



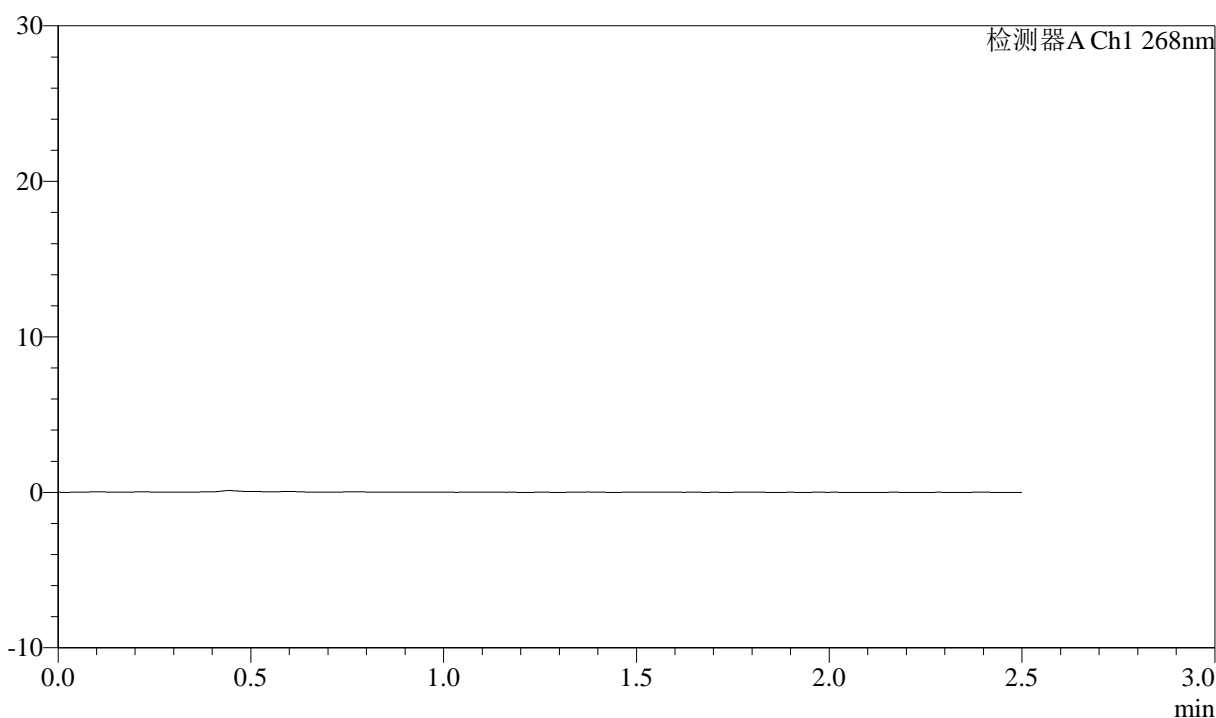
J339

<样品信息>

色谱柱:XB-C18(50mm*4.6mm,5μm) 流速: 1.5ml/min
 柱温:30°C 波长: 268nm
 数据文件名: RC\$J339 - 0-210/25-1462-2 - zzp-6041401p-rcqx-pH1.2-0.05sdsjz-rj.lcd
 方法文件名: RC\$J339 - J339-kdst-2.5min-FX274.lcm
 批处理文件名: RC\$J339 - 20260421-kdst-rcqx-FX274.lcb
 样品瓶号: 3-9
 进样体积: 10 μl 版本号: 6.115
 进样时间: 2026/04/21 19:25:11 实验者: xiechaojun
 处理时间 (V2) : 2026/04/22 10:34:31 处理者: xiechaojun
 仪器型号: SHIMADZU LC-2050C(FX274)

<色谱图>

mV



<峰表>

检测器A Ch1 268nm

峰号	保留时间	面积	面积%	高度	理论塔板数(USP)	拖尾因子	分离度(USP)
总计							



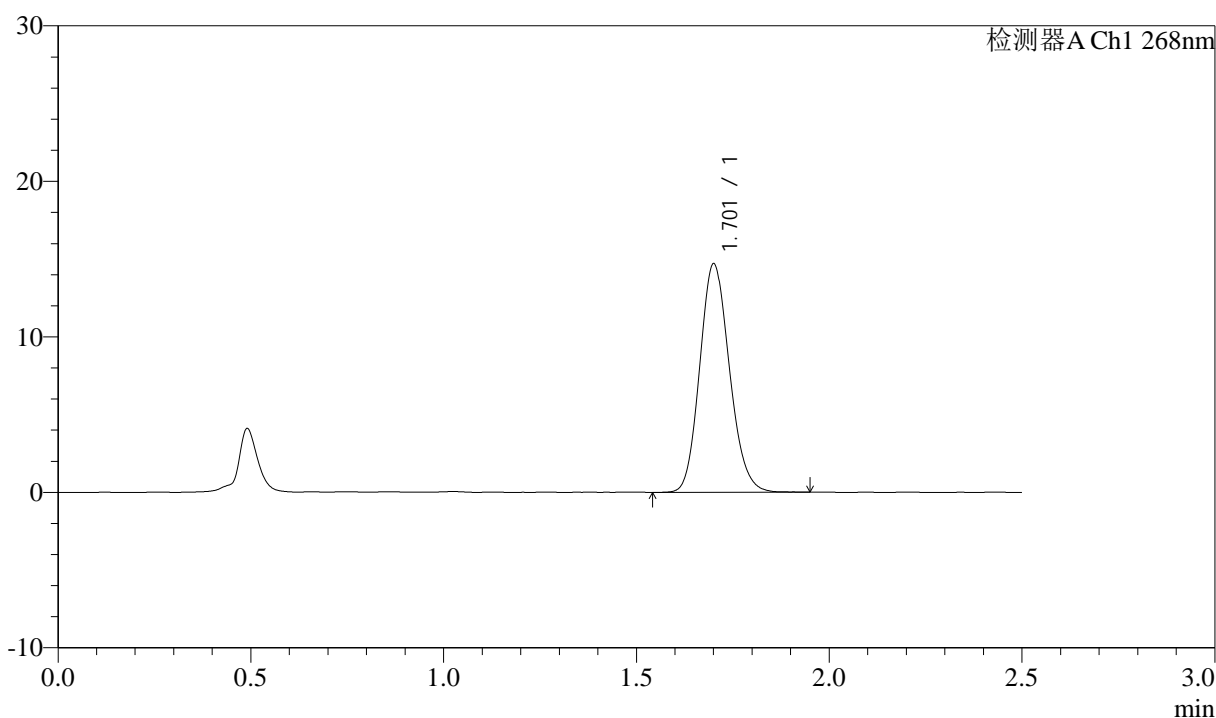
J339

<样品信息>

色谱柱:XB-C18(50mm*4.6mm,5μm) 流速: 1.5ml/min
 柱温:30°C 波长: 268nm
 数据文件名: RC\$J339 - 0-210/25-1463-2 - zzp-6041401p-rcqx-pH1.2-0.05sdsjz-dz1-1.lcd
 方法文件名: RC\$J339 - J339-kdst-2.5min-FX274.lcm
 批处理文件名: RC\$J339 - 20260421-kdst-rcqx-FX274.lcb
 样品瓶号: 3-18
 进样体积: 10 μl 版本号: 6.115
 进样时间: 2026/04/21 19:28:03 实验者: xiechaojun
 处理时间 (V2) : 2026/04/22 10:34:35 处理者: xiechaojun
 仪器型号: SHIMADZU LC-2050C(FX274)

<色谱图>

mV



<峰表>

检测器A Ch1 268nm

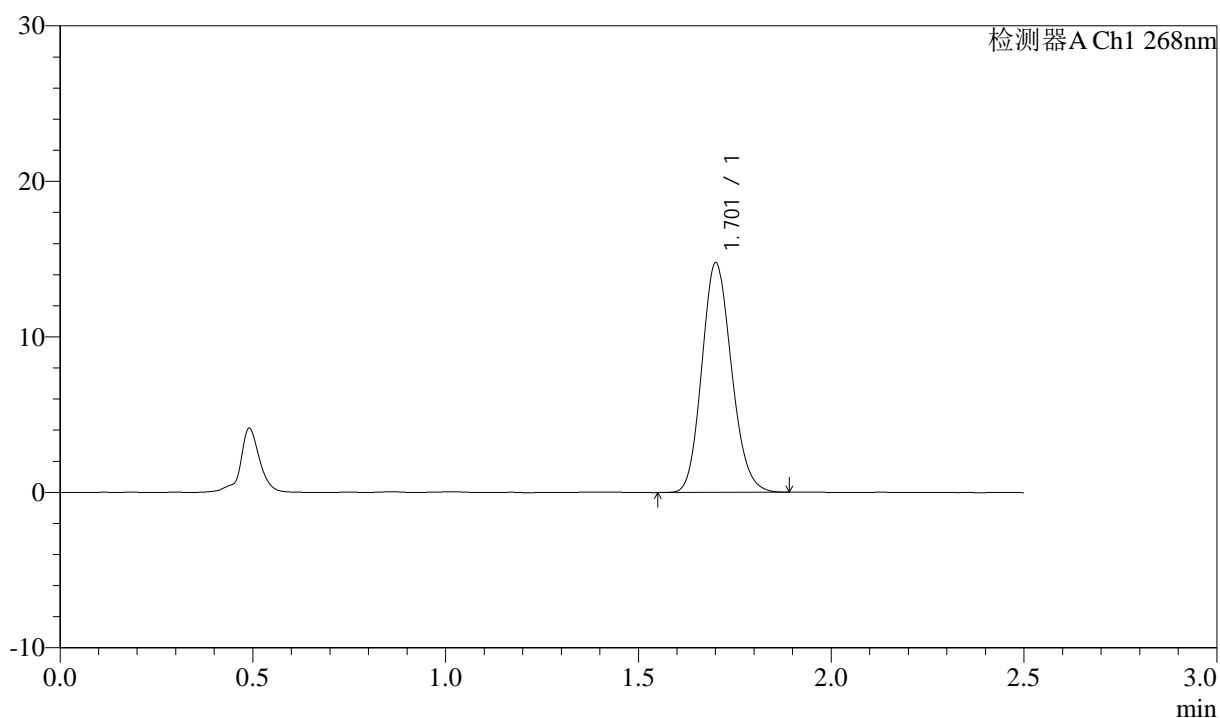
峰号	保留时间	面积	面积%	高度	理论塔板数(USP)	拖尾因子	分离度(USP)
1	1.701	78730	100.000	14605	2336	1.143	--
总计		78730	100.000	14605			

<样品信息>

色谱柱:XB-C18(50mm*4.6mm,5 μ m) 流速: 1.5ml/min
 柱温:30 $^{\circ}$ C 波长: 268nm
 数据文件名: RC\$J339 - 0-210/25-1464-2 - zzp-6041401p-rcqx-pH1.2-0.05sdsjz-dz1-2.lcd
 方法文件名: RC\$J339 - J339-kdst-2.5min-FX274.lcm
 批处理文件名: RC\$J339 - 20260421-kdst-rcqx-FX274.lcb
 样品瓶号: 3-18
 进样体积: 10 μ l 版本号: 6.115
 进样时间: 2026/04/21 19:30:55 实验者: xiechaojun
 处理时间 (V2) : 2026/04/22 10:34:38 处理者: xiechaojun
 仪器型号: SHIMADZU LC-2050C(FX274)

<色谱图>

mV



<峰表>

检测器A Ch1 268nm

峰号	保留时间	面积	面积%	高度	理论塔板数(USP)	拖尾因子	分离度(USP)
1	1.701	78717	100.000	14666	2347	1.141	--
总计		78717	100.000	14666			



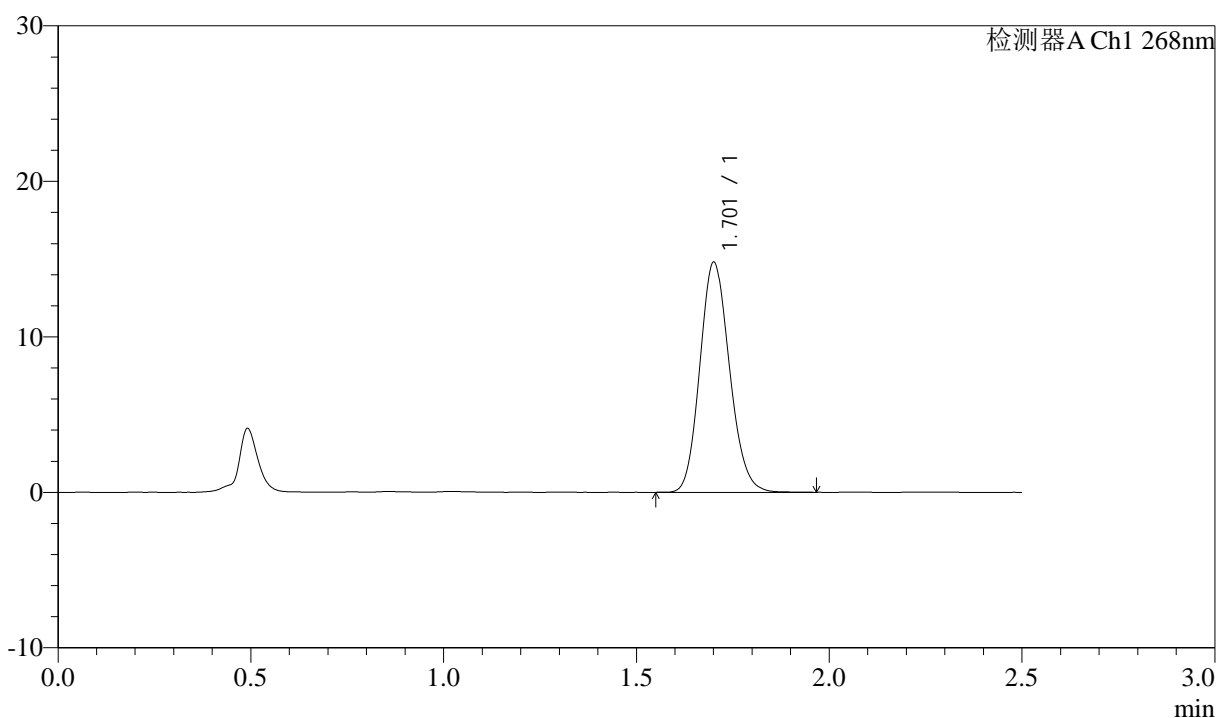
J339

<样品信息>

色谱柱:XB-C18(50mm*4.6mm,5μm) 流速: 1.5ml/min
 柱温:30°C 波长: 268nm
 数据文件名: RC\$J339 - 0-210/25-1465-2 - zzp-6041401p-rcqx-pH1.2-0.05sdsjz-dz1-3.lcd
 方法文件名: RC\$J339 - J339-kdst-2.5min-FX274.lcm
 批处理文件名: RC\$J339 - 20260421-kdst-rcqx-FX274.lcb
 样品瓶号: 3-18
 进样体积: 10 μl 版本号: 6.115
 进样时间: 2026/04/21 19:33:47 实验者: xiechaojun
 处理时间 (V2) : 2026/04/22 10:34:41 处理者: xiechaojun
 仪器型号: SHIMADZU LC-2050C(FX274)

<色谱图>

mV



<峰表>

检测器A Ch1 268nm

峰号	保留时间	面积	面积%	高度	理论塔板数(USP)	拖尾因子	分离度(USP)
1	1.701	79027	100.000	14696	2350	1.139	--
总计		79027	100.000	14696			



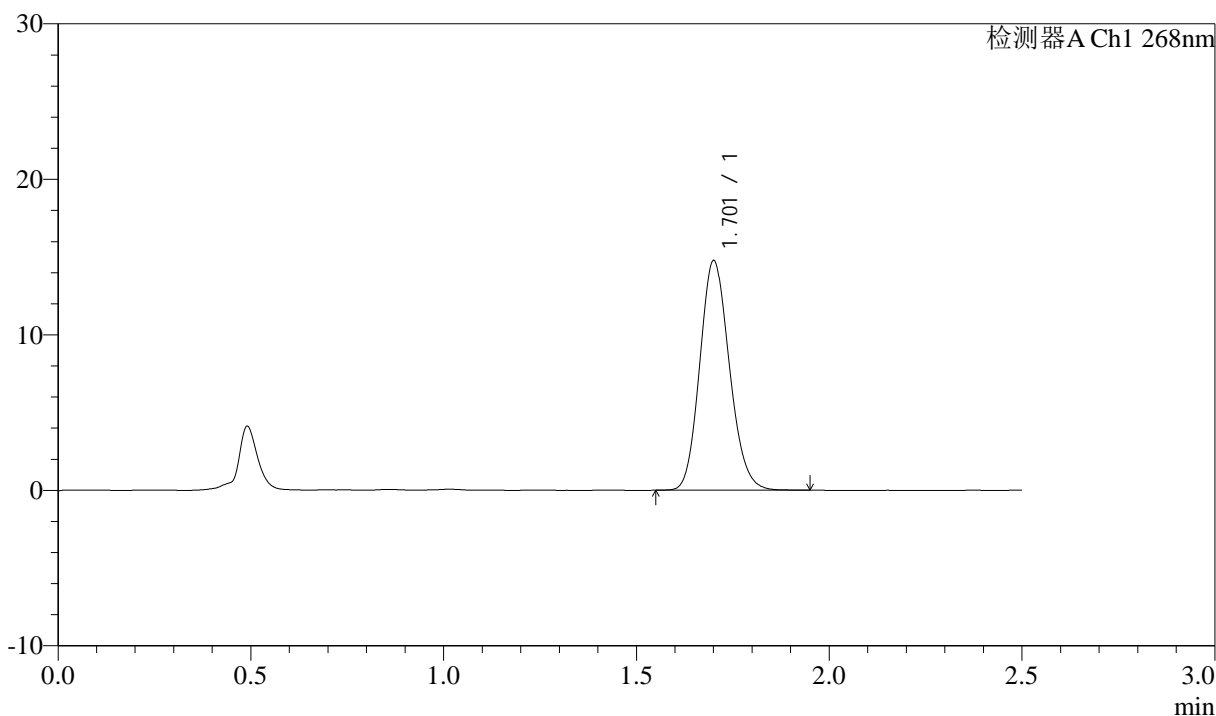
J339

<样品信息>

色谱柱:XB-C18(50mm*4.6mm,5μm) 流速: 1.5ml/min
 柱温:30°C 波长: 268nm
 数据文件名: RC\$J339 - 0-210/25-1466-2 - zzp-6041401p-rcqx-pH1.2-0.05sdsjz-dz1-4.lcd
 方法文件名: RC\$J339 - J339-kdst-2.5min-FX274.lcm
 批处理文件名: RC\$J339 - 20260421-kdst-rcqx-FX274.lcb
 样品瓶号: 3-18
 进样体积: 10 μl 版本号: 6.115
 进样时间: 2026/04/21 19:36:39 实验者: xiechaojun
 处理时间 (V2) : 2026/04/22 10:34:44 处理者: xiechaojun
 仪器型号: SHIMADZU LC-2050C(FX274)

<色谱图>

mV



<峰表>

检测器A Ch1 268nm

峰号	保留时间	面积	面积%	高度	理论塔板数(USP)	拖尾因子	分离度(USP)
1	1.701	78852	100.000	14676	2346	1.143	--
总计		78852	100.000	14676			



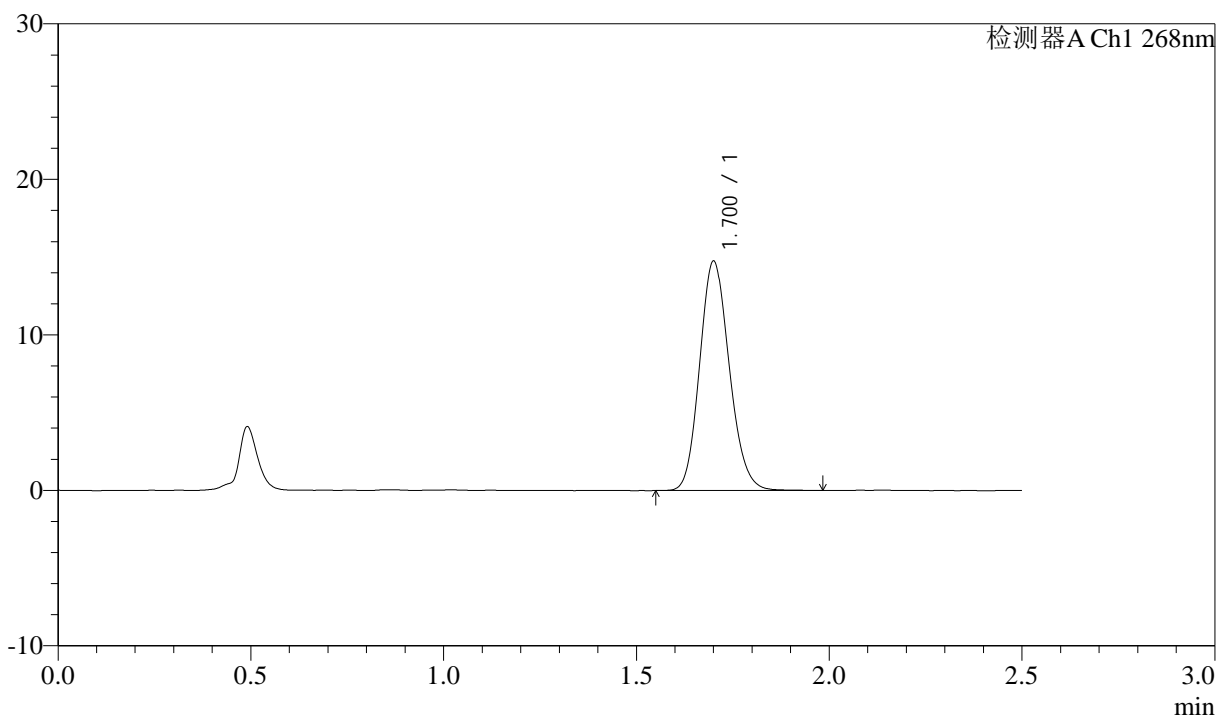
J339

<样品信息>

色谱柱:XB-C18(50mm*4.6mm,5μm) 流速: 1.5ml/min
 柱温:30°C 波长: 268nm
 数据文件名: RC\$J339 - 0-210/25-1467-2 - zzp-6041401p-rcqx-pH1.2-0.05sdsjz-dz1-5.lcd
 方法文件名: RC\$J339 - J339-kdst-2.5min-FX274.lcm
 批处理文件名: RC\$J339 - 20260421-kdst-rcqx-FX274.lcb
 样品瓶号: 3-18
 进样体积: 10 μl 版本号: 6.115
 进样时间: 2026/04/21 19:39:31 实验者: xiechaojun
 处理时间 (V2) : 2026/04/22 10:34:48 处理者: xiechaojun
 仪器型号: SHIMADZU LC-2050C(FX274)

<色谱图>

mV



<峰表>

检测器A Ch1 268nm

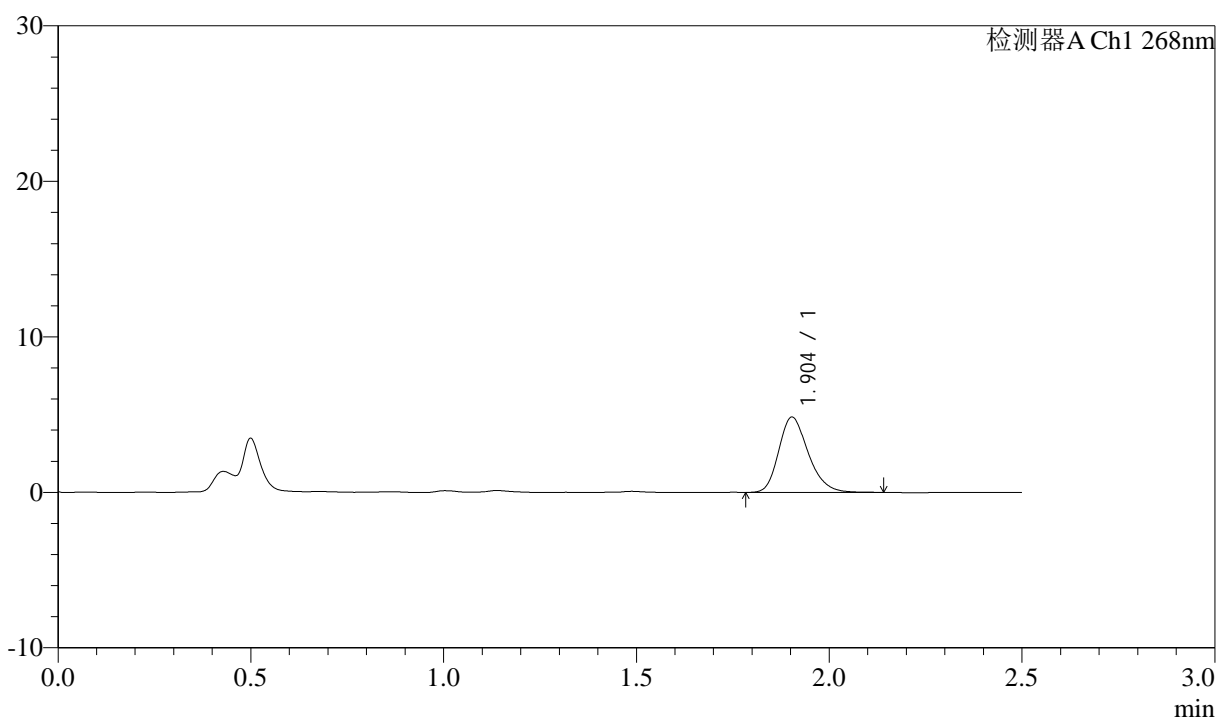
峰号	保留时间	面积	面积%	高度	理论塔板数(USP)	拖尾因子	分离度(USP)
1	1.700	78844	100.000	14674	2351	1.143	--
总计		78844	100.000	14674			

<样品信息>

色谱柱:XB-C18(50mm*4.6mm,5 μ m) 流速: 1.5ml/min
 柱温:30 $^{\circ}$ C 波长: 268nm
 数据文件名: RC\$J339 - 0-210/25-1468-2 - zzp-6041401p-rcqx-pH1.2-0.05sdsjz-p1-5min.lcd
 方法文件名: RC\$J339 - J339-kdst-2.5min-FX274.lcm
 批处理文件名: RC\$J339 - 20260421-kdst-rcqx-FX274.lcb
 样品瓶号: 3-1
 进样体积: 10 μ l 版本号: 6.115
 进样时间: 2026/04/21 19:42:22 实验者: xiechaojun
 处理时间 (V2): 2026/04/22 10:34:50 处理者: xiechaojun
 仪器型号: SHIMADZU LC-2050C(FX274)

<色谱图>

mV



<峰表>

检测器A Ch1 268nm

峰号	保留时间	面积	面积%	高度	理论塔板数(USP)	拖尾因子	分离度(USP)
1	1.904	25963	100.000	4852	3024	1.243	--
总计		25963	100.000	4852			



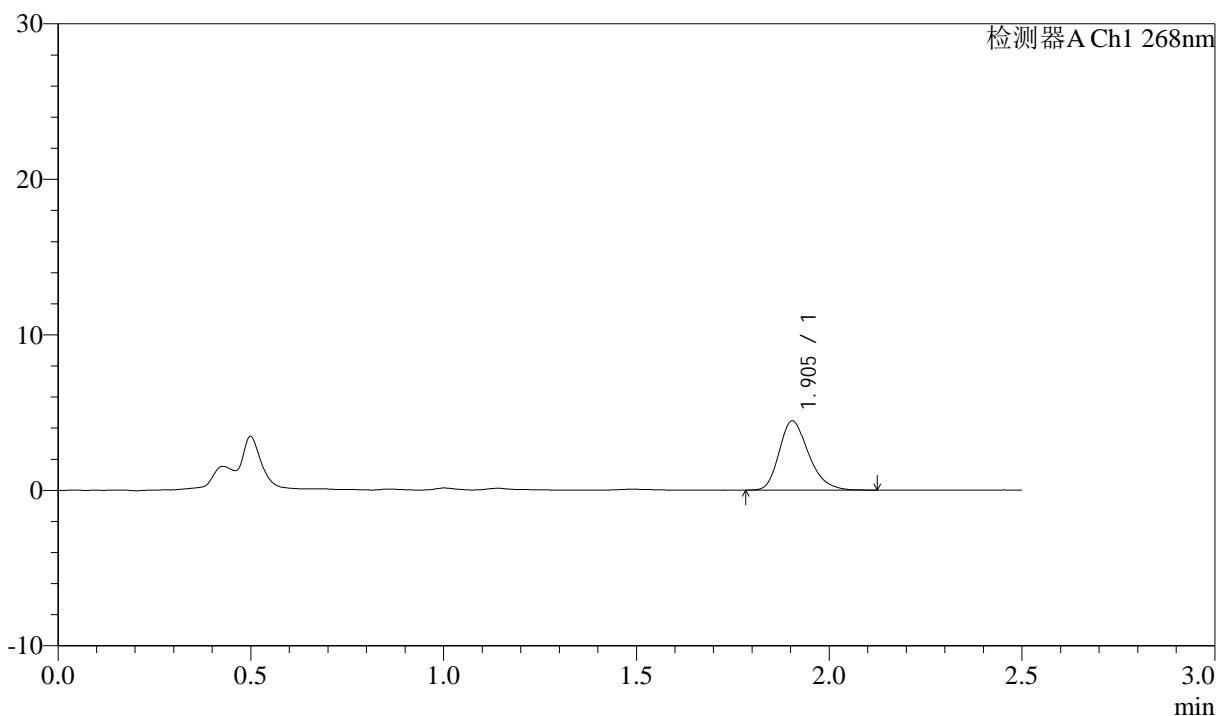
J339

<样品信息>

色谱柱:XB-C18(50mm*4.6mm,5µm) 流速: 1.5ml/min
 柱温:30°C 波长: 268nm
 数据文件名: RC\$J339 - 0-210/25-1469-2 - zzp-6041401p-rcqx-pH1.2-0.05sdsjz-p2-5min.lcd
 方法文件名: RC\$J339 - J339-kdst-2.5min-FX274.lcm
 批处理文件名: RC\$J339 - 20260421-kdst-rcqx-FX274.lcb
 样品瓶号: 3-10
 进样体积: 10 µl 版本号: 6.115
 进样时间: 2026/04/21 19:45:13 实验者: xiechaojun
 处理时间 (V2) : 2026/04/22 10:34:53 处理者: xiechaojun
 仪器型号: SHIMADZU LC-2050C(FX274)

<色谱图>

mV



<峰表>

检测器A Ch1 268nm

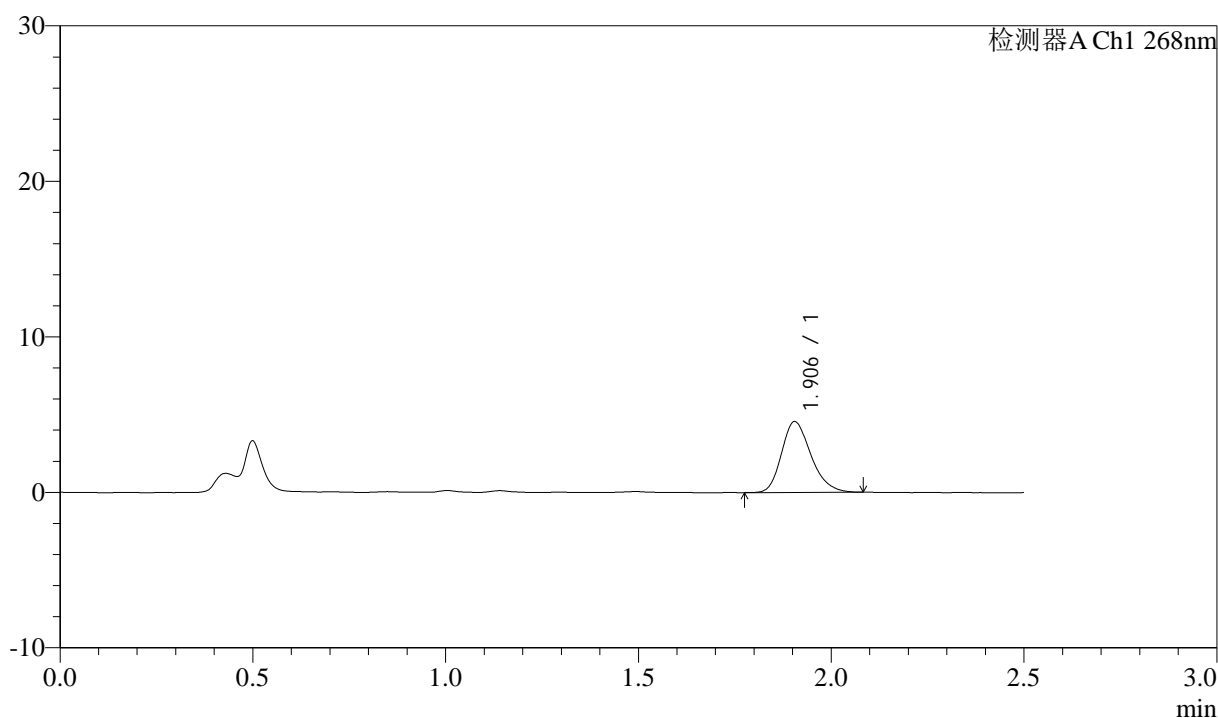
峰号	保留时间	面积	面积%	高度	理论塔板数(USP)	拖尾因子	分离度(USP)
1	1.905	23644	100.000	4456	3052	1.264	--
总计		23644	100.000	4456			

<样品信息>

色谱柱:XB-C18(50mm*4.6mm,5 μ m) 流速: 1.5ml/min
 柱温:30 $^{\circ}$ C 波长: 268nm
 数据文件名: RC\$J339 - 0-210/25-1470-2 - zzp-6041401p-rcqx-pH1.2-0.05sdsjz-p3-5min.lcd
 方法文件名: RC\$J339 - J339-kdst-2.5min-FX274.lcm
 批处理文件名: RC\$J339 - 20260421-kdst-rcqx-FX274.lcb
 样品瓶号: 3-19
 进样体积: 10 μ l 版本号: 6.115
 进样时间: 2026/04/21 19:48:05 实验者: xiechaojun
 处理时间 (V2) : 2026/04/22 10:34:56 处理者: xiechaojun
 仪器型号: SHIMADZU LC-2050C(FX274)

<色谱图>

mV



<峰表>

检测器A Ch1 268nm

峰号	保留时间	面积	面积%	高度	理论塔板数(USP)	拖尾因子	分离度(USP)
1	1.906	24200	100.000	4562	3042	1.234	--
总计		24200	100.000	4562			



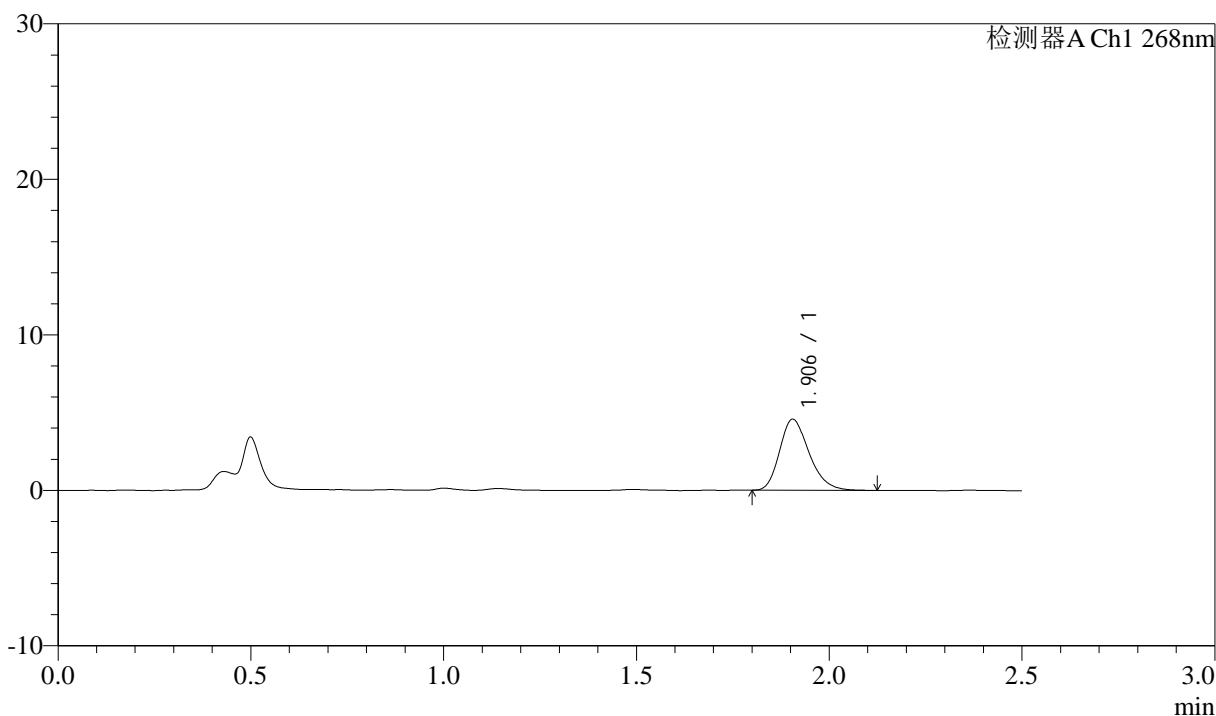
J339

<样品信息>

色谱柱:XB-C18(50mm*4.6mm,5µm) 流速: 1.5ml/min
 柱温:30°C 波长: 268nm
 数据文件名: RC\$J339 - 0-210/25-1471-2 - zzp-6041401p-rcqx-pH1.2-0.05sdsjz-p4-5min.lcd
 方法文件名: RC\$J339 - J339-kdst-2.5min-FX274.lcm
 批处理文件名: RC\$J339 - 20260421-kdst-rcqx-FX274.lcb
 样品瓶号: 3-28
 进样体积: 10 µl 版本号: 6.115
 进样时间: 2026/04/21 19:50:56 实验者: xiechaojun
 处理时间 (V2) : 2026/04/22 10:34:58 处理者: xiechaojun
 仪器型号: SHIMADZU LC-2050C(FX274)

<色谱图>

mV



<峰表>

检测器A Ch1 268nm

峰号	保留时间	面积	面积%	高度	理论塔板数(USP)	拖尾因子	分离度(USP)
1	1.906	24365	100.000	4576	3015	1.249	--
总计		24365	100.000	4576			



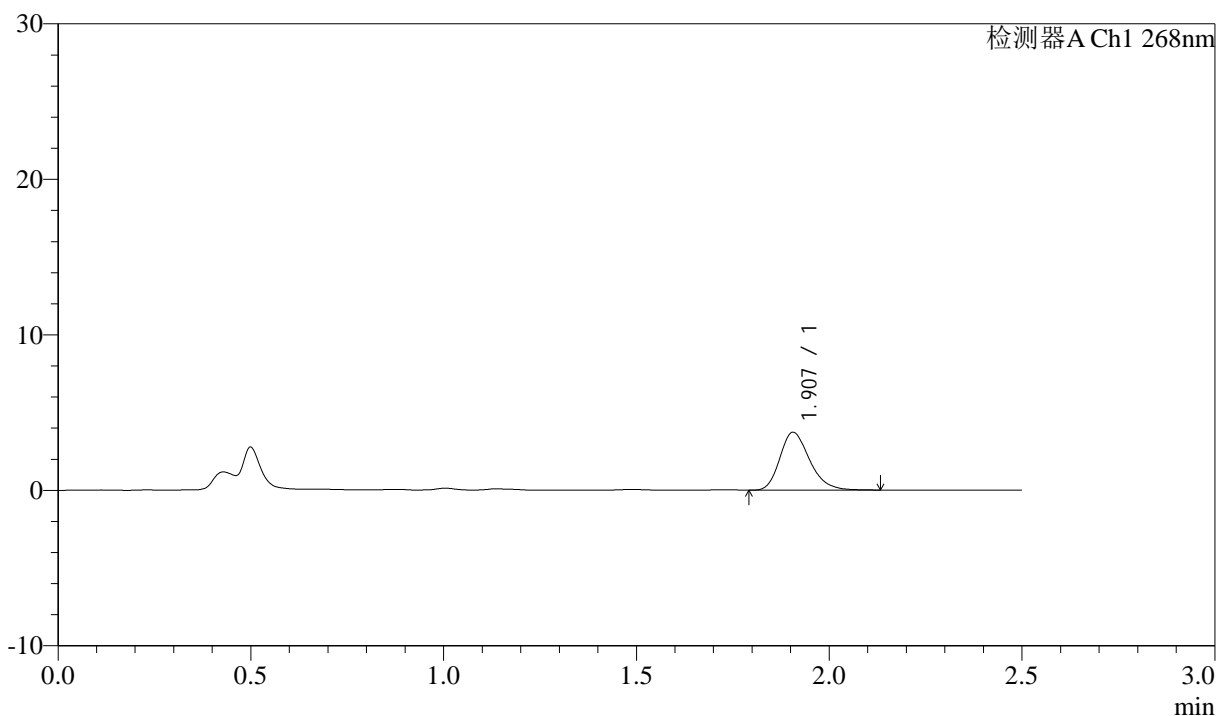
J339

<样品信息>

色谱柱:XB-C18(50mm*4.6mm,5µm) 流速: 1.5ml/min
 柱温:30°C 波长: 268nm
 数据文件名: RC\$J339 - 0-210/25-1472-2 - zzp-6041401p-rcqx-pH1.2-0.05sdsjz-p5-5min.lcd
 方法文件名: RC\$J339 - J339-kdst-2.5min-FX274.lcm
 批处理文件名: RC\$J339 - 20260421-kdst-rcqx-FX274.lcb
 样品瓶号: 3-37
 进样体积: 10 µl 版本号: 6.115
 进样时间: 2026/04/21 19:53:48 实验者: xiechaojun
 处理时间 (V2) : 2026/04/22 10:35:01 处理者: xiechaojun
 仪器型号: SHIMADZU LC-2050C(FX274)

<色谱图>

mV



<峰表>

检测器A Ch1 268nm

峰号	保留时间	面积	面积%	高度	理论塔板数(USP)	拖尾因子	分离度(USP)
1	1.907	19970	100.000	3726	3005	1.248	--
总计		19970	100.000	3726			



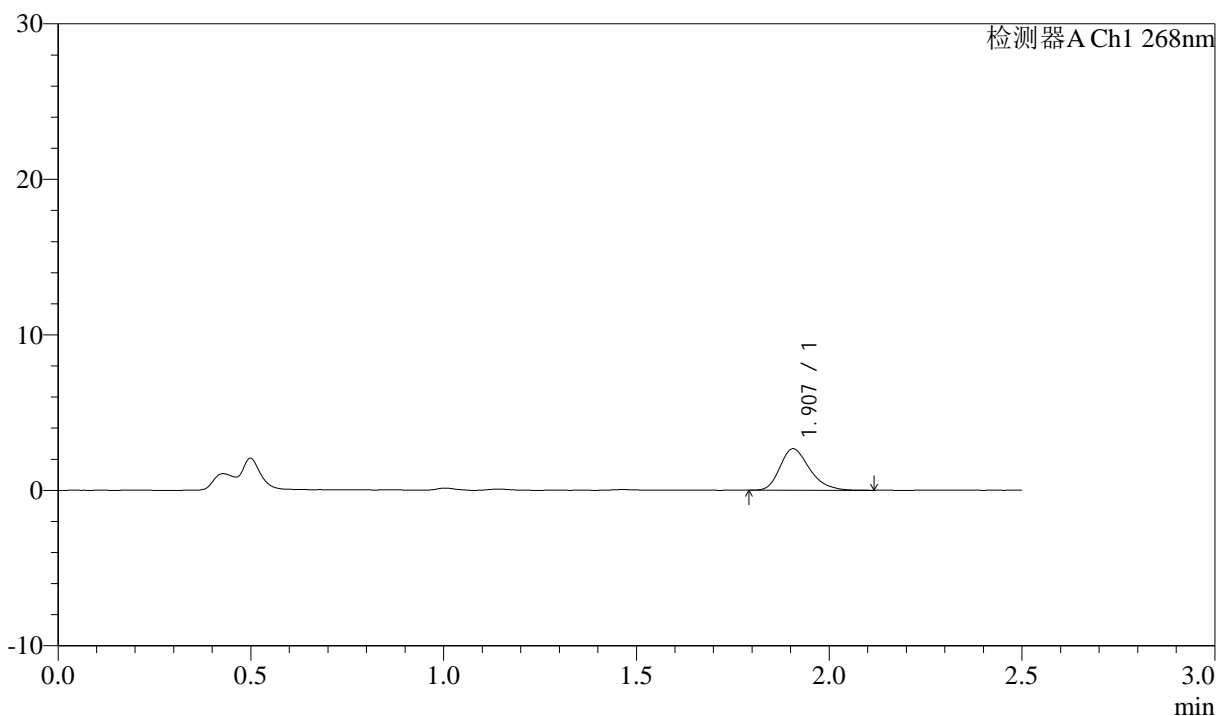
J339

<样品信息>

色谱柱:XB-C18(50mm*4.6mm,5µm) 流速: 1.5ml/min
 柱温:30°C 波长: 268nm
 数据文件名: RC\$J339 - 0-210/25-1473-2 - zzp-6041401p-rcqx-pH1.2-0.05sdsjz-p6-5min.lcd
 方法文件名: RC\$J339 - J339-kdst-2.5min-FX274.lcm
 批处理文件名: RC\$J339 - 20260421-kdst-rcqx-FX274.lcb
 样品瓶号: 3-46
 进样体积: 10 µl 版本号: 6.115
 进样时间: 2026/04/21 19:56:39 实验者: xiechaojun
 处理时间 (V2) : 2026/04/22 10:35:04 处理者: xiechaojun
 仪器型号: SHIMADZU LC-2050C(FX274)

<色谱图>

mV



<峰表>

检测器A Ch1 268nm

峰号	保留时间	面积	面积%	高度	理论塔板数(USP)	拖尾因子	分离度(USP)
1	1.907	14259	100.000	2669	3057	1.265	--
总计		14259	100.000	2669			



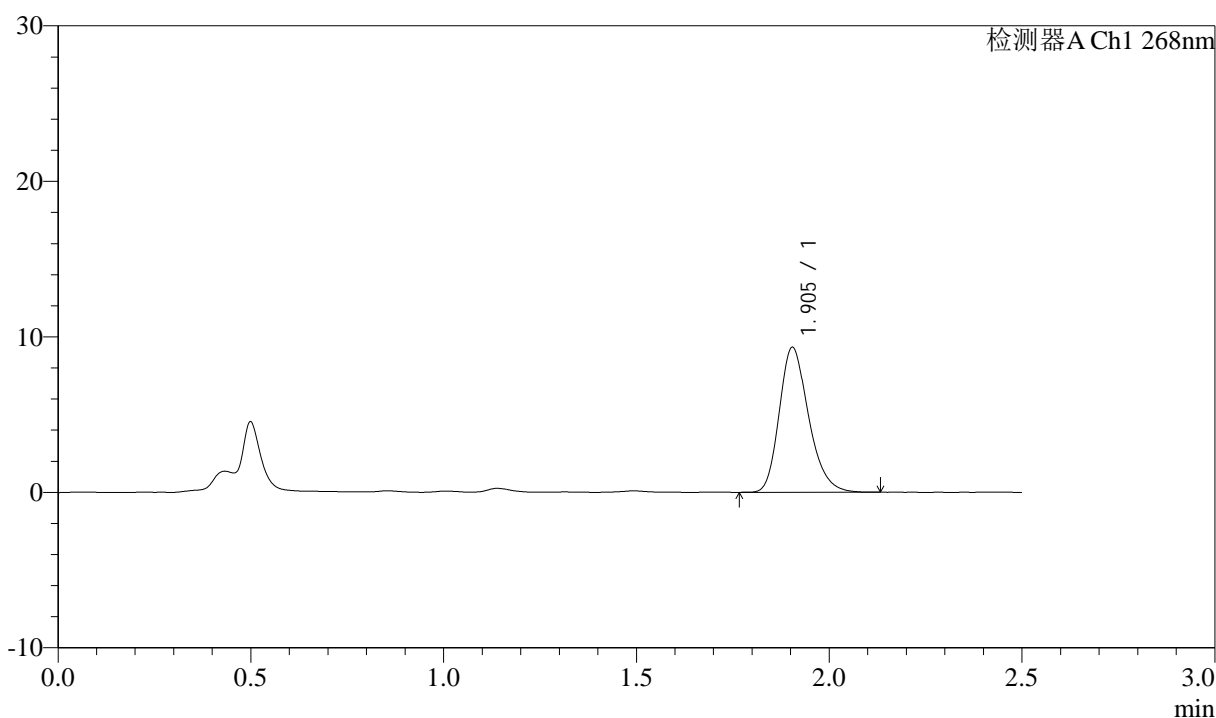
J339

<样品信息>

色谱柱:XB-C18(50mm*4.6mm,5µm) 流速: 1.5ml/min
 柱温:30°C 波长: 268nm
 数据文件名: RC\$J339 - 0-210/25-1474-2 - zzp-6041401p-rcqx-pH1.2-0.05sdsjz-p1-10min.lcd
 方法文件名: RC\$J339 - J339-kdst-2.5min-FX274.lcm
 批处理文件名: RC\$J339 - 20260421-kdst-rcqx-FX274.lcb
 样品瓶号: 3-2
 进样体积: 10 µl 版本号: 6.115
 进样时间: 2026/04/21 19:59:31 实验者: xiechaojun
 处理时间 (V2): 2026/04/22 10:35:07 处理者: xiechaojun
 仪器型号: SHIMADZU LC-2050C(FX274)

<色谱图>

mV



<峰表>

检测器A Ch1 268nm

峰号	保留时间	面积	面积%	高度	理论塔板数(USP)	拖尾因子	分离度(USP)
1	1.905	49317	100.000	9329	3071	1.242	--
总计		49317	100.000	9329			



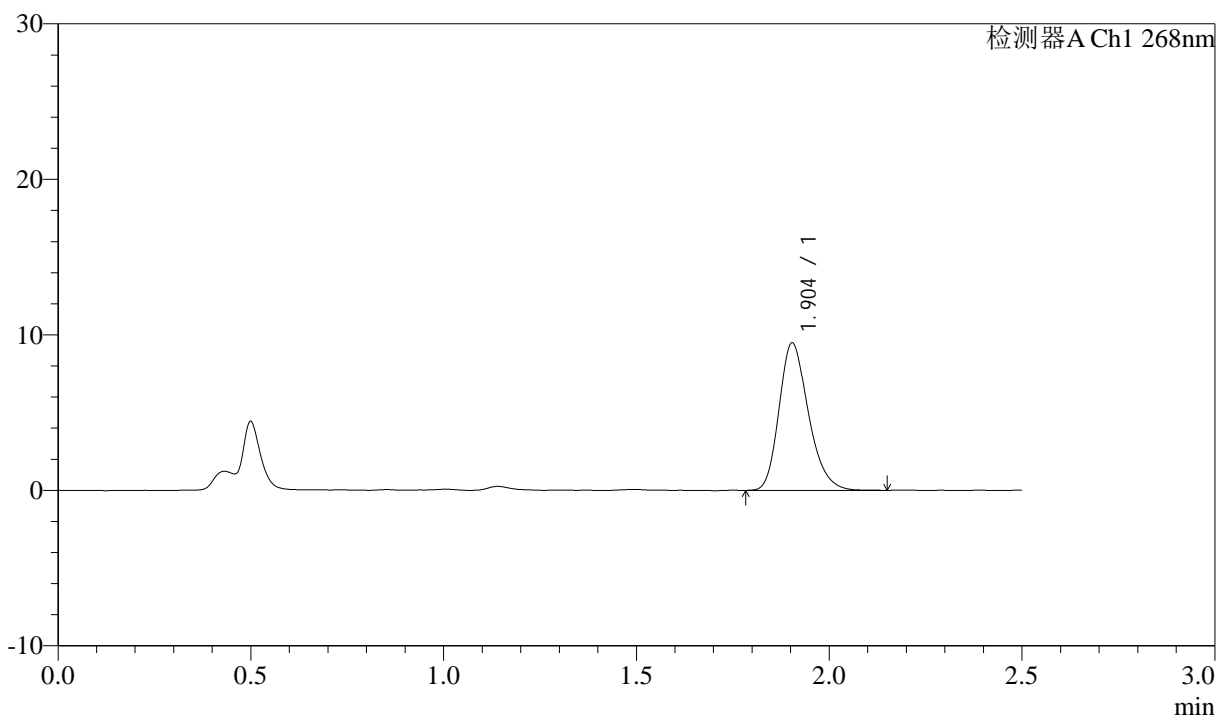
J339

<样品信息>

色谱柱:XB-C18(50mm*4.6mm,5µm) 流速: 1.5ml/min
 柱温:30°C 波长: 268nm
 数据文件名: RC\$J339 - 0-210/25-1475-2 - zzp-6041401p-rcqx-pH1.2-0.05sdsjz-p2-10min.lcd
 方法文件名: RC\$J339 - J339-kdst-2.5min-FX274.lcm
 批处理文件名: RC\$J339 - 20260421-kdst-rcqx-FX274.lcb
 样品瓶号: 3-11
 进样体积: 10 µl 版本号: 6.115
 进样时间: 2026/04/21 20:02:22 实验者: xiechaojun
 处理时间 (V2) : 2026/04/22 10:35:09 处理者: xiechaojun
 仪器型号: SHIMADZU LC-2050C(FX274)

<色谱图>

mV



<峰表>

检测器A Ch1 268nm

峰号	保留时间	面积	面积%	高度	理论塔板数(USP)	拖尾因子	分离度(USP)
1	1.904	50232	100.000	9480	3058	1.241	--
总计		50232	100.000	9480			



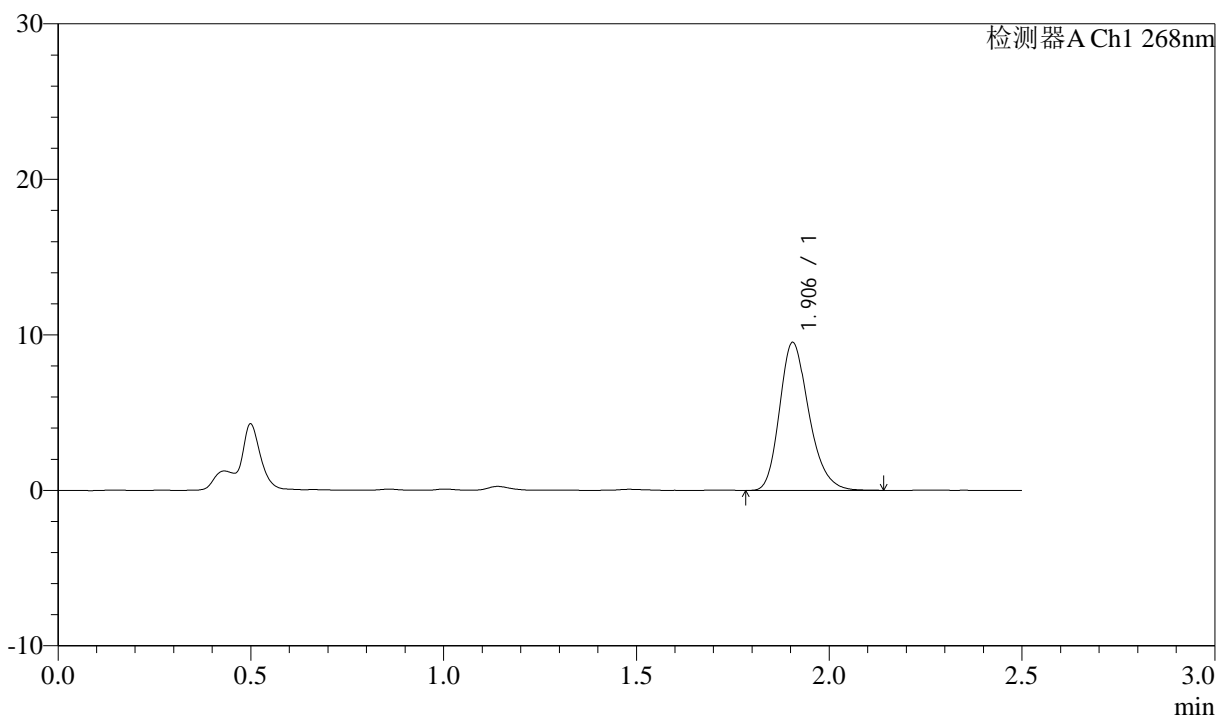
J339

<样品信息>

色谱柱:XB-C18(50mm*4.6mm,5µm) 流速: 1.5ml/min
 柱温:30°C 波长: 268nm
 数据文件名: RC\$J339 - 0-210/25-1476-2 - zzp-6041401p-rcqx-pH1.2-0.05sdsjz-p3-10min.lcd
 方法文件名: RC\$J339 - J339-kdst-2.5min-FX274.lcm
 批处理文件名: RC\$J339 - 20260421-kdst-rcqx-FX274.lcb
 样品瓶号: 3-20
 进样体积: 10 µl 版本号: 6.115
 进样时间: 2026/04/21 20:05:13 实验者: xiechaojun
 处理时间 (V2) : 2026/04/22 10:35:12 处理者: xiechaojun
 仪器型号: SHIMADZU LC-2050C(FX274)

<色谱图>

mV



<峰表>

检测器A Ch1 268nm

峰号	保留时间	面积	面积%	高度	理论塔板数(USP)	拖尾因子	分离度(USP)
1	1.906	50340	100.000	9517	3072	1.239	--
总计		50340	100.000	9517			



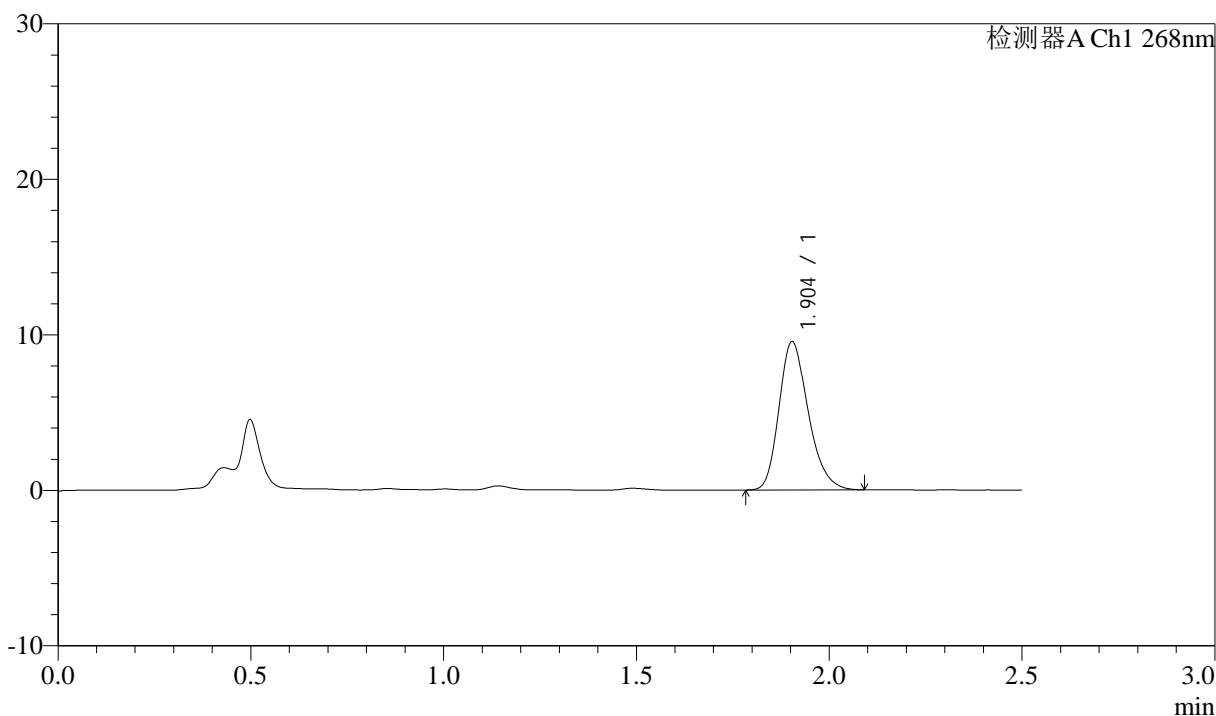
J339

<样品信息>

色谱柱:XB-C18(50mm*4.6mm,5µm) 流速: 1.5ml/min
 柱温:30°C 波长: 268nm
 数据文件名: RC\$J339 - 0-210/25-1477-2 - zzp-6041401p-rcqx-pH1.2-0.05sdsjz-p4-10min.lcd
 方法文件名: RC\$J339 - J339-kdst-2.5min-FX274.lcm
 批处理文件名: RC\$J339 - 20260421-kdst-rcqx-FX274.lcb
 样品瓶号: 3-29
 进样体积: 10 µl 版本号: 6.115
 进样时间: 2026/04/21 20:08:05 实验者: xiechaojun
 处理时间 (V2) : 2026/04/22 10:35:15 处理者: xiechaojun
 仪器型号: SHIMADZU LC-2050C(FX274)

<色谱图>

mV



<峰表>

检测器A Ch1 268nm

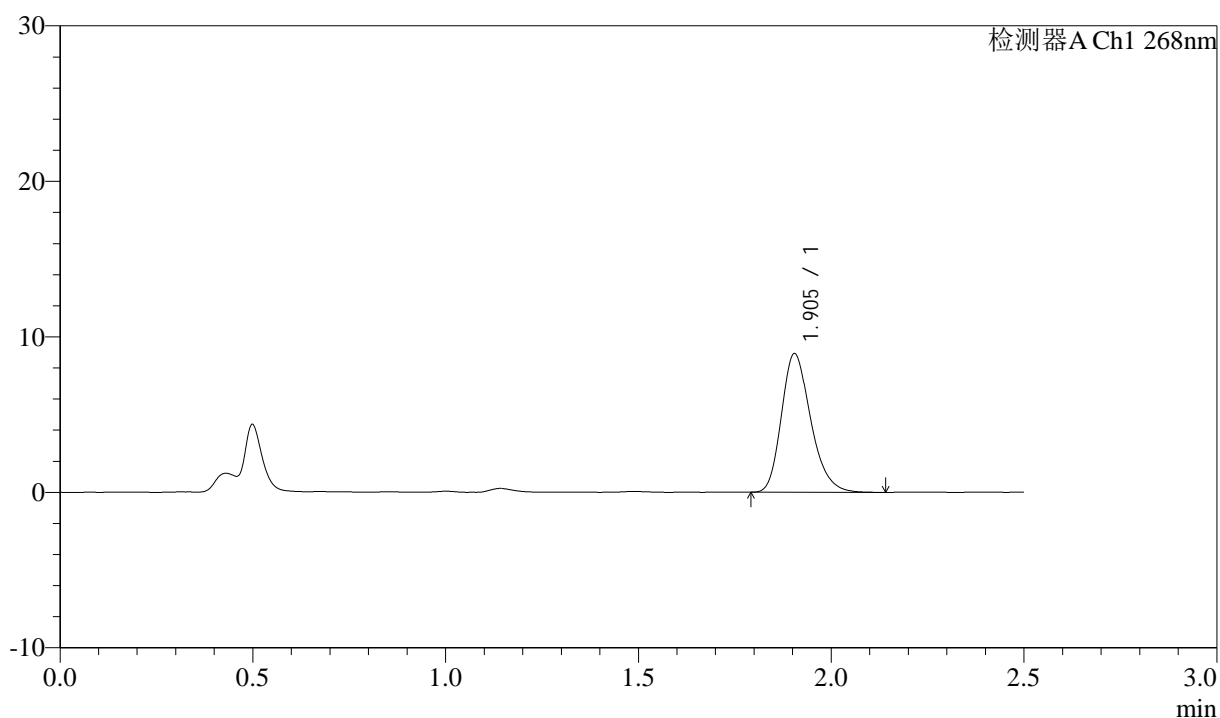
峰号	保留时间	面积	面积%	高度	理论塔板数(USP)	拖尾因子	分离度(USP)
1	1.904	50375	100.000	9540	3063	1.241	--
总计		50375	100.000	9540			

<样品信息>

色谱柱:XB-C18(50mm*4.6mm,5μm) 流速: 1.5ml/min
 柱温:30°C 波长: 268nm
 数据文件名: RC\$J339 - 0-210/25-1478-2 - zzp-6041401p-rcqx-pH1.2-0.05sdsjz-p5-10min.lcd
 方法文件名: RC\$J339 - J339-kdst-2.5min-FX274.lcm
 批处理文件名: RC\$J339 - 20260421-kdst-rcqx-FX274.lcb
 样品瓶号: 3-38
 进样体积: 10 μl 版本号: 6.115
 进样时间: 2026/04/21 20:10:55 实验者: xiechaojun
 处理时间 (V2): 2026/04/22 10:35:18 处理者: xiechaojun
 仪器型号: SHIMADZU LC-2050C(FX274)

<色谱图>

mV



<峰表>

检测器A Ch1 268nm

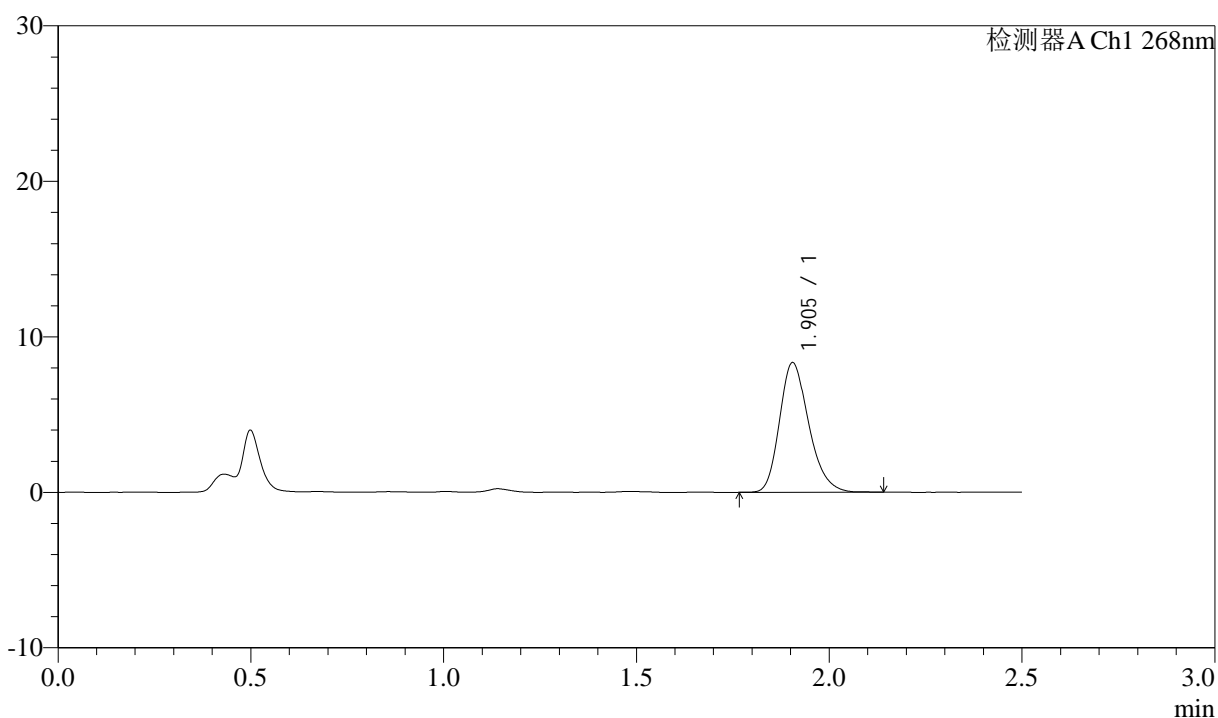
峰号	保留时间	面积	面积%	高度	理论塔板数(USP)	拖尾因子	分离度(USP)
1	1.905	47189	100.000	8920	3074	1.248	--
总计		47189	100.000	8920			

<样品信息>

色谱柱:XB-C18(50mm*4.6mm,5 μ m) 流速: 1.5ml/min
柱温:30 $^{\circ}$ C 波长: 268nm
数据文件名: RC\$J339 - 0-210/25-1479-2 - zzp-6041401p-rcqx-pH1.2-0.05sdsjz-p6-10min.lcd
方法文件名: RC\$J339 - J339-kdst-2.5min-FX274.lcm
批处理文件名: RC\$J339 - 20260421-kdst-rcqx-FX274.lcb
样品瓶号: 3-47
进样体积: 10 μ l 版本号: 6.115
进样时间: 2026/04/21 20:13:47 实验者: xiechaojun
处理时间 (V2) : 2026/04/22 10:35:20 处理者: xiechaojun
仪器型号: SHIMADZU LC-2050C(FX274)

<色谱图>

mV



<峰表>

检测器A Ch1 268nm

峰号	保留时间	面积	面积%	高度	理论塔板数(USP)	拖尾因子	分离度(USP)
1	1.905	44028	100.000	8341	3070	1.238	--
总计		44028	100.000	8341			



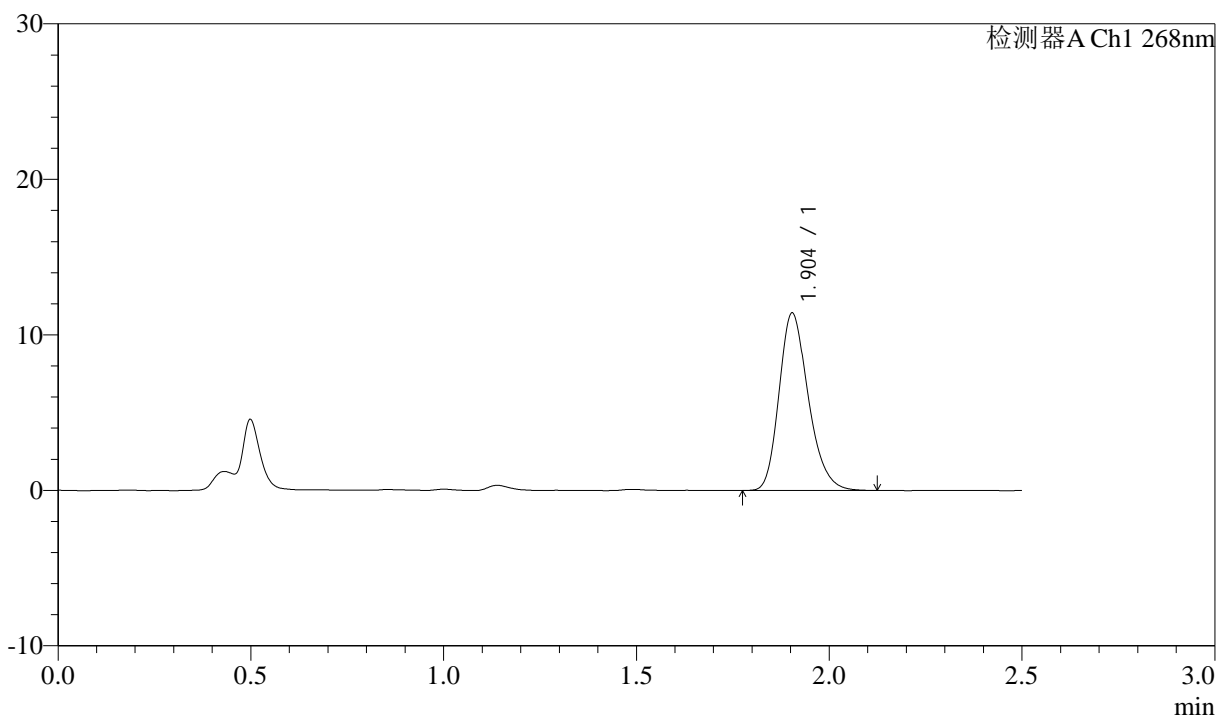
J339

<样品信息>

色谱柱:XB-C18(50mm*4.6mm,5µm) 流速: 1.5ml/min
 柱温:30°C 波长: 268nm
 数据文件名: RC\$J339 - 0-210/25-1480-2 - zzp-6041401p-rcqx-pH1.2-0.05sdsjz-p1-15min.lcd
 方法文件名: RC\$J339 - J339-kdst-2.5min-FX274.lcm
 批处理文件名: RC\$J339 - 20260421-kdst-rcqx-FX274.lcb
 样品瓶号: 3-3
 进样体积: 10 µl 版本号: 6.115
 进样时间: 2026/04/21 20:16:40 实验者: xiechaojun
 处理时间 (V2) : 2026/04/22 10:35:23 处理者: xiechaojun
 仪器型号: SHIMADZU LC-2050C(FX274)

<色谱图>

mV



<峰表>

检测器A Ch1 268nm

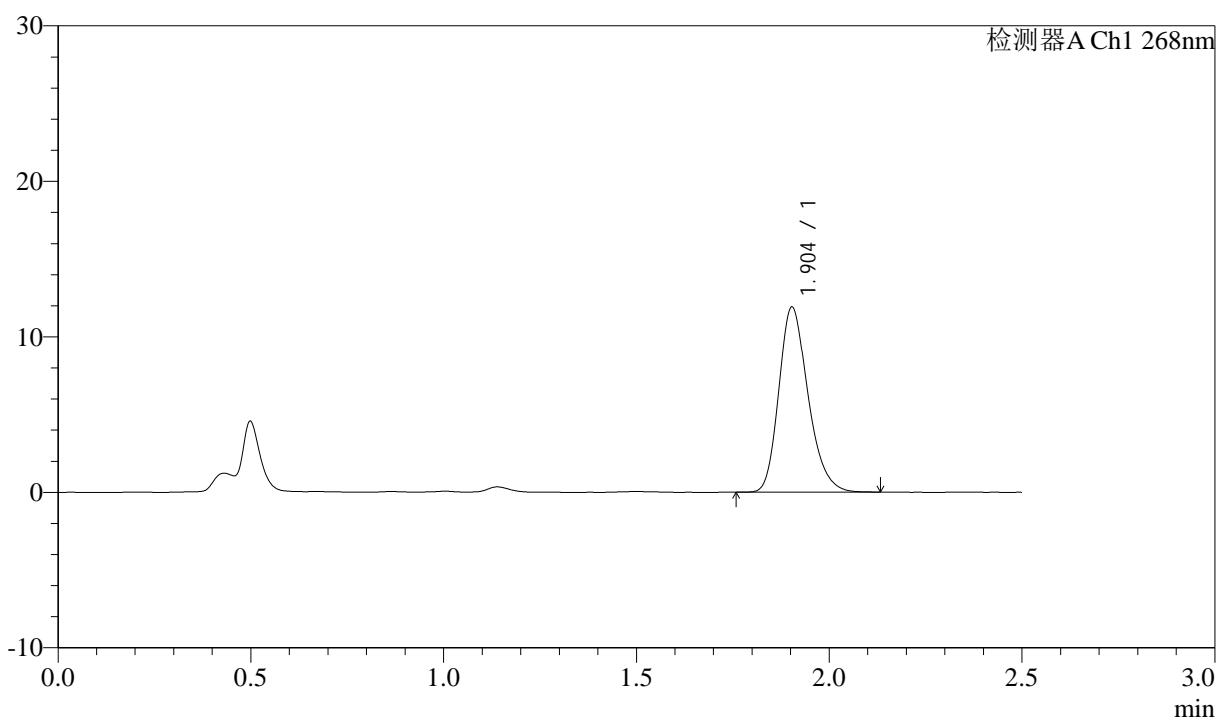
峰号	保留时间	面积	面积%	高度	理论塔板数(USP)	拖尾因子	分离度(USP)
1	1.904	60243	100.000	11412	3070	1.235	--
总计		60243	100.000	11412			

<样品信息>

色谱柱:XB-C18(50mm*4.6mm,5 μ m) 流速: 1.5ml/min
 柱温:30 $^{\circ}$ C 波长: 268nm
 数据文件名: RC\$J339 - 0-210/25-1481-2 - zzp-6041401p-rcqx-pH1.2-0.05sdsjz-p2-15min.lcd
 方法文件名: RC\$J339 - J339-kdst-2.5min-FX274.lcm
 批处理文件名: RC\$J339 - 20260421-kdst-rcqx-FX274.lcb
 样品瓶号: 3-12
 进样体积: 10 μ l 版本号: 6.115
 进样时间: 2026/04/21 20:19:31 实验者: xiechaojun
 处理时间 (V2) : 2026/04/22 10:35:26 处理者: xiechaojun
 仪器型号: SHIMADZU LC-2050C(FX274)

<色谱图>

mV



<峰表>

检测器A Ch1 268nm

峰号	保留时间	面积	面积%	高度	理论塔板数(USP)	拖尾因子	分离度(USP)
1	1.904	62659	100.000	11896	3083	1.237	--
总计		62659	100.000	11896			



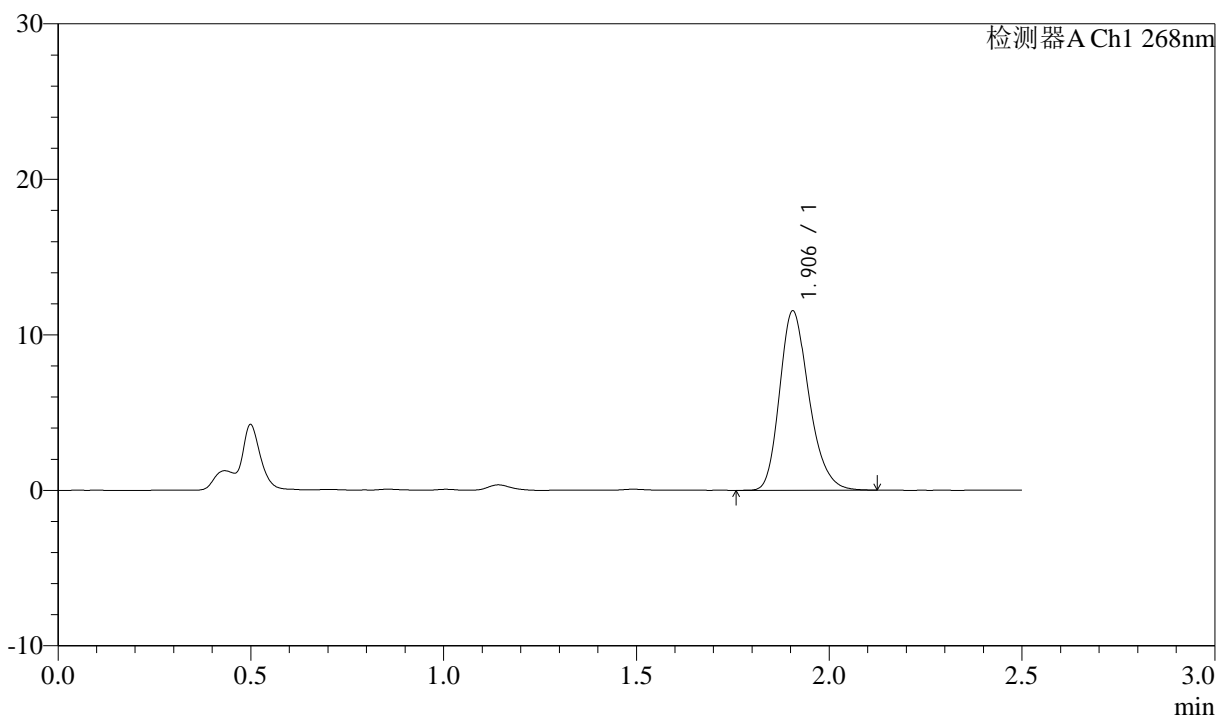
J339

<样品信息>

色谱柱:XB-C18(50mm*4.6mm,5µm) 流速: 1.5ml/min
 柱温:30°C 波长: 268nm
 数据文件名: RC\$J339 - 0-210/25-1482-2 - zzp-6041401p-rcqx-pH1.2-0.05sdsjz-p3-15min.lcd
 方法文件名: RC\$J339 - J339-kdst-2.5min-FX274.lcm
 批处理文件名: RC\$J339 - 20260421-kdst-rcqx-FX274.lcb
 样品瓶号: 3-21
 进样体积: 10 µl 版本号: 6.115
 进样时间: 2026/04/21 20:22:22 实验者: xiechaojun
 处理时间 (V2) : 2026/04/22 10:35:29 处理者: xiechaojun
 仪器型号: SHIMADZU LC-2050C(FX274)

<色谱图>

mV



<峰表>

检测器A Ch1 268nm

峰号	保留时间	面积	面积%	高度	理论塔板数(USP)	拖尾因子	分离度(USP)
1	1.906	61176	100.000	11536	3058	1.238	--
总计		61176	100.000	11536			



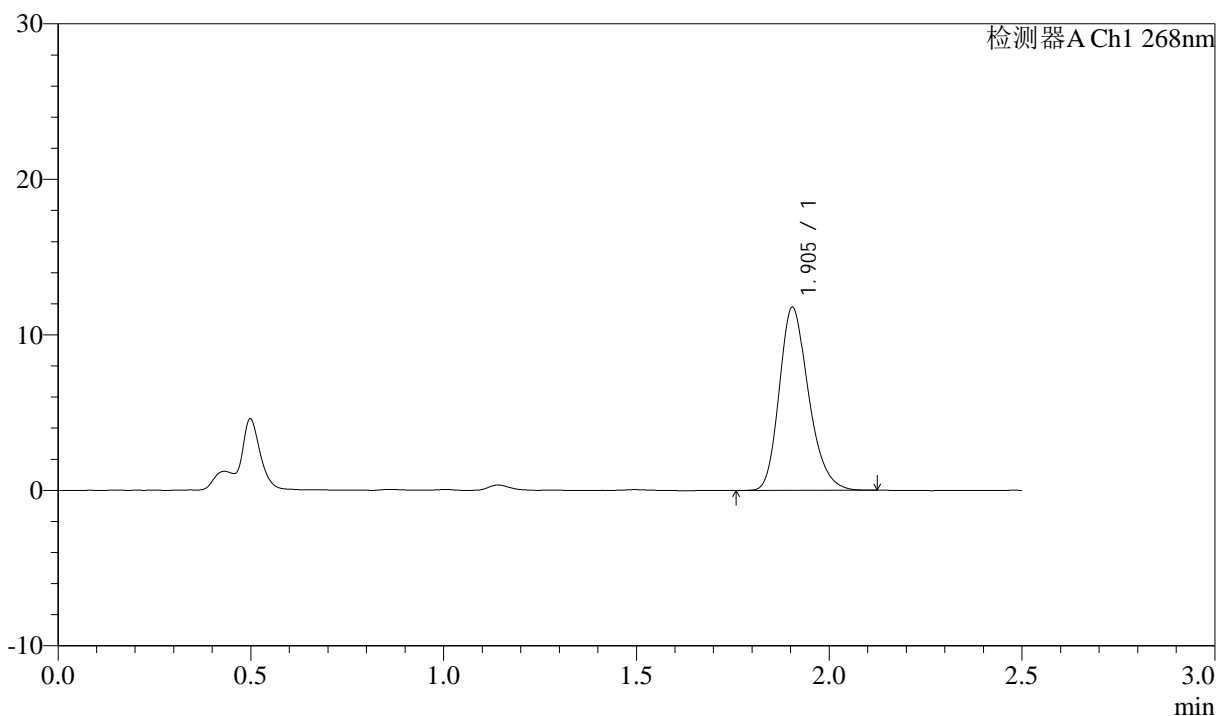
J339

<样品信息>

色谱柱:XB-C18(50mm*4.6mm,5µm) 流速: 1.5ml/min
 柱温:30°C 波长: 268nm
 数据文件名: RC\$J339 - 0-210/25-1483-2 - zzp-6041401p-rcqx-pH1.2-0.05sdsjz-p4-15min.lcd
 方法文件名: RC\$J339 - J339-kdst-2.5min-FX274.lcm
 批处理文件名: RC\$J339 - 20260421-kdst-rcqx-FX274.lcb
 样品瓶号: 3-30
 进样体积: 10 µl 版本号: 6.115
 进样时间: 2026/04/21 20:25:14 实验者: xiechaojun
 处理时间 (V2) : 2026/04/22 10:35:32 处理者: xiechaojun
 仪器型号: SHIMADZU LC-2050C(FX274)

<色谱图>

mV



<峰表>

检测器A Ch1 268nm

峰号	保留时间	面积	面积%	高度	理论塔板数(USP)	拖尾因子	分离度(USP)
1	1.905	62219	100.000	11773	3070	1.236	--
总计		62219	100.000	11773			



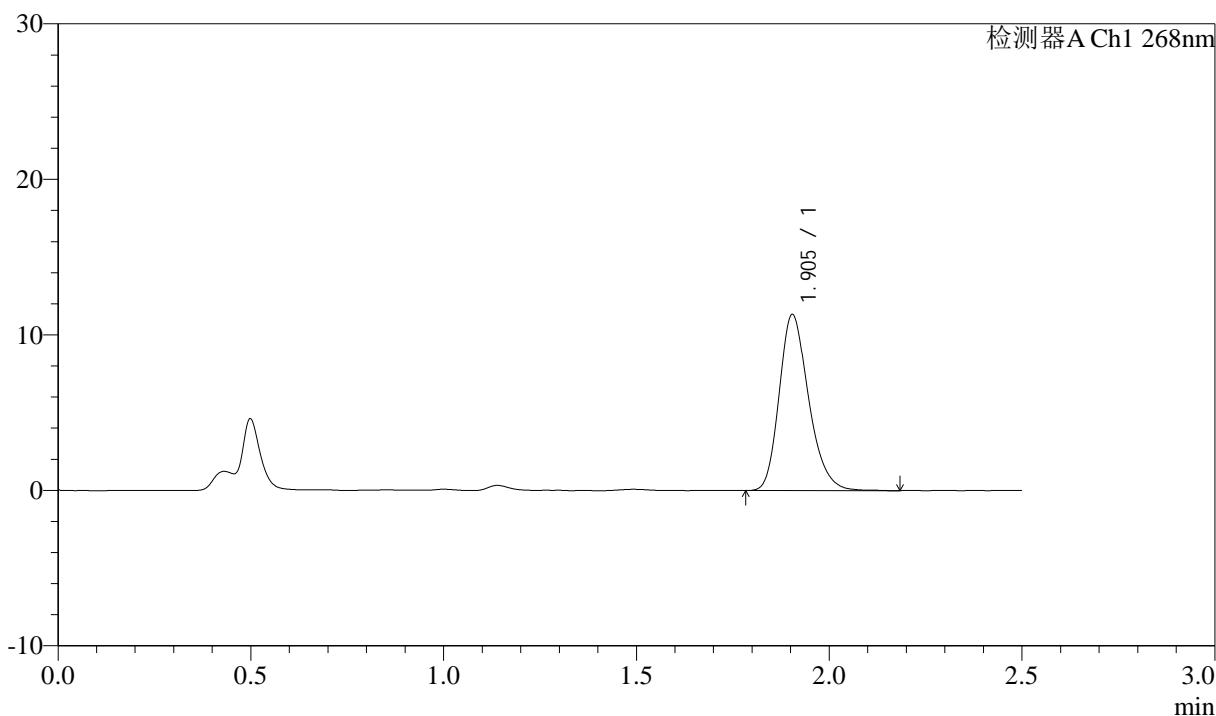
J339

<样品信息>

色谱柱:XB-C18(50mm*4.6mm,5µm) 流速: 1.5ml/min
 柱温:30°C 波长: 268nm
 数据文件名: RC\$J339 - 0-210/25-1484-2 - zzp-6041401p-rcqx-pH1.2-0.05sdsjz-p5-15min.lcd
 方法文件名: RC\$J339 - J339-kdst-2.5min-FX274.lcm
 批处理文件名: RC\$J339 - 20260421-kdst-rcqx-FX274.lcb
 样品瓶号: 3-39
 进样体积: 10 µl 版本号: 6.115
 进样时间: 2026/04/21 20:28:05 实验者: xiechaojun
 处理时间 (V2) : 2026/04/22 10:35:34 处理者: xiechaojun
 仪器型号: SHIMADZU LC-2050C(FX274)

<色谱图>

mV



<峰表>

检测器A Ch1 268nm

峰号	保留时间	面积	面积%	高度	理论塔板数(USP)	拖尾因子	分离度(USP)
1	1.905	60196	100.000	11331	3059	1.237	--
总计		60196	100.000	11331			



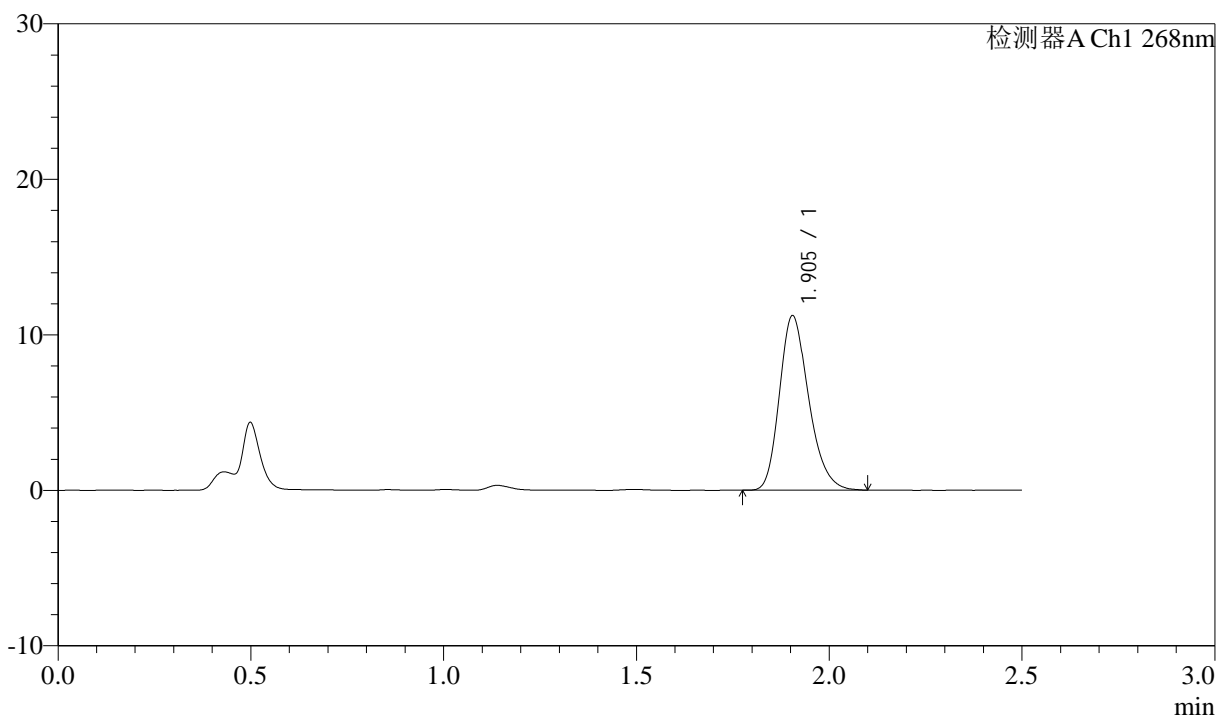
J339

<样品信息>

色谱柱:XB-C18(50mm*4.6mm,5µm) 流速: 1.5ml/min
 柱温:30°C 波长: 268nm
 数据文件名: RC\$J339 - 0-210/25-1485-2 - zzp-6041401p-rcqx-pH1.2-0.05sdsjz-p6-15min.lcd
 方法文件名: RC\$J339 - J339-kdst-2.5min-FX274.lcm
 批处理文件名: RC\$J339 - 20260421-kdst-rcqx-FX274.lcb
 样品瓶号: 3-48
 进样体积: 10 µl 版本号: 6.115
 进样时间: 2026/04/21 20:30:57 实验者: xiechaojun
 处理时间 (V2) : 2026/04/22 10:35:37 处理者: xiechaojun
 仪器型号: SHIMADZU LC-2050C(FX274)

<色谱图>

mV



<峰表>

检测器A Ch1 268nm

峰号	保留时间	面积	面积%	高度	理论塔板数(USP)	拖尾因子	分离度(USP)
1	1.905	59230	100.000	11226	3065	1.239	--
总计		59230	100.000	11226			



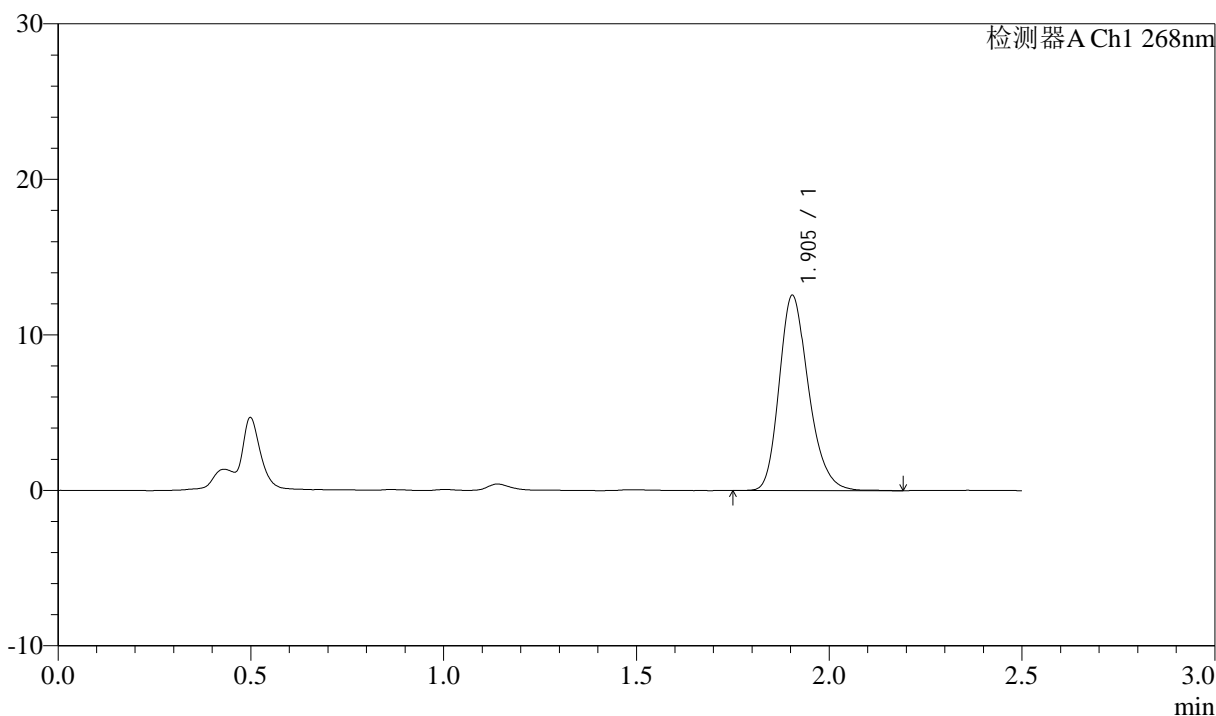
J339

<样品信息>

色谱柱:XB-C18(50mm*4.6mm,5µm) 流速: 1.5ml/min
 柱温:30°C 波长: 268nm
 数据文件名: RC\$J339 - 0-210/25-1486-2 - zzp-6041401p-rcqx-pH1.2-0.05sdsjz-p1-20min.lcd
 方法文件名: RC\$J339 - J339-kdst-2.5min-FX274.lcm
 批处理文件名: RC\$J339 - 20260421-kdst-rcqx-FX274.lcb
 样品瓶号: 3-4
 进样体积: 10 µl 版本号: 6.115
 进样时间: 2026/04/21 20:33:48 实验者: xiechaojun
 处理时间 (V2) : 2026/04/22 10:35:39 处理者: xiechaojun
 仪器型号: SHIMADZU LC-2050C(FX274)

<色谱图>

mV



<峰表>

检测器A Ch1 268nm

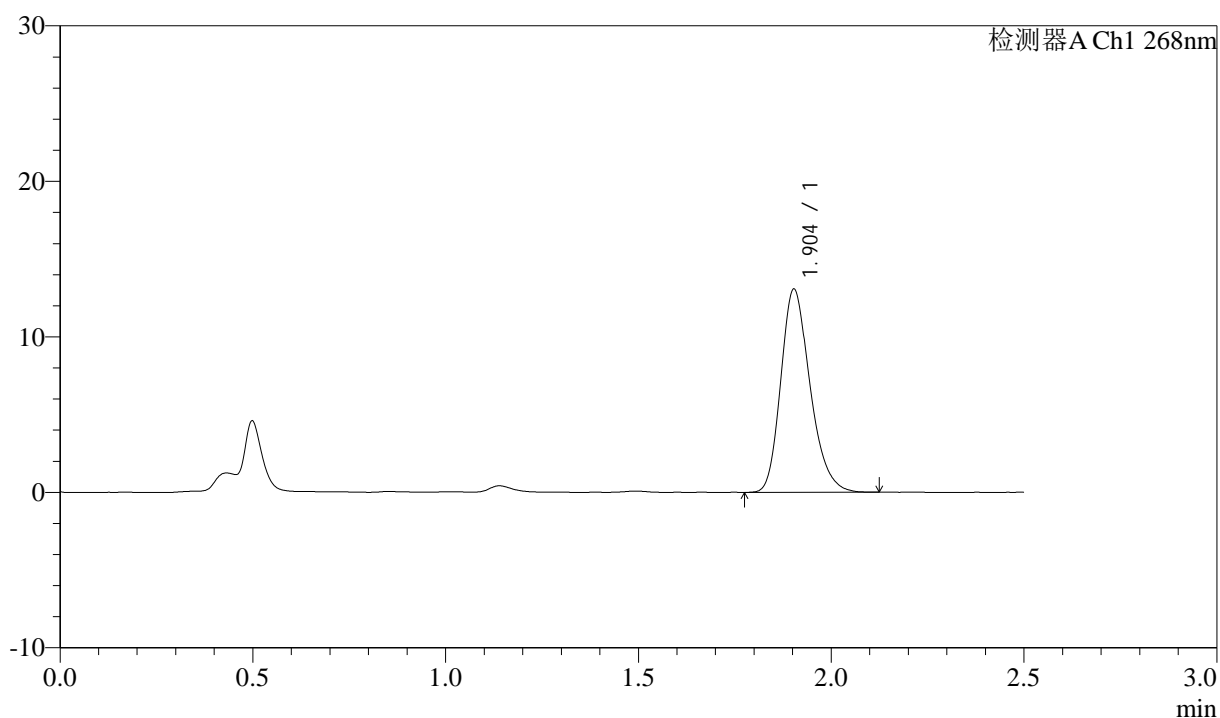
峰号	保留时间	面积	面积%	高度	理论塔板数(USP)	拖尾因子	分离度(USP)
1	1.905	66622	100.000	12556	3066	1.237	--
总计		66622	100.000	12556			

<样品信息>

色谱柱:XB-C18(50mm*4.6mm,5 μ m) 流速: 1.5ml/min
 柱温:30 $^{\circ}$ C 波长: 268nm
 数据文件名: RC\$J339 - 0-210/25-1487-2 - zzp-6041401p-rcqx-pH1.2-0.05sdsjz-p2-20min.lcd
 方法文件名: RC\$J339 - J339-kdst-2.5min-FX274.lcm
 批处理文件名: RC\$J339 - 20260421-kdst-rcqx-FX274.lcb
 样品瓶号: 3-13
 进样体积: 10 μ l 版本号: 6.115
 进样时间: 2026/04/21 20:36:40 实验者: xiechaojun
 处理时间 (V2): 2026/04/22 10:35:42 处理者: xiechaojun
 仪器型号: SHIMADZU LC-2050C(FX274)

<色谱图>

mV



<峰表>

检测器A Ch1 268nm

峰号	保留时间	面积	面积%	高度	理论塔板数(USP)	拖尾因子	分离度(USP)
1	1.904	68930	100.000	13054	3070	1.237	--
总计		68930	100.000	13054			



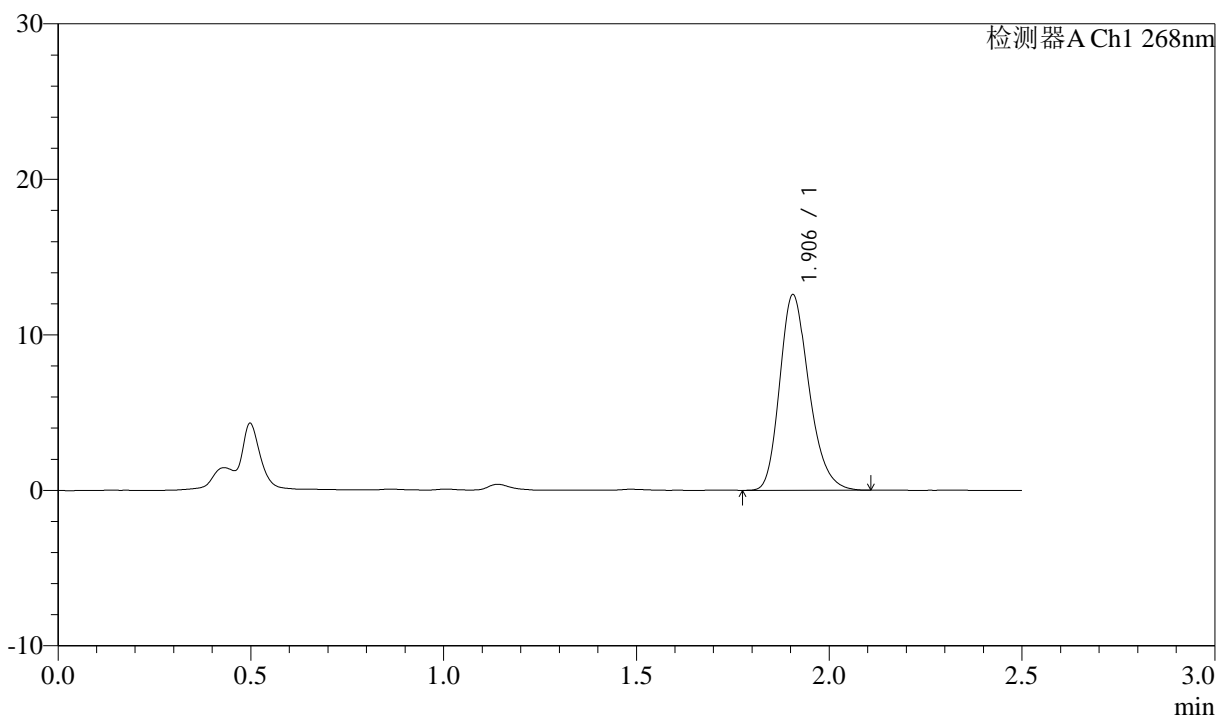
J339

<样品信息>

色谱柱:XB-C18(50mm*4.6mm,5µm) 流速: 1.5ml/min
 柱温:30°C 波长: 268nm
 数据文件名: RC\$J339 - 0-210/25-1488-2 - zzp-6041401p-rcqx-pH1.2-0.05sdsjz-p3-20min.lcd
 方法文件名: RC\$J339 - J339-kdst-2.5min-FX274.lcm
 批处理文件名: RC\$J339 - 20260421-kdst-rcqx-FX274.lcb
 样品瓶号: 3-22
 进样体积: 10 µl 版本号: 6.115
 进样时间: 2026/04/21 20:39:31 实验者: xiechaojun
 处理时间 (V2) : 2026/04/22 10:35:45 处理者: xiechaojun
 仪器型号: SHIMADZU LC-2050C(FX274)

<色谱图>

mV



<峰表>

检测器A Ch1 268nm

峰号	保留时间	面积	面积%	高度	理论塔板数(USP)	拖尾因子	分离度(USP)
1	1.906	66557	100.000	12579	3059	1.234	--
总计		66557	100.000	12579			



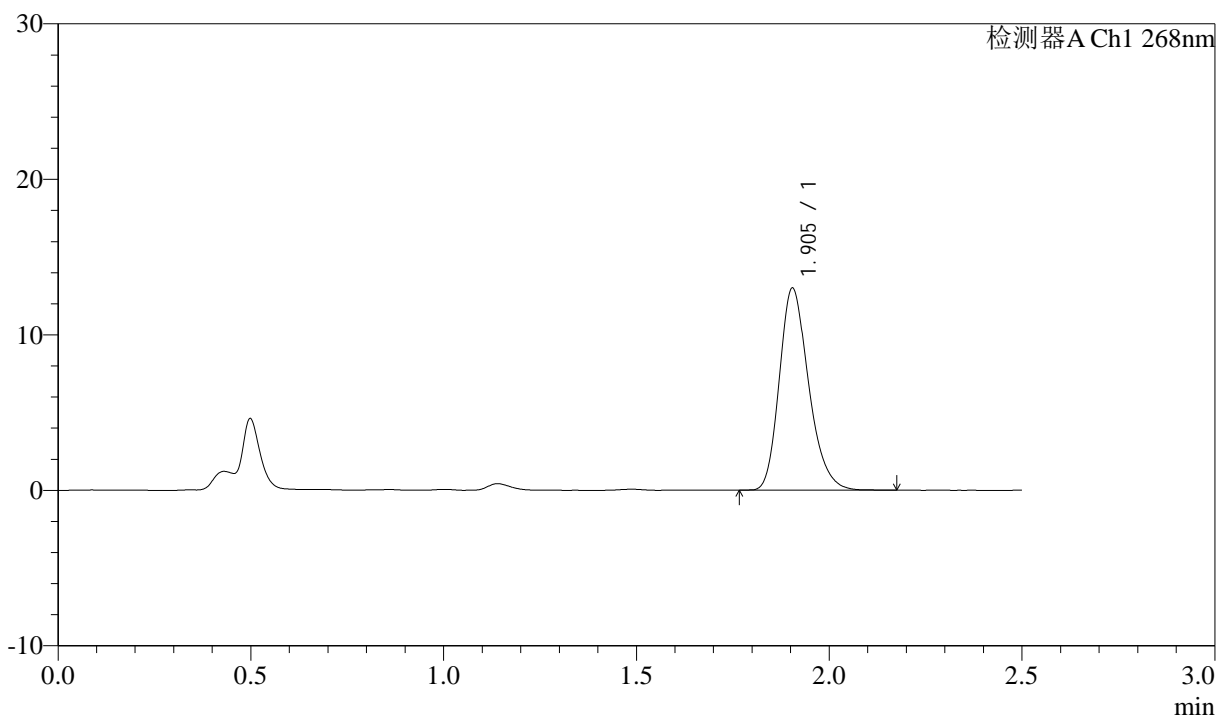
J339

<样品信息>

色谱柱:XB-C18(50mm*4.6mm,5μm) 流速: 1.5ml/min
 柱温:30°C 波长: 268nm
 数据文件名: RC\$J339 - 0-210/25-1489-2 - zzp-6041401p-rcqx-pH1.2-0.05sdsjz-p4-20min.lcd
 方法文件名: RC\$J339 - J339-kdst-2.5min-FX274.lcm
 批处理文件名: RC\$J339 - 20260421-kdst-rcqx-FX274.lcb
 样品瓶号: 3-31
 进样体积: 10 μl 版本号: 6.115
 进样时间: 2026/04/21 20:42:23 实验者: xiechaojun
 处理时间 (V2) : 2026/04/22 10:35:48 处理者: xiechaojun
 仪器型号: SHIMADZU LC-2050C(FX274)

<色谱图>

mV



<峰表>

检测器A Ch1 268nm

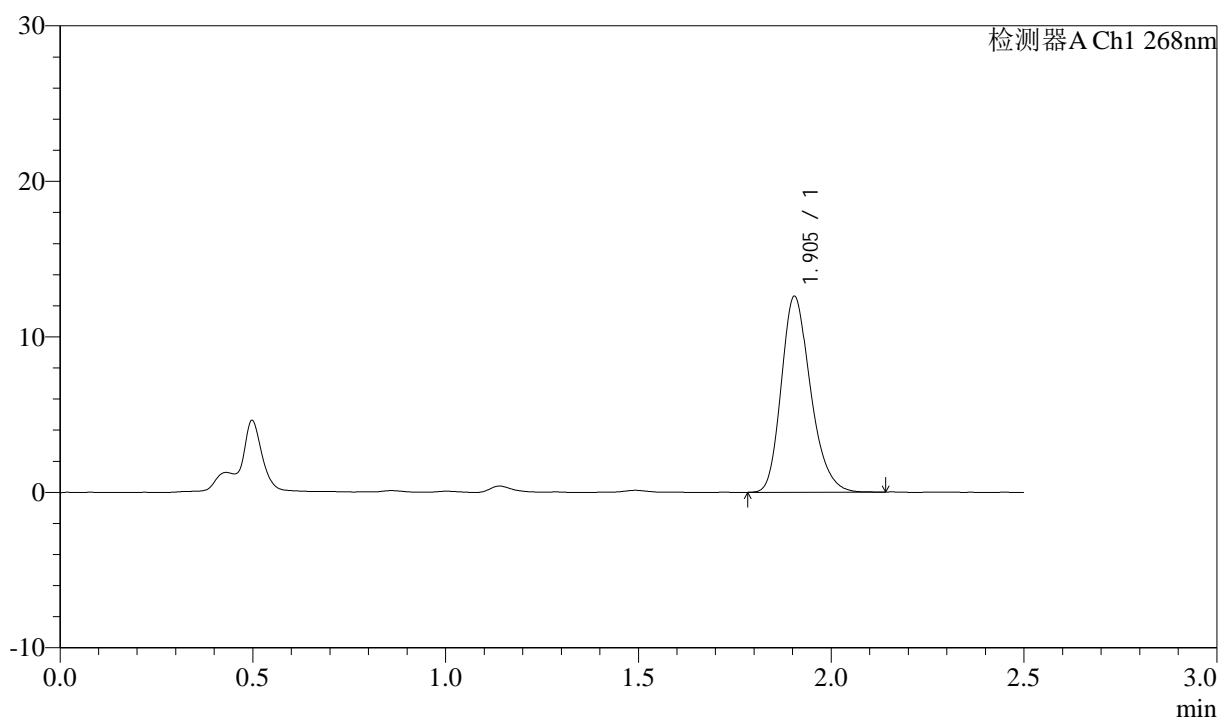
峰号	保留时间	面积	面积%	高度	理论塔板数(USP)	拖尾因子	分离度(USP)
1	1.905	68704	100.000	12997	3065	1.238	--
总计		68704	100.000	12997			

<样品信息>

色谱柱:XB-C18(50mm*4.6mm,5 μ m) 流速: 1.5ml/min
 柱温:30 $^{\circ}$ C 波长: 268nm
 数据文件名: RC\$J339 - 0-210/25-1490-2 - zzp-6041401p-rcqx-pH1.2-0.05sdsjz-p5-20min.lcd
 方法文件名: RC\$J339 - J339-kdst-2.5min-FX274.lcm
 批处理文件名: RC\$J339 - 20260421-kdst-rcqx-FX274.lcb
 样品瓶号: 3-40
 进样体积: 10 μ l 版本号: 6.115
 进样时间: 2026/04/21 20:45:14 实验者: xiechaojun
 处理时间 (V2) : 2026/04/22 10:35:51 处理者: xiechaojun
 仪器型号: SHIMADZU LC-2050C(FX274)

<色谱图>

mV



<峰表>

检测器A Ch1 268nm

峰号	保留时间	面积	面积%	高度	理论塔板数(USP)	拖尾因子	分离度(USP)
1	1.905	66444	100.000	12602	3080	1.236	--
总计		66444	100.000	12602			



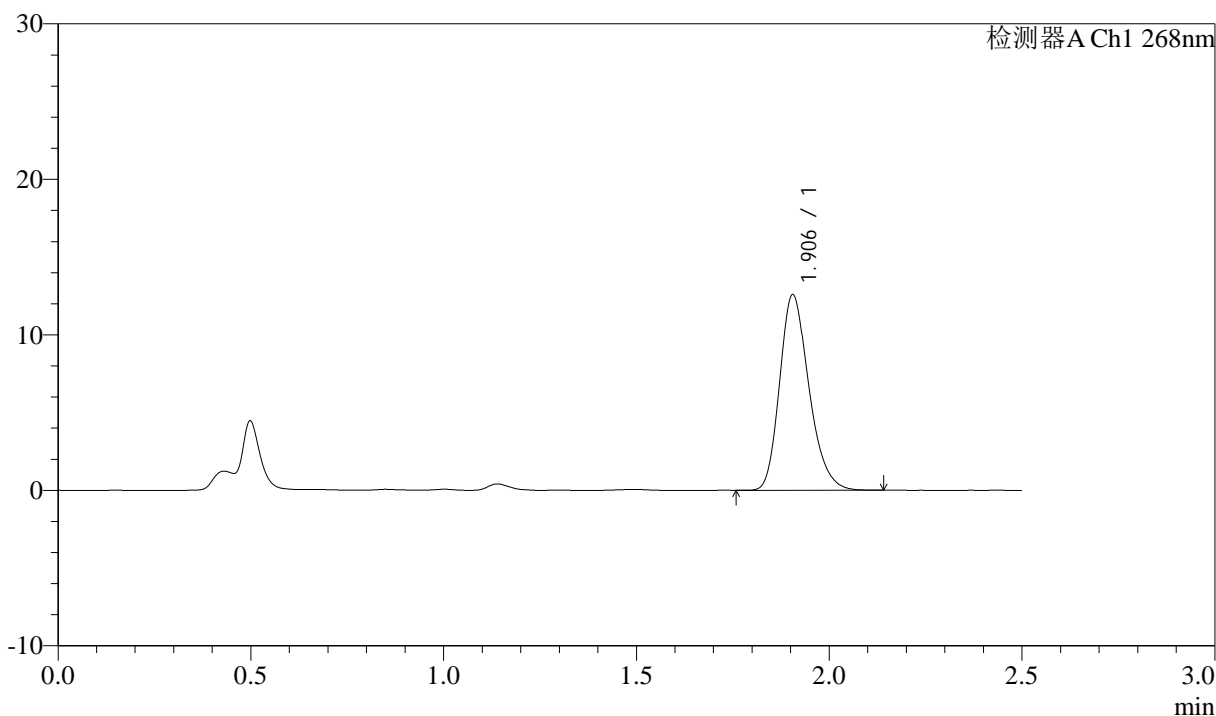
J339

<样品信息>

色谱柱:XB-C18(50mm*4.6mm,5µm) 流速: 1.5ml/min
 柱温:30°C 波长: 268nm
 数据文件名: RC\$J339 - 0-210/25-1491-2 - zzp-6041401p-rcqx-pH1.2-0.05sdsjz-p6-20min.lcd
 方法文件名: RC\$J339 - J339-kdst-2.5min-FX274.lcm
 批处理文件名: RC\$J339 - 20260421-kdst-rcqx-FX274.lcb
 样品瓶号: 3-49
 进样体积: 10 µl 版本号: 6.115
 进样时间: 2026/04/21 20:48:06 实验者: xiechaojun
 处理时间 (V2) : 2026/04/22 10:35:53 处理者: xiechaojun
 仪器型号: SHIMADZU LC-2050C(FX274)

<色谱图>

mV



<峰表>

检测器A Ch1 268nm

峰号	保留时间	面积	面积%	高度	理论塔板数(USP)	拖尾因子	分离度(USP)
1	1.906	66462	100.000	12582	3063	1.239	--
总计		66462	100.000	12582			



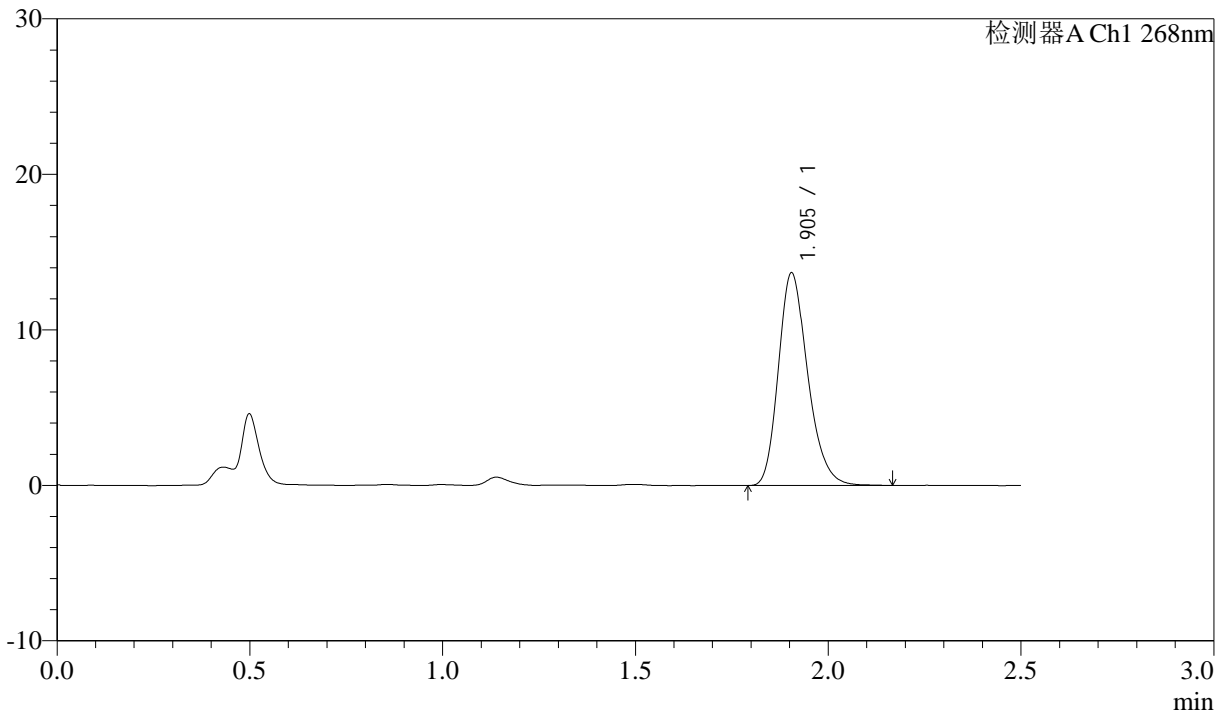
J339

<样品信息>

色谱柱:XB-C18(50mm*4.6mm,5µm) 流速: 1.5ml/min
 柱温:30°C 波长: 268nm
 数据文件名: RC\$J339 - 0-210/25-1492-2 - zzp-6041401p-rcqx-pH1.2-0.05sdsjz-p1-30min.lcd
 方法文件名: RC\$J339 - J339-kdst-2.5min-FX274.lcm
 批处理文件名: RC\$J339 - 20260421-kdst-rcqx-FX274.lcb
 样品瓶号: 3-5
 进样体积: 10 µl 版本号: 6.115
 进样时间: 2026/04/21 20:50:57 实验者: xiechaojun
 处理时间 (V2) : 2026/04/22 10:35:56 处理者: xiechaojun
 仪器型号: SHIMADZU LC-2050C(FX274)

<色谱图>

mV



<峰表>

检测器A Ch1 268nm

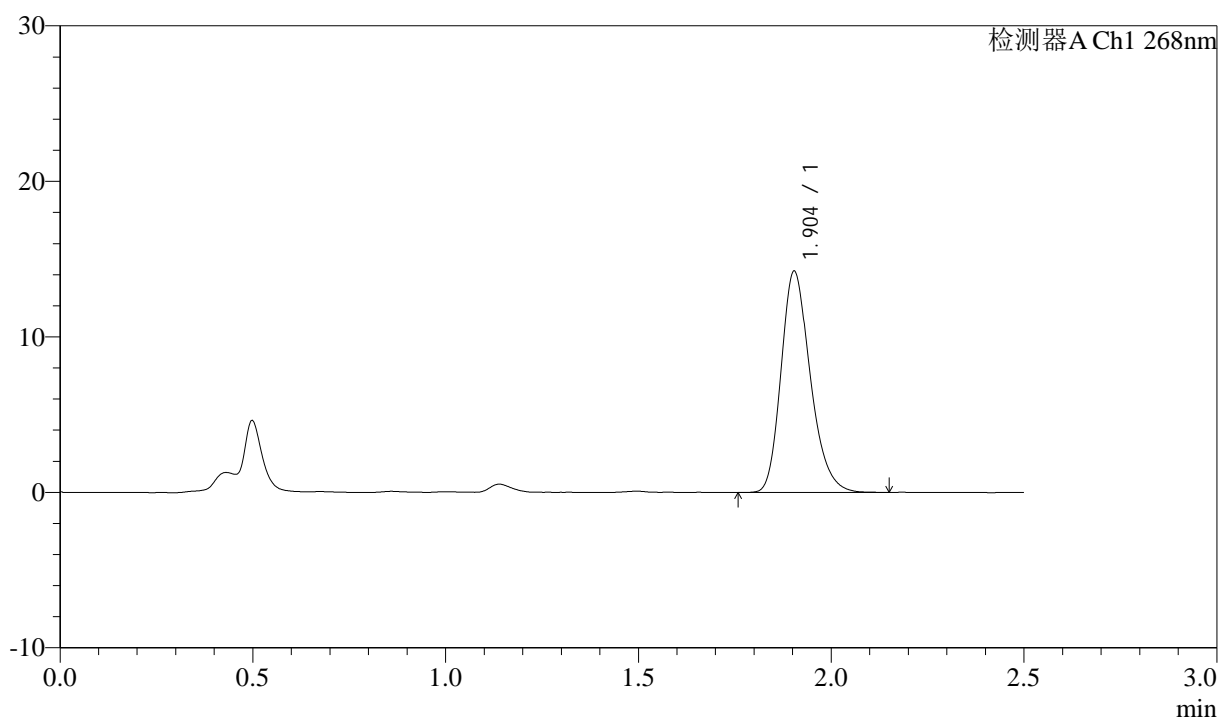
峰号	保留时间	面积	面积%	高度	理论塔板数(USP)	拖尾因子	分离度(USP)
1	1.905	72299	100.000	13677	3071	1.233	--
总计		72299	100.000	13677			

<样品信息>

色谱柱:XB-C18(50mm*4.6mm,5 μ m) 流速: 1.5ml/min
 柱温:30 $^{\circ}$ C 波长: 268nm
 数据文件名: RC\$J339 - 0-210/25-1493-2 - zzp-6041401p-rcqx-pH1.2-0.05sdsjz-p2-30min.lcd
 方法文件名: RC\$J339 - J339-kdst-2.5min-FX274.lcm
 批处理文件名: RC\$J339 - 20260421-kdst-rcqx-FX274.lcb
 样品瓶号: 3-14
 进样体积: 10 μ l 版本号: 6.115
 进样时间: 2026/04/21 20:53:48 实验者: xiechaojun
 处理时间 (V2) : 2026/04/22 10:35:59 处理者: xiechaojun
 仪器型号: SHIMADZU LC-2050C(FX274)

<色谱图>

mV



<峰表>

检测器A Ch1 268nm

峰号	保留时间	面积	面积%	高度	理论塔板数(USP)	拖尾因子	分离度(USP)
1	1.904	75043	100.000	14222	3081	1.238	--
总计		75043	100.000	14222			



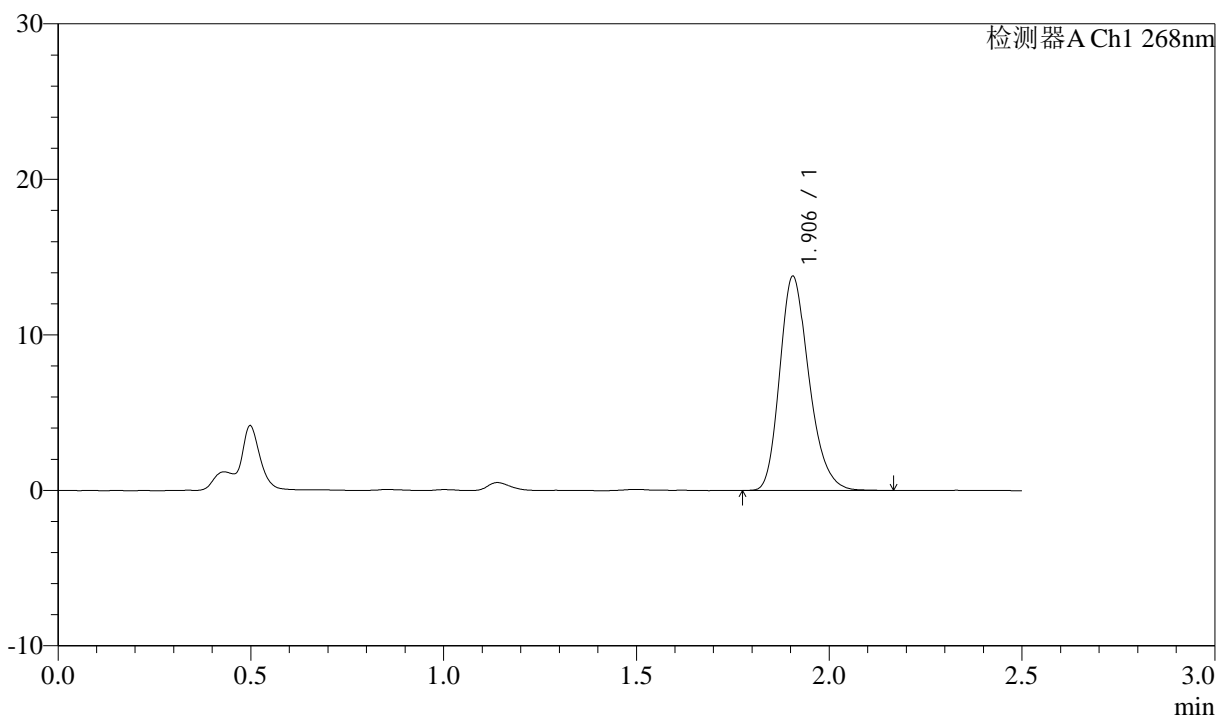
J339

<样品信息>

色谱柱:XB-C18(50mm*4.6mm,5µm) 流速: 1.5ml/min
 柱温:30°C 波长: 268nm
 数据文件名: RC\$J339 - 0-210/25-1494-2 - zzp-6041401p-rcqx-pH1.2-0.05sdsjz-p3-30min.lcd
 方法文件名: RC\$J339 - J339-kdst-2.5min-FX274.lcm
 批处理文件名: RC\$J339 - 20260421-kdst-rcqx-FX274.lcb
 样品瓶号: 3-23
 进样体积: 10 µl 版本号: 6.115
 进样时间: 2026/04/21 20:56:39 实验者: xiechaojun
 处理时间 (V2) : 2026/04/22 10:36:02 处理者: xiechaojun
 仪器型号: SHIMADZU LC-2050C(FX274)

<色谱图>

mV



<峰表>

检测器A Ch1 268nm

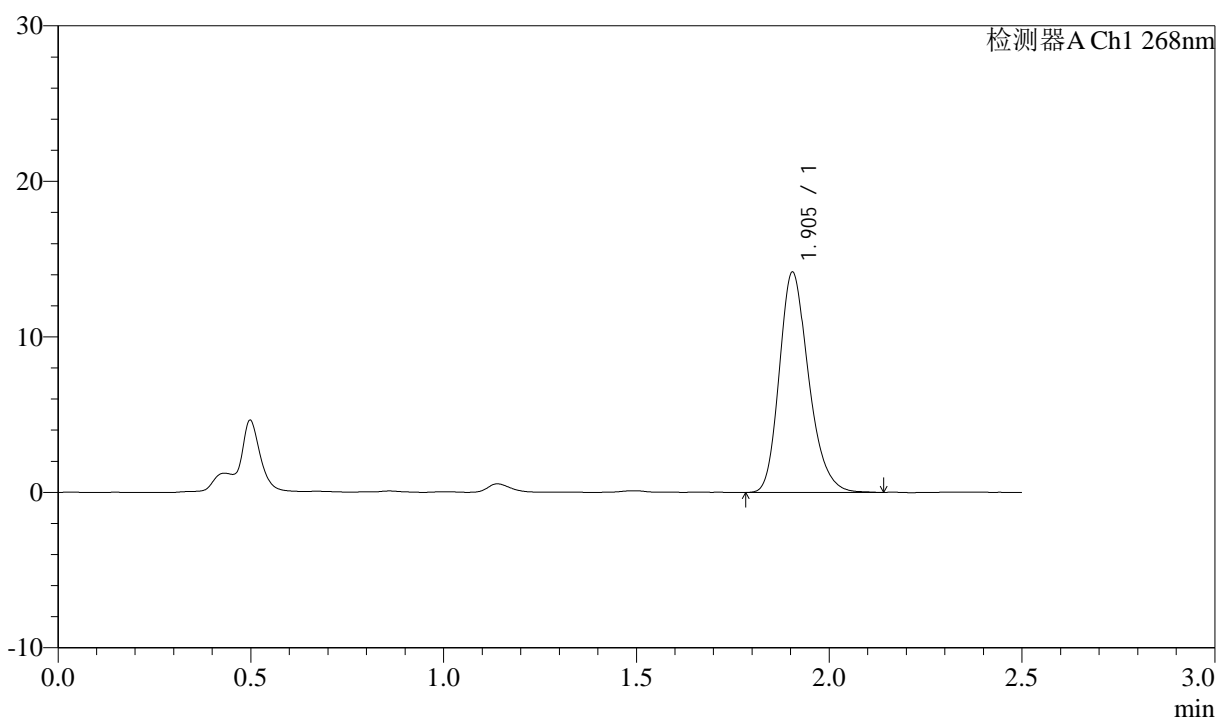
峰号	保留时间	面积	面积%	高度	理论塔板数(USP)	拖尾因子	分离度(USP)
1	1.906	72747	100.000	13765	3064	1.238	--
总计		72747	100.000	13765			

<样品信息>

色谱柱:XB-C18(50mm*4.6mm,5 μ m) 流速: 1.5ml/min
 柱温:30 $^{\circ}$ C 波长: 268nm
 数据文件名: RC\$J339 - 0-210/25-1495-2 - zzp-6041401p-rcqx-pH1.2-0.05sdsjz-p4-30min.lcd
 方法文件名: RC\$J339 - J339-kdst-2.5min-FX274.lcm
 批处理文件名: RC\$J339 - 20260421-kdst-rcqx-FX274.lcb
 样品瓶号: 3-32
 进样体积: 10 μ l 版本号: 6.115
 进样时间: 2026/04/21 20:59:31 实验者: xiechaojun
 处理时间 (V2) : 2026/04/22 10:36:04 处理者: xiechaojun
 仪器型号: SHIMADZU LC-2050C(FX274)

<色谱图>

mV



<峰表>

检测器A Ch1 268nm

峰号	保留时间	面积	面积%	高度	理论塔板数(USP)	拖尾因子	分离度(USP)
1	1.905	74903	100.000	14174	3079	1.236	--
总计		74903	100.000	14174			



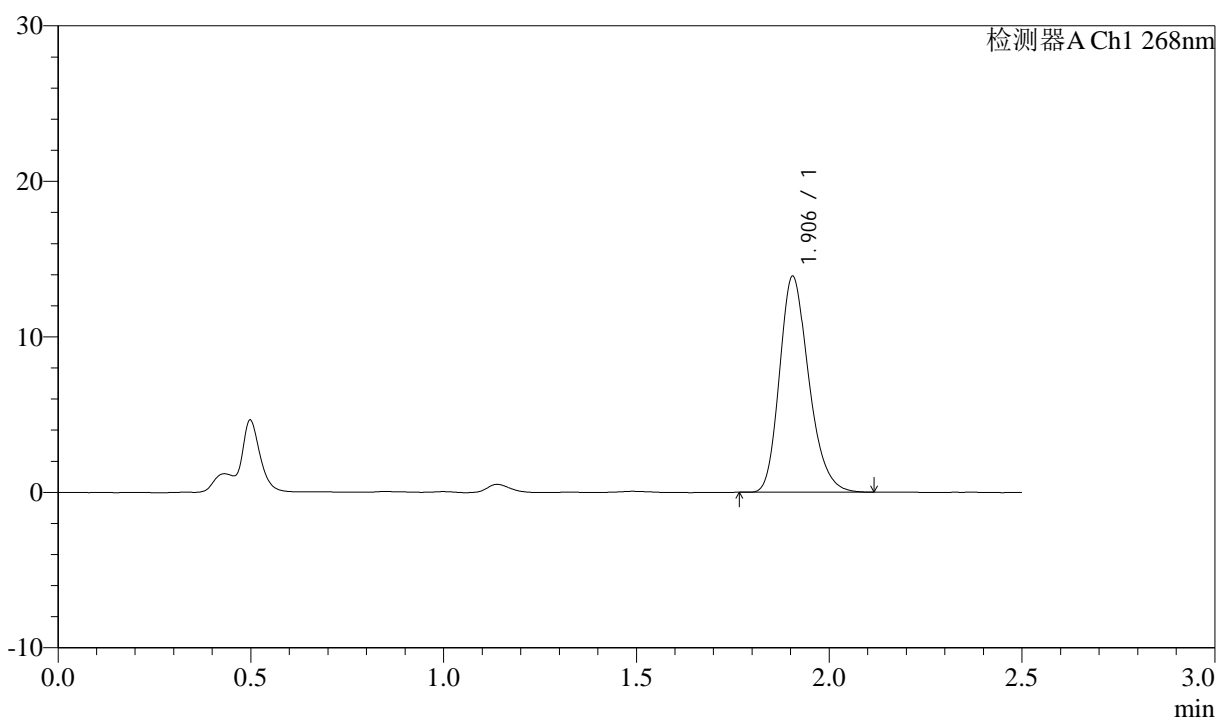
J339

<样品信息>

色谱柱:XB-C18(50mm*4.6mm,5µm) 流速: 1.5ml/min
 柱温:30°C 波长: 268nm
 数据文件名: RC\$J339 - 0-210/25-1496-2 - zzp-6041401p-rcqx-pH1.2-0.05sdsjz-p5-30min.lcd
 方法文件名: RC\$J339 - J339-kdst-2.5min-FX274.lcm
 批处理文件名: RC\$J339 - 20260421-kdst-rcqx-FX274.lcb
 样品瓶号: 3-41
 进样体积: 10 µl 版本号: 6.115
 进样时间: 2026/04/21 21:02:22 实验者: xiechaojun
 处理时间 (V2) : 2026/04/22 10:36:07 处理者: xiechaojun
 仪器型号: SHIMADZU LC-2050C(FX274)

<色谱图>

mV



<峰表>

检测器A Ch1 268nm

峰号	保留时间	面积	面积%	高度	理论塔板数(USP)	拖尾因子	分离度(USP)
1	1.906	73208	100.000	13887	3071	1.236	--
总计		73208	100.000	13887			



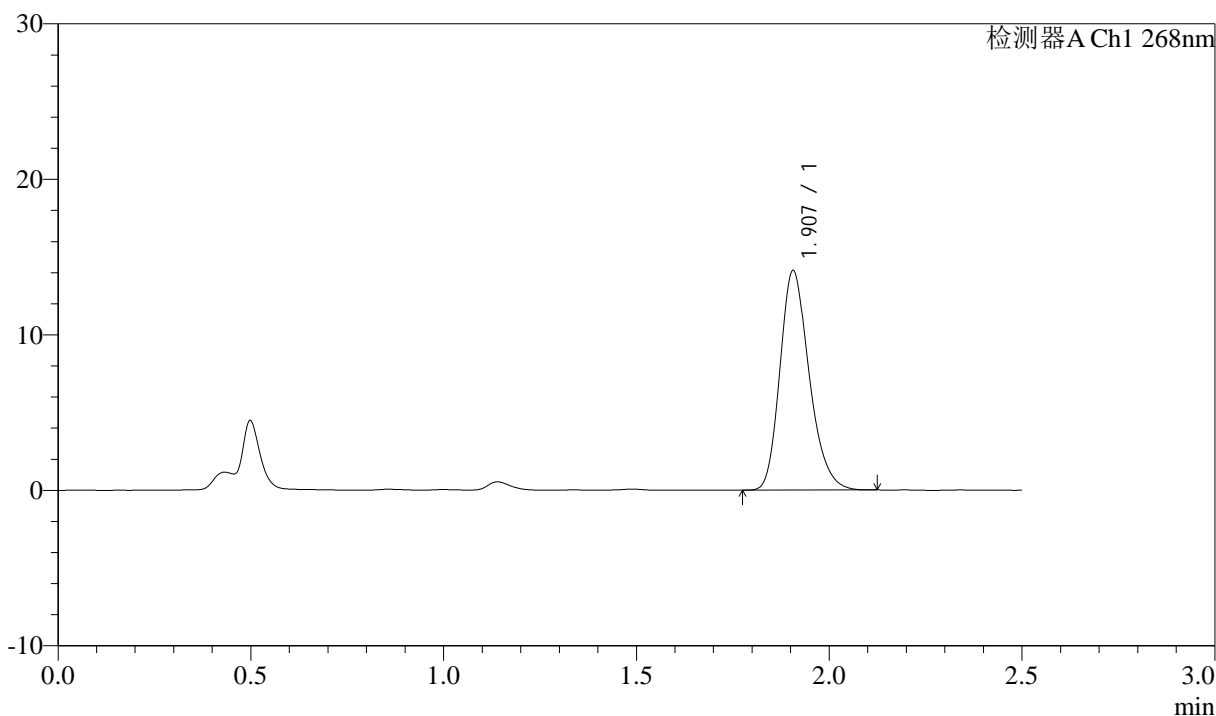
J339

<样品信息>

色谱柱:XB-C18(50mm*4.6mm,5µm) 流速: 1.5ml/min
 柱温:30°C 波长: 268nm
 数据文件名: RC\$J339 - 0-210/25-1497-2 - zzp-6041401p-rcqx-pH1.2-0.05sdsjz-p6-30min.lcd
 方法文件名: RC\$J339 - J339-kdst-2.5min-FX274.lcm
 批处理文件名: RC\$J339 - 20260421-kdst-rcqx-FX274.lcb
 样品瓶号: 3-50
 进样体积: 10 µl 版本号: 6.115
 进样时间: 2026/04/21 21:05:13 实验者: xiechaojun
 处理时间 (V2) : 2026/04/22 10:36:10 处理者: xiechaojun
 仪器型号: SHIMADZU LC-2050C(FX274)

<色谱图>

mV



<峰表>

检测器A Ch1 268nm

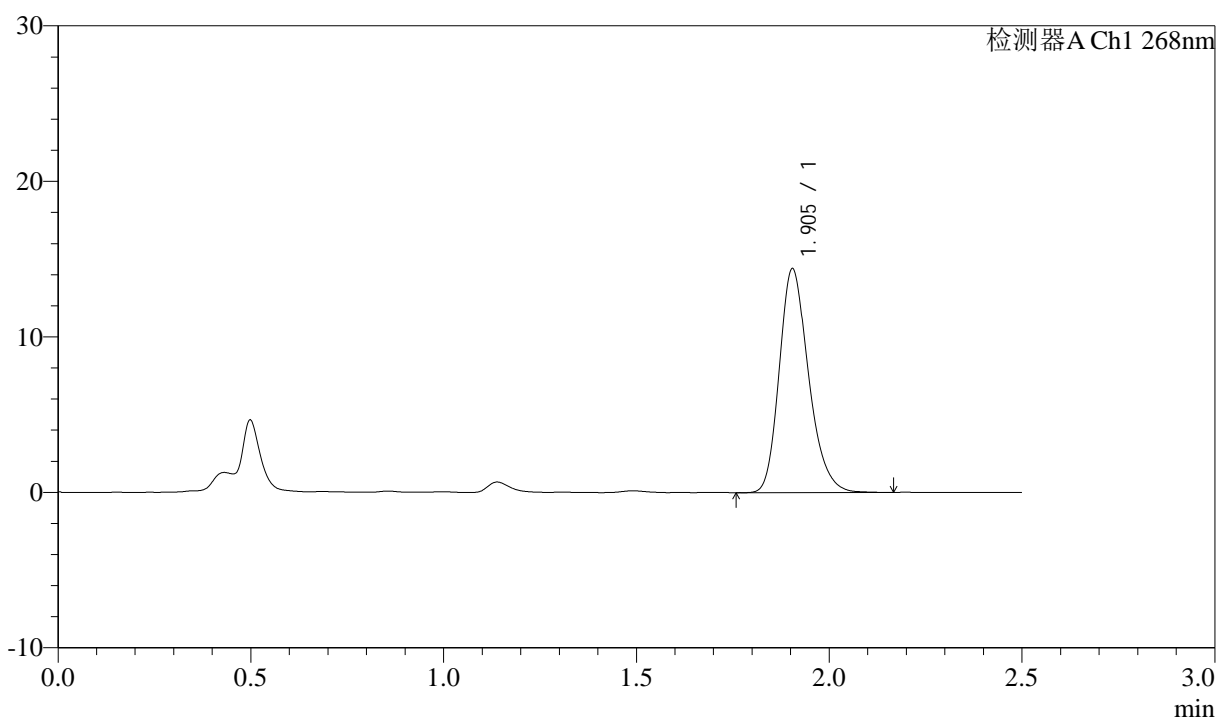
峰号	保留时间	面积	面积%	高度	理论塔板数(USP)	拖尾因子	分离度(USP)
1	1.907	74334	100.000	14100	3088	1.233	--
总计		74334	100.000	14100			

<样品信息>

色谱柱:XB-C18(50mm*4.6mm,5 μ m) 流速: 1.5ml/min
 柱温:30 $^{\circ}$ C 波长: 268nm
 数据文件名: RC\$J339 - 0-210/25-1498-2 - zzp-6041401p-rcqx-pH1.2-0.05sdsjz-p1-45min.lcd
 方法文件名: RC\$J339 - J339-kdst-2.5min-FX274.lcm
 批处理文件名: RC\$J339 - 20260421-kdst-rcqx-FX274.lcb
 样品瓶号: 3-6
 进样体积: 10 μ l 版本号: 6.115
 进样时间: 2026/04/21 21:08:05 实验者: xiechaojun
 处理时间(V2): 2026/04/22 10:36:13 处理者: xiechaojun
 仪器型号: SHIMADZU LC-2050C(FX274)

<色谱图>

mV



<峰表>

检测器A Ch1 268nm

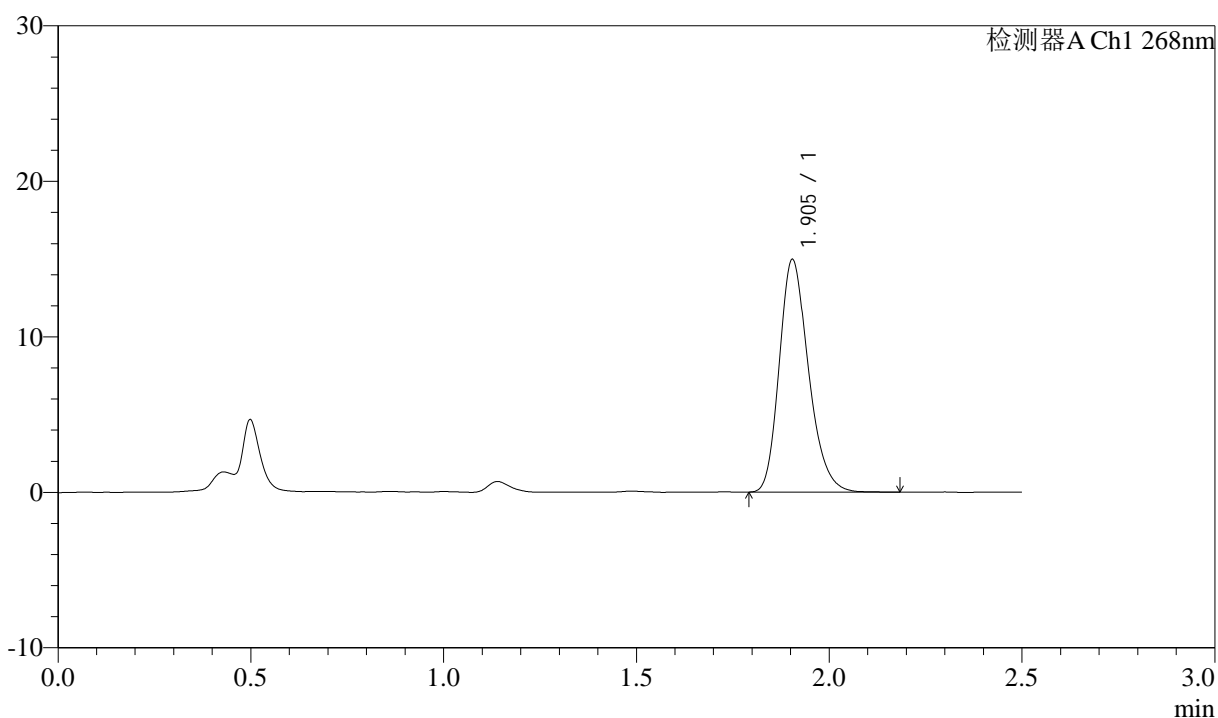
峰号	保留时间	面积	面积%	高度	理论塔板数(USP)	拖尾因子	分离度(USP)
1	1.905	76131	100.000	14398	3075	1.233	--
总计		76131	100.000	14398			

<样品信息>

色谱柱:XB-C18(50mm*4.6mm,5 μ m) 流速: 1.5ml/min
 柱温:30 $^{\circ}$ C 波长: 268nm
 数据文件名: RC\$J339 - 0-210/25-1499-2 - zzp-6041401p-rcqx-pH1.2-0.05sdsjz-p2-45min.lcd
 方法文件名: RC\$J339 - J339-kdst-2.5min-FX274.lcm
 批处理文件名: RC\$J339 - 20260421-kdst-rcqx-FX274.lcb
 样品瓶号: 3-15
 进样体积: 10 μ l 版本号: 6.115
 进样时间: 2026/04/21 21:10:56 实验者: xiechaojun
 处理时间 (V2): 2026/04/22 10:36:15 处理者: xiechaojun
 仪器型号: SHIMADZU LC-2050C(FX274)

<色谱图>

mV



<峰表>

检测器A Ch1 268nm

峰号	保留时间	面积	面积%	高度	理论塔板数(USP)	拖尾因子	分离度(USP)
1	1.905	78900	100.000	14961	3080	1.232	--
总计		78900	100.000	14961			



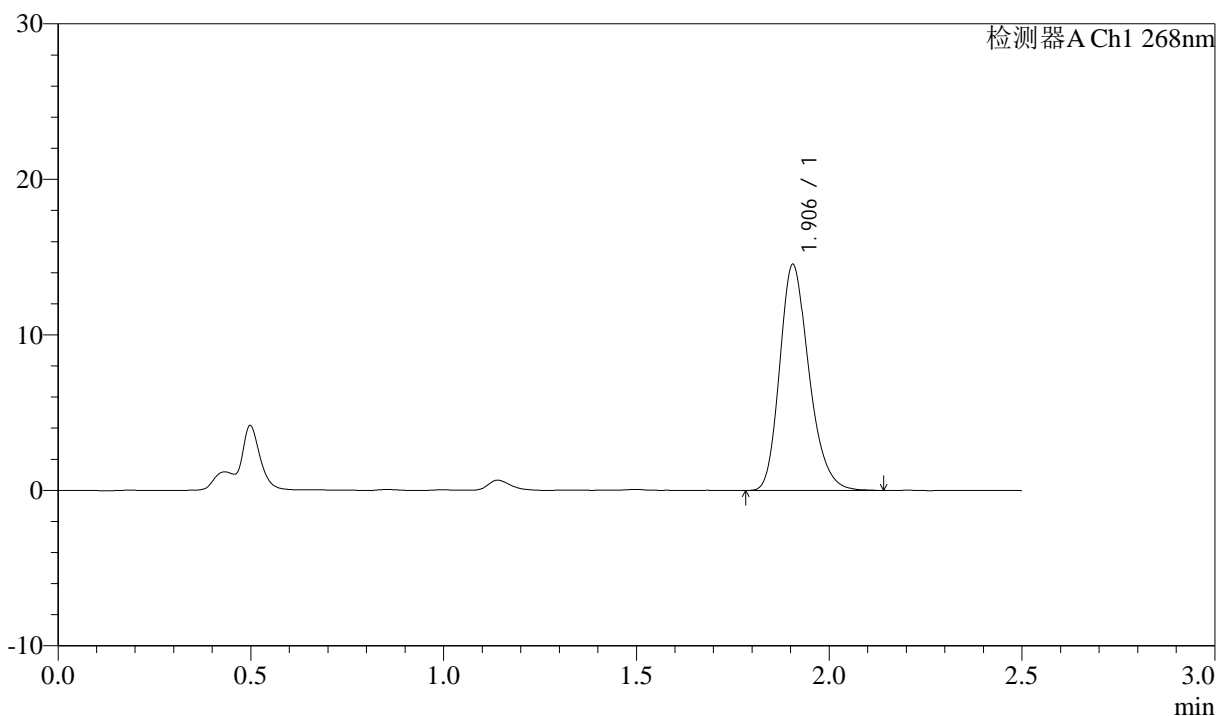
J339

<样品信息>

色谱柱:XB-C18(50mm*4.6mm,5µm) 流速: 1.5ml/min
 柱温:30°C 波长: 268nm
 数据文件名: RC\$J339 - 0-210/25-1500-2 - zzp-6041401p-rcqx-pH1.2-0.05sdsjz-p3-45min.lcd
 方法文件名: RC\$J339 - J339-kdst-2.5min-FX274.lcm
 批处理文件名: RC\$J339 - 20260421-kdst-rcqx-FX274.lcb
 样品瓶号: 3-24
 进样体积: 10 µl 版本号: 6.115
 进样时间: 2026/04/21 21:13:47 实验者: xiechaojun
 处理时间 (V2) : 2026/04/22 10:36:18 处理者: xiechaojun
 仪器型号: SHIMADZU LC-2050C(FX274)

<色谱图>

mV



<峰表>

检测器A Ch1 268nm

峰号	保留时间	面积	面积%	高度	理论塔板数(USP)	拖尾因子	分离度(USP)
1	1.906	76862	100.000	14533	3071	1.235	--
总计		76862	100.000	14533			



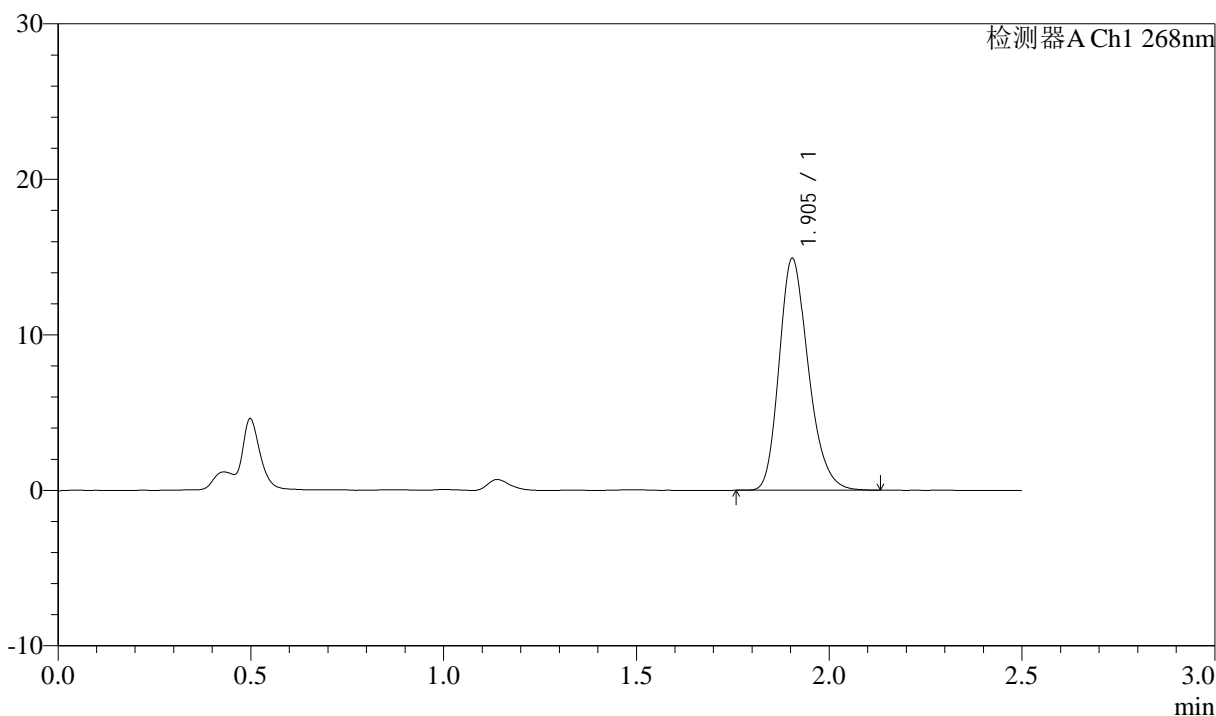
J339

<样品信息>

色谱柱:XB-C18(50mm*4.6mm,5µm) 流速: 1.5ml/min
 柱温:30°C 波长: 268nm
 数据文件名: RC\$J339 - 0-210/25-1501-2 - zzp-6041401p-rcqx-pH1.2-0.05sdsjz-p4-45min.lcd
 方法文件名: RC\$J339 - J339-kdst-2.5min-FX274.lcm
 批处理文件名: RC\$J339 - 20260421-kdst-rcqx-FX274.lcb
 样品瓶号: 3-33
 进样体积: 10 µl 版本号: 6.115
 进样时间: 2026/04/21 21:16:39 实验者: xiechaojun
 处理时间 (V2) : 2026/04/22 10:36:21 处理者: xiechaojun
 仪器型号: SHIMADZU LC-2050C(FX274)

<色谱图>

mV



<峰表>

检测器A Ch1 268nm

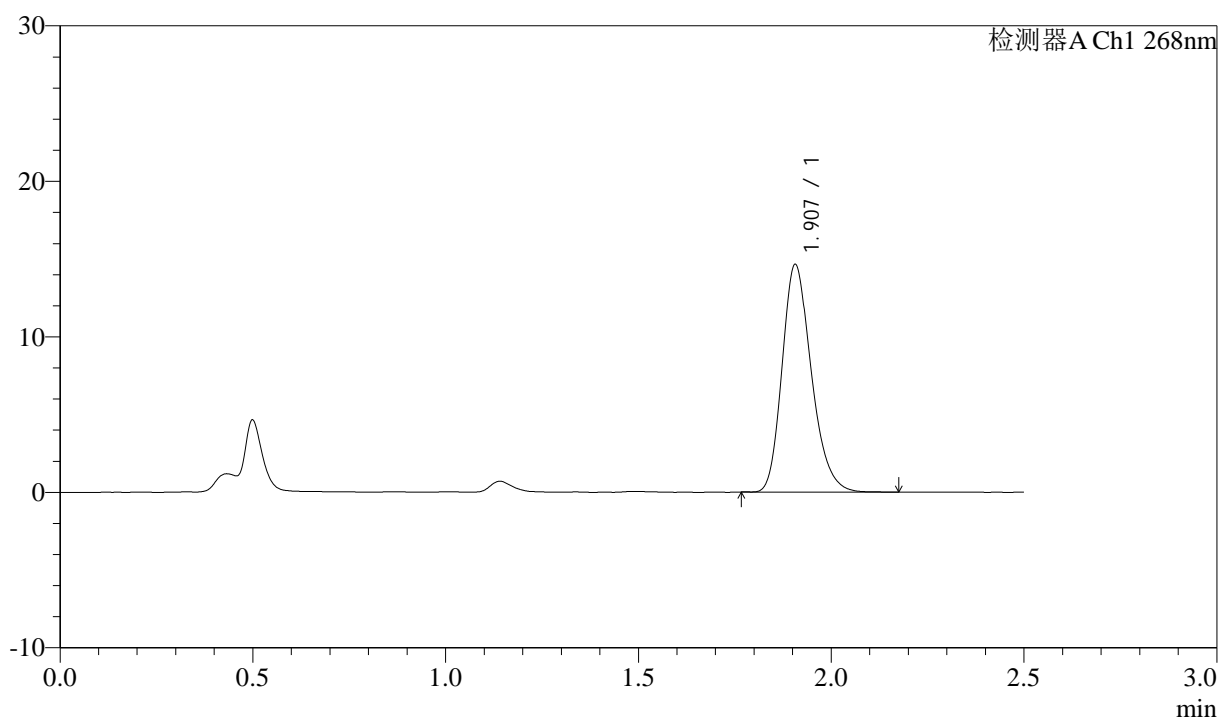
峰号	保留时间	面积	面积%	高度	理论塔板数(USP)	拖尾因子	分离度(USP)
1	1.905	78720	100.000	14911	3072	1.232	--
总计		78720	100.000	14911			

<样品信息>

色谱柱:XB-C18(50mm*4.6mm,5 μ m) 流速: 1.5ml/min
柱温:30 $^{\circ}$ C 波长: 268nm
数据文件名: RC\$J339 - 0-210/25-1502-2 - zzp-6041401p-rcqx-pH1.2-0.05sdsjz-p5-45min.lcd
方法文件名: RC\$J339 - J339-kdst-2.5min-FX274.lcm
批处理文件名: RC\$J339 - 20260421-kdst-rcqx-FX274.lcb
样品瓶号: 3-42
进样体积: 10 μ l 版本号: 6.115
进样时间: 2026/04/21 21:19:30 实验者: xiechaojun
处理时间 (V2) : 2026/04/22 10:36:23 处理者: xiechaojun
仪器型号: SHIMADZU LC-2050C(FX274)

<色谱图>

mV



<峰表>

检测器A Ch1 268nm

峰号	保留时间	面积	面积%	高度	理论塔板数(USP)	拖尾因子	分离度(USP)
1	1.907	77174	100.000	14616	3075	1.235	--
总计		77174	100.000	14616			



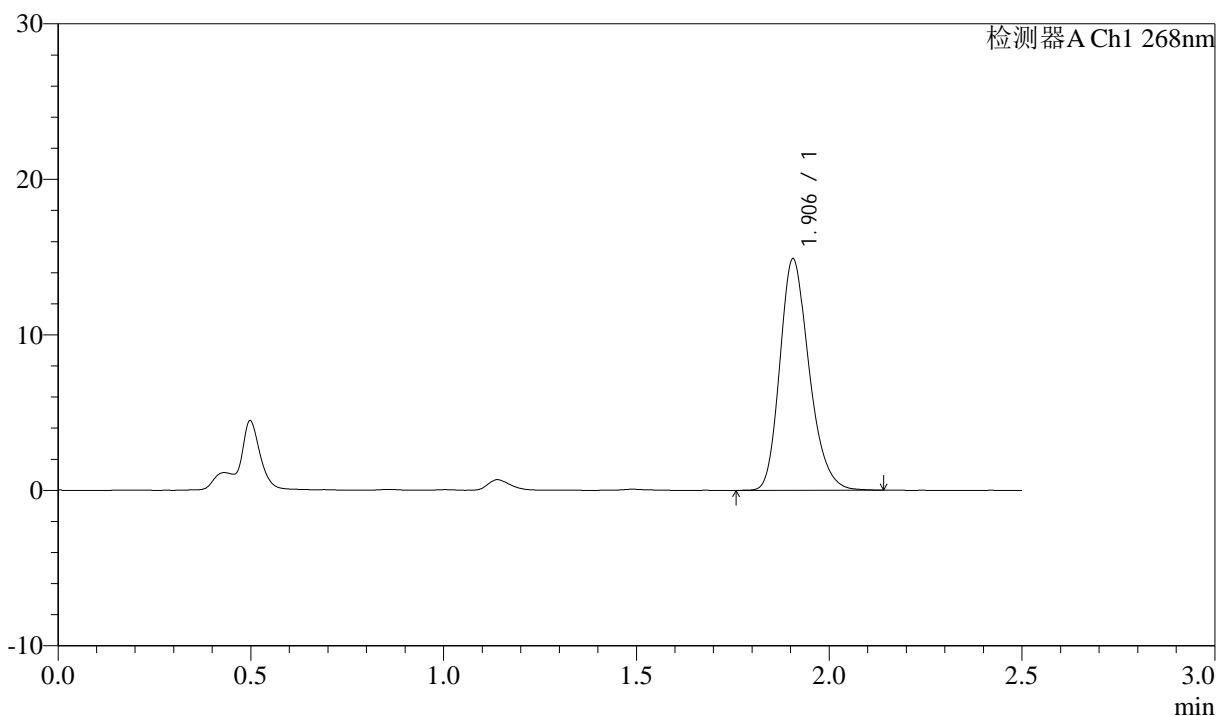
J339

<样品信息>

色谱柱:XB-C18(50mm*4.6mm,5μm) 流速: 1.5ml/min
 柱温:30°C 波长: 268nm
 数据文件名: RC\$J339 - 0-210/25-1503-2 - zzp-6041401p-rcqx-pH1.2-0.05sdsjz-p6-45min.lcd
 方法文件名: RC\$J339 - J339-kdst-2.5min-FX274.lcm
 批处理文件名: RC\$J339 - 20260421-kdst-rcqx-FX274.lcb
 样品瓶号: 3-51
 进样体积: 10 μl 版本号: 6.115
 进样时间: 2026/04/21 21:22:21 实验者: xiechaojun
 处理时间 (V2) : 2026/04/22 10:36:26 处理者: xiechaojun
 仪器型号: SHIMADZU LC-2050C(FX274)

<色谱图>

mV



<峰表>

检测器A Ch1 268nm

峰号	保留时间	面积	面积%	高度	理论塔板数(USP)	拖尾因子	分离度(USP)
1	1.906	78448	100.000	14875	3088	1.229	--
总计		78448	100.000	14875			



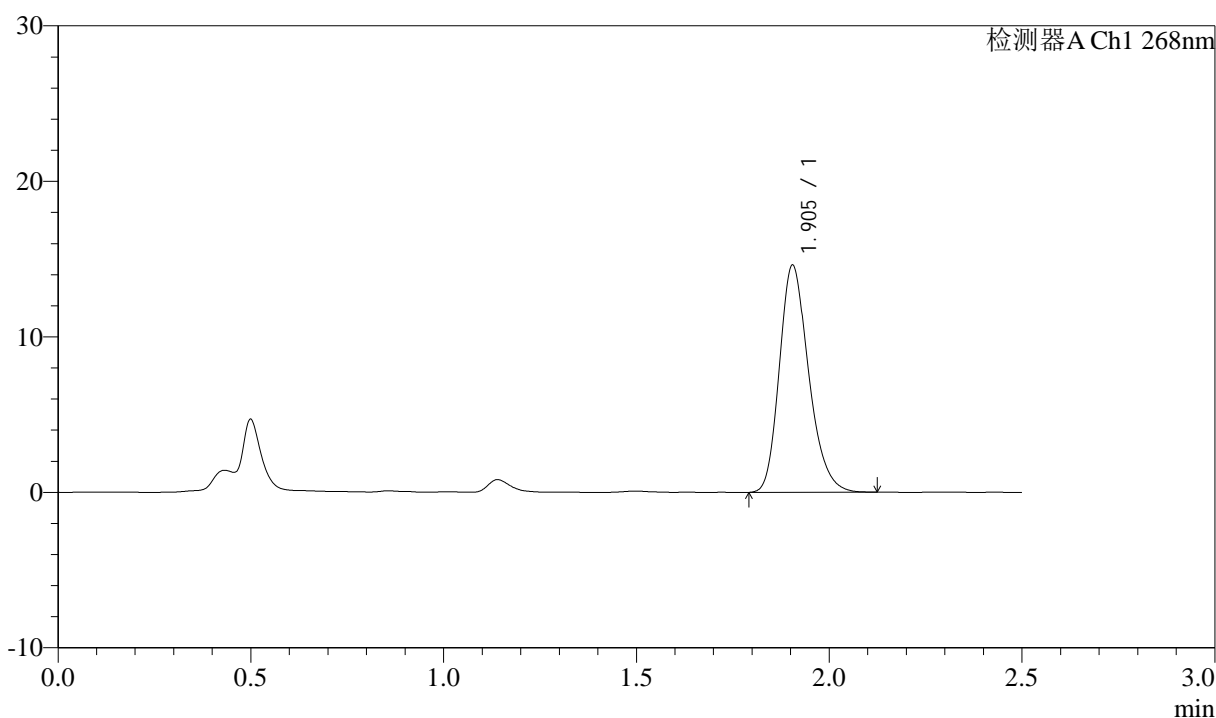
J339

<样品信息>

色谱柱:XB-C18(50mm*4.6mm,5µm) 流速: 1.5ml/min
 柱温:30°C 波长: 268nm
 数据文件名: RC\$J339 - 0-210/25-1504-2 - zzp-6041401p-rcqx-pH1.2-0.05sdsjz-p1-60min.lcd
 方法文件名: RC\$J339 - J339-kdst-2.5min-FX274.lcm
 批处理文件名: RC\$J339 - 20260421-kdst-rcqx-FX274.lcb
 样品瓶号: 3-7
 进样体积: 10 µl 版本号: 6.115
 进样时间: 2026/04/21 21:25:12 实验者: xiechaojun
 处理时间 (V2) : 2026/04/22 10:36:29 处理者: xiechaojun
 仪器型号: SHIMADZU LC-2050C(FX274)

<色谱图>

mV



<峰表>

检测器A Ch1 268nm

峰号	保留时间	面积	面积%	高度	理论塔板数(USP)	拖尾因子	分离度(USP)
1	1.905	77126	100.000	14610	3073	1.233	--
总计		77126	100.000	14610			



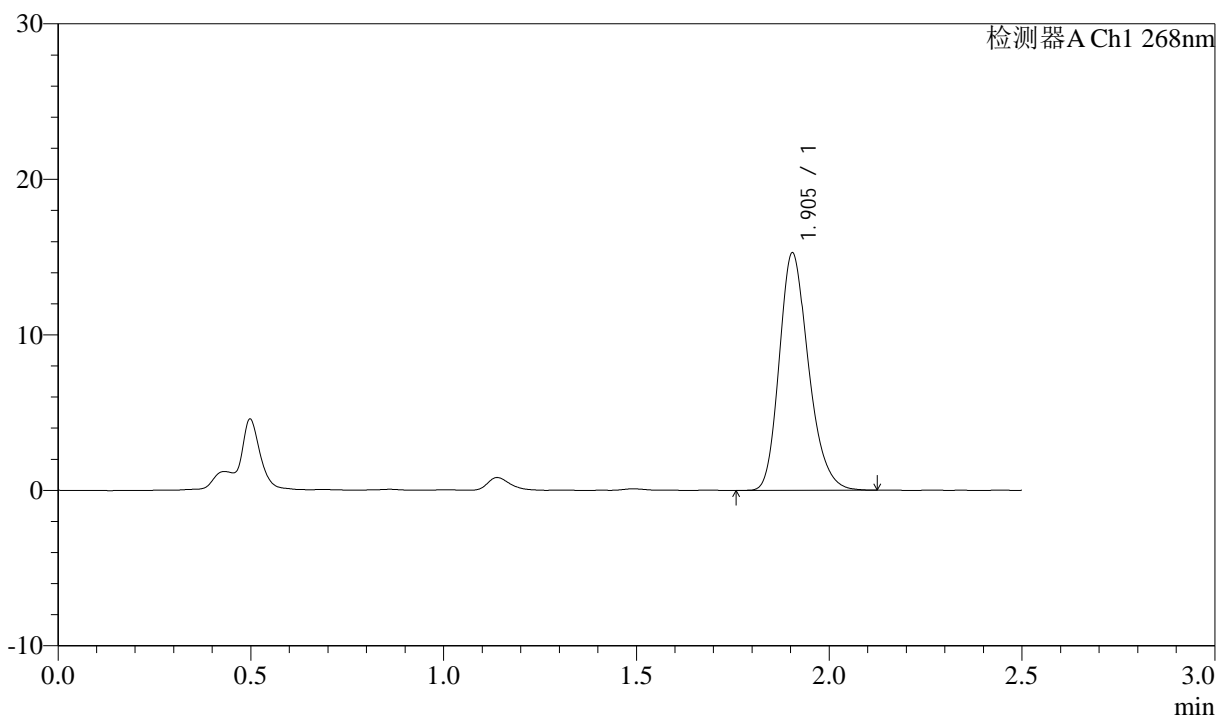
J339

<样品信息>

色谱柱:XB-C18(50mm*4.6mm,5µm) 流速: 1.5ml/min
 柱温:30°C 波长: 268nm
 数据文件名: RC\$J339 - 0-210/25-1505-2 - zzp-6041401p-rcqx-pH1.2-0.05sdsjz-p2-60min.lcd
 方法文件名: RC\$J339 - J339-kdst-2.5min-FX274.lcm
 批处理文件名: RC\$J339 - 20260421-kdst-rcqx-FX274.lcb
 样品瓶号: 3-16
 进样体积: 10 µl 版本号: 6.115
 进样时间: 2026/04/21 21:28:04 实验者: xiechaojun
 处理时间 (V2) : 2026/04/22 10:36:32 处理者: xiechaojun
 仪器型号: SHIMADZU LC-2050C(FX274)

<色谱图>

mV



<峰表>

检测器A Ch1 268nm

峰号	保留时间	面积	面积%	高度	理论塔板数(USP)	拖尾因子	分离度(USP)
1	1.905	80620	100.000	15271	3075	1.231	--
总计		80620	100.000	15271			



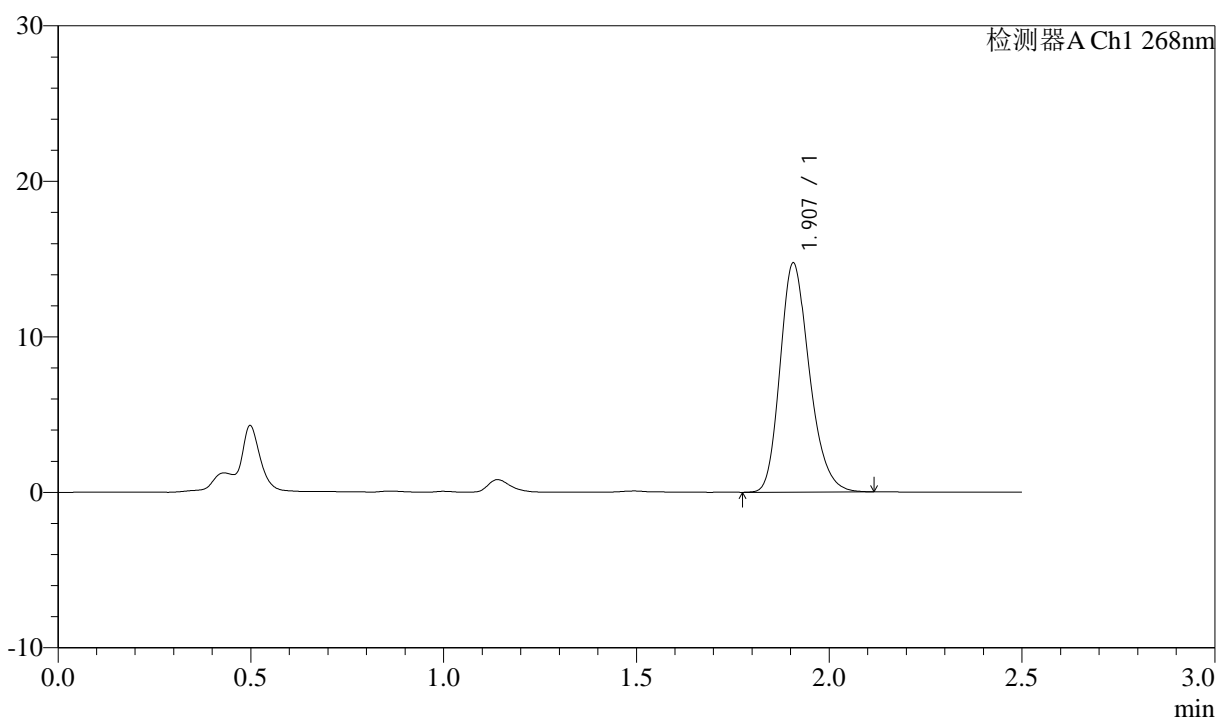
J339

<样品信息>

色谱柱:XB-C18(50mm*4.6mm,5µm) 流速: 1.5ml/min
 柱温:30°C 波长: 268nm
 数据文件名: RC\$J339 - 0-210/25-1506-2 - zzp-6041401p-rcqx-pH1.2-0.05sdsjz-p3-60min.lcd
 方法文件名: RC\$J339 - J339-kdst-2.5min-FX274.lcm
 批处理文件名: RC\$J339 - 20260421-kdst-rcqx-FX274.lcb
 样品瓶号: 3-25
 进样体积: 10 µl 版本号: 6.115
 进样时间: 2026/04/21 21:30:55 实验者: xiechaojun
 处理时间 (V2) : 2026/04/22 10:36:34 处理者: xiechaojun
 仪器型号: SHIMADZU LC-2050C(FX274)

<色谱图>

mV



<峰表>

检测器A Ch1 268nm

峰号	保留时间	面积	面积%	高度	理论塔板数(USP)	拖尾因子	分离度(USP)
1	1.907	77825	100.000	14707	3064	1.228	--
总计		77825	100.000	14707			



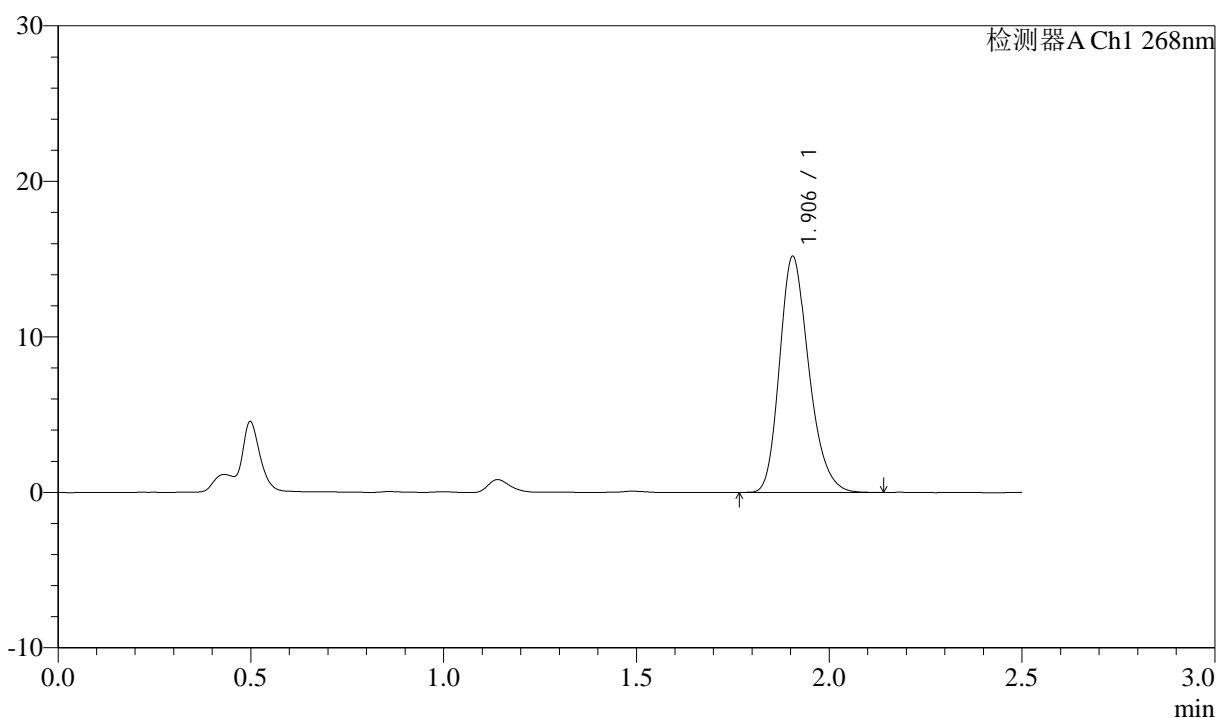
J339

<样品信息>

色谱柱:XB-C18(50mm*4.6mm,5µm) 流速: 1.5ml/min
 柱温:30°C 波长: 268nm
 数据文件名: RC\$J339 - 0-210/25-1507-2 - zzp-6041401p-rcqx-pH1.2-0.05sdsjz-p4-60min.lcd
 方法文件名: RC\$J339 - J339-kdst-2.5min-FX274.lcm
 批处理文件名: RC\$J339 - 20260421-kdst-rcqx-FX274.lcb
 样品瓶号: 3-34
 进样体积: 10 µl 版本号: 6.115
 进样时间: 2026/04/21 21:33:46 实验者: xiechaojun
 处理时间 (V2) : 2026/04/22 10:36:37 处理者: xiechaojun
 仪器型号: SHIMADZU LC-2050C(FX274)

<色谱图>

mV



<峰表>

检测器A Ch1 268nm

峰号	保留时间	面积	面积%	高度	理论塔板数(USP)	拖尾因子	分离度(USP)
1	1.906	80166	100.000	15180	3064	1.234	--
总计		80166	100.000	15180			



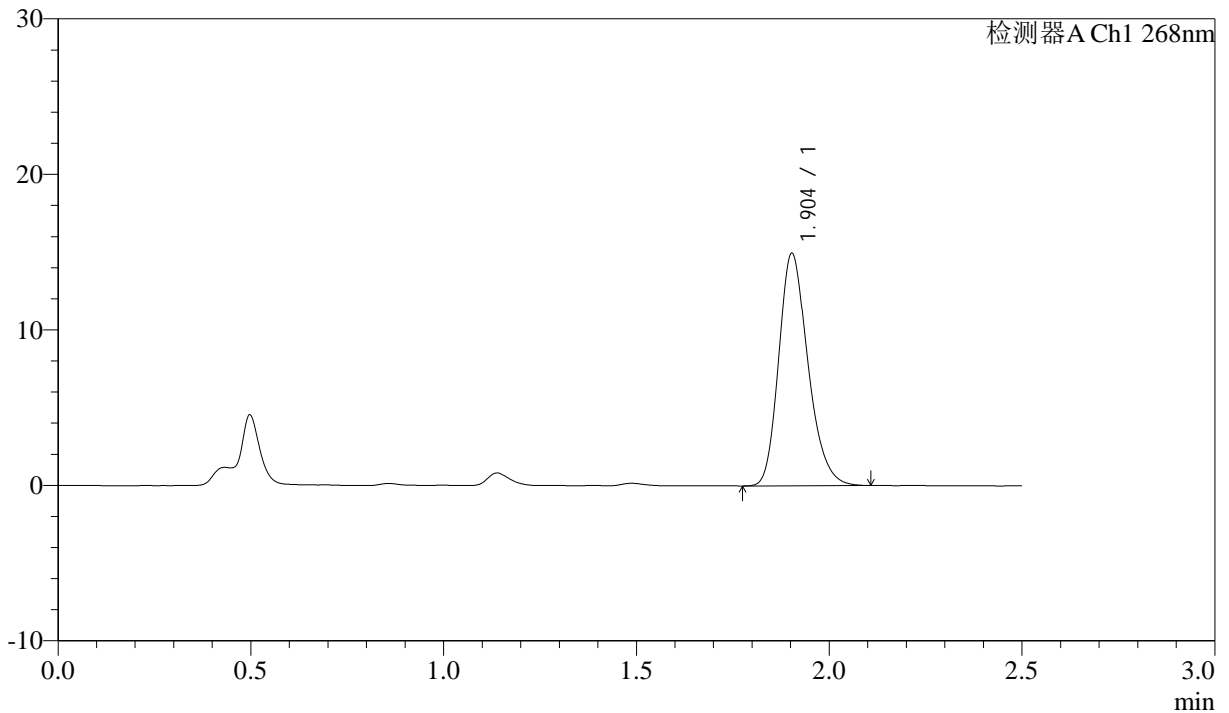
J339

<样品信息>

色谱柱:XB-C18(50mm*4.6mm,5µm) 流速: 1.5ml/min
 柱温:30°C 波长: 268nm
 数据文件名: RC\$J339 - 0-210/25-1508-2 - zzp-6041401p-rcqx-pH1.2-0.05sdsjz-p5-60min.lcd
 方法文件名: RC\$J339 - J339-kdst-2.5min-FX274.lcm
 批处理文件名: RC\$J339 - 20260421-kdst-rcqx-FX274.lcb
 样品瓶号: 3-43
 进样体积: 10 µl 版本号: 6.115
 进样时间: 2026/04/21 21:36:37 实验者: xiechaojun
 处理时间 (V2) : 2026/04/22 10:36:40 处理者: xiechaojun
 仪器型号: SHIMADZU LC-2050C(FX274)

<色谱图>

mV



<峰表>

检测器A Ch1 268nm

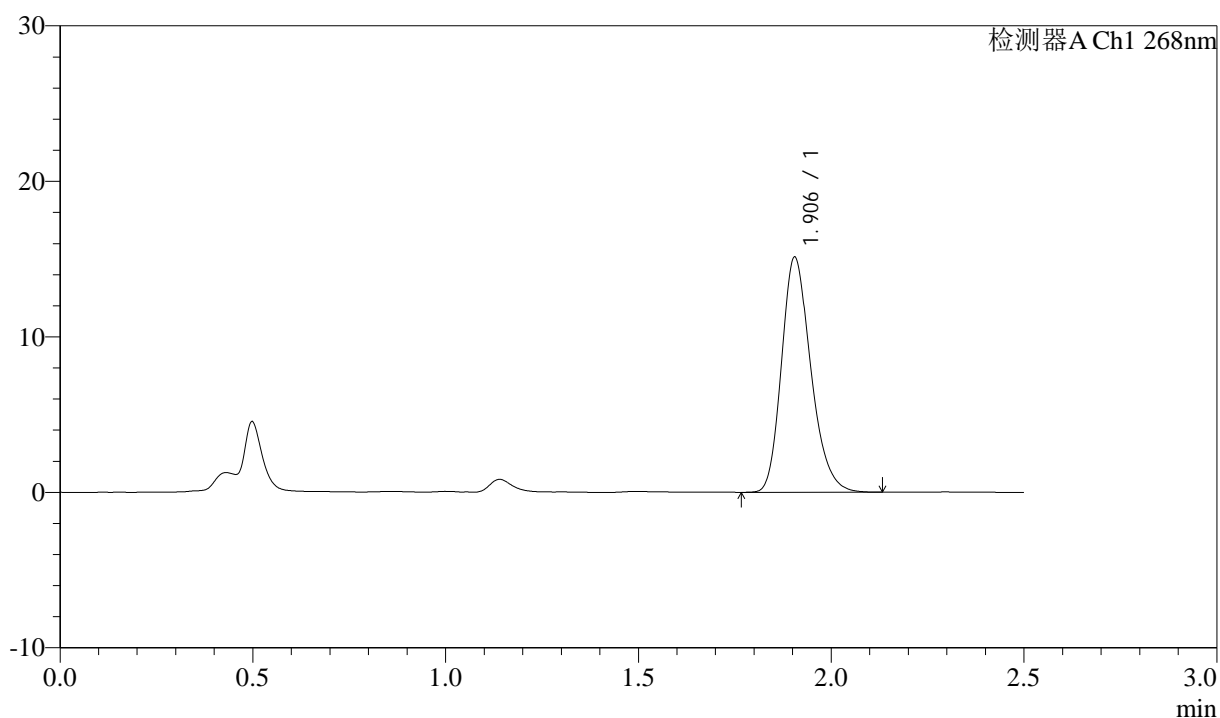
峰号	保留时间	面积	面积%	高度	理论塔板数(USP)	拖尾因子	分离度(USP)
1	1.904	78844	100.000	14937	3072	1.231	--
总计		78844	100.000	14937			

<样品信息>

色谱柱:XB-C18(50mm*4.6mm,5 μ m) 流速: 1.5ml/min
 柱温:30 $^{\circ}$ C 波长: 268nm
 数据文件名: RC\$J339 - 0-210/25-1509-2 - zzp-6041401p-rcqx-pH1.2-0.05sdsjz-p6-60min.lcd
 方法文件名: RC\$J339 - J339-kdst-2.5min-FX274.lcm
 批处理文件名: RC\$J339 - 20260421-kdst-rcqx-FX274.lcb
 样品瓶号: 3-52
 进样体积: 10 μ l 版本号: 6.115
 进样时间: 2026/04/21 21:39:28 实验者: xiechaojun
 处理时间 (V2): 2026/04/22 10:36:43 处理者: xiechaojun
 仪器型号: SHIMADZU LC-2050C(FX274)

<色谱图>

mV



<峰表>

检测器A Ch1 268nm

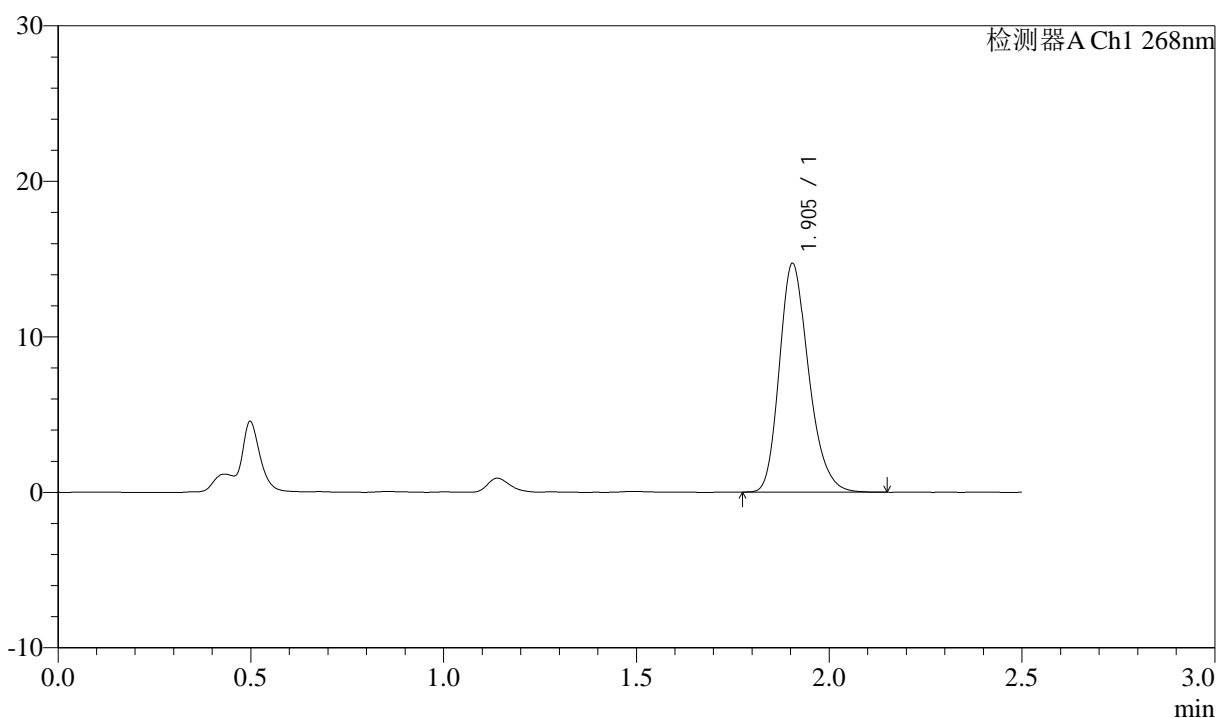
峰号	保留时间	面积	面积%	高度	理论塔板数(USP)	拖尾因子	分离度(USP)
1	1.906	79868	100.000	15122	3065	1.230	--
总计		79868	100.000	15122			

<样品信息>

色谱柱:XB-C18(50mm*4.6mm,5 μ m) 流速: 1.5ml/min
 柱温:30 $^{\circ}$ C 波长: 268nm
 数据文件名: RC\$J339 - 0-210/25-1510-2 - zzp-6041401p-rcqx-pH1.2-0.05sdsjz-p1-JX.lcd
 方法文件名: RC\$J339 - J339-kdst-2.5min-FX274.lcm
 批处理文件名: RC\$J339 - 20260421-kdst-rcqx-FX274.lcb
 样品瓶号: 3-8
 进样体积: 10 μ l 版本号: 6.115
 进样时间: 2026/04/21 21:42:20 实验者: xiechaojun
 处理时间 (V2): 2026/04/22 10:36:45 处理者: xiechaojun
 仪器型号: SHIMADZU LC-2050C(FX274)

<色谱图>

mV



<峰表>

检测器A Ch1 268nm

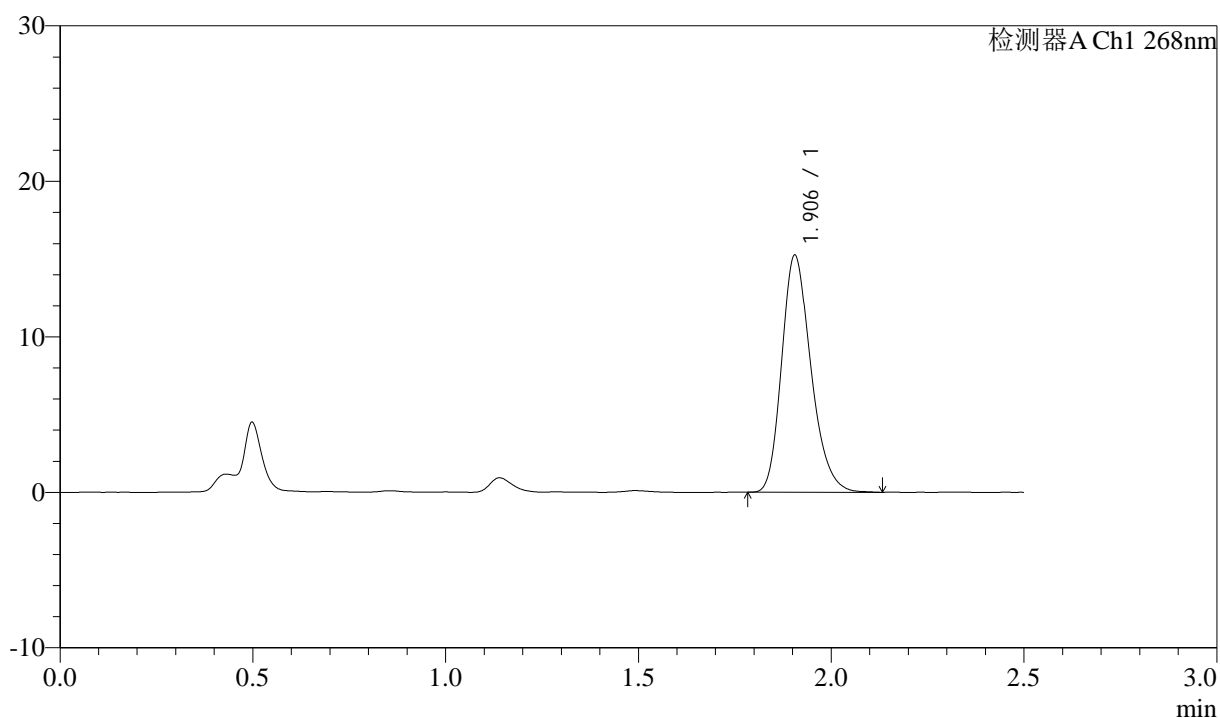
峰号	保留时间	面积	面积%	高度	理论塔板数(USP)	拖尾因子	分离度(USP)
1	1.905	77742	100.000	14713	3078	1.234	--
总计		77742	100.000	14713			

<样品信息>

色谱柱:XB-C18(50mm*4.6mm,5 μ m) 流速: 1.5ml/min
 柱温:30 $^{\circ}$ C 波长: 268nm
 数据文件名: RC\$J339 - 0-210/25-1511-2 - zzp-6041401p-rcqx-pH1.2-0.05sdsjz-p2-JX.lcd
 方法文件名: RC\$J339 - J339-kdst-2.5min-FX274.lcm
 批处理文件名: RC\$J339 - 20260421-kdst-rcqx-FX274.lcb
 样品瓶号: 3-17
 进样体积: 10 μ l 版本号: 6.115
 进样时间: 2026/04/21 21:45:12 实验者: xiechaojun
 处理时间 (V2): 2026/04/22 10:36:48 处理者: xiechaojun
 仪器型号: SHIMADZU LC-2050C(FX274)

<色谱图>

mV



<峰表>

检测器A Ch1 268nm

峰号	保留时间	面积	面积%	高度	理论塔板数(USP)	拖尾因子	分离度(USP)
1	1.906	80459	100.000	15241	3073	1.233	--
总计		80459	100.000	15241			



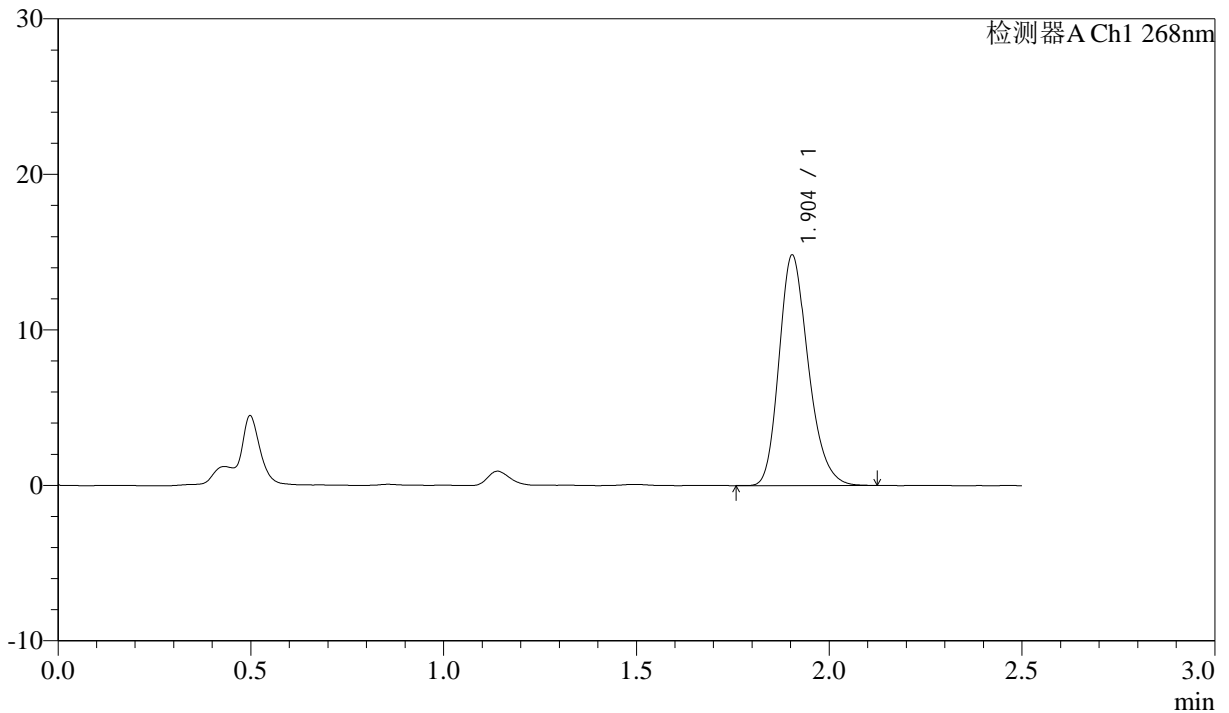
J339

<样品信息>

色谱柱:XB-C18(50mm*4.6mm,5µm) 流速: 1.5ml/min
 柱温:30°C 波长: 268nm
 数据文件名: RC\$J339 - 0-210/25-1512-2 - zzp-6041401p-rcqx-pH1.2-0.05sdsjz-p3-JX.lcd
 方法文件名: RC\$J339 - J339-kdst-2.5min-FX274.lcm
 批处理文件名: RC\$J339 - 20260421-kdst-rcqx-FX274.lcb
 样品瓶号: 3-26
 进样体积: 10 µl 版本号: 6.115
 进样时间: 2026/04/21 21:48:04 实验者: xiechaojun
 处理时间 (V2) : 2026/04/22 10:36:51 处理者: xiechaojun
 仪器型号: SHIMADZU LC-2050C(FX274)

<色谱图>

mV



<峰表>

检测器A Ch1 268nm

峰号	保留时间	面积	面积%	高度	理论塔板数(USP)	拖尾因子	分离度(USP)
1	1.904	78110	100.000	14821	3074	1.231	--
总计		78110	100.000	14821			



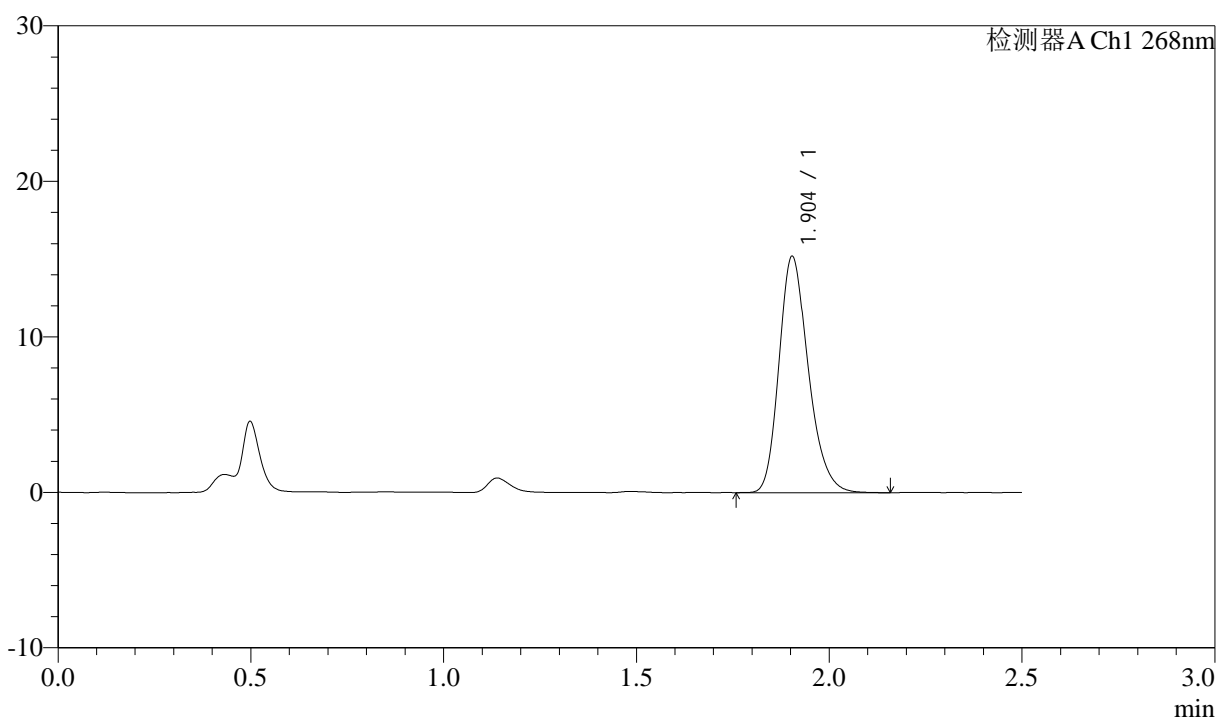
J339

<样品信息>

色谱柱:XB-C18(50mm*4.6mm,5µm) 流速: 1.5ml/min
 柱温:30°C 波长: 268nm
 数据文件名: RC\$J339 - 0-210/25-1513-2 - zzp-6041401p-rcqx-pH1.2-0.05sdsjz-p4-JX.lcd
 方法文件名: RC\$J339 - J339-kdst-2.5min-FX274.lcm
 批处理文件名: RC\$J339 - 20260421-kdst-rcqx-FX274.lcb
 样品瓶号: 3-35
 进样体积: 10 µl 版本号: 6.115
 进样时间: 2026/04/21 21:50:56 实验者: xiechaojun
 处理时间 (V2) : 2026/04/22 10:36:54 处理者: xiechaojun
 仪器型号: SHIMADZU LC-2050C(FX274)

<色谱图>

mV



<峰表>

检测器A Ch1 268nm

峰号	保留时间	面积	面积%	高度	理论塔板数(USP)	拖尾因子	分离度(USP)
1	1.904	80388	100.000	15199	3070	1.233	--
总计		80388	100.000	15199			



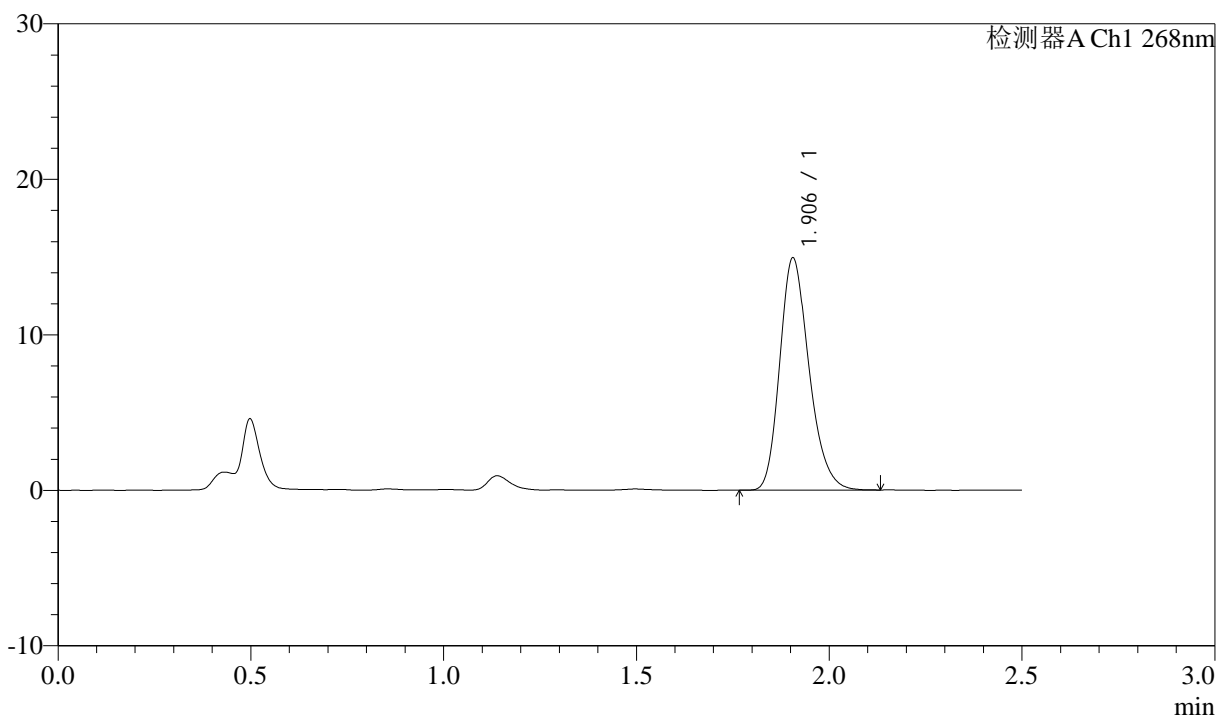
J339

<样品信息>

色谱柱:XB-C18(50mm*4.6mm,5μm) 流速: 1.5ml/min
 柱温:30°C 波长: 268nm
 数据文件名: RC\$J339 - 0-210/25-1514-2 - zzp-6041401p-rcqx-pH1.2-0.05sdsjz-p5-JX.lcd
 方法文件名: RC\$J339 - J339-kdst-2.5min-FX274.lcm
 批处理文件名: RC\$J339 - 20260421-kdst-rcqx-FX274.lcb
 样品瓶号: 3-44
 进样体积: 10 μl 版本号: 6.115
 进样时间: 2026/04/21 21:53:47 实验者: xiechaojun
 处理时间 (V2) : 2026/04/22 10:36:56 处理者: xiechaojun
 仪器型号: SHIMADZU LC-2050C(FX274)

<色谱图>

mV



<峰表>

检测器A Ch1 268nm

峰号	保留时间	面积	面积%	高度	理论塔板数(USP)	拖尾因子	分离度(USP)
1	1.906	78692	100.000	14926	3078	1.230	--
总计		78692	100.000	14926			



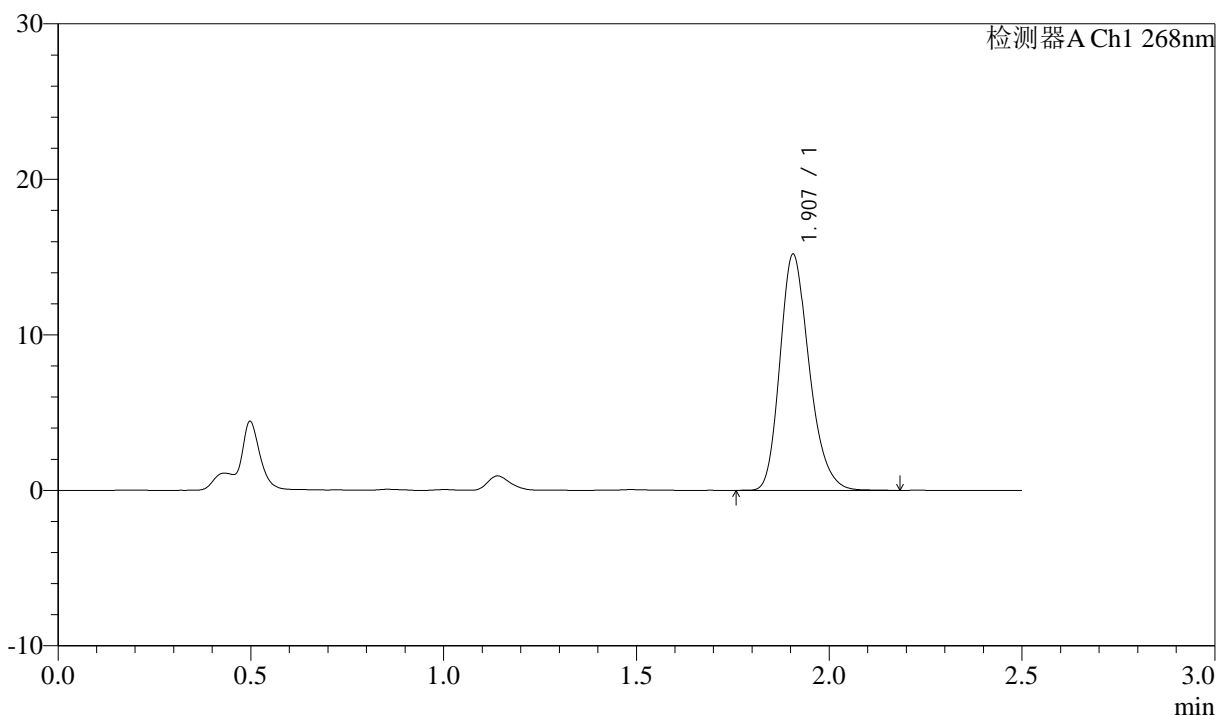
J339

<样品信息>

色谱柱:XB-C18(50mm*4.6mm,5µm) 流速: 1.5ml/min
 柱温:30°C 波长: 268nm
 数据文件名: RC\$J339 - 0-210/25-1515-2 - zzp-6041401p-rcqx-pH1.2-0.05sdsjz-p6-JX.lcd
 方法文件名: RC\$J339 - J339-kdst-2.5min-FX274.lcm
 批处理文件名: RC\$J339 - 20260421-kdst-rcqx-FX274.lcb
 样品瓶号: 3-53
 进样体积: 10 µl 版本号: 6.115
 进样时间: 2026/04/21 21:56:39 实验者: xiechaojun
 处理时间 (V2) : 2026/04/22 10:36:59 处理者: xiechaojun
 仪器型号: SHIMADZU LC-2050C(FX274)

<色谱图>

mV



<峰表>

检测器A Ch1 268nm

峰号	保留时间	面积	面积%	高度	理论塔板数(USP)	拖尾因子	分离度(USP)
1	1.907	80365	100.000	15178	3080	1.233	--
总计		80365	100.000	15178			



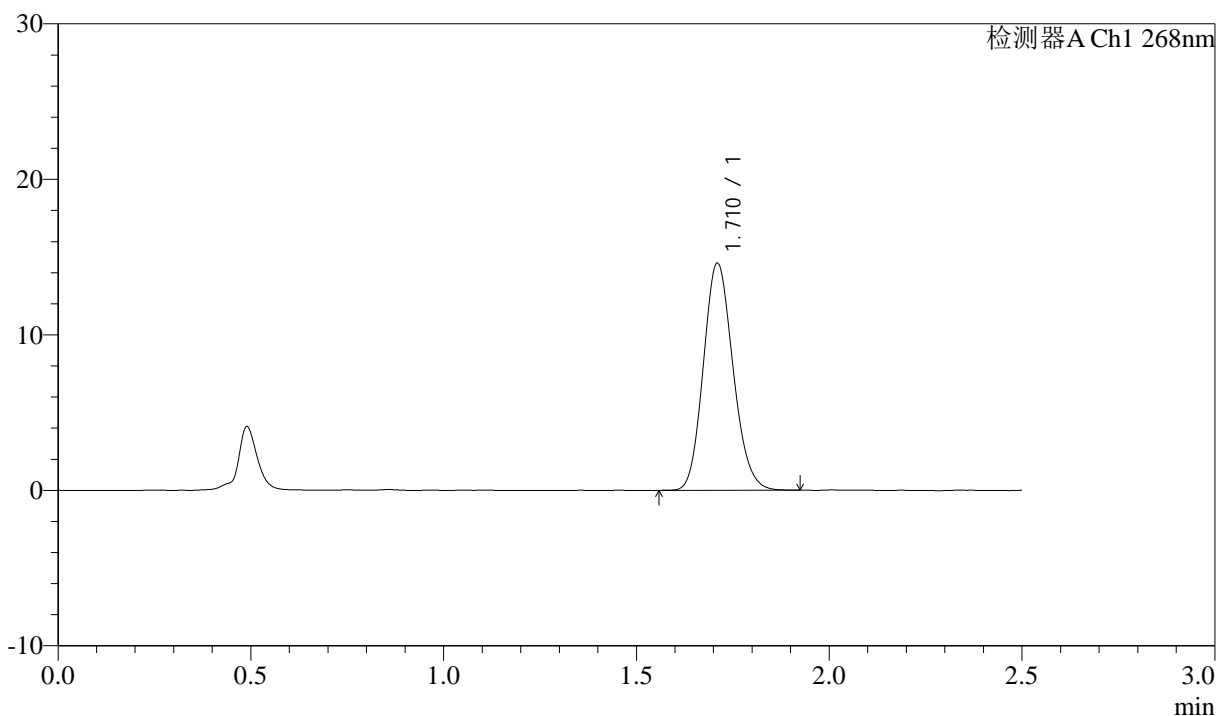
J339

<样品信息>

色谱柱:XB-C18(50mm*4.6mm,5μm) 流速: 1.5ml/min
 柱温:30°C 波长: 268nm
 数据文件名: RC\$J339 - 0-210/25-1516-2 - zzp-6041401p-rcqx-pH1.2-0.05sdsjz-dz2-1.lcd
 方法文件名: RC\$J339 - J339-kdst-2.5min-FX274.lcm
 批处理文件名: RC\$J339 - 20260421-kdst-rcqx-FX274.lcb
 样品瓶号: 3-27
 进样体积: 10 μl 版本号: 6.115
 进样时间: 2026/04/21 21:59:31 实验者: xiechaojun
 处理时间 (V2) : 2026/04/22 10:37:02 处理者: xiechaojun
 仪器型号: SHIMADZU LC-2050C(FX274)

<色谱图>

mV



<峰表>

检测器A Ch1 268nm

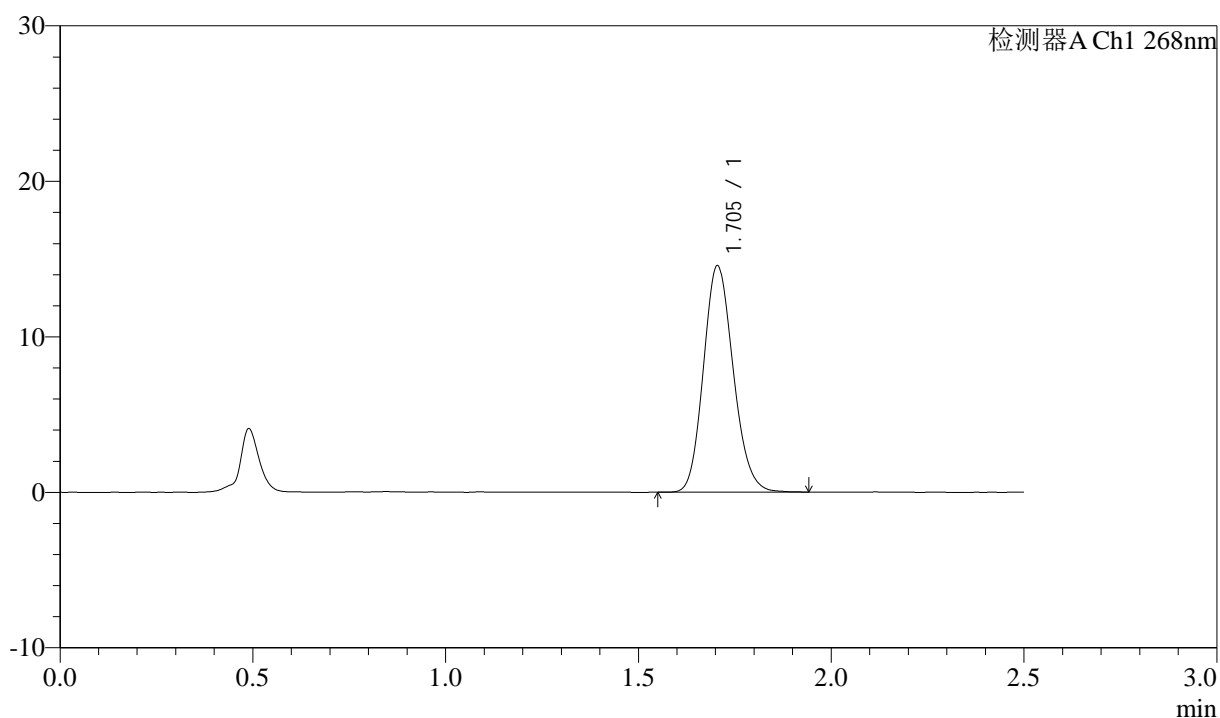
峰号	保留时间	面积	面积%	高度	理论塔板数(USP)	拖尾因子	分离度(USP)
1	1.710	77769	100.000	14528	2372	1.142	--
总计		77769	100.000	14528			

<样品信息>

色谱柱:XB-C18(50mm*4.6mm,5μm) 流速: 1.5ml/min
 柱温:30°C 波长: 268nm
 数据文件名: RC\$J339 - 0-210/25-1517-2 - zzp-6041401p-rcqx-pH1.2-0.05sdsjz-dz2-2.lcd
 方法文件名: RC\$J339 - J339-kdst-2.5min-FX274.lcm
 批处理文件名: RC\$J339 - 20260421-kdst-rcqx-FX274.lcb
 样品瓶号: 3-27
 进样体积: 10 μl 版本号: 6.115
 进样时间: 2026/04/21 22:02:23 实验者: xiechaojun
 处理时间 (V2) : 2026/04/22 10:37:04 处理者: xiechaojun
 仪器型号: SHIMADZU LC-2050C(FX274)

<色谱图>

mV



<峰表>

检测器A Ch1 268nm

峰号	保留时间	面积	面积%	高度	理论塔板数(USP)	拖尾因子	分离度(USP)
1	1.705	78037	100.000	14564	2345	1.146	--
总计		78037	100.000	14564			



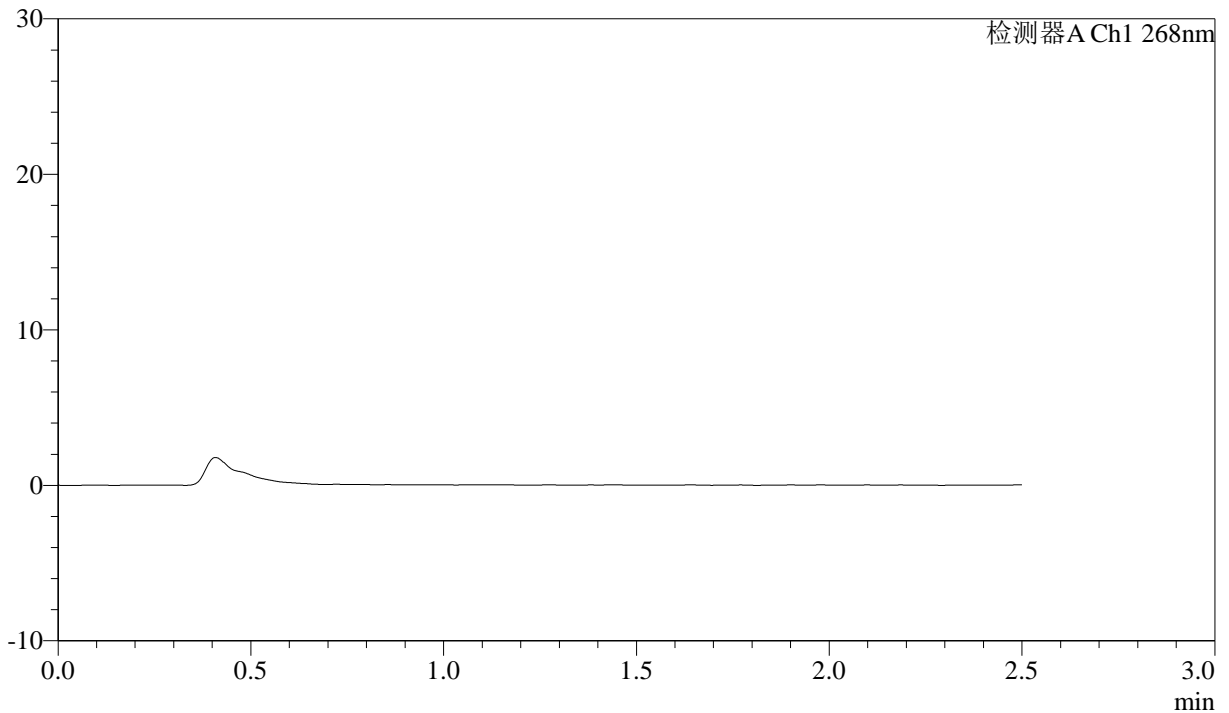
J339

<样品信息>

色谱柱:XB-C18(50mm*4.6mm,5µm) 流速: 1.5ml/min
 柱温:30°C 波长: 268nm
 数据文件名: RC\$J339 - 0-210/25-1518-2 - zzp-6041501p-rcqx-pH1.2-0.05sdsjz-rj.lcd
 方法文件名: RC\$J339 - J339-kdst-2.5min-FX274.lcm
 批处理文件名: RC\$J339 - 20260421-kdst-rcqx-FX274.lcb
 样品瓶号: 4-9
 进样体积: 10 µl 版本号: 6.115
 进样时间: 2026/04/21 22:05:17 实验者: xiechaojun
 处理时间 (V2) : 2026/04/22 10:37:07 处理者: xiechaojun
 仪器型号: SHIMADZU LC-2050C(FX274)

<色谱图>

mV



<峰表>

检测器A Ch1 268nm

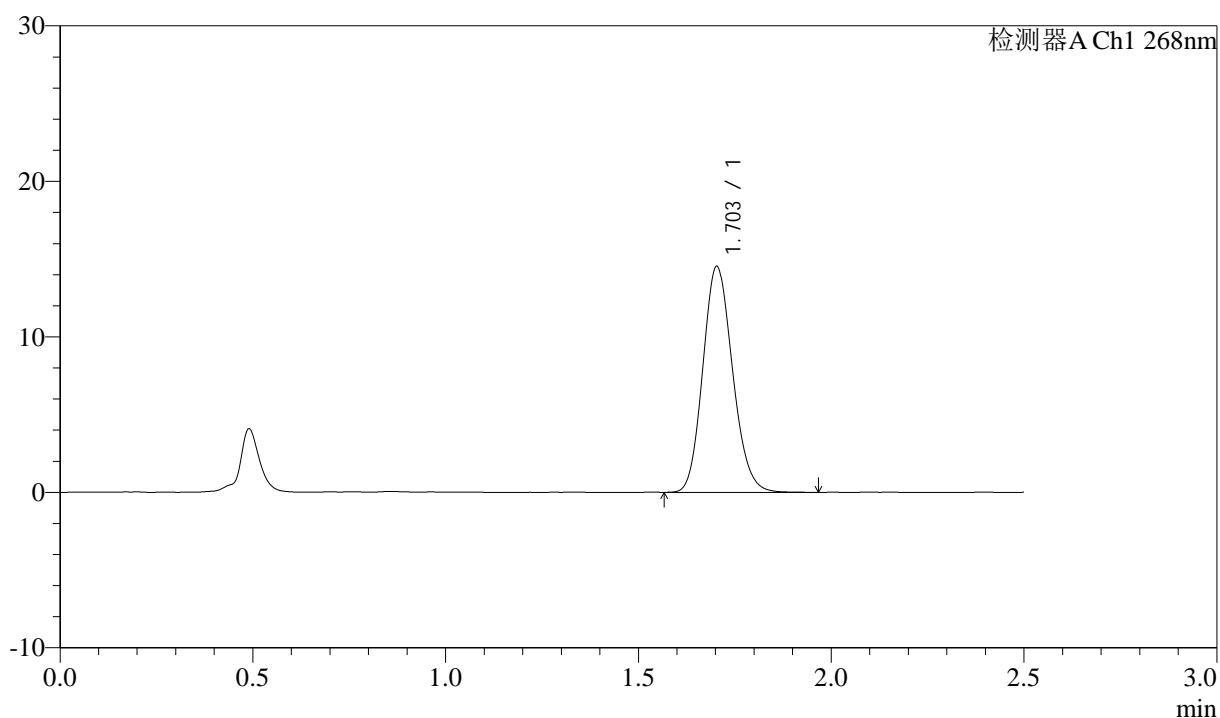
峰号	保留时间	面积	面积%	高度	理论塔板数(USP)	拖尾因子	分离度(USP)
总计							

<样品信息>

色谱柱:XB-C18(50mm*4.6mm,5 μ m) 流速: 1.5ml/min
 柱温:30 $^{\circ}$ C 波长: 268nm
 数据文件名: RC\$J339 - 0-210/25-1519-2 - zzp-6041501p-rcqx-pH1.2-0.05sdsjz-dz1-1.lcd
 方法文件名: RC\$J339 - J339-kdst-2.5min-FX274.lcm
 批处理文件名: RC\$J339 - 20260421-kdst-rcqx-FX274.lcb
 样品瓶号: 4-18
 进样体积: 10 μ l 版本号: 6.115
 进样时间: 2026/04/21 22:08:11 实验者: xiechaojun
 处理时间 (V2) : 2026/04/22 10:37:10 处理者: xiechaojun
 仪器型号: SHIMADZU LC-2050C(FX274)

<色谱图>

mV



<峰表>

检测器A Ch1 268nm

峰号	保留时间	面积	面积%	高度	理论塔板数(USP)	拖尾因子	分离度(USP)
1	1.703	77718	100.000	14510	2346	1.142	--
总计		77718	100.000	14510			



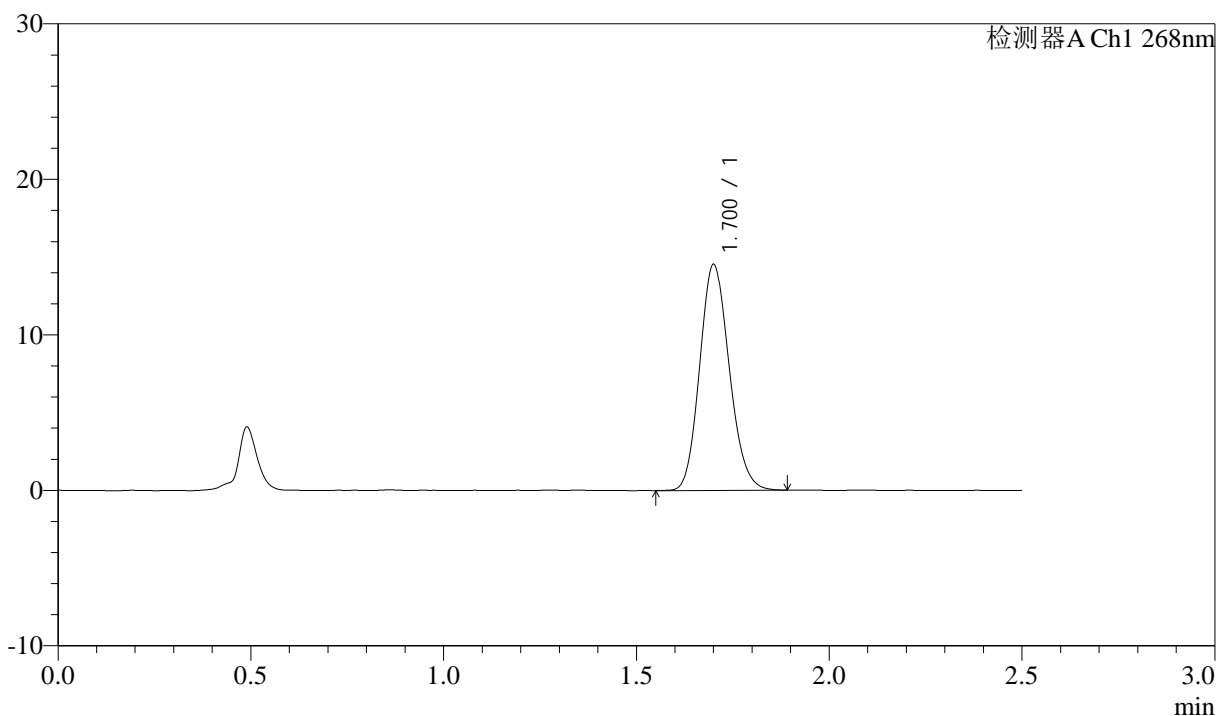
J339

<样品信息>

色谱柱:XB-C18(50mm*4.6mm,5µm) 流速: 1.5ml/min
 柱温:30°C 波长: 268nm
 数据文件名: RC\$J339 - 0-210/25-1520-2 - zzp-6041501p-rcqx-pH1.2-0.05sdsjz-dz1-2.lcd
 方法文件名: RC\$J339 - J339-kdst-2.5min-FX274.lcm
 批处理文件名: RC\$J339 - 20260421-kdst-rcqx-FX274.lcb
 样品瓶号: 4-18
 进样体积: 10 µl 版本号: 6.115
 进样时间: 2026/04/21 22:11:05 实验者: xiechaojun
 处理时间 (V2) : 2026/04/22 10:37:12 处理者: xiechaojun
 仪器型号: SHIMADZU LC-2050C(FX274)

<色谱图>

mV



<峰表>

检测器A Ch1 268nm

峰号	保留时间	面积	面积%	高度	理论塔板数(USP)	拖尾因子	分离度(USP)
1	1.700	77358	100.000	14454	2353	1.142	--
总计		77358	100.000	14454			



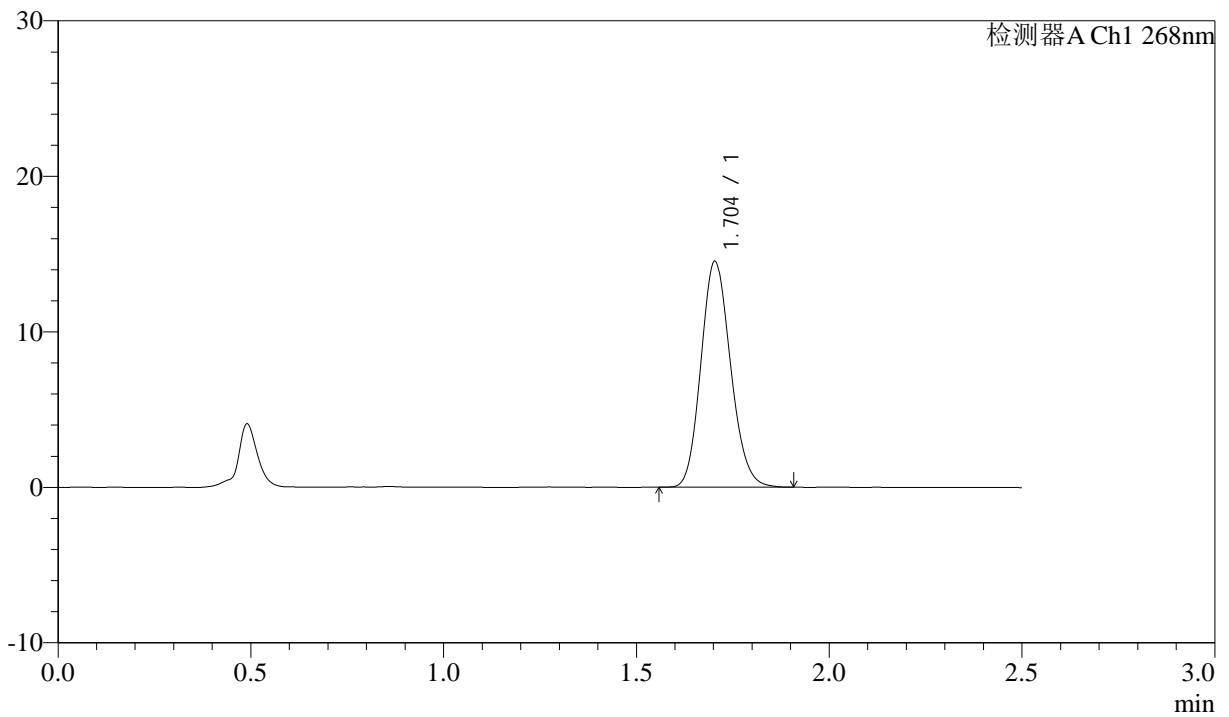
J339

<样品信息>

色谱柱:XB-C18(50mm*4.6mm,5µm) 流速: 1.5ml/min
 柱温:30°C 波长: 268nm
 数据文件名: RC\$J339 - 0-210/25-1521-2 - zzp-6041501p-rcqx-pH1.2-0.05sdsjz-dz1-3.lcd
 方法文件名: RC\$J339 - J339-kdst-2.5min-FX274.lcm
 批处理文件名: RC\$J339 - 20260421-kdst-rcqx-FX274.lcb
 样品瓶号: 4-18
 进样体积: 10 µl 版本号: 6.115
 进样时间: 2026/04/21 22:13:58 实验者: xiechaojun
 处理时间 (V2) : 2026/04/22 10:37:15 处理者: xiechaojun
 仪器型号: SHIMADZU LC-2050C(FX274)

<色谱图>

mV



<峰表>

检测器A Ch1 268nm

峰号	保留时间	面积	面积%	高度	理论塔板数(USP)	拖尾因子	分离度(USP)
1	1.704	77463	100.000	14512	2357	1.140	--
总计		77463	100.000	14512			



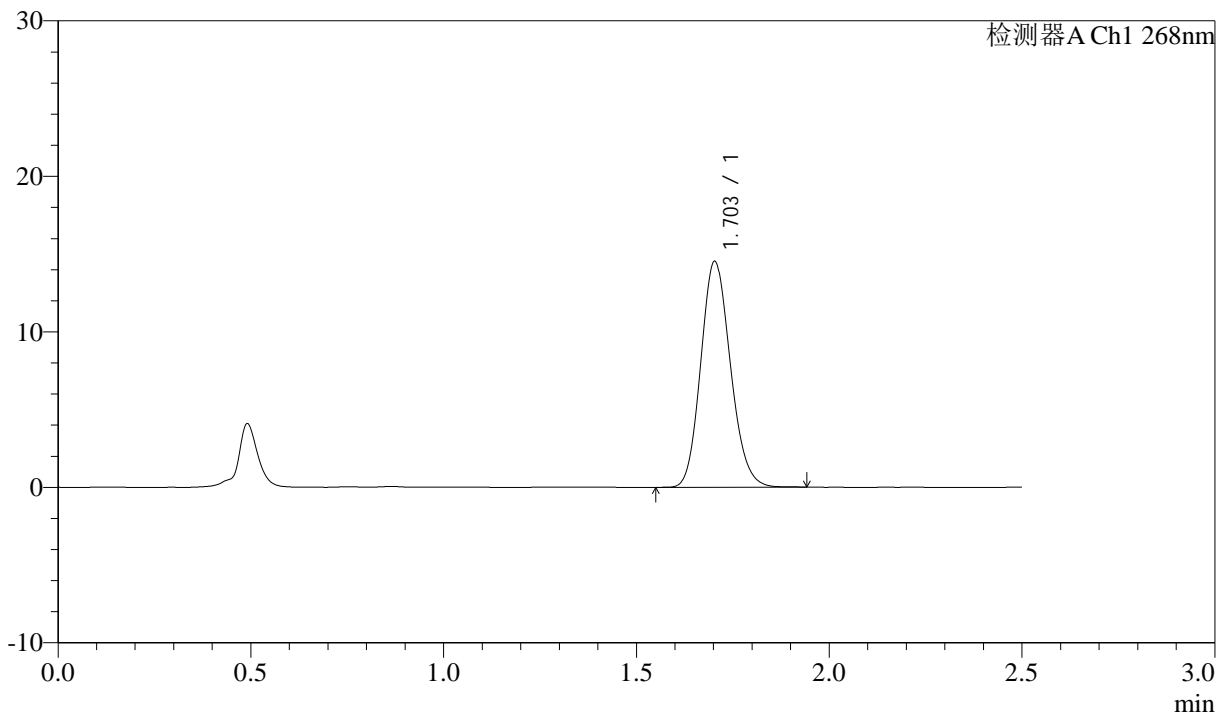
J339

<样品信息>

色谱柱:XB-C18(50mm*4.6mm,5μm) 流速: 1.5ml/min
 柱温:30°C 波长: 268nm
 数据文件名: RC\$J339 - 0-210/25-1522-2 - zzp-6041501p-rcqx-pH1.2-0.05sdsjz-dz1-4.lcd
 方法文件名: RC\$J339 - J339-kdst-2.5min-FX274.lcm
 批处理文件名: RC\$J339 - 20260421-kdst-rcqx-FX274.lcb
 样品瓶号: 4-18
 进样体积: 10 μl 版本号: 6.115
 进样时间: 2026/04/21 22:16:51 实验者: xiechaojun
 处理时间 (V2) : 2026/04/22 10:37:18 处理者: xiechaojun
 仪器型号: SHIMADZU LC-2050C(FX274)

<色谱图>

mV



<峰表>

检测器A Ch1 268nm

峰号	保留时间	面积	面积%	高度	理论塔板数(USP)	拖尾因子	分离度(USP)
1	1.703	77684	100.000	14517	2354	1.142	--
总计		77684	100.000	14517			



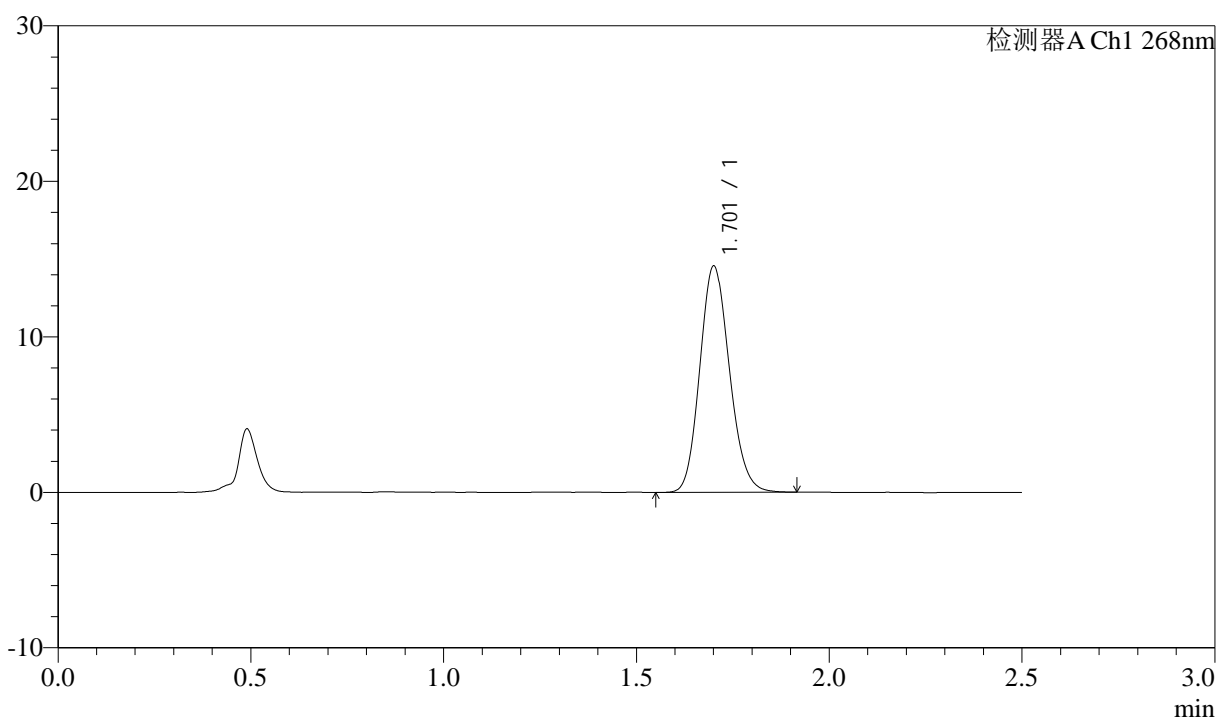
J339

<样品信息>

色谱柱:XB-C18(50mm*4.6mm,5µm) 流速: 1.5ml/min
 柱温:30°C 波长: 268nm
 数据文件名: RC\$J339 - 0-210/25-1523-2 - zzp-6041501p-rcqx-pH1.2-0.05sdsjz-dz1-5.lcd
 方法文件名: RC\$J339 - J339-kdst-2.5min-FX274.lcm
 批处理文件名: RC\$J339 - 20260421-kdst-rcqx-FX274.lcb
 样品瓶号: 4-18
 进样体积: 10 µl 版本号: 6.115
 进样时间: 2026/04/21 22:19:45 实验者: xiechaojun
 处理时间 (V2) : 2026/04/22 10:37:21 处理者: xiechaojun
 仪器型号: SHIMADZU LC-2050C(FX274)

<色谱图>

mV



<峰表>

检测器A Ch1 268nm

峰号	保留时间	面积	面积%	高度	理论塔板数(USP)	拖尾因子	分离度(USP)
1	1.701	77739	100.000	14457	2346	1.142	--
总计		77739	100.000	14457			



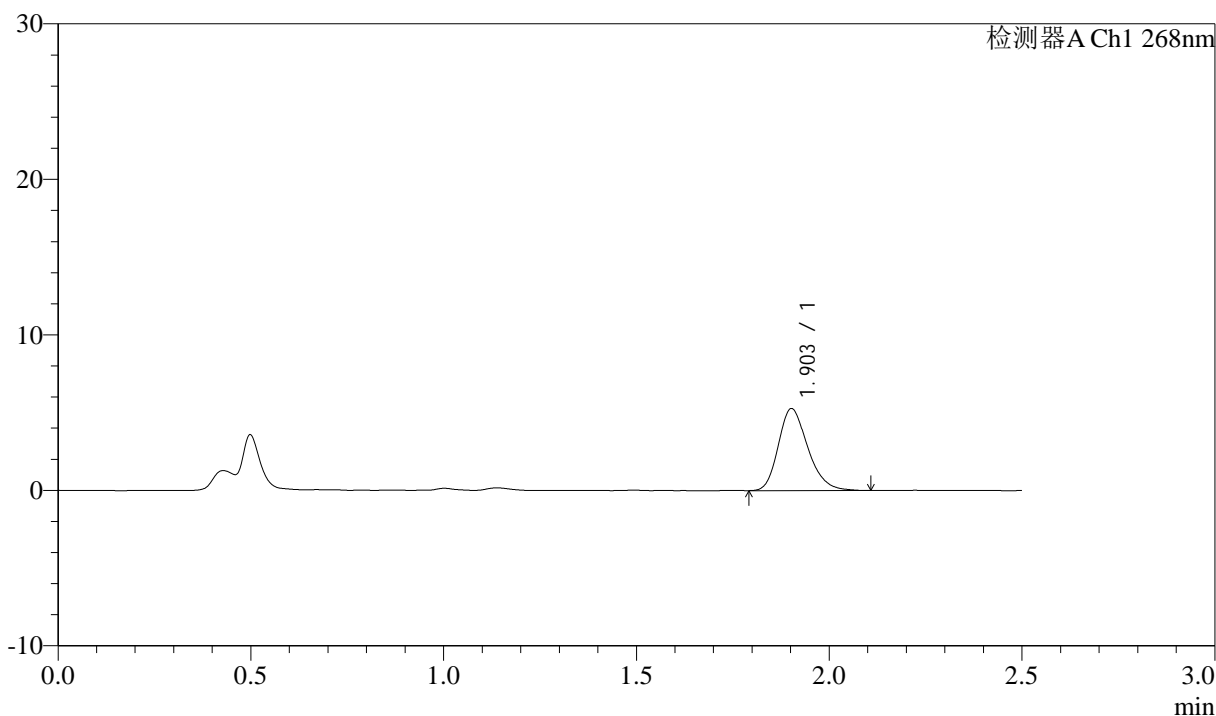
J339

<样品信息>

色谱柱:XB-C18(50mm*4.6mm,5μm) 流速: 1.5ml/min
 柱温:30°C 波长: 268nm
 数据文件名: RC\$J339 - 0-210/25-1524-2 - zzp-6041501p-rcqx-pH1.2-0.05sdsjz-p1-5min.lcd
 方法文件名: RC\$J339 - J339-kdst-2.5min-FX274.lcm
 批处理文件名: RC\$J339 - 20260421-kdst-rcqx-FX274.lcb
 样品瓶号: 4-1
 进样体积: 10 μl 版本号: 6.115
 进样时间: 2026/04/21 22:22:37 实验者: xiechaojun
 处理时间 (V2): 2026/04/22 10:37:23 处理者: xiechaojun
 仪器型号: SHIMADZU LC-2050C(FX274)

<色谱图>

mV



<峰表>

检测器A Ch1 268nm

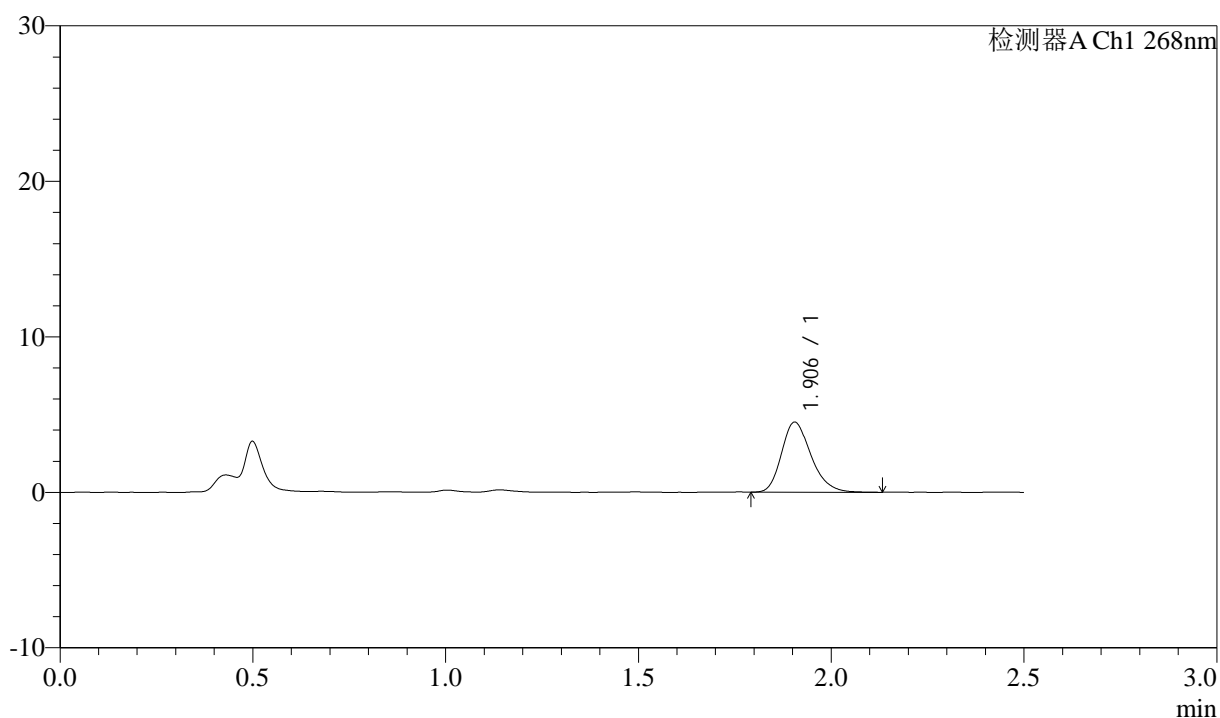
峰号	保留时间	面积	面积%	高度	理论塔板数(USP)	拖尾因子	分离度(USP)
1	1.903	28004	100.000	5261	3030	1.239	--
总计		28004	100.000	5261			

<样品信息>

色谱柱:XB-C18(50mm*4.6mm,5 μ m) 流速: 1.5ml/min
 柱温:30 $^{\circ}$ C 波长: 268nm
 数据文件名: RC\$J339 - 0-210/25-1525-2 - zzp-6041501p-rcqx-pH1.2-0.05sdsjz-p2-5min.lcd
 方法文件名: RC\$J339 - J339-kdst-2.5min-FX274.lcm
 批处理文件名: RC\$J339 - 20260421-kdst-rcqx-FX274.lcb
 样品瓶号: 4-10
 进样体积: 10 μ l 版本号: 6.115
 进样时间: 2026/04/21 22:25:30 实验者: xiechaojun
 处理时间 (V2) : 2026/04/22 10:37:26 处理者: xiechaojun
 仪器型号: SHIMADZU LC-2050C(FX274)

<色谱图>

mV



<峰表>

检测器A Ch1 268nm

峰号	保留时间	面积	面积%	高度	理论塔板数(USP)	拖尾因子	分离度(USP)
1	1.906	24023	100.000	4511	3032	1.245	--
总计		24023	100.000	4511			



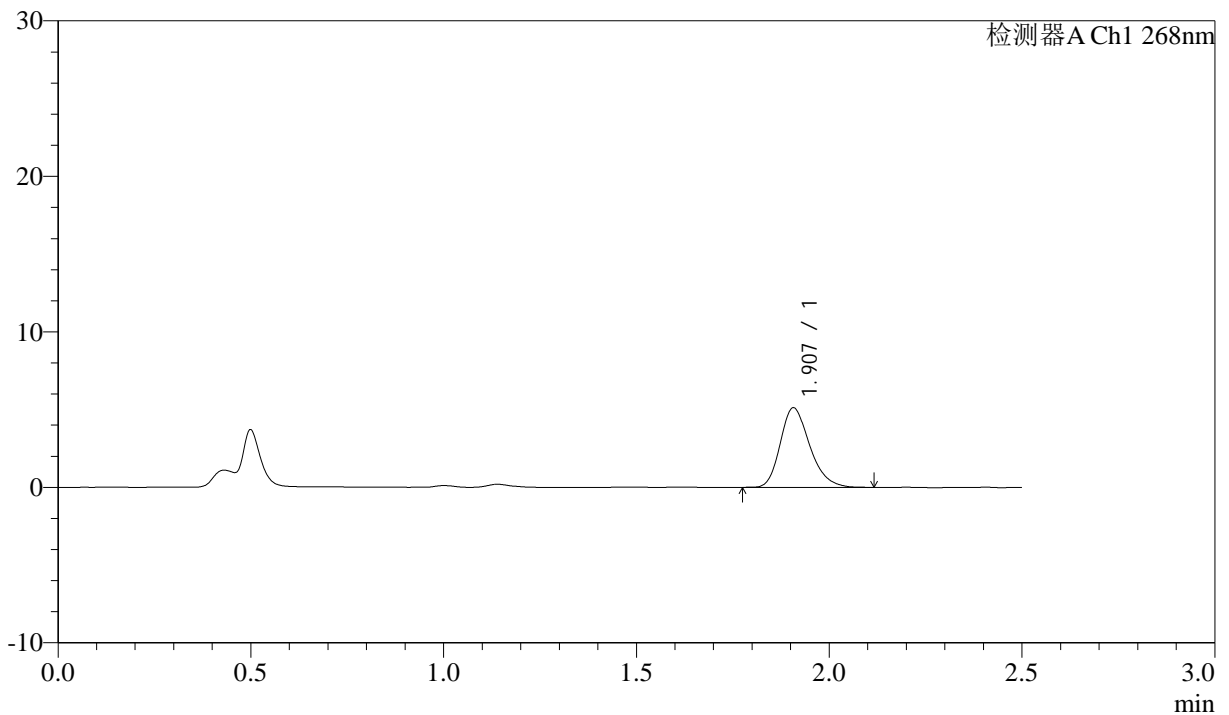
J339

<样品信息>

色谱柱:XB-C18(50mm*4.6mm,5μm) 流速: 1.5ml/min
 柱温:30°C 波长: 268nm
 数据文件名: RC\$J339 - 0-210/25-1526-2 - zzp-6041501p-rcqx-pH1.2-0.05sdsjz-p3-5min.lcd
 方法文件名: RC\$J339 - J339-kdst-2.5min-FX274.lcm
 批处理文件名: RC\$J339 - 20260421-kdst-rcqx-FX274.lcb
 样品瓶号: 4-19
 进样体积: 10 μl 版本号: 6.115
 进样时间: 2026/04/21 22:28:22 实验者: xiechaojun
 处理时间 (V2) : 2026/04/22 10:37:29 处理者: xiechaojun
 仪器型号: SHIMADZU LC-2050C(FX274)

<色谱图>

mV



<峰表>

检测器A Ch1 268nm

峰号	保留时间	面积	面积%	高度	理论塔板数(USP)	拖尾因子	分离度(USP)
1	1.907	27265	100.000	5111	3048	1.246	--
总计		27265	100.000	5111			



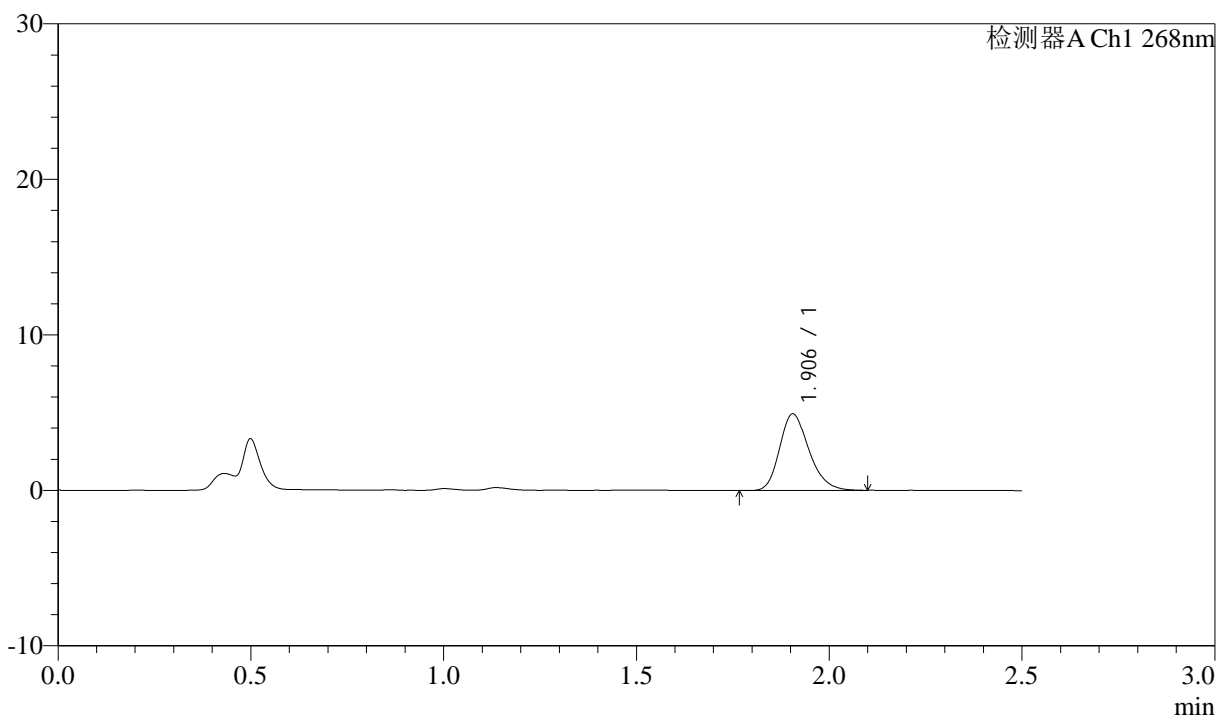
J339

<样品信息>

色谱柱:XB-C18(50mm*4.6mm,5µm) 流速: 1.5ml/min
 柱温:30°C 波长: 268nm
 数据文件名: RC\$J339 - 0-210/25-1527-2 - zzp-6041501p-rcqx-pH1.2-0.05sdsjz-p4-5min.lcd
 方法文件名: RC\$J339 - J339-kdst-2.5min-FX274.lcm
 批处理文件名: RC\$J339 - 20260421-kdst-rcqx-FX274.lcb
 样品瓶号: 4-28
 进样体积: 10 µl 版本号: 6.115
 进样时间: 2026/04/21 22:31:15 实验者: xiechaojun
 处理时间 (V2) : 2026/04/22 10:37:31 处理者: xiechaojun
 仪器型号: SHIMADZU LC-2050C(FX274)

<色谱图>

mV



<峰表>

检测器A Ch1 268nm

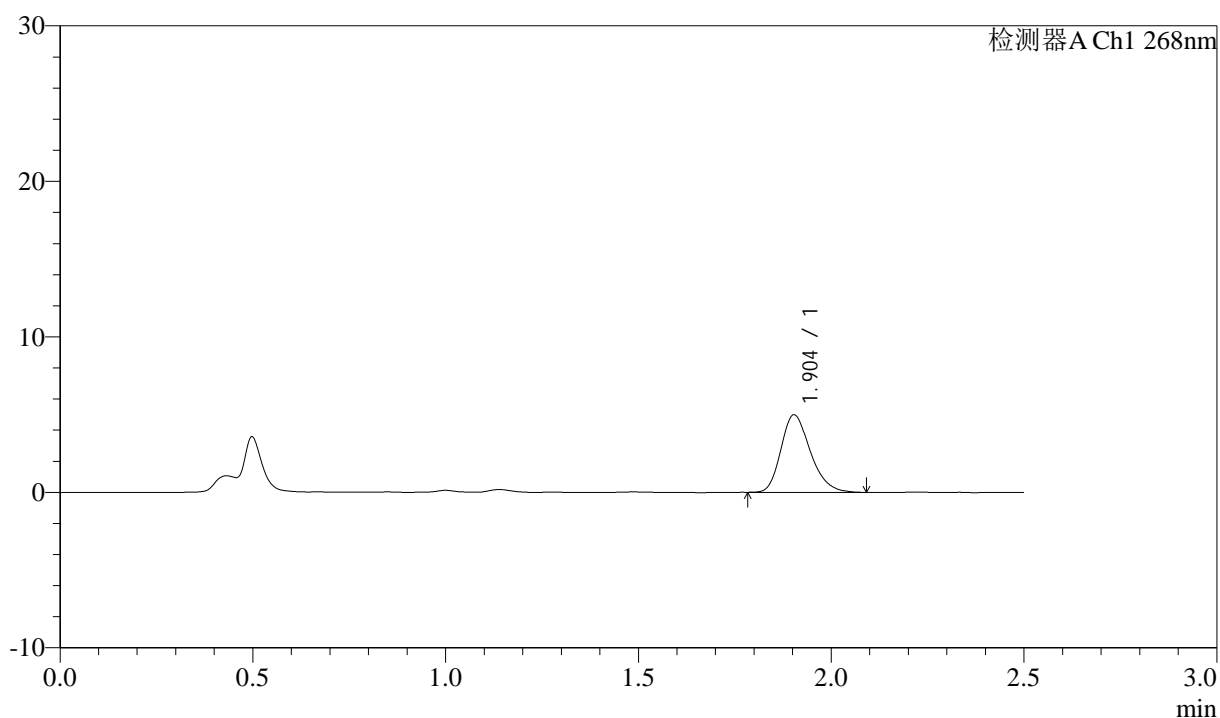
峰号	保留时间	面积	面积%	高度	理论塔板数(USP)	拖尾因子	分离度(USP)
1	1.906	26054	100.000	4921	3054	1.232	--
总计		26054	100.000	4921			

<样品信息>

色谱柱:XB-C18(50mm*4.6mm,5 μ m) 流速: 1.5ml/min
 柱温:30 $^{\circ}$ C 波长: 268nm
 数据文件名: RC\$J339 - 0-210/25-1528-2 - zzp-6041501p-rcqx-pH1.2-0.05sdsjz-p5-5min.lcd
 方法文件名: RC\$J339 - J339-kdst-2.5min-FX274.lcm
 批处理文件名: RC\$J339 - 20260421-kdst-rcqx-FX274.lcb
 样品瓶号: 4-37
 进样体积: 10 μ l 版本号: 6.115
 进样时间: 2026/04/21 22:34:05 实验者: xiechaojun
 处理时间 (V2) : 2026/04/22 10:37:34 处理者: xiechaojun
 仪器型号: SHIMADZU LC-2050C(FX274)

<色谱图>

mV



<峰表>

检测器A Ch1 268nm

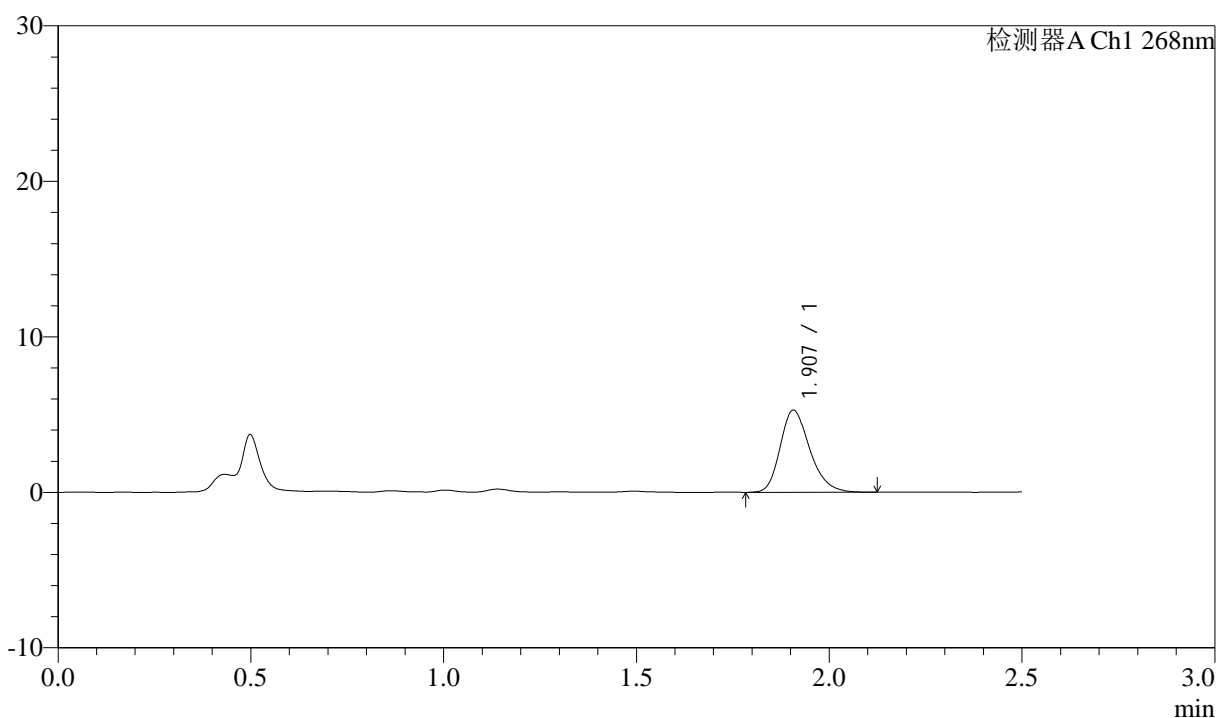
峰号	保留时间	面积	面积%	高度	理论塔板数(USP)	拖尾因子	分离度(USP)
1	1.904	26463	100.000	4988	3044	1.245	--
总计		26463	100.000	4988			

<样品信息>

色谱柱:XB-C18(50mm*4.6mm,5 μ m) 流速: 1.5ml/min
 柱温:30 $^{\circ}$ C 波长: 268nm
 数据文件名: RC\$J339 - 0-210/25-1529-2 - zzp-6041501p-rcqx-pH1.2-0.05sdsjz-p6-5min.lcd
 方法文件名: RC\$J339 - J339-kdst-2.5min-FX274.lcm
 批处理文件名: RC\$J339 - 20260421-kdst-rcqx-FX274.lcb
 样品瓶号: 4-46
 进样体积: 10 μ l 版本号: 6.115
 进样时间: 2026/04/21 22:36:57 实验者: xiechaojun
 处理时间 (V2) : 2026/04/22 10:37:37 处理者: xiechaojun
 仪器型号: SHIMADZU LC-2050C(FX274)

<色谱图>

mV



<峰表>

检测器A Ch1 268nm

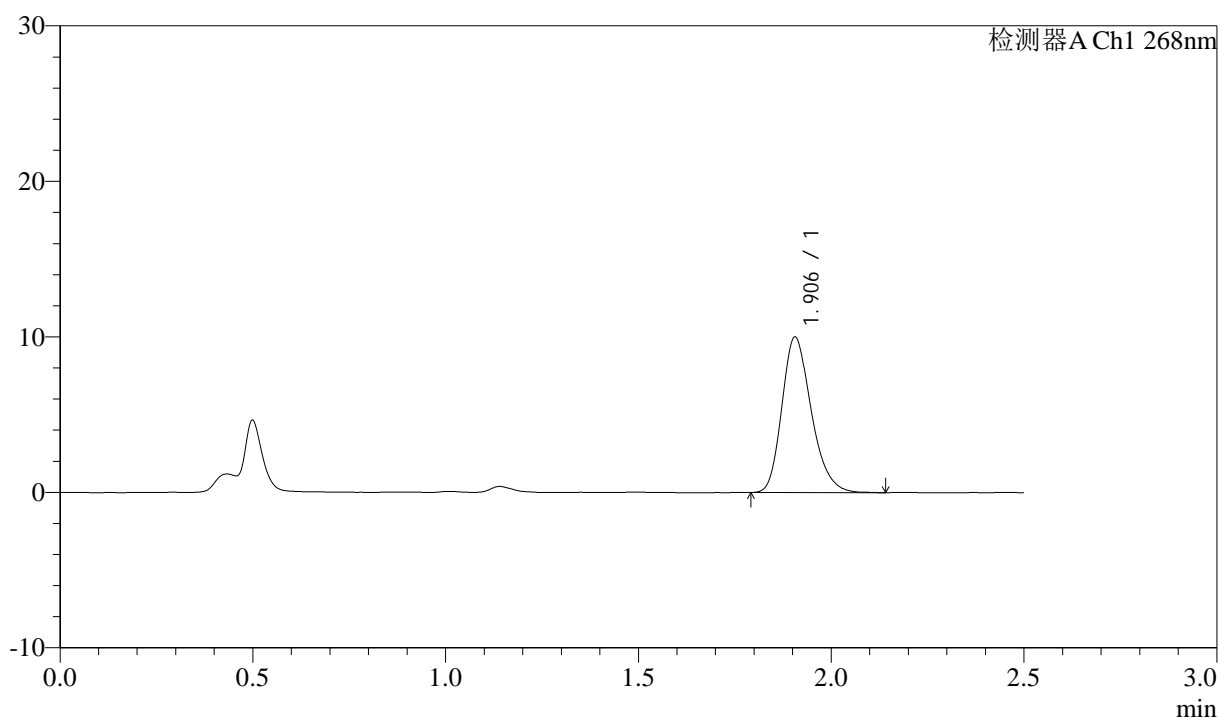
峰号	保留时间	面积	面积%	高度	理论塔板数(USP)	拖尾因子	分离度(USP)
1	1.907	28276	100.000	5278	3030	1.250	--
总计		28276	100.000	5278			

<样品信息>

色谱柱:XB-C18(50mm*4.6mm,5 μ m) 流速: 1.5ml/min
 柱温:30 $^{\circ}$ C 波长: 268nm
 数据文件名: RC\$J339 - 0-210/25-1530-2 - zzp-6041501p-rcqx-pH1.2-0.05sdsjz-p1-10min.lcd
 方法文件名: RC\$J339 - J339-kdst-2.5min-FX274.lcm
 批处理文件名: RC\$J339 - 20260421-kdst-rcqx-FX274.lcb
 样品瓶号: 4-2
 进样体积: 10 μ l 版本号: 6.115
 进样时间: 2026/04/21 22:39:49 实验者: xiechaojun
 处理时间 (V2) : 2026/04/22 10:37:40 处理者: xiechaojun
 仪器型号: SHIMADZU LC-2050C(FX274)

<色谱图>

mV



<峰表>

检测器A Ch1 268nm

峰号	保留时间	面积	面积%	高度	理论塔板数(USP)	拖尾因子	分离度(USP)
1	1.906	53043	100.000	9995	3057	1.244	--
总计		53043	100.000	9995			



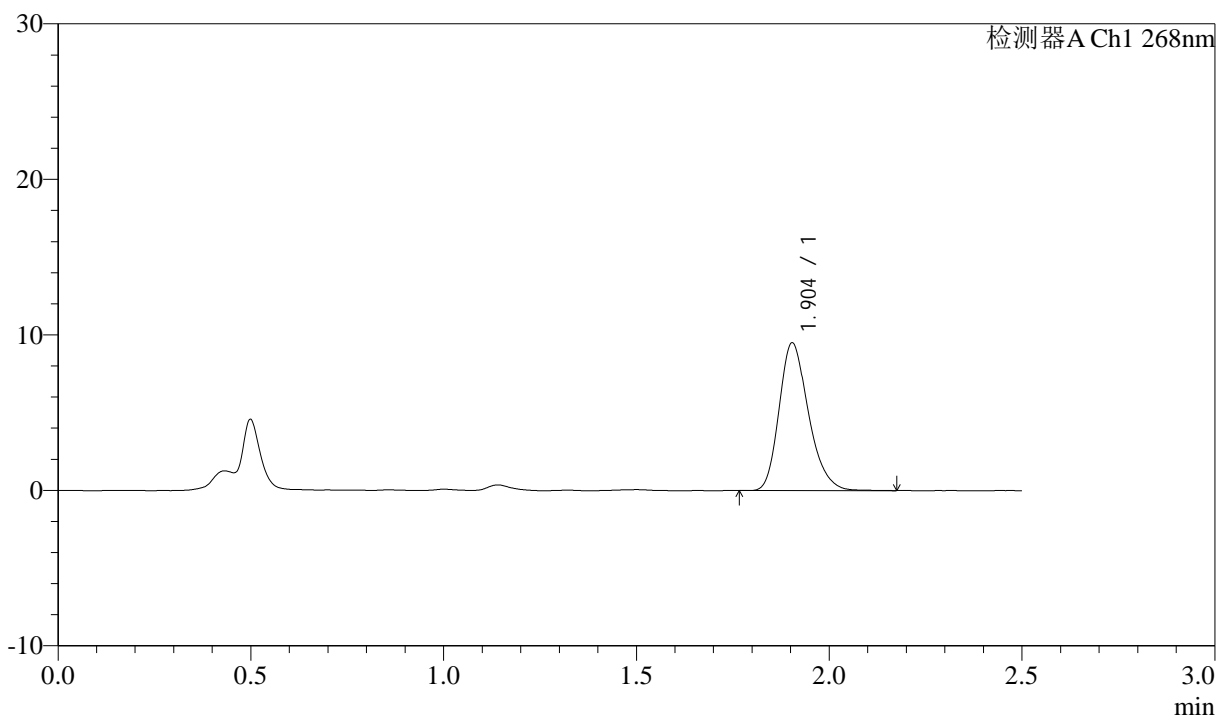
J339

<样品信息>

色谱柱:XB-C18(50mm*4.6mm,5µm) 流速: 1.5ml/min
 柱温:30°C 波长: 268nm
 数据文件名: RC\$J339 - 0-210/25-1531-2 - zzp-6041501p-rcqx-pH1.2-0.05sdsjz-p2-10min.lcd
 方法文件名: RC\$J339 - J339-kdst-2.5min-FX274.lcm
 批处理文件名: RC\$J339 - 20260421-kdst-rcqx-FX274.lcb
 样品瓶号: 4-11
 进样体积: 10 µl 版本号: 6.115
 进样时间: 2026/04/21 22:42:42 实验者: xiechaojun
 处理时间 (V2) : 2026/04/22 10:37:43 处理者: xiechaojun
 仪器型号: SHIMADZU LC-2050C(FX274)

<色谱图>

mV



<峰表>

检测器A Ch1 268nm

峰号	保留时间	面积	面积%	高度	理论塔板数(USP)	拖尾因子	分离度(USP)
1	1.904	50267	100.000	9497	3056	1.244	--
总计		50267	100.000	9497			



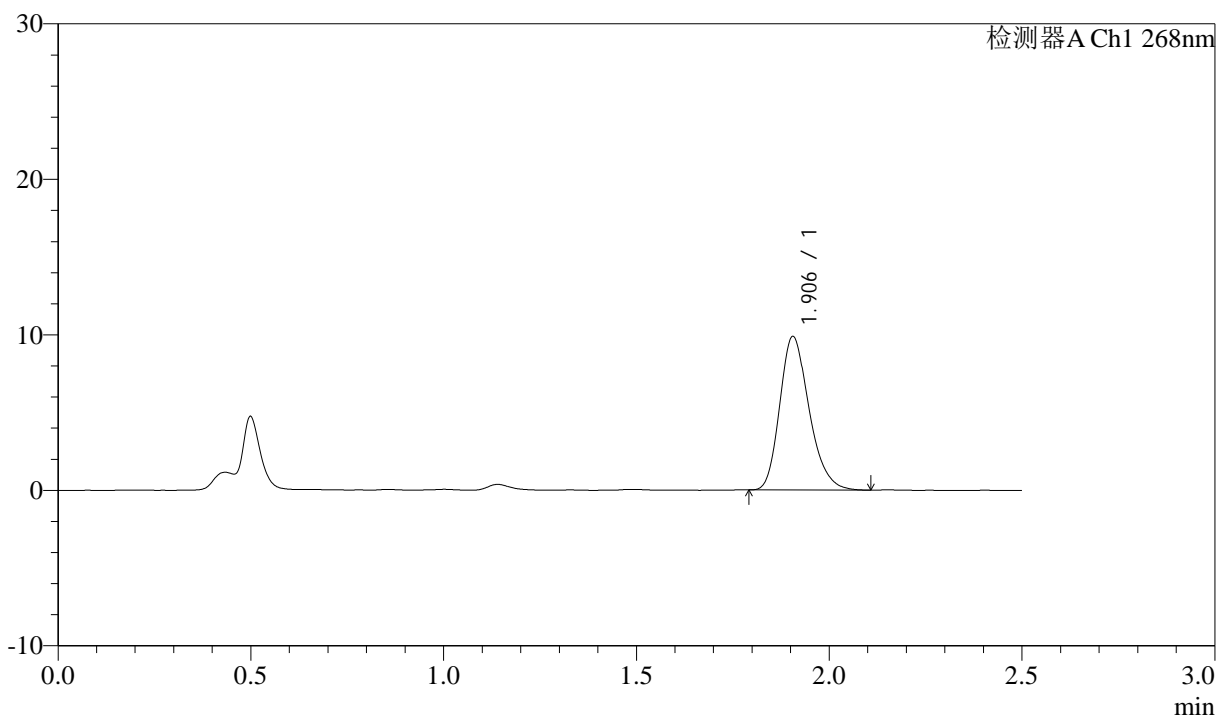
J339

<样品信息>

色谱柱:XB-C18(50mm*4.6mm,5µm) 流速: 1.5ml/min
 柱温:30°C 波长: 268nm
 数据文件名: RC\$J339 - 0-210/25-1532-2 - zzp-6041501p-rcqx-pH1.2-0.05sdsjz-p3-10min.lcd
 方法文件名: RC\$J339 - J339-kdst-2.5min-FX274.lcm
 批处理文件名: RC\$J339 - 20260421-kdst-rcqx-FX274.lcb
 样品瓶号: 4-20
 进样体积: 10 µl 版本号: 6.115
 进样时间: 2026/04/21 22:45:34 实验者: xiechaojun
 处理时间 (V2) : 2026/04/22 10:37:45 处理者: xiechaojun
 仪器型号: SHIMADZU LC-2050C(FX274)

<色谱图>

mV



<峰表>

检测器A Ch1 268nm

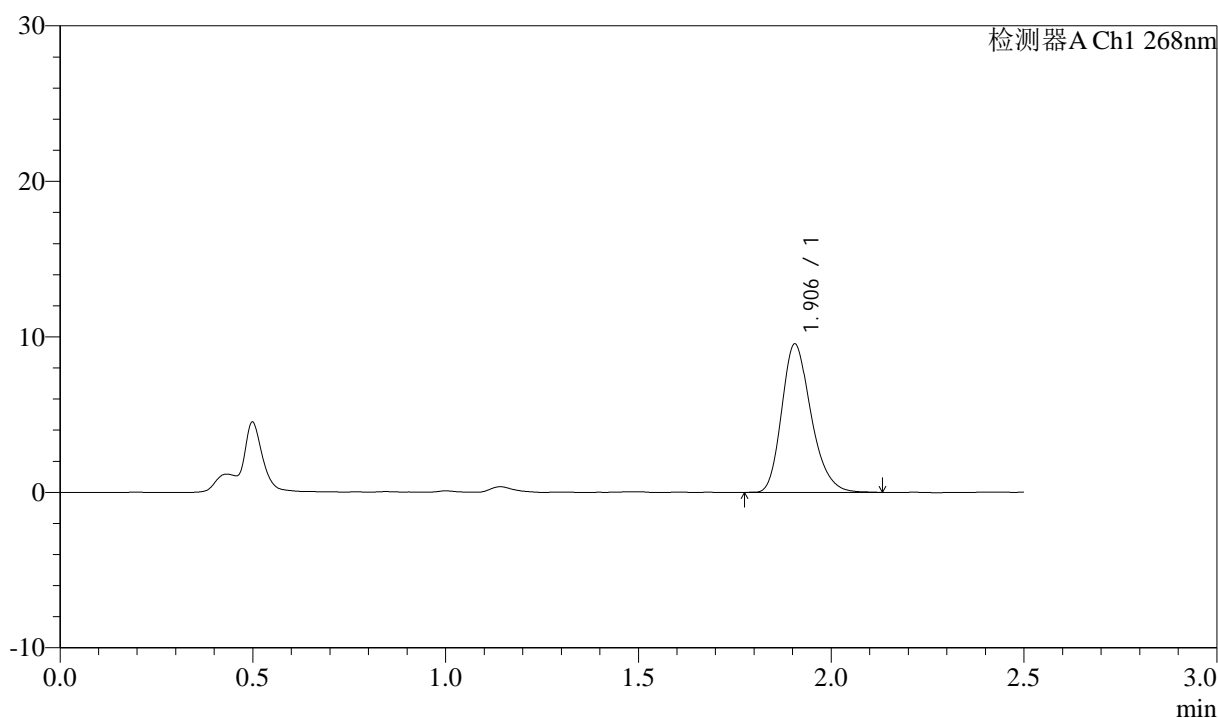
峰号	保留时间	面积	面积%	高度	理论塔板数(USP)	拖尾因子	分离度(USP)
1	1.906	52309	100.000	9878	3053	1.240	--
总计		52309	100.000	9878			

<样品信息>

色谱柱:XB-C18(50mm*4.6mm,5 μ m) 流速: 1.5ml/min
 柱温:30 $^{\circ}$ C 波长: 268nm
 数据文件名: RC\$J339 - 0-210/25-1533-2 - zzp-6041501p-rcqx-pH1.2-0.05sdsjz-p4-10min.lcd
 方法文件名: RC\$J339 - J339-kdst-2.5min-FX274.lcm
 批处理文件名: RC\$J339 - 20260421-kdst-rcqx-FX274.lcb
 样品瓶号: 4-29
 进样体积: 10 μ l 版本号: 6.115
 进样时间: 2026/04/21 22:48:26 实验者: xiechaojun
 处理时间 (V2) : 2026/04/22 10:37:49 处理者: xiechaojun
 仪器型号: SHIMADZU LC-2050C(FX274)

<色谱图>

mV



<峰表>

检测器A Ch1 268nm

峰号	保留时间	面积	面积%	高度	理论塔板数(USP)	拖尾因子	分离度(USP)
1	1.906	50557	100.000	9541	3053	1.243	--
总计		50557	100.000	9541			



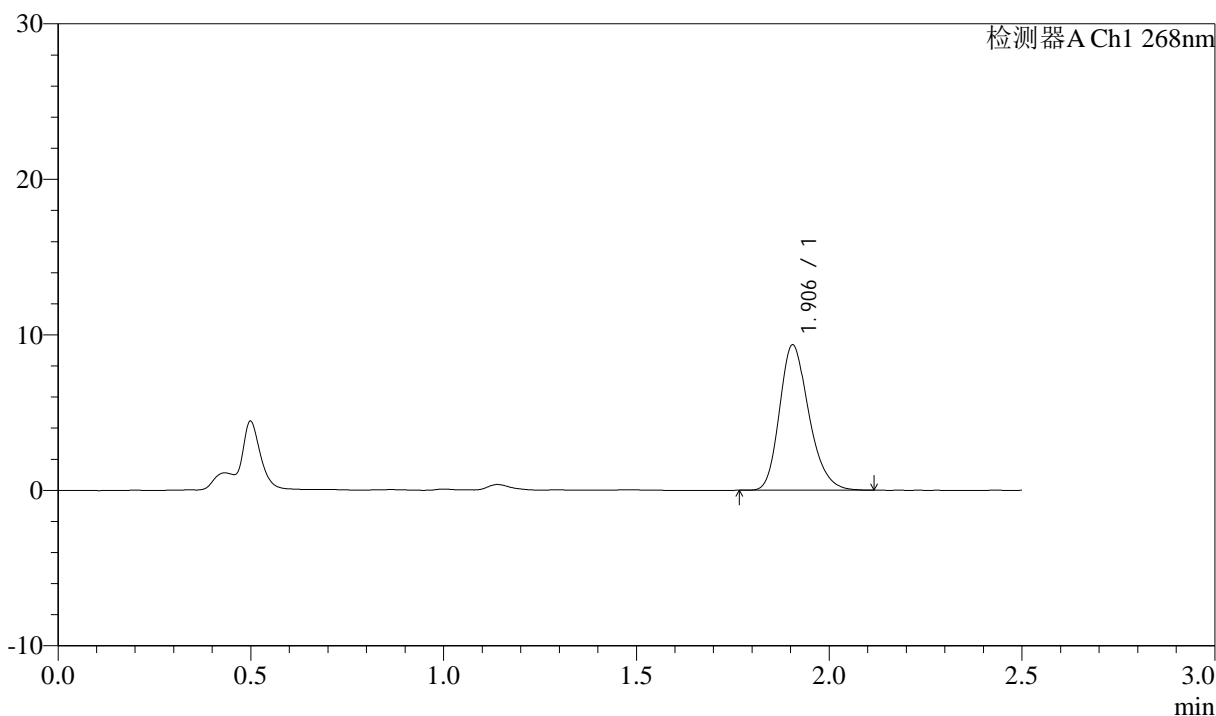
J339

<样品信息>

色谱柱:XB-C18(50mm*4.6mm,5µm) 流速: 1.5ml/min
 柱温:30°C 波长: 268nm
 数据文件名: RC\$J339 - 0-210/25-1534-2 - zzp-6041501p-rcqx-pH1.2-0.05sdsjz-p5-10min.lcd
 方法文件名: RC\$J339 - J339-kdst-2.5min-FX274.lcm
 批处理文件名: RC\$J339 - 20260421-kdst-rcqx-FX274.lcb
 样品瓶号: 4-38
 进样体积: 10 µl 版本号: 6.115
 进样时间: 2026/04/21 22:51:18 实验者: xiechaojun
 处理时间 (V2) : 2026/04/22 10:37:51 处理者: xiechaojun
 仪器型号: SHIMADZU LC-2050C(FX274)

<色谱图>

mV



<峰表>

检测器A Ch1 268nm

峰号	保留时间	面积	面积%	高度	理论塔板数(USP)	拖尾因子	分离度(USP)
1	1.906	49461	100.000	9350	3057	1.235	--
总计		49461	100.000	9350			



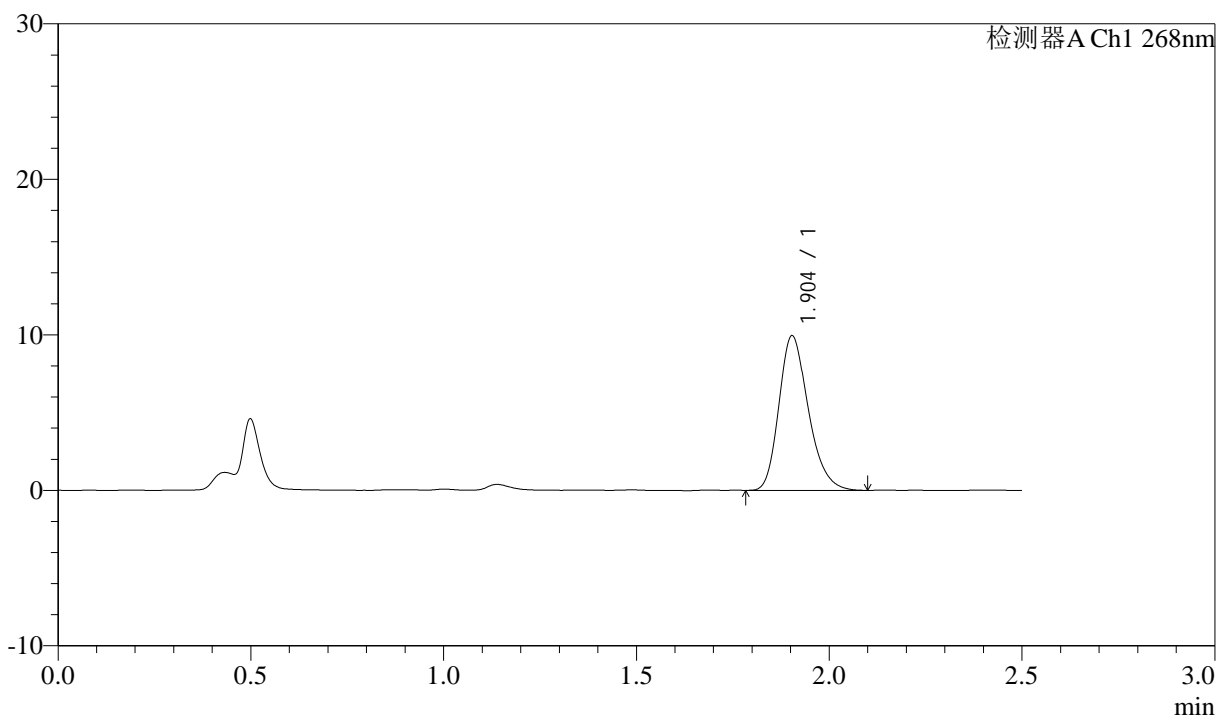
J339

<样品信息>

色谱柱:XB-C18(50mm*4.6mm,5µm) 流速: 1.5ml/min
 柱温:30°C 波长: 268nm
 数据文件名: RC\$J339 - 0-210/25-1535-2 - zzp-6041501p-rcqx-pH1.2-0.05sdsjz-p6-10min.lcd
 方法文件名: RC\$J339 - J339-kdst-2.5min-FX274.lcm
 批处理文件名: RC\$J339 - 20260421-kdst-rcqx-FX274.lcb
 样品瓶号: 4-47
 进样体积: 10 µl 版本号: 6.115
 进样时间: 2026/04/21 22:54:10 实验者: xiechaojun
 处理时间 (V2) : 2026/04/22 10:37:54 处理者: xiechaojun
 仪器型号: SHIMADZU LC-2050C(FX274)

<色谱图>

mV



<峰表>

检测器A Ch1 268nm

峰号	保留时间	面积	面积%	高度	理论塔板数(USP)	拖尾因子	分离度(USP)
1	1.904	52646	100.000	9942	3044	1.242	--
总计		52646	100.000	9942			



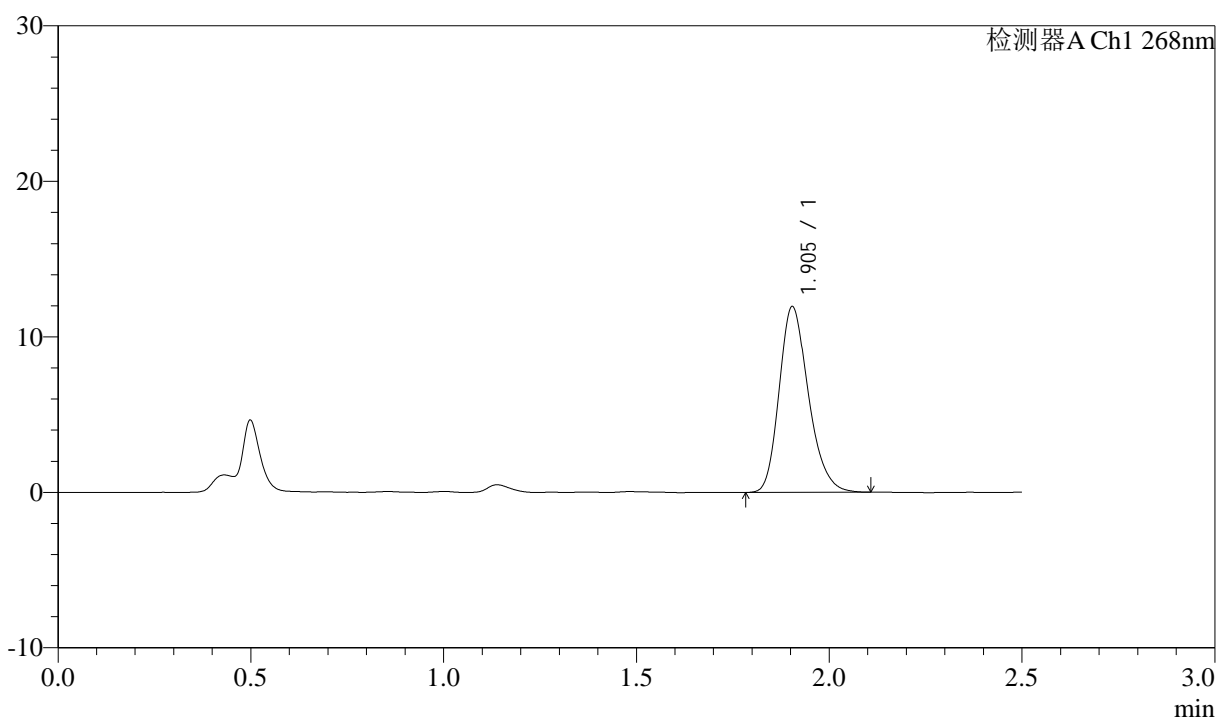
J339

<样品信息>

色谱柱:XB-C18(50mm*4.6mm,5µm) 流速: 1.5ml/min
 柱温:30°C 波长: 268nm
 数据文件名: RC\$J339 - 0-210/25-1536-2 - zzp-6041501p-rcqx-pH1.2-0.05sdsjz-p1-15min.lcd
 方法文件名: RC\$J339 - J339-kdst-2.5min-FX274.lcm
 批处理文件名: RC\$J339 - 20260421-kdst-rcqx-FX274.lcb
 样品瓶号: 4-3
 进样体积: 10 µl 版本号: 6.115
 进样时间: 2026/04/21 22:57:03 实验者: xiechaojun
 处理时间 (V2) : 2026/04/22 10:37:57 处理者: xiechaojun
 仪器型号: SHIMADZU LC-2050C(FX274)

<色谱图>

mV



<峰表>

检测器A Ch1 268nm

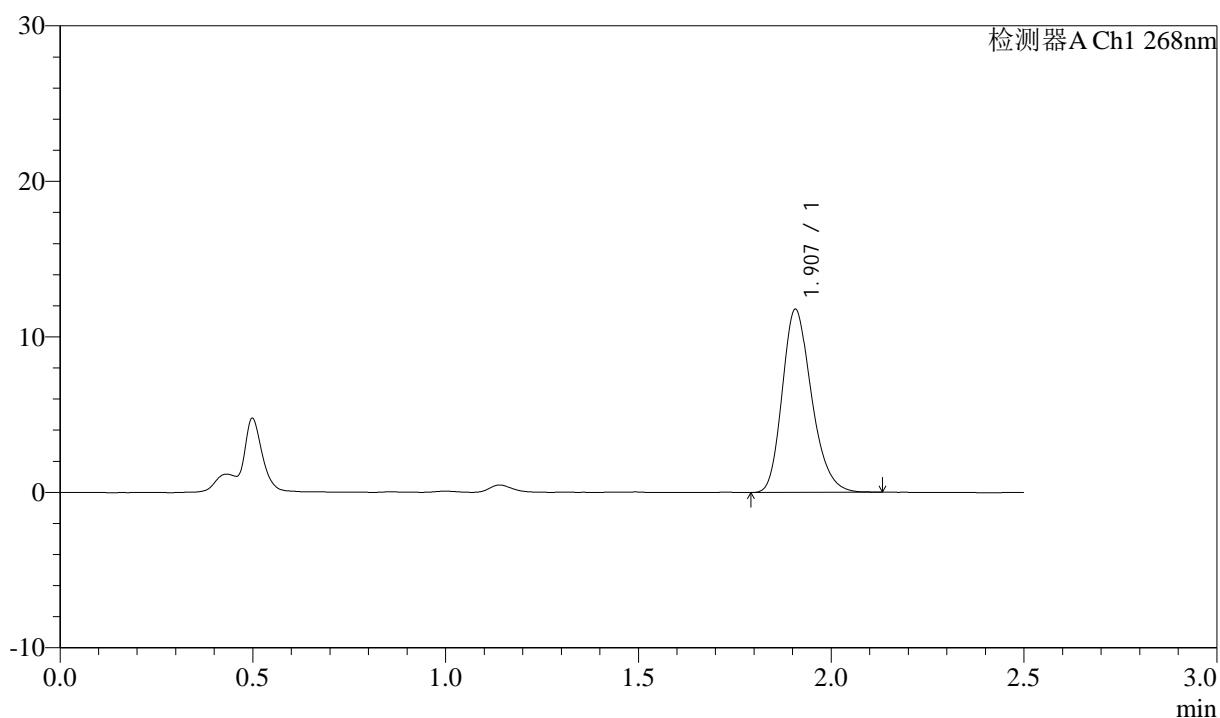
峰号	保留时间	面积	面积%	高度	理论塔板数(USP)	拖尾因子	分离度(USP)
1	1.905	63160	100.000	11952	3068	1.232	--
总计		63160	100.000	11952			

<样品信息>

色谱柱:XB-C18(50mm*4.6mm,5 μ m) 流速: 1.5ml/min
 柱温:30 $^{\circ}$ C 波长: 268nm
 数据文件名: RC\$J339 - 0-210/25-1537-2 - zzp-6041501p-rcqx-pH1.2-0.05sdsjz-p2-15min.lcd
 方法文件名: RC\$J339 - J339-kdst-2.5min-FX274.lcm
 批处理文件名: RC\$J339 - 20260421-kdst-rcqx-FX274.lcb
 样品瓶号: 4-12
 进样体积: 10 μ l 版本号: 6.115
 进样时间: 2026/04/21 22:59:56 实验者: xiechaojun
 处理时间 (V2) : 2026/04/22 10:38:00 处理者: xiechaojun
 仪器型号: SHIMADZU LC-2050C(FX274)

<色谱图>

mV



<峰表>

检测器A Ch1 268nm

峰号	保留时间	面积	面积%	高度	理论塔板数(USP)	拖尾因子	分离度(USP)
1	1.907	62221	100.000	11751	3072	1.236	--
总计		62221	100.000	11751			



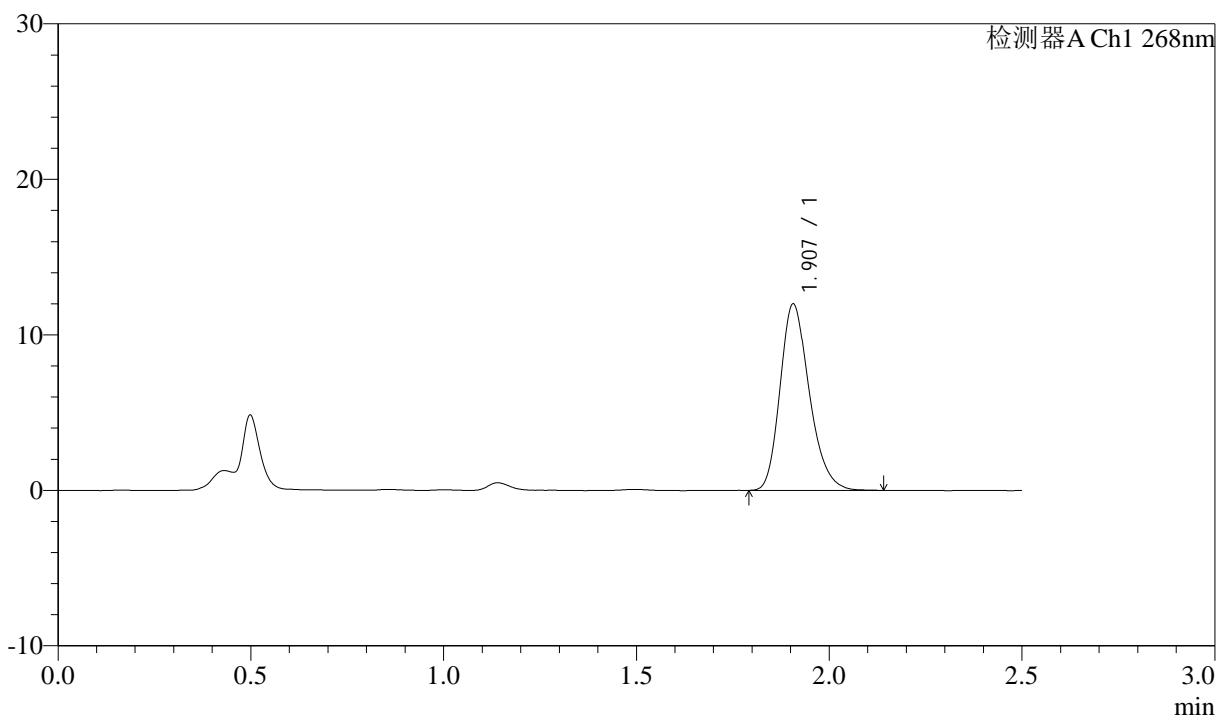
J339

<样品信息>

色谱柱:XB-C18(50mm*4.6mm,5μm) 流速: 1.5ml/min
 柱温:30°C 波长: 268nm
 数据文件名: RC\$J339 - 0-210/25-1538-2 - zzp-6041501p-rcqx-pH1.2-0.05sdsjz-p3-15min.lcd
 方法文件名: RC\$J339 - J339-kdst-2.5min-FX274.lcm
 批处理文件名: RC\$J339 - 20260421-kdst-rcqx-FX274.lcb
 样品瓶号: 4-21
 进样体积: 10 μl 版本号: 6.115
 进样时间: 2026/04/21 23:02:48 实验者: xiechaojun
 处理时间 (V2) : 2026/04/22 10:38:03 处理者: xiechaojun
 仪器型号: SHIMADZU LC-2050C(FX274)

<色谱图>

mV



<峰表>

检测器A Ch1 268nm

峰号	保留时间	面积	面积%	高度	理论塔板数(USP)	拖尾因子	分离度(USP)
1	1.907	63286	100.000	11973	3078	1.236	--
总计		63286	100.000	11973			



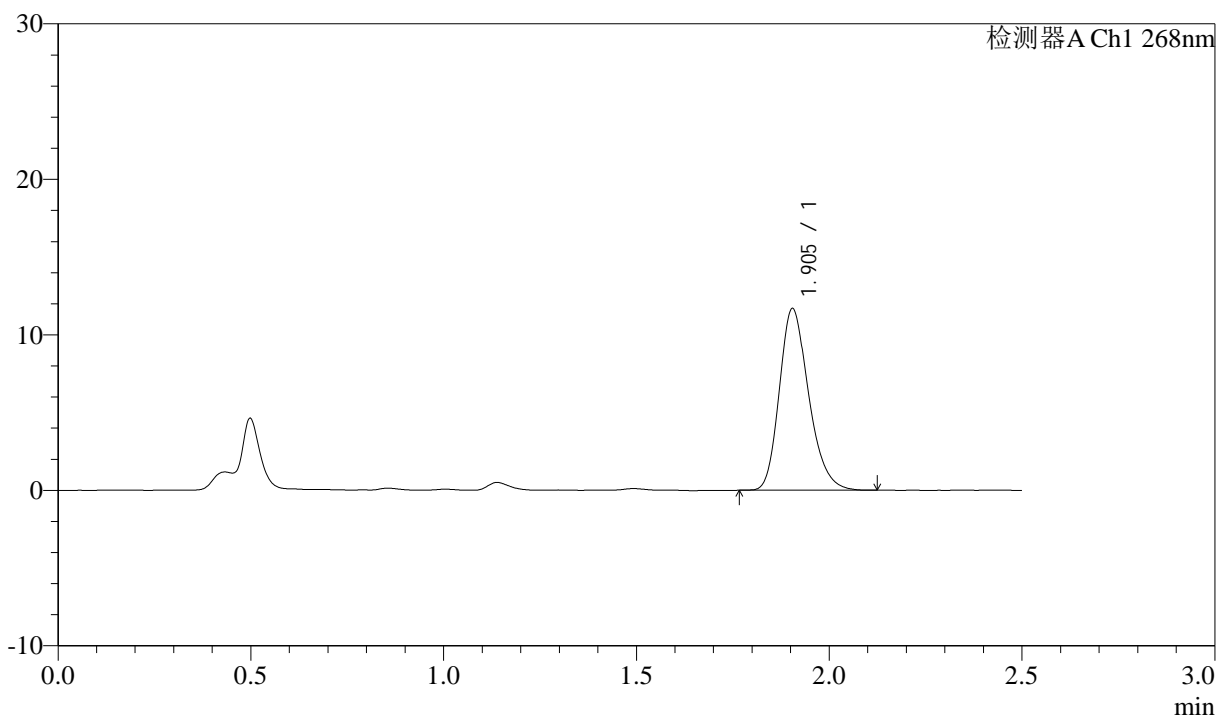
J339

<样品信息>

色谱柱:XB-C18(50mm*4.6mm,5μm) 流速: 1.5ml/min
 柱温:30°C 波长: 268nm
 数据文件名: RC\$J339 - 0-210/25-1539-2 - zzp-6041501p-rcqx-pH1.2-0.05sdsjz-p4-15min.lcd
 方法文件名: RC\$J339 - J339-kdst-2.5min-FX274.lcm
 批处理文件名: RC\$J339 - 20260421-kdst-rcqx-FX274.lcb
 样品瓶号: 4-30
 进样体积: 10 μl 版本号: 6.115
 进样时间: 2026/04/21 23:05:41 实验者: xiechaojun
 处理时间 (V2) : 2026/04/22 10:38:06 处理者: xiechaojun
 仪器型号: SHIMADZU LC-2050C(FX274)

<色谱图>

mV



<峰表>

检测器A Ch1 268nm

峰号	保留时间	面积	面积%	高度	理论塔板数(USP)	拖尾因子	分离度(USP)
1	1.905	61752	100.000	11687	3059	1.234	--
总计		61752	100.000	11687			



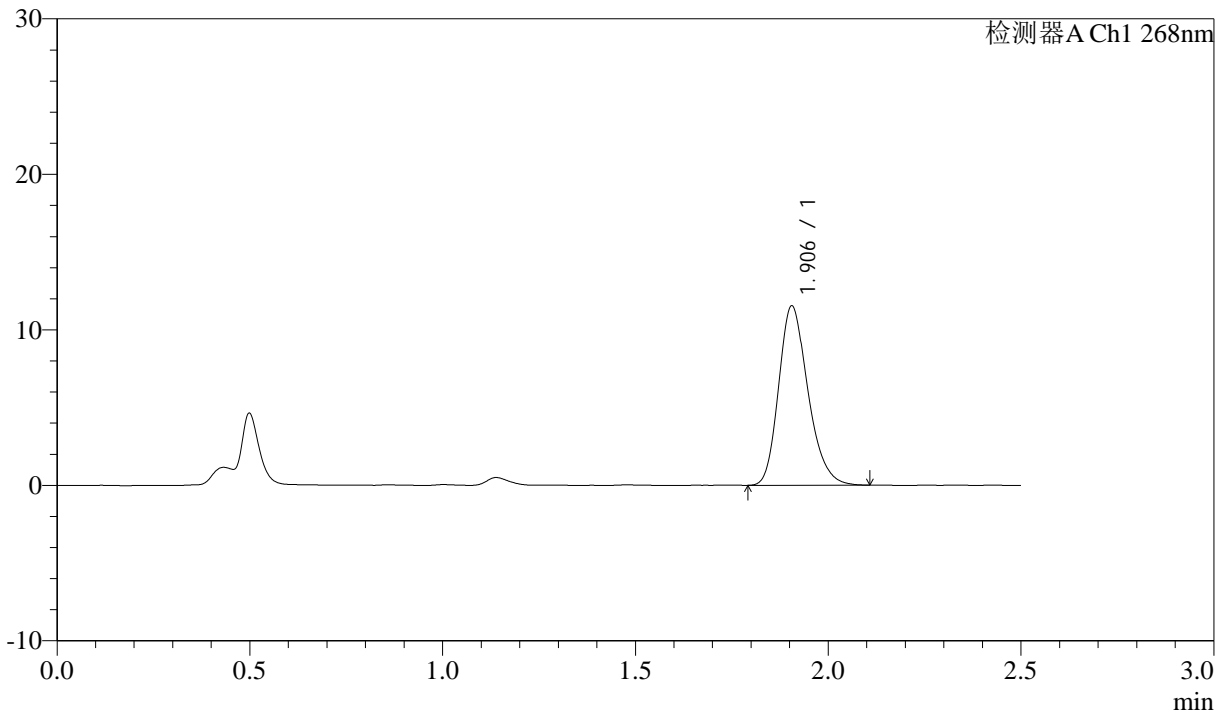
J339

<样品信息>

色谱柱:XB-C18(50mm*4.6mm,5µm) 流速: 1.5ml/min
 柱温:30°C 波长: 268nm
 数据文件名: RC\$J339 - 0-210/25-1540-2 - zzp-6041501p-rcqx-pH1.2-0.05sdsjz-p5-15min.lcd
 方法文件名: RC\$J339 - J339-kdst-2.5min-FX274.lcm
 批处理文件名: RC\$J339 - 20260421-kdst-rcqx-FX274.lcb
 样品瓶号: 4-39
 进样体积: 10 µl 版本号: 6.115
 进样时间: 2026/04/21 23:08:34 实验者: xiechaojun
 处理时间 (V2) : 2026/04/22 10:38:09 处理者: xiechaojun
 仪器型号: SHIMADZU LC-2050C(FX274)

<色谱图>

mV



<峰表>

检测器A Ch1 268nm

峰号	保留时间	面积	面积%	高度	理论塔板数(USP)	拖尾因子	分离度(USP)
1	1.906	60869	100.000	11530	3073	1.233	--
总计		60869	100.000	11530			



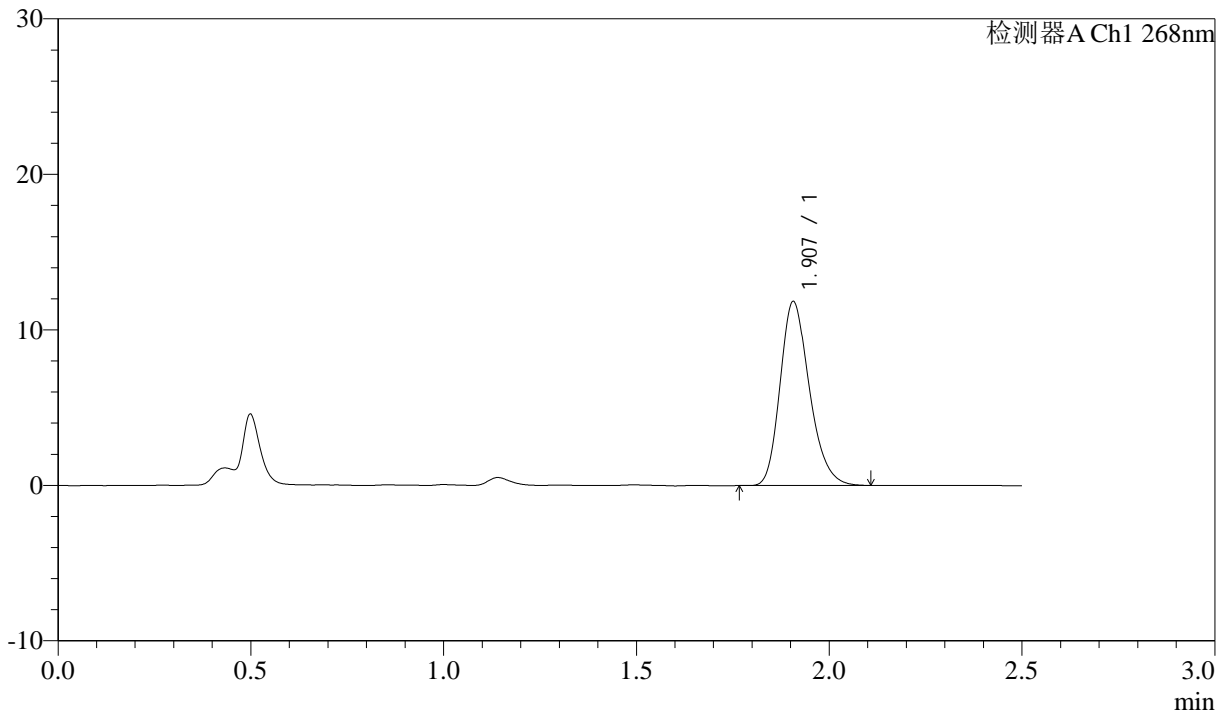
J339

<样品信息>

色谱柱:XB-C18(50mm*4.6mm,5µm) 流速: 1.5ml/min
 柱温:30°C 波长: 268nm
 数据文件名: RC\$J339 - 0-210/25-1541-2 - zzp-6041501p-rcqx-pH1.2-0.05sdsjz-p6-15min.lcd
 方法文件名: RC\$J339 - J339-kdst-2.5min-FX274.lcm
 批处理文件名: RC\$J339 - 20260421-kdst-rcqx-FX274.lcb
 样品瓶号: 4-48
 进样体积: 10 µl 版本号: 6.115
 进样时间: 2026/04/21 23:11:27 实验者: xiechaojun
 处理时间 (V2) : 2026/04/22 10:38:11 处理者: xiechaojun
 仪器型号: SHIMADZU LC-2050C(FX274)

<色谱图>

mV



<峰表>

检测器A Ch1 268nm

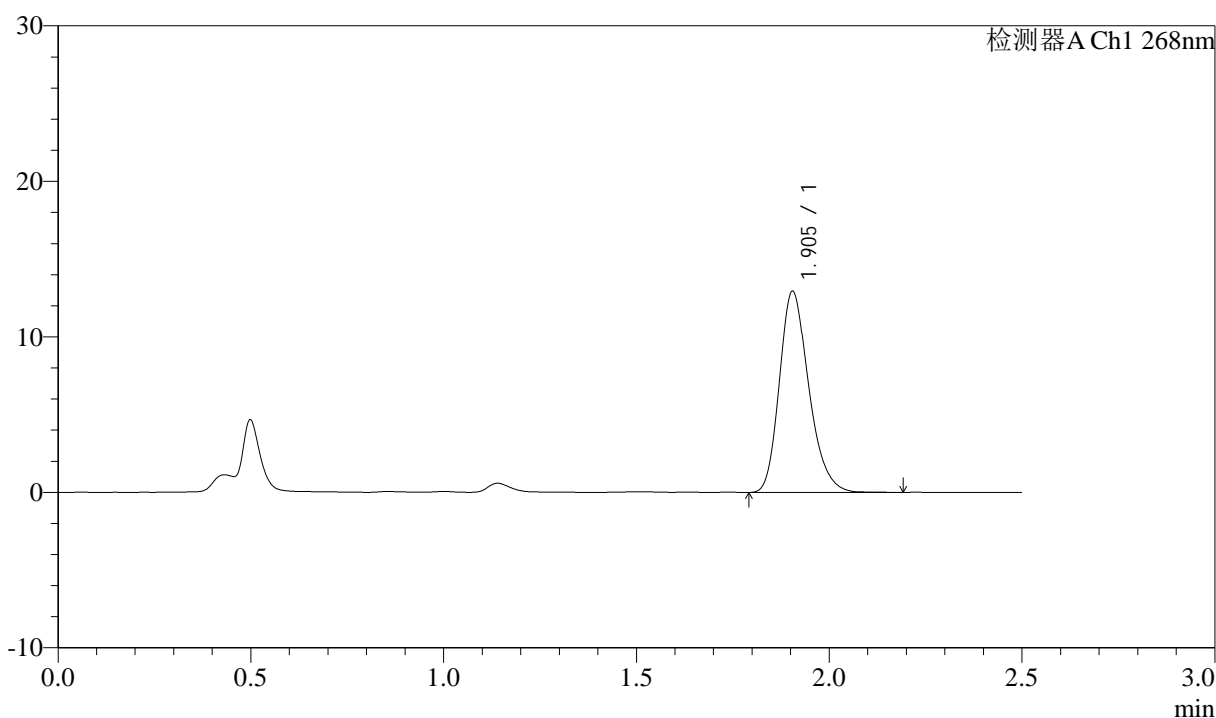
峰号	保留时间	面积	面积%	高度	理论塔板数(USP)	拖尾因子	分离度(USP)
1	1.907	62508	100.000	11813	3070	1.233	--
总计		62508	100.000	11813			

<样品信息>

色谱柱:XB-C18(50mm*4.6mm,5 μ m) 流速: 1.5ml/min
 柱温:30 $^{\circ}$ C 波长: 268nm
 数据文件名: RC\$J339 - 0-210/25-1542-2 - zzp-6041501p-rcqx-pH1.2-0.05sdsjz-p1-20min.lcd
 方法文件名: RC\$J339 - J339-kdst-2.5min-FX274.lcm
 批处理文件名: RC\$J339 - 20260421-kdst-rcqx-FX274.lcb
 样品瓶号: 4-4
 进样体积: 10 μ l 版本号: 6.115
 进样时间: 2026/04/21 23:14:20 实验者: xiechaojun
 处理时间 (V2): 2026/04/22 10:38:14 处理者: xiechaojun
 仪器型号: SHIMADZU LC-2050C(FX274)

<色谱图>

mV



<峰表>

检测器A Ch1 268nm

峰号	保留时间	面积	面积%	高度	理论塔板数(USP)	拖尾因子	分离度(USP)
1	1.905	68566	100.000	12942	3054	1.240	--
总计		68566	100.000	12942			



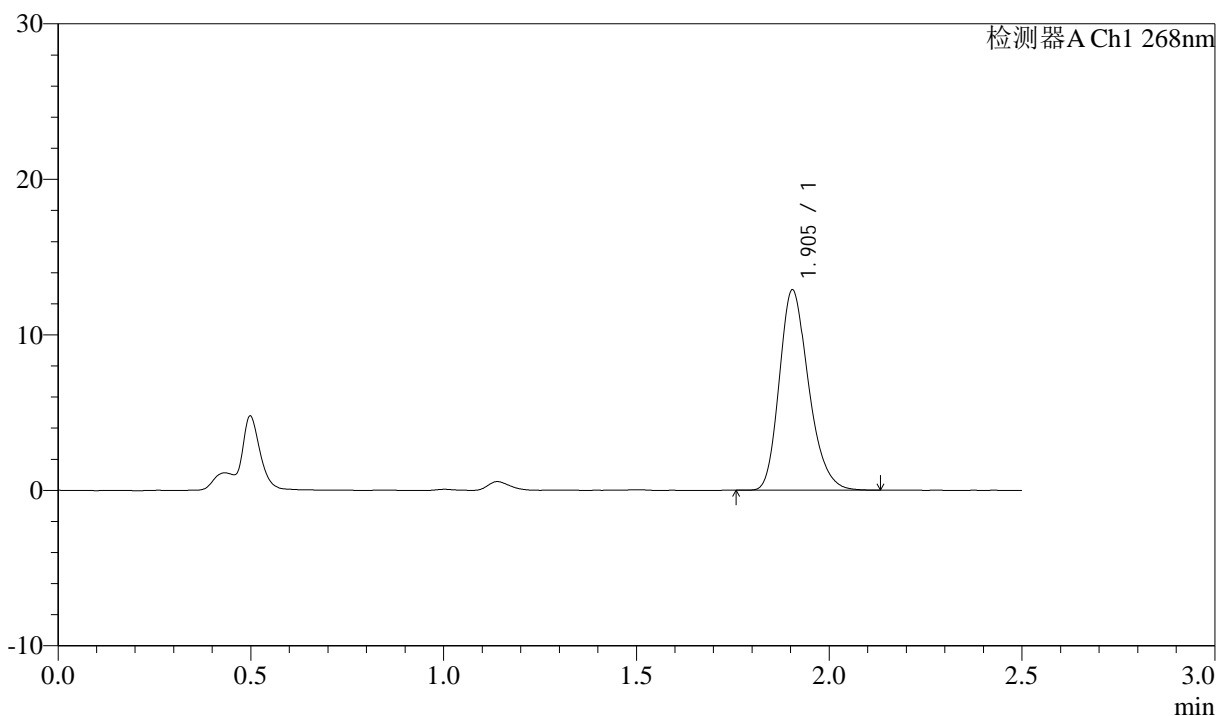
J339

<样品信息>

色谱柱:XB-C18(50mm*4.6mm,5µm) 流速: 1.5ml/min
 柱温:30°C 波长: 268nm
 数据文件名: RC\$J339 - 0-210/25-1543-2 - zzp-6041501p-rcqx-pH1.2-0.05sdsjz-p2-20min.lcd
 方法文件名: RC\$J339 - J339-kdst-2.5min-FX274.lcm
 批处理文件名: RC\$J339 - 20260421-kdst-rcqx-FX274.lcb
 样品瓶号: 4-13
 进样体积: 10 µl 版本号: 6.115
 进样时间: 2026/04/21 23:17:13 实验者: xiechaojun
 处理时间 (V2) : 2026/04/22 10:38:17 处理者: xiechaojun
 仪器型号: SHIMADZU LC-2050C(FX274)

<色谱图>

mV



<峰表>

检测器A Ch1 268nm

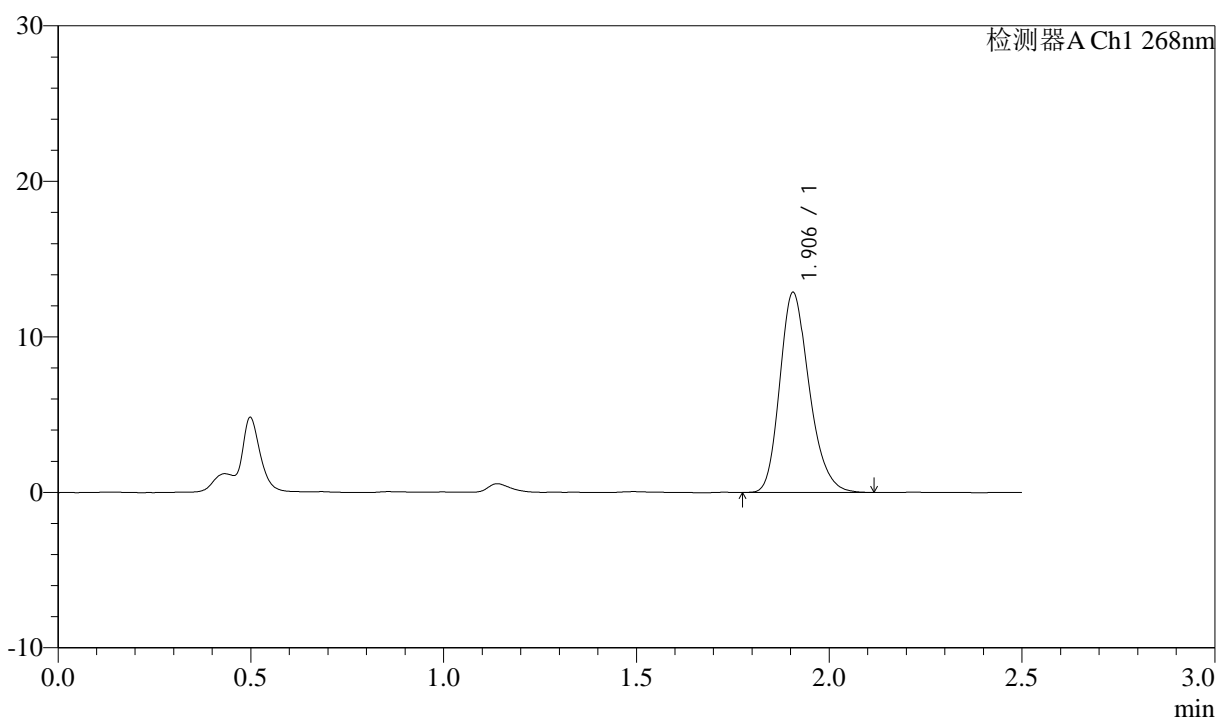
峰号	保留时间	面积	面积%	高度	理论塔板数(USP)	拖尾因子	分离度(USP)
1	1.905	68028	100.000	12883	3056	1.238	--
总计		68028	100.000	12883			

<样品信息>

色谱柱:XB-C18(50mm*4.6mm,5 μ m) 流速: 1.5ml/min
 柱温:30 $^{\circ}$ C 波长: 268nm
 数据文件名: RC\$J339 - 0-210/25-1544-2 - zzp-6041501p-rcqx-pH1.2-0.05sdsjz-p3-20min.lcd
 方法文件名: RC\$J339 - J339-kdst-2.5min-FX274.lcm
 批处理文件名: RC\$J339 - 20260421-kdst-rcqx-FX274.lcb
 样品瓶号: 4-22
 进样体积: 10 μ l 版本号: 6.115
 进样时间: 2026/04/21 23:20:05 实验者: xiechaojun
 处理时间 (V2) : 2026/04/22 10:38:19 处理者: xiechaojun
 仪器型号: SHIMADZU LC-2050C(FX274)

<色谱图>

mV



<峰表>

检测器A Ch1 268nm

峰号	保留时间	面积	面积%	高度	理论塔板数(USP)	拖尾因子	分离度(USP)
1	1.906	68317	100.000	12864	3040	1.231	--
总计		68317	100.000	12864			



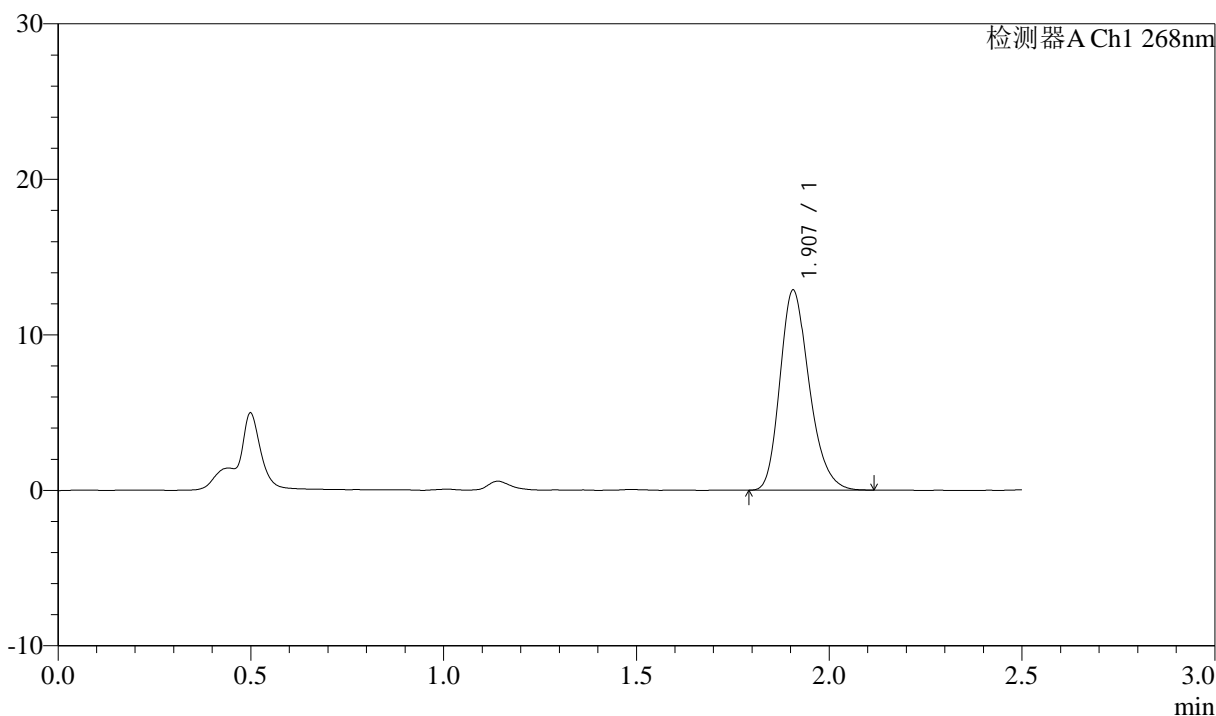
J339

<样品信息>

色谱柱:XB-C18(50mm*4.6mm,5µm) 流速: 1.5ml/min
 柱温:30°C 波长: 268nm
 数据文件名: RC\$J339 - 0-210/25-1545-2 - zzp-6041501p-rcqx-pH1.2-0.05sdsjz-p4-20min.lcd
 方法文件名: RC\$J339 - J339-kdst-2.5min-FX274.lcm
 批处理文件名: RC\$J339 - 20260421-kdst-rcqx-FX274.lcb
 样品瓶号: 4-31
 进样体积: 10 µl 版本号: 6.115
 进样时间: 2026/04/21 23:22:58 实验者: xiechaojun
 处理时间 (V2) : 2026/04/22 10:38:22 处理者: xiechaojun
 仪器型号: SHIMADZU LC-2050C(FX274)

<色谱图>

mV



<峰表>

检测器A Ch1 268nm

峰号	保留时间	面积	面积%	高度	理论塔板数(USP)	拖尾因子	分离度(USP)
1	1.907	67987	100.000	12853	3065	1.239	--
总计		67987	100.000	12853			



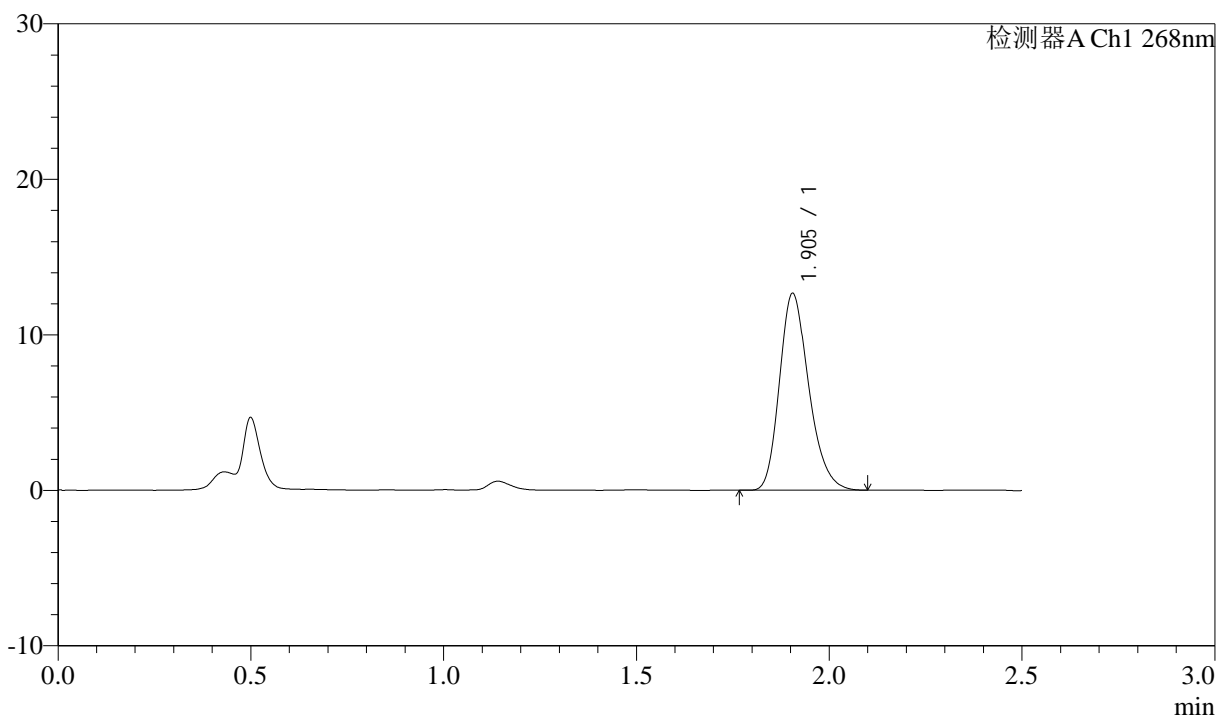
J339

<样品信息>

色谱柱:XB-C18(50mm*4.6mm,5µm) 流速: 1.5ml/min
 柱温:30°C 波长: 268nm
 数据文件名: RC\$J339 - 0-210/25-1546-2 - zzp-6041501p-rcqx-pH1.2-0.05sdsjz-p5-20min.lcd
 方法文件名: RC\$J339 - J339-kdst-2.5min-FX274.lcm
 批处理文件名: RC\$J339 - 20260421-kdst-rcqx-FX274.lcb
 样品瓶号: 4-40
 进样体积: 10 µl 版本号: 6.115
 进样时间: 2026/04/21 23:25:51 实验者: xiechaojun
 处理时间 (V2) : 2026/04/22 10:38:25 处理者: xiechaojun
 仪器型号: SHIMADZU LC-2050C(FX274)

<色谱图>

mV



<峰表>

检测器A Ch1 268nm

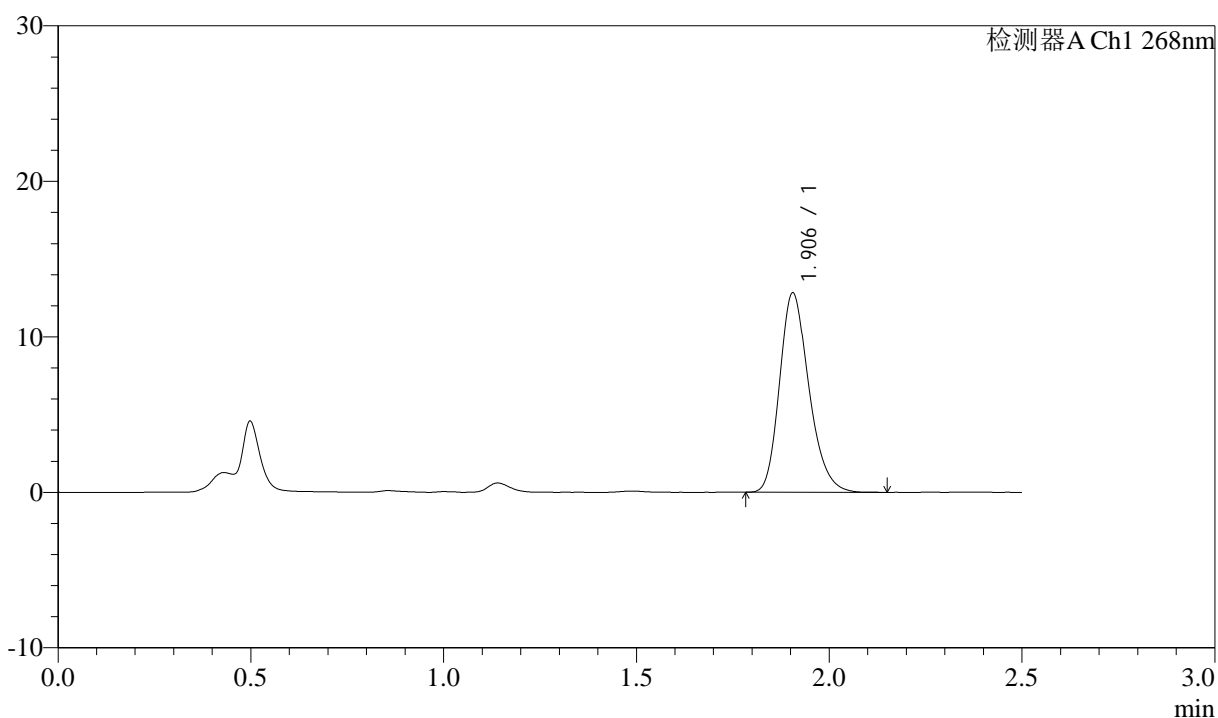
峰号	保留时间	面积	面积%	高度	理论塔板数(USP)	拖尾因子	分离度(USP)
1	1.905	66891	100.000	12663	3055	1.236	--
总计		66891	100.000	12663			

<样品信息>

色谱柱:XB-C18(50mm*4.6mm,5 μ m) 流速: 1.5ml/min
 柱温:30 $^{\circ}$ C 波长: 268nm
 数据文件名: RC\$J339 - 0-210/25-1547-2 - zzp-6041501p-rcqx-pH1.2-0.05sdsjz-p6-20min.lcd
 方法文件名: RC\$J339 - J339-kdst-2.5min-FX274.lcm
 批处理文件名: RC\$J339 - 20260421-kdst-rcqx-FX274.lcb
 样品瓶号: 4-49
 进样体积: 10 μ l 版本号: 6.115
 进样时间: 2026/04/21 23:28:43 实验者: xiechaojun
 处理时间 (V2) : 2026/04/22 10:38:28 处理者: xiechaojun
 仪器型号: SHIMADZU LC-2050C(FX274)

<色谱图>

mV



<峰表>

检测器A Ch1 268nm

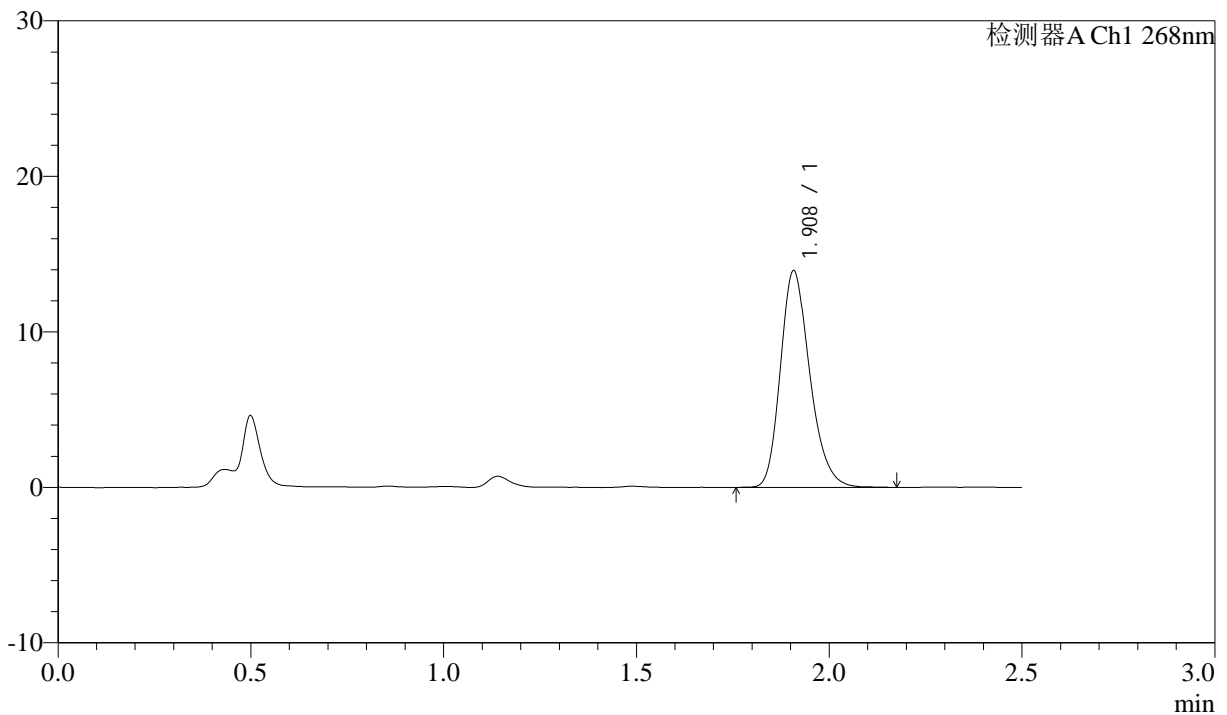
峰号	保留时间	面积	面积%	高度	理论塔板数(USP)	拖尾因子	分离度(USP)
1	1.906	67928	100.000	12821	3052	1.231	--
总计		67928	100.000	12821			

<样品信息>

色谱柱:XB-C18(50mm*4.6mm,5 μ m) 流速: 1.5ml/min
 柱温:30 $^{\circ}$ C 波长: 268nm
 数据文件名: RC\$J339 - 0-210/25-1548-2 - zzp-6041501p-rcqx-pH1.2-0.05sdsjz-p1-30min.lcd
 方法文件名: RC\$J339 - J339-kdst-2.5min-FX274.lcm
 批处理文件名: RC\$J339 - 20260421-kdst-rcqx-FX274.lcb
 样品瓶号: 4-5
 进样体积: 10 μ l 版本号: 6.115
 进样时间: 2026/04/21 23:31:36 实验者: xiechaojun
 处理时间 (V2) : 2026/04/22 10:38:30 处理者: xiechaojun
 仪器型号: SHIMADZU LC-2050C(FX274)

<色谱图>

mV



<峰表>

检测器A Ch1 268nm

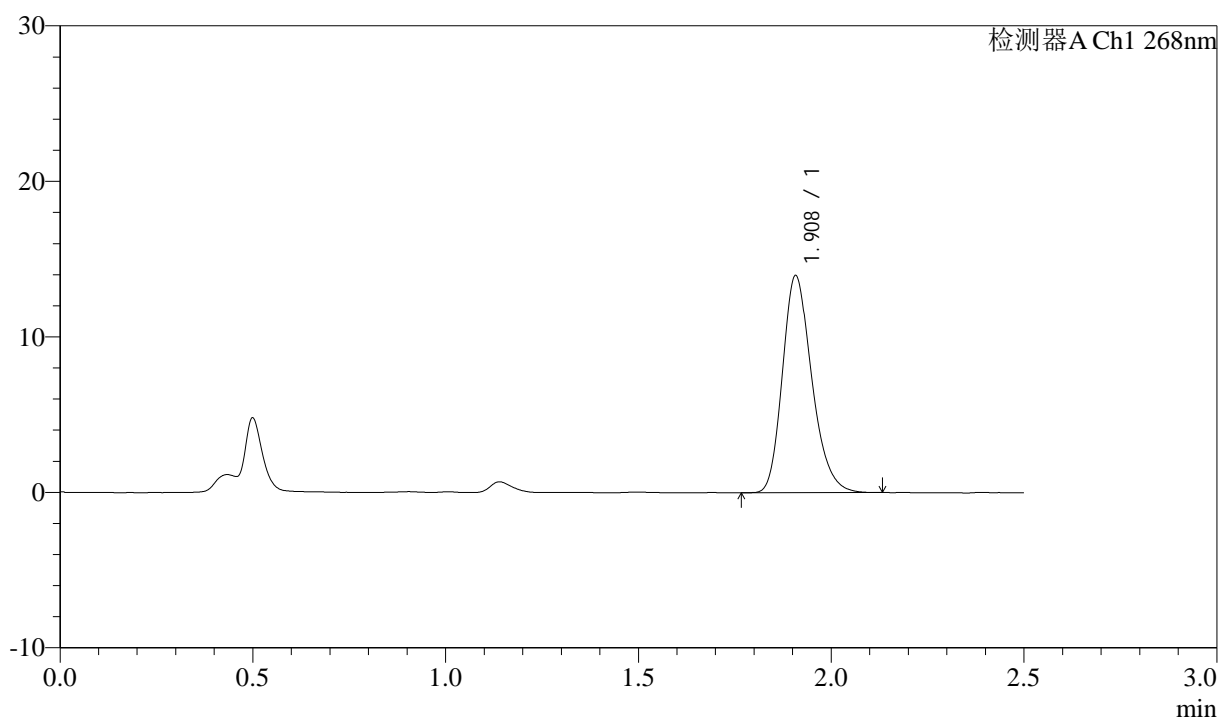
峰号	保留时间	面积	面积%	高度	理论塔板数(USP)	拖尾因子	分离度(USP)
1	1.908	73853	100.000	13880	3065	1.235	--
总计		73853	100.000	13880			

<样品信息>

色谱柱:XB-C18(50mm*4.6mm,5 μ m) 流速: 1.5ml/min
 柱温:30 $^{\circ}$ C 波长: 268nm
 数据文件名: RC\$J339 - 0-210/25-1549-2 - zzp-6041501p-rcqx-pH1.2-0.05sdsjz-p2-30min.lcd
 方法文件名: RC\$J339 - J339-kdst-2.5min-FX274.lcm
 批处理文件名: RC\$J339 - 20260421-kdst-rcqx-FX274.lcb
 样品瓶号: 4-14
 进样体积: 10 μ l 版本号: 6.115
 进样时间: 2026/04/21 23:34:28 实验者: xiechaojun
 处理时间 (V2) : 2026/04/22 10:38:33 处理者: xiechaojun
 仪器型号: SHIMADZU LC-2050C(FX274)

<色谱图>

mV



<峰表>

检测器A Ch1 268nm

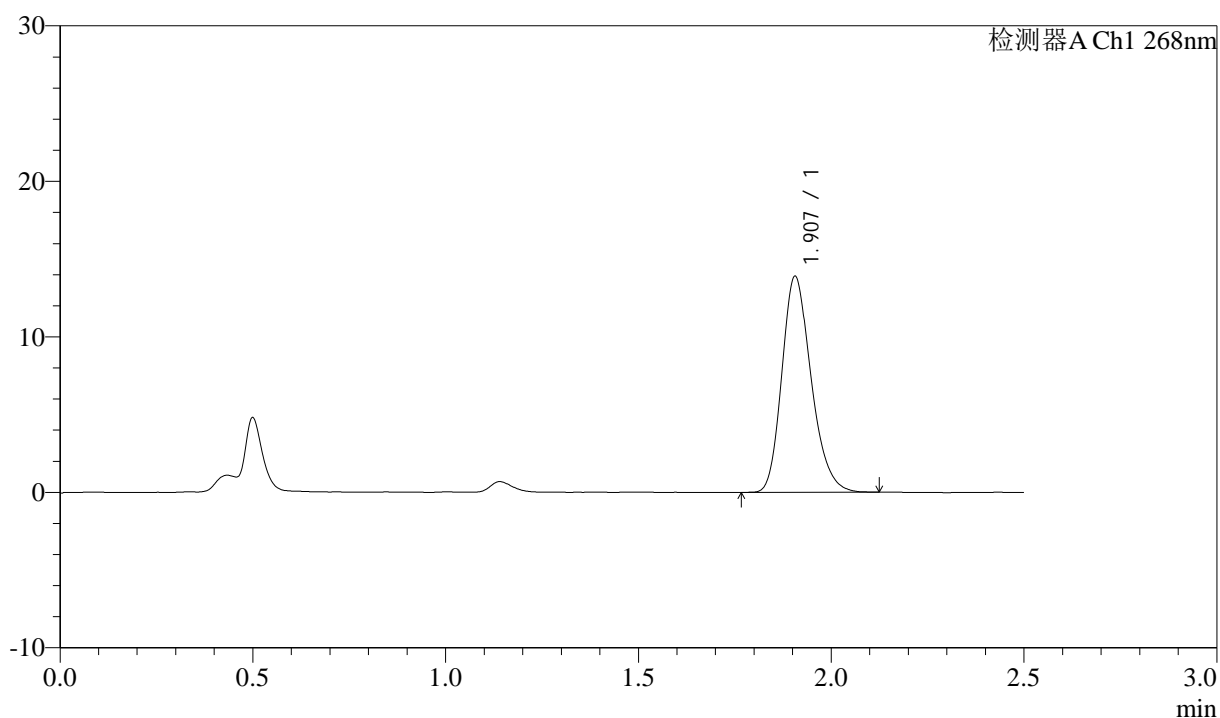
峰号	保留时间	面积	面积%	高度	理论塔板数(USP)	拖尾因子	分离度(USP)
1	1.908	73828	100.000	13899	3062	1.235	--
总计		73828	100.000	13899			

<样品信息>

色谱柱:XB-C18(50mm*4.6mm,5 μ m) 流速: 1.5ml/min
 柱温:30 $^{\circ}$ C 波长: 268nm
 数据文件名: RC\$J339 - 0-210/25-1550-2 - zzp-6041501p-rcqx-pH1.2-0.05sdsjz-p3-30min.lcd
 方法文件名: RC\$J339 - J339-kdst-2.5min-FX274.lcm
 批处理文件名: RC\$J339 - 20260421-kdst-rcqx-FX274.lcb
 样品瓶号: 4-23
 进样体积: 10 μ l 版本号: 6.115
 进样时间: 2026/04/21 23:37:21 实验者: xiechaojun
 处理时间 (V2) : 2026/04/22 10:38:36 处理者: xiechaojun
 仪器型号: SHIMADZU LC-2050C(FX274)

<色谱图>

mV



<峰表>

检测器A Ch1 268nm

峰号	保留时间	面积	面积%	高度	理论塔板数(USP)	拖尾因子	分离度(USP)
1	1.907	73280	100.000	13877	3068	1.226	--
总计		73280	100.000	13877			



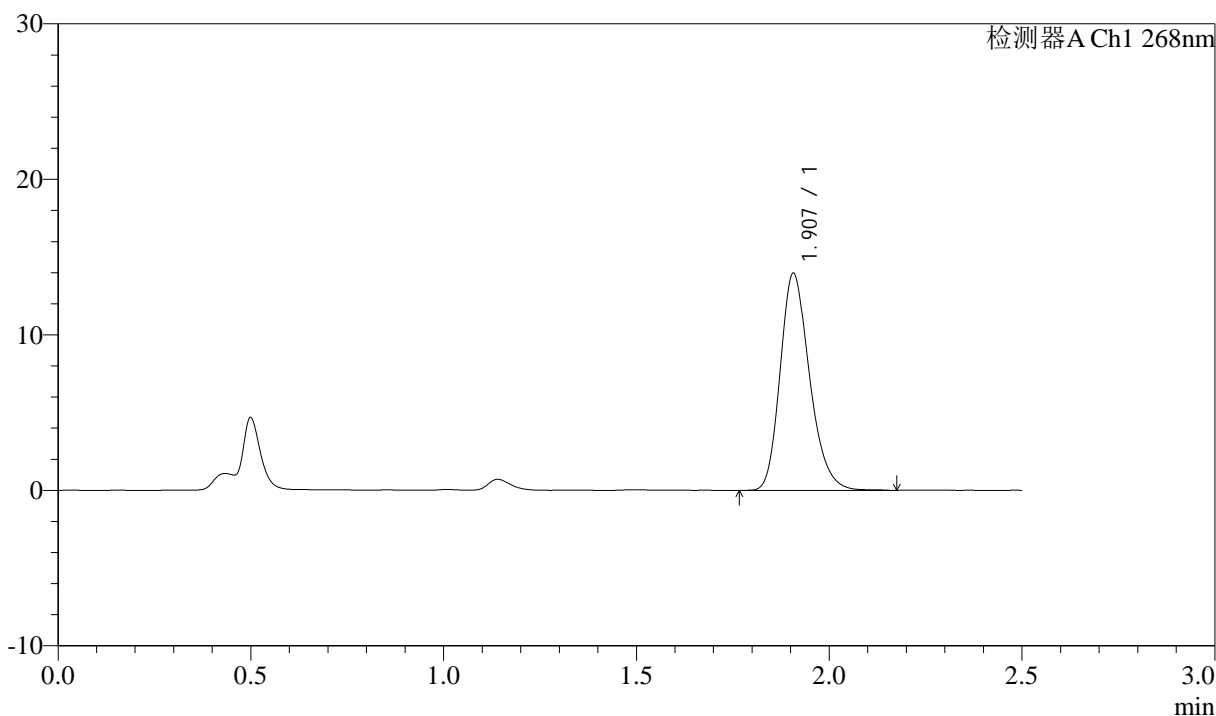
J339

<样品信息>

色谱柱:XB-C18(50mm*4.6mm,5µm) 流速: 1.5ml/min
 柱温:30°C 波长: 268nm
 数据文件名: RC\$J339 - 0-210/25-1551-2 - zzp-6041501p-rcqx-pH1.2-0.05sdsjz-p4-30min.lcd
 方法文件名: RC\$J339 - J339-kdst-2.5min-FX274.lcm
 批处理文件名: RC\$J339 - 20260421-kdst-rcqx-FX274.lcb
 样品瓶号: 4-32
 进样体积: 10 µl 版本号: 6.115
 进样时间: 2026/04/21 23:40:13 实验者: xiechaojun
 处理时间 (V2) : 2026/04/22 10:38:39 处理者: xiechaojun
 仪器型号: SHIMADZU LC-2050C(FX274)

<色谱图>

mV



<峰表>

检测器A Ch1 268nm

峰号	保留时间	面积	面积%	高度	理论塔板数(USP)	拖尾因子	分离度(USP)
1	1.907	74064	100.000	13929	3053	1.232	--
总计		74064	100.000	13929			



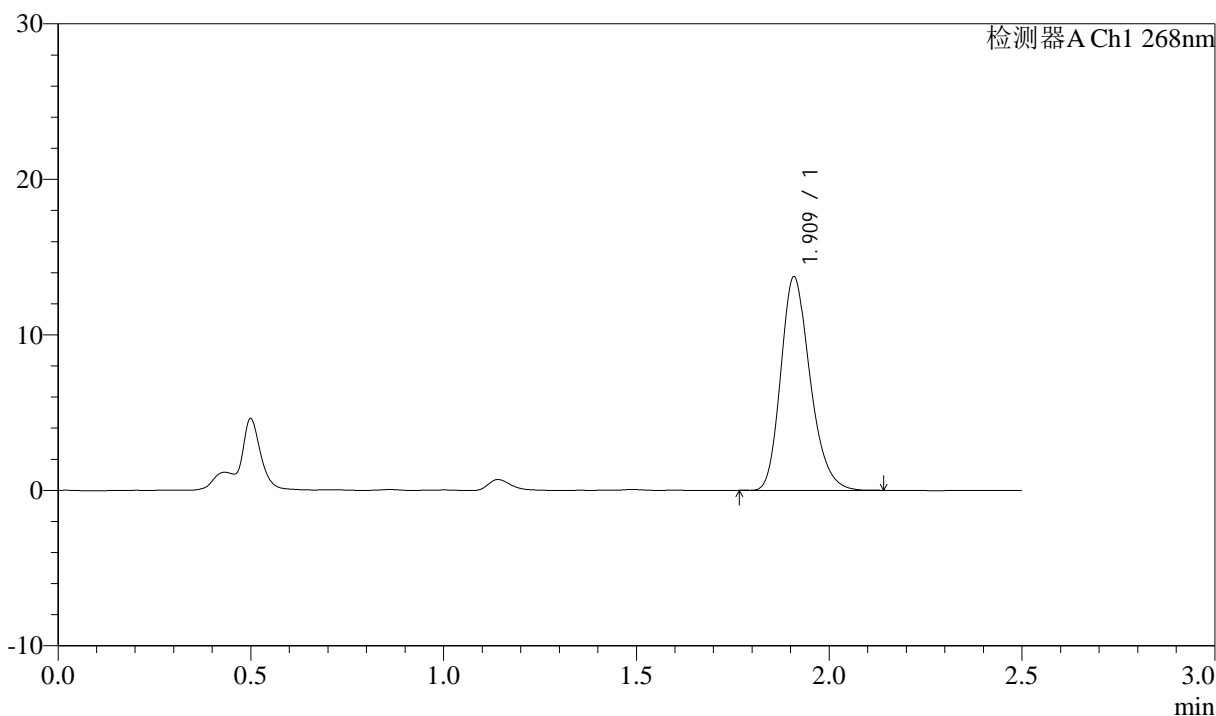
J339

<样品信息>

色谱柱:XB-C18(50mm*4.6mm,5µm) 流速: 1.5ml/min
 柱温:30°C 波长: 268nm
 数据文件名: RC\$J339 - 0-210/25-1552-2 - zzp-6041501p-rcqx-pH1.2-0.05sdsjz-p5-30min.lcd
 方法文件名: RC\$J339 - J339-kdst-2.5min-FX274.lcm
 批处理文件名: RC\$J339 - 20260421-kdst-rcqx-FX274.lcb
 样品瓶号: 4-41
 进样体积: 10 µl 版本号: 6.115
 进样时间: 2026/04/21 23:43:06 实验者: xiechaojun
 处理时间 (V2) : 2026/04/22 10:38:41 处理者: xiechaojun
 仪器型号: SHIMADZU LC-2050C(FX274)

<色谱图>

mV



<峰表>

检测器A Ch1 268nm

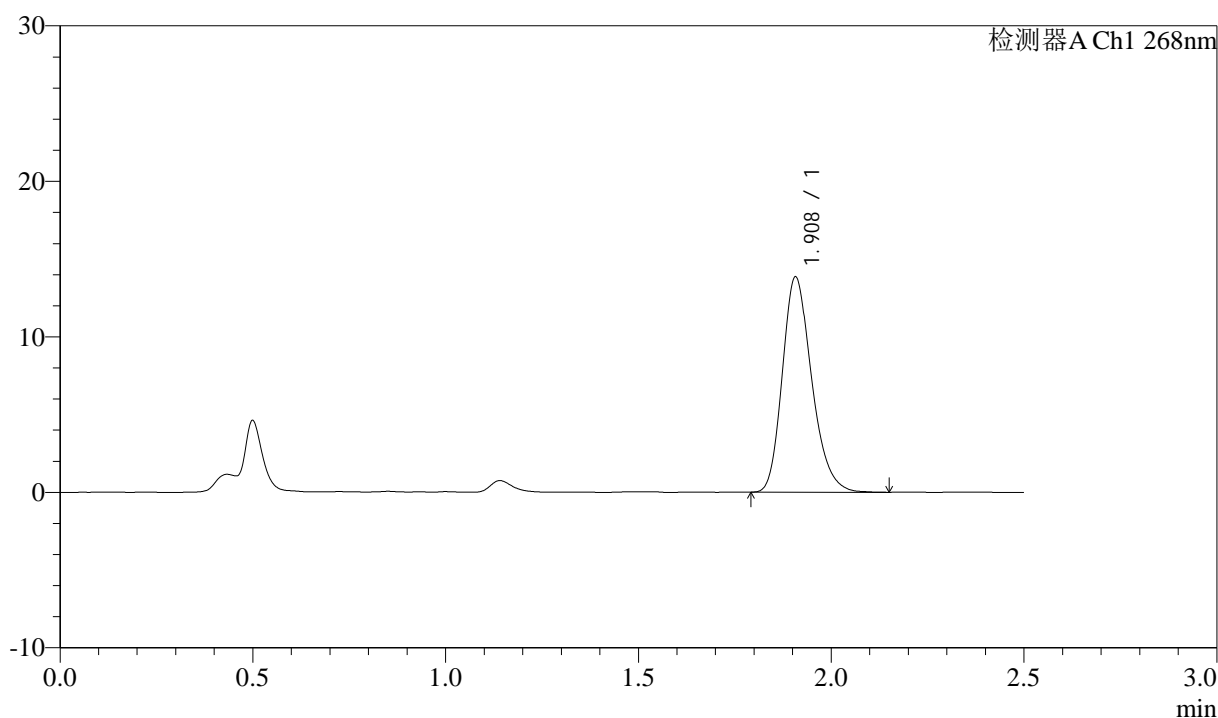
峰号	保留时间	面积	面积%	高度	理论塔板数(USP)	拖尾因子	分离度(USP)
1	1.909	72566	100.000	13642	3073	1.233	--
总计		72566	100.000	13642			

<样品信息>

色谱柱:XB-C18(50mm*4.6mm,5 μ m) 流速: 1.5ml/min
 柱温:30 $^{\circ}$ C 波长: 268nm
 数据文件名: RC\$J339 - 0-210/25-1553-2 - zzp-6041501p-rcqx-pH1.2-0.05sdsjz-p6-30min.lcd
 方法文件名: RC\$J339 - J339-kdst-2.5min-FX274.lcm
 批处理文件名: RC\$J339 - 20260421-kdst-rcqx-FX274.lcb
 样品瓶号: 4-50
 进样体积: 10 μ l 版本号: 6.115
 进样时间: 2026/04/21 23:45:59 实验者: xiechaojun
 处理时间 (V2) : 2026/04/22 10:38:44 处理者: xiechaojun
 仪器型号: SHIMADZU LC-2050C(FX274)

<色谱图>

mV



<峰表>

检测器A Ch1 268nm

峰号	保留时间	面积	面积%	高度	理论塔板数(USP)	拖尾因子	分离度(USP)
1	1.908	73233	100.000	13805	3074	1.236	--
总计		73233	100.000	13805			



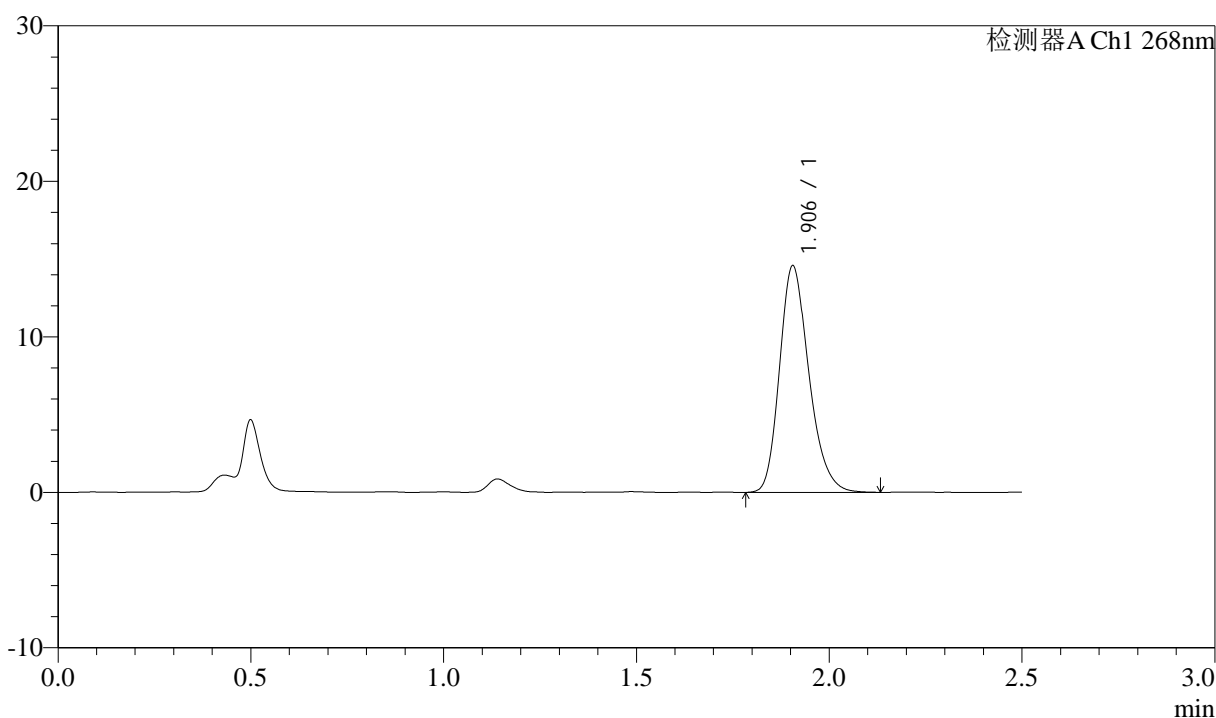
J339

<样品信息>

色谱柱:XB-C18(50mm*4.6mm,5µm) 流速: 1.5ml/min
 柱温:30°C 波长: 268nm
 数据文件名: RC\$J339 - 0-210/25-1554-2 - zzp-6041501p-rcqx-pH1.2-0.05sdsjz-p1-45min.lcd
 方法文件名: RC\$J339 - J339-kdst-2.5min-FX274.lcm
 批处理文件名: RC\$J339 - 20260421-kdst-rcqx-FX274.lcb
 样品瓶号: 4-6
 进样体积: 10 µl 版本号: 6.115
 进样时间: 2026/04/21 23:48:52 实验者: xiechaojun
 处理时间 (V2) : 2026/04/22 10:38:47 处理者: xiechaojun
 仪器型号: SHIMADZU LC-2050C(FX274)

<色谱图>

mV



<峰表>

检测器A Ch1 268nm

峰号	保留时间	面积	面积%	高度	理论塔板数(USP)	拖尾因子	分离度(USP)
1	1.906	77182	100.000	14572	3064	1.232	--
总计		77182	100.000	14572			



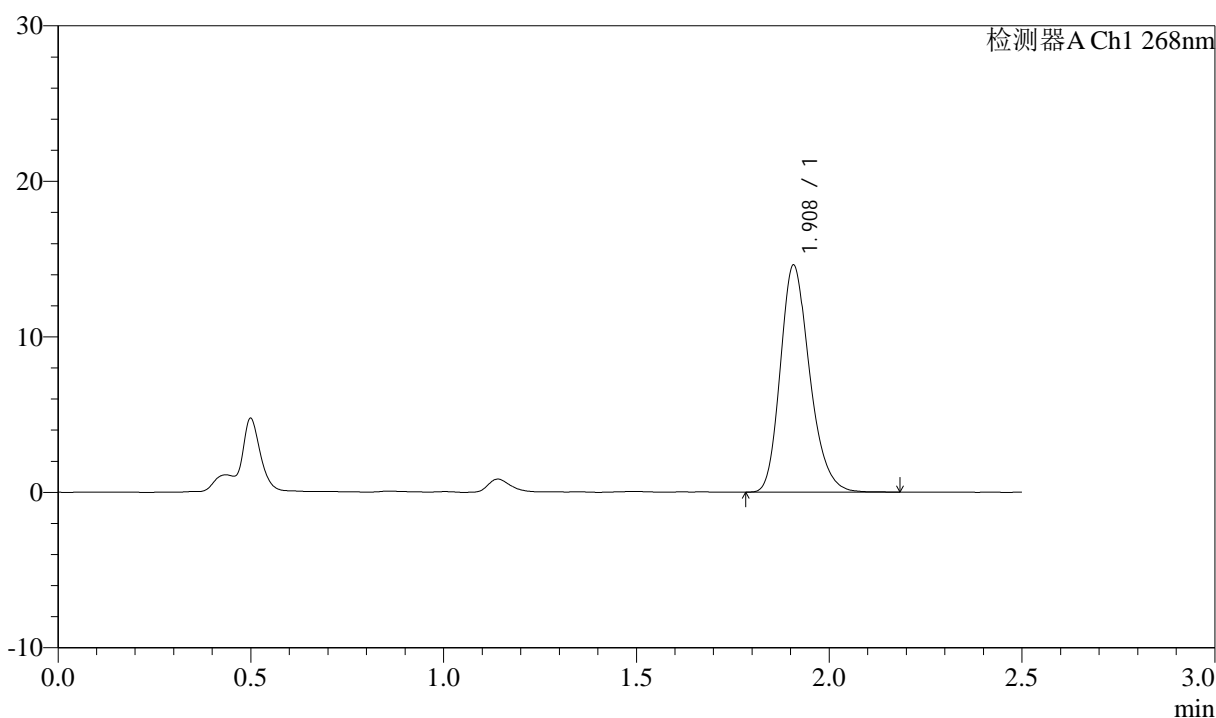
J339

<样品信息>

色谱柱:XB-C18(50mm*4.6mm,5µm) 流速: 1.5ml/min
 柱温:30°C 波长: 268nm
 数据文件名: RC\$J339 - 0-210/25-1555-2 - zzp-6041501p-rcqx-pH1.2-0.05sdsjz-p2-45min.lcd
 方法文件名: RC\$J339 - J339-kdst-2.5min-FX274.lcm
 批处理文件名: RC\$J339 - 20260421-kdst-rcqx-FX274.lcb
 样品瓶号: 4-15
 进样体积: 10 µl 版本号: 6.115
 进样时间: 2026/04/21 23:51:44 实验者: xiechaojun
 处理时间 (V2) : 2026/04/22 10:38:49 处理者: xiechaojun
 仪器型号: SHIMADZU LC-2050C(FX274)

<色谱图>

mV



<峰表>

检测器A Ch1 268nm

峰号	保留时间	面积	面积%	高度	理论塔板数(USP)	拖尾因子	分离度(USP)
1	1.908	77283	100.000	14552	3084	1.231	--
总计		77283	100.000	14552			



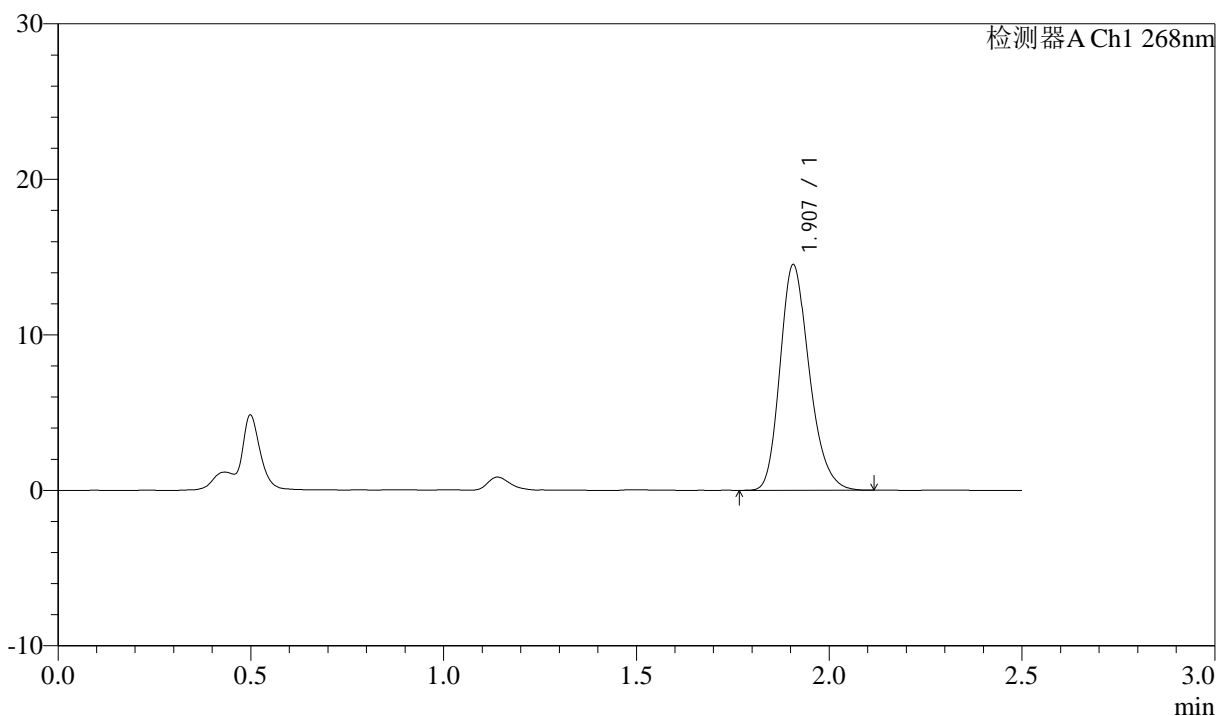
J339

<样品信息>

色谱柱:XB-C18(50mm*4.6mm,5µm) 流速: 1.5ml/min
 柱温:30°C 波长: 268nm
 数据文件名: RC\$J339 - 0-210/25-1556-2 - zzp-6041501p-rcqx-pH1.2-0.05sdsjz-p3-45min.lcd
 方法文件名: RC\$J339 - J339-kdst-2.5min-FX274.lcm
 批处理文件名: RC\$J339 - 20260421-kdst-rcqx-FX274.lcb
 样品瓶号: 4-24
 进样体积: 10 µl 版本号: 6.115
 进样时间: 2026/04/21 23:54:37 实验者: xiechaojun
 处理时间 (V2) : 2026/04/22 10:38:52 处理者: xiechaojun
 仪器型号: SHIMADZU LC-2050C(FX274)

<色谱图>

mV



<峰表>

检测器A Ch1 268nm

峰号	保留时间	面积	面积%	高度	理论塔板数(USP)	拖尾因子	分离度(USP)
1	1.907	76646	100.000	14495	3068	1.230	--
总计		76646	100.000	14495			



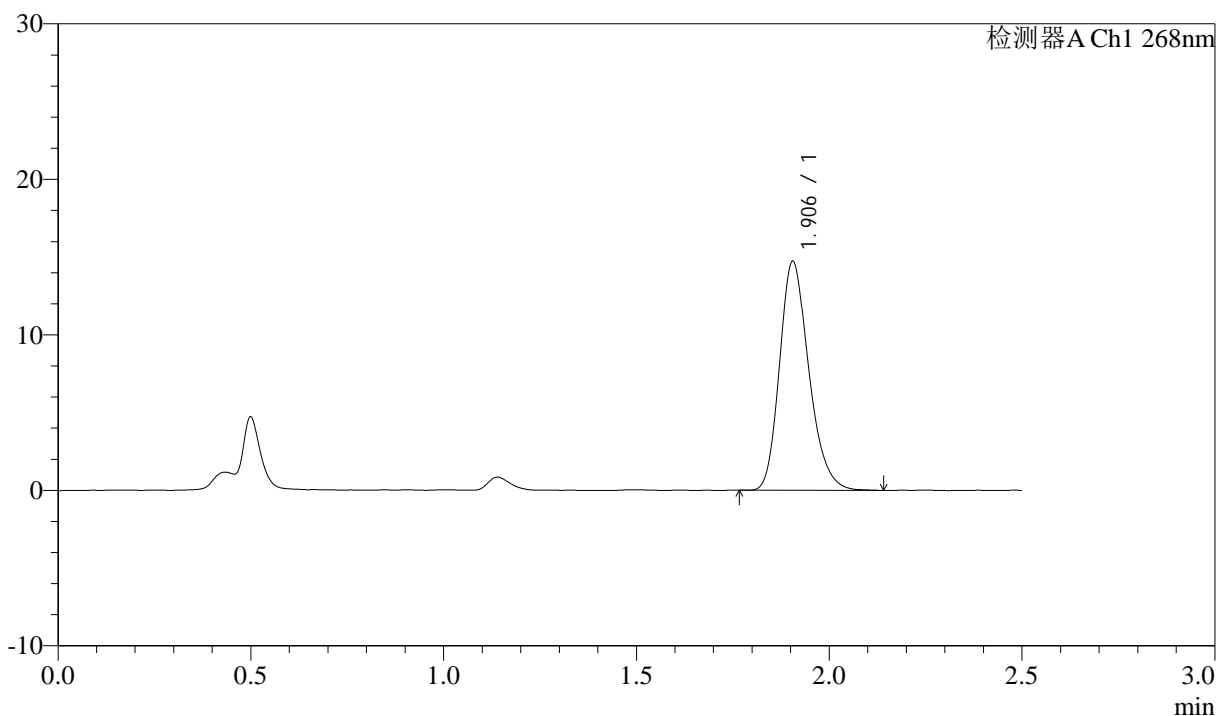
J339

<样品信息>

色谱柱:XB-C18(50mm*4.6mm,5µm) 流速: 1.5ml/min
 柱温:30°C 波长: 268nm
 数据文件名: RC\$J339 - 0-210/25-1557-2 - zzp-6041501p-rcqx-pH1.2-0.05sdsjz-p4-45min.lcd
 方法文件名: RC\$J339 - J339-kdst-2.5min-FX274.lcm
 批处理文件名: RC\$J339 - 20260421-kdst-rcqx-FX274.lcb
 样品瓶号: 4-33
 进样体积: 10 µl 版本号: 6.115
 进样时间: 2026/04/21 23:57:30 实验者: xiechaojun
 处理时间 (V2) : 2026/04/22 10:38:55 处理者: xiechaojun
 仪器型号: SHIMADZU LC-2050C(FX274)

<色谱图>

mV



<峰表>

检测器A Ch1 268nm

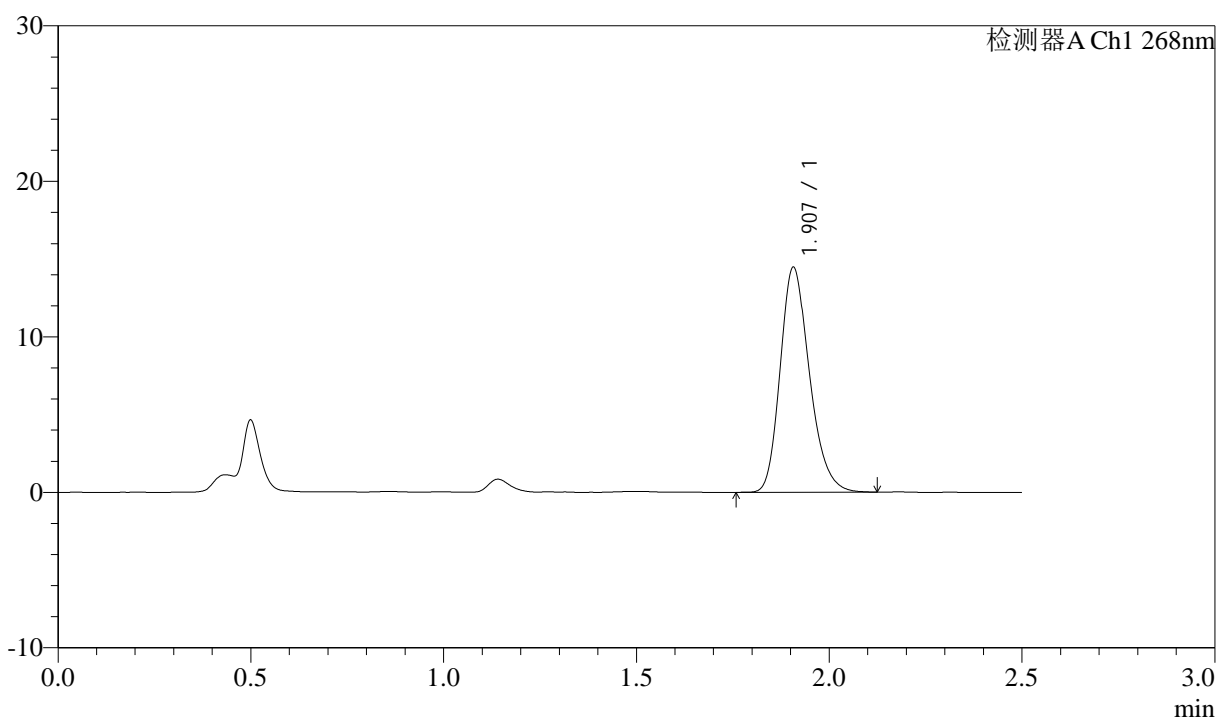
峰号	保留时间	面积	面积%	高度	理论塔板数(USP)	拖尾因子	分离度(USP)
1	1.906	77713	100.000	14727	3082	1.228	--
总计		77713	100.000	14727			

<样品信息>

色谱柱:XB-C18(50mm*4.6mm,5 μ m) 流速: 1.5ml/min
 柱温:30 $^{\circ}$ C 波长: 268nm
 数据文件名: RC\$J339 - 0-210/25-1558-2 - zzp-6041501p-rcqx-pH1.2-0.05sdsjz-p5-45min.lcd
 方法文件名: RC\$J339 - J339-kdst-2.5min-FX274.lcm
 批处理文件名: RC\$J339 - 20260421-kdst-rcqx-FX274.lcb
 样品瓶号: 4-42
 进样体积: 10 μ l 版本号: 6.115
 进样时间: 2026/04/22 00:00:23 实验者: xiechaojun
 处理时间 (V2) : 2026/04/22 10:38:58 处理者: xiechaojun
 仪器型号: SHIMADZU LC-2050C(FX274)

<色谱图>

mV



<峰表>

检测器A Ch1 268nm

峰号	保留时间	面积	面积%	高度	理论塔板数(USP)	拖尾因子	分离度(USP)
1	1.907	76453	100.000	14441	3070	1.232	--
总计		76453	100.000	14441			



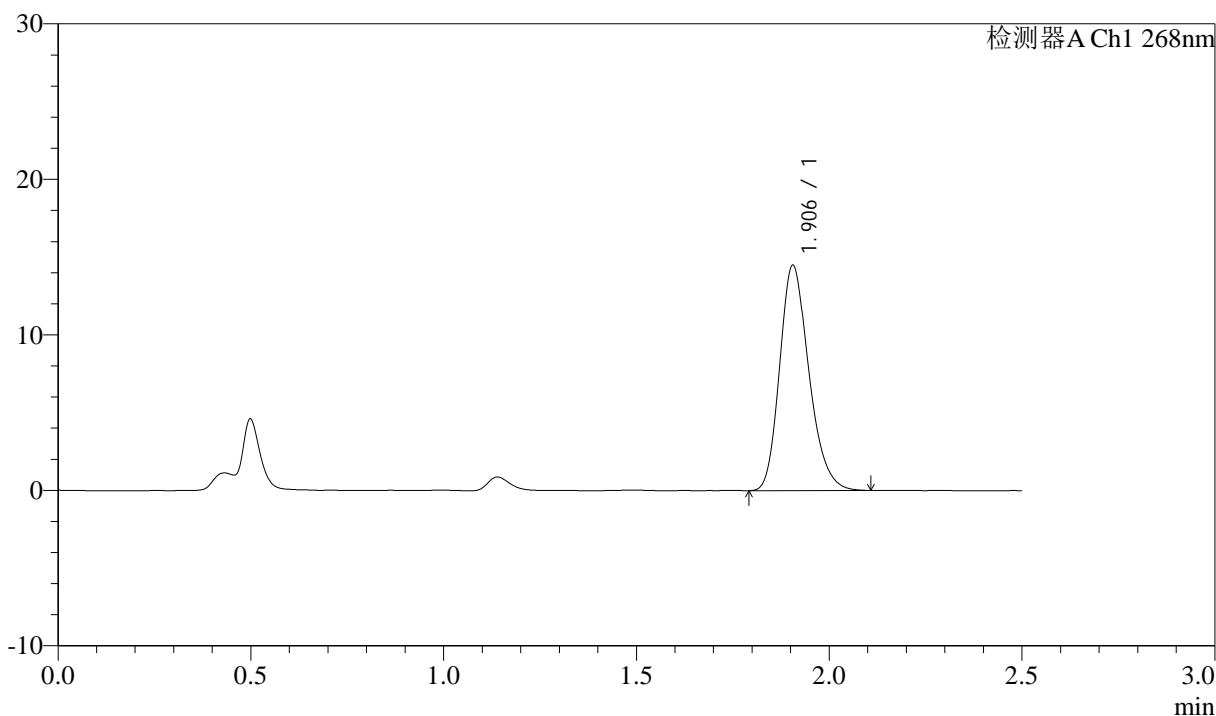
J339

<样品信息>

色谱柱:XB-C18(50mm*4.6mm,5µm) 流速: 1.5ml/min
 柱温:30°C 波长: 268nm
 数据文件名: RC\$J339 - 0-210/25-1559-2 - zzp-6041501p-rcqx-pH1.2-0.05sdsjz-p6-45min.lcd
 方法文件名: RC\$J339 - J339-kdst-2.5min-FX274.lcm
 批处理文件名: RC\$J339 - 20260421-kdst-rcqx-FX274.lcb
 样品瓶号: 4-51
 进样体积: 10 µl 版本号: 6.115
 进样时间: 2026/04/22 00:03:16 实验者: xiechaojun
 处理时间 (V2) : 2026/04/22 10:39:00 处理者: xiechaojun
 仪器型号: SHIMADZU LC-2050C(FX274)

<色谱图>

mV



<峰表>

检测器A Ch1 268nm

峰号	保留时间	面积	面积%	高度	理论塔板数(USP)	拖尾因子	分离度(USP)
1	1.906	76358	100.000	14490	3076	1.228	--
总计		76358	100.000	14490			



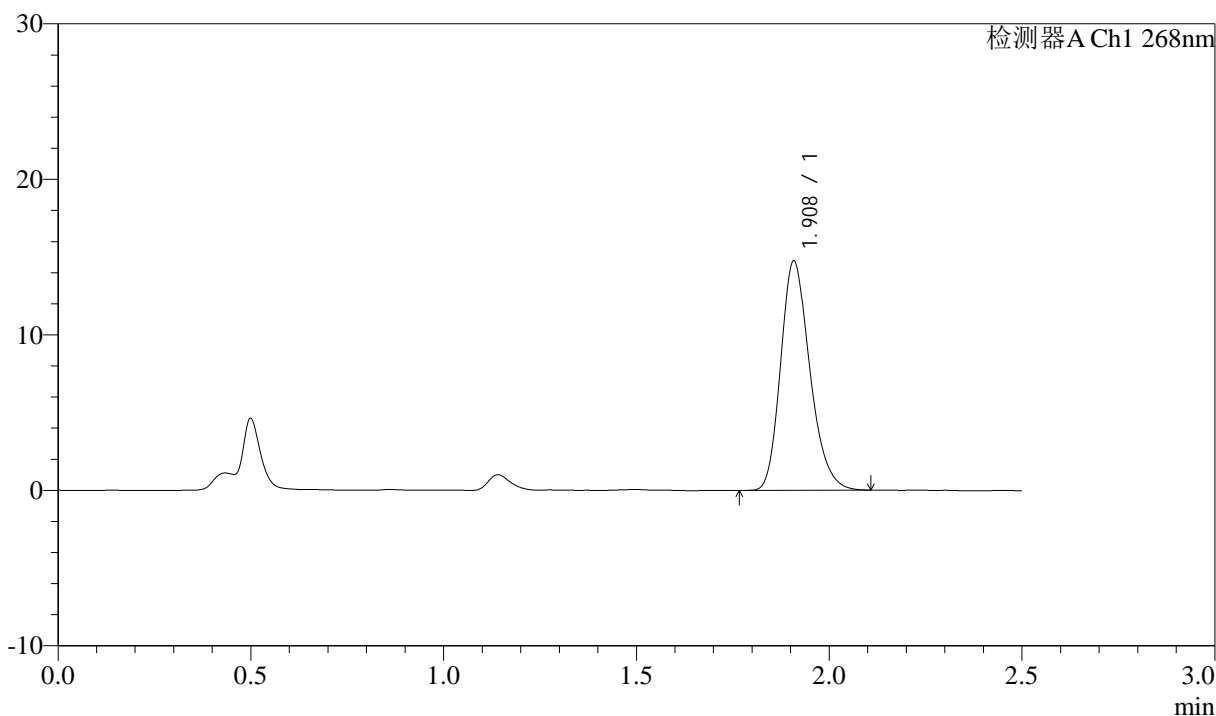
J339

<样品信息>

色谱柱:XB-C18(50mm*4.6mm,5µm) 流速: 1.5ml/min
 柱温:30°C 波长: 268nm
 数据文件名: RC\$J339 - 0-210/25-1560-2 - zzp-6041501p-rcqx-pH1.2-0.05sdsjz-p1-60min.lcd
 方法文件名: RC\$J339 - J339-kdst-2.5min-FX274.lcm
 批处理文件名: RC\$J339 - 20260421-kdst-rcqx-FX274.lcb
 样品瓶号: 4-7
 进样体积: 10 µl 版本号: 6.115
 进样时间: 2026/04/22 00:06:10 实验者: xiechaojun
 处理时间 (V2): 2026/04/22 10:39:03 处理者: xiechaojun
 仪器型号: SHIMADZU LC-2050C(FX274)

<色谱图>

mV



<峰表>

检测器A Ch1 268nm

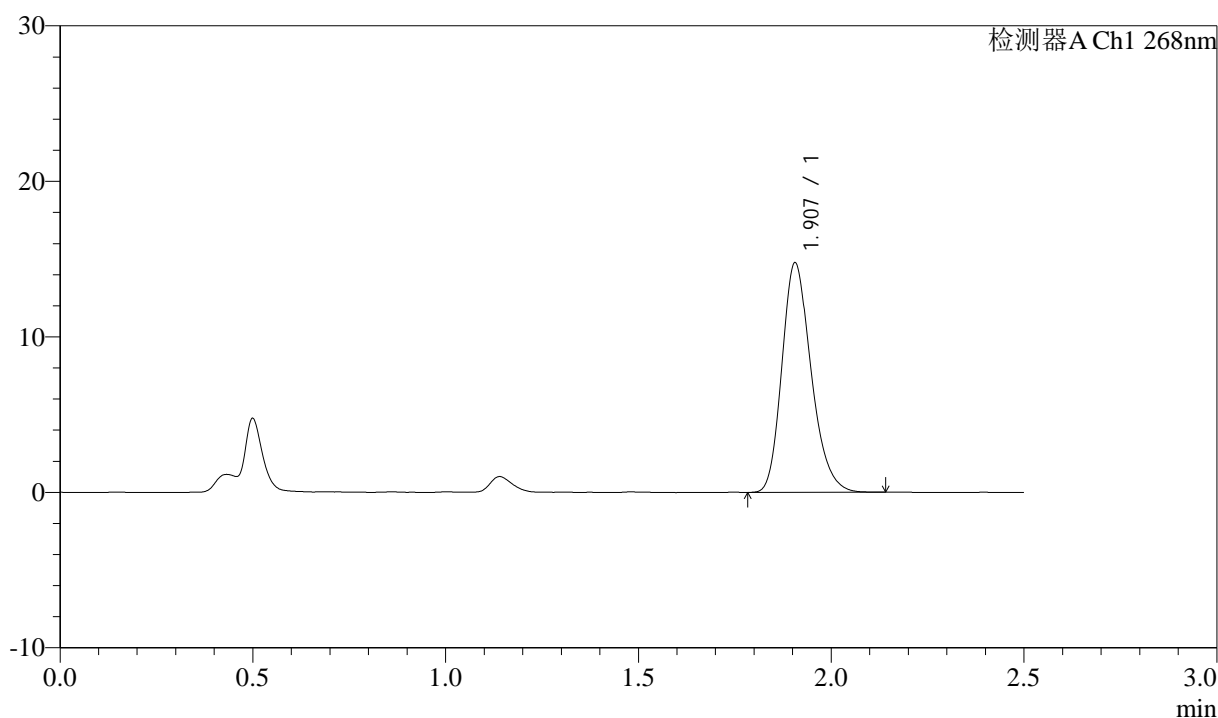
峰号	保留时间	面积	面积%	高度	理论塔板数(USP)	拖尾因子	分离度(USP)
1	1.908	77672	100.000	14673	3086	1.229	--
总计		77672	100.000	14673			

<样品信息>

色谱柱:XB-C18(50mm*4.6mm,5 μ m) 流速: 1.5ml/min
 柱温:30 $^{\circ}$ C 波长: 268nm
 数据文件名: RC\$J339 - 0-210/25-1561-2 - zzp-6041501p-rcqx-pH1.2-0.05sdsjz-p2-60min.lcd
 方法文件名: RC\$J339 - J339-kdst-2.5min-FX274.lcm
 批处理文件名: RC\$J339 - 20260421-kdst-rcqx-FX274.lcb
 样品瓶号: 4-16
 进样体积: 10 μ l 版本号: 6.115
 进样时间: 2026/04/22 00:09:03 实验者: xiechaojun
 处理时间 (V2): 2026/04/22 10:39:06 处理者: xiechaojun
 仪器型号: SHIMADZU LC-2050C(FX274)

<色谱图>

mV



<峰表>

检测器A Ch1 268nm

峰号	保留时间	面积	面积%	高度	理论塔板数(USP)	拖尾因子	分离度(USP)
1	1.907	77849	100.000	14747	3072	1.229	--
总计		77849	100.000	14747			



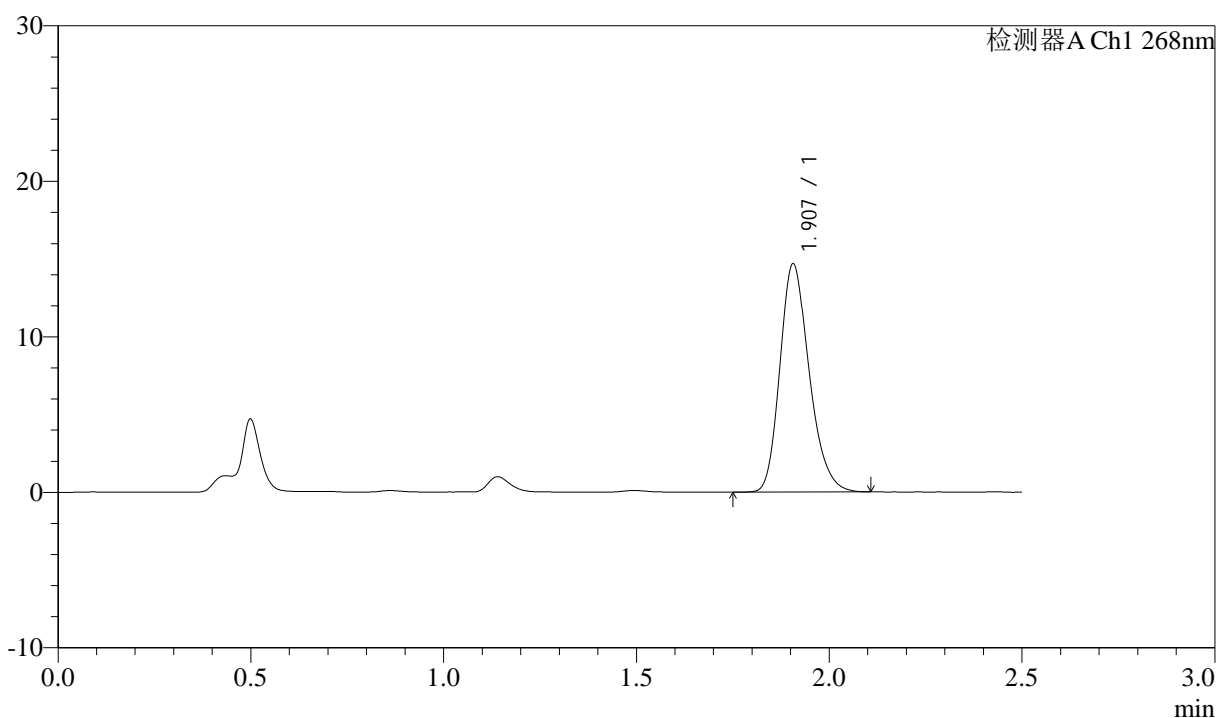
J339

<样品信息>

色谱柱:XB-C18(50mm*4.6mm,5µm) 流速: 1.5ml/min
 柱温:30°C 波长: 268nm
 数据文件名: RC\$J339 - 0-210/25-1562-2 - zzp-6041501p-rcqx-pH1.2-0.05sdsjz-p3-60min.lcd
 方法文件名: RC\$J339 - J339-kdst-2.5min-FX274.lcm
 批处理文件名: RC\$J339 - 20260421-kdst-rcqx-FX274.lcb
 样品瓶号: 4-25
 进样体积: 10 µl 版本号: 6.115
 进样时间: 2026/04/22 00:11:56 实验者: xiechaojun
 处理时间 (V2) : 2026/04/22 10:39:09 处理者: xiechaojun
 仪器型号: SHIMADZU LC-2050C(FX274)

<色谱图>

mV



<峰表>

检测器A Ch1 268nm

峰号	保留时间	面积	面积%	高度	理论塔板数(USP)	拖尾因子	分离度(USP)
1	1.907	77482	100.000	14664	3077	1.229	--
总计		77482	100.000	14664			



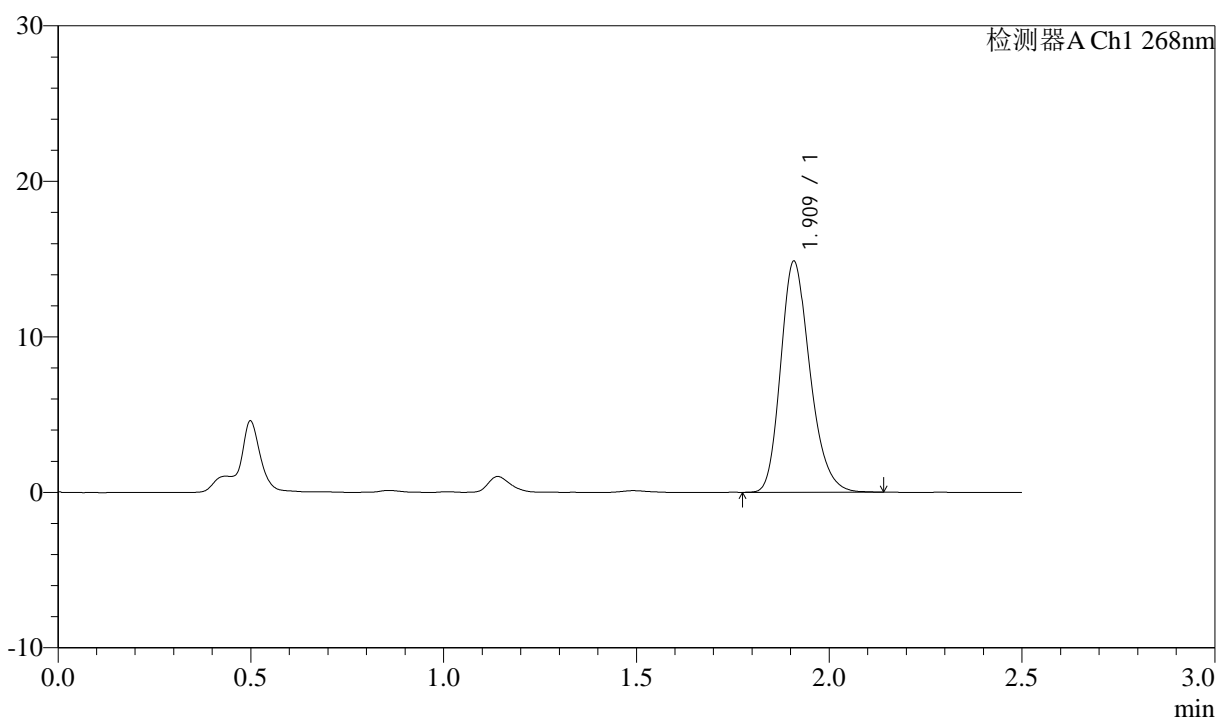
J339

<样品信息>

色谱柱:XB-C18(50mm*4.6mm,5µm) 流速: 1.5ml/min
 柱温:30°C 波长: 268nm
 数据文件名: RC\$J339 - 0-210/25-1563-2 - zzp-6041501p-rcqx-pH1.2-0.05sdsjz-p4-60min.lcd
 方法文件名: RC\$J339 - J339-kdst-2.5min-FX274.lcm
 批处理文件名: RC\$J339 - 20260421-kdst-rcqx-FX274.lcb
 样品瓶号: 4-34
 进样体积: 10 µl 版本号: 6.115
 进样时间: 2026/04/22 00:14:49 实验者: xiechaojun
 处理时间 (V2) : 2026/04/22 10:39:11 处理者: xiechaojun
 仪器型号: SHIMADZU LC-2050C(FX274)

<色谱图>

mV



<峰表>

检测器A Ch1 268nm

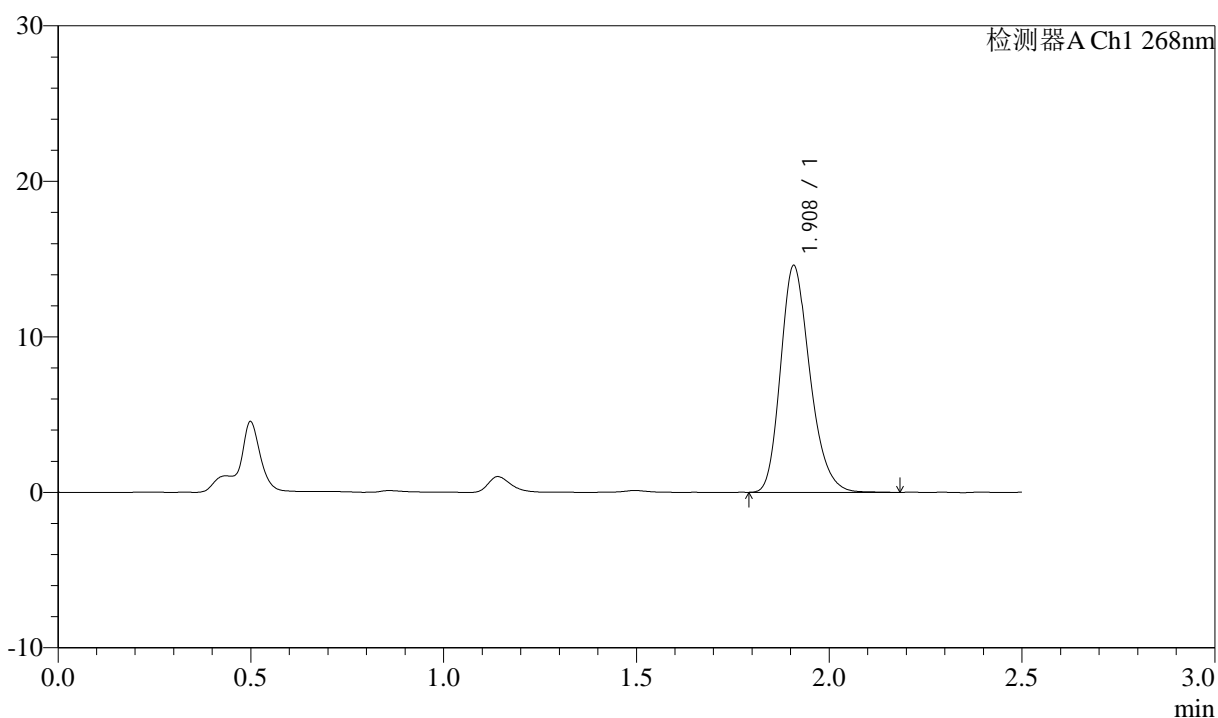
峰号	保留时间	面积	面积%	高度	理论塔板数(USP)	拖尾因子	分离度(USP)
1	1.909	78508	100.000	14774	3077	1.230	--
总计		78508	100.000	14774			

<样品信息>

色谱柱:XB-C18(50mm*4.6mm,5 μ m) 流速: 1.5ml/min
柱温:30 $^{\circ}$ C 波长: 268nm
数据文件名: RC\$J339 - 0-210/25-1564-2 - zzp-6041501p-rcqx-pH1.2-0.05sdsjz-p5-60min.lcd
方法文件名: RC\$J339 - J339-kdst-2.5min-FX274.lcm
批处理文件名: RC\$J339 - 20260421-kdst-rcqx-FX274.lcb
样品瓶号: 4-43
进样体积: 10 μ l 版本号: 6.115
进样时间: 2026/04/22 00:17:42 实验者: xiechaojun
处理时间 (V2): 2026/04/22 10:39:14 处理者: xiechaojun
仪器型号: SHIMADZU LC-2050C(FX274)

<色谱图>

mV



<峰表>

检测器A Ch1 268nm

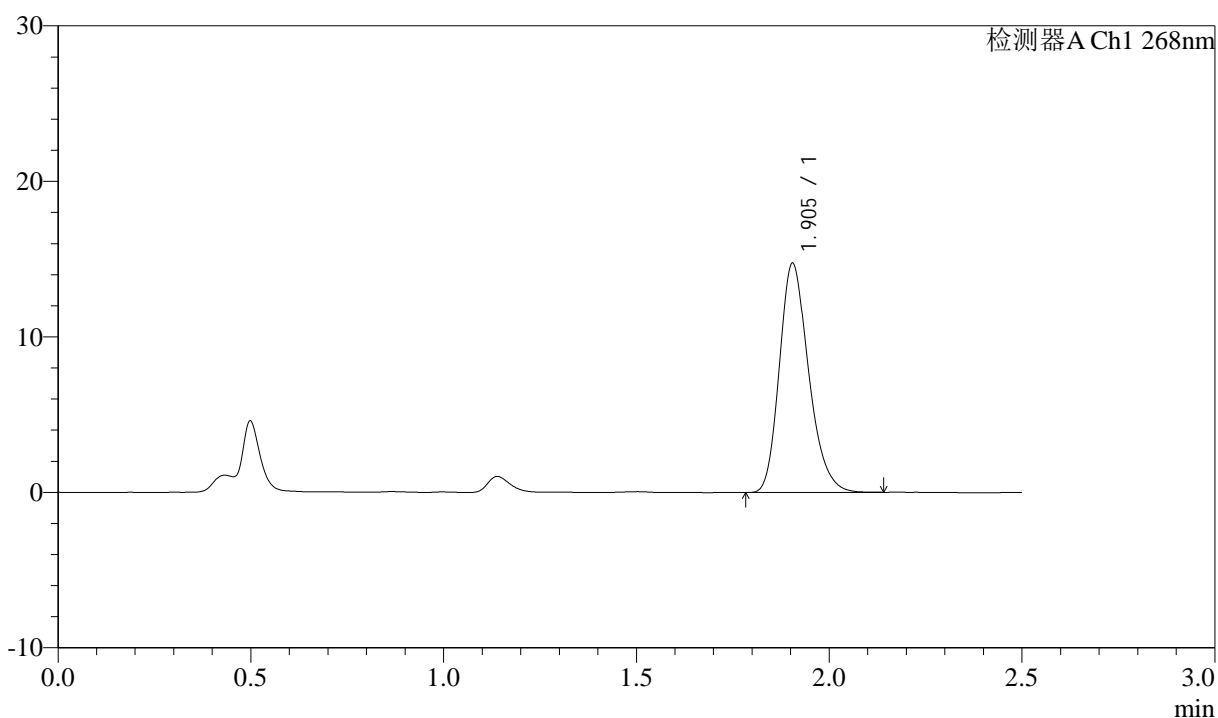
峰号	保留时间	面积	面积%	高度	理论塔板数(USP)	拖尾因子	分离度(USP)
1	1.908	77122	100.000	14514	3074	1.232	--
总计		77122	100.000	14514			

<样品信息>

色谱柱:XB-C18(50mm*4.6mm,5 μ m) 流速: 1.5ml/min
 柱温:30 $^{\circ}$ C 波长: 268nm
 数据文件名: RC\$J339 - 0-210/25-1565-2 - zzp-6041501p-rcqx-pH1.2-0.05sdsjz-p6-60min.lcd
 方法文件名: RC\$J339 - J339-kdst-2.5min-FX274.lcm
 批处理文件名: RC\$J339 - 20260421-kdst-rcqx-FX274.lcb
 样品瓶号: 4-52
 进样体积: 10 μ l 版本号: 6.115
 进样时间: 2026/04/22 00:20:34 实验者: xiechaojun
 处理时间 (V2) : 2026/04/22 10:39:17 处理者: xiechaojun
 仪器型号: SHIMADZU LC-2050C(FX274)

<色谱图>

mV



<峰表>

检测器A Ch1 268nm

峰号	保留时间	面积	面积%	高度	理论塔板数(USP)	拖尾因子	分离度(USP)
1	1.905	77761	100.000	14738	3066	1.232	--
总计		77761	100.000	14738			



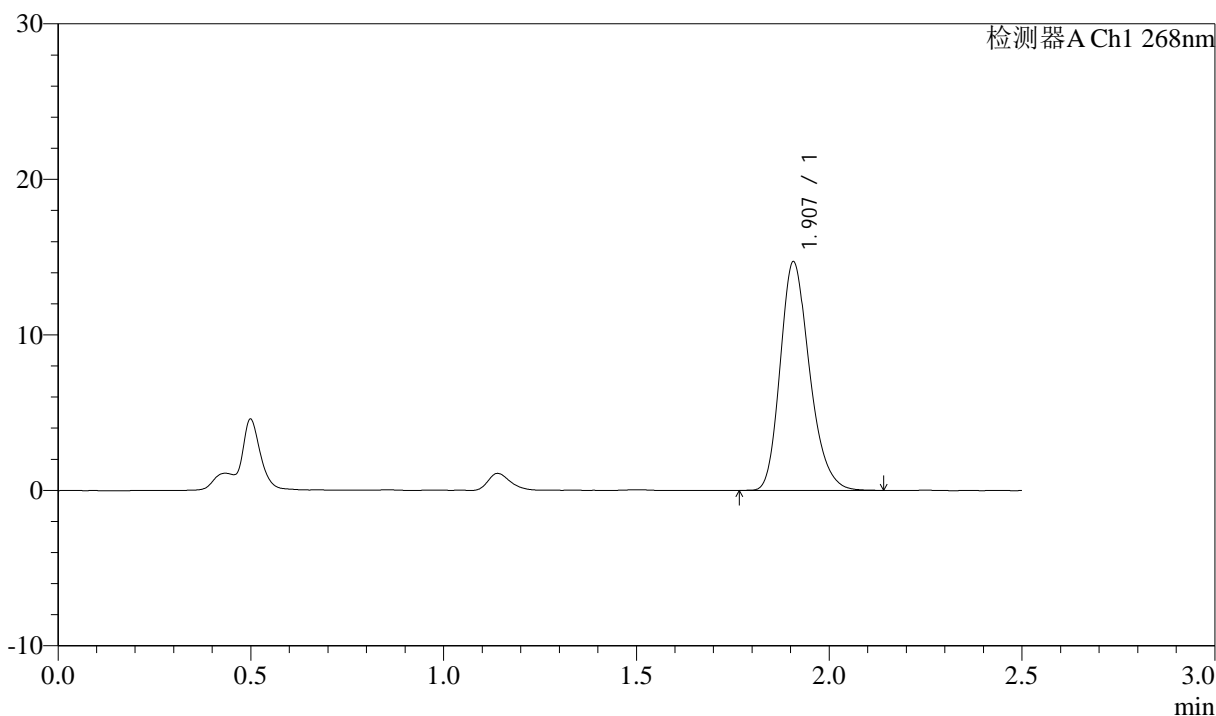
J339

<样品信息>

色谱柱:XB-C18(50mm*4.6mm,5μm) 流速: 1.5ml/min
 柱温:30°C 波长: 268nm
 数据文件名: RC\$J339 - 0-210/25-1566-2 - zzp-6041501p-rcqx-pH1.2-0.05sdsjz-p1-JX.lcd
 方法文件名: RC\$J339 - J339-kdst-2.5min-FX274.lcm
 批处理文件名: RC\$J339 - 20260421-kdst-rcqx-FX274.lcb
 样品瓶号: 4-8
 进样体积: 10 μl 版本号: 6.115
 进样时间: 2026/04/22 00:23:28 实验者: xiechaojun
 处理时间 (V2) : 2026/04/22 10:39:19 处理者: xiechaojun
 仪器型号: SHIMADZU LC-2050C(FX274)

<色谱图>

mV



<峰表>

检测器A Ch1 268nm

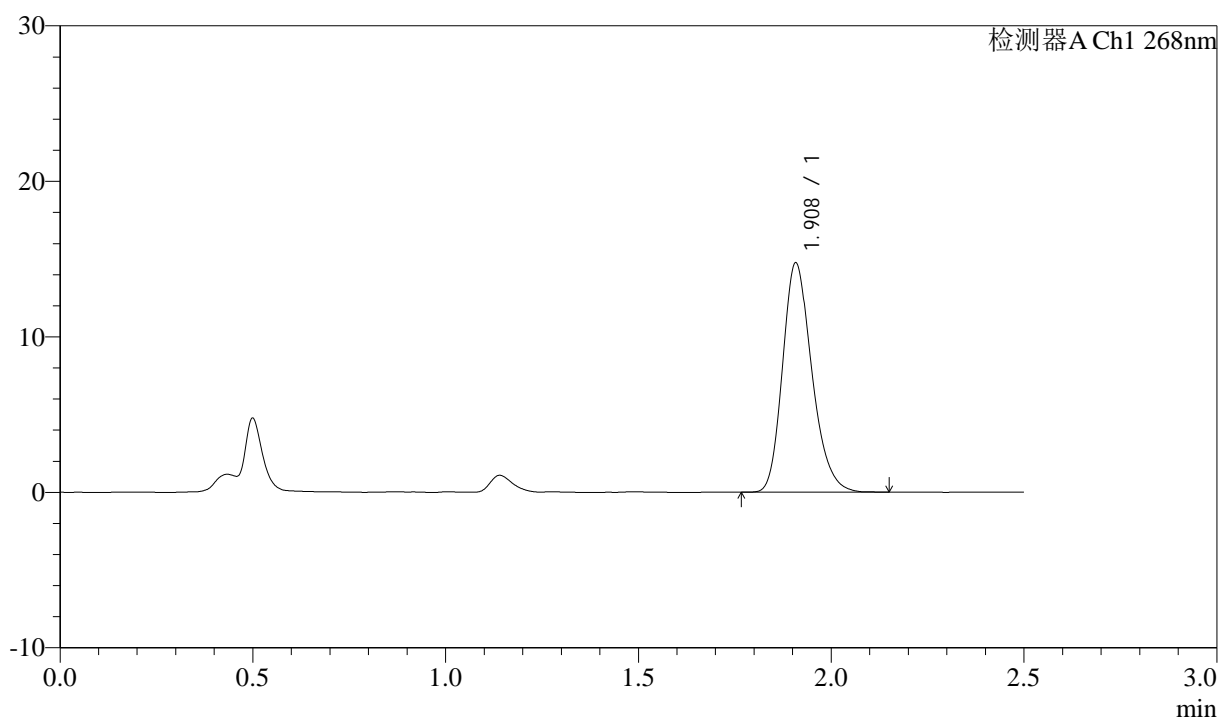
峰号	保留时间	面积	面积%	高度	理论塔板数(USP)	拖尾因子	分离度(USP)
1	1.907	77837	100.000	14676	3070	1.234	--
总计		77837	100.000	14676			

<样品信息>

色谱柱:XB-C18(50mm*4.6mm,5 μ m) 流速: 1.5ml/min
 柱温:30 $^{\circ}$ C 波长: 268nm
 数据文件名: RC\$J339 - 0-210/25-1567-2 - zzp-6041501p-rcqx-pH1.2-0.05sdsjz-p2-JX.lcd
 方法文件名: RC\$J339 - J339-kdst-2.5min-FX274.lcm
 批处理文件名: RC\$J339 - 20260421-kdst-rcqx-FX274.lcb
 样品瓶号: 4-17
 进样体积: 10 μ l 版本号: 6.115
 进样时间: 2026/04/22 00:26:22 实验者: xiechaojun
 处理时间 (V2) : 2026/04/22 10:39:22 处理者: xiechaojun
 仪器型号: SHIMADZU LC-2050C(FX274)

<色谱图>

mV



<峰表>

检测器A Ch1 268nm

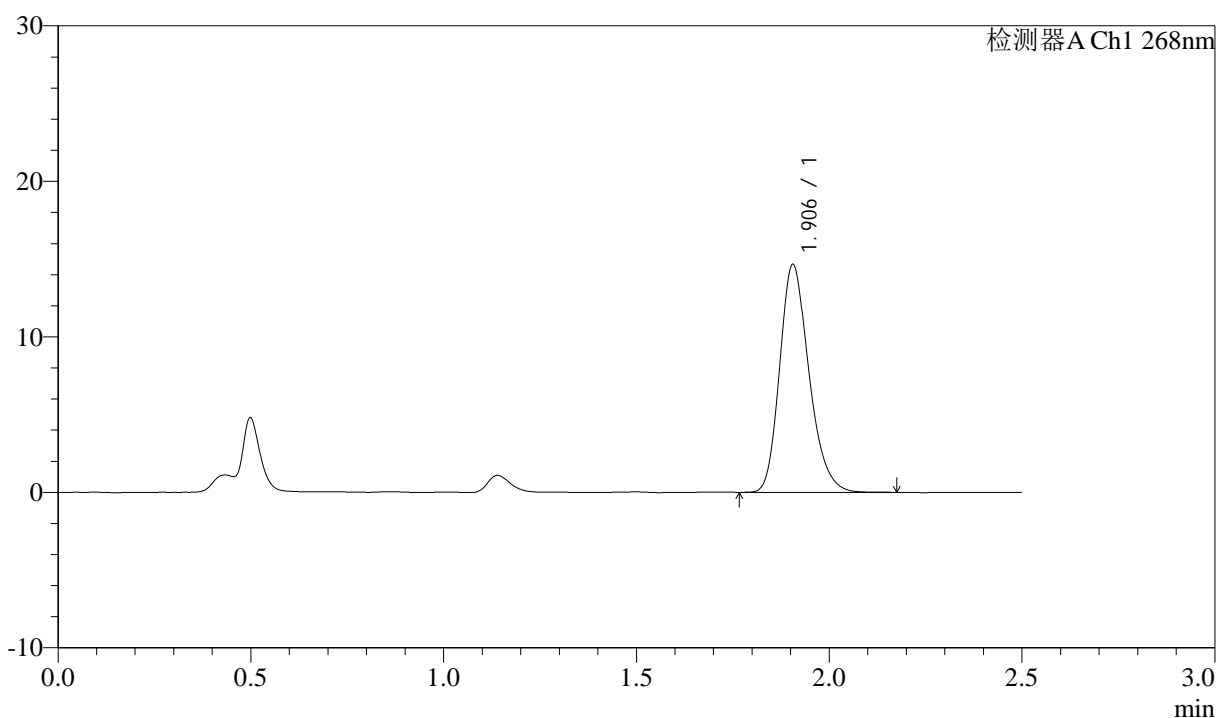
峰号	保留时间	面积	面积%	高度	理论塔板数(USP)	拖尾因子	分离度(USP)
1	1.908	77923	100.000	14679	3080	1.231	--
总计		77923	100.000	14679			

<样品信息>

色谱柱:XB-C18(50mm*4.6mm,5 μ m) 流速: 1.5ml/min
 柱温:30 $^{\circ}$ C 波长: 268nm
 数据文件名: RC\$J339 - 0-210/25-1568-2 - zzp-6041501p-rcqx-pH1.2-0.05sdsjz-p3-JX.lcd
 方法文件名: RC\$J339 - J339-kdst-2.5min-FX274.lcm
 批处理文件名: RC\$J339 - 20260421-kdst-rcqx-FX274.lcb
 样品瓶号: 4-26
 进样体积: 10 μ l 版本号: 6.115
 进样时间: 2026/04/22 00:29:15 实验者: xiechaojun
 处理时间 (V2) : 2026/04/22 10:39:24 处理者: xiechaojun
 仪器型号: SHIMADZU LC-2050C(FX274)

<色谱图>

mV



<峰表>

检测器A Ch1 268nm

峰号	保留时间	面积	面积%	高度	理论塔板数(USP)	拖尾因子	分离度(USP)
1	1.906	77398	100.000	14655	3078	1.230	--
总计		77398	100.000	14655			



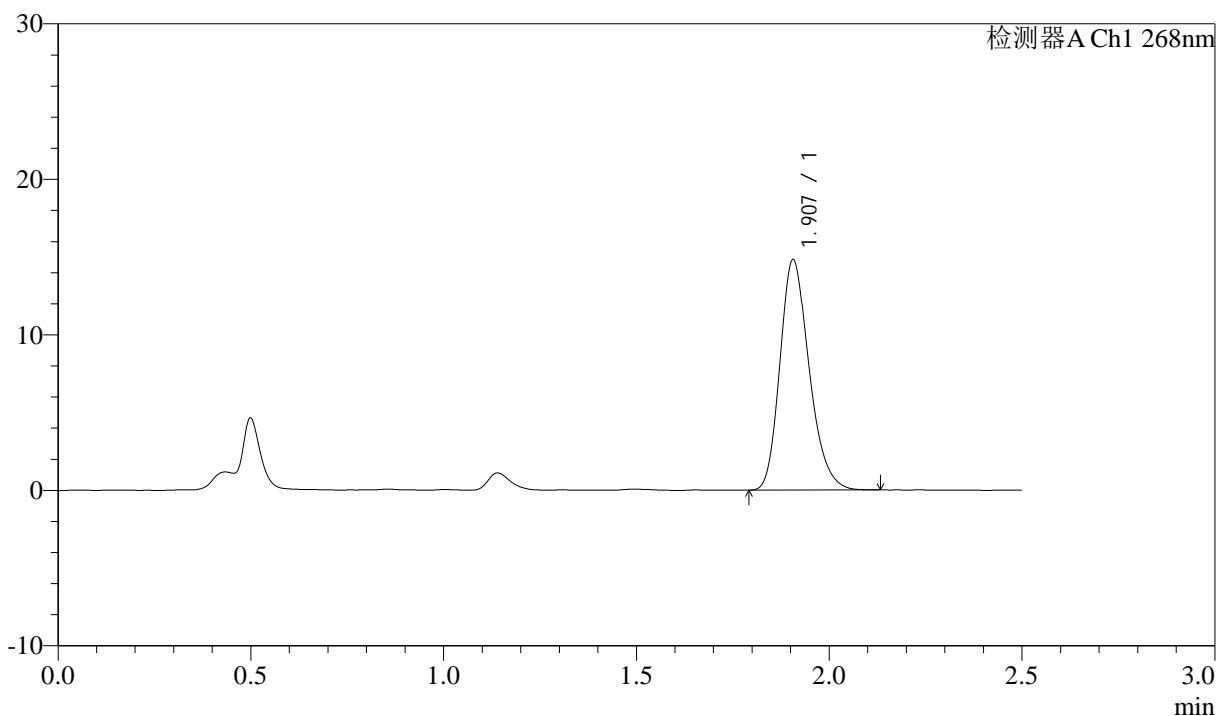
J339

<样品信息>

色谱柱:XB-C18(50mm*4.6mm,5µm) 流速: 1.5ml/min
 柱温:30°C 波长: 268nm
 数据文件名: RC\$J339 - 0-210/25-1569-2 - zzp-6041501p-rcqx-pH1.2-0.05sdsjz-p4-JX.lcd
 方法文件名: RC\$J339 - J339-kdst-2.5min-FX274.lcm
 批处理文件名: RC\$J339 - 20260421-kdst-rcqx-FX274.lcb
 样品瓶号: 4-35
 进样体积: 10 µl 版本号: 6.115
 进样时间: 2026/04/22 00:32:08 实验者: xiechaojun
 处理时间 (V2) : 2026/04/22 10:39:27 处理者: xiechaojun
 仪器型号: SHIMADZU LC-2050C(FX274)

<色谱图>

mV



<峰表>

检测器A Ch1 268nm

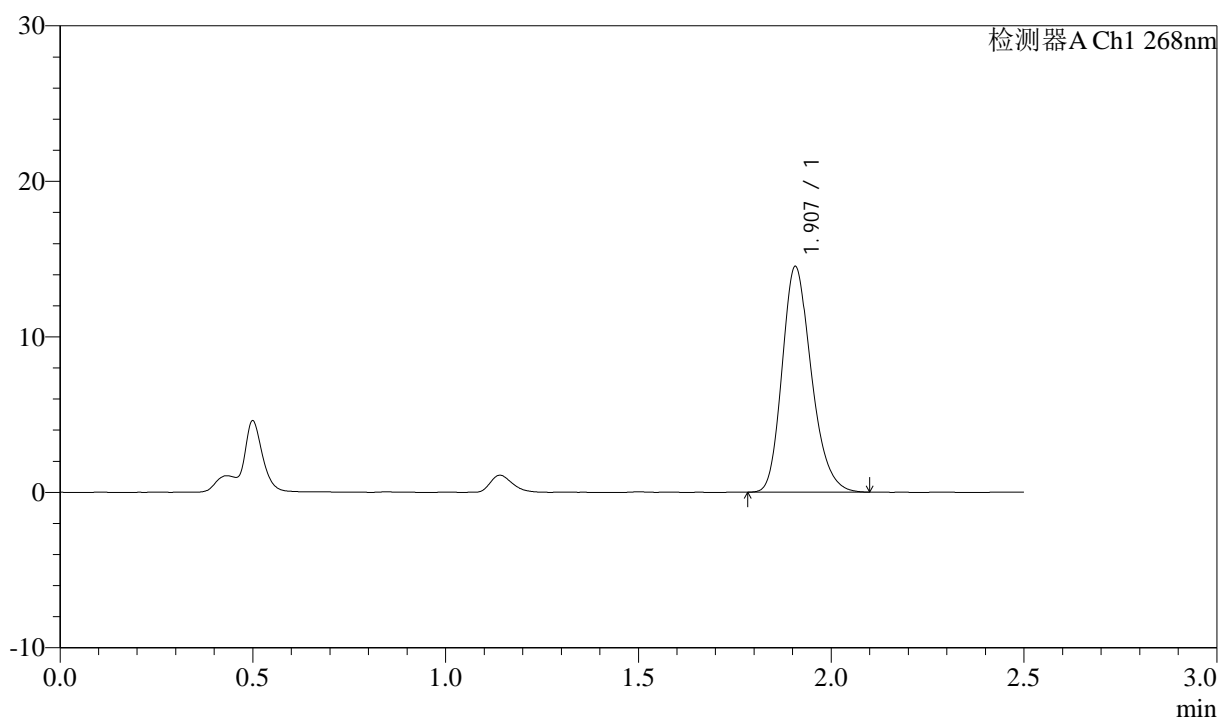
峰号	保留时间	面积	面积%	高度	理论塔板数(USP)	拖尾因子	分离度(USP)
1	1.907	78062	100.000	14803	3078	1.230	--
总计		78062	100.000	14803			

<样品信息>

色谱柱:XB-C18(50mm*4.6mm,5 μ m) 流速: 1.5ml/min
 柱温:30 $^{\circ}$ C 波长: 268nm
 数据文件名: RC\$J339 - 0-210/25-1570-2 - zzp-6041501p-rcqx-pH1.2-0.05sdsjz-p5-JX.lcd
 方法文件名: RC\$J339 - J339-kdst-2.5min-FX274.lcm
 批处理文件名: RC\$J339 - 20260421-kdst-rcqx-FX274.lcb
 样品瓶号: 4-44
 进样体积: 10 μ l 版本号: 6.115
 进样时间: 2026/04/22 00:35:01 实验者: xiechaojun
 处理时间 (V2) : 2026/04/22 10:39:30 处理者: xiechaojun
 仪器型号: SHIMADZU LC-2050C(FX274)

<色谱图>

mV



<峰表>

检测器A Ch1 268nm

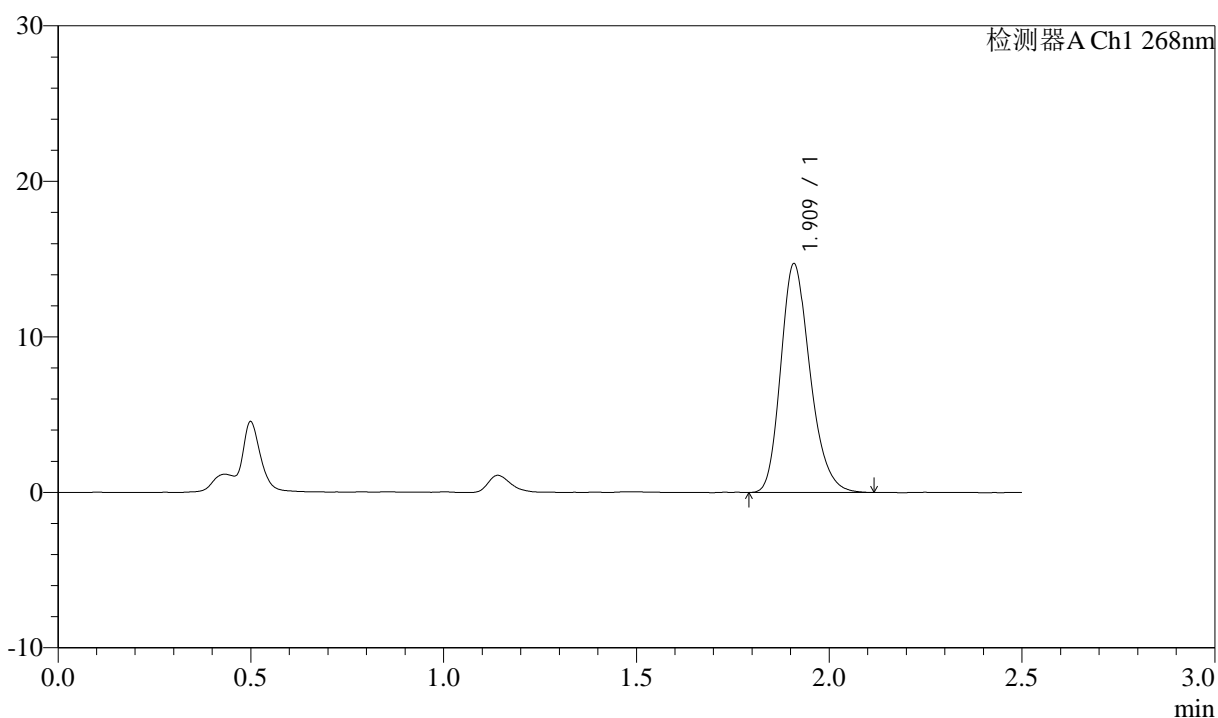
峰号	保留时间	面积	面积%	高度	理论塔板数(USP)	拖尾因子	分离度(USP)
1	1.907	76432	100.000	14485	3079	1.225	--
总计		76432	100.000	14485			

<样品信息>

色谱柱:XB-C18(50mm*4.6mm,5 μ m) 流速: 1.5ml/min
 柱温:30 $^{\circ}$ C 波长: 268nm
 数据文件名: RC\$J339 - 0-210/25-1571-2 - zzp-6041501p-rcqx-pH1.2-0.05sdsjz-p6-JX.lcd
 方法文件名: RC\$J339 - J339-kdst-2.5min-FX274.lcm
 批处理文件名: RC\$J339 - 20260421-kdst-rcqx-FX274.lcb
 样品瓶号: 4-53
 进样体积: 10 μ l 版本号: 6.115
 进样时间: 2026/04/22 00:37:54 实验者: xiechaojun
 处理时间 (V2) : 2026/04/22 10:39:33 处理者: xiechaojun
 仪器型号: SHIMADZU LC-2050C(FX274)

<色谱图>

mV



<峰表>

检测器A Ch1 268nm

峰号	保留时间	面积	面积%	高度	理论塔板数(USP)	拖尾因子	分离度(USP)
1	1.909	77778	100.000	14617	3073	1.230	--
总计		77778	100.000	14617			



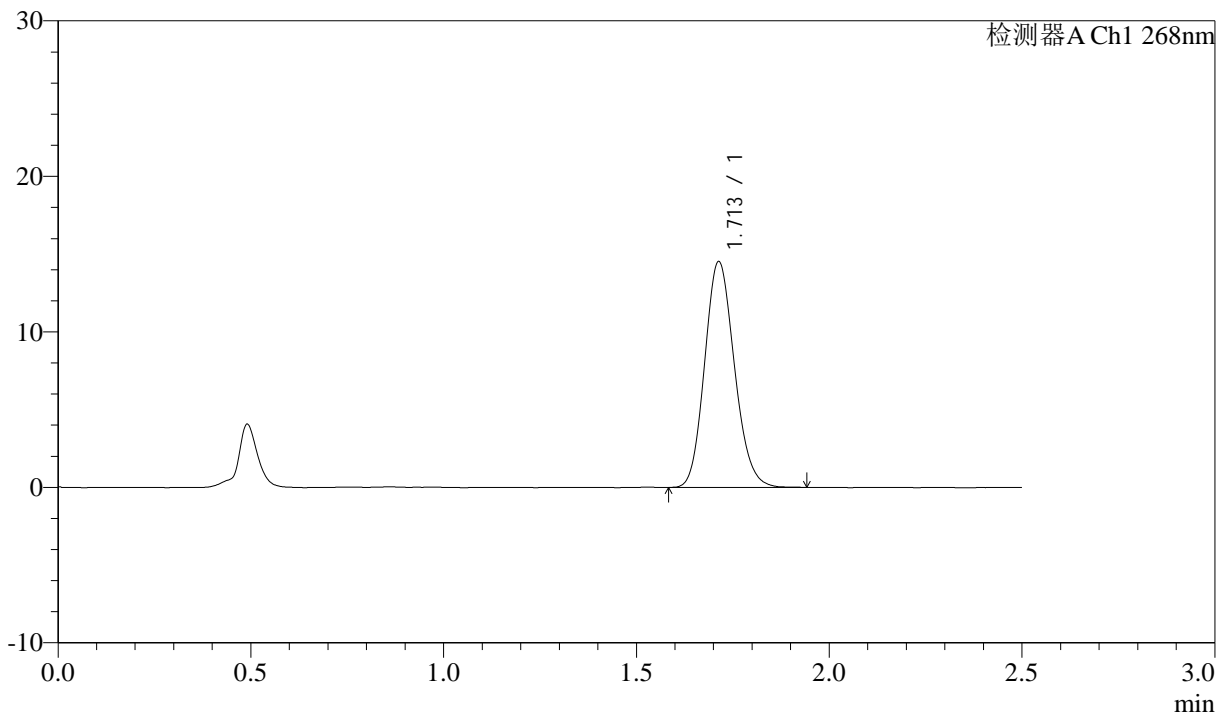
J339

<样品信息>

色谱柱:XB-C18(50mm*4.6mm,5µm) 流速: 1.5ml/min
 柱温:30°C 波长: 268nm
 数据文件名: RC\$J339 - 0-210/25-1572-2 - zzp-6041501p-rcqx-pH1.2-0.05sdsjz-dz2-1.lcd
 方法文件名: RC\$J339 - J339-kdst-2.5min-FX274.lcm
 批处理文件名: RC\$J339 - 20260421-kdst-rcqx-FX274.lcb
 样品瓶号: 4-27
 进样体积: 10 µl 版本号: 6.115
 进样时间: 2026/04/22 00:40:48 实验者: xiechaojun
 处理时间 (V2) : 2026/04/22 10:39:35 处理者: xiechaojun
 仪器型号: SHIMADZU LC-2050C(FX274)

<色谱图>

mV



<峰表>

检测器A Ch1 268nm

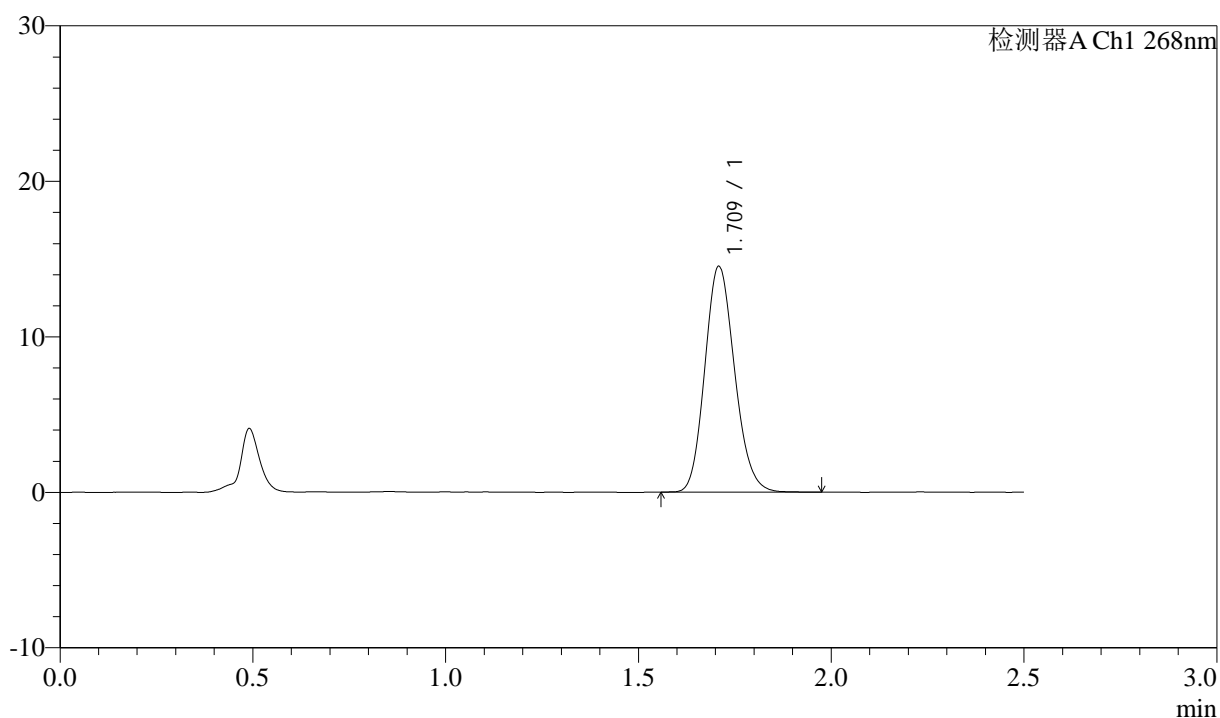
峰号	保留时间	面积	面积%	高度	理论塔板数(USP)	拖尾因子	分离度(USP)
1	1.713	77589	100.000	14509	2371	1.142	--
总计		77589	100.000	14509			

<样品信息>

色谱柱:XB-C18(50mm*4.6mm,5 μ m) 流速: 1.5ml/min
 柱温:30 $^{\circ}$ C 波长: 268nm
 数据文件名: RC\$J339 - 0-210/25-1573-2 - zzp-6041501p-rcqx-pH1.2-0.05sdsjz-dz2-2.lcd
 方法文件名: RC\$J339 - J339-kdst-2.5min-FX274.lcm
 批处理文件名: RC\$J339 - 20260421-kdst-rcqx-FX274.lcb
 样品瓶号: 4-27
 进样体积: 10 μ l 版本号: 6.115
 进样时间: 2026/04/22 00:43:41 实验者: xiechaojun
 处理时间 (V2) : 2026/04/22 10:39:38 处理者: xiechaojun
 仪器型号: SHIMADZU LC-2050C(FX274)

<色谱图>

mV



<峰表>

检测器A Ch1 268nm

峰号	保留时间	面积	面积%	高度	理论塔板数(USP)	拖尾因子	分离度(USP)
1	1.709	77890	100.000	14443	2349	1.151	--
总计		77890	100.000	14443			



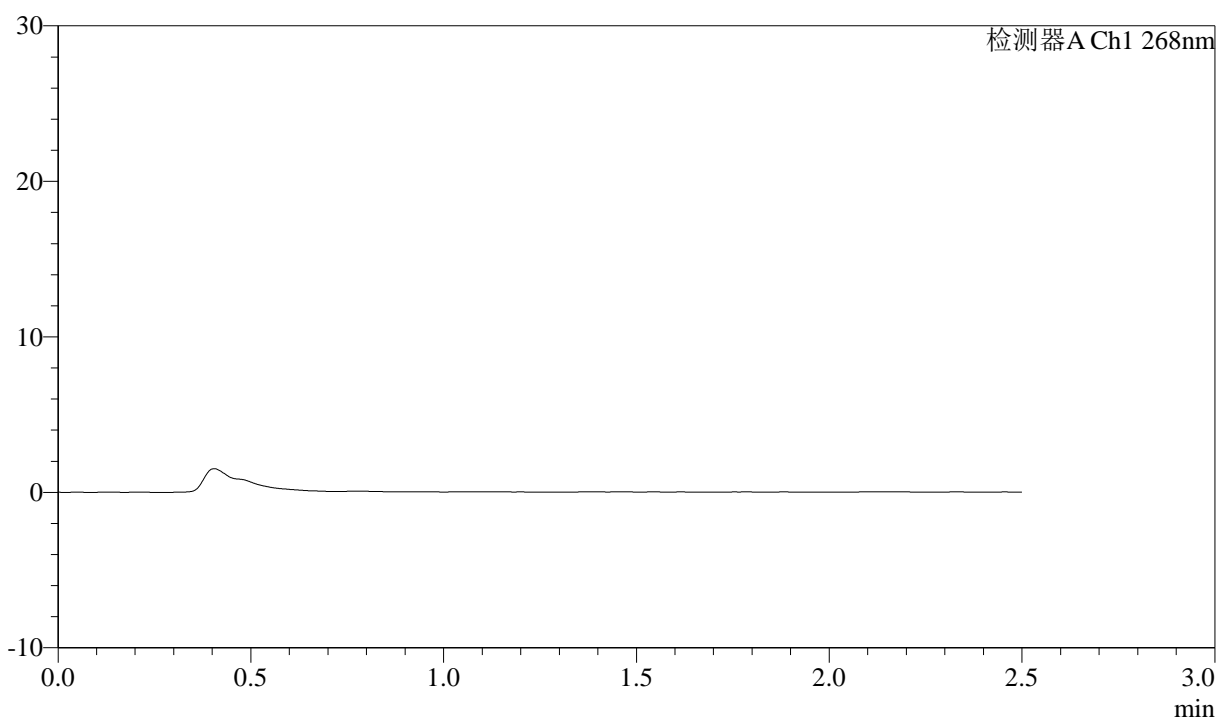
J339

<样品信息>

色谱柱:XB-C18(50mm*4.6mm,5μm) 流速: 1.5ml/min
 柱温:30°C 波长: 268nm
 数据文件名: RC\$J339 - 0-210/25-1574-2 - zzp-6041502p-rcqx-pH1.2-0.05sdsjz-rj.lcd
 方法文件名: RC\$J339 - J339-kdst-2.5min-FX274.lcm
 批处理文件名: RC\$J339 - 20260421-kdst-rcqx-FX274.lcb
 样品瓶号: 1-9
 进样体积: 10 μl 版本号: 6.115
 进样时间: 2026/04/22 00:46:34 实验者: xiechaojun
 处理时间 (V2) : 2026/04/22 10:39:41 处理者: xiechaojun
 仪器型号: SHIMADZU LC-2050C(FX274)

<色谱图>

mV



<峰表>

检测器A Ch1 268nm

峰号	保留时间	面积	面积%	高度	理论塔板数(USP)	拖尾因子	分离度(USP)
总计							



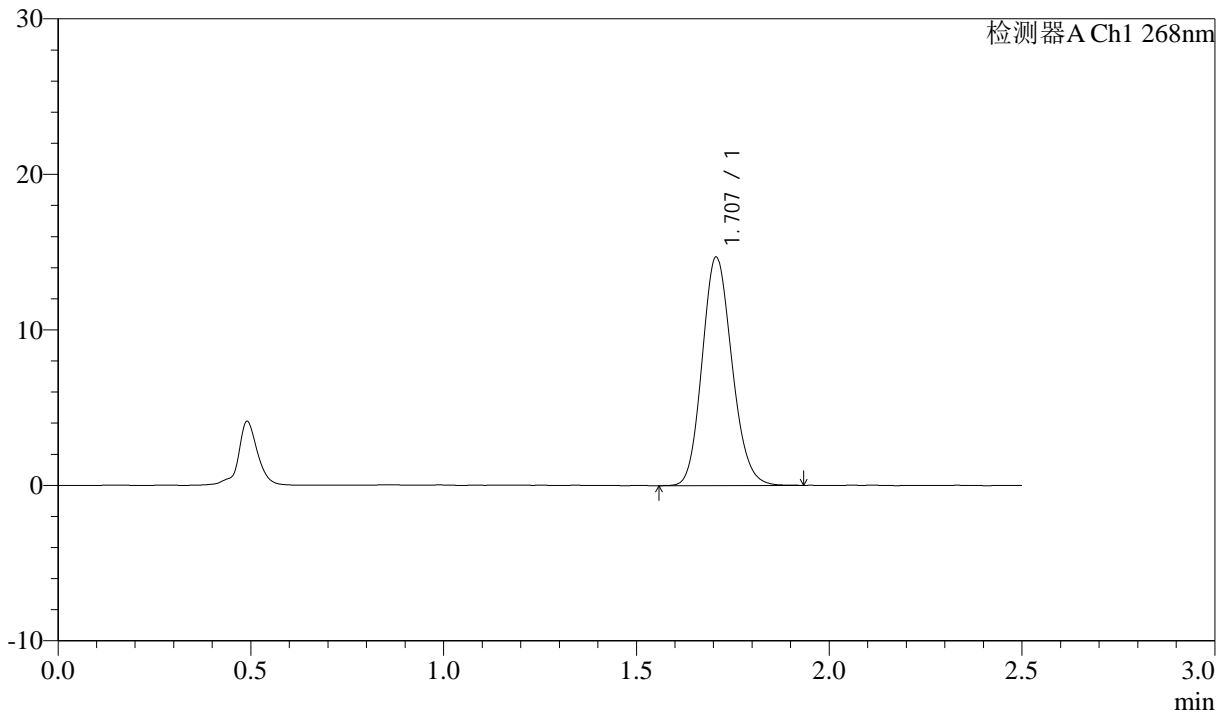
J339

<样品信息>

色谱柱:XB-C18(50mm*4.6mm,5µm) 流速: 1.5ml/min
 柱温:30°C 波长: 268nm
 数据文件名: RC\$J339 - 0-210/25-1575-2 - zzp-6041502p-rcqx-pH1.2-0.05sdsjz-dz1-1.lcd
 方法文件名: RC\$J339 - J339-kdst-2.5min-FX274.lcm
 批处理文件名: RC\$J339 - 20260421-kdst-rcqx-FX274.lcb
 样品瓶号: 1-18
 进样体积: 10 µl 版本号: 6.115
 进样时间: 2026/04/22 00:49:26 实验者: xiechaojun
 处理时间 (V2) : 2026/04/22 10:39:43 处理者: xiechaojun
 仪器型号: SHIMADZU LC-2050C(FX274)

<色谱图>

mV



<峰表>

检测器A Ch1 268nm

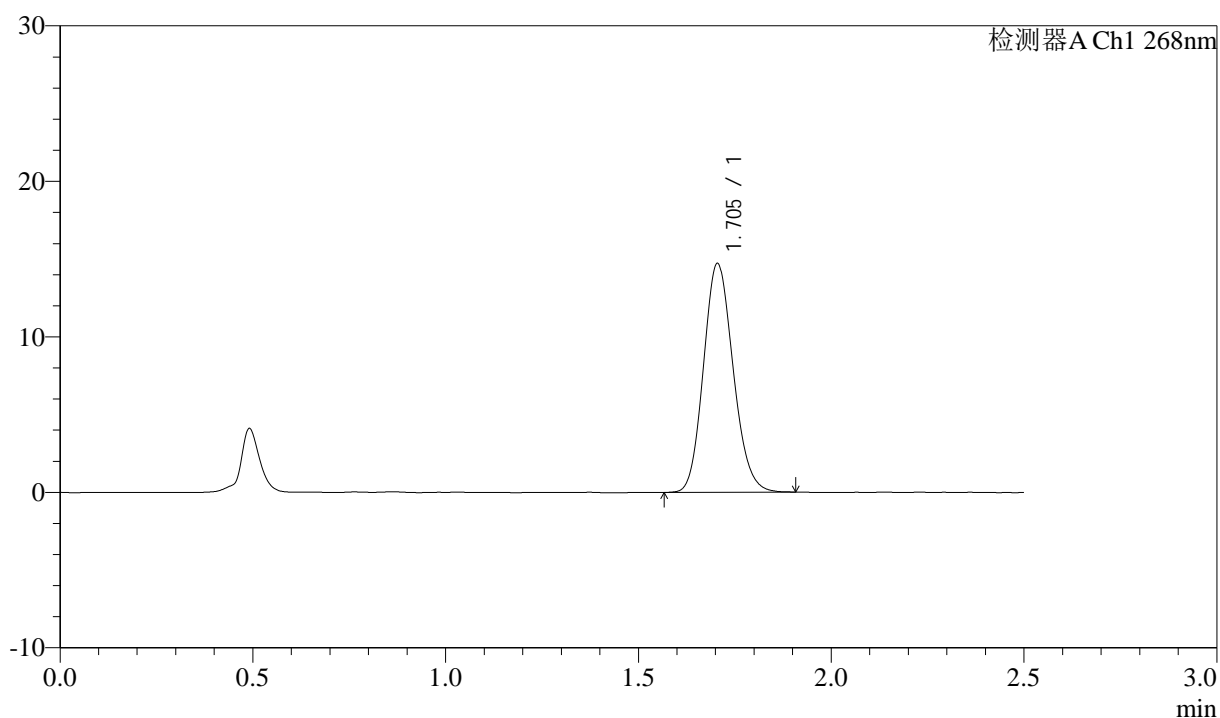
峰号	保留时间	面积	面积%	高度	理论塔板数(USP)	拖尾因子	分离度(USP)
1	1.707	78750	100.000	14672	2349	1.141	--
总计		78750	100.000	14672			

<样品信息>

色谱柱:XB-C18(50mm*4.6mm,5 μ m) 流速: 1.5ml/min
 柱温:30 $^{\circ}$ C 波长: 268nm
 数据文件名: RC\$J339 - 0-210/25-1576-2 - zzp-6041502p-rcqx-pH1.2-0.05sdsjz-dz1-2.lcd
 方法文件名: RC\$J339 - J339-kdst-2.5min-FX274.lcm
 批处理文件名: RC\$J339 - 20260421-kdst-rcqx-FX274.lcb
 样品瓶号: 1-18
 进样体积: 10 μ l 版本号: 6.115
 进样时间: 2026/04/22 00:52:19 实验者: xiechaojun
 处理时间 (V2) : 2026/04/22 10:39:46 处理者: xiechaojun
 仪器型号: SHIMADZU LC-2050C(FX274)

<色谱图>

mV



<峰表>

检测器A Ch1 268nm

峰号	保留时间	面积	面积%	高度	理论塔板数(USP)	拖尾因子	分离度(USP)
1	1.705	78457	100.000	14713	2358	1.138	--
总计		78457	100.000	14713			



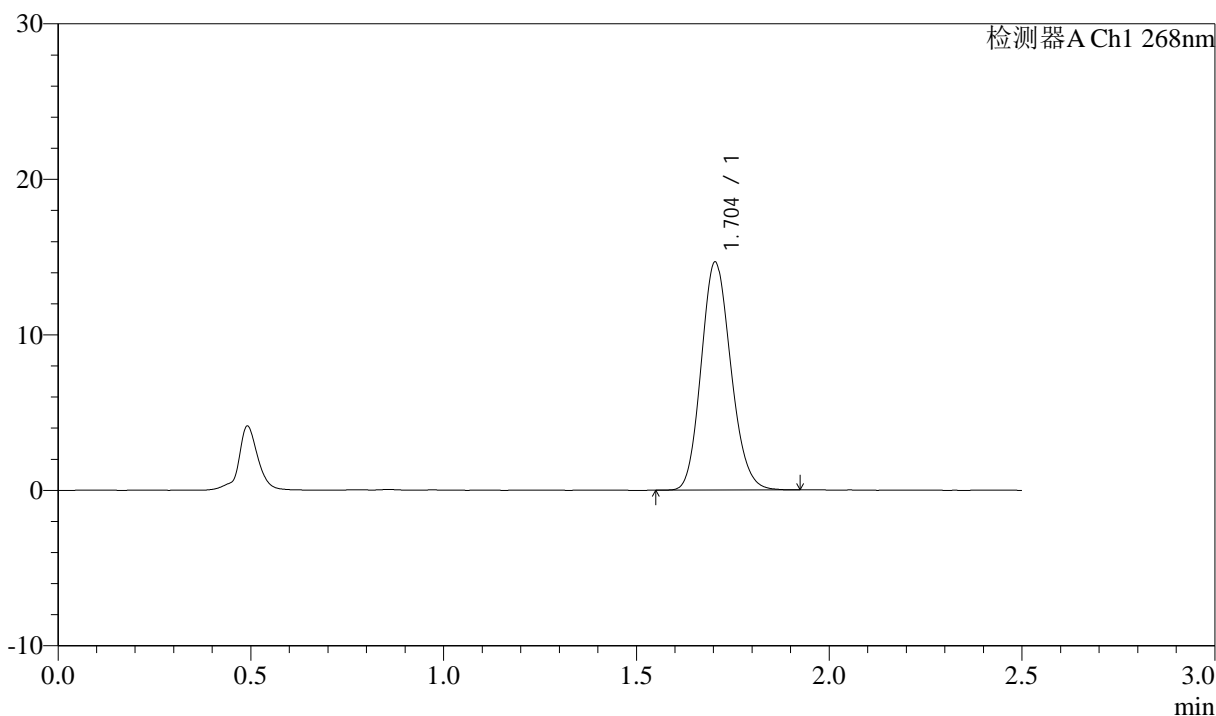
J339

<样品信息>

色谱柱:XB-C18(50mm*4.6mm,5μm) 流速: 1.5ml/min
 柱温:30°C 波长: 268nm
 数据文件名: RC\$J339 - 0-210/25-1577-2 - zzp-6041502p-rcqx-pH1.2-0.05sdsjz-dz1-3.lcd
 方法文件名: RC\$J339 - J339-kdst-2.5min-FX274.lcm
 批处理文件名: RC\$J339 - 20260421-kdst-rcqx-FX274.lcb
 样品瓶号: 1-18
 进样体积: 10 μl 版本号: 6.115
 进样时间: 2026/04/22 00:55:12 实验者: xiechaojun
 处理时间 (V2) : 2026/04/22 10:39:49 处理者: xiechaojun
 仪器型号: SHIMADZU LC-2050C(FX274)

<色谱图>

mV



<峰表>

检测器A Ch1 268nm

峰号	保留时间	面积	面积%	高度	理论塔板数(USP)	拖尾因子	分离度(USP)
1	1.704	78254	100.000	14662	2355	1.141	--
总计		78254	100.000	14662			



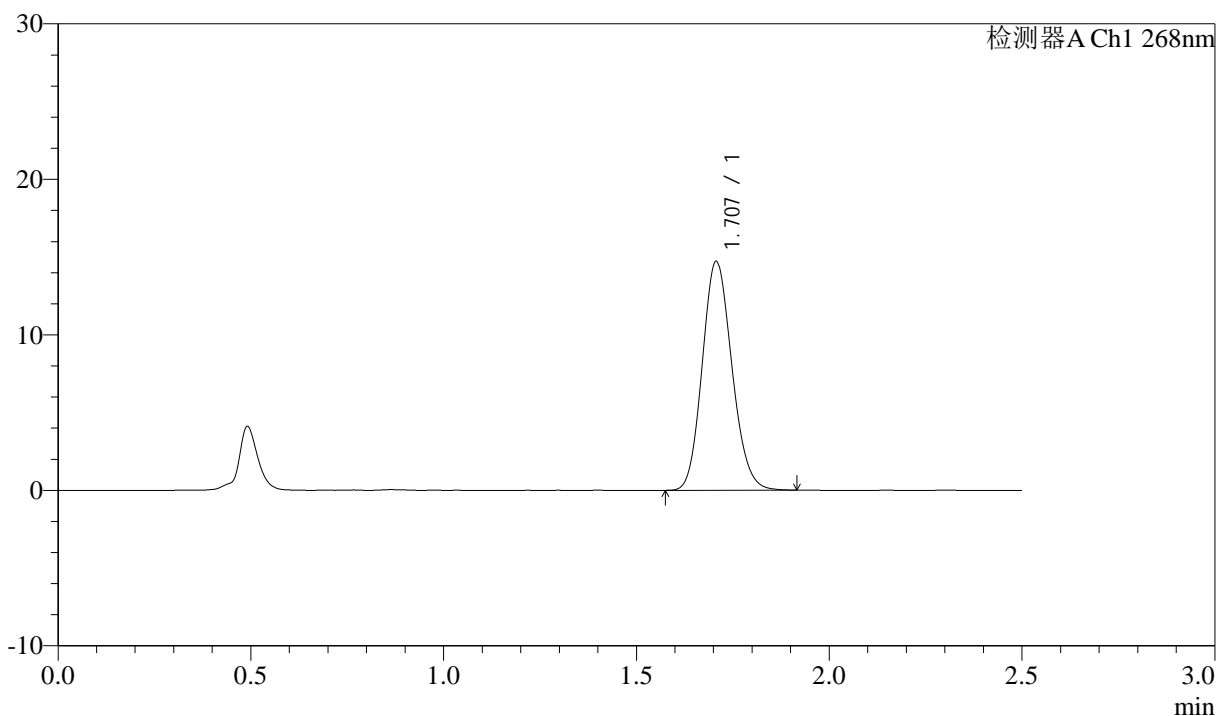
J339

<样品信息>

色谱柱:XB-C18(50mm*4.6mm,5µm) 流速: 1.5ml/min
 柱温:30°C 波长: 268nm
 数据文件名: RC\$J339 - 0-210/25-1578-2 - zzp-6041502p-rcqx-pH1.2-0.05sdsjz-dz1-4.lcd
 方法文件名: RC\$J339 - J339-kdst-2.5min-FX274.lcm
 批处理文件名: RC\$J339 - 20260421-kdst-rcqx-FX274.lcb
 样品瓶号: 1-18
 进样体积: 10 µl 版本号: 6.115
 进样时间: 2026/04/22 00:58:05 实验者: xiechaojun
 处理时间 (V2) : 2026/04/22 10:39:52 处理者: xiechaojun
 仪器型号: SHIMADZU LC-2050C(FX274)

<色谱图>

mV



<峰表>

检测器A Ch1 268nm

峰号	保留时间	面积	面积%	高度	理论塔板数(USP)	拖尾因子	分离度(USP)
1	1.707	78493	100.000	14694	2365	1.139	--
总计		78493	100.000	14694			



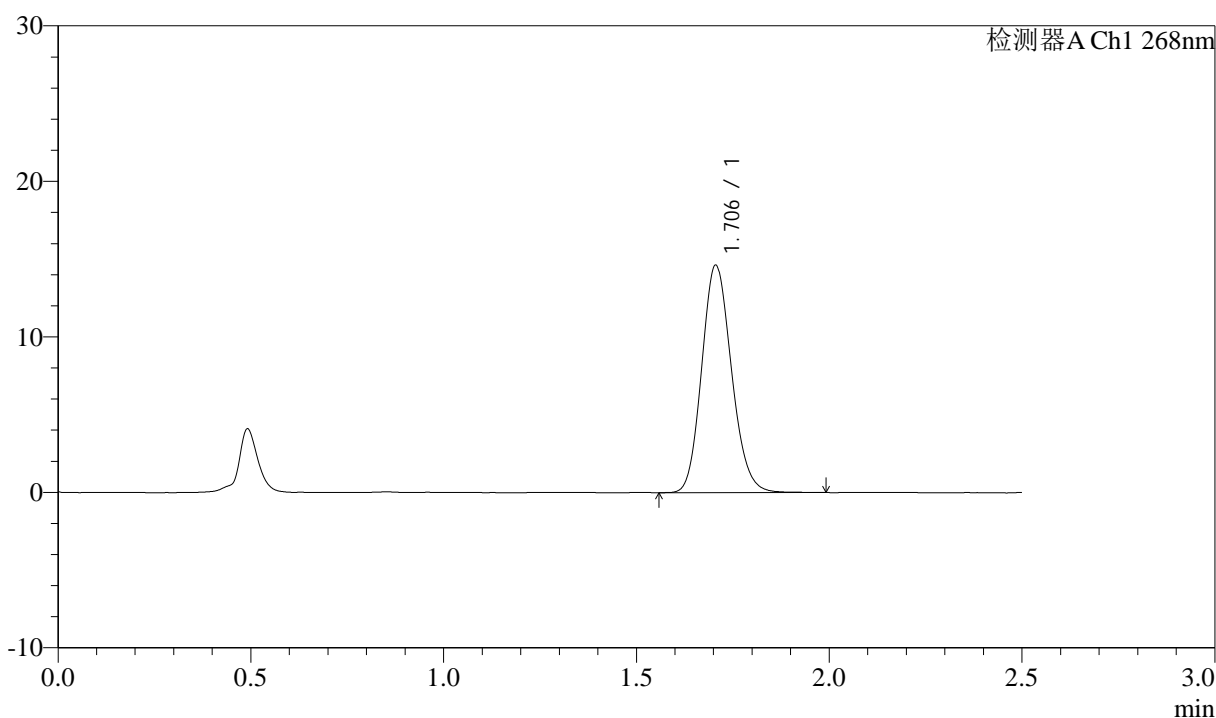
J339

<样品信息>

色谱柱:XB-C18(50mm*4.6mm,5µm) 流速: 1.5ml/min
 柱温:30°C 波长: 268nm
 数据文件名: RC\$J339 - 0-210/25-1579-2 - zzp-6041502p-rcqx-pH1.2-0.05sdsjz-dz1-5.lcd
 方法文件名: RC\$J339 - J339-kdst-2.5min-FX274.lcm
 批处理文件名: RC\$J339 - 20260421-kdst-rcqx-FX274.lcb
 样品瓶号: 1-18
 进样体积: 10 µl 版本号: 6.115
 进样时间: 2026/04/22 01:00:58 实验者: xiechaojun
 处理时间 (V2) : 2026/04/22 10:39:55 处理者: xiechaojun
 仪器型号: SHIMADZU LC-2050C(FX274)

<色谱图>

mV



<峰表>

检测器A Ch1 268nm

峰号	保留时间	面积	面积%	高度	理论塔板数(USP)	拖尾因子	分离度(USP)
1	1.706	78428	100.000	14626	2350	1.142	--
总计		78428	100.000	14626			



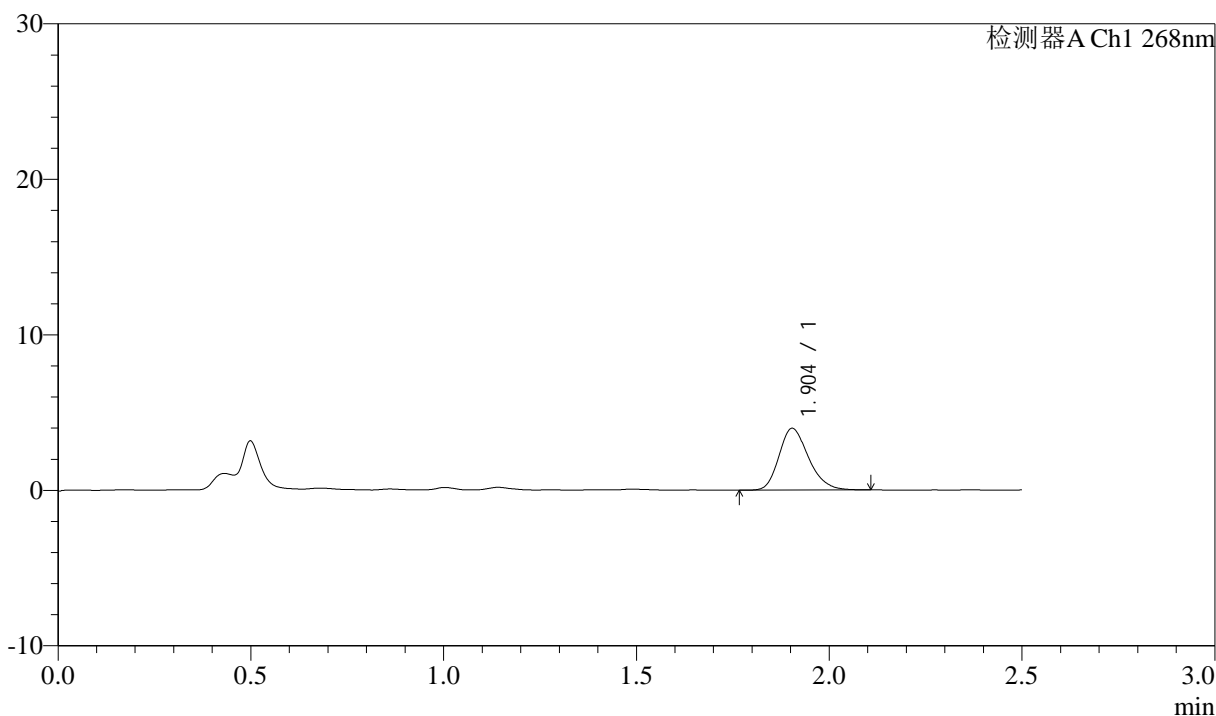
J339

<样品信息>

色谱柱:XB-C18(50mm*4.6mm,5µm) 流速: 1.5ml/min
 柱温:30°C 波长: 268nm
 数据文件名: RC\$J339 - 0-210/25-1580-2 - zzp-6041502p-rcqx-pH1.2-0.05sdsjz-p1-5min.lcd
 方法文件名: RC\$J339 - J339-kdst-2.5min-FX274.lcm
 批处理文件名: RC\$J339 - 20260421-kdst-rcqx-FX274.lcb
 样品瓶号: 1-1
 进样体积: 10 µl 版本号: 6.115
 进样时间: 2026/04/22 01:03:51 实验者: xiechaojun
 处理时间 (V2): 2026/04/22 10:39:58 处理者: xiechaojun
 仪器型号: SHIMADZU LC-2050C(FX274)

<色谱图>

mV



<峰表>

检测器A Ch1 268nm

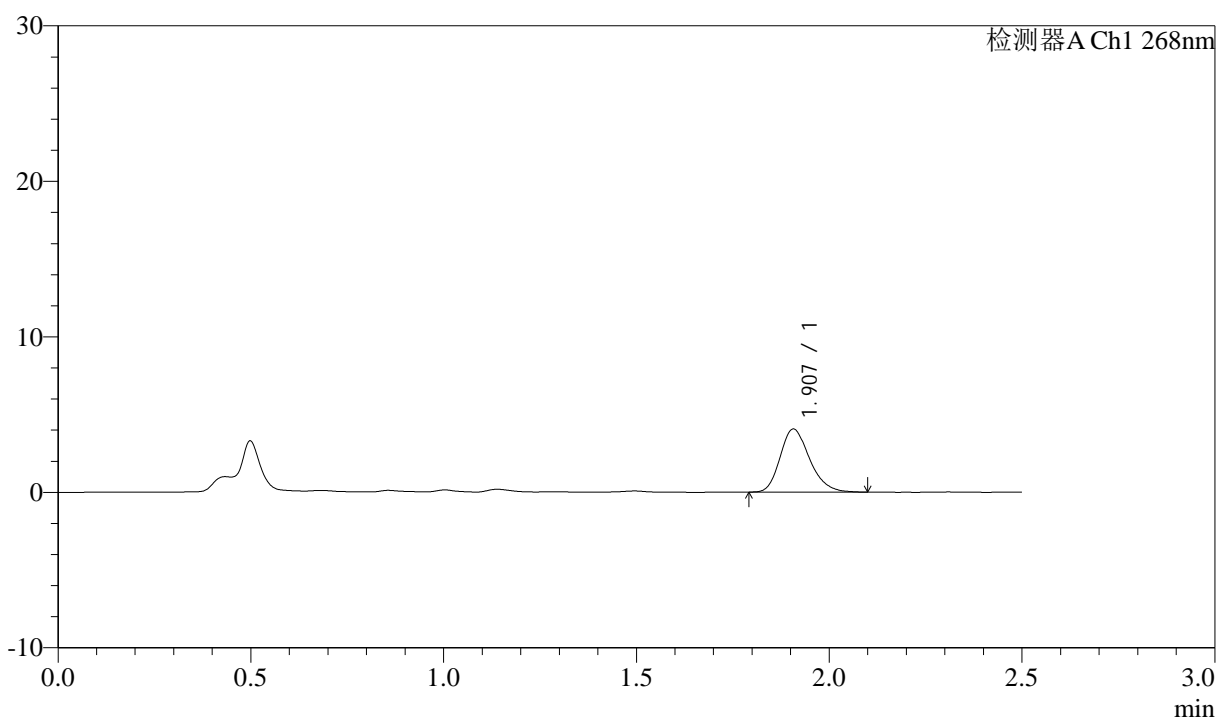
峰号	保留时间	面积	面积%	高度	理论塔板数(USP)	拖尾因子	分离度(USP)
1	1.904	21086	100.000	3971	3022	1.224	--
总计		21086	100.000	3971			

<样品信息>

色谱柱:XB-C18(50mm*4.6mm,5 μ m) 流速: 1.5ml/min
 柱温:30 $^{\circ}$ C 波长: 268nm
 数据文件名: RC\$J339 - 0-210/25-1581-2 - zzp-6041502p-rcqx-pH1.2-0.05sdsjz-p2-5min.lcd
 方法文件名: RC\$J339 - J339-kdst-2.5min-FX274.lcm
 批处理文件名: RC\$J339 - 20260421-kdst-rcqx-FX274.lcb
 样品瓶号: 1-10
 进样体积: 10 μ l 版本号: 6.115
 进样时间: 2026/04/22 01:06:43 实验者: xiechaojun
 处理时间 (V2) : 2026/04/22 10:40:01 处理者: xiechaojun
 仪器型号: SHIMADZU LC-2050C(FX274)

<色谱图>

mV



<峰表>

检测器A Ch1 268nm

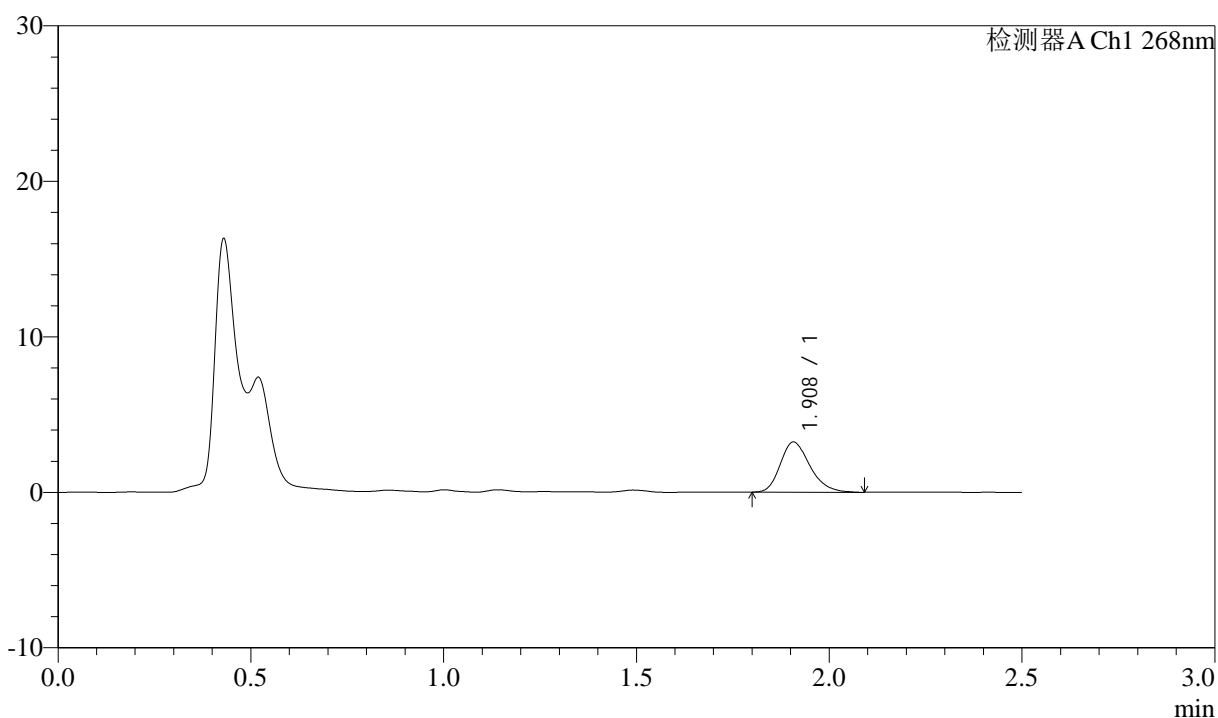
峰号	保留时间	面积	面积%	高度	理论塔板数(USP)	拖尾因子	分离度(USP)
1	1.907	21540	100.000	4049	3044	1.234	--
总计		21540	100.000	4049			

<样品信息>

色谱柱:XB-C18(50mm*4.6mm,5 μ m) 流速: 1.5ml/min
 柱温:30 $^{\circ}$ C 波长: 268nm
 数据文件名: RC\$J339 - 0-210/25-1582-2 - zzp-6041502p-rcqx-pH1.2-0.05sdsjz-p3-5min.lcd
 方法文件名: RC\$J339 - J339-kdst-2.5min-FX274.lcm
 批处理文件名: RC\$J339 - 20260421-kdst-rcqx-FX274.lcb
 样品瓶号: 1-19
 进样体积: 10 μ l 版本号: 6.115
 进样时间: 2026/04/22 01:09:34 实验者: xiechaojun
 处理时间 (V2): 2026/04/22 10:40:03 处理者: xiechaojun
 仪器型号: SHIMADZU LC-2050C(FX274)

<色谱图>

mV



<峰表>

检测器A Ch1 268nm

峰号	保留时间	面积	面积%	高度	理论塔板数(USP)	拖尾因子	分离度(USP)
1	1.908	17254	100.000	3219	3007	1.247	--
总计		17254	100.000	3219			



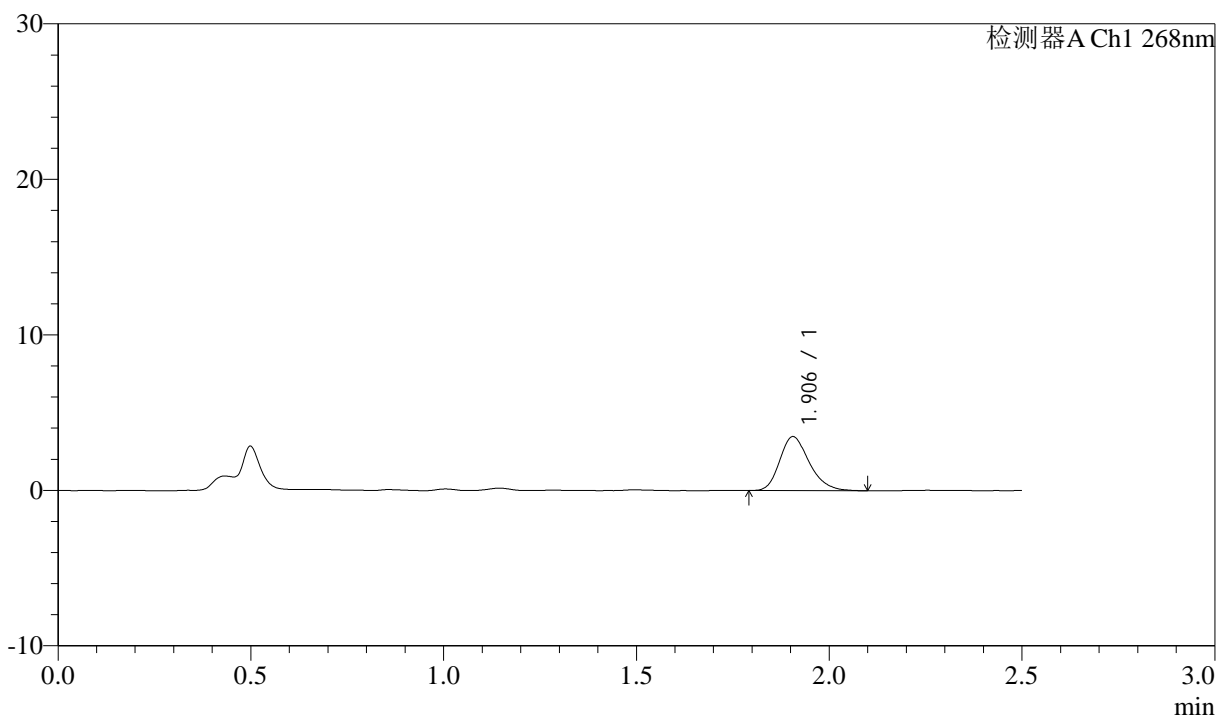
J339

<样品信息>

色谱柱:XB-C18(50mm*4.6mm,5µm) 流速: 1.5ml/min
 柱温:30°C 波长: 268nm
 数据文件名: RC\$J339 - 0-210/25-1583-2 - zzp-6041502p-rcqx-pH1.2-0.05sdsjz-p4-5min.lcd
 方法文件名: RC\$J339 - J339-kdst-2.5min-FX274.lcm
 批处理文件名: RC\$J339 - 20260421-kdst-rcqx-FX274.lcb
 样品瓶号: 1-28
 进样体积: 10 µl 版本号: 6.115
 进样时间: 2026/04/22 01:12:25 实验者: xiechaojun
 处理时间 (V2) : 2026/04/22 10:40:06 处理者: xiechaojun
 仪器型号: SHIMADZU LC-2050C(FX274)

<色谱图>

mV



<峰表>

检测器A Ch1 268nm

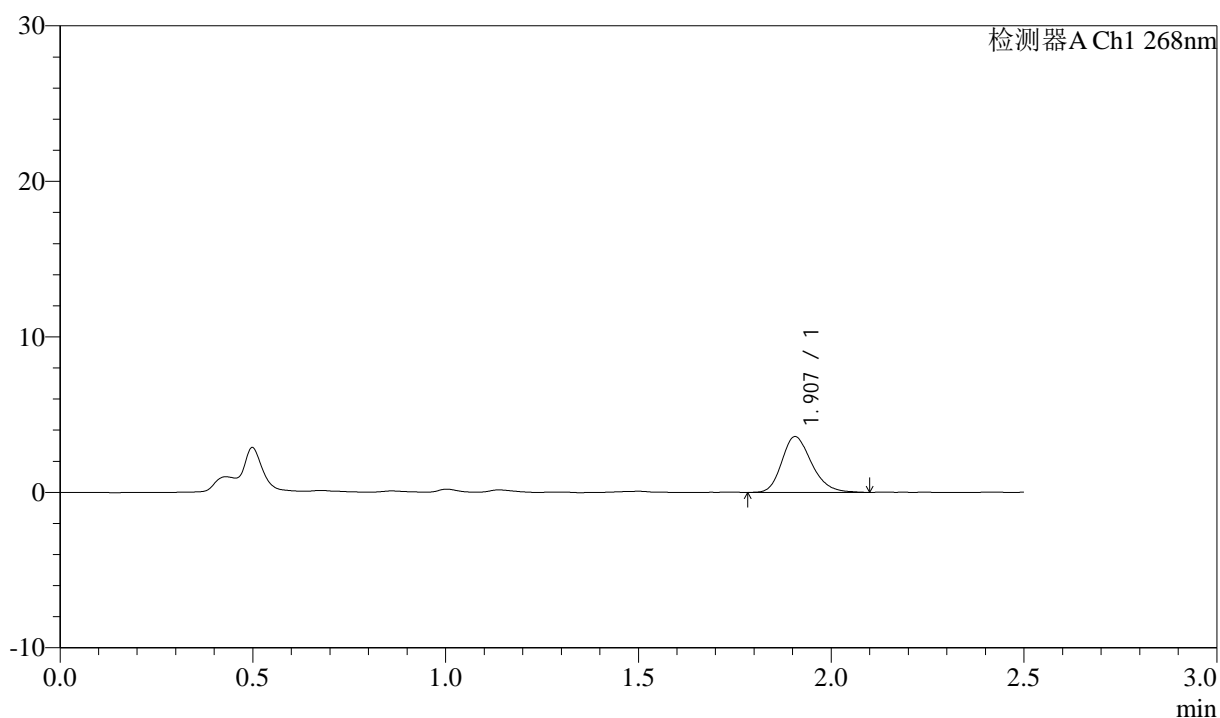
峰号	保留时间	面积	面积%	高度	理论塔板数(USP)	拖尾因子	分离度(USP)
1	1.906	18507	100.000	3475	3036	1.243	--
总计		18507	100.000	3475			

<样品信息>

色谱柱:XB-C18(50mm*4.6mm,5 μ m) 流速: 1.5ml/min
柱温:30 $^{\circ}$ C 波长: 268nm
数据文件名: RC\$J339 - 0-210/25-1584-2 - zzp-6041502p-rcqx-pH1.2-0.05sdsjz-p5-5min.lcd
方法文件名: RC\$J339 - J339-kdst-2.5min-FX274.lcm
批处理文件名: RC\$J339 - 20260421-kdst-rcqx-FX274.lcb
样品瓶号: 1-37
进样体积: 10 μ l 版本号: 6.115
进样时间: 2026/04/22 01:15:17 实验者: xiechaojun
处理时间 (V2): 2026/04/22 10:40:09 处理者: xiechaojun
仪器型号: SHIMADZU LC-2050C(FX274)

<色谱图>

mV



<峰表>

检测器A Ch1 268nm

峰号	保留时间	面积	面积%	高度	理论塔板数(USP)	拖尾因子	分离度(USP)
1	1.907	19274	100.000	3591	3011	1.233	--
总计		19274	100.000	3591			



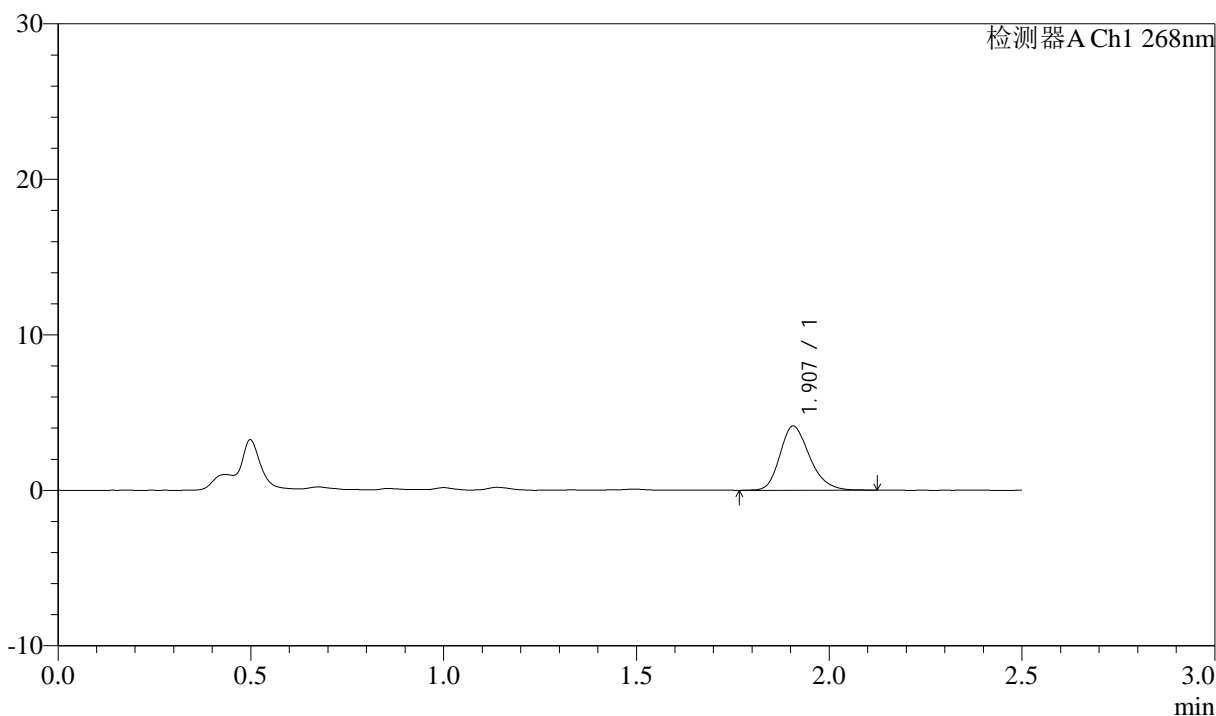
J339

<样品信息>

色谱柱:XB-C18(50mm*4.6mm,5μm) 流速: 1.5ml/min
 柱温:30°C 波长: 268nm
 数据文件名: RC\$J339 - 0-210/25-1585-2 - zzp-6041502p-rcqx-pH1.2-0.05sdsjz-p6-5min.lcd
 方法文件名: RC\$J339 - J339-kdst-2.5min-FX274.lcm
 批处理文件名: RC\$J339 - 20260421-kdst-rcqx-FX274.lcb
 样品瓶号: 1-46
 进样体积: 10 μl 版本号: 6.115
 进样时间: 2026/04/22 01:18:07 实验者: xiechaojun
 处理时间 (V2) : 2026/04/22 10:40:11 处理者: xiechaojun
 仪器型号: SHIMADZU LC-2050C(FX274)

<色谱图>

mV



<峰表>

检测器A Ch1 268nm

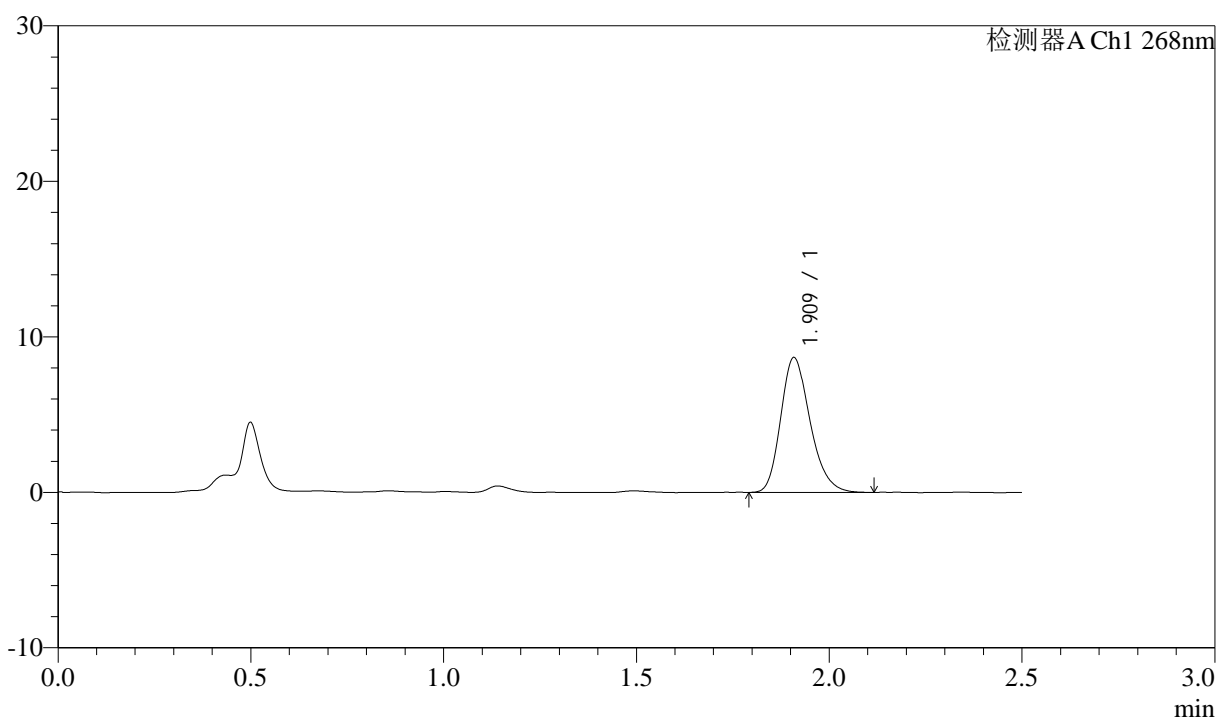
峰号	保留时间	面积	面积%	高度	理论塔板数(USP)	拖尾因子	分离度(USP)
1	1.907	22070	100.000	4126	3003	1.236	--
总计		22070	100.000	4126			

<样品信息>

色谱柱:XB-C18(50mm*4.6mm,5 μ m) 流速: 1.5ml/min
 柱温:30 $^{\circ}$ C 波长: 268nm
 数据文件名: RC\$J339 - 0-210/25-1586-2 - zzp-6041502p-rcqx-pH1.2-0.05sdsjz-p1-10min.lcd
 方法文件名: RC\$J339 - J339-kdst-2.5min-FX274.lcm
 批处理文件名: RC\$J339 - 20260421-kdst-rcqx-FX274.lcb
 样品瓶号: 1-2
 进样体积: 10 μ l 版本号: 6.115
 进样时间: 2026/04/22 01:20:59 实验者: xiechaojun
 处理时间 (V2) : 2026/04/22 10:40:14 处理者: xiechaojun
 仪器型号: SHIMADZU LC-2050C(FX274)

<色谱图>

mV



<峰表>

检测器A Ch1 268nm

峰号	保留时间	面积	面积%	高度	理论塔板数(USP)	拖尾因子	分离度(USP)
1	1.909	45953	100.000	8625	3058	1.235	--
总计		45953	100.000	8625			



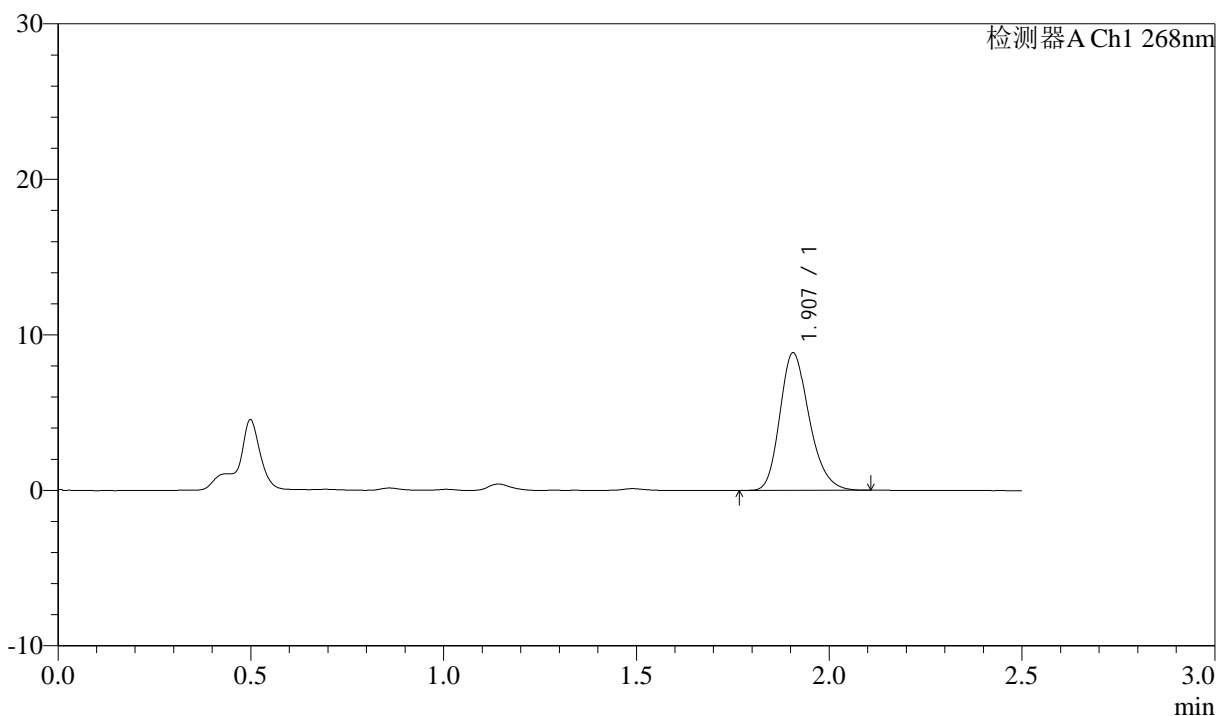
J339

<样品信息>

色谱柱:XB-C18(50mm*4.6mm,5µm) 流速: 1.5ml/min
 柱温:30°C 波长: 268nm
 数据文件名: RC\$J339 - 0-210/25-1587-2 - zzp-6041502p-rcqx-pH1.2-0.05sdsjz-p2-10min.lcd
 方法文件名: RC\$J339 - J339-kdst-2.5min-FX274.lcm
 批处理文件名: RC\$J339 - 20260421-kdst-rcqx-FX274.lcb
 样品瓶号: 1-11
 进样体积: 10 µl 版本号: 6.115
 进样时间: 2026/04/22 01:23:51 实验者: xiechaojun
 处理时间 (V2) : 2026/04/22 10:40:16 处理者: xiechaojun
 仪器型号: SHIMADZU LC-2050C(FX274)

<色谱图>

mV



<峰表>

检测器A Ch1 268nm

峰号	保留时间	面积	面积%	高度	理论塔板数(USP)	拖尾因子	分离度(USP)
1	1.907	46833	100.000	8844	3064	1.229	--
总计		46833	100.000	8844			



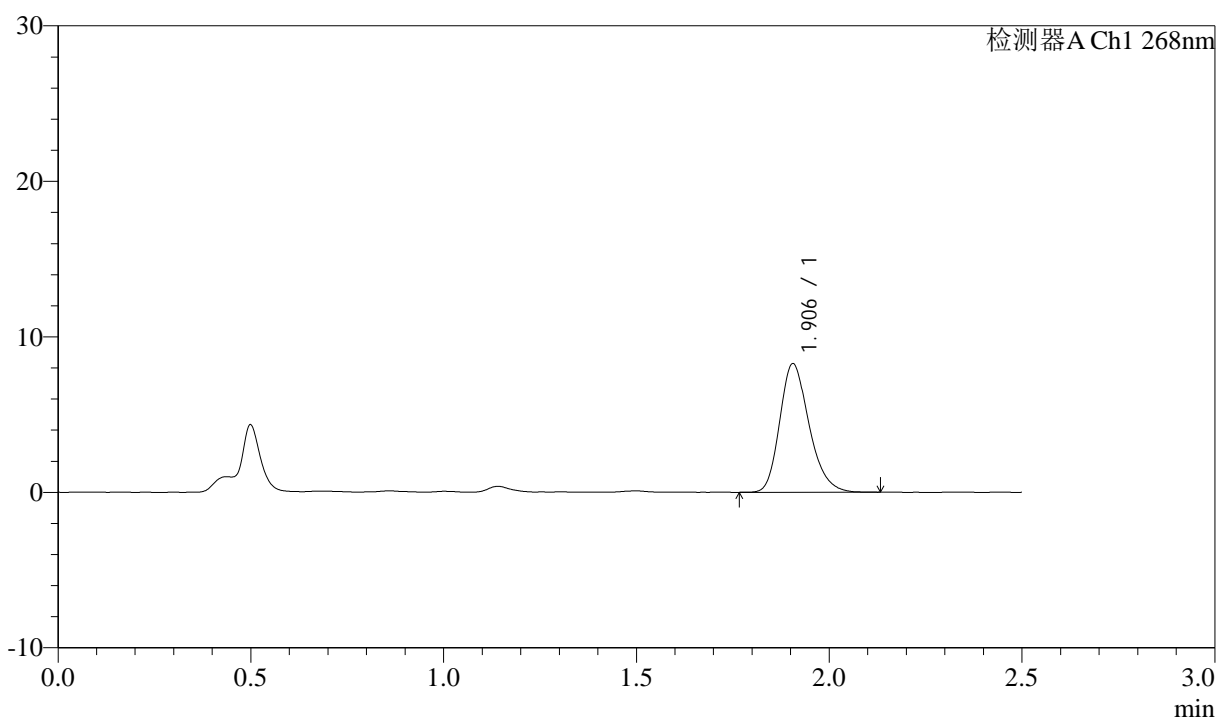
J339

<样品信息>

色谱柱:XB-C18(50mm*4.6mm,5μm) 流速: 1.5ml/min
 柱温:30°C 波长: 268nm
 数据文件名: RC\$J339 - 0-210/25-1588-2 - zzp-6041502p-rcqx-pH1.2-0.05sdsjz-p3-10min.lcd
 方法文件名: RC\$J339 - J339-kdst-2.5min-FX274.lcm
 批处理文件名: RC\$J339 - 20260421-kdst-rcqx-FX274.lcb
 样品瓶号: 1-20
 进样体积: 10 μl 版本号: 6.115
 进样时间: 2026/04/22 01:26:43 实验者: xiechaojun
 处理时间 (V2): 2026/04/22 10:40:19 处理者: xiechaojun
 仪器型号: SHIMADZU LC-2050C(FX274)

<色谱图>

mV



<峰表>

检测器A Ch1 268nm

峰号	保留时间	面积	面积%	高度	理论塔板数(USP)	拖尾因子	分离度(USP)
1	1.906	43805	100.000	8274	3060	1.235	--
总计		43805	100.000	8274			



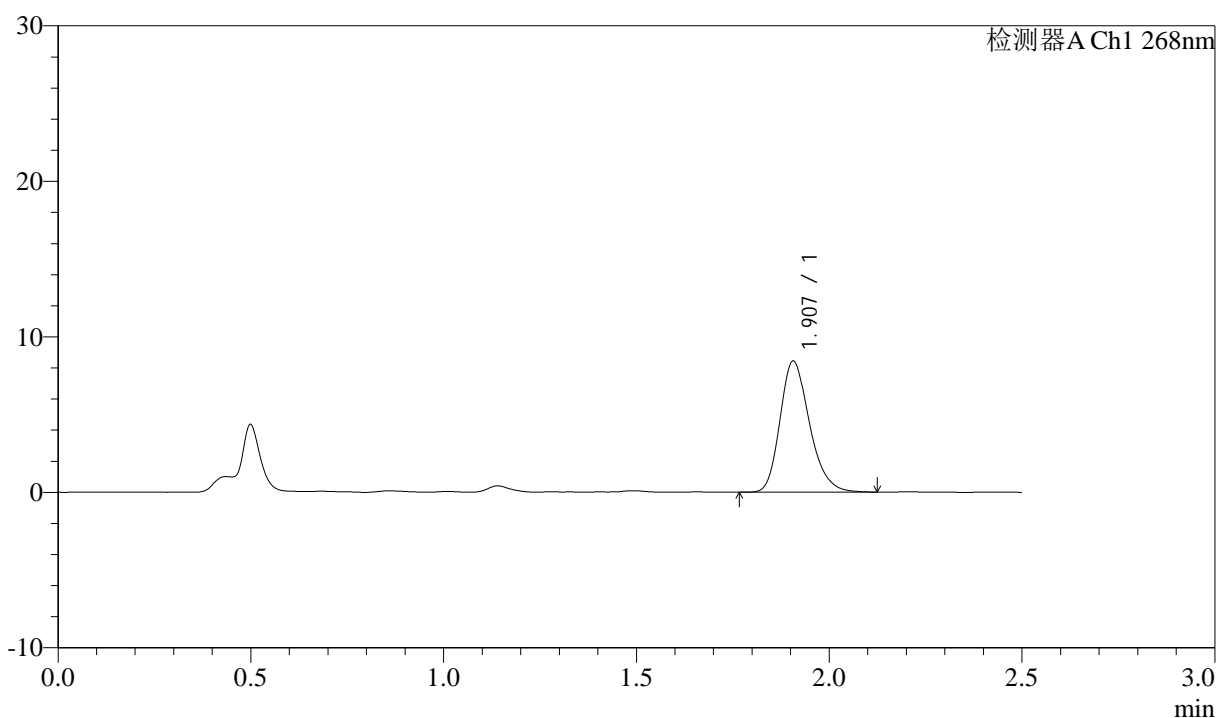
J339

<样品信息>

色谱柱:XB-C18(50mm*4.6mm,5µm) 流速: 1.5ml/min
 柱温:30°C 波长: 268nm
 数据文件名: RC\$J339 - 0-210/25-1589-2 - zzp-6041502p-rcqx-pH1.2-0.05sdsjz-p4-10min.lcd
 方法文件名: RC\$J339 - J339-kdst-2.5min-FX274.lcm
 批处理文件名: RC\$J339 - 20260421-kdst-rcqx-FX274.lcb
 样品瓶号: 1-29
 进样体积: 10 µl 版本号: 6.115
 进样时间: 2026/04/22 01:29:35 实验者: xiechaojun
 处理时间 (V2): 2026/04/22 10:40:22 处理者: xiechaojun
 仪器型号: SHIMADZU LC-2050C(FX274)

<色谱图>

mV



<峰表>

检测器A Ch1 268nm

峰号	保留时间	面积	面积%	高度	理论塔板数(USP)	拖尾因子	分离度(USP)
1	1.907	44853	100.000	8424	3051	1.239	--
总计		44853	100.000	8424			



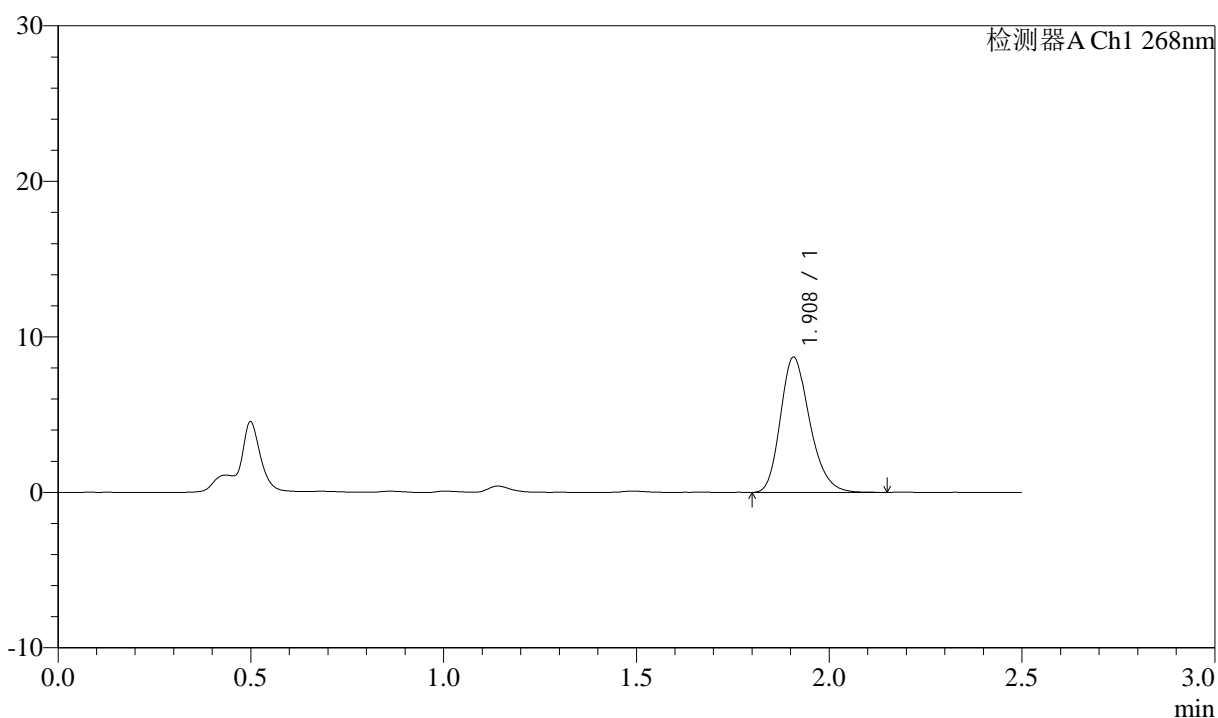
J339

<样品信息>

色谱柱:XB-C18(50mm*4.6mm,5 μ m) 流速: 1.5ml/min
柱温:30 $^{\circ}$ C 波长: 268nm
数据文件名: RC\$J339 - 0-210/25-1590-2 - zzp-6041502p-rcqx-pH1.2-0.05sdsjz-p5-10min.lcd
方法文件名: RC\$J339 - J339-kdst-2.5min-FX274.lcm
批处理文件名: RC\$J339 - 20260421-kdst-rcqx-FX274.lcb
样品瓶号: 1-38
进样体积: 10 μ l 版本号: 6.115
进样时间: 2026/04/22 01:32:27 实验者: xiechaojun
处理时间 (V2): 2026/04/22 10:40:25 处理者: xiechaojun
仪器型号: SHIMADZU LC-2050C(FX274)

<色谱图>

mV



<峰表>

检测器A Ch1 268nm

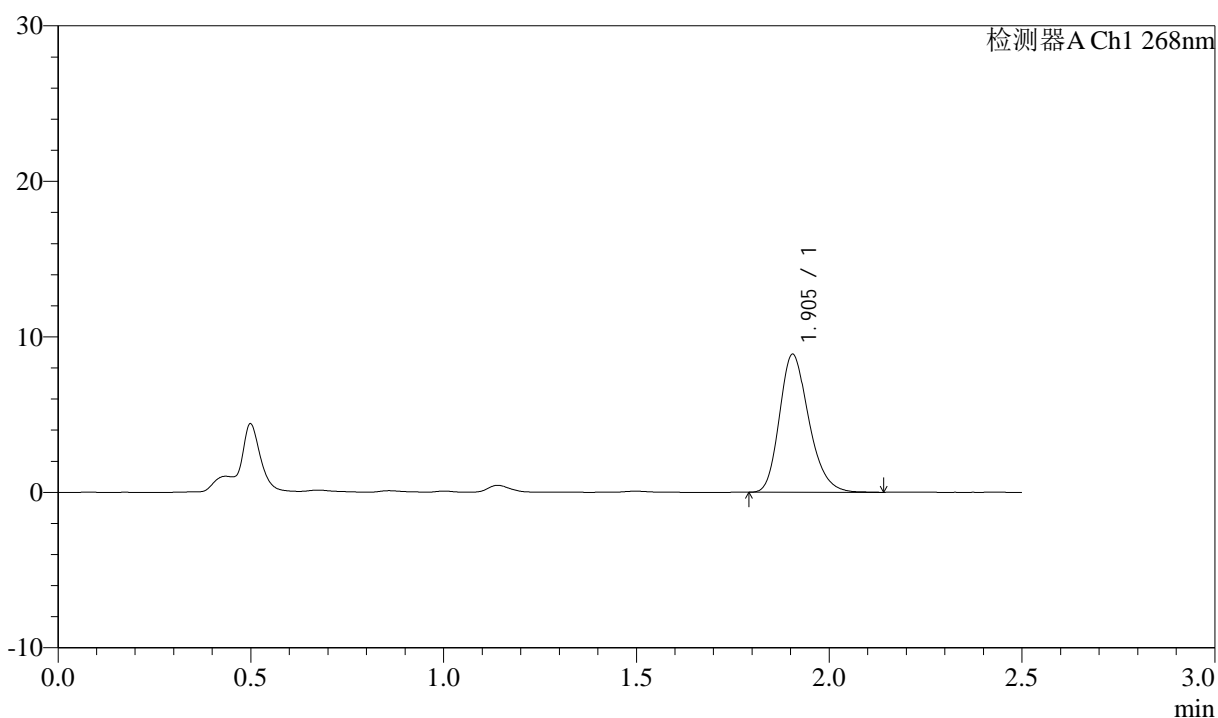
峰号	保留时间	面积	面积%	高度	理论塔板数(USP)	拖尾因子	分离度(USP)
1	1.908	46101	100.000	8675	3062	1.234	--
总计		46101	100.000	8675			

<样品信息>

色谱柱:XB-C18(50mm*4.6mm,5 μ m) 流速: 1.5ml/min
柱温:30 $^{\circ}$ C 波长: 268nm
数据文件名: RC\$J339 - 0-210/25-1591-2 - zzp-6041502p-rcqx-pH1.2-0.05sdsjz-p6-10min.lcd
方法文件名: RC\$J339 - J339-kdst-2.5min-FX274.lcm
批处理文件名: RC\$J339 - 20260421-kdst-rcqx-FX274.lcb
样品瓶号: 1-47
进样体积: 10 μ l 版本号: 6.115
进样时间: 2026/04/22 01:35:19 实验者: xiechaojun
处理时间 (V2): 2026/04/22 10:40:28 处理者: xiechaojun
仪器型号: SHIMADZU LC-2050C(FX274)

<色谱图>

mV



<峰表>

检测器A Ch1 268nm

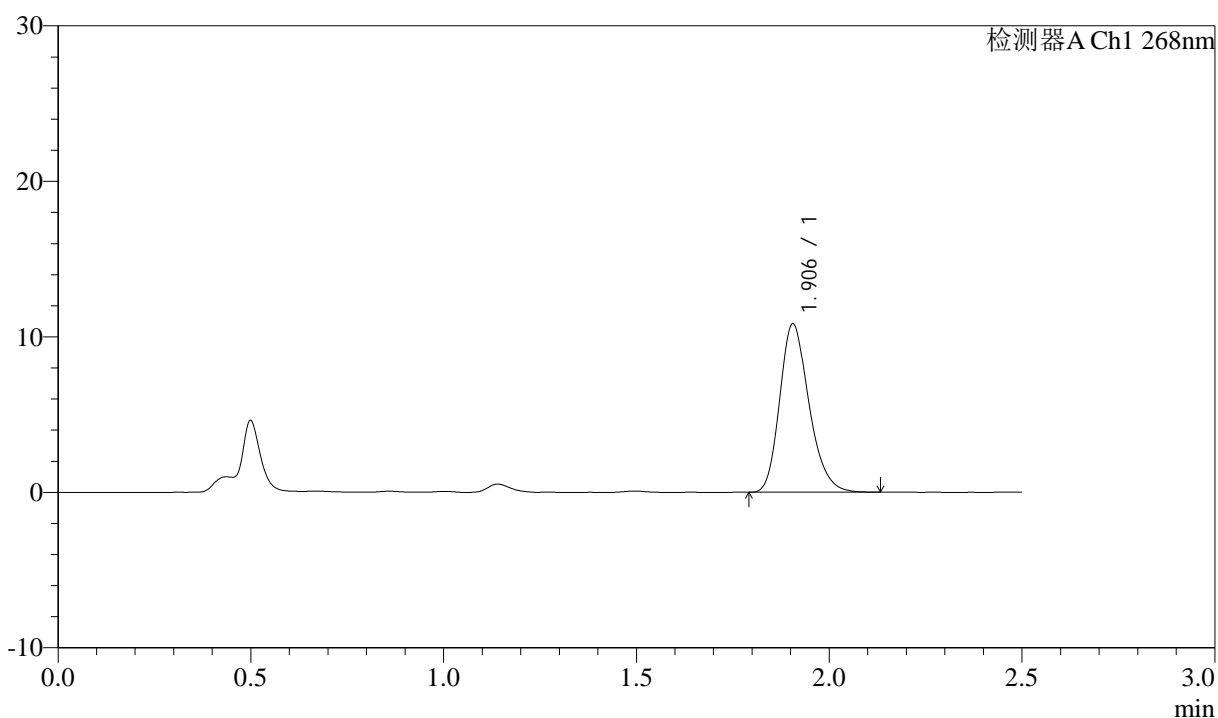
峰号	保留时间	面积	面积%	高度	理论塔板数(USP)	拖尾因子	分离度(USP)
1	1.905	46975	100.000	8876	3050	1.235	--
总计		46975	100.000	8876			

<样品信息>

色谱柱:XB-C18(50mm*4.6mm,5 μ m) 流速: 1.5ml/min
柱温:30 $^{\circ}$ C 波长: 268nm
数据文件名: RC\$J339 - 0-210/25-1592-2 - zzp-6041502p-rcqx-pH1.2-0.05sdsjz-p1-15min.lcd
方法文件名: RC\$J339 - J339-kdst-2.5min-FX274.lcm
批处理文件名: RC\$J339 - 20260421-kdst-rcqx-FX274.lcb
样品瓶号: 1-3
进样体积: 10 μ l 版本号: 6.115
进样时间: 2026/04/22 01:38:10 实验者: xiechaojun
处理时间 (V2): 2026/04/22 10:40:30 处理者: xiechaojun
仪器型号: SHIMADZU LC-2050C(FX274)

<色谱图>

mV



<峰表>

检测器A Ch1 268nm

峰号	保留时间	面积	面积%	高度	理论塔板数(USP)	拖尾因子	分离度(USP)
1	1.906	57139	100.000	10829	3084	1.231	--
总计		57139	100.000	10829			



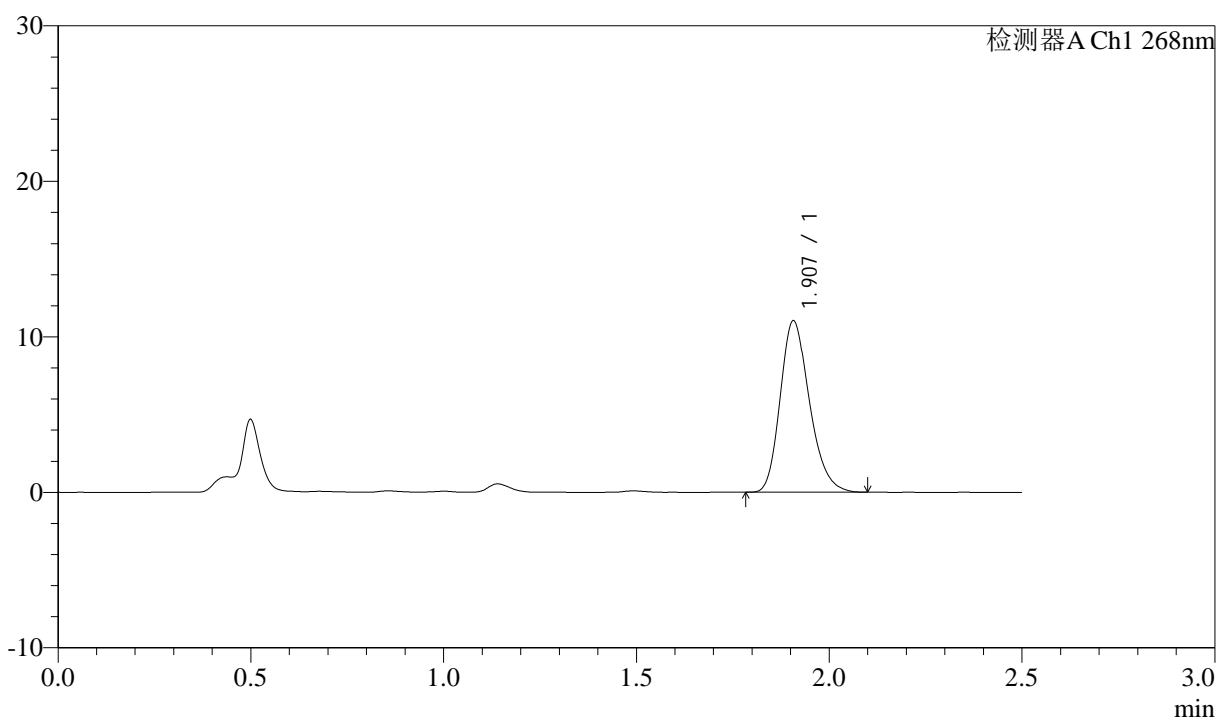
J339

<样品信息>

色谱柱:XB-C18(50mm*4.6mm,5µm) 流速: 1.5ml/min
 柱温:30°C 波长: 268nm
 数据文件名: RC\$J339 - 0-210/25-1593-2 - zzp-6041502p-rcqx-pH1.2-0.05sdsjz-p2-15min.lcd
 方法文件名: RC\$J339 - J339-kdst-2.5min-FX274.lcm
 批处理文件名: RC\$J339 - 20260421-kdst-rcqx-FX274.lcb
 样品瓶号: 1-12
 进样体积: 10 µl 版本号: 6.115
 进样时间: 2026/04/22 01:41:02 实验者: xiechaojun
 处理时间 (V2) : 2026/04/22 10:40:33 处理者: xiechaojun
 仪器型号: SHIMADZU LC-2050C(FX274)

<色谱图>

mV



<峰表>

检测器A Ch1 268nm

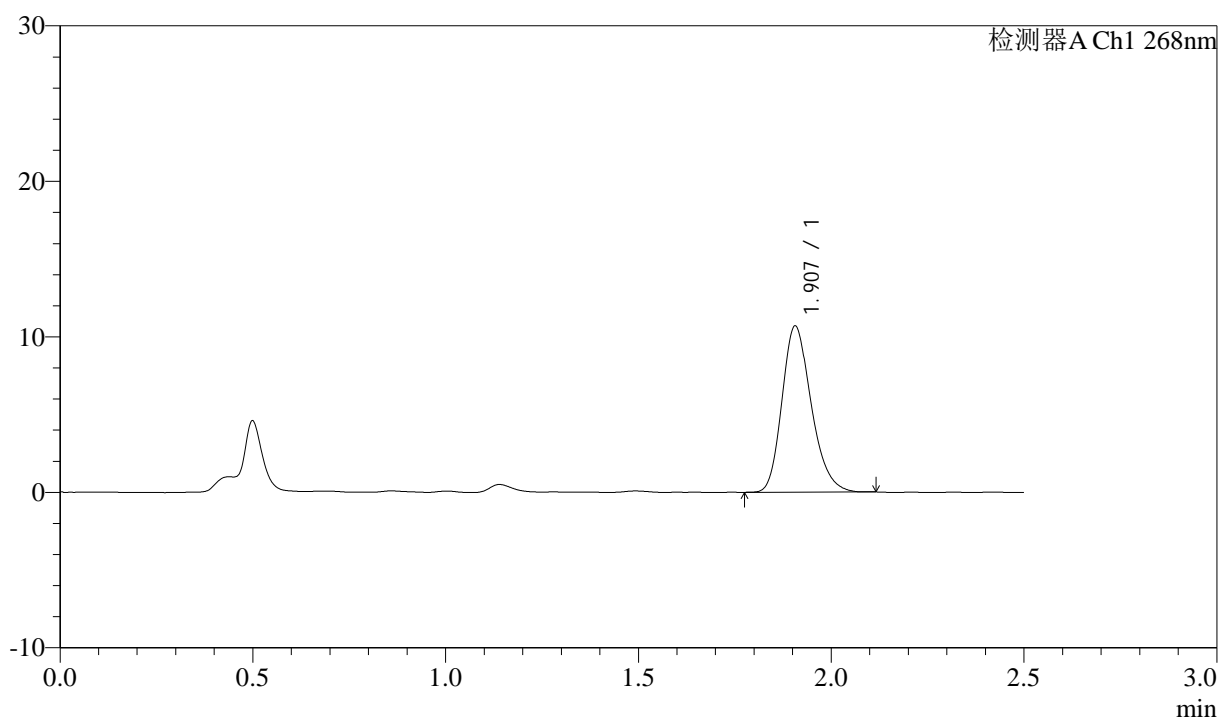
峰号	保留时间	面积	面积%	高度	理论塔板数(USP)	拖尾因子	分离度(USP)
1	1.907	58083	100.000	10998	3068	1.226	--
总计		58083	100.000	10998			

<样品信息>

色谱柱:XB-C18(50mm*4.6mm,5 μ m) 流速: 1.5ml/min
 柱温:30 $^{\circ}$ C 波长: 268nm
 数据文件名: RC\$J339 - 0-210/25-1594-2 - zzp-6041502p-rcqx-pH1.2-0.05sdsjz-p3-15min.lcd
 方法文件名: RC\$J339 - J339-kdst-2.5min-FX274.lcm
 批处理文件名: RC\$J339 - 20260421-kdst-rcqx-FX274.lcb
 样品瓶号: 1-21
 进样体积: 10 μ l 版本号: 6.115
 进样时间: 2026/04/22 01:43:54 实验者: xiechaojun
 处理时间 (V2) : 2026/04/22 10:40:36 处理者: xiechaojun
 仪器型号: SHIMADZU LC-2050C(FX274)

<色谱图>

mV



<峰表>

检测器A Ch1 268nm

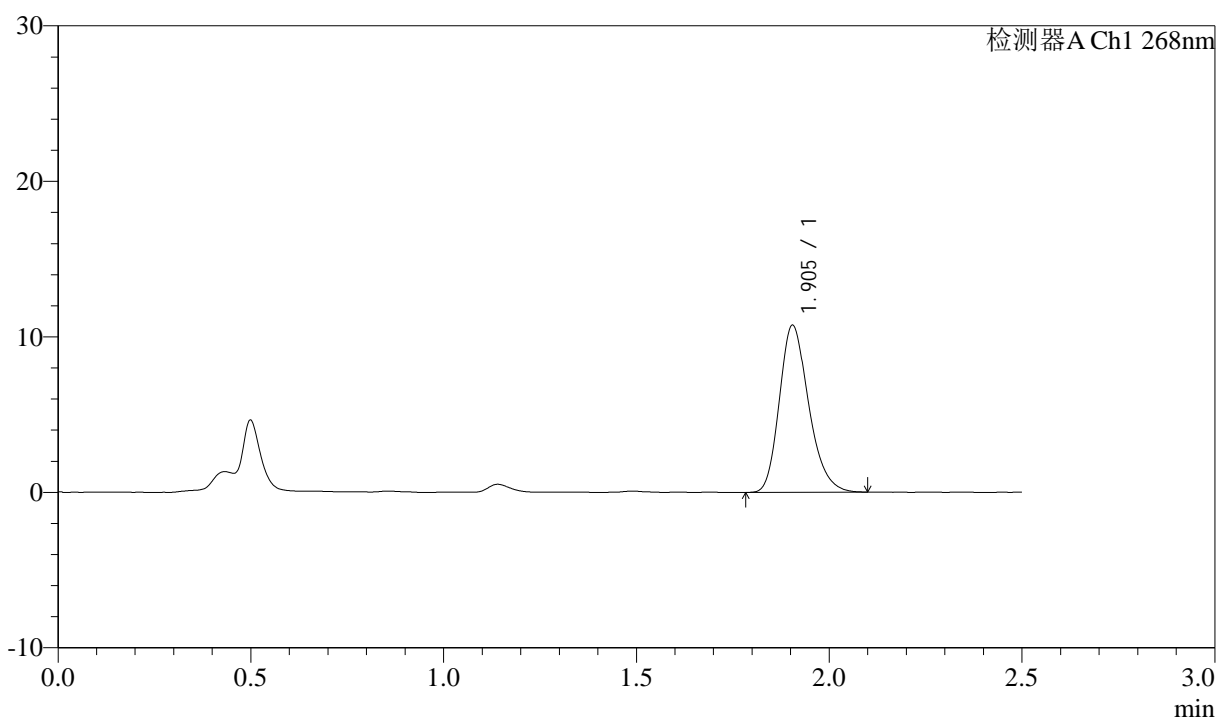
峰号	保留时间	面积	面积%	高度	理论塔板数(USP)	拖尾因子	分离度(USP)
1	1.907	56360	100.000	10673	3069	1.230	--
总计		56360	100.000	10673			

<样品信息>

色谱柱:XB-C18(50mm*4.6mm,5 μ m) 流速: 1.5ml/min
 柱温:30 $^{\circ}$ C 波长: 268nm
 数据文件名: RC\$J339 - 0-210/25-1595-2 - zzp-6041502p-rcqx-pH1.2-0.05sdsjz-p4-15min.lcd
 方法文件名: RC\$J339 - J339-kdst-2.5min-FX274.lcm
 批处理文件名: RC\$J339 - 20260421-kdst-rcqx-FX274.lcb
 样品瓶号: 1-30
 进样体积: 10 μ l 版本号: 6.115
 进样时间: 2026/04/22 01:46:46 实验者: xiechaojun
 处理时间 (V2): 2026/04/22 10:40:39 处理者: xiechaojun
 仪器型号: SHIMADZU LC-2050C(FX274)

<色谱图>

mV



<峰表>

检测器A Ch1 268nm

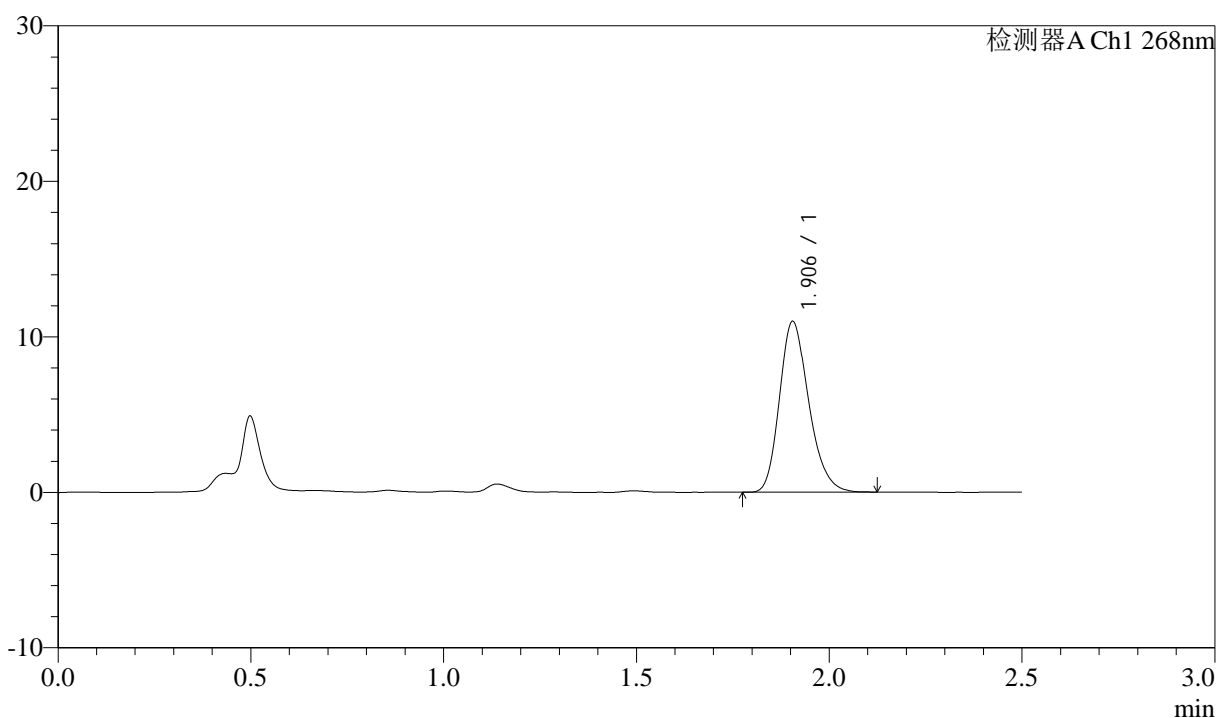
峰号	保留时间	面积	面积%	高度	理论塔板数(USP)	拖尾因子	分离度(USP)
1	1.905	56872	100.000	10756	3059	1.237	--
总计		56872	100.000	10756			

<样品信息>

色谱柱:XB-C18(50mm*4.6mm,5 μ m) 流速: 1.5ml/min
 柱温:30 $^{\circ}$ C 波长: 268nm
 数据文件名: RC\$J339 - 0-210/25-1596-2 - zzp-6041502p-rcqx-pH1.2-0.05sdsjz-p5-15min.lcd
 方法文件名: RC\$J339 - J339-kdst-2.5min-FX274.lcm
 批处理文件名: RC\$J339 - 20260421-kdst-rcqx-FX274.lcb
 样品瓶号: 1-39
 进样体积: 10 μ l 版本号: 6.115
 进样时间: 2026/04/22 01:49:38 实验者: xiechaojun
 处理时间 (V2) : 2026/04/22 10:40:41 处理者: xiechaojun
 仪器型号: SHIMADZU LC-2050C(FX274)

<色谱图>

mV



<峰表>

检测器A Ch1 268nm

峰号	保留时间	面积	面积%	高度	理论塔板数(USP)	拖尾因子	分离度(USP)
1	1.906	58107	100.000	10988	3061	1.230	--
总计		58107	100.000	10988			



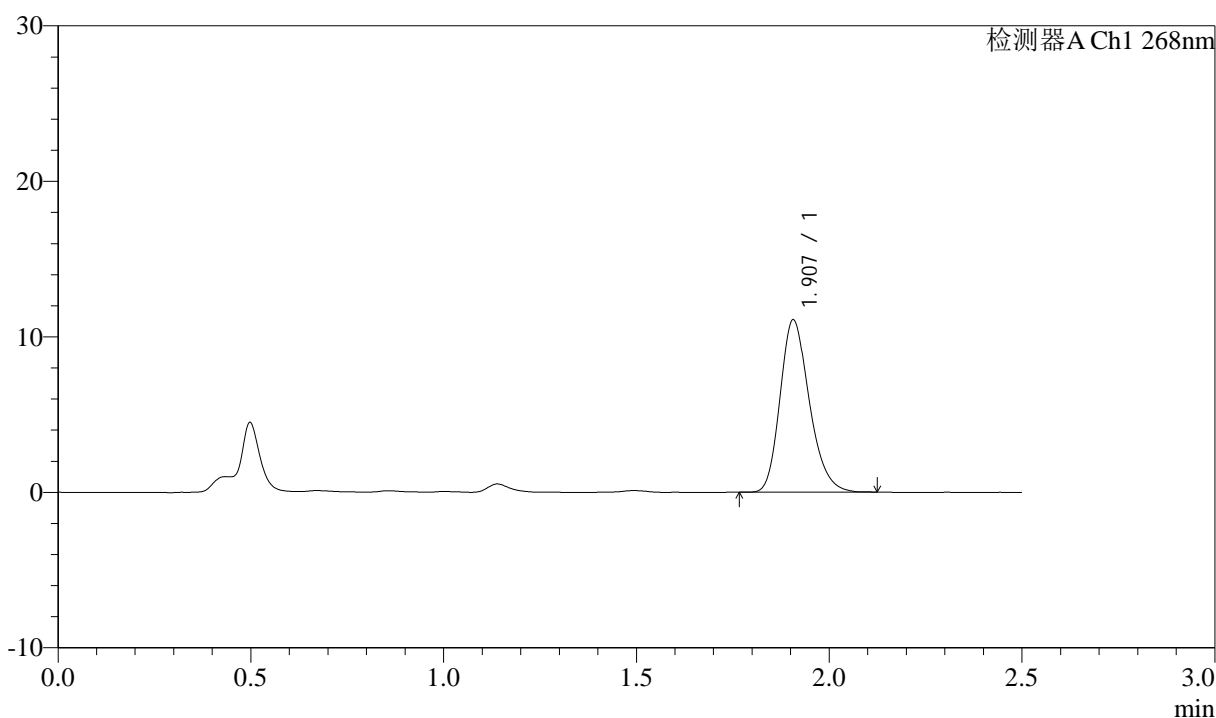
J339

<样品信息>

色谱柱:XB-C18(50mm*4.6mm,5µm) 流速: 1.5ml/min
 柱温:30°C 波长: 268nm
 数据文件名: RC\$J339 - 0-210/25-1597-2 - zzp-6041502p-rcqx-pH1.2-0.05sdsjz-p6-15min.lcd
 方法文件名: RC\$J339 - J339-kdst-2.5min-FX274.lcm
 批处理文件名: RC\$J339 - 20260421-kdst-rcqx-FX274.lcb
 样品瓶号: 1-48
 进样体积: 10 µl 版本号: 6.115
 进样时间: 2026/04/22 01:52:30 实验者: xiechaojun
 处理时间 (V2) : 2026/04/22 10:40:44 处理者: xiechaojun
 仪器型号: SHIMADZU LC-2050C(FX274)

<色谱图>

mV



<峰表>

检测器A Ch1 268nm

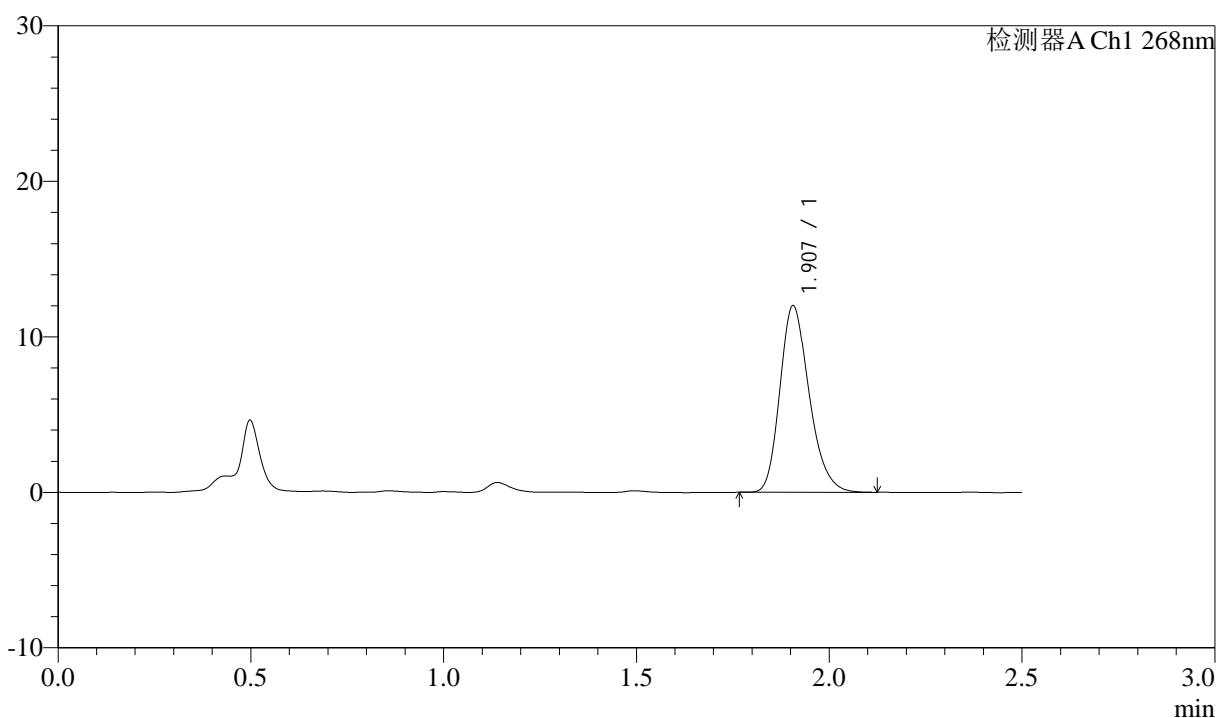
峰号	保留时间	面积	面积%	高度	理论塔板数(USP)	拖尾因子	分离度(USP)
1	1.907	58385	100.000	11063	3077	1.228	--
总计		58385	100.000	11063			

<样品信息>

色谱柱:XB-C18(50mm*4.6mm,5 μ m) 流速: 1.5ml/min
 柱温:30 $^{\circ}$ C 波长: 268nm
 数据文件名: RC\$J339 - 0-210/25-1598-2 - zzp-6041502p-rcqx-pH1.2-0.05sdsjz-p1-20min.lcd
 方法文件名: RC\$J339 - J339-kdst-2.5min-FX274.lcm
 批处理文件名: RC\$J339 - 20260421-kdst-rcqx-FX274.lcb
 样品瓶号: 1-4
 进样体积: 10 μ l 版本号: 6.115
 进样时间: 2026/04/22 01:55:23 实验者: xiechaojun
 处理时间 (V2) : 2026/04/22 10:40:47 处理者: xiechaojun
 仪器型号: SHIMADZU LC-2050C(FX274)

<色谱图>

mV



<峰表>

检测器A Ch1 268nm

峰号	保留时间	面积	面积%	高度	理论塔板数(USP)	拖尾因子	分离度(USP)
1	1.907	63332	100.000	11983	3067	1.232	--
总计		63332	100.000	11983			



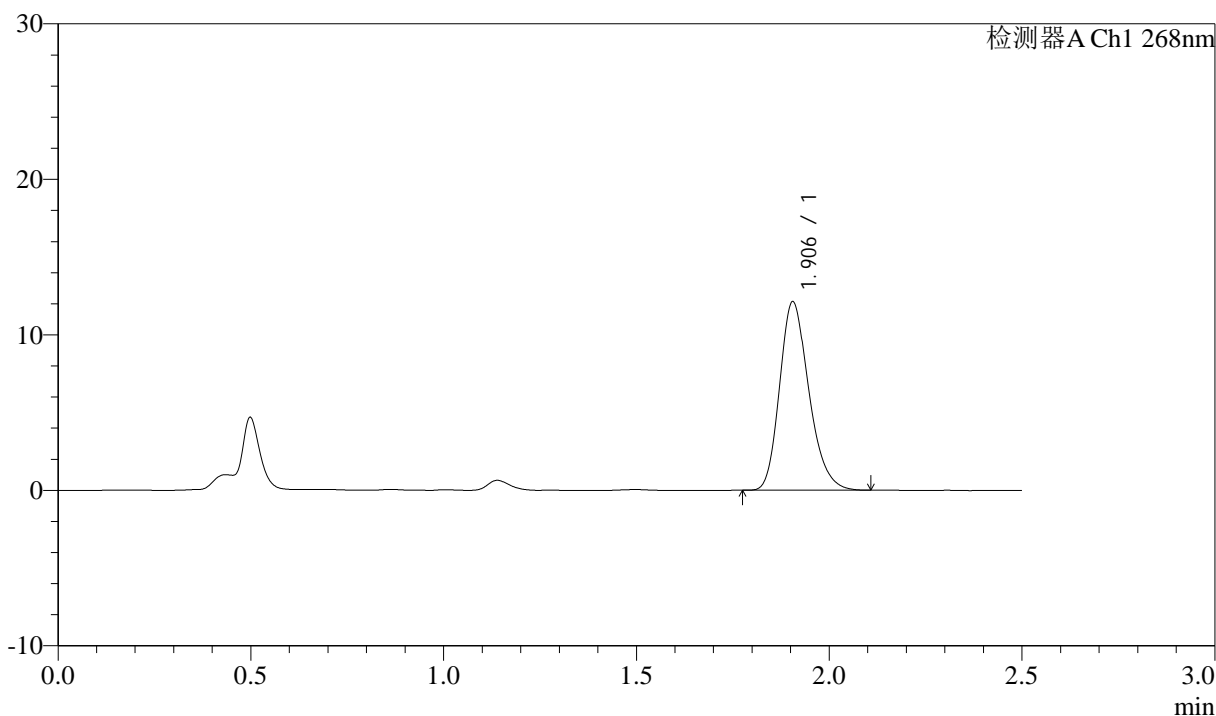
J339

<样品信息>

色谱柱:XB-C18(50mm*4.6mm,5µm) 流速: 1.5ml/min
 柱温:30°C 波长: 268nm
 数据文件名: RC\$J339 - 0-210/25-1599-2 - zzp-6041502p-rcqx-pH1.2-0.05sdsjz-p2-20min.lcd
 方法文件名: RC\$J339 - J339-kdst-2.5min-FX274.lcm
 批处理文件名: RC\$J339 - 20260421-kdst-rcqx-FX274.lcb
 样品瓶号: 1-13
 进样体积: 10 µl 版本号: 6.115
 进样时间: 2026/04/22 01:58:14 实验者: xiechaojun
 处理时间 (V2) : 2026/04/22 10:40:50 处理者: xiechaojun
 仪器型号: SHIMADZU LC-2050C(FX274)

<色谱图>

mV



<峰表>

检测器A Ch1 268nm

峰号	保留时间	面积	面积%	高度	理论塔板数(USP)	拖尾因子	分离度(USP)
1	1.906	63959	100.000	12121	3063	1.230	--
总计		63959	100.000	12121			



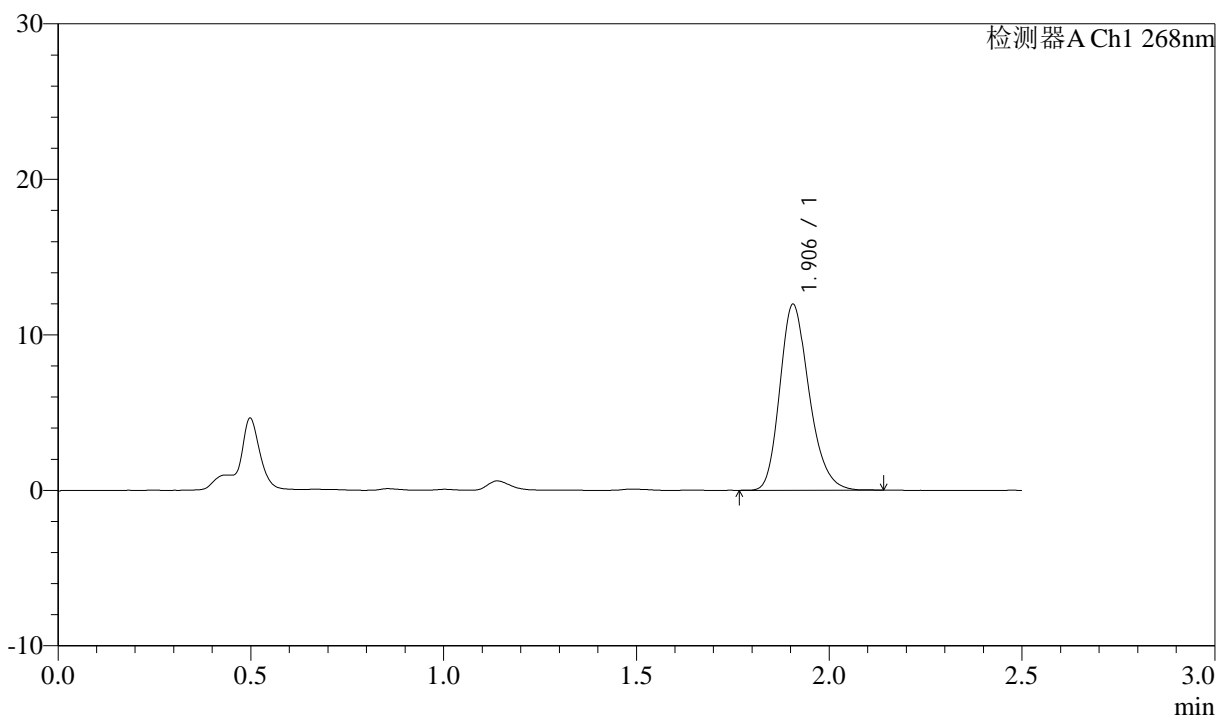
J339

<样品信息>

色谱柱:XB-C18(50mm*4.6mm,5µm) 流速: 1.5ml/min
 柱温:30°C 波长: 268nm
 数据文件名: RC\$J339 - 0-210/25-1600-2 - zzp-6041502p-rcqx-pH1.2-0.05sdsjz-p3-20min.lcd
 方法文件名: RC\$J339 - J339-kdst-2.5min-FX274.lcm
 批处理文件名: RC\$J339 - 20260421-kdst-rcqx-FX274.lcb
 样品瓶号: 1-22
 进样体积: 10 µl 版本号: 6.115
 进样时间: 2026/04/22 02:01:07 实验者: xiechaojun
 处理时间 (V2) : 2026/04/22 10:40:52 处理者: xiechaojun
 仪器型号: SHIMADZU LC-2050C(FX274)

<色谱图>

mV



<峰表>

检测器A Ch1 268nm

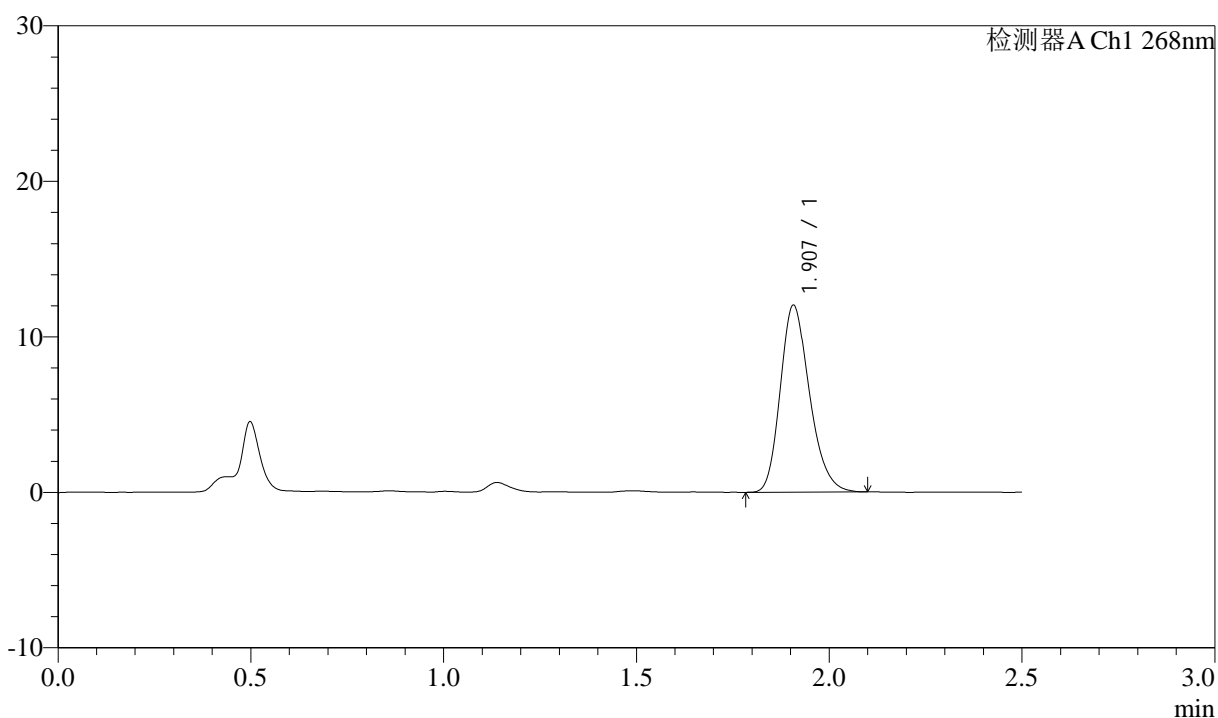
峰号	保留时间	面积	面积%	高度	理论塔板数(USP)	拖尾因子	分离度(USP)
1	1.906	63239	100.000	11956	3072	1.229	--
总计		63239	100.000	11956			

<样品信息>

色谱柱:XB-C18(50mm*4.6mm,5 μ m) 流速: 1.5ml/min
 柱温:30 $^{\circ}$ C 波长: 268nm
 数据文件名: RC\$J339 - 0-210/25-1601-2 - zzp-6041502p-rcqx-pH1.2-0.05sdsjz-p4-20min.lcd
 方法文件名: RC\$J339 - J339-kdst-2.5min-FX274.lcm
 批处理文件名: RC\$J339 - 20260421-kdst-rcqx-FX274.lcb
 样品瓶号: 1-31
 进样体积: 10 μ l 版本号: 6.115
 进样时间: 2026/04/22 02:03:59 实验者: xiechaojun
 处理时间 (V2) : 2026/04/22 10:40:55 处理者: xiechaojun
 仪器型号: SHIMADZU LC-2050C(FX274)

<色谱图>

mV



<峰表>

检测器A Ch1 268nm

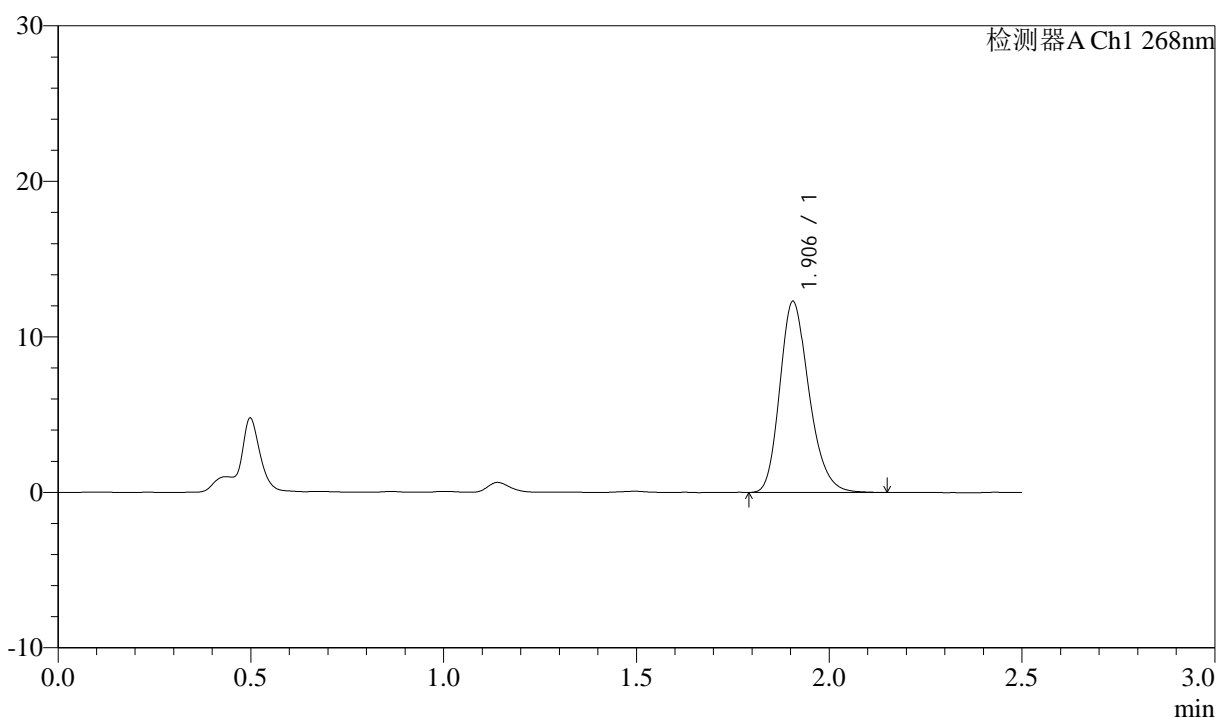
峰号	保留时间	面积	面积%	高度	理论塔板数(USP)	拖尾因子	分离度(USP)
1	1.907	63402	100.000	11992	3062	1.226	--
总计		63402	100.000	11992			

<样品信息>

色谱柱:XB-C18(50mm*4.6mm,5 μ m) 流速: 1.5ml/min
 柱温:30 $^{\circ}$ C 波长: 268nm
 数据文件名: RC\$J339 - 0-210/25-1602-2 - zzp-6041502p-rcqx-pH1.2-0.05sdsjz-p5-20min.lcd
 方法文件名: RC\$J339 - J339-kdst-2.5min-FX274.lcm
 批处理文件名: RC\$J339 - 20260421-kdst-rcqx-FX274.lcb
 样品瓶号: 1-40
 进样体积: 10 μ l 版本号: 6.115
 进样时间: 2026/04/22 02:06:51 实验者: xiechaojun
 处理时间 (V2) : 2026/04/22 10:40:58 处理者: xiechaojun
 仪器型号: SHIMADZU LC-2050C(FX274)

<色谱图>

mV



<峰表>

检测器A Ch1 268nm

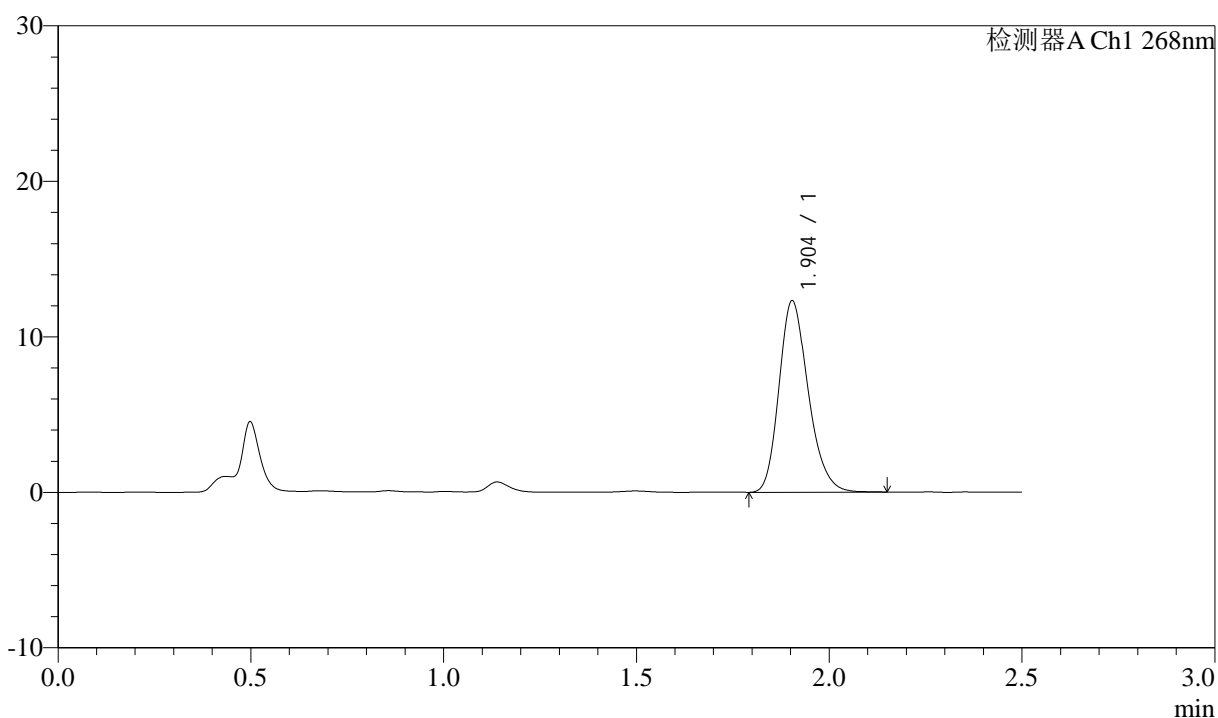
峰号	保留时间	面积	面积%	高度	理论塔板数(USP)	拖尾因子	分离度(USP)
1	1.906	64857	100.000	12284	3085	1.228	--
总计		64857	100.000	12284			

<样品信息>

色谱柱:XB-C18(50mm*4.6mm,5 μ m) 流速: 1.5ml/min
 柱温:30 $^{\circ}$ C 波长: 268nm
 数据文件名: RC\$J339 - 0-210/25-1603-2 - zzp-6041502p-rcqx-pH1.2-0.05sdsjz-p6-20min.lcd
 方法文件名: RC\$J339 - J339-kdst-2.5min-FX274.lcm
 批处理文件名: RC\$J339 - 20260421-kdst-rcqx-FX274.lcb
 样品瓶号: 1-49
 进样体积: 10 μ l 版本号: 6.115
 进样时间: 2026/04/22 02:09:44 实验者: xiechaojun
 处理时间 (V2) : 2026/04/22 10:41:01 处理者: xiechaojun
 仪器型号: SHIMADZU LC-2050C(FX274)

<色谱图>

mV



<峰表>

检测器A Ch1 268nm

峰号	保留时间	面积	面积%	高度	理论塔板数(USP)	拖尾因子	分离度(USP)
1	1.904	64889	100.000	12310	3069	1.223	--
总计		64889	100.000	12310			



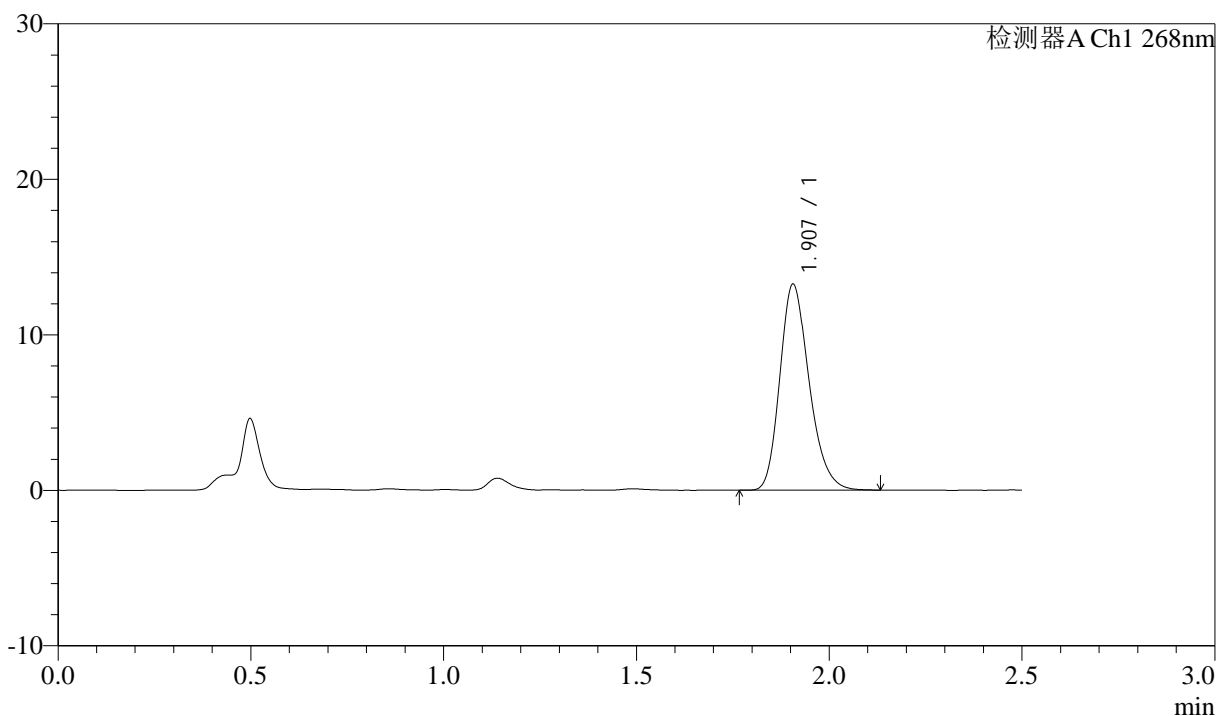
J339

<样品信息>

色谱柱:XB-C18(50mm*4.6mm,5µm) 流速: 1.5ml/min
 柱温:30°C 波长: 268nm
 数据文件名: RC\$J339 - 0-210/25-1604-2 - zzp-6041502p-rcqx-pH1.2-0.05sdsjz-p1-30min.lcd
 方法文件名: RC\$J339 - J339-kdst-2.5min-FX274.lcm
 批处理文件名: RC\$J339 - 20260421-kdst-rcqx-FX274.lcb
 样品瓶号: 1-5
 进样体积: 10 µl 版本号: 6.115
 进样时间: 2026/04/22 02:12:36 实验者: xiechaojun
 处理时间 (V2) : 2026/04/22 10:41:03 处理者: xiechaojun
 仪器型号: SHIMADZU LC-2050C(FX274)

<色谱图>

mV



<峰表>

检测器A Ch1 268nm

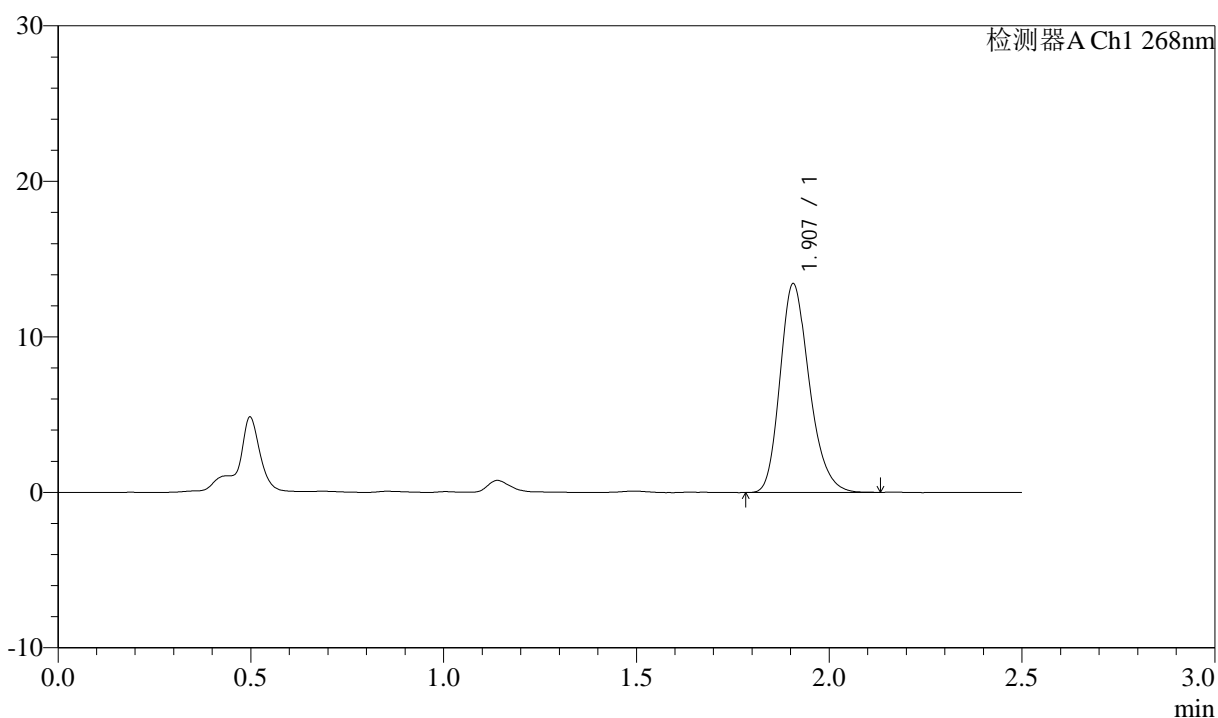
峰号	保留时间	面积	面积%	高度	理论塔板数(USP)	拖尾因子	分离度(USP)
1	1.907	69883	100.000	13237	3074	1.230	--
总计		69883	100.000	13237			

<样品信息>

色谱柱:XB-C18(50mm*4.6mm,5 μ m) 流速: 1.5ml/min
 柱温:30 $^{\circ}$ C 波长: 268nm
 数据文件名: RC\$J339 - 0-210/25-1605-2 - zzp-6041502p-rcqx-pH1.2-0.05sdsjz-p2-30min.lcd
 方法文件名: RC\$J339 - J339-kdst-2.5min-FX274.lcm
 批处理文件名: RC\$J339 - 20260421-kdst-rcqx-FX274.lcb
 样品瓶号: 1-14
 进样体积: 10 μ l 版本号: 6.115
 进样时间: 2026/04/22 02:15:28 实验者: xiechaojun
 处理时间 (V2) : 2026/04/22 10:41:06 处理者: xiechaojun
 仪器型号: SHIMADZU LC-2050C(FX274)

<色谱图>

mV



<峰表>

检测器A Ch1 268nm

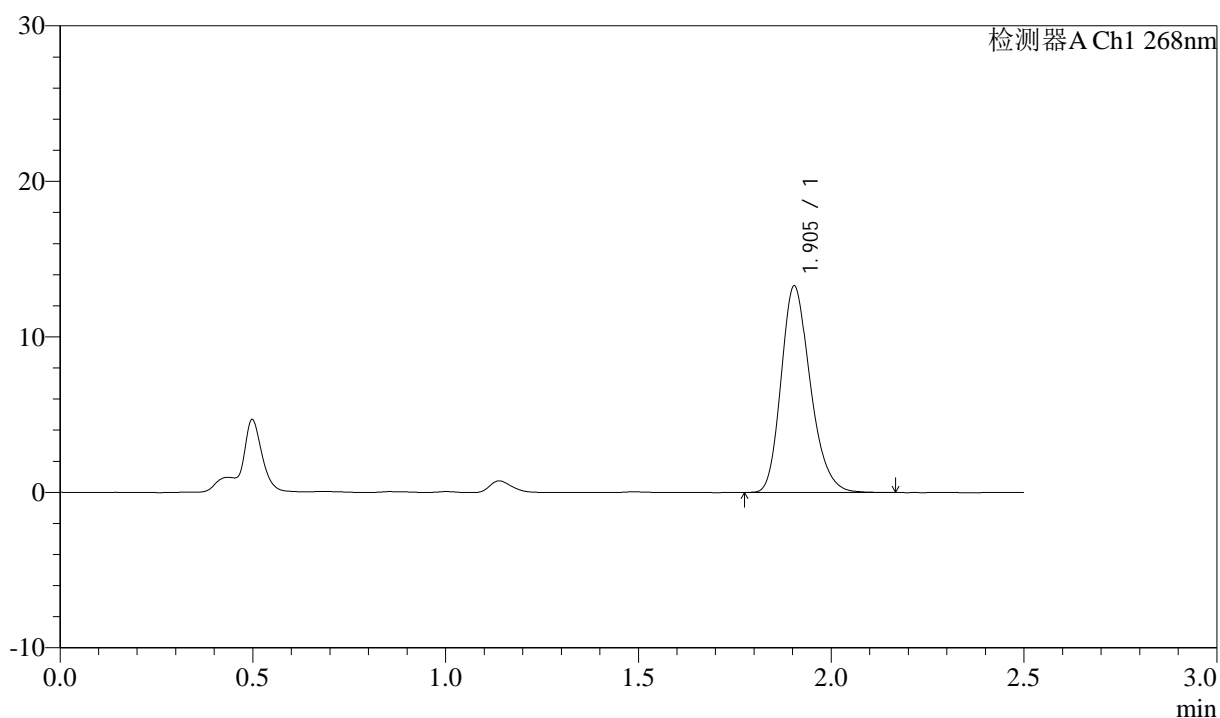
峰号	保留时间	面积	面积%	高度	理论塔板数(USP)	拖尾因子	分离度(USP)
1	1.907	70943	100.000	13414	3081	1.230	--
总计		70943	100.000	13414			

<样品信息>

色谱柱:XB-C18(50mm*4.6mm,5 μ m) 流速: 1.5ml/min
 柱温:30 $^{\circ}$ C 波长: 268nm
 数据文件名: RC\$J339 - 0-210/25-1606-2 - zzp-6041502p-rcqx-pH1.2-0.05sdsjz-p3-30min.lcd
 方法文件名: RC\$J339 - J339-kdst-2.5min-FX274.lcm
 批处理文件名: RC\$J339 - 20260421-kdst-rcqx-FX274.lcb
 样品瓶号: 1-23
 进样体积: 10 μ l 版本号: 6.115
 进样时间: 2026/04/22 02:18:20 实验者: xiechaojun
 处理时间 (V2) : 2026/04/22 10:41:09 处理者: xiechaojun
 仪器型号: SHIMADZU LC-2050C(FX274)

<色谱图>

mV



<峰表>

检测器A Ch1 268nm

峰号	保留时间	面积	面积%	高度	理论塔板数(USP)	拖尾因子	分离度(USP)
1	1.905	69932	100.000	13278	3077	1.229	--
总计		69932	100.000	13278			



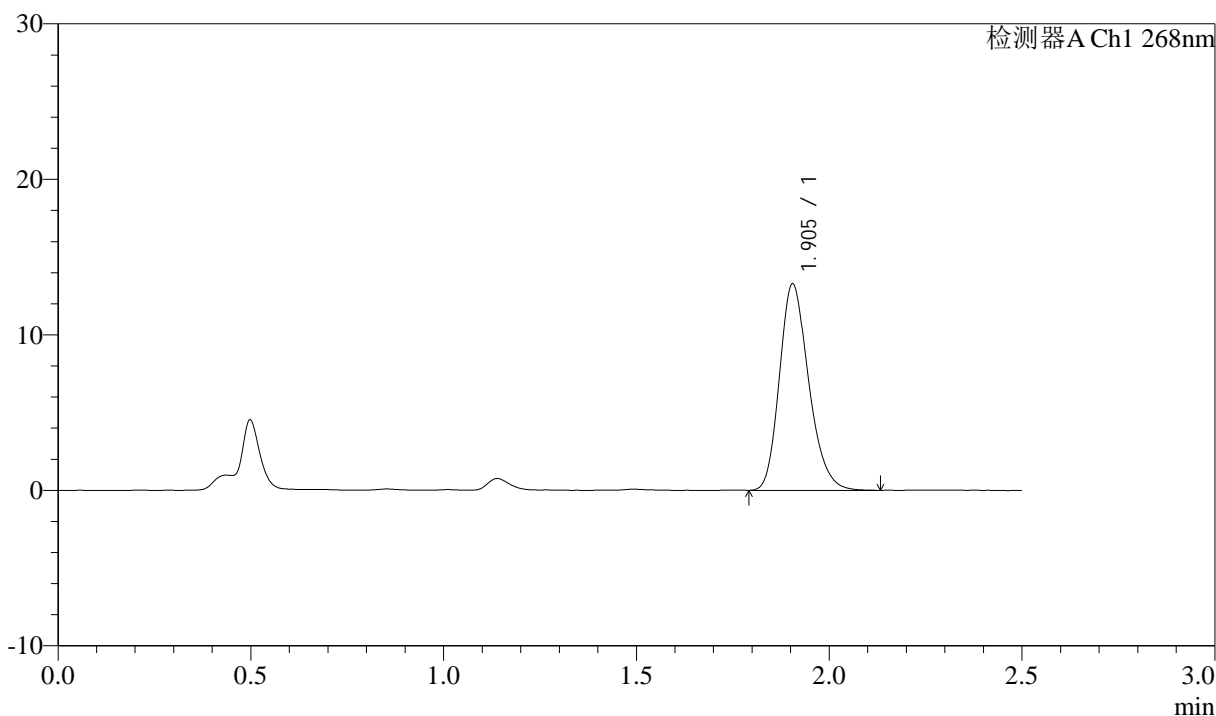
J339

<样品信息>

色谱柱:XB-C18(50mm*4.6mm,5µm) 流速: 1.5ml/min
 柱温:30°C 波长: 268nm
 数据文件名: RC\$J339 - 0-210/25-1607-2 - zzp-6041502p-rcqx-pH1.2-0.05sdsjz-p4-30min.lcd
 方法文件名: RC\$J339 - J339-kdst-2.5min-FX274.lcm
 批处理文件名: RC\$J339 - 20260421-kdst-rcqx-FX274.lcb
 样品瓶号: 1-32
 进样体积: 10 µl 版本号: 6.115
 进样时间: 2026/04/22 02:21:13 实验者: xiechaojun
 处理时间 (V2) : 2026/04/22 10:41:12 处理者: xiechaojun
 仪器型号: SHIMADZU LC-2050C(FX274)

<色谱图>

mV



<峰表>

检测器A Ch1 268nm

峰号	保留时间	面积	面积%	高度	理论塔板数(USP)	拖尾因子	分离度(USP)
1	1.905	70051	100.000	13277	3061	1.224	--
总计		70051	100.000	13277			



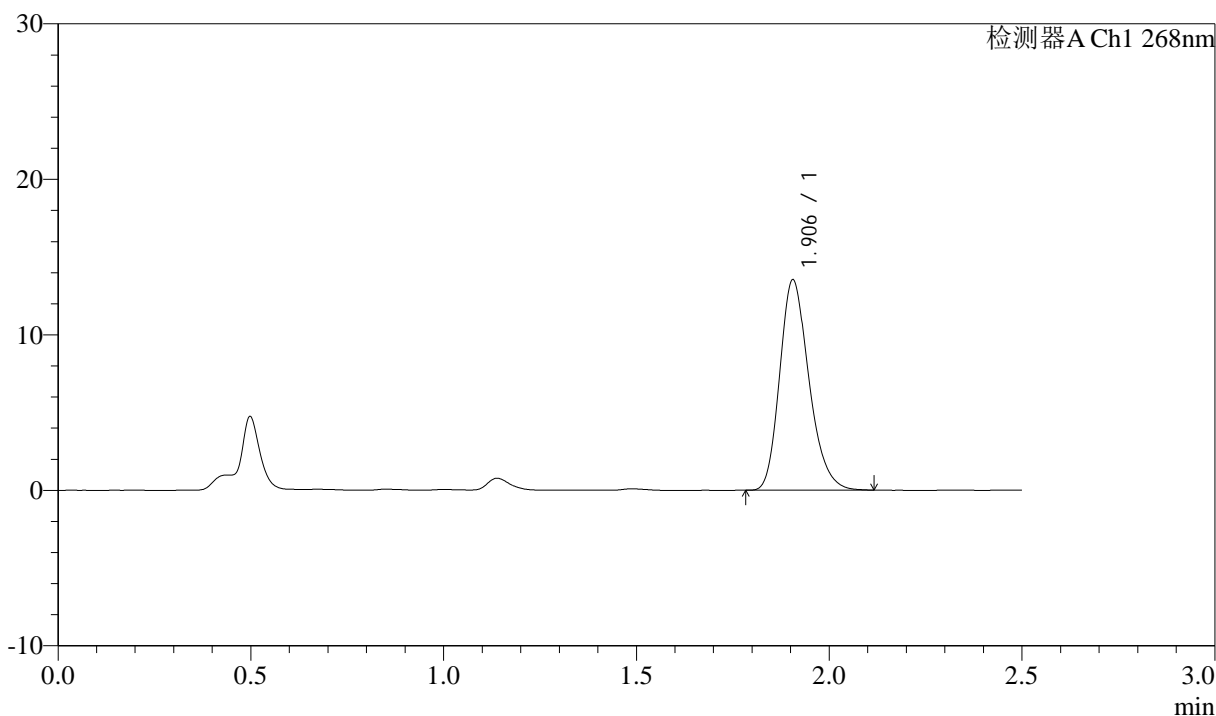
J339

<样品信息>

色谱柱:XB-C18(50mm*4.6mm,5μm) 流速: 1.5ml/min
 柱温:30°C 波长: 268nm
 数据文件名: RC\$J339 - 0-210/25-1608-2 - zzp-6041502p-rcqx-pH1.2-0.05sdsjz-p5-30min.lcd
 方法文件名: RC\$J339 - J339-kdst-2.5min-FX274.lcm
 批处理文件名: RC\$J339 - 20260421-kdst-rcqx-FX274.lcb
 样品瓶号: 1-41
 进样体积: 10 μl 版本号: 6.115
 进样时间: 2026/04/22 02:24:06 实验者: xiechaojun
 处理时间 (V2) : 2026/04/22 10:41:14 处理者: xiechaojun
 仪器型号: SHIMADZU LC-2050C(FX274)

<色谱图>

mV



<峰表>

检测器A Ch1 268nm

峰号	保留时间	面积	面积%	高度	理论塔板数(USP)	拖尾因子	分离度(USP)
1	1.906	71271	100.000	13525	3078	1.230	--
总计		71271	100.000	13525			



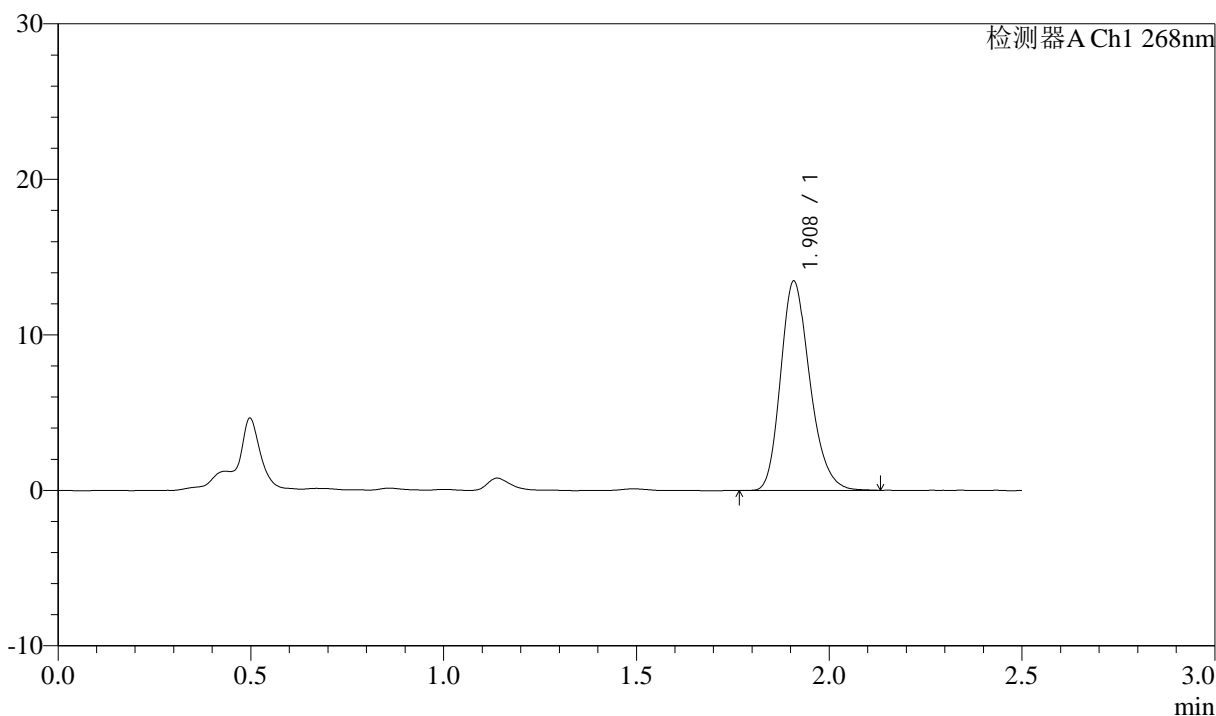
J339

<样品信息>

色谱柱:XB-C18(50mm*4.6mm,5µm) 流速: 1.5ml/min
 柱温:30°C 波长: 268nm
 数据文件名: RC\$J339 - 0-210/25-1609-2 - zzp-6041502p-rcqx-pH1.2-0.05sdsjz-p6-30min.lcd
 方法文件名: RC\$J339 - J339-kdst-2.5min-FX274.lcm
 批处理文件名: RC\$J339 - 20260421-kdst-rcqx-FX274.lcb
 样品瓶号: 1-50
 进样体积: 10 µl 版本号: 6.115
 进样时间: 2026/04/22 02:26:56 实验者: xiechaojun
 处理时间 (V2) : 2026/04/22 10:41:17 处理者: xiechaojun
 仪器型号: SHIMADZU LC-2050C(FX274)

<色谱图>

mV



<峰表>

检测器A Ch1 268nm

峰号	保留时间	面积	面积%	高度	理论塔板数(USP)	拖尾因子	分离度(USP)
1	1.908	70922	100.000	13388	3090	1.228	--
总计		70922	100.000	13388			



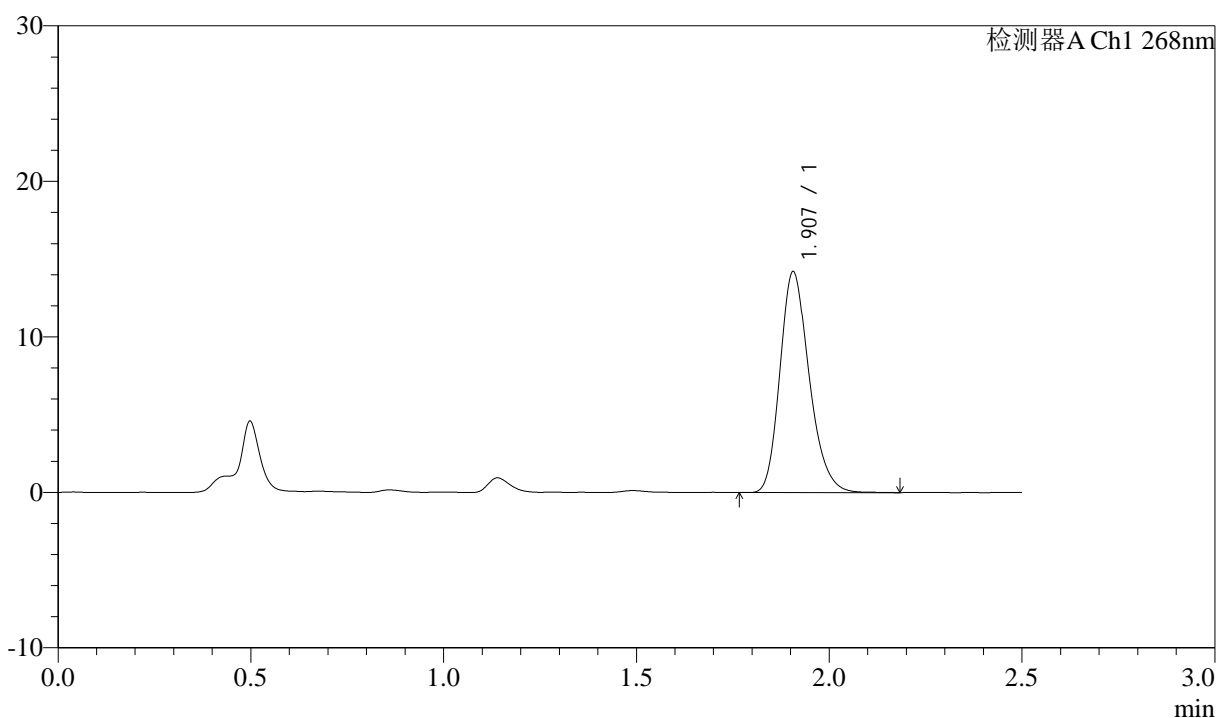
J339

<样品信息>

色谱柱:XB-C18(50mm*4.6mm,5μm) 流速: 1.5ml/min
 柱温:30°C 波长: 268nm
 数据文件名: RC\$J339 - 0-210/25-1610-2 - zzp-6041502p-rcqx-pH1.2-0.05sdsjz-p1-45min.lcd
 方法文件名: RC\$J339 - J339-kdst-2.5min-FX274.lcm
 批处理文件名: RC\$J339 - 20260421-kdst-rcqx-FX274.lcb
 样品瓶号: 1-6
 进样体积: 10 μl 版本号: 6.115
 进样时间: 2026/04/22 02:29:49 实验者: xiechaojun
 处理时间 (V2) : 2026/04/22 10:41:20 处理者: xiechaojun
 仪器型号: SHIMADZU LC-2050C(FX274)

<色谱图>

mV



<峰表>

检测器A Ch1 268nm

峰号	保留时间	面积	面积%	高度	理论塔板数(USP)	拖尾因子	分离度(USP)
1	1.907	74890	100.000	14185	3084	1.226	--
总计		74890	100.000	14185			



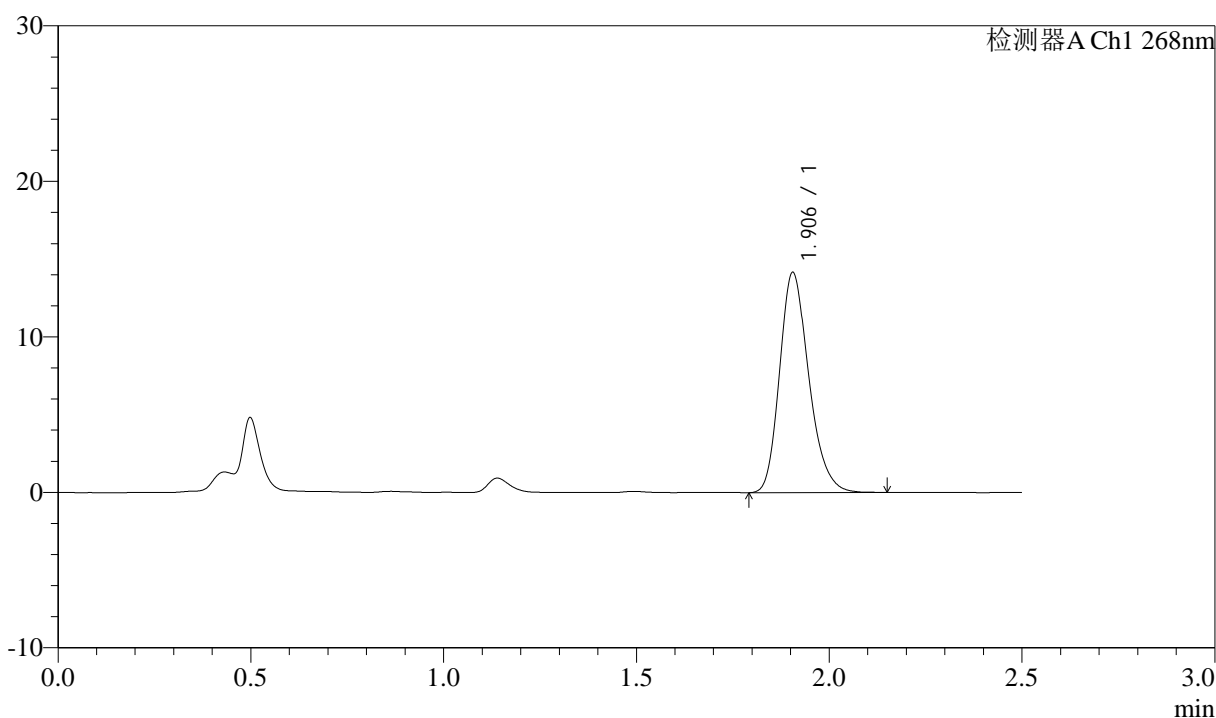
J339

<样品信息>

色谱柱:XB-C18(50mm*4.6mm,5μm) 流速: 1.5ml/min
 柱温:30°C 波长: 268nm
 数据文件名: RC\$J339 - 0-210/25-1611-2 - zzp-6041502p-rcqx-pH1.2-0.05sdsjz-p2-45min.lcd
 方法文件名: RC\$J339 - J339-kdst-2.5min-FX274.lcm
 批处理文件名: RC\$J339 - 20260421-kdst-rcqx-FX274.lcb
 样品瓶号: 1-15
 进样体积: 10 μl 版本号: 6.115
 进样时间: 2026/04/22 02:32:42 实验者: xiechaojun
 处理时间 (V2) : 2026/04/22 10:41:22 处理者: xiechaojun
 仪器型号: SHIMADZU LC-2050C(FX274)

<色谱图>

mV



<峰表>

检测器A Ch1 268nm

峰号	保留时间	面积	面积%	高度	理论塔板数(USP)	拖尾因子	分离度(USP)
1	1.906	74696	100.000	14159	3084	1.230	--
总计		74696	100.000	14159			



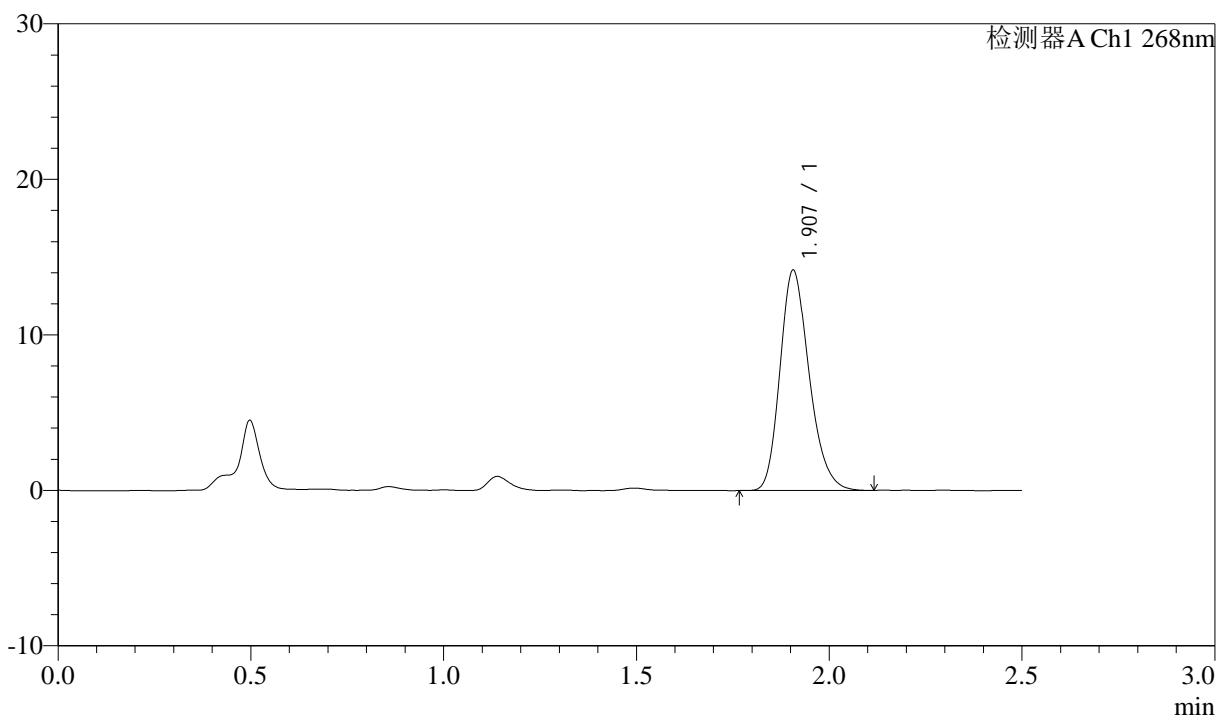
J339

<样品信息>

色谱柱:XB-C18(50mm*4.6mm,5μm) 流速: 1.5ml/min
 柱温:30°C 波长: 268nm
 数据文件名: RC\$J339 - 0-210/25-1612-2 - zzp-6041502p-rcqx-pH1.2-0.05sdsjz-p3-45min.lcd
 方法文件名: RC\$J339 - J339-kdst-2.5min-FX274.lcm
 批处理文件名: RC\$J339 - 20260421-kdst-rcqx-FX274.lcb
 样品瓶号: 1-24
 进样体积: 10 μl 版本号: 6.115
 进样时间: 2026/04/22 02:35:34 实验者: xiechaojun
 处理时间 (V2) : 2026/04/22 10:41:25 处理者: xiechaojun
 仪器型号: SHIMADZU LC-2050C(FX274)

<色谱图>

mV



<峰表>

检测器A Ch1 268nm

峰号	保留时间	面积	面积%	高度	理论塔板数(USP)	拖尾因子	分离度(USP)
1	1.907	74545	100.000	14152	3082	1.224	--
总计		74545	100.000	14152			



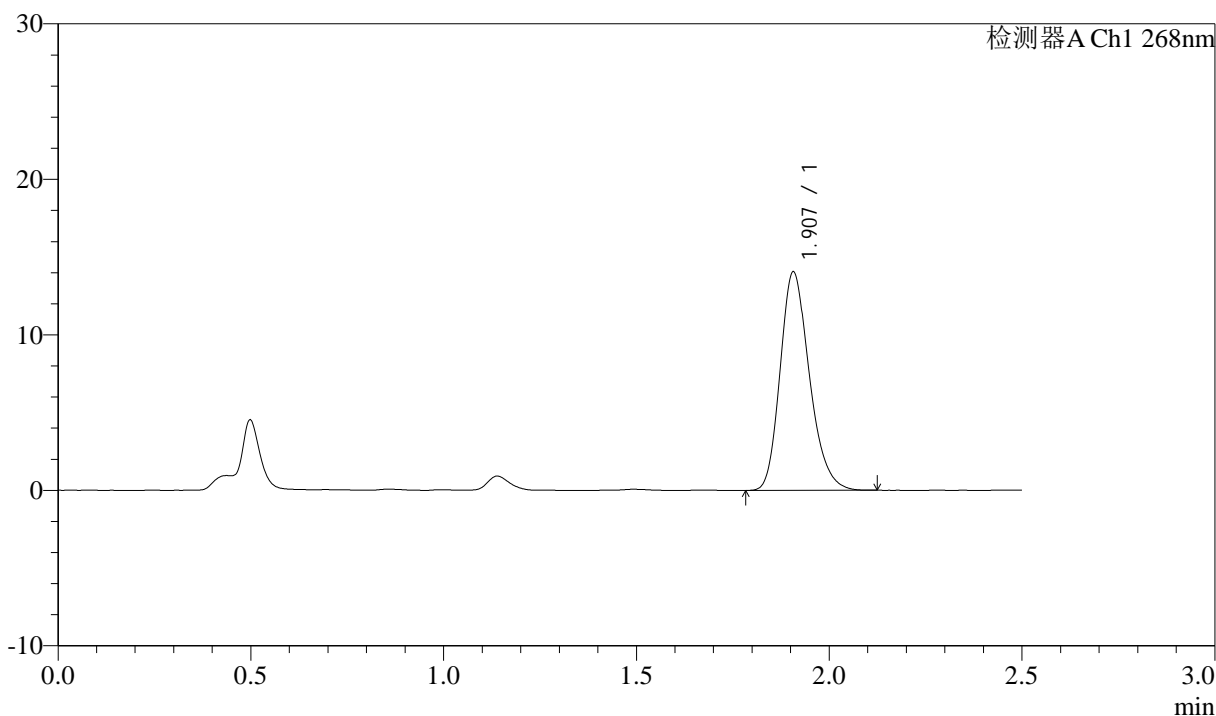
J339

<样品信息>

色谱柱:XB-C18(50mm*4.6mm,5μm) 流速: 1.5ml/min
 柱温:30°C 波长: 268nm
 数据文件名: RC\$J339 - 0-210/25-1613-2 - zzp-6041502p-rcqx-pH1.2-0.05sdsjz-p4-45min.lcd
 方法文件名: RC\$J339 - J339-kdst-2.5min-FX274.lcm
 批处理文件名: RC\$J339 - 20260421-kdst-rcqx-FX274.lcb
 样品瓶号: 1-33
 进样体积: 10 μl 版本号: 6.115
 进样时间: 2026/04/22 02:38:26 实验者: xiechaojun
 处理时间 (V2) : 2026/04/22 10:41:28 处理者: xiechaojun
 仪器型号: SHIMADZU LC-2050C(FX274)

<色谱图>

mV



<峰表>

检测器A Ch1 268nm

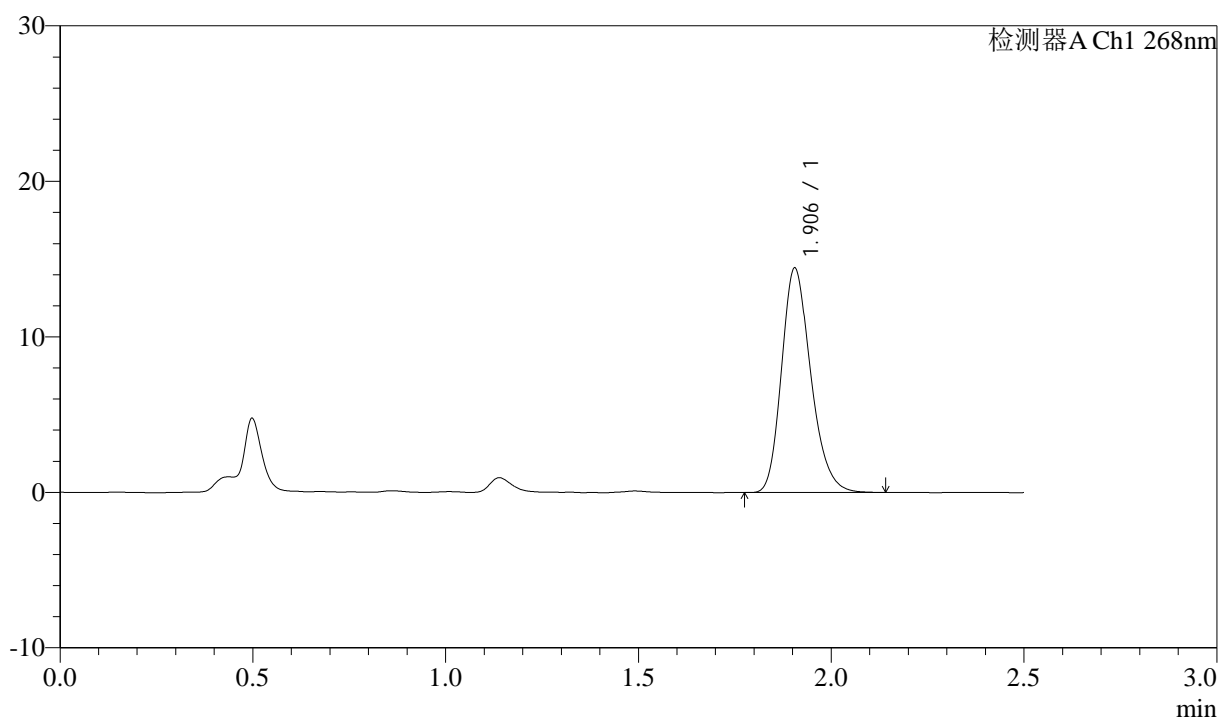
峰号	保留时间	面积	面积%	高度	理论塔板数(USP)	拖尾因子	分离度(USP)
1	1.907	74041	100.000	14027	3081	1.226	--
总计		74041	100.000	14027			

<样品信息>

色谱柱:XB-C18(50mm*4.6mm,5 μ m) 流速: 1.5ml/min
 柱温:30 $^{\circ}$ C 波长: 268nm
 数据文件名: RC\$J339 - 0-210/25-1614-2 - zzp-6041502p-rcqx-pH1.2-0.05sdsjz-p5-45min.lcd
 方法文件名: RC\$J339 - J339-kdst-2.5min-FX274.lcm
 批处理文件名: RC\$J339 - 20260421-kdst-rcqx-FX274.lcb
 样品瓶号: 1-42
 进样体积: 10 μ l 版本号: 6.115
 进样时间: 2026/04/22 02:41:19 实验者: xiechaojun
 处理时间 (V2) : 2026/04/22 10:41:31 处理者: xiechaojun
 仪器型号: SHIMADZU LC-2050C(FX274)

<色谱图>

mV



<峰表>

检测器A Ch1 268nm

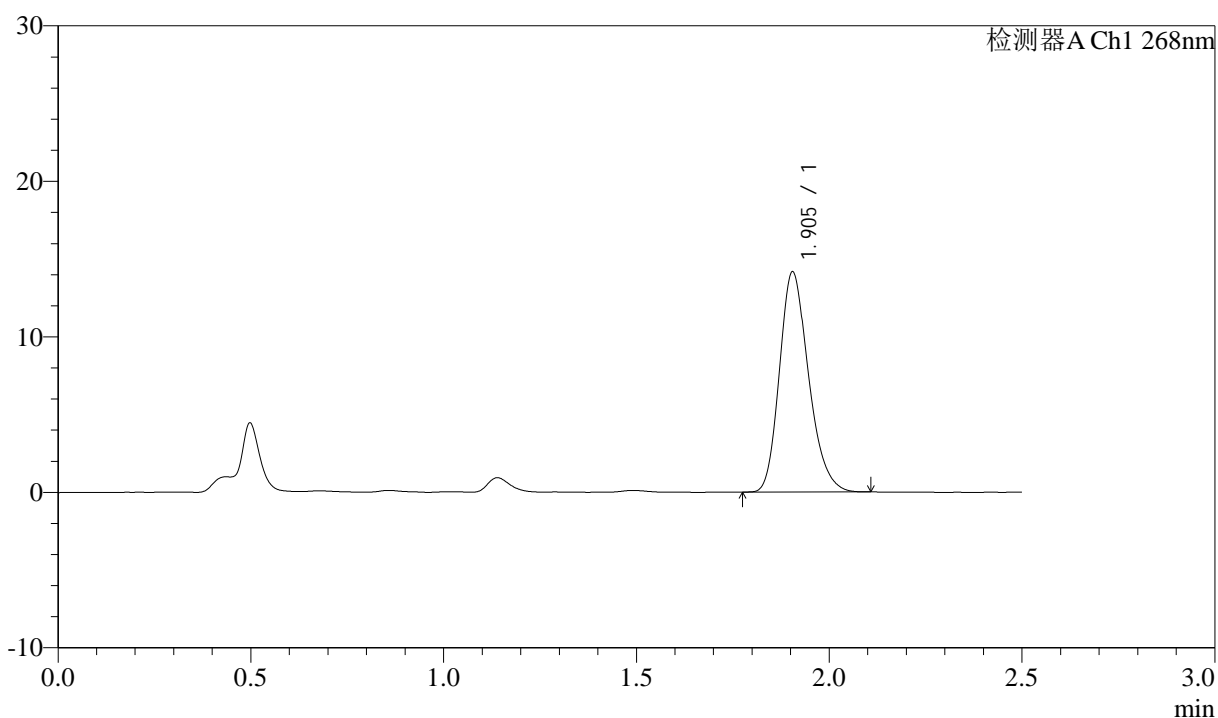
峰号	保留时间	面积	面积%	高度	理论塔板数(USP)	拖尾因子	分离度(USP)
1	1.906	76054	100.000	14434	3074	1.226	--
总计		76054	100.000	14434			

<样品信息>

色谱柱:XB-C18(50mm*4.6mm,5 μ m) 流速: 1.5ml/min
 柱温:30 $^{\circ}$ C 波长: 268nm
 数据文件名: RC\$J339 - 0-210/25-1615-2 - zzp-6041502p-rcqx-pH1.2-0.05sdsjz-p6-45min.lcd
 方法文件名: RC\$J339 - J339-kdst-2.5min-FX274.lcm
 批处理文件名: RC\$J339 - 20260421-kdst-rcqx-FX274.lcb
 样品瓶号: 1-51
 进样体积: 10 μ l 版本号: 6.115
 进样时间: 2026/04/22 02:44:11 实验者: xiechaojun
 处理时间 (V2) : 2026/04/22 10:41:33 处理者: xiechaojun
 仪器型号: SHIMADZU LC-2050C(FX274)

<色谱图>

mV



<峰表>

检测器A Ch1 268nm

峰号	保留时间	面积	面积%	高度	理论塔板数(USP)	拖尾因子	分离度(USP)
1	1.905	74327	100.000	14161	3083	1.226	--
总计		74327	100.000	14161			



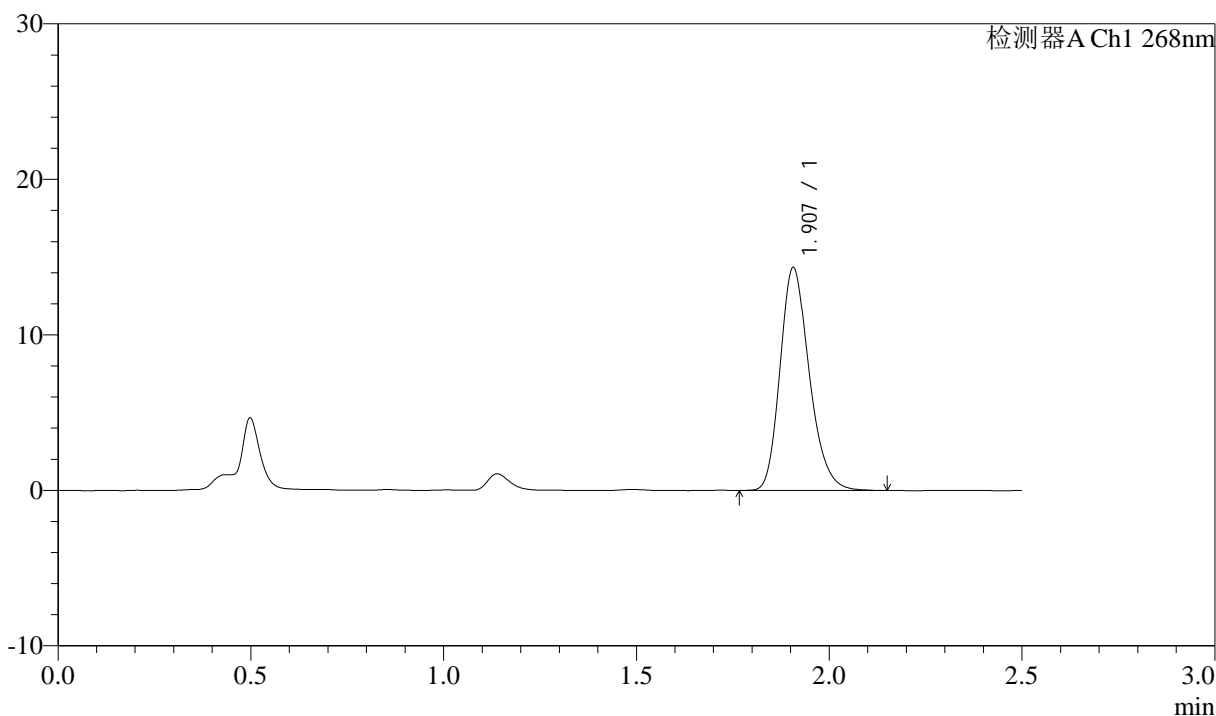
J339

<样品信息>

色谱柱:XB-C18(50mm*4.6mm,5µm) 流速: 1.5ml/min
 柱温:30°C 波长: 268nm
 数据文件名: RC\$J339 - 0-210/25-1616-2 - zzp-6041502p-rcqx-pH1.2-0.05sdsjz-p1-60min.lcd
 方法文件名: RC\$J339 - J339-kdst-2.5min-FX274.lcm
 批处理文件名: RC\$J339 - 20260421-kdst-rcqx-FX274.lcb
 样品瓶号: 1-7
 进样体积: 10 µl 版本号: 6.115
 进样时间: 2026/04/22 02:47:03 实验者: xiechaojun
 处理时间 (V2) : 2026/04/22 10:41:36 处理者: xiechaojun
 仪器型号: SHIMADZU LC-2050C(FX274)

<色谱图>

mV



<峰表>

检测器A Ch1 268nm

峰号	保留时间	面积	面积%	高度	理论塔板数(USP)	拖尾因子	分离度(USP)
1	1.907	75542	100.000	14308	3091	1.226	--
总计		75542	100.000	14308			



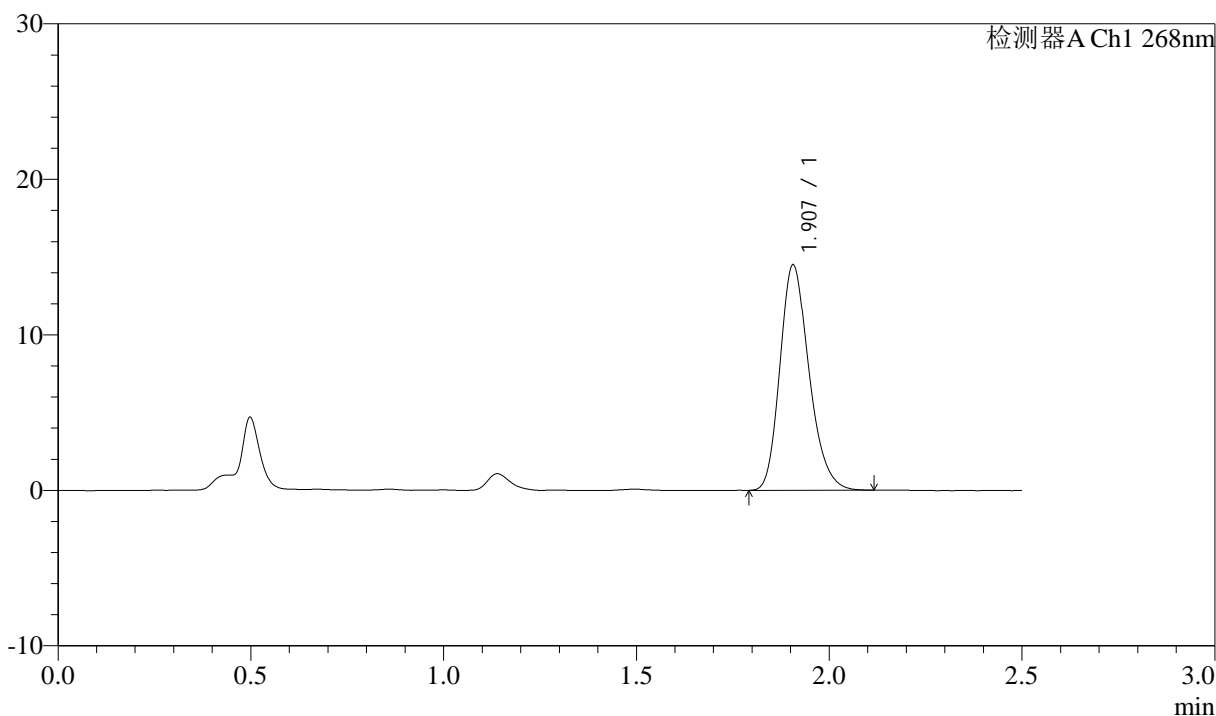
J339

<样品信息>

色谱柱:XB-C18(50mm*4.6mm,5µm) 流速: 1.5ml/min
 柱温:30°C 波长: 268nm
 数据文件名: RC\$J339 - 0-210/25-1617-2 - zzp-6041502p-rcqx-pH1.2-0.05sdsjz-p2-60min.lcd
 方法文件名: RC\$J339 - J339-kdst-2.5min-FX274.lcm
 批处理文件名: RC\$J339 - 20260421-kdst-rcqx-FX274.lcb
 样品瓶号: 1-16
 进样体积: 10 µl 版本号: 6.115
 进样时间: 2026/04/22 02:49:55 实验者: xiechaojun
 处理时间 (V2) : 2026/04/22 10:41:39 处理者: xiechaojun
 仪器型号: SHIMADZU LC-2050C(FX274)

<色谱图>

mV



<峰表>

检测器A Ch1 268nm

峰号	保留时间	面积	面积%	高度	理论塔板数(USP)	拖尾因子	分离度(USP)
1	1.907	76140	100.000	14482	3105	1.226	--
总计		76140	100.000	14482			



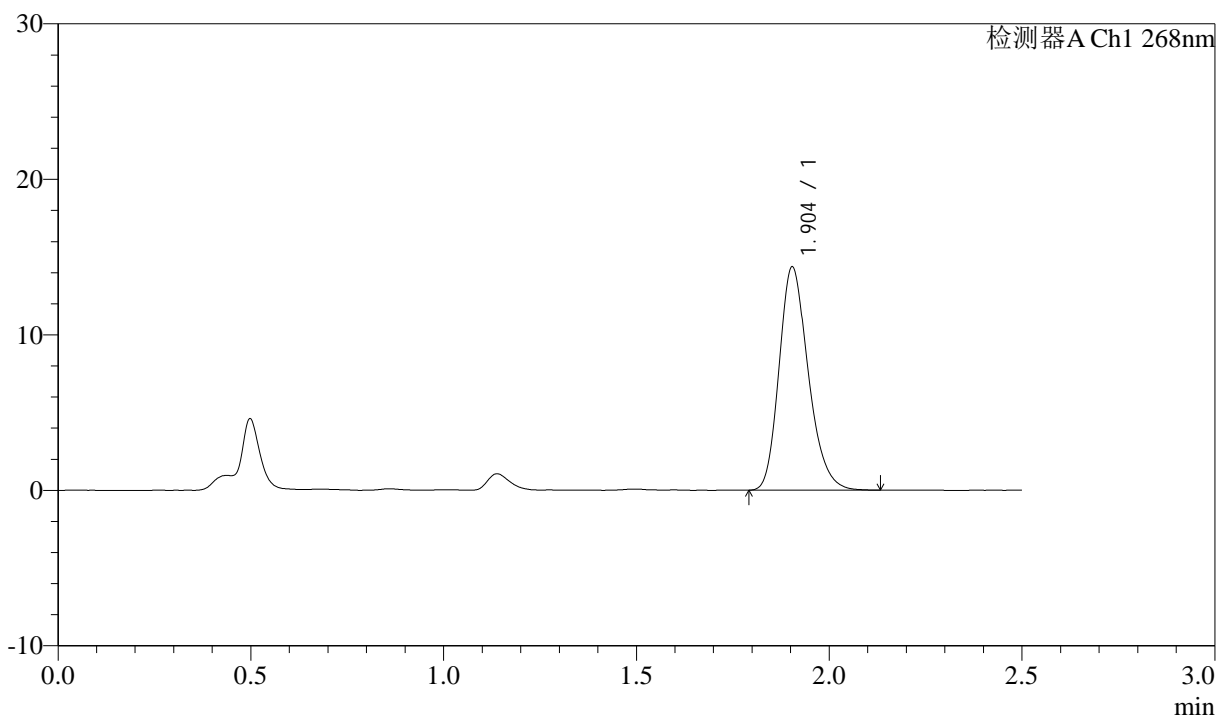
J339

<样品信息>

色谱柱:XB-C18(50mm*4.6mm,5μm) 流速: 1.5ml/min
 柱温:30°C 波长: 268nm
 数据文件名: RC\$J339 - 0-210/25-1618-2 - zzp-6041502p-rcqx-pH1.2-0.05sdsjz-p3-60min.lcd
 方法文件名: RC\$J339 - J339-kdst-2.5min-FX274.lcm
 批处理文件名: RC\$J339 - 20260421-kdst-rcqx-FX274.lcb
 样品瓶号: 1-25
 进样体积: 10 μl 版本号: 6.115
 进样时间: 2026/04/22 02:52:48 实验者: xiechaojun
 处理时间 (V2) : 2026/04/22 10:41:41 处理者: xiechaojun
 仪器型号: SHIMADZU LC-2050C(FX274)

<色谱图>

mV



<峰表>

检测器A Ch1 268nm

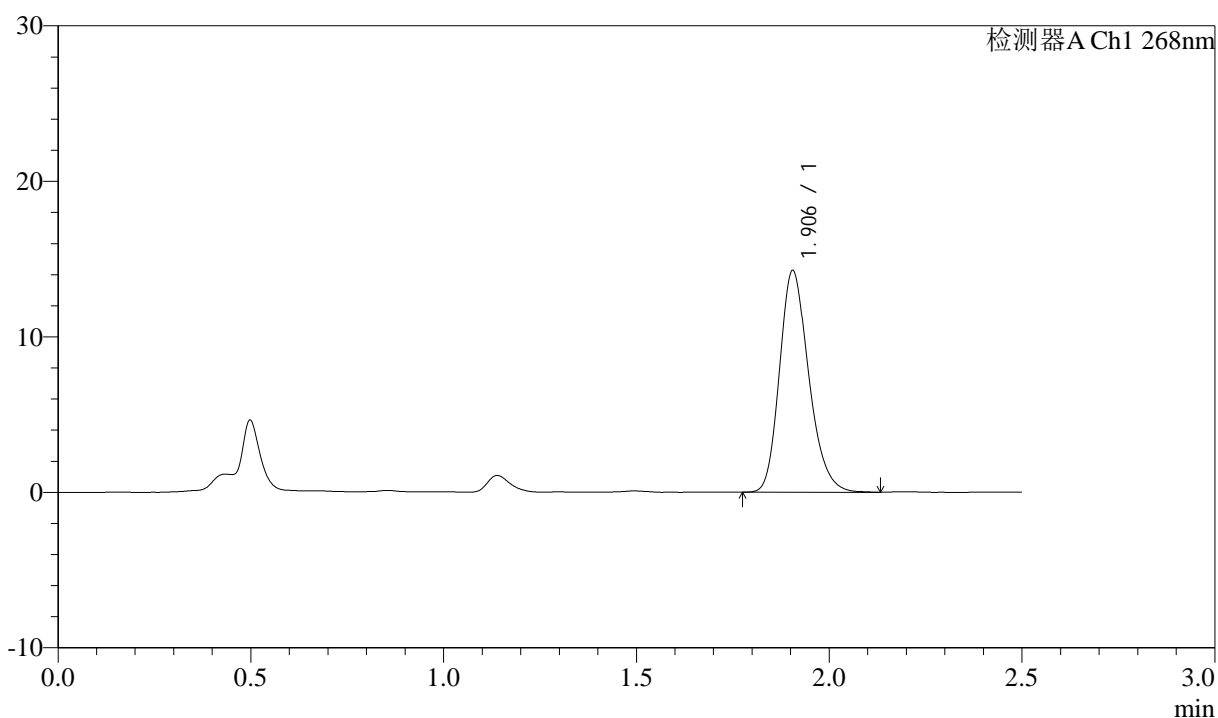
峰号	保留时间	面积	面积%	高度	理论塔板数(USP)	拖尾因子	分离度(USP)
1	1.904	75508	100.000	14358	3085	1.227	--
总计		75508	100.000	14358			

<样品信息>

色谱柱:XB-C18(50mm*4.6mm,5 μ m) 流速: 1.5ml/min
柱温:30 $^{\circ}$ C 波长: 268nm
数据文件名: RC\$J339 - 0-210/25-1619-2 - zzp-6041502p-rcqx-pH1.2-0.05sdsjz-p4-60min.lcd
方法文件名: RC\$J339 - J339-kdst-2.5min-FX274.lcm
批处理文件名: RC\$J339 - 20260421-kdst-rcqx-FX274.lcb
样品瓶号: 1-34
进样体积: 10 μ l 版本号: 6.115
进样时间: 2026/04/22 02:55:39 实验者: xiechaojun
处理时间 (V2) : 2026/04/22 10:41:44 处理者: xiechaojun
仪器型号: SHIMADZU LC-2050C(FX274)

<色谱图>

mV



<峰表>

检测器A Ch1 268nm

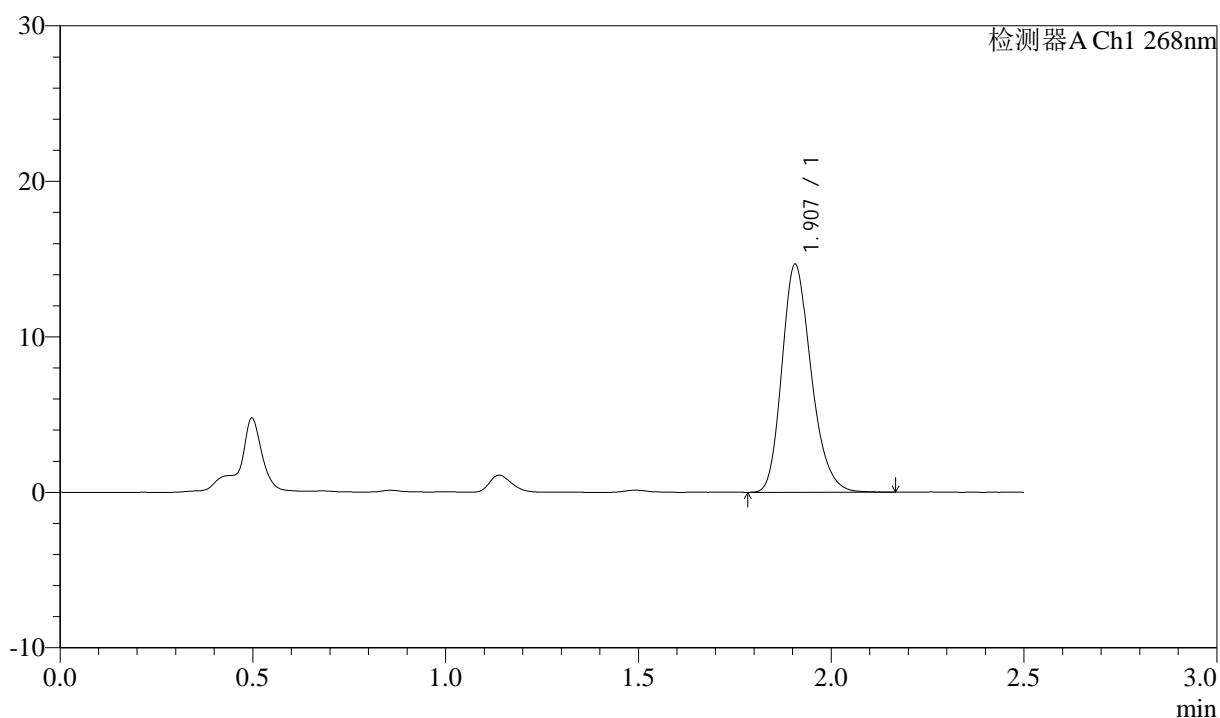
峰号	保留时间	面积	面积%	高度	理论塔板数(USP)	拖尾因子	分离度(USP)
1	1.906	75240	100.000	14259	3072	1.221	--
总计		75240	100.000	14259			

<样品信息>

色谱柱:XB-C18(50mm*4.6mm,5 μ m) 流速: 1.5ml/min
 柱温:30 $^{\circ}$ C 波长: 268nm
 数据文件名: RC\$J339 - 0-210/25-1620-2 - zzp-6041502p-rcqx-pH1.2-0.05sdsjz-p5-60min.lcd
 方法文件名: RC\$J339 - J339-kdst-2.5min-FX274.lcm
 批处理文件名: RC\$J339 - 20260421-kdst-rcqx-FX274.lcb
 样品瓶号: 1-43
 进样体积: 10 μ l 版本号: 6.115
 进样时间: 2026/04/22 02:58:31 实验者: xiechaojun
 处理时间 (V2) : 2026/04/22 10:41:47 处理者: xiechaojun
 仪器型号: SHIMADZU LC-2050C(FX274)

<色谱图>

mV



<峰表>

检测器A Ch1 268nm

峰号	保留时间	面积	面积%	高度	理论塔板数(USP)	拖尾因子	分离度(USP)
1	1.907	77331	100.000	14645	3079	1.224	--
总计		77331	100.000	14645			



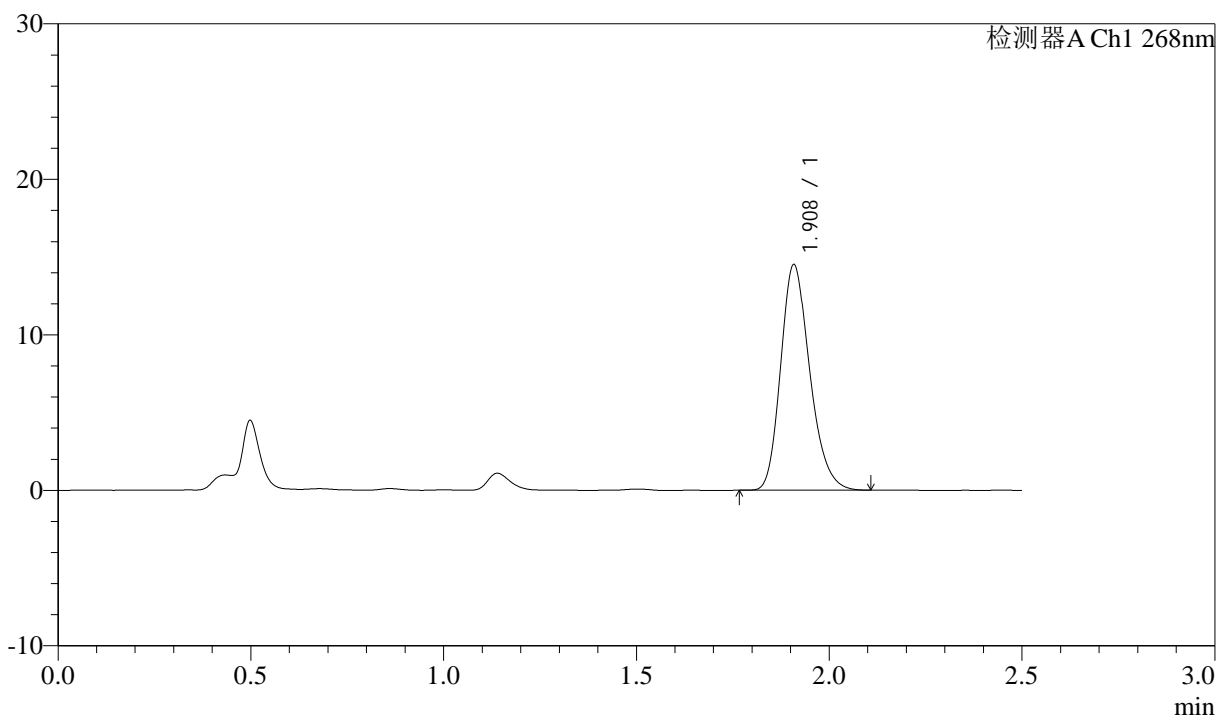
J339

<样品信息>

色谱柱:XB-C18(50mm*4.6mm,5µm) 流速: 1.5ml/min
 柱温:30°C 波长: 268nm
 数据文件名: RC\$J339 - 0-210/25-1621-2 - zzp-6041502p-rcqx-pH1.2-0.05sdsjz-p6-60min.lcd
 方法文件名: RC\$J339 - J339-kdst-2.5min-FX274.lcm
 批处理文件名: RC\$J339 - 20260421-kdst-rcqx-FX274.lcb
 样品瓶号: 1-52
 进样体积: 10 µl 版本号: 6.115
 进样时间: 2026/04/22 03:01:23 实验者: xiechaojun
 处理时间 (V2) : 2026/04/22 10:41:50 处理者: xiechaojun
 仪器型号: SHIMADZU LC-2050C(FX274)

<色谱图>

mV



<峰表>

检测器A Ch1 268nm

峰号	保留时间	面积	面积%	高度	理论塔板数(USP)	拖尾因子	分离度(USP)
1	1.908	75919	100.000	14424	3116	1.224	--
总计		75919	100.000	14424			



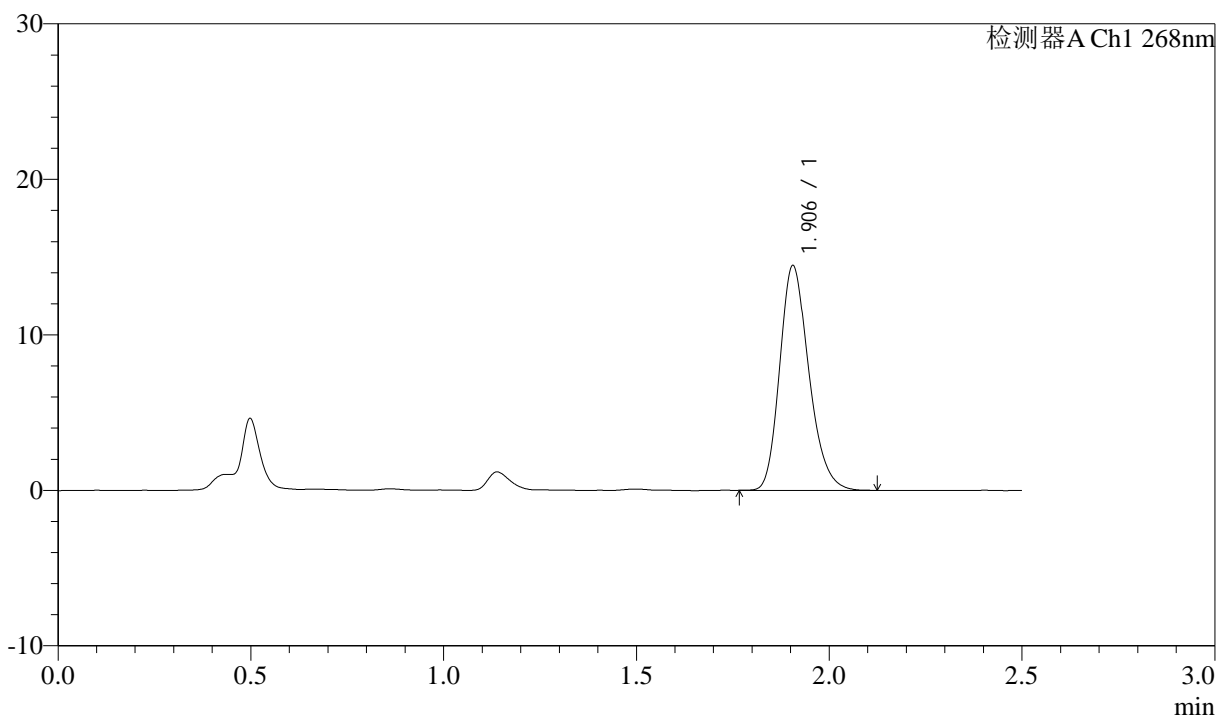
J339

<样品信息>

色谱柱:XB-C18(50mm*4.6mm,5µm) 流速: 1.5ml/min
 柱温:30°C 波长: 268nm
 数据文件名: RC\$J339 - 0-210/25-1622-2 - zzp-6041502p-rcqx-pH1.2-0.05sdsjz-p1-JX.lcd
 方法文件名: RC\$J339 - J339-kdst-2.5min-FX274.lcm
 批处理文件名: RC\$J339 - 20260421-kdst-rcqx-FX274.lcb
 样品瓶号: 1-8
 进样体积: 10 µl 版本号: 6.115
 进样时间: 2026/04/22 03:04:16 实验者: xiechaojun
 处理时间 (V2) : 2026/04/22 10:41:52 处理者: xiechaojun
 仪器型号: SHIMADZU LC-2050C(FX274)

<色谱图>

mV



<峰表>

检测器A Ch1 268nm

峰号	保留时间	面积	面积%	高度	理论塔板数(USP)	拖尾因子	分离度(USP)
1	1.906	75963	100.000	14449	3090	1.223	--
总计		75963	100.000	14449			



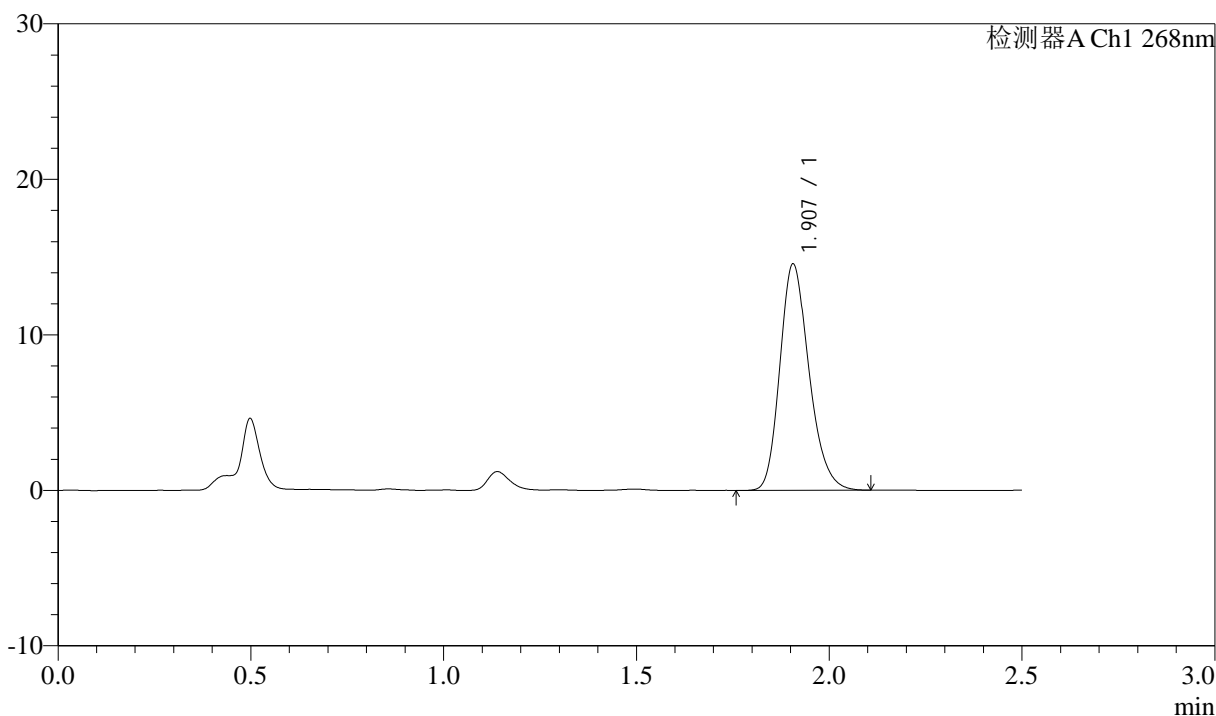
J339

<样品信息>

色谱柱:XB-C18(50mm*4.6mm,5μm) 流速: 1.5ml/min
 柱温:30°C 波长: 268nm
 数据文件名: RC\$J339 - 0-210/25-1623-2 - zzp-6041502p-rcqx-pH1.2-0.05sdsjz-p2-JX.lcd
 方法文件名: RC\$J339 - J339-kdst-2.5min-FX274.lcm
 批处理文件名: RC\$J339 - 20260421-kdst-rcqx-FX274.lcb
 样品瓶号: 1-17
 进样体积: 10 μl 版本号: 6.115
 进样时间: 2026/04/22 03:07:09 实验者: xiechaojun
 处理时间 (V2) : 2026/04/22 10:41:55 处理者: xiechaojun
 仪器型号: SHIMADZU LC-2050C(FX274)

<色谱图>

mV



<峰表>

检测器A Ch1 268nm

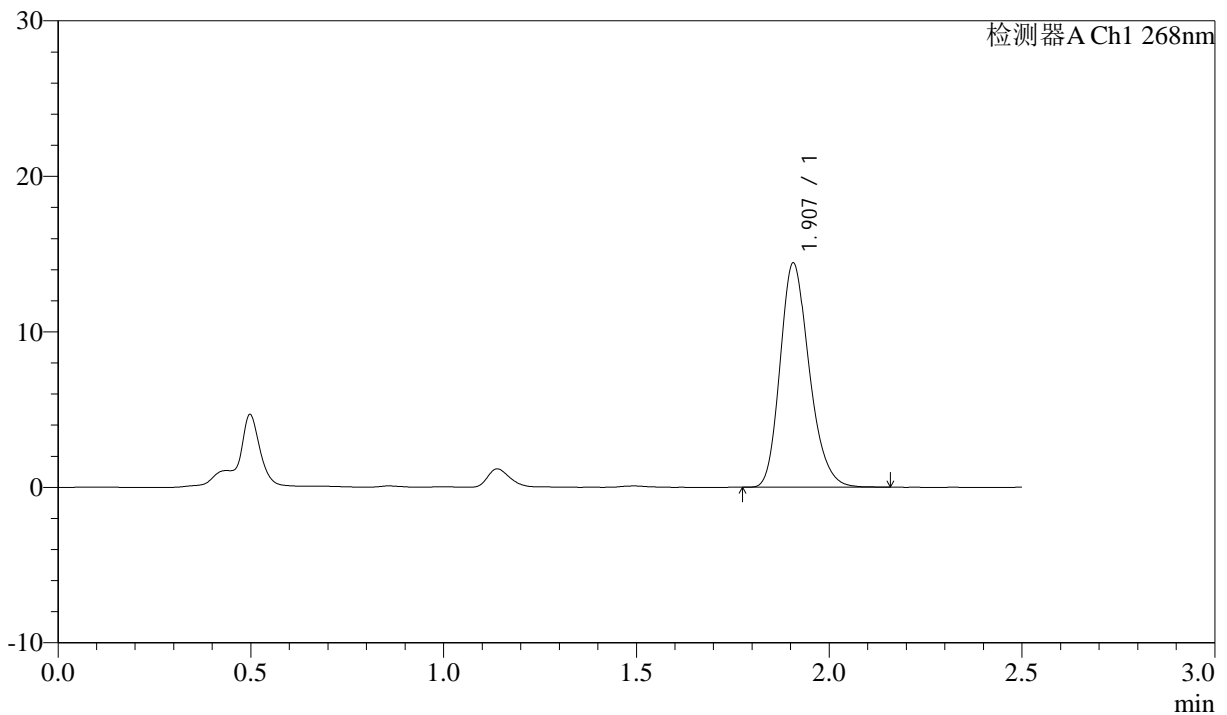
峰号	保留时间	面积	面积%	高度	理论塔板数(USP)	拖尾因子	分离度(USP)
1	1.907	76480	100.000	14545	3100	1.220	--
总计		76480	100.000	14545			

<样品信息>

色谱柱:XB-C18(50mm*4.6mm,5 μ m) 流速: 1.5ml/min
 柱温:30 $^{\circ}$ C 波长: 268nm
 数据文件名: RC\$J339 - 0-210/25-1624-2 - zzp-6041502p-rcqx-pH1.2-0.05sdsjz-p3-JX.lcd
 方法文件名: RC\$J339 - J339-kdst-2.5min-FX274.lcm
 批处理文件名: RC\$J339 - 20260421-kdst-rcqx-FX274.lcb
 样品瓶号: 1-26
 进样体积: 10 μ l 版本号: 6.115
 进样时间: 2026/04/22 03:10:02 实验者: xiechaojun
 处理时间 (V2) : 2026/04/22 10:41:58 处理者: xiechaojun
 仪器型号: SHIMADZU LC-2050C(FX274)

<色谱图>

mV



<峰表>

检测器A Ch1 268nm

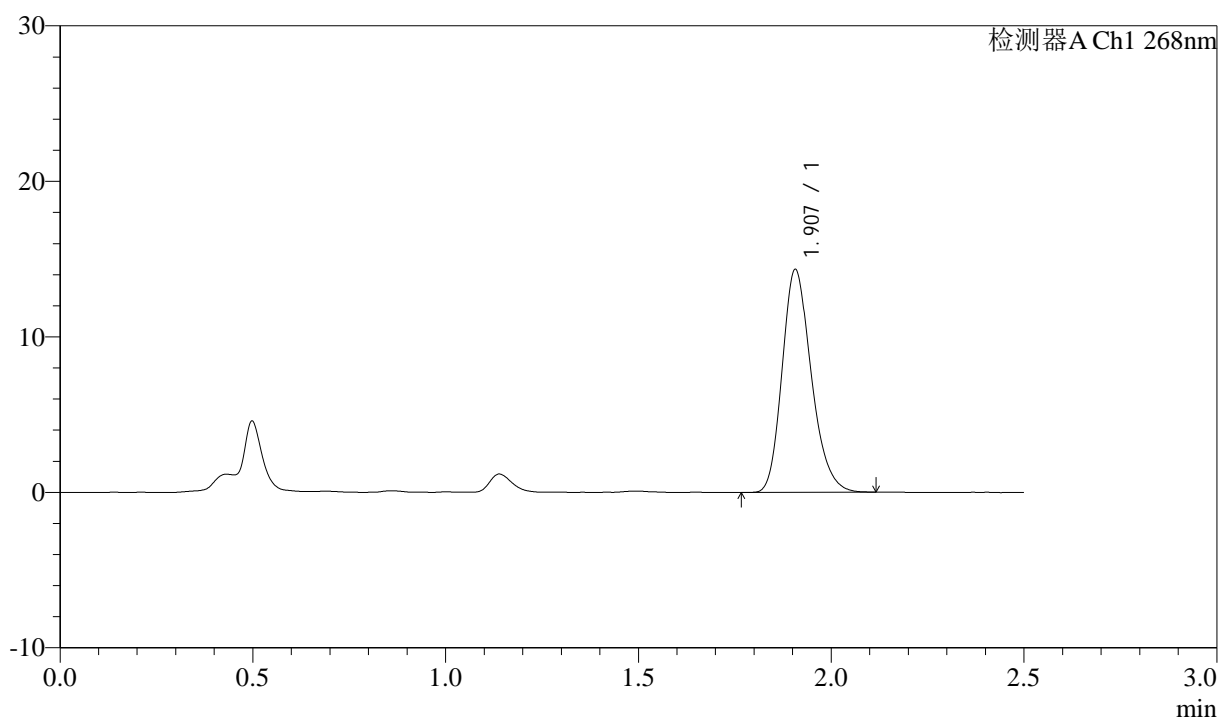
峰号	保留时间	面积	面积%	高度	理论塔板数(USP)	拖尾因子	分离度(USP)
1	1.907	75822	100.000	14397	3097	1.222	--
总计		75822	100.000	14397			

<样品信息>

色谱柱:XB-C18(50mm*4.6mm,5 μ m) 流速: 1.5ml/min
 柱温:30 $^{\circ}$ C 波长: 268nm
 数据文件名: RC\$J339 - 0-210/25-1625-2 - zzp-6041502p-rcqx-pH1.2-0.05sdsjz-p4-JX.lcd
 方法文件名: RC\$J339 - J339-kdst-2.5min-FX274.lcm
 批处理文件名: RC\$J339 - 20260421-kdst-rcqx-FX274.lcb
 样品瓶号: 1-35
 进样体积: 10 μ l 版本号: 6.115
 进样时间: 2026/04/22 03:12:55 实验者: xiechaojun
 处理时间 (V2) : 2026/04/22 10:42:01 处理者: xiechaojun
 仪器型号: SHIMADZU LC-2050C(FX274)

<色谱图>

mV



<峰表>

检测器A Ch1 268nm

峰号	保留时间	面积	面积%	高度	理论塔板数(USP)	拖尾因子	分离度(USP)
1	1.907	75373	100.000	14309	3092	1.222	--
总计		75373	100.000	14309			



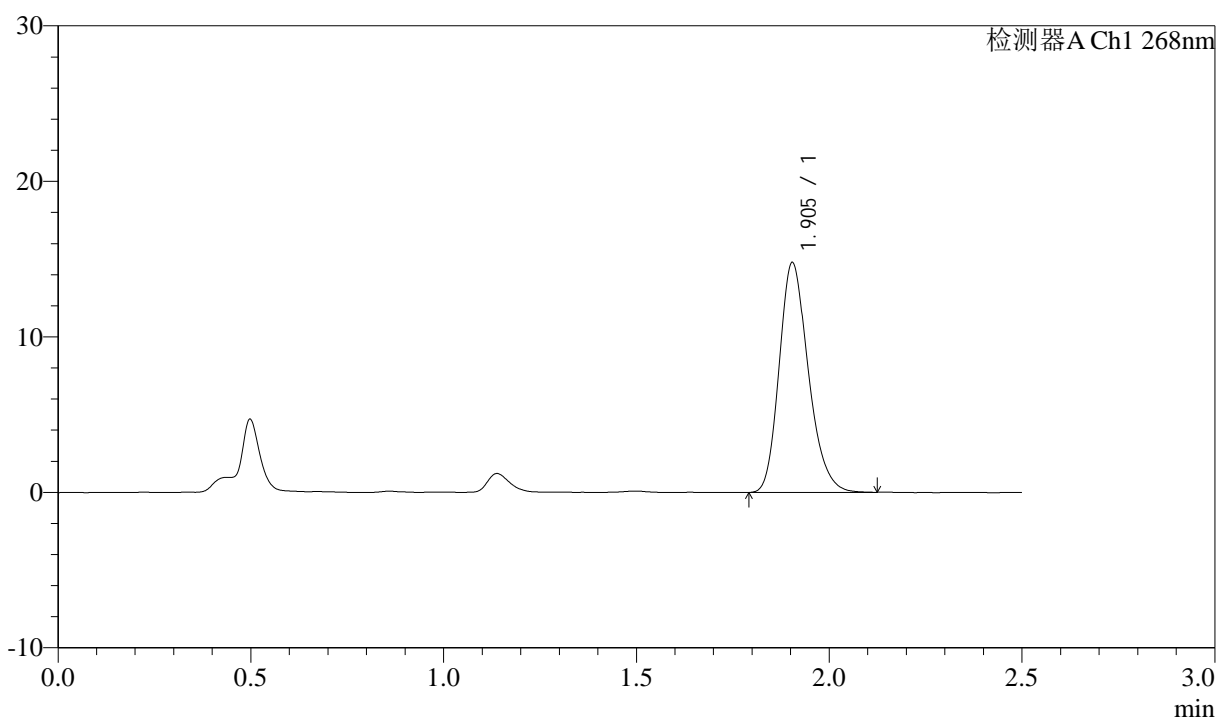
J339

<样品信息>

色谱柱:XB-C18(50mm*4.6mm,5µm) 流速: 1.5ml/min
 柱温:30°C 波长: 268nm
 数据文件名: RC\$J339 - 0-210/25-1626-2 - zzp-6041502p-rcqx-pH1.2-0.05sdsjz-p5-JX.lcd
 方法文件名: RC\$J339 - J339-kdst-2.5min-FX274.lcm
 批处理文件名: RC\$J339 - 20260421-kdst-rcqx-FX274.lcb
 样品瓶号: 1-44
 进样体积: 10 µl 版本号: 6.115
 进样时间: 2026/04/22 03:15:48 实验者: xiechaojun
 处理时间 (V2) : 2026/04/22 10:42:03 处理者: xiechaojun
 仪器型号: SHIMADZU LC-2050C(FX274)

<色谱图>

mV



<峰表>

检测器A Ch1 268nm

峰号	保留时间	面积	面积%	高度	理论塔板数(USP)	拖尾因子	分离度(USP)
1	1.905	77694	100.000	14781	3087	1.221	--
总计		77694	100.000	14781			



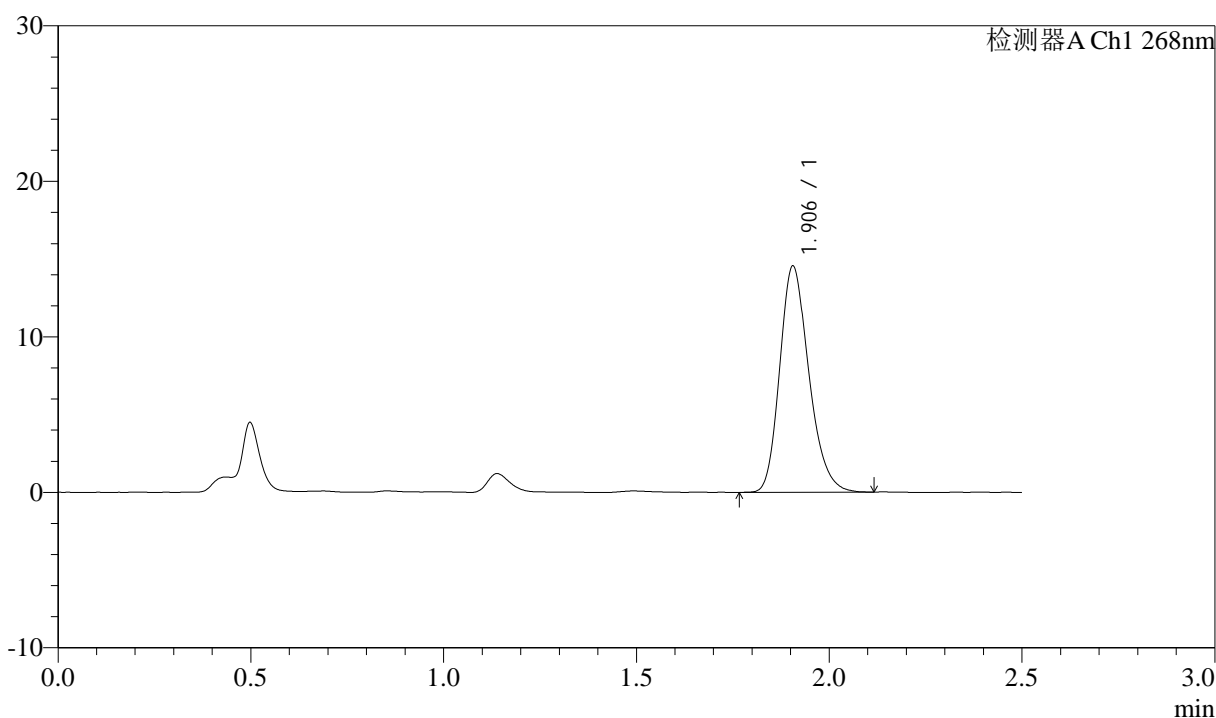
J339

<样品信息>

色谱柱:XB-C18(50mm*4.6mm,5μm) 流速: 1.5ml/min
 柱温:30°C 波长: 268nm
 数据文件名: RC\$J339 - 0-210/25-1627-2 - zzp-6041502p-rcqx-pH1.2-0.05sdsjz-p6-JX.lcd
 方法文件名: RC\$J339 - J339-kdst-2.5min-FX274.lcm
 批处理文件名: RC\$J339 - 20260421-kdst-rcqx-FX274.lcb
 样品瓶号: 1-53
 进样体积: 10 μl 版本号: 6.115
 进样时间: 2026/04/22 03:18:40 实验者: xiechaojun
 处理时间 (V2) : 2026/04/22 10:42:06 处理者: xiechaojun
 仪器型号: SHIMADZU LC-2050C(FX274)

<色谱图>

mV



<峰表>

检测器A Ch1 268nm

峰号	保留时间	面积	面积%	高度	理论塔板数(USP)	拖尾因子	分离度(USP)
1	1.906	76353	100.000	14541	3104	1.223	--
总计		76353	100.000	14541			



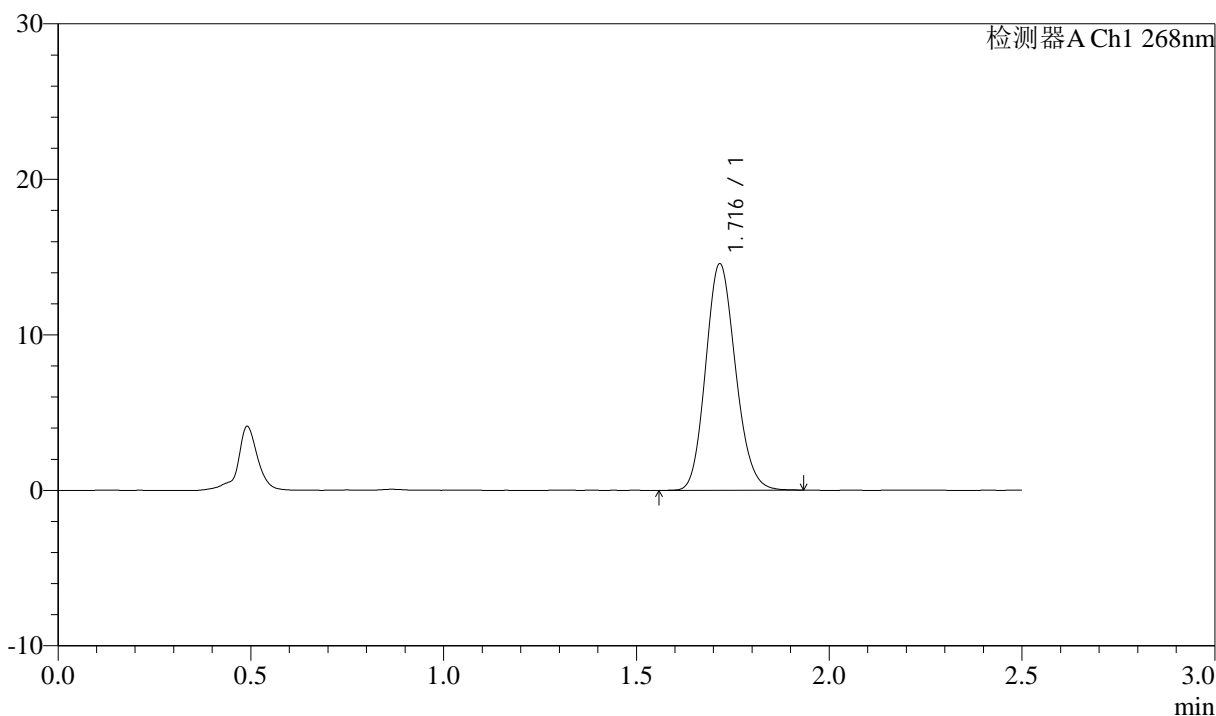
J339

<样品信息>

色谱柱:XB-C18(50mm*4.6mm,5μm) 流速: 1.5ml/min
 柱温:30°C 波长: 268nm
 数据文件名: RC\$J339 - 0-210/25-1628-2 - zzp-6041502p-rcqx-pH1.2-0.05sdsjz-dz2-1.lcd
 方法文件名: RC\$J339 - J339-kdst-2.5min-FX274.lcm
 批处理文件名: RC\$J339 - 20260421-kdst-rcqx-FX274.lcb
 样品瓶号: 1-27
 进样体积: 10 μl 版本号: 6.115
 进样时间: 2026/04/22 03:21:33 实验者: xiechaojun
 处理时间 (V2) : 2026/04/22 10:42:09 处理者: xiechaojun
 仪器型号: SHIMADZU LC-2050C(FX274)

<色谱图>

mV



<峰表>

检测器A Ch1 268nm

峰号	保留时间	面积	面积%	高度	理论塔板数(USP)	拖尾因子	分离度(USP)
1	1.716	78097	100.000	14513	2369	1.143	--
总计		78097	100.000	14513			



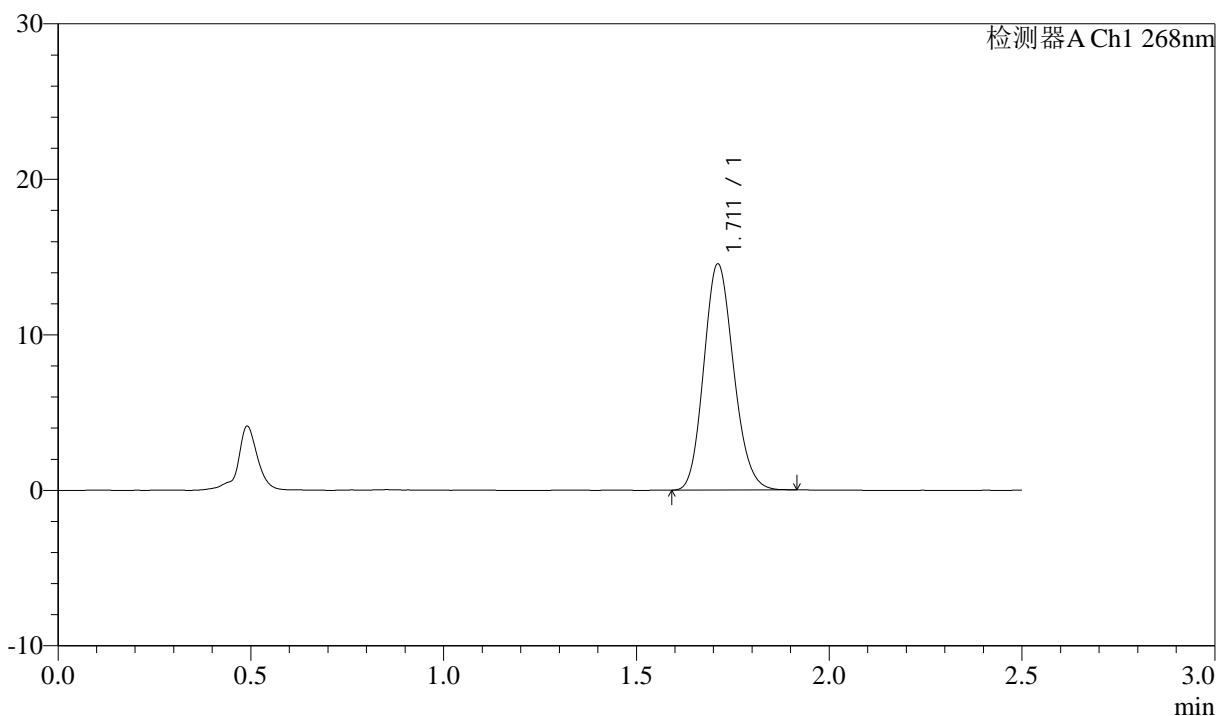
J339

<样品信息>

色谱柱:XB-C18(50mm*4.6mm,5μm) 流速: 1.5ml/min
 柱温:30°C 波长: 268nm
 数据文件名: RC\$J339 - 0-210/25-1629-2 - zzp-6041502p-rcqx-pH1.2-0.05sdsjz-dz2-2.lcd
 方法文件名: RC\$J339 - J339-kdst-2.5min-FX274.lcm
 批处理文件名: RC\$J339 - 20260421-kdst-rcqx-FX274.lcb
 样品瓶号: 1-27
 进样体积: 10 μl 版本号: 6.115
 进样时间: 2026/04/22 03:24:26 实验者: xiechaojun
 处理时间 (V2) : 2026/04/22 10:42:11 处理者: xiechaojun
 仪器型号: SHIMADZU LC-2050C(FX274)

<色谱图>

mV



<峰表>

检测器A Ch1 268nm

峰号	保留时间	面积	面积%	高度	理论塔板数(USP)	拖尾因子	分离度(USP)
1	1.711	77756	100.000	14510	2357	1.147	--
总计		77756	100.000	14510			