



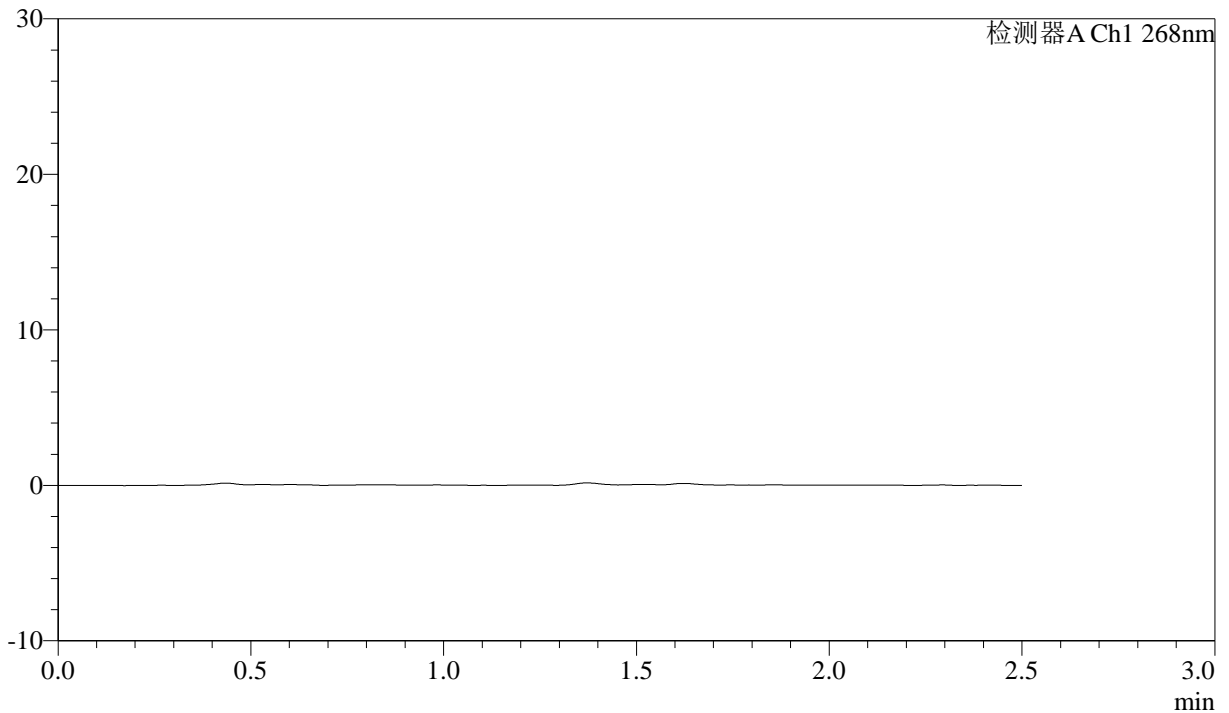
J339

<样品信息>

色谱柱:XB-C18(50mm*4.6mm,5µm) 流速: 1.5ml/min
 柱温:30°C 波长: 268nm
 数据文件名: RC\$J339 - 0-216/25-1632-2 - zzp-6041502p-rcqx-pH6.8-0.1twjz-rj.lcd
 方法文件名: RC\$J339 - J339-kdst-2.5min-FX274.lcm
 批处理文件名: RC\$J339 - 20260422-kdst-FX274.lcb
 样品瓶号: 1-9
 进样体积: 10 µl 版本号: 6.115
 进样时间: 2026/04/22 16:33:48 实验者: xiechaojun
 处理时间 (V2) : 2026/04/23 08:47:07 处理者: xiechaojun
 仪器型号: SHIMADZU LC-2050C(FX274)

<色谱图>

mV



<峰表>

检测器A Ch1 268nm

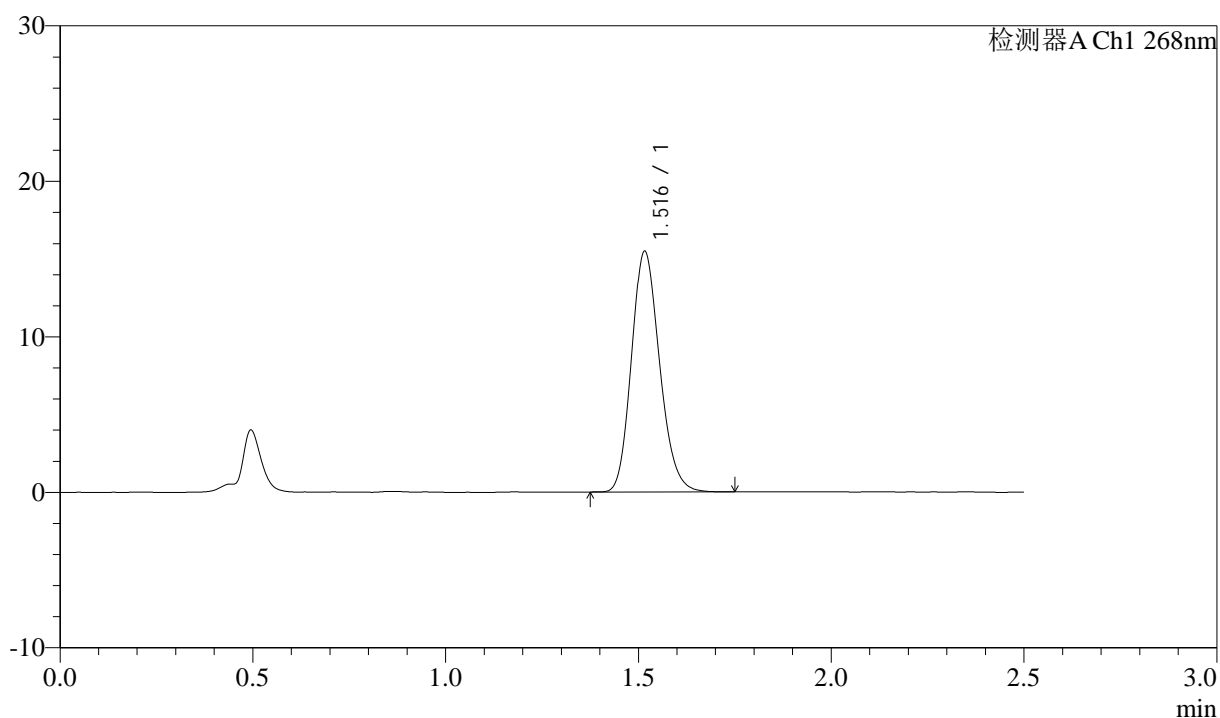
峰号	保留时间	面积	面积%	高度	理论塔板数(USP)	拖尾因子	分离度(USP)
总计							

<样品信息>

色谱柱:XB-C18(50mm*4.6mm,5 μ m) 流速: 1.5ml/min
 柱温:30 $^{\circ}$ C 波长: 268nm
 数据文件名: RC\$J339 - 0-216/25-1633-2 - zzp-6041502p-rcqx-pH6.8-0.1twjz-dz1-1.lcd
 方法文件名: RC\$J339 - J339-kdst-2.5min-FX274.lcm
 批处理文件名: RC\$J339 - 20260422-kdst-FX274.lcb
 样品瓶号: 1-18
 进样体积: 10 μ l 版本号: 6.115
 进样时间: 2026/04/22 16:36:40 实验者: xiechaojun
 处理时间 (V2) : 2026/04/23 08:47:11 处理者: xiechaojun
 仪器型号: SHIMADZU LC-2050C(FX274)

<色谱图>

mV



<峰表>

检测器A Ch1 268nm

峰号	保留时间	面积	面积%	高度	理论塔板数(USP)	拖尾因子	分离度(USP)
1	1.516	78509	100.000	15431	2071	1.172	--
总计		78509	100.000	15431			



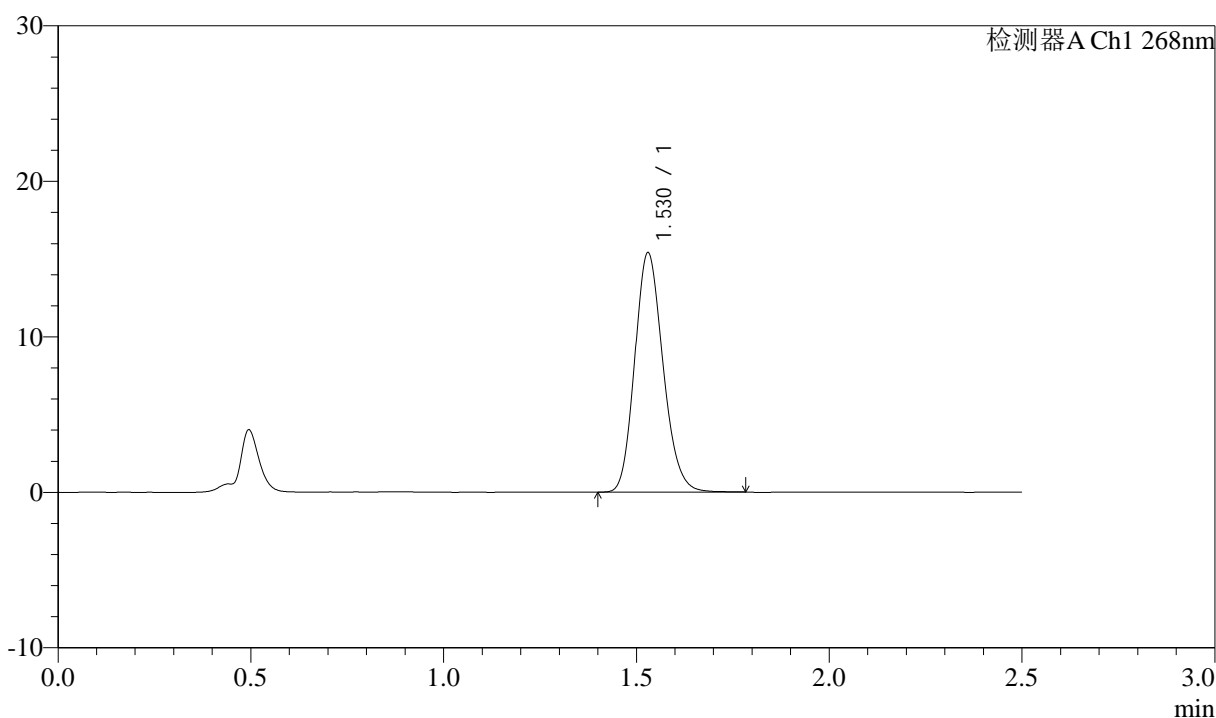
J339

<样品信息>

色谱柱:XB-C18(50mm*4.6mm,5μm) 流速: 1.5ml/min
 柱温:30°C 波长: 268nm
 数据文件名: RC\$J339 - 0-216/25-1634-2 - zzp-6041502p-rcqx-pH6.8-0.1twjz-dz1-2.lcd
 方法文件名: RC\$J339 - J339-kdst-2.5min-FX274.lcm
 批处理文件名: RC\$J339 - 20260422-kdst-FX274.lcb
 样品瓶号: 1-18
 进样体积: 10 μl 版本号: 6.115
 进样时间: 2026/04/22 16:39:33 实验者: xiechaojun
 处理时间 (V2) : 2026/04/23 08:47:14 处理者: xiechaojun
 仪器型号: SHIMADZU LC-2050C(FX274)

<色谱图>

mV



<峰表>

检测器A Ch1 268nm

峰号	保留时间	面积	面积%	高度	理论塔板数(USP)	拖尾因子	分离度(USP)
1	1.530	78516	100.000	15398	2092	1.167	--
总计		78516	100.000	15398			



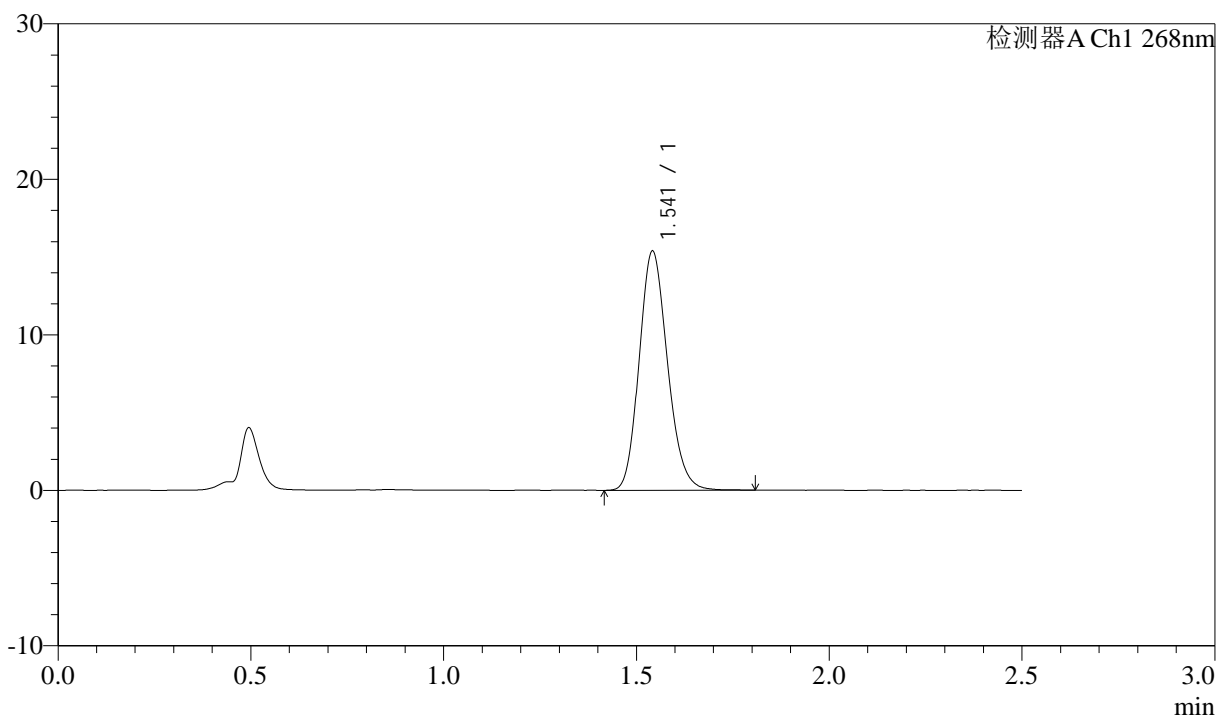
J339

<样品信息>

色谱柱:XB-C18(50mm*4.6mm,5μm) 流速: 1.5ml/min
 柱温:30°C 波长: 268nm
 数据文件名: RC\$J339 - 0-216/25-1635-2 - zzp-6041502p-rcqx-pH6.8-0.1twjz-dz1-3.lcd
 方法文件名: RC\$J339 - J339-kdst-2.5min-FX274.lcm
 批处理文件名: RC\$J339 - 20260422-kdst-FX274.lcb
 样品瓶号: 1-18
 进样体积: 10 μl 版本号: 6.115
 进样时间: 2026/04/22 16:42:26 实验者: xiechaojun
 处理时间 (V2) : 2026/04/23 08:47:17 处理者: xiechaojun
 仪器型号: SHIMADZU LC-2050C(FX274)

<色谱图>

mV



<峰表>

检测器A Ch1 268nm

峰号	保留时间	面积	面积%	高度	理论塔板数(USP)	拖尾因子	分离度(USP)
1	1.541	78684	100.000	15316	2112	1.166	--
总计		78684	100.000	15316			



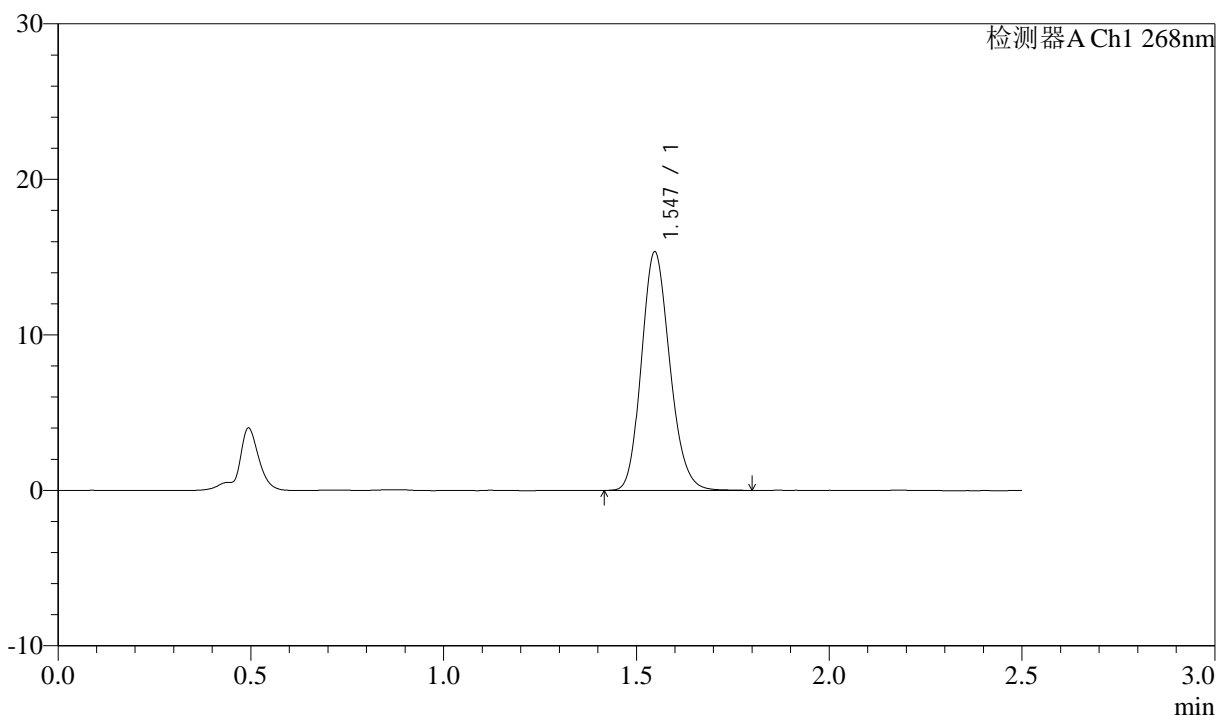
J339

<样品信息>

色谱柱:XB-C18(50mm*4.6mm,5μm) 流速: 1.5ml/min
 柱温:30°C 波长: 268nm
 数据文件名: RC\$J339 - 0-216/25-1636-2 - zzp-6041502p-rcqx-pH6.8-0.1twjz-dz1-4.lcd
 方法文件名: RC\$J339 - J339-kdst-2.5min-FX274.lcm
 批处理文件名: RC\$J339 - 20260422-kdst-FX274.lcb
 样品瓶号: 1-18
 进样体积: 10 μl 版本号: 6.115
 进样时间: 2026/04/22 16:45:19 实验者: xiechaojun
 处理时间 (V2) : 2026/04/23 08:47:20 处理者: xiechaojun
 仪器型号: SHIMADZU LC-2050C(FX274)

<色谱图>

mV



<峰表>

检测器A Ch1 268nm

峰号	保留时间	面积	面积%	高度	理论塔板数(USP)	拖尾因子	分离度(USP)
1	1.547	78592	100.000	15341	2125	1.163	--
总计		78592	100.000	15341			



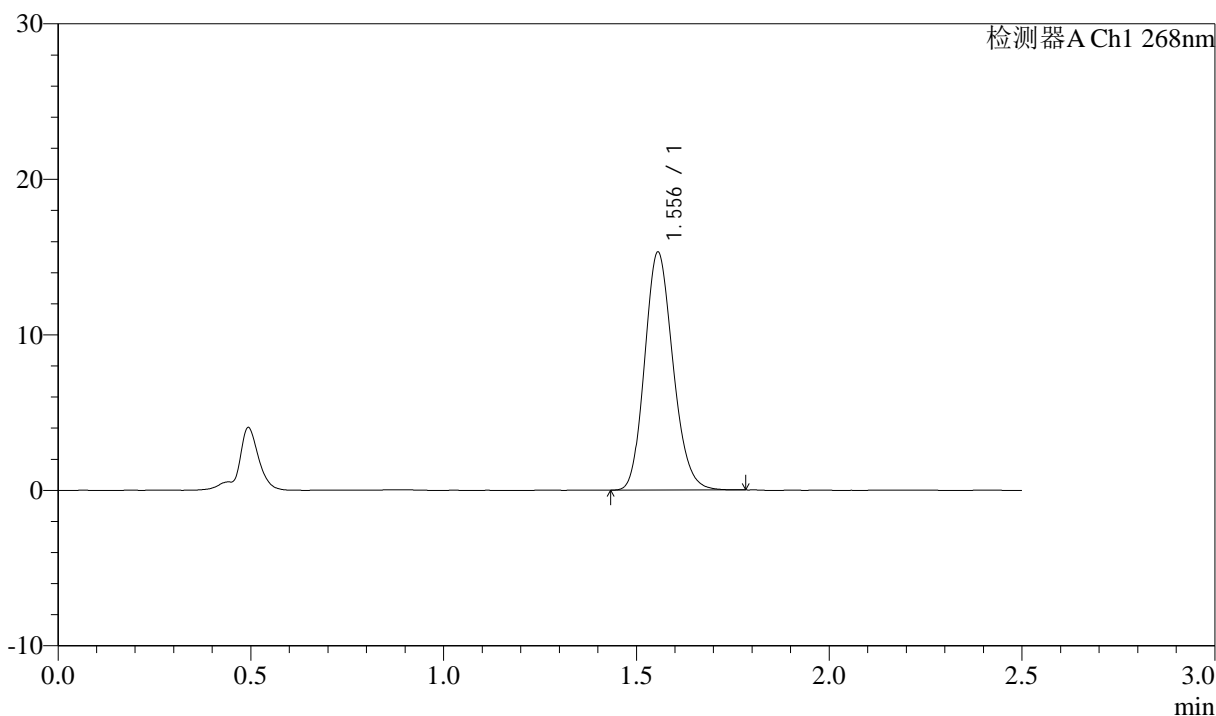
J339

<样品信息>

色谱柱:XB-C18(50mm*4.6mm,5μm) 流速: 1.5ml/min
 柱温:30°C 波长: 268nm
 数据文件名: RC\$J339 - 0-216/25-1637-2 - zzp-6041502p-rcqx-pH6.8-0.1twjz-dz1-5.lcd
 方法文件名: RC\$J339 - J339-kdst-2.5min-FX274.lcm
 批处理文件名: RC\$J339 - 20260422-kdst-FX274.lcb
 样品瓶号: 1-18
 进样体积: 10 μl 版本号: 6.115
 进样时间: 2026/04/22 16:48:11 实验者: xiechaojun
 处理时间 (V2) : 2026/04/23 08:47:23 处理者: xiechaojun
 仪器型号: SHIMADZU LC-2050C(FX274)

<色谱图>

mV



<峰表>

检测器A Ch1 268nm

峰号	保留时间	面积	面积%	高度	理论塔板数(USP)	拖尾因子	分离度(USP)
1	1.556	78275	100.000	15304	2142	1.161	--
总计		78275	100.000	15304			



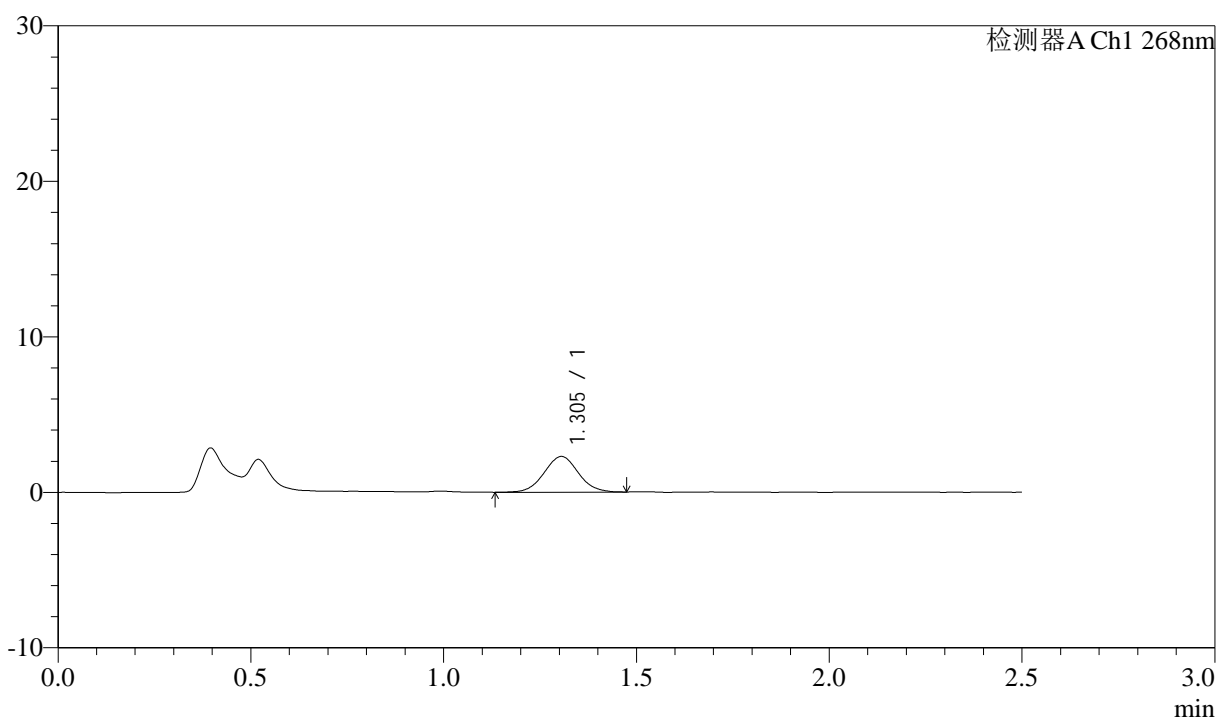
J339

<样品信息>

色谱柱:XB-C18(50mm*4.6mm,5μm) 流速: 1.5ml/min
 柱温:30°C 波长: 268nm
 数据文件名: RC\$J339 - 0-216/25-1638-2 - zzp-6041502p-rcqx-pH6.8-0.1twjz-p1-5min.lcd
 方法文件名: RC\$J339 - J339-kdst-2.5min-FX274.lcm
 批处理文件名: RC\$J339 - 20260422-kdst-FX274.lcb
 样品瓶号: 1-1
 进样体积: 10 μl 版本号: 6.115
 进样时间: 2026/04/22 16:51:04 实验者: xiechaojun
 处理时间 (V2) : 2026/04/23 08:47:25 处理者: xiechaojun
 仪器型号: SHIMADZU LC-2050C(FX274)

<色谱图>

mV



<峰表>

检测器A Ch1 268nm

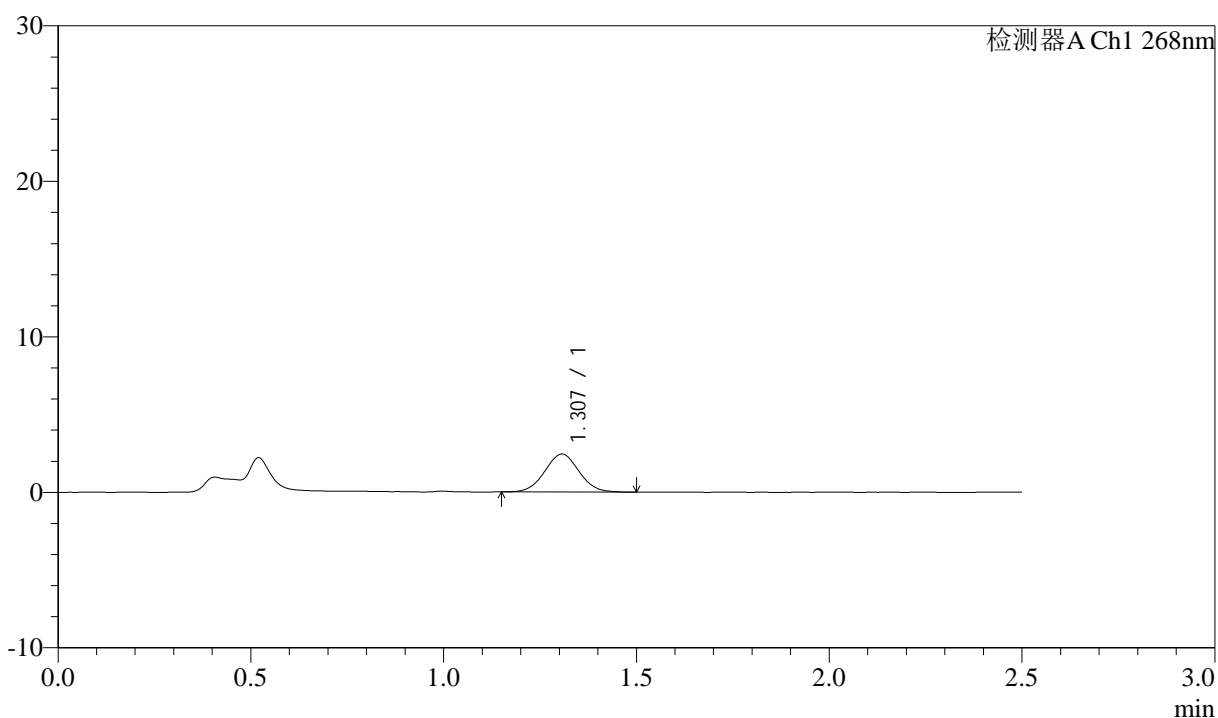
峰号	保留时间	面积	面积%	高度	理论塔板数(USP)	拖尾因子	分离度(USP)
1	1.305	14149	100.000	2298	1041	1.040	--
总计		14149	100.000	2298			

<样品信息>

色谱柱:XB-C18(50mm*4.6mm,5 μ m) 流速: 1.5ml/min
 柱温:30 $^{\circ}$ C 波长: 268nm
 数据文件名: RC\$J339 - 0-216/25-1639-2 - zzp-6041502p-rcqx-pH6.8-0.1twjz-p2-5min.lcd
 方法文件名: RC\$J339 - J339-kdst-2.5min-FX274.lcm
 批处理文件名: RC\$J339 - 20260422-kdst-FX274.lcb
 样品瓶号: 1-10
 进样体积: 10 μ l 版本号: 6.115
 进样时间: 2026/04/22 16:53:56 实验者: xiechaojun
 处理时间 (V2) : 2026/04/23 08:47:28 处理者: xiechaojun
 仪器型号: SHIMADZU LC-2050C(FX274)

<色谱图>

mV



<峰表>

检测器A Ch1 268nm

峰号	保留时间	面积	面积%	高度	理论塔板数(USP)	拖尾因子	分离度(USP)
1	1.307	15029	100.000	2441	1028	1.029	--
总计		15029	100.000	2441			



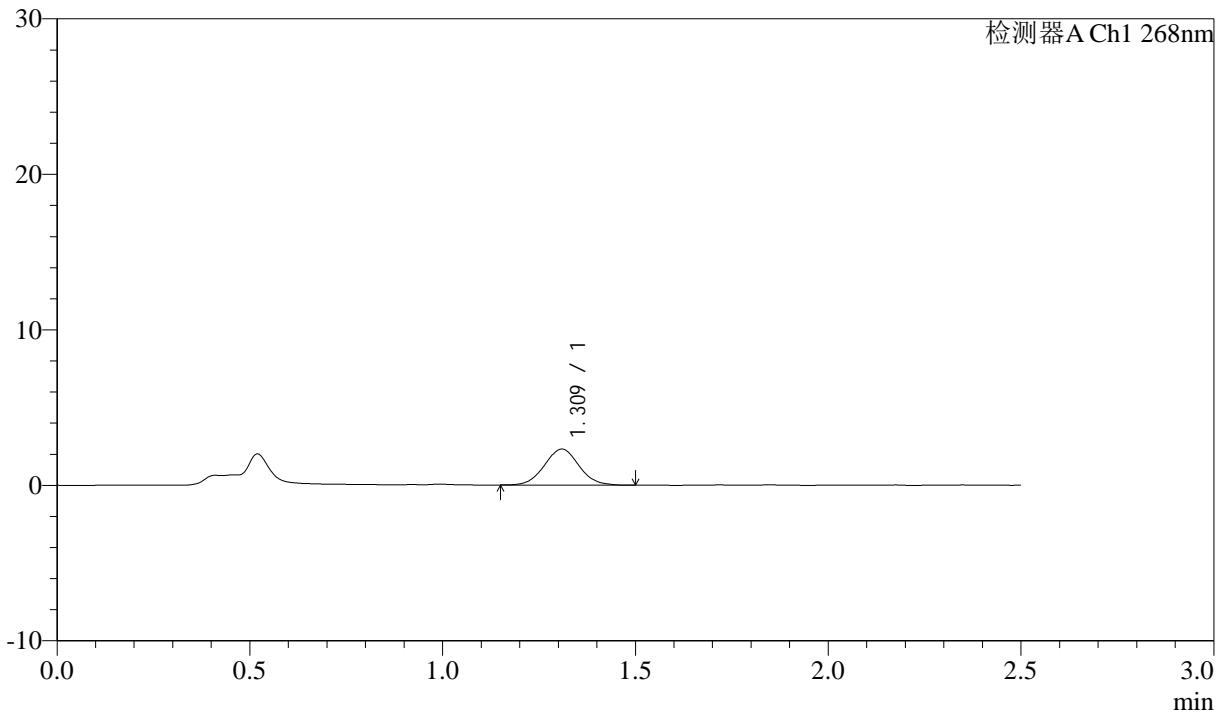
J339

<样品信息>

色谱柱:XB-C18(50mm*4.6mm,5μm) 流速: 1.5ml/min
 柱温:30°C 波长: 268nm
 数据文件名: RC\$J339 - 0-216/25-1640-2 - zzp-6041502p-rcqx-pH6.8-0.1twjz-p3-5min.lcd
 方法文件名: RC\$J339 - J339-kdst-2.5min-FX274.lcm
 批处理文件名: RC\$J339 - 20260422-kdst-FX274.lcb
 样品瓶号: 1-19
 进样体积: 10 μl 版本号: 6.115
 进样时间: 2026/04/22 16:56:48 实验者: xiechaojun
 处理时间 (V2) : 2026/04/23 08:47:31 处理者: xiechaojun
 仪器型号: SHIMADZU LC-2050C(FX274)

<色谱图>

mV



<峰表>

检测器A Ch1 268nm

峰号	保留时间	面积	面积%	高度	理论塔板数(USP)	拖尾因子	分离度(USP)
1	1.309	14392	100.000	2305	1022	1.043	--
总计		14392	100.000	2305			



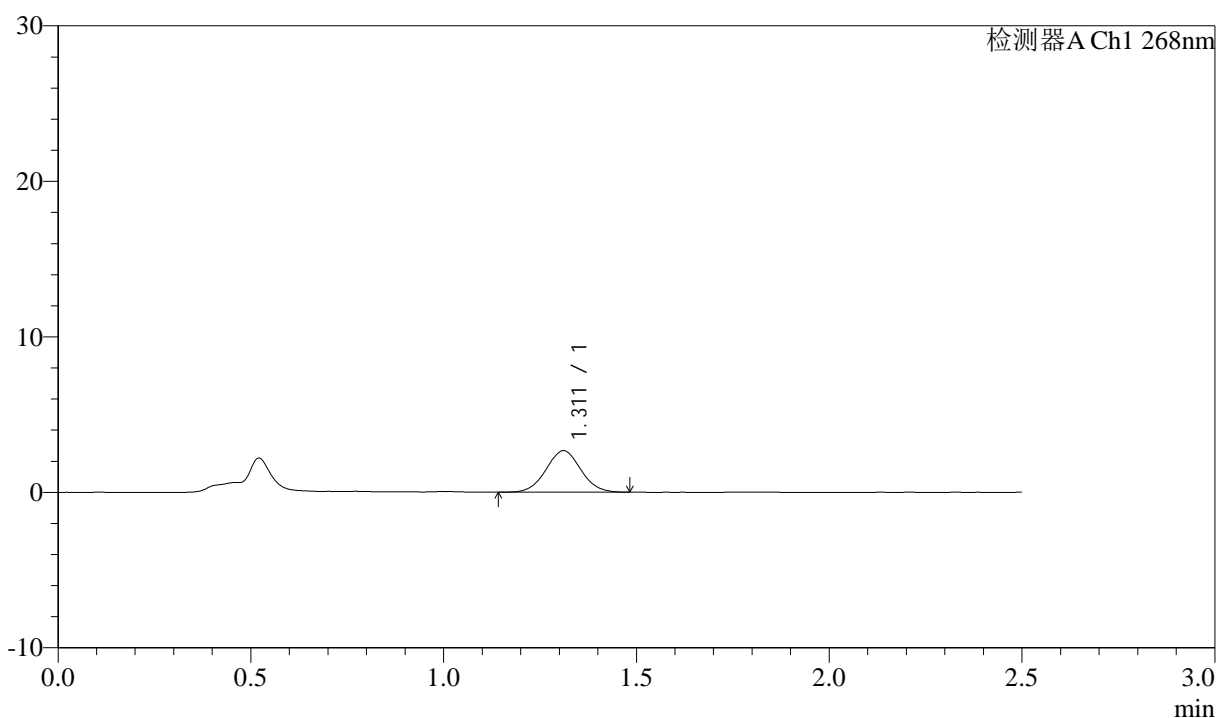
J339

<样品信息>

色谱柱:XB-C18(50mm*4.6mm,5μm) 流速: 1.5ml/min
 柱温:30°C 波长: 268nm
 数据文件名: RC\$J339 - 0-216/25-1641-2 - zzp-6041502p-rcqx-pH6.8-0.1twjz-p4-5min.lcd
 方法文件名: RC\$J339 - J339-kdst-2.5min-FX274.lcm
 批处理文件名: RC\$J339 - 20260422-kdst-FX274.lcb
 样品瓶号: 1-28
 进样体积: 10 μl 版本号: 6.115
 进样时间: 2026/04/22 16:59:39 实验者: xiechaojun
 处理时间 (V2) : 2026/04/23 08:47:34 处理者: xiechaojun
 仪器型号: SHIMADZU LC-2050C(FX274)

<色谱图>

mV



<峰表>

检测器A Ch1 268nm

峰号	保留时间	面积	面积%	高度	理论塔板数(USP)	拖尾因子	分离度(USP)
1	1.311	16717	100.000	2667	1010	1.029	--
总计		16717	100.000	2667			



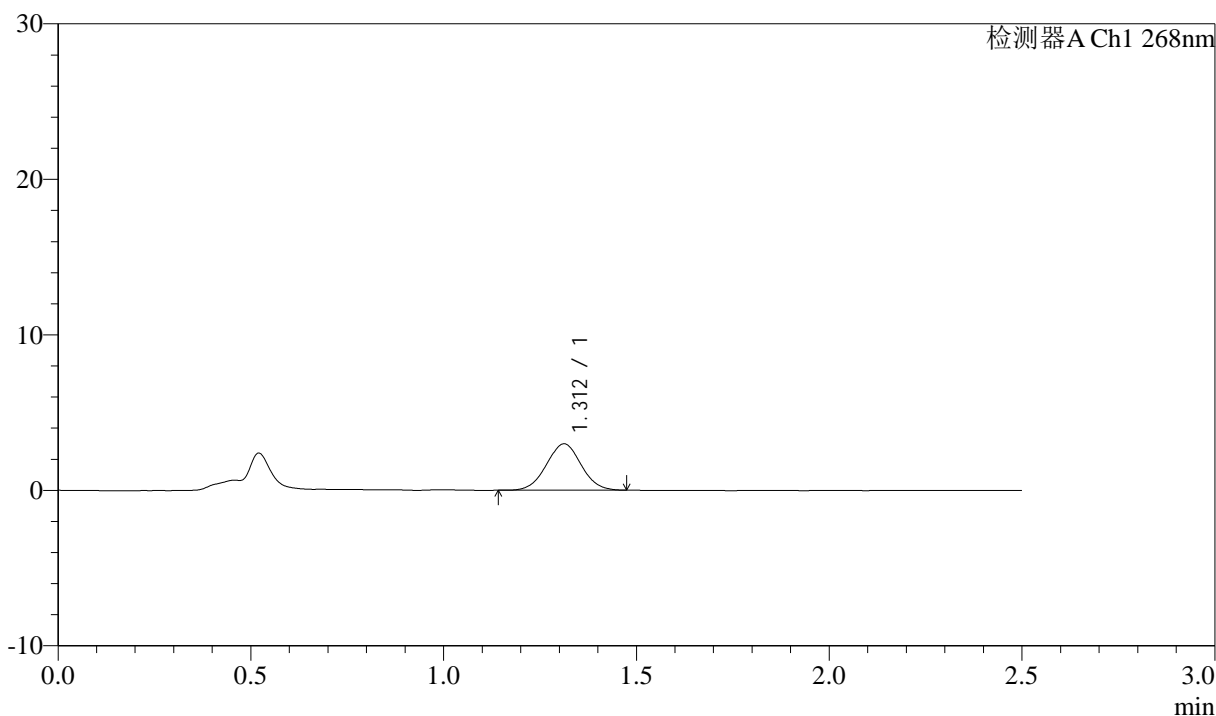
J339

<样品信息>

色谱柱:XB-C18(50mm*4.6mm,5μm) 流速: 1.5ml/min
 柱温:30°C 波长: 268nm
 数据文件名: RC\$J339 - 0-216/25-1642-2 - zzp-6041502p-rcqx-pH6.8-0.1twjz-p5-5min.lcd
 方法文件名: RC\$J339 - J339-kdst-2.5min-FX274.lcm
 批处理文件名: RC\$J339 - 20260422-kdst-FX274.lcb
 样品瓶号: 1-37
 进样体积: 10 μl 版本号: 6.115
 进样时间: 2026/04/22 17:02:31 实验者: xiechaojun
 处理时间 (V2) : 2026/04/23 08:47:37 处理者: xiechaojun
 仪器型号: SHIMADZU LC-2050C(FX274)

<色谱图>

mV



<峰表>

检测器A Ch1 268nm

峰号	保留时间	面积	面积%	高度	理论塔板数(USP)	拖尾因子	分离度(USP)
1	1.312	18640	100.000	2983	996	1.025	--
总计		18640	100.000	2983			



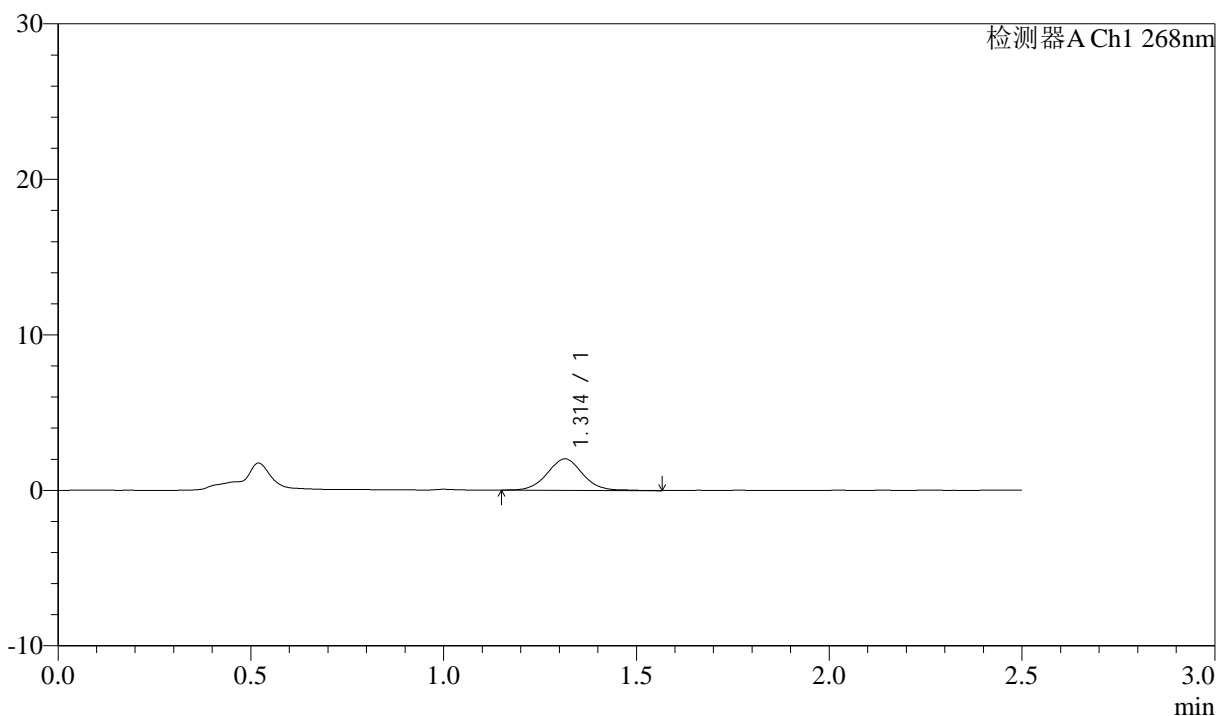
J339

<样品信息>

色谱柱:XB-C18(50mm*4.6mm,5μm) 流速: 1.5ml/min
 柱温:30°C 波长: 268nm
 数据文件名: RC\$J339 - 0-216/25-1643-2 - zzp-6041502p-rcqx-pH6.8-0.1twjz-p6-5min.lcd
 方法文件名: RC\$J339 - J339-kdst-2.5min-FX274.lcm
 批处理文件名: RC\$J339 - 20260422-kdst-FX274.lcb
 样品瓶号: 1-46
 进样体积: 10 μl 版本号: 6.115
 进样时间: 2026/04/22 17:05:22 实验者: xiechaojun
 处理时间 (V2) : 2026/04/23 08:47:39 处理者: xiechaojun
 仪器型号: SHIMADZU LC-2050C(FX274)

<色谱图>

mV



<峰表>

检测器A Ch1 268nm

峰号	保留时间	面积	面积%	高度	理论塔板数(USP)	拖尾因子	分离度(USP)
1	1.314	12933	100.000	2027	1014	1.039	--
总计		12933	100.000	2027			



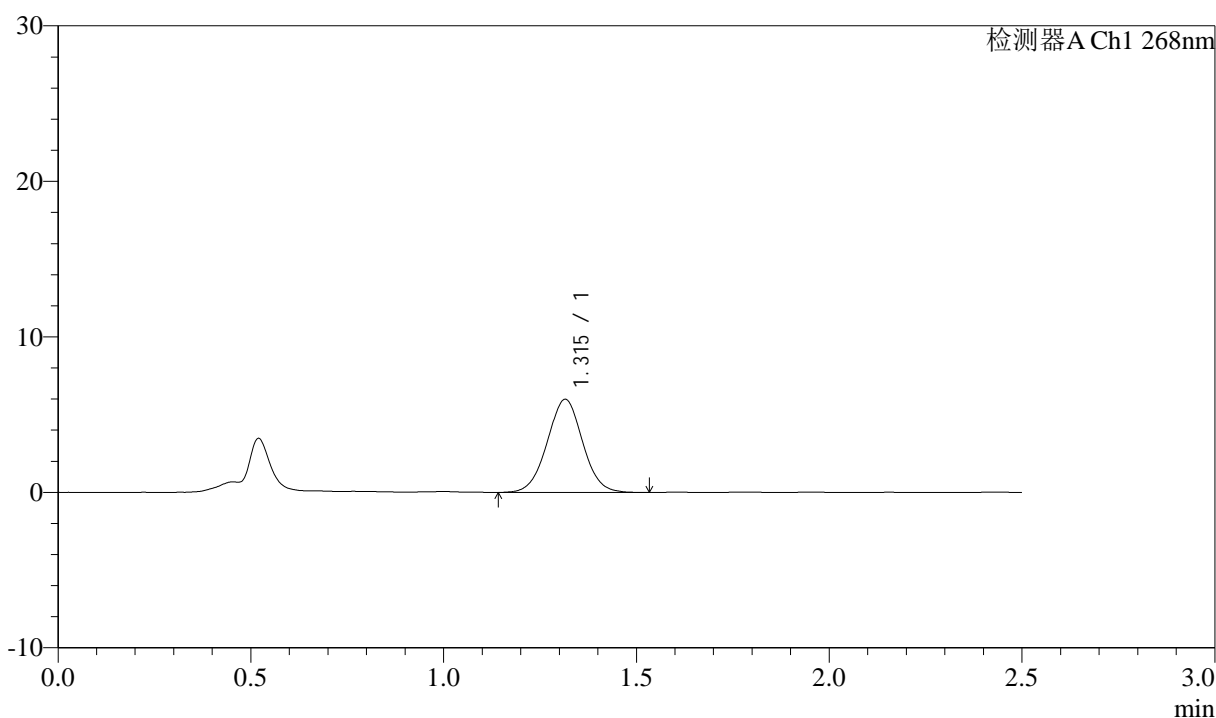
J339

<样品信息>

色谱柱:XB-C18(50mm*4.6mm,5μm) 流速: 1.5ml/min
 柱温:30°C 波长: 268nm
 数据文件名: RC\$J339 - 0-216/25-1644-2 - zzp-6041502p-rcqx-pH6.8-0.1twjz-p1-10min.lcd
 方法文件名: RC\$J339 - J339-kdst-2.5min-FX274.lcm
 批处理文件名: RC\$J339 - 20260422-kdst-FX274.lcb
 样品瓶号: 1-2
 进样体积: 10 μl 版本号: 6.115
 进样时间: 2026/04/22 17:08:13 实验者: xiechaojun
 处理时间 (V2) : 2026/04/23 08:47:42 处理者: xiechaojun
 仪器型号: SHIMADZU LC-2050C(FX274)

<色谱图>

mV



<峰表>

检测器A Ch1 268nm

峰号	保留时间	面积	面积%	高度	理论塔板数(USP)	拖尾因子	分离度(USP)
1	1.315	38284	100.000	5990	980	1.017	--
总计		38284	100.000	5990			



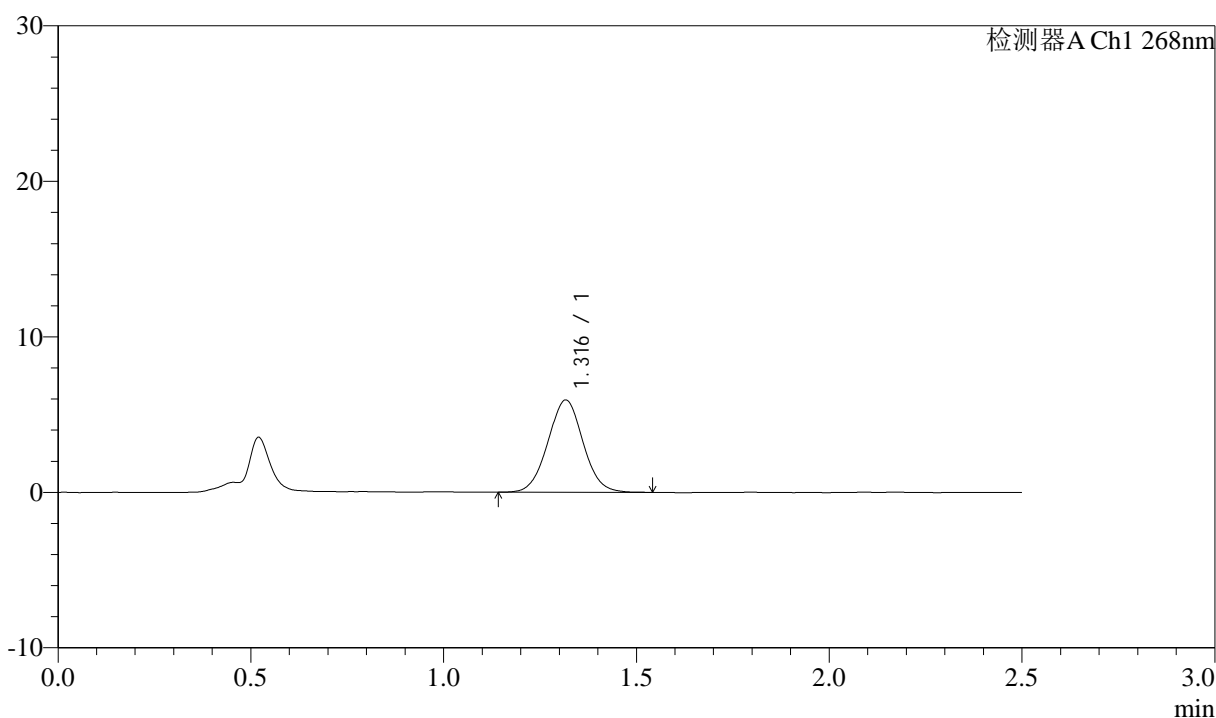
J339

<样品信息>

色谱柱:XB-C18(50mm*4.6mm,5μm) 流速: 1.5ml/min
 柱温:30°C 波长: 268nm
 数据文件名: RC\$J339 - 0-216/25-1645-2 - zzp-6041502p-rcqx-pH6.8-0.1twjz-p2-10min.lcd
 方法文件名: RC\$J339 - J339-kdst-2.5min-FX274.lcm
 批处理文件名: RC\$J339 - 20260422-kdst-FX274.lcb
 样品瓶号: 1-11
 进样体积: 10 μl 版本号: 6.115
 进样时间: 2026/04/22 17:11:05 实验者: xiechaojun
 处理时间 (V2) : 2026/04/23 08:47:44 处理者: xiechaojun
 仪器型号: SHIMADZU LC-2050C(FX274)

<色谱图>

mV



<峰表>

检测器A Ch1 268nm

峰号	保留时间	面积	面积%	高度	理论塔板数(USP)	拖尾因子	分离度(USP)
1	1.316	37669	100.000	5922	995	1.030	--
总计		37669	100.000	5922			



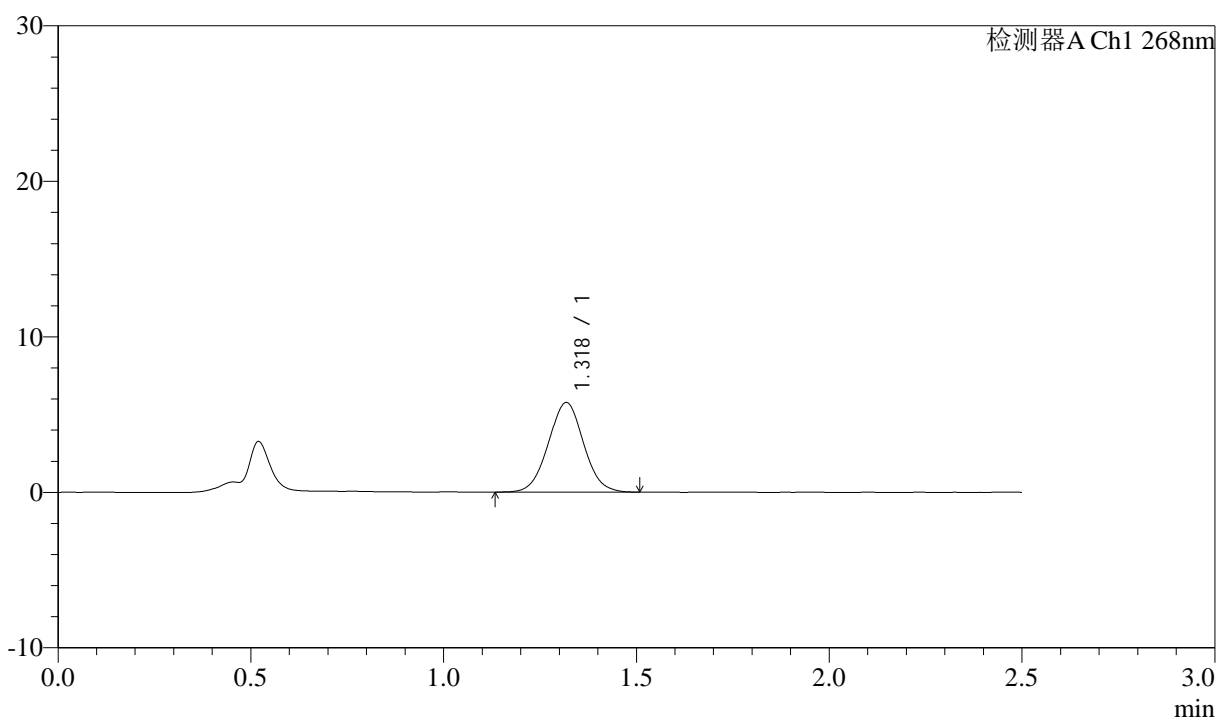
J339

<样品信息>

色谱柱:XB-C18(50mm*4.6mm,5μm) 流速: 1.5ml/min
 柱温:30°C 波长: 268nm
 数据文件名: RC\$J339 - 0-216/25-1646-2 - zzp-6041502p-rcqx-pH6.8-0.1twjz-p3-10min.lcd
 方法文件名: RC\$J339 - J339-kdst-2.5min-FX274.lcm
 批处理文件名: RC\$J339 - 20260422-kdst-FX274.lcb
 样品瓶号: 1-20
 进样体积: 10 μl 版本号: 6.115
 进样时间: 2026/04/22 17:13:57 实验者: xiechaojun
 处理时间 (V2) : 2026/04/23 08:47:47 处理者: xiechaojun
 仪器型号: SHIMADZU LC-2050C(FX274)

<色谱图>

mV



<峰表>

检测器A Ch1 268nm

峰号	保留时间	面积	面积%	高度	理论塔板数(USP)	拖尾因子	分离度(USP)
1	1.318	36655	100.000	5738	992	1.030	--
总计		36655	100.000	5738			



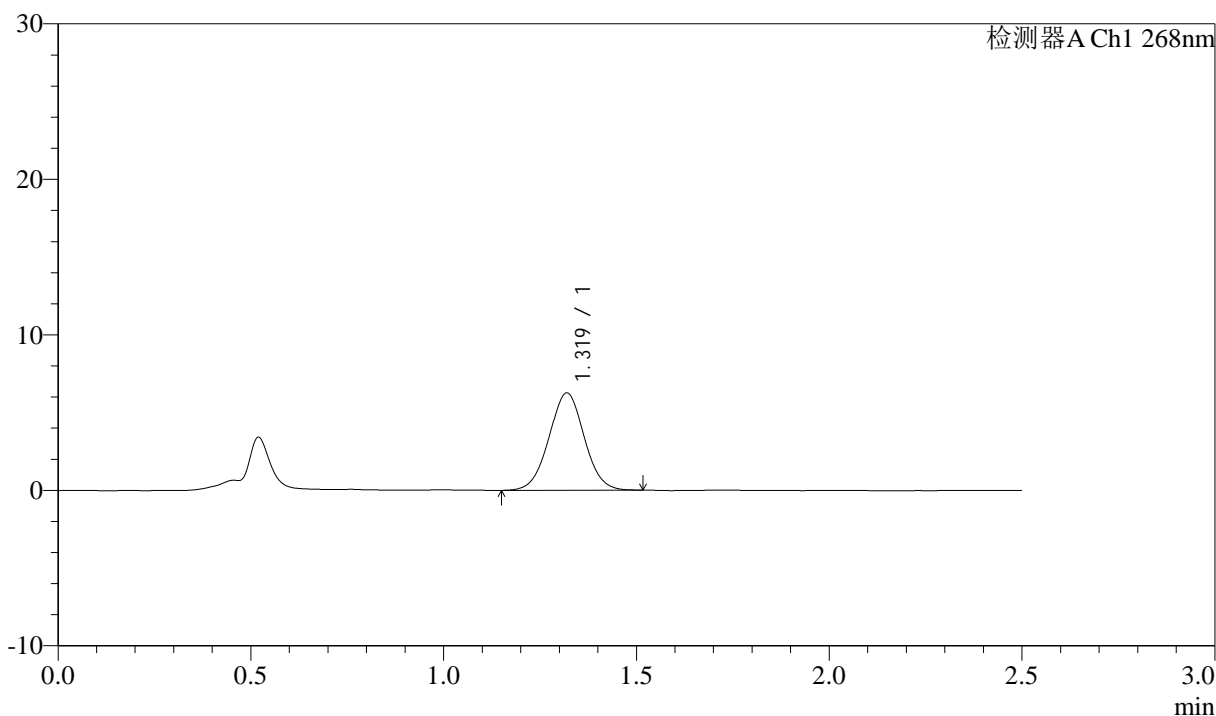
J339

<样品信息>

色谱柱:XB-C18(50mm*4.6mm,5μm) 流速: 1.5ml/min
 柱温:30°C 波长: 268nm
 数据文件名: RC\$J339 - 0-216/25-1647-2 - zzp-6041502p-rcqx-pH6.8-0.1twjz-p4-10min.lcd
 方法文件名: RC\$J339 - J339-kdst-2.5min-FX274.lcm
 批处理文件名: RC\$J339 - 20260422-kdst-FX274.lcb
 样品瓶号: 1-29
 进样体积: 10 μl 版本号: 6.115
 进样时间: 2026/04/22 17:16:50 实验者: xiechaojun
 处理时间 (V2) : 2026/04/23 08:47:49 处理者: xiechaojun
 仪器型号: SHIMADZU LC-2050C(FX274)

<色谱图>

mV



<峰表>

检测器A Ch1 268nm

峰号	保留时间	面积	面积%	高度	理论塔板数(USP)	拖尾因子	分离度(USP)
1	1.319	39899	100.000	6254	994	1.023	--
总计		39899	100.000	6254			



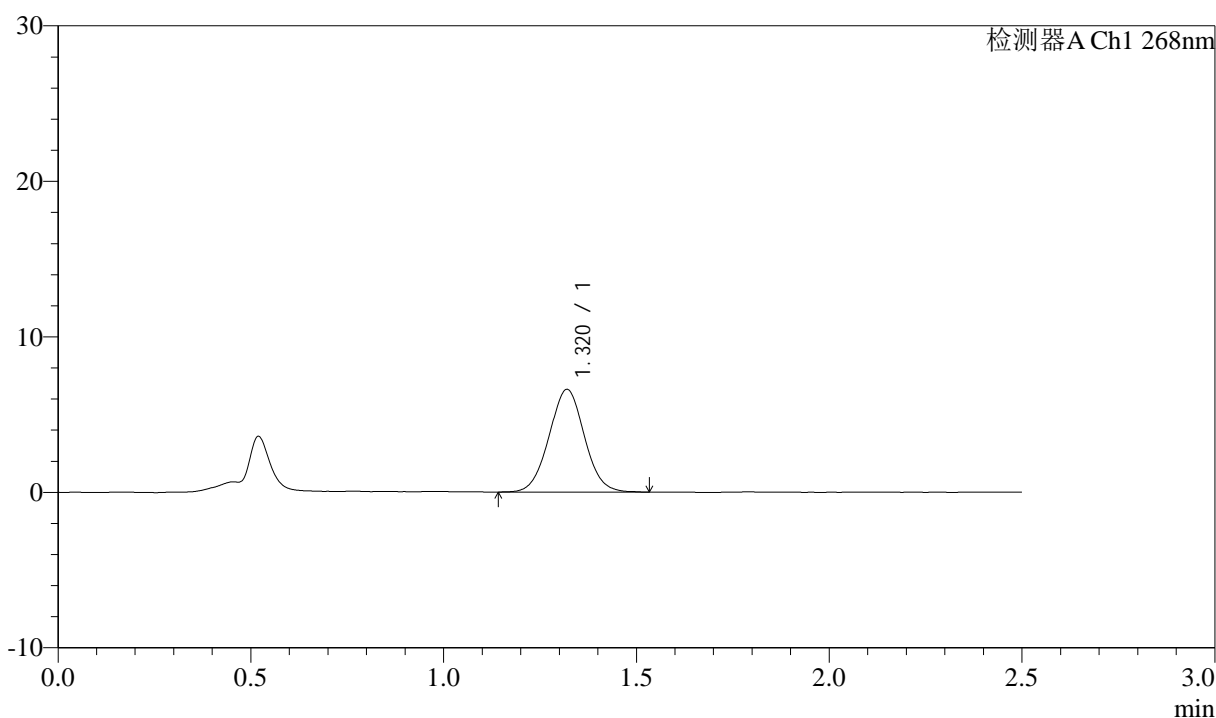
J339

<样品信息>

色谱柱:XB-C18(50mm*4.6mm,5μm) 流速: 1.5ml/min
 柱温:30°C 波长: 268nm
 数据文件名: RC\$J339 - 0-216/25-1648-2 - zzp-6041502p-rcqx-pH6.8-0.1twjz-p5-10min.lcd
 方法文件名: RC\$J339 - J339-kdst-2.5min-FX274.lcm
 批处理文件名: RC\$J339 - 20260422-kdst-FX274.lcb
 样品瓶号: 1-38
 进样体积: 10 μl 版本号: 6.115
 进样时间: 2026/04/22 17:19:41 实验者: xiechaojun
 处理时间 (V2) : 2026/04/23 08:47:52 处理者: xiechaojun
 仪器型号: SHIMADZU LC-2050C(FX274)

<色谱图>

mV



<峰表>

检测器A Ch1 268nm

峰号	保留时间	面积	面积%	高度	理论塔板数(USP)	拖尾因子	分离度(USP)
1	1.320	42196	100.000	6598	988	1.031	--
总计		42196	100.000	6598			



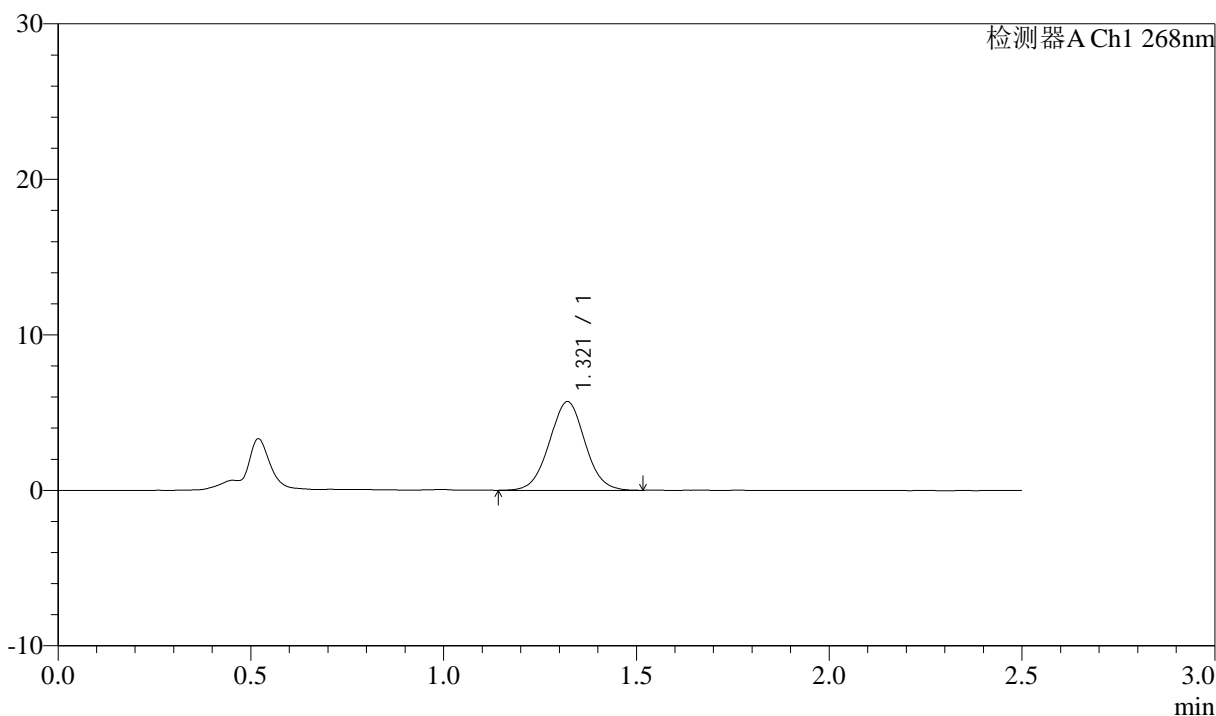
J339

<样品信息>

色谱柱:XB-C18(50mm*4.6mm,5μm) 流速: 1.5ml/min
 柱温:30°C 波长: 268nm
 数据文件名: RC\$J339 - 0-216/25-1649-2 - zzp-6041502p-rcqx-pH6.8-0.1twjz-p6-10min.lcd
 方法文件名: RC\$J339 - J339-kdst-2.5min-FX274.lcm
 批处理文件名: RC\$J339 - 20260422-kdst-FX274.lcb
 样品瓶号: 1-47
 进样体积: 10 μl 版本号: 6.115
 进样时间: 2026/04/22 17:22:32 实验者: xiechaojun
 处理时间 (V2) : 2026/04/23 08:47:54 处理者: xiechaojun
 仪器型号: SHIMADZU LC-2050C(FX274)

<色谱图>

mV



<峰表>

检测器A Ch1 268nm

峰号	保留时间	面积	面积%	高度	理论塔板数(USP)	拖尾因子	分离度(USP)
1	1.321	36701	100.000	5707	979	1.026	--
总计		36701	100.000	5707			



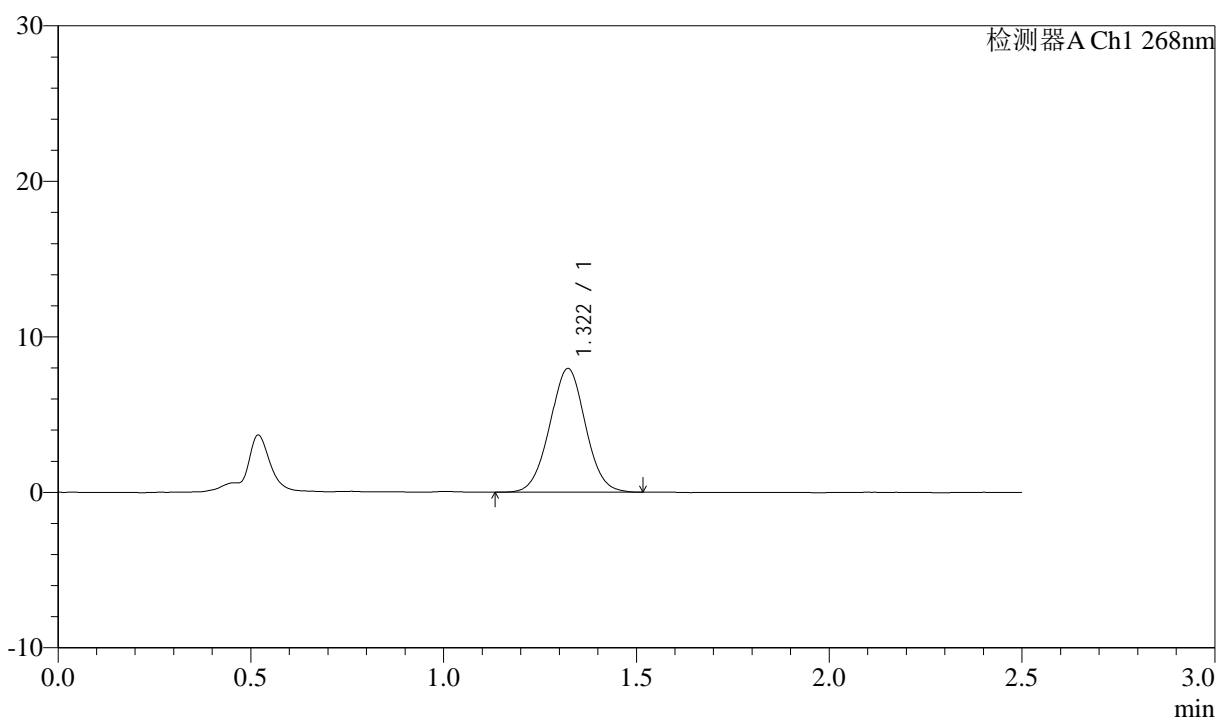
J339

<样品信息>

色谱柱:XB-C18(50mm*4.6mm,5μm) 流速: 1.5ml/min
 柱温:30°C 波长: 268nm
 数据文件名: RC\$J339 - 0-216/25-1650-2 - zzp-6041502p-rcqx-pH6.8-0.1twjz-p1-15min.lcd
 方法文件名: RC\$J339 - J339-kdst-2.5min-FX274.lcm
 批处理文件名: RC\$J339 - 20260422-kdst-FX274.lcb
 样品瓶号: 1-3
 进样体积: 10 μl 版本号: 6.115
 进样时间: 2026/04/22 17:25:23 实验者: xiechaojun
 处理时间 (V2) : 2026/04/23 08:47:57 处理者: xiechaojun
 仪器型号: SHIMADZU LC-2050C(FX274)

<色谱图>

mV



<峰表>

检测器A Ch1 268nm

峰号	保留时间	面积	面积%	高度	理论塔板数(USP)	拖尾因子	分离度(USP)
1	1.322	51210	100.000	7957	970	1.018	--
总计		51210	100.000	7957			



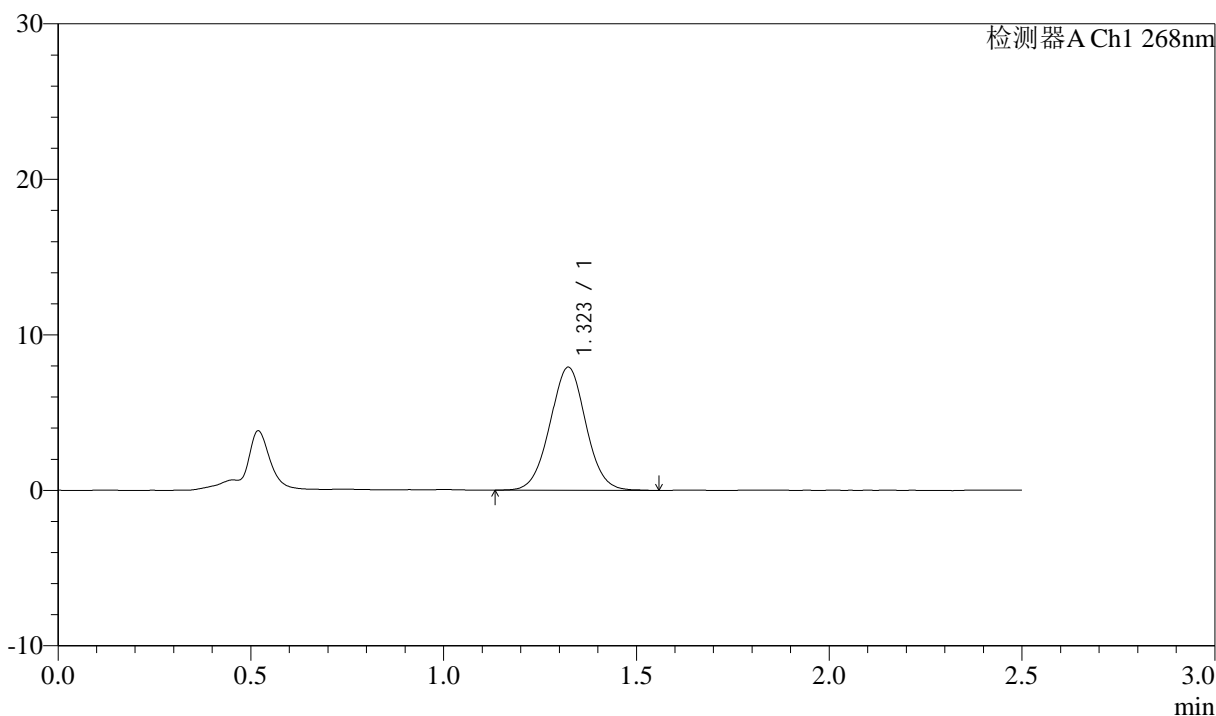
J339

<样品信息>

色谱柱:XB-C18(50mm*4.6mm,5μm) 流速: 1.5ml/min
 柱温:30°C 波长: 268nm
 数据文件名: RC\$J339 - 0-216/25-1651-2 - zzp-6041502p-rcqx-pH6.8-0.1twjz-p2-15min.lcd
 方法文件名: RC\$J339 - J339-kdst-2.5min-FX274.lcm
 批处理文件名: RC\$J339 - 20260422-kdst-FX274.lcb
 样品瓶号: 1-12
 进样体积: 10 μl 版本号: 6.115
 进样时间: 2026/04/22 17:28:16 实验者: xiechaojun
 处理时间 (V2) : 2026/04/23 08:47:59 处理者: xiechaojun
 仪器型号: SHIMADZU LC-2050C(FX274)

<色谱图>

mV



<峰表>

检测器A Ch1 268nm

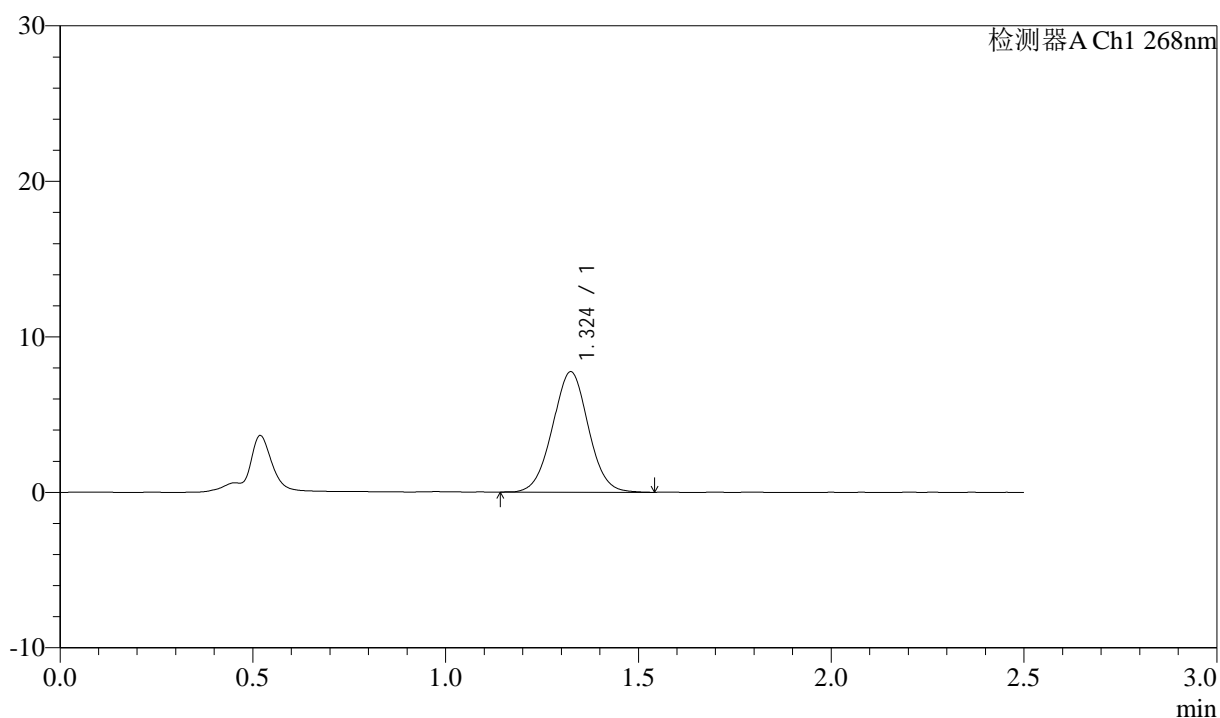
峰号	保留时间	面积	面积%	高度	理论塔板数(USP)	拖尾因子	分离度(USP)
1	1.323	51192	100.000	7910	969	1.021	--
总计		51192	100.000	7910			

<样品信息>

色谱柱:XB-C18(50mm*4.6mm,5 μ m) 流速: 1.5ml/min
 柱温:30 $^{\circ}$ C 波长: 268nm
 数据文件名: RC\$J339 - 0-216/25-1652-2 - zzp-6041502p-rcqx-pH6.8-0.1twjz-p3-15min.lcd
 方法文件名: RC\$J339 - J339-kdst-2.5min-FX274.lcm
 批处理文件名: RC\$J339 - 20260422-kdst-FX274.lcb
 样品瓶号: 1-21
 进样体积: 10 μ l 版本号: 6.115
 进样时间: 2026/04/22 17:31:07 实验者: xiechaojun
 处理时间 (V2) : 2026/04/23 08:48:02 处理者: xiechaojun
 仪器型号: SHIMADZU LC-2050C(FX274)

<色谱图>

mV



<峰表>

检测器A Ch1 268nm

峰号	保留时间	面积	面积%	高度	理论塔板数(USP)	拖尾因子	分离度(USP)
1	1.324	50123	100.000	7735	965	1.020	--
总计		50123	100.000	7735			



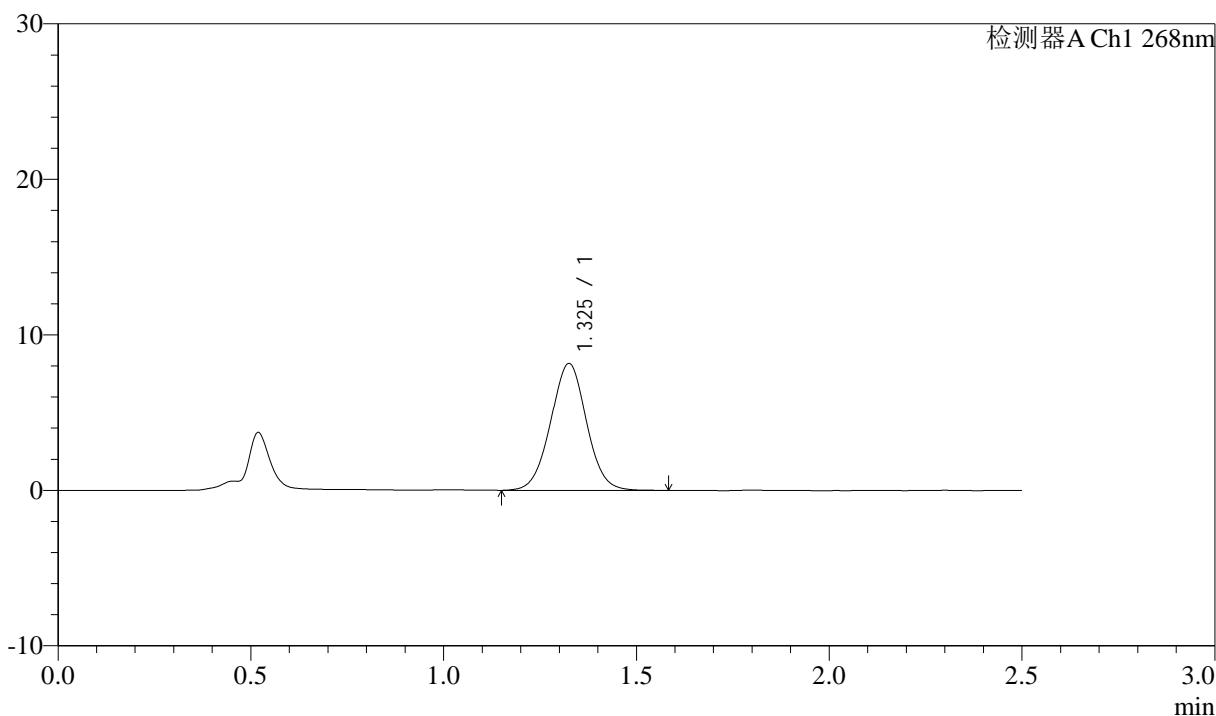
J339

<样品信息>

色谱柱:XB-C18(50mm*4.6mm,5μm) 流速: 1.5ml/min
 柱温:30°C 波长: 268nm
 数据文件名: RC\$J339 - 0-216/25-1653-2 - zzp-6041502p-rcqx-pH6.8-0.1twjz-p4-15min.lcd
 方法文件名: RC\$J339 - J339-kdst-2.5min-FX274.lcm
 批处理文件名: RC\$J339 - 20260422-kdst-FX274.lcb
 样品瓶号: 1-30
 进样体积: 10 μl 版本号: 6.115
 进样时间: 2026/04/22 17:33:59 实验者: xiechaojun
 处理时间 (V2) : 2026/04/23 08:48:05 处理者: xiechaojun
 仪器型号: SHIMADZU LC-2050C(FX274)

<色谱图>

mV



<峰表>

检测器A Ch1 268nm

峰号	保留时间	面积	面积%	高度	理论塔板数(USP)	拖尾因子	分离度(USP)
1	1.325	52843	100.000	8143	975	1.019	--
总计		52843	100.000	8143			



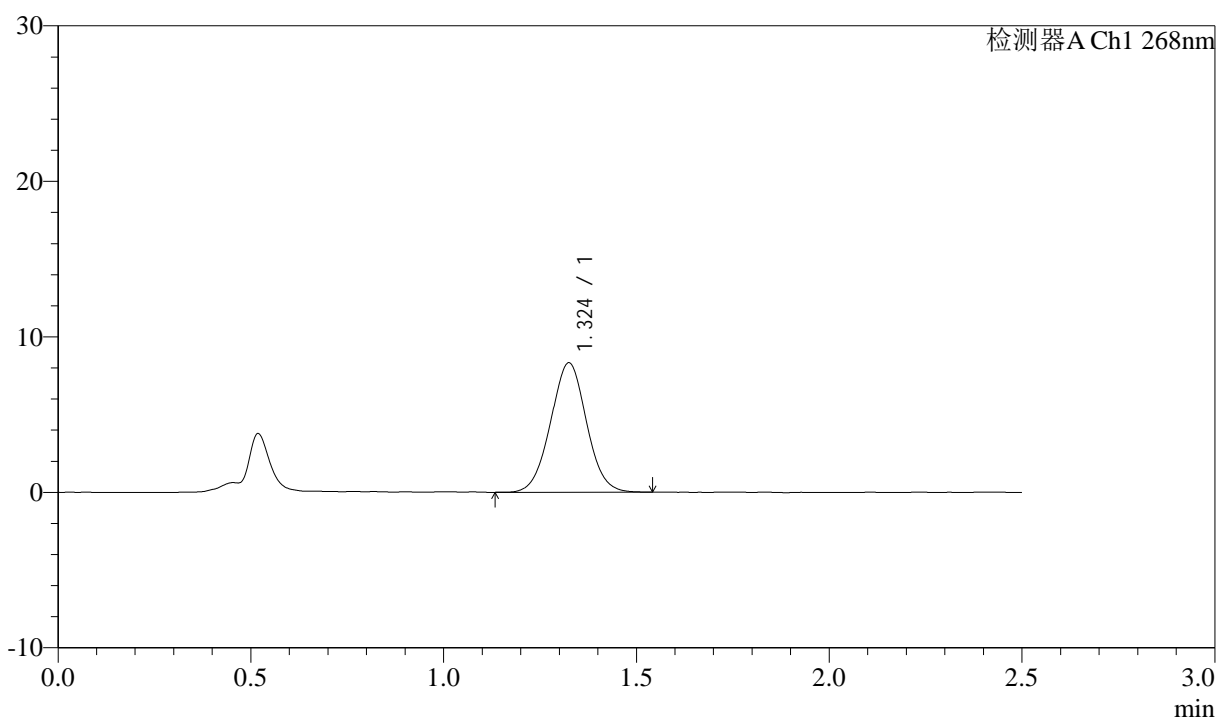
J339

<样品信息>

色谱柱:XB-C18(50mm*4.6mm,5μm) 流速: 1.5ml/min
 柱温:30°C 波长: 268nm
 数据文件名: RC\$J339 - 0-216/25-1654-2 - zzp-6041502p-rcqx-pH6.8-0.1twjz-p5-15min.lcd
 方法文件名: RC\$J339 - J339-kdst-2.5min-FX274.lcm
 批处理文件名: RC\$J339 - 20260422-kdst-FX274.lcb
 样品瓶号: 1-39
 进样体积: 10 μl 版本号: 6.115
 进样时间: 2026/04/22 17:36:51 实验者: xiechaojun
 处理时间 (V2) : 2026/04/23 08:48:07 处理者: xiechaojun
 仪器型号: SHIMADZU LC-2050C(FX274)

<色谱图>

mV



<峰表>

检测器A Ch1 268nm

峰号	保留时间	面积	面积%	高度	理论塔板数(USP)	拖尾因子	分离度(USP)
1	1.324	53940	100.000	8308	966	1.023	--
总计		53940	100.000	8308			



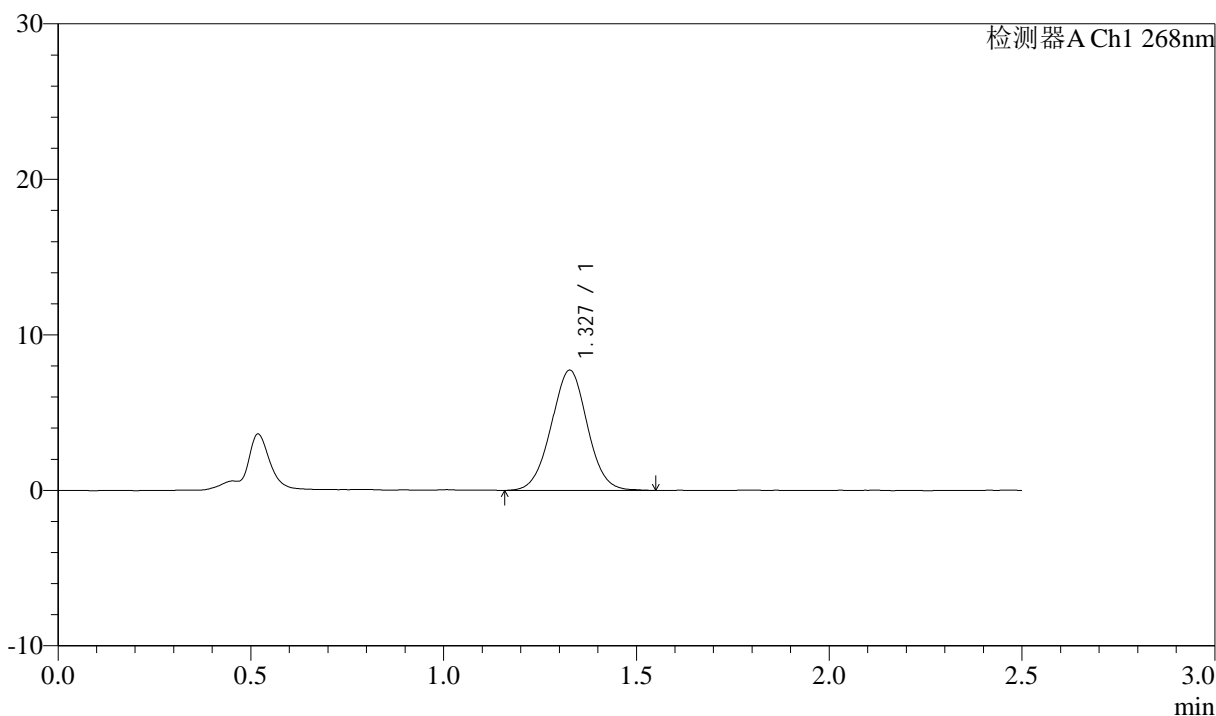
J339

<样品信息>

色谱柱:XB-C18(50mm*4.6mm,5μm) 流速: 1.5ml/min
 柱温:30°C 波长: 268nm
 数据文件名: RC\$J339 - 0-216/25-1655-2 - zzp-6041502p-rcqx-pH6.8-0.1twjz-p6-15min.lcd
 方法文件名: RC\$J339 - J339-kdst-2.5min-FX274.lcm
 批处理文件名: RC\$J339 - 20260422-kdst-FX274.lcb
 样品瓶号: 1-48
 进样体积: 10 μl 版本号: 6.115
 进样时间: 2026/04/22 17:39:43 实验者: xiechaojun
 处理时间 (V2) : 2026/04/23 08:48:10 处理者: xiechaojun
 仪器型号: SHIMADZU LC-2050C(FX274)

<色谱图>

mV



<峰表>

检测器A Ch1 268nm

峰号	保留时间	面积	面积%	高度	理论塔板数(USP)	拖尾因子	分离度(USP)
1	1.327	50470	100.000	7711	955	1.013	--
总计		50470	100.000	7711			



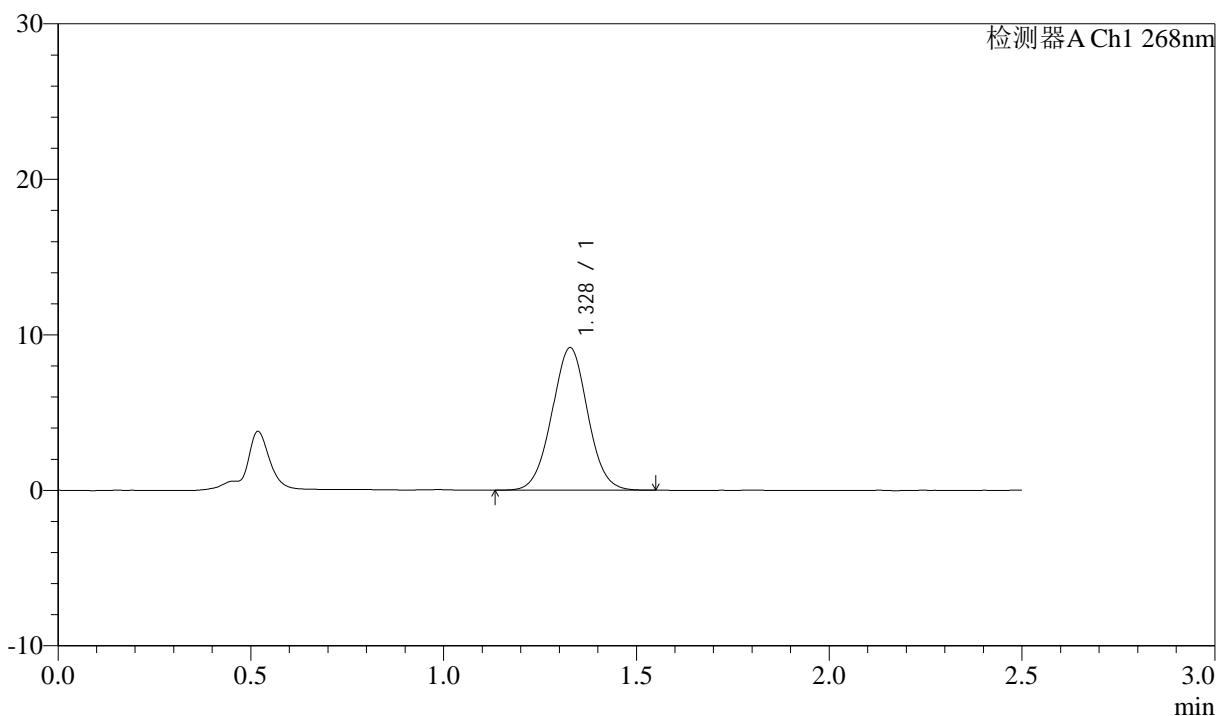
J339

<样品信息>

色谱柱:XB-C18(50mm*4.6mm,5μm) 流速: 1.5ml/min
 柱温:30°C 波长: 268nm
 数据文件名: RC\$J339 - 0-216/25-1656-2 - zzp-6041502p-rcqx-pH6.8-0.1twjz-p1-20min.lcd
 方法文件名: RC\$J339 - J339-kdst-2.5min-FX274.lcm
 批处理文件名: RC\$J339 - 20260422-kdst-FX274.lcb
 样品瓶号: 1-4
 进样体积: 10 μl 版本号: 6.115
 进样时间: 2026/04/22 17:42:35 实验者: xiechaojun
 处理时间 (V2) : 2026/04/23 08:48:12 处理者: xiechaojun
 仪器型号: SHIMADZU LC-2050C(FX274)

<色谱图>

mV



<峰表>

检测器A Ch1 268nm

峰号	保留时间	面积	面积%	高度	理论塔板数(USP)	拖尾因子	分离度(USP)
1	1.328	59312	100.000	9154	974	1.021	--
总计		59312	100.000	9154			



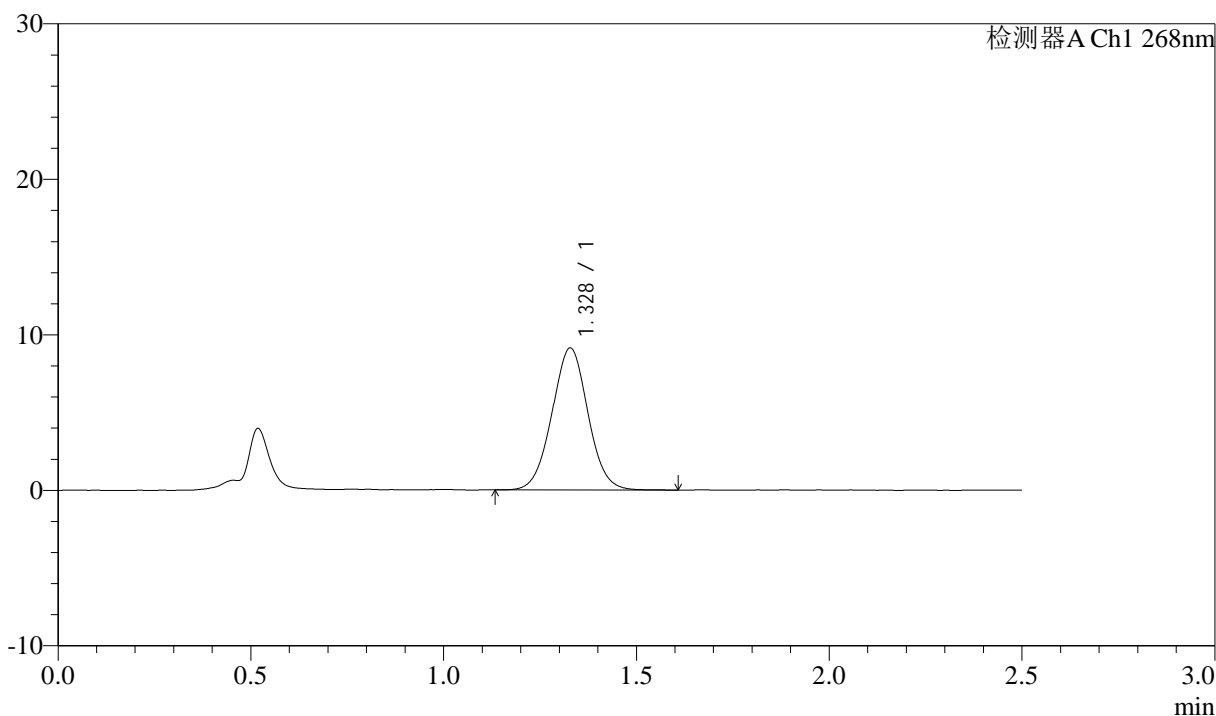
J339

<样品信息>

色谱柱:XB-C18(50mm*4.6mm,5μm) 流速: 1.5ml/min
 柱温:30°C 波长: 268nm
 数据文件名: RC\$J339 - 0-216/25-1657-2 - zzp-6041502p-rcqx-pH6.8-0.1twjz-p2-20min.lcd
 方法文件名: RC\$J339 - J339-kdst-2.5min-FX274.lcm
 批处理文件名: RC\$J339 - 20260422-kdst-FX274.lcb
 样品瓶号: 1-13
 进样体积: 10 μl 版本号: 6.115
 进样时间: 2026/04/22 17:45:28 实验者: xiechaojun
 处理时间 (V2) : 2026/04/23 08:48:15 处理者: xiechaojun
 仪器型号: SHIMADZU LC-2050C(FX274)

<色谱图>

mV



<峰表>

检测器A Ch1 268nm

峰号	保留时间	面积	面积%	高度	理论塔板数(USP)	拖尾因子	分离度(USP)
1	1.328	59414	100.000	9124	970	1.024	--
总计		59414	100.000	9124			



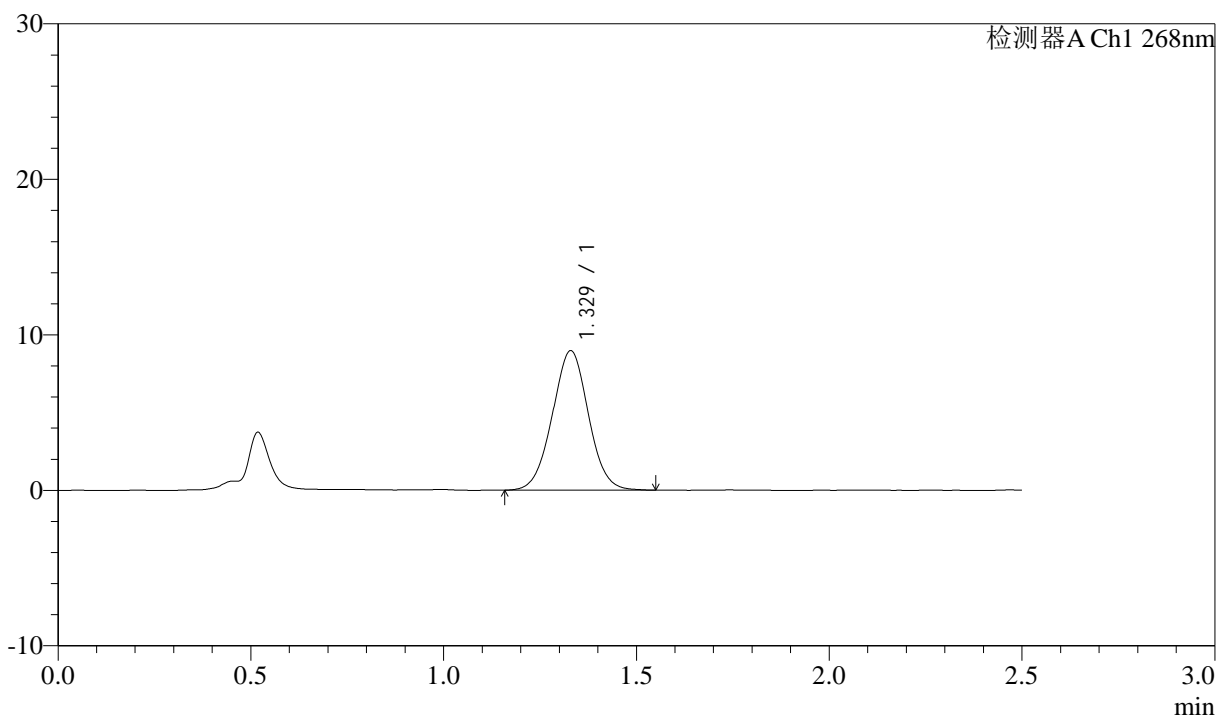
J339

<样品信息>

色谱柱:XB-C18(50mm*4.6mm,5μm) 流速: 1.5ml/min
 柱温:30°C 波长: 268nm
 数据文件名: RC\$J339 - 0-216/25-1658-2 - zzp-6041502p-rcqx-pH6.8-0.1twjz-p3-20min.lcd
 方法文件名: RC\$J339 - J339-kdst-2.5min-FX274.lcm
 批处理文件名: RC\$J339 - 20260422-kdst-FX274.lcb
 样品瓶号: 1-22
 进样体积: 10 μl 版本号: 6.115
 进样时间: 2026/04/22 17:48:21 实验者: xiechaojun
 处理时间 (V2) : 2026/04/23 08:48:17 处理者: xiechaojun
 仪器型号: SHIMADZU LC-2050C(FX274)

<色谱图>

mV



<峰表>

检测器A Ch1 268nm

峰号	保留时间	面积	面积%	高度	理论塔板数(USP)	拖尾因子	分离度(USP)
1	1.329	58382	100.000	8971	963	1.016	--
总计		58382	100.000	8971			



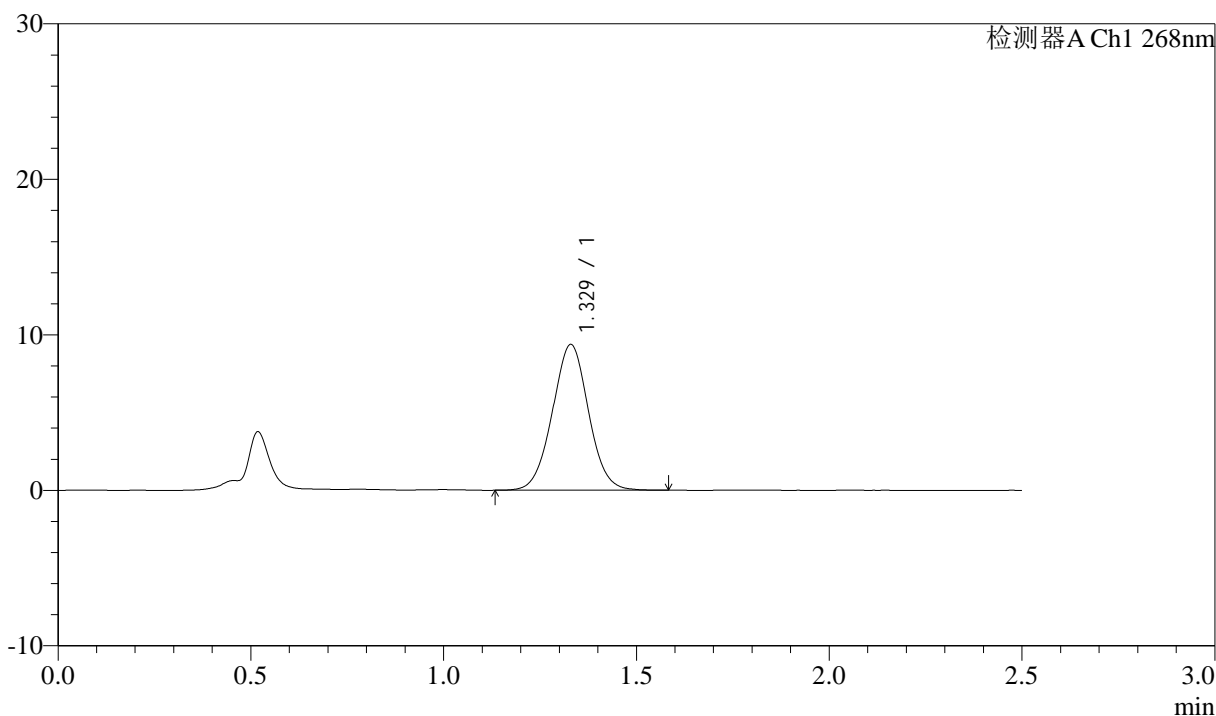
J339

<样品信息>

色谱柱:XB-C18(50mm*4.6mm,5μm) 流速: 1.5ml/min
 柱温:30°C 波长: 268nm
 数据文件名: RC\$J339 - 0-216/25-1659-2 - zzp-6041502p-rcqx-pH6.8-0.1twjz-p4-20min.lcd
 方法文件名: RC\$J339 - J339-kdst-2.5min-FX274.lcm
 批处理文件名: RC\$J339 - 20260422-kdst-FX274.lcb
 样品瓶号: 1-31
 进样体积: 10 μl 版本号: 6.115
 进样时间: 2026/04/22 17:51:12 实验者: xiechaojun
 处理时间 (V2) : 2026/04/23 08:48:20 处理者: xiechaojun
 仪器型号: SHIMADZU LC-2050C(FX274)

<色谱图>

mV



<峰表>

检测器A Ch1 268nm

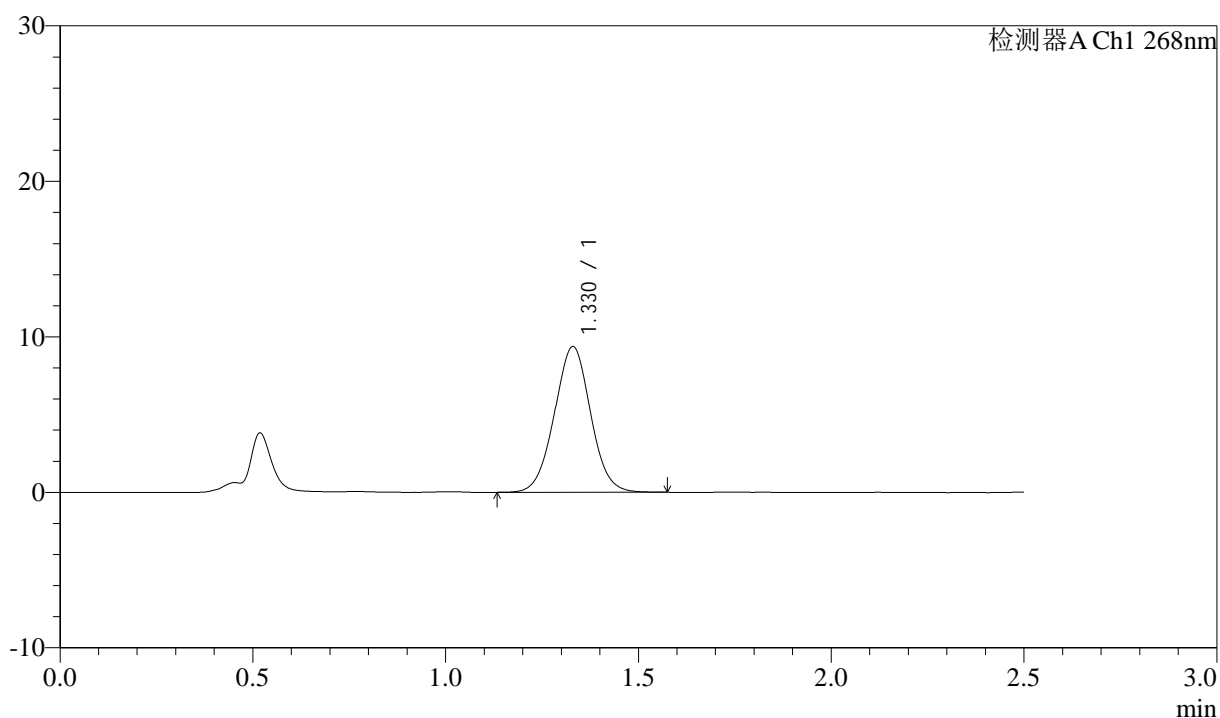
峰号	保留时间	面积	面积%	高度	理论塔板数(USP)	拖尾因子	分离度(USP)
1	1.329	61190	100.000	9376	965	1.021	--
总计		61190	100.000	9376			

<样品信息>

色谱柱:XB-C18(50mm*4.6mm,5 μ m) 流速: 1.5ml/min
 柱温:30 $^{\circ}$ C 波长: 268nm
 数据文件名: RC\$J339 - 0-216/25-1660-2 - zzp-6041502p-rcqx-pH6.8-0.1twjz-p5-20min.lcd
 方法文件名: RC\$J339 - J339-kdst-2.5min-FX274.lcm
 批处理文件名: RC\$J339 - 20260422-kdst-FX274.lcb
 样品瓶号: 1-40
 进样体积: 10 μ l 版本号: 6.115
 进样时间: 2026/04/22 17:54:04 实验者: xiechaojun
 处理时间 (V2): 2026/04/23 08:48:23 处理者: xiechaojun
 仪器型号: SHIMADZU LC-2050C(FX274)

<色谱图>

mV



<峰表>

检测器A Ch1 268nm

峰号	保留时间	面积	面积%	高度	理论塔板数(USP)	拖尾因子	分离度(USP)
1	1.330	61254	100.000	9376	959	1.021	--
总计		61254	100.000	9376			



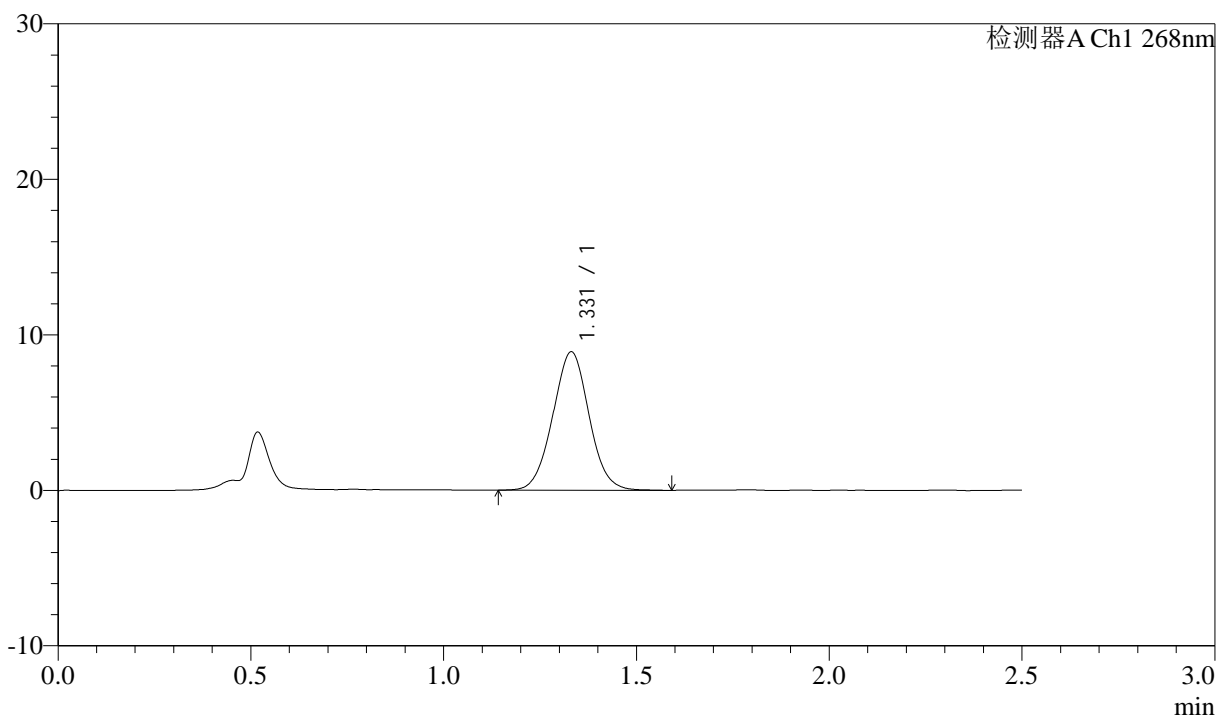
J339

<样品信息>

色谱柱:XB-C18(50mm*4.6mm,5μm) 流速: 1.5ml/min
 柱温:30°C 波长: 268nm
 数据文件名: RC\$J339 - 0-216/25-1661-2 - zzp-6041502p-rcqx-pH6.8-0.1twjz-p6-20min.lcd
 方法文件名: RC\$J339 - J339-kdst-2.5min-FX274.lcm
 批处理文件名: RC\$J339 - 20260422-kdst-FX274.lcb
 样品瓶号: 1-49
 进样体积: 10 μl 版本号: 6.115
 进样时间: 2026/04/22 17:56:56 实验者: xiechaojun
 处理时间 (V2) : 2026/04/23 08:48:25 处理者: xiechaojun
 仪器型号: SHIMADZU LC-2050C(FX274)

<色谱图>

mV



<峰表>

检测器A Ch1 268nm

峰号	保留时间	面积	面积%	高度	理论塔板数(USP)	拖尾因子	分离度(USP)
1	1.331	58412	100.000	8905	958	1.029	--
总计		58412	100.000	8905			



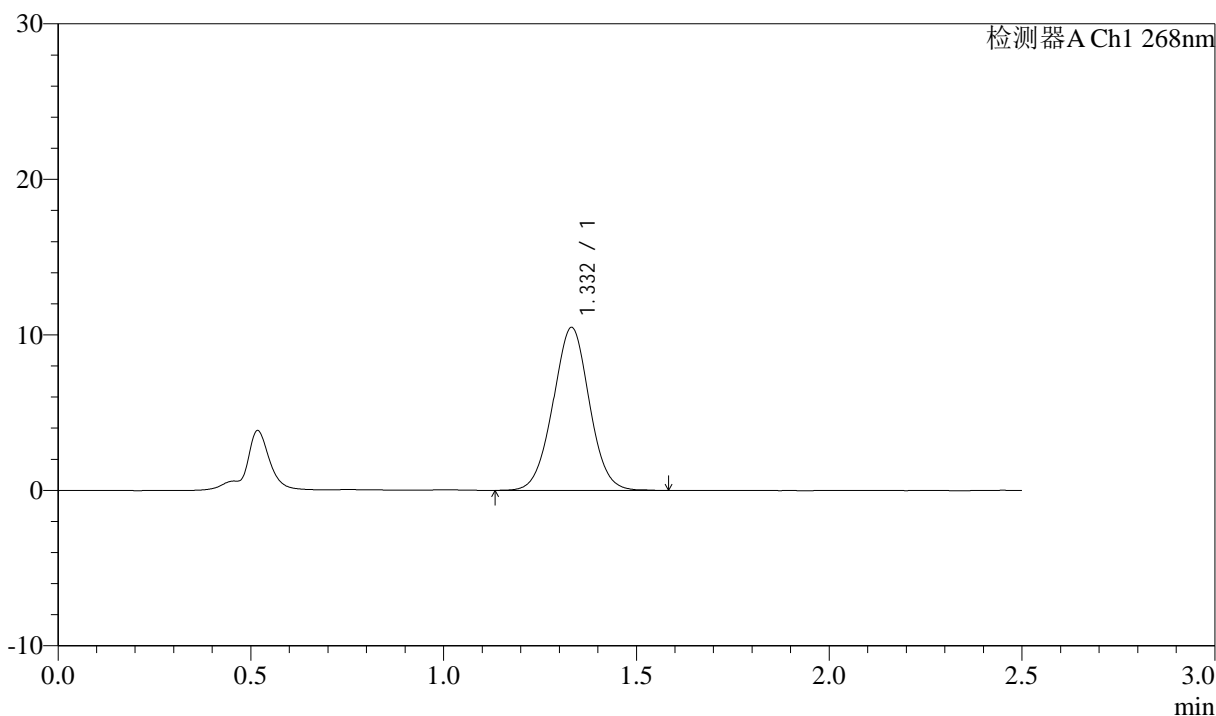
J339

<样品信息>

色谱柱:XB-C18(50mm*4.6mm,5μm) 流速: 1.5ml/min
 柱温:30°C 波长: 268nm
 数据文件名: RC\$J339 - 0-216/25-1662-2 - zzp-6041502p-rcqx-pH6.8-0.1twjz-p1-30min.lcd
 方法文件名: RC\$J339 - J339-kdst-2.5min-FX274.lcm
 批处理文件名: RC\$J339 - 20260422-kdst-FX274.lcb
 样品瓶号: 1-5
 进样体积: 10 μl 版本号: 6.115
 进样时间: 2026/04/22 17:59:48 实验者: xiechaojun
 处理时间 (V2) : 2026/04/23 08:48:28 处理者: xiechaojun
 仪器型号: SHIMADZU LC-2050C(FX274)

<色谱图>

mV



<峰表>

检测器A Ch1 268nm

峰号	保留时间	面积	面积%	高度	理论塔板数(USP)	拖尾因子	分离度(USP)
1	1.332	68676	100.000	10475	955	1.014	--
总计		68676	100.000	10475			



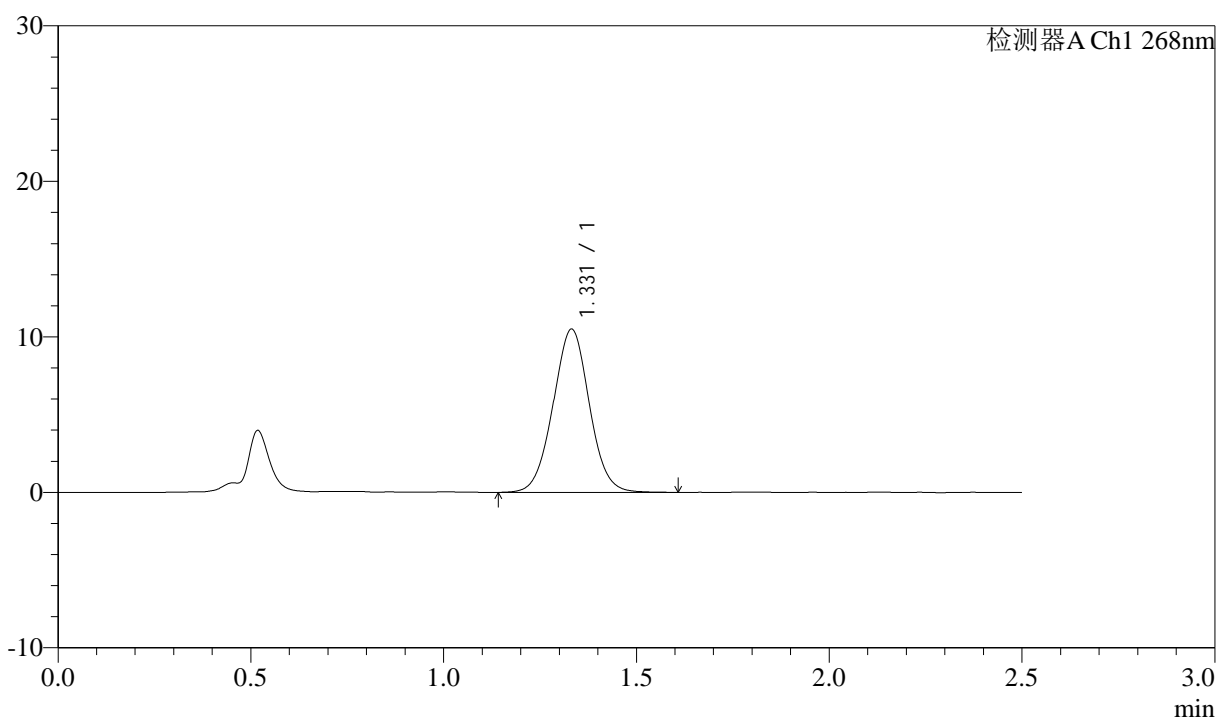
J339

<样品信息>

色谱柱:XB-C18(50mm*4.6mm,5μm) 流速: 1.5ml/min
 柱温:30°C 波长: 268nm
 数据文件名: RC\$J339 - 0-216/25-1663-2 - zzp-6041502p-rcqx-pH6.8-0.1twjz-p2-30min.lcd
 方法文件名: RC\$J339 - J339-kdst-2.5min-FX274.lcm
 批处理文件名: RC\$J339 - 20260422-kdst-FX274.lcb
 样品瓶号: 1-14
 进样体积: 10 μl 版本号: 6.115
 进样时间: 2026/04/22 18:02:41 实验者: xiechaojun
 处理时间 (V2) : 2026/04/23 08:48:30 处理者: xiechaojun
 仪器型号: SHIMADZU LC-2050C(FX274)

<色谱图>

mV



<峰表>

检测器A Ch1 268nm

峰号	保留时间	面积	面积%	高度	理论塔板数(USP)	拖尾因子	分离度(USP)
1	1.331	68850	100.000	10496	962	1.022	--
总计		68850	100.000	10496			



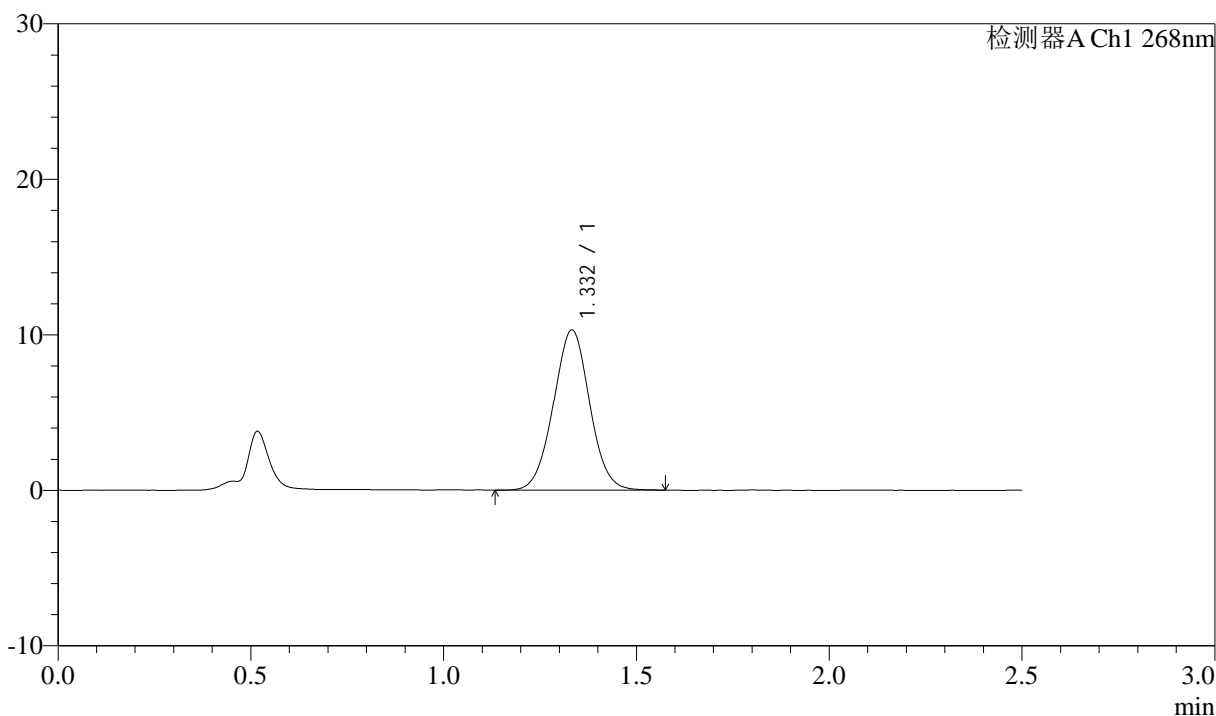
J339

<样品信息>

色谱柱:XB-C18(50mm*4.6mm,5μm) 流速: 1.5ml/min
 柱温:30°C 波长: 268nm
 数据文件名: RC\$J339 - 0-216/25-1664-2 - zzp-6041502p-rcqx-pH6.8-0.1twjz-p3-30min.lcd
 方法文件名: RC\$J339 - J339-kdst-2.5min-FX274.lcm
 批处理文件名: RC\$J339 - 20260422-kdst-FX274.lcb
 样品瓶号: 1-23
 进样体积: 10 μl 版本号: 6.115
 进样时间: 2026/04/22 18:05:31 实验者: xiechaojun
 处理时间 (V2) : 2026/04/23 08:48:33 处理者: xiechaojun
 仪器型号: SHIMADZU LC-2050C(FX274)

<色谱图>

mV



<峰表>

检测器A Ch1 268nm

峰号	保留时间	面积	面积%	高度	理论塔板数(USP)	拖尾因子	分离度(USP)
1	1.332	67559	100.000	10296	960	1.021	--
总计		67559	100.000	10296			



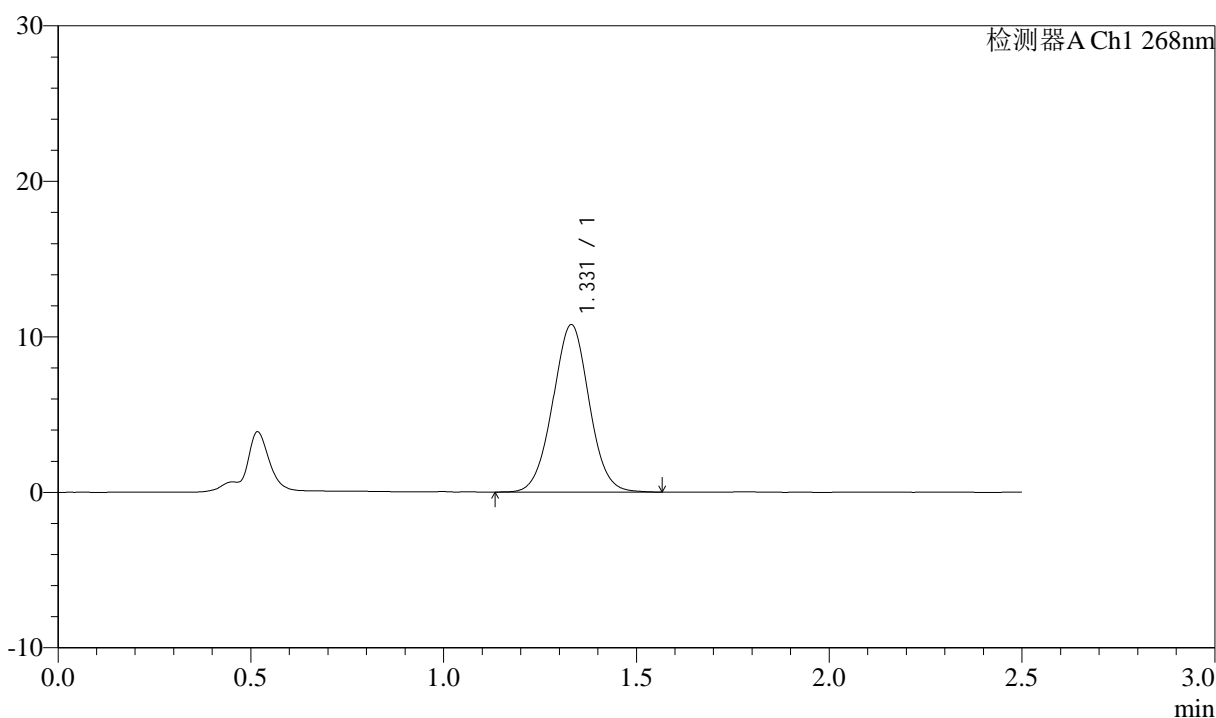
J339

<样品信息>

色谱柱:XB-C18(50mm*4.6mm,5μm) 流速: 1.5ml/min
 柱温:30°C 波长: 268nm
 数据文件名: RC\$J339 - 0-216/25-1665-2 - zzp-6041502p-rcqx-pH6.8-0.1twjz-p4-30min.lcd
 方法文件名: RC\$J339 - J339-kdst-2.5min-FX274.lcm
 批处理文件名: RC\$J339 - 20260422-kdst-FX274.lcb
 样品瓶号: 1-32
 进样体积: 10 μl 版本号: 6.115
 进样时间: 2026/04/22 18:08:23 实验者: xiechaojun
 处理时间 (V2) : 2026/04/23 08:48:36 处理者: xiechaojun
 仪器型号: SHIMADZU LC-2050C(FX274)

<色谱图>

mV



<峰表>

检测器A Ch1 268nm

峰号	保留时间	面积	面积%	高度	理论塔板数(USP)	拖尾因子	分离度(USP)
1	1.331	70626	100.000	10771	956	1.020	--
总计		70626	100.000	10771			



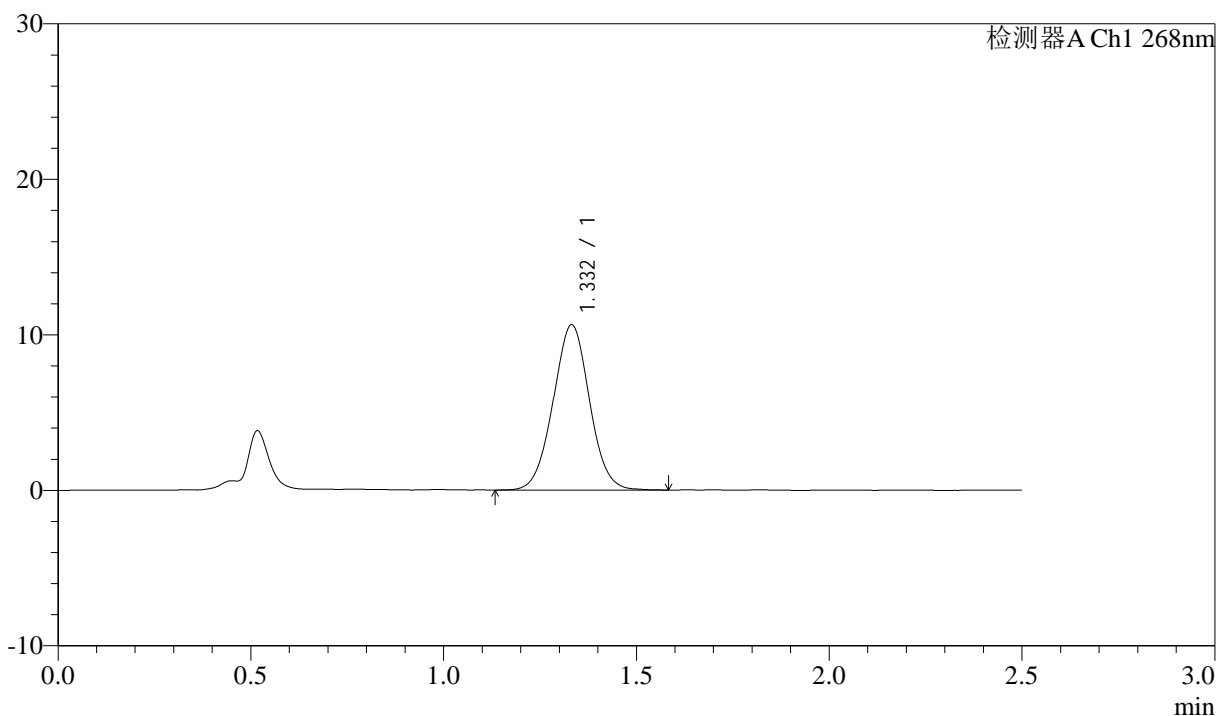
J339

<样品信息>

色谱柱:XB-C18(50mm*4.6mm,5μm) 流速: 1.5ml/min
 柱温:30°C 波长: 268nm
 数据文件名: RC\$J339 - 0-216/25-1666-2 - zzp-6041502p-rcqx-pH6.8-0.1twjz-p5-30min.lcd
 方法文件名: RC\$J339 - J339-kdst-2.5min-FX274.lcm
 批处理文件名: RC\$J339 - 20260422-kdst-FX274.lcb
 样品瓶号: 1-41
 进样体积: 10 μl 版本号: 6.115
 进样时间: 2026/04/22 18:11:15 实验者: xiechaojun
 处理时间 (V2) : 2026/04/23 08:48:38 处理者: xiechaojun
 仪器型号: SHIMADZU LC-2050C(FX274)

<色谱图>

mV



<峰表>

检测器A Ch1 268nm

峰号	保留时间	面积	面积%	高度	理论塔板数(USP)	拖尾因子	分离度(USP)
1	1.332	69866	100.000	10630	958	1.018	--
总计		69866	100.000	10630			



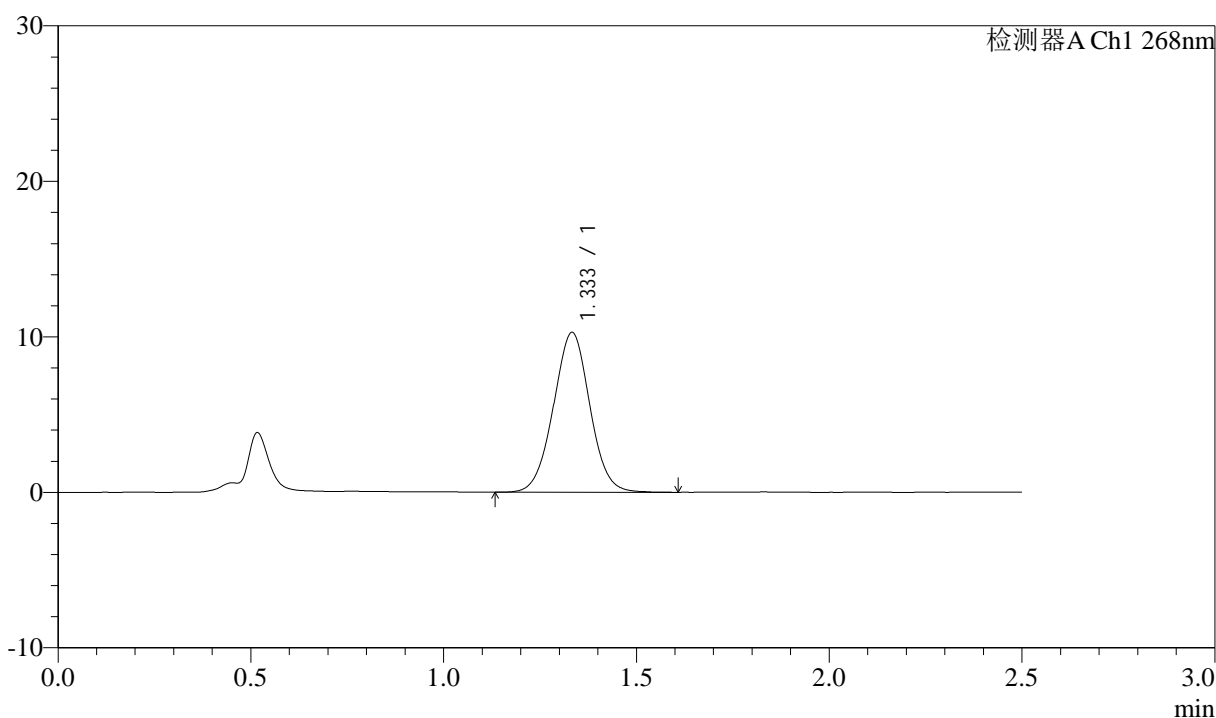
J339

<样品信息>

色谱柱:XB-C18(50mm*4.6mm,5μm) 流速: 1.5ml/min
 柱温:30°C 波长: 268nm
 数据文件名: RC\$J339 - 0-216/25-1667-2 - zzp-6041502p-rcqx-pH6.8-0.1twjz-p6-30min.lcd
 方法文件名: RC\$J339 - J339-kdst-2.5min-FX274.lcm
 批处理文件名: RC\$J339 - 20260422-kdst-FX274.lcb
 样品瓶号: 1-50
 进样体积: 10 μl 版本号: 6.115
 进样时间: 2026/04/22 18:14:07 实验者: xiechaojun
 处理时间 (V2) : 2026/04/23 08:48:41 处理者: xiechaojun
 仪器型号: SHIMADZU LC-2050C(FX274)

<色谱图>

mV



<峰表>

检测器A Ch1 268nm

峰号	保留时间	面积	面积%	高度	理论塔板数(USP)	拖尾因子	分离度(USP)
1	1.333	67657	100.000	10262	955	1.015	--
总计		67657	100.000	10262			



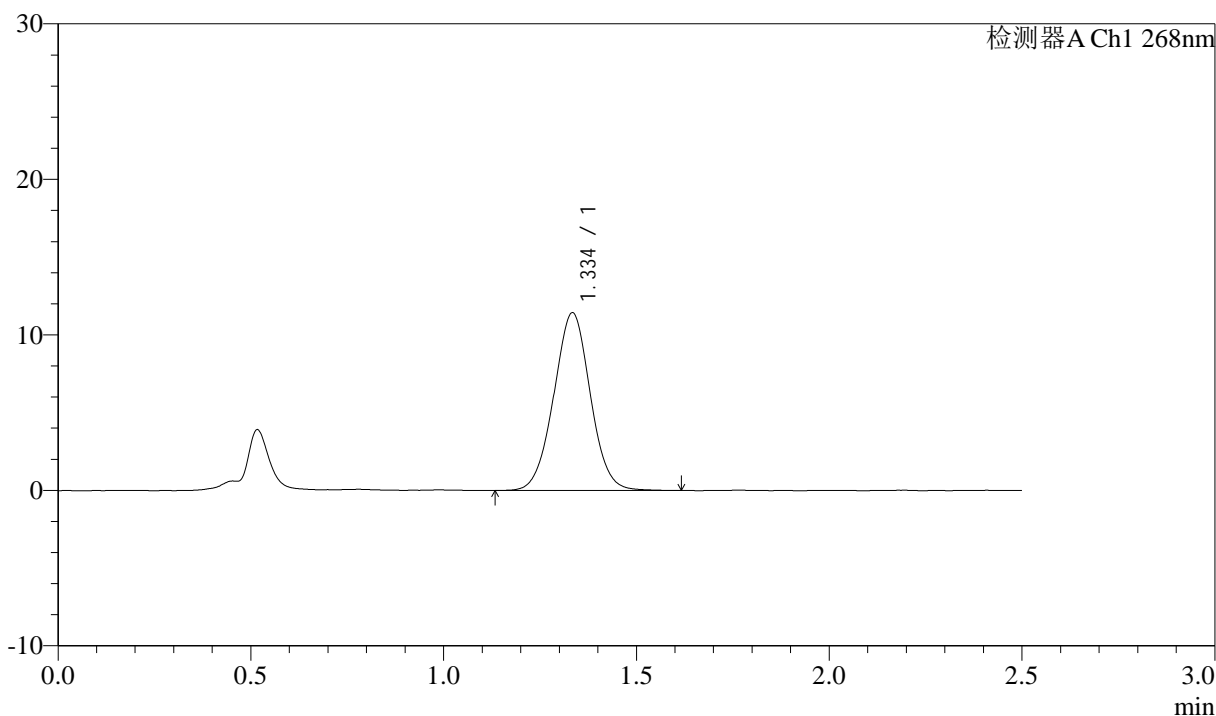
J339

<样品信息>

色谱柱:XB-C18(50mm*4.6mm,5μm) 流速: 1.5ml/min
 柱温:30°C 波长: 268nm
 数据文件名: RC\$J339 - 0-216/25-1668-2 - zzp-6041502p-rcqx-pH6.8-0.1twjz-p1-45min.lcd
 方法文件名: RC\$J339 - J339-kdst-2.5min-FX274.lcm
 批处理文件名: RC\$J339 - 20260422-kdst-FX274.lcb
 样品瓶号: 1-6
 进样体积: 10 μl 版本号: 6.115
 进样时间: 2026/04/22 18:16:59 实验者: xiechaojun
 处理时间 (V2) : 2026/04/23 08:48:44 处理者: xiechaojun
 仪器型号: SHIMADZU LC-2050C(FX274)

<色谱图>

mV



<峰表>

检测器A Ch1 268nm

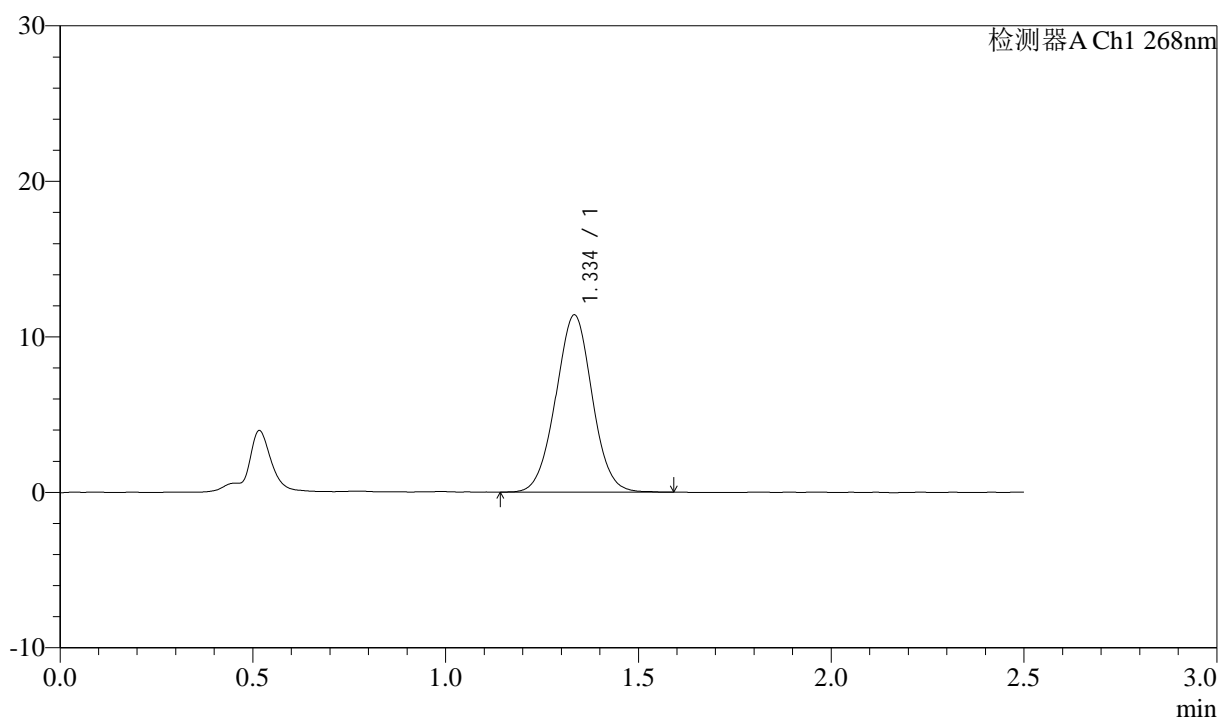
峰号	保留时间	面积	面积%	高度	理论塔板数(USP)	拖尾因子	分离度(USP)
1	1.334	75355	100.000	11390	954	1.016	--
总计		75355	100.000	11390			

<样品信息>

色谱柱:XB-C18(50mm*4.6mm,5 μ m) 流速: 1.5ml/min
 柱温:30 $^{\circ}$ C 波长: 268nm
 数据文件名: RC\$J339 - 0-216/25-1669-2 - zzp-6041502p-rcqx-pH6.8-0.1twjz-p2-45min.lcd
 方法文件名: RC\$J339 - J339-kdst-2.5min-FX274.lcm
 批处理文件名: RC\$J339 - 20260422-kdst-FX274.lcb
 样品瓶号: 1-15
 进样体积: 10 μ l 版本号: 6.115
 进样时间: 2026/04/22 18:19:52 实验者: xiechaojun
 处理时间 (V2) : 2026/04/23 08:48:46 处理者: xiechaojun
 仪器型号: SHIMADZU LC-2050C(FX274)

<色谱图>

mV



<峰表>

检测器A Ch1 268nm

峰号	保留时间	面积	面积%	高度	理论塔板数(USP)	拖尾因子	分离度(USP)
1	1.334	75046	100.000	11360	952	1.016	--
总计		75046	100.000	11360			



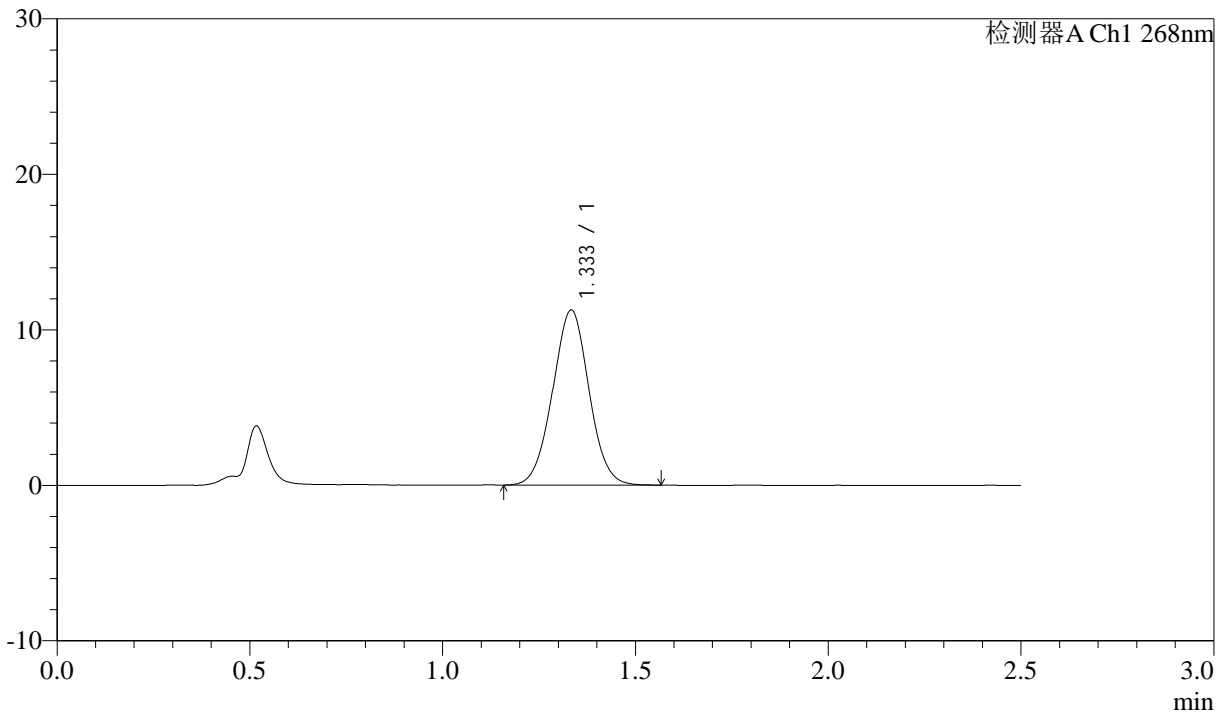
J339

<样品信息>

色谱柱:XB-C18(50mm*4.6mm,5μm) 流速: 1.5ml/min
 柱温:30°C 波长: 268nm
 数据文件名: RC\$J339 - 0-216/25-1670-2 - zzp-6041502p-rcqx-pH6.8-0.1twjz-p3-45min.lcd
 方法文件名: RC\$J339 - J339-kdst-2.5min-FX274.lcm
 批处理文件名: RC\$J339 - 20260422-kdst-FX274.lcb
 样品瓶号: 1-24
 进样体积: 10 μl 版本号: 6.115
 进样时间: 2026/04/22 18:22:44 实验者: xiechaojun
 处理时间 (V2) : 2026/04/23 08:48:49 处理者: xiechaojun
 仪器型号: SHIMADZU LC-2050C(FX274)

<色谱图>

mV



<峰表>

检测器A Ch1 268nm

峰号	保留时间	面积	面积%	高度	理论塔板数(USP)	拖尾因子	分离度(USP)
1	1.333	74005	100.000	11228	950	1.017	--
总计		74005	100.000	11228			



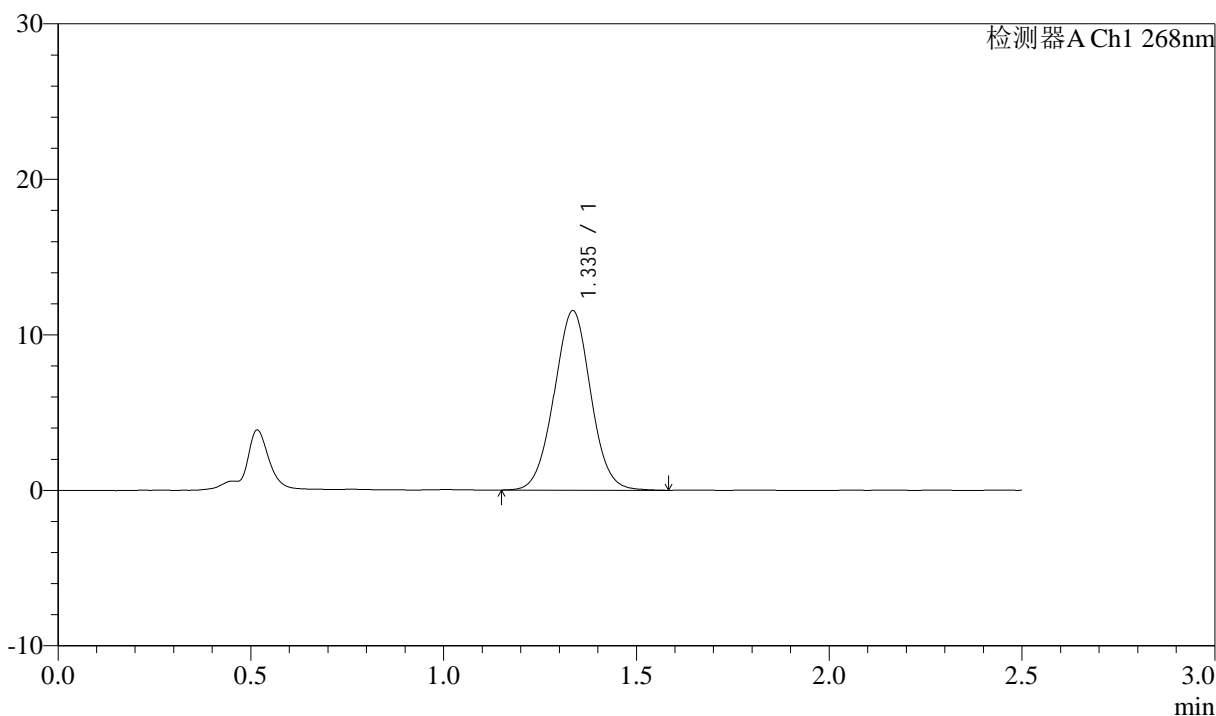
J339

<样品信息>

色谱柱:XB-C18(50mm*4.6mm,5μm) 流速: 1.5ml/min
 柱温:30°C 波长: 268nm
 数据文件名: RC\$J339 - 0-216/25-1671-2 - zzp-6041502p-rcqx-pH6.8-0.1twjz-p4-45min.lcd
 方法文件名: RC\$J339 - J339-kdst-2.5min-FX274.lcm
 批处理文件名: RC\$J339 - 20260422-kdst-FX274.lcb
 样品瓶号: 1-33
 进样体积: 10 μl 版本号: 6.115
 进样时间: 2026/04/22 18:25:36 实验者: xiechaojun
 处理时间 (V2) : 2026/04/23 08:48:52 处理者: xiechaojun
 仪器型号: SHIMADZU LC-2050C(FX274)

<色谱图>

mV



<峰表>

检测器A Ch1 268nm

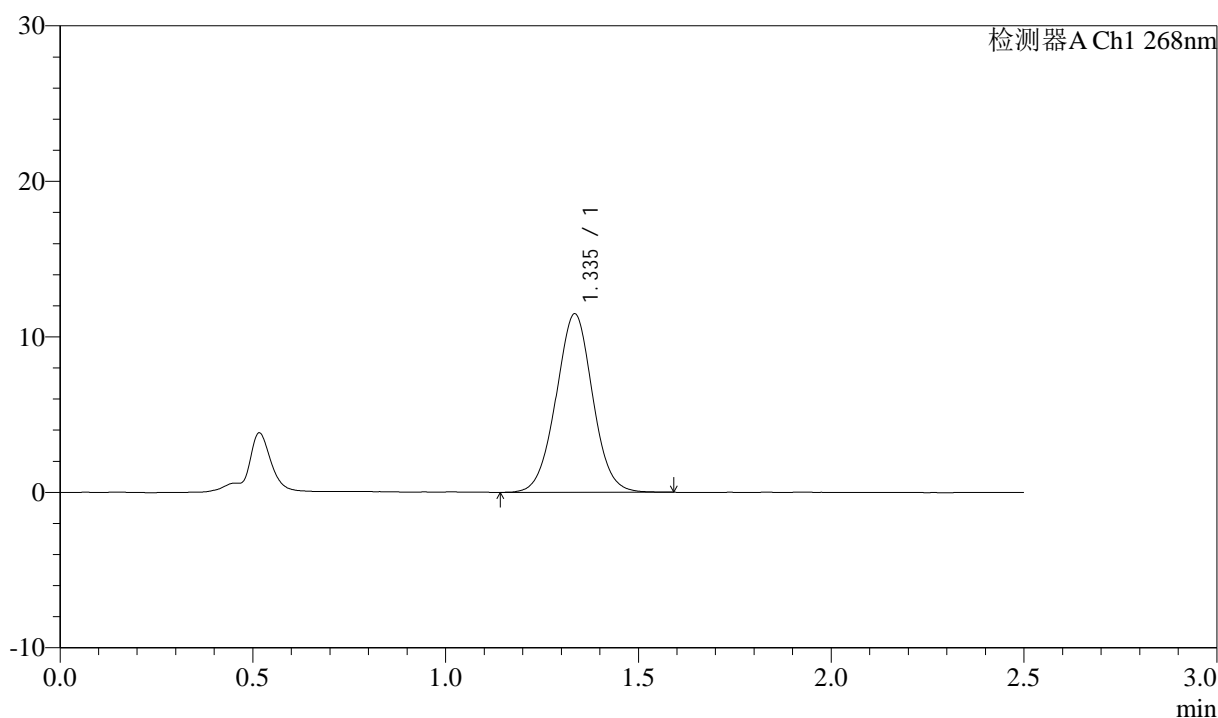
峰号	保留时间	面积	面积%	高度	理论塔板数(USP)	拖尾因子	分离度(USP)
1	1.335	76296	100.000	11503	947	1.020	--
总计		76296	100.000	11503			

<样品信息>

色谱柱:XB-C18(50mm*4.6mm,5 μ m) 流速: 1.5ml/min
 柱温:30 $^{\circ}$ C 波长: 268nm
 数据文件名: RC\$J339 - 0-216/25-1672-2 - zzp-6041502p-rcqx-pH6.8-0.1twjz-p5-45min.lcd
 方法文件名: RC\$J339 - J339-kdst-2.5min-FX274.lcm
 批处理文件名: RC\$J339 - 20260422-kdst-FX274.lcb
 样品瓶号: 1-42
 进样体积: 10 μ l 版本号: 6.115
 进样时间: 2026/04/22 18:28:28 实验者: xiechaojun
 处理时间 (V2) : 2026/04/23 08:48:54 处理者: xiechaojun
 仪器型号: SHIMADZU LC-2050C(FX274)

<色谱图>

mV



<峰表>

检测器A Ch1 268nm

峰号	保留时间	面积	面积%	高度	理论塔板数(USP)	拖尾因子	分离度(USP)
1	1.335	75836	100.000	11437	950	1.018	--
总计		75836	100.000	11437			



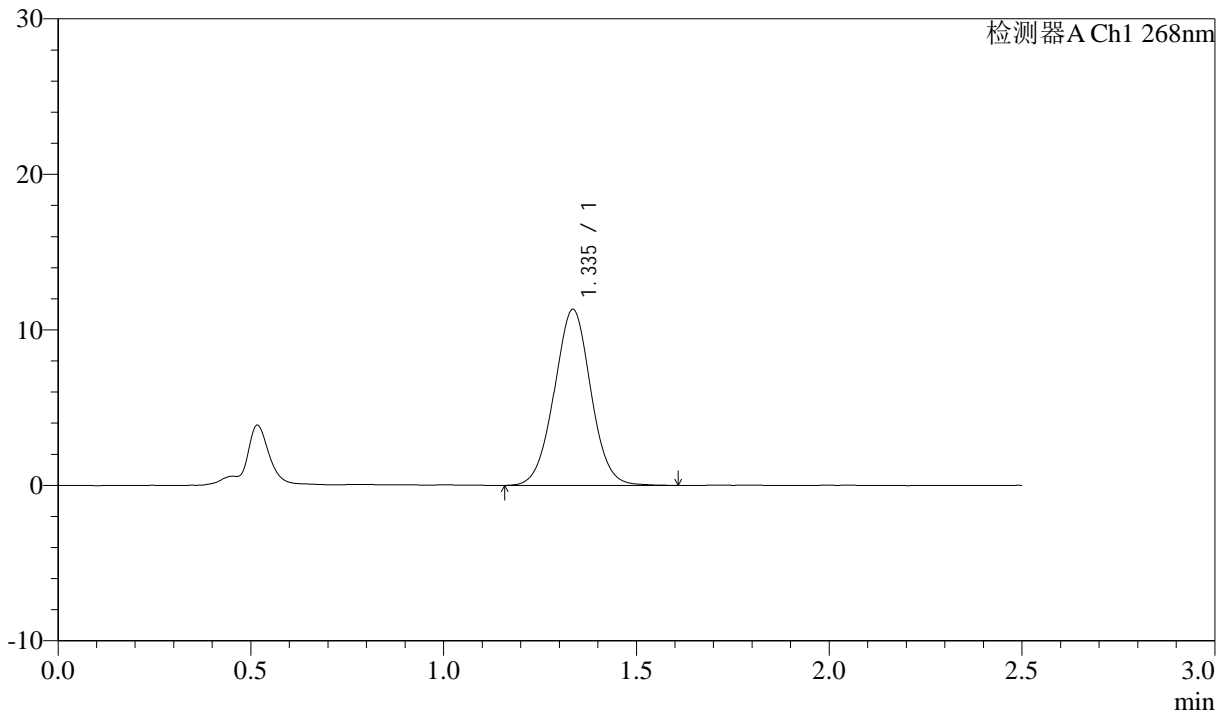
J339

<样品信息>

色谱柱:XB-C18(50mm*4.6mm,5μm) 流速: 1.5ml/min
 柱温:30°C 波长: 268nm
 数据文件名: RC\$J339 - 0-216/25-1673-2 - zzp-6041502p-rcqx-pH6.8-0.1twjz-p6-45min.lcd
 方法文件名: RC\$J339 - J339-kdst-2.5min-FX274.lcm
 批处理文件名: RC\$J339 - 20260422-kdst-FX274.lcb
 样品瓶号: 1-51
 进样体积: 10 μl 版本号: 6.115
 进样时间: 2026/04/22 18:31:19 实验者: xiechaojun
 处理时间 (V2) : 2026/04/23 08:48:57 处理者: xiechaojun
 仪器型号: SHIMADZU LC-2050C(FX274)

<色谱图>

mV



<峰表>

检测器A Ch1 268nm

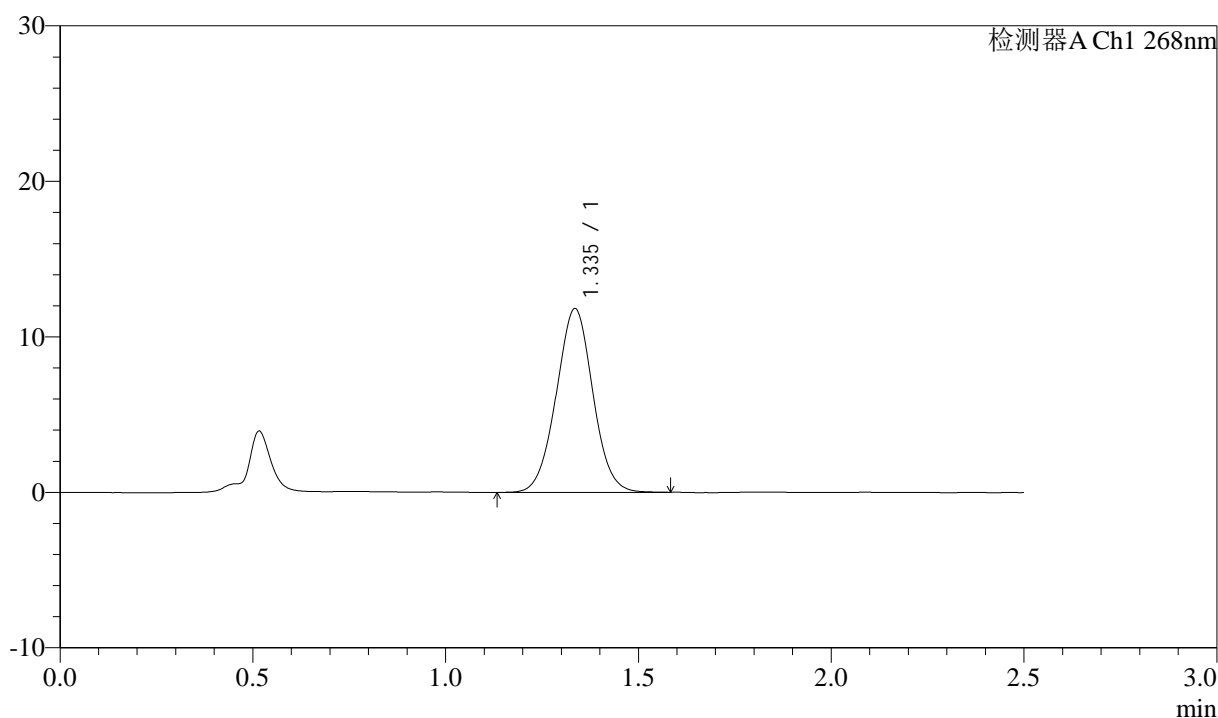
峰号	保留时间	面积	面积%	高度	理论塔板数(USP)	拖尾因子	分离度(USP)
1	1.335	74815	100.000	11290	950	1.020	--
总计		74815	100.000	11290			

<样品信息>

色谱柱:XB-C18(50mm*4.6mm,5 μ m) 流速: 1.5ml/min
 柱温:30 $^{\circ}$ C 波长: 268nm
 数据文件名: RC\$J339 - 0-216/25-1674-2 - zzp-6041502p-rcqx-pH6.8-0.1twjz-p1-60min.lcd
 方法文件名: RC\$J339 - J339-kdst-2.5min-FX274.lcm
 批处理文件名: RC\$J339 - 20260422-kdst-FX274.lcb
 样品瓶号: 1-7
 进样体积: 10 μ l 版本号: 6.115
 进样时间: 2026/04/22 18:34:10 实验者: xiechaojun
 处理时间 (V2) : 2026/04/23 08:49:00 处理者: xiechaojun
 仪器型号: SHIMADZU LC-2050C(FX274)

<色谱图>

mV



<峰表>

检测器A Ch1 268nm

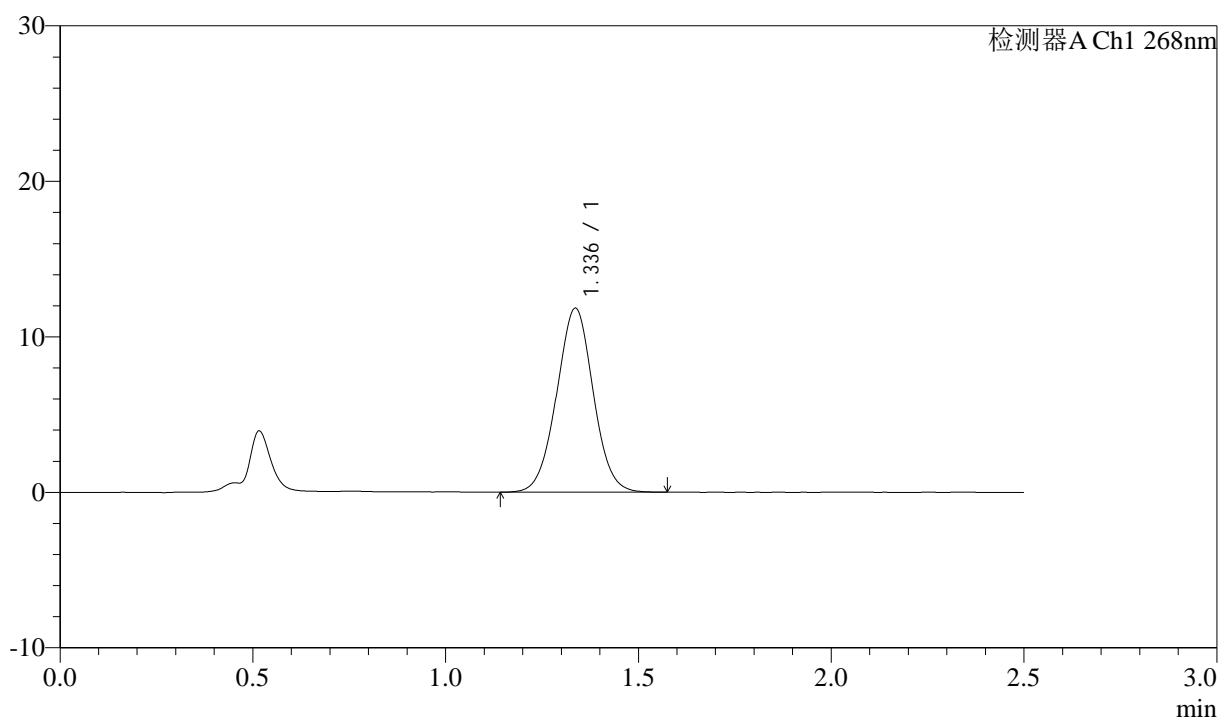
峰号	保留时间	面积	面积%	高度	理论塔板数(USP)	拖尾因子	分离度(USP)
1	1.335	78103	100.000	11791	949	1.017	--
总计		78103	100.000	11791			

<样品信息>

色谱柱:XB-C18(50mm*4.6mm,5 μ m) 流速: 1.5ml/min
 柱温:30 $^{\circ}$ C 波长: 268nm
 数据文件名: RC\$J339 - 0-216/25-1675-2 - zzp-6041502p-rcqx-pH6.8-0.1twjz-p2-60min.lcd
 方法文件名: RC\$J339 - J339-kdst-2.5min-FX274.lcm
 批处理文件名: RC\$J339 - 20260422-kdst-FX274.lcb
 样品瓶号: 1-16
 进样体积: 10 μ l 版本号: 6.115
 进样时间: 2026/04/22 18:37:02 实验者: xiechaojun
 处理时间 (V2) : 2026/04/23 08:49:02 处理者: xiechaojun
 仪器型号: SHIMADZU LC-2050C(FX274)

<色谱图>

mV



<峰表>

检测器A Ch1 268nm

峰号	保留时间	面积	面积%	高度	理论塔板数(USP)	拖尾因子	分离度(USP)
1	1.336	78253	100.000	11821	948	1.014	--
总计		78253	100.000	11821			



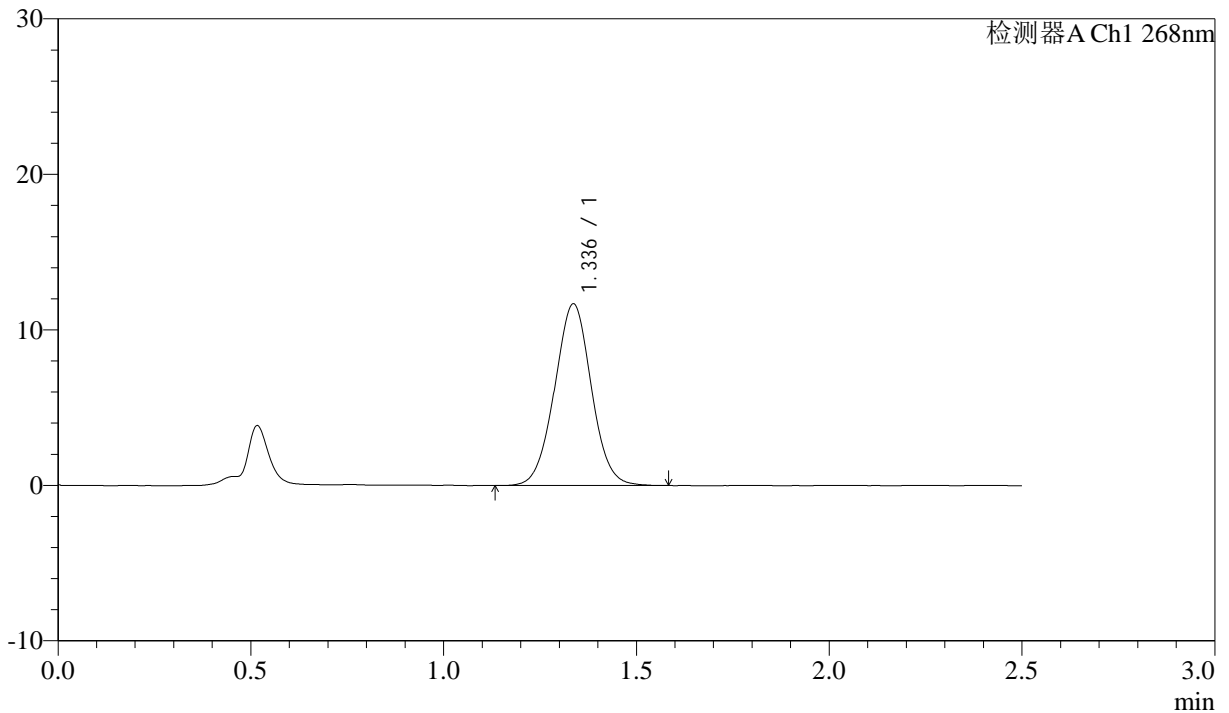
J339

<样品信息>

色谱柱:XB-C18(50mm*4.6mm,5μm) 流速: 1.5ml/min
 柱温:30°C 波长: 268nm
 数据文件名: RC\$J339 - 0-216/25-1676-2 - zzp-6041502p-rcqx-pH6.8-0.1twjz-p3-60min.lcd
 方法文件名: RC\$J339 - J339-kdst-2.5min-FX274.lcm
 批处理文件名: RC\$J339 - 20260422-kdst-FX274.lcb
 样品瓶号: 1-25
 进样体积: 10 μl 版本号: 6.115
 进样时间: 2026/04/22 18:39:54 实验者: xiechaojun
 处理时间 (V2) : 2026/04/23 08:49:05 处理者: xiechaojun
 仪器型号: SHIMADZU LC-2050C(FX274)

<色谱图>

mV



<峰表>

检测器A Ch1 268nm

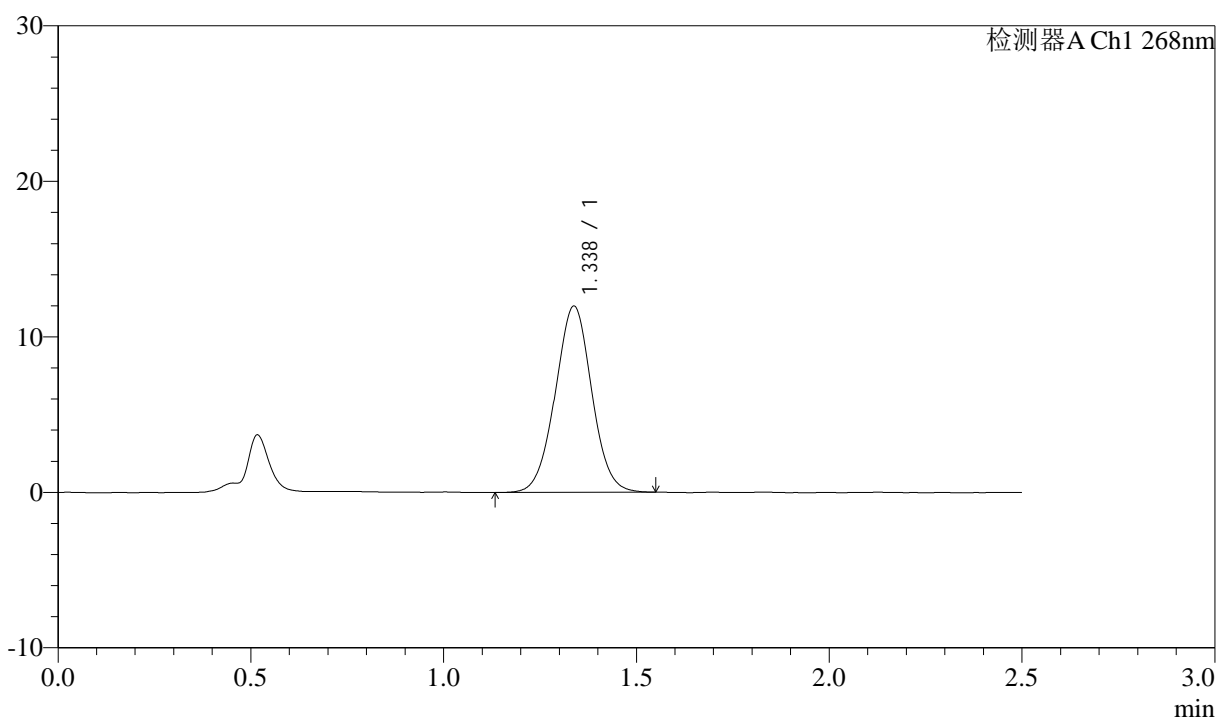
峰号	保留时间	面积	面积%	高度	理论塔板数(USP)	拖尾因子	分离度(USP)
1	1.336	77518	100.000	11670	945	1.019	--
总计		77518	100.000	11670			

<样品信息>

色谱柱:XB-C18(50mm*4.6mm,5 μ m) 流速: 1.5ml/min
 柱温:30 $^{\circ}$ C 波长: 268nm
 数据文件名: RC\$J339 - 0-216/25-1677-2 - zzp-6041502p-rcqx-pH6.8-0.1twjz-p4-60min.lcd
 方法文件名: RC\$J339 - J339-kdst-2.5min-FX274.lcm
 批处理文件名: RC\$J339 - 20260422-kdst-FX274.lcb
 样品瓶号: 1-34
 进样体积: 10 μ l 版本号: 6.115
 进样时间: 2026/04/22 18:42:45 实验者: xiechaojun
 处理时间 (V2) : 2026/04/23 08:49:07 处理者: xiechaojun
 仪器型号: SHIMADZU LC-2050C(FX274)

<色谱图>

mV



<峰表>

检测器A Ch1 268nm

峰号	保留时间	面积	面积%	高度	理论塔板数(USP)	拖尾因子	分离度(USP)
1	1.338	78974	100.000	11982	956	1.015	--
总计		78974	100.000	11982			



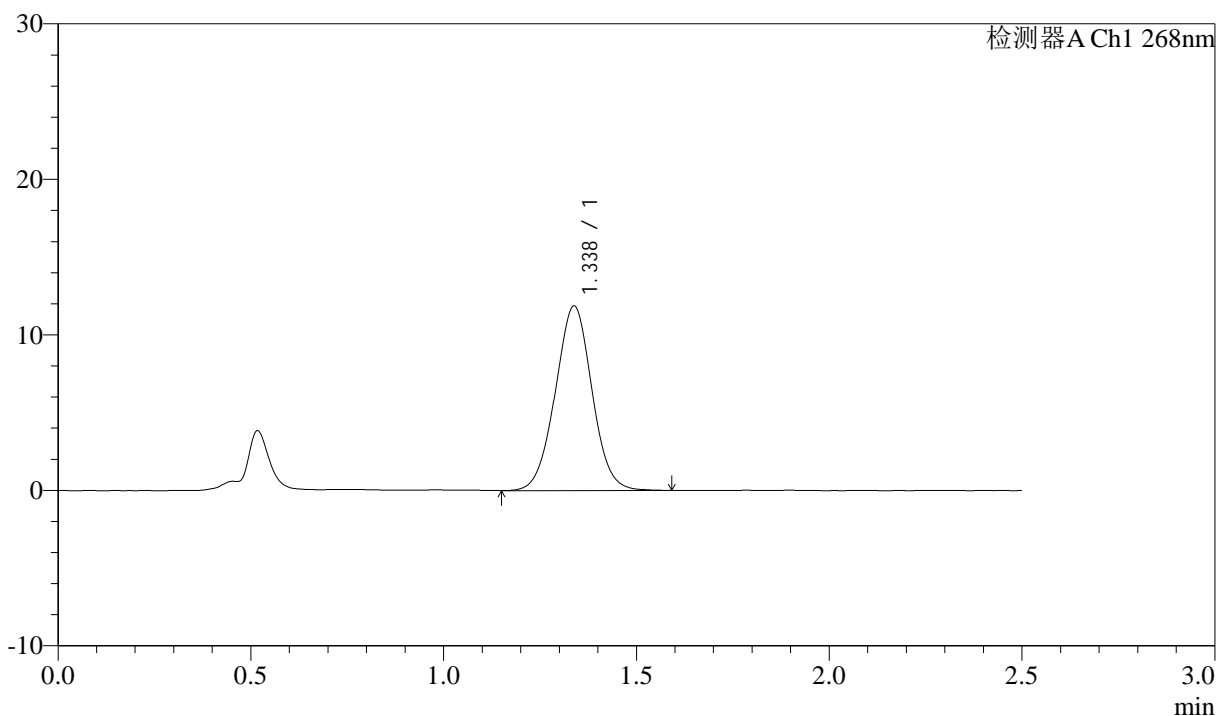
J339

<样品信息>

色谱柱:XB-C18(50mm*4.6mm,5μm) 流速: 1.5ml/min
 柱温:30°C 波长: 268nm
 数据文件名: RC\$J339 - 0-216/25-1678-2 - zzp-6041502p-rcqx-pH6.8-0.1twjz-p5-60min.lcd
 方法文件名: RC\$J339 - J339-kdst-2.5min-FX274.lcm
 批处理文件名: RC\$J339 - 20260422-kdst-FX274.lcb
 样品瓶号: 1-43
 进样体积: 10 μl 版本号: 6.115
 进样时间: 2026/04/22 18:45:37 实验者: xiechaojun
 处理时间 (V2) : 2026/04/23 08:49:10 处理者: xiechaojun
 仪器型号: SHIMADZU LC-2050C(FX274)

<色谱图>

mV



<峰表>

检测器A Ch1 268nm

峰号	保留时间	面积	面积%	高度	理论塔板数(USP)	拖尾因子	分离度(USP)
1	1.338	78635	100.000	11867	943	1.014	--
总计		78635	100.000	11867			



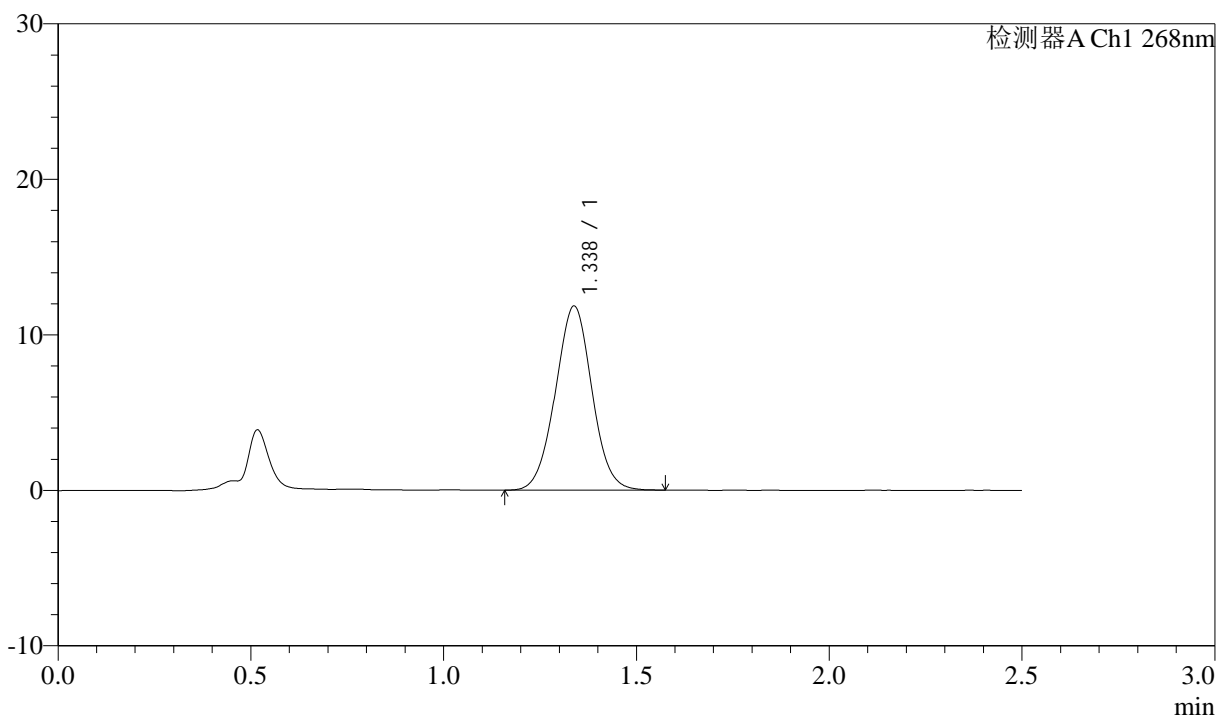
J339

<样品信息>

色谱柱:XB-C18(50mm*4.6mm,5μm) 流速: 1.5ml/min
 柱温:30°C 波长: 268nm
 数据文件名: RC\$J339 - 0-216/25-1679-2 - zzp-6041502p-rcqx-pH6.8-0.1twjz-p6-60min.lcd
 方法文件名: RC\$J339 - J339-kdst-2.5min-FX274.lcm
 批处理文件名: RC\$J339 - 20260422-kdst-FX274.lcb
 样品瓶号: 1-52
 进样体积: 10 μl 版本号: 6.115
 进样时间: 2026/04/22 18:48:28 实验者: xiechaojun
 处理时间 (V2): 2026/04/23 08:49:13 处理者: xiechaojun
 仪器型号: SHIMADZU LC-2050C(FX274)

<色谱图>

mV



<峰表>

检测器A Ch1 268nm

峰号	保留时间	面积	面积%	高度	理论塔板数(USP)	拖尾因子	分离度(USP)
1	1.338	78322	100.000	11851	949	1.019	--
总计		78322	100.000	11851			



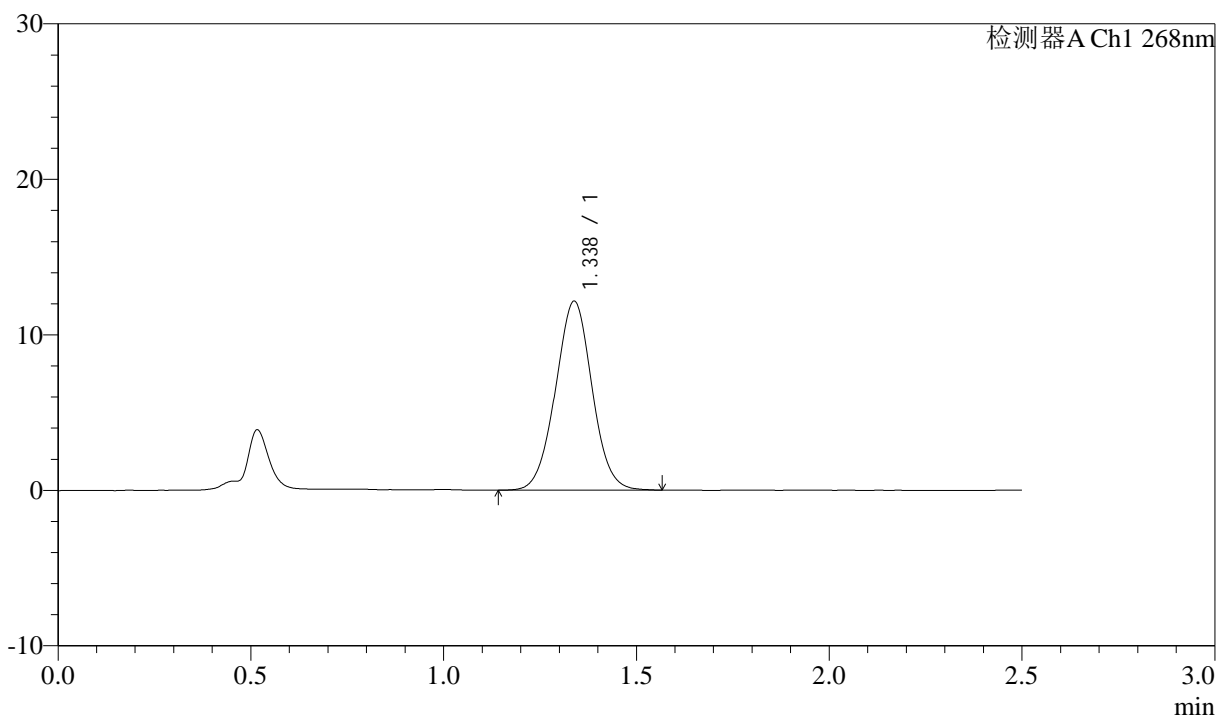
J339

<样品信息>

色谱柱:XB-C18(50mm*4.6mm,5µm) 流速: 1.5ml/min
 柱温:30°C 波长: 268nm
 数据文件名: RC\$J339 - 0-216/25-1680-2 - zzp-6041502p-rcqx-pH6.8-0.1twjz-p1-JX.lcd
 方法文件名: RC\$J339 - J339-kdst-2.5min-FX274.lcm
 批处理文件名: RC\$J339 - 20260422-kdst-FX274.lcb
 样品瓶号: 1-8
 进样体积: 10 µl 版本号: 6.115
 进样时间: 2026/04/22 18:51:21 实验者: xiechaojun
 处理时间 (V2) : 2026/04/23 08:49:15 处理者: xiechaojun
 仪器型号: SHIMADZU LC-2050C(FX274)

<色谱图>

mV



<峰表>

检测器A Ch1 268nm

峰号	保留时间	面积	面积%	高度	理论塔板数(USP)	拖尾因子	分离度(USP)
1	1.338	80290	100.000	12158	954	1.018	--
总计		80290	100.000	12158			



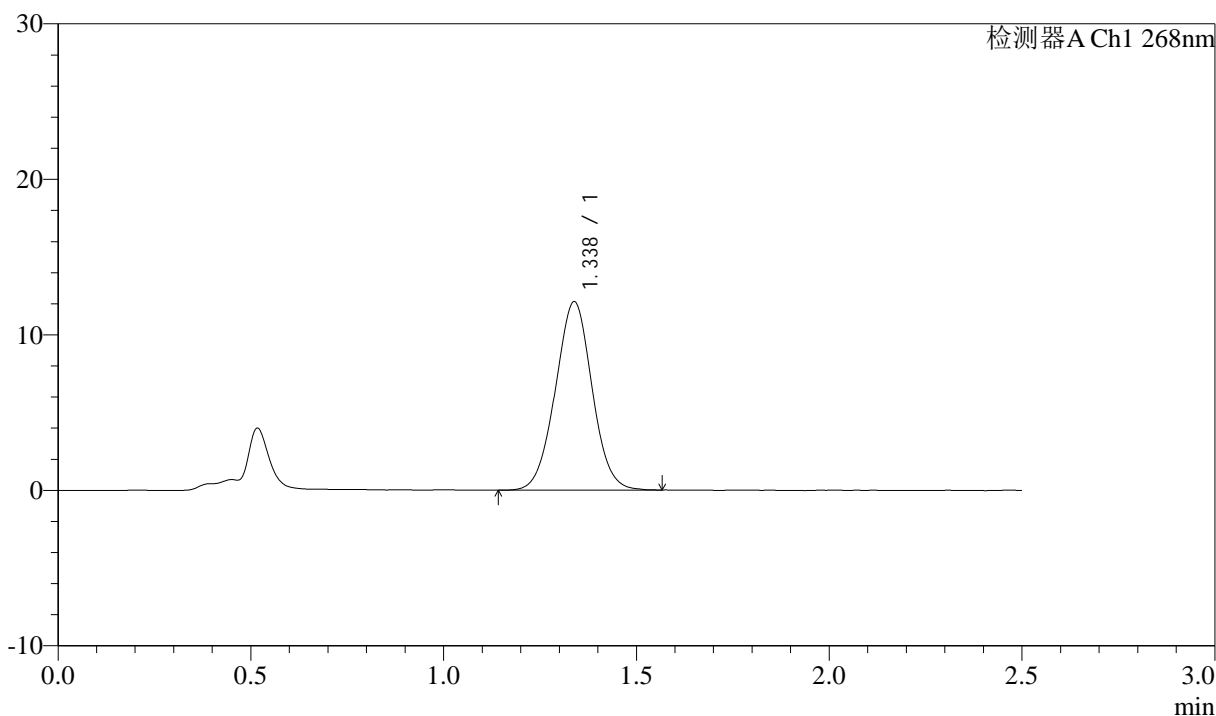
J339

<样品信息>

色谱柱:XB-C18(50mm*4.6mm,5μm) 流速: 1.5ml/min
 柱温:30°C 波长: 268nm
 数据文件名: RC\$J339 - 0-216/25-1681-2 - zzp-6041502p-rcqx-pH6.8-0.1twjz-p2-JX.lcd
 方法文件名: RC\$J339 - J339-kdst-2.5min-FX274.lcm
 批处理文件名: RC\$J339 - 20260422-kdst-FX274.lcb
 样品瓶号: 1-17
 进样体积: 10 μl 版本号: 6.115
 进样时间: 2026/04/22 18:54:15 实验者: xiechaojun
 处理时间 (V2) : 2026/04/23 08:49:18 处理者: xiechaojun
 仪器型号: SHIMADZU LC-2050C(FX274)

<色谱图>

mV



<峰表>

检测器A Ch1 268nm

峰号	保留时间	面积	面积%	高度	理论塔板数(USP)	拖尾因子	分离度(USP)
1	1.338	80236	100.000	12122	943	1.014	--
总计		80236	100.000	12122			



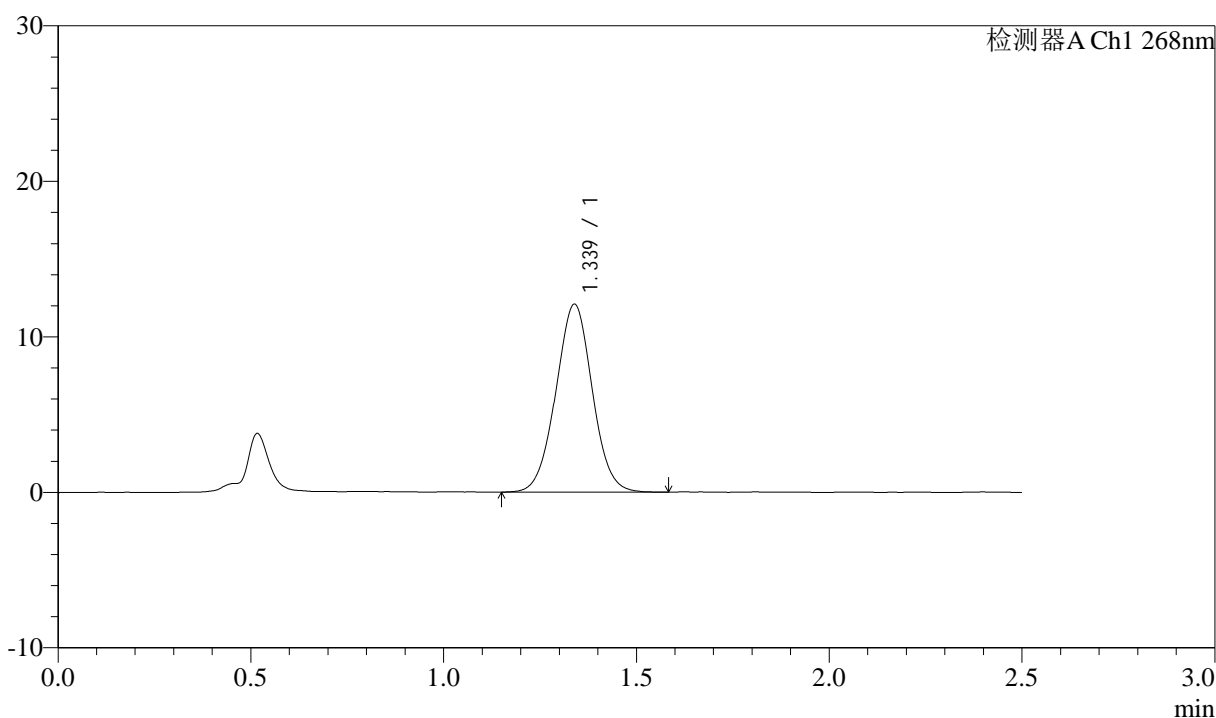
J339

<样品信息>

色谱柱:XB-C18(50mm*4.6mm,5μm) 流速: 1.5ml/min
 柱温:30°C 波长: 268nm
 数据文件名: RC\$J339 - 0-216/25-1682-2 - zzp-6041502p-rcqx-pH6.8-0.1twjz-p3-JX.lcd
 方法文件名: RC\$J339 - J339-kdst-2.5min-FX274.lcm
 批处理文件名: RC\$J339 - 20260422-kdst-FX274.lcb
 样品瓶号: 1-26
 进样体积: 10 μl 版本号: 6.115
 进样时间: 2026/04/22 18:57:07 实验者: xiechaojun
 处理时间 (V2) : 2026/04/23 08:49:20 处理者: xiechaojun
 仪器型号: SHIMADZU LC-2050C(FX274)

<色谱图>

mV



<峰表>

检测器A Ch1 268nm

峰号	保留时间	面积	面积%	高度	理论塔板数(USP)	拖尾因子	分离度(USP)
1	1.339	79664	100.000	12095	957	1.018	--
总计		79664	100.000	12095			



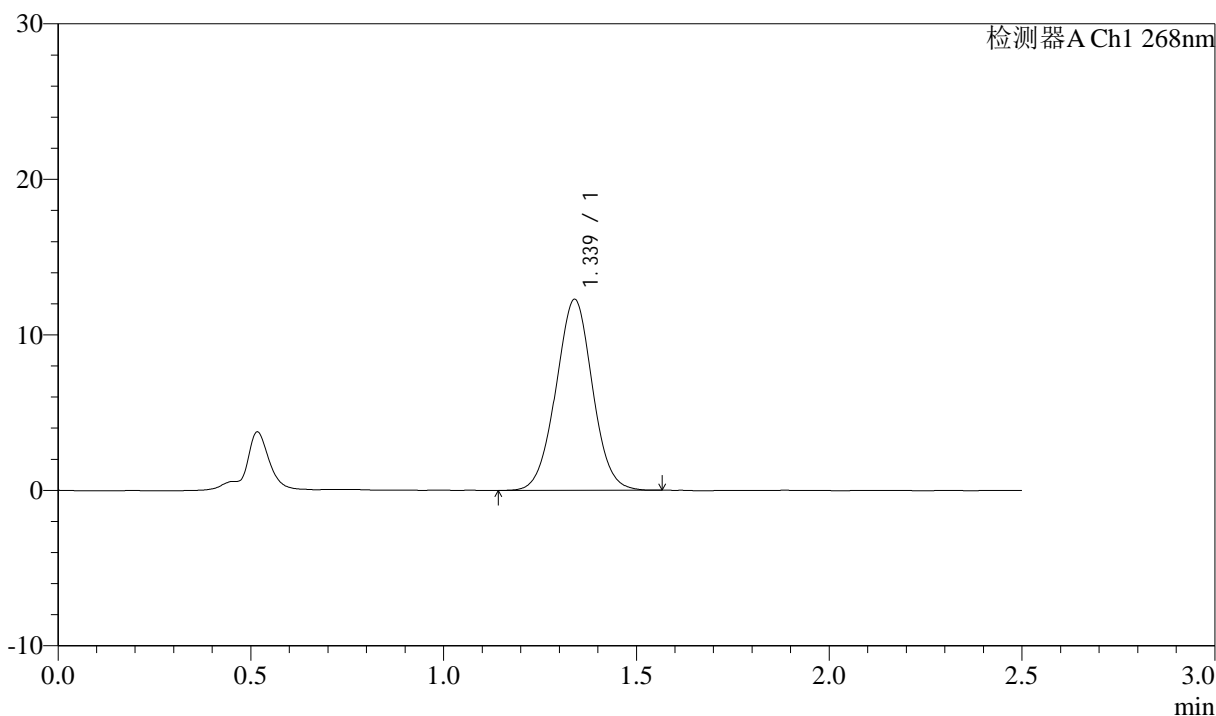
J339

<样品信息>

色谱柱:XB-C18(50mm*4.6mm,5μm) 流速: 1.5ml/min
 柱温:30°C 波长: 268nm
 数据文件名: RC\$J339 - 0-216/25-1683-2 - zzp-6041502p-rcqx-pH6.8-0.1twjz-p4-JX.lcd
 方法文件名: RC\$J339 - J339-kdst-2.5min-FX274.lcm
 批处理文件名: RC\$J339 - 20260422-kdst-FX274.lcb
 样品瓶号: 1-35
 进样体积: 10 μl 版本号: 6.115
 进样时间: 2026/04/22 19:00:00 实验者: xiechaojun
 处理时间 (V2) : 2026/04/23 08:49:23 处理者: xiechaojun
 仪器型号: SHIMADZU LC-2050C(FX274)

<色谱图>

mV



<峰表>

检测器A Ch1 268nm

峰号	保留时间	面积	面积%	高度	理论塔板数(USP)	拖尾因子	分离度(USP)
1	1.339	80957	100.000	12283	955	1.016	--
总计		80957	100.000	12283			



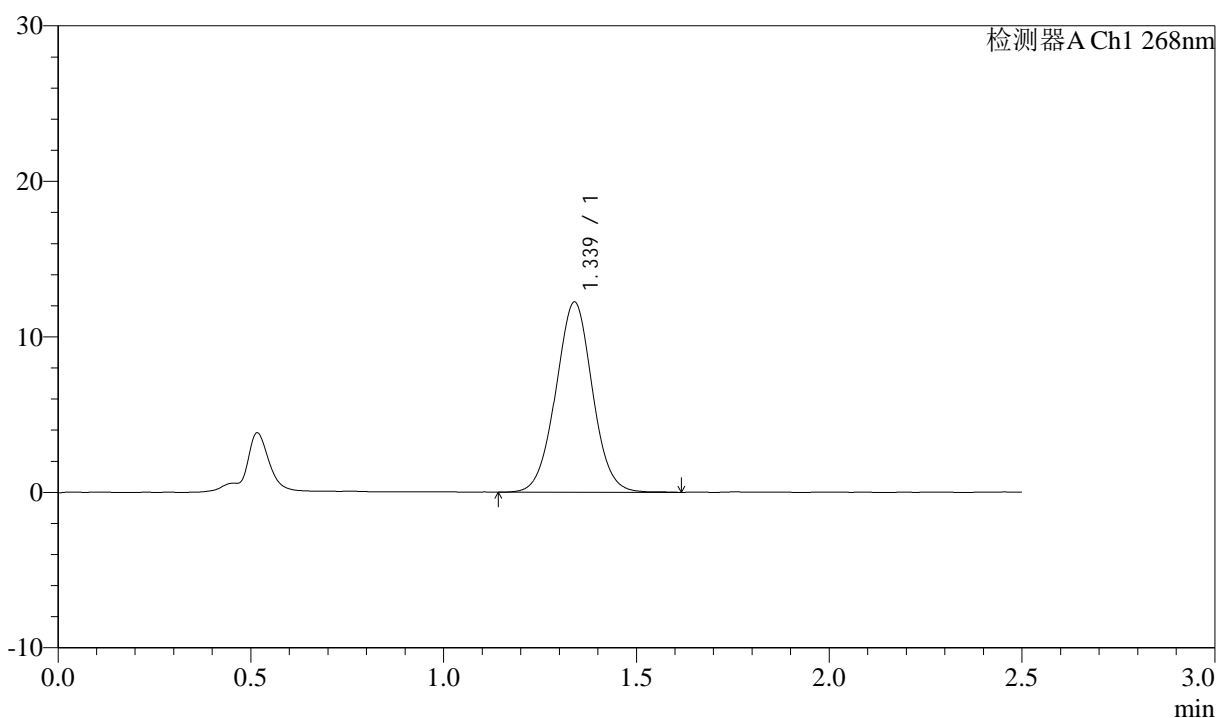
J339

<样品信息>

色谱柱:XB-C18(50mm*4.6mm,5μm) 流速: 1.5ml/min
 柱温:30°C 波长: 268nm
 数据文件名: RC\$J339 - 0-216/25-1684-2 - zzp-6041502p-rcqx-pH6.8-0.1twjz-p5-JX.lcd
 方法文件名: RC\$J339 - J339-kdst-2.5min-FX274.lcm
 批处理文件名: RC\$J339 - 20260422-kdst-FX274.lcb
 样品瓶号: 1-44
 进样体积: 10 μl 版本号: 6.115
 进样时间: 2026/04/22 19:02:52 实验者: xiechaojun
 处理时间 (V2) : 2026/04/23 08:49:26 处理者: xiechaojun
 仪器型号: SHIMADZU LC-2050C(FX274)

<色谱图>

mV



<峰表>

检测器A Ch1 268nm

峰号	保留时间	面积	面积%	高度	理论塔板数(USP)	拖尾因子	分离度(USP)
1	1.339	80941	100.000	12236	956	1.018	--
总计		80941	100.000	12236			



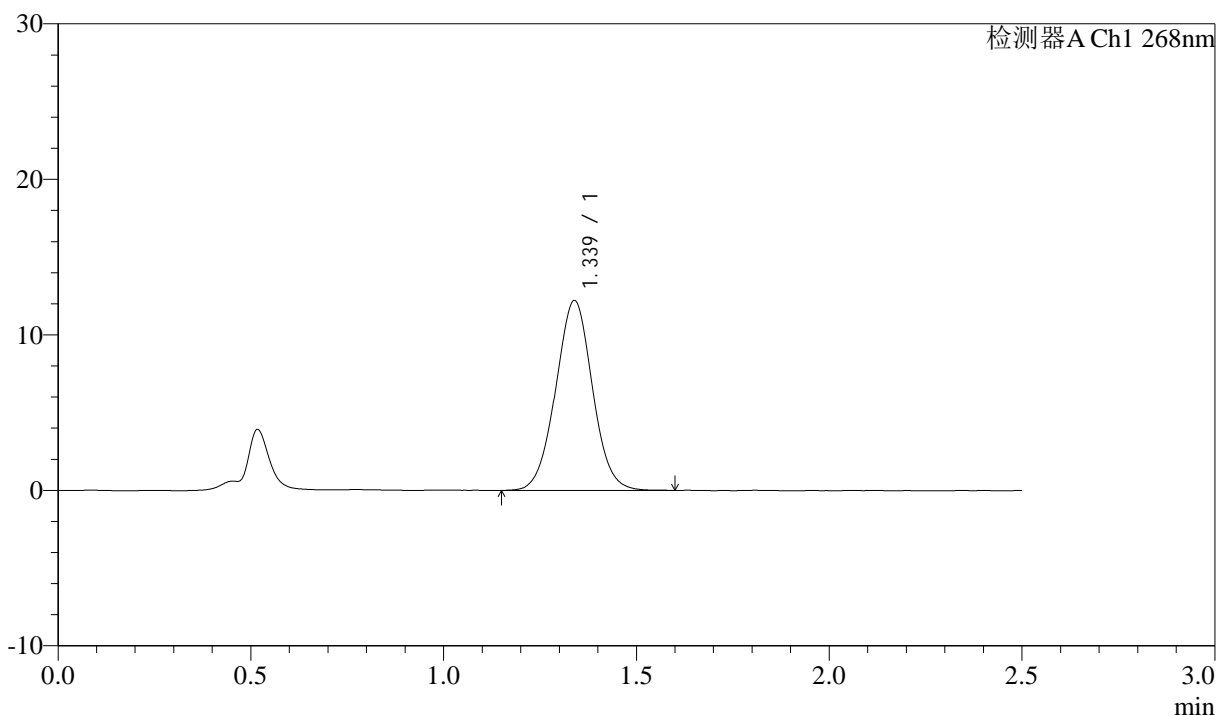
J339

<样品信息>

色谱柱:XB-C18(50mm*4.6mm,5μm) 流速: 1.5ml/min
 柱温:30°C 波长: 268nm
 数据文件名: RC\$J339 - 0-216/25-1685-2 - zzp-6041502p-rcqx-pH6.8-0.1twjz-p6-JX.lcd
 方法文件名: RC\$J339 - J339-kdst-2.5min-FX274.lcm
 批处理文件名: RC\$J339 - 20260422-kdst-FX274.lcb
 样品瓶号: 1-53
 进样体积: 10 μl 版本号: 6.115
 进样时间: 2026/04/22 19:05:43 实验者: xiechaojun
 处理时间 (V2) : 2026/04/23 08:49:29 处理者: xiechaojun
 仪器型号: SHIMADZU LC-2050C(FX274)

<色谱图>

mV



<峰表>

检测器A Ch1 268nm

峰号	保留时间	面积	面积%	高度	理论塔板数(USP)	拖尾因子	分离度(USP)
1	1.339	81060	100.000	12214	945	1.021	--
总计		81060	100.000	12214			



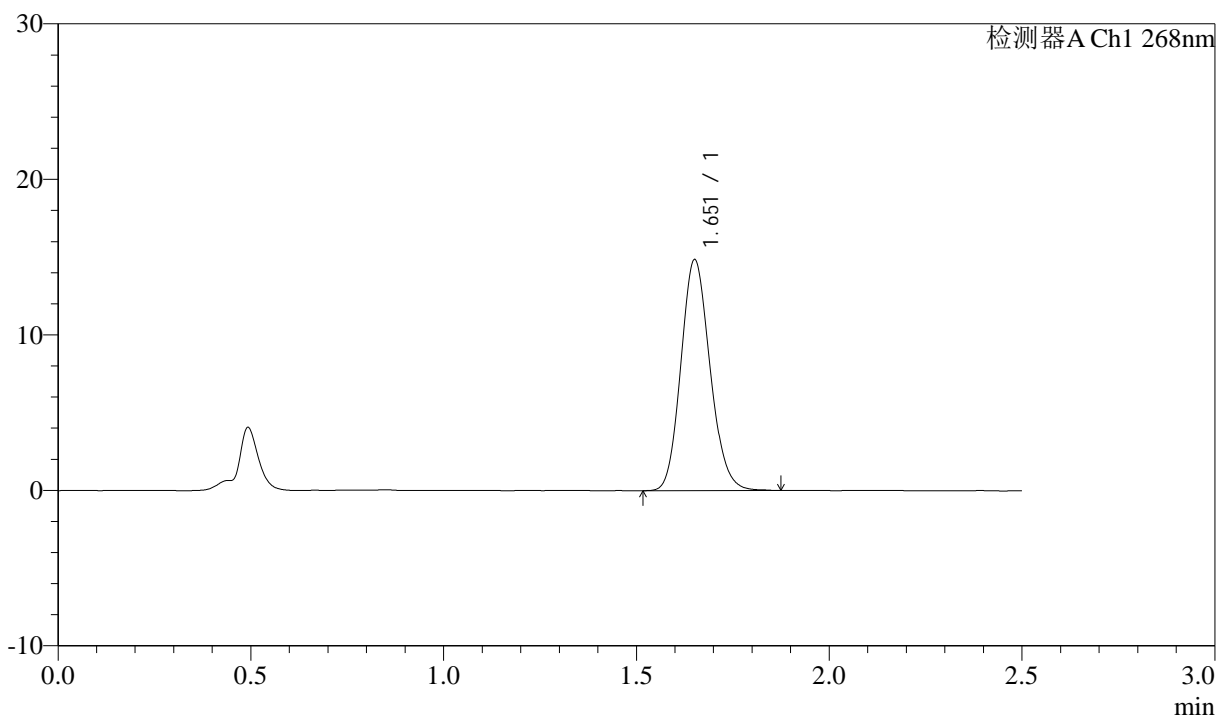
J339

<样品信息>

色谱柱:XB-C18(50mm*4.6mm,5μm) 流速: 1.5ml/min
 柱温:30°C 波长: 268nm
 数据文件名: RC\$J339 - 0-216/25-1686-2 - zzp-6041502p-rcqx-pH6.8-0.1twjz-dz2-1.lcd
 方法文件名: RC\$J339 - J339-kdst-2.5min-FX274.lcm
 批处理文件名: RC\$J339 - 20260422-kdst-FX274.lcb
 样品瓶号: 1-27
 进样体积: 10 μl 版本号: 6.115
 进样时间: 2026/04/22 19:08:37 实验者: xiechaojun
 处理时间 (V2) : 2026/04/23 08:49:32 处理者: xiechaojun
 仪器型号: SHIMADZU LC-2050C(FX274)

<色谱图>

mV



<峰表>

检测器A Ch1 268nm

峰号	保留时间	面积	面积%	高度	理论塔板数(USP)	拖尾因子	分离度(USP)
1	1.651	78213	100.000	14761	2277	1.138	--
总计		78213	100.000	14761			



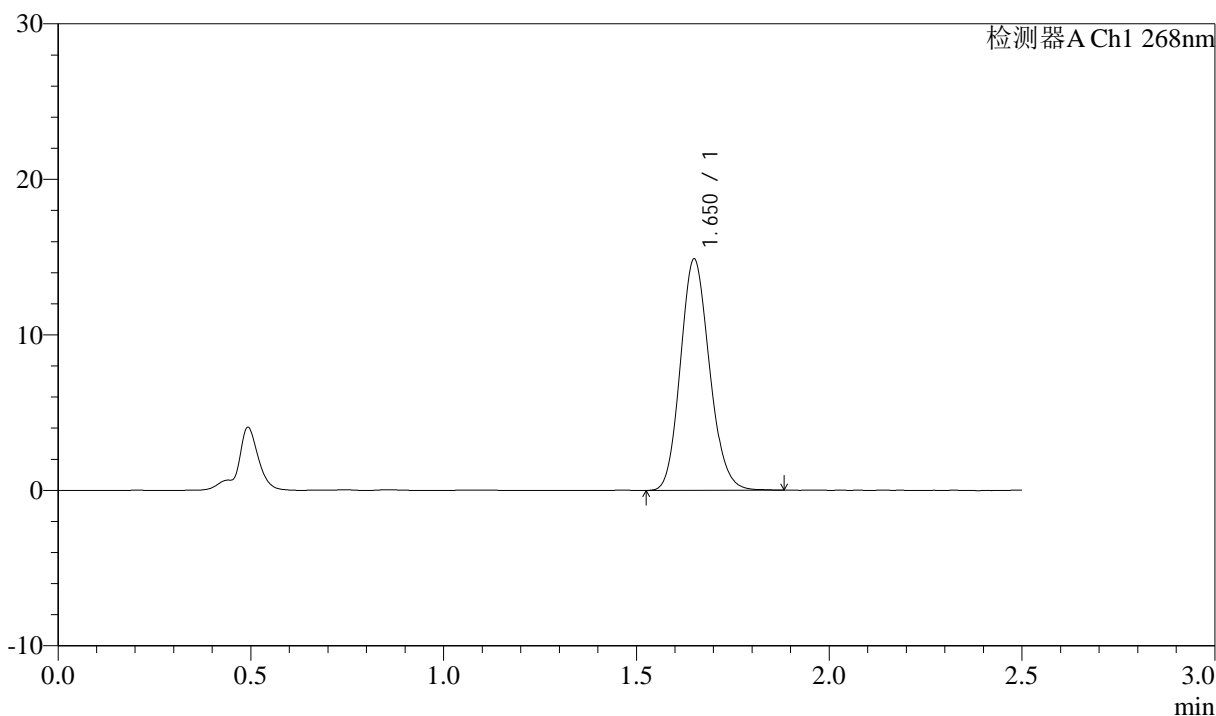
J339

<样品信息>

色谱柱:XB-C18(50mm*4.6mm,5μm) 流速: 1.5ml/min
 柱温:30°C 波长: 268nm
 数据文件名: RC\$J339 - 0-216/25-1687-2 - zzp-6041502p-rcqx-pH6.8-0.1twjz-dz2-2.lcd
 方法文件名: RC\$J339 - J339-kdst-2.5min-FX274.lcm
 批处理文件名: RC\$J339 - 20260422-kdst-FX274.lcb
 样品瓶号: 1-27
 进样体积: 10 μl 版本号: 6.115
 进样时间: 2026/04/22 19:11:29 实验者: xiechaojun
 处理时间 (V2) : 2026/04/23 08:49:35 处理者: xiechaojun
 仪器型号: SHIMADZU LC-2050C(FX274)

<色谱图>

mV



<峰表>

检测器A Ch1 268nm

峰号	保留时间	面积	面积%	高度	理论塔板数(USP)	拖尾因子	分离度(USP)
1	1.650	78190	100.000	14810	2275	1.139	--
总计		78190	100.000	14810			



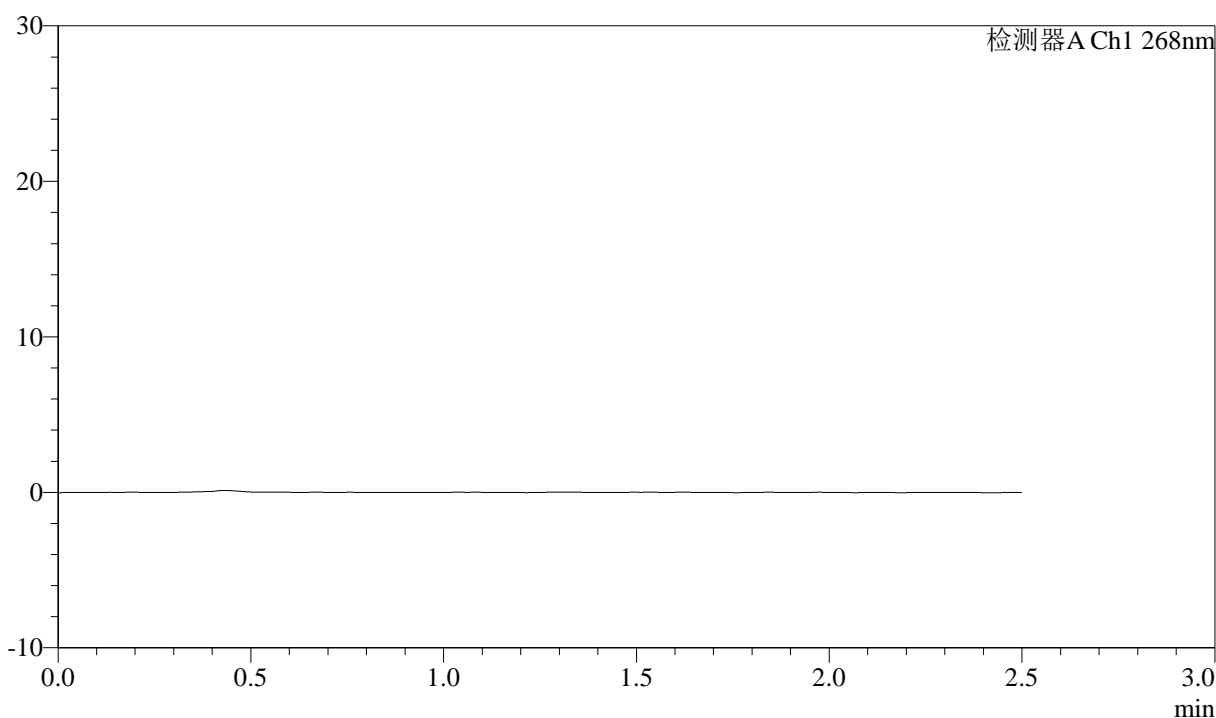
J339

<样品信息>

色谱柱:XB-C18(50mm*4.6mm,5μm) 流速: 1.5ml/min
 柱温:30°C 波长: 268nm
 数据文件名: RC\$J339 - 0-216/25-1688-2 - zzp-6041502p-rcqx-shui-0.25sdsjz-rj.lcd
 方法文件名: RC\$J339 - J339-kdst-2.5min-FX274.lcm
 批处理文件名: RC\$J339 - 20260422-kdst-FX274.lcb
 样品瓶号: 2-9
 进样体积: 10 μl 版本号: 6.115
 进样时间: 2026/04/22 19:14:23 实验者: xiechaojun
 处理时间 (V2) : 2026/04/23 08:49:38 处理者: xiechaojun
 仪器型号: SHIMADZU LC-2050C(FX274)

<色谱图>

mV



<峰表>

检测器A Ch1 268nm

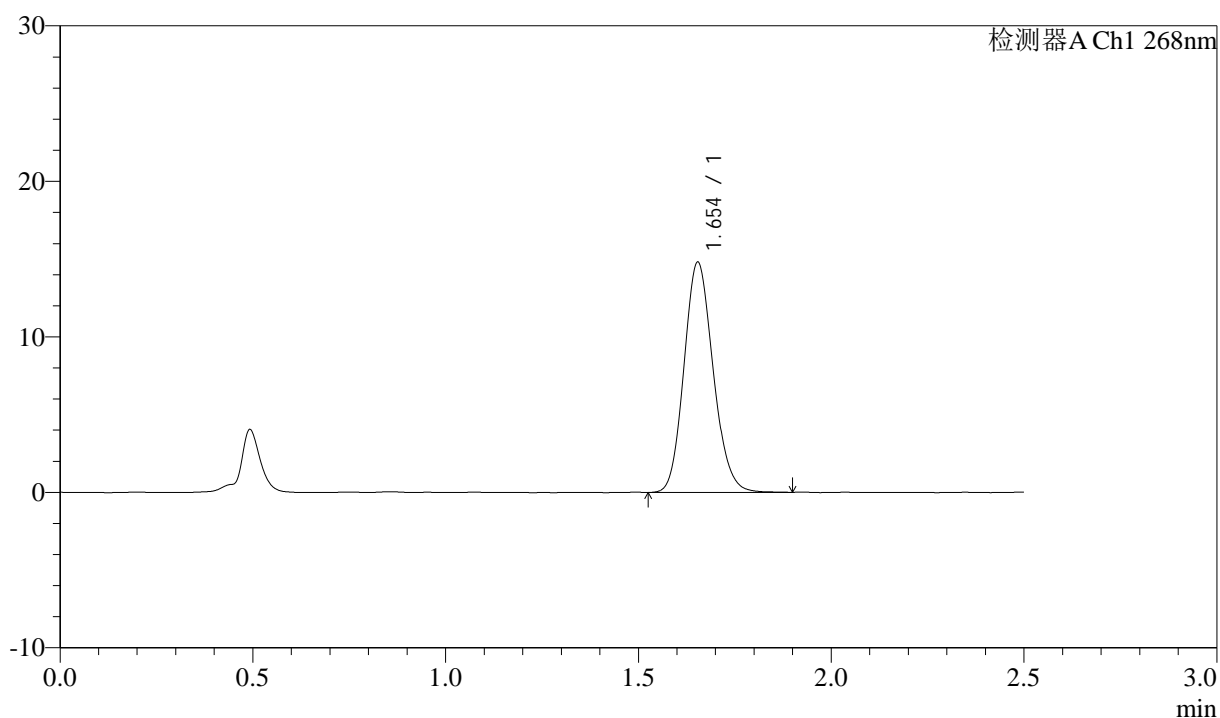
峰号	保留时间	面积	面积%	高度	理论塔板数(USP)	拖尾因子	分离度(USP)
总计							

<样品信息>

色谱柱:XB-C18(50mm*4.6mm,5 μ m) 流速: 1.5ml/min
 柱温:30 $^{\circ}$ C 波长: 268nm
 数据文件名: RC\$J339 - 0-216/25-1689-2 - zzp-6041502p-rcqx-shui-0.25sdsjz-dz1-1.lcd
 方法文件名: RC\$J339 - J339-kdst-2.5min-FX274.lcm
 批处理文件名: RC\$J339 - 20260422-kdst-FX274.lcb
 样品瓶号: 2-18
 进样体积: 10 μ l 版本号: 6.115
 进样时间: 2026/04/22 19:17:18 实验者: xiechaojun
 处理时间 (V2) : 2026/04/23 08:49:40 处理者: xiechaojun
 仪器型号: SHIMADZU LC-2050C(FX274)

<色谱图>

mV



<峰表>

检测器A Ch1 268nm

峰号	保留时间	面积	面积%	高度	理论塔板数(USP)	拖尾因子	分离度(USP)
1	1.654	78011	100.000	14795	2285	1.138	--
总计		78011	100.000	14795			



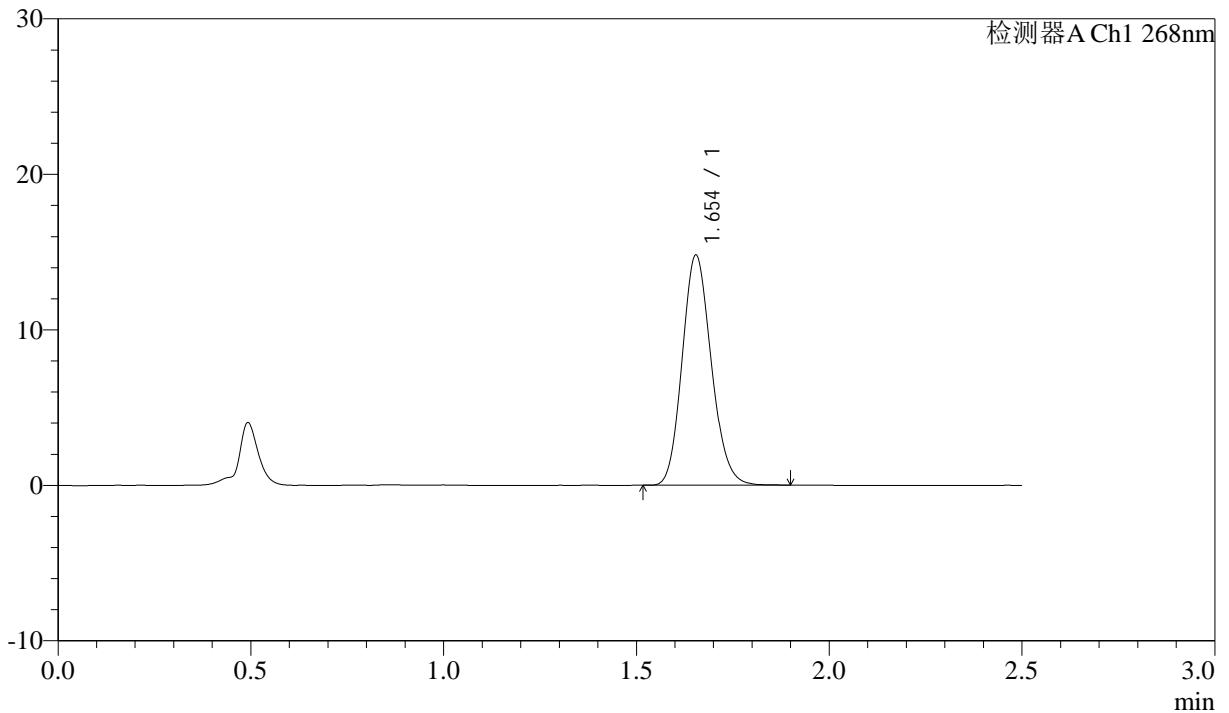
J339

<样品信息>

色谱柱:XB-C18(50mm*4.6mm,5μm) 流速: 1.5ml/min
 柱温:30°C 波长: 268nm
 数据文件名: RC\$J339 - 0-216/25-1690-2 - zzp-6041502p-rcqx-shui-0.25sdsjz-dz1-2.lcd
 方法文件名: RC\$J339 - J339-kdst-2.5min-FX274.lcm
 批处理文件名: RC\$J339 - 20260422-kdst-FX274.lcb
 样品瓶号: 2-18
 进样体积: 10 μl 版本号: 6.115
 进样时间: 2026/04/22 19:20:11 实验者: xiechaojun
 处理时间 (V2) : 2026/04/23 08:49:43 处理者: xiechaojun
 仪器型号: SHIMADZU LC-2050C(FX274)

<色谱图>

mV



<峰表>

检测器A Ch1 268nm

峰号	保留时间	面积	面积%	高度	理论塔板数(USP)	拖尾因子	分离度(USP)
1	1.654	77822	100.000	14796	2284	1.142	--
总计		77822	100.000	14796			



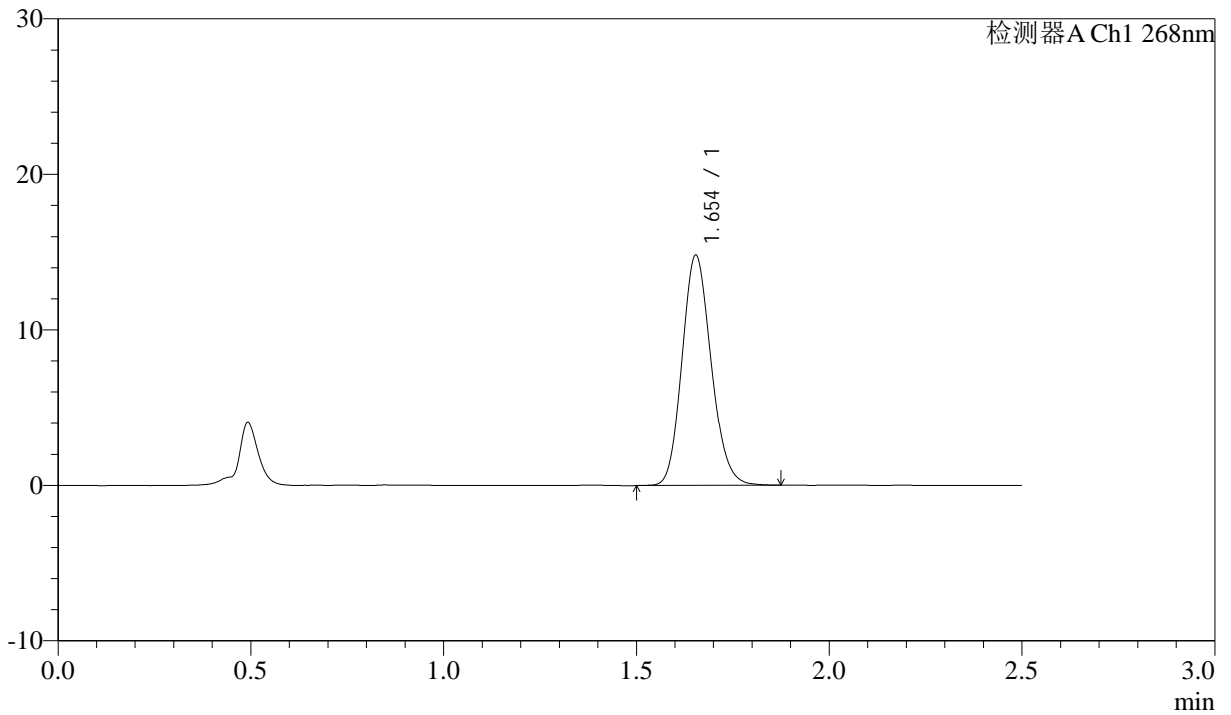
J339

<样品信息>

色谱柱:XB-C18(50mm*4.6mm,5μm) 流速: 1.5ml/min
 柱温:30°C 波长: 268nm
 数据文件名: RC\$J339 - 0-216/25-1691-2 - zzp-6041502p-rcqx-shui-0.25sdsjz-dz1-3.lcd
 方法文件名: RC\$J339 - J339-kdst-2.5min-FX274.lcm
 批处理文件名: RC\$J339 - 20260422-kdst-FX274.lcb
 样品瓶号: 2-18
 进样体积: 10 μl 版本号: 6.115
 进样时间: 2026/04/22 19:23:05 实验者: xiechaojun
 处理时间 (V2) : 2026/04/23 08:49:46 处理者: xiechaojun
 仪器型号: SHIMADZU LC-2050C(FX274)

<色谱图>

mV



<峰表>

检测器A Ch1 268nm

峰号	保留时间	面积	面积%	高度	理论塔板数(USP)	拖尾因子	分离度(USP)
1	1.654	77977	100.000	14798	2285	1.142	--
总计		77977	100.000	14798			



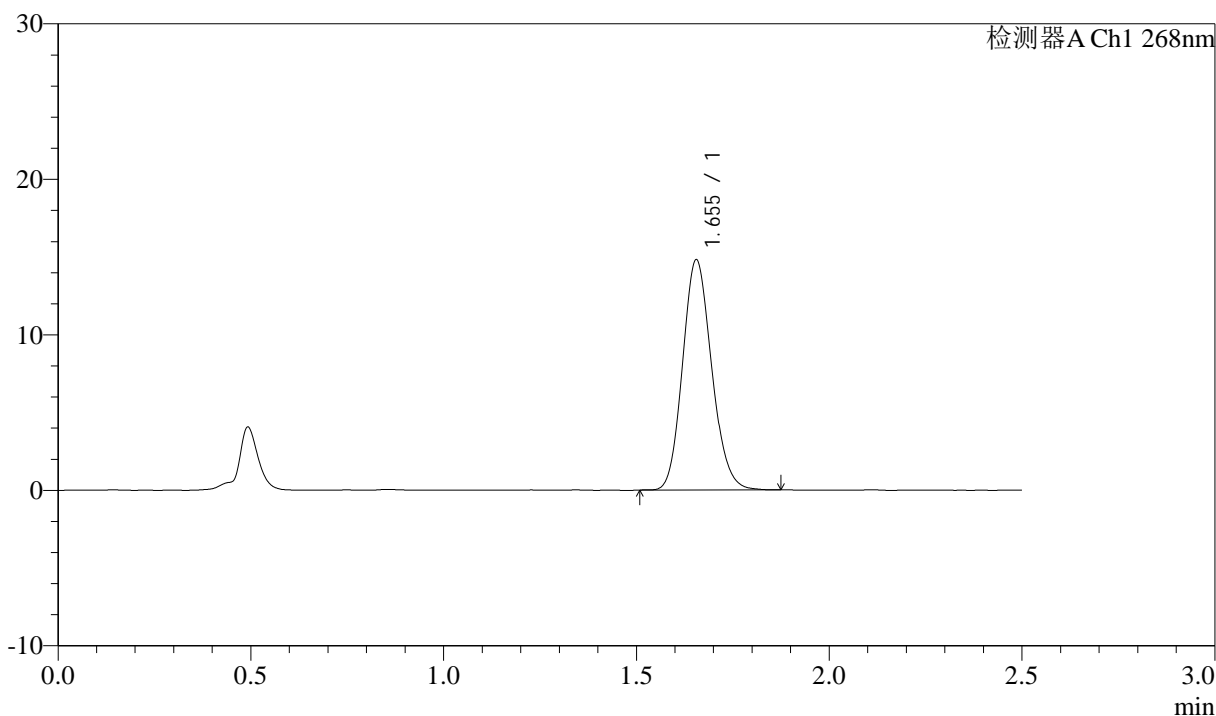
J339

<样品信息>

色谱柱:XB-C18(50mm*4.6mm,5μm) 流速: 1.5ml/min
 柱温:30°C 波长: 268nm
 数据文件名: RC\$J339 - 0-216/25-1692-2 - zzp-6041502p-rcqx-shui-0.25sdsjz-dz1-4.lcd
 方法文件名: RC\$J339 - J339-kdst-2.5min-FX274.lcm
 批处理文件名: RC\$J339 - 20260422-kdst-FX274.lcb
 样品瓶号: 2-18
 进样体积: 10 μl 版本号: 6.115
 进样时间: 2026/04/22 19:25:59 实验者: xiechaojun
 处理时间 (V2) : 2026/04/23 08:49:48 处理者: xiechaojun
 仪器型号: SHIMADZU LC-2050C(FX274)

<色谱图>

mV



<峰表>

检测器A Ch1 268nm

峰号	保留时间	面积	面积%	高度	理论塔板数(USP)	拖尾因子	分离度(USP)
1	1.655	77818	100.000	14806	2289	1.140	--
总计		77818	100.000	14806			



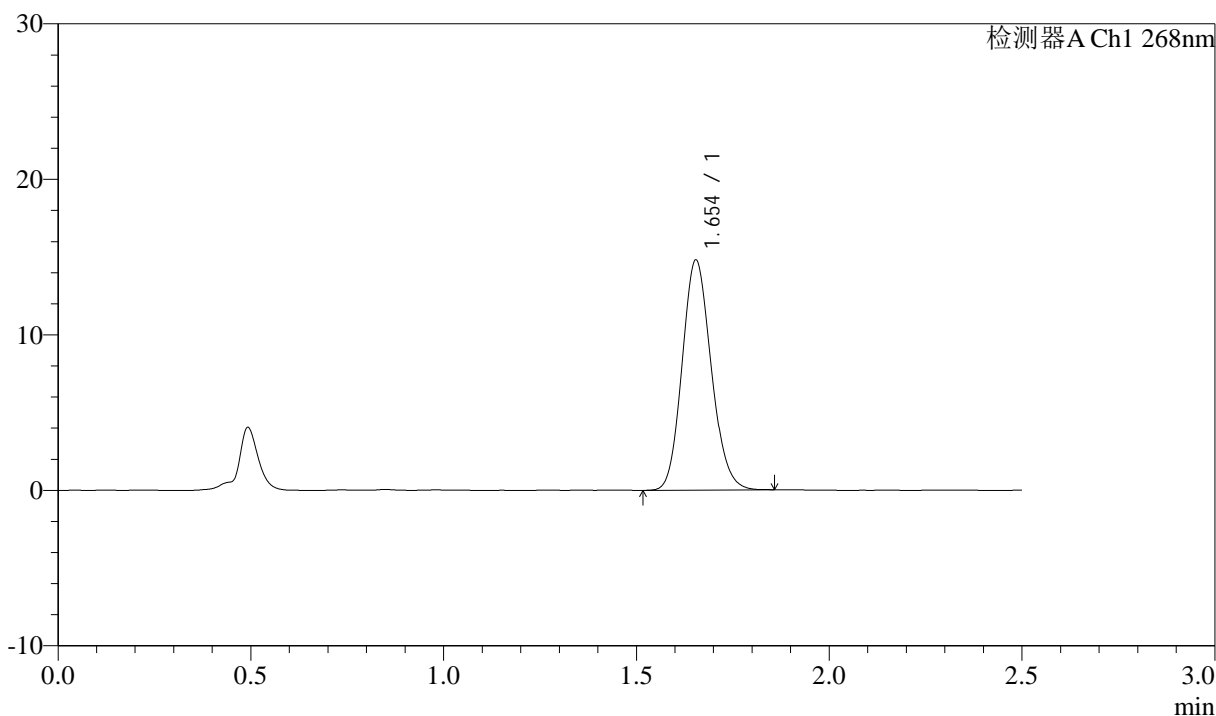
J339

<样品信息>

色谱柱:XB-C18(50mm*4.6mm,5μm) 流速: 1.5ml/min
 柱温:30°C 波长: 268nm
 数据文件名: RC\$J339 - 0-216/25-1693-2 - zzp-6041502p-rcqx-shui-0.25sdsjz-dz1-5.lcd
 方法文件名: RC\$J339 - J339-kdst-2.5min-FX274.lcm
 批处理文件名: RC\$J339 - 20260422-kdst-FX274.lcb
 样品瓶号: 2-18
 进样体积: 10 μl 版本号: 6.115
 进样时间: 2026/04/22 19:28:53 实验者: xiechaojun
 处理时间 (V2) : 2026/04/23 08:49:51 处理者: xiechaojun
 仪器型号: SHIMADZU LC-2050C(FX274)

<色谱图>

mV



<峰表>

检测器A Ch1 268nm

峰号	保留时间	面积	面积%	高度	理论塔板数(USP)	拖尾因子	分离度(USP)
1	1.654	77706	100.000	14794	2288	1.135	--
总计		77706	100.000	14794			



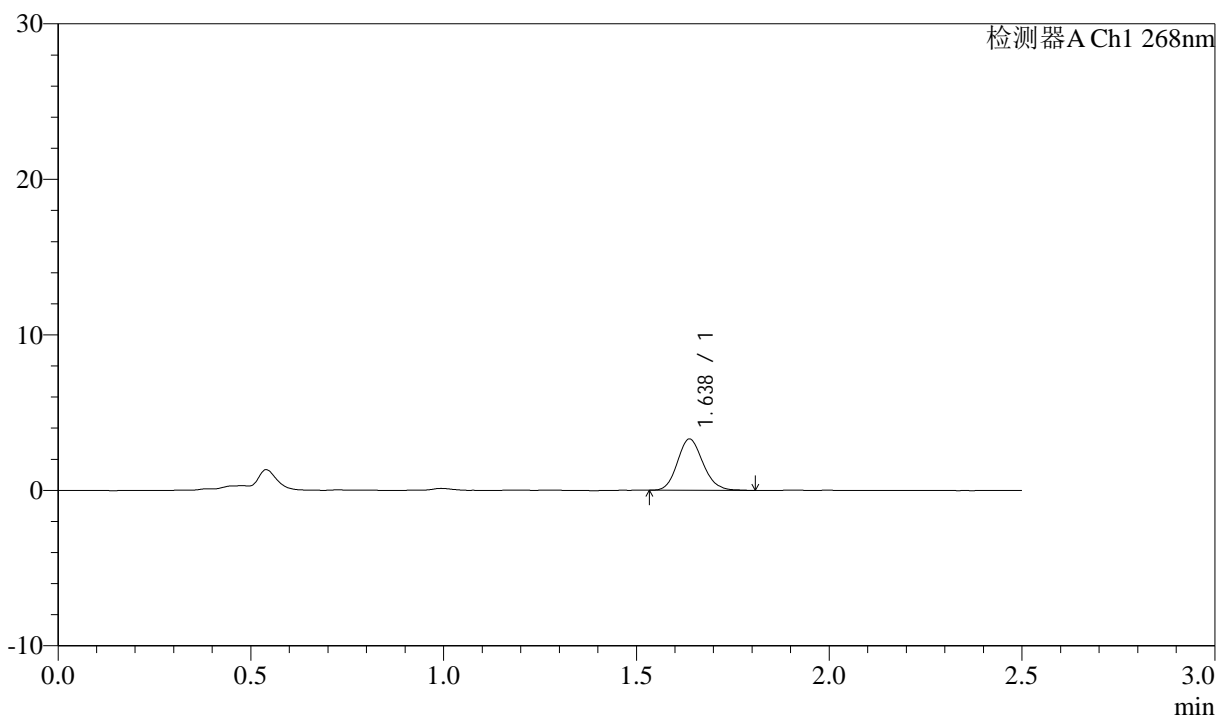
J339

<样品信息>

色谱柱:XB-C18(50mm*4.6mm,5μm) 流速: 1.5ml/min
 柱温:30°C 波长: 268nm
 数据文件名: RC\$J339 - 0-216/25-1694-2 - zzp-6041502p-rcqx-shui-0.25sdsjz-p1-5min.lcd
 方法文件名: RC\$J339 - J339-kdst-2.5min-FX274.lcm
 批处理文件名: RC\$J339 - 20260422-kdst-FX274.lcb
 样品瓶号: 2-1
 进样体积: 10 μl 版本号: 6.115
 进样时间: 2026/04/22 19:31:46 实验者: xiechaojun
 处理时间 (V2): 2026/04/23 08:49:54 处理者: xiechaojun
 仪器型号: SHIMADZU LC-2050C(FX274)

<色谱图>

mV



<峰表>

检测器A Ch1 268nm

峰号	保留时间	面积	面积%	高度	理论塔板数(USP)	拖尾因子	分离度(USP)
1	1.638	15278	100.000	3301	2909	1.137	--
总计		15278	100.000	3301			



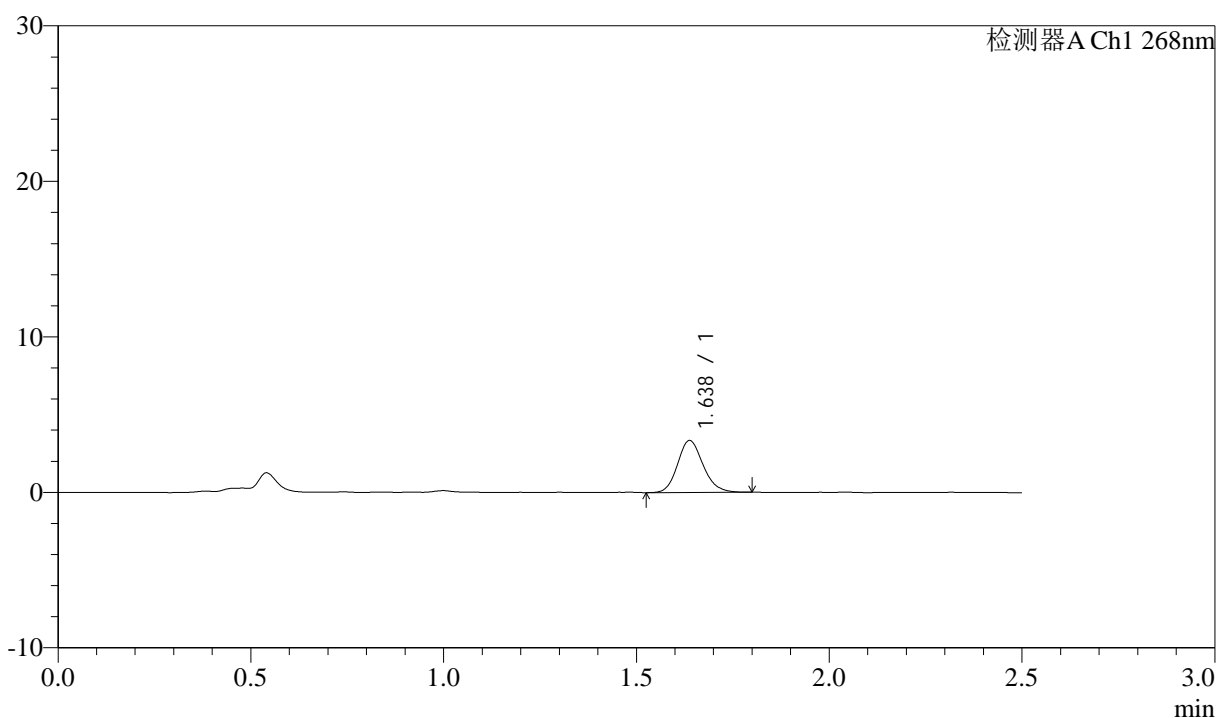
J339

<样品信息>

色谱柱:XB-C18(50mm*4.6mm,5μm) 流速: 1.5ml/min
 柱温:30°C 波长: 268nm
 数据文件名: RC\$J339 - 0-216/25-1695-2 - zzp-6041502p-rcqx-shui-0.25sdsjz-p2-5min.lcd
 方法文件名: RC\$J339 - J339-kdst-2.5min-FX274.lcm
 批处理文件名: RC\$J339 - 20260422-kdst-FX274.lcb
 样品瓶号: 2-10
 进样体积: 10 μl 版本号: 6.115
 进样时间: 2026/04/22 19:34:39 实验者: xiechaojun
 处理时间 (V2) : 2026/04/23 08:49:56 处理者: xiechaojun
 仪器型号: SHIMADZU LC-2050C(FX274)

<色谱图>

mV



<峰表>

检测器A Ch1 268nm

峰号	保留时间	面积	面积%	高度	理论塔板数(USP)	拖尾因子	分离度(USP)
1	1.638	15404	100.000	3341	2959	1.144	--
总计		15404	100.000	3341			



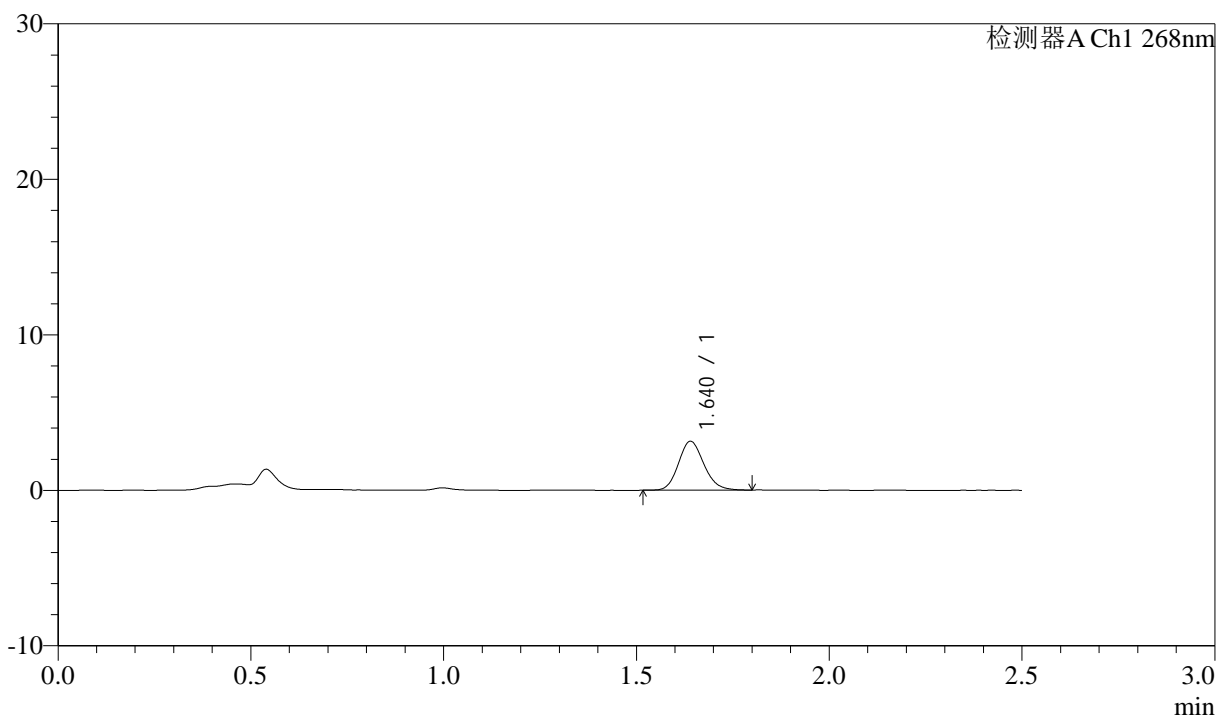
J339

<样品信息>

色谱柱:XB-C18(50mm*4.6mm,5μm) 流速: 1.5ml/min
 柱温:30°C 波长: 268nm
 数据文件名: RC\$J339 - 0-216/25-1696-2 - zzp-6041502p-rcqx-shui-0.25sdsjz-p3-5min.lcd
 方法文件名: RC\$J339 - J339-kdst-2.5min-FX274.lcm
 批处理文件名: RC\$J339 - 20260422-kdst-FX274.lcb
 样品瓶号: 2-19
 进样体积: 10 μl 版本号: 6.115
 进样时间: 2026/04/22 19:37:32 实验者: xiechaojun
 处理时间 (V2) : 2026/04/23 08:49:59 处理者: xiechaojun
 仪器型号: SHIMADZU LC-2050C(FX274)

<色谱图>

mV



<峰表>

检测器A Ch1 268nm

峰号	保留时间	面积	面积%	高度	理论塔板数(USP)	拖尾因子	分离度(USP)
1	1.640	14435	100.000	3134	2962	1.139	--
总计		14435	100.000	3134			



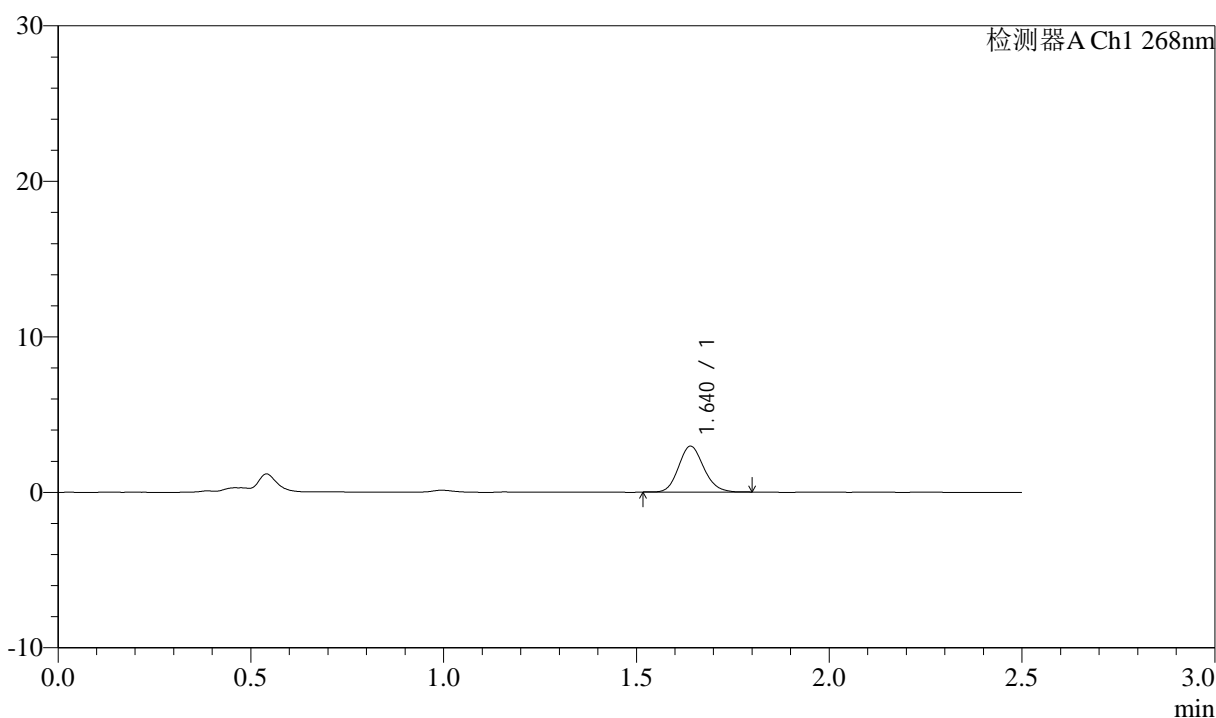
J339

<样品信息>

色谱柱:XB-C18(50mm*4.6mm,5μm) 流速: 1.5ml/min
 柱温:30°C 波长: 268nm
 数据文件名: RC\$J339 - 0-216/25-1697-2 - zzp-6041502p-rcqx-shui-0.25sdsjz-p4-5min.lcd
 方法文件名: RC\$J339 - J339-kdst-2.5min-FX274.lcm
 批处理文件名: RC\$J339 - 20260422-kdst-FX274.lcb
 样品瓶号: 2-28
 进样体积: 10 μl 版本号: 6.115
 进样时间: 2026/04/22 19:40:24 实验者: xiechaojun
 处理时间 (V2) : 2026/04/23 08:50:02 处理者: xiechaojun
 仪器型号: SHIMADZU LC-2050C(FX274)

<色谱图>

mV



<峰表>

检测器A Ch1 268nm

峰号	保留时间	面积	面积%	高度	理论塔板数(USP)	拖尾因子	分离度(USP)
1	1.640	13428	100.000	2940	3005	1.133	--
总计		13428	100.000	2940			



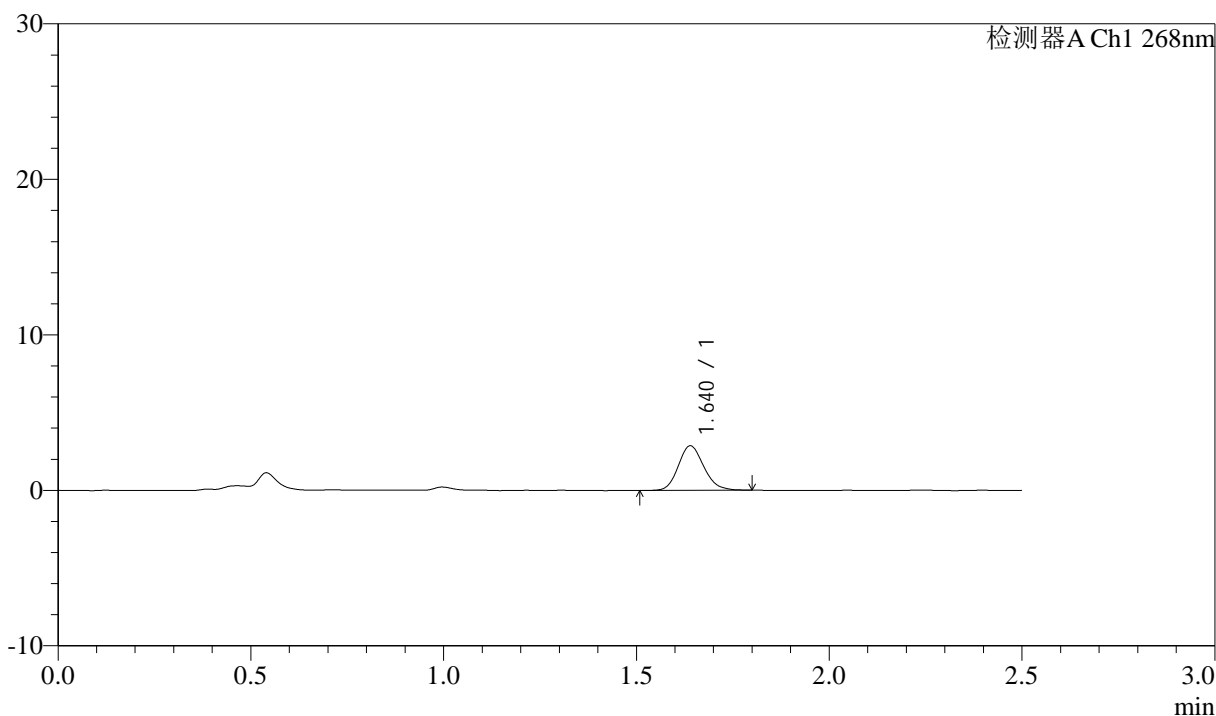
J339

<样品信息>

色谱柱:XB-C18(50mm*4.6mm,5μm) 流速: 1.5ml/min
 柱温:30°C 波长: 268nm
 数据文件名: RC\$J339 - 0-216/25-1698-2 - zzp-6041502p-rcqx-shui-0.25sdsjz-p5-5min.lcd
 方法文件名: RC\$J339 - J339-kdst-2.5min-FX274.lcm
 批处理文件名: RC\$J339 - 20260422-kdst-FX274.lcb
 样品瓶号: 2-37
 进样体积: 10 μl 版本号: 6.115
 进样时间: 2026/04/22 19:43:18 实验者: xiechaojun
 处理时间 (V2) : 2026/04/23 08:50:04 处理者: xiechaojun
 仪器型号: SHIMADZU LC-2050C(FX274)

<色谱图>

mV



<峰表>

检测器A Ch1 268nm

峰号	保留时间	面积	面积%	高度	理论塔板数(USP)	拖尾因子	分离度(USP)
1	1.640	13196	100.000	2862	2953	1.143	--
总计		13196	100.000	2862			



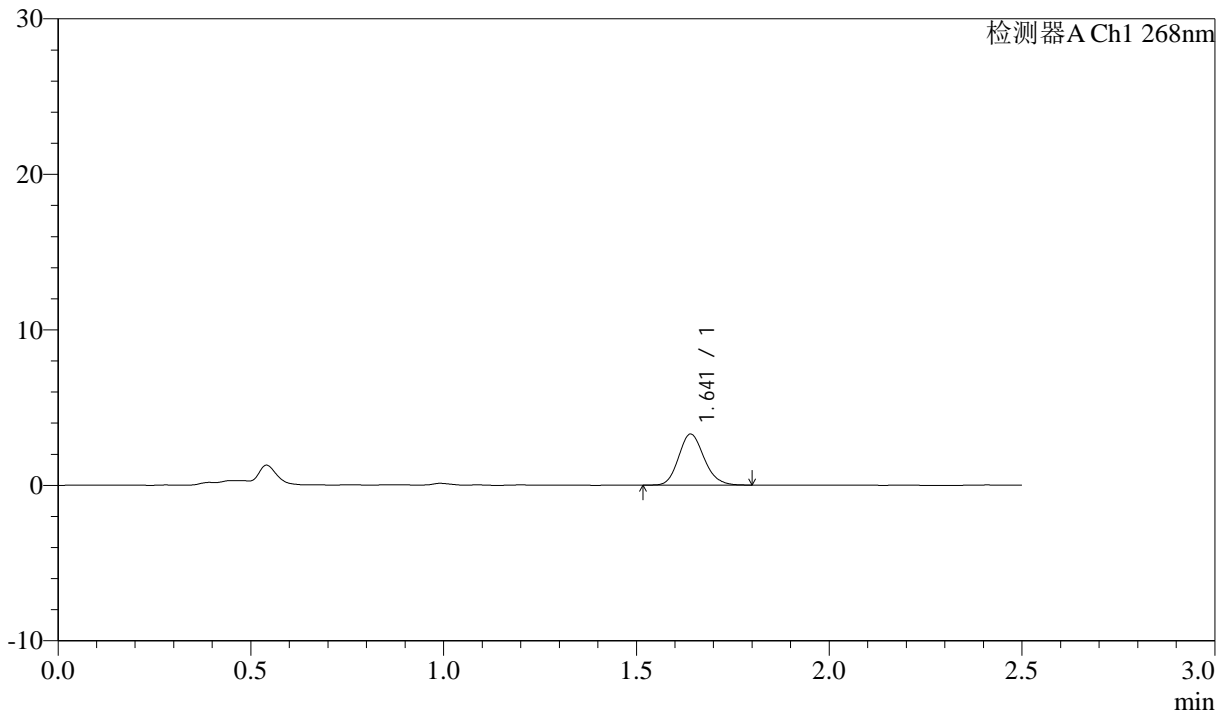
J339

<样品信息>

色谱柱:XB-C18(50mm*4.6mm,5µm) 流速: 1.5ml/min
 柱温:30°C 波长: 268nm
 数据文件名: RC\$J339 - 0-216/25-1699-2 - zzp-6041502p-rcqx-shui-0.25sdsjz-p6-5min.lcd
 方法文件名: RC\$J339 - J339-kdst-2.5min-FX274.lcm
 批处理文件名: RC\$J339 - 20260422-kdst-FX274.lcb
 样品瓶号: 2-46
 进样体积: 10 µl 版本号: 6.115
 进样时间: 2026/04/22 19:46:10 实验者: xiechaojun
 处理时间 (V2) : 2026/04/23 08:50:07 处理者: xiechaojun
 仪器型号: SHIMADZU LC-2050C(FX274)

<色谱图>

mV



<峰表>

检测器A Ch1 268nm

峰号	保留时间	面积	面积%	高度	理论塔板数(USP)	拖尾因子	分离度(USP)
1	1.641	15243	100.000	3284	2937	1.152	--
总计		15243	100.000	3284			



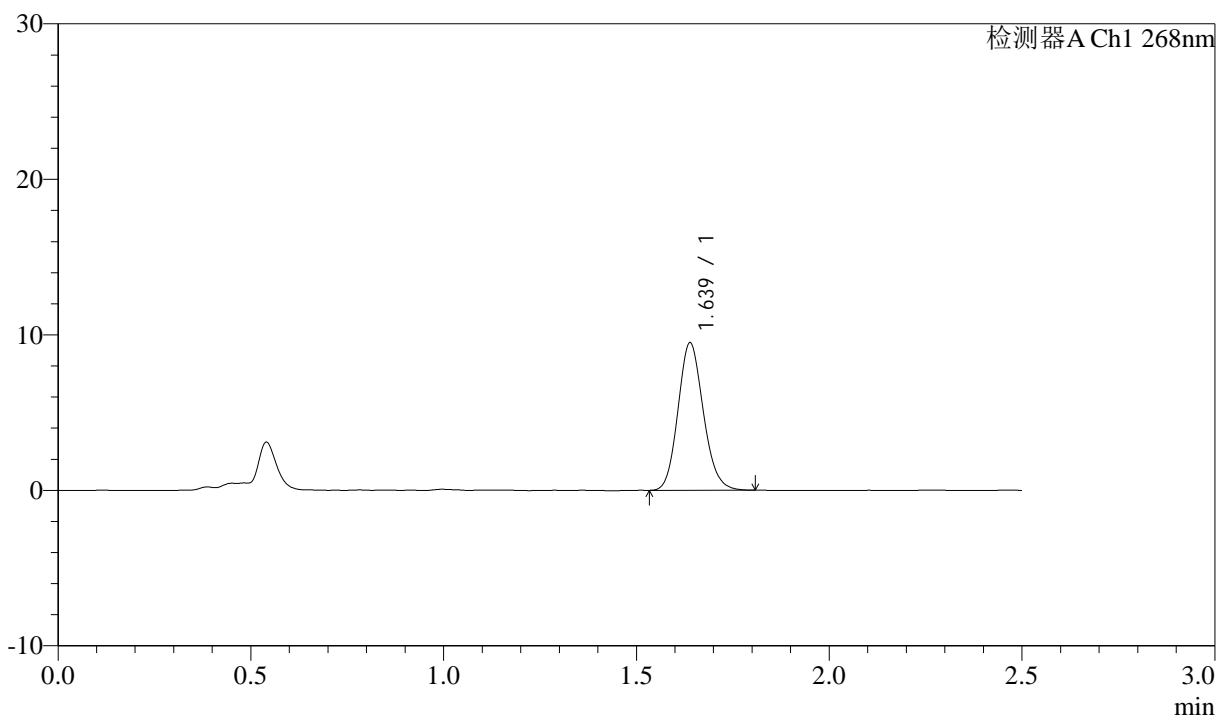
J339

<样品信息>

色谱柱:XB-C18(50mm*4.6mm,5μm) 流速: 1.5ml/min
 柱温:30°C 波长: 268nm
 数据文件名: RC\$J339 - 0-216/25-1700-2 - zzp-6041502p-rcqx-shui-0.25sdsjz-p1-10min.lcd
 方法文件名: RC\$J339 - J339-kdst-2.5min-FX274.lcm
 批处理文件名: RC\$J339 - 20260422-kdst-FX274.lcb
 样品瓶号: 2-2
 进样体积: 10 μl 版本号: 6.115
 进样时间: 2026/04/22 19:49:03 实验者: xiechaojun
 处理时间 (V2) : 2026/04/23 08:50:10 处理者: xiechaojun
 仪器型号: SHIMADZU LC-2050C(FX274)

<色谱图>

mV



<峰表>

检测器A Ch1 268nm

峰号	保留时间	面积	面积%	高度	理论塔板数(USP)	拖尾因子	分离度(USP)
1	1.639	43476	100.000	9481	2957	1.131	--
总计		43476	100.000	9481			



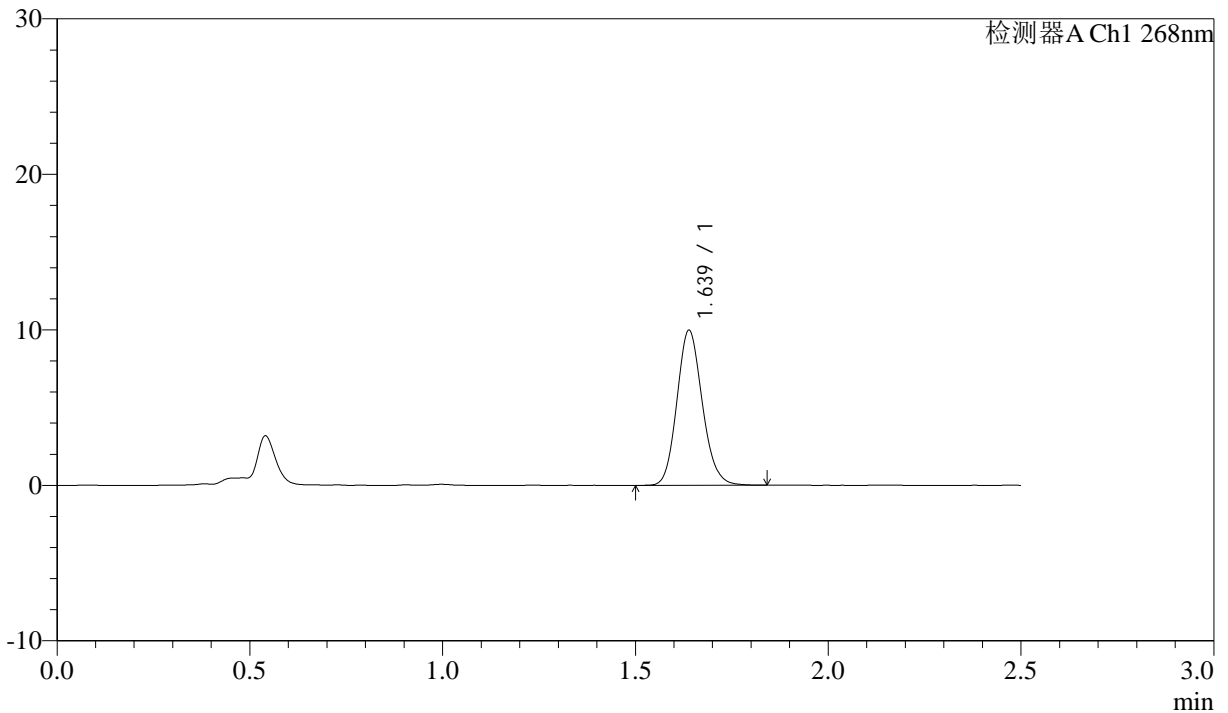
J339

<样品信息>

色谱柱:XB-C18(50mm*4.6mm,5μm) 流速: 1.5ml/min
 柱温:30°C 波长: 268nm
 数据文件名: RC\$J339 - 0-216/25-1701-2 - zzp-6041502p-rcqx-shui-0.25sdsjz-p2-10min.lcd
 方法文件名: RC\$J339 - J339-kdst-2.5min-FX274.lcm
 批处理文件名: RC\$J339 - 20260422-kdst-FX274.lcb
 样品瓶号: 2-11
 进样体积: 10 μl 版本号: 6.115
 进样时间: 2026/04/22 19:51:56 实验者: xiechaojun
 处理时间 (V2) : 2026/04/23 08:50:12 处理者: xiechaojun
 仪器型号: SHIMADZU LC-2050C(FX274)

<色谱图>

mV



<峰表>

检测器A Ch1 268nm

峰号	保留时间	面积	面积%	高度	理论塔板数(USP)	拖尾因子	分离度(USP)
1	1.639	45807	100.000	9970	2963	1.131	--
总计		45807	100.000	9970			



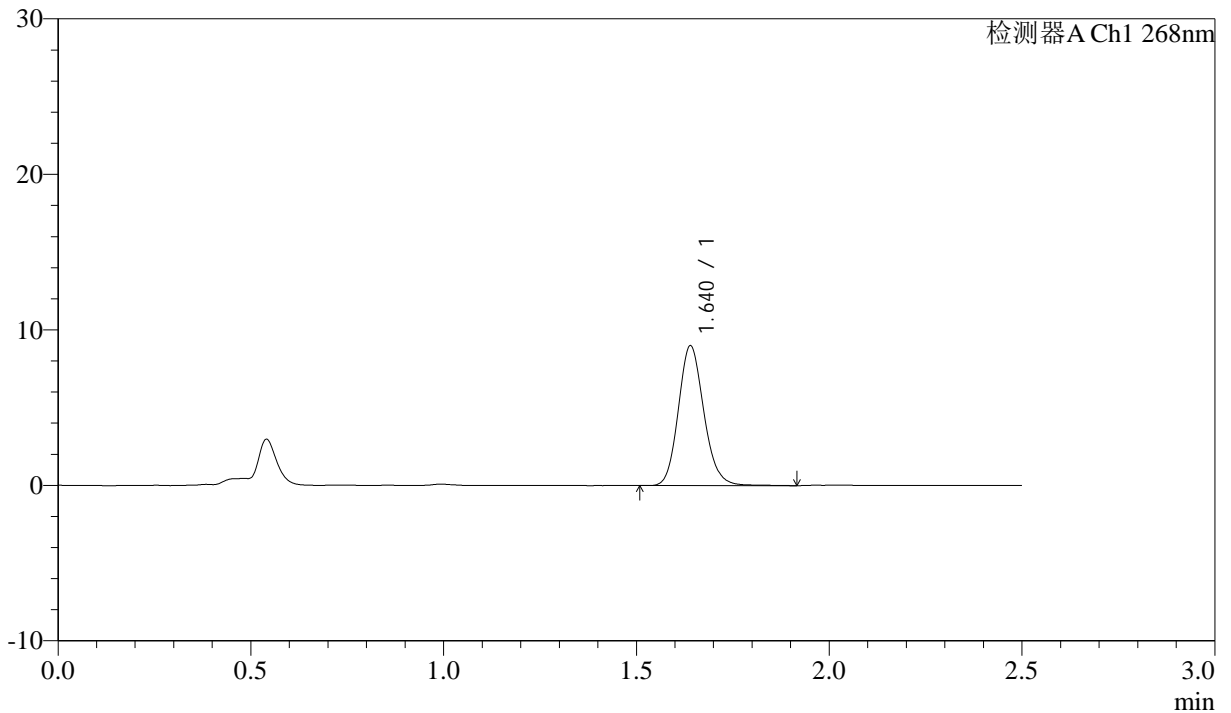
J339

<样品信息>

色谱柱:XB-C18(50mm*4.6mm,5μm) 流速: 1.5ml/min
 柱温:30°C 波长: 268nm
 数据文件名: RC\$J339 - 0-216/25-1702-2 - zzp-6041502p-rcqx-shui-0.25sdsjz-p3-10min.lcd
 方法文件名: RC\$J339 - J339-kdst-2.5min-FX274.lcm
 批处理文件名: RC\$J339 - 20260422-kdst-FX274.lcb
 样品瓶号: 2-20
 进样体积: 10 μl 版本号: 6.115
 进样时间: 2026/04/22 19:54:50 实验者: xiechaojun
 处理时间 (V2) : 2026/04/23 08:50:15 处理者: xiechaojun
 仪器型号: SHIMADZU LC-2050C(FX274)

<色谱图>

mV



<峰表>

检测器A Ch1 268nm

峰号	保留时间	面积	面积%	高度	理论塔板数(USP)	拖尾因子	分离度(USP)
1	1.640	41553	100.000	8982	2971	1.140	--
总计		41553	100.000	8982			



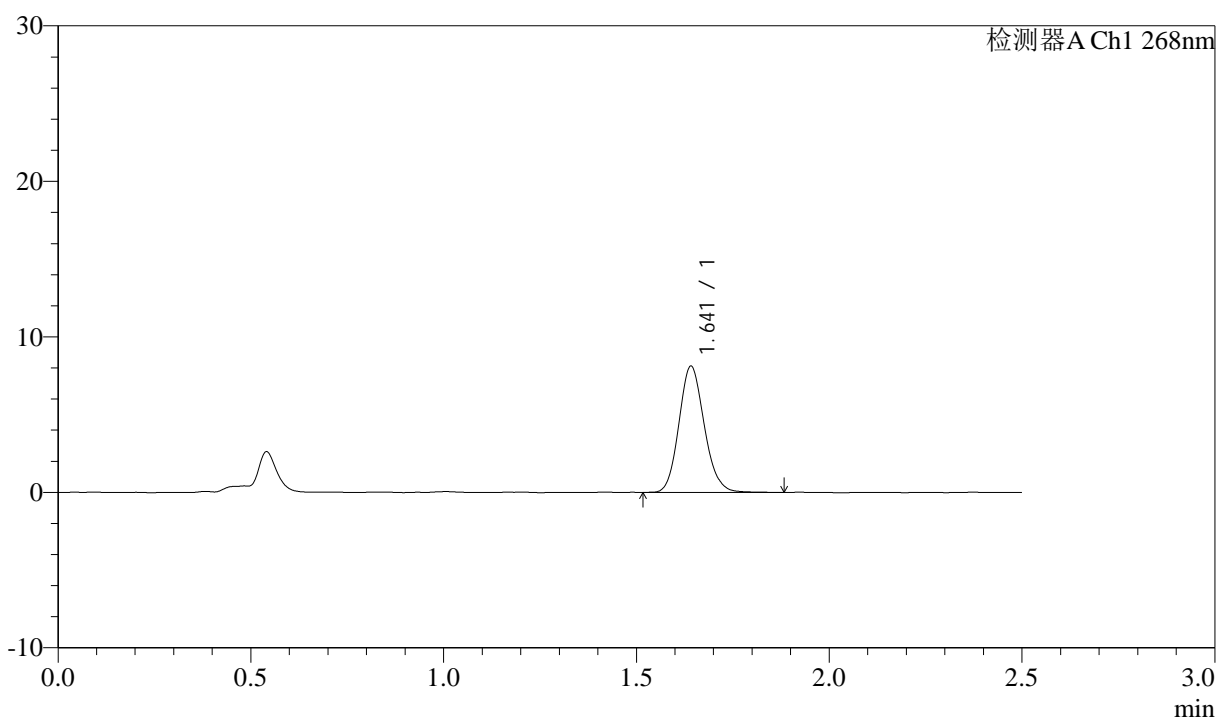
J339

<样品信息>

色谱柱:XB-C18(50mm*4.6mm,5μm) 流速: 1.5ml/min
 柱温:30°C 波长: 268nm
 数据文件名: RC\$J339 - 0-216/25-1703-2 - zzp-6041502p-rcqx-shui-0.25sdsjz-p4-10min.lcd
 方法文件名: RC\$J339 - J339-kdst-2.5min-FX274.lcm
 批处理文件名: RC\$J339 - 20260422-kdst-FX274.lcb
 样品瓶号: 2-29
 进样体积: 10 μl 版本号: 6.115
 进样时间: 2026/04/22 19:57:42 实验者: xiechaojun
 处理时间 (V2): 2026/04/23 08:50:17 处理者: xiechaojun
 仪器型号: SHIMADZU LC-2050C(FX274)

<色谱图>

mV



<峰表>

检测器A Ch1 268nm

峰号	保留时间	面积	面积%	高度	理论塔板数(USP)	拖尾因子	分离度(USP)
1	1.641	37254	100.000	8071	2975	1.134	--
总计		37254	100.000	8071			



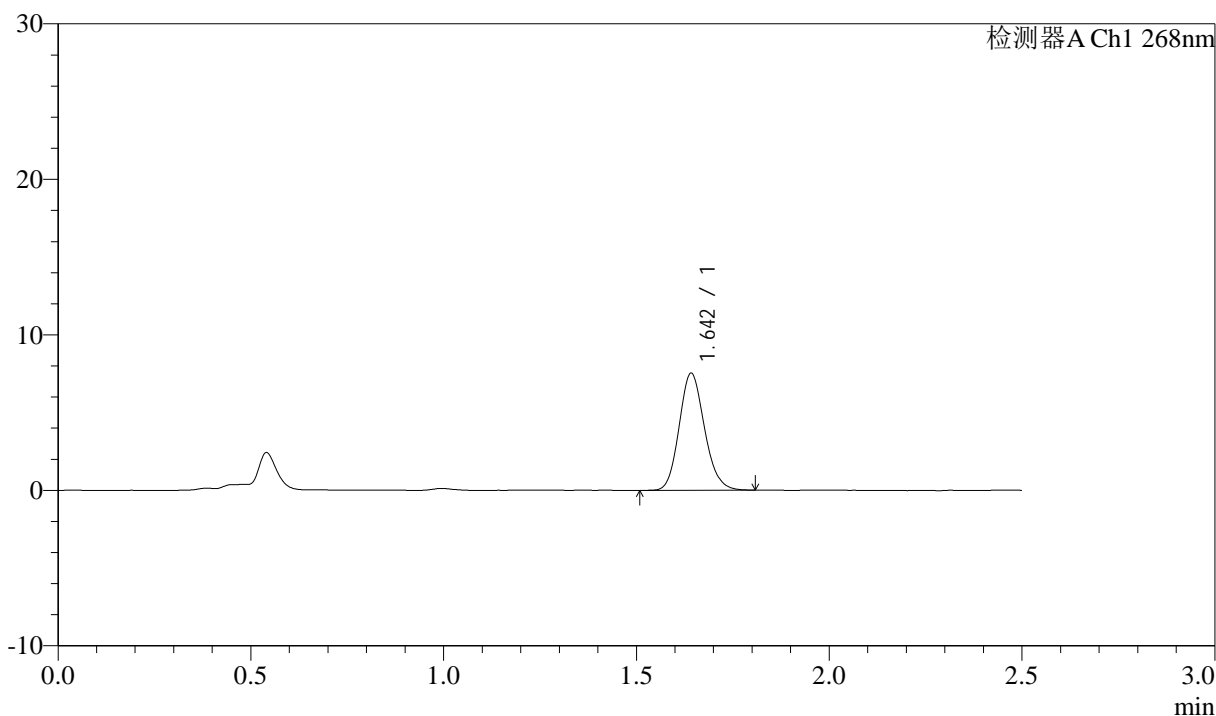
J339

<样品信息>

色谱柱:XB-C18(50mm*4.6mm,5μm) 流速: 1.5ml/min
 柱温:30°C 波长: 268nm
 数据文件名: RC\$J339 - 0-216/25-1704-2 - zzp-6041502p-rcqx-shui-0.25sdsjz-p5-10min.lcd
 方法文件名: RC\$J339 - J339-kdst-2.5min-FX274.lcm
 批处理文件名: RC\$J339 - 20260422-kdst-FX274.lcb
 样品瓶号: 2-38
 进样体积: 10 μl 版本号: 6.115
 进样时间: 2026/04/22 20:00:35 实验者: xiechaojun
 处理时间 (V2) : 2026/04/23 08:50:20 处理者: xiechaojun
 仪器型号: SHIMADZU LC-2050C(FX274)

<色谱图>

mV



<峰表>

检测器A Ch1 268nm

峰号	保留时间	面积	面积%	高度	理论塔板数(USP)	拖尾因子	分离度(USP)
1	1.642	34492	100.000	7472	2980	1.139	--
总计		34492	100.000	7472			



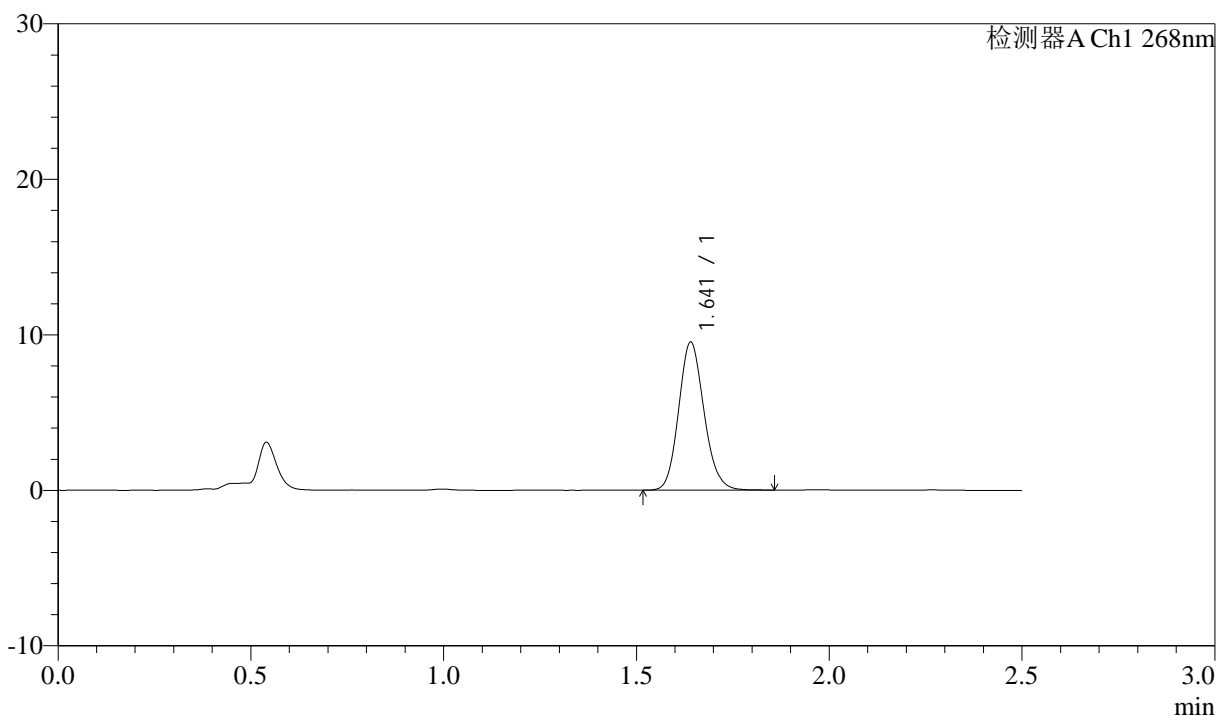
J339

<样品信息>

色谱柱:XB-C18(50mm*4.6mm,5μm) 流速: 1.5ml/min
 柱温:30°C 波长: 268nm
 数据文件名: RC\$J339 - 0-216/25-1705-2 - zzp-6041502p-rcqx-shui-0.25sdsjz-p6-10min.lcd
 方法文件名: RC\$J339 - J339-kdst-2.5min-FX274.lcm
 批处理文件名: RC\$J339 - 20260422-kdst-FX274.lcb
 样品瓶号: 2-47
 进样体积: 10 μl 版本号: 6.115
 进样时间: 2026/04/22 20:03:28 实验者: xiechaojun
 处理时间 (V2) : 2026/04/23 08:50:23 处理者: xiechaojun
 仪器型号: SHIMADZU LC-2050C(FX274)

<色谱图>

mV



<峰表>

检测器A Ch1 268nm

峰号	保留时间	面积	面积%	高度	理论塔板数(USP)	拖尾因子	分离度(USP)
1	1.641	43743	100.000	9492	2980	1.132	--
总计		43743	100.000	9492			



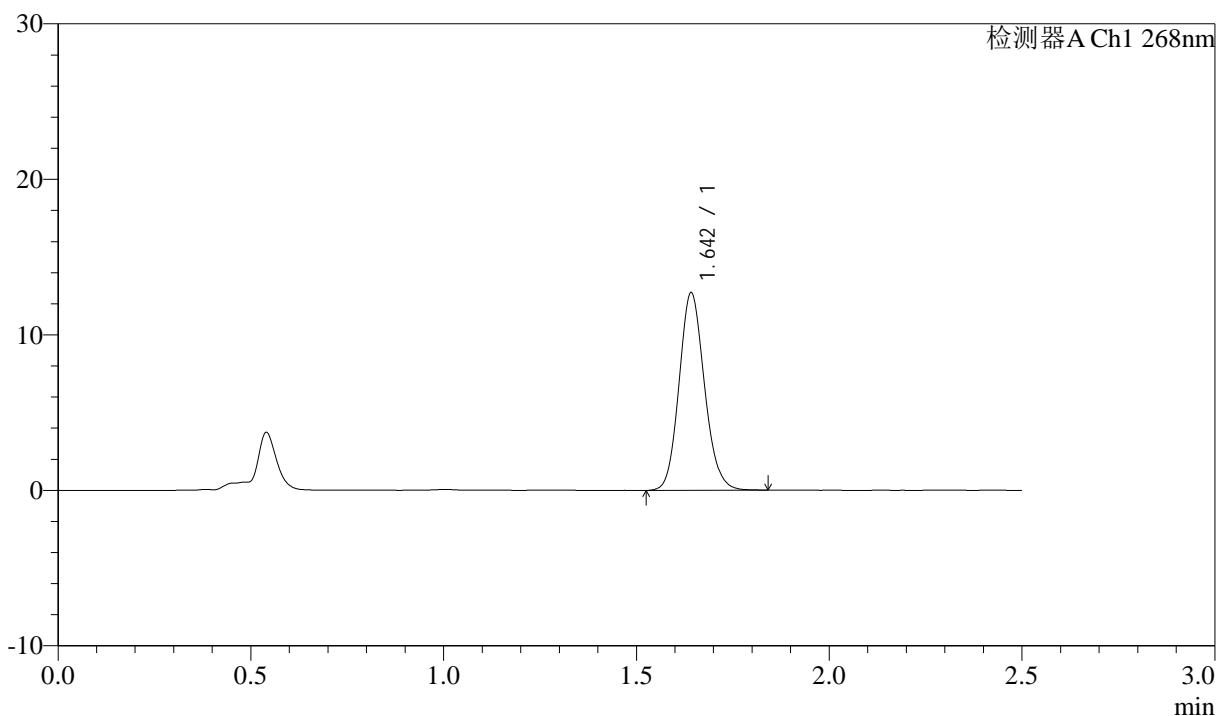
J339

<样品信息>

色谱柱:XB-C18(50mm*4.6mm,5μm) 流速: 1.5ml/min
 柱温:30°C 波长: 268nm
 数据文件名: RC\$J339 - 0-216/25-1706-2 - zzp-6041502p-rcqx-shui-0.25sdsjz-p1-15min.lcd
 方法文件名: RC\$J339 - J339-kdst-2.5min-FX274.lcm
 批处理文件名: RC\$J339 - 20260422-kdst-FX274.lcb
 样品瓶号: 2-3
 进样体积: 10 μl 版本号: 6.115
 进样时间: 2026/04/22 20:06:21 实验者: xiechaojun
 处理时间 (V2) : 2026/04/23 08:50:25 处理者: xiechaojun
 仪器型号: SHIMADZU LC-2050C(FX274)

<色谱图>

mV



<峰表>

检测器A Ch1 268nm

峰号	保留时间	面积	面积%	高度	理论塔板数(USP)	拖尾因子	分离度(USP)
1	1.642	58385	100.000	12605	2974	1.125	--
总计		58385	100.000	12605			



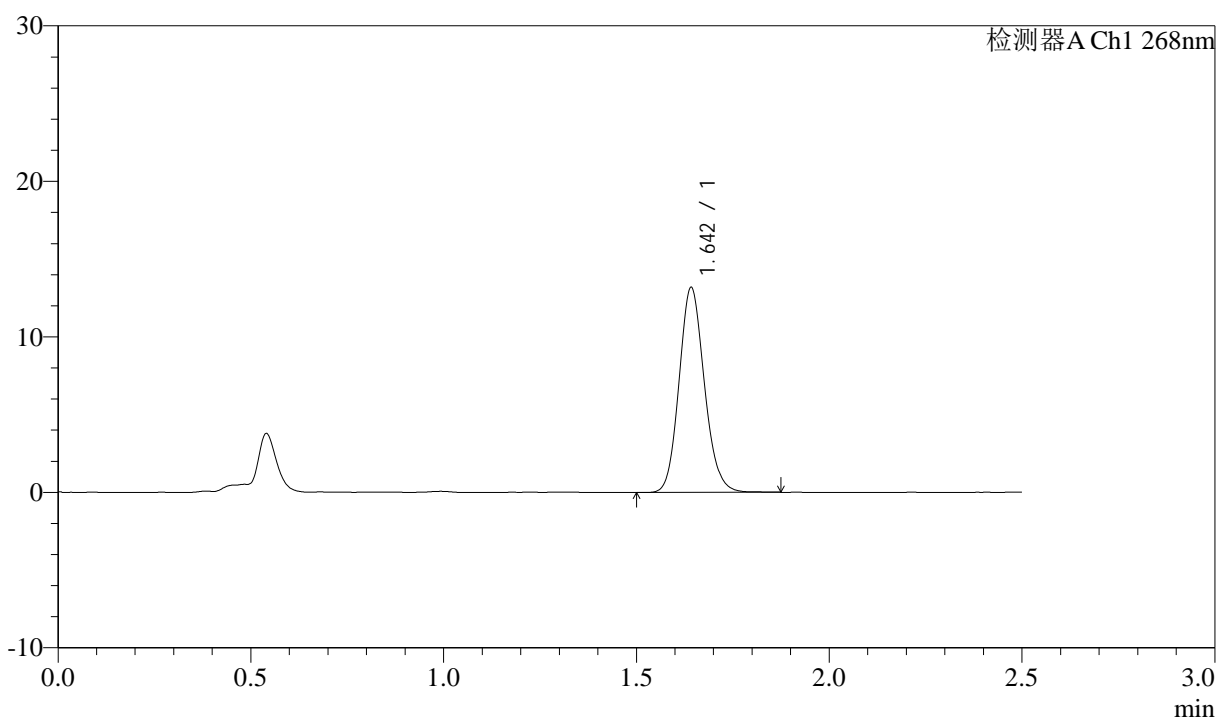
J339

<样品信息>

色谱柱:XB-C18(50mm*4.6mm,5μm) 流速: 1.5ml/min
 柱温:30°C 波长: 268nm
 数据文件名: RC\$J339 - 0-216/25-1707-2 - zzp-6041502p-rcqx-shui-0.25sdsjz-p2-15min.lcd
 方法文件名: RC\$J339 - J339-kdst-2.5min-FX274.lcm
 批处理文件名: RC\$J339 - 20260422-kdst-FX274.lcb
 样品瓶号: 2-12
 进样体积: 10 μl 版本号: 6.115
 进样时间: 2026/04/22 20:09:14 实验者: xiechaojun
 处理时间 (V2) : 2026/04/23 08:50:28 处理者: xiechaojun
 仪器型号: SHIMADZU LC-2050C(FX274)

<色谱图>

mV



<峰表>

检测器A Ch1 268nm

峰号	保留时间	面积	面积%	高度	理论塔板数(USP)	拖尾因子	分离度(USP)
1	1.642	60353	100.000	13077	2996	1.128	--
总计		60353	100.000	13077			



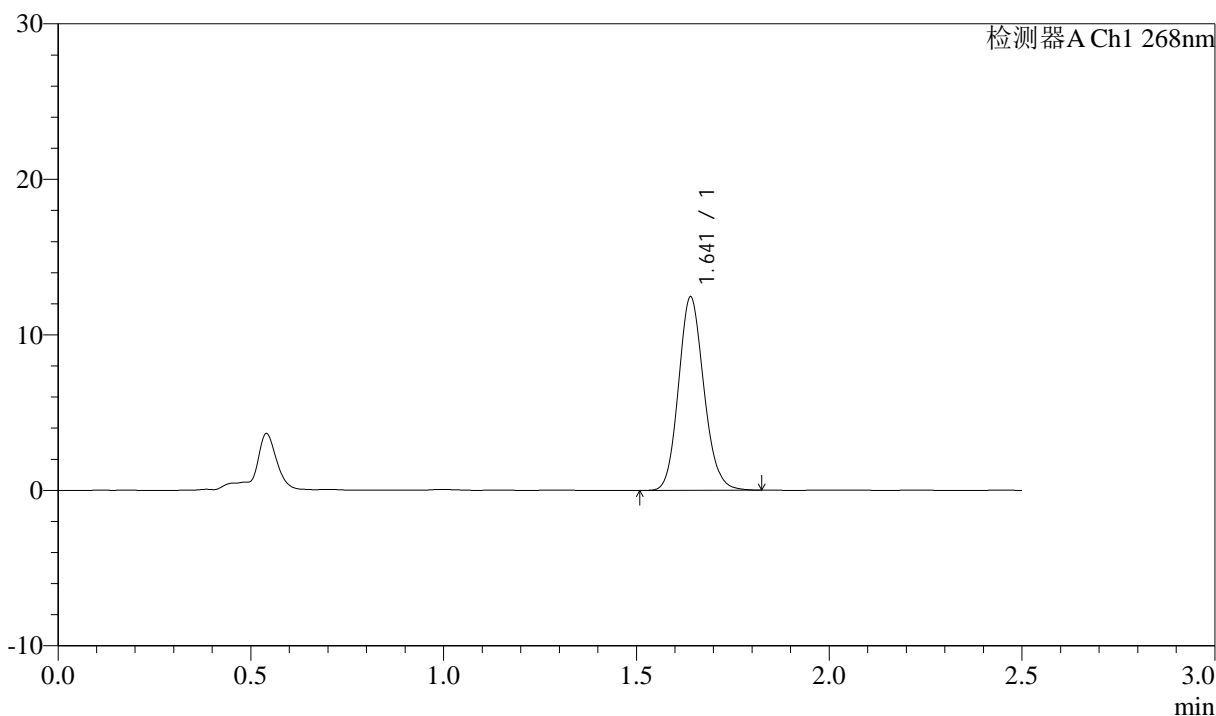
J339

<样品信息>

色谱柱:XB-C18(50mm*4.6mm,5μm) 流速: 1.5ml/min
 柱温:30°C 波长: 268nm
 数据文件名: RC\$J339 - 0-216/25-1708-2 - zzp-6041502p-rcqx-shui-0.25sdsjz-p3-15min.lcd
 方法文件名: RC\$J339 - J339-kdst-2.5min-FX274.lcm
 批处理文件名: RC\$J339 - 20260422-kdst-FX274.lcb
 样品瓶号: 2-21
 进样体积: 10 μl 版本号: 6.115
 进样时间: 2026/04/22 20:12:07 实验者: xiechaojun
 处理时间 (V2) : 2026/04/23 08:50:31 处理者: xiechaojun
 仪器型号: SHIMADZU LC-2050C(FX274)

<色谱图>

mV



<峰表>

检测器A Ch1 268nm

峰号	保留时间	面积	面积%	高度	理论塔板数(USP)	拖尾因子	分离度(USP)
1	1.641	57020	100.000	12406	2975	1.129	--
总计		57020	100.000	12406			



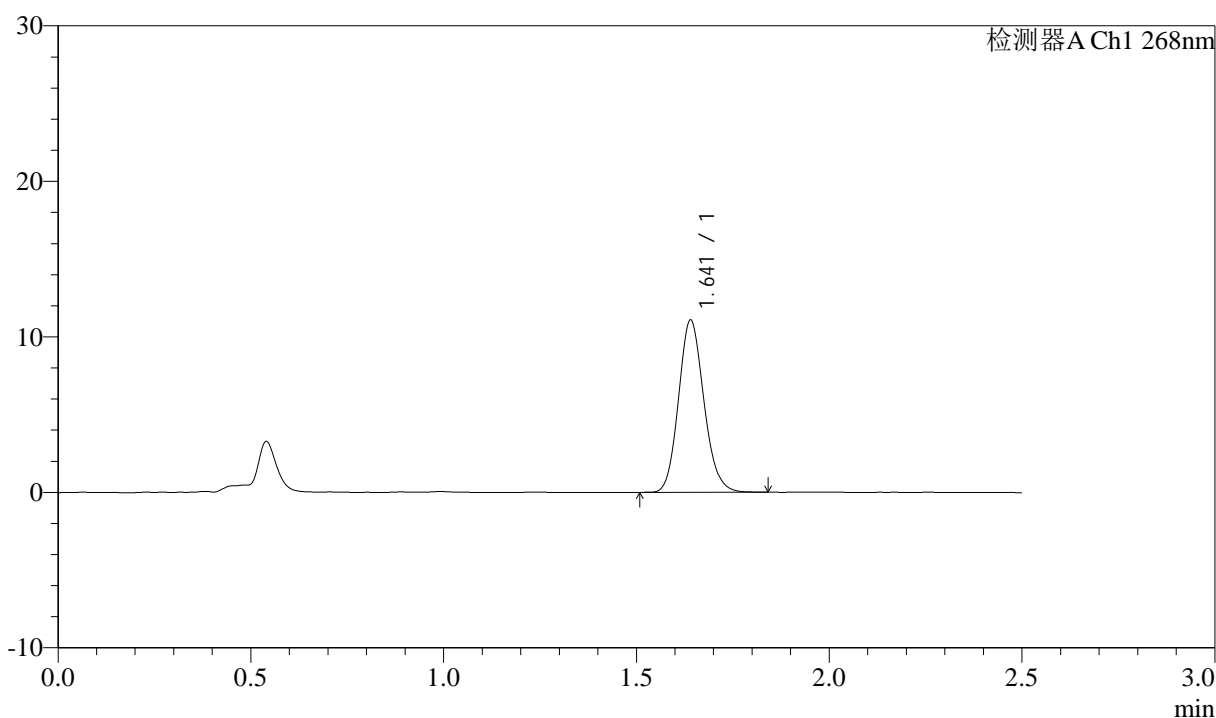
J339

<样品信息>

色谱柱:XB-C18(50mm*4.6mm,5μm) 流速: 1.5ml/min
 柱温:30°C 波长: 268nm
 数据文件名: RC\$J339 - 0-216/25-1709-2 - zzp-6041502p-rcqx-shui-0.25sdsjz-p4-15min.lcd
 方法文件名: RC\$J339 - J339-kdst-2.5min-FX274.lcm
 批处理文件名: RC\$J339 - 20260422-kdst-FX274.lcb
 样品瓶号: 2-30
 进样体积: 10 μl 版本号: 6.115
 进样时间: 2026/04/22 20:15:01 实验者: xiechaojun
 处理时间 (V2) : 2026/04/23 08:50:33 处理者: xiechaojun
 仪器型号: SHIMADZU LC-2050C(FX274)

<色谱图>

mV



<峰表>

检测器A Ch1 268nm

峰号	保留时间	面积	面积%	高度	理论塔板数(USP)	拖尾因子	分离度(USP)
1	1.641	50713	100.000	11039	2981	1.130	--
总计		50713	100.000	11039			



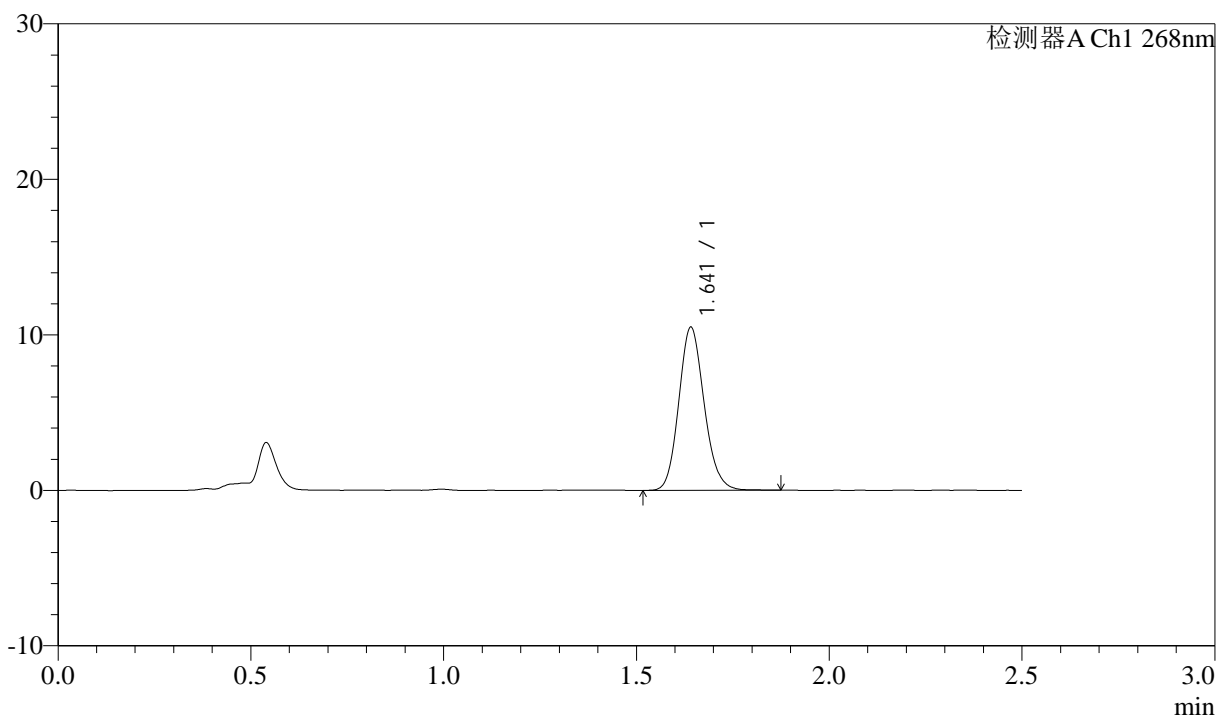
J339

<样品信息>

色谱柱:XB-C18(50mm*4.6mm,5μm) 流速: 1.5ml/min
 柱温:30°C 波长: 268nm
 数据文件名: RC\$J339 - 0-216/25-1710-2 - zzp-6041502p-rcqx-shui-0.25sdsjz-p5-15min.lcd
 方法文件名: RC\$J339 - J339-kdst-2.5min-FX274.lcm
 批处理文件名: RC\$J339 - 20260422-kdst-FX274.lcb
 样品瓶号: 2-39
 进样体积: 10 μl 版本号: 6.115
 进样时间: 2026/04/22 20:17:54 实验者: xiechaojun
 处理时间 (V2) : 2026/04/23 08:50:36 处理者: xiechaojun
 仪器型号: SHIMADZU LC-2050C(FX274)

<色谱图>

mV



<峰表>

检测器A Ch1 268nm

峰号	保留时间	面积	面积%	高度	理论塔板数(USP)	拖尾因子	分离度(USP)
1	1.641	48276	100.000	10445	2979	1.135	--
总计		48276	100.000	10445			



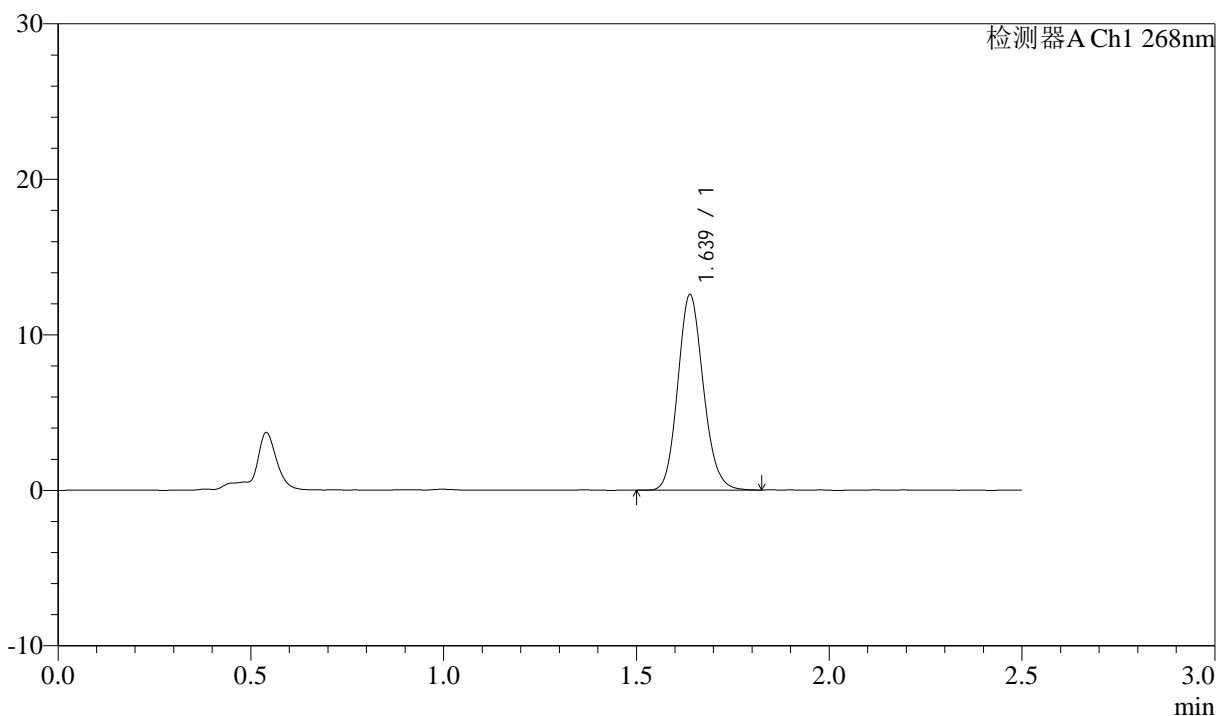
J339

<样品信息>

色谱柱:XB-C18(50mm*4.6mm,5μm) 流速: 1.5ml/min
 柱温:30°C 波长: 268nm
 数据文件名: RC\$J339 - 0-216/25-1711-2 - zzp-6041502p-rcqx-shui-0.25sdsjz-p6-15min.lcd
 方法文件名: RC\$J339 - J339-kdst-2.5min-FX274.lcm
 批处理文件名: RC\$J339 - 20260422-kdst-FX274.lcb
 样品瓶号: 2-48
 进样体积: 10 μl 版本号: 6.115
 进样时间: 2026/04/22 20:20:47 实验者: xiechaojun
 处理时间 (V2) : 2026/04/23 08:50:38 处理者: xiechaojun
 仪器型号: SHIMADZU LC-2050C(FX274)

<色谱图>

mV



<峰表>

检测器A Ch1 268nm

峰号	保留时间	面积	面积%	高度	理论塔板数(USP)	拖尾因子	分离度(USP)
1	1.639	58070	100.000	12571	2918	1.128	--
总计		58070	100.000	12571			



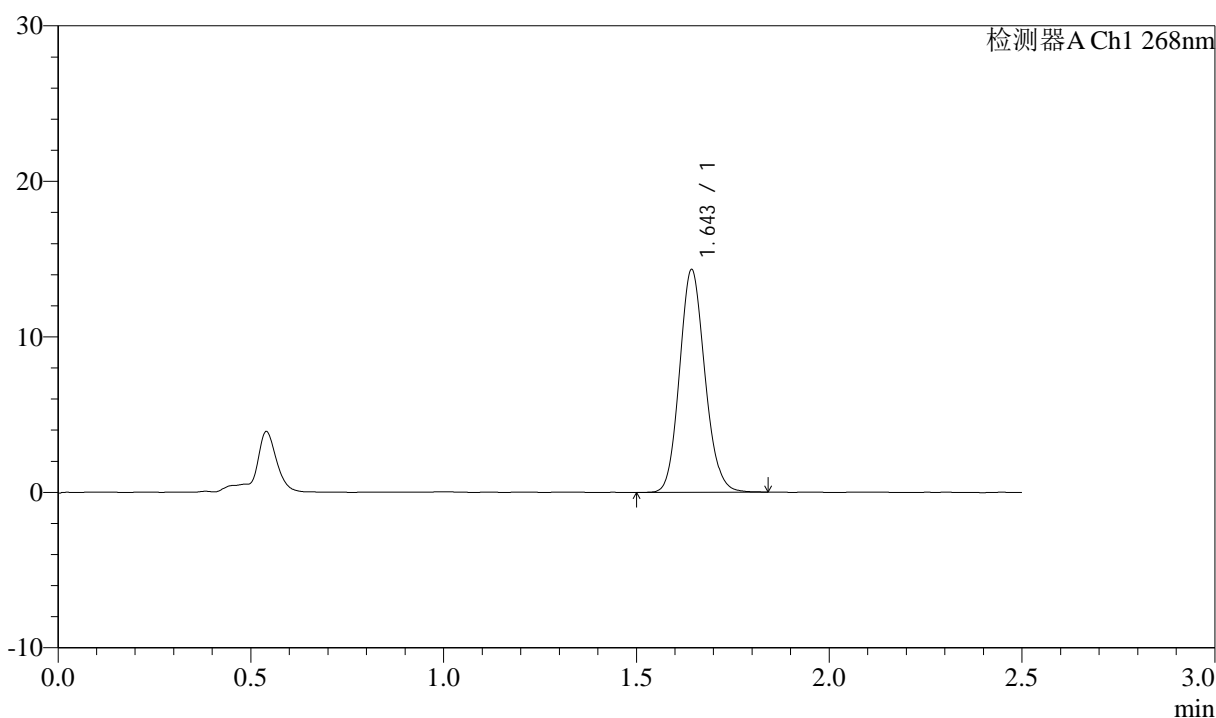
J339

<样品信息>

色谱柱:XB-C18(50mm*4.6mm,5μm) 流速: 1.5ml/min
 柱温:30°C 波长: 268nm
 数据文件名: RC\$J339 - 0-216/25-1712-2 - zzp-6041502p-rcqx-shui-0.25sdsjz-p1-20min.lcd
 方法文件名: RC\$J339 - J339-kdst-2.5min-FX274.lcm
 批处理文件名: RC\$J339 - 20260422-kdst-FX274.lcb
 样品瓶号: 2-4
 进样体积: 10 μl 版本号: 6.115
 进样时间: 2026/04/22 20:23:39 实验者: xiechaojun
 处理时间 (V2) : 2026/04/23 08:50:41 处理者: xiechaojun
 仪器型号: SHIMADZU LC-2050C(FX274)

<色谱图>

mV



<峰表>

检测器A Ch1 268nm

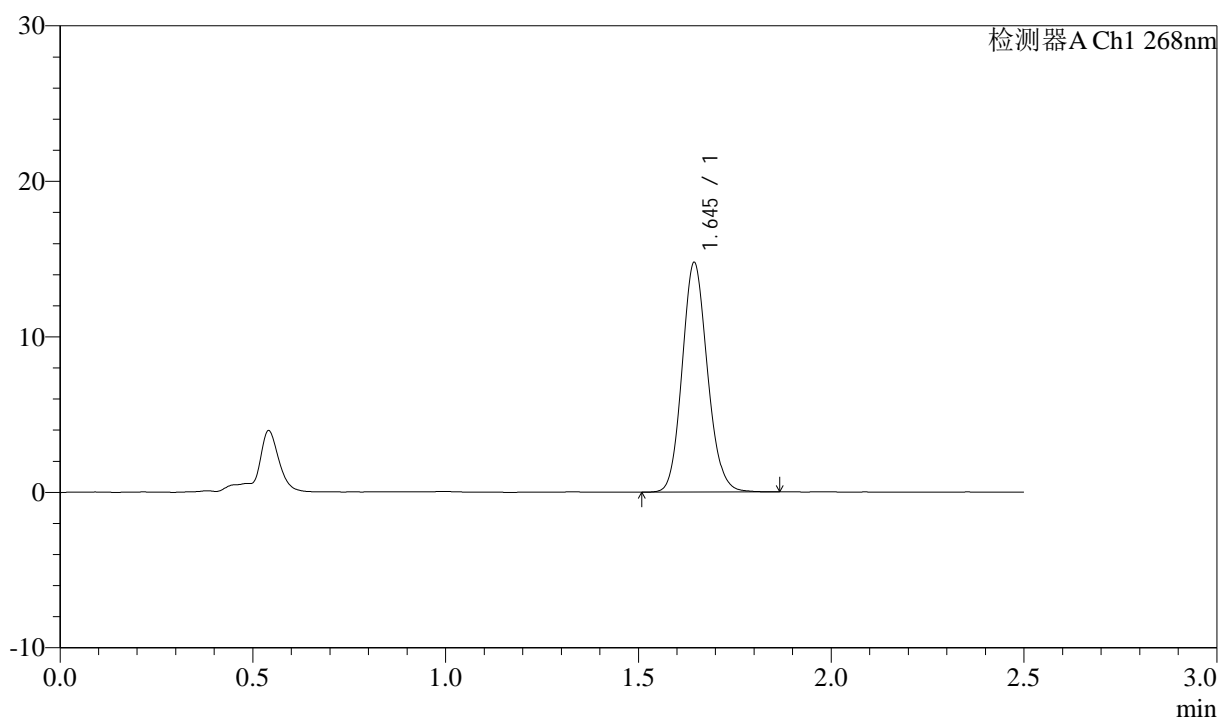
峰号	保留时间	面积	面积%	高度	理论塔板数(USP)	拖尾因子	分离度(USP)
1	1.643	65737	100.000	14224	2979	1.124	--
总计		65737	100.000	14224			

<样品信息>

色谱柱:XB-C18(50mm*4.6mm,5 μ m) 流速: 1.5ml/min
柱温:30 $^{\circ}$ C 波长: 268nm
数据文件名: RC\$J339 - 0-216/25-1713-2 - zzp-6041502p-rcqx-shui-0.25sdsjz-p2-20min.lcd
方法文件名: RC\$J339 - J339-kdst-2.5min-FX274.lcm
批处理文件名: RC\$J339 - 20260422-kdst-FX274.lcb
样品瓶号: 2-13
进样体积: 10 μ l 版本号: 6.115
进样时间: 2026/04/22 20:26:34 实验者: xiechaojun
处理时间 (V2): 2026/04/23 08:50:44 处理者: xiechaojun
仪器型号: SHIMADZU LC-2050C(FX274)

<色谱图>

mV



<峰表>

检测器A Ch1 268nm

峰号	保留时间	面积	面积%	高度	理论塔板数(USP)	拖尾因子	分离度(USP)
1	1.645	67478	100.000	14723	3008	1.122	--
总计		67478	100.000	14723			



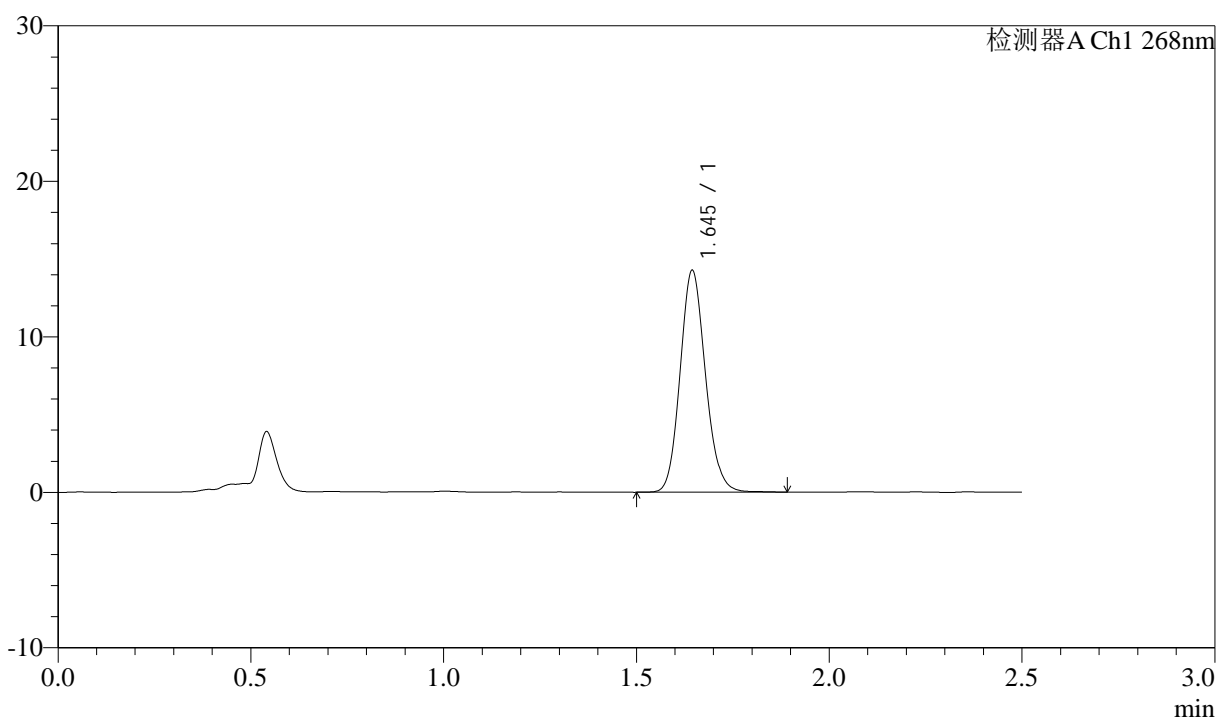
J339

<样品信息>

色谱柱:XB-C18(50mm*4.6mm,5μm) 流速: 1.5ml/min
 柱温:30°C 波长: 268nm
 数据文件名: RC\$J339 - 0-216/25-1714-2 - zzp-6041502p-rcqx-shui-0.25sdsjz-p3-20min.lcd
 方法文件名: RC\$J339 - J339-kdst-2.5min-FX274.lcm
 批处理文件名: RC\$J339 - 20260422-kdst-FX274.lcb
 样品瓶号: 2-22
 进样体积: 10 μl 版本号: 6.115
 进样时间: 2026/04/22 20:29:27 实验者: xiechaojun
 处理时间 (V2) : 2026/04/23 08:50:46 处理者: xiechaojun
 仪器型号: SHIMADZU LC-2050C(FX274)

<色谱图>

mV



<峰表>

检测器A Ch1 268nm

峰号	保留时间	面积	面积%	高度	理论塔板数(USP)	拖尾因子	分离度(USP)
1	1.645	65506	100.000	14238	3010	1.124	--
总计		65506	100.000	14238			



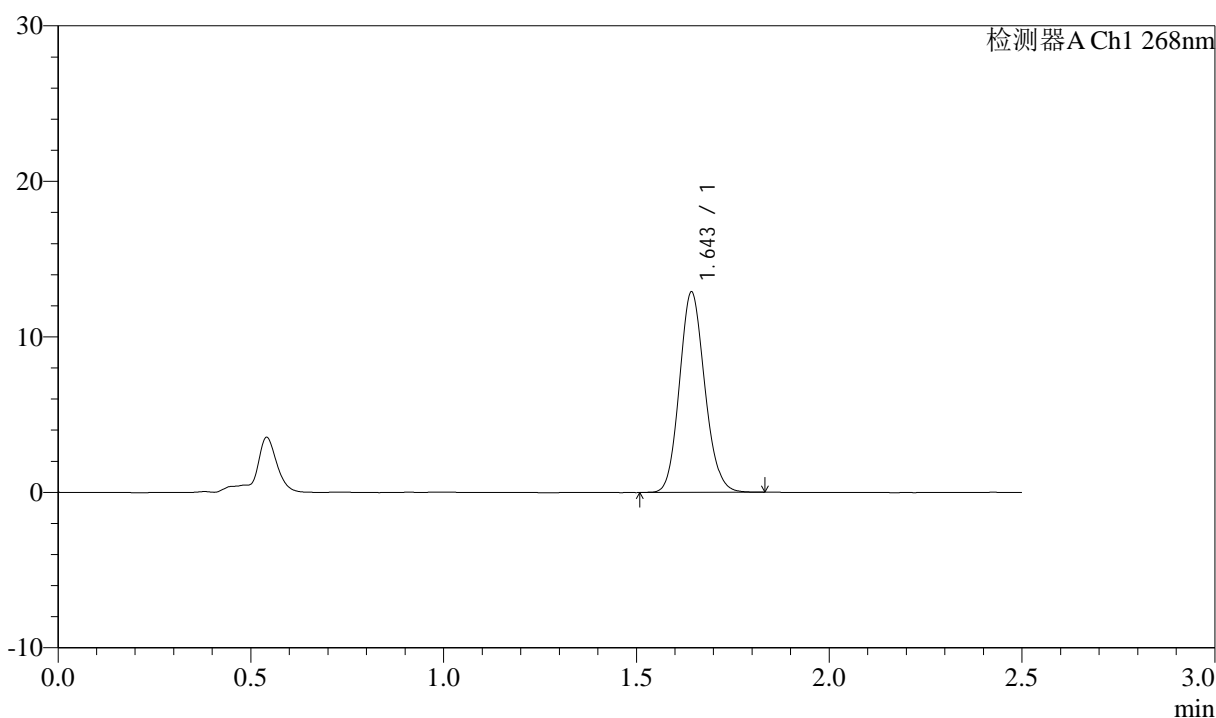
J339

<样品信息>

色谱柱:XB-C18(50mm*4.6mm,5μm) 流速: 1.5ml/min
 柱温:30°C 波长: 268nm
 数据文件名: RC\$J339 - 0-216/25-1715-2 - zzp-6041502p-rcqx-shui-0.25sdsjz-p4-20min.lcd
 方法文件名: RC\$J339 - J339-kdst-2.5min-FX274.lcm
 批处理文件名: RC\$J339 - 20260422-kdst-FX274.lcb
 样品瓶号: 2-31
 进样体积: 10 μl 版本号: 6.115
 进样时间: 2026/04/22 20:32:22 实验者: xiechaojun
 处理时间 (V2) : 2026/04/23 08:50:49 处理者: xiechaojun
 仪器型号: SHIMADZU LC-2050C(FX274)

<色谱图>

mV



<峰表>

检测器A Ch1 268nm

峰号	保留时间	面积	面积%	高度	理论塔板数(USP)	拖尾因子	分离度(USP)
1	1.643	59052	100.000	12788	2983	1.123	--
总计		59052	100.000	12788			



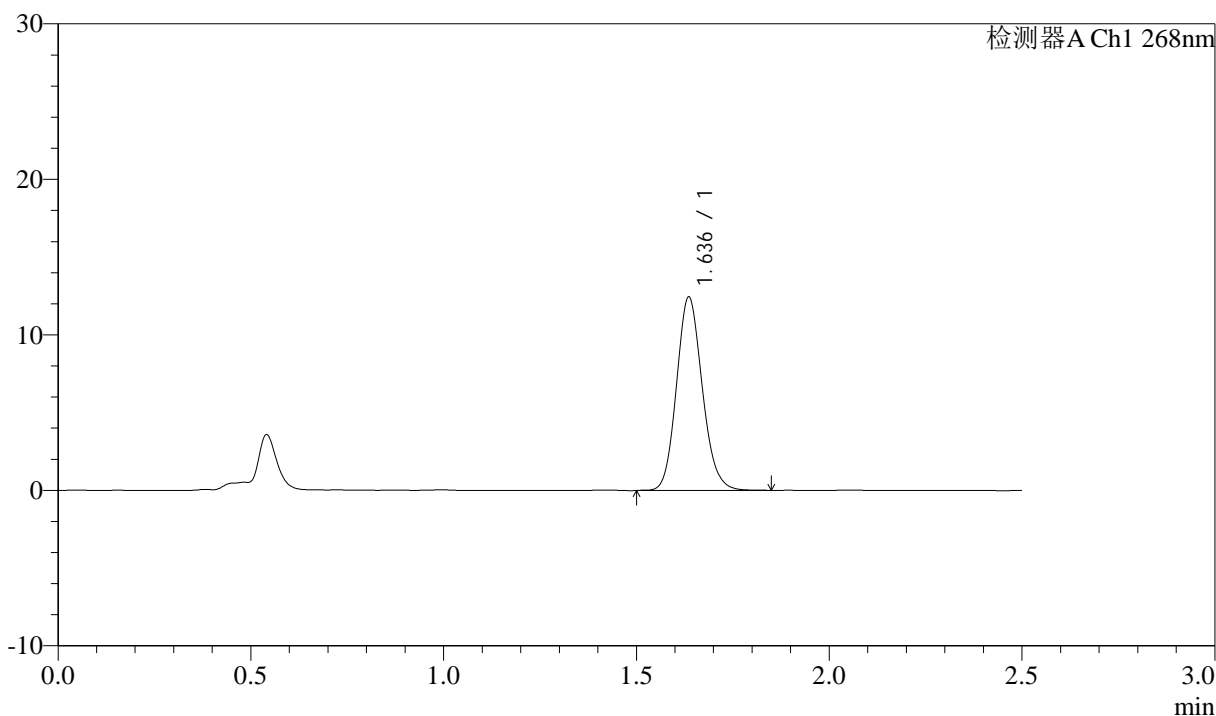
J339

<样品信息>

色谱柱:XB-C18(50mm*4.6mm,5μm) 流速: 1.5ml/min
 柱温:30°C 波长: 268nm
 数据文件名: RC\$J339 - 0-216/25-1716-2 - zzp-6041502p-rcqx-shui-0.25sdsjz-p5-20min.lcd
 方法文件名: RC\$J339 - J339-kdst-2.5min-FX274.lcm
 批处理文件名: RC\$J339 - 20260422-kdst-FX274.lcb
 样品瓶号: 2-40
 进样体积: 10 μl 版本号: 6.115
 进样时间: 2026/04/22 20:35:15 实验者: xiechaojun
 处理时间 (V2) : 2026/04/23 08:50:52 处理者: xiechaojun
 仪器型号: SHIMADZU LC-2050C(FX274)

<色谱图>

mV



<峰表>

检测器A Ch1 268nm

峰号	保留时间	面积	面积%	高度	理论塔板数(USP)	拖尾因子	分离度(USP)
1	1.636	58016	100.000	12396	2864	1.127	--
总计		58016	100.000	12396			



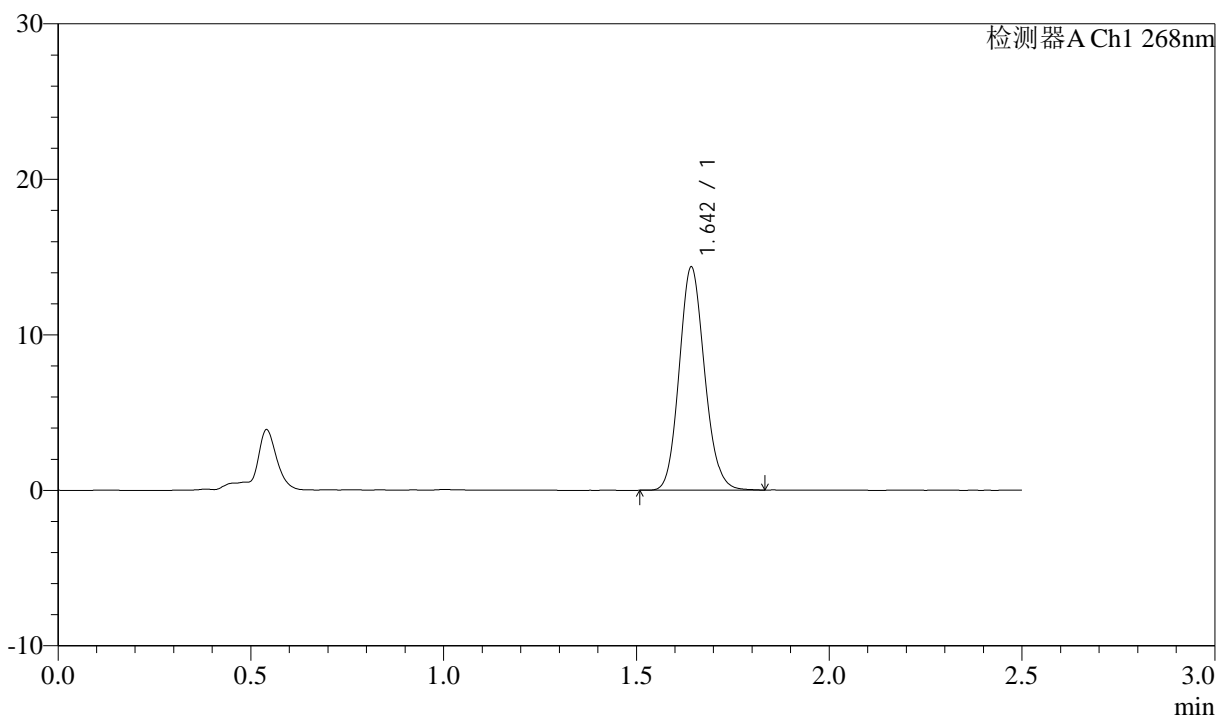
J339

<样品信息>

色谱柱:XB-C18(50mm*4.6mm,5μm) 流速: 1.5ml/min
 柱温:30°C 波长: 268nm
 数据文件名: RC\$J339 - 0-216/25-1717-2 - zzp-6041502p-rcqx-shui-0.25sdsjz-p6-20min.lcd
 方法文件名: RC\$J339 - J339-kdst-2.5min-FX274.lcm
 批处理文件名: RC\$J339 - 20260422-kdst-FX274.lcb
 样品瓶号: 2-49
 进样体积: 10 μl 版本号: 6.115
 进样时间: 2026/04/22 20:38:08 实验者: xiechaojun
 处理时间 (V2) : 2026/04/23 08:50:54 处理者: xiechaojun
 仪器型号: SHIMADZU LC-2050C(FX274)

<色谱图>

mV



<峰表>

检测器A Ch1 268nm

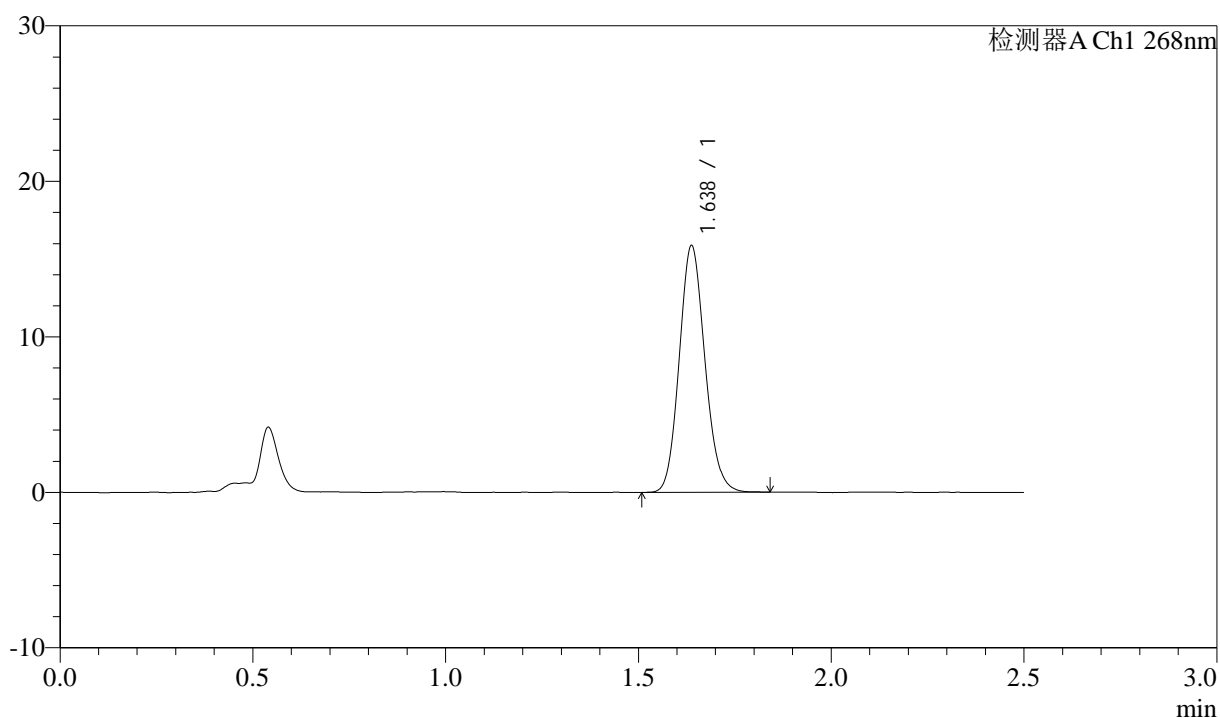
峰号	保留时间	面积	面积%	高度	理论塔板数(USP)	拖尾因子	分离度(USP)
1	1.642	65745	100.000	14208	2983	1.125	--
总计		65745	100.000	14208			

<样品信息>

色谱柱:XB-C18(50mm*4.6mm,5 μ m) 流速: 1.5ml/min
 柱温:30 $^{\circ}$ C 波长: 268nm
 数据文件名: RC\$J339 - 0-216/25-1718-2 - zzp-6041502p-rcqx-shui-0.25sdsjz-p1-30min.lcd
 方法文件名: RC\$J339 - J339-kdst-2.5min-FX274.lcm
 批处理文件名: RC\$J339 - 20260422-kdst-FX274.lcb
 样品瓶号: 2-5
 进样体积: 10 μ l 版本号: 6.115
 进样时间: 2026/04/22 20:41:01 实验者: xiechaojun
 处理时间 (V2) : 2026/04/23 08:50:57 处理者: xiechaojun
 仪器型号: SHIMADZU LC-2050C(FX274)

<色谱图>

mV



<峰表>

检测器A Ch1 268nm

峰号	保留时间	面积	面积%	高度	理论塔板数(USP)	拖尾因子	分离度(USP)
1	1.638	73679	100.000	15859	2882	1.118	--
总计		73679	100.000	15859			



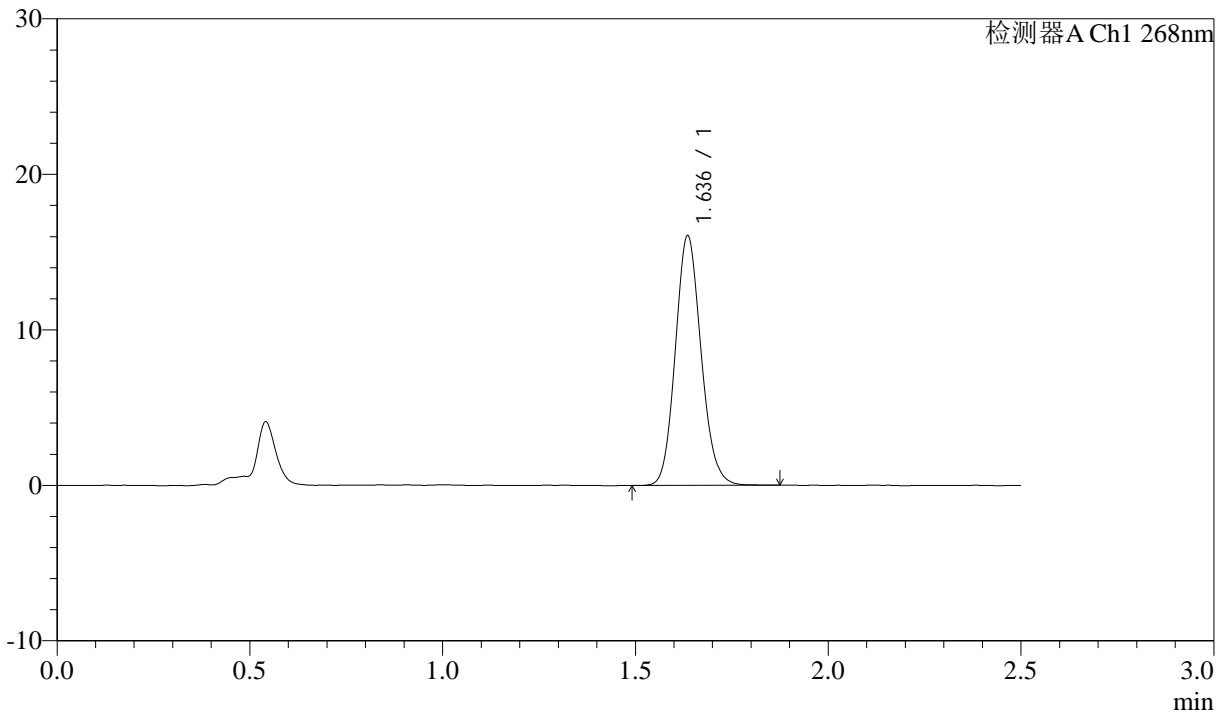
J339

<样品信息>

色谱柱:XB-C18(50mm*4.6mm,5μm) 流速: 1.5ml/min
 柱温:30°C 波长: 268nm
 数据文件名: RC\$J339 - 0-216/25-1719-2 - zzp-6041502p-rcqx-shui-0.25sdsjz-p2-30min.lcd
 方法文件名: RC\$J339 - J339-kdst-2.5min-FX274.lcm
 批处理文件名: RC\$J339 - 20260422-kdst-FX274.lcb
 样品瓶号: 2-14
 进样体积: 10 μl 版本号: 6.115
 进样时间: 2026/04/22 20:43:55 实验者: xiechaojun
 处理时间 (V2) : 2026/04/23 08:51:00 处理者: xiechaojun
 仪器型号: SHIMADZU LC-2050C(FX274)

<色谱图>

mV



<峰表>

检测器A Ch1 268nm

峰号	保留时间	面积	面积%	高度	理论塔板数(USP)	拖尾因子	分离度(USP)
1	1.636	74830	100.000	15979	2860	1.120	--
总计		74830	100.000	15979			



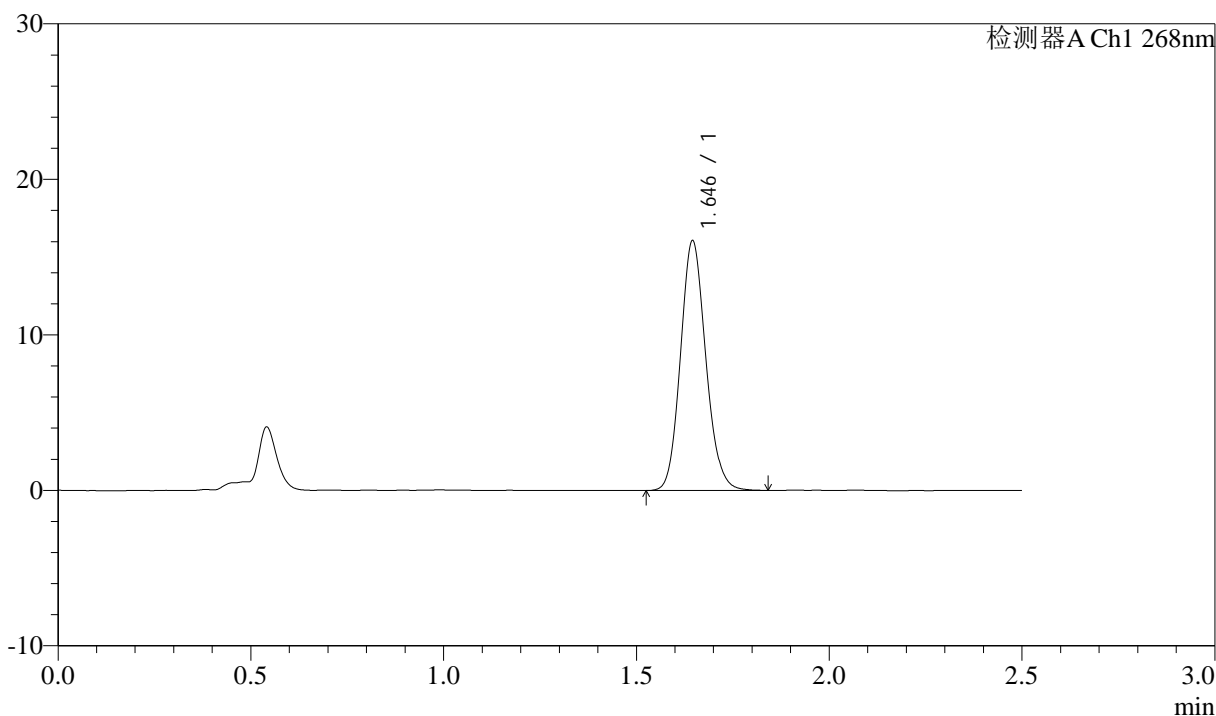
J339

<样品信息>

色谱柱:XB-C18(50mm*4.6mm,5μm) 流速: 1.5ml/min
 柱温:30°C 波长: 268nm
 数据文件名: RC\$J339 - 0-216/25-1720-2 - zzp-6041502p-rcqx-shui-0.25sdsjz-p3-30min.lcd
 方法文件名: RC\$J339 - J339-kdst-2.5min-FX274.lcm
 批处理文件名: RC\$J339 - 20260422-kdst-FX274.lcb
 样品瓶号: 2-23
 进样体积: 10 μl 版本号: 6.115
 进样时间: 2026/04/22 20:46:49 实验者: xiechaojun
 处理时间 (V2) : 2026/04/23 08:51:03 处理者: xiechaojun
 仪器型号: SHIMADZU LC-2050C(FX274)

<色谱图>

mV



<峰表>

检测器A Ch1 268nm

峰号	保留时间	面积	面积%	高度	理论塔板数(USP)	拖尾因子	分离度(USP)
1	1.646	73482	100.000	16049	3009	1.124	--
总计		73482	100.000	16049			



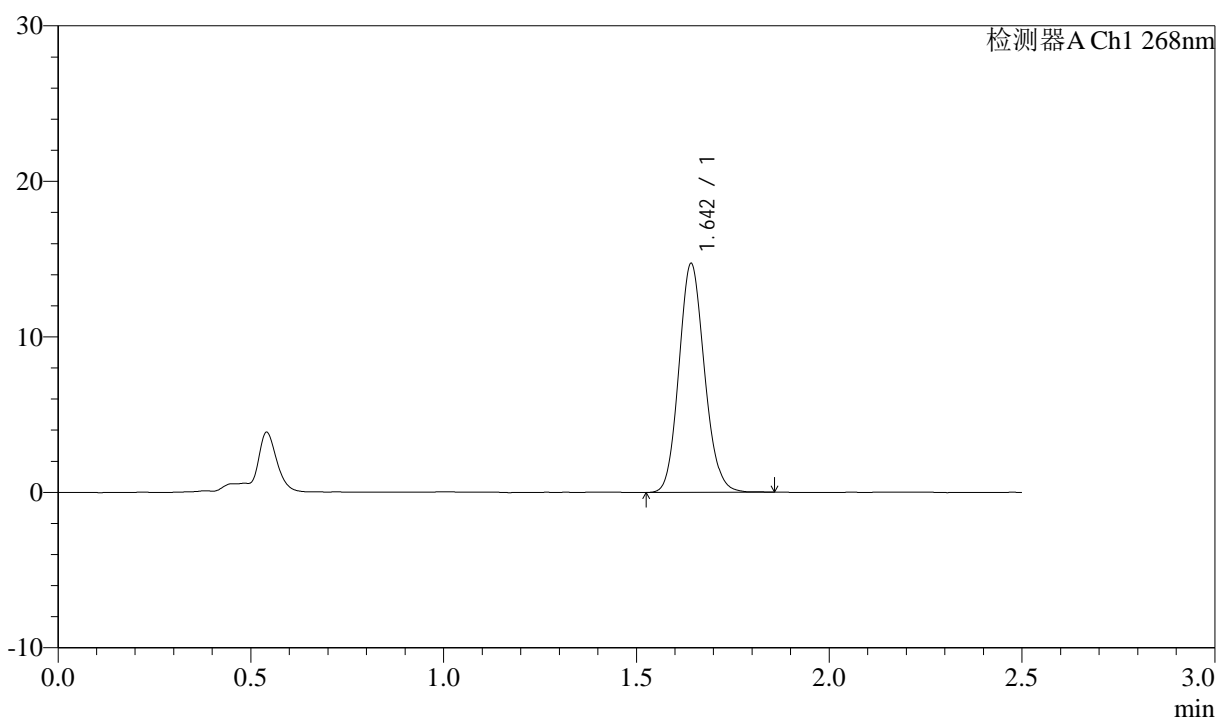
J339

<样品信息>

色谱柱:XB-C18(50mm*4.6mm,5μm) 流速: 1.5ml/min
 柱温:30°C 波长: 268nm
 数据文件名: RC\$J339 - 0-216/25-1721-2 - zzp-6041502p-rcqx-shui-0.25sdsjz-p4-30min.lcd
 方法文件名: RC\$J339 - J339-kdst-2.5min-FX274.lcm
 批处理文件名: RC\$J339 - 20260422-kdst-FX274.lcb
 样品瓶号: 2-32
 进样体积: 10 μl 版本号: 6.115
 进样时间: 2026/04/22 20:49:41 实验者: xiechaojun
 处理时间 (V2) : 2026/04/23 08:51:05 处理者: xiechaojun
 仪器型号: SHIMADZU LC-2050C(FX274)

<色谱图>

mV



<峰表>

检测器A Ch1 268nm

峰号	保留时间	面积	面积%	高度	理论塔板数(USP)	拖尾因子	分离度(USP)
1	1.642	68036	100.000	14610	2926	1.123	--
总计		68036	100.000	14610			



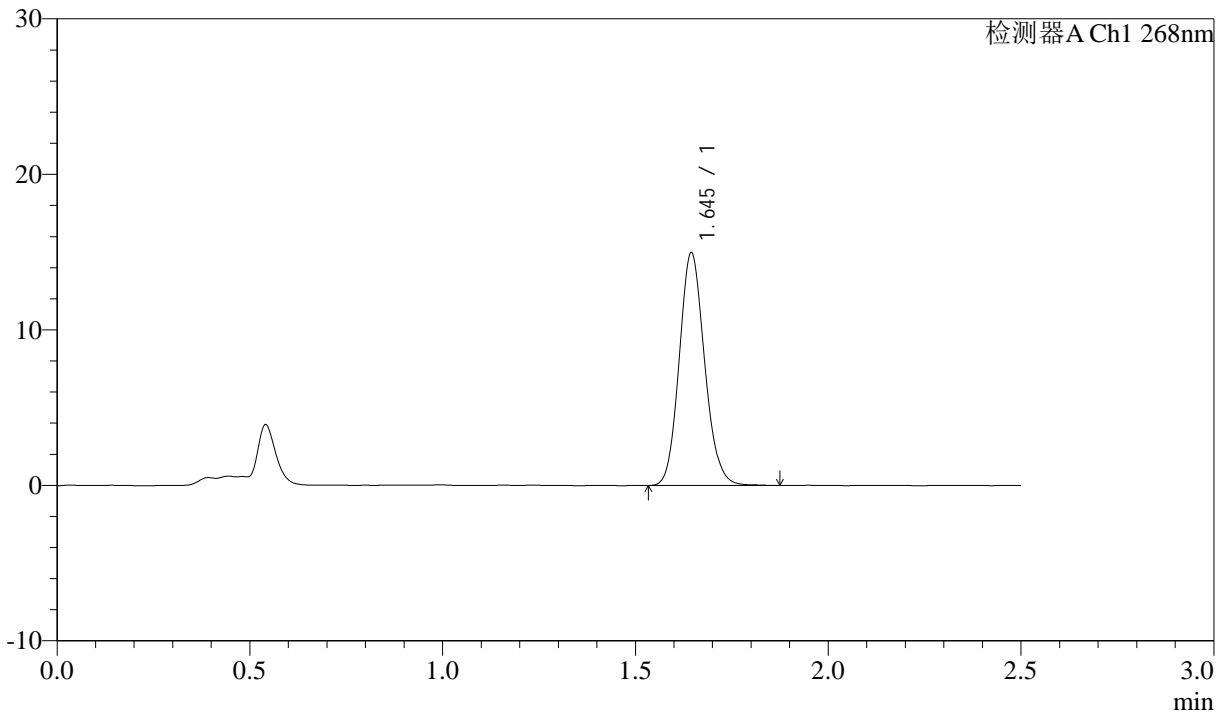
J339

<样品信息>

色谱柱:XB-C18(50mm*4.6mm,5μm) 流速: 1.5ml/min
 柱温:30°C 波长: 268nm
 数据文件名: RC\$J339 - 0-216/25-1722-2 - zzp-6041502p-rcqx-shui-0.25sdsjz-p5-30min.lcd
 方法文件名: RC\$J339 - J339-kdst-2.5min-FX274.lcm
 批处理文件名: RC\$J339 - 20260422-kdst-FX274.lcb
 样品瓶号: 2-41
 进样体积: 10 μl 版本号: 6.115
 进样时间: 2026/04/22 20:52:36 实验者: xiechaojun
 处理时间 (V2) : 2026/04/23 08:51:08 处理者: xiechaojun
 仪器型号: SHIMADZU LC-2050C(FX274)

<色谱图>

mV



<峰表>

检测器A Ch1 268nm

峰号	保留时间	面积	面积%	高度	理论塔板数(USP)	拖尾因子	分离度(USP)
1	1.645	68726	100.000	14948	2985	1.124	--
总计		68726	100.000	14948			



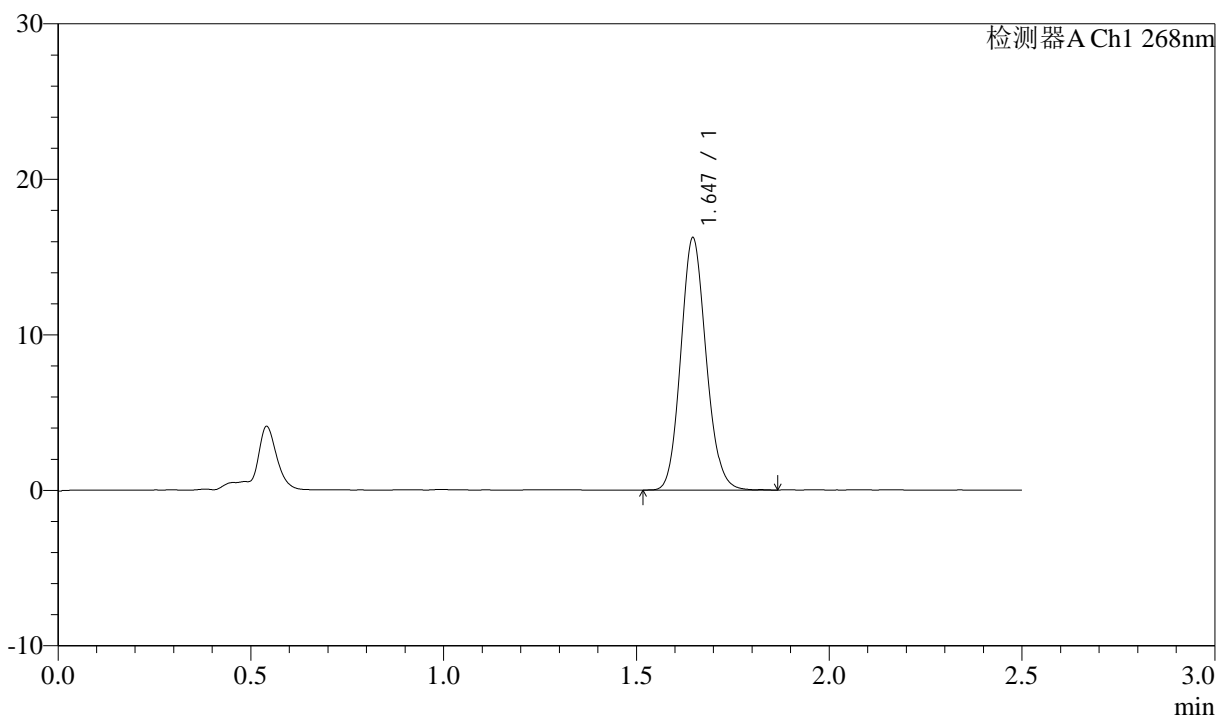
J339

<样品信息>

色谱柱:XB-C18(50mm*4.6mm,5μm) 流速: 1.5ml/min
 柱温:30°C 波长: 268nm
 数据文件名: RC\$J339 - 0-216/25-1723-2 - zzp-6041502p-rcqx-shui-0.25sdsjz-p6-30min.lcd
 方法文件名: RC\$J339 - J339-kdst-2.5min-FX274.lcm
 批处理文件名: RC\$J339 - 20260422-kdst-FX274.lcb
 样品瓶号: 2-50
 进样体积: 10 μl 版本号: 6.115
 进样时间: 2026/04/22 20:55:28 实验者: xiechaojun
 处理时间 (V2) : 2026/04/23 08:51:11 处理者: xiechaojun
 仪器型号: SHIMADZU LC-2050C(FX274)

<色谱图>

mV



<峰表>

检测器A Ch1 268nm

峰号	保留时间	面积	面积%	高度	理论塔板数(USP)	拖尾因子	分离度(USP)
1	1.647	74280	100.000	16222	3005	1.120	--
总计		74280	100.000	16222			



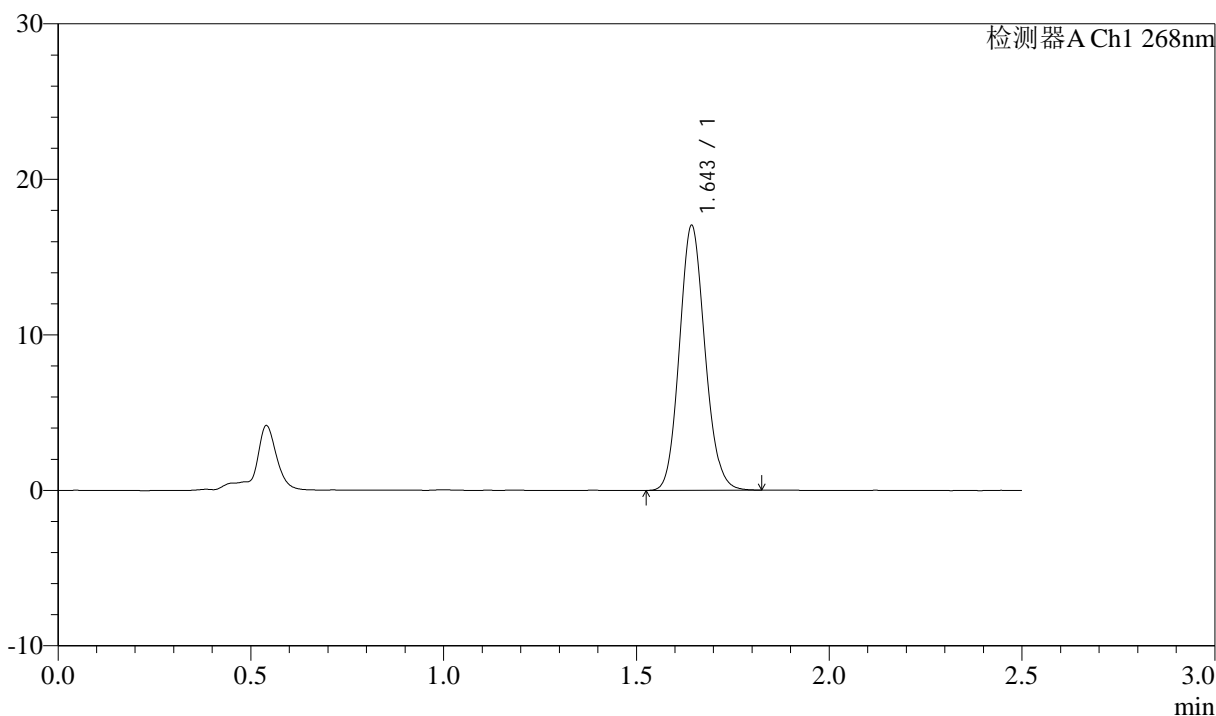
J339

<样品信息>

色谱柱:XB-C18(50mm*4.6mm,5μm) 流速: 1.5ml/min
 柱温:30°C 波长: 268nm
 数据文件名: RC\$J339 - 0-216/25-1724-2 - zzp-6041502p-rcqx-shui-0.25sdsjz-p1-45min.lcd
 方法文件名: RC\$J339 - J339-kdst-2.5min-FX274.lcm
 批处理文件名: RC\$J339 - 20260422-kdst-FX274.lcb
 样品瓶号: 2-6
 进样体积: 10 μl 版本号: 6.115
 进样时间: 2026/04/22 20:58:23 实验者: xiechaojun
 处理时间 (V2) : 2026/04/23 08:51:13 处理者: xiechaojun
 仪器型号: SHIMADZU LC-2050C(FX274)

<色谱图>

mV



<峰表>

检测器A Ch1 268nm

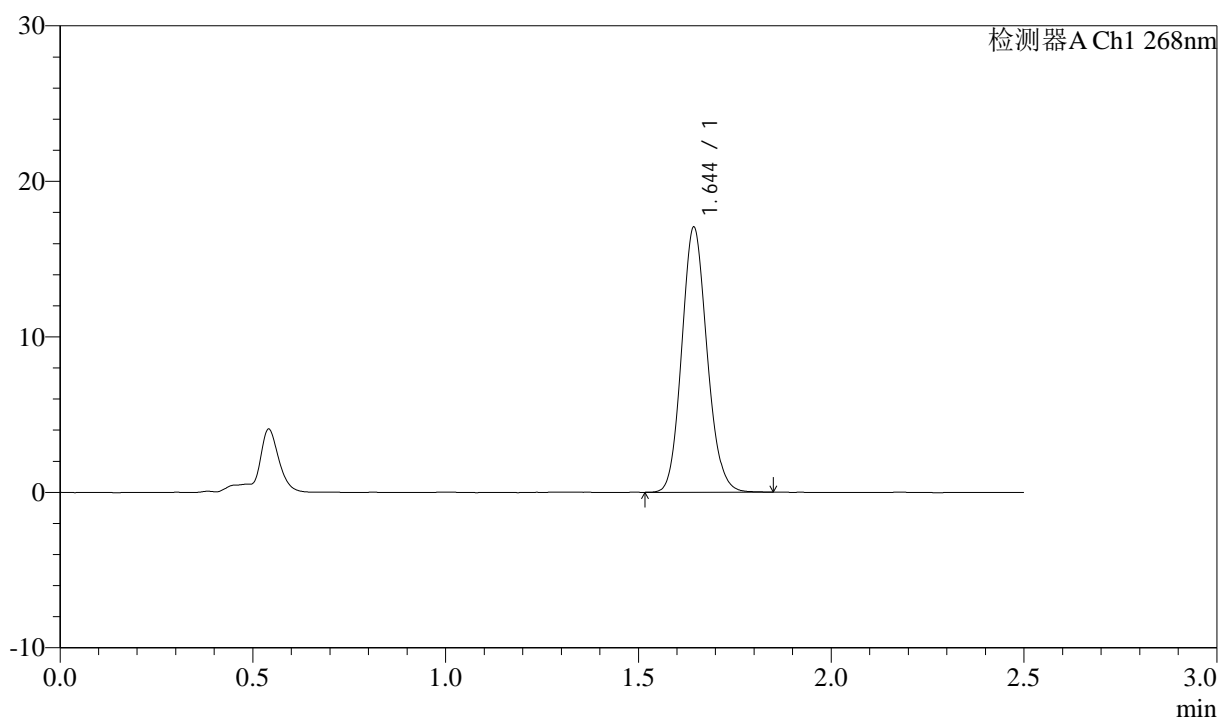
峰号	保留时间	面积	面积%	高度	理论塔板数(USP)	拖尾因子	分离度(USP)
1	1.643	78535	100.000	16925	2938	1.118	--
总计		78535	100.000	16925			

<样品信息>

色谱柱:XB-C18(50mm*4.6mm,5 μ m) 流速: 1.5ml/min
 柱温:30 $^{\circ}$ C 波长: 268nm
 数据文件名: RC\$J339 - 0-216/25-1725-2 - zzp-6041502p-rcqx-shui-0.25sdsjz-p2-45min.lcd
 方法文件名: RC\$J339 - J339-kdst-2.5min-FX274.lcm
 批处理文件名: RC\$J339 - 20260422-kdst-FX274.lcb
 样品瓶号: 2-15
 进样体积: 10 μ l 版本号: 6.115
 进样时间: 2026/04/22 21:01:16 实验者: xiechaojun
 处理时间 (V2) : 2026/04/23 08:51:17 处理者: xiechaojun
 仪器型号: SHIMADZU LC-2050C(FX274)

<色谱图>

mV



<峰表>

检测器A Ch1 268nm

峰号	保留时间	面积	面积%	高度	理论塔板数(USP)	拖尾因子	分离度(USP)
1	1.644	78038	100.000	16962	2988	1.121	--
总计		78038	100.000	16962			



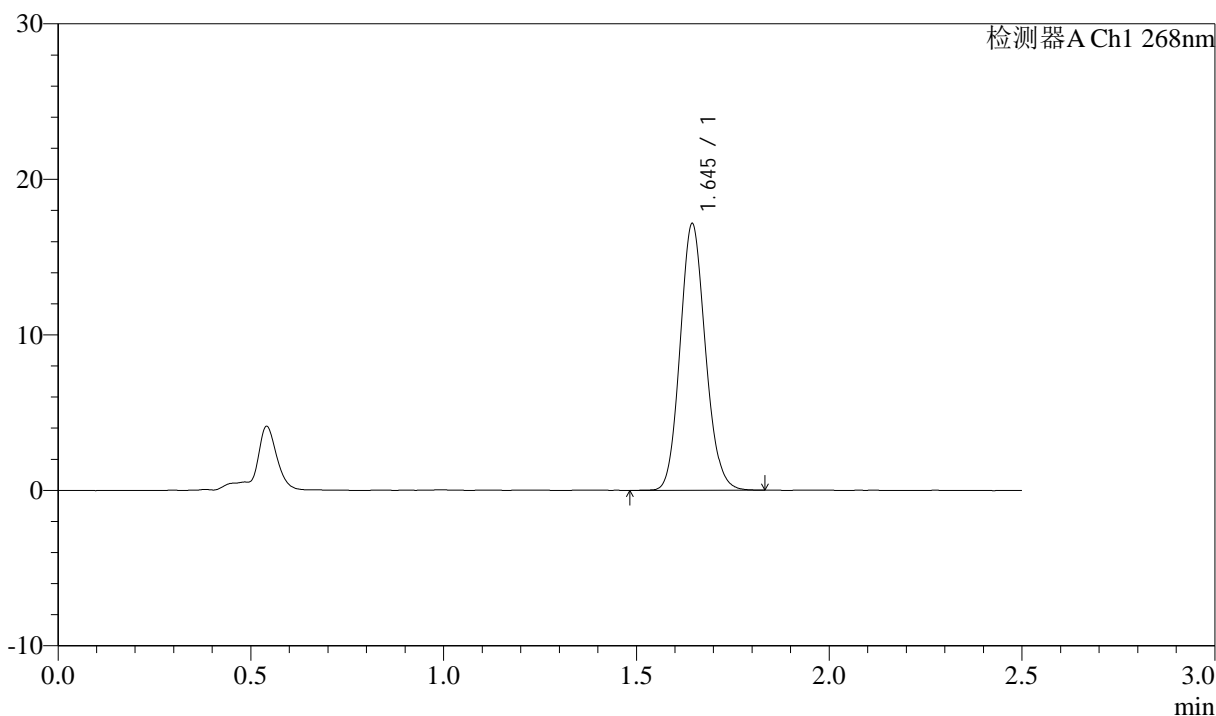
J339

<样品信息>

色谱柱:XB-C18(50mm*4.6mm,5μm) 流速: 1.5ml/min
 柱温:30°C 波长: 268nm
 数据文件名: RC\$J339 - 0-216/25-1726-2 - zzp-6041502p-rcqx-shui-0.25sdsjz-p3-45min.lcd
 方法文件名: RC\$J339 - J339-kdst-2.5min-FX274.lcm
 批处理文件名: RC\$J339 - 20260422-kdst-FX274.lcb
 样品瓶号: 2-24
 进样体积: 10 μl 版本号: 6.115
 进样时间: 2026/04/22 21:04:10 实验者: xiechaojun
 处理时间 (V2) : 2026/04/23 08:51:20 处理者: xiechaojun
 仪器型号: SHIMADZU LC-2050C(FX274)

<色谱图>

mV



<峰表>

检测器A Ch1 268nm

峰号	保留时间	面积	面积%	高度	理论塔板数(USP)	拖尾因子	分离度(USP)
1	1.645	78509	100.000	17110	2994	1.120	--
总计		78509	100.000	17110			



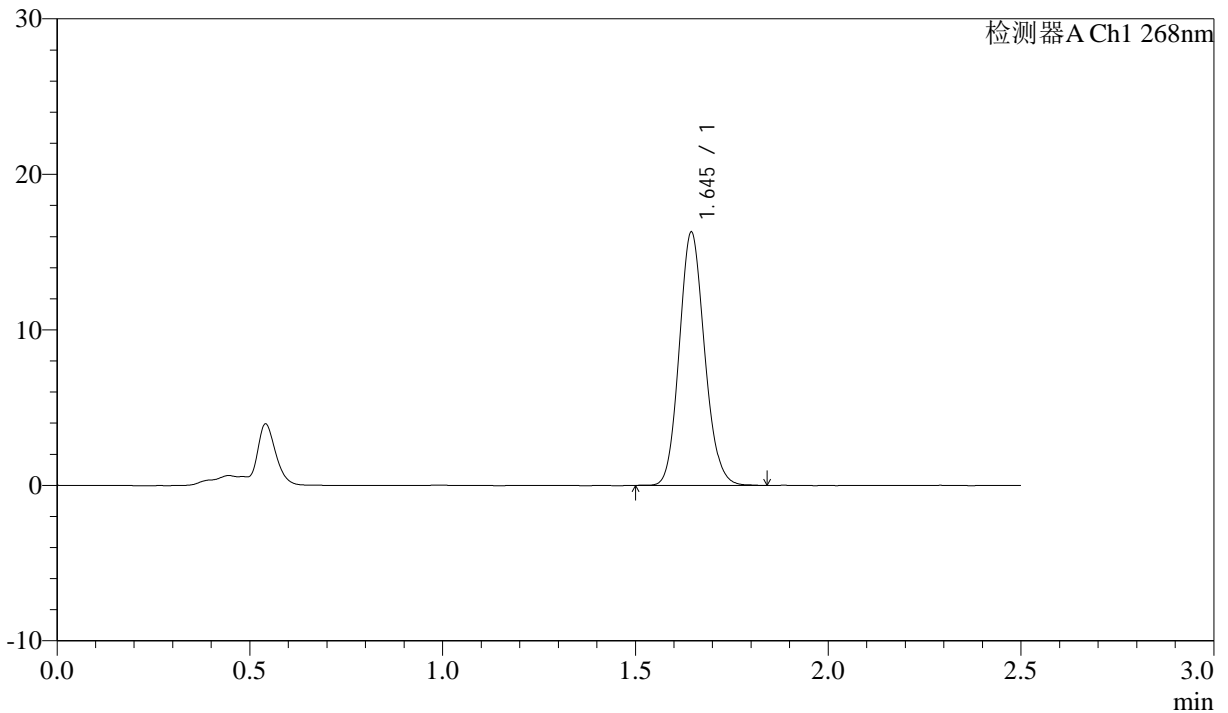
J339

<样品信息>

色谱柱:XB-C18(50mm*4.6mm,5µm) 流速: 1.5ml/min
 柱温:30°C 波长: 268nm
 数据文件名: RC\$J339 - 0-216/25-1727-2 - zzp-6041502p-rcqx-shui-0.25sdsjz-p4-45min.lcd
 方法文件名: RC\$J339 - J339-kdst-2.5min-FX274.lcm
 批处理文件名: RC\$J339 - 20260422-kdst-FX274.lcb
 样品瓶号: 2-33
 进样体积: 10 µl 版本号: 6.115
 进样时间: 2026/04/22 21:07:04 实验者: xiechaojun
 处理时间 (V2) : 2026/04/23 08:51:23 处理者: xiechaojun
 仪器型号: SHIMADZU LC-2050C(FX274)

<色谱图>

mV



<峰表>

检测器A Ch1 268nm

峰号	保留时间	面积	面积%	高度	理论塔板数(USP)	拖尾因子	分离度(USP)
1	1.645	74655	100.000	16264	2992	1.122	--
总计		74655	100.000	16264			



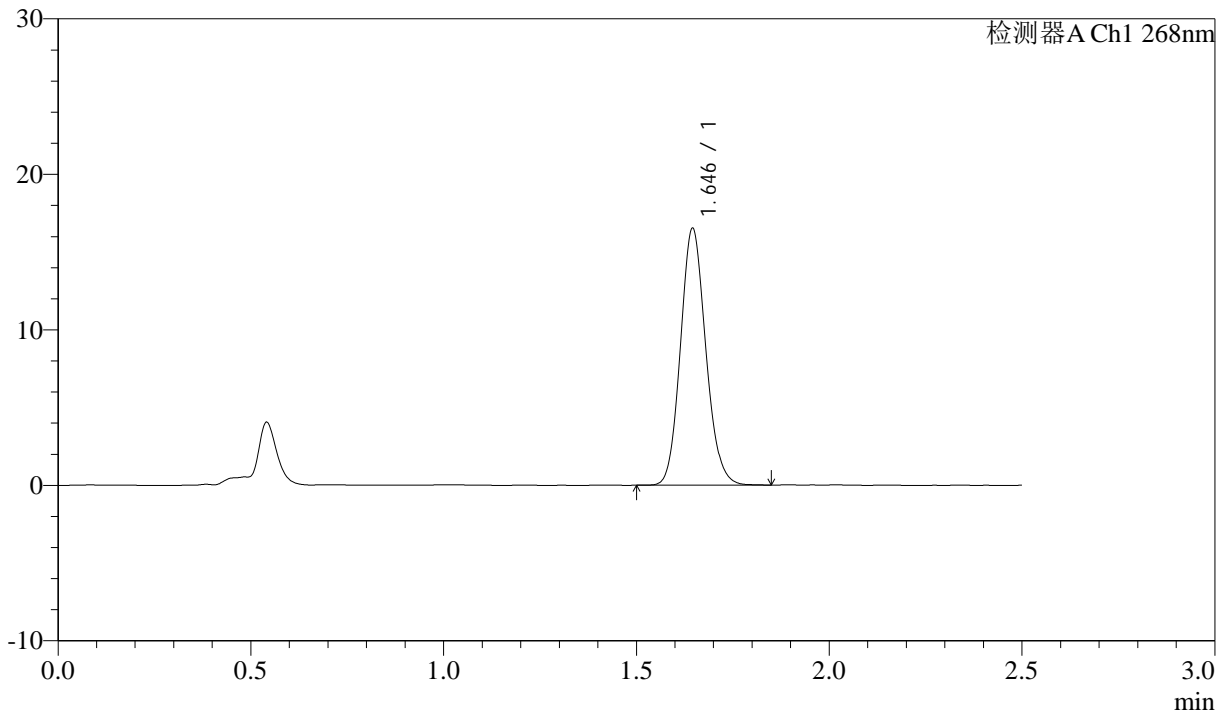
J339

<样品信息>

色谱柱:XB-C18(50mm*4.6mm,5μm) 流速: 1.5ml/min
 柱温:30°C 波长: 268nm
 数据文件名: RC\$J339 - 0-216/25-1728-2 - zzp-6041502p-rcqx-shui-0.25sdsjz-p5-45min.lcd
 方法文件名: RC\$J339 - J339-kdst-2.5min-FX274.lcm
 批处理文件名: RC\$J339 - 20260422-kdst-FX274.lcb
 样品瓶号: 2-42
 进样体积: 10 μl 版本号: 6.115
 进样时间: 2026/04/22 21:09:57 实验者: xiechaojun
 处理时间 (V2) : 2026/04/23 08:51:25 处理者: xiechaojun
 仪器型号: SHIMADZU LC-2050C(FX274)

<色谱图>

mV



<峰表>

检测器A Ch1 268nm

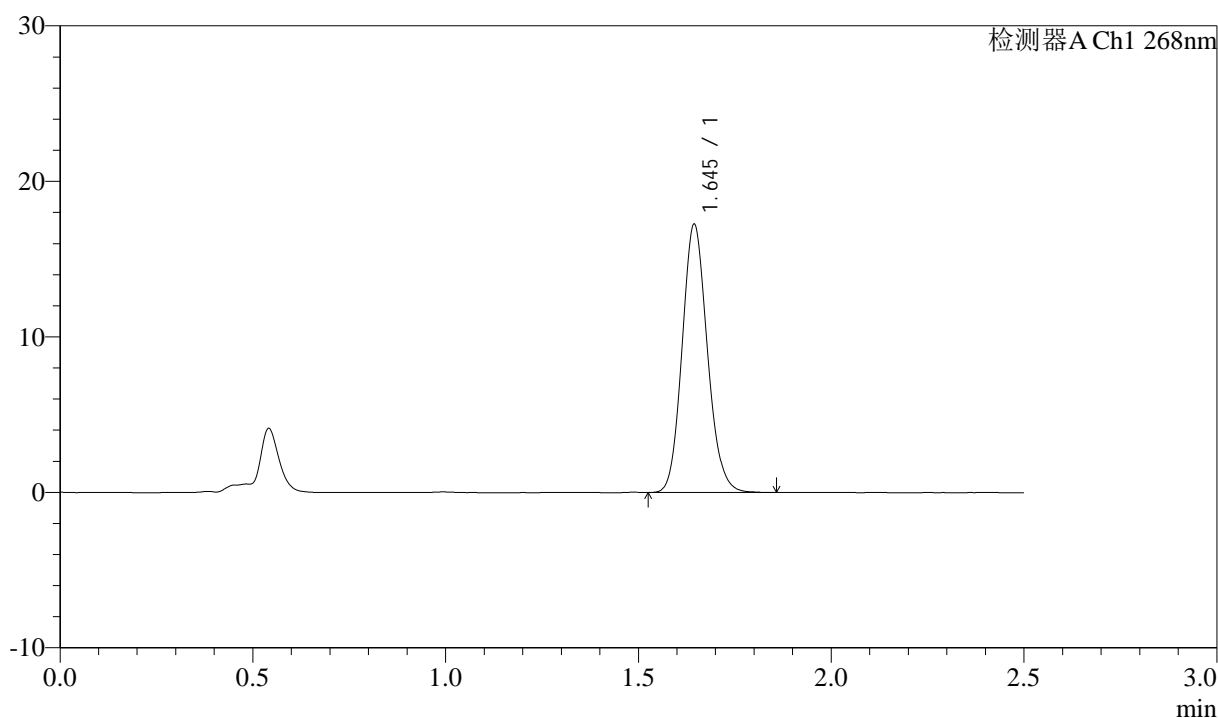
峰号	保留时间	面积	面积%	高度	理论塔板数(USP)	拖尾因子	分离度(USP)
1	1.646	75565	100.000	16510	3004	1.119	--
总计		75565	100.000	16510			

<样品信息>

色谱柱:XB-C18(50mm*4.6mm,5 μ m) 流速: 1.5ml/min
 柱温:30 $^{\circ}$ C 波长: 268nm
 数据文件名: RC\$J339 - 0-216/25-1729-2 - zzp-6041502p-rcqx-shui-0.25sdsjz-p6-45min.lcd
 方法文件名: RC\$J339 - J339-kdst-2.5min-FX274.lcm
 批处理文件名: RC\$J339 - 20260422-kdst-FX274.lcb
 样品瓶号: 2-51
 进样体积: 10 μ l 版本号: 6.115
 进样时间: 2026/04/22 21:12:50 实验者: xiechaojun
 处理时间 (V2) : 2026/04/23 08:51:28 处理者: xiechaojun
 仪器型号: SHIMADZU LC-2050C(FX274)

<色谱图>

mV



<峰表>

检测器A Ch1 268nm

峰号	保留时间	面积	面积%	高度	理论塔板数(USP)	拖尾因子	分离度(USP)
1	1.645	78796	100.000	17207	3013	1.124	--
总计		78796	100.000	17207			



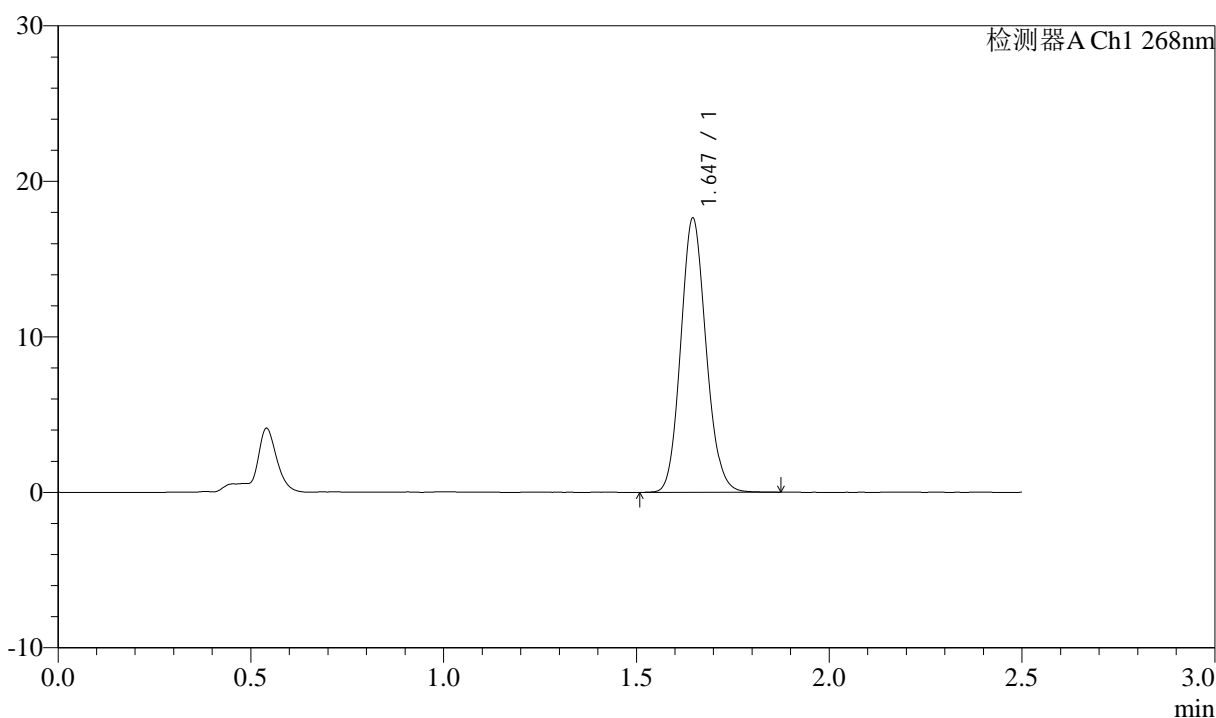
J339

<样品信息>

色谱柱:XB-C18(50mm*4.6mm,5μm) 流速: 1.5ml/min
 柱温:30°C 波长: 268nm
 数据文件名: RC\$J339 - 0-216/25-1730-2 - zzp-6041502p-rcqx-shui-0.25sdsjz-p1-60min.lcd
 方法文件名: RC\$J339 - J339-kdst-2.5min-FX274.lcm
 批处理文件名: RC\$J339 - 20260422-kdst-FX274.lcb
 样品瓶号: 2-7
 进样体积: 10 μl 版本号: 6.115
 进样时间: 2026/04/22 21:15:44 实验者: xiechaojun
 处理时间 (V2) : 2026/04/23 08:51:31 处理者: xiechaojun
 仪器型号: SHIMADZU LC-2050C(FX274)

<色谱图>

mV



<峰表>

检测器A Ch1 268nm

峰号	保留时间	面积	面积%	高度	理论塔板数(USP)	拖尾因子	分离度(USP)
1	1.647	80917	100.000	17631	2997	1.119	--
总计		80917	100.000	17631			



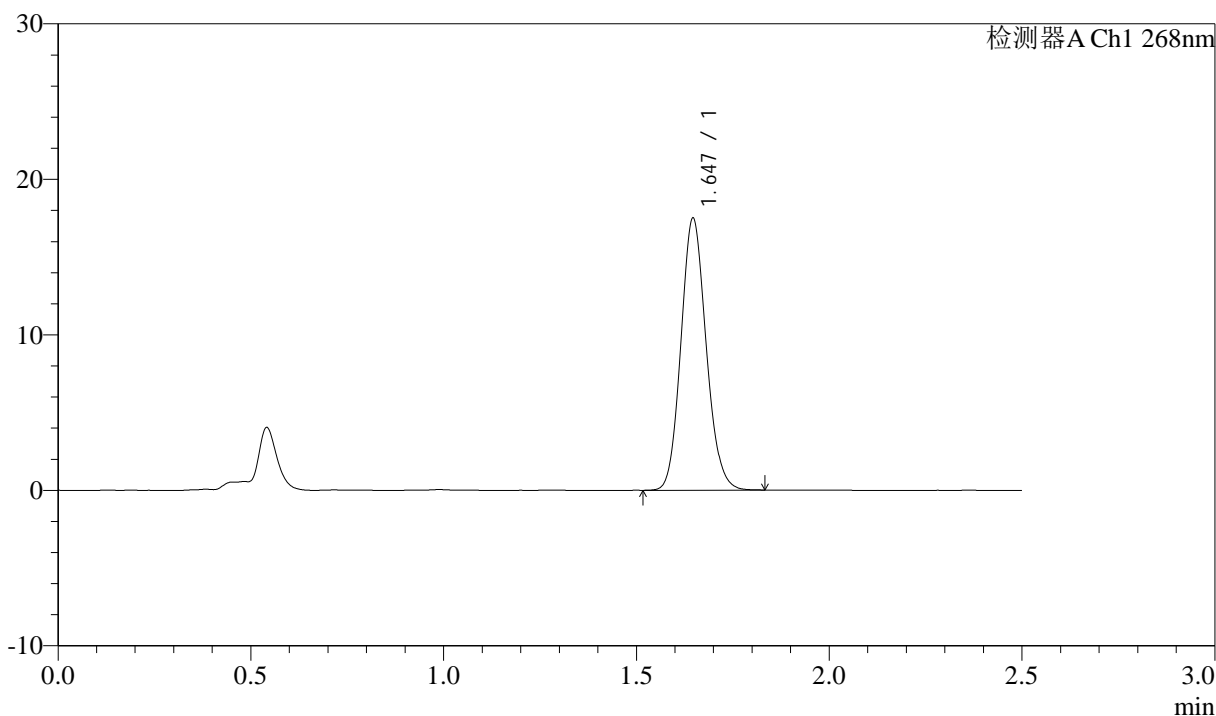
J339

<样品信息>

色谱柱:XB-C18(50mm*4.6mm,5μm) 流速: 1.5ml/min
 柱温:30°C 波长: 268nm
 数据文件名: RC\$J339 - 0-216/25-1731-2 - zzp-6041502p-rcqx-shui-0.25sdsjz-p2-60min.lcd
 方法文件名: RC\$J339 - J339-kdst-2.5min-FX274.lcm
 批处理文件名: RC\$J339 - 20260422-kdst-FX274.lcb
 样品瓶号: 2-16
 进样体积: 10 μl 版本号: 6.115
 进样时间: 2026/04/22 21:18:37 实验者: xiechaojun
 处理时间 (V2) : 2026/04/23 08:51:33 处理者: xiechaojun
 仪器型号: SHIMADZU LC-2050C(FX274)

<色谱图>

mV



<峰表>

检测器A Ch1 268nm

峰号	保留时间	面积	面积%	高度	理论塔板数(USP)	拖尾因子	分离度(USP)
1	1.647	79727	100.000	17484	3013	1.118	--
总计		79727	100.000	17484			



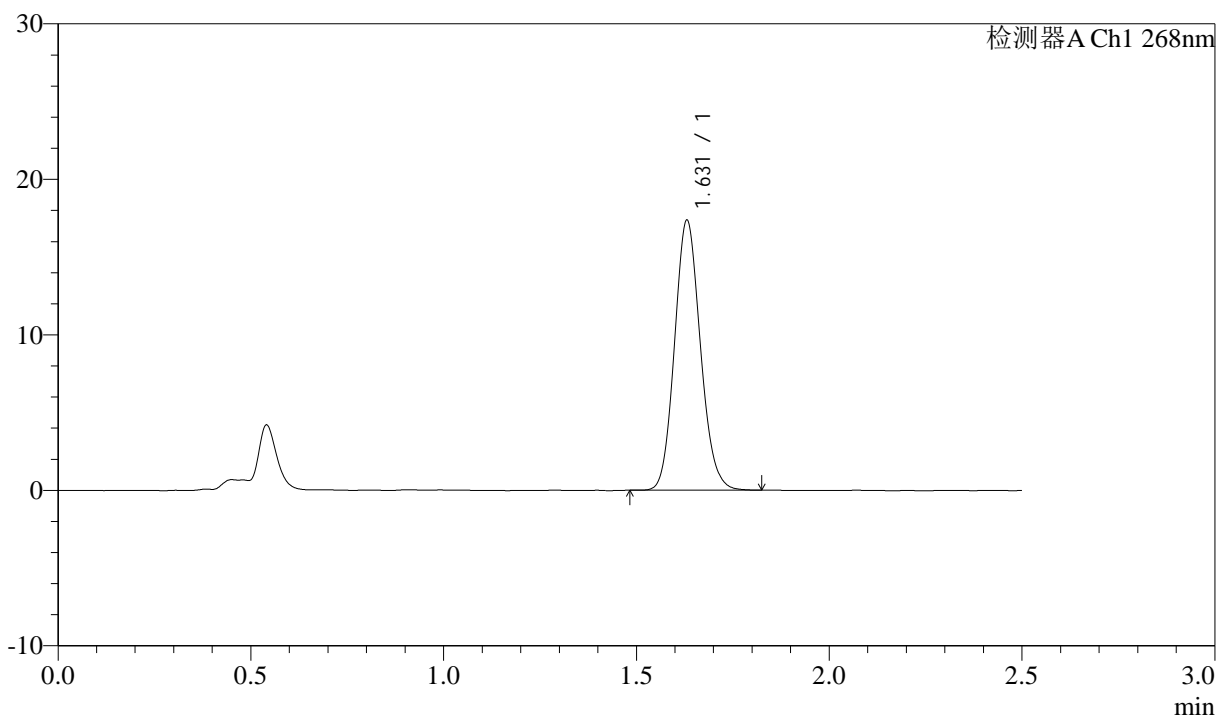
J339

<样品信息>

色谱柱:XB-C18(50mm*4.6mm,5μm) 流速: 1.5ml/min
 柱温:30°C 波长: 268nm
 数据文件名: RC\$J339 - 0-216/25-1732-2 - zzp-6041502p-rcqx-shui-0.25sdsjz-p3-60min.lcd
 方法文件名: RC\$J339 - J339-kdst-2.5min-FX274.lcm
 批处理文件名: RC\$J339 - 20260422-kdst-FX274.lcb
 样品瓶号: 2-25
 进样体积: 10 μl 版本号: 6.115
 进样时间: 2026/04/22 21:21:30 实验者: xiechaojun
 处理时间 (V2) : 2026/04/23 08:51:36 处理者: xiechaojun
 仪器型号: SHIMADZU LC-2050C(FX274)

<色谱图>

mV



<峰表>

检测器A Ch1 268nm

峰号	保留时间	面积	面积%	高度	理论塔板数(USP)	拖尾因子	分离度(USP)
1	1.631	81149	100.000	17349	2813	1.118	--
总计		81149	100.000	17349			



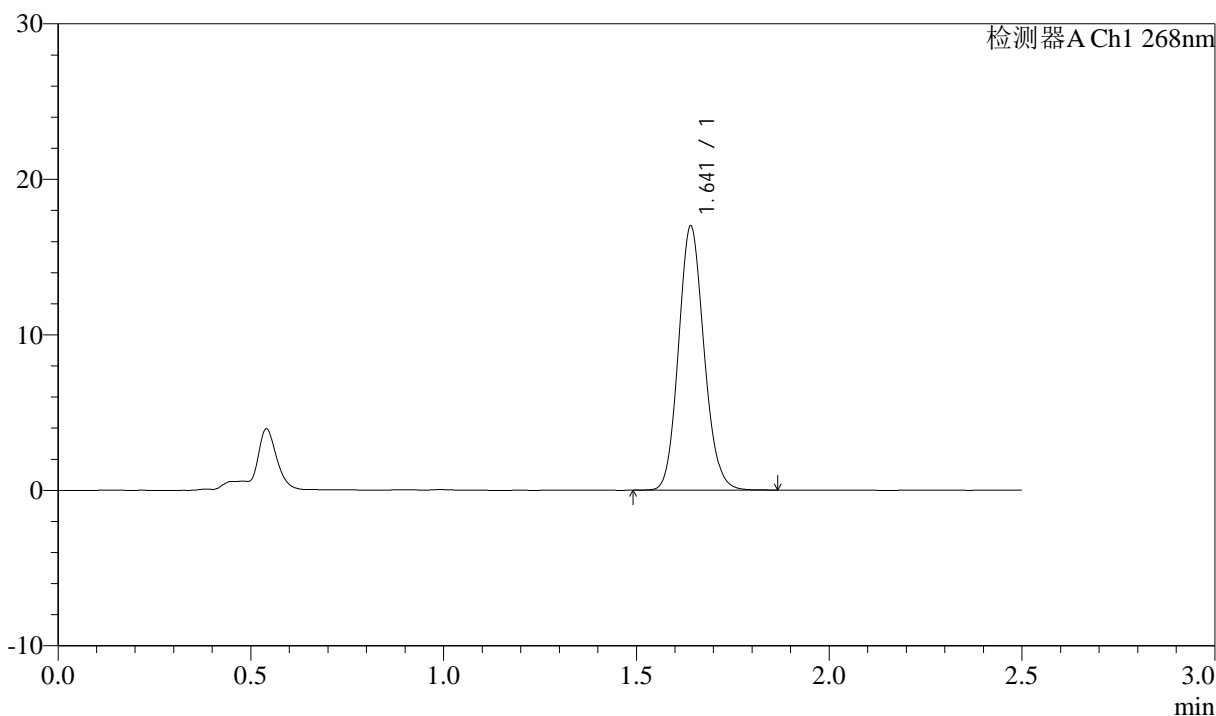
J339

<样品信息>

色谱柱:XB-C18(50mm*4.6mm,5μm) 流速: 1.5ml/min
 柱温:30°C 波长: 268nm
 数据文件名: RC\$J339 - 0-216/25-1733-2 - zzp-6041502p-rcqx-shui-0.25sdsjz-p4-60min.lcd
 方法文件名: RC\$J339 - J339-kdst-2.5min-FX274.lcm
 批处理文件名: RC\$J339 - 20260422-kdst-FX274.lcb
 样品瓶号: 2-34
 进样体积: 10 μl 版本号: 6.115
 进样时间: 2026/04/22 21:24:24 实验者: xiechaojun
 处理时间 (V2) : 2026/04/23 08:51:39 处理者: xiechaojun
 仪器型号: SHIMADZU LC-2050C(FX274)

<色谱图>

mV



<峰表>

检测器A Ch1 268nm

峰号	保留时间	面积	面积%	高度	理论塔板数(USP)	拖尾因子	分离度(USP)
1	1.641	78459	100.000	16922	2927	1.120	--
总计		78459	100.000	16922			



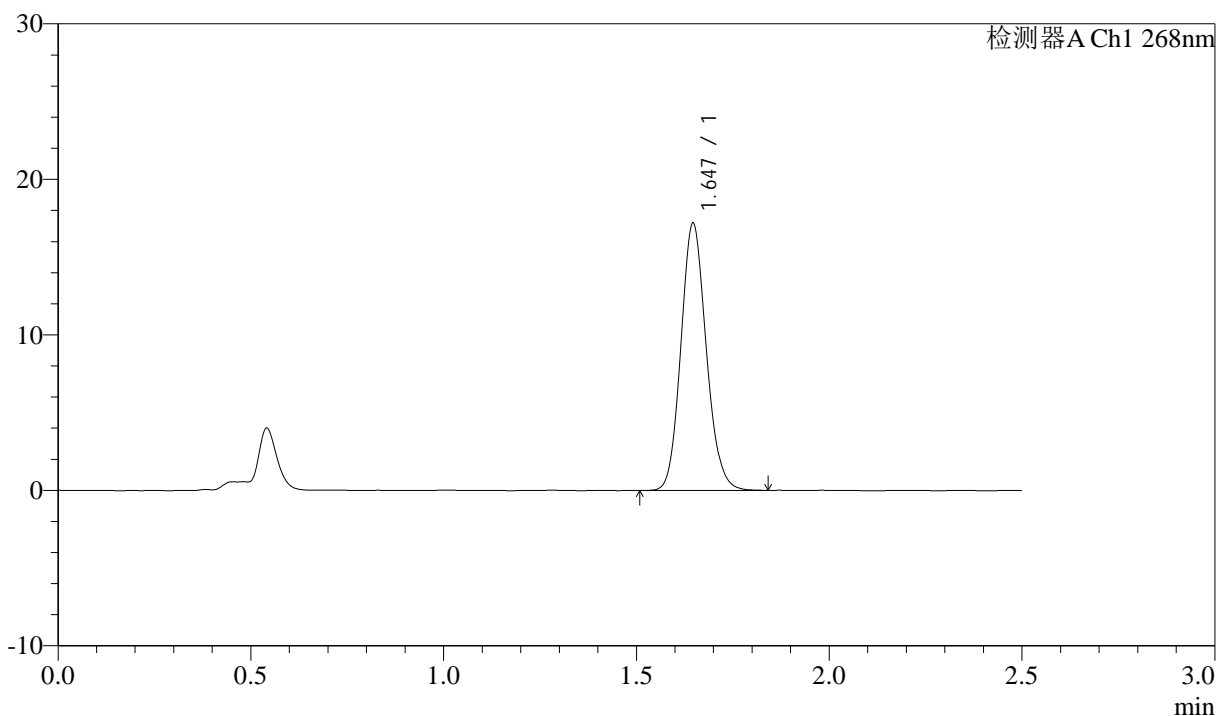
J339

<样品信息>

色谱柱:XB-C18(50mm*4.6mm,5μm) 流速: 1.5ml/min
 柱温:30°C 波长: 268nm
 数据文件名: RC\$J339 - 0-216/25-1734-2 - zzp-6041502p-rcqx-shui-0.25sdsjz-p5-60min.lcd
 方法文件名: RC\$J339 - J339-kdst-2.5min-FX274.lcm
 批处理文件名: RC\$J339 - 20260422-kdst-FX274.lcb
 样品瓶号: 2-43
 进样体积: 10 μl 版本号: 6.115
 进样时间: 2026/04/22 21:27:18 实验者: xiechaojun
 处理时间 (V2) : 2026/04/23 08:51:41 处理者: xiechaojun
 仪器型号: SHIMADZU LC-2050C(FX274)

<色谱图>

mV



<峰表>

检测器A Ch1 268nm

峰号	保留时间	面积	面积%	高度	理论塔板数(USP)	拖尾因子	分离度(USP)
1	1.647	78729	100.000	17182	3000	1.122	--
总计		78729	100.000	17182			



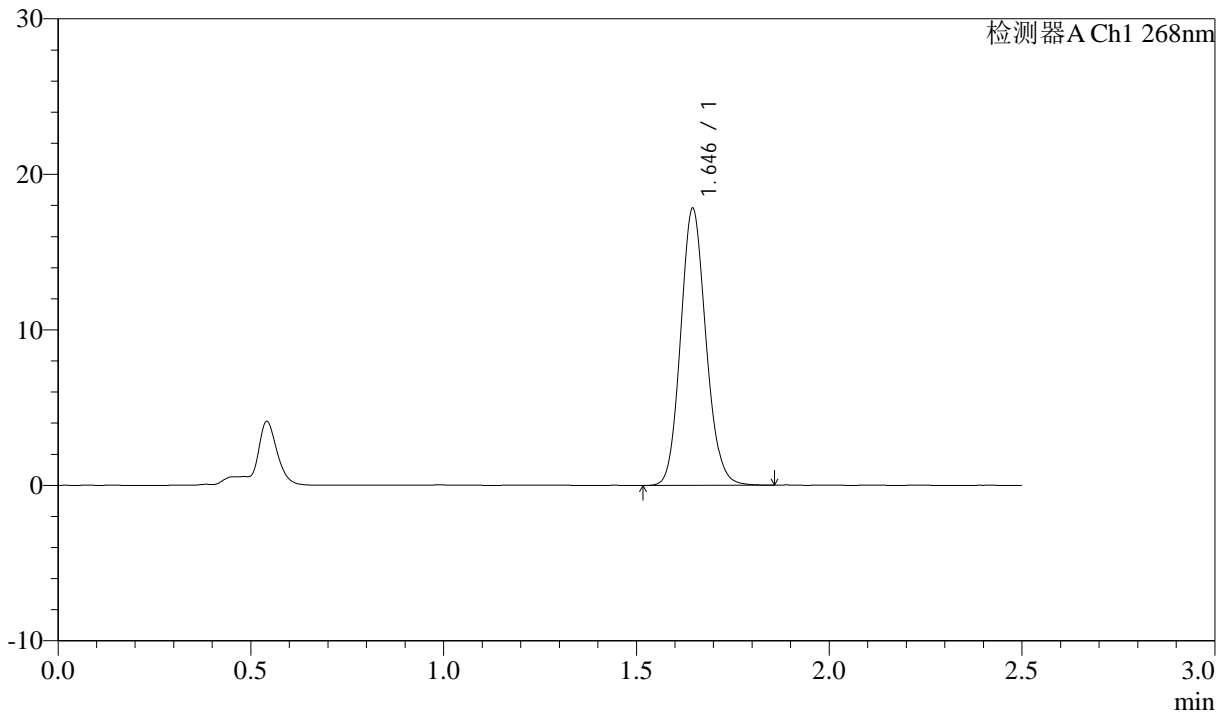
J339

<样品信息>

色谱柱:XB-C18(50mm*4.6mm,5μm) 流速: 1.5ml/min
 柱温:30°C 波长: 268nm
 数据文件名: RC\$J339 - 0-216/25-1735-2 - zzp-6041502p-rcqx-shui-0.25sdsjz-p6-60min.lcd
 方法文件名: RC\$J339 - J339-kdst-2.5min-FX274.lcm
 批处理文件名: RC\$J339 - 20260422-kdst-FX274.lcb
 样品瓶号: 2-52
 进样体积: 10 μl 版本号: 6.115
 进样时间: 2026/04/22 21:30:12 实验者: xiechaojun
 处理时间 (V2) : 2026/04/23 08:51:44 处理者: xiechaojun
 仪器型号: SHIMADZU LC-2050C(FX274)

<色谱图>

mV



<峰表>

检测器A Ch1 268nm

峰号	保留时间	面积	面积%	高度	理论塔板数(USP)	拖尾因子	分离度(USP)
1	1.646	81562	100.000	17807	3013	1.120	--
总计		81562	100.000	17807			



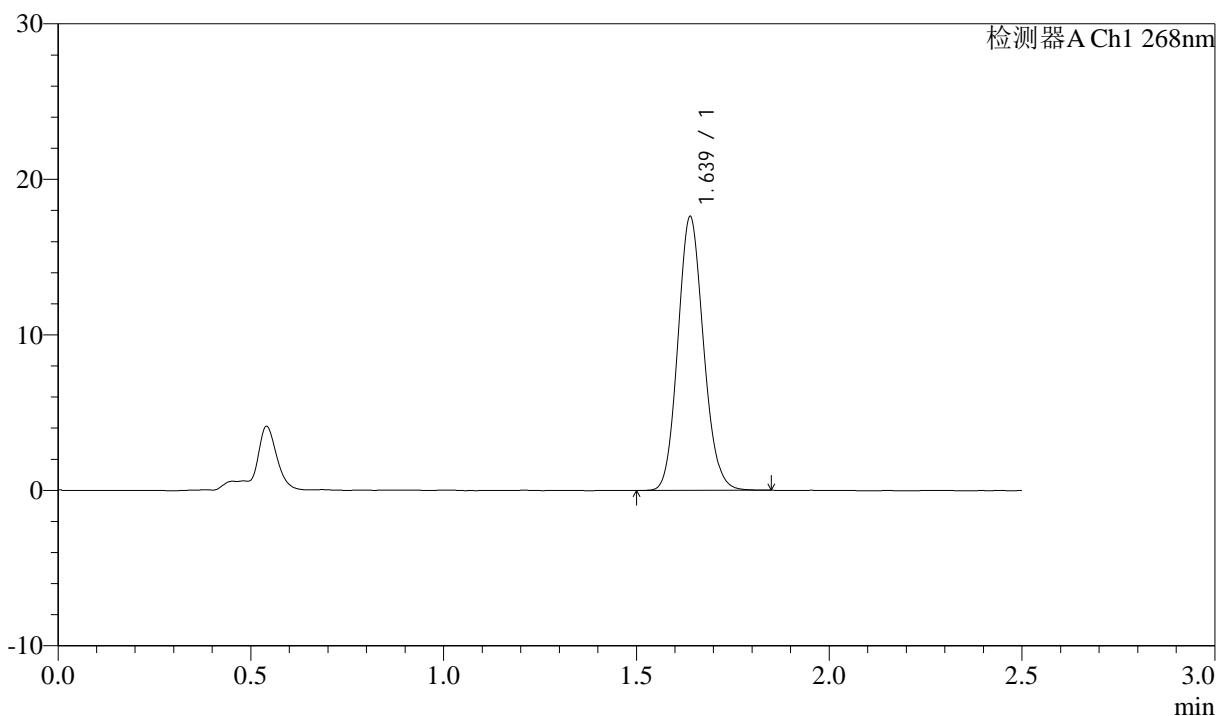
J339

<样品信息>

色谱柱:XB-C18(50mm*4.6mm,5μm) 流速: 1.5ml/min
 柱温:30°C 波长: 268nm
 数据文件名: RC\$J339 - 0-216/25-1736-2 - zzp-6041502p-rcqx-shui-0.25sdsjz-p1-JX.lcd
 方法文件名: RC\$J339 - J339-kdst-2.5min-FX274.lcm
 批处理文件名: RC\$J339 - 20260422-kdst-FX274.lcb
 样品瓶号: 2-8
 进样体积: 10 μl 版本号: 6.115
 进样时间: 2026/04/22 21:33:06 实验者: xiechaojun
 处理时间 (V2) : 2026/04/23 08:51:47 处理者: xiechaojun
 仪器型号: SHIMADZU LC-2050C(FX274)

<色谱图>

mV



<峰表>

检测器A Ch1 268nm

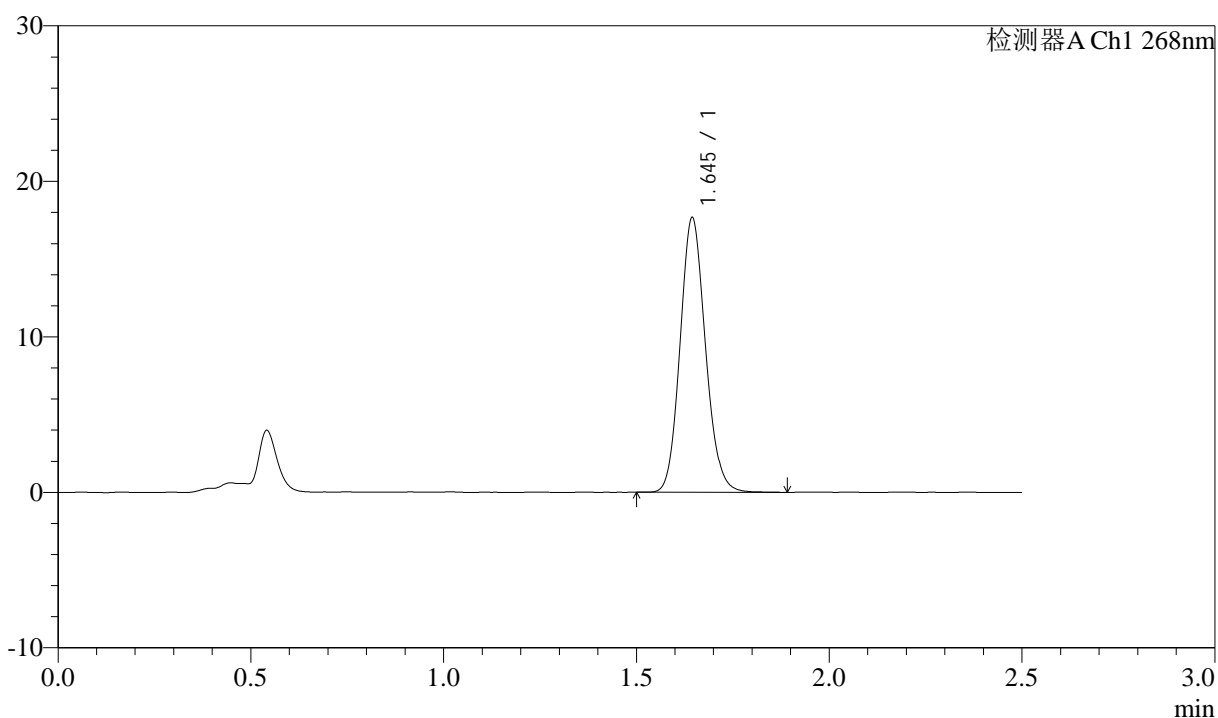
峰号	保留时间	面积	面积%	高度	理论塔板数(USP)	拖尾因子	分离度(USP)
1	1.639	81595	100.000	17589	2890	1.116	--
总计		81595	100.000	17589			

<样品信息>

色谱柱:XB-C18(50mm*4.6mm,5 μ m) 流速: 1.5ml/min
 柱温:30 $^{\circ}$ C 波长: 268nm
 数据文件名: RC\$J339 - 0-216/25-1737-2 - zzp-6041502p-rcqx-shui-0.25sdsjz-p2-JX.lcd
 方法文件名: RC\$J339 - J339-kdst-2.5min-FX274.lcm
 批处理文件名: RC\$J339 - 20260422-kdst-FX274.lcb
 样品瓶号: 2-17
 进样体积: 10 μ l 版本号: 6.115
 进样时间: 2026/04/22 21:36:00 实验者: xiechaojun
 处理时间 (V2) : 2026/04/23 08:51:50 处理者: xiechaojun
 仪器型号: SHIMADZU LC-2050C(FX274)

<色谱图>

mV



<峰表>

检测器A Ch1 268nm

峰号	保留时间	面积	面积%	高度	理论塔板数(USP)	拖尾因子	分离度(USP)
1	1.645	81068	100.000	17623	2993	1.119	--
总计		81068	100.000	17623			



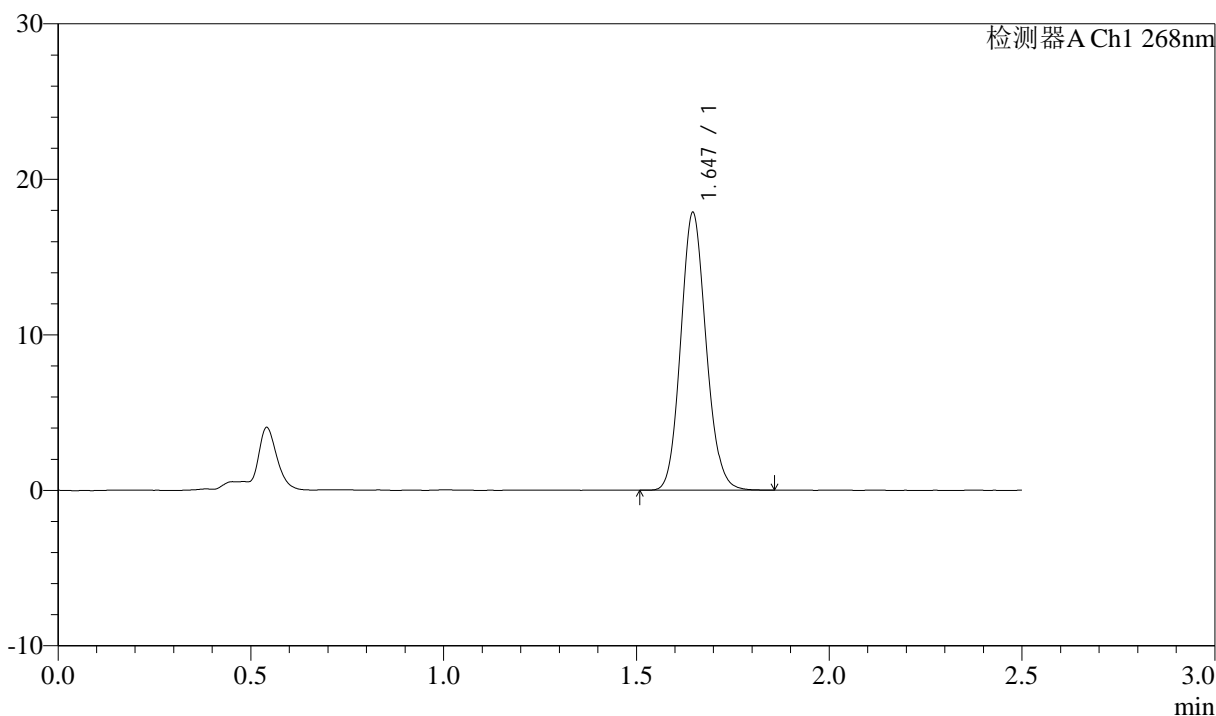
J339

<样品信息>

色谱柱:XB-C18(50mm*4.6mm,5µm) 流速: 1.5ml/min
 柱温:30°C 波长: 268nm
 数据文件名: RC\$J339 - 0-216/25-1738-2 - zzp-6041502p-rcqx-shui-0.25sdsjz-p3-JX.lcd
 方法文件名: RC\$J339 - J339-kdst-2.5min-FX274.lcm
 批处理文件名: RC\$J339 - 20260422-kdst-FX274.lcb
 样品瓶号: 2-26
 进样体积: 10 µl 版本号: 6.115
 进样时间: 2026/04/22 21:38:53 实验者: xiechaojun
 处理时间 (V2) : 2026/04/23 08:51:52 处理者: xiechaojun
 仪器型号: SHIMADZU LC-2050C(FX274)

<色谱图>

mV



<峰表>

检测器A Ch1 268nm

峰号	保留时间	面积	面积%	高度	理论塔板数(USP)	拖尾因子	分离度(USP)
1	1.647	81764	100.000	17854	3000	1.118	--
总计		81764	100.000	17854			



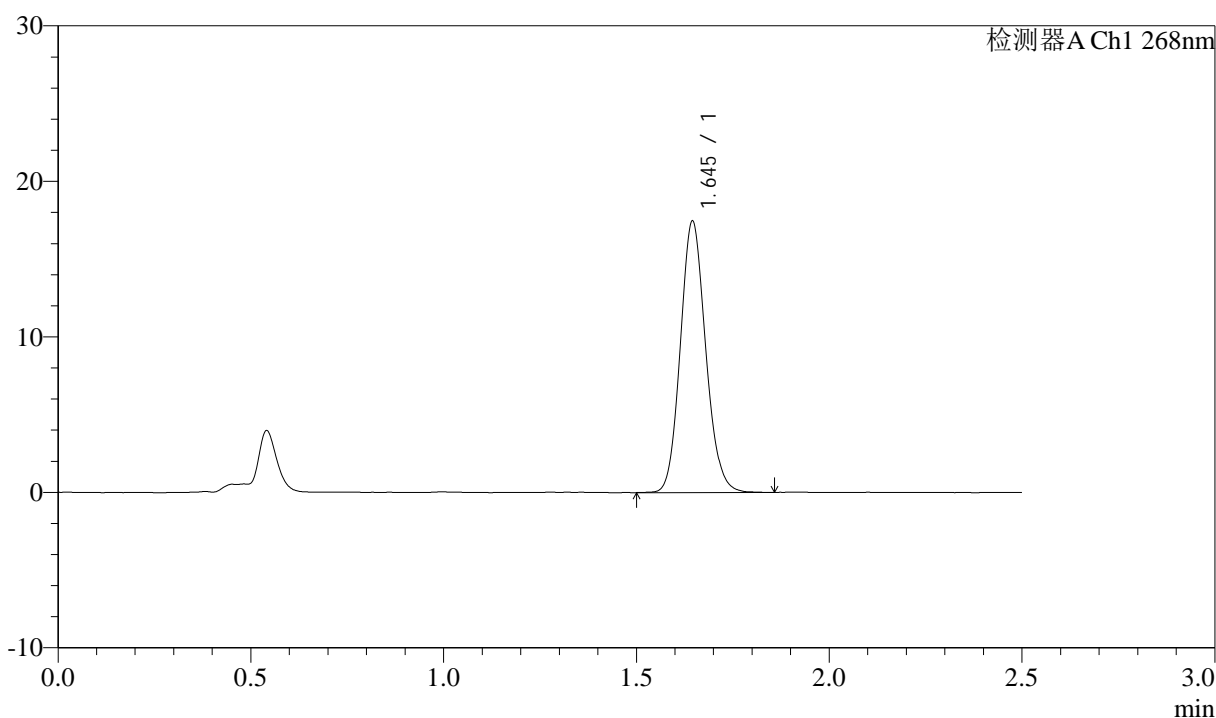
J339

<样品信息>

色谱柱:XB-C18(50mm*4.6mm,5μm) 流速: 1.5ml/min
 柱温:30°C 波长: 268nm
 数据文件名: RC\$J339 - 0-216/25-1739-2 - zzp-6041502p-rcqx-shui-0.25sdsjz-p4-JX.lcd
 方法文件名: RC\$J339 - J339-kdst-2.5min-FX274.lcm
 批处理文件名: RC\$J339 - 20260422-kdst-FX274.lcb
 样品瓶号: 2-35
 进样体积: 10 μl 版本号: 6.115
 进样时间: 2026/04/22 21:41:46 实验者: xiechaojun
 处理时间 (V2) : 2026/04/23 08:51:55 处理者: xiechaojun
 仪器型号: SHIMADZU LC-2050C(FX274)

<色谱图>

mV



<峰表>

检测器A Ch1 268nm

峰号	保留时间	面积	面积%	高度	理论塔板数(USP)	拖尾因子	分离度(USP)
1	1.645	79906	100.000	17434	2997	1.119	--
总计		79906	100.000	17434			



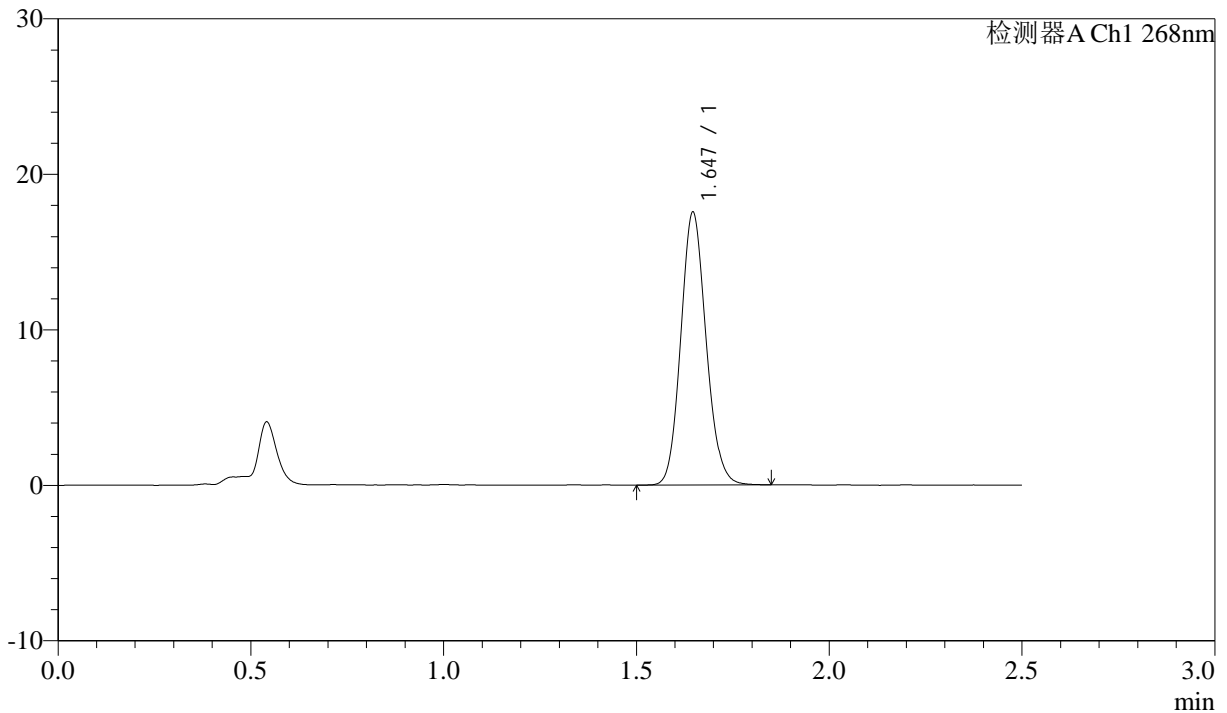
J339

<样品信息>

色谱柱:XB-C18(50mm*4.6mm,5μm) 流速: 1.5ml/min
 柱温:30°C 波长: 268nm
 数据文件名: RC\$J339 - 0-216/25-1740-2 - zzp-6041502p-rcqx-shui-0.25sdsjz-p5-JX.lcd
 方法文件名: RC\$J339 - J339-kdst-2.5min-FX274.lcm
 批处理文件名: RC\$J339 - 20260422-kdst-FX274.lcb
 样品瓶号: 2-44
 进样体积: 10 μl 版本号: 6.115
 进样时间: 2026/04/22 21:44:41 实验者: xiechaojun
 处理时间 (V2) : 2026/04/23 08:51:58 处理者: xiechaojun
 仪器型号: SHIMADZU LC-2050C(FX274)

<色谱图>

mV



<峰表>

检测器A Ch1 268nm

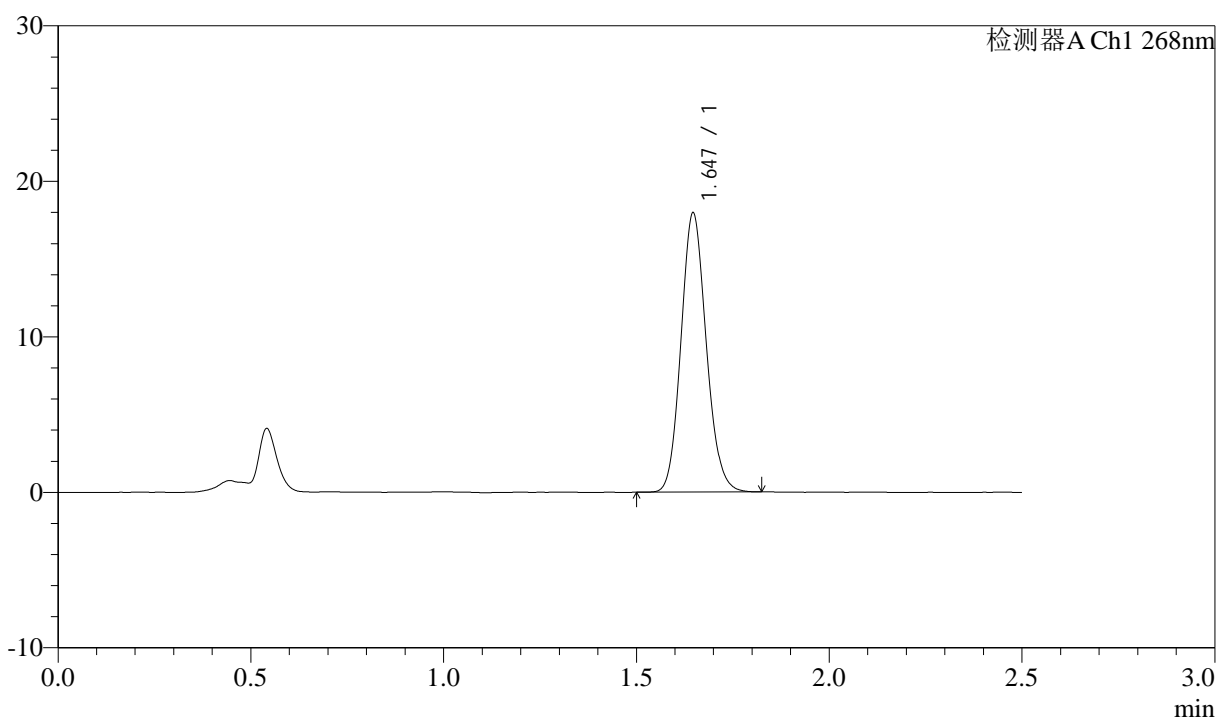
峰号	保留时间	面积	面积%	高度	理论塔板数(USP)	拖尾因子	分离度(USP)
1	1.647	80321	100.000	17543	3004	1.117	--
总计		80321	100.000	17543			

<样品信息>

色谱柱:XB-C18(50mm*4.6mm,5 μ m) 流速: 1.5ml/min
柱温:30 $^{\circ}$ C 波长: 268nm
数据文件名: RC\$J339 - 0-216/25-1741-2 - zzp-6041502p-rcqx-shui-0.25sdsjz-p6-JX.lcd
方法文件名: RC\$J339 - J339-kdst-2.5min-FX274.lcm
批处理文件名: RC\$J339 - 20260422-kdst-FX274.lcb
样品瓶号: 2-53
进样体积: 10 μ l 版本号: 6.115
进样时间: 2026/04/22 21:47:33 实验者: xiechaojun
处理时间 (V2): 2026/04/23 08:52:00 处理者: xiechaojun
仪器型号: SHIMADZU LC-2050C(FX274)

<色谱图>

mV



<峰表>

检测器A Ch1 268nm

峰号	保留时间	面积	面积%	高度	理论塔板数(USP)	拖尾因子	分离度(USP)
1	1.647	81983	100.000	17944	3008	1.118	--
总计		81983	100.000	17944			



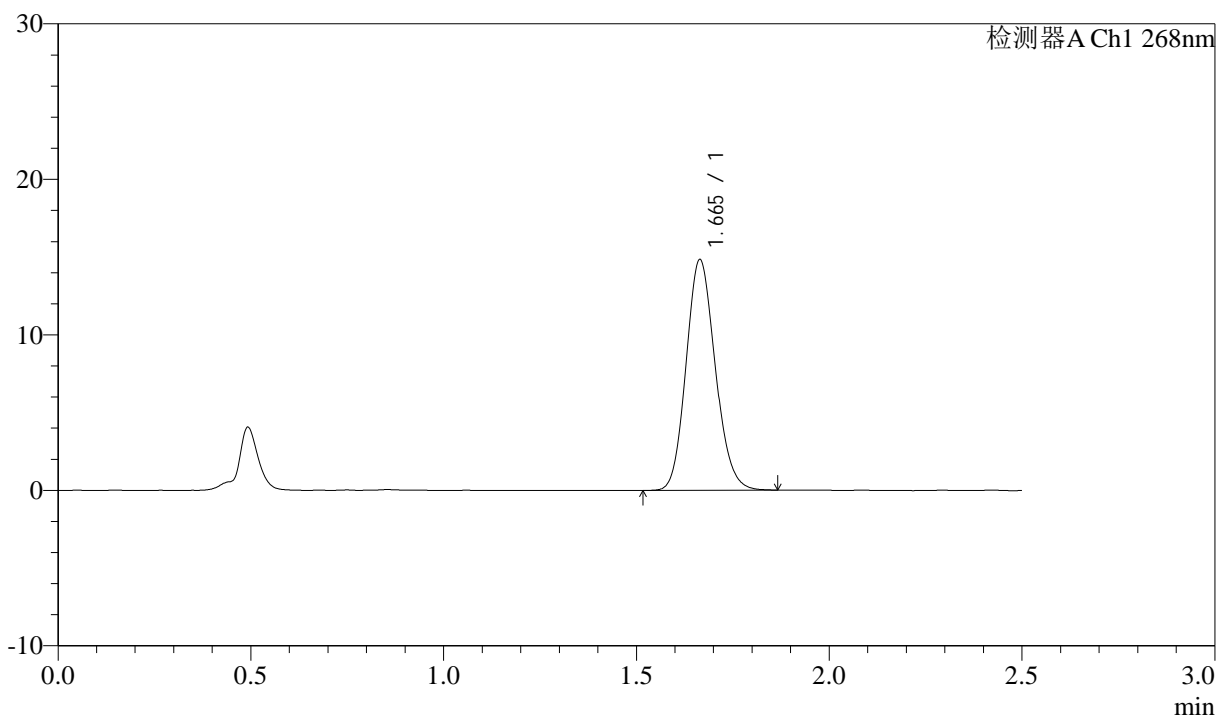
J339

<样品信息>

色谱柱:XB-C18(50mm*4.6mm,5μm) 流速: 1.5ml/min
 柱温:30°C 波长: 268nm
 数据文件名: RC\$J339 - 0-216/25-1742-2 - zzp-6041502p-rcqx-shui-0.25sdsjz-dz2-1.lcd
 方法文件名: RC\$J339 - J339-kdst-2.5min-FX274.lcm
 批处理文件名: RC\$J339 - 20260422-kdst-FX274.lcb
 样品瓶号: 2-27
 进样体积: 10 μl 版本号: 6.115
 进样时间: 2026/04/22 21:50:27 实验者: xiechaojun
 处理时间 (V2) : 2026/04/23 08:52:03 处理者: xiechaojun
 仪器型号: SHIMADZU LC-2050C(FX274)

<色谱图>

mV



<峰表>

检测器A Ch1 268nm

峰号	保留时间	面积	面积%	高度	理论塔板数(USP)	拖尾因子	分离度(USP)
1	1.665	78164	100.000	14826	2307	1.134	--
总计		78164	100.000	14826			



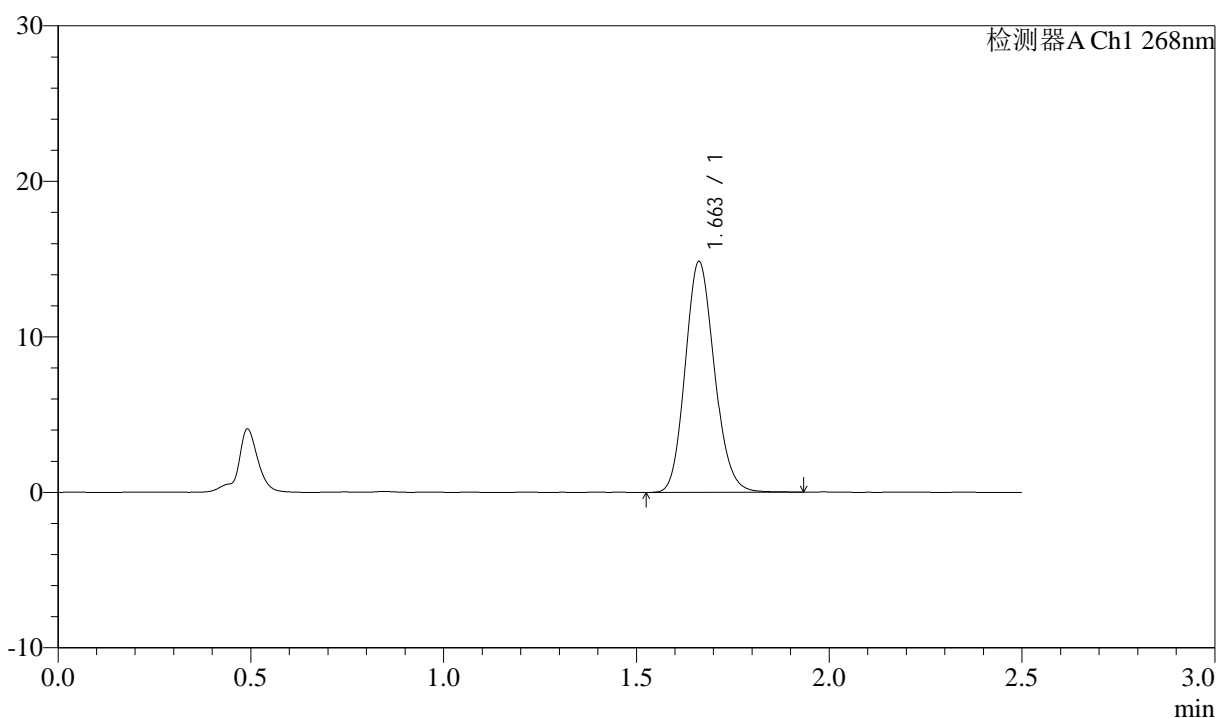
J339

<样品信息>

色谱柱:XB-C18(50mm*4.6mm,5μm) 流速: 1.5ml/min
 柱温:30°C 波长: 268nm
 数据文件名: RC\$J339 - 0-216/25-1743-2 - zzp-6041502p-rcqx-shui-0.25sdsjz-dz2-2.lcd
 方法文件名: RC\$J339 - J339-kdst-2.5min-FX274.lcm
 批处理文件名: RC\$J339 - 20260422-kdst-FX274.lcb
 样品瓶号: 2-27
 进样体积: 10 μl 版本号: 6.115
 进样时间: 2026/04/22 21:53:20 实验者: xiechaojun
 处理时间 (V2): 2026/04/23 08:52:06 处理者: xiechaojun
 仪器型号: SHIMADZU LC-2050C(FX274)

<色谱图>

mV



<峰表>

检测器A Ch1 268nm

峰号	保留时间	面积	面积%	高度	理论塔板数(USP)	拖尾因子	分离度(USP)
1	1.663	78285	100.000	14838	2308	1.140	--
总计		78285	100.000	14838			