



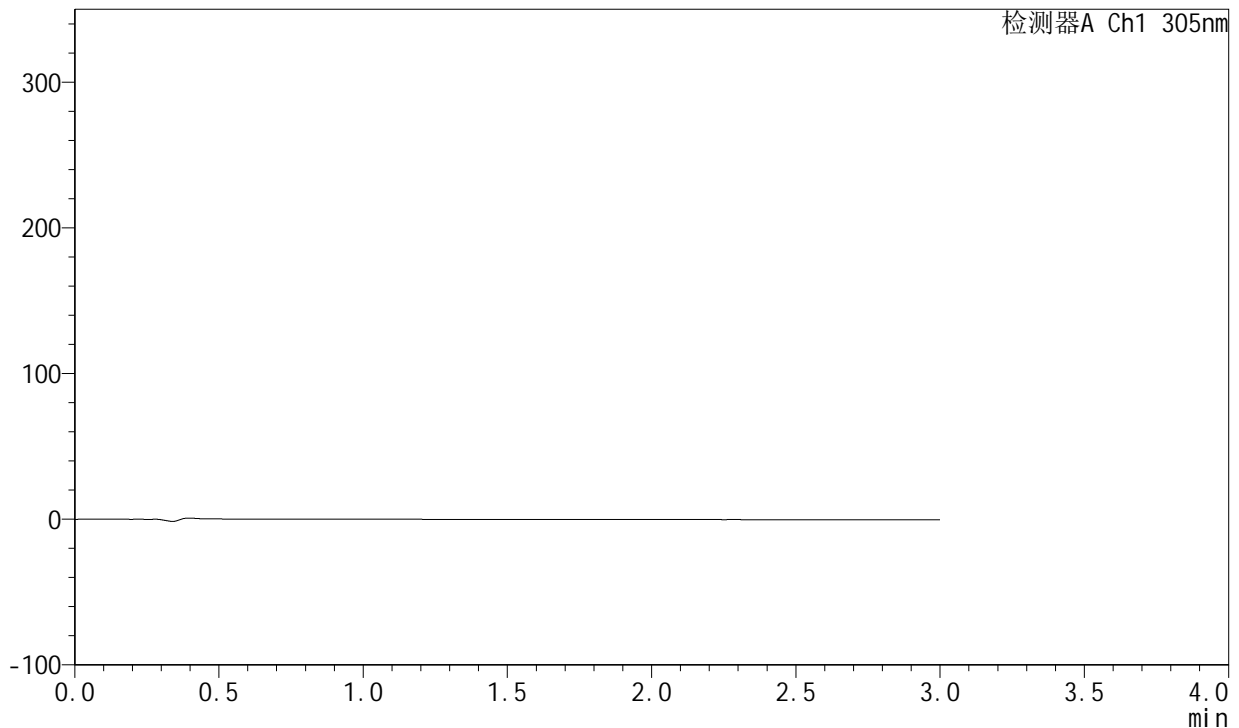
SMF-4060

<样品信息>

色谱柱 : XB-C18(50mm*4.6mm,5μm) 流 速: 2.0ml/min
 柱 温 : 30°C 波 长: 305nm
 数据文件名: RC\$SMF-4060 - 0-201/25-1522-2 - zzp-2024041521p-cq24y-1-pH6.8jz-lf100z-rj.lcd
 方法文件名: RC\$SMF-4060 - SMF-4060-rc-FX274.lcm
 批处理文件名: RC\$SMF-4060 - SMF-4060-20260425-FX274.lcb
 样品瓶号 : 1-9
 进样体积 : 20 μl 版本号: 6.115
 进样时间 : 2026/04/25 10:07:48 实验者: xiechaojun
 处理时间(V2) : 2026/04/27 09:43:27 处理者: xiechaojun
 仪器型号 : SHIMADZU LC-2050C (FX274)

<色谱图>

mV



<峰表>

检测器A Ch1 305nm

峰号	保留时间	面积	面积%	高度	理论塔板数(USP)	拖尾因子	分离度(USP)
总计							

图1 氟伐他汀钠缓释片溶出曲线测定长期24月HPLC图谱
自制品-2024041521批-pH6.8介质-篮法-100转
溶剂



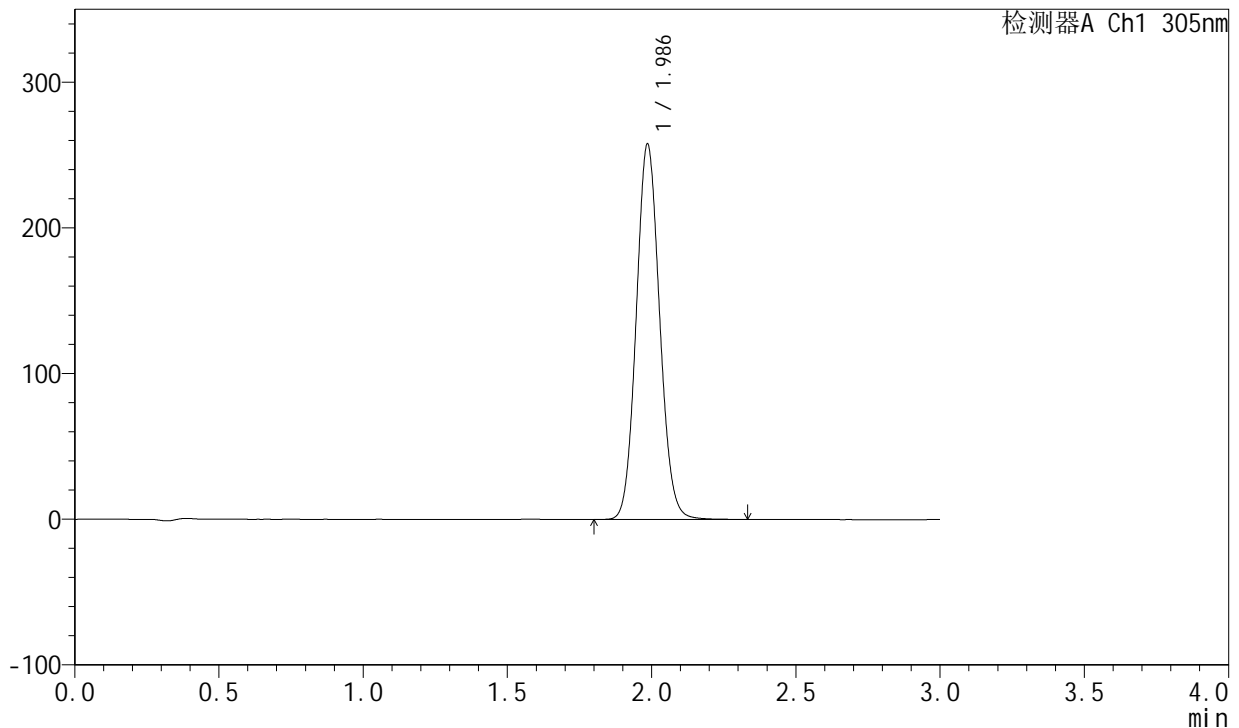
SMF-4060

<样品信息>

色谱柱 : XB-C18(50mm*4.6mm,5μm) 流 速: 2.0ml/min
 柱 温 : 30°C 波 长: 305nm
 数据文件名: RC\$SMF-4060 - 0-201/25-1523-2 - zzp-2024041521p-cq24y-1-pH6.8jz-lf100z-dz1-1.lcd
 方法文件名: RC\$SMF-4060 - SMF-4060-rc-FX274.lcm
 批处理文件名: RC\$SMF-4060 - SMF-4060-20260425-FX274.lcb
 样品瓶号 : 1-18
 进样体积 : 20 μl 版本号: 6.115
 进样时间 : 2026/04/25 10:11:11 实验者: xiechaojun
 处理时间(V2) : 2026/04/27 09:43:31 处理者: xiechaojun
 仪器型号 : SHIMADZU LC-2050C (FX274)

<色谱图>

mV



<峰表>

检测器A Ch1 305nm

峰号	保留时间	面积	面积%	高度	理论塔板数(USP)	拖尾因子	分离度(USP)
1	1.986	1447149	100.000	257217	2905	1.087	--
总计		1447149	100.000	257217			

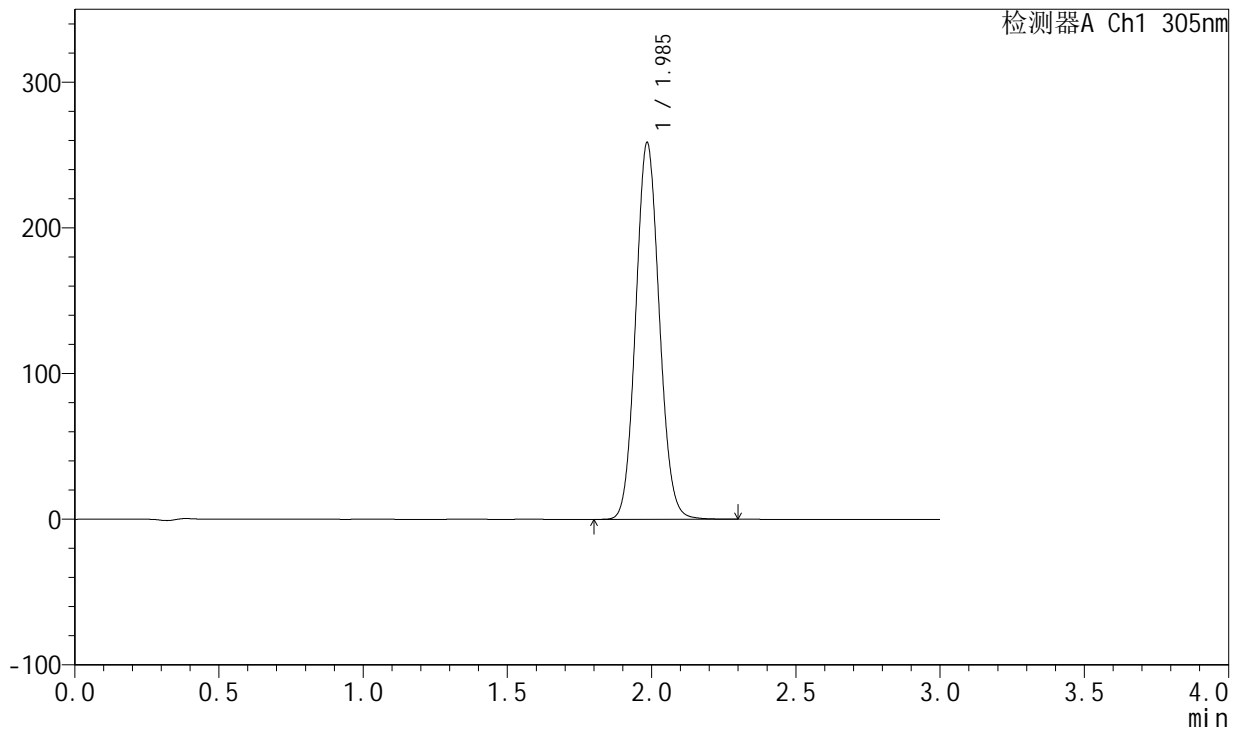
图2 氟伐他汀钠缓释片溶出曲线测定长期24月HPLC图谱
自制品-2024041521批-pH6.8介质-篮法-100转
对照品溶液-1-1

<样品信息>

色谱柱 : XB-C18(50mm*4.6mm,5μm) 流 速: 2.0ml/min
 柱 温 : 30°C 波 长: 305nm
 数据文件名: RC\$SMF-4060 - 0-201/25-1524-2 - zzp-2024041521p-cq24y-1-pH6.8jz-lf100z-dz1-2.lcd
 方法文件名: RC\$SMF-4060 - SMF-4060-rc-FX274.lcm
 批处理文件名: RC\$SMF-4060 - SMF-4060-20260425-FX274.lcb
 样品瓶号 : 1-18
 进样体积 : 20 μl 版本号: 6.115
 进样时间 : 2026/04/25 10:14:34 实验者: xiechaojun
 处理时间(V2) : 2026/04/27 09:43:34 处理者: xiechaojun
 仪器型号 : SHIMADZU LC-2050C (FX274)

<色谱图>

mV



<峰表>

检测器A Ch1 305nm

峰号	保留时间	面积	面积%	高度	理论塔板数(USP)	拖尾因子	分离度(USP)
1	1.985	1464762	100.000	257398	2843	1.084	--
总计		1464762	100.000	257398			

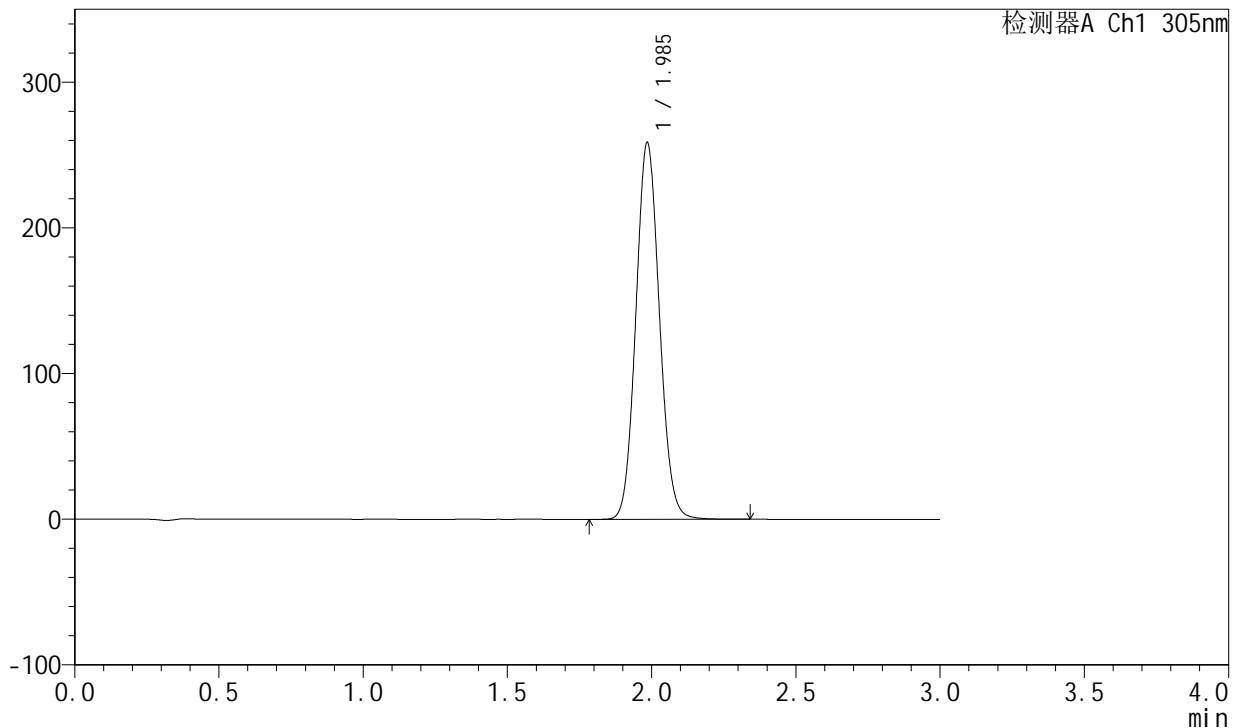
图3 氟伐他汀钠缓释片溶出曲线测定长期24月HPLC图谱
自制品-2024041521批-pH6.8介质-篮法-100转
对照品溶液-1-2

<样品信息>

色谱柱 : XB-C18(50mm*4.6mm,5μm) 流 速: 2.0ml/min
 柱 温 : 30°C 波 长: 305nm
 数据文件名: RC\$SMF-4060 - 0-201/25-1525-2 - zzp-2024041521p-cq24y-1-pH6.8jz-lf100z-dz1-3.lcd
 方法文件名: RC\$SMF-4060 - SMF-4060-rc-FX274.lcm
 批处理文件名: RC\$SMF-4060 - SMF-4060-20260425-FX274.lcb
 样品瓶号 : 1-18
 进样体积 : 20 μl 版本号: 6.115
 进样时间 : 2026/04/25 10:17:58 实验者: xiechaojun
 处理时间(V2) : 2026/04/27 09:43:37 处理者: xiechaojun
 仪器型号 : SHIMADZU LC-2050C (FX274)

<色谱图>

mV



<峰表>

检测器A Ch1 305nm

峰号	保留时间	面积	面积%	高度	理论塔板数(USP)	拖尾因子	分离度(USP)
1	1.985	1464998	100.000	257693	2845	1.083	--
总计		1464998	100.000	257693			

图4 氟伐他汀钠缓释片溶出曲线测定长期24月HPLC图谱
自制品-2024041521批-pH6.8介质-篮法-100转
对照品溶液-1-3



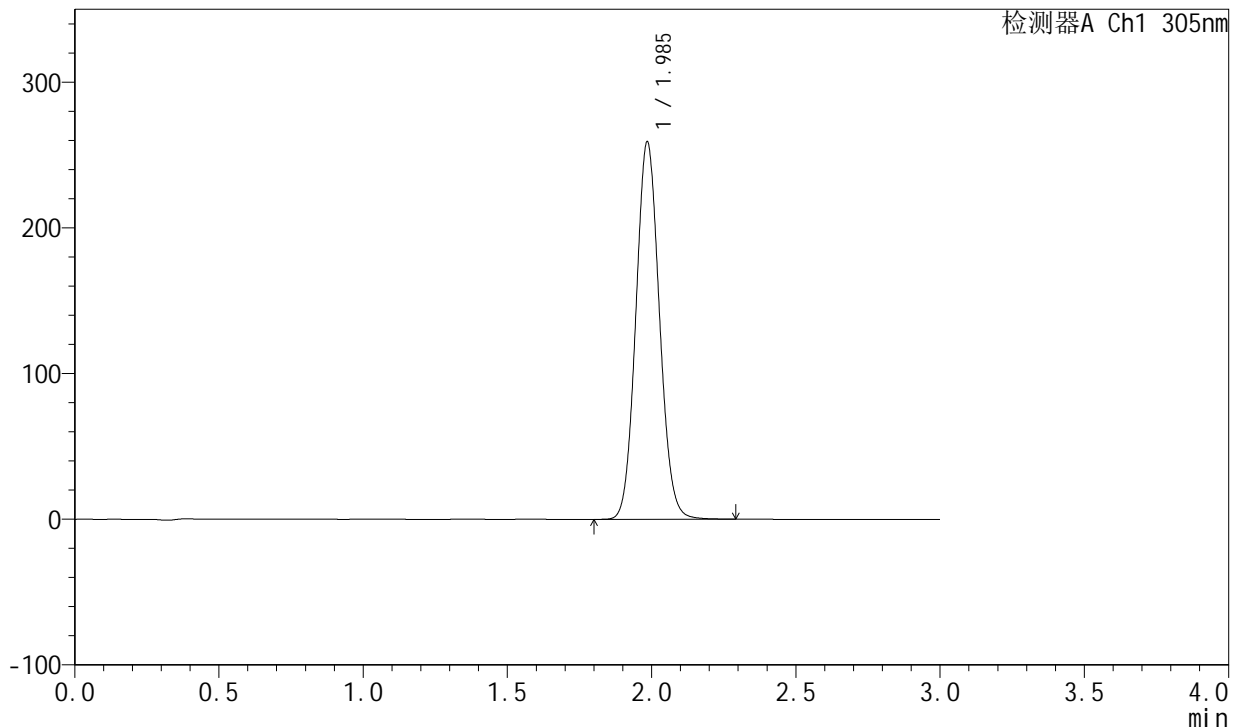
SMF-4060

<样品信息>

色谱柱 : XB-C18(50mm*4.6mm,5μm) 流 速: 2.0ml/min
 柱 温 : 30°C 波 长: 305nm
 数据文件名: RC\$SMF-4060 - 0-201/25-1526-2 - zzp-2024041521p-cq24y-1-pH6.8jz-lf100z-dz1-4.lcd
 方法文件名: RC\$SMF-4060 - SMF-4060-rc-FX274.lcm
 批处理文件名: RC\$SMF-4060 - SMF-4060-20260425-FX274.lcb
 样品瓶号 : 1-18
 进样体积 : 20 μl 版本号: 6.115
 进样时间 : 2026/04/25 10:21:22 实验者: xiechaojun
 处理时间(V2) : 2026/04/27 09:43:41 处理者: xiechaojun
 仪器型号 : SHIMADZU LC-2050C (FX274)

<色谱图>

mV



<峰表>

检测器A Ch1 305nm

峰号	保留时间	面积	面积%	高度	理论塔板数(USP)	拖尾因子	分离度(USP)
1	1.985	1466700	100.000	258163	2850	1.083	--
总计		1466700	100.000	258163			

图5 氟伐他汀钠缓释片溶出曲线测定长期24月HPLC图谱
自制品-2024041521批-pH6.8介质-篮法-100转
对照品溶液-1-4



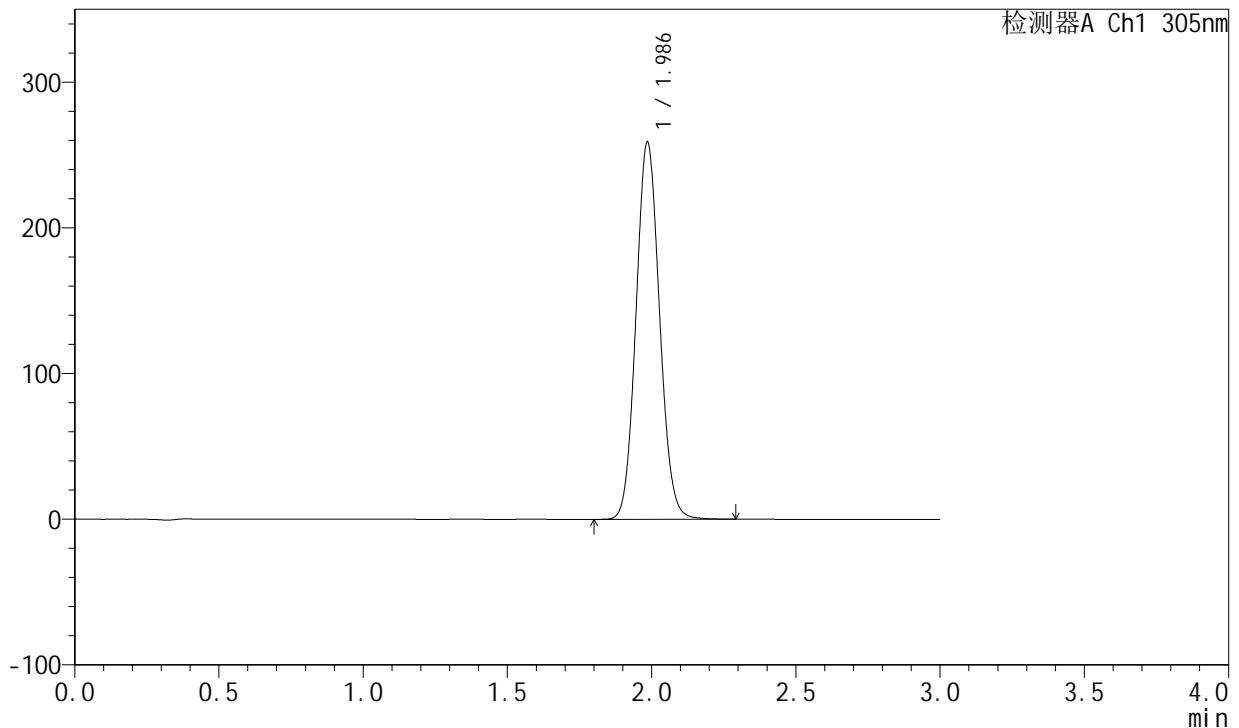
SMF-4060

<样品信息>

色谱柱 : XB-C18(50mm*4.6mm,5μm) 流 速: 2.0ml/min
 柱 温 : 30°C 波 长: 305nm
 数据文件名: RC\$SMF-4060 - 0-201/25-1527-2 - zzp-2024041521p-cq24y-1-pH6.8jz-lf100z-dz1-5.lcd
 方法文件名: RC\$SMF-4060 - SMF-4060-rc-FX274.lcm
 批处理文件名: RC\$SMF-4060 - SMF-4060-20260425-FX274.lcb
 样品瓶号 : 1-18
 进样体积 : 20 μl 版本号: 6.115
 进样时间 : 2026/04/25 10:24:45 实验者: xiechaojun
 处理时间(V2) : 2026/04/27 09:43:43 处理者: xiechaojun
 仪器型号 : SHIMADZU LC-2050C (FX274)

<色谱图>

mV



<峰表>

检测器A Ch1 305nm

峰号	保留时间	面积	面积%	高度	理论塔板数(USP)	拖尾因子	分离度(USP)
1	1.986	1464996	100.000	258265	2848	1.083	--
总计		1464996	100.000	258265			

图6 氟伐他汀钠缓释片溶出曲线测定长期24月HPLC图谱
自制品-2024041521批-pH6.8介质-篮法-100转
对照品溶液-1-5



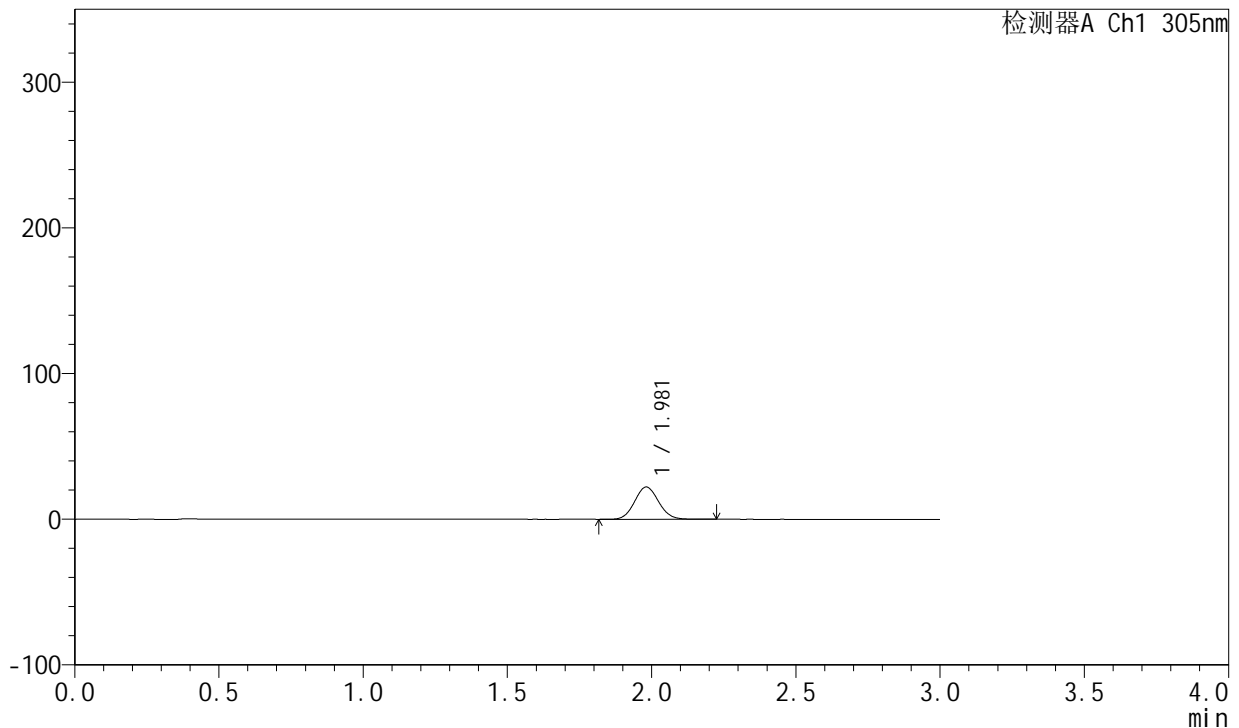
SMF-4060

<样品信息>

色谱柱 : XB-C18(50mm*4.6mm,5μm) 流 速: 2.0ml/min
 柱 温 : 30°C 波 长: 305nm
 数据文件名: RC\$SMF-4060 - 0-201/25-1528-2 - zzp-2024041521p-cq24y-1-pH6.8jz-lf100z-p1-1h.lcd
 方法文件名: RC\$SMF-4060 - SMF-4060-rc-FX274.lcm
 批处理文件名: RC\$SMF-4060 - SMF-4060-20260425-FX274.lcb
 样品瓶号 : 1-1
 进样体积 : 20 μl 版本号: 6.115
 进样时间 : 2026/04/25 10:28:07 实验者: xiechaojun
 处理时间(V2) : 2026/04/27 09:43:46 处理者: xiechaojun
 仪器型号 : SHIMADZU LC-2050C (FX274)

<色谱图>

mV



<峰表>

检测器A Ch1 305nm

峰号	保留时间	面积	面积%	高度	理论塔板数(USP)	拖尾因子	分离度(USP)
1	1.981	127972	100.000	22187	2723	1.078	--
总计		127972	100.000	22187			

图7 氟伐他汀钠缓释片溶出曲线测定长期24月HPLC图谱
自制品-2024041521批-pH6.8介质-篮法-100转-60min-片1
供试品溶液-1



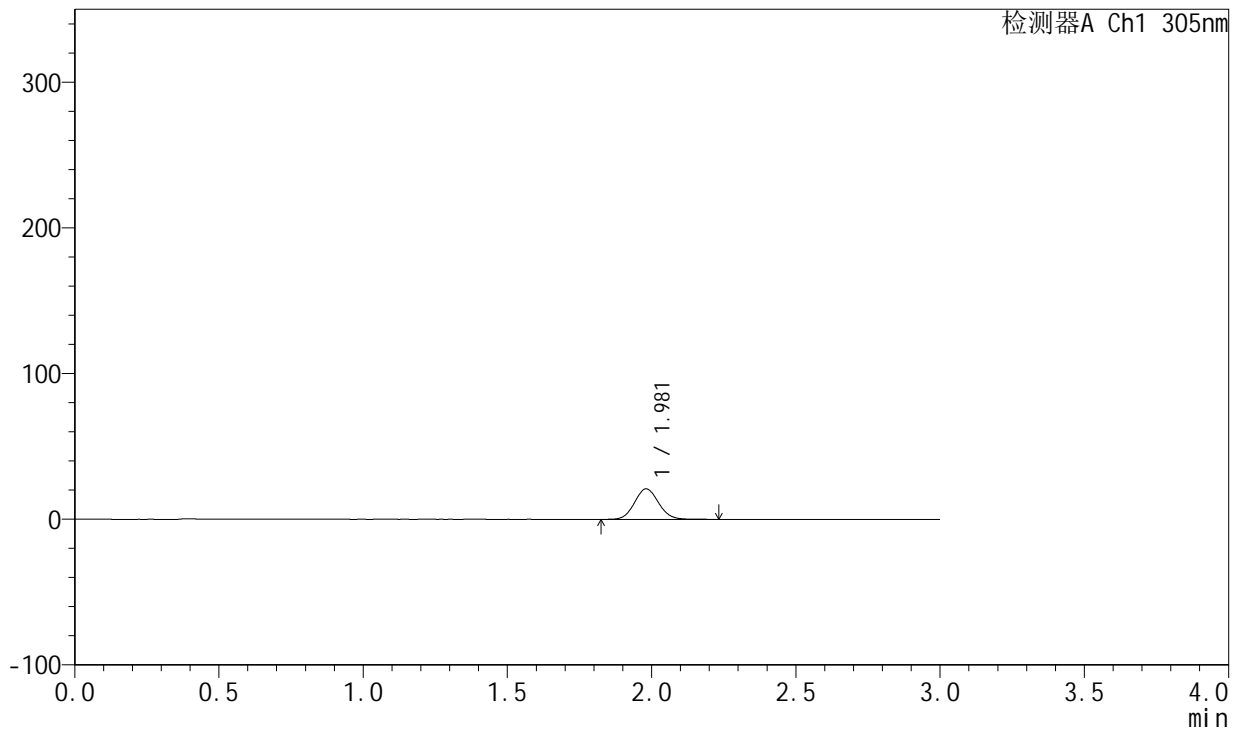
SMF-4060

<样品信息>

色谱柱 : XB-C18(50mm*4.6mm,5μm) 流 速: 2.0ml/min
 柱 温 : 30°C 波 长: 305nm
 数据文件名: RC\$SMF-4060 - 0-201/25-1529-2 - zzp-2024041521p-cq24y-1-pH6.8jz-lf100z-p2-1h.lcd
 方法文件名: RC\$SMF-4060 - SMF-4060-rc-FX274.lcm
 批处理文件名: RC\$SMF-4060 - SMF-4060-20260425-FX274.lcb
 样品瓶号 : 1-10
 进样体积 : 20 μl 版本号: 6.115
 进样时间 : 2026/04/25 10:31:29 实验者: xiechaojun
 处理时间(V2) : 2026/04/27 09:43:49 处理者: xiechaojun
 仪器型号 : SHIMADZU LC-2050C (FX274)

<色谱图>

mV



<峰表>

检测器A Ch1 305nm

峰号	保留时间	面积	面积%	高度	理论塔板数(USP)	拖尾因子	分离度(USP)
1	1.981	121021	100.000	20931	2716	1.077	--
总计		121021	100.000	20931			

图8 氟伐他汀钠缓释片溶出曲线测定长期24月HPLC图谱
自制品-2024041521批-pH6.8介质-篮法-100转-60min-片2
供试品溶液-1



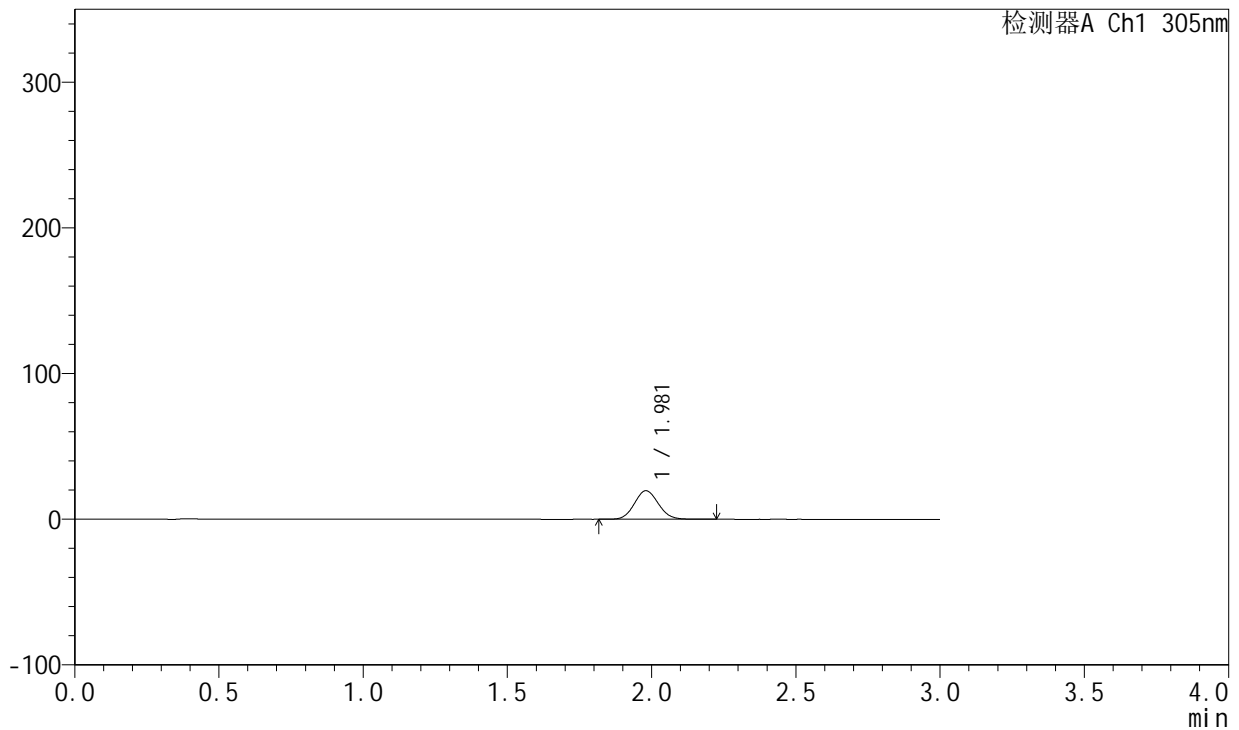
SMF-4060

<样品信息>

色谱柱 : XB-C18(50mm*4.6mm,5μm) 流 速: 2.0ml/min
 柱 温 : 30°C 波 长: 305nm
 数据文件名: RC\$SMF-4060 - 0-201/25-1530-2 - zzp-2024041521p-cq24y-1-pH6.8jz-lf100z-p3-1h.lcd
 方法文件名: RC\$SMF-4060 - SMF-4060-rc-FX274.lcm
 批处理文件名: RC\$SMF-4060 - SMF-4060-20260425-FX274.lcb
 样品瓶号 : 1-19
 进样体积 : 20 μl 版本号: 6.115
 进样时间 : 2026/04/25 10:34:52 实验者: xiechaojun
 处理时间(V2) : 2026/04/27 09:43:52 处理者: xiechaojun
 仪器型号 : SHIMADZU LC-2050C (FX274)

<色谱图>

mV



<峰表>

检测器A Ch1 305nm

峰号	保留时间	面积	面积%	高度	理论塔板数(USP)	拖尾因子	分离度(USP)
1	1.981	113138	100.000	19640	2727	1.076	--
总计		113138	100.000	19640			

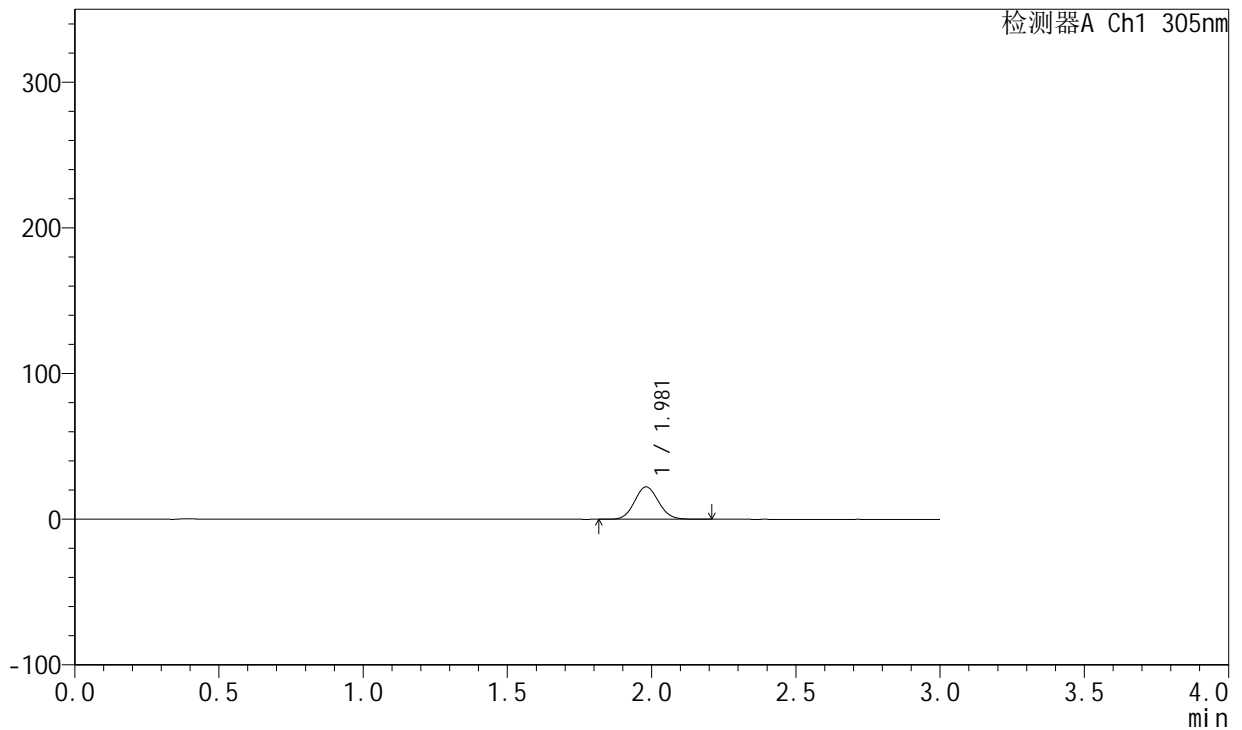
图9 氟伐他汀钠缓释片溶出曲线测定长期24月HPLC图谱
自制品-2024041521批-pH6.8介质-篮法-100转-60min-片3
供试品溶液-1

<样品信息>

色谱柱 : XB-C18(50mm*4.6mm,5μm) 流 速: 2.0ml/min
 柱 温 : 30°C 波 长: 305nm
 数据文件名: RC\$SMF-4060 - 0-201/25-1531-2 - zzp-2024041521p-cq24y-1-pH6.8jz-lf100z-p4-1h.lcd
 方法文件名: RC\$SMF-4060 - SMF-4060-rc-FX274.lcm
 批处理文件名: RC\$SMF-4060 - SMF-4060-20260425-FX274.lcb
 样品瓶号 : 1-28
 进样体积 : 20 μl 版本号: 6.115
 进样时间 : 2026/04/25 10:38:14 实验者: xiechaojun
 处理时间(V2) : 2026/04/27 09:43:55 处理者: xiechaojun
 仪器型号 : SHIMADZU LC-2050C (FX274)

<色谱图>

mV



<峰表>

检测器A Ch1 305nm

峰号	保留时间	面积	面积%	高度	理论塔板数(USP)	拖尾因子	分离度(USP)
1	1.981	128067	100.000	22254	2734	1.077	--
总计		128067	100.000	22254			

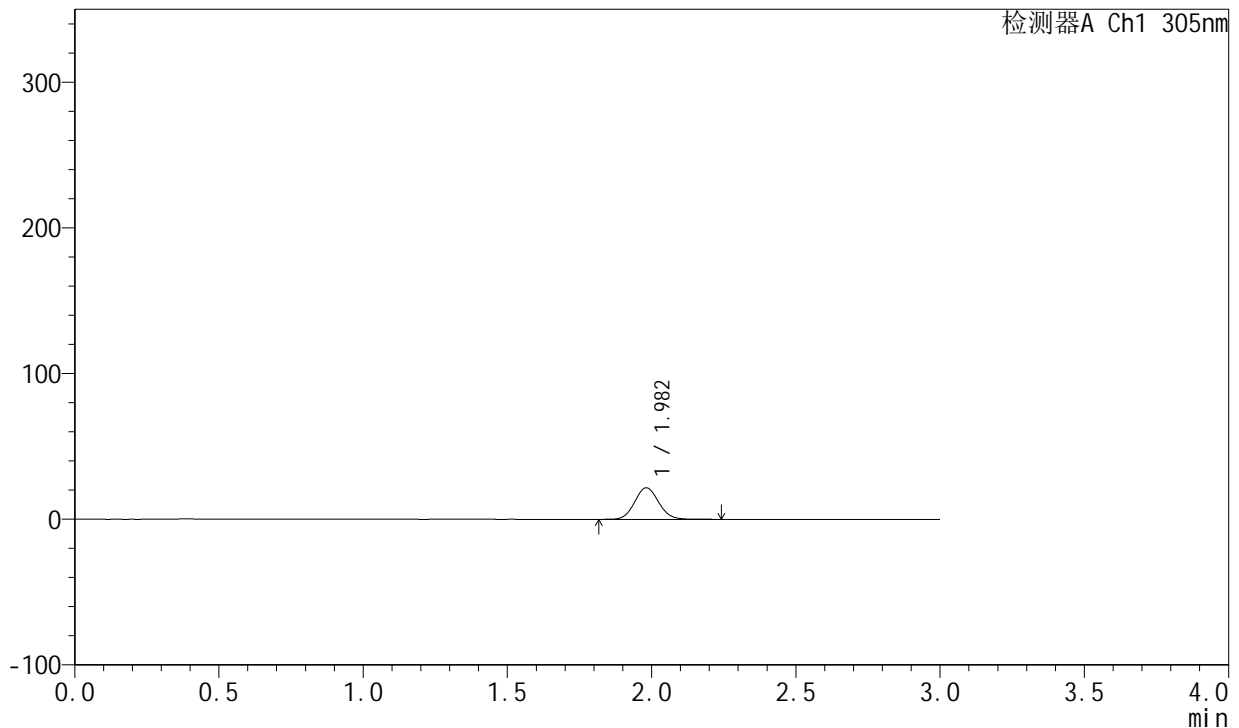
图10 氟伐他汀钠缓释片溶出曲线测定长期24月HPLC图谱
自制品-202404
1521批-pH6.8介质-篮法-100转-60min-片4
供试品溶液-1

<样品信息>

色谱柱 : XB-C18(50mm*4.6mm,5µm) 流 速: 2.0ml/min
 柱 温 : 30°C 波 长: 305nm
 数据文件名: RC\$SMF-4060 - 0-201/25-1532-2 - zzp-2024041521p-cq24y-1-pH6.8jz-lf100z-p5-1h.lcd
 方法文件名: RC\$SMF-4060 - SMF-4060-rc-FX274.lcm
 批处理文件名: RC\$SMF-4060 - SMF-4060-20260425-FX274.lcb
 样品瓶号 : 1-37
 进样体积 : 20 µl 版本号: 6.115
 进样时间 : 2026/04/25 10:41:37 实验者: xiechaojun
 处理时间(V2) : 2026/04/27 09:43:57 处理者: xiechaojun
 仪器型号 : SHIMADZU LC-2050C (FX274)

<色谱图>

mV



<峰表>

检测器A Ch1 305nm

峰号	保留时间	面积	面积%	高度	理论塔板数(USP)	拖尾因子	分离度(USP)
1	1.982	125107	100.000	21671	2730	1.080	--
总计		125107	100.000	21671			

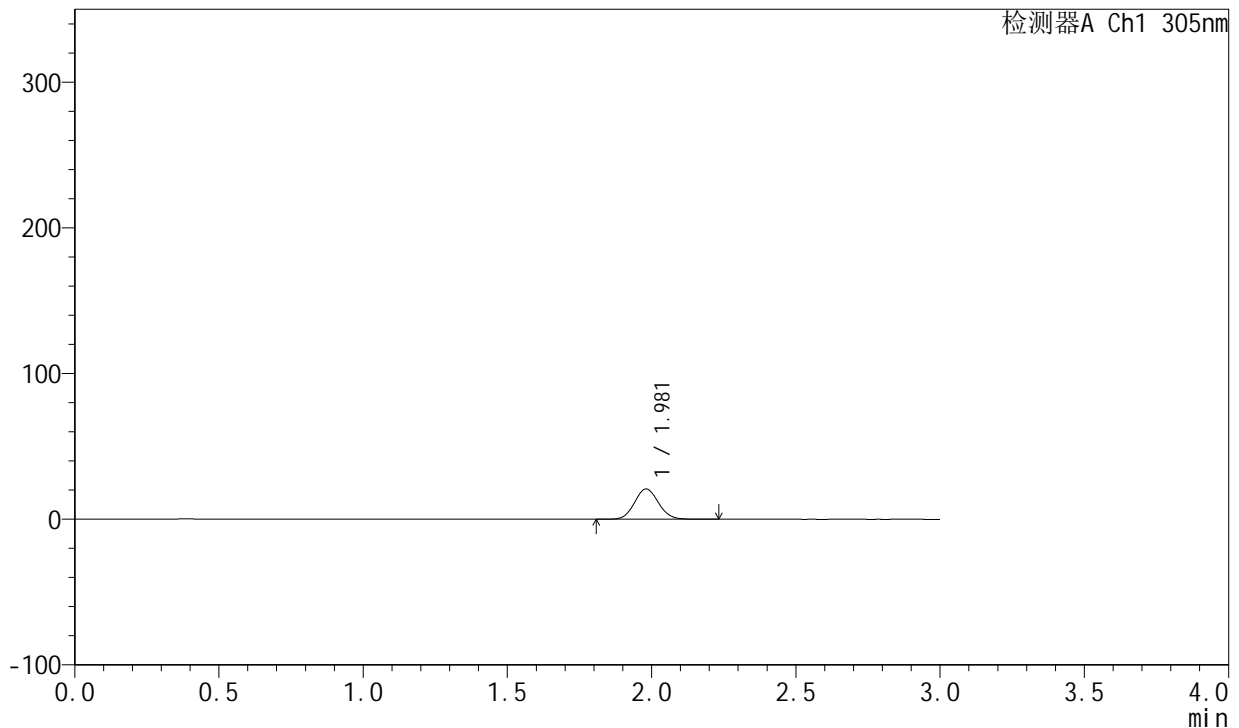
图11 氟伐他汀钠缓释片溶出曲线测定长期24月HPLC图谱
自制品-202404
1521批-pH6.8介质-篮法-100转-60min-片5
供试品溶液-1

<样品信息>

色谱柱 : XB-C18(50mm*4.6mm,5µm) 流 速: 2.0ml/min
 柱 温 : 30°C 波 长: 305nm
 数据文件名: RC\$SMF-4060 - 0-201/25-1533-2 - zzp-2024041521p-cq24y-1-pH6.8jz-lf100z-p6-1h.lcd
 方法文件名: RC\$SMF-4060 - SMF-4060-rc-FX274.lcm
 批处理文件名: RC\$SMF-4060 - SMF-4060-20260425-FX274.lcb
 样品瓶号 : 1-46
 进样体积 : 20 µl 版本号: 6.115
 进样时间 : 2026/04/25 10:44:59 实验者: xiechaojun
 处理时间(V2) : 2026/04/27 09:44:00 处理者: xiechaojun
 仪器型号 : SHIMADZU LC-2050C (FX274)

<色谱图>

mV



<峰表>

检测器A Ch1 305nm

峰号	保留时间	面积	面积%	高度	理论塔板数(USP)	拖尾因子	分离度(USP)
1	1.981	119989	100.000	20821	2734	1.077	--
总计		119989	100.000	20821			

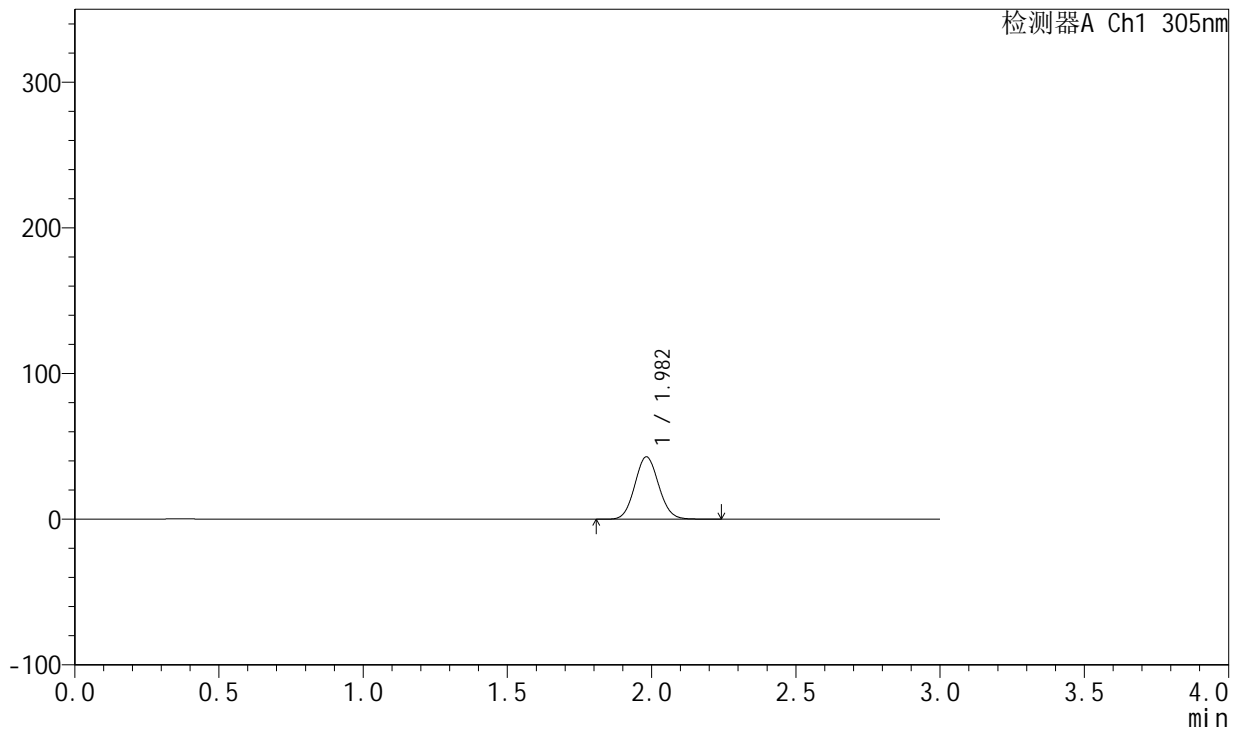
图12 氟伐他汀钠缓释片溶出曲线测定长期24月HPLC图谱
自制品-202404
1521批-pH6.8介质-篮法-100转-60min-片6
供试品溶液-1

<样品信息>

色谱柱 : XB-C18(50mm*4.6mm,5μm) 流 速: 2.0ml/min
 柱 温 : 30°C 波 长: 305nm
 数据文件名: RC\$SMF-4060 - 0-201/25-1534-2 - zzp-2024041521p-cq24y-1-pH6.8jz-lf100z-p1-2h.lcd
 方法文件名: RC\$SMF-4060 - SMF-4060-rc-FX274.lcm
 批处理文件名: RC\$SMF-4060 - SMF-4060-20260425-FX274.lcb
 样品瓶号 : 1-2
 进样体积 : 20 μl 版本号: 6.115
 进样时间 : 2026/04/25 10:48:21 实验者: xiechaojun
 处理时间(V2) : 2026/04/27 09:44:03 处理者: xiechaojun
 仪器型号 : SHIMADZU LC-2050C (FX274)

<色谱图>

mV



<峰表>

检测器A Ch1 305nm

峰号	保留时间	面积	面积%	高度	理论塔板数(USP)	拖尾因子	分离度(USP)
1	1.982	246608	100.000	42811	2739	1.079	--
总计		246608	100.000	42811			

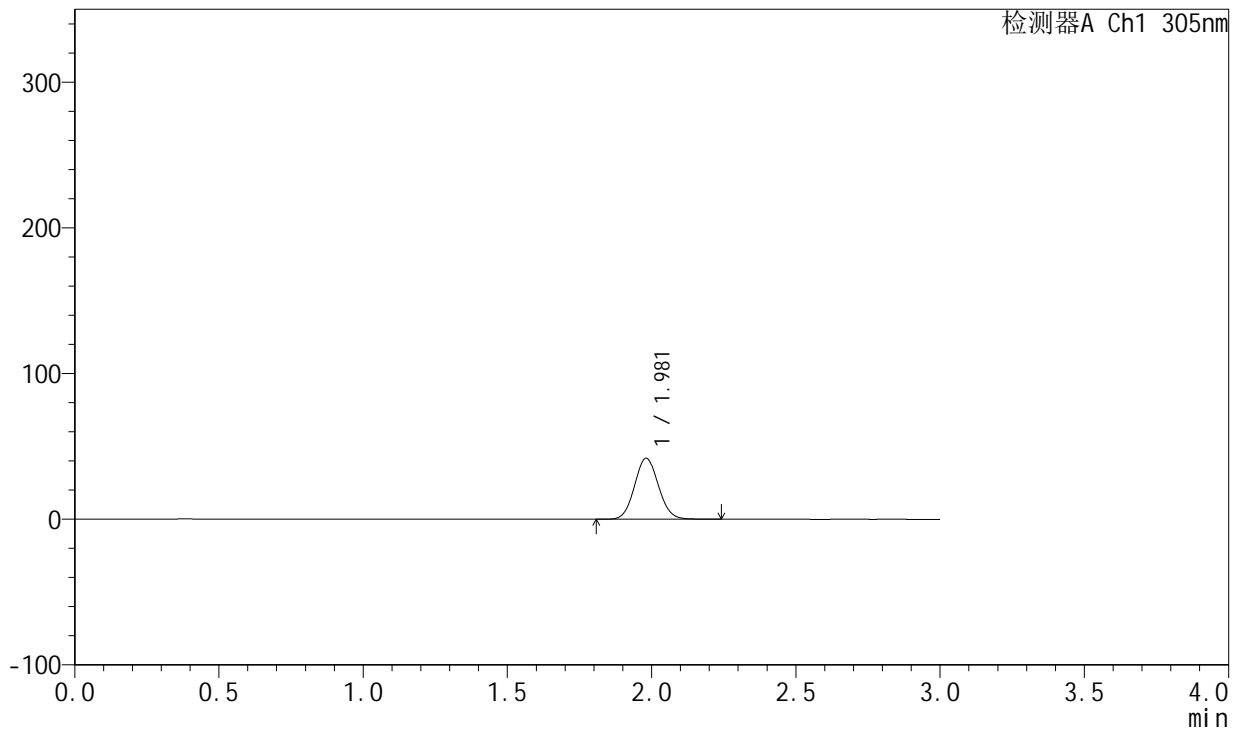
图13 氟伐他汀钠缓释片溶出曲线测定长期24月HPLC图谱
自制品-202404
1521批-pH6.8介质-篮法-100转-120min-片1
供试品溶液-1

<样品信息>

色谱柱 : XB-C18(50mm*4.6mm,5μm) 流 速: 2.0ml/min
 柱 温 : 30°C 波 长: 305nm
 数据文件名: RC\$SMF-4060 - 0-201/25-1535-2 - zzp-2024041521p-cq24y-1-pH6.8jz-lf100z-p2-2h.lcd
 方法文件名: RC\$SMF-4060 - SMF-4060-rc-FX274.lcm
 批处理文件名: RC\$SMF-4060 - SMF-4060-20260425-FX274.lcb
 样品瓶号 : 1-11
 进样体积 : 20 μl 版本号: 6.115
 进样时间 : 2026/04/25 10:51:43 实验者: xiechaojun
 处理时间(V2) : 2026/04/27 09:44:05 处理者: xiechaojun
 仪器型号 : SHIMADZU LC-2050C (FX274)

<色谱图>

mV



<峰表>

检测器A Ch1 305nm

峰号	保留时间	面积	面积%	高度	理论塔板数(USP)	拖尾因子	分离度(USP)
1	1.981	241596	100.000	41906	2733	1.077	--
总计		241596	100.000	41906			

图14 氟伐他汀钠缓释片溶出曲线测定长期24月HPLC图谱
自制品-202404
1521批-pH6.8介质-篮法-100转-120min-片2
供试品溶液-1



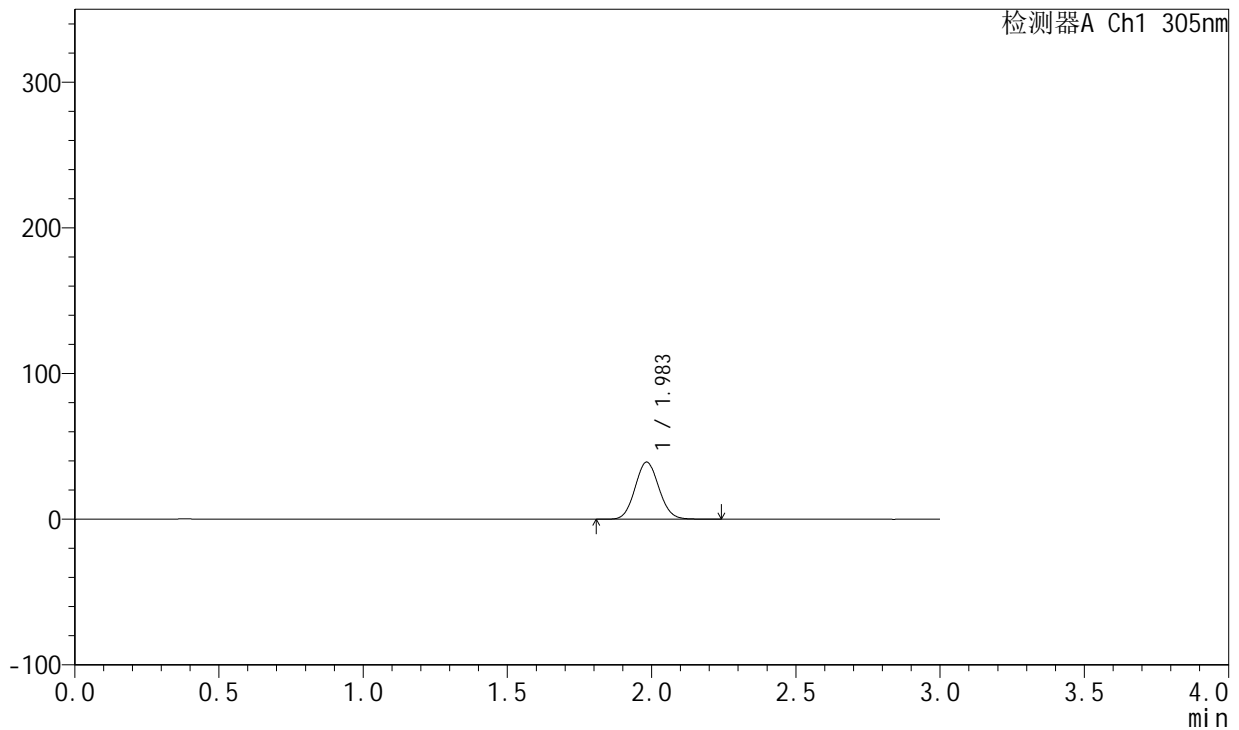
SMF-4060

<样品信息>

色谱柱 : XB-C18(50mm*4.6mm,5μm) 流 速: 2.0ml/min
 柱 温 : 30°C 波 长: 305nm
 数据文件名: RC\$SMF-4060 - 0-201/25-1536-2 - zzp-2024041521p-cq24y-1-pH6.8jz-lf100z-p3-2h.lcd
 方法文件名: RC\$SMF-4060 - SMF-4060-rc-FX274.lcm
 批处理文件名: RC\$SMF-4060 - SMF-4060-20260425-FX274.lcb
 样品瓶号 : 1-20
 进样体积 : 20 μl 版本号: 6.115
 进样时间 : 2026/04/25 10:55:06 实验者: xiechaojun
 处理时间(V2) : 2026/04/27 09:44:08 处理者: xiechaojun
 仪器型号 : SHIMADZU LC-2050C (FX274)

<色谱图>

mV



<峰表>

检测器A Ch1 305nm

峰号	保留时间	面积	面积%	高度	理论塔板数(USP)	拖尾因子	分离度(USP)
1	1.983	225957	100.000	39126	2738	1.079	--
总计		225957	100.000	39126			

图15 氟伐他汀钠缓释片溶出曲线测定长期24月HPLC图谱
自制品-2024041521批-pH6.8介质-篮法-100转-120min-片3
供试品溶液-1



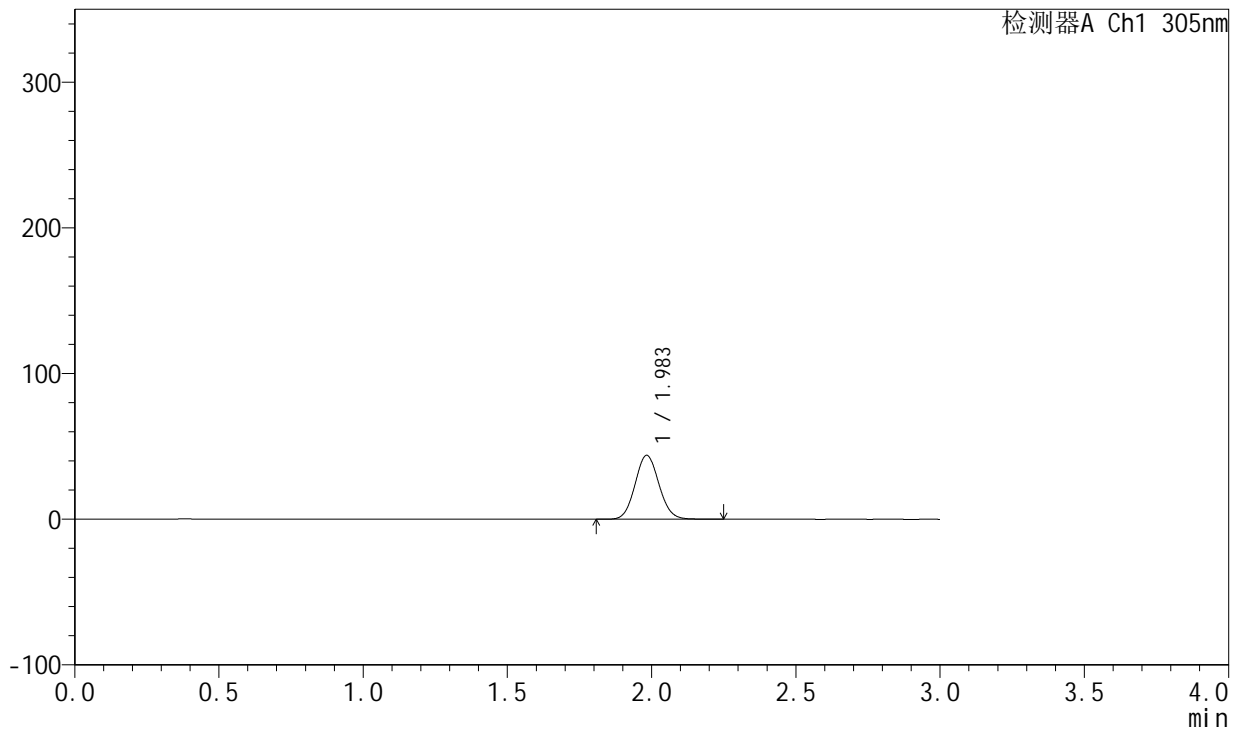
SMF-4060

<样品信息>

色谱柱 : XB-C18(50mm*4.6mm,5μm) 流 速: 2.0ml/min
 柱 温 : 30°C 波 长: 305nm
 数据文件名: RC\$SMF-4060 - 0-201/25-1537-2 - zzp-2024041521p-cq24y-1-pH6.8jz-lf100z-p4-2h.lcd
 方法文件名: RC\$SMF-4060 - SMF-4060-rc-FX274.lcm
 批处理文件名: RC\$SMF-4060 - SMF-4060-20260425-FX274.lcb
 样品瓶号 : 1-29
 进样体积 : 20 μl 版本号: 6.115
 进样时间 : 2026/04/25 10:58:28 实验者: xiechaojun
 处理时间(V2) : 2026/04/27 09:44:11 处理者: xiechaojun
 仪器型号 : SHIMADZU LC-2050C (FX274)

<色谱图>

mV



<峰表>

检测器A Ch1 305nm

峰号	保留时间	面积	面积%	高度	理论塔板数(USP)	拖尾因子	分离度(USP)
1	1.983	252711	100.000	43781	2744	1.078	--
总计		252711	100.000	43781			

图16 氟伐他汀钠缓释片溶出曲线测定长期24月HPLC图谱
自制品-2024041521批-pH6.8介质-篮法-100转-120min-片4
供试品溶液-1



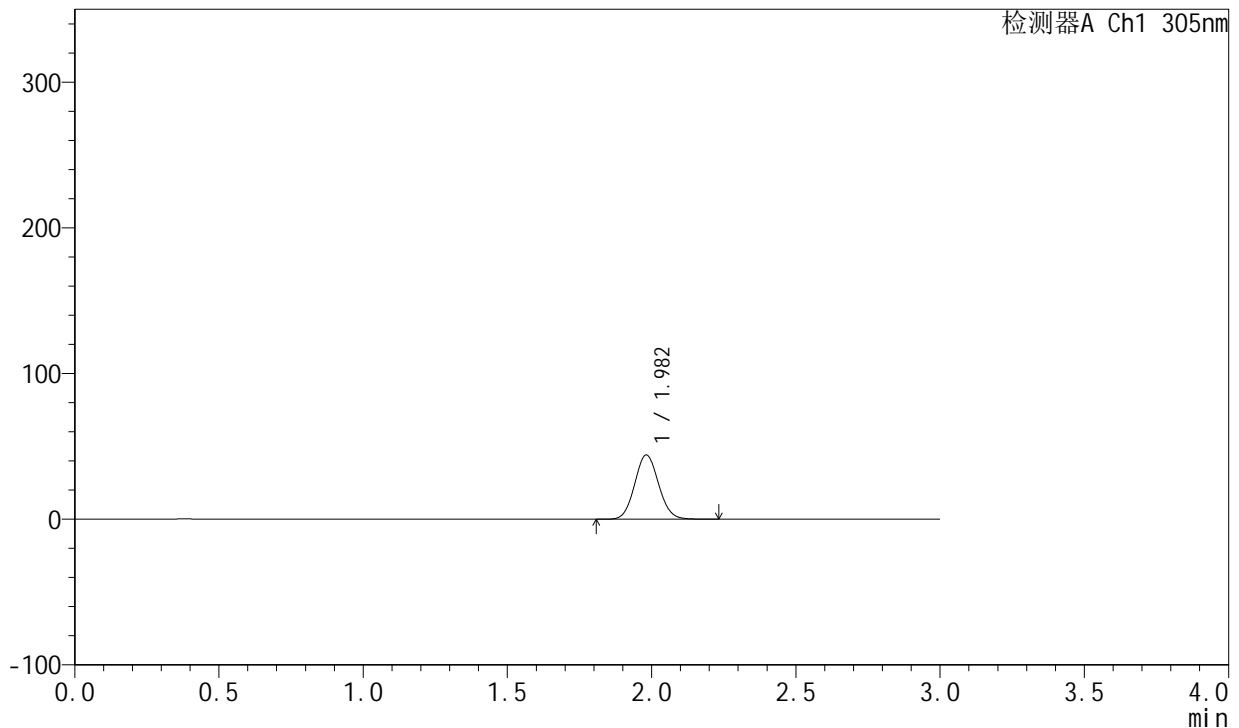
SMF-4060

<样品信息>

色谱柱 : XB-C18(50mm*4.6mm,5μm) 流 速: 2.0ml/min
 柱 温 : 30°C 波 长: 305nm
 数据文件名: RC\$SMF-4060 - 0-201/25-1538-2 - zzp-2024041521p-cq24y-1-pH6.8jz-lf100z-p5-2h.lcd
 方法文件名: RC\$SMF-4060 - SMF-4060-rc-FX274.lcm
 批处理文件名: RC\$SMF-4060 - SMF-4060-20260425-FX274.lcb
 样品瓶号 : 1-38
 进样体积 : 20 μl 版本号: 6.115
 进样时间 : 2026/04/25 11:01:52 实验者: xiechaojun
 处理时间(V2) : 2026/04/27 09:44:14 处理者: xiechaojun
 仪器型号 : SHIMADZU LC-2050C (FX274)

<色谱图>

mV



<峰表>

检测器A Ch1 305nm

峰号	保留时间	面积	面积%	高度	理论塔板数(USP)	拖尾因子	分离度(USP)
1	1.982	253553	100.000	44106	2742	1.078	--
总计		253553	100.000	44106			

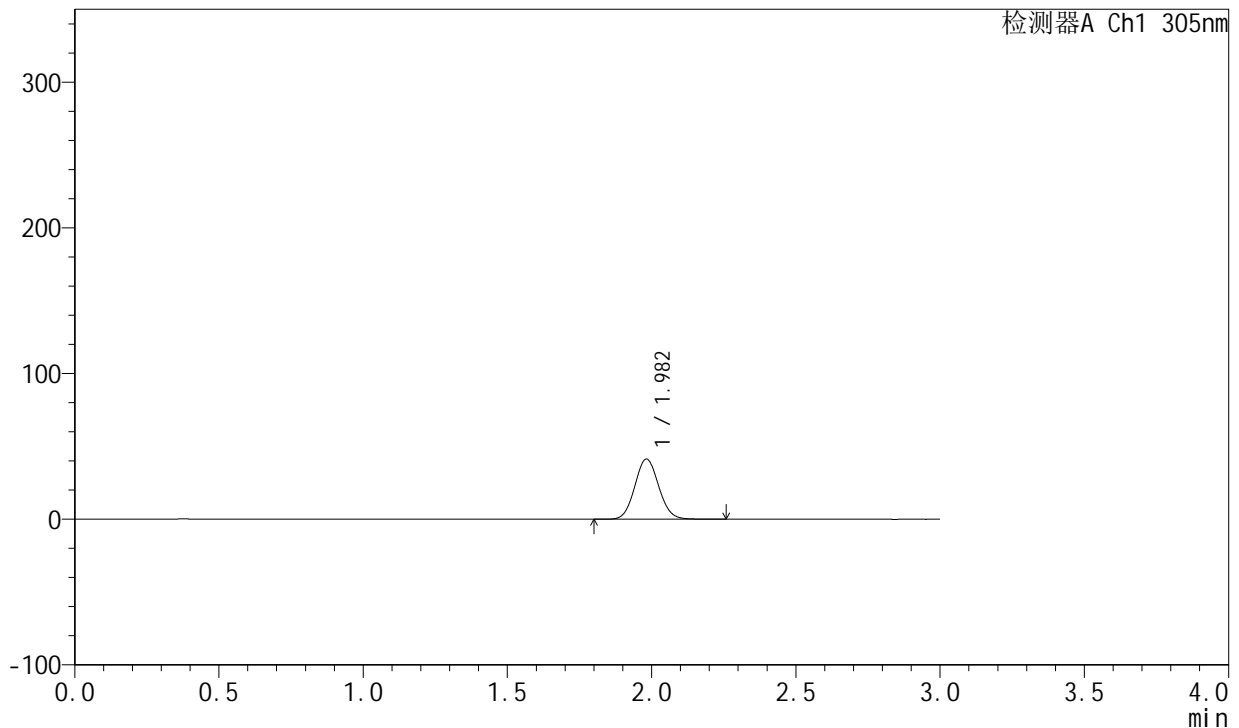
图17 氟伐他汀钠缓释片溶出曲线测定长期24月HPLC图谱
自制品-2024041521批-pH6.8介质-篮法-100转-120min-片5
供试品溶液-1

<样品信息>

色谱柱 : XB-C18(50mm*4.6mm,5µm) 流 速: 2.0ml/min
 柱 温 : 30°C 波 长: 305nm
 数据文件名: RC\$SMF-4060 - 0-201/25-1539-2 - zzp-2024041521p-cq24y-1-pH6.8jz-lf100z-p6-2h.lcd
 方法文件名: RC\$SMF-4060 - SMF-4060-rc-FX274.lcm
 批处理文件名: RC\$SMF-4060 - SMF-4060-20260425-FX274.lcb
 样品瓶号 : 1-47
 进样体积 : 20 µl 版本号: 6.115
 进样时间 : 2026/04/25 11:05:14 实验者: xiechaojun
 处理时间(V2) : 2026/04/27 09:44:16 处理者: xiechaojun
 仪器型号 : SHIMADZU LC-2050C (FX274)

<色谱图>

mV



<峰表>

检测器A Ch1 305nm

峰号	保留时间	面积	面积%	高度	理论塔板数(USP)	拖尾因子	分离度(USP)
1	1.982	238245	100.000	41328	2740	1.077	--
总计		238245	100.000	41328			

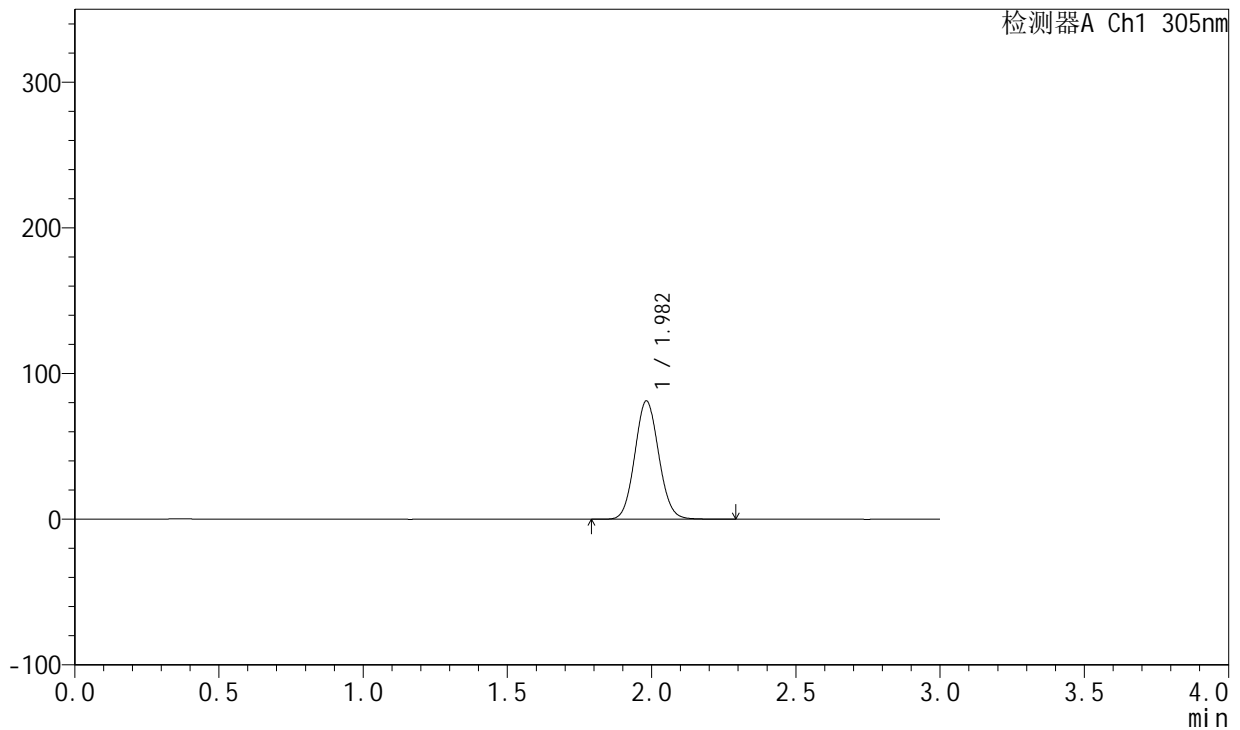
图18 氟伐他汀钠缓释片溶出曲线测定长期24月HPLC图谱
自制品-202404
1521批-pH6.8介质-篮法-100转-120min-片6
供试品溶液-1

<样品信息>

色谱柱 : XB-C18(50mm*4.6mm,5µm) 流 速: 2.0ml/min
 柱 温 : 30°C 波 长: 305nm
 数据文件名: RC\$SMF-4060 - 0-201/25-1540-2 - zzp-2024041521p-cq24y-1-pH6.8jz-lf100z-p1-4h.lcd
 方法文件名: RC\$SMF-4060 - SMF-4060-rc-FX274.lcm
 批处理文件名: RC\$SMF-4060 - SMF-4060-20260425-FX274.lcb
 样品瓶号 : 1-3
 进样体积 : 20 µl 版本号: 6.115
 进样时间 : 2026/04/25 11:08:37 实验者: xiechaojun
 处理时间(V2) : 2026/04/27 09:44:19 处理者: xiechaojun
 仪器型号 : SHIMADZU LC-2050C (FX274)

<色谱图>

mV



<峰表>

检测器A Ch1 305nm

峰号	保留时间	面积	面积%	高度	理论塔板数(USP)	拖尾因子	分离度(USP)
1	1.982	468049	100.000	81146	2734	1.079	--
总计		468049	100.000	81146			

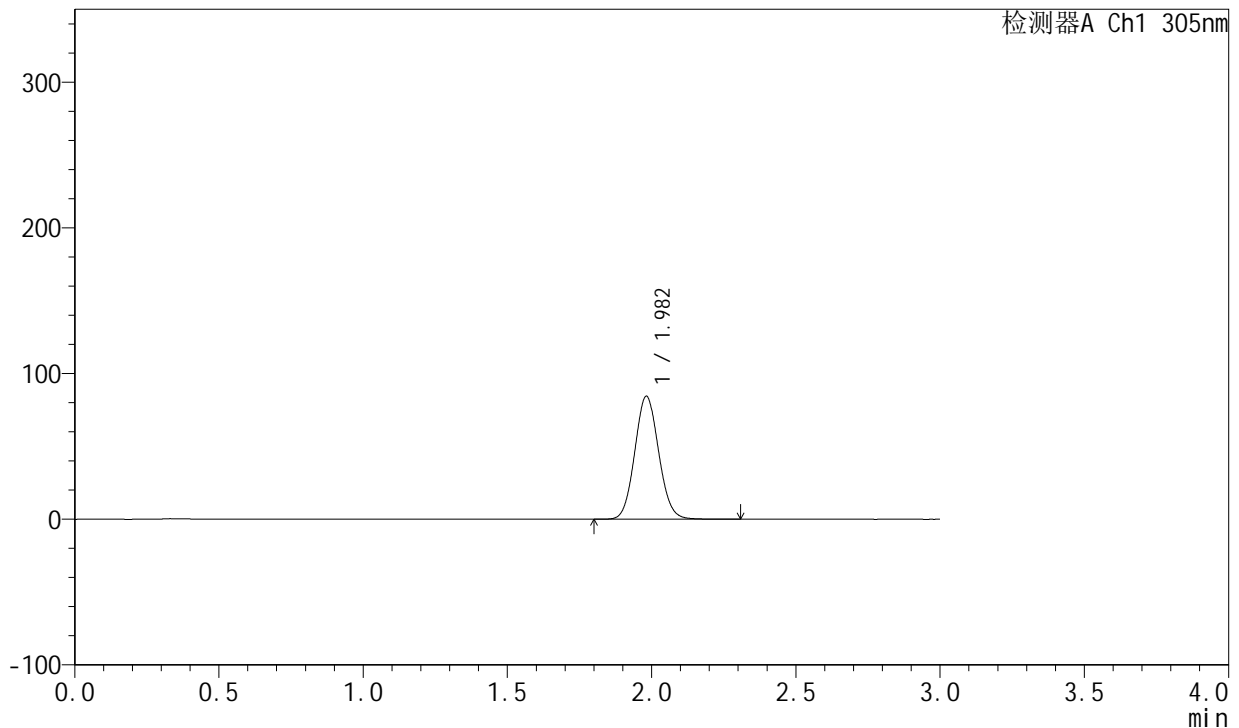
图19 氟伐他汀钠缓释片溶出曲线测定长期24月HPLC图谱
自制品-202404
1521批-pH6.8介质-篮法-100转-240min-片1
供试品溶液-1

<样品信息>

色谱柱 : XB-C18(50mm*4.6mm,5μm) 流 速: 2.0ml/min
 柱 温 : 30°C 波 长: 305nm
 数据文件名: RC\$SMF-4060 - 0-201/25-1541-2 - zzp-2024041521p-cq24y-1-pH6.8jz-lf100z-p2-4h.lcd
 方法文件名: RC\$SMF-4060 - SMF-4060-rc-FX274.lcm
 批处理文件名: RC\$SMF-4060 - SMF-4060-20260425-FX274.lcb
 样品瓶号 : 1-12
 进样体积 : 20 μl 版本号: 6.115
 进样时间 : 2026/04/25 11:11:59 实验者: xiechaojun
 处理时间(V2) : 2026/04/27 09:44:22 处理者: xiechaojun
 仪器型号 : SHIMADZU LC-2050C (FX274)

<色谱图>

mV



<峰表>

检测器A Ch1 305nm

峰号	保留时间	面积	面积%	高度	理论塔板数(USP)	拖尾因子	分离度(USP)
1	1.982	486783	100.000	84381	2735	1.079	--
总计		486783	100.000	84381			

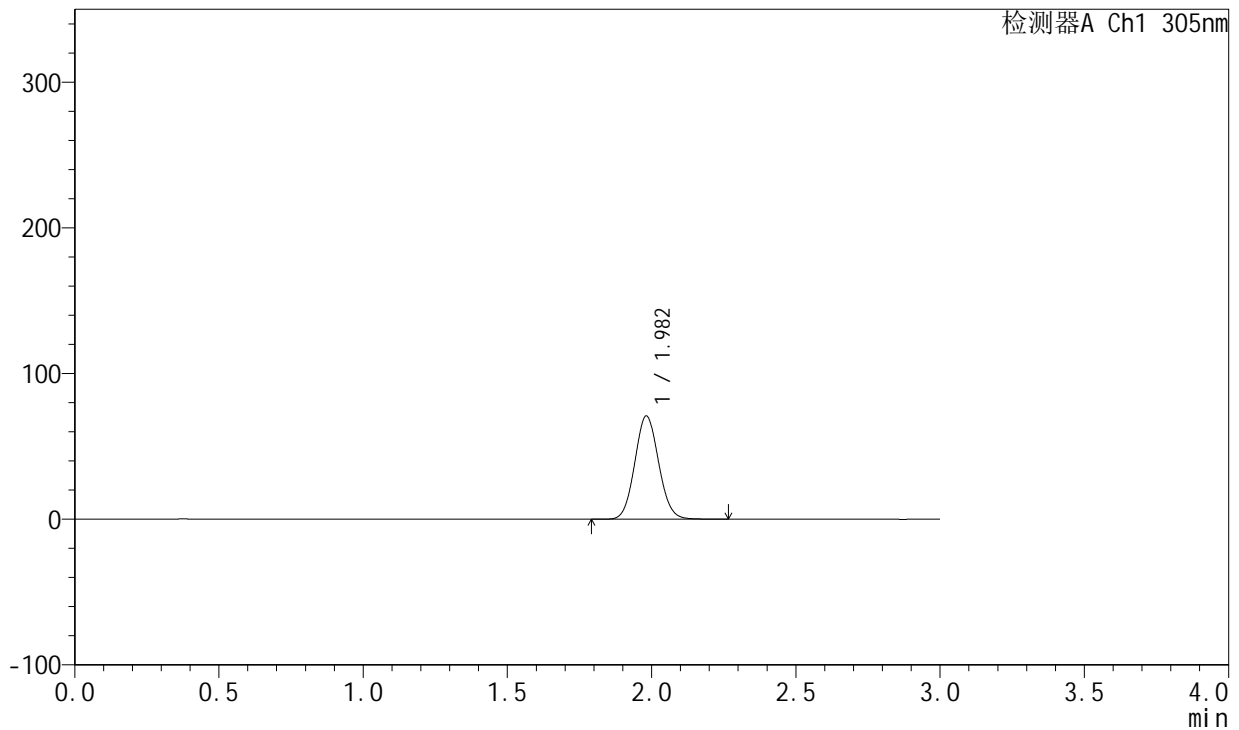
图20 氟伐他汀钠缓释片溶出曲线测定长期24月HPLC图谱
自制品-2024041521批-pH6.8介质-篮法-100转-240min-片2
供试品溶液-1

<样品信息>

色谱柱 : XB-C18(50mm*4.6mm,5μm) 流 速: 2.0ml/min
 柱 温 : 30°C 波 长: 305nm
 数据文件名: RC\$SMF-4060 - 0-201/25-1542-2 - zzp-2024041521p-cq24y-1-pH6.8jz-lf100z-p3-4h.lcd
 方法文件名: RC\$SMF-4060 - SMF-4060-rc-FX274.lcm
 批处理文件名: RC\$SMF-4060 - SMF-4060-20260425-FX274.lcb
 样品瓶号 : 1-21
 进样体积 : 20 μl 版本号: 6.115
 进样时间 : 2026/04/25 11:15:21 实验者: xiechaojun
 处理时间(V2) : 2026/04/27 09:44:25 处理者: xiechaojun
 仪器型号 : SHIMADZU LC-2050C (FX274)

<色谱图>

mV



<峰表>

检测器A Ch1 305nm

峰号	保留时间	面积	面积%	高度	理论塔板数(USP)	拖尾因子	分离度(USP)
1	1.982	408135	100.000	70807	2736	1.078	--
总计		408135	100.000	70807			

图21 氟伐他汀钠缓释片溶出曲线测定长期24月HPLC图谱
自制品-202404
1521批-pH6.8介质-篮法-100转-240min-片3
供试品溶液-1



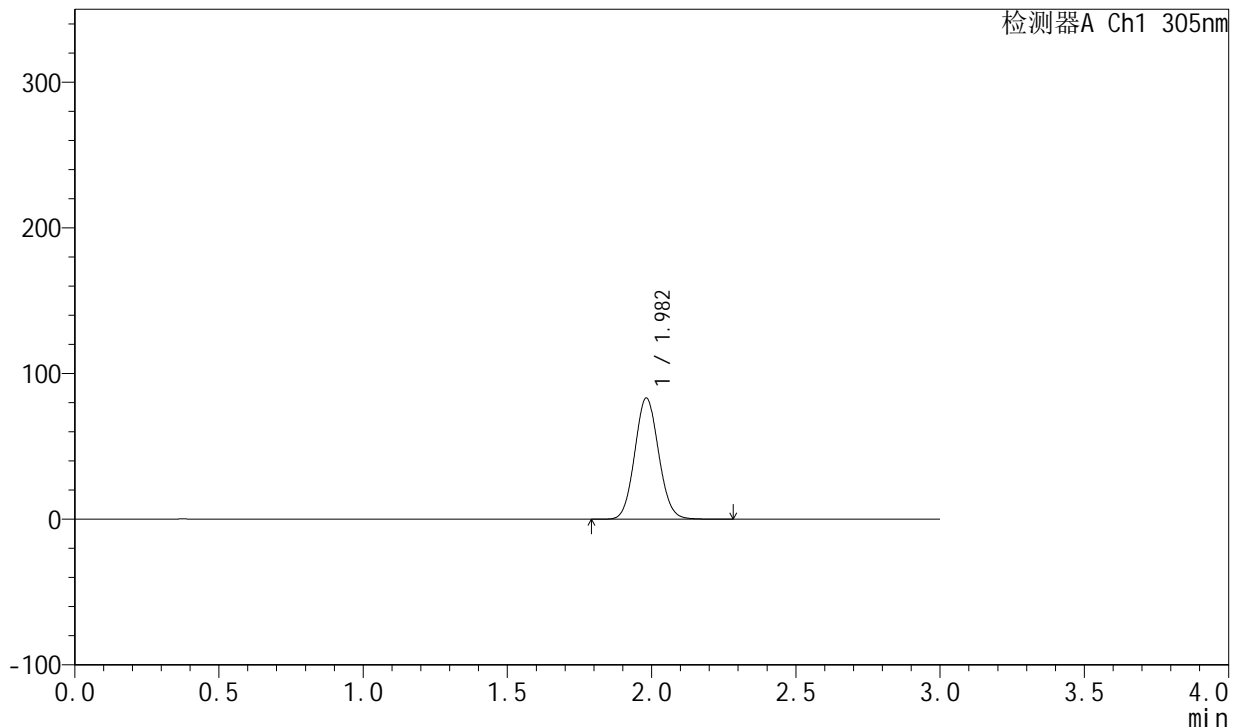
SMF-4060

<样品信息>

色谱柱 : XB-C18(50mm*4.6mm,5μm) 流 速: 2.0ml/min
 柱 温 : 30°C 波 长: 305nm
 数据文件名: RC\$SMF-4060 - 0-201/25-1543-2 - zzp-2024041521p-cq24y-1-pH6.8jz-lf100z-p4-4h.lcd
 方法文件名: RC\$SMF-4060 - SMF-4060-rc-FX274.lcm
 批处理文件名: RC\$SMF-4060 - SMF-4060-20260425-FX274.lcb
 样品瓶号 : 1-30
 进样体积 : 20 μl 版本号: 6.115
 进样时间 : 2026/04/25 11:18:43 实验者: xiechaojun
 处理时间(V2) : 2026/04/27 09:44:27 处理者: xiechaojun
 仪器型号 : SHIMADZU LC-2050C (FX274)

<色谱图>

mV



<峰表>

检测器A Ch1 305nm

峰号	保留时间	面积	面积%	高度	理论塔板数(USP)	拖尾因子	分离度(USP)
1	1.982	479115	100.000	83175	2738	1.079	--
总计		479115	100.000	83175			

图22 氟伐他汀钠缓释片溶出曲线测定长期24月HPLC图谱
自制品-2024041521批-pH6.8介质-篮法-100转-240min-片4
供试品溶液-1



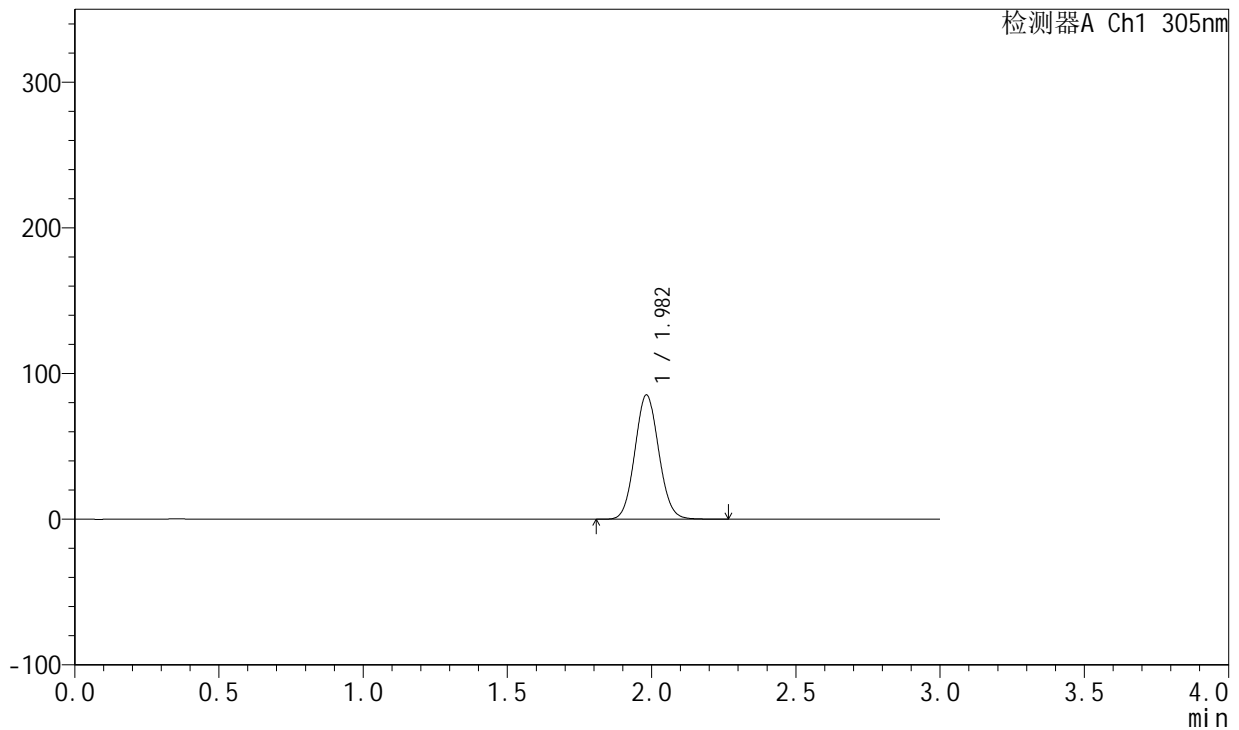
SMF-4060

<样品信息>

色谱柱 : XB-C18(50mm*4.6mm,5μm) 流 速: 2.0ml/min
 柱 温 : 30°C 波 长: 305nm
 数据文件名: RC\$SMF-4060 - 0-201/25-1544-2 - zzp-2024041521p-cq24y-1-pH6.8jz-lf100z-p5-4h.lcd
 方法文件名: RC\$SMF-4060 - SMF-4060-rc-FX274.lcm
 批处理文件名: RC\$SMF-4060 - SMF-4060-20260425-FX274.lcb
 样品瓶号 : 1-39
 进样体积 : 20 μl 版本号: 6.115
 进样时间 : 2026/04/25 11:22:06 实验者: xiechaojun
 处理时间(V2) : 2026/04/27 09:44:30 处理者: xiechaojun
 仪器型号 : SHIMADZU LC-2050C (FX274)

<色谱图>

mV



<峰表>

检测器A Ch1 305nm

峰号	保留时间	面积	面积%	高度	理论塔板数(USP)	拖尾因子	分离度(USP)
1	1.982	491144	100.000	85182	2738	1.078	--
总计		491144	100.000	85182			

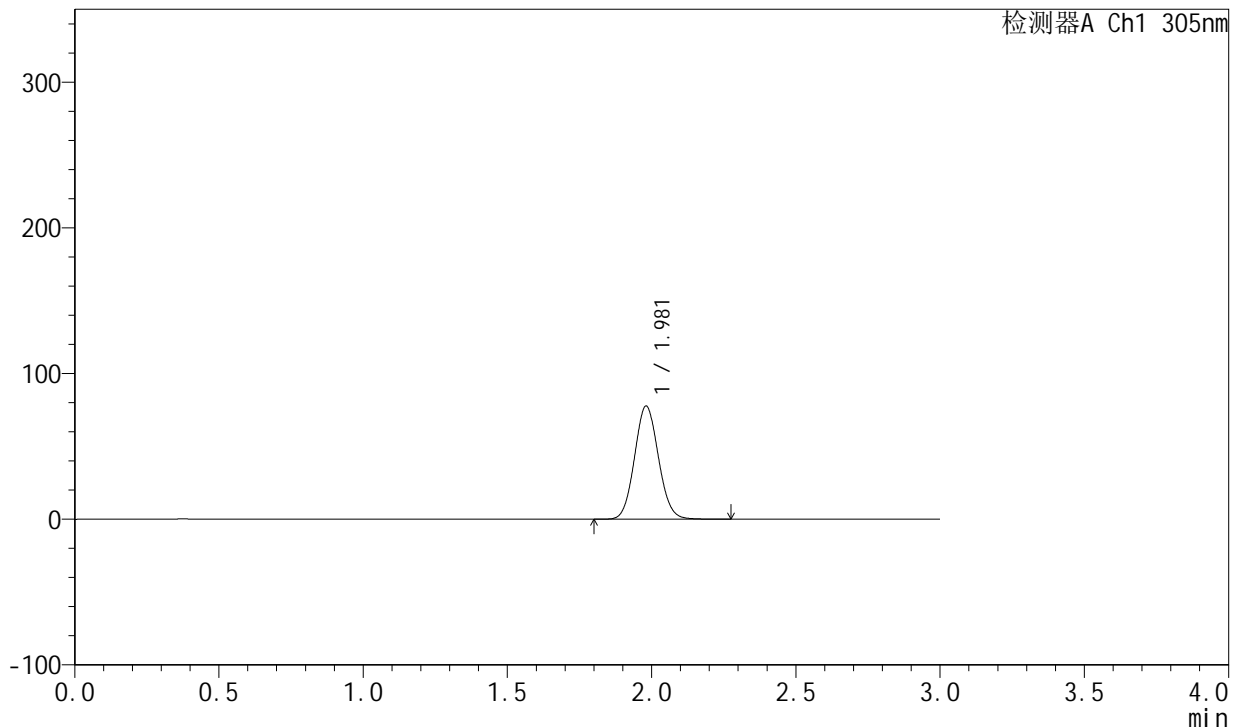
图23 氟伐他汀钠缓释片溶出曲线测定长期24月HPLC图谱
自制品-2024041521批-pH6.8介质-篮法-100转-240min-片5
供试品溶液-1

<样品信息>

色谱柱 : XB-C18(50mm*4.6mm,5μm) 流 速: 2.0ml/min
 柱 温 : 30°C 波 长: 305nm
 数据文件名: RC\$SMF-4060 - 0-201/25-1545-2 - zzp-2024041521p-cq24y-1-pH6.8jz-lf100z-p6-4h.lcd
 方法文件名: RC\$SMF-4060 - SMF-4060-rc-FX274.lcm
 批处理文件名: RC\$SMF-4060 - SMF-4060-20260425-FX274.lcb
 样品瓶号 : 1-48
 进样体积 : 20 μl 版本号: 6.115
 进样时间 : 2026/04/25 11:25:29 实验者: xiechaojun
 处理时间(V2) : 2026/04/27 09:44:33 处理者: xiechaojun
 仪器型号 : SHIMADZU LC-2050C (FX274)

<色谱图>

mV



<峰表>

检测器A Ch1 305nm

峰号	保留时间	面积	面积%	高度	理论塔板数(USP)	拖尾因子	分离度(USP)
1	1.981	447421	100.000	77696	2737	1.078	--
总计		447421	100.000	77696			

图24 氟伐他汀钠缓释片溶出曲线测定长期24月HPLC图谱
自制品-202404
1521批-pH6.8介质-篮法-100转-240min-片6
供试品溶液-1



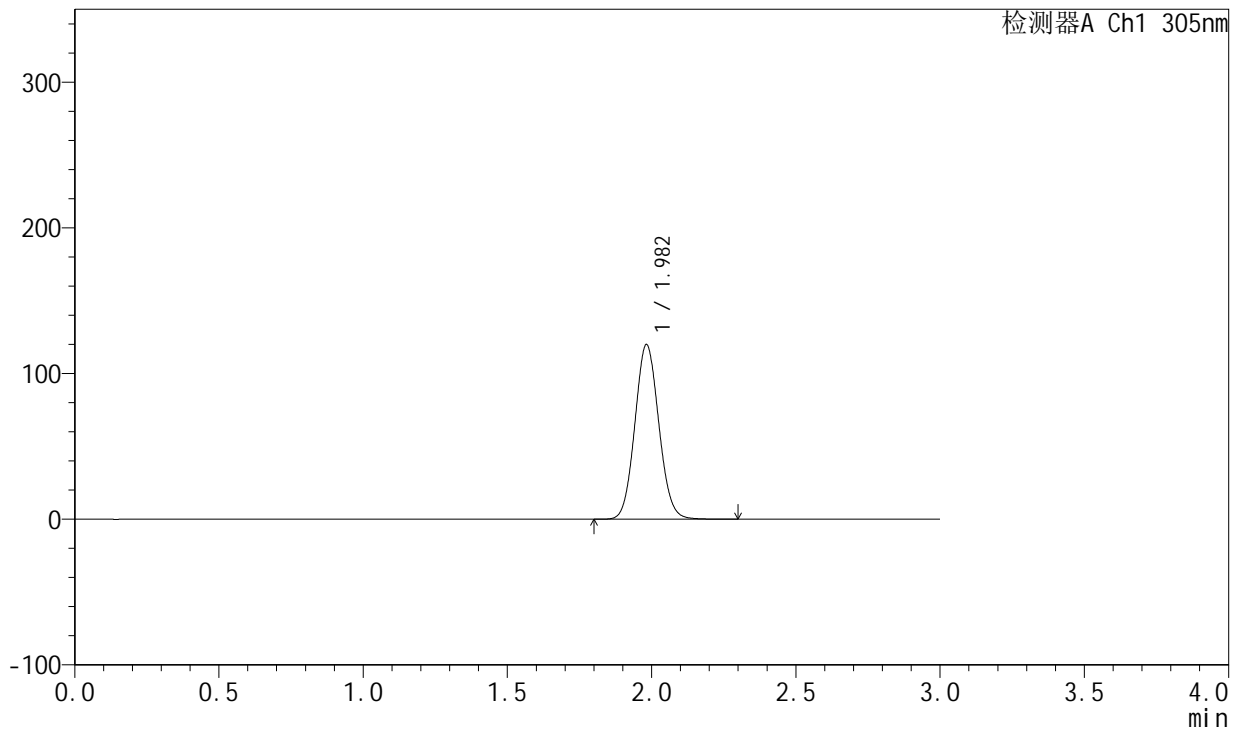
SMF-4060

<样品信息>

色谱柱 : XB-C18(50mm*4.6mm,5μm) 流 速: 2.0ml/min
 柱 温 : 30°C 波 长: 305nm
 数据文件名: RC\$SMF-4060 - 0-201/25-1546-2 - zzp-2024041521p-cq24y-1-pH6.8jz-lf100z-p1-6h.lcd
 方法文件名: RC\$SMF-4060 - SMF-4060-rc-FX274.lcm
 批处理文件名: RC\$SMF-4060 - SMF-4060-20260425-FX274.lcb
 样品瓶号 : 1-4
 进样体积 : 20 μl 版本号: 6.115
 进样时间 : 2026/04/25 11:28:52 实验者: xiechaojun
 处理时间(V2) : 2026/04/27 09:44:36 处理者: xiechaojun
 仪器型号 : SHIMADZU LC-2050C (FX274)

<色谱图>

mV



<峰表>

检测器A Ch1 305nm

峰号	保留时间	面积	面积%	高度	理论塔板数(USP)	拖尾因子	分离度(USP)
1	1.982	690734	100.000	119713	2739	1.079	--
总计		690734	100.000	119713			

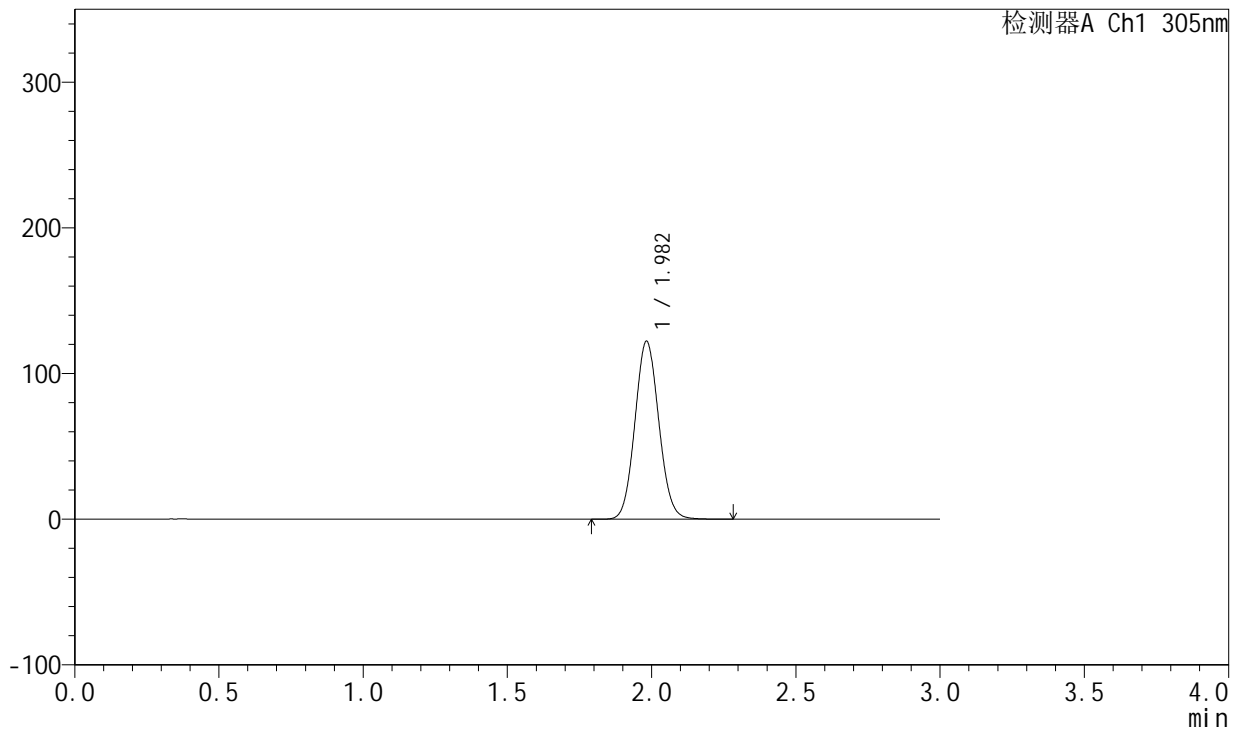
图25 氟伐他汀钠缓释片溶出曲线测定长期24月HPLC图谱
自制品-2024041521批-pH6.8介质-篮法-100转-360min-片1
供试品溶液-1

<样品信息>

色谱柱 : XB-C18(50mm*4.6mm,5μm) 流 速: 2.0ml/min
 柱 温 : 30°C 波 长: 305nm
 数据文件名: RC\$SMF-4060 - 0-201/25-1547-2 - zzp-2024041521p-cq24y-1-pH6.8jz-lf100z-p2-6h.lcd
 方法文件名: RC\$SMF-4060 - SMF-4060-rc-FX274.lcm
 批处理文件名: RC\$SMF-4060 - SMF-4060-20260425-FX274.lcb
 样品瓶号 : 1-13
 进样体积 : 20 μl 版本号: 6.115
 进样时间 : 2026/04/25 11:32:14 实验者: xiechaojun
 处理时间(V2) : 2026/04/27 09:44:38 处理者: xiechaojun
 仪器型号 : SHIMADZU LC-2050C (FX274)

<色谱图>

mV



<峰表>

检测器A Ch1 305nm

峰号	保留时间	面积	面积%	高度	理论塔板数(USP)	拖尾因子	分离度(USP)
1	1.982	703126	100.000	121920	2740	1.079	--
总计		703126	100.000	121920			

图26 氟伐他汀钠缓释片溶出曲线测定长期24月HPLC图谱
自制品-202404
1521批-pH6.8介质-篮法-100转-360min-片2
供试品溶液-1



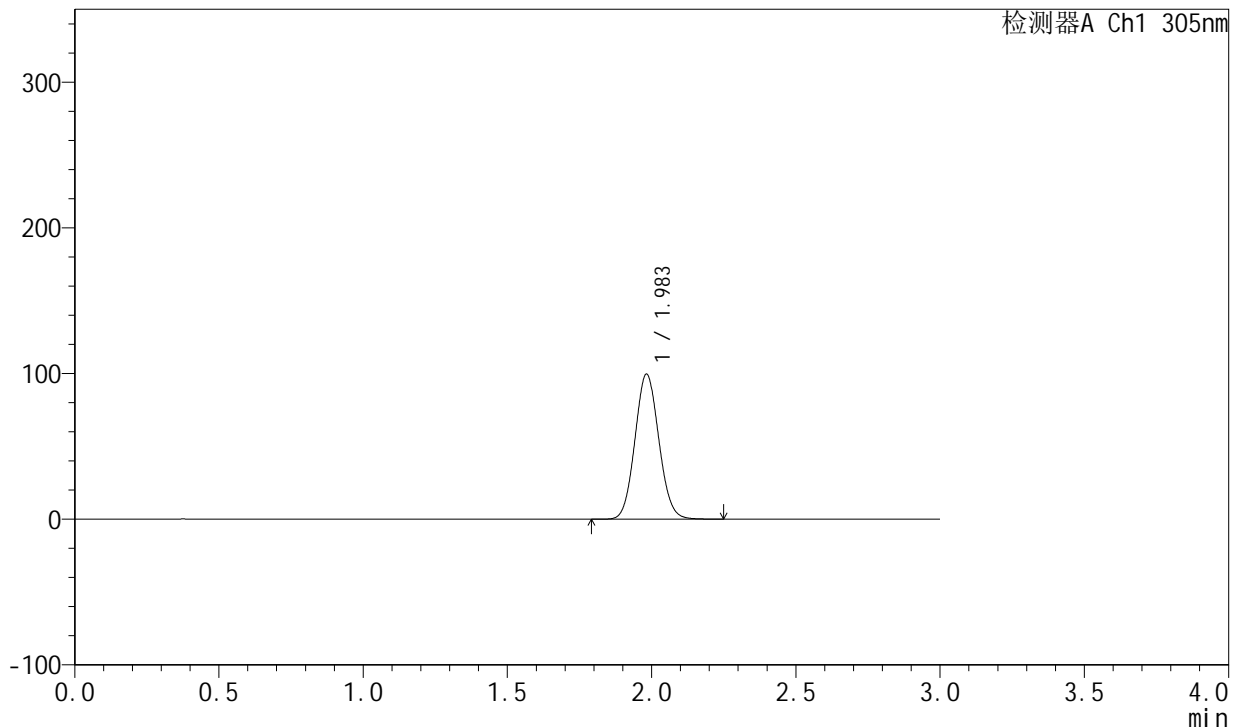
SMF-4060

<样品信息>

色谱柱 : XB-C18(50mm*4.6mm,5μm) 流 速: 2.0ml/min
 柱 温 : 30°C 波 长: 305nm
 数据文件名: RC\$SMF-4060 - 0-201/25-1548-2 - zzp-2024041521p-cq24y-1-pH6.8jz-lf100z-p3-6h.lcd
 方法文件名: RC\$SMF-4060 - SMF-4060-rc-FX274.lcm
 批处理文件名: RC\$SMF-4060 - SMF-4060-20260425-FX274.lcb
 样品瓶号 : 1-22
 进样体积 : 20 μl 版本号: 6.115
 进样时间 : 2026/04/25 11:35:37 实验者: xiechaojun
 处理时间(V2) : 2026/04/27 09:44:41 处理者: xiechaojun
 仪器型号 : SHIMADZU LC-2050C (FX274)

<色谱图>

mV



<峰表>

检测器A Ch1 305nm

峰号	保留时间	面积	面积%	高度	理论塔板数(USP)	拖尾因子	分离度(USP)
1	1.983	573831	100.000	99469	2736	1.078	--
总计		573831	100.000	99469			

图27 氟伐他汀钠缓释片溶出曲线测定长期24月HPLC图谱
自制品-2024041521批-pH6.8介质-篮法-100转-360min-片3
供试品溶液-1



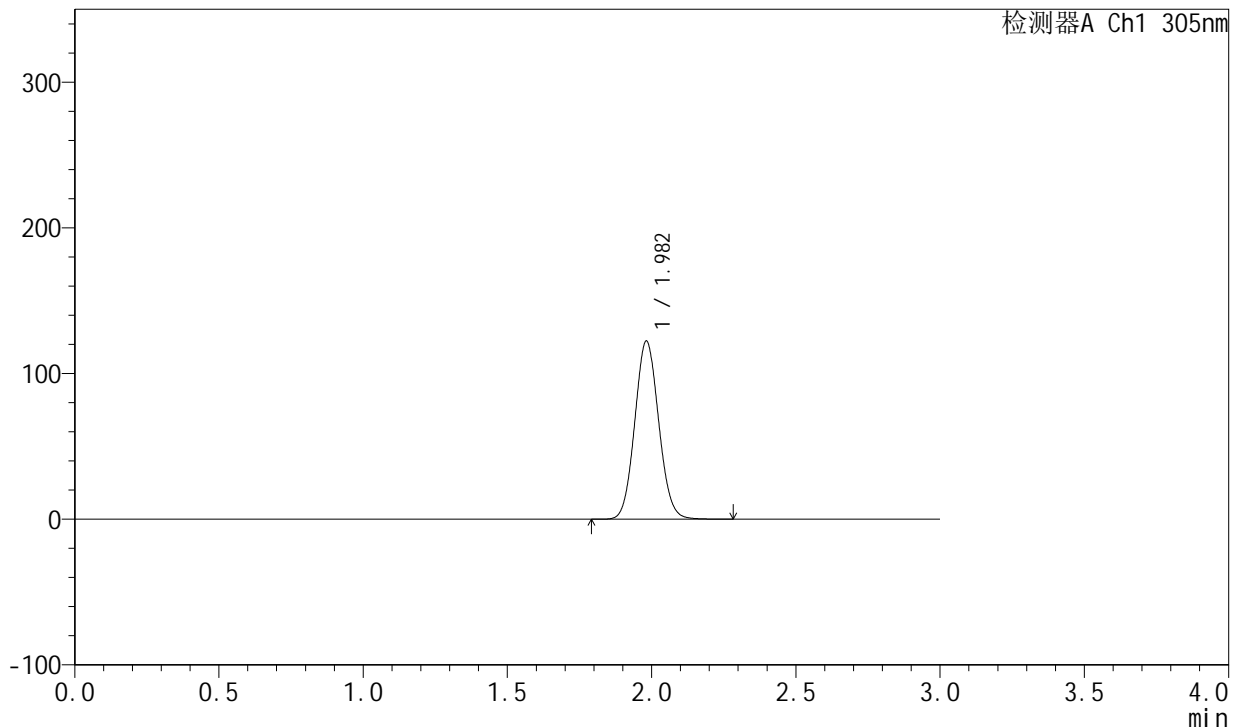
SMF-4060

<样品信息>

色谱柱 : XB-C18(50mm*4.6mm,5μm) 流 速: 2.0ml/min
 柱 温 : 30°C 波 长: 305nm
 数据文件名: RC\$SMF-4060 - 0-201/25-1549-2 - zzp-2024041521p-cq24y-1-pH6.8jz-lf100z-p4-6h.lcd
 方法文件名: RC\$SMF-4060 - SMF-4060-rc-FX274.lcm
 批处理文件名: RC\$SMF-4060 - SMF-4060-20260425-FX274.lcb
 样品瓶号 : 1-31
 进样体积 : 20 μl 版本号: 6.115
 进样时间 : 2026/04/25 11:38:59 实验者: xiechaojun
 处理时间(V2) : 2026/04/27 09:44:44 处理者: xiechaojun
 仪器型号 : SHIMADZU LC-2050C (FX274)

<色谱图>

mV



<峰表>

检测器A Ch1 305nm

峰号	保留时间	面积	面积%	高度	理论塔板数(USP)	拖尾因子	分离度(USP)
1	1.982	703850	100.000	122142	2735	1.077	--
总计		703850	100.000	122142			

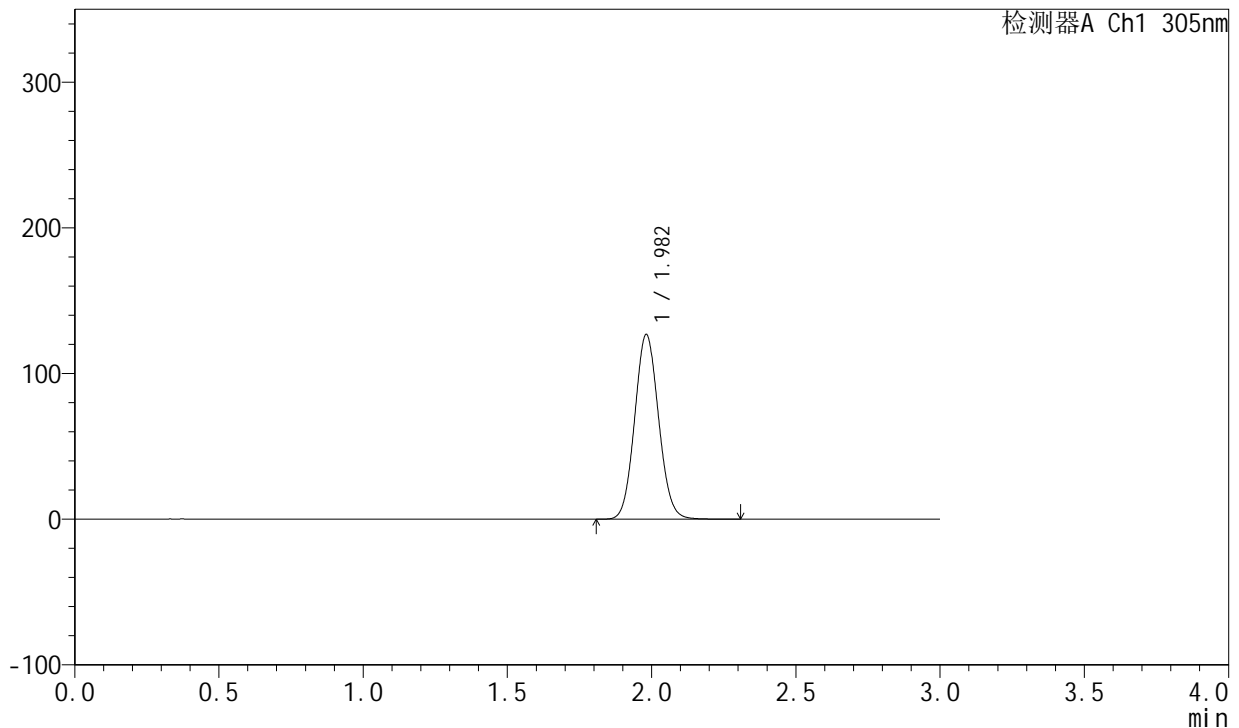
图28 氟伐他汀钠缓释片溶出曲线测定长期24月HPLC图谱
自制品-2024041521批-pH6.8介质-篮法-100转-360min-片4
供试品溶液-1

<样品信息>

色谱柱 : XB-C18(50mm*4.6mm,5µm) 流 速: 2.0ml/min
 柱 温 : 30°C 波 长: 305nm
 数据文件名: RC\$SMF-4060 - 0-201/25-1550-2 - zzp-2024041521p-cq24y-1-pH6.8jz-lf100z-p5-6h.lcd
 方法文件名: RC\$SMF-4060 - SMF-4060-rc-FX274.lcm
 批处理文件名: RC\$SMF-4060 - SMF-4060-20260425-FX274.lcb
 样品瓶号 : 1-40
 进样体积 : 20 µl 版本号: 6.115
 进样时间 : 2026/04/25 11:42:23 实验者: xiechaojun
 处理时间(V2) : 2026/04/27 09:44:47 处理者: xiechaojun
 仪器型号 : SHIMADZU LC-2050C (FX274)

<色谱图>

mV



<峰表>

检测器A Ch1 305nm

峰号	保留时间	面积	面积%	高度	理论塔板数(USP)	拖尾因子	分离度(USP)
1	1.982	730526	100.000	126750	2734	1.079	--
总计		730526	100.000	126750			

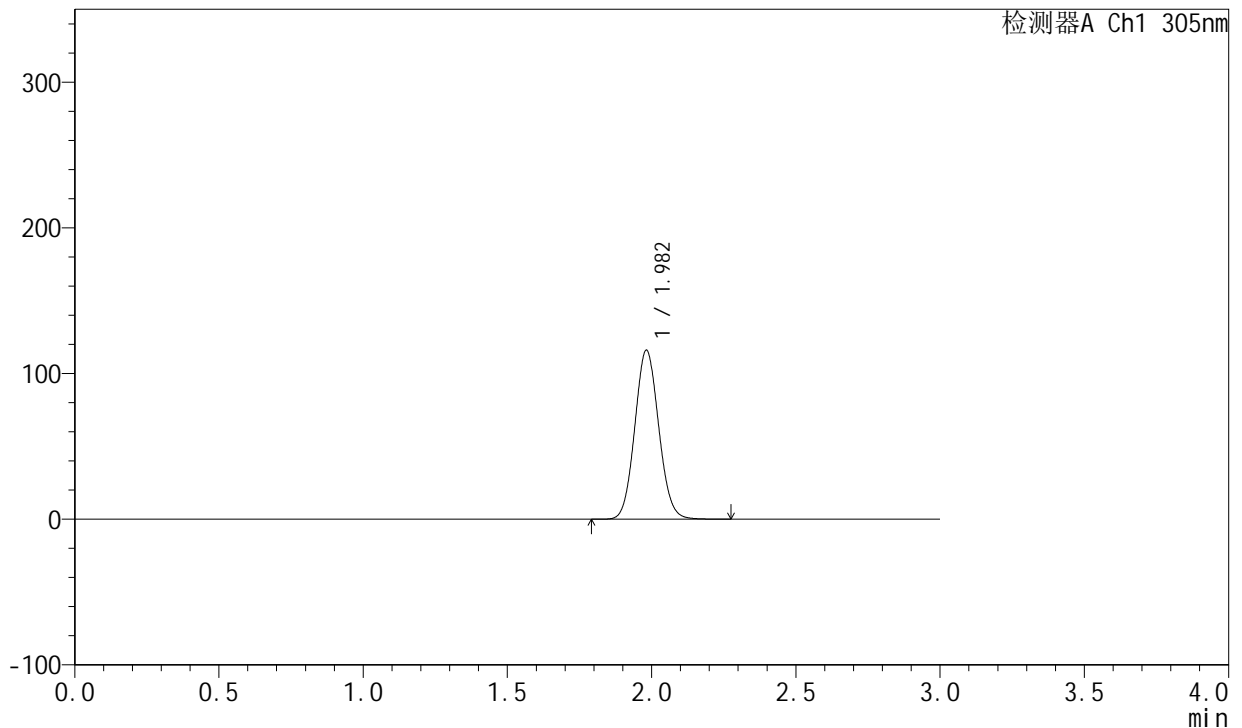
图29 氟伐他汀钠缓释片溶出曲线测定长期24月HPLC图谱
自制品-202404
1521批-pH6.8介质-篮法-100转-360min-片5
供试品溶液-1

<样品信息>

色谱柱 : XB-C18(50mm*4.6mm,5μm) 流 速: 2.0ml/min
 柱 温 : 30°C 波 长: 305nm
 数据文件名: RC\$SMF-4060 - 0-201/25-1551-2 - zzp-2024041521p-cq24y-1-pH6.8jz-lf100z-p6-6h.lcd
 方法文件名: RC\$SMF-4060 - SMF-4060-rc-FX274.lcm
 批处理文件名: RC\$SMF-4060 - SMF-4060-20260425-FX274.lcb
 样品瓶号 : 1-49
 进样体积 : 20 μl 版本号: 6.115
 进样时间 : 2026/04/25 11:45:45 实验者: xiechaojun
 处理时间(V2) : 2026/04/27 09:44:50 处理者: xiechaojun
 仪器型号 : SHIMADZU LC-2050C (FX274)

<色谱图>

mV



<峰表>

检测器A Ch1 305nm

峰号	保留时间	面积	面积%	高度	理论塔板数(USP)	拖尾因子	分离度(USP)
1	1.982	667865	100.000	115878	2737	1.079	--
总计		667865	100.000	115878			

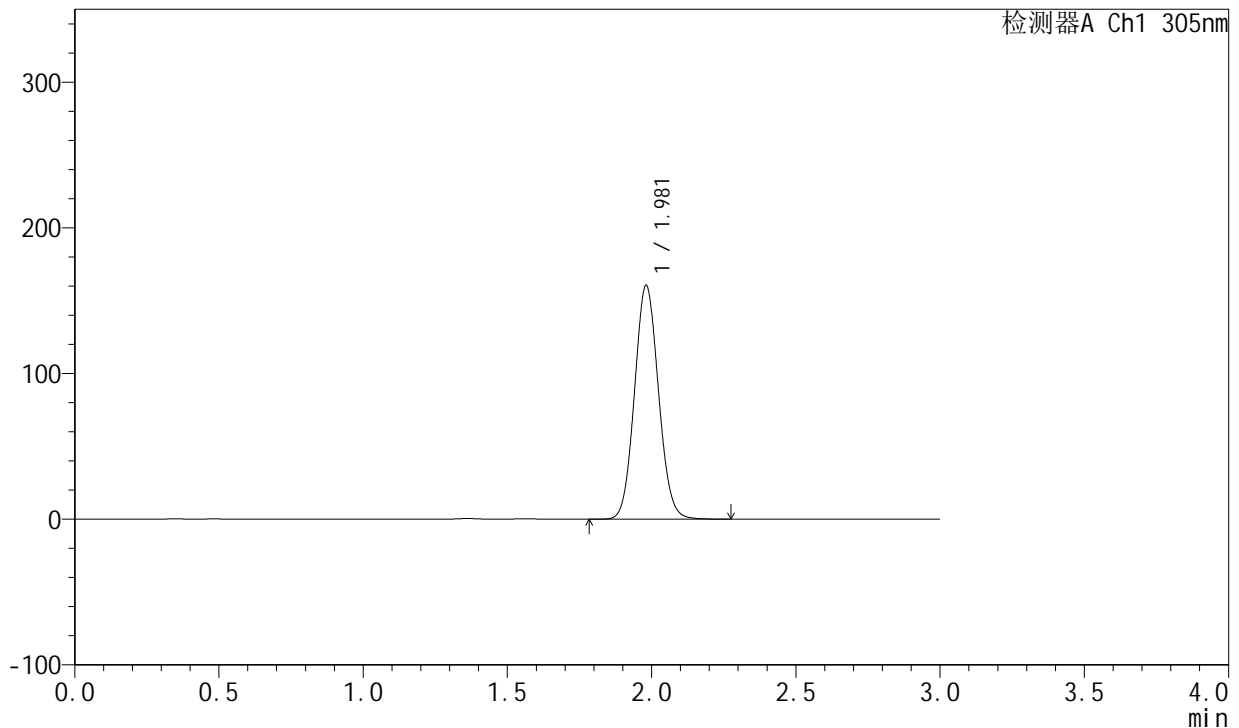
图30 氟伐他汀钠缓释片溶出曲线测定长期24月HPLC图谱
自制品-2024041521批-pH6.8介质-篮法-100转-360min-片6
供试品溶液-1

<样品信息>

色谱柱 : XB-C18(50mm*4.6mm,5µm) 流 速: 2.0ml/min
 柱 温 : 30°C 波 长: 305nm
 数据文件名: RC\$SMF-4060 - 0-201/25-1552-2 - zzp-2024041521p-cq24y-1-pH6.8jz-lf100z-p1-8h.lcd
 方法文件名: RC\$SMF-4060 - SMF-4060-rc-FX274.lcm
 批处理文件名: RC\$SMF-4060 - SMF-4060-20260425-FX274.lcb
 样品瓶号 : 1-5
 进样体积 : 20 µl 版本号: 6.115
 进样时间 : 2026/04/25 11:49:08 实验者: xiechaojun
 处理时间(V2) : 2026/04/27 09:44:53 处理者: xiechaojun
 仪器型号 : SHIMADZU LC-2050C (FX274)

<色谱图>

mV



<峰表>

检测器A Ch1 305nm

峰号	保留时间	面积	面积%	高度	理论塔板数(USP)	拖尾因子	分离度(USP)
1	1.981	925644	100.000	160517	2730	1.079	--
总计		925644	100.000	160517			

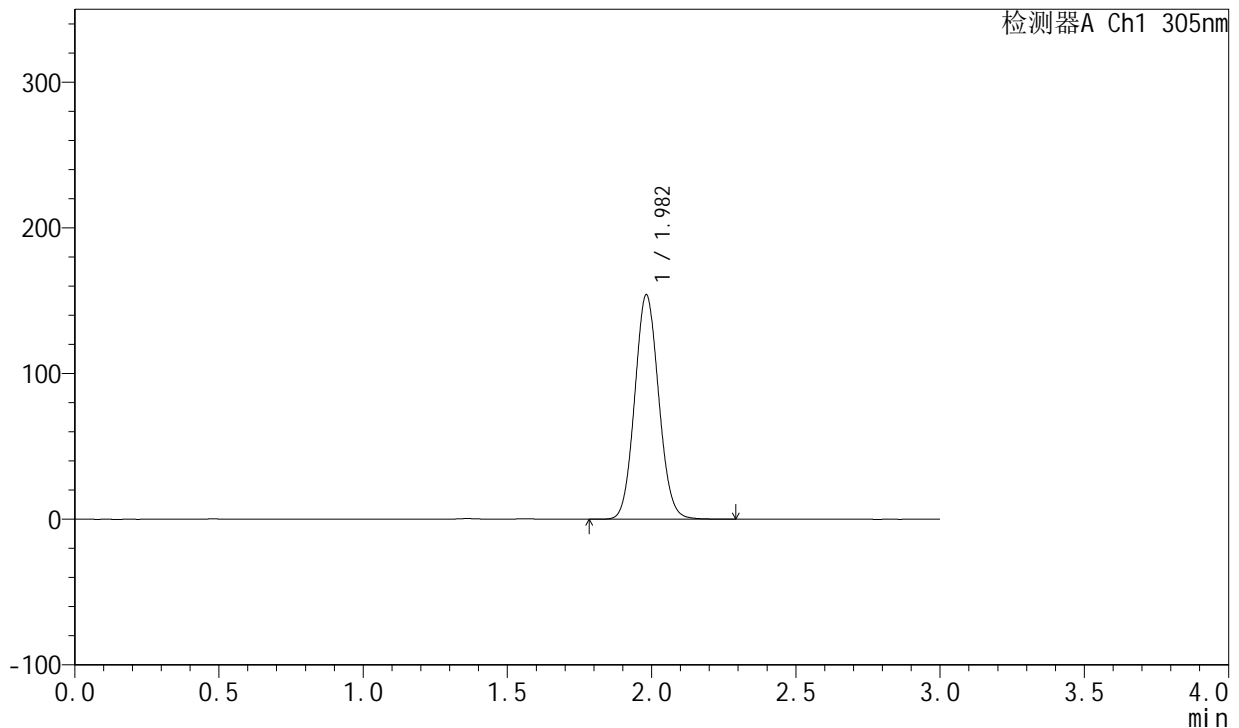
图31 氟伐他汀钠缓释片溶出曲线测定长期24月HPLC图谱
自制品-2024041521批-pH6.8介质-篮法-100转-480min-片1
供试品溶液-1

<样品信息>

色谱柱 : XB-C18(50mm*4.6mm,5μm) 流 速: 2.0ml/min
 柱 温 : 30°C 波 长: 305nm
 数据文件名: RC\$SMF-4060 - 0-201/25-1553-2 - zzp-2024041521p-cq24y-1-pH6.8jz-lf100z-p2-8h.lcd
 方法文件名: RC\$SMF-4060 - SMF-4060-rc-FX274.lcm
 批处理文件名: RC\$SMF-4060 - SMF-4060-20260425-FX274.lcb
 样品瓶号 : 1-14
 进样体积 : 20 μl 版本号: 6.115
 进样时间 : 2026/04/25 11:52:31 实验者: xiechaojun
 处理时间(V2) : 2026/04/27 09:44:55 处理者: xiechaojun
 仪器型号 : SHIMADZU LC-2050C (FX274)

<色谱图>

mV



<峰表>

检测器A Ch1 305nm

峰号	保留时间	面积	面积%	高度	理论塔板数(USP)	拖尾因子	分离度(USP)
1	1.982	889608	100.000	153951	2724	1.079	--
总计		889608	100.000	153951			

图32 氟伐他汀钠缓释片溶出曲线测定长期24月HPLC图谱
自制品-202404
1521批-pH6.8介质-篮法-100转-480min-片2
供试品溶液-1



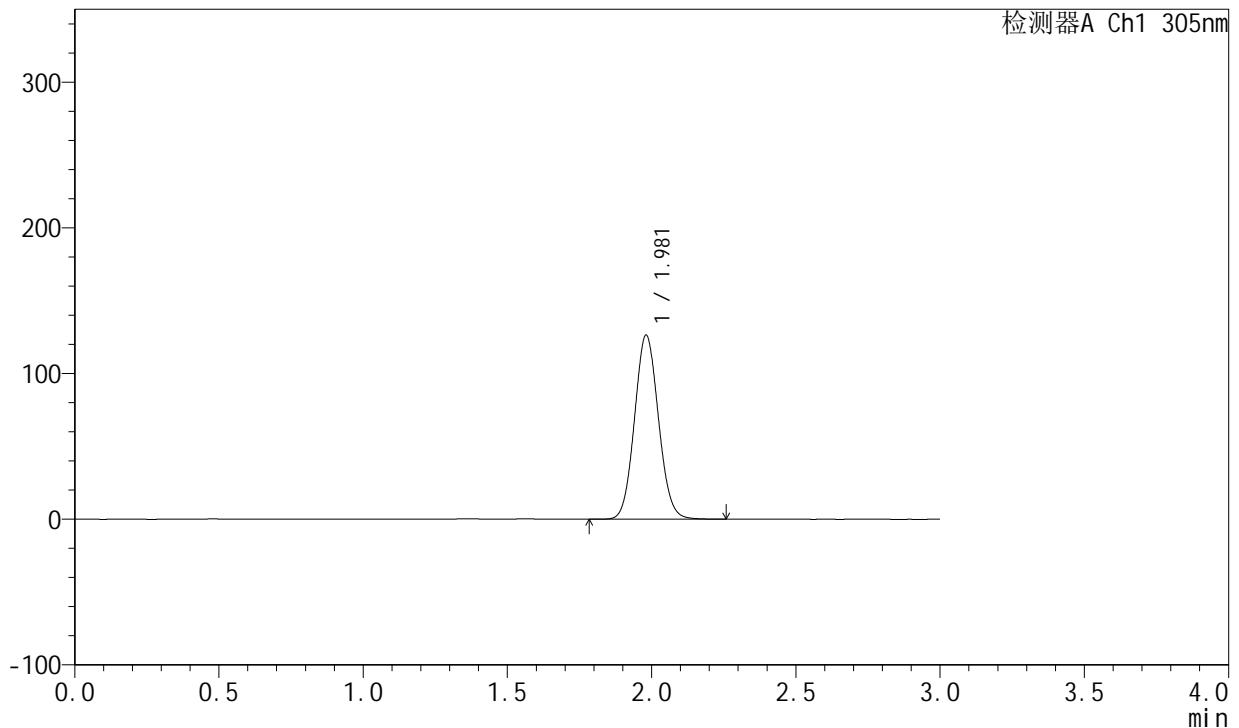
SMF-4060

<样品信息>

色谱柱 : XB-C18(50mm*4.6mm,5μm) 流 速: 2.0ml/min
 柱 温 : 30°C 波 长: 305nm
 数据文件名: RC\$SMF-4060 - 0-201/25-1554-2 - zzp-2024041521p-cq24y-1-pH6.8jz-lf100z-p3-8h.lcd
 方法文件名: RC\$SMF-4060 - SMF-4060-rc-FX274.lcm
 批处理文件名: RC\$SMF-4060 - SMF-4060-20260425-FX274.lcb
 样品瓶号 : 1-23
 进样体积 : 20 μl 版本号: 6.115
 进样时间 : 2026/04/25 11:55:54 实验者: xiechaojun
 处理时间(V2) : 2026/04/27 09:44:58 处理者: xiechaojun
 仪器型号 : SHIMADZU LC-2050C (FX274)

<色谱图>

mV



<峰表>

检测器A Ch1 305nm

峰号	保留时间	面积	面积%	高度	理论塔板数(USP)	拖尾因子	分离度(USP)
1	1.981	728997	100.000	126409	2729	1.078	--
总计		728997	100.000	126409			

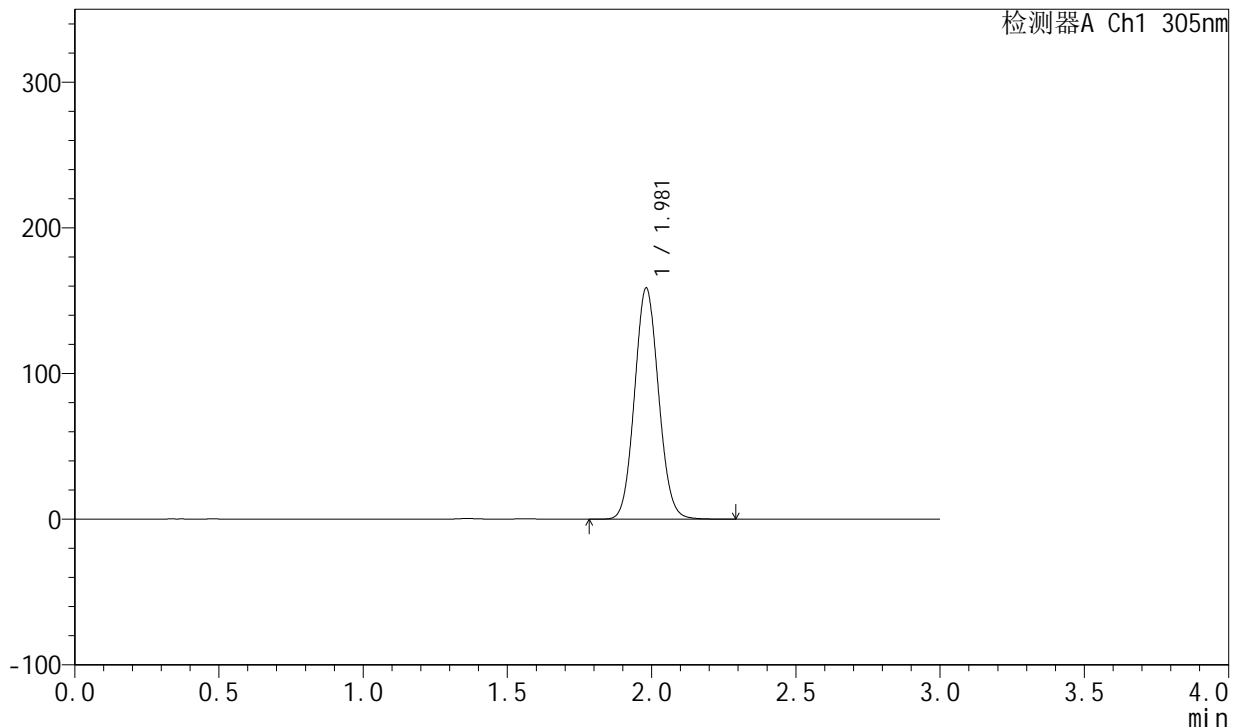
图33 氟伐他汀钠缓释片溶出曲线测定长期24月HPLC图谱
自制品-2024041521批-pH6.8介质-篮法-100转-480min-片3
供试品溶液-1

<样品信息>

色谱柱 : XB-C18(50mm*4.6mm,5µm) 流 速: 2.0ml/min
 柱 温 : 30°C 波 长: 305nm
 数据文件名: RC\$SMF-4060 - 0-201/25-1555-2 - zzp-2024041521p-cq24y-1-pH6.8jz-lf100z-p4-8h.lcd
 方法文件名: RC\$SMF-4060 - SMF-4060-rc-FX274.lcm
 批处理文件名: RC\$SMF-4060 - SMF-4060-20260425-FX274.lcb
 样品瓶号 : 1-32
 进样体积 : 20 µl 版本号: 6.115
 进样时间 : 2026/04/25 11:59:17 实验者: xiechaojun
 处理时间(V2) : 2026/04/27 09:45:01 处理者: xiechaojun
 仪器型号 : SHIMADZU LC-2050C (FX274)

<色谱图>

mV



<峰表>

检测器A Ch1 305nm

峰号	保留时间	面积	面积%	高度	理论塔板数(USP)	拖尾因子	分离度(USP)
1	1.981	915925	100.000	158672	2722	1.079	--
总计		915925	100.000	158672			

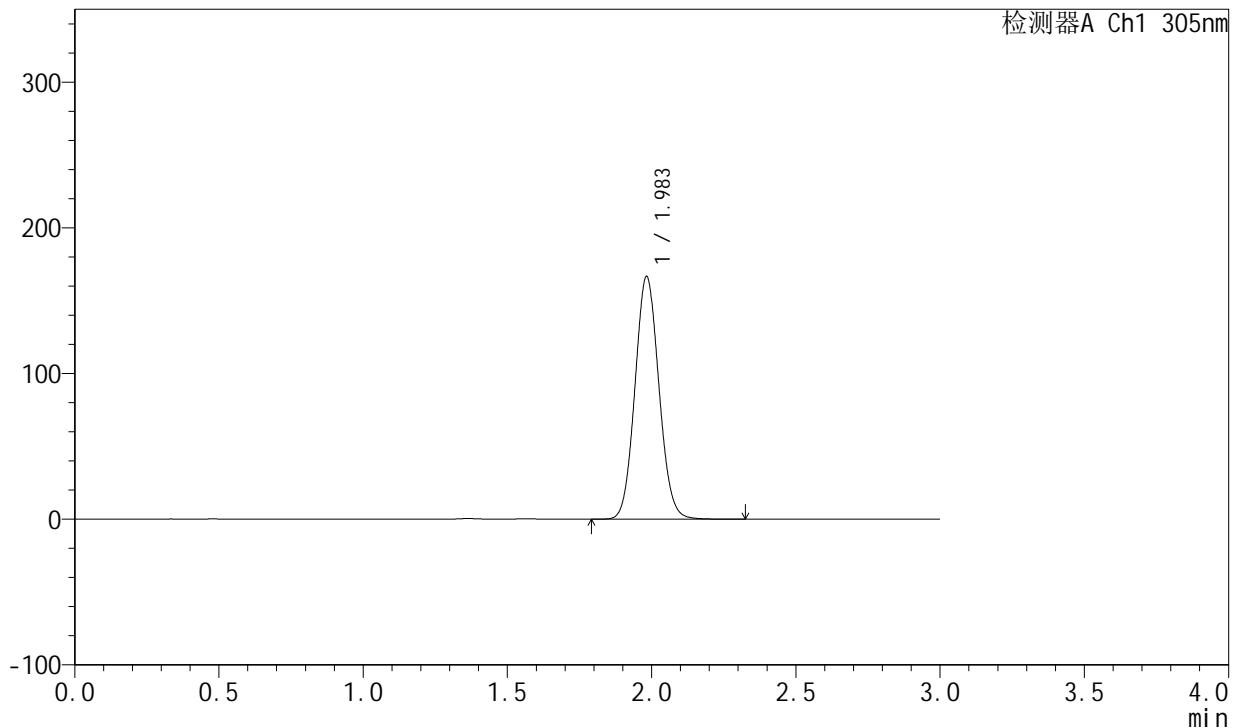
图34 氟伐他汀钠缓释片溶出曲线测定长期24月HPLC图谱
自制品-2024041521批-pH6.8介质-篮法-100转-480min-片4
供试品溶液-1

<样品信息>

色谱柱 : XB-C18(50mm*4.6mm,5μm) 流 速: 2.0ml/min
 柱 温 : 30°C 波 长: 305nm
 数据文件名: RC\$SMF-4060 - 0-201/25-1556-2 - zzp-2024041521p-cq24y-1-pH6.8jz-lf100z-p5-8h.lcd
 方法文件名: RC\$SMF-4060 - SMF-4060-rc-FX274.lcm
 批处理文件名: RC\$SMF-4060 - SMF-4060-20260425-FX274.lcb
 样品瓶号 : 1-41
 进样体积 : 20 μl 版本号: 6.115
 进样时间 : 2026/04/25 12:02:40 实验者: xiechaojun
 处理时间(V2) : 2026/04/27 09:45:04 处理者: xiechaojun
 仪器型号 : SHIMADZU LC-2050C (FX274)

<色谱图>

mV



<峰表>

检测器A Ch1 305nm

峰号	保留时间	面积	面积%	高度	理论塔板数(USP)	拖尾因子	分离度(USP)
1	1.983	961274	100.000	166195	2730	1.079	--
总计		961274	100.000	166195			

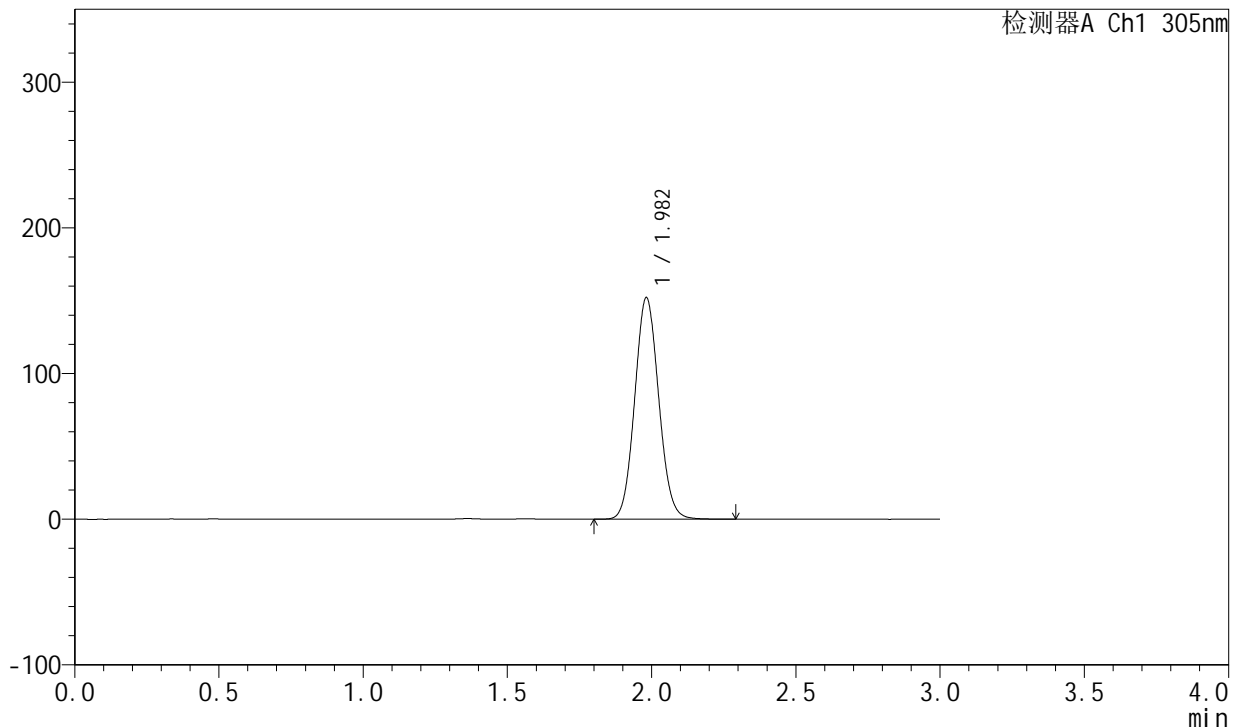
图35 氟伐他汀钠缓释片溶出曲线测定长期24月HPLC图谱
自制品-2024041521批-pH6.8介质-篮法-100转-480min-片5
供试品溶液-1

<样品信息>

色谱柱 : XB-C18(50mm*4.6mm,5µm) 流 速: 2.0ml/min
 柱 温 : 30°C 波 长: 305nm
 数据文件名: RC\$SMF-4060 - 0-201/25-1557-2 - zzp-2024041521p-cq24y-1-pH6.8jz-lf100z-p6-8h.lcd
 方法文件名: RC\$SMF-4060 - SMF-4060-rc-FX274.lcm
 批处理文件名: RC\$SMF-4060 - SMF-4060-20260425-FX274.lcb
 样品瓶号 : 1-50
 进样体积 : 20 µl 版本号: 6.115
 进样时间 : 2026/04/25 12:06:03 实验者: xiechaojun
 处理时间(V2) : 2026/04/27 09:45:06 处理者: xiechaojun
 仪器型号 : SHIMADZU LC-2050C (FX274)

<色谱图>

mV



<峰表>

检测器A Ch1 305nm

峰号	保留时间	面积	面积%	高度	理论塔板数(USP)	拖尾因子	分离度(USP)
1	1.982	878169	100.000	151974	2723	1.078	--
总计		878169	100.000	151974			

图36 氟伐他汀钠缓释片溶出曲线测定长期24月HPLC图谱
自制品-202404
1521批-pH6.8介质-篮法-100转-480min-片6
供试品溶液-1



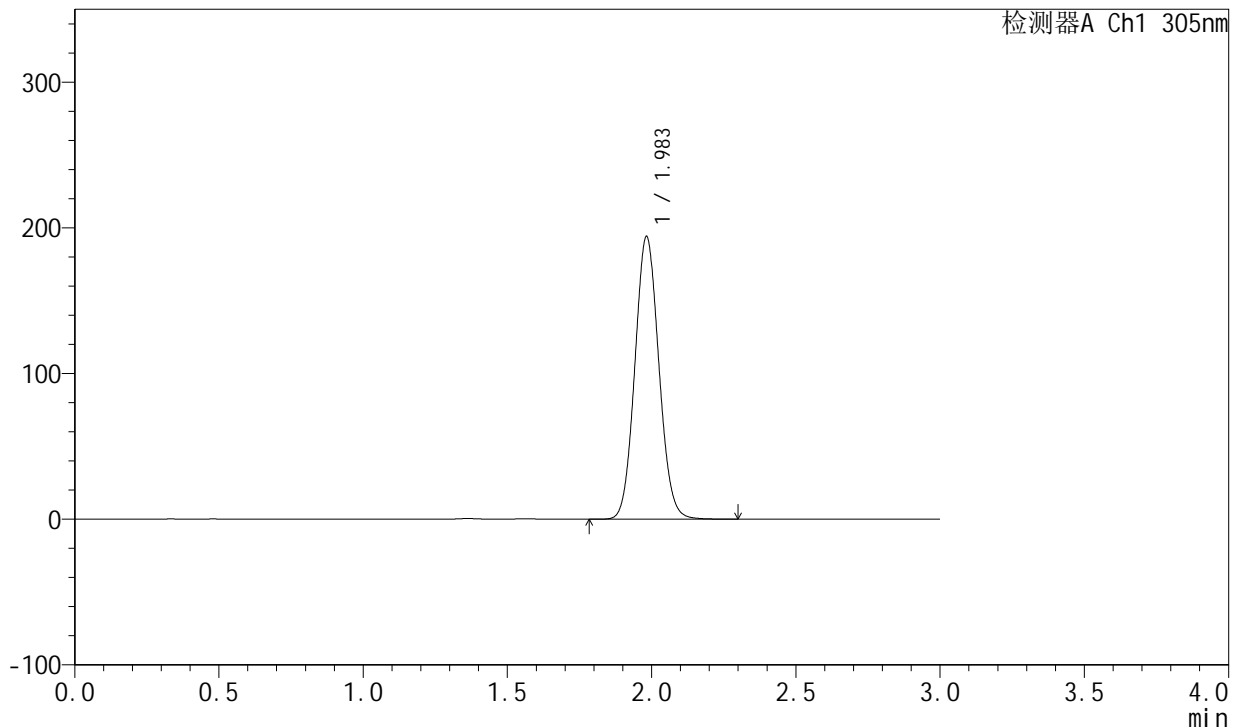
SMF-4060

<样品信息>

色谱柱 : XB-C18(50mm*4.6mm,5μm) 流 速: 2.0ml/min
 柱 温 : 30°C 波 长: 305nm
 数据文件名: RC\$SMF-4060 - 0-201/25-1558-2 - zzp-2024041521p-cq24y-1-pH6.8jz-lf100z-p1-10h.lcd
 方法文件名: RC\$SMF-4060 - SMF-4060-rc-FX274.lcm
 批处理文件名: RC\$SMF-4060 - SMF-4060-20260425-FX274.lcb
 样品瓶号 : 1-6
 进样体积 : 20 μl 版本号: 6.115
 进样时间 : 2026/04/25 12:09:26 实验者: xiechaojun
 处理时间(V2) : 2026/04/27 09:45:09 处理者: xiechaojun
 仪器型号 : SHIMADZU LC-2050C (FX274)

<色谱图>

mV



<峰表>

检测器A Ch1 305nm

峰号	保留时间	面积	面积%	高度	理论塔板数(USP)	拖尾因子	分离度(USP)
1	1.983	1119631	100.000	193660	2727	1.080	--
总计		1119631	100.000	193660			

图37 氟伐他汀钠缓释片溶出曲线测定长期24月HPLC图谱
自制品-2024041521批-pH6.8介质-篮法-100转-600min-片1
供试品溶液-1



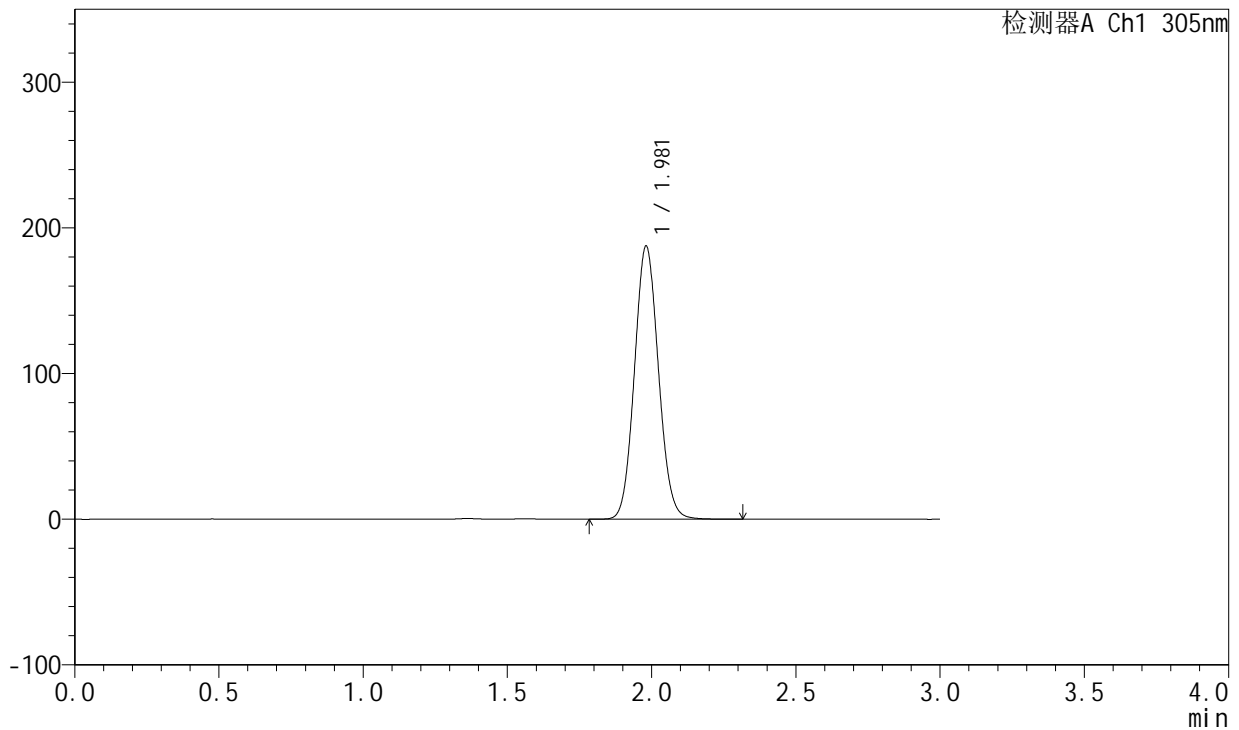
SMF-4060

<样品信息>

色谱柱 : XB-C18(50mm*4.6mm,5μm) 流 速: 2.0ml/min
 柱 温 : 30°C 波 长: 305nm
 数据文件名: RC\$SMF-4060 - 0-201/25-1559-2 - zzp-2024041521p-cq24y-1-pH6.8jz-lf100z-p2-10h.lcd
 方法文件名: RC\$SMF-4060 - SMF-4060-rc-FX274.lcm
 批处理文件名: RC\$SMF-4060 - SMF-4060-20260425-FX274.lcb
 样品瓶号 : 1-15
 进样体积 : 20 μl 版本号: 6.115
 进样时间 : 2026/04/25 12:12:49 实验者: xiechaojun
 处理时间(V2) : 2026/04/27 09:45:12 处理者: xiechaojun
 仪器型号 : SHIMADZU LC-2050C (FX274)

<色谱图>

mV



<峰表>

检测器A Ch1 305nm

峰号	保留时间	面积	面积%	高度	理论塔板数(USP)	拖尾因子	分离度(USP)
1	1.981	1082397	100.000	187506	2724	1.079	--
总计		1082397	100.000	187506			

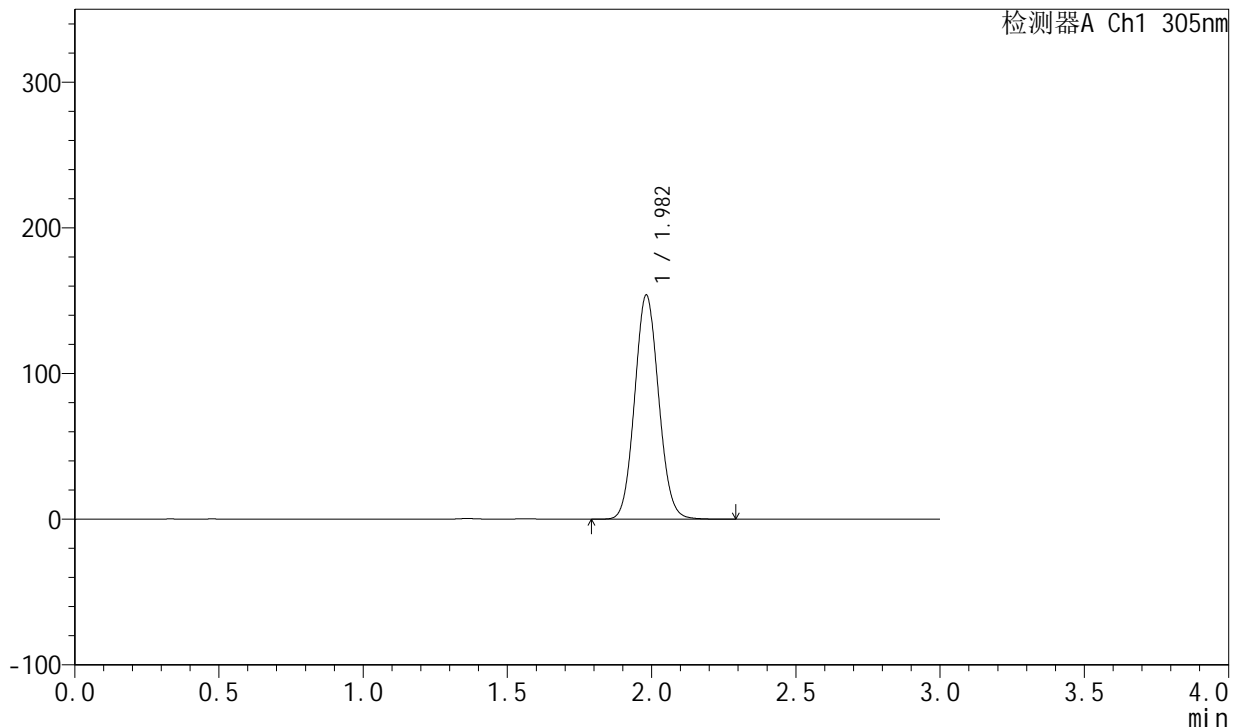
图38 氟伐他汀钠缓释片溶出曲线测定长期24月HPLC图谱
自制品-2024041521批-pH6.8介质-篮法-100转-600min-片2
供试品溶液-1

<样品信息>

色谱柱 : XB-C18(50mm*4.6mm,5µm) 流 速: 2.0ml/min
 柱 温 : 30°C 波 长: 305nm
 数据文件名: RC\$SMF-4060 - 0-201/25-1560-2 - zzp-2024041521p-cq24y-1-pH6.8jz-lf100z-p3-10h.lcd
 方法文件名: RC\$SMF-4060 - SMF-4060-rc-FX274.lcm
 批处理文件名: RC\$SMF-4060 - SMF-4060-20260425-FX274.lcb
 样品瓶号 : 1-24
 进样体积 : 20 µl 版本号: 6.115
 进样时间 : 2026/04/25 12:16:11 实验者: xiechaojun
 处理时间(V2) : 2026/04/27 09:45:15 处理者: xiechaojun
 仪器型号 : SHIMADZU LC-2050C (FX274)

<色谱图>

mV



<峰表>

检测器A Ch1 305nm

峰号	保留时间	面积	面积%	高度	理论塔板数(USP)	拖尾因子	分离度(USP)
1	1.982	887848	100.000	153781	2725	1.078	--
总计		887848	100.000	153781			

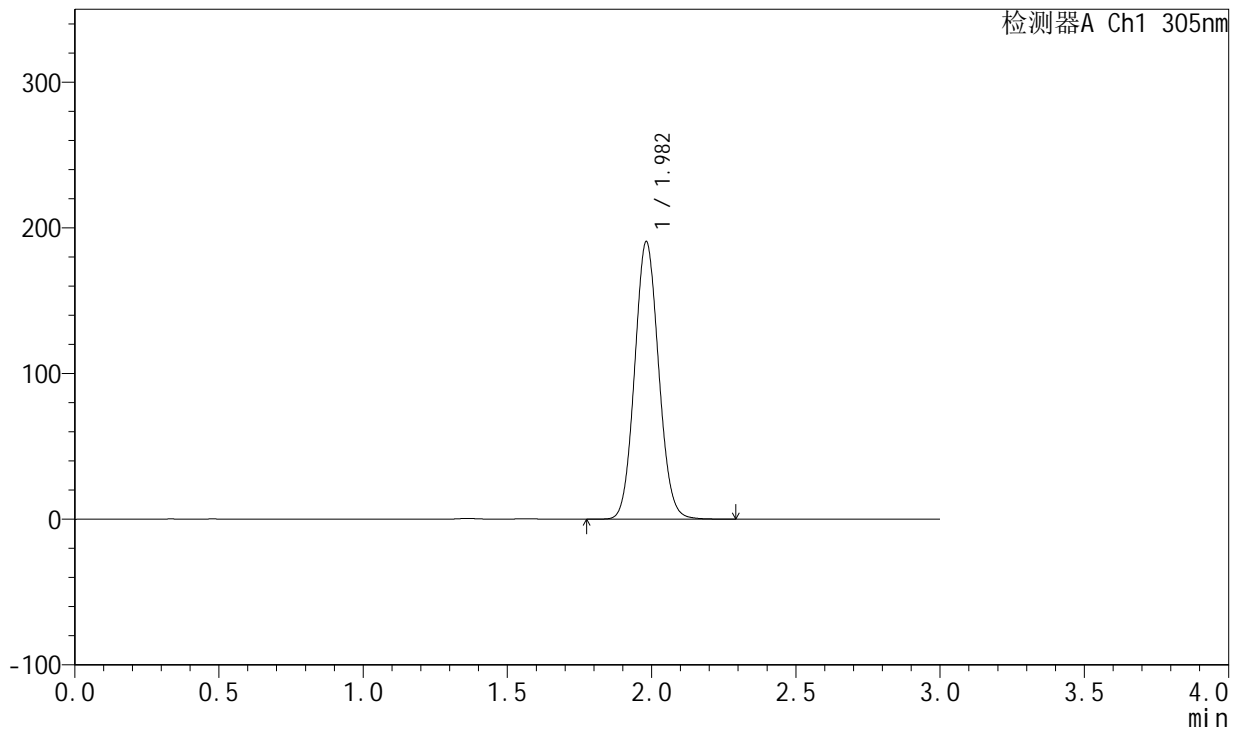
图39 氟伐他汀钠缓释片溶出曲线测定长期24月HPLC图谱
自制品-2024041521批-pH6.8介质-篮法-100转-600min-片3
供试品溶液-1

<样品信息>

色谱柱 : XB-C18(50mm*4.6mm,5μm) 流 速: 2.0ml/min
 柱 温 : 30°C 波 长: 305nm
 数据文件名: RC\$SMF-4060 - 0-201/25-1561-2 - zzp-2024041521p-cq24y-1-pH6.8jz-lf100z-p4-10h.lcd
 方法文件名: RC\$SMF-4060 - SMF-4060-rc-FX274.lcm
 批处理文件名: RC\$SMF-4060 - SMF-4060-20260425-FX274.lcb
 样品瓶号 : 1-33
 进样体积 : 20 μl 版本号: 6.115
 进样时间 : 2026/04/25 12:19:34 实验者: xiechaojun
 处理时间(V2) : 2026/04/27 09:45:17 处理者: xiechaojun
 仪器型号 : SHIMADZU LC-2050C (FX274)

<色谱图>

mV



<峰表>

检测器A Ch1 305nm

峰号	保留时间	面积	面积%	高度	理论塔板数(USP)	拖尾因子	分离度(USP)
1	1.982	1098266	100.000	190387	2731	1.079	--
总计		1098266	100.000	190387			

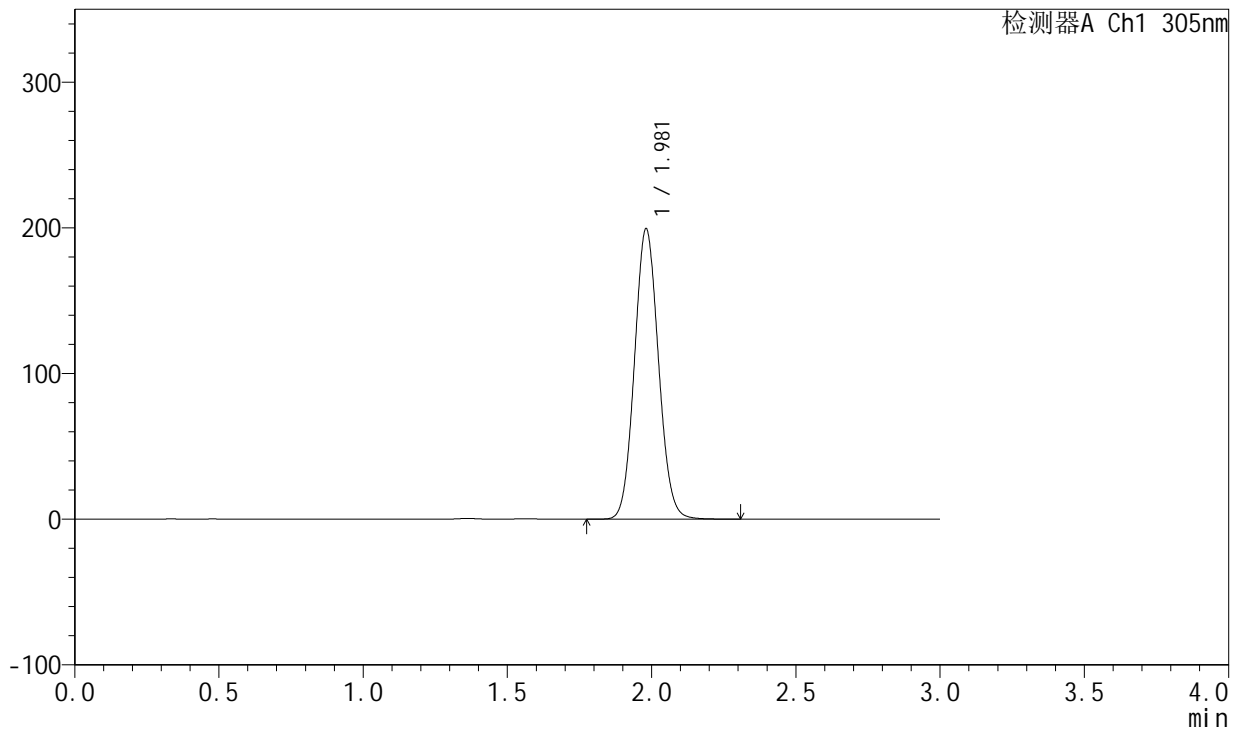
图40 氟伐他汀钠缓释片溶出曲线测定长期24月HPLC图谱
自制品-2024041521批-pH6.8介质-篮法-100转-600min-片4
供试品溶液-1

<样品信息>

色谱柱 : XB-C18(50mm*4.6mm,5μm) 流 速: 2.0ml/min
 柱 温 : 30°C 波 长: 305nm
 数据文件名: RC\$SMF-4060 - 0-201/25-1562-2 - zzp-2024041521p-cq24y-1-pH6.8jz-lf100z-p5-10h.lcd
 方法文件名: RC\$SMF-4060 - SMF-4060-rc-FX274.lcm
 批处理文件名: RC\$SMF-4060 - SMF-4060-20260425-FX274.lcb
 样品瓶号 : 1-42
 进样体积 : 20 μl 版本号: 6.115
 进样时间 : 2026/04/25 12:22:56 实验者: xiechaojun
 处理时间(V2) : 2026/04/27 09:45:20 处理者: xiechaojun
 仪器型号 : SHIMADZU LC-2050C (FX274)

<色谱图>

mV



<峰表>

检测器A Ch1 305nm

峰号	保留时间	面积	面积%	高度	理论塔板数(USP)	拖尾因子	分离度(USP)
1	1.981	1150424	100.000	199355	2726	1.079	--
总计		1150424	100.000	199355			

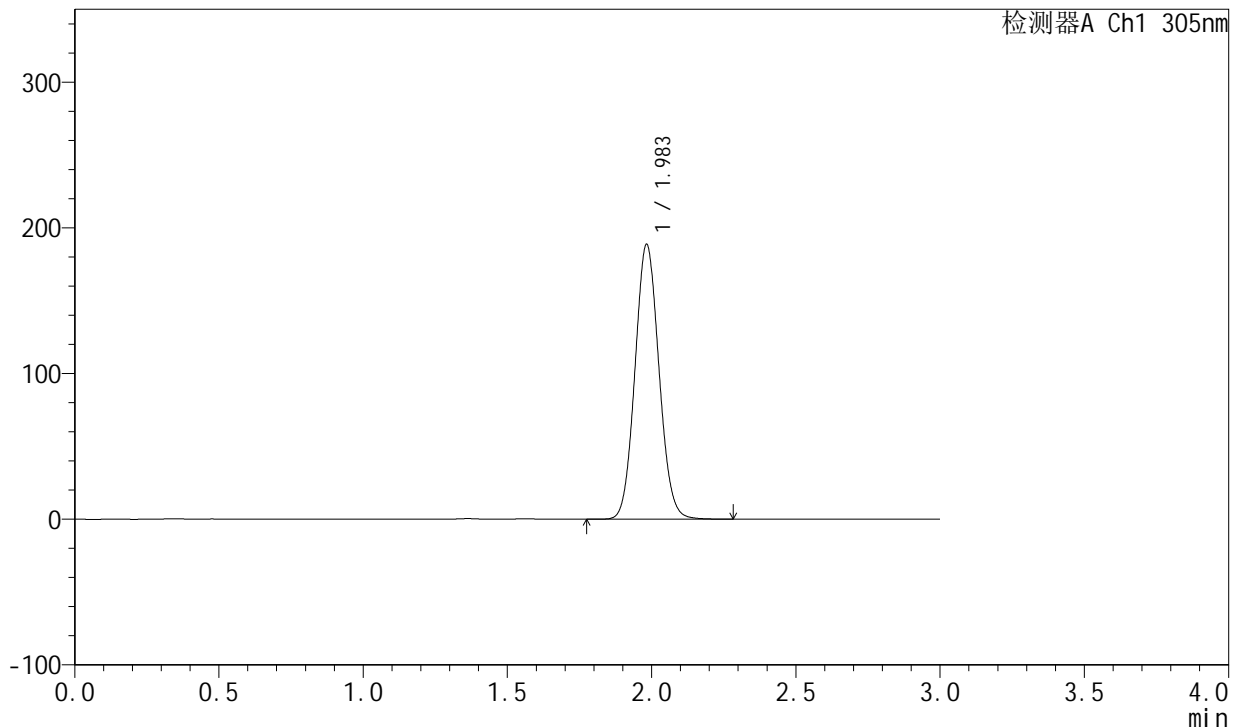
图41 氟伐他汀钠缓释片溶出曲线测定长期24月HPLC图谱
自制品-2024041521批-pH6.8介质-篮法-100转-600min-片5
供试品溶液-1

<样品信息>

色谱柱 : XB-C18(50mm*4.6mm,5µm) 流 速: 2.0ml/min
 柱 温 : 30°C 波 长: 305nm
 数据文件名: RC\$SMF-4060 - 0-201/25-1563-2 - zzp-2024041521p-cq24y-1-pH6.8jz-lf100z-p6-10h.lcd
 方法文件名: RC\$SMF-4060 - SMF-4060-rc-FX274.lcm
 批处理文件名: RC\$SMF-4060 - SMF-4060-20260425-FX274.lcb
 样品瓶号 : 1-51
 进样体积 : 20 µl 版本号: 6.115
 进样时间 : 2026/04/25 12:26:18 实验者: xiechaojun
 处理时间(V2) : 2026/04/27 09:45:23 处理者: xiechaojun
 仪器型号 : SHIMADZU LC-2050C (FX274)

<色谱图>

mV



<峰表>

检测器A Ch1 305nm

峰号	保留时间	面积	面积%	高度	理论塔板数(USP)	拖尾因子	分离度(USP)
1	1.983	1088670	100.000	188212	2727	1.079	--
总计		1088670	100.000	188212			

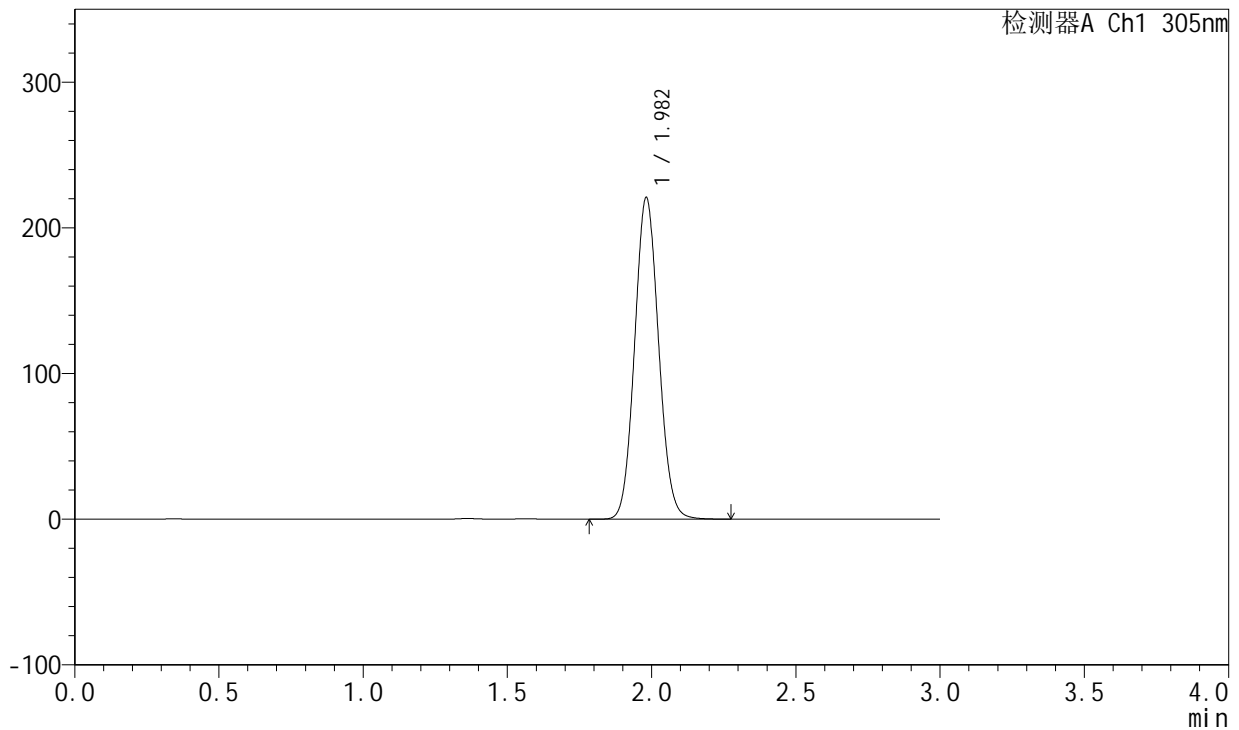
图42 氟伐他汀钠缓释片溶出曲线测定长期24月HPLC图谱
自制品-202404
1521批-pH6.8介质-篮法-100转-600min-片6
供试品溶液-1

<样品信息>

色谱柱 : XB-C18(50mm*4.6mm,5μm) 流 速: 2.0ml/min
 柱 温 : 30°C 波 长: 305nm
 数据文件名: RC\$SMF-4060 - 0-201/25-1564-2 - zzp-2024041521p-cq24y-1-pH6.8jz-lf100z-p1-12h.lcd
 方法文件名: RC\$SMF-4060 - SMF-4060-rc-FX274.lcm
 批处理文件名: RC\$SMF-4060 - SMF-4060-20260425-FX274.lcb
 样品瓶号 : 1-7
 进样体积 : 20 μl 版本号: 6.115
 进样时间 : 2026/04/25 12:29:41 实验者: xiechaojun
 处理时间(V2) : 2026/04/27 09:45:25 处理者: xiechaojun
 仪器型号 : SHIMADZU LC-2050C (FX274)

<色谱图>

mV



<峰表>

检测器A Ch1 305nm

峰号	保留时间	面积	面积%	高度	理论塔板数(USP)	拖尾因子	分离度(USP)
1	1.982	1272707	100.000	220677	2728	1.079	--
总计		1272707	100.000	220677			

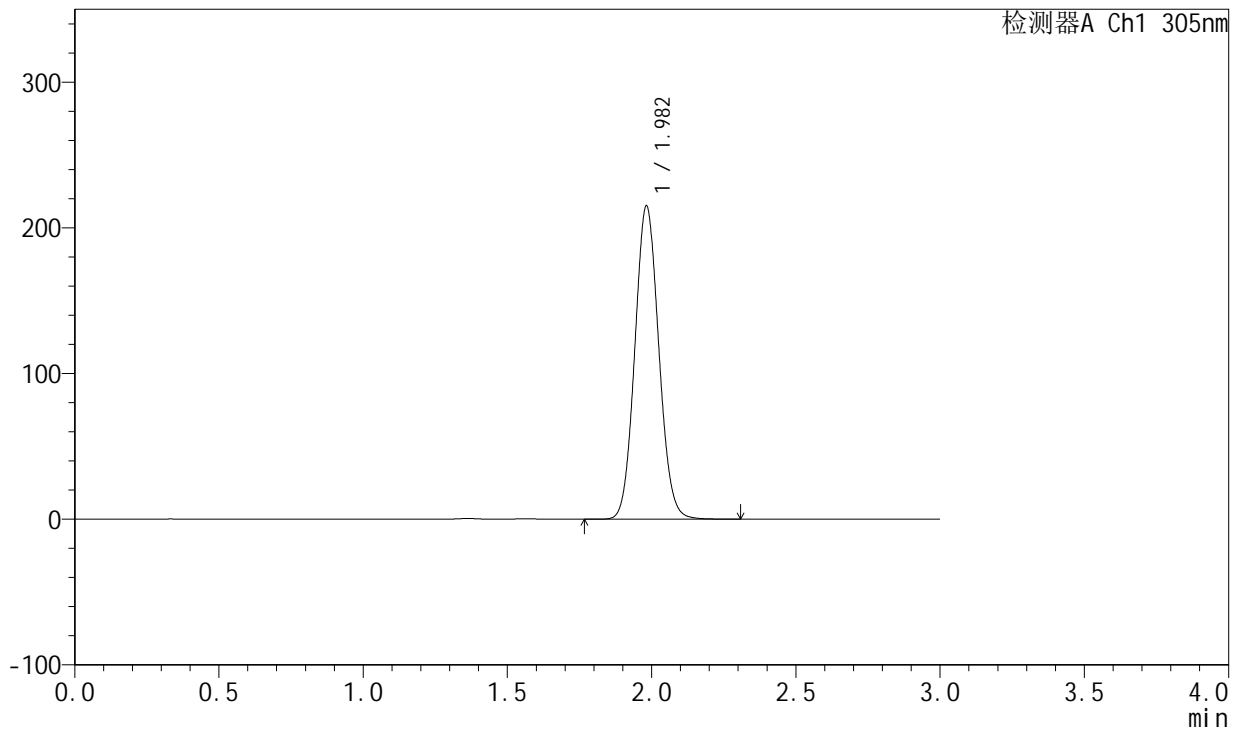
图43 氟伐他汀钠缓释片溶出曲线测定长期24月HPLC图谱
自制品-2024041521批-pH6.8介质-篮法-100转-720min-片1
供试品溶液-1

<样品信息>

色谱柱 : XB-C18(50mm*4.6mm,5µm) 流 速: 2.0ml/min
 柱 温 : 30°C 波 长: 305nm
 数据文件名: RC\$SMF-4060 - 0-201/25-1565-2 - zzp-2024041521p-cq24y-1-pH6.8jz-lf100z-p2-12h.lcd
 方法文件名: RC\$SMF-4060 - SMF-4060-rc-FX274.lcm
 批处理文件名: RC\$SMF-4060 - SMF-4060-20260425-FX274.lcb
 样品瓶号 : 1-16
 进样体积 : 20 µl 版本号: 6.115
 进样时间 : 2026/04/25 12:33:04 实验者: xiechaojun
 处理时间(V2) : 2026/04/27 09:45:28 处理者: xiechaojun
 仪器型号 : SHIMADZU LC-2050C (FX274)

<色谱图>

mV



<峰表>

检测器A Ch1 305nm

峰号	保留时间	面积	面积%	高度	理论塔板数(USP)	拖尾因子	分离度(USP)
1	1.982	1240384	100.000	214746	2733	1.080	--
总计		1240384	100.000	214746			

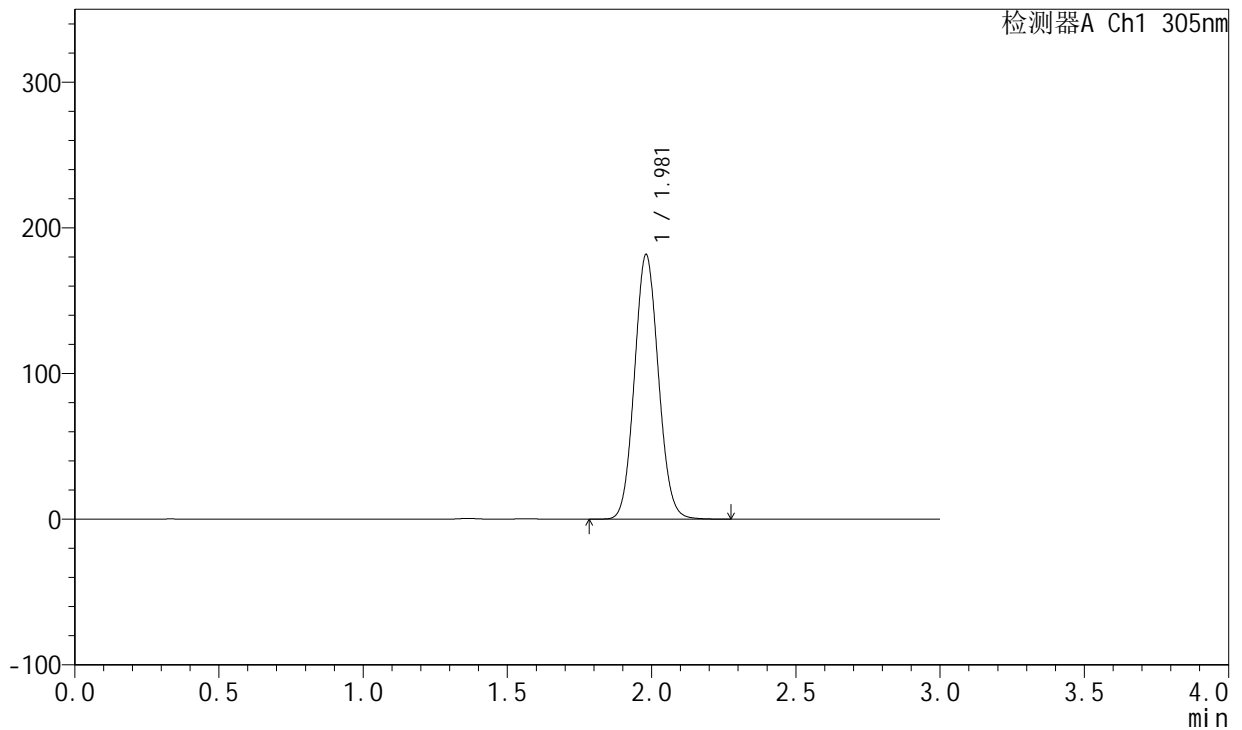
图44 氟伐他汀钠缓释片溶出曲线测定长期24月HPLC图谱
自制品-2024041521批-pH6.8介质-篮法-100转-720min-片2
供试品溶液-1

<样品信息>

色谱柱 : XB-C18(50mm*4.6mm,5μm) 流 速: 2.0ml/min
 柱 温 : 30°C 波 长: 305nm
 数据文件名: RC\$SMF-4060 - 0-201/25-1566-2 - zzp-2024041521p-cq24y-1-pH6.8jz-lf100z-p3-12h.lcd
 方法文件名: RC\$SMF-4060 - SMF-4060-rc-FX274.lcm
 批处理文件名: RC\$SMF-4060 - SMF-4060-20260425-FX274.lcb
 样品瓶号 : 1-25
 进样体积 : 20 μl 版本号: 6.115
 进样时间 : 2026/04/25 12:36:27 实验者: xiechaojun
 处理时间(V2) : 2026/04/27 09:45:31 处理者: xiechaojun
 仪器型号 : SHIMADZU LC-2050C (FX274)

<色谱图>

mV



<峰表>

检测器A Ch1 305nm

峰号	保留时间	面积	面积%	高度	理论塔板数(USP)	拖尾因子	分离度(USP)
1	1.981	1046892	100.000	181686	2731	1.079	--
总计		1046892	100.000	181686			

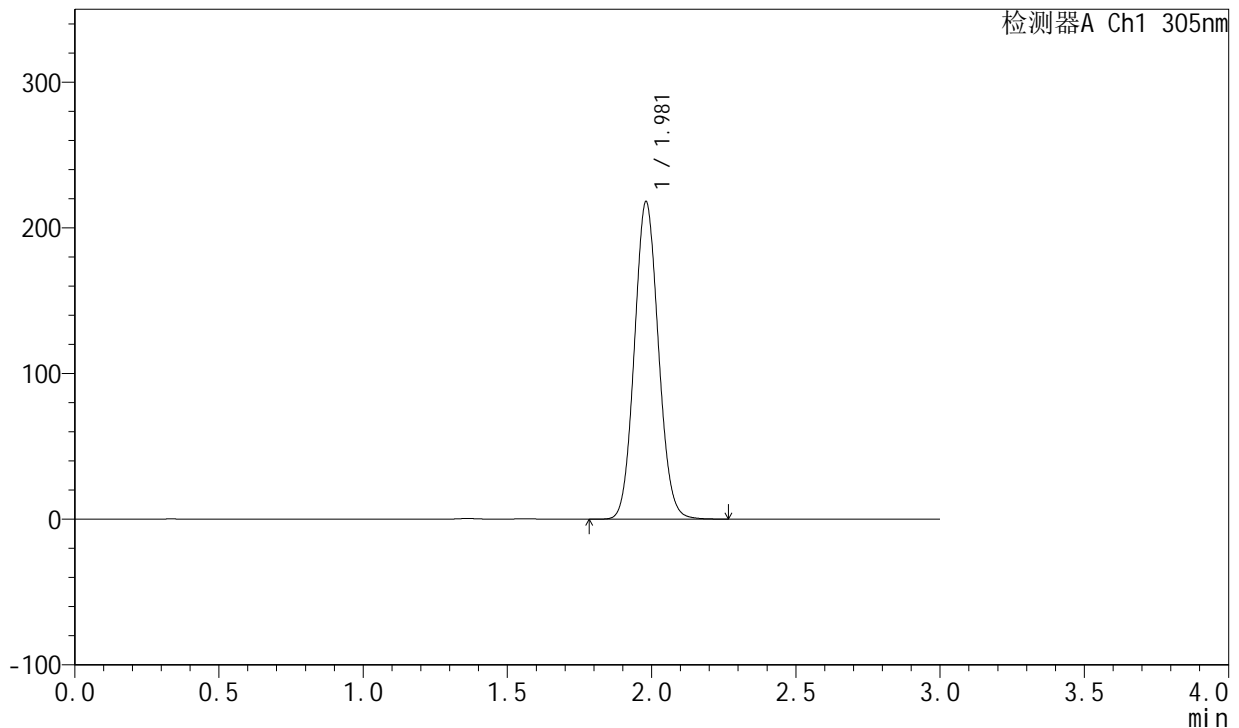
图45 氟伐他汀钠缓释片溶出曲线测定长期24月HPLC图谱
自制品-202404
1521批-pH6.8介质-篮法-100转-720min-片3
供试品溶液-1

<样品信息>

色谱柱 : XB-C18(50mm*4.6mm,5μm) 流 速: 2.0ml/min
 柱 温 : 30°C 波 长: 305nm
 数据文件名: RC\$SMF-4060 - 0-201/25-1567-2 - zzp-2024041521p-cq24y-1-pH6.8jz-lf100z-p4-12h.lcd
 方法文件名: RC\$SMF-4060 - SMF-4060-rc-FX274.lcm
 批处理文件名: RC\$SMF-4060 - SMF-4060-20260425-FX274.lcb
 样品瓶号 : 1-34
 进样体积 : 20 μl 版本号: 6.115
 进样时间 : 2026/04/25 12:39:50 实验者: xiechaojun
 处理时间(V2) : 2026/04/27 09:45:34 处理者: xiechaojun
 仪器型号 : SHIMADZU LC-2050C (FX274)

<色谱图>

mV



<峰表>

检测器A Ch1 305nm

峰号	保留时间	面积	面积%	高度	理论塔板数(USP)	拖尾因子	分离度(USP)
1	1.981	1255905	100.000	217949	2730	1.079	--
总计		1255905	100.000	217949			

图46 氟伐他汀钠缓释片溶出曲线测定长期24月HPLC图谱
自制品-2024041521批-pH6.8介质-篮法-100转-720min-片4
供试品溶液-1



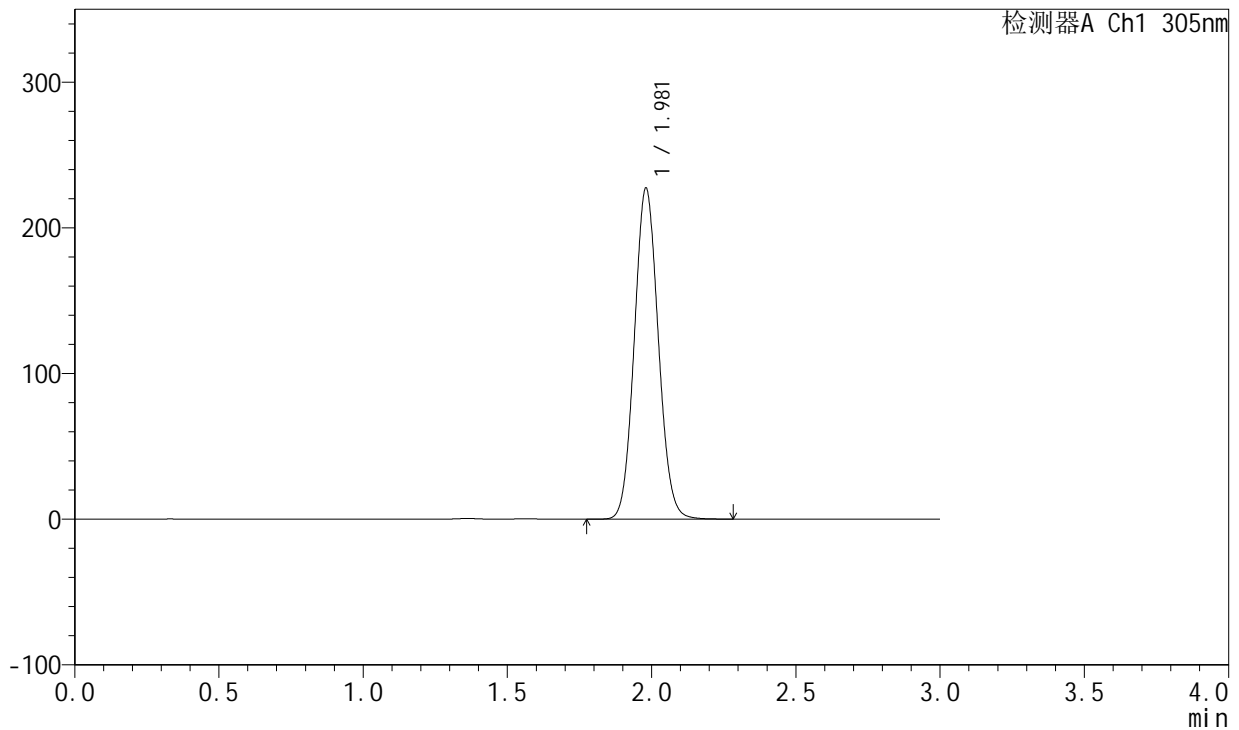
SMF-4060

<样品信息>

色谱柱 : XB-C18(50mm*4.6mm,5μm) 流 速: 2.0ml/min
 柱 温 : 30°C 波 长: 305nm
 数据文件名: RC\$SMF-4060 - 0-201/25-1568-2 - zzp-2024041521p-cq24y-1-pH6.8jz-lf100z-p5-12h.lcd
 方法文件名: RC\$SMF-4060 - SMF-4060-rc-FX274.lcm
 批处理文件名: RC\$SMF-4060 - SMF-4060-20260425-FX274.lcb
 样品瓶号 : 1-43
 进样体积 : 20 μl 版本号: 6.115
 进样时间 : 2026/04/25 12:43:12 实验者: xiechaojun
 处理时间(V2) : 2026/04/27 09:45:36 处理者: xiechaojun
 仪器型号 : SHIMADZU LC-2050C (FX274)

<色谱图>

mV



<峰表>

检测器A Ch1 305nm

峰号	保留时间	面积	面积%	高度	理论塔板数(USP)	拖尾因子	分离度(USP)
1	1.981	1310569	100.000	227314	2727	1.079	--
总计		1310569	100.000	227314			

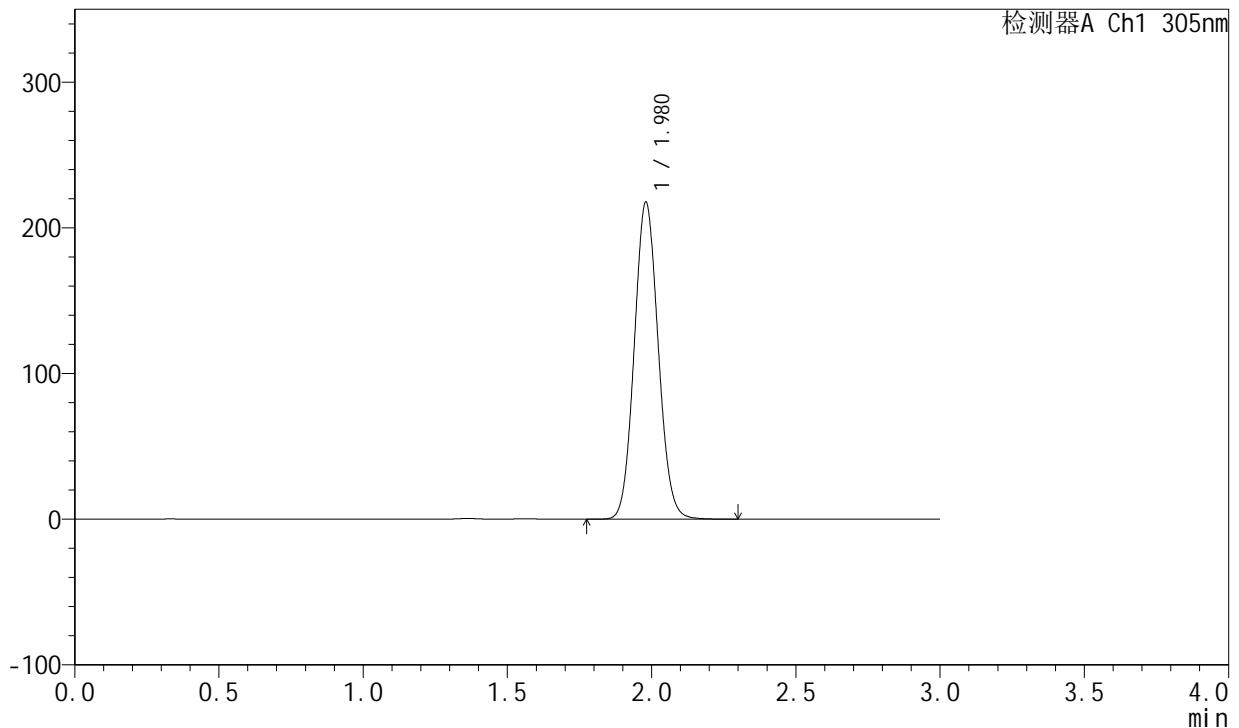
图47 氟伐他汀钠缓释片溶出曲线测定长期24月HPLC图谱
自制品-2024041521批-pH6.8介质-篮法-100转-720min-片5
供试品溶液-1

<样品信息>

色谱柱 : XB-C18(50mm*4.6mm,5μm) 流速: 2.0ml/min
 柱温 : 30°C 波长: 305nm
 数据文件名: RC\$SMF-4060 - 0-201/25-1569-2 - zzp-2024041521p-cq24y-1-pH6.8jz-lf100z-p6-12h.lcd
 方法文件名: RC\$SMF-4060 - SMF-4060-rc-FX274.lcm
 批处理文件名: RC\$SMF-4060 - SMF-4060-20260425-FX274.lcb
 样品瓶号 : 1-52
 进样体积 : 20 μl 版本号: 6.115
 进样时间 : 2026/04/25 12:46:34 实验者: xiechaojun
 处理时间(V2) : 2026/04/27 09:45:39 处理者: xiechaojun
 仪器型号 : SHIMADZU LC-2050C (FX274)

<色谱图>

mV



<峰表>

检测器A Ch1 305nm

峰号	保留时间	面积	面积%	高度	理论塔板数(USP)	拖尾因子	分离度(USP)
1	1.980	1254334	100.000	217679	2727	1.080	--
总计		1254334	100.000	217679			

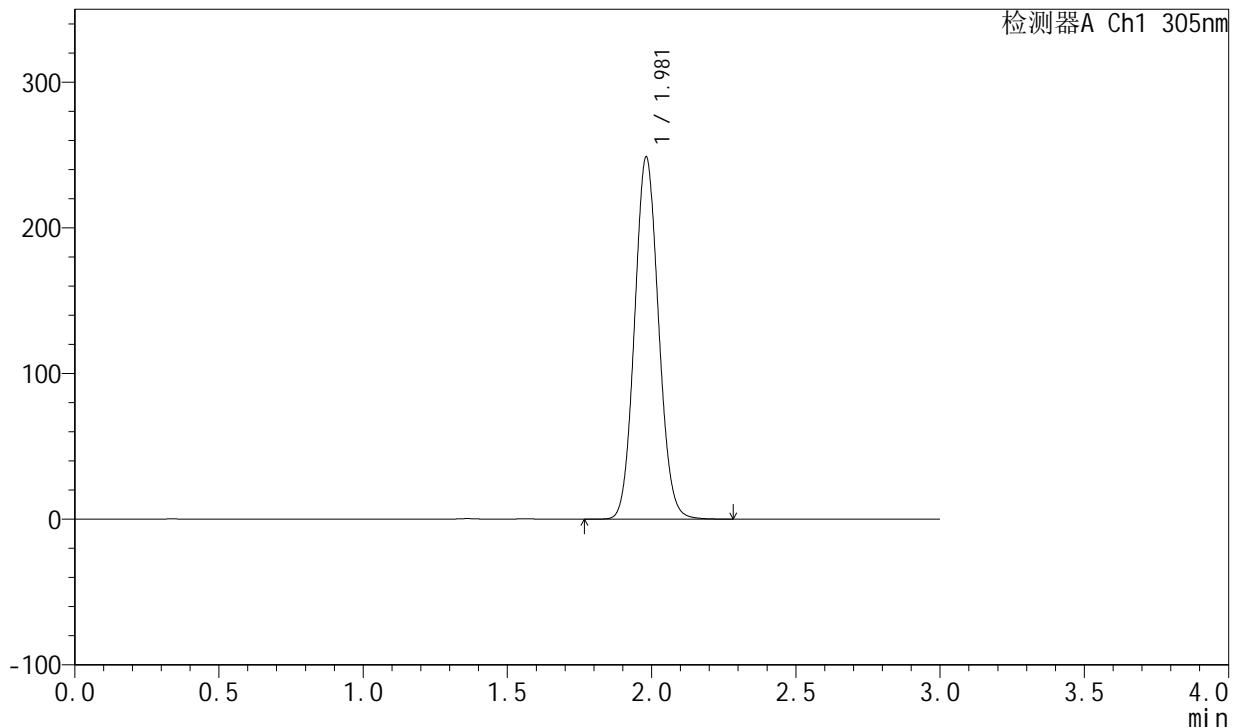
图48 氟伐他汀钠缓释片溶出曲线测定长期24月HPLC图谱
自制品-202404
1521批-pH6.8介质-篮法-100转-720min-片6
供试品溶液-1

<样品信息>

色谱柱 : XB-C18(50mm*4.6mm,5μm) 流速: 2.0ml/min
 柱温 : 30°C 波长: 305nm
 数据文件名: RC\$SMF-4060 - 0-201/25-1570-2 - zzp-2024041521p-cq24y-1-pH6.8jz-lf100z-p1-14h.lcd
 方法文件名: RC\$SMF-4060 - SMF-4060-rc-FX274.lcm
 批处理文件名: RC\$SMF-4060 - SMF-4060-20260425-FX274.lcb
 样品瓶号 : 1-8
 进样体积 : 20 μl 版本号: 6.115
 进样时间 : 2026/04/25 12:49:57 实验者: xiechaojun
 处理时间(V2) : 2026/04/27 09:45:42 处理者: xiechaojun
 仪器型号 : SHIMADZU LC-2050C (FX274)

<色谱图>

mV



<峰表>

检测器A Ch1 305nm

峰号	保留时间	面积	面积%	高度	理论塔板数(USP)	拖尾因子	分离度(USP)
1	1.981	1433796	100.000	248562	2726	1.080	--
总计		1433796	100.000	248562			

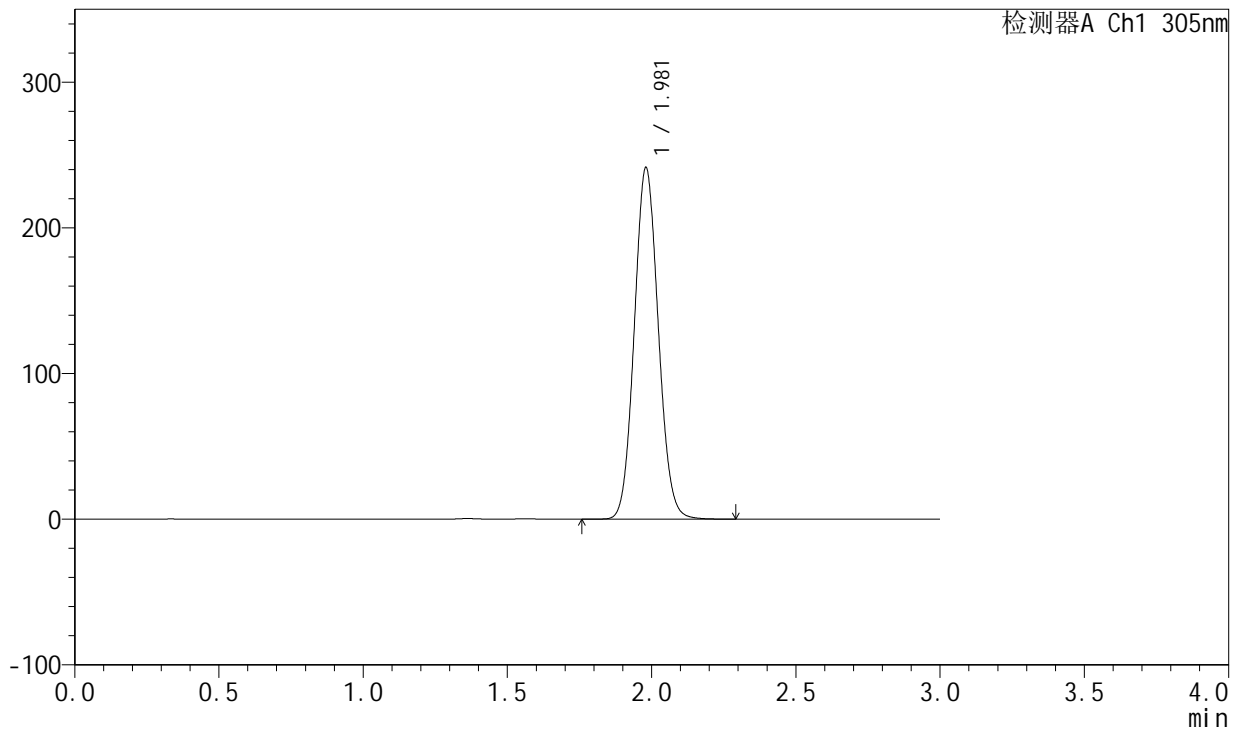
图49 氟伐他汀钠缓释片溶出曲线测定长期24月HPLC图谱
自制品-2024041521批-pH6.8介质-篮法-100转-840min-片1
供试品溶液-1

<样品信息>

色谱柱 : XB-C18(50mm*4.6mm,5μm) 流速: 2.0ml/min
 柱温 : 30°C 波长: 305nm
 数据文件名: RC\$SMF-4060 - 0-201/25-1571-2 - zzp-2024041521p-cq24y-1-pH6.8jz-lf100z-p2-14h.lcd
 方法文件名: RC\$SMF-4060 - SMF-4060-rc-FX274.lcm
 批处理文件名: RC\$SMF-4060 - SMF-4060-20260425-FX274.lcb
 样品瓶号 : 1-17
 进样体积 : 20 μl 版本号: 6.115
 进样时间 : 2026/04/25 12:53:21 实验者: xiechaojun
 处理时间(V2) : 2026/04/27 09:45:45 处理者: xiechaojun
 仪器型号 : SHIMADZU LC-2050C (FX274)

<色谱图>

mV



<峰表>

检测器A Ch1 305nm

峰号	保留时间	面积	面积%	高度	理论塔板数(USP)	拖尾因子	分离度(USP)
1	1.981	1391877	100.000	241373	2722	1.079	--
总计		1391877	100.000	241373			

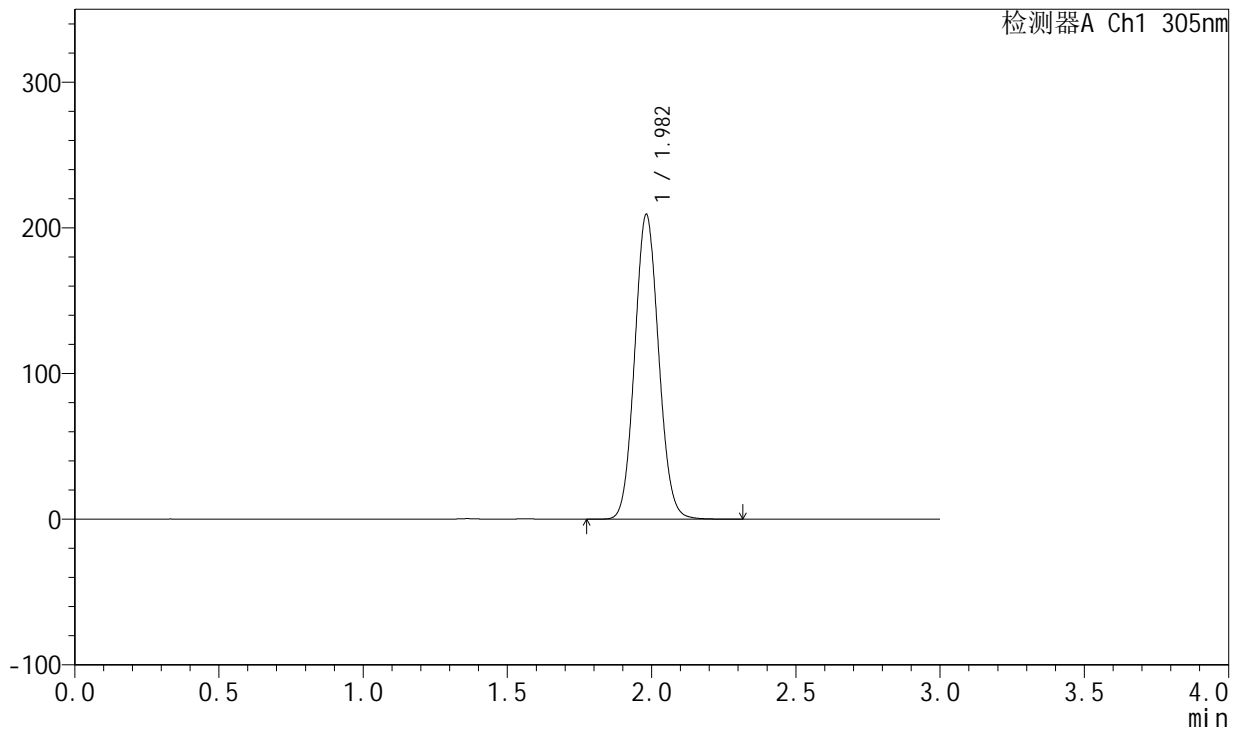
图50 氟伐他汀钠缓释片溶出曲线测定长期24月HPLC图谱
自制品-202404
1521批-pH6.8介质-篮法-100转-840min-片2
供试品溶液-1

<样品信息>

色谱柱 : XB-C18(50mm*4.6mm,5µm) 流 速: 2.0ml/min
 柱 温 : 30°C 波 长: 305nm
 数据文件名: RC\$SMF-4060 - 0-201/25-1572-2 - zzp-2024041521p-cq24y-1-pH6.8jz-lf100z-p3-14h.lcd
 方法文件名: RC\$SMF-4060 - SMF-4060-rc-FX274.lcm
 批处理文件名: RC\$SMF-4060 - SMF-4060-20260425-FX274.lcb
 样品瓶号 : 1-26
 进样体积 : 20 µl 版本号: 6.115
 进样时间 : 2026/04/25 12:56:44 实验者: xiechaojun
 处理时间(V2) : 2026/04/27 09:45:48 处理者: xiechaojun
 仪器型号 : SHIMADZU LC-2050C (FX274)

<色谱图>

mV



<峰表>

检测器A Ch1 305nm

峰号	保留时间	面积	面积%	高度	理论塔板数(USP)	拖尾因子	分离度(USP)
1	1.982	1206471	100.000	209113	2731	1.079	--
总计		1206471	100.000	209113			

图51 氟伐他汀钠缓释片溶出曲线测定长期24月HPLC图谱
自制品-2024041521批-pH6.8介质-篮法-100转-840min-片3
供试品溶液-1



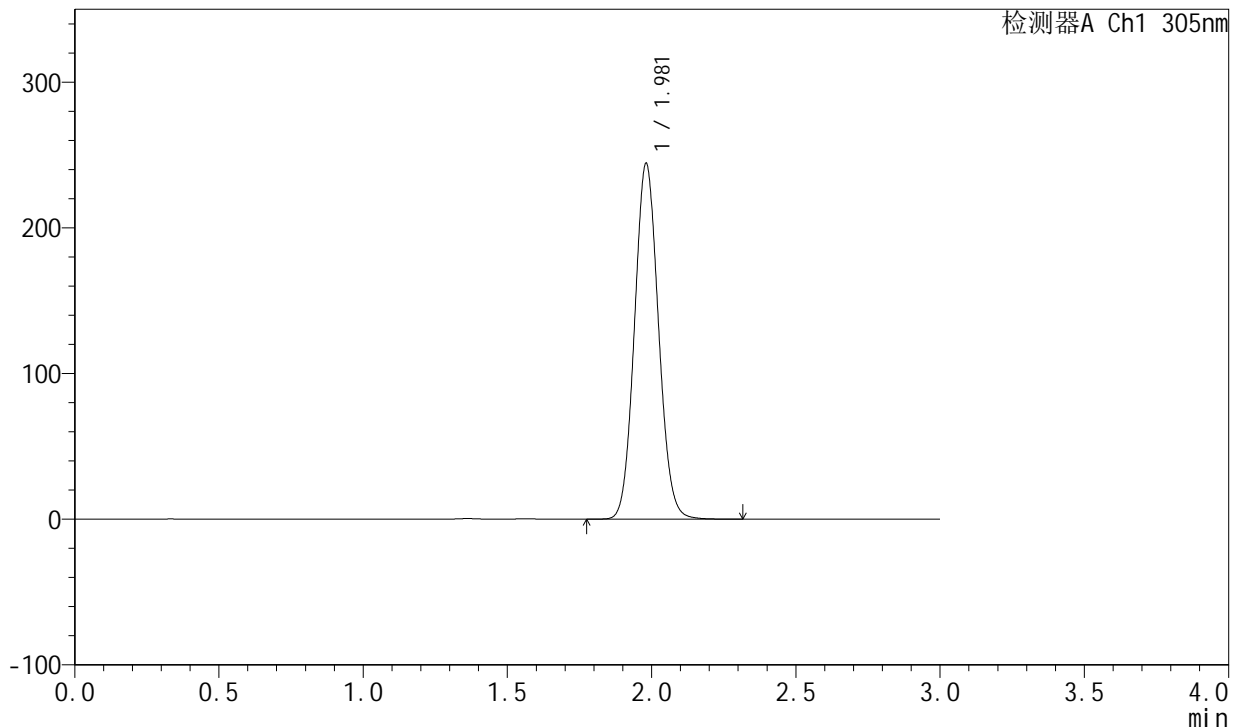
SMF-4060

<样品信息>

色谱柱 : XB-C18(50mm*4.6mm,5μm) 流速: 2.0ml/min
 柱温 : 30°C 波长: 305nm
 数据文件名: RC\$SMF-4060 - 0-201/25-1573-2 - zzp-2024041521p-cq24y-1-pH6.8jz-lf100z-p4-14h.lcd
 方法文件名: RC\$SMF-4060 - SMF-4060-rc-FX274.lcm
 批处理文件名: RC\$SMF-4060 - SMF-4060-20260425-FX274.lcb
 样品瓶号 : 1-35
 进样体积 : 20 μl 版本号: 6.115
 进样时间 : 2026/04/25 13:00:08 实验者: xiechaojun
 处理时间(V2) : 2026/04/27 09:45:51 处理者: xiechaojun
 仪器型号 : SHIMADZU LC-2050C (FX274)

<色谱图>

mV



<峰表>

检测器A Ch1 305nm

峰号	保留时间	面积	面积%	高度	理论塔板数(USP)	拖尾因子	分离度(USP)
1	1.981	1408616	100.000	244209	2729	1.080	--
总计		1408616	100.000	244209			

图52 氟伐他汀钠缓释片溶出曲线测定长期24月HPLC图谱
自制品-2024041521批-pH6.8介质-篮法-100转-840min-片4
供试品溶液-1



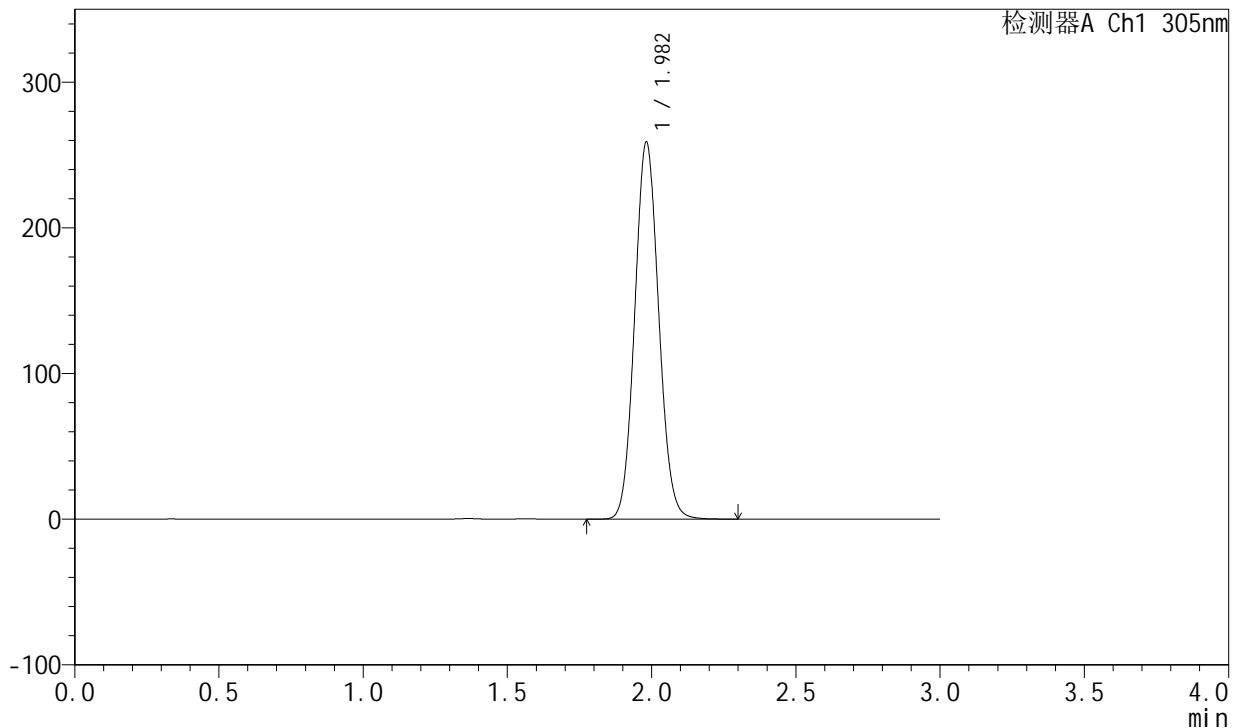
SMF-4060

<样品信息>

色谱柱 : XB-C18(50mm*4.6mm,5μm) 流 速: 2.0ml/min
 柱 温 : 30°C 波 长: 305nm
 数据文件名: RC\$SMF-4060 - 0-201/25-1574-2 - zzp-2024041521p-cq24y-1-pH6.8jz-lf100z-p5-14h.lcd
 方法文件名: RC\$SMF-4060 - SMF-4060-rc-FX274.lcm
 批处理文件名: RC\$SMF-4060 - SMF-4060-20260425-FX274.lcb
 样品瓶号 : 1-44
 进样体积 : 20 μl 版本号: 6.115
 进样时间 : 2026/04/25 13:03:31 实验者: xiechaojun
 处理时间(V2) : 2026/04/27 09:45:53 处理者: xiechaojun
 仪器型号 : SHIMADZU LC-2050C (FX274)

<色谱图>

mV



<峰表>

检测器A Ch1 305nm

峰号	保留时间	面积	面积%	高度	理论塔板数(USP)	拖尾因子	分离度(USP)
1	1.982	1494475	100.000	258587	2723	1.080	--
总计		1494475	100.000	258587			

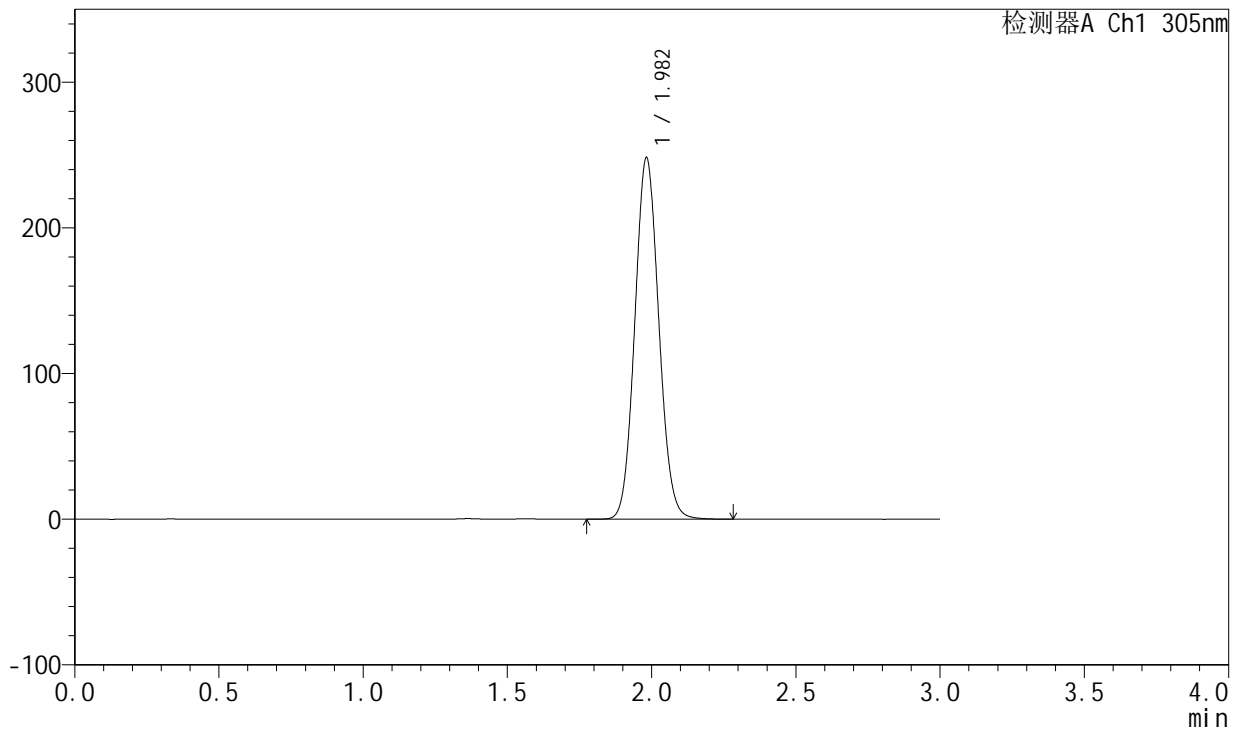
图53 氟伐他汀钠缓释片溶出曲线测定长期24月HPLC图谱
自制品-2024041521批-pH6.8介质-篮法-100转-840min-片5
供试品溶液-1

<样品信息>

色谱柱 : XB-C18(50mm*4.6mm,5μm) 流 速: 2.0ml/min
 柱 温 : 30°C 波 长: 305nm
 数据文件名: RC\$SMF-4060 - 0-201/25-1575-2 - zzp-2024041521p-cq24y-1-pH6.8jz-lf100z-p6-14h.lcd
 方法文件名: RC\$SMF-4060 - SMF-4060-rc-FX274.lcm
 批处理文件名: RC\$SMF-4060 - SMF-4060-20260425-FX274.lcb
 样品瓶号 : 1-53
 进样体积 : 20 μl 版本号: 6.115
 进样时间 : 2026/04/25 13:06:54 实验者: xiechaojun
 处理时间(V2) : 2026/04/27 09:45:56 处理者: xiechaojun
 仪器型号 : SHIMADZU LC-2050C (FX274)

<色谱图>

mV



<峰表>

检测器A Ch1 305nm

峰号	保留时间	面积	面积%	高度	理论塔板数(USP)	拖尾因子	分离度(USP)
1	1.982	1432239	100.000	247771	2724	1.079	--
总计		1432239	100.000	247771			

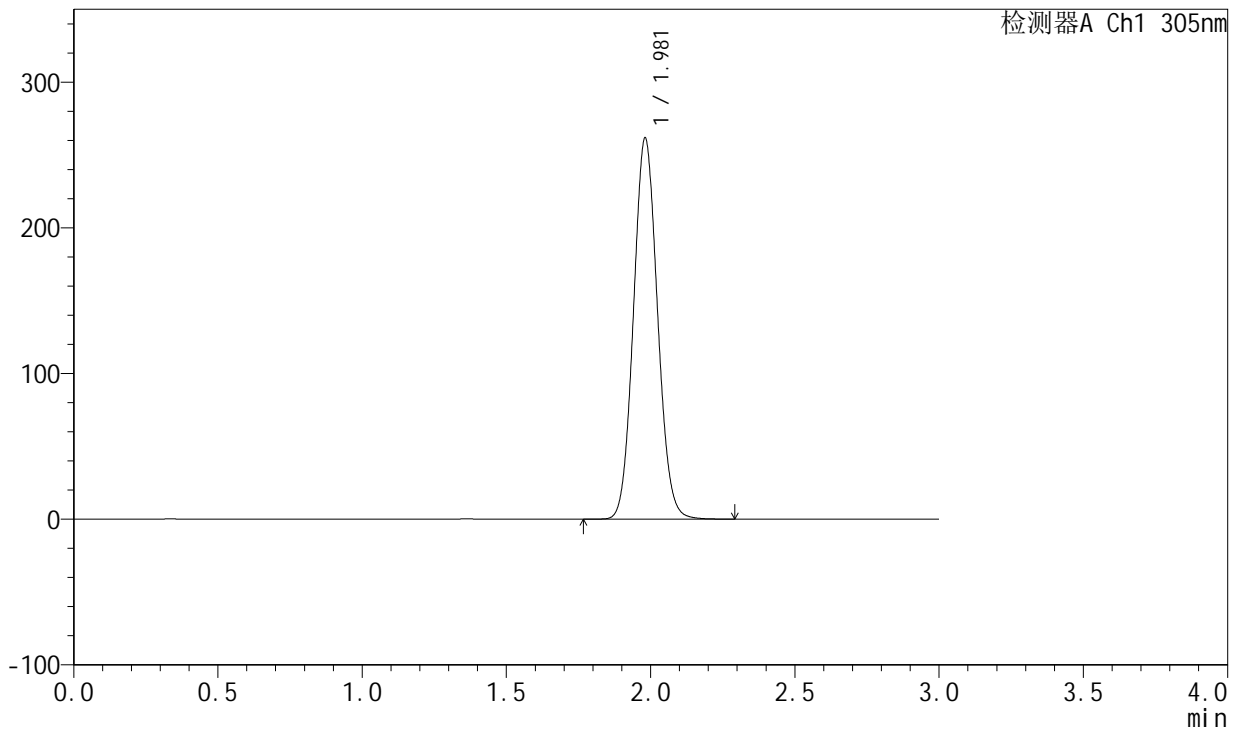
图54 氟伐他汀钠缓释片溶出曲线测定长期24月HPLC图谱
自制品-202404
1521批-pH6.8介质-篮法-100转-840min-片6
供试品溶液-1

<样品信息>

色谱柱 : XB-C18(50mm*4.6mm,5μm) 流速: 2.0ml/min
 柱温 : 30°C 波长: 305nm
 数据文件名: RC\$SMF-4060 - 0-201/25-1576-2 - zzp-2024041521p-cq24y-1-pH6.8jz-lf100z-p1-16h.lcd
 方法文件名: RC\$SMF-4060 - SMF-4060-rc-FX274.lcm
 批处理文件名: RC\$SMF-4060 - SMF-4060-20260425-FX274.lcb
 样品瓶号 : 2-1
 进样体积 : 20 μl 版本号: 6.115
 进样时间 : 2026/04/25 13:10:17 实验者: xiechaojun
 处理时间(V2) : 2026/04/27 09:45:59 处理者: xiechaojun
 仪器型号 : SHIMADZU LC-2050C (FX274)

<色谱图>

mV



<峰表>

检测器A Ch1 305nm

峰号	保留时间	面积	面积%	高度	理论塔板数(USP)	拖尾因子	分离度(USP)
1	1.981	1509332	100.000	261561	2724	1.080	--
总计		1509332	100.000	261561			

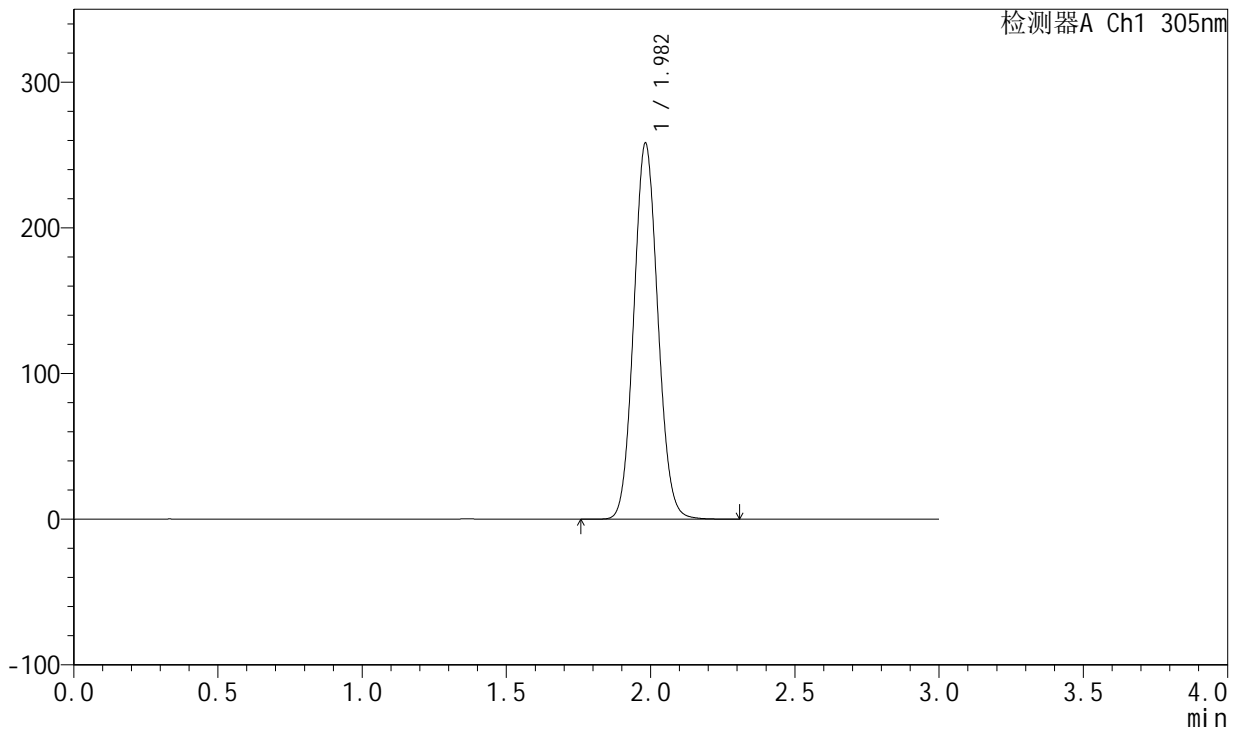
图55 氟伐他汀钠缓释片溶出曲线测定长期24月HPLC图谱
自制品-202404
1521批-pH6.8介质-篮法-100转-960min-片1
供试品溶液-1

<样品信息>

色谱柱 : XB-C18(50mm*4.6mm,5μm) 流 速: 2.0ml/min
 柱 温 : 30°C 波 长: 305nm
 数据文件名: RC\$SMF-4060 - 0-201/25-1577-2 - zzp-2024041521p-cq24y-1-pH6.8jz-lf100z-p2-16h.lcd
 方法文件名: RC\$SMF-4060 - SMF-4060-rc-FX274.lcm
 批处理文件名: RC\$SMF-4060 - SMF-4060-20260425-FX274.lcb
 样品瓶号 : 2-10
 进样体积 : 20 μl 版本号: 6.115
 进样时间 : 2026/04/25 13:13:41 实验者: xiechaojun
 处理时间(V2) : 2026/04/27 09:46:02 处理者: xiechaojun
 仪器型号 : SHIMADZU LC-2050C (FX274)

<色谱图>

mV



<峰表>

检测器A Ch1 305nm

峰号	保留时间	面积	面积%	高度	理论塔板数(USP)	拖尾因子	分离度(USP)
1	1.982	1490755	100.000	257763	2724	1.079	--
总计		1490755	100.000	257763			

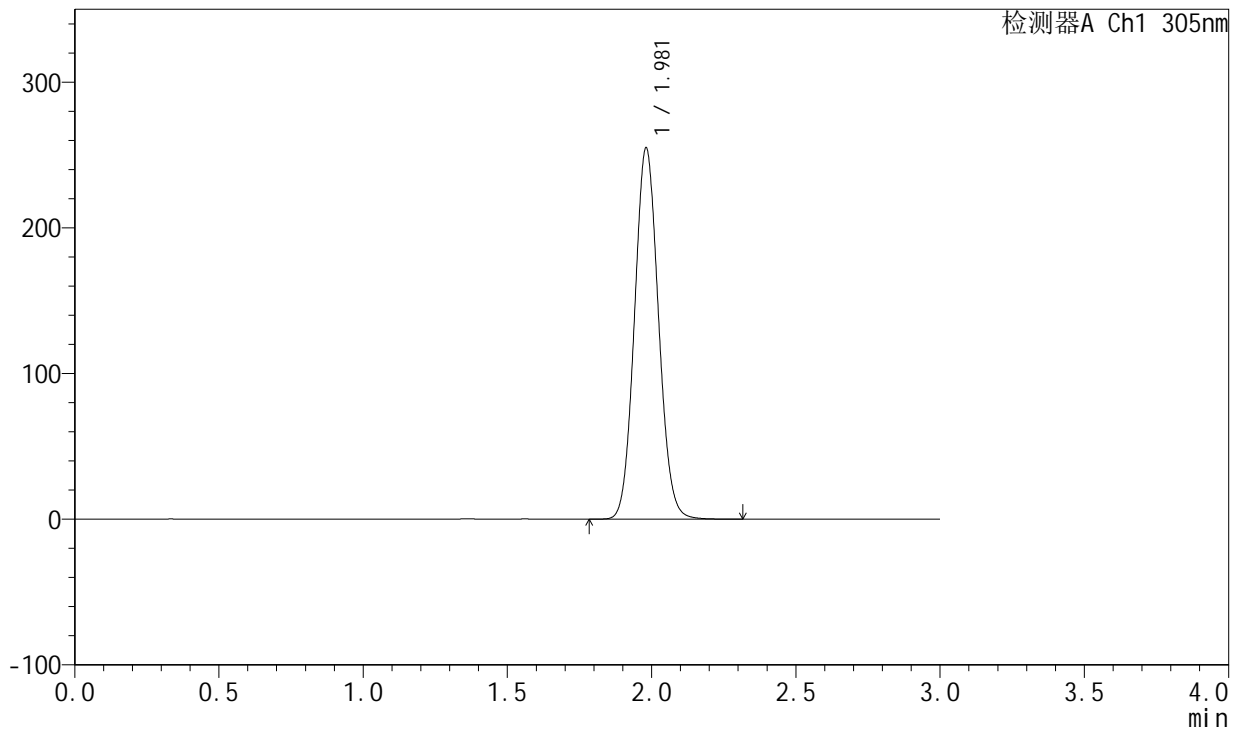
图56 氟伐他汀钠缓释片溶出曲线测定长期24月HPLC图谱
自制品-2024041521批-pH6.8介质-篮法-100转-960min-片2
供试品溶液-1

<样品信息>

色谱柱 : XB-C18(50mm*4.6mm,5μm) 流速: 2.0ml/min
 柱温 : 30°C 波长: 305nm
 数据文件名: RC\$SMF-4060 - 0-201/25-1578-2 - zzp-2024041521p-cq24y-1-pH6.8jz-lf100z-p3-16h.lcd
 方法文件名: RC\$SMF-4060 - SMF-4060-rc-FX274.lcm
 批处理文件名: RC\$SMF-4060 - SMF-4060-20260425-FX274.lcb
 样品瓶号 : 2-19
 进样体积 : 20 μl 版本号: 6.115
 进样时间 : 2026/04/25 13:17:05 实验者: xiechaojun
 处理时间(V2) : 2026/04/27 09:46:04 处理者: xiechaojun
 仪器型号 : SHIMADZU LC-2050C (FX274)

<色谱图>

mV



<峰表>

检测器A Ch1 305nm

峰号	保留时间	面积	面积%	高度	理论塔板数(USP)	拖尾因子	分离度(USP)
1	1.981	1471489	100.000	254892	2723	1.079	--
总计		1471489	100.000	254892			

图57 氟伐他汀钠缓释片溶出曲线测定长期24月HPLC图谱
自制品-2024041521批-pH6.8介质-篮法-100转-960min-片3
供试品溶液-1



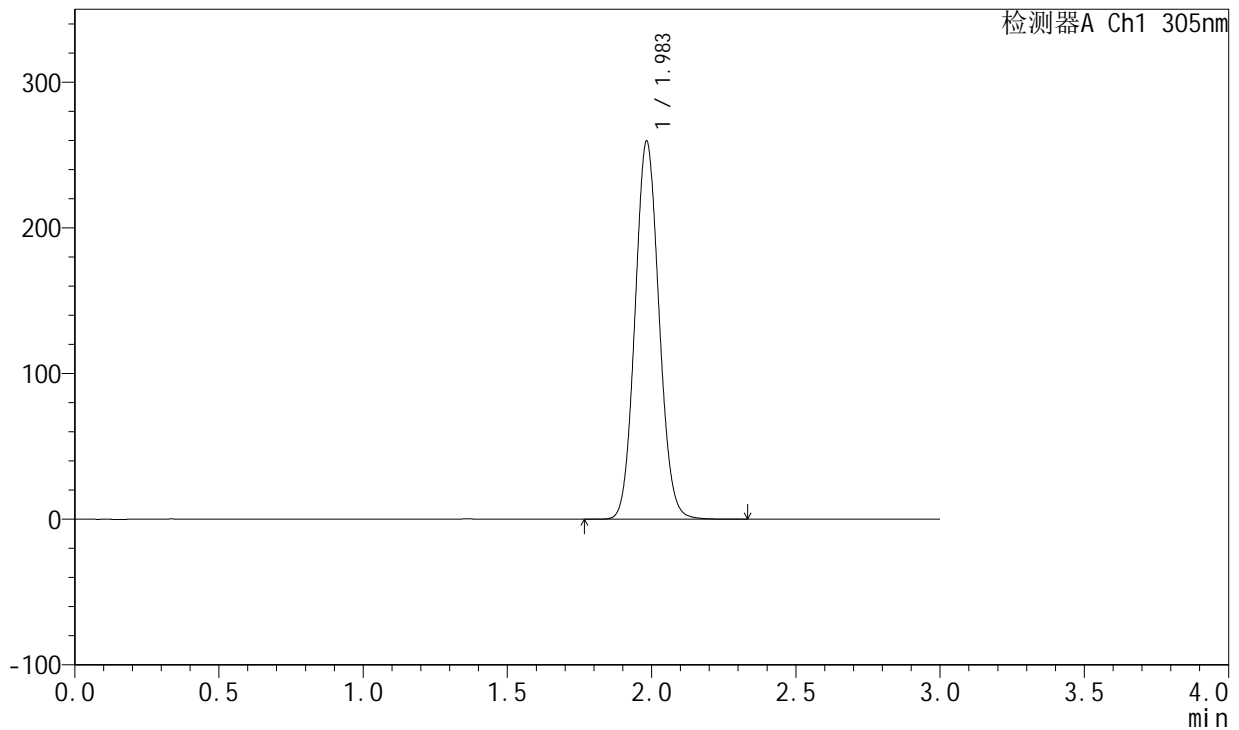
SMF-4060

<样品信息>

色谱柱 : XB-C18(50mm*4.6mm,5μm) 流 速: 2.0ml/min
 柱 温 : 30°C 波 长: 305nm
 数据文件名: RC\$SMF-4060 - 0-201/25-1579-2 - zzp-2024041521p-cq24y-1-pH6.8jz-lf100z-p4-16h.lcd
 方法文件名: RC\$SMF-4060 - SMF-4060-rc-FX274.lcm
 批处理文件名: RC\$SMF-4060 - SMF-4060-20260425-FX274.lcb
 样品瓶号 : 2-28
 进样体积 : 20 μl 版本号: 6.115
 进样时间 : 2026/04/25 13:20:29 实验者: xiechaojun
 处理时间(V2) : 2026/04/27 09:46:07 处理者: xiechaojun
 仪器型号 : SHIMADZU LC-2050C (FX274)

<色谱图>

mV



<峰表>

检测器A Ch1 305nm

峰号	保留时间	面积	面积%	高度	理论塔板数(USP)	拖尾因子	分离度(USP)
1	1.983	1497979	100.000	258743	2727	1.081	--
总计		1497979	100.000	258743			

图58 氟伐他汀钠缓释片溶出曲线测定长期24月HPLC图谱
自制品-2024041521批-pH6.8介质-篮法-100转-960min-片4
供试品溶液-1



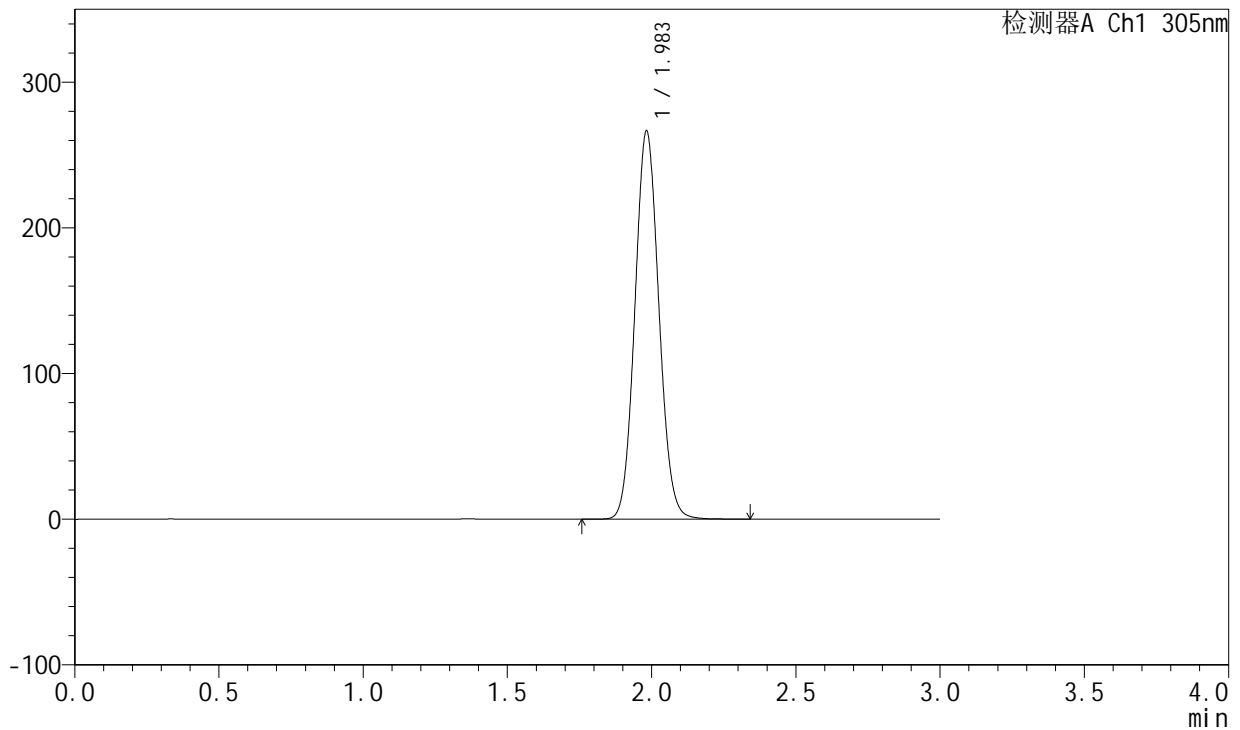
SMF-4060

<样品信息>

色谱柱 : XB-C18(50mm*4.6mm,5μm) 流 速: 2.0ml/min
 柱 温 : 30°C 波 长: 305nm
 数据文件名: RC\$SMF-4060 - 0-201/25-1580-2 - zzp-2024041521p-cq24y-1-pH6.8jz-lf100z-p5-16h.lcd
 方法文件名: RC\$SMF-4060 - SMF-4060-rc-FX274.lcm
 批处理文件名: RC\$SMF-4060 - SMF-4060-20260425-FX274.lcb
 样品瓶号 : 2-37
 进样体积 : 20 μl 版本号: 6.115
 进样时间 : 2026/04/25 13:23:52 实验者: xiechaojun
 处理时间(V2) : 2026/04/27 09:46:10 处理者: xiechaojun
 仪器型号 : SHIMADZU LC-2050C (FX274)

<色谱图>

mV



<峰表>

检测器A Ch1 305nm

峰号	保留时间	面积	面积%	高度	理论塔板数(USP)	拖尾因子	分离度(USP)
1	1.983	1537731	100.000	265945	2729	1.079	--
总计		1537731	100.000	265945			

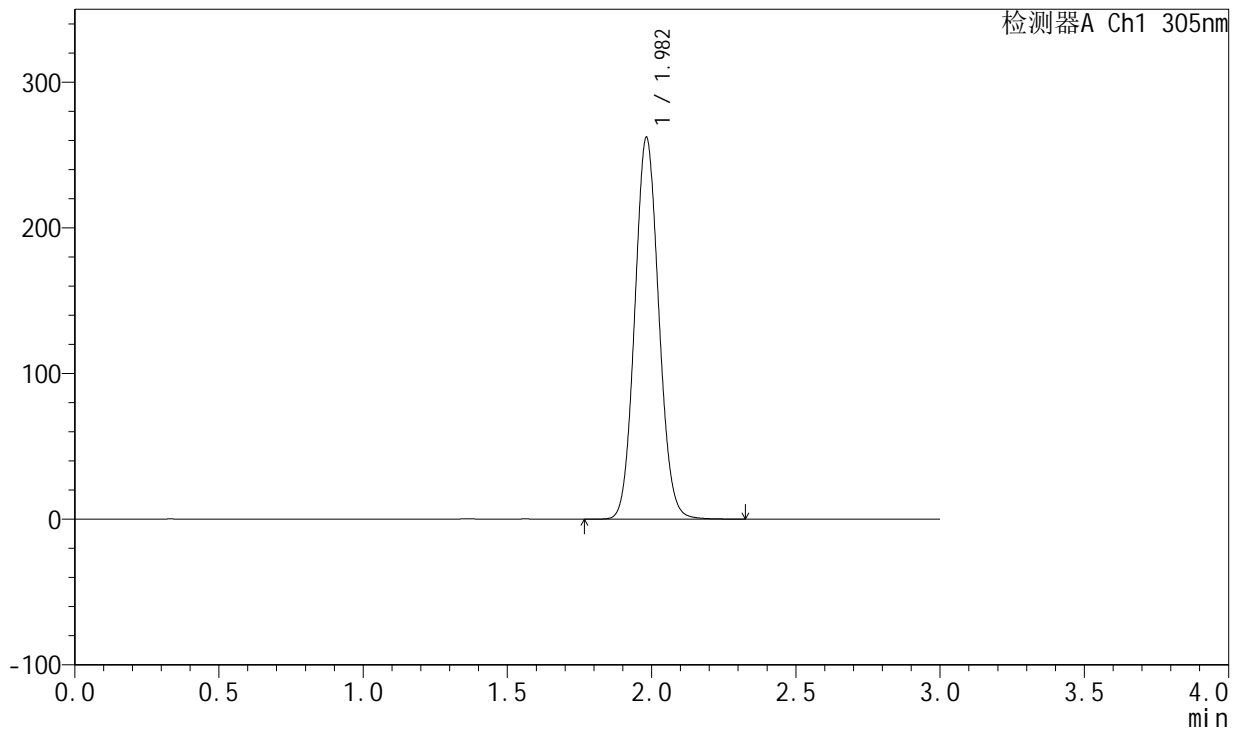
图59 氟伐他汀钠缓释片溶出曲线测定长期24月HPLC图谱
自制品-2024041521批-pH6.8介质-篮法-100转-960min-片5
供试品溶液-1

<样品信息>

色谱柱 : XB-C18(50mm*4.6mm,5μm) 流速: 2.0ml/min
 柱温 : 30°C 波长: 305nm
 数据文件名: RC\$SMF-4060 - 0-201/25-1581-2 - zzp-2024041521p-cq24y-1-pH6.8jz-lf100z-p6-16h.lcd
 方法文件名: RC\$SMF-4060 - SMF-4060-rc-FX274.lcm
 批处理文件名: RC\$SMF-4060 - SMF-4060-20260425-FX274.lcb
 样品瓶号 : 2-46
 进样体积 : 20 μl 版本号: 6.115
 进样时间 : 2026/04/25 13:27:16 实验者: xiechaojun
 处理时间(V2) : 2026/04/27 09:46:13 处理者: xiechaojun
 仪器型号 : SHIMADZU LC-2050C (FX274)

<色谱图>

mV



<峰表>

检测器A Ch1 305nm

峰号	保留时间	面积	面积%	高度	理论塔板数(USP)	拖尾因子	分离度(USP)
1	1.982	1512675	100.000	261690	2727	1.079	--
总计		1512675	100.000	261690			

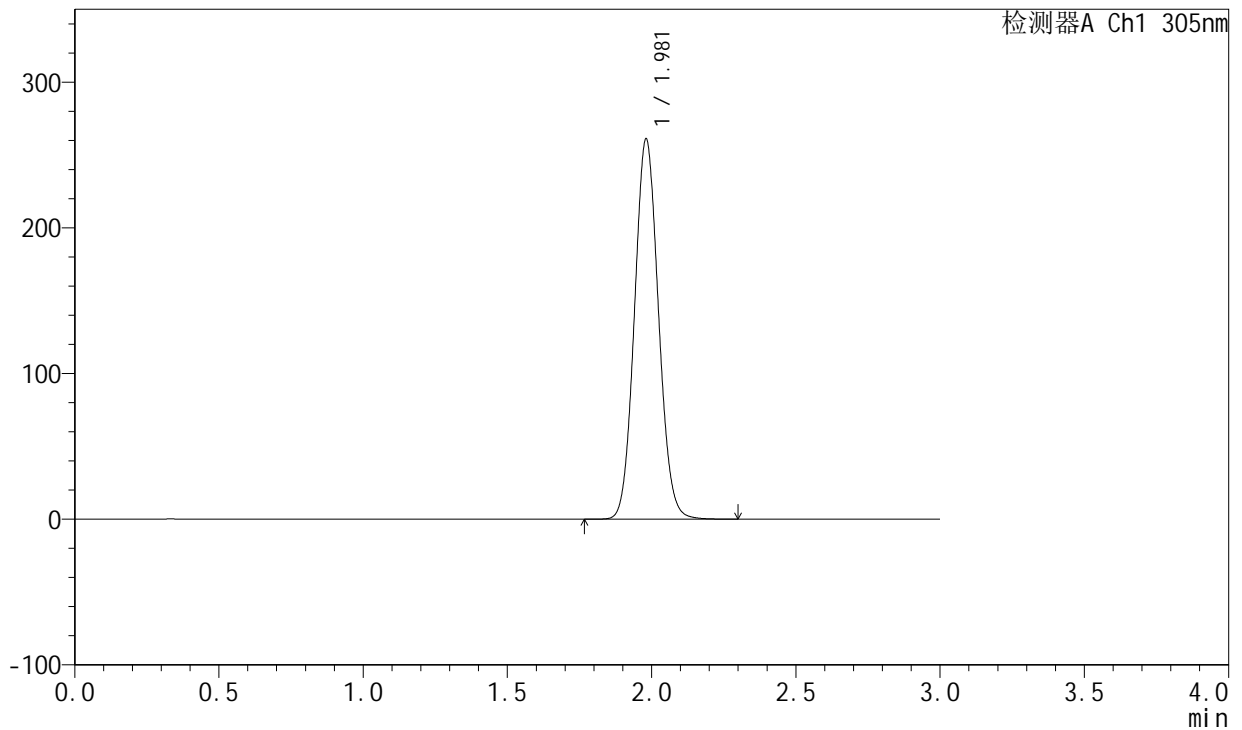
图60 氟伐他汀钠缓释片溶出曲线测定长期24月HPLC图谱
自制品-202404
1521批-pH6.8介质-篮法-100转-960min-片6
供试品溶液-1

<样品信息>

色谱柱 : XB-C18(50mm*4.6mm,5μm) 流速: 2.0ml/min
 柱温 : 30°C 波长: 305nm
 数据文件名: RC\$SMF-4060 - 0-201/25-1582-2 - zzp-2024041521p-cq24y-1-pH6.8jz-lf100z-p1-18h.lcd
 方法文件名: RC\$SMF-4060 - SMF-4060-rc-FX274.lcm
 批处理文件名: RC\$SMF-4060 - SMF-4060-20260425-FX274.lcb
 样品瓶号 : 2-2
 进样体积 : 20 μl 版本号: 6.115
 进样时间 : 2026/04/25 13:30:40 实验者: xiechaojun
 处理时间(V2) : 2026/04/27 09:46:15 处理者: xiechaojun
 仪器型号 : SHIMADZU LC-2050C (FX274)

<色谱图>

mV



<峰表>

检测器A Ch1 305nm

峰号	保留时间	面积	面积%	高度	理论塔板数(USP)	拖尾因子	分离度(USP)
1	1.981	1505762	100.000	261000	2726	1.079	--
总计		1505762	100.000	261000			

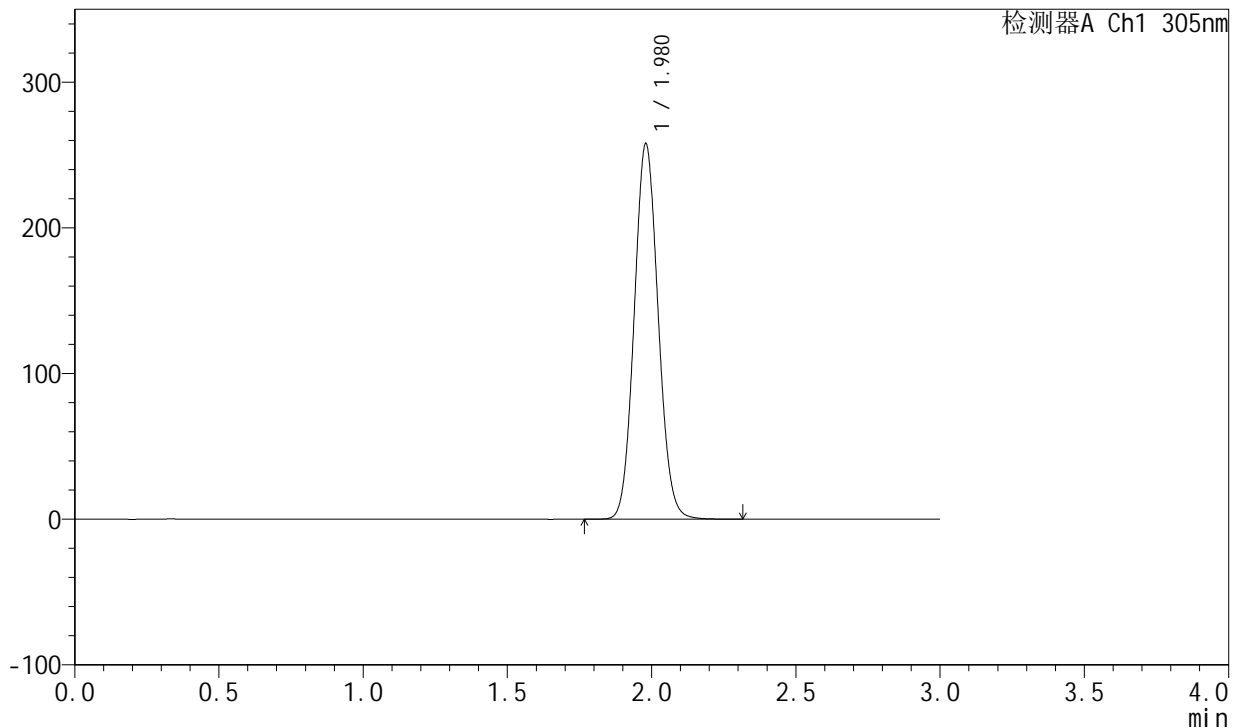
图61 氟伐他汀钠缓释片溶出曲线测定长期24月HPLC图谱
自制品-2024041521批-pH6.8介质-篮法-100转-1080min-片1
供试品溶液-1

<样品信息>

色谱柱 : XB-C18(50mm*4.6mm,5μm) 流速: 2.0ml/min
 柱温 : 30°C 波长: 305nm
 数据文件名: RC\$SMF-4060 - 0-201/25-1583-2 - zzp-2024041521p-cq24y-1-pH6.8jz-lf100z-p2-18h.lcd
 方法文件名: RC\$SMF-4060 - SMF-4060-rc-FX274.lcm
 批处理文件名: RC\$SMF-4060 - SMF-4060-20260425-FX274.lcb
 样品瓶号 : 2-11
 进样体积 : 20 μl 版本号: 6.115
 进样时间 : 2026/04/25 13:34:04 实验者: xiechaojun
 处理时间(V2) : 2026/04/27 09:46:18 处理者: xiechaojun
 仪器型号 : SHIMADZU LC-2050C (FX274)

<色谱图>

mV



<峰表>

检测器A Ch1 305nm

峰号	保留时间	面积	面积%	高度	理论塔板数(USP)	拖尾因子	分离度(USP)
1	1.980	1485278	100.000	257829	2728	1.079	--
总计		1485278	100.000	257829			

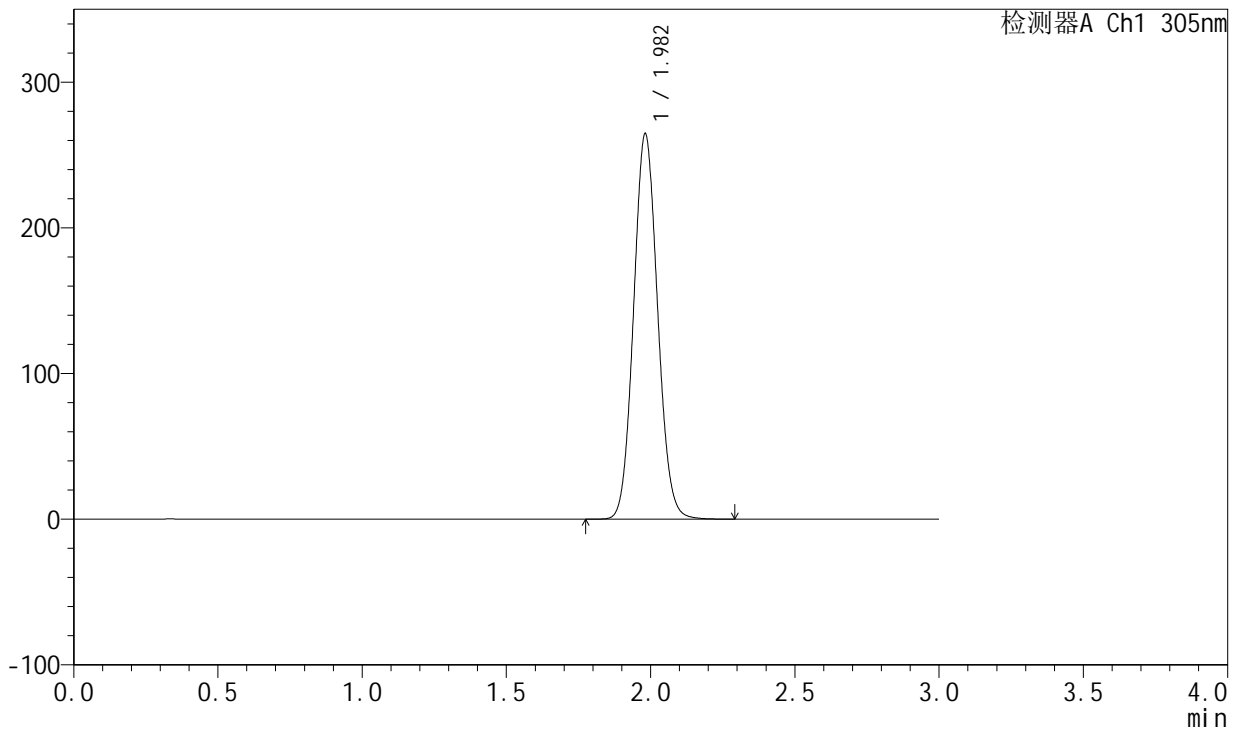
图62 氟伐他汀钠缓释片溶出曲线测定长期24月HPLC图谱
自制品-2024041521批-pH6.8介质-篮法-100转-1080min-片2
供试品溶液-1

<样品信息>

色谱柱 : XB-C18(50mm*4.6mm,5μm) 流 速: 2.0ml/min
 柱 温 : 30°C 波 长: 305nm
 数据文件名: RC\$SMF-4060 - 0-201/25-1584-2 - zzp-2024041521p-cq24y-1-pH6.8jz-lf100z-p3-18h.lcd
 方法文件名: RC\$SMF-4060 - SMF-4060-rc-FX274.lcm
 批处理文件名: RC\$SMF-4060 - SMF-4060-20260425-FX274.lcb
 样品瓶号 : 2-20
 进样体积 : 20 μl 版本号: 6.115
 进样时间 : 2026/04/25 13:37:28 实验者: xiechaojun
 处理时间(V2) : 2026/04/27 09:46:21 处理者: xiechaojun
 仪器型号 : SHIMADZU LC-2050C (FX274)

<色谱图>

mV



<峰表>

检测器A Ch1 305nm

峰号	保留时间	面积	面积%	高度	理论塔板数(USP)	拖尾因子	分离度(USP)
1	1.982	1525696	100.000	264422	2727	1.080	--
总计		1525696	100.000	264422			

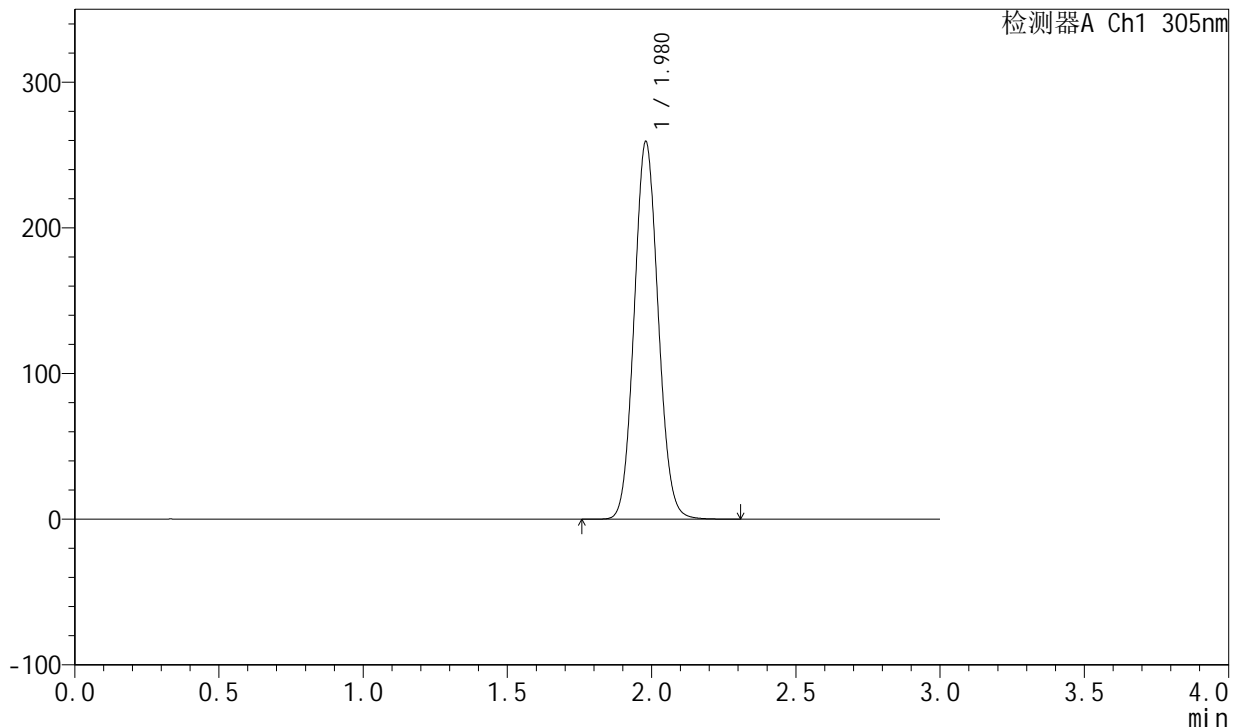
图63 氟伐他汀钠缓释片溶出曲线测定长期24月HPLC图谱
自制品-2024041521批-pH6.8介质-篮法-100转-1080min-片3
供试品溶液-1

<样品信息>

色谱柱 : XB-C18(50mm*4.6mm,5μm) 流 速: 2.0ml/min
 柱 温 : 30°C 波 长: 305nm
 数据文件名: RC\$SMF-4060 - 0-201/25-1585-2 - zzp-2024041521p-cq24y-1-pH6.8jz-lf100z-p4-18h.lcd
 方法文件名: RC\$SMF-4060 - SMF-4060-rc-FX274.lcm
 批处理文件名: RC\$SMF-4060 - SMF-4060-20260425-FX274.lcb
 样品瓶号 : 2-29
 进样体积 : 20 μl 版本号: 6.115
 进样时间 : 2026/04/25 13:40:52 实验者: xiechaojun
 处理时间(V2) : 2026/04/27 09:46:23 处理者: xiechaojun
 仪器型号 : SHIMADZU LC-2050C (FX274)

<色谱图>

mV



<峰表>

检测器A Ch1 305nm

峰号	保留时间	面积	面积%	高度	理论塔板数(USP)	拖尾因子	分离度(USP)
1	1.980	1495235	100.000	259345	2724	1.079	--
总计		1495235	100.000	259345			

图64 氟伐他汀钠缓释片溶出曲线测定长期24月HPLC图谱
自制品-2024041521批-pH6.8介质-篮法-100转-1080min-片4
供试品溶液-1



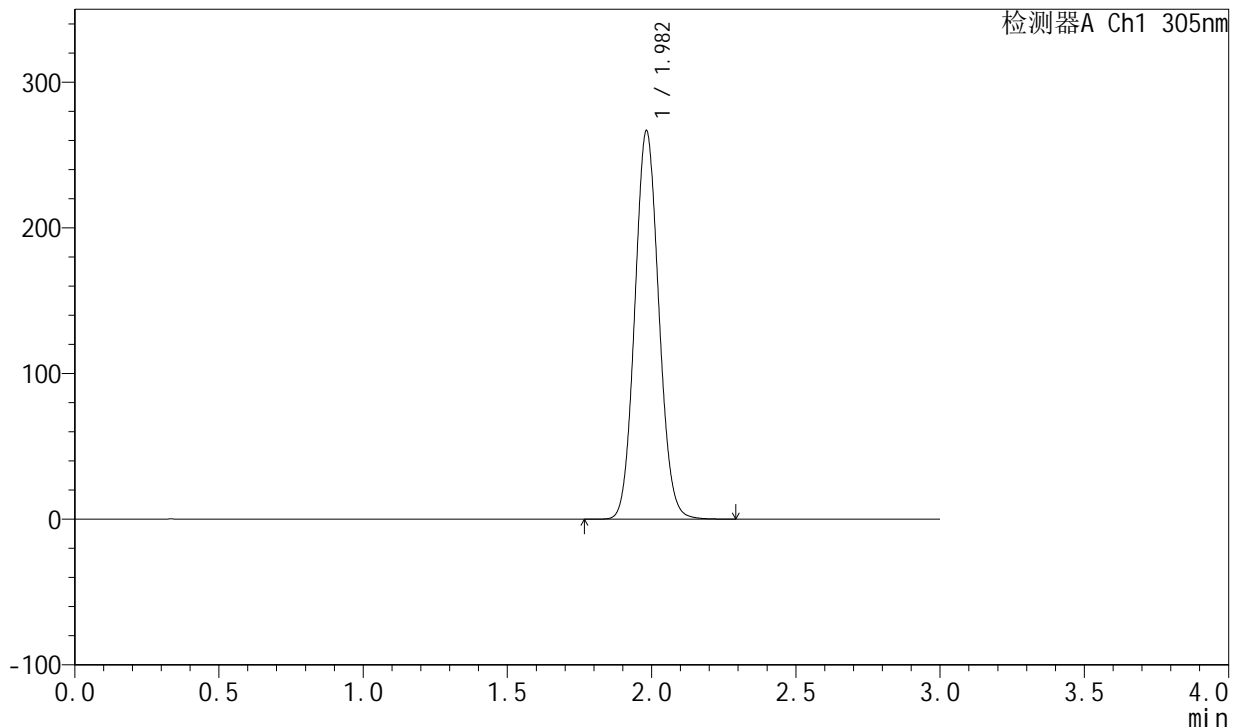
SMF-4060

<样品信息>

色谱柱 : XB-C18(50mm*4.6mm,5μm) 流速: 2.0ml/min
 柱温 : 30°C 波长: 305nm
 数据文件名: RC\$SMF-4060 - 0-201/25-1586-2 - zzp-2024041521p-cq24y-1-pH6.8jz-lf100z-p5-18h.lcd
 方法文件名: RC\$SMF-4060 - SMF-4060-rc-FX274.lcm
 批处理文件名: RC\$SMF-4060 - SMF-4060-20260425-FX274.lcb
 样品瓶号 : 2-38
 进样体积 : 20 μl 版本号: 6.115
 进样时间 : 2026/04/25 13:44:16 实验者: xiechaojun
 处理时间(V2) : 2026/04/27 09:46:26 处理者: xiechaojun
 仪器型号 : SHIMADZU LC-2050C (FX274)

<色谱图>

mV



<峰表>

检测器A Ch1 305nm

峰号	保留时间	面积	面积%	高度	理论塔板数(USP)	拖尾因子	分离度(USP)
1	1.982	1537174	100.000	266225	2733	1.080	--
总计		1537174	100.000	266225			

图65 氟伐他汀钠缓释片溶出曲线测定长期24月HPLC图谱
自制品-2024041521批-pH6.8介质-篮法-100转-1080min-片5
供试品溶液-1



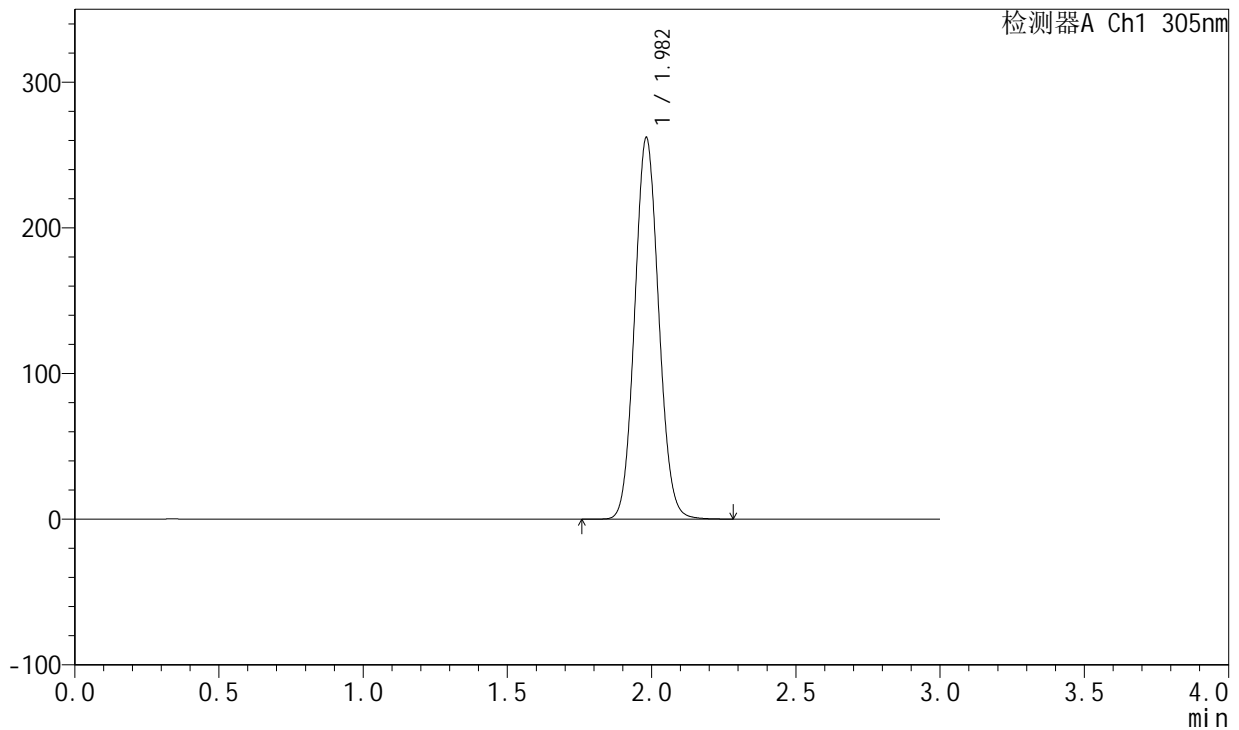
SMF-4060

<样品信息>

色谱柱 : XB-C18(50mm*4.6mm,5μm) 流速: 2.0ml/min
 柱温 : 30°C 波长: 305nm
 数据文件名: RC\$SMF-4060 - 0-201/25-1587-2 - zzp-2024041521p-cq24y-1-pH6.8jz-lf100z-p6-18h.lcd
 方法文件名: RC\$SMF-4060 - SMF-4060-rc-FX274.lcm
 批处理文件名: RC\$SMF-4060 - SMF-4060-20260425-FX274.lcb
 样品瓶号 : 2-47
 进样体积 : 20 μl 版本号: 6.115
 进样时间 : 2026/04/25 13:47:40 实验者: xiechaojun
 处理时间(V2) : 2026/04/27 09:46:29 处理者: xiechaojun
 仪器型号 : SHIMADZU LC-2050C (FX274)

<色谱图>

mV



<峰表>

检测器A Ch1 305nm

峰号	保留时间	面积	面积%	高度	理论塔板数(USP)	拖尾因子	分离度(USP)
1	1.982	1509969	100.000	261715	2733	1.079	--
总计		1509969	100.000	261715			

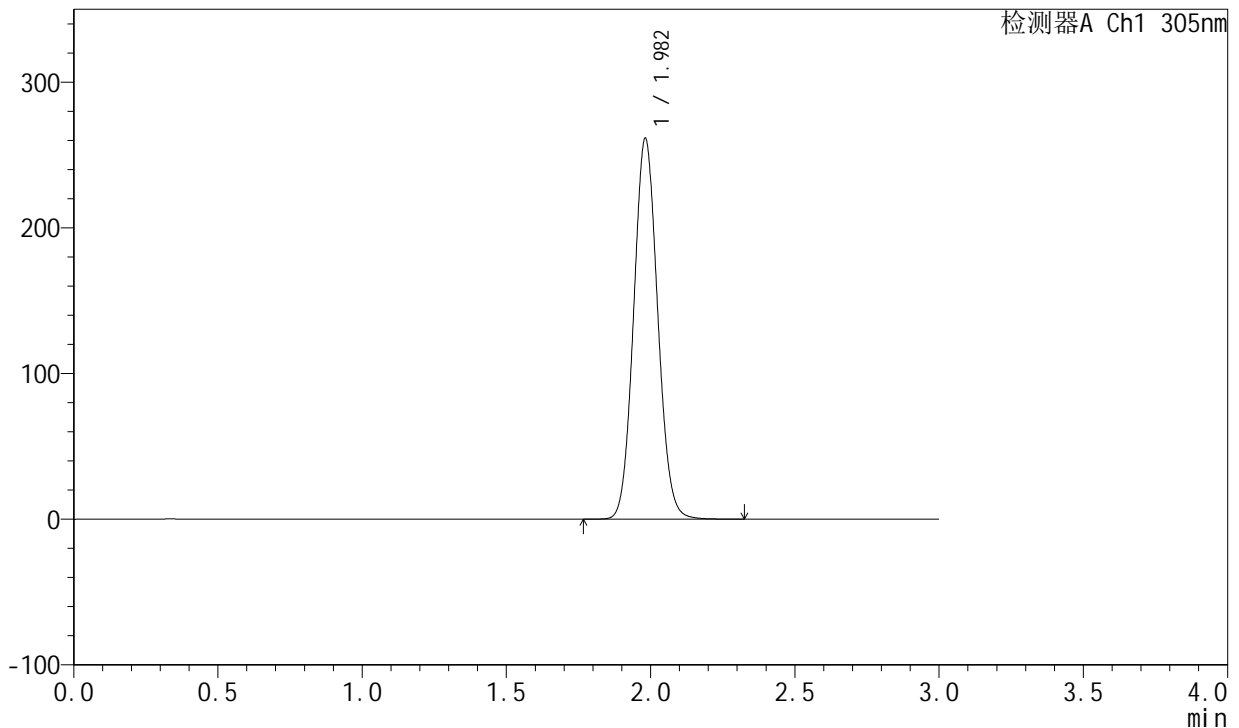
图66 氟伐他汀钠缓释片溶出曲线测定长期24月HPLC图谱
自制品-2024041521批-pH6.8介质-篮法-100转-1080min-片6
供试品溶液-1

<样品信息>

色谱柱 : XB-C18(50mm*4.6mm,5µm) 流 速: 2.0ml/min
 柱 温 : 30°C 波 长: 305nm
 数据文件名: RC\$SMF-4060 - 0-201/25-1588-2 - zzp-2024041521p-cq24y-1-pH6.8jz-lf100z-p1-20h.lcd
 方法文件名: RC\$SMF-4060 - SMF-4060-rc-FX274.lcm
 批处理文件名: RC\$SMF-4060 - SMF-4060-20260425-FX274.lcb
 样品瓶号 : 2-3
 进样体积 : 20 µl 版本号: 6.115
 进样时间 : 2026/04/25 13:51:05 实验者: xiechaojun
 处理时间(V2) : 2026/04/27 09:46:31 处理者: xiechaojun
 仪器型号 : SHIMADZU LC-2050C (FX274)

<色谱图>

mV



<峰表>

检测器A Ch1 305nm

峰号	保留时间	面积	面积%	高度	理论塔板数(USP)	拖尾因子	分离度(USP)
1	1.982	1508003	100.000	261237	2729	1.079	--
总计		1508003	100.000	261237			

图67 氟伐他汀钠缓释片溶出曲线测定长期24月HPLC图谱
自制品-2024041521批-pH6.8介质-篮法-100转-1200min-片1
供试品溶液-1



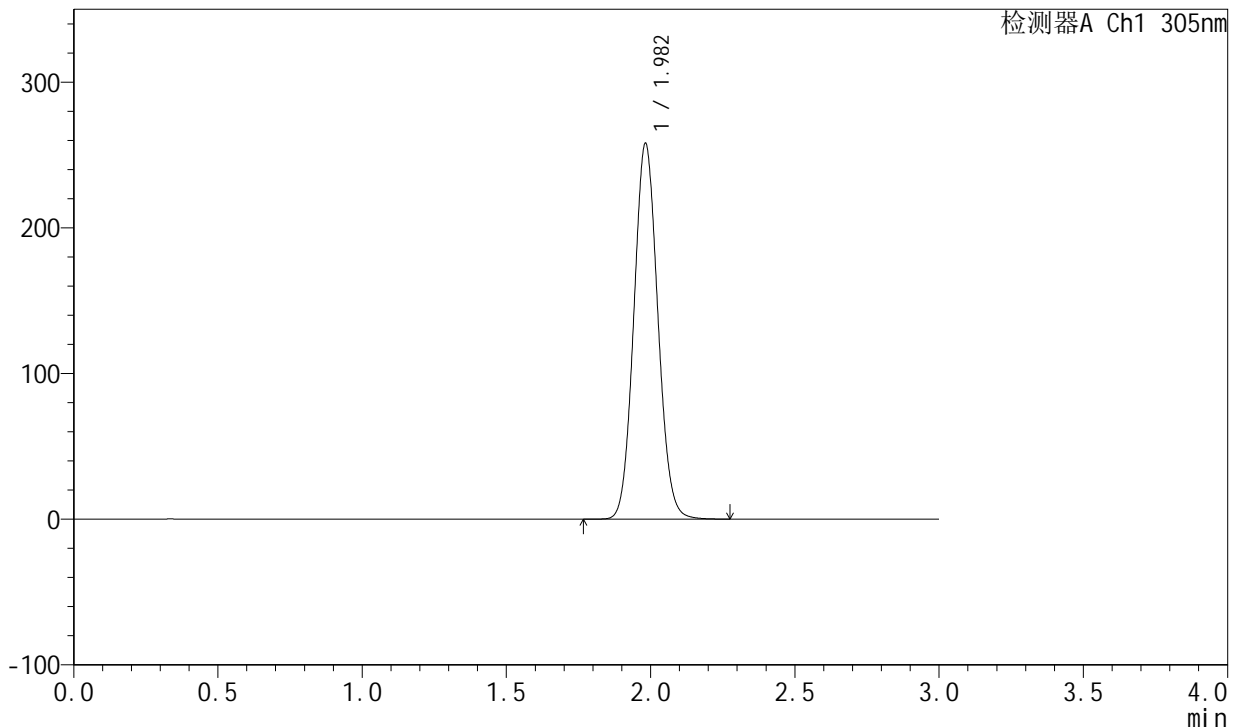
SMF-4060

<样品信息>

色谱柱 : XB-C18(50mm*4.6mm,5μm) 流 速: 2.0ml/min
 柱 温 : 30°C 波 长: 305nm
 数据文件名: RC\$SMF-4060 - 0-201/25-1589-2 - zzp-2024041521p-cq24y-1-pH6.8jz-lf100z-p2-20h.lcd
 方法文件名: RC\$SMF-4060 - SMF-4060-rc-FX274.lcm
 批处理文件名: RC\$SMF-4060 - SMF-4060-20260425-FX274.lcb
 样品瓶号 : 2-12
 进样体积 : 20 μl 版本号: 6.115
 进样时间 : 2026/04/25 13:54:29 实验者: xiechaojun
 处理时间(V2) : 2026/04/27 09:46:34 处理者: xiechaojun
 仪器型号 : SHIMADZU LC-2050C (FX274)

<色谱图>

mV



<峰表>

检测器A Ch1 305nm

峰号	保留时间	面积	面积%	高度	理论塔板数(USP)	拖尾因子	分离度(USP)
1	1.982	1486764	100.000	257542	2733	1.079	--
总计		1486764	100.000	257542			

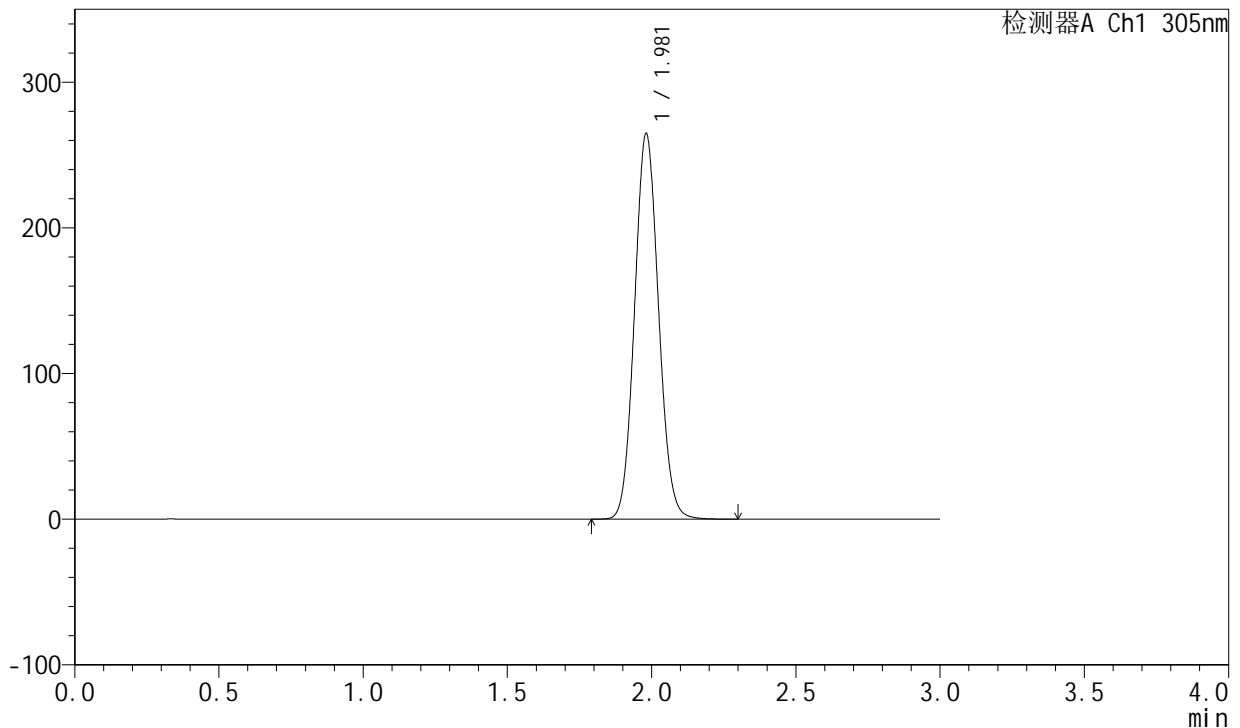
图68 氟伐他汀钠缓释片溶出曲线测定长期24月HPLC图谱
自制品-2024041521批-pH6.8介质-篮法-100转-1200min-片2
供试品溶液-1

<样品信息>

色谱柱 : XB-C18(50mm*4.6mm,5μm) 流 速: 2.0ml/min
 柱 温 : 30°C 波 长: 305nm
 数据文件名: RC\$SMF-4060 - 0-201/25-1590-2 - zzp-2024041521p-cq24y-1-pH6.8jz-lf100z-p3-20h.lcd
 方法文件名: RC\$SMF-4060 - SMF-4060-rc-FX274.lcm
 批处理文件名: RC\$SMF-4060 - SMF-4060-20260425-FX274.lcb
 样品瓶号 : 2-21
 进样体积 : 20 μl 版本号: 6.115
 进样时间 : 2026/04/25 13:57:53 实验者: xiechaojun
 处理时间(V2) : 2026/04/27 09:46:37 处理者: xiechaojun
 仪器型号 : SHIMADZU LC-2050C (FX274)

<色谱图>

mV



<峰表>

检测器A Ch1 305nm

峰号	保留时间	面积	面积%	高度	理论塔板数(USP)	拖尾因子	分离度(USP)
1	1.981	1526247	100.000	264607	2727	1.079	--
总计		1526247	100.000	264607			

图69 氟伐他汀钠缓释片溶出曲线测定长期24月HPLC图谱
自制品-2024041521批-pH6.8介质-篮法-100转-1200min-片3
供试品溶液-1



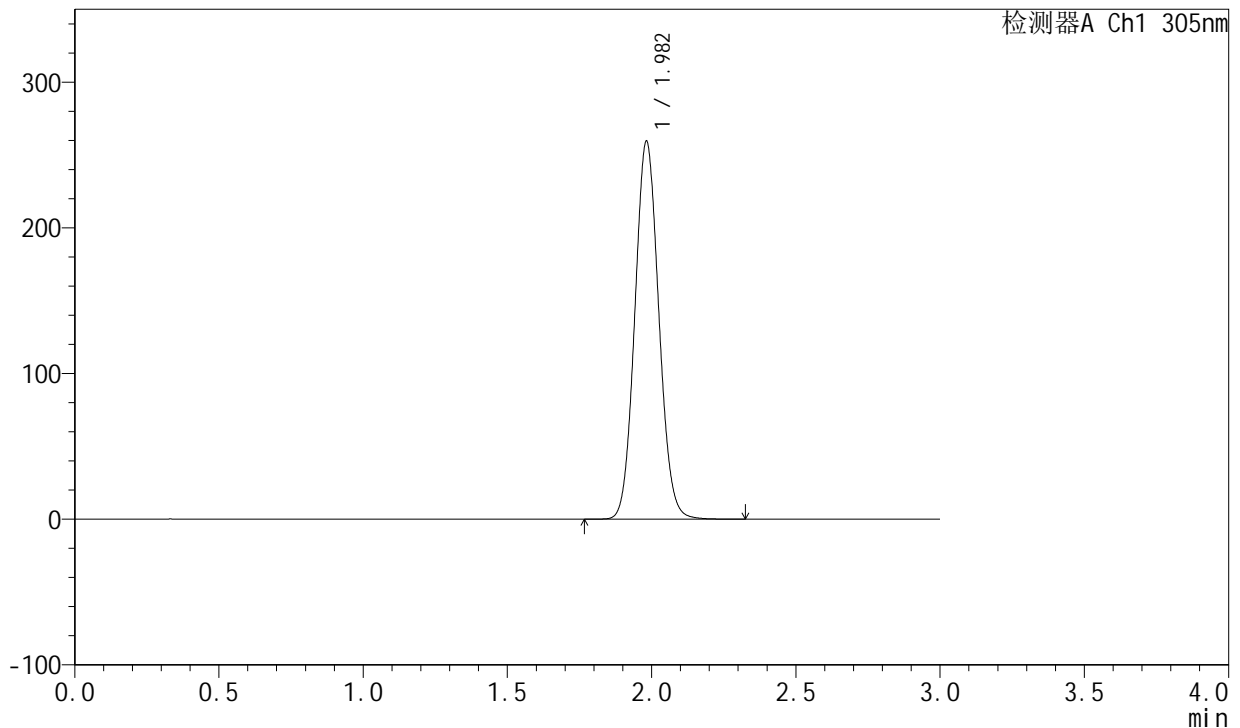
SMF-4060

<样品信息>

色谱柱 : XB-C18(50mm*4.6mm,5μm) 流 速: 2.0ml/min
 柱 温 : 30°C 波 长: 305nm
 数据文件名: RC\$SMF-4060 - 0-201/25-1591-2 - zzp-2024041521p-cq24y-1-pH6.8jz-lf100z-p4-20h.lcd
 方法文件名: RC\$SMF-4060 - SMF-4060-rc-FX274.lcm
 批处理文件名: RC\$SMF-4060 - SMF-4060-20260425-FX274.lcb
 样品瓶号 : 2-30
 进样体积 : 20 μl 版本号: 6.115
 进样时间 : 2026/04/25 14:01:17 实验者: xiechaojun
 处理时间(V2) : 2026/04/27 09:46:40 处理者: xiechaojun
 仪器型号 : SHIMADZU LC-2050C (FX274)

<色谱图>

mV



<峰表>

检测器A Ch1 305nm

峰号	保留时间	面积	面积%	高度	理论塔板数(USP)	拖尾因子	分离度(USP)
1	1.982	1495548	100.000	258989	2733	1.080	--
总计		1495548	100.000	258989			

图70 氟伐他汀钠缓释片溶出曲线测定长期24月HPLC图谱
自制品-2024041521批-pH6.8介质-篮法-100转-1200min-片4
供试品溶液-1



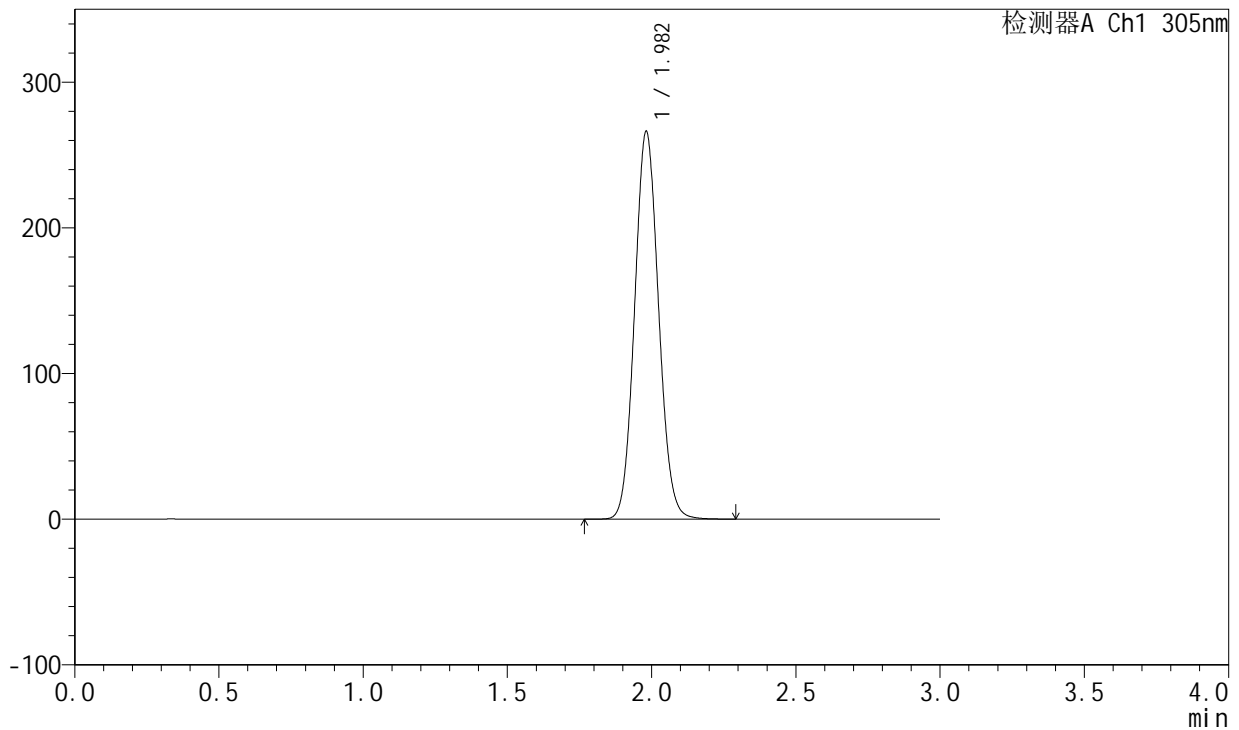
SMF-4060

<样品信息>

色谱柱 : XB-C18(50mm*4.6mm,5μm) 流 速: 2.0ml/min
 柱 温 : 30°C 波 长: 305nm
 数据文件名: RC\$SMF-4060 - 0-201/25-1592-2 - zzp-2024041521p-cq24y-1-pH6.8jz-lf100z-p5-20h.lcd
 方法文件名: RC\$SMF-4060 - SMF-4060-rc-FX274.lcm
 批处理文件名: RC\$SMF-4060 - SMF-4060-20260425-FX274.lcb
 样品瓶号 : 2-39
 进样体积 : 20 μl 版本号: 6.115
 进样时间 : 2026/04/25 14:04:41 实验者: xiechaojun
 处理时间(V2) : 2026/04/27 09:46:42 处理者: xiechaojun
 仪器型号 : SHIMADZU LC-2050C (FX274)

<色谱图>

mV



<峰表>

检测器A Ch1 305nm

峰号	保留时间	面积	面积%	高度	理论塔板数(USP)	拖尾因子	分离度(USP)
1	1.982	1533795	100.000	265992	2730	1.079	--
总计		1533795	100.000	265992			

图71 氟伐他汀钠缓释片溶出曲线测定长期24月HPLC图谱
自制品-2024041521批-pH6.8介质-篮法-100转-1200min-片5
供试品溶液-1



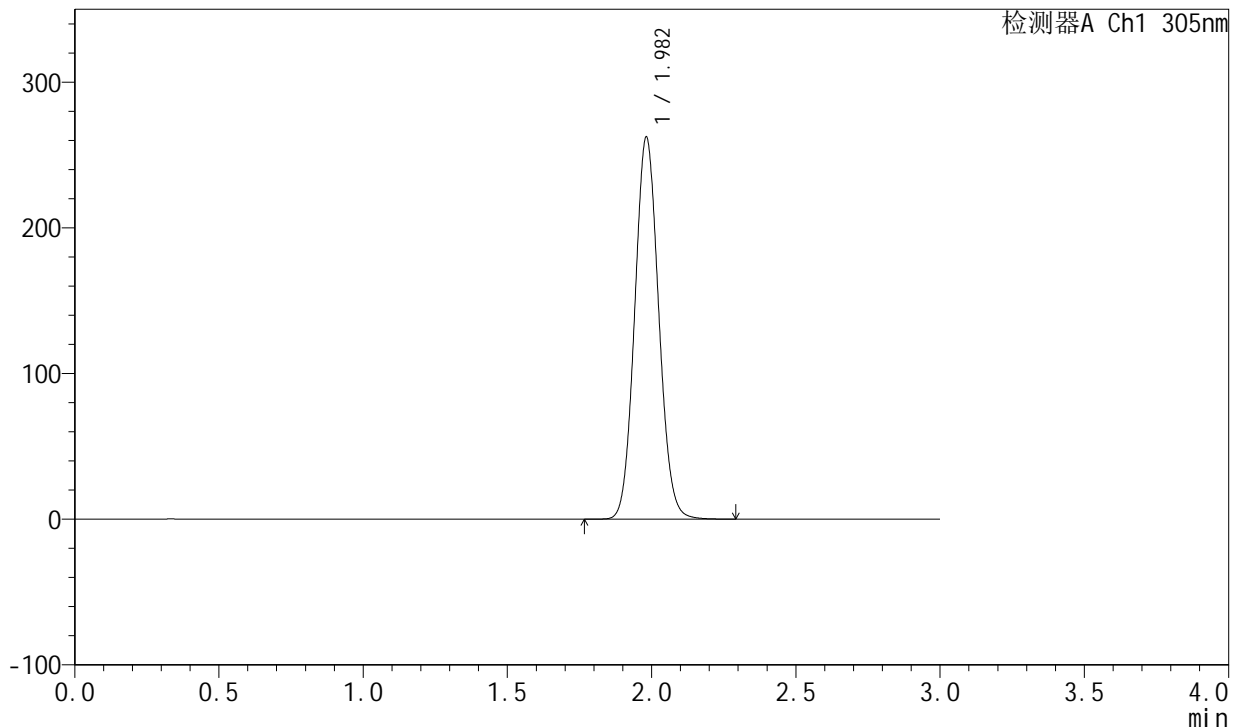
SMF-4060

<样品信息>

色谱柱 : XB-C18(50mm*4.6mm,5μm) 流 速: 2.0ml/min
 柱 温 : 30°C 波 长: 305nm
 数据文件名: RC\$SMF-4060 - 0-201/25-1593-2 - zzp-2024041521p-cq24y-1-pH6.8jz-lf100z-p6-20h.lcd
 方法文件名: RC\$SMF-4060 - SMF-4060-rc-FX274.lcm
 批处理文件名: RC\$SMF-4060 - SMF-4060-20260425-FX274.lcb
 样品瓶号 : 2-48
 进样体积 : 20 μl 版本号: 6.115
 进样时间 : 2026/04/25 14:08:05 实验者: xiechaojun
 处理时间(V2) : 2026/04/27 09:46:45 处理者: xiechaojun
 仪器型号 : SHIMADZU LC-2050C (FX274)

<色谱图>

mV



<峰表>

检测器A Ch1 305nm

峰号	保留时间	面积	面积%	高度	理论塔板数(USP)	拖尾因子	分离度(USP)
1	1.982	1512852	100.000	262043	2729	1.080	--
总计		1512852	100.000	262043			

图72 氟伐他汀钠缓释片溶出曲线测定长期24月HPLC图谱
自制品-2024041521批-pH6.8介质-篮法-100转-1200min-片6
供试品溶液-1



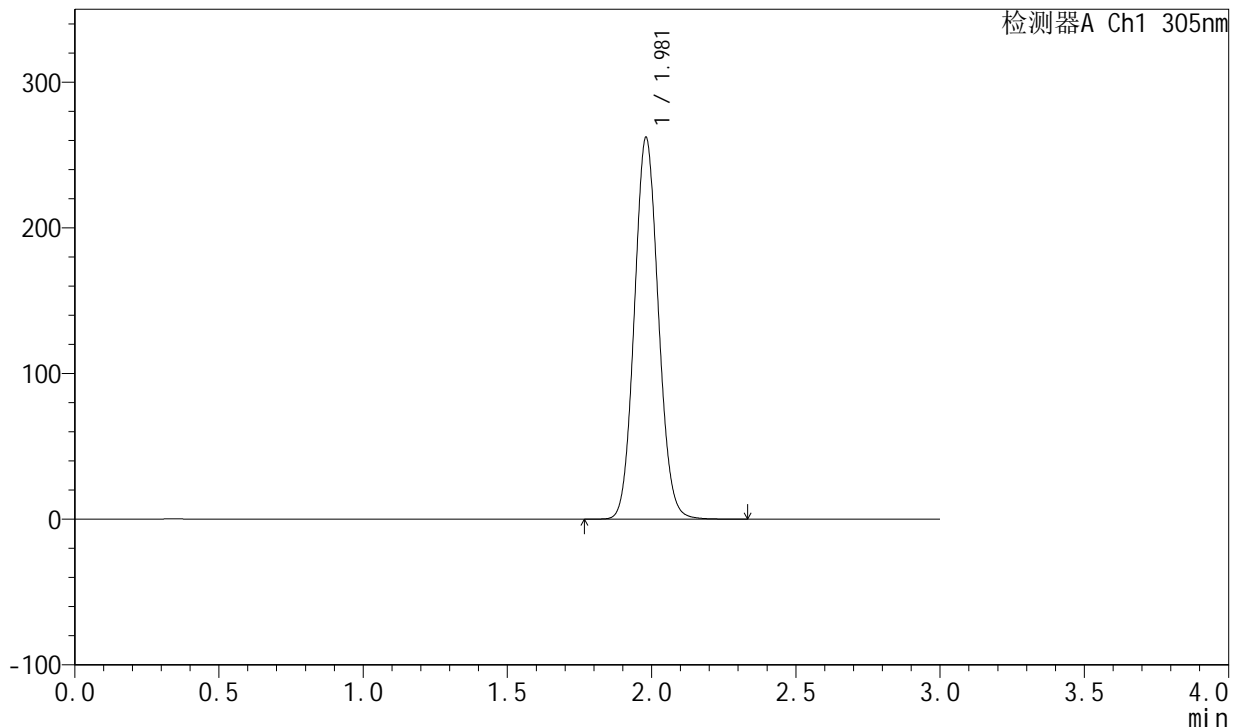
SMF-4060

<样品信息>

色谱柱 : XB-C18(50mm*4.6mm,5μm) 流 速: 2.0ml/min
 柱 温 : 30°C 波 长: 305nm
 数据文件名: RC\$SMF-4060 - 0-201/25-1594-2 - zzp-2024041521p-cq24y-1-pH6.8jz-lf100z-p1-22h.lcd
 方法文件名: RC\$SMF-4060 - SMF-4060-rc-FX274.lcm
 批处理文件名: RC\$SMF-4060 - SMF-4060-20260425-FX274.lcb
 样品瓶号 : 2-4
 进样体积 : 20 μl 版本号: 6.115
 进样时间 : 2026/04/25 14:21:41 实验者: xiechaojun
 处理时间(V2) : 2026/04/27 09:46:48 处理者: xiechaojun
 仪器型号 : SHIMADZU LC-2050C (FX274)

<色谱图>

mV



<峰表>

检测器A Ch1 305nm

峰号	保留时间	面积	面积%	高度	理论塔板数(USP)	拖尾因子	分离度(USP)
1	1.981	1510190	100.000	262052	2732	1.080	--
总计		1510190	100.000	262052			

图73 氟伐他汀钠缓释片溶出曲线测定长期24月HPLC图谱
自制品-2024041521批-pH6.8介质-篮法-100转-1320min-片1
供试品溶液-1



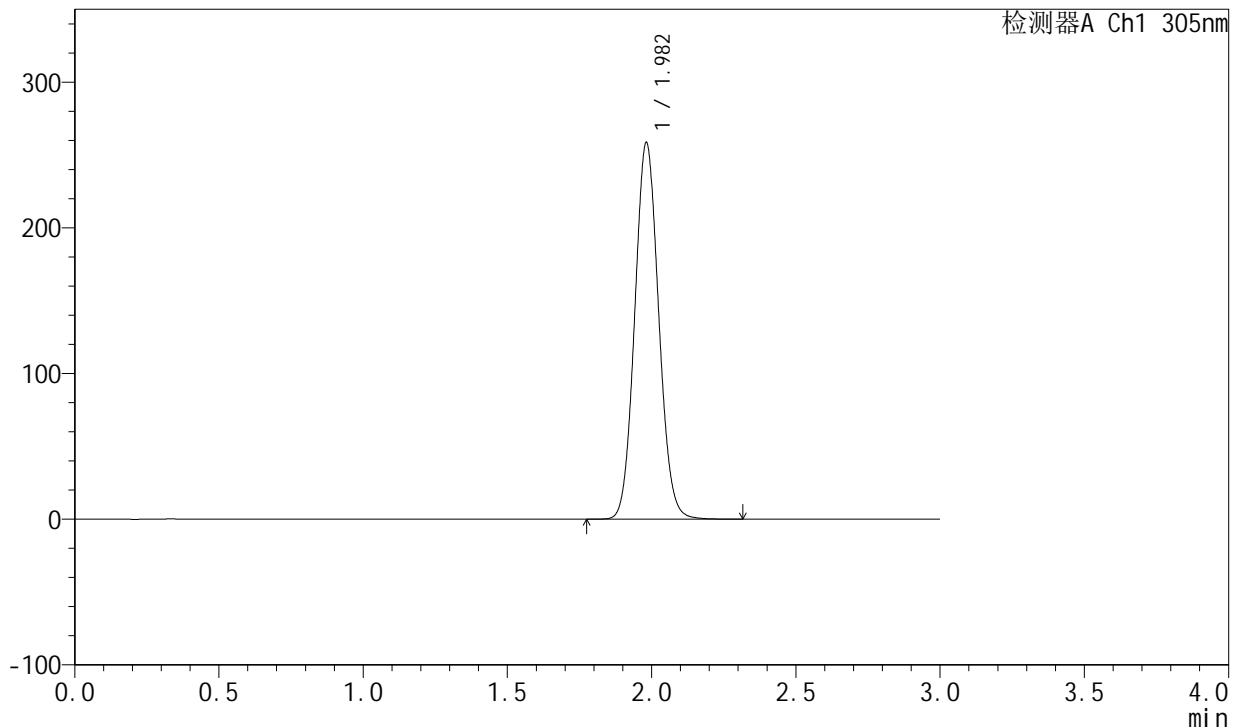
SMF-4060

<样品信息>

色谱柱 : XB-C18(50mm*4.6mm,5μm) 流 速: 2.0ml/min
 柱 温 : 30°C 波 长: 305nm
 数据文件名: RC\$SMF-4060 - 0-201/25-1595-2 - zzp-2024041521p-cq24y-1-pH6.8jz-lf100z-p2-22h.lcd
 方法文件名: RC\$SMF-4060 - SMF-4060-rc-FX274.lcm
 批处理文件名: RC\$SMF-4060 - SMF-4060-20260425-FX274.lcb
 样品瓶号 : 2-13
 进样体积 : 20 μl 版本号: 6.115
 进样时间 : 2026/04/25 14:25:04 实验者: xiechaojun
 处理时间(V2) : 2026/04/27 09:46:51 处理者: xiechaojun
 仪器型号 : SHIMADZU LC-2050C (FX274)

<色谱图>

mV



<峰表>

检测器A Ch1 305nm

峰号	保留时间	面积	面积%	高度	理论塔板数(USP)	拖尾因子	分离度(USP)
1	1.982	1488400	100.000	258247	2739	1.079	--
总计		1488400	100.000	258247			

图74 氟伐他汀钠缓释片溶出曲线测定长期24月HPLC图谱
自制品-2024041521批-pH6.8介质-篮法-100转-1320min-片2
供试品溶液-1



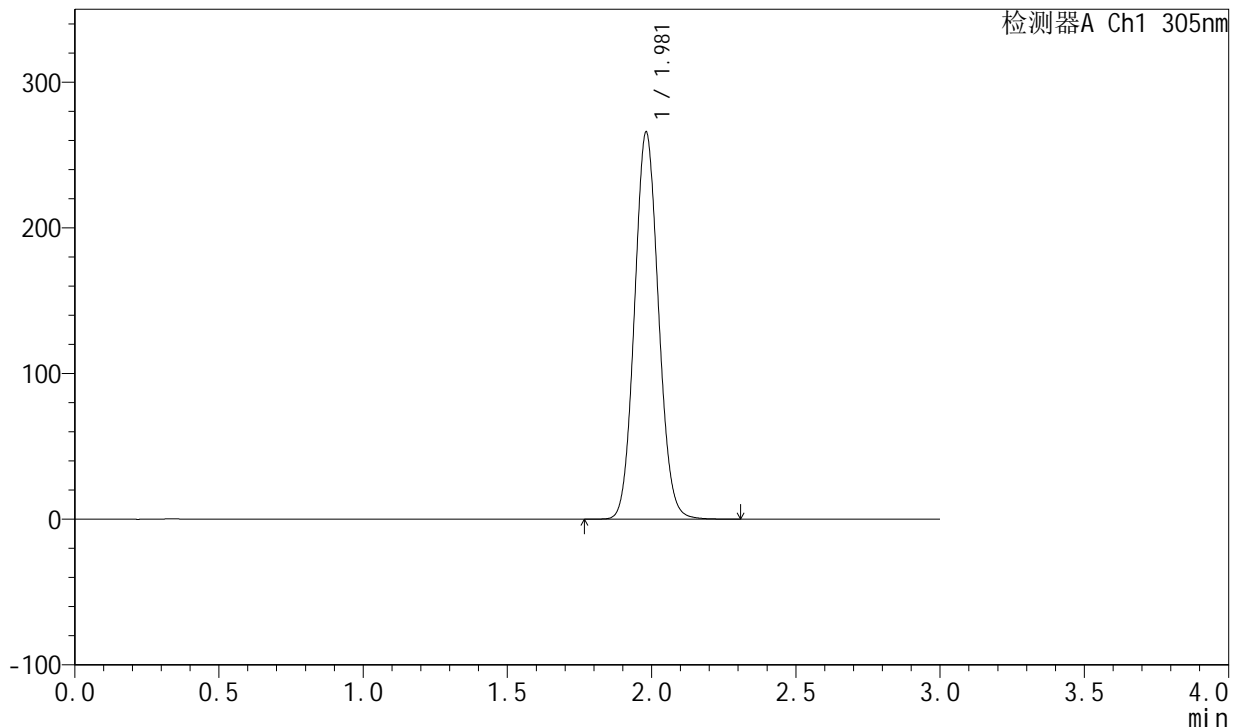
SMF-4060

<样品信息>

色谱柱 : XB-C18(50mm*4.6mm,5μm) 流 速: 2.0ml/min
 柱 温 : 30°C 波 长: 305nm
 数据文件名: RC\$SMF-4060 - 0-201/25-1596-2 - zzp-2024041521p-cq24y-1-pH6.8jz-lf100z-p3-22h.lcd
 方法文件名: RC\$SMF-4060 - SMF-4060-rc-FX274.lcm
 批处理文件名: RC\$SMF-4060 - SMF-4060-20260425-FX274.lcb
 样品瓶号 : 2-22
 进样体积 : 20 μl 版本号: 6.115
 进样时间 : 2026/04/25 14:28:27 实验者: xiechaojun
 处理时间(V2) : 2026/04/27 09:46:55 处理者: xiechaojun
 仪器型号 : SHIMADZU LC-2050C (FX274)

<色谱图>

mV



<峰表>

检测器A Ch1 305nm

峰号	保留时间	面积	面积%	高度	理论塔板数(USP)	拖尾因子	分离度(USP)
1	1.981	1528894	100.000	265632	2741	1.078	--
总计		1528894	100.000	265632			

图75 氟伐他汀钠缓释片溶出曲线测定长期24月HPLC图谱
自制品-2024041521批-pH6.8介质-篮法-100转-1320min-片3
供试品溶液-1



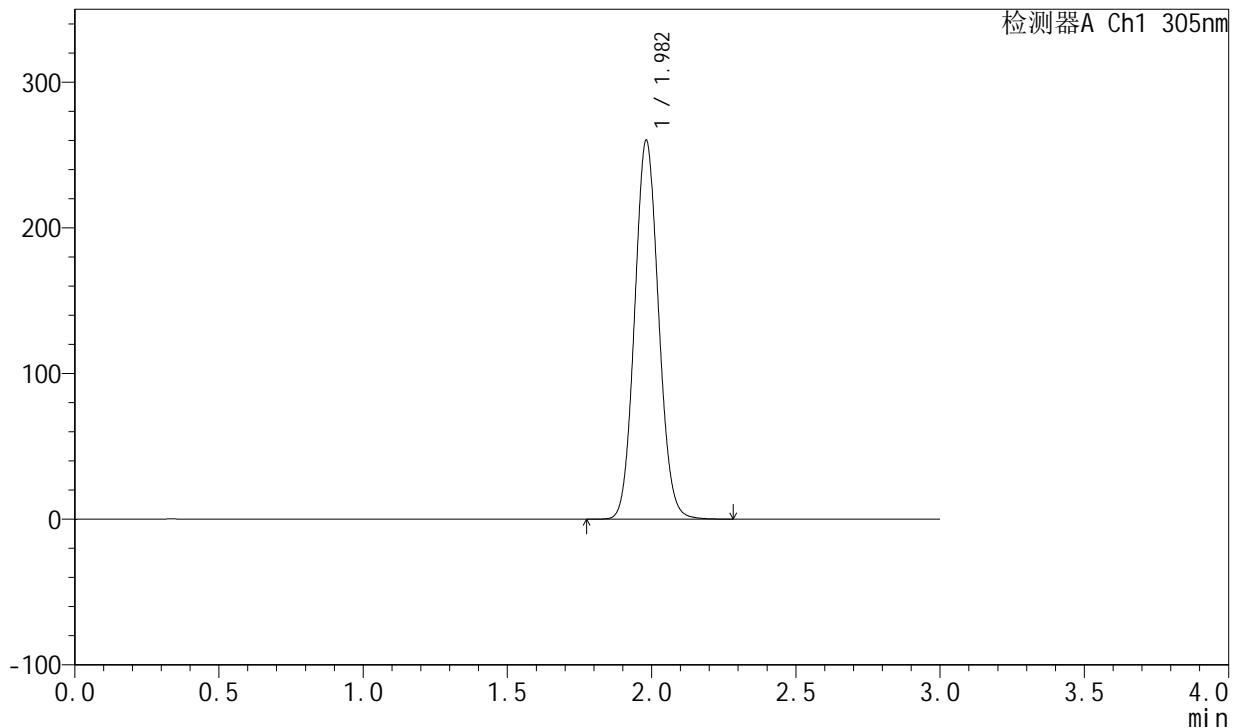
SMF-4060

<样品信息>

色谱柱 : XB-C18(50mm*4.6mm,5μm) 流 速: 2.0ml/min
 柱 温 : 30°C 波 长: 305nm
 数据文件名: RC\$SMF-4060 - 0-201/25-1597-2 - zzp-2024041521p-cq24y-1-pH6.8jz-lf100z-p4-22h.lcd
 方法文件名: RC\$SMF-4060 - SMF-4060-rc-FX274.lcm
 批处理文件名: RC\$SMF-4060 - SMF-4060-20260425-FX274.lcb
 样品瓶号 : 2-31
 进样体积 : 20 μl 版本号: 6.115
 进样时间 : 2026/04/25 14:31:50 实验者: xiechaojun
 处理时间(V2) : 2026/04/27 09:46:57 处理者: xiechaojun
 仪器型号 : SHIMADZU LC-2050C (FX274)

<色谱图>

mV



<峰表>

检测器A Ch1 305nm

峰号	保留时间	面积	面积%	高度	理论塔板数(USP)	拖尾因子	分离度(USP)
1	1.982	1496487	100.000	259934	2741	1.080	--
总计		1496487	100.000	259934			

图76 氟伐他汀钠缓释片溶出曲线测定长期24月HPLC图谱
自制品-2024041521批-pH6.8介质-篮法-100转-1320min-片4
供试品溶液-1



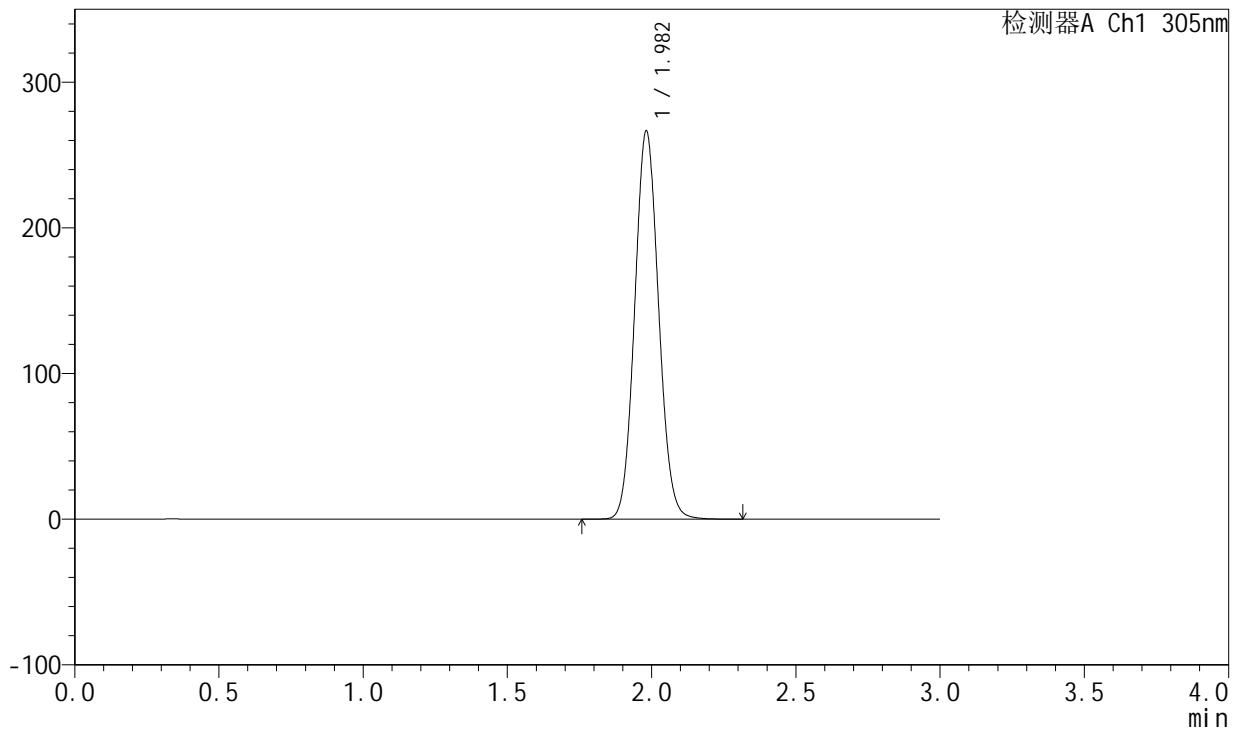
SMF-4060

<样品信息>

色谱柱 : XB-C18(50mm*4.6mm,5μm) 流速: 2.0ml/min
 柱温 : 30°C 波长: 305nm
 数据文件名: RC\$SMF-4060 - 0-201/25-1598-2 - zzp-2024041521p-cq24y-1-pH6.8jz-lf100z-p5-22h.lcd
 方法文件名: RC\$SMF-4060 - SMF-4060-rc-FX274.lcm
 批处理文件名: RC\$SMF-4060 - SMF-4060-20260425-FX274.lcb
 样品瓶号 : 2-40
 进样体积 : 20 μl 版本号: 6.115
 进样时间 : 2026/04/25 14:35:12 实验者: xiechaojun
 处理时间(V2) : 2026/04/27 09:47:00 处理者: xiechaojun
 仪器型号 : SHIMADZU LC-2050C (FX274)

<色谱图>

mV



<峰表>

检测器A Ch1 305nm

峰号	保留时间	面积	面积%	高度	理论塔板数(USP)	拖尾因子	分离度(USP)
1	1.982	1534773	100.000	266321	2740	1.079	--
总计		1534773	100.000	266321			

图77 氟伐他汀钠缓释片溶出曲线测定长期24月HPLC图谱
自制品-2024041521批-pH6.8介质-篮法-100转-1320min-片5
供试品溶液-1



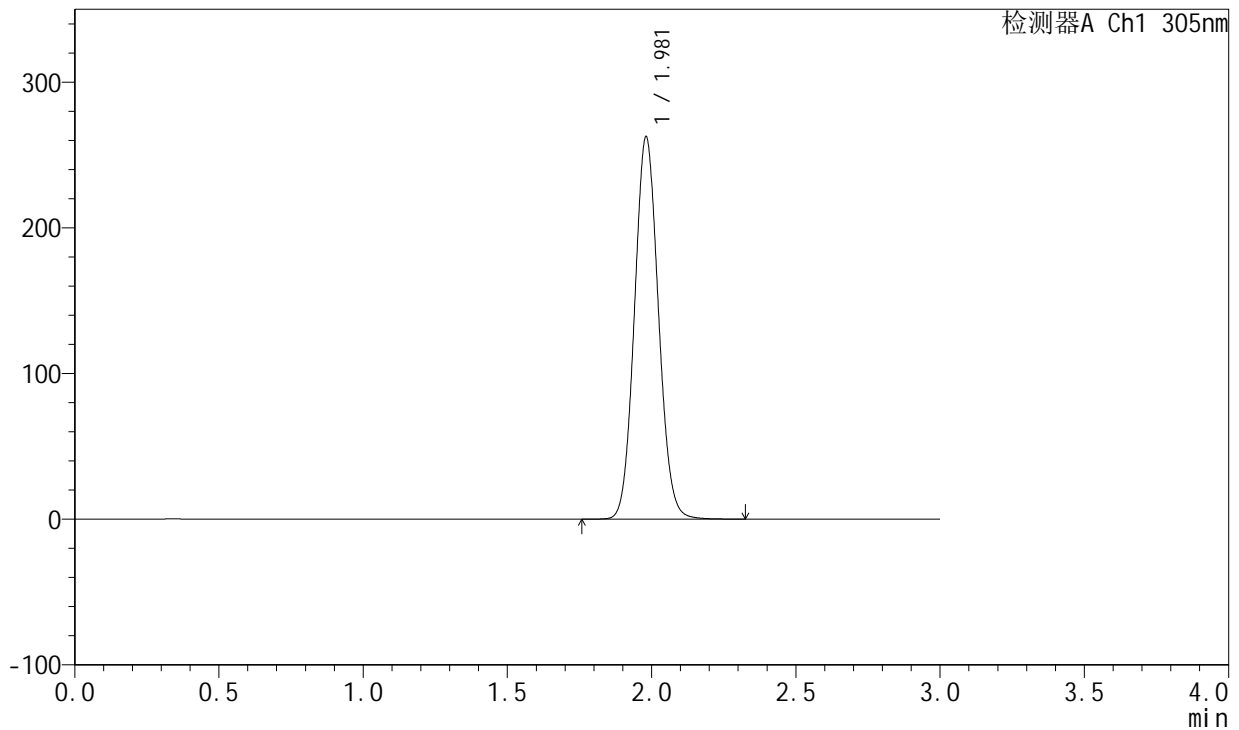
SMF-4060

<样品信息>

色谱柱 : XB-C18(50mm*4.6mm,5μm) 流 速: 2.0ml/min
 柱 温 : 30°C 波 长: 305nm
 数据文件名: RC\$SMF-4060 - 0-201/25-1599-2 - zzp-2024041521p-cq24y-1-pH6.8jz-lf100z-p6-22h.lcd
 方法文件名: RC\$SMF-4060 - SMF-4060-rc-FX274.lcm
 批处理文件名: RC\$SMF-4060 - SMF-4060-20260425-FX274.lcb
 样品瓶号 : 2-49
 进样体积 : 20 μl 版本号: 6.115
 进样时间 : 2026/04/25 14:38:35 实验者: xiechaojun
 处理时间(V2) : 2026/04/27 09:47:03 处理者: xiechaojun
 仪器型号 : SHIMADZU LC-2050C (FX274)

<色谱图>

mV



<峰表>

检测器A Ch1 305nm

峰号	保留时间	面积	面积%	高度	理论塔板数(USP)	拖尾因子	分离度(USP)
1	1.981	1512619	100.000	262425	2736	1.079	--
总计		1512619	100.000	262425			

图78 氟伐他汀钠缓释片溶出曲线测定长期24月HPLC图谱
自制品-2024041521批-pH6.8介质-篮法-100转-1320min-片6
供试品溶液-1



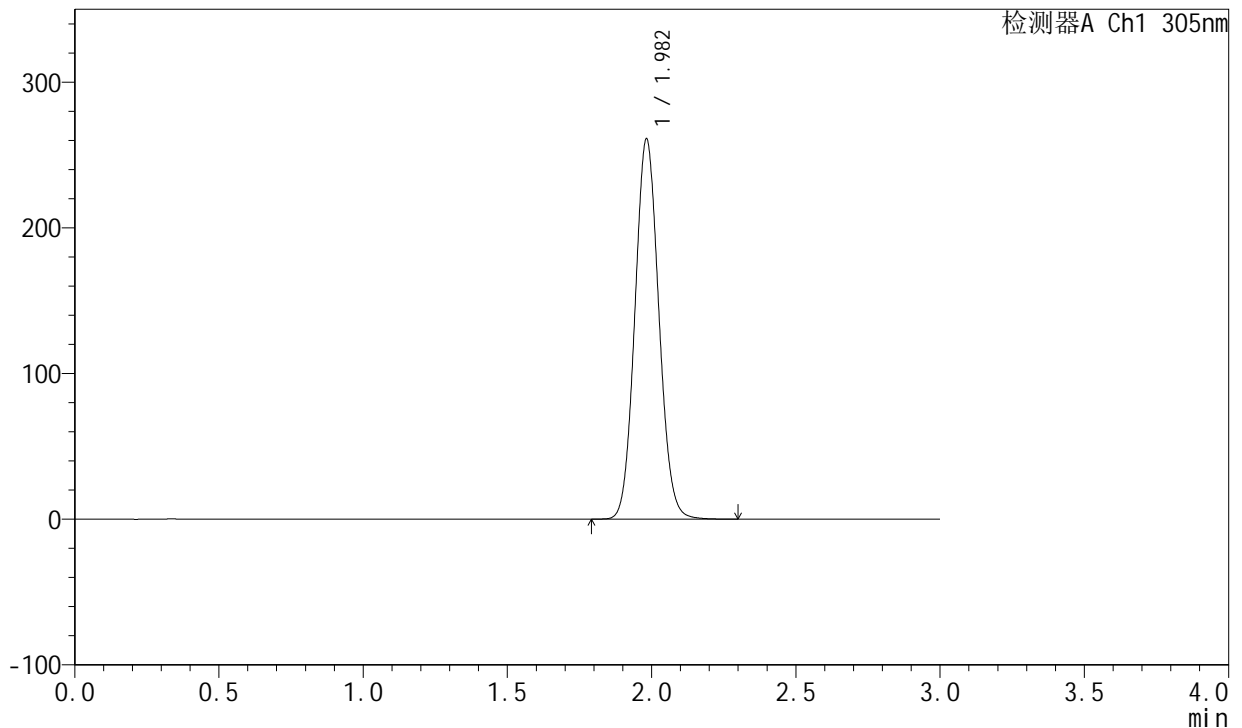
SMF-4060

<样品信息>

色谱柱 : XB-C18(50mm*4.6mm,5μm) 流 速: 2.0ml/min
 柱 温 : 30°C 波 长: 305nm
 数据文件名: RC\$SMF-4060 - 0-201/25-1600-2 - zzp-2024041521p-cq24y-1-pH6.8jz-lf100z-p1-24h.lcd
 方法文件名: RC\$SMF-4060 - SMF-4060-rc-FX274.lcm
 批处理文件名: RC\$SMF-4060 - SMF-4060-20260425-FX274.lcb
 样品瓶号 : 2-5
 进样体积 : 20 μl 版本号: 6.115
 进样时间 : 2026/04/25 14:42:58 实验者: xiechaojun
 处理时间(V2) : 2026/04/27 09:47:06 处理者: xiechaojun
 仪器型号 : SHIMADZU LC-2050C (FX274)

<色谱图>

mV



<峰表>

检测器A Ch1 305nm

峰号	保留时间	面积	面积%	高度	理论塔板数(USP)	拖尾因子	分离度(USP)
1	1.982	1502368	100.000	260541	2743	1.080	--
总计		1502368	100.000	260541			

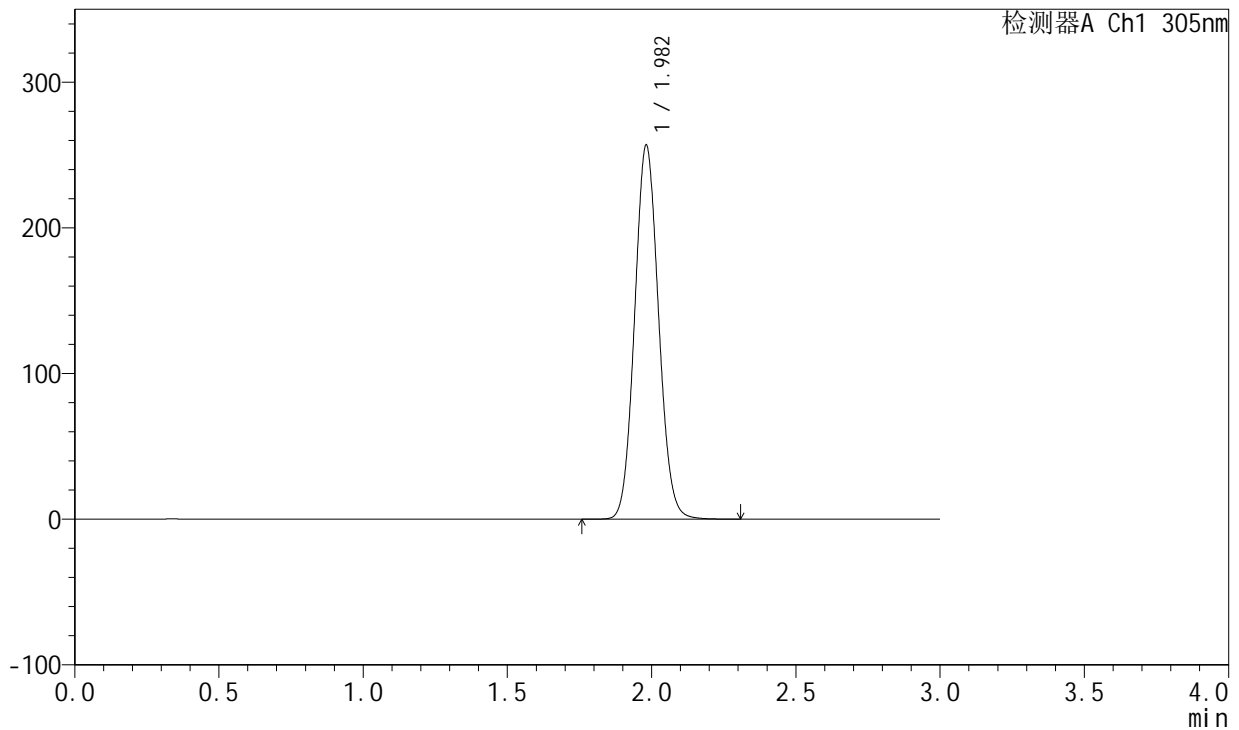
图79 氟伐他汀钠缓释片溶出曲线测定长期24月HPLC图谱
自制品-2024041521批-pH6.8介质-篮法-100转-1440min-片1
供试品溶液-1

<样品信息>

色谱柱 : XB-C18(50mm*4.6mm,5μm) 流 速: 2.0ml/min
 柱 温 : 30°C 波 长: 305nm
 数据文件名: RC\$SMF-4060 - 0-201/25-1601-2 - zzp-2024041521p-cq24y-1-pH6.8jz-lf100z-p2-24h.lcd
 方法文件名: RC\$SMF-4060 - SMF-4060-rc-FX274.lcm
 批处理文件名: RC\$SMF-4060 - SMF-4060-20260425-FX274.lcb
 样品瓶号 : 2-14
 进样体积 : 20 μl 版本号: 6.115
 进样时间 : 2026/04/25 14:46:22 实验者: xiechaojun
 处理时间(V2) : 2026/04/27 09:47:09 处理者: xiechaojun
 仪器型号 : SHIMADZU LC-2050C (FX274)

<色谱图>

mV



<峰表>

检测器A Ch1 305nm

峰号	保留时间	面积	面积%	高度	理论塔板数(USP)	拖尾因子	分离度(USP)
1	1.982	1477905	100.000	256563	2739	1.080	--
总计		1477905	100.000	256563			

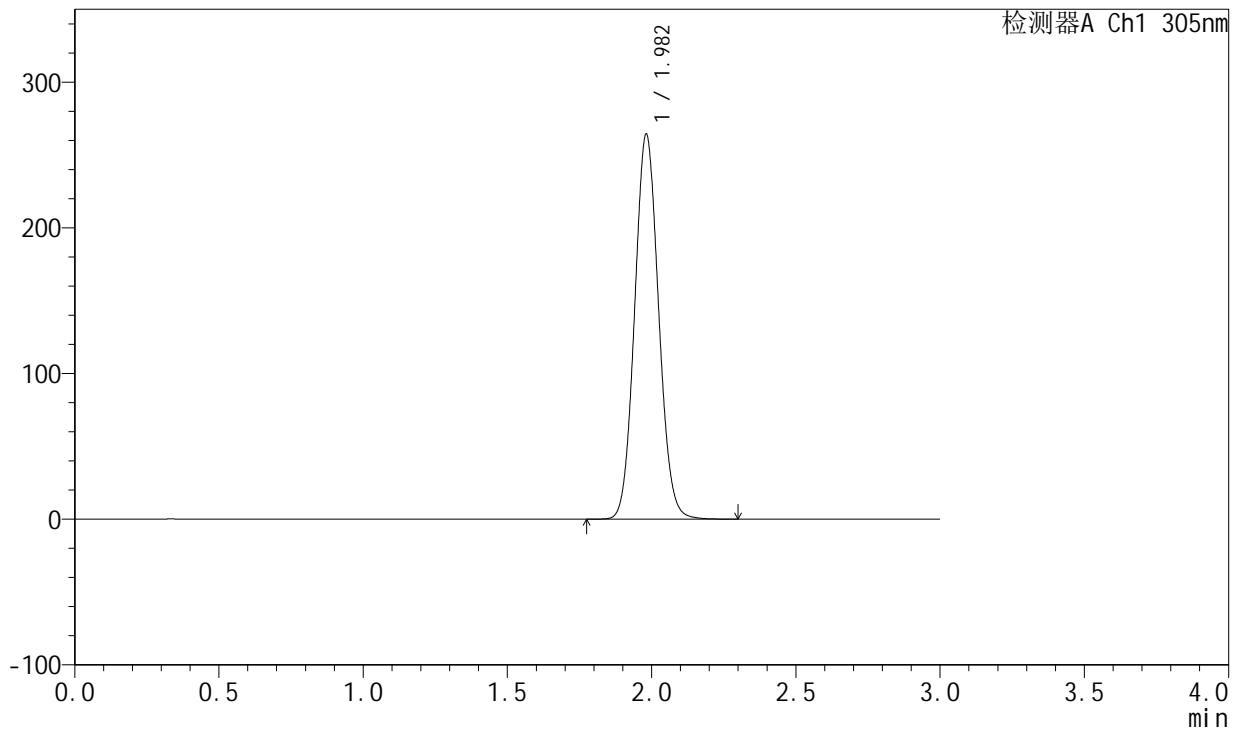
图80 氟伐他汀钠缓释片溶出曲线测定长期24月HPLC图谱
自制品-2024041521批-pH6.8介质-篮法-100转-1440min-片2
供试品溶液-1

<样品信息>

色谱柱 : XB-C18(50mm*4.6mm,5μm) 流 速: 2.0ml/min
 柱 温 : 30°C 波 长: 305nm
 数据文件名: RC\$SMF-4060 - 0-201/25-1602-2 - zzp-2024041521p-cq24y-1-pH6.8jz-lf100z-p3-24h.lcd
 方法文件名: RC\$SMF-4060 - SMF-4060-rc-FX274.lcm
 批处理文件名: RC\$SMF-4060 - SMF-4060-20260425-FX274.lcb
 样品瓶号 : 2-23
 进样体积 : 20 μl 版本号: 6.115
 进样时间 : 2026/04/25 14:49:46 实验者: xiechaojun
 处理时间(V2) : 2026/04/27 09:47:12 处理者: xiechaojun
 仪器型号 : SHIMADZU LC-2050C (FX274)

<色谱图>

mV



<峰表>

检测器A Ch1 305nm

峰号	保留时间	面积	面积%	高度	理论塔板数(USP)	拖尾因子	分离度(USP)
1	1.982	1522202	100.000	264067	2736	1.080	--
总计		1522202	100.000	264067			

图81 氟伐他汀钠缓释片溶出曲线测定长期24月HPLC图谱
自制品-2024041521批-pH6.8介质-篮法-100转-1440min-片3
供试品溶液-1



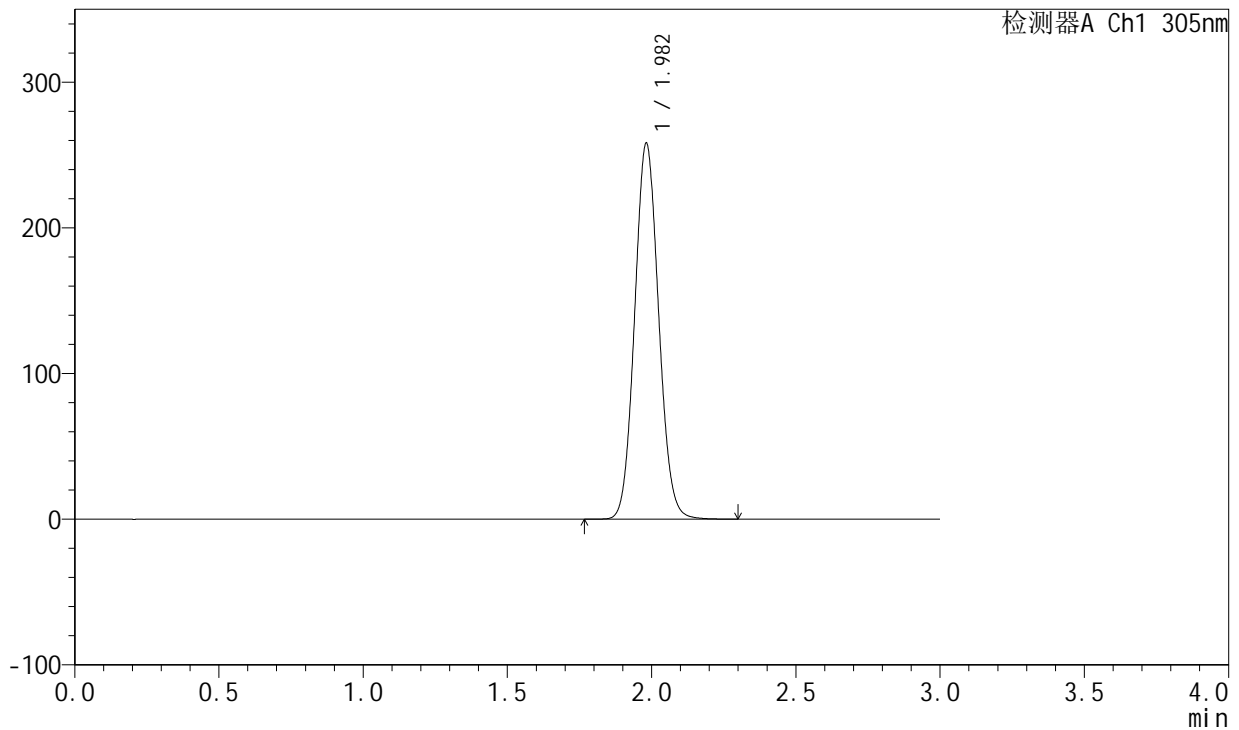
SMF-4060

<样品信息>

色谱柱 : XB-C18(50mm*4.6mm,5μm) 流 速: 2.0ml/min
 柱 温 : 30°C 波 长: 305nm
 数据文件名: RC\$SMF-4060 - 0-201/25-1603-2 - zzp-2024041521p-cq24y-1-pH6.8jz-lf100z-p4-24h.lcd
 方法文件名: RC\$SMF-4060 - SMF-4060-rc-FX274.lcm
 批处理文件名: RC\$SMF-4060 - SMF-4060-20260425-FX274.lcb
 样品瓶号 : 2-32
 进样体积 : 20 μl 版本号: 6.115
 进样时间 : 2026/04/25 14:53:10 实验者: xiechaojun
 处理时间(V2) : 2026/04/27 09:47:14 处理者: xiechaojun
 仪器型号 : SHIMADZU LC-2050C (FX274)

<色谱图>

mV



<峰表>

检测器A Ch1 305nm

峰号	保留时间	面积	面积%	高度	理论塔板数(USP)	拖尾因子	分离度(USP)
1	1.982	1488408	100.000	257879	2730	1.079	--
总计		1488408	100.000	257879			

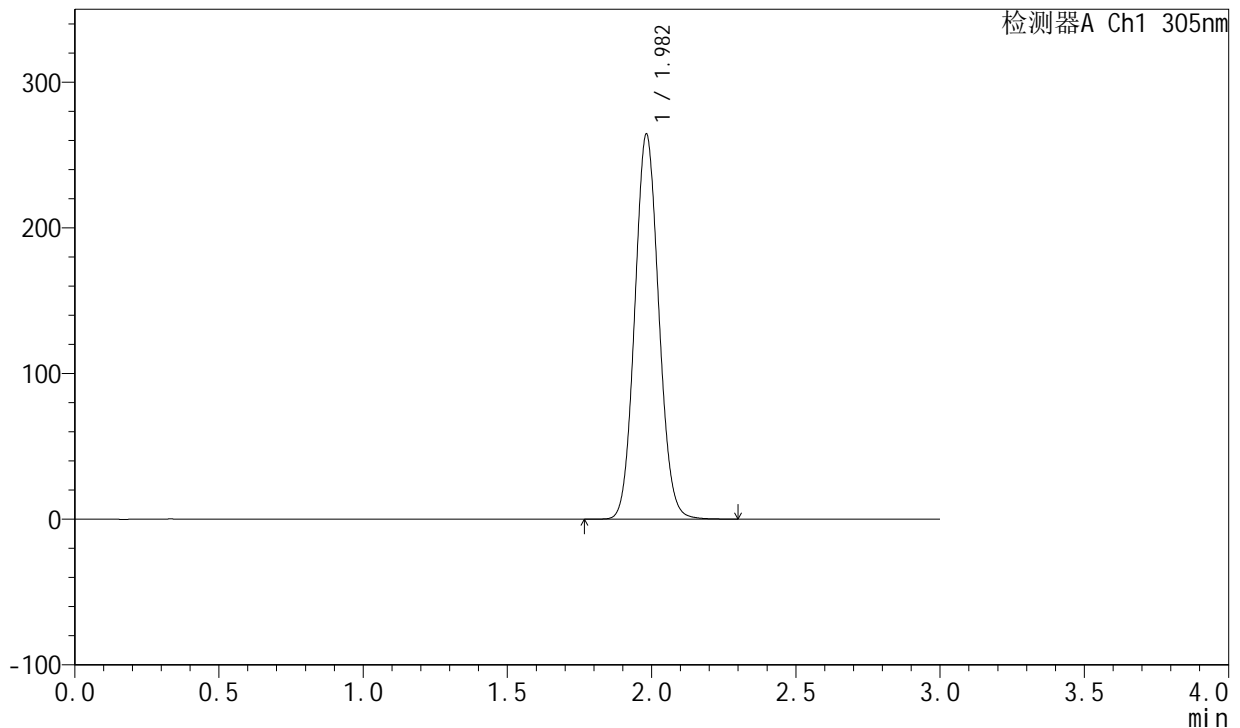
图82 氟伐他汀钠缓释片溶出曲线测定长期24月HPLC图谱
自制品-2024041521批-pH6.8介质-篮法-100转-1440min-片4
供试品溶液-1

<样品信息>

色谱柱 : XB-C18(50mm*4.6mm,5μm) 流 速: 2.0ml/min
 柱 温 : 30°C 波 长: 305nm
 数据文件名: RC\$SMF-4060 - 0-201/25-1604-2 - zzp-2024041521p-cq24y-1-pH6.8jz-lf100z-p5-24h.lcd
 方法文件名: RC\$SMF-4060 - SMF-4060-rc-FX274.lcm
 批处理文件名: RC\$SMF-4060 - SMF-4060-20260425-FX274.lcb
 样品瓶号 : 2-41
 进样体积 : 20 μl 版本号: 6.115
 进样时间 : 2026/04/25 14:56:35 实验者: xiechaojun
 处理时间(V2) : 2026/04/27 09:47:17 处理者: xiechaojun
 仪器型号 : SHIMADZU LC-2050C (FX274)

<色谱图>

mV



<峰表>

检测器A Ch1 305nm

峰号	保留时间	面积	面积%	高度	理论塔板数(USP)	拖尾因子	分离度(USP)
1	1.982	1523909	100.000	263956	2732	1.079	--
总计		1523909	100.000	263956			

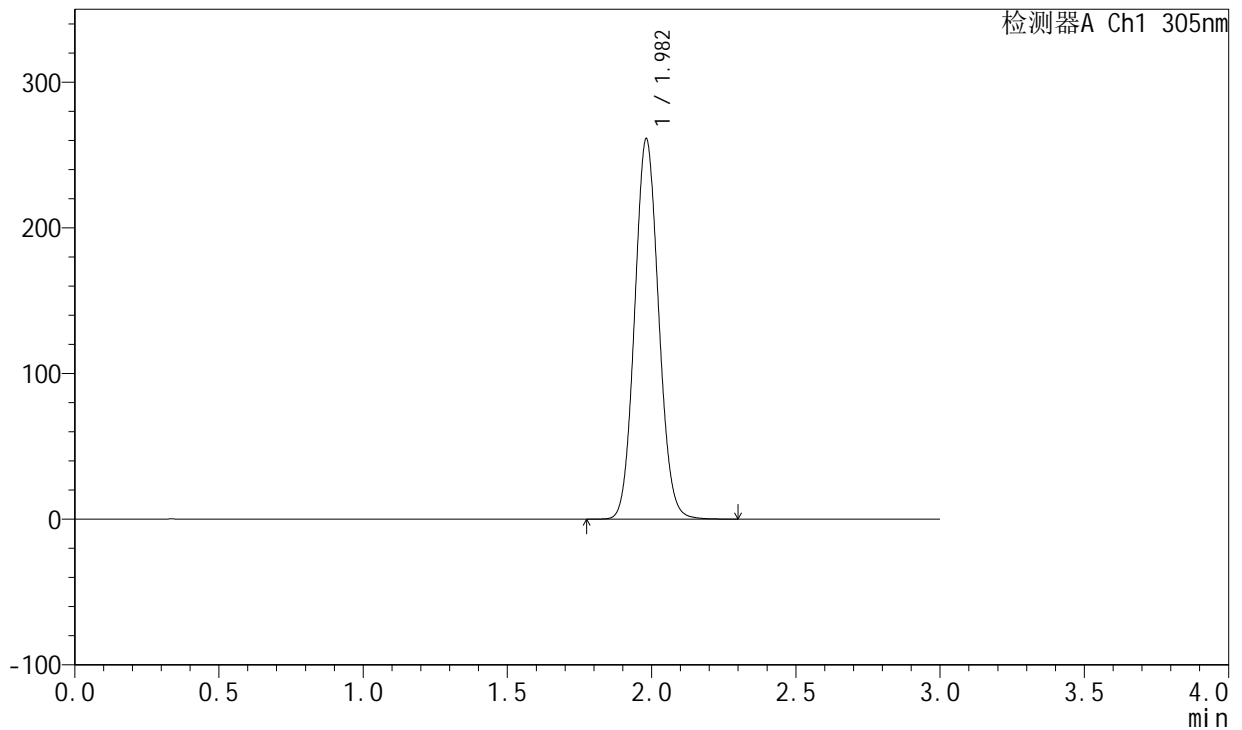
图83 氟伐他汀钠缓释片溶出曲线测定长期24月HPLC图谱
自制品-2024041521批-pH6.8介质-篮法-100转-1440min-片5
供试品溶液-1

<样品信息>

色谱柱 : XB-C18(50mm*4.6mm,5μm) 流 速: 2.0ml/min
 柱 温 : 30°C 波 长: 305nm
 数据文件名: RC\$SMF-4060 - 0-201/25-1605-2 - zzp-2024041521p-cq24y-1-pH6.8jz-lf100z-p6-24h.lcd
 方法文件名: RC\$SMF-4060 - SMF-4060-rc-FX274.lcm
 批处理文件名: RC\$SMF-4060 - SMF-4060-20260425-FX274.lcb
 样品瓶号 : 2-50
 进样体积 : 20 μl 版本号: 6.115
 进样时间 : 2026/04/25 15:00:00 实验者: xiechaojun
 处理时间(V2) : 2026/04/27 09:47:20 处理者: xiechaojun
 仪器型号 : SHIMADZU LC-2050C (FX274)

<色谱图>

mV



<峰表>

检测器A Ch1 305nm

峰号	保留时间	面积	面积%	高度	理论塔板数(USP)	拖尾因子	分离度(USP)
1	1.982	1505292	100.000	260903	2733	1.079	--
总计		1505292	100.000	260903			

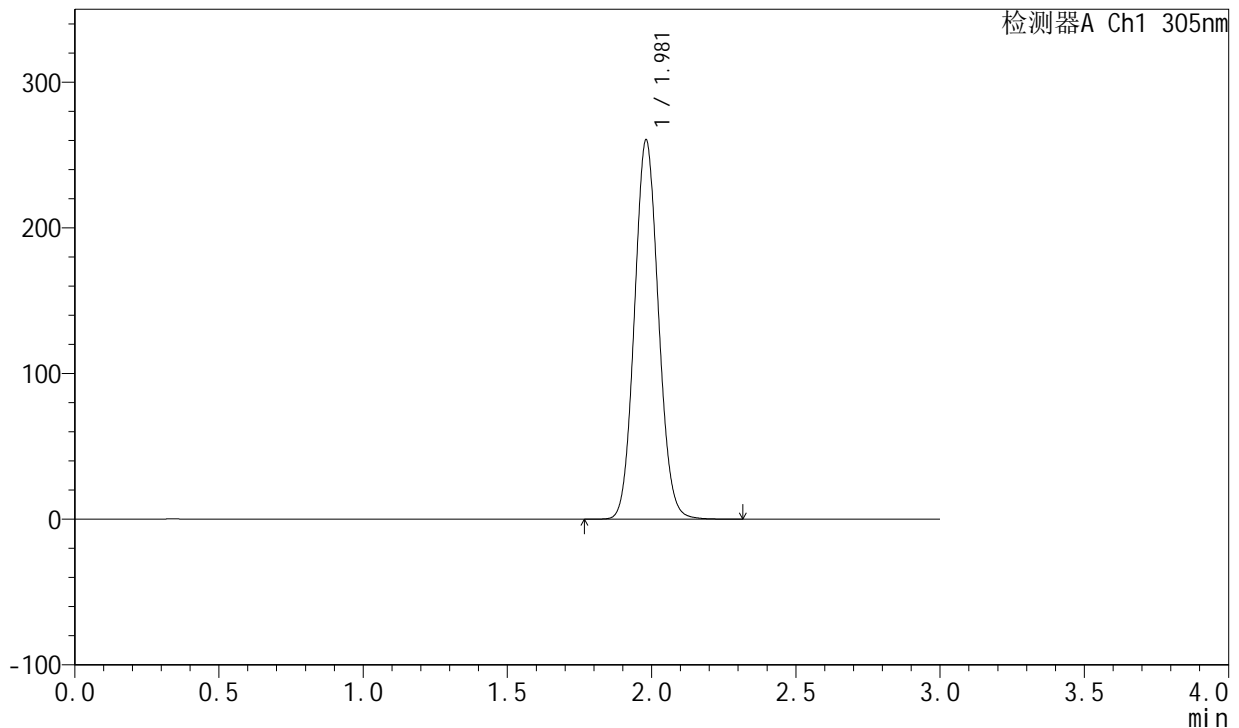
图84 氟伐他汀钠缓释片溶出曲线测定长期24月HPLC图谱
自制品-2024041521批-pH6.8介质-篮法-100转-1440min-片6
供试品溶液-1

<样品信息>

色谱柱 : XB-C18(50mm*4.6mm,5μm) 流 速: 2.0ml/min
 柱 温 : 30°C 波 长: 305nm
 数据文件名: RC\$SMF-4060 - 0-201/25-1606-2 - zzp-2024041521p-cq24y-1-pH6.8jz-lf100z-p1-jx.lcd
 方法文件名: RC\$SMF-4060 - SMF-4060-rc-FX274.lcm
 批处理文件名: RC\$SMF-4060 - SMF-4060-20260425-FX274.lcb
 样品瓶号 : 2-6
 进样体积 : 20 μl 版本号: 6.115
 进样时间 : 2026/04/25 15:03:25 实验者: xiechaojun
 处理时间(V2) : 2026/04/27 09:47:23 处理者: xiechaojun
 仪器型号 : SHIMADZU LC-2050C (FX274)

<色谱图>

mV



<峰表>

检测器A Ch1 305nm

峰号	保留时间	面积	面积%	高度	理论塔板数(USP)	拖尾因子	分离度(USP)
1	1.981	1499817	100.000	260277	2735	1.080	--
总计		1499817	100.000	260277			

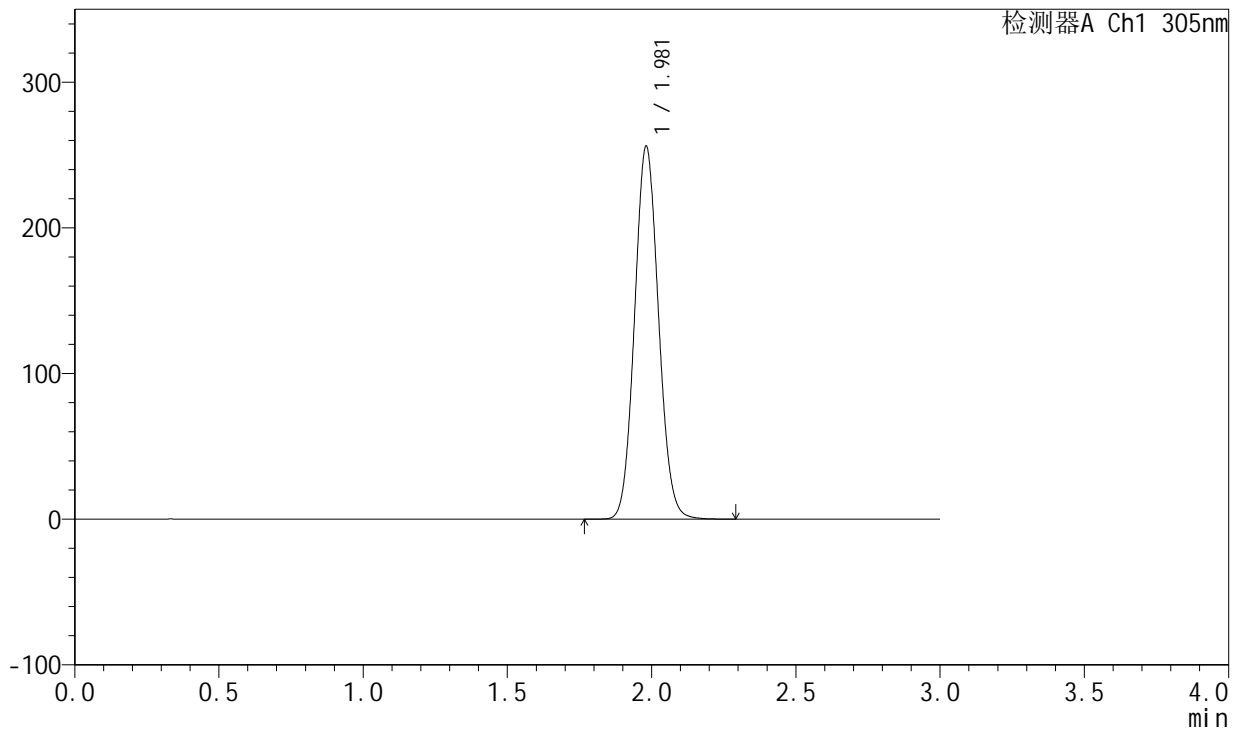
图85 氟伐他汀钠缓释片溶出曲线测定长期24月HPLC图谱
自制品-2024041521批-pH6.8介质-篮法-100转-极限转速-片1
供试品溶液-1

<样品信息>

色谱柱 : XB-C18(50mm*4.6mm,5μm) 流 速: 2.0ml/min
 柱 温 : 30°C 波 长: 305nm
 数据文件名: RC\$SMF-4060 - 0-201/25-1607-2 - zzp-2024041521p-cq24y-1-pH6.8jz-lf100z-p2-jx.lcd
 方法文件名: RC\$SMF-4060 - SMF-4060-rc-FX274.lcm
 批处理文件名: RC\$SMF-4060 - SMF-4060-20260425-FX274.lcb
 样品瓶号 : 2-15
 进样体积 : 20 μl 版本号: 6.115
 进样时间 : 2026/04/25 15:06:50 实验者: xiechaojun
 处理时间(V2) : 2026/04/27 09:47:25 处理者: xiechaojun
 仪器型号 : SHIMADZU LC-2050C (FX274)

<色谱图>

mV



<峰表>

检测器A Ch1 305nm

峰号	保留时间	面积	面积%	高度	理论塔板数(USP)	拖尾因子	分离度(USP)
1	1.981	1475069	100.000	255868	2732	1.079	--
总计		1475069	100.000	255868			

图86 氟伐他汀钠缓释片溶出曲线测定长期24月HPLC图谱
自制品-2024041521批-pH6.8介质-篮法-100转-极限转速-片2
供试品溶液-1



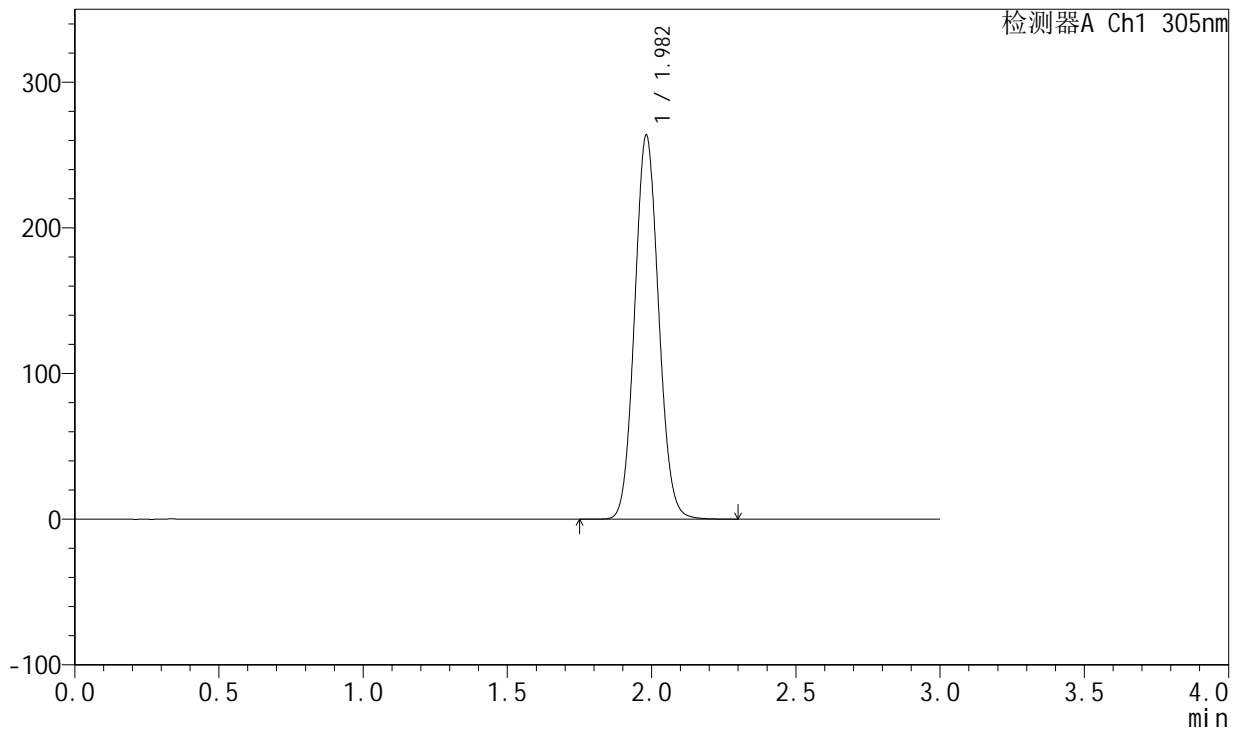
SMF-4060

<样品信息>

色谱柱 : XB-C18(50mm*4.6mm,5μm) 流 速: 2.0ml/min
 柱 温 : 30°C 波 长: 305nm
 数据文件名: RC\$SMF-4060 - 0-201/25-1608-2 - zzp-2024041521p-cq24y-1-pH6.8jz-lf100z-p3-jx.lcd
 方法文件名: RC\$SMF-4060 - SMF-4060-rc-FX274.lcm
 批处理文件名: RC\$SMF-4060 - SMF-4060-20260425-FX274.lcb
 样品瓶号 : 2-24
 进样体积 : 20 μl 版本号: 6.115
 进样时间 : 2026/04/25 15:10:14 实验者: xiechaojun
 处理时间(V2) : 2026/04/27 09:47:28 处理者: xiechaojun
 仪器型号 : SHIMADZU LC-2050C (FX274)

<色谱图>

mV



<峰表>

检测器A Ch1 305nm

峰号	保留时间	面积	面积%	高度	理论塔板数(USP)	拖尾因子	分离度(USP)
1	1.982	1519668	100.000	263367	2731	1.080	--
总计		1519668	100.000	263367			

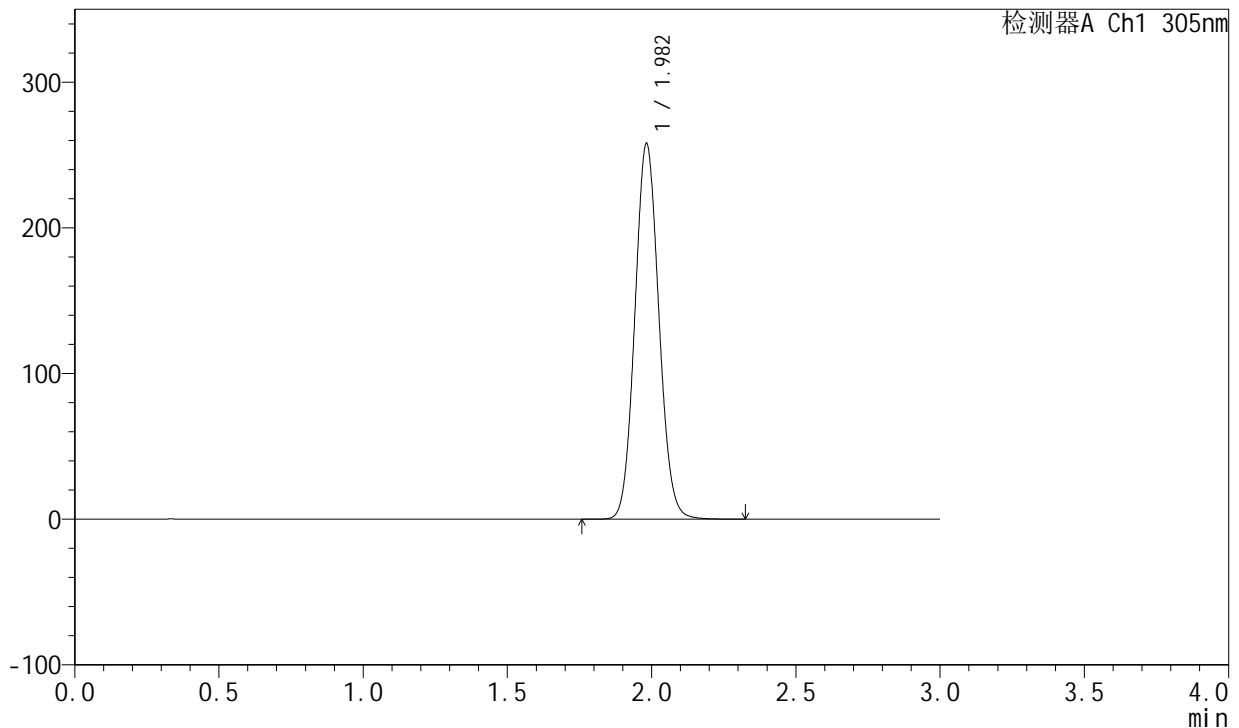
图87 氟伐他汀钠缓释片溶出曲线测定长期24月HPLC图谱
自制品-2024041521批-pH6.8介质-篮法-100转-极限转速-片3
供试品溶液-1

<样品信息>

色谱柱 : XB-C18(50mm*4.6mm,5µm) 流 速: 2.0ml/min
 柱 温 : 30°C 波 长: 305nm
 数据文件名: RC\$SMF-4060 - 0-201/25-1609-2 - zzp-2024041521p-cq24y-1-pH6.8jz-lf100z-p4-jx.lcd
 方法文件名: RC\$SMF-4060 - SMF-4060-rc-FX274.lcm
 批处理文件名: RC\$SMF-4060 - SMF-4060-20260425-FX274.lcb
 样品瓶号 : 2-33
 进样体积 : 20 µl 版本号: 6.115
 进样时间 : 2026/04/25 15:13:38 实验者: xiechaojun
 处理时间(V2) : 2026/04/27 09:47:31 处理者: xiechaojun
 仪器型号 : SHIMADZU LC-2050C (FX274)

<色谱图>

mV



<峰表>

检测器A Ch1 305nm

峰号	保留时间	面积	面积%	高度	理论塔板数(USP)	拖尾因子	分离度(USP)
1	1.982	1488425	100.000	257372	2731	1.079	--
总计		1488425	100.000	257372			

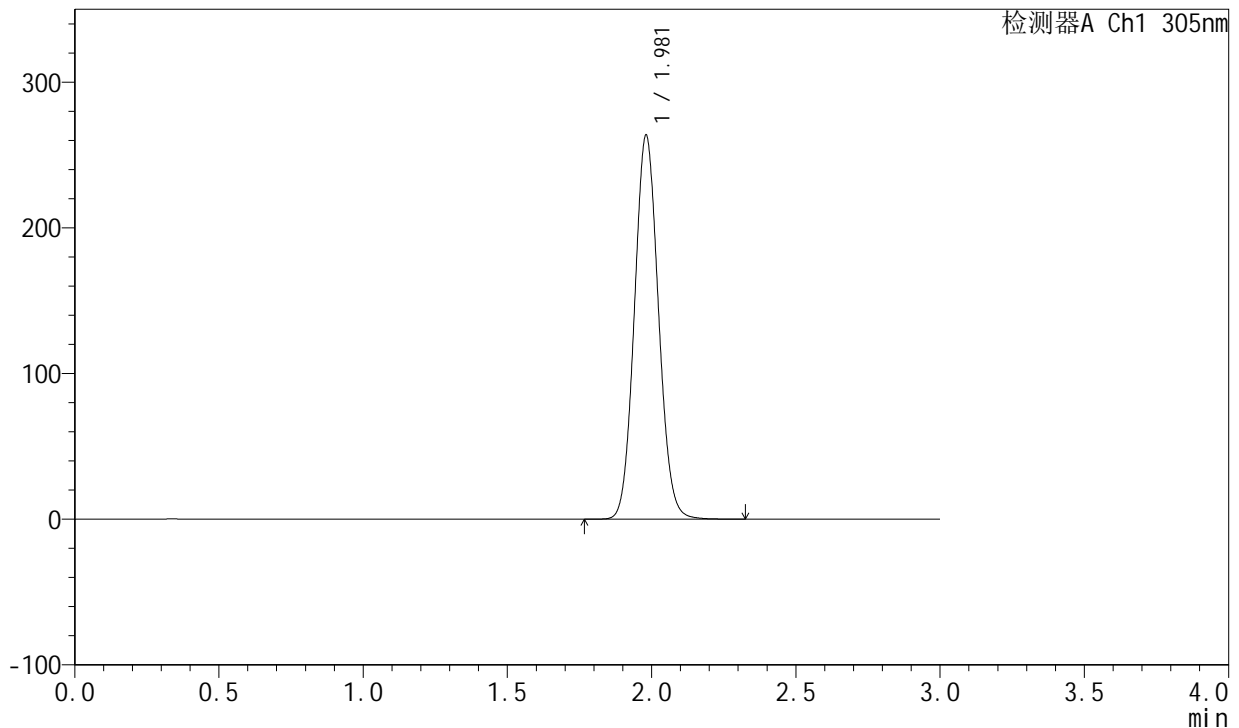
图88 氟伐他汀钠缓释片溶出曲线测定长期24月HPLC图谱
自制品-2024041521批-pH6.8介质-篮法-100转-极限转速-片4
供试品溶液-1

<样品信息>

色谱柱 : XB-C18(50mm*4.6mm,5μm) 流 速: 2.0ml/min
 柱 温 : 30°C 波 长: 305nm
 数据文件名: RC\$SMF-4060 - 0-201/25-1610-2 - zzp-2024041521p-cq24y-1-pH6.8jz-lf100z-p5-jx.lcd
 方法文件名: RC\$SMF-4060 - SMF-4060-rc-FX274.lcm
 批处理文件名: RC\$SMF-4060 - SMF-4060-20260425-FX274.lcb
 样品瓶号 : 2-42
 进样体积 : 20 μl 版本号: 6.115
 进样时间 : 2026/04/25 15:17:01 实验者: xiechaojun
 处理时间(V2) : 2026/04/27 09:47:33 处理者: xiechaojun
 仪器型号 : SHIMADZU LC-2050C (FX274)

<色谱图>

mV



<峰表>

检测器A Ch1 305nm

峰号	保留时间	面积	面积%	高度	理论塔板数(USP)	拖尾因子	分离度(USP)
1	1.981	1523858	100.000	263560	2716	1.079	--
总计		1523858	100.000	263560			

图89 氟伐他汀钠缓释片溶出曲线测定长期24月HPLC图谱
自制品-2024041521批-pH6.8介质-篮法-100转-极限转速-片5
供试品溶液-1



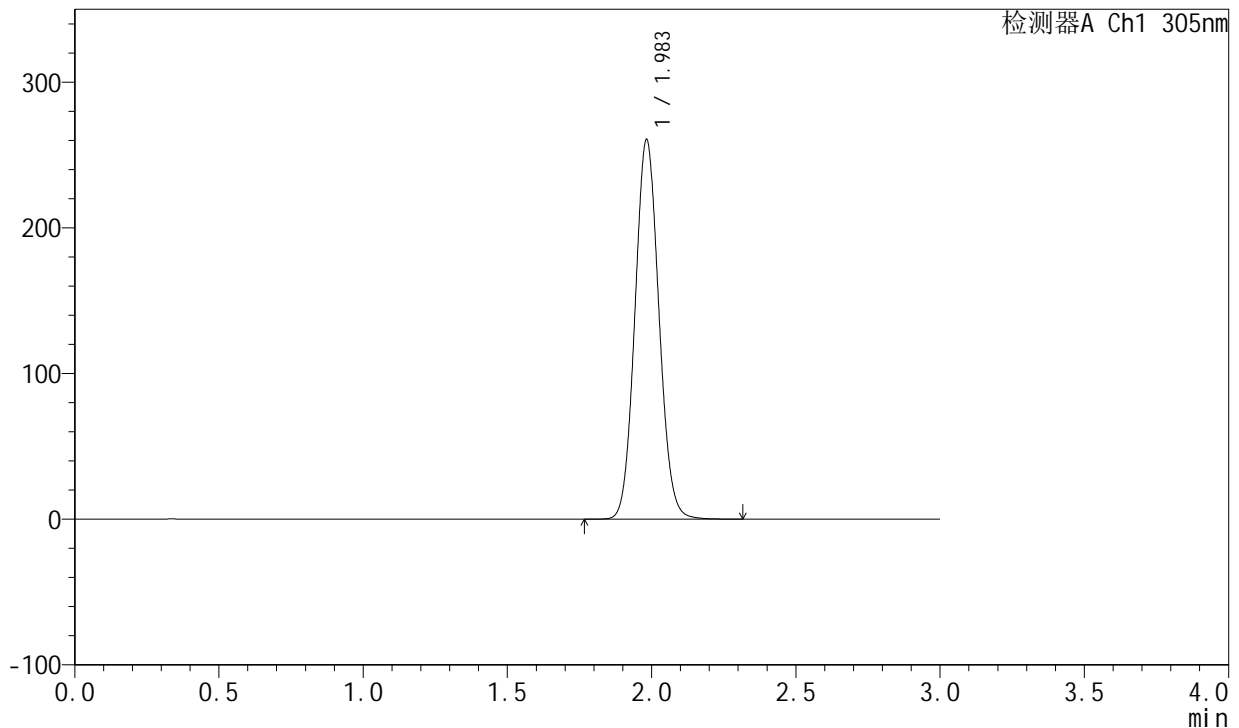
SMF-4060

<样品信息>

色谱柱 : XB-C18(50mm*4.6mm,5μm) 流 速: 2.0ml/min
 柱 温 : 30°C 波 长: 305nm
 数据文件名: RC\$SMF-4060 - 0-201/25-1611-2 - zzp-2024041521p-cq24y-1-pH6.8jz-lf100z-p6-jx.lcd
 方法文件名: RC\$SMF-4060 - SMF-4060-rc-FX274.lcm
 批处理文件名: RC\$SMF-4060 - SMF-4060-20260425-FX274.lcb
 样品瓶号 : 2-51
 进样体积 : 20 μl 版本号: 6.115
 进样时间 : 2026/04/25 15:20:25 实验者: xiechaojun
 处理时间(V2) : 2026/04/27 09:47:36 处理者: xiechaojun
 仪器型号 : SHIMADZU LC-2050C (FX274)

<色谱图>

mV



<峰表>

检测器A Ch1 305nm

峰号	保留时间	面积	面积%	高度	理论塔板数(USP)	拖尾因子	分离度(USP)
1	1.983	1503042	100.000	259992	2736	1.078	--
总计		1503042	100.000	259992			

图90 氟伐他汀钠缓释片溶出曲线测定长期24月HPLC图谱
自制品-2024041521批-pH6.8介质-篮法-100转-极限转速-片6
供试品溶液-1



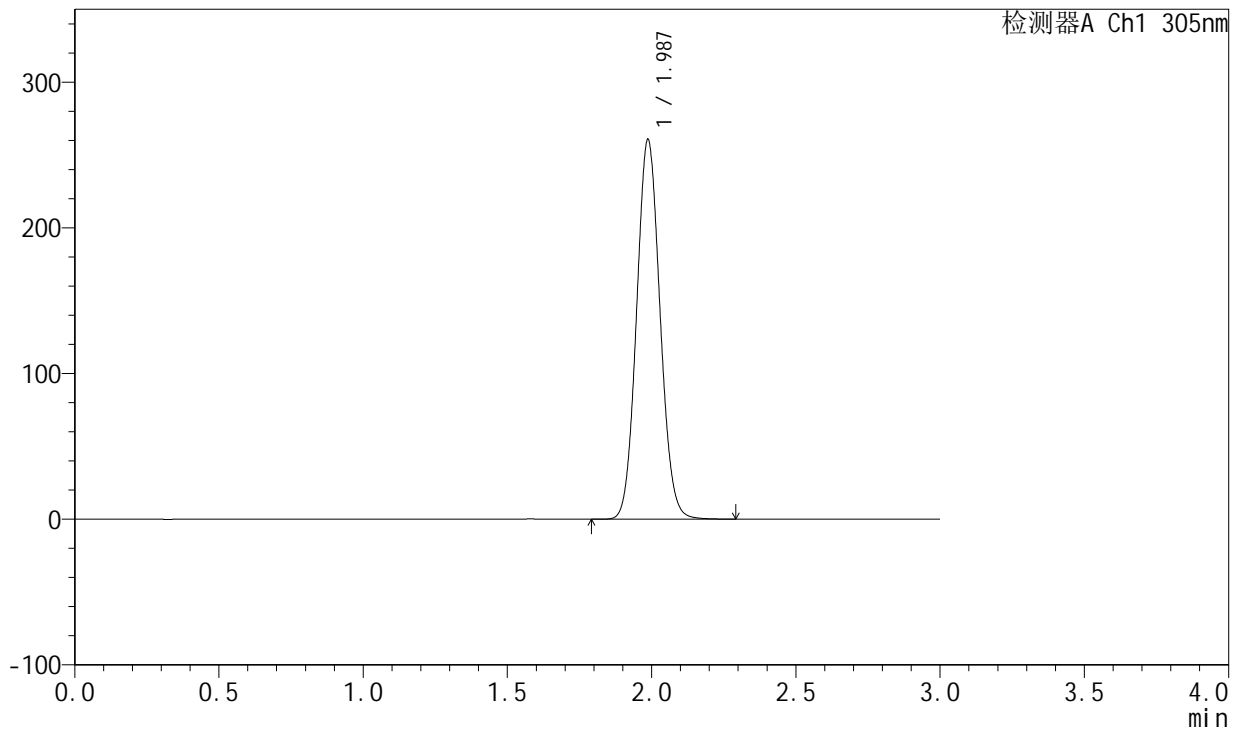
SMF-4060

<样品信息>

色谱柱 : XB-C18(50mm*4.6mm,5μm) 流 速: 2.0ml/min
 柱 温 : 30°C 波 长: 305nm
 数据文件名: RC\$SMF-4060 - 0-201/25-1612-2 - zzp-2024041521p-cq24y-1-pH6.8jz-lf100z-dz2-1.lcd
 方法文件名: RC\$SMF-4060 - SMF-4060-rc-FX274.lcm
 批处理文件名: RC\$SMF-4060 - SMF-4060-20260425-FX274.lcb
 样品瓶号 : 1-27
 进样体积 : 20 μl 版本号: 6.115
 进样时间 : 2026/04/25 15:23:48 实验者: xiechaojun
 处理时间(V2) : 2026/04/27 09:47:39 处理者: xiechaojun
 仪器型号 : SHIMADZU LC-2050C (FX274)

<色谱图>

mV



<峰表>

检测器A Ch1 305nm

峰号	保留时间	面积	面积%	高度	理论塔板数(USP)	拖尾因子	分离度(USP)
1	1.987	1469754	100.000	260607	2866	1.079	--
总计		1469754	100.000	260607			

图91 氟伐他汀钠缓释片溶出曲线测定长期24月HPLC图谱
自制品-2024041521批-pH6.8介质-篮法-100转
对照品溶液-2-1



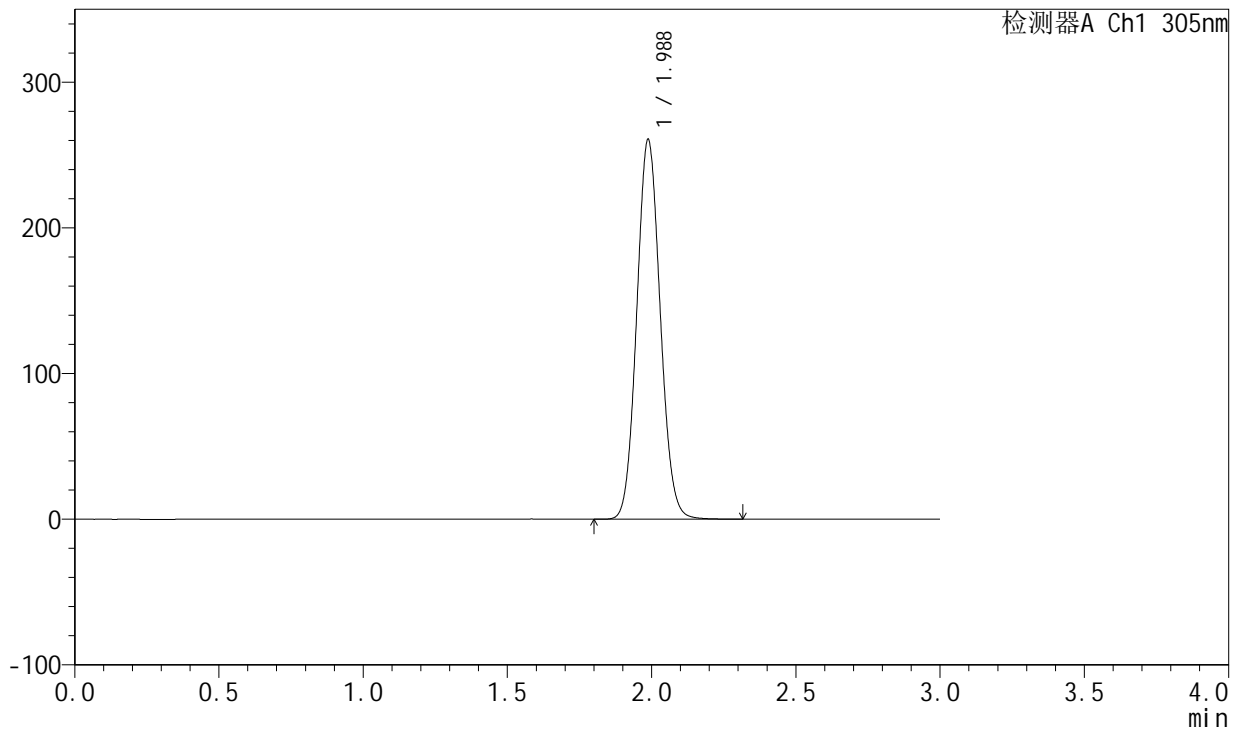
SMF-4060

<样品信息>

色谱柱 : XB-C18(50mm*4.6mm,5μm) 流速: 2.0ml/min
 柱温 : 30°C 波长: 305nm
 数据文件名: RC\$SMF-4060 - 0-201/25-1613-2 - zzp-2024041521p-cq24y-1-pH6.8jz-lf100z-dz2-2.lcd
 方法文件名: RC\$SMF-4060 - SMF-4060-rc-FX274.lcm
 批处理文件名: RC\$SMF-4060 - SMF-4060-20260425-FX274.lcb
 样品瓶号 : 1-27
 进样体积 : 20 μl 版本号: 6.115
 进样时间 : 2026/04/25 15:27:11 实验者: xiechaojun
 处理时间(V2) : 2026/04/27 09:47:42 处理者: xiechaojun
 仪器型号 : SHIMADZU LC-2050C (FX274)

<色谱图>

mV



<峰表>

检测器A Ch1 305nm

峰号	保留时间	面积	面积%	高度	理论塔板数(USP)	拖尾因子	分离度(USP)
1	1.988	1470962	100.000	260718	2868	1.081	--
总计		1470962	100.000	260718			

图92 氟伐他汀钠缓释片溶出曲线测定长期24月HPLC图谱
自制品-2024041521批-pH6.8介质-篮法-100转
对照品溶液-2-2



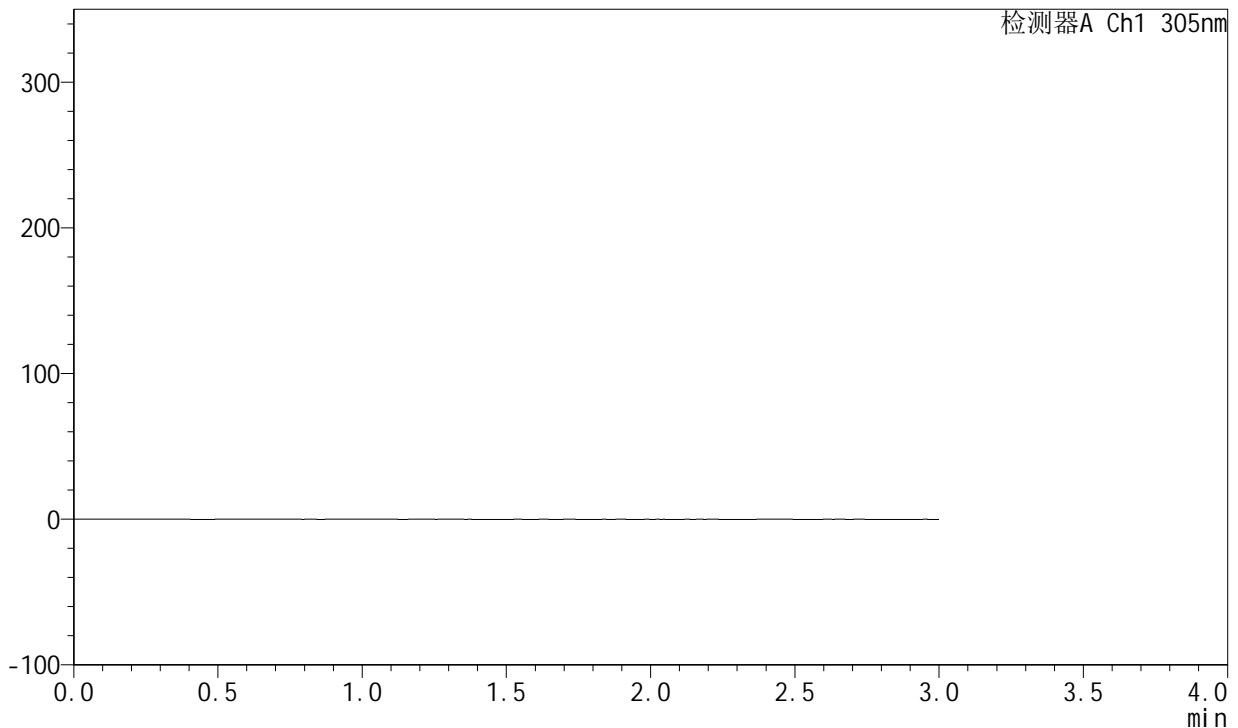
SMF-4060

<样品信息>

色谱柱 : XB-C18(50mm*4.6mm,5μm) 流 速: 2.0ml/min
 柱 温 : 30°C 波 长: 305nm
 数据文件名: RC\$SMF-4060 - 0-201/25-1614-2 - zzp-2024041521p-cq24y-2-pH6.8jz-lf100z-rj.lcd
 方法文件名: RC\$SMF-4060 - SMF-4060-rc-FX274.lcm
 批处理文件名: RC\$SMF-4060 - SMF-4060-20260425-FX274.lcb
 样品瓶号 : 3-9
 进样体积 : 20 μl 版本号: 6.115
 进样时间 : 2026/04/25 15:30:34 实验者: xiechaojun
 处理时间(V2) : 2026/04/27 09:47:45 处理者: xiechaojun
 仪器型号 : SHIMADZU LC-2050C (FX274)

<色谱图>

mV



<峰表>

检测器A Ch1 305nm

峰号	保留时间	面积	面积%	高度	理论塔板数(USP)	拖尾因子	分离度(USP)
总计							

图93 氟伐他汀钠缓释片溶出曲线测定长期24月HPLC图谱
自制品-2024041521批-pH6.8介质-篮法-100转
溶剂



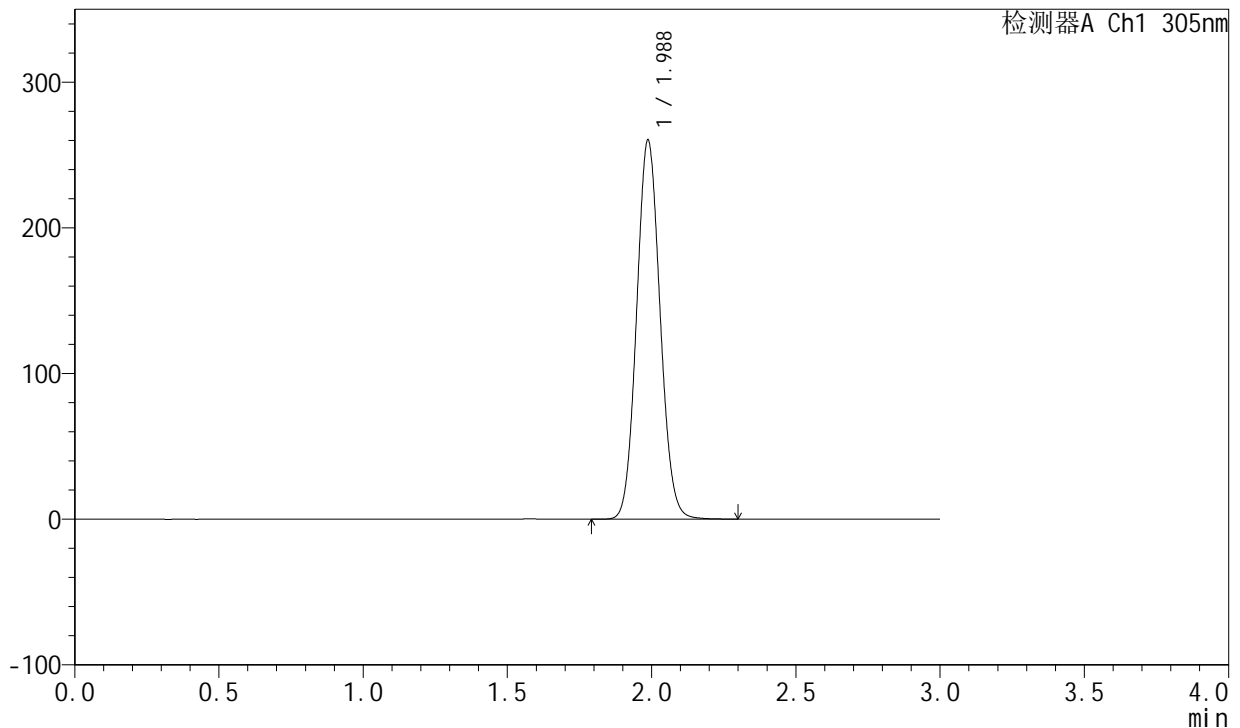
SMF-4060

<样品信息>

色谱柱 : XB-C18(50mm*4.6mm,5μm) 流 速: 2.0ml/min
 柱 温 : 30°C 波 长: 305nm
 数据文件名: RC\$SMF-4060 - 0-201/25-1615-2 - zzp-2024041521p-cq24y-2-pH6.8jz-lf100z-dz1-1.lcd
 方法文件名: RC\$SMF-4060 - SMF-4060-rc-FX274.lcm
 批处理文件名: RC\$SMF-4060 - SMF-4060-20260425-FX274.lcb
 样品瓶号 : 3-18
 进样体积 : 20 μl 版本号: 6.115
 进样时间 : 2026/04/25 15:33:57 实验者: xiechaojun
 处理时间(V2) : 2026/04/27 09:47:47 处理者: xiechaojun
 仪器型号 : SHIMADZU LC-2050C (FX274)

<色谱图>

mV



<峰表>

检测器A Ch1 305nm

峰号	保留时间	面积	面积%	高度	理论塔板数(USP)	拖尾因子	分离度(USP)
1	1.988	1467901	100.000	260210	2864	1.080	--
总计		1467901	100.000	260210			

图94 氟伐他汀钠缓释片溶出曲线测定长期24月HPLC图谱
自制品-2024041521批-pH6.8介质-篮法-100转
对照品溶液-1-1



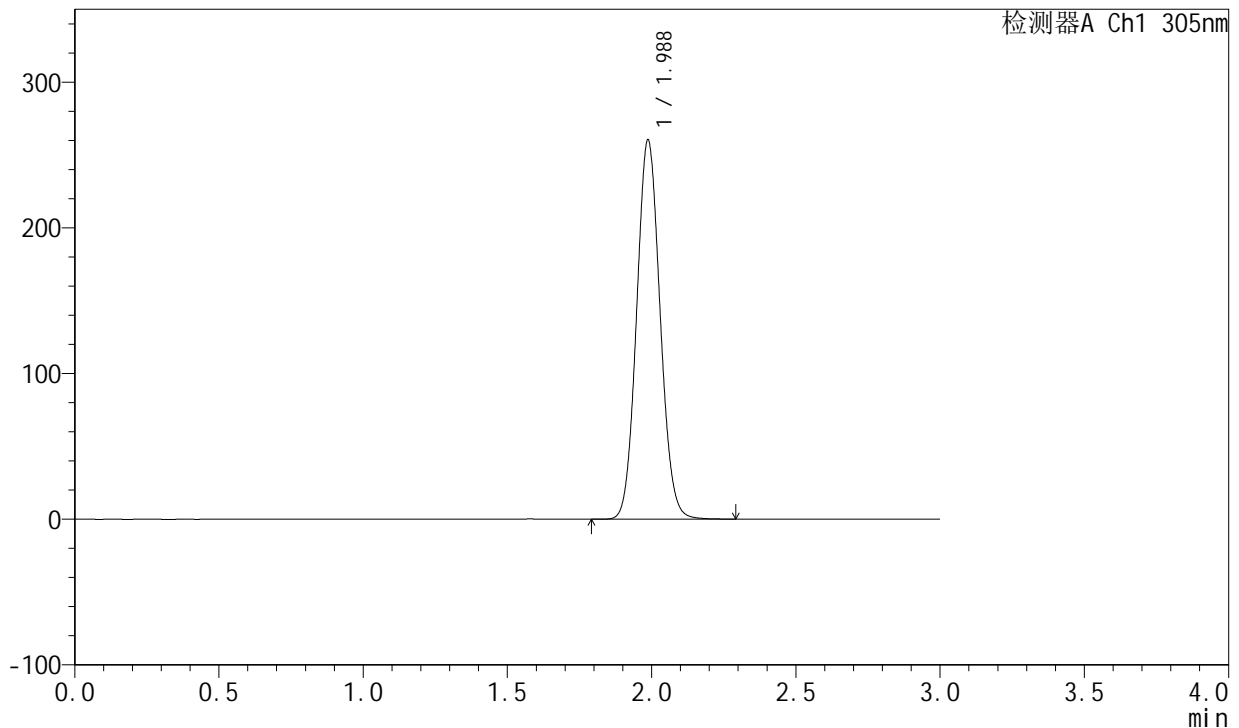
SMF-4060

<样品信息>

色谱柱 : XB-C18(50mm*4.6mm,5μm) 流 速: 2.0ml/min
 柱 温 : 30°C 波 长: 305nm
 数据文件名: RC\$SMF-4060 - 0-201/25-1616-2 - zzp-2024041521p-cq24y-2-pH6.8jz-lf100z-dz1-2.lcd
 方法文件名: RC\$SMF-4060 - SMF-4060-rc-FX274.lcm
 批处理文件名: RC\$SMF-4060 - SMF-4060-20260425-FX274.lcb
 样品瓶号 : 3-18
 进样体积 : 20 μl 版本号: 6.115
 进样时间 : 2026/04/25 15:37:19 实验者: xiechaojun
 处理时间(V2) : 2026/04/27 09:47:50 处理者: xiechaojun
 仪器型号 : SHIMADZU LC-2050C (FX274)

<色谱图>

mV



<峰表>

检测器A Ch1 305nm

峰号	保留时间	面积	面积%	高度	理论塔板数(USP)	拖尾因子	分离度(USP)
1	1.988	1468338	100.000	260353	2867	1.080	--
总计		1468338	100.000	260353			

图95 氟伐他汀钠缓释片溶出曲线测定长期24月HPLC图谱
自制品-2024041521批-pH6.8介质-篮法-100转
对照品溶液-1-2



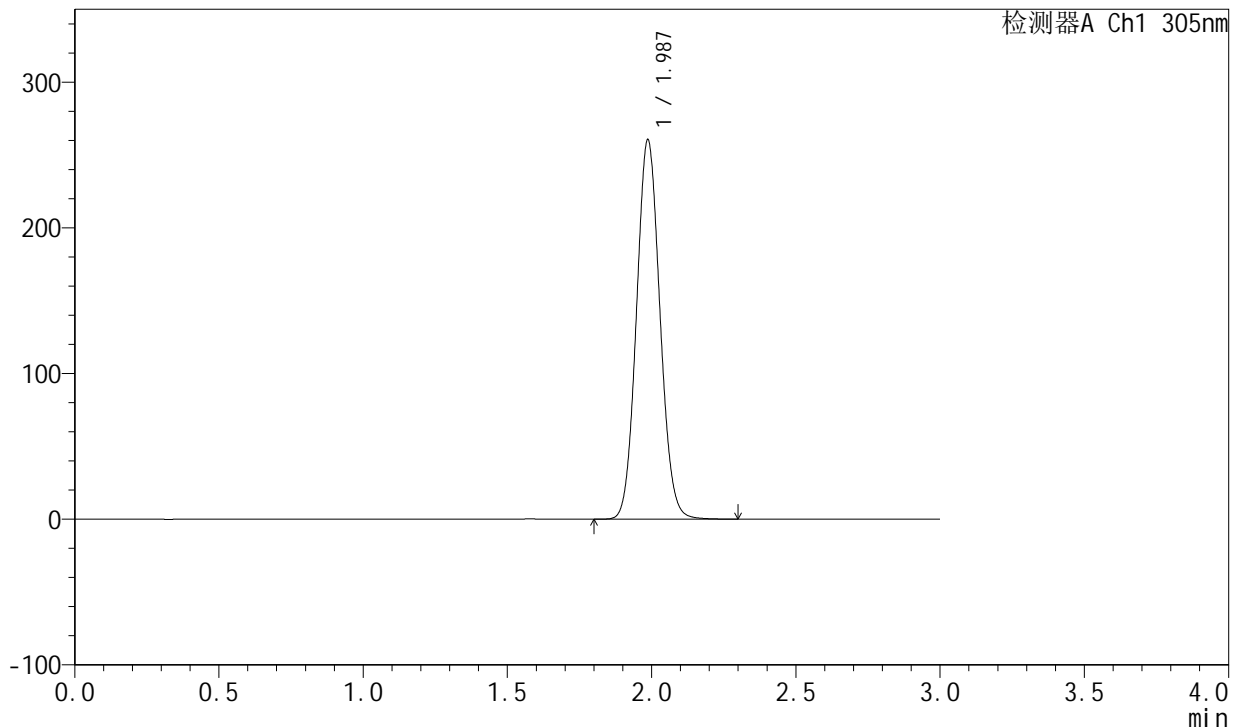
SMF-4060

<样品信息>

色谱柱 : XB-C18(50mm*4.6mm,5μm) 流速: 2.0ml/min
 柱温 : 30°C 波长: 305nm
 数据文件名: RC\$SMF-4060 - 0-201/25-1617-2 - zzp-2024041521p-cq24y-2-pH6.8jz-lf100z-dz1-3.lcd
 方法文件名: RC\$SMF-4060 - SMF-4060-rc-FX274.lcm
 批处理文件名: RC\$SMF-4060 - SMF-4060-20260425-FX274.lcb
 样品瓶号 : 3-18
 进样体积 : 20 μl 版本号: 6.115
 进样时间 : 2026/04/25 15:40:42 实验者: xiechaojun
 处理时间(V2) : 2026/04/27 09:47:53 处理者: xiechaojun
 仪器型号 : SHIMADZU LC-2050C (FX274)

<色谱图>

mV



<峰表>

检测器A Ch1 305nm

峰号	保留时间	面积	面积%	高度	理论塔板数(USP)	拖尾因子	分离度(USP)
1	1.987	1469299	100.000	260410	2867	1.080	--
总计		1469299	100.000	260410			

图96 氟伐他汀钠缓释片溶出曲线测定长期24月HPLC图谱
自制品-2024041521批-pH6.8介质-篮法-100转
对照品溶液-1-3



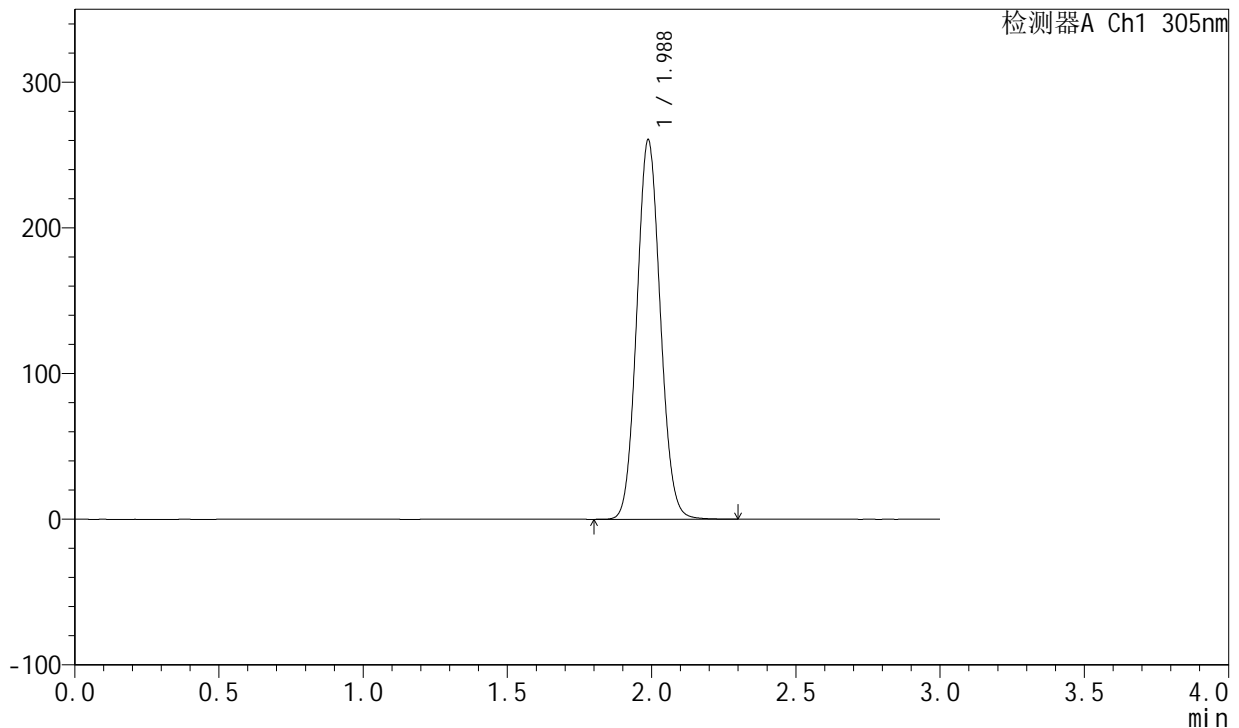
SMF-4060

<样品信息>

色谱柱 : XB-C18(50mm*4.6mm,5μm) 流 速: 2.0ml/min
 柱 温 : 30°C 波 长: 305nm
 数据文件名: RC\$SMF-4060 - 0-201/25-1618-2 - zzp-2024041521p-cq24y-2-pH6.8jz-lf100z-dz1-4.lcd
 方法文件名: RC\$SMF-4060 - SMF-4060-rc-FX274.lcm
 批处理文件名: RC\$SMF-4060 - SMF-4060-20260425-FX274.lcb
 样品瓶号 : 3-18
 进样体积 : 20 μl 版本号: 6.115
 进样时间 : 2026/04/25 15:44:04 实验者: xiechaojun
 处理时间(V2) : 2026/04/27 09:47:56 处理者: xiechaojun
 仪器型号 : SHIMADZU LC-2050C (FX274)

<色谱图>

mV



<峰表>

检测器A Ch1 305nm

峰号	保留时间	面积	面积%	高度	理论塔板数(USP)	拖尾因子	分离度(USP)
1	1.988	1469521	100.000	260526	2870	1.080	--
总计		1469521	100.000	260526			

图97 氟伐他汀钠缓释片溶出曲线测定长期24月HPLC图谱
自制品-2024041521批-pH6.8介质-篮法-100转
对照品溶液-1-4



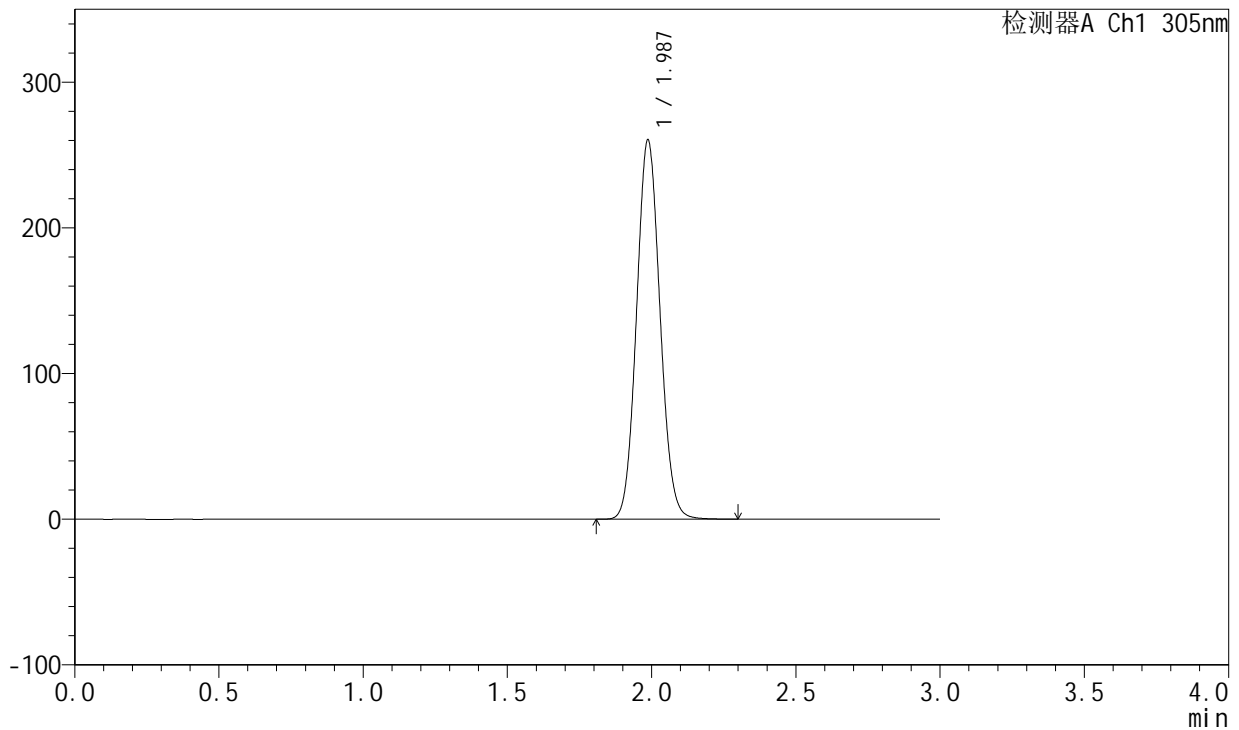
SMF-4060

<样品信息>

色谱柱 : XB-C18(50mm*4.6mm,5μm) 流速: 2.0ml/min
 柱温 : 30°C 波长: 305nm
 数据文件名: RC\$SMF-4060 - 0-201/25-1619-2 - zzp-2024041521p-cq24y-2-pH6.8jz-lf100z-dz1-5.lcd
 方法文件名: RC\$SMF-4060 - SMF-4060-rc-FX274.lcm
 批处理文件名: RC\$SMF-4060 - SMF-4060-20260425-FX274.lcb
 样品瓶号 : 3-18
 进样体积 : 20 μl 版本号: 6.115
 进样时间 : 2026/04/25 15:47:26 实验者: xiechaojun
 处理时间(V2) : 2026/04/27 09:47:59 处理者: xiechaojun
 仪器型号 : SHIMADZU LC-2050C (FX274)

<色谱图>

mV



<峰表>

检测器A Ch1 305nm

峰号	保留时间	面积	面积%	高度	理论塔板数(USP)	拖尾因子	分离度(USP)
1	1.987	1468517	100.000	260371	2866	1.079	--
总计		1468517	100.000	260371			

图98 氟伐他汀钠缓释片溶出曲线测定长期24月HPLC图谱
自制品-2024041521批-pH6.8介质-篮法-100转
对照品溶液-1-5



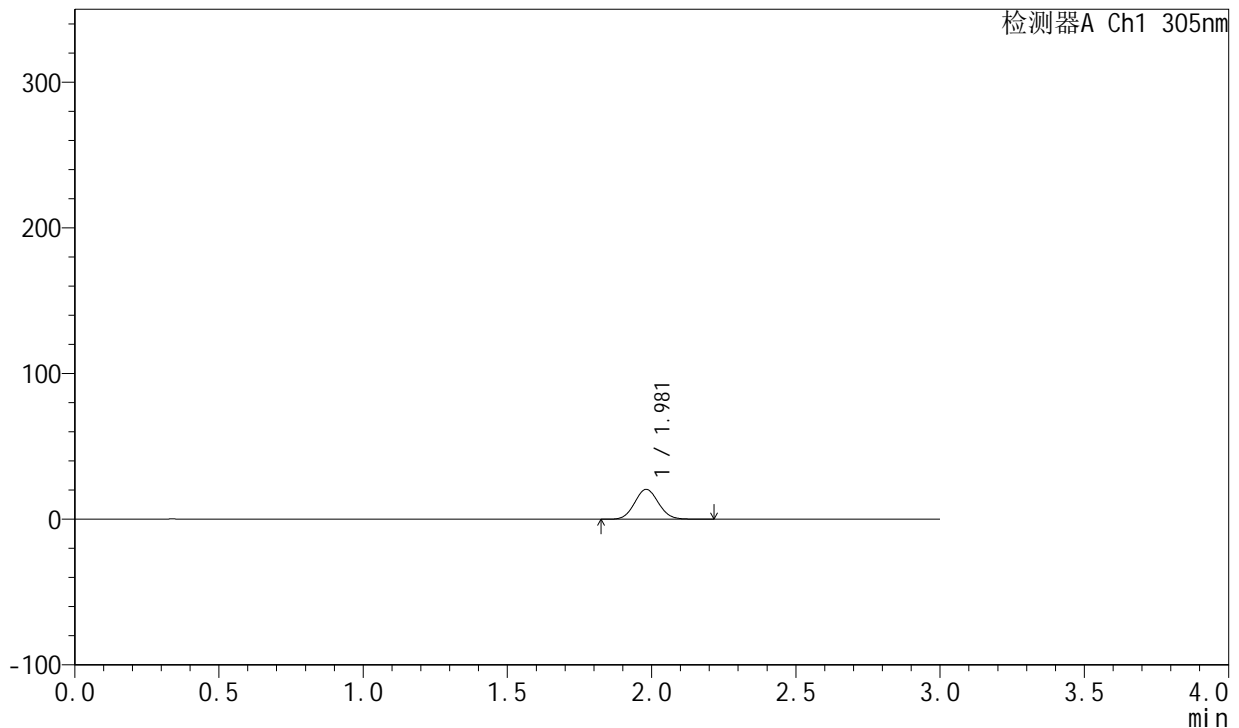
SMF-4060

<样品信息>

色谱柱 : XB-C18(50mm*4.6mm,5μm) 流 速: 2.0ml/min
 柱 温 : 30°C 波 长: 305nm
 数据文件名: RC\$SMF-4060 - 0-201/25-1620-2 - zzp-2024041521p-cq24y-2-pH6.8jz-lf100z-p1-1h.lcd
 方法文件名: RC\$SMF-4060 - SMF-4060-rc-FX274.lcm
 批处理文件名: RC\$SMF-4060 - SMF-4060-20260425-FX274.lcb
 样品瓶号 : 3-1
 进样体积 : 20 μl 版本号: 6.115
 进样时间 : 2026/04/25 15:50:49 实验者: xiechaojun
 处理时间(V2) : 2026/04/27 09:48:01 处理者: xiechaojun
 仪器型号 : SHIMADZU LC-2050C (FX274)

<色谱图>

mV



<峰表>

检测器A Ch1 305nm

峰号	保留时间	面积	面积%	高度	理论塔板数(USP)	拖尾因子	分离度(USP)
1	1.981	118040	100.000	20556	2747	1.072	--
总计		118040	100.000	20556			

图99 氟伐他汀钠缓释片溶出曲线测定长期24月HPLC图谱
自制品-202404
1521批-pH6.8介质-篮法-100转-60min-片1
供试品溶液-1



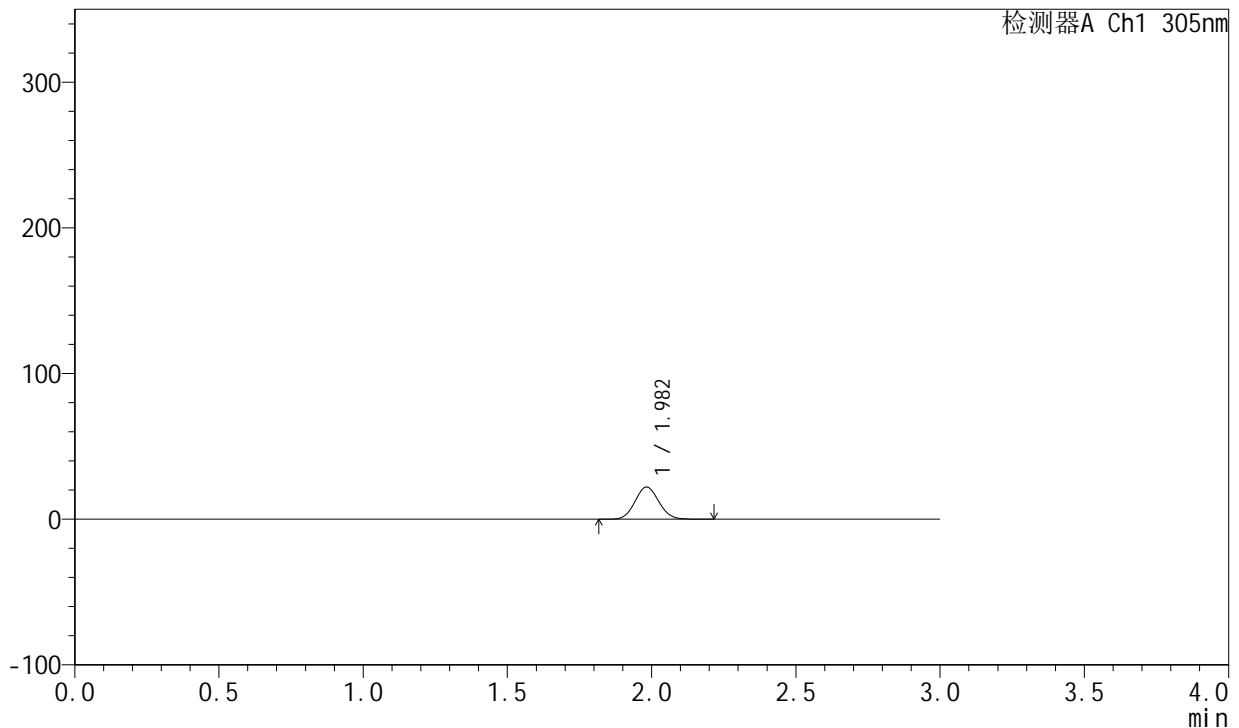
SMF-4060

<样品信息>

色谱柱 : XB-C18(50mm*4.6mm,5μm) 流 速: 2.0ml/min
 柱 温 : 30°C 波 长: 305nm
 数据文件名: RC\$SMF-4060 - 0-201/25-1621-2 - zzp-2024041521p-cq24y-2-pH6.8jz-lf100z-p2-1h.lcd
 方法文件名: RC\$SMF-4060 - SMF-4060-rc-FX274.lcm
 批处理文件名: RC\$SMF-4060 - SMF-4060-20260425-FX274.lcb
 样品瓶号 : 3-10
 进样体积 : 20 μl 版本号: 6.115
 进样时间 : 2026/04/25 15:54:11 实验者: xiechaojun
 处理时间(V2) : 2026/04/27 09:48:04 处理者: xiechaojun
 仪器型号 : SHIMADZU LC-2050C (FX274)

<色谱图>

mV



<峰表>

检测器A Ch1 305nm

峰号	保留时间	面积	面积%	高度	理论塔板数(USP)	拖尾因子	分离度(USP)
1	1.982	126743	100.000	22066	2748	1.075	--
总计		126743	100.000	22066			

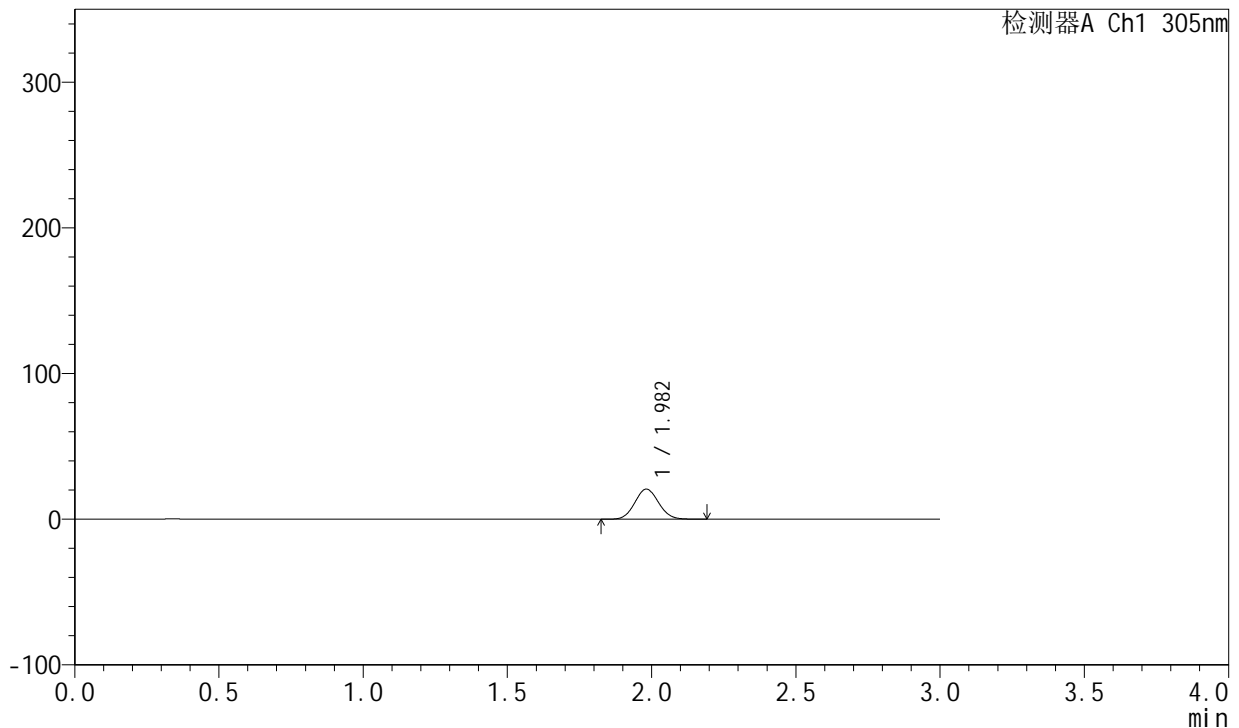
图100 氟伐他汀钠缓释片溶出曲线测定长期24月HPLC图谱
自制品-2024041521批-pH6.8介质-篮法-100转-60min-片2
供试品溶液-1

<样品信息>

色谱柱 : XB-C18(50mm*4.6mm,5µm) 流 速: 2.0ml/min
 柱 温 : 30°C 波 长: 305nm
 数据文件名: RC\$SMF-4060 - 0-201/25-1622-2 - zzp-2024041521p-cq24y-2-pH6.8jz-lf100z-p3-1h.lcd
 方法文件名: RC\$SMF-4060 - SMF-4060-rc-FX274.lcm
 批处理文件名: RC\$SMF-4060 - SMF-4060-20260425-FX274.lcb
 样品瓶号 : 3-19
 进样体积 : 20 µl 版本号: 6.115
 进样时间 : 2026/04/25 15:57:34 实验者: xiechaojun
 处理时间(V2) : 2026/04/27 09:48:07 处理者: xiechaojun
 仪器型号 : SHIMADZU LC-2050C (FX274)

<色谱图>

mV



<峰表>

检测器A Ch1 305nm

峰号	保留时间	面积	面积%	高度	理论塔板数(USP)	拖尾因子	分离度(USP)
1	1.982	118677	100.000	20657	2740	1.073	--
总计		118677	100.000	20657			

图101 氟伐他汀钠缓释片溶出曲线测定长期24月HPLC图谱
自制品-20240
41521批-pH6.8介质-篮法-100转-60min-片3
供试品溶液-1



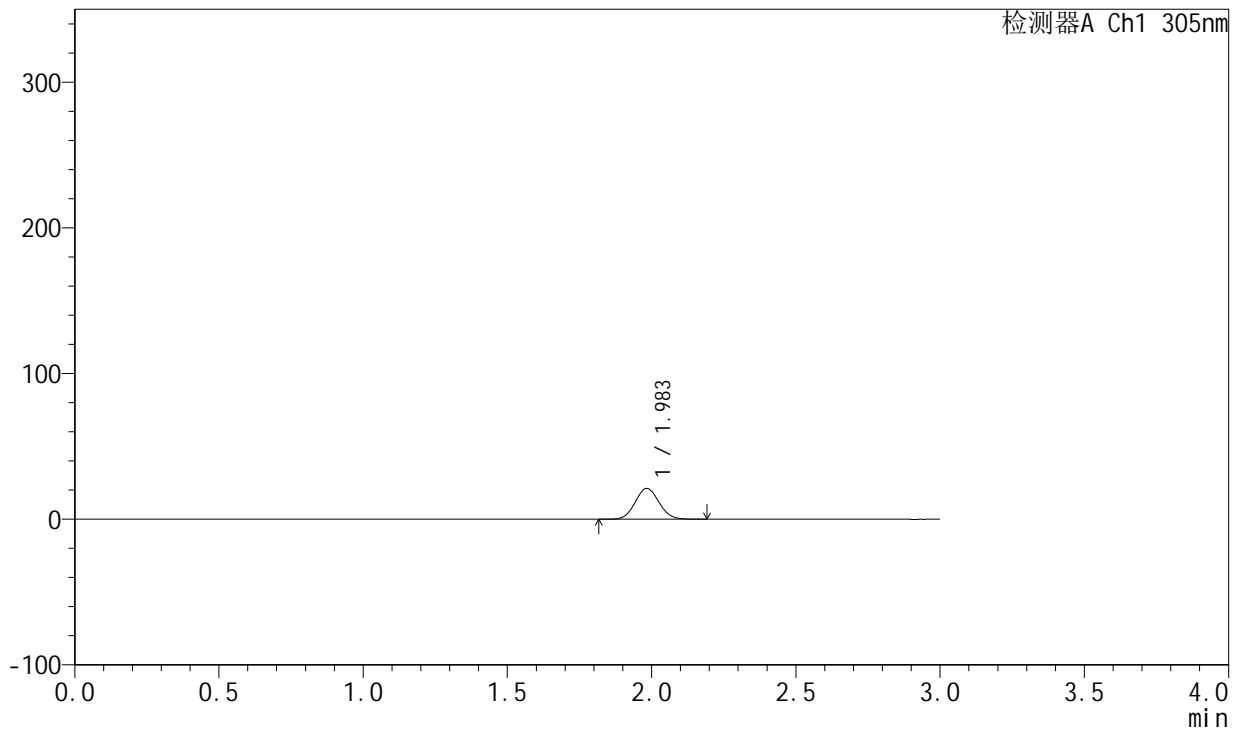
SMF-4060

<样品信息>

色谱柱 : XB-C18(50mm*4.6mm,5μm) 流 速: 2.0ml/min
 柱 温 : 30°C 波 长: 305nm
 数据文件名: RC\$SMF-4060 - 0-201/25-1623-2 - zzp-2024041521p-cq24y-2-pH6.8jz-lf100z-p4-1h.lcd
 方法文件名: RC\$SMF-4060 - SMF-4060-rc-FX274.lcm
 批处理文件名: RC\$SMF-4060 - SMF-4060-20260425-FX274.lcb
 样品瓶号 : 3-28
 进样体积 : 20 μl 版本号: 6.115
 进样时间 : 2026/04/25 16:00:56 实验者: xiechaojun
 处理时间(V2) : 2026/04/27 09:48:10 处理者: xiechaojun
 仪器型号 : SHIMADZU LC-2050C (FX274)

<色谱图>

mV



<峰表>

检测器A Ch1 305nm

峰号	保留时间	面积	面积%	高度	理论塔板数(USP)	拖尾因子	分离度(USP)
1	1.983	121823	100.000	21143	2744	1.073	--
总计		121823	100.000	21143			

图102 氟伐他汀钠缓释片溶出曲线测定长期24月HPLC图谱
自制品-2024041521批-pH6.8介质-篮法-100转-60min-片4
供试品溶液-1



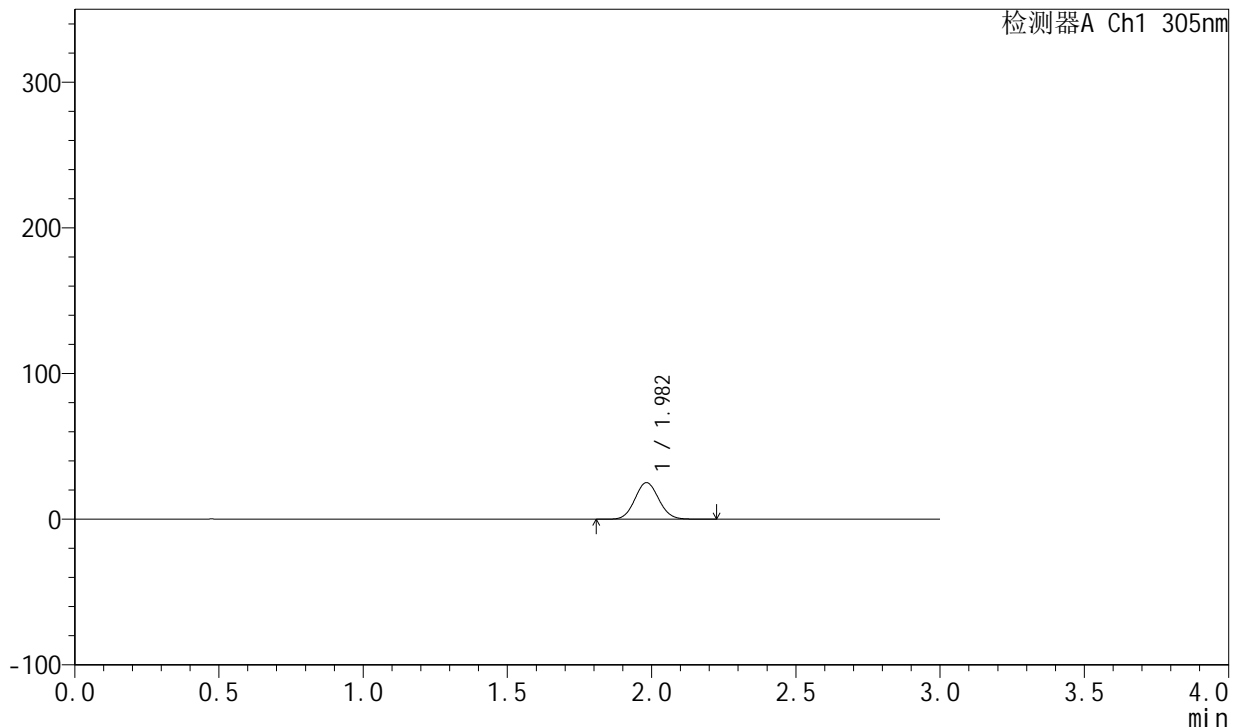
SMF-4060

<样品信息>

色谱柱 : XB-C18(50mm*4.6mm,5μm) 流 速: 2.0ml/min
 柱 温 : 30°C 波 长: 305nm
 数据文件名: RC\$SMF-4060 - 0-201/25-1624-2 - zzp-2024041521p-cq24y-2-pH6.8jz-lf100z-p5-1h.lcd
 方法文件名: RC\$SMF-4060 - SMF-4060-rc-FX274.lcm
 批处理文件名: RC\$SMF-4060 - SMF-4060-20260425-FX274.lcb
 样品瓶号 : 3-37
 进样体积 : 20 μl 版本号: 6.115
 进样时间 : 2026/04/25 16:04:19 实验者: xiechaojun
 处理时间(V2) : 2026/04/27 09:48:12 处理者: xiechaojun
 仪器型号 : SHIMADZU LC-2050C (FX274)

<色谱图>

mV



<峰表>

检测器A Ch1 305nm

峰号	保留时间	面积	面积%	高度	理论塔板数(USP)	拖尾因子	分离度(USP)
1	1.982	144695	100.000	25113	2734	1.071	--
总计		144695	100.000	25113			

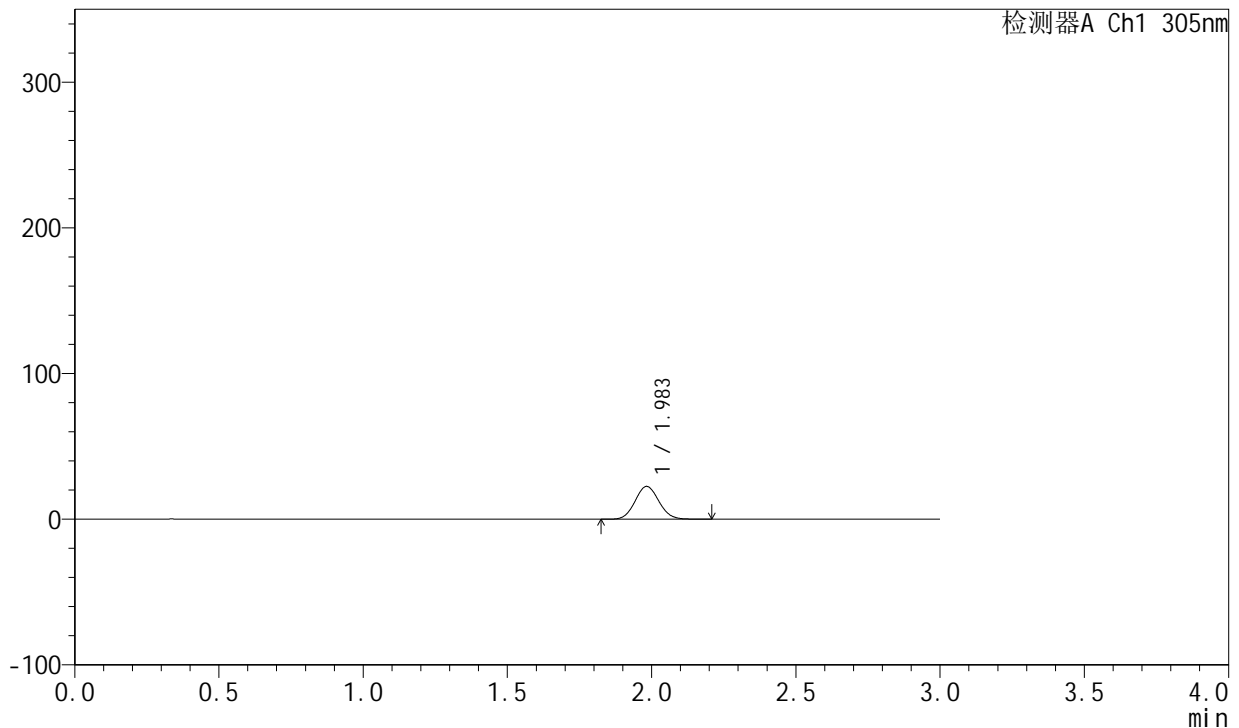
图103 氟伐他汀钠缓释片溶出曲线测定长期24月HPLC图谱
自制品-2024041521批-pH6.8介质-篮法-100转-60min-片5
供试品溶液-1

<样品信息>

色谱柱 : XB-C18(50mm*4.6mm,5μm) 流 速: 2.0ml/min
 柱 温 : 30°C 波 长: 305nm
 数据文件名: RC\$SMF-4060 - 0-201/25-1625-2 - zzp-2024041521p-cq24y-2-pH6.8jz-lf100z-p6-1h.lcd
 方法文件名: RC\$SMF-4060 - SMF-4060-rc-FX274.lcm
 批处理文件名: RC\$SMF-4060 - SMF-4060-20260425-FX274.lcb
 样品瓶号 : 3-46
 进样体积 : 20 μl 版本号: 6.115
 进样时间 : 2026/04/25 16:07:42 实验者: xiechaojun
 处理时间(V2) : 2026/04/27 09:48:15 处理者: xiechaojun
 仪器型号 : SHIMADZU LC-2050C (FX274)

<色谱图>

mV



<峰表>

检测器A Ch1 305nm

峰号	保留时间	面积	面积%	高度	理论塔板数(USP)	拖尾因子	分离度(USP)
1	1.983	129517	100.000	22514	2754	1.073	--
总计		129517	100.000	22514			

图104 氟伐他汀钠缓释片溶出曲线测定长期24月HPLC图谱
自制品-2024041521批-pH6.8介质-篮法-100转-60min-片6
供试品溶液-1



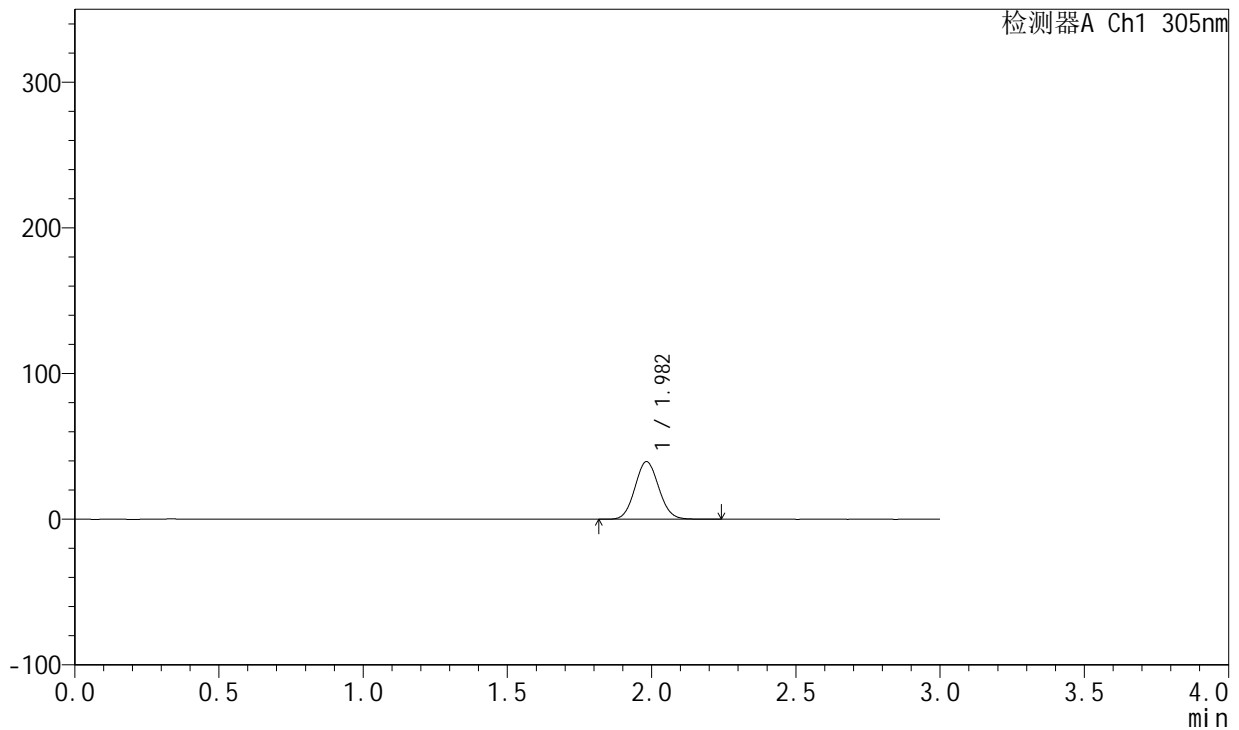
SMF-4060

<样品信息>

色谱柱 : XB-C18(50mm*4.6mm,5μm) 流 速: 2.0ml/min
 柱 温 : 30°C 波 长: 305nm
 数据文件名: RC\$SMF-4060 - 0-201/25-1626-2 - zzp-2024041521p-cq24y-2-pH6.8jz-lf100z-p1-2h.lcd
 方法文件名: RC\$SMF-4060 - SMF-4060-rc-FX274.lcm
 批处理文件名: RC\$SMF-4060 - SMF-4060-20260425-FX274.lcb
 样品瓶号 : 3-2
 进样体积 : 20 μl 版本号: 6.115
 进样时间 : 2026/04/25 16:11:05 实验者: xiechaojun
 处理时间(V2) : 2026/04/27 09:48:18 处理者: xiechaojun
 仪器型号 : SHIMADZU LC-2050C (FX274)

<色谱图>

mV



<峰表>

检测器A Ch1 305nm

峰号	保留时间	面积	面积%	高度	理论塔板数(USP)	拖尾因子	分离度(USP)
1	1.982	227155	100.000	39499	2747	1.074	--
总计		227155	100.000	39499			

图105 氟伐他汀钠缓释片溶出曲线测定长期24月HPLC图谱
自制品-20240
41521批-pH6.8介质-篮法-100转-120min-片1
供试品溶液-1



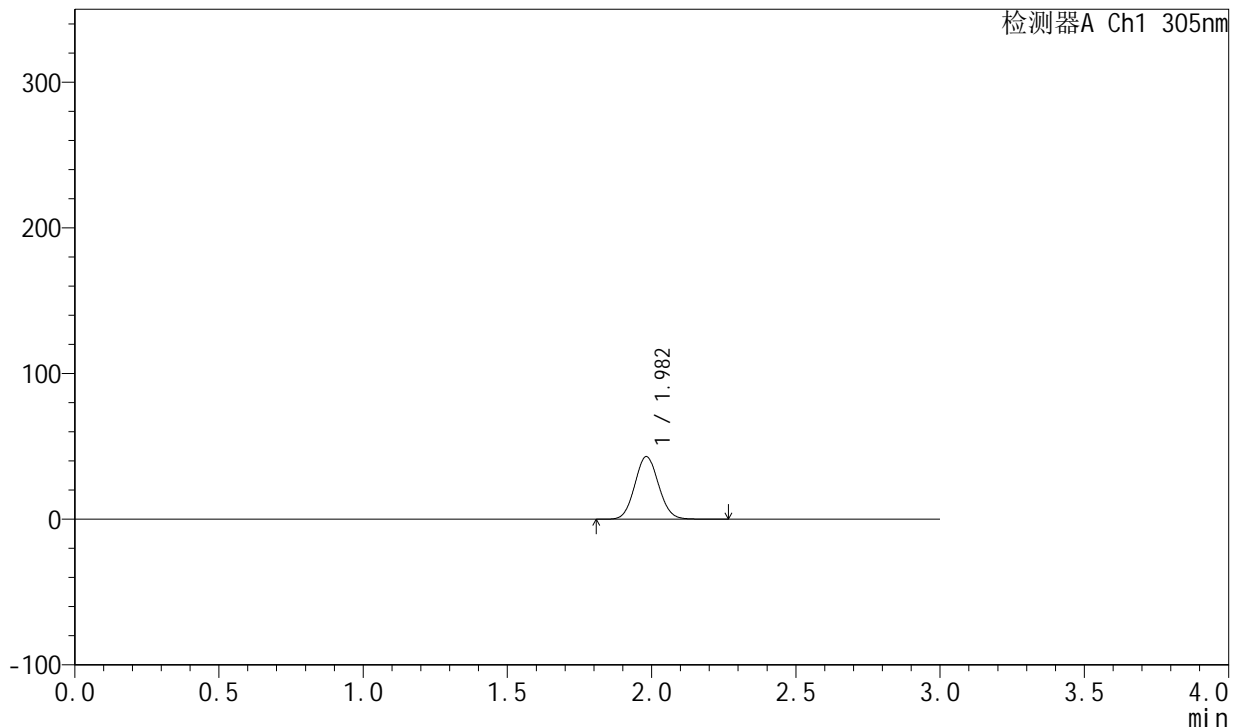
SMF-4060

<样品信息>

色谱柱 : XB-C18(50mm*4.6mm,5μm) 流 速: 2.0ml/min
 柱 温 : 30°C 波 长: 305nm
 数据文件名: RC\$SMF-4060 - 0-201/25-1627-2 - zzp-2024041521p-cq24y-2-pH6.8jz-lf100z-p2-2h.lcd
 方法文件名: RC\$SMF-4060 - SMF-4060-rc-FX274.lcm
 批处理文件名: RC\$SMF-4060 - SMF-4060-20260425-FX274.lcb
 样品瓶号 : 3-11
 进样体积 : 20 μl 版本号: 6.115
 进样时间 : 2026/04/25 16:14:27 实验者: xiechaojun
 处理时间(V2) : 2026/04/27 09:48:21 处理者: xiechaojun
 仪器型号 : SHIMADZU LC-2050C (FX274)

<色谱图>

mV



<峰表>

检测器A Ch1 305nm

峰号	保留时间	面积	面积%	高度	理论塔板数(USP)	拖尾因子	分离度(USP)
1	1.982	247361	100.000	43006	2747	1.075	--
总计		247361	100.000	43006			

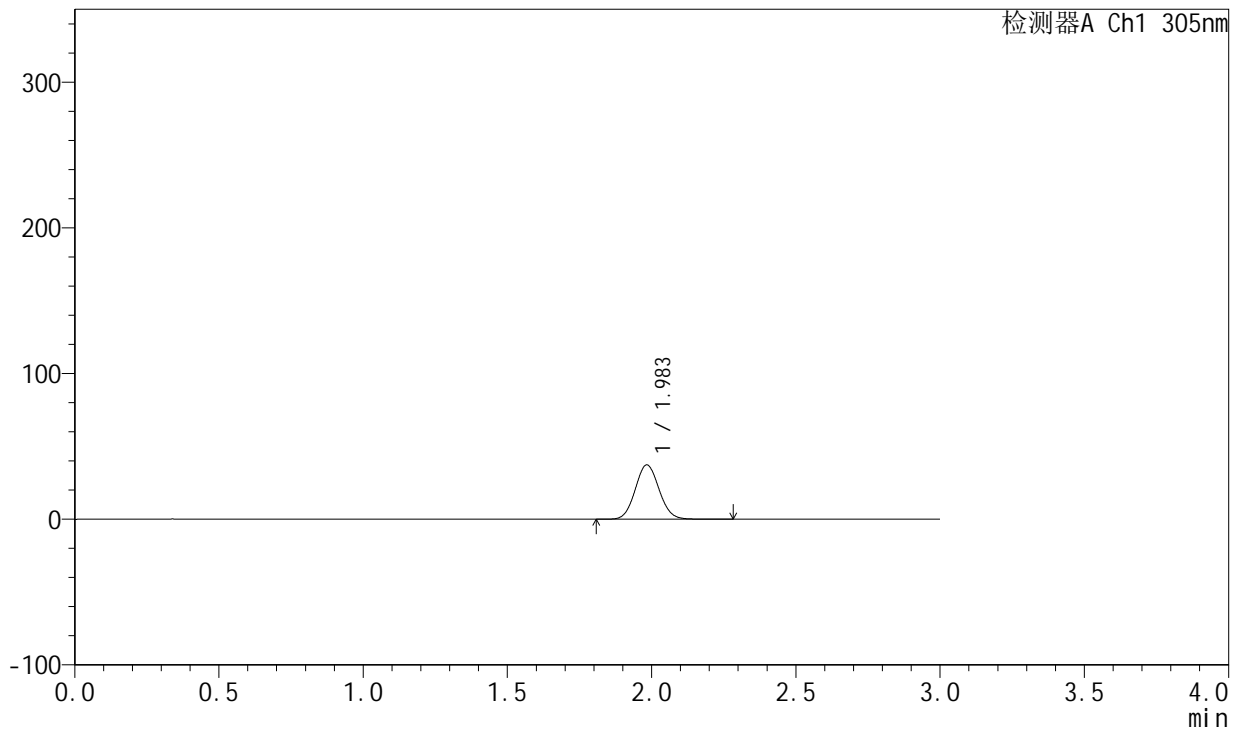
图106 氟伐他汀钠缓释片溶出曲线测定长期24月HPLC图谱
自制品-2024041521批-pH6.8介质-篮法-100转-120min-片2
供试品溶液-1

<样品信息>

色谱柱 : XB-C18(50mm*4.6mm,5μm) 流 速: 2.0ml/min
 柱 温 : 30°C 波 长: 305nm
 数据文件名: RC\$SMF-4060 - 0-201/25-1628-2 - zzp-2024041521p-cq24y-2-pH6.8jz-lf100z-p3-2h.lcd
 方法文件名: RC\$SMF-4060 - SMF-4060-rc-FX274.lcm
 批处理文件名: RC\$SMF-4060 - SMF-4060-20260425-FX274.lcb
 样品瓶号 : 3-20
 进样体积 : 20 μl 版本号: 6.115
 进样时间 : 2026/04/25 16:17:50 实验者: xiechaojun
 处理时间(V2) : 2026/04/27 09:48:24 处理者: xiechaojun
 仪器型号 : SHIMADZU LC-2050C (FX274)

<色谱图>

mV



<峰表>

检测器A Ch1 305nm

峰号	保留时间	面积	面积%	高度	理论塔板数(USP)	拖尾因子	分离度(USP)
1	1.983	214386	100.000	37177	2752	1.073	--
总计		214386	100.000	37177			

图107 氟伐他汀钠缓释片溶出曲线测定长期24月HPLC图谱
自制品-2024041521批-pH6.8介质-篮法-100转-120min-片3
供试品溶液-1



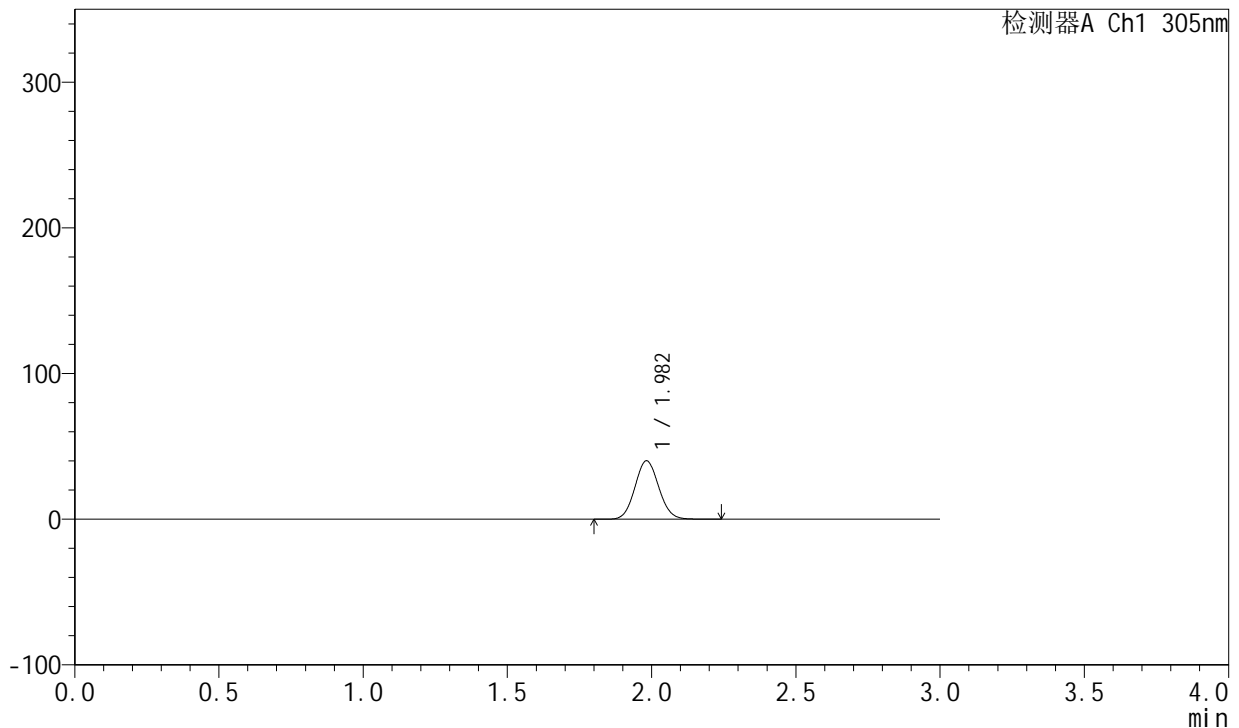
SMF-4060

<样品信息>

色谱柱 : XB-C18(50mm*4.6mm,5μm) 流 速: 2.0ml/min
 柱 温 : 30°C 波 长: 305nm
 数据文件名: RC\$SMF-4060 - 0-201/25-1629-2 - zzp-2024041521p-cq24y-2-pH6.8jz-lf100z-p4-2h.lcd
 方法文件名: RC\$SMF-4060 - SMF-4060-rc-FX274.lcm
 批处理文件名: RC\$SMF-4060 - SMF-4060-20260425-FX274.lcb
 样品瓶号 : 3-29
 进样体积 : 20 μl 版本号: 6.115
 进样时间 : 2026/04/25 16:21:13 实验者: xiechaojun
 处理时间(V2) : 2026/04/27 09:48:27 处理者: xiechaojun
 仪器型号 : SHIMADZU LC-2050C (FX274)

<色谱图>

mV



<峰表>

检测器A Ch1 305nm

峰号	保留时间	面积	面积%	高度	理论塔板数(USP)	拖尾因子	分离度(USP)
1	1.982	230573	100.000	40083	2747	1.075	--
总计		230573	100.000	40083			

图108 氟伐他汀钠缓释片溶出曲线测定长期24月HPLC图谱
自制品-20240
41521批-pH6.8介质-篮法-100转-120min-片4
供试品溶液-1



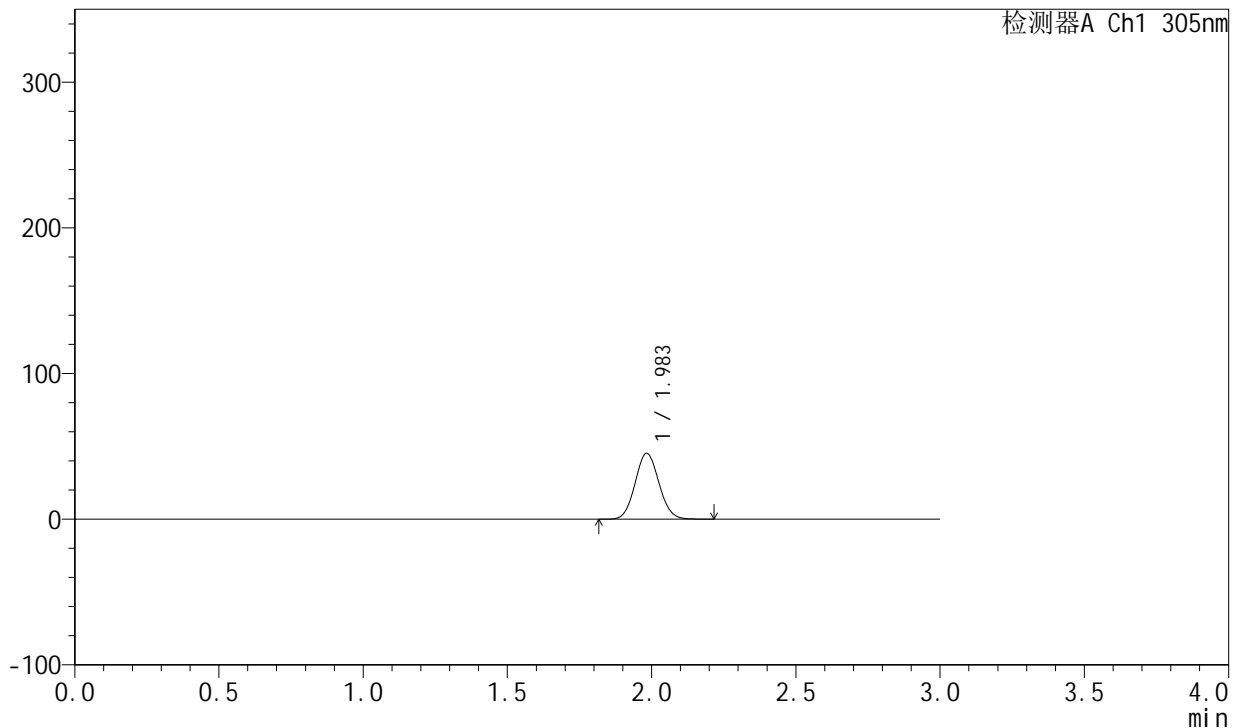
SMF-4060

<样品信息>

色谱柱 : XB-C18(50mm*4.6mm,5μm) 流 速: 2.0ml/min
 柱 温 : 30°C 波 长: 305nm
 数据文件名: RC\$SMF-4060 - 0-201/25-1630-2 - zzp-2024041521p-cq24y-2-pH6.8jz-lf100z-p5-2h.lcd
 方法文件名: RC\$SMF-4060 - SMF-4060-rc-FX274.lcm
 批处理文件名: RC\$SMF-4060 - SMF-4060-20260425-FX274.lcb
 样品瓶号 : 3-38
 进样体积 : 20 μl 版本号: 6.115
 进样时间 : 2026/04/25 16:24:35 实验者: xiechaojun
 处理时间(V2) : 2026/04/27 09:48:30 处理者: xiechaojun
 仪器型号 : SHIMADZU LC-2050C (FX274)

<色谱图>

mV



<峰表>

检测器A Ch1 305nm

峰号	保留时间	面积	面积%	高度	理论塔板数(USP)	拖尾因子	分离度(USP)
1	1.983	260130	100.000	45177	2750	1.074	--
总计		260130	100.000	45177			

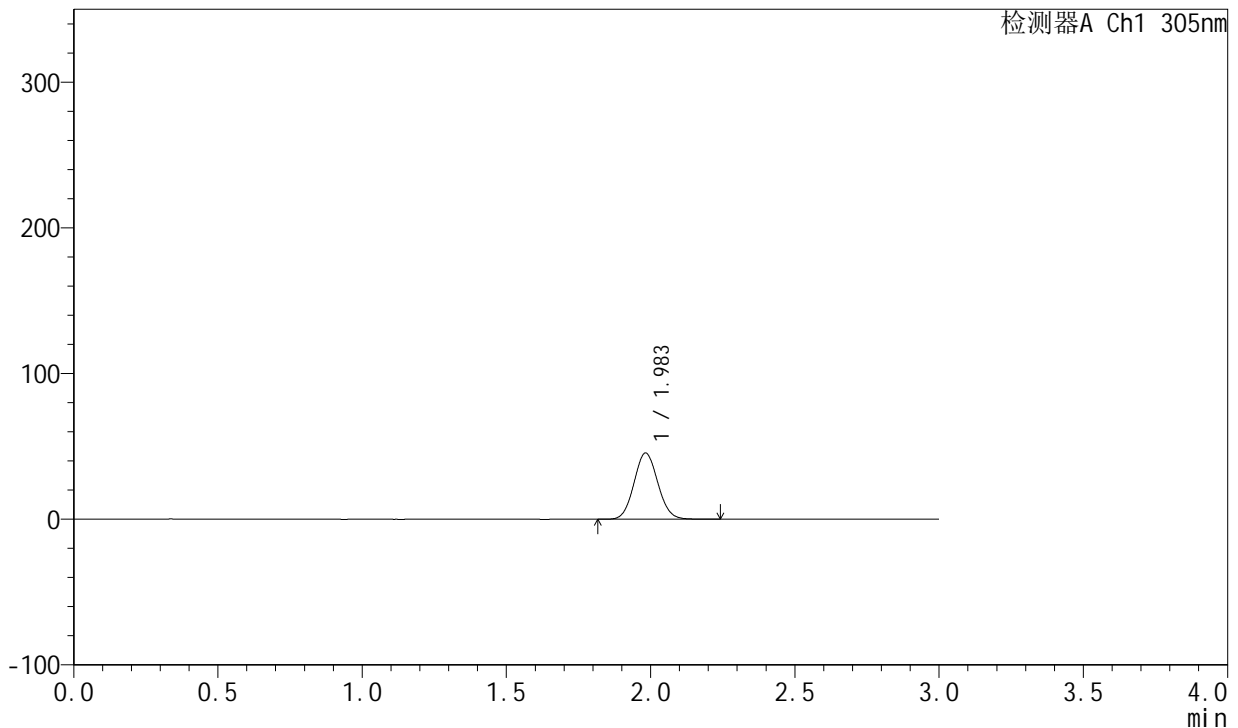
图109 氟伐他汀钠缓释片溶出曲线测定长期24月HPLC图谱
自制品-20240
41521批-pH6.8介质-篮法-100转-120min-片5
供试品溶液-1

<样品信息>

色谱柱 : XB-C18(50mm*4.6mm,5µm) 流 速: 2.0ml/min
 柱 温 : 30°C 波 长: 305nm
 数据文件名: RC\$SMF-4060 - 0-201/25-1631-2 - zzp-2024041521p-cq24y-2-pH6.8jz-lf100z-p6-2h.lcd
 方法文件名: RC\$SMF-4060 - SMF-4060-rc-FX274.lcm
 批处理文件名: RC\$SMF-4060 - SMF-4060-20260425-FX274.lcb
 样品瓶号 : 3-47
 进样体积 : 20 µl 版本号: 6.115
 进样时间 : 2026/04/25 16:27:58 实验者: xiechaojun
 处理时间(V2) : 2026/04/27 09:48:33 处理者: xiechaojun
 仪器型号 : SHIMADZU LC-2050C (FX274)

<色谱图>

mV



<峰表>

检测器A Ch1 305nm

峰号	保留时间	面积	面积%	高度	理论塔板数(USP)	拖尾因子	分离度(USP)
1	1.983	261177	100.000	45397	2750	1.074	--
总计		261177	100.000	45397			

图110 氟伐他汀钠缓释片溶出曲线测定长期24月HPLC图谱
自制品-20240
41521批-pH6.8介质-篮法-100转-120min-片6
供试品溶液-1



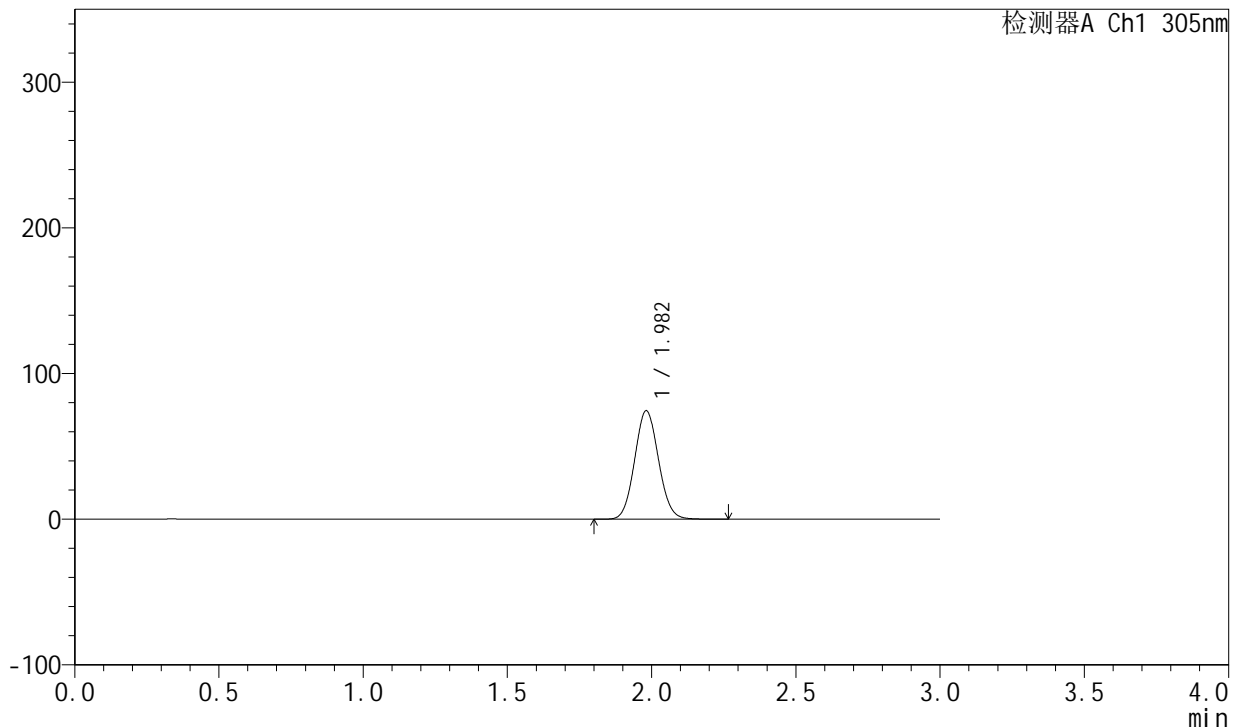
SMF-4060

<样品信息>

色谱柱 : XB-C18(50mm*4.6mm,5μm) 流 速: 2.0ml/min
 柱 温 : 30°C 波 长: 305nm
 数据文件名: RC\$SMF-4060 - 0-201/25-1632-2 - zzp-2024041521p-cq24y-2-pH6.8jz-lf100z-p1-4h.lcd
 方法文件名: RC\$SMF-4060 - SMF-4060-rc-FX274.lcm
 批处理文件名: RC\$SMF-4060 - SMF-4060-20260425-FX274.lcb
 样品瓶号 : 3-3
 进样体积 : 20 μl 版本号: 6.115
 进样时间 : 2026/04/25 16:31:20 实验者: xiechaojun
 处理时间(V2) : 2026/04/27 09:48:35 处理者: xiechaojun
 仪器型号 : SHIMADZU LC-2050C (FX274)

<色谱图>

mV



<峰表>

检测器A Ch1 305nm

峰号	保留时间	面积	面积%	高度	理论塔板数(USP)	拖尾因子	分离度(USP)
1	1.982	428349	100.000	74479	2738	1.074	--
总计		428349	100.000	74479			

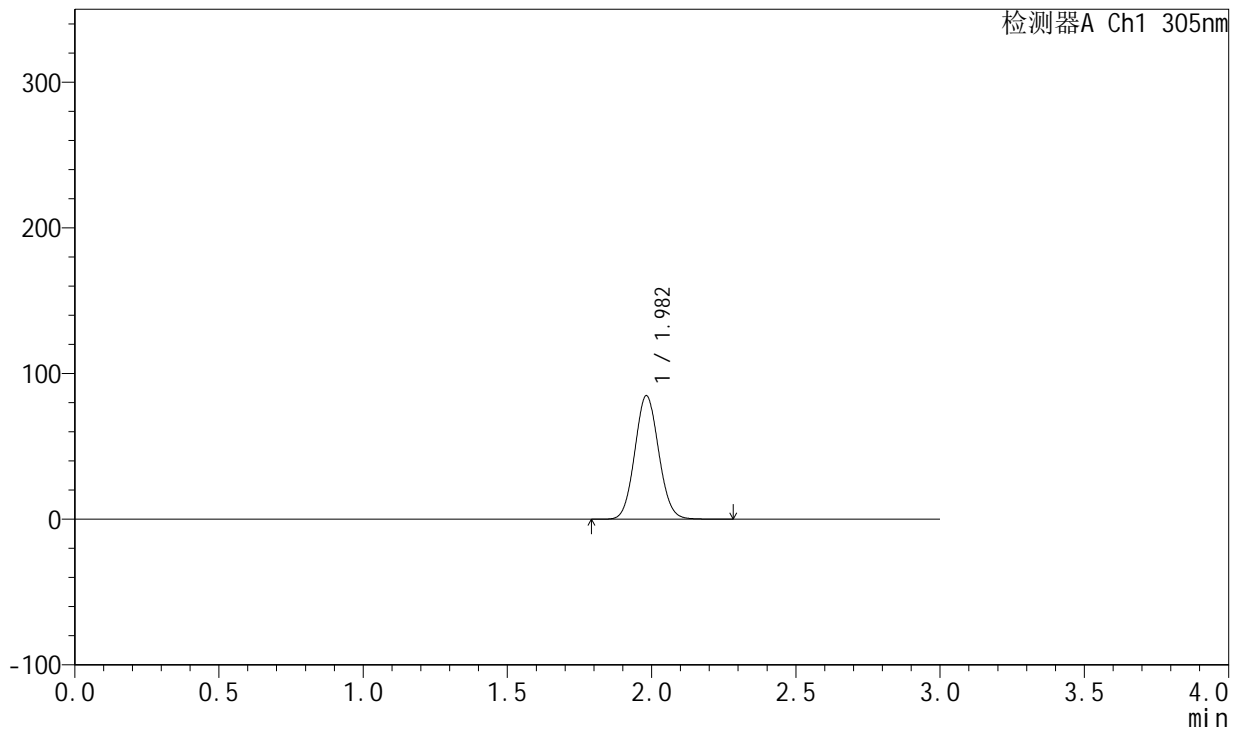
图111 氟伐他汀钠缓释片溶出曲线测定长期24月HPLC图谱
自制品-2024041521批-pH6.8介质-篮法-100转-240min-片1
供试品溶液-1

<样品信息>

色谱柱 : XB-C18(50mm*4.6mm,5µm) 流 速: 2.0ml/min
 柱 温 : 30°C 波 长: 305nm
 数据文件名: RC\$SMF-4060 - 0-201/25-1633-2 - zzp-2024041521p-cq24y-2-pH6.8jz-lf100z-p2-4h.lcd
 方法文件名: RC\$SMF-4060 - SMF-4060-rc-FX274.lcm
 批处理文件名: RC\$SMF-4060 - SMF-4060-20260425-FX274.lcb
 样品瓶号 : 3-12
 进样体积 : 20 µl 版本号: 6.115
 进样时间 : 2026/04/25 16:34:42 实验者: xiechaojun
 处理时间(V2) : 2026/04/27 09:48:38 处理者: xiechaojun
 仪器型号 : SHIMADZU LC-2050C (FX274)

<色谱图>

mV



<峰表>

检测器A Ch1 305nm

峰号	保留时间	面积	面积%	高度	理论塔板数(USP)	拖尾因子	分离度(USP)
1	1.982	487955	100.000	84718	2737	1.074	--
总计		487955	100.000	84718			

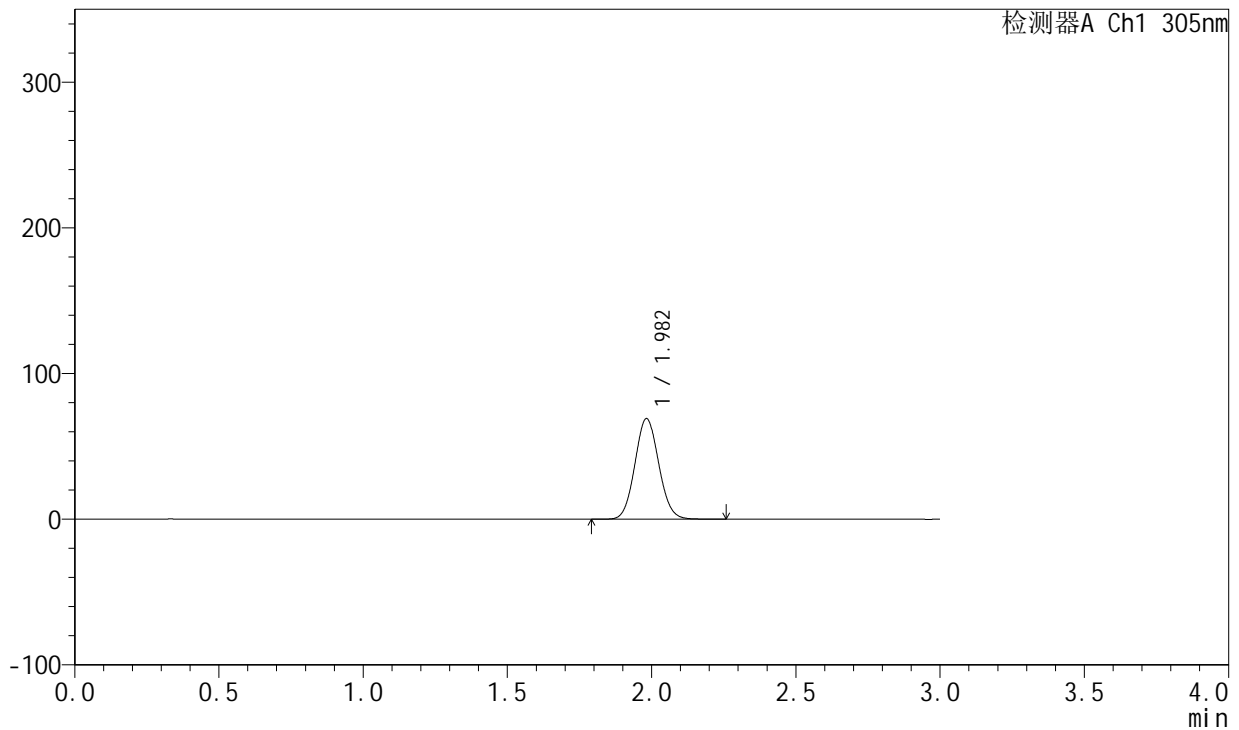
图112 氟伐他汀钠缓释片溶出曲线测定长期24月HPLC图谱
自制品-20240
41521批-pH6.8介质-篮法-100转-240min-片2
供试品溶液-1

<样品信息>

色谱柱 : XB-C18(50mm*4.6mm,5µm) 流 速: 2.0ml/min
 柱 温 : 30°C 波 长: 305nm
 数据文件名: RC\$SMF-4060 - 0-201/25-1634-2 - zzp-2024041521p-cq24y-2-pH6.8jz-lf100z-p3-4h.lcd
 方法文件名: RC\$SMF-4060 - SMF-4060-rc-FX274.lcm
 批处理文件名: RC\$SMF-4060 - SMF-4060-20260425-FX274.lcb
 样品瓶号 : 3-21
 进样体积 : 20 µl 版本号: 6.115
 进样时间 : 2026/04/25 16:38:03 实验者: xiechaojun
 处理时间(V2) : 2026/04/27 09:48:41 处理者: xiechaojun
 仪器型号 : SHIMADZU LC-2050C (FX274)

<色谱图>

mV



<峰表>

检测器A Ch1 305nm

峰号	保留时间	面积	面积%	高度	理论塔板数(USP)	拖尾因子	分离度(USP)
1	1.982	397386	100.000	68993	2744	1.074	--
总计		397386	100.000	68993			

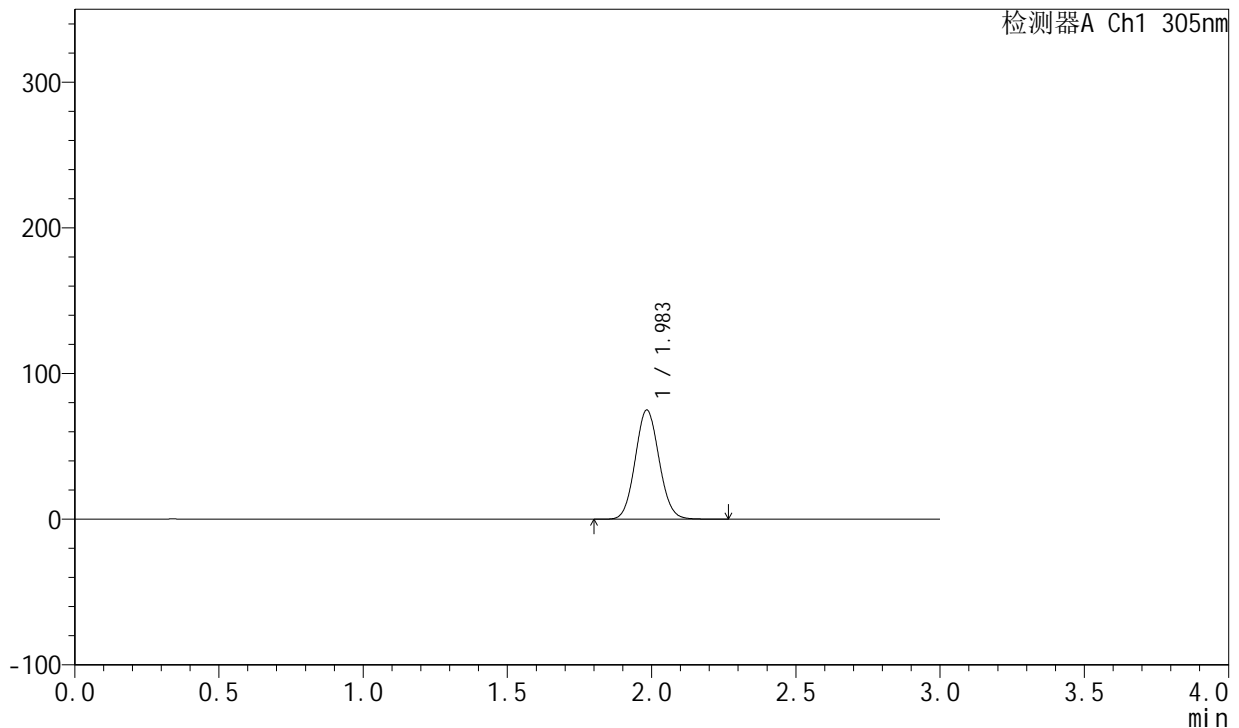
图113 氟伐他汀钠缓释片溶出曲线测定长期24月HPLC图谱
自制品-2024041521批-pH6.8介质-篮法-100转-240min-片3
供试品溶液-1

<样品信息>

色谱柱 : XB-C18(50mm*4.6mm,5µm) 流 速: 2.0ml/min
 柱 温 : 30°C 波 长: 305nm
 数据文件名: RC\$SMF-4060 - 0-201/25-1635-2 - zzp-2024041521p-cq24y-2-pH6.8jz-lf100z-p4-4h.lcd
 方法文件名: RC\$SMF-4060 - SMF-4060-rc-FX274.lcm
 批处理文件名: RC\$SMF-4060 - SMF-4060-20260425-FX274.lcb
 样品瓶号 : 3-30
 进样体积 : 20 µl 版本号: 6.115
 进样时间 : 2026/04/25 16:41:25 实验者: xiechaojun
 处理时间(V2) : 2026/04/27 09:48:44 处理者: xiechaojun
 仪器型号 : SHIMADZU LC-2050C (FX274)

<色谱图>

mV



<峰表>

检测器A Ch1 305nm

峰号	保留时间	面积	面积%	高度	理论塔板数(USP)	拖尾因子	分离度(USP)
1	1.983	431404	100.000	74714	2743	1.075	--
总计		431404	100.000	74714			

图114 氟伐他汀钠缓释片溶出曲线测定长期24月HPLC图谱
自制品-20240
41521批-pH6.8介质-篮法-100转-240min-片4
供试品溶液-1



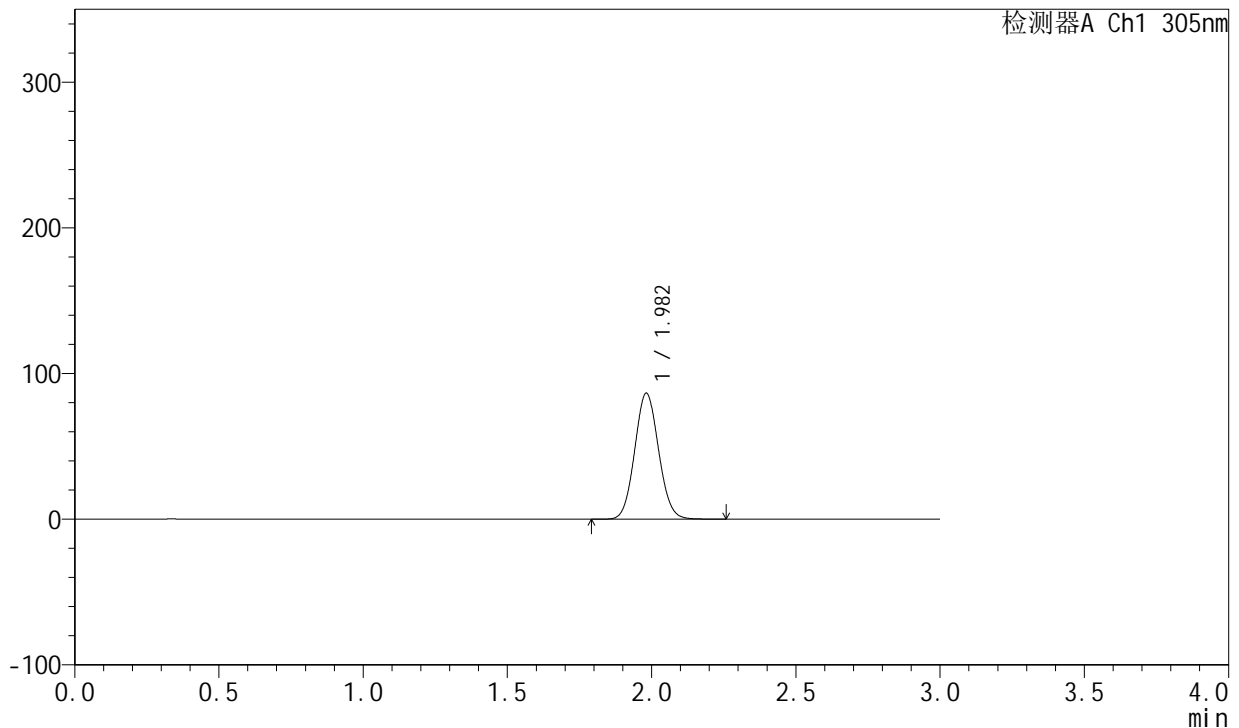
SMF-4060

<样品信息>

色谱柱 : XB-C18(50mm*4.6mm,5μm) 流 速: 2.0ml/min
 柱 温 : 30°C 波 长: 305nm
 数据文件名: RC\$SMF-4060 - 0-201/25-1636-2 - zzp-2024041521p-cq24y-2-pH6.8jz-lf100z-p5-4h.lcd
 方法文件名: RC\$SMF-4060 - SMF-4060-rc-FX274.lcm
 批处理文件名: RC\$SMF-4060 - SMF-4060-20260425-FX274.lcb
 样品瓶号 : 3-39
 进样体积 : 20 μl 版本号: 6.115
 进样时间 : 2026/04/25 16:44:48 实验者: xiechaojun
 处理时间(V2) : 2026/04/27 09:48:46 处理者: xiechaojun
 仪器型号 : SHIMADZU LC-2050C (FX274)

<色谱图>

mV



<峰表>

检测器A Ch1 305nm

峰号	保留时间	面积	面积%	高度	理论塔板数(USP)	拖尾因子	分离度(USP)
1	1.982	498061	100.000	86477	2735	1.075	--
总计		498061	100.000	86477			

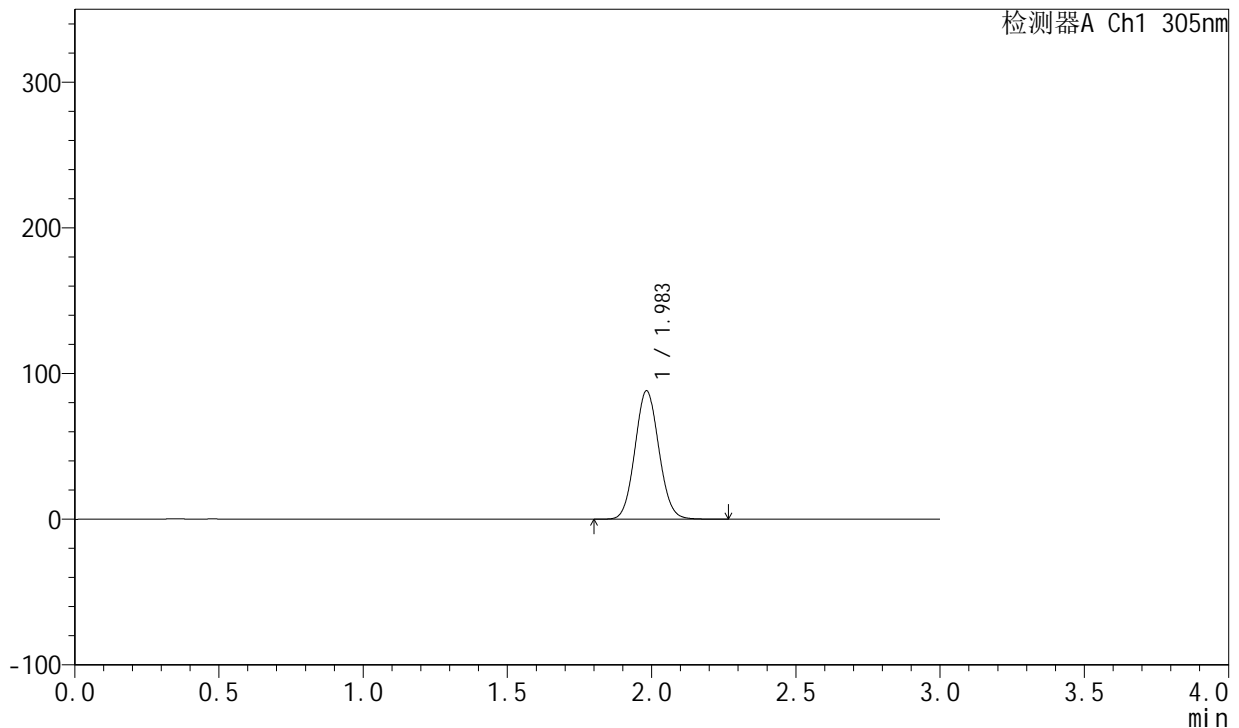
图115 氟伐他汀钠缓释片溶出曲线测定长期24月HPLC图谱
自制品-2024041521批-pH6.8介质-篮法-100转-240min-片5
供试品溶液-1

<样品信息>

色谱柱 : XB-C18(50mm*4.6mm,5µm) 流 速: 2.0ml/min
 柱 温 : 30°C 波 长: 305nm
 数据文件名: RC\$SMF-4060 - 0-201/25-1637-2 - zzp-2024041521p-cq24y-2-pH6.8jz-lf100z-p6-4h.lcd
 方法文件名: RC\$SMF-4060 - SMF-4060-rc-FX274.lcm
 批处理文件名: RC\$SMF-4060 - SMF-4060-20260425-FX274.lcb
 样品瓶号 : 3-48
 进样体积 : 20 µl 版本号: 6.115
 进样时间 : 2026/04/25 16:48:10 实验者: xiechaojun
 处理时间(V2) : 2026/04/27 09:48:49 处理者: xiechaojun
 仪器型号 : SHIMADZU LC-2050C (FX274)

<色谱图>

mV



<峰表>

检测器A Ch1 305nm

峰号	保留时间	面积	面积%	高度	理论塔板数(USP)	拖尾因子	分离度(USP)
1	1.983	507862	100.000	87959	2729	1.075	--
总计		507862	100.000	87959			

图116 氟伐他汀钠缓释片溶出曲线测定长期24月HPLC图谱
自制品-2024041521批-pH6.8介质-篮法-100转-240min-片6
供试品溶液-1



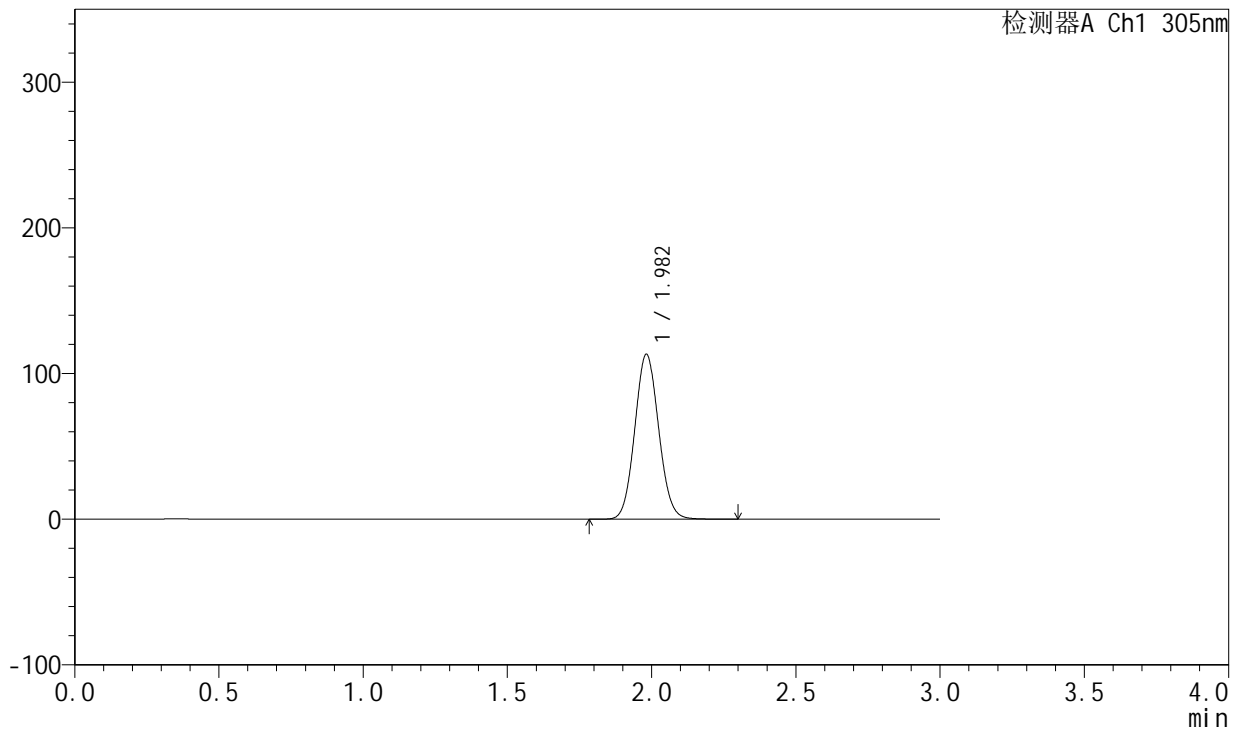
SMF-4060

<样品信息>

色谱柱 : XB-C18(50mm*4.6mm,5μm) 流 速: 2.0ml/min
 柱 温 : 30°C 波 长: 305nm
 数据文件名: RC\$SMF-4060 - 0-201/25-1638-2 - zzp-2024041521p-cq24y-2-pH6.8jz-lf100z-p1-6h.lcd
 方法文件名: RC\$SMF-4060 - SMF-4060-rc-FX274.lcm
 批处理文件名: RC\$SMF-4060 - SMF-4060-20260425-FX274.lcb
 样品瓶号 : 3-4
 进样体积 : 20 μl 版本号: 6.115
 进样时间 : 2026/04/25 16:51:32 实验者: xiechaojun
 处理时间(V2) : 2026/04/27 09:48:52 处理者: xiechaojun
 仪器型号 : SHIMADZU LC-2050C (FX274)

<色谱图>

mV



<峰表>

检测器A Ch1 305nm

峰号	保留时间	面积	面积%	高度	理论塔板数(USP)	拖尾因子	分离度(USP)
1	1.982	652283	100.000	113145	2734	1.077	--
总计		652283	100.000	113145			

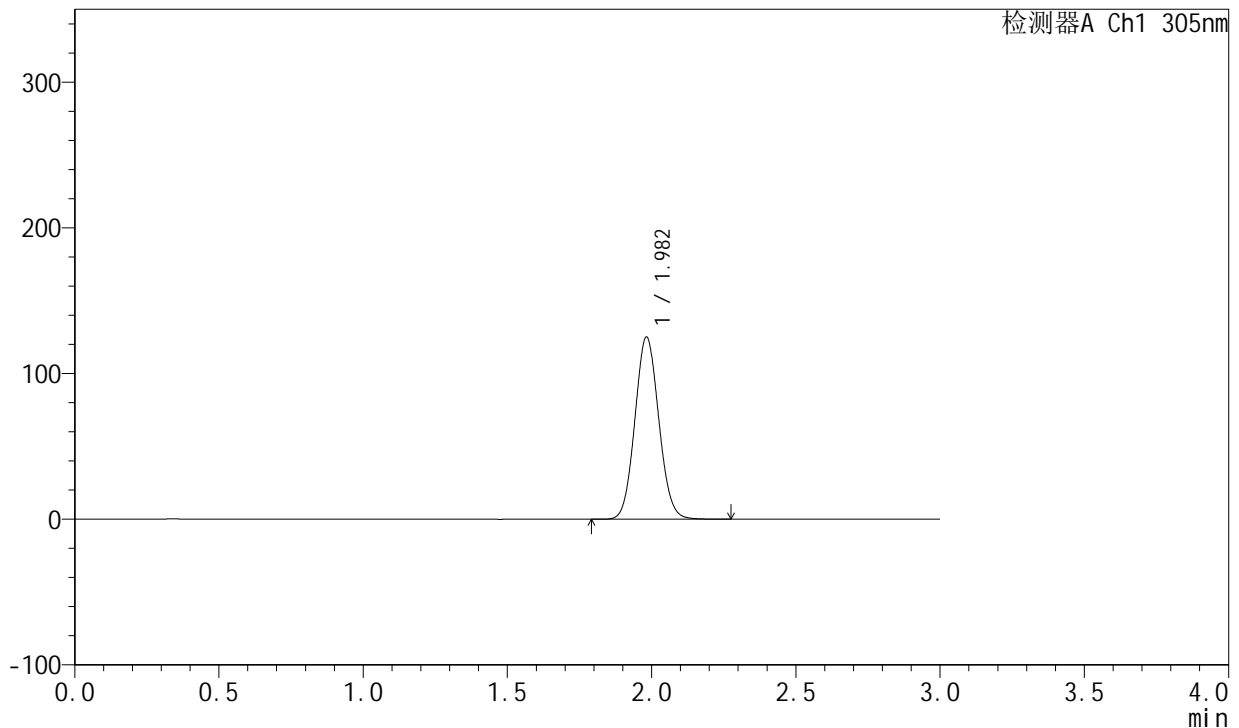
图117 氟伐他汀钠缓释片溶出曲线测定长期24月HPLC图谱
自制品-2024041521批-pH6.8介质-篮法-100转-360min-片1
供试品溶液-1

<样品信息>

色谱柱 : XB-C18(50mm*4.6mm,5μm) 流 速: 2.0ml/min
 柱 温 : 30°C 波 长: 305nm
 数据文件名: RC\$SMF-4060 - 0-201/25-1639-2 - zzp-2024041521p-cq24y-2-pH6.8jz-lf100z-p2-6h.lcd
 方法文件名: RC\$SMF-4060 - SMF-4060-rc-FX274.lcm
 批处理文件名: RC\$SMF-4060 - SMF-4060-20260425-FX274.lcb
 样品瓶号 : 3-13
 进样体积 : 20 μl 版本号: 6.115
 进样时间 : 2026/04/25 16:54:54 实验者: xiechaojun
 处理时间(V2) : 2026/04/27 09:48:55 处理者: xiechaojun
 仪器型号 : SHIMADZU LC-2050C (FX274)

<色谱图>

mV



<峰表>

检测器A Ch1 305nm

峰号	保留时间	面积	面积%	高度	理论塔板数(USP)	拖尾因子	分离度(USP)
1	1.982	719330	100.000	124916	2744	1.076	--
总计		719330	100.000	124916			

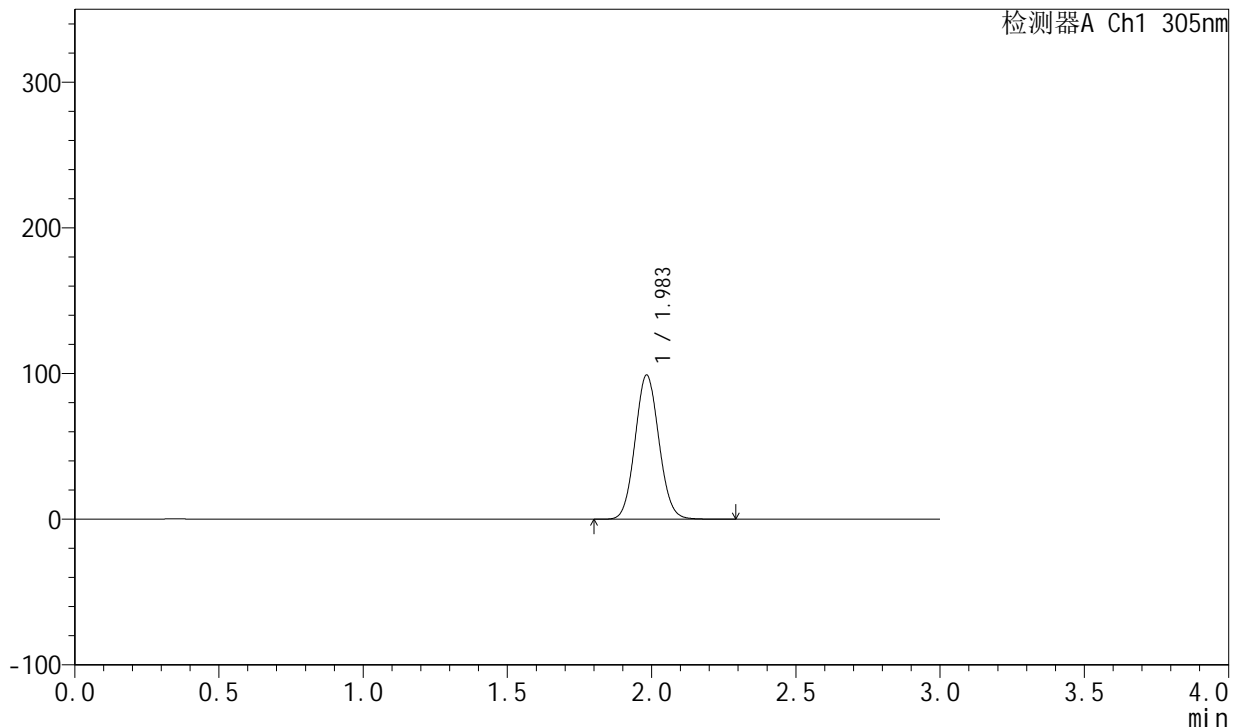
图118 氟伐他汀钠缓释片溶出曲线测定长期24月HPLC图谱
自制品-2024041521批-pH6.8介质-篮法-100转-360min-片2
供试品溶液-1

<样品信息>

色谱柱 : XB-C18(50mm*4.6mm,5µm) 流 速: 2.0ml/min
 柱 温 : 30°C 波 长: 305nm
 数据文件名: RC\$SMF-4060 - 0-201/25-1640-2 - zzp-2024041521p-cq24y-2-pH6.8jz-lf100z-p3-6h.lcd
 方法文件名: RC\$SMF-4060 - SMF-4060-rc-FX274.lcm
 批处理文件名: RC\$SMF-4060 - SMF-4060-20260425-FX274.lcb
 样品瓶号 : 3-22
 进样体积 : 20 µl 版本号: 6.115
 进样时间 : 2026/04/25 16:58:16 实验者: xiechaojun
 处理时间(V2) : 2026/04/27 09:48:57 处理者: xiechaojun
 仪器型号 : SHIMADZU LC-2050C (FX274)

<色谱图>

mV



<峰表>

检测器A Ch1 305nm

峰号	保留时间	面积	面积%	高度	理论塔板数(USP)	拖尾因子	分离度(USP)
1	1.983	568669	100.000	98724	2749	1.076	--
总计		568669	100.000	98724			

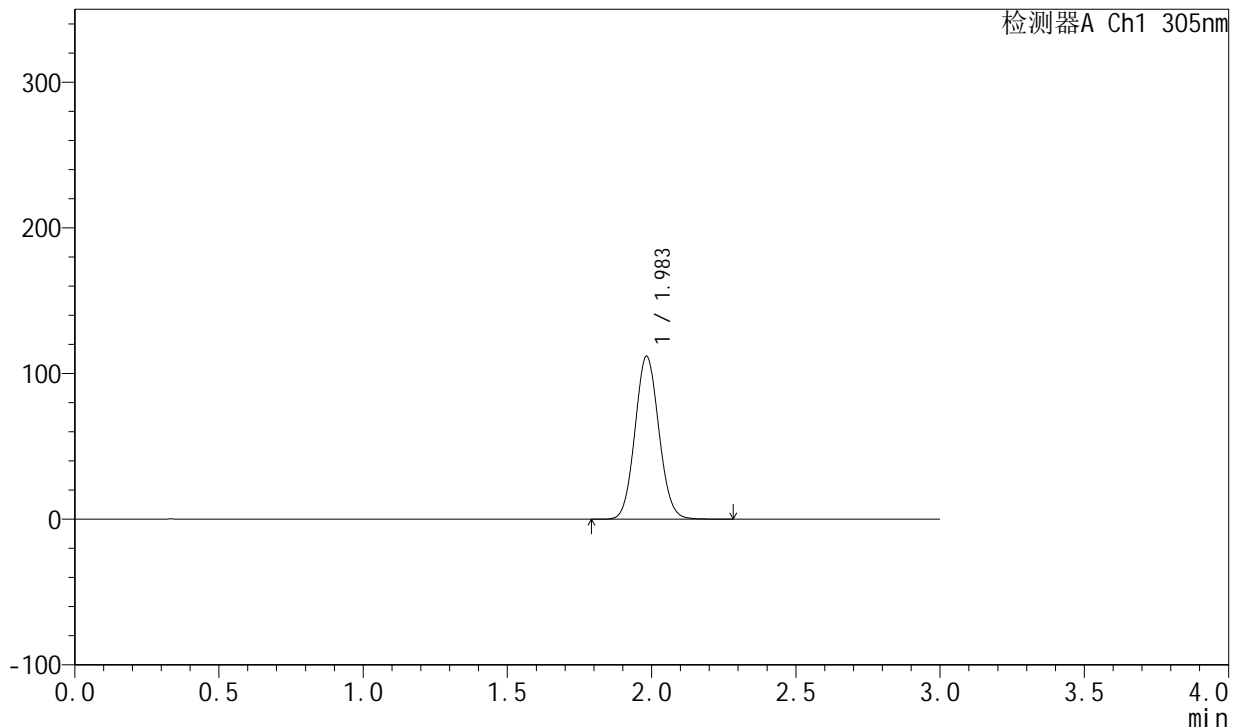
图119 氟伐他汀钠缓释片溶出曲线测定长期24月HPLC图谱
自制品-20240
41521批-pH6.8介质-篮法-100转-360min-片3
供试品溶液-1

<样品信息>

色谱柱 : XB-C18(50mm*4.6mm,5µm) 流 速: 2.0ml/min
 柱 温 : 30°C 波 长: 305nm
 数据文件名: RC\$SMF-4060 - 0-201/25-1641-2 - zzp-2024041521p-cq24y-2-pH6.8jz-lf100z-p4-6h.lcd
 方法文件名: RC\$SMF-4060 - SMF-4060-rc-FX274.lcm
 批处理文件名: RC\$SMF-4060 - SMF-4060-20260425-FX274.lcb
 样品瓶号 : 3-31
 进样体积 : 20 µl 版本号: 6.115
 进样时间 : 2026/04/25 17:01:39 实验者: xiechaojun
 处理时间(V2) : 2026/04/27 09:49:00 处理者: xiechaojun
 仪器型号 : SHIMADZU LC-2050C (FX274)

<色谱图>

mV



<峰表>

检测器A Ch1 305nm

峰号	保留时间	面积	面积%	高度	理论塔板数(USP)	拖尾因子	分离度(USP)
1	1.983	643199	100.000	111619	2745	1.076	--
总计		643199	100.000	111619			

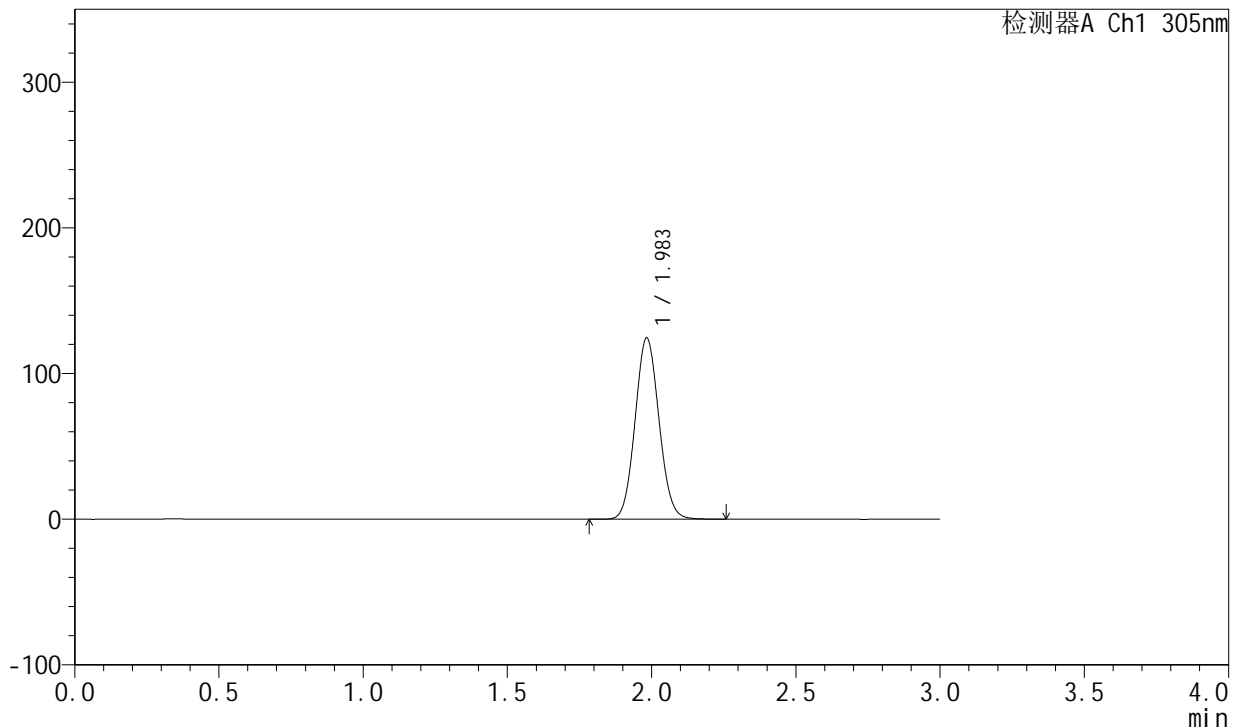
图120 氟伐他汀钠缓释片溶出曲线测定长期24月HPLC图谱
自制品-2024041521批-pH6.8介质-篮法-100转-360min-片4
供试品溶液-1

<样品信息>

色谱柱 : XB-C18(50mm*4.6mm,5µm) 流 速: 2.0ml/min
 柱 温 : 30°C 波 长: 305nm
 数据文件名: RC\$SMF-4060 - 0-201/25-1642-2 - zzp-2024041521p-cq24y-2-pH6.8jz-lf100z-p5-6h.lcd
 方法文件名: RC\$SMF-4060 - SMF-4060-rc-FX274.lcm
 批处理文件名: RC\$SMF-4060 - SMF-4060-20260425-FX274.lcb
 样品瓶号 : 3-40
 进样体积 : 20 µl 版本号: 6.115
 进样时间 : 2026/04/25 17:05:03 实验者: xiechaojun
 处理时间(V2) : 2026/04/27 09:49:03 处理者: xiechaojun
 仪器型号 : SHIMADZU LC-2050C (FX274)

<色谱图>

mV



<峰表>

检测器A Ch1 305nm

峰号	保留时间	面积	面积%	高度	理论塔板数(USP)	拖尾因子	分离度(USP)
1	1.983	715887	100.000	124129	2743	1.076	--
总计		715887	100.000	124129			

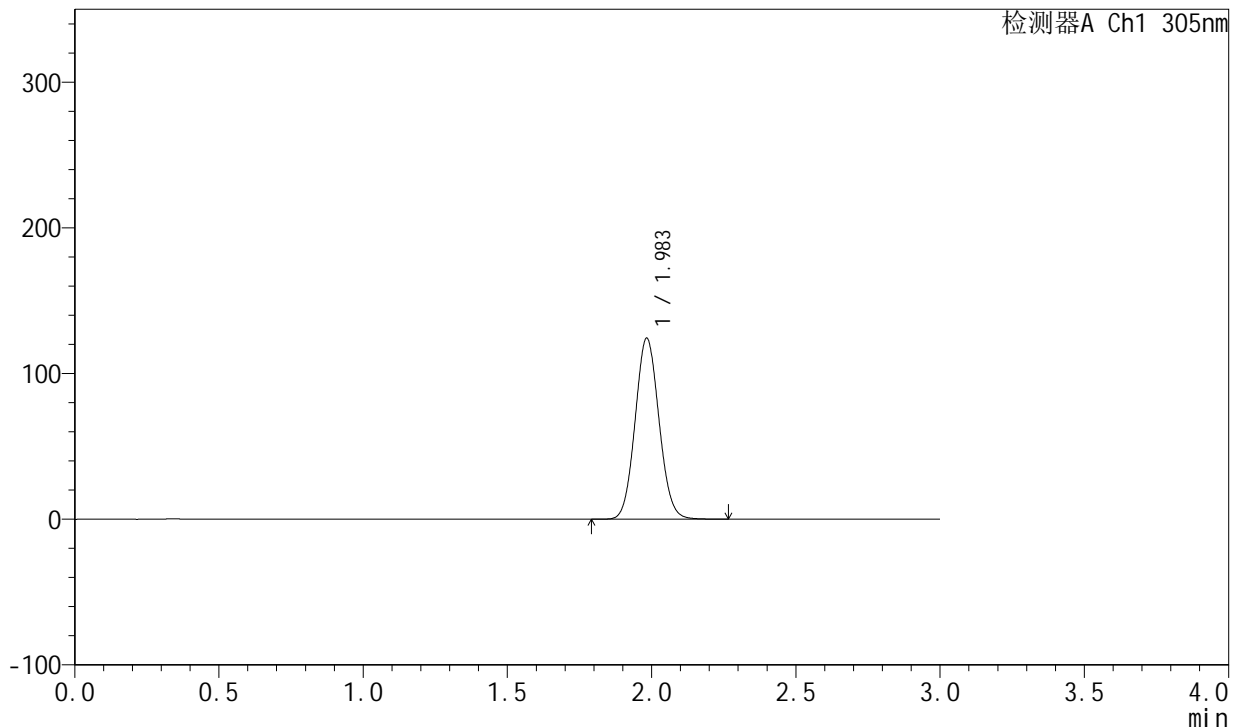
图121 氟伐他汀钠缓释片溶出曲线测定长期24月HPLC图谱
自制品-2024041521批-pH6.8介质-篮法-100转-360min-片5
供试品溶液-1

<样品信息>

色谱柱 : XB-C18(50mm*4.6mm,5μm) 流 速: 2.0ml/min
 柱 温 : 30°C 波 长: 305nm
 数据文件名: RC\$SMF-4060 - 0-201/25-1643-2 - zzp-2024041521p-cq24y-2-pH6.8jz-lf100z-p6-6h.lcd
 方法文件名: RC\$SMF-4060 - SMF-4060-rc-FX274.lcm
 批处理文件名: RC\$SMF-4060 - SMF-4060-20260425-FX274.lcb
 样品瓶号 : 3-49
 进样体积 : 20 μl 版本号: 6.115
 进样时间 : 2026/04/25 17:08:25 实验者: xiechaojun
 处理时间(V2) : 2026/04/27 09:49:06 处理者: xiechaojun
 仪器型号 : SHIMADZU LC-2050C (FX274)

<色谱图>

mV



<峰表>

检测器A Ch1 305nm

峰号	保留时间	面积	面积%	高度	理论塔板数(USP)	拖尾因子	分离度(USP)
1	1.983	713924	100.000	123895	2750	1.076	--
总计		713924	100.000	123895			

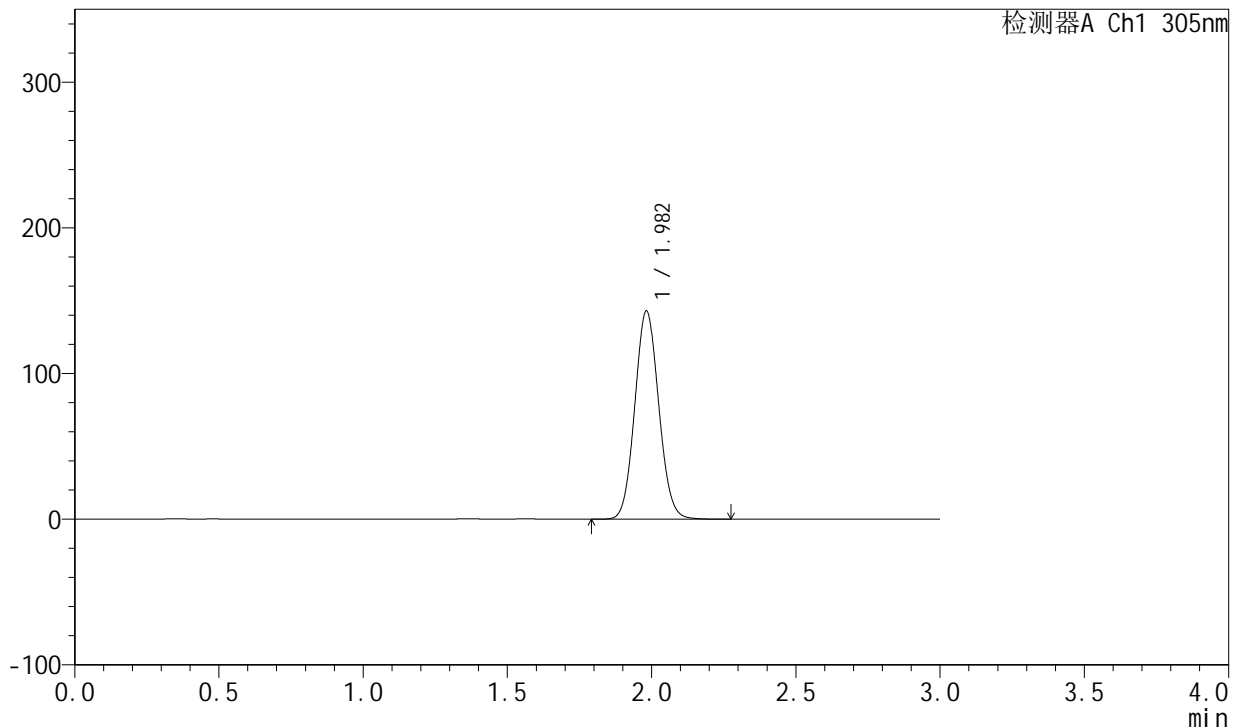
图122 氟伐他汀钠缓释片溶出曲线测定长期24月HPLC图谱
自制品-2024041521批-pH6.8介质-篮法-100转-360min-片6
供试品溶液-1

<样品信息>

色谱柱 : XB-C18(50mm*4.6mm,5µm) 流 速: 2.0ml/min
 柱 温 : 30°C 波 长: 305nm
 数据文件名: RC\$SMF-4060 - 0-201/25-1644-2 - zzp-2024041521p-cq24y-2-pH6.8jz-lf100z-p1-8h.lcd
 方法文件名: RC\$SMF-4060 - SMF-4060-rc-FX274.lcm
 批处理文件名: RC\$SMF-4060 - SMF-4060-20260425-FX274.lcb
 样品瓶号 : 3-5
 进样体积 : 20 µl 版本号: 6.115
 进样时间 : 2026/04/25 17:11:47 实验者: xiechaojun
 处理时间(V2) : 2026/04/27 09:49:09 处理者: xiechaojun
 仪器型号 : SHIMADZU LC-2050C (FX274)

<色谱图>

mV



<峰表>

检测器A Ch1 305nm

峰号	保留时间	面积	面积%	高度	理论塔板数(USP)	拖尾因子	分离度(USP)
1	1.982	823883	100.000	142741	2727	1.077	--
总计		823883	100.000	142741			

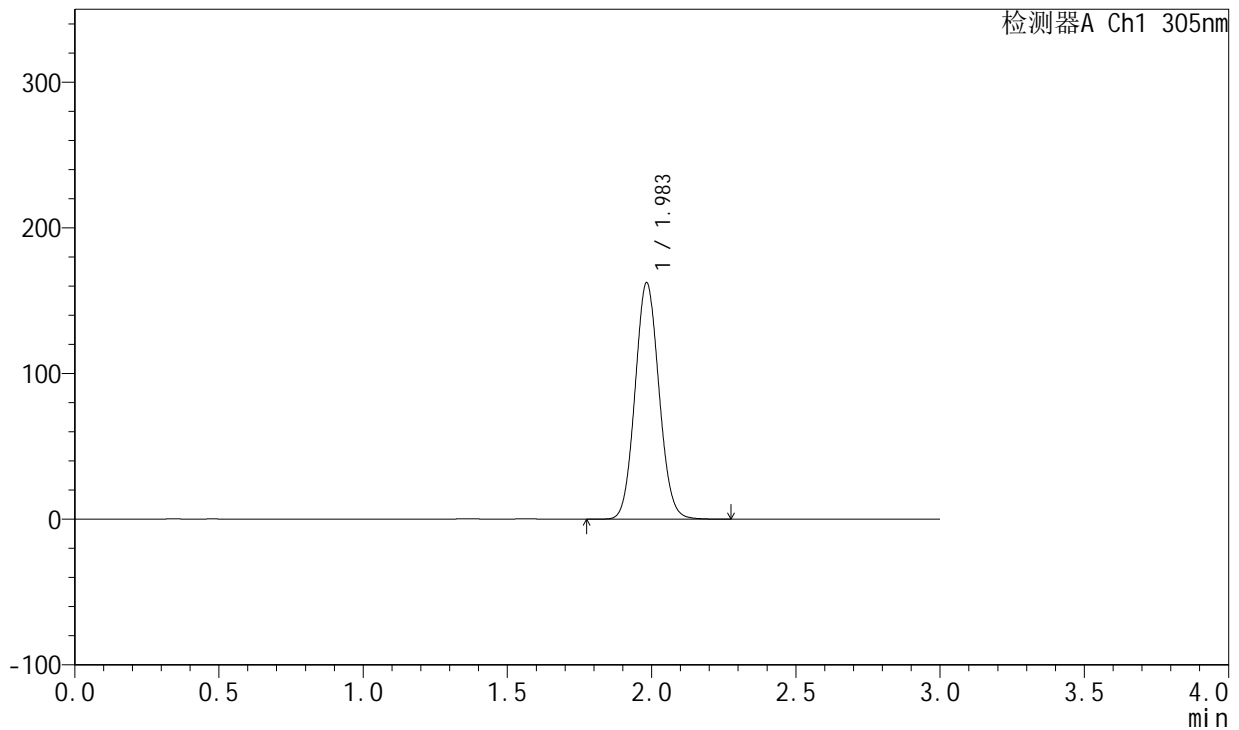
图123 氟伐他汀钠缓释片溶出曲线测定长期24月HPLC图谱
自制品-2024041521批-pH6.8介质-篮法-100转-480min-片1
供试品溶液-1

<样品信息>

色谱柱 : XB-C18(50mm*4.6mm,5μm) 流 速: 2.0ml/min
 柱 温 : 30°C 波 长: 305nm
 数据文件名: RC\$SMF-4060 - 0-201/25-1645-2 - zzp-2024041521p-cq24y-2-pH6.8jz-lf100z-p2-8h.lcd
 方法文件名: RC\$SMF-4060 - SMF-4060-rc-FX274.lcm
 批处理文件名: RC\$SMF-4060 - SMF-4060-20260425-FX274.lcb
 样品瓶号 : 3-14
 进样体积 : 20 μl 版本号: 6.115
 进样时间 : 2026/04/25 17:15:09 实验者: xiechaojun
 处理时间(V2) : 2026/04/27 09:49:12 处理者: xiechaojun
 仪器型号 : SHIMADZU LC-2050C (FX274)

<色谱图>

mV



<峰表>

检测器A Ch1 305nm

峰号	保留时间	面积	面积%	高度	理论塔板数(USP)	拖尾因子	分离度(USP)
1	1.983	934528	100.000	161862	2736	1.077	--
总计		934528	100.000	161862			

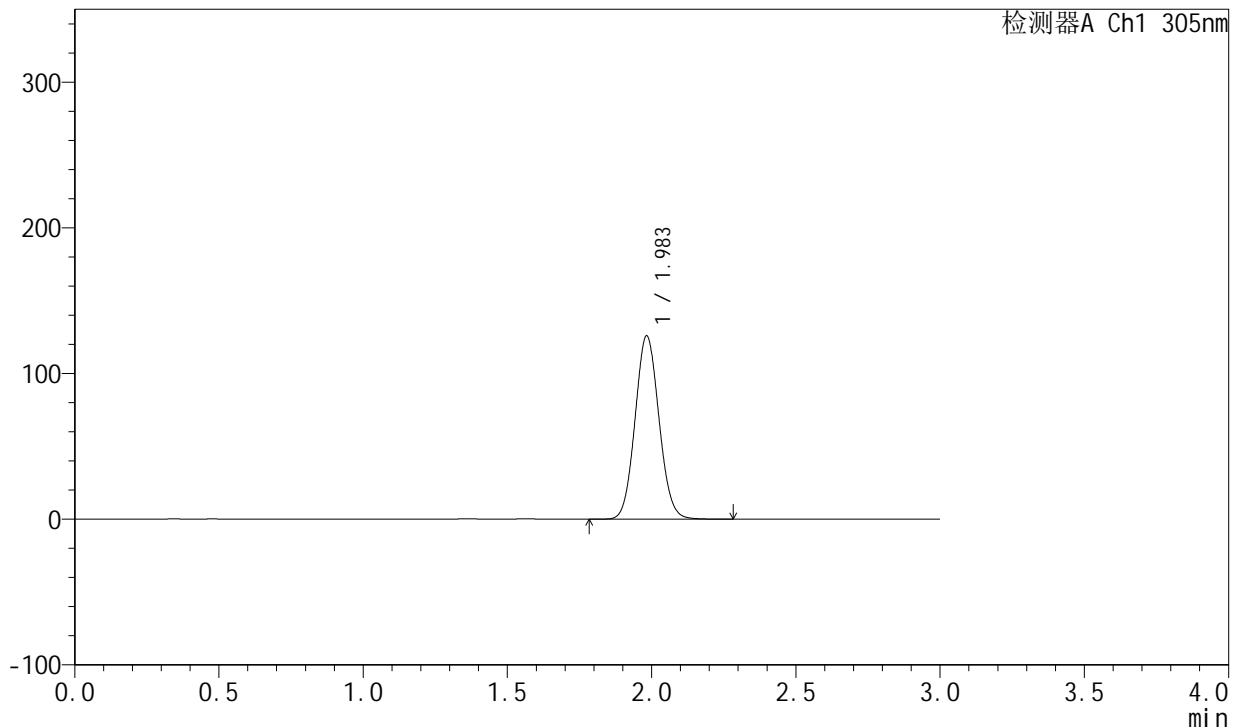
图124 氟伐他汀钠缓释片溶出曲线测定长期24月HPLC图谱
自制品-2024041521批-pH6.8介质-篮法-100转-480min-片2
供试品溶液-1

<样品信息>

色谱柱 : XB-C18(50mm*4.6mm,5µm) 流 速: 2.0ml/min
 柱 温 : 30°C 波 长: 305nm
 数据文件名: RC\$SMF-4060 - 0-201/25-1646-2 - zzp-2024041521p-cq24y-2-pH6.8jz-lf100z-p3-8h.lcd
 方法文件名: RC\$SMF-4060 - SMF-4060-rc-FX274.lcm
 批处理文件名: RC\$SMF-4060 - SMF-4060-20260425-FX274.lcb
 样品瓶号 : 3-23
 进样体积 : 20 µl 版本号: 6.115
 进样时间 : 2026/04/25 17:18:31 实验者: xiechaojun
 处理时间(V2) : 2026/04/27 09:49:14 处理者: xiechaojun
 仪器型号 : SHIMADZU LC-2050C (FX274)

<色谱图>

mV



<峰表>

检测器A Ch1 305nm

峰号	保留时间	面积	面积%	高度	理论塔板数(USP)	拖尾因子	分离度(USP)
1	1.983	725261	100.000	125572	2738	1.077	--
总计		725261	100.000	125572			

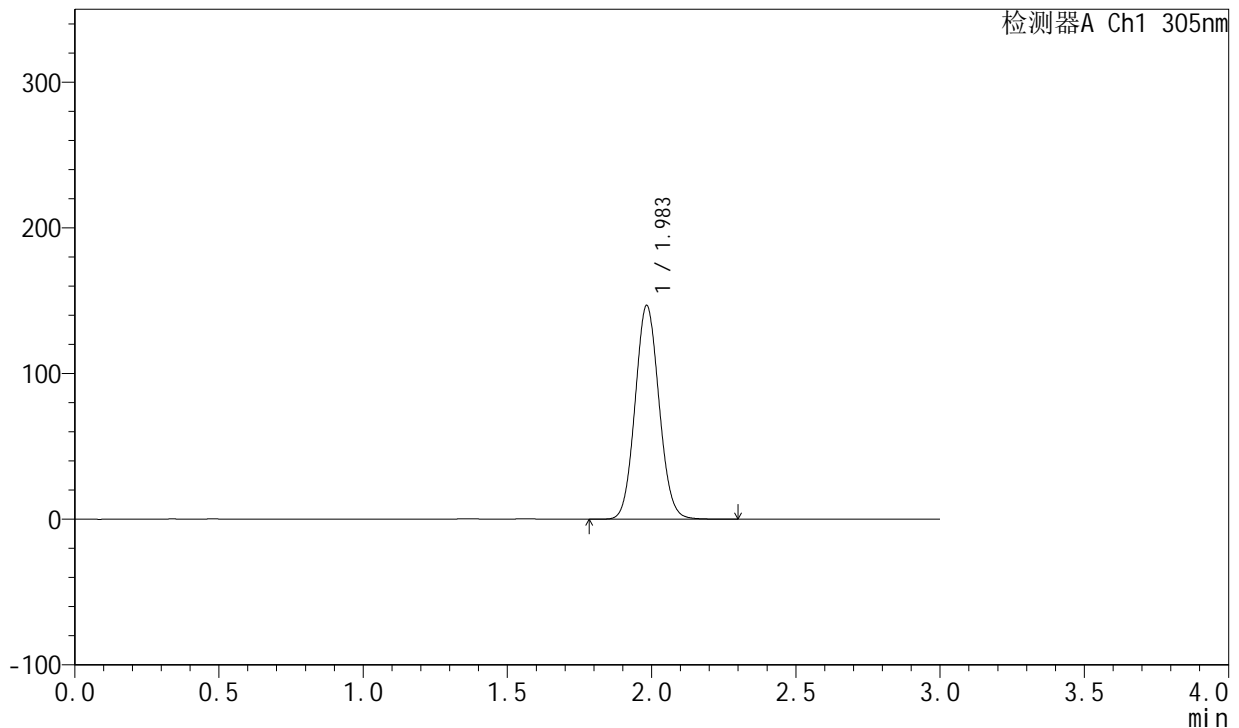
图125 氟伐他汀钠缓释片溶出曲线测定长期24月HPLC图谱
自制品-2024041521批-pH6.8介质-篮法-100转-480min-片3
供试品溶液-1

<样品信息>

色谱柱 : XB-C18(50mm*4.6mm,5µm) 流 速: 2.0ml/min
 柱 温 : 30°C 波 长: 305nm
 数据文件名: RC\$SMF-4060 - 0-201/25-1647-2 - zzp-2024041521p-cq24y-2-pH6.8jz-lf100z-p4-8h.lcd
 方法文件名: RC\$SMF-4060 - SMF-4060-rc-FX274.lcm
 批处理文件名: RC\$SMF-4060 - SMF-4060-20260425-FX274.lcb
 样品瓶号 : 3-32
 进样体积 : 20 µl 版本号: 6.115
 进样时间 : 2026/04/25 17:21:53 实验者: xiechaojun
 处理时间(V2) : 2026/04/27 09:49:17 处理者: xiechaojun
 仪器型号 : SHIMADZU LC-2050C (FX274)

<色谱图>

mV



<峰表>

检测器A Ch1 305nm

峰号	保留时间	面积	面积%	高度	理论塔板数(USP)	拖尾因子	分离度(USP)
1	1.983	845238	100.000	146273	2737	1.077	--
总计		845238	100.000	146273			

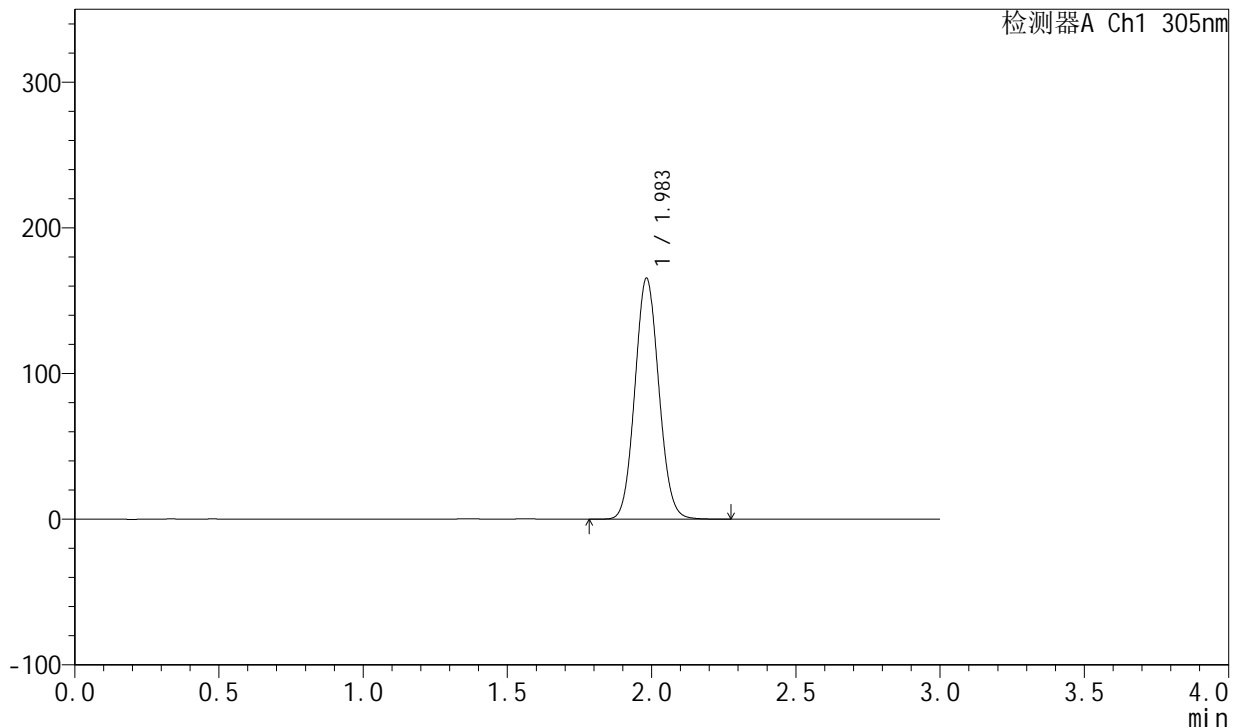
图126 氟伐他汀钠缓释片溶出曲线测定长期24月HPLC图谱
自制品-2024041521批-pH6.8介质-篮法-100转-480min-片4
供试品溶液-1

<样品信息>

色谱柱 : XB-C18(50mm*4.6mm,5μm) 流 速: 2.0ml/min
 柱 温 : 30°C 波 长: 305nm
 数据文件名: RC\$SMF-4060 - 0-201/25-1648-2 - zzp-2024041521p-cq24y-2-pH6.8jz-lf100z-p5-8h.lcd
 方法文件名: RC\$SMF-4060 - SMF-4060-rc-FX274.lcm
 批处理文件名: RC\$SMF-4060 - SMF-4060-20260425-FX274.lcb
 样品瓶号 : 3-41
 进样体积 : 20 μl 版本号: 6.115
 进样时间 : 2026/04/25 17:25:15 实验者: xiechaojun
 处理时间(V2) : 2026/04/27 09:49:20 处理者: xiechaojun
 仪器型号 : SHIMADZU LC-2050C (FX274)

<色谱图>

mV



<峰表>

检测器A Ch1 305nm

峰号	保留时间	面积	面积%	高度	理论塔板数(USP)	拖尾因子	分离度(USP)
1	1.983	952569	100.000	165117	2736	1.077	--
总计		952569	100.000	165117			

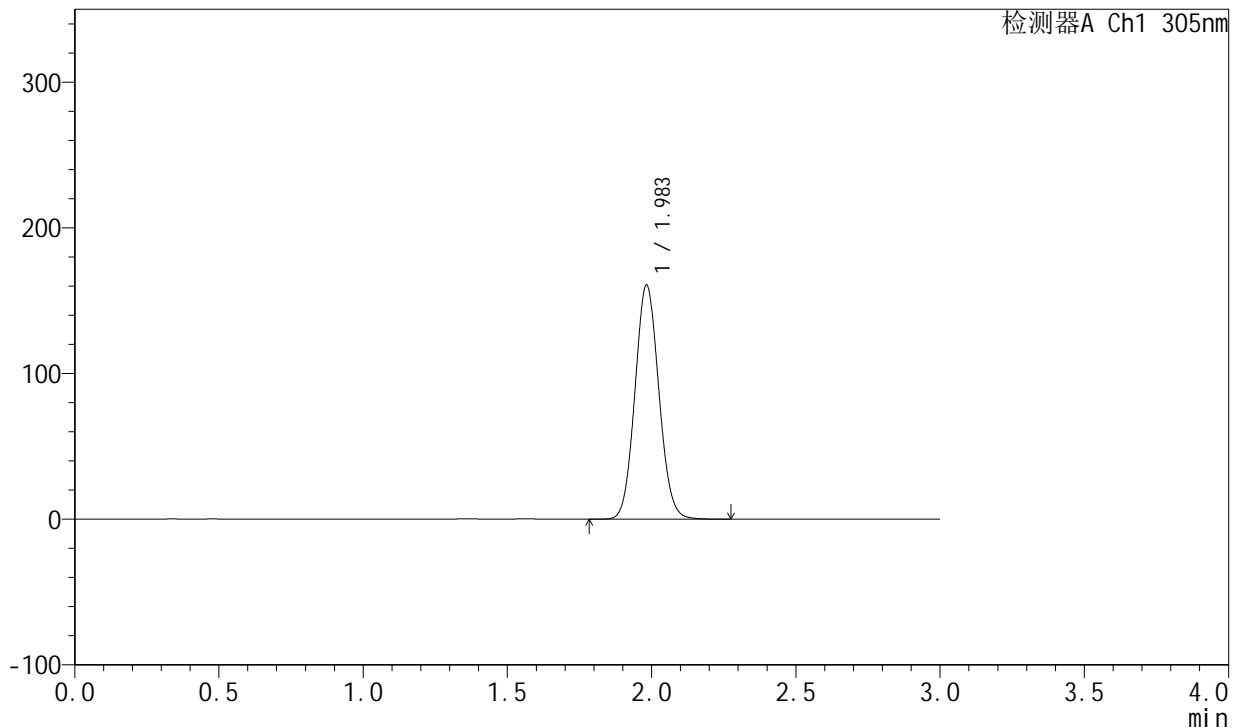
图127 氟伐他汀钠缓释片溶出曲线测定长期24月HPLC图谱
自制品-2024041521批-pH6.8介质-篮法-100转-480min-片5
供试品溶液-1

<样品信息>

色谱柱 : XB-C18(50mm*4.6mm,5μm) 流 速: 2.0ml/min
 柱 温 : 30°C 波 长: 305nm
 数据文件名: RC\$SMF-4060 - 0-201/25-1649-2 - zzp-2024041521p-cq24y-2-pH6.8jz-lf100z-p6-8h.lcd
 方法文件名: RC\$SMF-4060 - SMF-4060-rc-FX274.lcm
 批处理文件名: RC\$SMF-4060 - SMF-4060-20260425-FX274.lcb
 样品瓶号 : 3-50
 进样体积 : 20 μl 版本号: 6.115
 进样时间 : 2026/04/25 17:28:37 实验者: xiechaojun
 处理时间(V2) : 2026/04/27 09:49:23 处理者: xiechaojun
 仪器型号 : SHIMADZU LC-2050C (FX274)

<色谱图>

mV



<峰表>

检测器A Ch1 305nm

峰号	保留时间	面积	面积%	高度	理论塔板数(USP)	拖尾因子	分离度(USP)
1	1.983	925535	100.000	160363	2735	1.078	--
总计		925535	100.000	160363			

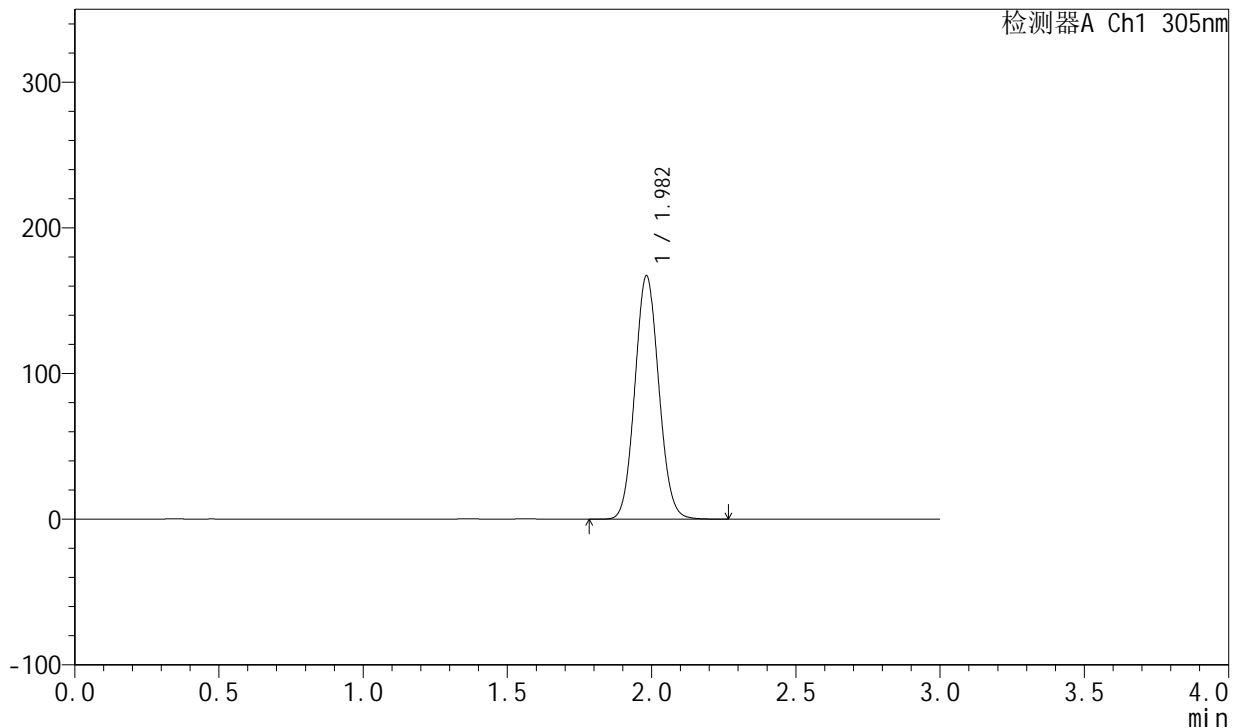
图128 氟伐他汀钠缓释片溶出曲线测定长期24月HPLC图谱
自制品-2024041521批-pH6.8介质-篮法-100转-480min-片6
供试品溶液-1

<样品信息>

色谱柱 : XB-C18(50mm*4.6mm,5μm) 流 速: 2.0ml/min
 柱 温 : 30°C 波 长: 305nm
 数据文件名: RC\$SMF-4060 - 0-201/25-1650-2 - zzp-2024041521p-cq24y-2-pH6.8jz-lf100z-p1-10h.lcd
 方法文件名: RC\$SMF-4060 - SMF-4060-rc-FX274.lcm
 批处理文件名: RC\$SMF-4060 - SMF-4060-20260425-FX274.lcb
 样品瓶号 : 3-6
 进样体积 : 20 μl 版本号: 6.115
 进样时间 : 2026/04/25 17:32:00 实验者: xiechaojun
 处理时间(V2) : 2026/04/27 09:49:25 处理者: xiechaojun
 仪器型号 : SHIMADZU LC-2050C (FX274)

<色谱图>

mV



<峰表>

检测器A Ch1 305nm

峰号	保留时间	面积	面积%	高度	理论塔板数(USP)	拖尾因子	分离度(USP)
1	1.982	963133	100.000	166843	2732	1.078	--
总计		963133	100.000	166843			

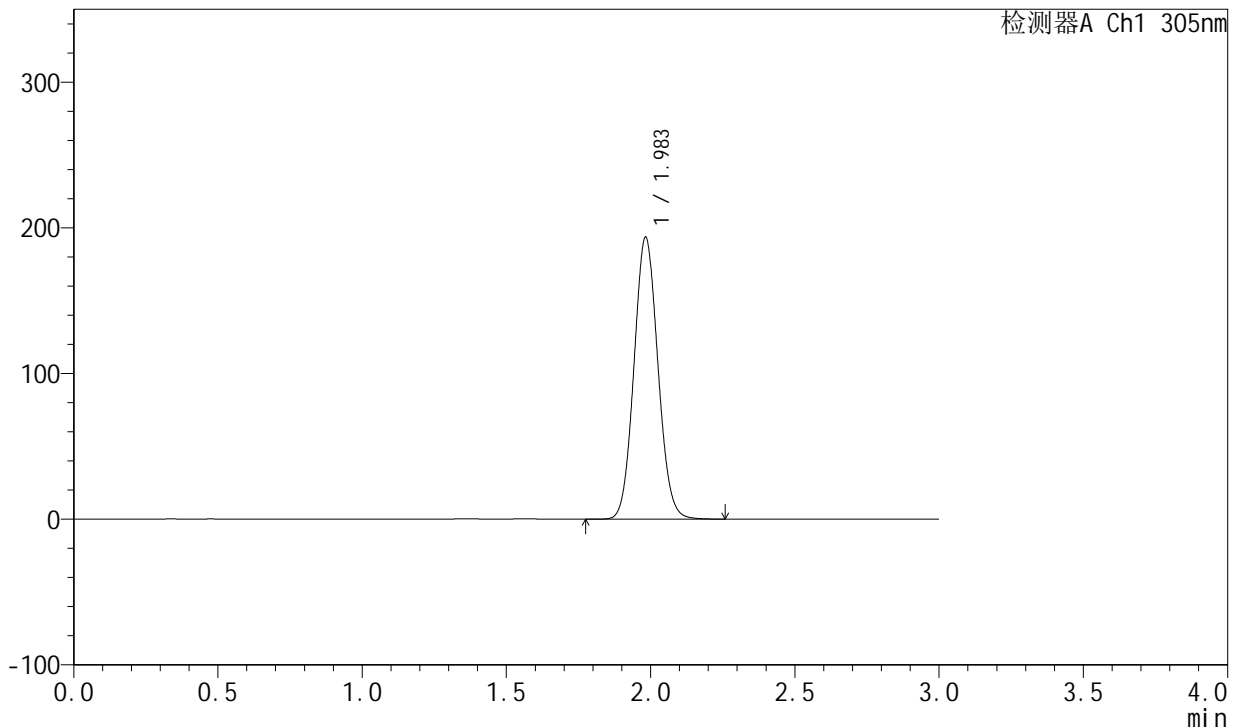
图129 氟伐他汀钠缓释片溶出曲线测定长期24月HPLC图谱
自制品-2024041521批-pH6.8介质-篮法-100转-600min-片1
供试品溶液-1

<样品信息>

色谱柱 : XB-C18(50mm*4.6mm,5µm) 流 速: 2.0ml/min
 柱 温 : 30°C 波 长: 305nm
 数据文件名: RC\$SMF-4060 - 0-201/25-1651-2 - zzp-2024041521p-cq24y-2-pH6.8jz-lf100z-p2-10h.lcd
 方法文件名: RC\$SMF-4060 - SMF-4060-rc-FX274.lcm
 批处理文件名: RC\$SMF-4060 - SMF-4060-20260425-FX274.lcb
 样品瓶号 : 3-15
 进样体积 : 20 µl 版本号: 6.115
 进样时间 : 2026/04/25 17:35:22 实验者: xiechaojun
 处理时间(V2) : 2026/04/27 09:49:28 处理者: xiechaojun
 仪器型号 : SHIMADZU LC-2050C (FX274)

<色谱图>

mV



<峰表>

检测器A Ch1 305nm

峰号	保留时间	面积	面积%	高度	理论塔板数(USP)	拖尾因子	分离度(USP)
1	1.983	1114294	100.000	193078	2737	1.078	--
总计		1114294	100.000	193078			

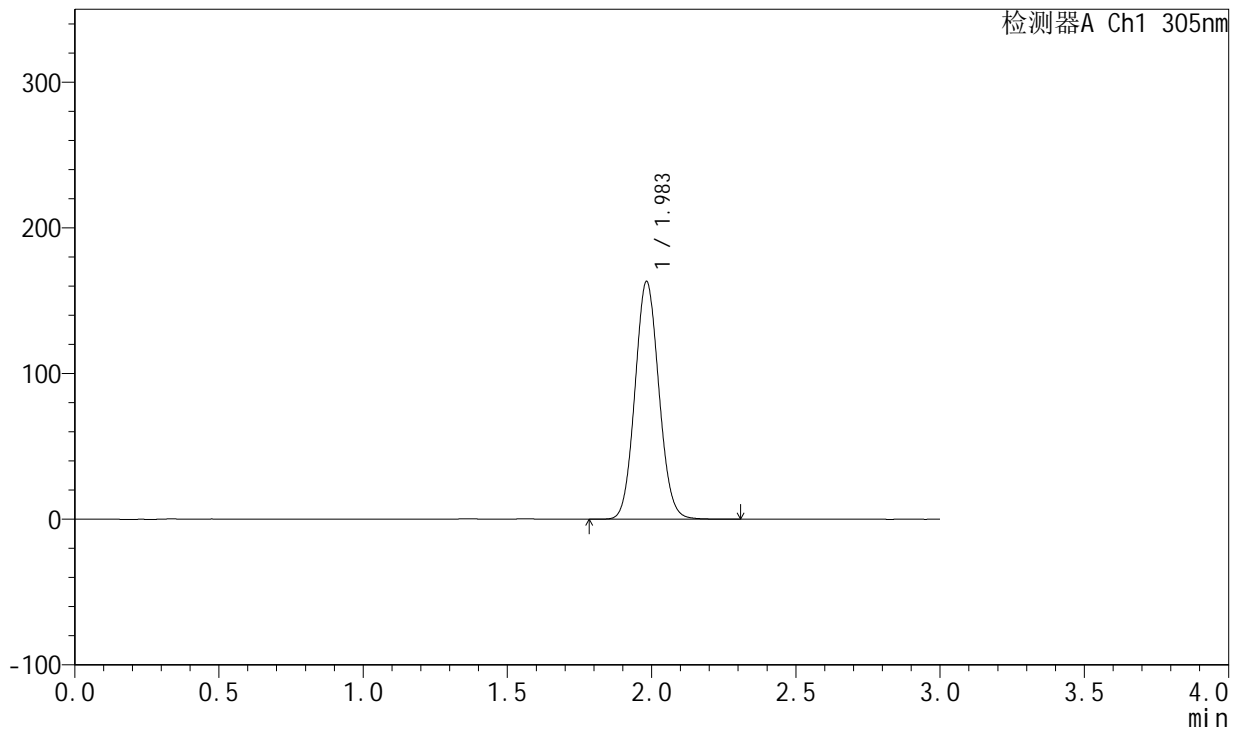
图130 氟伐他汀钠缓释片溶出曲线测定长期24月HPLC图谱
自制品-2024041521批-pH6.8介质-篮法-100转-600min-片2
供试品溶液-1

<样品信息>

色谱柱 : XB-C18(50mm*4.6mm,5μm) 流 速: 2.0ml/min
 柱 温 : 30°C 波 长: 305nm
 数据文件名: RC\$SMF-4060 - 0-201/25-1652-2 - zzp-2024041521p-cq24y-2-pH6.8jz-lf100z-p3-10h.lcd
 方法文件名: RC\$SMF-4060 - SMF-4060-rc-FX274.lcm
 批处理文件名: RC\$SMF-4060 - SMF-4060-20260425-FX274.lcb
 样品瓶号 : 3-24
 进样体积 : 20 μl 版本号: 6.115
 进样时间 : 2026/04/25 17:38:44 实验者: xiechaojun
 处理时间(V2) : 2026/04/27 09:49:31 处理者: xiechaojun
 仪器型号 : SHIMADZU LC-2050C (FX274)

<色谱图>

mV



<峰表>

检测器A Ch1 305nm

峰号	保留时间	面积	面积%	高度	理论塔板数(USP)	拖尾因子	分离度(USP)
1	1.983	939327	100.000	162845	2742	1.078	--
总计		939327	100.000	162845			

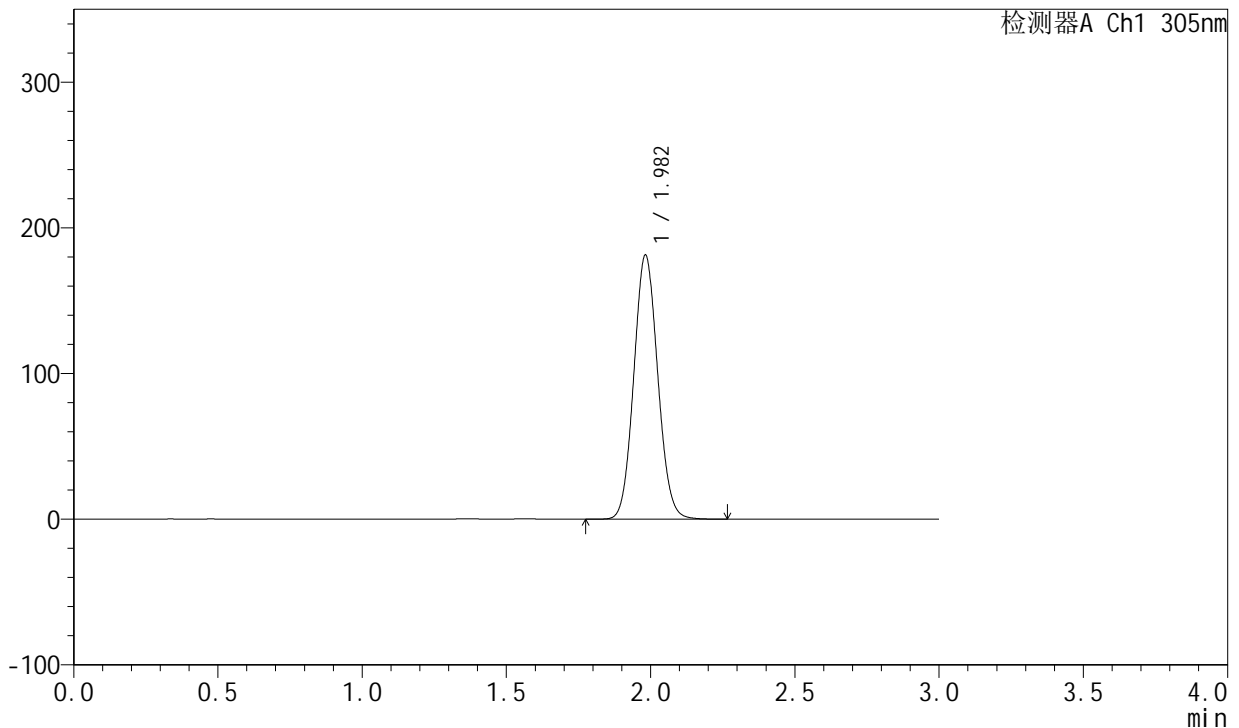
图131 氟伐他汀钠缓释片溶出曲线测定长期24月HPLC图谱
自制品-2024041521批-pH6.8介质-篮法-100转-600min-片3
供试品溶液-1

<样品信息>

色谱柱 : XB-C18(50mm*4.6mm,5μm) 流 速: 2.0ml/min
 柱 温 : 30°C 波 长: 305nm
 数据文件名: RC\$SMF-4060 - 0-201/25-1653-2 - zzp-2024041521p-cq24y-2-pH6.8jz-lf100z-p4-10h.lcd
 方法文件名: RC\$SMF-4060 - SMF-4060-rc-FX274.lcm
 批处理文件名: RC\$SMF-4060 - SMF-4060-20260425-FX274.lcb
 样品瓶号 : 3-33
 进样体积 : 20 μl 版本号: 6.115
 进样时间 : 2026/04/25 17:42:06 实验者: xiechaojun
 处理时间(V2) : 2026/04/27 09:49:34 处理者: xiechaojun
 仪器型号 : SHIMADZU LC-2050C (FX274)

<色谱图>

mV



<峰表>

检测器A Ch1 305nm

峰号	保留时间	面积	面积%	高度	理论塔板数(USP)	拖尾因子	分离度(USP)
1	1.982	1044942	100.000	181079	2731	1.078	--
总计		1044942	100.000	181079			

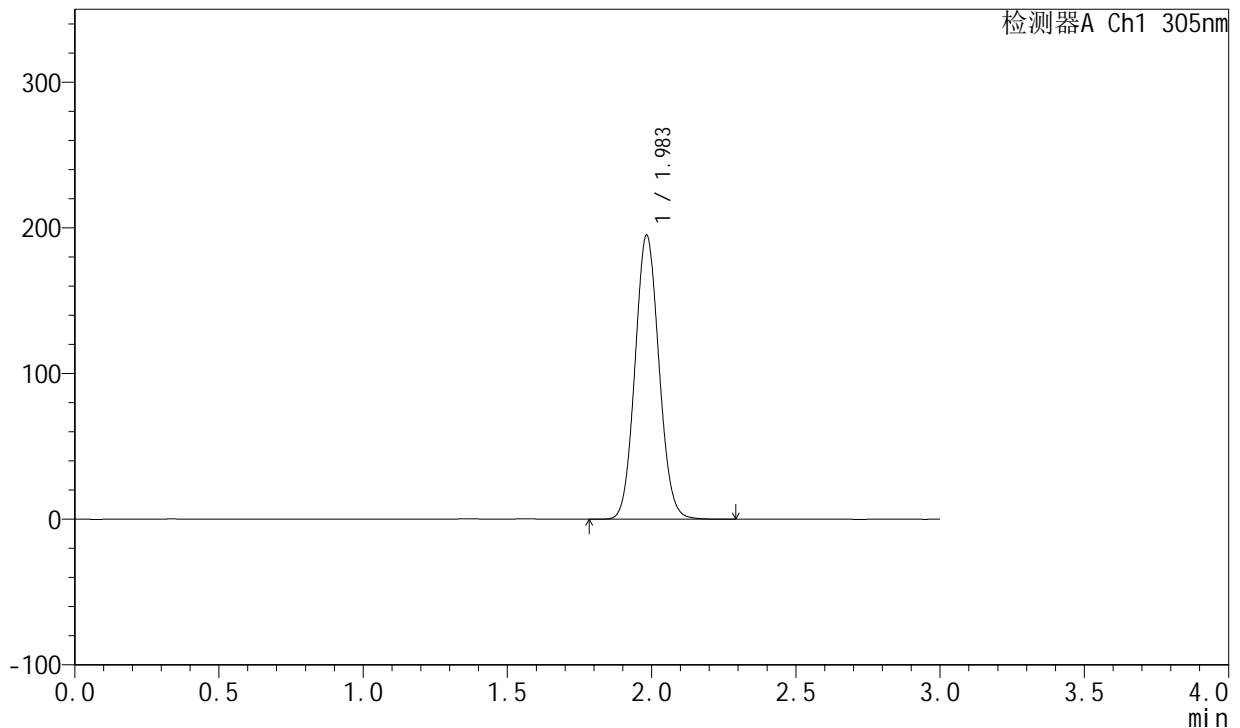
图132 氟伐他汀钠缓释片溶出曲线测定长期24月HPLC图谱
自制品-2024041521批-pH6.8介质-篮法-100转-600min-片4
供试品溶液-1

<样品信息>

色谱柱 : XB-C18(50mm*4.6mm,5µm) 流 速: 2.0ml/min
 柱 温 : 30°C 波 长: 305nm
 数据文件名: RC\$SMF-4060 - 0-201/25-1654-2 - zzp-2024041521p-cq24y-2-pH6.8jz-lf100z-p5-10h.lcd
 方法文件名: RC\$SMF-4060 - SMF-4060-rc-FX274.lcm
 批处理文件名: RC\$SMF-4060 - SMF-4060-20260425-FX274.lcb
 样品瓶号 : 3-42
 进样体积 : 20 µl 版本号: 6.115
 进样时间 : 2026/04/25 17:45:28 实验者: xiechaojun
 处理时间(V2) : 2026/04/27 09:49:36 处理者: xiechaojun
 仪器型号 : SHIMADZU LC-2050C (FX274)

<色谱图>

mV



<峰表>

检测器A Ch1 305nm

峰号	保留时间	面积	面积%	高度	理论塔板数(USP)	拖尾因子	分离度(USP)
1	1.983	1124153	100.000	194567	2736	1.078	--
总计		1124153	100.000	194567			

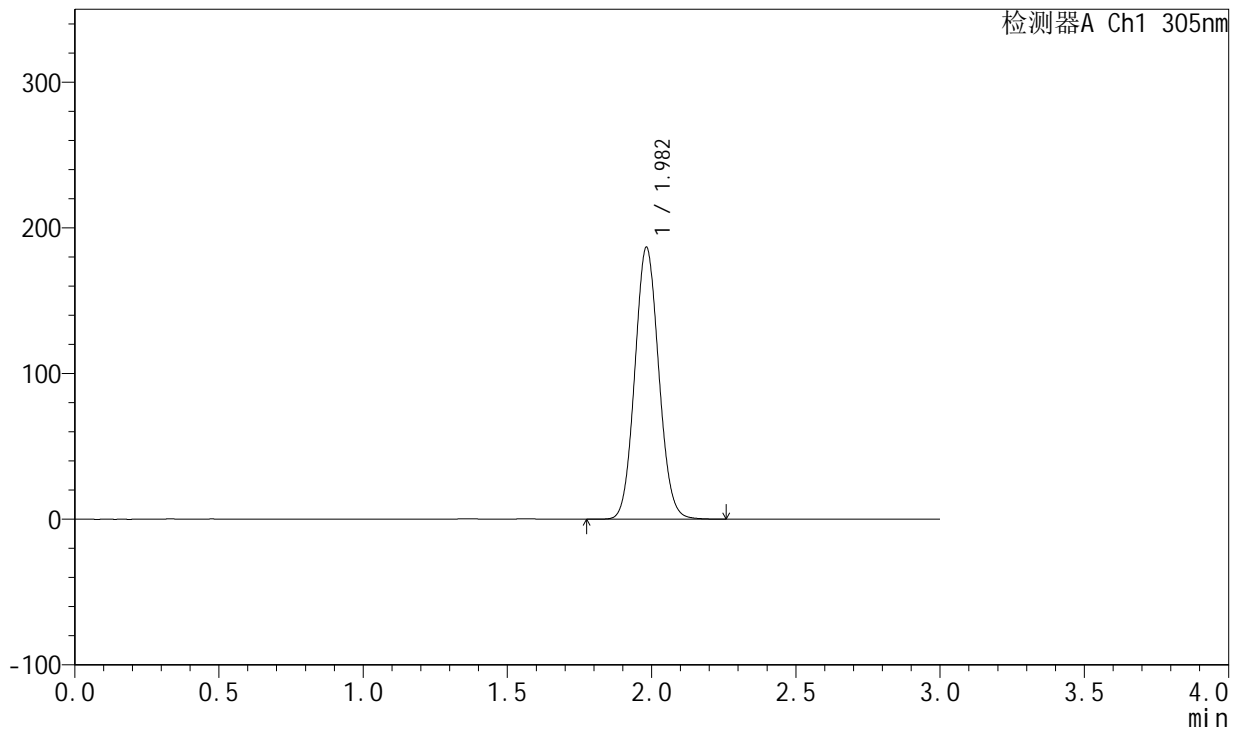
图133 氟伐他汀钠缓释片溶出曲线测定长期24月HPLC图谱
自制品-2024041521批-pH6.8介质-篮法-100转-600min-片5
供试品溶液-1

<样品信息>

色谱柱 : XB-C18(50mm*4.6mm,5μm) 流 速: 2.0ml/min
 柱 温 : 30°C 波 长: 305nm
 数据文件名: RC\$SMF-4060 - 0-201/25-1655-2 - zzp-2024041521p-cq24y-2-pH6.8jz-lf100z-p6-10h.lcd
 方法文件名: RC\$SMF-4060 - SMF-4060-rc-FX274.lcm
 批处理文件名: RC\$SMF-4060 - SMF-4060-20260425-FX274.lcb
 样品瓶号 : 3-51
 进样体积 : 20 μl 版本号: 6.115
 进样时间 : 2026/04/25 17:48:49 实验者: xiechaojun
 处理时间(V2) : 2026/04/27 09:49:39 处理者: xiechaojun
 仪器型号 : SHIMADZU LC-2050C (FX274)

<色谱图>

mV



<峰表>

检测器A Ch1 305nm

峰号	保留时间	面积	面积%	高度	理论塔板数(USP)	拖尾因子	分离度(USP)
1	1.982	1074271	100.000	186378	2738	1.078	--
总计		1074271	100.000	186378			

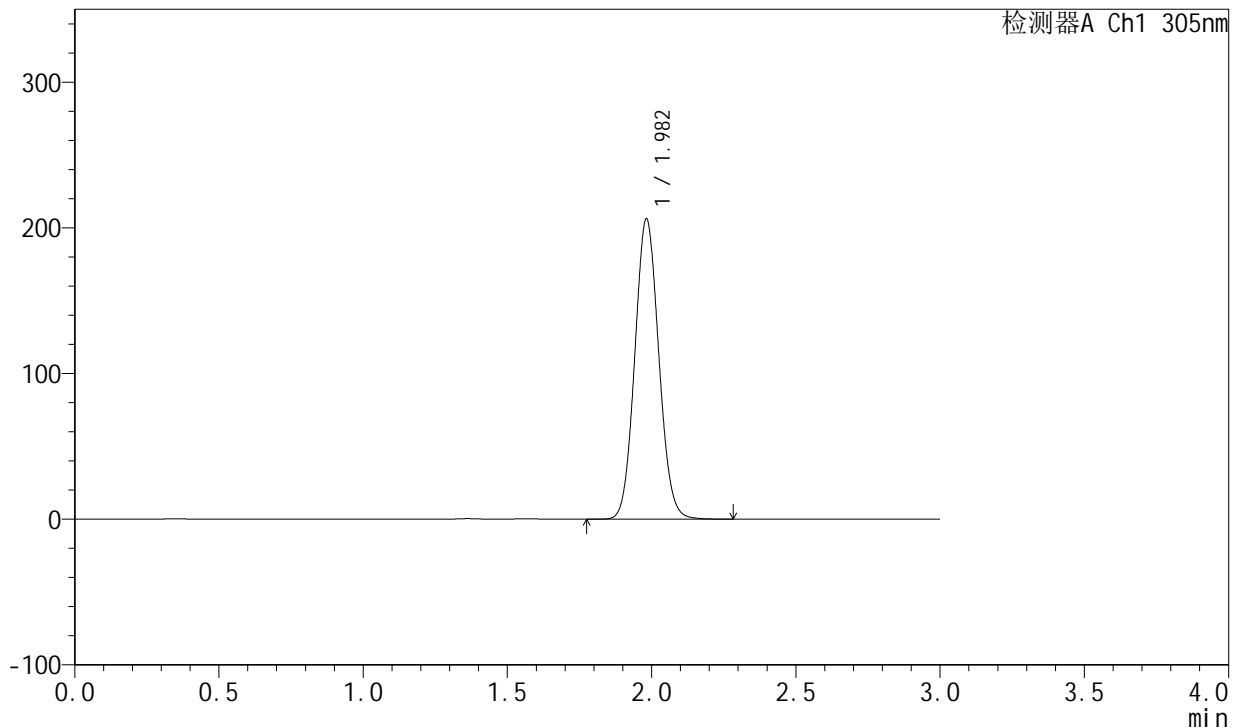
图134 氟伐他汀钠缓释片溶出曲线测定长期24月HPLC图谱
自制品-2024041521批-pH6.8介质-篮法-100转-600min-片6
供试品溶液-1

<样品信息>

色谱柱 : XB-C18(50mm*4.6mm,5μm) 流 速: 2.0ml/min
 柱 温 : 30°C 波 长: 305nm
 数据文件名: RC\$SMF-4060 - 0-201/25-1656-2 - zzp-2024041521p-cq24y-2-pH6.8jz-lf100z-p1-12h.lcd
 方法文件名: RC\$SMF-4060 - SMF-4060-rc-FX274.lcm
 批处理文件名: RC\$SMF-4060 - SMF-4060-20260425-FX274.lcb
 样品瓶号 : 3-7
 进样体积 : 20 μl 版本号: 6.115
 进样时间 : 2026/04/25 17:52:11 实验者: xiechaojun
 处理时间(V2) : 2026/04/27 09:49:41 处理者: xiechaojun
 仪器型号 : SHIMADZU LC-2050C (FX274)

<色谱图>

mV



<峰表>

检测器A Ch1 305nm

峰号	保留时间	面积	面积%	高度	理论塔板数(USP)	拖尾因子	分离度(USP)
1	1.982	1189362	100.000	205872	2725	1.078	--
总计		1189362	100.000	205872			

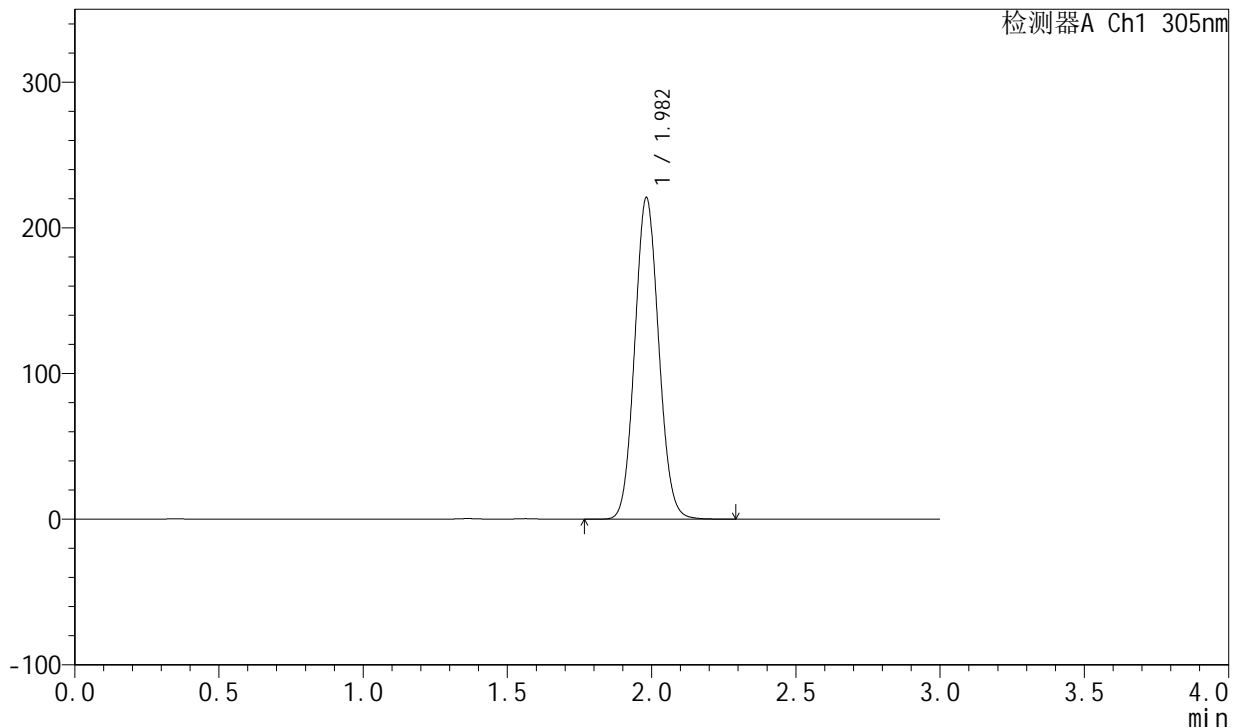
图135 氟伐他汀钠缓释片溶出曲线测定长期24月HPLC图谱
自制品-2024041521批-pH6.8介质-篮法-100转-720min-片1
供试品溶液-1

<样品信息>

色谱柱 : XB-C18(50mm*4.6mm,5μm) 流 速: 2.0ml/min
 柱 温 : 30°C 波 长: 305nm
 数据文件名: RC\$SMF-4060 - 0-201/25-1657-2 - zzp-2024041521p-cq24y-2-pH6.8jz-lf100z-p2-12h.lcd
 方法文件名: RC\$SMF-4060 - SMF-4060-rc-FX274.lcm
 批处理文件名: RC\$SMF-4060 - SMF-4060-20260425-FX274.lcb
 样品瓶号 : 3-16
 进样体积 : 20 μl 版本号: 6.115
 进样时间 : 2026/04/25 17:55:33 实验者: xiechaojun
 处理时间(V2) : 2026/04/27 09:49:44 处理者: xiechaojun
 仪器型号 : SHIMADZU LC-2050C (FX274)

<色谱图>

mV



<峰表>

检测器A Ch1 305nm

峰号	保留时间	面积	面积%	高度	理论塔板数(USP)	拖尾因子	分离度(USP)
1	1.982	1272976	100.000	220518	2728	1.078	--
总计		1272976	100.000	220518			

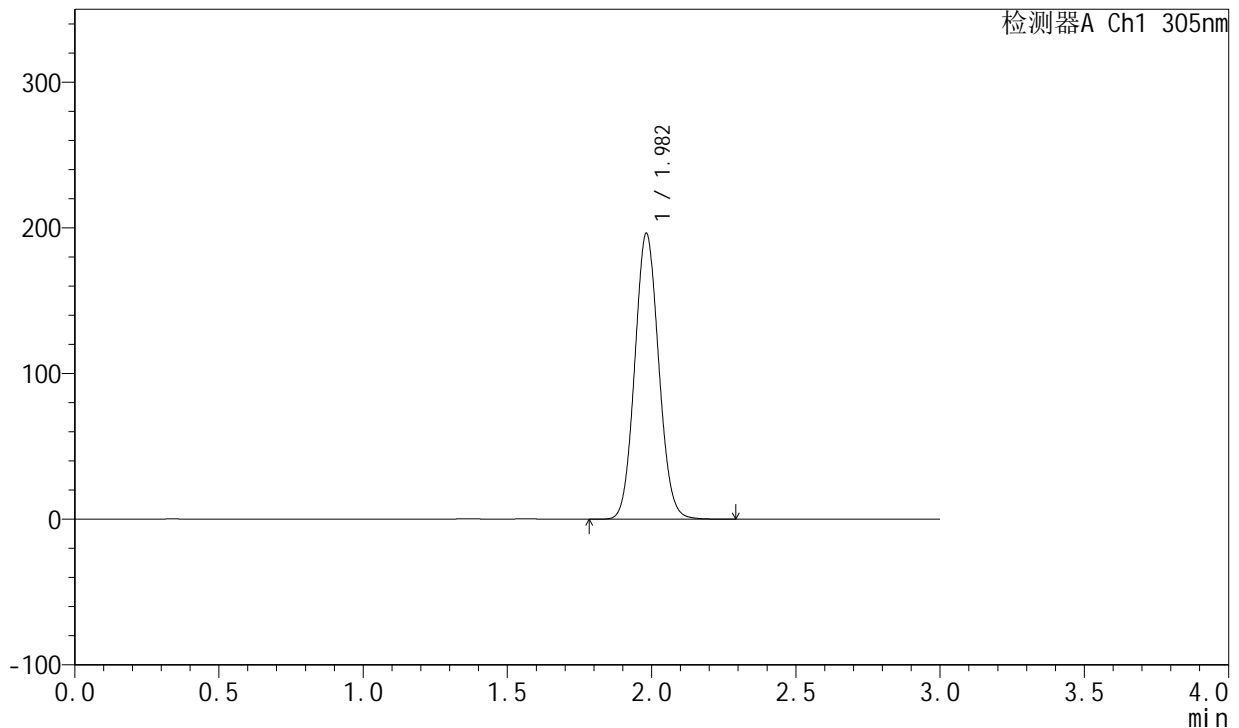
图136 氟伐他汀钠缓释片溶出曲线测定长期24月HPLC图谱
自制品-2024041521批-pH6.8介质-篮法-100转-720min-片2
供试品溶液-1

<样品信息>

色谱柱 : XB-C18(50mm*4.6mm,5μm) 流 速: 2.0ml/min
 柱 温 : 30°C 波 长: 305nm
 数据文件名: RC\$SMF-4060 - 0-201/25-1658-2 - zzp-2024041521p-cq24y-2-pH6.8jz-lf100z-p3-12h.lcd
 方法文件名: RC\$SMF-4060 - SMF-4060-rc-FX274.lcm
 批处理文件名: RC\$SMF-4060 - SMF-4060-20260425-FX274.lcb
 样品瓶号 : 3-25
 进样体积 : 20 μl 版本号: 6.115
 进样时间 : 2026/04/25 17:58:55 实验者: xiechaojun
 处理时间(V2) : 2026/04/27 09:49:47 处理者: xiechaojun
 仪器型号 : SHIMADZU LC-2050C (FX274)

<色谱图>

mV



<峰表>

检测器A Ch1 305nm

峰号	保留时间	面积	面积%	高度	理论塔板数(USP)	拖尾因子	分离度(USP)
1	1.982	1130674	100.000	196046	2731	1.078	--
总计		1130674	100.000	196046			

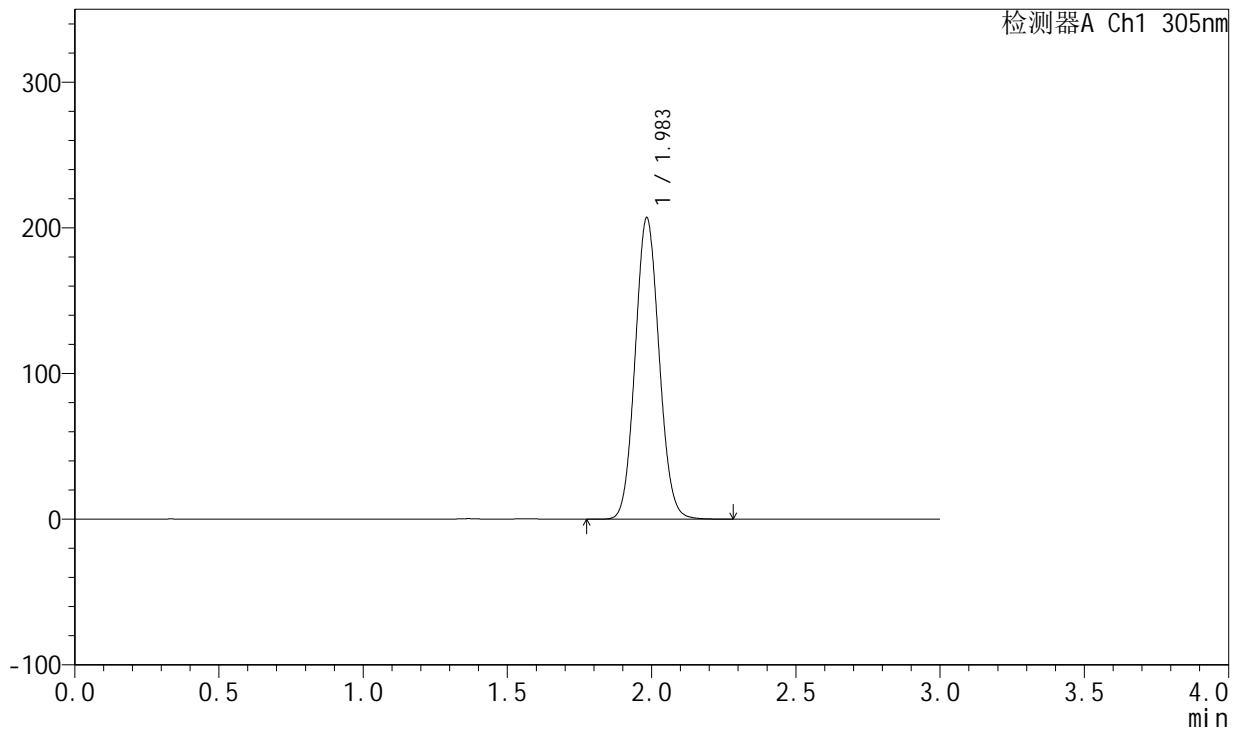
图137 氟伐他汀钠缓释片溶出曲线测定长期24月HPLC图谱
自制品-2024041521批-pH6.8介质-篮法-100转-720min-片3
供试品溶液-1

<样品信息>

色谱柱 : XB-C18(50mm*4.6mm,5µm) 流 速: 2.0ml/min
 柱 温 : 30°C 波 长: 305nm
 数据文件名: RC\$SMF-4060 - 0-201/25-1659-2 - zzp-2024041521p-cq24y-2-pH6.8jz-lf100z-p4-12h.lcd
 方法文件名: RC\$SMF-4060 - SMF-4060-rc-FX274.lcm
 批处理文件名: RC\$SMF-4060 - SMF-4060-20260425-FX274.lcb
 样品瓶号 : 3-34
 进样体积 : 20 µl 版本号: 6.115
 进样时间 : 2026/04/25 18:02:16 实验者: xiechaojun
 处理时间(V2) : 2026/04/27 09:49:49 处理者: xiechaojun
 仪器型号 : SHIMADZU LC-2050C (FX274)

<色谱图>

mV



<峰表>

检测器A Ch1 305nm

峰号	保留时间	面积	面积%	高度	理论塔板数(USP)	拖尾因子	分离度(USP)
1	1.983	1191806	100.000	206125	2736	1.078	--
总计		1191806	100.000	206125			

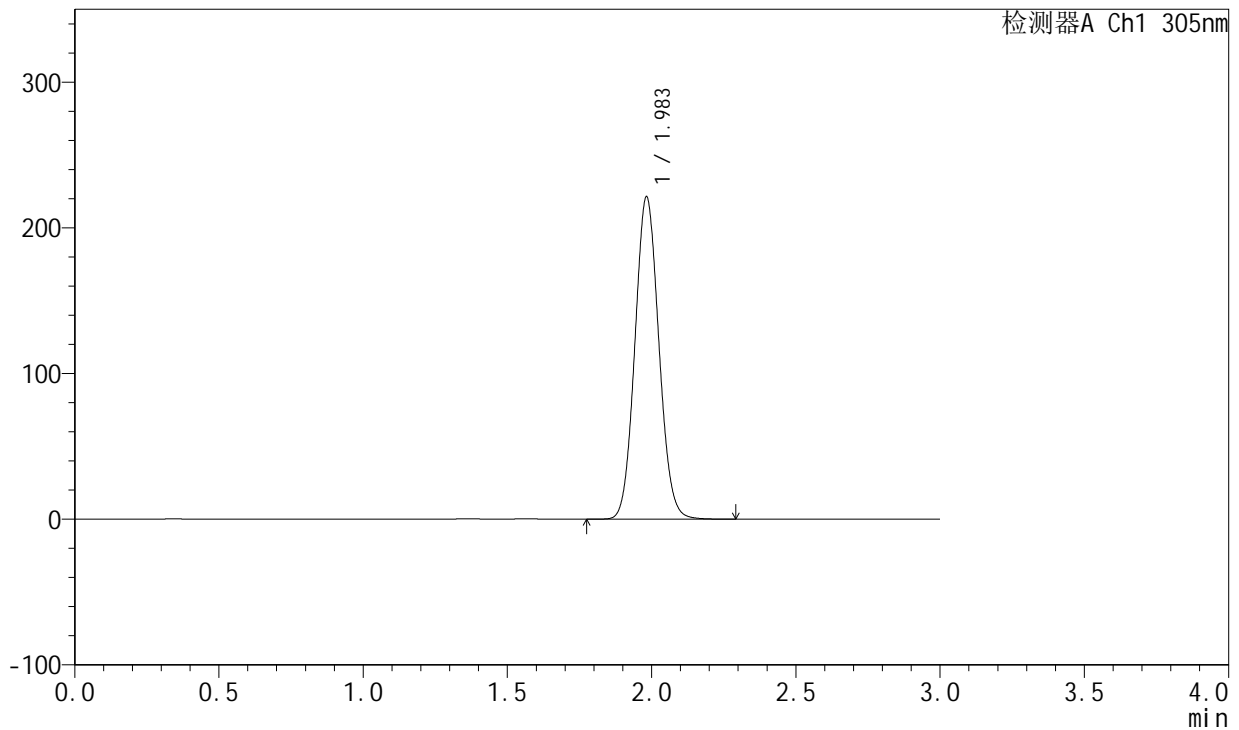
图138 氟伐他汀钠缓释片溶出曲线测定长期24月HPLC图谱
自制品-2024041521批-pH6.8介质-篮法-100转-720min-片4
供试品溶液-1

<样品信息>

色谱柱 : XB-C18(50mm*4.6mm,5μm) 流 速: 2.0ml/min
 柱 温 : 30°C 波 长: 305nm
 数据文件名: RC\$SMF-4060 - 0-201/25-1660-2 - zzp-2024041521p-cq24y-2-pH6.8jz-lf100z-p5-12h.lcd
 方法文件名: RC\$SMF-4060 - SMF-4060-rc-FX274.lcm
 批处理文件名: RC\$SMF-4060 - SMF-4060-20260425-FX274.lcb
 样品瓶号 : 3-43
 进样体积 : 20 μl 版本号: 6.115
 进样时间 : 2026/04/25 18:05:37 实验者: xiechaojun
 处理时间(V2) : 2026/04/27 09:49:52 处理者: xiechaojun
 仪器型号 : SHIMADZU LC-2050C (FX274)

<色谱图>

mV



<峰表>

检测器A Ch1 305nm

峰号	保留时间	面积	面积%	高度	理论塔板数(USP)	拖尾因子	分离度(USP)
1	1.983	1274749	100.000	220882	2736	1.078	--
总计		1274749	100.000	220882			

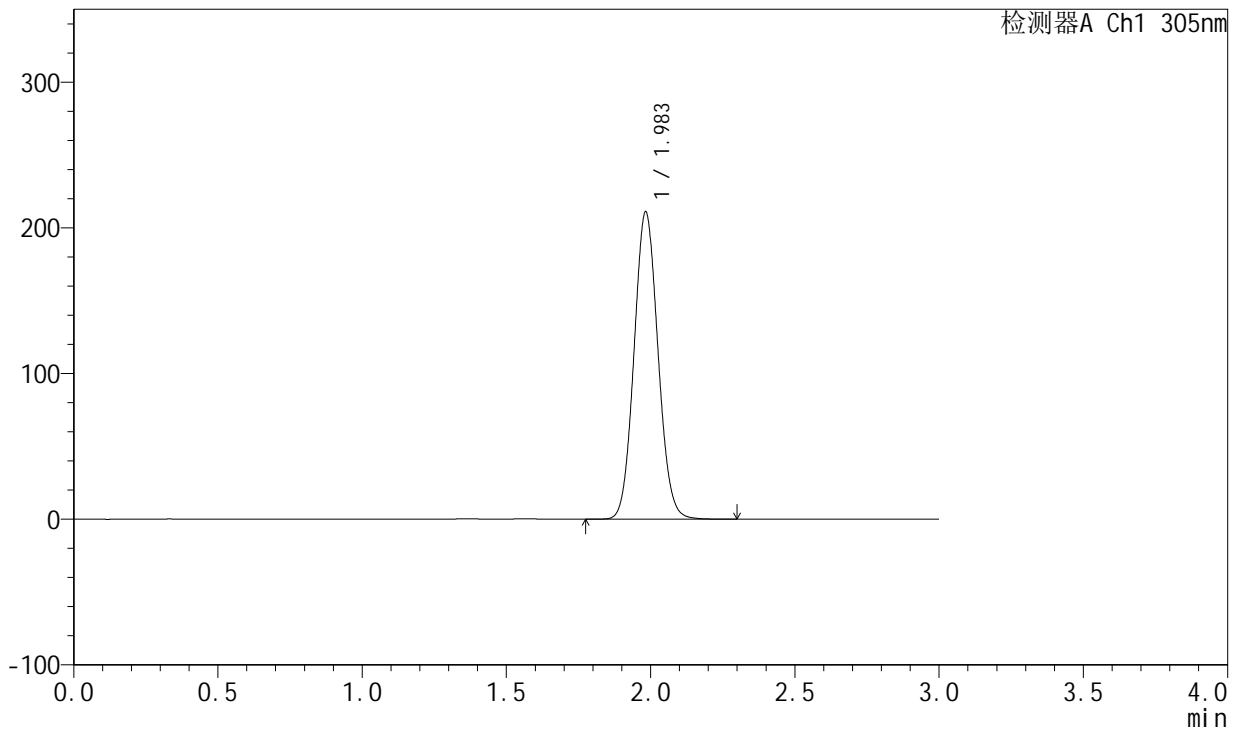
图139 氟伐他汀钠缓释片溶出曲线测定长期24月HPLC图谱
自制品-2024041521批-pH6.8介质-篮法-100转-720min-片5
供试品溶液-1

<样品信息>

色谱柱 : XB-C18(50mm*4.6mm,5μm) 流速: 2.0ml/min
 柱温 : 30°C 波长: 305nm
 数据文件名: RC\$SMF-4060 - 0-201/25-1661-2 - zzp-2024041521p-cq24y-2-pH6.8jz-lf100z-p6-12h.lcd
 方法文件名: RC\$SMF-4060 - SMF-4060-rc-FX274.lcm
 批处理文件名: RC\$SMF-4060 - SMF-4060-20260425-FX274.lcb
 样品瓶号 : 3-52
 进样体积 : 20 μl 版本号: 6.115
 进样时间 : 2026/04/25 18:08:58 实验者: xiechaojun
 处理时间(V2) : 2026/04/27 09:49:55 处理者: xiechaojun
 仪器型号 : SHIMADZU LC-2050C (FX274)

<色谱图>

mV



<峰表>

检测器A Ch1 305nm

峰号	保留时间	面积	面积%	高度	理论塔板数(USP)	拖尾因子	分离度(USP)
1	1.983	1216158	100.000	210387	2731	1.078	--
总计		1216158	100.000	210387			

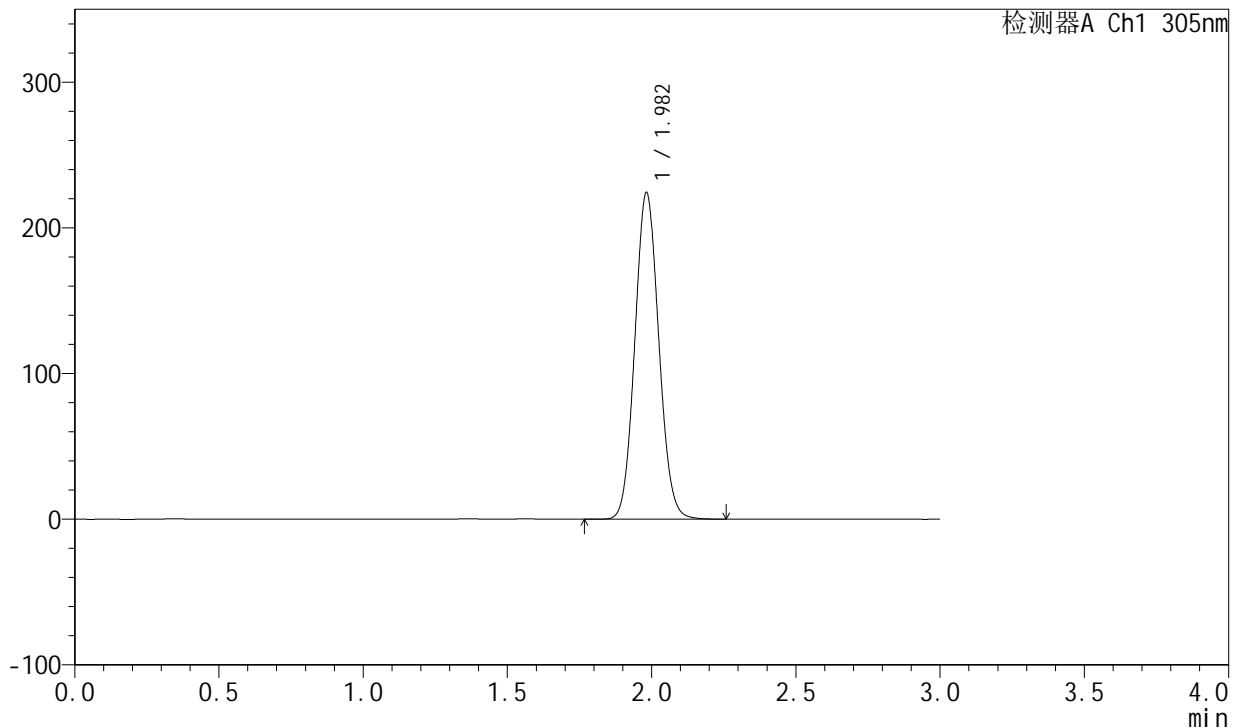
图140 氟伐他汀钠缓释片溶出曲线测定长期24月HPLC图谱
自制品-2024041521批-pH6.8介质-篮法-100转-720min-片6
供试品溶液-1

<样品信息>

色谱柱 : XB-C18(50mm*4.6mm,5μm) 流 速: 2.0ml/min
 柱 温 : 30°C 波 长: 305nm
 数据文件名: RC\$SMF-4060 - 0-201/25-1662-2 - zzp-2024041521p-cq24y-2-pH6.8jz-lf100z-p1-14h.lcd
 方法文件名: RC\$SMF-4060 - SMF-4060-rc-FX274.lcm
 批处理文件名: RC\$SMF-4060 - SMF-4060-20260425-FX274.lcb
 样品瓶号 : 3-8
 进样体积 : 20 μl 版本号: 6.115
 进样时间 : 2026/04/25 18:12:21 实验者: xiechaojun
 处理时间(V2) : 2026/04/27 09:49:57 处理者: xiechaojun
 仪器型号 : SHIMADZU LC-2050C (FX274)

<色谱图>

mV



<峰表>

检测器A Ch1 305nm

峰号	保留时间	面积	面积%	高度	理论塔板数(USP)	拖尾因子	分离度(USP)
1	1.982	1293189	100.000	223851	2727	1.078	--
总计		1293189	100.000	223851			

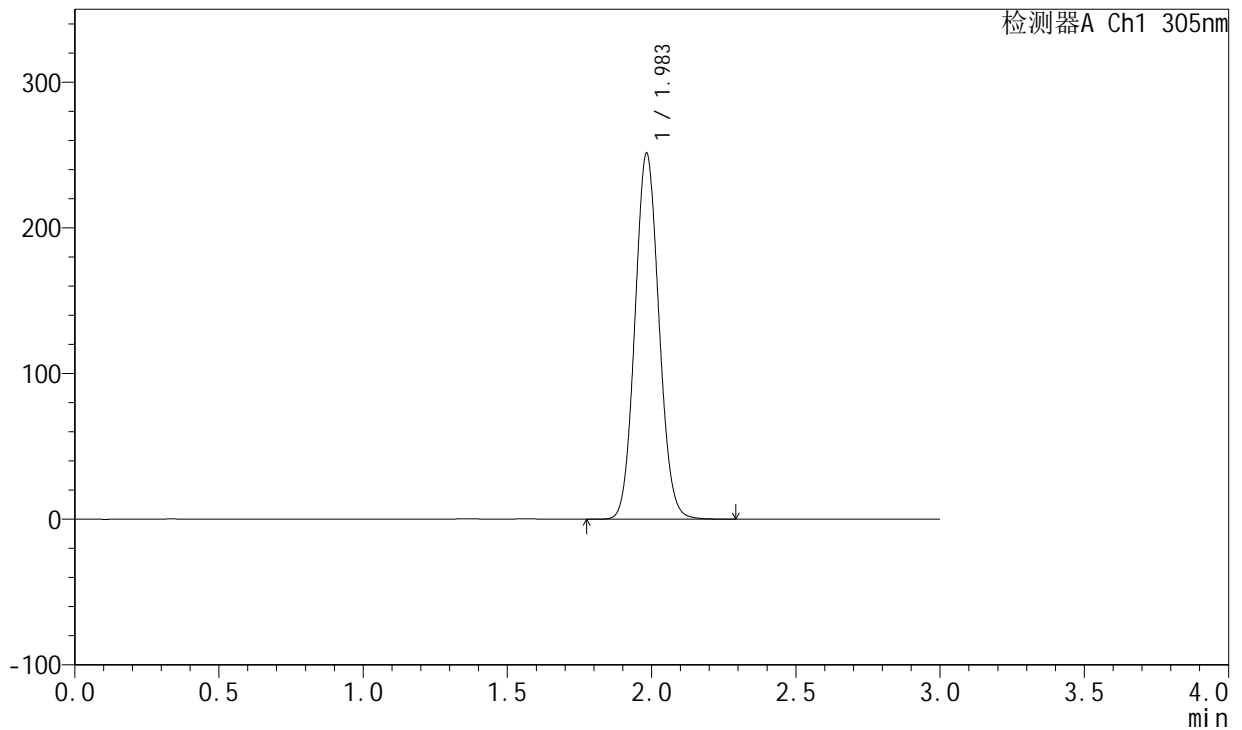
图141 氟伐他汀钠缓释片溶出曲线测定长期24月HPLC图谱
自制品-2024041521批-pH6.8介质-篮法-100转-840min-片1
供试品溶液-1

<样品信息>

色谱柱 : XB-C18(50mm*4.6mm,5µm) 流 速: 2.0ml/min
 柱 温 : 30°C 波 长: 305nm
 数据文件名: RC\$SMF-4060 - 0-201/25-1663-2 - zzp-2024041521p-cq24y-2-pH6.8jz-lf100z-p2-14h.lcd
 方法文件名: RC\$SMF-4060 - SMF-4060-rc-FX274.lcm
 批处理文件名: RC\$SMF-4060 - SMF-4060-20260425-FX274.lcb
 样品瓶号 : 3-17
 进样体积 : 20 µl 版本号: 6.115
 进样时间 : 2026/04/25 18:15:44 实验者: xiechaojun
 处理时间(V2) : 2026/04/27 09:50:00 处理者: xiechaojun
 仪器型号 : SHIMADZU LC-2050C (FX274)

<色谱图>

mV



<峰表>

检测器A Ch1 305nm

峰号	保留时间	面积	面积%	高度	理论塔板数(USP)	拖尾因子	分离度(USP)
1	1.983	1449720	100.000	250648	2729	1.078	--
总计		1449720	100.000	250648			

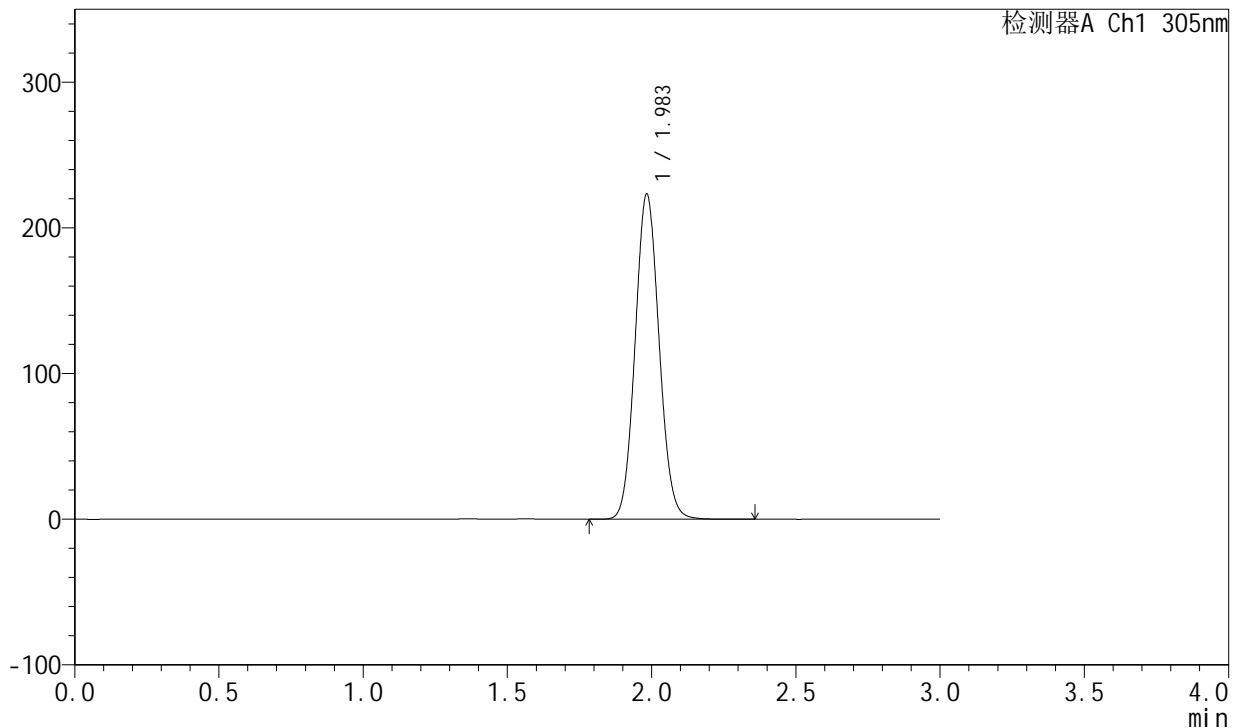
图142 氟伐他汀钠缓释片溶出曲线测定长期24月HPLC图谱
自制品-2024041521批-pH6.8介质-篮法-100转-840min-片2
供试品溶液-1

<样品信息>

色谱柱 : XB-C18(50mm*4.6mm,5μm) 流 速: 2.0ml/min
 柱 温 : 30°C 波 长: 305nm
 数据文件名: RC\$SMF-4060 - 0-201/25-1664-2 - zzp-2024041521p-cq24y-2-pH6.8jz-lf100z-p3-14h.lcd
 方法文件名: RC\$SMF-4060 - SMF-4060-rc-FX274.lcm
 批处理文件名: RC\$SMF-4060 - SMF-4060-20260425-FX274.lcb
 样品瓶号 : 3-26
 进样体积 : 20 μl 版本号: 6.115
 进样时间 : 2026/04/25 18:19:06 实验者: xiechaojun
 处理时间(V2) : 2026/04/27 09:50:03 处理者: xiechaojun
 仪器型号 : SHIMADZU LC-2050C (FX274)

<色谱图>

mV



<峰表>

检测器A Ch1 305nm

峰号	保留时间	面积	面积%	高度	理论塔板数(USP)	拖尾因子	分离度(USP)
1	1.983	1288211	100.000	222506	2729	1.078	--
总计		1288211	100.000	222506			

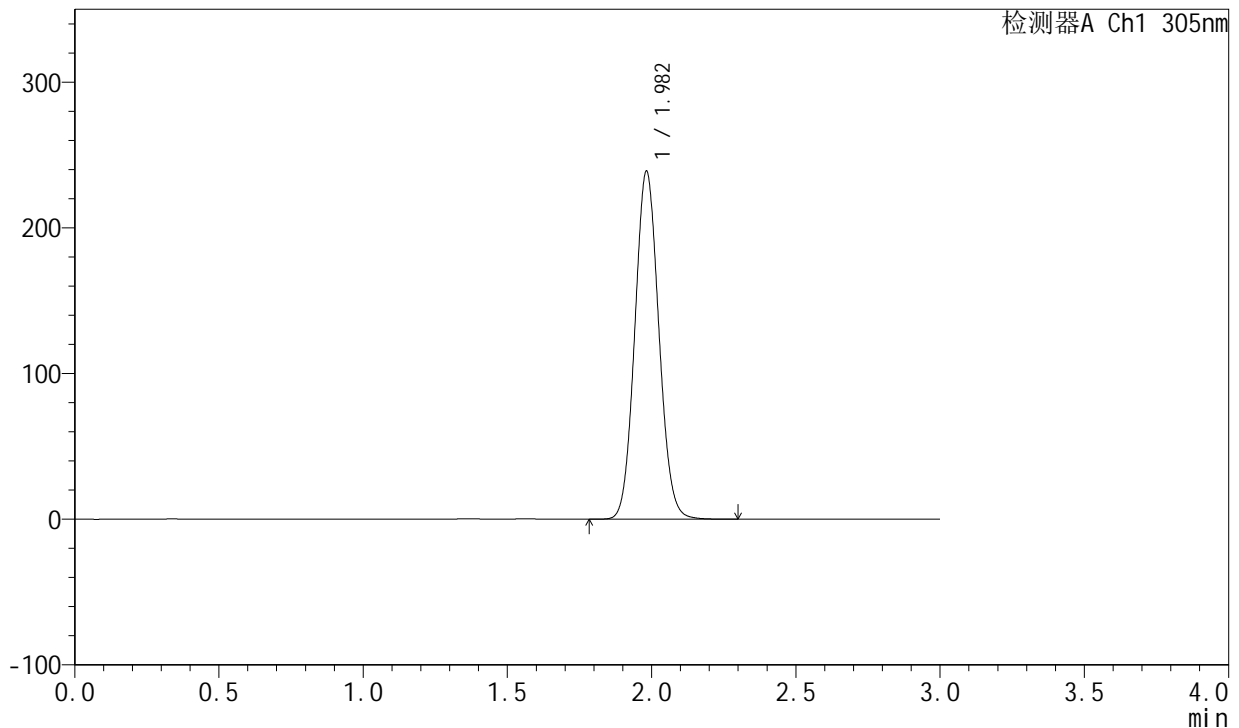
图143 氟伐他汀钠缓释片溶出曲线测定长期24月HPLC图谱
自制品-2024041521批-pH6.8介质-篮法-100转-840min-片3
供试品溶液-1

<样品信息>

色谱柱 : XB-C18(50mm*4.6mm,5μm) 流 速: 2.0ml/min
 柱 温 : 30°C 波 长: 305nm
 数据文件名: RC\$SMF-4060 - 0-201/25-1665-2 - zzp-2024041521p-cq24y-2-pH6.8jz-lf100z-p4-14h.lcd
 方法文件名: RC\$SMF-4060 - SMF-4060-rc-FX274.lcm
 批处理文件名: RC\$SMF-4060 - SMF-4060-20260425-FX274.lcb
 样品瓶号 : 3-35
 进样体积 : 20 μl 版本号: 6.115
 进样时间 : 2026/04/25 18:22:28 实验者: xiechaojun
 处理时间(V2) : 2026/04/27 09:50:06 处理者: xiechaojun
 仪器型号 : SHIMADZU LC-2050C (FX274)

<色谱图>

mV



<峰表>

检测器A Ch1 305nm

峰号	保留时间	面积	面积%	高度	理论塔板数(USP)	拖尾因子	分离度(USP)
1	1.982	1379809	100.000	238523	2718	1.078	--
总计		1379809	100.000	238523			

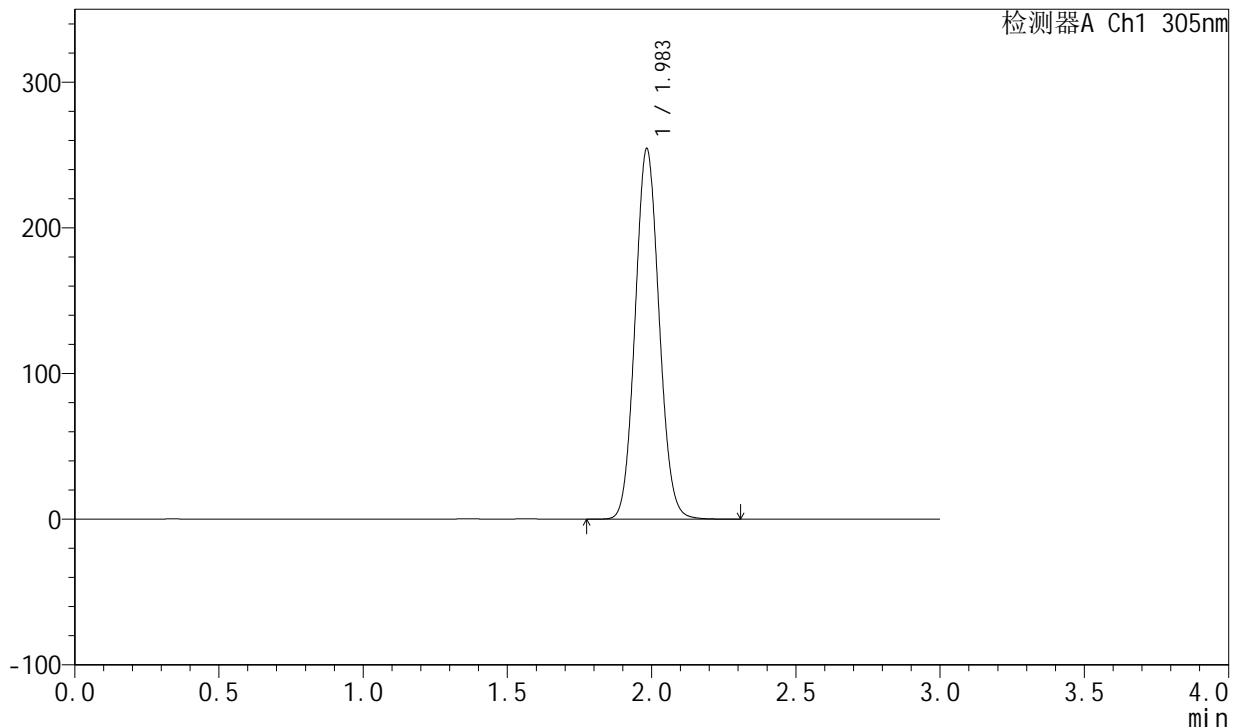
图144 氟伐他汀钠缓释片溶出曲线测定长期24月HPLC图谱
自制品-2024041521批-pH6.8介质-篮法-100转-840min-片4
供试品溶液-1

<样品信息>

色谱柱 : XB-C18(50mm*4.6mm,5µm) 流 速: 2.0ml/min
 柱 温 : 30°C 波 长: 305nm
 数据文件名: RC\$SMF-4060 - 0-201/25-1666-2 - zzp-2024041521p-cq24y-2-pH6.8jz-lf100z-p5-14h.lcd
 方法文件名: RC\$SMF-4060 - SMF-4060-rc-FX274.lcm
 批处理文件名: RC\$SMF-4060 - SMF-4060-20260425-FX274.lcb
 样品瓶号 : 3-44
 进样体积 : 20 µl 版本号: 6.115
 进样时间 : 2026/04/25 18:25:51 实验者: xiechaojun
 处理时间(V2) : 2026/04/27 09:50:08 处理者: xiechaojun
 仪器型号 : SHIMADZU LC-2050C (FX274)

<色谱图>

mV



<峰表>

检测器A Ch1 305nm

峰号	保留时间	面积	面积%	高度	理论塔板数(USP)	拖尾因子	分离度(USP)
1	1.983	1465785	100.000	253369	2734	1.078	--
总计		1465785	100.000	253369			

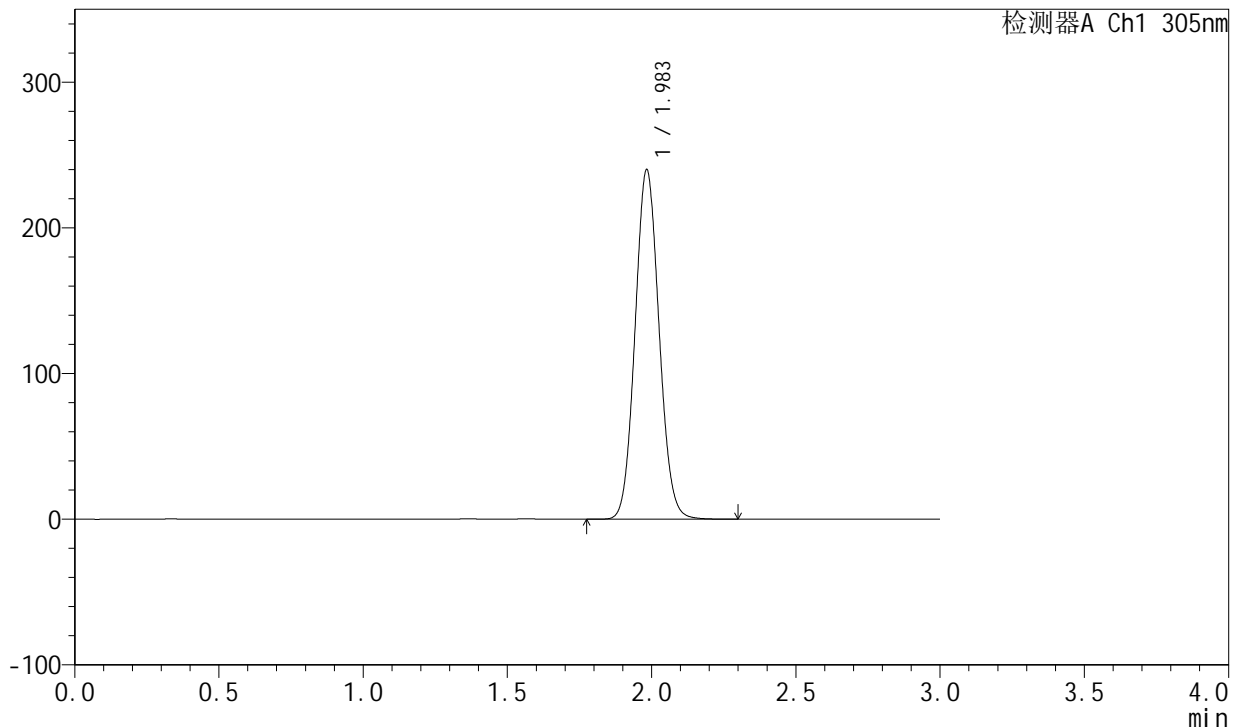
图145 氟伐他汀钠缓释片溶出曲线测定长期24月HPLC图谱
自制品-2024041521批-pH6.8介质-篮法-100转-840min-片5
供试品溶液-1

<样品信息>

色谱柱 : XB-C18(50mm*4.6mm,5μm) 流 速: 2.0ml/min
 柱 温 : 30°C 波 长: 305nm
 数据文件名: RC\$SMF-4060 - 0-201/25-1667-2 - zzp-2024041521p-cq24y-2-pH6.8jz-lf100z-p6-14h.lcd
 方法文件名: RC\$SMF-4060 - SMF-4060-rc-FX274.lcm
 批处理文件名: RC\$SMF-4060 - SMF-4060-20260425-FX274.lcb
 样品瓶号 : 3-53
 进样体积 : 20 μl 版本号: 6.115
 进样时间 : 2026/04/25 18:29:13 实验者: xiechaojun
 处理时间(V2) : 2026/04/27 09:50:11 处理者: xiechaojun
 仪器型号 : SHIMADZU LC-2050C (FX274)

<色谱图>

mV



<峰表>

检测器A Ch1 305nm

峰号	保留时间	面积	面积%	高度	理论塔板数(USP)	拖尾因子	分离度(USP)
1	1.983	1383857	100.000	239198	2730	1.078	--
总计		1383857	100.000	239198			

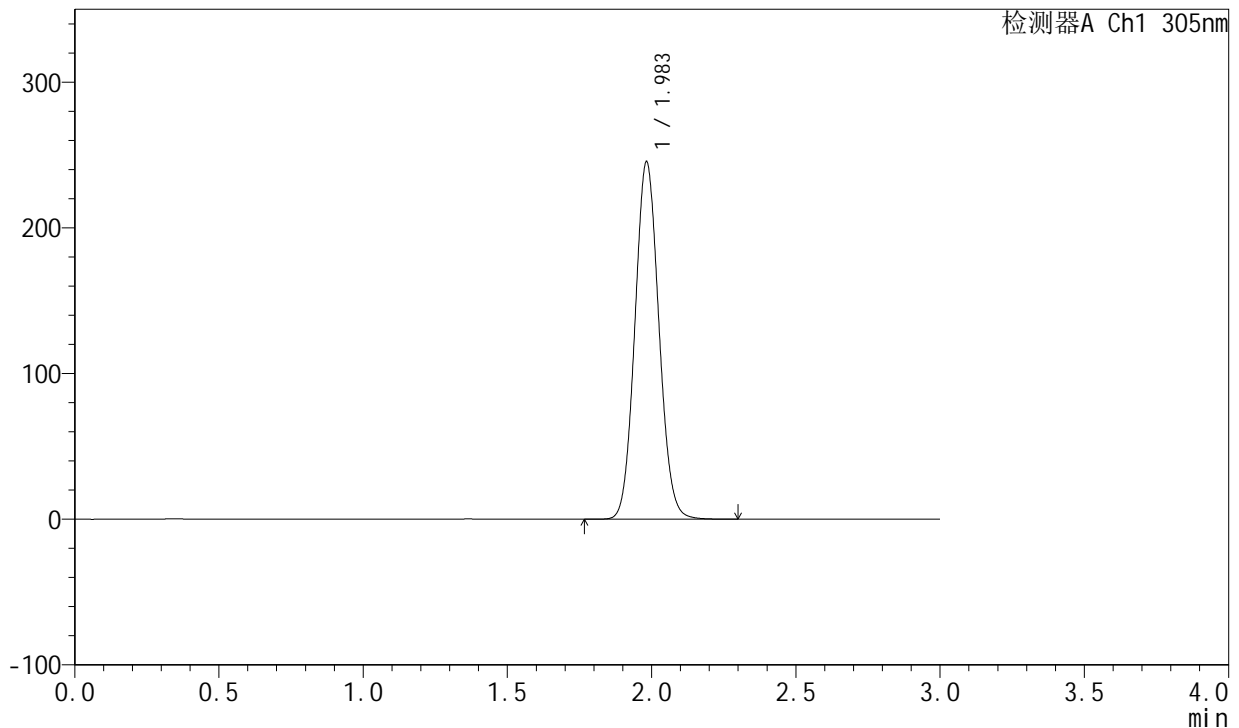
图146 氟伐他汀钠缓释片溶出曲线测定长期24月HPLC图谱
自制品-2024041521批-pH6.8介质-篮法-100转-840min-片6
供试品溶液-1

<样品信息>

色谱柱 : XB-C18(50mm*4.6mm,5μm) 流 速: 2.0ml/min
 柱 温 : 30°C 波 长: 305nm
 数据文件名: RC\$SMF-4060 - 0-201/25-1668-2 - zzp-2024041521p-cq24y-2-pH6.8jz-lf100z-p1-16h.lcd
 方法文件名: RC\$SMF-4060 - SMF-4060-rc-FX274.lcm
 批处理文件名: RC\$SMF-4060 - SMF-4060-20260425-FX274.lcb
 样品瓶号 : 4-1
 进样体积 : 20 μl 版本号: 6.115
 进样时间 : 2026/04/25 18:32:36 实验者: xiechaojun
 处理时间(V2) : 2026/04/27 09:50:14 处理者: xiechaojun
 仪器型号 : SHIMADZU LC-2050C (FX274)

<色谱图>

mV



<峰表>

检测器A Ch1 305nm

峰号	保留时间	面积	面积%	高度	理论塔板数(USP)	拖尾因子	分离度(USP)
1	1.983	1414532	100.000	244835	2732	1.079	--
总计		1414532	100.000	244835			

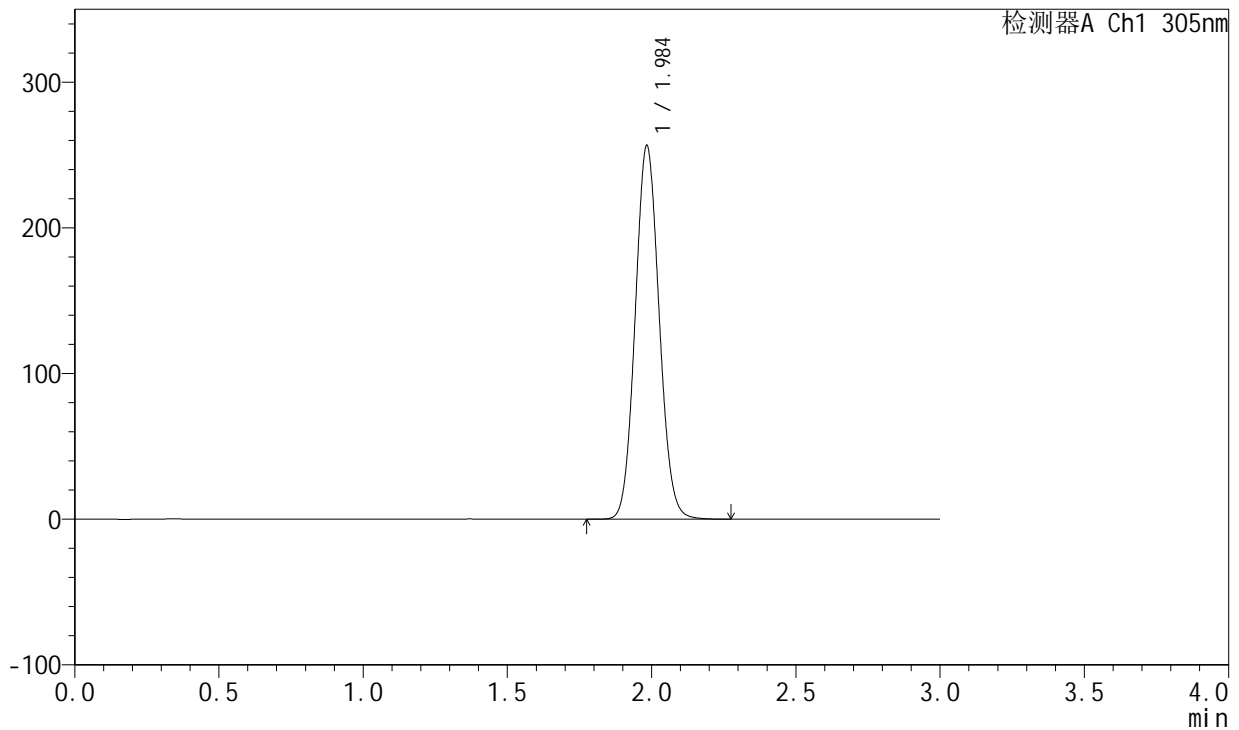
图147 氟伐他汀钠缓释片溶出曲线测定长期24月HPLC图谱
自制品-2024041521批-pH6.8介质-篮法-100转-960min-片1
供试品溶液-1

<样品信息>

色谱柱 : XB-C18(50mm*4.6mm,5μm) 流 速: 2.0ml/min
 柱 温 : 30°C 波 长: 305nm
 数据文件名: RC\$SMF-4060 - 0-201/25-1669-2 - zzp-2024041521p-cq24y-2-pH6.8jz-lf100z-p2-16h.lcd
 方法文件名: RC\$SMF-4060 - SMF-4060-rc-FX274.lcm
 批处理文件名: RC\$SMF-4060 - SMF-4060-20260425-FX274.lcb
 样品瓶号 : 4-10
 进样体积 : 20 μl 版本号: 6.115
 进样时间 : 2026/04/25 18:35:58 实验者: xiechaojun
 处理时间(V2) : 2026/04/27 09:50:16 处理者: xiechaojun
 仪器型号 : SHIMADZU LC-2050C (FX274)

<色谱图>

mV



<峰表>

检测器A Ch1 305nm

峰号	保留时间	面积	面积%	高度	理论塔板数(USP)	拖尾因子	分离度(USP)
1	1.984	1478101	100.000	255375	2734	1.079	--
总计		1478101	100.000	255375			

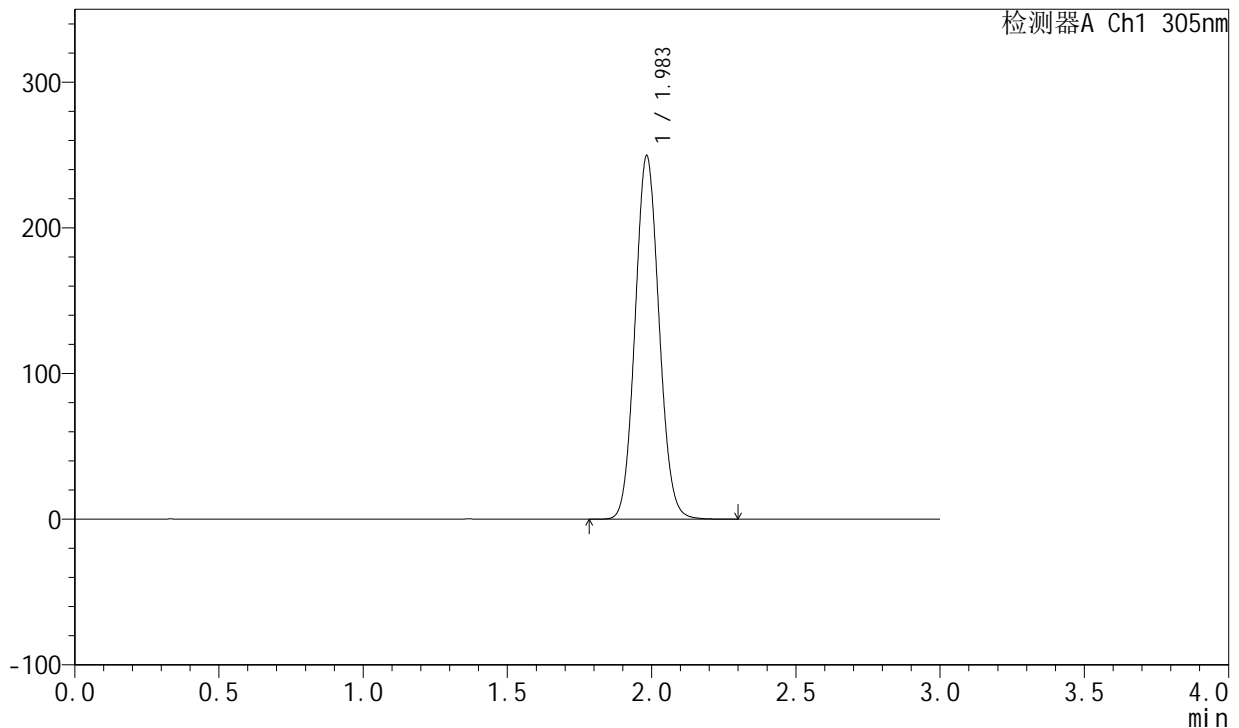
图148 氟伐他汀钠缓释片溶出曲线测定长期24月HPLC图谱
自制品-2024041521批-pH6.8介质-篮法-100转-960min-片2
供试品溶液-1

<样品信息>

色谱柱 : XB-C18(50mm*4.6mm,5μm) 流速: 2.0ml/min
 柱温 : 30°C 波长: 305nm
 数据文件名: RC\$SMF-4060 - 0-201/25-1670-2 - zzp-2024041521p-cq24y-2-pH6.8jz-lf100z-p3-16h.lcd
 方法文件名: RC\$SMF-4060 - SMF-4060-rc-FX274.lcm
 批处理文件名: RC\$SMF-4060 - SMF-4060-20260425-FX274.lcb
 样品瓶号 : 4-19
 进样体积 : 20 μl 版本号: 6.115
 进样时间 : 2026/04/25 18:39:21 实验者: xiechaojun
 处理时间(V2) : 2026/04/27 09:50:19 处理者: xiechaojun
 仪器型号 : SHIMADZU LC-2050C (FX274)

<色谱图>

mV



<峰表>

检测器A Ch1 305nm

峰号	保留时间	面积	面积%	高度	理论塔板数(USP)	拖尾因子	分离度(USP)
1	1.983	1437479	100.000	248667	2736	1.079	--
总计		1437479	100.000	248667			

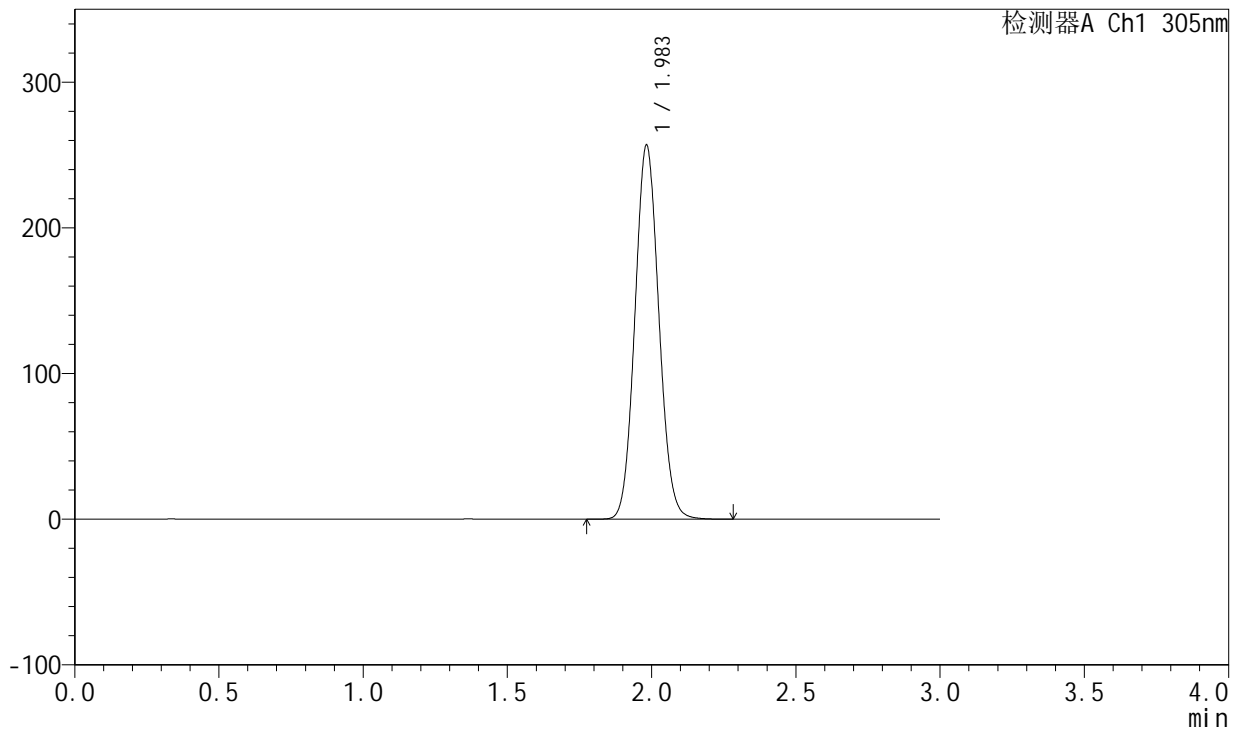
图149 氟伐他汀钠缓释片溶出曲线测定长期24月HPLC图谱
自制品-2024041521批-pH6.8介质-篮法-100转-960min-片3
供试品溶液-1

<样品信息>

色谱柱 : XB-C18(50mm*4.6mm,5μm) 流 速: 2.0ml/min
 柱 温 : 30°C 波 长: 305nm
 数据文件名: RC\$SMF-4060 - 0-201/25-1671-2 - zzp-2024041521p-cq24y-2-pH6.8jz-lf100z-p4-16h.lcd
 方法文件名: RC\$SMF-4060 - SMF-4060-rc-FX274.lcm
 批处理文件名: RC\$SMF-4060 - SMF-4060-20260425-FX274.lcb
 样品瓶号 : 4-28
 进样体积 : 20 μl 版本号: 6.115
 进样时间 : 2026/04/25 18:42:43 实验者: xiechaojun
 处理时间(V2) : 2026/04/27 09:50:22 处理者: xiechaojun
 仪器型号 : SHIMADZU LC-2050C (FX274)

<色谱图>

mV



<峰表>

检测器A Ch1 305nm

峰号	保留时间	面积	面积%	高度	理论塔板数(USP)	拖尾因子	分离度(USP)
1	1.983	1478278	100.000	256242	2739	1.080	--
总计		1478278	100.000	256242			

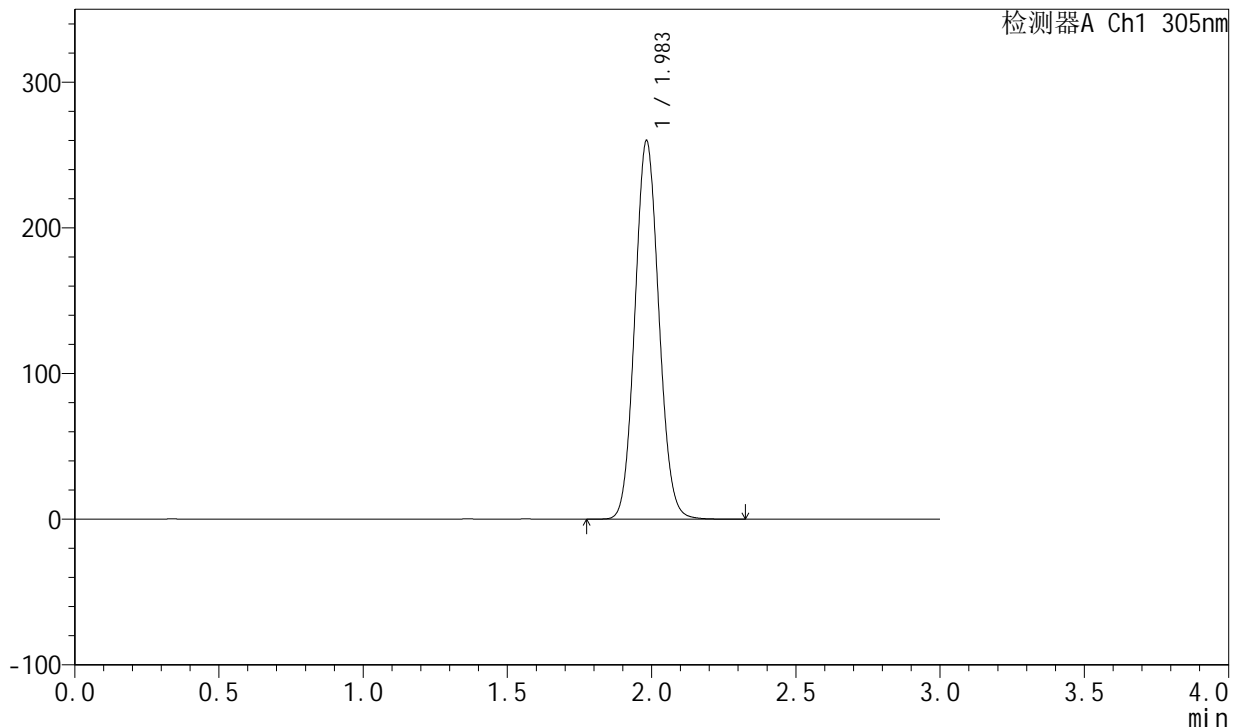
图150 氟伐他汀钠缓释片溶出曲线测定长期24月HPLC图谱
自制品-20240
41521批-pH6.8介质-篮法-100转-960min-片4
供试品溶液-1

<样品信息>

色谱柱 : XB-C18(50mm*4.6mm,5μm) 流 速: 2.0ml/min
 柱 温 : 30°C 波 长: 305nm
 数据文件名: RC\$SMF-4060 - 0-201/25-1672-2 - zzp-2024041521p-cq24y-2-pH6.8jz-lf100z-p5-16h.lcd
 方法文件名: RC\$SMF-4060 - SMF-4060-rc-FX274.lcm
 批处理文件名: RC\$SMF-4060 - SMF-4060-20260425-FX274.lcb
 样品瓶号 : 4-37
 进样体积 : 20 μl 版本号: 6.115
 进样时间 : 2026/04/25 18:46:05 实验者: xiechaojun
 处理时间(V2) : 2026/04/27 09:50:25 处理者: xiechaojun
 仪器型号 : SHIMADZU LC-2050C (FX274)

<色谱图>

mV



<峰表>

检测器A Ch1 305nm

峰号	保留时间	面积	面积%	高度	理论塔板数(USP)	拖尾因子	分离度(USP)
1	1.983	1496960	100.000	259311	2737	1.079	--
总计		1496960	100.000	259311			

图151 氟伐他汀钠缓释片溶出曲线测定长期24月HPLC图谱
自制品-2024041521批-pH6.8介质-篮法-100转-960min-片5
供试品溶液-1



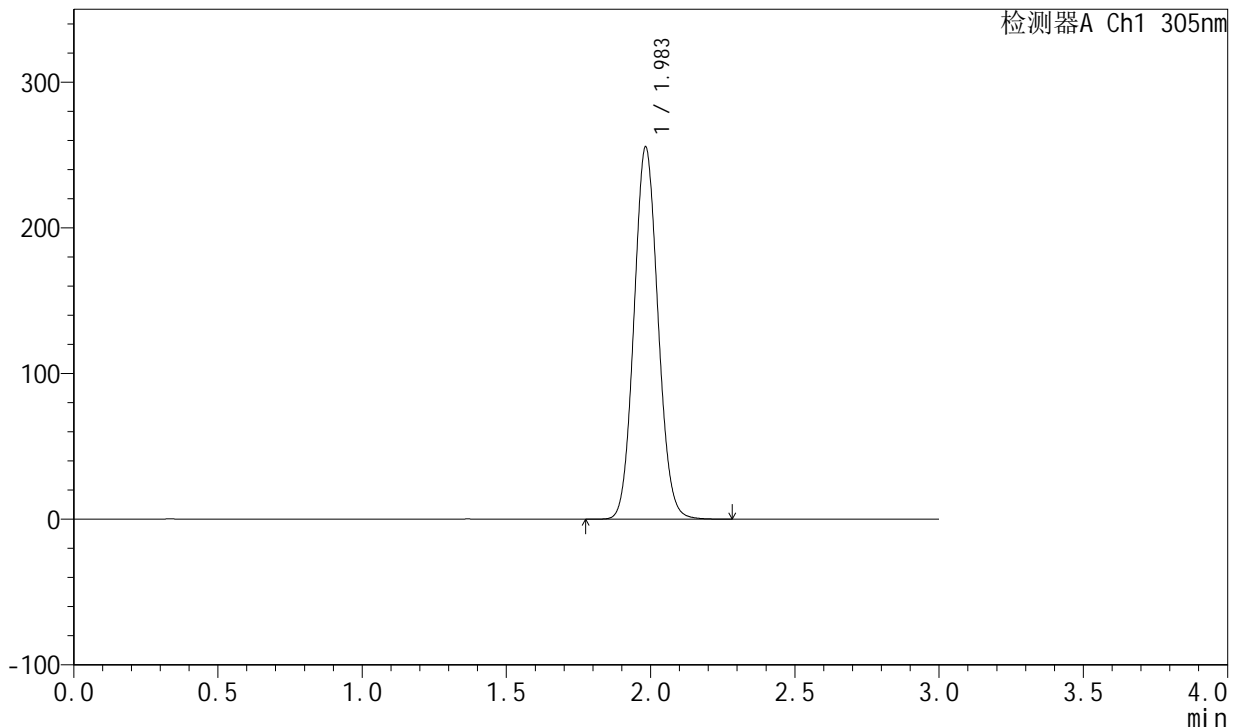
SMF-4060

<样品信息>

色谱柱 : XB-C18(50mm*4.6mm,5μm) 流 速: 2.0ml/min
 柱 温 : 30°C 波 长: 305nm
 数据文件名: RC\$SMF-4060 - 0-201/25-1673-2 - zzp-2024041521p-cq24y-2-pH6.8jz-lf100z-p6-16h.lcd
 方法文件名: RC\$SMF-4060 - SMF-4060-rc-FX274.lcm
 批处理文件名: RC\$SMF-4060 - SMF-4060-20260425-FX274.lcb
 样品瓶号 : 4-46
 进样体积 : 20 μl 版本号: 6.115
 进样时间 : 2026/04/25 18:49:28 实验者: xiechaojun
 处理时间(V2) : 2026/04/27 09:50:27 处理者: xiechaojun
 仪器型号 : SHIMADZU LC-2050C (FX274)

<色谱图>

mV



<峰表>

检测器A Ch1 305nm

峰号	保留时间	面积	面积%	高度	理论塔板数(USP)	拖尾因子	分离度(USP)
1	1.983	1471912	100.000	254832	2738	1.080	--
总计		1471912	100.000	254832			

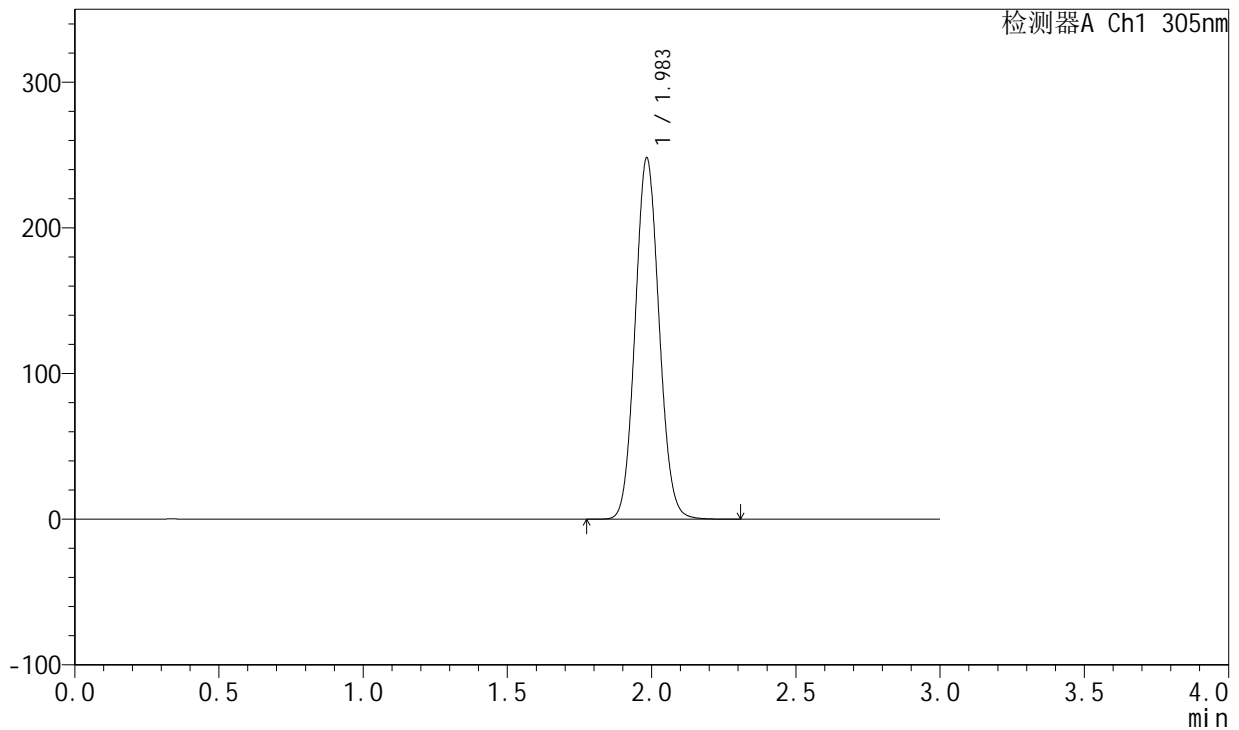
图152 氟伐他汀钠缓释片溶出曲线测定长期24月HPLC图谱
自制品-2024041521批-pH6.8介质-篮法-100转-960min-片6
供试品溶液-1

<样品信息>

色谱柱 : XB-C18(50mm*4.6mm,5µm) 流 速: 2.0ml/min
 柱 温 : 30°C 波 长: 305nm
 数据文件名: RC\$SMF-4060 - 0-201/25-1674-2 - zzp-2024041521p-cq24y-2-pH6.8jz-lf100z-p1-18h.lcd
 方法文件名: RC\$SMF-4060 - SMF-4060-rc-FX274.lcm
 批处理文件名: RC\$SMF-4060 - SMF-4060-20260425-FX274.lcb
 样品瓶号 : 4-2
 进样体积 : 20 µl 版本号: 6.115
 进样时间 : 2026/04/25 18:52:51 实验者: xiechaojun
 处理时间(V2) : 2026/04/27 09:50:30 处理者: xiechaojun
 仪器型号 : SHIMADZU LC-2050C (FX274)

<色谱图>

mV



<峰表>

检测器A Ch1 305nm

峰号	保留时间	面积	面积%	高度	理论塔板数(USP)	拖尾因子	分离度(USP)
1	1.983	1428181	100.000	247067	2739	1.079	--
总计		1428181	100.000	247067			

图153 氟伐他汀钠缓释片溶出曲线测定长期24月HPLC图谱
自制品-2024041521批-pH6.8介质-篮法-100转-1080min-片1
供试品溶液-1



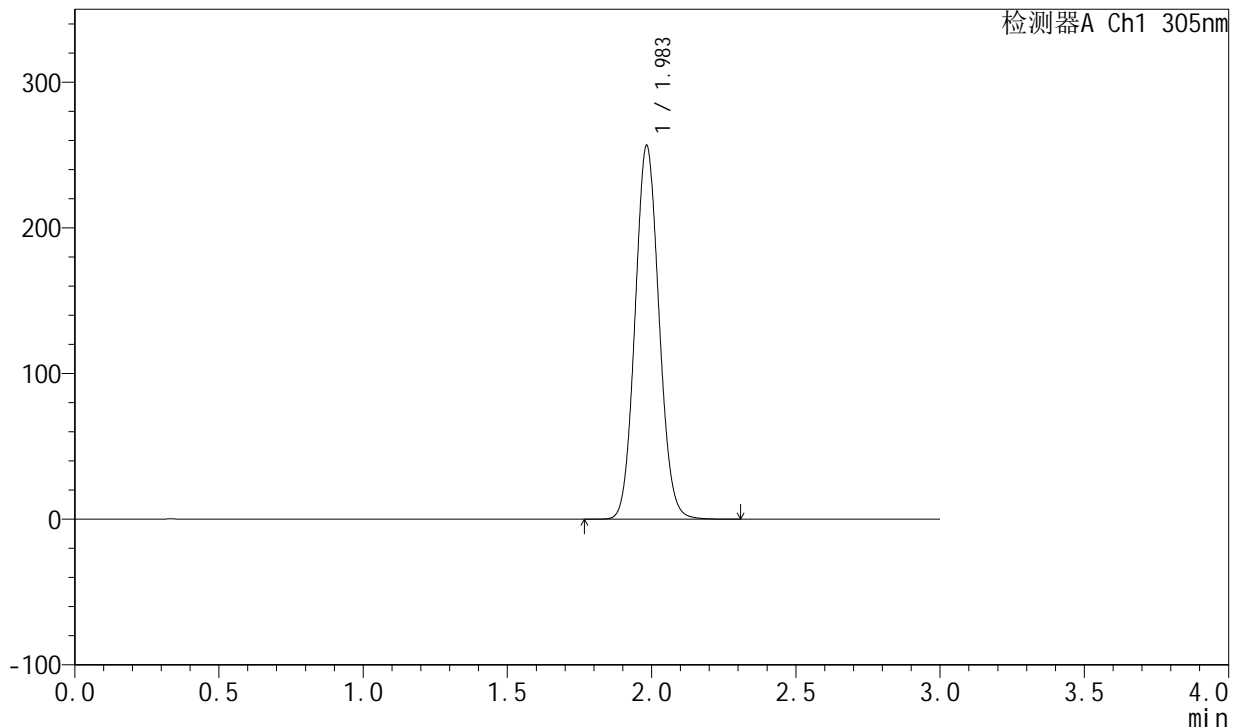
SMF-4060

<样品信息>

色谱柱 : XB-C18(50mm*4.6mm,5μm) 流 速: 2.0ml/min
 柱 温 : 30°C 波 长: 305nm
 数据文件名: RC\$SMF-4060 - 0-201/25-1675-2 - zzp-2024041521p-cq24y-2-pH6.8jz-lf100z-p2-18h.lcd
 方法文件名: RC\$SMF-4060 - SMF-4060-rc-FX274.lcm
 批处理文件名: RC\$SMF-4060 - SMF-4060-20260425-FX274.lcb
 样品瓶号 : 4-11
 进样体积 : 20 μl 版本号: 6.115
 进样时间 : 2026/04/25 18:56:14 实验者: xiechaojun
 处理时间(V2) : 2026/04/27 09:50:33 处理者: xiechaojun
 仪器型号 : SHIMADZU LC-2050C (FX274)

<色谱图>

mV



<峰表>

检测器A Ch1 305nm

峰号	保留时间	面积	面积%	高度	理论塔板数(USP)	拖尾因子	分离度(USP)
1	1.983	1477562	100.000	255720	2738	1.080	--
总计		1477562	100.000	255720			

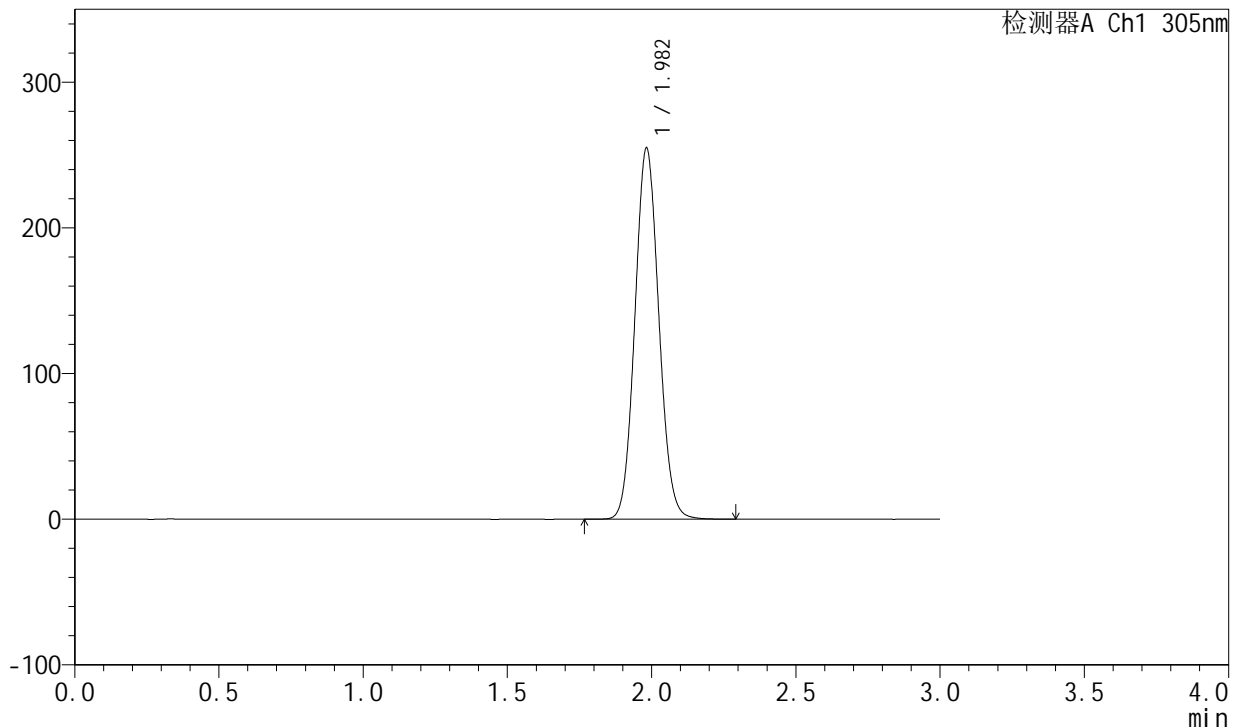
图154 氟伐他汀钠缓释片溶出曲线测定长期24月HPLC图谱
自制品-2024041521批-pH6.8介质-篮法-100转-1080min-片2
供试品溶液-1

<样品信息>

色谱柱 : XB-C18(50mm*4.6mm,5μm) 流 速: 2.0ml/min
 柱 温 : 30°C 波 长: 305nm
 数据文件名: RC\$SMF-4060 - 0-201/25-1676-2 - zzp-2024041521p-cq24y-2-pH6.8jz-lf100z-p3-18h.lcd
 方法文件名: RC\$SMF-4060 - SMF-4060-rc-FX274.lcm
 批处理文件名: RC\$SMF-4060 - SMF-4060-20260425-FX274.lcb
 样品瓶号 : 4-20
 进样体积 : 20 μl 版本号: 6.115
 进样时间 : 2026/04/25 18:59:38 实验者: xiechaojun
 处理时间(V2) : 2026/04/27 09:50:36 处理者: xiechaojun
 仪器型号 : SHIMADZU LC-2050C (FX274)

<色谱图>

mV



<峰表>

检测器A Ch1 305nm

峰号	保留时间	面积	面积%	高度	理论塔板数(USP)	拖尾因子	分离度(USP)
1	1.982	1466052	100.000	254311	2745	1.079	--
总计		1466052	100.000	254311			

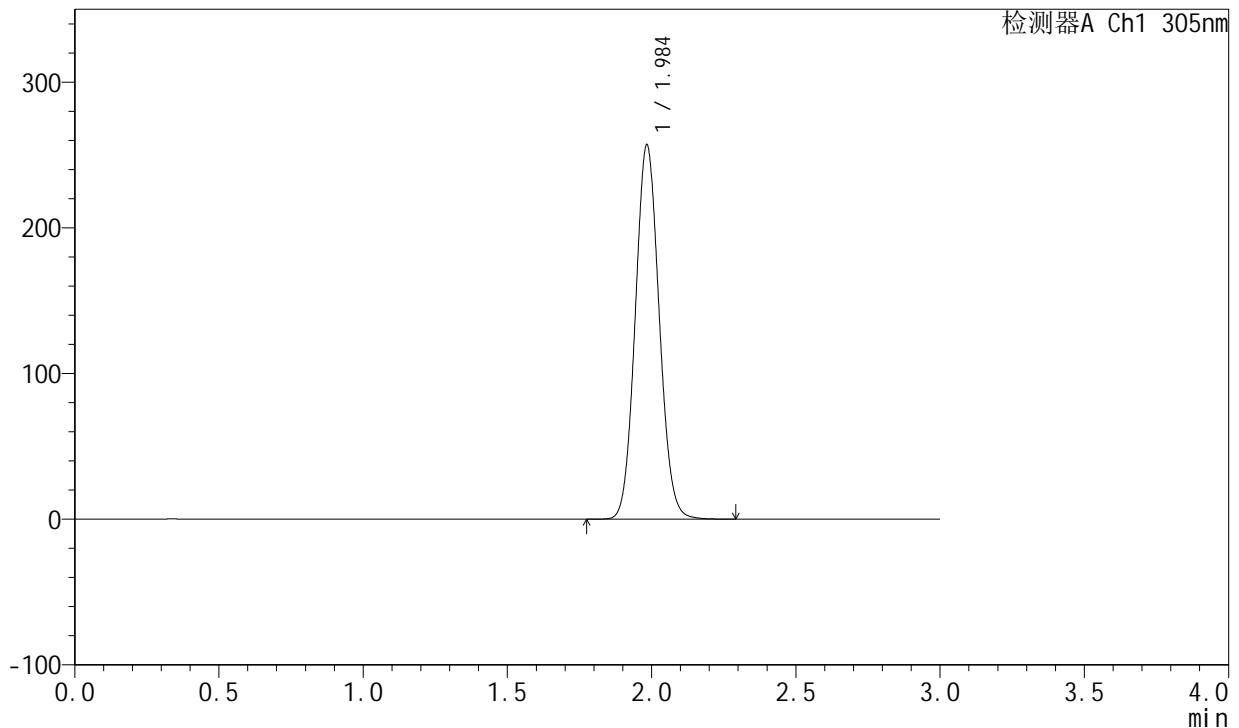
图155 氟伐他汀钠缓释片溶出曲线测定长期24月HPLC图谱
自制品-20240
41521批-pH6.8介质-篮法-100转-1080min-片3
供试品溶液-1

<样品信息>

色谱柱 : XB-C18(50mm*4.6mm,5µm) 流速: 2.0ml/min
 柱温 : 30°C 波长: 305nm
 数据文件名: RC\$SMF-4060 - 0-201/25-1677-2 - zzp-2024041521p-cq24y-2-pH6.8jz-lf100z-p4-18h.lcd
 方法文件名: RC\$SMF-4060 - SMF-4060-rc-FX274.lcm
 批处理文件名: RC\$SMF-4060 - SMF-4060-20260425-FX274.lcb
 样品瓶号 : 4-29
 进样体积 : 20 µl 版本号: 6.115
 进样时间 : 2026/04/25 19:03:01 实验者: xiechaojun
 处理时间(V2) : 2026/04/27 09:50:38 处理者: xiechaojun
 仪器型号 : SHIMADZU LC-2050C (FX274)

<色谱图>

mV



<峰表>

检测器A Ch1 305nm

峰号	保留时间	面积	面积%	高度	理论塔板数(USP)	拖尾因子	分离度(USP)
1	1.984	1478498	100.000	255685	2744	1.079	--
总计		1478498	100.000	255685			

图156 氟伐他汀钠缓释片溶出曲线测定长期24月HPLC图谱
自制品-20240
41521批-pH6.8介质-篮法-100转-1080min-片4
供试品溶液-1



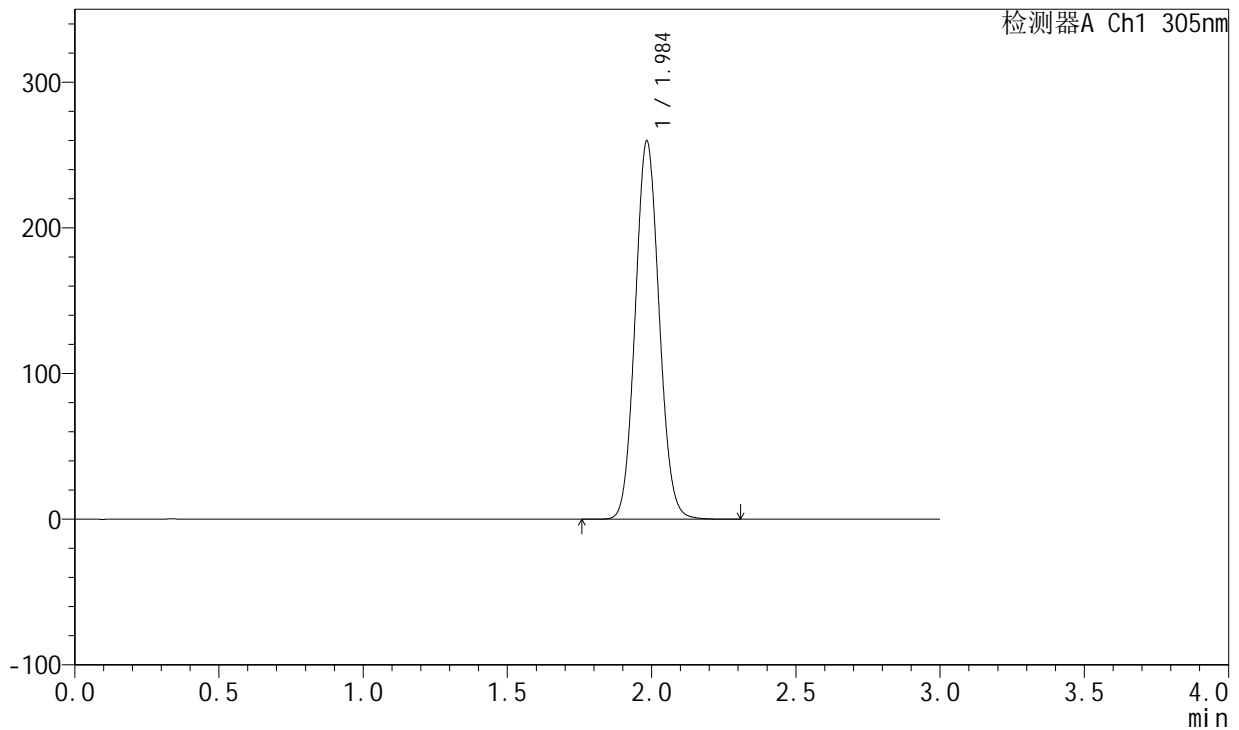
SMF-4060

<样品信息>

色谱柱 : XB-C18(50mm*4.6mm,5μm) 流 速: 2.0ml/min
 柱 温 : 30°C 波 长: 305nm
 数据文件名: RC\$SMF-4060 - 0-201/25-1678-2 - zzp-2024041521p-cq24y-2-pH6.8jz-lf100z-p5-18h.lcd
 方法文件名: RC\$SMF-4060 - SMF-4060-rc-FX274.lcm
 批处理文件名: RC\$SMF-4060 - SMF-4060-20260425-FX274.lcb
 样品瓶号 : 4-38
 进样体积 : 20 μl 版本号: 6.115
 进样时间 : 2026/04/25 19:06:24 实验者: xiechaojun
 处理时间(V2) : 2026/04/27 09:50:41 处理者: xiechaojun
 仪器型号 : SHIMADZU LC-2050C (FX274)

<色谱图>

mV



<峰表>

检测器A Ch1 305nm

峰号	保留时间	面积	面积%	高度	理论塔板数(USP)	拖尾因子	分离度(USP)
1	1.984	1494556	100.000	258504	2744	1.079	--
总计		1494556	100.000	258504			

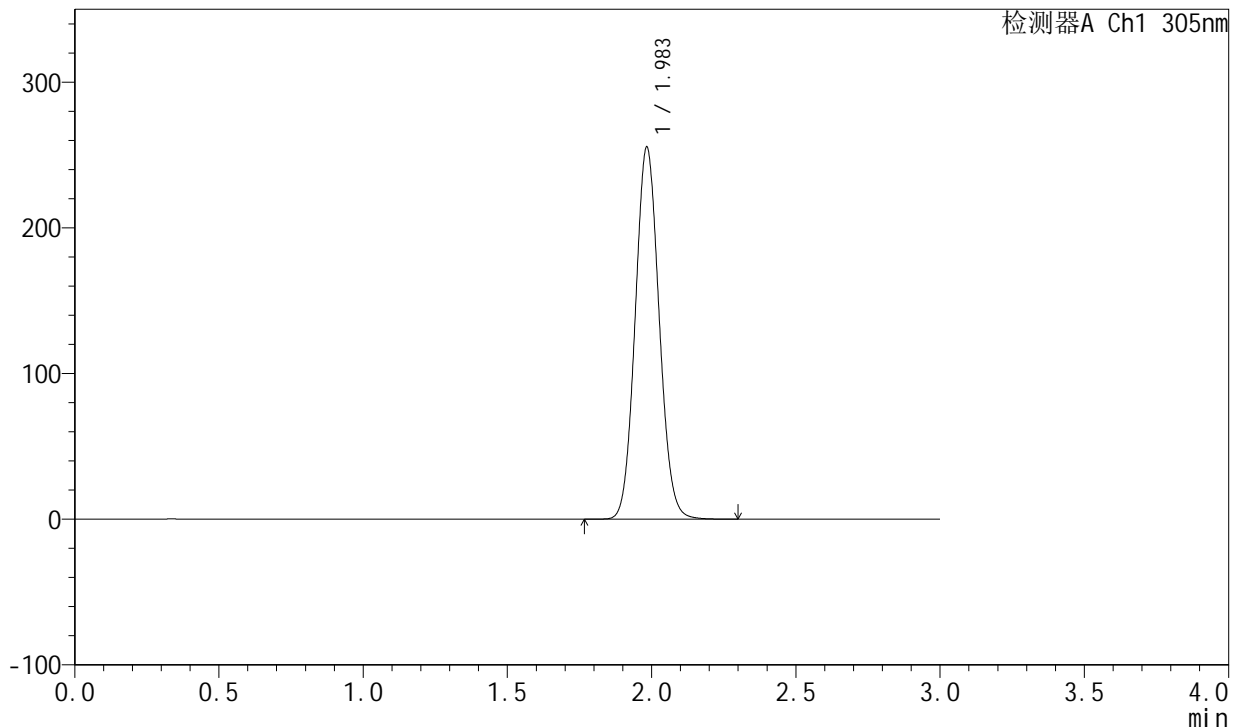
图157 氟伐他汀钠缓释片溶出曲线测定长期24月HPLC图谱
自制品-2024041521批-pH6.8介质-篮法-100转-1080min-片5
供试品溶液-1

<样品信息>

色谱柱 : XB-C18(50mm*4.6mm,5μm) 流 速: 2.0ml/min
 柱 温 : 30°C 波 长: 305nm
 数据文件名: RC\$SMF-4060 - 0-201/25-1679-2 - zzp-2024041521p-cq24y-2-pH6.8jz-lf100z-p6-18h.lcd
 方法文件名: RC\$SMF-4060 - SMF-4060-rc-FX274.lcm
 批处理文件名: RC\$SMF-4060 - SMF-4060-20260425-FX274.lcb
 样品瓶号 : 4-47
 进样体积 : 20 μl 版本号: 6.115
 进样时间 : 2026/04/25 19:09:46 实验者: xiechaojun
 处理时间(V2) : 2026/04/27 09:50:44 处理者: xiechaojun
 仪器型号 : SHIMADZU LC-2050C (FX274)

<色谱图>

mV



<峰表>

检测器A Ch1 305nm

峰号	保留时间	面积	面积%	高度	理论塔板数(USP)	拖尾因子	分离度(USP)
1	1.983	1468832	100.000	254371	2747	1.080	--
总计		1468832	100.000	254371			

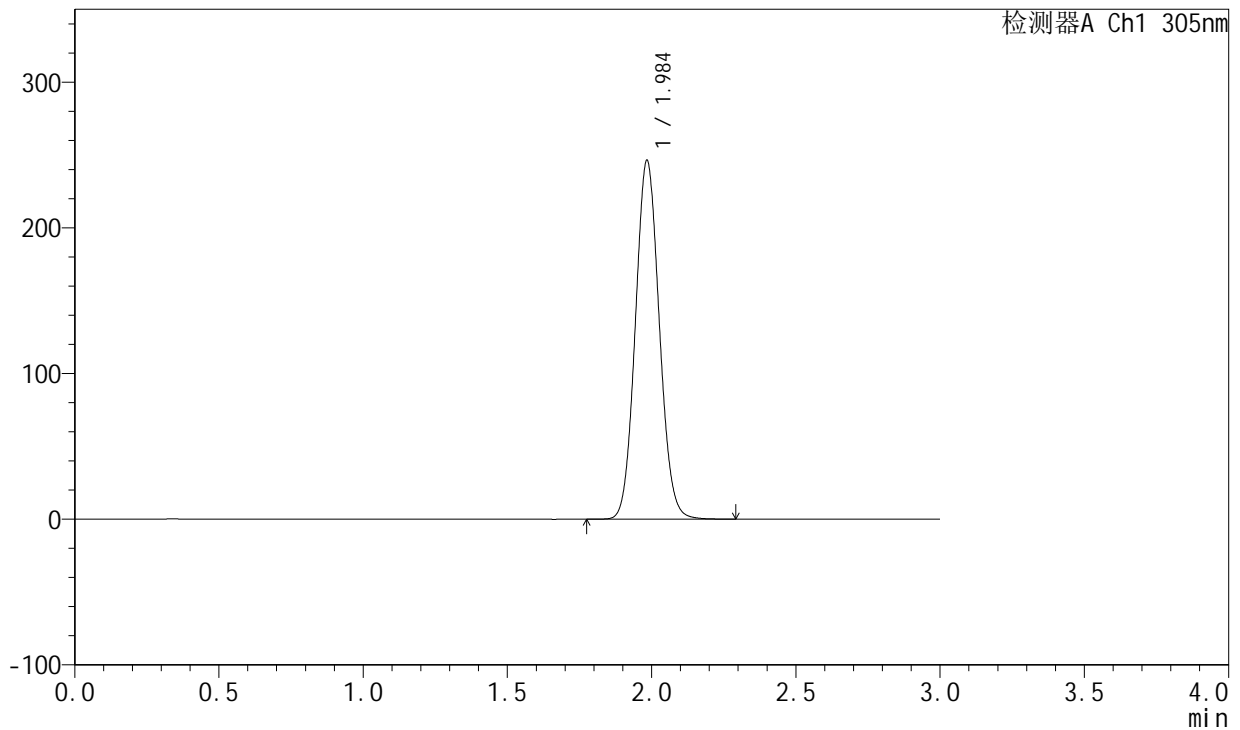
图158 氟伐他汀钠缓释片溶出曲线测定长期24月HPLC图谱
自制品-20240
41521批-pH6.8介质-篮法-100转-1080min-片6
供试品溶液-1

<样品信息>

色谱柱 : XB-C18(50mm*4.6mm,5µm) 流 速: 2.0ml/min
 柱 温 : 30°C 波 长: 305nm
 数据文件名: RC\$SMF-4060 - 0-201/25-1680-2 - zzp-2024041521p-cq24y-2-pH6.8jz-lf100z-p1-20h.lcd
 方法文件名: RC\$SMF-4060 - SMF-4060-rc-FX274.lcm
 批处理文件名: RC\$SMF-4060 - SMF-4060-20260425-FX274.lcb
 样品瓶号 : 4-3
 进样体积 : 20 µl 版本号: 6.115
 进样时间 : 2026/04/25 19:13:09 实验者: xiechaojun
 处理时间(V2) : 2026/04/27 09:50:47 处理者: xiechaojun
 仪器型号 : SHIMADZU LC-2050C (FX274)

<色谱图>

mV



<峰表>

检测器A Ch1 305nm

峰号	保留时间	面积	面积%	高度	理论塔板数(USP)	拖尾因子	分离度(USP)
1	1.984	1417905	100.000	244902	2743	1.079	--
总计		1417905	100.000	244902			

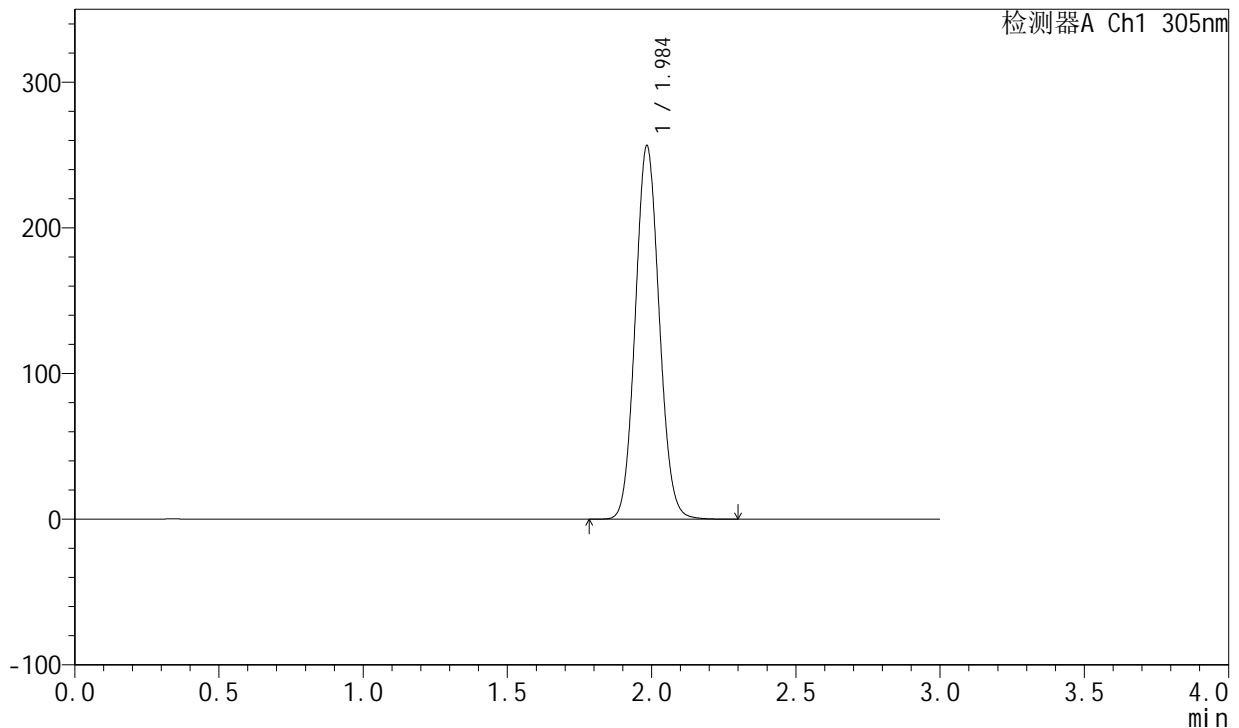
图159 氟伐他汀钠缓释片溶出曲线测定长期24月HPLC图谱
自制品-20240
41521批-pH6.8介质-篮法-100转-1200min-片1
供试品溶液-1

<样品信息>

色谱柱 : XB-C18(50mm*4.6mm,5µm) 流 速: 2.0ml/min
 柱 温 : 30°C 波 长: 305nm
 数据文件名: RC\$SMF-4060 - 0-201/25-1681-2 - zzp-2024041521p-cq24y-2-pH6.8jz-lf100z-p2-20h.lcd
 方法文件名: RC\$SMF-4060 - SMF-4060-rc-FX274.lcm
 批处理文件名: RC\$SMF-4060 - SMF-4060-20260425-FX274.lcb
 样品瓶号 : 4-12
 进样体积 : 20 µl 版本号: 6.115
 进样时间 : 2026/04/25 19:16:32 实验者: xiechaojun
 处理时间(V2) : 2026/04/27 09:50:49 处理者: xiechaojun
 仪器型号 : SHIMADZU LC-2050C (FX274)

<色谱图>

mV



<峰表>

检测器A Ch1 305nm

峰号	保留时间	面积	面积%	高度	理论塔板数(USP)	拖尾因子	分离度(USP)
1	1.984	1475084	100.000	255110	2748	1.079	--
总计		1475084	100.000	255110			

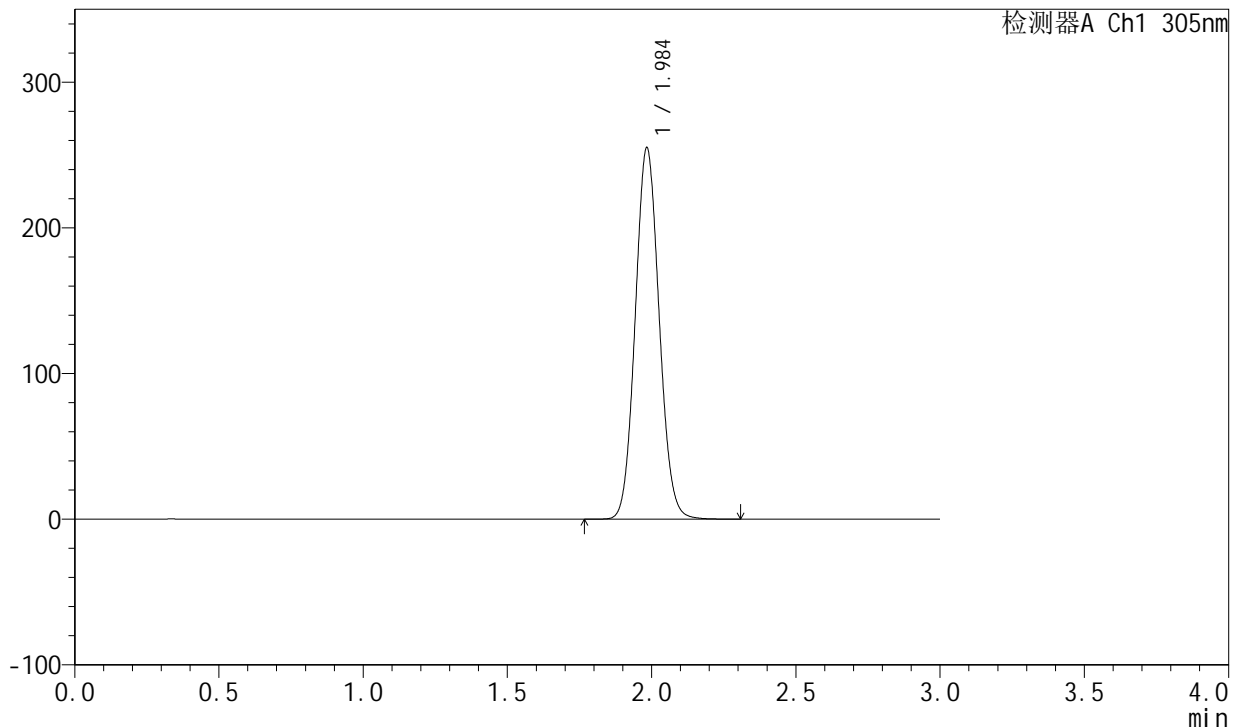
图160 氟伐他汀钠缓释片溶出曲线测定长期24月HPLC图谱
自制品-20240
41521批-pH6.8介质-篮法-100转-1200min-片2
供试品溶液-1

<样品信息>

色谱柱 : XB-C18(50mm*4.6mm,5μm) 流 速: 2.0ml/min
 柱 温 : 30°C 波 长: 305nm
 数据文件名: RC\$SMF-4060 - 0-201/25-1682-2 - zzp-2024041521p-cq24y-2-pH6.8jz-lf100z-p3-20h.lcd
 方法文件名: RC\$SMF-4060 - SMF-4060-rc-FX274.lcm
 批处理文件名: RC\$SMF-4060 - SMF-4060-20260425-FX274.lcb
 样品瓶号 : 4-21
 进样体积 : 20 μl 版本号: 6.115
 进样时间 : 2026/04/25 19:19:55 实验者: xiechaojun
 处理时间(V2) : 2026/04/27 09:50:52 处理者: xiechaojun
 仪器型号 : SHIMADZU LC-2050C (FX274)

<色谱图>

mV



<峰表>

检测器A Ch1 305nm

峰号	保留时间	面积	面积%	高度	理论塔板数(USP)	拖尾因子	分离度(USP)
1	1.984	1466559	100.000	253869	2748	1.080	--
总计		1466559	100.000	253869			

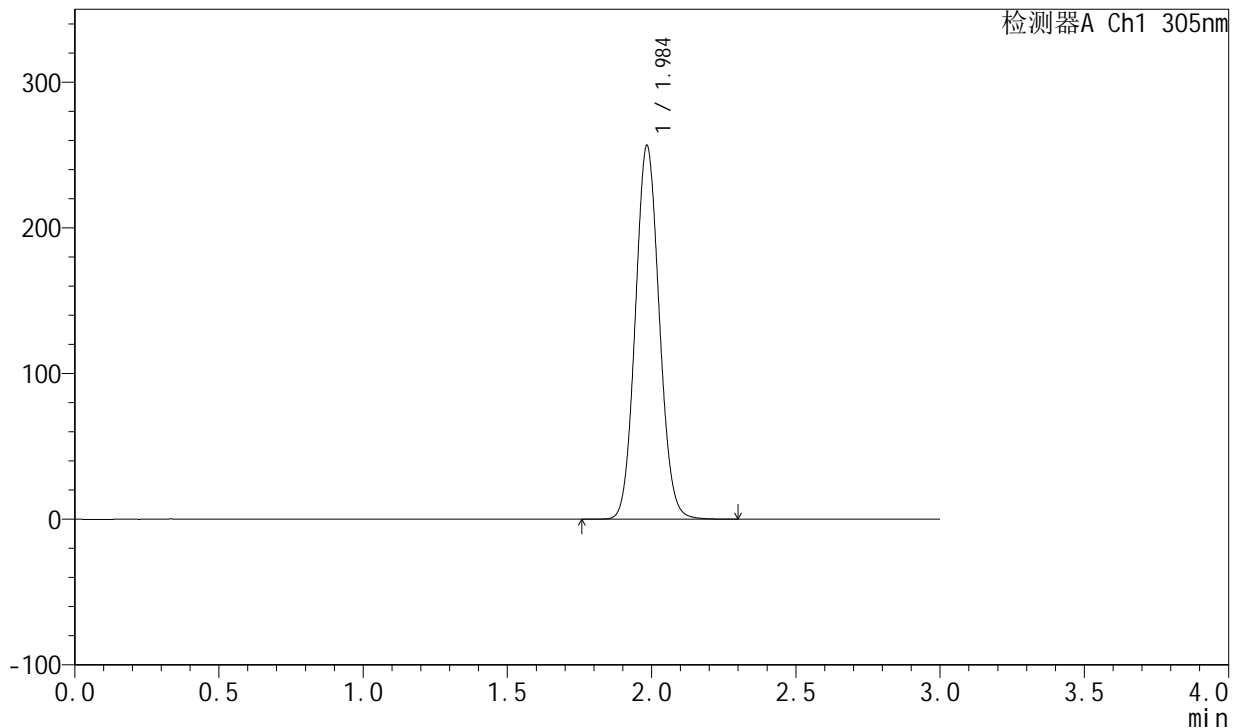
图161 氟伐他汀钠缓释片溶出曲线测定长期24月HPLC图谱
自制品-2024041521批-pH6.8介质-篮法-100转-1200min-片3
供试品溶液-1

<样品信息>

色谱柱 : XB-C18(50mm*4.6mm,5μm) 流 速: 2.0ml/min
 柱 温 : 30°C 波 长: 305nm
 数据文件名: RC\$SMF-4060 - 0-201/25-1683-2 - zzp-2024041521p-cq24y-2-pH6.8jz-lf100z-p4-20h.lcd
 方法文件名: RC\$SMF-4060 - SMF-4060-rc-FX274.lcm
 批处理文件名: RC\$SMF-4060 - SMF-4060-20260425-FX274.lcb
 样品瓶号 : 4-30
 进样体积 : 20 μl 版本号: 6.115
 进样时间 : 2026/04/25 19:23:18 实验者: xiechaojun
 处理时间(V2) : 2026/04/27 09:50:55 处理者: xiechaojun
 仪器型号 : SHIMADZU LC-2050C (FX274)

<色谱图>

mV



<峰表>

检测器A Ch1 305nm

峰号	保留时间	面积	面积%	高度	理论塔板数(USP)	拖尾因子	分离度(USP)
1	1.984	1476635	100.000	255163	2747	1.080	--
总计		1476635	100.000	255163			

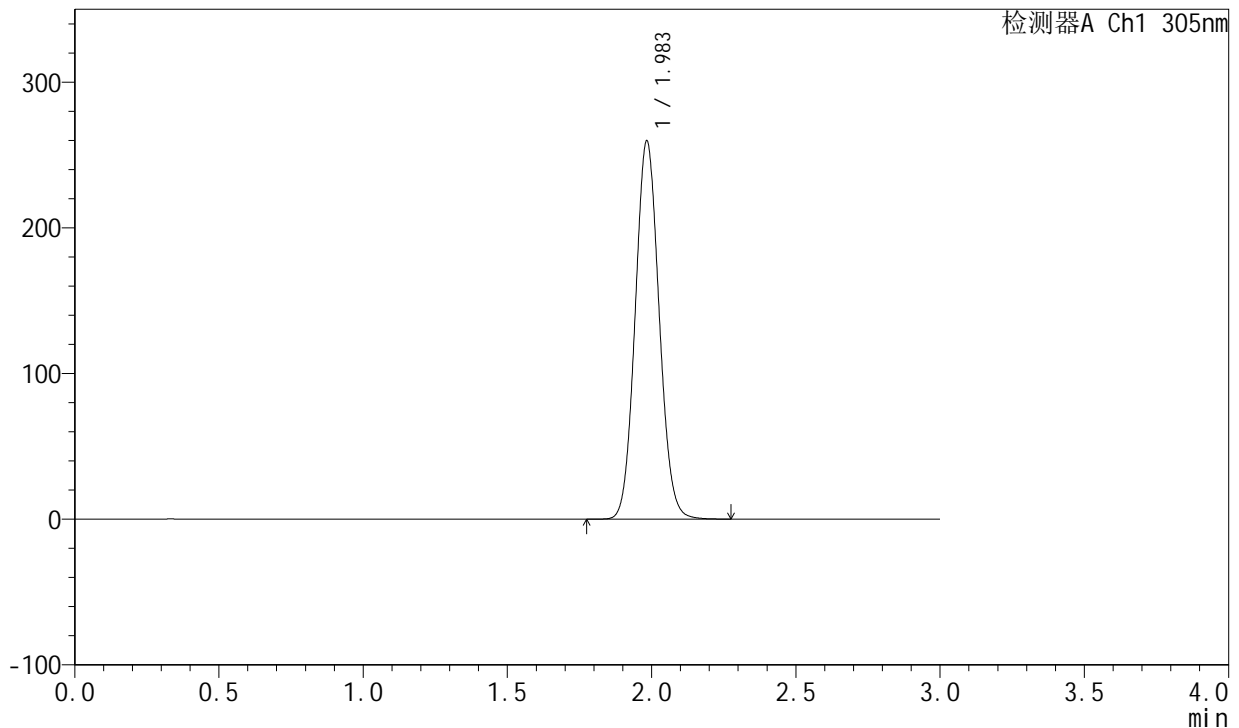
图162 氟伐他汀钠缓释片溶出曲线测定长期24月HPLC图谱
自制品-20240
41521批-pH6.8介质-篮法-100转-1200min-片4
供试品溶液-1

<样品信息>

色谱柱 : XB-C18(50mm*4.6mm,5µm) 流 速: 2.0ml/min
 柱 温 : 30°C 波 长: 305nm
 数据文件名: RC\$SMF-4060 - 0-201/25-1684-2 - zzp-2024041521p-cq24y-2-pH6.8jz-lf100z-p5-20h.lcd
 方法文件名: RC\$SMF-4060 - SMF-4060-rc-FX274.lcm
 批处理文件名: RC\$SMF-4060 - SMF-4060-20260425-FX274.lcb
 样品瓶号 : 4-39
 进样体积 : 20 µl 版本号: 6.115
 进样时间 : 2026/04/25 19:26:41 实验者: xiechaojun
 处理时间(V2) : 2026/04/27 09:50:58 处理者: xiechaojun
 仪器型号 : SHIMADZU LC-2050C (FX274)

<色谱图>

mV



<峰表>

检测器A Ch1 305nm

峰号	保留时间	面积	面积%	高度	理论塔板数(USP)	拖尾因子	分离度(USP)
1	1.983	1494365	100.000	258649	2745	1.079	--
总计		1494365	100.000	258649			

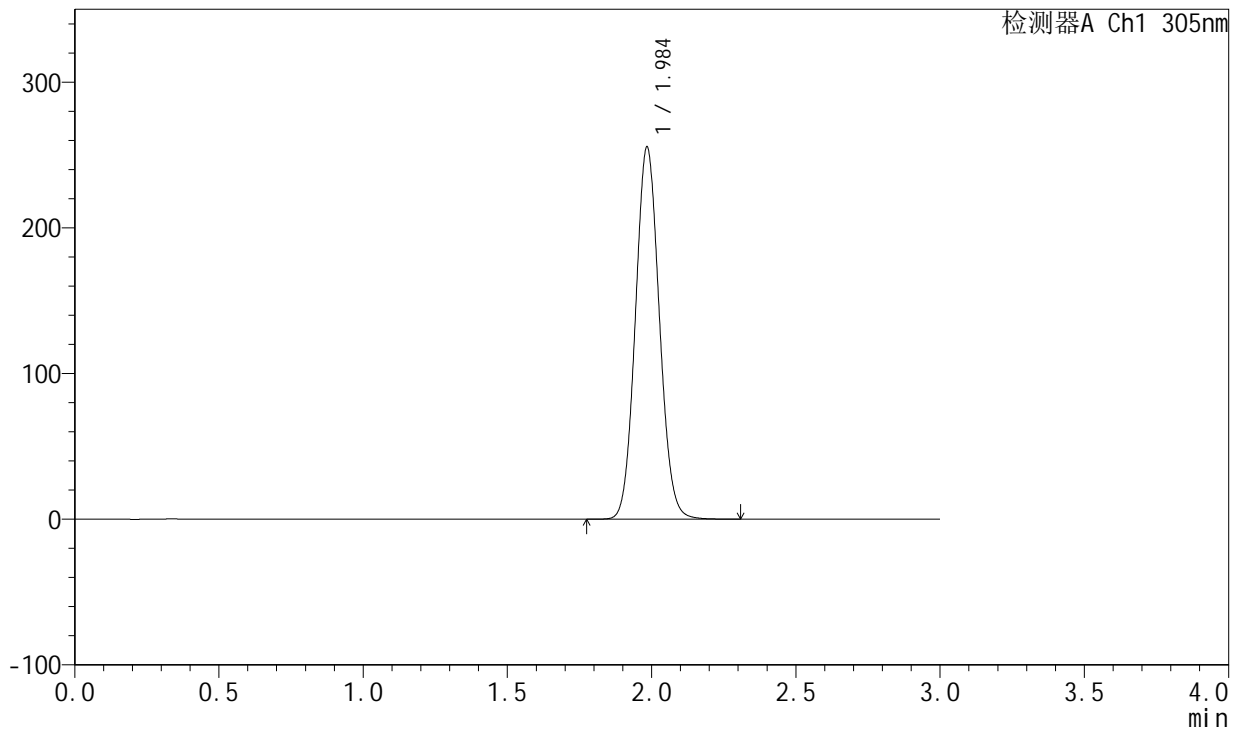
图163 氟伐他汀钠缓释片溶出曲线测定长期24月HPLC图谱
自制品-20240
41521批-pH6.8介质-篮法-100转-1200min-片5
供试品溶液-1

<样品信息>

色谱柱 : XB-C18(50mm*4.6mm,5µm) 流速: 2.0ml/min
 柱温 : 30°C 波长: 305nm
 数据文件名: RC\$SMF-4060 - 0-201/25-1685-2 - zzp-2024041521p-cq24y-2-pH6.8jz-lf100z-p6-20h.lcd
 方法文件名: RC\$SMF-4060 - SMF-4060-rc-FX274.lcm
 批处理文件名: RC\$SMF-4060 - SMF-4060-20260425-FX274.lcb
 样品瓶号 : 4-48
 进样体积 : 20 µl 版本号: 6.115
 进样时间 : 2026/04/25 19:30:03 实验者: xiechaojun
 处理时间(V2) : 2026/04/27 09:51:00 处理者: xiechaojun
 仪器型号 : SHIMADZU LC-2050C (FX274)

<色谱图>

mV



<峰表>

检测器A Ch1 305nm

峰号	保留时间	面积	面积%	高度	理论塔板数(USP)	拖尾因子	分离度(USP)
1	1.984	1470559	100.000	253957	2746	1.079	--
总计		1470559	100.000	253957			

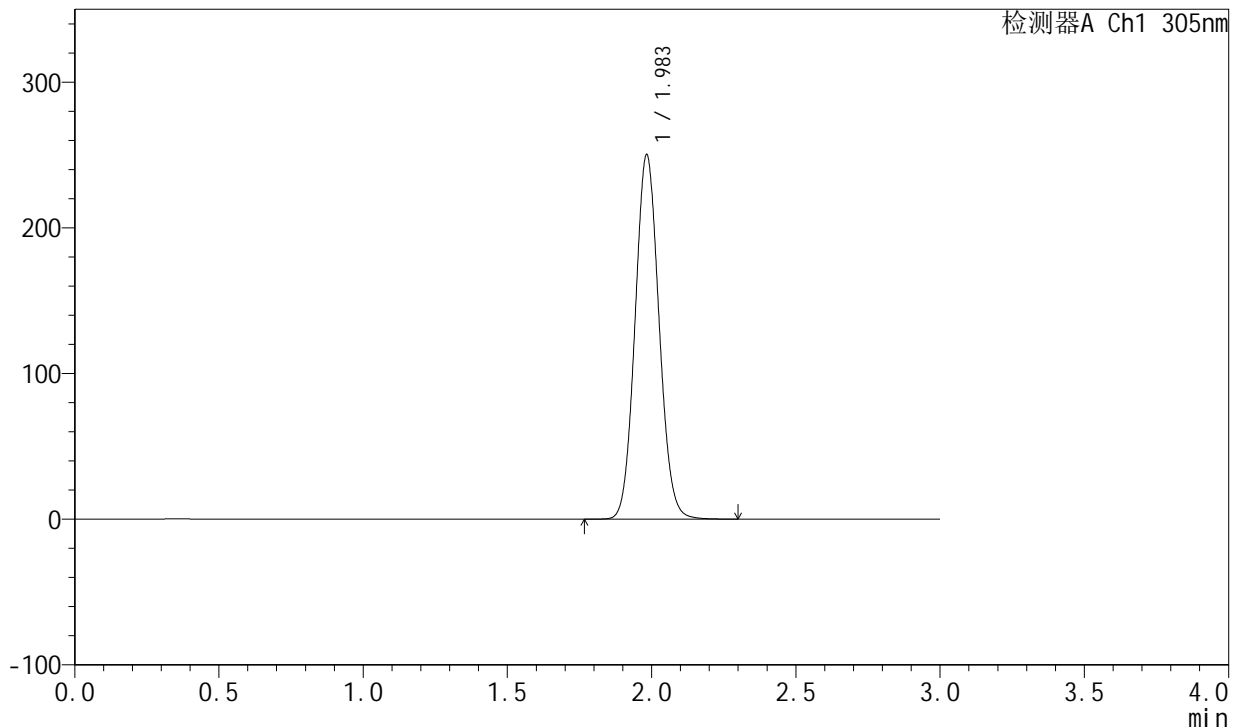
图164 氟伐他汀钠缓释片溶出曲线测定长期24月HPLC图谱
自制品-2024041521批-pH6.8介质-篮法-100转-1200min-片6
供试品溶液-1

<样品信息>

色谱柱 : XB-C18(50mm*4.6mm,5μm) 流速: 2.0ml/min
 柱温 : 30°C 波长: 305nm
 数据文件名: RC\$SMF-4060 - 0-201/25-1686-2 - zzp-2024041521p-cq24y-2-pH6.8jz-lf100z-p1-22h.lcd
 方法文件名: RC\$SMF-4060 - SMF-4060-rc-FX274.lcm
 批处理文件名: RC\$SMF-4060 - SMF-4060-20260425-FX274.lcb
 样品瓶号 : 4-4
 进样体积 : 20 μl 版本号: 6.115
 进样时间 : 2026/04/25 19:33:26 实验者: xiechaojun
 处理时间(V2) : 2026/04/27 09:51:03 处理者: xiechaojun
 仪器型号 : SHIMADZU LC-2050C (FX274)

<色谱图>

mV



<峰表>

检测器A Ch1 305nm

峰号	保留时间	面积	面积%	高度	理论塔板数(USP)	拖尾因子	分离度(USP)
1	1.983	1441795	100.000	249457	2738	1.079	--
总计		1441795	100.000	249457			

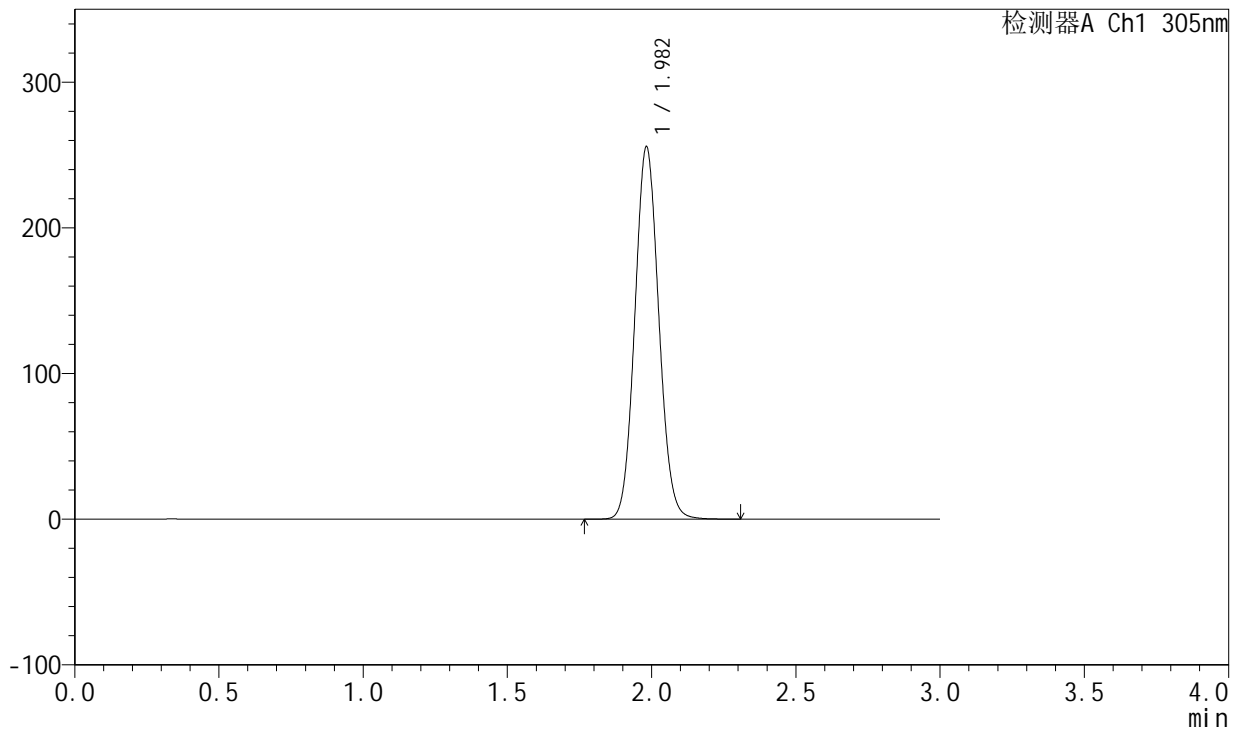
图165 氟伐他汀钠缓释片溶出曲线测定长期24月HPLC图谱
自制品-20240
41521批-pH6.8介质-篮法-100转-1320min-片1
供试品溶液-1

<样品信息>

色谱柱 : XB-C18(50mm*4.6mm,5μm) 流 速: 2.0ml/min
 柱 温 : 30°C 波 长: 305nm
 数据文件名: RC\$SMF-4060 - 0-201/25-1687-2 - zzp-2024041521p-cq24y-2-pH6.8jz-lf100z-p2-22h.lcd
 方法文件名: RC\$SMF-4060 - SMF-4060-rc-FX274.lcm
 批处理文件名: RC\$SMF-4060 - SMF-4060-20260425-FX274.lcb
 样品瓶号 : 4-13
 进样体积 : 20 μl 版本号: 6.115
 进样时间 : 2026/04/25 19:36:49 实验者: xiechaojun
 处理时间(V2) : 2026/04/27 09:51:06 处理者: xiechaojun
 仪器型号 : SHIMADZU LC-2050C (FX274)

<色谱图>

mV



<峰表>

检测器A Ch1 305nm

峰号	保留时间	面积	面积%	高度	理论塔板数(USP)	拖尾因子	分离度(USP)
1	1.982	1472523	100.000	255242	2741	1.079	--
总计		1472523	100.000	255242			

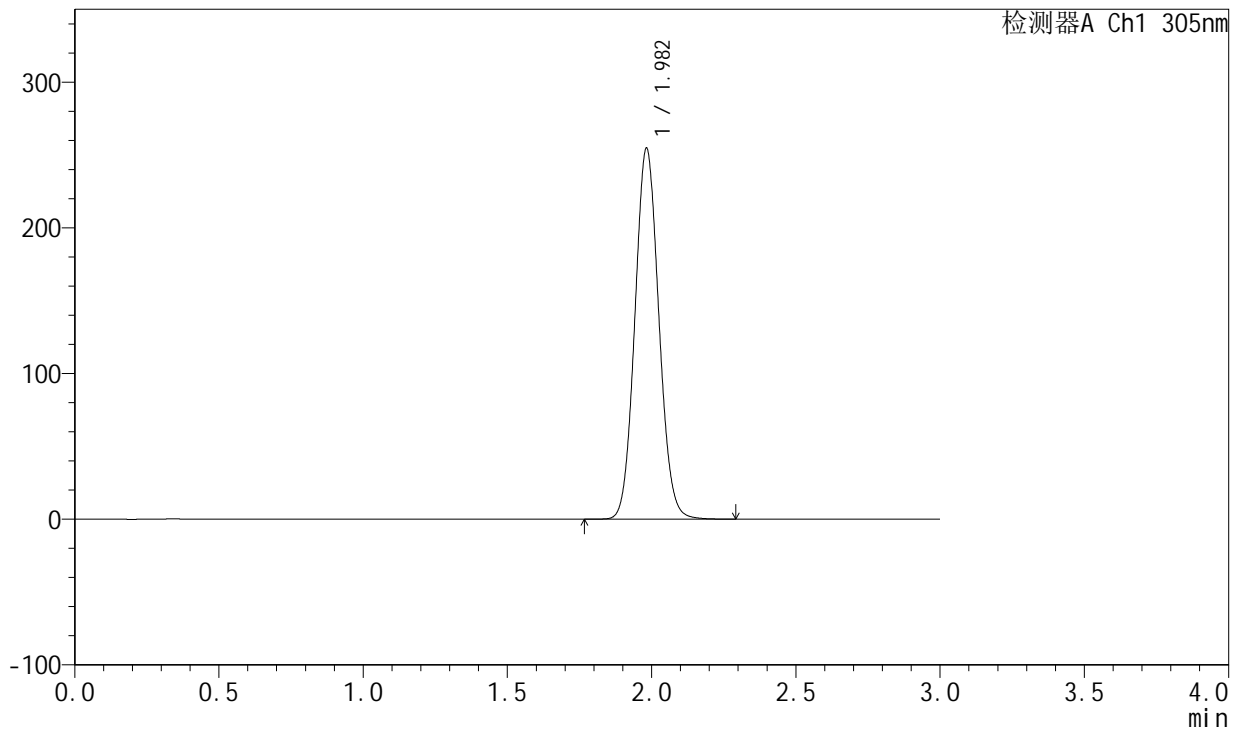
图166 氟伐他汀钠缓释片溶出曲线测定长期24月HPLC图谱
自制品-2024041521批-pH6.8介质-篮法-100转-1320min-片2
供试品溶液-1

<样品信息>

色谱柱 : XB-C18(50mm*4.6mm,5μm) 流 速: 2.0ml/min
 柱 温 : 30°C 波 长: 305nm
 数据文件名: RC\$SMF-4060 - 0-201/25-1688-2 - zzp-2024041521p-cq24y-2-pH6.8jz-lf100z-p3-22h.lcd
 方法文件名: RC\$SMF-4060 - SMF-4060-rc-FX274.lcm
 批处理文件名: RC\$SMF-4060 - SMF-4060-20260425-FX274.lcb
 样品瓶号 : 4-22
 进样体积 : 20 μl 版本号: 6.115
 进样时间 : 2026/04/25 19:40:12 实验者: xiechaojun
 处理时间(V2) : 2026/04/27 09:51:09 处理者: xiechaojun
 仪器型号 : SHIMADZU LC-2050C (FX274)

<色谱图>

mV



<峰表>

检测器A Ch1 305nm

峰号	保留时间	面积	面积%	高度	理论塔板数(USP)	拖尾因子	分离度(USP)
1	1.982	1466140	100.000	254136	2741	1.079	--
总计		1466140	100.000	254136			

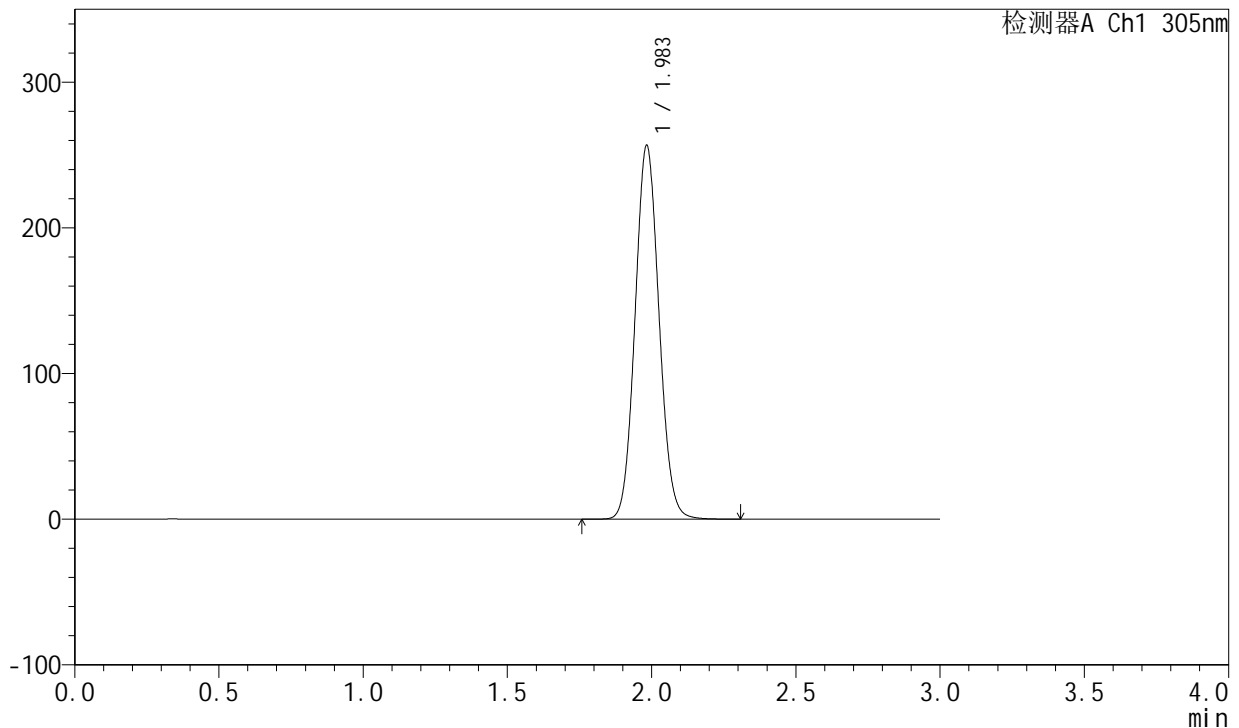
图167 氟伐他汀钠缓释片溶出曲线测定长期24月HPLC图谱
自制品-20240
41521批-pH6.8介质-篮法-100转-1320min-片3
供试品溶液-1

<样品信息>

色谱柱 : XB-C18(50mm*4.6mm,5μm) 流 速: 2.0ml/min
 柱 温 : 30°C 波 长: 305nm
 数据文件名: RC\$SMF-4060 - 0-201/25-1689-2 - zzp-2024041521p-cq24y-2-pH6.8jz-lf100z-p4-22h.lcd
 方法文件名: RC\$SMF-4060 - SMF-4060-rc-FX274.lcm
 批处理文件名: RC\$SMF-4060 - SMF-4060-20260425-FX274.lcb
 样品瓶号 : 4-31
 进样体积 : 20 μl 版本号: 6.115
 进样时间 : 2026/04/25 19:43:35 实验者: xiechaojun
 处理时间(V2) : 2026/04/27 09:51:12 处理者: xiechaojun
 仪器型号 : SHIMADZU LC-2050C (FX274)

<色谱图>

mV



<峰表>

检测器A Ch1 305nm

峰号	保留时间	面积	面积%	高度	理论塔板数(USP)	拖尾因子	分离度(USP)
1	1.983	1476616	100.000	255794	2748	1.079	--
总计		1476616	100.000	255794			

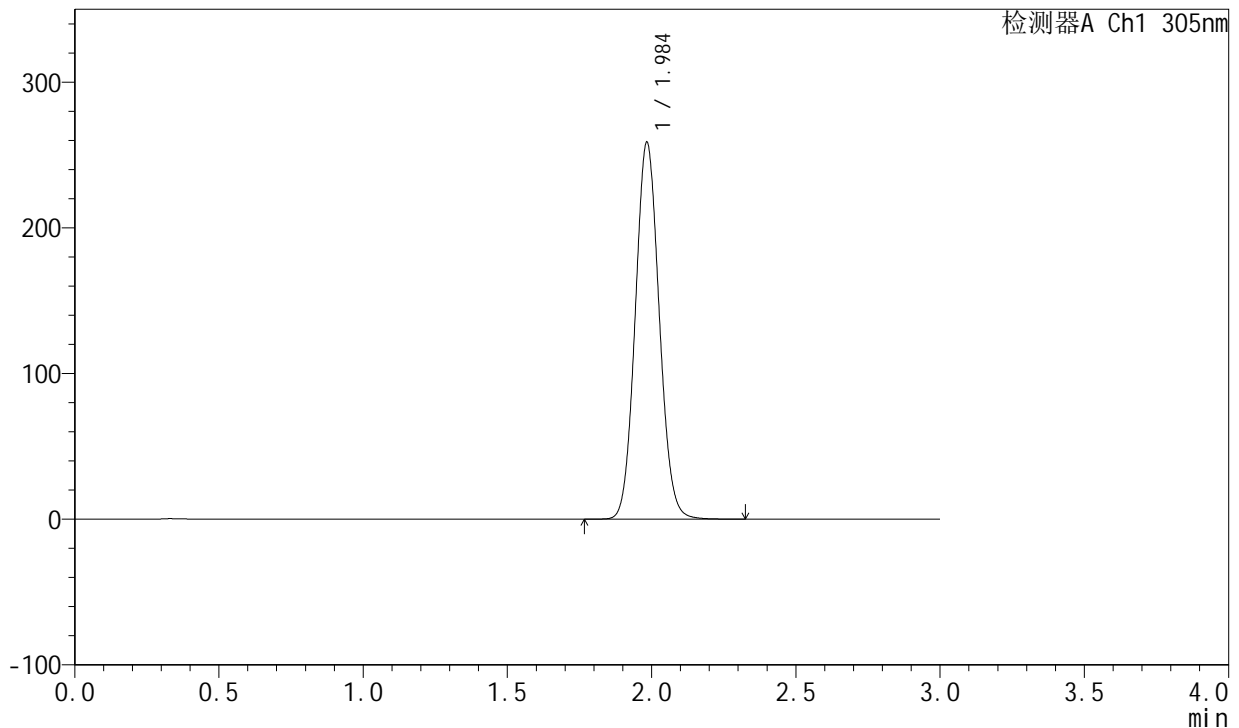
图168 氟伐他汀钠缓释片溶出曲线测定长期24月HPLC图谱
自制品-2024041521批-pH6.8介质-篮法-100转-1320min-片4
供试品溶液-1

<样品信息>

色谱柱 : XB-C18(50mm*4.6mm,5μm) 流 速: 2.0ml/min
 柱 温 : 30°C 波 长: 305nm
 数据文件名: RC\$SMF-4060 - 0-201/25-1690-2 - zzp-2024041521p-cq24y-2-pH6.8jz-lf100z-p5-22h.lcd
 方法文件名: RC\$SMF-4060 - SMF-4060-rc-FX274.lcm
 批处理文件名: RC\$SMF-4060 - SMF-4060-20260425-FX274.lcb
 样品瓶号 : 4-40
 进样体积 : 20 μl 版本号: 6.115
 进样时间 : 2026/04/25 19:46:58 实验者: xiechaojun
 处理时间(V2) : 2026/04/27 09:51:15 处理者: xiechaojun
 仪器型号 : SHIMADZU LC-2050C (FX274)

<色谱图>

mV



<峰表>

检测器A Ch1 305nm

峰号	保留时间	面积	面积%	高度	理论塔板数(USP)	拖尾因子	分离度(USP)
1	1.984	1489777	100.000	257548	2745	1.079	--
总计		1489777	100.000	257548			

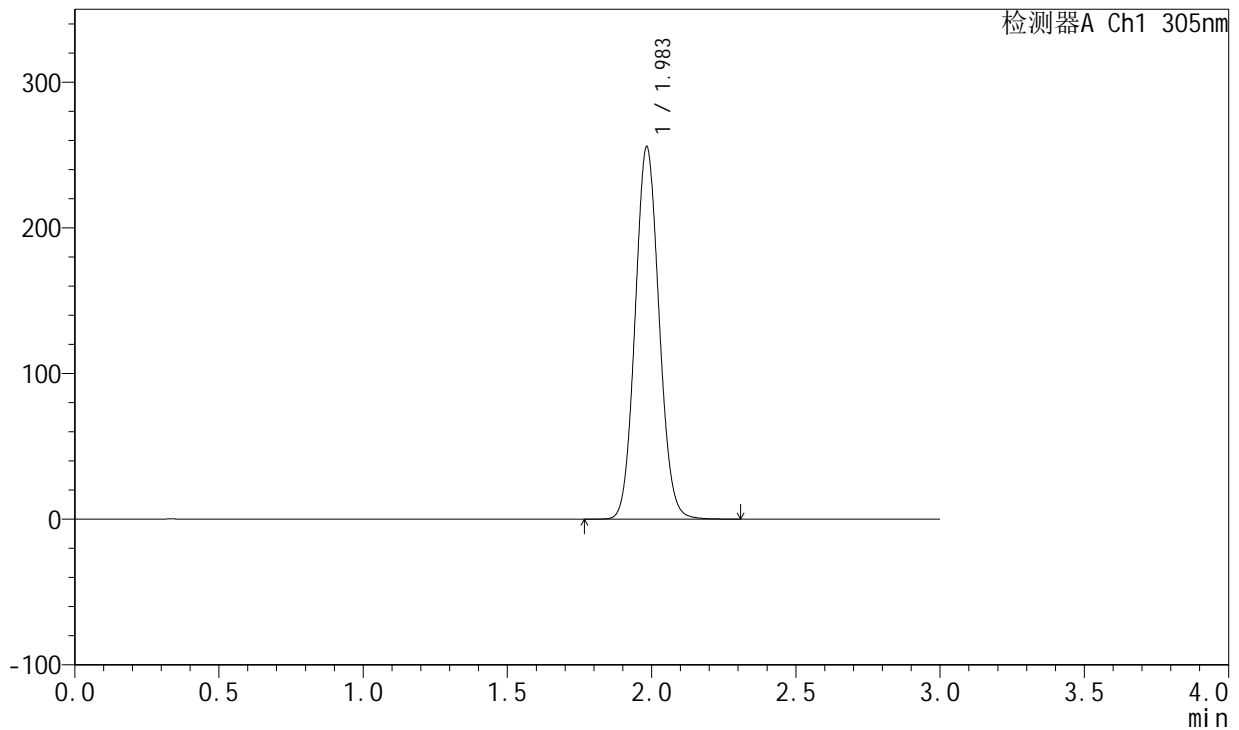
图169 氟伐他汀钠缓释片溶出曲线测定长期24月HPLC图谱
自制品-2024041521批-pH6.8介质-篮法-100转-1320min-片5
供试品溶液-1

<样品信息>

色谱柱 : XB-C18(50mm*4.6mm,5μm) 流 速: 2.0ml/min
 柱 温 : 30°C 波 长: 305nm
 数据文件名: RC\$SMF-4060 - 0-201/25-1691-2 - zzp-2024041521p-cq24y-2-pH6.8jz-lf100z-p6-22h.lcd
 方法文件名: RC\$SMF-4060 - SMF-4060-rc-FX274.lcm
 批处理文件名: RC\$SMF-4060 - SMF-4060-20260425-FX274.lcb
 样品瓶号 : 4-49
 进样体积 : 20 μl 版本号: 6.115
 进样时间 : 2026/04/25 19:50:21 实验者: xiechaojun
 处理时间(V2) : 2026/04/27 09:51:18 处理者: xiechaojun
 仪器型号 : SHIMADZU LC-2050C (FX274)

<色谱图>

mV



<峰表>

检测器A Ch1 305nm

峰号	保留时间	面积	面积%	高度	理论塔板数(USP)	拖尾因子	分离度(USP)
1	1.983	1471499	100.000	254728	2744	1.079	--
总计		1471499	100.000	254728			

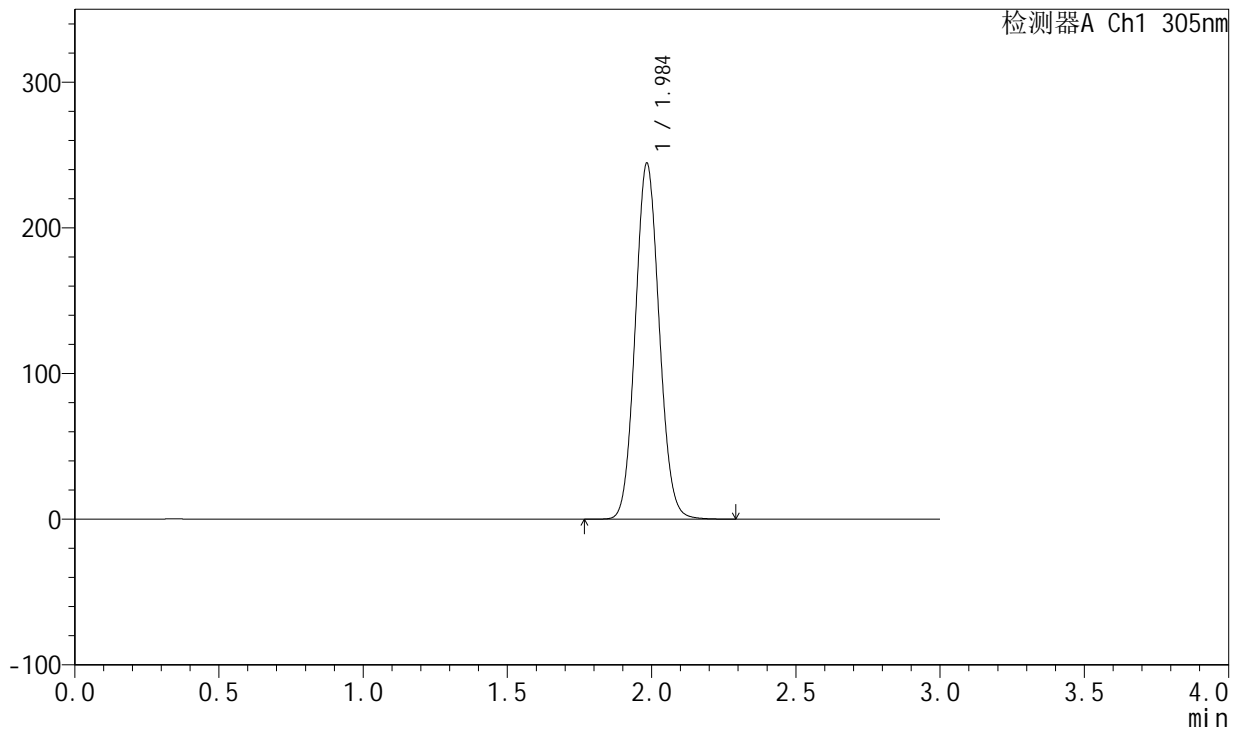
图170 氟伐他汀钠缓释片溶出曲线测定长期24月HPLC图谱
自制品-20240
41521批-pH6.8介质-篮法-100转-1320min-片6
供试品溶液-1

<样品信息>

色谱柱 : XB-C18(50mm*4.6mm,5μm) 流速: 2.0ml/min
 柱温 : 30°C 波长: 305nm
 数据文件名: RC\$SMF-4060 - 0-201/25-1692-2 - zzp-2024041521p-cq24y-2-pH6.8jz-lf100z-p1-24h.lcd
 方法文件名: RC\$SMF-4060 - SMF-4060-rc-FX274.lcm
 批处理文件名: RC\$SMF-4060 - SMF-4060-20260425-FX274.lcb
 样品瓶号 : 4-5
 进样体积 : 20 μl 版本号: 6.115
 进样时间 : 2026/04/25 19:53:44 实验者: xiechaojun
 处理时间(V2) : 2026/04/27 09:51:21 处理者: xiechaojun
 仪器型号 : SHIMADZU LC-2050C (FX274)

<色谱图>

mV



<峰表>

检测器A Ch1 305nm

峰号	保留时间	面积	面积%	高度	理论塔板数(USP)	拖尾因子	分离度(USP)
1	1.984	1406312	100.000	243246	2747	1.079	--
总计		1406312	100.000	243246			

图171 氟伐他汀钠缓释片溶出曲线测定长期24月HPLC图谱
自制品-2024041521批-pH6.8介质-篮法-100转-1440min-片1
供试品溶液-1



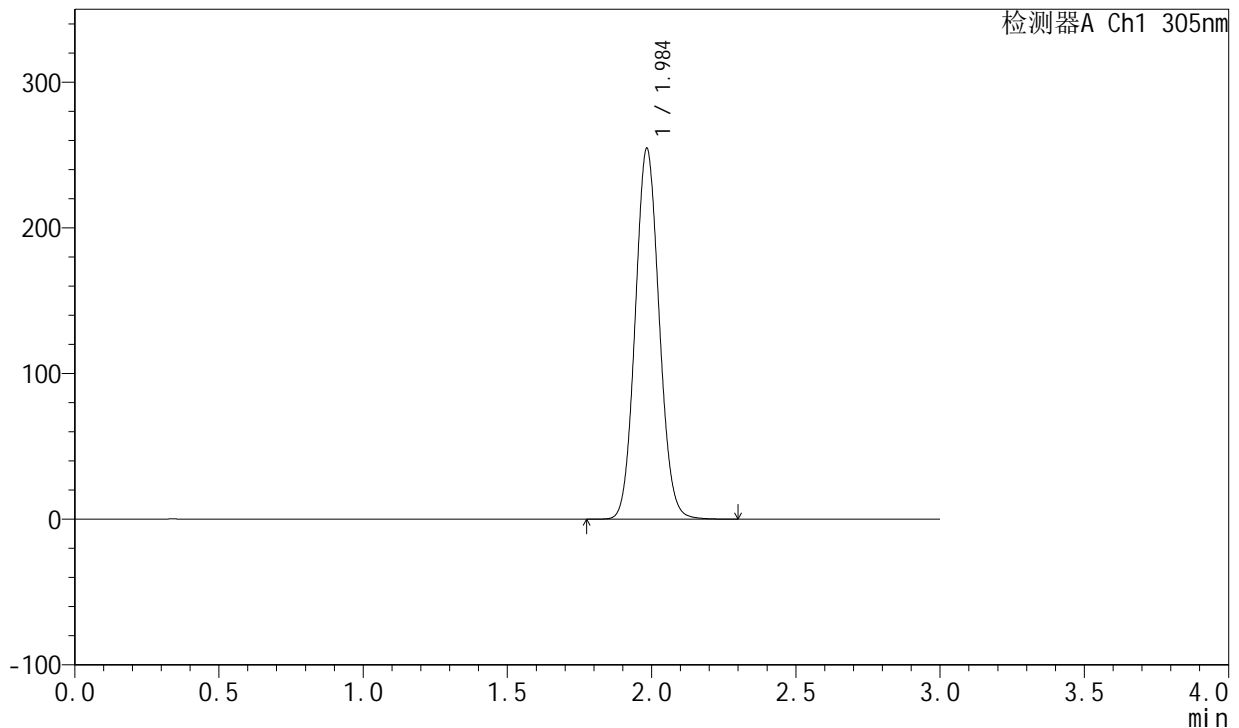
SMF-4060

<样品信息>

色谱柱 : XB-C18(50mm*4.6mm,5μm) 流 速: 2.0ml/min
 柱 温 : 30°C 波 长: 305nm
 数据文件名: RC\$SMF-4060 - 0-201/25-1693-2 - zzp-2024041521p-cq24y-2-pH6.8jz-lf100z-p2-24h.lcd
 方法文件名: RC\$SMF-4060 - SMF-4060-rc-FX274.lcm
 批处理文件名: RC\$SMF-4060 - SMF-4060-20260425-FX274.lcb
 样品瓶号 : 4-14
 进样体积 : 20 μl 版本号: 6.115
 进样时间 : 2026/04/25 19:57:07 实验者: xiechaojun
 处理时间(V2) : 2026/04/27 09:51:23 处理者: xiechaojun
 仪器型号 : SHIMADZU LC-2050C (FX274)

<色谱图>

mV



<峰表>

检测器A Ch1 305nm

峰号	保留时间	面积	面积%	高度	理论塔板数(USP)	拖尾因子	分离度(USP)
1	1.984	1464603	100.000	253409	2747	1.079	--
总计		1464603	100.000	253409			

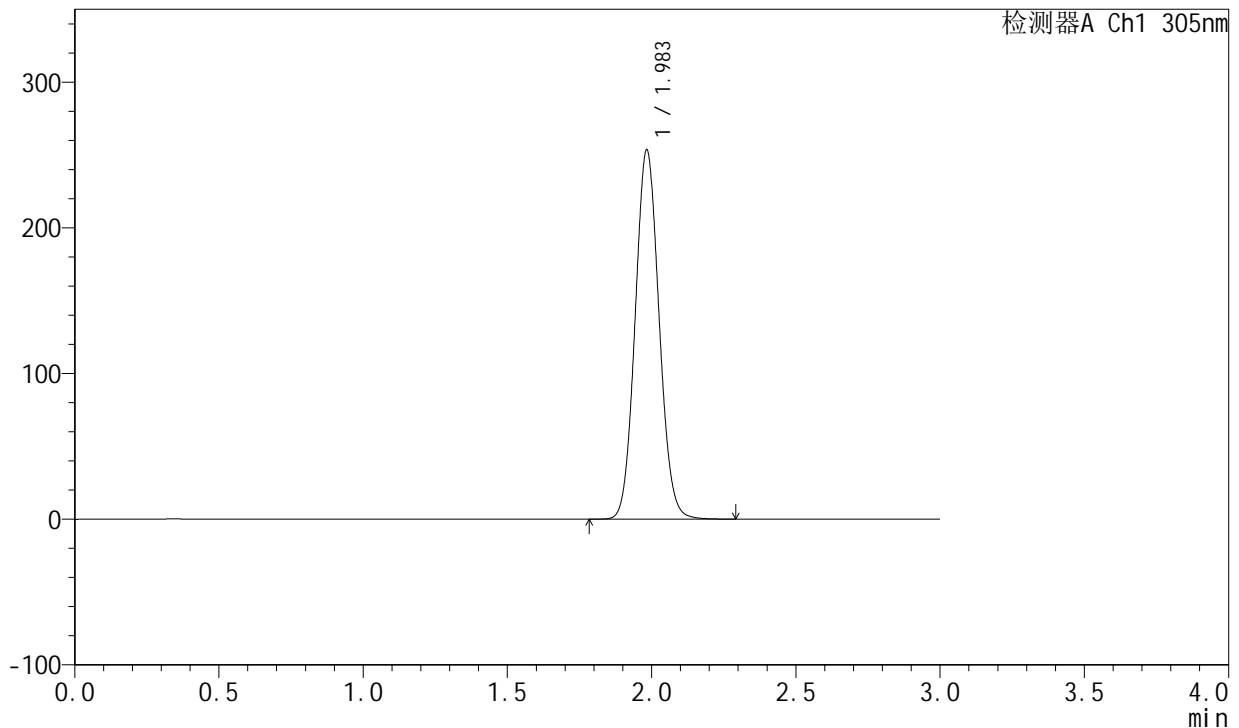
图172 氟伐他汀钠缓释片溶出曲线测定长期24月HPLC图谱
自制品-2024041521批-pH6.8介质-篮法-100转-1440min-片2
供试品溶液-1

<样品信息>

色谱柱 : XB-C18(50mm*4.6mm,5μm) 流速: 2.0ml/min
 柱温 : 30°C 波长: 305nm
 数据文件名: RC\$SMF-4060 - 0-201/25-1694-2 - zzp-2024041521p-cq24y-2-pH6.8jz-lf100z-p3-24h.lcd
 方法文件名: RC\$SMF-4060 - SMF-4060-rc-FX274.lcm
 批处理文件名: RC\$SMF-4060 - SMF-4060-20260425-FX274.lcb
 样品瓶号 : 4-23
 进样体积 : 20 μl 版本号: 6.115
 进样时间 : 2026/04/25 20:00:31 实验者: xiechaojun
 处理时间(V2) : 2026/04/27 09:51:26 处理者: xiechaojun
 仪器型号 : SHIMADZU LC-2050C (FX274)

<色谱图>

mV



<峰表>

检测器A Ch1 305nm

峰号	保留时间	面积	面积%	高度	理论塔板数(USP)	拖尾因子	分离度(USP)
1	1.983	1458854	100.000	252540	2745	1.079	--
总计		1458854	100.000	252540			

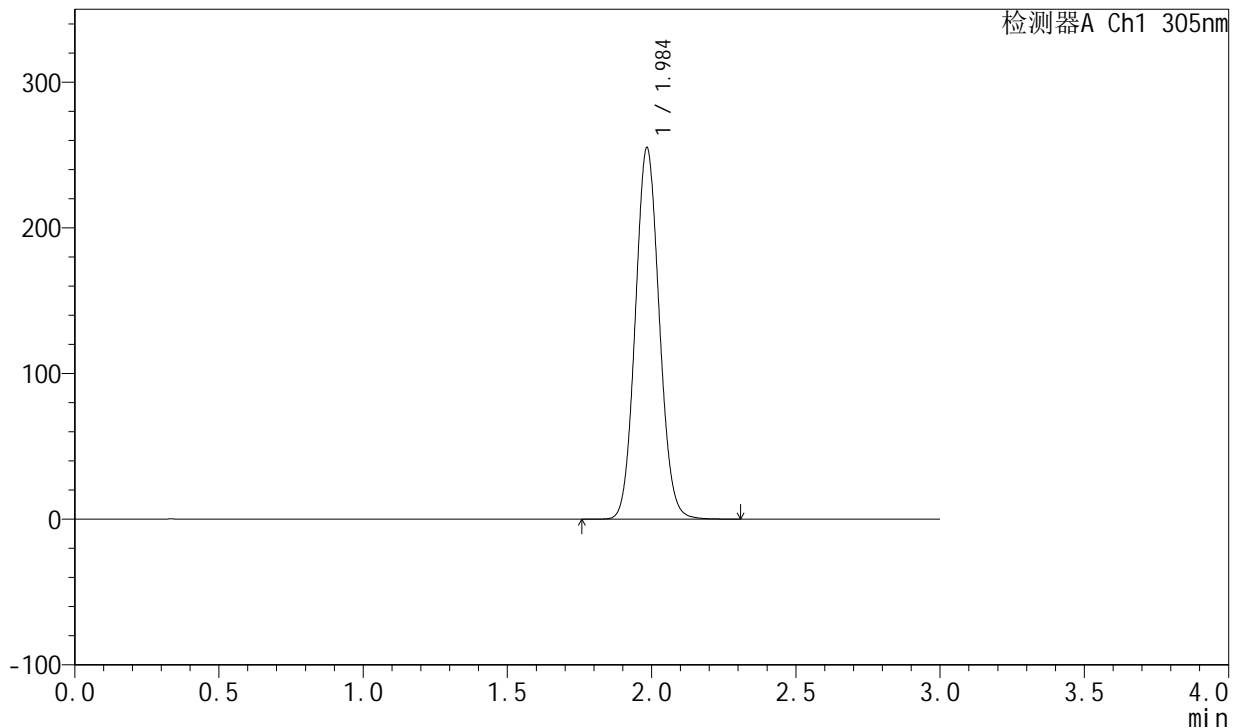
图173 氟伐他汀钠缓释片溶出曲线测定长期24月HPLC图谱
自制品-20240
41521批-pH6.8介质-篮法-100转-1440min-片3
供试品溶液-1

<样品信息>

色谱柱 : XB-C18(50mm*4.6mm,5μm) 流 速: 2.0ml/min
 柱 温 : 30°C 波 长: 305nm
 数据文件名: RC\$SMF-4060 - 0-201/25-1695-2 - zzp-2024041521p-cq24y-2-pH6.8jz-lf100z-p4-24h.lcd
 方法文件名: RC\$SMF-4060 - SMF-4060-rc-FX274.lcm
 批处理文件名: RC\$SMF-4060 - SMF-4060-20260425-FX274.lcb
 样品瓶号 : 4-32
 进样体积 : 20 μl 版本号: 6.115
 进样时间 : 2026/04/25 20:03:55 实验者: xiechaojun
 处理时间(V2) : 2026/04/27 09:51:29 处理者: xiechaojun
 仪器型号 : SHIMADZU LC-2050C (FX274)

<色谱图>

mV



<峰表>

检测器A Ch1 305nm

峰号	保留时间	面积	面积%	高度	理论塔板数(USP)	拖尾因子	分离度(USP)
1	1.984	1468769	100.000	253766	2749	1.079	--
总计		1468769	100.000	253766			

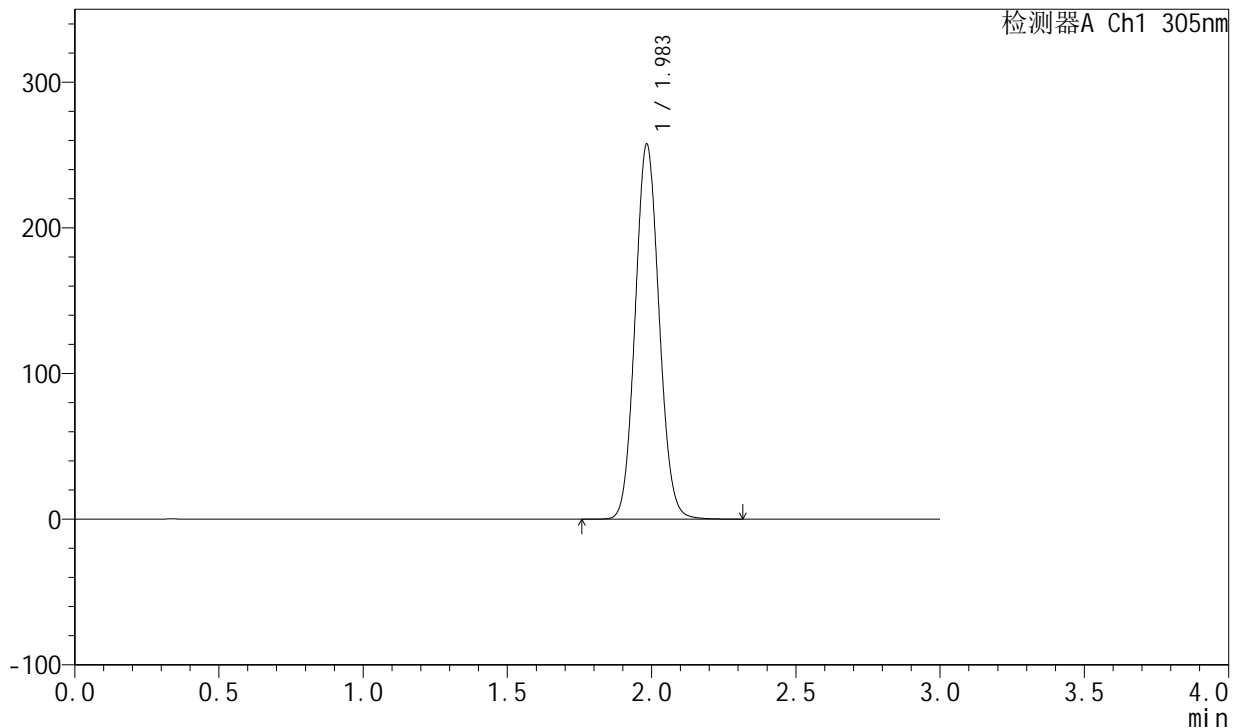
图174 氟伐他汀钠缓释片溶出曲线测定长期24月HPLC图谱
自制品-20240
41521批-pH6.8介质-篮法-100转-1440min-片4
供试品溶液-1

<样品信息>

色谱柱 : XB-C18(50mm*4.6mm,5µm) 流 速: 2.0ml/min
 柱 温 : 30°C 波 长: 305nm
 数据文件名: RC\$SMF-4060 - 0-201/25-1696-2 - zzp-2024041521p-cq24y-2-pH6.8jz-lf100z-p5-24h.lcd
 方法文件名: RC\$SMF-4060 - SMF-4060-rc-FX274.lcm
 批处理文件名: RC\$SMF-4060 - SMF-4060-20260425-FX274.lcb
 样品瓶号 : 4-41
 进样体积 : 20 µl 版本号: 6.115
 进样时间 : 2026/04/25 20:07:18 实验者: xiechaojun
 处理时间(V2) : 2026/04/27 09:51:32 处理者: xiechaojun
 仪器型号 : SHIMADZU LC-2050C (FX274)

<色谱图>

mV



<峰表>

检测器A Ch1 305nm

峰号	保留时间	面积	面积%	高度	理论塔板数(USP)	拖尾因子	分离度(USP)
1	1.983	1483098	100.000	256525	2745	1.079	--
总计		1483098	100.000	256525			

图175 氟伐他汀钠缓释片溶出曲线测定长期24月HPLC图谱
自制品-20240
41521批-pH6.8介质-篮法-100转-1440min-片5
供试品溶液-1



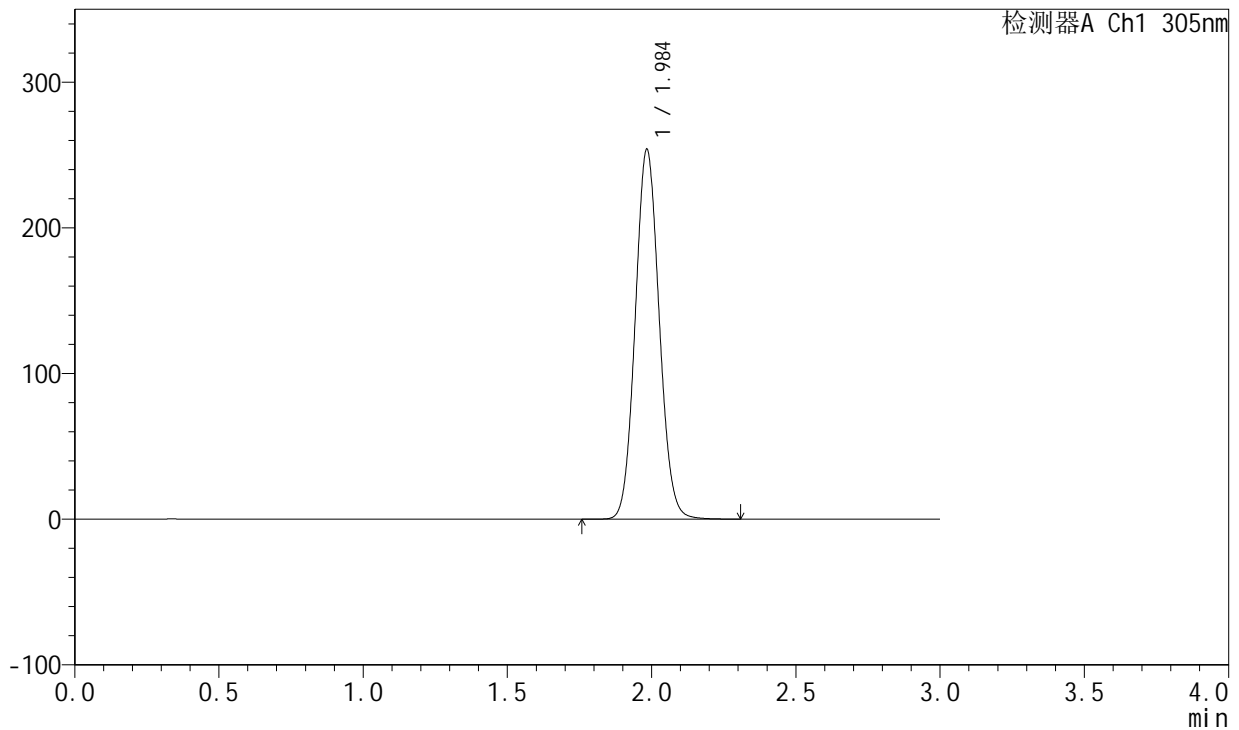
SMF-4060

<样品信息>

色谱柱 : XB-C18(50mm*4.6mm,5μm) 流 速: 2.0ml/min
 柱 温 : 30°C 波 长: 305nm
 数据文件名: RC\$SMF-4060 - 0-201/25-1697-2 - zzp-2024041521p-cq24y-2-pH6.8jz-lf100z-p6-24h.lcd
 方法文件名: RC\$SMF-4060 - SMF-4060-rc-FX274.lcm
 批处理文件名: RC\$SMF-4060 - SMF-4060-20260425-FX274.lcb
 样品瓶号 : 4-50
 进样体积 : 20 μl 版本号: 6.115
 进样时间 : 2026/04/25 20:10:42 实验者: xiechaojun
 处理时间(V2) : 2026/04/27 09:51:34 处理者: xiechaojun
 仪器型号 : SHIMADZU LC-2050C (FX274)

<色谱图>

mV



<峰表>

检测器A Ch1 305nm

峰号	保留时间	面积	面积%	高度	理论塔板数(USP)	拖尾因子	分离度(USP)
1	1.984	1462655	100.000	252729	2743	1.079	--
总计		1462655	100.000	252729			

图176 氟伐他汀钠缓释片溶出曲线测定长期24月HPLC图谱
自制品-2024041521批-pH6.8介质-篮法-100转-1440min-片6
供试品溶液-1



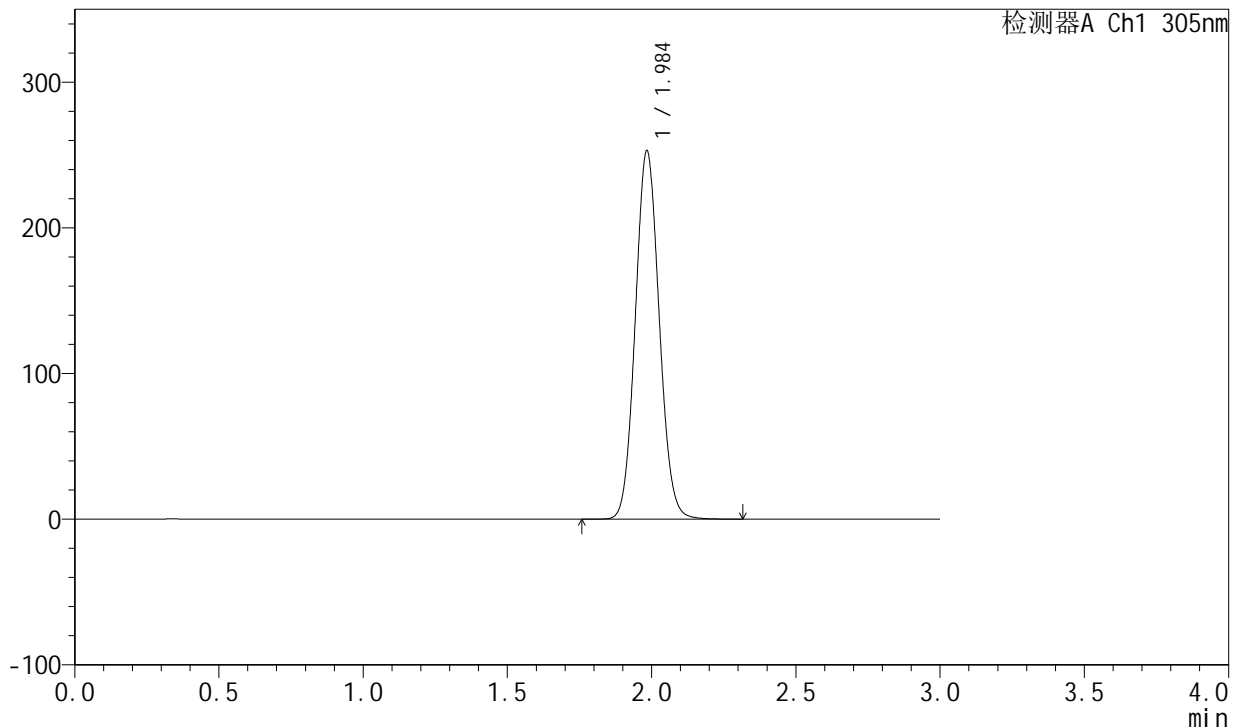
SMF-4060

<样品信息>

色谱柱 : XB-C18(50mm*4.6mm,5μm) 流速: 2.0ml/min
 柱温 : 30°C 波长: 305nm
 数据文件名: RC\$SMF-4060 - 0-201/25-1698-2 - zzp-2024041521p-cq24y-2-pH6.8jz-lf100z-p1-jx.lcd
 方法文件名: RC\$SMF-4060 - SMF-4060-rc-FX274.lcm
 批处理文件名: RC\$SMF-4060 - SMF-4060-20260425-FX274.lcb
 样品瓶号 : 4-6
 进样体积 : 20 μl 版本号: 6.115
 进样时间 : 2026/04/25 20:14:06 实验者: xiechaojun
 处理时间(V2) : 2026/04/27 09:51:37 处理者: xiechaojun
 仪器型号 : SHIMADZU LC-2050C (FX274)

<色谱图>

mV



<峰表>

检测器A Ch1 305nm

峰号	保留时间	面积	面积%	高度	理论塔板数(USP)	拖尾因子	分离度(USP)
1	1.984	1456161	100.000	251698	2748	1.079	--
总计		1456161	100.000	251698			

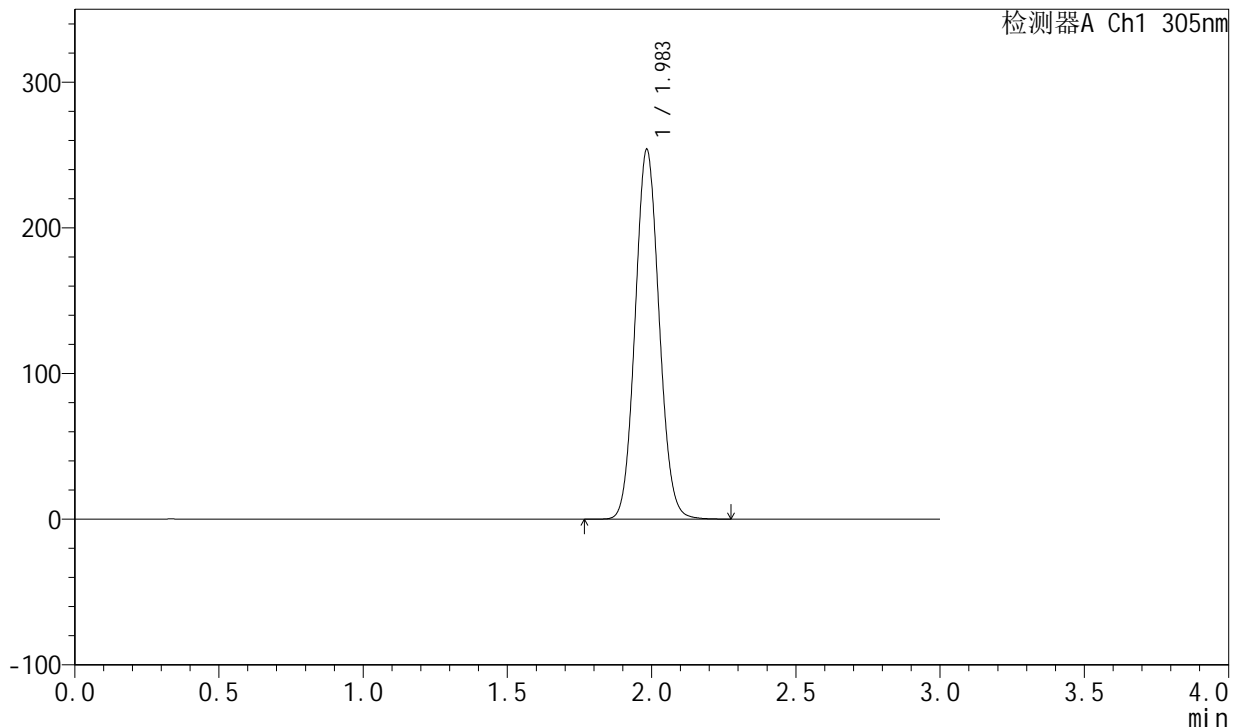
图177 氟伐他汀钠缓释片溶出曲线测定长期24月HPLC图谱
自制品-2024041521批-pH6.8介质-篮法-100转-极限转速-片1
供试品溶液-1

<样品信息>

色谱柱 : XB-C18(50mm*4.6mm,5μm) 流 速: 2.0ml/min
 柱 温 : 30°C 波 长: 305nm
 数据文件名: RC\$SMF-4060 - 0-201/25-1699-2 - zzp-2024041521p-cq24y-2-pH6.8jz-lf100z-p2-jx.lcd
 方法文件名: RC\$SMF-4060 - SMF-4060-rc-FX274.lcm
 批处理文件名: RC\$SMF-4060 - SMF-4060-20260425-FX274.lcb
 样品瓶号 : 4-15
 进样体积 : 20 μl 版本号: 6.115
 进样时间 : 2026/04/25 20:17:30 实验者: xiechaojun
 处理时间(V2) : 2026/04/27 09:51:40 处理者: xiechaojun
 仪器型号 : SHIMADZU LC-2050C (FX274)

<色谱图>

mV



<峰表>

检测器A Ch1 305nm

峰号	保留时间	面积	面积%	高度	理论塔板数(USP)	拖尾因子	分离度(USP)
1	1.983	1461680	100.000	252798	2741	1.079	--
总计		1461680	100.000	252798			

图178 氟伐他汀钠缓释片溶出曲线测定长期24月HPLC图谱
自制品-20240
41521批-pH6.8介质-篮法-100转-极限转速-片2
供试品溶液-1



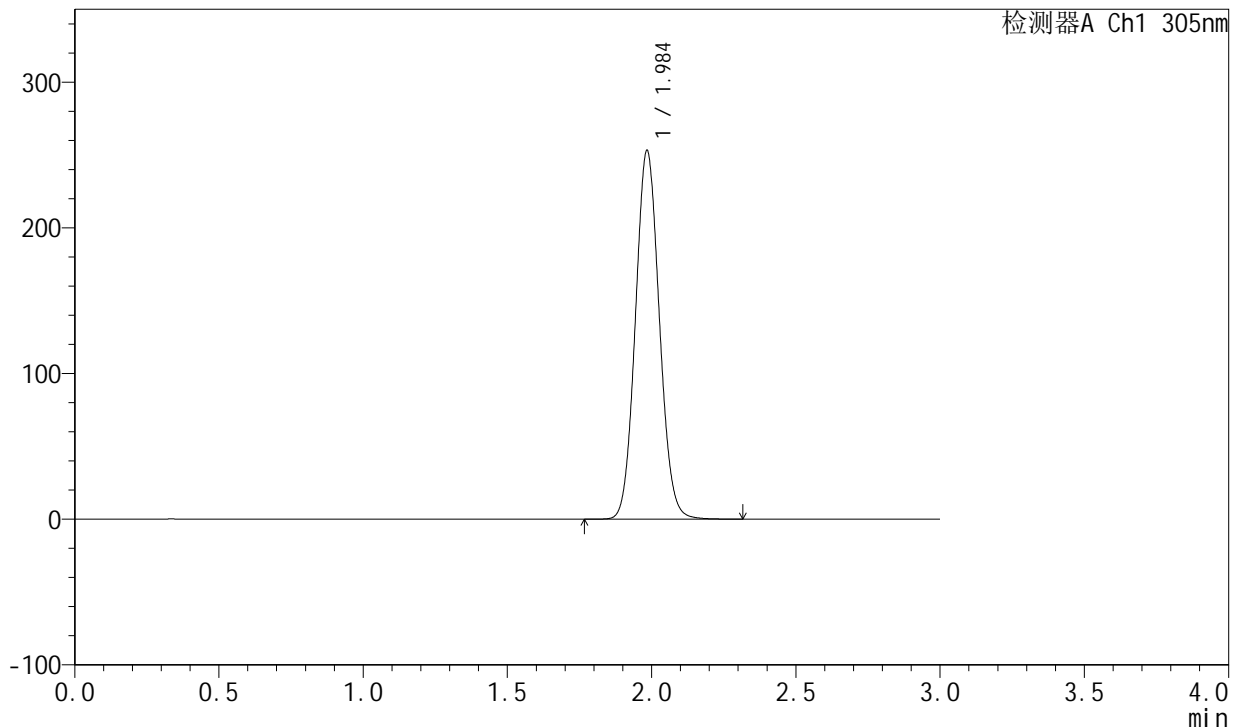
SMF-4060

<样品信息>

色谱柱 : XB-C18(50mm*4.6mm,5μm) 流 速: 2.0ml/min
 柱 温 : 30°C 波 长: 305nm
 数据文件名: RC\$SMF-4060 - 0-201/25-1700-2 - zzp-2024041521p-cq24y-2-pH6.8jz-lf100z-p3-jx.lcd
 方法文件名: RC\$SMF-4060 - SMF-4060-rc-FX274.lcm
 批处理文件名: RC\$SMF-4060 - SMF-4060-20260425-FX274.lcb
 样品瓶号 : 4-24
 进样体积 : 20 μl 版本号: 6.115
 进样时间 : 2026/04/25 20:20:53 实验者: xiechaojun
 处理时间(V2) : 2026/04/27 09:51:42 处理者: xiechaojun
 仪器型号 : SHIMADZU LC-2050C (FX274)

<色谱图>

mV



<峰表>

检测器A Ch1 305nm

峰号	保留时间	面积	面积%	高度	理论塔板数(USP)	拖尾因子	分离度(USP)
1	1.984	1456758	100.000	251603	2749	1.079	--
总计		1456758	100.000	251603			

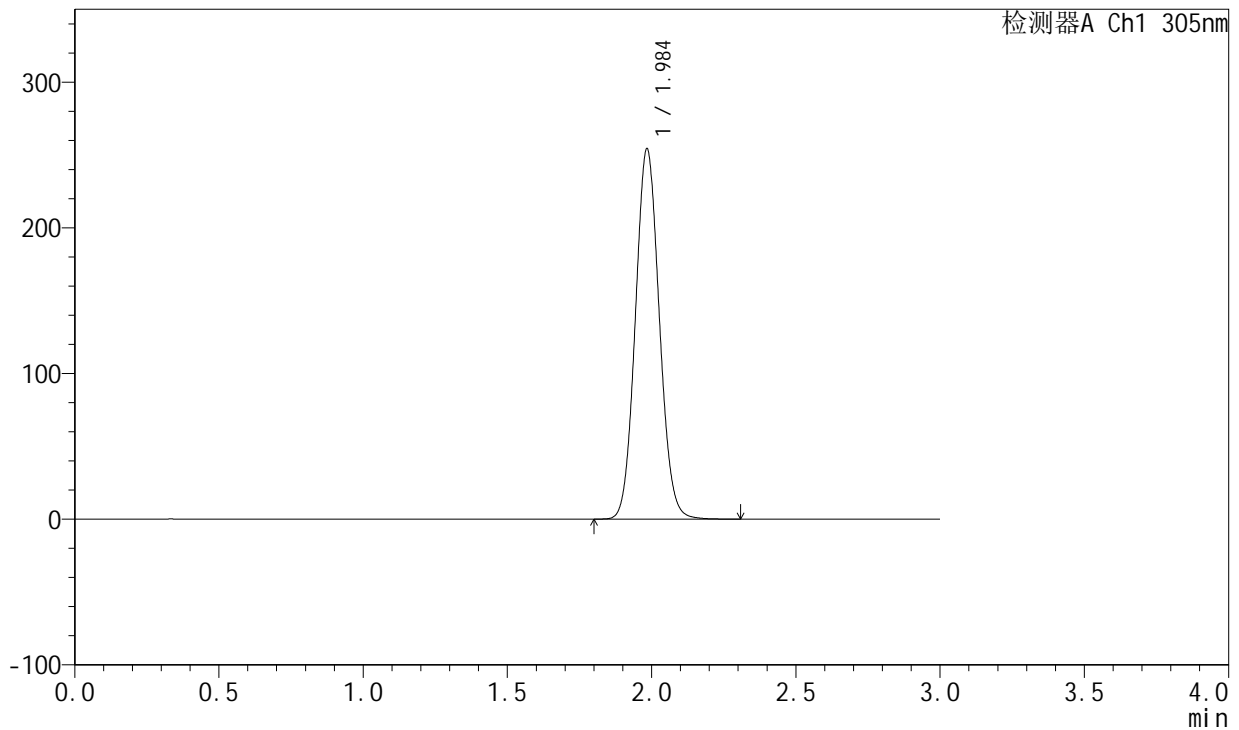
图179 氟伐他汀钠缓释片溶出曲线测定长期24月HPLC图谱
自制品-20240 41521批-pH6.8介质-篮法-100转-极限转速-片3
供试品溶液-1

<样品信息>

色谱柱 : XB-C18(50mm*4.6mm,5µm) 流 速: 2.0ml/min
 柱 温 : 30°C 波 长: 305nm
 数据文件名: RC\$SMF-4060 - 0-201/25-1701-2 - zzp-2024041521p-cq24y-2-pH6.8jz-lf100z-p4-jx.lcd
 方法文件名: RC\$SMF-4060 - SMF-4060-rc-FX274.lcm
 批处理文件名: RC\$SMF-4060 - SMF-4060-20260425-FX274.lcb
 样品瓶号 : 4-33
 进样体积 : 20 µl 版本号: 6.115
 进样时间 : 2026/04/25 20:24:16 实验者: xiechaojun
 处理时间(V2) : 2026/04/27 09:51:45 处理者: xiechaojun
 仪器型号 : SHIMADZU LC-2050C (FX274)

<色谱图>

mV



<峰表>

检测器A Ch1 305nm

峰号	保留时间	面积	面积%	高度	理论塔板数(USP)	拖尾因子	分离度(USP)
1	1.984	1463266	100.000	252768	2748	1.079	--
总计		1463266	100.000	252768			

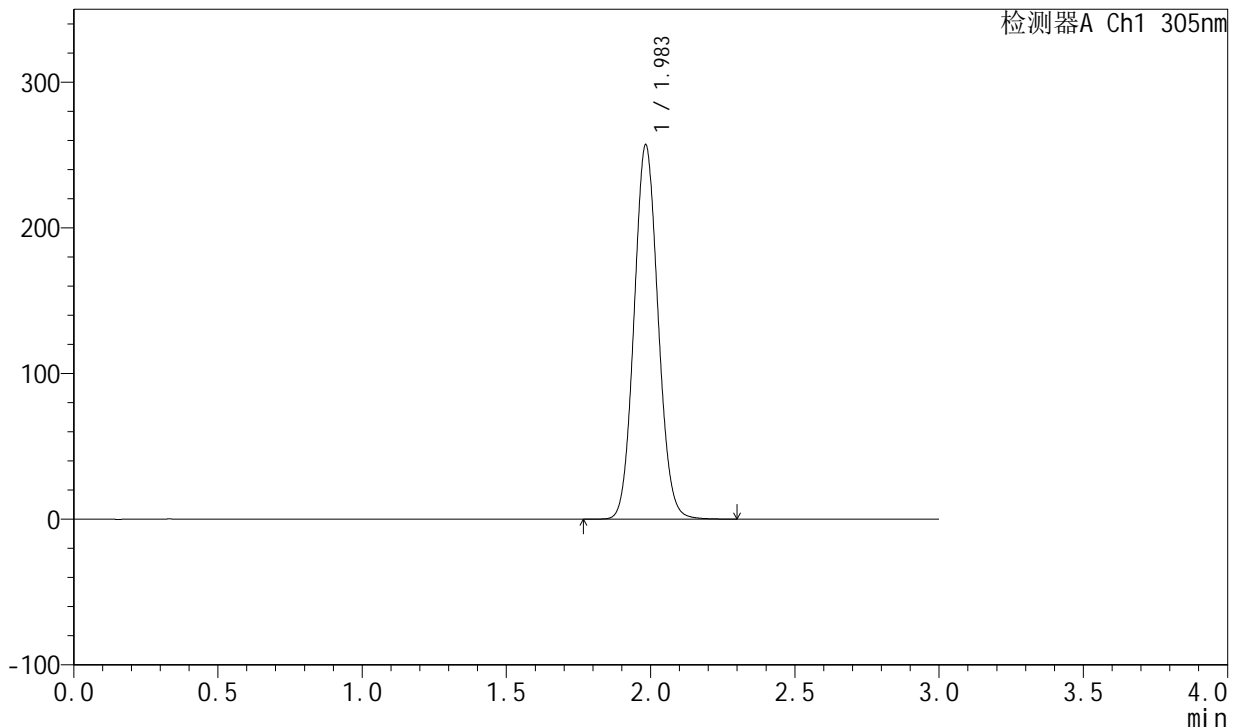
图180 氟伐他汀钠缓释片溶出曲线测定长期24月HPLC图谱
自制品-20240
41521批-pH6.8介质-篮法-100转-极限转速-片4
供试品溶液-1

<样品信息>

色谱柱 : XB-C18(50mm*4.6mm,5µm) 流速: 2.0ml/min
 柱温 : 30°C 波长: 305nm
 数据文件名: RC\$SMF-4060 - 0-201/25-1702-2 - zzp-2024041521p-cq24y-2-pH6.8jz-lf100z-p5-jx.lcd
 方法文件名: RC\$SMF-4060 - SMF-4060-rc-FX274.lcm
 批处理文件名: RC\$SMF-4060 - SMF-4060-20260425-FX274.lcb
 样品瓶号 : 4-42
 进样体积 : 20 µl 版本号: 6.115
 进样时间 : 2026/04/25 20:27:39 实验者: xiechaojun
 处理时间(V2) : 2026/04/27 09:51:48 处理者: xiechaojun
 仪器型号 : SHIMADZU LC-2050C (FX274)

<色谱图>

mV



<峰表>

检测器A Ch1 305nm

峰号	保留时间	面积	面积%	高度	理论塔板数(USP)	拖尾因子	分离度(USP)
1	1.983	1480563	100.000	256087	2739	1.079	--
总计		1480563	100.000	256087			

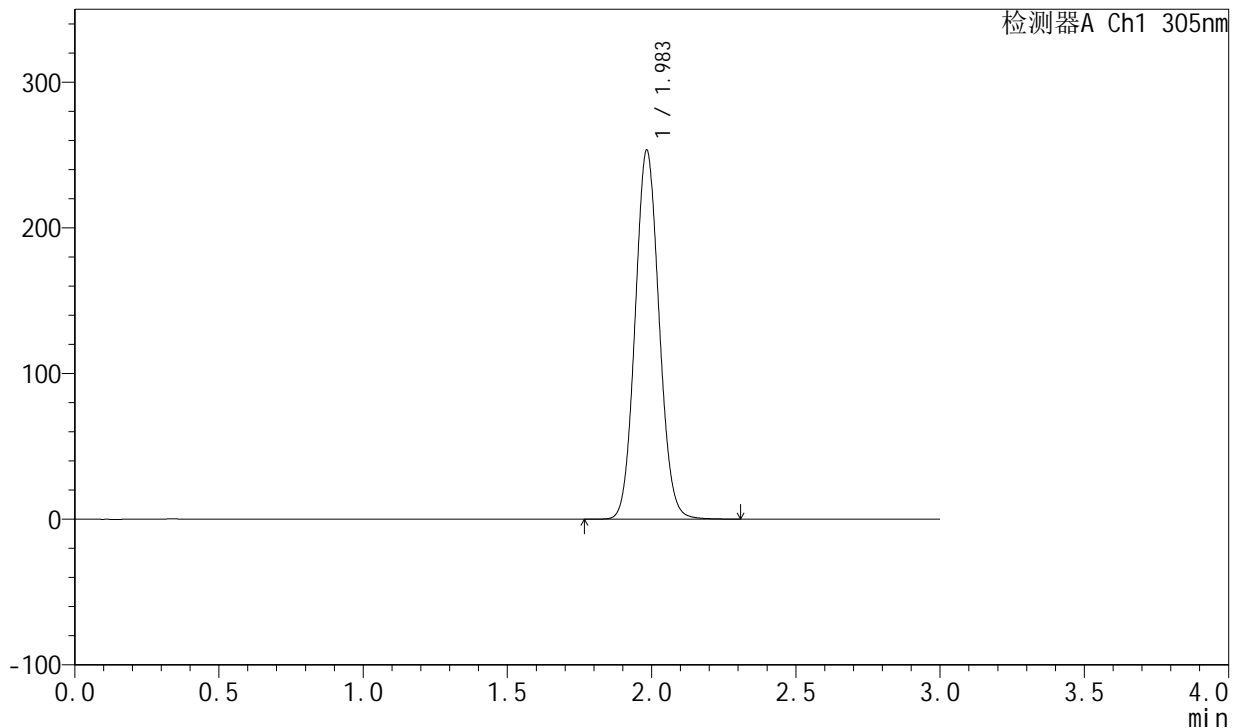
图181 氟伐他汀钠缓释片溶出曲线测定长期24月HPLC图谱
自制品-20240 41521批-pH6.8介质-篮法-100转-极限转速-片5
供试品溶液-1

<样品信息>

色谱柱 : XB-C18(50mm*4.6mm,5µm) 流速: 2.0ml/min
 柱温 : 30°C 波长: 305nm
 数据文件名: RC\$SMF-4060 - 0-201/25-1703-2 - zzp-2024041521p-cq24y-2-pH6.8jz-lf100z-p6-jx.lcd
 方法文件名: RC\$SMF-4060 - SMF-4060-rc-FX274.lcm
 批处理文件名: RC\$SMF-4060 - SMF-4060-20260425-FX274.lcb
 样品瓶号 : 4-51
 进样体积 : 20 µl 版本号: 6.115
 进样时间 : 2026/04/25 20:31:03 实验者: xiechaojun
 处理时间(V2) : 2026/04/27 09:51:50 处理者: xiechaojun
 仪器型号 : SHIMADZU LC-2050C (FX274)

<色谱图>

mV



<峰表>

检测器A Ch1 305nm

峰号	保留时间	面积	面积%	高度	理论塔板数(USP)	拖尾因子	分离度(USP)
1	1.983	1460153	100.000	252357	2740	1.078	--
总计		1460153	100.000	252357			

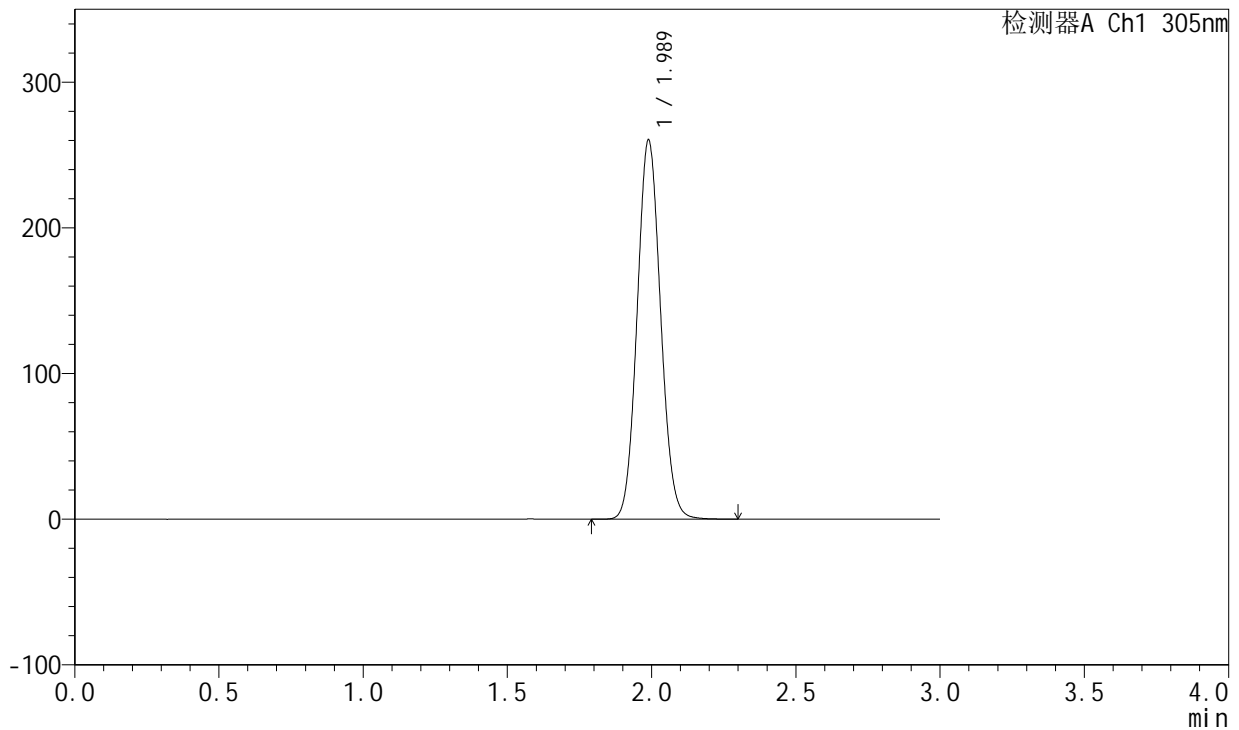
图182 氟伐他汀钠缓释片溶出曲线测定长期24月HPLC图谱
自制品-2024041521批-pH6.8介质-篮法-100转-极限转速-片6
供试品溶液-1

<样品信息>

色谱柱 : XB-C18(50mm*4.6mm,5μm) 流 速: 2.0ml/min
 柱 温 : 30°C 波 长: 305nm
 数据文件名: RC\$SMF-4060 - 0-201/25-1704-2 - zzp-2024041521p-cq24y-2-pH6.8jz-lf100z-dz2-1.lcd
 方法文件名: RC\$SMF-4060 - SMF-4060-rc-FX274.lcm
 批处理文件名: RC\$SMF-4060 - SMF-4060-20260425-FX274.lcb
 样品瓶号 : 3-27
 进样体积 : 20 μl 版本号: 6.115
 进样时间 : 2026/04/25 20:34:25 实验者: xiechaojun
 处理时间(V2) : 2026/04/27 09:51:53 处理者: xiechaojun
 仪器型号 : SHIMADZU LC-2050C (FX274)

<色谱图>

mV



<峰表>

检测器A Ch1 305nm

峰号	保留时间	面积	面积%	高度	理论塔板数(USP)	拖尾因子	分离度(USP)
1	1.989	1467222	100.000	260309	2875	1.080	--
总计		1467222	100.000	260309			

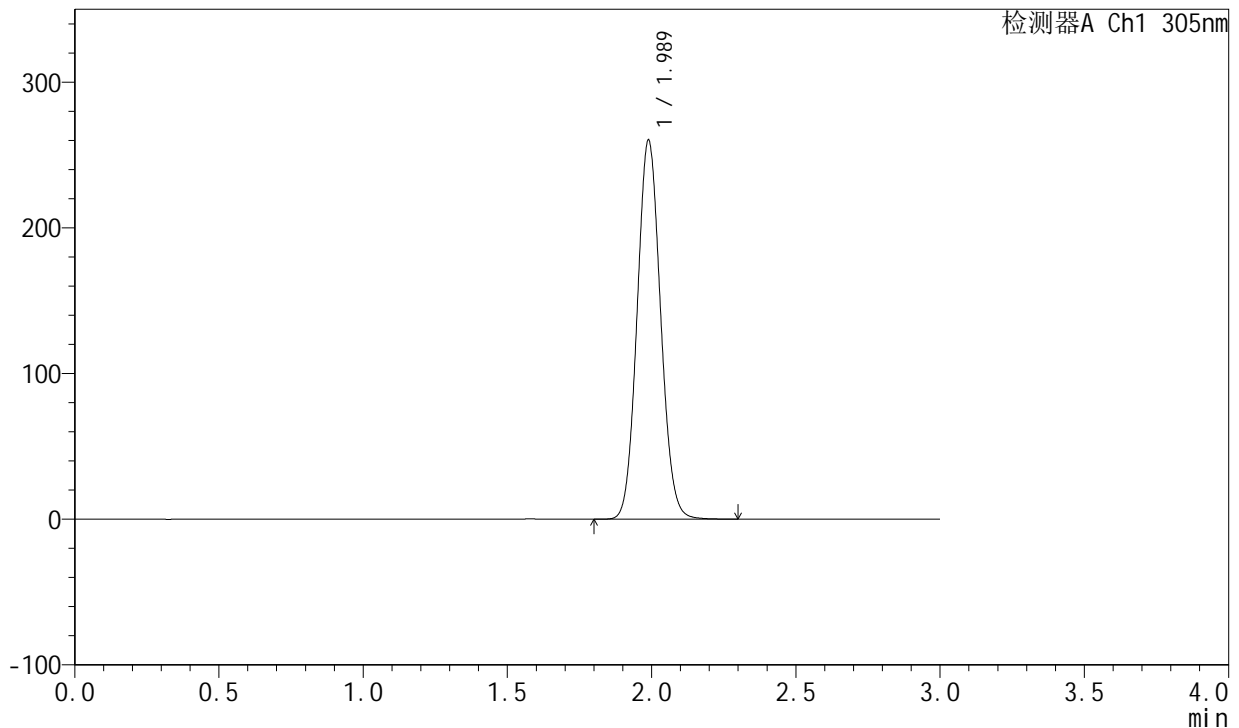
图183 氟伐他汀钠缓释片溶出曲线测定长期24月HPLC图谱
自制品-20240
41521批-pH6.8介质-篮法-100转
对照品溶液-2-1

<样品信息>

色谱柱 : XB-C18(50mm*4.6mm,5µm) 流 速: 2.0ml/min
 柱 温 : 30°C 波 长: 305nm
 数据文件名: RC\$SMF-4060 - 0-201/25-1705-2 - zzp-2024041521p-cq24y-2-pH6.8jz-lf100z-dz2-2.lcd
 方法文件名: RC\$SMF-4060 - SMF-4060-rc-FX274.lcm
 批处理文件名: RC\$SMF-4060 - SMF-4060-20260425-FX274.lcb
 样品瓶号 : 3-27
 进样体积 : 20 µl 版本号: 6.115
 进样时间 : 2026/04/25 20:37:47 实验者: xiechaojun
 处理时间(V2) : 2026/04/27 09:51:56 处理者: xiechaojun
 仪器型号 : SHIMADZU LC-2050C (FX274)

<色谱图>

mV



<峰表>

检测器A Ch1 305nm

峰号	保留时间	面积	面积%	高度	理论塔板数(USP)	拖尾因子	分离度(USP)
1	1.989	1466835	100.000	260210	2874	1.080	--
总计		1466835	100.000	260210			

图184 氟伐他汀钠缓释片溶出曲线测定长期24月HPLC图谱
自制品-2024041521批-pH6.8介质-篮法-100转
对照品溶液-2-2

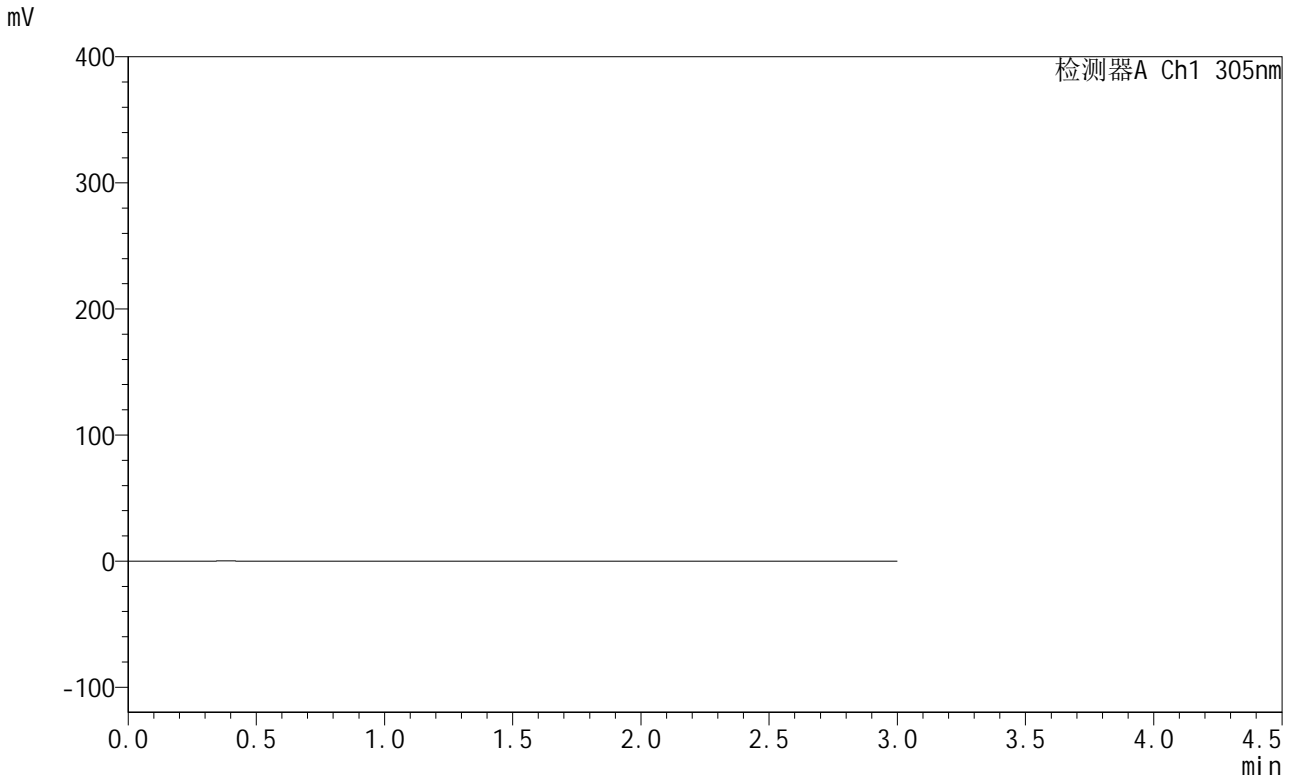


SMF-4060

<样品信息>

色谱柱 : XB-C18(50mm*4.6mm,5μm) 流 速: 2.0ml/min
 柱 温 : 30°C 波 长: 305nm
 数据文件名: RC\$SMF-4060 - 0-205/7-172-2 - zzp-2024041721p-cq24y-1-pH6.8jz-lf100z-rj.lcd
 方法文件名: RC\$SMF-4060 - SMF-4060-rcqx-FX256.lcm
 批处理文件名: RC\$SMF-4060 - SMF-4060-20260425-FX256.lcb
 样品瓶号 : 1-9
 进样体积 : 20 μl 版本号: 6.115
 进样时间 : 2026/04/25 11:34:12 实验者: xiechaojun
 处理时间(V2) : 2026/04/27 10:56:34 处理者: xiechaojun
 仪器型号 : SHIMADZU LC-2050C (FX256)

<色谱图>



<峰表>

检测器A Ch1 305nm

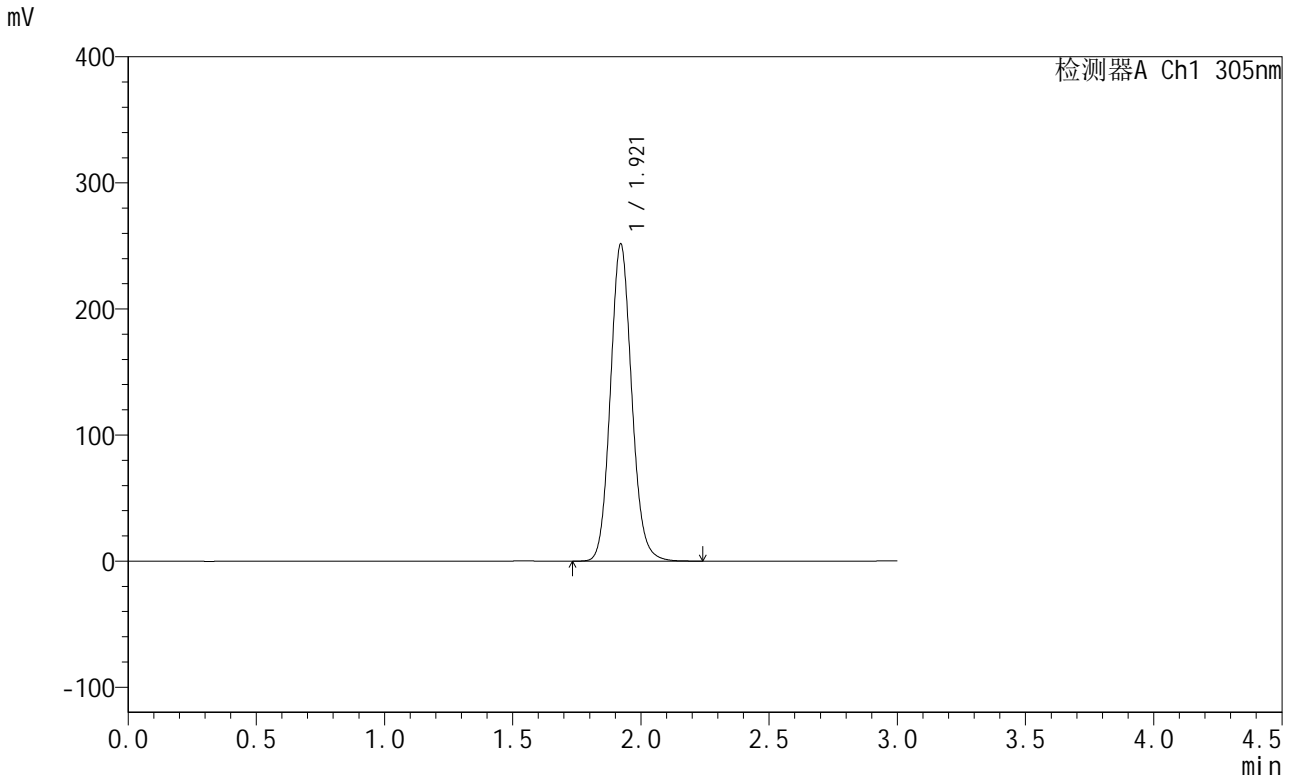
峰号	保留时间	面积	面积%	高度	理论塔板数(USP)	拖尾因子	分离度(USP)
总计							

图185 氟伐他汀钠缓释片溶出曲线测定长期24月HPLC图谱
自制品-20240
41721批-pH6.8介质-篮法-100转
溶剂

<样品信息>

色谱柱 : XB-C18(50mm*4.6mm,5µm) 流 速: 2.0ml/min
 柱 温 : 30°C 波 长: 305nm
 数据文件名: RC\$SMF-4060 - 0-205/7-173-2 - zzp-2024041721p-cq24y-1-pH6.8jz-lf100z-dz1-1.lcd
 方法文件名: RC\$SMF-4060 - SMF-4060-rcqx-FX256.lcm
 批处理文件名: RC\$SMF-4060 - SMF-4060-20260425-FX256.lcb
 样品瓶号 : 1-18
 进样体积 : 20 µl 版本号: 6.115
 进样时间 : 2026/04/25 11:37:36 实验者: xiechaojun
 处理时间(V2) : 2026/04/27 10:56:37 处理者: xiechaojun
 仪器型号 : SHIMADZU LC-2050C (FX256)

<色谱图>



<峰表>

检测器A Ch1 305nm

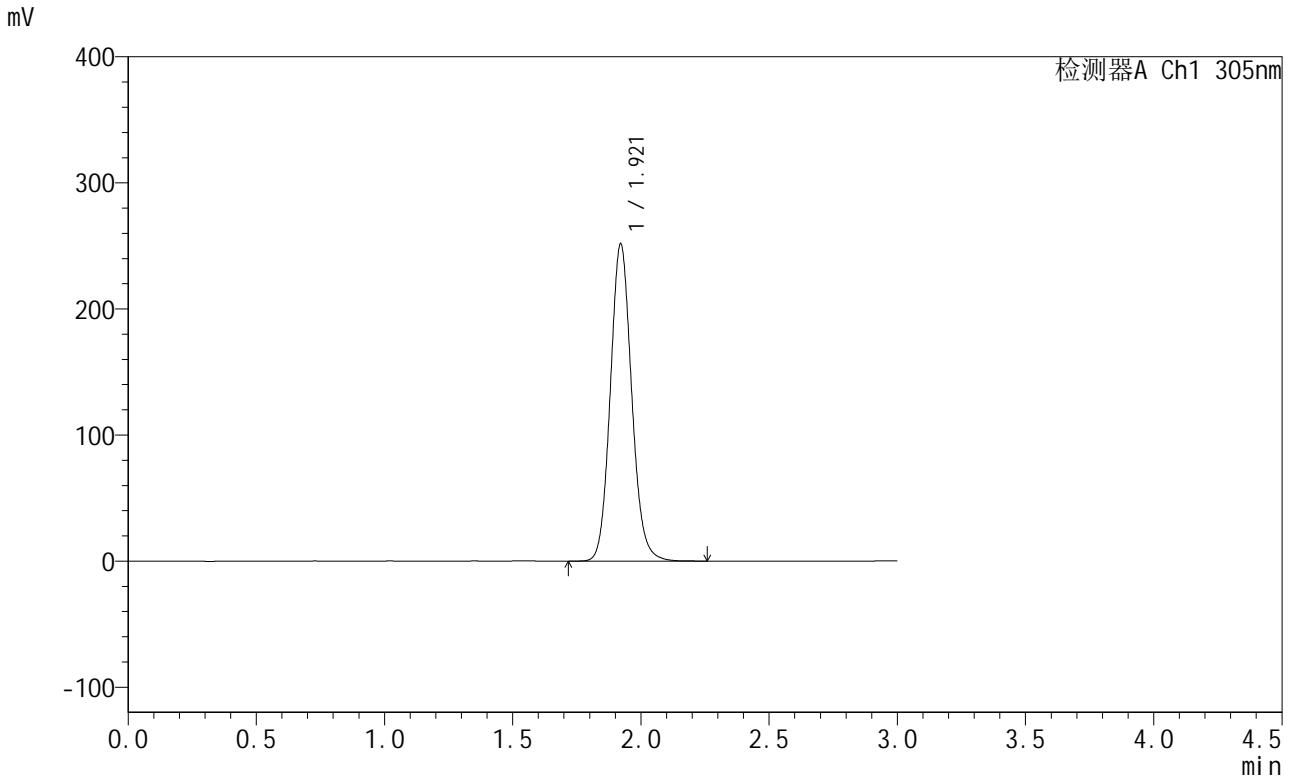
峰号	保留时间	面积	面积%	高度	理论塔板数(USP)	拖尾因子	分离度(USP)
1	1.921	1455934	100.000	251611	2598	1.107	--
总计		1455934	100.000	251611			

图186 氟伐他汀钠缓释片溶出曲线测定长期24月HPLC图谱
自制品-2024041721批-pH6.8介质-篮法-100转
对照品溶液-1-1

<样品信息>

色谱柱 : XB-C18(50mm*4.6mm,5µm) 流 速: 2.0ml/min
 柱 温 : 30°C 波 长: 305nm
 数据文件名: RC\$SMF-4060 - 0-205/7-174-2 - zzp-2024041721p-cq24y-1-pH6.8jz-lf100z-dz1-2.lcd
 方法文件名: RC\$SMF-4060 - SMF-4060-rcqx-FX256.lcm
 批处理文件名: RC\$SMF-4060 - SMF-4060-20260425-FX256.lcb
 样品瓶号 : 1-18
 进样体积 : 20 µl 版本号: 6.115
 进样时间 : 2026/04/25 11:40:58 实验者: xiechaojun
 处理时间(V2) : 2026/04/27 10:56:40 处理者: xiechaojun
 仪器型号 : SHIMADZU LC-2050C (FX256)

<色谱图>



<峰表>

检测器A Ch1 305nm

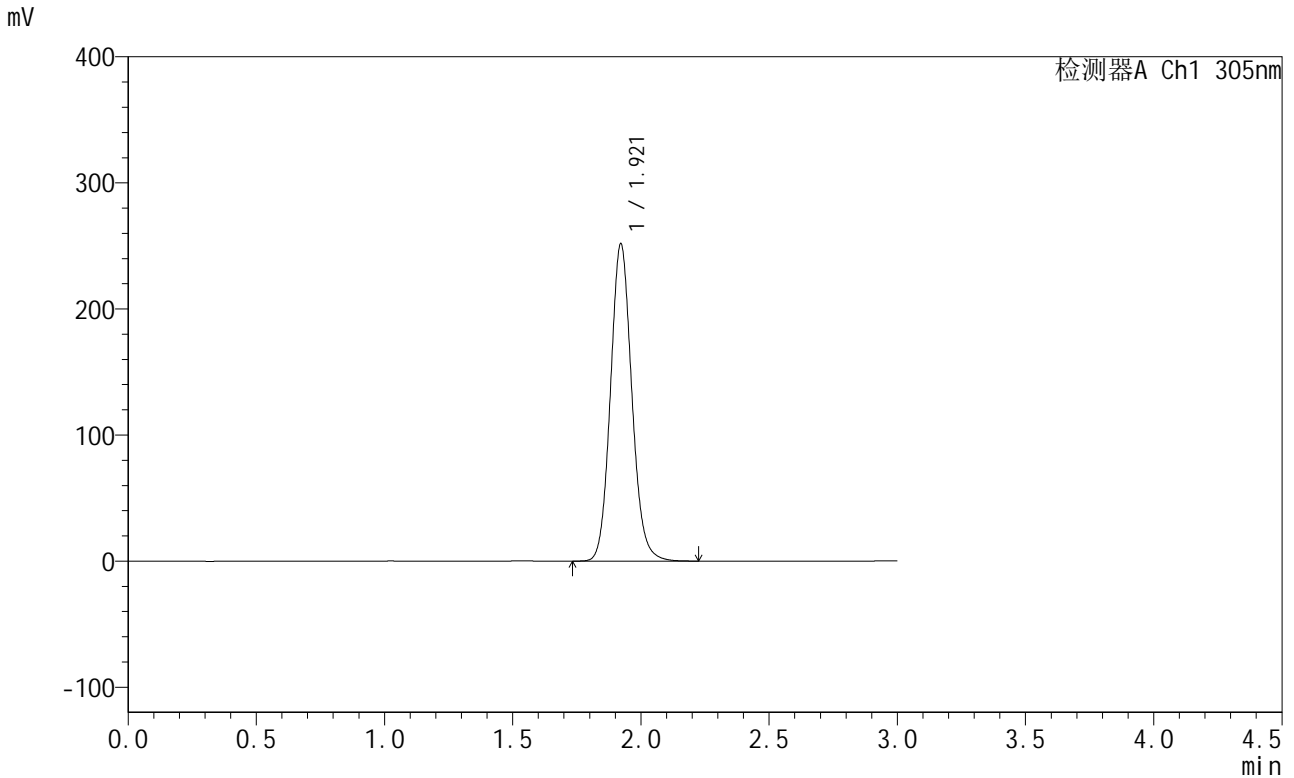
峰号	保留时间	面积	面积%	高度	理论塔板数(USP)	拖尾因子	分离度(USP)
1	1.921	1458918	100.000	251670	2592	1.108	--
总计		1458918	100.000	251670			

图187 氟伐他汀钠缓释片溶出曲线测定长期24月HPLC图谱
自制品-20240
41721批-pH6.8介质-篮法-100转
对照品溶液-1-2

<样品信息>

色谱柱 : XB-C18(50mm*4.6mm,5µm) 流 速: 2.0ml/min
 柱 温 : 30°C 波 长: 305nm
 数据文件名: RC\$SMF-4060 - 0-205/7-175-2 - zzp-2024041721p-cq24y-1-pH6.8jz-lf100z-dz1-3.lcd
 方法文件名: RC\$SMF-4060 - SMF-4060-rcqx-FX256.lcm
 批处理文件名: RC\$SMF-4060 - SMF-4060-20260425-FX256.lcb
 样品瓶号 : 1-18
 进样体积 : 20 µl 版本号: 6.115
 进样时间 : 2026/04/25 11:44:22 实验者: xiechaojun
 处理时间(V2): 2026/04/27 10:56:43 处理者: xiechaojun
 仪器型号 : SHIMADZU LC-2050C (FX256)

<色谱图>



<峰表>

检测器A Ch1 305nm

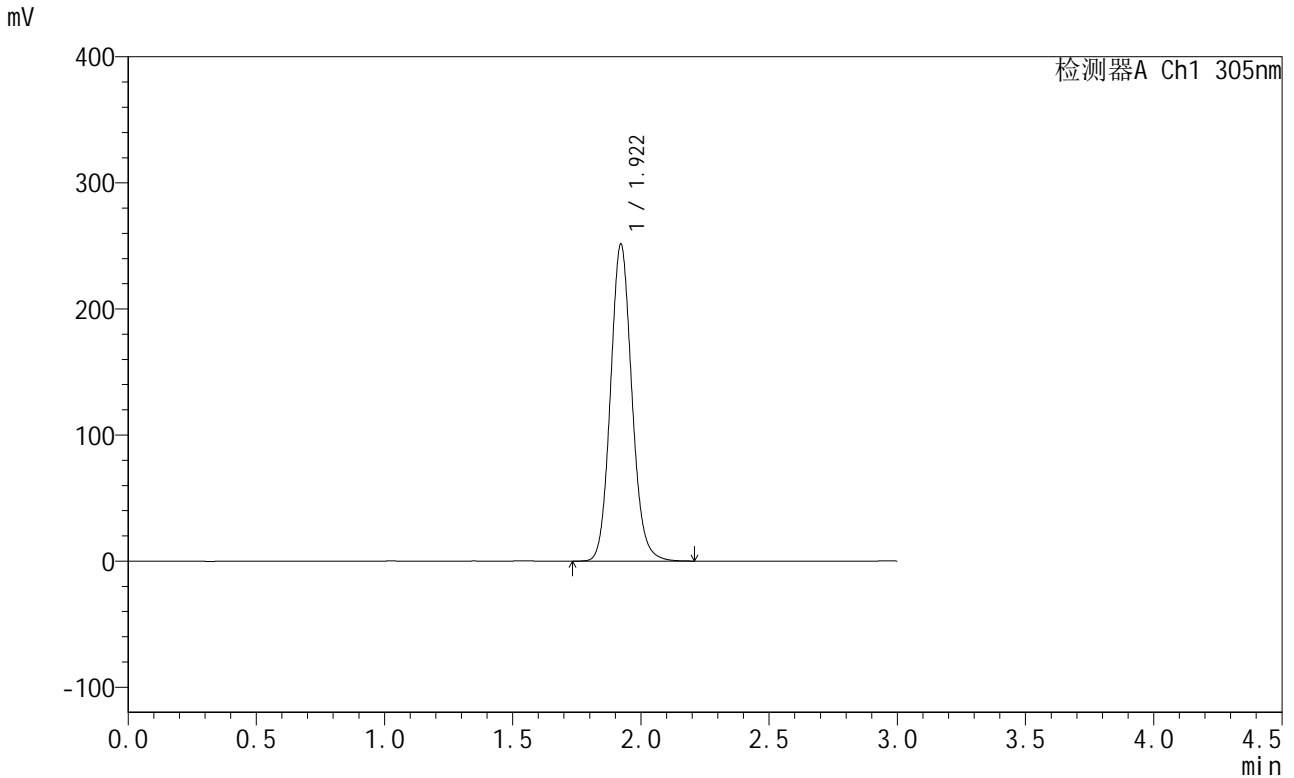
峰号	保留时间	面积	面积%	高度	理论塔板数(USP)	拖尾因子	分离度(USP)
1	1.921	1459260	100.000	251765	2593	1.109	--
总计		1459260	100.000	251765			

图188 氟伐他汀钠缓释片溶出曲线测定长期24月HPLC图谱
自制品-20240
41721批-pH6.8介质-篮法-100转
对照品溶液-1-3

<样品信息>

色谱柱 : XB-C18(50mm*4.6mm,5µm) 流 速: 2.0ml/min
 柱 温 : 30°C 波 长: 305nm
 数据文件名: RC\$SMF-4060 - 0-205/7-176-2 - zzp-2024041721p-cq24y-1-pH6.8jz-lf100z-dz1-4.lcd
 方法文件名: RC\$SMF-4060 - SMF-4060-rcqx-FX256.lcm
 批处理文件名: RC\$SMF-4060 - SMF-4060-20260425-FX256.lcb
 样品瓶号 : 1-18
 进样体积 : 20 µl 版本号: 6.115
 进样时间 : 2026/04/25 11:47:46 实验者: xiechaojun
 处理时间(V2) : 2026/04/27 10:56:45 处理者: xiechaojun
 仪器型号 : SHIMADZU LC-2050C (FX256)

<色谱图>



<峰表>

检测器A Ch1 305nm

峰号	保留时间	面积	面积%	高度	理论塔板数(USP)	拖尾因子	分离度(USP)
1	1.922	1459452	100.000	251508	2590	1.109	--
总计		1459452	100.000	251508			

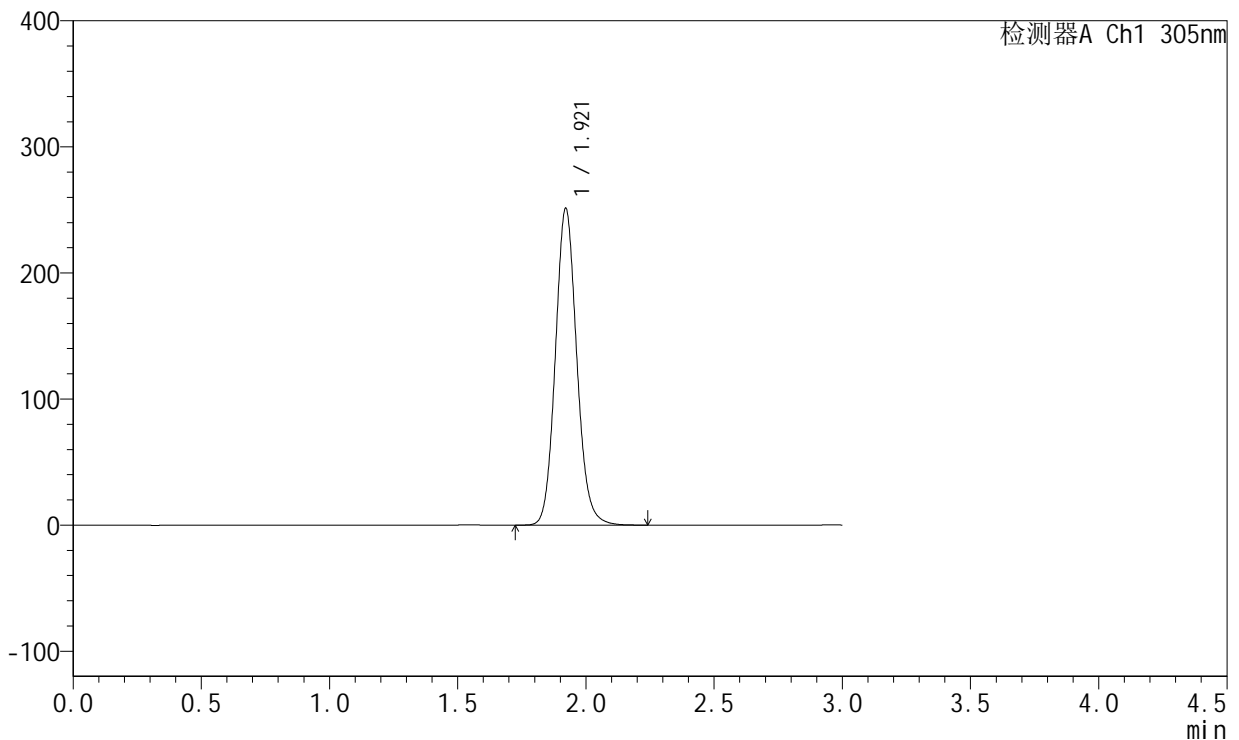
图189 氟伐他汀钠缓释片溶出曲线测定长期24月HPLC图谱
自制品-20240
41721批-pH6.8介质-篮法-100转
对照品溶液-1-4

<样品信息>

色谱柱 : XB-C18(50mm*4.6mm,5µm) 流 速: 2.0ml/min
 柱 温 : 30°C 波 长: 305nm
 数据文件名: RC\$SMF-4060 - 0-205/7-177-2 - zzp-2024041721p-cq24y-1-pH6.8jz-lf100z-dz1-5.lcd
 方法文件名: RC\$SMF-4060 - SMF-4060-rcqx-FX256.lcm
 批处理文件名: RC\$SMF-4060 - SMF-4060-20260425-FX256.lcb
 样品瓶号 : 1-18
 进样体积 : 20 µl 版本号: 6.115
 进样时间 : 2026/04/25 11:51:10 实验者: xiechaojun
 处理时间(V2) : 2026/04/27 10:56:48 处理者: xiechaojun
 仪器型号 : SHIMADZU LC-2050C (FX256)

<色谱图>

mV



<峰表>

检测器A Ch1 305nm

峰号	保留时间	面积	面积%	高度	理论塔板数(USP)	拖尾因子	分离度(USP)
1	1.921	1459420	100.000	251360	2589	1.109	--
总计		1459420	100.000	251360			

图190 氟伐他汀钠缓释片溶出曲线测定长期24月HPLC图谱
自制品-20240
41721批-pH6.8介质-篮法-100转
对照品溶液-1-5

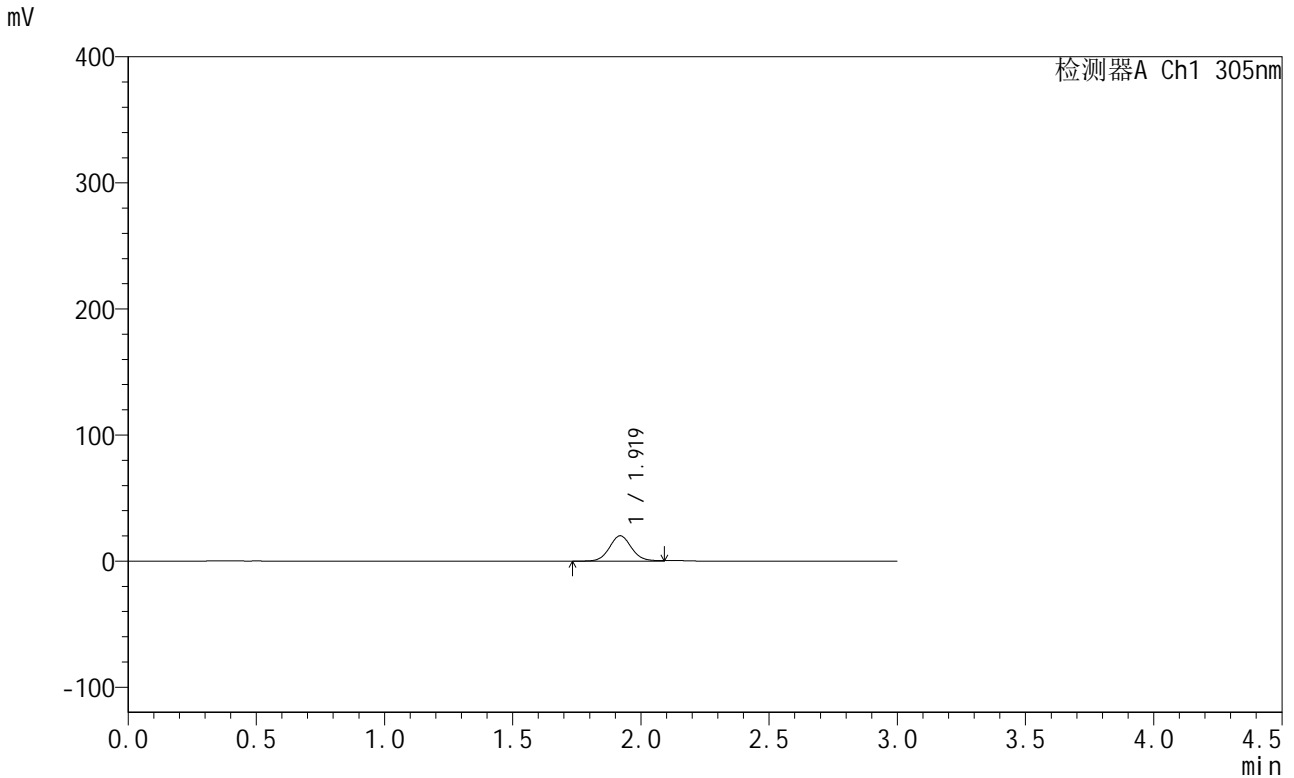


SMF-4060

<样品信息>

色谱柱 : XB-C18(50mm*4.6mm,5μm) 流 速: 2.0ml/min
 柱 温 : 30°C 波 长: 305nm
 数据文件名: RC\$SMF-4060 - 0-205/7-178-2 - zzp-2024041721p-cq24y-1-pH6.8jz-lf100z-p1-1h.lcd
 方法文件名: RC\$SMF-4060 - SMF-4060-rcqx-FX256.lcm
 批处理文件名: RC\$SMF-4060 - SMF-4060-20260425-FX256.lcb
 样品瓶号 : 1-1
 进样体积 : 20 μl 版本号: 6.115
 进样时间 : 2026/04/25 11:54:33 实验者: xiechaojun
 处理时间(V2) : 2026/04/27 10:56:51 处理者: xiechaojun
 仪器型号 : SHIMADZU LC-2050C (FX256)

<色谱图>



<峰表>

检测器A Ch1 305nm

峰号	保留时间	面积	面积%	高度	理论塔板数(USP)	拖尾因子	分离度(USP)
1	1.919	121269	100.000	20096	2430	1.087	--
总计		121269	100.000	20096			

图191 氟伐他汀钠缓释片溶出曲线测定长期24月HPLC图谱
自制品-20240
41721批-pH6.8介质-篮法-100转-60min-片1
供试品溶液-1

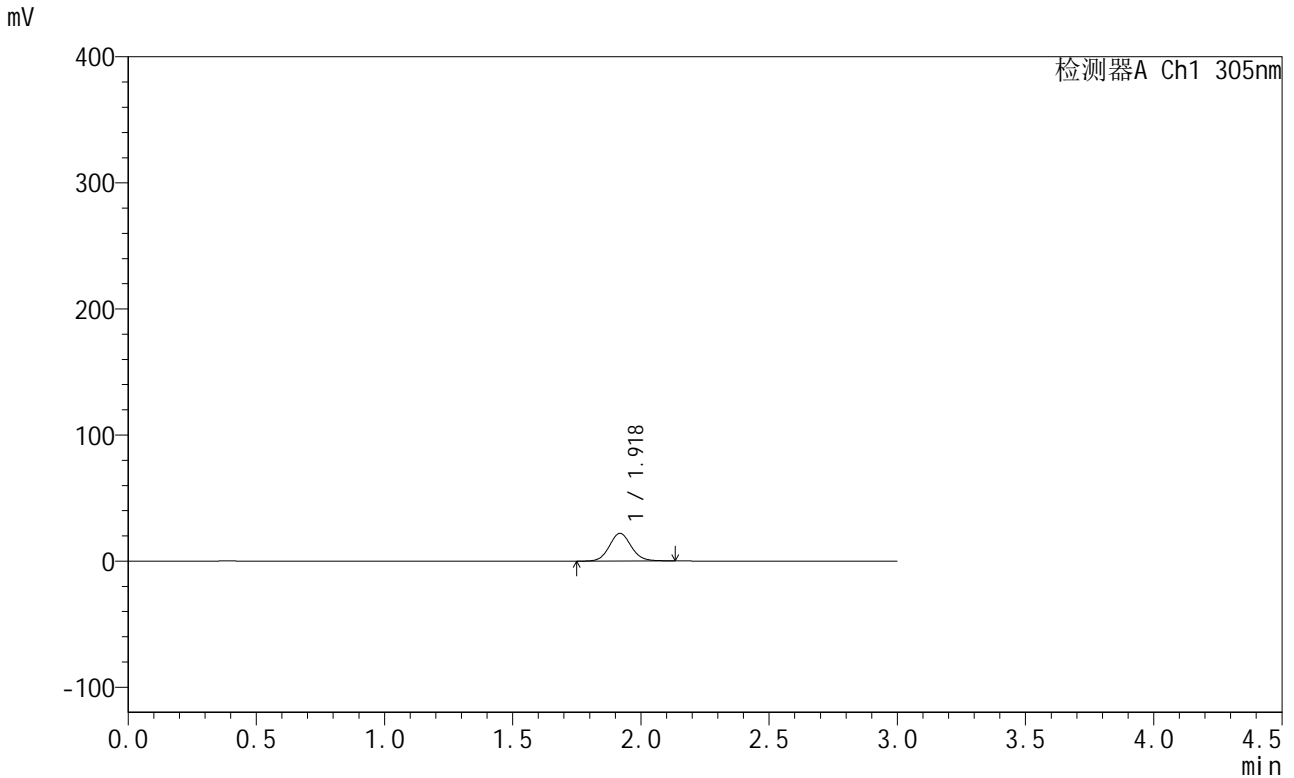


SMF-4060

<样品信息>

色谱柱 : XB-C18(50mm*4.6mm,5μm) 流 速: 2.0ml/min
 柱 温 : 30°C 波 长: 305nm
 数据文件名: RC\$SMF-4060 - 0-205/7-179-2 - zzp-2024041721p-cq24y-1-pH6.8jz-lf100z-p2-1h.lcd
 方法文件名: RC\$SMF-4060 - SMF-4060-rcqx-FX256.lcm
 批处理文件名: RC\$SMF-4060 - SMF-4060-20260425-FX256.lcb
 样品瓶号 : 1-10
 进样体积 : 20 μl 版本号: 6.115
 进样时间 : 2026/04/25 11:57:56 实验者: xiechaojun
 处理时间(V2) : 2026/04/27 10:56:53 处理者: xiechaojun
 仪器型号 : SHIMADZU LC-2050C (FX256)

<色谱图>



<峰表>

检测器A Ch1 305nm

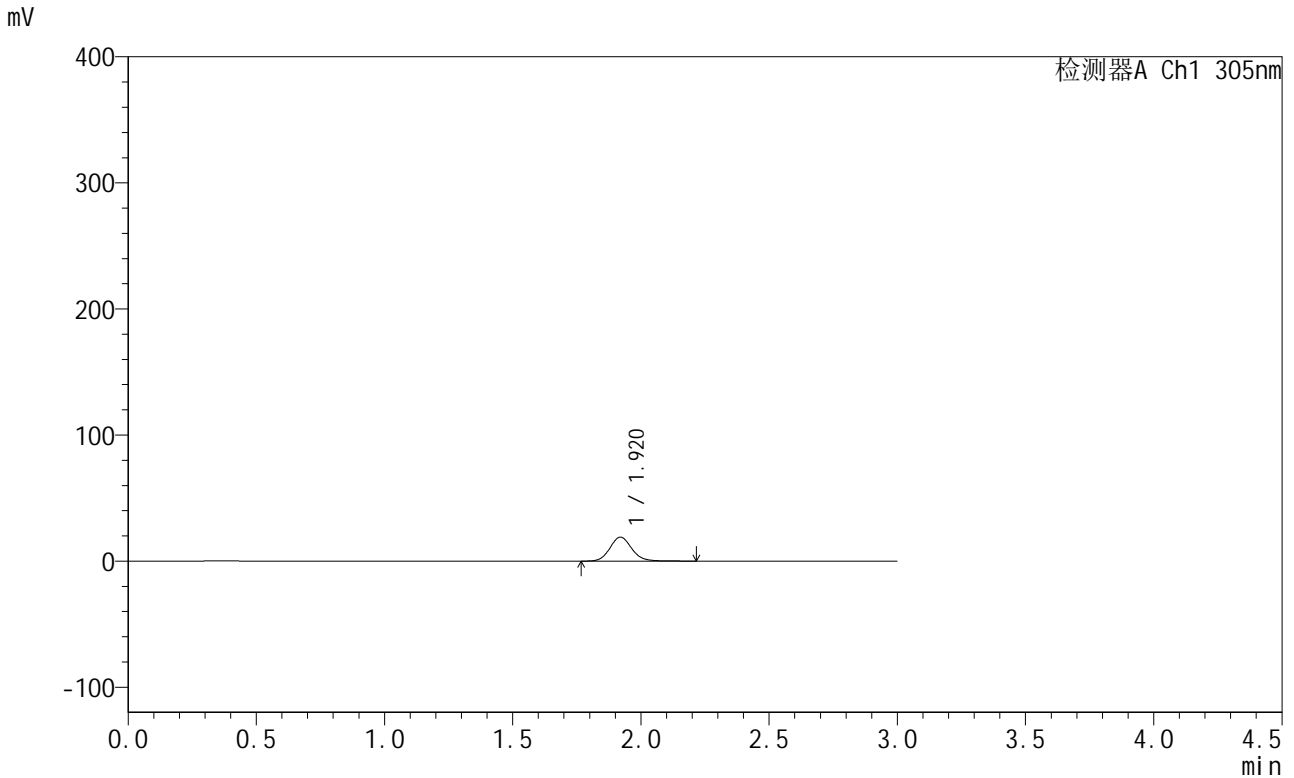
峰号	保留时间	面积	面积%	高度	理论塔板数(USP)	拖尾因子	分离度(USP)
1	1.918	129376	100.000	21860	2475	1.077	--
总计		129376	100.000	21860			

图192 氟伐他汀钠缓释片溶出曲线测定长期24月HPLC图谱
自制品-20240
41721批-pH6.8介质-篮法-100转-60min-片2
供试品溶液-1

<样品信息>

色谱柱 : XB-C18(50mm*4.6mm,5µm) 流 速: 2.0ml/min
 柱 温 : 30°C 波 长: 305nm
 数据文件名: RC\$SMF-4060 - 0-205/7-180-2 - zzp-2024041721p-cq24y-1-pH6.8jz-lf100z-p3-1h.lcd
 方法文件名: RC\$SMF-4060 - SMF-4060-rcqx-FX256.lcm
 批处理文件名: RC\$SMF-4060 - SMF-4060-20260425-FX256.lcb
 样品瓶号 : 1-19
 进样体积 : 20 µl 版本号: 6.115
 进样时间 : 2026/04/25 12:01:19 实验者: xiechaojun
 处理时间(V2) : 2026/04/27 10:56:56 处理者: xiechaojun
 仪器型号 : SHIMADZU LC-2050C (FX256)

<色谱图>



<峰表>

检测器A Ch1 305nm

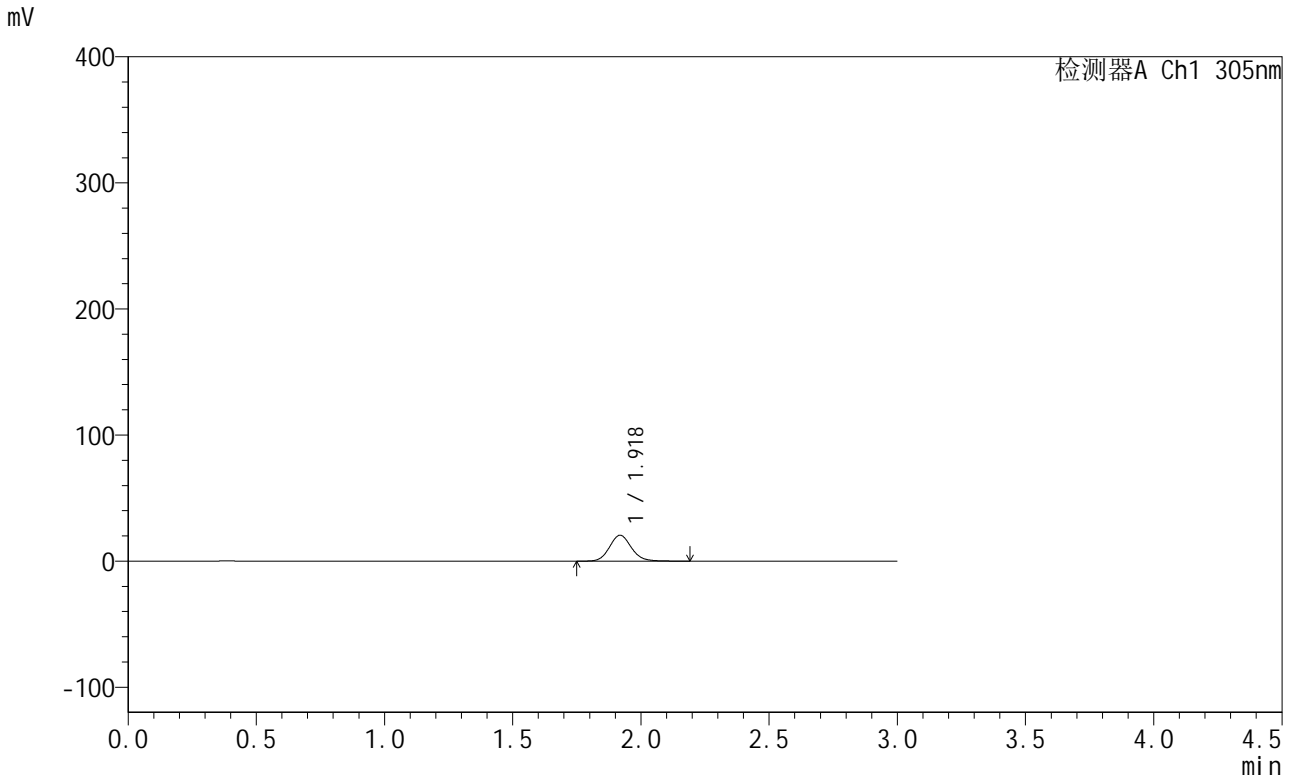
峰号	保留时间	面积	面积%	高度	理论塔板数(USP)	拖尾因子	分离度(USP)
1	1.920	113247	100.000	19008	2484	1.112	--
总计		113247	100.000	19008			

图193 氟伐他汀钠缓释片溶出曲线测定长期24月HPLC图谱
自制品-20240
41721批-pH6.8介质-篮法-100转-60min-片3
供试品溶液-1

<样品信息>

色谱柱 : XB-C18(50mm*4.6mm,5μm) 流 速: 2.0ml/min
 柱 温 : 30°C 波 长: 305nm
 数据文件名: RC\$SMF-4060 - 0-205/7-181-2 - zzp-2024041721p-cq24y-1-pH6.8jz-lf100z-p4-1h.lcd
 方法文件名: RC\$SMF-4060 - SMF-4060-rcqx-FX256.lcm
 批处理文件名: RC\$SMF-4060 - SMF-4060-20260425-FX256.lcb
 样品瓶号 : 1-28
 进样体积 : 20 μl 版本号: 6.115
 进样时间 : 2026/04/25 12:04:40 实验者: xiechaojun
 处理时间(V2) : 2026/04/27 10:56:59 处理者: xiechaojun
 仪器型号 : SHIMADZU LC-2050C (FX256)

<色谱图>



<峰表>

检测器A Ch1 305nm

峰号	保留时间	面积	面积%	高度	理论塔板数(USP)	拖尾因子	分离度(USP)
1	1.918	121791	100.000	20486	2484	1.113	--
总计		121791	100.000	20486			

图194 氟伐他汀钠缓释片溶出曲线测定长期24月HPLC图谱
自制品-20240
41721批-pH6.8介质-篮法-100转-60min-片4
供试品溶液-1

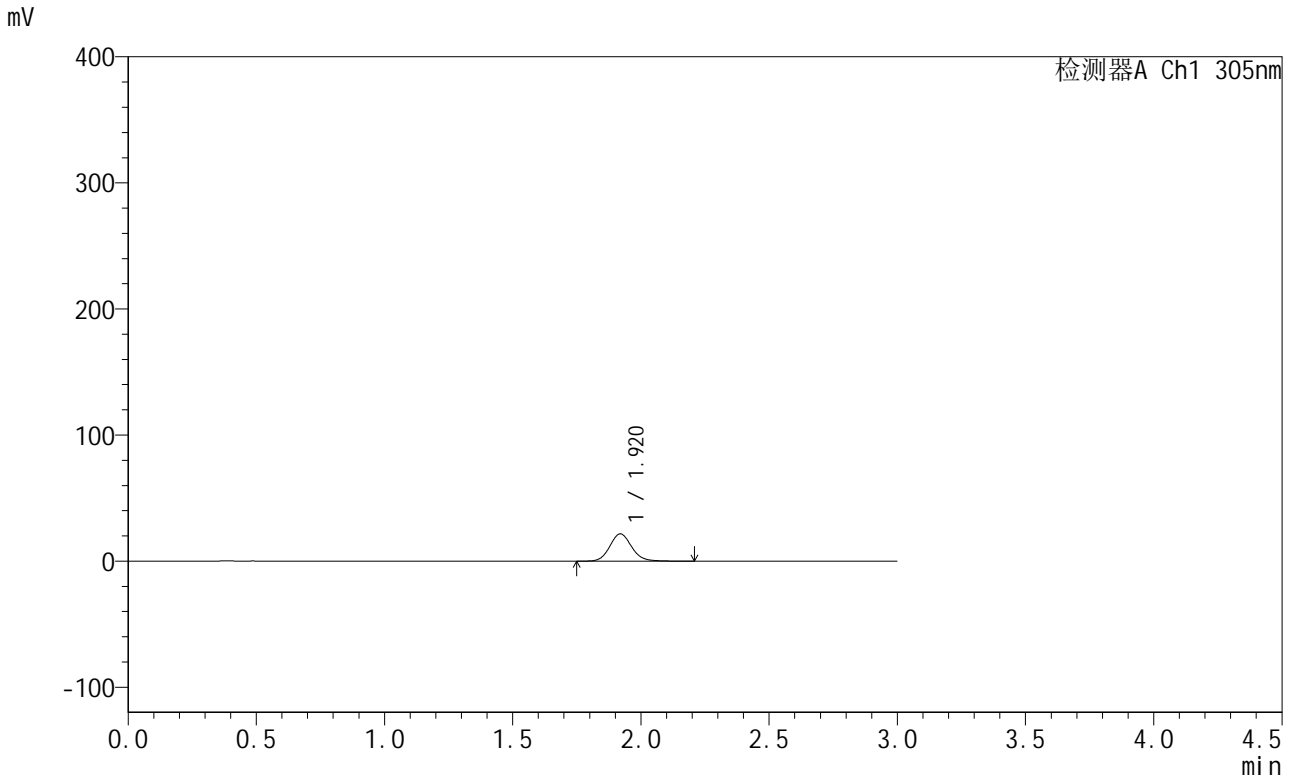


SMF-4060

<样品信息>

色谱柱 : XB-C18(50mm*4.6mm,5μm) 流 速: 2.0ml/min
 柱 温 : 30°C 波 长: 305nm
 数据文件名: RC\$SMF-4060 - 0-205/7-182-2 - zzp-2024041721p-cq24y-1-pH6.8jz-lf100z-p5-1h.lcd
 方法文件名: RC\$SMF-4060 - SMF-4060-rcqx-FX256.lcm
 批处理文件名: RC\$SMF-4060 - SMF-4060-20260425-FX256.lcb
 样品瓶号 : 1-37
 进样体积 : 20 μl 版本号: 6.115
 进样时间 : 2026/04/25 12:08:03 实验者: xiechaojun
 处理时间(V2) : 2026/04/27 10:57:02 处理者: xiechaojun
 仪器型号 : SHIMADZU LC-2050C (FX256)

<色谱图>



<峰表>

检测器A Ch1 305nm

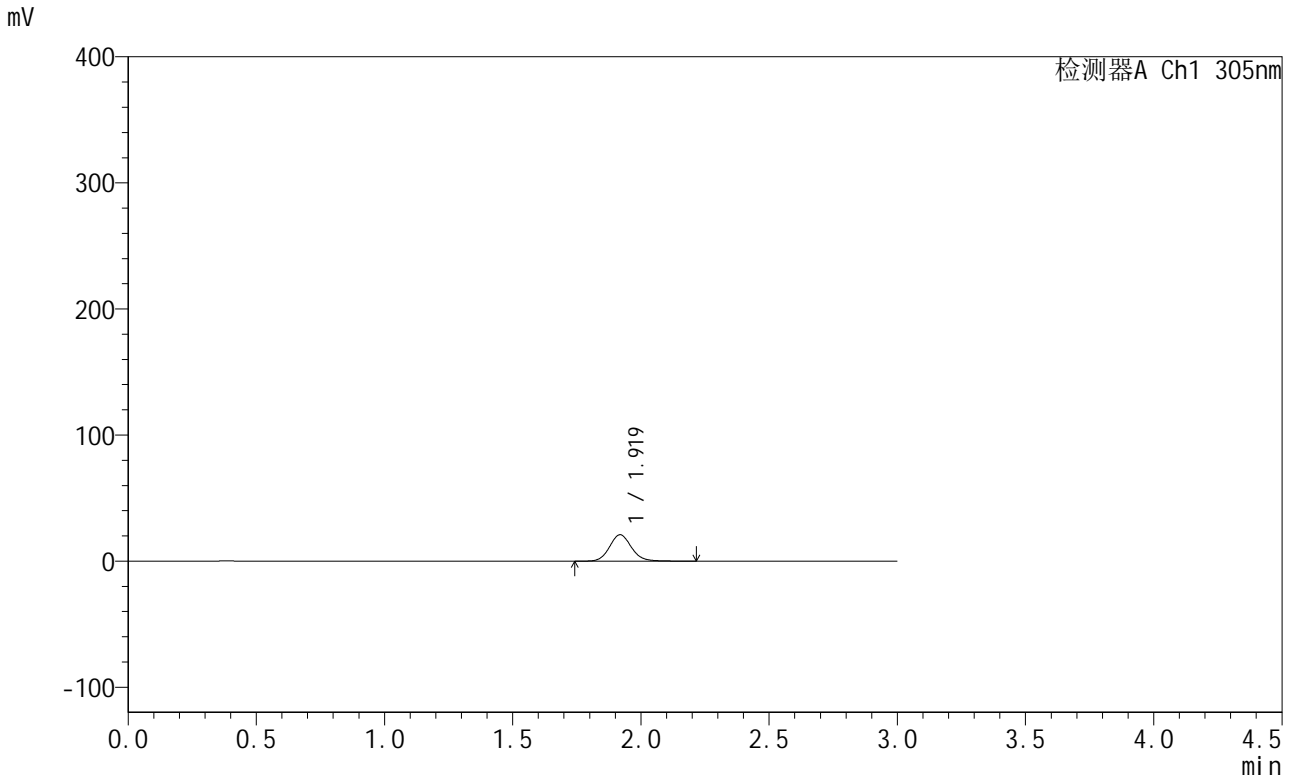
峰号	保留时间	面积	面积%	高度	理论塔板数(USP)	拖尾因子	分离度(USP)
1	1.920	128501	100.000	21639	2491	1.110	--
总计		128501	100.000	21639			

图195 氟伐他汀钠缓释片溶出曲线测定长期24月HPLC图谱
自制品-20240
41721批-pH6.8介质-篮法-100转-60min-片5
供试品溶液-1

<样品信息>

色谱柱 : XB-C18(50mm*4.6mm,5µm) 流 速: 2.0ml/min
 柱 温 : 30°C 波 长: 305nm
 数据文件名: RC\$SMF-4060 - 0-205/7-183-2 - zzp-2024041721p-cq24y-1-pH6.8jz-lf100z-p6-1h.lcd
 方法文件名: RC\$SMF-4060 - SMF-4060-rcqx-FX256.lcm
 批处理文件名: RC\$SMF-4060 - SMF-4060-20260425-FX256.lcb
 样品瓶号 : 1-46
 进样体积 : 20 µl 版本号: 6.115
 进样时间 : 2026/04/25 12:11:26 实验者: xiechaojun
 处理时间(V2) : 2026/04/27 10:57:04 处理者: xiechaojun
 仪器型号 : SHIMADZU LC-2050C (FX256)

<色谱图>



<峰表>

检测器A Ch1 305nm

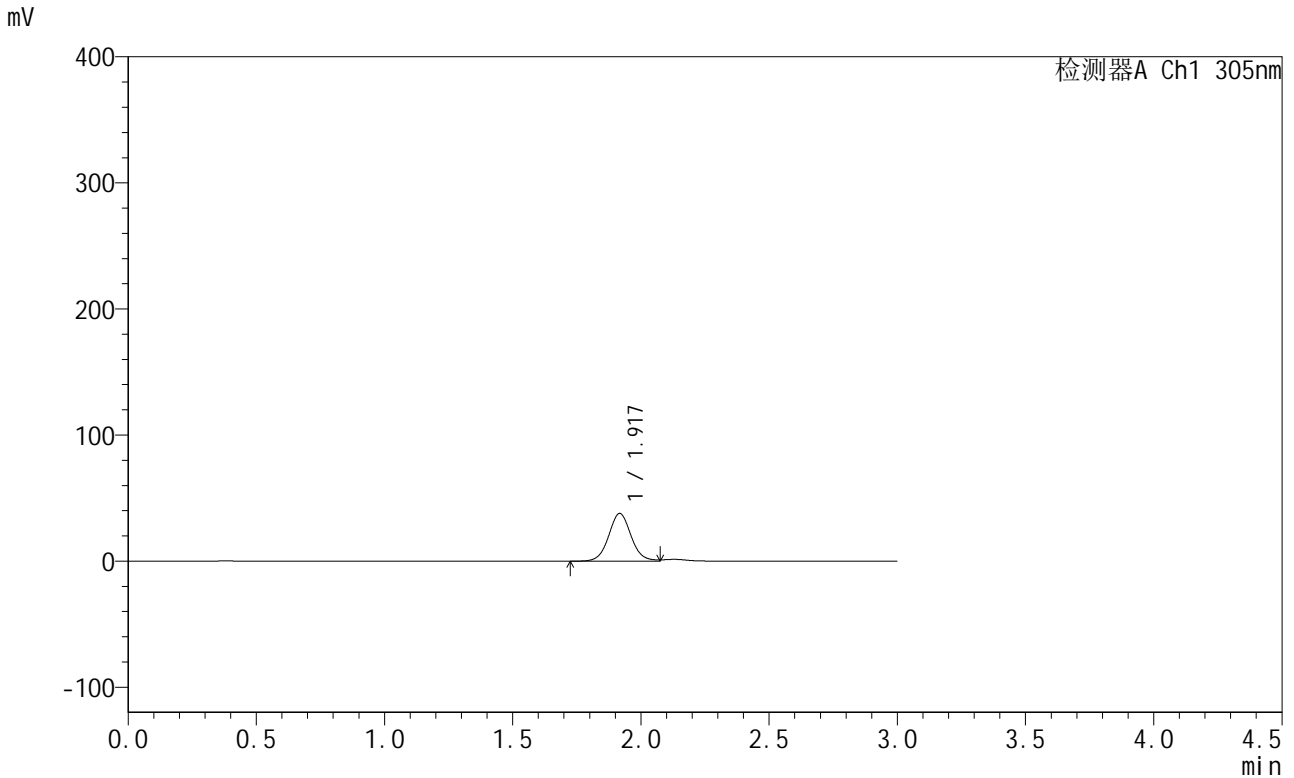
峰号	保留时间	面积	面积%	高度	理论塔板数(USP)	拖尾因子	分离度(USP)
1	1.919	124812	100.000	20897	2473	1.112	--
总计		124812	100.000	20897			

图196 氟伐他汀钠缓释片溶出曲线测定长期24月HPLC图谱
自制品-20240 41721批-pH6.8介质-篮法-100转-60min-片6
供试品溶液-1

<样品信息>

色谱柱 : XB-C18(50mm*4.6mm,5µm) 流 速: 2.0ml/min
 柱 温 : 30°C 波 长: 305nm
 数据文件名: RC\$SMF-4060 - 0-205/7-184-2 - zzp-2024041721p-cq24y-1-pH6.8jz-lf100z-p1-2h.lcd
 方法文件名: RC\$SMF-4060 - SMF-4060-rcqx-FX256.lcm
 批处理文件名: RC\$SMF-4060 - SMF-4060-20260425-FX256.lcb
 样品瓶号 : 1-2
 进样体积 : 20 µl 版本号: 6.115
 进样时间 : 2026/04/25 12:14:49 实验者: xiechaojun
 处理时间(V2): 2026/04/27 10:57:07 处理者: xiechaojun
 仪器型号 : SHIMADZU LC-2050C (FX256)

<色谱图>



<峰表>

检测器A Ch1 305nm

峰号	保留时间	面积	面积%	高度	理论塔板数(USP)	拖尾因子	分离度(USP)
1	1.917	230609	100.000	37685	2374	1.069	--
总计		230609	100.000	37685			

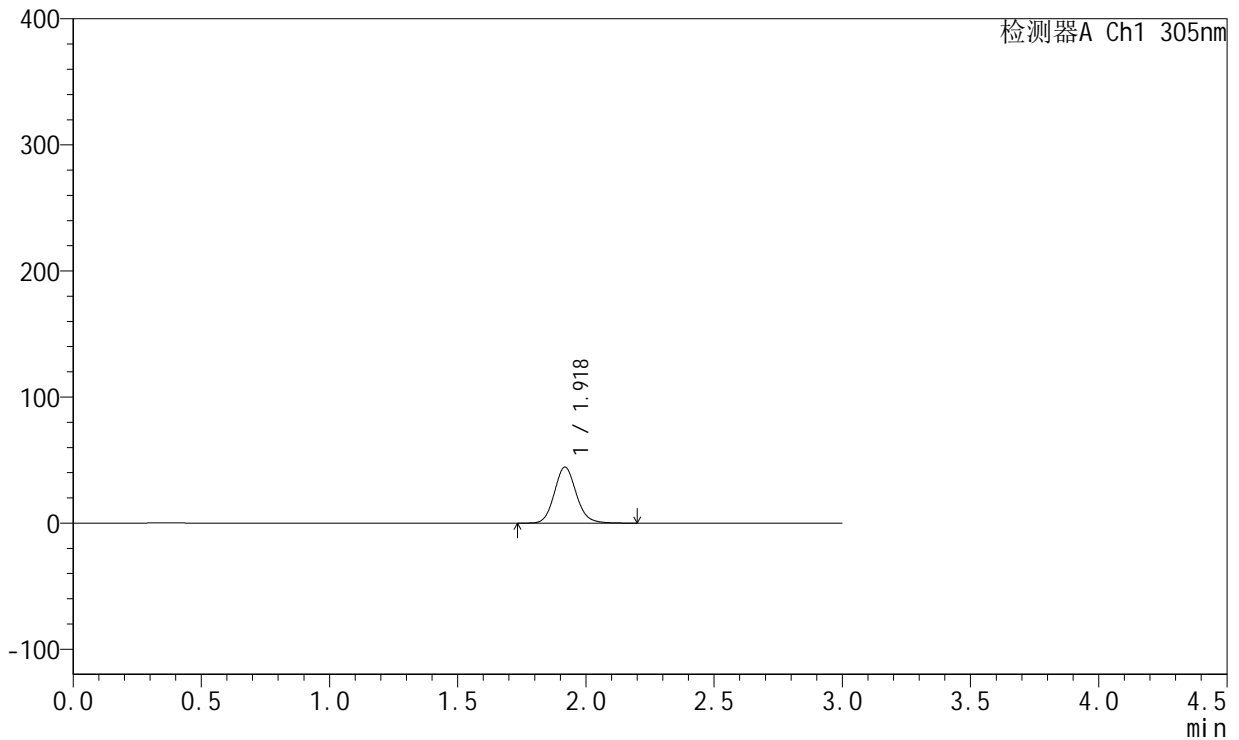
图197 氟伐他汀钠缓释片溶出曲线测定长期24月HPLC图谱
自制品-20240
41721批-pH6.8介质-篮法-100转-120min-片1
供试品溶液-1

<样品信息>

色谱柱 : XB-C18(50mm*4.6mm,5µm) 流 速: 2.0ml/min
 柱 温 : 30°C 波 长: 305nm
 数据文件名: RC\$SMF-4060 - 0-205/7-185-2 - zzp-2024041721p-cq24y-1-pH6.8jz-lf100z-p2-2h.lcd
 方法文件名: RC\$SMF-4060 - SMF-4060-rcqx-FX256.lcm
 批处理文件名: RC\$SMF-4060 - SMF-4060-20260425-FX256.lcb
 样品瓶号 : 1-11
 进样体积 : 20 µl 版本号: 6.115
 进样时间 : 2026/04/25 12:18:12 实验者: xiechaojun
 处理时间(V2): 2026/04/27 10:57:09 处理者: xiechaojun
 仪器型号 : SHIMADZU LC-2050C (FX256)

<色谱图>

mV



<峰表>

检测器A Ch1 305nm

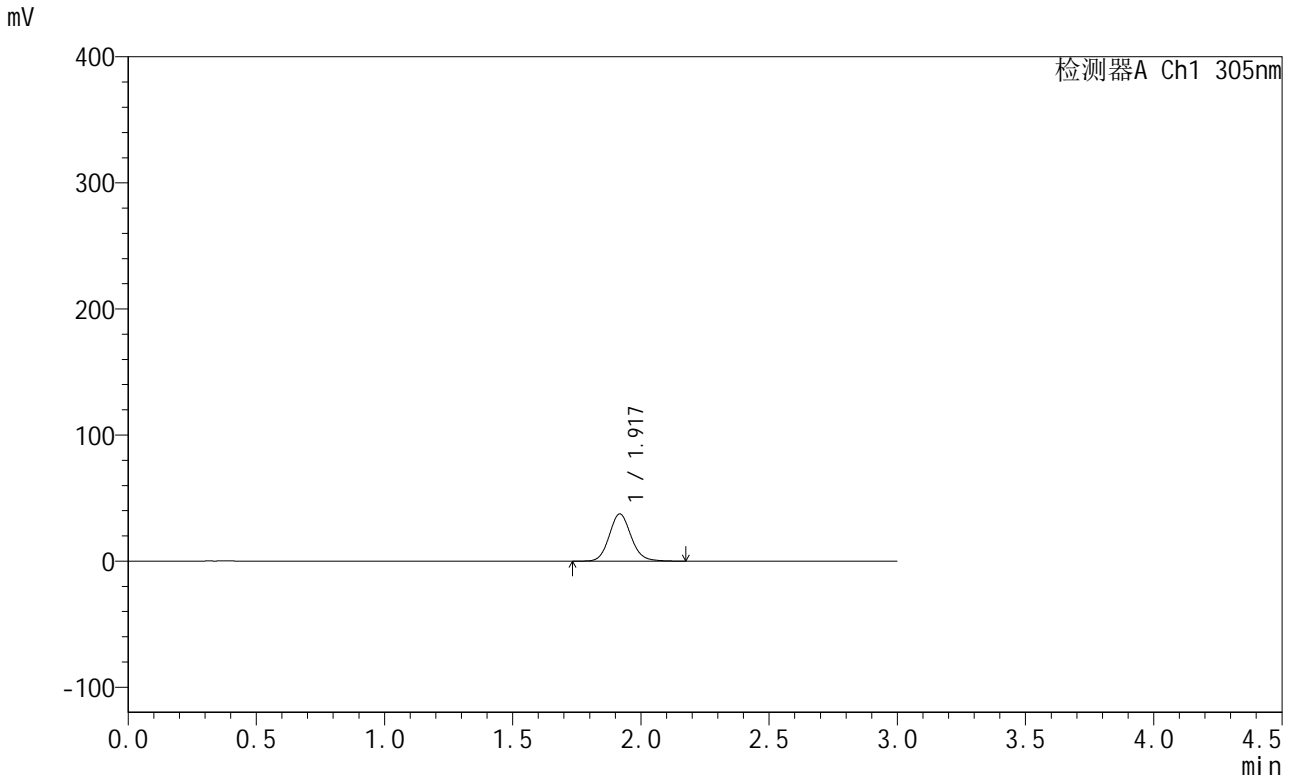
峰号	保留时间	面积	面积%	高度	理论塔板数(USP)	拖尾因子	分离度(USP)
1	1.918	264094	100.000	44257	2473	1.114	--
总计		264094	100.000	44257			

图198 氟伐他汀钠缓释片溶出曲线测定长期24月HPLC图谱
自制品-20240
41721批-pH6.8介质-篮法-100转-120min-片2
供试品溶液-1

<样品信息>

色谱柱 : XB-C18(50mm*4.6mm,5μm) 流 速: 2.0ml/min
 柱 温 : 30°C 波 长: 305nm
 数据文件名: RC\$SMF-4060 - 0-205/7-186-2 - zzp-2024041721p-cq24y-1-pH6.8jz-lf100z-p3-2h.lcd
 方法文件名: RC\$SMF-4060 - SMF-4060-rcqx-FX256.lcm
 批处理文件名: RC\$SMF-4060 - SMF-4060-20260425-FX256.lcb
 样品瓶号 : 1-20
 进样体积 : 20 μl 版本号: 6.115
 进样时间 : 2026/04/25 12:21:34 实验者: xiechaojun
 处理时间(V2): 2026/04/27 10:57:12 处理者: xiechaojun
 仪器型号 : SHIMADZU LC-2050C (FX256)

<色谱图>



<峰表>

检测器A Ch1 305nm

峰号	保留时间	面积	面积%	高度	理论塔板数(USP)	拖尾因子	分离度(USP)
1	1.917	222045	100.000	37221	2480	1.114	--
总计		222045	100.000	37221			

图199 氟伐他汀钠缓释片溶出曲线测定长期24月HPLC图谱
自制品-20240
41721批-pH6.8介质-篮法-100转-120min-片3
供试品溶液-1

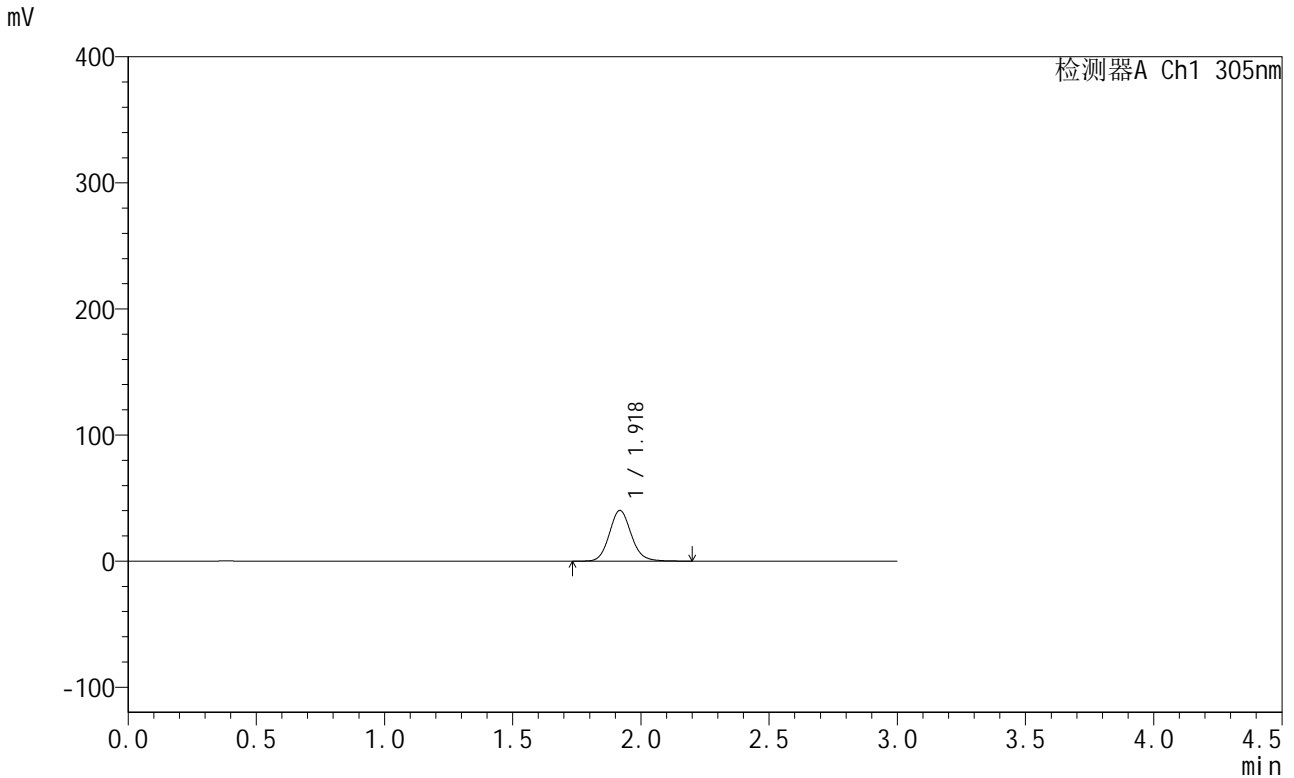


SMF-4060

<样品信息>

色谱柱 : XB-C18(50mm*4.6mm,5μm) 流 速: 2.0ml/min
 柱 温 : 30°C 波 长: 305nm
 数据文件名: RC\$SMF-4060 - 0-205/7-187-2 - zzp-2024041721p-cq24y-1-pH6.8jz-lf100z-p4-2h.lcd
 方法文件名: RC\$SMF-4060 - SMF-4060-rcqx-FX256.lcm
 批处理文件名: RC\$SMF-4060 - SMF-4060-20260425-FX256.lcb
 样品瓶号 : 1-29
 进样体积 : 20 μl 版本号: 6.115
 进样时间 : 2026/04/25 12:24:57 实验者: xiechaojun
 处理时间(V2) : 2026/04/27 10:57:15 处理者: xiechaojun
 仪器型号 : SHIMADZU LC-2050C (FX256)

<色谱图>



<峰表>

检测器A Ch1 305nm

峰号	保留时间	面积	面积%	高度	理论塔板数(USP)	拖尾因子	分离度(USP)
1	1.918	239109	100.000	40052	2473	1.113	--
总计		239109	100.000	40052			

图200 氟伐他汀钠缓释片溶出曲线测定长期24月HPLC图谱
自制品-20240
41721批-pH6.8介质-篮法-100转-120min-片4
供试品溶液-1

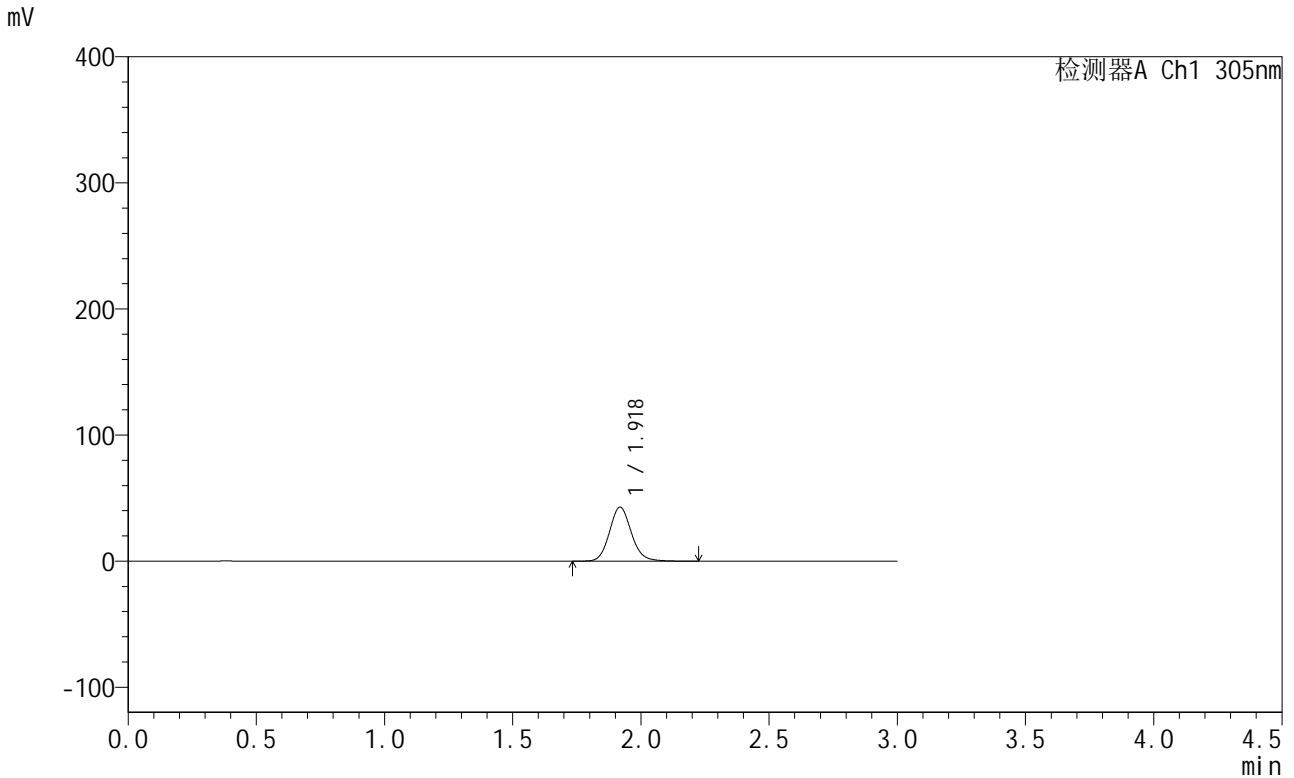


SMF-4060

<样品信息>

色谱柱 : XB-C18(50mm*4.6mm,5μm) 流 速: 2.0ml/min
 柱 温 : 30°C 波 长: 305nm
 数据文件名: RC\$SMF-4060 - 0-205/7-188-2 - zzp-2024041721p-cq24y-1-pH6.8jz-lf100z-p5-2h.lcd
 方法文件名: RC\$SMF-4060 - SMF-4060-rcqx-FX256.lcm
 批处理文件名: RC\$SMF-4060 - SMF-4060-20260425-FX256.lcb
 样品瓶号 : 1-38
 进样体积 : 20 μl 版本号: 6.115
 进样时间 : 2026/04/25 12:28:20 实验者: xiechaojun
 处理时间(V2) : 2026/04/27 10:57:17 处理者: xiechaojun
 仪器型号 : SHIMADZU LC-2050C (FX256)

<色谱图>



<峰表>

检测器A Ch1 305nm

峰号	保留时间	面积	面积%	高度	理论塔板数(USP)	拖尾因子	分离度(USP)
1	1.918	254674	100.000	42710	2476	1.115	--
总计		254674	100.000	42710			

图201 氟伐他汀钠缓释片溶出曲线测定长期24月HPLC图谱
自制品-20240
41721批-pH6.8介质-篮法-100转-120min-片5
供试品溶液-1

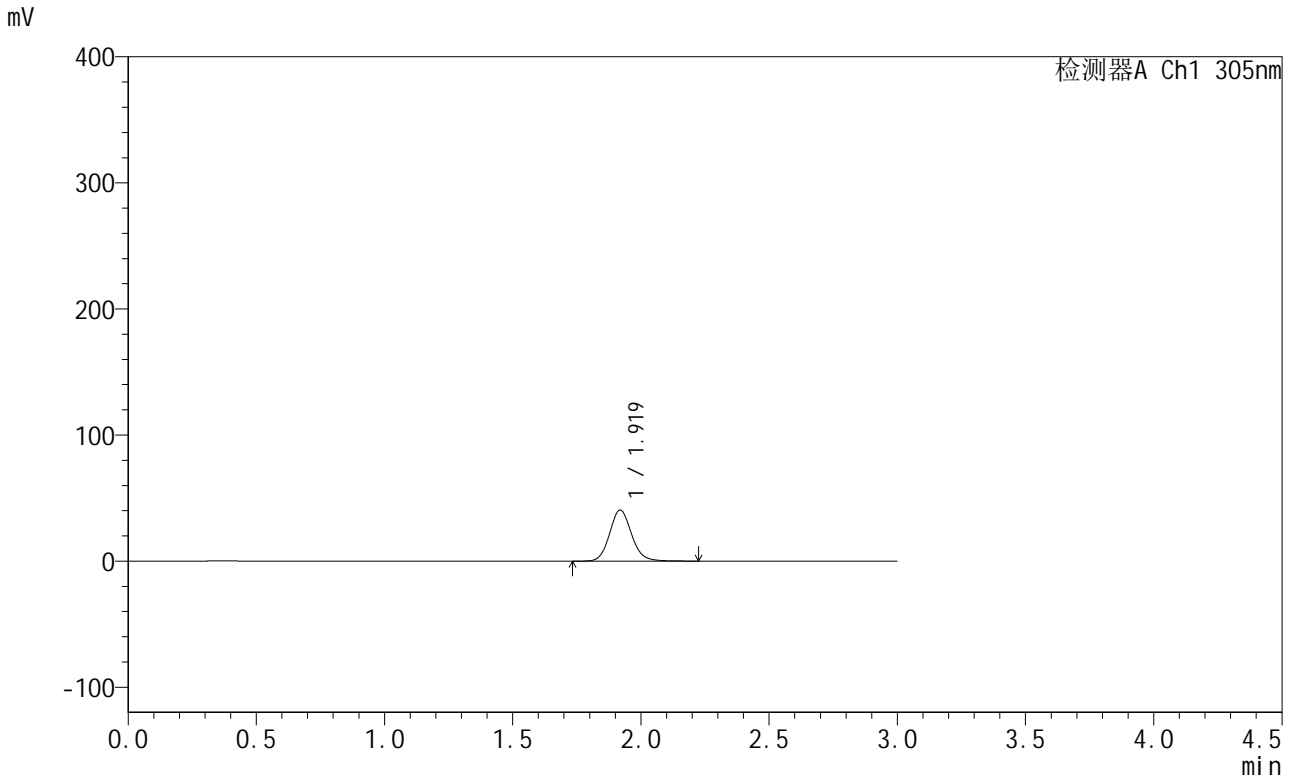


SMF-4060

<样品信息>

色谱柱 : XB-C18(50mm*4.6mm,5μm) 流 速: 2.0ml/min
 柱 温 : 30°C 波 长: 305nm
 数据文件名: RC\$SMF-4060 - 0-205/7-189-2 - zzp-2024041721p-cq24y-1-pH6.8jz-lf100z-p6-2h.lcd
 方法文件名: RC\$SMF-4060 - SMF-4060-rcqx-FX256.lcm
 批处理文件名: RC\$SMF-4060 - SMF-4060-20260425-FX256.lcb
 样品瓶号 : 1-47
 进样体积 : 20 μl 版本号: 6.115
 进样时间 : 2026/04/25 12:31:42 实验者: xiechaojun
 处理时间(V2) : 2026/04/27 10:57:20 处理者: xiechaojun
 仪器型号 : SHIMADZU LC-2050C (FX256)

<色谱图>



<峰表>

检测器A Ch1 305nm

峰号	保留时间	面积	面积%	高度	理论塔板数(USP)	拖尾因子	分离度(USP)
1	1.919	241763	100.000	40494	2476	1.112	--
总计		241763	100.000	40494			

图202 氟伐他汀钠缓释片溶出曲线测定长期24月HPLC图谱
自制品-20240
41721批-pH6.8介质-篮法-100转-120min-片6
供试品溶液-1

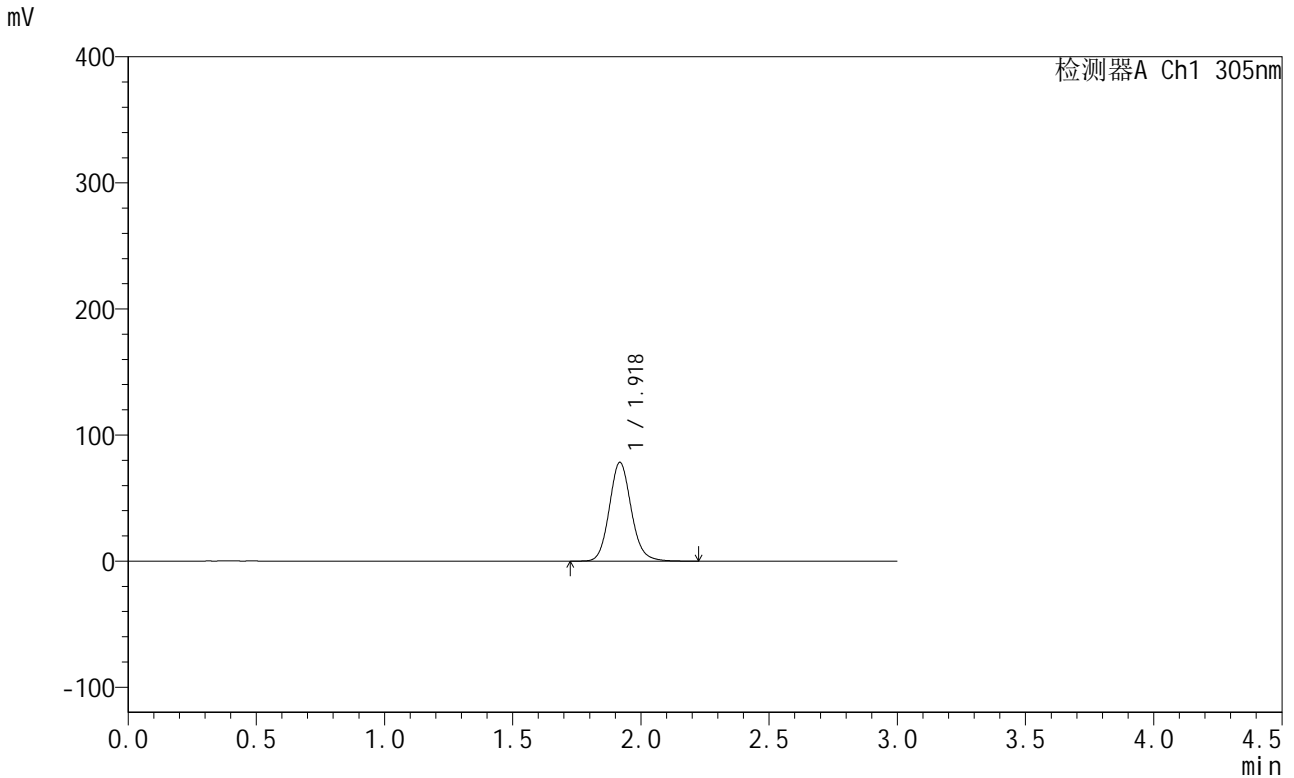


SMF-4060

<样品信息>

色谱柱 : XB-C18(50mm*4.6mm,5μm) 流 速: 2.0ml/min
 柱 温 : 30°C 波 长: 305nm
 数据文件名: RC\$SMF-4060 - 0-205/7-190-2 - zzp-2024041721p-cq24y-1-pH6.8jz-lf100z-p1-4h.lcd
 方法文件名: RC\$SMF-4060 - SMF-4060-rcqx-FX256.lcm
 批处理文件名: RC\$SMF-4060 - SMF-4060-20260425-FX256.lcb
 样品瓶号 : 1-3
 进样体积 : 20 μl 版本号: 6.115
 进样时间 : 2026/04/25 12:35:05 实验者: xiechaojun
 处理时间(V2) : 2026/04/27 10:57:23 处理者: xiechaojun
 仪器型号 : SHIMADZU LC-2050C (FX256)

<色谱图>



<峰表>

检测器A Ch1 305nm

峰号	保留时间	面积	面积%	高度	理论塔板数(USP)	拖尾因子	分离度(USP)
1	1.918	465921	100.000	78021	2477	1.117	--
总计		465921	100.000	78021			

图203 氟伐他汀钠缓释片溶出曲线测定长期24月HPLC图谱
自制品-20240
41721批-pH6.8介质-篮法-100转-240min-片1
供试品溶液-1

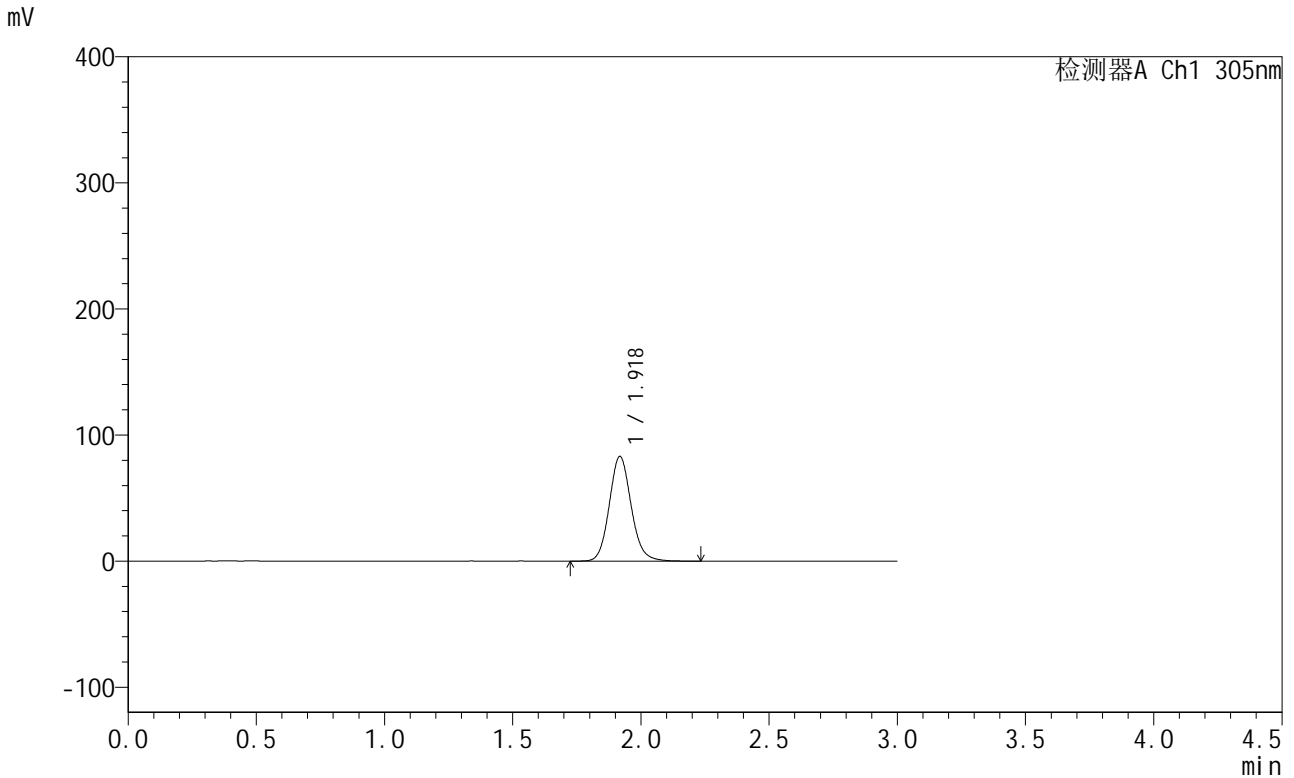


SMF-4060

<样品信息>

色谱柱 : XB-C18(50mm*4.6mm,5μm) 流 速: 2.0ml/min
 柱 温 : 30°C 波 长: 305nm
 数据文件名: RC\$SMF-4060 - 0-205/7-191-2 - zzp-2024041721p-cq24y-1-pH6.8jz-lf100z-p2-4h.lcd
 方法文件名: RC\$SMF-4060 - SMF-4060-rcqx-FX256.lcm
 批处理文件名: RC\$SMF-4060 - SMF-4060-20260425-FX256.lcb
 样品瓶号 : 1-12
 进样体积 : 20 μl 版本号: 6.115
 进样时间 : 2026/04/25 12:38:28 实验者: xiechaojun
 处理时间(V2) : 2026/04/27 10:57:25 处理者: xiechaojun
 仪器型号 : SHIMADZU LC-2050C (FX256)

<色谱图>



<峰表>

检测器A Ch1 305nm

峰号	保留时间	面积	面积%	高度	理论塔板数(USP)	拖尾因子	分离度(USP)
1	1.918	494247	100.000	82700	2477	1.115	--
总计		494247	100.000	82700			

图204 氟伐他汀钠缓释片溶出曲线测定长期24月HPLC图谱
自制品-20240
41721批-pH6.8介质-篮法-100转-240min-片2
供试品溶液-1

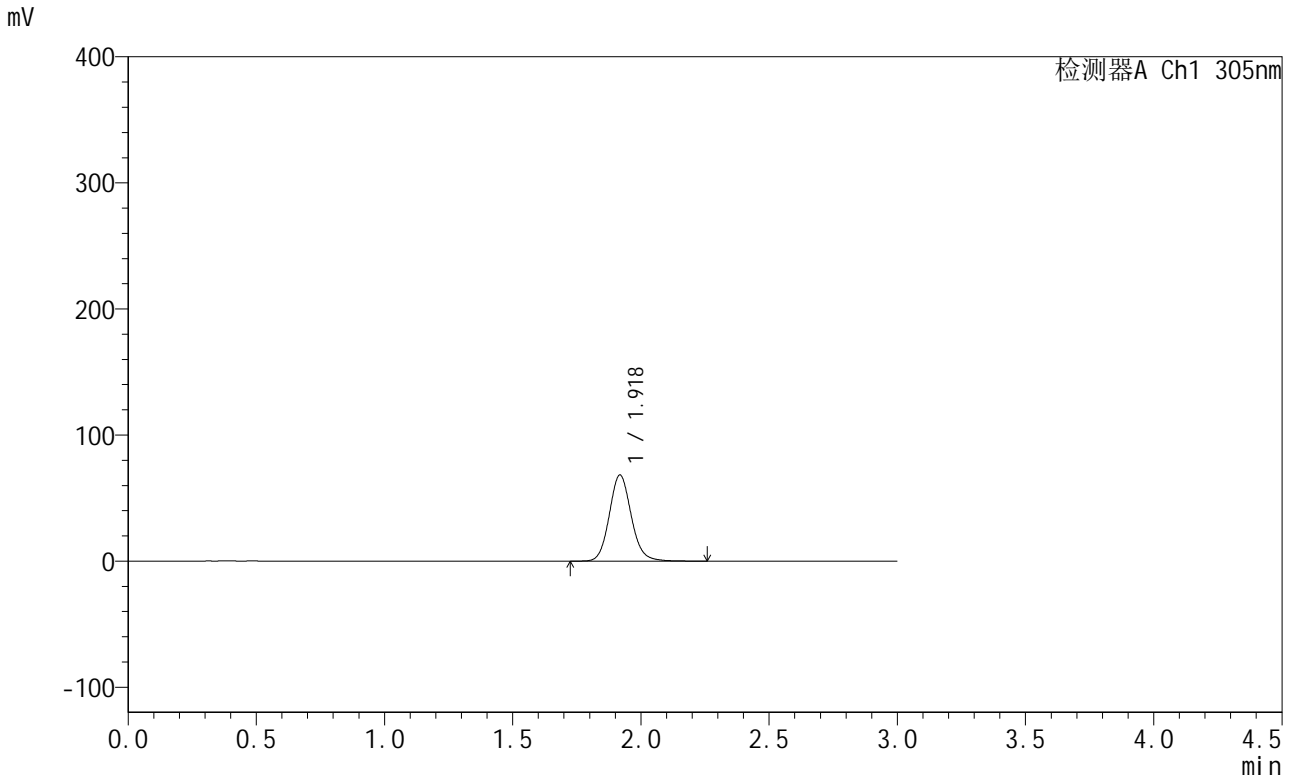


SMF-4060

<样品信息>

色谱柱 : XB-C18(50mm*4.6mm,5μm) 流 速: 2.0ml/min
 柱 温 : 30°C 波 长: 305nm
 数据文件名: RC\$SMF-4060 - 0-205/7-192-2 - zzp-2024041721p-cq24y-1-pH6.8jz-lf100z-p3-4h.lcd
 方法文件名: RC\$SMF-4060 - SMF-4060-rcqx-FX256.lcm
 批处理文件名: RC\$SMF-4060 - SMF-4060-20260425-FX256.lcb
 样品瓶号 : 1-21
 进样体积 : 20 μl 版本号: 6.115
 进样时间 : 2026/04/25 12:41:51 实验者: xiechaojun
 处理时间(V2) : 2026/04/27 10:57:28 处理者: xiechaojun
 仪器型号 : SHIMADZU LC-2050C (FX256)

<色谱图>



<峰表>

检测器A Ch1 305nm

峰号	保留时间	面积	面积%	高度	理论塔板数(USP)	拖尾因子	分离度(USP)
1	1.918	407519	100.000	68069	2472	1.114	--
总计		407519	100.000	68069			

图205 氟伐他汀钠缓释片溶出曲线测定长期24月HPLC图谱
自制品-20240
41721批-pH6.8介质-篮法-100转-240min-片3
供试品溶液-1

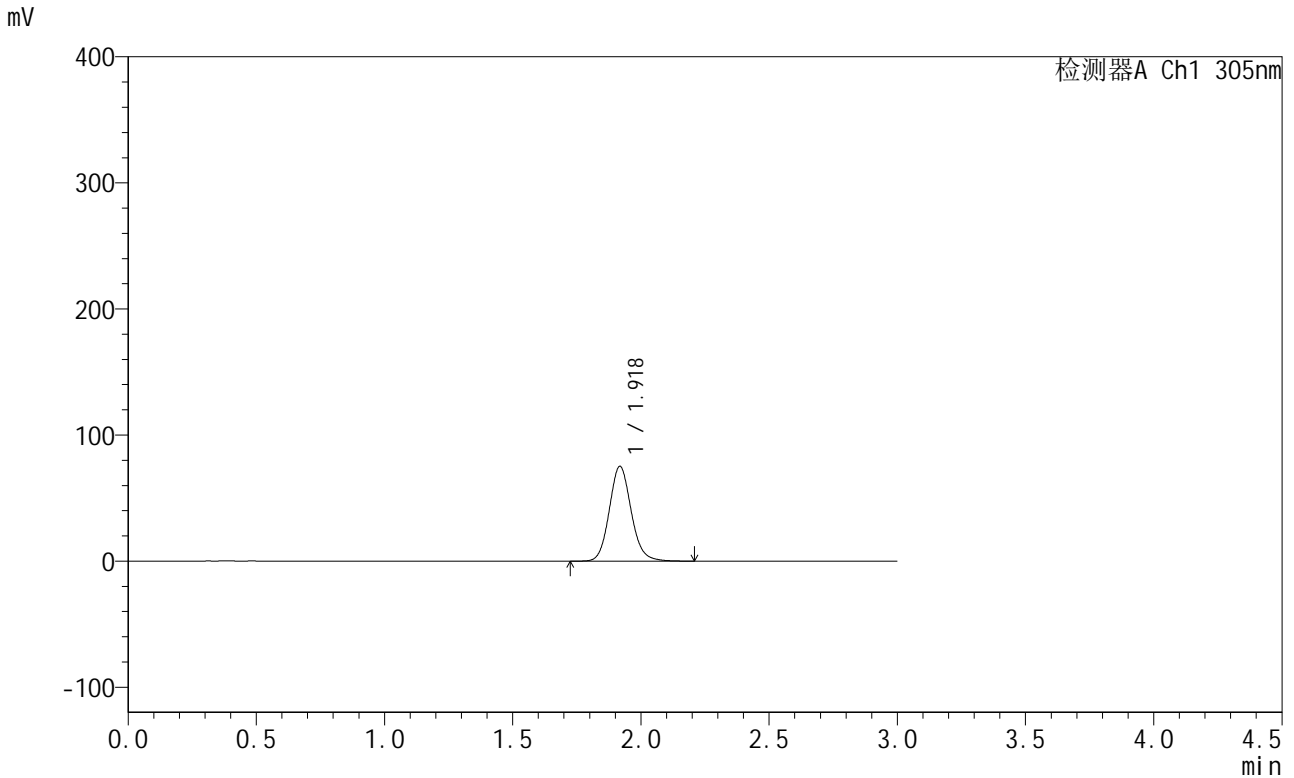


SMF-4060

<样品信息>

色谱柱 : XB-C18(50mm*4.6mm,5μm) 流 速: 2.0ml/min
 柱 温 : 30°C 波 长: 305nm
 数据文件名: RC\$SMF-4060 - 0-205/7-193-2 - zzp-2024041721p-cq24y-1-pH6.8jz-lf100z-p4-4h.lcd
 方法文件名: RC\$SMF-4060 - SMF-4060-rcqx-FX256.lcm
 批处理文件名: RC\$SMF-4060 - SMF-4060-20260425-FX256.lcb
 样品瓶号 : 1-30
 进样体积 : 20 μl 版本号: 6.115
 进样时间 : 2026/04/25 12:45:14 实验者: xiechaojun
 处理时间(V2) : 2026/04/27 10:57:30 处理者: xiechaojun
 仪器型号 : SHIMADZU LC-2050C (FX256)

<色谱图>



<峰表>

检测器A Ch1 305nm

峰号	保留时间	面积	面积%	高度	理论塔板数(USP)	拖尾因子	分离度(USP)
1	1.918	447073	100.000	74857	2477	1.117	--
总计		447073	100.000	74857			

图206 氟伐他汀钠缓释片溶出曲线测定长期24月HPLC图谱
自制品-20240
41721批-pH6.8介质-篮法-100转-240min-片4
供试品溶液-1

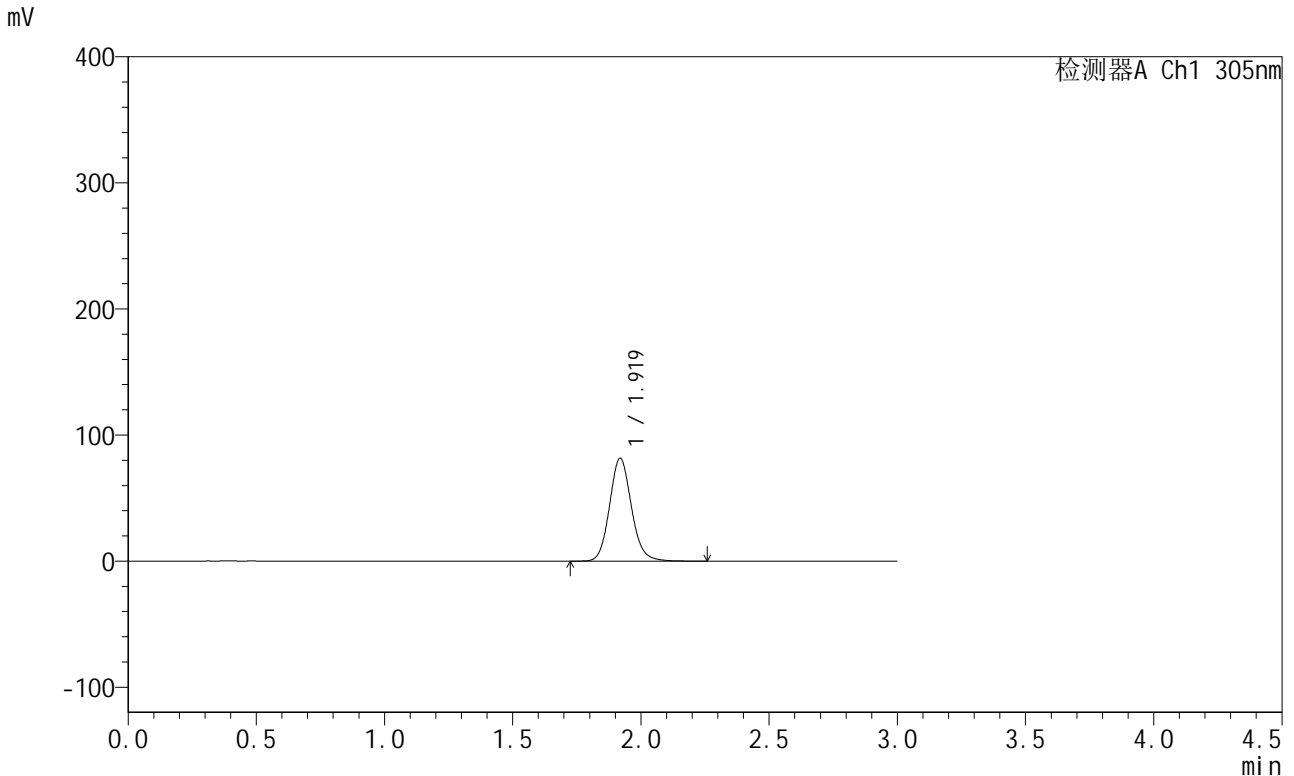


SMF-4060

<样品信息>

色谱柱 : XB-C18(50mm*4.6mm,5μm) 流 速: 2.0ml/min
 柱 温 : 30°C 波 长: 305nm
 数据文件名: RC\$SMF-4060 - 0-205/7-194-2 - zzp-2024041721p-cq24y-1-pH6.8jz-lf100z-p5-4h.lcd
 方法文件名: RC\$SMF-4060 - SMF-4060-rcqx-FX256.lcm
 批处理文件名: RC\$SMF-4060 - SMF-4060-20260425-FX256.lcb
 样品瓶号 : 1-39
 进样体积 : 20 μl 版本号: 6.115
 进样时间 : 2026/04/25 12:48:35 实验者: xiechaojun
 处理时间(V2) : 2026/04/27 10:57:33 处理者: xiechaojun
 仪器型号 : SHIMADZU LC-2050C (FX256)

<色谱图>



<峰表>

检测器A Ch1 305nm

峰号	保留时间	面积	面积%	高度	理论塔板数(USP)	拖尾因子	分离度(USP)
1	1.919	485480	100.000	81448	2483	1.117	--
总计		485480	100.000	81448			

图207 氟伐他汀钠缓释片溶出曲线测定长期24月HPLC图谱
自制品-20240
41721批-pH6.8介质-篮法-100转-240min-片5
供试品溶液-1



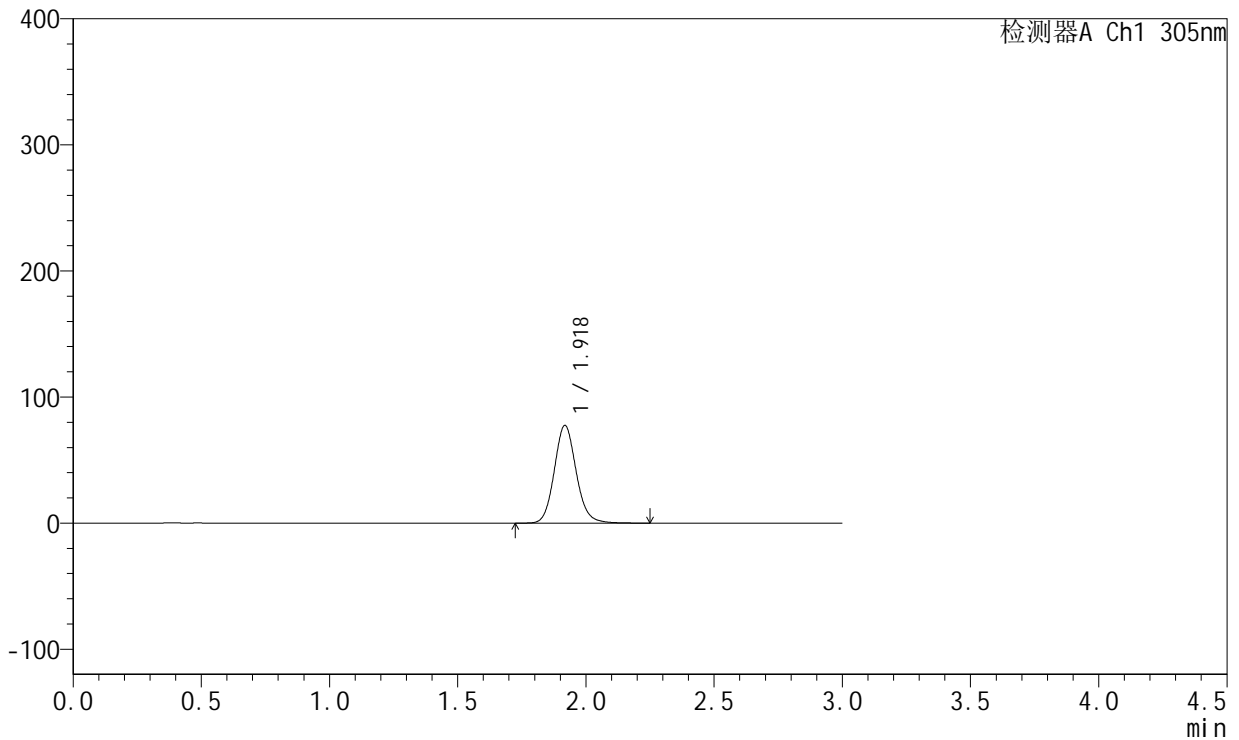
SMF-4060

<样品信息>

色谱柱 : XB-C18(50mm*4.6mm,5μm) 流 速: 2.0ml/min
 柱 温 : 30°C 波 长: 305nm
 数据文件名: RC\$SMF-4060 - 0-205/7-195-2 - zzp-2024041721p-cq24y-1-pH6.8jz-lf100z-p6-4h.lcd
 方法文件名: RC\$SMF-4060 - SMF-4060-rcqx-FX256.lcm
 批处理文件名: RC\$SMF-4060 - SMF-4060-20260425-FX256.lcb
 样品瓶号 : 1-48
 进样体积 : 20 μl 版本号: 6.115
 进样时间 : 2026/04/25 12:51:57 实验者: xiechaojun
 处理时间(V2) : 2026/04/27 10:57:36 处理者: xiechaojun
 仪器型号 : SHIMADZU LC-2050C (FX256)

<色谱图>

mV



<峰表>

检测器A Ch1 305nm

峰号	保留时间	面积	面积%	高度	理论塔板数(USP)	拖尾因子	分离度(USP)
1	1.918	461489	100.000	77175	2479	1.117	--
总计		461489	100.000	77175			

图208 氟伐他汀钠缓释片溶出曲线测定长期24月HPLC图谱
自制品-20240
41721批-pH6.8介质-篮法-100转-240min-片6
供试品溶液-1

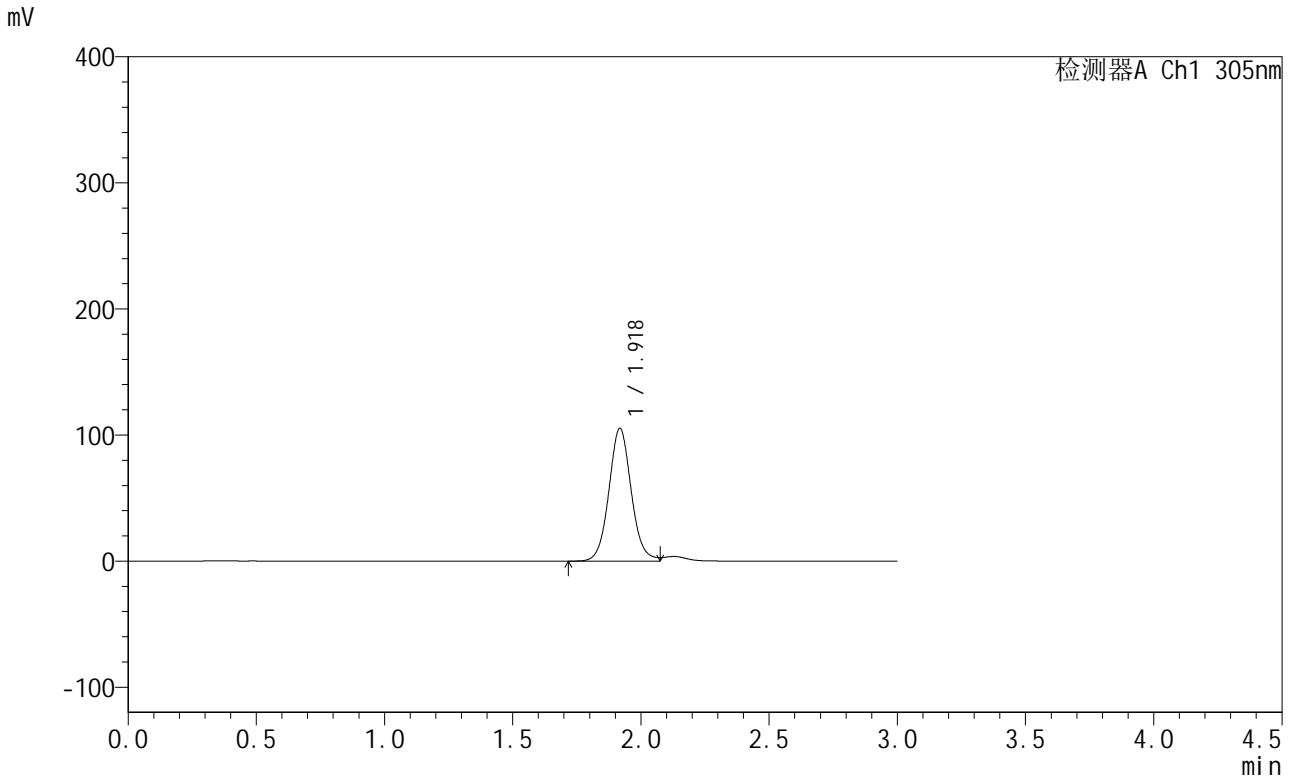


SMF-4060

<样品信息>

色谱柱 : XB-C18(50mm*4.6mm,5μm) 流 速: 2.0ml/min
 柱 温 : 30°C 波 长: 305nm
 数据文件名: RC\$SMF-4060 - 0-206/7-196-2 - zzp-2024041721p-cq24y-1-pH6.8jz-lf100z-p1-6h.lcd
 方法文件名: RC\$SMF-4060 - SMF-4060-rcqx-FX256.lcm
 批处理文件名: RC\$SMF-4060 - SMF-4060-20260425-FX256.lcb
 样品瓶号 : 1-4
 进样体积 : 20 μl 版本号: 6.115
 进样时间 : 2026/04/25 12:55:20 实验者: xiechaojun
 处理时间(V2) : 2026/04/27 11:44:53 处理者: xiechaojun
 仪器型号 : SHIMADZU LC-2050C (FX256)

<色谱图>



<峰表>

检测器A Ch1 305nm

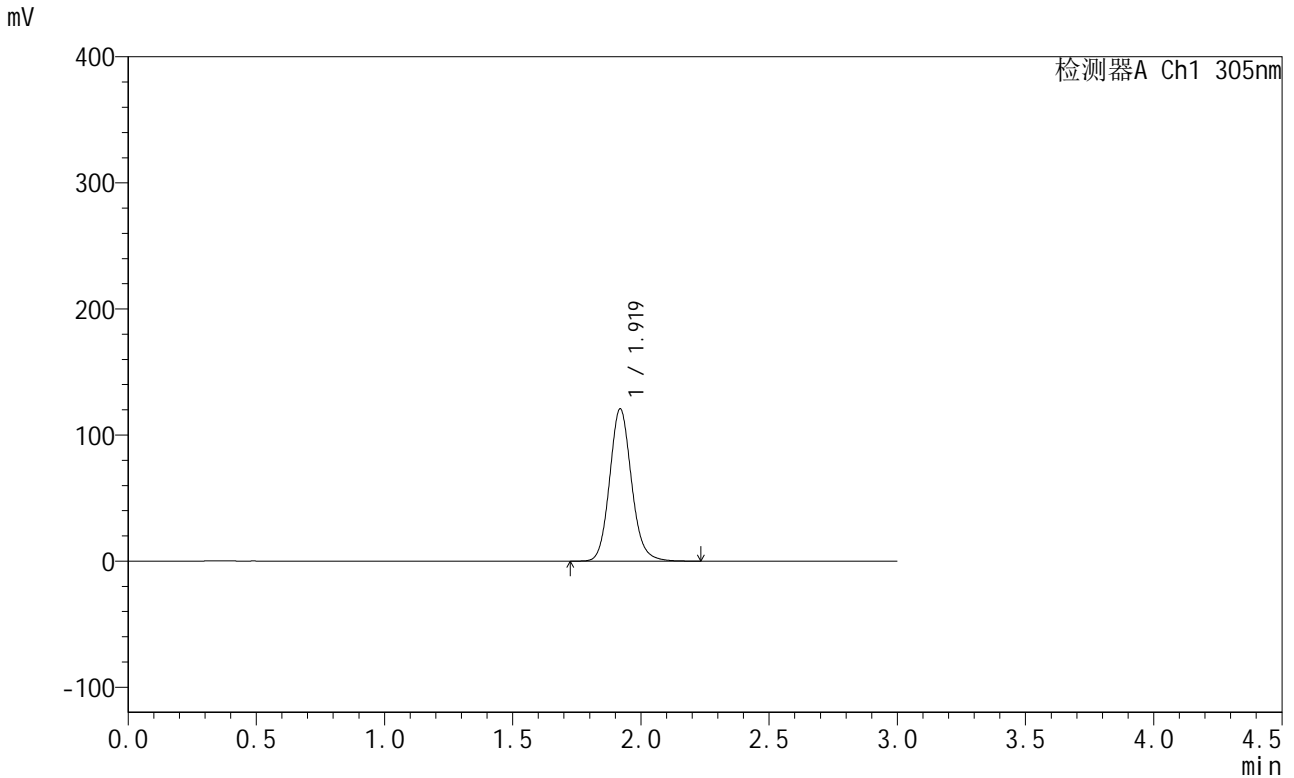
峰号	保留时间	面积	面积%	高度	理论塔板数(USP)	拖尾因子	分离度(USP)
1	1.918	640004	100.000	104834	2392	1.080	--
总计		640004	100.000	104834			

图209 氟伐他汀钠缓释片溶出曲线测定长期24月HPLC图谱
自制品-20240
41721批-pH6.8介质-篮法-100转-360min-片1
供试品溶液-1

<样品信息>

色谱柱 : XB-C18(50mm*4.6mm,5μm) 流 速: 2.0ml/min
 柱 温 : 30°C 波 长: 305nm
 数据文件名: RC\$SMF-4060 - 0-206/7-197-2 - zzp-2024041721p-cq24y-1-pH6.8jz-lf100z-p2-6h.lcd
 方法文件名: RC\$SMF-4060 - SMF-4060-rcqx-FX256.lcm
 批处理文件名: RC\$SMF-4060 - SMF-4060-20260425-FX256.lcb
 样品瓶号 : 1-13
 进样体积 : 20 μl 版本号: 6.115
 进样时间 : 2026/04/25 12:58:43 实验者: xiechaojun
 处理时间(V2) : 2026/04/27 11:44:57 处理者: xiechaojun
 仪器型号 : SHIMADZU LC-2050C (FX256)

<色谱图>



<峰表>

检测器A Ch1 305nm

峰号	保留时间	面积	面积%	高度	理论塔板数(USP)	拖尾因子	分离度(USP)
1	1.919	717583	100.000	120566	2487	1.121	--
总计		717583	100.000	120566			

图210 氟伐他汀钠缓释片溶出曲线测定长期24月HPLC图谱
自制品-2024041721批-pH6.8介质-篮法-100转-360min-片2
供试品溶液-1



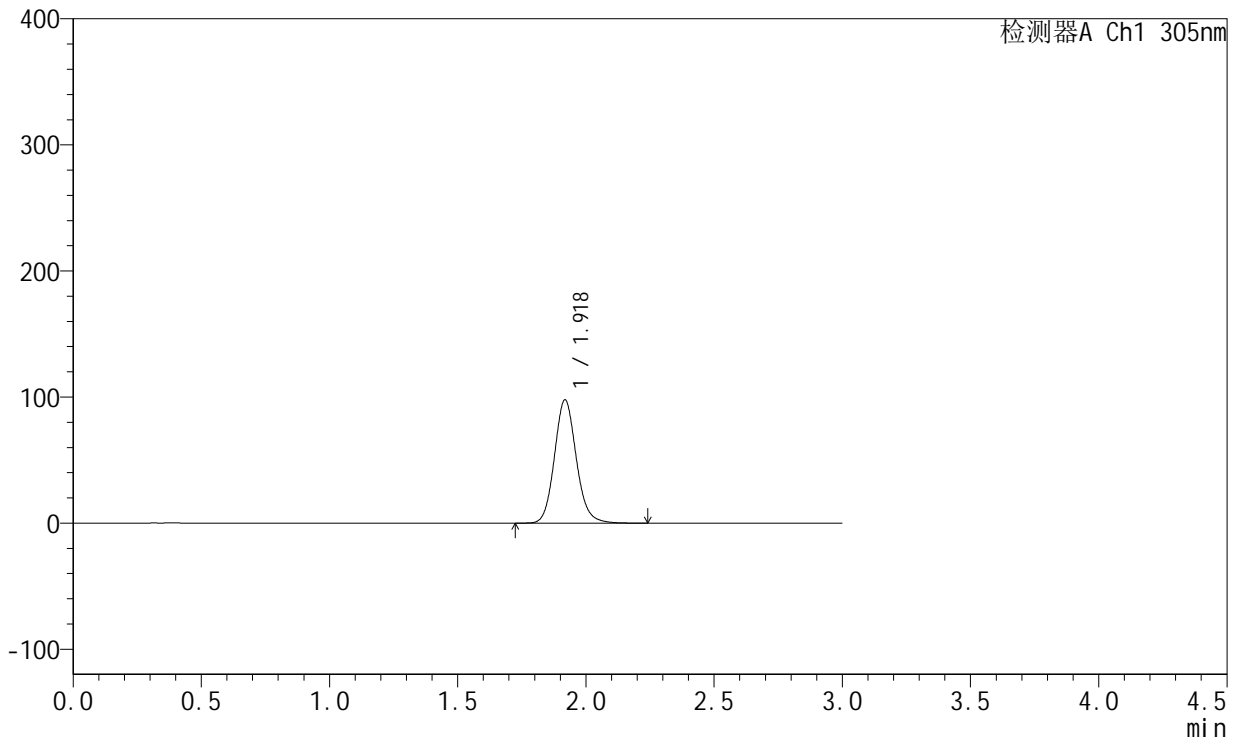
SMF-4060

<样品信息>

色谱柱 : XB-C18(50mm*4.6mm,5μm) 流 速: 2.0ml/min
 柱 温 : 30°C 波 长: 305nm
 数据文件名: RC\$SMF-4060 - 0-206/7-198-2 - zzp-2024041721p-cq24y-1-pH6.8jz-lf100z-p3-6h.lcd
 方法文件名: RC\$SMF-4060 - SMF-4060-rcqx-FX256.lcm
 批处理文件名: RC\$SMF-4060 - SMF-4060-20260425-FX256.lcb
 样品瓶号 : 1-22
 进样体积 : 20 μl 版本号: 6.115
 进样时间 : 2026/04/25 13:02:06 实验者: xiechaojun
 处理时间(V2) : 2026/04/27 11:45:00 处理者: xiechaojun
 仪器型号 : SHIMADZU LC-2050C (FX256)

<色谱图>

mV



<峰表>

检测器A Ch1 305nm

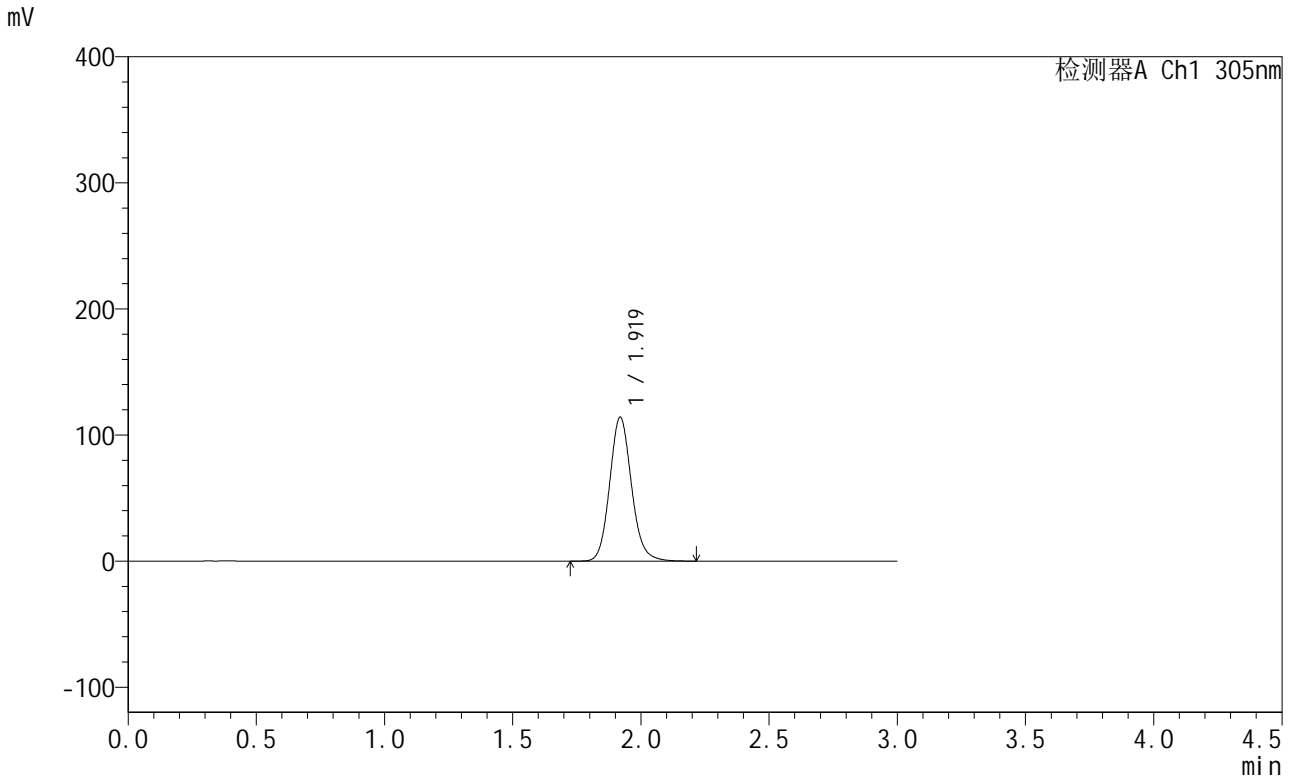
峰号	保留时间	面积	面积%	高度	理论塔板数(USP)	拖尾因子	分离度(USP)
1	1.918	580767	100.000	97486	2490	1.121	--
总计		580767	100.000	97486			

图211 氟伐他汀钠缓释片溶出曲线测定长期24月HPLC图谱
自制品-2024041721批-pH6.8介质-篮法-100转-360min-片3
供试品溶液-1

<样品信息>

色谱柱 : XB-C18(50mm*4.6mm,5μm) 流 速: 2.0ml/min
 柱 温 : 30°C 波 长: 305nm
 数据文件名: RC\$SMF-4060 - 0-206/7-199-2 - zzp-2024041721p-cq24y-1-pH6.8jz-lf100z-p4-6h.lcd
 方法文件名: RC\$SMF-4060 - SMF-4060-rcqx-FX256.lcm
 批处理文件名: RC\$SMF-4060 - SMF-4060-20260425-FX256.lcb
 样品瓶号 : 1-31
 进样体积 : 20 μl 版本号: 6.115
 进样时间 : 2026/04/25 13:05:28 实验者: xiechaojun
 处理时间(V2) : 2026/04/27 11:45:04 处理者: xiechaojun
 仪器型号 : SHIMADZU LC-2050C (FX256)

<色谱图>



<峰表>

检测器A Ch1 305nm

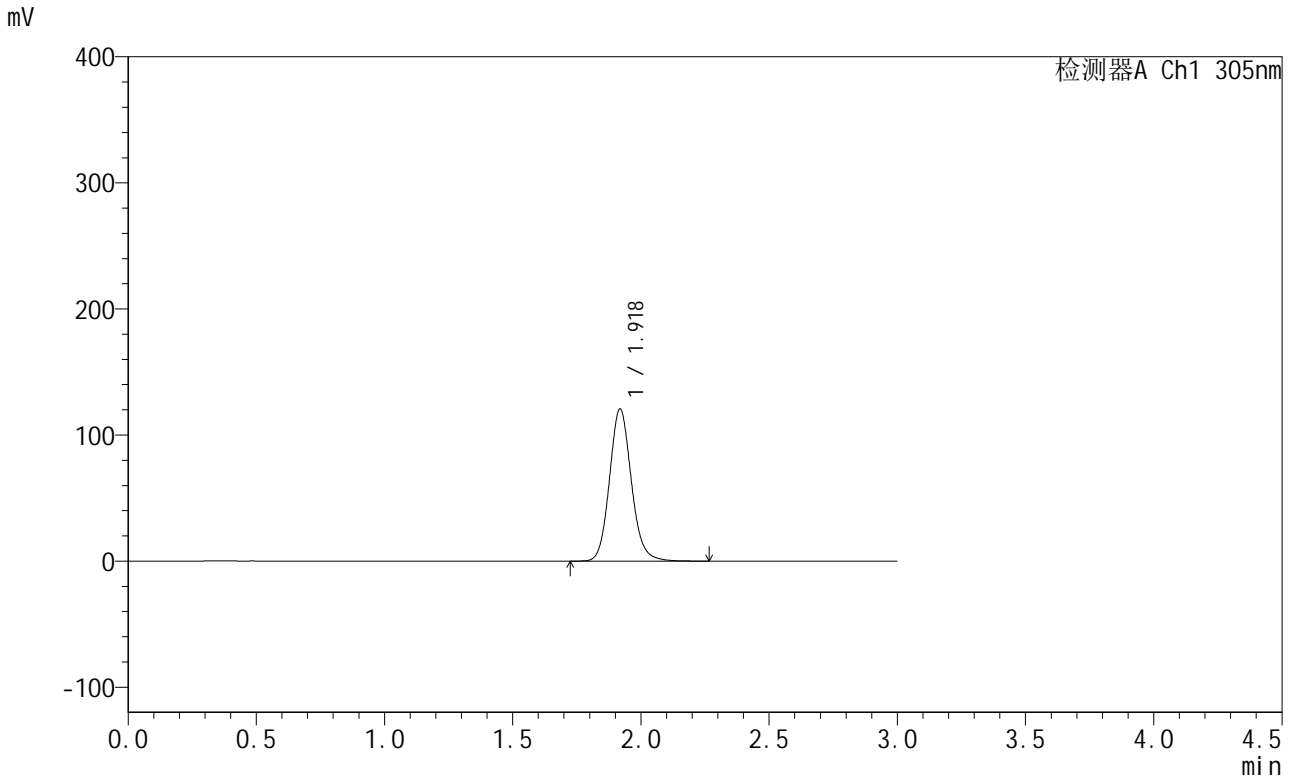
峰号	保留时间	面积	面积%	高度	理论塔板数(USP)	拖尾因子	分离度(USP)
1	1.919	677942	100.000	113960	2490	1.121	--
总计		677942	100.000	113960			

图212 氟伐他汀钠缓释片溶出曲线测定长期24月HPLC图谱
自制品-20240
41721批-pH6.8介质-篮法-100转-360min-片4
供试品溶液-1

<样品信息>

色谱柱 : XB-C18(50mm*4.6mm,5µm) 流 速: 2.0ml/min
 柱 温 : 30°C 波 长: 305nm
 数据文件名: RC\$SMF-4060 - 0-206/7-200-2 - zzp-2024041721p-cq24y-1-pH6.8jz-lf100z-p5-6h.lcd
 方法文件名: RC\$SMF-4060 - SMF-4060-rcqx-FX256.lcm
 批处理文件名: RC\$SMF-4060 - SMF-4060-20260425-FX256.lcb
 样品瓶号 : 1-40
 进样体积 : 20 µl 版本号: 6.115
 进样时间 : 2026/04/25 13:08:50 实验者: xiechaojun
 处理时间(V2) : 2026/04/27 11:45:07 处理者: xiechaojun
 仪器型号 : SHIMADZU LC-2050C (FX256)

<色谱图>



<峰表>

检测器A Ch1 305nm

峰号	保留时间	面积	面积%	高度	理论塔板数(USP)	拖尾因子	分离度(USP)
1	1.918	717124	100.000	120343	2490	1.122	--
总计		717124	100.000	120343			

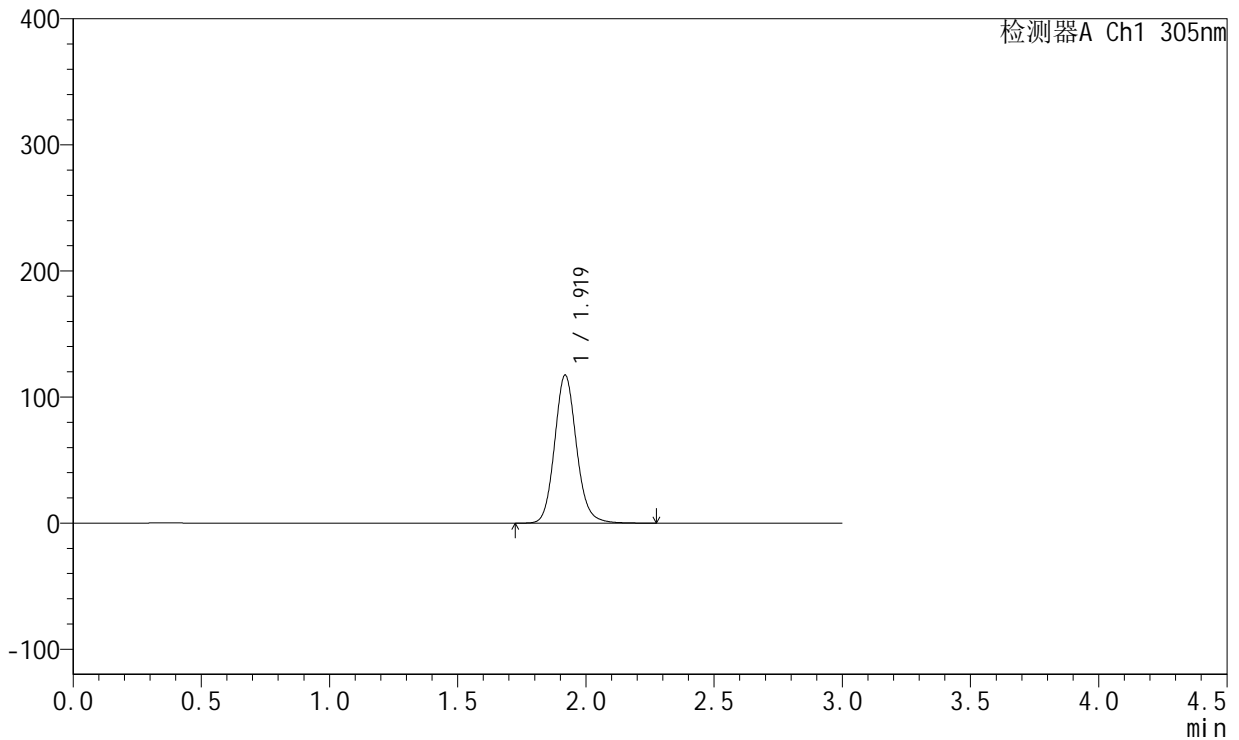
图213 氟伐他汀钠缓释片溶出曲线测定长期24月HPLC图谱
自制品-20240 41721批-pH6.8介质-篮法-100转-360min-片5
供试品溶液-1

<样品信息>

色谱柱 : XB-C18(50mm*4.6mm,5µm) 流 速: 2.0ml/min
 柱 温 : 30°C 波 长: 305nm
 数据文件名: RC\$SMF-4060 - 0-206/7-201-2 - zzp-2024041721p-cq24y-1-pH6.8jz-lf100z-p6-6h.lcd
 方法文件名: RC\$SMF-4060 - SMF-4060-rcqx-FX256.lcm
 批处理文件名: RC\$SMF-4060 - SMF-4060-20260425-FX256.lcb
 样品瓶号 : 1-49
 进样体积 : 20 µl 版本号: 6.115
 进样时间 : 2026/04/25 13:12:13 实验者: xiechaojun
 处理时间(V2) : 2026/04/27 11:45:10 处理者: xiechaojun
 仪器型号 : SHIMADZU LC-2050C (FX256)

<色谱图>

mV



<峰表>

检测器A Ch1 305nm

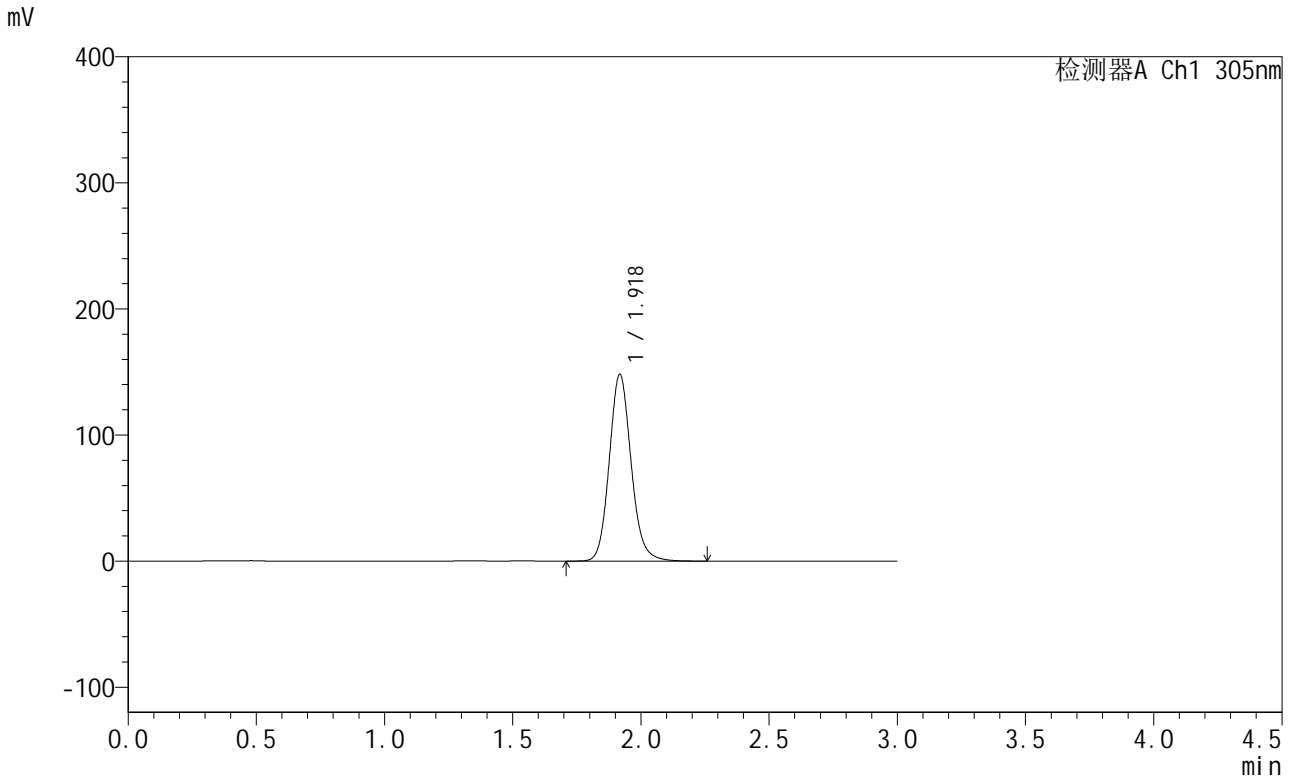
峰号	保留时间	面积	面积%	高度	理论塔板数(USP)	拖尾因子	分离度(USP)
1	1.919	697610	100.000	117144	2493	1.122	--
总计		697610	100.000	117144			

图214 氟伐他汀钠缓释片溶出曲线测定长期24月HPLC图谱
自制品-20240 41721批-pH6.8介质-篮法-100转-360min-片6
供试品溶液-1

<样品信息>

色谱柱 : XB-C18(50mm*4.6mm,5µm) 流 速: 2.0ml/min
 柱 温 : 30°C 波 长: 305nm
 数据文件名: RC\$SMF-4060 - 0-206/7-202-2 - zzp-2024041721p-cq24y-1-pH6.8jz-lf100z-p1-8h.lcd
 方法文件名: RC\$SMF-4060 - SMF-4060-rcqx-FX256.lcm
 批处理文件名: RC\$SMF-4060 - SMF-4060-20260425-FX256.lcb
 样品瓶号 : 1-5
 进样体积 : 20 µl 版本号: 6.115
 进样时间 : 2026/04/25 13:15:36 实验者: xiechaojun
 处理时间(V2) : 2026/04/27 11:45:13 处理者: xiechaojun
 仪器型号 : SHIMADZU LC-2050C (FX256)

<色谱图>



<峰表>

检测器A Ch1 305nm

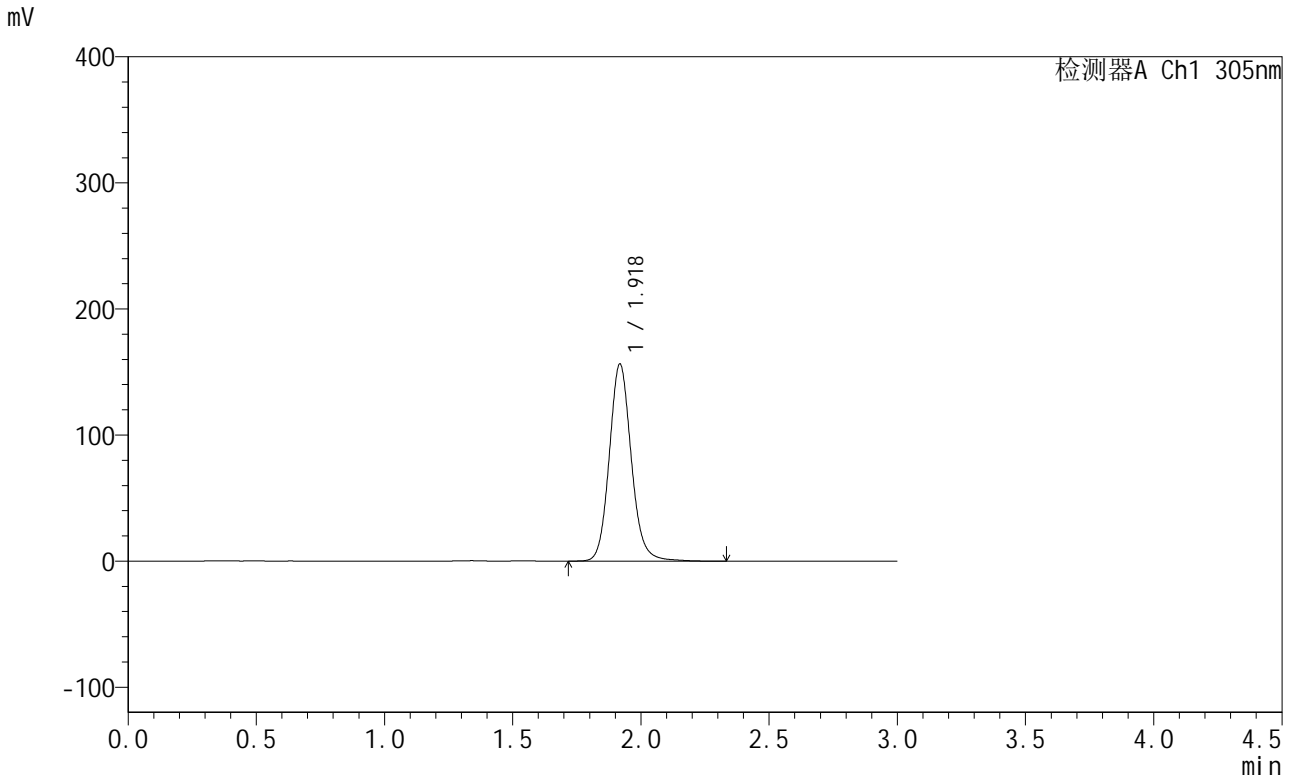
峰号	保留时间	面积	面积%	高度	理论塔板数(USP)	拖尾因子	分离度(USP)
1	1.918	880811	100.000	147329	2489	1.125	--
总计		880811	100.000	147329			

图215 氟伐他汀钠缓释片溶出曲线测定长期24月HPLC图谱
自制品-2024041721批-pH6.8介质-篮法-100转-480min-片1
供试品溶液-1

<样品信息>

色谱柱 : XB-C18(50mm*4.6mm,5μm) 流 速: 2.0ml/min
 柱 温 : 30°C 波 长: 305nm
 数据文件名: RC\$SMF-4060 - 0-206/7-203-2 - zzp-2024041721p-cq24y-1-pH6.8jz-lf100z-p2-8h.lcd
 方法文件名: RC\$SMF-4060 - SMF-4060-rcqx-FX256.lcm
 批处理文件名: RC\$SMF-4060 - SMF-4060-20260425-FX256.lcb
 样品瓶号 : 1-14
 进样体积 : 20 μl 版本号: 6.115
 进样时间 : 2026/04/25 13:18:59 实验者: xiechaojun
 处理时间(V2) : 2026/04/27 11:45:16 处理者: xiechaojun
 仪器型号 : SHIMADZU LC-2050C (FX256)

<色谱图>



<峰表>

检测器A Ch1 305nm

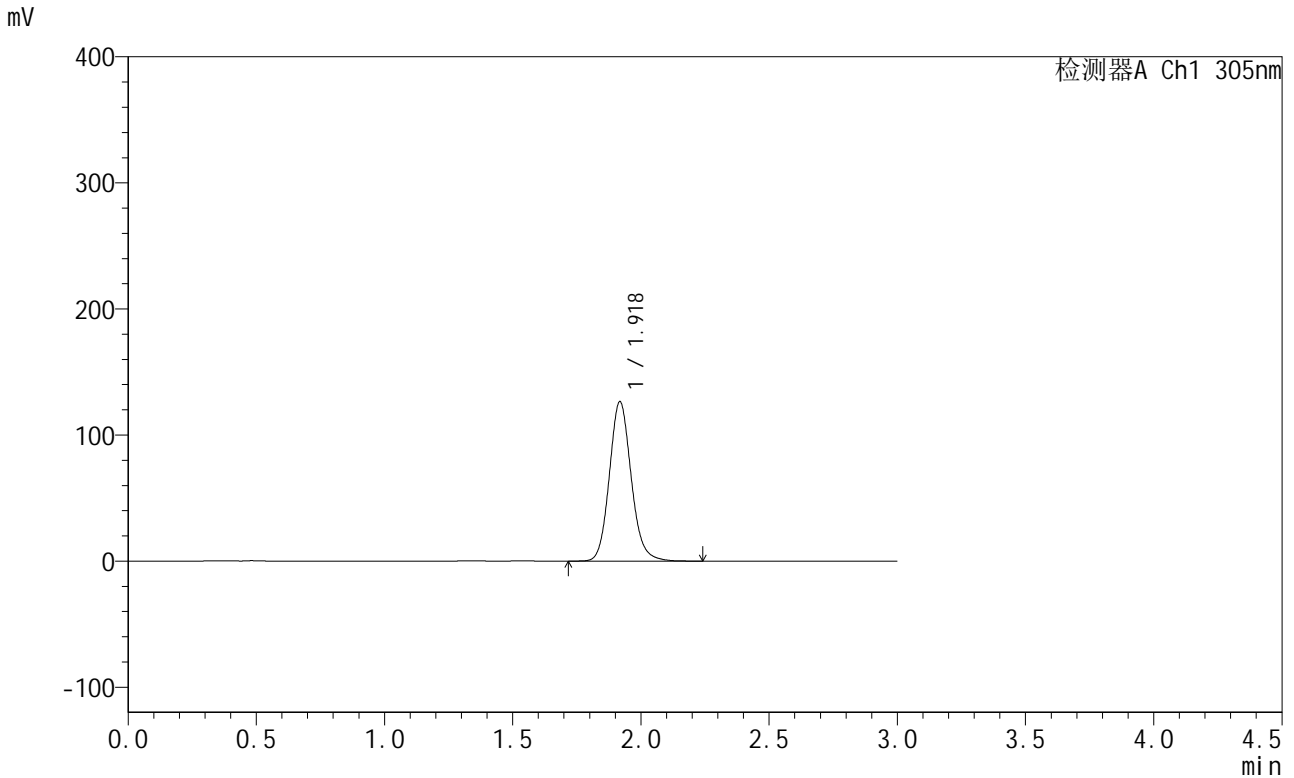
峰号	保留时间	面积	面积%	高度	理论塔板数(USP)	拖尾因子	分离度(USP)
1	1.918	934636	100.000	155642	2485	1.121	--
总计		934636	100.000	155642			

图216 氟伐他汀钠缓释片溶出曲线测定长期24月HPLC图谱
自制品-2024041721批-pH6.8介质-篮法-100转-480min-片2
供试品溶液-1

<样品信息>

色谱柱 : XB-C18(50mm*4.6mm,5μm) 流 速: 2.0ml/min
 柱 温 : 30°C 波 长: 305nm
 数据文件名: RC\$SMF-4060 - 0-206/7-204-2 - zzp-2024041721p-cq24y-1-pH6.8jz-lf100z-p3-8h.lcd
 方法文件名: RC\$SMF-4060 - SMF-4060-rcqx-FX256.lcm
 批处理文件名: RC\$SMF-4060 - SMF-4060-20260425-FX256.lcb
 样品瓶号 : 1-23
 进样体积 : 20 μl 版本号: 6.115
 进样时间 : 2026/04/25 13:22:21 实验者: xiechaojun
 处理时间(V2) : 2026/04/27 11:45:19 处理者: xiechaojun
 仪器型号 : SHIMADZU LC-2050C (FX256)

<色谱图>



<峰表>

检测器A Ch1 305nm

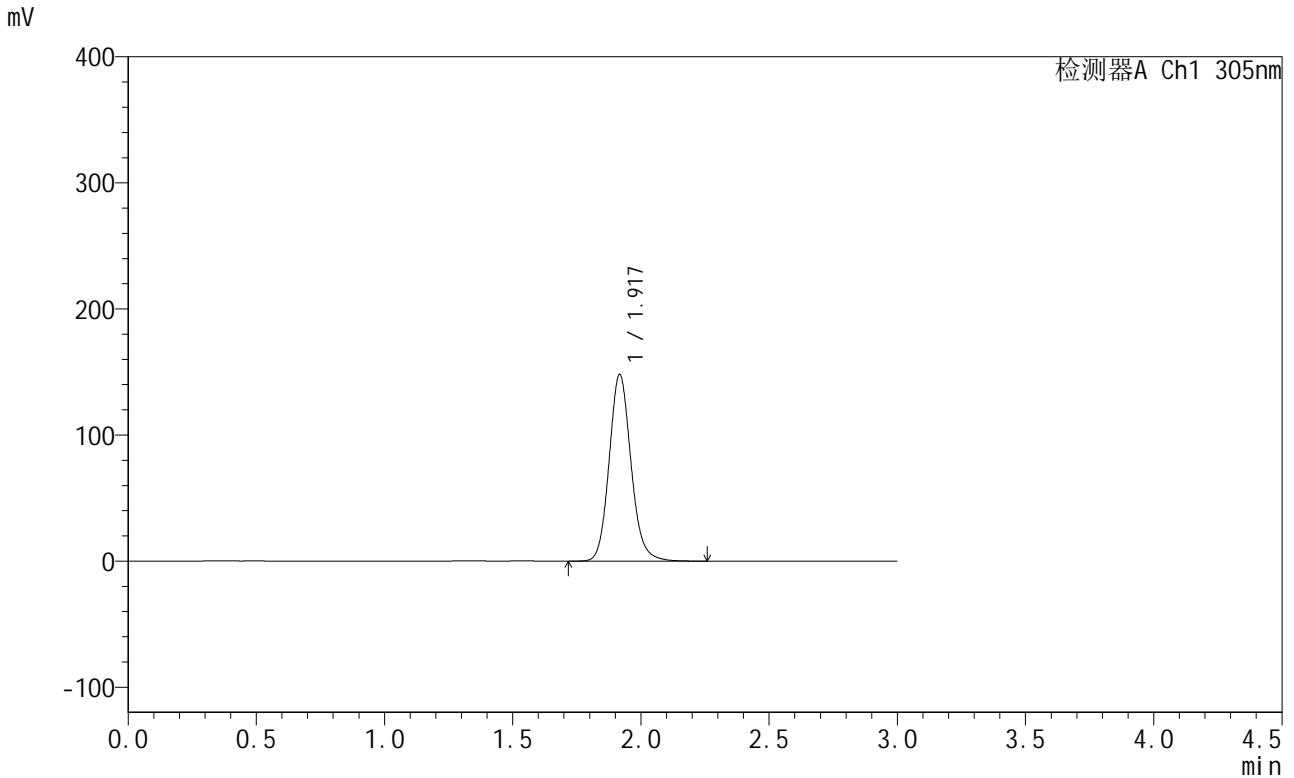
峰号	保留时间	面积	面积%	高度	理论塔板数(USP)	拖尾因子	分离度(USP)
1	1.918	750754	100.000	125923	2494	1.128	--
总计		750754	100.000	125923			

图217 氟伐他汀钠缓释片溶出曲线测定长期24月HPLC图谱
自制品-2024041721批-pH6.8介质-篮法-100转-480min-片3
供试品溶液-1

<样品信息>

色谱柱 : XB-C18(50mm*4.6mm,5μm) 流 速: 2.0ml/min
 柱 温 : 30°C 波 长: 305nm
 数据文件名: RC\$SMF-4060 - 0-206/7-205-2 - zzp-2024041721p-cq24y-1-pH6.8jz-lf100z-p4-8h.lcd
 方法文件名: RC\$SMF-4060 - SMF-4060-rcqx-FX256.lcm
 批处理文件名: RC\$SMF-4060 - SMF-4060-20260425-FX256.lcb
 样品瓶号 : 1-32
 进样体积 : 20 μl 版本号: 6.115
 进样时间 : 2026/04/25 13:25:43 实验者: xiechaojun
 处理时间(V2) : 2026/04/27 11:45:21 处理者: xiechaojun
 仪器型号 : SHIMADZU LC-2050C (FX256)

<色谱图>



<峰表>

检测器A Ch1 305nm

峰号	保留时间	面积	面积%	高度	理论塔板数(USP)	拖尾因子	分离度(USP)
1	1.917	879222	100.000	147410	2490	1.127	--
总计		879222	100.000	147410			

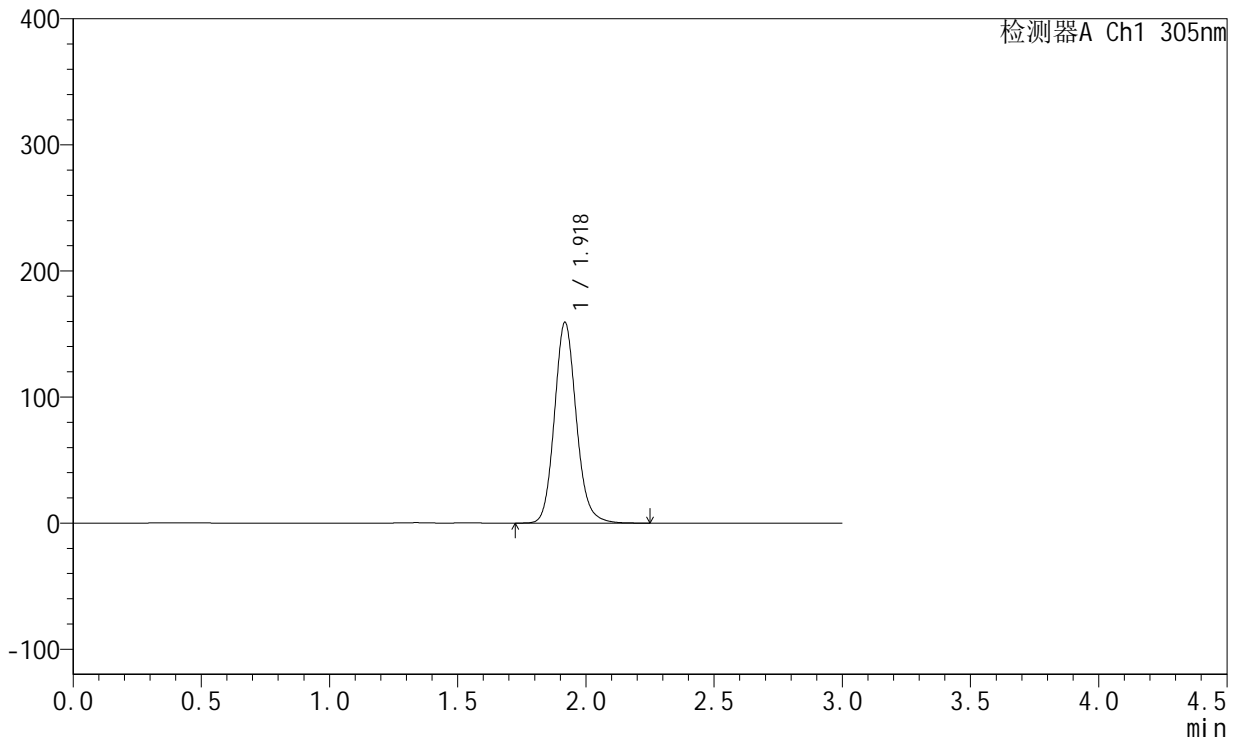
图218 氟伐他汀钠缓释片溶出曲线测定长期24月HPLC图谱
自制品-20240
41721批-pH6.8介质-篮法-100转-480min-片4
供试品溶液-1

<样品信息>

色谱柱 : XB-C18(50mm*4.6mm,5µm) 流 速: 2.0ml/min
 柱 温 : 30°C 波 长: 305nm
 数据文件名: RC\$SMF-4060 - 0-206/7-206-2 - zzp-2024041721p-cq24y-1-pH6.8jz-lf100z-p5-8h.lcd
 方法文件名: RC\$SMF-4060 - SMF-4060-rcqx-FX256.lcm
 批处理文件名: RC\$SMF-4060 - SMF-4060-20260425-FX256.lcb
 样品瓶号 : 1-41
 进样体积 : 20 µl 版本号: 6.115
 进样时间 : 2026/04/25 13:29:06 实验者: xiechaojun
 处理时间(V2) : 2026/04/27 11:45:24 处理者: xiechaojun
 仪器型号 : SHIMADZU LC-2050C (FX256)

<色谱图>

mV



<峰表>

检测器A Ch1 305nm

峰号	保留时间	面积	面积%	高度	理论塔板数(USP)	拖尾因子	分离度(USP)
1	1.918	944804	100.000	158632	2497	1.129	--
总计		944804	100.000	158632			

图219 氟伐他汀钠缓释片溶出曲线测定长期24月HPLC图谱
自制品-2024041721批-pH6.8介质-篮法-100转-480min-片5
供试品溶液-1



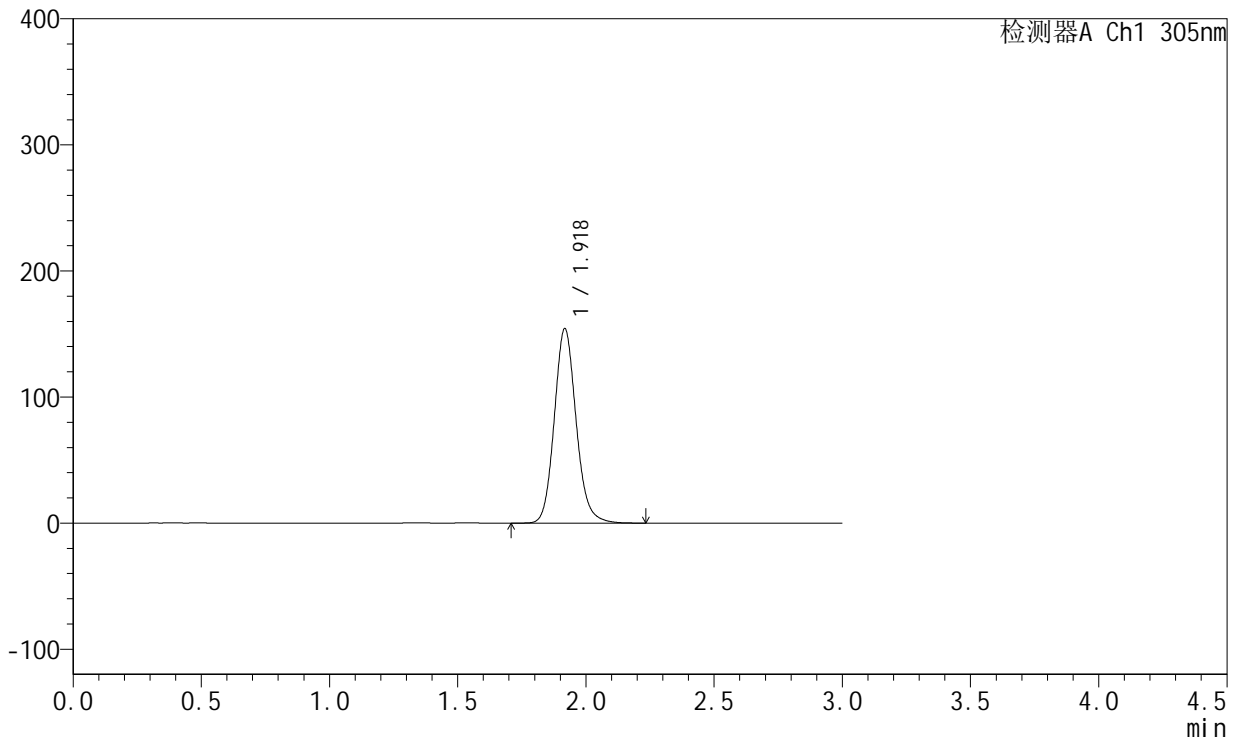
SMF-4060

<样品信息>

色谱柱 : XB-C18(50mm*4.6mm,5μm) 流 速: 2.0ml/min
 柱 温 : 30°C 波 长: 305nm
 数据文件名: RC\$SMF-4060 - 0-206/7-207-2 - zzp-2024041721p-cq24y-1-pH6.8jz-lf100z-p6-8h.lcd
 方法文件名: RC\$SMF-4060 - SMF-4060-rcqx-FX256.lcm
 批处理文件名: RC\$SMF-4060 - SMF-4060-20260425-FX256.lcb
 样品瓶号 : 1-50
 进样体积 : 20 μl 版本号: 6.115
 进样时间 : 2026/04/25 13:32:28 实验者: xiechaojun
 处理时间(V2) : 2026/04/27 11:45:27 处理者: xiechaojun
 仪器型号 : SHIMADZU LC-2050C (FX256)

<色谱图>

mV



<峰表>

检测器A Ch1 305nm

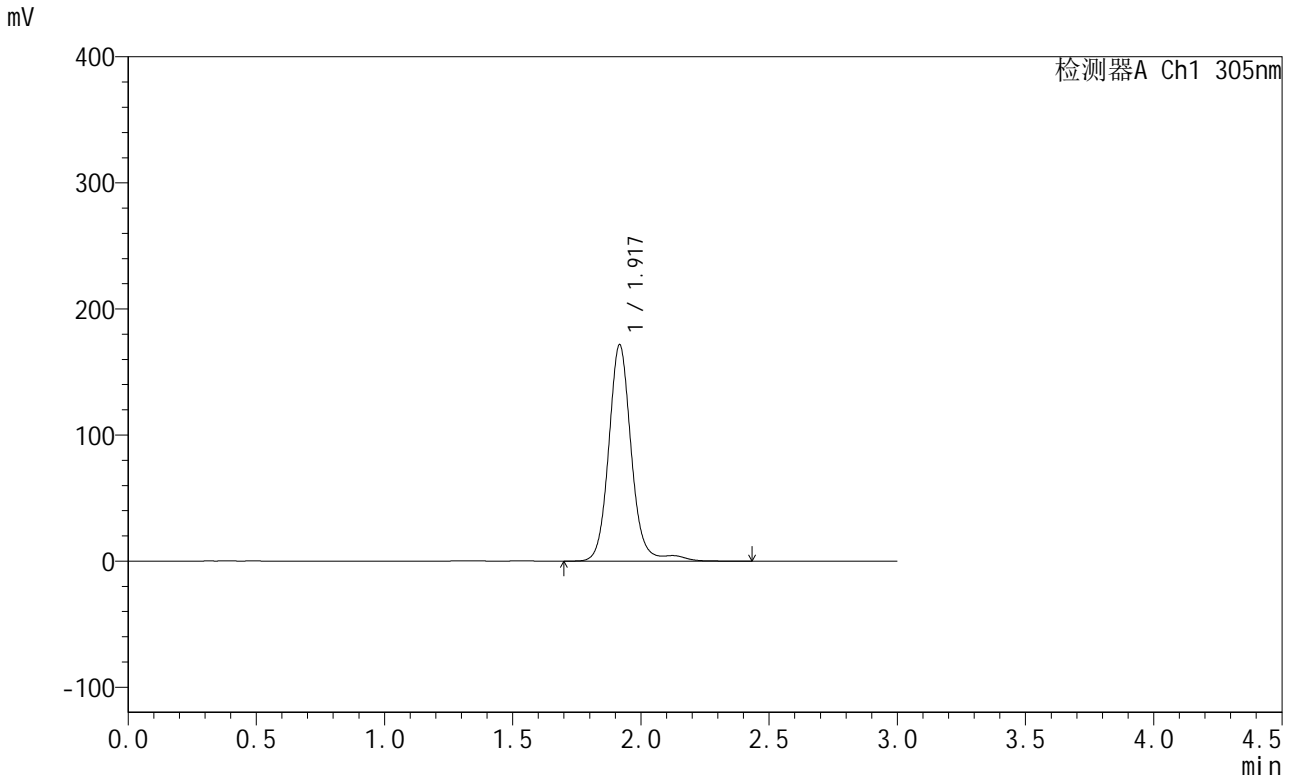
峰号	保留时间	面积	面积%	高度	理论塔板数(USP)	拖尾因子	分离度(USP)
1	1.918	915290	100.000	153441	2497	1.129	--
总计		915290	100.000	153441			

图220 氟伐他汀钠缓释片溶出曲线测定长期24月HPLC图谱
自制品-20240 41721批-pH6.8介质-篮法-100转-480min-片6
供试品溶液-1

<样品信息>

色谱柱 : XB-C18(50mm*4.6mm,5μm) 流 速: 2.0ml/min
 柱 温 : 30°C 波 长: 305nm
 数据文件名: RC\$SMF-4060 - 0-206/7-208-2 - zzp-2024041721p-cq24y-1-pH6.8jz-lf100z-p1-10h.lcd
 方法文件名: RC\$SMF-4060 - SMF-4060-rcqx-FX256.lcm
 批处理文件名: RC\$SMF-4060 - SMF-4060-20260425-FX256.lcb
 样品瓶号 : 1-6
 进样体积 : 20 μl 版本号: 6.115
 进样时间 : 2026/04/25 13:35:51 实验者: xiechaojun
 处理时间(V2) : 2026/04/27 11:45:30 处理者: xiechaojun
 仪器型号 : SHIMADZU LC-2050C (FX256)

<色谱图>



<峰表>

检测器A Ch1 305nm

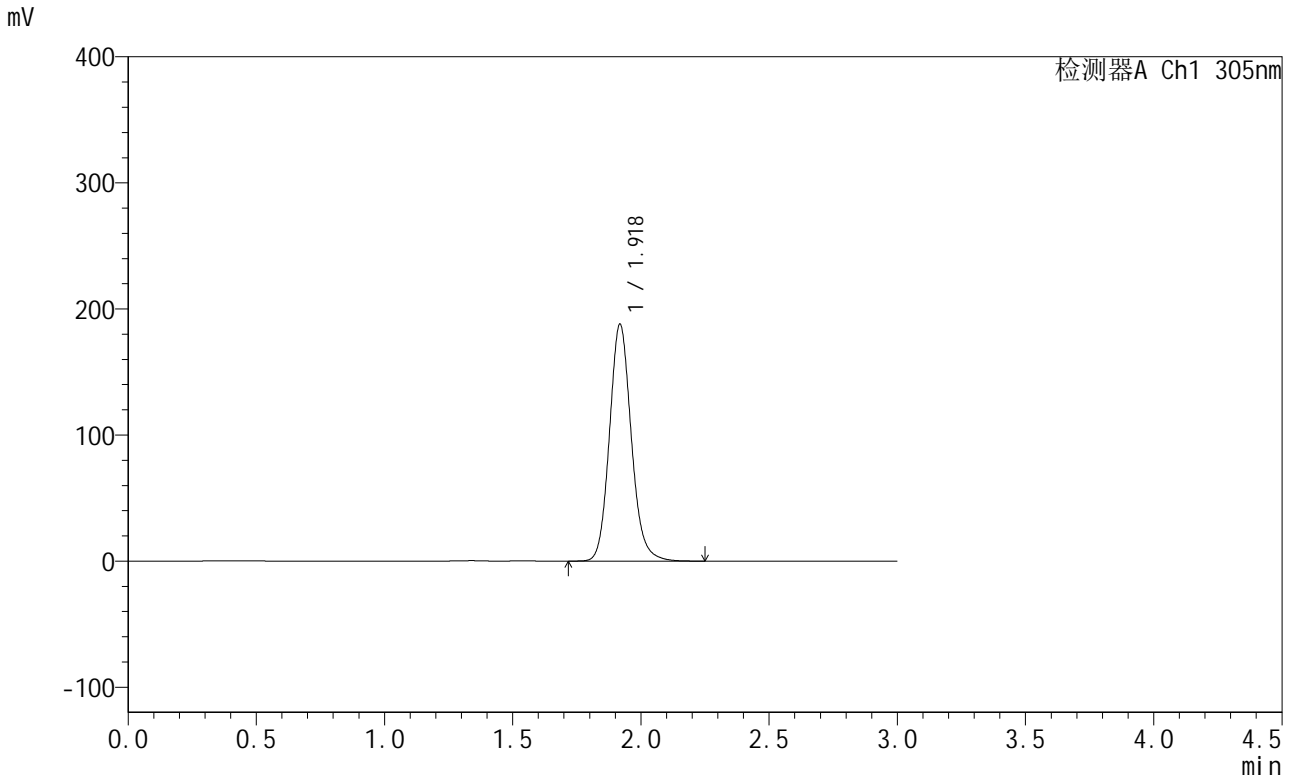
峰号	保留时间	面积	面积%	高度	理论塔板数(USP)	拖尾因子	分离度(USP)
1	1.917	1055724	100.000	171098	2435	1.101	--
总计		1055724	100.000	171098			

图221 氟伐他汀钠缓释片溶出曲线测定长期24月HPLC图谱
自制品-20240
41721批-pH6.8介质-篮法-100转-600min-片1
供试品溶液-1

<样品信息>

色谱柱 : XB-C18(50mm*4.6mm,5µm) 流 速: 2.0ml/min
 柱 温 : 30°C 波 长: 305nm
 数据文件名: RC\$SMF-4060 - 0-206/7-209-2 - zzp-2024041721p-cq24y-1-pH6.8jz-lf100z-p2-10h.lcd
 方法文件名: RC\$SMF-4060 - SMF-4060-rcqx-FX256.lcm
 批处理文件名: RC\$SMF-4060 - SMF-4060-20260425-FX256.lcb
 样品瓶号 : 1-15
 进样体积 : 20 µl 版本号: 6.115
 进样时间 : 2026/04/25 13:39:14 实验者: xiechaojun
 处理时间(V2) : 2026/04/27 11:45:33 处理者: xiechaojun
 仪器型号 : SHIMADZU LC-2050C (FX256)

<色谱图>



<峰表>

检测器A Ch1 305nm

峰号	保留时间	面积	面积%	高度	理论塔板数(USP)	拖尾因子	分离度(USP)
1	1.918	1114856	100.000	187206	2502	1.130	--
总计		1114856	100.000	187206			

图222 氟伐他汀钠缓释片溶出曲线测定长期24月HPLC图谱
自制品-20240
41721批-pH6.8介质-篮法-100转-600min-片2
供试品溶液-1

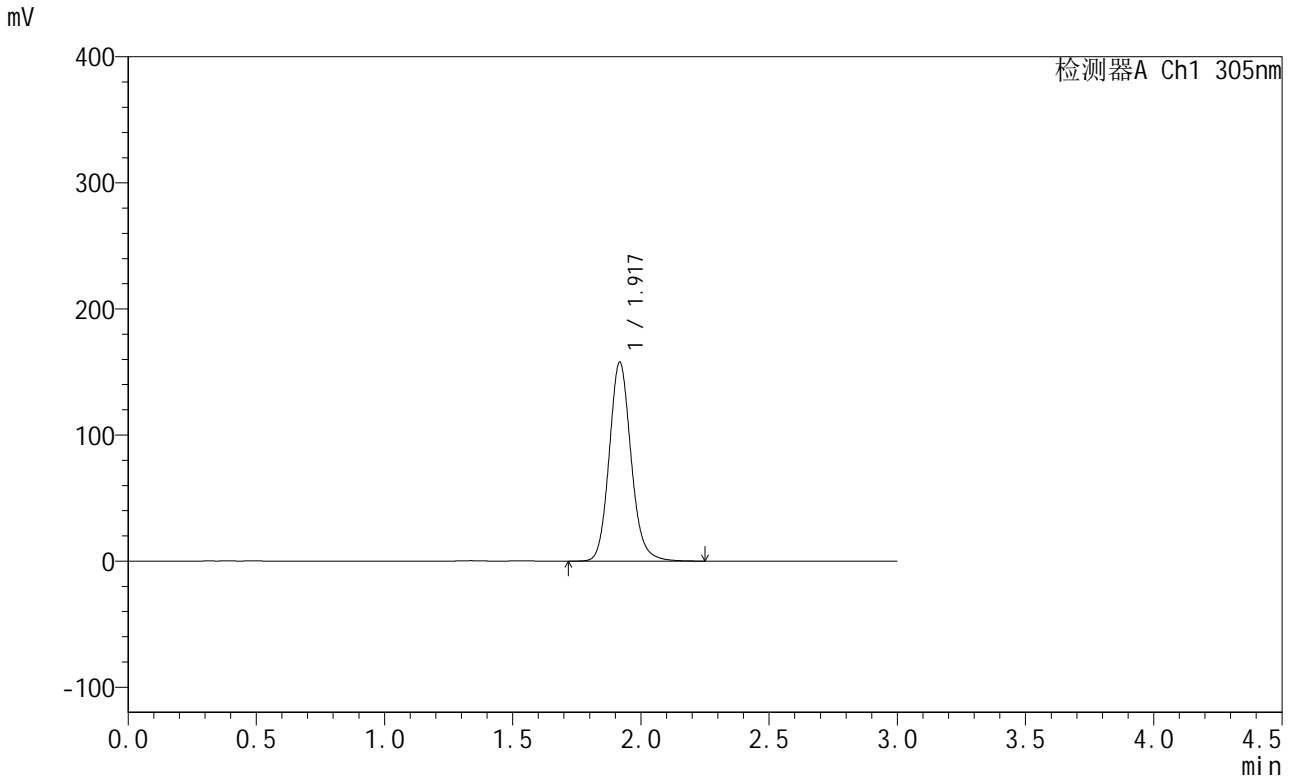


SMF-4060

<样品信息>

色谱柱 : XB-C18(50mm*4.6mm,5μm) 流 速: 2.0ml/min
 柱 温 : 30°C 波 长: 305nm
 数据文件名: RC\$SMF-4060 - 0-206/7-210-2 - zzp-2024041721p-cq24y-1-pH6.8jz-lf100z-p3-10h.lcd
 方法文件名: RC\$SMF-4060 - SMF-4060-rcqx-FX256.lcm
 批处理文件名: RC\$SMF-4060 - SMF-4060-20260425-FX256.lcb
 样品瓶号 : 1-24
 进样体积 : 20 μl 版本号: 6.115
 进样时间 : 2026/04/25 13:42:37 实验者: xiechaojun
 处理时间(V2) : 2026/04/27 11:45:36 处理者: xiechaojun
 仪器型号 : SHIMADZU LC-2050C (FX256)

<色谱图>



<峰表>

检测器A Ch1 305nm

峰号	保留时间	面积	面积%	高度	理论塔板数(USP)	拖尾因子	分离度(USP)
1	1.917	937270	100.000	157009	2498	1.130	--
总计		937270	100.000	157009			

图223 氟伐他汀钠缓释片溶出曲线测定长期24月HPLC图谱
 自制品-2024041721批-pH6.8介质-篮法-100转-600min-片3
 供试品溶液-1

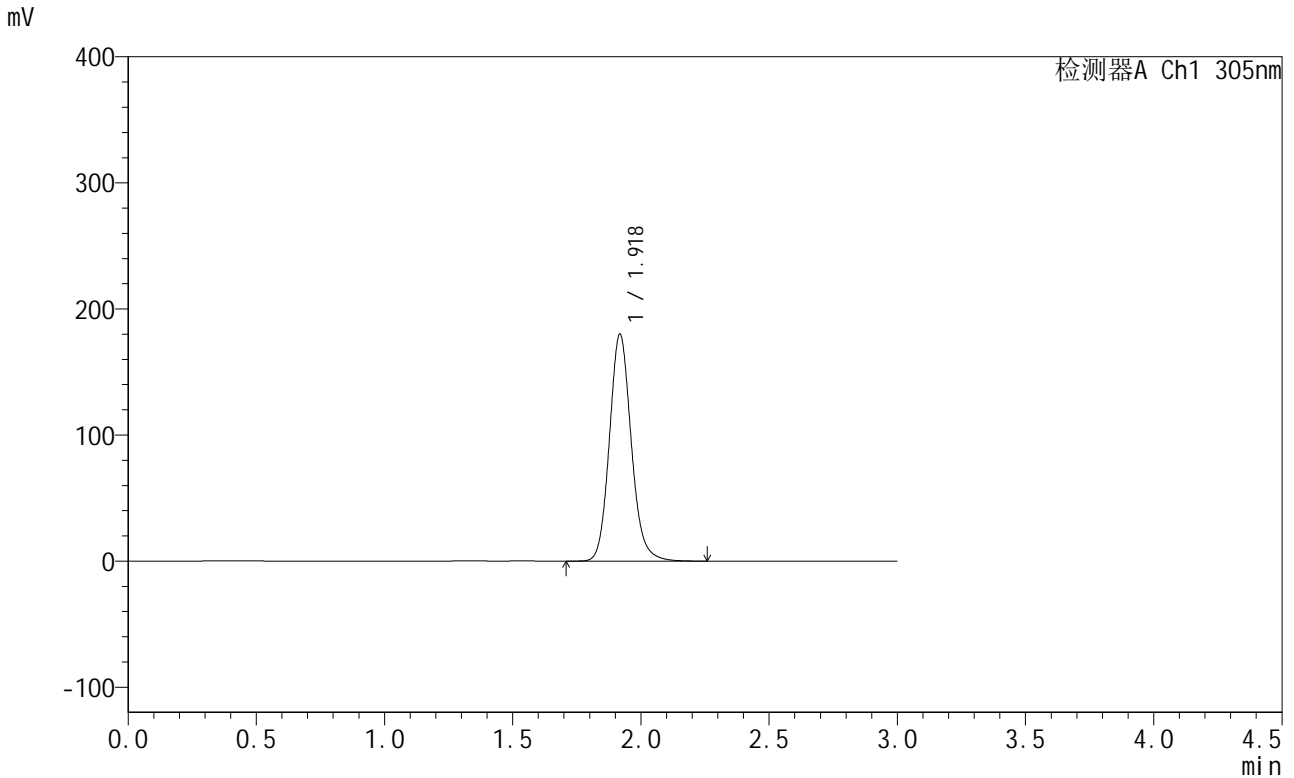


SMF-4060

<样品信息>

色谱柱 : XB-C18(50mm*4.6mm,5μm) 流 速: 2.0ml/min
 柱 温 : 30°C 波 长: 305nm
 数据文件名: RC\$SMF-4060 - 0-206/7-211-2 - zzp-2024041721p-cq24y-1-pH6.8jz-lf100z-p4-10h.lcd
 方法文件名: RC\$SMF-4060 - SMF-4060-rcqx-FX256.lcm
 批处理文件名: RC\$SMF-4060 - SMF-4060-20260425-FX256.lcb
 样品瓶号 : 1-33
 进样体积 : 20 μl 版本号: 6.115
 进样时间 : 2026/04/25 13:46:00 实验者: xiechaojun
 处理时间(V2) : 2026/04/27 11:45:39 处理者: xiechaojun
 仪器型号 : SHIMADZU LC-2050C (FX256)

<色谱图>



<峰表>

检测器A Ch1 305nm

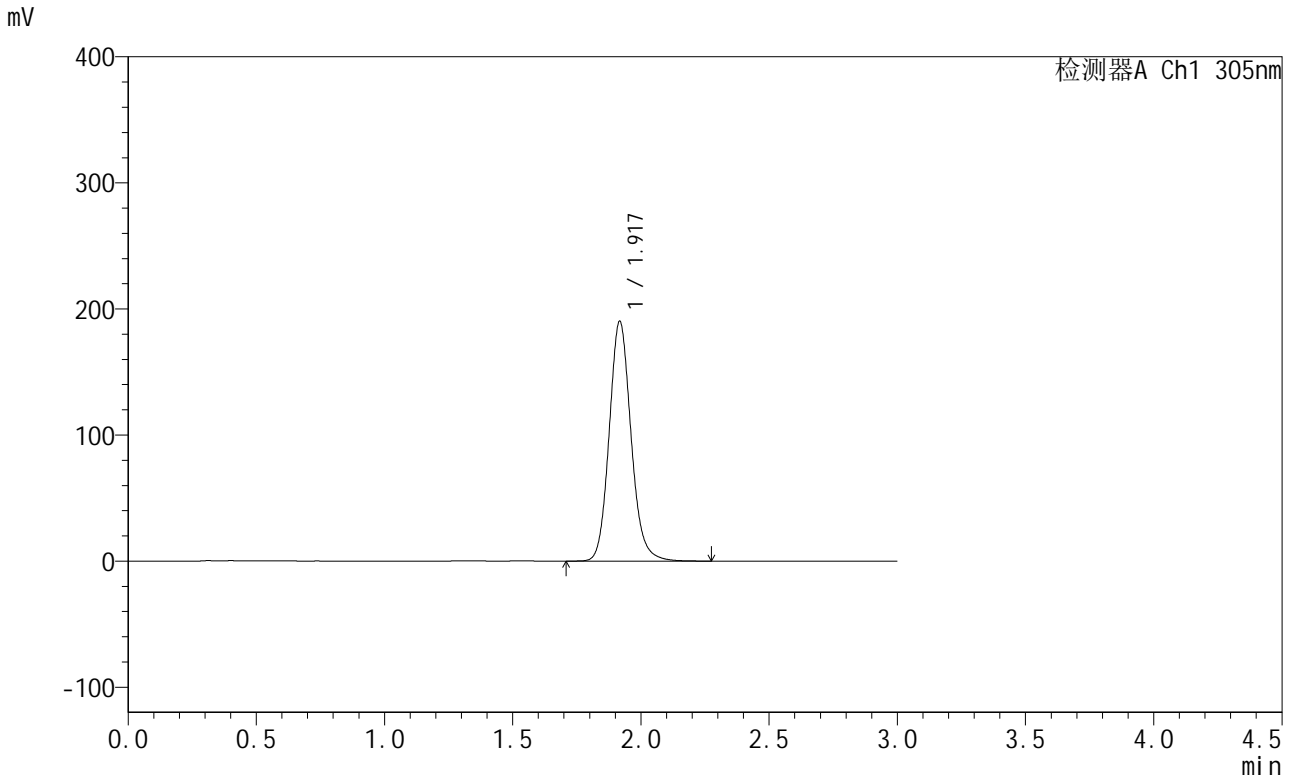
峰号	保留时间	面积	面积%	高度	理论塔板数(USP)	拖尾因子	分离度(USP)
1	1.918	1068544	100.000	179309	2503	1.130	--
总计		1068544	100.000	179309			

图224 氟伐他汀钠缓释片溶出曲线测定长期24月HPLC图谱
自制品-20240
41721批-pH6.8介质-篮法-100转-600min-片4
供试品溶液-1

<样品信息>

色谱柱 : XB-C18(50mm*4.6mm,5μm) 流 速: 2.0ml/min
 柱 温 : 30°C 波 长: 305nm
 数据文件名: RC\$SMF-4060 - 0-206/7-212-2 - zzp-2024041721p-cq24y-1-pH6.8jz-lf100z-p5-10h.lcd
 方法文件名: RC\$SMF-4060 - SMF-4060-rcqx-FX256.lcm
 批处理文件名: RC\$SMF-4060 - SMF-4060-20260425-FX256.lcb
 样品瓶号 : 1-42
 进样体积 : 20 μl 版本号: 6.115
 进样时间 : 2026/04/25 13:49:22 实验者: xiechaojun
 处理时间(V2) : 2026/04/27 11:45:42 处理者: xiechaojun
 仪器型号 : SHIMADZU LC-2050C (FX256)

<色谱图>



<峰表>

检测器A Ch1 305nm

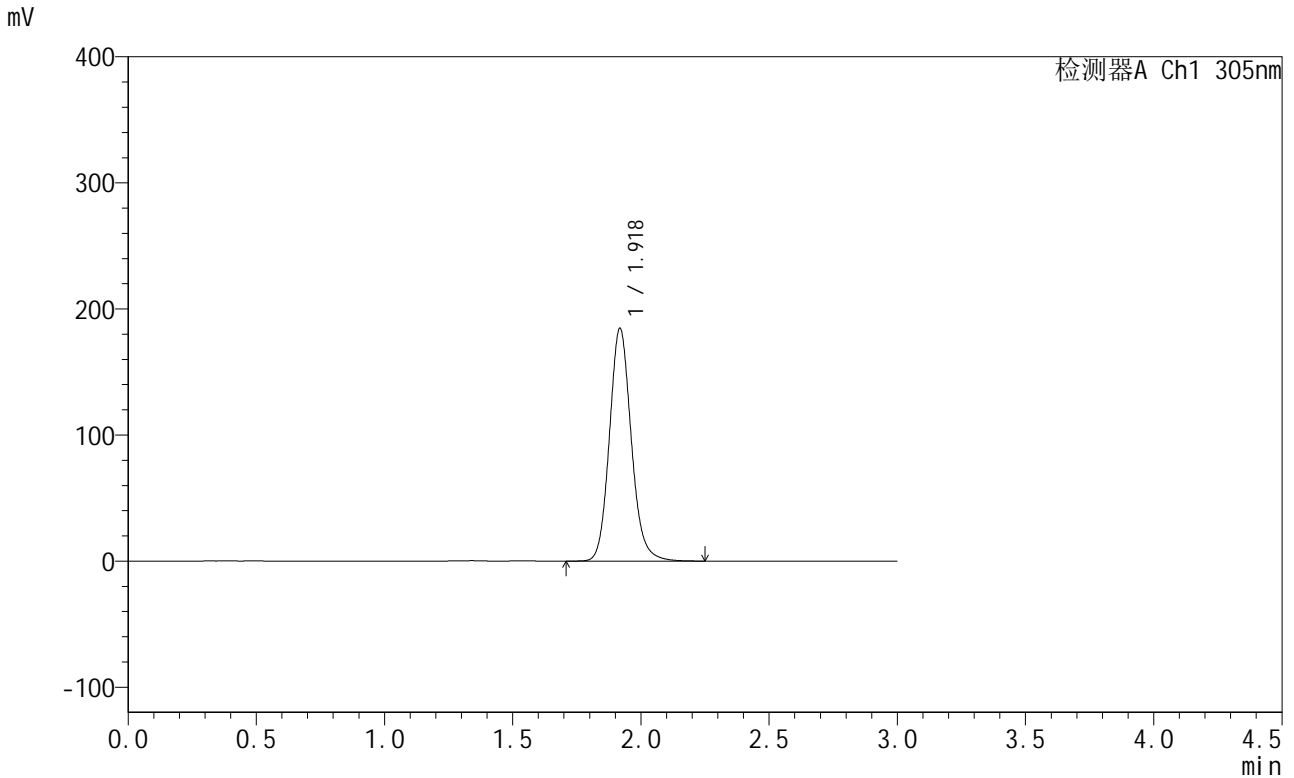
峰号	保留时间	面积	面积%	高度	理论塔板数(USP)	拖尾因子	分离度(USP)
1	1.917	1129153	100.000	189344	2499	1.131	--
总计		1129153	100.000	189344			

图225 氟伐他汀钠缓释片溶出曲线测定长期24月HPLC图谱
自制品-2024041721批-pH6.8介质-篮法-100转-600min-片5
供试品溶液-1

<样品信息>

色谱柱 : XB-C18(50mm*4.6mm,5μm) 流 速: 2.0ml/min
 柱 温 : 30°C 波 长: 305nm
 数据文件名: RC\$SMF-4060 - 0-206/7-213-2 - zzp-2024041721p-cq24y-1-pH6.8jz-lf100z-p6-10h.lcd
 方法文件名: RC\$SMF-4060 - SMF-4060-rcqx-FX256.lcm
 批处理文件名: RC\$SMF-4060 - SMF-4060-20260425-FX256.lcb
 样品瓶号 : 1-51
 进样体积 : 20 μl 版本号: 6.115
 进样时间 : 2026/04/25 13:52:45 实验者: xiechaojun
 处理时间(V2) : 2026/04/27 11:45:44 处理者: xiechaojun
 仪器型号 : SHIMADZU LC-2050C (FX256)

<色谱图>



<峰表>

检测器A Ch1 305nm

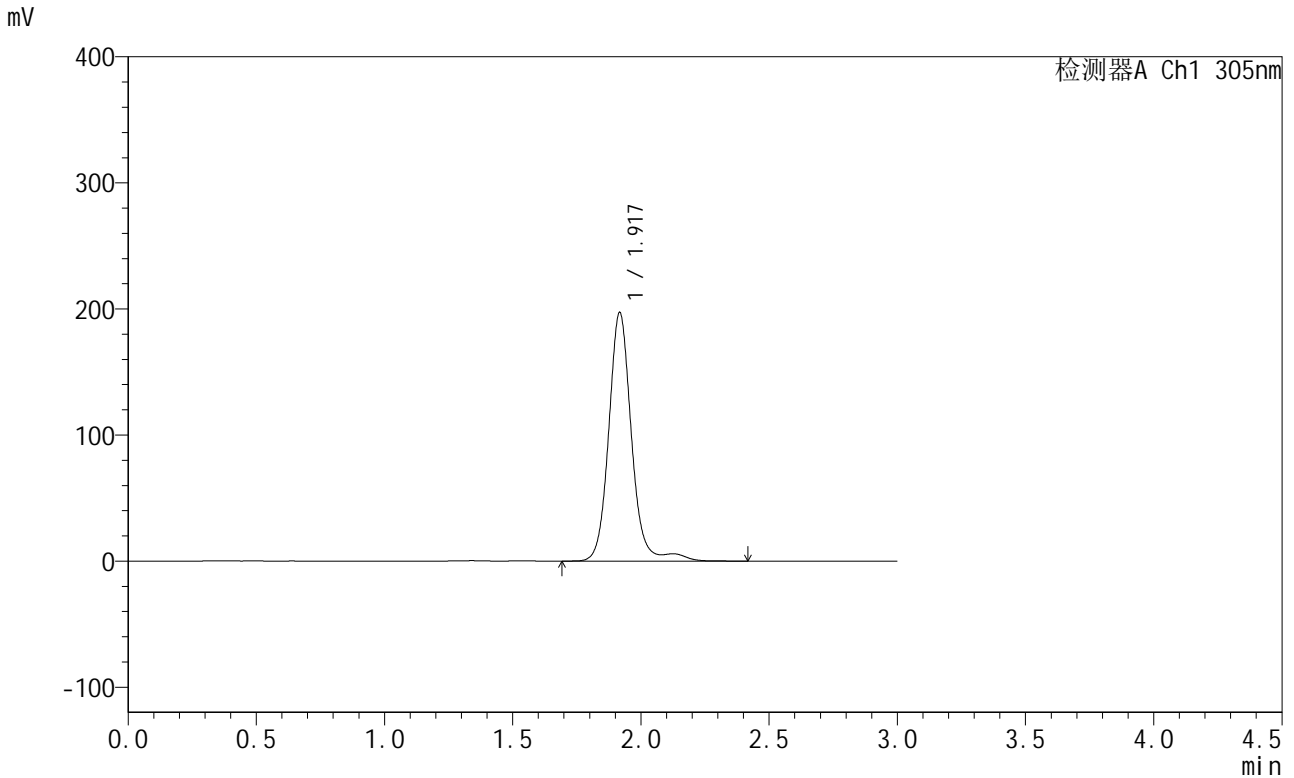
峰号	保留时间	面积	面积%	高度	理论塔板数(USP)	拖尾因子	分离度(USP)
1	1.918	1096439	100.000	183936	2503	1.131	--
总计		1096439	100.000	183936			

图226 氟伐他汀钠缓释片溶出曲线测定长期24月HPLC图谱
自制品-2024041721批-pH6.8介质-篮法-100转-600min-片6
供试品溶液-1

<样品信息>

色谱柱 : XB-C18(50mm*4.6mm,5μm) 流 速: 2.0ml/min
 柱 温 : 30°C 波 长: 305nm
 数据文件名: RC\$SMF-4060 - 0-206/7-214-2 - zzp-2024041721p-cq24y-1-pH6.8jz-lf100z-p1-12h.lcd
 方法文件名: RC\$SMF-4060 - SMF-4060-rcqx-FX256.lcm
 批处理文件名: RC\$SMF-4060 - SMF-4060-20260425-FX256.lcb
 样品瓶号 : 1-7
 进样体积 : 20 μl 版本号: 6.115
 进样时间 : 2026/04/25 13:56:08 实验者: xiechaojun
 处理时间(V2) : 2026/04/27 11:45:47 处理者: xiechaojun
 仪器型号 : SHIMADZU LC-2050C (FX256)

<色谱图>



<峰表>

检测器A Ch1 305nm

峰号	保留时间	面积	面积%	高度	理论塔板数(USP)	拖尾因子	分离度(USP)
1	1.917	1218893	100.000	196398	2427	1.100	--
总计		1218893	100.000	196398			

图227 氟伐他汀钠缓释片溶出曲线测定长期24月HPLC图谱
自制品-2024041721批-pH6.8介质-篮法-100转-720min-片1
供试品溶液-1

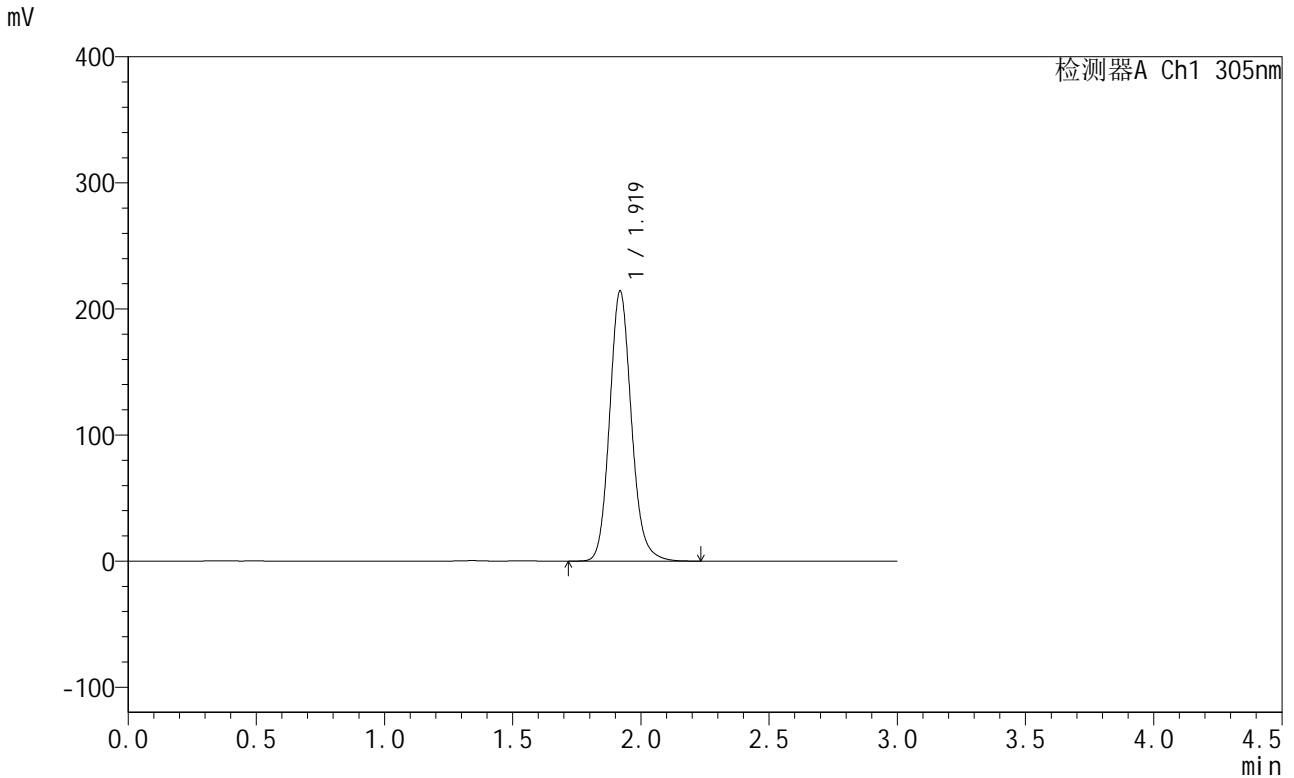


SMF-4060

<样品信息>

色谱柱 : XB-C18(50mm*4.6mm,5μm) 流 速: 2.0ml/min
 柱 温 : 30°C 波 长: 305nm
 数据文件名: RC\$SMF-4060 - 0-206/7-215-2 - zzp-2024041721p-cq24y-1-pH6.8jz-lf100z-p2-12h.lcd
 方法文件名: RC\$SMF-4060 - SMF-4060-rcqx-FX256.lcm
 批处理文件名: RC\$SMF-4060 - SMF-4060-20260425-FX256.lcb
 样品瓶号 : 1-16
 进样体积 : 20 μl 版本号: 6.115
 进样时间 : 2026/04/25 13:59:32 实验者: xiechaojun
 处理时间(V2) : 2026/04/27 11:45:50 处理者: xiechaojun
 仪器型号 : SHIMADZU LC-2050C (FX256)

<色谱图>



<峰表>

检测器A Ch1 305nm

峰号	保留时间	面积	面积%	高度	理论塔板数(USP)	拖尾因子	分离度(USP)
1	1.919	1268583	100.000	213695	2509	1.134	--
总计		1268583	100.000	213695			

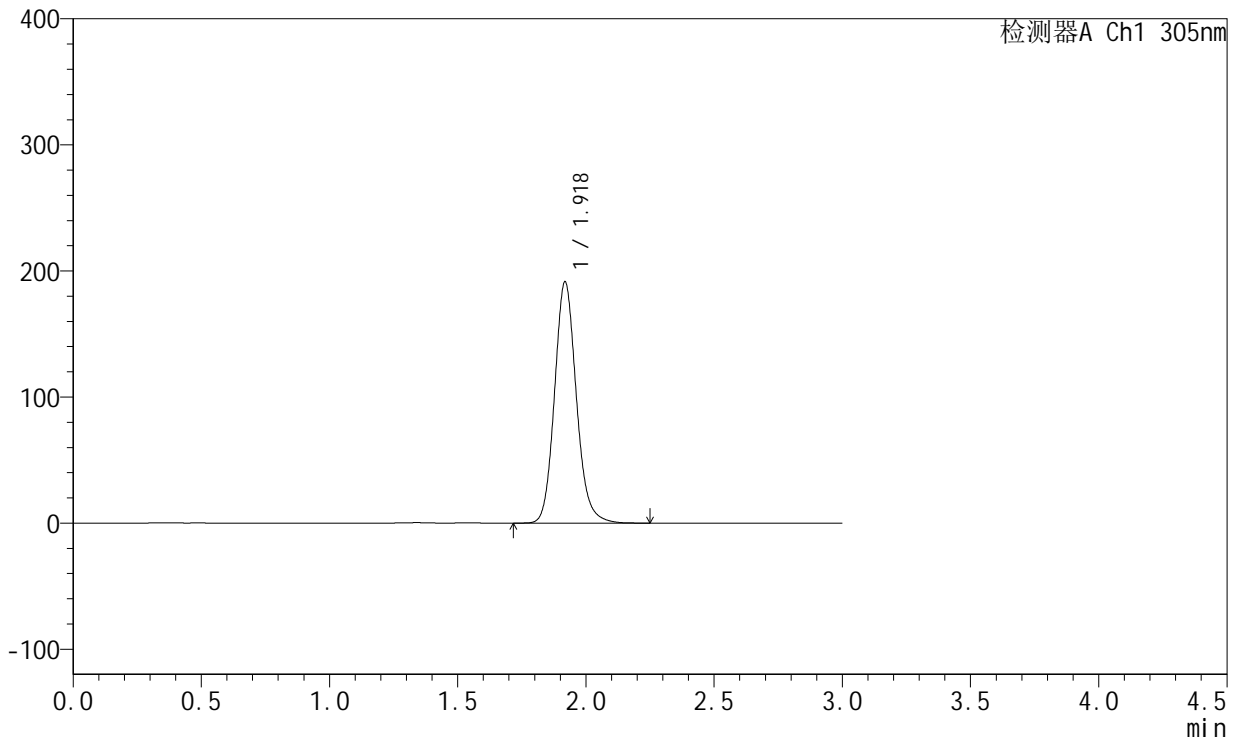
图228 氟伐他汀钠缓释片溶出曲线测定长期24月HPLC图谱
自制品-2024041721批-pH6.8介质-篮法-100转-720min-片2
供试品溶液-1

<样品信息>

色谱柱 : XB-C18(50mm*4.6mm,5µm) 流 速: 2.0ml/min
 柱 温 : 30°C 波 长: 305nm
 数据文件名: RC\$SMF-4060 - 0-206/7-216-2 - zzp-2024041721p-cq24y-1-pH6.8jz-lf100z-p3-12h.lcd
 方法文件名: RC\$SMF-4060 - SMF-4060-rcqx-FX256.lcm
 批处理文件名: RC\$SMF-4060 - SMF-4060-20260425-FX256.lcb
 样品瓶号 : 1-25
 进样体积 : 20 µl 版本号: 6.115
 进样时间 : 2026/04/25 14:02:55 实验者: xiechaojun
 处理时间(V2) : 2026/04/27 11:45:53 处理者: xiechaojun
 仪器型号 : SHIMADZU LC-2050C (FX256)

<色谱图>

mV



<峰表>

检测器A Ch1 305nm

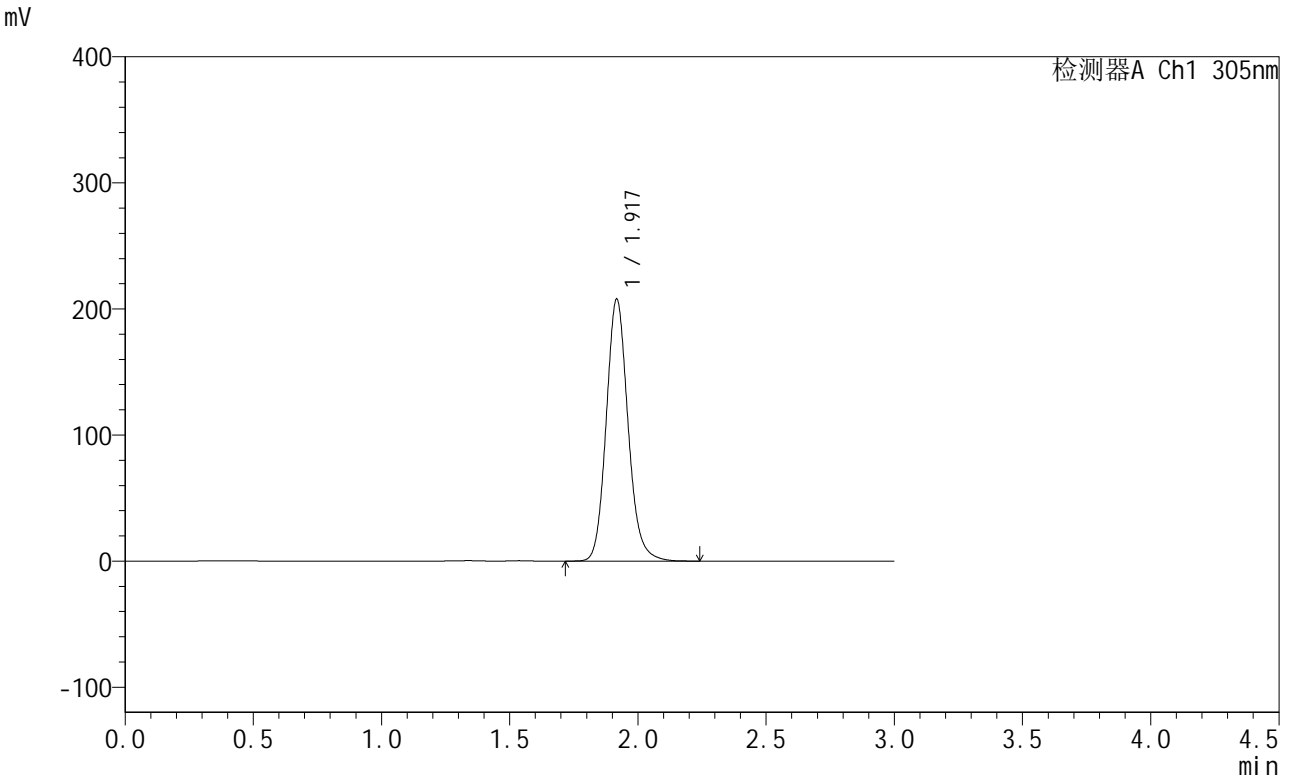
峰号	保留时间	面积	面积%	高度	理论塔板数(USP)	拖尾因子	分离度(USP)
1	1.918	1133961	100.000	190778	2507	1.134	--
总计		1133961	100.000	190778			

图229 氟伐他汀钠缓释片溶出曲线测定长期24月HPLC图谱
自制品-2024041721批-pH6.8介质-篮法-100转-720min-片3
供试品溶液-1

<样品信息>

色谱柱 : XB-C18(50mm*4.6mm,5μm) 流 速: 2.0ml/min
 柱 温 : 30°C 波 长: 305nm
 数据文件名: RC\$SMF-4060 - 0-206/7-217-2 - zzp-2024041721p-cq24y-1-pH6.8jz-lf100z-p4-12h.lcd
 方法文件名: RC\$SMF-4060 - SMF-4060-rcqx-FX256.lcm
 批处理文件名: RC\$SMF-4060 - SMF-4060-20260425-FX256.lcb
 样品瓶号 : 1-34
 进样体积 : 20 μl 版本号: 6.115
 进样时间 : 2026/04/25 14:06:17 实验者: xiechaojun
 处理时间(V2) : 2026/04/27 11:45:56 处理者: xiechaojun
 仪器型号 : SHIMADZU LC-2050C (FX256)

<色谱图>



<峰表>

检测器A Ch1 305nm

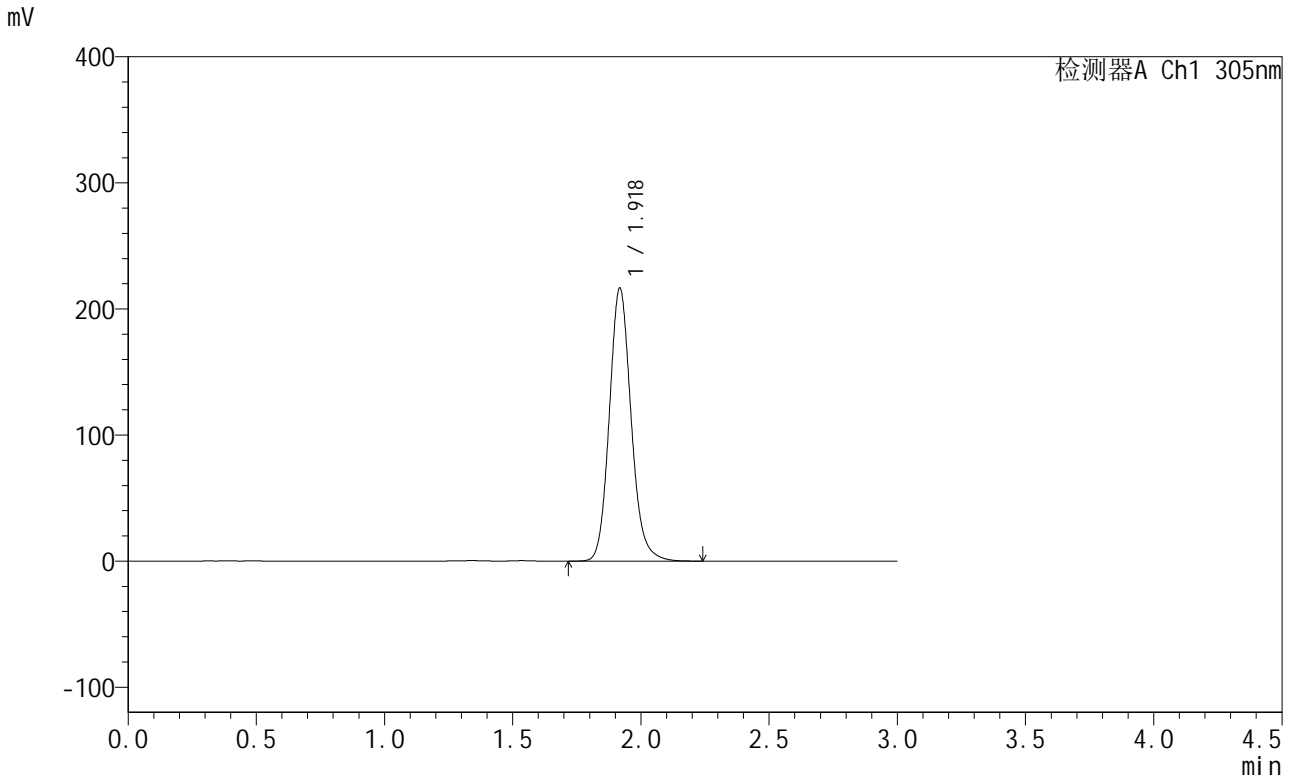
峰号	保留时间	面积	面积%	高度	理论塔板数(USP)	拖尾因子	分离度(USP)
1	1.917	1230925	100.000	206845	2506	1.135	--
总计		1230925	100.000	206845			

图230 氟伐他汀钠缓释片溶出曲线测定长期24月HPLC图谱
自制品-20240
41721批-pH6.8介质-篮法-100转-720min-片4
供试品溶液-1

<样品信息>

色谱柱 : XB-C18(50mm*4.6mm,5μm) 流 速: 2.0ml/min
 柱 温 : 30°C 波 长: 305nm
 数据文件名: RC\$SMF-4060 - 0-206/7-218-2 - zzp-2024041721p-cq24y-1-pH6.8jz-lf100z-p5-12h.lcd
 方法文件名: RC\$SMF-4060 - SMF-4060-rcqx-FX256.lcm
 批处理文件名: RC\$SMF-4060 - SMF-4060-20260425-FX256.lcb
 样品瓶号 : 1-43
 进样体积 : 20 μl 版本号: 6.115
 进样时间 : 2026/04/25 14:09:40 实验者: xiechaojun
 处理时间(V2) : 2026/04/27 11:45:59 处理者: xiechaojun
 仪器型号 : SHIMADZU LC-2050C (FX256)

<色谱图>



<峰表>

检测器A Ch1 305nm

峰号	保留时间	面积	面积%	高度	理论塔板数(USP)	拖尾因子	分离度(USP)
1	1.918	1282430	100.000	215359	2508	1.135	--
总计		1282430	100.000	215359			

图231 氟伐他汀钠缓释片溶出曲线测定长期24月HPLC图谱
自制品-2024041721批-pH6.8介质-篮法-100转-720min-片5
供试品溶液-1

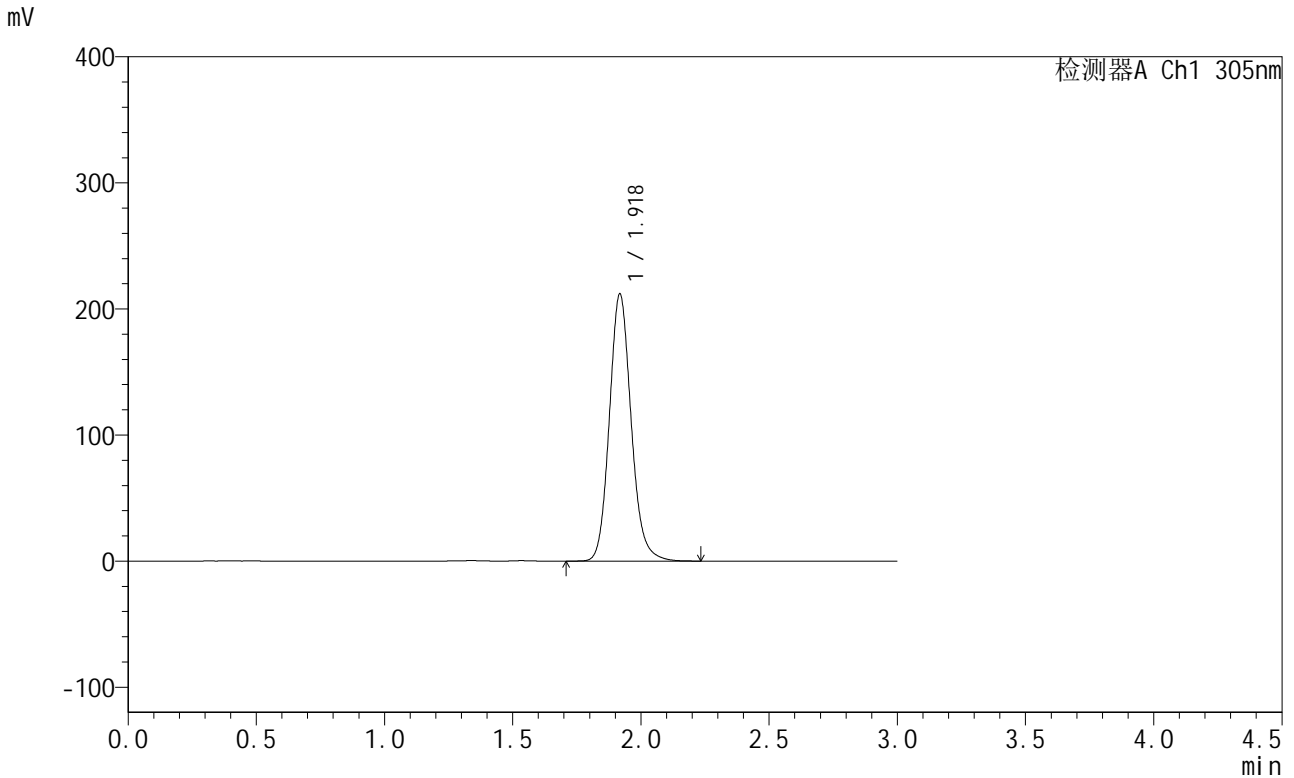


SMF-4060

<样品信息>

色谱柱 : XB-C18(50mm*4.6mm,5μm) 流 速: 2.0ml/min
 柱 温 : 30°C 波 长: 305nm
 数据文件名: RC\$SMF-4060 - 0-206/7-219-2 - zzp-2024041721p-cq24y-1-pH6.8jz-lf100z-p6-12h.lcd
 方法文件名: RC\$SMF-4060 - SMF-4060-rcqx-FX256.lcm
 批处理文件名: RC\$SMF-4060 - SMF-4060-20260425-FX256.lcb
 样品瓶号 : 1-52
 进样体积 : 20 μl 版本号: 6.115
 进样时间 : 2026/04/25 14:13:03 实验者: xiechaojun
 处理时间(V2) : 2026/04/27 11:46:02 处理者: xiechaojun
 仪器型号 : SHIMADZU LC-2050C (FX256)

<色谱图>



<峰表>

检测器A Ch1 305nm

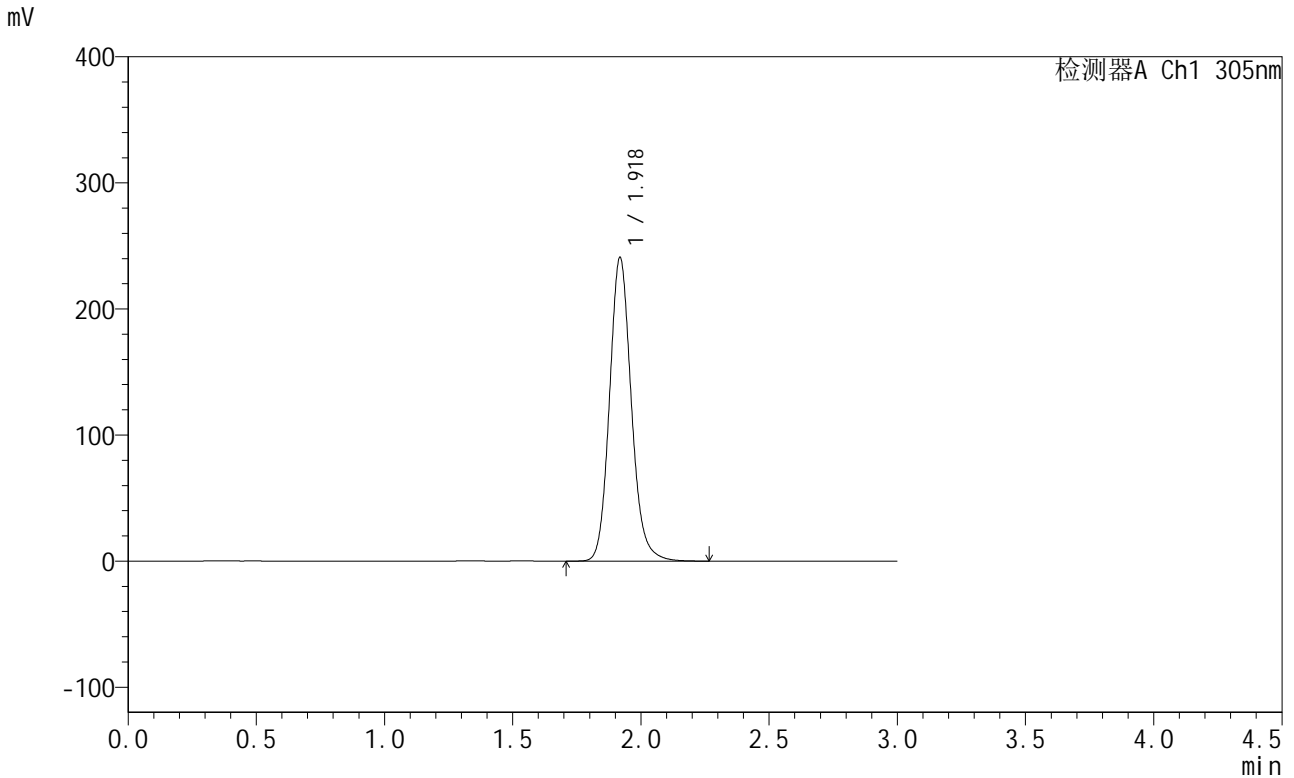
峰号	保留时间	面积	面积%	高度	理论塔板数(USP)	拖尾因子	分离度(USP)
1	1.918	1254422	100.000	210802	2512	1.135	--
总计		1254422	100.000	210802			

图232 氟伐他汀钠缓释片溶出曲线测定长期24月HPLC图谱
自制品-20240
41721批-pH6.8介质-篮法-100转-720min-片6
供试品溶液-1

<样品信息>

色谱柱 : XB-C18(50mm*4.6mm,5μm) 流 速: 2.0ml/min
 柱 温 : 30°C 波 长: 305nm
 数据文件名: RC\$SMF-4060 - 0-206/7-220-2 - zzp-2024041721p-cq24y-1-pH6.8jz-lf100z-p1-14h.lcd
 方法文件名: RC\$SMF-4060 - SMF-4060-rcqx-FX256.lcm
 批处理文件名: RC\$SMF-4060 - SMF-4060-20260425-FX256.lcb
 样品瓶号 : 1-8
 进样体积 : 20 μl 版本号: 6.115
 进样时间 : 2026/04/25 14:16:26 实验者: xiechaojun
 处理时间(V2) : 2026/04/27 11:46:05 处理者: xiechaojun
 仪器型号 : SHIMADZU LC-2050C (FX256)

<色谱图>



<峰表>

检测器A Ch1 305nm

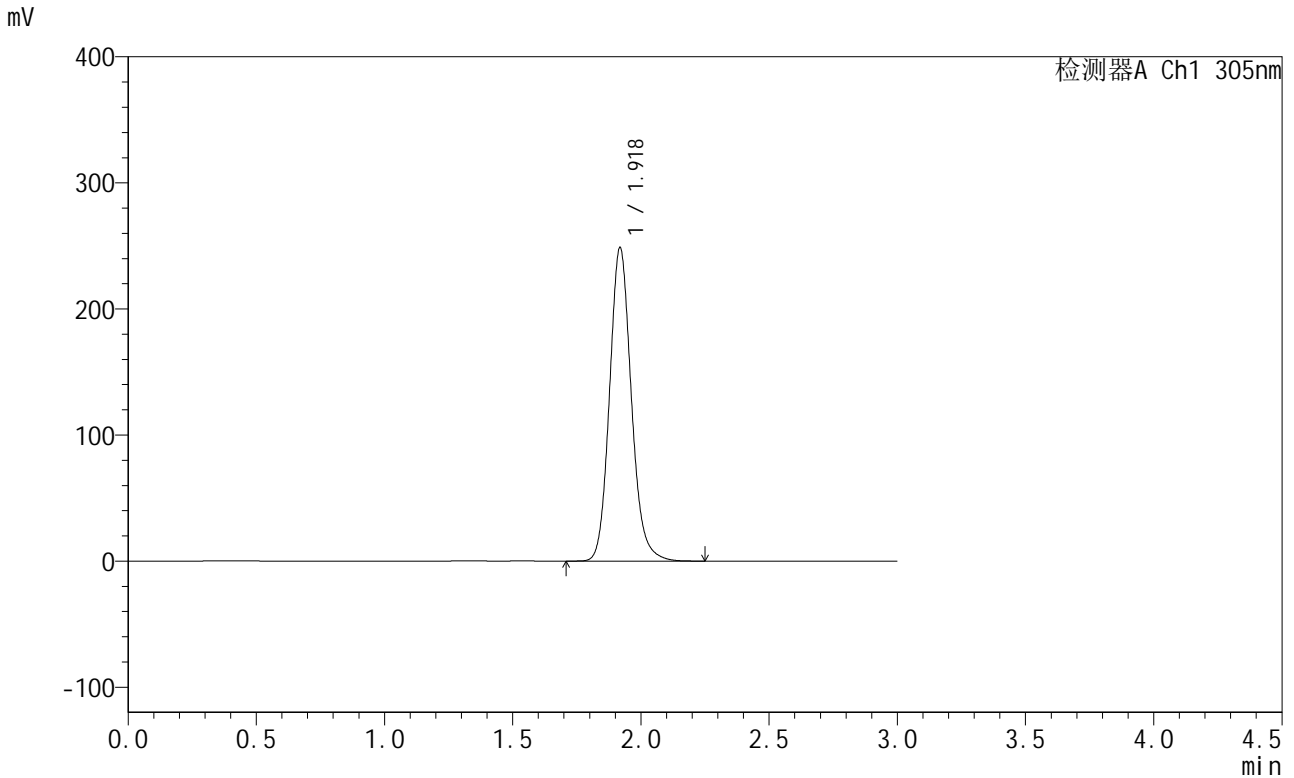
峰号	保留时间	面积	面积%	高度	理论塔板数(USP)	拖尾因子	分离度(USP)
1	1.918	1428189	100.000	240038	2511	1.135	--
总计		1428189	100.000	240038			

图233 氟伐他汀钠缓释片溶出曲线测定长期24月HPLC图谱
自制品-20240
41721批-pH6.8介质-篮法-100转-840min-片1
供试品溶液-1

<样品信息>

色谱柱 : XB-C18(50mm*4.6mm,5μm) 流 速: 2.0ml/min
 柱 温 : 30°C 波 长: 305nm
 数据文件名: RC\$SMF-4060 - 0-206/7-221-2 - zzp-2024041721p-cq24y-1-pH6.8jz-lf100z-p2-14h.lcd
 方法文件名: RC\$SMF-4060 - SMF-4060-rcqx-FX256.lcm
 批处理文件名: RC\$SMF-4060 - SMF-4060-20260425-FX256.lcb
 样品瓶号 : 1-17
 进样体积 : 20 μl 版本号: 6.115
 进样时间 : 2026/04/25 14:19:50 实验者: xiechaojun
 处理时间(V2) : 2026/04/27 11:46:08 处理者: xiechaojun
 仪器型号 : SHIMADZU LC-2050C (FX256)

<色谱图>



<峰表>

检测器A Ch1 305nm

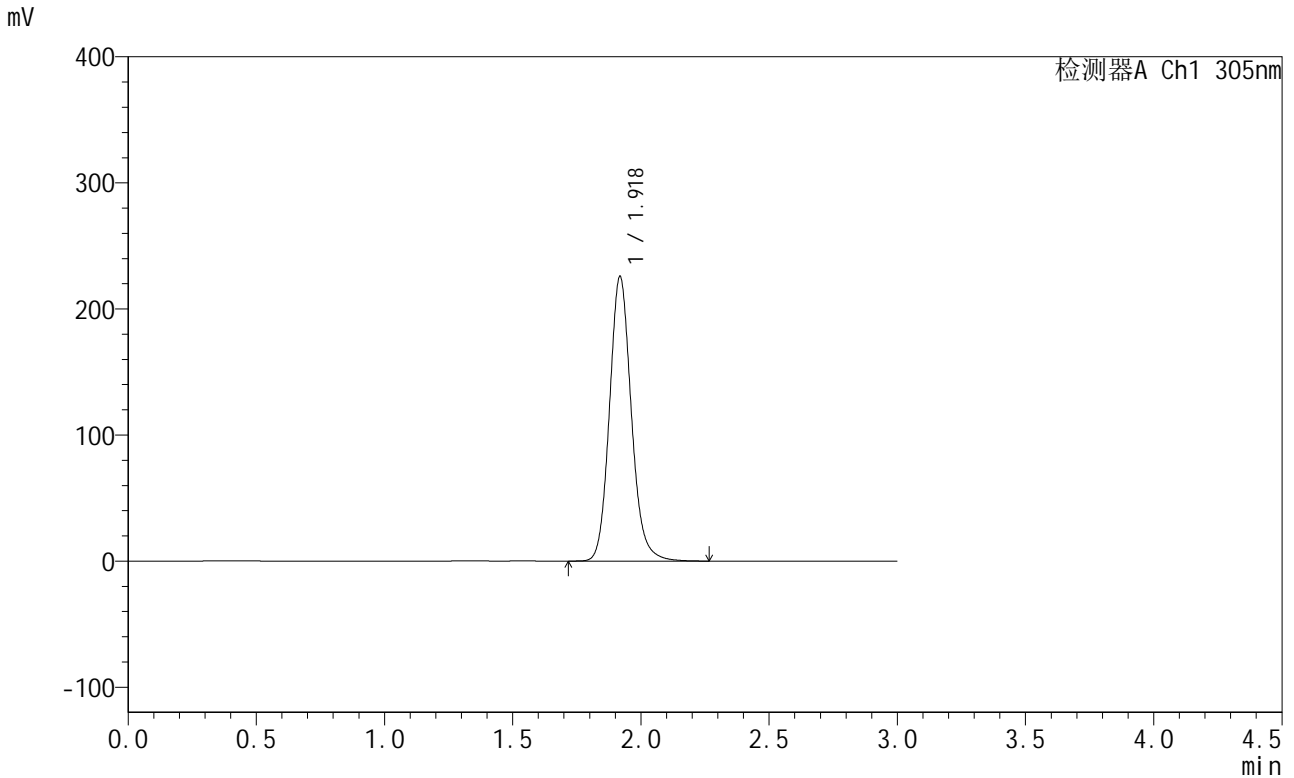
峰号	保留时间	面积	面积%	高度	理论塔板数(USP)	拖尾因子	分离度(USP)
1	1.918	1472808	100.000	247885	2514	1.136	--
总计		1472808	100.000	247885			

图234 氟伐他汀钠缓释片溶出曲线测定长期24月HPLC图谱
自制品-20240
41721批-pH6.8介质-篮法-100转-840min-片2
供试品溶液-1

<样品信息>

色谱柱 : XB-C18(50mm*4.6mm,5μm) 流 速: 2.0ml/min
 柱 温 : 30°C 波 长: 305nm
 数据文件名: RC\$SMF-4060 - 0-206/7-222-2 - zzp-2024041721p-cq24y-1-pH6.8jz-lf100z-p3-14h.lcd
 方法文件名: RC\$SMF-4060 - SMF-4060-rcqx-FX256.lcm
 批处理文件名: RC\$SMF-4060 - SMF-4060-20260425-FX256.lcb
 样品瓶号 : 1-26
 进样体积 : 20 μl 版本号: 6.115
 进样时间 : 2026/04/25 14:23:14 实验者: xiechaojun
 处理时间(V2) : 2026/04/27 11:46:11 处理者: xiechaojun
 仪器型号 : SHIMADZU LC-2050C (FX256)

<色谱图>



<峰表>

检测器A Ch1 305nm

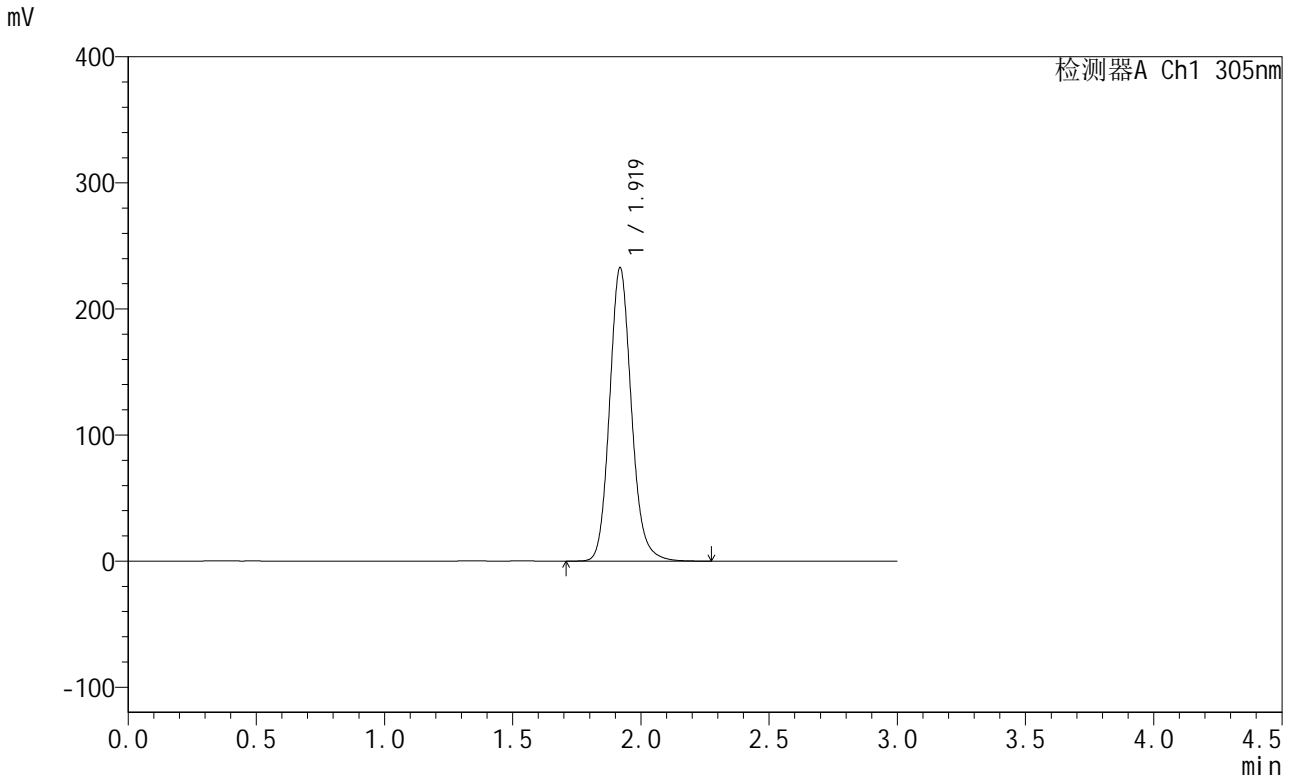
峰号	保留时间	面积	面积%	高度	理论塔板数(USP)	拖尾因子	分离度(USP)
1	1.918	1339970	100.000	224892	2509	1.134	--
总计		1339970	100.000	224892			

图235 氟伐他汀钠缓释片溶出曲线测定长期24月HPLC图谱
自制品-20240
41721批-pH6.8介质-篮法-100转-840min-片3
供试品溶液-1

<样品信息>

色谱柱 : XB-C18(50mm*4.6mm,5µm) 流 速: 2.0ml/min
 柱 温 : 30°C 波 长: 305nm
 数据文件名: RC\$SMF-4060 - 0-206/7-223-2 - zzp-2024041721p-cq24y-1-pH6.8jz-lf100z-p4-14h.lcd
 方法文件名: RC\$SMF-4060 - SMF-4060-rcqx-FX256.lcm
 批处理文件名: RC\$SMF-4060 - SMF-4060-20260425-FX256.lcb
 样品瓶号 : 1-35
 进样体积 : 20 µl 版本号: 6.115
 进样时间 : 2026/04/25 14:26:38 实验者: xiechaojun
 处理时间(V2) : 2026/04/27 11:46:15 处理者: xiechaojun
 仪器型号 : SHIMADZU LC-2050C (FX256)

<色谱图>



<峰表>

检测器A Ch1 305nm

峰号	保留时间	面积	面积%	高度	理论塔板数(USP)	拖尾因子	分离度(USP)
1	1.919	1379849	100.000	232051	2508	1.135	--
总计		1379849	100.000	232051			

图236 氟伐他汀钠缓释片溶出曲线测定长期24月HPLC图谱
自制品-20240
41721批-pH6.8介质-篮法-100转-840min-片4
供试品溶液-1



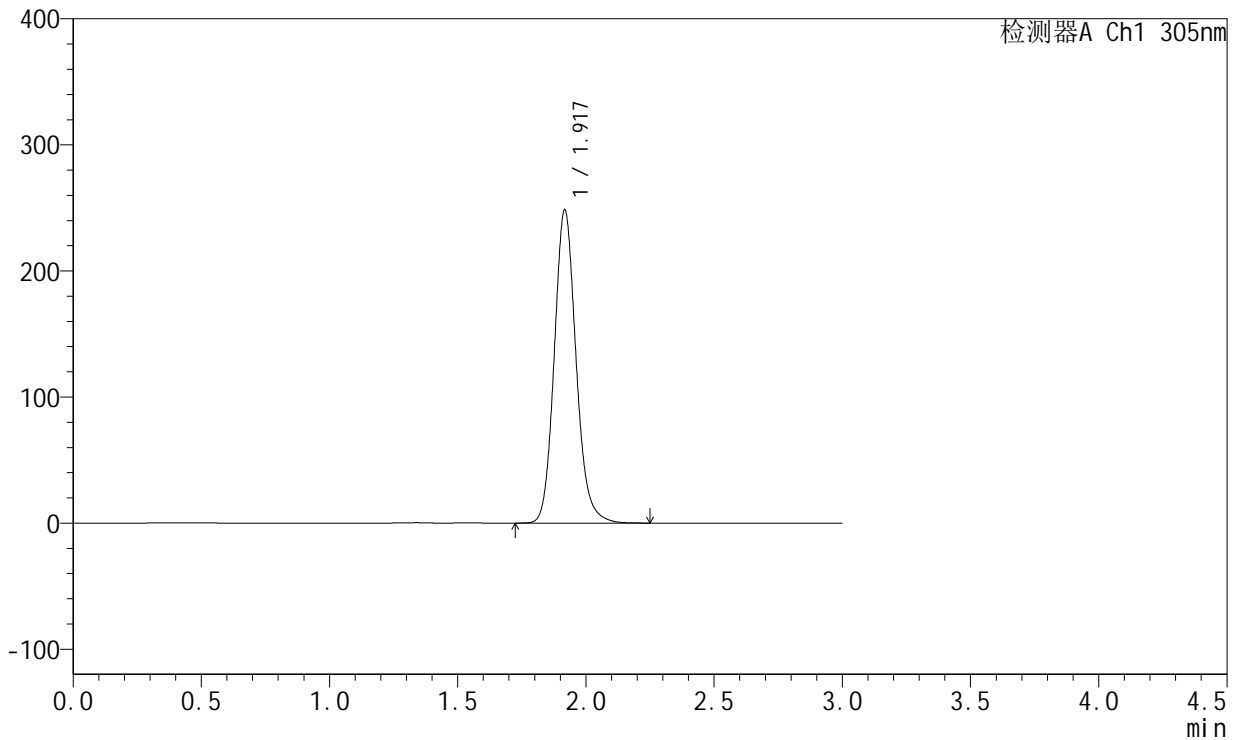
SMF-4060

<样品信息>

色谱柱 : XB-C18(50mm*4.6mm,5μm) 流 速: 2.0ml/min
 柱 温 : 30°C 波 长: 305nm
 数据文件名: RC\$SMF-4060 - 0-206/7-224-2 - zzp-2024041721p-cq24y-1-pH6.8jz-lf100z-p5-14h.lcd
 方法文件名: RC\$SMF-4060 - SMF-4060-rcqx-FX256.lcm
 批处理文件名: RC\$SMF-4060 - SMF-4060-20260425-FX256.lcb
 样品瓶号 : 1-44
 进样体积 : 20 μl 版本号: 6.115
 进样时间 : 2026/04/25 14:30:01 实验者: xiechaojun
 处理时间(V2) : 2026/04/27 11:46:18 处理者: xiechaojun
 仪器型号 : SHIMADZU LC-2050C (FX256)

<色谱图>

mV



<峰表>

检测器A Ch1 305nm

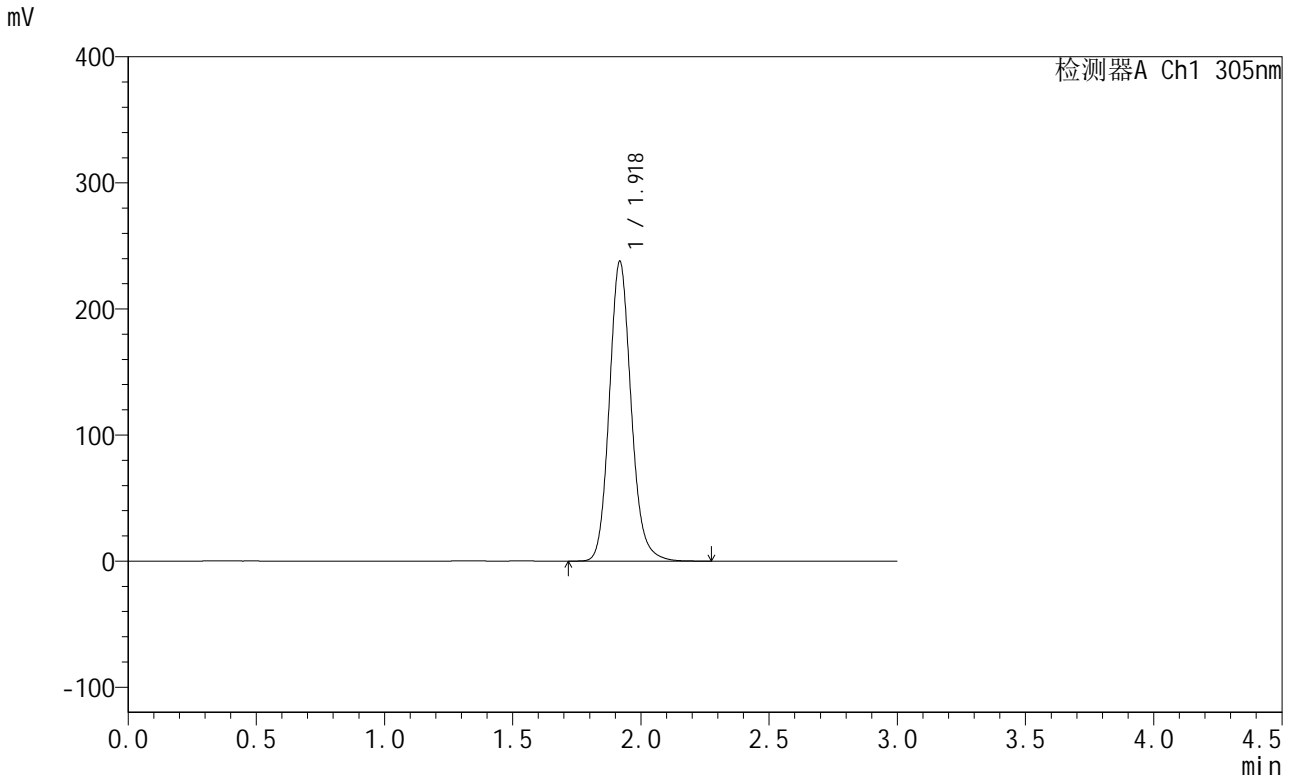
峰号	保留时间	面积	面积%	高度	理论塔板数(USP)	拖尾因子	分离度(USP)
1	1.917	1471332	100.000	247177	2509	1.137	--
总计		1471332	100.000	247177			

图237 氟伐他汀钠缓释片溶出曲线测定长期24月HPLC图谱
 自制品-20240 41721批-pH6.8介质-篮法-100转-840min-片5
 供试品溶液-1

<样品信息>

色谱柱 : XB-C18(50mm*4.6mm,5μm) 流 速: 2.0ml/min
 柱 温 : 30°C 波 长: 305nm
 数据文件名: RC\$SMF-4060 - 0-206/7-225-2 - zzp-2024041721p-cq24y-1-pH6.8jz-lf100z-p6-14h.lcd
 方法文件名: RC\$SMF-4060 - SMF-4060-rcqx-FX256.lcm
 批处理文件名: RC\$SMF-4060 - SMF-4060-20260425-FX256.lcb
 样品瓶号 : 1-53
 进样体积 : 20 μl 版本号: 6.115
 进样时间 : 2026/04/25 14:33:24 实验者: xiechaojun
 处理时间(V2) : 2026/04/27 11:46:21 处理者: xiechaojun
 仪器型号 : SHIMADZU LC-2050C (FX256)

<色谱图>



<峰表>

检测器A Ch1 305nm

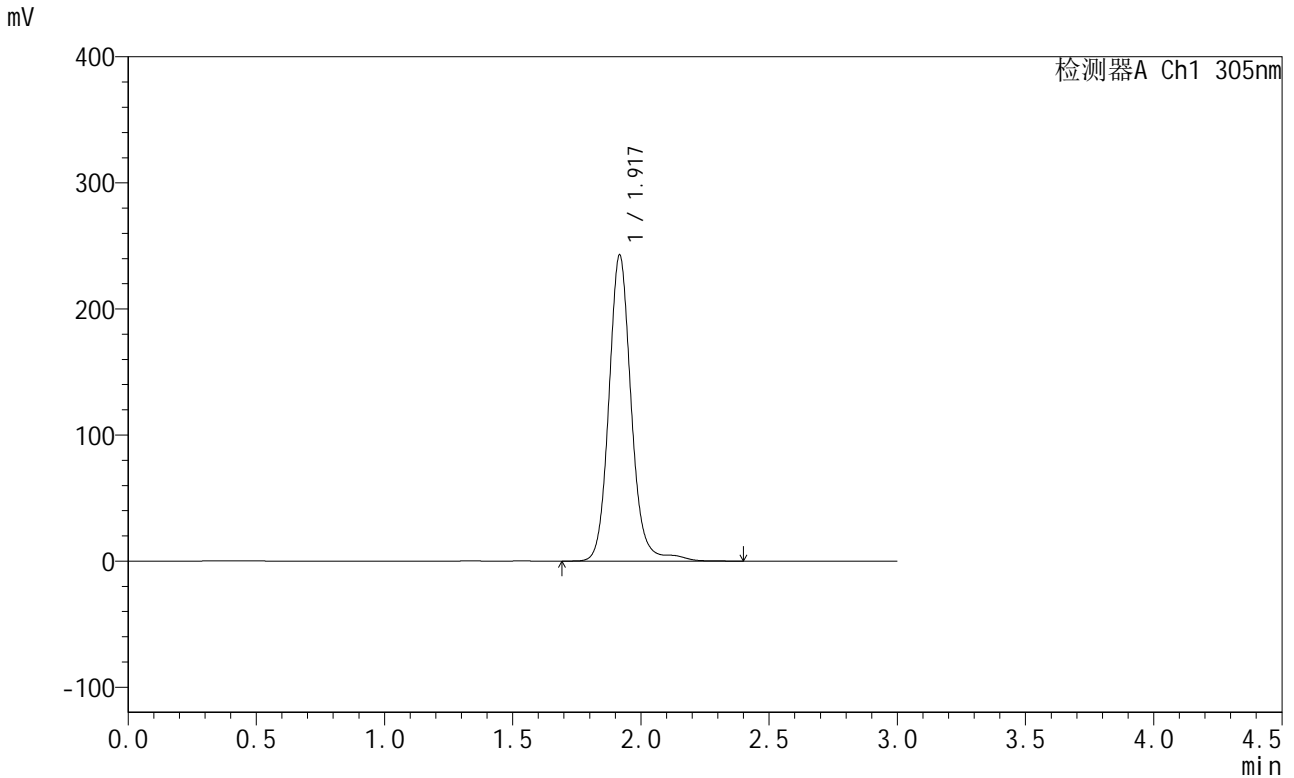
峰号	保留时间	面积	面积%	高度	理论塔板数(USP)	拖尾因子	分离度(USP)
1	1.918	1408606	100.000	236501	2510	1.137	--
总计		1408606	100.000	236501			

图238 氟伐他汀钠缓释片溶出曲线测定长期24月HPLC图谱
自制品-20240 41721批-pH6.8介质-篮法-100转-840min-片6
供试品溶液-1

<样品信息>

色谱柱 : XB-C18(50mm*4.6mm,5µm) 流 速: 2.0ml/min
 柱 温 : 30°C 波 长: 305nm
 数据文件名: RC\$SMF-4060 - 0-206/7-226-2 - zzp-2024041721p-cq24y-1-pH6.8jz-lf100z-p1-16h.lcd
 方法文件名: RC\$SMF-4060 - SMF-4060-rcqx-FX256.lcm
 批处理文件名: RC\$SMF-4060 - SMF-4060-20260425-FX256.lcb
 样品瓶号 : 2-1
 进样体积 : 20 µl 版本号: 6.115
 进样时间 : 2026/04/25 14:36:48 实验者: xiechaojun
 处理时间(V2) : 2026/04/27 11:46:23 处理者: xiechaojun
 仪器型号 : SHIMADZU LC-2050C (FX256)

<色谱图>



<峰表>

检测器A Ch1 305nm

峰号	保留时间	面积	面积%	高度	理论塔板数(USP)	拖尾因子	分离度(USP)
1	1.917	1480744	100.000	241882	2462	1.117	--
总计		1480744	100.000	241882			

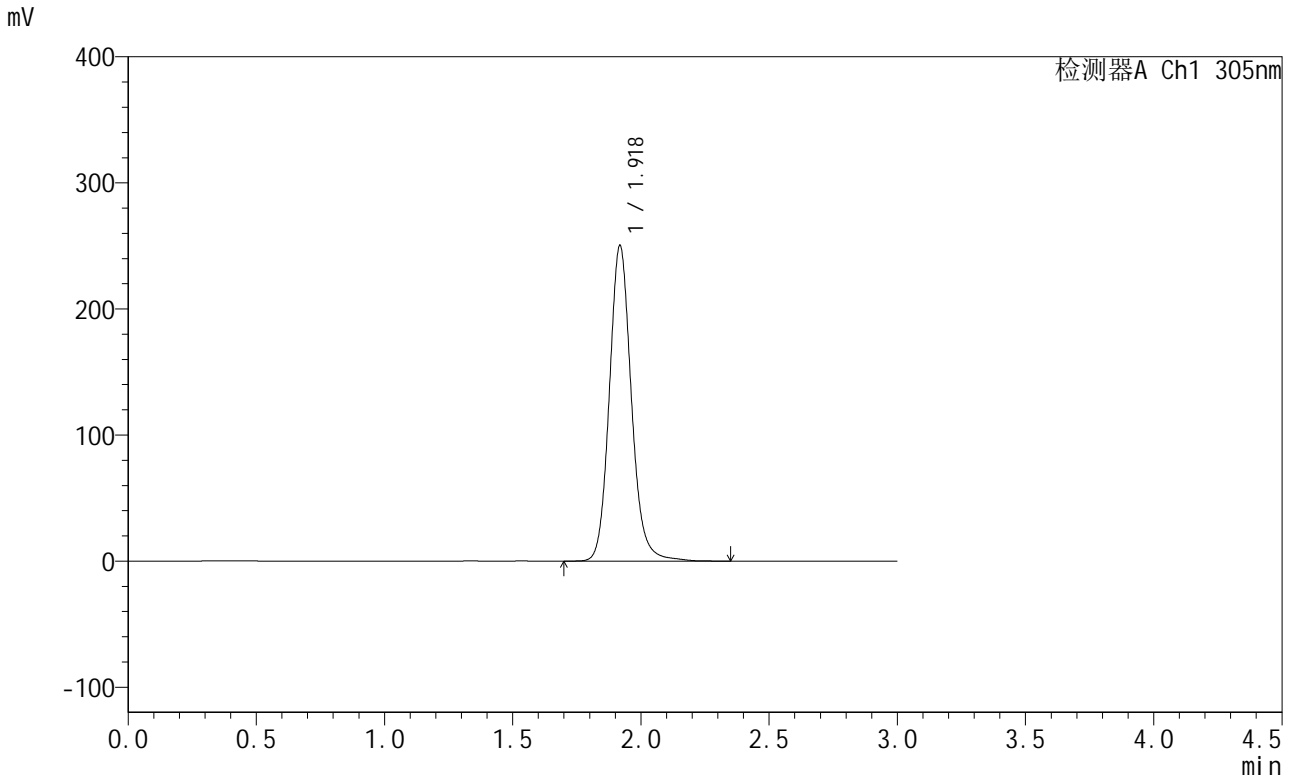
图239 氟伐他汀钠缓释片溶出曲线测定长期24月HPLC图谱
自制品-2024041721批-pH6.8介质-篮法-100转-960min-片1
供试品溶液-1

SMF-4060

<样品信息>

色谱柱 : XB-C18(50mm*4.6mm,5μm) 流 速: 2.0ml/min
 柱 温 : 30°C 波 长: 305nm
 数据文件名: RC\$SMF-4060 - 0-206/7-227-2 - zzp-2024041721p-cq24y-1-pH6.8jz-lf100z-p2-16h.lcd
 方法文件名: RC\$SMF-4060 - SMF-4060-rcqx-FX256.lcm
 批处理文件名: RC\$SMF-4060 - SMF-4060-20260425-FX256.lcb
 样品瓶号 : 2-10
 进样体积 : 20 μl 版本号: 6.115
 进样时间 : 2026/04/25 14:40:13 实验者: xiechaojun
 处理时间(V2) : 2026/04/27 11:46:26 处理者: xiechaojun
 仪器型号 : SHIMADZU LC-2050C (FX256)

<色谱图>



<峰表>

检测器A Ch1 305nm

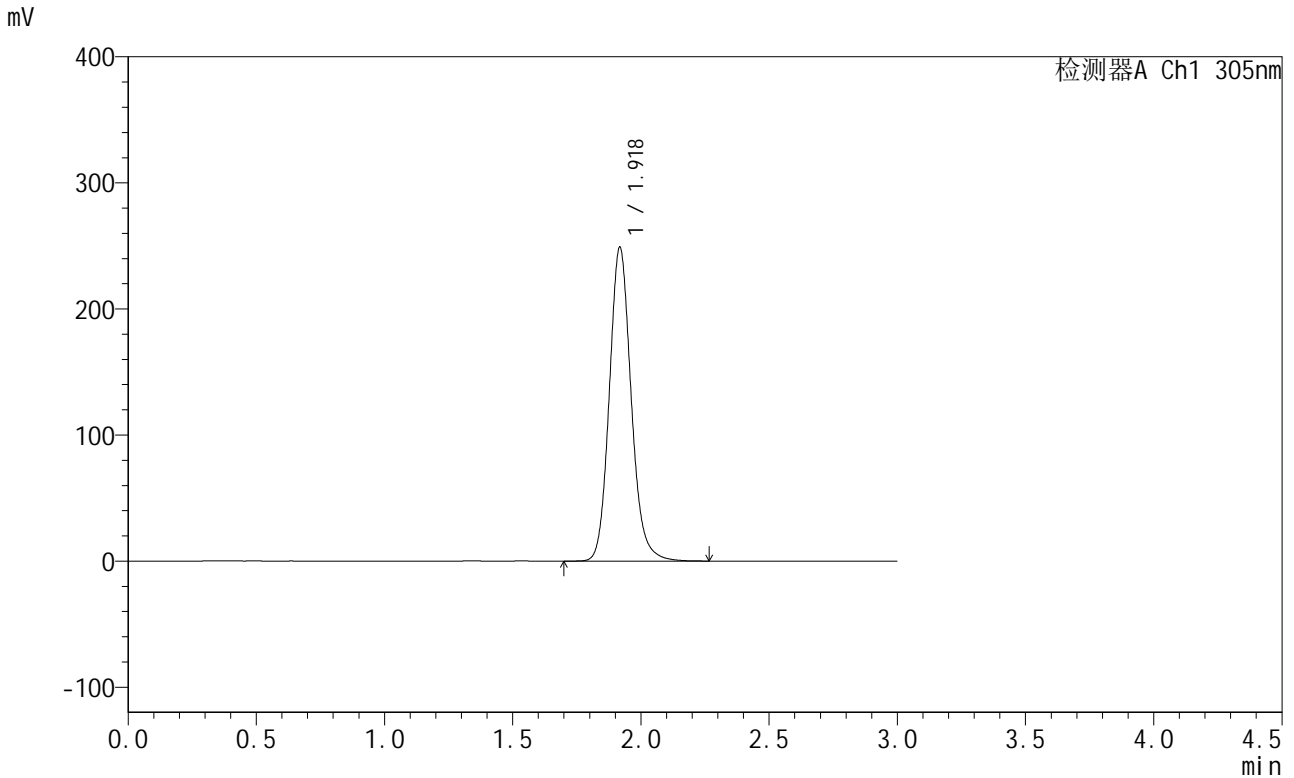
峰号	保留时间	面积	面积%	高度	理论塔板数(USP)	拖尾因子	分离度(USP)
1	1.918	1498427	100.000	249289	2497	1.130	--
总计		1498427	100.000	249289			

图240 氟伐他汀钠缓释片溶出曲线测定长期24月HPLC图谱
自制品-20240
41721批-pH6.8介质-篮法-100转-960min-片2
供试品溶液-1

<样品信息>

色谱柱 : XB-C18(50mm*4.6mm,5µm) 流 速: 2.0ml/min
 柱 温 : 30°C 波 长: 305nm
 数据文件名: RC\$SMF-4060 - 0-206/7-228-2 - zzp-2024041721p-cq24y-1-pH6.8jz-lf100z-p3-16h.lcd
 方法文件名: RC\$SMF-4060 - SMF-4060-rcqx-FX256.lcm
 批处理文件名: RC\$SMF-4060 - SMF-4060-20260425-FX256.lcb
 样品瓶号 : 2-19
 进样体积 : 20 µl 版本号: 6.115
 进样时间 : 2026/04/25 14:43:36 实验者: xiechaojun
 处理时间(V2) : 2026/04/27 11:46:29 处理者: xiechaojun
 仪器型号 : SHIMADZU LC-2050C (FX256)

<色谱图>



<峰表>

检测器A Ch1 305nm

峰号	保留时间	面积	面积%	高度	理论塔板数(USP)	拖尾因子	分离度(USP)
1	1.918	1478802	100.000	247604	2503	1.136	--
总计		1478802	100.000	247604			

图241 氟伐他汀钠缓释片溶出曲线测定长期24月HPLC图谱
自制品-2024041721批-pH6.8介质-篮法-100转-960min-片3
供试品溶液-1



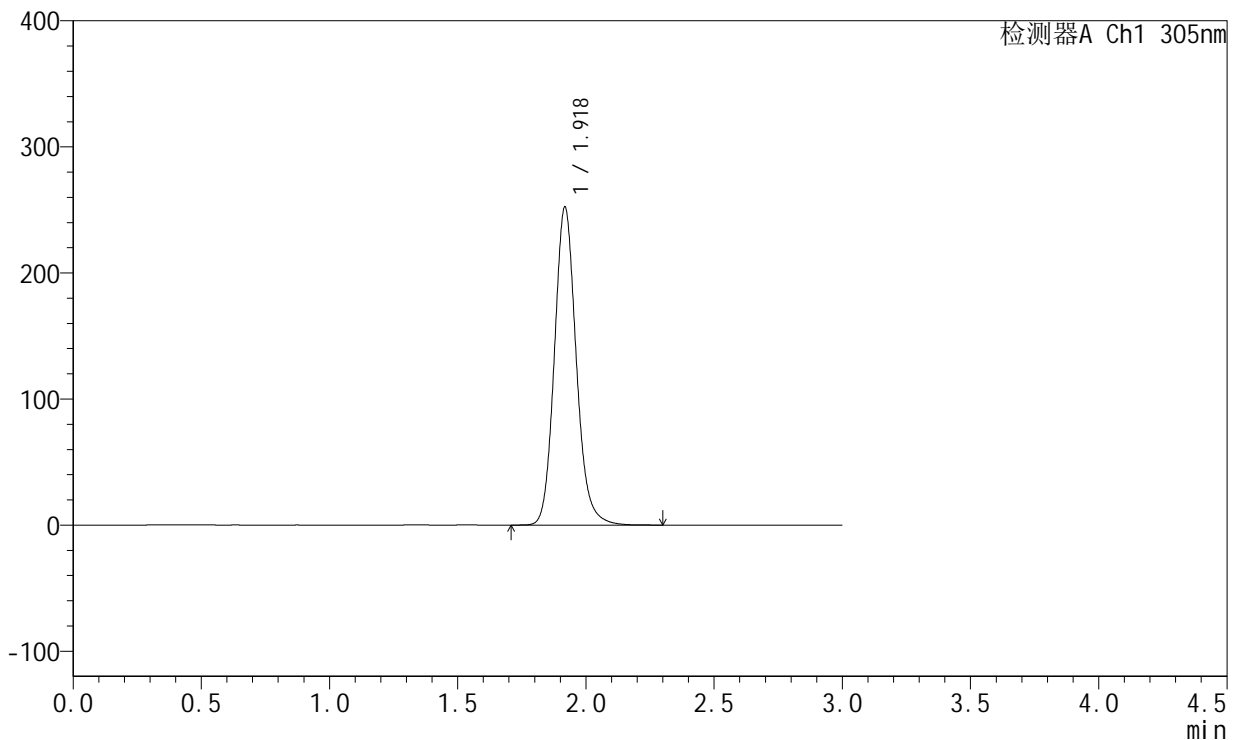
SMF-4060

<样品信息>

色谱柱 : XB-C18(50mm*4.6mm,5μm) 流 速: 2.0ml/min
 柱 温 : 30°C 波 长: 305nm
 数据文件名: RC\$SMF-4060 - 0-206/7-229-2 - zzp-2024041721p-cq24y-1-pH6.8jz-lf100z-p4-16h.lcd
 方法文件名: RC\$SMF-4060 - SMF-4060-rcqx-FX256.lcm
 批处理文件名: RC\$SMF-4060 - SMF-4060-20260425-FX256.lcb
 样品瓶号 : 2-28
 进样体积 : 20 μl 版本号: 6.115
 进样时间 : 2026/04/25 14:47:00 实验者: xiechaojun
 处理时间(V2) : 2026/04/27 11:46:32 处理者: xiechaojun
 仪器型号 : SHIMADZU LC-2050C (FX256)

<色谱图>

mV



<峰表>

检测器A Ch1 305nm

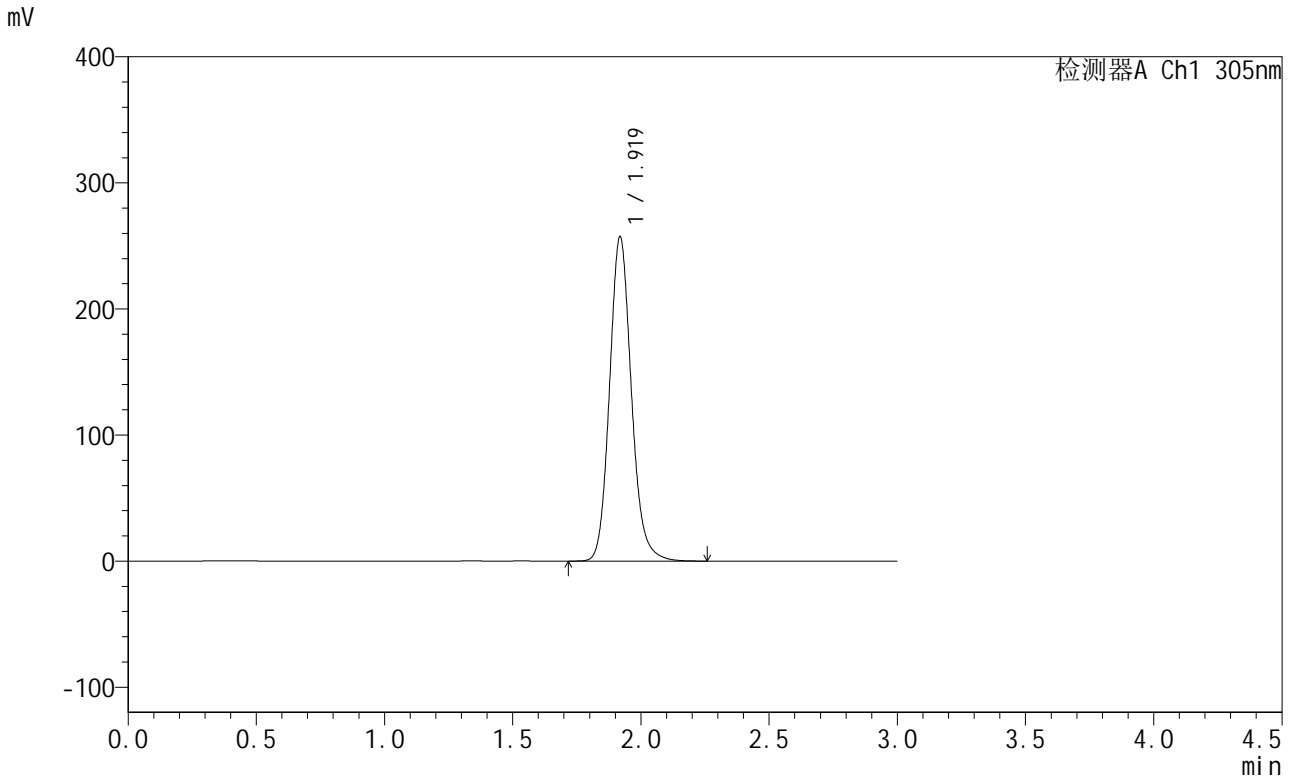
峰号	保留时间	面积	面积%	高度	理论塔板数(USP)	拖尾因子	分离度(USP)
1	1.918	1498171	100.000	251083	2503	1.137	--
总计		1498171	100.000	251083			

图242 氟伐他汀钠缓释片溶出曲线测定长期24月HPLC图谱
自制品-2024041721批-pH6.8介质-篮法-100转-960min-片4
供试品溶液-1

<样品信息>

色谱柱 : XB-C18(50mm*4.6mm,5μm) 流 速: 2.0ml/min
 柱 温 : 30°C 波 长: 305nm
 数据文件名: RC\$SMF-4060 - 0-206/7-230-2 - zzp-2024041721p-cq24y-1-pH6.8jz-lf100z-p5-16h.lcd
 方法文件名: RC\$SMF-4060 - SMF-4060-rcqx-FX256.lcm
 批处理文件名: RC\$SMF-4060 - SMF-4060-20260425-FX256.lcb
 样品瓶号 : 2-37
 进样体积 : 20 μl 版本号: 6.115
 进样时间 : 2026/04/25 14:50:23 实验者: xiechaojun
 处理时间(V2) : 2026/04/27 11:46:35 处理者: xiechaojun
 仪器型号 : SHIMADZU LC-2050C (FX256)

<色谱图>



<峰表>

检测器A Ch1 305nm

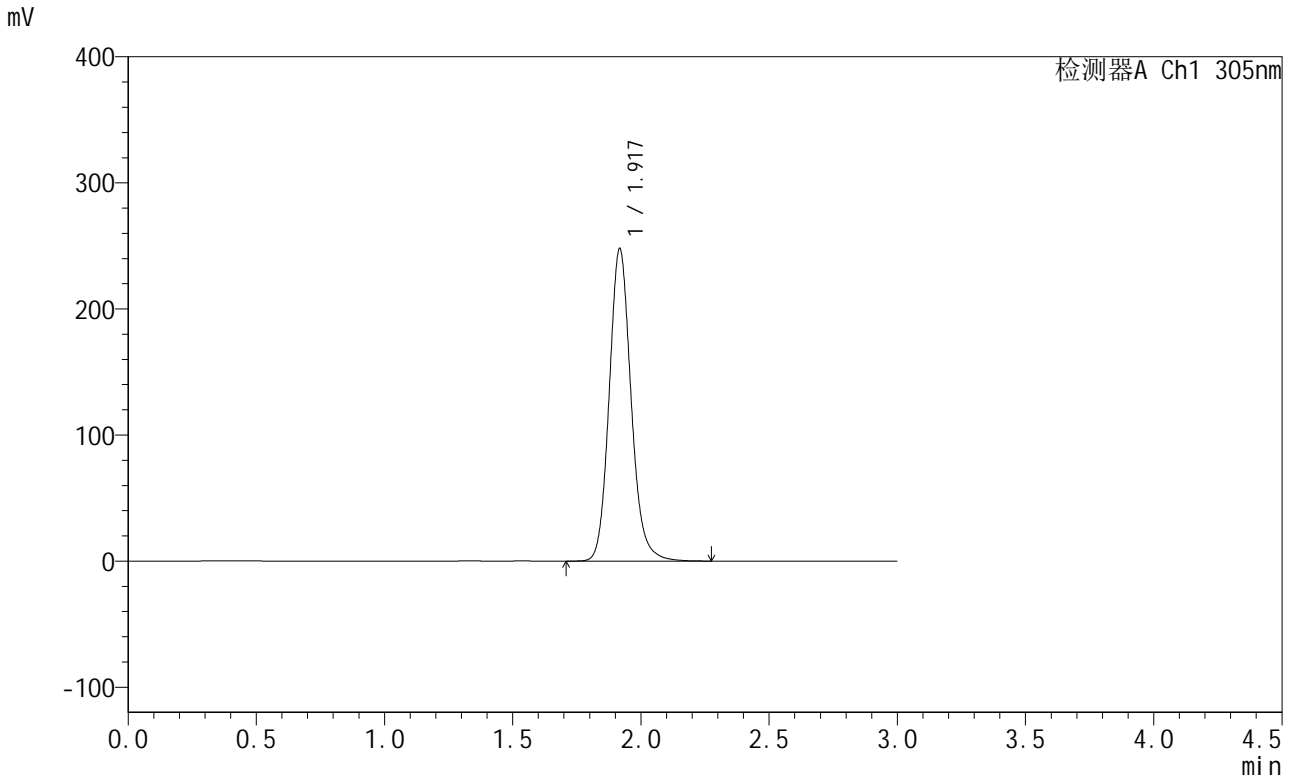
峰号	保留时间	面积	面积%	高度	理论塔板数(USP)	拖尾因子	分离度(USP)
1	1.919	1525983	100.000	256493	2511	1.137	--
总计		1525983	100.000	256493			

图243 氟伐他汀钠缓释片溶出曲线测定长期24月HPLC图谱
自制品-20240 41721批-pH6.8介质-篮法-100转-960min-片5
供试品溶液-1

<样品信息>

色谱柱 : XB-C18(50mm*4.6mm,5µm) 流 速: 2.0ml/min
 柱 温 : 30°C 波 长: 305nm
 数据文件名: RC\$SMF-4060 - 0-206/7-231-2 - zzp-2024041721p-cq24y-1-pH6.8jz-lf100z-p6-16h.lcd
 方法文件名: RC\$SMF-4060 - SMF-4060-rcqx-FX256.lcm
 批处理文件名: RC\$SMF-4060 - SMF-4060-20260425-FX256.lcb
 样品瓶号 : 2-46
 进样体积 : 20 µl 版本号: 6.115
 进样时间 : 2026/04/25 14:53:47 实验者: xiechaojun
 处理时间(V2) : 2026/04/27 11:46:38 处理者: xiechaojun
 仪器型号 : SHIMADZU LC-2050C (FX256)

<色谱图>



<峰表>

检测器A Ch1 305nm

峰号	保留时间	面积	面积%	高度	理论塔板数(USP)	拖尾因子	分离度(USP)
1	1.917	1473422	100.000	246685	2501	1.136	--
总计		1473422	100.000	246685			

图244 氟伐他汀钠缓释片溶出曲线测定长期24月HPLC图谱
自制品-2024041721批-pH6.8介质-篮法-100转-960min-片6
供试品溶液-1

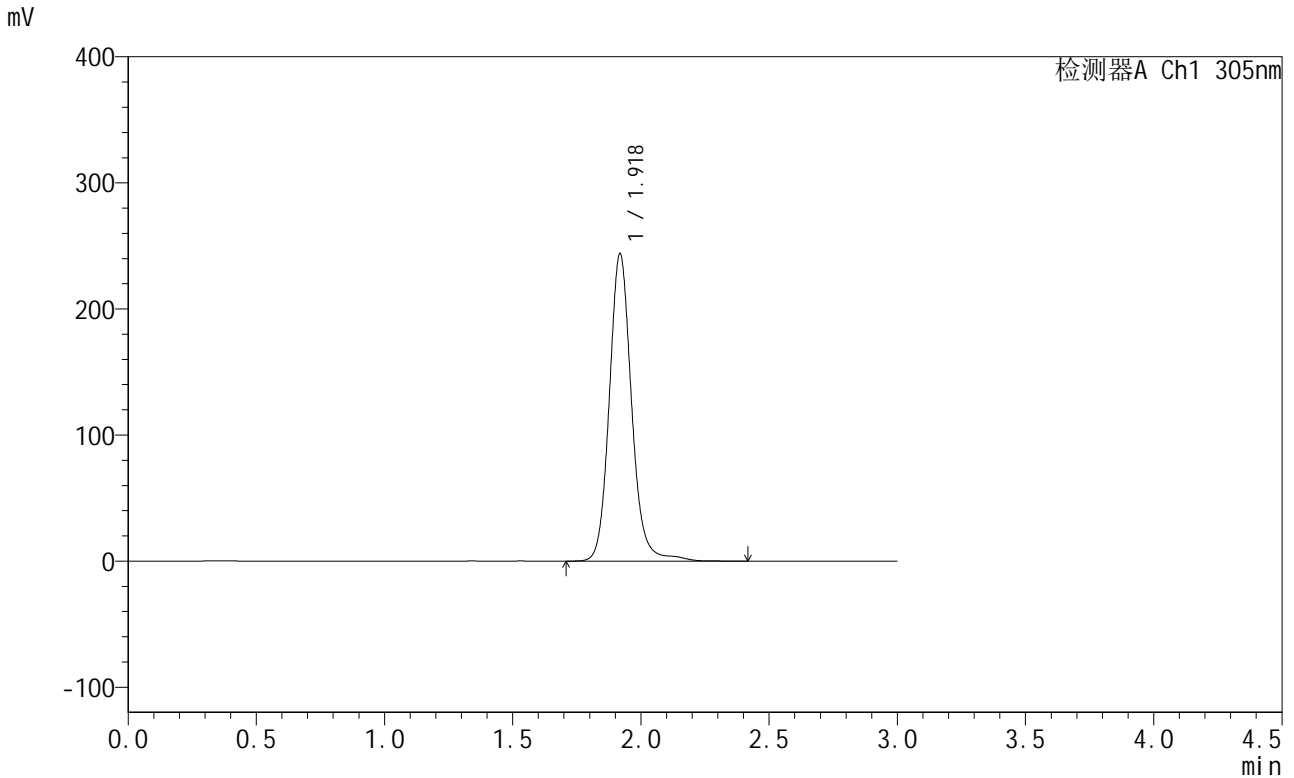


SMF-4060

<样品信息>

色谱柱 : XB-C18(50mm*4.6mm,5μm) 流 速: 2.0ml/min
 柱 温 : 30°C 波 长: 305nm
 数据文件名: RC\$SMF-4060 - 0-206/7-232-2 - zzp-2024041721p-cq24y-1-pH6.8jz-lf100z-p1-18h.lcd
 方法文件名: RC\$SMF-4060 - SMF-4060-rcqx-FX256.lcm
 批处理文件名: RC\$SMF-4060 - SMF-4060-20260425-FX256.lcb
 样品瓶号 : 2-2
 进样体积 : 20 μl 版本号: 6.115
 进样时间 : 2026/04/25 14:57:12 实验者: xiechaojun
 处理时间(V2) : 2026/04/27 11:46:41 处理者: xiechaojun
 仪器型号 : SHIMADZU LC-2050C (FX256)

<色谱图>



<峰表>

检测器A Ch1 305nm

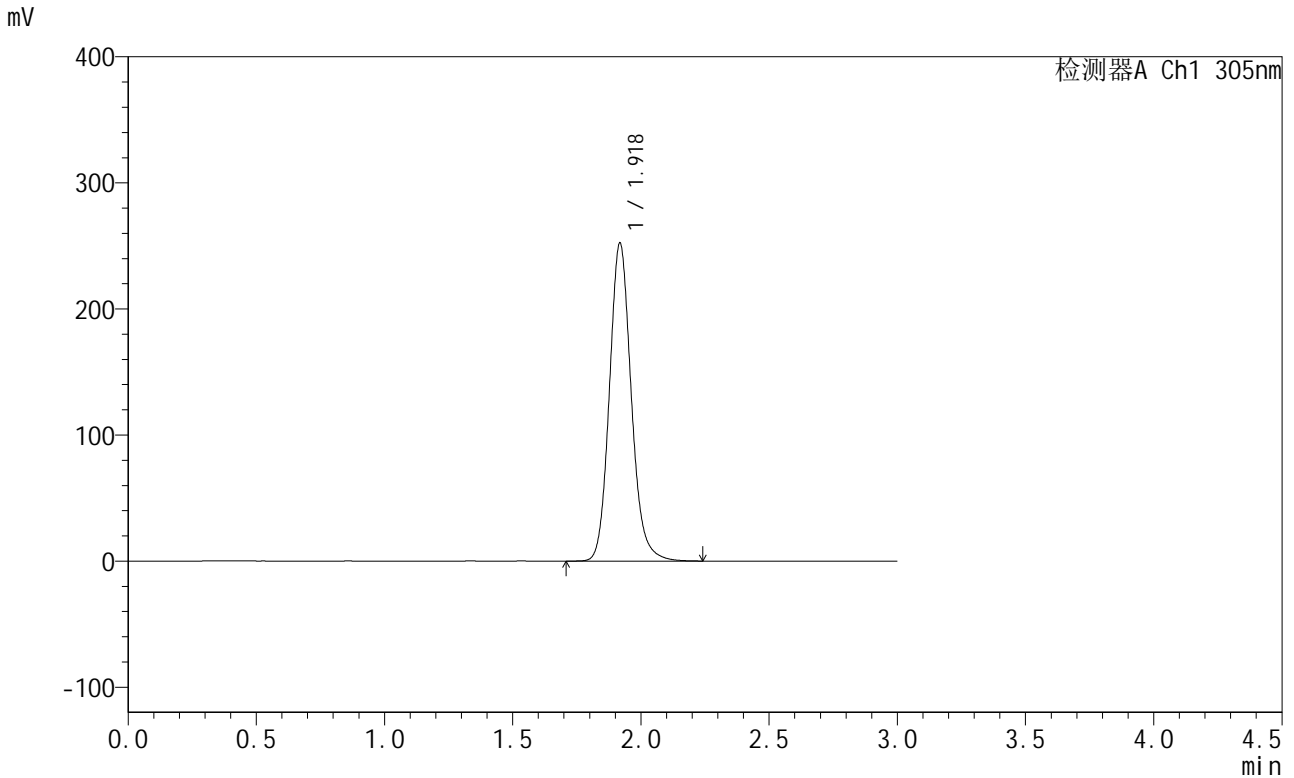
峰号	保留时间	面积	面积%	高度	理论塔板数(USP)	拖尾因子	分离度(USP)
1	1.918	1479924	100.000	243048	2474	1.122	--
总计		1479924	100.000	243048			

图245 氟伐他汀钠缓释片溶出曲线测定长期24月HPLC图谱
自制品-20240 41721批-pH6.8介质-篮法-100转-1080min-片1
供试品溶液-1

<样品信息>

色谱柱 : XB-C18(50mm*4.6mm,5μm) 流 速: 2.0ml/min
 柱 温 : 30°C 波 长: 305nm
 数据文件名: RC\$SMF-4060 - 0-206/7-233-2 - zzp-2024041721p-cq24y-1-pH6.8jz-lf100z-p2-18h.lcd
 方法文件名: RC\$SMF-4060 - SMF-4060-rcqx-FX256.lcm
 批处理文件名: RC\$SMF-4060 - SMF-4060-20260425-FX256.lcb
 样品瓶号 : 2-11
 进样体积 : 20 μl 版本号: 6.115
 进样时间 : 2026/04/25 15:00:36 实验者: xiechaojun
 处理时间(V2) : 2026/04/27 11:46:44 处理者: xiechaojun
 仪器型号 : SHIMADZU LC-2050C (FX256)

<色谱图>



<峰表>

检测器A Ch1 305nm

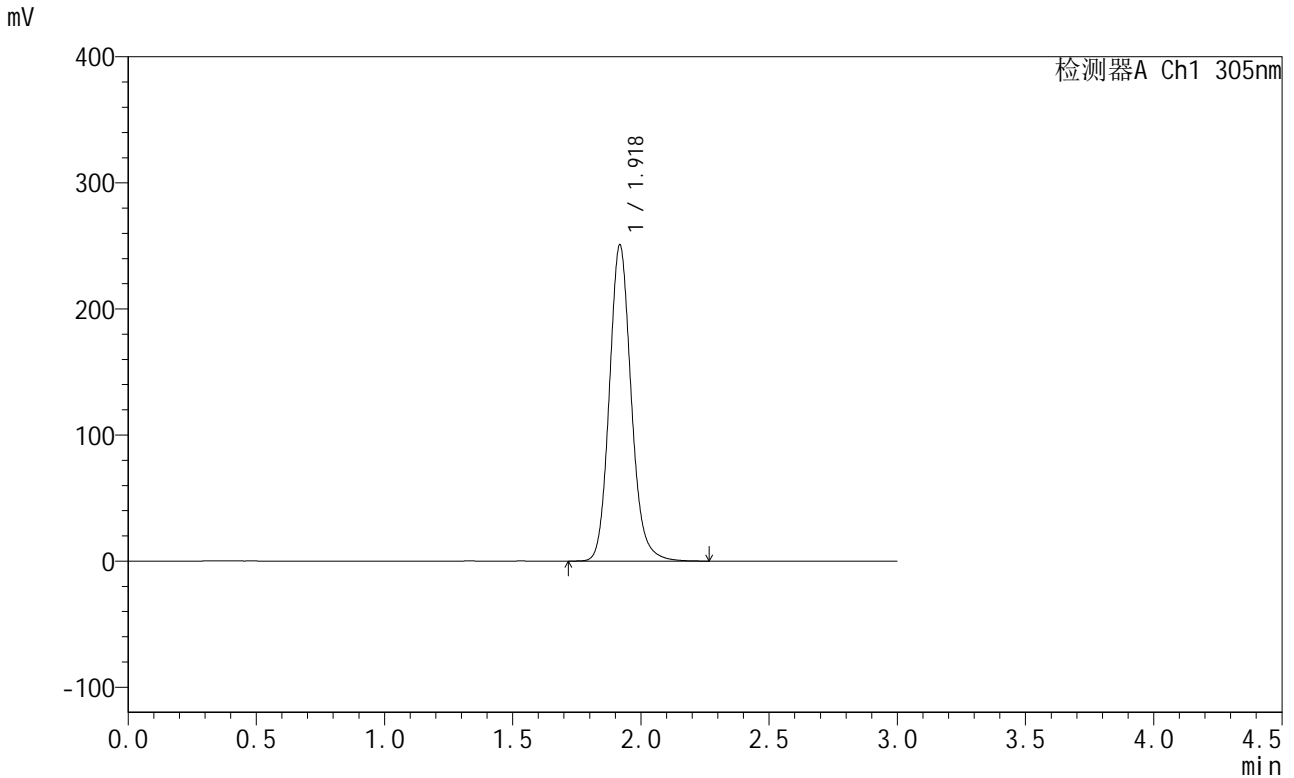
峰号	保留时间	面积	面积%	高度	理论塔板数(USP)	拖尾因子	分离度(USP)
1	1.918	1497916	100.000	251119	2506	1.137	--
总计		1497916	100.000	251119			

图246 氟伐他汀钠缓释片溶出曲线测定长期24月HPLC图谱
自制品-20240
41721批-pH6.8介质-篮法-100转-1080min-片2
供试品溶液-1

<样品信息>

色谱柱 : XB-C18(50mm*4.6mm,5μm) 流 速: 2.0ml/min
 柱 温 : 30°C 波 长: 305nm
 数据文件名: RC\$SMF-4060 - 0-206/7-234-2 - zzp-2024041721p-cq24y-1-pH6.8jz-lf100z-p3-18h.lcd
 方法文件名: RC\$SMF-4060 - SMF-4060-rcqx-FX256.lcm
 批处理文件名: RC\$SMF-4060 - SMF-4060-20260425-FX256.lcb
 样品瓶号 : 2-20
 进样体积 : 20 μl 版本号: 6.115
 进样时间 : 2026/04/25 15:03:59 实验者: xiechaojun
 处理时间(V2) : 2026/04/27 11:46:47 处理者: xiechaojun
 仪器型号 : SHIMADZU LC-2050C (FX256)

<色谱图>



<峰表>

检测器A Ch1 305nm

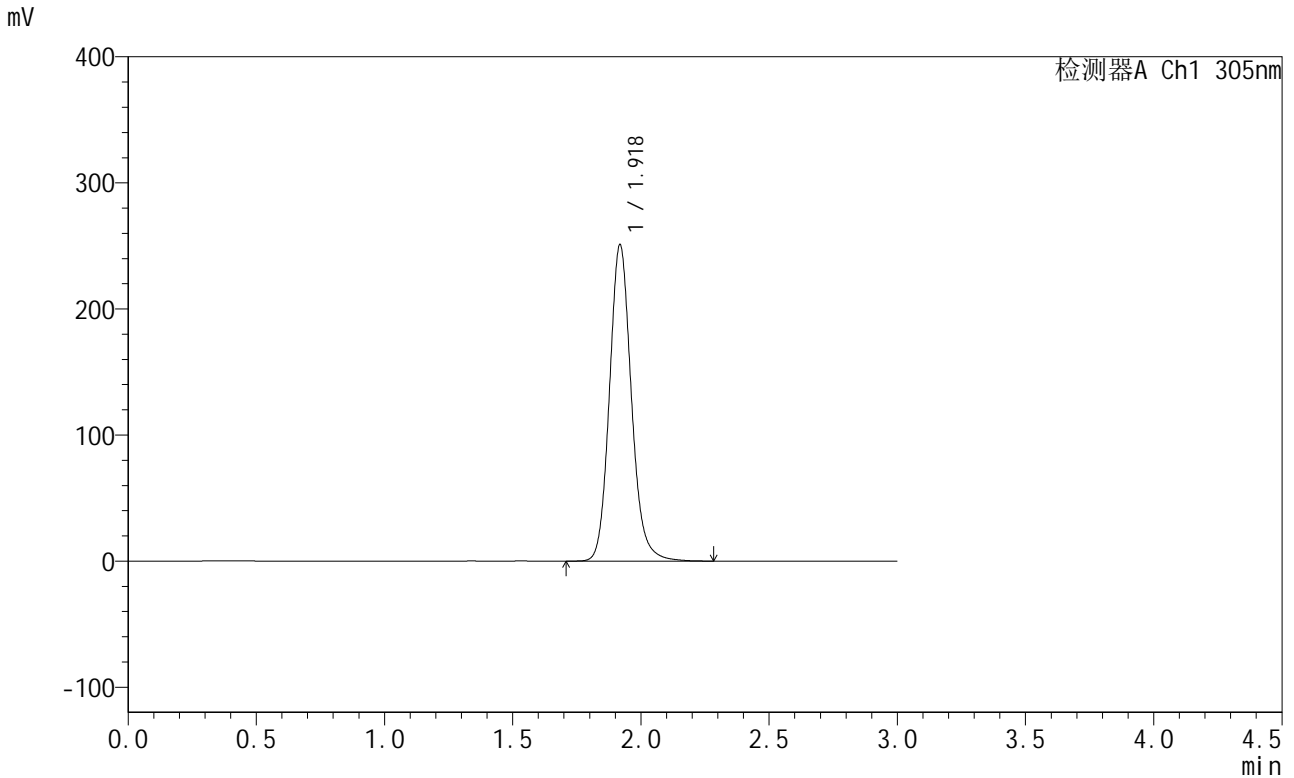
峰号	保留时间	面积	面积%	高度	理论塔板数(USP)	拖尾因子	分离度(USP)
1	1.918	1490084	100.000	249514	2505	1.137	--
总计		1490084	100.000	249514			

图247 氟伐他汀钠缓释片溶出曲线测定长期24月HPLC图谱
自制品-2024041721批-pH6.8介质-篮法-100转-1080min-片3
供试品溶液-1

<样品信息>

色谱柱 : XB-C18(50mm*4.6mm,5µm) 流 速: 2.0ml/min
 柱 温 : 30°C 波 长: 305nm
 数据文件名: RC\$SMF-4060 - 0-206/7-235-2 - zzp-2024041721p-cq24y-1-pH6.8jz-lf100z-p4-18h.lcd
 方法文件名: RC\$SMF-4060 - SMF-4060-rcqx-FX256.lcm
 批处理文件名: RC\$SMF-4060 - SMF-4060-20260425-FX256.lcb
 样品瓶号 : 2-29
 进样体积 : 20 µl 版本号: 6.115
 进样时间 : 2026/04/25 15:07:23 实验者: xiechaojun
 处理时间(V2) : 2026/04/27 11:46:50 处理者: xiechaojun
 仪器型号 : SHIMADZU LC-2050C (FX256)

<色谱图>



<峰表>

检测器A Ch1 305nm

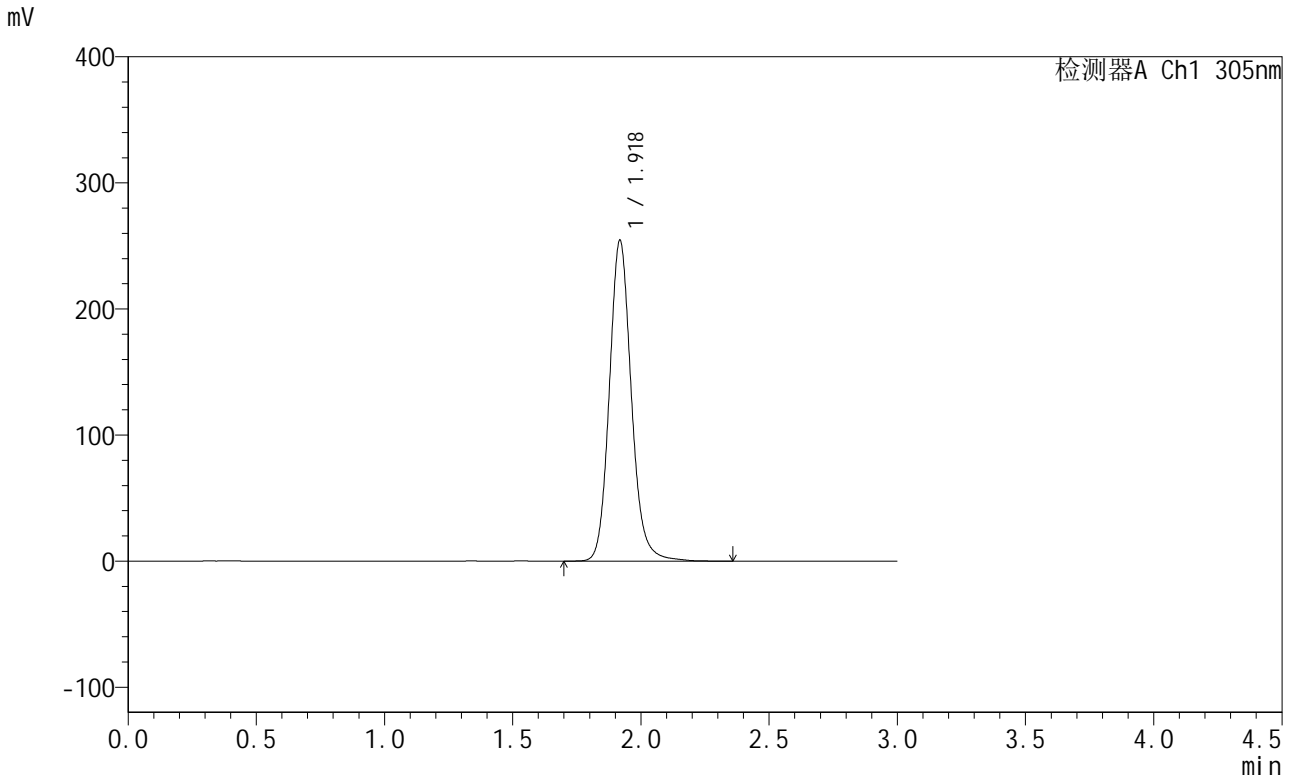
峰号	保留时间	面积	面积%	高度	理论塔板数(USP)	拖尾因子	分离度(USP)
1	1.918	1495398	100.000	250113	2501	1.136	--
总计		1495398	100.000	250113			

图248 氟伐他汀钠缓释片溶出曲线测定长期24月HPLC图谱
自制品-20240 41721批-pH6.8介质-篮法-100转-1080min-片4
供试品溶液-1

<样品信息>

色谱柱 : XB-C18(50mm*4.6mm,5µm) 流 速: 2.0ml/min
 柱 温 : 30°C 波 长: 305nm
 数据文件名: RC\$SMF-4060 - 0-206/7-236-2 - zzp-2024041721p-cq24y-1-pH6.8jz-lf100z-p5-18h.lcd
 方法文件名: RC\$SMF-4060 - SMF-4060-rcqx-FX256.lcm
 批处理文件名: RC\$SMF-4060 - SMF-4060-20260425-FX256.lcb
 样品瓶号 : 2-38
 进样体积 : 20 µl 版本号: 6.115
 进样时间 : 2026/04/25 15:10:47 实验者: xiechaojun
 处理时间(V2) : 2026/04/27 11:46:54 处理者: xiechaojun
 仪器型号 : SHIMADZU LC-2050C (FX256)

<色谱图>



<峰表>

检测器A Ch1 305nm

峰号	保留时间	面积	面积%	高度	理论塔板数(USP)	拖尾因子	分离度(USP)
1	1.918	1522116	100.000	253350	2495	1.133	--
总计		1522116	100.000	253350			

图249 氟伐他汀钠缓释片溶出曲线测定长期24月HPLC图谱
自制品-20240
41721批-pH6.8介质-篮法-100转-1080min-片5
供试品溶液-1

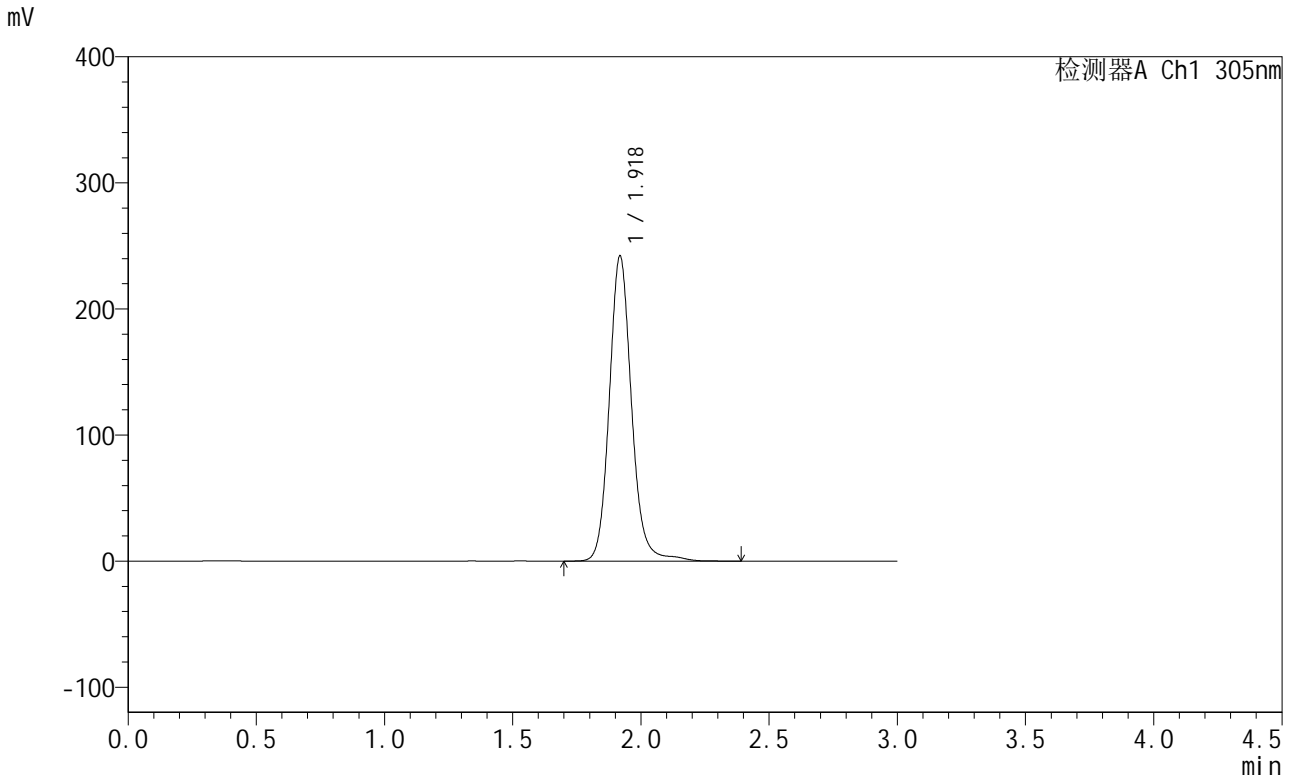


SMF-4060

<样品信息>

色谱柱 : XB-C18(50mm*4.6mm,5μm) 流 速: 2.0ml/min
 柱 温 : 30°C 波 长: 305nm
 数据文件名: RC\$SMF-4060 - 0-206/7-237-2 - zzp-2024041721p-cq24y-1-pH6.8jz-lf100z-p6-18h.lcd
 方法文件名: RC\$SMF-4060 - SMF-4060-rcqx-FX256.lcm
 批处理文件名: RC\$SMF-4060 - SMF-4060-20260425-FX256.lcb
 样品瓶号 : 2-47
 进样体积 : 20 μl 版本号: 6.115
 进样时间 : 2026/04/25 15:14:11 实验者: xiechaojun
 处理时间(V2) : 2026/04/27 11:46:56 处理者: xiechaojun
 仪器型号 : SHIMADZU LC-2050C (FX256)

<色谱图>



<峰表>

检测器A Ch1 305nm

峰号	保留时间	面积	面积%	高度	理论塔板数(USP)	拖尾因子	分离度(USP)
1	1.918	1465663	100.000	241164	2477	1.124	--
总计		1465663	100.000	241164			

图250 氟伐他汀钠缓释片溶出曲线测定长期24月HPLC图谱
自制品-2024041721批-pH6.8介质-篮法-100转-1080min-片6
供试品溶液-1

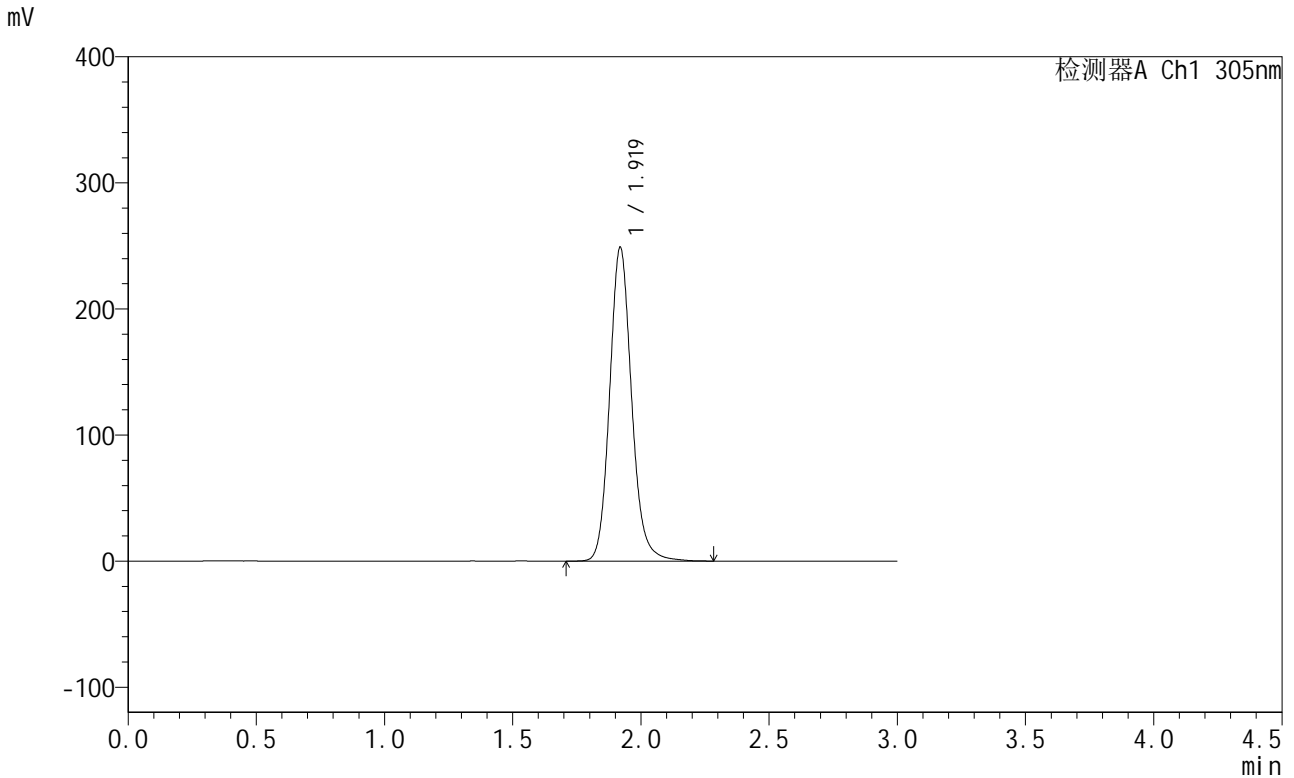


SMF-4060

<样品信息>

色谱柱 : XB-C18(50mm*4.6mm,5μm) 流 速: 2.0ml/min
 柱 温 : 30°C 波 长: 305nm
 数据文件名: RC\$SMF-4060 - 0-206/7-238-2 - zzp-2024041721p-cq24y-1-pH6.8jz-lf100z-p1-20h.lcd
 方法文件名: RC\$SMF-4060 - SMF-4060-rcqx-FX256.lcm
 批处理文件名: RC\$SMF-4060 - SMF-4060-20260425-FX256.lcb
 样品瓶号 : 2-3
 进样体积 : 20 μl 版本号: 6.115
 进样时间 : 2026/04/25 15:17:35 实验者: xiechaojun
 处理时间(V2) : 2026/04/27 11:46:59 处理者: xiechaojun
 仪器型号 : SHIMADZU LC-2050C (FX256)

<色谱图>



<峰表>

检测器A Ch1 305nm

峰号	保留时间	面积	面积%	高度	理论塔板数(USP)	拖尾因子	分离度(USP)
1	1.919	1485549	100.000	248390	2499	1.134	--
总计		1485549	100.000	248390			

图251 氟伐他汀钠缓释片溶出曲线测定长期24月HPLC图谱
自制品-2024041721批-pH6.8介质-篮法-100转-1200min-片1
供试品溶液-1

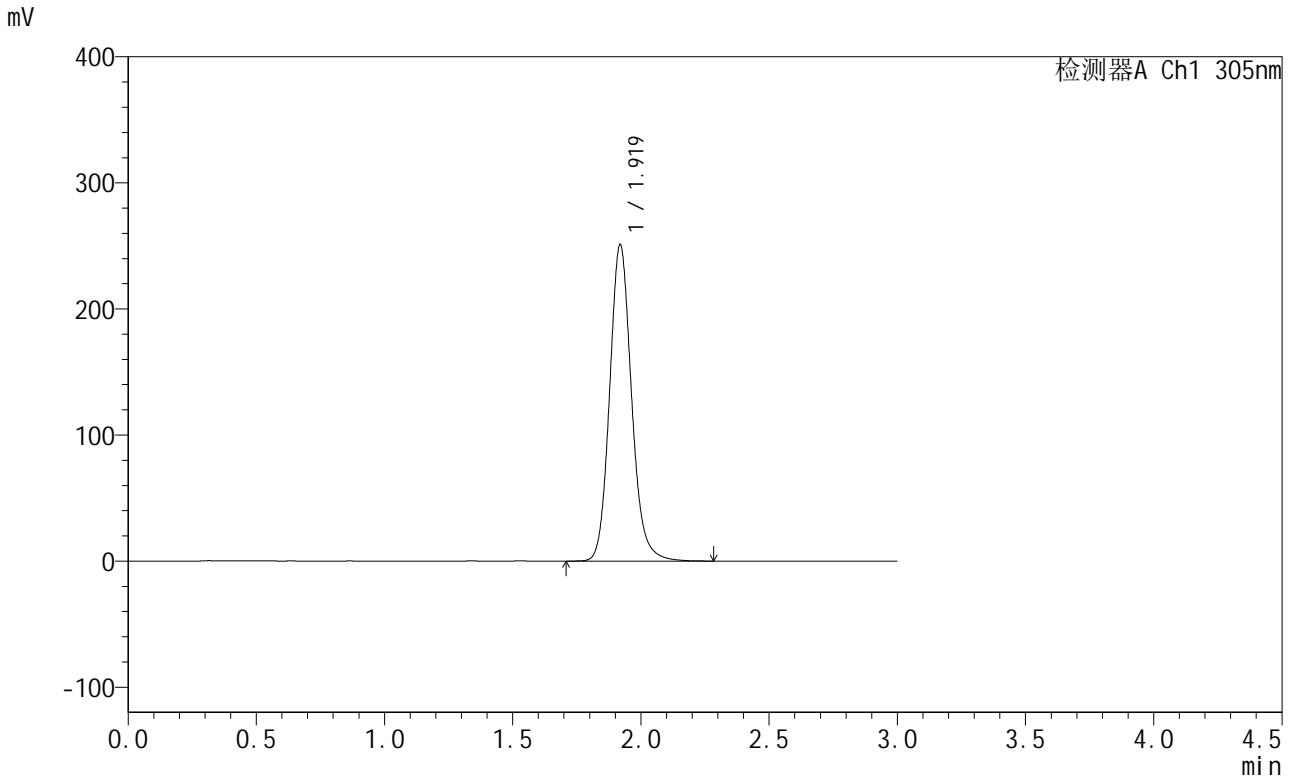


SMF-4060

<样品信息>

色谱柱 : XB-C18(50mm*4.6mm,5μm) 流 速: 2.0ml/min
 柱 温 : 30°C 波 长: 305nm
 数据文件名: RC\$SMF-4060 - 0-206/7-239-2 - zzp-2024041721p-cq24y-1-pH6.8jz-lf100z-p2-20h.lcd
 方法文件名: RC\$SMF-4060 - SMF-4060-rcqx-FX256.lcm
 批处理文件名: RC\$SMF-4060 - SMF-4060-20260425-FX256.lcb
 样品瓶号 : 2-12
 进样体积 : 20 μl 版本号: 6.115
 进样时间 : 2026/04/25 15:21:00 实验者: xiechaojun
 处理时间(V2) : 2026/04/27 11:47:02 处理者: xiechaojun
 仪器型号 : SHIMADZU LC-2050C (FX256)

<色谱图>



<峰表>

检测器A Ch1 305nm

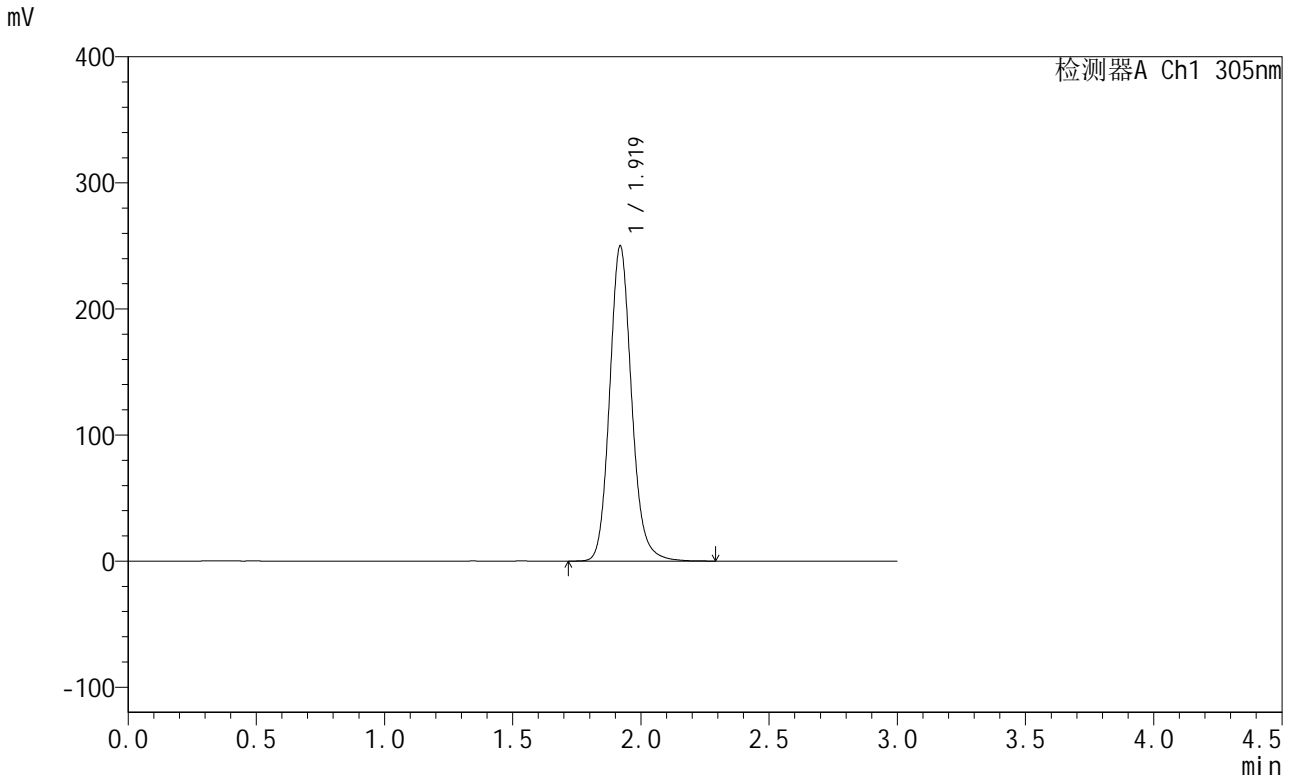
峰号	保留时间	面积	面积%	高度	理论塔板数(USP)	拖尾因子	分离度(USP)
1	1.919	1494799	100.000	250474	2500	1.135	--
总计		1494799	100.000	250474			

图252 氟伐他汀钠缓释片溶出曲线测定长期24月HPLC图谱
自制品-20240
41721批-pH6.8介质-篮法-100转-1200min-片2
供试品溶液-1

<样品信息>

色谱柱 : XB-C18(50mm*4.6mm,5μm) 流 速: 2.0ml/min
 柱 温 : 30°C 波 长: 305nm
 数据文件名: RC\$SMF-4060 - 0-206/7-240-2 - zzp-2024041721p-cq24y-1-pH6.8jz-lf100z-p3-20h.lcd
 方法文件名: RC\$SMF-4060 - SMF-4060-rcqx-FX256.lcm
 批处理文件名: RC\$SMF-4060 - SMF-4060-20260425-FX256.lcb
 样品瓶号 : 2-21
 进样体积 : 20 μl 版本号: 6.115
 进样时间 : 2026/04/25 15:24:24 实验者: xiechaojun
 处理时间(V2) : 2026/04/27 11:47:05 处理者: xiechaojun
 仪器型号 : SHIMADZU LC-2050C (FX256)

<色谱图>



<峰表>

检测器A Ch1 305nm

峰号	保留时间	面积	面积%	高度	理论塔板数(USP)	拖尾因子	分离度(USP)
1	1.919	1489008	100.000	249518	2501	1.135	--
总计		1489008	100.000	249518			

图253 氟伐他汀钠缓释片溶出曲线测定长期24月HPLC图谱
自制品-20240
41721批-pH6.8介质-篮法-100转-1200min-片3
供试品溶液-1

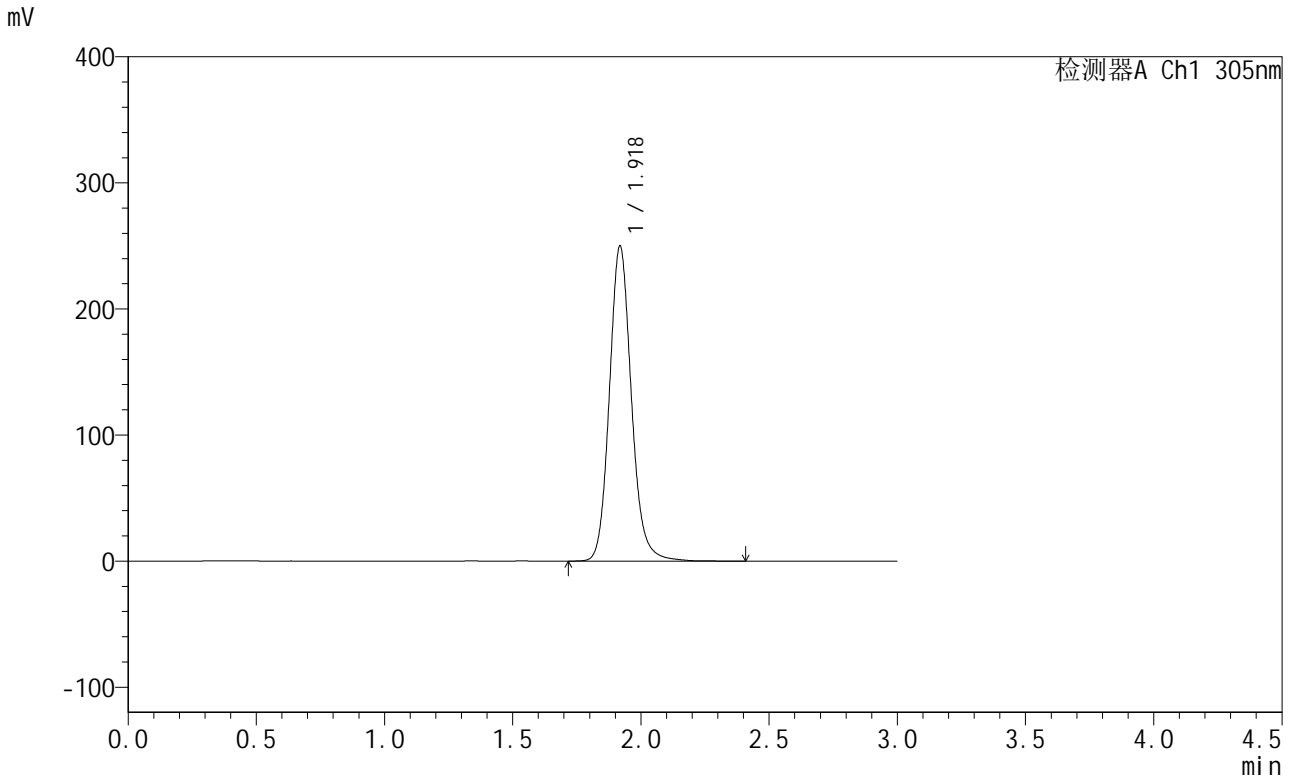


SMF-4060

<样品信息>

色谱柱 : XB-C18(50mm*4.6mm,5μm) 流 速: 2.0ml/min
 柱 温 : 30°C 波 长: 305nm
 数据文件名: RC\$SMF-4060 - 0-206/7-241-2 - zzp-2024041721p-cq24y-1-pH6.8jz-lf100z-p4-20h.lcd
 方法文件名: RC\$SMF-4060 - SMF-4060-rcqx-FX256.lcm
 批处理文件名: RC\$SMF-4060 - SMF-4060-20260425-FX256.lcb
 样品瓶号 : 2-30
 进样体积 : 20 μl 版本号: 6.115
 进样时间 : 2026/04/25 15:27:48 实验者: xiechaojun
 处理时间(V2) : 2026/04/27 11:47:09 处理者: xiechaojun
 仪器型号 : SHIMADZU LC-2050C (FX256)

<色谱图>



<峰表>

检测器A Ch1 305nm

峰号	保留时间	面积	面积%	高度	理论塔板数(USP)	拖尾因子	分离度(USP)
1	1.918	1494992	100.000	248975	2492	1.134	--
总计		1494992	100.000	248975			

图254 氟伐他汀钠缓释片溶出曲线测定长期24月HPLC图谱
自制品-20240
41721批-pH6.8介质-篮法-100转-1200min-片4
供试品溶液-1

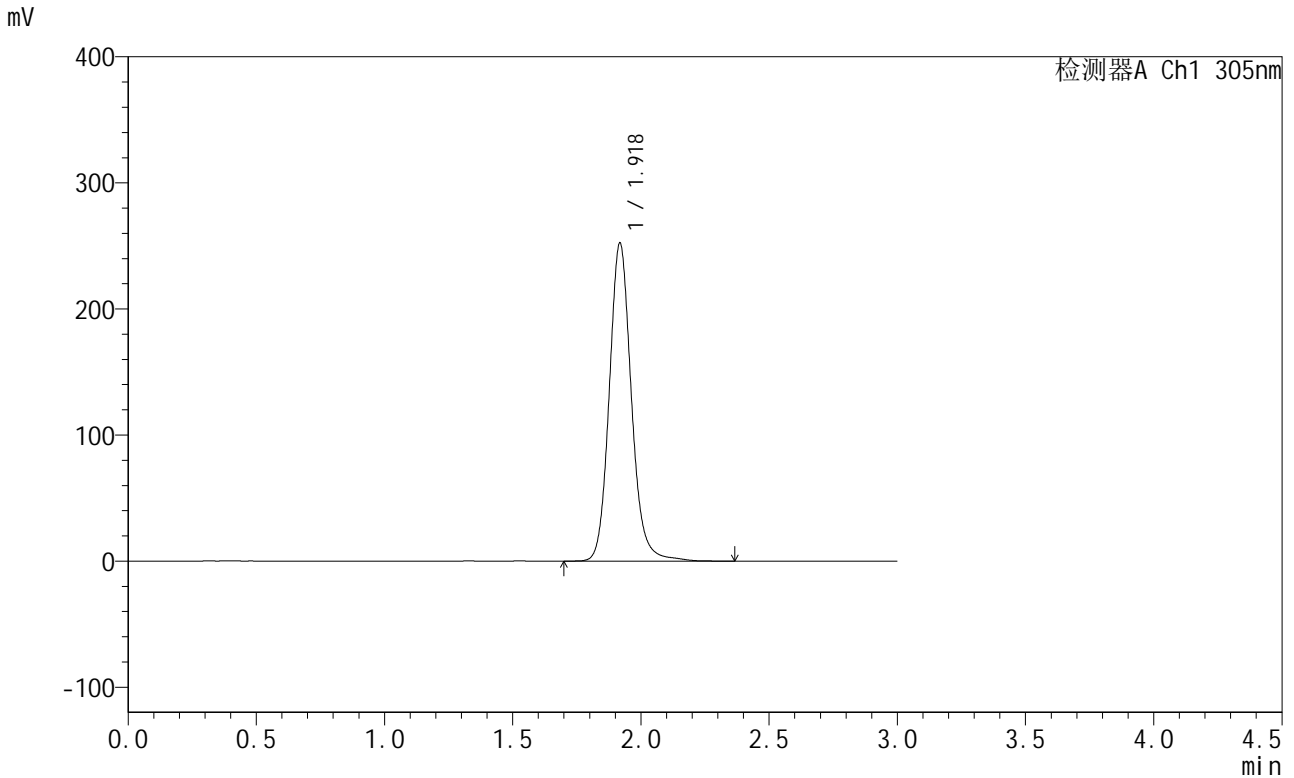


SMF-4060

<样品信息>

色谱柱 : XB-C18(50mm*4.6mm,5μm) 流 速: 2.0ml/min
 柱 温 : 30°C 波 长: 305nm
 数据文件名: RC\$SMF-4060 - 0-206/7-242-2 - zzp-2024041721p-cq24y-1-pH6.8jz-lf100z-p5-20h.lcd
 方法文件名: RC\$SMF-4060 - SMF-4060-rcqx-FX256.lcm
 批处理文件名: RC\$SMF-4060 - SMF-4060-20260425-FX256.lcb
 样品瓶号 : 2-39
 进样体积 : 20 μl 版本号: 6.115
 进样时间 : 2026/04/25 15:31:13 实验者: xiechaojun
 处理时间(V2) : 2026/04/27 11:47:11 处理者: xiechaojun
 仪器型号 : SHIMADZU LC-2050C (FX256)

<色谱图>



<峰表>

检测器A Ch1 305nm

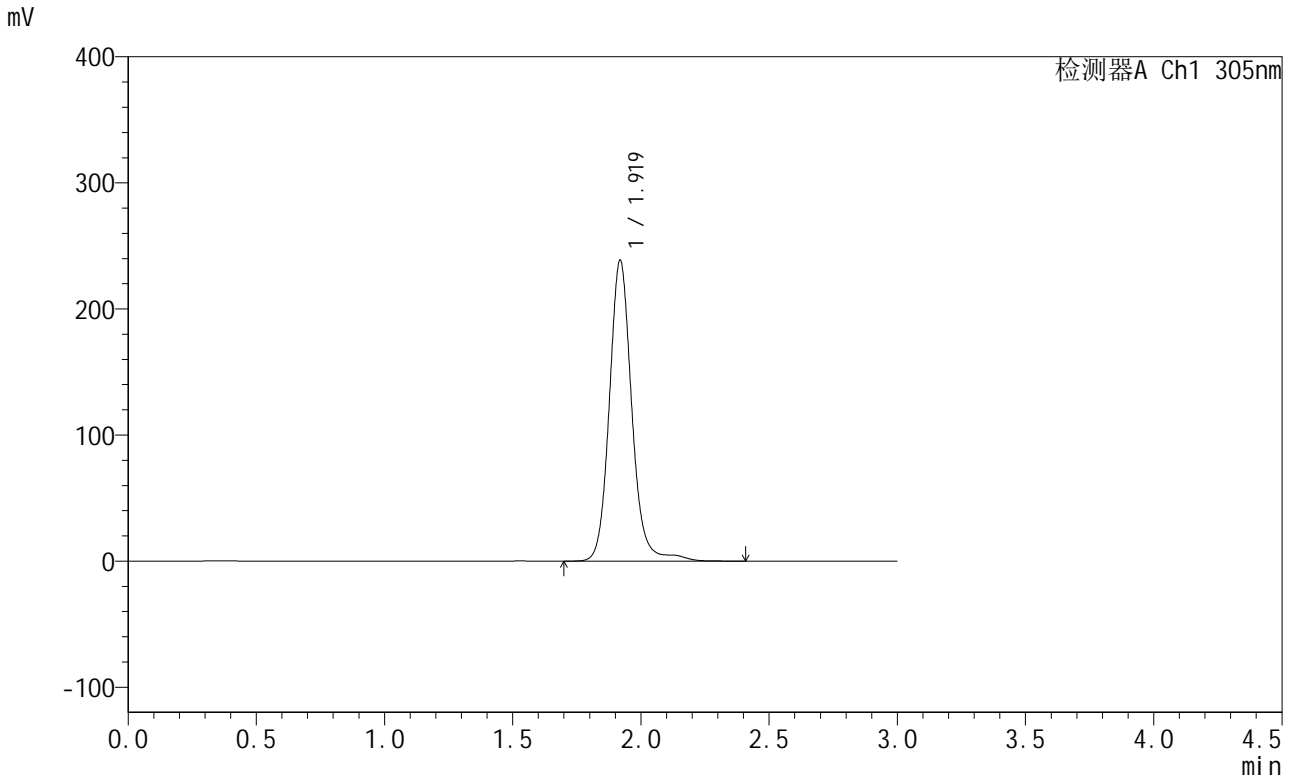
峰号	保留时间	面积	面积%	高度	理论塔板数(USP)	拖尾因子	分离度(USP)
1	1.918	1517145	100.000	251128	2483	1.130	--
总计		1517145	100.000	251128			

图255 氟伐他汀钠缓释片溶出曲线测定长期24月HPLC图谱
自制品-2024041721批-pH6.8介质-篮法-100转-1200min-片5
供试品溶液-1

<样品信息>

色谱柱 : XB-C18(50mm*4.6mm,5μm) 流 速: 2.0ml/min
 柱 温 : 30°C 波 长: 305nm
 数据文件名: RC\$SMF-4060 - 0-206/7-243-2 - zzp-2024041721p-cq24y-1-pH6.8jz-lf100z-p6-20h.lcd
 方法文件名: RC\$SMF-4060 - SMF-4060-rcqx-FX256.lcm
 批处理文件名: RC\$SMF-4060 - SMF-4060-20260425-FX256.lcb
 样品瓶号 : 2-48
 进样体积 : 20 μl 版本号: 6.115
 进样时间 : 2026/04/25 15:34:36 实验者: xiechaojun
 处理时间(V2) : 2026/04/27 11:47:14 处理者: xiechaojun
 仪器型号 : SHIMADZU LC-2050C (FX256)

<色谱图>



<峰表>

检测器A Ch1 305nm

峰号	保留时间	面积	面积%	高度	理论塔板数(USP)	拖尾因子	分离度(USP)
1	1.919	1461155	100.000	238095	2460	1.118	--
总计		1461155	100.000	238095			

图256 氟伐他汀钠缓释片溶出曲线测定长期24月HPLC图谱
自制品-20240 41721批-pH6.8介质-篮法-100转-1200min-片6
供试品溶液-1

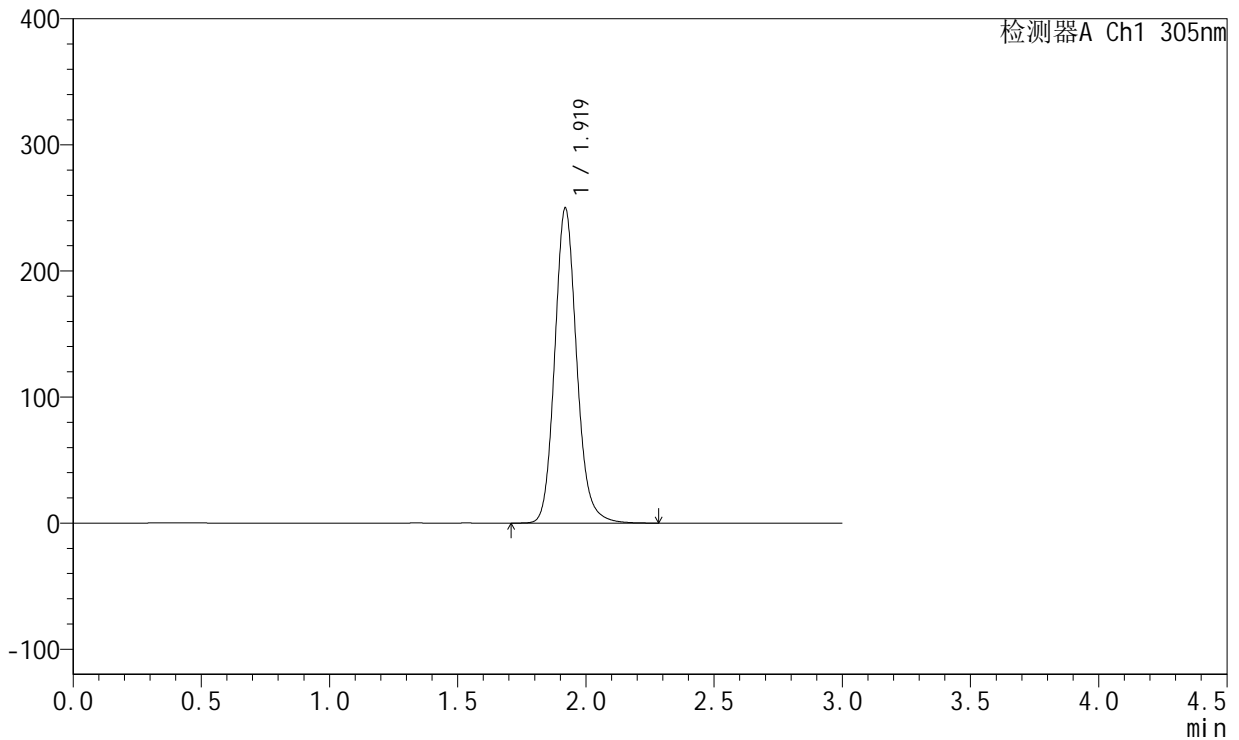
SMF-4060

<样品信息>

色谱柱 : XB-C18(50mm*4.6mm,5μm) 流 速: 2.0ml/min
 柱 温 : 30°C 波 长: 305nm
 数据文件名: RC\$SMF-4060 - 0-206/7-244-2 - zzp-2024041721p-cq24y-1-pH6.8jz-lf100z-p1-22h.lcd
 方法文件名: RC\$SMF-4060 - SMF-4060-rcqx-FX256.lcm
 批处理文件名: RC\$SMF-4060 - SMF-4060-20260425-FX256.lcb
 样品瓶号 : 2-4
 进样体积 : 20 μl 版本号: 6.115
 进样时间 : 2026/04/25 15:38:00 实验者: xiechaojun
 处理时间(V2) : 2026/04/27 11:47:17 处理者: xiechaojun
 仪器型号 : SHIMADZU LC-2050C (FX256)

<色谱图>

mV



<峰表>

检测器A Ch1 305nm

峰号	保留时间	面积	面积%	高度	理论塔板数(USP)	拖尾因子	分离度(USP)
1	1.919	1489779	100.000	249556	2497	1.136	--
总计		1489779	100.000	249556			

图257 氟伐他汀钠缓释片溶出曲线测定长期24月HPLC图谱
自制品-20240 41721批-pH6.8介质-篮法-100转-1320min-片1
供试品溶液-1

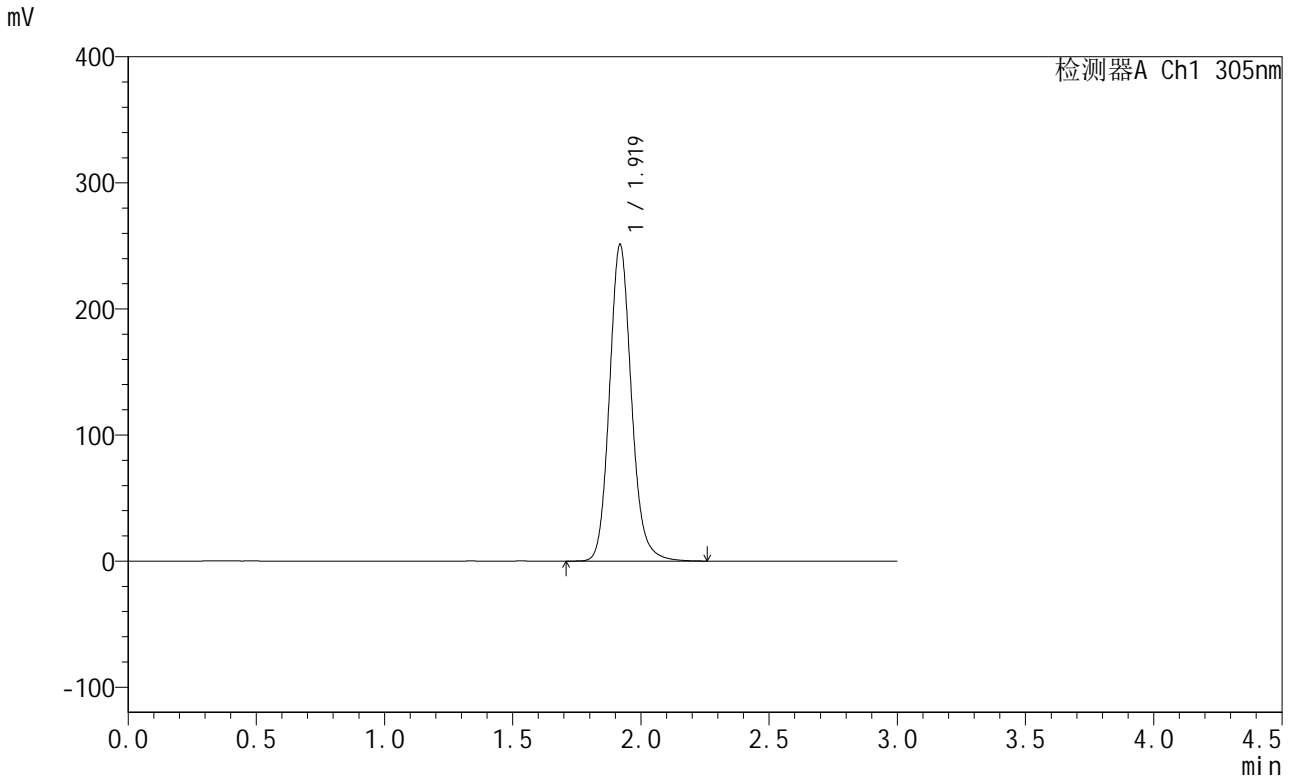


SMF-4060

<样品信息>

色谱柱 : XB-C18(50mm*4.6mm,5μm) 流 速: 2.0ml/min
 柱 温 : 30°C 波 长: 305nm
 数据文件名: RC\$SMF-4060 - 0-206/7-245-2 - zzp-2024041721p-cq24y-1-pH6.8jz-lf100z-p2-22h.lcd
 方法文件名: RC\$SMF-4060 - SMF-4060-rcqx-FX256.lcm
 批处理文件名: RC\$SMF-4060 - SMF-4060-20260425-FX256.lcb
 样品瓶号 : 2-13
 进样体积 : 20 μl 版本号: 6.115
 进样时间 : 2026/04/25 15:41:24 实验者: xiechaojun
 处理时间(V2) : 2026/04/27 11:47:20 处理者: xiechaojun
 仪器型号 : SHIMADZU LC-2050C (FX256)

<色谱图>



<峰表>

检测器A Ch1 305nm

峰号	保留时间	面积	面积%	高度	理论塔板数(USP)	拖尾因子	分离度(USP)
1	1.919	1497644	100.000	250250	2490	1.135	--
总计		1497644	100.000	250250			

图258 氟伐他汀钠缓释片溶出曲线测定长期24月HPLC图谱
自制品-2024041721批-pH6.8介质-篮法-100转-1320min-片2
供试品溶液-1

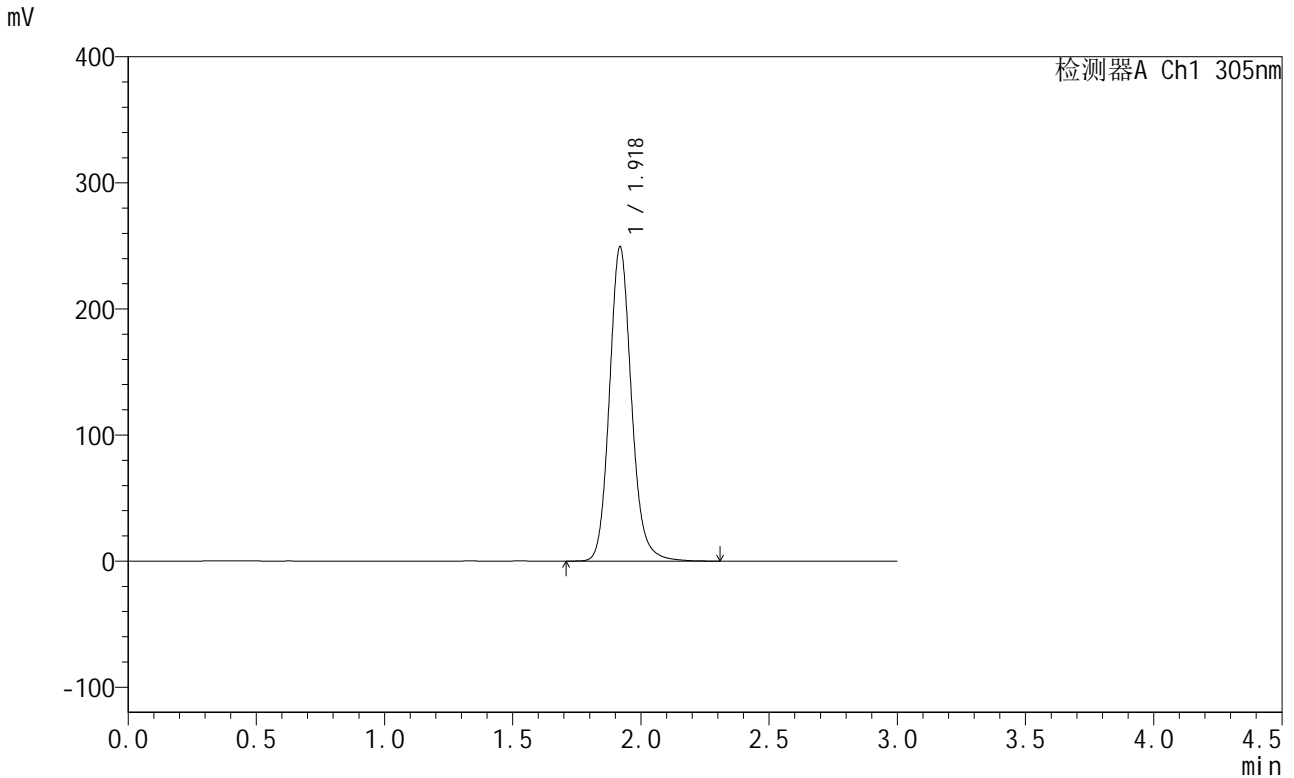


SMF-4060

<样品信息>

色谱柱 : XB-C18(50mm*4.6mm,5μm) 流 速: 2.0ml/min
 柱 温 : 30°C 波 长: 305nm
 数据文件名: RC\$SMF-4060 - 0-206/7-246-2 - zzp-2024041721p-cq24y-1-pH6.8jz-lf100z-p3-22h.lcd
 方法文件名: RC\$SMF-4060 - SMF-4060-rcqx-FX256.lcm
 批处理文件名: RC\$SMF-4060 - SMF-4060-20260425-FX256.lcb
 样品瓶号 : 2-22
 进样体积 : 20 μl 版本号: 6.115
 进样时间 : 2026/04/25 15:44:48 实验者: xiechaojun
 处理时间(V2) : 2026/04/27 11:47:23 处理者: xiechaojun
 仪器型号 : SHIMADZU LC-2050C (FX256)

<色谱图>



<峰表>

检测器A Ch1 305nm

峰号	保留时间	面积	面积%	高度	理论塔板数(USP)	拖尾因子	分离度(USP)
1	1.918	1488989	100.000	248481	2493	1.135	--
总计		1488989	100.000	248481			

图259 氟伐他汀钠缓释片溶出曲线测定长期24月HPLC图谱
自制品-2024041721批-pH6.8介质-篮法-100转-1320min-片3
供试品溶液-1

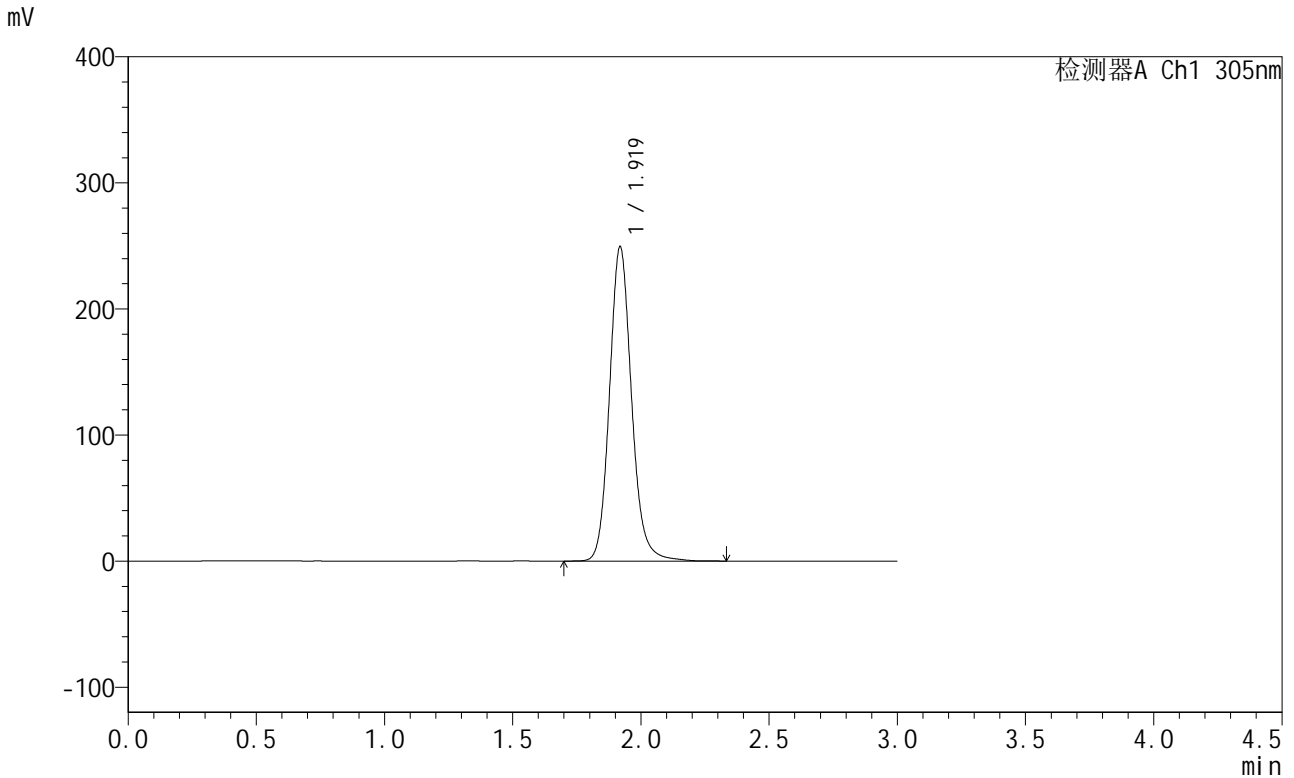


SMF-4060

<样品信息>

色谱柱 : XB-C18(50mm*4.6mm,5μm) 流 速: 2.0ml/min
 柱 温 : 30°C 波 长: 305nm
 数据文件名: RC\$SMF-4060 - 0-206/7-247-2 - zzp-2024041721p-cq24y-1-pH6.8jz-lf100z-p4-22h.lcd
 方法文件名: RC\$SMF-4060 - SMF-4060-rcqx-FX256.lcm
 批处理文件名: RC\$SMF-4060 - SMF-4060-20260425-FX256.lcb
 样品瓶号 : 2-31
 进样体积 : 20 μl 版本号: 6.115
 进样时间 : 2026/04/25 15:48:12 实验者: xiechaojun
 处理时间(V2) : 2026/04/27 11:47:26 处理者: xiechaojun
 仪器型号 : SHIMADZU LC-2050C (FX256)

<色谱图>



<峰表>

检测器A Ch1 305nm

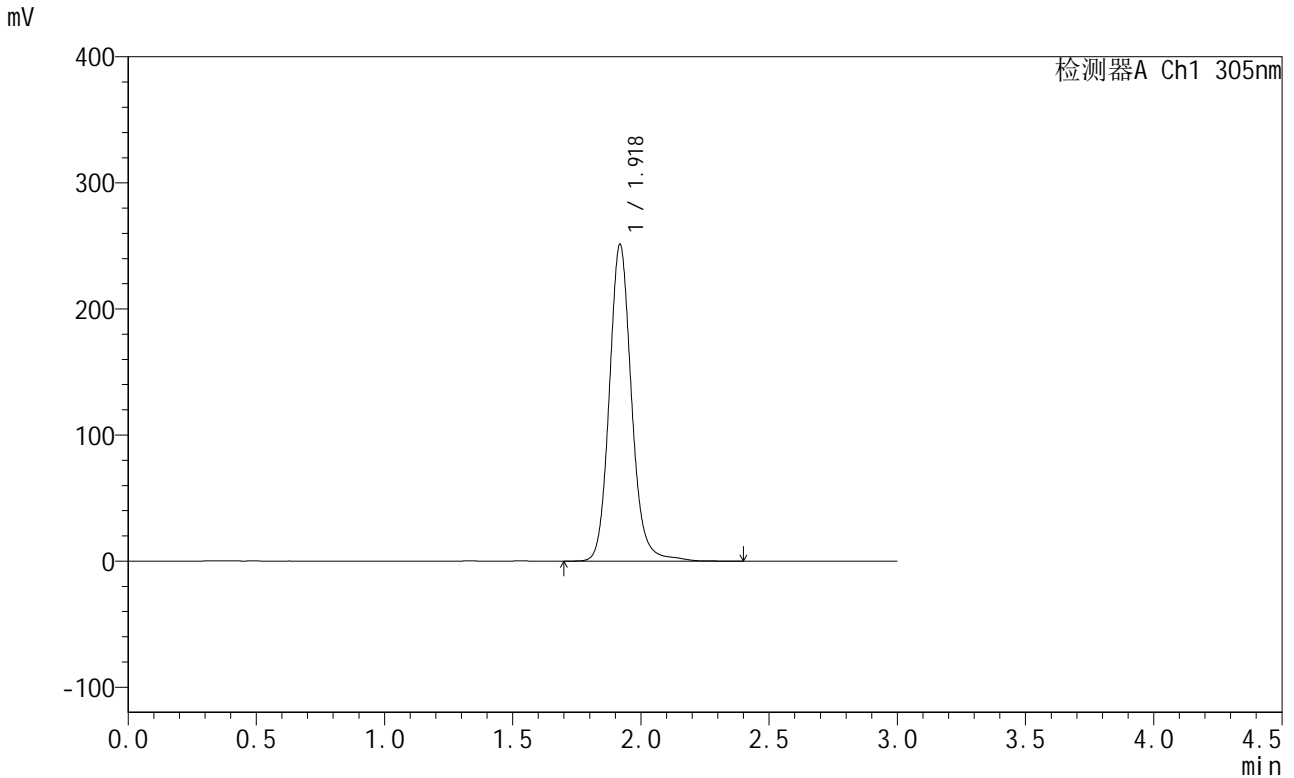
峰号	保留时间	面积	面积%	高度	理论塔板数(USP)	拖尾因子	分离度(USP)
1	1.919	1495329	100.000	248707	2481	1.132	--
总计		1495329	100.000	248707			

图260 氟伐他汀钠缓释片溶出曲线测定长期24月HPLC图谱
自制品-2024041721批-pH6.8介质-篮法-100转-1320min-片4
供试品溶液-1

<样品信息>

色谱柱 : XB-C18(50mm*4.6mm,5μm) 流 速: 2.0ml/min
 柱 温 : 30°C 波 长: 305nm
 数据文件名: RC\$SMF-4060 - 0-206/7-248-2 - zzp-2024041721p-cq24y-1-pH6.8jz-lf100z-p5-22h.lcd
 方法文件名: RC\$SMF-4060 - SMF-4060-rcqx-FX256.lcm
 批处理文件名: RC\$SMF-4060 - SMF-4060-20260425-FX256.lcb
 样品瓶号 : 2-40
 进样体积 : 20 μl 版本号: 6.115
 进样时间 : 2026/04/25 15:51:36 实验者: xiechaojun
 处理时间(V2) : 2026/04/27 11:47:29 处理者: xiechaojun
 仪器型号 : SHIMADZU LC-2050C (FX256)

<色谱图>



<峰表>

检测器A Ch1 305nm

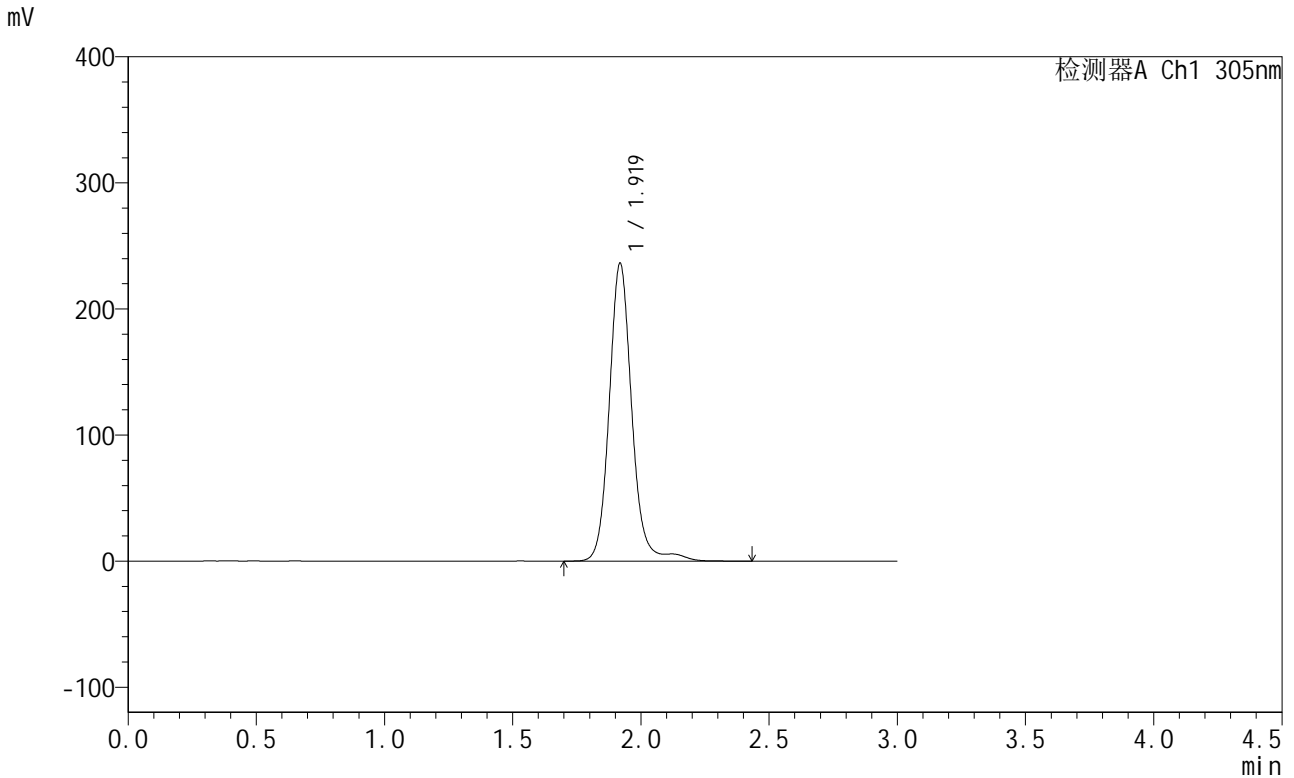
峰号	保留时间	面积	面积%	高度	理论塔板数(USP)	拖尾因子	分离度(USP)
1	1.918	1518785	100.000	250400	2469	1.128	--
总计		1518785	100.000	250400			

图261 氟伐他汀钠缓释片溶出曲线测定长期24月HPLC图谱
自制品-20240
41721批-pH6.8介质-篮法-100转-1320min-片5
供试品溶液-1

<样品信息>

色谱柱 : XB-C18(50mm*4.6mm,5µm) 流 速: 2.0ml/min
 柱 温 : 30°C 波 长: 305nm
 数据文件名: RC\$SMF-4060 - 0-206/7-249-2 - zzp-2024041721p-cq24y-1-pH6.8jz-lf100z-p6-22h.lcd
 方法文件名: RC\$SMF-4060 - SMF-4060-rcqx-FX256.lcm
 批处理文件名: RC\$SMF-4060 - SMF-4060-20260425-FX256.lcb
 样品瓶号 : 2-49
 进样体积 : 20 µl 版本号: 6.115
 进样时间 : 2026/04/25 15:55:00 实验者: xiechaojun
 处理时间(V2) : 2026/04/27 11:47:32 处理者: xiechaojun
 仪器型号 : SHIMADZU LC-2050C (FX256)

<色谱图>



<峰表>

检测器A Ch1 305nm

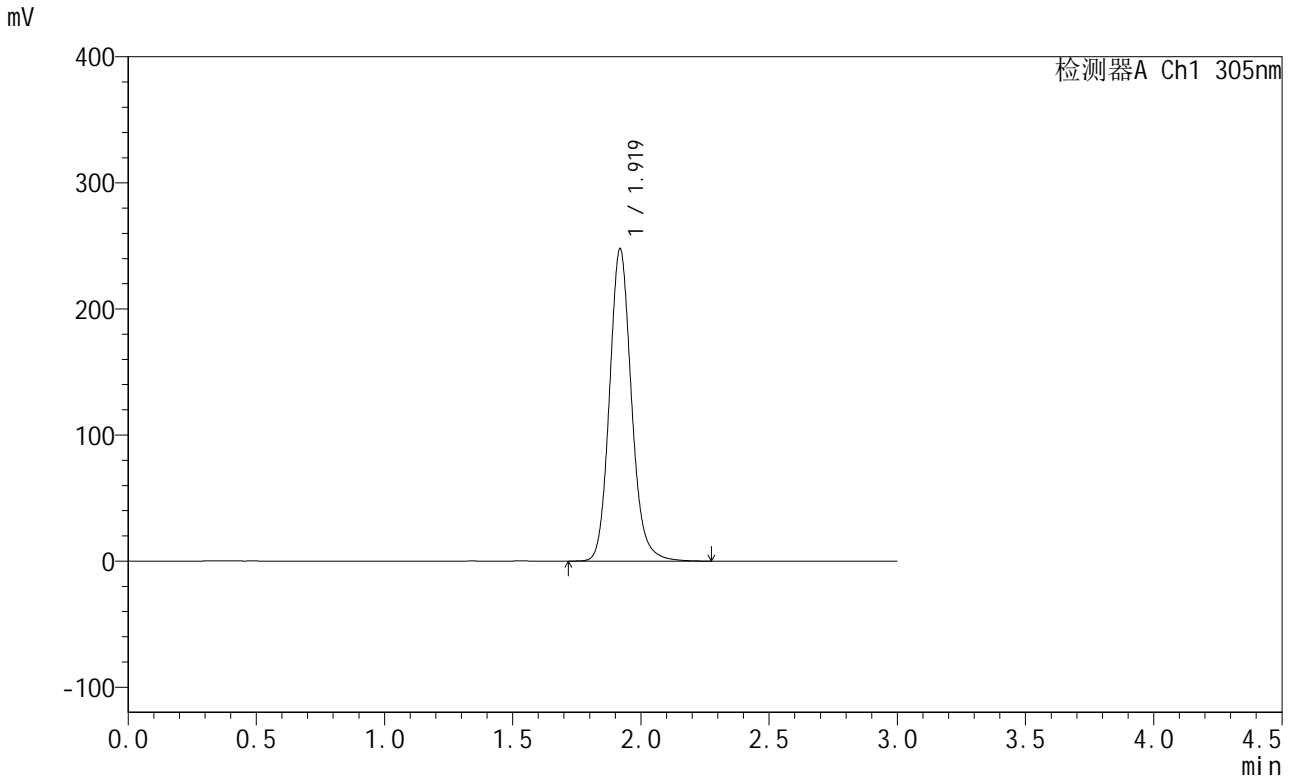
峰号	保留时间	面积	面积%	高度	理论塔板数(USP)	拖尾因子	分离度(USP)
1	1.919	1454041	100.000	235595	2440	1.113	--
总计		1454041	100.000	235595			

图262 氟伐他汀钠缓释片溶出曲线测定长期24月HPLC图谱
自制品-20240
41721批-pH6.8介质-篮法-100转-1320min-片6
供试品溶液-1

<样品信息>

色谱柱 : XB-C18(50mm*4.6mm,5μm) 流 速: 2.0ml/min
 柱 温 : 30°C 波 长: 305nm
 数据文件名: RC\$SMF-4060 - 0-206/7-250-2 - zzp-2024041721p-cq24y-1-pH6.8jz-lf100z-p1-24h.lcd
 方法文件名: RC\$SMF-4060 - SMF-4060-rcqx-FX256.lcm
 批处理文件名: RC\$SMF-4060 - SMF-4060-20260425-FX256.lcb
 样品瓶号 : 2-5
 进样体积 : 20 μl 版本号: 6.115
 进样时间 : 2026/04/25 15:58:24 实验者: xiechaojun
 处理时间(V2) : 2026/04/27 11:47:35 处理者: xiechaojun
 仪器型号 : SHIMADZU LC-2050C (FX256)

<色谱图>



<峰表>

检测器A Ch1 305nm

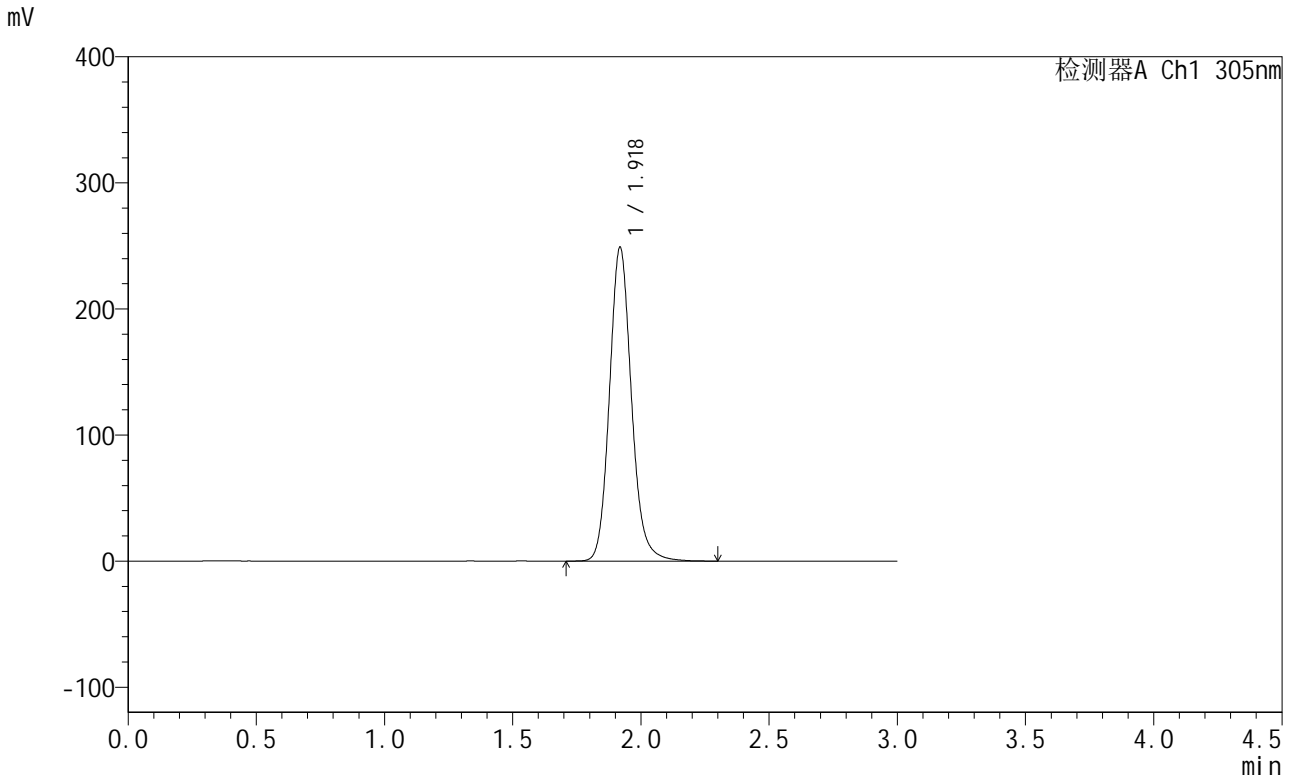
峰号	保留时间	面积	面积%	高度	理论塔板数(USP)	拖尾因子	分离度(USP)
1	1.919	1478642	100.000	246979	2487	1.135	--
总计		1478642	100.000	246979			

图263 氟伐他汀钠缓释片溶出曲线测定长期24月HPLC图谱
自制品-20240
41721批-pH6.8介质-篮法-100转-1440min-片1
供试品溶液-1

<样品信息>

色谱柱 : XB-C18(50mm*4.6mm,5μm) 流 速: 2.0ml/min
 柱 温 : 30°C 波 长: 305nm
 数据文件名: RC\$SMF-4060 - 0-206/7-251-2 - zzp-2024041721p-cq24y-1-pH6.8jz-lf100z-p2-24h.lcd
 方法文件名: RC\$SMF-4060 - SMF-4060-rcqx-FX256.lcm
 批处理文件名: RC\$SMF-4060 - SMF-4060-20260425-FX256.lcb
 样品瓶号 : 2-14
 进样体积 : 20 μl 版本号: 6.115
 进样时间 : 2026/04/25 16:01:49 实验者: xiechaojun
 处理时间(V2) : 2026/04/27 11:47:38 处理者: xiechaojun
 仪器型号 : SHIMADZU LC-2050C (FX256)

<色谱图>



<峰表>

检测器A Ch1 305nm

峰号	保留时间	面积	面积%	高度	理论塔板数(USP)	拖尾因子	分离度(USP)
1	1.918	1487968	100.000	248140	2485	1.134	--
总计		1487968	100.000	248140			

图264 氟伐他汀钠缓释片溶出曲线测定长期24月HPLC图谱
自制品-20240
41721批-pH6.8介质-篮法-100转-1440min-片2
供试品溶液-1

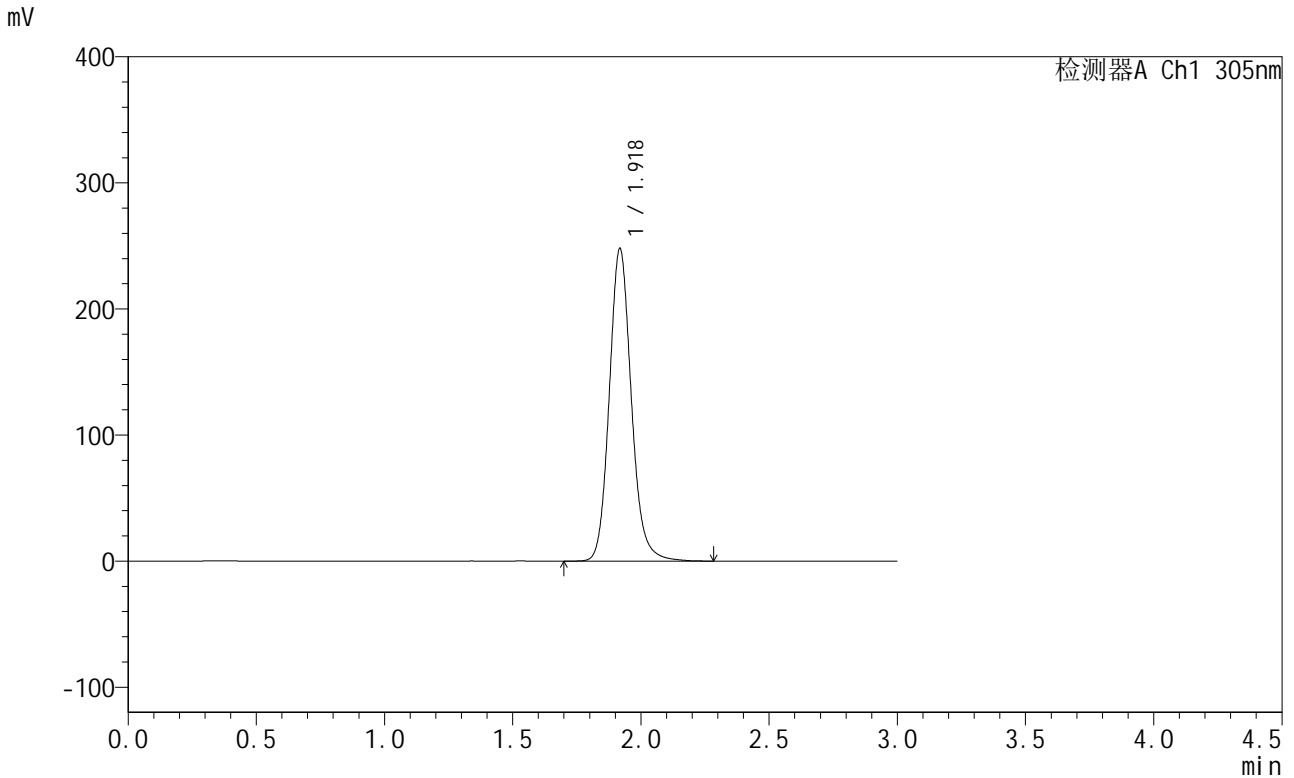


SMF-4060

<样品信息>

色谱柱 : XB-C18(50mm*4.6mm,5µm) 流 速: 2.0ml/min
 柱 温 : 30°C 波 长: 305nm
 数据文件名: RC\$SMF-4060 - 0-206/7-252-2 - zzp-2024041721p-cq24y-1-pH6.8jz-lf100z-p3-24h.lcd
 方法文件名: RC\$SMF-4060 - SMF-4060-rcqx-FX256.lcm
 批处理文件名: RC\$SMF-4060 - SMF-4060-20260425-FX256.lcb
 样品瓶号 : 2-23
 进样体积 : 20 µl 版本号: 6.115
 进样时间 : 2026/04/25 16:05:12 实验者: xiechaojun
 处理时间(V2) : 2026/04/27 11:47:41 处理者: xiechaojun
 仪器型号 : SHIMADZU LC-2050C (FX256)

<色谱图>



<峰表>

检测器A Ch1 305nm

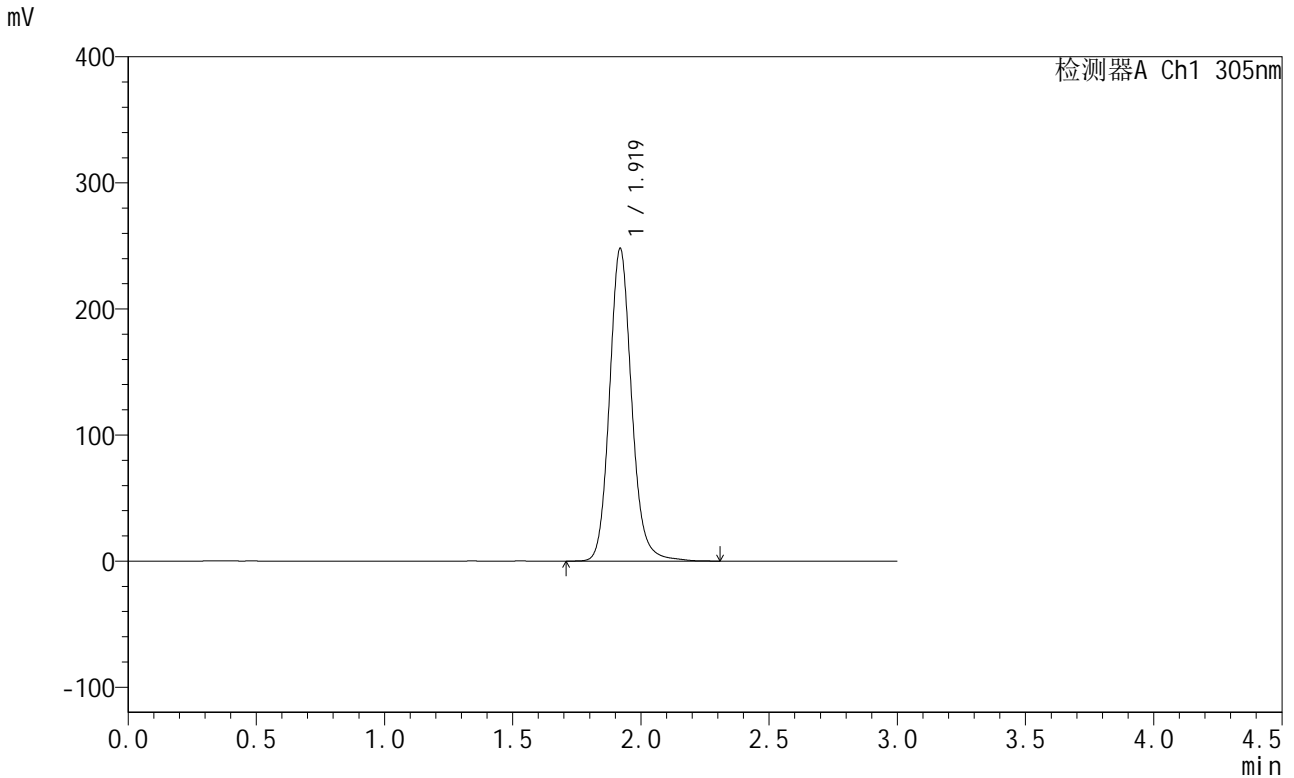
峰号	保留时间	面积	面积%	高度	理论塔板数(USP)	拖尾因子	分离度(USP)
1	1.918	1484186	100.000	246858	2478	1.134	--
总计		1484186	100.000	246858			

图265 氟伐他汀钠缓释片溶出曲线测定长期24月HPLC图谱
自制品-2024041721批-pH6.8介质-篮法-100转-1440min-片3
供试品溶液-1

<样品信息>

色谱柱 : XB-C18(50mm*4.6mm,5μm) 流 速: 2.0ml/min
 柱 温 : 30°C 波 长: 305nm
 数据文件名: RC\$SMF-4060 - 0-206/7-253-2 - zzp-2024041721p-cq24y-1-pH6.8jz-lf100z-p4-24h.lcd
 方法文件名: RC\$SMF-4060 - SMF-4060-rcqx-FX256.lcm
 批处理文件名: RC\$SMF-4060 - SMF-4060-20260425-FX256.lcb
 样品瓶号 : 2-32
 进样体积 : 20 μl 版本号: 6.115
 进样时间 : 2026/04/25 16:08:36 实验者: xiechaojun
 处理时间(V2) : 2026/04/27 11:47:44 处理者: xiechaojun
 仪器型号 : SHIMADZU LC-2050C (FX256)

<色谱图>



<峰表>

检测器A Ch1 305nm

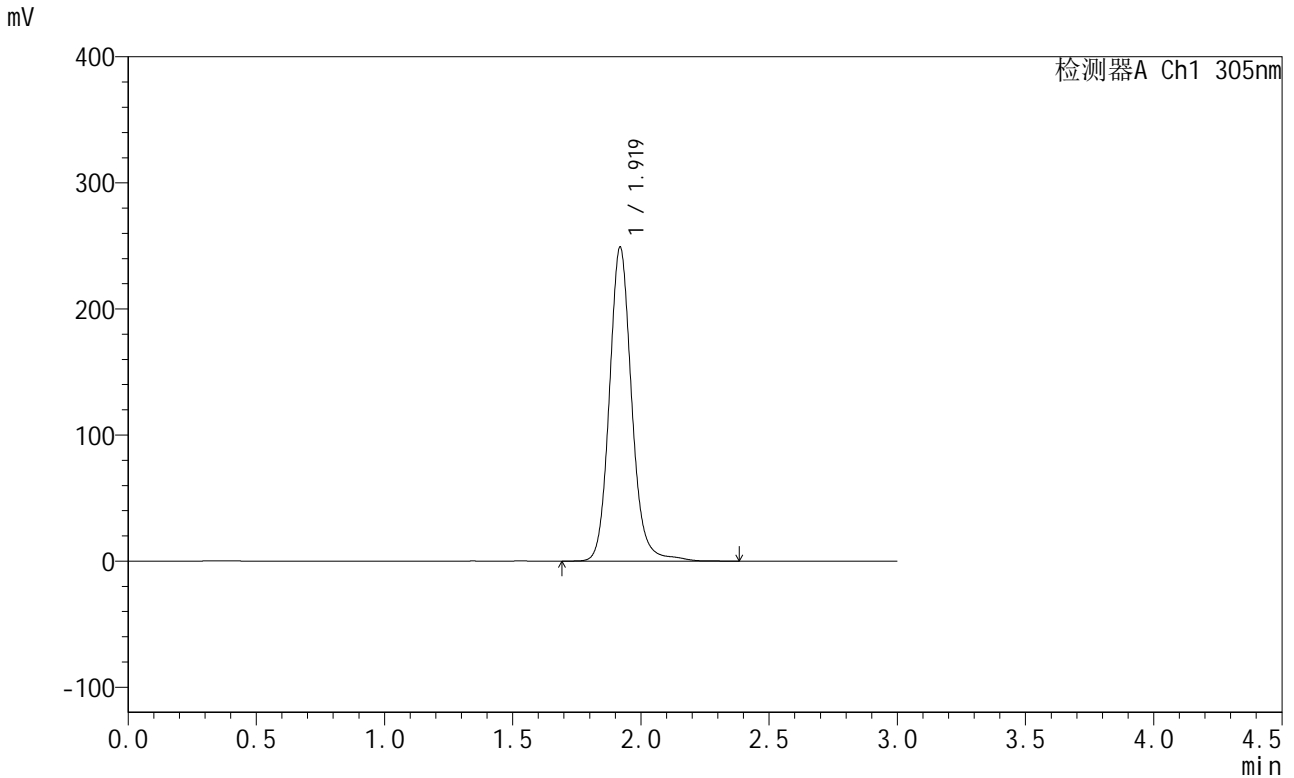
峰号	保留时间	面积	面积%	高度	理论塔板数(USP)	拖尾因子	分离度(USP)
1	1.919	1490643	100.000	247440	2476	1.130	--
总计		1490643	100.000	247440			

图266 氟伐他汀钠缓释片溶出曲线测定长期24月HPLC图谱
自制品-20240
41721批-pH6.8介质-篮法-100转-1440min-片4
供试品溶液-1

<样品信息>

色谱柱 : XB-C18(50mm*4.6mm,5µm) 流 速: 2.0ml/min
 柱 温 : 30°C 波 长: 305nm
 数据文件名: RC\$SMF-4060 - 0-206/7-254-2 - zzp-2024041721p-cq24y-1-pH6.8jz-lf100z-p5-24h.lcd
 方法文件名: RC\$SMF-4060 - SMF-4060-rcqx-FX256.lcm
 批处理文件名: RC\$SMF-4060 - SMF-4060-20260425-FX256.lcb
 样品瓶号 : 2-41
 进样体积 : 20 µl 版本号: 6.115
 进样时间 : 2026/04/25 16:12:00 实验者: xiechaojun
 处理时间(V2) : 2026/04/27 11:47:47 处理者: xiechaojun
 仪器型号 : SHIMADZU LC-2050C (FX256)

<色谱图>



<峰表>

检测器A Ch1 305nm

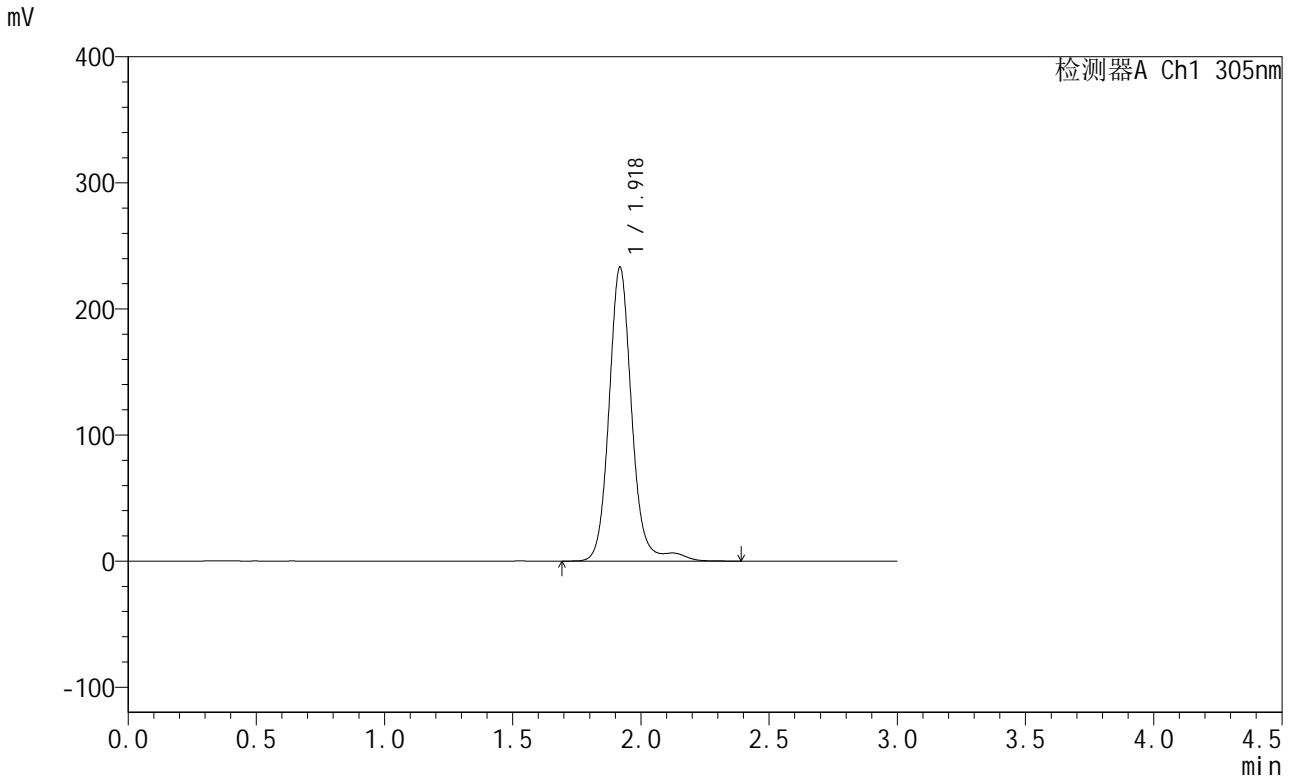
峰号	保留时间	面积	面积%	高度	理论塔板数(USP)	拖尾因子	分离度(USP)
1	1.919	1510063	100.000	248407	2460	1.125	--
总计		1510063	100.000	248407			

图267 氟伐他汀钠缓释片溶出曲线测定长期24月HPLC图谱
自制品-20240
41721批-pH6.8介质-篮法-100转-1440min-片5
供试品溶液-1

<样品信息>

色谱柱 : XB-C18(50mm*4.6mm,5µm) 流 速: 2.0ml/min
 柱 温 : 30°C 波 长: 305nm
 数据文件名: RC\$SMF-4060 - 0-206/7-255-2 - zzp-2024041721p-cq24y-1-pH6.8jz-lf100z-p6-24h.lcd
 方法文件名: RC\$SMF-4060 - SMF-4060-rcqx-FX256.lcm
 批处理文件名: RC\$SMF-4060 - SMF-4060-20260425-FX256.lcb
 样品瓶号 : 2-50
 进样体积 : 20 µl 版本号: 6.115
 进样时间 : 2026/04/25 16:15:25 实验者: xiechaojun
 处理时间(V2) : 2026/04/27 11:47:50 处理者: xiechaojun
 仪器型号 : SHIMADZU LC-2050C (FX256)

<色谱图>



<峰表>

检测器A Ch1 305nm

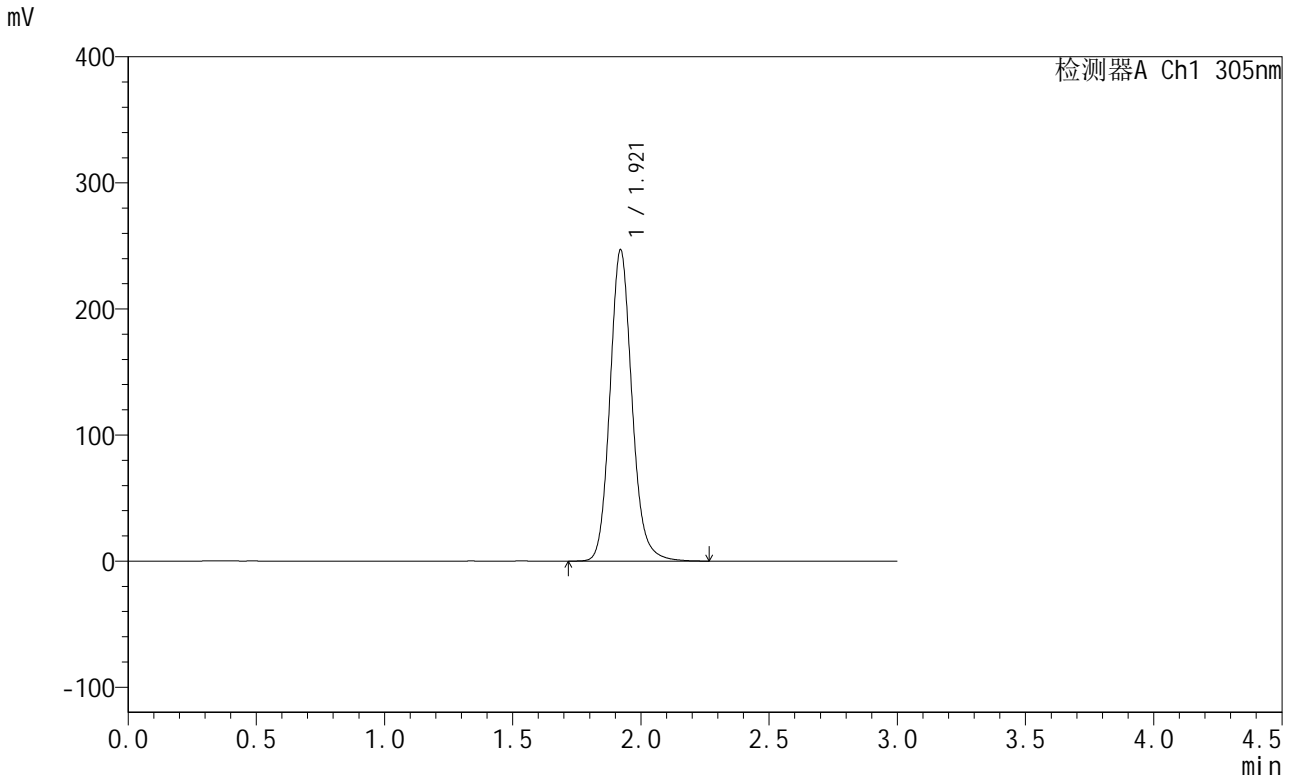
峰号	保留时间	面积	面积%	高度	理论塔板数(USP)	拖尾因子	分离度(USP)
1	1.918	1443664	100.000	232229	2420	1.108	--
总计		1443664	100.000	232229			

图268 氟伐他汀钠缓释片溶出曲线测定长期24月HPLC图谱
自制品-20240
41721批-pH6.8介质-篮法-100转-1440min-片6
供试品溶液-1

<样品信息>

色谱柱 : XB-C18(50mm*4.6mm,5μm) 流 速: 2.0ml/min
 柱 温 : 30°C 波 长: 305nm
 数据文件名: RC\$SMF-4060 - 0-206/7-256-2 - zzp-2024041721p-cq24y-1-pH6.8jz-lf100z-p1-jx.lcd
 方法文件名: RC\$SMF-4060 - SMF-4060-rcqx-FX256.lcm
 批处理文件名: RC\$SMF-4060 - SMF-4060-20260425-FX256.lcb
 样品瓶号 : 2-6
 进样体积 : 20 μl 版本号: 6.115
 进样时间 : 2026/04/25 16:18:49 实验者: xiechaojun
 处理时间(V2) : 2026/04/27 11:47:53 处理者: xiechaojun
 仪器型号 : SHIMADZU LC-2050C (FX256)

<色谱图>



<峰表>

检测器A Ch1 305nm

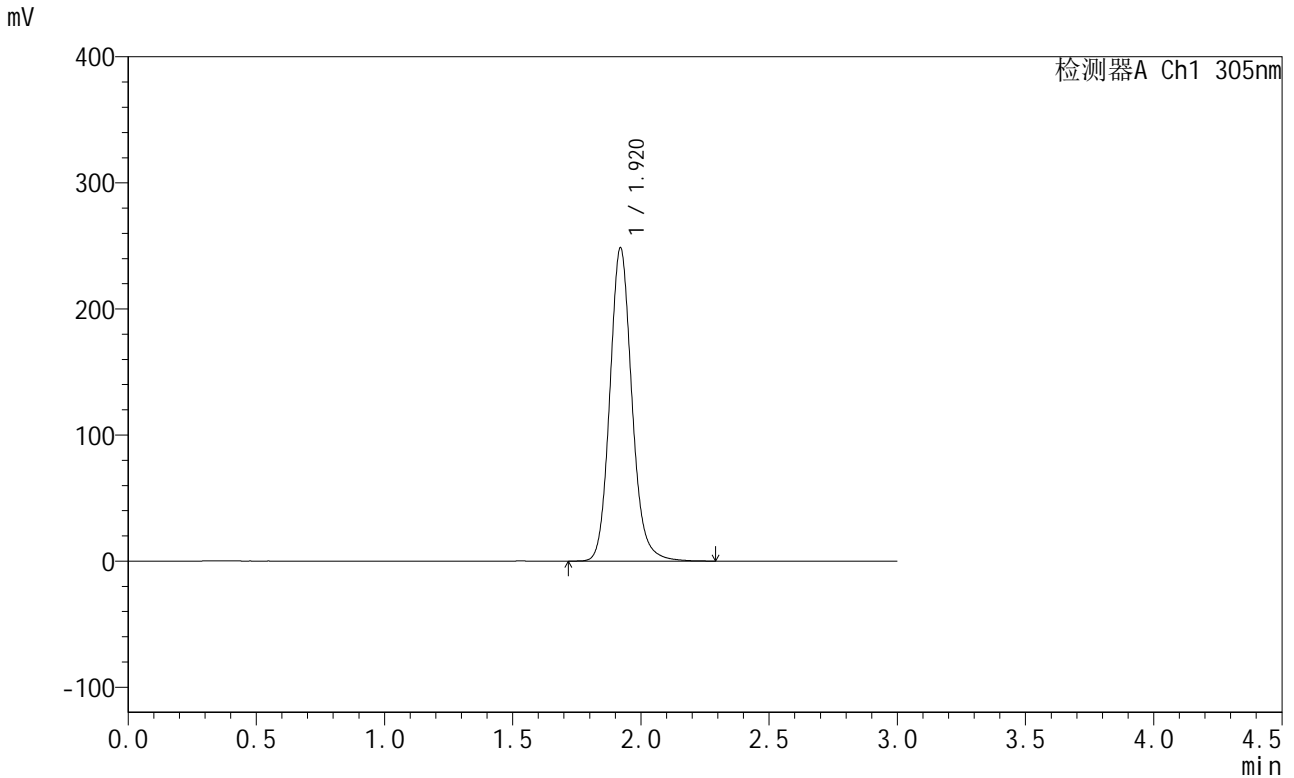
峰号	保留时间	面积	面积%	高度	理论塔板数(USP)	拖尾因子	分离度(USP)
1	1.921	1477012	100.000	246882	2480	1.133	--
总计		1477012	100.000	246882			

图269 氟伐他汀钠缓释片溶出曲线测定长期24月HPLC图谱
自制品-20240
41721批-pH6.8介质-篮法-100转-极限转速-片1
供试品溶液-1

<样品信息>

色谱柱 : XB-C18(50mm*4.6mm,5µm) 流 速: 2.0ml/min
 柱 温 : 30°C 波 长: 305nm
 数据文件名: RC\$SMF-4060 - 0-206/7-257-2 - zzp-2024041721p-cq24y-1-pH6.8jz-lf100z-p2-jx.lcd
 方法文件名: RC\$SMF-4060 - SMF-4060-rcqx-FX256.lcm
 批处理文件名: RC\$SMF-4060 - SMF-4060-20260425-FX256.lcb
 样品瓶号 : 2-15
 进样体积 : 20 µl 版本号: 6.115
 进样时间 : 2026/04/25 16:22:14 实验者: xiechaojun
 处理时间(V2) : 2026/04/27 11:47:56 处理者: xiechaojun
 仪器型号 : SHIMADZU LC-2050C (FX256)

<色谱图>



<峰表>

检测器A Ch1 305nm

峰号	保留时间	面积	面积%	高度	理论塔板数(USP)	拖尾因子	分离度(USP)
1	1.920	1488708	100.000	248412	2478	1.132	--
总计		1488708	100.000	248412			

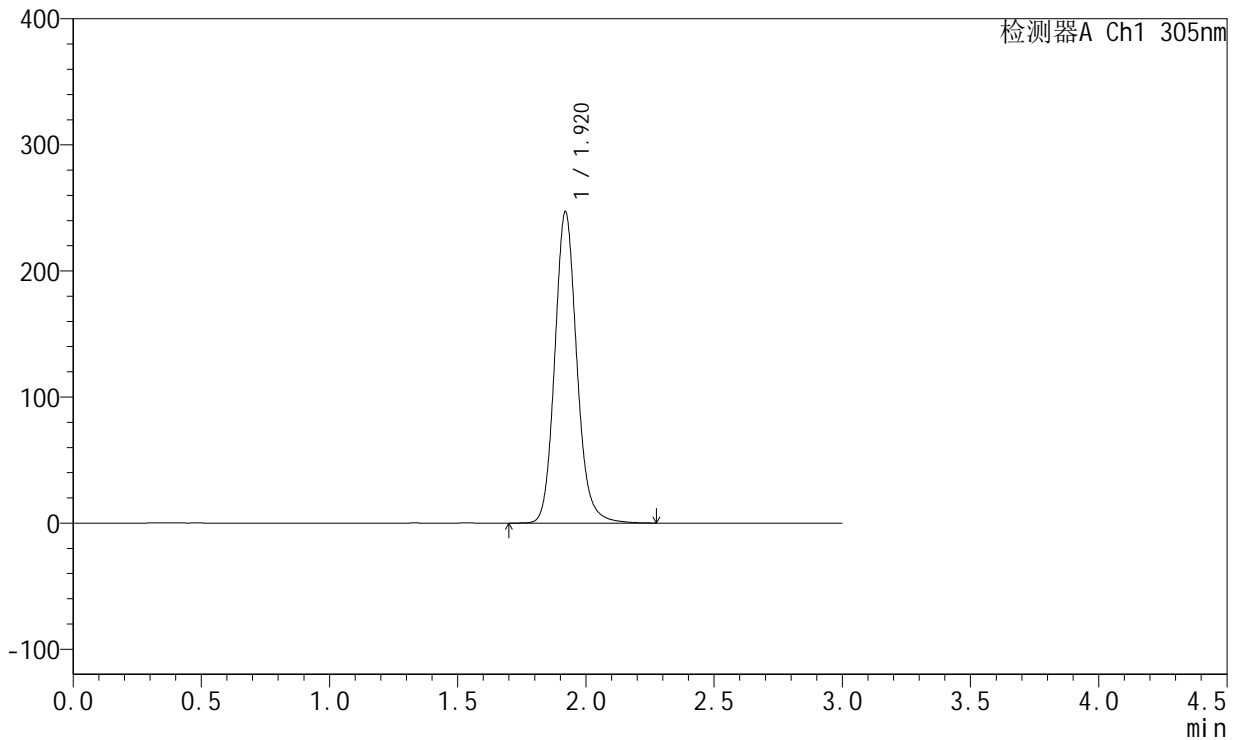
图270 氟伐他汀钠缓释片溶出曲线测定长期24月HPLC图谱
自制品-20240
41721批-pH6.8介质-篮法-100转-极限转速-片2
供试品溶液-1

<样品信息>

色谱柱 : XB-C18(50mm*4.6mm,5µm) 流 速: 2.0ml/min
 柱 温 : 30°C 波 长: 305nm
 数据文件名: RC\$SMF-4060 - 0-206/7-258-2 - zzp-2024041721p-cq24y-1-pH6.8jz-lf100z-p3-jx.lcd
 方法文件名: RC\$SMF-4060 - SMF-4060-rcqx-FX256.lcm
 批处理文件名: RC\$SMF-4060 - SMF-4060-20260425-FX256.lcb
 样品瓶号 : 2-24
 进样体积 : 20 µl 版本号: 6.115
 进样时间 : 2026/04/25 16:25:38 实验者: xiechaojun
 处理时间(V2) : 2026/04/27 11:47:59 处理者: xiechaojun
 仪器型号 : SHIMADZU LC-2050C (FX256)

<色谱图>

mV



<峰表>

检测器A Ch1 305nm

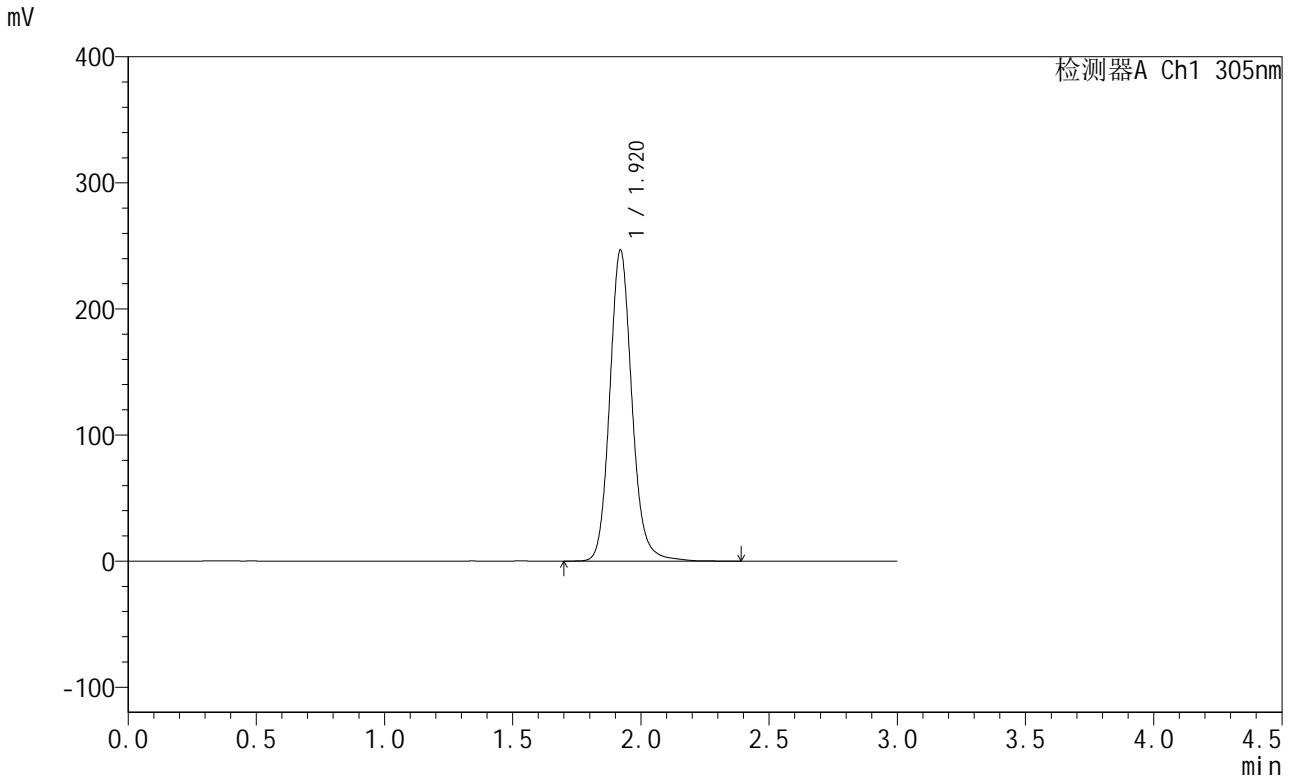
峰号	保留时间	面积	面积%	高度	理论塔板数(USP)	拖尾因子	分离度(USP)
1	1.920	1481303	100.000	246823	2476	1.132	--
总计		1481303	100.000	246823			

图271 氟伐他汀钠缓释片溶出曲线测定长期24月HPLC图谱
自制品-20240
41721批-pH6.8介质-篮法-100转-极限转速-片3
供试品溶液-1

<样品信息>

色谱柱 : XB-C18(50mm*4.6mm,5μm) 流 速: 2.0ml/min
 柱 温 : 30°C 波 长: 305nm
 数据文件名: RC\$SMF-4060 - 0-206/7-259-2 - zzp-2024041721p-cq24y-1-pH6.8jz-lf100z-p4-jx.lcd
 方法文件名: RC\$SMF-4060 - SMF-4060-rcqx-FX256.lcm
 批处理文件名: RC\$SMF-4060 - SMF-4060-20260425-FX256.lcb
 样品瓶号 : 2-33
 进样体积 : 20 μl 版本号: 6.115
 进样时间 : 2026/04/25 16:29:03 实验者: xiechaojun
 处理时间(V2) : 2026/04/27 11:48:02 处理者: xiechaojun
 仪器型号 : SHIMADZU LC-2050C (FX256)

<色谱图>



<峰表>

检测器A Ch1 305nm

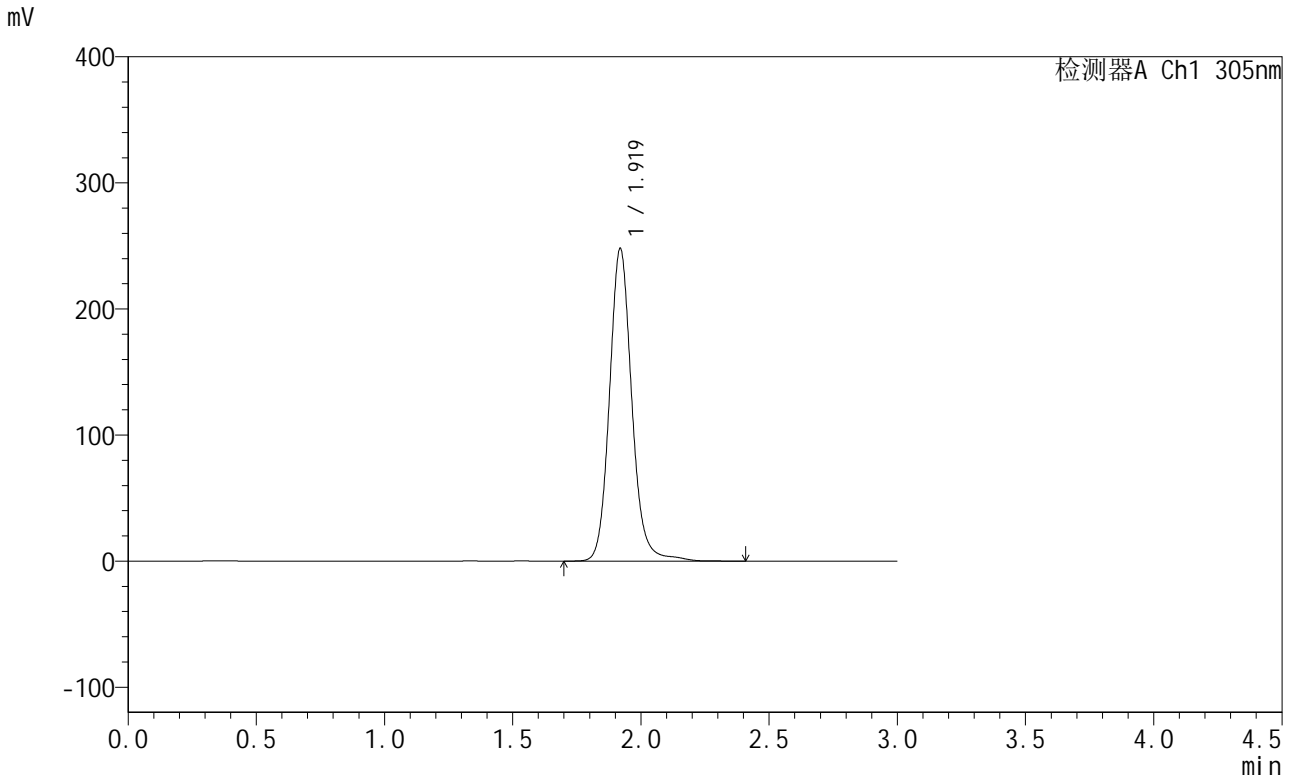
峰号	保留时间	面积	面积%	高度	理论塔板数(USP)	拖尾因子	分离度(USP)
1	1.920	1486883	100.000	246583	2466	1.129	--
总计		1486883	100.000	246583			

图272 氟伐他汀钠缓释片溶出曲线测定长期24月HPLC图谱
自制品-20240
41721批-pH6.8介质-篮法-100转-极限转速-片4
供试品溶液-1

<样品信息>

色谱柱 : XB-C18(50mm*4.6mm,5µm) 流 速: 2.0ml/min
 柱 温 : 30°C 波 长: 305nm
 数据文件名: RC\$SMF-4060 - 0-206/7-260-2 - zzp-2024041721p-cq24y-1-pH6.8jz-lf100z-p5-jx.lcd
 方法文件名: RC\$SMF-4060 - SMF-4060-rcqx-FX256.lcm
 批处理文件名: RC\$SMF-4060 - SMF-4060-20260425-FX256.lcb
 样品瓶号 : 2-42
 进样体积 : 20 µl 版本号: 6.115
 进样时间 : 2026/04/25 16:32:27 实验者: xiechaojun
 处理时间(V2) : 2026/04/27 11:48:05 处理者: xiechaojun
 仪器型号 : SHIMADZU LC-2050C (FX256)

<色谱图>



<峰表>

检测器A Ch1 305nm

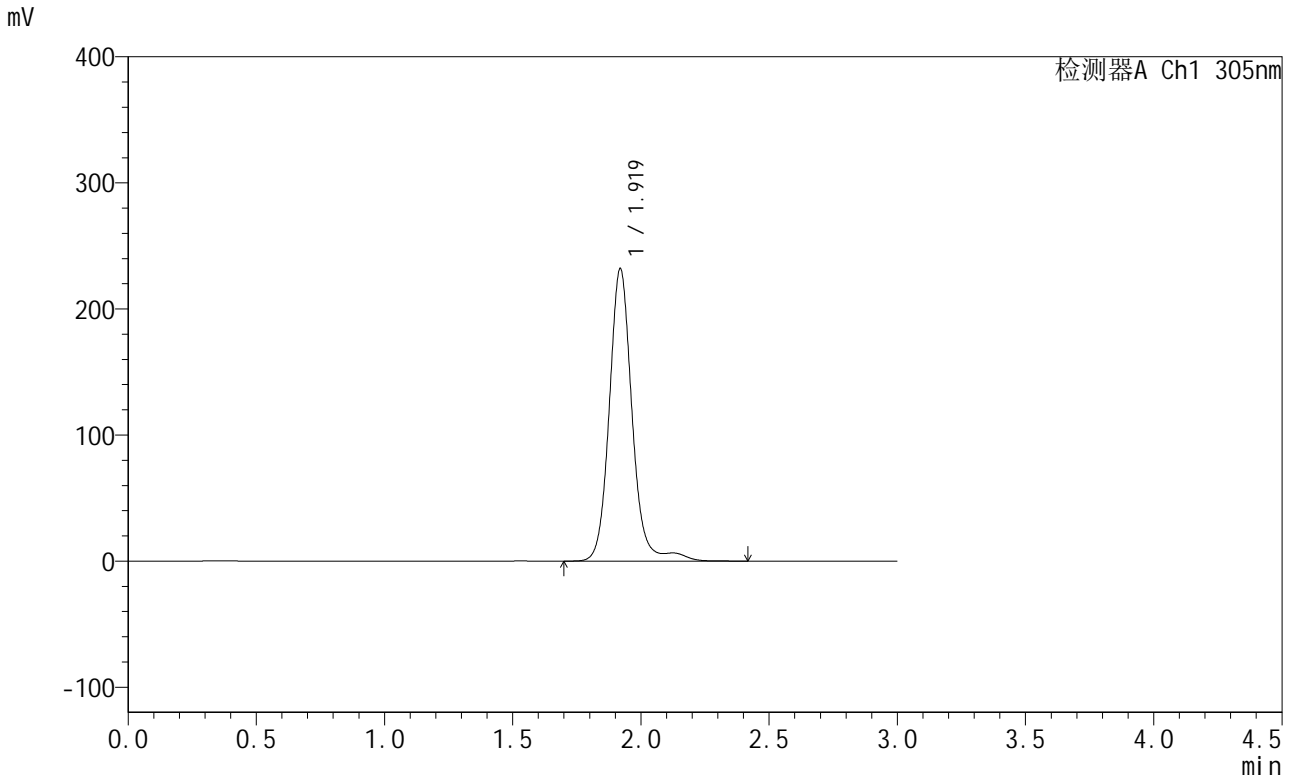
峰号	保留时间	面积	面积%	高度	理论塔板数(USP)	拖尾因子	分离度(USP)
1	1.919	1507478	100.000	247568	2452	1.123	--
总计		1507478	100.000	247568			

图273 氟伐他汀钠缓释片溶出曲线测定长期24月HPLC图谱
自制品-20240
41721批-pH6.8介质-篮法-100转-极限转速-片5
供试品溶液-1

<样品信息>

色谱柱 : XB-C18(50mm*4.6mm,5μm) 流 速: 2.0ml/min
 柱 温 : 30°C 波 长: 305nm
 数据文件名: RC\$SMF-4060 - 0-206/7-261-2 - zzp-2024041721p-cq24y-1-pH6.8jz-lf100z-p6-jx.lcd
 方法文件名: RC\$SMF-4060 - SMF-4060-rcqx-FX256.lcm
 批处理文件名: RC\$SMF-4060 - SMF-4060-20260425-FX256.lcb
 样品瓶号 : 2-51
 进样体积 : 20 μl 版本号: 6.115
 进样时间 : 2026/04/25 16:35:51 实验者: xiechaojun
 处理时间(V2): 2026/04/27 11:48:08 处理者: xiechaojun
 仪器型号 : SHIMADZU LC-2050C (FX256)

<色谱图>



<峰表>

检测器A Ch1 305nm

峰号	保留时间	面积	面积%	高度	理论塔板数(USP)	拖尾因子	分离度(USP)
1	1.919	1440241	100.000	231600	2411	1.106	--
总计		1440241	100.000	231600			

图274 氟伐他汀钠缓释片溶出曲线测定长期24月HPLC图谱
自制品-20240
41721批-pH6.8介质-篮法-100转-极限转速-片6
供试品溶液-1

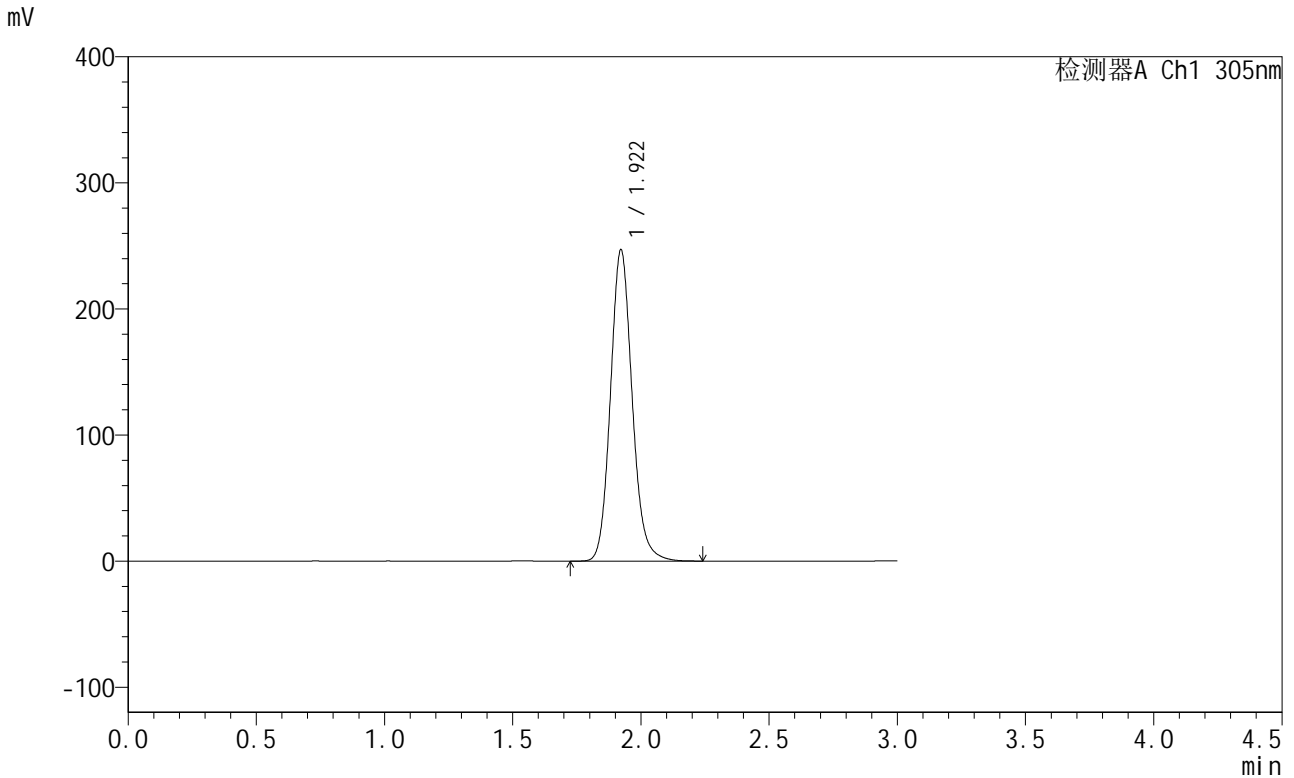


SMF-4060

<样品信息>

色谱柱 : XB-C18(50mm*4.6mm,5μm) 流 速: 2.0ml/min
 柱 温 : 30°C 波 长: 305nm
 数据文件名: RC\$SMF-4060 - 0-206/7-262-2 - zzp-2024041721p-cq24y-1-pH6.8jz-lf100z-dz2-1.lcd
 方法文件名: RC\$SMF-4060 - SMF-4060-rcqx-FX256.lcm
 批处理文件名: RC\$SMF-4060 - SMF-4060-20260425-FX256.lcb
 样品瓶号 : 1-27
 进样体积 : 20 μl 版本号: 6.115
 进样时间 : 2026/04/25 16:39:15 实验者: xiechaojun
 处理时间(V2) : 2026/04/27 11:48:11 处理者: xiechaojun
 仪器型号 : SHIMADZU LC-2050C (FX256)

<色谱图>



<峰表>

检测器A Ch1 305nm

峰号	保留时间	面积	面积%	高度	理论塔板数(USP)	拖尾因子	分离度(USP)
1	1.922	1455062	100.000	247033	2541	1.127	--
总计		1455062	100.000	247033			

图275 氟伐他汀钠缓释片溶出曲线测定长期24月HPLC图谱
自制品-20240
41721批-pH6.8介质-篮法-100转
对照品溶液-2-1

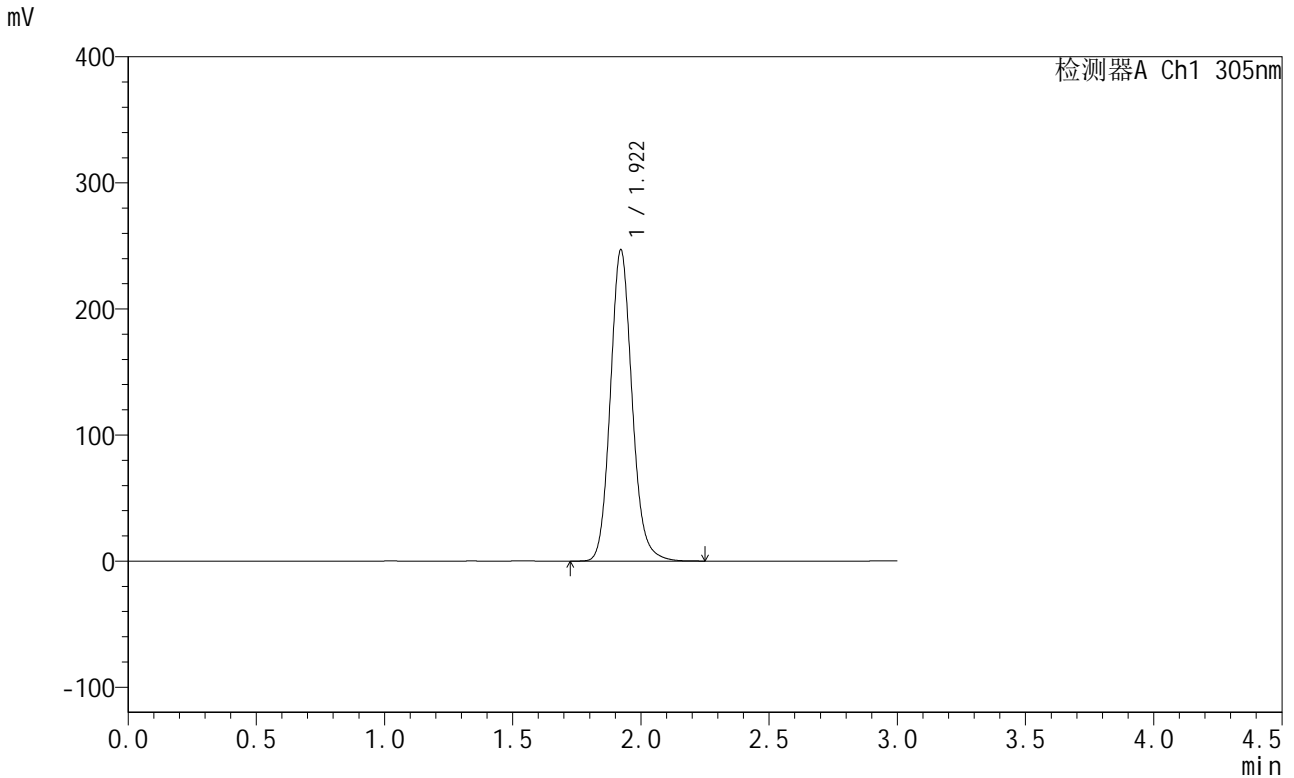


SMF-4060

<样品信息>

色谱柱 : XB-C18(50mm*4.6mm,5μm) 流 速: 2.0ml/min
 柱 温 : 30°C 波 长: 305nm
 数据文件名: RC\$SMF-4060 - 0-206/7-263-2 - zzp-2024041721p-cq24y-1-pH6.8jz-lf100z-dz2-2.lcd
 方法文件名: RC\$SMF-4060 - SMF-4060-rcqx-FX256.lcm
 批处理文件名: RC\$SMF-4060 - SMF-4060-20260425-FX256.lcb
 样品瓶号 : 1-27
 进样体积 : 20 μl 版本号: 6.115
 进样时间 : 2026/04/25 16:42:39 实验者: xiechaojun
 处理时间(V2) : 2026/04/27 11:48:14 处理者: xiechaojun
 仪器型号 : SHIMADZU LC-2050C (FX256)

<色谱图>



<峰表>

检测器A Ch1 305nm

峰号	保留时间	面积	面积%	高度	理论塔板数(USP)	拖尾因子	分离度(USP)
1	1.922	1454111	100.000	247031	2542	1.127	--
总计		1454111	100.000	247031			

图276 氟伐他汀钠缓释片溶出曲线测定长期24月HPLC图谱
自制品-2024041721批-pH6.8介质-篮法-100转
对照品溶液-2-2



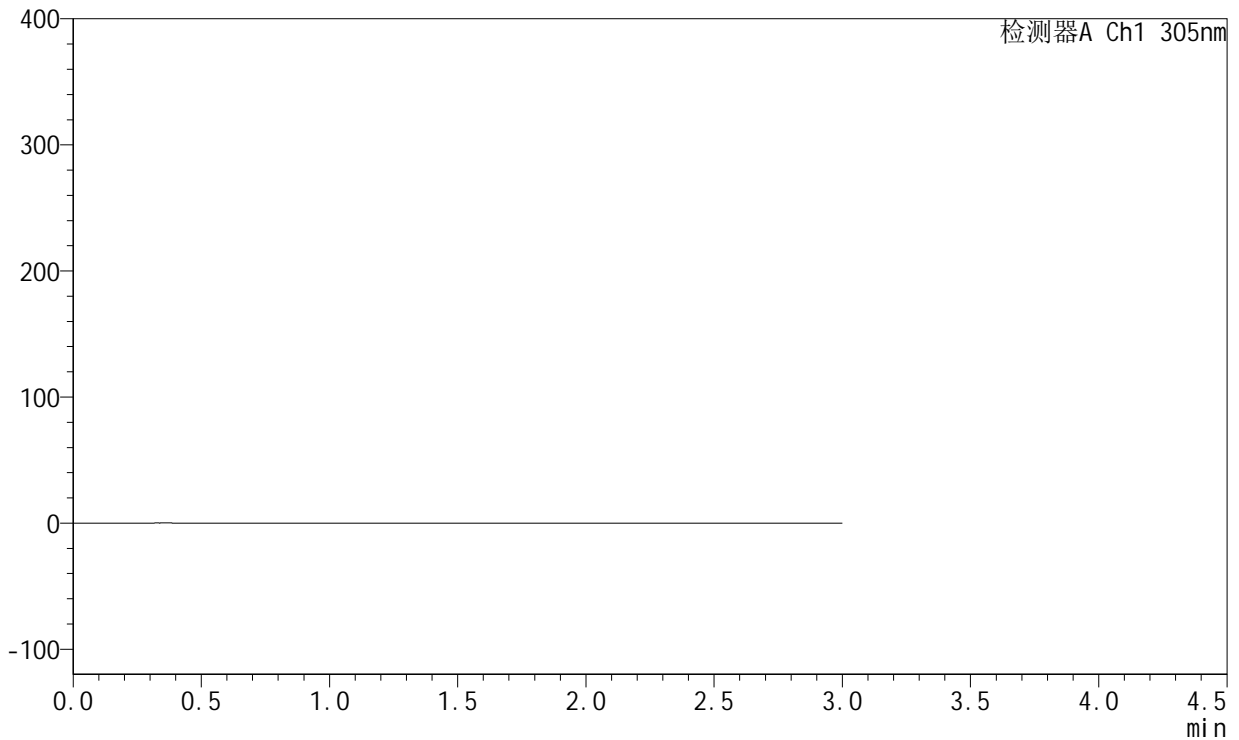
SMF-4060

<样品信息>

色谱柱 : XB-C18(50mm*4.6mm,5μm) 流 速: 2.0ml/min
 柱 温 : 30°C 波 长: 305nm
 数据文件名: RC\$SMF-4060 - 0-206/7-264-2 - zzp-2024041721p-cq24y-2-pH6.8jz-lf100z-rj.lcd
 方法文件名: RC\$SMF-4060 - SMF-4060-rcqx-FX256.lcm
 批处理文件名: RC\$SMF-4060 - SMF-4060-20260425-FX256.lcb
 样品瓶号 : 3-9
 进样体积 : 20 μl 版本号: 6.115
 进样时间 : 2026/04/25 16:46:02 实验者: xiechaojun
 处理时间(V2) : 2026/04/27 11:48:18 处理者: xiechaojun
 仪器型号 : SHIMADZU LC-2050C (FX256)

<色谱图>

mV



<峰表>

检测器A Ch1 305nm

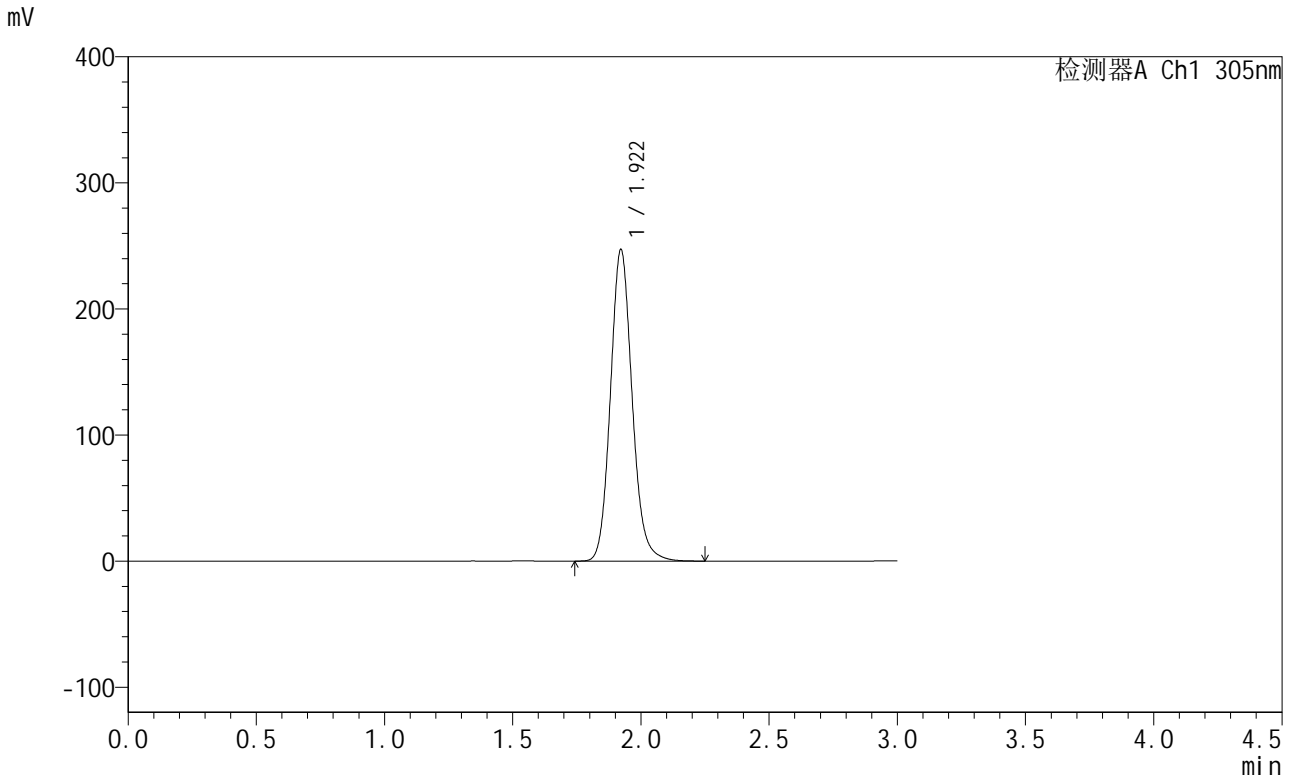
峰号	保留时间	面积	面积%	高度	理论塔板数(USP)	拖尾因子	分离度(USP)
总计							

图277 氟伐他汀钠缓释片溶出曲线测定长期24月HPLC图谱
自制品-20240
41721批-pH6.8介质-篮法-100转
溶剂

<样品信息>

色谱柱 : XB-C18(50mm*4.6mm,5µm) 流 速: 2.0ml/min
 柱 温 : 30°C 波 长: 305nm
 数据文件名: RC\$SMF-4060 - 0-206/7-265-2 - zzp-2024041721p-cq24y-2-pH6.8jz-lf100z-dz1-1.lcd
 方法文件名: RC\$SMF-4060 - SMF-4060-rcqx-FX256.lcm
 批处理文件名: RC\$SMF-4060 - SMF-4060-20260425-FX256.lcb
 样品瓶号 : 3-18
 进样体积 : 20 µl 版本号: 6.115
 进样时间 : 2026/04/25 16:49:26 实验者: xiechaojun
 处理时间(V2) : 2026/04/27 11:48:21 处理者: xiechaojun
 仪器型号 : SHIMADZU LC-2050C (FX256)

<色谱图>



<峰表>

检测器A Ch1 305nm

峰号	保留时间	面积	面积%	高度	理论塔板数(USP)	拖尾因子	分离度(USP)
1	1.922	1456860	100.000	247211	2538	1.125	--
总计		1456860	100.000	247211			

图278 氟伐他汀钠缓释片溶出曲线测定长期24月HPLC图谱
自制品-20240
41721批-pH6.8介质-篮法-100转
对照品溶液-1-1

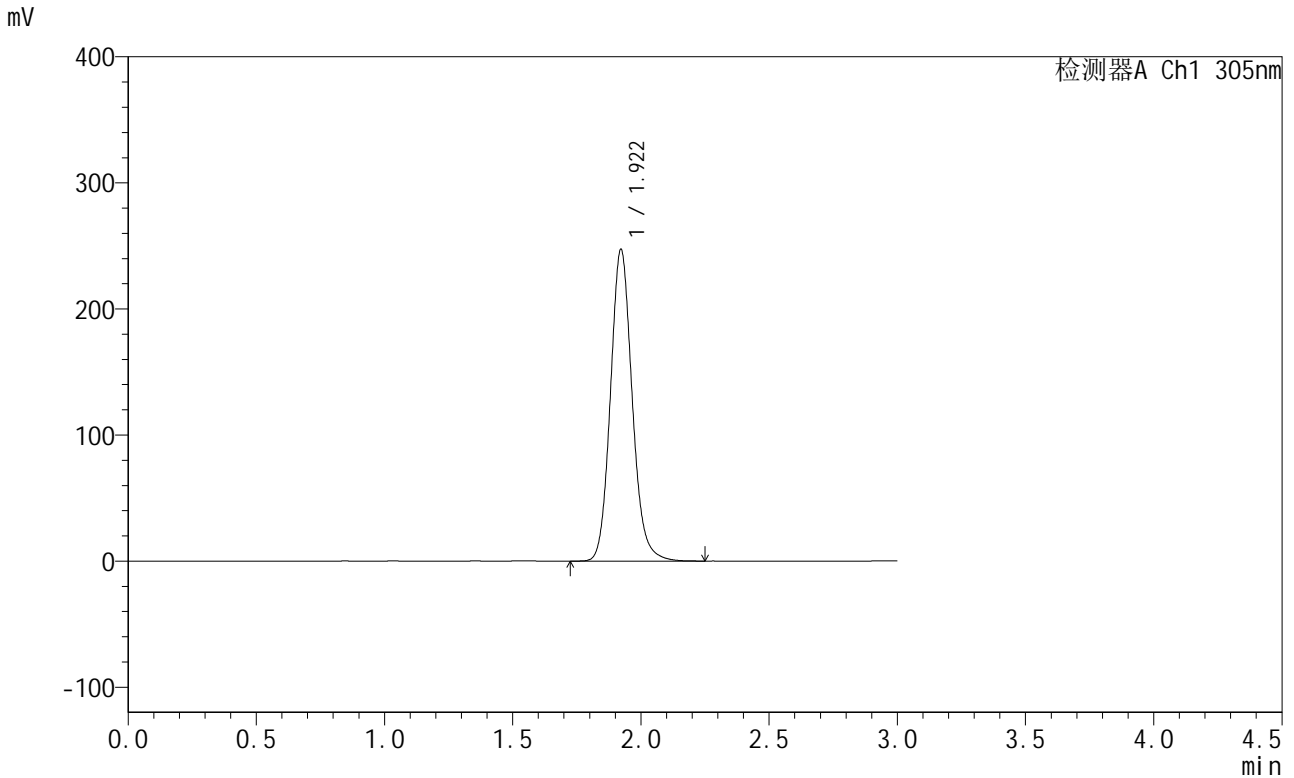


SMF-4060

<样品信息>

色谱柱 : XB-C18(50mm*4.6mm,5μm) 流 速: 2.0ml/min
 柱 温 : 30°C 波 长: 305nm
 数据文件名: RC\$SMF-4060 - 0-206/7-266-2 - zzp-2024041721p-cq24y-2-pH6.8jz-lf100z-dz1-2.lcd
 方法文件名: RC\$SMF-4060 - SMF-4060-rcqx-FX256.lcm
 批处理文件名: RC\$SMF-4060 - SMF-4060-20260425-FX256.lcb
 样品瓶号 : 3-18
 进样体积 : 20 μl 版本号: 6.115
 进样时间 : 2026/04/25 16:52:48 实验者: xiechaojun
 处理时间(V2) : 2026/04/27 11:48:24 处理者: xiechaojun
 仪器型号 : SHIMADZU LC-2050C (FX256)

<色谱图>



<峰表>

检测器A Ch1 305nm

峰号	保留时间	面积	面积%	高度	理论塔板数(USP)	拖尾因子	分离度(USP)
1	1.922	1457564	100.000	247336	2535	1.125	--
总计		1457564	100.000	247336			

图279 氟伐他汀钠缓释片溶出曲线测定长期24月HPLC图谱
自制品-2024041721批-pH6.8介质-篮法-100转
对照品溶液-1-2



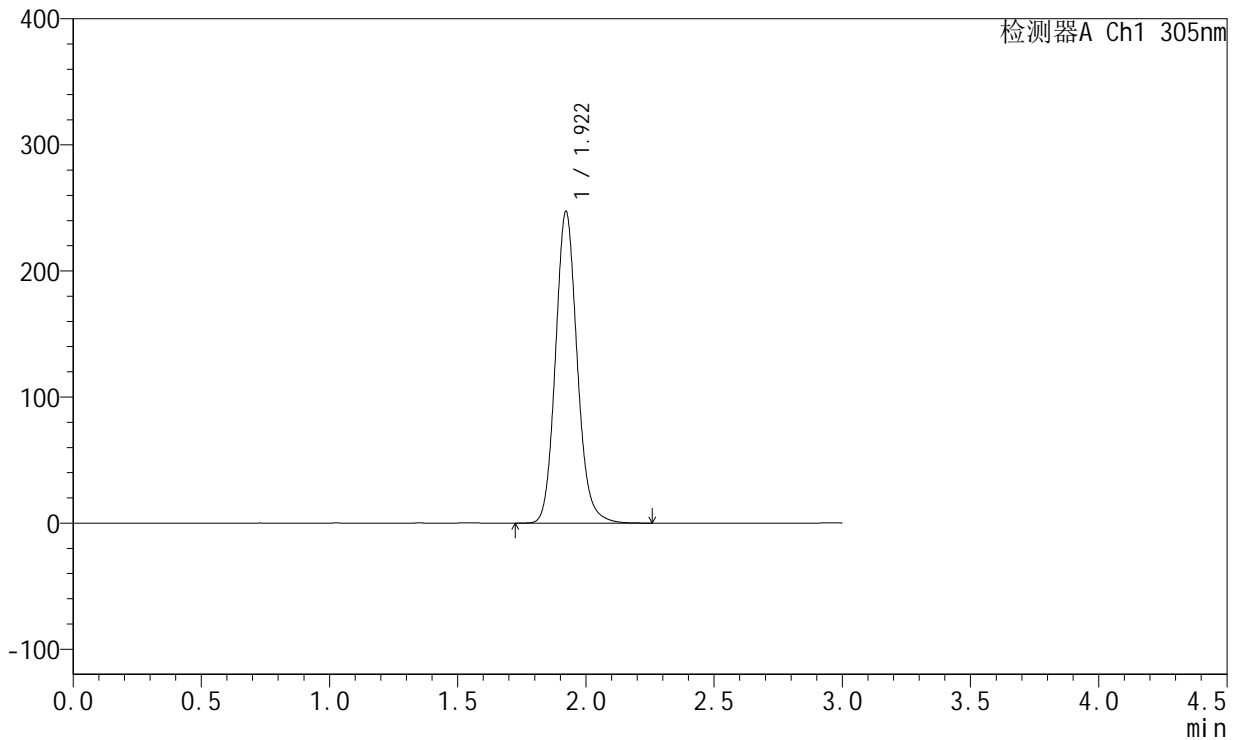
SMF-4060

<样品信息>

色谱柱 : XB-C18(50mm*4.6mm,5μm) 流 速: 2.0ml/min
 柱 温 : 30°C 波 长: 305nm
 数据文件名: RC\$SMF-4060 - 0-206/7-267-2 - zzp-2024041721p-cq24y-2-pH6.8jz-lf100z-dz1-3.lcd
 方法文件名: RC\$SMF-4060 - SMF-4060-rcqx-FX256.lcm
 批处理文件名: RC\$SMF-4060 - SMF-4060-20260425-FX256.lcb
 样品瓶号 : 3-18
 进样体积 : 20 μl 版本号: 6.115
 进样时间 : 2026/04/25 16:56:11 实验者: xiechaojun
 处理时间(V2) : 2026/04/27 11:48:27 处理者: xiechaojun
 仪器型号 : SHIMADZU LC-2050C (FX256)

<色谱图>

mV



<峰表>

检测器A Ch1 305nm

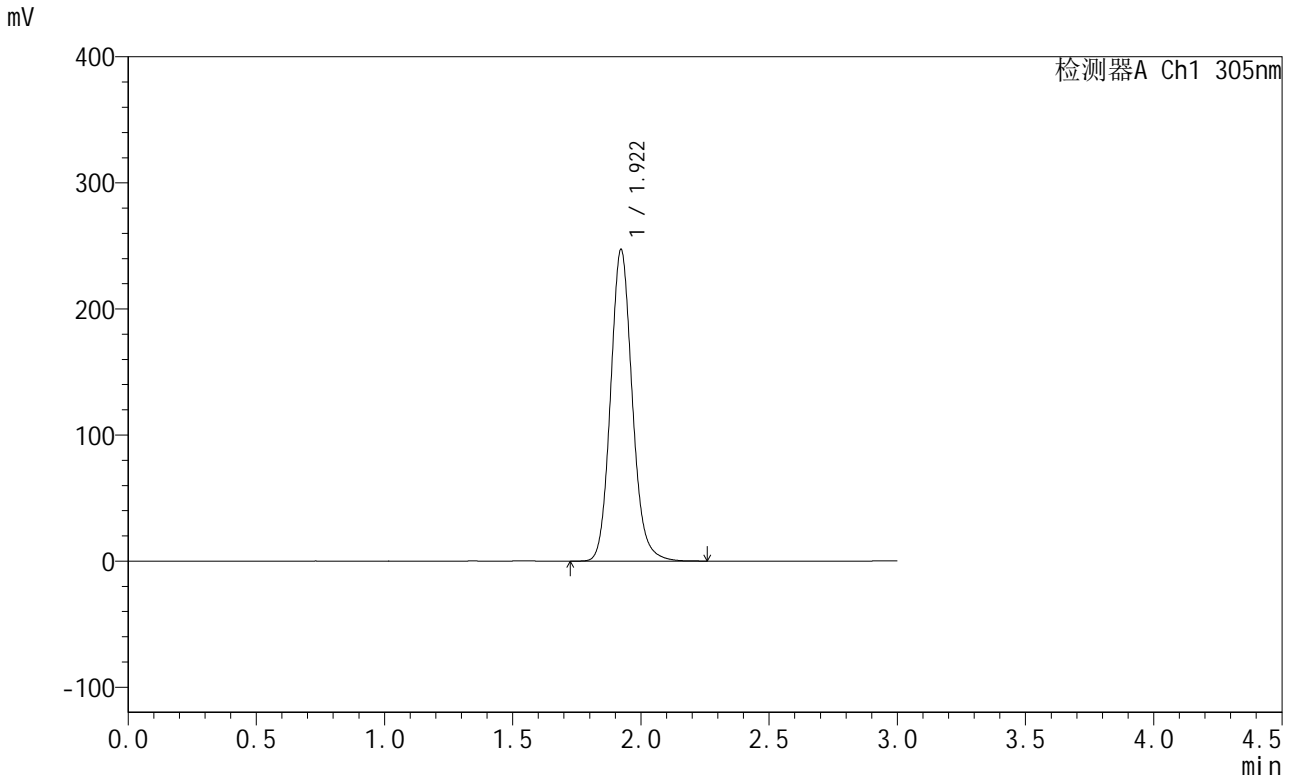
峰号	保留时间	面积	面积%	高度	理论塔板数(USP)	拖尾因子	分离度(USP)
1	1.922	1456962	100.000	247278	2537	1.125	--
总计		1456962	100.000	247278			

图280 氟伐他汀钠缓释片溶出曲线测定长期24月HPLC图谱
自制品-20240
41721批-pH6.8介质-篮法-100转
对照品溶液-1-3

<样品信息>

色谱柱 : XB-C18(50mm*4.6mm,5μm) 流 速: 2.0ml/min
 柱 温 : 30°C 波 长: 305nm
 数据文件名: RC\$SMF-4060 - 0-206/7-268-2 - zzp-2024041721p-cq24y-2-pH6.8jz-lf100z-dz1-4.lcd
 方法文件名: RC\$SMF-4060 - SMF-4060-rcqx-FX256.lcm
 批处理文件名: RC\$SMF-4060 - SMF-4060-20260425-FX256.lcb
 样品瓶号 : 3-18
 进样体积 : 20 μl 版本号: 6.115
 进样时间 : 2026/04/25 16:59:34 实验者: xiechaojun
 处理时间(V2) : 2026/04/27 11:48:30 处理者: xiechaojun
 仪器型号 : SHIMADZU LC-2050C (FX256)

<色谱图>



<峰表>

检测器A Ch1 305nm

峰号	保留时间	面积	面积%	高度	理论塔板数(USP)	拖尾因子	分离度(USP)
1	1.922	1456759	100.000	247238	2540	1.124	--
总计		1456759	100.000	247238			

图281 氟伐他汀钠缓释片溶出曲线测定长期24月HPLC图谱
自制品-20240
41721批-pH6.8介质-篮法-100转
对照品溶液-1-4



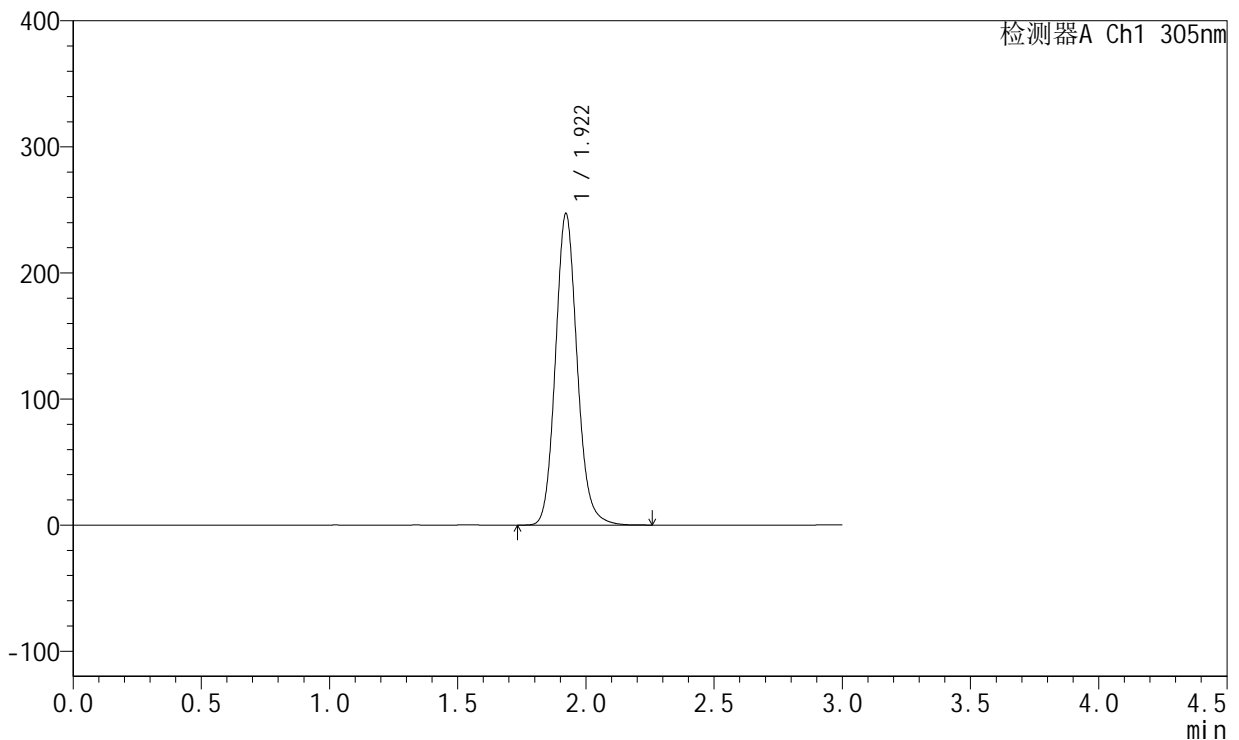
SMF-4060

<样品信息>

色谱柱 : XB-C18(50mm*4.6mm,5μm) 流 速: 2.0ml/min
 柱 温 : 30°C 波 长: 305nm
 数据文件名: RC\$SMF-4060 - 0-206/7-269-2 - zzp-2024041721p-cq24y-2-pH6.8jz-lf100z-dz1-5.lcd
 方法文件名: RC\$SMF-4060 - SMF-4060-rcqx-FX256.lcm
 批处理文件名: RC\$SMF-4060 - SMF-4060-20260425-FX256.lcb
 样品瓶号 : 3-18
 进样体积 : 20 μl 版本号: 6.115
 进样时间 : 2026/04/25 17:02:57 实验者: xiechaojun
 处理时间(V2) : 2026/04/27 11:48:33 处理者: xiechaojun
 仪器型号 : SHIMADZU LC-2050C (FX256)

<色谱图>

mV



<峰表>

检测器A Ch1 305nm

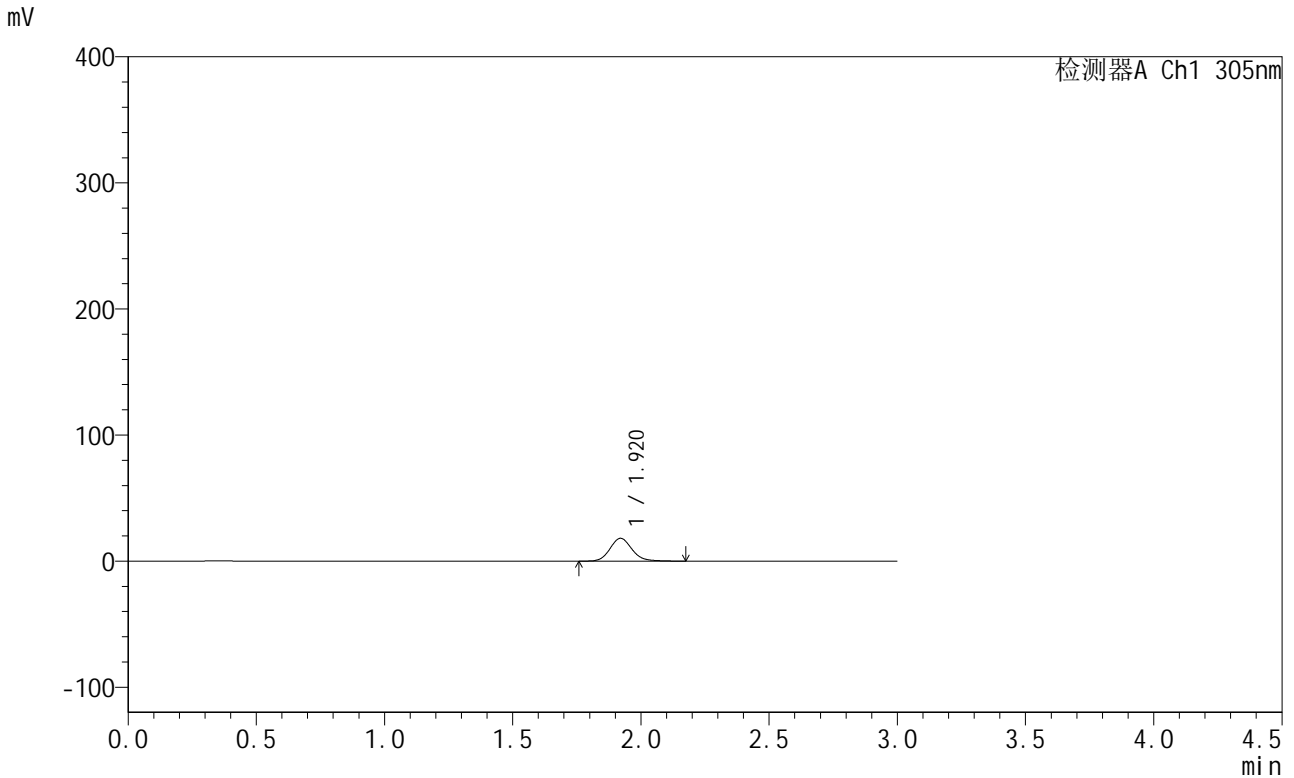
峰号	保留时间	面积	面积%	高度	理论塔板数(USP)	拖尾因子	分离度(USP)
1	1.922	1456935	100.000	247202	2537	1.125	--
总计		1456935	100.000	247202			

图282 氟伐他汀钠缓释片溶出曲线测定长期24月HPLC图谱
自制品-20240
41721批-pH6.8介质-篮法-100转
对照品溶液-1-5

<样品信息>

色谱柱 : XB-C18(50mm*4.6mm,5μm) 流 速: 2.0ml/min
 柱 温 : 30°C 波 长: 305nm
 数据文件名: RC\$SMF-4060 - 0-206/7-270-2 - zzp-2024041721p-cq24y-2-pH6.8jz-lf100z-p1-1h.lcd
 方法文件名: RC\$SMF-4060 - SMF-4060-rcqx-FX256.lcm
 批处理文件名: RC\$SMF-4060 - SMF-4060-20260425-FX256.lcb
 样品瓶号 : 3-1
 进样体积 : 20 μl 版本号: 6.115
 进样时间 : 2026/04/25 17:06:20 实验者: xiechaojun
 处理时间(V2) : 2026/04/27 11:48:36 处理者: xiechaojun
 仪器型号 : SHIMADZU LC-2050C (FX256)

<色谱图>



<峰表>

检测器A Ch1 305nm

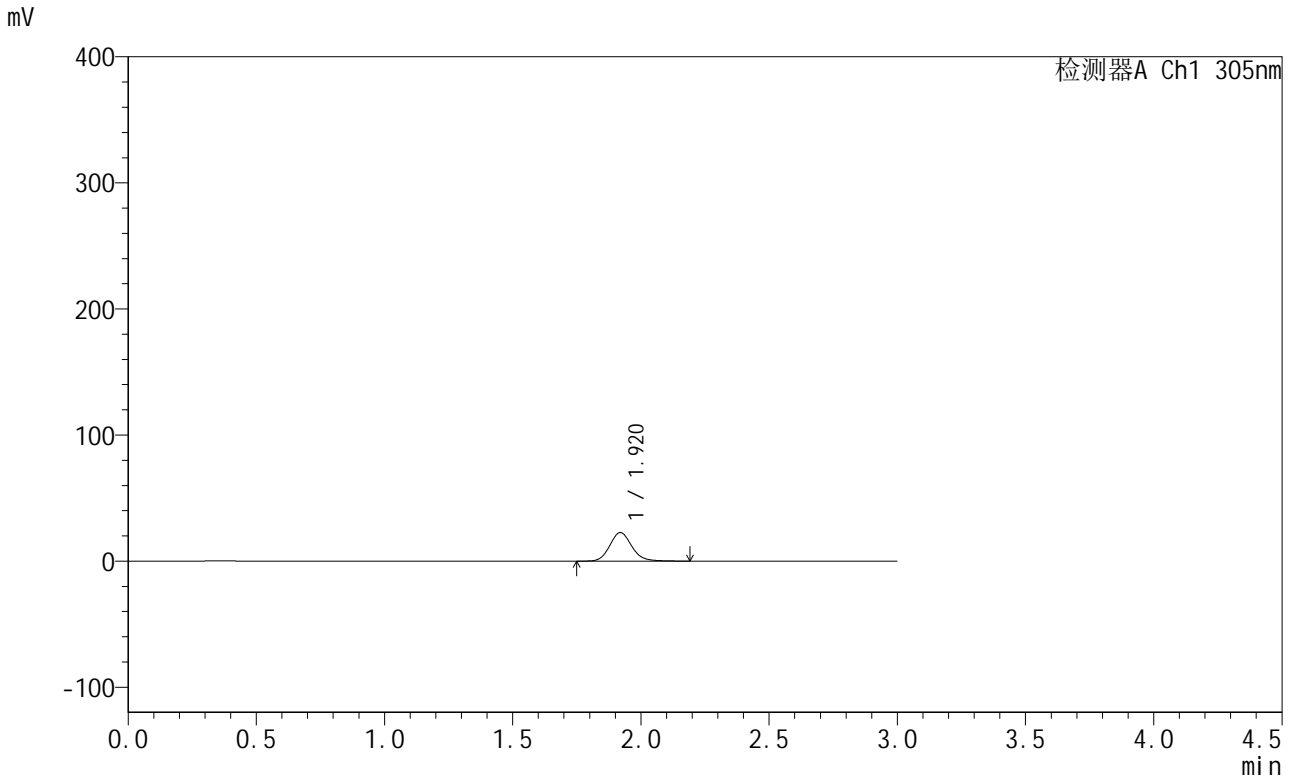
峰号	保留时间	面积	面积%	高度	理论塔板数(USP)	拖尾因子	分离度(USP)
1	1.920	107998	100.000	18116	2477	1.125	--
总计		107998	100.000	18116			

图283 氟伐他汀钠缓释片溶出曲线测定长期24月HPLC图谱
自制品-20240
41721批-pH6.8介质-篮法-100转-60min-片1
供试品溶液-1

<样品信息>

色谱柱 : XB-C18(50mm*4.6mm,5µm) 流 速: 2.0ml/min
 柱 温 : 30°C 波 长: 305nm
 数据文件名: RC\$SMF-4060 - 0-206/7-271-2 - zzp-2024041721p-cq24y-2-pH6.8jz-lf100z-p2-1h.lcd
 方法文件名: RC\$SMF-4060 - SMF-4060-rcqx-FX256.lcm
 批处理文件名: RC\$SMF-4060 - SMF-4060-20260425-FX256.lcb
 样品瓶号 : 3-10
 进样体积 : 20 µl 版本号: 6.115
 进样时间 : 2026/04/25 17:09:43 实验者: xiechaojun
 处理时间(V2) : 2026/04/27 11:48:39 处理者: xiechaojun
 仪器型号 : SHIMADZU LC-2050C (FX256)

<色谱图>



<峰表>

检测器A Ch1 305nm

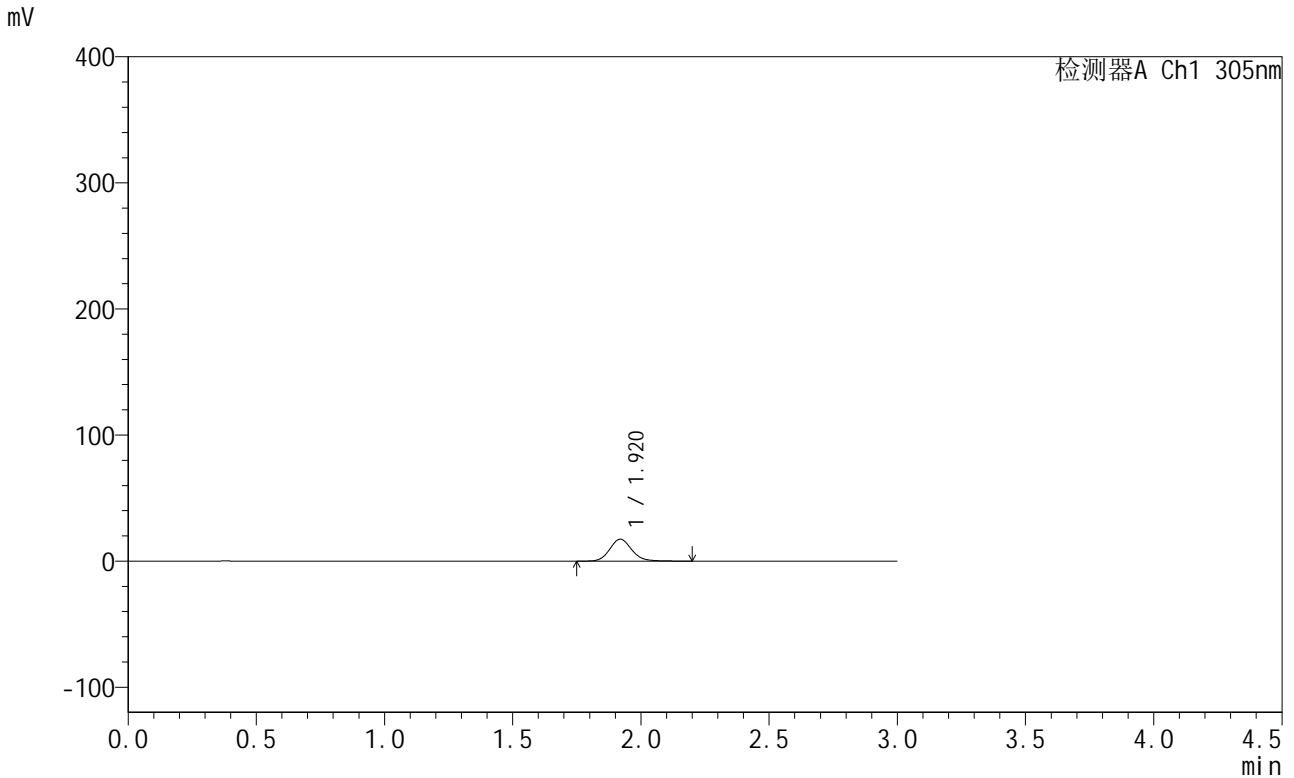
峰号	保留时间	面积	面积%	高度	理论塔板数(USP)	拖尾因子	分离度(USP)
1	1.920	135071	100.000	22612	2470	1.125	--
总计		135071	100.000	22612			

图284 氟伐他汀钠缓释片溶出曲线测定长期24月HPLC图谱
自制品-20240
41721批-pH6.8介质-篮法-100转-60min-片2
供试品溶液-1

<样品信息>

色谱柱 : XB-C18(50mm*4.6mm,5μm) 流 速: 2.0ml/min
 柱 温 : 30°C 波 长: 305nm
 数据文件名: RC\$SMF-4060 - 0-206/7-272-2 - zzp-2024041721p-cq24y-2-pH6.8jz-lf100z-p3-1h.lcd
 方法文件名: RC\$SMF-4060 - SMF-4060-rcqx-FX256.lcm
 批处理文件名: RC\$SMF-4060 - SMF-4060-20260425-FX256.lcb
 样品瓶号 : 3-19
 进样体积 : 20 μl 版本号: 6.115
 进样时间 : 2026/04/25 17:13:04 实验者: xiechaojun
 处理时间(V2) : 2026/04/27 11:48:42 处理者: xiechaojun
 仪器型号 : SHIMADZU LC-2050C (FX256)

<色谱图>



<峰表>

检测器A Ch1 305nm

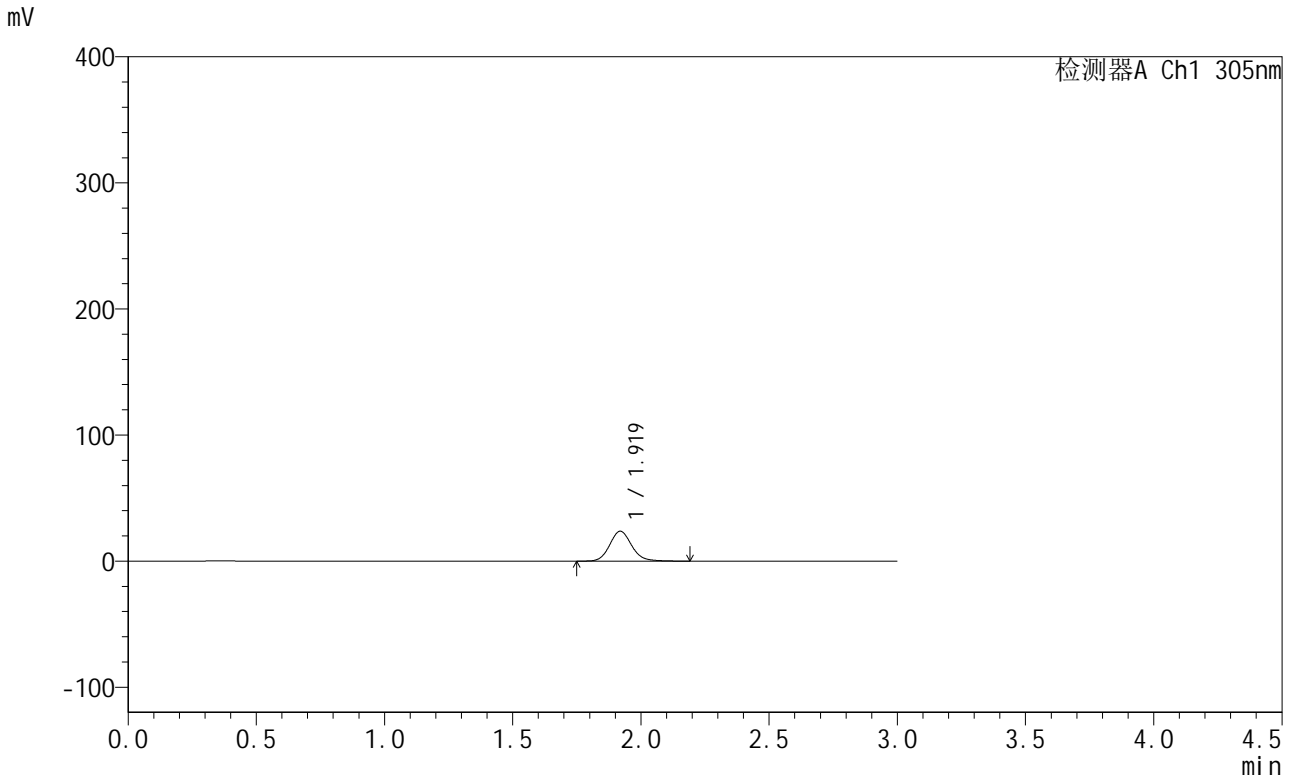
峰号	保留时间	面积	面积%	高度	理论塔板数(USP)	拖尾因子	分离度(USP)
1	1.920	104209	100.000	17407	2466	1.123	--
总计		104209	100.000	17407			

图285 氟伐他汀钠缓释片溶出曲线测定长期24月HPLC图谱
自制品-20240
41721批-pH6.8介质-篮法-100转-60min-片3
供试品溶液-1

<样品信息>

色谱柱 : XB-C18(50mm*4.6mm,5µm) 流 速: 2.0ml/min
 柱 温 : 30°C 波 长: 305nm
 数据文件名: RC\$SMF-4060 - 0-206/7-273-2 - zzp-2024041721p-cq24y-2-pH6.8jz-lf100z-p4-1h.lcd
 方法文件名: RC\$SMF-4060 - SMF-4060-rcqx-FX256.lcm
 批处理文件名: RC\$SMF-4060 - SMF-4060-20260425-FX256.lcb
 样品瓶号 : 3-28
 进样体积 : 20 µl 版本号: 6.115
 进样时间 : 2026/04/25 17:16:27 实验者: xiechaojun
 处理时间(V2) : 2026/04/27 11:48:45 处理者: xiechaojun
 仪器型号 : SHIMADZU LC-2050C (FX256)

<色谱图>



<峰表>

检测器A Ch1 305nm

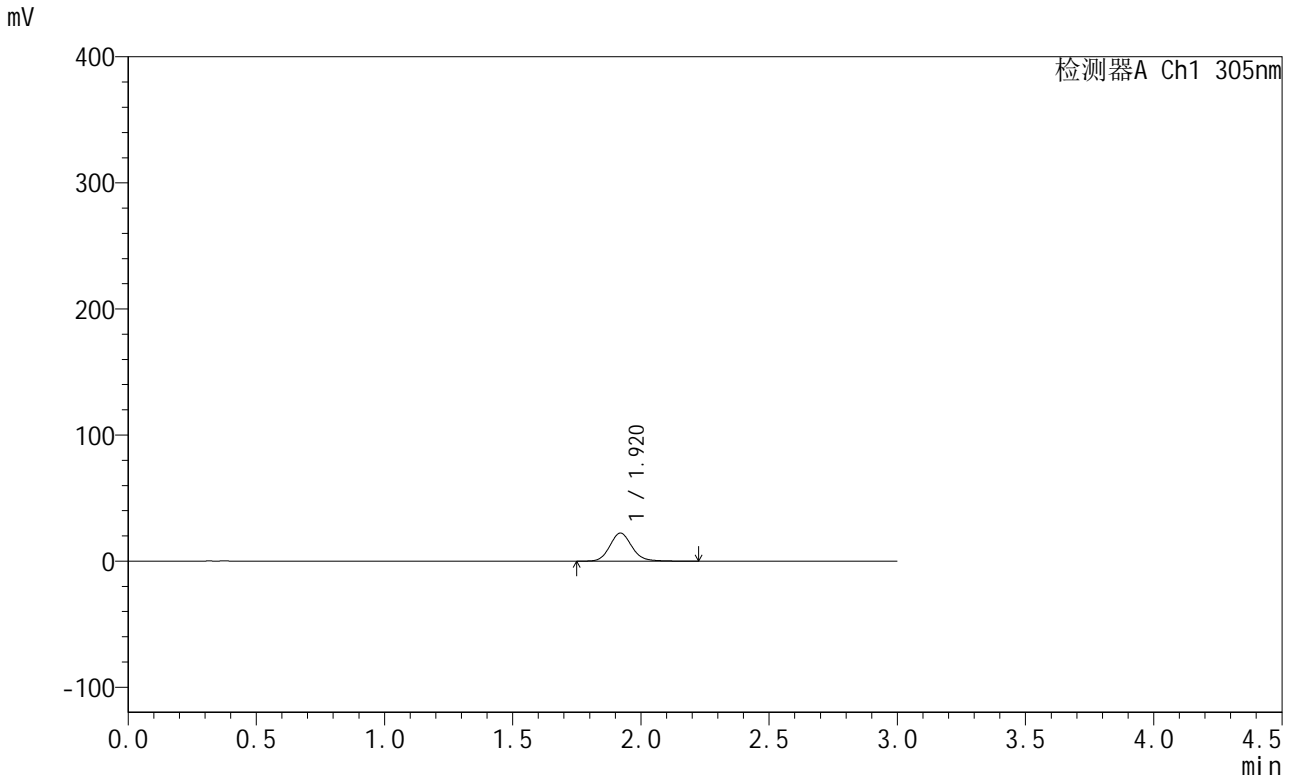
峰号	保留时间	面积	面积%	高度	理论塔板数(USP)	拖尾因子	分离度(USP)
1	1.919	141989	100.000	23720	2467	1.123	--
总计		141989	100.000	23720			

图286 氟伐他汀钠缓释片溶出曲线测定长期24月HPLC图谱
自制品-20240
41721批-pH6.8介质-篮法-100转-60min-片4
供试品溶液-1

<样品信息>

色谱柱 : XB-C18(50mm*4.6mm,5µm) 流 速: 2.0ml/min
 柱 温 : 30°C 波 长: 305nm
 数据文件名: RC\$SMF-4060 - 0-206/7-274-2 - zzp-2024041721p-cq24y-2-pH6.8jz-lf100z-p5-1h.lcd
 方法文件名: RC\$SMF-4060 - SMF-4060-rcqx-FX256.lcm
 批处理文件名: RC\$SMF-4060 - SMF-4060-20260425-FX256.lcb
 样品瓶号 : 3-37
 进样体积 : 20 µl 版本号: 6.115
 进样时间 : 2026/04/25 17:19:50 实验者: xiechaojun
 处理时间(V2) : 2026/04/27 11:48:48 处理者: xiechaojun
 仪器型号 : SHIMADZU LC-2050C (FX256)

<色谱图>



<峰表>

检测器A Ch1 305nm

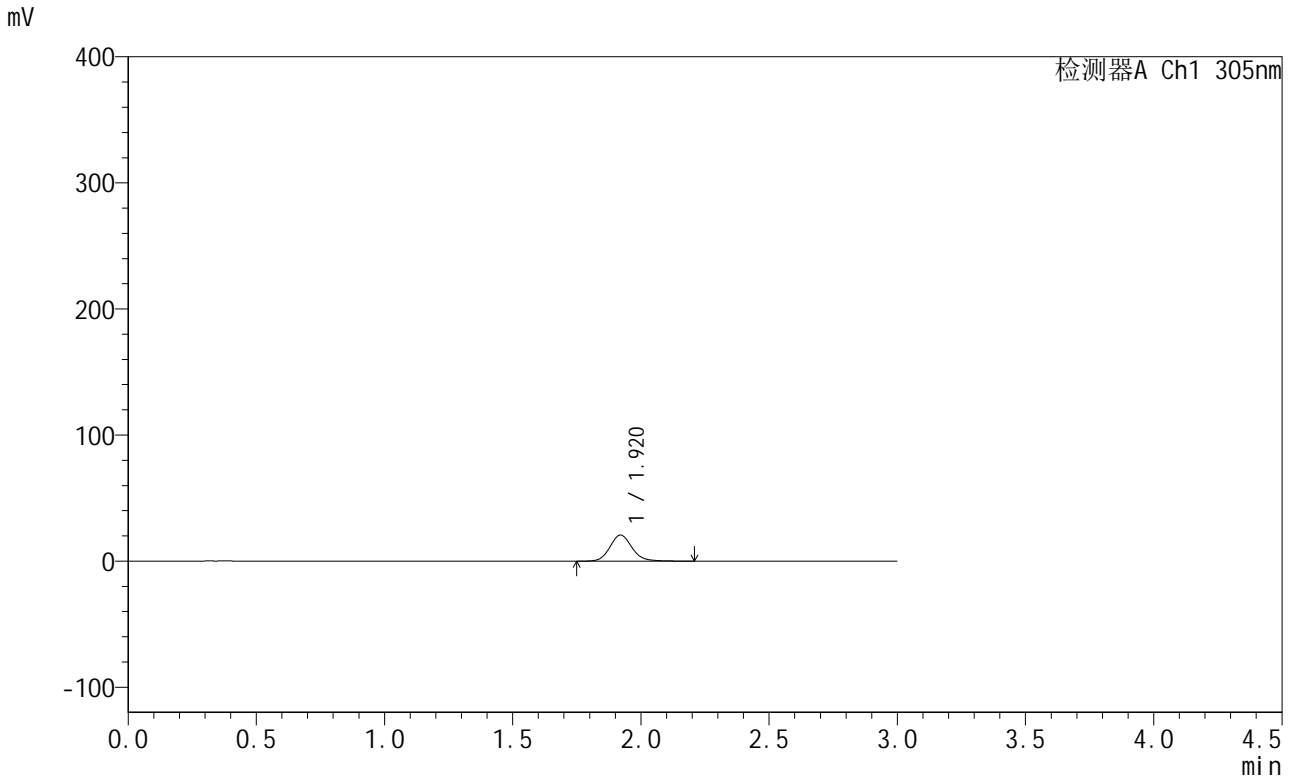
峰号	保留时间	面积	面积%	高度	理论塔板数(USP)	拖尾因子	分离度(USP)
1	1.920	133271	100.000	22249	2465	1.124	--
总计		133271	100.000	22249			

图287 氟伐他汀钠缓释片溶出曲线测定长期24月HPLC图谱
自制品-20240
41721批-pH6.8介质-篮法-100转-60min-片5
供试品溶液-1

<样品信息>

色谱柱 : XB-C18(50mm*4.6mm,5µm) 流 速: 2.0ml/min
 柱 温 : 30°C 波 长: 305nm
 数据文件名: RC\$SMF-4060 - 0-206/7-275-2 - zzp-2024041721p-cq24y-2-pH6.8jz-lf100z-p6-1h.lcd
 方法文件名: RC\$SMF-4060 - SMF-4060-rcqx-FX256.lcm
 批处理文件名: RC\$SMF-4060 - SMF-4060-20260425-FX256.lcb
 样品瓶号 : 3-46
 进样体积 : 20 µl 版本号: 6.115
 进样时间 : 2026/04/25 17:23:12 实验者: xiechaojun
 处理时间(V2) : 2026/04/27 11:48:51 处理者: xiechaojun
 仪器型号 : SHIMADZU LC-2050C (FX256)

<色谱图>



<峰表>

检测器A Ch1 305nm

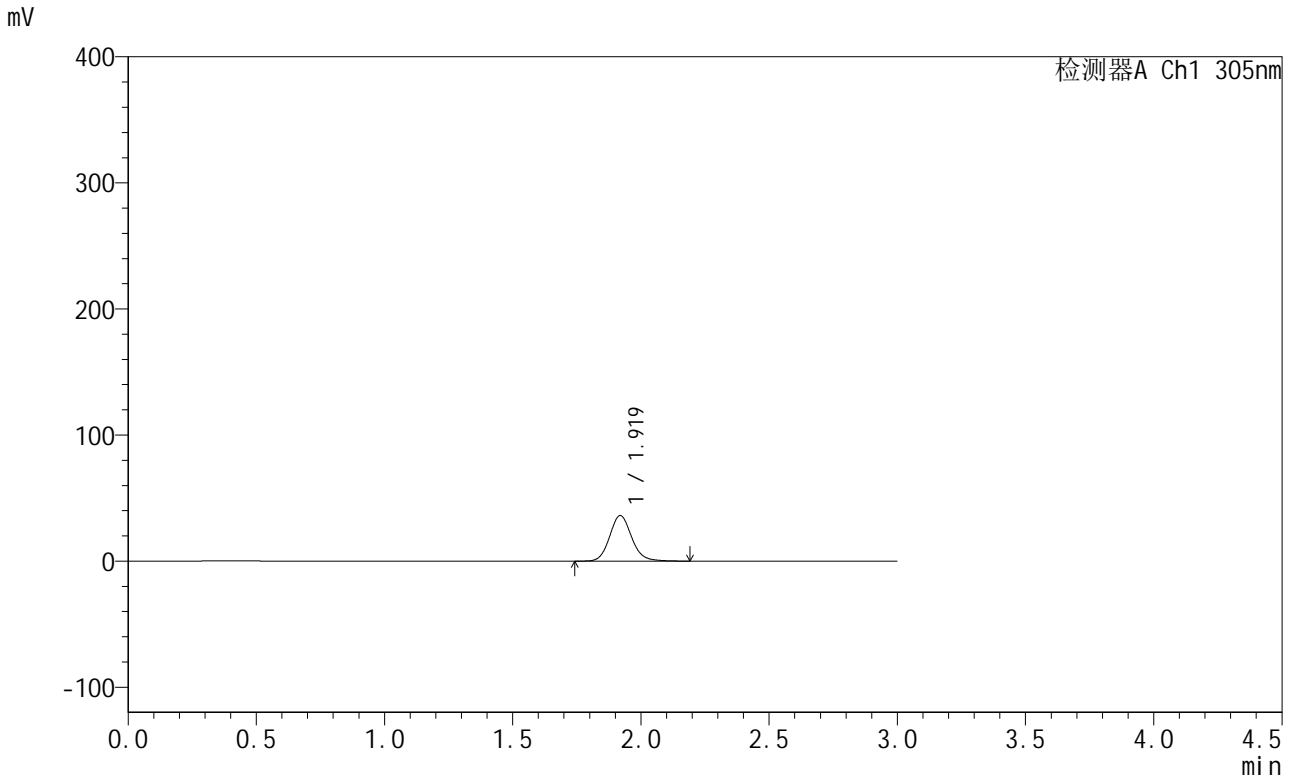
峰号	保留时间	面积	面积%	高度	理论塔板数(USP)	拖尾因子	分离度(USP)
1	1.920	123754	100.000	20669	2463	1.122	--
总计		123754	100.000	20669			

图288 氟伐他汀钠缓释片溶出曲线测定长期24月HPLC图谱
自制品-20240
41721批-pH6.8介质-篮法-100转-60min-片6
供试品溶液-1

<样品信息>

色谱柱 : XB-C18(50mm*4.6mm,5µm) 流 速: 2.0ml/min
 柱 温 : 30°C 波 长: 305nm
 数据文件名: RC\$SMF-4060 - 0-206/7-276-2 - zzp-2024041721p-cq24y-2-pH6.8jz-lf100z-p1-2h.lcd
 方法文件名: RC\$SMF-4060 - SMF-4060-rcqx-FX256.lcm
 批处理文件名: RC\$SMF-4060 - SMF-4060-20260425-FX256.lcb
 样品瓶号 : 3-2
 进样体积 : 20 µl 版本号: 6.115
 进样时间 : 2026/04/25 17:26:33 实验者: xiechaojun
 处理时间(V2): 2026/04/27 11:48:54 处理者: xiechaojun
 仪器型号 : SHIMADZU LC-2050C (FX256)

<色谱图>



<峰表>

检测器A Ch1 305nm

峰号	保留时间	面积	面积%	高度	理论塔板数(USP)	拖尾因子	分离度(USP)
1	1.919	215931	100.000	36083	2461	1.122	--
总计		215931	100.000	36083			

图289 氟伐他汀钠缓释片溶出曲线测定长期24月HPLC图谱
自制品-20240 41721批-pH6.8介质-篮法-100转-120min-片1
供试品溶液-1

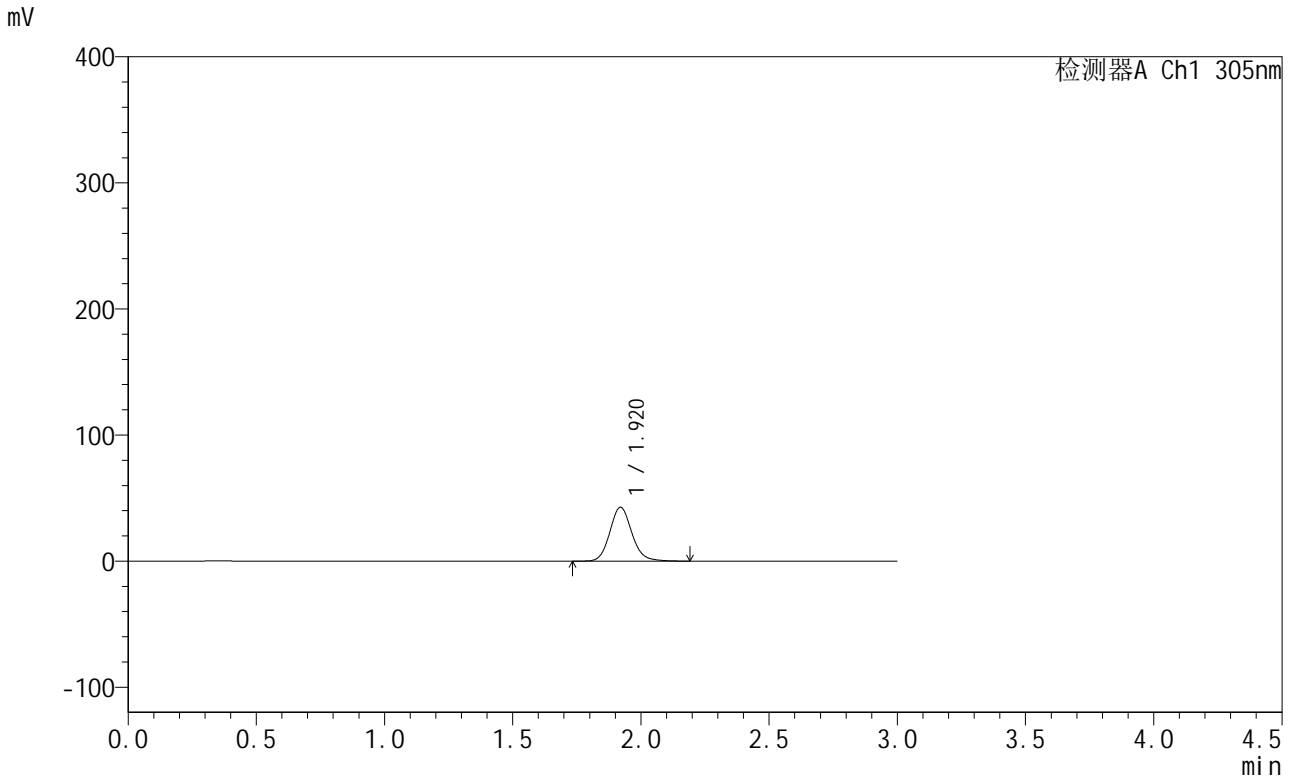


SMF-4060

<样品信息>

色谱柱 : XB-C18(50mm*4.6mm,5μm) 流 速: 2.0ml/min
 柱 温 : 30°C 波 长: 305nm
 数据文件名: RC\$SMF-4060 - 0-206/7-277-2 - zzp-2024041721p-cq24y-2-pH6.8jz-lf100z-p2-2h.lcd
 方法文件名: RC\$SMF-4060 - SMF-4060-rcqx-FX256.lcm
 批处理文件名: RC\$SMF-4060 - SMF-4060-20260425-FX256.lcb
 样品瓶号 : 3-11
 进样体积 : 20 μl 版本号: 6.115
 进样时间 : 2026/04/25 17:29:55 实验者: xiechaojun
 处理时间(V2) : 2026/04/27 11:48:57 处理者: xiechaojun
 仪器型号 : SHIMADZU LC-2050C (FX256)

<色谱图>



<峰表>

检测器A Ch1 305nm

峰号	保留时间	面积	面积%	高度	理论塔板数(USP)	拖尾因子	分离度(USP)
1	1.920	255478	100.000	42715	2459	1.123	--
总计		255478	100.000	42715			

图290 氟伐他汀钠缓释片溶出曲线测定长期24月HPLC图谱
自制品-20240
41721批-pH6.8介质-篮法-100转-120min-片2
供试品溶液-1

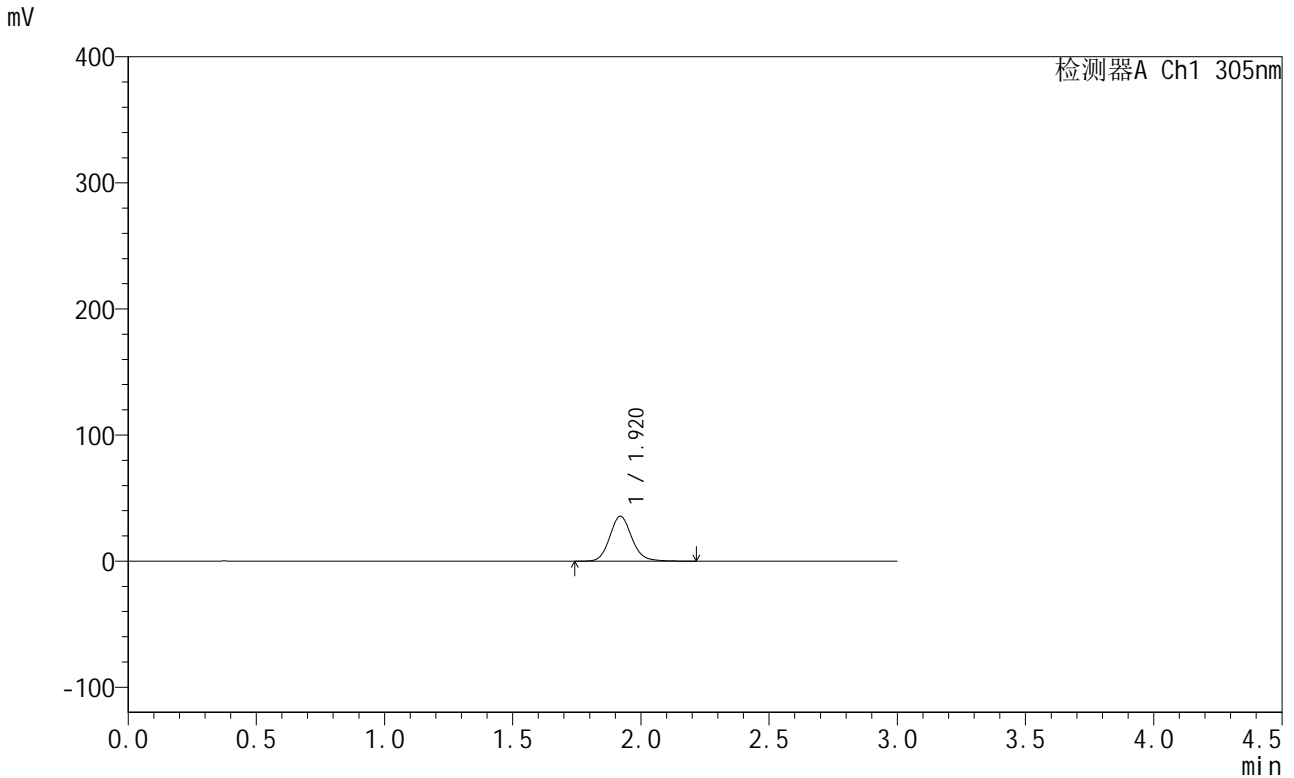


SMF-4060

<样品信息>

色谱柱 : XB-C18(50mm*4.6mm,5μm) 流 速: 2.0ml/min
 柱 温 : 30°C 波 长: 305nm
 数据文件名: RC\$SMF-4060 - 0-206/7-278-2 - zzp-2024041721p-cq24y-2-pH6.8jz-lf100z-p3-2h.lcd
 方法文件名: RC\$SMF-4060 - SMF-4060-rcqx-FX256.lcm
 批处理文件名: RC\$SMF-4060 - SMF-4060-20260425-FX256.lcb
 样品瓶号 : 3-20
 进样体积 : 20 μl 版本号: 6.115
 进样时间 : 2026/04/25 17:33:17 实验者: xiechaojun
 处理时间(V2) : 2026/04/27 11:49:00 处理者: xiechaojun
 仪器型号 : SHIMADZU LC-2050C (FX256)

<色谱图>



<峰表>

检测器A Ch1 305nm

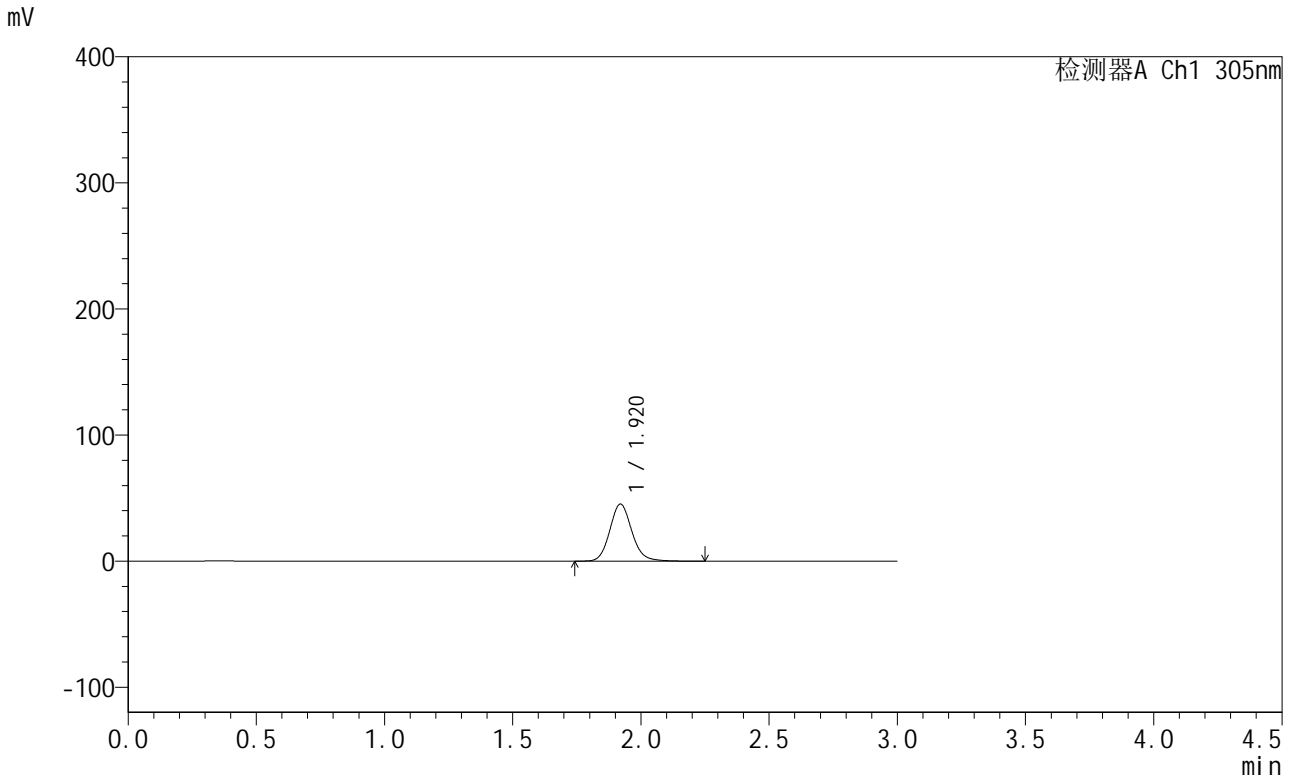
峰号	保留时间	面积	面积%	高度	理论塔板数(USP)	拖尾因子	分离度(USP)
1	1.920	213129	100.000	35586	2458	1.123	--
总计		213129	100.000	35586			

图291 氟伐他汀钠缓释片溶出曲线测定长期24月HPLC图谱
自制品-2024041721批-pH6.8介质-篮法-100转-120min-片3
供试品溶液-1

<样品信息>

色谱柱 : XB-C18(50mm*4.6mm,5µm) 流 速: 2.0ml/min
 柱 温 : 30°C 波 长: 305nm
 数据文件名: RC\$SMF-4060 - 0-206/7-279-2 - zzp-2024041721p-cq24y-2-pH6.8jz-lf100z-p4-2h.lcd
 方法文件名: RC\$SMF-4060 - SMF-4060-rcqx-FX256.lcm
 批处理文件名: RC\$SMF-4060 - SMF-4060-20260425-FX256.lcb
 样品瓶号 : 3-29
 进样体积 : 20 µl 版本号: 6.115
 进样时间 : 2026/04/25 17:36:38 实验者: xiechaojun
 处理时间(V2) : 2026/04/27 11:49:03 处理者: xiechaojun
 仪器型号 : SHIMADZU LC-2050C (FX256)

<色谱图>



<峰表>

检测器A Ch1 305nm

峰号	保留时间	面积	面积%	高度	理论塔板数(USP)	拖尾因子	分离度(USP)
1	1.920	271088	100.000	45234	2457	1.123	--
总计		271088	100.000	45234			

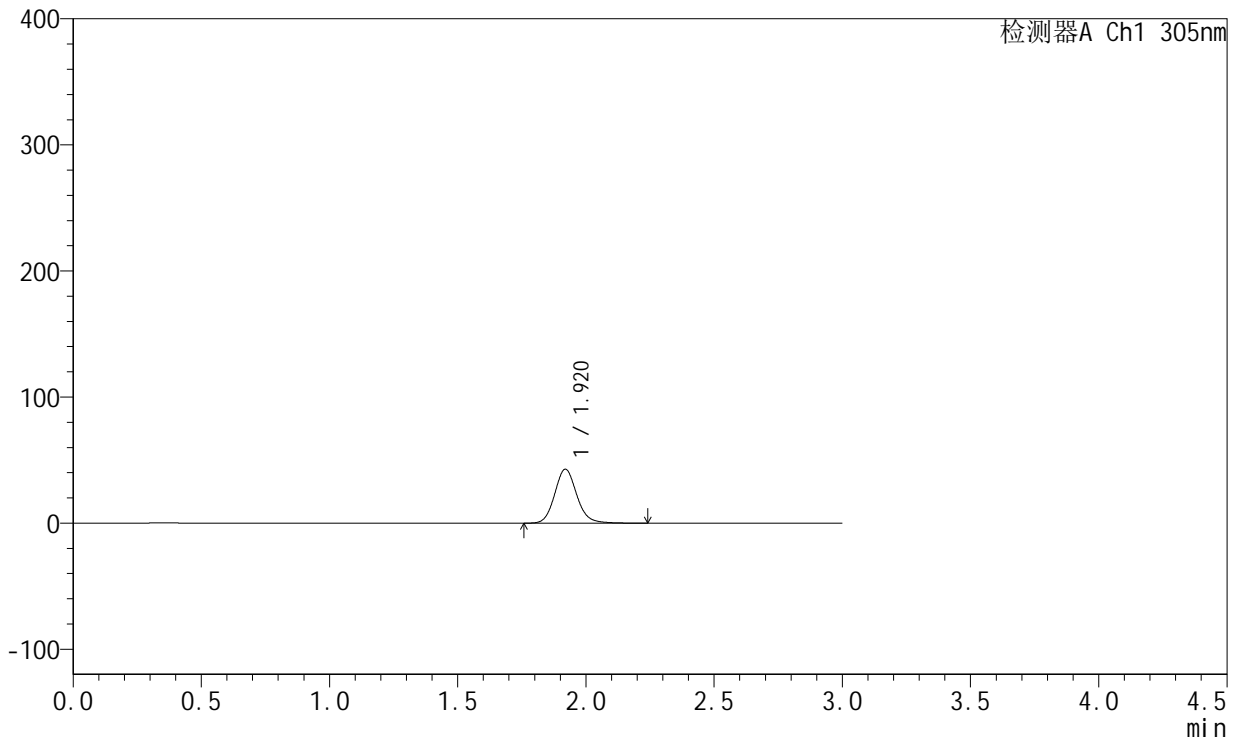
图292 氟伐他汀钠缓释片溶出曲线测定长期24月HPLC图谱
自制品-20240
41721批-pH6.8介质-篮法-100转-120min-片4
供试品溶液-1

<样品信息>

色谱柱 : XB-C18(50mm*4.6mm,5μm) 流 速: 2.0ml/min
 柱 温 : 30°C 波 长: 305nm
 数据文件名: RC\$SMF-4060 - 0-206/7-280-2 - zzp-2024041721p-cq24y-2-pH6.8jz-lf100z-p5-2h.lcd
 方法文件名: RC\$SMF-4060 - SMF-4060-rcqx-FX256.lcm
 批处理文件名: RC\$SMF-4060 - SMF-4060-20260425-FX256.lcb
 样品瓶号 : 3-38
 进样体积 : 20 μl 版本号: 6.115
 进样时间 : 2026/04/25 17:40:00 实验者: xiechaojun
 处理时间(V2) : 2026/04/27 11:49:06 处理者: xiechaojun
 仪器型号 : SHIMADZU LC-2050C (FX256)

<色谱图>

mV



<峰表>

检测器A Ch1 305nm

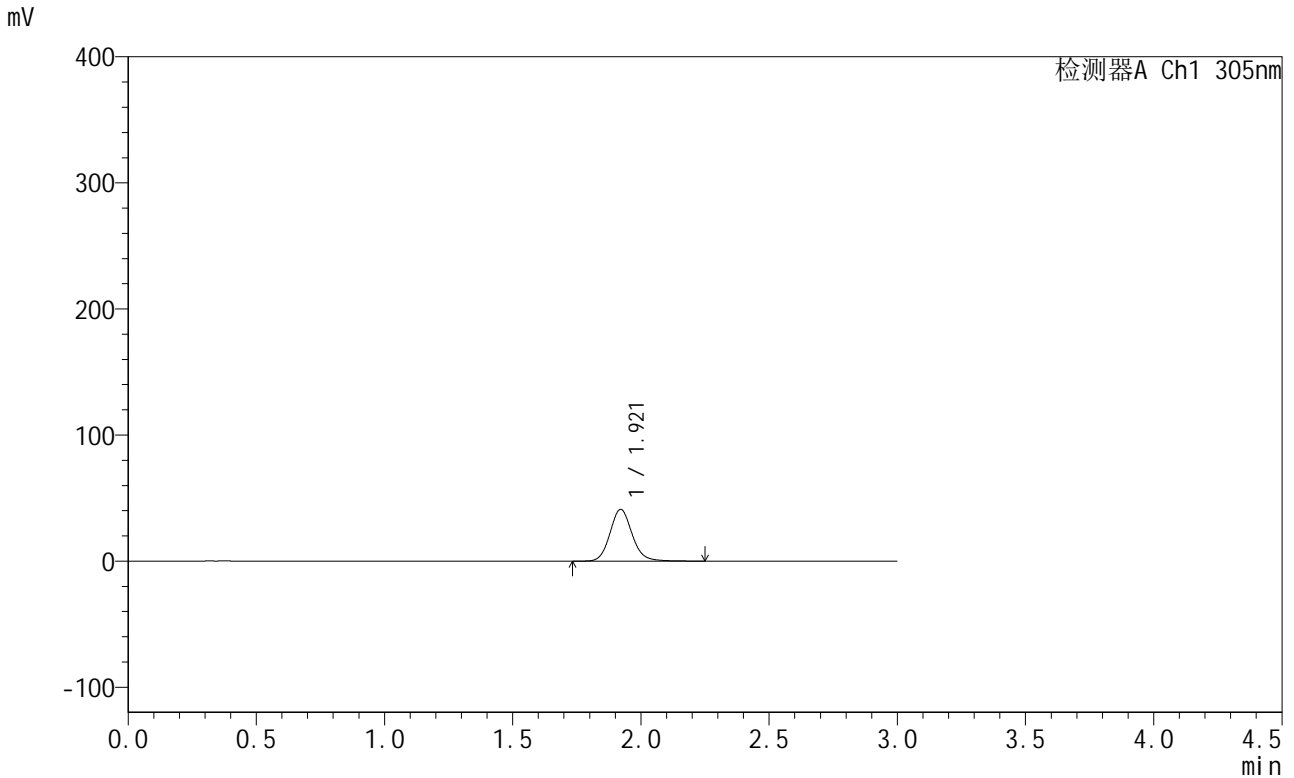
峰号	保留时间	面积	面积%	高度	理论塔板数(USP)	拖尾因子	分离度(USP)
1	1.920	256385	100.000	42744	2457	1.123	--
总计		256385	100.000	42744			

图293 氟伐他汀钠缓释片溶出曲线测定长期24月HPLC图谱
自制品-20240
41721批-pH6.8介质-篮法-100转-120min-片5
供试品溶液-1

<样品信息>

色谱柱 : XB-C18(50mm*4.6mm,5μm) 流 速: 2.0ml/min
 柱 温 : 30°C 波 长: 305nm
 数据文件名: RC\$SMF-4060 - 0-206/7-281-2 - zzp-2024041721p-cq24y-2-pH6.8jz-lf100z-p6-2h.lcd
 方法文件名: RC\$SMF-4060 - SMF-4060-rcqx-FX256.lcm
 批处理文件名: RC\$SMF-4060 - SMF-4060-20260425-FX256.lcb
 样品瓶号 : 3-47
 进样体积 : 20 μl 版本号: 6.115
 进样时间 : 2026/04/25 17:43:22 实验者: xiechaojun
 处理时间(V2) : 2026/04/27 11:49:09 处理者: xiechaojun
 仪器型号 : SHIMADZU LC-2050C (FX256)

<色谱图>



<峰表>

检测器A Ch1 305nm

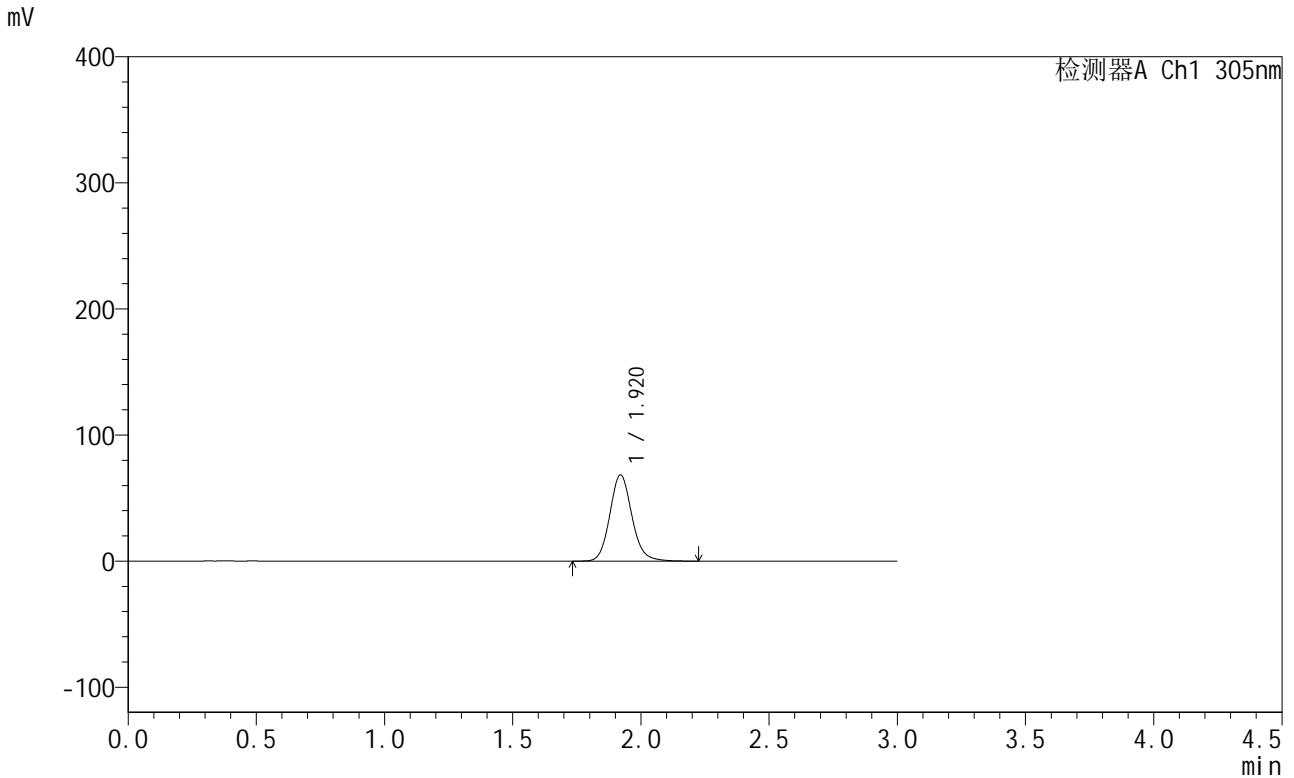
峰号	保留时间	面积	面积%	高度	理论塔板数(USP)	拖尾因子	分离度(USP)
1	1.921	246962	100.000	41108	2449	1.119	--
总计		246962	100.000	41108			

图294 氟伐他汀钠缓释片溶出曲线测定长期24月HPLC图谱
自制品-20240
41721批-pH6.8介质-篮法-100转-120min-片6
供试品溶液-1

<样品信息>

色谱柱 : XB-C18(50mm*4.6mm,5µm) 流 速: 2.0ml/min
 柱 温 : 30°C 波 长: 305nm
 数据文件名: RC\$SMF-4060 - 0-206/7-282-2 - zzp-2024041721p-cq24y-2-pH6.8jz-lf100z-p1-4h.lcd
 方法文件名: RC\$SMF-4060 - SMF-4060-rcqx-FX256.lcm
 批处理文件名: RC\$SMF-4060 - SMF-4060-20260425-FX256.lcb
 样品瓶号 : 3-3
 进样体积 : 20 µl 版本号: 6.115
 进样时间 : 2026/04/25 17:46:45 实验者: xiechaojun
 处理时间(V2) : 2026/04/27 11:49:12 处理者: xiechaojun
 仪器型号 : SHIMADZU LC-2050C (FX256)

<色谱图>



<峰表>

检测器A Ch1 305nm

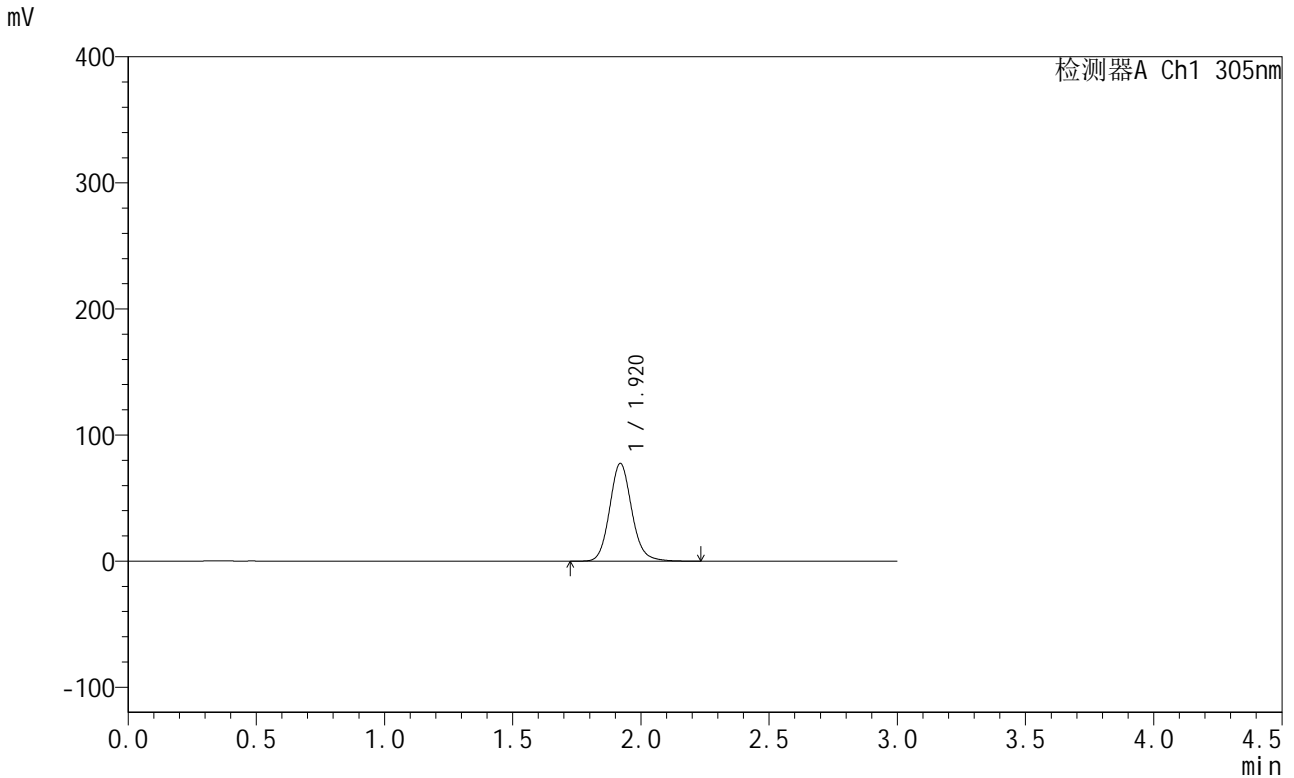
峰号	保留时间	面积	面积%	高度	理论塔板数(USP)	拖尾因子	分离度(USP)
1	1.920	410274	100.000	68398	2450	1.121	--
总计		410274	100.000	68398			

图295 氟伐他汀钠缓释片溶出曲线测定长期24月HPLC图谱
自制品-20240
41721批-pH6.8介质-篮法-100转-240min-片1
供试品溶液-1

<样品信息>

色谱柱 : XB-C18(50mm*4.6mm,5µm) 流 速: 2.0ml/min
 柱 温 : 30°C 波 长: 305nm
 数据文件名: RC\$SMF-4060 - 0-206/7-283-2 - zzp-2024041721p-cq24y-2-pH6.8jz-lf100z-p2-4h.lcd
 方法文件名: RC\$SMF-4060 - SMF-4060-rcqx-FX256.lcm
 批处理文件名: RC\$SMF-4060 - SMF-4060-20260425-FX256.lcb
 样品瓶号 : 3-12
 进样体积 : 20 µl 版本号: 6.115
 进样时间 : 2026/04/25 17:50:07 实验者: xiechaojun
 处理时间(V2) : 2026/04/27 11:49:15 处理者: xiechaojun
 仪器型号 : SHIMADZU LC-2050C (FX256)

<色谱图>



<峰表>

检测器A Ch1 305nm

峰号	保留时间	面积	面积%	高度	理论塔板数(USP)	拖尾因子	分离度(USP)
1	1.920	465163	100.000	77479	2448	1.121	--
总计		465163	100.000	77479			

图296 氟伐他汀钠缓释片溶出曲线测定长期24月HPLC图谱
自制品-20240
41721批-pH6.8介质-篮法-100转-240min-片2
供试品溶液-1



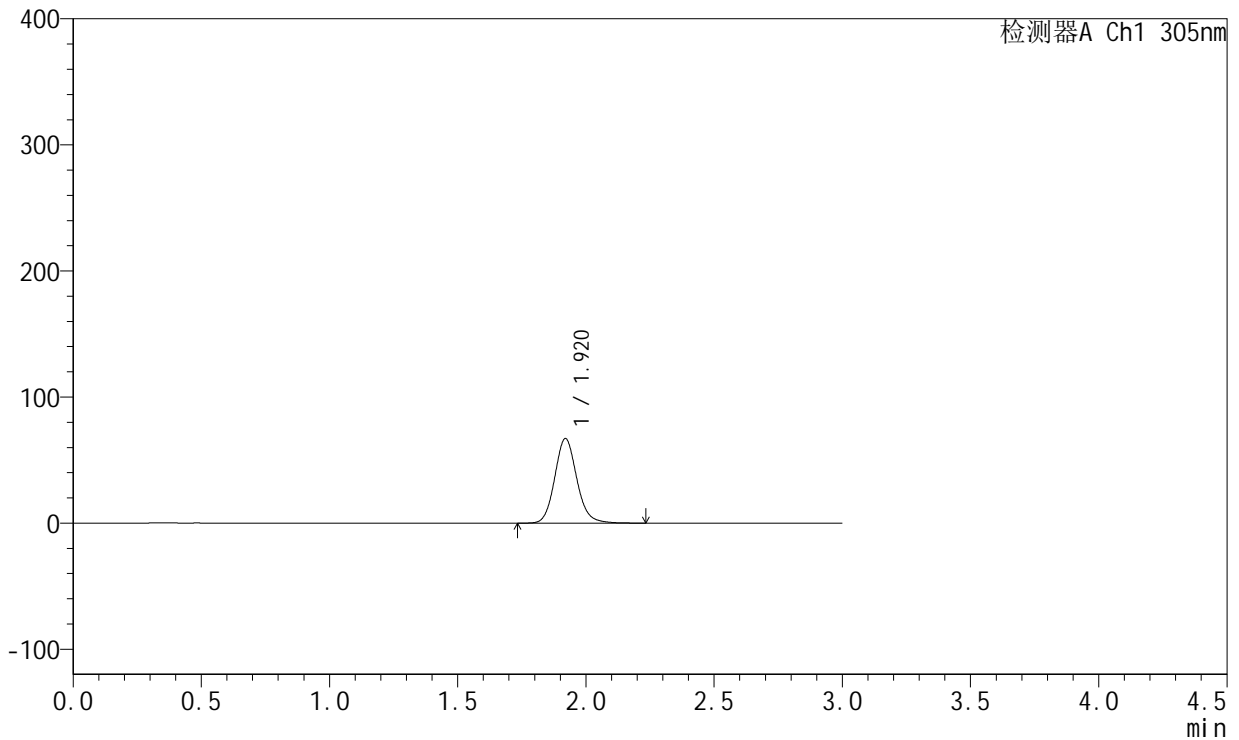
SMF-4060

<样品信息>

色谱柱 : XB-C18(50mm*4.6mm,5μm) 流 速: 2.0ml/min
 柱 温 : 30°C 波 长: 305nm
 数据文件名: RC\$SMF-4060 - 0-206/7-284-2 - zzp-2024041721p-cq24y-2-pH6.8jz-lf100z-p3-4h.lcd
 方法文件名: RC\$SMF-4060 - SMF-4060-rcqx-FX256.lcm
 批处理文件名: RC\$SMF-4060 - SMF-4060-20260425-FX256.lcb
 样品瓶号 : 3-21
 进样体积 : 20 μl 版本号: 6.115
 进样时间 : 2026/04/25 17:53:29 实验者: xiechaojun
 处理时间(V2) : 2026/04/27 11:49:18 处理者: xiechaojun
 仪器型号 : SHIMADZU LC-2050C (FX256)

<色谱图>

mV



<峰表>

检测器A Ch1 305nm

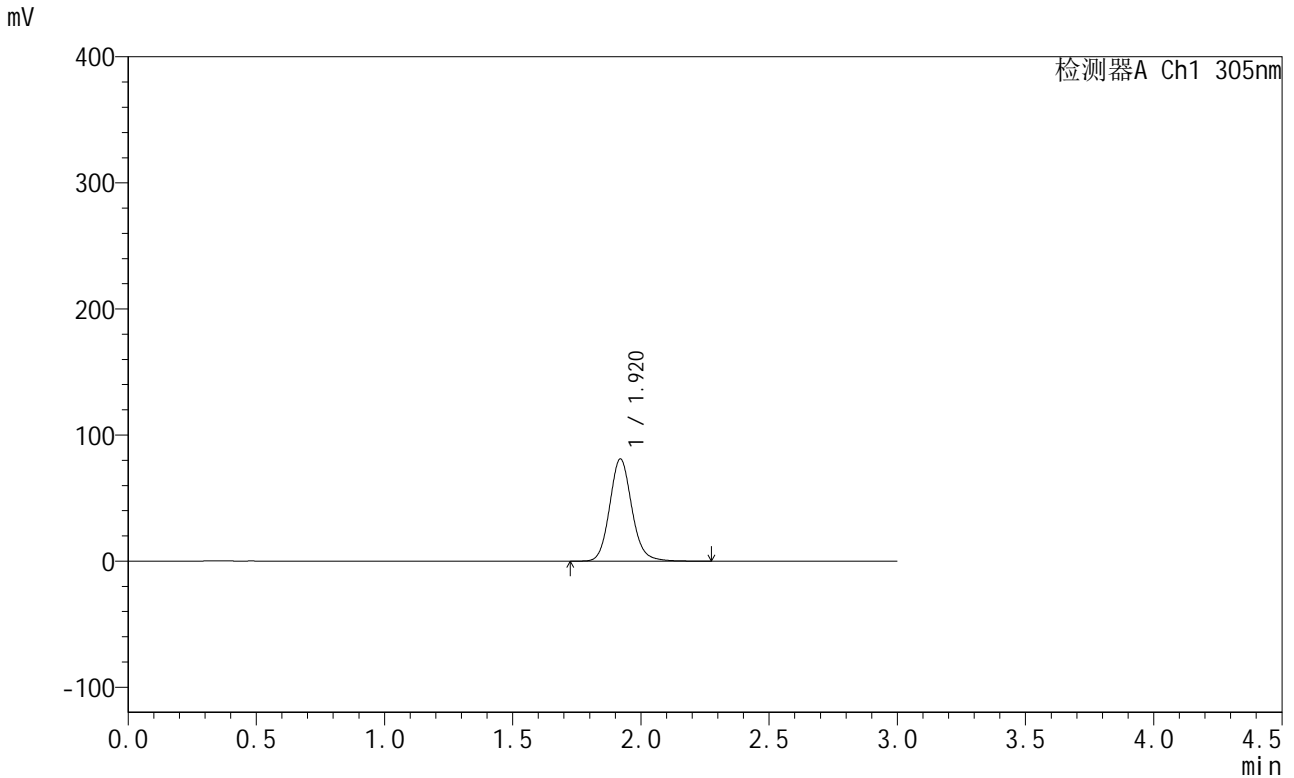
峰号	保留时间	面积	面积%	高度	理论塔板数(USP)	拖尾因子	分离度(USP)
1	1.920	402382	100.000	67022	2451	1.123	--
总计		402382	100.000	67022			

图297 氟伐他汀钠缓释片溶出曲线测定长期24月HPLC图谱
 自制品-20240 41721批-pH6.8介质-篮法-100转-240min-片3
 供试品溶液-1

<样品信息>

色谱柱 : XB-C18(50mm*4.6mm,5μm) 流 速: 2.0ml/min
 柱 温 : 30°C 波 长: 305nm
 数据文件名: RC\$SMF-4060 - 0-206/7-285-2 - zzp-2024041721p-cq24y-2-pH6.8jz-lf100z-p4-4h.lcd
 方法文件名: RC\$SMF-4060 - SMF-4060-rcqx-FX256.lcm
 批处理文件名: RC\$SMF-4060 - SMF-4060-20260425-FX256.lcb
 样品瓶号 : 3-30
 进样体积 : 20 μl 版本号: 6.115
 进样时间 : 2026/04/25 17:56:52 实验者: xiechaojun
 处理时间(V2) : 2026/04/27 11:49:21 处理者: xiechaojun
 仪器型号 : SHIMADZU LC-2050C (FX256)

<色谱图>



<峰表>

检测器A Ch1 305nm

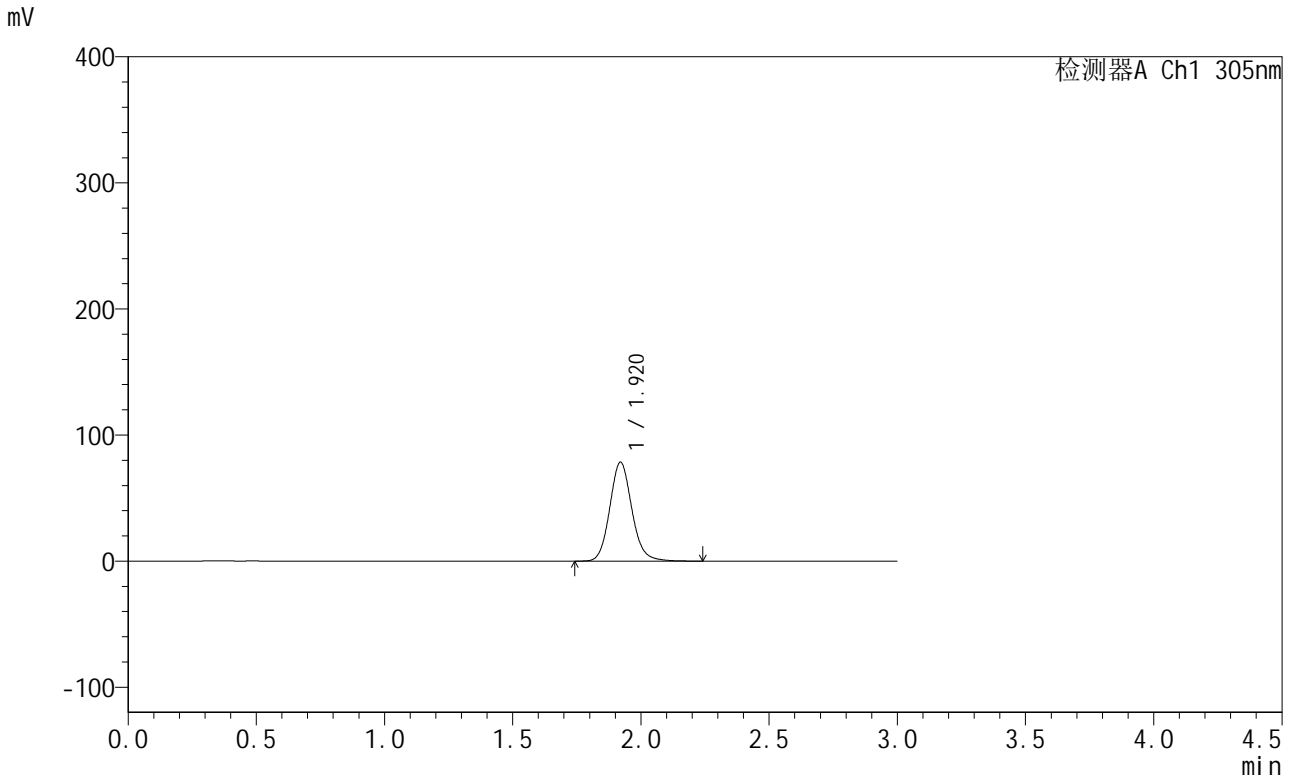
峰号	保留时间	面积	面积%	高度	理论塔板数(USP)	拖尾因子	分离度(USP)
1	1.920	487351	100.000	81052	2447	1.122	--
总计		487351	100.000	81052			

图298 氟伐他汀钠缓释片溶出曲线测定长期24月HPLC图谱
自制品-20240
41721批-pH6.8介质-篮法-100转-240min-片4
供试品溶液-1

<样品信息>

色谱柱 : XB-C18(50mm*4.6mm,5μm) 流 速: 2.0ml/min
 柱 温 : 30°C 波 长: 305nm
 数据文件名: RC\$SMF-4060 - 0-206/7-286-2 - zzp-2024041721p-cq24y-2-pH6.8jz-lf100z-p5-4h.lcd
 方法文件名: RC\$SMF-4060 - SMF-4060-rcqx-FX256.lcm
 批处理文件名: RC\$SMF-4060 - SMF-4060-20260425-FX256.lcb
 样品瓶号 : 3-39
 进样体积 : 20 μl 版本号: 6.115
 进样时间 : 2026/04/25 18:00:14 实验者: xiechaojun
 处理时间(V2) : 2026/04/27 11:49:24 处理者: xiechaojun
 仪器型号 : SHIMADZU LC-2050C (FX256)

<色谱图>



<峰表>

检测器A Ch1 305nm

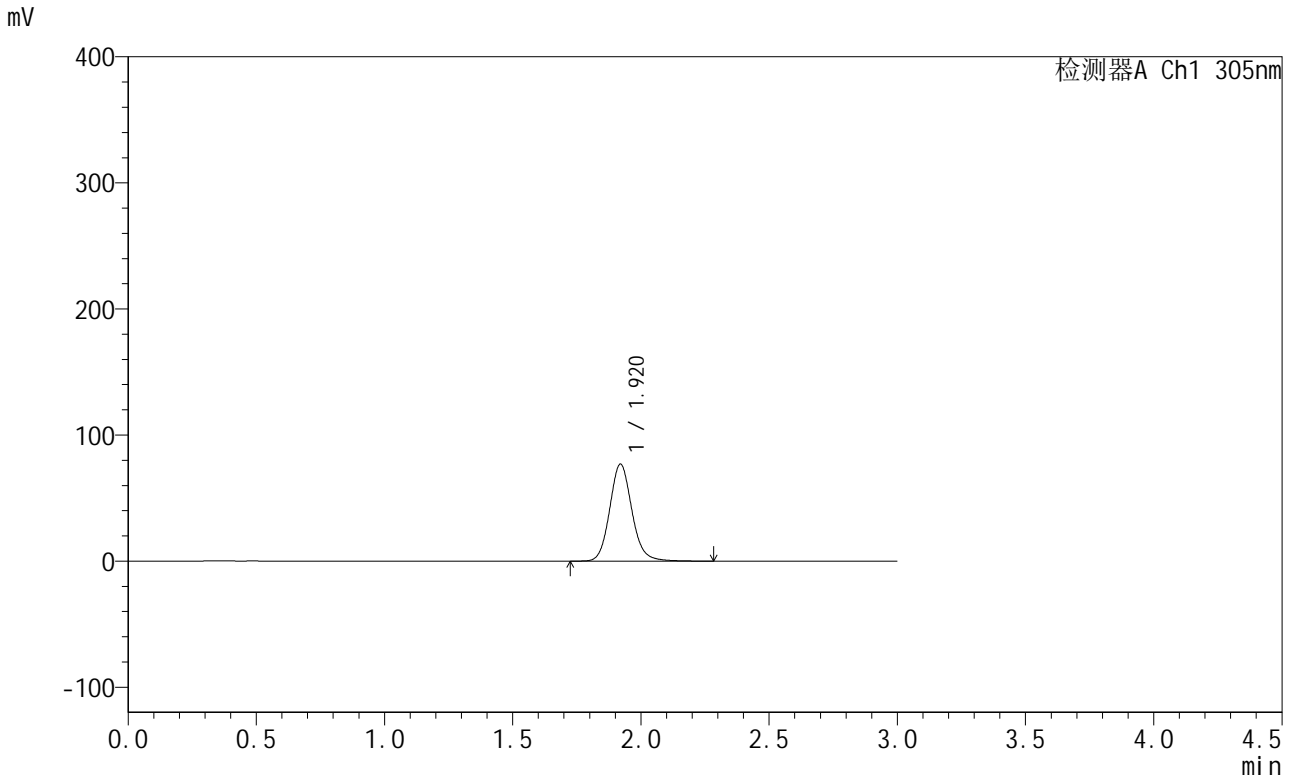
峰号	保留时间	面积	面积%	高度	理论塔板数(USP)	拖尾因子	分离度(USP)
1	1.920	470890	100.000	78437	2448	1.121	--
总计		470890	100.000	78437			

图299 氟伐他汀钠缓释片溶出曲线测定长期24月HPLC图谱
自制品-20240
41721批-pH6.8介质-篮法-100转-240min-片5
供试品溶液-1

<样品信息>

色谱柱 : XB-C18(50mm*4.6mm,5µm) 流 速: 2.0ml/min
 柱 温 : 30°C 波 长: 305nm
 数据文件名: RC\$SMF-4060 - 0-206/7-287-2 - zzp-2024041721p-cq24y-2-pH6.8jz-lf100z-p6-4h.lcd
 方法文件名: RC\$SMF-4060 - SMF-4060-rcqx-FX256.lcm
 批处理文件名: RC\$SMF-4060 - SMF-4060-20260425-FX256.lcb
 样品瓶号 : 3-48
 进样体积 : 20 µl 版本号: 6.115
 进样时间 : 2026/04/25 18:03:36 实验者: xiechaojun
 处理时间(V2) : 2026/04/27 11:49:27 处理者: xiechaojun
 仪器型号 : SHIMADZU LC-2050C (FX256)

<色谱图>



<峰表>

检测器A Ch1 305nm

峰号	保留时间	面积	面积%	高度	理论塔板数(USP)	拖尾因子	分离度(USP)
1	1.920	463418	100.000	76921	2442	1.120	--
总计		463418	100.000	76921			

图300 氟伐他汀钠缓释片溶出曲线测定长期24月HPLC图谱
自制品-2024041721批-pH6.8介质-篮法-100转-240min-片6
供试品溶液-1

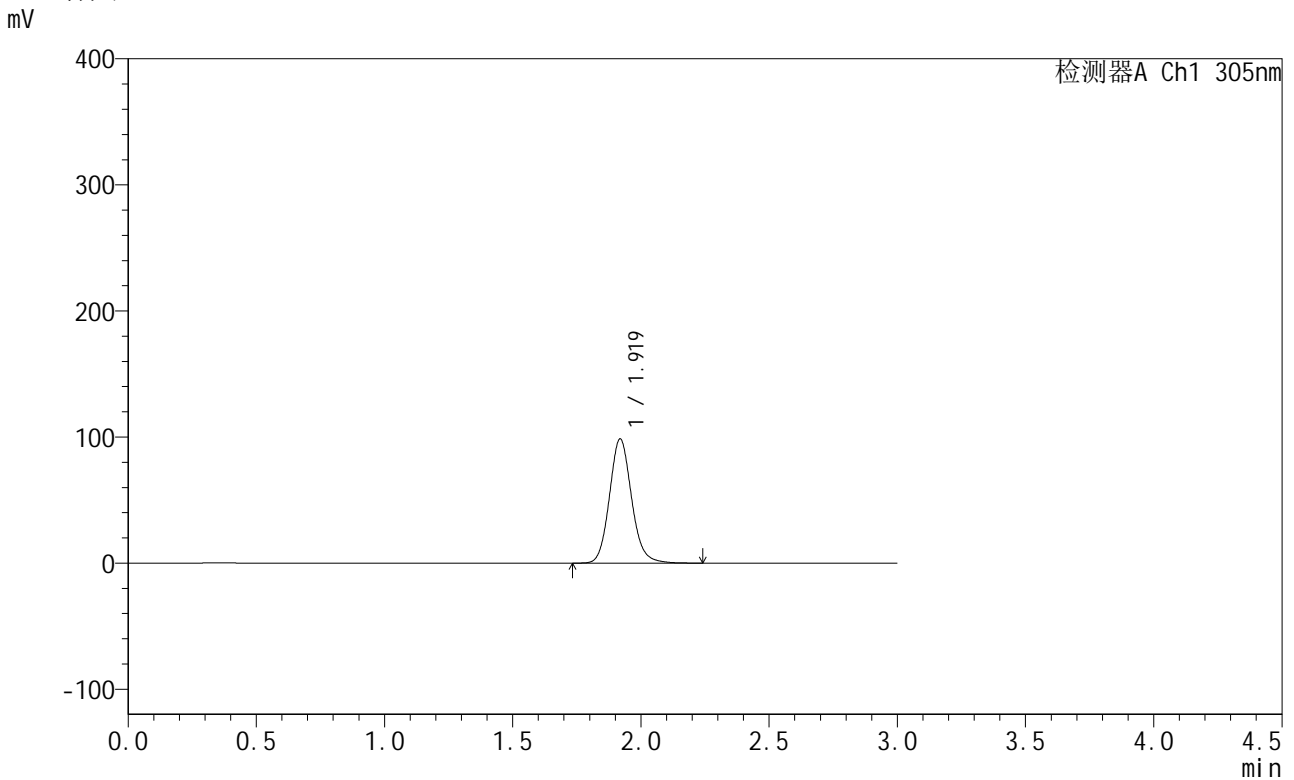


SMF-4060

<样品信息>

色谱柱 : XB-C18(50mm*4.6mm,5μm) 流 速: 2.0ml/min
 柱 温 : 30°C 波 长: 305nm
 数据文件名: RC\$SMF-4060 - 0-206/7-288-2 - zzp-2024041721p-cq24y-2-pH6.8jz-lf100z-p1-6h.lcd
 方法文件名: RC\$SMF-4060 - SMF-4060-rcqx-FX256.lcm
 批处理文件名: RC\$SMF-4060 - SMF-4060-20260425-FX256.lcb
 样品瓶号 : 3-4
 进样体积 : 20 μl 版本号: 6.115
 进样时间 : 2026/04/25 18:06:59 实验者: xiechaojun
 处理时间(V2) : 2026/04/27 11:49:30 处理者: xiechaojun
 仪器型号 : SHIMADZU LC-2050C (FX256)

<色谱图>



<峰表>

检测器A Ch1 305nm

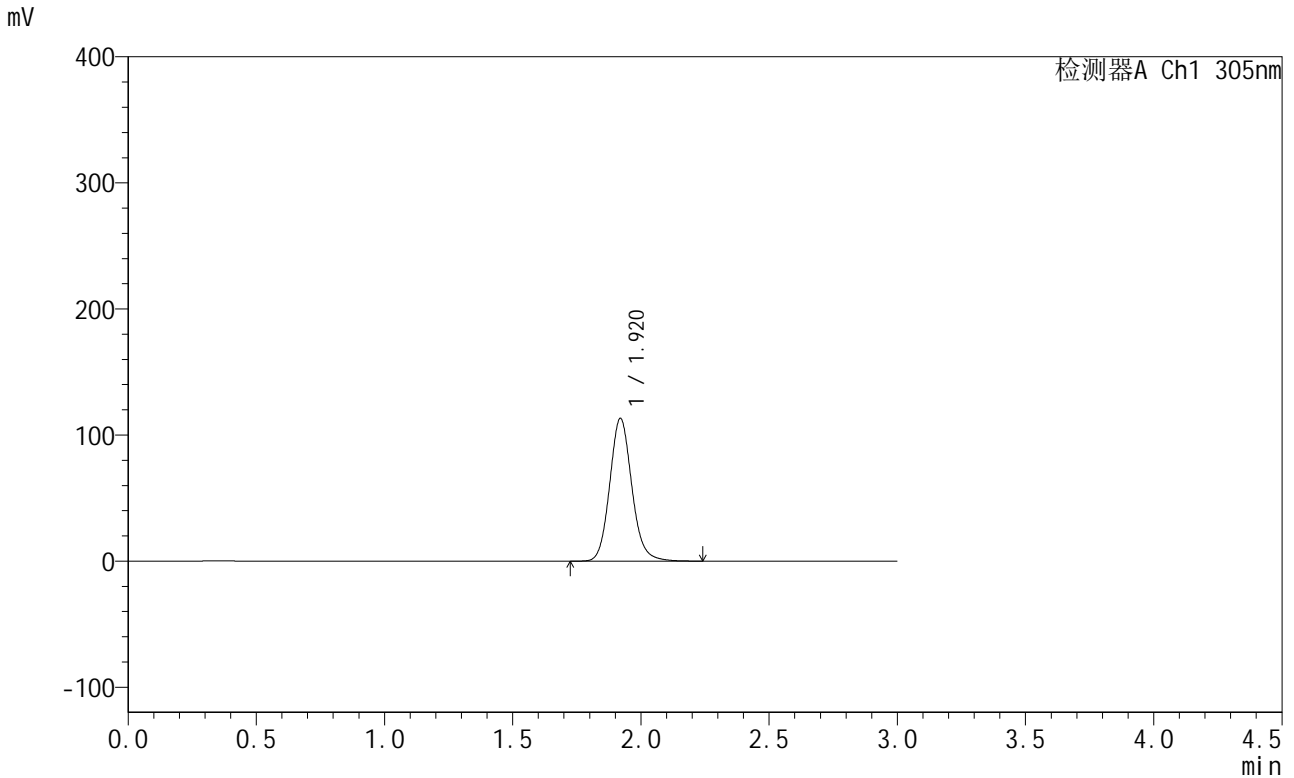
峰号	保留时间	面积	面积%	高度	理论塔板数(USP)	拖尾因子	分离度(USP)
1	1.919	591953	100.000	98347	2441	1.122	--
总计		591953	100.000	98347			

图301 氟伐他汀钠缓释片溶出曲线测定长期24月HPLC图谱
自制品-2024041721批-pH6.8介质-篮法-100转-360min-片1
供试品溶液-1

<样品信息>

色谱柱 : XB-C18(50mm*4.6mm,5µm) 流 速: 2.0ml/min
 柱 温 : 30°C 波 长: 305nm
 数据文件名: RC\$SMF-4060 - 0-206/7-289-2 - zzp-2024041721p-cq24y-2-pH6.8jz-lf100z-p2-6h.lcd
 方法文件名: RC\$SMF-4060 - SMF-4060-rcqx-FX256.lcm
 批处理文件名: RC\$SMF-4060 - SMF-4060-20260425-FX256.lcb
 样品瓶号 : 3-13
 进样体积 : 20 µl 版本号: 6.115
 进样时间 : 2026/04/25 18:10:20 实验者: xiechaojun
 处理时间(V2) : 2026/04/27 11:49:33 处理者: xiechaojun
 仪器型号 : SHIMADZU LC-2050C (FX256)

<色谱图>



<峰表>

检测器A Ch1 305nm

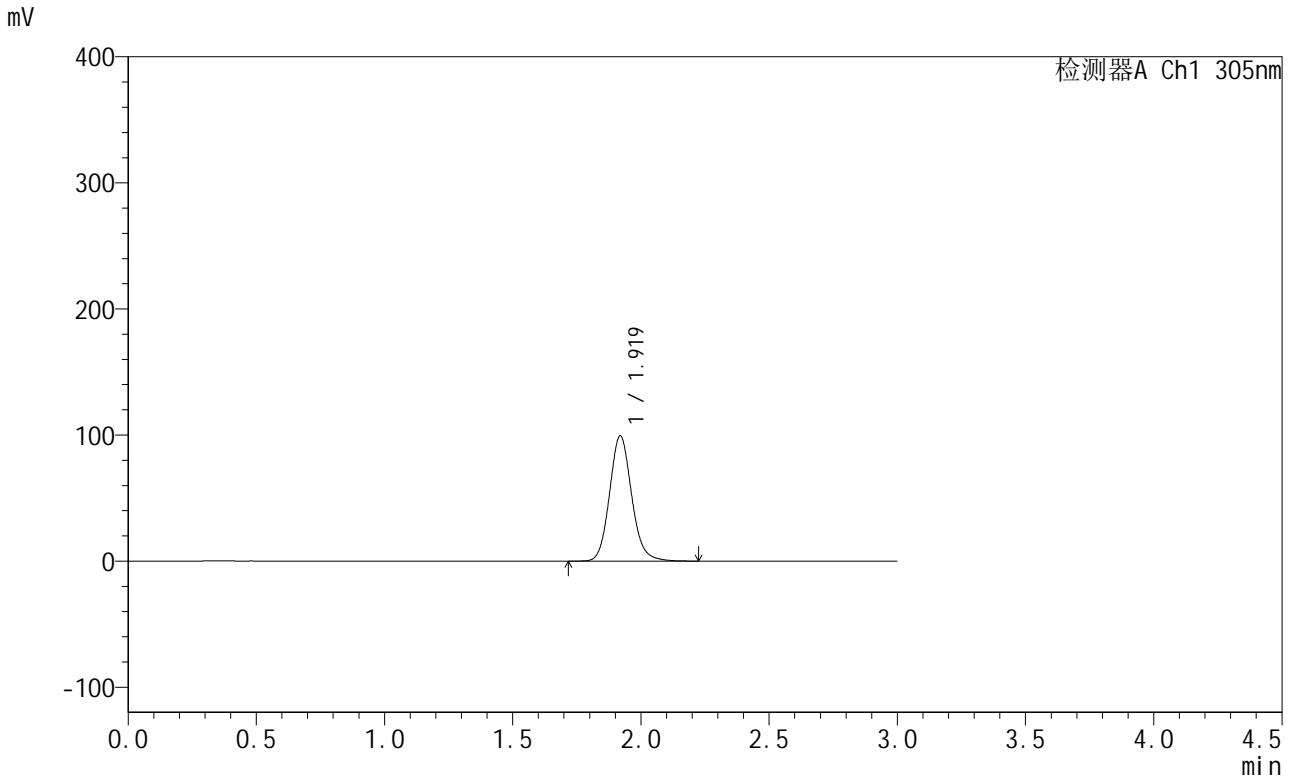
峰号	保留时间	面积	面积%	高度	理论塔板数(USP)	拖尾因子	分离度(USP)
1	1.920	680267	100.000	113174	2443	1.121	--
总计		680267	100.000	113174			

图302 氟伐他汀钠缓释片溶出曲线测定长期24月HPLC图谱
自制品-20240
41721批-pH6.8介质-篮法-100转-360min-片2
供试品溶液-1

<样品信息>

色谱柱 : XB-C18(50mm*4.6mm,5µm) 流 速: 2.0ml/min
 柱 温 : 30°C 波 长: 305nm
 数据文件名: RC\$SMF-4060 - 0-206/7-290-2 - zzp-2024041721p-cq24y-2-pH6.8jz-lf100z-p3-6h.lcd
 方法文件名: RC\$SMF-4060 - SMF-4060-rcqx-FX256.lcm
 批处理文件名: RC\$SMF-4060 - SMF-4060-20260425-FX256.lcb
 样品瓶号 : 3-22
 进样体积 : 20 µl 版本号: 6.115
 进样时间 : 2026/04/25 18:13:42 实验者: xiechaojun
 处理时间(V2) : 2026/04/27 11:49:36 处理者: xiechaojun
 仪器型号 : SHIMADZU LC-2050C (FX256)

<色谱图>



<峰表>

检测器A Ch1 305nm

峰号	保留时间	面积	面积%	高度	理论塔板数(USP)	拖尾因子	分离度(USP)
1	1.919	597091	100.000	99238	2439	1.122	--
总计		597091	100.000	99238			

图303 氟伐他汀钠缓释片溶出曲线测定长期24月HPLC图谱
自制品-20240
41721批-pH6.8介质-篮法-100转-360min-片3
供试品溶液-1

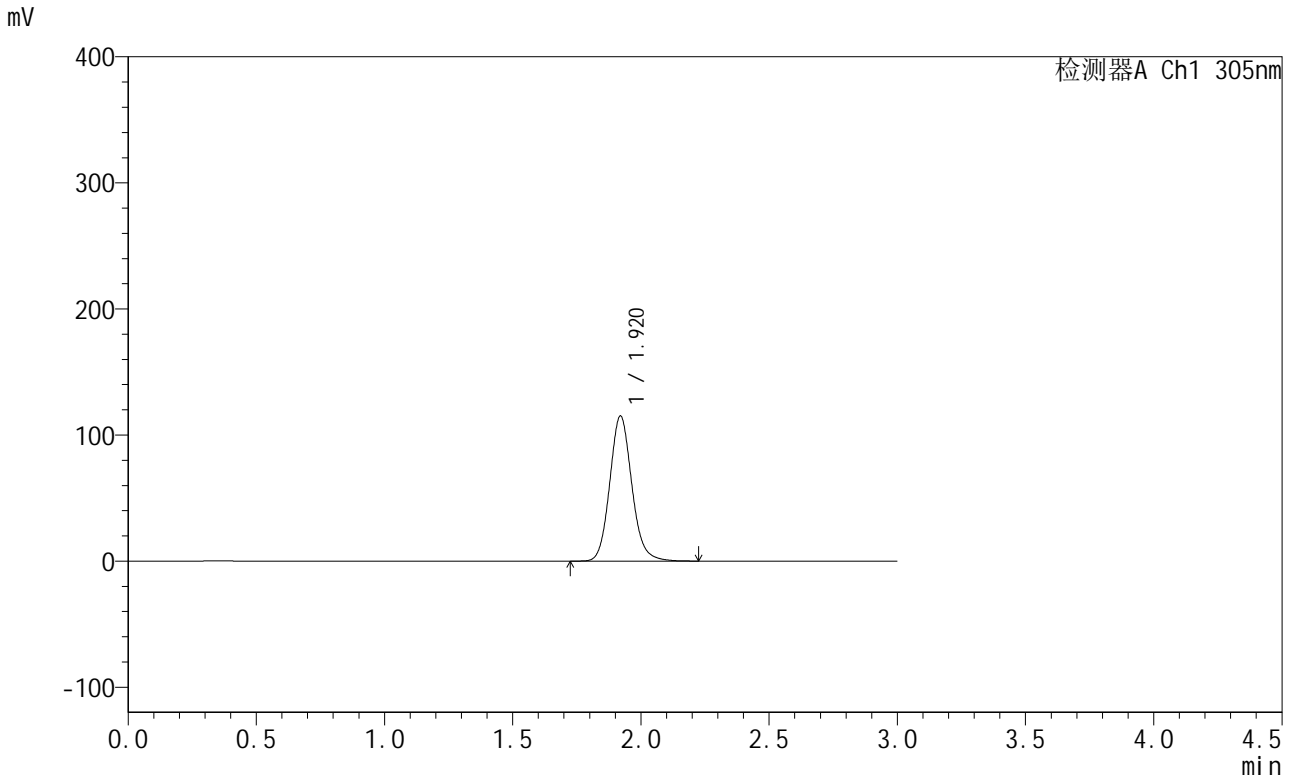


SMF-4060

<样品信息>

色谱柱 : XB-C18(50mm*4.6mm,5μm) 流 速: 2.0ml/min
 柱 温 : 30°C 波 长: 305nm
 数据文件名: RC\$SMF-4060 - 0-206/7-291-2 - zzp-2024041721p-cq24y-2-pH6.8jz-lf100z-p4-6h.lcd
 方法文件名: RC\$SMF-4060 - SMF-4060-rcqx-FX256.lcm
 批处理文件名: RC\$SMF-4060 - SMF-4060-20260425-FX256.lcb
 样品瓶号 : 3-31
 进样体积 : 20 μl 版本号: 6.115
 进样时间 : 2026/04/25 18:17:04 实验者: xiechaojun
 处理时间(V2) : 2026/04/27 11:49:39 处理者: xiechaojun
 仪器型号 : SHIMADZU LC-2050C (FX256)

<色谱图>



<峰表>

检测器A Ch1 305nm

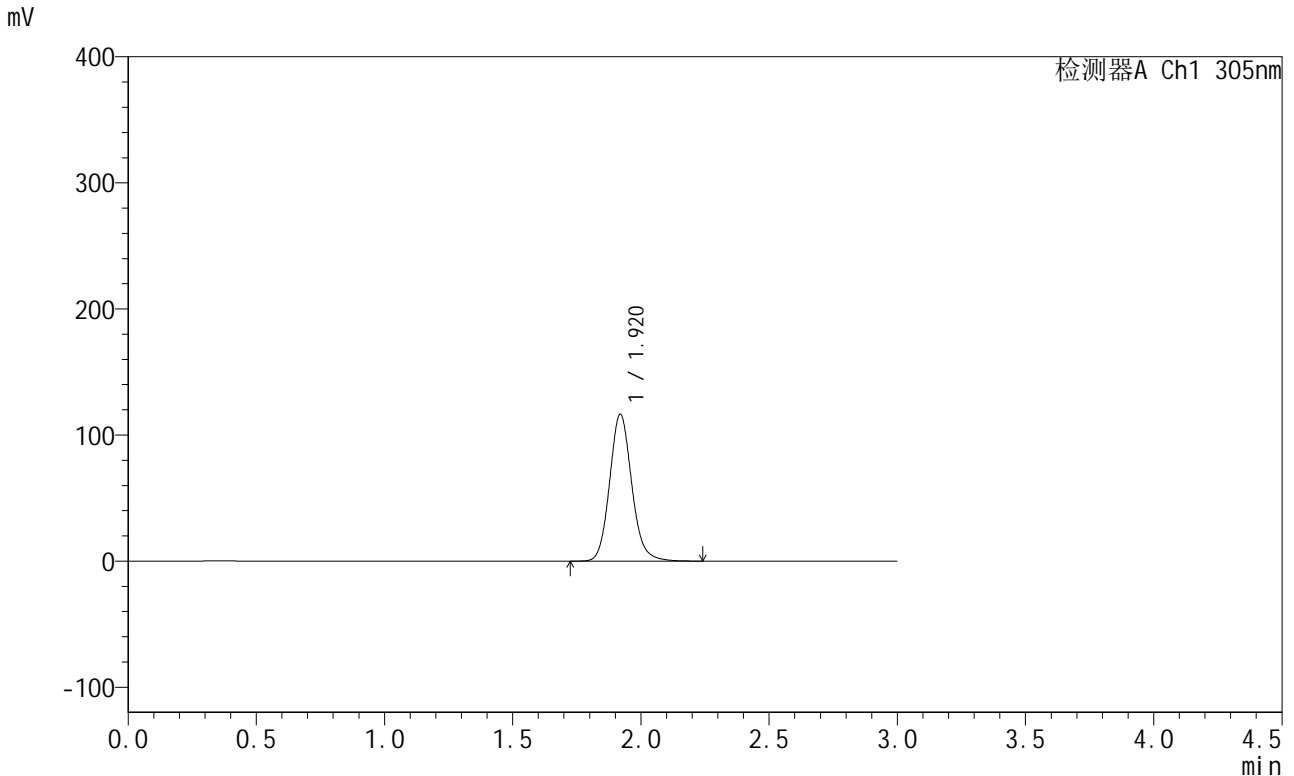
峰号	保留时间	面积	面积%	高度	理论塔板数(USP)	拖尾因子	分离度(USP)
1	1.920	691454	100.000	115020	2441	1.122	--
总计		691454	100.000	115020			

图304 氟伐他汀钠缓释片溶出曲线测定长期24月HPLC图谱
自制品-20240
41721批-pH6.8介质-篮法-100转-360min-片4
供试品溶液-1

<样品信息>

色谱柱 : XB-C18(50mm*4.6mm,5μm) 流 速: 2.0ml/min
 柱 温 : 30°C 波 长: 305nm
 数据文件名: RC\$SMF-4060 - 0-206/7-292-2 - zzp-2024041721p-cq24y-2-pH6.8jz-lf100z-p5-6h.lcd
 方法文件名: RC\$SMF-4060 - SMF-4060-rcqx-FX256.lcm
 批处理文件名: RC\$SMF-4060 - SMF-4060-20260425-FX256.lcb
 样品瓶号 : 3-40
 进样体积 : 20 μl 版本号: 6.115
 进样时间 : 2026/04/25 18:20:27 实验者: xiechaojun
 处理时间(V2) : 2026/04/27 11:49:41 处理者: xiechaojun
 仪器型号 : SHIMADZU LC-2050C (FX256)

<色谱图>



<峰表>

检测器A Ch1 305nm

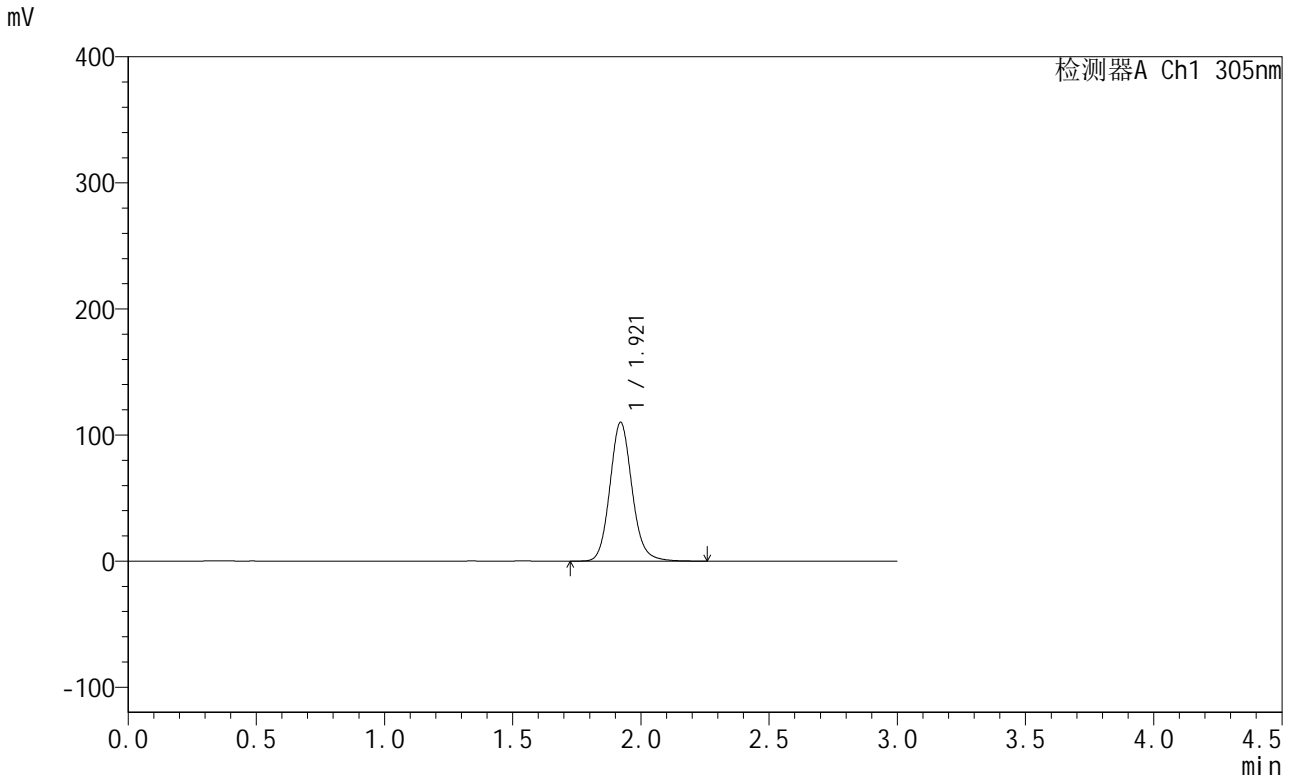
峰号	保留时间	面积	面积%	高度	理论塔板数(USP)	拖尾因子	分离度(USP)
1	1.920	700353	100.000	116387	2441	1.122	--
总计		700353	100.000	116387			

图305 氟伐他汀钠缓释片溶出曲线测定长期24月HPLC图谱
自制品-20240
41721批-pH6.8介质-篮法-100转-360min-片5
供试品溶液-1

<样品信息>

色谱柱 : XB-C18(50mm*4.6mm,5μm) 流 速: 2.0ml/min
 柱 温 : 30°C 波 长: 305nm
 数据文件名: RC\$SMF-4060 - 0-206/7-293-2 - zzp-2024041721p-cq24y-2-pH6.8jz-lf100z-p6-6h.lcd
 方法文件名: RC\$SMF-4060 - SMF-4060-rcqx-FX256.lcm
 批处理文件名: RC\$SMF-4060 - SMF-4060-20260425-FX256.lcb
 样品瓶号 : 3-49
 进样体积 : 20 μl 版本号: 6.115
 进样时间 : 2026/04/25 18:23:49 实验者: xiechaojun
 处理时间(V2) : 2026/04/27 11:49:44 处理者: xiechaojun
 仪器型号 : SHIMADZU LC-2050C (FX256)

<色谱图>



<峰表>

检测器A Ch1 305nm

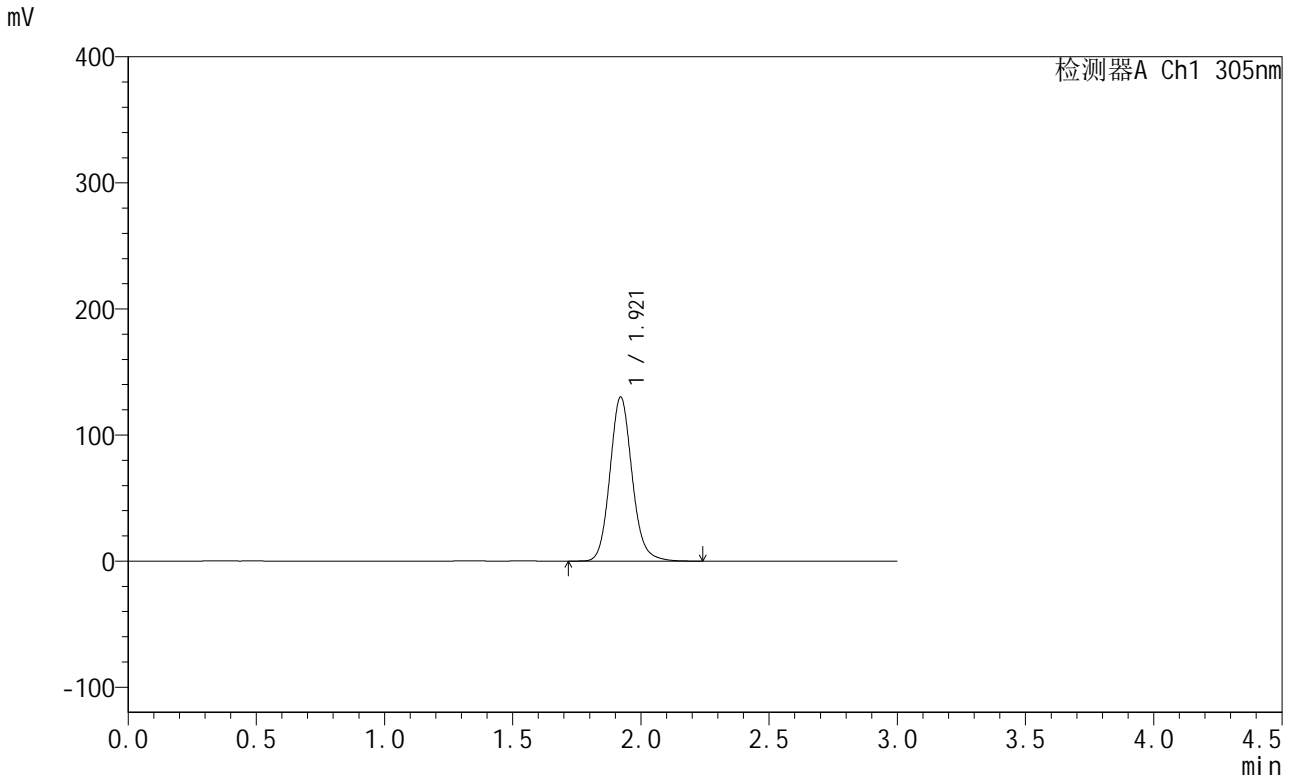
峰号	保留时间	面积	面积%	高度	理论塔板数(USP)	拖尾因子	分离度(USP)
1	1.921	662629	100.000	110074	2438	1.120	--
总计		662629	100.000	110074			

图306 氟伐他汀钠缓释片溶出曲线测定长期24月HPLC图谱
自制品-20240
41721批-pH6.8介质-篮法-100转-360min-片6
供试品溶液-1

<样品信息>

色谱柱 : XB-C18(50mm*4.6mm,5µm) 流 速: 2.0ml/min
 柱 温 : 30°C 波 长: 305nm
 数据文件名: RC\$SMF-4060 - 0-206/7-294-2 - zzp-2024041721p-cq24y-2-pH6.8jz-lf100z-p1-8h.lcd
 方法文件名: RC\$SMF-4060 - SMF-4060-rcqx-FX256.lcm
 批处理文件名: RC\$SMF-4060 - SMF-4060-20260425-FX256.lcb
 样品瓶号 : 3-5
 进样体积 : 20 µl 版本号: 6.115
 进样时间 : 2026/04/25 18:27:11 实验者: xiechaojun
 处理时间(V2) : 2026/04/27 11:49:47 处理者: xiechaojun
 仪器型号 : SHIMADZU LC-2050C (FX256)

<色谱图>



<峰表>

检测器A Ch1 305nm

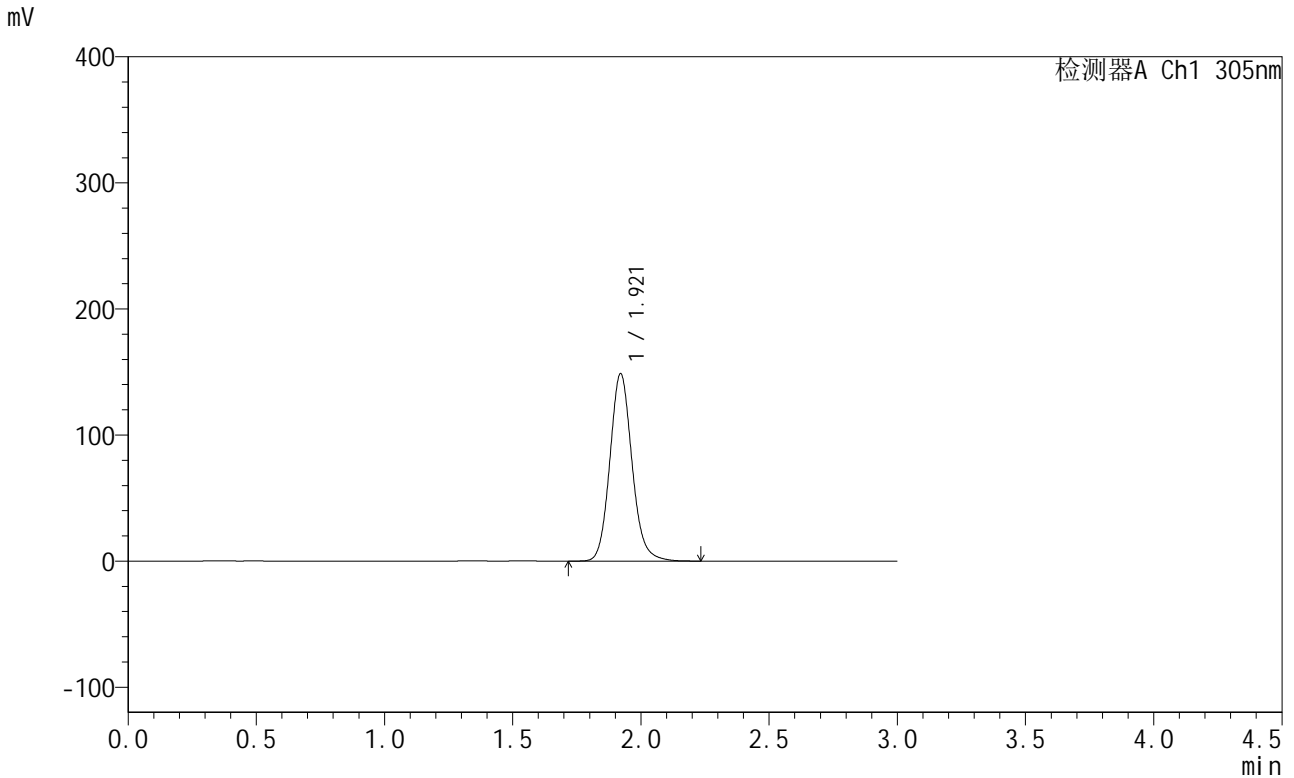
峰号	保留时间	面积	面积%	高度	理论塔板数(USP)	拖尾因子	分离度(USP)
1	1.921	783676	100.000	130260	2435	1.122	--
总计		783676	100.000	130260			

图307 氟伐他汀钠缓释片溶出曲线测定长期24月HPLC图谱
自制品-20240
41721批-pH6.8介质-篮法-100转-480min-片1
供试品溶液-1

<样品信息>

色谱柱 : XB-C18(50mm*4.6mm,5µm) 流 速: 2.0ml/min
 柱 温 : 30°C 波 长: 305nm
 数据文件名: RC\$SMF-4060 - 0-206/7-295-2 - zzp-2024041721p-cq24y-2-pH6.8jz-lf100z-p2-8h.lcd
 方法文件名: RC\$SMF-4060 - SMF-4060-rcqx-FX256.lcm
 批处理文件名: RC\$SMF-4060 - SMF-4060-20260425-FX256.lcb
 样品瓶号 : 3-14
 进样体积 : 20 µl 版本号: 6.115
 进样时间 : 2026/04/25 18:30:34 实验者: xiechaojun
 处理时间(V2) : 2026/04/27 11:49:50 处理者: xiechaojun
 仪器型号 : SHIMADZU LC-2050C (FX256)

<色谱图>



<峰表>

检测器A Ch1 305nm

峰号	保留时间	面积	面积%	高度	理论塔板数(USP)	拖尾因子	分离度(USP)
1	1.921	895445	100.000	148731	2434	1.122	--
总计		895445	100.000	148731			

图308 氟伐他汀钠缓释片溶出曲线测定长期24月HPLC图谱
自制品-20240
41721批-pH6.8介质-篮法-100转-480min-片2
供试品溶液-1

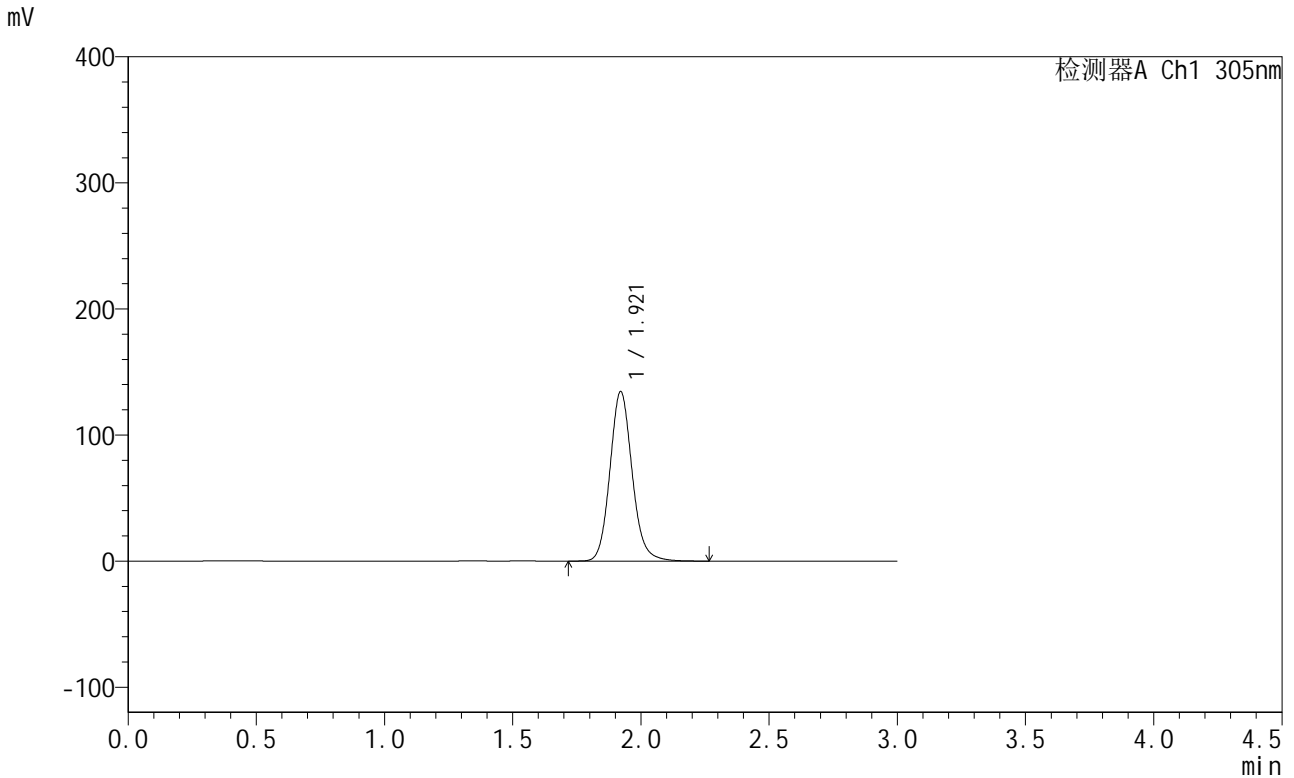


SMF-4060

<样品信息>

色谱柱 : XB-C18(50mm*4.6mm,5μm) 流 速: 2.0ml/min
 柱 温 : 30°C 波 长: 305nm
 数据文件名: RC\$SMF-4060 - 0-206/7-296-2 - zzp-2024041721p-cq24y-2-pH6.8jz-lf100z-p3-8h.lcd
 方法文件名: RC\$SMF-4060 - SMF-4060-rcqx-FX256.lcm
 批处理文件名: RC\$SMF-4060 - SMF-4060-20260425-FX256.lcb
 样品瓶号 : 3-23
 进样体积 : 20 μl 版本号: 6.115
 进样时间 : 2026/04/25 18:33:55 实验者: xiechaojun
 处理时间(V2) : 2026/04/27 11:49:53 处理者: xiechaojun
 仪器型号 : SHIMADZU LC-2050C (FX256)

<色谱图>



<峰表>

检测器A Ch1 305nm

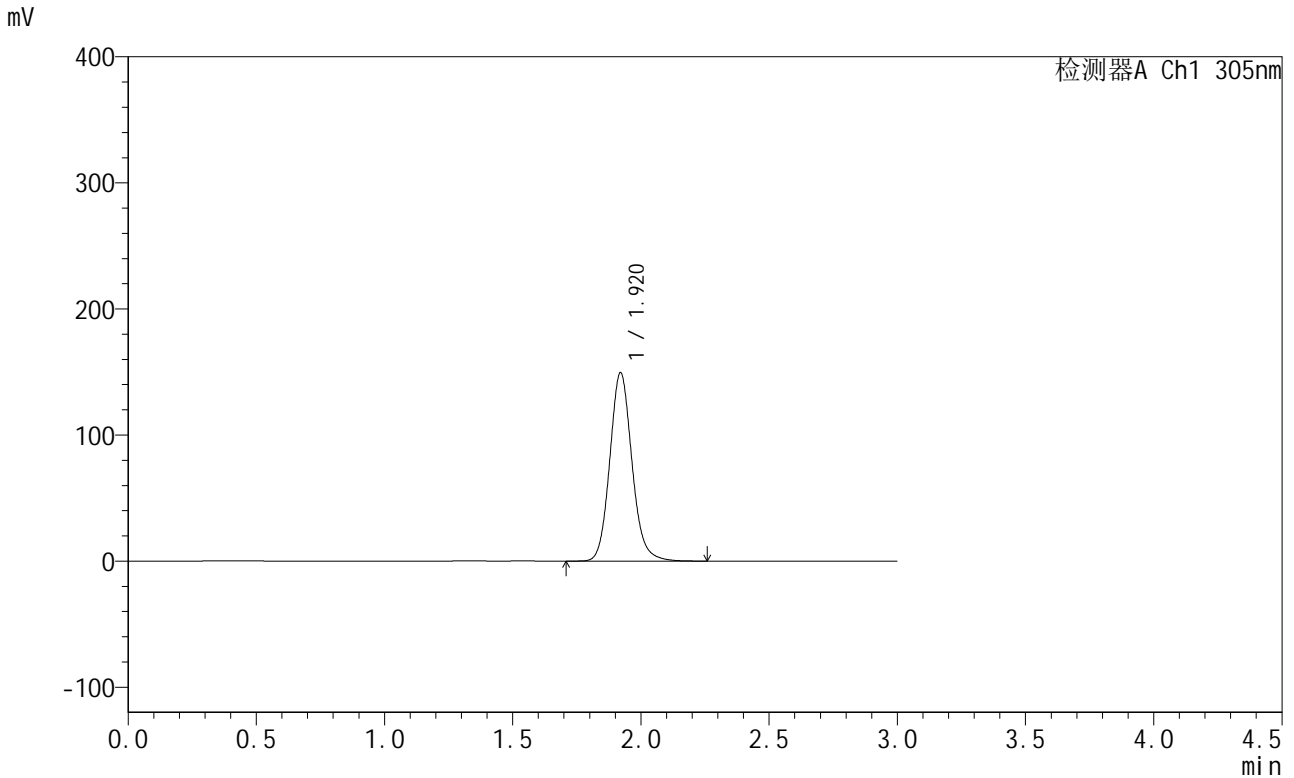
峰号	保留时间	面积	面积%	高度	理论塔板数(USP)	拖尾因子	分离度(USP)
1	1.921	811321	100.000	134555	2431	1.121	--
总计		811321	100.000	134555			

图309 氟伐他汀钠缓释片溶出曲线测定长期24月HPLC图谱
自制品-2024041721批-pH6.8介质-篮法-100转-480min-片3
供试品溶液-1

<样品信息>

色谱柱 : XB-C18(50mm*4.6mm,5µm) 流 速: 2.0ml/min
 柱 温 : 30°C 波 长: 305nm
 数据文件名: RC\$SMF-4060 - 0-206/7-297-2 - zzp-2024041721p-cq24y-2-pH6.8jz-lf100z-p4-8h.lcd
 方法文件名: RC\$SMF-4060 - SMF-4060-rcqx-FX256.lcm
 批处理文件名: RC\$SMF-4060 - SMF-4060-20260425-FX256.lcb
 样品瓶号 : 3-32
 进样体积 : 20 µl 版本号: 6.115
 进样时间 : 2026/04/25 18:37:18 实验者: xiechaojun
 处理时间(V2) : 2026/04/27 11:49:56 处理者: xiechaojun
 仪器型号 : SHIMADZU LC-2050C (FX256)

<色谱图>



<峰表>

检测器A Ch1 305nm

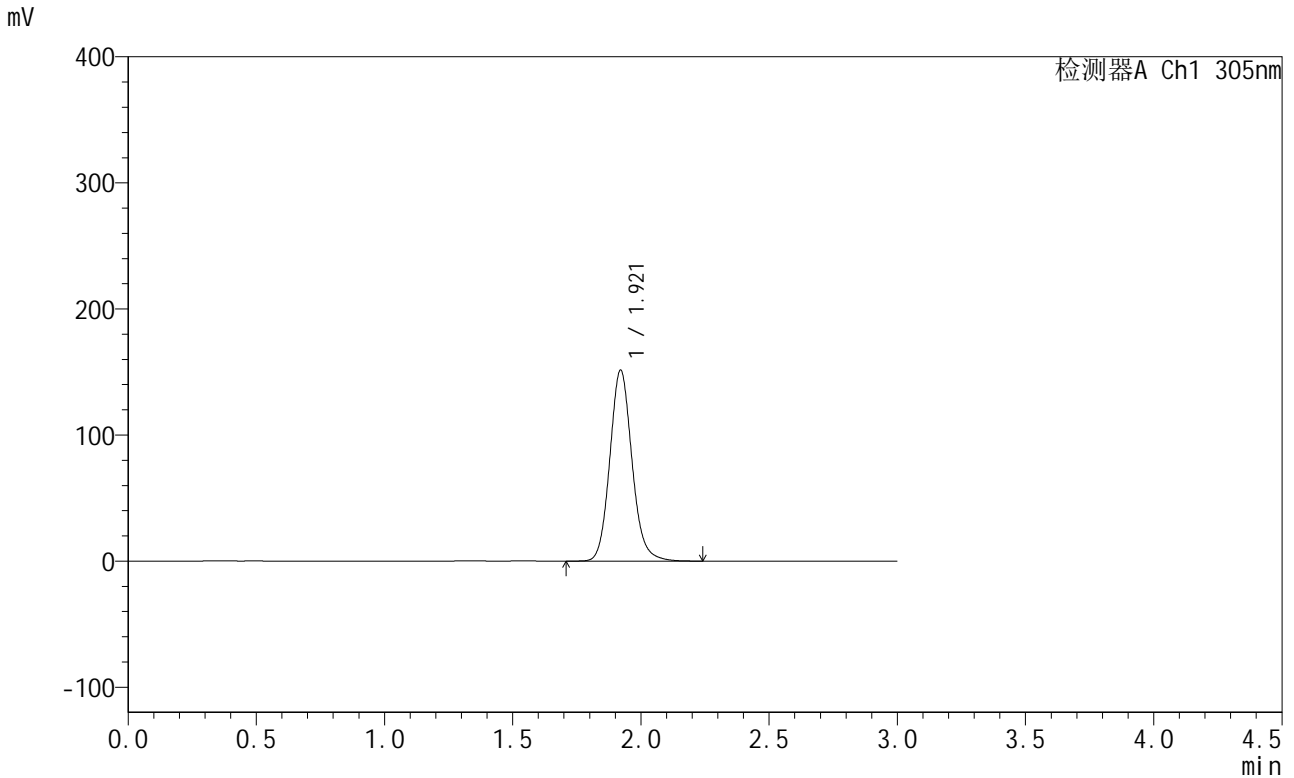
峰号	保留时间	面积	面积%	高度	理论塔板数(USP)	拖尾因子	分离度(USP)
1	1.920	900995	100.000	149449	2430	1.122	--
总计		900995	100.000	149449			

图310 氟伐他汀钠缓释片溶出曲线测定长期24月HPLC图谱
自制品-20240
41721批-pH6.8介质-篮法-100转-480min-片4
供试品溶液-1

<样品信息>

色谱柱 : XB-C18(50mm*4.6mm,5μm) 流 速: 2.0ml/min
 柱 温 : 30°C 波 长: 305nm
 数据文件名: RC\$SMF-4060 - 0-206/7-298-2 - zzp-2024041721p-cq24y-2-pH6.8jz-lf100z-p5-8h.lcd
 方法文件名: RC\$SMF-4060 - SMF-4060-rcqx-FX256.lcm
 批处理文件名: RC\$SMF-4060 - SMF-4060-20260425-FX256.lcb
 样品瓶号 : 3-41
 进样体积 : 20 μl 版本号: 6.115
 进样时间 : 2026/04/25 18:40:39 实验者: xiechaojun
 处理时间(V2) : 2026/04/27 11:49:59 处理者: xiechaojun
 仪器型号 : SHIMADZU LC-2050C (FX256)

<色谱图>



<峰表>

检测器A Ch1 305nm

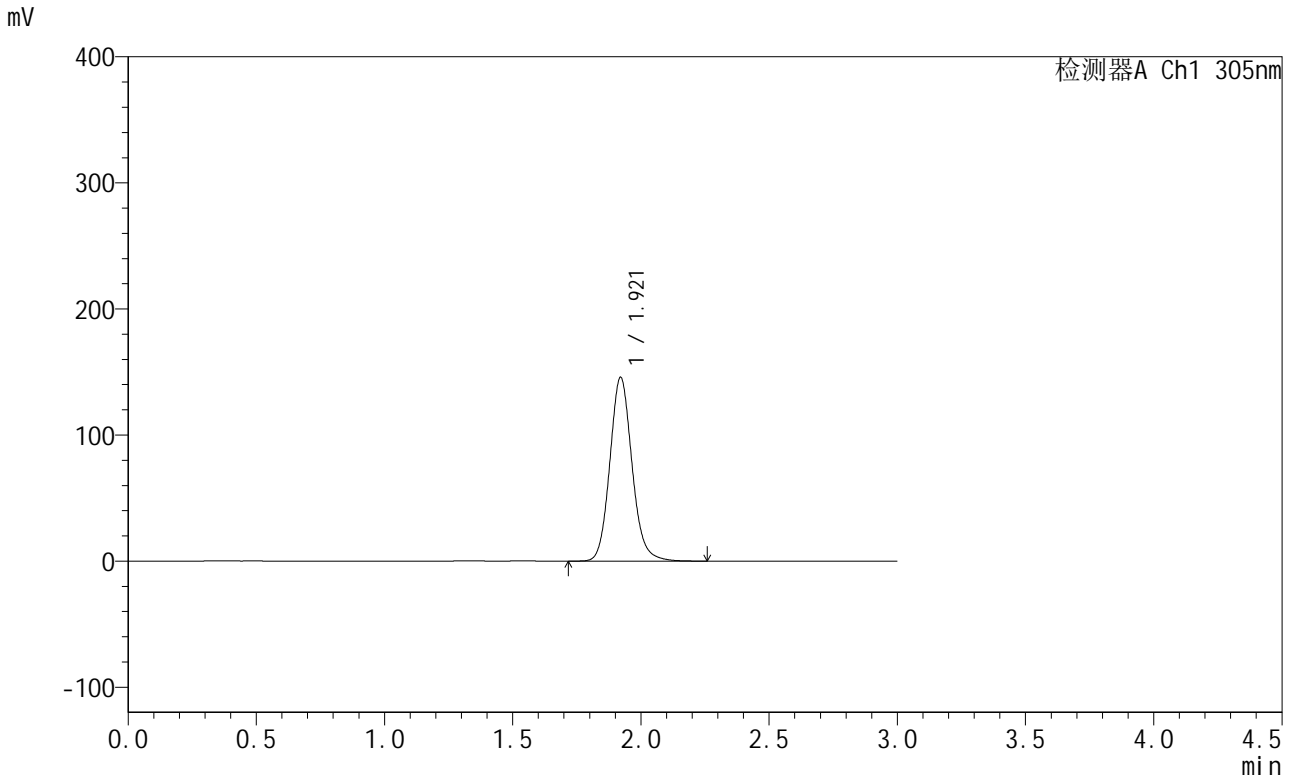
峰号	保留时间	面积	面积%	高度	理论塔板数(USP)	拖尾因子	分离度(USP)
1	1.921	912906	100.000	151492	2431	1.122	--
总计		912906	100.000	151492			

图311 氟伐他汀钠缓释片溶出曲线测定长期24月HPLC图谱
自制品-2024041721批-pH6.8介质-篮法-100转-480min-片5
供试品溶液-1

<样品信息>

色谱柱 : XB-C18(50mm*4.6mm,5μm) 流 速: 2.0ml/min
 柱 温 : 30°C 波 长: 305nm
 数据文件名: RC\$SMF-4060 - 0-206/7-299-2 - zzp-2024041721p-cq24y-2-pH6.8jz-lf100z-p6-8h.lcd
 方法文件名: RC\$SMF-4060 - SMF-4060-rcqx-FX256.lcm
 批处理文件名: RC\$SMF-4060 - SMF-4060-20260425-FX256.lcb
 样品瓶号 : 3-50
 进样体积 : 20 μl 版本号: 6.115
 进样时间 : 2026/04/25 18:44:01 实验者: xiechaojun
 处理时间(V2) : 2026/04/27 11:50:03 处理者: xiechaojun
 仪器型号 : SHIMADZU LC-2050C (FX256)

<色谱图>



<峰表>

检测器A Ch1 305nm

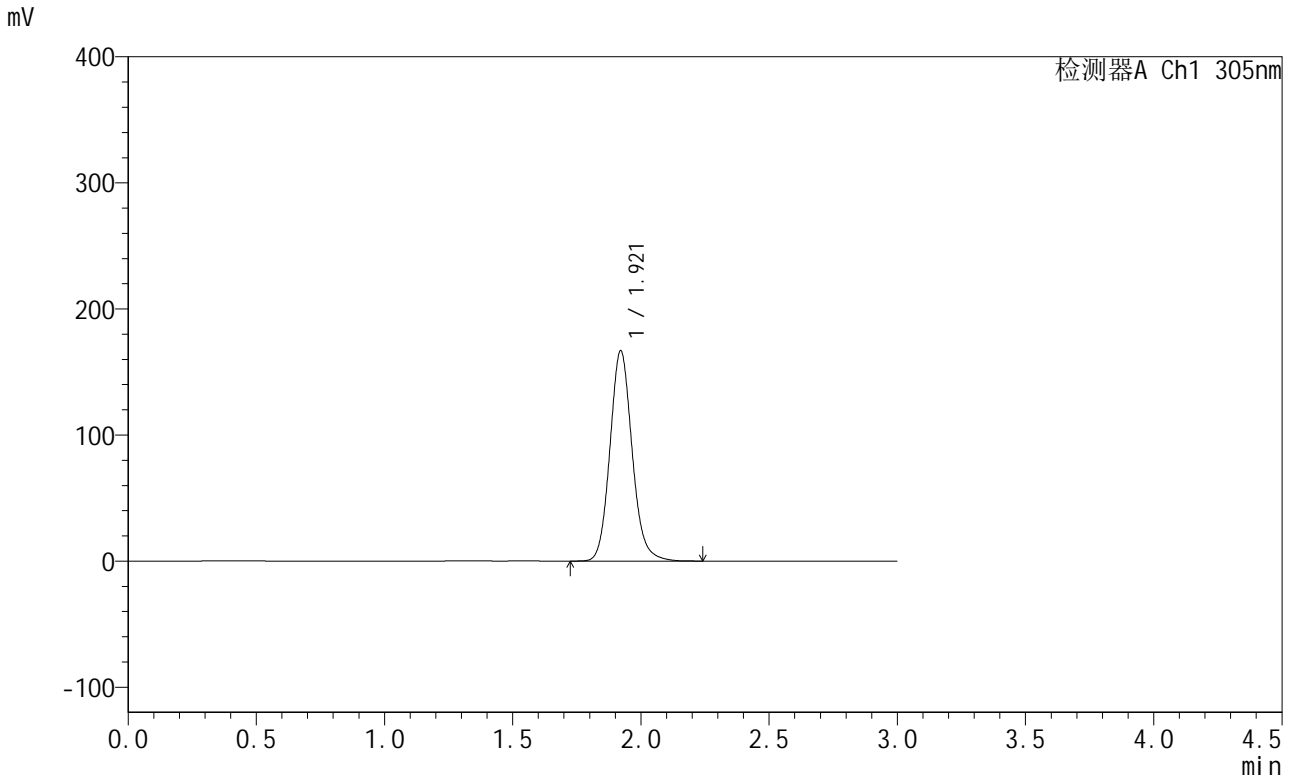
峰号	保留时间	面积	面积%	高度	理论塔板数(USP)	拖尾因子	分离度(USP)
1	1.921	878967	100.000	145788	2429	1.121	--
总计		878967	100.000	145788			

图312 氟伐他汀钠缓释片溶出曲线测定长期24月HPLC图谱
自制品-20240
41721批-pH6.8介质-篮法-100转-480min-片6
供试品溶液-1

<样品信息>

色谱柱 : XB-C18(50mm*4.6mm,5µm) 流 速: 2.0ml/min
 柱 温 : 30°C 波 长: 305nm
 数据文件名: RC\$SMF-4060 - 0-206/7-300-2 - zzp-2024041721p-cq24y-2-pH6.8jz-lf100z-p1-10h.lcd
 方法文件名: RC\$SMF-4060 - SMF-4060-rcqx-FX256.lcm
 批处理文件名: RC\$SMF-4060 - SMF-4060-20260425-FX256.lcb
 样品瓶号 : 3-6
 进样体积 : 20 µl 版本号: 6.115
 进样时间 : 2026/04/25 18:47:24 实验者: xiechaojun
 处理时间(V2) : 2026/04/27 11:50:06 处理者: xiechaojun
 仪器型号 : SHIMADZU LC-2050C (FX256)

<色谱图>



<峰表>

检测器A Ch1 305nm

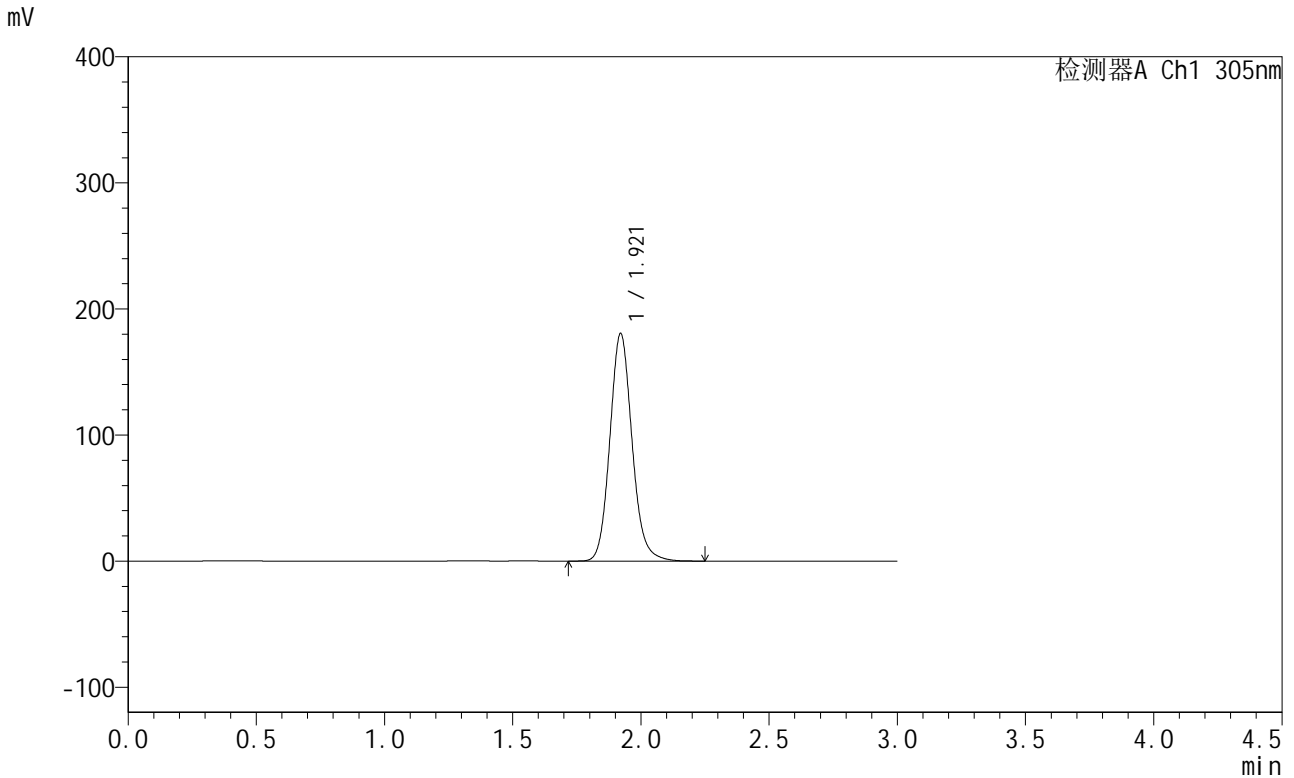
峰号	保留时间	面积	面积%	高度	理论塔板数(USP)	拖尾因子	分离度(USP)
1	1.921	1005317	100.000	166833	2427	1.122	--
总计		1005317	100.000	166833			

图313 氟伐他汀钠缓释片溶出曲线测定长期24月HPLC图谱
自制品-2024041721批-pH6.8介质-篮法-100转-600min-片1
供试品溶液-1

<样品信息>

色谱柱 : XB-C18(50mm*4.6mm,5μm) 流 速: 2.0ml/min
 柱 温 : 30°C 波 长: 305nm
 数据文件名: RC\$SMF-4060 - 0-206/7-301-2 - zzp-2024041721p-cq24y-2-pH6.8jz-lf100z-p2-10h.lcd
 方法文件名: RC\$SMF-4060 - SMF-4060-rcqx-FX256.lcm
 批处理文件名: RC\$SMF-4060 - SMF-4060-20260425-FX256.lcb
 样品瓶号 : 3-15
 进样体积 : 20 μl 版本号: 6.115
 进样时间 : 2026/04/25 18:50:45 实验者: xiechaojun
 处理时间(V2) : 2026/04/27 11:50:09 处理者: xiechaojun
 仪器型号 : SHIMADZU LC-2050C (FX256)

<色谱图>



<峰表>

检测器A Ch1 305nm

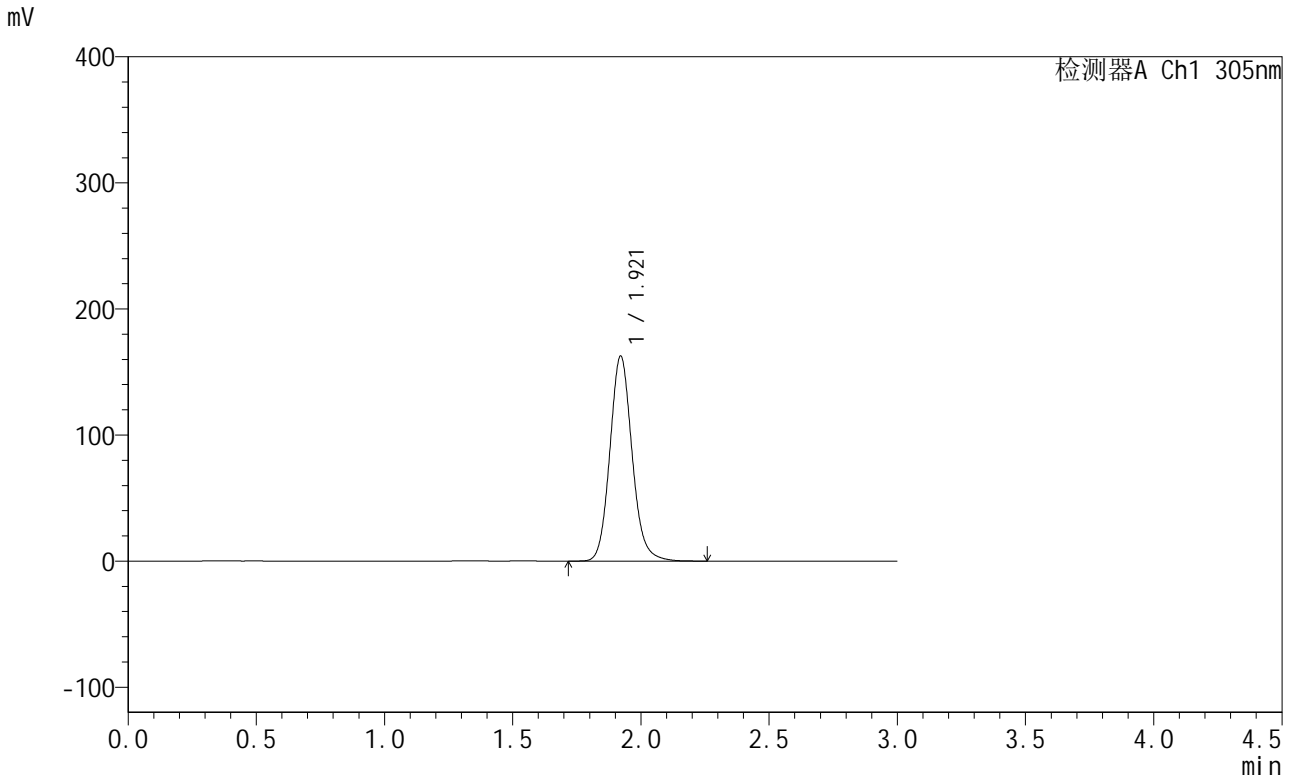
峰号	保留时间	面积	面积%	高度	理论塔板数(USP)	拖尾因子	分离度(USP)
1	1.921	1088724	100.000	180520	2425	1.122	--
总计		1088724	100.000	180520			

图314 氟伐他汀钠缓释片溶出曲线测定长期24月HPLC图谱
自制品-20240
41721批-pH6.8介质-篮法-100转-600min-片2
供试品溶液-1

<样品信息>

色谱柱 : XB-C18(50mm*4.6mm,5μm) 流 速: 2.0ml/min
 柱 温 : 30°C 波 长: 305nm
 数据文件名: RC\$SMF-4060 - 0-206/7-302-2 - zzp-2024041721p-cq24y-2-pH6.8jz-lf100z-p3-10h.lcd
 方法文件名: RC\$SMF-4060 - SMF-4060-rcqx-FX256.lcm
 批处理文件名: RC\$SMF-4060 - SMF-4060-20260425-FX256.lcb
 样品瓶号 : 3-24
 进样体积 : 20 μl 版本号: 6.115
 进样时间 : 2026/04/25 18:54:07 实验者: xiechaojun
 处理时间(V2) : 2026/04/27 11:50:12 处理者: xiechaojun
 仪器型号 : SHIMADZU LC-2050C (FX256)

<色谱图>



<峰表>

检测器A Ch1 305nm

峰号	保留时间	面积	面积%	高度	理论塔板数(USP)	拖尾因子	分离度(USP)
1	1.921	981941	100.000	162693	2422	1.122	--
总计		981941	100.000	162693			

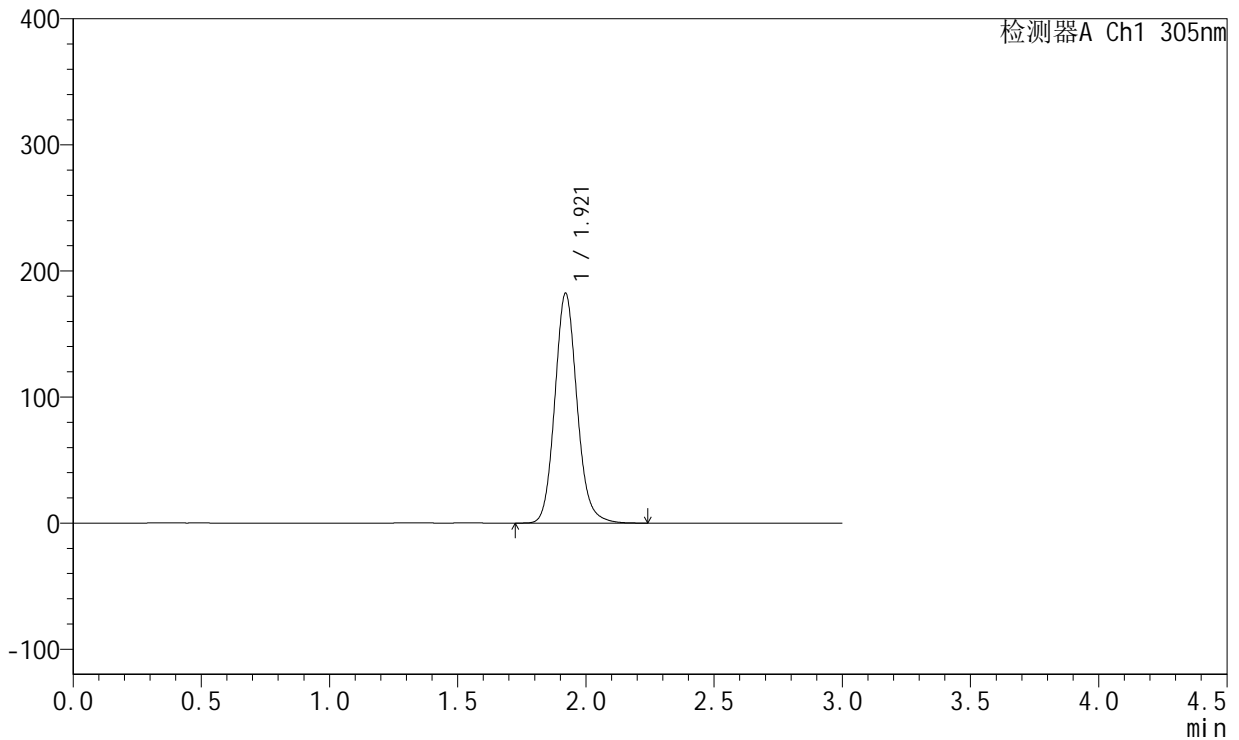
图315 氟伐他汀钠缓释片溶出曲线测定长期24月HPLC图谱
自制品-20240
41721批-pH6.8介质-篮法-100转-600min-片3
供试品溶液-1

<样品信息>

色谱柱 : XB-C18(50mm*4.6mm,5μm) 流 速: 2.0ml/min
 柱 温 : 30°C 波 长: 305nm
 数据文件名: RC\$SMF-4060 - 0-206/7-303-2 - zzp-2024041721p-cq24y-2-pH6.8jz-lf100z-p4-10h.lcd
 方法文件名: RC\$SMF-4060 - SMF-4060-rcqx-FX256.lcm
 批处理文件名: RC\$SMF-4060 - SMF-4060-20260425-FX256.lcb
 样品瓶号 : 3-33
 进样体积 : 20 μl 版本号: 6.115
 进样时间 : 2026/04/25 18:57:28 实验者: xiechaojun
 处理时间(V2) : 2026/04/27 11:50:15 处理者: xiechaojun
 仪器型号 : SHIMADZU LC-2050C (FX256)

<色谱图>

mV



<峰表>

检测器A Ch1 305nm

峰号	保留时间	面积	面积%	高度	理论塔板数(USP)	拖尾因子	分离度(USP)
1	1.921	1100149	100.000	182296	2422	1.123	--
总计		1100149	100.000	182296			

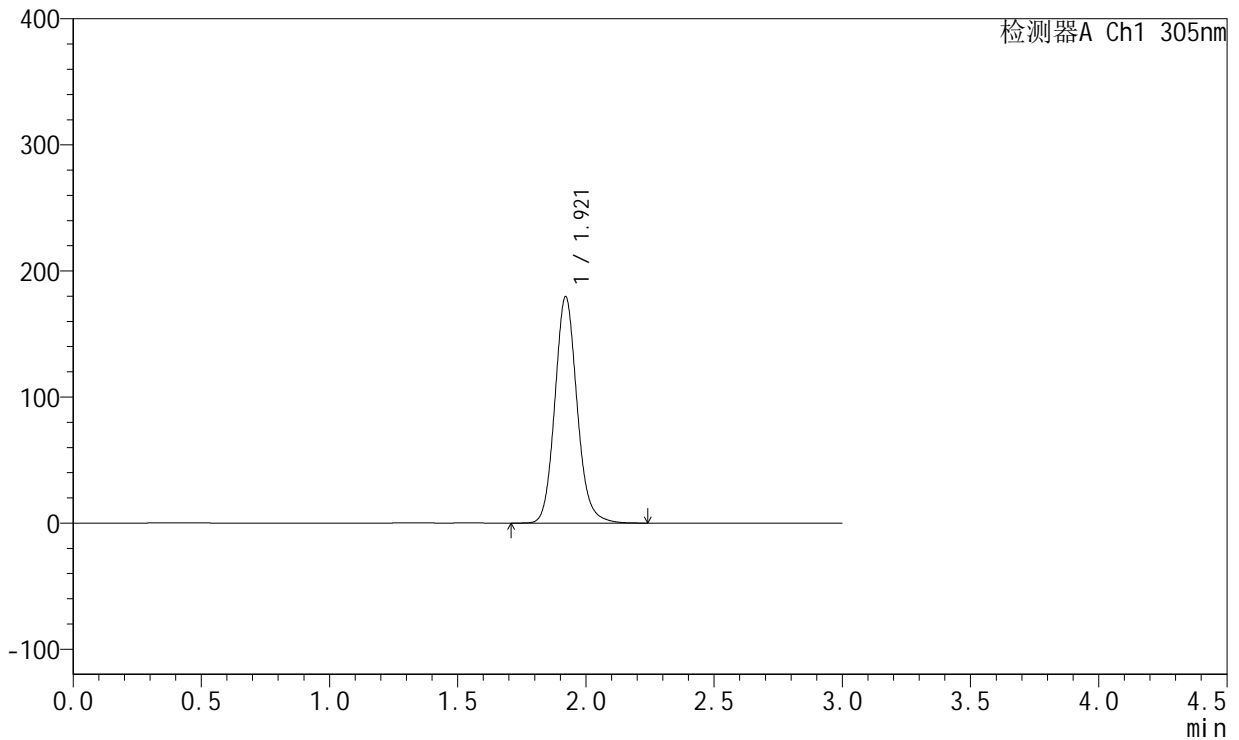
图316 氟伐他汀钠缓释片溶出曲线测定长期24月HPLC图谱
自制品-20240
41721批-pH6.8介质-篮法-100转-600min-片4
供试品溶液-1

<样品信息>

色谱柱 : XB-C18(50mm*4.6mm,5µm) 流 速: 2.0ml/min
 柱 温 : 30°C 波 长: 305nm
 数据文件名: RC\$SMF-4060 - 0-206/7-304-2 - zzp-2024041721p-cq24y-2-pH6.8jz-lf100z-p5-10h.lcd
 方法文件名: RC\$SMF-4060 - SMF-4060-rcqx-FX256.lcm
 批处理文件名: RC\$SMF-4060 - SMF-4060-20260425-FX256.lcb
 样品瓶号 : 3-42
 进样体积 : 20 µl 版本号: 6.115
 进样时间 : 2026/04/25 19:00:50 实验者: xiechaojun
 处理时间(V2) : 2026/04/27 11:50:18 处理者: xiechaojun
 仪器型号 : SHIMADZU LC-2050C (FX256)

<色谱图>

mV



<峰表>

检测器A Ch1 305nm

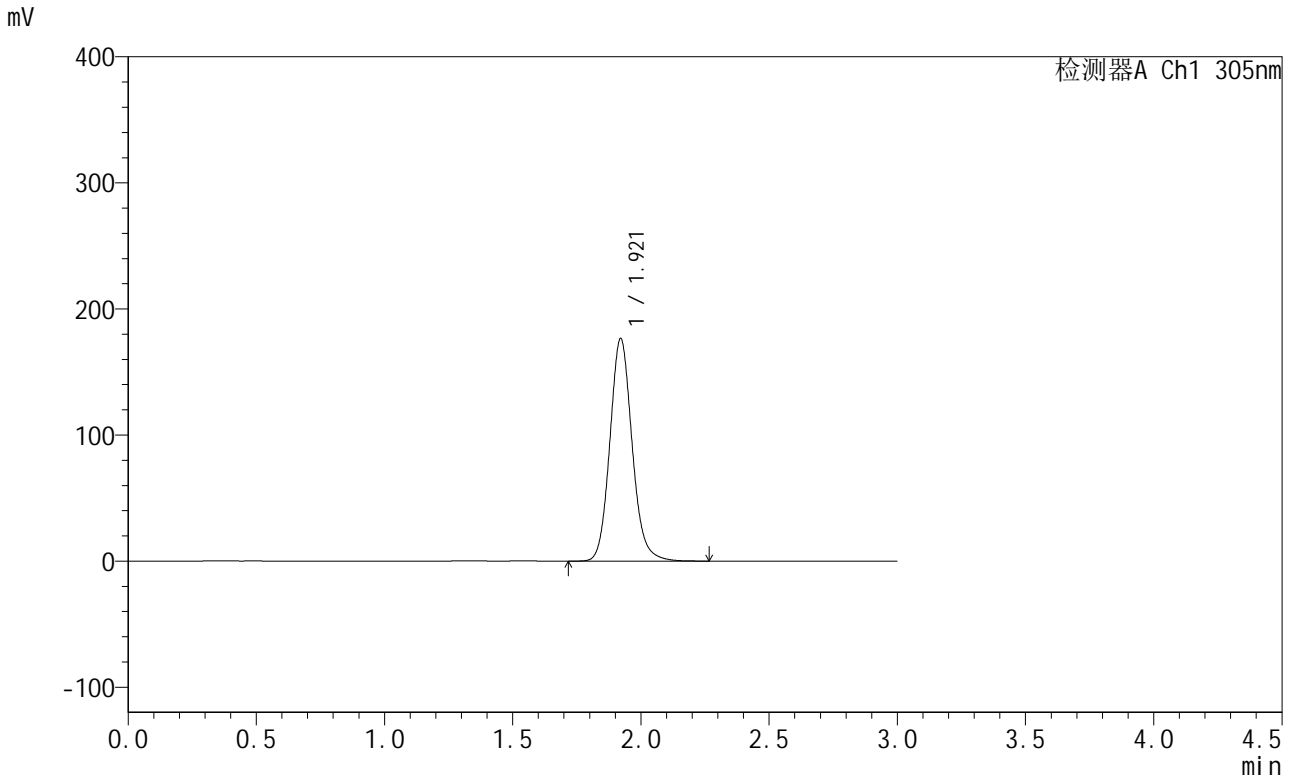
峰号	保留时间	面积	面积%	高度	理论塔板数(USP)	拖尾因子	分离度(USP)
1	1.921	1083794	100.000	179600	2423	1.122	--
总计		1083794	100.000	179600			

图317 氟伐他汀钠缓释片溶出曲线测定长期24月HPLC图谱
自制品-2024041721批-pH6.8介质-篮法-100转-600min-片5
供试品溶液-1

<样品信息>

色谱柱 : XB-C18(50mm*4.6mm,5µm) 流 速: 2.0ml/min
 柱 温 : 30°C 波 长: 305nm
 数据文件名: RC\$SMF-4060 - 0-206/7-305-2 - zzp-2024041721p-cq24y-2-pH6.8jz-lf100z-p6-10h.lcd
 方法文件名: RC\$SMF-4060 - SMF-4060-rcqx-FX256.lcm
 批处理文件名: RC\$SMF-4060 - SMF-4060-20260425-FX256.lcb
 样品瓶号 : 3-51
 进样体积 : 20 µl 版本号: 6.115
 进样时间 : 2026/04/25 19:04:11 实验者: xiechaojun
 处理时间(V2) : 2026/04/27 11:50:21 处理者: xiechaojun
 仪器型号 : SHIMADZU LC-2050C (FX256)

<色谱图>



<峰表>

检测器A Ch1 305nm

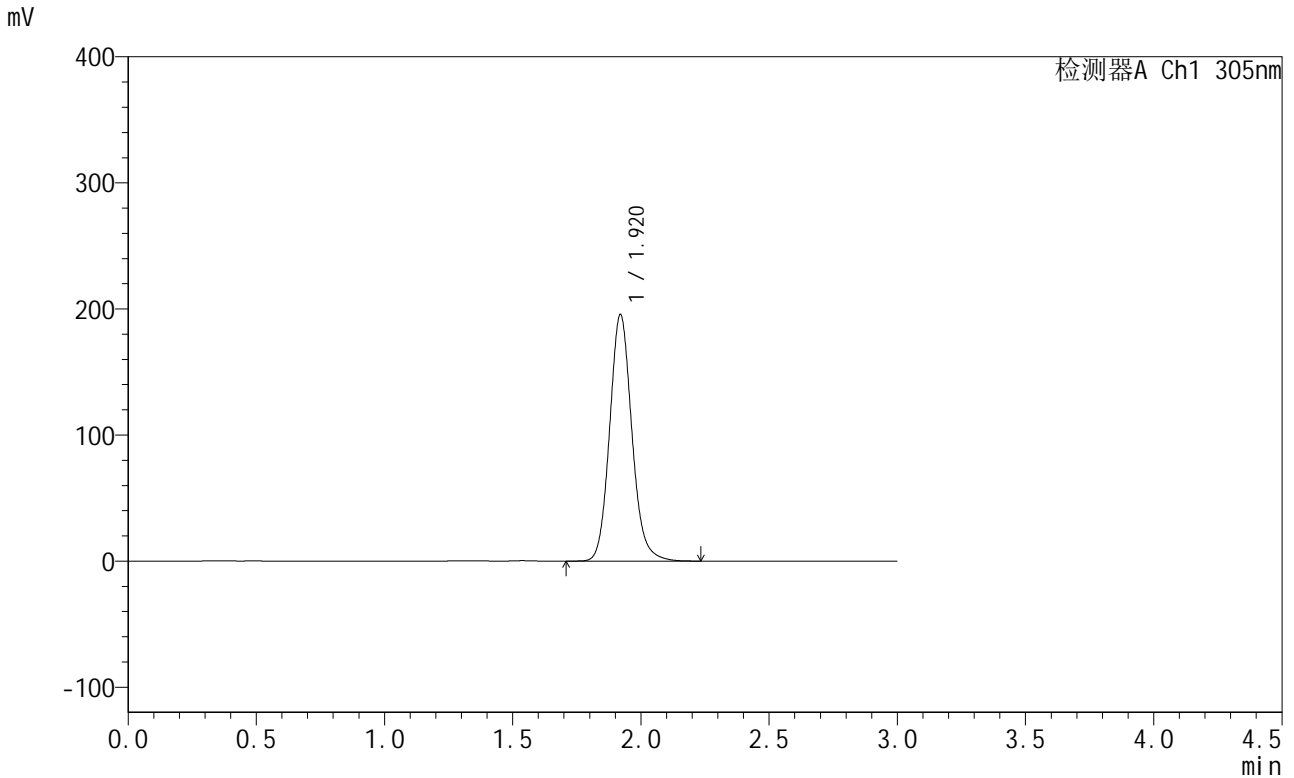
峰号	保留时间	面积	面积%	高度	理论塔板数(USP)	拖尾因子	分离度(USP)
1	1.921	1066772	100.000	176581	2420	1.122	--
总计		1066772	100.000	176581			

图318 氟伐他汀钠缓释片溶出曲线测定长期24月HPLC图谱
自制品-20240
41721批-pH6.8介质-篮法-100转-600min-片6
供试品溶液-1

<样品信息>

色谱柱 : XB-C18(50mm*4.6mm,5μm) 流 速: 2.0ml/min
 柱 温 : 30°C 波 长: 305nm
 数据文件名: RC\$SMF-4060 - 0-206/7-306-2 - zzp-2024041721p-cq24y-2-pH6.8jz-lf100z-p1-12h.lcd
 方法文件名: RC\$SMF-4060 - SMF-4060-rcqx-FX256.lcm
 批处理文件名: RC\$SMF-4060 - SMF-4060-20260425-FX256.lcb
 样品瓶号 : 3-7
 进样体积 : 20 μl 版本号: 6.115
 进样时间 : 2026/04/25 19:07:34 实验者: xiechaojun
 处理时间(V2) : 2026/04/27 11:50:24 处理者: xiechaojun
 仪器型号 : SHIMADZU LC-2050C (FX256)

<色谱图>



<峰表>

检测器A Ch1 305nm

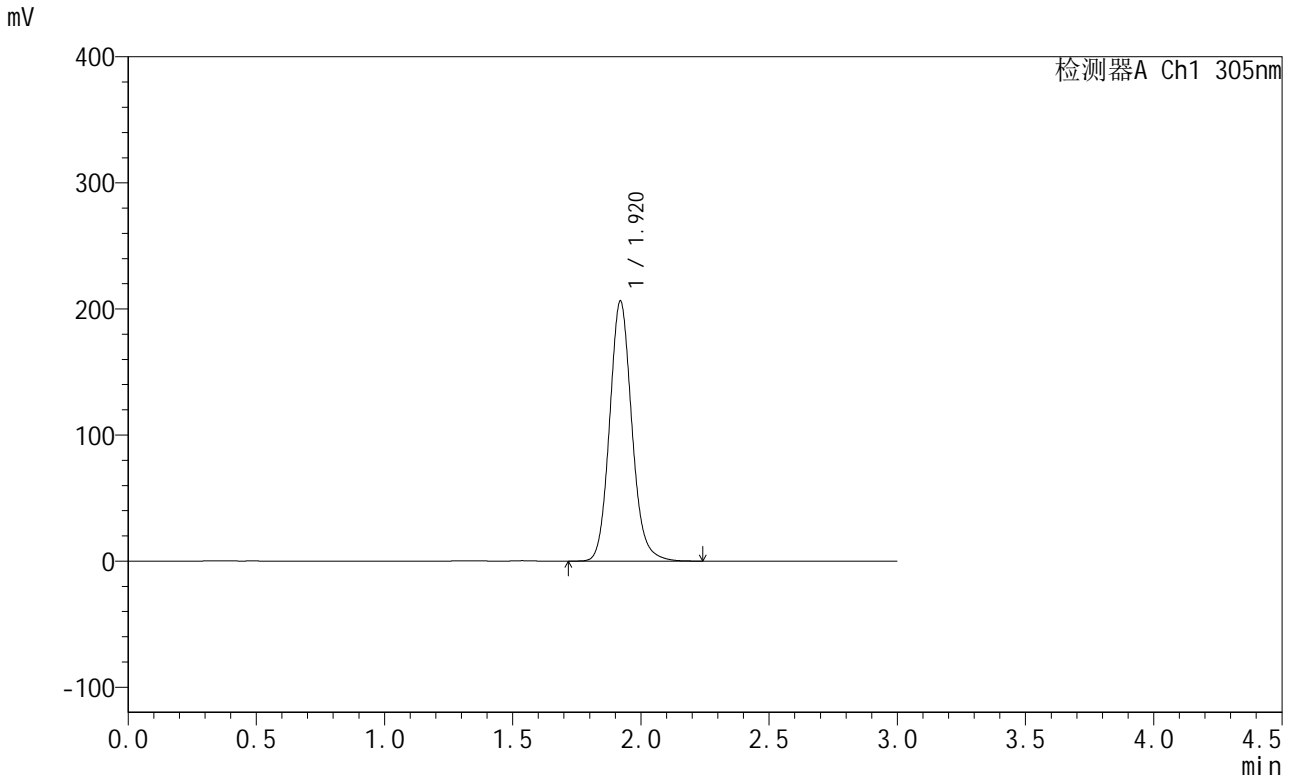
峰号	保留时间	面积	面积%	高度	理论塔板数(USP)	拖尾因子	分离度(USP)
1	1.920	1181999	100.000	195469	2414	1.122	--
总计		1181999	100.000	195469			

图319 氟伐他汀钠缓释片溶出曲线测定长期24月HPLC图谱
自制品-20240
41721批-pH6.8介质-篮法-100转-720min-片1
供试品溶液-1

<样品信息>

色谱柱 : XB-C18(50mm*4.6mm,5μm) 流 速: 2.0ml/min
 柱 温 : 30°C 波 长: 305nm
 数据文件名: RC\$SMF-4060 - 0-206/7-307-2 - zzp-2024041721p-cq24y-2-pH6.8jz-lf100z-p2-12h.lcd
 方法文件名: RC\$SMF-4060 - SMF-4060-rcqx-FX256.lcm
 批处理文件名: RC\$SMF-4060 - SMF-4060-20260425-FX256.lcb
 样品瓶号 : 3-16
 进样体积 : 20 μl 版本号: 6.115
 进样时间 : 2026/04/25 19:10:56 实验者: xiechaojun
 处理时间(V2) : 2026/04/27 11:50:27 处理者: xiechaojun
 仪器型号 : SHIMADZU LC-2050C (FX256)

<色谱图>



<峰表>

检测器A Ch1 305nm

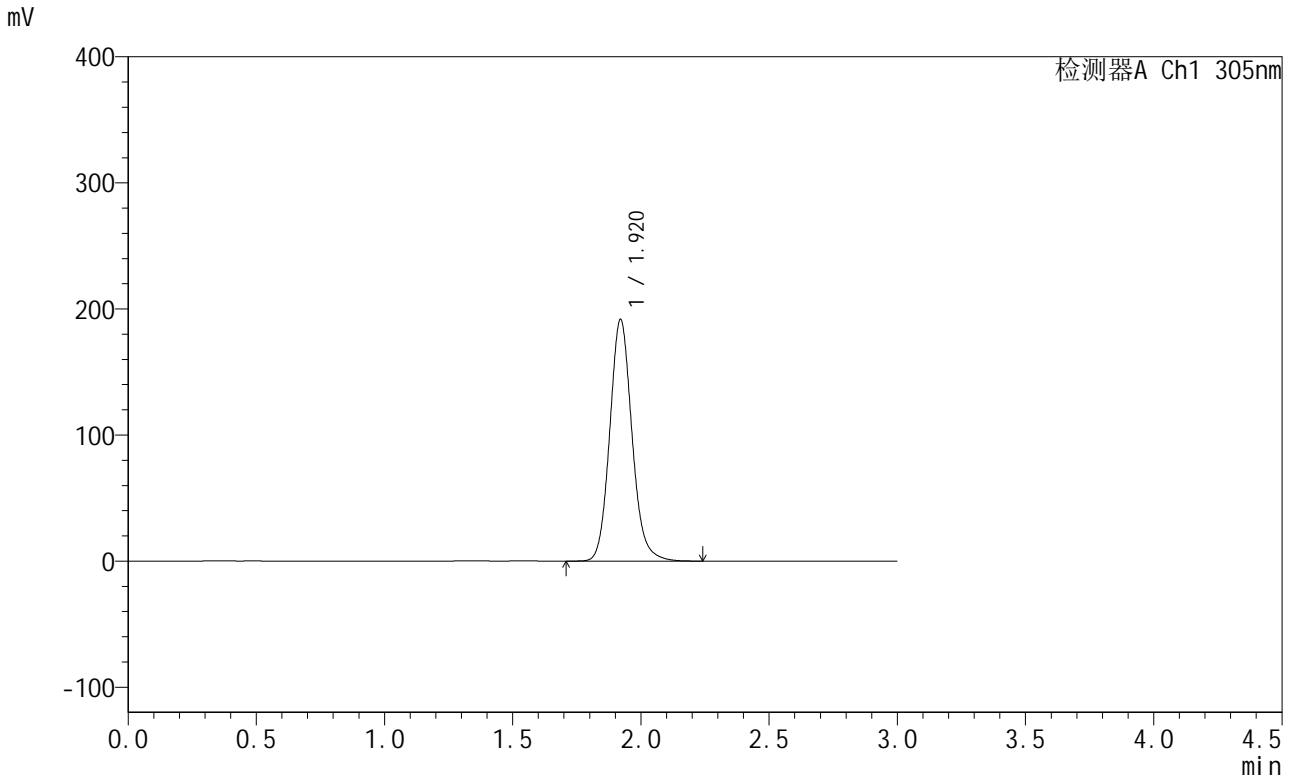
峰号	保留时间	面积	面积%	高度	理论塔板数(USP)	拖尾因子	分离度(USP)
1	1.920	1246006	100.000	206139	2416	1.122	--
总计		1246006	100.000	206139			

图320 氟伐他汀钠缓释片溶出曲线测定长期24月HPLC图谱
自制品-20240 41721批-pH6.8介质-篮法-100转-720min-片2
供试品溶液-1

<样品信息>

色谱柱 : XB-C18(50mm*4.6mm,5µm) 流 速: 2.0ml/min
 柱 温 : 30°C 波 长: 305nm
 数据文件名: RC\$SMF-4060 - 0-206/7-308-2 - zzp-2024041721p-cq24y-2-pH6.8jz-lf100z-p3-12h.lcd
 方法文件名: RC\$SMF-4060 - SMF-4060-rcqx-FX256.lcm
 批处理文件名: RC\$SMF-4060 - SMF-4060-20260425-FX256.lcb
 样品瓶号 : 3-25
 进样体积 : 20 µl 版本号: 6.115
 进样时间 : 2026/04/25 19:14:18 实验者: xiechaojun
 处理时间(V2) : 2026/04/27 11:50:31 处理者: xiechaojun
 仪器型号 : SHIMADZU LC-2050C (FX256)

<色谱图>



<峰表>

检测器A Ch1 305nm

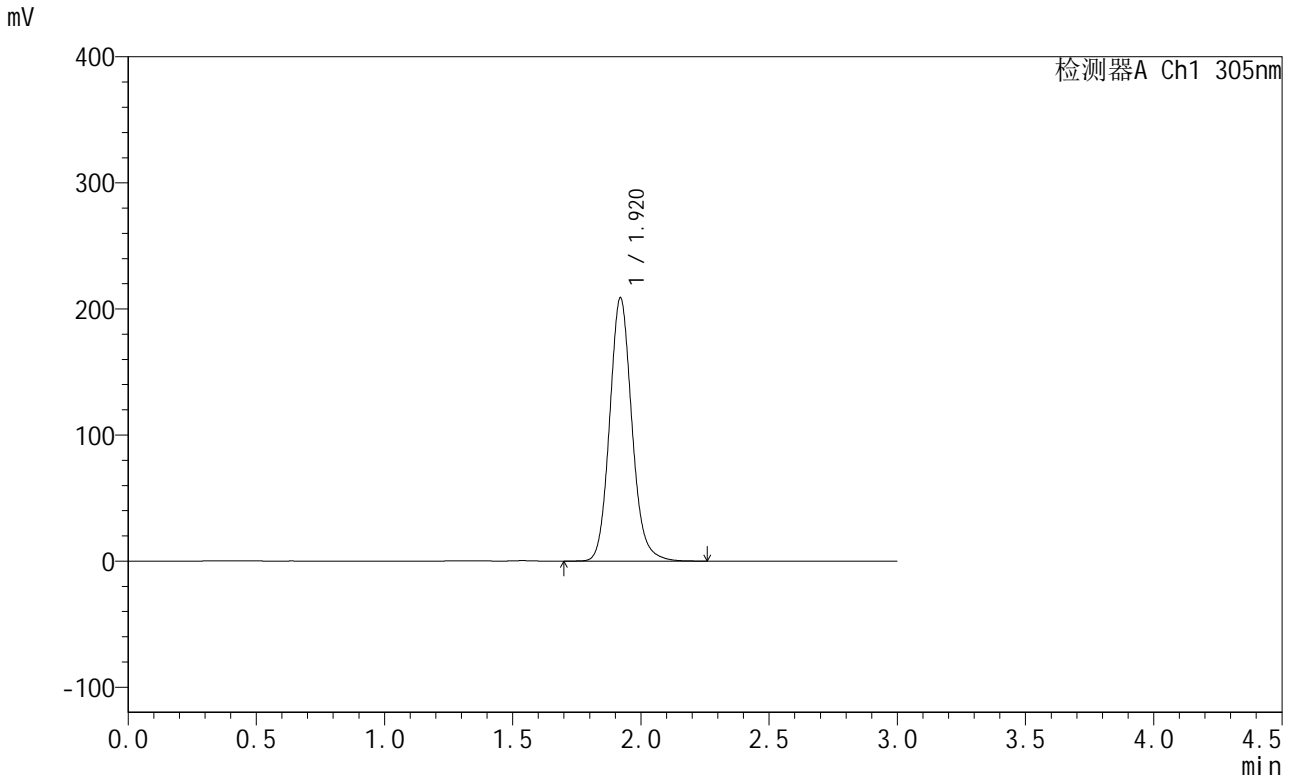
峰号	保留时间	面积	面积%	高度	理论塔板数(USP)	拖尾因子	分离度(USP)
1	1.920	1158375	100.000	191648	2416	1.123	--
总计		1158375	100.000	191648			

图321 氟伐他汀钠缓释片溶出曲线测定长期24月HPLC图谱
自制品-20240
41721批-pH6.8介质-篮法-100转-720min-片3
供试品溶液-1

<样品信息>

色谱柱 : XB-C18(50mm*4.6mm,5µm) 流 速: 2.0ml/min
 柱 温 : 30°C 波 长: 305nm
 数据文件名: RC\$SMF-4060 - 0-206/7-309-2 - zzp-2024041721p-cq24y-2-pH6.8jz-lf100z-p4-12h.lcd
 方法文件名: RC\$SMF-4060 - SMF-4060-rcqx-FX256.lcm
 批处理文件名: RC\$SMF-4060 - SMF-4060-20260425-FX256.lcb
 样品瓶号 : 3-34
 进样体积 : 20 µl 版本号: 6.115
 进样时间 : 2026/04/25 19:17:39 实验者: xiechaojun
 处理时间(V2) : 2026/04/27 11:50:34 处理者: xiechaojun
 仪器型号 : SHIMADZU LC-2050C (FX256)

<色谱图>



<峰表>

检测器A Ch1 305nm

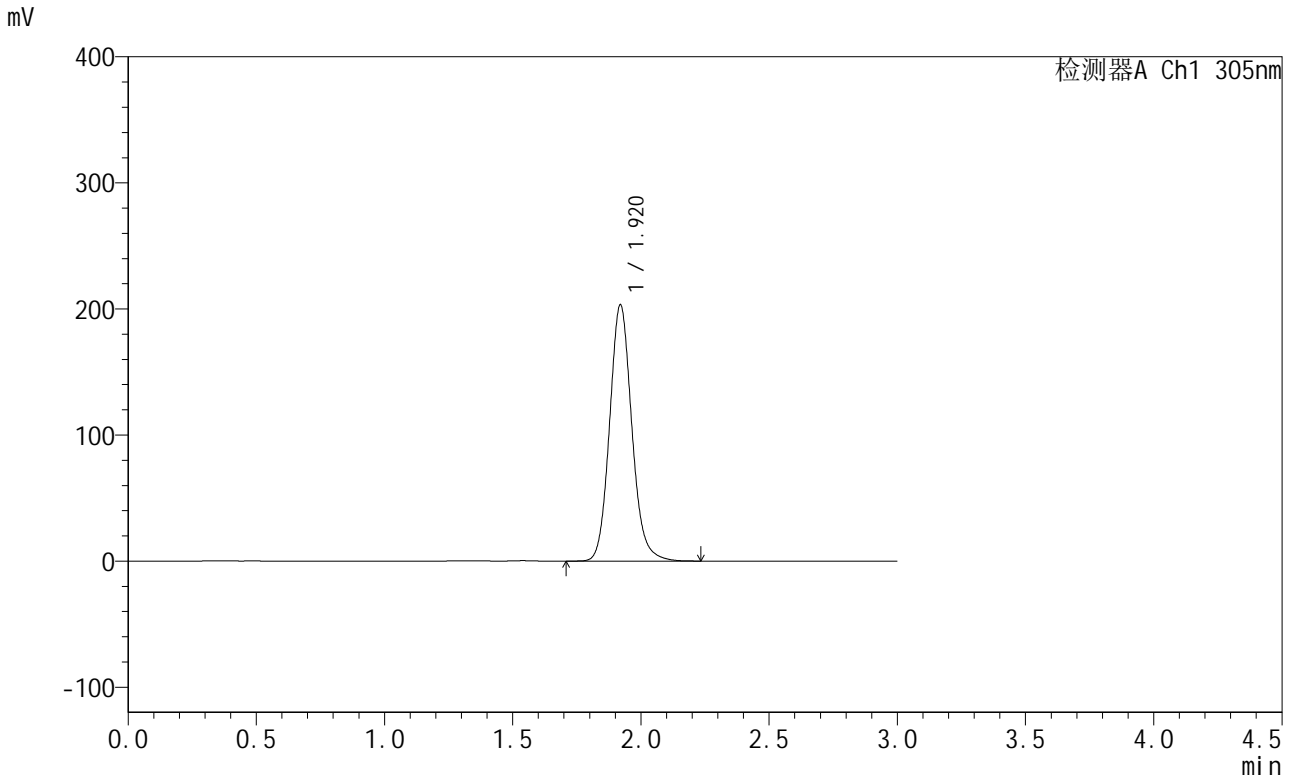
峰号	保留时间	面积	面积%	高度	理论塔板数(USP)	拖尾因子	分离度(USP)
1	1.920	1262152	100.000	208709	2414	1.122	--
总计		1262152	100.000	208709			

图322 氟伐他汀钠缓释片溶出曲线测定长期24月HPLC图谱
自制品-20240
41721批-pH6.8介质-篮法-100转-720min-片4
供试品溶液-1

<样品信息>

色谱柱 : XB-C18(50mm*4.6mm,5μm) 流 速: 2.0ml/min
 柱 温 : 30°C 波 长: 305nm
 数据文件名: RC\$SMF-4060 - 0-206/7-310-2 - zzp-2024041721p-cq24y-2-pH6.8jz-lf100z-p5-12h.lcd
 方法文件名: RC\$SMF-4060 - SMF-4060-rcqx-FX256.lcm
 批处理文件名: RC\$SMF-4060 - SMF-4060-20260425-FX256.lcb
 样品瓶号 : 3-43
 进样体积 : 20 μl 版本号: 6.115
 进样时间 : 2026/04/25 19:20:59 实验者: xiechaojun
 处理时间(V2) : 2026/04/27 11:50:37 处理者: xiechaojun
 仪器型号 : SHIMADZU LC-2050C (FX256)

<色谱图>



<峰表>

检测器A Ch1 305nm

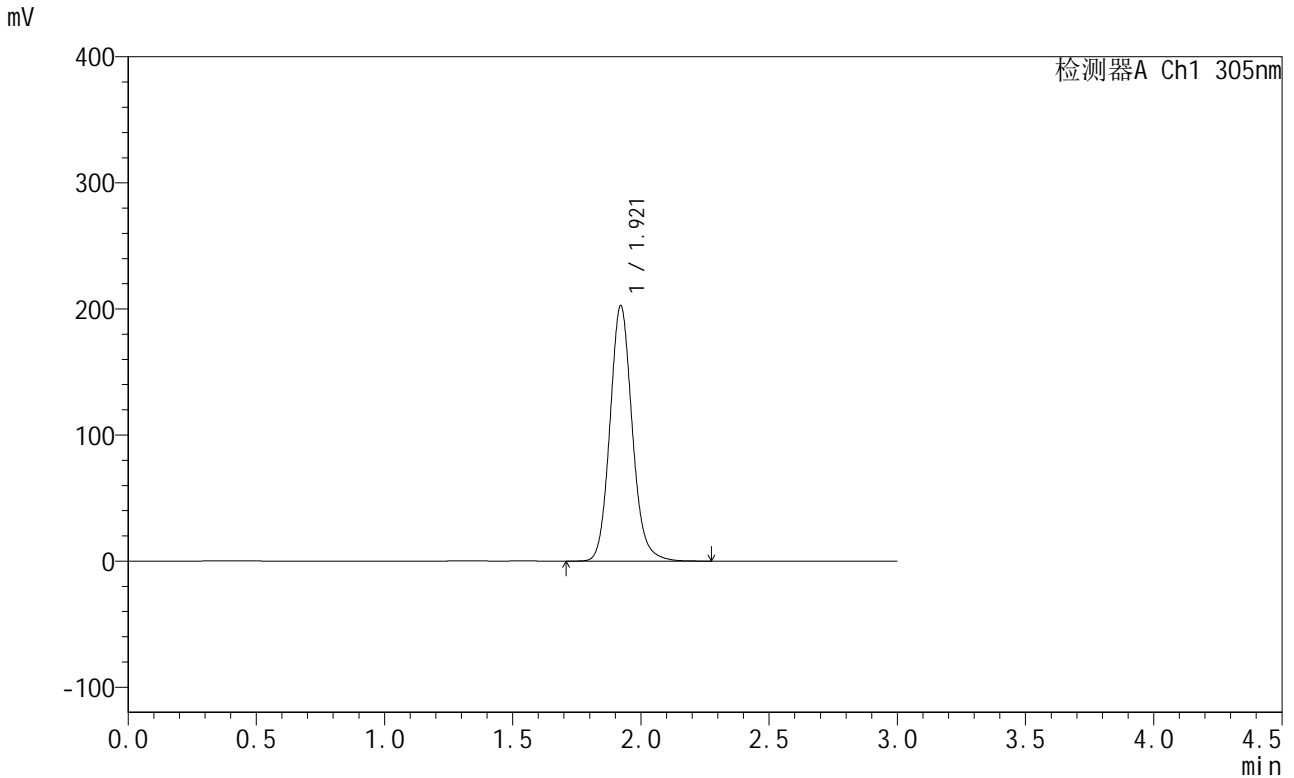
峰号	保留时间	面积	面积%	高度	理论塔板数(USP)	拖尾因子	分离度(USP)
1	1.920	1228623	100.000	203168	2414	1.122	--
总计		1228623	100.000	203168			

图323 氟伐他汀钠缓释片溶出曲线测定长期24月HPLC图谱
自制品-20240
41721批-pH6.8介质-篮法-100转-720min-片5
供试品溶液-1

<样品信息>

色谱柱 : XB-C18(50mm*4.6mm,5μm) 流 速: 2.0ml/min
 柱 温 : 30°C 波 长: 305nm
 数据文件名: RC\$SMF-4060 - 0-206/7-311-2 - zzp-2024041721p-cq24y-2-pH6.8jz-lf100z-p6-12h.lcd
 方法文件名: RC\$SMF-4060 - SMF-4060-rcqx-FX256.lcm
 批处理文件名: RC\$SMF-4060 - SMF-4060-20260425-FX256.lcb
 样品瓶号 : 3-52
 进样体积 : 20 μl 版本号: 6.115
 进样时间 : 2026/04/25 19:24:22 实验者: xiechaojun
 处理时间(V2) : 2026/04/27 11:50:40 处理者: xiechaojun
 仪器型号 : SHIMADZU LC-2050C (FX256)

<色谱图>



<峰表>

检测器A Ch1 305nm

峰号	保留时间	面积	面积%	高度	理论塔板数(USP)	拖尾因子	分离度(USP)
1	1.921	1226173	100.000	202667	2412	1.122	--
总计		1226173	100.000	202667			

图324 氟伐他汀钠缓释片溶出曲线测定长期24月HPLC图谱
自制品-20240
41721批-pH6.8介质-篮法-100转-720min-片6
供试品溶液-1

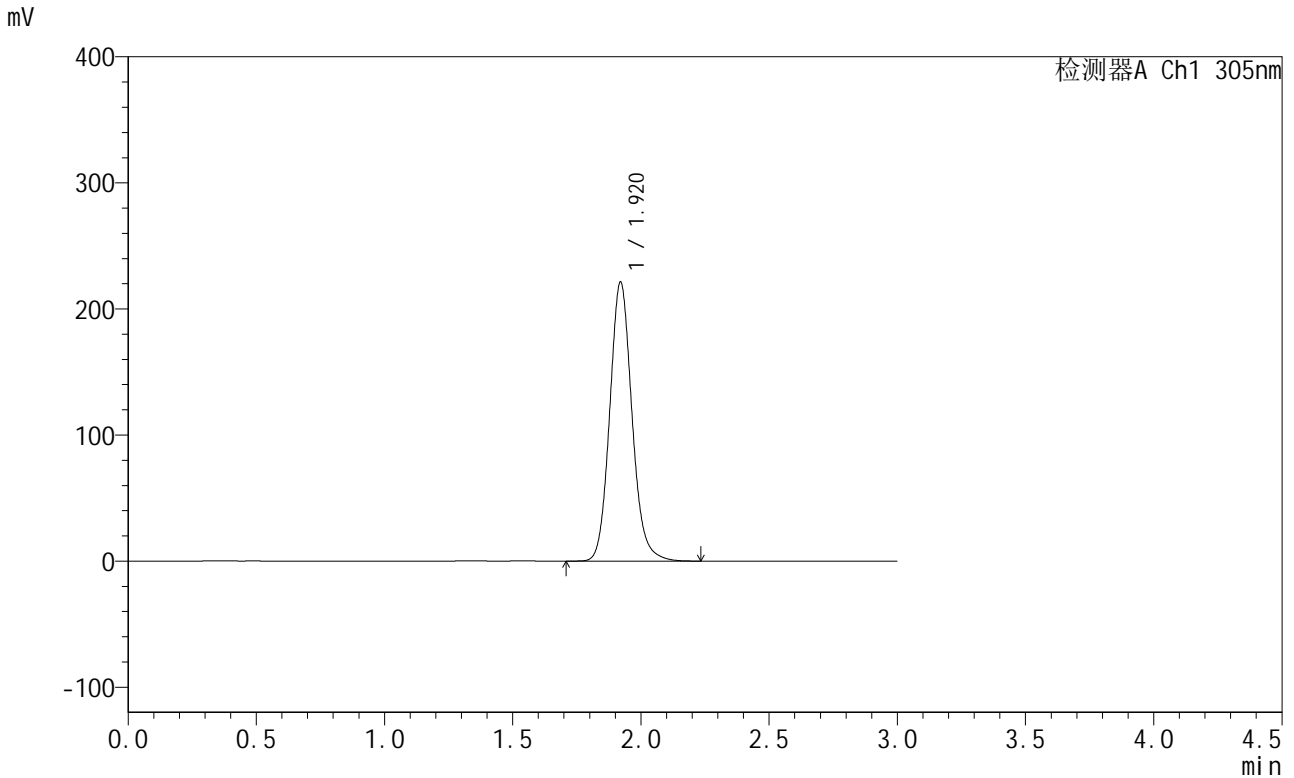


SMF-4060

<样品信息>

色谱柱 : XB-C18(50mm*4.6mm,5μm) 流 速: 2.0ml/min
 柱 温 : 30°C 波 长: 305nm
 数据文件名: RC\$SMF-4060 - 0-206/7-312-2 - zzp-2024041721p-cq24y-2-pH6.8jz-lf100z-p1-14h.lcd
 方法文件名: RC\$SMF-4060 - SMF-4060-rcqx-FX256.lcm
 批处理文件名: RC\$SMF-4060 - SMF-4060-20260425-FX256.lcb
 样品瓶号 : 3-8
 进样体积 : 20 μl 版本号: 6.115
 进样时间 : 2026/04/25 19:27:44 实验者: xiechaojun
 处理时间(V2) : 2026/04/27 11:50:43 处理者: xiechaojun
 仪器型号 : SHIMADZU LC-2050C (FX256)

<色谱图>



<峰表>

检测器A Ch1 305nm

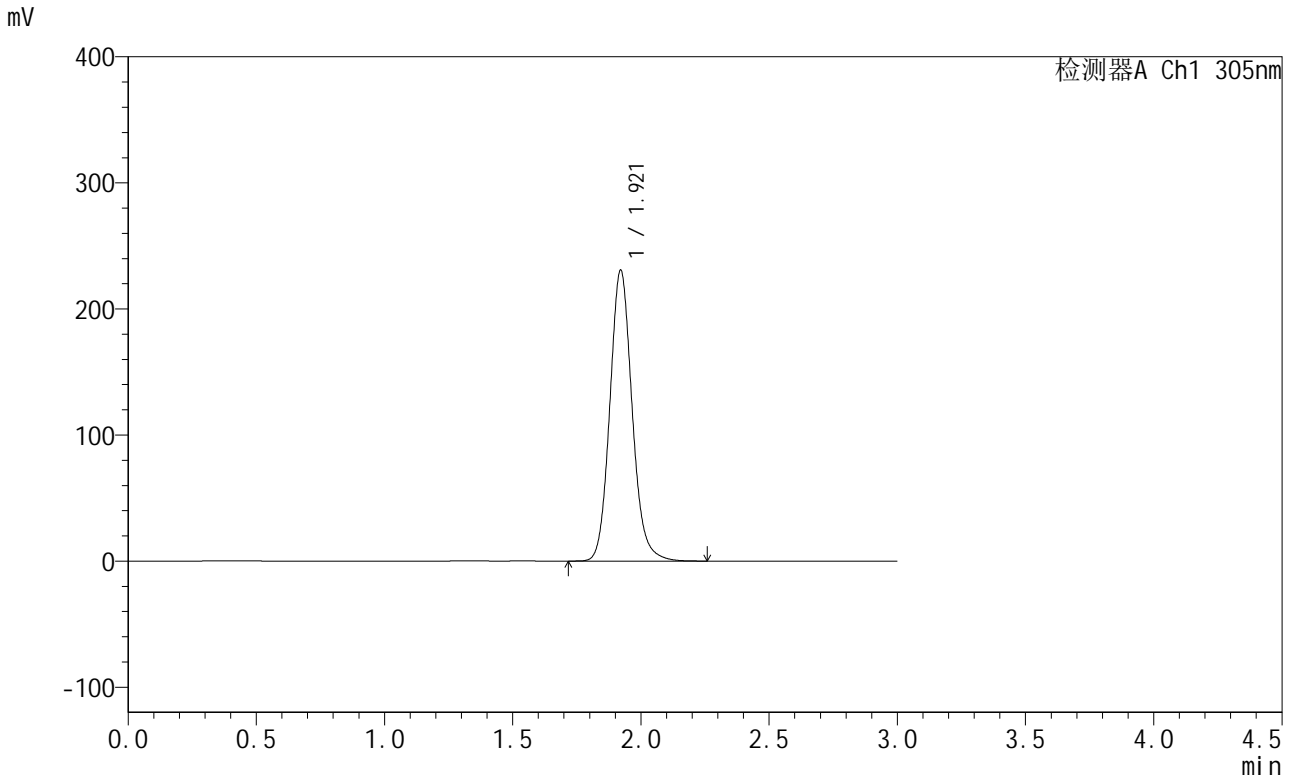
峰号	保留时间	面积	面积%	高度	理论塔板数(USP)	拖尾因子	分离度(USP)
1	1.920	1338869	100.000	221320	2411	1.122	--
总计		1338869	100.000	221320			

图325 氟伐他汀钠缓释片溶出曲线测定长期24月HPLC图谱
自制品-20240
41721批-pH6.8介质-篮法-100转-840min-片1
供试品溶液-1

<样品信息>

色谱柱 : XB-C18(50mm*4.6mm,5µm) 流 速: 2.0ml/min
 柱 温 : 30°C 波 长: 305nm
 数据文件名: RC\$SMF-4060 - 0-206/7-313-2 - zzp-2024041721p-cq24y-2-pH6.8jz-lf100z-p2-14h.lcd
 方法文件名: RC\$SMF-4060 - SMF-4060-rcqx-FX256.lcm
 批处理文件名: RC\$SMF-4060 - SMF-4060-20260425-FX256.lcb
 样品瓶号 : 3-17
 进样体积 : 20 µl 版本号: 6.115
 进样时间 : 2026/04/25 19:31:08 实验者: xiechaojun
 处理时间(V2) : 2026/04/27 11:50:46 处理者: xiechaojun
 仪器型号 : SHIMADZU LC-2050C (FX256)

<色谱图>



<峰表>

检测器A Ch1 305nm

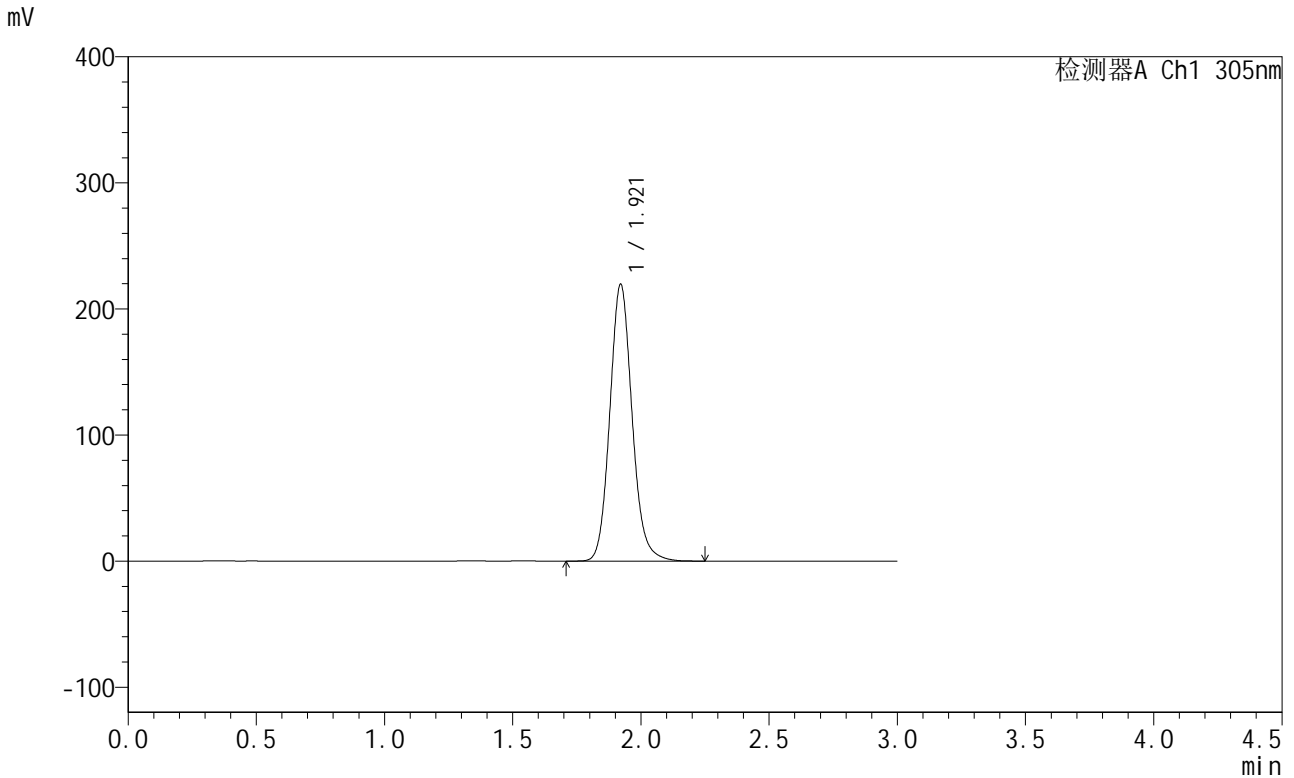
峰号	保留时间	面积	面积%	高度	理论塔板数(USP)	拖尾因子	分离度(USP)
1	1.921	1396803	100.000	230801	2410	1.122	--
总计		1396803	100.000	230801			

图326 氟伐他汀钠缓释片溶出曲线测定长期24月HPLC图谱
自制品-20240
41721批-pH6.8介质-篮法-100转-840min-片2
供试品溶液-1

<样品信息>

色谱柱 : XB-C18(50mm*4.6mm,5μm) 流 速: 2.0ml/min
 柱 温 : 30°C 波 长: 305nm
 数据文件名: RC\$SMF-4060 - 0-206/7-314-2 - zzp-2024041721p-cq24y-2-pH6.8jz-lf100z-p3-14h.lcd
 方法文件名: RC\$SMF-4060 - SMF-4060-rcqx-FX256.lcm
 批处理文件名: RC\$SMF-4060 - SMF-4060-20260425-FX256.lcb
 样品瓶号 : 3-26
 进样体积 : 20 μl 版本号: 6.115
 进样时间 : 2026/04/25 19:34:30 实验者: xiechaojun
 处理时间(V2) : 2026/04/27 11:50:49 处理者: xiechaojun
 仪器型号 : SHIMADZU LC-2050C (FX256)

<色谱图>



<峰表>

检测器A Ch1 305nm

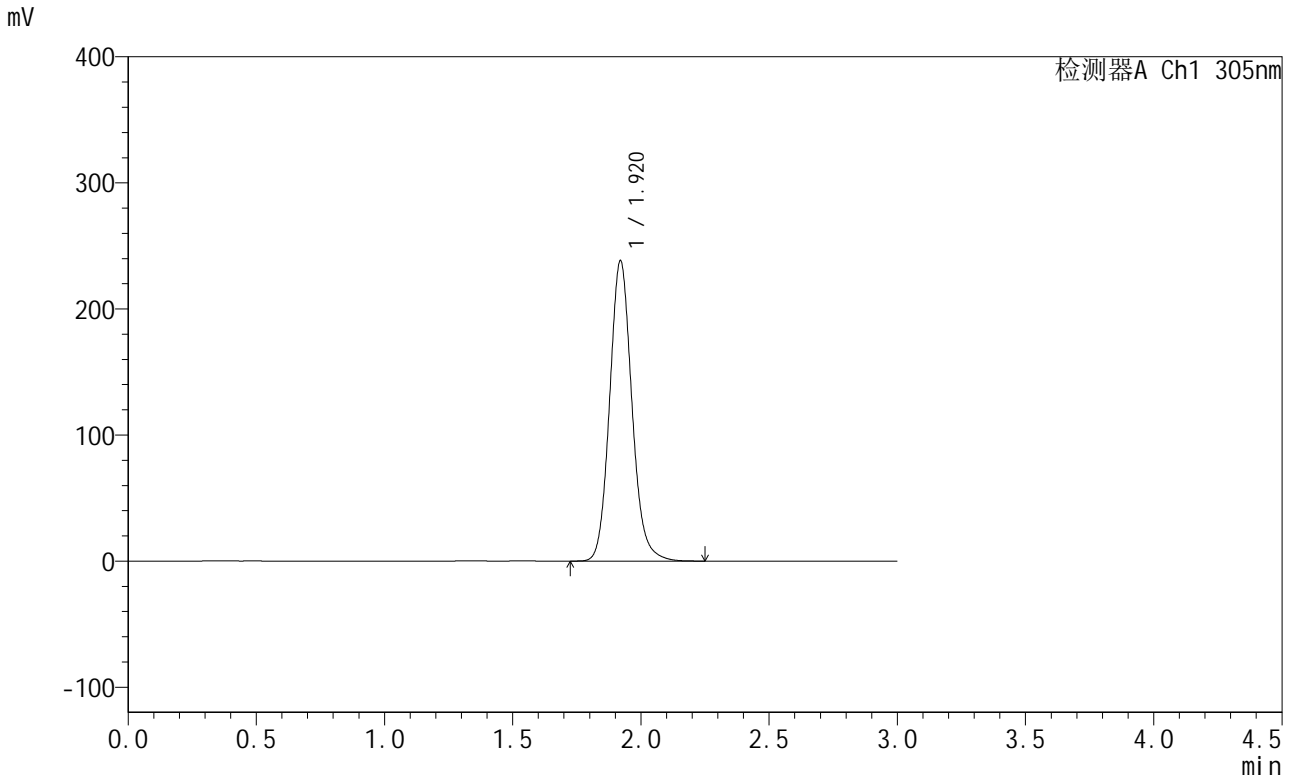
峰号	保留时间	面积	面积%	高度	理论塔板数(USP)	拖尾因子	分离度(USP)
1	1.921	1329099	100.000	219646	2408	1.121	--
总计		1329099	100.000	219646			

图327 氟伐他汀钠缓释片溶出曲线测定长期24月HPLC图谱
自制品-20240
41721批-pH6.8介质-篮法-100转-840min-片3
供试品溶液-1

<样品信息>

色谱柱 : XB-C18(50mm*4.6mm,5µm) 流 速: 2.0ml/min
 柱 温 : 30°C 波 长: 305nm
 数据文件名: RC\$SMF-4060 - 0-206/7-315-2 - zzp-2024041721p-cq24y-2-pH6.8jz-lf100z-p4-14h.lcd
 方法文件名: RC\$SMF-4060 - SMF-4060-rcqx-FX256.lcm
 批处理文件名: RC\$SMF-4060 - SMF-4060-20260425-FX256.lcb
 样品瓶号 : 3-35
 进样体积 : 20 µl 版本号: 6.115
 进样时间 : 2026/04/25 19:37:52 实验者: xiechaojun
 处理时间(V2) : 2026/04/27 11:50:51 处理者: xiechaojun
 仪器型号 : SHIMADZU LC-2050C (FX256)

<色谱图>



<峰表>

检测器A Ch1 305nm

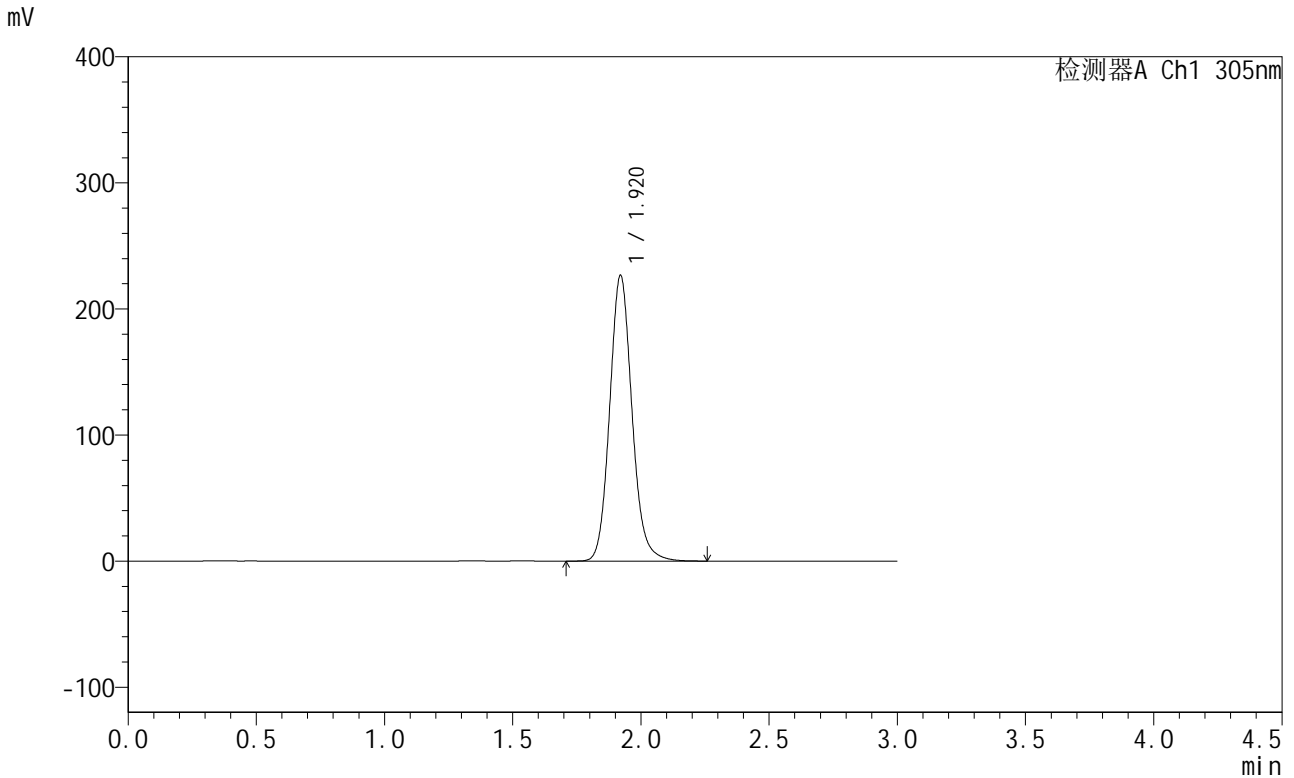
峰号	保留时间	面积	面积%	高度	理论塔板数(USP)	拖尾因子	分离度(USP)
1	1.920	1442070	100.000	238154	2407	1.121	--
总计		1442070	100.000	238154			

图328 氟伐他汀钠缓释片溶出曲线测定长期24月HPLC图谱
自制品-20240
41721批-pH6.8介质-篮法-100转-840min-片4
供试品溶液-1

<样品信息>

色谱柱 : XB-C18(50mm*4.6mm,5μm) 流 速: 2.0ml/min
 柱 温 : 30°C 波 长: 305nm
 数据文件名: RC\$SMF-4060 - 0-206/7-316-2 - zzp-2024041721p-cq24y-2-pH6.8jz-lf100z-p5-14h.lcd
 方法文件名: RC\$SMF-4060 - SMF-4060-rcqx-FX256.lcm
 批处理文件名: RC\$SMF-4060 - SMF-4060-20260425-FX256.lcb
 样品瓶号 : 3-44
 进样体积 : 20 μl 版本号: 6.115
 进样时间 : 2026/04/25 19:41:13 实验者: xiechaojun
 处理时间(V2) : 2026/04/27 11:50:54 处理者: xiechaojun
 仪器型号 : SHIMADZU LC-2050C (FX256)

<色谱图>



<峰表>

检测器A Ch1 305nm

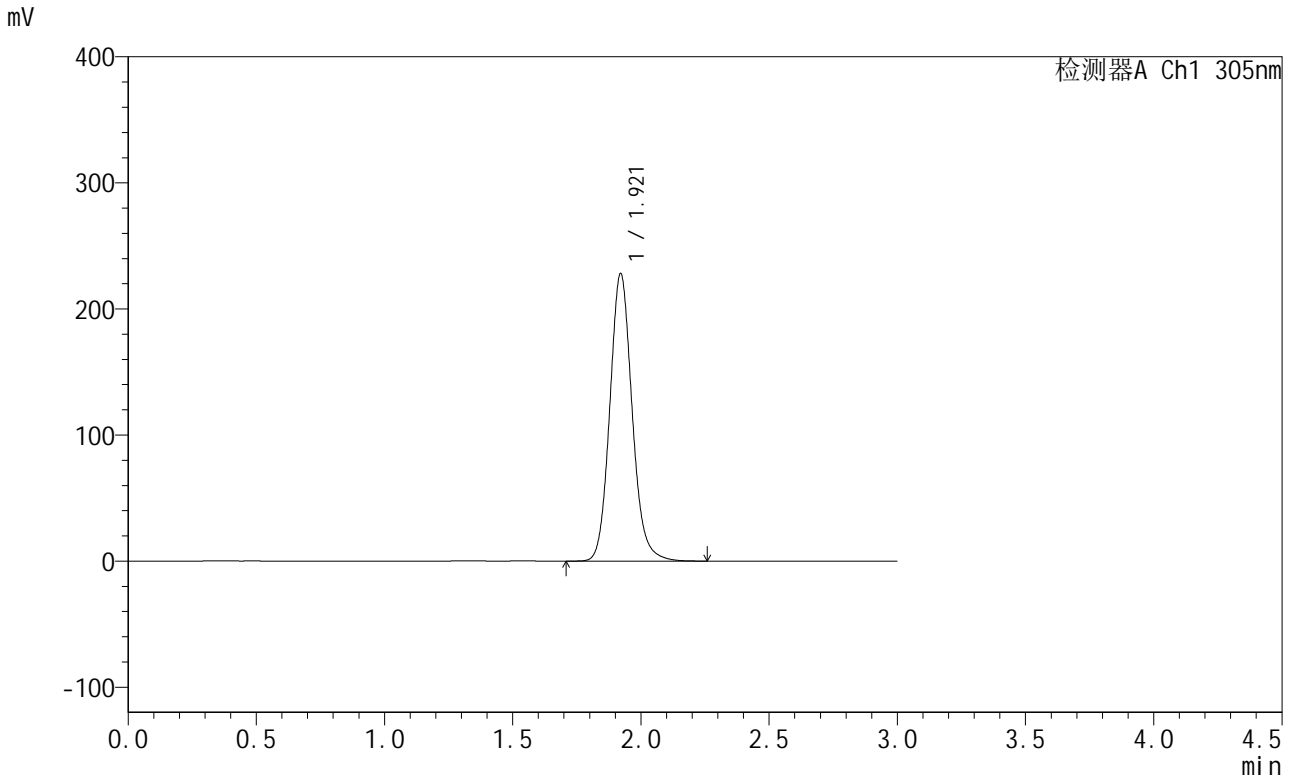
峰号	保留时间	面积	面积%	高度	理论塔板数(USP)	拖尾因子	分离度(USP)
1	1.920	1374088	100.000	226591	2403	1.120	--
总计		1374088	100.000	226591			

图329 氟伐他汀钠缓释片溶出曲线测定长期24月HPLC图谱
自制品-20240
41721批-pH6.8介质-篮法-100转-840min-片5
供试品溶液-1

<样品信息>

色谱柱 : XB-C18(50mm*4.6mm,5μm) 流 速: 2.0ml/min
 柱 温 : 30°C 波 长: 305nm
 数据文件名: RC\$SMF-4060 - 0-206/7-317-2 - zzp-2024041721p-cq24y-2-pH6.8jz-lf100z-p6-14h.lcd
 方法文件名: RC\$SMF-4060 - SMF-4060-rcqx-FX256.lcm
 批处理文件名: RC\$SMF-4060 - SMF-4060-20260425-FX256.lcb
 样品瓶号 : 3-53
 进样体积 : 20 μl 版本号: 6.115
 进样时间 : 2026/04/25 19:44:36 实验者: xiechaojun
 处理时间(V2) : 2026/04/27 11:50:57 处理者: xiechaojun
 仪器型号 : SHIMADZU LC-2050C (FX256)

<色谱图>



<峰表>

检测器A Ch1 305nm

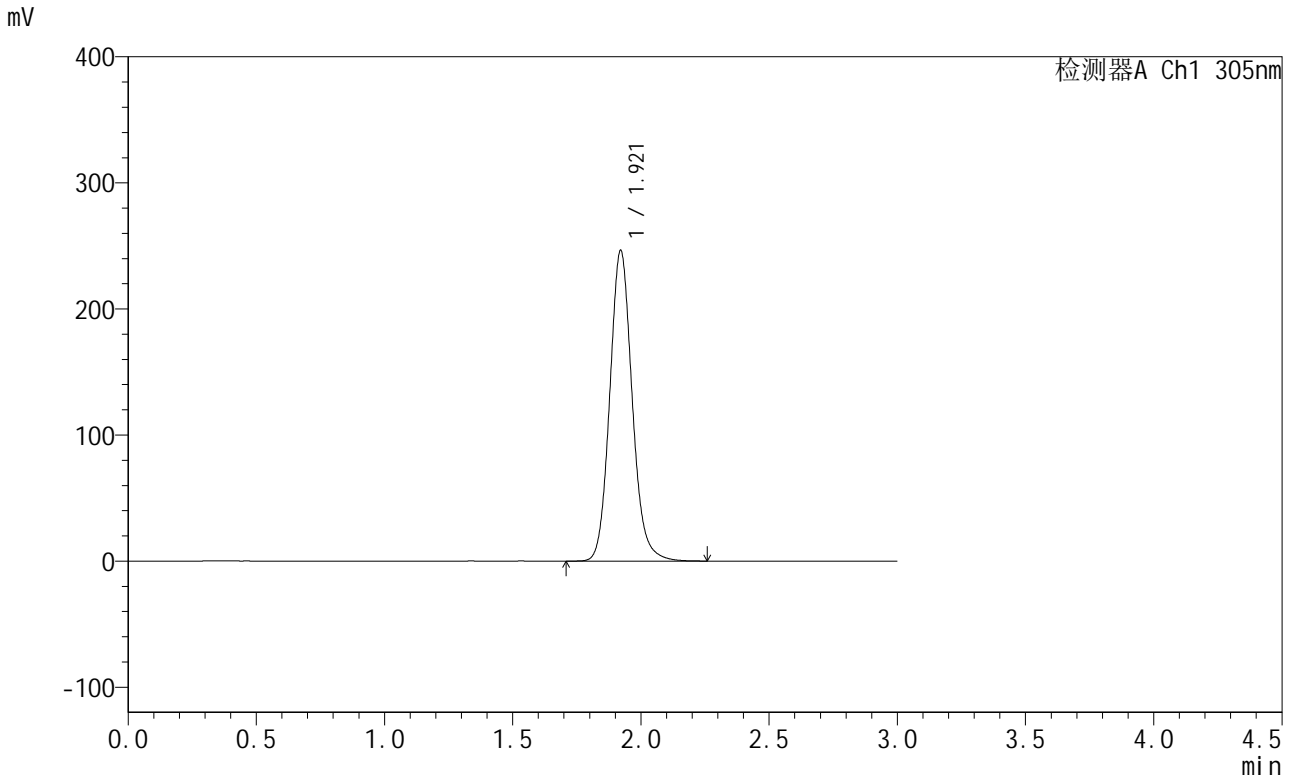
峰号	保留时间	面积	面积%	高度	理论塔板数(USP)	拖尾因子	分离度(USP)
1	1.921	1382549	100.000	228104	2402	1.120	--
总计		1382549	100.000	228104			

图330 氟伐他汀钠缓释片溶出曲线测定长期24月HPLC图谱
自制品-20240
41721批-pH6.8介质-篮法-100转-840min-片6
供试品溶液-1

<样品信息>

色谱柱 : XB-C18(50mm*4.6mm,5μm) 流 速: 2.0ml/min
 柱 温 : 30°C 波 长: 305nm
 数据文件名: RC\$SMF-4060 - 0-207/7-325-2 - zzp-2024041721p-cq24y-2-pH6.8jz-lf100z-p2-18h.lcd
 方法文件名: RC\$SMF-4060 - SMF-4060-rcqx-FX256.lcm
 批处理文件名: RC\$SMF-4060 - SMF-4060-20260425-FX256.lcb
 样品瓶号 : 4-11
 进样体积 : 20 μl 版本号: 6.115
 进样时间 : 2026/04/25 20:11:42 实验者: xiechaojun
 处理时间(V2) : 2026/04/27 13:19:42 处理者: xiechaojun
 仪器型号 : SHIMADZU LC-2050C (FX256)

<色谱图>



<峰表>

检测器A Ch1 305nm

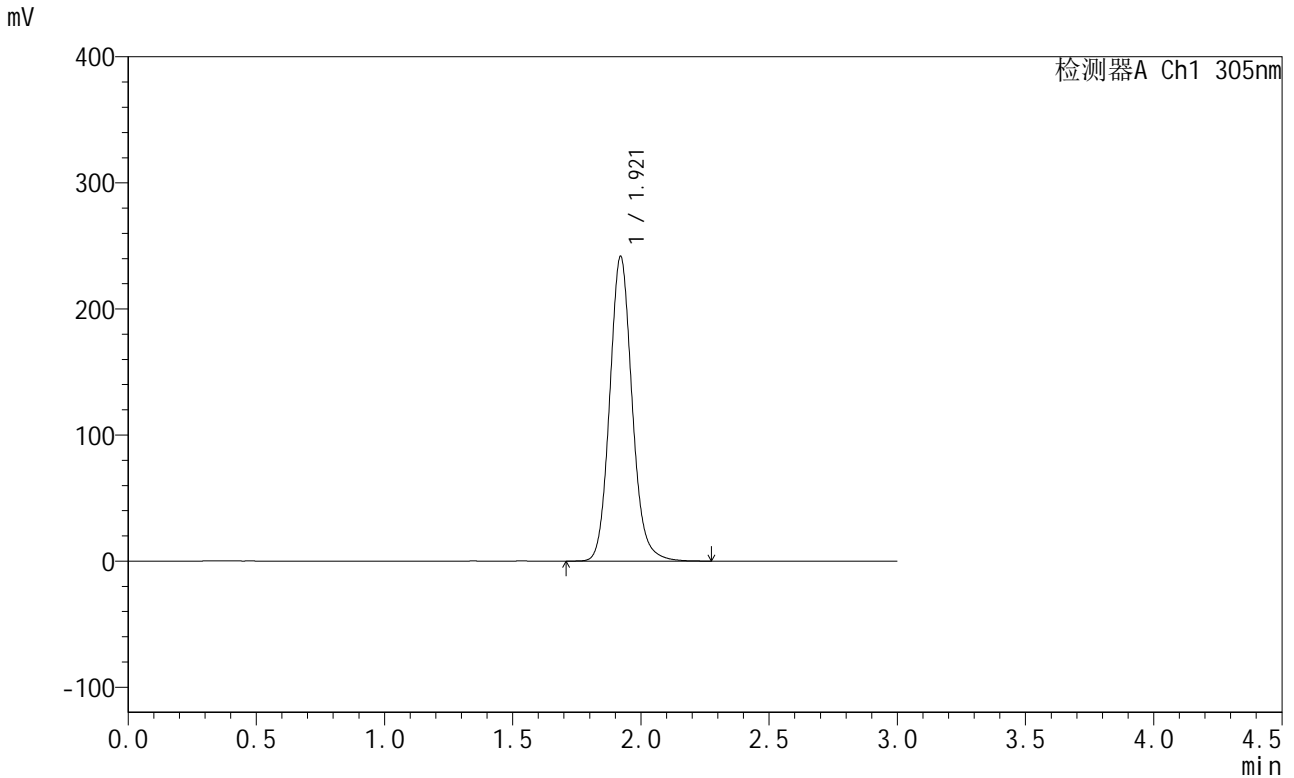
峰号	保留时间	面积	面积%	高度	理论塔板数(USP)	拖尾因子	分离度(USP)
1	1.921	1499768	100.000	246454	2385	1.119	--
总计		1499768	100.000	246454			

图331 氟伐他汀钠缓释片溶出曲线测定长期24月HPLC图谱
自制品-2024041721批-pH6.8介质-篮法-100转-1080min-片2
供试品溶液-1

<样品信息>

色谱柱 : XB-C18(50mm*4.6mm,5µm) 流 速: 2.0ml/min
 柱 温 : 30°C 波 长: 305nm
 数据文件名: RC\$SMF-4060 - 0-207/7-326-2 - zzp-2024041721p-cq24y-2-pH6.8jz-lf100z-p3-18h.lcd
 方法文件名: RC\$SMF-4060 - SMF-4060-rcqx-FX256.lcm
 批处理文件名: RC\$SMF-4060 - SMF-4060-20260425-FX256.lcb
 样品瓶号 : 4-20
 进样体积 : 20 µl 版本号: 6.115
 进样时间 : 2026/04/25 20:15:05 实验者: xiechaojun
 处理时间(V2) : 2026/04/27 13:19:46 处理者: xiechaojun
 仪器型号 : SHIMADZU LC-2050C (FX256)

<色谱图>



<峰表>

检测器A Ch1 305nm

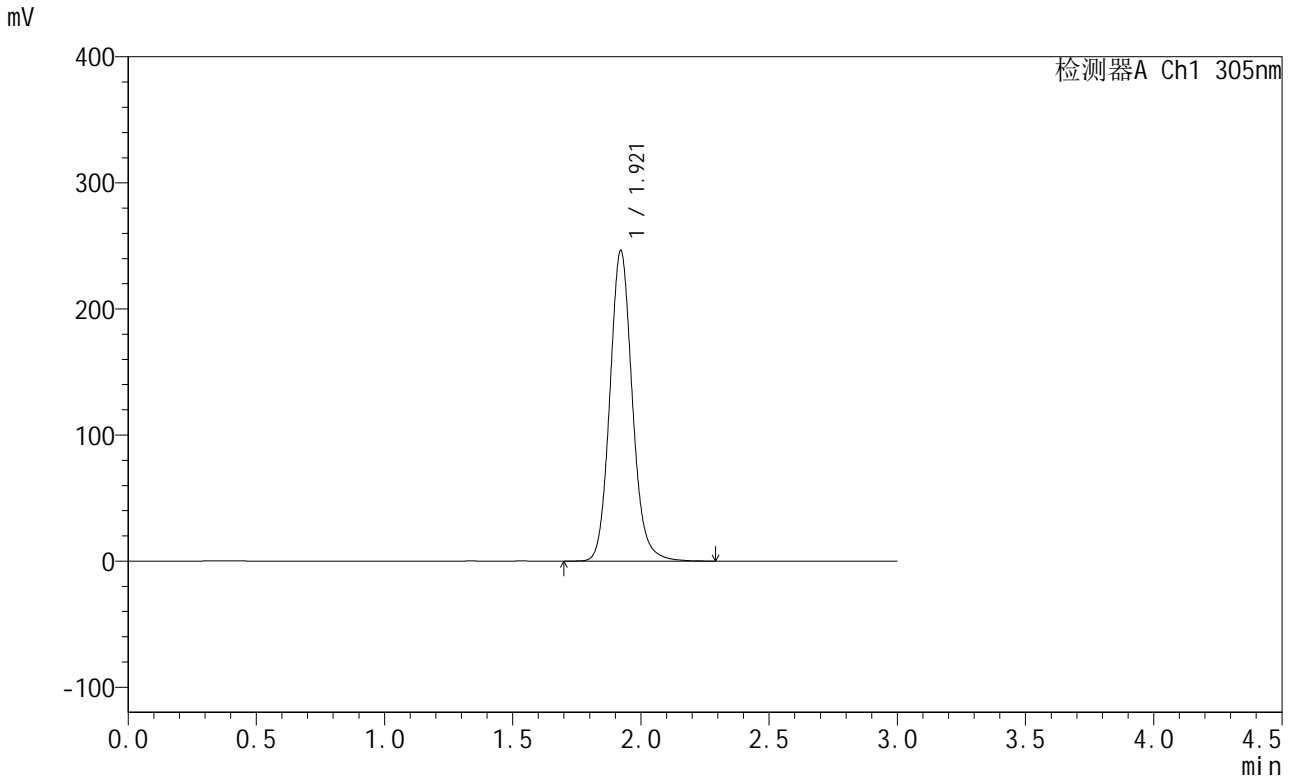
峰号	保留时间	面积	面积%	高度	理论塔板数(USP)	拖尾因子	分离度(USP)
1	1.921	1471876	100.000	241676	2383	1.118	--
总计		1471876	100.000	241676			

图332 氟伐他汀钠缓释片溶出曲线测定长期24月HPLC图谱
自制品-20240
41721批-pH6.8介质-篮法-100转-1080min-片3
供试品溶液-1

<样品信息>

色谱柱 : XB-C18(50mm*4.6mm,5μm) 流 速: 2.0ml/min
 柱 温 : 30°C 波 长: 305nm
 数据文件名: RC\$SMF-4060 - 0-207/7-327-2 - zzp-2024041721p-cq24y-2-pH6.8jz-lf100z-p4-18h.lcd
 方法文件名: RC\$SMF-4060 - SMF-4060-rcqx-FX256.lcm
 批处理文件名: RC\$SMF-4060 - SMF-4060-20260425-FX256.lcb
 样品瓶号 : 4-29
 进样体积 : 20 μl 版本号: 6.115
 进样时间 : 2026/04/25 20:18:28 实验者: xiechaojun
 处理时间(V2) : 2026/04/27 13:19:49 处理者: xiechaojun
 仪器型号 : SHIMADZU LC-2050C (FX256)

<色谱图>



<峰表>

检测器A Ch1 305nm

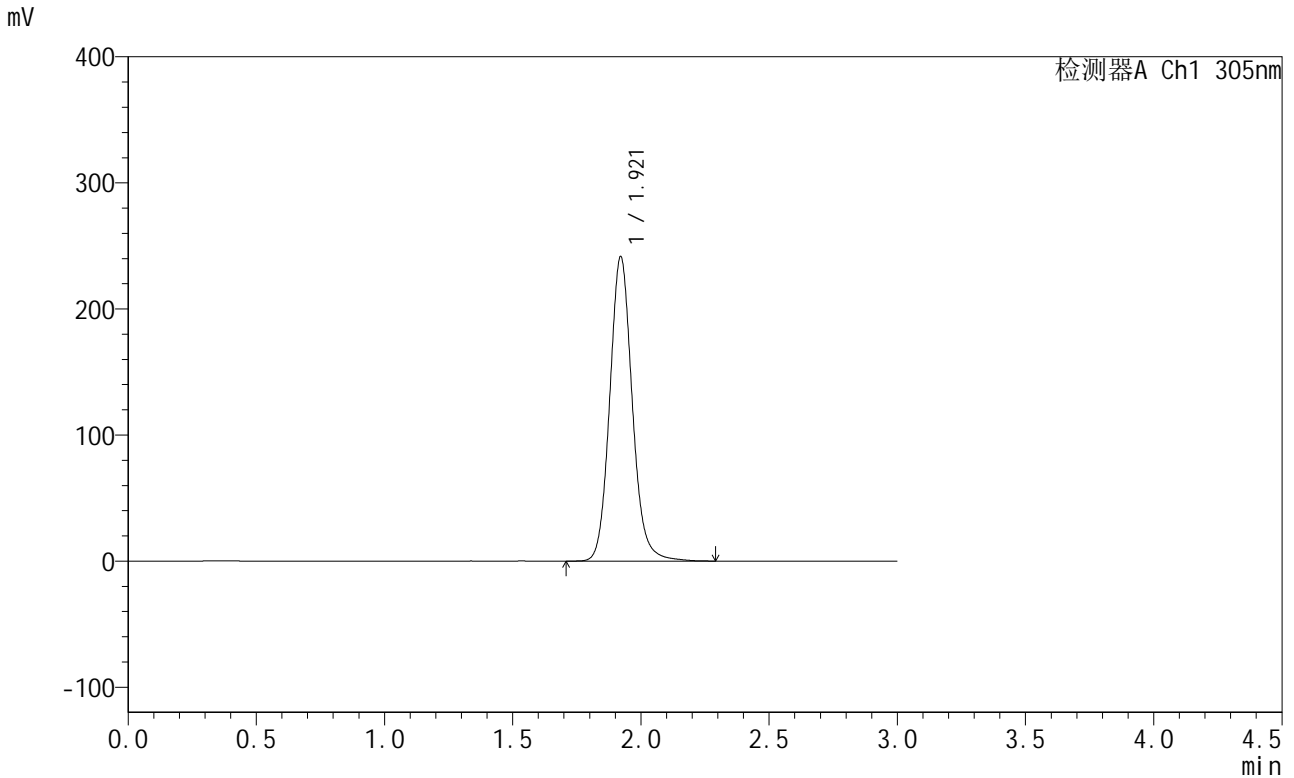
峰号	保留时间	面积	面积%	高度	理论塔板数(USP)	拖尾因子	分离度(USP)
1	1.921	1502640	100.000	246481	2381	1.117	--
总计		1502640	100.000	246481			

图333 氟伐他汀钠缓释片溶出曲线测定长期24月HPLC图谱
自制品-20240
41721批-pH6.8介质-篮法-100转-1080min-片4
供试品溶液-1

<样品信息>

色谱柱 : XB-C18(50mm*4.6mm,5µm) 流 速: 2.0ml/min
 柱 温 : 30°C 波 长: 305nm
 数据文件名: RC\$SMF-4060 - 0-207/7-328-2 - zzp-2024041721p-cq24y-2-pH6.8jz-lf100z-p5-18h.lcd
 方法文件名: RC\$SMF-4060 - SMF-4060-rcqx-FX256.lcm
 批处理文件名: RC\$SMF-4060 - SMF-4060-20260425-FX256.lcb
 样品瓶号 : 4-38
 进样体积 : 20 µl 版本号: 6.115
 进样时间 : 2026/04/25 20:21:51 实验者: xiechaojun
 处理时间(V2) : 2026/04/27 13:19:52 处理者: xiechaojun
 仪器型号 : SHIMADZU LC-2050C (FX256)

<色谱图>



<峰表>

检测器A Ch1 305nm

峰号	保留时间	面积	面积%	高度	理论塔板数(USP)	拖尾因子	分离度(USP)
1	1.921	1479599	100.000	241580	2372	1.115	--
总计		1479599	100.000	241580			

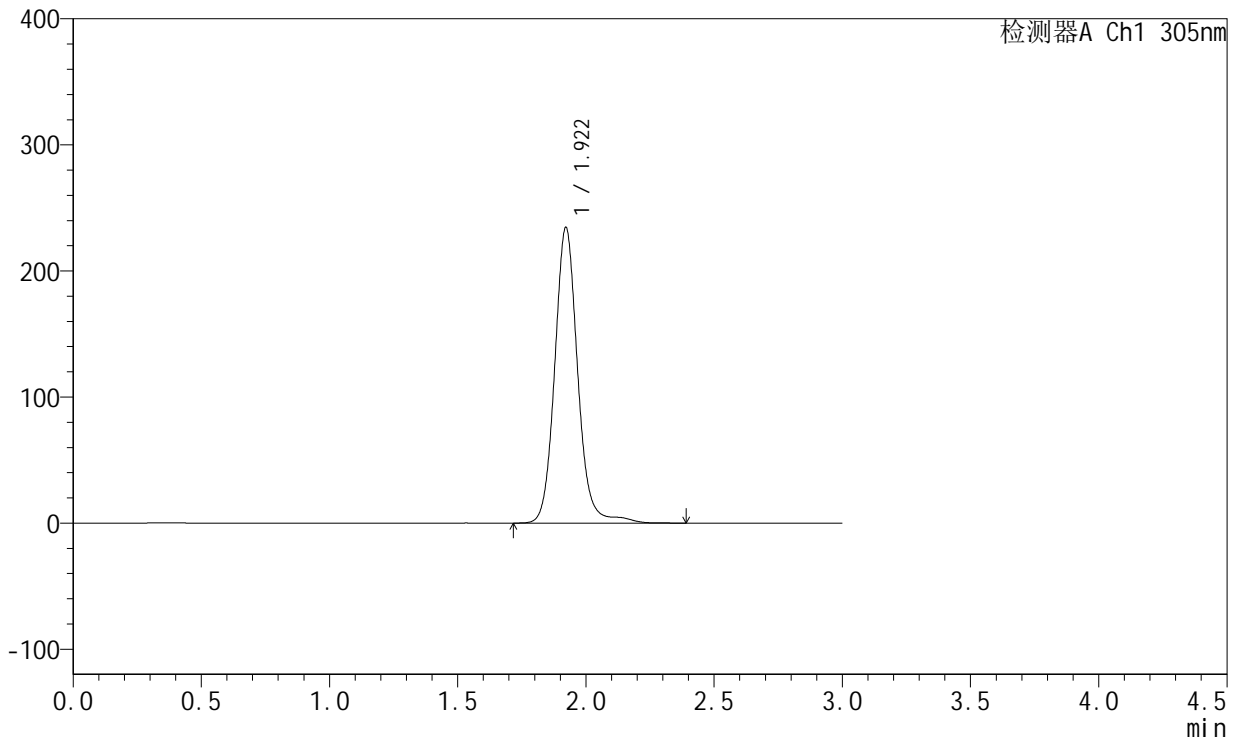
图334 氟伐他汀钠缓释片溶出曲线测定长期24月HPLC图谱
自制品-20240
41721批-pH6.8介质-篮法-100转-1080min-片5
供试品溶液-1

<样品信息>

色谱柱 : XB-C18(50mm*4.6mm,5μm) 流 速: 2.0ml/min
 柱 温 : 30°C 波 长: 305nm
 数据文件名: RC\$SMF-4060 - 0-207/7-329-2 - zzp-2024041721p-cq24y-2-pH6.8jz-lf100z-p6-18h.lcd
 方法文件名: RC\$SMF-4060 - SMF-4060-rcqx-FX256.lcm
 批处理文件名: RC\$SMF-4060 - SMF-4060-20260425-FX256.lcb
 样品瓶号 : 4-47
 进样体积 : 20 μl 版本号: 6.115
 进样时间 : 2026/04/25 20:25:15 实验者: xiechaojun
 处理时间(V2) : 2026/04/27 13:19:54 处理者: xiechaojun
 仪器型号 : SHIMADZU LC-2050C (FX256)

<色谱图>

mV



<峰表>

检测器A Ch1 305nm

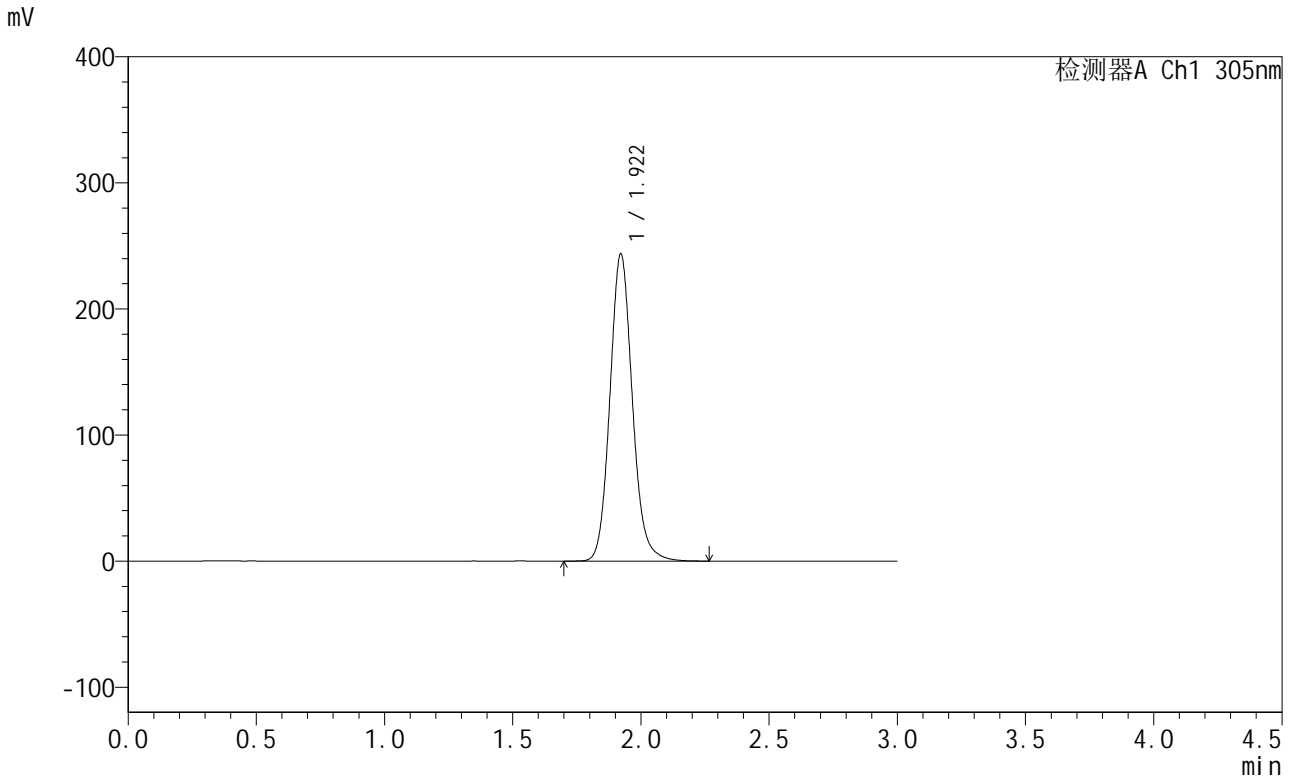
峰号	保留时间	面积	面积%	高度	理论塔板数(USP)	拖尾因子	分离度(USP)
1	1.922	1467840	100.000	234623	2345	1.102	--
总计		1467840	100.000	234623			

图335 氟伐他汀钠缓释片溶出曲线测定长期24月HPLC图谱
自制品-20240
41721批-pH6.8介质-篮法-100转-1080min-片6
供试品溶液-1

<样品信息>

色谱柱 : XB-C18(50mm*4.6mm,5µm) 流 速: 2.0ml/min
 柱 温 : 30°C 波 长: 305nm
 数据文件名: RC\$SMF-4060 - 0-207/7-330-2 - zzp-2024041721p-cq24y-2-pH6.8jz-lf100z-p1-20h.lcd
 方法文件名: RC\$SMF-4060 - SMF-4060-rcqx-FX256.lcm
 批处理文件名: RC\$SMF-4060 - SMF-4060-20260425-FX256.lcb
 样品瓶号 : 4-3
 进样体积 : 20 µl 版本号: 6.115
 进样时间 : 2026/04/25 20:28:38 实验者: xiechaojun
 处理时间(V2) : 2026/04/27 13:19:57 处理者: xiechaojun
 仪器型号 : SHIMADZU LC-2050C (FX256)

<色谱图>



<峰表>

检测器A Ch1 305nm

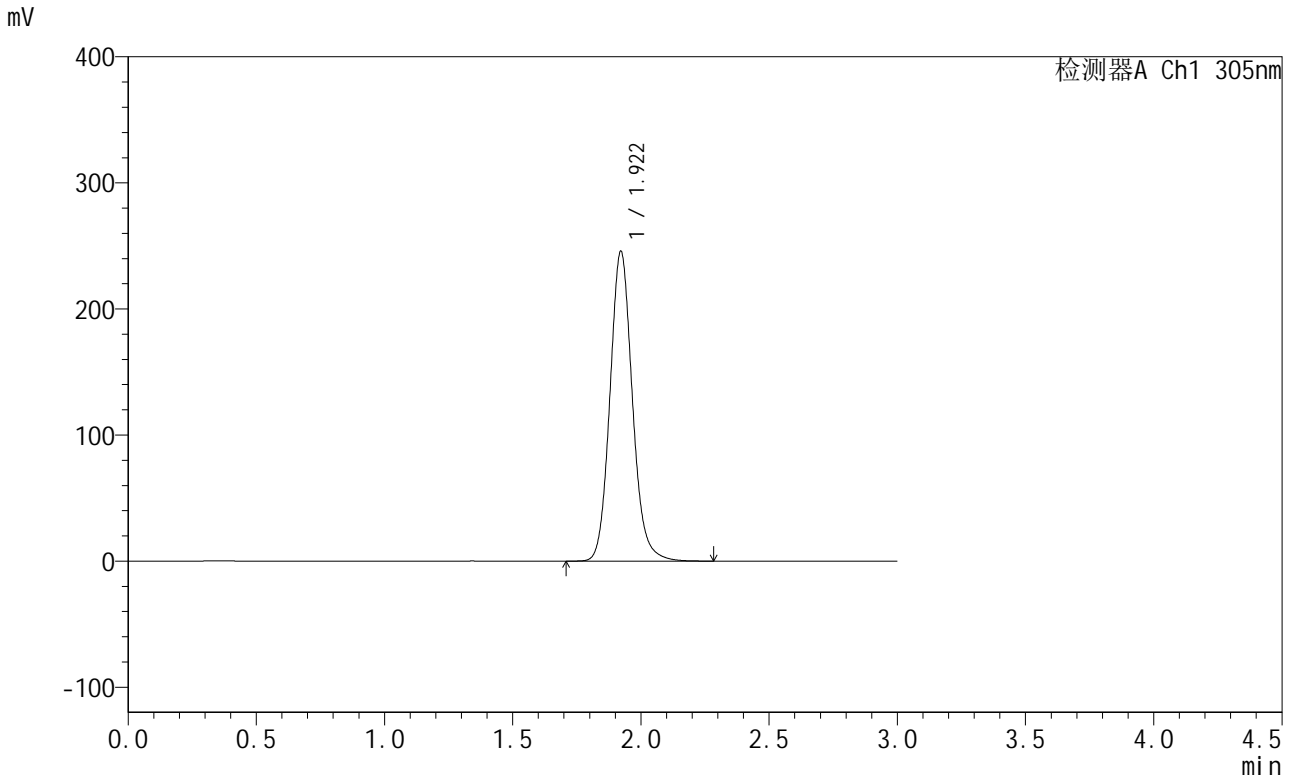
峰号	保留时间	面积	面积%	高度	理论塔板数(USP)	拖尾因子	分离度(USP)
1	1.922	1484966	100.000	243782	2379	1.118	--
总计		1484966	100.000	243782			

图336 氟伐他汀钠缓释片溶出曲线测定长期24月HPLC图谱
自制品-20240
41721批-pH6.8介质-篮法-100转-1200min-片1
供试品溶液-1

<样品信息>

色谱柱 : XB-C18(50mm*4.6mm,5μm) 流 速: 2.0ml/min
 柱 温 : 30°C 波 长: 305nm
 数据文件名: RC\$SMF-4060 - 0-207/7-331-2 - zzp-2024041721p-cq24y-2-pH6.8jz-lf100z-p2-20h.lcd
 方法文件名: RC\$SMF-4060 - SMF-4060-rcqx-FX256.lcm
 批处理文件名: RC\$SMF-4060 - SMF-4060-20260425-FX256.lcb
 样品瓶号 : 4-12
 进样体积 : 20 μl 版本号: 6.115
 进样时间 : 2026/04/25 20:32:03 实验者: xiechaojun
 处理时间(V2) : 2026/04/27 13:20:00 处理者: xiechaojun
 仪器型号 : SHIMADZU LC-2050C (FX256)

<色谱图>



<峰表>

检测器A Ch1 305nm

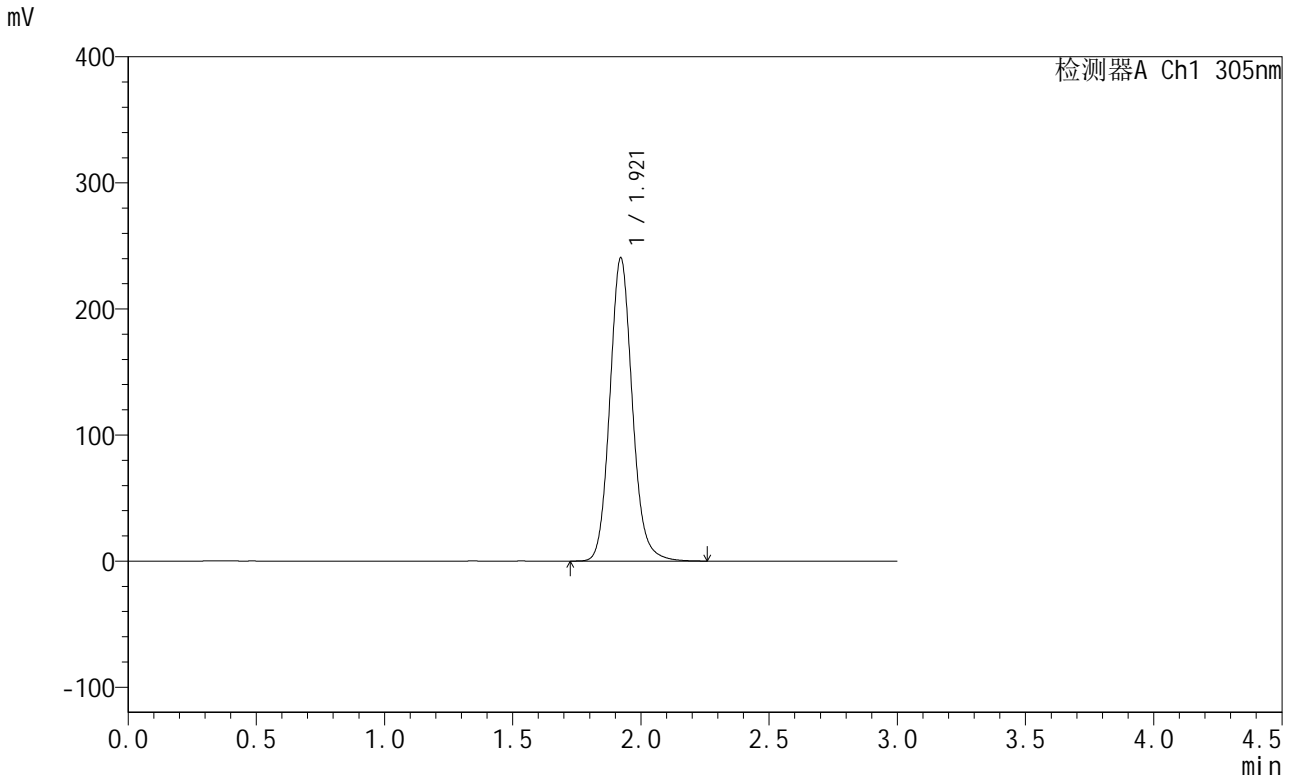
峰号	保留时间	面积	面积%	高度	理论塔板数(USP)	拖尾因子	分离度(USP)
1	1.922	1497881	100.000	245878	2382	1.118	--
总计		1497881	100.000	245878			

图337 氟伐他汀钠缓释片溶出曲线测定长期24月HPLC图谱
自制品-20240
41721批-pH6.8介质-篮法-100转-1200min-片2
供试品溶液-1

<样品信息>

色谱柱 : XB-C18(50mm*4.6mm,5µm) 流 速: 2.0ml/min
 柱 温 : 30°C 波 长: 305nm
 数据文件名: RC\$SMF-4060 - 0-207/7-332-2 - zzp-2024041721p-cq24y-2-pH6.8jz-lf100z-p3-20h.lcd
 方法文件名: RC\$SMF-4060 - SMF-4060-rcqx-FX256.lcm
 批处理文件名: RC\$SMF-4060 - SMF-4060-20260425-FX256.lcb
 样品瓶号 : 4-21
 进样体积 : 20 µl 版本号: 6.115
 进样时间 : 2026/04/25 20:35:26 实验者: xiechaojun
 处理时间(V2) : 2026/04/27 13:20:03 处理者: xiechaojun
 仪器型号 : SHIMADZU LC-2050C (FX256)

<色谱图>



<峰表>

检测器A Ch1 305nm

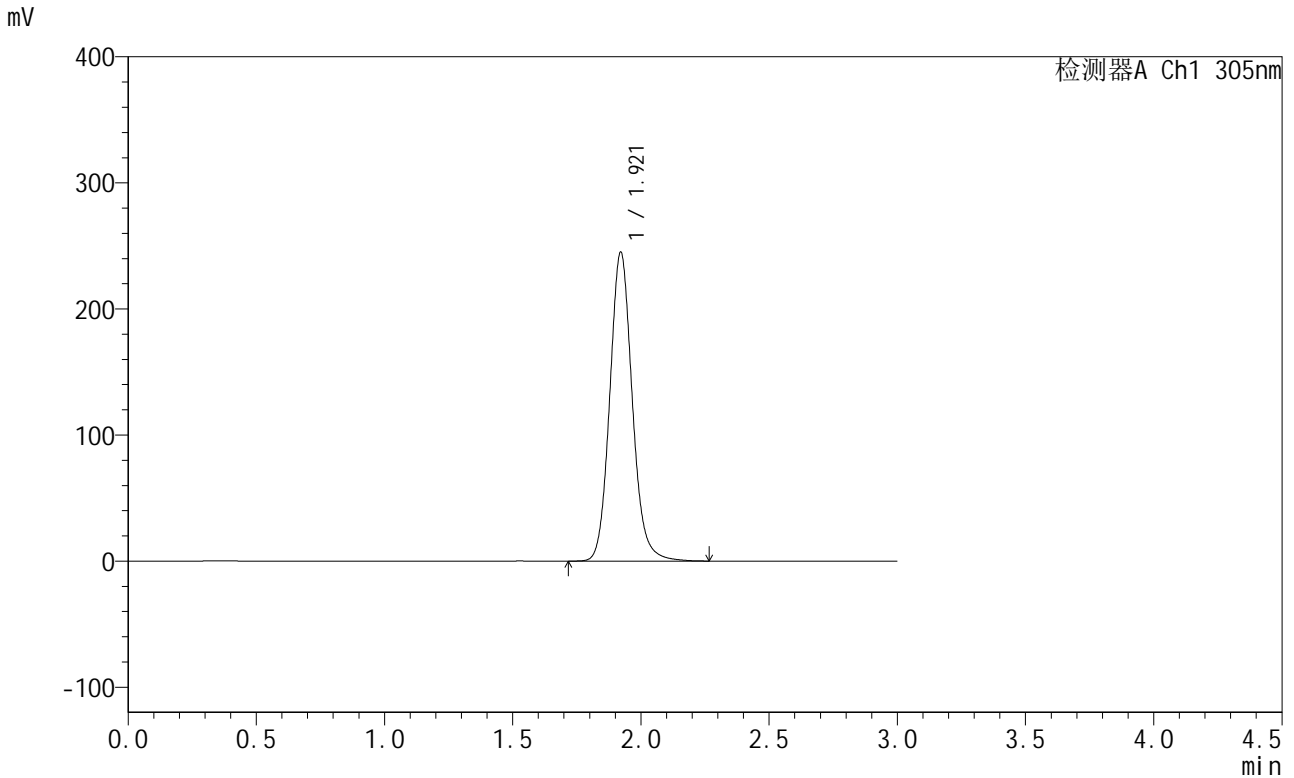
峰号	保留时间	面积	面积%	高度	理论塔板数(USP)	拖尾因子	分离度(USP)
1	1.921	1467569	100.000	240613	2376	1.117	--
总计		1467569	100.000	240613			

图338 氟伐他汀钠缓释片溶出曲线测定长期24月HPLC图谱
自制品-20240
41721批-pH6.8介质-篮法-100转-1200min-片3
供试品溶液-1

<样品信息>

色谱柱 : XB-C18(50mm*4.6mm,5µm) 流 速: 2.0ml/min
 柱 温 : 30°C 波 长: 305nm
 数据文件名: RC\$SMF-4060 - 0-207/7-333-2 - zzp-2024041721p-cq24y-2-pH6.8jz-lf100z-p4-20h.lcd
 方法文件名: RC\$SMF-4060 - SMF-4060-rcqx-FX256.lcm
 批处理文件名: RC\$SMF-4060 - SMF-4060-20260425-FX256.lcb
 样品瓶号 : 4-30
 进样体积 : 20 µl 版本号: 6.115
 进样时间 : 2026/04/25 20:38:49 实验者: xiechaojun
 处理时间(V2) : 2026/04/27 13:20:06 处理者: xiechaojun
 仪器型号 : SHIMADZU LC-2050C (FX256)

<色谱图>



<峰表>

检测器A Ch1 305nm

峰号	保留时间	面积	面积%	高度	理论塔板数(USP)	拖尾因子	分离度(USP)
1	1.921	1498310	100.000	245137	2372	1.115	--
总计		1498310	100.000	245137			

图339 氟伐他汀钠缓释片溶出曲线测定长期24月HPLC图谱
自制品-20240
41721批-pH6.8介质-篮法-100转-1200min-片4
供试品溶液-1

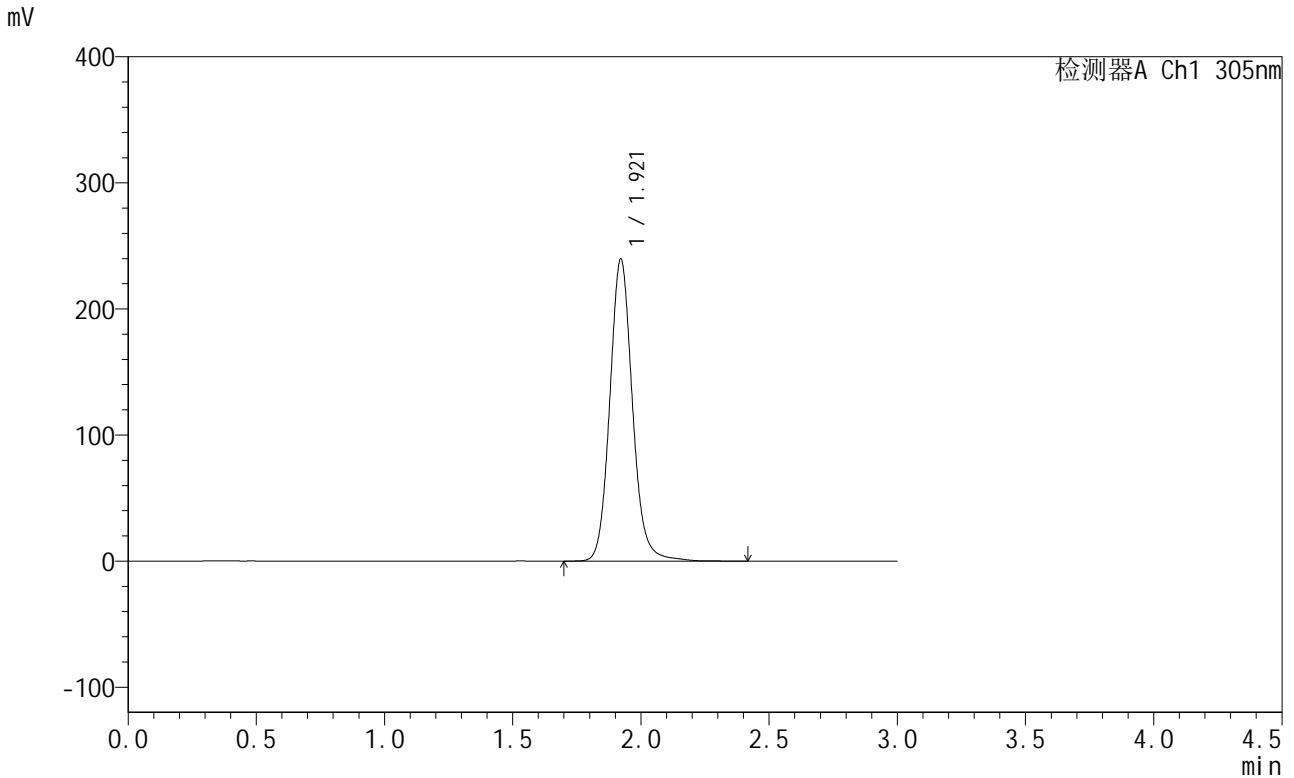


SMF-4060

<样品信息>

色谱柱 : XB-C18(50mm*4.6mm,5μm) 流 速: 2.0ml/min
 柱 温 : 30°C 波 长: 305nm
 数据文件名: RC\$SMF-4060 - 0-207/7-334-2 - zzp-2024041721p-cq24y-2-pH6.8jz-lf100z-p5-20h.lcd
 方法文件名: RC\$SMF-4060 - SMF-4060-rcqx-FX256.lcm
 批处理文件名: RC\$SMF-4060 - SMF-4060-20260425-FX256.lcb
 样品瓶号 : 4-39
 进样体积 : 20 μl 版本号: 6.115
 进样时间 : 2026/04/25 20:42:12 实验者: xiechaojun
 处理时间(V2) : 2026/04/27 13:20:09 处理者: xiechaojun
 仪器型号 : SHIMADZU LC-2050C (FX256)

<色谱图>



<峰表>

检测器A Ch1 305nm

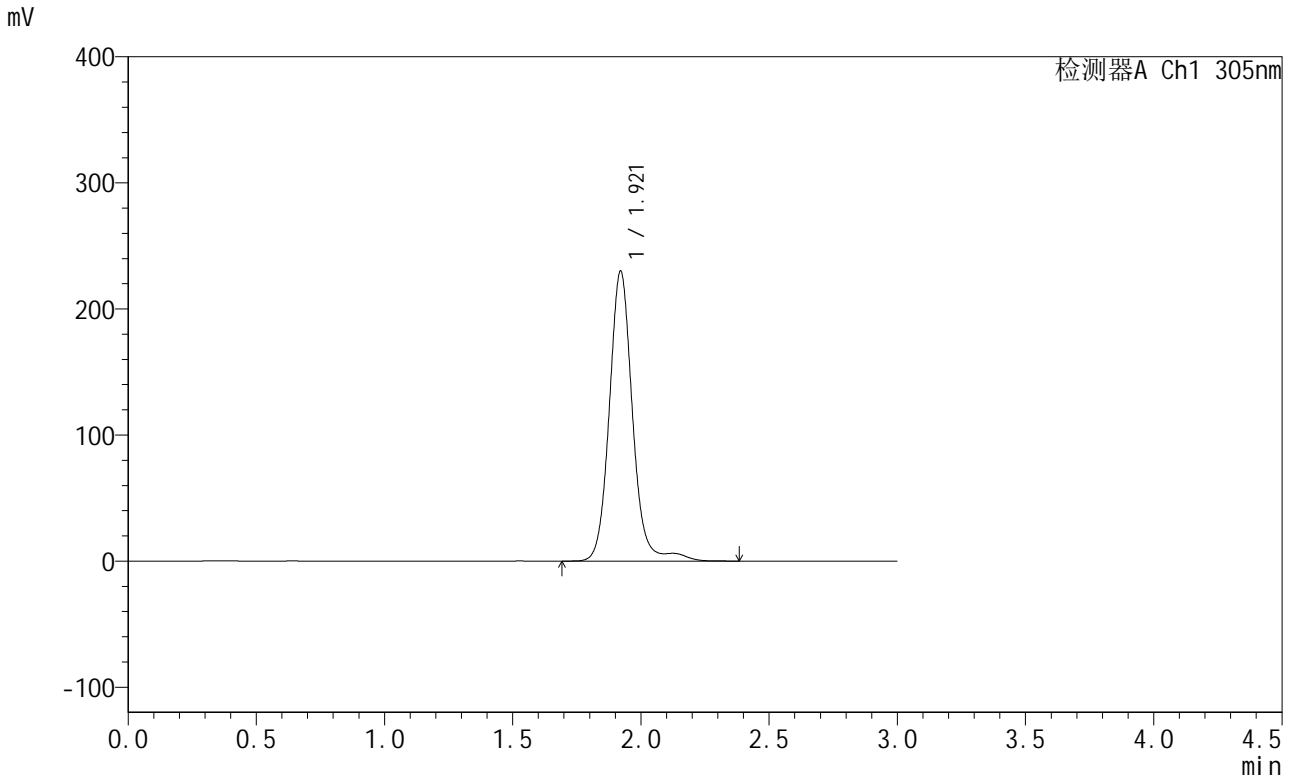
峰号	保留时间	面积	面积%	高度	理论塔板数(USP)	拖尾因子	分离度(USP)
1	1.921	1476111	100.000	239742	2362	1.112	--
总计		1476111	100.000	239742			

图340 氟伐他汀钠缓释片溶出曲线测定长期24月HPLC图谱
自制品-2024041721批-pH6.8介质-篮法-100转-1200min-片5
供试品溶液-1

<样品信息>

色谱柱 : XB-C18(50mm*4.6mm,5μm) 流 速: 2.0ml/min
 柱 温 : 30°C 波 长: 305nm
 数据文件名: RC\$SMF-4060 - 0-207/7-335-2 - zzp-2024041721p-cq24y-2-pH6.8jz-lf100z-p6-20h.lcd
 方法文件名: RC\$SMF-4060 - SMF-4060-rcqx-FX256.lcm
 批处理文件名: RC\$SMF-4060 - SMF-4060-20260425-FX256.lcb
 样品瓶号 : 4-48
 进样体积 : 20 μl 版本号: 6.115
 进样时间 : 2026/04/25 20:45:36 实验者: xiechaojun
 处理时间(V2) : 2026/04/27 13:20:12 处理者: xiechaojun
 仪器型号 : SHIMADZU LC-2050C (FX256)

<色谱图>



<峰表>

检测器A Ch1 305nm

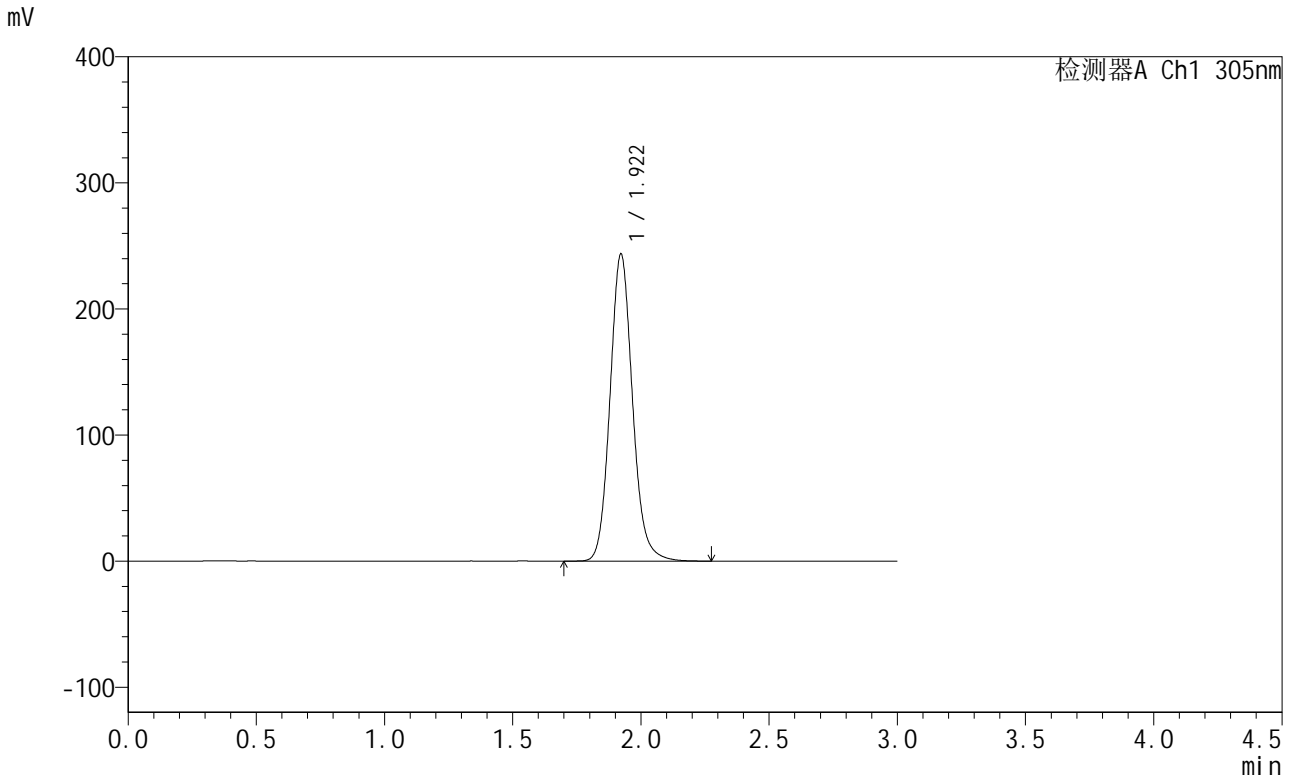
峰号	保留时间	面积	面积%	高度	理论塔板数(USP)	拖尾因子	分离度(USP)
1	1.921	1453471	100.000	230047	2317	1.095	--
总计		1453471	100.000	230047			

图341 氟伐他汀钠缓释片溶出曲线测定长期24月HPLC图谱
自制品-20240
41721批-pH6.8介质-篮法-100转-1200min-片6
供试品溶液-1

<样品信息>

色谱柱 : XB-C18(50mm*4.6mm,5µm) 流 速: 2.0ml/min
 柱 温 : 30°C 波 长: 305nm
 数据文件名: RC\$SMF-4060 - 0-207/7-336-2 - zzp-2024041721p-cq24y-2-pH6.8jz-lf100z-p1-22h.lcd
 方法文件名: RC\$SMF-4060 - SMF-4060-rcqx-FX256.lcm
 批处理文件名: RC\$SMF-4060 - SMF-4060-20260425-FX256.lcb
 样品瓶号 : 4-4
 进样体积 : 20 µl 版本号: 6.115
 进样时间 : 2026/04/25 20:48:58 实验者: xiechaojun
 处理时间(V2) : 2026/04/27 13:20:14 处理者: xiechaojun
 仪器型号 : SHIMADZU LC-2050C (FX256)

<色谱图>



<峰表>

检测器A Ch1 305nm

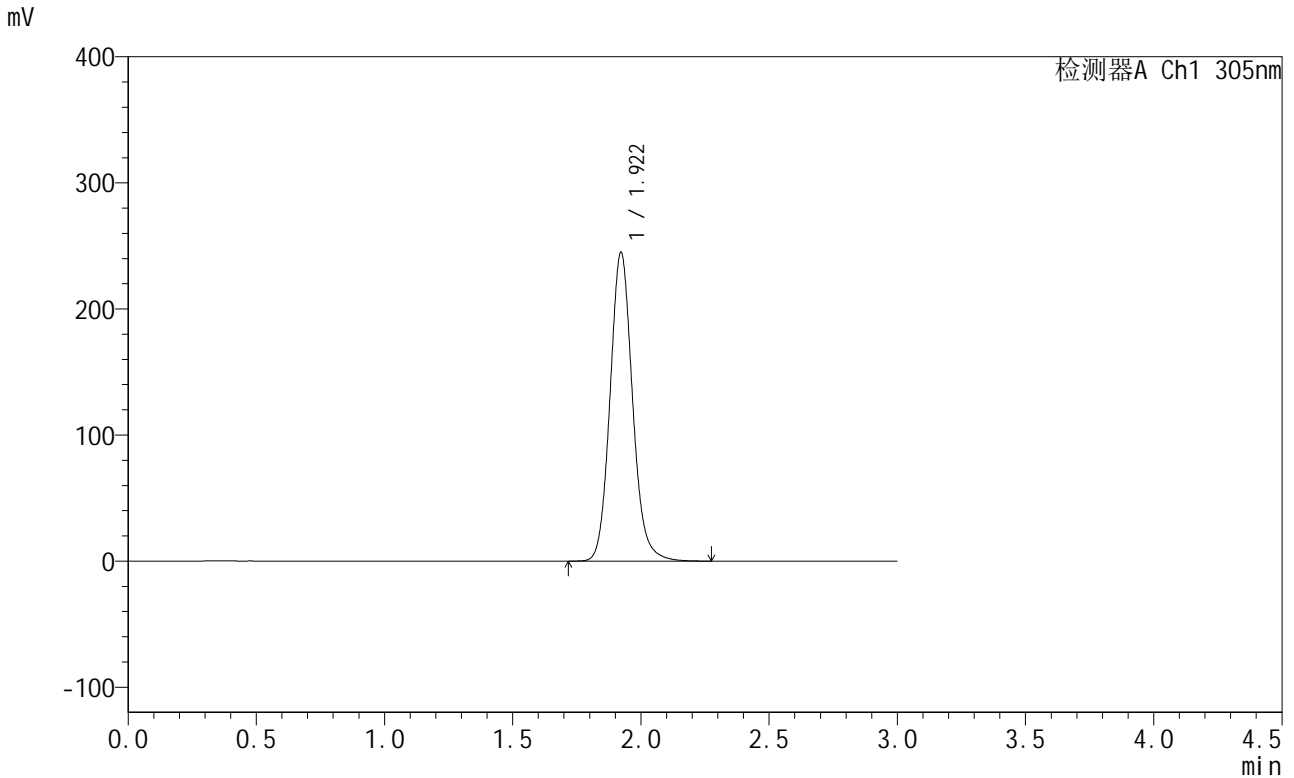
峰号	保留时间	面积	面积%	高度	理论塔板数(USP)	拖尾因子	分离度(USP)
1	1.922	1487742	100.000	243662	2373	1.118	--
总计		1487742	100.000	243662			

图342 氟伐他汀钠缓释片溶出曲线测定长期24月HPLC图谱
自制品-20240
41721批-pH6.8介质-篮法-100转-1320min-片1
供试品溶液-1

<样品信息>

色谱柱 : XB-C18(50mm*4.6mm,5μm) 流 速: 2.0ml/min
 柱 温 : 30°C 波 长: 305nm
 数据文件名: RC\$SMF-4060 - 0-207/7-337-2 - zzp-2024041721p-cq24y-2-pH6.8jz-lf100z-p2-22h.lcd
 方法文件名: RC\$SMF-4060 - SMF-4060-rcqx-FX256.lcm
 批处理文件名: RC\$SMF-4060 - SMF-4060-20260425-FX256.lcb
 样品瓶号 : 4-13
 进样体积 : 20 μl 版本号: 6.115
 进样时间 : 2026/04/25 20:52:23 实验者: xiechaojun
 处理时间(V2) : 2026/04/27 13:20:17 处理者: xiechaojun
 仪器型号 : SHIMADZU LC-2050C (FX256)

<色谱图>



<峰表>

检测器A Ch1 305nm

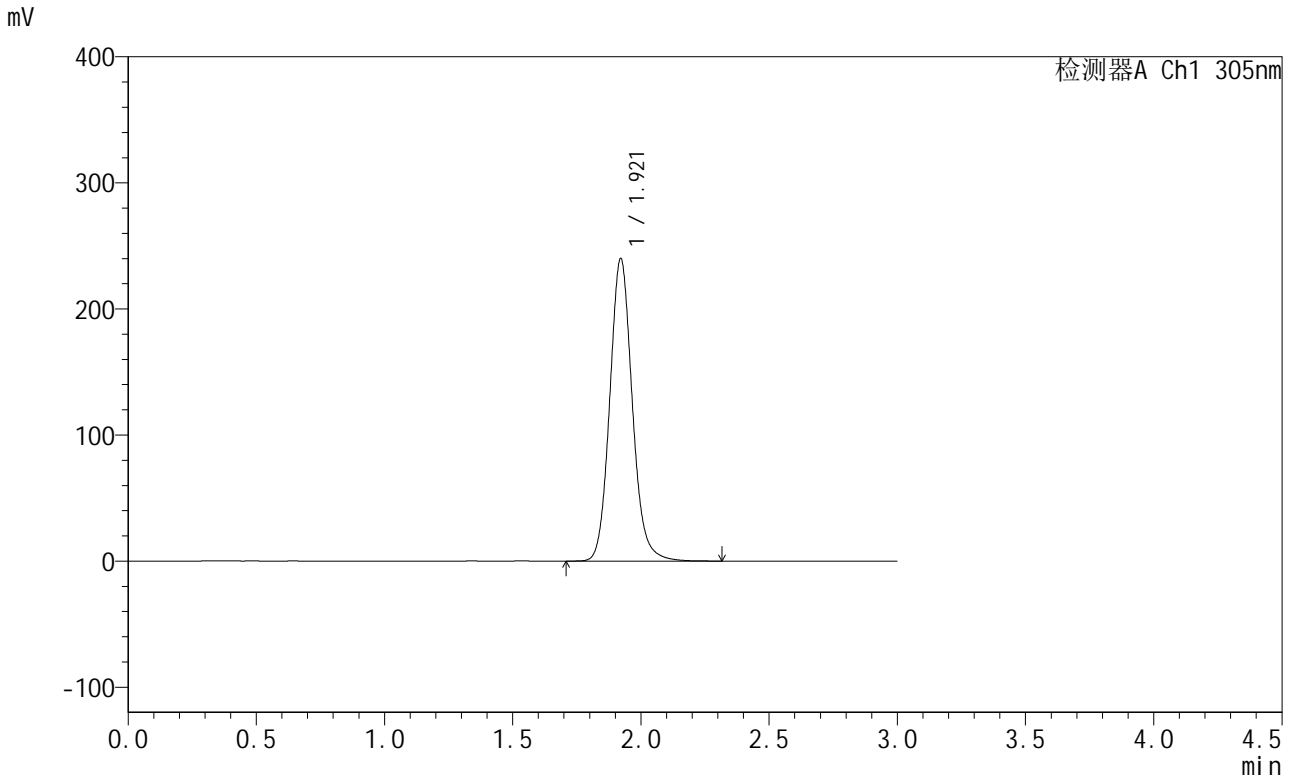
峰号	保留时间	面积	面积%	高度	理论塔板数(USP)	拖尾因子	分离度(USP)
1	1.922	1496048	100.000	244979	2373	1.117	--
总计		1496048	100.000	244979			

图343 氟伐他汀钠缓释片溶出曲线测定长期24月HPLC图谱
自制品-20240
41721批-pH6.8介质-篮法-100转-1320min-片2
供试品溶液-1

<样品信息>

色谱柱 : XB-C18(50mm*4.6mm,5μm) 流 速: 2.0ml/min
 柱 温 : 30°C 波 长: 305nm
 数据文件名: RC\$SMF-4060 - 0-207/7-338-2 - zzp-2024041721p-cq24y-2-pH6.8jz-lf100z-p3-22h.lcd
 方法文件名: RC\$SMF-4060 - SMF-4060-rcqx-FX256.lcm
 批处理文件名: RC\$SMF-4060 - SMF-4060-20260425-FX256.lcb
 样品瓶号 : 4-22
 进样体积 : 20 μl 版本号: 6.115
 进样时间 : 2026/04/25 20:55:45 实验者: xiechaojun
 处理时间(V2) : 2026/04/27 13:20:20 处理者: xiechaojun
 仪器型号 : SHIMADZU LC-2050C (FX256)

<色谱图>



<峰表>

检测器A Ch1 305nm

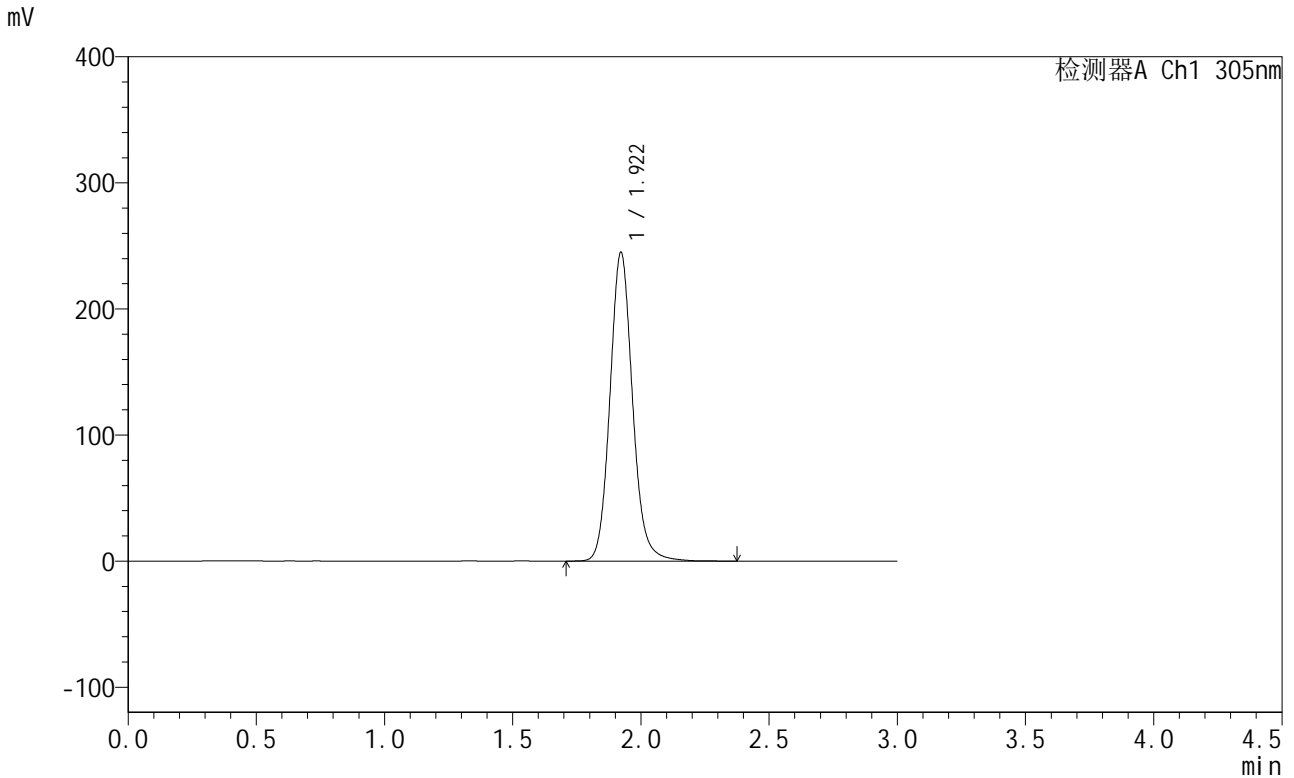
峰号	保留时间	面积	面积%	高度	理论塔板数(USP)	拖尾因子	分离度(USP)
1	1.921	1468651	100.000	240042	2364	1.117	--
总计		1468651	100.000	240042			

图344 氟伐他汀钠缓释片溶出曲线测定长期24月HPLC图谱
自制品-20240 41721批-pH6.8介质-篮法-100转-1320min-片3
供试品溶液-1

<样品信息>

色谱柱 : XB-C18(50mm*4.6mm,5μm) 流 速: 2.0ml/min
 柱 温 : 30°C 波 长: 305nm
 数据文件名: RC\$SMF-4060 - 0-207/7-339-2 - zzp-2024041721p-cq24y-2-pH6.8jz-lf100z-p4-22h.lcd
 方法文件名: RC\$SMF-4060 - SMF-4060-rcqx-FX256.lcm
 批处理文件名: RC\$SMF-4060 - SMF-4060-20260425-FX256.lcb
 样品瓶号 : 4-31
 进样体积 : 20 μl 版本号: 6.115
 进样时间 : 2026/04/25 20:59:10 实验者: xiechaojun
 处理时间(V2) : 2026/04/27 13:20:23 处理者: xiechaojun
 仪器型号 : SHIMADZU LC-2050C (FX256)

<色谱图>



<峰表>

检测器A Ch1 305nm

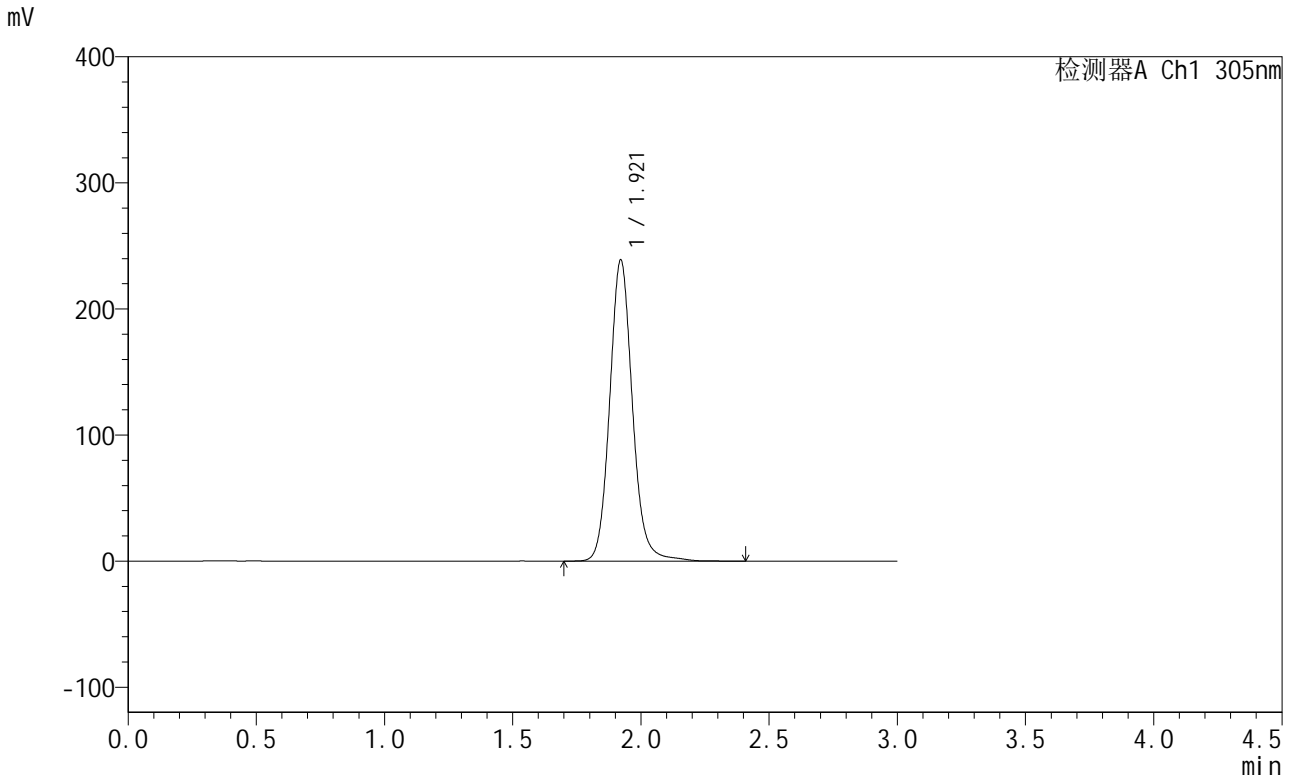
峰号	保留时间	面积	面积%	高度	理论塔板数(USP)	拖尾因子	分离度(USP)
1	1.922	1502836	100.000	244966	2366	1.115	--
总计		1502836	100.000	244966			

图345 氟伐他汀钠缓释片溶出曲线测定长期24月HPLC图谱
自制品-20240
41721批-pH6.8介质-篮法-100转-1320min-片4
供试品溶液-1

<样品信息>

色谱柱 : XB-C18(50mm*4.6mm,5µm) 流 速: 2.0ml/min
 柱 温 : 30°C 波 长: 305nm
 数据文件名: RC\$SMF-4060 - 0-207/7-340-2 - zzp-2024041721p-cq24y-2-pH6.8jz-lf100z-p5-22h.lcd
 方法文件名: RC\$SMF-4060 - SMF-4060-rcqx-FX256.lcm
 批处理文件名: RC\$SMF-4060 - SMF-4060-20260425-FX256.lcb
 样品瓶号 : 4-40
 进样体积 : 20 µl 版本号: 6.115
 进样时间 : 2026/04/25 21:02:33 实验者: xiechaojun
 处理时间(V2) : 2026/04/27 13:20:26 处理者: xiechaojun
 仪器型号 : SHIMADZU LC-2050C (FX256)

<色谱图>



<峰表>

检测器A Ch1 305nm

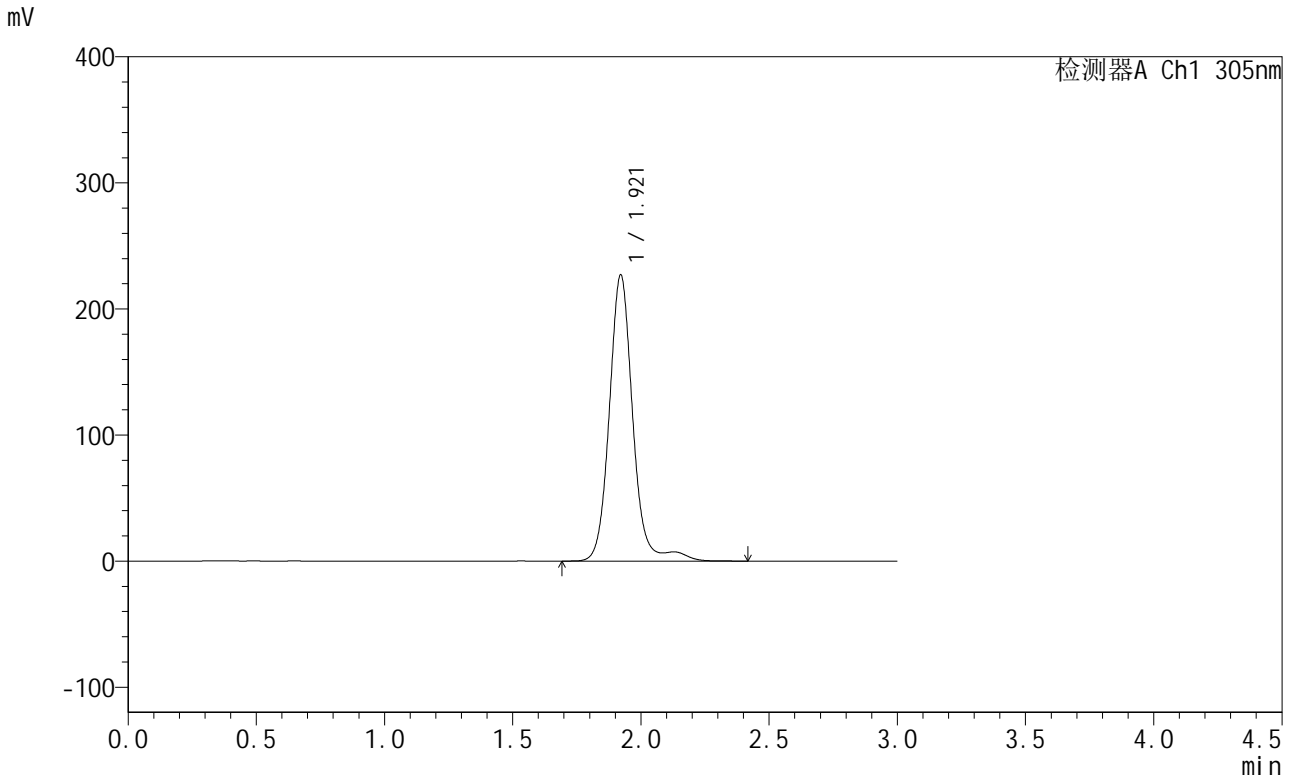
峰号	保留时间	面积	面积%	高度	理论塔板数(USP)	拖尾因子	分离度(USP)
1	1.921	1476605	100.000	238972	2352	1.111	--
总计		1476605	100.000	238972			

图346 氟伐他汀钠缓释片溶出曲线测定长期24月HPLC图谱
自制品-20240
41721批-pH6.8介质-篮法-100转-1320min-片5
供试品溶液-1

<样品信息>

色谱柱 : XB-C18(50mm*4.6mm,5μm) 流 速: 2.0ml/min
 柱 温 : 30°C 波 长: 305nm
 数据文件名: RC\$SMF-4060 - 0-207/7-341-2 - zzp-2024041721p-cq24y-2-pH6.8jz-lf100z-p6-22h.lcd
 方法文件名: RC\$SMF-4060 - SMF-4060-rcqx-FX256.lcm
 批处理文件名: RC\$SMF-4060 - SMF-4060-20260425-FX256.lcb
 样品瓶号 : 4-49
 进样体积 : 20 μl 版本号: 6.115
 进样时间 : 2026/04/25 21:05:56 实验者: xiechaojun
 处理时间(V2) : 2026/04/27 13:20:28 处理者: xiechaojun
 仪器型号 : SHIMADZU LC-2050C (FX256)

<色谱图>



<峰表>

检测器A Ch1 305nm

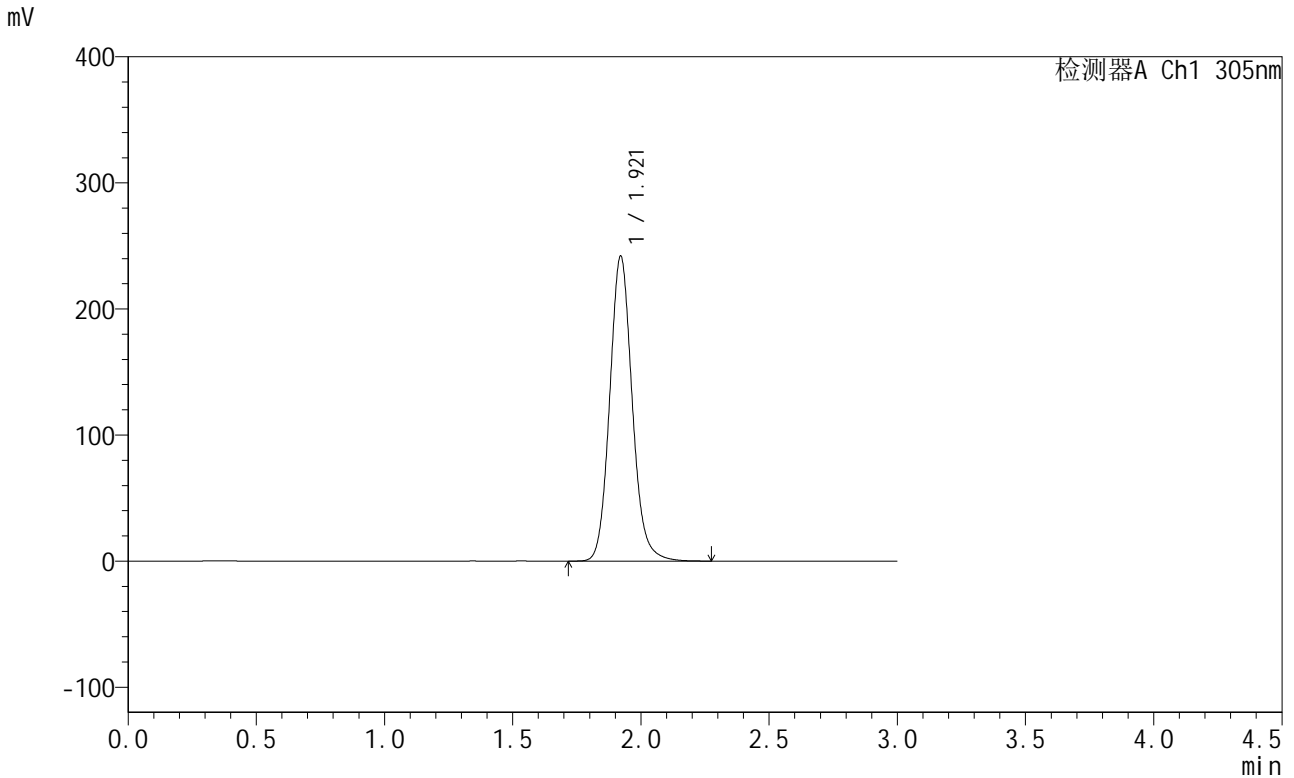
峰号	保留时间	面积	面积%	高度	理论塔板数(USP)	拖尾因子	分离度(USP)
1	1.921	1447403	100.000	227075	2295	1.090	--
总计		1447403	100.000	227075			

图347 氟伐他汀钠缓释片溶出曲线测定长期24月HPLC图谱
自制品-20240
41721批-pH6.8介质-篮法-100转-1320min-片6
供试品溶液-1

<样品信息>

色谱柱 : XB-C18(50mm*4.6mm,5µm) 流 速: 2.0ml/min
 柱 温 : 30°C 波 长: 305nm
 数据文件名: RC\$SMF-4060 - 0-207/7-342-2 - zzp-2024041721p-cq24y-2-pH6.8jz-lf100z-p1-24h.lcd
 方法文件名: RC\$SMF-4060 - SMF-4060-rcqx-FX256.lcm
 批处理文件名: RC\$SMF-4060 - SMF-4060-20260425-FX256.lcb
 样品瓶号 : 4-5
 进样体积 : 20 µl 版本号: 6.115
 进样时间 : 2026/04/25 21:09:21 实验者: xiechaojun
 处理时间(V2) : 2026/04/27 13:20:31 处理者: xiechaojun
 仪器型号 : SHIMADZU LC-2050C (FX256)

<色谱图>



<峰表>

检测器A Ch1 305nm

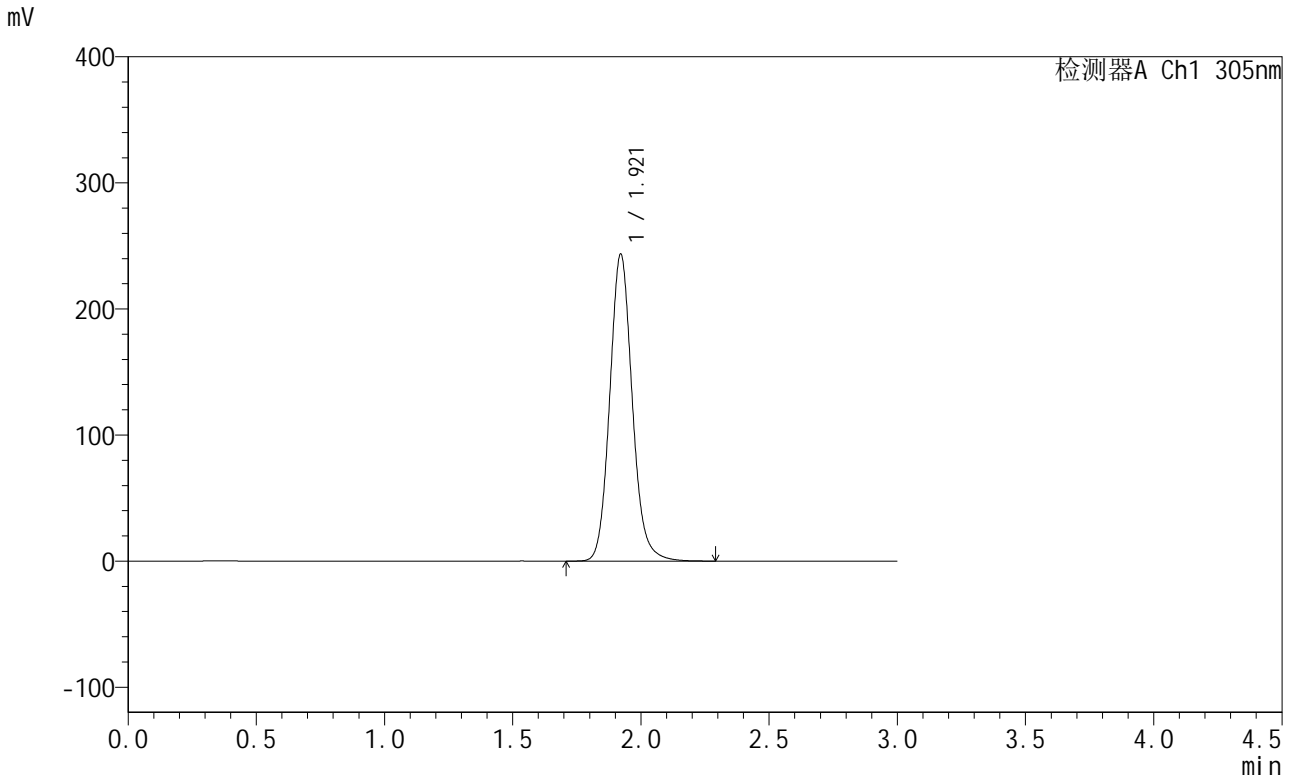
峰号	保留时间	面积	面积%	高度	理论塔板数(USP)	拖尾因子	分离度(USP)
1	1.921	1480237	100.000	241938	2361	1.117	--
总计		1480237	100.000	241938			

图348 氟伐他汀钠缓释片溶出曲线测定长期24月HPLC图谱
自制品-20240
41721批-pH6.8介质-篮法-100转-1440min-片1
供试品溶液-1

<样品信息>

色谱柱 : XB-C18(50mm*4.6mm,5μm) 流 速: 2.0ml/min
 柱 温 : 30°C 波 长: 305nm
 数据文件名: RC\$SMF-4060 - 0-207/7-343-2 - zzp-2024041721p-cq24y-2-pH6.8jz-lf100z-p2-24h.lcd
 方法文件名: RC\$SMF-4060 - SMF-4060-rcqx-FX256.lcm
 批处理文件名: RC\$SMF-4060 - SMF-4060-20260425-FX256.lcb
 样品瓶号 : 4-14
 进样体积 : 20 μl 版本号: 6.115
 进样时间 : 2026/04/25 21:12:44 实验者: xiechaojun
 处理时间(V2) : 2026/04/27 13:20:34 处理者: xiechaojun
 仪器型号 : SHIMADZU LC-2050C (FX256)

<色谱图>



<峰表>

检测器A Ch1 305nm

峰号	保留时间	面积	面积%	高度	理论塔板数(USP)	拖尾因子	分离度(USP)
1	1.921	1490180	100.000	243600	2362	1.117	--
总计		1490180	100.000	243600			

图349 氟伐他汀钠缓释片溶出曲线测定长期24月HPLC图谱
自制品-20240
41721批-pH6.8介质-篮法-100转-1440min-片2
供试品溶液-1

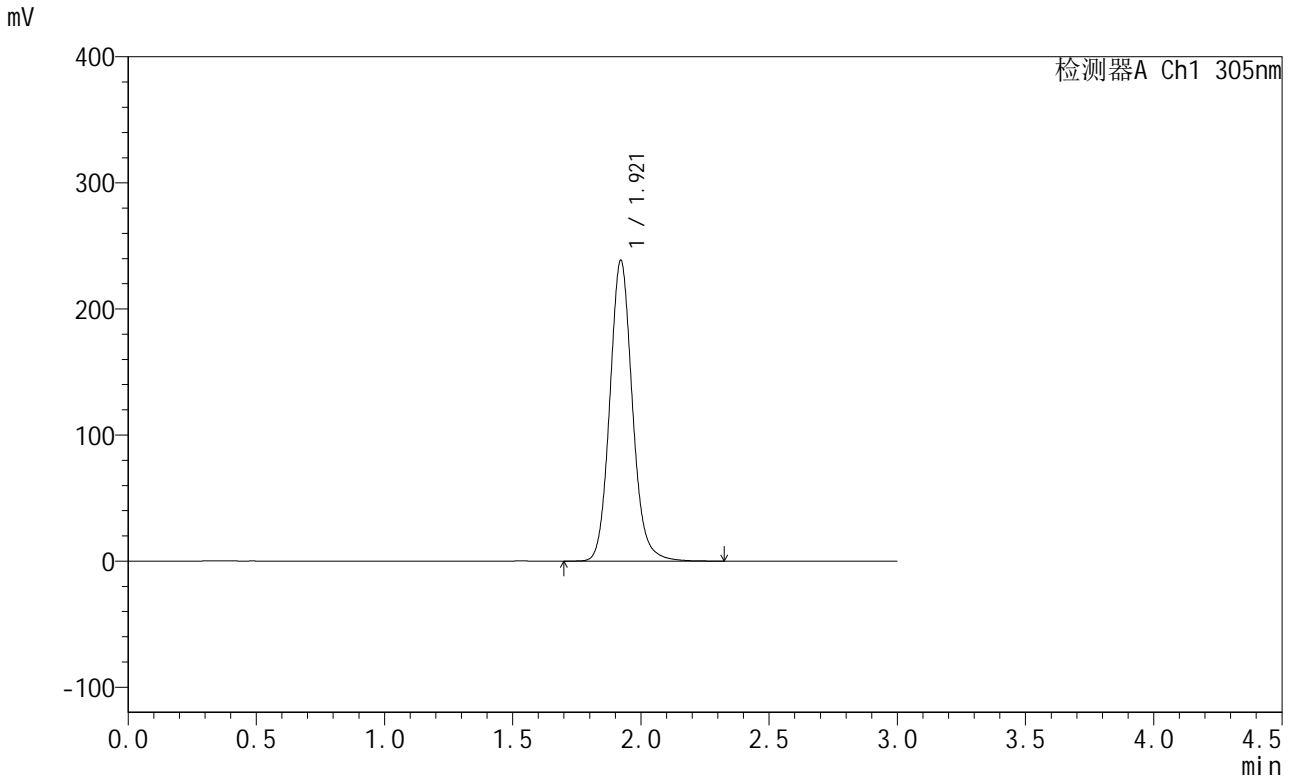


SMF-4060

<样品信息>

色谱柱 : XB-C18(50mm*4.6mm,5μm) 流 速: 2.0ml/min
 柱 温 : 30°C 波 长: 305nm
 数据文件名: RC\$SMF-4060 - 0-207/7-344-2 - zzp-2024041721p-cq24y-2-pH6.8jz-lf100z-p3-24h.lcd
 方法文件名: RC\$SMF-4060 - SMF-4060-rcqx-FX256.lcm
 批处理文件名: RC\$SMF-4060 - SMF-4060-20260425-FX256.lcb
 样品瓶号 : 4-23
 进样体积 : 20 μl 版本号: 6.115
 进样时间 : 2026/04/25 21:16:08 实验者: xiechaojun
 处理时间(V2) : 2026/04/27 13:20:37 处理者: xiechaojun
 仪器型号 : SHIMADZU LC-2050C (FX256)

<色谱图>



<峰表>

检测器A Ch1 305nm

峰号	保留时间	面积	面积%	高度	理论塔板数(USP)	拖尾因子	分离度(USP)
1	1.921	1462785	100.000	238687	2359	1.116	--
总计		1462785	100.000	238687			

图350 氟伐他汀钠缓释片溶出曲线测定长期24月HPLC图谱
自制品-2024041721批-pH6.8介质-篮法-100转-1440min-片3
供试品溶液-1

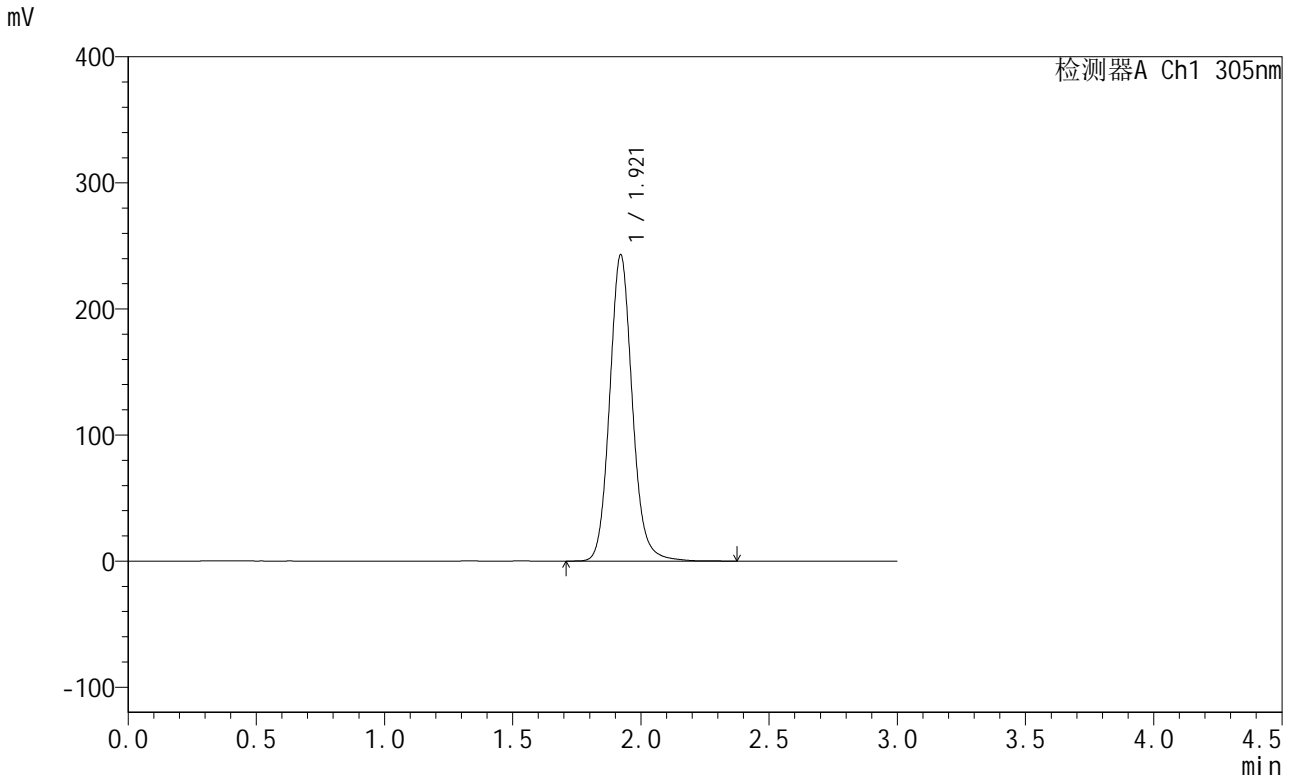


SMF-4060

<样品信息>

色谱柱 : XB-C18(50mm*4.6mm,5µm) 流 速: 2.0ml/min
 柱 温 : 30°C 波 长: 305nm
 数据文件名: RC\$SMF-4060 - 0-207/7-345-2 - zzp-2024041721p-cq24y-2-pH6.8jz-lf100z-p4-24h.lcd
 方法文件名: RC\$SMF-4060 - SMF-4060-rcqx-FX256.lcm
 批处理文件名: RC\$SMF-4060 - SMF-4060-20260425-FX256.lcb
 样品瓶号 : 4-32
 进样体积 : 20 µl 版本号: 6.115
 进样时间 : 2026/04/25 21:19:32 实验者: xiechaojun
 处理时间(V2) : 2026/04/27 13:20:39 处理者: xiechaojun
 仪器型号 : SHIMADZU LC-2050C (FX256)

<色谱图>



<峰表>

检测器A Ch1 305nm

峰号	保留时间	面积	面积%	高度	理论塔板数(USP)	拖尾因子	分离度(USP)
1	1.921	1494718	100.000	243022	2352	1.113	--
总计		1494718	100.000	243022			

图351 氟伐他汀钠缓释片溶出曲线测定长期24月HPLC图谱
自制品-2024041721批-pH6.8介质-篮法-100转-1440min-片4
供试品溶液-1



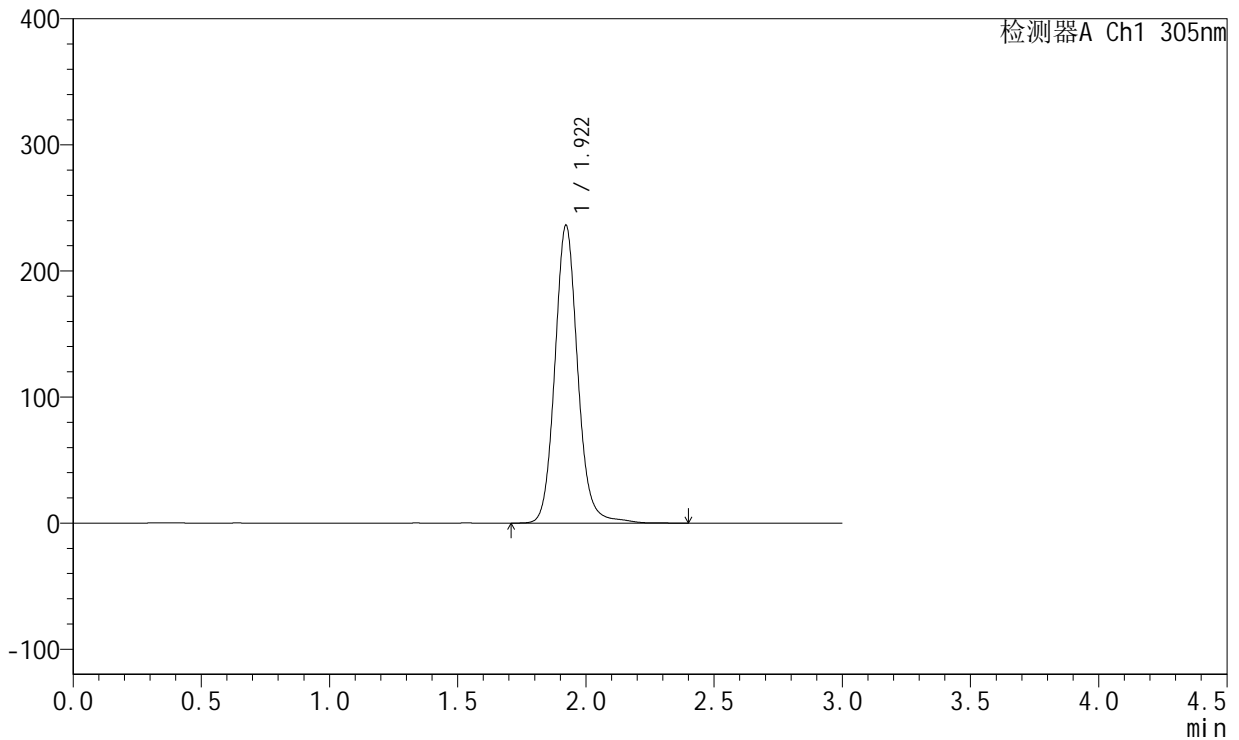
SMF-4060

<样品信息>

色谱柱 : XB-C18(50mm*4.6mm,5μm) 流 速: 2.0ml/min
 柱 温 : 30°C 波 长: 305nm
 数据文件名: RC\$SMF-4060 - 0-207/7-346-2 - zzp-2024041721p-cq24y-2-pH6.8jz-lf100z-p5-24h.lcd
 方法文件名: RC\$SMF-4060 - SMF-4060-rcqx-FX256.lcm
 批处理文件名: RC\$SMF-4060 - SMF-4060-20260425-FX256.lcb
 样品瓶号 : 4-41
 进样体积 : 20 μl 版本号: 6.115
 进样时间 : 2026/04/25 21:22:55 实验者: xiechaojun
 处理时间(V2) : 2026/04/27 13:20:42 处理者: xiechaojun
 仪器型号 : SHIMADZU LC-2050C (FX256)

<色谱图>

mV



<峰表>

检测器A Ch1 305nm

峰号	保留时间	面积	面积%	高度	理论塔板数(USP)	拖尾因子	分离度(USP)
1	1.922	1465769	100.000	236314	2345	1.109	--
总计		1465769	100.000	236314			

图352 氟伐他汀钠缓释片溶出曲线测定长期24月HPLC图谱
自制品-20240
41721批-pH6.8介质-篮法-100转-1440min-片5
供试品溶液-1

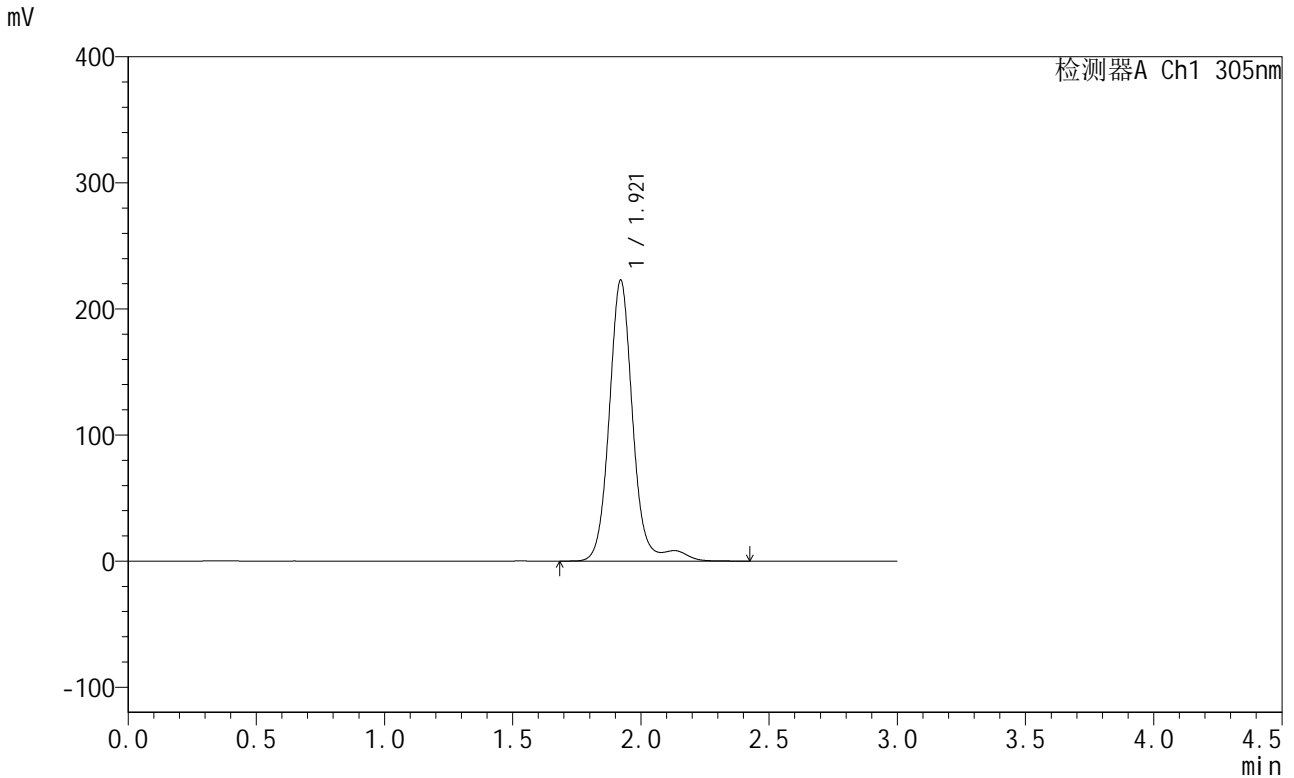


SMF-4060

<样品信息>

色谱柱 : XB-C18(50mm*4.6mm,5μm) 流 速: 2.0ml/min
 柱 温 : 30°C 波 长: 305nm
 数据文件名: RC\$SMF-4060 - 0-207/7-347-2 - zzp-2024041721p-cq24y-2-pH6.8jz-lf100z-p6-24h.lcd
 方法文件名: RC\$SMF-4060 - SMF-4060-rcqx-FX256.lcm
 批处理文件名: RC\$SMF-4060 - SMF-4060-20260425-FX256.lcb
 样品瓶号 : 4-50
 进样体积 : 20 μl 版本号: 6.115
 进样时间 : 2026/04/25 21:26:19 实验者: xiechaojun
 处理时间(V2) : 2026/04/27 13:20:45 处理者: xiechaojun
 仪器型号 : SHIMADZU LC-2050C (FX256)

<色谱图>



<峰表>

检测器A Ch1 305nm

峰号	保留时间	面积	面积%	高度	理论塔板数(USP)	拖尾因子	分离度(USP)
1	1.921	1430806	100.000	222911	2274	1.085	--
总计		1430806	100.000	222911			

图353 氟伐他汀钠缓释片溶出曲线测定长期24月HPLC图谱
自制品-20240
41721批-pH6.8介质-篮法-100转-1440min-片6
供试品溶液-1

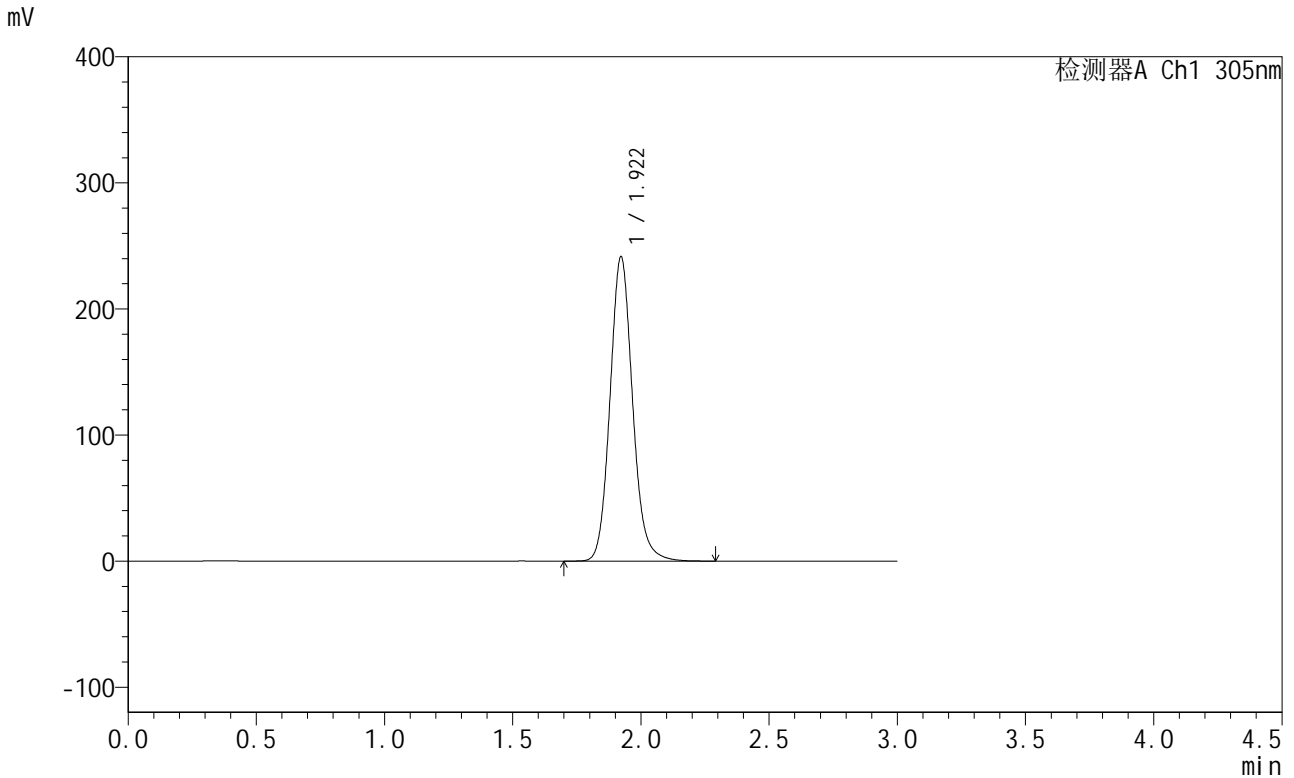


SMF-4060

<样品信息>

色谱柱 : XB-C18(50mm*4.6mm,5μm) 流 速: 2.0ml/min
 柱 温 : 30°C 波 长: 305nm
 数据文件名: RC\$SMF-4060 - 0-207/7-348-2 - zzp-2024041721p-cq24y-2-pH6.8jz-lf100z-p1-jx.lcd
 方法文件名: RC\$SMF-4060 - SMF-4060-rcqx-FX256.lcm
 批处理文件名: RC\$SMF-4060 - SMF-4060-20260425-FX256.lcb
 样品瓶号 : 4-6
 进样体积 : 20 μl 版本号: 6.115
 进样时间 : 2026/04/25 21:29:43 实验者: xiechaojun
 处理时间(V2) : 2026/04/27 13:20:48 处理者: xiechaojun
 仪器型号 : SHIMADZU LC-2050C (FX256)

<色谱图>



<峰表>

检测器A Ch1 305nm

峰号	保留时间	面积	面积%	高度	理论塔板数(USP)	拖尾因子	分离度(USP)
1	1.922	1480282	100.000	241499	2356	1.116	--
总计		1480282	100.000	241499			

图354 氟伐他汀钠缓释片溶出曲线测定长期24月HPLC图谱
自制品-20240
41721批-pH6.8介质-篮法-100转-极限转速-片1
供试品溶液-1

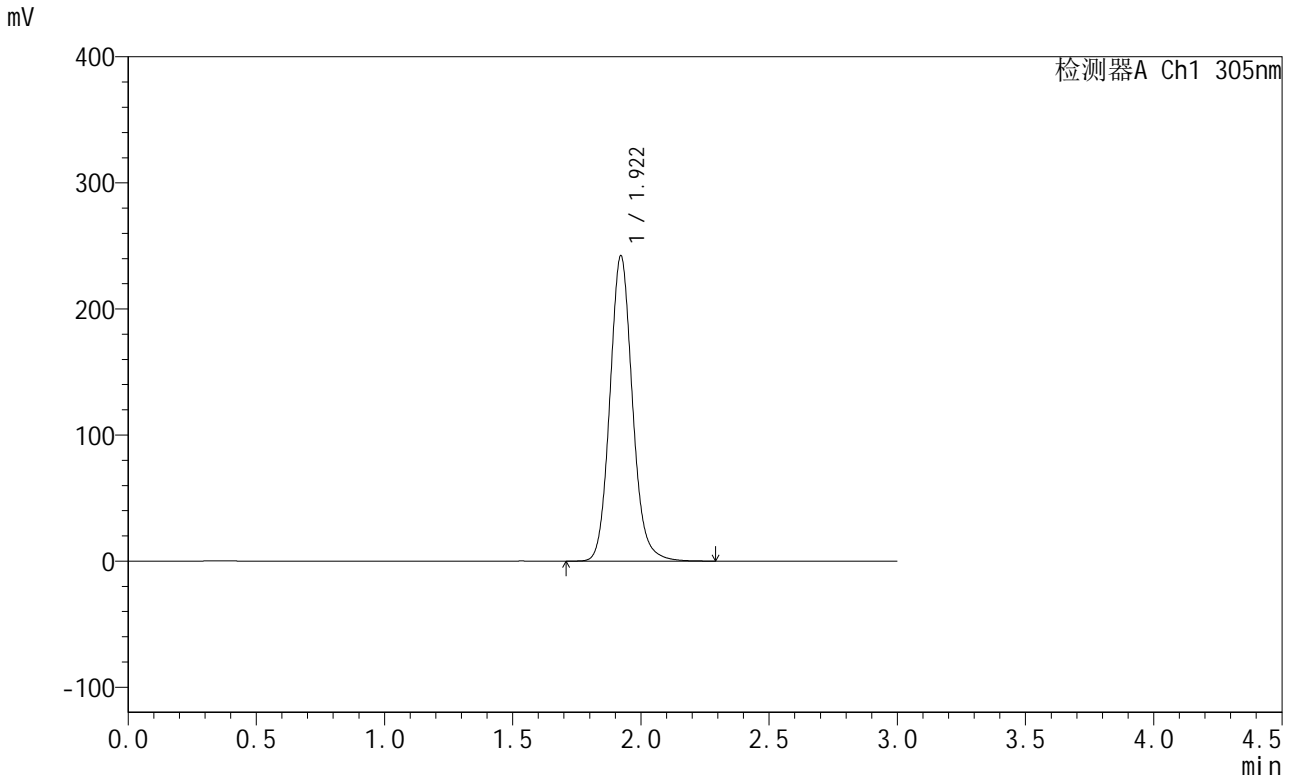


SMF-4060

<样品信息>

色谱柱 : XB-C18(50mm*4.6mm,5μm) 流 速: 2.0ml/min
 柱 温 : 30°C 波 长: 305nm
 数据文件名: RC\$SMF-4060 - 0-207/7-349-2 - zzp-2024041721p-cq24y-2-pH6.8jz-lf100z-p2-jx.lcd
 方法文件名: RC\$SMF-4060 - SMF-4060-rcqx-FX256.lcm
 批处理文件名: RC\$SMF-4060 - SMF-4060-20260425-FX256.lcb
 样品瓶号 : 4-15
 进样体积 : 20 μl 版本号: 6.115
 进样时间 : 2026/04/25 21:33:07 实验者: xiechaojun
 处理时间(V2) : 2026/04/27 13:20:51 处理者: xiechaojun
 仪器型号 : SHIMADZU LC-2050C (FX256)

<色谱图>



<峰表>

检测器A Ch1 305nm

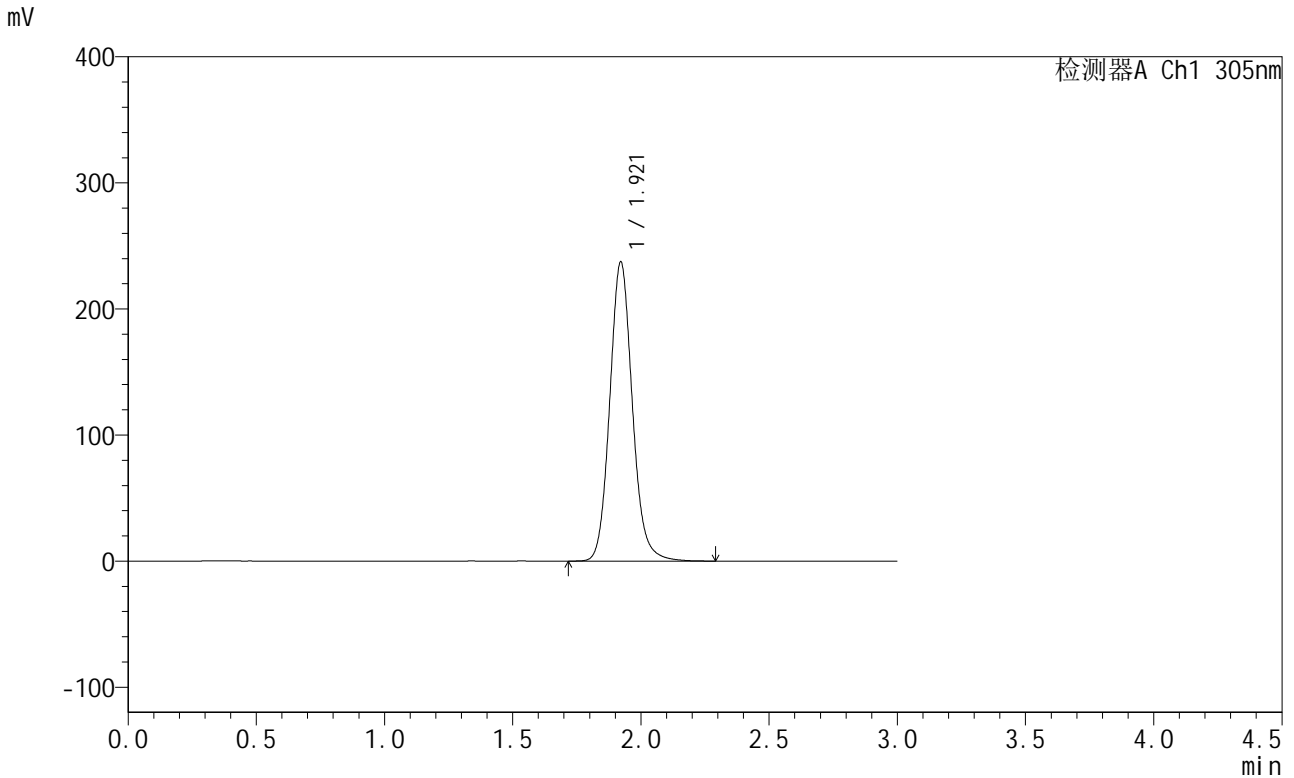
峰号	保留时间	面积	面积%	高度	理论塔板数(USP)	拖尾因子	分离度(USP)
1	1.922	1484553	100.000	242297	2355	1.115	--
总计		1484553	100.000	242297			

图355 氟伐他汀钠缓释片溶出曲线测定长期24月HPLC图谱
自制品-20240
41721批-pH6.8介质-篮法-100转-极限转速-片2
供试品溶液-1

<样品信息>

色谱柱 : XB-C18(50mm*4.6mm,5µm) 流 速: 2.0ml/min
 柱 温 : 30°C 波 长: 305nm
 数据文件名: RC\$SMF-4060 - 0-207/7-350-2 - zzp-2024041721p-cq24y-2-pH6.8jz-lf100z-p3-jx.lcd
 方法文件名: RC\$SMF-4060 - SMF-4060-rcqx-FX256.lcm
 批处理文件名: RC\$SMF-4060 - SMF-4060-20260425-FX256.lcb
 样品瓶号 : 4-24
 进样体积 : 20 µl 版本号: 6.115
 进样时间 : 2026/04/25 21:36:30 实验者: xiechaojun
 处理时间(V2) : 2026/04/27 13:20:53 处理者: xiechaojun
 仪器型号 : SHIMADZU LC-2050C (FX256)

<色谱图>



<峰表>

检测器A Ch1 305nm

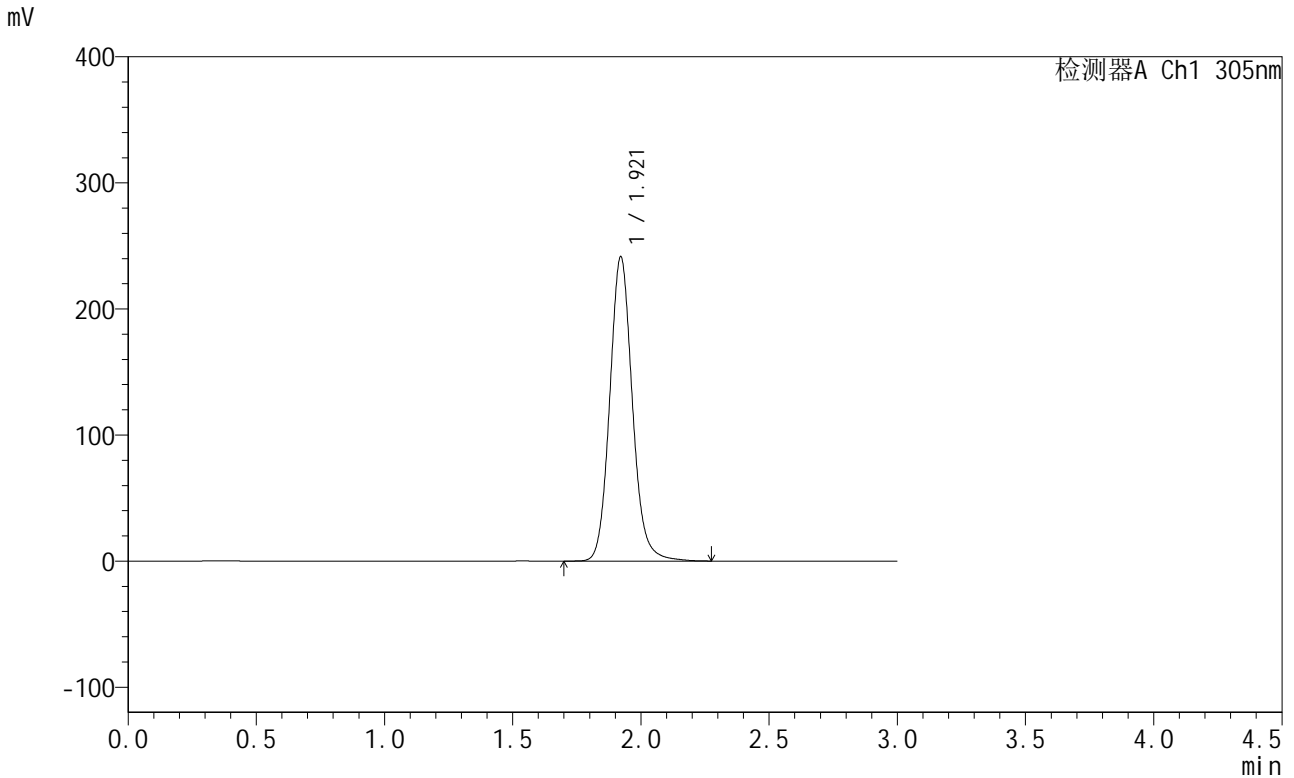
峰号	保留时间	面积	面积%	高度	理论塔板数(USP)	拖尾因子	分离度(USP)
1	1.921	1456971	100.000	237363	2350	1.114	--
总计		1456971	100.000	237363			

图356 氟伐他汀钠缓释片溶出曲线测定长期24月HPLC图谱
自制品-20240
41721批-pH6.8介质-篮法-100转-极限转速-片3
供试品溶液-1

<样品信息>

色谱柱 : XB-C18(50mm*4.6mm,5µm) 流 速: 2.0ml/min
 柱 温 : 30°C 波 长: 305nm
 数据文件名: RC\$SMF-4060 - 0-207/7-351-2 - zzp-2024041721p-cq24y-2-pH6.8jz-lf100z-p4-jx.lcd
 方法文件名: RC\$SMF-4060 - SMF-4060-rcqx-FX256.lcm
 批处理文件名: RC\$SMF-4060 - SMF-4060-20260425-FX256.lcb
 样品瓶号 : 4-33
 进样体积 : 20 µl 版本号: 6.115
 进样时间 : 2026/04/25 21:39:53 实验者: xiechaojun
 处理时间(V2) : 2026/04/27 13:20:56 处理者: xiechaojun
 仪器型号 : SHIMADZU LC-2050C (FX256)

<色谱图>



<峰表>

检测器A Ch1 305nm

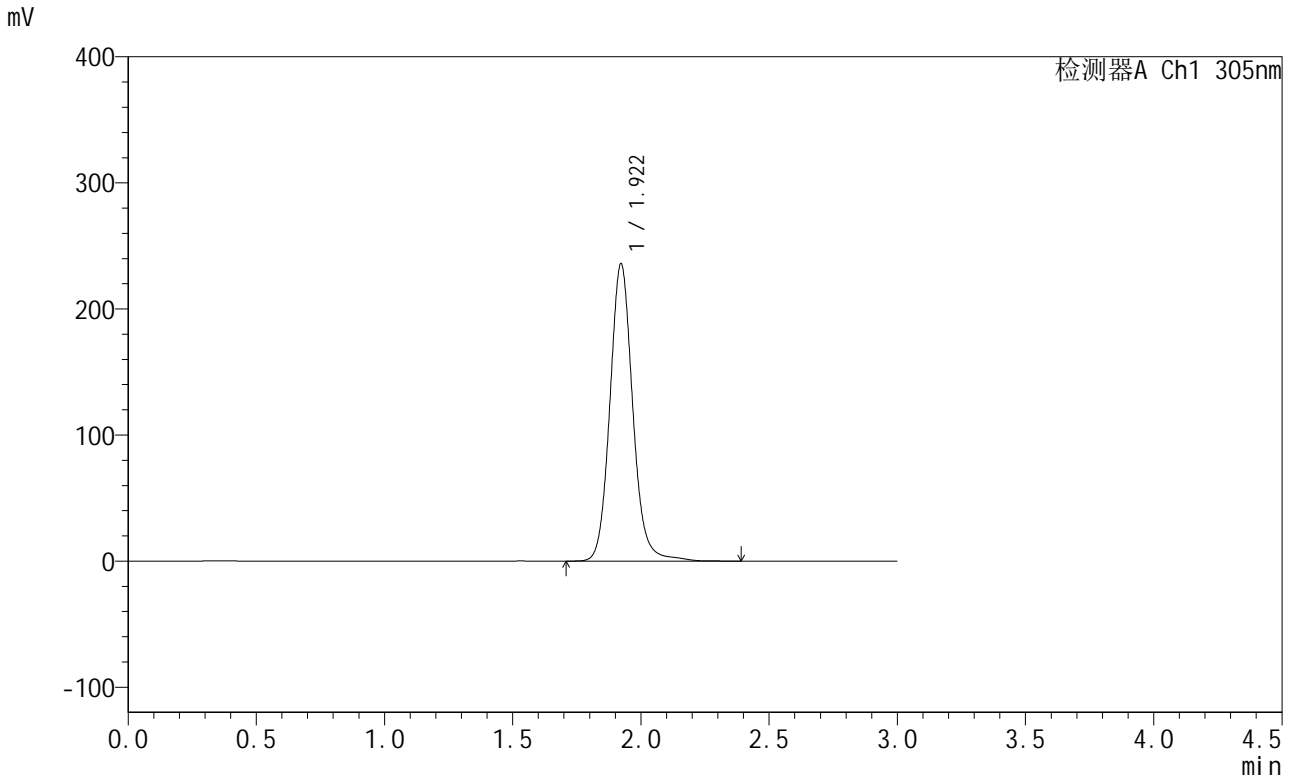
峰号	保留时间	面积	面积%	高度	理论塔板数(USP)	拖尾因子	分离度(USP)
1	1.921	1485908	100.000	241441	2347	1.113	--
总计		1485908	100.000	241441			

图357 氟伐他汀钠缓释片溶出曲线测定长期24月HPLC图谱
自制品-20240
41721批-pH6.8介质-篮法-100转-极限转速-片4
供试品溶液-1

<样品信息>

色谱柱 : XB-C18(50mm*4.6mm,5μm) 流 速: 2.0ml/min
 柱 温 : 30°C 波 长: 305nm
 数据文件名: RC\$SMF-4060 - 0-207/7-352-2 - zzp-2024041721p-cq24y-2-pH6.8jz-lf100z-p5-jx.lcd
 方法文件名: RC\$SMF-4060 - SMF-4060-rcqx-FX256.lcm
 批处理文件名: RC\$SMF-4060 - SMF-4060-20260425-FX256.lcb
 样品瓶号 : 4-42
 进样体积 : 20 μl 版本号: 6.115
 进样时间 : 2026/04/25 21:43:16 实验者: xiechaojun
 处理时间(V2) : 2026/04/27 13:20:59 处理者: xiechaojun
 仪器型号 : SHIMADZU LC-2050C (FX256)

<色谱图>



<峰表>

检测器A Ch1 305nm

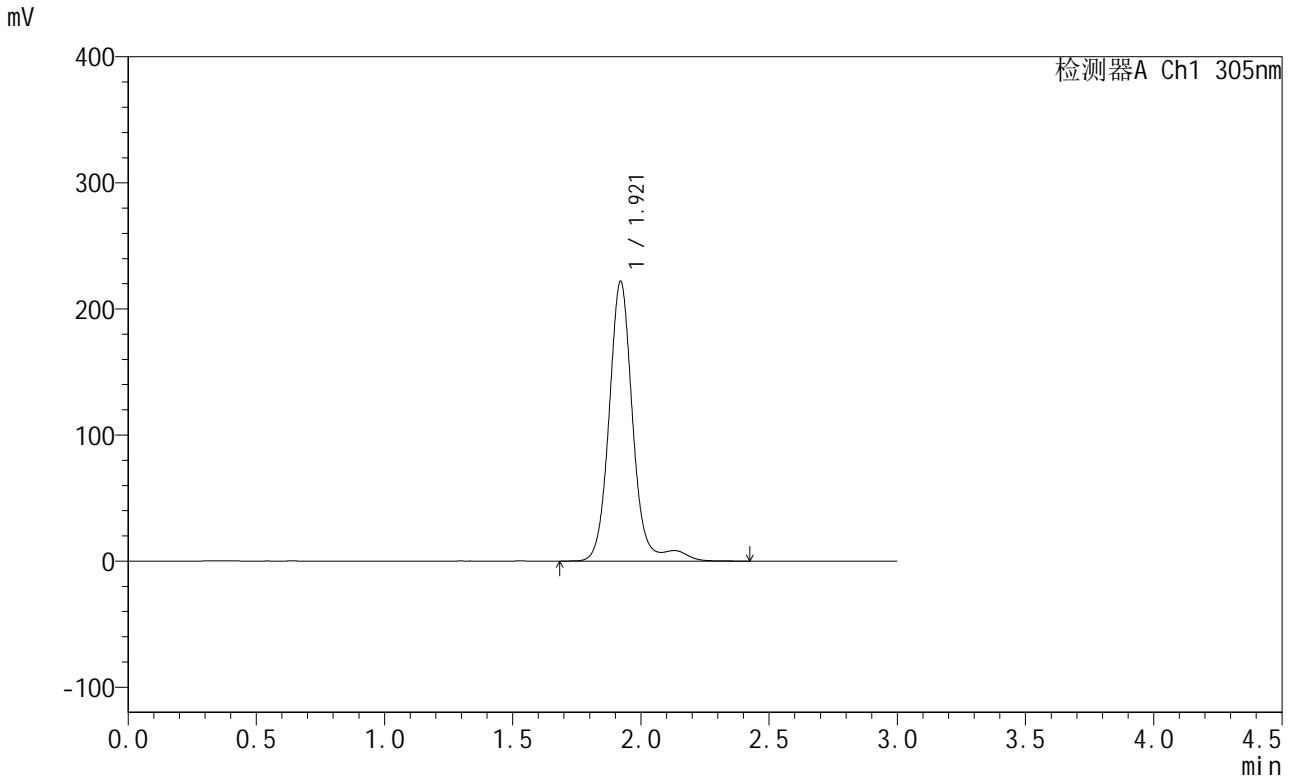
峰号	保留时间	面积	面积%	高度	理论塔板数(USP)	拖尾因子	分离度(USP)
1	1.922	1467025	100.000	235944	2335	1.108	--
总计		1467025	100.000	235944			

图358 氟伐他汀钠缓释片溶出曲线测定长期24月HPLC图谱
自制品-20240
41721批-pH6.8介质-篮法-100转-极限转速-片5
供试品溶液-1

<样品信息>

色谱柱 : XB-C18(50mm*4.6mm,5µm) 流 速: 2.0ml/min
 柱 温 : 30°C 波 长: 305nm
 数据文件名: RC\$SMF-4060 - 0-207/7-353-2 - zzp-2024041721p-cq24y-2-pH6.8jz-lf100z-p6-jx.lcd
 方法文件名: RC\$SMF-4060 - SMF-4060-rcqx-FX256.lcm
 批处理文件名: RC\$SMF-4060 - SMF-4060-20260425-FX256.lcb
 样品瓶号 : 4-51
 进样体积 : 20 µl 版本号: 6.115
 进样时间 : 2026/04/25 21:46:41 实验者: xiechaojun
 处理时间(V2) : 2026/04/27 13:21:02 处理者: xiechaojun
 仪器型号 : SHIMADZU LC-2050C (FX256)

<色谱图>



<峰表>

检测器A Ch1 305nm

峰号	保留时间	面积	面积%	高度	理论塔板数(USP)	拖尾因子	分离度(USP)
1	1.921	1428854	100.000	221894	2261	1.084	--
总计		1428854	100.000	221894			

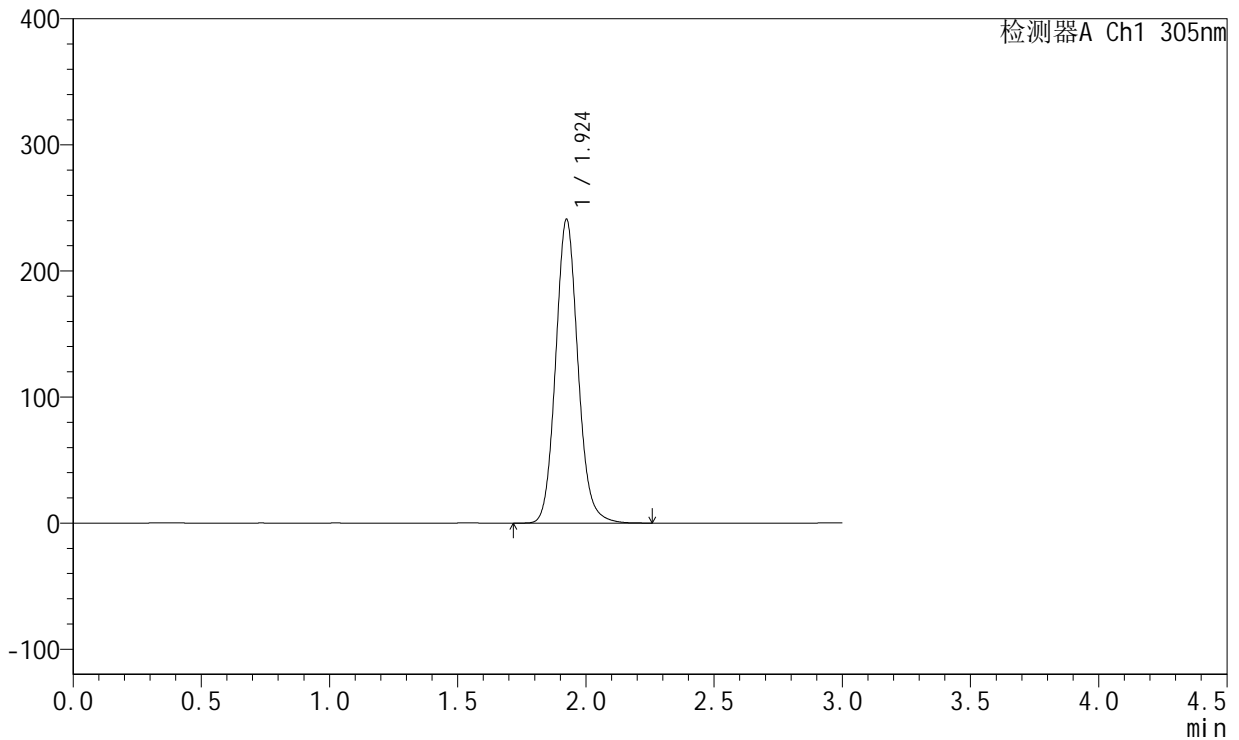
图359 氟伐他汀钠缓释片溶出曲线测定长期24月HPLC图谱
自制品-20240 41721批-pH6.8介质-篮法-100转-极限转速-片6
供试品溶液-1

<样品信息>

色谱柱 : XB-C18(50mm*4.6mm,5µm) 流 速: 2.0ml/min
 柱 温 : 30°C 波 长: 305nm
 数据文件名: RC\$SMF-4060 - 0-207/7-354-2 - zzp-2024041721p-cq24y-2-pH6.8jz-lf100z-dz2-1.lcd
 方法文件名: RC\$SMF-4060 - SMF-4060-rcqx-FX256.lcm
 批处理文件名: RC\$SMF-4060 - SMF-4060-20260425-FX256.lcb
 样品瓶号 : 3-27
 进样体积 : 20 µl 版本号: 6.115
 进样时间 : 2026/04/25 21:50:03 实验者: xiechaojun
 处理时间(V2) : 2026/04/27 13:21:05 处理者: xiechaojun
 仪器型号 : SHIMADZU LC-2050C (FX256)

<色谱图>

mV



<峰表>

检测器A Ch1 305nm

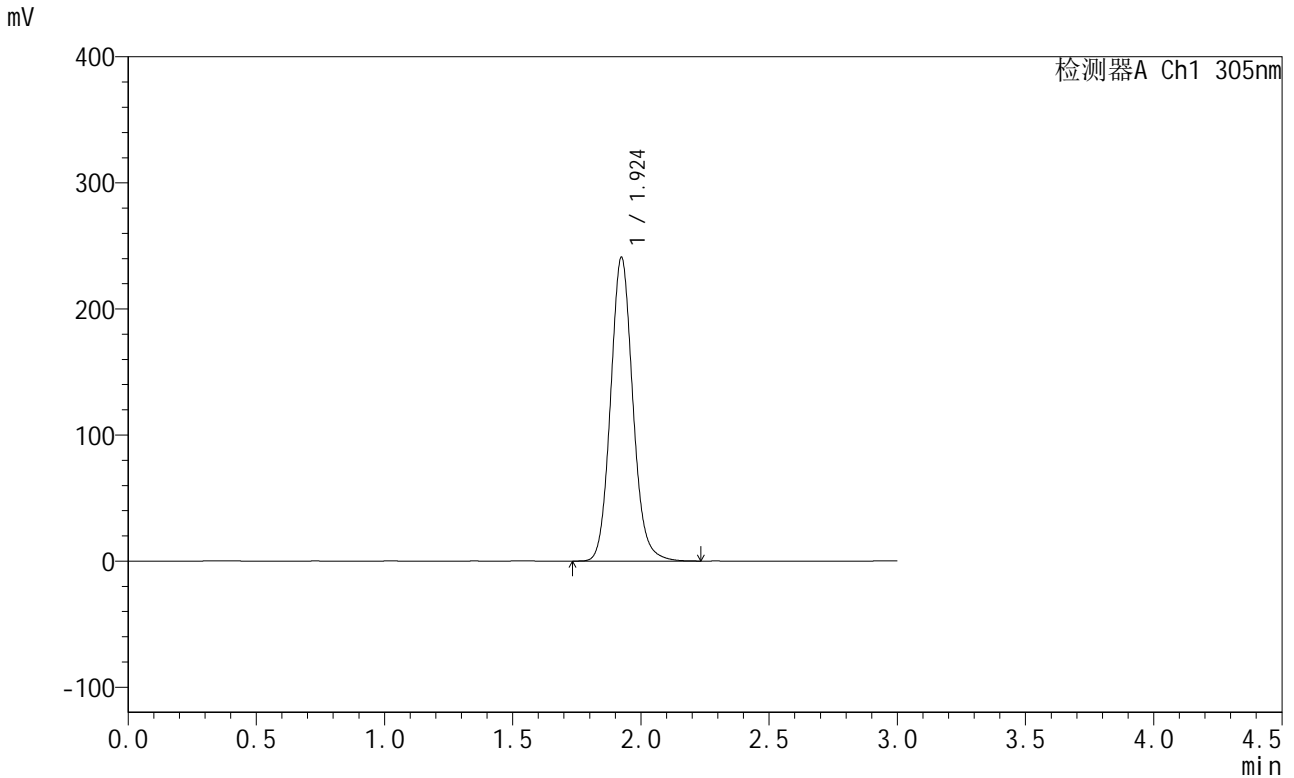
峰号	保留时间	面积	面积%	高度	理论塔板数(USP)	拖尾因子	分离度(USP)
1	1.924	1456212	100.000	240502	2414	1.109	--
总计		1456212	100.000	240502			

图360 氟伐他汀钠缓释片溶出曲线测定长期24月HPLC图谱
自制品-20240
41721批-pH6.8介质-篮法-100转
对照品溶液-2-1

<样品信息>

色谱柱 : XB-C18(50mm*4.6mm,5µm) 流 速: 2.0ml/min
 柱 温 : 30°C 波 长: 305nm
 数据文件名: RC\$SMF-4060 - 0-207/7-355-2 - zzp-2024041721p-cq24y-2-pH6.8jz-lf100z-dz2-2.lcd
 方法文件名: RC\$SMF-4060 - SMF-4060-rcqx-FX256.lcm
 批处理文件名: RC\$SMF-4060 - SMF-4060-20260425-FX256.lcb
 样品瓶号 : 3-27
 进样体积 : 20 µl 版本号: 6.115
 进样时间 : 2026/04/25 21:53:24 实验者: xiechaojun
 处理时间(V2) : 2026/04/27 13:21:08 处理者: xiechaojun
 仪器型号 : SHIMADZU LC-2050C (FX256)

<色谱图>



<峰表>

检测器A Ch1 305nm

峰号	保留时间	面积	面积%	高度	理论塔板数(USP)	拖尾因子	分离度(USP)
1	1.924	1456550	100.000	240678	2413	1.108	--
总计		1456550	100.000	240678			

图361 氟伐他汀钠缓释片溶出曲线测定长期24月HPLC图谱
自制品-2024041721批-pH6.8介质-篮法-100转
对照品溶液-2-2

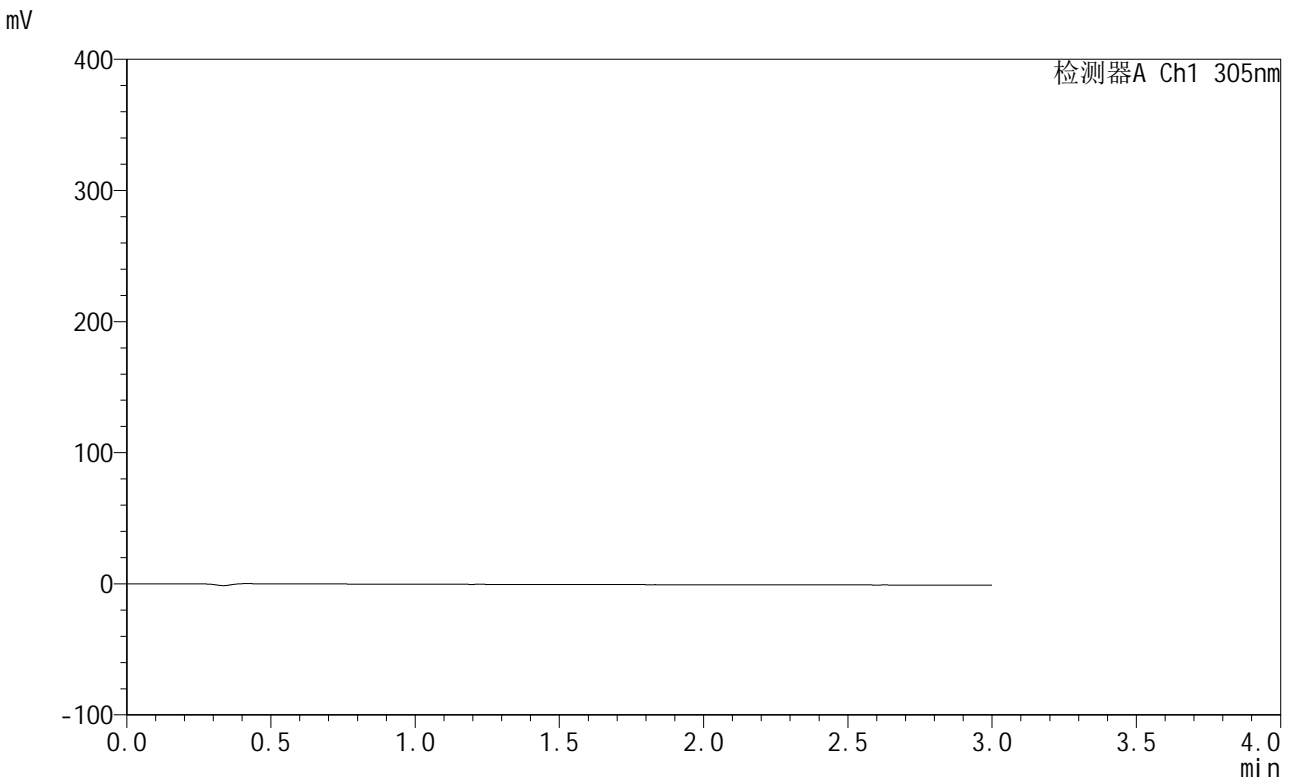


SMF-4060

<样品信息>

色谱柱: XB-C18(50mm*4.6mm,5 μ m) 流 速: 2.0ml/min
 柱 温: 30°C 波 长: 305nm
 数据文件名: RC\$SMF-4060 - 0-208/11-1275-2 - zzp-2024041821p-cq24y-1-pH6.8jz-lf100z-rj.lcd
 方法文件名: RC\$SMF-4060 - SMF-4060-rcqx-FX260.lcm
 批处理文件名: RC\$SMF-4060 - SMF-4060-20260425-FX260.lcb
 样品瓶号: 1-9
 进样体积: 20 μ l 版本号: 6.115
 进样时间: 2026/04/25 11:38:21 实验者: xiechaojun
 处理时间(V2): 2026/04/27 13:42:04 处理者: xiechaojun
 仪器型号: SHIMADZU LC-2050C (FX260)

<色谱图>



<峰表>

检测器A Ch1 305nm

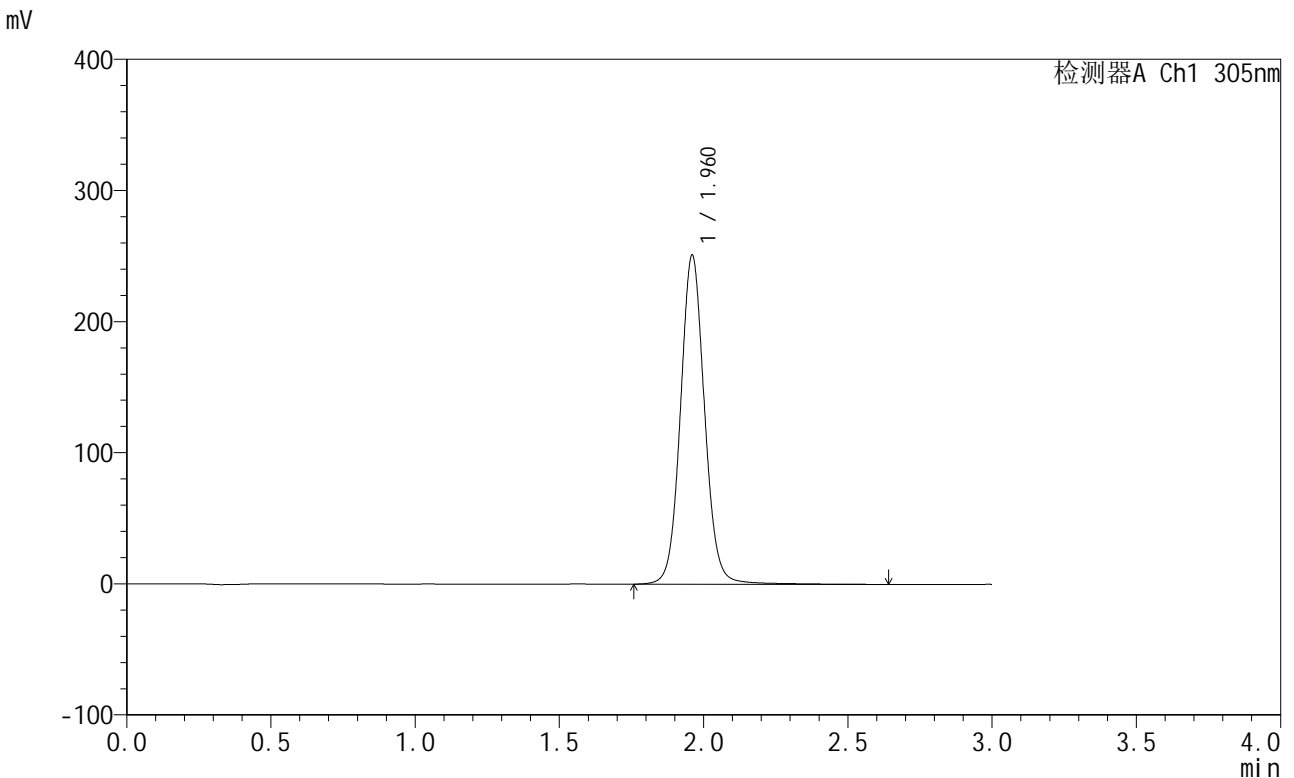
峰号	保留时间	面积	面积%	高度	理论塔板数(USP)	拖尾因子	分离度(USP)
总计							

图362 氟伐他汀钠缓释片溶出曲线测定长期24月HPLC图谱
自制品-20240
41821批-pH6.8介质-篮法-100转
溶剂

<样品信息>

色谱柱: XB-C18(50mm*4.6mm,5µm) 流 速: 2.0ml/min
 柱 温: 30°C 波 长: 305nm
 数据文件名: RC\$SMF-4060 - 0-208/11-1276-2 - zzp-2024041821p-cq24y-1-pH6.8jz-lf100z-dz1-1.lcd
 方法文件名: RC\$SMF-4060 - SMF-4060-rcqx-FX260.lcm
 批处理文件名: RC\$SMF-4060 - SMF-4060-20260425-FX260.lcb
 样品瓶号: 1-18
 进样体积: 20 µl 版本号: 6.115
 进样时间: 2026/04/25 11:41:45 实验者: xiechaojun
 处理时间(V2): 2026/04/27 13:42:08 处理者: xiechaojun
 仪器型号: SHIMADZU LC-2050C (FX260)

<色谱图>



<峰表>

检测器A Ch1 305nm

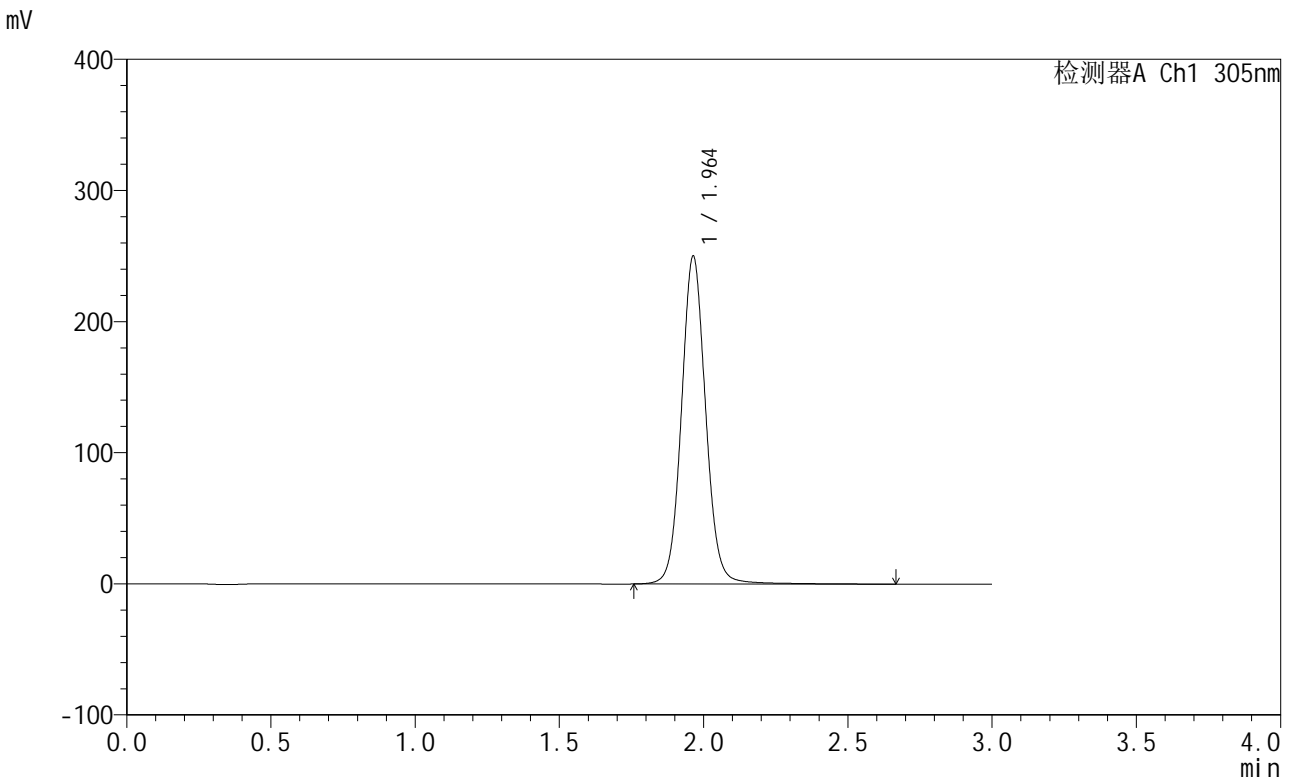
峰号	保留时间	面积	面积%	高度	理论塔板数(USP)	拖尾因子	分离度(USP)
1	1.960	1460796	100.000	250253	2743	1.070	--
总计		1460796	100.000	250253			

图363 氟伐他汀钠缓释片溶出曲线测定长期24月HPLC图谱
自制品-20240
41821批-pH6.8介质-篮法-100转
对照品溶液-1-1

<样品信息>

色谱柱: XB-C18(50mm*4.6mm,5µm) 流速: 2.0ml/min
 柱温: 30°C 波长: 305nm
 数据文件名: RC\$SMF-4060 - 0-208/11-1277-2 - zzp-2024041821p-cq24y-1-pH6.8jz-lf100z-dz1-2.lcd
 方法文件名: RC\$SMF-4060 - SMF-4060-rcqx-FX260.lcm
 批处理文件名: RC\$SMF-4060 - SMF-4060-20260425-FX260.lcb
 样品瓶号: 1-18
 进样体积: 20 µl 版本号: 6.115
 进样时间: 2026/04/25 11:45:08 实验者: xiechaojun
 处理时间(V2): 2026/04/27 13:42:11 处理者: xiechaojun
 仪器型号: SHIMADZU LC-2050C (FX260)

<色谱图>



<峰表>

检测器A Ch1 305nm

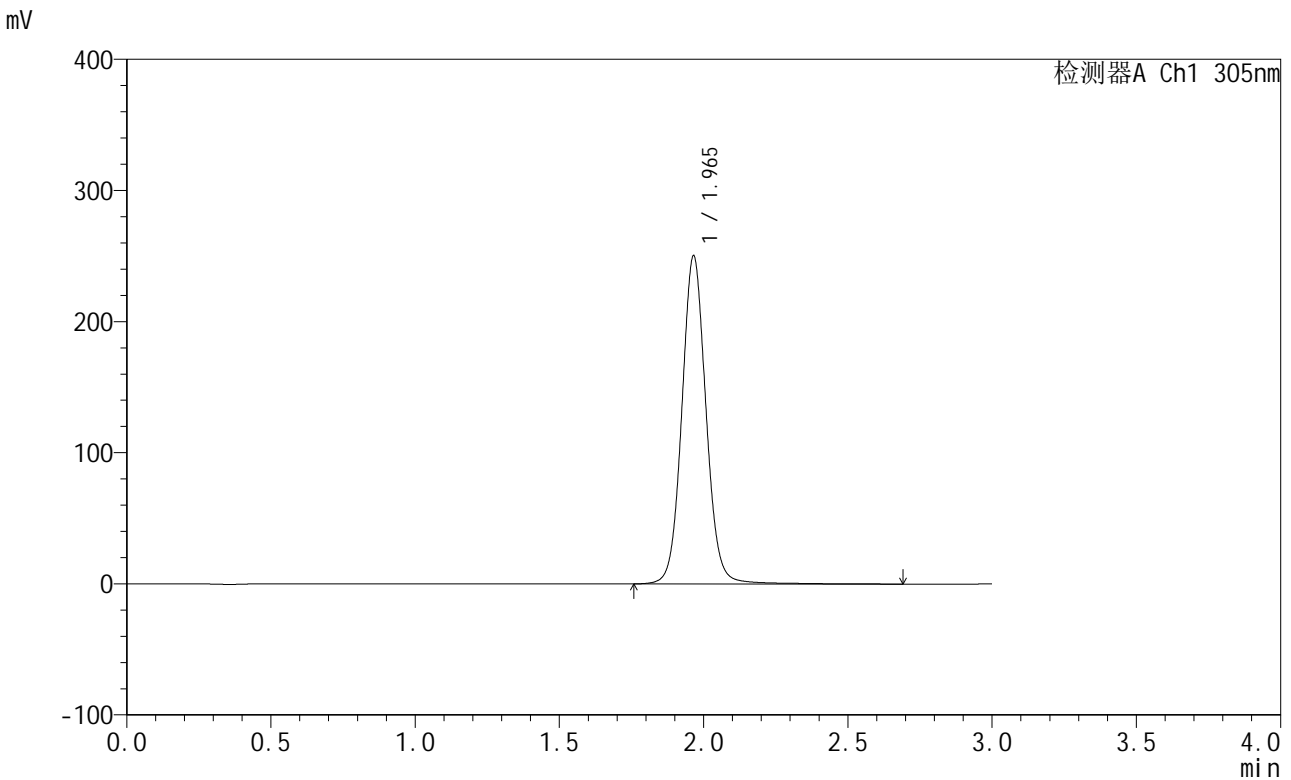
峰号	保留时间	面积	面积%	高度	理论塔板数(USP)	拖尾因子	分离度(USP)
1	1.964	1461154	100.000	250127	2732	1.070	--
总计		1461154	100.000	250127			

图364 氟伐他汀钠缓释片溶出曲线测定长期24月HPLC图谱
自制品-20240
41821批-pH6.8介质-篮法-100转
对照品溶液-1-2

<样品信息>

色谱柱: XB-C18(50mm*4.6mm,5μm) 流速: 2.0ml/min
 柱温: 30°C 波长: 305nm
 数据文件名: RC\$SMF-4060 - 0-208/11-1278-2 - zzp-2024041821p-cq24y-1-pH6.8jz-lf100z-dz1-3.lcd
 方法文件名: RC\$SMF-4060 - SMF-4060-rcqx-FX260.lcm
 批处理文件名: RC\$SMF-4060 - SMF-4060-20260425-FX260.lcb
 样品瓶号: 1-18
 进样体积: 20 μl 版本号: 6.115
 进样时间: 2026/04/25 11:48:32 实验者: xiechaojun
 处理时间(V2): 2026/04/27 13:42:15 处理者: xiechaojun
 仪器型号: SHIMADZU LC-2050C (FX260)

<色谱图>



<峰表>

检测器A Ch1 305nm

峰号	保留时间	面积	面积%	高度	理论塔板数(USP)	拖尾因子	分离度(USP)
1	1.965	1459850	100.000	249967	2746	1.068	--
总计		1459850	100.000	249967			

图365 氟伐他汀钠缓释片溶出曲线测定长期24月HPLC图谱
自制品-20240
41821批-pH6.8介质-篮法-100转
对照品溶液-1-3



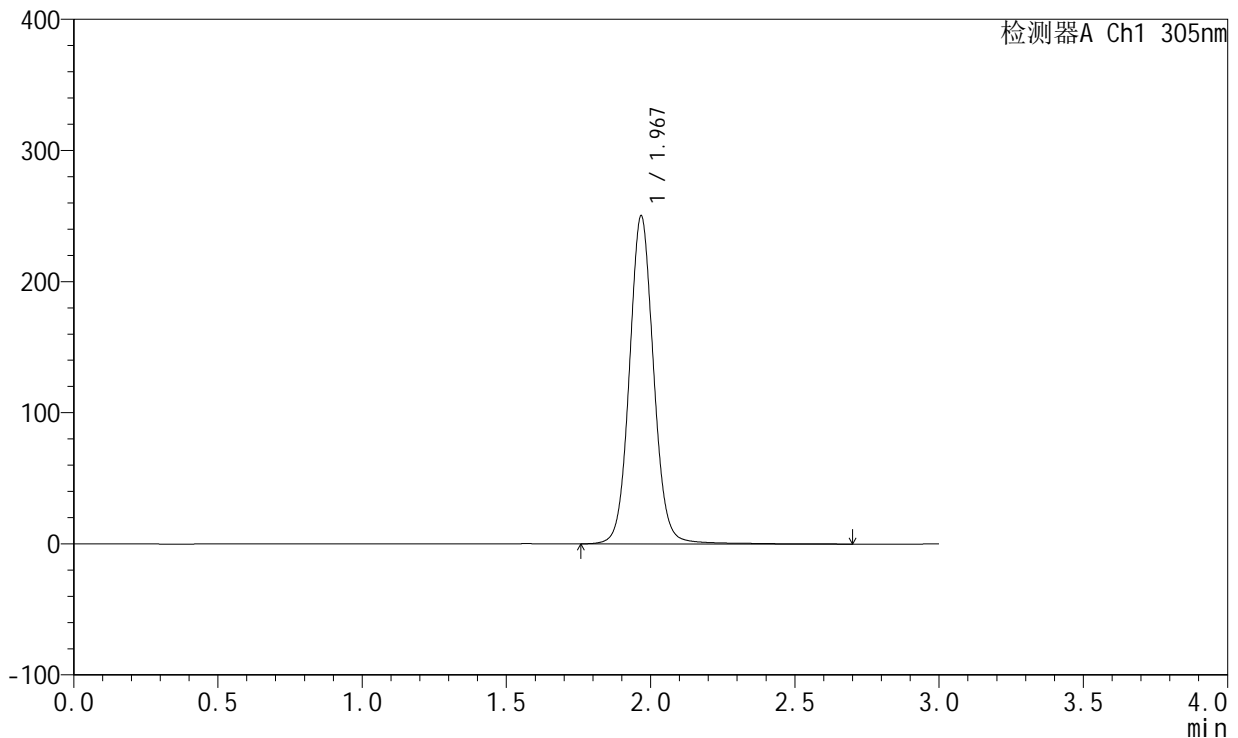
SMF-4060

<样品信息>

色谱柱: XB-C18(50mm*4.6mm,5μm) 流 速: 2.0ml/min
 柱 温: 30°C 波 长: 305nm
 数据文件名: RC\$SMF-4060 - 0-208/11-1279-2 - zzp-2024041821p-cq24y-1-pH6.8jz-lf100z-dz1-4.lcd
 方法文件名: RC\$SMF-4060 - SMF-4060-rcqx-FX260.lcm
 批处理文件名: RC\$SMF-4060 - SMF-4060-20260425-FX260.lcb
 样品瓶号: 1-18
 进样体积: 20 μl 版本号: 6.115
 进样时间: 2026/04/25 11:51:56 实验者: xiechaojun
 处理时间(V2): 2026/04/27 13:42:18 处理者: xiechaojun
 仪器型号: SHIMADZU LC-2050C (FX260)

<色谱图>

mV



<峰表>

检测器A Ch1 305nm

峰号	保留时间	面积	面积%	高度	理论塔板数(USP)	拖尾因子	分离度(USP)
1	1.967	1462218	100.000	248816	2743	1.068	--
总计		1462218	100.000	248816			

图366 氟伐他汀钠缓释片溶出曲线测定长期24月HPLC图谱
自制品-20240
41821批-pH6.8介质-篮法-100转
对照品溶液-1-4



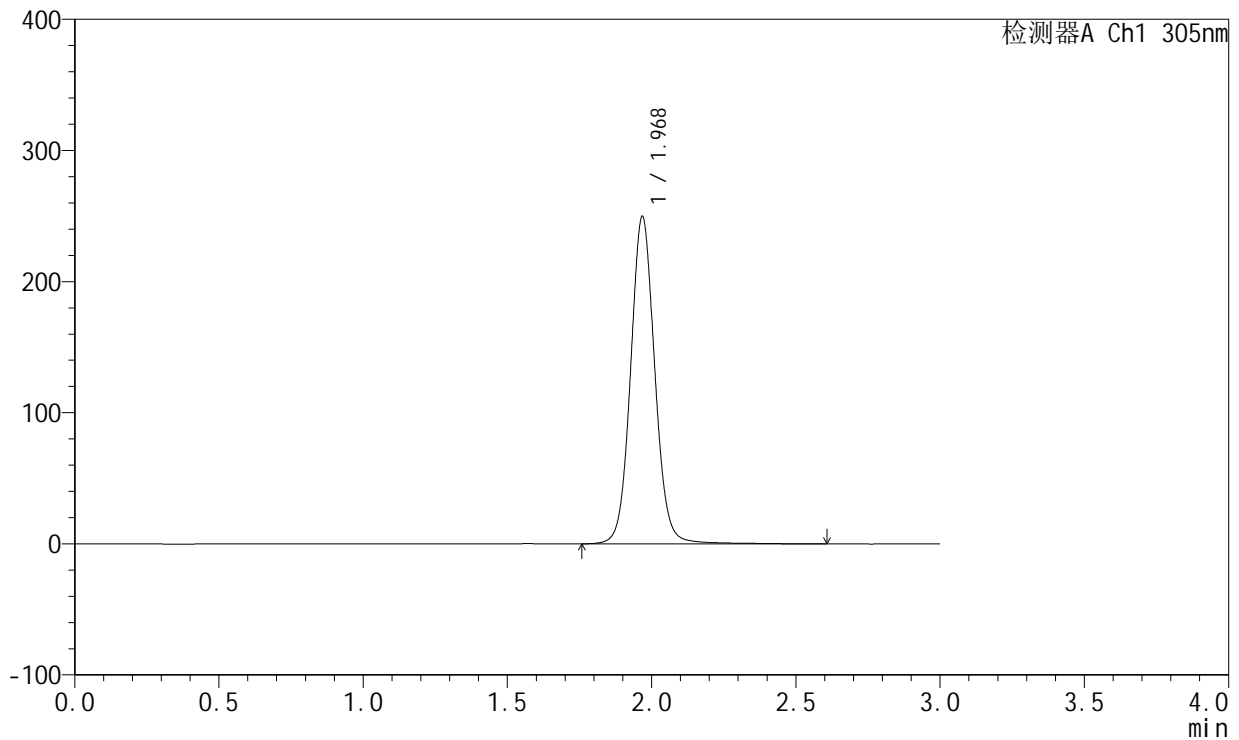
SMF-4060

<样品信息>

色谱柱: XB-C18(50mm*4.6mm,5 μ m) 流 速: 2.0ml/min
 柱 温: 30°C 波 长: 305nm
 数据文件名: RC\$SMF-4060 - 0-208/11-1280-2 - zzp-2024041821p-cq24y-1-pH6.8jz-lf100z-dz1-5.lcd
 方法文件名: RC\$SMF-4060 - SMF-4060-rcqx-FX260.lcm
 批处理文件名: RC\$SMF-4060 - SMF-4060-20260425-FX260.lcb
 样品瓶号: 1-18
 进样体积: 20 μ l 版本号: 6.115
 进样时间: 2026/04/25 11:55:20 实验者: xiechaojun
 处理时间(V2): 2026/04/27 13:42:21 处理者: xiechaojun
 仪器型号: SHIMADZU LC-2050C (FX260)

<色谱图>

mV



<峰表>

检测器A Ch1 305nm

峰号	保留时间	面积	面积%	高度	理论塔板数(USP)	拖尾因子	分离度(USP)
1	1.968	1458074	100.000	248523	2744	1.068	--
总计		1458074	100.000	248523			

图367 氟伐他汀钠缓释片溶出曲线测定长期24月HPLC图谱
自制品-20240
41821批-pH6.8介质-篮法-100转
对照品溶液-1-5



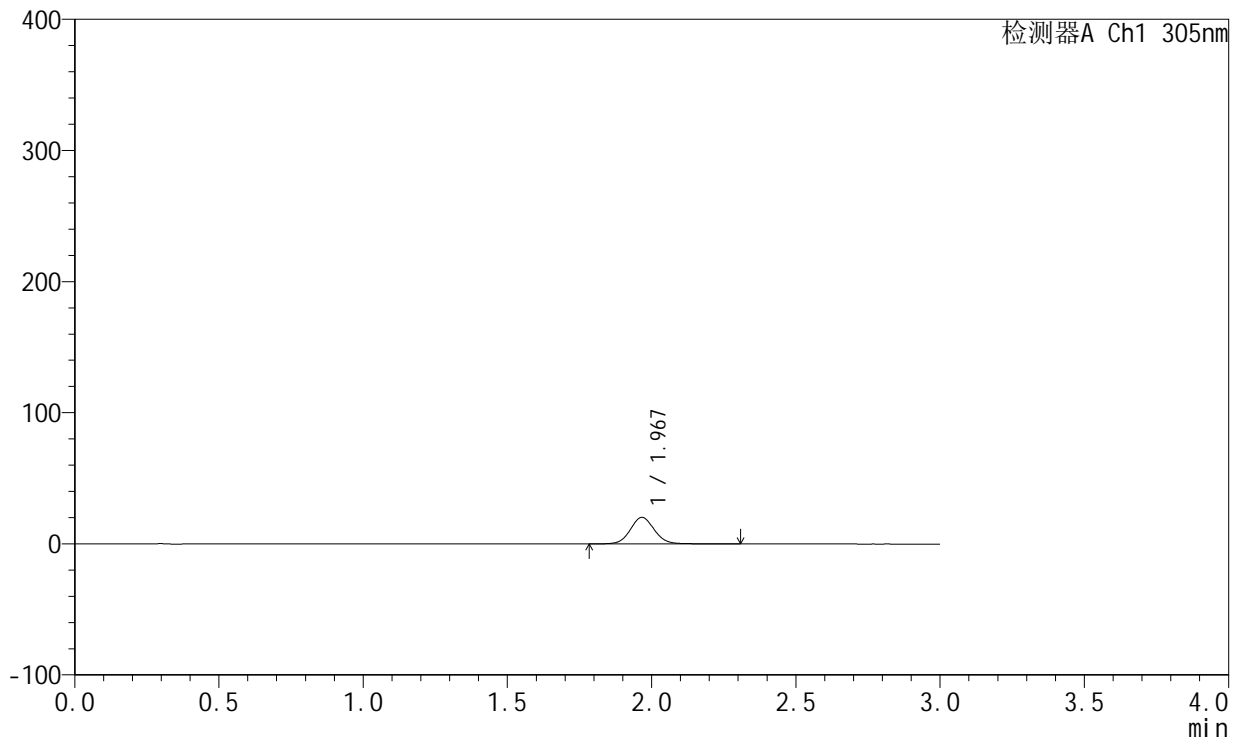
SMF-4060

<样品信息>

色谱柱: XB-C18(50mm*4.6mm,5μm) 流 速: 2.0ml/min
 柱 温: 30°C 波 长: 305nm
 数据文件名: RC\$SMF-4060 - 0-208/11-1281-2 - zzp-2024041821p-cq24y-1-pH6.8jz-lf100z-p1-1h.lcd
 方法文件名: RC\$SMF-4060 - SMF-4060-rcqx-FX260.lcm
 批处理文件名: RC\$SMF-4060 - SMF-4060-20260425-FX260.lcb
 样品瓶号: 1-1
 进样体积: 20 μl 版本号: 6.115
 进样时间: 2026/04/25 11:58:43 实验者: xiechaojun
 处理时间(V2): 2026/04/27 13:42:24 处理者: xiechaojun
 仪器型号: SHIMADZU LC-2050C (FX260)

<色谱图>

mV



<峰表>

检测器A Ch1 305nm

峰号	保留时间	面积	面积%	高度	理论塔板数(USP)	拖尾因子	分离度(USP)
1	1.967	117457	100.000	20170	2744	1.068	--
总计		117457	100.000	20170			

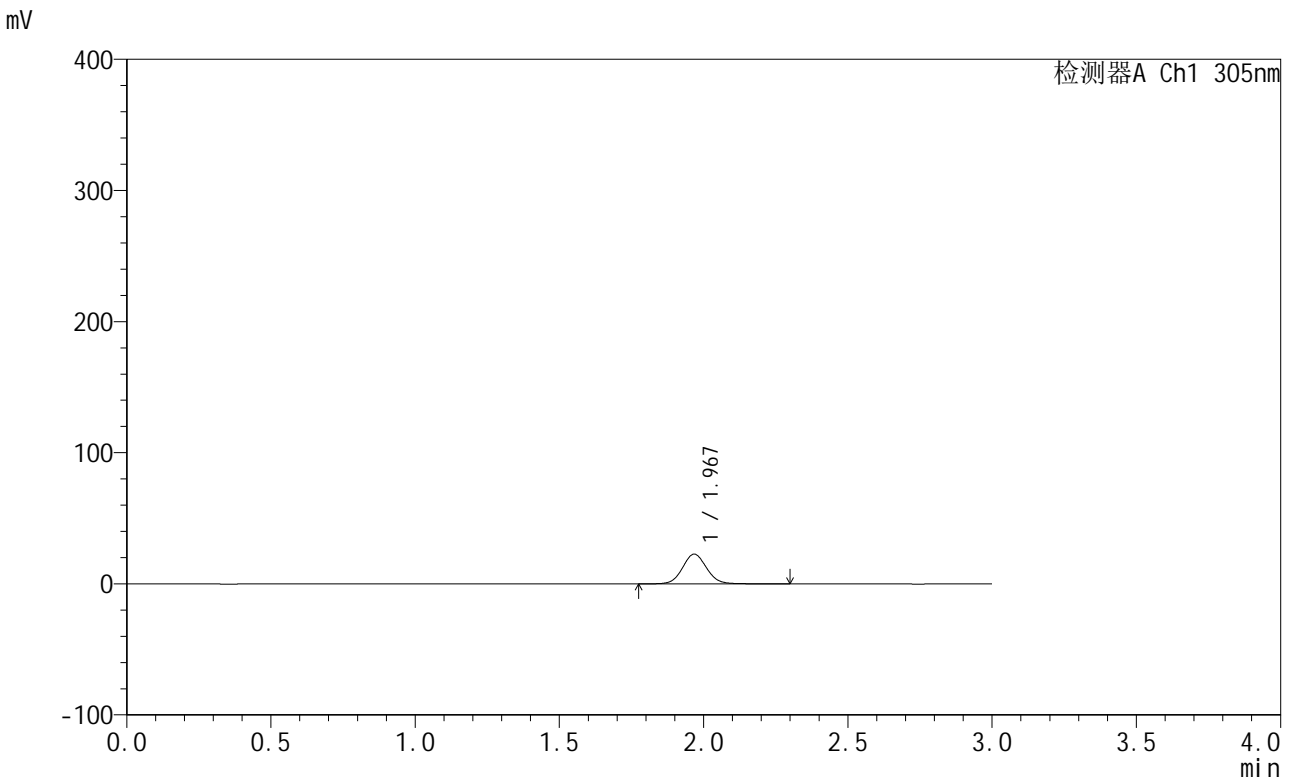
图368 氟伐他汀钠缓释片溶出曲线测定长期24月HPLC图谱
自制品-20240
41821批-pH6.8介质-篮法-100转-60min-片1
供试品溶液-1

SMF-4060

<样品信息>

色谱柱: XB-C18(50mm*4.6mm,5µm) 流 速: 2.0ml/min
 柱 温: 30°C 波 长: 305nm
 数据文件名: RC\$SMF-4060 - 0-208/11-1282-2 - zzp-2024041821p-cq24y-1-pH6.8jz-lf100z-p2-1h.lcd
 方法文件名: RC\$SMF-4060 - SMF-4060-rcqx-FX260.lcm
 批处理文件名: RC\$SMF-4060 - SMF-4060-20260425-FX260.lcb
 样品瓶号: 1-10
 进样体积: 20 µl 版本号: 6.115
 进样时间: 2026/04/25 12:02:06 实验者: xiechaojun
 处理时间(V2): 2026/04/27 13:42:27 处理者: xiechaojun
 仪器型号: SHIMADZU LC-2050C (FX260)

<色谱图>



<峰表>

检测器A Ch1 305nm

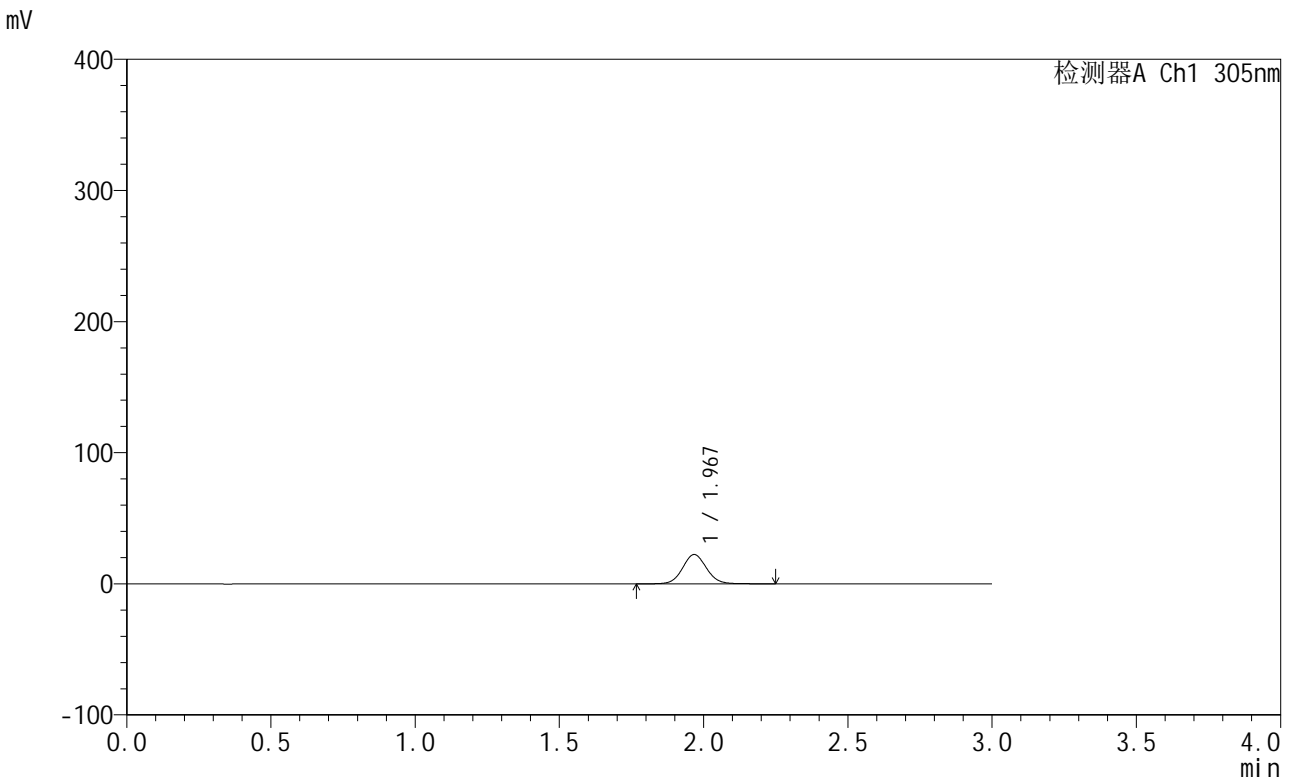
峰号	保留时间	面积	面积%	高度	理论塔板数(USP)	拖尾因子	分离度(USP)
1	1.967	132390	100.000	22629	2735	1.065	--
总计		132390	100.000	22629			

图369 氟伐他汀钠缓释片溶出曲线测定长期24月HPLC图谱
自制品-20240
41821批-pH6.8介质-篮法-100转-60min-片2
供试品溶液-1

<样品信息>

色谱柱: XB-C18(50mm*4.6mm,5μm) 流 速: 2.0ml/min
 柱 温: 30°C 波 长: 305nm
 数据文件名: RC\$SMF-4060 - 0-208/11-1283-2 - zzp-2024041821p-cq24y-1-pH6.8jz-lf100z-p3-1h.lcd
 方法文件名: RC\$SMF-4060 - SMF-4060-rcqx-FX260.lcm
 批处理文件名: RC\$SMF-4060 - SMF-4060-20260425-FX260.lcb
 样品瓶号: 1-19
 进样体积: 20 μl 版本号: 6.115
 进样时间: 2026/04/25 12:05:28 实验者: xiechaojun
 处理时间(V2): 2026/04/27 13:42:30 处理者: xiechaojun
 仪器型号: SHIMADZU LC-2050C (FX260)

<色谱图>



<峰表>

检测器A Ch1 305nm

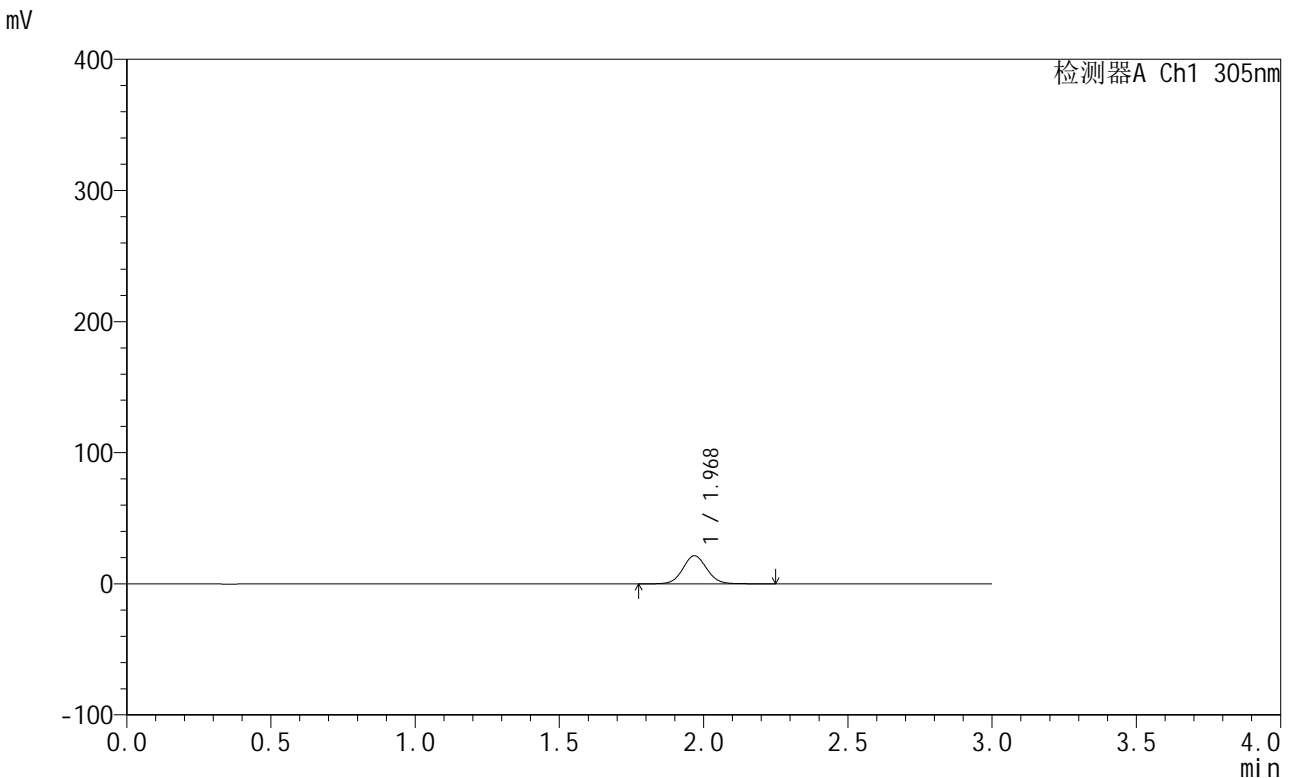
峰号	保留时间	面积	面积%	高度	理论塔板数(USP)	拖尾因子	分离度(USP)
1	1.967	129644	100.000	22246	2747	1.060	--
总计		129644	100.000	22246			

图370 氟伐他汀钠缓释片溶出曲线测定长期24月HPLC图谱
自制品-20240
41821批-pH6.8介质-篮法-100转-60min-片3
供试品溶液-1

<样品信息>

色谱柱: XB-C18(50mm*4.6mm,5µm) 流 速: 2.0ml/min
 柱 温: 30°C 波 长: 305nm
 数据文件名: RC\$SMF-4060 - 0-208/11-1284-2 - zzp-2024041821p-cq24y-1-pH6.8jz-lf100z-p4-1h.lcd
 方法文件名: RC\$SMF-4060 - SMF-4060-rcqx-FX260.lcm
 批处理文件名: RC\$SMF-4060 - SMF-4060-20260425-FX260.lcb
 样品瓶号: 1-28
 进样体积: 20 µl 版本号: 6.115
 进样时间: 2026/04/25 12:08:51 实验者: xiechaojun
 处理时间(V2): 2026/04/27 13:42:32 处理者: xiechaojun
 仪器型号: SHIMADZU LC-2050C (FX260)

<色谱图>



<峰表>

检测器A Ch1 305nm

峰号	保留时间	面积	面积%	高度	理论塔板数(USP)	拖尾因子	分离度(USP)
1	1.968	124416	100.000	21406	2750	1.063	--
总计		124416	100.000	21406			

图371 氟伐他汀钠缓释片溶出曲线测定长期24月HPLC图谱
自制品-20240
41821批-pH6.8介质-篮法-100转-60min-片4
供试品溶液-1

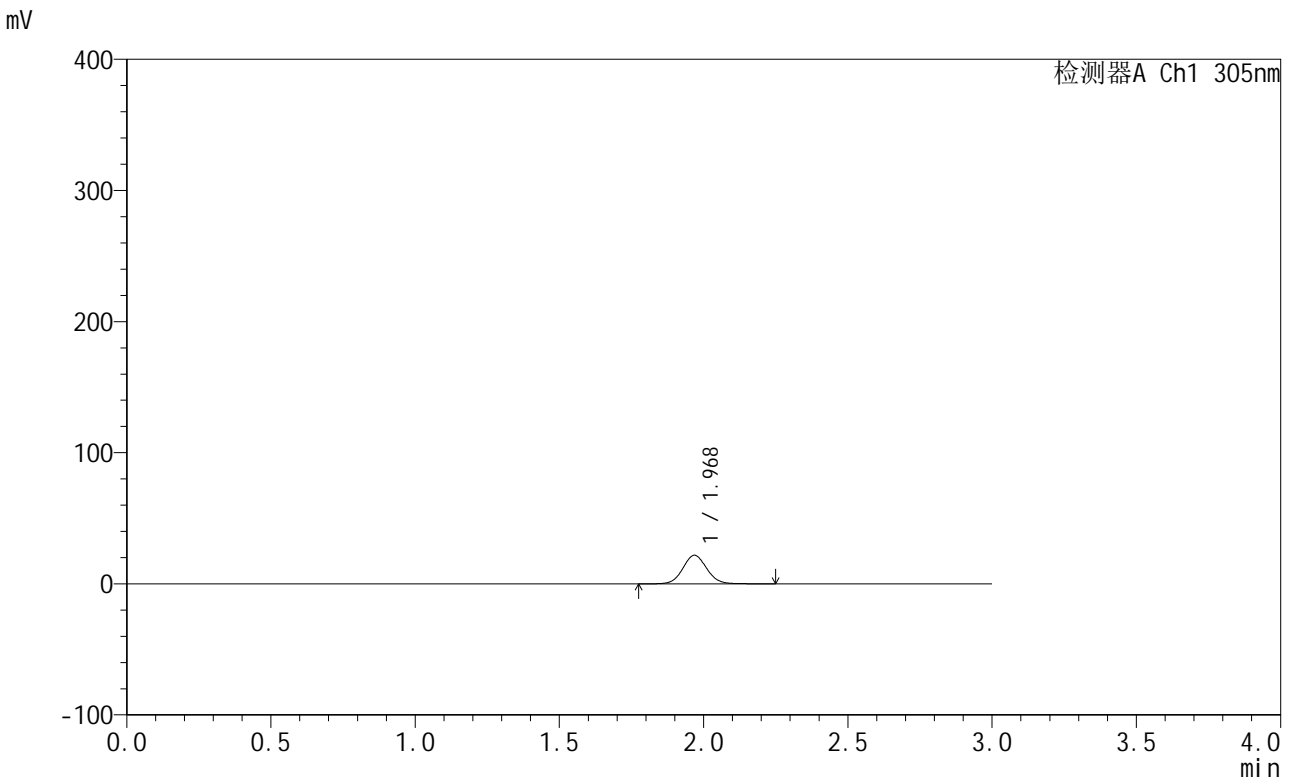


SMF-4060

<样品信息>

色谱柱: XB-C18(50mm*4.6mm,5μm) 流 速: 2.0ml/min
 柱 温: 30°C 波 长: 305nm
 数据文件名: RC\$SMF-4060 - 0-208/11-1285-2 - zzp-2024041821p-cq24y-1-pH6.8jz-lf100z-p5-1h.lcd
 方法文件名: RC\$SMF-4060 - SMF-4060-rcqx-FX260.lcm
 批处理文件名: RC\$SMF-4060 - SMF-4060-20260425-FX260.lcb
 样品瓶号: 1-37
 进样体积: 20 μl 版本号: 6.115
 进样时间: 2026/04/25 12:12:14 实验者: xiechaojun
 处理时间(V2): 2026/04/27 13:42:35 处理者: xiechaojun
 仪器型号: SHIMADZU LC-2050C (FX260)

<色谱图>



<峰表>

检测器A Ch1 305nm

峰号	保留时间	面积	面积%	高度	理论塔板数(USP)	拖尾因子	分离度(USP)
1	1.968	126201	100.000	21765	2757	1.063	--
总计		126201	100.000	21765			

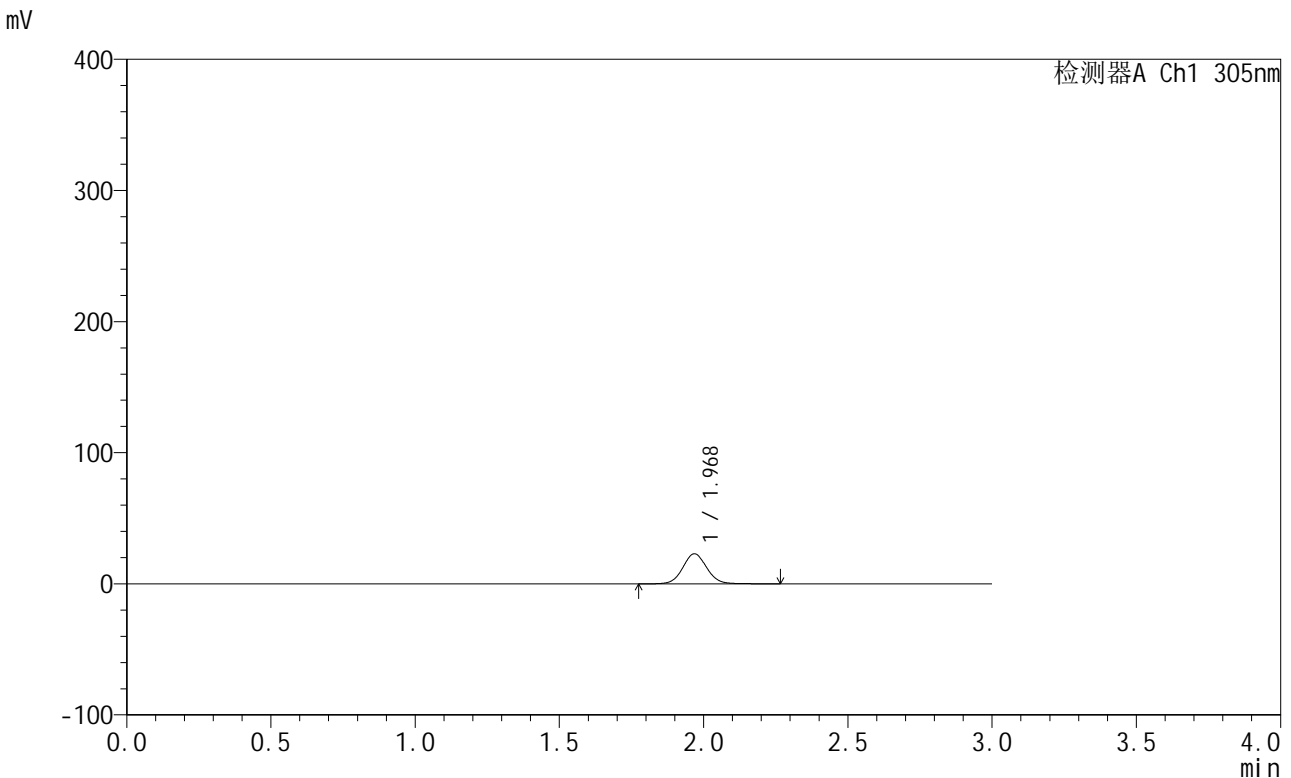
图372 氟伐他汀钠缓释片溶出曲线测定长期24月HPLC图谱
自制品-2024041821批-pH6.8介质-篮法-100转-60min-片5
供试品溶液-1

SMF-4060

<样品信息>

色谱柱: XB-C18(50mm*4.6mm,5µm)	流速: 2.0ml/min
柱温: 30°C	波长: 305nm
数据文件名: RC\$SMF-4060 - 0-208/11-1286-2 - zzp-2024041821p-cq24y-1-pH6.8jz-lf100z-p6-1h.lcd	
方法文件名: RC\$SMF-4060 - SMF-4060-rcqx-FX260.lcm	
批处理文件名: RC\$SMF-4060 - SMF-4060-20260425-FX260.lcb	
样品瓶号: 1-46	版本号: 6.115
进样体积: 20 µl	实验者: xiechaojun
进样时间: 2026/04/25 12:15:36	处理者: xiechaojun
处理时间(V2): 2026/04/27 13:42:38	
仪器型号: SHIMADZU LC-2050C (FX260)	

<色谱图>



<峰表>

检测器A Ch1 305nm

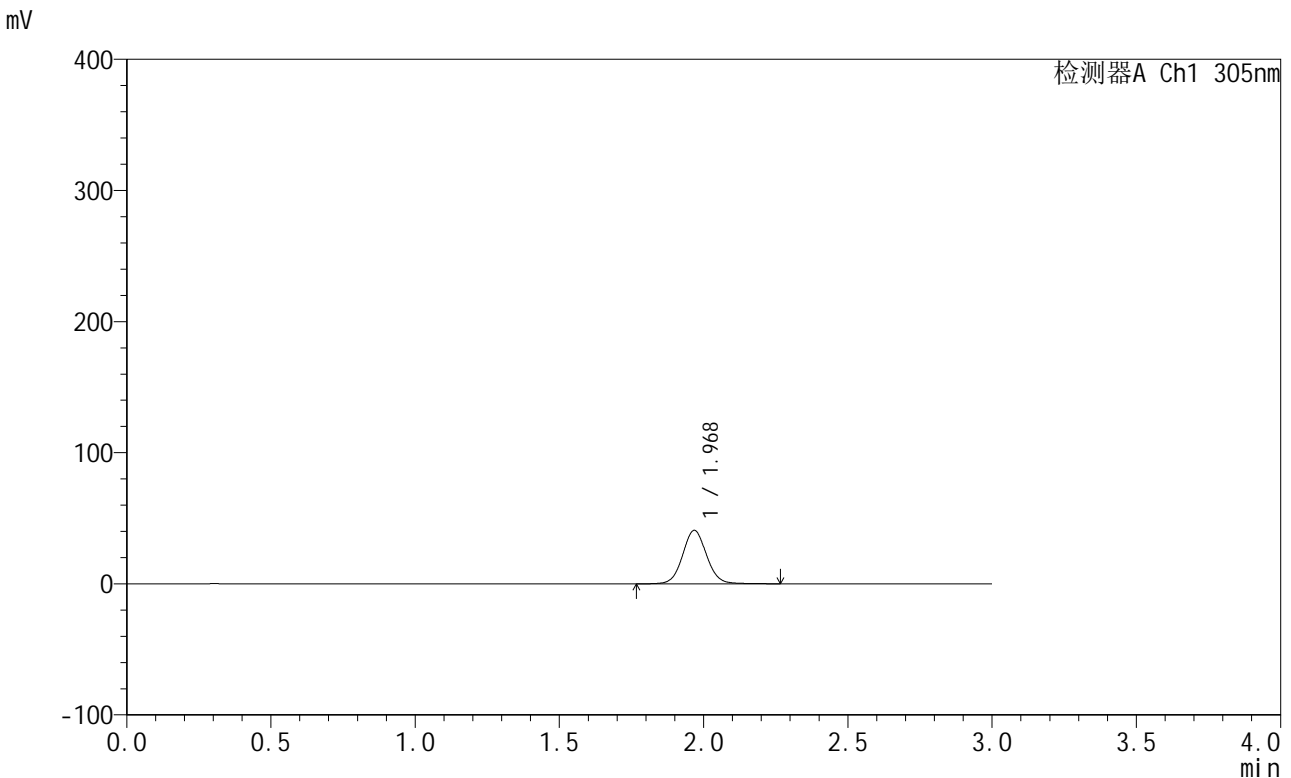
峰号	保留时间	面积	面积%	高度	理论塔板数(USP)	拖尾因子	分离度(USP)
1	1.968	132738	100.000	22836	2751	1.060	--
总计		132738	100.000	22836			

图373 氟伐他汀钠缓释片溶出曲线测定长期24月HPLC图谱
自制品-20240 41821批-pH6.8介质-篮法-100转-60min-片6
供试品溶液-1

<样品信息>

色谱柱: XB-C18(50mm*4.6mm,5μm) 流 速: 2.0ml/min
 柱 温: 30°C 波 长: 305nm
 数据文件名: RC\$SMF-4060 - 0-208/11-1287-2 - zzp-2024041821p-cq24y-1-pH6.8jz-lf100z-p1-2h.lcd
 方法文件名: RC\$SMF-4060 - SMF-4060-rcqx-FX260.lcm
 批处理文件名: RC\$SMF-4060 - SMF-4060-20260425-FX260.lcb
 样品瓶号: 1-2
 进样体积: 20 μl 版本号: 6.115
 进样时间: 2026/04/25 12:18:59 实验者: xiechaojun
 处理时间(V2): 2026/04/27 13:42:41 处理者: xiechaojun
 仪器型号: SHIMADZU LC-2050C (FX260)

<色谱图>



<峰表>

检测器A Ch1 305nm

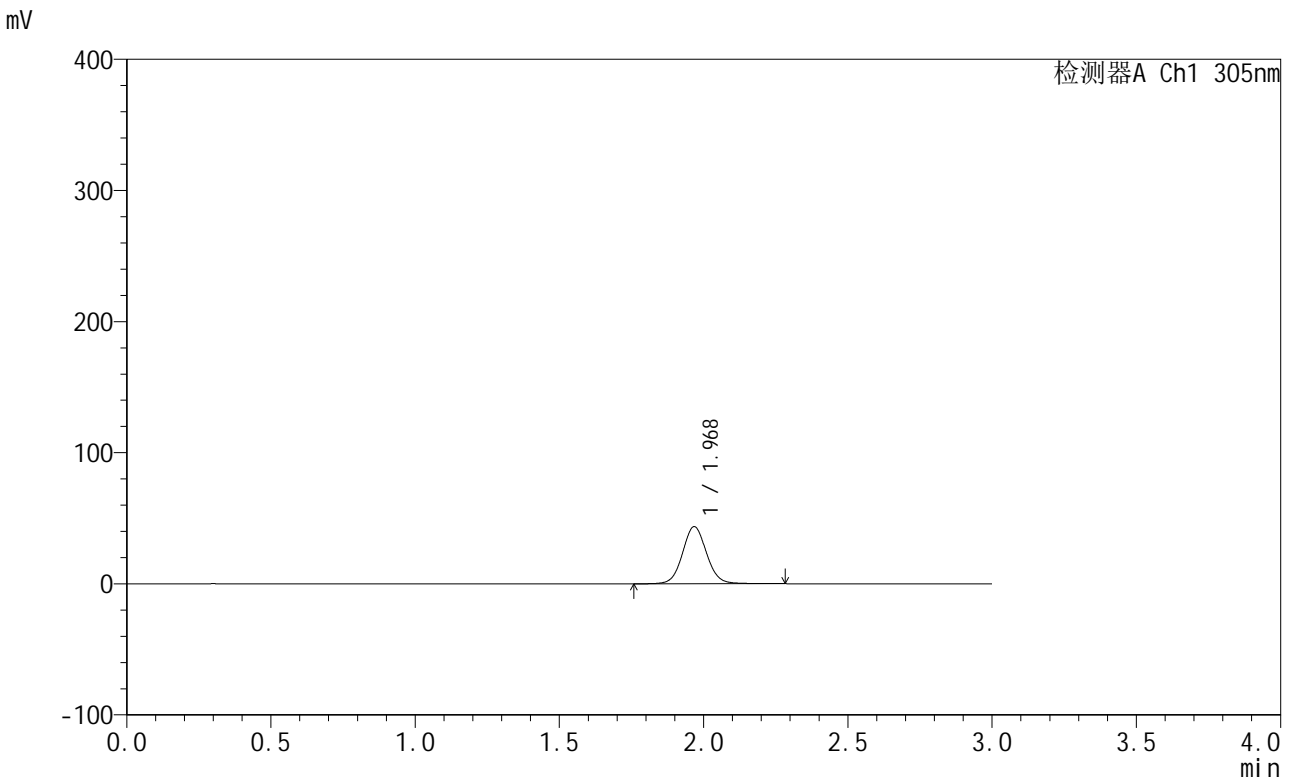
峰号	保留时间	面积	面积%	高度	理论塔板数(USP)	拖尾因子	分离度(USP)
1	1.968	235808	100.000	40559	2755	1.063	--
总计		235808	100.000	40559			

图374 氟伐他汀钠缓释片溶出曲线测定长期24月HPLC图谱
自制品-20240
41821批-pH6.8介质-篮法-100转-120min-片1
供试品溶液-1

<样品信息>

色谱柱: XB-C18(50mm*4.6mm,5μm) 流 速: 2.0ml/min
 柱 温: 30°C 波 长: 305nm
 数据文件名: RC\$SMF-4060 - 0-208/11-1288-2 - zzp-2024041821p-cq24y-1-pH6.8jz-lf100z-p2-2h.lcd
 方法文件名: RC\$SMF-4060 - SMF-4060-rcqx-FX260.lcm
 批处理文件名: RC\$SMF-4060 - SMF-4060-20260425-FX260.lcb
 样品瓶号: 1-11
 进样体积: 20 μl 版本号: 6.115
 进样时间: 2026/04/25 12:22:22 实验者: xiechaojun
 处理时间(V2): 2026/04/27 13:42:44 处理者: xiechaojun
 仪器型号: SHIMADZU LC-2050C (FX260)

<色谱图>



<峰表>

检测器A Ch1 305nm

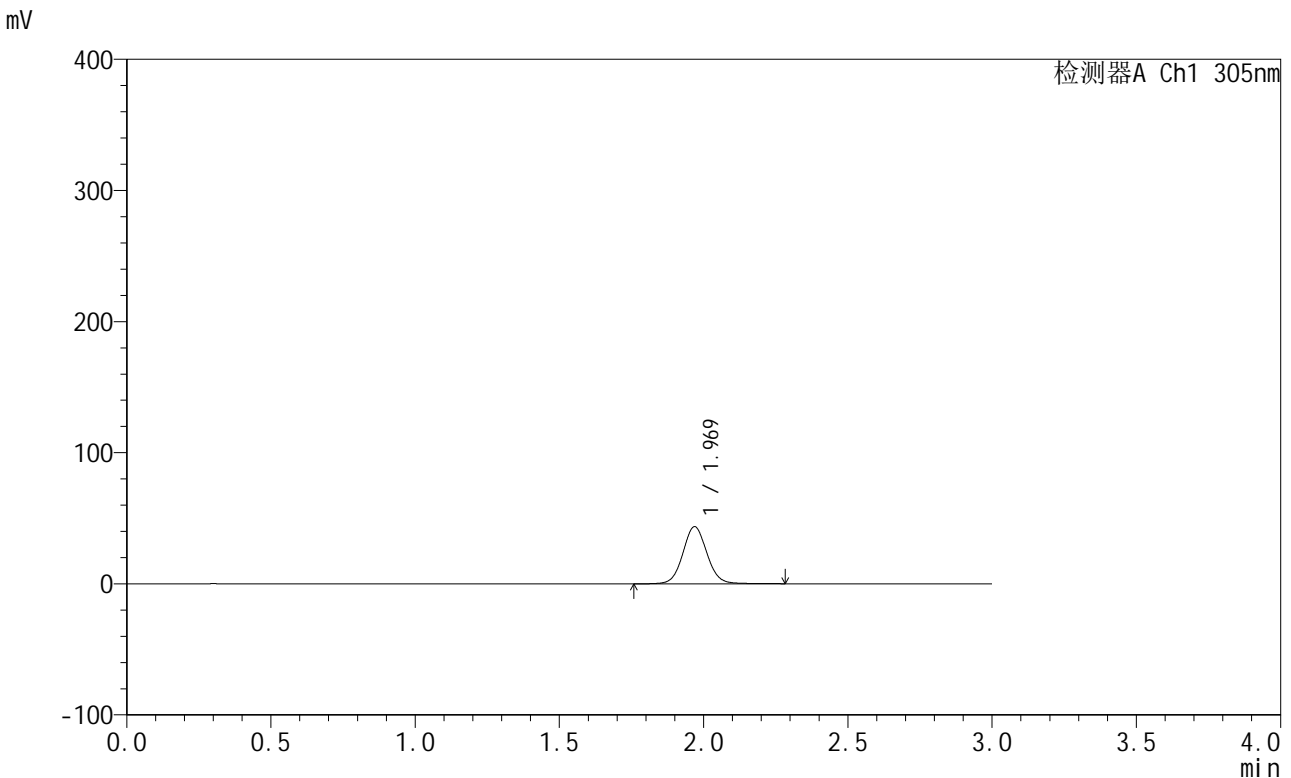
峰号	保留时间	面积	面积%	高度	理论塔板数(USP)	拖尾因子	分离度(USP)
1	1.968	252654	100.000	43370	2752	1.065	--
总计		252654	100.000	43370			

图375 氟伐他汀钠缓释片溶出曲线测定长期24月HPLC图谱
自制品-20240
41821批-pH6.8介质-篮法-100转-120min-片2
供试品溶液-1

<样品信息>

色谱柱: XB-C18(50mm*4.6mm,5μm) 流 速: 2.0ml/min
 柱 温: 30°C 波 长: 305nm
 数据文件名: RC\$SMF-4060 - 0-208/11-1289-2 - zzp-2024041821p-cq24y-1-pH6.8jz-lf100z-p3-2h.lcd
 方法文件名: RC\$SMF-4060 - SMF-4060-rcqx-FX260.lcm
 批处理文件名: RC\$SMF-4060 - SMF-4060-20260425-FX260.lcb
 样品瓶号: 1-20
 进样体积: 20 μl 版本号: 6.115
 进样时间: 2026/04/25 12:25:45 实验者: xiechaojun
 处理时间(V2): 2026/04/27 13:42:47 处理者: xiechaojun
 仪器型号: SHIMADZU LC-2050C (FX260)

<色谱图>



<峰表>

检测器A Ch1 305nm

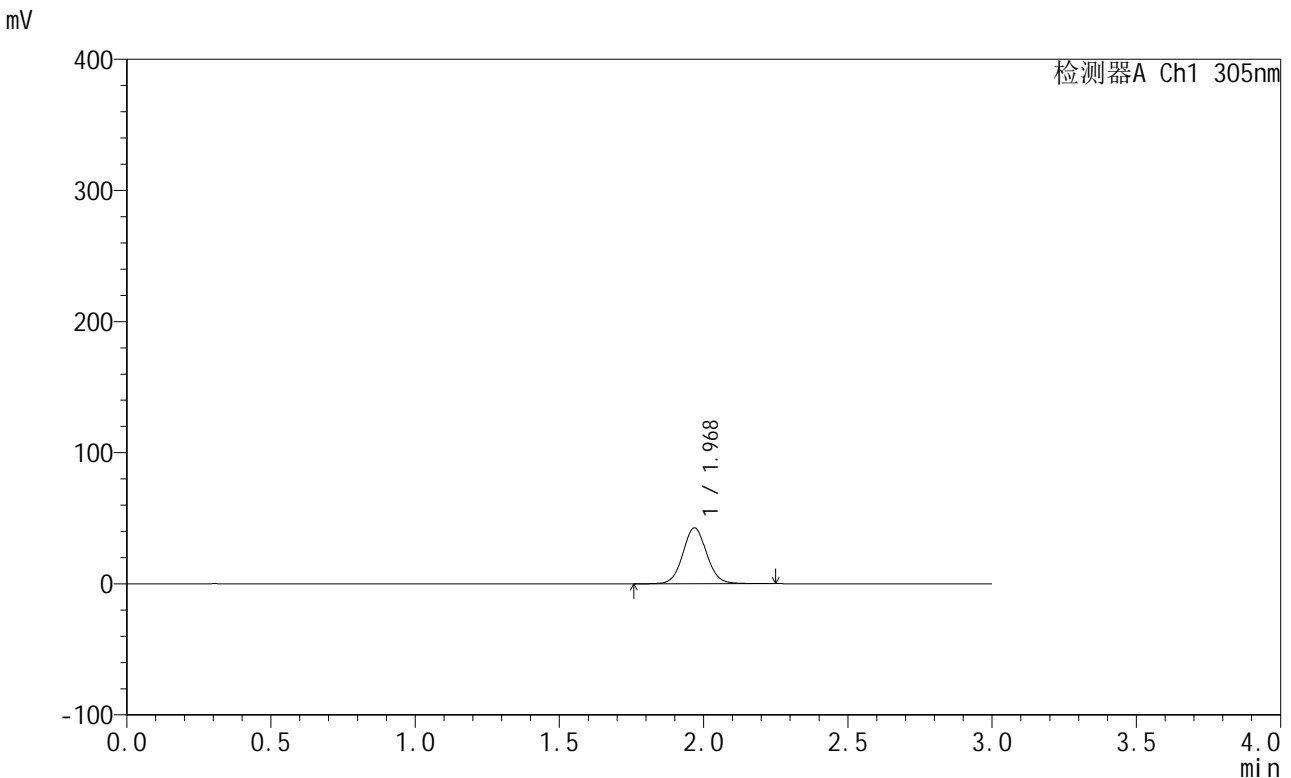
峰号	保留时间	面积	面积%	高度	理论塔板数(USP)	拖尾因子	分离度(USP)
1	1.969	252524	100.000	43520	2758	1.063	--
总计		252524	100.000	43520			

图376 氟伐他汀钠缓释片溶出曲线测定长期24月HPLC图谱
自制品-20240
41821批-pH6.8介质-篮法-100转-120min-片3
供试品溶液-1

<样品信息>

色谱柱: XB-C18(50mm*4.6mm,5µm) 流 速: 2.0ml/min
 柱 温: 30°C 波 长: 305nm
 数据文件名: RC\$SMF-4060 - 0-208/11-1290-2 - zzp-2024041821p-cq24y-1-pH6.8jz-lf100z-p4-2h.lcd
 方法文件名: RC\$SMF-4060 - SMF-4060-rcqx-FX260.lcm
 批处理文件名: RC\$SMF-4060 - SMF-4060-20260425-FX260.lcb
 样品瓶号: 1-29
 进样体积: 20 µl 版本号: 6.115
 进样时间: 2026/04/25 12:29:08 实验者: xiechaojun
 处理时间(V2): 2026/04/27 13:42:49 处理者: xiechaojun
 仪器型号: SHIMADZU LC-2050C (FX260)

<色谱图>



<峰表>

检测器A Ch1 305nm

峰号	保留时间	面积	面积%	高度	理论塔板数(USP)	拖尾因子	分离度(USP)
1	1.968	246454	100.000	42502	2759	1.063	--
总计		246454	100.000	42502			

图377 氟伐他汀钠缓释片溶出曲线测定长期24月HPLC图谱
自制品-20240
41821批-pH6.8介质-篮法-100转-120min-片4
供试品溶液-1

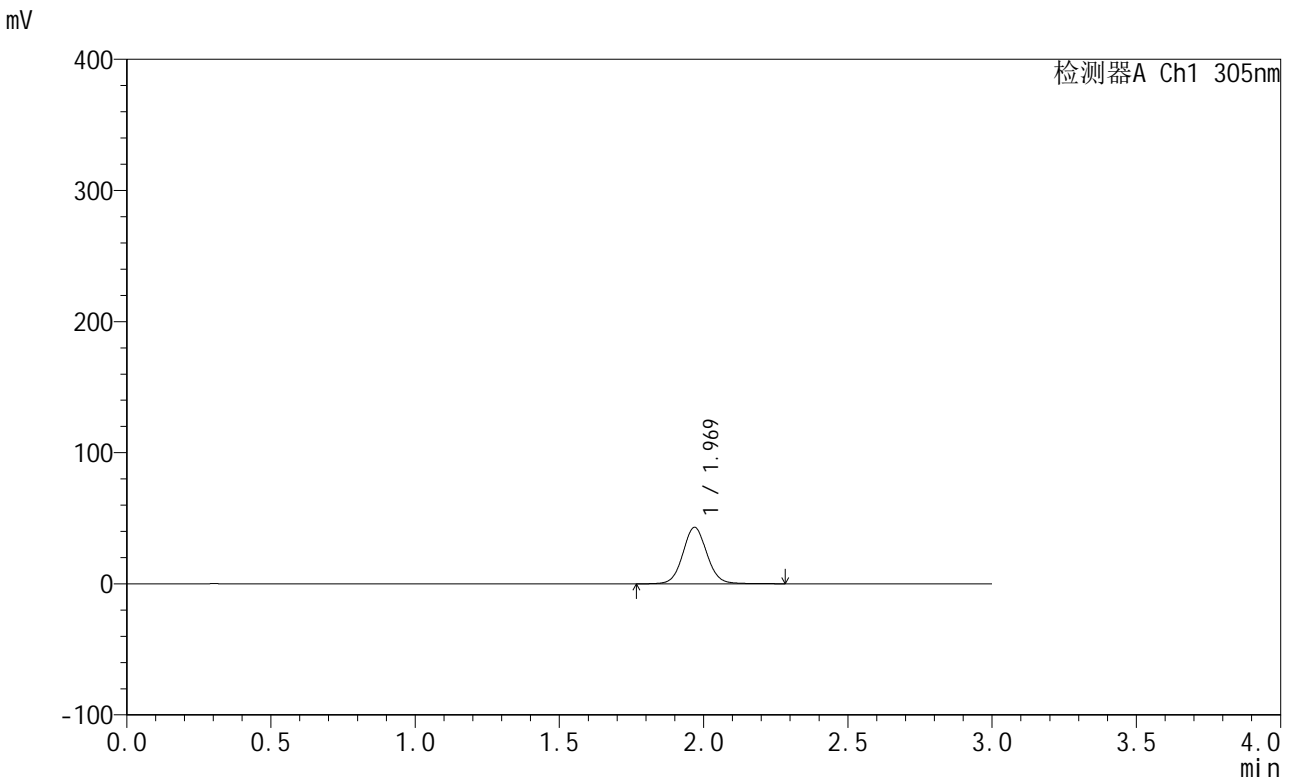


SMF-4060

<样品信息>

色谱柱: XB-C18(50mm*4.6mm,5μm) 流 速: 2.0ml/min
 柱 温: 30°C 波 长: 305nm
 数据文件名: RC\$SMF-4060 - 0-208/11-1291-2 - zzp-2024041821p-cq24y-1-pH6.8jz-lf100z-p5-2h.lcd
 方法文件名: RC\$SMF-4060 - SMF-4060-rcqx-FX260.lcm
 批处理文件名: RC\$SMF-4060 - SMF-4060-20260425-FX260.lcb
 样品瓶号: 1-38
 进样体积: 20 μl 版本号: 6.115
 进样时间: 2026/04/25 12:32:30 实验者: xiechaojun
 处理时间(V2): 2026/04/27 13:42:52 处理者: xiechaojun
 仪器型号: SHIMADZU LC-2050C (FX260)

<色谱图>



<峰表>

检测器A Ch1 305nm

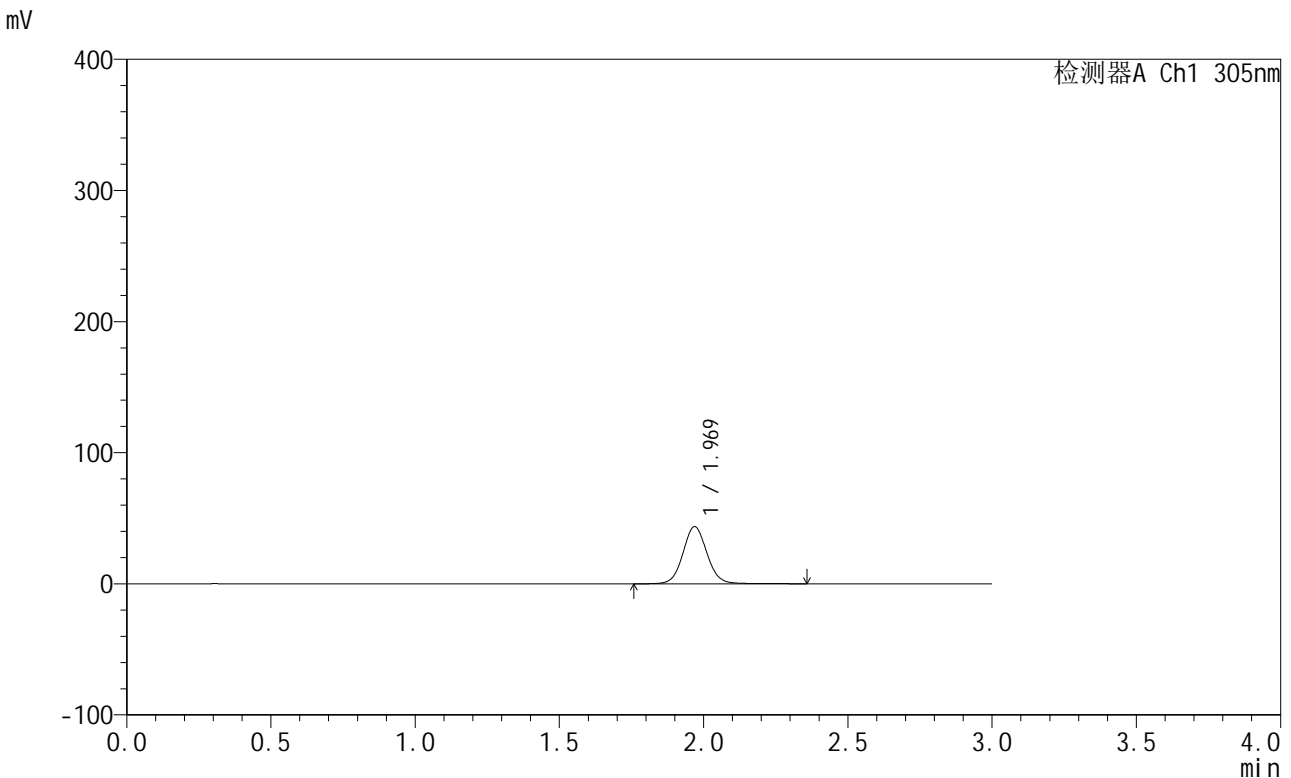
峰号	保留时间	面积	面积%	高度	理论塔板数(USP)	拖尾因子	分离度(USP)
1	1.969	249735	100.000	42973	2753	1.064	--
总计		249735	100.000	42973			

图378 氟伐他汀钠缓释片溶出曲线测定长期24月HPLC图谱
自制品-20240
41821批-pH6.8介质-篮法-100转-120min-片5
供试品溶液-1

<样品信息>

色谱柱: XB-C18(50mm*4.6mm,5µm) 流 速: 2.0ml/min
 柱 温: 30°C 波 长: 305nm
 数据文件名: RC\$SMF-4060 - 0-208/11-1292-2 - zzp-2024041821p-cq24y-1-pH6.8jz-lf100z-p6-2h.lcd
 方法文件名: RC\$SMF-4060 - SMF-4060-rcqx-FX260.lcm
 批处理文件名: RC\$SMF-4060 - SMF-4060-20260425-FX260.lcb
 样品瓶号: 1-47
 进样体积: 20 µl 版本号: 6.115
 进样时间: 2026/04/25 12:35:53 实验者: xiechaojun
 处理时间(V2): 2026/04/27 13:42:55 处理者: xiechaojun
 仪器型号: SHIMADZU LC-2050C (FX260)

<色谱图>



<峰表>

检测器A Ch1 305nm

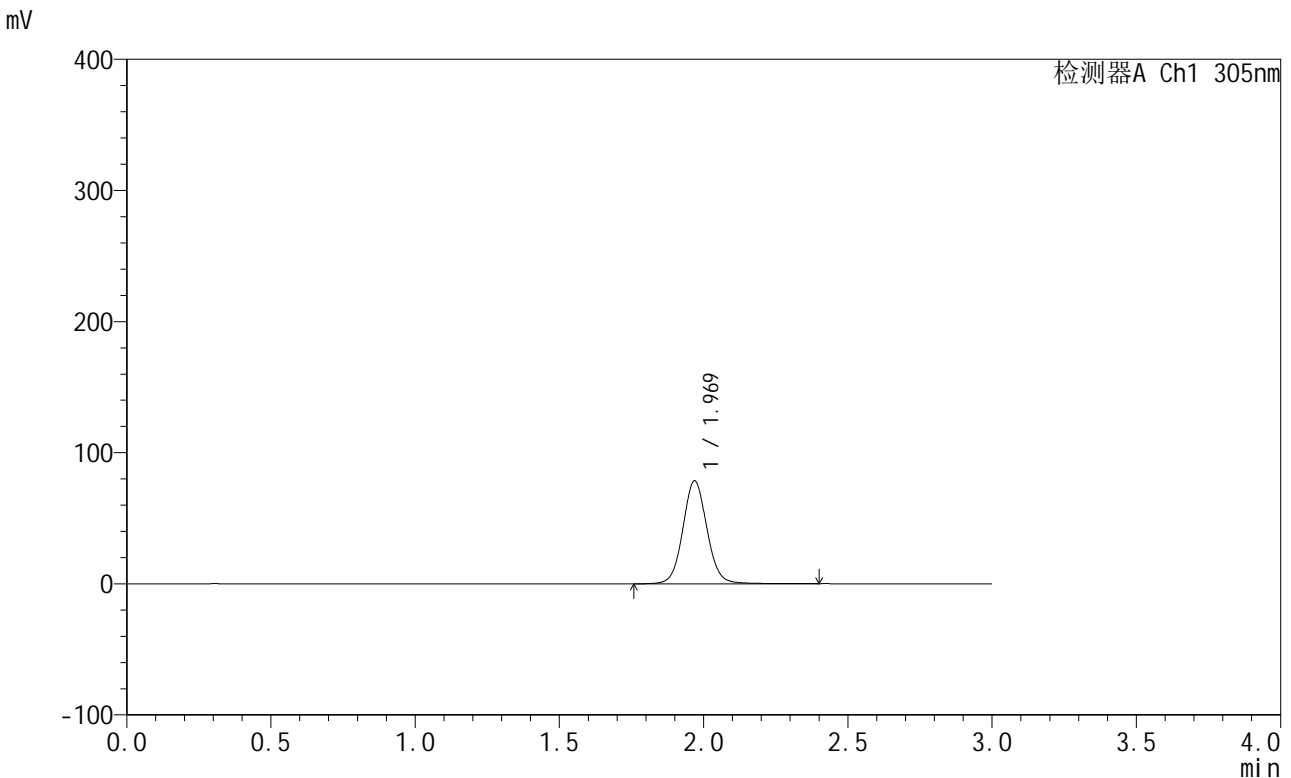
峰号	保留时间	面积	面积%	高度	理论塔板数(USP)	拖尾因子	分离度(USP)
1	1.969	253116	100.000	43529	2756	1.065	--
总计		253116	100.000	43529			

图379 氟伐他汀钠缓释片溶出曲线测定长期24月HPLC图谱
自制品-20240
41821批-pH6.8介质-篮法-100转-120min-片6
供试品溶液-1

<样品信息>

色谱柱: XB-C18(50mm*4.6mm,5µm) 流 速: 2.0ml/min
 柱 温: 30°C 波 长: 305nm
 数据文件名: RC\$SMF-4060 - 0-208/11-1293-2 - zzp-2024041821p-cq24y-1-pH6.8jz-lf100z-p1-4h.lcd
 方法文件名: RC\$SMF-4060 - SMF-4060-rcqx-FX260.lcm
 批处理文件名: RC\$SMF-4060 - SMF-4060-20260425-FX260.lcb
 样品瓶号: 1-3
 进样体积: 20 µl 版本号: 6.115
 进样时间: 2026/04/25 12:39:16 实验者: xiechaojun
 处理时间(V2): 2026/04/27 13:42:58 处理者: xiechaojun
 仪器型号: SHIMADZU LC-2050C (FX260)

<色谱图>



<峰表>

检测器A Ch1 305nm

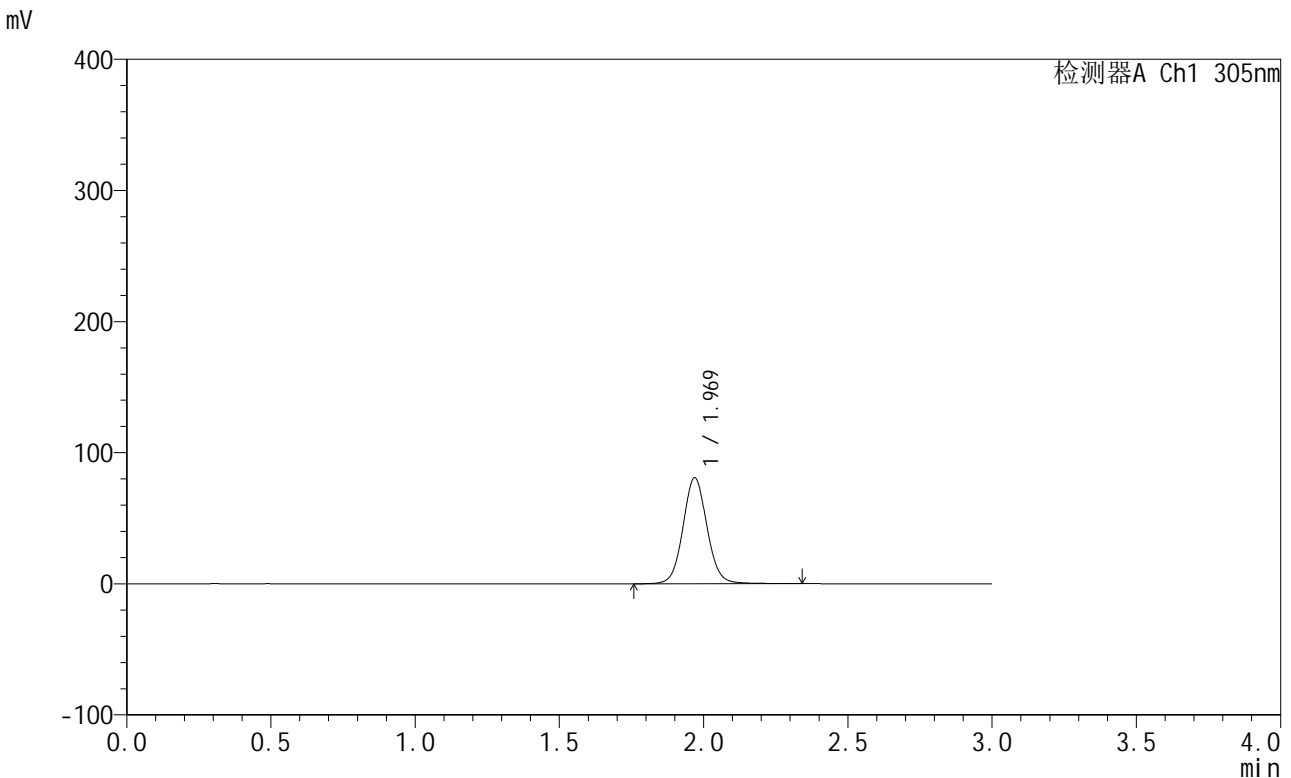
峰号	保留时间	面积	面积%	高度	理论塔板数(USP)	拖尾因子	分离度(USP)
1	1.969	456872	100.000	78357	2752	1.066	--
总计		456872	100.000	78357			

图380 氟伐他汀钠缓释片溶出曲线测定长期24月HPLC图谱
自制品-20240
41821批-pH6.8介质-篮法-100转-240min-片1
供试品溶液-1

<样品信息>

色谱柱: XB-C18(50mm*4.6mm,5μm) 流 速: 2.0ml/min
 柱 温: 30°C 波 长: 305nm
 数据文件名: RC\$SMF-4060 - 0-208/11-1294-2 - zzp-2024041821p-cq24y-1-pH6.8jz-lf100z-p2-4h.lcd
 方法文件名: RC\$SMF-4060 - SMF-4060-rcqx-FX260.lcm
 批处理文件名: RC\$SMF-4060 - SMF-4060-20260425-FX260.lcb
 样品瓶号: 1-12
 进样体积: 20 μl 版本号: 6.115
 进样时间: 2026/04/25 12:42:39 实验者: xiechaojun
 处理时间(V2): 2026/04/27 13:43:01 处理者: xiechaojun
 仪器型号: SHIMADZU LC-2050C (FX260)

<色谱图>



<峰表>

检测器A Ch1 305nm

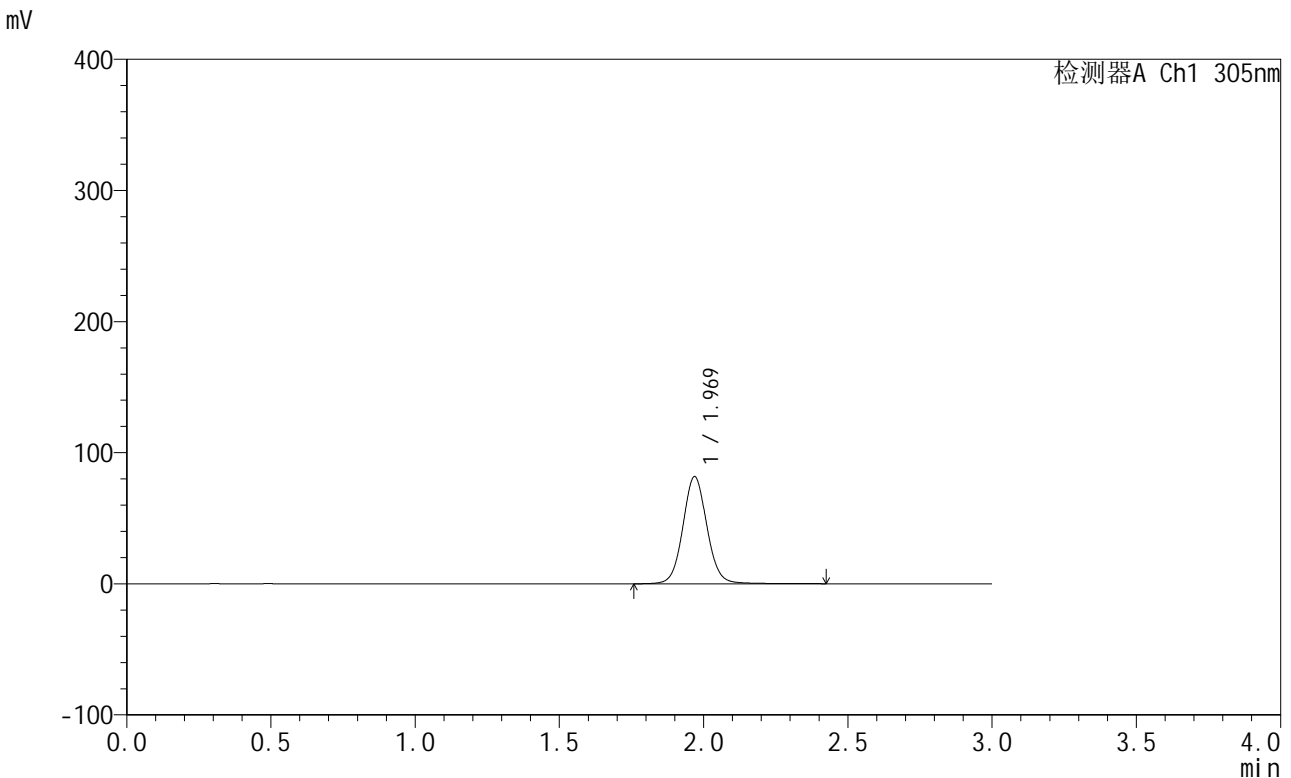
峰号	保留时间	面积	面积%	高度	理论塔板数(USP)	拖尾因子	分离度(USP)
1	1.969	469414	100.000	80740	2752	1.064	--
总计		469414	100.000	80740			

图381 氟伐他汀钠缓释片溶出曲线测定长期24月HPLC图谱
自制品-20240
41821批-pH6.8介质-篮法-100转-240min-片2
供试品溶液-1

<样品信息>

色谱柱: XB-C18(50mm*4.6mm,5μm) 流 速: 2.0ml/min
 柱 温: 30°C 波 长: 305nm
 数据文件名: RC\$SMF-4060 - 0-208/11-1295-2 - zzp-2024041821p-cq24y-1-pH6.8jz-lf100z-p3-4h.lcd
 方法文件名: RC\$SMF-4060 - SMF-4060-rcqx-FX260.lcm
 批处理文件名: RC\$SMF-4060 - SMF-4060-20260425-FX260.lcb
 样品瓶号: 1-21
 进样体积: 20 μl 版本号: 6.115
 进样时间: 2026/04/25 12:46:02 实验者: xiechaojun
 处理时间(V2): 2026/04/27 13:43:03 处理者: xiechaojun
 仪器型号: SHIMADZU LC-2050C (FX260)

<色谱图>



<峰表>

检测器A Ch1 305nm

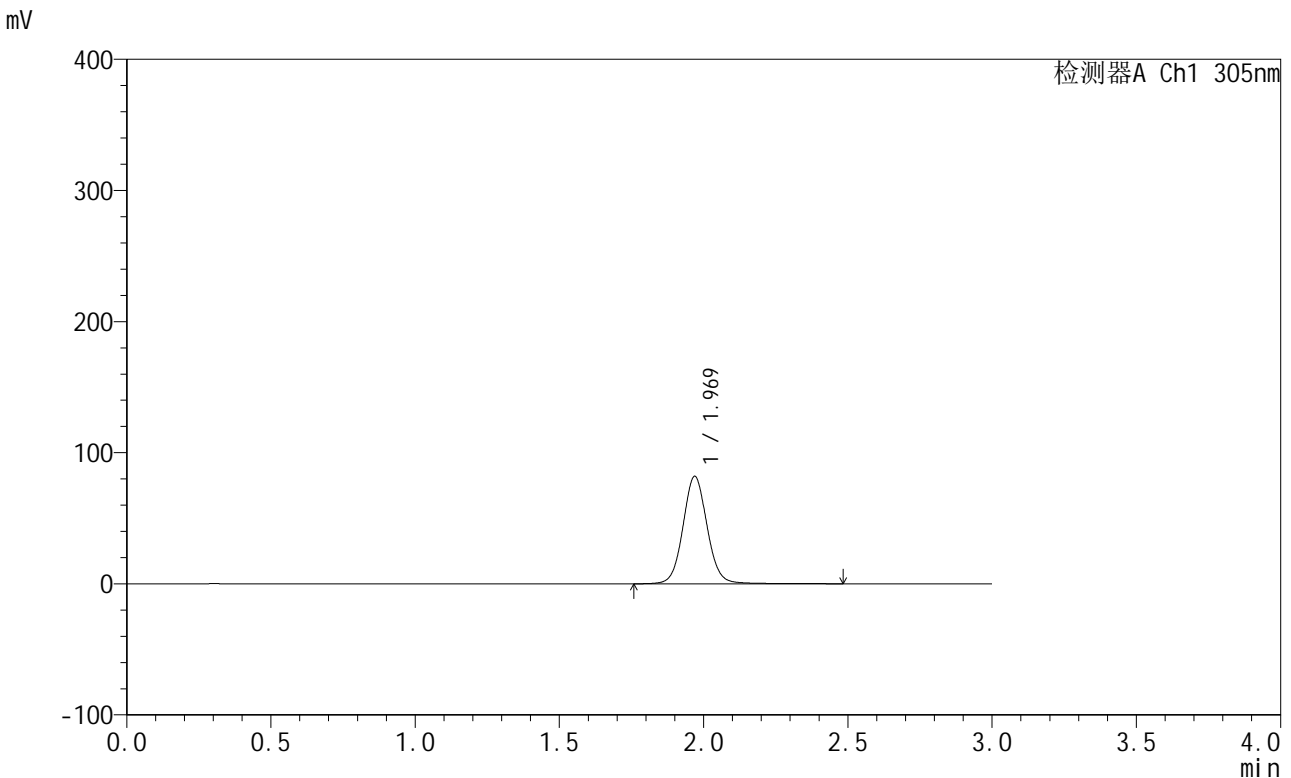
峰号	保留时间	面积	面积%	高度	理论塔板数(USP)	拖尾因子	分离度(USP)
1	1.969	475729	100.000	81559	2757	1.066	--
总计		475729	100.000	81559			

图382 氟伐他汀钠缓释片溶出曲线测定长期24月HPLC图谱
自制品-20240
41821批-pH6.8介质-篮法-100转-240min-片3
供试品溶液-1

<样品信息>

色谱柱: XB-C18(50mm*4.6mm,5µm) 流 速: 2.0ml/min
 柱 温: 30°C 波 长: 305nm
 数据文件名: RC\$SMF-4060 - 0-208/11-1296-2 - zzp-2024041821p-cq24y-1-pH6.8jz-lf100z-p4-4h.lcd
 方法文件名: RC\$SMF-4060 - SMF-4060-rcqx-FX260.lcm
 批处理文件名: RC\$SMF-4060 - SMF-4060-20260425-FX260.lcb
 样品瓶号: 1-30
 进样体积: 20 µl 版本号: 6.115
 进样时间: 2026/04/25 12:49:25 实验者: xiechaojun
 处理时间(V2): 2026/04/27 13:43:06 处理者: xiechaojun
 仪器型号: SHIMADZU LC-2050C (FX260)

<色谱图>



<峰表>

检测器A Ch1 305nm

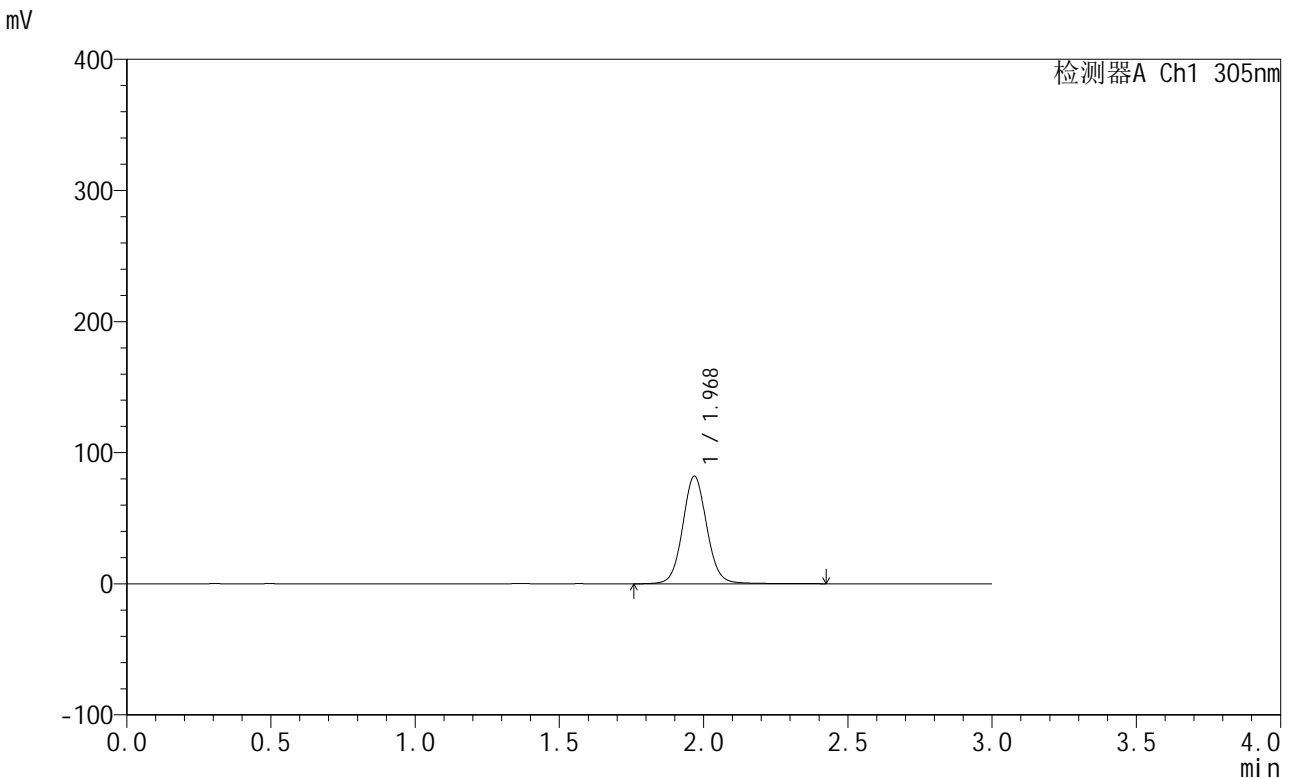
峰号	保留时间	面积	面积%	高度	理论塔板数(USP)	拖尾因子	分离度(USP)
1	1.969	478342	100.000	81814	2747	1.066	--
总计		478342	100.000	81814			

图383 氟伐他汀钠缓释片溶出曲线测定长期24月HPLC图谱
自制品-2024041821批-pH6.8介质-篮法-100转-240min-片4
供试品溶液-1

<样品信息>

色谱柱: XB-C18(50mm*4.6mm,5μm) 流 速: 2.0ml/min
 柱 温: 30°C 波 长: 305nm
 数据文件名: RC\$SMF-4060 - 0-208/11-1297-2 - zzp-2024041821p-cq24y-1-pH6.8jz-lf100z-p5-4h.lcd
 方法文件名: RC\$SMF-4060 - SMF-4060-rcqx-FX260.lcm
 批处理文件名: RC\$SMF-4060 - SMF-4060-20260425-FX260.lcb
 样品瓶号: 1-39
 进样体积: 20 μl 版本号: 6.115
 进样时间: 2026/04/25 12:52:47 实验者: xiechaojun
 处理时间(V2): 2026/04/27 13:43:09 处理者: xiechaojun
 仪器型号: SHIMADZU LC-2050C (FX260)

<色谱图>



<峰表>

检测器A Ch1 305nm

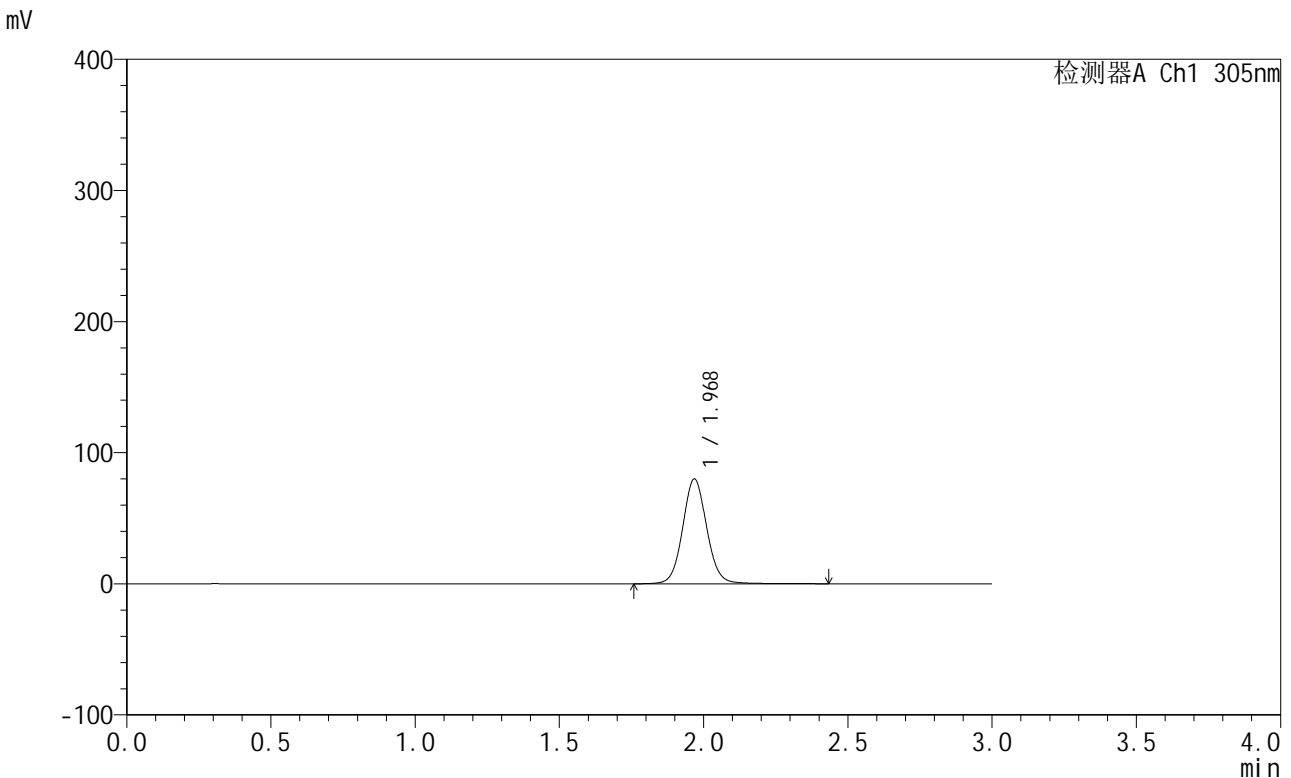
峰号	保留时间	面积	面积%	高度	理论塔板数(USP)	拖尾因子	分离度(USP)
1	1.968	478956	100.000	81775	2747	1.065	--
总计		478956	100.000	81775			

图384 氟伐他汀钠缓释片溶出曲线测定长期24月HPLC图谱
自制品-20240
41821批-pH6.8介质-篮法-100转-240min-片5
供试品溶液-1

<样品信息>

色谱柱: XB-C18(50mm*4.6mm,5µm) 流 速: 2.0ml/min
 柱 温: 30°C 波 长: 305nm
 数据文件名: RC\$SMF-4060 - 0-208/11-1298-2 - zzp-2024041821p-cq24y-1-pH6.8jz-lf100z-p6-4h.lcd
 方法文件名: RC\$SMF-4060 - SMF-4060-rcqx-FX260.lcm
 批处理文件名: RC\$SMF-4060 - SMF-4060-20260425-FX260.lcb
 样品瓶号: 1-48
 进样体积: 20 µl 版本号: 6.115
 进样时间: 2026/04/25 12:56:10 实验者: xiechaojun
 处理时间(V2): 2026/04/27 13:43:12 处理者: xiechaojun
 仪器型号: SHIMADZU LC-2050C (FX260)

<色谱图>



<峰表>

检测器A Ch1 305nm

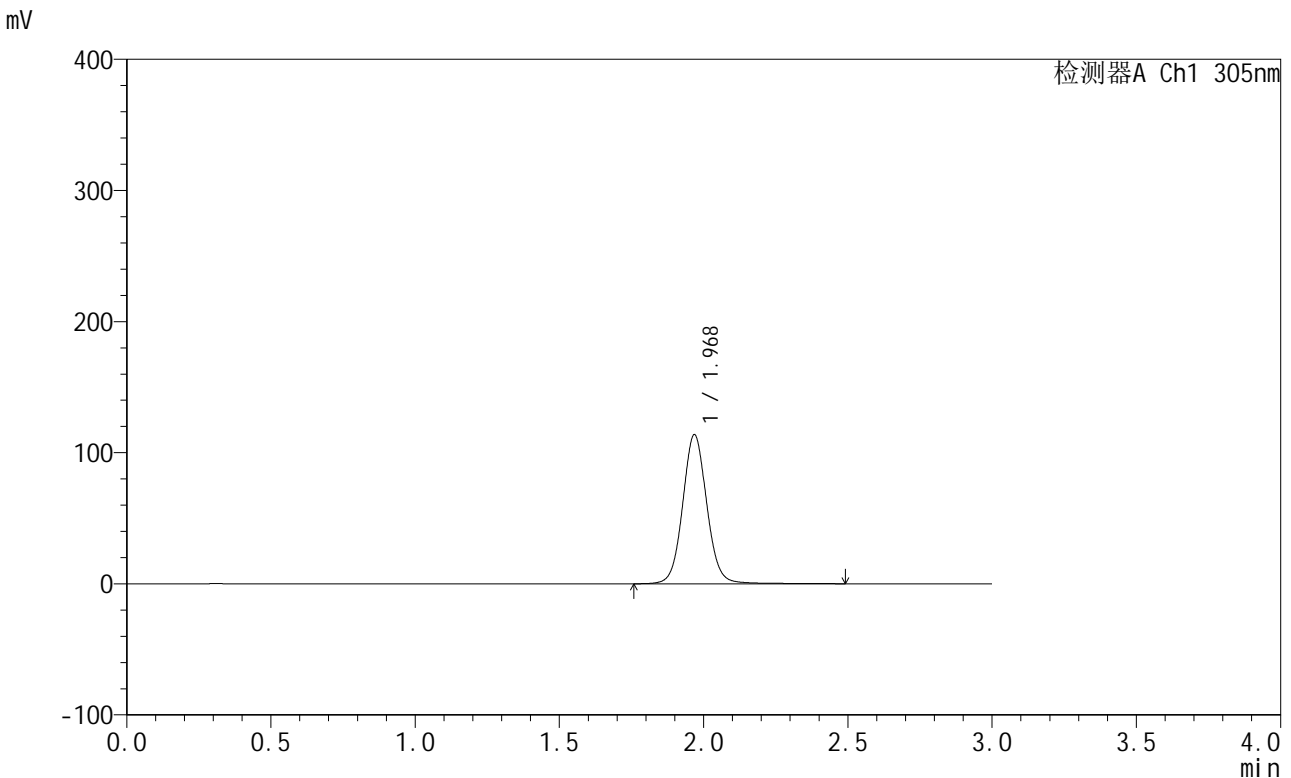
峰号	保留时间	面积	面积%	高度	理论塔板数(USP)	拖尾因子	分离度(USP)
1	1.968	465417	100.000	79631	2749	1.066	--
总计		465417	100.000	79631			

图385 氟伐他汀钠缓释片溶出曲线测定长期24月HPLC图谱
自制品-20240
41821批-pH6.8介质-篮法-100转-240min-片6
供试品溶液-1

<样品信息>

色谱柱: XB-C18(50mm*4.6mm,5µm) 流 速: 2.0ml/min
 柱 温: 30°C 波 长: 305nm
 数据文件名: RC\$SMF-4060 - 0-208/11-1299-2 - zzp-2024041821p-cq24y-1-pH6.8jz-lf100z-p1-6h.lcd
 方法文件名: RC\$SMF-4060 - SMF-4060-rcqx-FX260.lcm
 批处理文件名: RC\$SMF-4060 - SMF-4060-20260425-FX260.lcb
 样品瓶号: 1-4
 进样体积: 20 µl 版本号: 6.115
 进样时间: 2026/04/25 12:59:33 实验者: xiechaojun
 处理时间(V2): 2026/04/27 13:43:15 处理者: xiechaojun
 仪器型号: SHIMADZU LC-2050C (FX260)

<色谱图>



<峰表>

检测器A Ch1 305nm

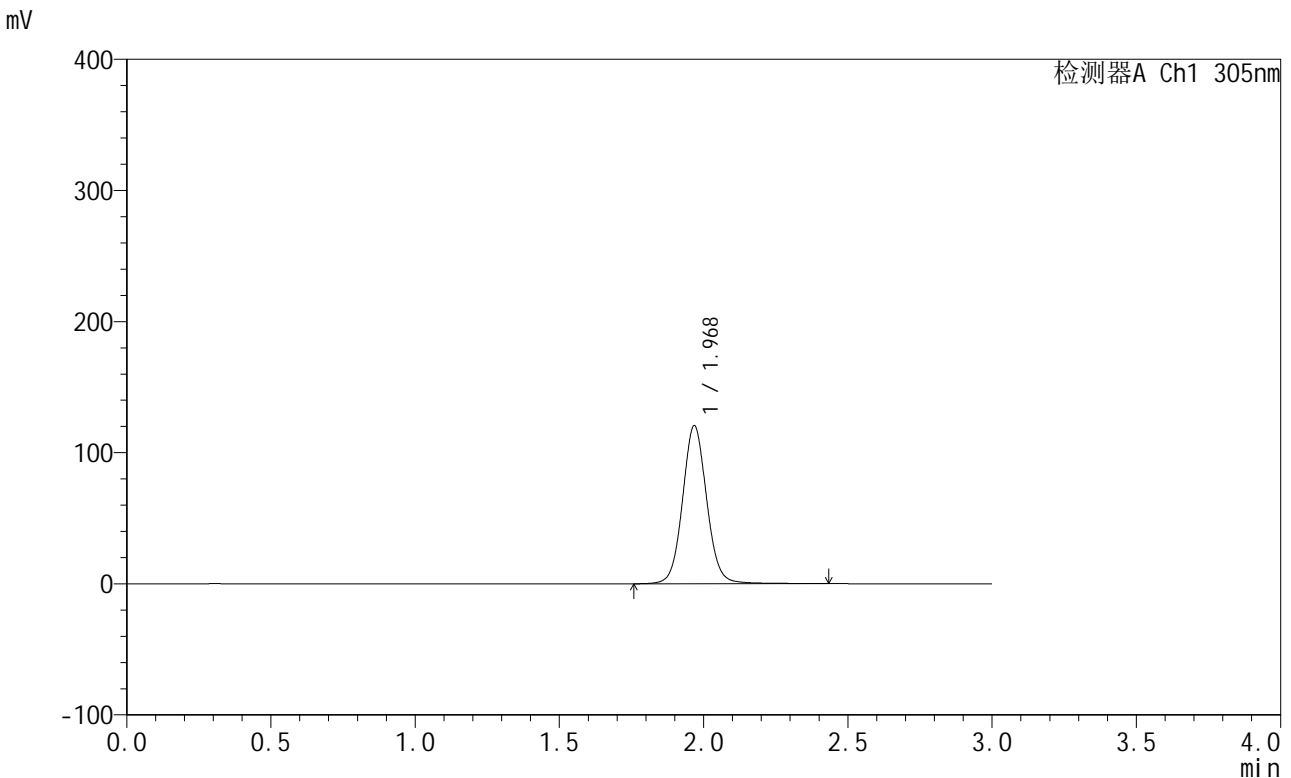
峰号	保留时间	面积	面积%	高度	理论塔板数(USP)	拖尾因子	分离度(USP)
1	1.968	663818	100.000	113323	2752	1.066	--
总计		663818	100.000	113323			

图386 氟伐他汀钠缓释片溶出曲线测定长期24月HPLC图谱
自制品-20240
41821批-pH6.8介质-篮法-100转-360min-片1
供试品溶液-1

<样品信息>

色谱柱: XB-C18(50mm*4.6mm,5µm) 流 速: 2.0ml/min
 柱 温: 30°C 波 长: 305nm
 数据文件名: RC\$SMF-4060 - 0-208/11-1300-2 - zzp-2024041821p-cq24y-1-pH6.8jz-lf100z-p2-6h.lcd
 方法文件名: RC\$SMF-4060 - SMF-4060-rcqx-FX260.lcm
 批处理文件名: RC\$SMF-4060 - SMF-4060-20260425-FX260.lcb
 样品瓶号: 1-13
 进样体积: 20 µl 版本号: 6.115
 进样时间: 2026/04/25 13:02:56 实验者: xiechaojun
 处理时间(V2): 2026/04/27 13:43:18 处理者: xiechaojun
 仪器型号: SHIMADZU LC-2050C (FX260)

<色谱图>



<峰表>

检测器A Ch1 305nm

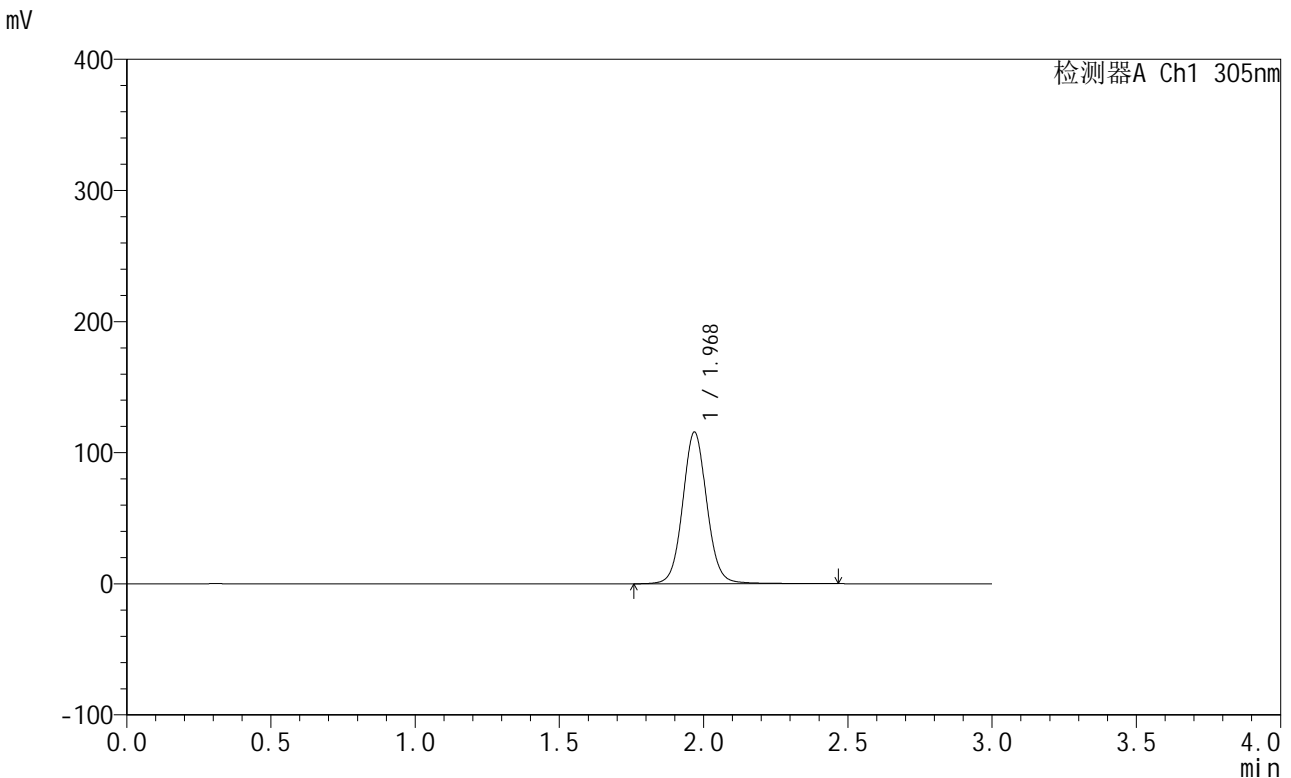
峰号	保留时间	面积	面积%	高度	理论塔板数(USP)	拖尾因子	分离度(USP)
1	1.968	702763	100.000	119951	2747	1.066	--
总计		702763	100.000	119951			

图387 氟伐他汀钠缓释片溶出曲线测定长期24月HPLC图谱
自制品-20240
41821批-pH6.8介质-篮法-100转-360min-片2
供试品溶液-1

<样品信息>

色谱柱: XB-C18(50mm*4.6mm,5µm) 流 速: 2.0ml/min
 柱 温: 30°C 波 长: 305nm
 数据文件名: RC\$SMF-4060 - 0-208/11-1301-2 - zzp-2024041821p-cq24y-1-pH6.8jz-lf100z-p3-6h.lcd
 方法文件名: RC\$SMF-4060 - SMF-4060-rcqx-FX260.lcm
 批处理文件名: RC\$SMF-4060 - SMF-4060-20260425-FX260.lcb
 样品瓶号: 1-22
 进样体积: 20 µl 版本号: 6.115
 进样时间: 2026/04/25 13:06:19 实验者: xiechaojun
 处理时间(V2): 2026/04/27 13:43:21 处理者: xiechaojun
 仪器型号: SHIMADZU LC-2050C (FX260)

<色谱图>



<峰表>

检测器A Ch1 305nm

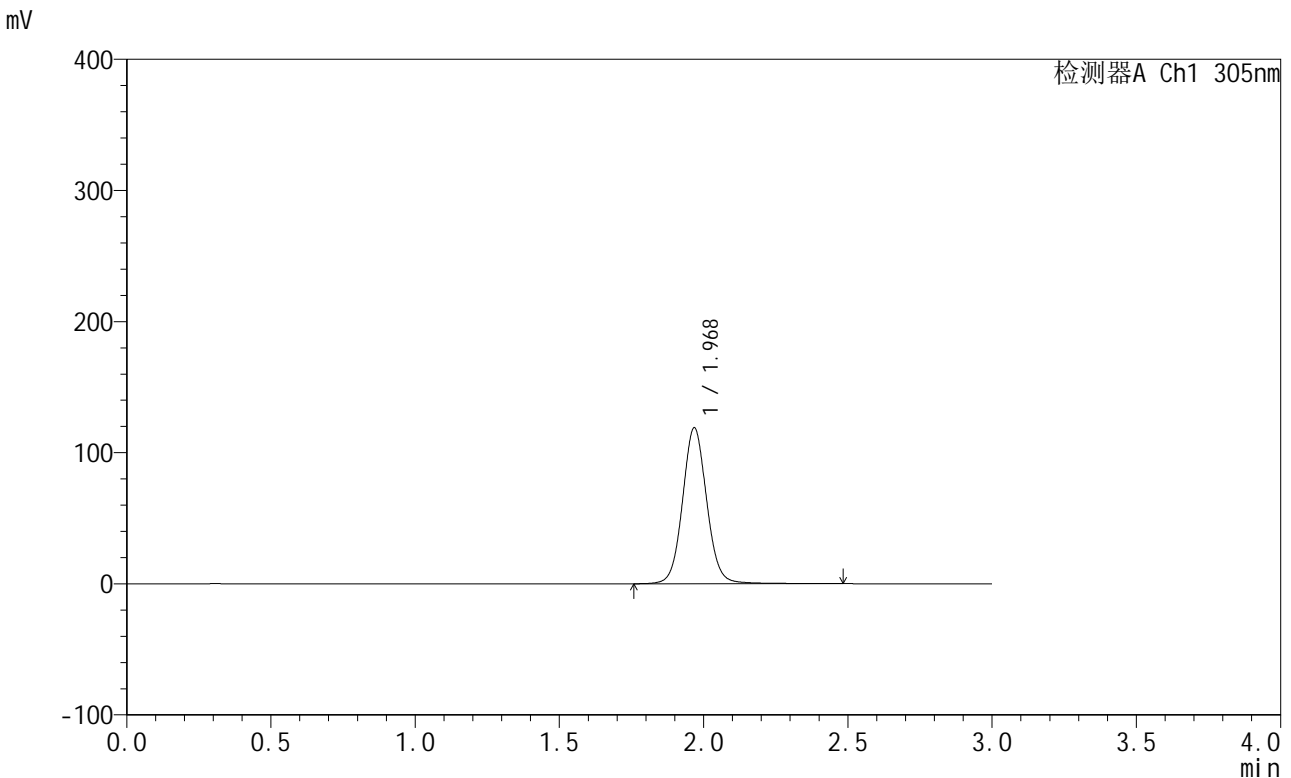
峰号	保留时间	面积	面积%	高度	理论塔板数(USP)	拖尾因子	分离度(USP)
1	1.968	674764	100.000	115274	2748	1.066	--
总计		674764	100.000	115274			

图388 氟伐他汀钠缓释片溶出曲线测定长期24月HPLC图谱
自制品-20240
41821批-pH6.8介质-篮法-100转-360min-片3
供试品溶液-1

<样品信息>

色谱柱: XB-C18(50mm*4.6mm,5μm) 流 速: 2.0ml/min
 柱 温: 30°C 波 长: 305nm
 数据文件名: RC\$SMF-4060 - 0-208/11-1302-2 - zzp-2024041821p-cq24y-1-pH6.8jz-lf100z-p4-6h.lcd
 方法文件名: RC\$SMF-4060 - SMF-4060-rcqx-FX260.lcm
 批处理文件名: RC\$SMF-4060 - SMF-4060-20260425-FX260.lcb
 样品瓶号: 1-31
 进样体积: 20 μl 版本号: 6.115
 进样时间: 2026/04/25 13:09:42 实验者: xiechaojun
 处理时间(V2): 2026/04/27 13:43:24 处理者: xiechaojun
 仪器型号: SHIMADZU LC-2050C (FX260)

<色谱图>



<峰表>

检测器A Ch1 305nm

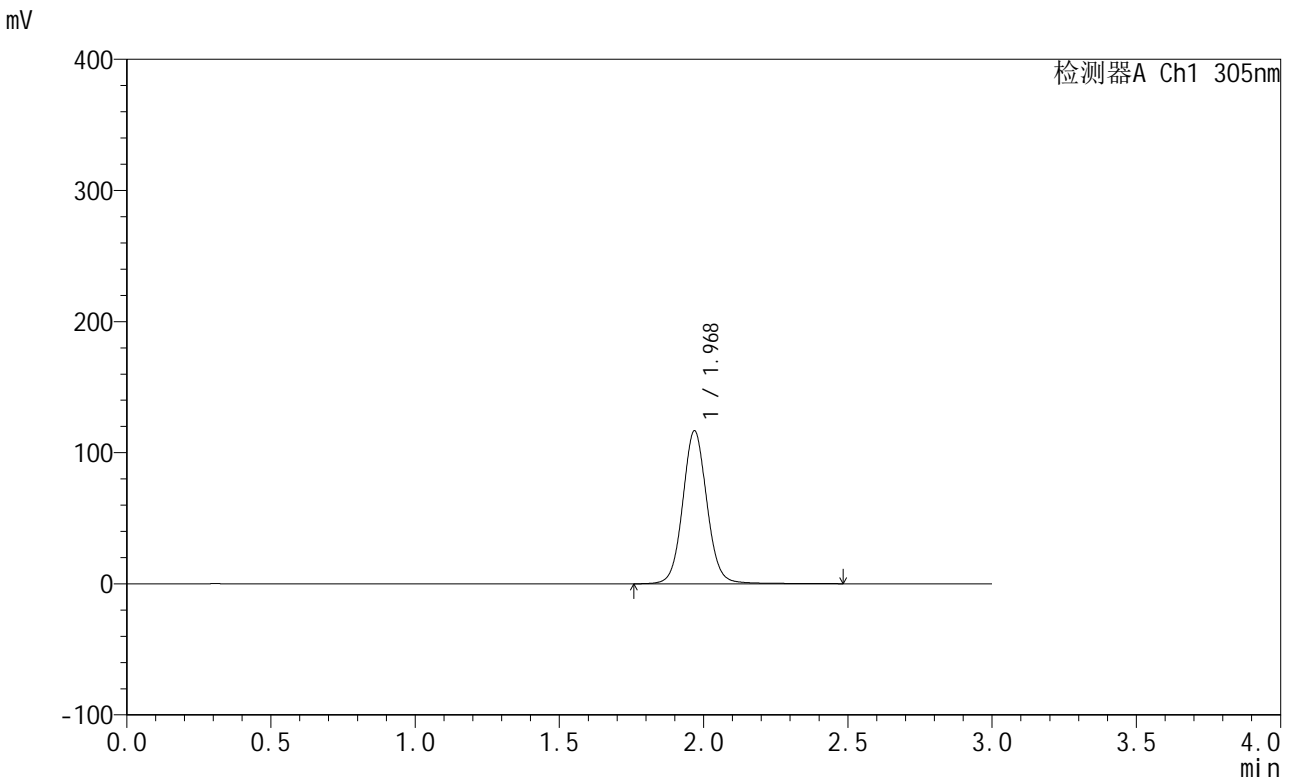
峰号	保留时间	面积	面积%	高度	理论塔板数(USP)	拖尾因子	分离度(USP)
1	1.968	693674	100.000	118345	2742	1.066	--
总计		693674	100.000	118345			

图389 氟伐他汀钠缓释片溶出曲线测定长期24月HPLC图谱
自制品-20240
41821批-pH6.8介质-篮法-100转-360min-片4
供试品溶液-1

<样品信息>

色谱柱: XB-C18(50mm*4.6mm,5µm) 流 速: 2.0ml/min
 柱 温: 30°C 波 长: 305nm
 数据文件名: RC\$SMF-4060 - 0-208/11-1303-2 - zzp-2024041821p-cq24y-1-pH6.8jz-lf100z-p5-6h.lcd
 方法文件名: RC\$SMF-4060 - SMF-4060-rcqx-FX260.lcm
 批处理文件名: RC\$SMF-4060 - SMF-4060-20260425-FX260.lcb
 样品瓶号: 1-40
 进样体积: 20 µl 版本号: 6.115
 进样时间: 2026/04/25 13:13:04 实验者: xiechaojun
 处理时间(V2): 2026/04/27 13:43:27 处理者: xiechaojun
 仪器型号: SHIMADZU LC-2050C (FX260)

<色谱图>



<峰表>

检测器A Ch1 305nm

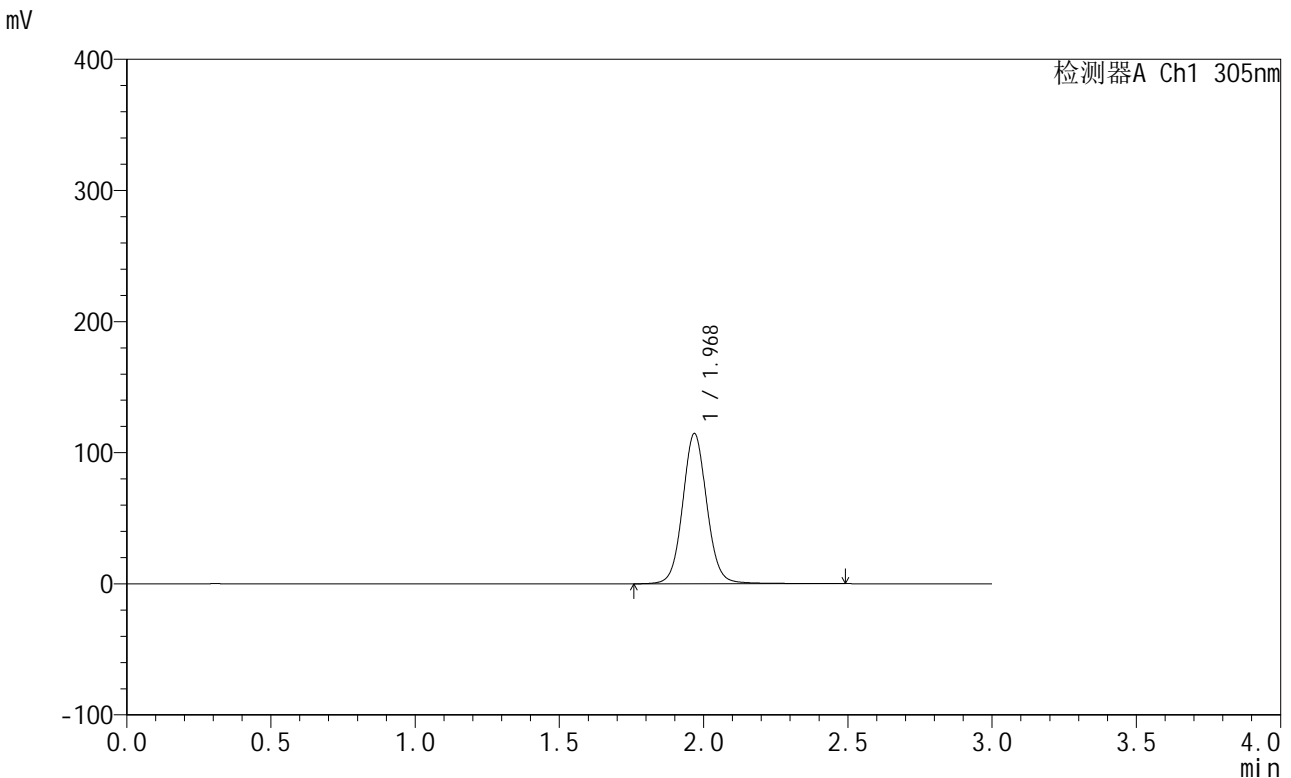
峰号	保留时间	面积	面积%	高度	理论塔板数(USP)	拖尾因子	分离度(USP)
1	1.968	681679	100.000	116305	2744	1.066	--
总计		681679	100.000	116305			

图390 氟伐他汀钠缓释片溶出曲线测定长期24月HPLC图谱
自制品-20240
41821批-pH6.8介质-篮法-100转-360min-片5
供试品溶液-1

<样品信息>

色谱柱: XB-C18(50mm*4.6mm,5µm) 流 速: 2.0ml/min
 柱 温: 30°C 波 长: 305nm
 数据文件名: RC\$SMF-4060 - 0-208/11-1304-2 - zzp-2024041821p-cq24y-1-pH6.8jz-lf100z-p6-6h.lcd
 方法文件名: RC\$SMF-4060 - SMF-4060-rcqx-FX260.lcm
 批处理文件名: RC\$SMF-4060 - SMF-4060-20260425-FX260.lcb
 样品瓶号: 1-49
 进样体积: 20 µl 版本号: 6.115
 进样时间: 2026/04/25 13:16:27 实验者: xiechaojun
 处理时间(V2): 2026/04/27 13:43:30 处理者: xiechaojun
 仪器型号: SHIMADZU LC-2050C (FX260)

<色谱图>



<峰表>

检测器A Ch1 305nm

峰号	保留时间	面积	面积%	高度	理论塔板数(USP)	拖尾因子	分离度(USP)
1	1.968	669208	100.000	114131	2743	1.066	--
总计		669208	100.000	114131			

图391 氟伐他汀钠缓释片溶出曲线测定长期24月HPLC图谱
自制品-20240
41821批-pH6.8介质-篮法-100转-360min-片6
供试品溶液-1

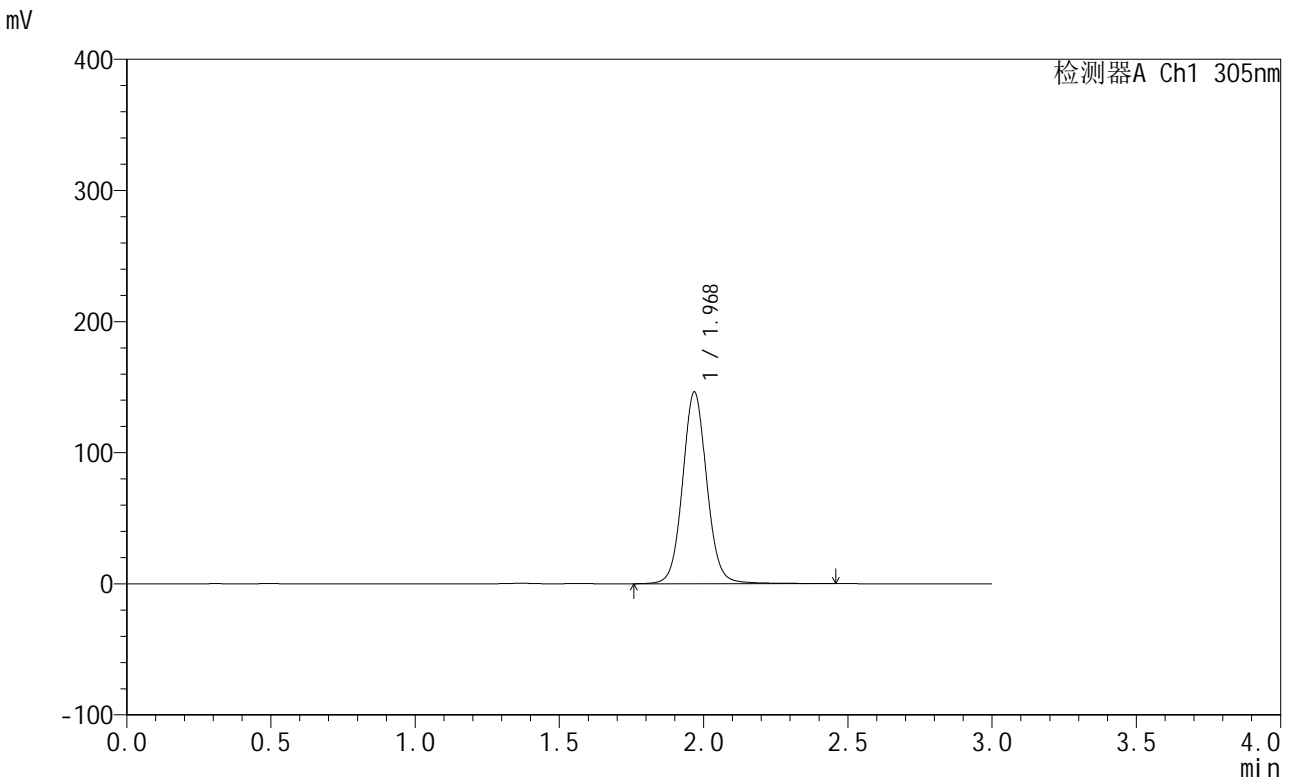


SMF-4060

<样品信息>

色谱柱: XB-C18(50mm*4.6mm,5μm) 流 速: 2.0ml/min
 柱 温: 30°C 波 长: 305nm
 数据文件名: RC\$SMF-4060 - 0-208/11-1305-2 - zzp-2024041821p-cq24y-1-pH6.8jz-lf100z-p1-8h.lcd
 方法文件名: RC\$SMF-4060 - SMF-4060-rcqx-FX260.lcm
 批处理文件名: RC\$SMF-4060 - SMF-4060-20260425-FX260.lcb
 样品瓶号: 1-5
 进样体积: 20 μl 版本号: 6.115
 进样时间: 2026/04/25 13:19:50 实验者: xiechaojun
 处理时间(V2): 2026/04/27 13:43:33 处理者: xiechaojun
 仪器型号: SHIMADZU LC-2050C (FX260)

<色谱图>



<峰表>

检测器A Ch1 305nm

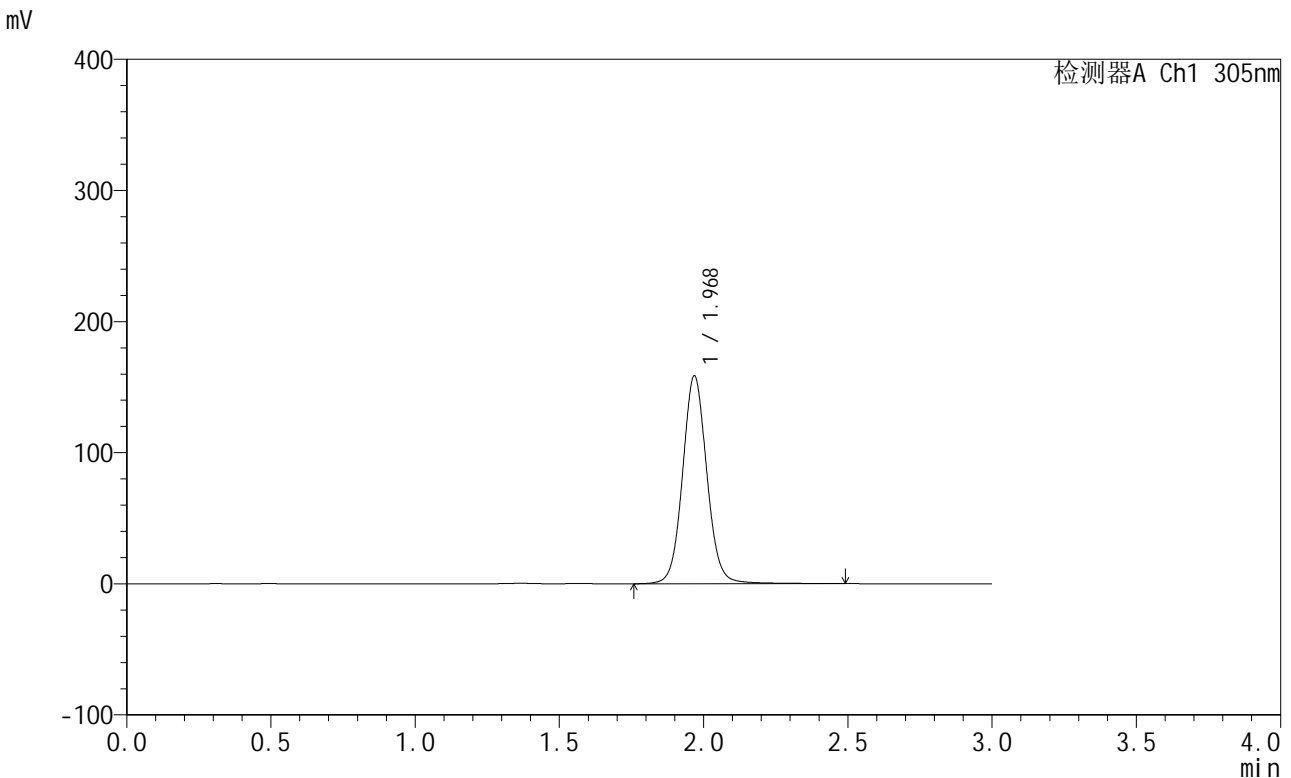
峰号	保留时间	面积	面积%	高度	理论塔板数(USP)	拖尾因子	分离度(USP)
1	1.968	855211	100.000	145591	2733	1.067	--
总计		855211	100.000	145591			

图392 氟伐他汀钠缓释片溶出曲线测定长期24月HPLC图谱
自制品-20240
41821批-pH6.8介质-篮法-100转-480min-片1
供试品溶液-1

<样品信息>

色谱柱: XB-C18(50mm*4.6mm,5µm)	流速: 2.0ml/min
柱温: 30°C	波长: 305nm
数据文件名: RC\$SMF-4060 - 0-208/11-1306-2 - zzp-2024041821p-cq24y-1-pH6.8jz-lf100z-p2-8h.lcd	
方法文件名: RC\$SMF-4060 - SMF-4060-rcqx-FX260.lcm	
批处理文件名: RC\$SMF-4060 - SMF-4060-20260425-FX260.lcb	
样品瓶号: 1-14	
进样体积: 20 µl	版本号: 6.115
进样时间: 2026/04/25 13:23:13	实验者: xiechaojun
处理时间(V2): 2026/04/27 13:43:36	处理者: xiechaojun
仪器型号: SHIMADZU LC-2050C (FX260)	

<色谱图>



<峰表>

检测器A Ch1 305nm

峰号	保留时间	面积	面积%	高度	理论塔板数(USP)	拖尾因子	分离度(USP)
1	1.968	928750	100.000	157902	2728	1.067	--
总计		928750	100.000	157902			

图393 氟伐他汀钠缓释片溶出曲线测定长期24月HPLC图谱
自制品-20240
41821批-pH6.8介质-篮法-100转-480min-片2
供试品溶液-1

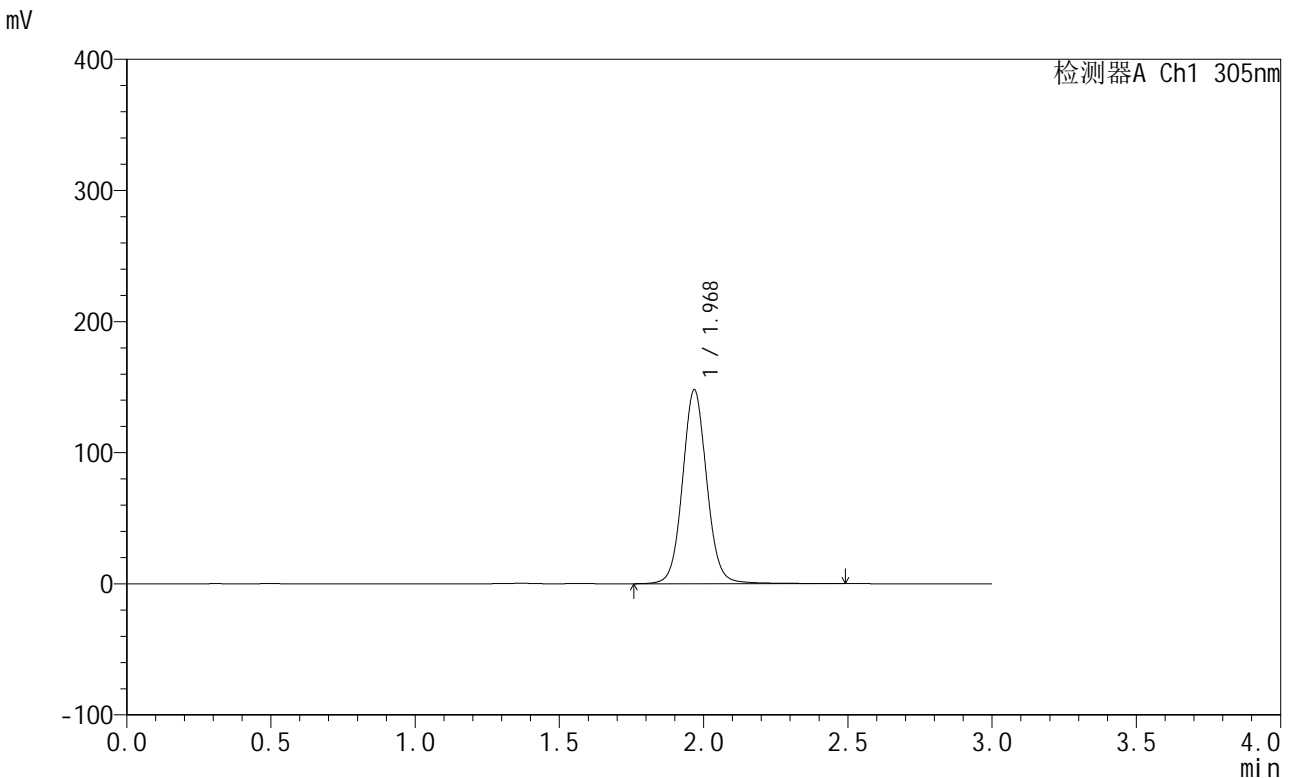


SMF-4060

<样品信息>

色谱柱: XB-C18(50mm*4.6mm,5μm) 流 速: 2.0ml/min
 柱 温: 30°C 波 长: 305nm
 数据文件名: RC\$SMF-4060 - 0-208/11-1307-2 - zzp-2024041821p-cq24y-1-pH6.8jz-lf100z-p3-8h.lcd
 方法文件名: RC\$SMF-4060 - SMF-4060-rcqx-FX260.lcm
 批处理文件名: RC\$SMF-4060 - SMF-4060-20260425-FX260.lcb
 样品瓶号: 1-23
 进样体积: 20 μl 版本号: 6.115
 进样时间: 2026/04/25 13:26:36 实验者: xiechaojun
 处理时间(V2): 2026/04/27 13:43:39 处理者: xiechaojun
 仪器型号: SHIMADZU LC-2050C (FX260)

<色谱图>



<峰表>

检测器A Ch1 305nm

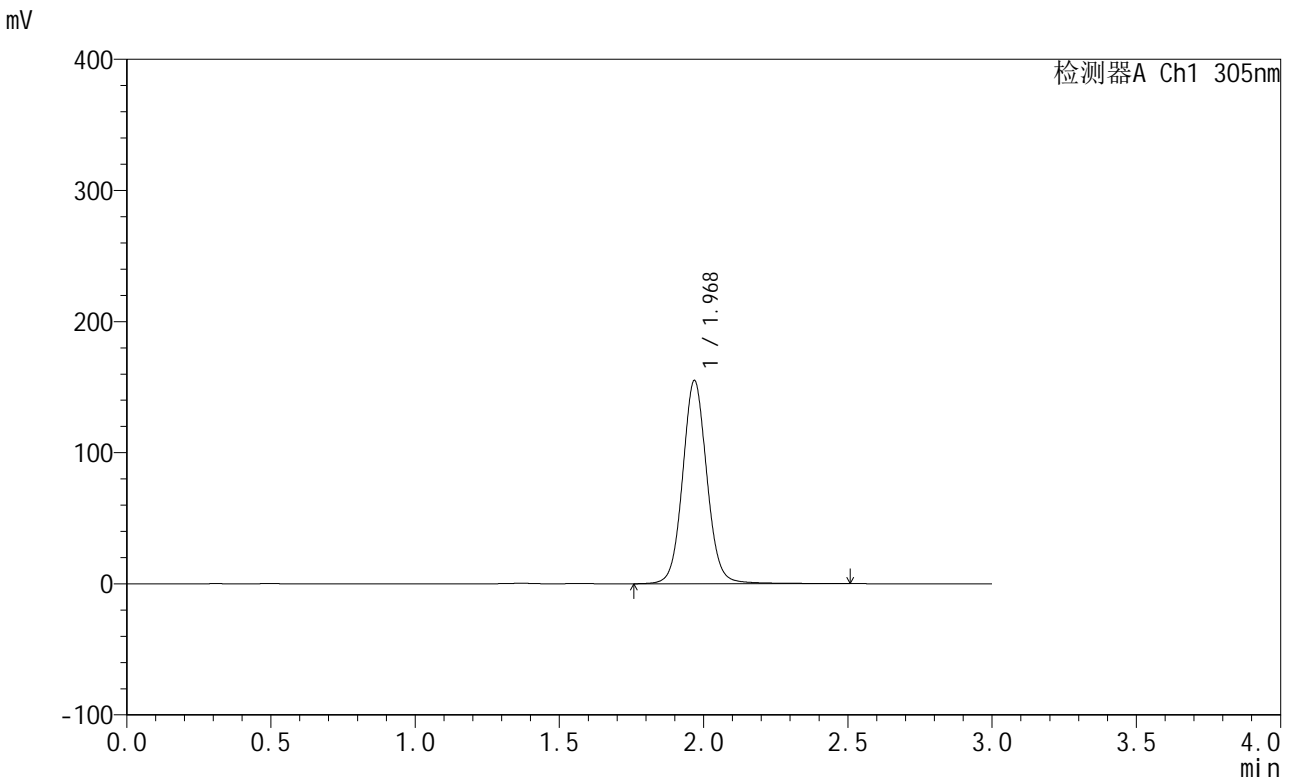
峰号	保留时间	面积	面积%	高度	理论塔板数(USP)	拖尾因子	分离度(USP)
1	1.968	864718	100.000	147185	2738	1.066	--
总计		864718	100.000	147185			

图394 氟伐他汀钠缓释片溶出曲线测定长期24月HPLC图谱
自制品-20240
41821批-pH6.8介质-篮法-100转-480min-片3
供试品溶液-1

<样品信息>

色谱柱: XB-C18(50mm*4.6mm,5µm) 流 速: 2.0ml/min
 柱 温: 30°C 波 长: 305nm
 数据文件名: RC\$SMF-4060 - 0-208/11-1308-2 - zzp-2024041821p-cq24y-1-pH6.8jz-lf100z-p4-8h.lcd
 方法文件名: RC\$SMF-4060 - SMF-4060-rcqx-FX260.lcm
 批处理文件名: RC\$SMF-4060 - SMF-4060-20260425-FX260.lcb
 样品瓶号: 1-32
 进样体积: 20 µl 版本号: 6.115
 进样时间: 2026/04/25 13:29:59 实验者: xiechaojun
 处理时间(V2): 2026/04/27 13:43:41 处理者: xiechaojun
 仪器型号: SHIMADZU LC-2050C (FX260)

<色谱图>



<峰表>

检测器A Ch1 305nm

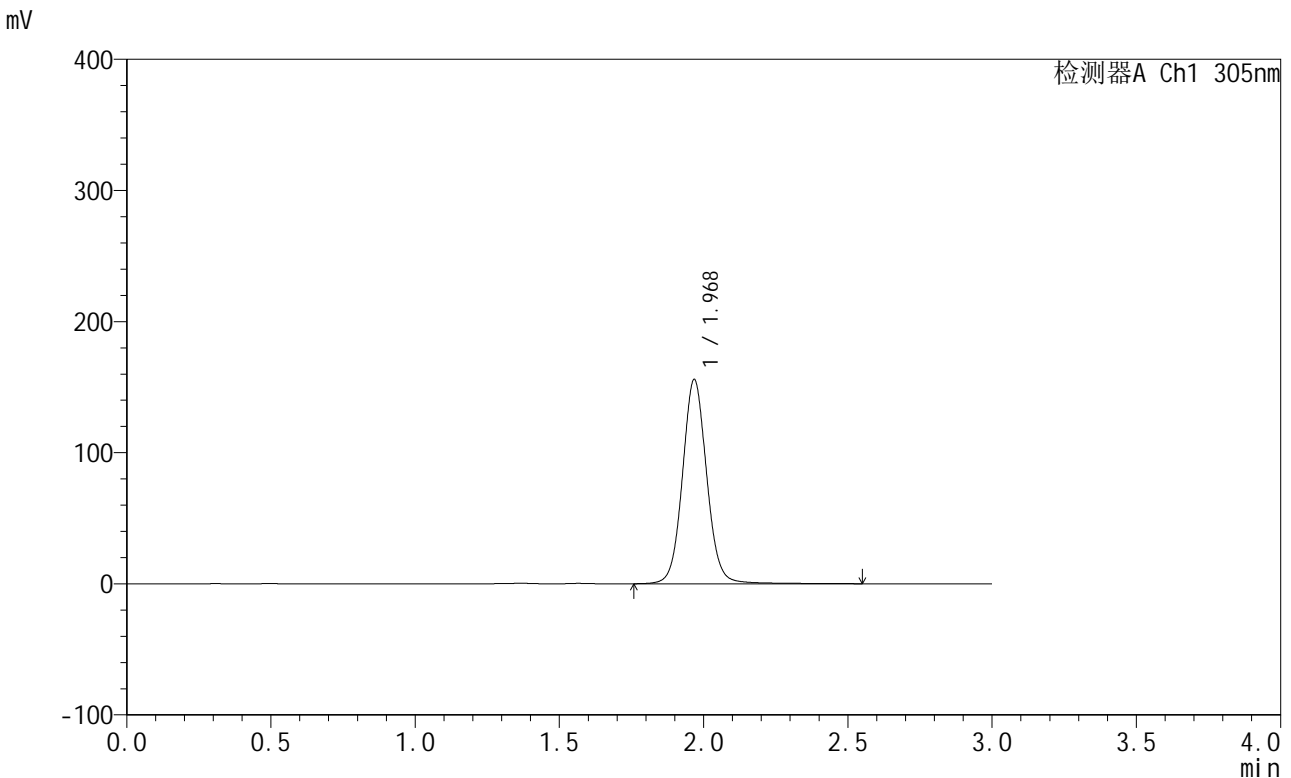
峰号	保留时间	面积	面积%	高度	理论塔板数(USP)	拖尾因子	分离度(USP)
1	1.968	906698	100.000	154436	2738	1.067	--
总计		906698	100.000	154436			

图395 氟伐他汀钠缓释片溶出曲线测定长期24月HPLC图谱
自制品-20240
41821批-pH6.8介质-篮法-100转-480min-片4
供试品溶液-1

<样品信息>

色谱柱: XB-C18(50mm*4.6mm,5µm) 流 速: 2.0ml/min
 柱 温: 30°C 波 长: 305nm
 数据文件名: RC\$SMF-4060 - 0-208/11-1309-2 - zzp-2024041821p-cq24y-1-pH6.8jz-lf100z-p5-8h.lcd
 方法文件名: RC\$SMF-4060 - SMF-4060-rcqx-FX260.lcm
 批处理文件名: RC\$SMF-4060 - SMF-4060-20260425-FX260.lcb
 样品瓶号: 1-41
 进样体积: 20 µl 版本号: 6.115
 进样时间: 2026/04/25 13:33:21 实验者: xiechaojun
 处理时间(V2): 2026/04/27 13:43:44 处理者: xiechaojun
 仪器型号: SHIMADZU LC-2050C (FX260)

<色谱图>



<峰表>

检测器A Ch1 305nm

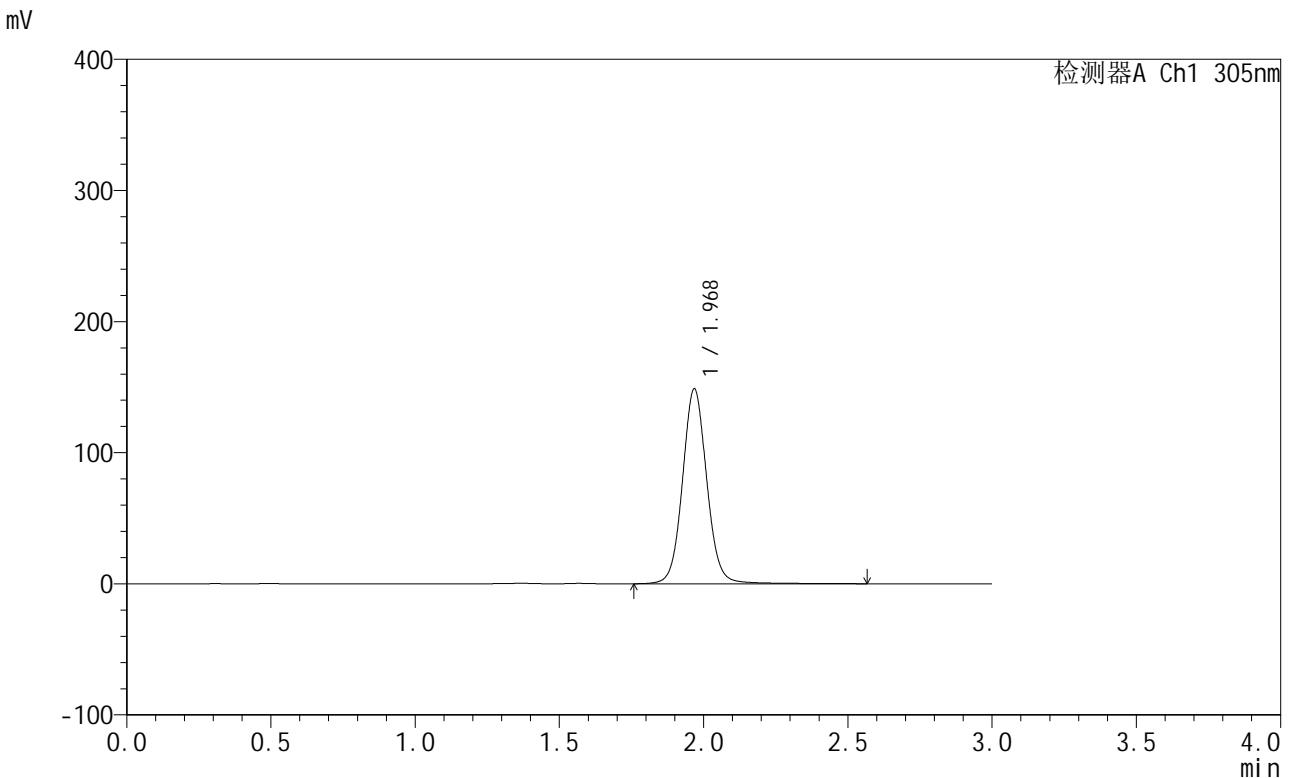
峰号	保留时间	面积	面积%	高度	理论塔板数(USP)	拖尾因子	分离度(USP)
1	1.968	912090	100.000	154931	2735	1.066	--
总计		912090	100.000	154931			

图396 氟伐他汀钠缓释片溶出曲线测定长期24月HPLC图谱
自制品-20240
41821批-pH6.8介质-篮法-100转-480min-片5
供试品溶液-1

<样品信息>

色谱柱: XB-C18(50mm*4.6mm,5µm) 流 速: 2.0ml/min
 柱 温: 30°C 波 长: 305nm
 数据文件名: RC\$SMF-4060 - 0-208/11-1310-2 - zzp-2024041821p-cq24y-1-pH6.8jz-lf100z-p6-8h.lcd
 方法文件名: RC\$SMF-4060 - SMF-4060-rcqx-FX260.lcm
 批处理文件名: RC\$SMF-4060 - SMF-4060-20260425-FX260.lcb
 样品瓶号: 1-50
 进样体积: 20 µl 版本号: 6.115
 进样时间: 2026/04/25 13:36:44 实验者: xiechaojun
 处理时间(V2): 2026/04/27 13:43:47 处理者: xiechaojun
 仪器型号: SHIMADZU LC-2050C (FX260)

<色谱图>



<峰表>

检测器A Ch1 305nm

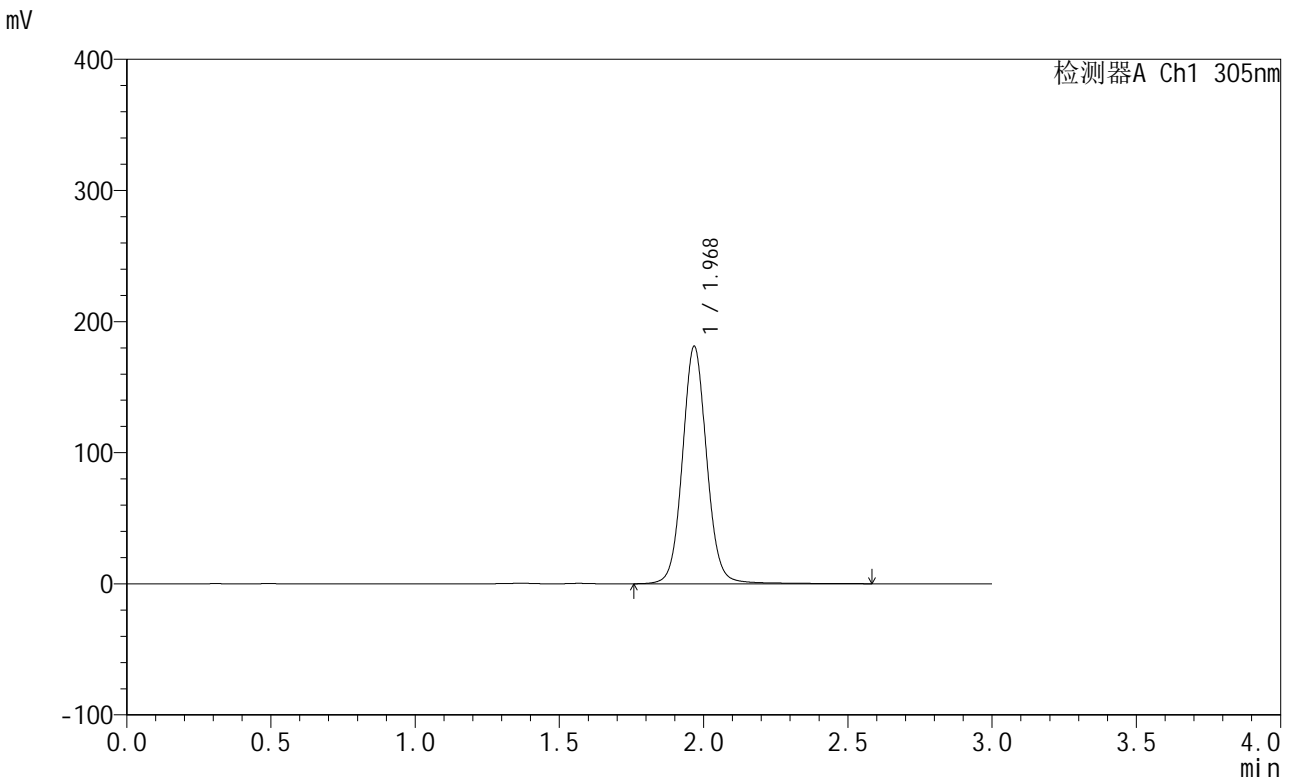
峰号	保留时间	面积	面积%	高度	理论塔板数(USP)	拖尾因子	分离度(USP)
1	1.968	870862	100.000	147958	2736	1.066	--
总计		870862	100.000	147958			

图397 氟伐他汀钠缓释片溶出曲线测定长期24月HPLC图谱
自制品-20240
41821批-pH6.8介质-篮法-100转-480min-片6
供试品溶液-1

<样品信息>

色谱柱: XB-C18(50mm*4.6mm,5μm) 流 速: 2.0ml/min
 柱 温: 30°C 波 长: 305nm
 数据文件名: RC\$SMF-4060 - 0-208/11-1311-2 - zzp-2024041821p-cq24y-1-pH6.8jz-lf100z-p1-10h.lcd
 方法文件名: RC\$SMF-4060 - SMF-4060-rcqx-FX260.lcm
 批处理文件名: RC\$SMF-4060 - SMF-4060-20260425-FX260.lcb
 样品瓶号: 1-6
 进样体积: 20 μl 版本号: 6.115
 进样时间: 2026/04/25 13:40:07 实验者: xiechaojun
 处理时间(V2): 2026/04/27 13:43:50 处理者: xiechaojun
 仪器型号: SHIMADZU LC-2050C (FX260)

<色谱图>



<峰表>

检测器A Ch1 305nm

峰号	保留时间	面积	面积%	高度	理论塔板数(USP)	拖尾因子	分离度(USP)
1	1.968	1061305	100.000	180040	2729	1.068	--
总计		1061305	100.000	180040			

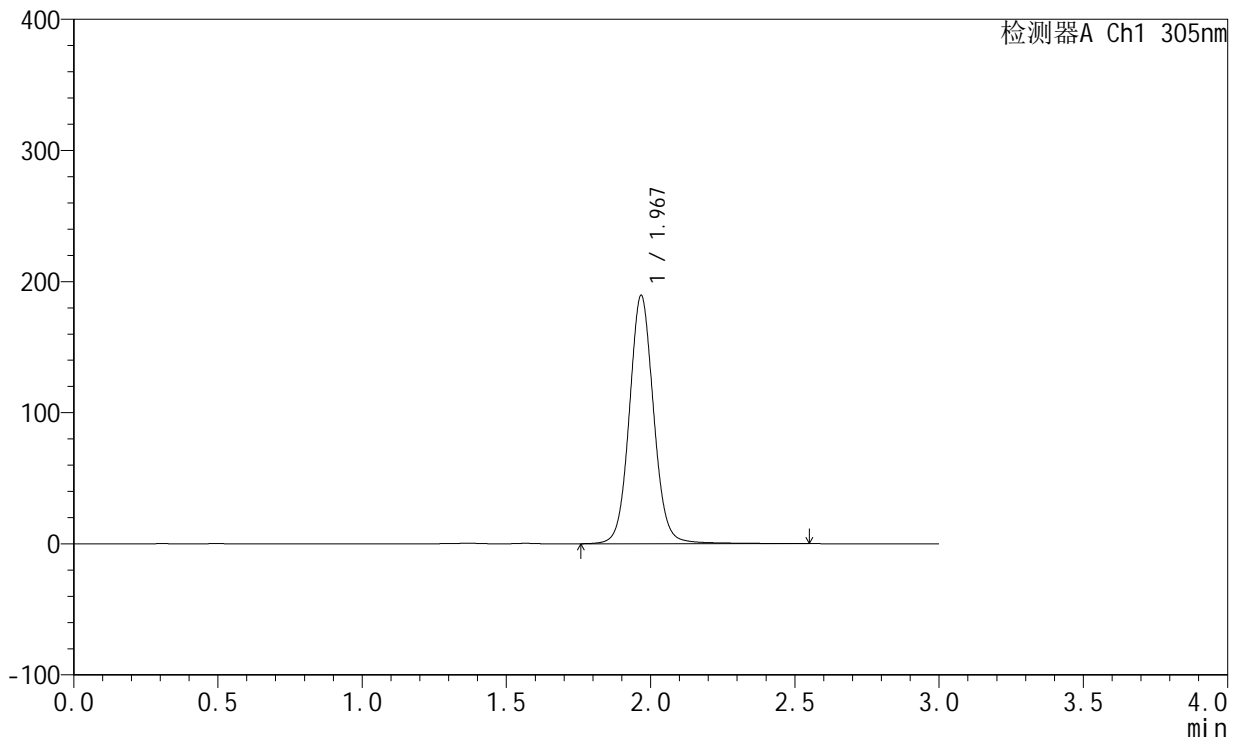
图398 氟伐他汀钠缓释片溶出曲线测定长期24月HPLC图谱
自制品-20240
41821批-pH6.8介质-篮法-100转-600min-片1
供试品溶液-1

<样品信息>

色谱柱: XB-C18(50mm*4.6mm,5μm) 流 速: 2.0ml/min
 柱 温: 30°C 波 长: 305nm
 数据文件名: RC\$SMF-4060 - 0-208/11-1312-2 - zzp-2024041821p-cq24y-1-pH6.8jz-lf100z-p2-10h.lcd
 方法文件名: RC\$SMF-4060 - SMF-4060-rcqx-FX260.lcm
 批处理文件名: RC\$SMF-4060 - SMF-4060-20260425-FX260.lcb
 样品瓶号: 1-15
 进样体积: 20 μl 版本号: 6.115
 进样时间: 2026/04/25 13:43:30 实验者: xiechaojun
 处理时间(V2): 2026/04/27 13:43:53 处理者: xiechaojun
 仪器型号: SHIMADZU LC-2050C (FX260)

<色谱图>

mV



<峰表>

检测器A Ch1 305nm

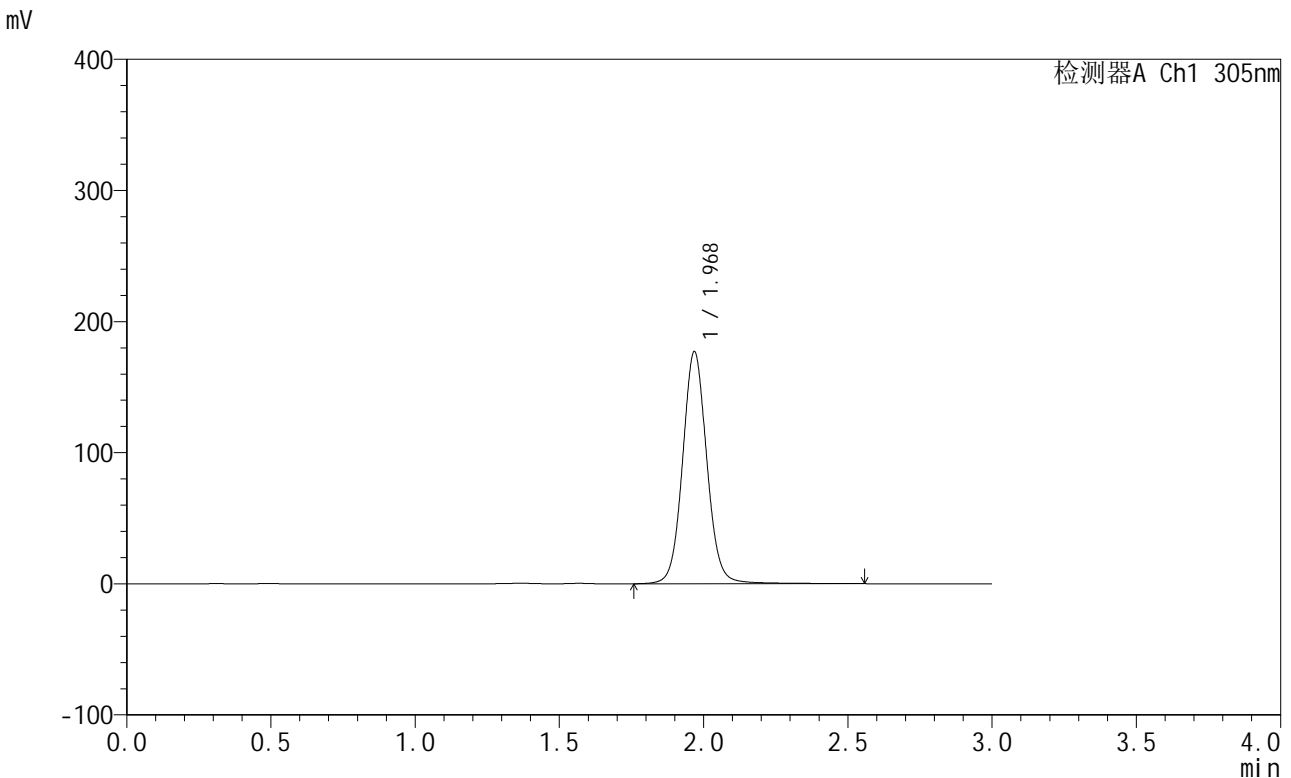
峰号	保留时间	面积	面积%	高度	理论塔板数(USP)	拖尾因子	分离度(USP)
1	1.967	1109870	100.000	188360	2727	1.068	--
总计		1109870	100.000	188360			

图399 氟伐他汀钠缓释片溶出曲线测定长期24月HPLC图谱
自制品-20240
41821批-pH6.8介质-篮法-100转-600min-片2
供试品溶液-1

<样品信息>

色谱柱: XB-C18(50mm*4.6mm,5μm) 流速: 2.0ml/min
 柱温: 30°C 波长: 305nm
 数据文件名: RC\$SMF-4060 - 0-208/11-1313-2 - zzp-2024041821p-cq24y-1-pH6.8jz-lf100z-p3-10h.lcd
 方法文件名: RC\$SMF-4060 - SMF-4060-rcqx-FX260.lcm
 批处理文件名: RC\$SMF-4060 - SMF-4060-20260425-FX260.lcb
 样品瓶号: 1-24
 进样体积: 20 μl 版本号: 6.115
 进样时间: 2026/04/25 13:46:53 实验者: xiechaojun
 处理时间(V2): 2026/04/27 13:43:56 处理者: xiechaojun
 仪器型号: SHIMADZU LC-2050C (FX260)

<色谱图>



<峰表>

检测器A Ch1 305nm

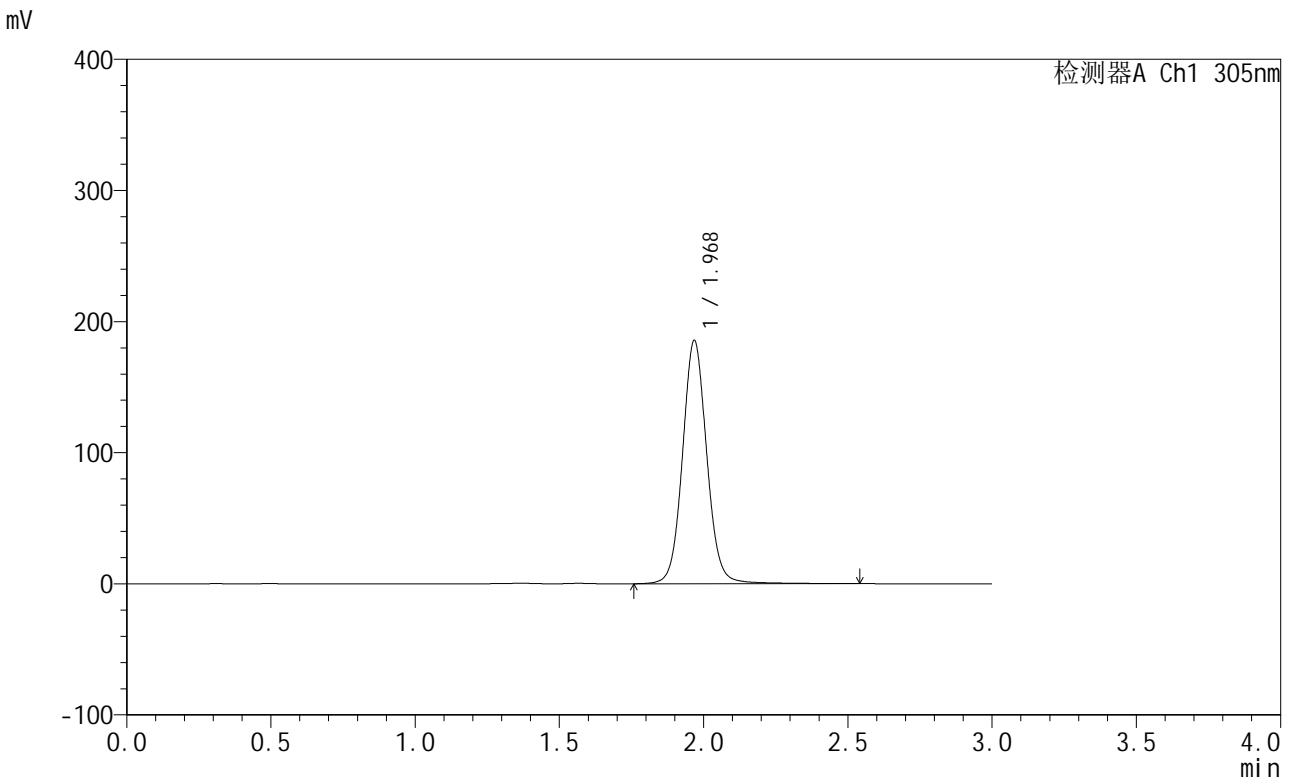
峰号	保留时间	面积	面积%	高度	理论塔板数(USP)	拖尾因子	分离度(USP)
1	1.968	1036807	100.000	176306	2736	1.067	--
总计		1036807	100.000	176306			

图400 氟伐他汀钠缓释片溶出曲线测定长期24月HPLC图谱
自制品-20240
41821批-pH6.8介质-篮法-100转-600min-片3
供试品溶液-1

<样品信息>

色谱柱: XB-C18(50mm*4.6mm,5μm) 流 速: 2.0ml/min
 柱 温: 30°C 波 长: 305nm
 数据文件名: RC\$SMF-4060 - 0-208/11-1314-2 - zzp-2024041821p-cq24y-1-pH6.8jz-lf100z-p4-10h.lcd
 方法文件名: RC\$SMF-4060 - SMF-4060-rcqx-FX260.lcm
 批处理文件名: RC\$SMF-4060 - SMF-4060-20260425-FX260.lcb
 样品瓶号: 1-33
 进样体积: 20 μl 版本号: 6.115
 进样时间: 2026/04/25 13:50:15 实验者: xiechaojun
 处理时间(V2): 2026/04/27 13:43:59 处理者: xiechaojun
 仪器型号: SHIMADZU LC-2050C (FX260)

<色谱图>



<峰表>

检测器A Ch1 305nm

峰号	保留时间	面积	面积%	高度	理论塔板数(USP)	拖尾因子	分离度(USP)
1	1.968	1085763	100.000	184608	2737	1.069	--
总计		1085763	100.000	184608			

图401 氟伐他汀钠缓释片溶出曲线测定长期24月HPLC图谱
自制品-2024041821批-pH6.8介质-篮法-100转-600min-片4
供试品溶液-1



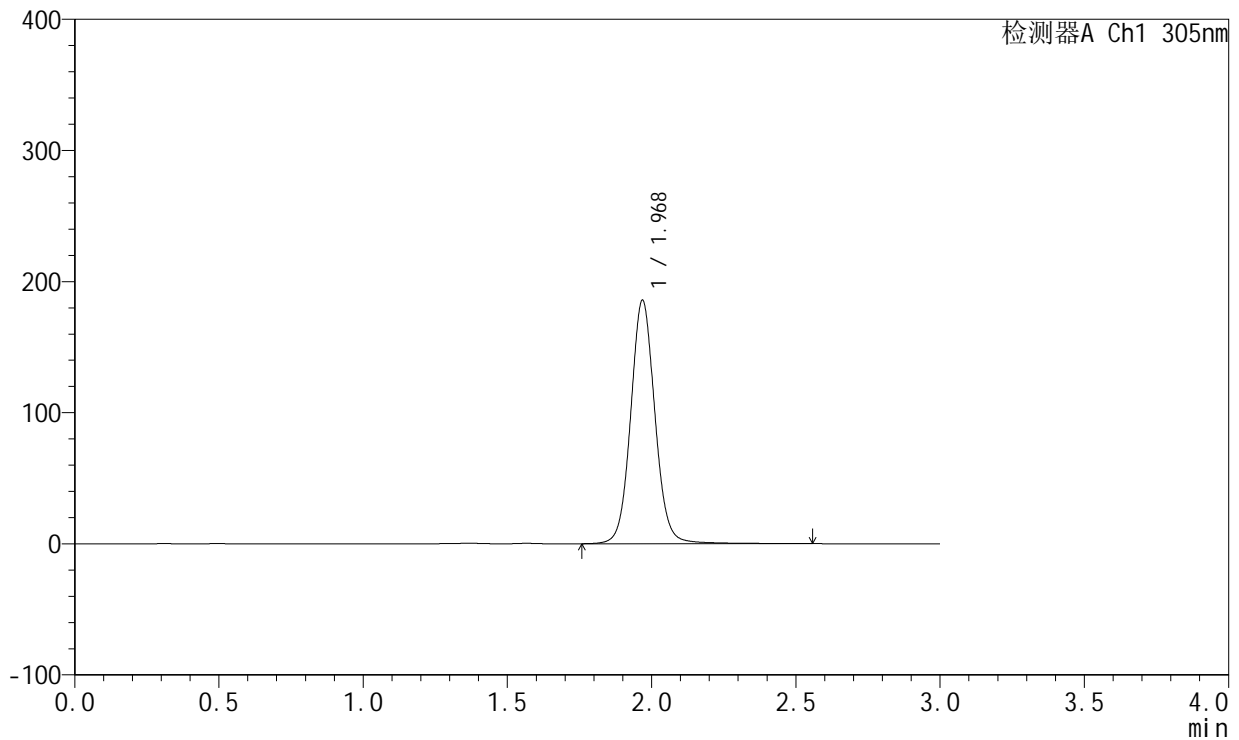
SMF-4060

<样品信息>

色谱柱: XB-C18(50mm*4.6mm,5μm) 流 速: 2.0ml/min
 柱 温: 30°C 波 长: 305nm
 数据文件名: RC\$SMF-4060 - 0-208/11-1315-2 - zzp-2024041821p-cq24y-1-pH6.8jz-lf100z-p5-10h.lcd
 方法文件名: RC\$SMF-4060 - SMF-4060-rcqx-FX260.lcm
 批处理文件名: RC\$SMF-4060 - SMF-4060-20260425-FX260.lcb
 样品瓶号: 1-42
 进样体积: 20 μl 版本号: 6.115
 进样时间: 2026/04/25 13:53:37 实验者: xiechaojun
 处理时间(V2): 2026/04/27 13:44:02 处理者: xiechaojun
 仪器型号: SHIMADZU LC-2050C (FX260)

<色谱图>

mV



<峰表>

检测器A Ch1 305nm

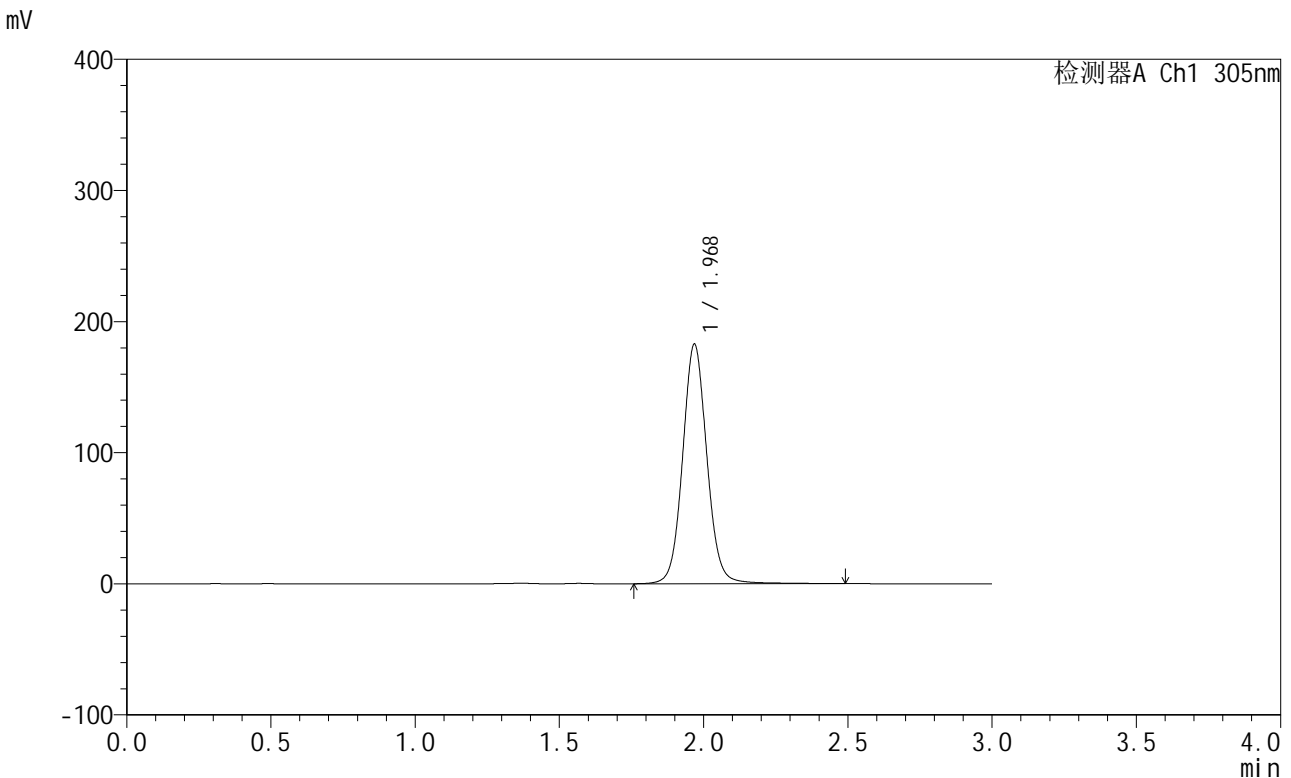
峰号	保留时间	面积	面积%	高度	理论塔板数(USP)	拖尾因子	分离度(USP)
1	1.968	1087243	100.000	185086	2738	1.069	--
总计		1087243	100.000	185086			

图402 氟伐他汀钠缓释片溶出曲线测定长期24月HPLC图谱
自制品-20240
41821批-pH6.8介质-篮法-100转-600min-片5
供试品溶液-1

<样品信息>

色谱柱: XB-C18(50mm*4.6mm,5µm) 流 速: 2.0ml/min
 柱 温: 30°C 波 长: 305nm
 数据文件名: RC\$SMF-4060 - 0-208/11-1316-2 - zzp-2024041821p-cq24y-1-pH6.8jz-lf100z-p6-10h.lcd
 方法文件名: RC\$SMF-4060 - SMF-4060-rcqx-FX260.lcm
 批处理文件名: RC\$SMF-4060 - SMF-4060-20260425-FX260.lcb
 样品瓶号: 1-51
 进样体积: 20 µl 版本号: 6.115
 进样时间: 2026/04/25 13:57:00 实验者: xiechaojun
 处理时间(V2): 2026/04/27 13:44:07 处理者: xiechaojun
 仪器型号: SHIMADZU LC-2050C (FX260)

<色谱图>



<峰表>

检测器A Ch1 305nm

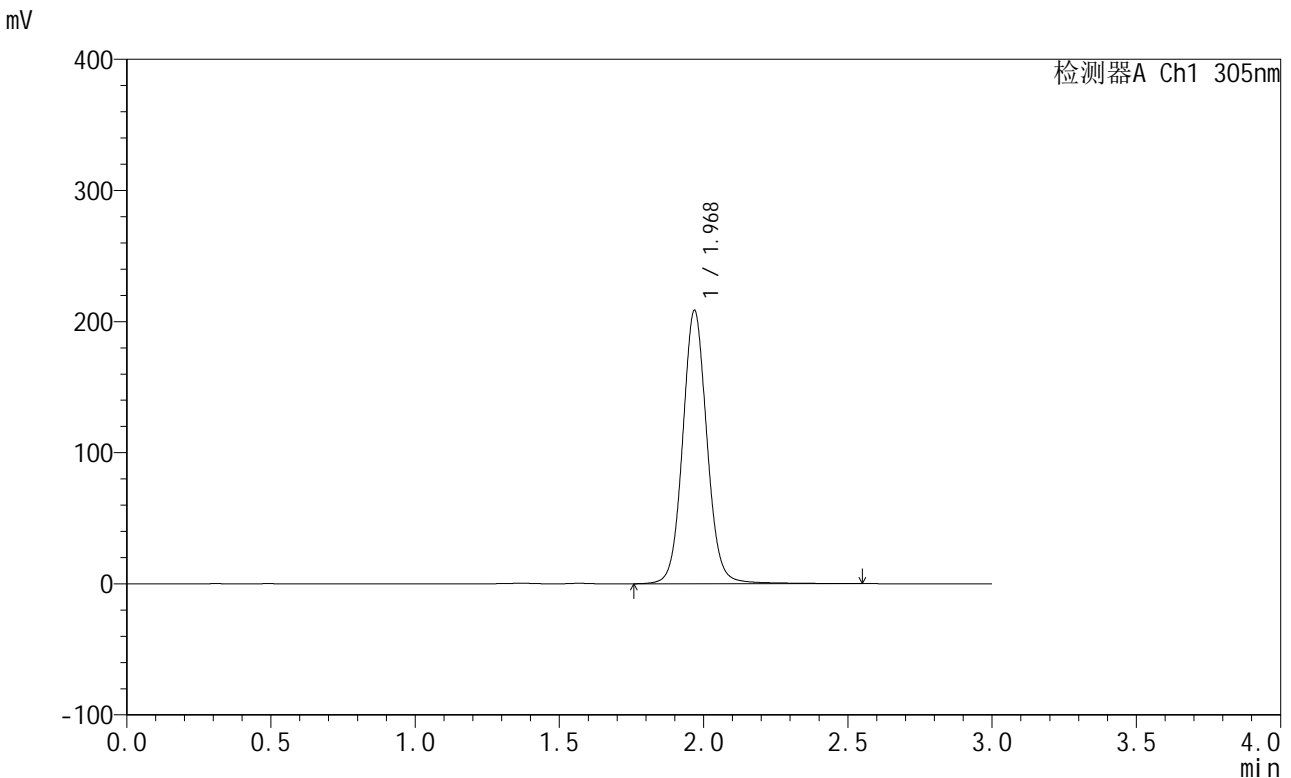
峰号	保留时间	面积	面积%	高度	理论塔板数(USP)	拖尾因子	分离度(USP)
1	1.968	1068500	100.000	181960	2737	1.068	--
总计		1068500	100.000	181960			

图403 氟伐他汀钠缓释片溶出曲线测定长期24月HPLC图谱
自制品-20240
41821批-pH6.8介质-篮法-100转-600min-片6
供试品溶液-1

<样品信息>

色谱柱: XB-C18(50mm*4.6mm,5µm) 流 速: 2.0ml/min
 柱 温: 30°C 波 长: 305nm
 数据文件名: RC\$SMF-4060 - 0-208/11-1317-2 - zzp-2024041821p-cq24y-1-pH6.8jz-lf100z-p1-12h.lcd
 方法文件名: RC\$SMF-4060 - SMF-4060-rcqx-FX260.lcm
 批处理文件名: RC\$SMF-4060 - SMF-4060-20260425-FX260.lcb
 样品瓶号: 1-7
 进样体积: 20 µl 版本号: 6.115
 进样时间: 2026/04/25 14:00:23 实验者: xiechaojun
 处理时间(V2): 2026/04/27 13:44:10 处理者: xiechaojun
 仪器型号: SHIMADZU LC-2050C (FX260)

<色谱图>



<峰表>

检测器A Ch1 305nm

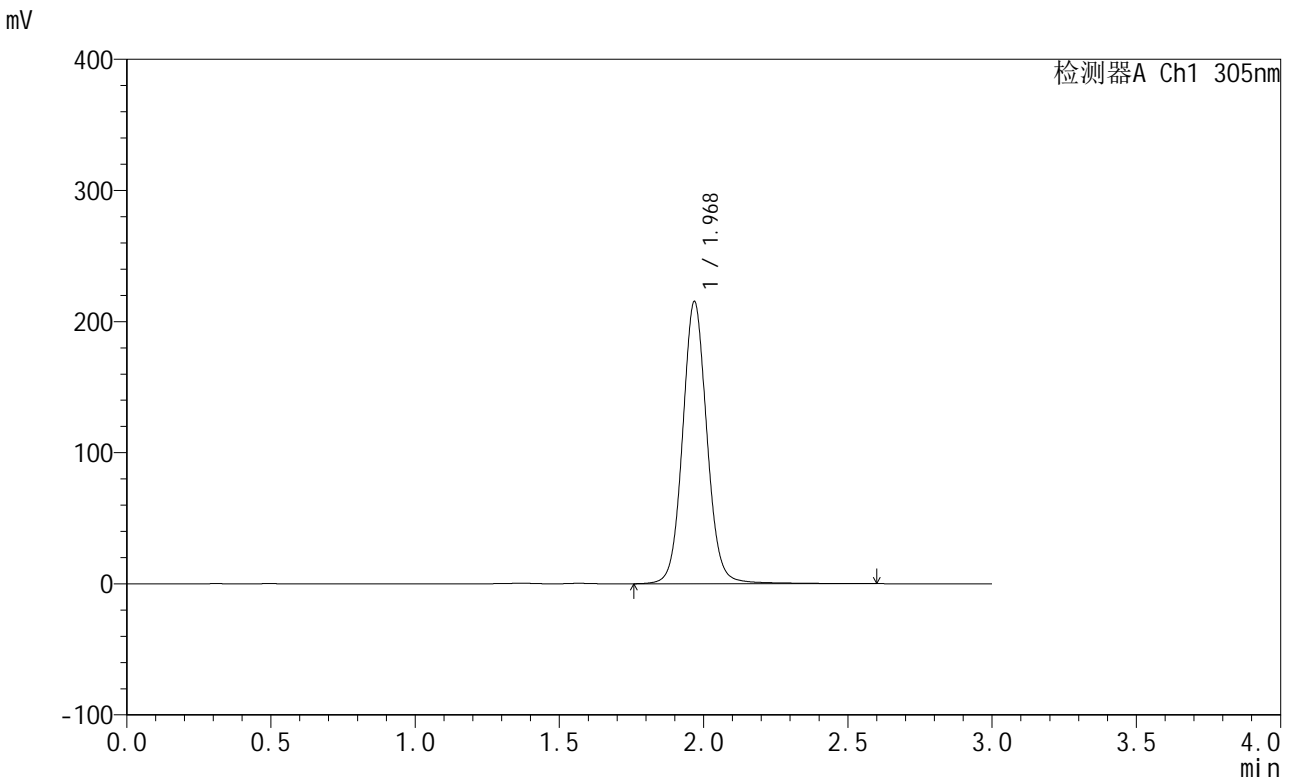
峰号	保留时间	面积	面积%	高度	理论塔板数(USP)	拖尾因子	分离度(USP)
1	1.968	1220460	100.000	207752	2738	1.069	--
总计		1220460	100.000	207752			

图404 氟伐他汀钠缓释片溶出曲线测定长期24月HPLC图谱
自制品-20240
41821批-pH6.8介质-篮法-100转-720min-片1
供试品溶液-1

<样品信息>

色谱柱: XB-C18(50mm*4.6mm,5μm) 流 速: 2.0ml/min
 柱 温: 30°C 波 长: 305nm
 数据文件名: RC\$SMF-4060 - 0-208/11-1318-2 - zzp-2024041821p-cq24y-1-pH6.8jz-lf100z-p2-12h.lcd
 方法文件名: RC\$SMF-4060 - SMF-4060-rcqx-FX260.lcm
 批处理文件名: RC\$SMF-4060 - SMF-4060-20260425-FX260.lcb
 样品瓶号: 1-16
 进样体积: 20 μl 版本号: 6.115
 进样时间: 2026/04/25 14:03:45 实验者: xiechaojun
 处理时间(V2): 2026/04/27 13:44:13 处理者: xiechaojun
 仪器型号: SHIMADZU LC-2050C (FX260)

<色谱图>



<峰表>

检测器A Ch1 305nm

峰号	保留时间	面积	面积%	高度	理论塔板数(USP)	拖尾因子	分离度(USP)
1	1.968	1262857	100.000	214366	2728	1.070	--
总计		1262857	100.000	214366			

图405 氟伐他汀钠缓释片溶出曲线测定长期24月HPLC图谱
自制品-20240
41821批-pH6.8介质-篮法-100转-720min-片2
供试品溶液-1

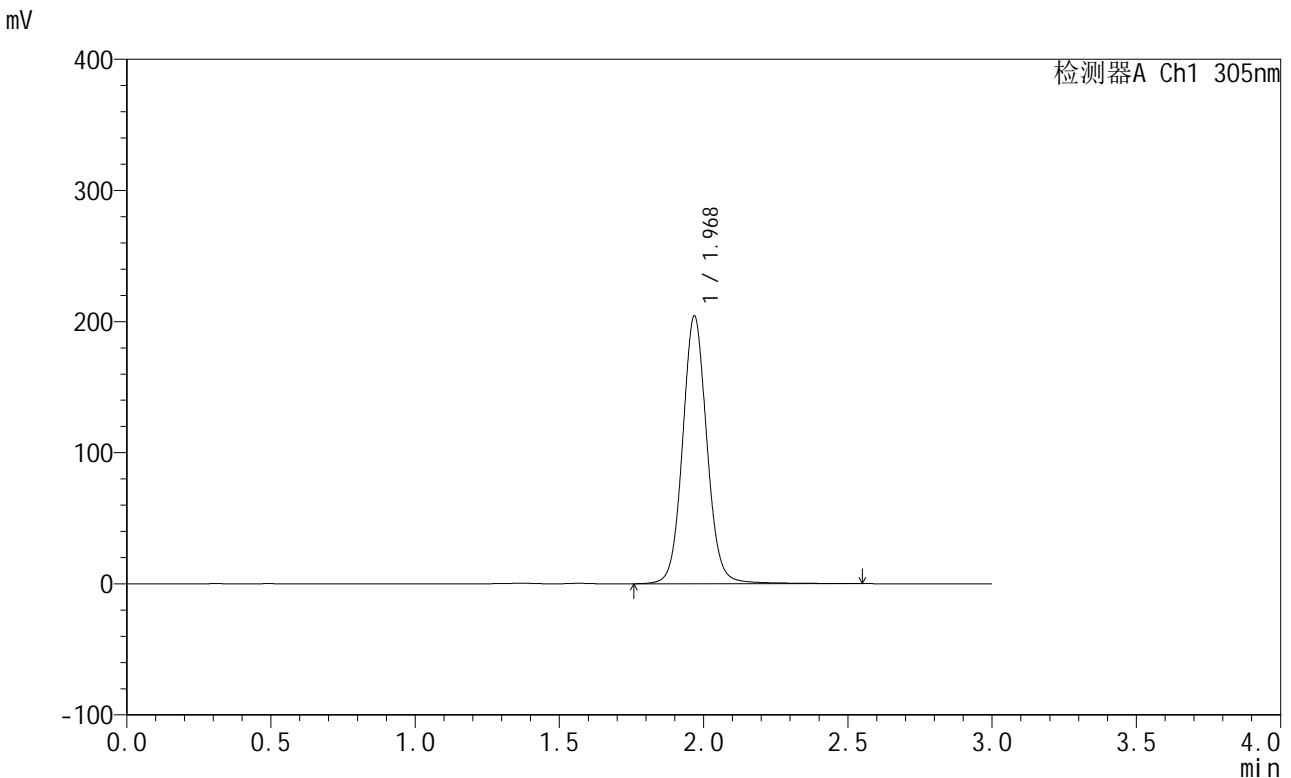


SMF-4060

<样品信息>

色谱柱: XB-C18(50mm*4.6mm,5μm) 流 速: 2.0ml/min
 柱 温: 30°C 波 长: 305nm
 数据文件名: RC\$SMF-4060 - 0-208/11-1319-2 - zzp-2024041821p-cq24y-1-pH6.8jz-lf100z-p3-12h.lcd
 方法文件名: RC\$SMF-4060 - SMF-4060-rcqx-FX260.lcm
 批处理文件名: RC\$SMF-4060 - SMF-4060-20260425-FX260.lcb
 样品瓶号: 1-25
 进样体积: 20 μl 版本号: 6.115
 进样时间: 2026/04/25 14:07:08 实验者: xiechaojun
 处理时间(V2): 2026/04/27 13:44:16 处理者: xiechaojun
 仪器型号: SHIMADZU LC-2050C (FX260)

<色谱图>



<峰表>

检测器A Ch1 305nm

峰号	保留时间	面积	面积%	高度	理论塔板数(USP)	拖尾因子	分离度(USP)
1	1.968	1197584	100.000	203444	2728	1.070	--
总计		1197584	100.000	203444			

图406 氟伐他汀钠缓释片溶出曲线测定长期24月HPLC图谱
自制品-20240
41821批-pH6.8介质-篮法-100转-720min-片3
供试品溶液-1



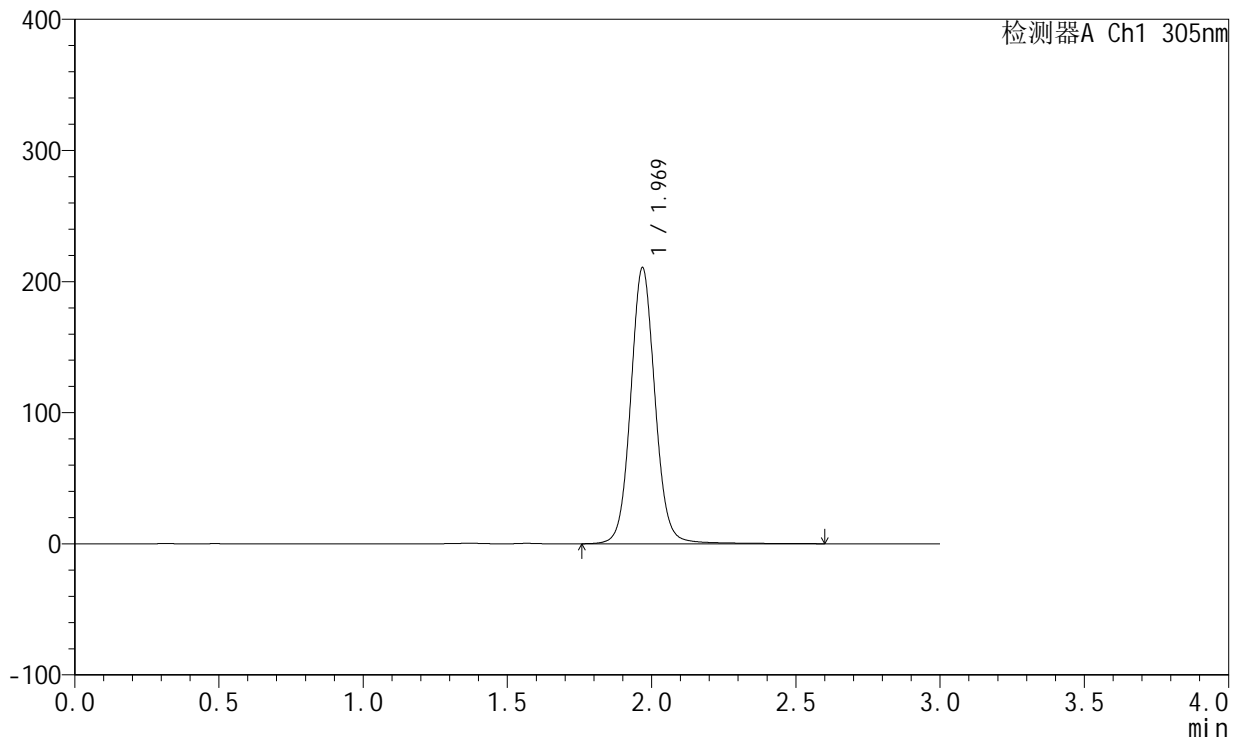
SMF-4060

<样品信息>

色谱柱: XB-C18(50mm*4.6mm,5μm) 流 速: 2.0ml/min
 柱 温: 30°C 波 长: 305nm
 数据文件名: RC\$SMF-4060 - 0-208/11-1320-2 - zzp-2024041821p-cq24y-1-pH6.8jz-lf100z-p4-12h.lcd
 方法文件名: RC\$SMF-4060 - SMF-4060-rcqx-FX260.lcm
 批处理文件名: RC\$SMF-4060 - SMF-4060-20260425-FX260.lcb
 样品瓶号: 1-34
 进样体积: 20 μl 版本号: 6.115
 进样时间: 2026/04/25 14:10:31 实验者: xiechaojun
 处理时间(V2): 2026/04/27 13:44:19 处理者: xiechaojun
 仪器型号: SHIMADZU LC-2050C (FX260)

<色谱图>

mV



<峰表>

检测器A Ch1 305nm

峰号	保留时间	面积	面积%	高度	理论塔板数(USP)	拖尾因子	分离度(USP)
1	1.969	1234826	100.000	209855	2736	1.070	--
总计		1234826	100.000	209855			

图407 氟伐他汀钠缓释片溶出曲线测定长期24月HPLC图谱
 自制品-2024041821批-pH6.8介质-篮法-100转-720min-片4
 供试品溶液-1



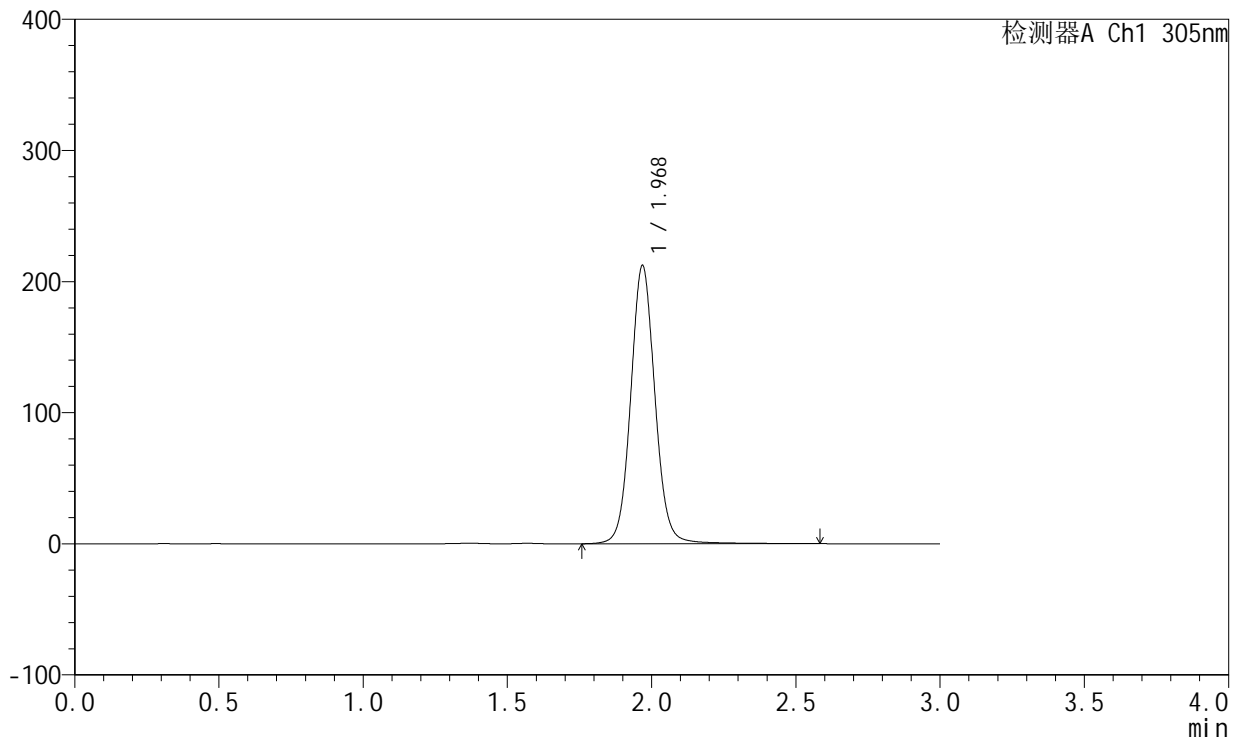
SMF-4060

<样品信息>

色谱柱: XB-C18(50mm*4.6mm,5μm) 流 速: 2.0ml/min
 柱 温: 30°C 波 长: 305nm
 数据文件名: RC\$SMF-4060 - 0-208/11-1321-2 - zzp-2024041821p-cq24y-1-pH6.8jz-lf100z-p5-12h.lcd
 方法文件名: RC\$SMF-4060 - SMF-4060-rcqx-FX260.lcm
 批处理文件名: RC\$SMF-4060 - SMF-4060-20260425-FX260.lcb
 样品瓶号: 1-43
 进样体积: 20 μl 版本号: 6.115
 进样时间: 2026/04/25 14:13:54 实验者: xiechaojun
 处理时间(V2): 2026/04/27 13:44:22 处理者: xiechaojun
 仪器型号: SHIMADZU LC-2050C (FX260)

<色谱图>

mV



<峰表>

检测器A Ch1 305nm

峰号	保留时间	面积	面积%	高度	理论塔板数(USP)	拖尾因子	分离度(USP)
1	1.968	1242316	100.000	211464	2737	1.070	--
总计		1242316	100.000	211464			

图408 氟伐他汀钠缓释片溶出曲线测定长期24月HPLC图谱
自制品-20240
41821批-pH6.8介质-篮法-100转-720min-片5
供试品溶液-1



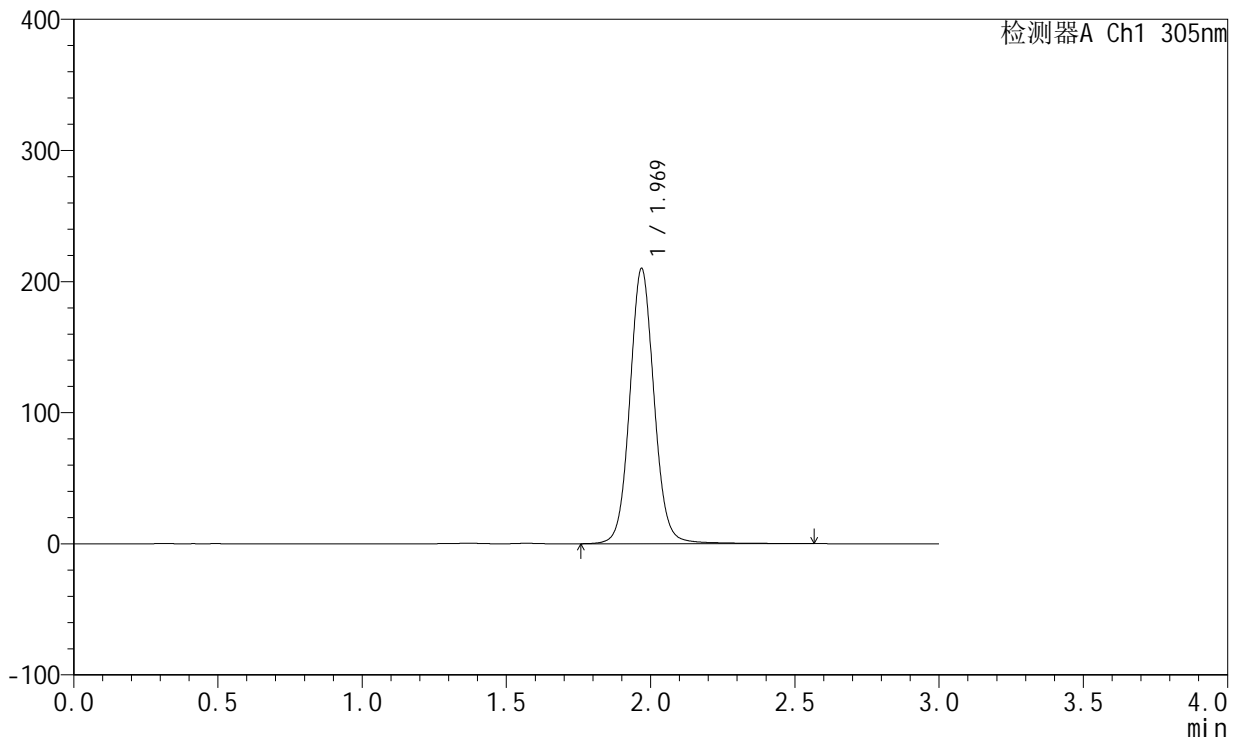
SMF-4060

<样品信息>

色谱柱: XB-C18(50mm*4.6mm,5μm) 流 速: 2.0ml/min
 柱 温: 30°C 波 长: 305nm
 数据文件名: RC\$SMF-4060 - 0-208/11-1322-2 - zzp-2024041821p-cq24y-1-pH6.8jz-lf100z-p6-12h.lcd
 方法文件名: RC\$SMF-4060 - SMF-4060-rcqx-FX260.lcm
 批处理文件名: RC\$SMF-4060 - SMF-4060-20260425-FX260.lcb
 样品瓶号: 1-52
 进样体积: 20 μl 版本号: 6.115
 进样时间: 2026/04/25 14:17:16 实验者: xiechaojun
 处理时间(V2): 2026/04/27 13:44:25 处理者: xiechaojun
 仪器型号: SHIMADZU LC-2050C (FX260)

<色谱图>

mV



<峰表>

检测器A Ch1 305nm

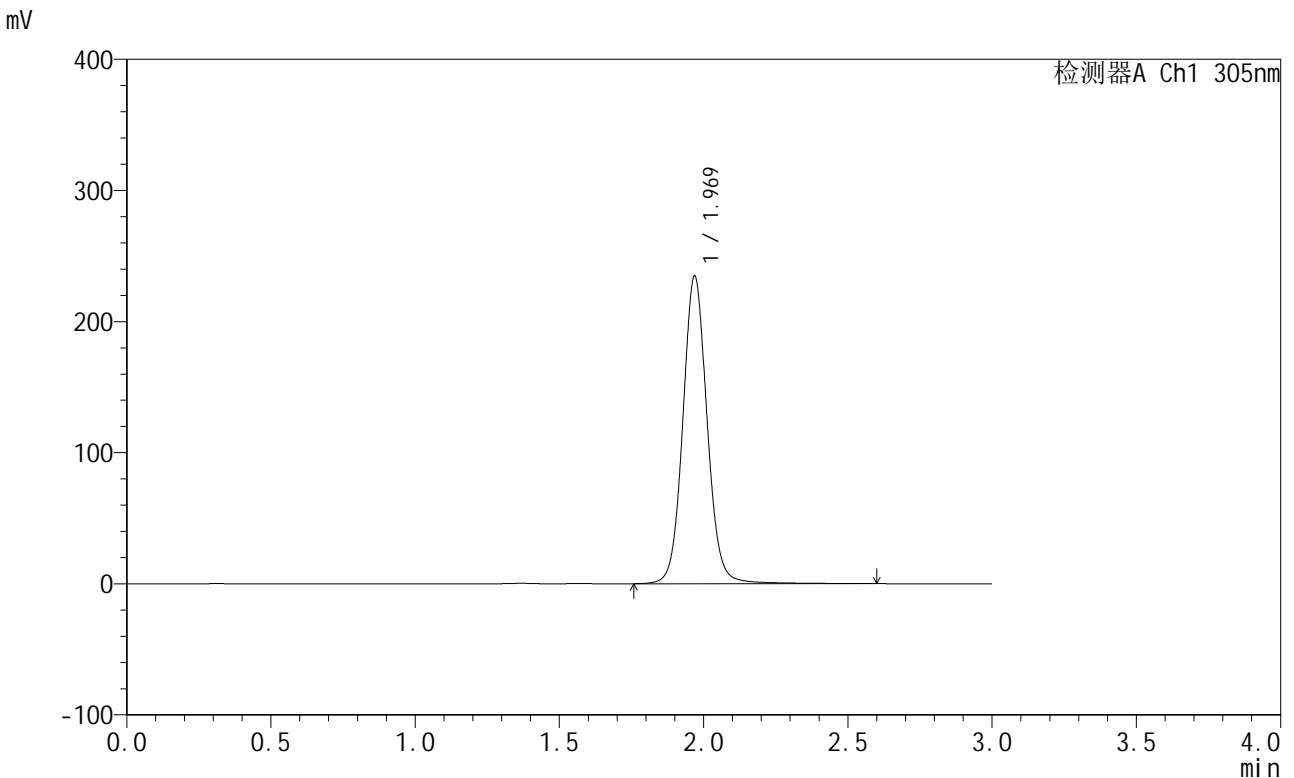
峰号	保留时间	面积	面积%	高度	理论塔板数(USP)	拖尾因子	分离度(USP)
1	1.969	1229086	100.000	209384	2733	1.070	--
总计		1229086	100.000	209384			

图409 氟伐他汀钠缓释片溶出曲线测定长期24月HPLC图谱
 自制品-2024041821批-pH6.8介质-篮法-100转-720min-片6
 供试品溶液-1

<样品信息>

色谱柱: XB-C18(50mm*4.6mm,5µm) 流 速: 2.0ml/min
 柱 温: 30°C 波 长: 305nm
 数据文件名: RC\$SMF-4060 - 0-208/11-1323-2 - zzp-2024041821p-cq24y-1-pH6.8jz-lf100z-p1-14h.lcd
 方法文件名: RC\$SMF-4060 - SMF-4060-rcqx-FX260.lcm
 批处理文件名: RC\$SMF-4060 - SMF-4060-20260425-FX260.lcb
 样品瓶号: 1-8
 进样体积: 20 µl 版本号: 6.115
 进样时间: 2026/04/25 14:20:40 实验者: xiechaojun
 处理时间(V2): 2026/04/27 13:44:28 处理者: xiechaojun
 仪器型号: SHIMADZU LC-2050C (FX260)

<色谱图>



<峰表>

检测器A Ch1 305nm

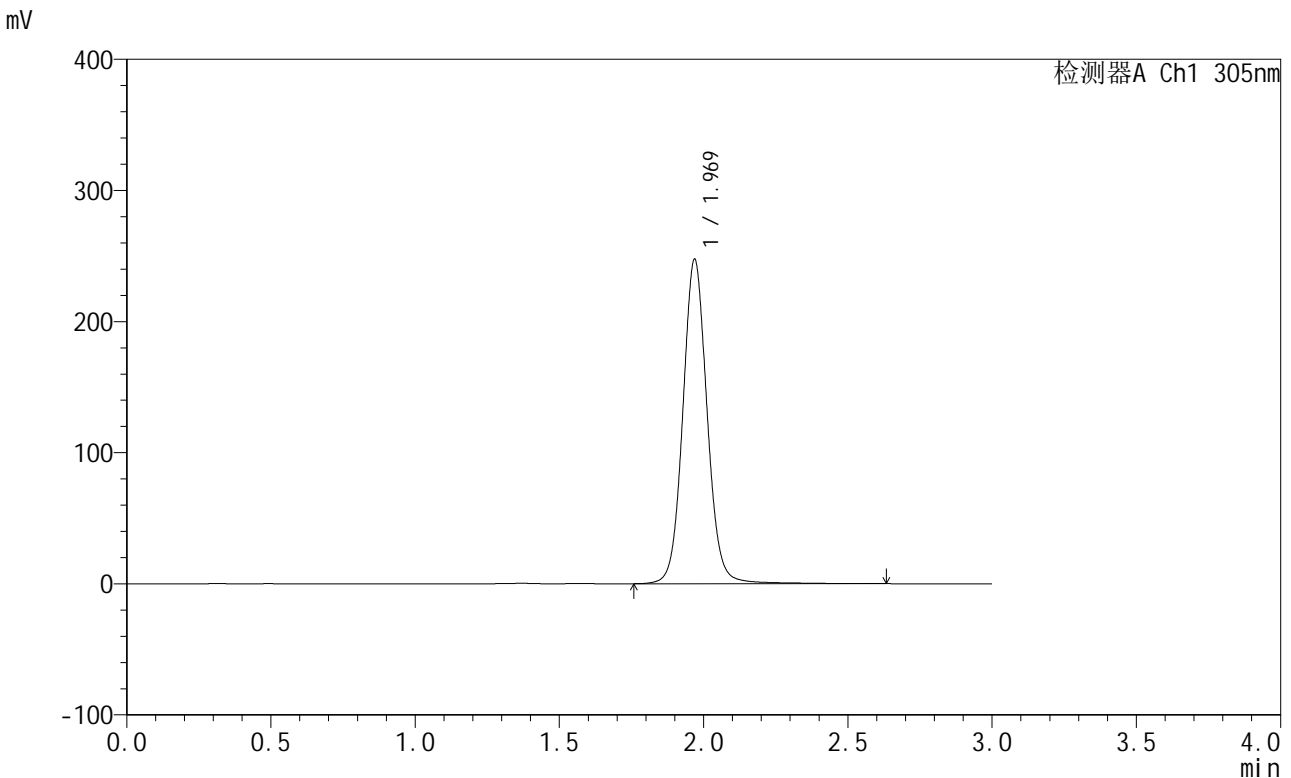
峰号	保留时间	面积	面积%	高度	理论塔板数(USP)	拖尾因子	分离度(USP)
1	1.969	1376303	100.000	234137	2733	1.071	--
总计		1376303	100.000	234137			

图410 氟伐他汀钠缓释片溶出曲线测定长期24月HPLC图谱
自制品-20240
41821批-pH6.8介质-篮法-100转-840min-片1
供试品溶液-1

<样品信息>

色谱柱: XB-C18(50mm*4.6mm,5µm) 流 速: 2.0ml/min
 柱 温: 30°C 波 长: 305nm
 数据文件名: RC\$SMF-4060 - 0-208/11-1324-2 - zzp-2024041821p-cq24y-1-pH6.8jz-lf100z-p2-14h.lcd
 方法文件名: RC\$SMF-4060 - SMF-4060-rcqx-FX260.lcm
 批处理文件名: RC\$SMF-4060 - SMF-4060-20260425-FX260.lcb
 样品瓶号: 1-17
 进样体积: 20 µl 版本号: 6.115
 进样时间: 2026/04/25 14:24:03 实验者: xiechaojun
 处理时间(V2): 2026/04/27 13:44:30 处理者: xiechaojun
 仪器型号: SHIMADZU LC-2050C (FX260)

<色谱图>



<峰表>

检测器A Ch1 305nm

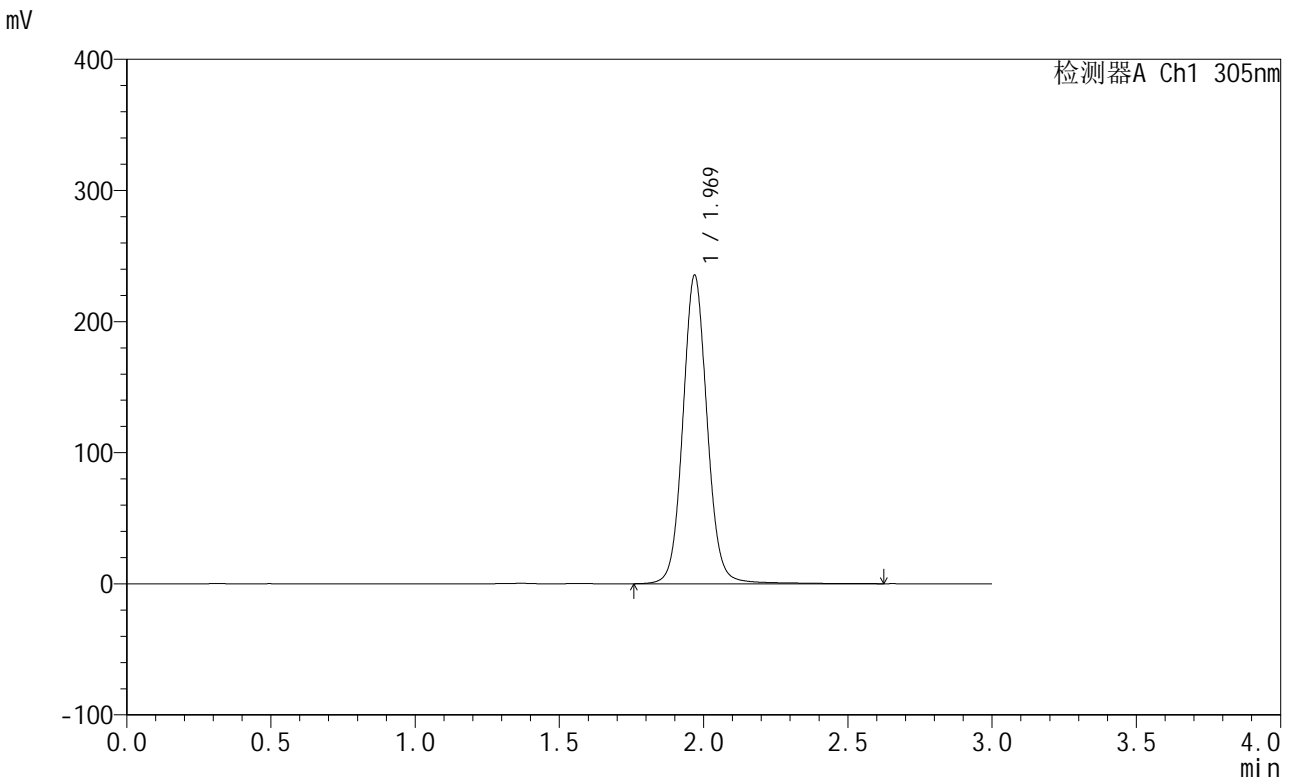
峰号	保留时间	面积	面积%	高度	理论塔板数(USP)	拖尾因子	分离度(USP)
1	1.969	1450250	100.000	246820	2735	1.071	--
总计		1450250	100.000	246820			

图411 氟伐他汀钠缓释片溶出曲线测定长期24月HPLC图谱
自制品-20240
41821批-pH6.8介质-篮法-100转-840min-片2
供试品溶液-1

<样品信息>

色谱柱: XB-C18(50mm*4.6mm,5μm) 流 速: 2.0ml/min
 柱 温: 30°C 波 长: 305nm
 数据文件名: RC\$SMF-4060 - 0-208/11-1325-2 - zzp-2024041821p-cq24y-1-pH6.8jz-lf100z-p3-14h.lcd
 方法文件名: RC\$SMF-4060 - SMF-4060-rcqx-FX260.lcm
 批处理文件名: RC\$SMF-4060 - SMF-4060-20260425-FX260.lcb
 样品瓶号: 1-26
 进样体积: 20 μl 版本号: 6.115
 进样时间: 2026/04/25 14:27:26 实验者: xiechaojun
 处理时间(V2): 2026/04/27 13:44:33 处理者: xiechaojun
 仪器型号: SHIMADZU LC-2050C (FX260)

<色谱图>



<峰表>

检测器A Ch1 305nm

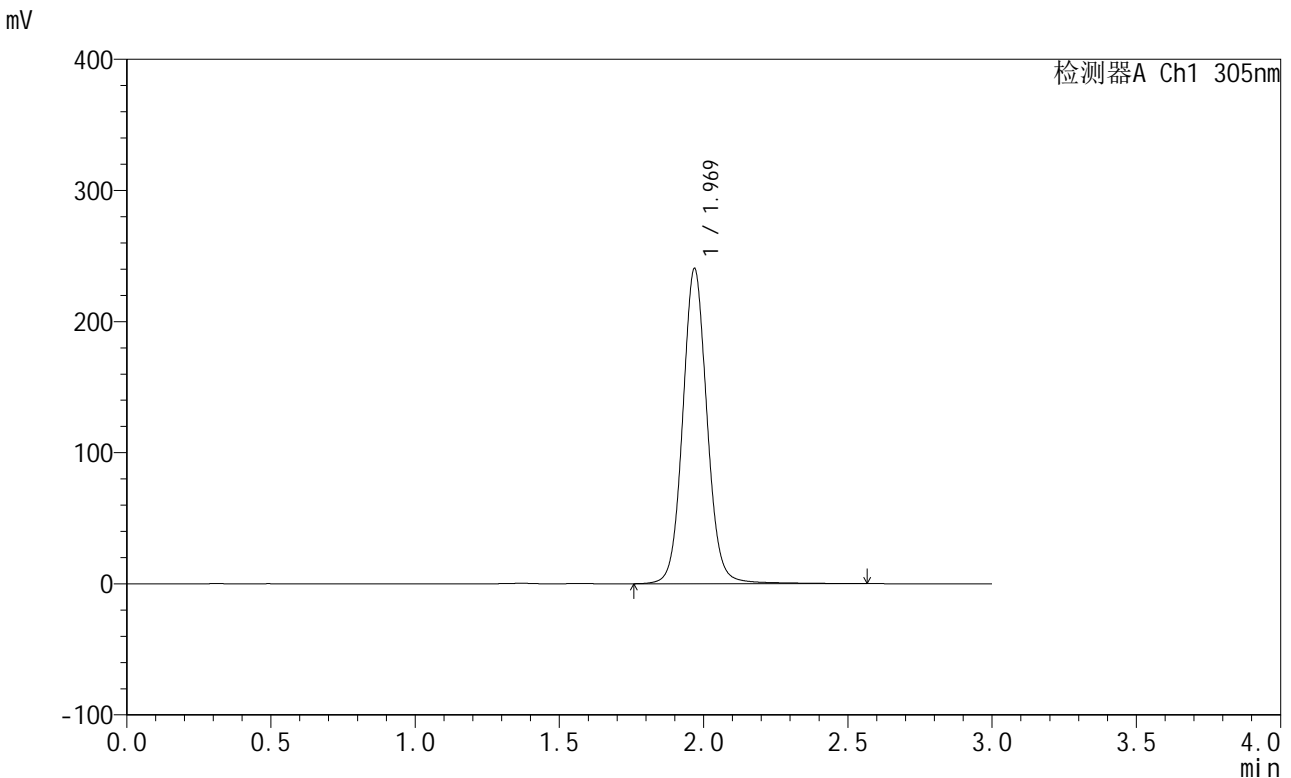
峰号	保留时间	面积	面积%	高度	理论塔板数(USP)	拖尾因子	分离度(USP)
1	1.969	1380160	100.000	234754	2734	1.071	--
总计		1380160	100.000	234754			

图412 氟伐他汀钠缓释片溶出曲线测定长期24月HPLC图谱
自制品-20240
41821批-pH6.8介质-篮法-100转-840min-片3
供试品溶液-1

<样品信息>

色谱柱: XB-C18(50mm*4.6mm,5μm) 流 速: 2.0ml/min
 柱 温: 30°C 波 长: 305nm
 数据文件名: RC\$SMF-4060 - 0-208/11-1326-2 - zzp-2024041821p-cq24y-1-pH6.8jz-lf100z-p4-14h.lcd
 方法文件名: RC\$SMF-4060 - SMF-4060-rcqx-FX260.lcm
 批处理文件名: RC\$SMF-4060 - SMF-4060-20260425-FX260.lcb
 样品瓶号: 1-35
 进样体积: 20 μl 版本号: 6.115
 进样时间: 2026/04/25 14:30:49 实验者: xiechaojun
 处理时间(V2): 2026/04/27 13:44:36 处理者: xiechaojun
 仪器型号: SHIMADZU LC-2050C (FX260)

<色谱图>



<峰表>

检测器A Ch1 305nm

峰号	保留时间	面积	面积%	高度	理论塔板数(USP)	拖尾因子	分离度(USP)
1	1.969	1409285	100.000	239616	2733	1.071	--
总计		1409285	100.000	239616			

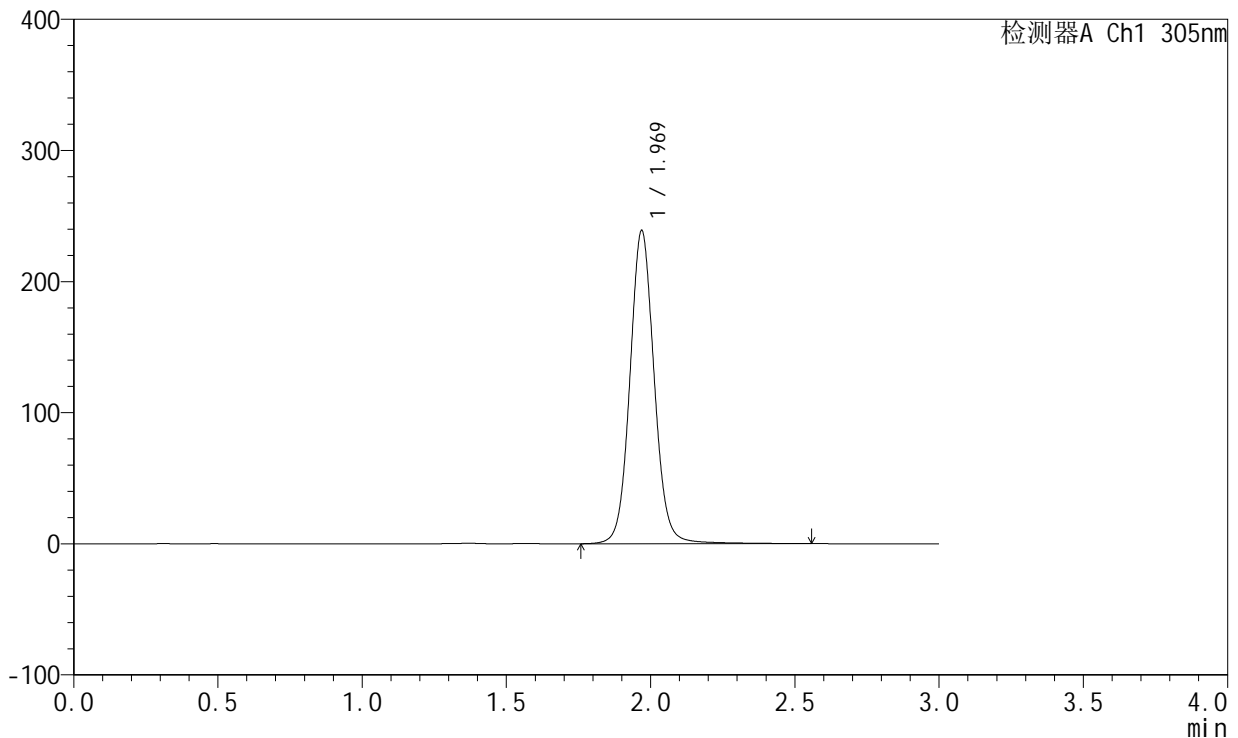
图413 氟伐他汀钠缓释片溶出曲线测定长期24月HPLC图谱
自制品-2024041821批-pH6.8介质-篮法-100转-840min-片4
供试品溶液-1

<样品信息>

色谱柱: XB-C18(50mm*4.6mm,5μm) 流 速: 2.0ml/min
 柱 温: 30°C 波 长: 305nm
 数据文件名: RC\$SMF-4060 - 0-208/11-1327-2 - zzp-2024041821p-cq24y-1-pH6.8jz-lf100z-p5-14h.lcd
 方法文件名: RC\$SMF-4060 - SMF-4060-rcqx-FX260.lcm
 批处理文件名: RC\$SMF-4060 - SMF-4060-20260425-FX260.lcb
 样品瓶号: 1-44
 进样体积: 20 μl 版本号: 6.115
 进样时间: 2026/04/25 14:34:13 实验者: xiechaojun
 处理时间(V2): 2026/04/27 13:44:39 处理者: xiechaojun
 仪器型号: SHIMADZU LC-2050C (FX260)

<色谱图>

mV



<峰表>

检测器A Ch1 305nm

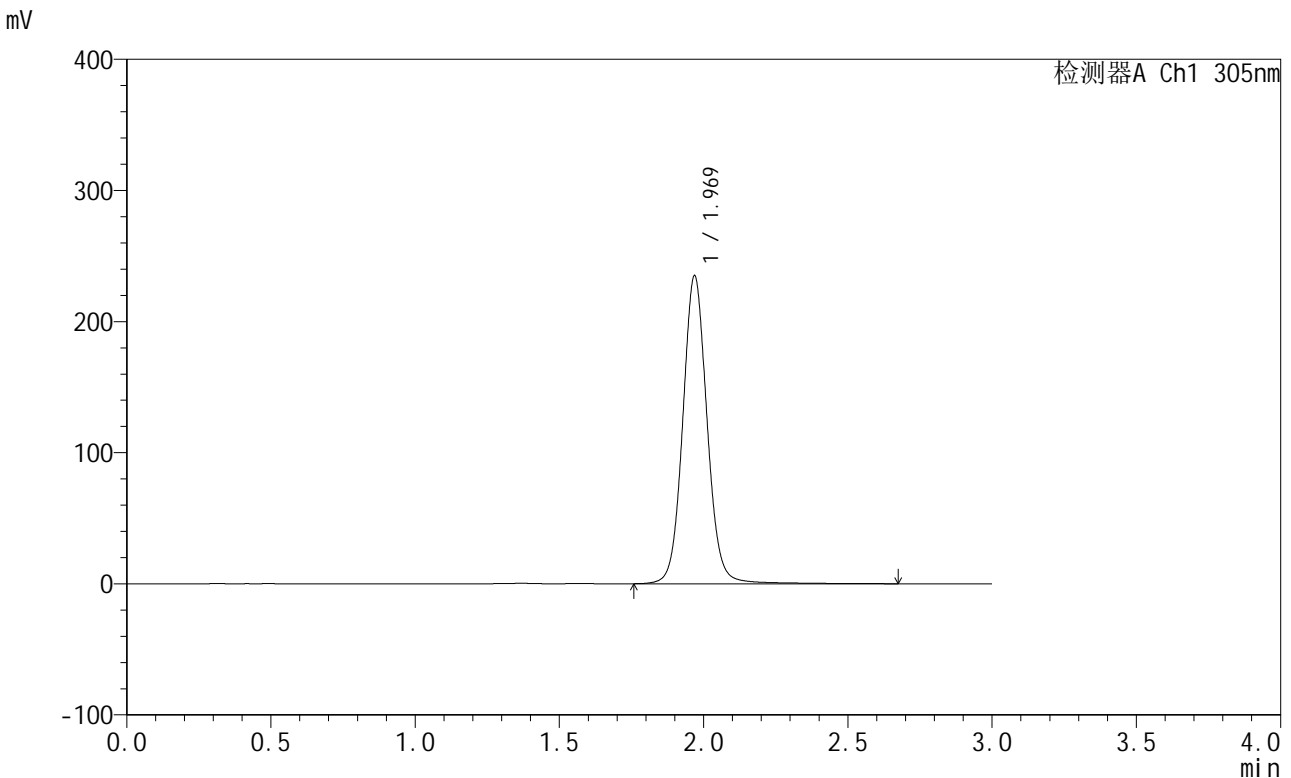
峰号	保留时间	面积	面积%	高度	理论塔板数(USP)	拖尾因子	分离度(USP)
1	1.969	1399666	100.000	238331	2732	1.070	--
总计		1399666	100.000	238331			

图414 氟伐他汀钠缓释片溶出曲线测定长期24月HPLC图谱
自制品-20240
41821批-pH6.8介质-篮法-100转-840min-片5
供试品溶液-1

<样品信息>

色谱柱: XB-C18(50mm*4.6mm,5µm) 流 速: 2.0ml/min
 柱 温: 30°C 波 长: 305nm
 数据文件名: RC\$SMF-4060 - 0-208/11-1328-2 - zzp-2024041821p-cq24y-1-pH6.8jz-lf100z-p6-14h.lcd
 方法文件名: RC\$SMF-4060 - SMF-4060-rcqx-FX260.lcm
 批处理文件名: RC\$SMF-4060 - SMF-4060-20260425-FX260.lcb
 样品瓶号: 1-53
 进样体积: 20 µl 版本号: 6.115
 进样时间: 2026/04/25 14:37:36 实验者: xiechaojun
 处理时间(V2): 2026/04/27 13:44:41 处理者: xiechaojun
 仪器型号: SHIMADZU LC-2050C (FX260)

<色谱图>



<峰表>

检测器A Ch1 305nm

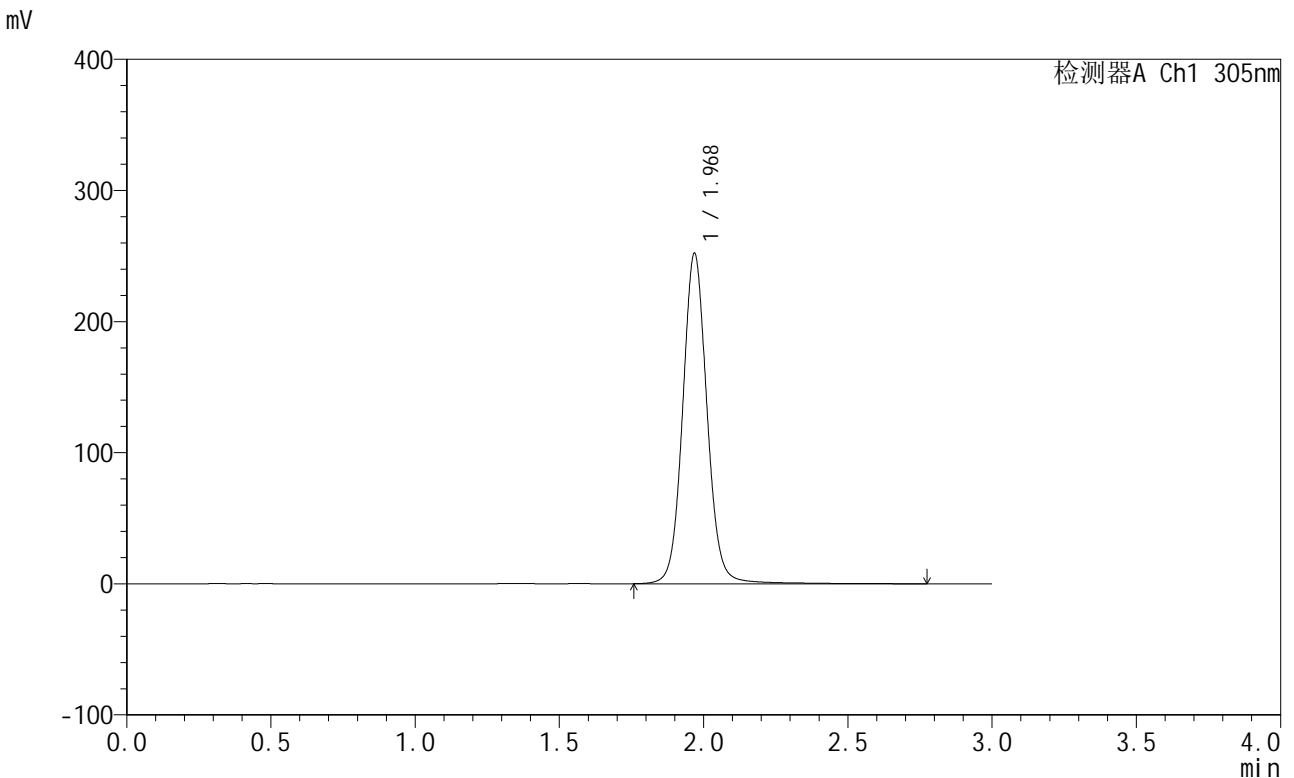
峰号	保留时间	面积	面积%	高度	理论塔板数(USP)	拖尾因子	分离度(USP)
1	1.969	1379554	100.000	234209	2734	1.070	--
总计		1379554	100.000	234209			

图415 氟伐他汀钠缓释片溶出曲线测定长期24月HPLC图谱
自制品-20240
41821批-pH6.8介质-篮法-100转-840min-片6
供试品溶液-1

<样品信息>

色谱柱: XB-C18(50mm*4.6mm,5µm) 流 速: 2.0ml/min
 柱 温: 30°C 波 长: 305nm
 数据文件名: RC\$SMF-4060 - 0-208/11-1329-2 - zzp-2024041821p-cq24y-1-pH6.8jz-lf100z-p1-16h.lcd
 方法文件名: RC\$SMF-4060 - SMF-4060-rcqx-FX260.lcm
 批处理文件名: RC\$SMF-4060 - SMF-4060-20260425-FX260.lcb
 样品瓶号: 2-1
 进样体积: 20 µl 版本号: 6.115
 进样时间: 2026/04/25 14:41:01 实验者: xiechaojun
 处理时间(V2): 2026/04/27 13:44:44 处理者: xiechaojun
 仪器型号: SHIMADZU LC-2050C (FX260)

<色谱图>



<峰表>

检测器A Ch1 305nm

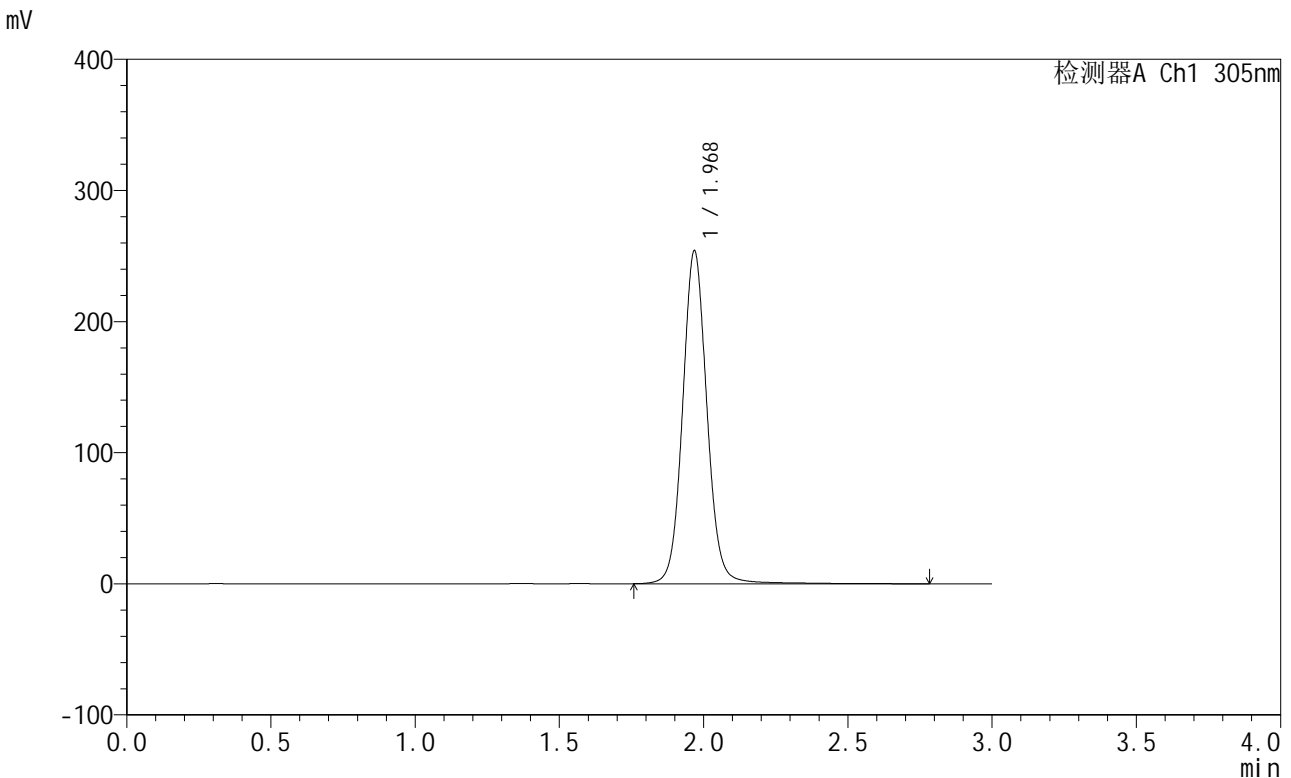
峰号	保留时间	面积	面积%	高度	理论塔板数(USP)	拖尾因子	分离度(USP)
1	1.968	1482686	100.000	251176	2734	1.071	--
总计		1482686	100.000	251176			

图416 氟伐他汀钠缓释片溶出曲线测定长期24月HPLC图谱
自制品-2024041821批-pH6.8介质-篮法-100转-960min-片1
供试品溶液-1

<样品信息>

色谱柱: XB-C18(50mm*4.6mm,5µm) 流速: 2.0ml/min
 柱温: 30°C 波长: 305nm
 数据文件名: RC\$SMF-4060 - 0-208/11-1330-2 - zzp-2024041821p-cq24y-1-pH6.8jz-lf100z-p2-16h.lcd
 方法文件名: RC\$SMF-4060 - SMF-4060-rcqx-FX260.lcm
 批处理文件名: RC\$SMF-4060 - SMF-4060-20260425-FX260.lcb
 样品瓶号: 2-10
 进样体积: 20 µl 版本号: 6.115
 进样时间: 2026/04/25 14:44:24 实验者: xiechaojun
 处理时间(V2): 2026/04/27 13:44:47 处理者: xiechaojun
 仪器型号: SHIMADZU LC-2050C (FX260)

<色谱图>



<峰表>

检测器A Ch1 305nm

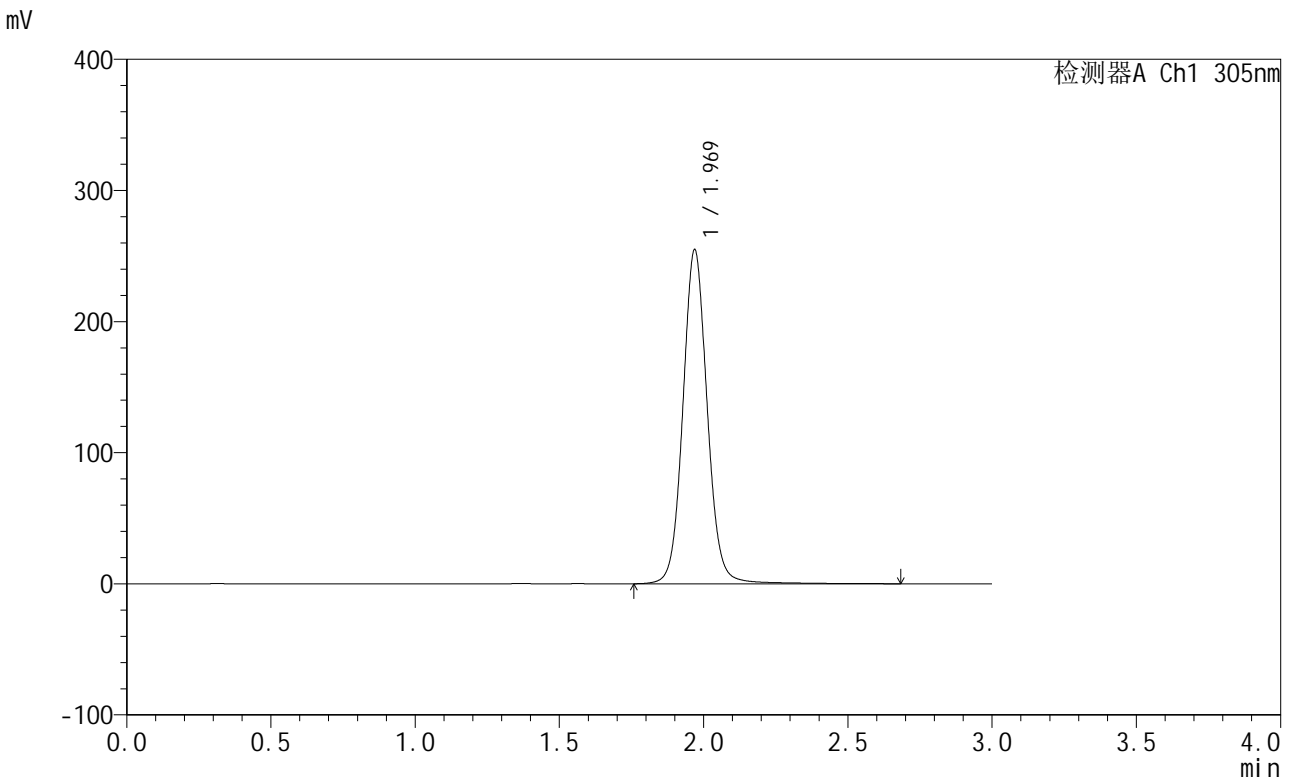
峰号	保留时间	面积	面积%	高度	理论塔板数(USP)	拖尾因子	分离度(USP)
1	1.968	1492102	100.000	252910	2736	1.072	--
总计		1492102	100.000	252910			

图417 氟伐他汀钠缓释片溶出曲线测定长期24月HPLC图谱
自制品-2024041821批-pH6.8介质-篮法-100转-960min-片2
供试品溶液-1

<样品信息>

色谱柱: XB-C18(50mm*4.6mm,5μm) 流 速: 2.0ml/min
 柱 温: 30°C 波 长: 305nm
 数据文件名: RC\$SMF-4060 - 0-208/11-1331-2 - zzp-2024041821p-cq24y-1-pH6.8jz-lf100z-p3-16h.lcd
 方法文件名: RC\$SMF-4060 - SMF-4060-rcqx-FX260.lcm
 批处理文件名: RC\$SMF-4060 - SMF-4060-20260425-FX260.lcb
 样品瓶号: 2-19
 进样体积: 20 μl 版本号: 6.115
 进样时间: 2026/04/25 14:47:47 实验者: xiechaojun
 处理时间(V2): 2026/04/27 13:44:50 处理者: xiechaojun
 仪器型号: SHIMADZU LC-2050C (FX260)

<色谱图>



<峰表>

检测器A Ch1 305nm

峰号	保留时间	面积	面积%	高度	理论塔板数(USP)	拖尾因子	分离度(USP)
1	1.969	1496941	100.000	254290	2732	1.072	--
总计		1496941	100.000	254290			

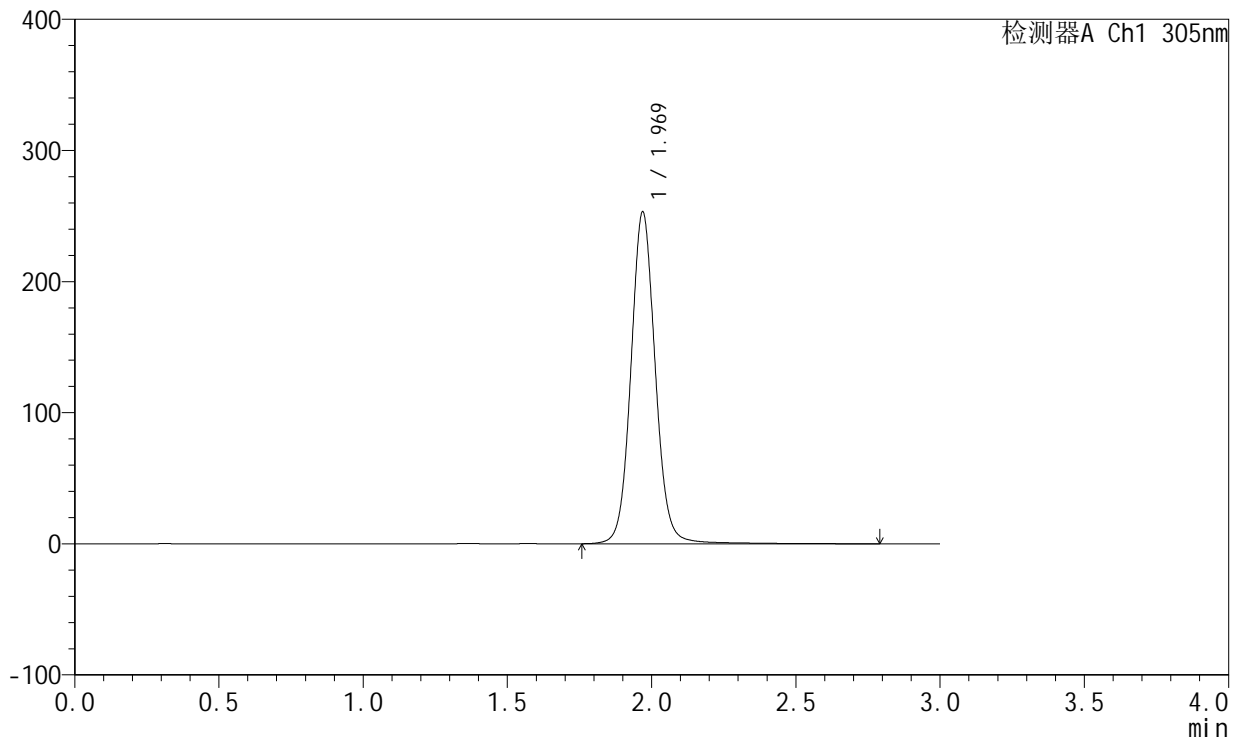
图418 氟伐他汀钠缓释片溶出曲线测定长期24月HPLC图谱
自制品-20240
41821批-pH6.8介质-篮法-100转-960min-片3
供试品溶液-1

<样品信息>

色谱柱: XB-C18(50mm*4.6mm,5µm) 流 速: 2.0ml/min
 柱 温: 30°C 波 长: 305nm
 数据文件名: RC\$SMF-4060 - 0-208/11-1332-2 - zzp-2024041821p-cq24y-1-pH6.8jz-lf100z-p4-16h.lcd
 方法文件名: RC\$SMF-4060 - SMF-4060-rcqx-FX260.lcm
 批处理文件名: RC\$SMF-4060 - SMF-4060-20260425-FX260.lcb
 样品瓶号: 2-28
 进样体积: 20 µl 版本号: 6.115
 进样时间: 2026/04/25 14:51:11 实验者: xiechaojun
 处理时间(V2): 2026/04/27 13:44:52 处理者: xiechaojun
 仪器型号: SHIMADZU LC-2050C (FX260)

<色谱图>

mV



<峰表>

检测器A Ch1 305nm

峰号	保留时间	面积	面积%	高度	理论塔板数(USP)	拖尾因子	分离度(USP)
1	1.969	1489879	100.000	252674	2726	1.072	--
总计		1489879	100.000	252674			

图419 氟伐他汀钠缓释片溶出曲线测定长期24月HPLC图谱
自制品-2024041821批-pH6.8介质-篮法-100转-960min-片4
供试品溶液-1



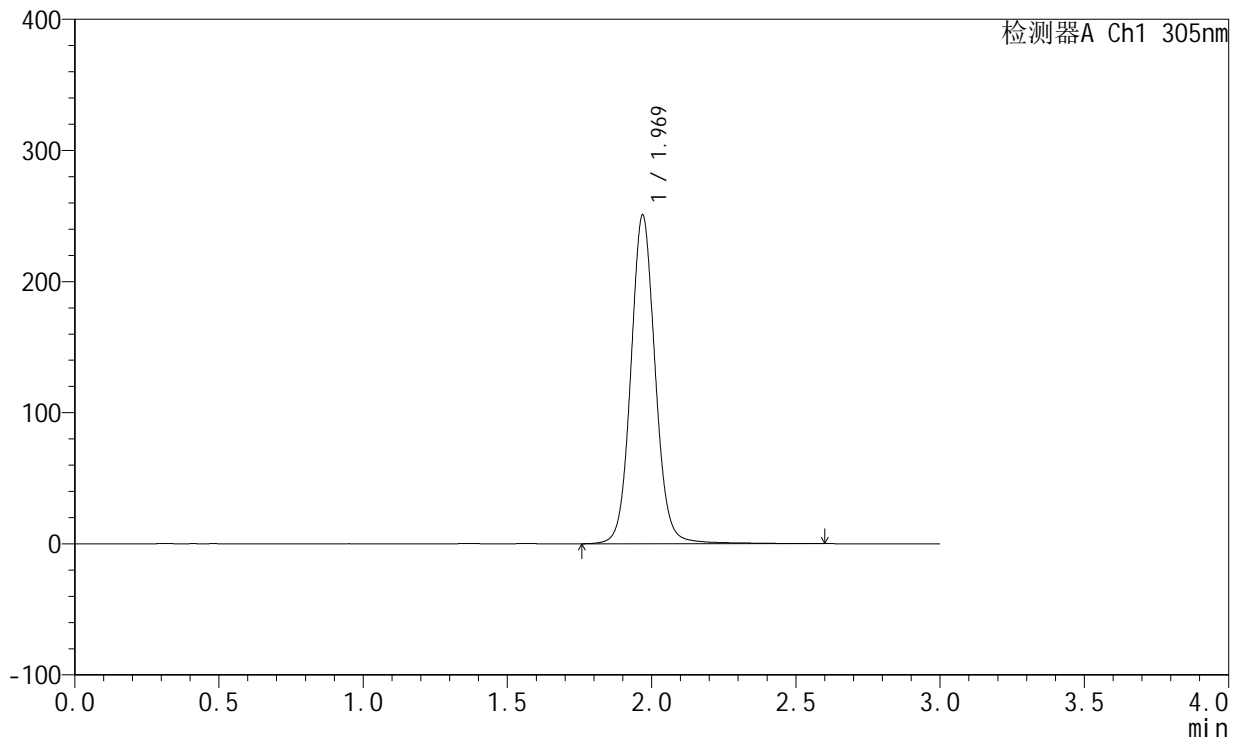
SMF-4060

<样品信息>

色谱柱: XB-C18(50mm*4.6mm,5μm) 流 速: 2.0ml/min
 柱 温: 30°C 波 长: 305nm
 数据文件名: RC\$SMF-4060 - 0-208/11-1333-2 - zzp-2024041821p-cq24y-1-pH6.8jz-lf100z-p5-16h.lcd
 方法文件名: RC\$SMF-4060 - SMF-4060-rcqx-FX260.lcm
 批处理文件名: RC\$SMF-4060 - SMF-4060-20260425-FX260.lcb
 样品瓶号: 2-37
 进样体积: 20 μl 版本号: 6.115
 进样时间: 2026/04/25 14:54:35 实验者: xiechaojun
 处理时间(V2): 2026/04/27 13:44:55 处理者: xiechaojun
 仪器型号: SHIMADZU LC-2050C (FX260)

<色谱图>

mV



<峰表>

检测器A Ch1 305nm

峰号	保留时间	面积	面积%	高度	理论塔板数(USP)	拖尾因子	分离度(USP)
1	1.969	1473290	100.000	250130	2724	1.073	--
总计		1473290	100.000	250130			

图420 氟伐他汀钠缓释片溶出曲线测定长期24月HPLC图谱
自制品-20240
41821批-pH6.8介质-篮法-100转-960min-片5
供试品溶液-1



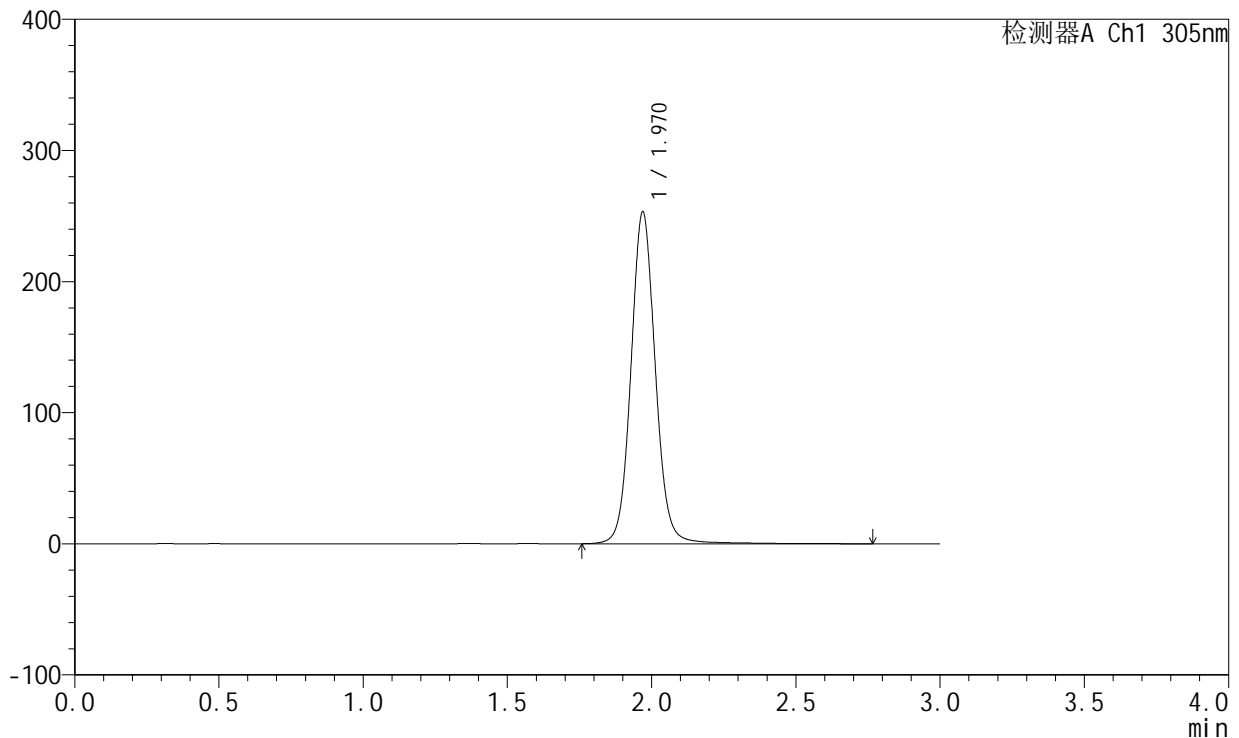
SMF-4060

<样品信息>

色谱柱: XB-C18(50mm*4.6mm,5μm) 流 速: 2.0ml/min
 柱 温: 30°C 波 长: 305nm
 数据文件名: RC\$SMF-4060 - 0-208/11-1334-2 - zzp-2024041821p-cq24y-1-pH6.8jz-lf100z-p6-16h.lcd
 方法文件名: RC\$SMF-4060 - SMF-4060-rcqx-FX260.lcm
 批处理文件名: RC\$SMF-4060 - SMF-4060-20260425-FX260.lcb
 样品瓶号: 2-46
 进样体积: 20 μl 版本号: 6.115
 进样时间: 2026/04/25 14:57:59 实验者: xiechaojun
 处理时间(V2): 2026/04/27 13:44:58 处理者: xiechaojun
 仪器型号: SHIMADZU LC-2050C (FX260)

<色谱图>

mV



<峰表>

检测器A Ch1 305nm

峰号	保留时间	面积	面积%	高度	理论塔板数(USP)	拖尾因子	分离度(USP)
1	1.970	1490442	100.000	252733	2726	1.073	--
总计		1490442	100.000	252733			

图421 氟伐他汀钠缓释片溶出曲线测定长期24月HPLC图谱
自制品-2024041821批-pH6.8介质-篮法-100转-960min-片6
供试品溶液-1



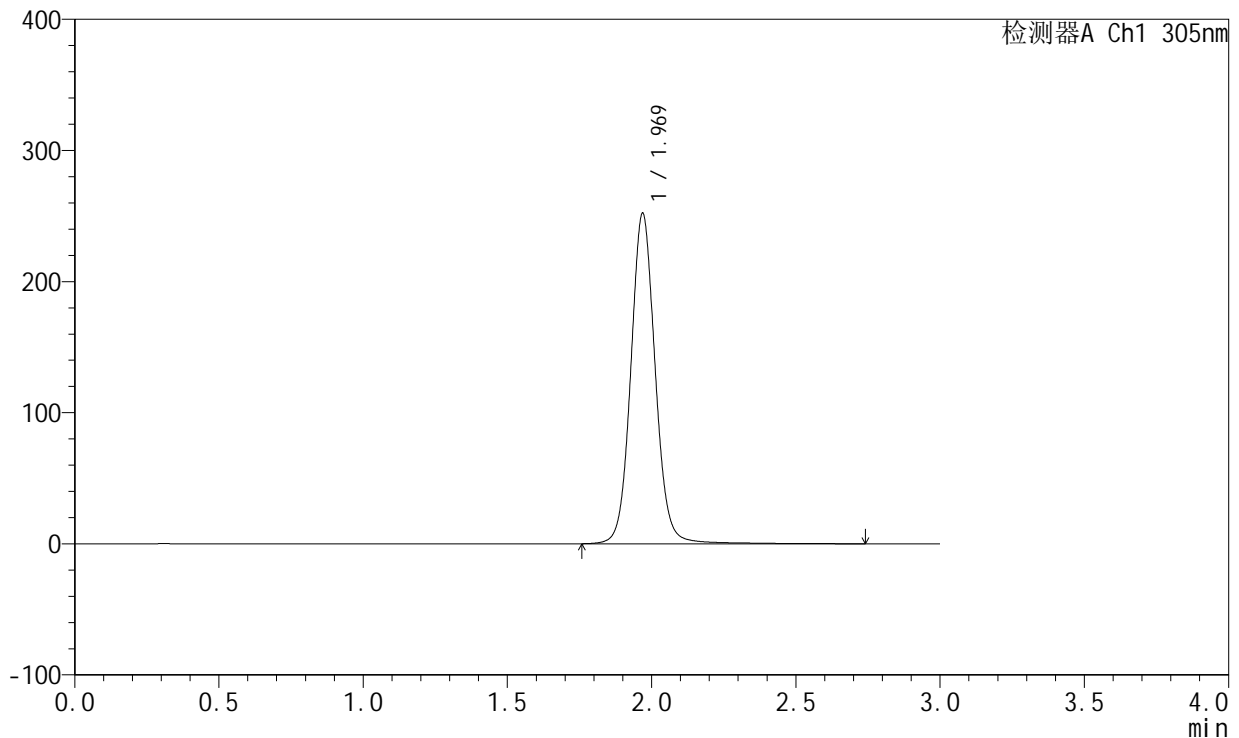
SMF-4060

<样品信息>

色谱柱: XB-C18(50mm*4.6mm,5 μ m) 流 速: 2.0ml/min
 柱 温: 30°C 波 长: 305nm
 数据文件名: RC\$SMF-4060 - 0-208/11-1335-2 - zzp-2024041821p-cq24y-1-pH6.8jz-lf100z-p1-18h.lcd
 方法文件名: RC\$SMF-4060 - SMF-4060-rcqx-FX260.lcm
 批处理文件名: RC\$SMF-4060 - SMF-4060-20260425-FX260.lcb
 样品瓶号: 2-2
 进样体积: 20 μ l 版本号: 6.115
 进样时间: 2026/04/25 15:01:23 实验者: xiechaojun
 处理时间(V2): 2026/04/27 13:45:01 处理者: xiechaojun
 仪器型号: SHIMADZU LC-2050C (FX260)

<色谱图>

mV



<峰表>

检测器A Ch1 305nm

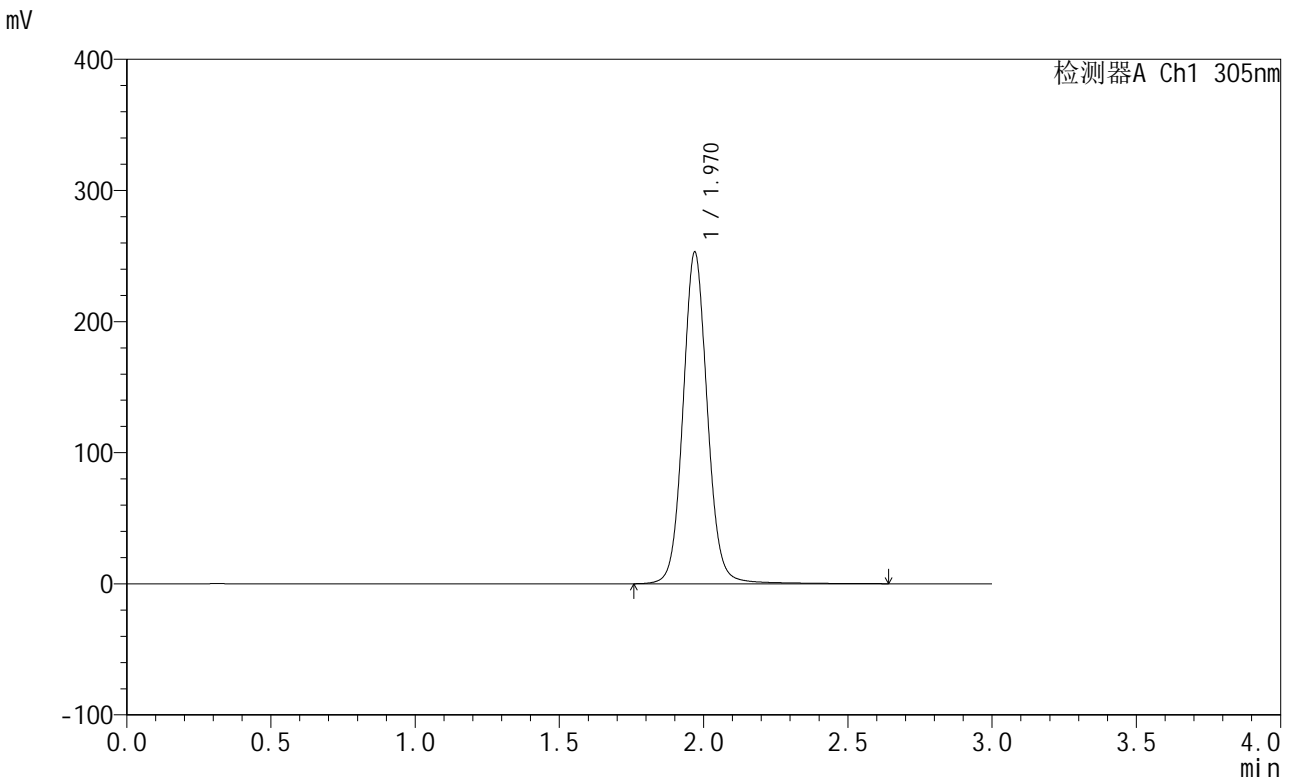
峰号	保留时间	面积	面积%	高度	理论塔板数(USP)	拖尾因子	分离度(USP)
1	1.969	1483621	100.000	251454	2725	1.073	--
总计		1483621	100.000	251454			

图422 氟伐他汀钠缓释片溶出曲线测定长期24月HPLC图谱
自制品-2024041821批-pH6.8介质-篮法-100转-1080min-片1
供试品溶液-1

<样品信息>

色谱柱: XB-C18(50mm*4.6mm,5μm) 流 速: 2.0ml/min
 柱 温: 30°C 波 长: 305nm
 数据文件名: RC\$SMF-4060 - 0-208/11-1336-2 - zzp-2024041821p-cq24y-1-pH6.8jz-lf100z-p2-18h.lcd
 方法文件名: RC\$SMF-4060 - SMF-4060-rcqx-FX260.lcm
 批处理文件名: RC\$SMF-4060 - SMF-4060-20260425-FX260.lcb
 样品瓶号: 2-11
 进样体积: 20 μl 版本号: 6.115
 进样时间: 2026/04/25 15:04:47 实验者: xiechaojun
 处理时间(V2): 2026/04/27 13:45:04 处理者: xiechaojun
 仪器型号: SHIMADZU LC-2050C (FX260)

<色谱图>



<峰表>

检测器A Ch1 305nm

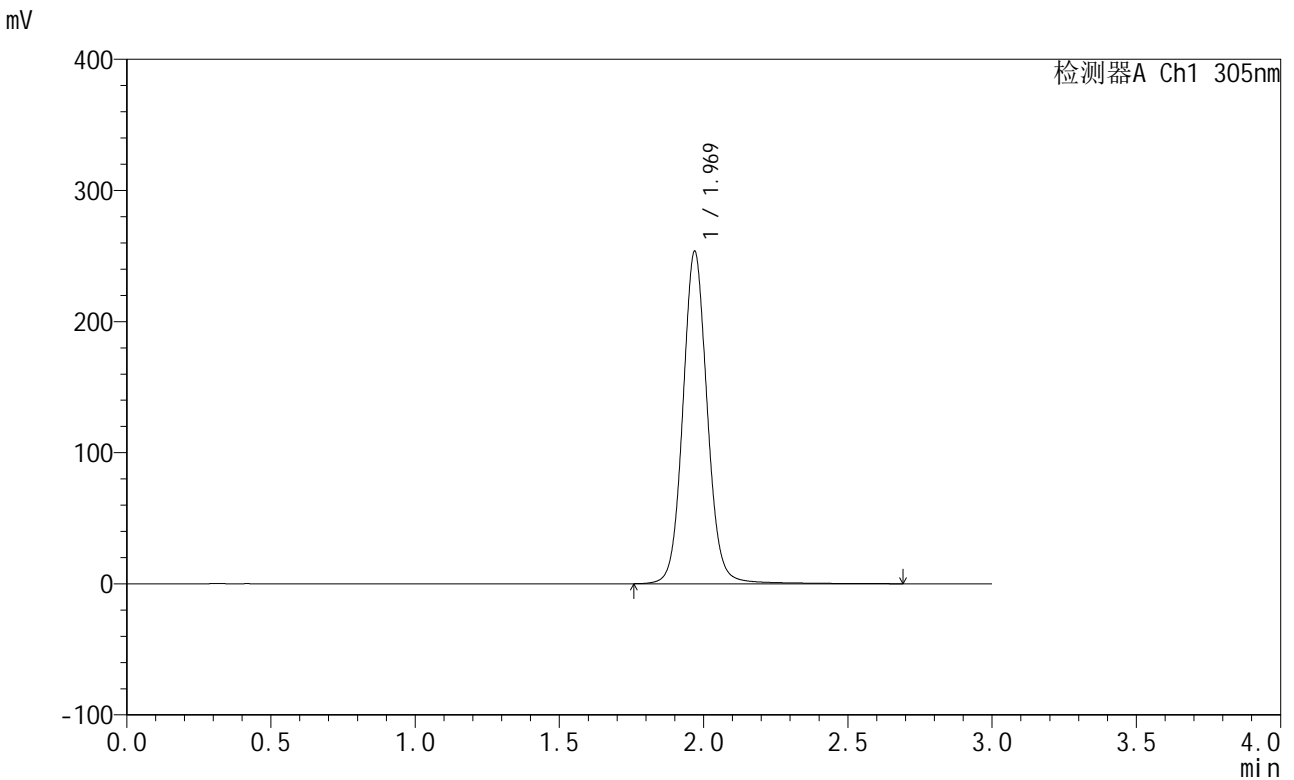
峰号	保留时间	面积	面积%	高度	理论塔板数(USP)	拖尾因子	分离度(USP)
1	1.970	1486937	100.000	252614	2725	1.073	--
总计		1486937	100.000	252614			

图423 氟伐他汀钠缓释片溶出曲线测定长期24月HPLC图谱
自制品-20240
41821批-pH6.8介质-篮法-100转-1080min-片2
供试品溶液-1

<样品信息>

色谱柱: XB-C18(50mm*4.6mm,5µm) 流速: 2.0ml/min
 柱温: 30°C 波长: 305nm
 数据文件名: RC\$SMF-4060 - 0-208/11-1337-2 - zzp-2024041821p-cq24y-1-pH6.8jz-lf100z-p3-18h.lcd
 方法文件名: RC\$SMF-4060 - SMF-4060-rcqx-FX260.lcm
 批处理文件名: RC\$SMF-4060 - SMF-4060-20260425-FX260.lcb
 样品瓶号: 2-20
 进样体积: 20 µl 版本号: 6.115
 进样时间: 2026/04/25 15:08:11 实验者: xiechaojun
 处理时间(V2): 2026/04/27 13:45:07 处理者: xiechaojun
 仪器型号: SHIMADZU LC-2050C (FX260)

<色谱图>



<峰表>

检测器A Ch1 305nm

峰号	保留时间	面积	面积%	高度	理论塔板数(USP)	拖尾因子	分离度(USP)
1	1.969	1491601	100.000	253015	2724	1.074	--
总计		1491601	100.000	253015			

图424 氟伐他汀钠缓释片溶出曲线测定长期24月HPLC图谱
自制品-20240
41821批-pH6.8介质-篮法-100转-1080min-片3
供试品溶液-1



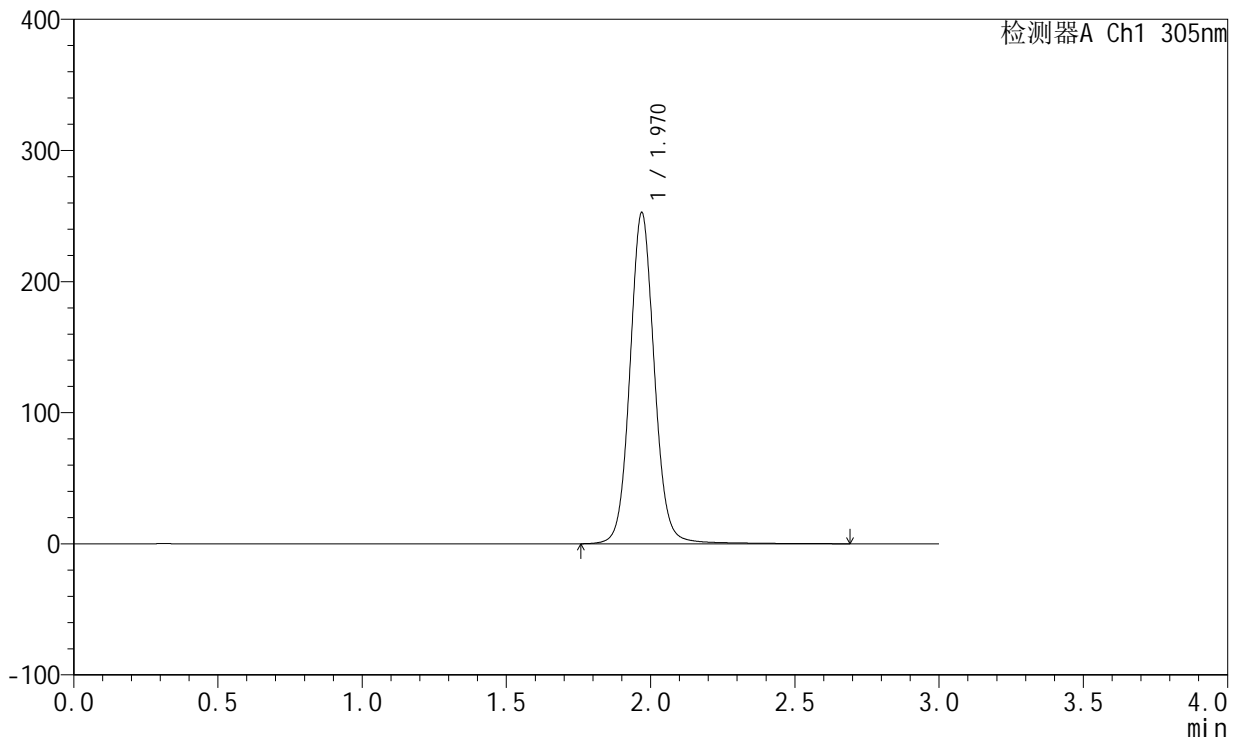
SMF-4060

<样品信息>

色谱柱: XB-C18(50mm*4.6mm,5μm) 流 速: 2.0ml/min
 柱 温: 30°C 波 长: 305nm
 数据文件名: RC\$SMF-4060 - 0-208/11-1338-2 - zzp-2024041821p-cq24y-1-pH6.8jz-lf100z-p4-18h.lcd
 方法文件名: RC\$SMF-4060 - SMF-4060-rcqx-FX260.lcm
 批处理文件名: RC\$SMF-4060 - SMF-4060-20260425-FX260.lcb
 样品瓶号: 2-29
 进样体积: 20 μl 版本号: 6.115
 进样时间: 2026/04/25 15:11:34 实验者: xiechaojun
 处理时间(V2): 2026/04/27 13:45:09 处理者: xiechaojun
 仪器型号: SHIMADZU LC-2050C (FX260)

<色谱图>

mV



<峰表>

检测器A Ch1 305nm

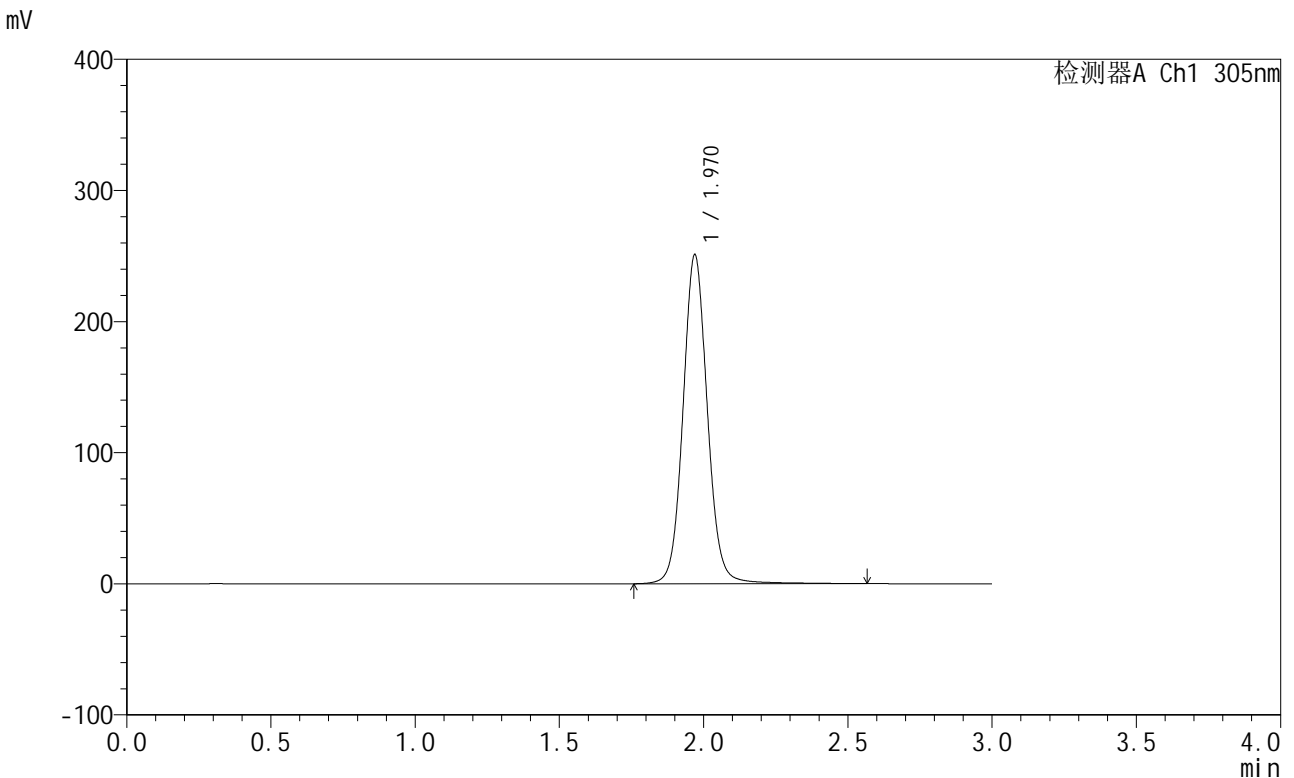
峰号	保留时间	面积	面积%	高度	理论塔板数(USP)	拖尾因子	分离度(USP)
1	1.970	1486051	100.000	252224	2726	1.073	--
总计		1486051	100.000	252224			

图425 氟伐他汀钠缓释片溶出曲线测定长期24月HPLC图谱
自制品-20240
41821批-pH6.8介质-篮法-100转-1080min-片4
供试品溶液-1

<样品信息>

色谱柱: XB-C18(50mm*4.6mm,5μm) 流 速: 2.0ml/min
 柱 温: 30°C 波 长: 305nm
 数据文件名: RC\$SMF-4060 - 0-208/11-1339-2 - zzp-2024041821p-cq24y-1-pH6.8jz-lf100z-p5-18h.lcd
 方法文件名: RC\$SMF-4060 - SMF-4060-rcqx-FX260.lcm
 批处理文件名: RC\$SMF-4060 - SMF-4060-20260425-FX260.lcb
 样品瓶号: 2-38
 进样体积: 20 μl 版本号: 6.115
 进样时间: 2026/04/25 15:14:58 实验者: xiechaojun
 处理时间(V2): 2026/04/27 13:45:12 处理者: xiechaojun
 仪器型号: SHIMADZU LC-2050C (FX260)

<色谱图>



<峰表>

检测器A Ch1 305nm

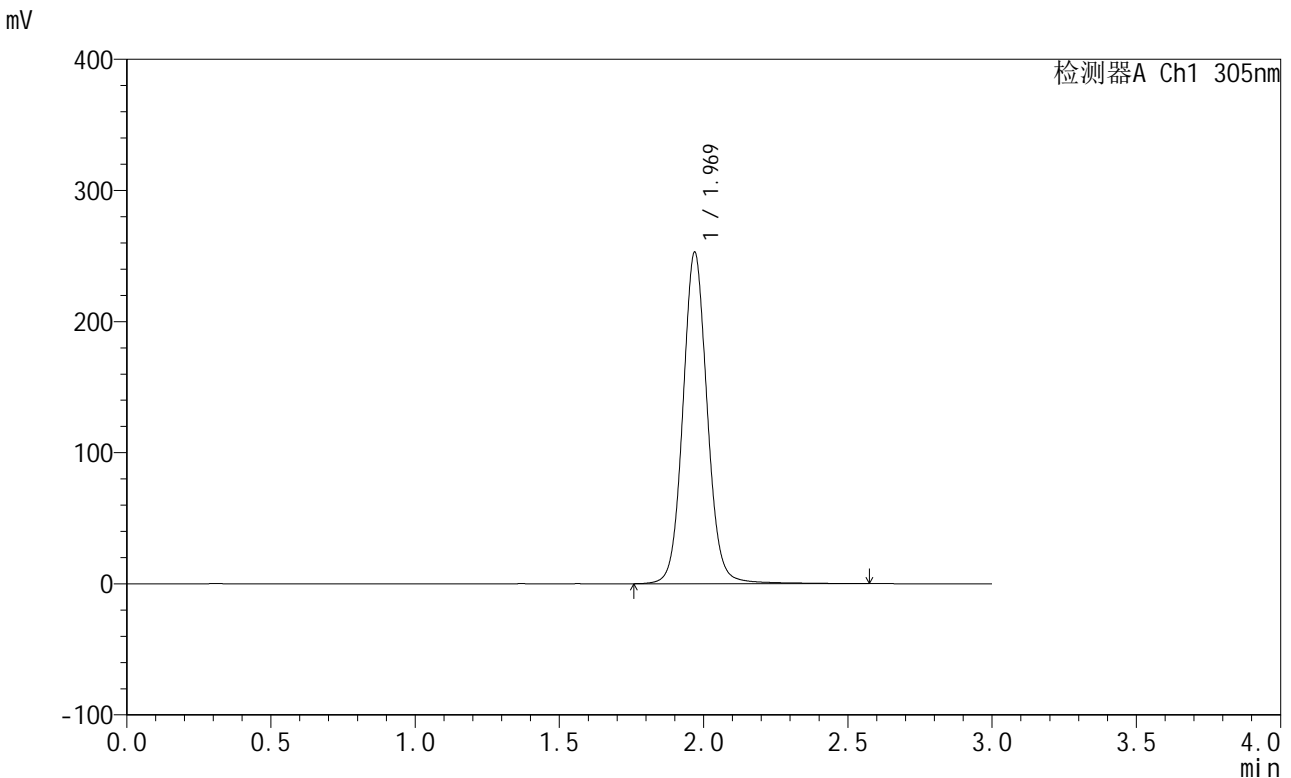
峰号	保留时间	面积	面积%	高度	理论塔板数(USP)	拖尾因子	分离度(USP)
1	1.970	1472763	100.000	250608	2729	1.072	--
总计		1472763	100.000	250608			

图426 氟伐他汀钠缓释片溶出曲线测定长期24月HPLC图谱
自制品-20240
41821批-pH6.8介质-篮法-100转-1080min-片5
供试品溶液-1

<样品信息>

色谱柱: XB-C18(50mm*4.6mm,5μm) 流速: 2.0ml/min
 柱温: 30°C 波长: 305nm
 数据文件名: RC\$SMF-4060 - 0-208/11-1340-2 - zzp-2024041821p-cq24y-1-pH6.8jz-lf100z-p6-18h.lcd
 方法文件名: RC\$SMF-4060 - SMF-4060-rcqx-FX260.lcm
 批处理文件名: RC\$SMF-4060 - SMF-4060-20260425-FX260.lcb
 样品瓶号: 2-47
 进样体积: 20 μl 版本号: 6.115
 进样时间: 2026/04/25 15:18:22 实验者: xiechaojun
 处理时间(V2): 2026/04/27 13:45:15 处理者: xiechaojun
 仪器型号: SHIMADZU LC-2050C (FX260)

<色谱图>



<峰表>

检测器A Ch1 305nm

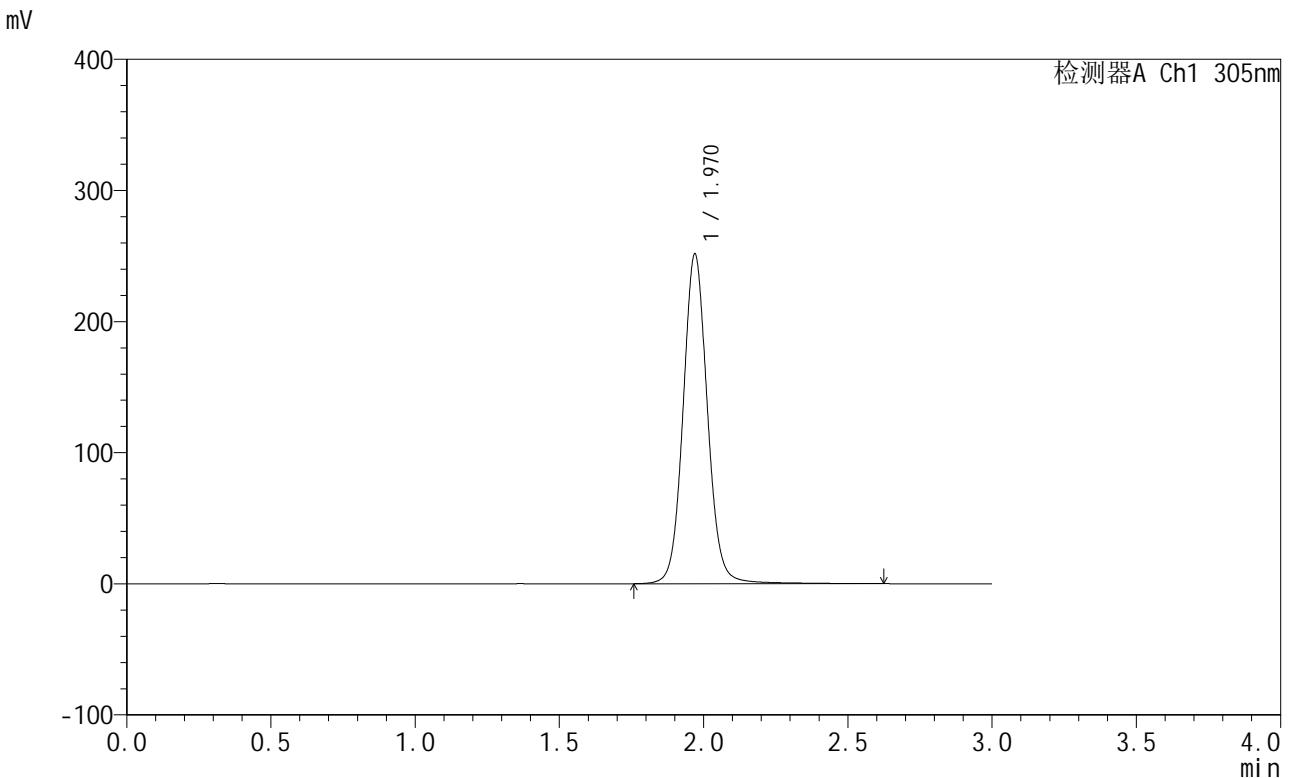
峰号	保留时间	面积	面积%	高度	理论塔板数(USP)	拖尾因子	分离度(USP)
1	1.969	1483915	100.000	252352	2731	1.072	--
总计		1483915	100.000	252352			

图427 氟伐他汀钠缓释片溶出曲线测定长期24月HPLC图谱
自制品-2024041821批-pH6.8介质-篮法-100转-1080min-片6
供试品溶液-1

<样品信息>

色谱柱: XB-C18(50mm*4.6mm,5μm) 流速: 2.0ml/min
 柱温: 30°C 波长: 305nm
 数据文件名: RC\$SMF-4060 - 0-208/11-1341-2 - zzp-2024041821p-cq24y-1-pH6.8jz-lf100z-p1-20h.lcd
 方法文件名: RC\$SMF-4060 - SMF-4060-rcqx-FX260.lcm
 批处理文件名: RC\$SMF-4060 - SMF-4060-20260425-FX260.lcb
 样品瓶号: 2-3
 进样体积: 20 μl 版本号: 6.115
 进样时间: 2026/04/25 15:21:46 实验者: xiechaojun
 处理时间(V2): 2026/04/27 13:45:18 处理者: xiechaojun
 仪器型号: SHIMADZU LC-2050C (FX260)

<色谱图>



<峰表>

检测器A Ch1 305nm

峰号	保留时间	面积	面积%	高度	理论塔板数(USP)	拖尾因子	分离度(USP)
1	1.970	1476882	100.000	251261	2731	1.072	--
总计		1476882	100.000	251261			

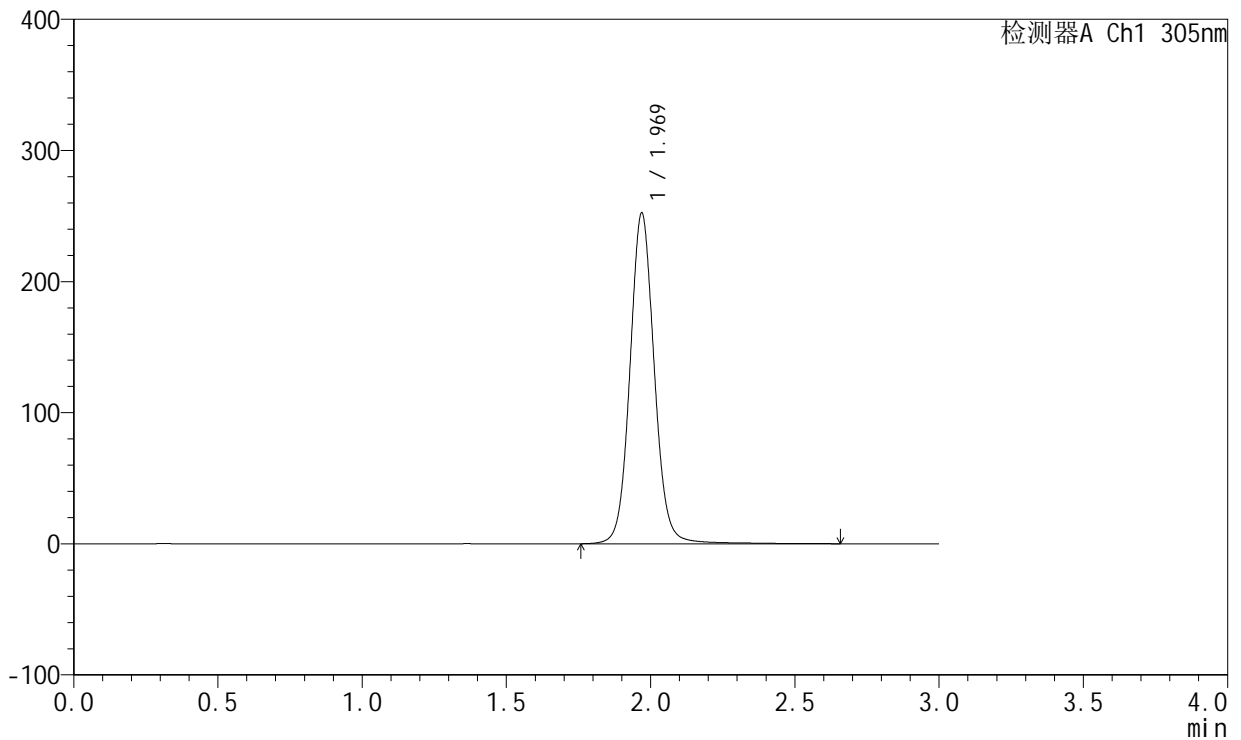
图428 氟伐他汀钠缓释片溶出曲线测定长期24月HPLC图谱
自制品-20240
41821批-pH6.8介质-篮法-100转-1200min-片1
供试品溶液-1

<样品信息>

色谱柱: XB-C18(50mm*4.6mm,5μm)	流速: 2.0ml/min
柱温: 30°C	波长: 305nm
数据文件名: RC\$SMF-4060 - 0-208/11-1342-2 - zzp-2024041821p-cq24y-1-pH6.8jz-lf100z-p2-20h.lcd	
方法文件名: RC\$SMF-4060 - SMF-4060-rcqx-FX260.lcm	
批处理文件名: RC\$SMF-4060 - SMF-4060-20260425-FX260.lcb	
样品瓶号: 2-12	
进样体积: 20 μl	版本号: 6.115
进样时间: 2026/04/25 15:25:10	实验者: xiechaojun
处理时间(V2): 2026/04/27 13:45:21	处理者: xiechaojun
仪器型号: SHIMADZU LC-2050C (FX260)	

<色谱图>

mV



<峰表>

检测器A Ch1 305nm

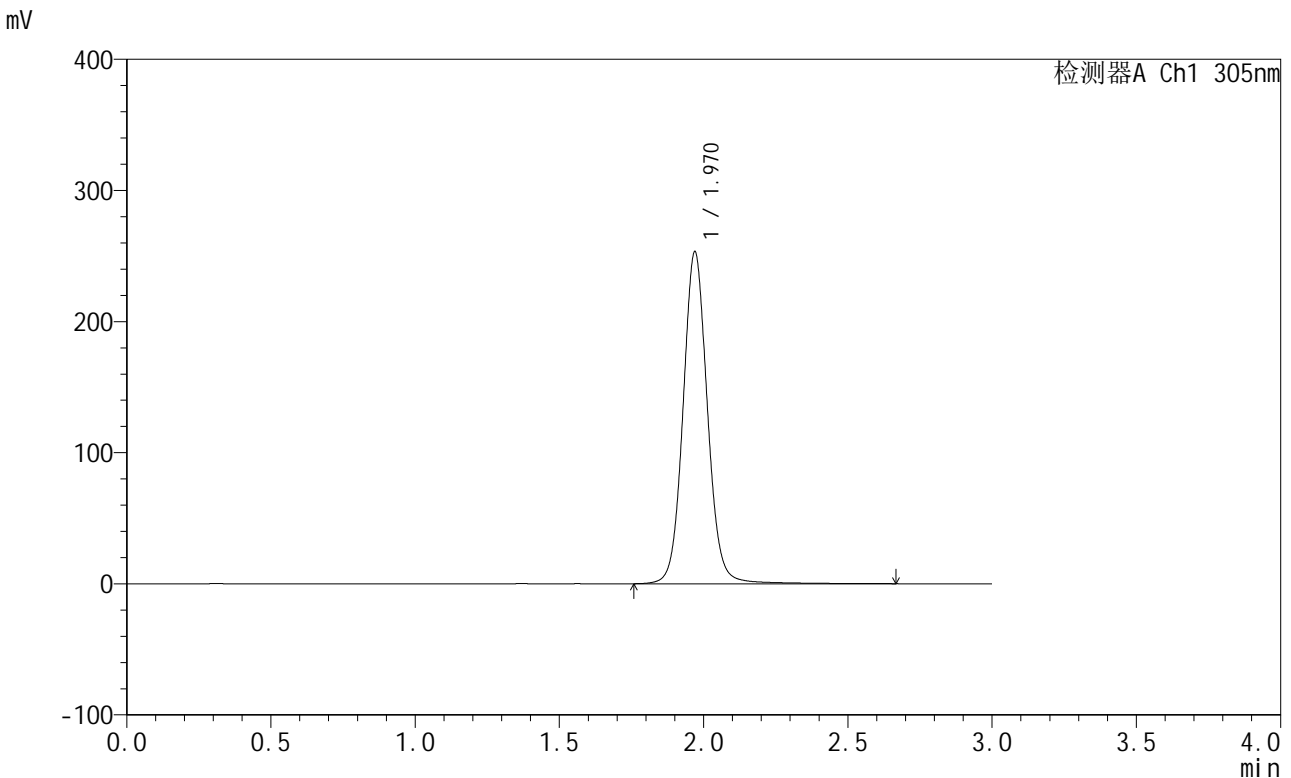
峰号	保留时间	面积	面积%	高度	理论塔板数(USP)	拖尾因子	分离度(USP)
1	1.969	1483471	100.000	251800	2727	1.072	--
总计		1483471	100.000	251800			

图429 氟伐他汀钠缓释片溶出曲线测定长期24月HPLC图谱
自制品-2024041821批-pH6.8介质-篮法-100转-1200min-片2
供试品溶液-1

<样品信息>

色谱柱: XB-C18(50mm*4.6mm,5µm) 流 速: 2.0ml/min
 柱 温: 30°C 波 长: 305nm
 数据文件名: RC\$SMF-4060 - 0-208/11-1343-2 - zzp-2024041821p-cq24y-1-pH6.8jz-lf100z-p3-20h.lcd
 方法文件名: RC\$SMF-4060 - SMF-4060-rcqx-FX260.lcm
 批处理文件名: RC\$SMF-4060 - SMF-4060-20260425-FX260.lcb
 样品瓶号: 2-21
 进样体积: 20 µl 版本号: 6.115
 进样时间: 2026/04/25 15:28:34 实验者: xiechaojun
 处理时间(V2): 2026/04/27 13:45:24 处理者: xiechaojun
 仪器型号: SHIMADZU LC-2050C (FX260)

<色谱图>



<峰表>

检测器A Ch1 305nm

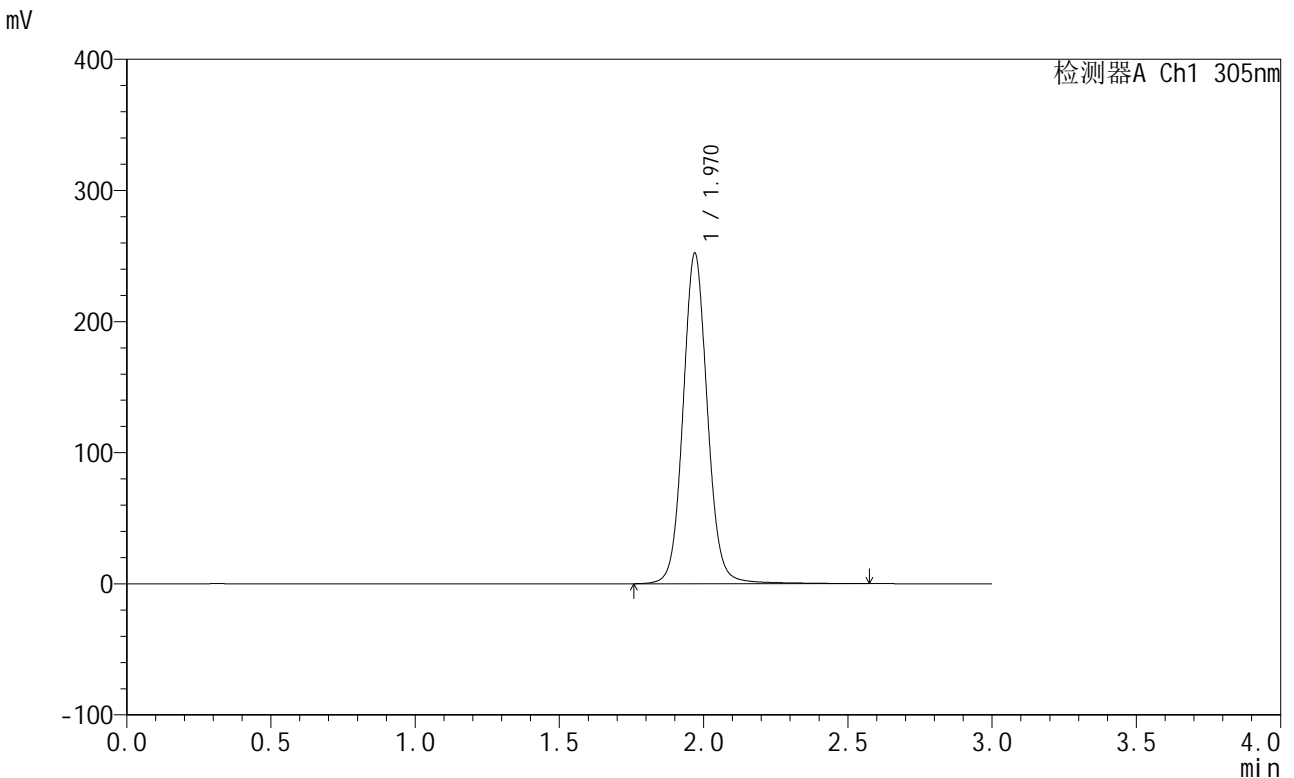
峰号	保留时间	面积	面积%	高度	理论塔板数(USP)	拖尾因子	分离度(USP)
1	1.970	1489011	100.000	252985	2729	1.072	--
总计		1489011	100.000	252985			

图430 氟伐他汀钠缓释片溶出曲线测定长期24月HPLC图谱
自制品-20240
41821批-pH6.8介质-篮法-100转-1200min-片3
供试品溶液-1

<样品信息>

色谱柱: XB-C18(50mm*4.6mm,5µm) 流 速: 2.0ml/min
 柱 温: 30°C 波 长: 305nm
 数据文件名: RC\$SMF-4060 - 0-208/11-1344-2 - zzp-2024041821p-cq24y-1-pH6.8jz-lf100z-p4-20h.lcd
 方法文件名: RC\$SMF-4060 - SMF-4060-rcqx-FX260.lcm
 批处理文件名: RC\$SMF-4060 - SMF-4060-20260425-FX260.lcb
 样品瓶号: 2-30
 进样体积: 20 µl 版本号: 6.115
 进样时间: 2026/04/25 15:31:58 实验者: xiechaojun
 处理时间(V2): 2026/04/27 13:45:26 处理者: xiechaojun
 仪器型号: SHIMADZU LC-2050C (FX260)

<色谱图>



<峰表>

检测器A Ch1 305nm

峰号	保留时间	面积	面积%	高度	理论塔板数(USP)	拖尾因子	分离度(USP)
1	1.970	1480709	100.000	251819	2730	1.072	--
总计		1480709	100.000	251819			

图431 氟伐他汀钠缓释片溶出曲线测定长期24月HPLC图谱
自制品-20240
41821批-pH6.8介质-篮法-100转-1200min-片4
供试品溶液-1



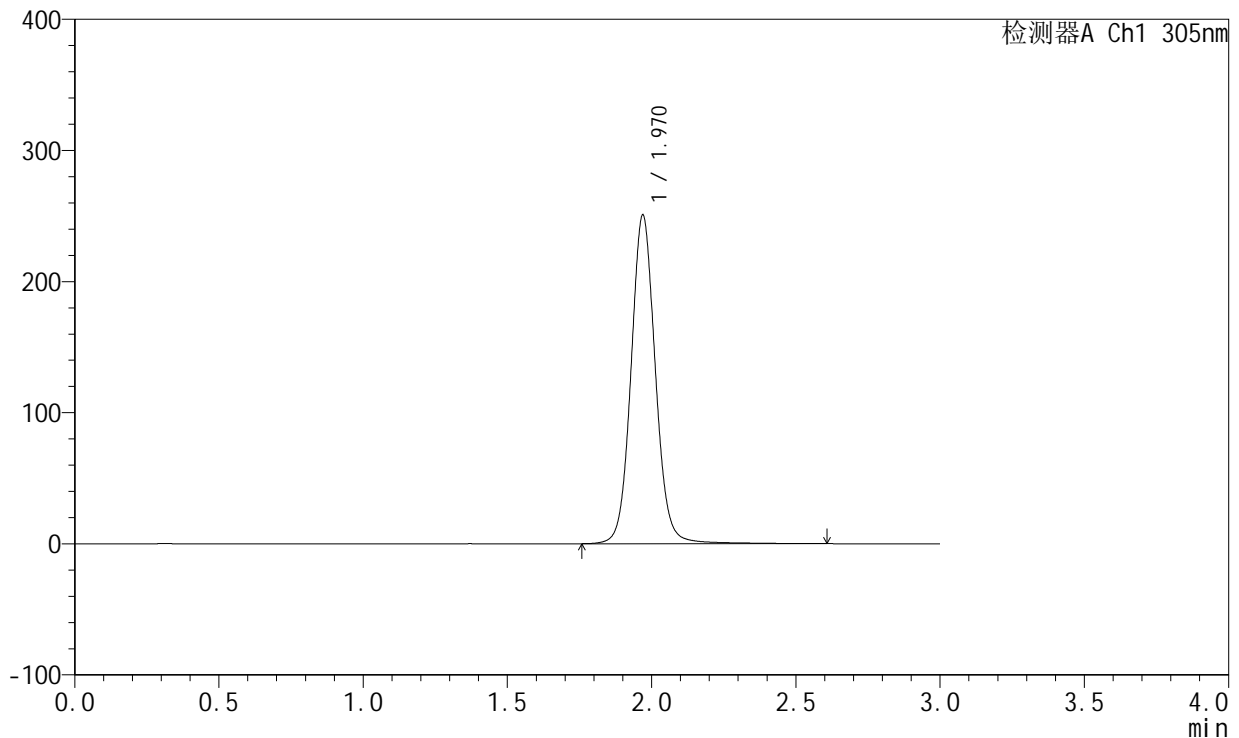
SMF-4060

<样品信息>

色谱柱: XB-C18(50mm*4.6mm,5μm) 流速: 2.0ml/min
 柱温: 30°C 波长: 305nm
 数据文件名: RC\$SMF-4060 - 0-208/11-1345-2 - zzp-2024041821p-cq24y-1-pH6.8jz-lf100z-p5-20h.lcd
 方法文件名: RC\$SMF-4060 - SMF-4060-rcqx-FX260.lcm
 批处理文件名: RC\$SMF-4060 - SMF-4060-20260425-FX260.lcb
 样品瓶号: 2-39
 进样体积: 20 μl 版本号: 6.115
 进样时间: 2026/04/25 15:35:21 实验者: xiechaojun
 处理时间(V2): 2026/04/27 13:45:29 处理者: xiechaojun
 仪器型号: SHIMADZU LC-2050C (FX260)

<色谱图>

mV



<峰表>

检测器A Ch1 305nm

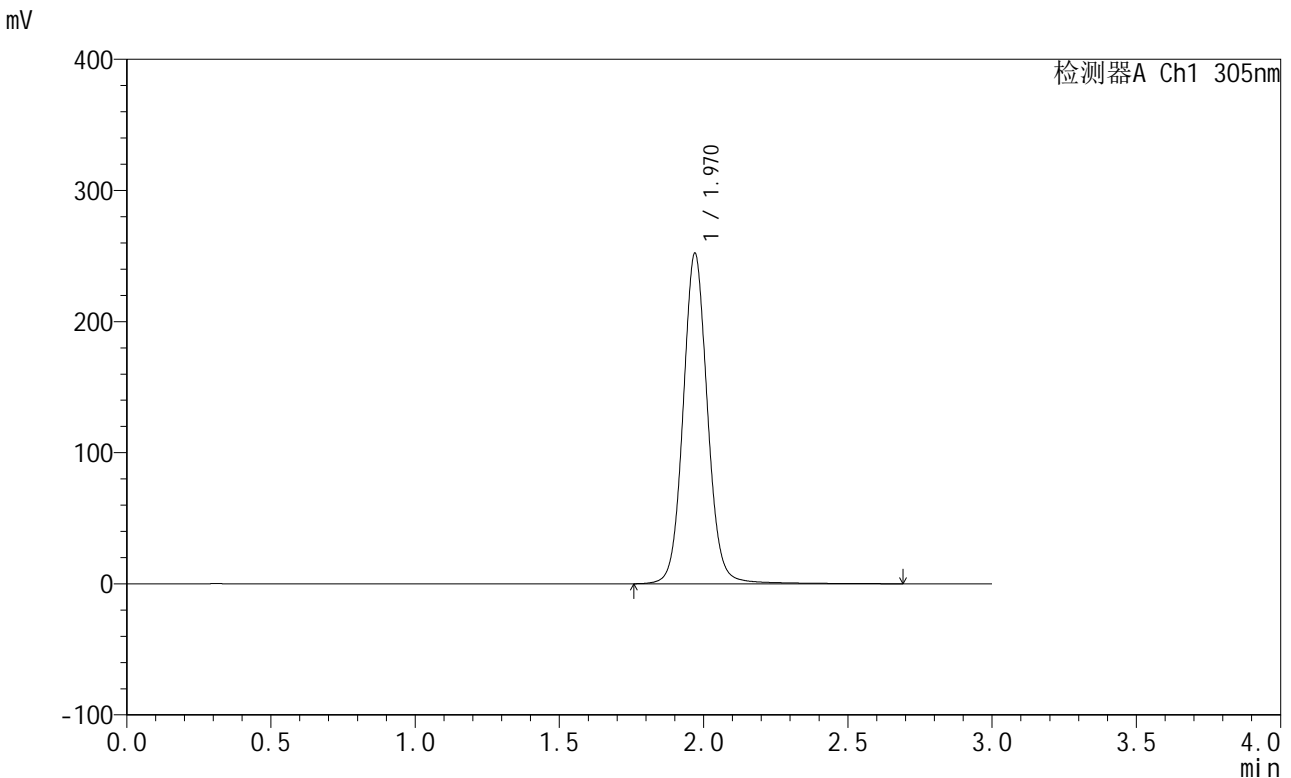
峰号	保留时间	面积	面积%	高度	理论塔板数(USP)	拖尾因子	分离度(USP)
1	1.970	1471638	100.000	250382	2731	1.072	--
总计		1471638	100.000	250382			

图432 氟伐他汀钠缓释片溶出曲线测定长期24月HPLC图谱
自制品-20240
41821批-pH6.8介质-篮法-100转-1200min-片5
供试品溶液-1

<样品信息>

色谱柱: XB-C18(50mm*4.6mm,5µm) 流速: 2.0ml/min
 柱温: 30°C 波长: 305nm
 数据文件名: RC\$SMF-4060 - 0-208/11-1346-2 - zzp-2024041821p-cq24y-1-pH6.8jz-lf100z-p6-20h.lcd
 方法文件名: RC\$SMF-4060 - SMF-4060-rcqx-FX260.lcm
 批处理文件名: RC\$SMF-4060 - SMF-4060-20260425-FX260.lcb
 样品瓶号: 2-48
 进样体积: 20 µl 版本号: 6.115
 进样时间: 2026/04/25 15:38:45 实验者: xiechaojun
 处理时间(V2): 2026/04/27 13:45:32 处理者: xiechaojun
 仪器型号: SHIMADZU LC-2050C (FX260)

<色谱图>



<峰表>

检测器A Ch1 305nm

峰号	保留时间	面积	面积%	高度	理论塔板数(USP)	拖尾因子	分离度(USP)
1	1.970	1482359	100.000	251914	2732	1.073	--
总计		1482359	100.000	251914			

图433 氟伐他汀钠缓释片溶出曲线测定长期24月HPLC图谱
自制品-20240
41821批-pH6.8介质-篮法-100转-1200min-片6
供试品溶液-1



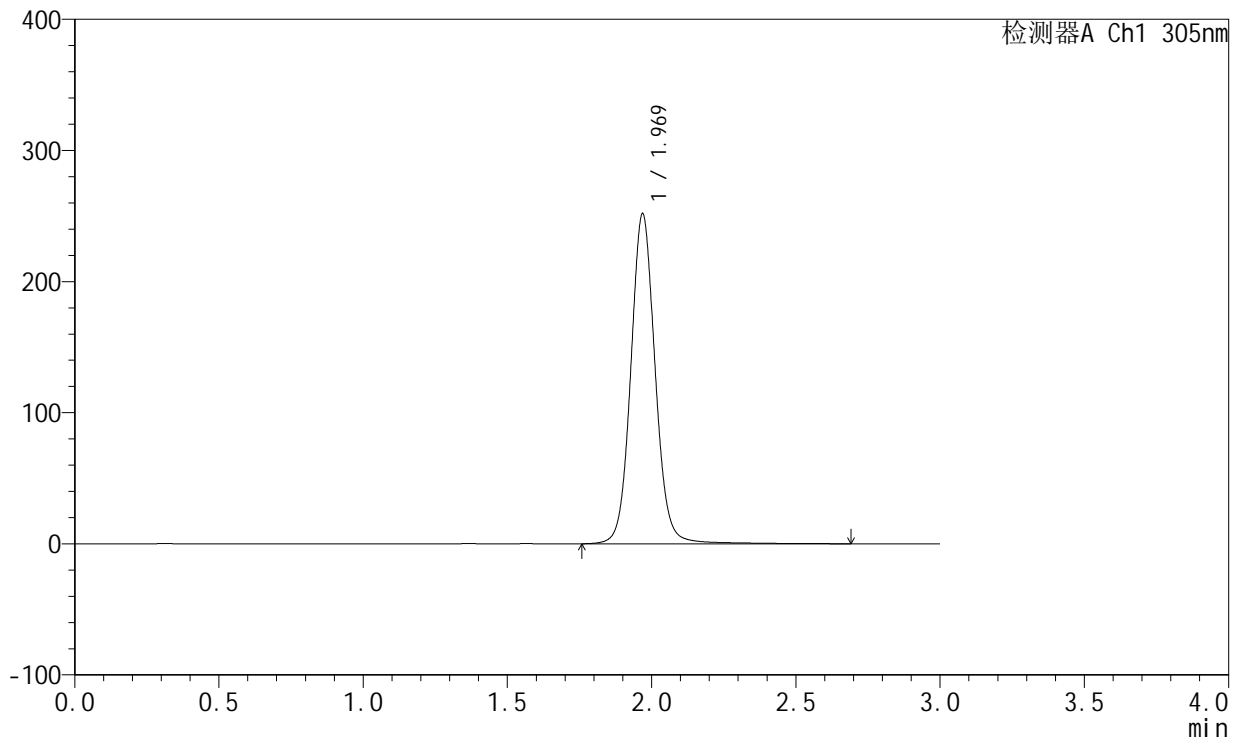
SMF-4060

<样品信息>

色谱柱: XB-C18(50mm*4.6mm,5 μ m) 流速: 2.0ml/min
 柱温: 30°C 波长: 305nm
 数据文件名: RC\$SMF-4060 - 0-208/11-1347-2 - zzp-2024041821p-cq24y-1-pH6.8jz-lf100z-p1-22h.lcd
 方法文件名: RC\$SMF-4060 - SMF-4060-rcqx-FX260.lcm
 批处理文件名: RC\$SMF-4060 - SMF-4060-20260425-FX260.lcb
 样品瓶号: 2-4
 进样体积: 20 μ l 版本号: 6.115
 进样时间: 2026/04/25 15:42:09 实验者: xiechaojun
 处理时间(V2): 2026/04/27 13:45:35 处理者: xiechaojun
 仪器型号: SHIMADZU LC-2050C (FX260)

<色谱图>

mV



<峰表>

检测器A Ch1 305nm

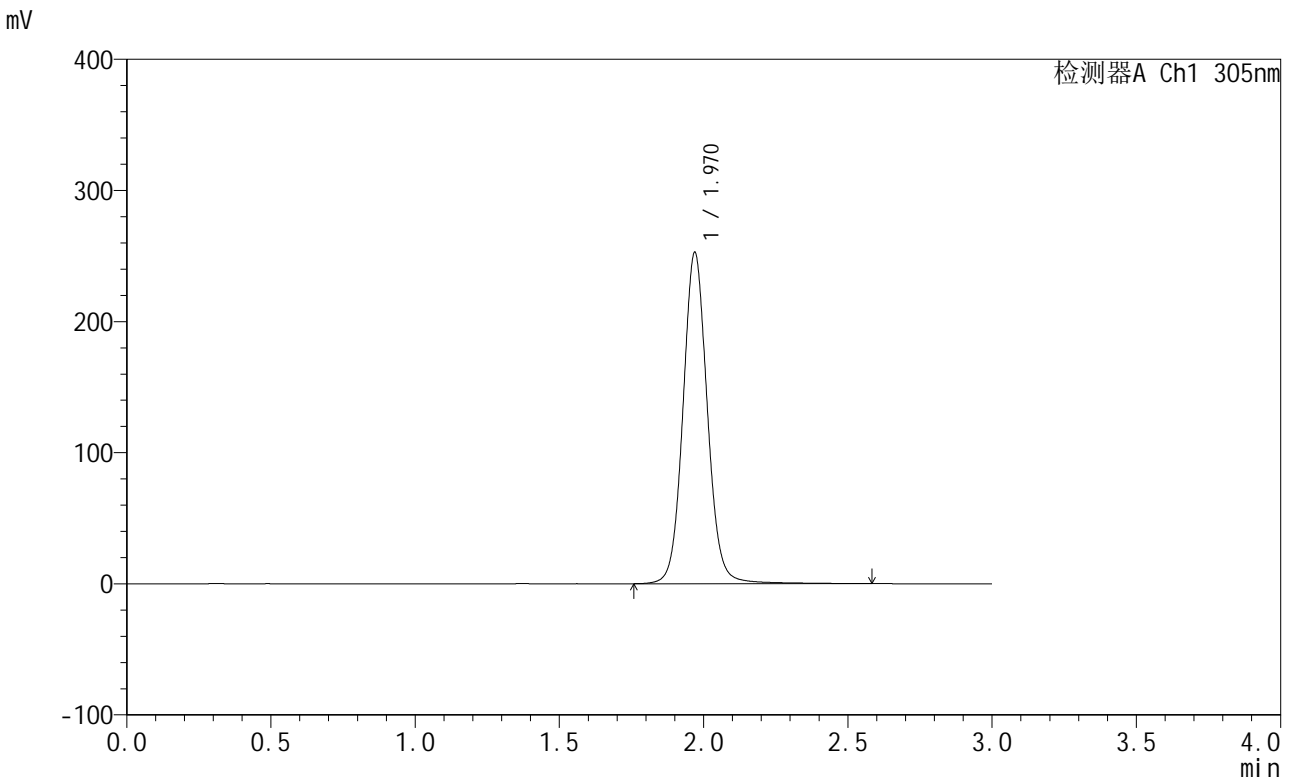
峰号	保留时间	面积	面积%	高度	理论塔板数(USP)	拖尾因子	分离度(USP)
1	1.969	1480935	100.000	251132	2731	1.073	--
总计		1480935	100.000	251132			

图434 氟伐他汀钠缓释片溶出曲线测定长期24月HPLC图谱
自制品-20240 41821批-pH6.8介质-篮法-100转-1320min-片1
供试品溶液-1

<样品信息>

色谱柱: XB-C18(50mm*4.6mm,5µm) 流速: 2.0ml/min
 柱温: 30°C 波长: 305nm
 数据文件名: RC\$SMF-4060 - 0-208/11-1348-2 - zzp-2024041821p-cq24y-1-pH6.8jz-lf100z-p2-22h.lcd
 方法文件名: RC\$SMF-4060 - SMF-4060-rcqx-FX260.lcm
 批处理文件名: RC\$SMF-4060 - SMF-4060-20260425-FX260.lcb
 样品瓶号: 2-13
 进样体积: 20 µl 版本号: 6.115
 进样时间: 2026/04/25 15:45:34 实验者: xiechaojun
 处理时间(V2): 2026/04/27 13:45:37 处理者: xiechaojun
 仪器型号: SHIMADZU LC-2050C (FX260)

<色谱图>



<峰表>

检测器A Ch1 305nm

峰号	保留时间	面积	面积%	高度	理论塔板数(USP)	拖尾因子	分离度(USP)
1	1.970	1483904	100.000	252312	2728	1.072	--
总计		1483904	100.000	252312			

图435 氟伐他汀钠缓释片溶出曲线测定长期24月HPLC图谱
自制品-20240
41821批-pH6.8介质-篮法-100转-1320min-片2
供试品溶液-1



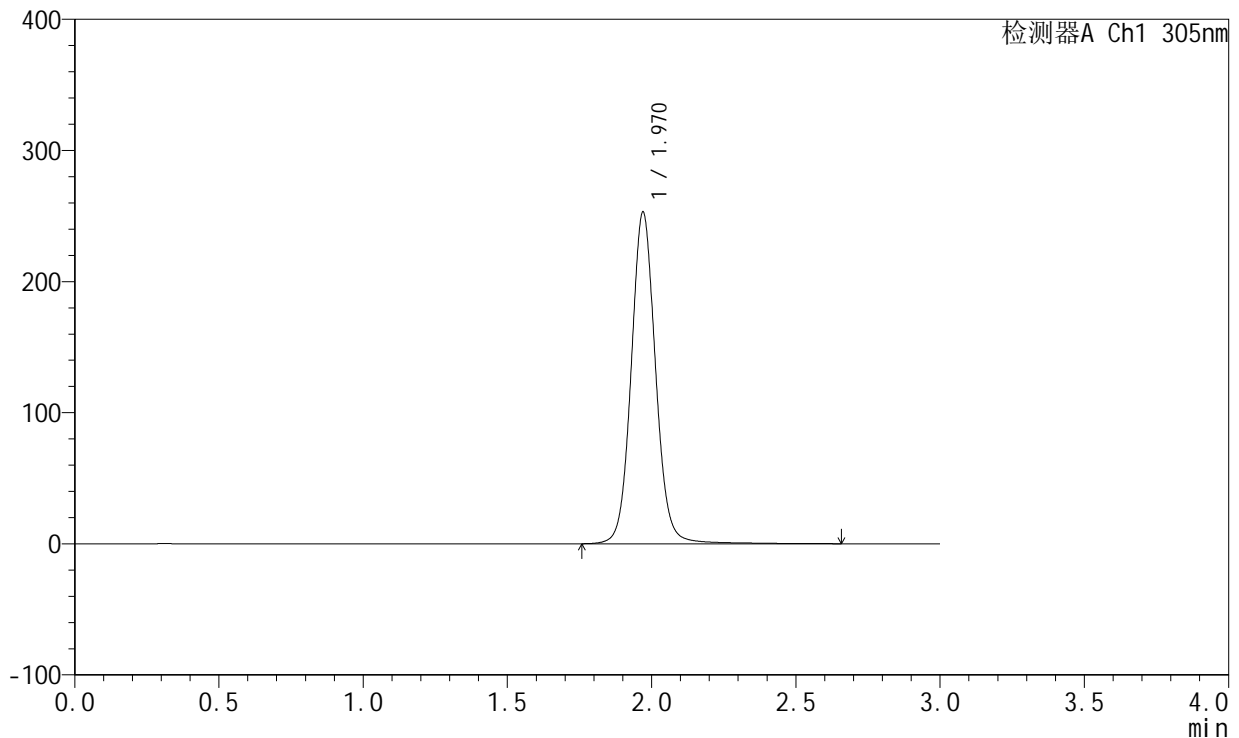
SMF-4060

<样品信息>

色谱柱: XB-C18(50mm*4.6mm,5μm) 流 速: 2.0ml/min
 柱 温: 30°C 波 长: 305nm
 数据文件名: RC\$SMF-4060 - 0-208/11-1349-2 - zzp-2024041821p-cq24y-1-pH6.8jz-lf100z-p3-22h.lcd
 方法文件名: RC\$SMF-4060 - SMF-4060-rcqx-FX260.lcm
 批处理文件名: RC\$SMF-4060 - SMF-4060-20260425-FX260.lcb
 样品瓶号: 2-22
 进样体积: 20 μl 版本号: 6.115
 进样时间: 2026/04/25 15:48:58 实验者: xiechaojun
 处理时间(V2): 2026/04/27 13:45:40 处理者: xiechaojun
 仪器型号: SHIMADZU LC-2050C (FX260)

<色谱图>

mV



<峰表>

检测器A Ch1 305nm

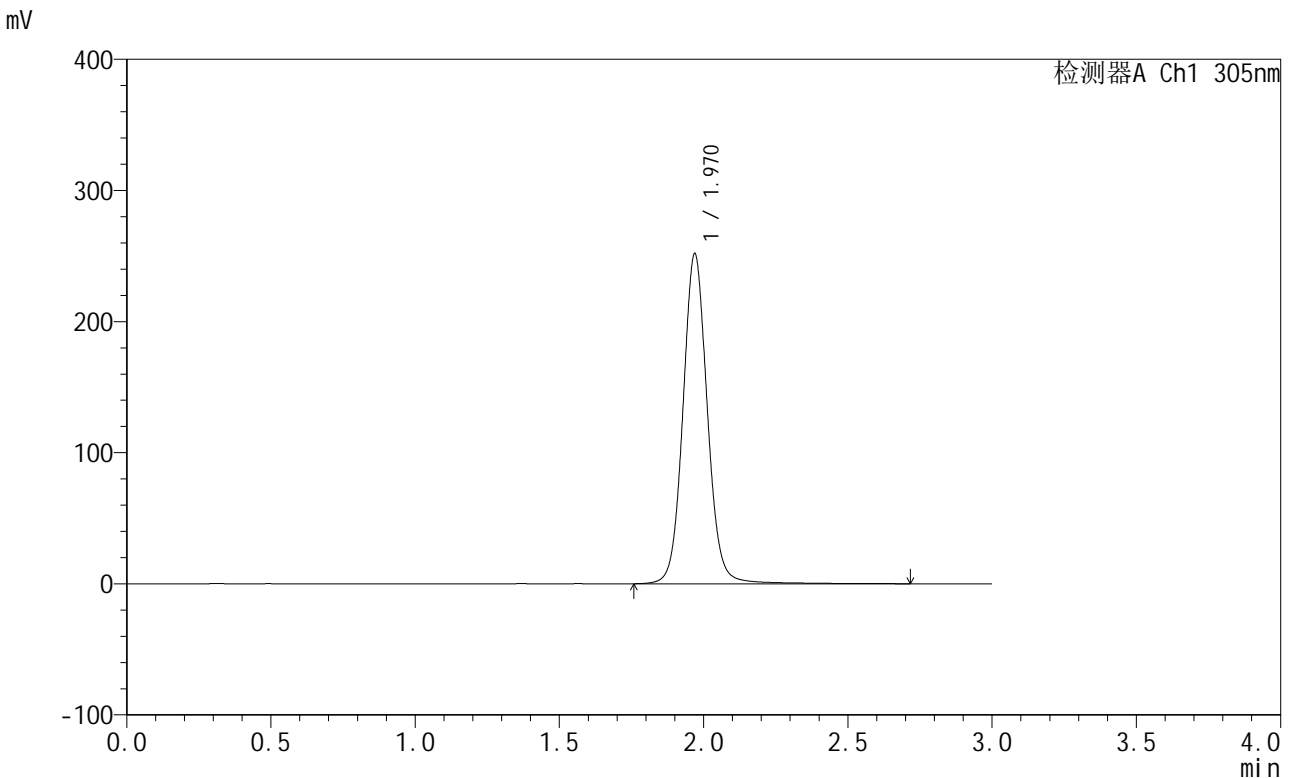
峰号	保留时间	面积	面积%	高度	理论塔板数(USP)	拖尾因子	分离度(USP)
1	1.970	1487556	100.000	252823	2731	1.072	--
总计		1487556	100.000	252823			

图436 氟伐他汀钠缓释片溶出曲线测定长期24月HPLC图谱
自制品-20240
41821批-pH6.8介质-篮法-100转-1320min-片3
供试品溶液-1

<样品信息>

色谱柱: XB-C18(50mm*4.6mm,5μm)	流速: 2.0ml/min
柱温: 30°C	波长: 305nm
数据文件名: RC\$SMF-4060 - 0-208/11-1350-2 - zzp-2024041821p-cq24y-1-pH6.8jz-lf100z-p4-22h.lcd	
方法文件名: RC\$SMF-4060 - SMF-4060-rcqx-FX260.lcm	
批处理文件名: RC\$SMF-4060 - SMF-4060-20260425-FX260.lcb	
样品瓶号: 2-31	
进样体积: 20 μl	版本号: 6.115
进样时间: 2026/04/25 15:52:22	实验者: xiechaojun
处理时间(V2): 2026/04/27 13:45:43	处理者: xiechaojun
仪器型号: SHIMADZU LC-2050C (FX260)	

<色谱图>



<峰表>

检测器A Ch1 305nm

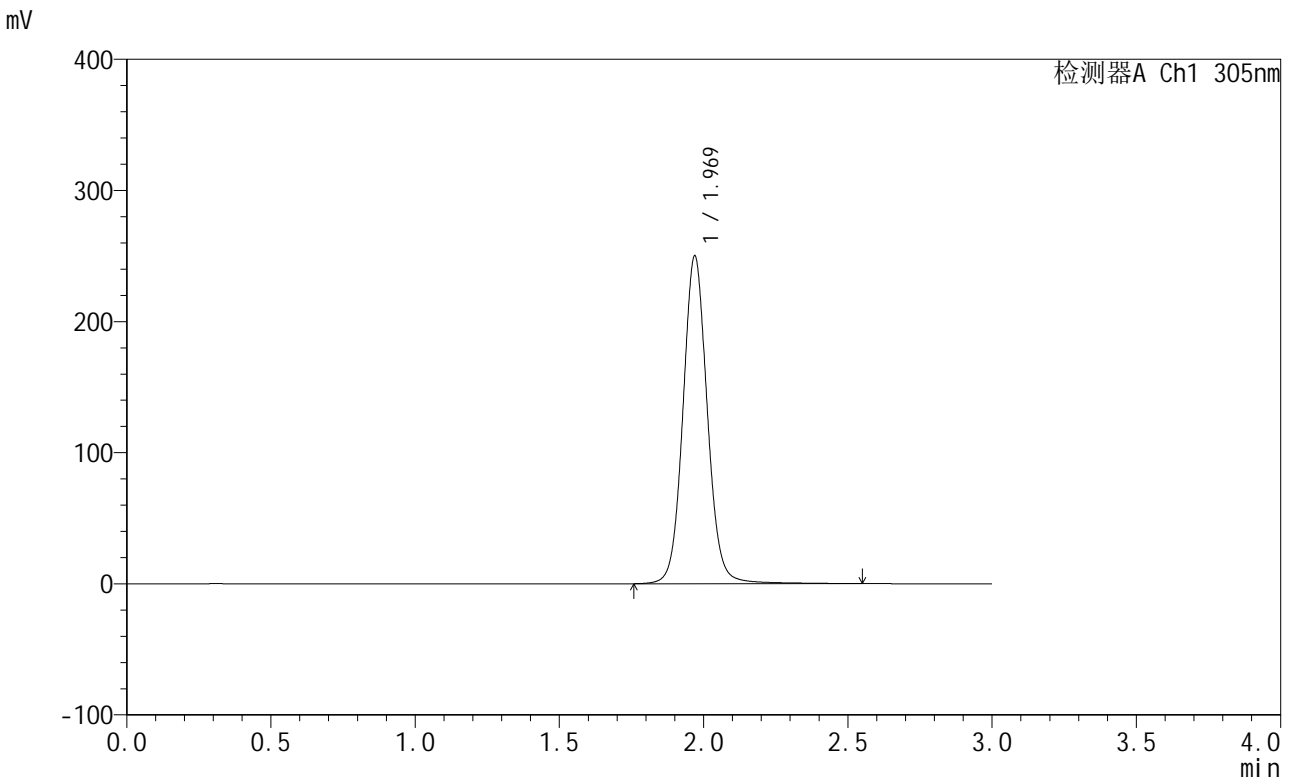
峰号	保留时间	面积	面积%	高度	理论塔板数(USP)	拖尾因子	分离度(USP)
1	1.970	1481620	100.000	251292	2724	1.073	--
总计		1481620	100.000	251292			

图437 氟伐他汀钠缓释片溶出曲线测定长期24月HPLC图谱
自制品-20240
41821批-pH6.8介质-篮法-100转-1320min-片4
供试品溶液-1

<样品信息>

色谱柱: XB-C18(50mm*4.6mm,5μm) 流 速: 2.0ml/min
 柱 温: 30°C 波 长: 305nm
 数据文件名: RC\$SMF-4060 - 0-208/11-1351-2 - zzp-2024041821p-cq24y-1-pH6.8jz-lf100z-p5-22h.lcd
 方法文件名: RC\$SMF-4060 - SMF-4060-rcqx-FX260.lcm
 批处理文件名: RC\$SMF-4060 - SMF-4060-20260425-FX260.lcb
 样品瓶号: 2-40
 进样体积: 20 μl 版本号: 6.115
 进样时间: 2026/04/25 15:55:46 实验者: xiechaojun
 处理时间(V2): 2026/04/27 13:45:45 处理者: xiechaojun
 仪器型号: SHIMADZU LC-2050C (FX260)

<色谱图>



<峰表>

检测器A Ch1 305nm

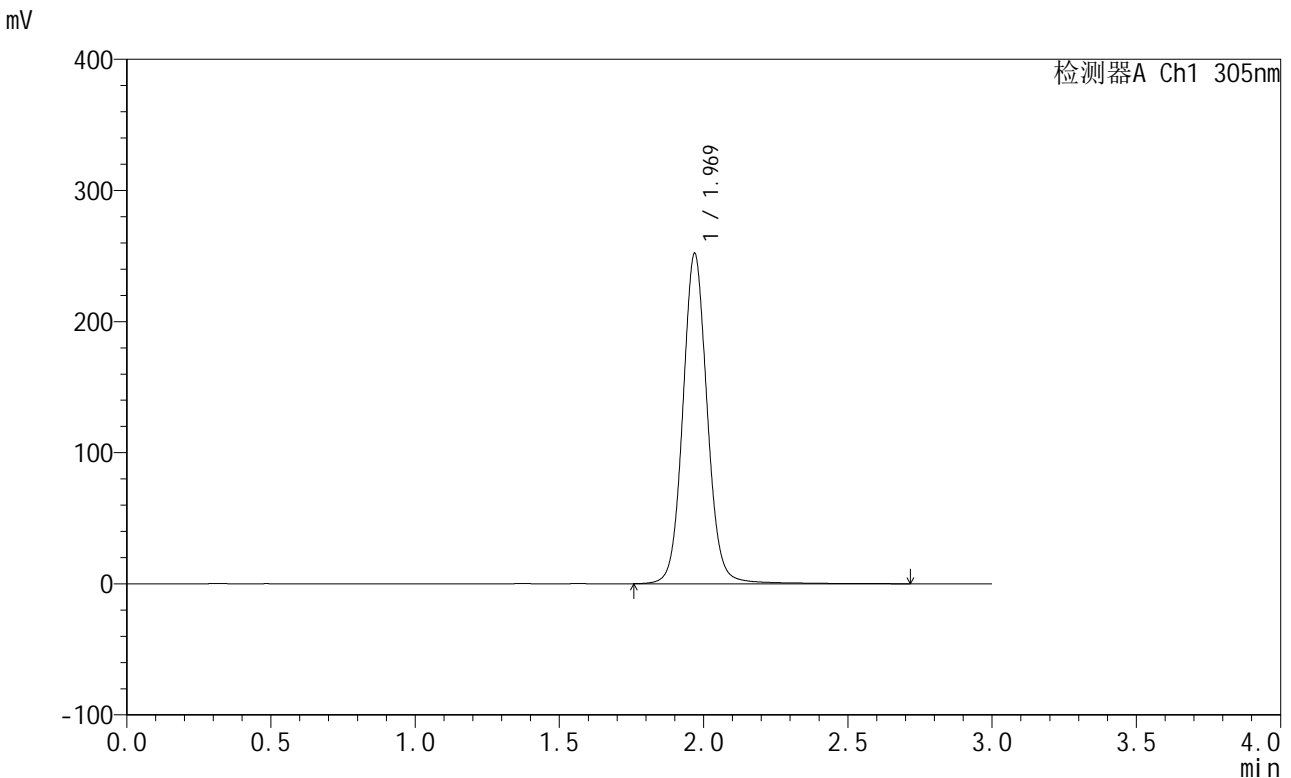
峰号	保留时间	面积	面积%	高度	理论塔板数(USP)	拖尾因子	分离度(USP)
1	1.969	1468087	100.000	249604	2726	1.072	--
总计		1468087	100.000	249604			

图438 氟伐他汀钠缓释片溶出曲线测定长期24月HPLC图谱
自制品-20240
41821批-pH6.8介质-篮法-100转-1320min-片5
供试品溶液-1

<样品信息>

色谱柱: XB-C18(50mm*4.6mm,5μm) 流速: 2.0ml/min
 柱温: 30°C 波长: 305nm
 数据文件名: RC\$SMF-4060 - 0-208/11-1352-2 - zzp-2024041821p-cq24y-1-pH6.8jz-lf100z-p6-22h.lcd
 方法文件名: RC\$SMF-4060 - SMF-4060-rcqx-FX260.lcm
 批处理文件名: RC\$SMF-4060 - SMF-4060-20260425-FX260.lcb
 样品瓶号: 2-49
 进样体积: 20 μl 版本号: 6.115
 进样时间: 2026/04/25 15:59:09 实验者: xiechaojun
 处理时间(V2): 2026/04/27 13:45:48 处理者: xiechaojun
 仪器型号: SHIMADZU LC-2050C (FX260)

<色谱图>



<峰表>

检测器A Ch1 305nm

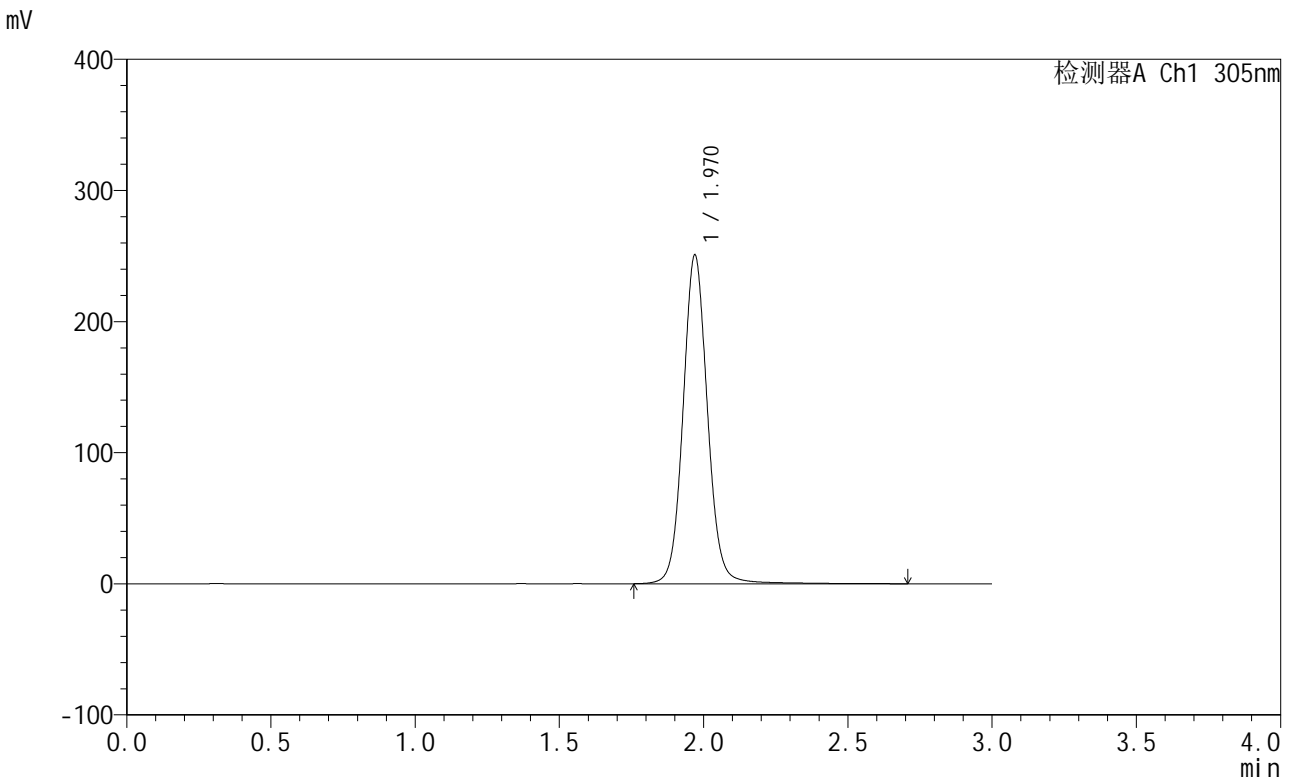
峰号	保留时间	面积	面积%	高度	理论塔板数(USP)	拖尾因子	分离度(USP)
1	1.969	1483315	100.000	251356	2723	1.072	--
总计		1483315	100.000	251356			

图439 氟伐他汀钠缓释片溶出曲线测定长期24月HPLC图谱
自制品-20240
41821批-pH6.8介质-篮法-100转-1320min-片6
供试品溶液-1

<样品信息>

色谱柱: XB-C18(50mm*4.6mm,5μm) 流 速: 2.0ml/min
 柱 温: 30°C 波 长: 305nm
 数据文件名: RC\$SMF-4060 - 0-208/11-1353-2 - zzp-2024041821p-cq24y-1-pH6.8jz-lf100z-p1-24h.lcd
 方法文件名: RC\$SMF-4060 - SMF-4060-rcqx-FX260.lcm
 批处理文件名: RC\$SMF-4060 - SMF-4060-20260425-FX260.lcb
 样品瓶号: 2-5
 进样体积: 20 μl 版本号: 6.115
 进样时间: 2026/04/25 16:02:35 实验者: xiechaojun
 处理时间(V2): 2026/04/27 13:45:51 处理者: xiechaojun
 仪器型号: SHIMADZU LC-2050C (FX260)

<色谱图>



<峰表>

检测器A Ch1 305nm

峰号	保留时间	面积	面积%	高度	理论塔板数(USP)	拖尾因子	分离度(USP)
1	1.970	1477308	100.000	250474	2727	1.073	--
总计		1477308	100.000	250474			

图440 氟伐他汀钠缓释片溶出曲线测定长期24月HPLC图谱
自制品-20240
41821批-pH6.8介质-篮法-100转-1440min-片1
供试品溶液-1

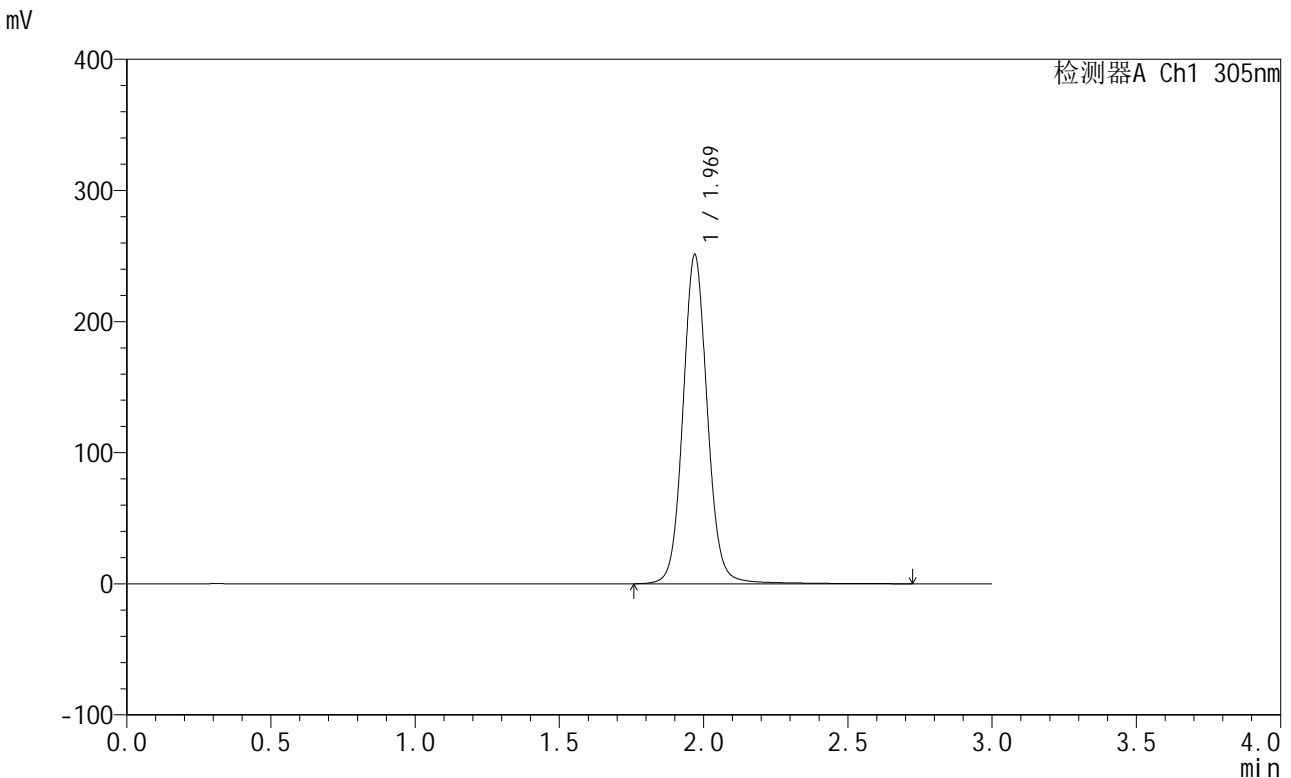


SMF-4060

<样品信息>

色谱柱: XB-C18(50mm*4.6mm,5μm) 流 速: 2.0ml/min
 柱 温: 30°C 波 长: 305nm
 数据文件名: RC\$SMF-4060 - 0-208/11-1354-2 - zzp-2024041821p-cq24y-1-pH6.8jz-lf100z-p2-24h.lcd
 方法文件名: RC\$SMF-4060 - SMF-4060-rcqx-FX260.lcm
 批处理文件名: RC\$SMF-4060 - SMF-4060-20260425-FX260.lcb
 样品瓶号: 2-14
 进样体积: 20 μl 版本号: 6.115
 进样时间: 2026/04/25 16:05:59 实验者: xiechaojun
 处理时间(V2): 2026/04/27 13:45:54 处理者: xiechaojun
 仪器型号: SHIMADZU LC-2050C (FX260)

<色谱图>



<峰表>

检测器A Ch1 305nm

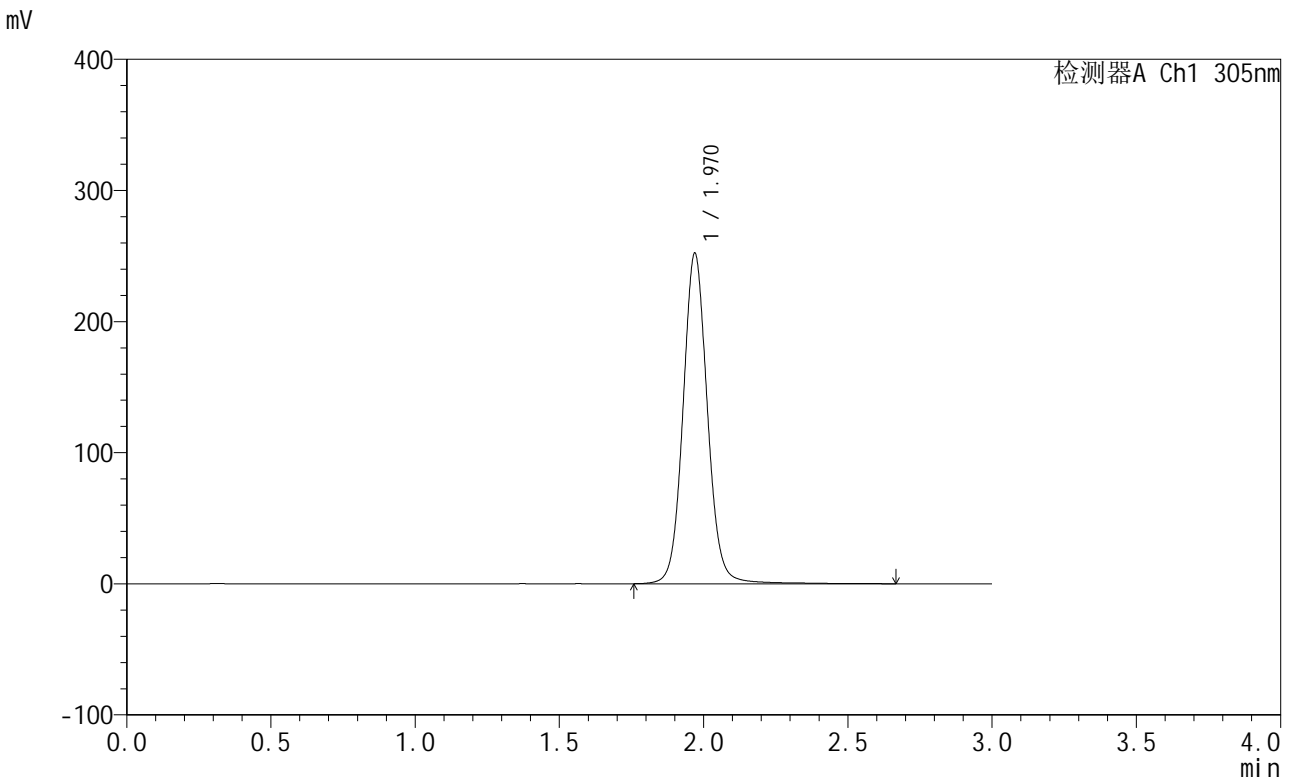
峰号	保留时间	面积	面积%	高度	理论塔板数(USP)	拖尾因子	分离度(USP)
1	1.969	1480119	100.000	250585	2720	1.073	--
总计		1480119	100.000	250585			

图441 氟伐他汀钠缓释片溶出曲线测定长期24月HPLC图谱
自制品-2024041821批-pH6.8介质-篮法-100转-1440min-片2
供试品溶液-1

<样品信息>

色谱柱: XB-C18(50mm*4.6mm,5μm) 流 速: 2.0ml/min
 柱 温: 30°C 波 长: 305nm
 数据文件名: RC\$SMF-4060 - 0-208/11-1355-2 - zzp-2024041821p-cq24y-1-pH6.8jz-lf100z-p3-24h.lcd
 方法文件名: RC\$SMF-4060 - SMF-4060-rcqx-FX260.lcm
 批处理文件名: RC\$SMF-4060 - SMF-4060-20260425-FX260.lcb
 样品瓶号: 2-23
 进样体积: 20 μl 版本号: 6.115
 进样时间: 2026/04/25 16:09:24 实验者: xiechaojun
 处理时间(V2): 2026/04/27 13:45:57 处理者: xiechaojun
 仪器型号: SHIMADZU LC-2050C (FX260)

<色谱图>



<峰表>

检测器A Ch1 305nm

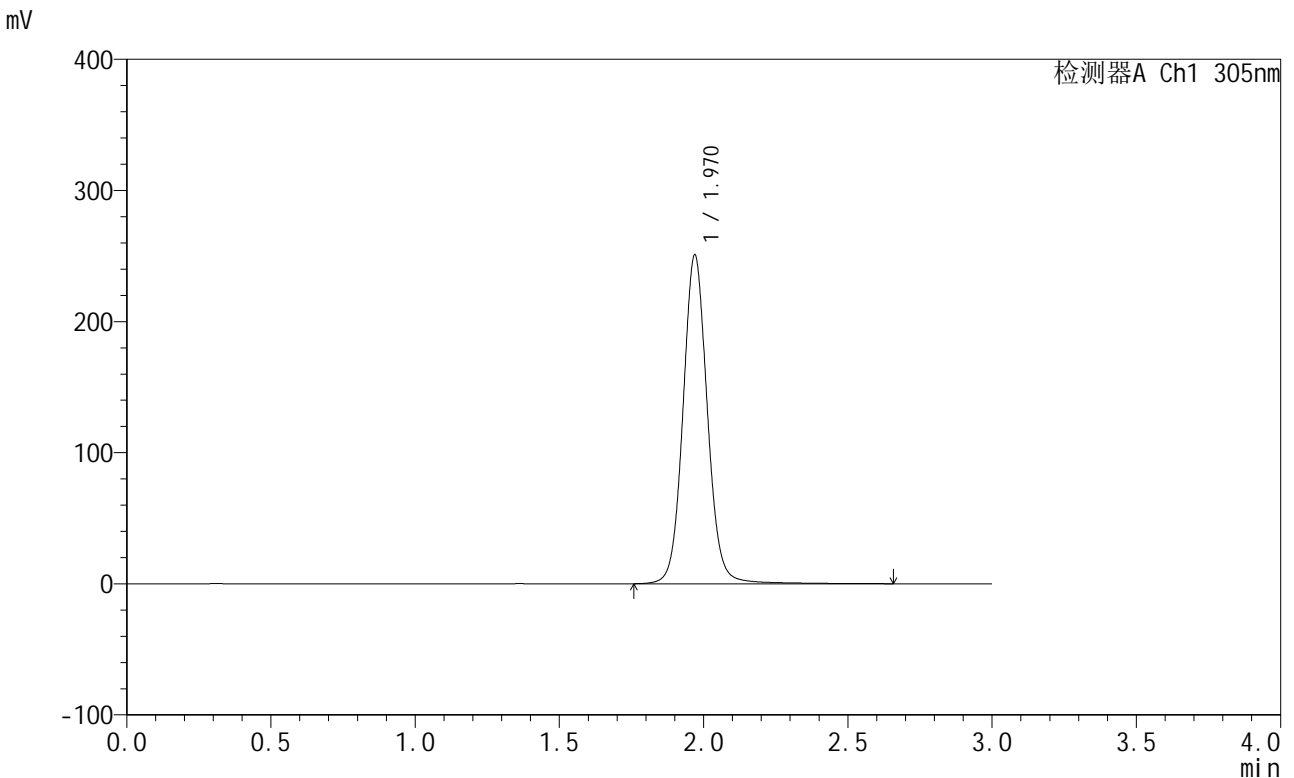
峰号	保留时间	面积	面积%	高度	理论塔板数(USP)	拖尾因子	分离度(USP)
1	1.970	1483972	100.000	251767	2726	1.073	--
总计		1483972	100.000	251767			

图442 氟伐他汀钠缓释片溶出曲线测定长期24月HPLC图谱
自制品-20240
41821批-pH6.8介质-篮法-100转-1440min-片3
供试品溶液-1

<样品信息>

色谱柱: XB-C18(50mm*4.6mm,5μm)	流速: 2.0ml/min
柱温: 30°C	波长: 305nm
数据文件名: RC\$SMF-4060 - 0-208/11-1356-2 - zzp-2024041821p-cq24y-1-pH6.8jz-lf100z-p4-24h.lcd	
方法文件名: RC\$SMF-4060 - SMF-4060-rcqx-FX260.lcm	
批处理文件名: RC\$SMF-4060 - SMF-4060-20260425-FX260.lcb	
样品瓶号: 2-32	
进样体积: 20 μl	版本号: 6.115
进样时间: 2026/04/25 16:12:48	实验者: xiechaojun
处理时间(V2): 2026/04/27 13:45:59	处理者: xiechaojun
仪器型号: SHIMADZU LC-2050C (FX260)	

<色谱图>



<峰表>

检测器A Ch1 305nm

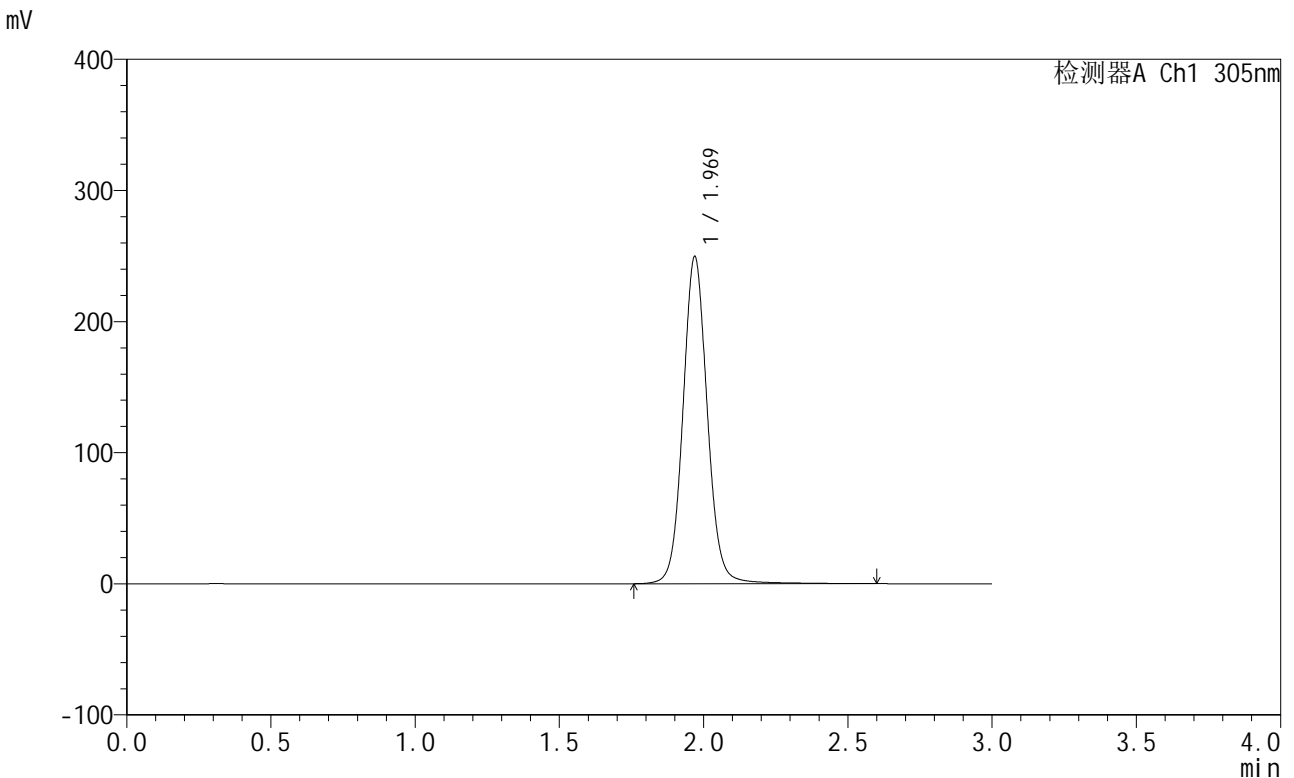
峰号	保留时间	面积	面积%	高度	理论塔板数(USP)	拖尾因子	分离度(USP)
1	1.970	1475508	100.000	250439	2727	1.072	--
总计		1475508	100.000	250439			

图443 氟伐他汀钠缓释片溶出曲线测定长期24月HPLC图谱
自制品-20240
41821批-pH6.8介质-篮法-100转-1440min-片4
供试品溶液-1

<样品信息>

色谱柱: XB-C18(50mm*4.6mm,5μm) 流 速: 2.0ml/min
 柱 温: 30°C 波 长: 305nm
 数据文件名: RC\$SMF-4060 - 0-208/11-1357-2 - zzp-2024041821p-cq24y-1-pH6.8jz-lf100z-p5-24h.lcd
 方法文件名: RC\$SMF-4060 - SMF-4060-rcqx-FX260.lcm
 批处理文件名: RC\$SMF-4060 - SMF-4060-20260425-FX260.lcb
 样品瓶号: 2-41
 进样体积: 20 μl 版本号: 6.115
 进样时间: 2026/04/25 16:16:12 实验者: xiechaojun
 处理时间(V2): 2026/04/27 13:46:02 处理者: xiechaojun
 仪器型号: SHIMADZU LC-2050C (FX260)

<色谱图>



<峰表>

检测器A Ch1 305nm

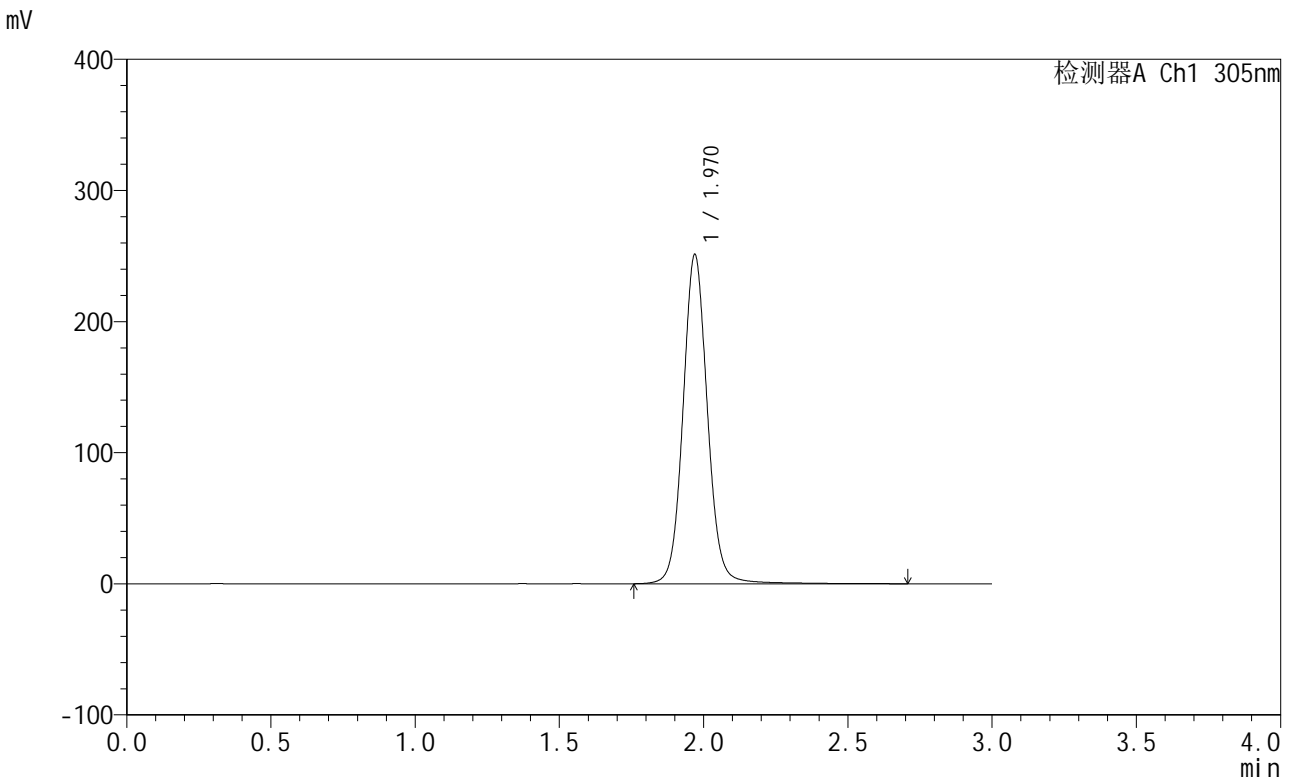
峰号	保留时间	面积	面积%	高度	理论塔板数(USP)	拖尾因子	分离度(USP)
1	1.969	1465137	100.000	249109	2728	1.072	--
总计		1465137	100.000	249109			

图444 氟伐他汀钠缓释片溶出曲线测定长期24月HPLC图谱
自制品-20240
41821批-pH6.8介质-篮法-100转-1440min-片5
供试品溶液-1

<样品信息>

色谱柱: XB-C18(50mm*4.6mm,5µm)	流速: 2.0ml/min
柱温: 30°C	波长: 305nm
数据文件名: RC\$SMF-4060 - 0-208/11-1358-2 - zzp-2024041821p-cq24y-1-pH6.8jz-lf100z-p6-24h.lcd	
方法文件名: RC\$SMF-4060 - SMF-4060-rcqx-FX260.lcm	
批处理文件名: RC\$SMF-4060 - SMF-4060-20260425-FX260.lcb	
样品瓶号: 2-50	版本号: 6.115
进样体积: 20 µl	实验者: xiechaojun
进样时间: 2026/04/25 16:19:36	处理者: xiechaojun
处理时间(V2): 2026/04/27 13:46:05	
仪器型号: SHIMADZU LC-2050C (FX260)	

<色谱图>



<峰表>

检测器A Ch1 305nm

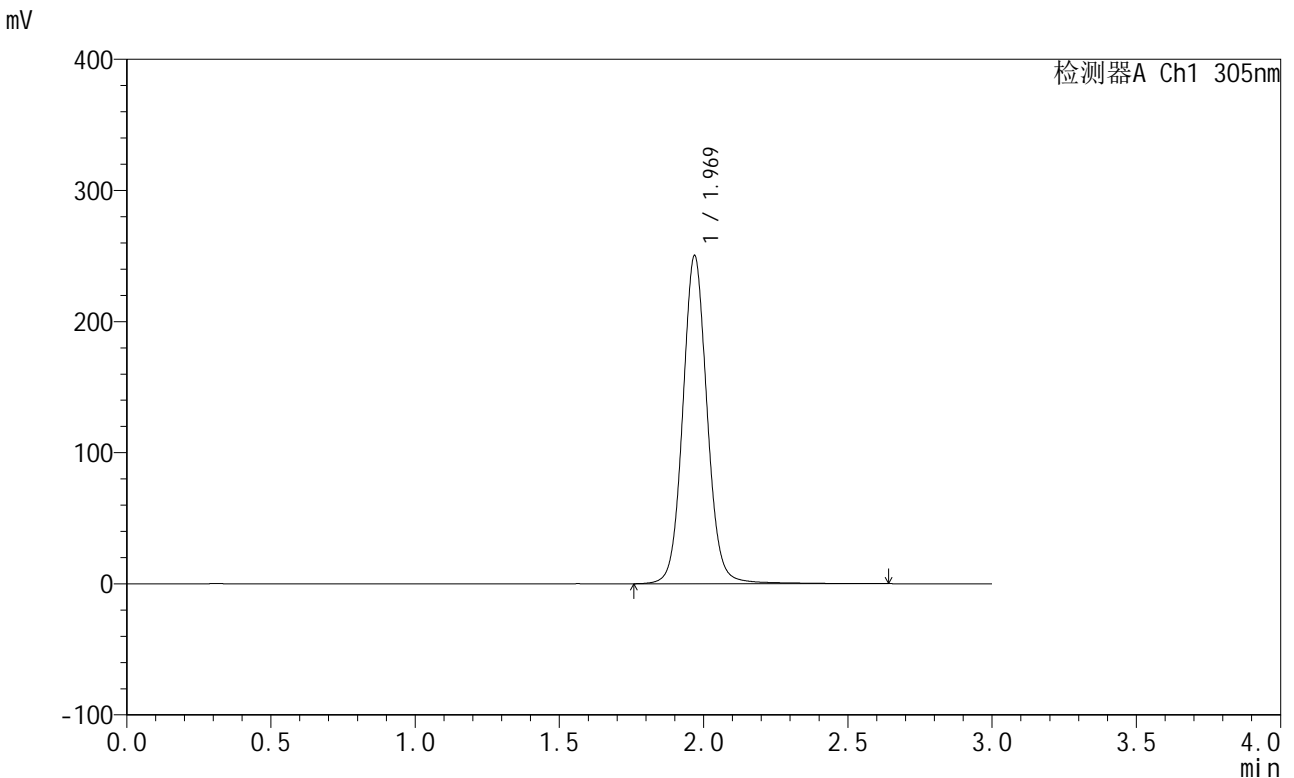
峰号	保留时间	面积	面积%	高度	理论塔板数(USP)	拖尾因子	分离度(USP)
1	1.970	1478793	100.000	250822	2725	1.072	--
总计		1478793	100.000	250822			

图445 氟伐他汀钠缓释片溶出曲线测定长期24月HPLC图谱
自制品-20240
41821批-pH6.8介质-篮法-100转-1440min-片6
供试品溶液-1

<样品信息>

色谱柱: XB-C18(50mm*4.6mm,5μm) 流 速: 2.0ml/min
 柱 温: 30°C 波 长: 305nm
 数据文件名: RC\$SMF-4060 - 0-208/11-1359-2 - zzp-2024041821p-cq24y-1-pH6.8jz-lf100z-p1-jx.lcd
 方法文件名: RC\$SMF-4060 - SMF-4060-rcqx-FX260.lcm
 批处理文件名: RC\$SMF-4060 - SMF-4060-20260425-FX260.lcb
 样品瓶号: 2-6
 进样体积: 20 μl 版本号: 6.115
 进样时间: 2026/04/25 16:23:01 实验者: xiechaojun
 处理时间(V2): 2026/04/27 13:46:08 处理者: xiechaojun
 仪器型号: SHIMADZU LC-2050C (FX260)

<色谱图>



<峰表>

检测器A Ch1 305nm

峰号	保留时间	面积	面积%	高度	理论塔板数(USP)	拖尾因子	分离度(USP)
1	1.969	1470357	100.000	249606	2727	1.071	--
总计		1470357	100.000	249606			

图446 氟伐他汀钠缓释片溶出曲线测定长期24月HPLC图谱
自制品-2024041821批-pH6.8介质-篮法-100转-极限转速-片1
供试品溶液-1

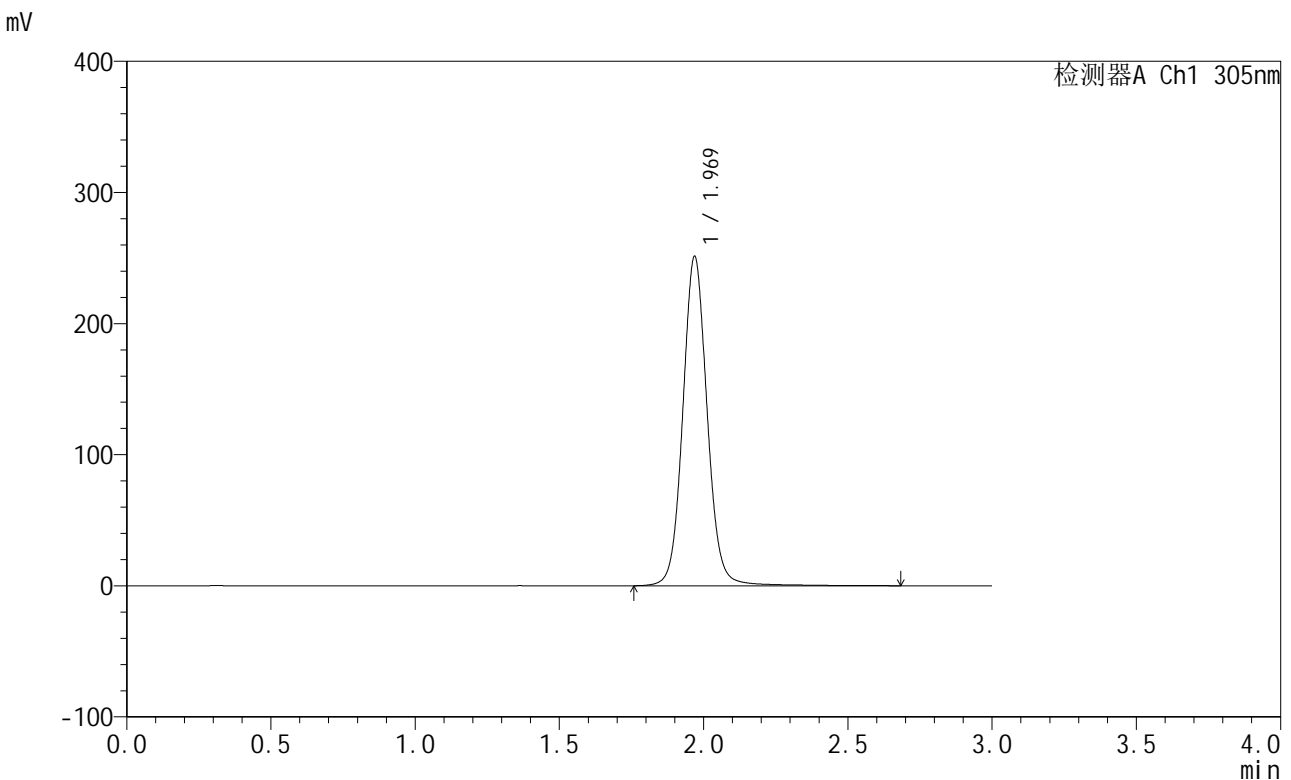


SMF-4060

<样品信息>

色谱柱: XB-C18(50mm*4.6mm,5μm) 流速: 2.0ml/min
 柱温: 30°C 波长: 305nm
 数据文件名: RC\$SMF-4060 - 0-208/11-1360-2 - zzp-2024041821p-cq24y-1-pH6.8jz-lf100z-p2-jx.lcd
 方法文件名: RC\$SMF-4060 - SMF-4060-rcqx-FX260.lcm
 批处理文件名: RC\$SMF-4060 - SMF-4060-20260425-FX260.lcb
 样品瓶号: 2-15
 进样体积: 20 μl 版本号: 6.115
 进样时间: 2026/04/25 16:26:25 实验者: xiechaojun
 处理时间(V2): 2026/04/27 13:46:11 处理者: xiechaojun
 仪器型号: SHIMADZU LC-2050C (FX260)

<色谱图>



<峰表>

检测器A Ch1 305nm

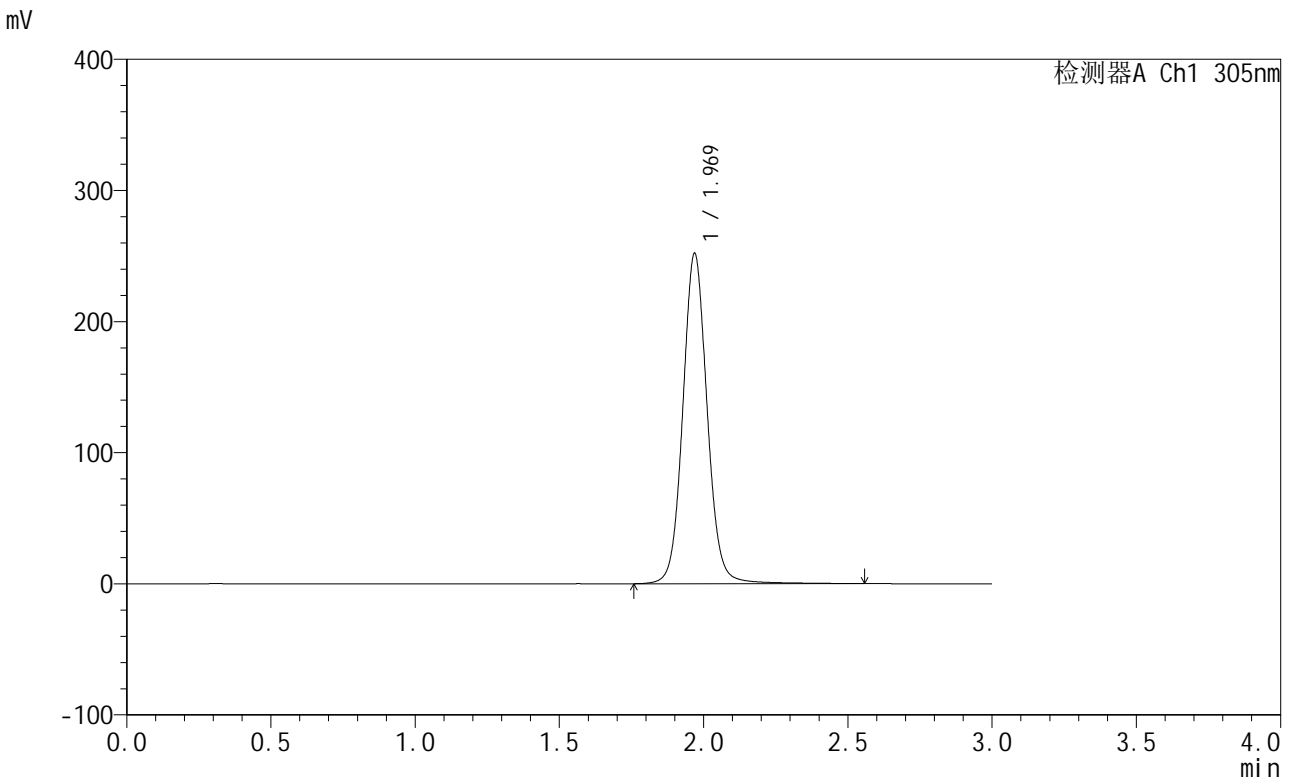
峰号	保留时间	面积	面积%	高度	理论塔板数(USP)	拖尾因子	分离度(USP)
1	1.969	1477745	100.000	250547	2728	1.072	--
总计		1477745	100.000	250547			

图447 氟伐他汀钠缓释片溶出曲线测定长期24月HPLC图谱
自制品-2024041821批-pH6.8介质-篮法-100转-极限转速-片2
供试品溶液-1

<样品信息>

色谱柱: XB-C18(50mm*4.6mm,5μm) 流 速: 2.0ml/min
 柱 温: 30°C 波 长: 305nm
 数据文件名: RC\$SMF-4060 - 0-208/11-1361-2 - zzp-2024041821p-cq24y-1-pH6.8jz-lf100z-p3-jx.lcd
 方法文件名: RC\$SMF-4060 - SMF-4060-rcqx-FX260.lcm
 批处理文件名: RC\$SMF-4060 - SMF-4060-20260425-FX260.lcb
 样品瓶号: 2-24
 进样体积: 20 μl 版本号: 6.115
 进样时间: 2026/04/25 16:29:50 实验者: xiechaojun
 处理时间(V2): 2026/04/27 13:46:14 处理者: xiechaojun
 仪器型号: SHIMADZU LC-2050C (FX260)

<色谱图>



<峰表>

检测器A Ch1 305nm

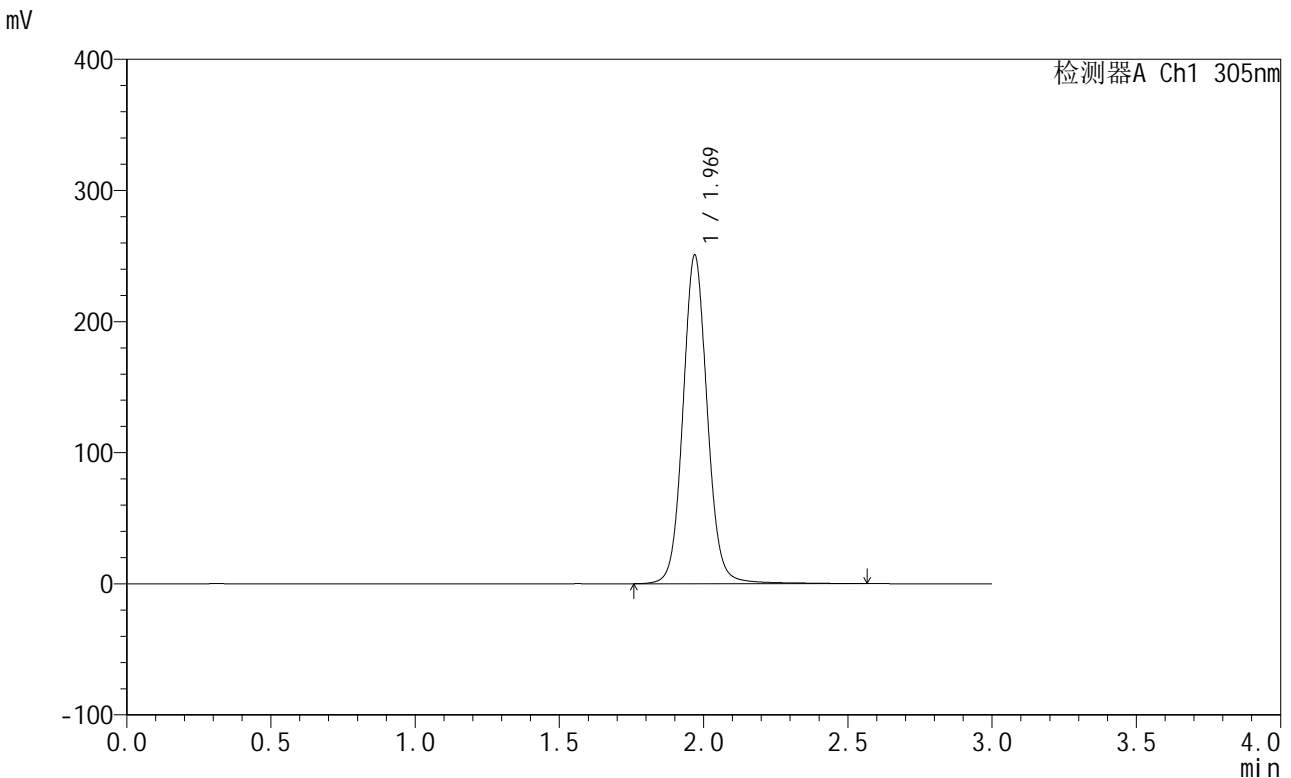
峰号	保留时间	面积	面积%	高度	理论塔板数(USP)	拖尾因子	分离度(USP)
1	1.969	1479889	100.000	251318	2728	1.072	--
总计		1479889	100.000	251318			

图448 氟伐他汀钠缓释片溶出曲线测定长期24月HPLC图谱
自制品-20240
41821批-pH6.8介质-篮法-100转-极限转速-片3
供试品溶液-1

<样品信息>

色谱柱: XB-C18(50mm*4.6mm,5μm) 流 速: 2.0ml/min
 柱 温: 30°C 波 长: 305nm
 数据文件名: RC\$SMF-4060 - 0-208/11-1362-2 - zzp-2024041821p-cq24y-1-pH6.8jz-lf100z-p4-jx.lcd
 方法文件名: RC\$SMF-4060 - SMF-4060-rcqx-FX260.lcm
 批处理文件名: RC\$SMF-4060 - SMF-4060-20260425-FX260.lcb
 样品瓶号: 2-33
 进样体积: 20 μl 版本号: 6.115
 进样时间: 2026/04/25 16:33:14 实验者: xiechaojun
 处理时间(V2): 2026/04/27 13:46:17 处理者: xiechaojun
 仪器型号: SHIMADZU LC-2050C (FX260)

<色谱图>



<峰表>

检测器A Ch1 305nm

峰号	保留时间	面积	面积%	高度	理论塔板数(USP)	拖尾因子	分离度(USP)
1	1.969	1471591	100.000	250229	2730	1.072	--
总计		1471591	100.000	250229			

图449 氟伐他汀钠缓释片溶出曲线测定长期24月HPLC图谱
自制品-20240
41821批-pH6.8介质-篮法-100转-极限转速-片4
供试品溶液-1

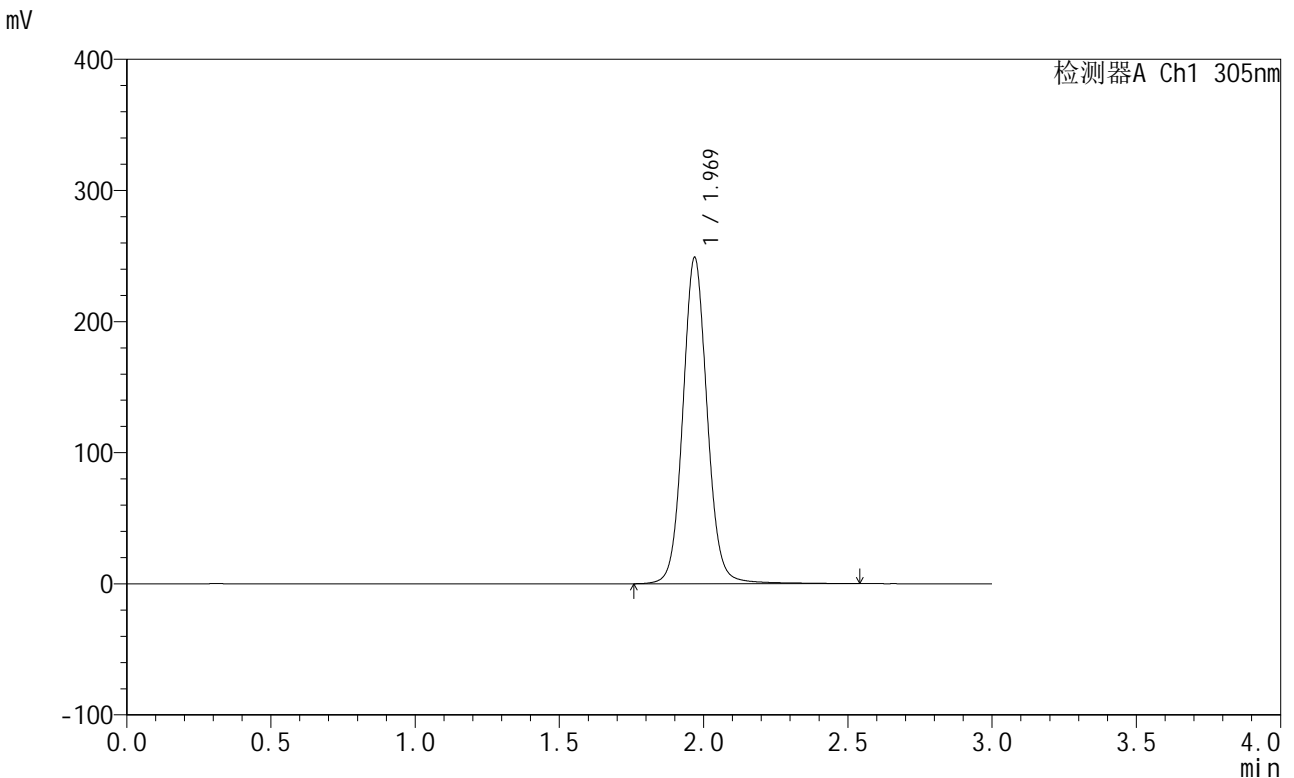


SMF-4060

<样品信息>

色谱柱: XB-C18(50mm*4.6mm,5μm) 流 速: 2.0ml/min
 柱 温: 30°C 波 长: 305nm
 数据文件名: RC\$SMF-4060 - 0-208/11-1363-2 - zzp-2024041821p-cq24y-1-pH6.8jz-lf100z-p5-jx.lcd
 方法文件名: RC\$SMF-4060 - SMF-4060-rcqx-FX260.lcm
 批处理文件名: RC\$SMF-4060 - SMF-4060-20260425-FX260.lcb
 样品瓶号: 2-42
 进样体积: 20 μl 版本号: 6.115
 进样时间: 2026/04/25 16:36:37 实验者: xiechaojun
 处理时间(V2): 2026/04/27 13:46:19 处理者: xiechaojun
 仪器型号: SHIMADZU LC-2050C (FX260)

<色谱图>



<峰表>

检测器A Ch1 305nm

峰号	保留时间	面积	面积%	高度	理论塔板数(USP)	拖尾因子	分离度(USP)
1	1.969	1460131	100.000	248257	2730	1.072	--
总计		1460131	100.000	248257			

图450 氟伐他汀钠缓释片溶出曲线测定长期24月HPLC图谱
自制品-20240
41821批-pH6.8介质-篮法-100转-极限转速-片5
供试品溶液-1

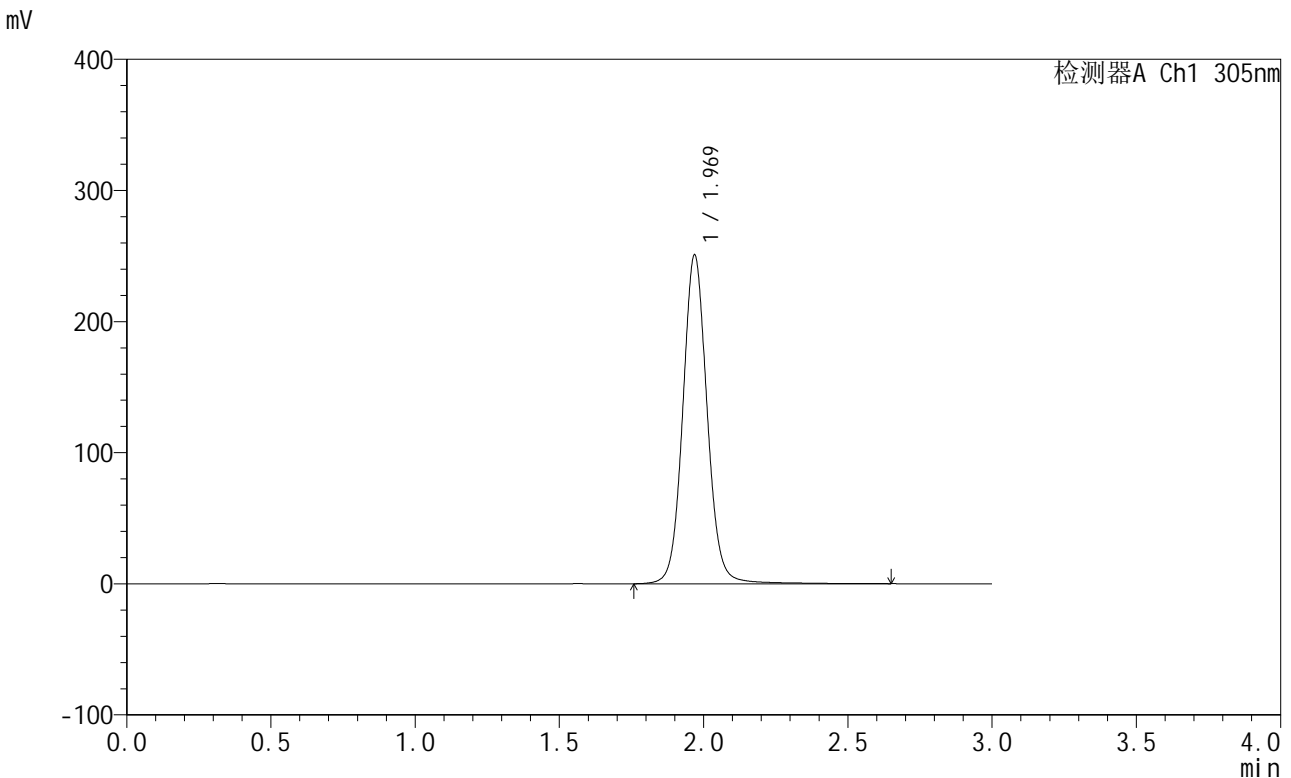


SMF-4060

<样品信息>

色谱柱: XB-C18(50mm*4.6mm,5μm) 流 速: 2.0ml/min
 柱 温: 30°C 波 长: 305nm
 数据文件名: RC\$SMF-4060 - 0-208/11-1364-2 - zzp-2024041821p-cq24y-1-pH6.8jz-lf100z-p6-jx.lcd
 方法文件名: RC\$SMF-4060 - SMF-4060-rcqx-FX260.lcm
 批处理文件名: RC\$SMF-4060 - SMF-4060-20260425-FX260.lcb
 样品瓶号: 2-51
 进样体积: 20 μl 版本号: 6.115
 进样时间: 2026/04/25 16:40:01 实验者: xiechaojun
 处理时间(V2): 2026/04/27 13:46:22 处理者: xiechaojun
 仪器型号: SHIMADZU LC-2050C (FX260)

<色谱图>



<峰表>

检测器A Ch1 305nm

峰号	保留时间	面积	面积%	高度	理论塔板数(USP)	拖尾因子	分离度(USP)
1	1.969	1473819	100.000	250129	2730	1.072	--
总计		1473819	100.000	250129			

图451 氟伐他汀钠缓释片溶出曲线测定长期24月HPLC图谱
自制品-2024041821批-pH6.8介质-篮法-100转-极限转速-片6
供试品溶液-1



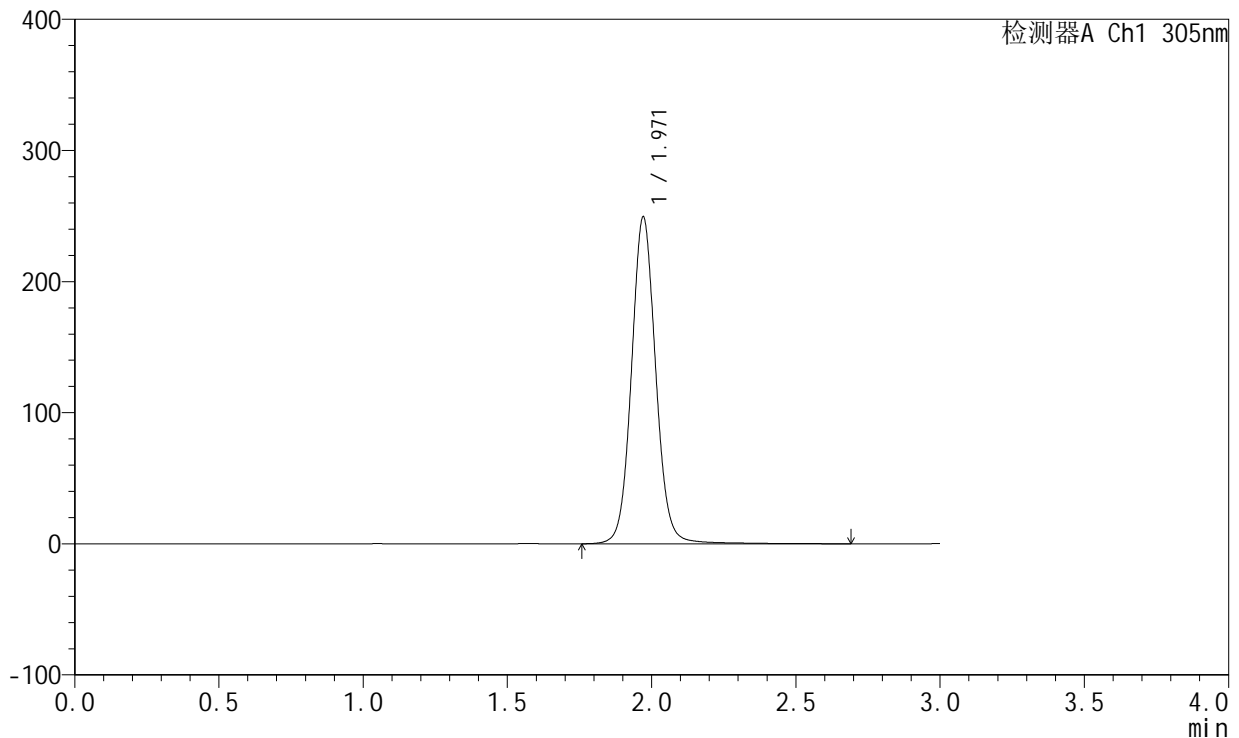
SMF-4060

<样品信息>

色谱柱: XB-C18(50mm*4.6mm,5μm) 流 速: 2.0ml/min
 柱 温: 30°C 波 长: 305nm
 数据文件名: RC\$SMF-4060 - 0-208/11-1365-2 - zzp-2024041821p-cq24y-1-pH6.8jz-lf100z-dz2-1.lcd
 方法文件名: RC\$SMF-4060 - SMF-4060-rcqx-FX260.lcm
 批处理文件名: RC\$SMF-4060 - SMF-4060-20260425-FX260.lcb
 样品瓶号: 1-27
 进样体积: 20 μl 版本号: 6.115
 进样时间: 2026/04/25 16:43:25 实验者: xiechaojun
 处理时间(V2): 2026/04/27 13:46:25 处理者: xiechaojun
 仪器型号: SHIMADZU LC-2050C (FX260)

<色谱图>

mV



<峰表>

检测器A Ch1 305nm

峰号	保留时间	面积	面积%	高度	理论塔板数(USP)	拖尾因子	分离度(USP)
1	1.971	1460017	100.000	249347	2743	1.069	--
总计		1460017	100.000	249347			

图452 氟伐他汀钠缓释片溶出曲线测定长期24月HPLC图谱
自制品-2024041821批-pH6.8介质-篮法-100转
对照品溶液-2-1



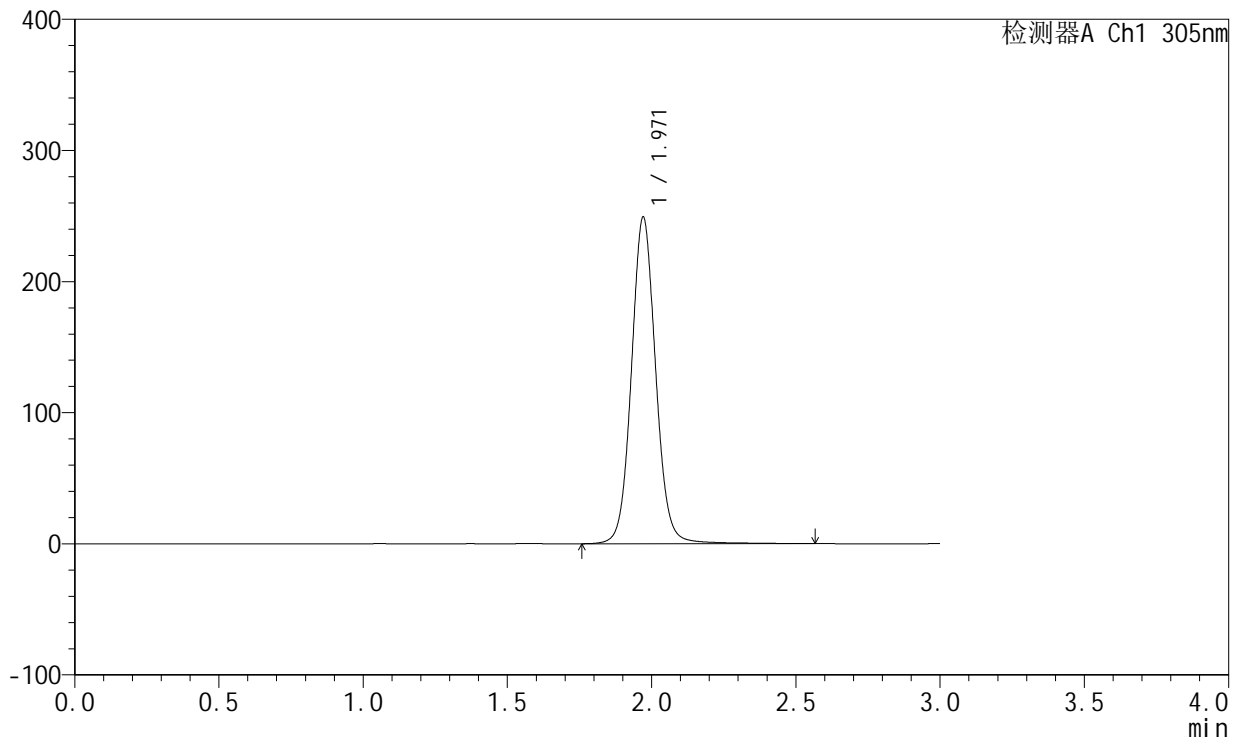
SMF-4060

<样品信息>

色谱柱: XB-C18(50mm*4.6mm,5μm) 流 速: 2.0ml/min
 柱 温: 30°C 波 长: 305nm
 数据文件名: RC\$SMF-4060 - 0-208/11-1366-2 - zzp-2024041821p-cq24y-1-pH6.8jz-lf100z-dz2-2.lcd
 方法文件名: RC\$SMF-4060 - SMF-4060-rcqx-FX260.lcm
 批处理文件名: RC\$SMF-4060 - SMF-4060-20260425-FX260.lcb
 样品瓶号: 1-27
 进样体积: 20 μl 版本号: 6.115
 进样时间: 2026/04/25 16:46:49 实验者: xiechaojun
 处理时间(V2): 2026/04/27 13:46:28 处理者: xiechaojun
 仪器型号: SHIMADZU LC-2050C (FX260)

<色谱图>

mV



<峰表>

检测器A Ch1 305nm

峰号	保留时间	面积	面积%	高度	理论塔板数(USP)	拖尾因子	分离度(USP)
1	1.971	1457241	100.000	249144	2741	1.069	--
总计		1457241	100.000	249144			

图453 氟伐他汀钠缓释片溶出曲线测定长期24月HPLC图谱
自制品-2024041821批-pH6.8介质-篮法-100转
对照品溶液-2-2



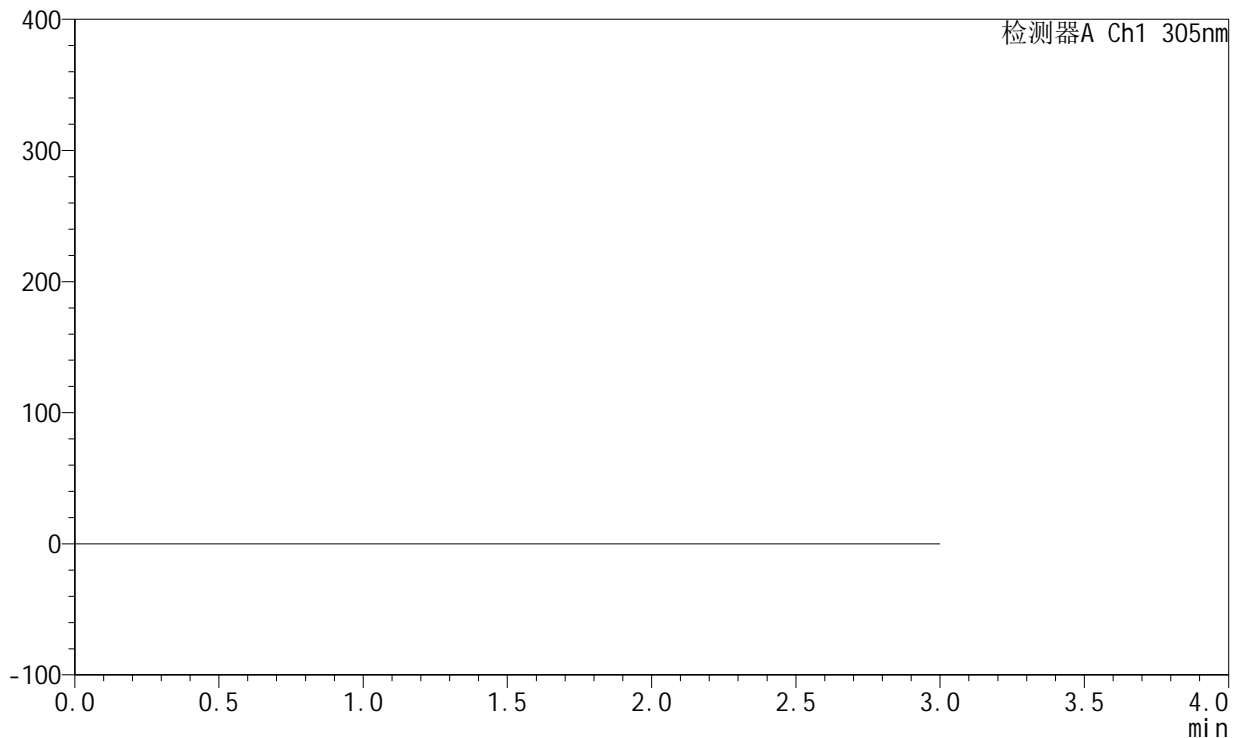
SMF-4060

<样品信息>

色谱柱: XB-C18(50mm*4.6mm,5µm) 流 速: 2.0ml/min
 柱 温: 30°C 波 长: 305nm
 数据文件名: RC\$SMF-4060 - 0-208/11-1367-2 - zzp-2024041821p-cq24y-2-pH6.8jz-lf100z-rj.lcd
 方法文件名: RC\$SMF-4060 - SMF-4060-rcqx-FX260.lcm
 批处理文件名: RC\$SMF-4060 - SMF-4060-20260425-FX260.lcb
 样品瓶号: 3-9
 进样体积: 20 µl 版本号: 6.115
 进样时间: 2026/04/25 16:50:13 实验者: xiechaojun
 处理时间(V2): 2026/04/27 13:46:31 处理者: xiechaojun
 仪器型号: SHIMADZU LC-2050C (FX260)

<色谱图>

mV



<峰表>

检测器A Ch1 305nm

峰号	保留时间	面积	面积%	高度	理论塔板数(USP)	拖尾因子	分离度(USP)
总计							

图454 氟伐他汀钠缓释片溶出曲线测定长期24月HPLC图谱
自制品-20240
41821批-pH6.8介质-篮法-100转
溶剂

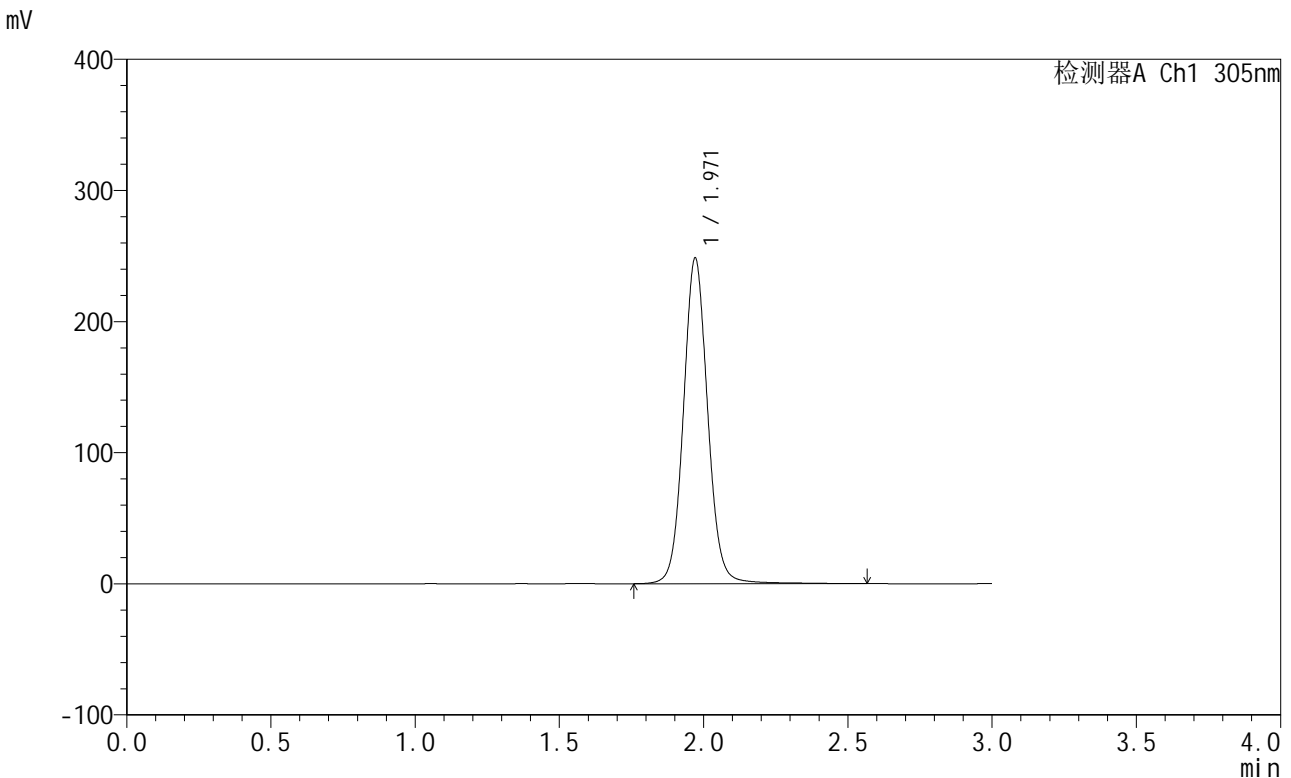


SMF-4060

<样品信息>

色谱柱: XB-C18(50mm*4.6mm,5μm) 流 速: 2.0ml/min
 柱 温: 30°C 波 长: 305nm
 数据文件名: RC\$SMF-4060 - 0-208/11-1368-2 - zzp-2024041821p-cq24y-2-pH6.8jz-lf100z-dz1-1.lcd
 方法文件名: RC\$SMF-4060 - SMF-4060-rcqx-FX260.lcm
 批处理文件名: RC\$SMF-4060 - SMF-4060-20260425-FX260.lcb
 样品瓶号: 3-18
 进样体积: 20 μl 版本号: 6.115
 进样时间: 2026/04/25 16:53:35 实验者: xiechaojun
 处理时间(V2): 2026/04/27 13:46:34 处理者: xiechaojun
 仪器型号: SHIMADZU LC-2050C (FX260)

<色谱图>



<峰表>

检测器A Ch1 305nm

峰号	保留时间	面积	面积%	高度	理论塔板数(USP)	拖尾因子	分离度(USP)
1	1.971	1452191	100.000	248347	2742	1.069	--
总计		1452191	100.000	248347			

图455 氟伐他汀钠缓释片溶出曲线测定长期24月HPLC图谱
自制品-20240
41821批-pH6.8介质-篮法-100转
对照品溶液-1-1

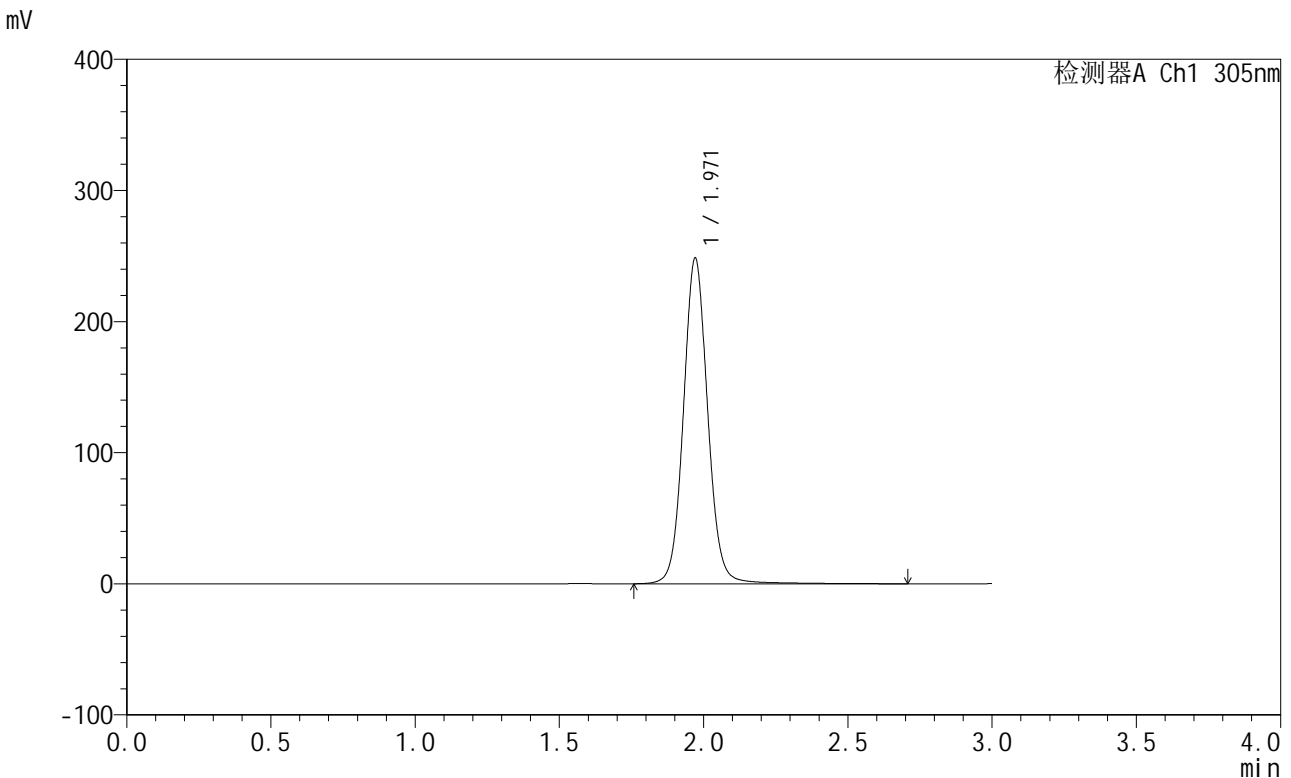


SMF-4060

<样品信息>

色谱柱: XB-C18(50mm*4.6mm,5μm) 流 速: 2.0ml/min
 柱 温: 30°C 波 长: 305nm
 数据文件名: RC\$SMF-4060 - 0-208/11-1369-2 - zzp-2024041821p-cq24y-2-pH6.8jz-lf100z-dz1-2.lcd
 方法文件名: RC\$SMF-4060 - SMF-4060-rcqx-FX260.lcm
 批处理文件名: RC\$SMF-4060 - SMF-4060-20260425-FX260.lcb
 样品瓶号: 3-18
 进样体积: 20 μl 版本号: 6.115
 进样时间: 2026/04/25 16:56:57 实验者: xiechaojun
 处理时间(V2): 2026/04/27 13:46:37 处理者: xiechaojun
 仪器型号: SHIMADZU LC-2050C (FX260)

<色谱图>



<峰表>

检测器A Ch1 305nm

峰号	保留时间	面积	面积%	高度	理论塔板数(USP)	拖尾因子	分离度(USP)
1	1.971	1454753	100.000	248356	2744	1.070	--
总计		1454753	100.000	248356			

图456 氟伐他汀钠缓释片溶出曲线测定长期24月HPLC图谱
自制品-20240
41821批-pH6.8介质-篮法-100转
对照品溶液-1-2

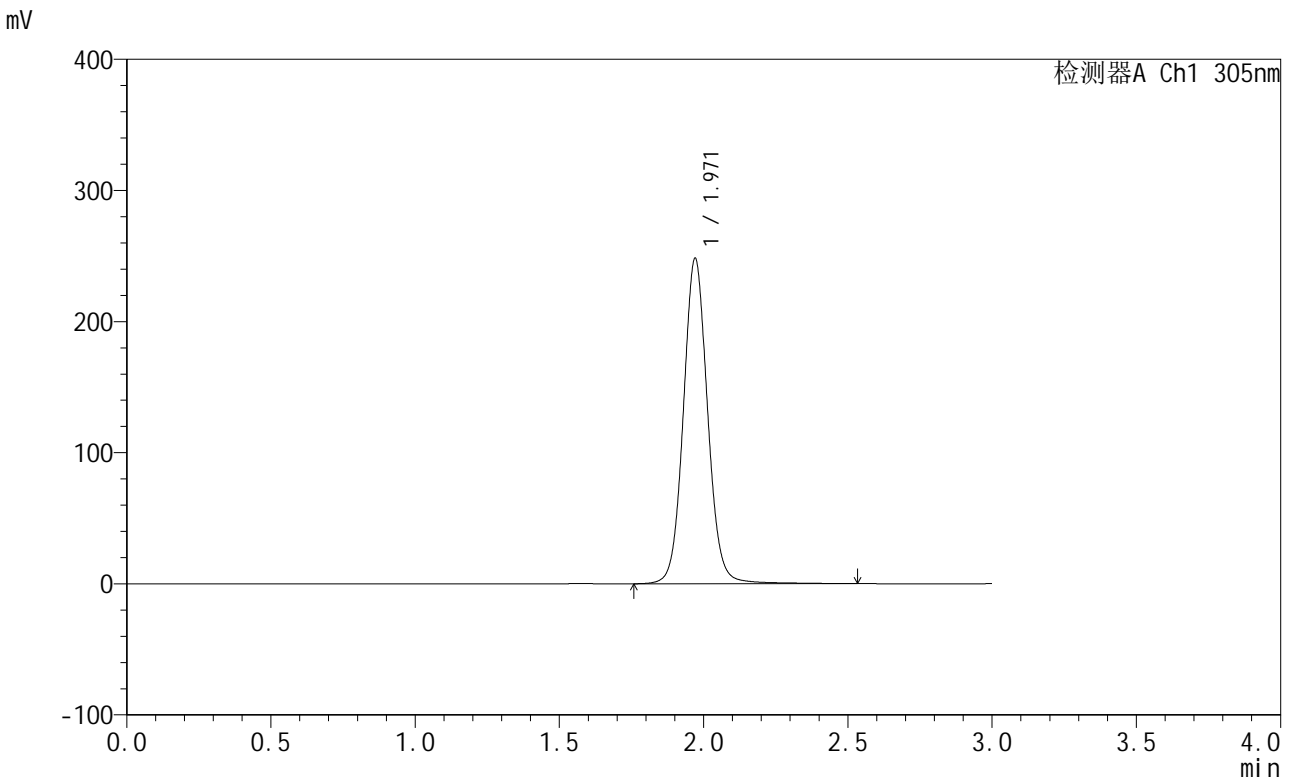


SMF-4060

<样品信息>

色谱柱: XB-C18(50mm*4.6mm,5μm) 流 速: 2.0ml/min
 柱 温: 30°C 波 长: 305nm
 数据文件名: RC\$SMF-4060 - 0-208/11-1370-2 - zzp-2024041821p-cq24y-2-pH6.8jz-lf100z-dz1-3.lcd
 方法文件名: RC\$SMF-4060 - SMF-4060-rcqx-FX260.lcm
 批处理文件名: RC\$SMF-4060 - SMF-4060-20260425-FX260.lcb
 样品瓶号: 3-18
 进样体积: 20 μl 版本号: 6.115
 进样时间: 2026/04/25 17:00:20 实验者: xiechaojun
 处理时间(V2): 2026/04/27 13:46:39 处理者: xiechaojun
 仪器型号: SHIMADZU LC-2050C (FX260)

<色谱图>



<峰表>

检测器A Ch1 305nm

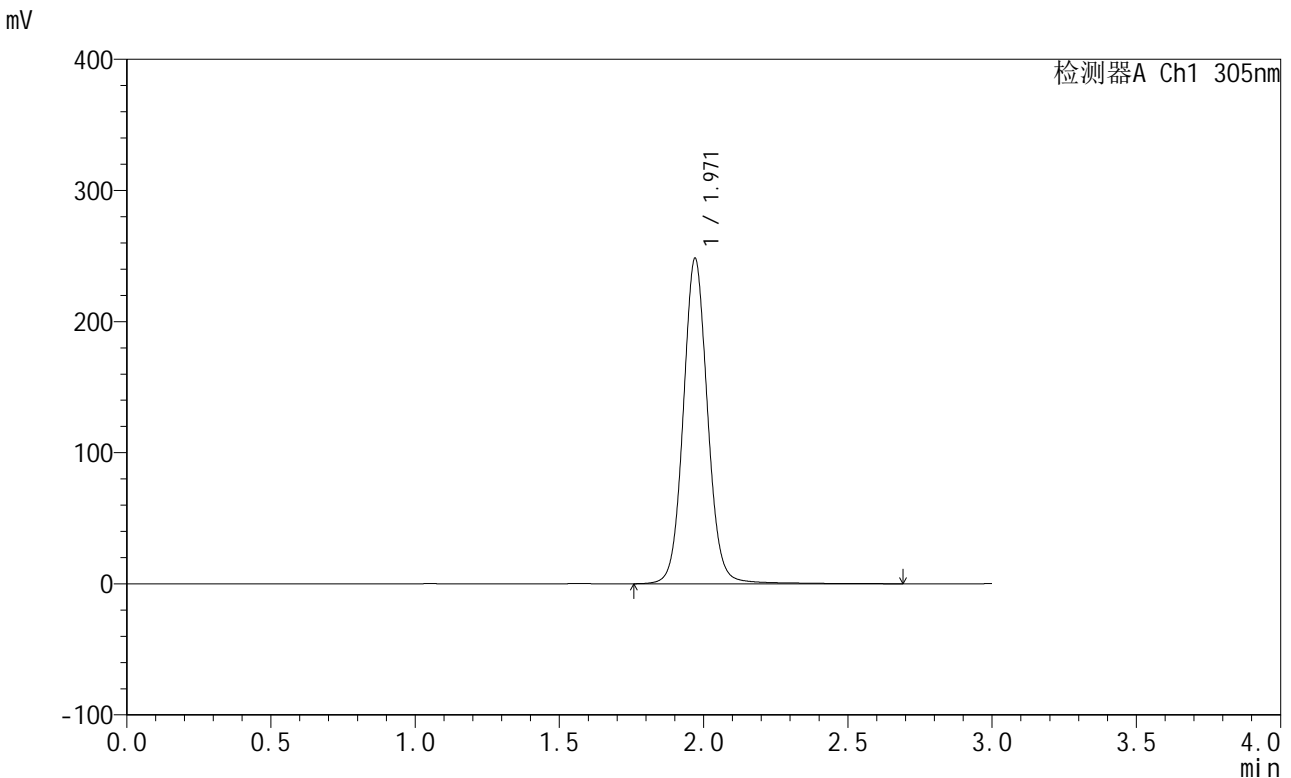
峰号	保留时间	面积	面积%	高度	理论塔板数(USP)	拖尾因子	分离度(USP)
1	1.971	1451207	100.000	248221	2743	1.069	--
总计		1451207	100.000	248221			

图457 氟伐他汀钠缓释片溶出曲线测定长期24月HPLC图谱
自制品-2024041821批-pH6.8介质-篮法-100转
对照品溶液-1-3

<样品信息>

色谱柱: XB-C18(50mm*4.6mm,5μm) 流速: 2.0ml/min
 柱温: 30°C 波长: 305nm
 数据文件名: RC\$SMF-4060 - 0-208/11-1371-2 - zzp-2024041821p-cq24y-2-pH6.8jz-lf100z-dz1-4.lcd
 方法文件名: RC\$SMF-4060 - SMF-4060-rcqx-FX260.lcm
 批处理文件名: RC\$SMF-4060 - SMF-4060-20260425-FX260.lcb
 样品瓶号: 3-18
 进样体积: 20 μl 版本号: 6.115
 进样时间: 2026/04/25 17:03:43 实验者: xiechaojun
 处理时间(V2): 2026/04/27 13:46:42 处理者: xiechaojun
 仪器型号: SHIMADZU LC-2050C (FX260)

<色谱图>



<峰表>

检测器A Ch1 305nm

峰号	保留时间	面积	面积%	高度	理论塔板数(USP)	拖尾因子	分离度(USP)
1	1.971	1454300	100.000	248139	2739	1.069	--
总计		1454300	100.000	248139			

图458 氟伐他汀钠缓释片溶出曲线测定长期24月HPLC图谱
自制品-20240
41821批-pH6.8介质-篮法-100转
对照品溶液-1-4



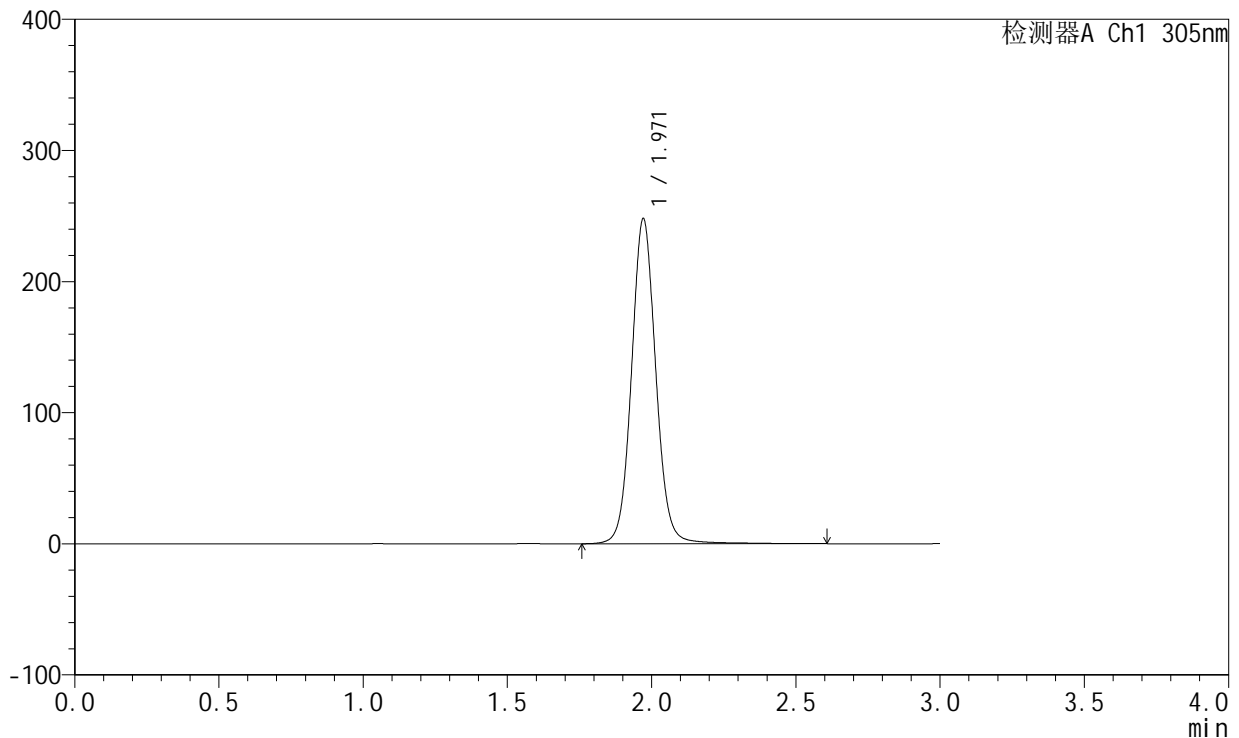
SMF-4060

<样品信息>

色谱柱: XB-C18(50mm*4.6mm,5μm) 流 速: 2.0ml/min
 柱 温: 30°C 波 长: 305nm
 数据文件名: RC\$SMF-4060 - 0-208/11-1372-2 - zzp-2024041821p-cq24y-2-pH6.8jz-lf100z-dz1-5.lcd
 方法文件名: RC\$SMF-4060 - SMF-4060-rcqx-FX260.lcm
 批处理文件名: RC\$SMF-4060 - SMF-4060-20260425-FX260.lcb
 样品瓶号: 3-18
 进样体积: 20 μl 版本号: 6.115
 进样时间: 2026/04/25 17:07:05 实验者: xiechaojun
 处理时间(V2): 2026/04/27 13:46:45 处理者: xiechaojun
 仪器型号: SHIMADZU LC-2050C (FX260)

<色谱图>

mV



<峰表>

检测器A Ch1 305nm

峰号	保留时间	面积	面积%	高度	理论塔板数(USP)	拖尾因子	分离度(USP)
1	1.971	1452709	100.000	248033	2740	1.068	--
总计		1452709	100.000	248033			

图459 氟伐他汀钠缓释片溶出曲线测定长期24月HPLC图谱
自制品-2024041821批-pH6.8介质-篮法-100转
对照品溶液-1-5

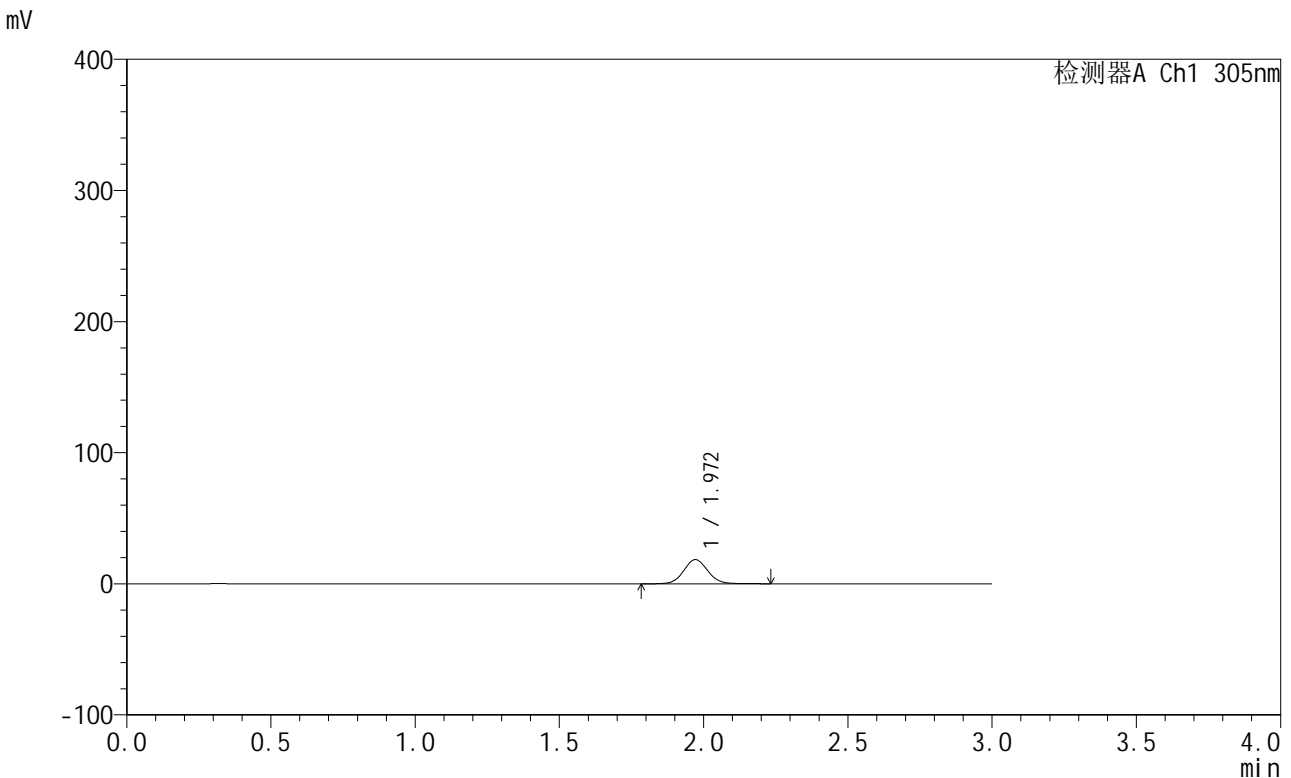


SMF-4060

<样品信息>

色谱柱: XB-C18(50mm*4.6mm,5μm) 流 速: 2.0ml/min
 柱 温: 30°C 波 长: 305nm
 数据文件名: RC\$SMF-4060 - 0-208/11-1373-2 - zzp-2024041821p-cq24y-2-pH6.8jz-lf100z-p1-1h.lcd
 方法文件名: RC\$SMF-4060 - SMF-4060-rcqx-FX260.lcm
 批处理文件名: RC\$SMF-4060 - SMF-4060-20260425-FX260.lcb
 样品瓶号: 3-1
 进样体积: 20 μl 版本号: 6.115
 进样时间: 2026/04/25 17:10:28 实验者: xiechaojun
 处理时间(V2): 2026/04/27 13:46:48 处理者: xiechaojun
 仪器型号: SHIMADZU LC-2050C (FX260)

<色谱图>



<峰表>

检测器A Ch1 305nm

峰号	保留时间	面积	面积%	高度	理论塔板数(USP)	拖尾因子	分离度(USP)
1	1.972	107173	100.000	18494	2743	1.063	--
总计		107173	100.000	18494			

图460 氟伐他汀钠缓释片溶出曲线测定长期24月HPLC图谱
自制品-20240
41821批-pH6.8介质-篮法-100转-60min-片1
供试品溶液-1

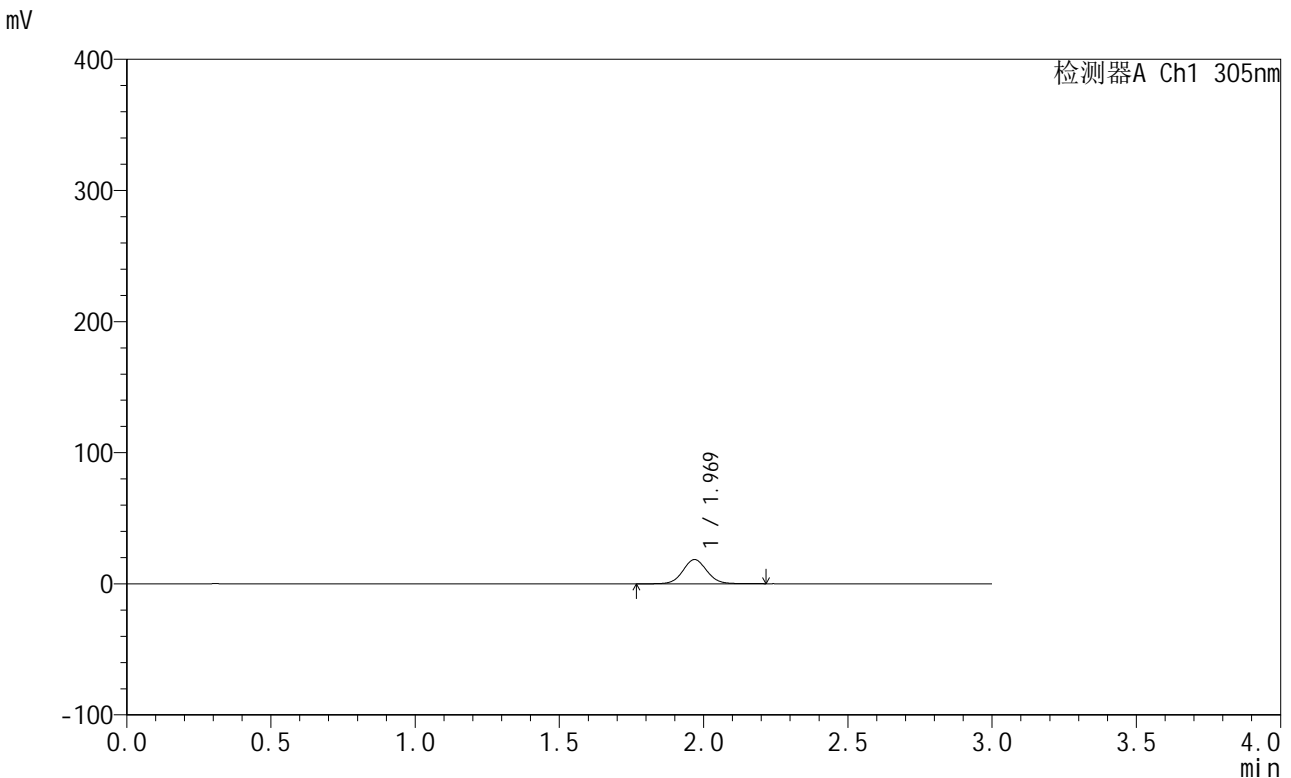


SMF-4060

<样品信息>

色谱柱: XB-C18(50mm*4.6mm,5μm) 流 速: 2.0ml/min
 柱 温: 30°C 波 长: 305nm
 数据文件名: RC\$SMF-4060 - 0-208/11-1374-2 - zzp-2024041821p-cq24y-2-pH6.8jz-lf100z-p2-1h.lcd
 方法文件名: RC\$SMF-4060 - SMF-4060-rcqx-FX260.lcm
 批处理文件名: RC\$SMF-4060 - SMF-4060-20260425-FX260.lcb
 样品瓶号: 3-10
 进样体积: 20 μl 版本号: 6.115
 进样时间: 2026/04/25 17:13:50 实验者: xiechaojun
 处理时间(V2): 2026/04/27 13:46:51 处理者: xiechaojun
 仪器型号: SHIMADZU LC-2050C (FX260)

<色谱图>



<峰表>

检测器A Ch1 305nm

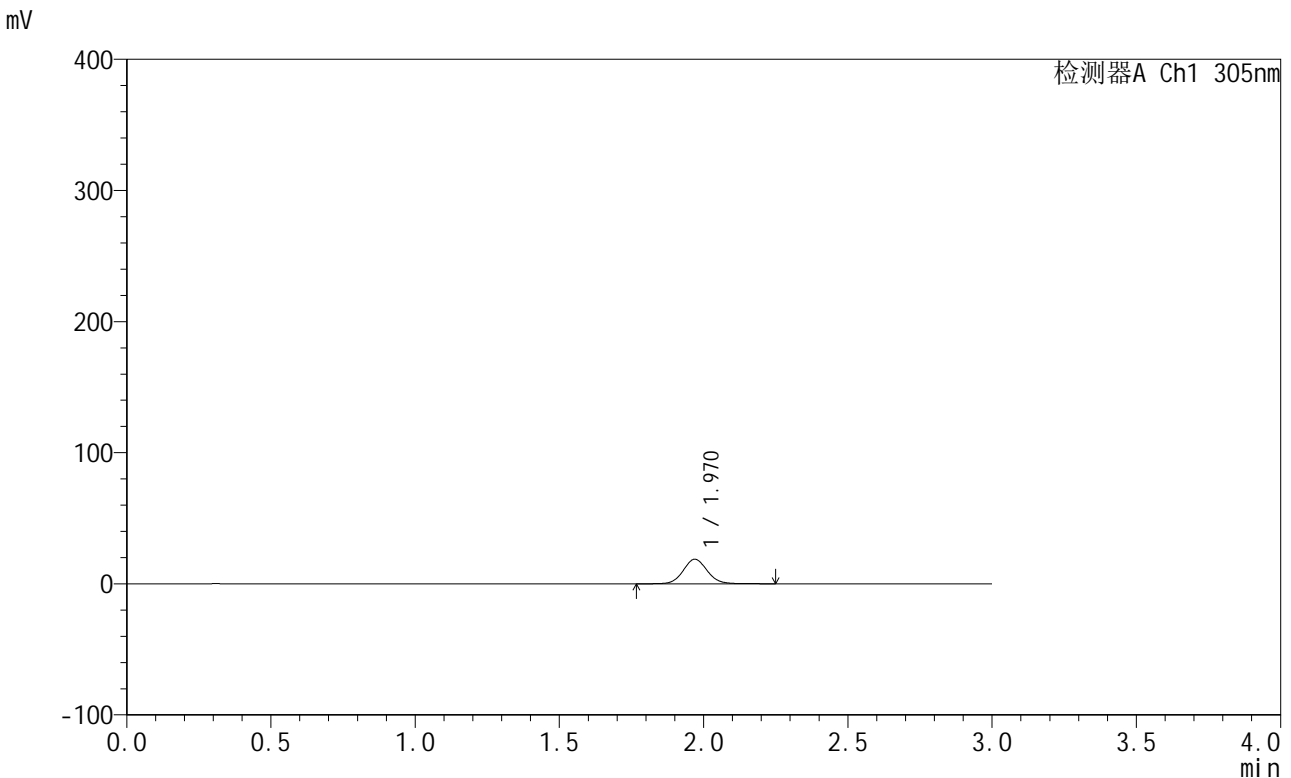
峰号	保留时间	面积	面积%	高度	理论塔板数(USP)	拖尾因子	分离度(USP)
1	1.969	106854	100.000	18425	2745	1.061	--
总计		106854	100.000	18425			

图461 氟伐他汀钠缓释片溶出曲线测定长期24月HPLC图谱
自制品-20240
41821批-pH6.8介质-篮法-100转-60min-片2
供试品溶液-1

<样品信息>

色谱柱: XB-C18(50mm*4.6mm,5μm) 流 速: 2.0ml/min
 柱 温: 30°C 波 长: 305nm
 数据文件名: RC\$SMF-4060 - 0-208/11-1375-2 - zzp-2024041821p-cq24y-2-pH6.8jz-lf100z-p3-1h.lcd
 方法文件名: RC\$SMF-4060 - SMF-4060-rcqx-FX260.lcm
 批处理文件名: RC\$SMF-4060 - SMF-4060-20260425-FX260.lcb
 样品瓶号: 3-19
 进样体积: 20 μl 版本号: 6.115
 进样时间: 2026/04/25 17:17:12 实验者: xiechaojun
 处理时间(V2): 2026/04/27 13:46:54 处理者: xiechaojun
 仪器型号: SHIMADZU LC-2050C (FX260)

<色谱图>



<峰表>

检测器A Ch1 305nm

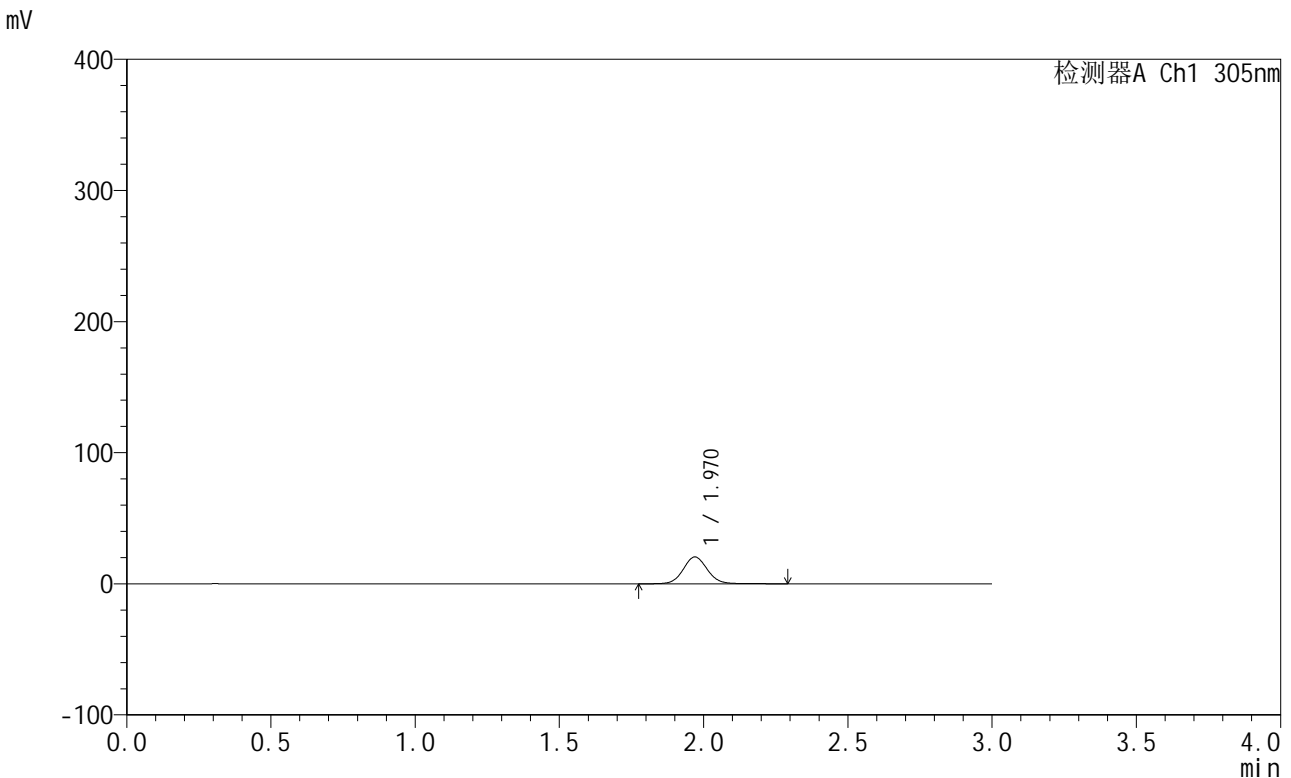
峰号	保留时间	面积	面积%	高度	理论塔板数(USP)	拖尾因子	分离度(USP)
1	1.970	108852	100.000	18744	2750	1.069	--
总计		108852	100.000	18744			

图462 氟伐他汀钠缓释片溶出曲线测定长期24月HPLC图谱
自制品-20240
41821批-pH6.8介质-篮法-100转-60min-片3
供试品溶液-1

<样品信息>

色谱柱: XB-C18(50mm*4.6mm,5μm) 流 速: 2.0ml/min
 柱 温: 30°C 波 长: 305nm
 数据文件名: RC\$SMF-4060 - 0-208/11-1376-2 - zzp-2024041821p-cq24y-2-pH6.8jz-lf100z-p4-1h.lcd
 方法文件名: RC\$SMF-4060 - SMF-4060-rcqx-FX260.lcm
 批处理文件名: RC\$SMF-4060 - SMF-4060-20260425-FX260.lcb
 样品瓶号: 3-28
 进样体积: 20 μl 版本号: 6.115
 进样时间: 2026/04/25 17:20:35 实验者: xiechaojun
 处理时间(V2): 2026/04/27 13:46:57 处理者: xiechaojun
 仪器型号: SHIMADZU LC-2050C (FX260)

<色谱图>



<峰表>

检测器A Ch1 305nm

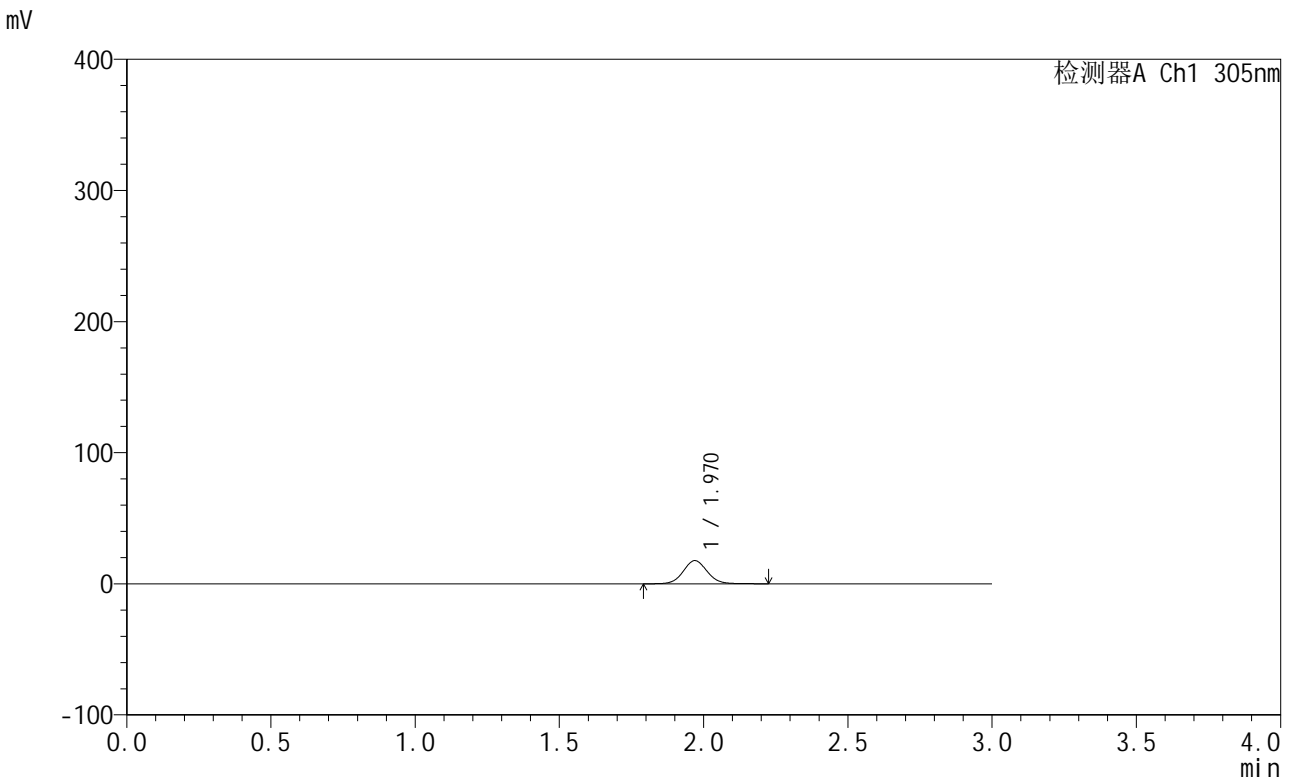
峰号	保留时间	面积	面积%	高度	理论塔板数(USP)	拖尾因子	分离度(USP)
1	1.970	119537	100.000	20533	2752	1.066	--
总计		119537	100.000	20533			

图463 氟伐他汀钠缓释片溶出曲线测定长期24月HPLC图谱
自制品-20240
41821批-pH6.8介质-篮法-100转-60min-片4
供试品溶液-1

<样品信息>

色谱柱: XB-C18(50mm*4.6mm,5µm)	流速: 2.0ml/min
柱温: 30°C	波长: 305nm
数据文件名: RC\$SMF-4060 - 0-208/11-1377-2 - zzp-2024041821p-cq24y-2-pH6.8jz-lf100z-p5-1h.lcd	
方法文件名: RC\$SMF-4060 - SMF-4060-rcqx-FX260.lcm	
批处理文件名: RC\$SMF-4060 - SMF-4060-20260425-FX260.lcb	
样品瓶号: 3-37	
进样体积: 20 µl	版本号: 6.115
进样时间: 2026/04/25 17:23:57	实验者: xiechaojun
处理时间(V2): 2026/04/27 13:47:00	处理者: xiechaojun
仪器型号: SHIMADZU LC-2050C (FX260)	

<色谱图>



<峰表>

检测器A Ch1 305nm

峰号	保留时间	面积	面积%	高度	理论塔板数(USP)	拖尾因子	分离度(USP)
1	1.970	101672	100.000	17642	2762	1.065	--
总计		101672	100.000	17642			

图464 氟伐他汀钠缓释片溶出曲线测定长期24月HPLC图谱
自制品-20240
41821批-pH6.8介质-篮法-100转-60min-片5
供试品溶液-1

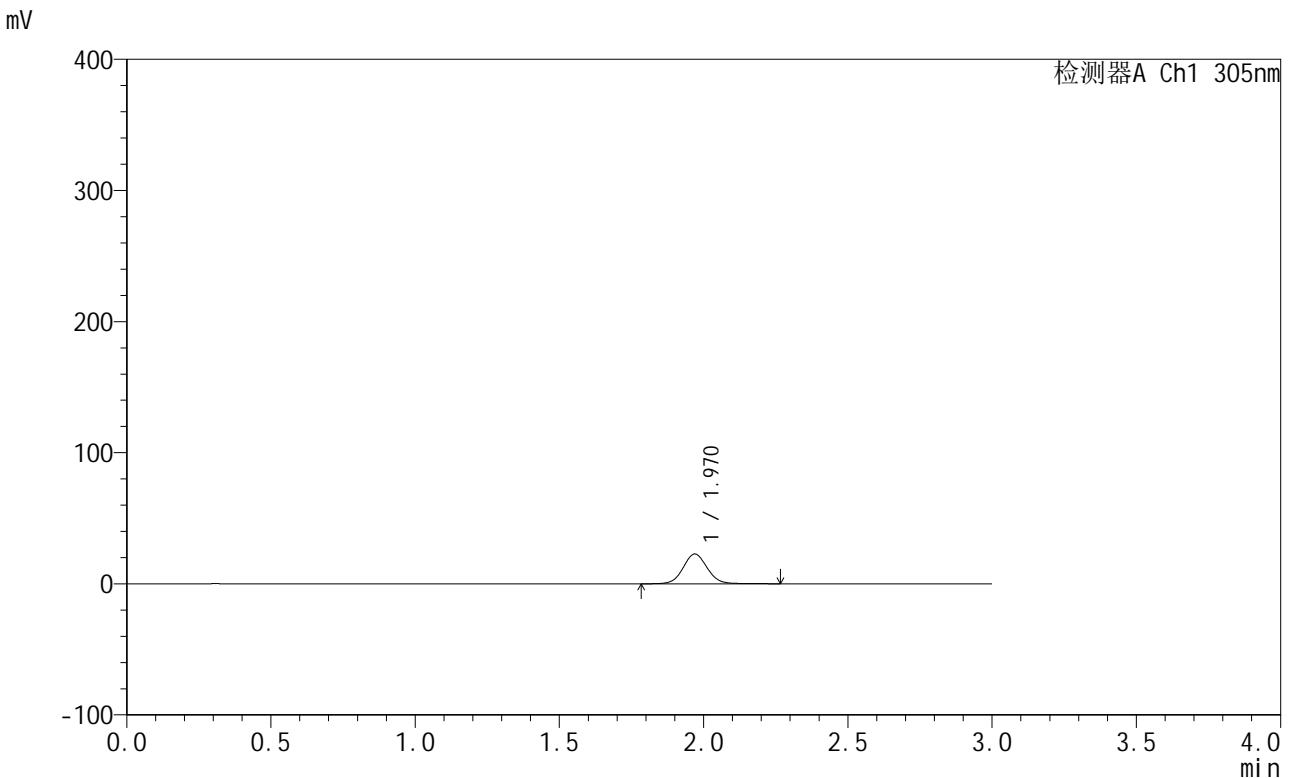


SMF-4060

<样品信息>

色谱柱: XB-C18(50mm*4.6mm,5μm) 流 速: 2.0ml/min
 柱 温: 30°C 波 长: 305nm
 数据文件名: RC\$SMF-4060 - 0-208/11-1378-2 - zzp-2024041821p-cq24y-2-pH6.8jz-lf100z-p6-1h.lcd
 方法文件名: RC\$SMF-4060 - SMF-4060-rcqx-FX260.lcm
 批处理文件名: RC\$SMF-4060 - SMF-4060-20260425-FX260.lcb
 样品瓶号: 3-46
 进样体积: 20 μl 版本号: 6.115
 进样时间: 2026/04/25 17:27:20 实验者: xiechaojun
 处理时间(V2): 2026/04/27 13:47:03 处理者: xiechaojun
 仪器型号: SHIMADZU LC-2050C (FX260)

<色谱图>



<峰表>

检测器A Ch1 305nm

峰号	保留时间	面积	面积%	高度	理论塔板数(USP)	拖尾因子	分离度(USP)
1	1.970	131613	100.000	22698	2756	1.061	--
总计		131613	100.000	22698			

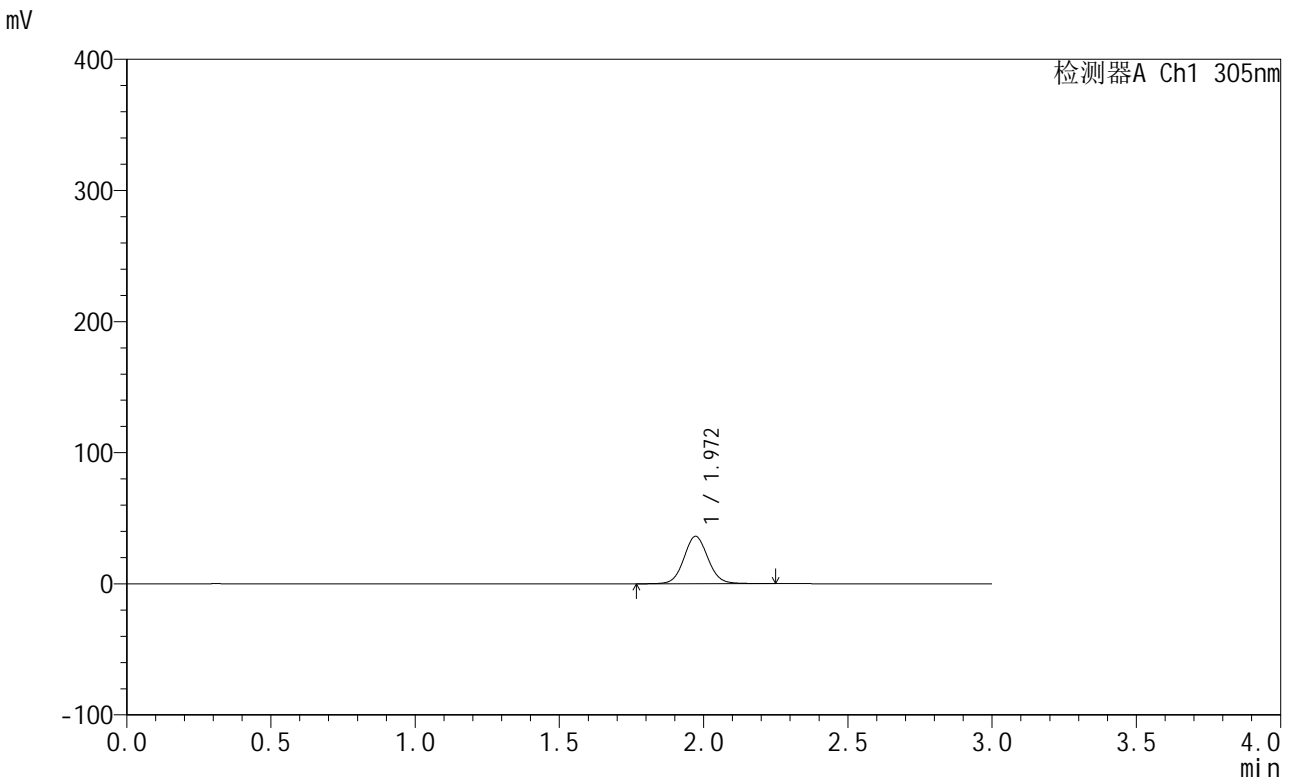
图465 氟伐他汀钠缓释片溶出曲线测定长期24月HPLC图谱
自制品-2024041821批-pH6.8介质-篮法-100转-60min-片6
供试品溶液-1

SMF-4060

<样品信息>

色谱柱: XB-C18(50mm*4.6mm,5μm)	流速: 2.0ml/min
柱温: 30°C	波长: 305nm
数据文件名: RC\$SMF-4060 - 0-208/11-1379-2 - zzp-2024041821p-cq24y-2-pH6.8jz-lf100z-p1-2h.lcd	
方法文件名: RC\$SMF-4060 - SMF-4060-rcqx-FX260.lcm	
批处理文件名: RC\$SMF-4060 - SMF-4060-20260425-FX260.lcb	
样品瓶号: 3-2	版本号: 6.115
进样体积: 20 μl	实验者: xiechaojun
进样时间: 2026/04/25 17:30:42	处理者: xiechaojun
处理时间(V2): 2026/04/27 13:47:06	
仪器型号: SHIMADZU LC-2050C (FX260)	

<色谱图>



<峰表>

检测器A Ch1 305nm

峰号	保留时间	面积	面积%	高度	理论塔板数(USP)	拖尾因子	分离度(USP)
1	1.972	210066	100.000	36196	2745	1.067	--
总计		210066	100.000	36196			

图466 氟伐他汀钠缓释片溶出曲线测定长期24月HPLC图谱
自制品-2024041821批-pH6.8介质-篮法-100转-120min-片1
供试品溶液-1

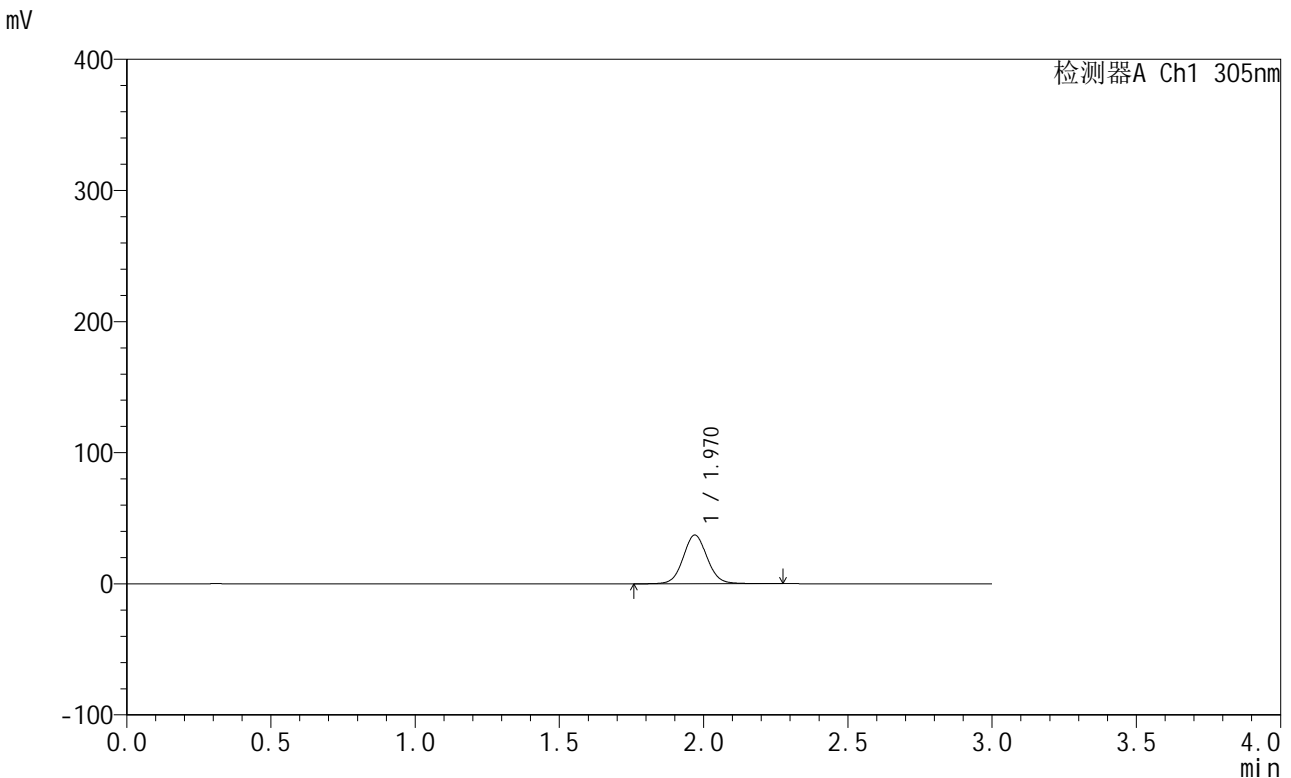


SMF-4060

<样品信息>

色谱柱: XB-C18(50mm*4.6mm,5μm) 流 速: 2.0ml/min
 柱 温: 30°C 波 长: 305nm
 数据文件名: RC\$SMF-4060 - 0-208/11-1380-2 - zzp-2024041821p-cq24y-2-pH6.8jz-lf100z-p2-2h.lcd
 方法文件名: RC\$SMF-4060 - SMF-4060-rcqx-FX260.lcm
 批处理文件名: RC\$SMF-4060 - SMF-4060-20260425-FX260.lcb
 样品瓶号: 3-11
 进样体积: 20 μl 版本号: 6.115
 进样时间: 2026/04/25 17:34:05 实验者: xiechaojun
 处理时间(V2): 2026/04/27 13:47:09 处理者: xiechaojun
 仪器型号: SHIMADZU LC-2050C (FX260)

<色谱图>



<峰表>

检测器A Ch1 305nm

峰号	保留时间	面积	面积%	高度	理论塔板数(USP)	拖尾因子	分离度(USP)
1	1.970	215212	100.000	37089	2748	1.065	--
总计		215212	100.000	37089			

图467 氟伐他汀钠缓释片溶出曲线测定长期24月HPLC图谱
 自制品-2024041821批-pH6.8介质-篮法-100转-120min-片2
 供试品溶液-1

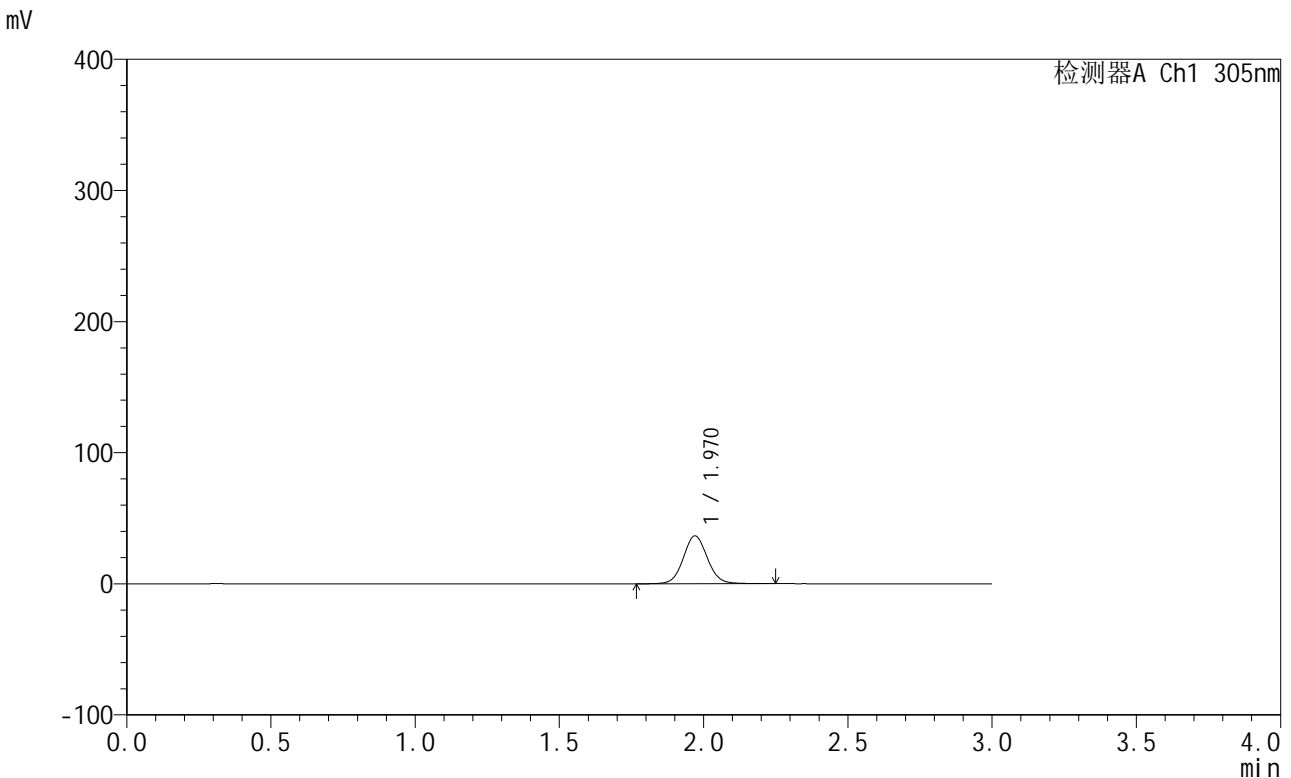


SMF-4060

<样品信息>

色谱柱: XB-C18(50mm*4.6mm,5μm) 流 速: 2.0ml/min
 柱 温: 30°C 波 长: 305nm
 数据文件名: RC\$SMF-4060 - 0-208/11-1381-2 - zzp-2024041821p-cq24y-2-pH6.8jz-lf100z-p3-2h.lcd
 方法文件名: RC\$SMF-4060 - SMF-4060-rcqx-FX260.lcm
 批处理文件名: RC\$SMF-4060 - SMF-4060-20260425-FX260.lcb
 样品瓶号: 3-20
 进样体积: 20 μl 版本号: 6.115
 进样时间: 2026/04/25 17:37:27 实验者: xiechaojun
 处理时间(V2): 2026/04/27 13:47:12 处理者: xiechaojun
 仪器型号: SHIMADZU LC-2050C (FX260)

<色谱图>



<峰表>

检测器A Ch1 305nm

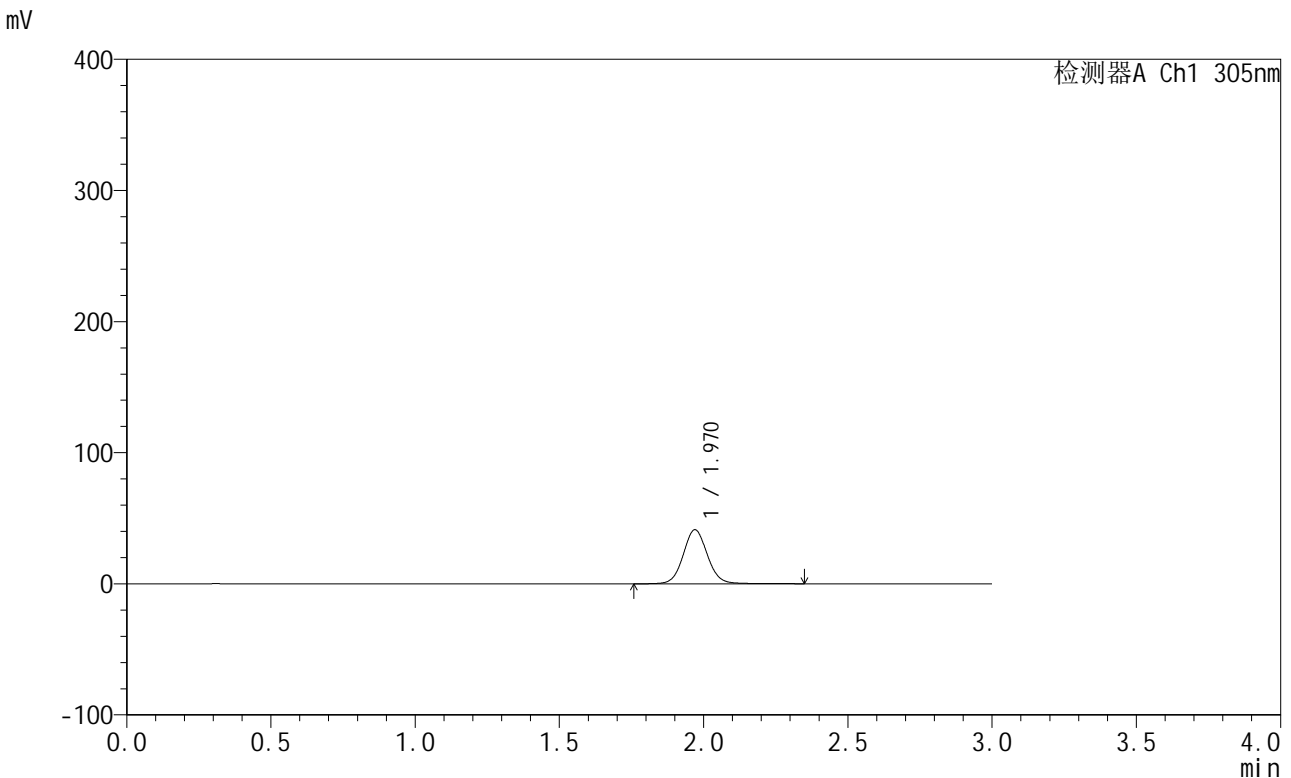
峰号	保留时间	面积	面积%	高度	理论塔板数(USP)	拖尾因子	分离度(USP)
1	1.970	212073	100.000	36551	2742	1.065	--
总计		212073	100.000	36551			

图468 氟伐他汀钠缓释片溶出曲线测定长期24月HPLC图谱
自制品-2024041821批-pH6.8介质-篮法-100转-120min-片3
供试品溶液-1

<样品信息>

色谱柱: XB-C18(50mm*4.6mm,5µm) 流 速: 2.0ml/min
 柱 温: 30°C 波 长: 305nm
 数据文件名: RC\$SMF-4060 - 0-208/11-1382-2 - zzp-2024041821p-cq24y-2-pH6.8jz-lf100z-p4-2h.lcd
 方法文件名: RC\$SMF-4060 - SMF-4060-rcqx-FX260.lcm
 批处理文件名: RC\$SMF-4060 - SMF-4060-20260425-FX260.lcb
 样品瓶号: 3-29
 进样体积: 20 µl 版本号: 6.115
 进样时间: 2026/04/25 17:40:49 实验者: xiechaojun
 处理时间(V2): 2026/04/27 13:47:15 处理者: xiechaojun
 仪器型号: SHIMADZU LC-2050C (FX260)

<色谱图>



<峰表>

检测器A Ch1 305nm

峰号	保留时间	面积	面积%	高度	理论塔板数(USP)	拖尾因子	分离度(USP)
1	1.970	240925	100.000	41241	2738	1.068	--
总计		240925	100.000	41241			

图469 氟伐他汀钠缓释片溶出曲线测定长期24月HPLC图谱
自制品-20240
41821批-pH6.8介质-篮法-100转-120min-片4
供试品溶液-1

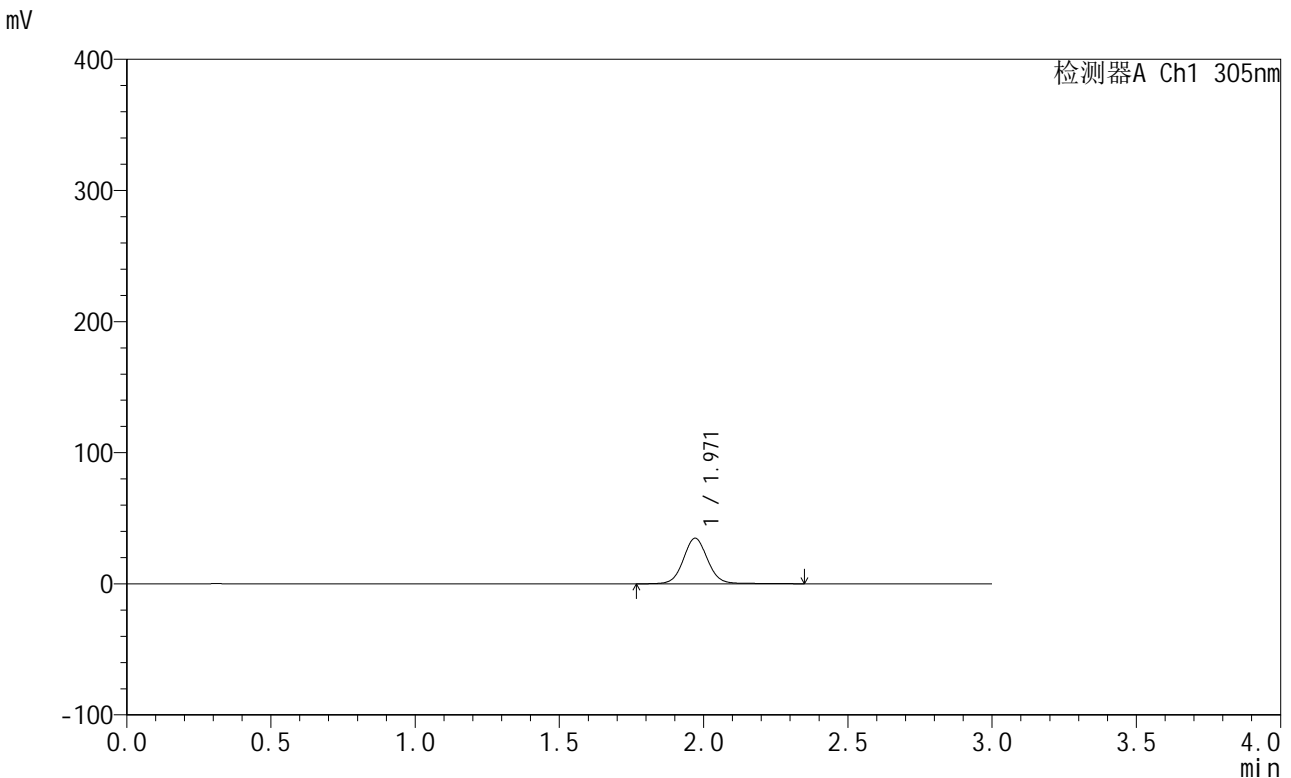


SMF-4060

<样品信息>

色谱柱: XB-C18(50mm*4.6mm,5μm) 流 速: 2.0ml/min
 柱 温: 30°C 波 长: 305nm
 数据文件名: RC\$SMF-4060 - 0-208/11-1383-2 - zzp-2024041821p-cq24y-2-pH6.8jz-lf100z-p5-2h.lcd
 方法文件名: RC\$SMF-4060 - SMF-4060-rcqx-FX260.lcm
 批处理文件名: RC\$SMF-4060 - SMF-4060-20260425-FX260.lcb
 样品瓶号: 3-38
 进样体积: 20 μl 版本号: 6.115
 进样时间: 2026/04/25 17:44:12 实验者: xiechaojun
 处理时间(V2): 2026/04/27 13:47:18 处理者: xiechaojun
 仪器型号: SHIMADZU LC-2050C (FX260)

<色谱图>



<峰表>

检测器A Ch1 305nm

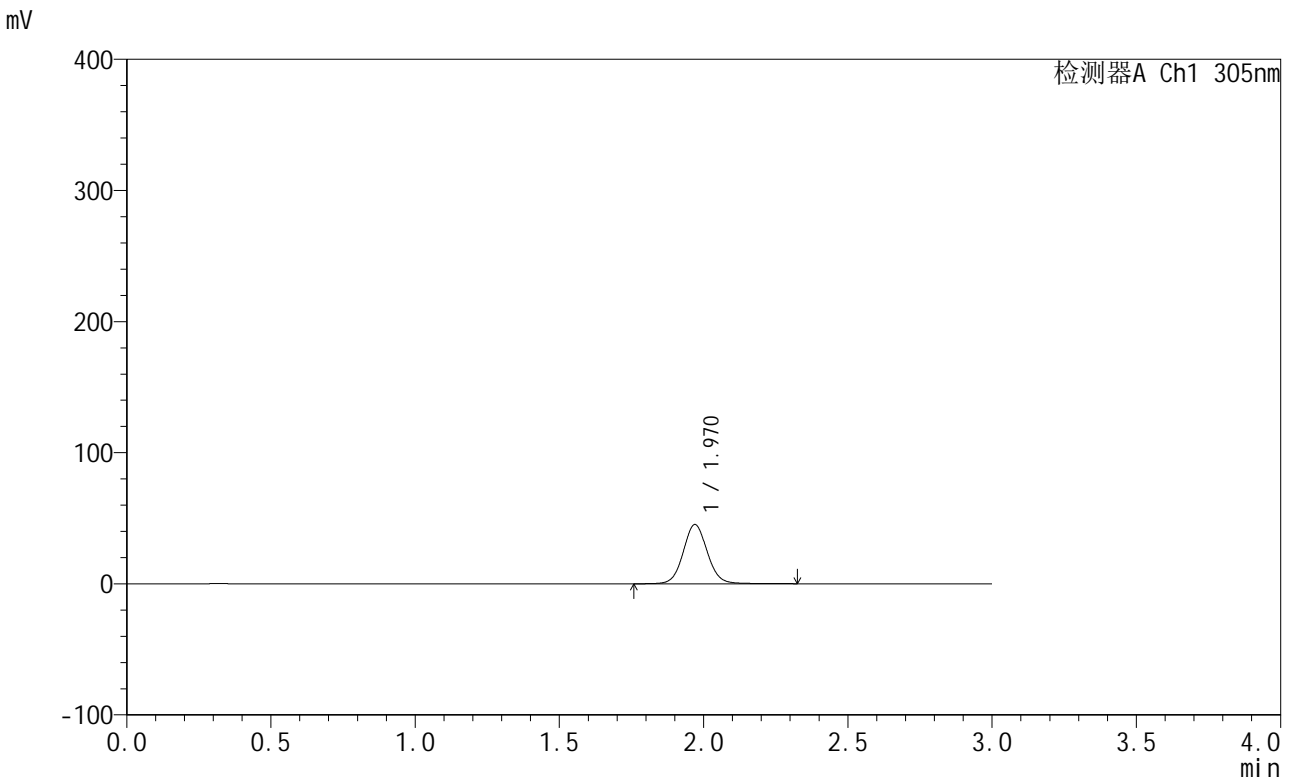
峰号	保留时间	面积	面积%	高度	理论塔板数(USP)	拖尾因子	分离度(USP)
1	1.971	203795	100.000	34778	2733	1.062	--
总计		203795	100.000	34778			

图470 氟伐他汀钠缓释片溶出曲线测定长期24月HPLC图谱
自制品-2024041821批-pH6.8介质-篮法-100转-120min-片5
供试品溶液-1

<样品信息>

色谱柱: XB-C18(50mm*4.6mm,5µm) 流 速: 2.0ml/min
 柱 温: 30°C 波 长: 305nm
 数据文件名: RC\$SMF-4060 - 0-208/11-1384-2 - zzp-2024041821p-cq24y-2-pH6.8jz-lf100z-p6-2h.lcd
 方法文件名: RC\$SMF-4060 - SMF-4060-rcqx-FX260.lcm
 批处理文件名: RC\$SMF-4060 - SMF-4060-20260425-FX260.lcb
 样品瓶号: 3-47
 进样体积: 20 µl 版本号: 6.115
 进样时间: 2026/04/25 17:47:34 实验者: xiechaojun
 处理时间(V2): 2026/04/27 13:47:21 处理者: xiechaojun
 仪器型号: SHIMADZU LC-2050C (FX260)

<色谱图>



<峰表>

检测器A Ch1 305nm

峰号	保留时间	面积	面积%	高度	理论塔板数(USP)	拖尾因子	分离度(USP)
1	1.970	263249	100.000	45164	2739	1.068	--
总计		263249	100.000	45164			

图471 氟伐他汀钠缓释片溶出曲线测定长期24月HPLC图谱
自制品-20240
41821批-pH6.8介质-篮法-100转-120min-片6
供试品溶液-1

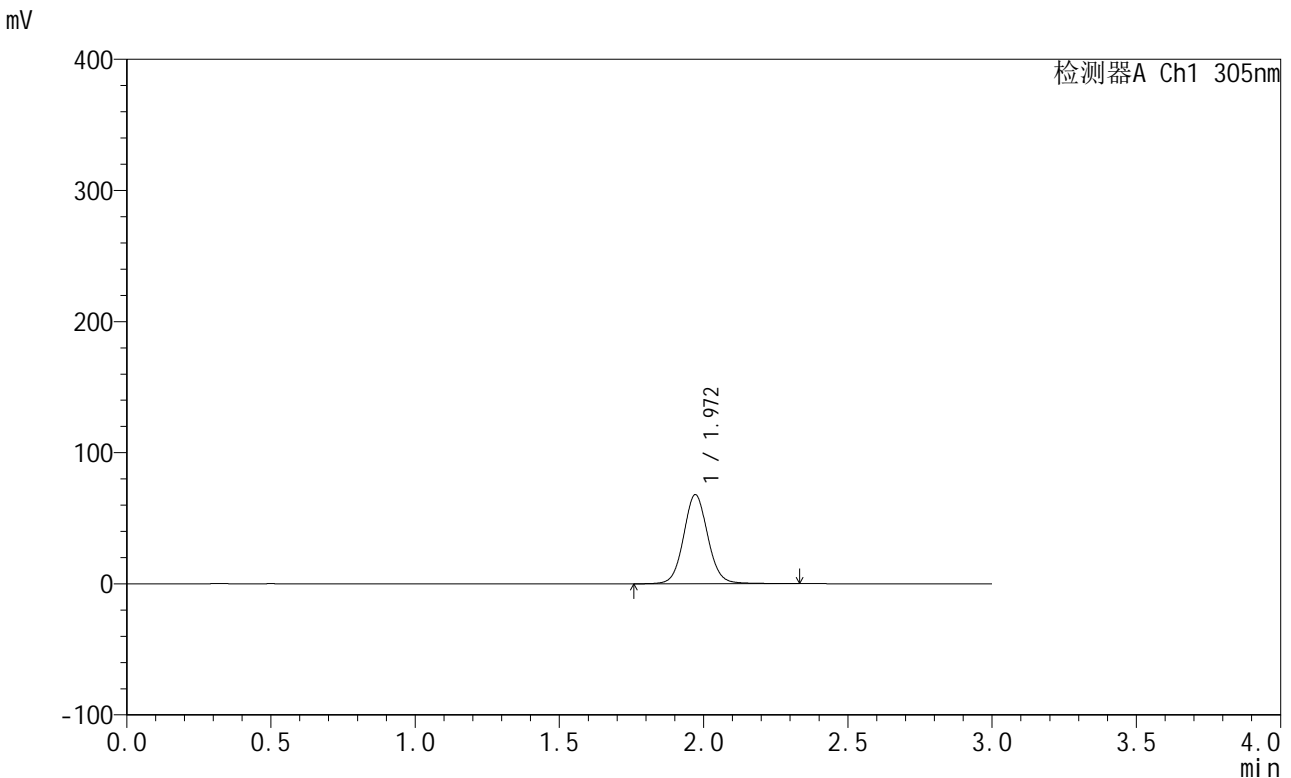


SMF-4060

<样品信息>

色谱柱: XB-C18(50mm*4.6mm,5μm) 流 速: 2.0ml/min
 柱 温: 30°C 波 长: 305nm
 数据文件名: RC\$SMF-4060 - 0-208/11-1385-2 - zzp-2024041821p-cq24y-2-pH6.8jz-lf100z-p1-4h.lcd
 方法文件名: RC\$SMF-4060 - SMF-4060-rcqx-FX260.lcm
 批处理文件名: RC\$SMF-4060 - SMF-4060-20260425-FX260.lcb
 样品瓶号: 3-3
 进样体积: 20 μl 版本号: 6.115
 进样时间: 2026/04/25 17:50:57 实验者: xiechaojun
 处理时间(V2): 2026/04/27 13:47:24 处理者: xiechaojun
 仪器型号: SHIMADZU LC-2050C (FX260)

<色谱图>



<峰表>

检测器A Ch1 305nm

峰号	保留时间	面积	面积%	高度	理论塔板数(USP)	拖尾因子	分离度(USP)
1	1.972	396554	100.000	67994	2737	1.069	--
总计		396554	100.000	67994			

图472 氟伐他汀钠缓释片溶出曲线测定长期24月HPLC图谱
自制品-20240
41821批-pH6.8介质-篮法-100转-240min-片1
供试品溶液-1



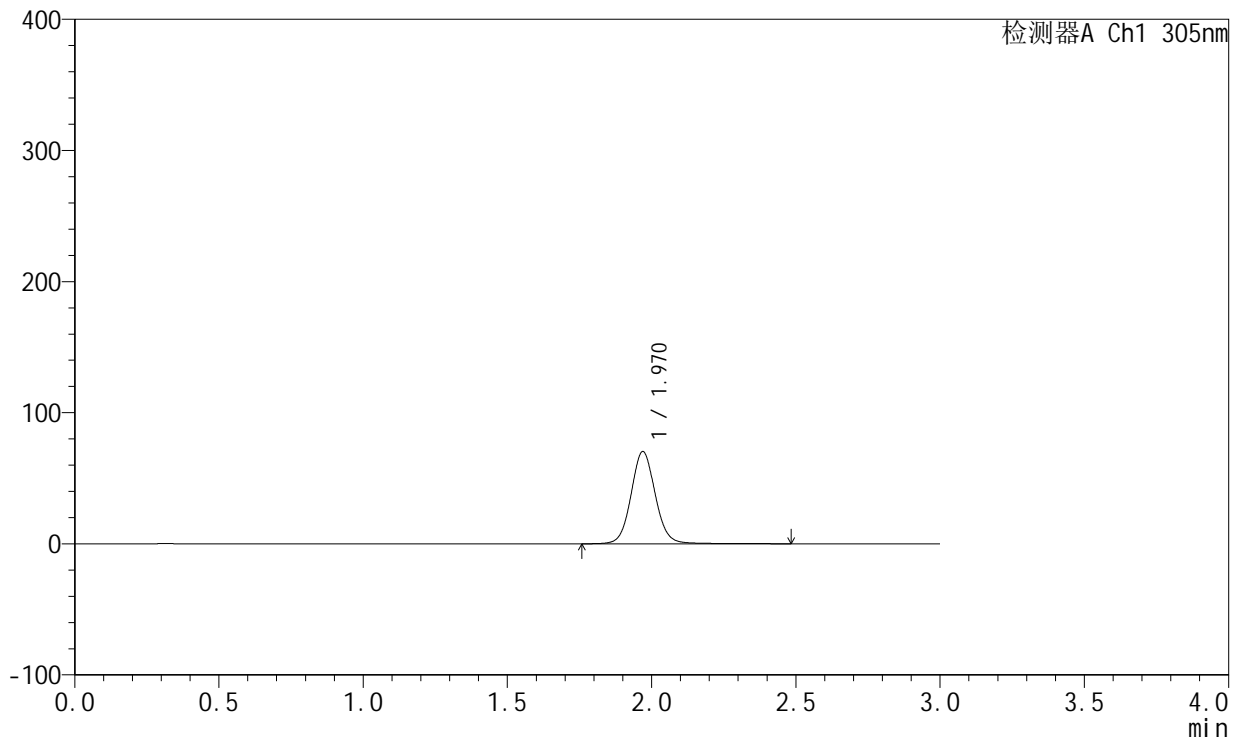
SMF-4060

<样品信息>

色谱柱: XB-C18(50mm*4.6mm,5μm) 流 速: 2.0ml/min
 柱 温: 30°C 波 长: 305nm
 数据文件名: RC\$SMF-4060 - 0-208/11-1386-2 - zzp-2024041821p-cq24y-2-pH6.8jz-lf100z-p2-4h.lcd
 方法文件名: RC\$SMF-4060 - SMF-4060-rcqx-FX260.lcm
 批处理文件名: RC\$SMF-4060 - SMF-4060-20260425-FX260.lcb
 样品瓶号: 3-12
 进样体积: 20 μl 版本号: 6.115
 进样时间: 2026/04/25 17:54:19 实验者: xiechaojun
 处理时间(V2): 2026/04/27 13:47:27 处理者: xiechaojun
 仪器型号: SHIMADZU LC-2050C (FX260)

<色谱图>

mV



<峰表>

检测器A Ch1 305nm

峰号	保留时间	面积	面积%	高度	理论塔板数(USP)	拖尾因子	分离度(USP)
1	1.970	412322	100.000	70320	2736	1.070	--
总计		412322	100.000	70320			

图473 氟伐他汀钠缓释片溶出曲线测定长期24月HPLC图谱
自制品-20240
41821批-pH6.8介质-篮法-100转-240min-片2
供试品溶液-1



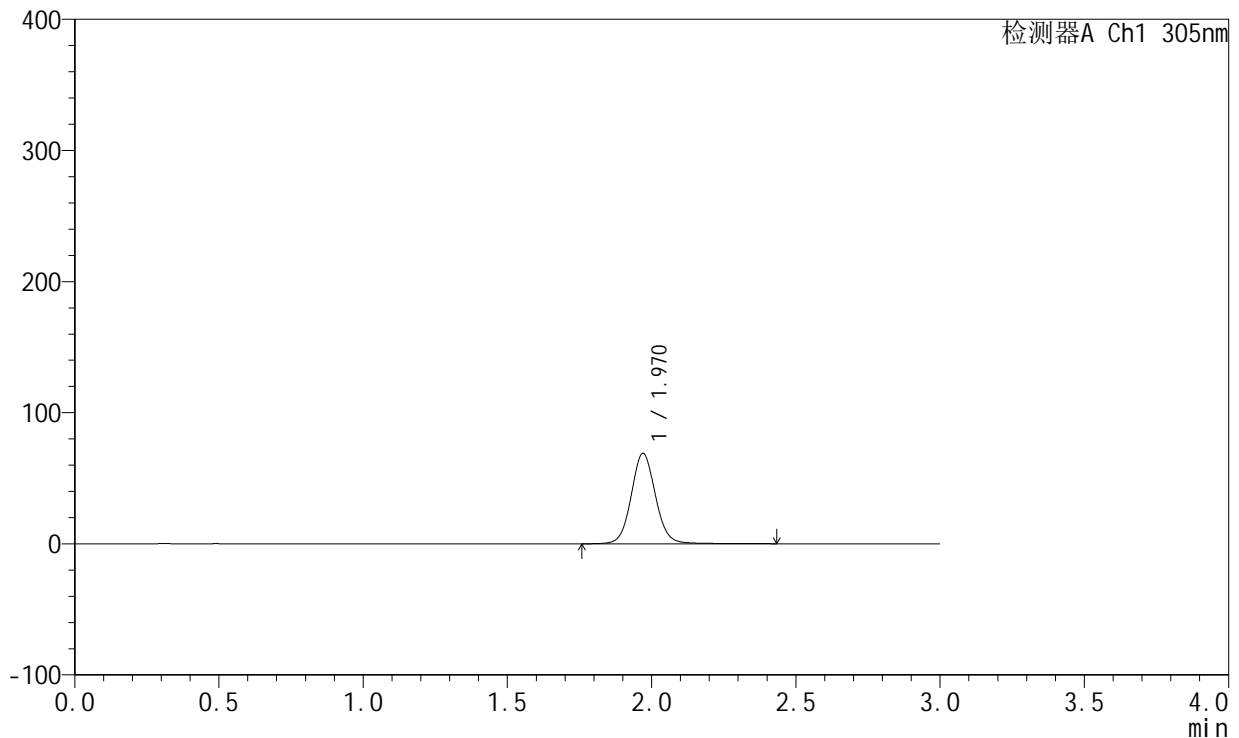
SMF-4060

<样品信息>

色谱柱: XB-C18(50mm*4.6mm,5μm) 流 速: 2.0ml/min
 柱 温: 30°C 波 长: 305nm
 数据文件名: RC\$SMF-4060 - 0-208/11-1387-2 - zzp-2024041821p-cq24y-2-pH6.8jz-lf100z-p3-4h.lcd
 方法文件名: RC\$SMF-4060 - SMF-4060-rcqx-FX260.lcm
 批处理文件名: RC\$SMF-4060 - SMF-4060-20260425-FX260.lcb
 样品瓶号: 3-21
 进样体积: 20 μl 版本号: 6.115
 进样时间: 2026/04/25 17:57:41 实验者: xiechaojun
 处理时间(V2): 2026/04/27 13:47:30 处理者: xiechaojun
 仪器型号: SHIMADZU LC-2050C (FX260)

<色谱图>

mV



<峰表>

检测器A Ch1 305nm

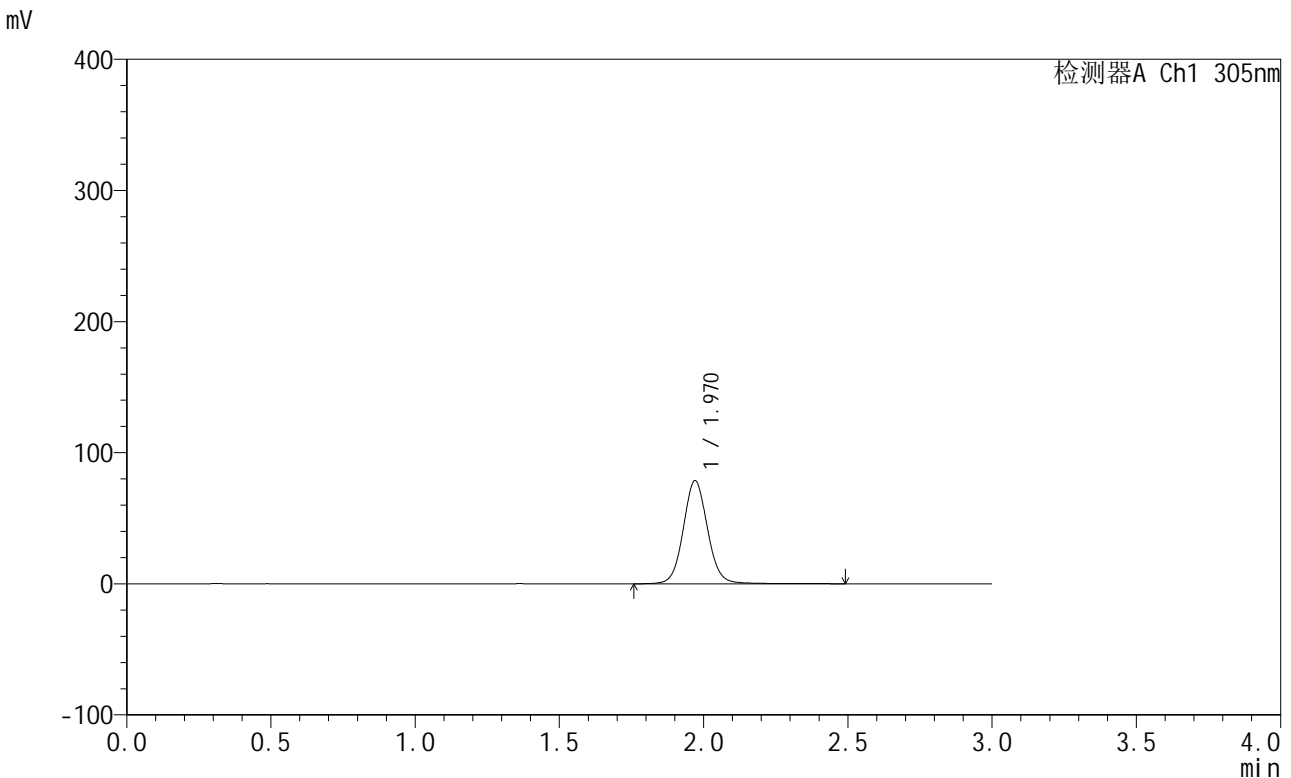
峰号	保留时间	面积	面积%	高度	理论塔板数(USP)	拖尾因子	分离度(USP)
1	1.970	403665	100.000	68960	2735	1.069	--
总计		403665	100.000	68960			

图474 氟伐他汀钠缓释片溶出曲线测定长期24月HPLC图谱
自制品-20240
41821批-pH6.8介质-篮法-100转-240min-片3
供试品溶液-1

<样品信息>

色谱柱: XB-C18(50mm*4.6mm,5μm) 流 速: 2.0ml/min
 柱 温: 30°C 波 长: 305nm
 数据文件名: RC\$SMF-4060 - 0-208/11-1388-2 - zzp-2024041821p-cq24y-2-pH6.8jz-lf100z-p4-4h.lcd
 方法文件名: RC\$SMF-4060 - SMF-4060-rcqx-FX260.lcm
 批处理文件名: RC\$SMF-4060 - SMF-4060-20260425-FX260.lcb
 样品瓶号: 3-30
 进样体积: 20 μl 版本号: 6.115
 进样时间: 2026/04/25 18:01:04 实验者: xiechaojun
 处理时间(V2): 2026/04/27 13:47:33 处理者: xiechaojun
 仪器型号: SHIMADZU LC-2050C (FX260)

<色谱图>



<峰表>

检测器A Ch1 305nm

峰号	保留时间	面积	面积%	高度	理论塔板数(USP)	拖尾因子	分离度(USP)
1	1.970	460612	100.000	78648	2736	1.068	--
总计		460612	100.000	78648			

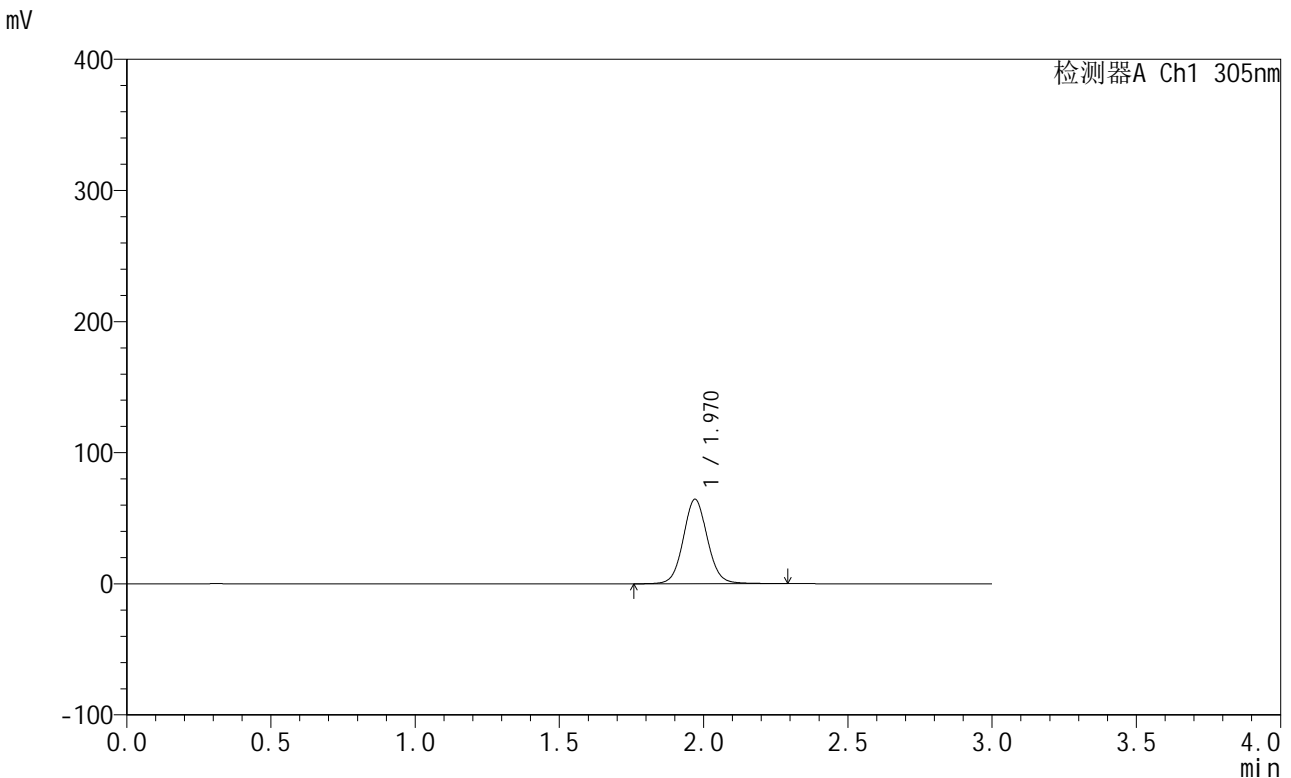
图475 氟伐他汀钠缓释片溶出曲线测定长期24月HPLC图谱
自制品-20240
41821批-pH6.8介质-篮法-100转-240min-片4
供试品溶液-1

SMF-4060

<样品信息>

色谱柱: XB-C18(50mm*4.6mm,5µm) 流 速: 2.0ml/min
 柱 温: 30°C 波 长: 305nm
 数据文件名: RC\$SMF-4060 - 0-208/11-1389-2 - zzp-2024041821p-cq24y-2-pH6.8jz-lf100z-p5-4h.lcd
 方法文件名: RC\$SMF-4060 - SMF-4060-rcqx-FX260.lcm
 批处理文件名: RC\$SMF-4060 - SMF-4060-20260425-FX260.lcb
 样品瓶号: 3-39
 进样体积: 20 µl 版本号: 6.115
 进样时间: 2026/04/25 18:04:26 实验者: xiechaojun
 处理时间(V2): 2026/04/27 13:47:35 处理者: xiechaojun
 仪器型号: SHIMADZU LC-2050C (FX260)

<色谱图>



<峰表>

检测器A Ch1 305nm

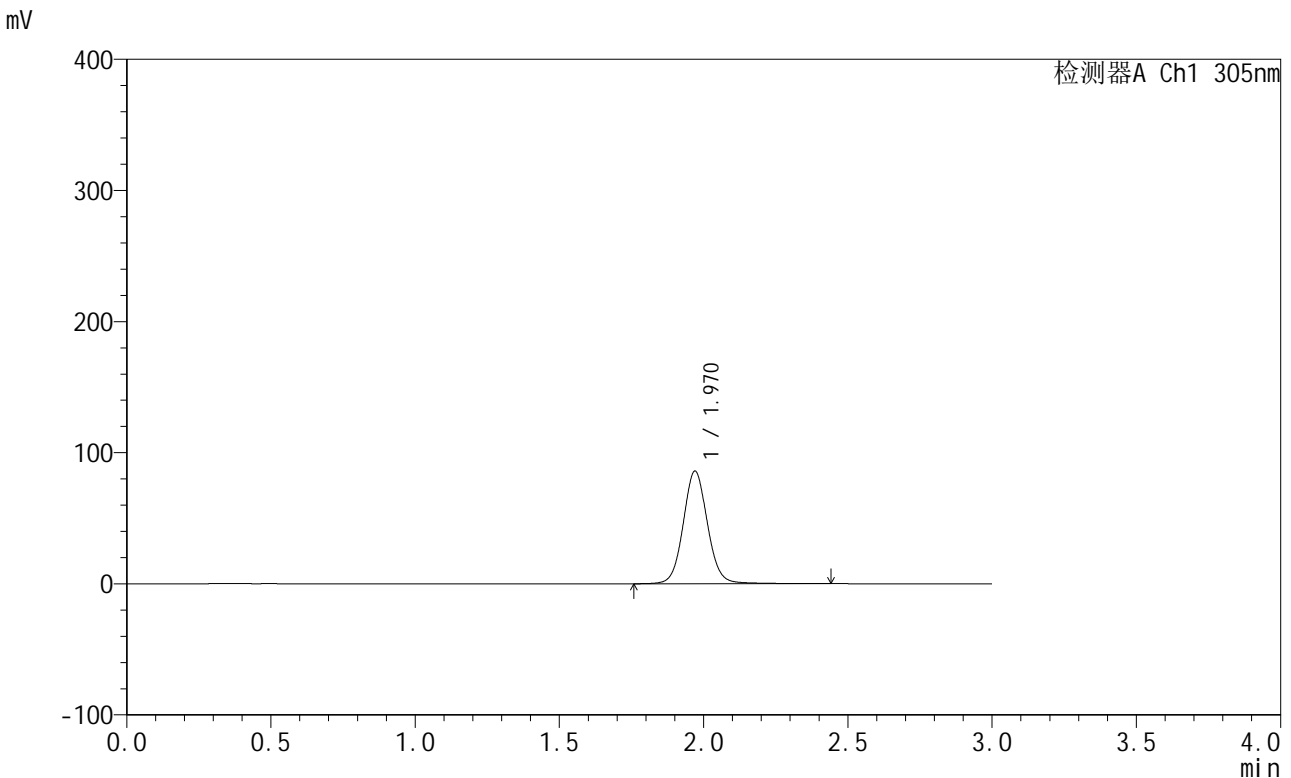
峰号	保留时间	面积	面积%	高度	理论塔板数(USP)	拖尾因子	分离度(USP)
1	1.970	375155	100.000	64407	2739	1.067	--
总计		375155	100.000	64407			

图476 氟伐他汀钠缓释片溶出曲线测定长期24月HPLC图谱
自制品-20240
41821批-pH6.8介质-篮法-100转-240min-片5
供试品溶液-1

<样品信息>

色谱柱: XB-C18(50mm*4.6mm,5µm) 流 速: 2.0ml/min
 柱 温: 30°C 波 长: 305nm
 数据文件名: RC\$SMF-4060 - 0-208/11-1390-2 - zzp-2024041821p-cq24y-2-pH6.8jz-lf100z-p6-4h.lcd
 方法文件名: RC\$SMF-4060 - SMF-4060-rcqx-FX260.lcm
 批处理文件名: RC\$SMF-4060 - SMF-4060-20260425-FX260.lcb
 样品瓶号: 3-48
 进样体积: 20 µl 版本号: 6.115
 进样时间: 2026/04/25 18:07:48 实验者: xiechaojun
 处理时间(V2): 2026/04/27 13:47:38 处理者: xiechaojun
 仪器型号: SHIMADZU LC-2050C (FX260)

<色谱图>



<峰表>

检测器A Ch1 305nm

峰号	保留时间	面积	面积%	高度	理论塔板数(USP)	拖尾因子	分离度(USP)
1	1.970	503451	100.000	85871	2730	1.069	--
总计		503451	100.000	85871			

图477 氟伐他汀钠缓释片溶出曲线测定长期24月HPLC图谱
自制品-20240
41821批-pH6.8介质-篮法-100转-240min-片6
供试品溶液-1

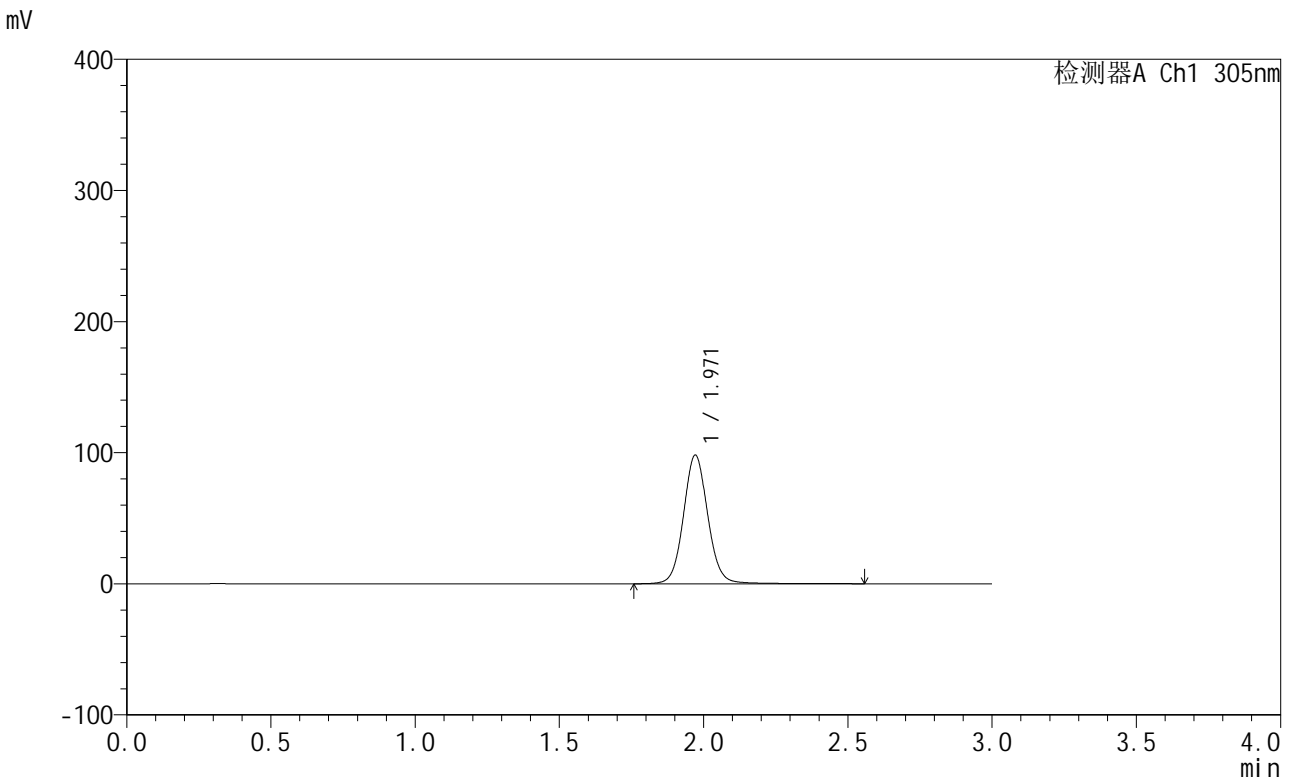


SMF-4060

<样品信息>

色谱柱: XB-C18(50mm*4.6mm,5μm) 流 速: 2.0ml/min
 柱 温: 30°C 波 长: 305nm
 数据文件名: RC\$SMF-4060 - 0-208/11-1391-2 - zzp-2024041821p-cq24y-2-pH6.8jz-lf100z-p1-6h.lcd
 方法文件名: RC\$SMF-4060 - SMF-4060-rcqx-FX260.lcm
 批处理文件名: RC\$SMF-4060 - SMF-4060-20260425-FX260.lcb
 样品瓶号: 3-4
 进样体积: 20 μl 版本号: 6.115
 进样时间: 2026/04/25 18:11:10 实验者: xiechaojun
 处理时间(V2): 2026/04/27 13:47:41 处理者: xiechaojun
 仪器型号: SHIMADZU LC-2050C (FX260)

<色谱图>



<峰表>

检测器A Ch1 305nm

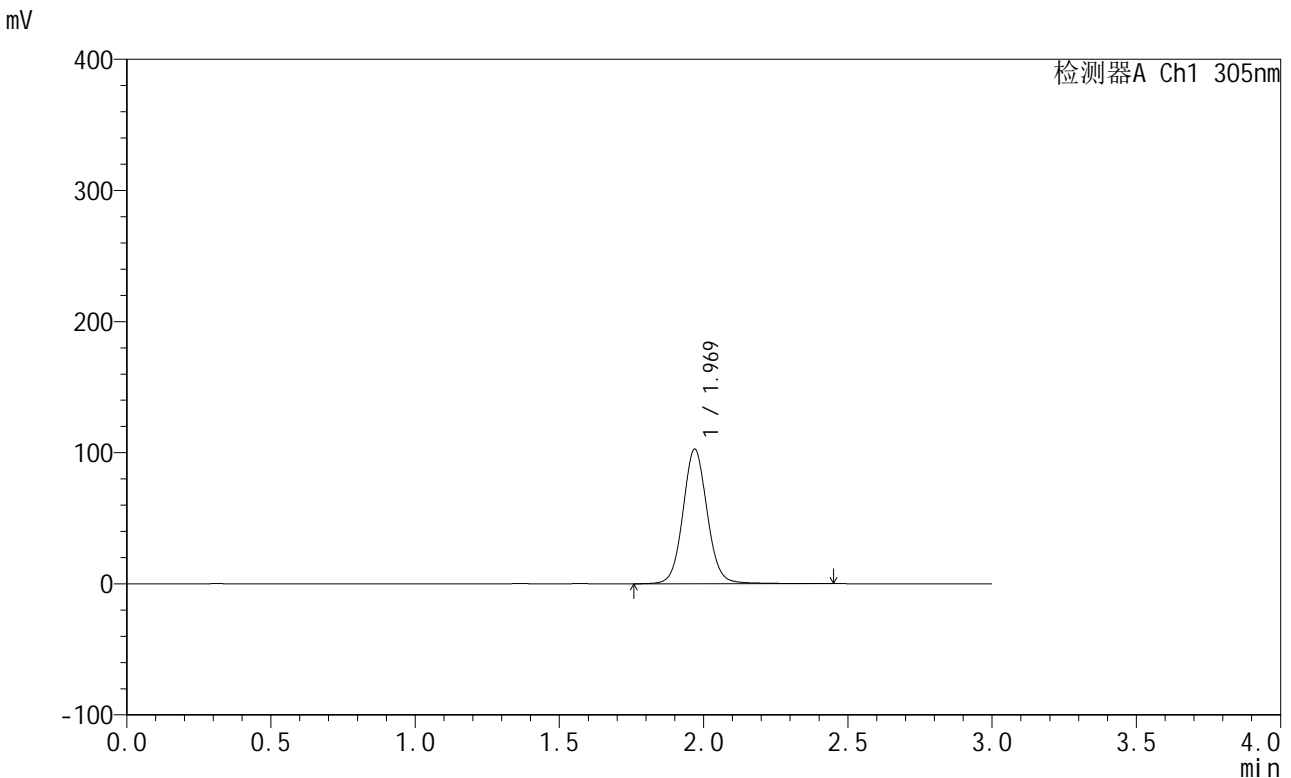
峰号	保留时间	面积	面积%	高度	理论塔板数(USP)	拖尾因子	分离度(USP)
1	1.971	577056	100.000	98213	2726	1.070	--
总计		577056	100.000	98213			

图478 氟伐他汀钠缓释片溶出曲线测定长期24月HPLC图谱
自制品-2024041821批-pH6.8介质-篮法-100转-360min-片1
供试品溶液-1

<样品信息>

色谱柱: XB-C18(50mm*4.6mm,5µm) 流 速: 2.0ml/min
 柱 温: 30°C 波 长: 305nm
 数据文件名: RC\$SMF-4060 - 0-208/11-1392-2 - zzp-2024041821p-cq24y-2-pH6.8jz-lf100z-p2-6h.lcd
 方法文件名: RC\$SMF-4060 - SMF-4060-rcqx-FX260.lcm
 批处理文件名: RC\$SMF-4060 - SMF-4060-20260425-FX260.lcb
 样品瓶号: 3-13
 进样体积: 20 µl 版本号: 6.115
 进样时间: 2026/04/25 18:14:32 实验者: xiechaojun
 处理时间(V2): 2026/04/27 13:47:45 处理者: xiechaojun
 仪器型号: SHIMADZU LC-2050C (FX260)

<色谱图>



<峰表>

检测器A Ch1 305nm

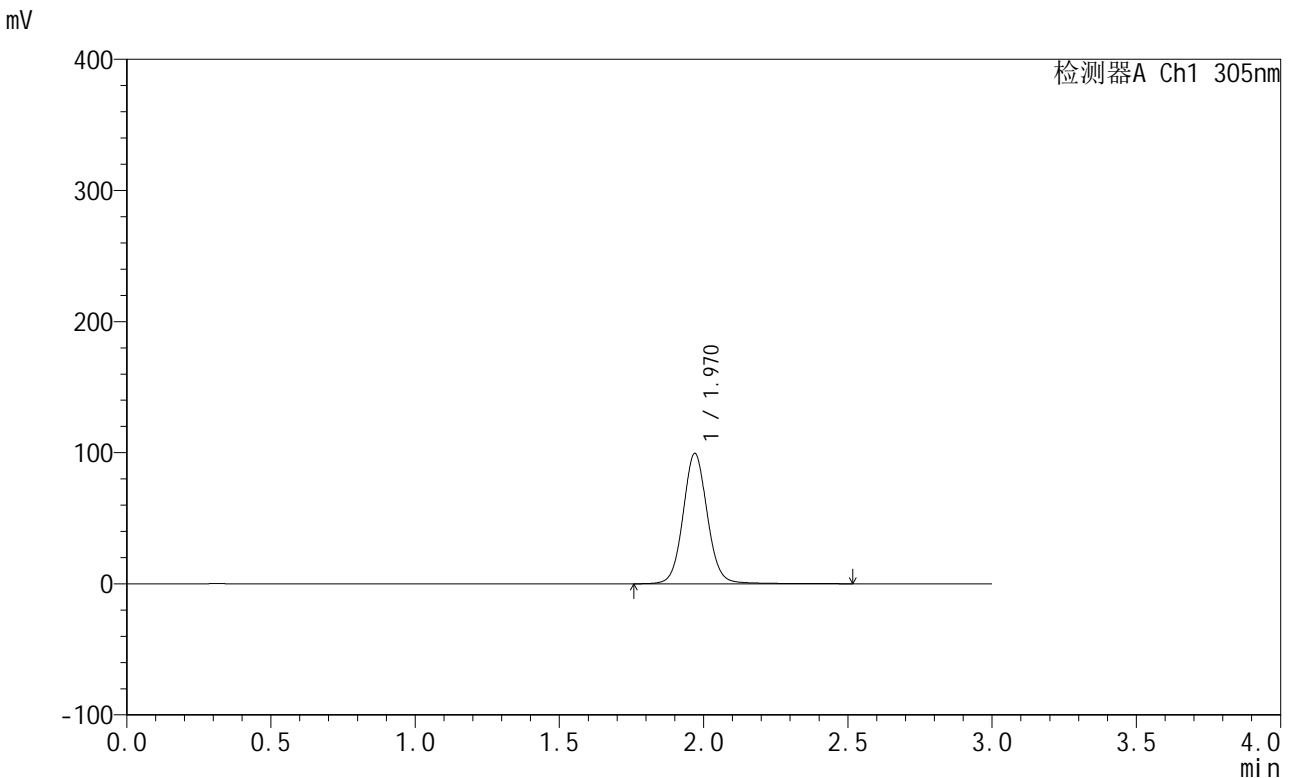
峰号	保留时间	面积	面积%	高度	理论塔板数(USP)	拖尾因子	分离度(USP)
1	1.969	601014	100.000	102555	2732	1.068	--
总计		601014	100.000	102555			

图479 氟伐他汀钠缓释片溶出曲线测定长期24月HPLC图谱
自制品-20240
41821批-pH6.8介质-篮法-100转-360min-片2
供试品溶液-1

<样品信息>

色谱柱: XB-C18(50mm*4.6mm,5μm) 流 速: 2.0ml/min
 柱 温: 30°C 波 长: 305nm
 数据文件名: RC\$SMF-4060 - 0-208/11-1393-2 - zzp-2024041821p-cq24y-2-pH6.8jz-lf100z-p3-6h.lcd
 方法文件名: RC\$SMF-4060 - SMF-4060-rcqx-FX260.lcm
 批处理文件名: RC\$SMF-4060 - SMF-4060-20260425-FX260.lcb
 样品瓶号: 3-22
 进样体积: 20 μl 版本号: 6.115
 进样时间: 2026/04/25 18:17:54 实验者: xiechaojun
 处理时间(V2): 2026/04/27 13:47:47 处理者: xiechaojun
 仪器型号: SHIMADZU LC-2050C (FX260)

<色谱图>



<峰表>

检测器A Ch1 305nm

峰号	保留时间	面积	面积%	高度	理论塔板数(USP)	拖尾因子	分离度(USP)
1	1.970	582746	100.000	99361	2735	1.067	--
总计		582746	100.000	99361			

图480 氟伐他汀钠缓释片溶出曲线测定长期24月HPLC图谱
自制品-20240
41821批-pH6.8介质-篮法-100转-360min-片3
供试品溶液-1

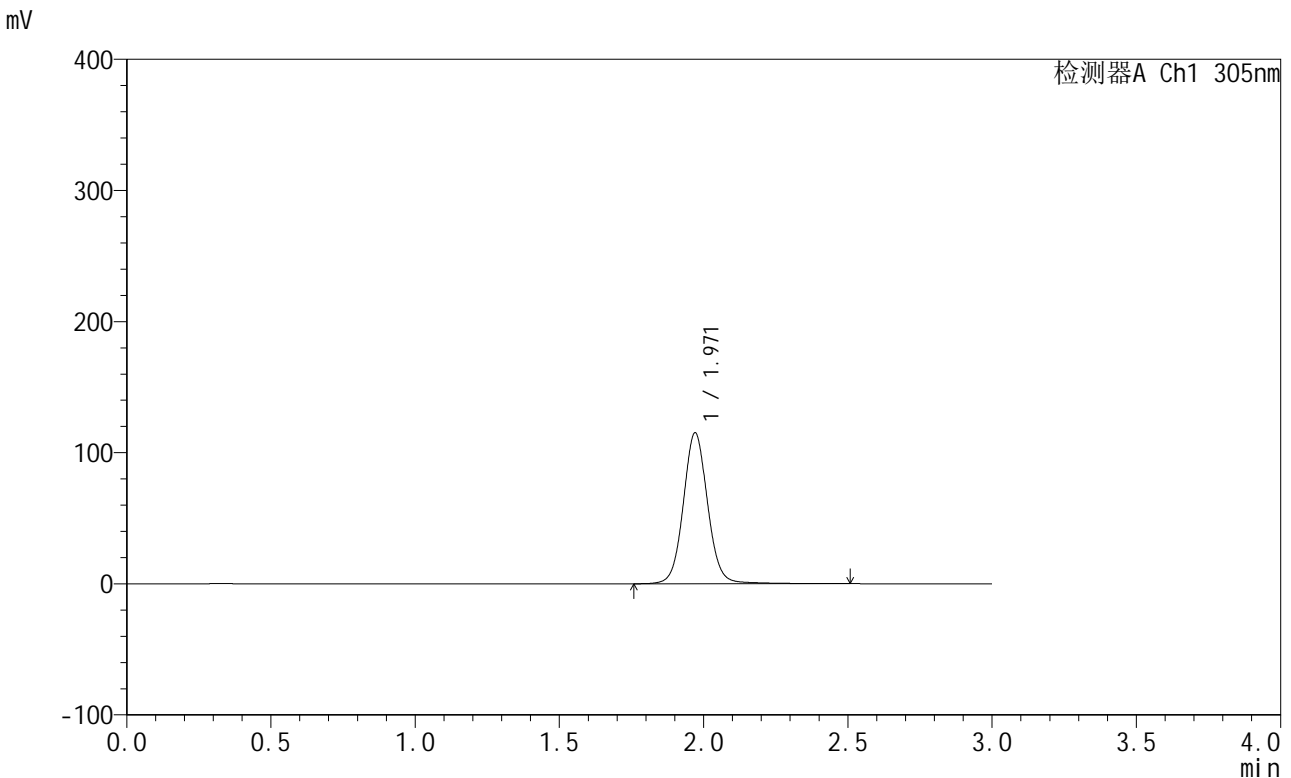


SMF-4060

<样品信息>

色谱柱: XB-C18(50mm*4.6mm,5µm) 流 速: 2.0ml/min
 柱 温: 30°C 波 长: 305nm
 数据文件名: RC\$SMF-4060 - 0-208/11-1394-2 - zzp-2024041821p-cq24y-2-pH6.8jz-lf100z-p4-6h.lcd
 方法文件名: RC\$SMF-4060 - SMF-4060-rcqx-FX260.lcm
 批处理文件名: RC\$SMF-4060 - SMF-4060-20260425-FX260.lcb
 样品瓶号: 3-31
 进样体积: 20 µl 版本号: 6.115
 进样时间: 2026/04/25 18:21:16 实验者: xiechaojun
 处理时间(V2): 2026/04/27 13:47:50 处理者: xiechaojun
 仪器型号: SHIMADZU LC-2050C (FX260)

<色谱图>



<峰表>

检测器A Ch1 305nm

峰号	保留时间	面积	面积%	高度	理论塔板数(USP)	拖尾因子	分离度(USP)
1	1.971	676090	100.000	115160	2733	1.066	--
总计		676090	100.000	115160			

图481 氟伐他汀钠缓释片溶出曲线测定长期24月HPLC图谱
自制品-2024041821批-pH6.8介质-篮法-100转-360min-片4
供试品溶液-1

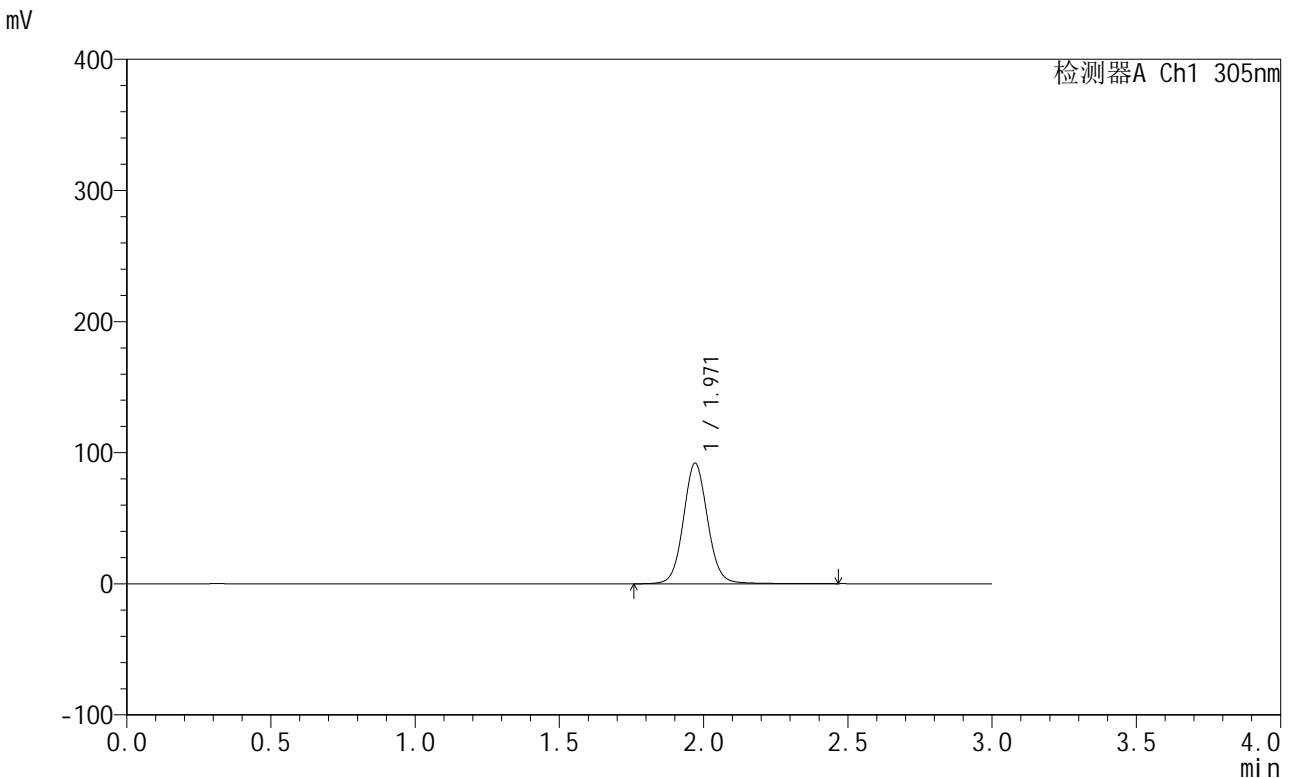


SMF-4060

<样品信息>

色谱柱: XB-C18(50mm*4.6mm,5μm) 流 速: 2.0ml/min
 柱 温: 30°C 波 长: 305nm
 数据文件名: RC\$SMF-4060 - 0-208/11-1395-2 - zzp-2024041821p-cq24y-2-pH6.8jz-lf100z-p5-6h.lcd
 方法文件名: RC\$SMF-4060 - SMF-4060-rcqx-FX260.lcm
 批处理文件名: RC\$SMF-4060 - SMF-4060-20260425-FX260.lcb
 样品瓶号: 3-40
 进样体积: 20 μl 版本号: 6.115
 进样时间: 2026/04/25 18:24:38 实验者: xiechaojun
 处理时间(V2): 2026/04/27 13:47:53 处理者: xiechaojun
 仪器型号: SHIMADZU LC-2050C (FX260)

<色谱图>



<峰表>

检测器A Ch1 305nm

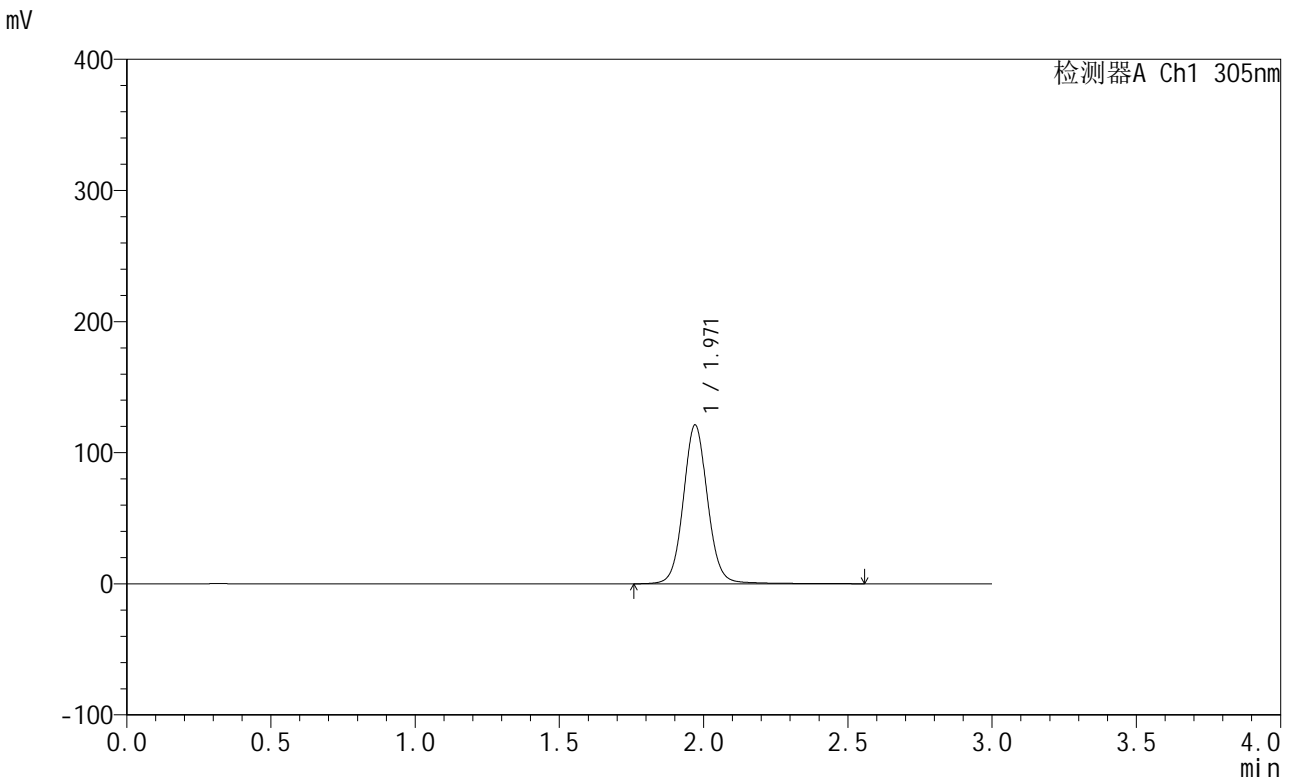
峰号	保留时间	面积	面积%	高度	理论塔板数(USP)	拖尾因子	分离度(USP)
1	1.971	538129	100.000	92053	2740	1.068	--
总计		538129	100.000	92053			

图482 氟伐他汀钠缓释片溶出曲线测定长期24月HPLC图谱
自制品-20240
41821批-pH6.8介质-篮法-100转-360min-片5
供试品溶液-1

<样品信息>

色谱柱: XB-C18(50mm*4.6mm,5µm) 流 速: 2.0ml/min
 柱 温: 30°C 波 长: 305nm
 数据文件名: RC\$SMF-4060 - 0-208/11-1396-2 - zzp-2024041821p-cq24y-2-pH6.8jz-lf100z-p6-6h.lcd
 方法文件名: RC\$SMF-4060 - SMF-4060-rcqx-FX260.lcm
 批处理文件名: RC\$SMF-4060 - SMF-4060-20260425-FX260.lcb
 样品瓶号: 3-49
 进样体积: 20 µl 版本号: 6.115
 进样时间: 2026/04/25 18:28:00 实验者: xiechaojun
 处理时间(V2): 2026/04/27 13:47:56 处理者: xiechaojun
 仪器型号: SHIMADZU LC-2050C (FX260)

<色谱图>



<峰表>

检测器A Ch1 305nm

峰号	保留时间	面积	面积%	高度	理论塔板数(USP)	拖尾因子	分离度(USP)
1	1.971	711267	100.000	121137	2732	1.067	--
总计		711267	100.000	121137			

图483 氟伐他汀钠缓释片溶出曲线测定长期24月HPLC图谱
自制品-20240
41821批-pH6.8介质-篮法-100转-360min-片6
供试品溶液-1

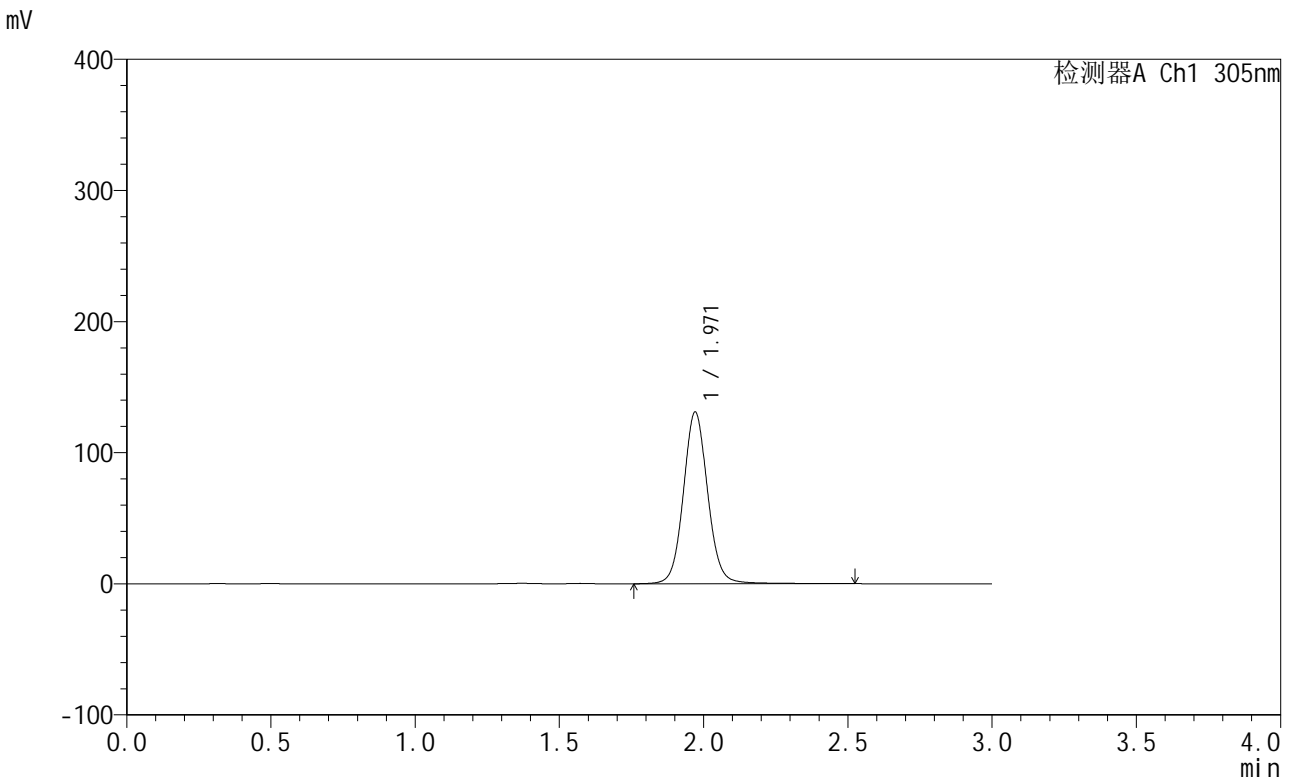


SMF-4060

<样品信息>

色谱柱: XB-C18(50mm*4.6mm,5μm) 流 速: 2.0ml/min
 柱 温: 30°C 波 长: 305nm
 数据文件名: RC\$SMF-4060 - 0-208/11-1397-2 - zzp-2024041821p-cq24y-2-pH6.8jz-lf100z-p1-8h.lcd
 方法文件名: RC\$SMF-4060 - SMF-4060-rcqx-FX260.lcm
 批处理文件名: RC\$SMF-4060 - SMF-4060-20260425-FX260.lcb
 样品瓶号: 3-5
 进样体积: 20 μl 版本号: 6.115
 进样时间: 2026/04/25 18:31:21 实验者: xiechaojun
 处理时间(V2): 2026/04/27 13:47:59 处理者: xiechaojun
 仪器型号: SHIMADZU LC-2050C (FX260)

<色谱图>



<峰表>

检测器A Ch1 305nm

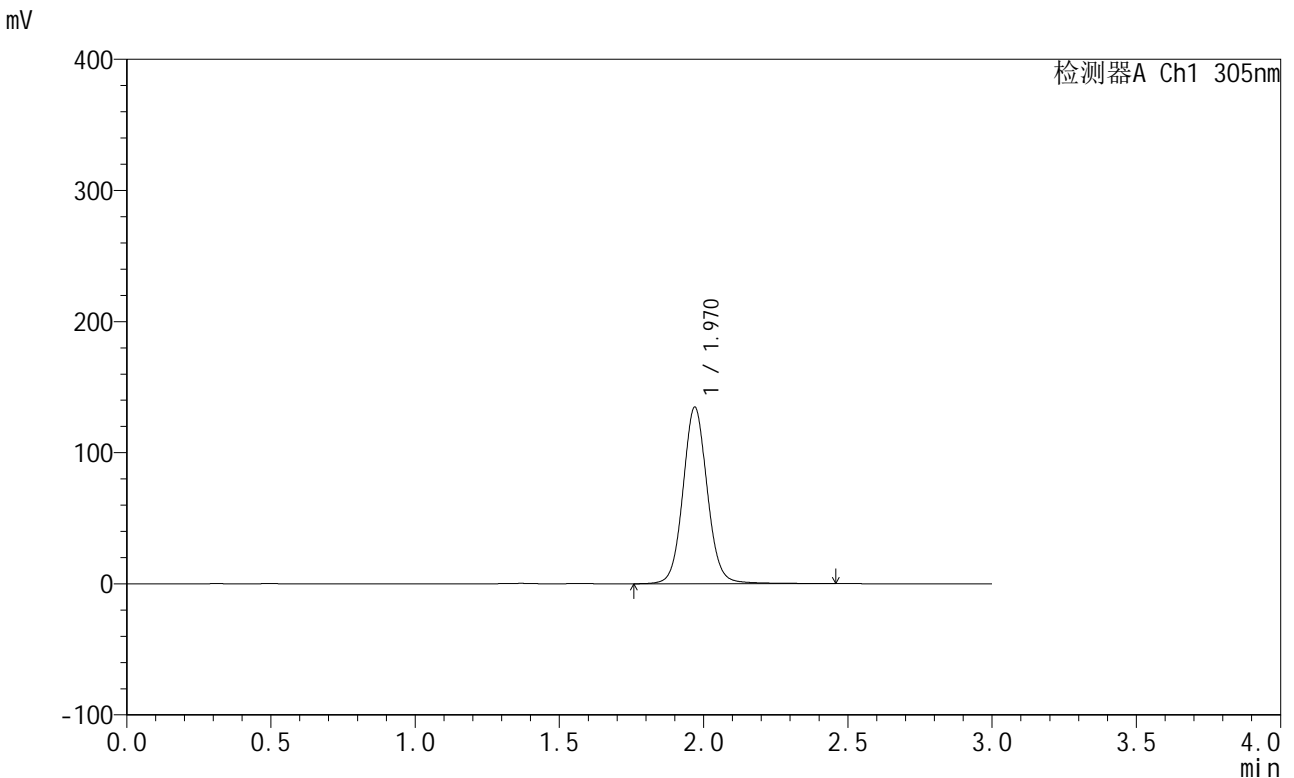
峰号	保留时间	面积	面积%	高度	理论塔板数(USP)	拖尾因子	分离度(USP)
1	1.971	769050	100.000	130974	2726	1.072	--
总计		769050	100.000	130974			

图484 氟伐他汀钠缓释片溶出曲线测定长期24月HPLC图谱
自制品-20240
41821批-pH6.8介质-篮法-100转-480min-片1
供试品溶液-1

<样品信息>

色谱柱: XB-C18(50mm*4.6mm,5μm) 流 速: 2.0ml/min
 柱 温: 30°C 波 长: 305nm
 数据文件名: RC\$SMF-4060 - 0-208/11-1398-2 - zzp-2024041821p-cq24y-2-pH6.8jz-lf100z-p2-8h.lcd
 方法文件名: RC\$SMF-4060 - SMF-4060-rcqx-FX260.lcm
 批处理文件名: RC\$SMF-4060 - SMF-4060-20260425-FX260.lcb
 样品瓶号: 3-14
 进样体积: 20 μl 版本号: 6.115
 进样时间: 2026/04/25 18:34:43 实验者: xiechaojun
 处理时间(V2): 2026/04/27 13:48:02 处理者: xiechaojun
 仪器型号: SHIMADZU LC-2050C (FX260)

<色谱图>



<峰表>

检测器A Ch1 305nm

峰号	保留时间	面积	面积%	高度	理论塔板数(USP)	拖尾因子	分离度(USP)
1	1.970	790102	100.000	134554	2727	1.069	--
总计		790102	100.000	134554			

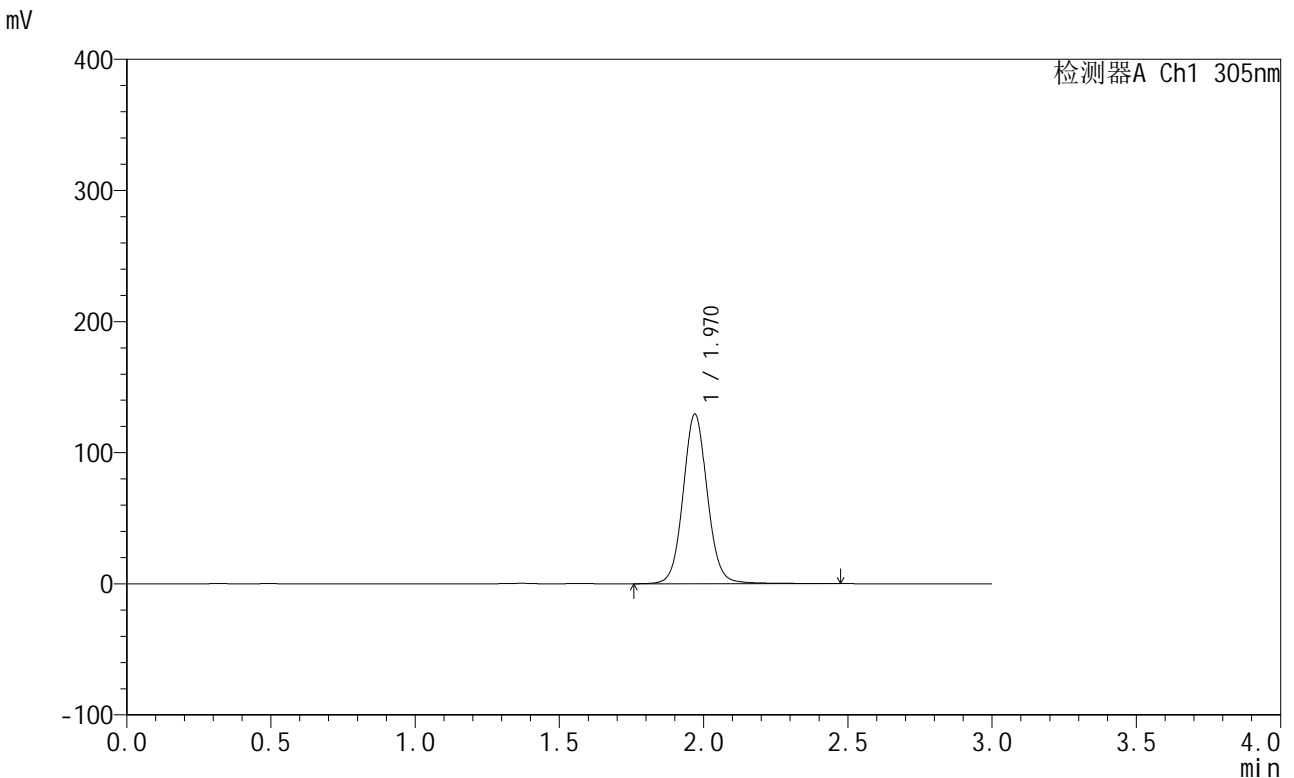
图485 氟伐他汀钠缓释片溶出曲线测定长期24月HPLC图谱
自制品-20240
41821批-pH6.8介质-篮法-100转-480min-片2
供试品溶液-1

SMF-4060

<样品信息>

色谱柱: XB-C18(50mm*4.6mm,5μm) 流 速: 2.0ml/min
 柱 温: 30°C 波 长: 305nm
 数据文件名: RC\$SMF-4060 - 0-208/11-1399-2 - zzp-2024041821p-cq24y-2-pH6.8jz-lf100z-p3-8h.lcd
 方法文件名: RC\$SMF-4060 - SMF-4060-rcqx-FX260.lcm
 批处理文件名: RC\$SMF-4060 - SMF-4060-20260425-FX260.lcb
 样品瓶号: 3-23
 进样体积: 20 μl 版本号: 6.115
 进样时间: 2026/04/25 18:38:05 实验者: xiechaojun
 处理时间(V2): 2026/04/27 13:48:05 处理者: xiechaojun
 仪器型号: SHIMADZU LC-2050C (FX260)

<色谱图>



<峰表>

检测器A Ch1 305nm

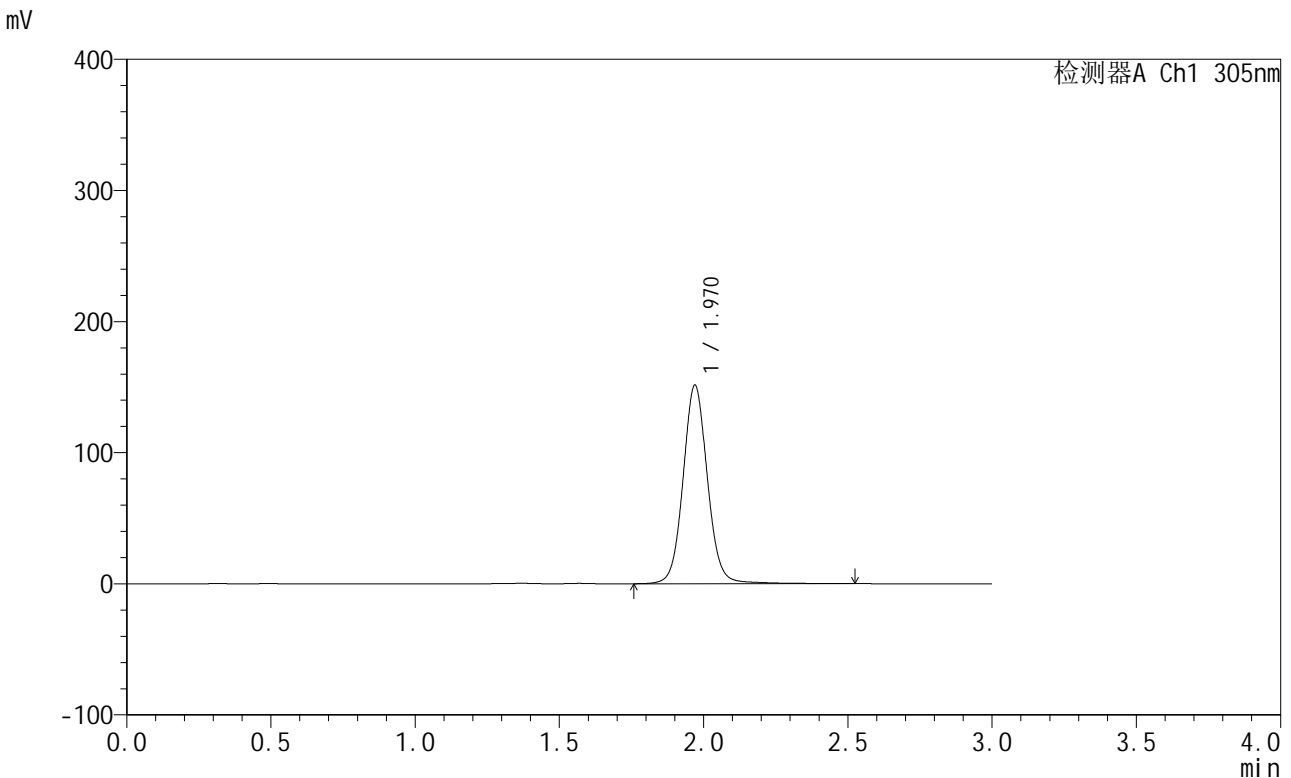
峰号	保留时间	面积	面积%	高度	理论塔板数(USP)	拖尾因子	分离度(USP)
1	1.970	758016	100.000	129271	2730	1.070	--
总计		758016	100.000	129271			

图486 氟伐他汀钠缓释片溶出曲线测定长期24月HPLC图谱
自制品-20240
41821批-pH6.8介质-篮法-100转-480min-片3
供试品溶液-1

<样品信息>

色谱柱: XB-C18(50mm*4.6mm,5µm) 流 速: 2.0ml/min
 柱 温: 30°C 波 长: 305nm
 数据文件名: RC\$SMF-4060 - 0-208/11-1400-2 - zzp-2024041821p-cq24y-2-pH6.8jz-lf100z-p4-8h.lcd
 方法文件名: RC\$SMF-4060 - SMF-4060-rcqx-FX260.lcm
 批处理文件名: RC\$SMF-4060 - SMF-4060-20260425-FX260.lcb
 样品瓶号: 3-32
 进样体积: 20 µl 版本号: 6.115
 进样时间: 2026/04/25 18:41:27 实验者: xiechaojun
 处理时间(V2): 2026/04/27 13:48:08 处理者: xiechaojun
 仪器型号: SHIMADZU LC-2050C (FX260)

<色谱图>



<峰表>

检测器A Ch1 305nm

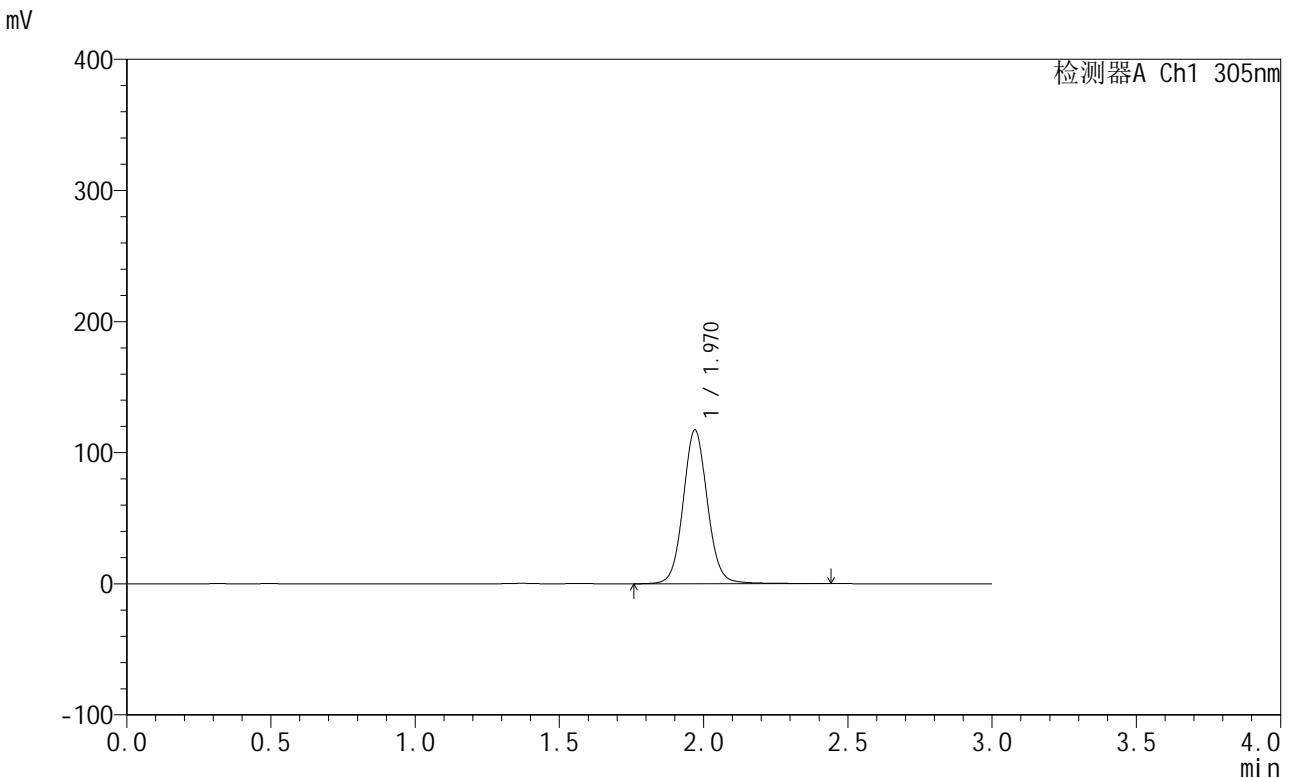
峰号	保留时间	面积	面积%	高度	理论塔板数(USP)	拖尾因子	分离度(USP)
1	1.970	889996	100.000	151314	2728	1.068	--
总计		889996	100.000	151314			

图487 氟伐他汀钠缓释片溶出曲线测定长期24月HPLC图谱
自制品-2024041821批-pH6.8介质-篮法-100转-480min-片4
供试品溶液-1

<样品信息>

色谱柱: XB-C18(50mm*4.6mm,5μm) 流 速: 2.0ml/min
 柱 温: 30°C 波 长: 305nm
 数据文件名: RC\$SMF-4060 - 0-208/11-1401-2 - zzp-2024041821p-cq24y-2-pH6.8jz-lf100z-p5-8h.lcd
 方法文件名: RC\$SMF-4060 - SMF-4060-rcqx-FX260.lcm
 批处理文件名: RC\$SMF-4060 - SMF-4060-20260425-FX260.lcb
 样品瓶号: 3-41
 进样体积: 20 μl 版本号: 6.115
 进样时间: 2026/04/25 18:44:48 实验者: xiechaojun
 处理时间(V2): 2026/04/27 13:48:11 处理者: xiechaojun
 仪器型号: SHIMADZU LC-2050C (FX260)

<色谱图>



<峰表>

检测器A Ch1 305nm

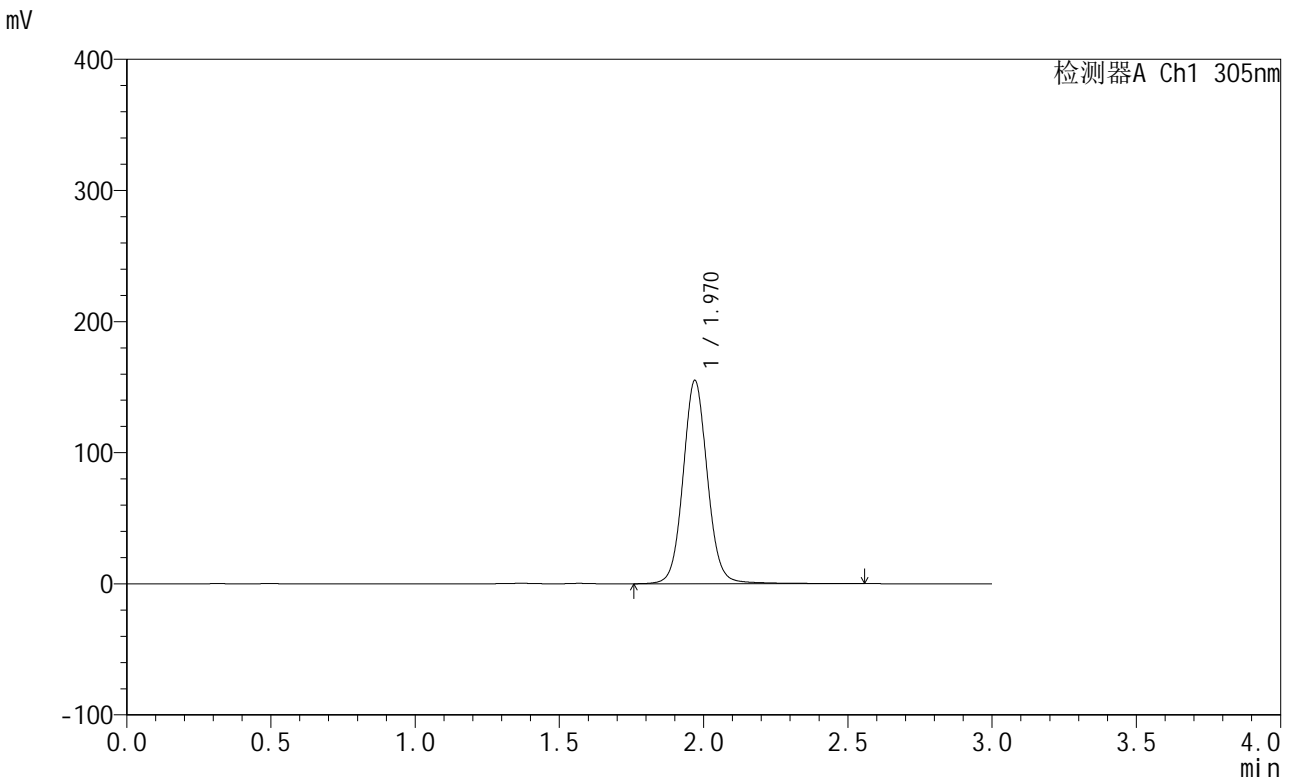
峰号	保留时间	面积	面积%	高度	理论塔板数(USP)	拖尾因子	分离度(USP)
1	1.970	686184	100.000	117242	2737	1.070	--
总计		686184	100.000	117242			

图488 氟伐他汀钠缓释片溶出曲线测定长期24月HPLC图谱
自制品-20240
41821批-pH6.8介质-篮法-100转-480min-片5
供试品溶液-1

<样品信息>

色谱柱: XB-C18(50mm*4.6mm,5µm) 流 速: 2.0ml/min
 柱 温: 30°C 波 长: 305nm
 数据文件名: RC\$SMF-4060 - 0-208/11-1402-2 - zzp-2024041821p-cq24y-2-pH6.8jz-lf100z-p6-8h.lcd
 方法文件名: RC\$SMF-4060 - SMF-4060-rcqx-FX260.lcm
 批处理文件名: RC\$SMF-4060 - SMF-4060-20260425-FX260.lcb
 样品瓶号: 3-50
 进样体积: 20 µl 版本号: 6.115
 进样时间: 2026/04/25 18:48:10 实验者: xiechaojun
 处理时间(V2): 2026/04/27 13:48:14 处理者: xiechaojun
 仪器型号: SHIMADZU LC-2050C (FX260)

<色谱图>



<峰表>

检测器A Ch1 305nm

峰号	保留时间	面积	面积%	高度	理论塔板数(USP)	拖尾因子	分离度(USP)
1	1.970	910916	100.000	154962	2730	1.069	--
总计		910916	100.000	154962			

图489 氟伐他汀钠缓释片溶出曲线测定长期24月HPLC图谱
自制品-20240
41821批-pH6.8介质-篮法-100转-480min-片6
供试品溶液-1



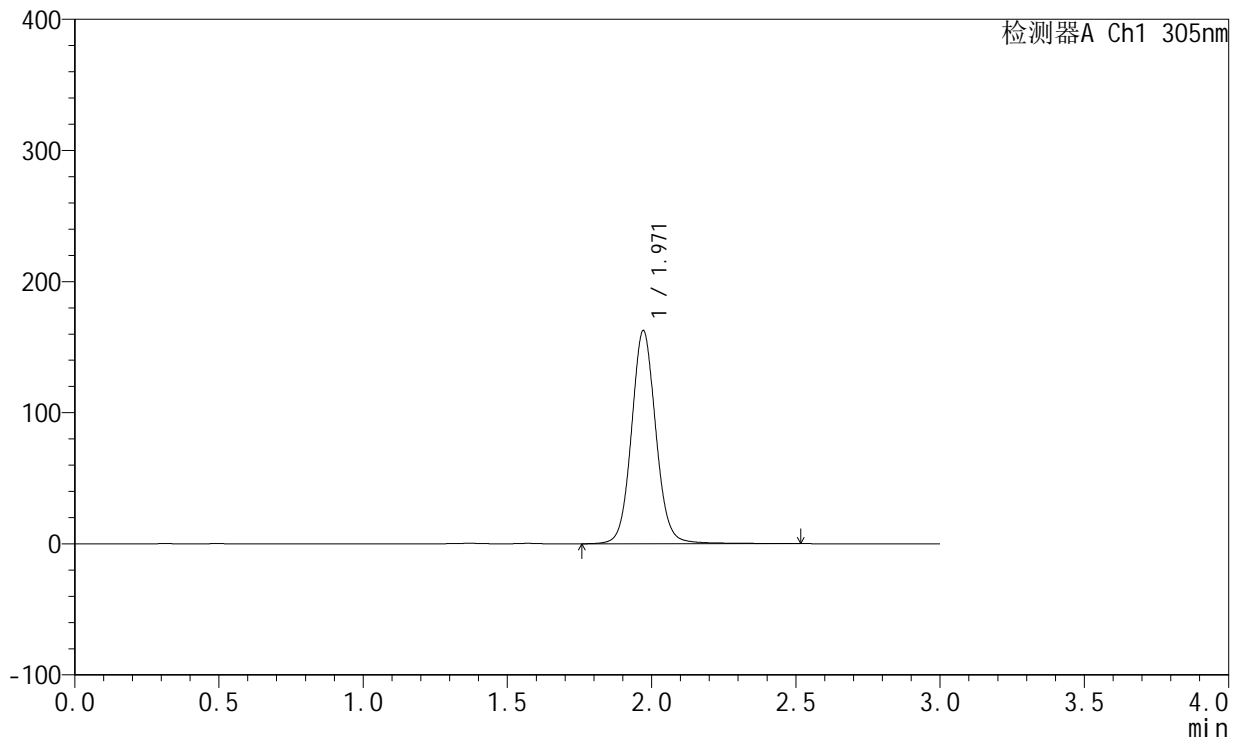
SMF-4060

<样品信息>

色谱柱: XB-C18(50mm*4.6mm,5μm) 流 速: 2.0ml/min
 柱 温: 30°C 波 长: 305nm
 数据文件名: RC\$SMF-4060 - 0-208/11-1403-2 - zzp-2024041821p-cq24y-2-pH6.8jz-lf100z-p1-10h.lcd
 方法文件名: RC\$SMF-4060 - SMF-4060-rcqx-FX260.lcm
 批处理文件名: RC\$SMF-4060 - SMF-4060-20260425-FX260.lcb
 样品瓶号: 3-6
 进样体积: 20 μl 版本号: 6.115
 进样时间: 2026/04/25 18:51:32 实验者: xiechaojun
 处理时间(V2): 2026/04/27 13:48:17 处理者: xiechaojun
 仪器型号: SHIMADZU LC-2050C (FX260)

<色谱图>

mV



<峰表>

检测器A Ch1 305nm

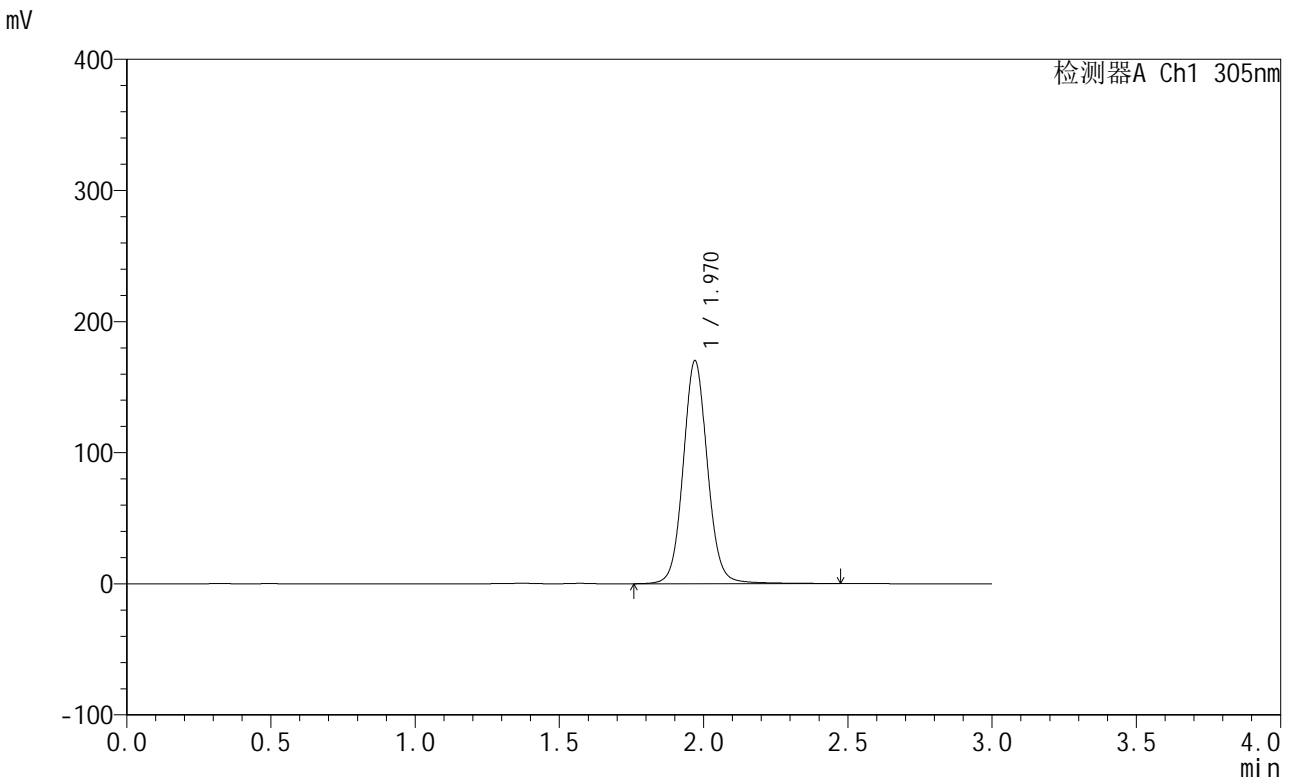
峰号	保留时间	面积	面积%	高度	理论塔板数(USP)	拖尾因子	分离度(USP)
1	1.971	954725	100.000	162616	2724	1.074	--
总计		954725	100.000	162616			

图490 氟伐他汀钠缓释片溶出曲线测定长期24月HPLC图谱
自制品-20240
41821批-pH6.8介质-篮法-100转-600min-片1
供试品溶液-1

<样品信息>

色谱柱: XB-C18(50mm*4.6mm,5μm) 流 速: 2.0ml/min
 柱 温: 30°C 波 长: 305nm
 数据文件名: RC\$SMF-4060 - 0-208/11-1404-2 - zzp-2024041821p-cq24y-2-pH6.8jz-lf100z-p2-10h.lcd
 方法文件名: RC\$SMF-4060 - SMF-4060-rcqx-FX260.lcm
 批处理文件名: RC\$SMF-4060 - SMF-4060-20260425-FX260.lcb
 样品瓶号: 3-15
 进样体积: 20 μl 版本号: 6.115
 进样时间: 2026/04/25 18:54:54 实验者: xiechaojun
 处理时间(V2): 2026/04/27 13:48:20 处理者: xiechaojun
 仪器型号: SHIMADZU LC-2050C (FX260)

<色谱图>



<峰表>

检测器A Ch1 305nm

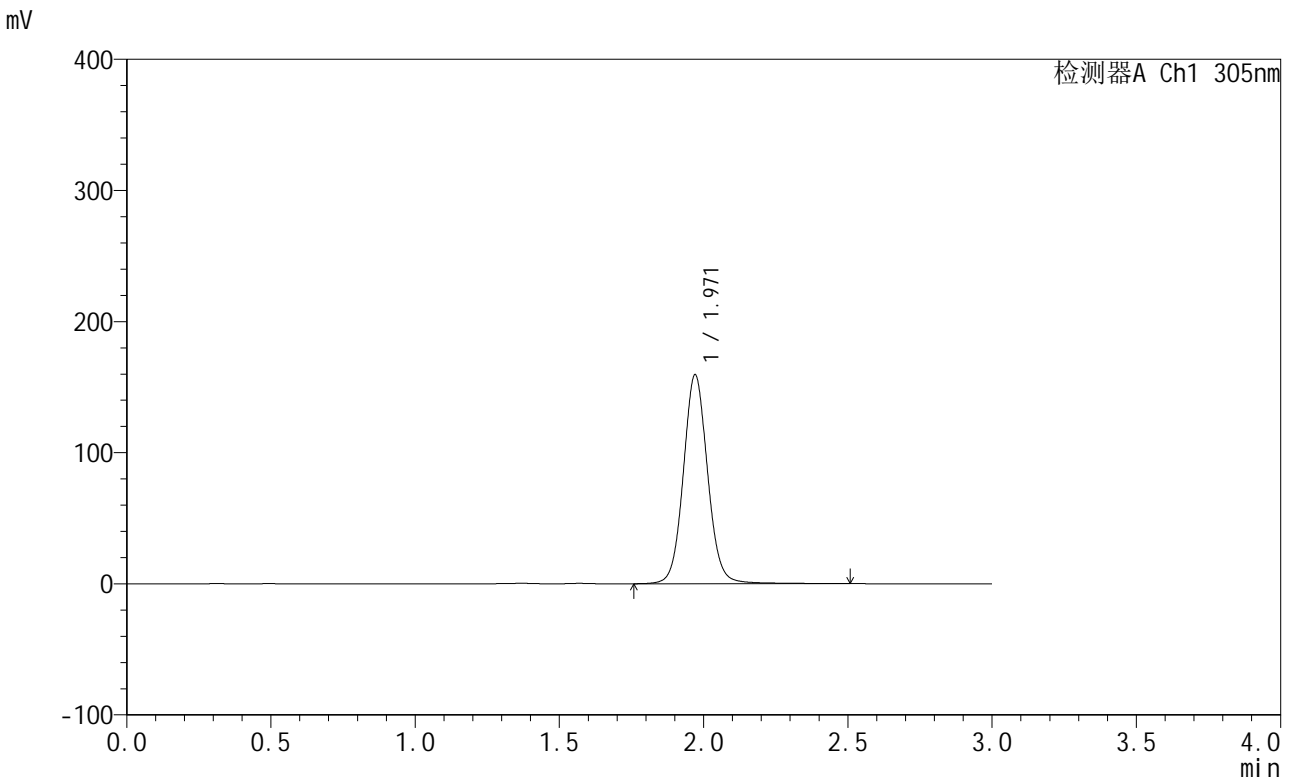
峰号	保留时间	面积	面积%	高度	理论塔板数(USP)	拖尾因子	分离度(USP)
1	1.970	997263	100.000	169989	2730	1.070	--
总计		997263	100.000	169989			

图491 氟伐他汀钠缓释片溶出曲线测定长期24月HPLC图谱
自制品-20240
41821批-pH6.8介质-篮法-100转-600min-片2
供试品溶液-1

<样品信息>

色谱柱: XB-C18(50mm*4.6mm,5µm) 流 速: 2.0ml/min
 柱 温: 30°C 波 长: 305nm
 数据文件名: RC\$SMF-4060 - 0-208/11-1405-2 - zzp-2024041821p-cq24y-2-pH6.8jz-lf100z-p3-10h.lcd
 方法文件名: RC\$SMF-4060 - SMF-4060-rcqx-FX260.lcm
 批处理文件名: RC\$SMF-4060 - SMF-4060-20260425-FX260.lcb
 样品瓶号: 3-24
 进样体积: 20 µl 版本号: 6.115
 进样时间: 2026/04/25 18:58:15 实验者: xiechaojun
 处理时间(V2): 2026/04/27 13:48:23 处理者: xiechaojun
 仪器型号: SHIMADZU LC-2050C (FX260)

<色谱图>



<峰表>

检测器A Ch1 305nm

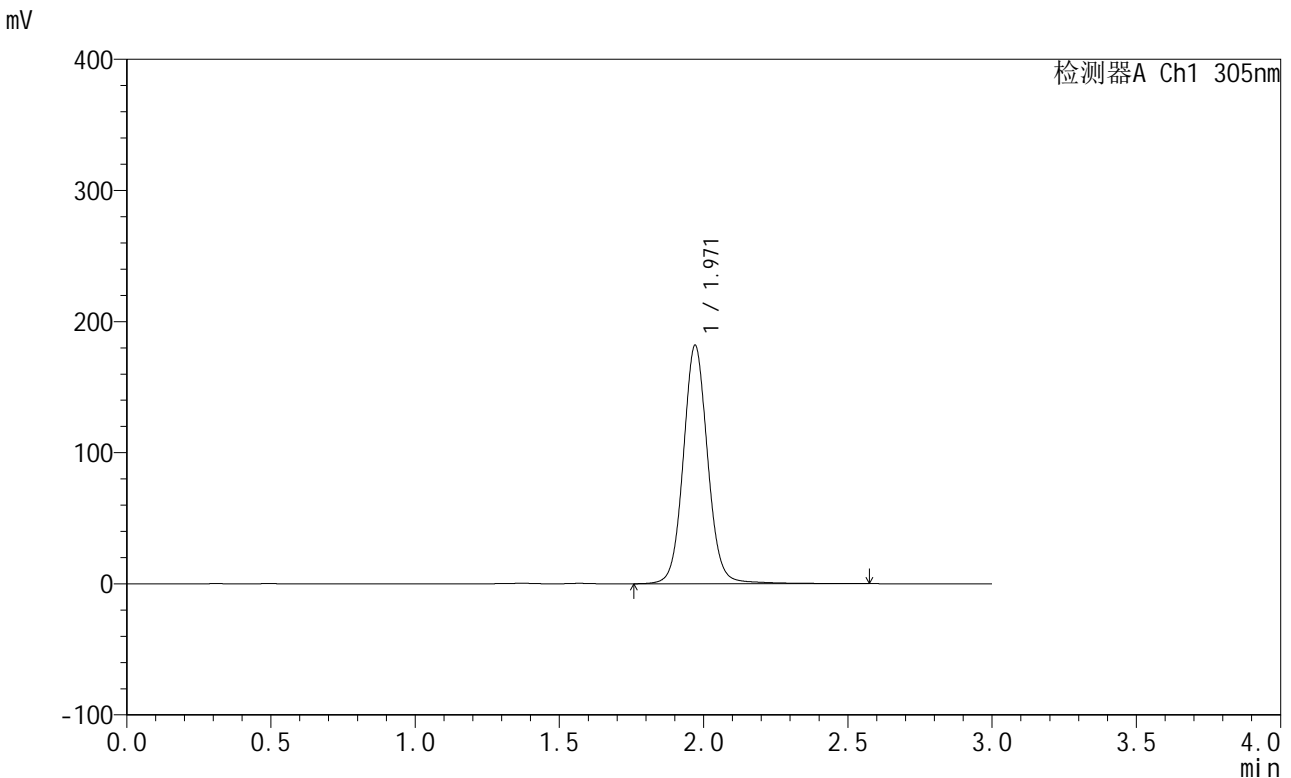
峰号	保留时间	面积	面积%	高度	理论塔板数(USP)	拖尾因子	分离度(USP)
1	1.971	933351	100.000	159427	2733	1.070	--
总计		933351	100.000	159427			

图492 氟伐他汀钠缓释片溶出曲线测定长期24月HPLC图谱
自制品-20240
41821批-pH6.8介质-篮法-100转-600min-片3
供试品溶液-1

<样品信息>

色谱柱: XB-C18(50mm*4.6mm,5μm) 流 速: 2.0ml/min
 柱 温: 30°C 波 长: 305nm
 数据文件名: RC\$SMF-4060 - 0-208/11-1406-2 - zzp-2024041821p-cq24y-2-pH6.8jz-lf100z-p4-10h.lcd
 方法文件名: RC\$SMF-4060 - SMF-4060-rcqx-FX260.lcm
 批处理文件名: RC\$SMF-4060 - SMF-4060-20260425-FX260.lcb
 样品瓶号: 3-33
 进样体积: 20 μl 版本号: 6.115
 进样时间: 2026/04/25 19:01:37 实验者: xiechaojun
 处理时间(V2): 2026/04/27 13:48:26 处理者: xiechaojun
 仪器型号: SHIMADZU LC-2050C (FX260)

<色谱图>



<峰表>

检测器A Ch1 305nm

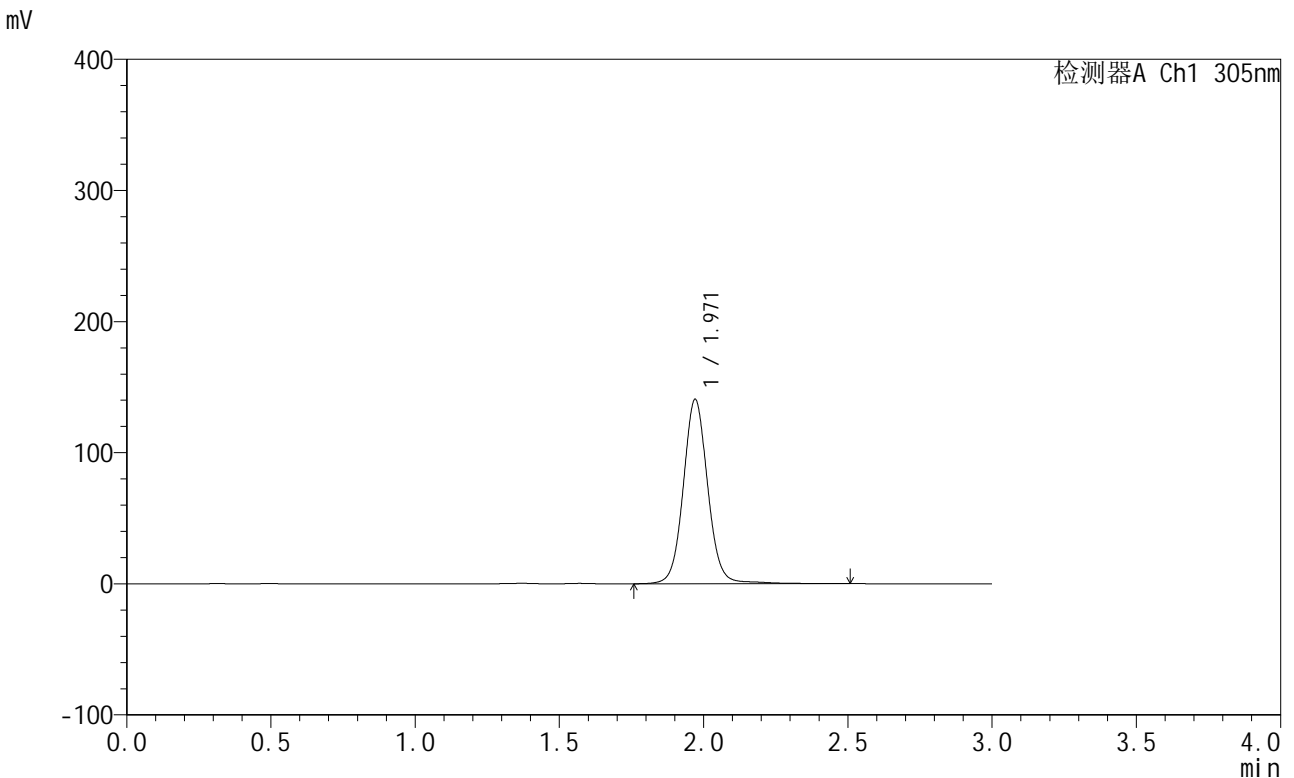
峰号	保留时间	面积	面积%	高度	理论塔板数(USP)	拖尾因子	分离度(USP)
1	1.971	1070109	100.000	181868	2728	1.068	--
总计		1070109	100.000	181868			

图493 氟伐他汀钠缓释片溶出曲线测定长期24月HPLC图谱
自制品-20240
41821批-pH6.8介质-篮法-100转-600min-片4
供试品溶液-1

<样品信息>

色谱柱: XB-C18(50mm*4.6mm,5µm)	流速: 2.0ml/min
柱温: 30°C	波长: 305nm
数据文件名: RC\$SMF-4060 - 0-208/11-1407-2 - zzp-2024041821p-cq24y-2-pH6.8jz-lf100z-p5-10h.lcd	
方法文件名: RC\$SMF-4060 - SMF-4060-rcqx-FX260.lcm	
批处理文件名: RC\$SMF-4060 - SMF-4060-20260425-FX260.lcb	
样品瓶号: 3-42	版本号: 6.115
进样体积: 20 µl	实验者: xiechaojun
进样时间: 2026/04/25 19:04:59	处理者: xiechaojun
处理时间(V2): 2026/04/27 13:48:29	
仪器型号: SHIMADZU LC-2050C (FX260)	

<色谱图>



<峰表>

检测器A Ch1 305nm

峰号	保留时间	面积	面积%	高度	理论塔板数(USP)	拖尾因子	分离度(USP)
1	1.971	829733	100.000	140661	2724	1.063	--
总计		829733	100.000	140661			

图494 氟伐他汀钠缓释片溶出曲线测定长期24月HPLC图谱
自制品-20240
41821批-pH6.8介质-篮法-100转-600min-片5
供试品溶液-1



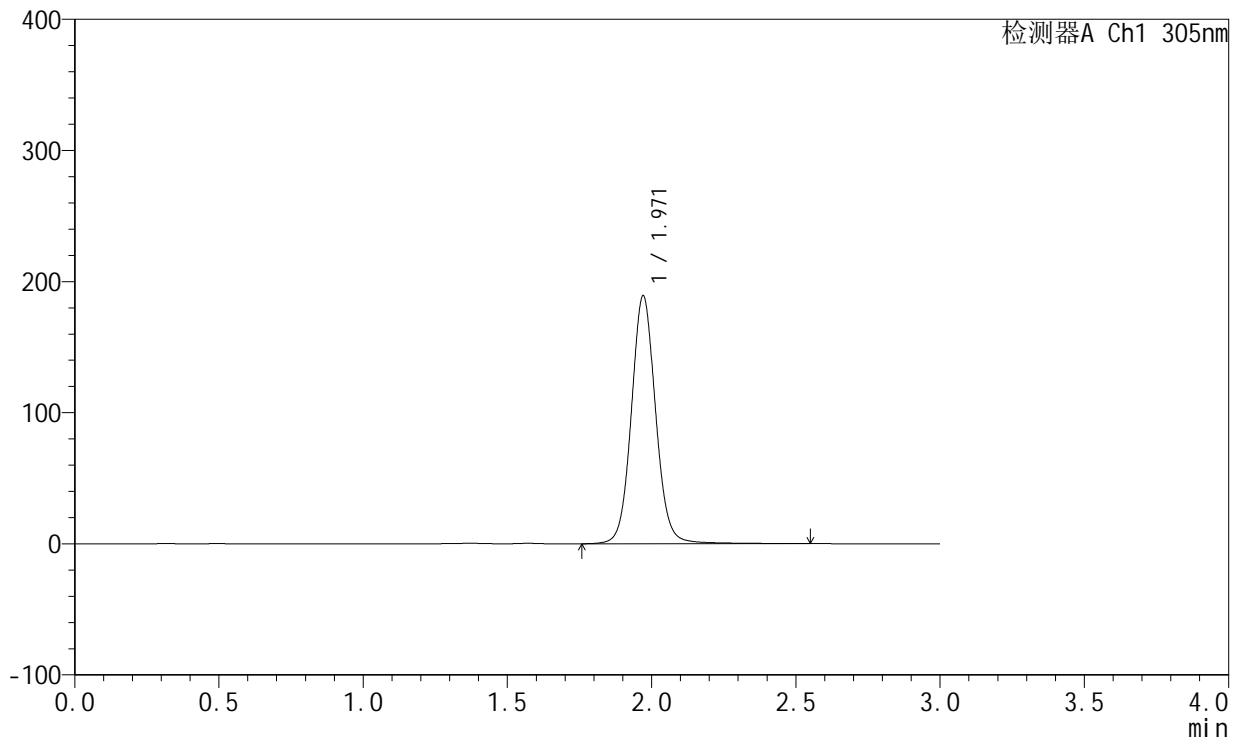
SMF-4060

<样品信息>

色谱柱: XB-C18(50mm*4.6mm,5μm) 流 速: 2.0ml/min
 柱 温: 30°C 波 长: 305nm
 数据文件名: RC\$SMF-4060 - 0-208/11-1408-2 - zzp-2024041821p-cq24y-2-pH6.8jz-lf100z-p6-10h.lcd
 方法文件名: RC\$SMF-4060 - SMF-4060-rcqx-FX260.lcm
 批处理文件名: RC\$SMF-4060 - SMF-4060-20260425-FX260.lcb
 样品瓶号: 3-51
 进样体积: 20 μl 版本号: 6.115
 进样时间: 2026/04/25 19:08:21 实验者: xiechaojun
 处理时间(V2): 2026/04/27 13:48:32 处理者: xiechaojun
 仪器型号: SHIMADZU LC-2050C (FX260)

<色谱图>

mV



<峰表>

检测器A Ch1 305nm

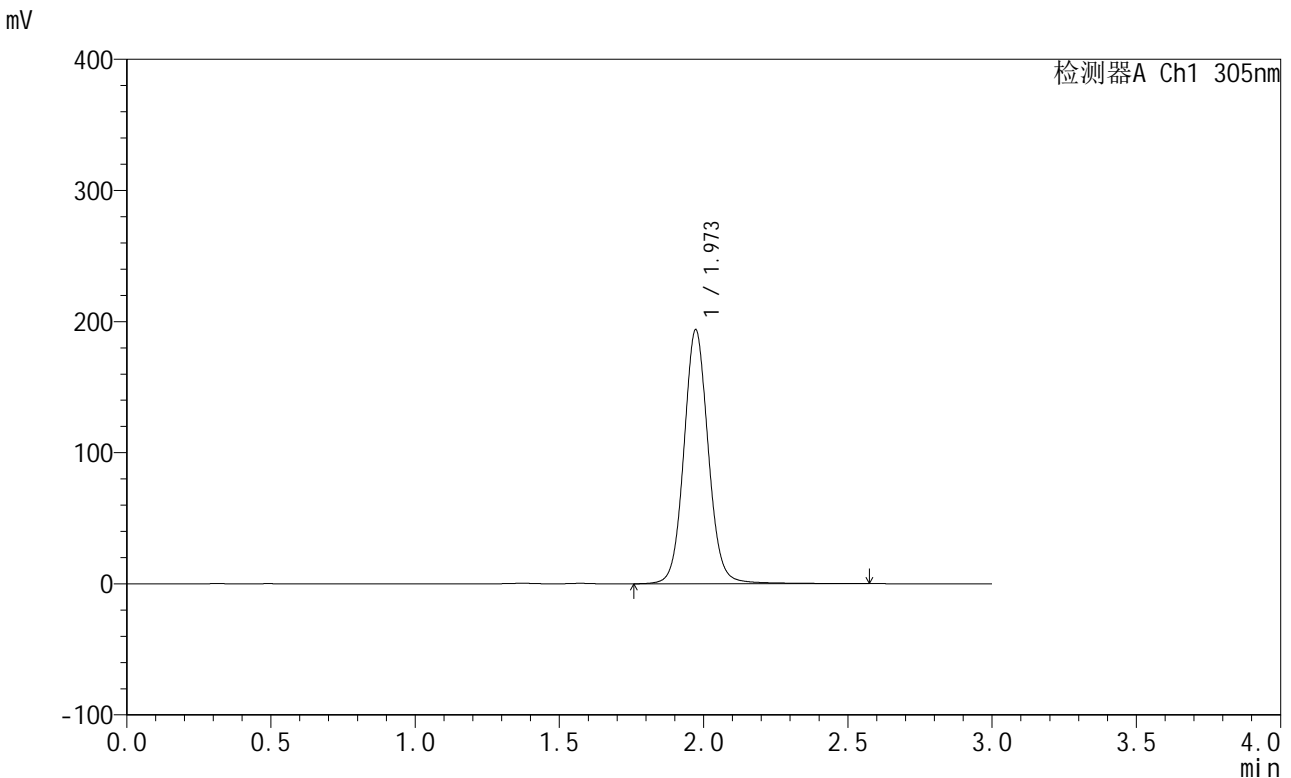
峰号	保留时间	面积	面积%	高度	理论塔板数(USP)	拖尾因子	分离度(USP)
1	1.971	1108560	100.000	189096	2732	1.070	--
总计		1108560	100.000	189096			

图495 氟伐他汀钠缓释片溶出曲线测定长期24月HPLC图谱
自制品-20240
41821批-pH6.8介质-篮法-100转-600min-片6
供试品溶液-1

<样品信息>

色谱柱: XB-C18(50mm*4.6mm,5μm) 流 速: 2.0ml/min
 柱 温: 30°C 波 长: 305nm
 数据文件名: RC\$SMF-4060 - 0-208/11-1409-2 - zzp-2024041821p-cq24y-2-pH6.8jz-lf100z-p1-12h.lcd
 方法文件名: RC\$SMF-4060 - SMF-4060-rcqx-FX260.lcm
 批处理文件名: RC\$SMF-4060 - SMF-4060-20260425-FX260.lcb
 样品瓶号: 3-7
 进样体积: 20 μl 版本号: 6.115
 进样时间: 2026/04/25 19:11:43 实验者: xiechaojun
 处理时间(V2): 2026/04/27 13:48:35 处理者: xiechaojun
 仪器型号: SHIMADZU LC-2050C (FX260)

<色谱图>



<峰表>

检测器A Ch1 305nm

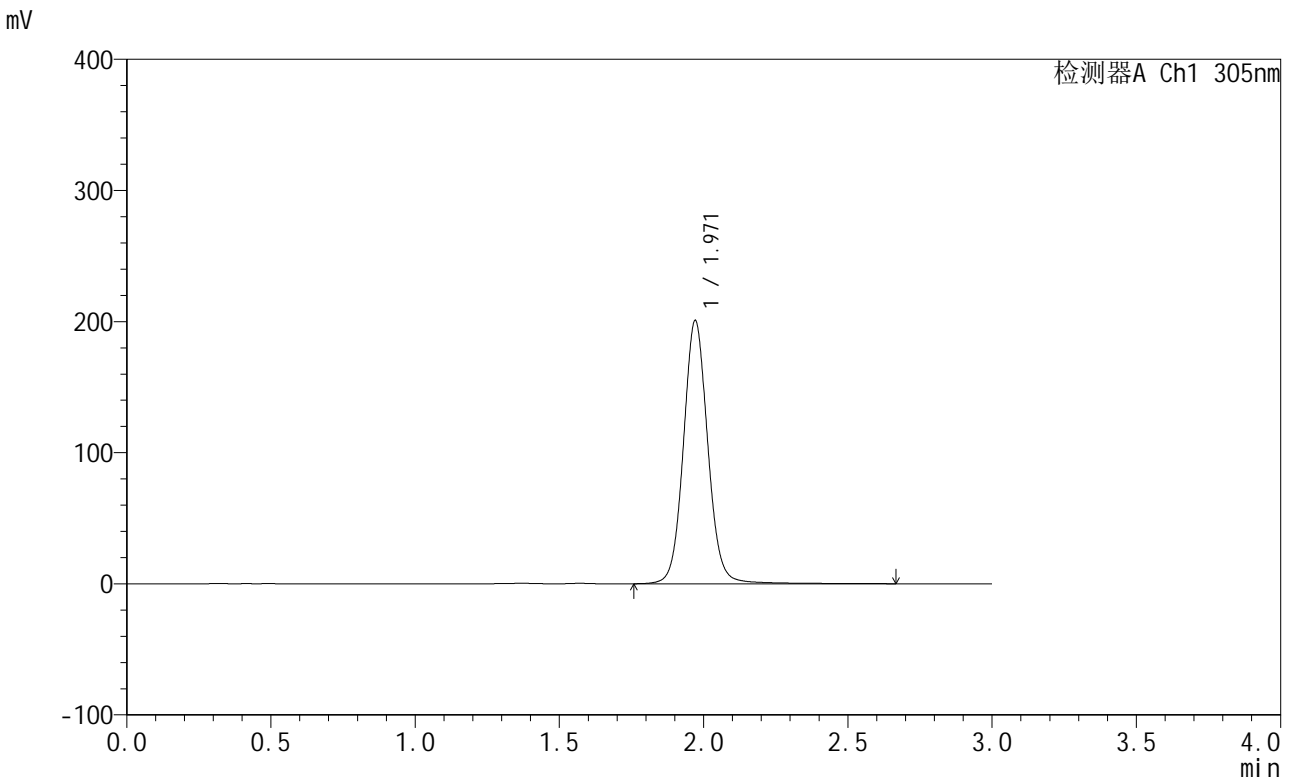
峰号	保留时间	面积	面积%	高度	理论塔板数(USP)	拖尾因子	分离度(USP)
1	1.973	1139314	100.000	193739	2729	1.073	--
总计		1139314	100.000	193739			

图496 氟伐他汀钠缓释片溶出曲线测定长期24月HPLC图谱
自制品-20240
41821批-pH6.8介质-篮法-100转-720min-片1
供试品溶液-1

<样品信息>

色谱柱: XB-C18(50mm*4.6mm,5μm) 流 速: 2.0ml/min
 柱 温: 30°C 波 长: 305nm
 数据文件名: RC\$SMF-4060 - 0-208/11-1410-2 - zzp-2024041821p-cq24y-2-pH6.8jz-lf100z-p2-12h.lcd
 方法文件名: RC\$SMF-4060 - SMF-4060-rcqx-FX260.lcm
 批处理文件名: RC\$SMF-4060 - SMF-4060-20260425-FX260.lcb
 样品瓶号: 3-16
 进样体积: 20 μl 版本号: 6.115
 进样时间: 2026/04/25 19:15:05 实验者: xiechaojun
 处理时间(V2): 2026/04/27 13:48:38 处理者: xiechaojun
 仪器型号: SHIMADZU LC-2050C (FX260)

<色谱图>



<峰表>

检测器A Ch1 305nm

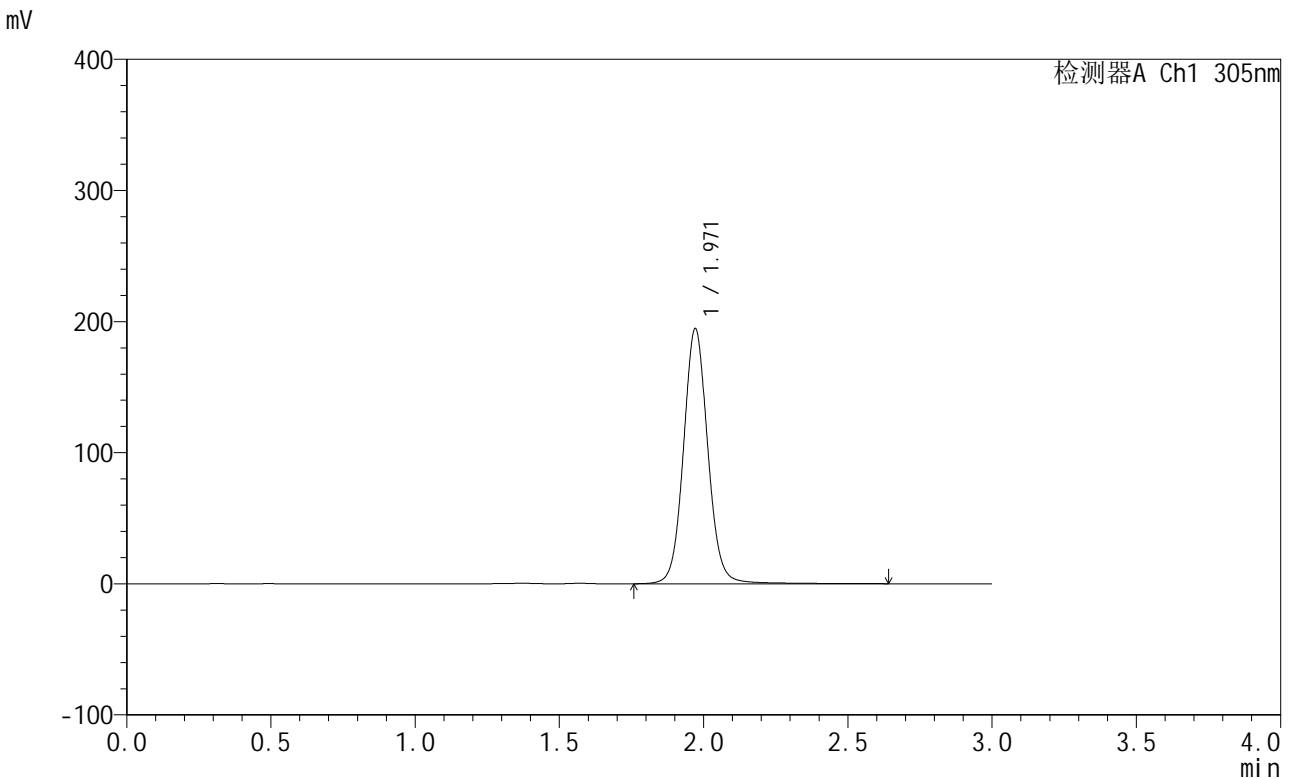
峰号	保留时间	面积	面积%	高度	理论塔板数(USP)	拖尾因子	分离度(USP)
1	1.971	1180982	100.000	200817	2730	1.071	--
总计		1180982	100.000	200817			

图497 氟伐他汀钠缓释片溶出曲线测定长期24月HPLC图谱
自制品-20240
41821批-pH6.8介质-篮法-100转-720min-片2
供试品溶液-1

<样品信息>

色谱柱: XB-C18(50mm*4.6mm,5μm) 流 速: 2.0ml/min
 柱 温: 30°C 波 长: 305nm
 数据文件名: RC\$SMF-4060 - 0-208/11-1411-2 - zzp-2024041821p-cq24y-2-pH6.8jz-lf100z-p3-12h.lcd
 方法文件名: RC\$SMF-4060 - SMF-4060-rcqx-FX260.lcm
 批处理文件名: RC\$SMF-4060 - SMF-4060-20260425-FX260.lcb
 样品瓶号: 3-25
 进样体积: 20 μl 版本号: 6.115
 进样时间: 2026/04/25 19:18:27 实验者: xiechaojun
 处理时间(V2): 2026/04/27 13:48:41 处理者: xiechaojun
 仪器型号: SHIMADZU LC-2050C (FX260)

<色谱图>



<峰表>

检测器A Ch1 305nm

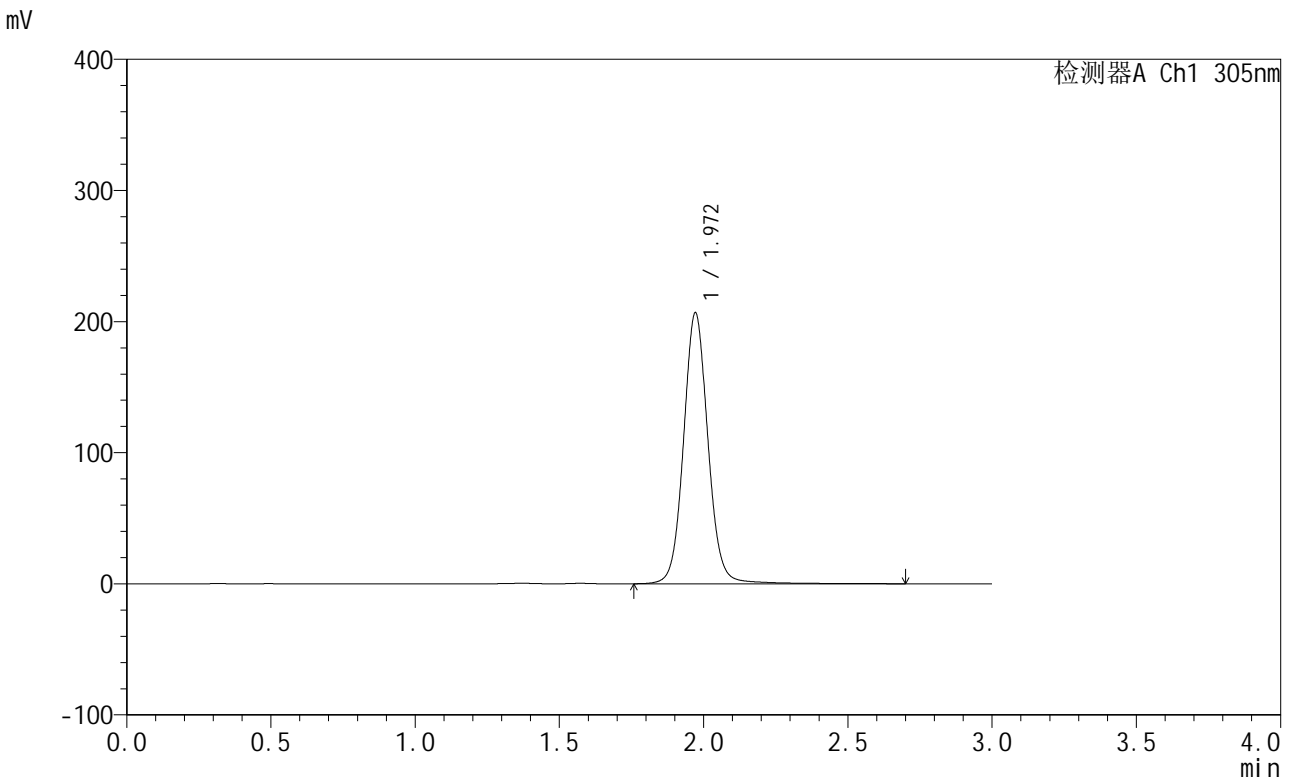
峰号	保留时间	面积	面积%	高度	理论塔板数(USP)	拖尾因子	分离度(USP)
1	1.971	1142531	100.000	194661	2731	1.071	--
总计		1142531	100.000	194661			

图498 氟伐他汀钠缓释片溶出曲线测定长期24月HPLC图谱
自制品-20240
41821批-pH6.8介质-篮法-100转-720min-片3
供试品溶液-1

<样品信息>

色谱柱: XB-C18(50mm*4.6mm,5μm) 流 速: 2.0ml/min
 柱 温: 30°C 波 长: 305nm
 数据文件名: RC\$SMF-4060 - 0-208/11-1412-2 - zzp-2024041821p-cq24y-2-pH6.8jz-lf100z-p4-12h.lcd
 方法文件名: RC\$SMF-4060 - SMF-4060-rcqx-FX260.lcm
 批处理文件名: RC\$SMF-4060 - SMF-4060-20260425-FX260.lcb
 样品瓶号: 3-34
 进样体积: 20 μl 版本号: 6.115
 进样时间: 2026/04/25 19:21:49 实验者: xiechaojun
 处理时间(V2): 2026/04/27 13:48:44 处理者: xiechaojun
 仪器型号: SHIMADZU LC-2050C (FX260)

<色谱图>



<峰表>

检测器A Ch1 305nm

峰号	保留时间	面积	面积%	高度	理论塔板数(USP)	拖尾因子	分离度(USP)
1	1.972	1218510	100.000	206761	2730	1.070	--
总计		1218510	100.000	206761			

图499 氟伐他汀钠缓释片溶出曲线测定长期24月HPLC图谱
自制品-20240
41821批-pH6.8介质-篮法-100转-720min-片4
供试品溶液-1

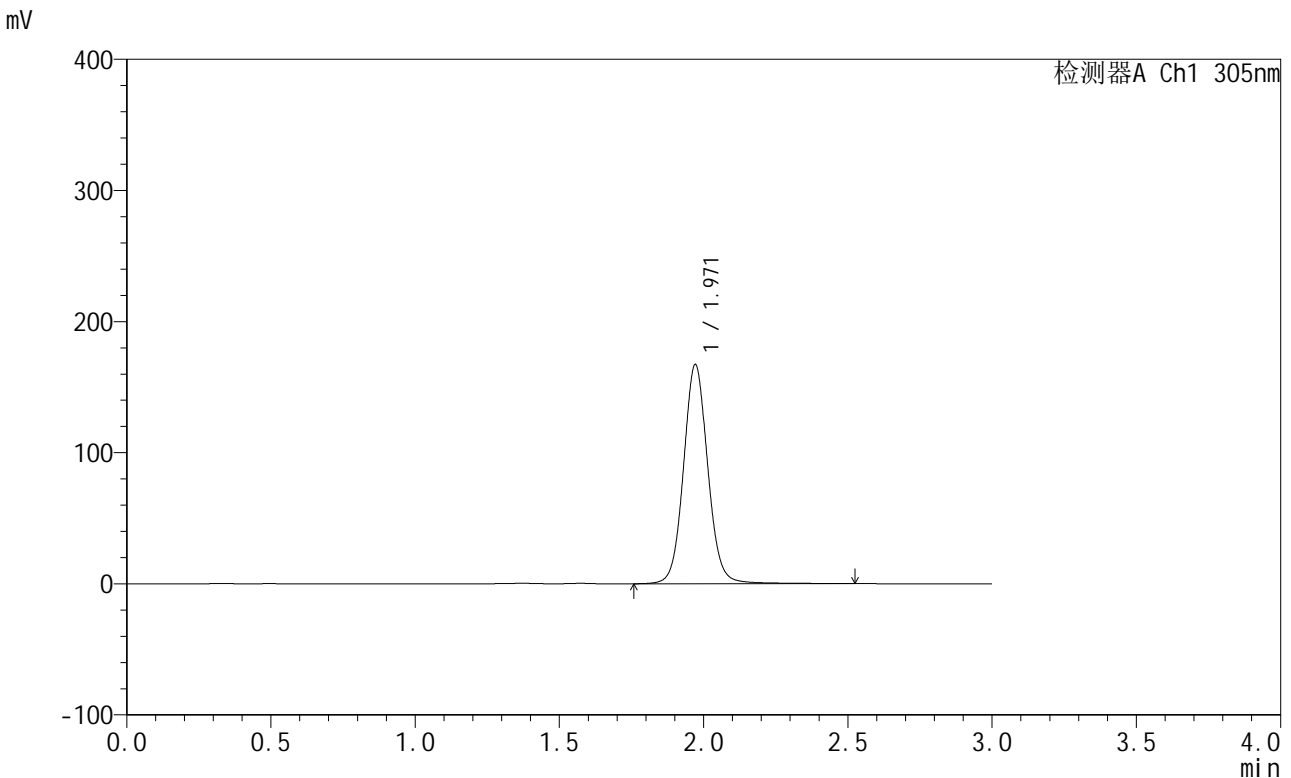


SMF-4060

<样品信息>

色谱柱: XB-C18(50mm*4.6mm,5μm) 流 速: 2.0ml/min
 柱 温: 30°C 波 长: 305nm
 数据文件名: RC\$SMF-4060 - 0-208/11-1413-2 - zzp-2024041821p-cq24y-2-pH6.8jz-lf100z-p5-12h.lcd
 方法文件名: RC\$SMF-4060 - SMF-4060-rcqx-FX260.lcm
 批处理文件名: RC\$SMF-4060 - SMF-4060-20260425-FX260.lcb
 样品瓶号: 3-43
 进样体积: 20 μl 版本号: 6.115
 进样时间: 2026/04/25 19:25:11 实验者: xiechaojun
 处理时间(V2): 2026/04/27 13:48:47 处理者: xiechaojun
 仪器型号: SHIMADZU LC-2050C (FX260)

<色谱图>



<峰表>

检测器A Ch1 305nm

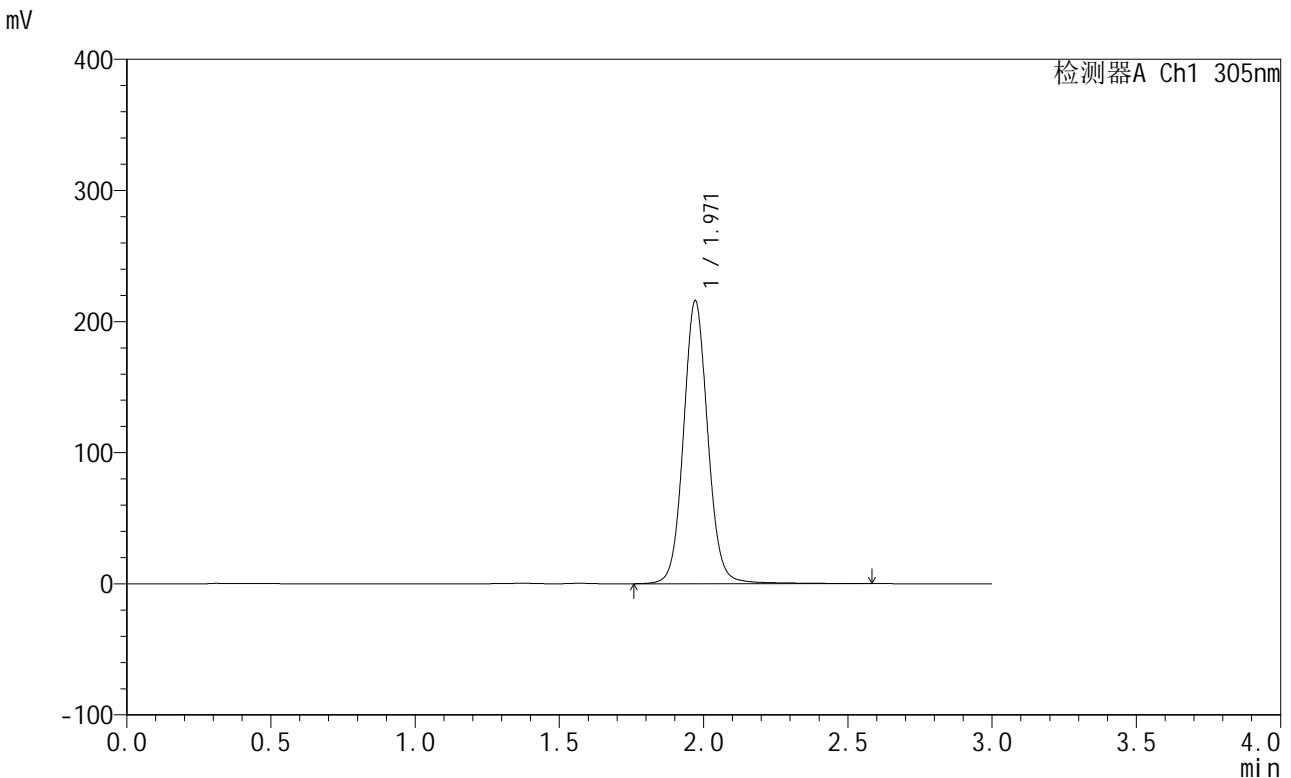
峰号	保留时间	面积	面积%	高度	理论塔板数(USP)	拖尾因子	分离度(USP)
1	1.971	979888	100.000	167255	2739	1.070	--
总计		979888	100.000	167255			

图500 氟伐他汀钠缓释片溶出曲线测定长期24月HPLC图谱
自制品-20240
41821批-pH6.8介质-篮法-100转-720min-片5
供试品溶液-1

<样品信息>

色谱柱: XB-C18(50mm*4.6mm,5µm)	流速: 2.0ml/min
柱温: 30°C	波长: 305nm
数据文件名: RC\$SMF-4060 - 0-208/11-1414-2 - zzp-2024041821p-cq24y-2-pH6.8jz-lf100z-p6-12h.lcd	
方法文件名: RC\$SMF-4060 - SMF-4060-rcqx-FX260.lcm	
批处理文件名: RC\$SMF-4060 - SMF-4060-20260425-FX260.lcb	
样品瓶号: 3-52	版本号: 6.115
进样体积: 20 µl	实验者: xiechaojun
进样时间: 2026/04/25 19:28:32	处理者: xiechaojun
处理时间(V2): 2026/04/27 13:48:50	
仪器型号: SHIMADZU LC-2050C (FX260)	

<色谱图>



<峰表>

检测器A Ch1 305nm

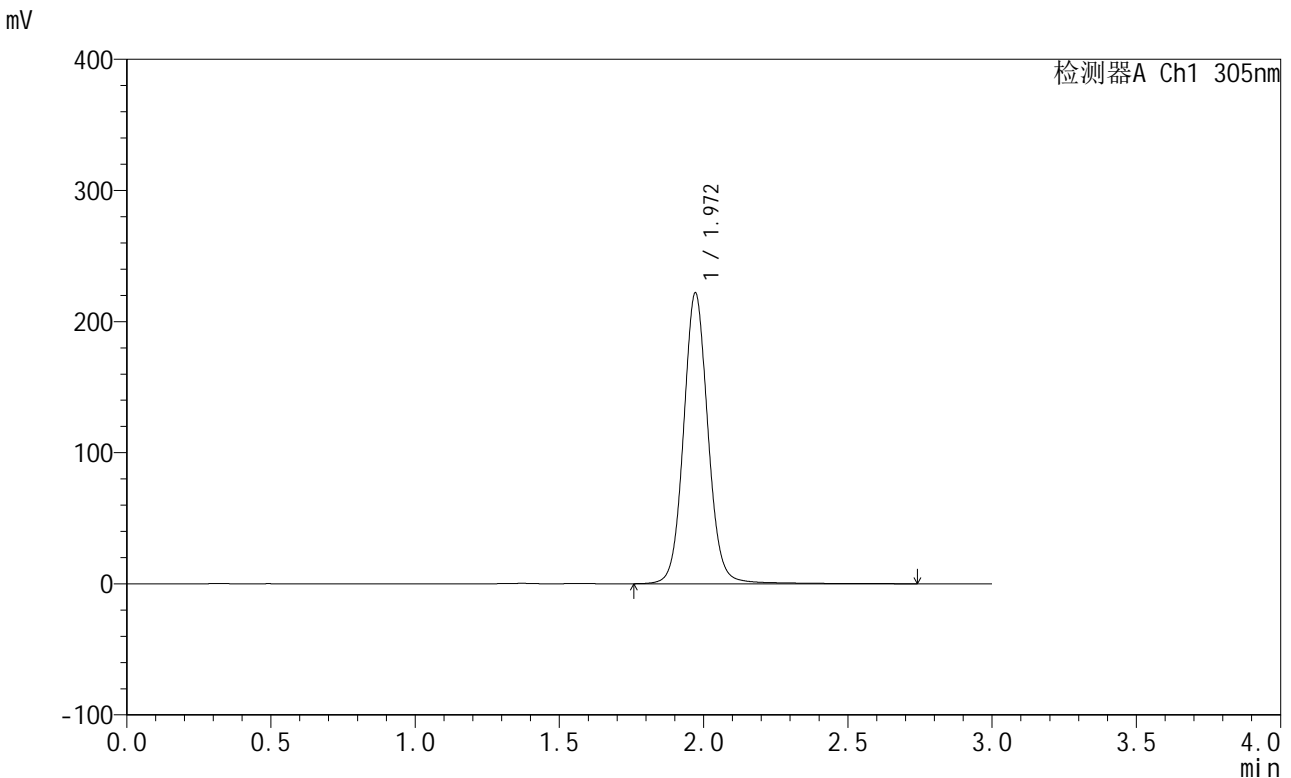
峰号	保留时间	面积	面积%	高度	理论塔板数(USP)	拖尾因子	分离度(USP)
1	1.971	1267430	100.000	215902	2729	1.071	--
总计		1267430	100.000	215902			

图501 氟伐他汀钠缓释片溶出曲线测定长期24月HPLC图谱
自制品-20240
41821批-pH6.8介质-篮法-100转-720min-片6
供试品溶液-1

<样品信息>

色谱柱: XB-C18(50mm*4.6mm,5μm) 流 速: 2.0ml/min
 柱 温: 30°C 波 长: 305nm
 数据文件名: RC\$SMF-4060 - 0-208/11-1415-2 - zzp-2024041821p-cq24y-2-pH6.8jz-lf100z-p1-14h.lcd
 方法文件名: RC\$SMF-4060 - SMF-4060-rcqx-FX260.lcm
 批处理文件名: RC\$SMF-4060 - SMF-4060-20260425-FX260.lcb
 样品瓶号: 3-8
 进样体积: 20 μl 版本号: 6.115
 进样时间: 2026/04/25 19:31:55 实验者: xiechaojun
 处理时间(V2): 2026/04/27 13:48:53 处理者: xiechaojun
 仪器型号: SHIMADZU LC-2050C (FX260)

<色谱图>



<峰表>

检测器A Ch1 305nm

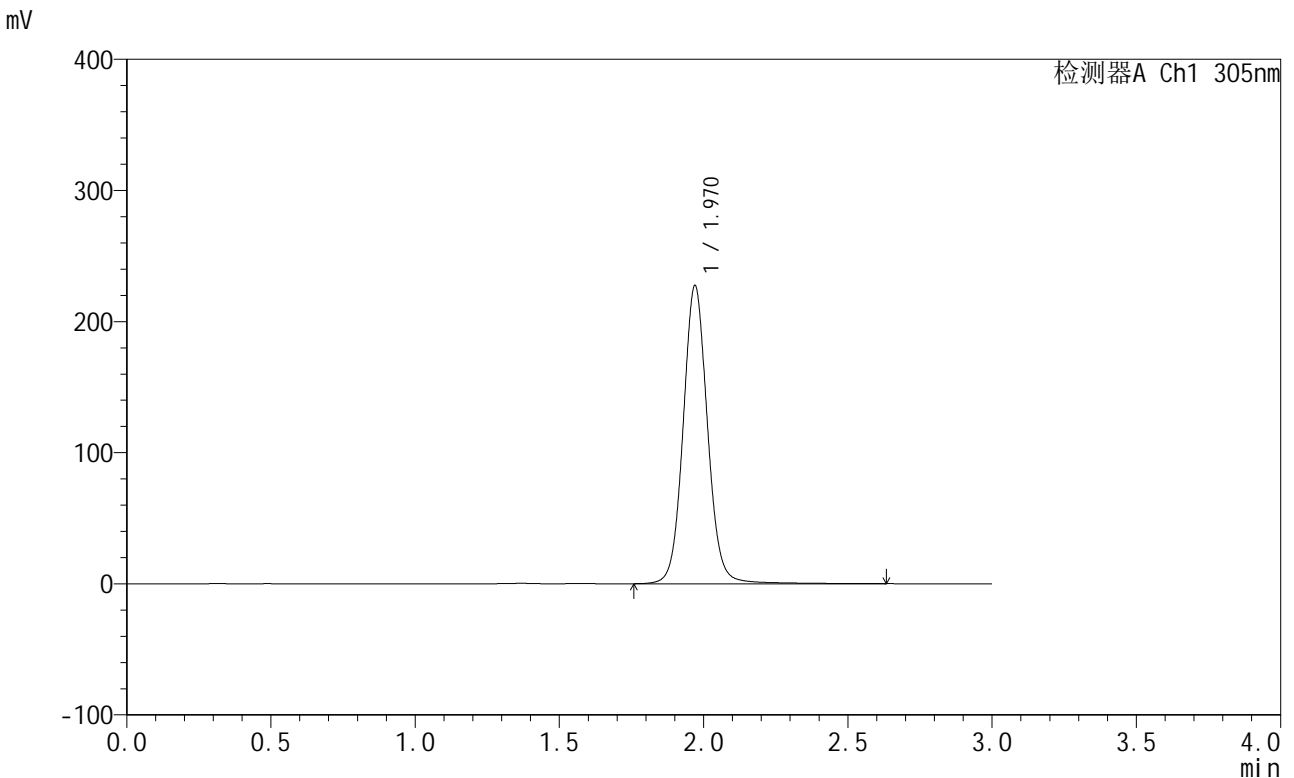
峰号	保留时间	面积	面积%	高度	理论塔板数(USP)	拖尾因子	分离度(USP)
1	1.972	1306599	100.000	221902	2729	1.074	--
总计		1306599	100.000	221902			

图502 氟伐他汀钠缓释片溶出曲线测定长期24月HPLC图谱
自制品-20240
41821批-pH6.8介质-篮法-100转-840min-片1
供试品溶液-1

<样品信息>

色谱柱: XB-C18(50mm*4.6mm,5μm) 流 速: 2.0ml/min
 柱 温: 30°C 波 长: 305nm
 数据文件名: RC\$SMF-4060 - 0-208/11-1416-2 - zzp-2024041821p-cq24y-2-pH6.8jz-lf100z-p2-14h.lcd
 方法文件名: RC\$SMF-4060 - SMF-4060-rcqx-FX260.lcm
 批处理文件名: RC\$SMF-4060 - SMF-4060-20260425-FX260.lcb
 样品瓶号: 3-17
 进样体积: 20 μl 版本号: 6.115
 进样时间: 2026/04/25 19:35:18 实验者: xiechaojun
 处理时间(V2): 2026/04/27 13:48:56 处理者: xiechaojun
 仪器型号: SHIMADZU LC-2050C (FX260)

<色谱图>



<峰表>

检测器A Ch1 305nm

峰号	保留时间	面积	面积%	高度	理论塔板数(USP)	拖尾因子	分离度(USP)
1	1.970	1337677	100.000	227297	2727	1.070	--
总计		1337677	100.000	227297			

图503 氟伐他汀钠缓释片溶出曲线测定长期24月HPLC图谱
自制品-20240
41821批-pH6.8介质-篮法-100转-840min-片2
供试品溶液-1



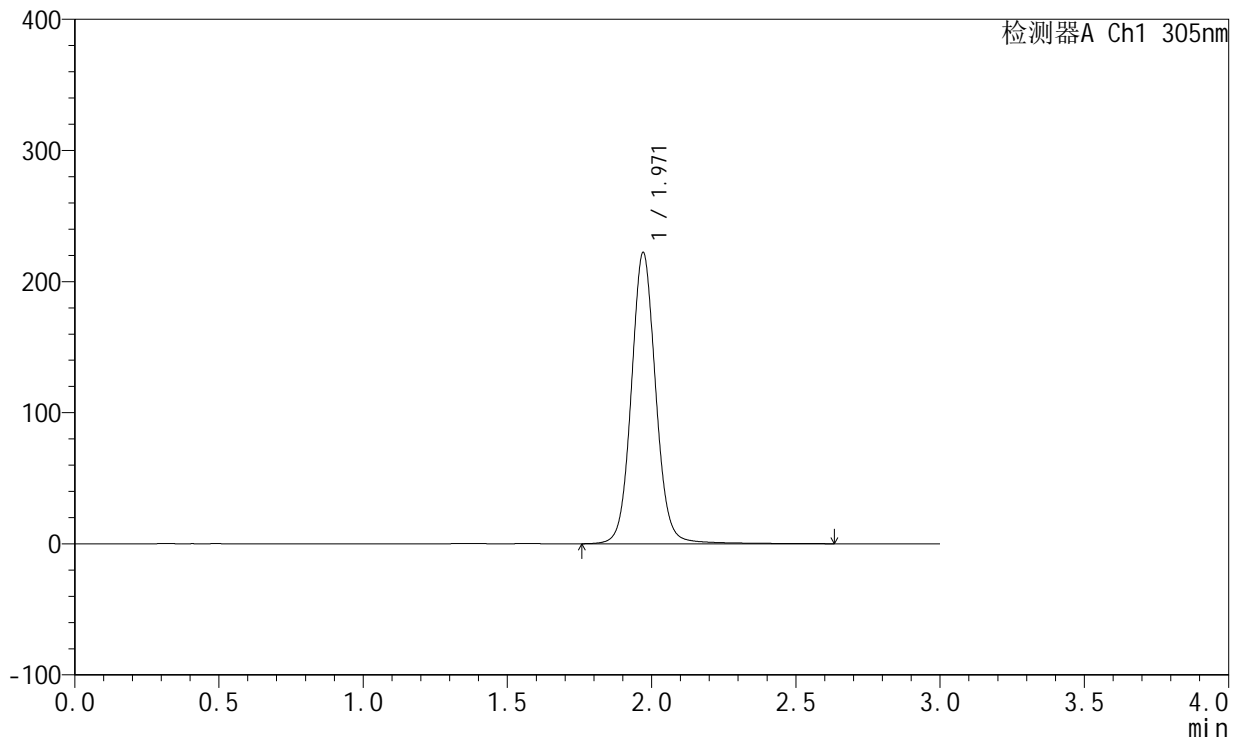
SMF-4060

<样品信息>

色谱柱: XB-C18(50mm*4.6mm,5μm) 流 速: 2.0ml/min
 柱 温: 30°C 波 长: 305nm
 数据文件名: RC\$SMF-4060 - 0-208/11-1417-2 - zzp-2024041821p-cq24y-2-pH6.8jz-lf100z-p3-14h.lcd
 方法文件名: RC\$SMF-4060 - SMF-4060-rcqx-FX260.lcm
 批处理文件名: RC\$SMF-4060 - SMF-4060-20260425-FX260.lcb
 样品瓶号: 3-26
 进样体积: 20 μl 版本号: 6.115
 进样时间: 2026/04/25 19:38:41 实验者: xiechaojun
 处理时间(V2): 2026/04/27 13:48:59 处理者: xiechaojun
 仪器型号: SHIMADZU LC-2050C (FX260)

<色谱图>

mV



<峰表>

检测器A Ch1 305nm

峰号	保留时间	面积	面积%	高度	理论塔板数(USP)	拖尾因子	分离度(USP)
1	1.971	1307124	100.000	222150	2727	1.070	--
总计		1307124	100.000	222150			

图504 氟伐他汀钠缓释片溶出曲线测定长期24月HPLC图谱
自制品-20240
41821批-pH6.8介质-篮法-100转-840min-片3
供试品溶液-1



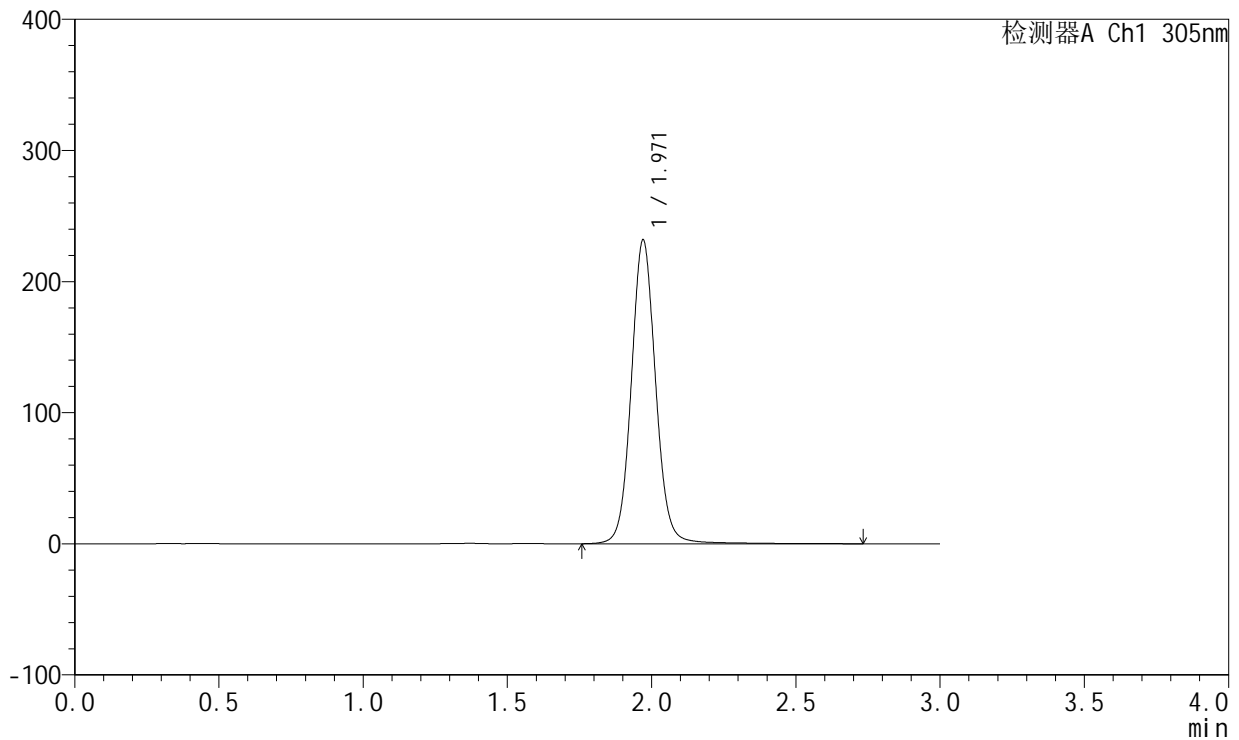
SMF-4060

<样品信息>

色谱柱: XB-C18(50mm*4.6mm,5μm) 流 速: 2.0ml/min
 柱 温: 30°C 波 长: 305nm
 数据文件名: RC\$SMF-4060 - 0-208/11-1418-2 - zzp-2024041821p-cq24y-2-pH6.8jz-lf100z-p4-14h.lcd
 方法文件名: RC\$SMF-4060 - SMF-4060-rcqx-FX260.lcm
 批处理文件名: RC\$SMF-4060 - SMF-4060-20260425-FX260.lcb
 样品瓶号: 3-35
 进样体积: 20 μl 版本号: 6.115
 进样时间: 2026/04/25 19:42:03 实验者: xiechaojun
 处理时间(V2): 2026/04/27 13:49:02 处理者: xiechaojun
 仪器型号: SHIMADZU LC-2050C (FX260)

<色谱图>

mV



<峰表>

检测器A Ch1 305nm

峰号	保留时间	面积	面积%	高度	理论塔板数(USP)	拖尾因子	分离度(USP)
1	1.971	1363292	100.000	231681	2726	1.071	--
总计		1363292	100.000	231681			

图505 氟伐他汀钠缓释片溶出曲线测定长期24月HPLC图谱
自制品-20240
41821批-pH6.8介质-篮法-100转-840min-片4
供试品溶液-1



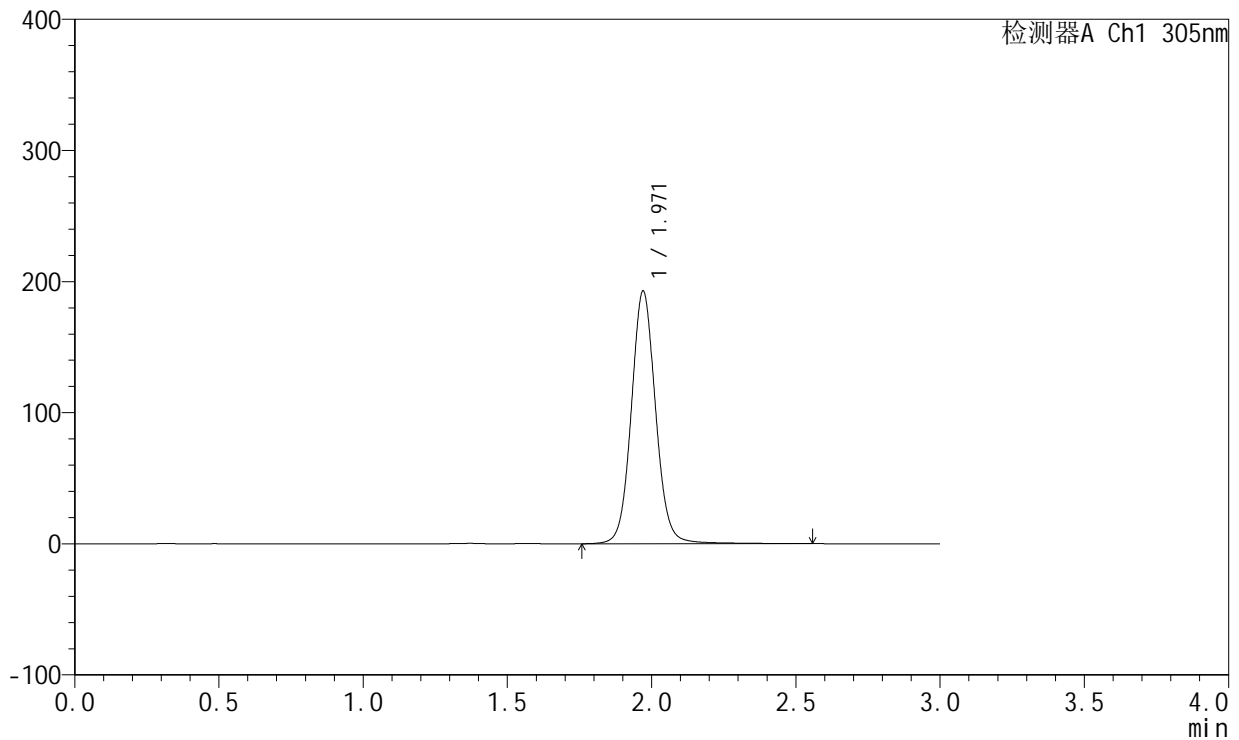
SMF-4060

<样品信息>

色谱柱: XB-C18(50mm*4.6mm,5μm) 流 速: 2.0ml/min
 柱 温: 30°C 波 长: 305nm
 数据文件名: RC\$SMF-4060 - 0-208/11-1419-2 - zzp-2024041821p-cq24y-2-pH6.8jz-lf100z-p5-14h.lcd
 方法文件名: RC\$SMF-4060 - SMF-4060-rcqx-FX260.lcm
 批处理文件名: RC\$SMF-4060 - SMF-4060-20260425-FX260.lcb
 样品瓶号: 3-44
 进样体积: 20 μl 版本号: 6.115
 进样时间: 2026/04/25 19:45:26 实验者: xiechaojun
 处理时间(V2): 2026/04/27 13:49:05 处理者: xiechaojun
 仪器型号: SHIMADZU LC-2050C (FX260)

<色谱图>

mV



<峰表>

检测器A Ch1 305nm

峰号	保留时间	面积	面积%	高度	理论塔板数(USP)	拖尾因子	分离度(USP)
1	1.971	1131139	100.000	192697	2728	1.070	--
总计		1131139	100.000	192697			

图506 氟伐他汀钠缓释片溶出曲线测定长期24月HPLC图谱
自制品-20240
41821批-pH6.8介质-篮法-100转-840min-片5
供试品溶液-1



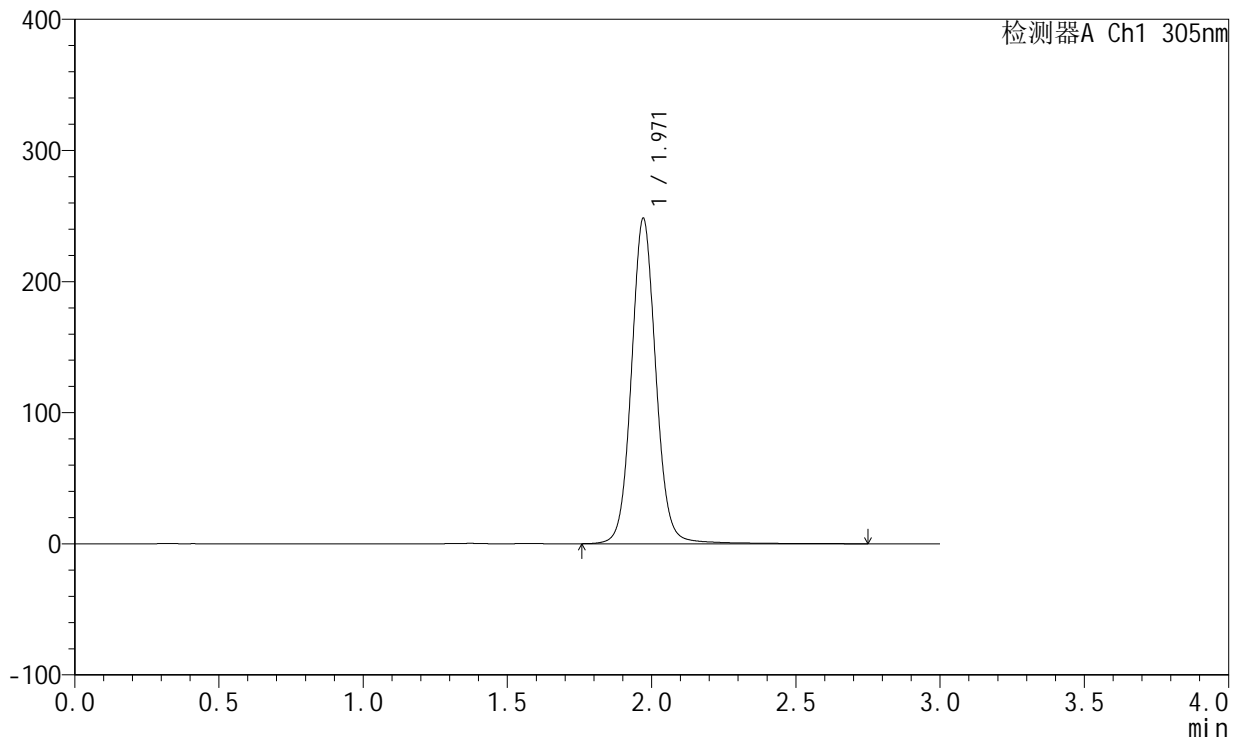
SMF-4060

<样品信息>

色谱柱: XB-C18(50mm*4.6mm,5μm) 流 速: 2.0ml/min
 柱 温: 30°C 波 长: 305nm
 数据文件名: RC\$SMF-4060 - 0-208/11-1420-2 - zzp-2024041821p-cq24y-2-pH6.8jz-lf100z-p6-14h.lcd
 方法文件名: RC\$SMF-4060 - SMF-4060-rcqx-FX260.lcm
 批处理文件名: RC\$SMF-4060 - SMF-4060-20260425-FX260.lcb
 样品瓶号: 3-53
 进样体积: 20 μl 版本号: 6.115
 进样时间: 2026/04/25 19:48:48 实验者: xiechaojun
 处理时间(V2): 2026/04/27 13:49:08 处理者: xiechaojun
 仪器型号: SHIMADZU LC-2050C (FX260)

<色谱图>

mV



<峰表>

检测器A Ch1 305nm

峰号	保留时间	面积	面积%	高度	理论塔板数(USP)	拖尾因子	分离度(USP)
1	1.971	1463426	100.000	248240	2723	1.069	--
总计		1463426	100.000	248240			

图507 氟伐他汀钠缓释片溶出曲线测定长期24月HPLC图谱
自制品-20240 41821批-pH6.8介质-篮法-100转-840min-片6
供试品溶液-1



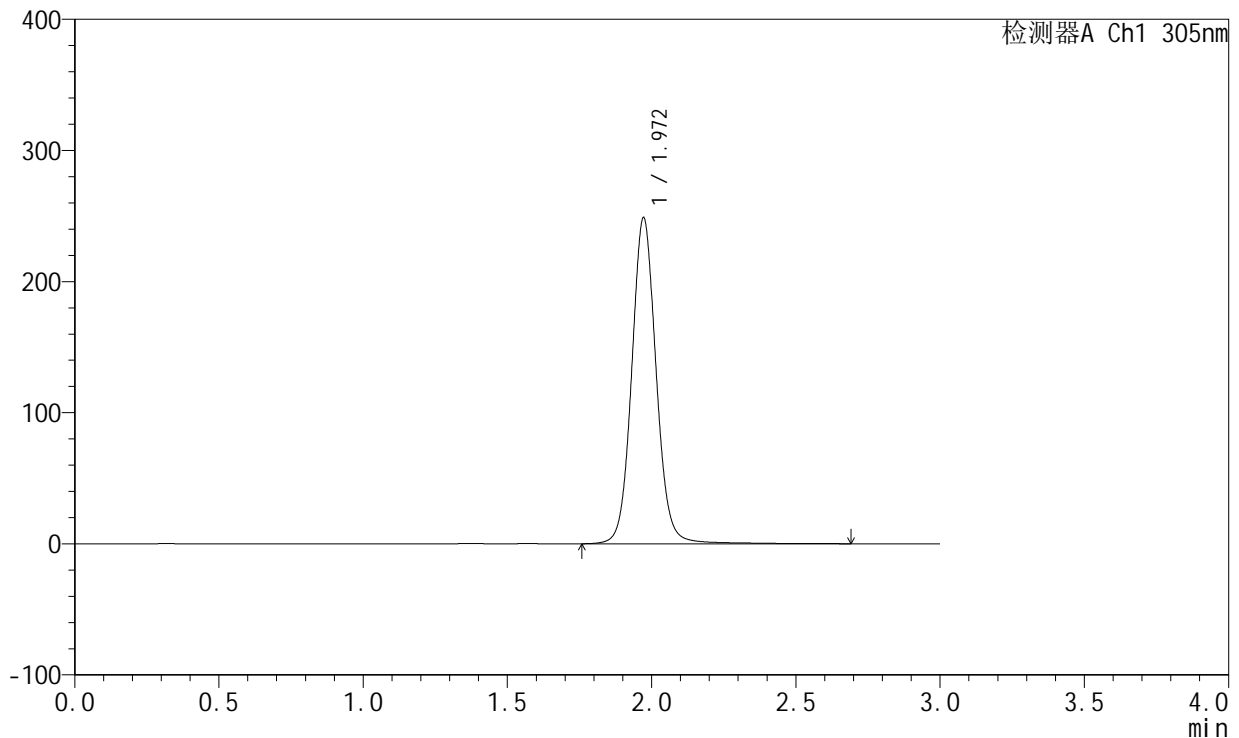
SMF-4060

<样品信息>

色谱柱: XB-C18(50mm*4.6mm,5μm) 流 速: 2.0ml/min
 柱 温: 30°C 波 长: 305nm
 数据文件名: RC\$SMF-4060 - 0-208/11-1421-2 - zzp-2024041821p-cq24y-2-pH6.8jz-lf100z-p1-16h.lcd
 方法文件名: RC\$SMF-4060 - SMF-4060-rcqx-FX260.lcm
 批处理文件名: RC\$SMF-4060 - SMF-4060-20260425-FX260.lcb
 样品瓶号: 4-1
 进样体积: 20 μl 版本号: 6.115
 进样时间: 2026/04/25 19:52:11 实验者: xiechaojun
 处理时间(V2): 2026/04/27 13:49:11 处理者: xiechaojun
 仪器型号: SHIMADZU LC-2050C (FX260)

<色谱图>

mV



<峰表>

检测器A Ch1 305nm

峰号	保留时间	面积	面积%	高度	理论塔板数(USP)	拖尾因子	分离度(USP)
1	1.972	1466439	100.000	248747	2717	1.073	--
总计		1466439	100.000	248747			

图508 氟伐他汀钠缓释片溶出曲线测定长期24月HPLC图谱
自制品-20240
41821批-pH6.8介质-篮法-100转-960min-片1
供试品溶液-1



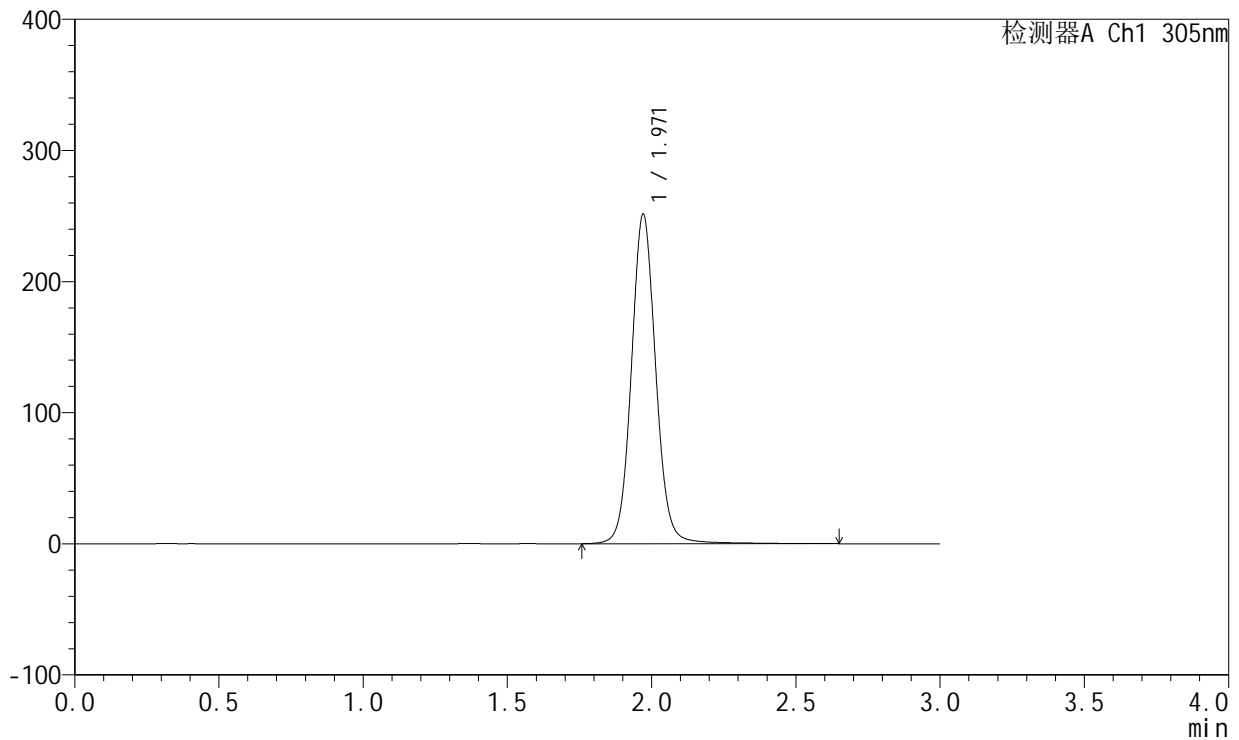
SMF-4060

<样品信息>

色谱柱: XB-C18(50mm*4.6mm,5μm) 流 速: 2.0ml/min
 柱 温: 30°C 波 长: 305nm
 数据文件名: RC\$SMF-4060 - 0-208/11-1422-2 - zzp-2024041821p-cq24y-2-pH6.8jz-lf100z-p2-16h.lcd
 方法文件名: RC\$SMF-4060 - SMF-4060-rcqx-FX260.lcm
 批处理文件名: RC\$SMF-4060 - SMF-4060-20260425-FX260.lcb
 样品瓶号: 4-10
 进样体积: 20 μl 版本号: 6.115
 进样时间: 2026/04/25 19:55:35 实验者: xiechaojun
 处理时间(V2): 2026/04/27 13:49:13 处理者: xiechaojun
 仪器型号: SHIMADZU LC-2050C (FX260)

<色谱图>

mV



<峰表>

检测器A Ch1 305nm

峰号	保留时间	面积	面积%	高度	理论塔板数(USP)	拖尾因子	分离度(USP)
1	1.971	1480301	100.000	251373	2722	1.071	--
总计		1480301	100.000	251373			

图509 氟伐他汀钠缓释片溶出曲线测定长期24月HPLC图谱
自制品-20240
41821批-pH6.8介质-篮法-100转-960min-片2
供试品溶液-1



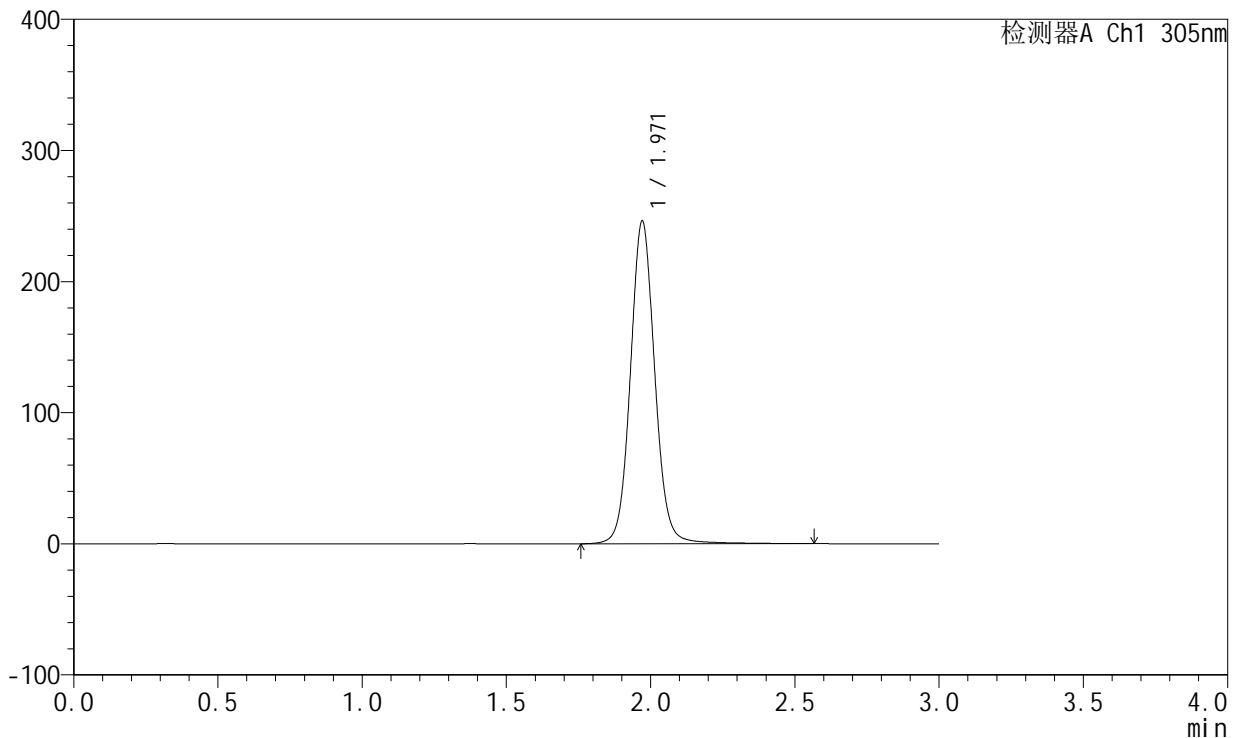
SMF-4060

<样品信息>

色谱柱: XB-C18(50mm*4.6mm,5μm) 流 速: 2.0ml/min
 柱 温: 30°C 波 长: 305nm
 数据文件名: RC\$SMF-4060 - 0-208/11-1423-2 - zzp-2024041821p-cq24y-2-pH6.8jz-lf100z-p3-16h.lcd
 方法文件名: RC\$SMF-4060 - SMF-4060-rcqx-FX260.lcm
 批处理文件名: RC\$SMF-4060 - SMF-4060-20260425-FX260.lcb
 样品瓶号: 4-19
 进样体积: 20 μl 版本号: 6.115
 进样时间: 2026/04/25 19:58:59 实验者: xiechaojun
 处理时间(V2): 2026/04/27 13:49:16 处理者: xiechaojun
 仪器型号: SHIMADZU LC-2050C (FX260)

<色谱图>

mV



<峰表>

检测器A Ch1 305nm

峰号	保留时间	面积	面积%	高度	理论塔板数(USP)	拖尾因子	分离度(USP)
1	1.971	1446841	100.000	246140	2723	1.071	--
总计		1446841	100.000	246140			

图510 氟伐他汀钠缓释片溶出曲线测定长期24月HPLC图谱
自制品-2024041821批-pH6.8介质-篮法-100转-960min-片3
供试品溶液-1



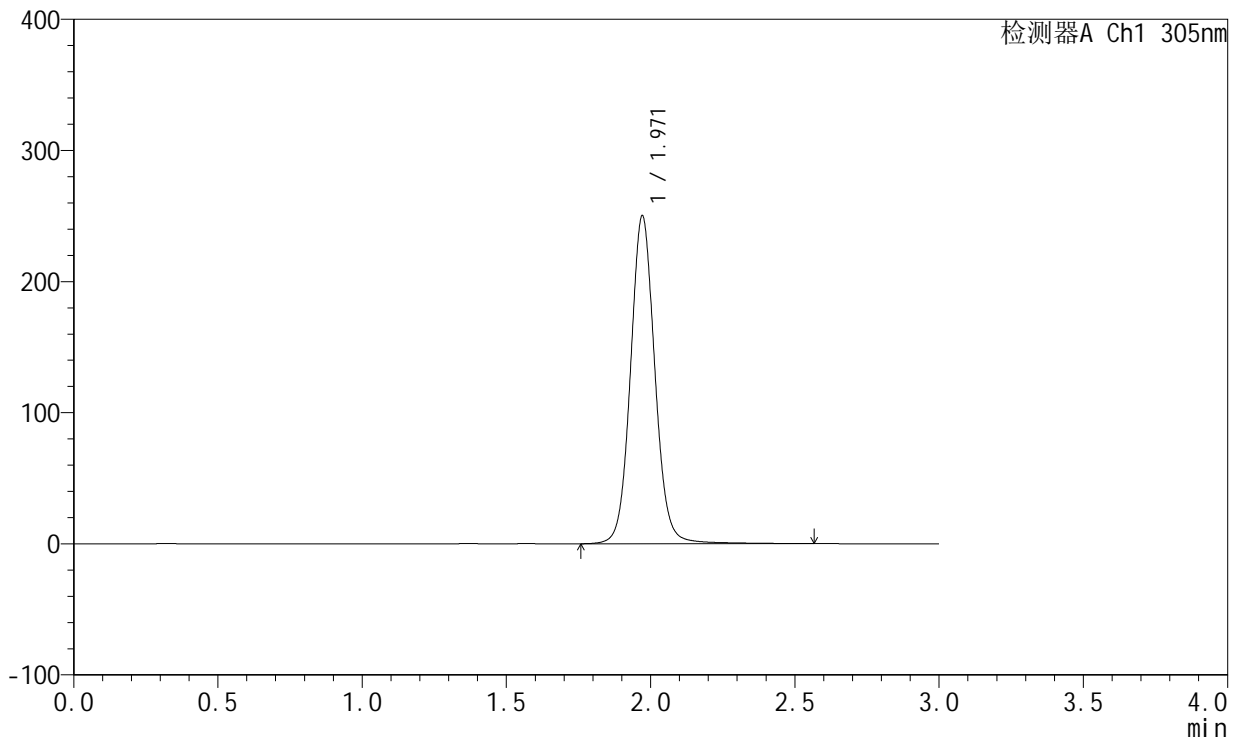
SMF-4060

<样品信息>

色谱柱: XB-C18(50mm*4.6mm,5μm) 流速: 2.0ml/min
 柱温: 30°C 波长: 305nm
 数据文件名: RC\$SMF-4060 - 0-208/11-1424-2 - zzp-2024041821p-cq24y-2-pH6.8jz-lf100z-p4-16h.lcd
 方法文件名: RC\$SMF-4060 - SMF-4060-rcqx-FX260.lcm
 批处理文件名: RC\$SMF-4060 - SMF-4060-20260425-FX260.lcb
 样品瓶号: 4-28
 进样体积: 20 μl 版本号: 6.115
 进样时间: 2026/04/25 20:02:21 实验者: xiechaojun
 处理时间(V2): 2026/04/27 13:49:19 处理者: xiechaojun
 仪器型号: SHIMADZU LC-2050C (FX260)

<色谱图>

mV



<峰表>

检测器A Ch1 305nm

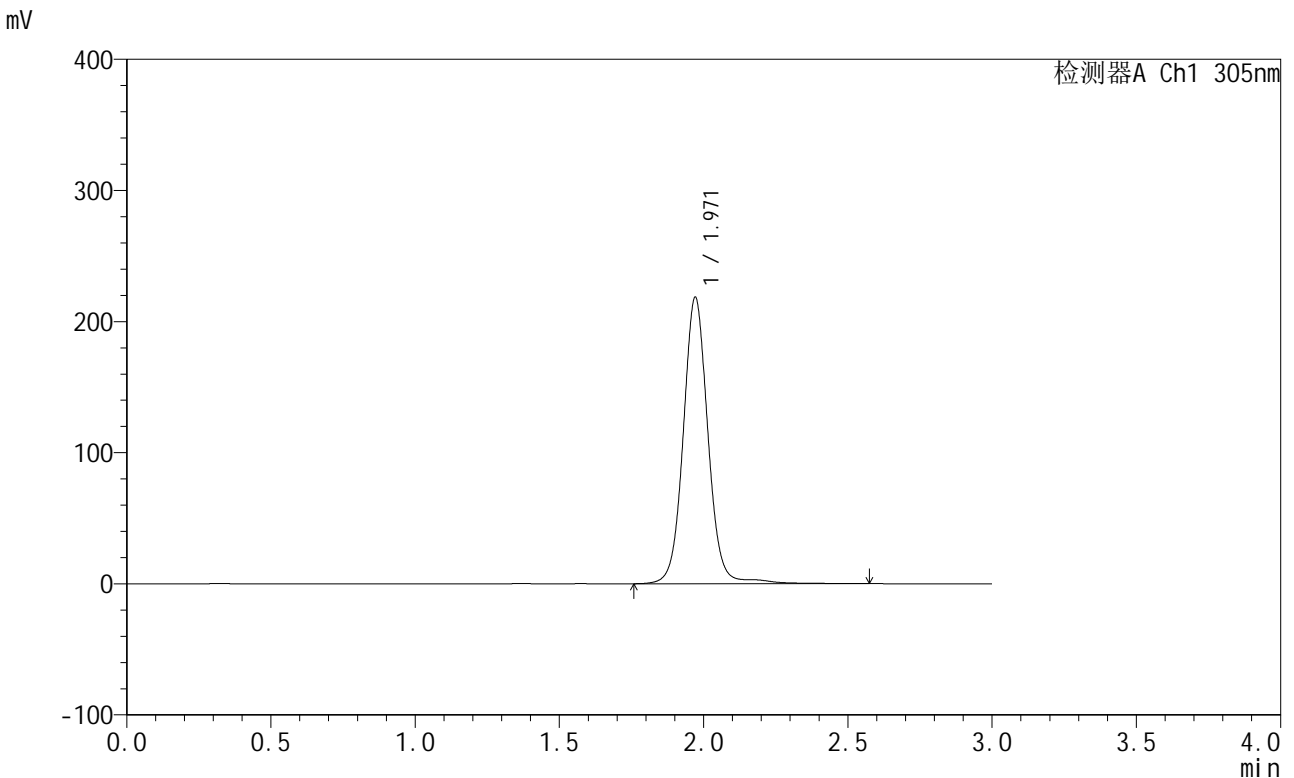
峰号	保留时间	面积	面积%	高度	理论塔板数(USP)	拖尾因子	分离度(USP)
1	1.971	1469987	100.000	250176	2722	1.071	--
总计		1469987	100.000	250176			

图511 氟伐他汀钠缓释片溶出曲线测定长期24月HPLC图谱
自制品-2024041821批-pH6.8介质-篮法-100转-960min-片4
供试品溶液-1

<样品信息>

色谱柱: XB-C18(50mm*4.6mm,5μm) 流 速: 2.0ml/min
 柱 温: 30°C 波 长: 305nm
 数据文件名: RC\$SMF-4060 - 0-208/11-1425-2 - zzp-2024041821p-cq24y-2-pH6.8jz-lf100z-p5-16h.lcd
 方法文件名: RC\$SMF-4060 - SMF-4060-rcqx-FX260.lcm
 批处理文件名: RC\$SMF-4060 - SMF-4060-20260425-FX260.lcb
 样品瓶号: 4-37
 进样体积: 20 μl 版本号: 6.115
 进样时间: 2026/04/25 20:05:43 实验者: xiechaojun
 处理时间(V2): 2026/04/27 13:49:22 处理者: xiechaojun
 仪器型号: SHIMADZU LC-2050C (FX260)

<色谱图>



<峰表>

检测器A Ch1 305nm

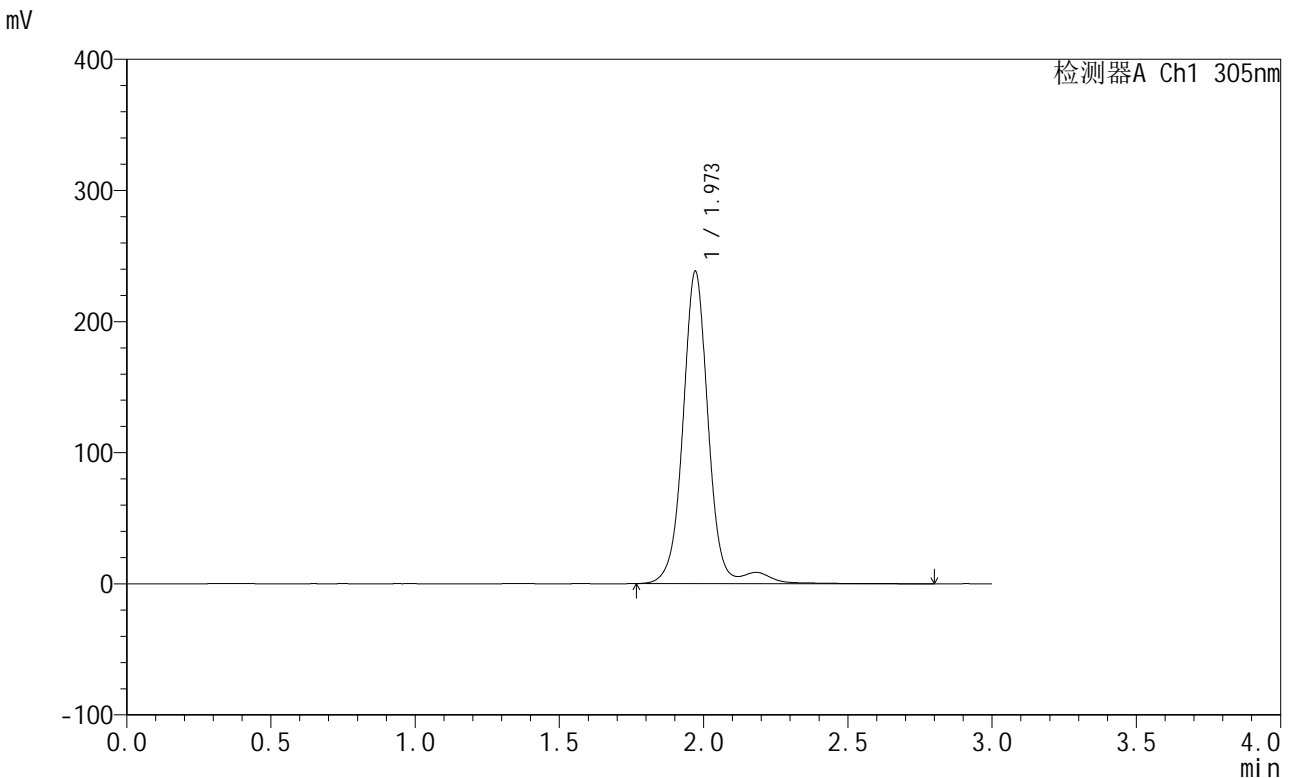
峰号	保留时间	面积	面积%	高度	理论塔板数(USP)	拖尾因子	分离度(USP)
1	1.971	1304078	100.000	218548	2704	1.055	--
总计		1304078	100.000	218548			

图512 氟伐他汀钠缓释片溶出曲线测定长期24月HPLC图谱
自制品-2024041821批-pH6.8介质-篮法-100转-960min-片5
供试品溶液-1

<样品信息>

色谱柱: XB-C18(50mm*4.6mm,5μm) 流 速: 2.0ml/min
 柱 温: 30°C 波 长: 305nm
 数据文件名: RC\$SMF-4060 - 0-209/11-1426-2 - zzp-2024041821p-cq24y-2-pH6.8jz-lf100z-p6-16h.lcd
 方法文件名: RC\$SMF-4060 - SMF-4060-rcqx-FX260.lcm
 批处理文件名: RC\$SMF-4060 - SMF-4060-20260425-FX260.lcb
 样品瓶号: 4-46
 进样体积: 20 μl 版本号: 6.115
 进样时间: 2026/04/25 20:09:06 实验者: xiechaojun
 处理时间(V2): 2026/04/27 13:54:25 处理者: xiechaojun
 仪器型号: SHIMADZU LC-2050C (FX260)

<色谱图>



<峰表>

检测器A Ch1 305nm

峰号	保留时间	面积	面积%	高度	理论塔板数(USP)	拖尾因子	分离度(USP)
1	1.973	1487522	100.000	219295	2642	1.003	--
总计		1487522	100.000	219295			

图513 氟伐他汀钠缓释片溶出曲线测定长期24月HPLC图谱
自制品-20240
41821批-pH6.8介质-篮法-100转-960min-片6
供试品溶液-1



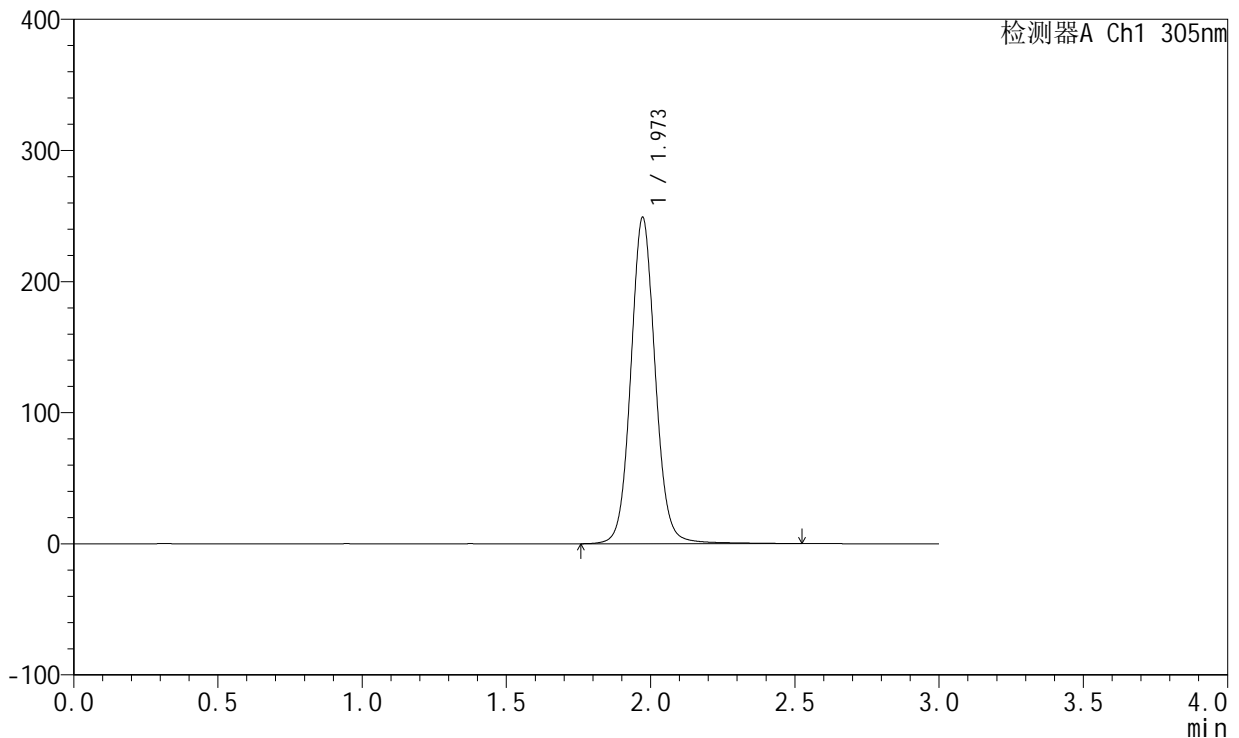
SMF-4060

<样品信息>

色谱柱: XB-C18(50mm*4.6mm,5μm) 流 速: 2.0ml/min
 柱 温: 30°C 波 长: 305nm
 数据文件名: RC\$SMF-4060 - 0-208/11-1427-2 - zzp-2024041821p-cq24y-2-pH6.8jz-lf100z-p1-18h.lcd
 方法文件名: RC\$SMF-4060 - SMF-4060-rcqx-FX260.lcm
 批处理文件名: RC\$SMF-4060 - SMF-4060-20260425-FX260.lcb
 样品瓶号: 4-2
 进样体积: 20 μl 版本号: 6.115
 进样时间: 2026/04/25 20:12:29 实验者: xiechaojun
 处理时间(V2): 2026/04/27 13:49:25 处理者: xiechaojun
 仪器型号: SHIMADZU LC-2050C (FX260)

<色谱图>

mV



<峰表>

检测器A Ch1 305nm

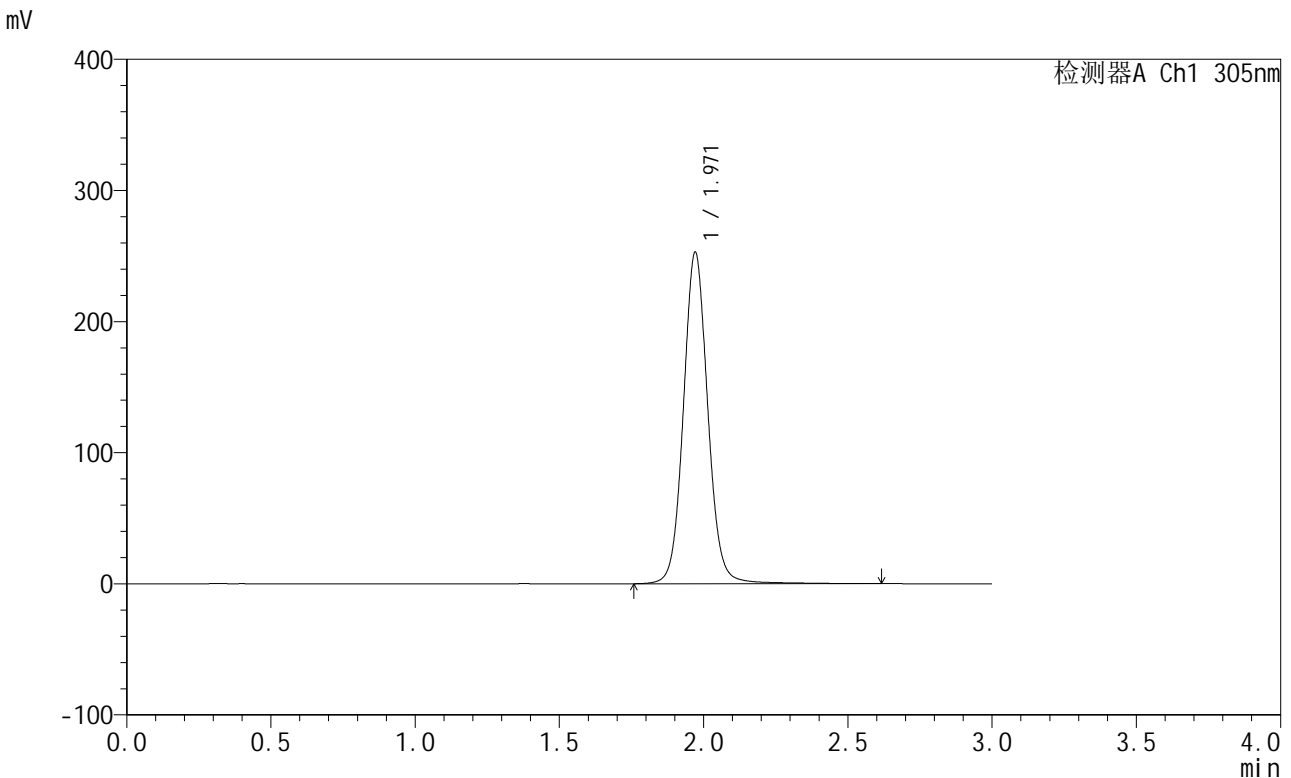
峰号	保留时间	面积	面积%	高度	理论塔板数(USP)	拖尾因子	分离度(USP)
1	1.973	1463225	100.000	248917	2724	1.072	--
总计		1463225	100.000	248917			

图514 氟伐他汀钠缓释片溶出曲线测定长期24月HPLC图谱
自制品-2024041821批-pH6.8介质-篮法-100转-1080min-片1
供试品溶液-1

<样品信息>

色谱柱: XB-C18(50mm*4.6mm,5µm) 流 速: 2.0ml/min
 柱 温: 30°C 波 长: 305nm
 数据文件名: RC\$SMF-4060 - 0-208/11-1428-2 - zzp-2024041821p-cq24y-2-pH6.8jz-lf100z-p2-18h.lcd
 方法文件名: RC\$SMF-4060 - SMF-4060-rcqx-FX260.lcm
 批处理文件名: RC\$SMF-4060 - SMF-4060-20260425-FX260.lcb
 样品瓶号: 4-11
 进样体积: 20 µl 版本号: 6.115
 进样时间: 2026/04/25 20:15:52 实验者: xiechaojun
 处理时间(V2): 2026/04/27 13:49:27 处理者: xiechaojun
 仪器型号: SHIMADZU LC-2050C (FX260)

<色谱图>



<峰表>

检测器A Ch1 305nm

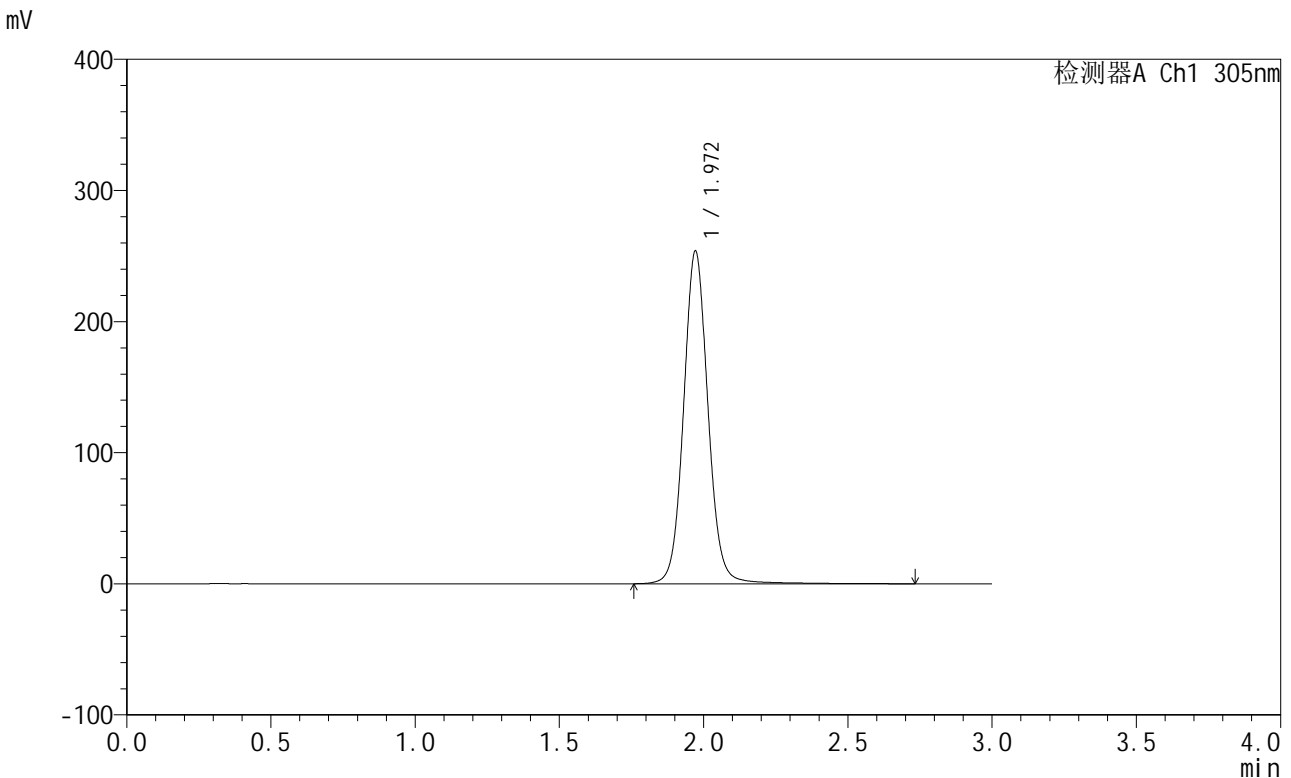
峰号	保留时间	面积	面积%	高度	理论塔板数(USP)	拖尾因子	分离度(USP)
1	1.971	1486564	100.000	252868	2726	1.071	--
总计		1486564	100.000	252868			

图515 氟伐他汀钠缓释片溶出曲线测定长期24月HPLC图谱
自制品-20240
41821批-pH6.8介质-篮法-100转-1080min-片2
供试品溶液-1

<样品信息>

色谱柱: XB-C18(50mm*4.6mm,5µm) 流 速: 2.0ml/min
 柱 温: 30°C 波 长: 305nm
 数据文件名: RC\$SMF-4060 - 0-208/11-1429-2 - zzp-2024041821p-cq24y-2-pH6.8jz-lf100z-p3-18h.lcd
 方法文件名: RC\$SMF-4060 - SMF-4060-rcqx-FX260.lcm
 批处理文件名: RC\$SMF-4060 - SMF-4060-20260425-FX260.lcb
 样品瓶号: 4-20
 进样体积: 20 µl 版本号: 6.115
 进样时间: 2026/04/25 20:19:15 实验者: xiechaojun
 处理时间(V2): 2026/04/27 13:49:30 处理者: xiechaojun
 仪器型号: SHIMADZU LC-2050C (FX260)

<色谱图>



<峰表>

检测器A Ch1 305nm

峰号	保留时间	面积	面积%	高度	理论塔板数(USP)	拖尾因子	分离度(USP)
1	1.972	1495243	100.000	253888	2728	1.070	--
总计		1495243	100.000	253888			

图516 氟伐他汀钠缓释片溶出曲线测定长期24月HPLC图谱
自制品-20240
41821批-pH6.8介质-篮法-100转-1080min-片3
供试品溶液-1



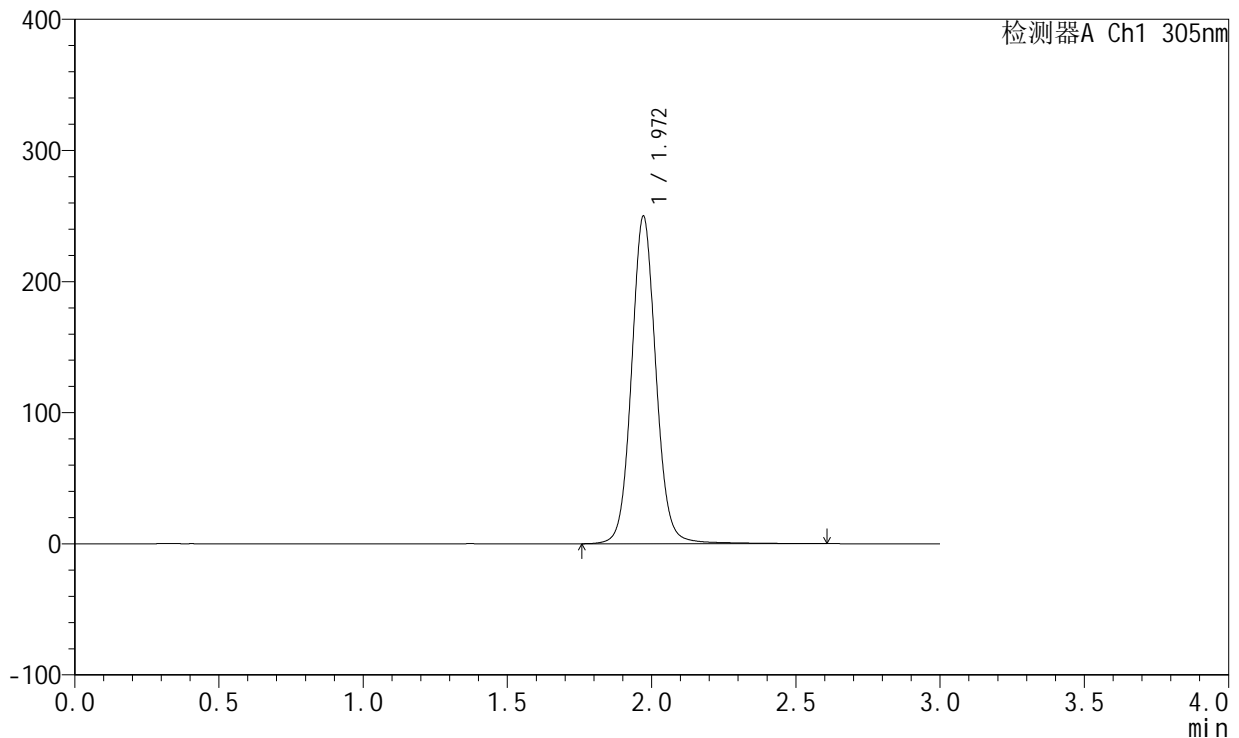
SMF-4060

<样品信息>

色谱柱: XB-C18(50mm*4.6mm,5μm) 流 速: 2.0ml/min
 柱 温: 30°C 波 长: 305nm
 数据文件名: RC\$SMF-4060 - 0-208/11-1430-2 - zzp-2024041821p-cq24y-2-pH6.8jz-lf100z-p4-18h.lcd
 方法文件名: RC\$SMF-4060 - SMF-4060-rcqx-FX260.lcm
 批处理文件名: RC\$SMF-4060 - SMF-4060-20260425-FX260.lcb
 样品瓶号: 4-29
 进样体积: 20 μl 版本号: 6.115
 进样时间: 2026/04/25 20:22:38 实验者: xiechaojun
 处理时间(V2): 2026/04/27 13:49:33 处理者: xiechaojun
 仪器型号: SHIMADZU LC-2050C (FX260)

<色谱图>

mV



<峰表>

检测器A Ch1 305nm

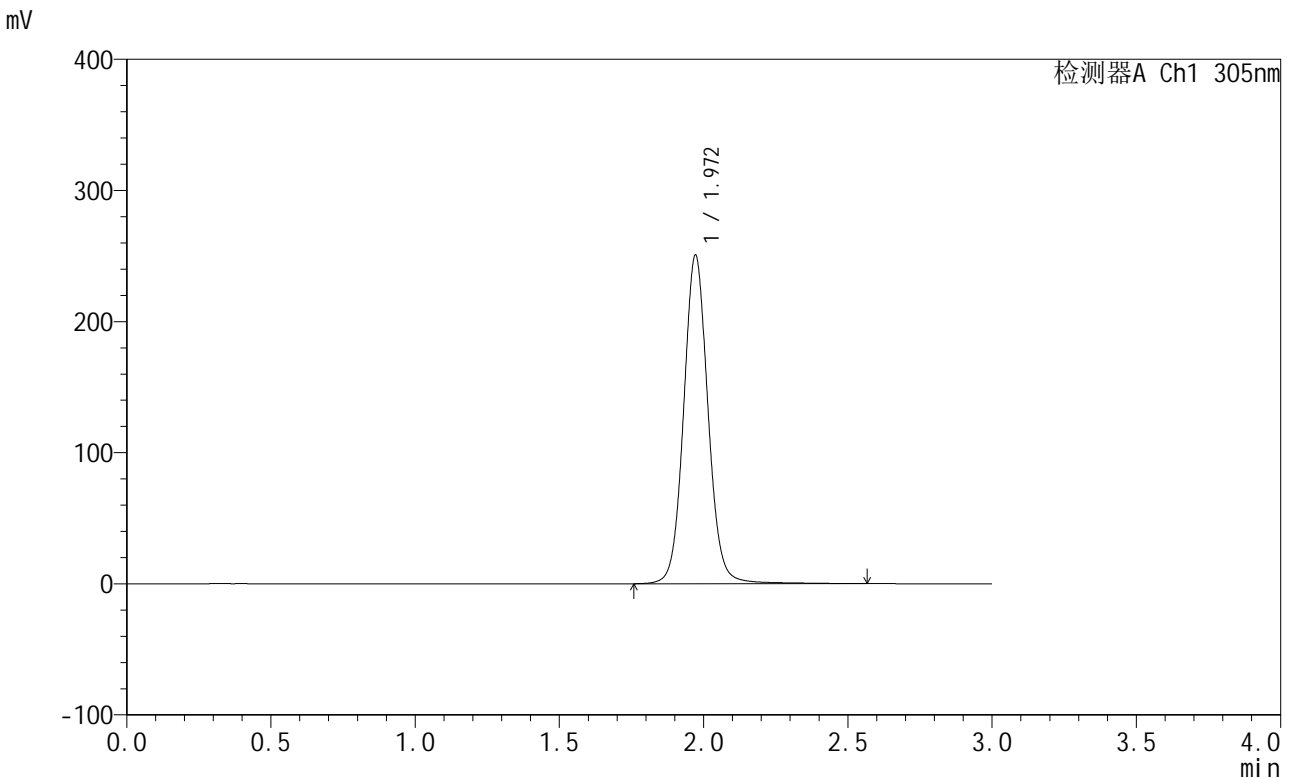
峰号	保留时间	面积	面积%	高度	理论塔板数(USP)	拖尾因子	分离度(USP)
1	1.972	1468914	100.000	249891	2728	1.071	--
总计		1468914	100.000	249891			

图517 氟伐他汀钠缓释片溶出曲线测定长期24月HPLC图谱
自制品-2024041821批-pH6.8介质-篮法-100转-1080min-片4
供试品溶液-1

<样品信息>

色谱柱: XB-C18(50mm*4.6mm,5μm) 流 速: 2.0ml/min
 柱 温: 30°C 波 长: 305nm
 数据文件名: RC\$SMF-4060 - 0-208/11-1431-2 - zzp-2024041821p-cq24y-2-pH6.8jz-lf100z-p5-18h.lcd
 方法文件名: RC\$SMF-4060 - SMF-4060-rcqx-FX260.lcm
 批处理文件名: RC\$SMF-4060 - SMF-4060-20260425-FX260.lcb
 样品瓶号: 4-38
 进样体积: 20 μl 版本号: 6.115
 进样时间: 2026/04/25 20:26:01 实验者: xiechaojun
 处理时间(V2): 2026/04/27 13:49:36 处理者: xiechaojun
 仪器型号: SHIMADZU LC-2050C (FX260)

<色谱图>



<峰表>

检测器A Ch1 305nm

峰号	保留时间	面积	面积%	高度	理论塔板数(USP)	拖尾因子	分离度(USP)
1	1.972	1473019	100.000	250703	2729	1.071	--
总计		1473019	100.000	250703			

图518 氟伐他汀钠缓释片溶出曲线测定长期24月HPLC图谱
自制品-20240
41821批-pH6.8介质-篮法-100转-1080min-片5
供试品溶液-1



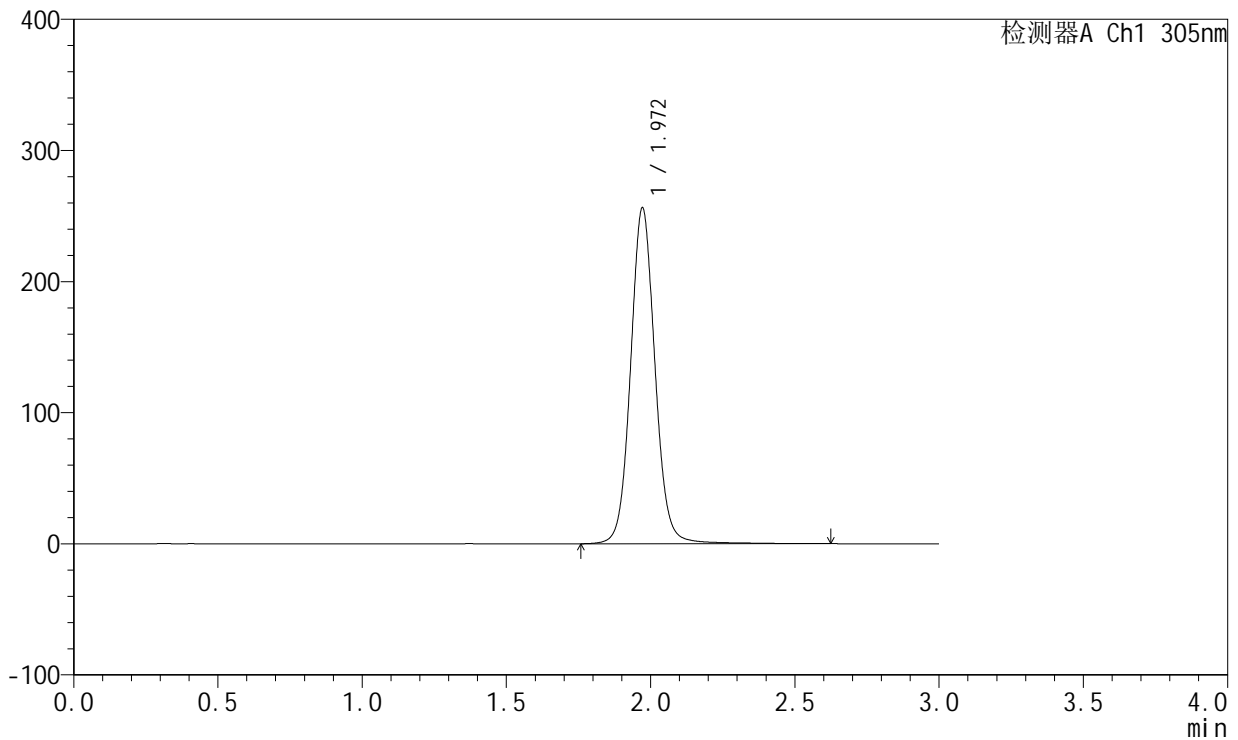
SMF-4060

<样品信息>

色谱柱: XB-C18(50mm*4.6mm,5μm) 流 速: 2.0ml/min
 柱 温: 30°C 波 长: 305nm
 数据文件名: RC\$SMF-4060 - 0-208/11-1432-2 - zzp-2024041821p-cq24y-2-pH6.8jz-lf100z-p6-18h.lcd
 方法文件名: RC\$SMF-4060 - SMF-4060-rcqx-FX260.lcm
 批处理文件名: RC\$SMF-4060 - SMF-4060-20260425-FX260.lcb
 样品瓶号: 4-47
 进样体积: 20 μl 版本号: 6.115
 进样时间: 2026/04/25 20:29:24 实验者: xiechaojun
 处理时间(V2): 2026/04/27 13:49:38 处理者: xiechaojun
 仪器型号: SHIMADZU LC-2050C (FX260)

<色谱图>

mV



<峰表>

检测器A Ch1 305nm

峰号	保留时间	面积	面积%	高度	理论塔板数(USP)	拖尾因子	分离度(USP)
1	1.972	1507196	100.000	256308	2728	1.071	--
总计		1507196	100.000	256308			

图519 氟伐他汀钠缓释片溶出曲线测定长期24月HPLC图谱
自制品-2024041821批-pH6.8介质-篮法-100转-1080min-片6
供试品溶液-1



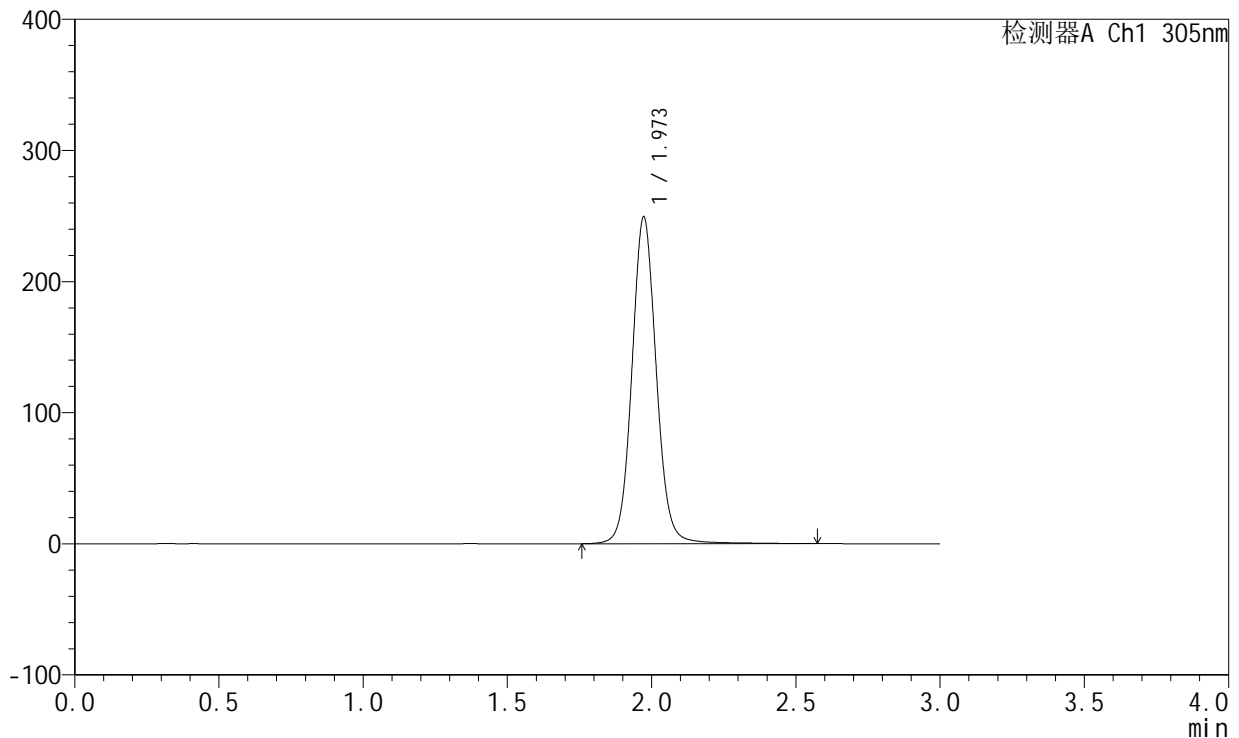
SMF-4060

<样品信息>

色谱柱: XB-C18(50mm*4.6mm,5μm) 流 速: 2.0ml/min
 柱 温: 30°C 波 长: 305nm
 数据文件名: RC\$SMF-4060 - 0-208/11-1433-2 - zzp-2024041821p-cq24y-2-pH6.8jz-lf100z-p1-20h.lcd
 方法文件名: RC\$SMF-4060 - SMF-4060-rcqx-FX260.lcm
 批处理文件名: RC\$SMF-4060 - SMF-4060-20260425-FX260.lcb
 样品瓶号: 4-3
 进样体积: 20 μl 版本号: 6.115
 进样时间: 2026/04/25 20:32:47 实验者: xiechaojun
 处理时间(V2): 2026/04/27 13:49:41 处理者: xiechaojun
 仪器型号: SHIMADZU LC-2050C (FX260)

<色谱图>

mV



<峰表>

检测器A Ch1 305nm

峰号	保留时间	面积	面积%	高度	理论塔板数(USP)	拖尾因子	分离度(USP)
1	1.973	1466180	100.000	249181	2723	1.072	--
总计		1466180	100.000	249181			

图520 氟伐他汀钠缓释片溶出曲线测定长期24月HPLC图谱
自制品-20240
41821批-pH6.8介质-篮法-100转-1200min-片1
供试品溶液-1



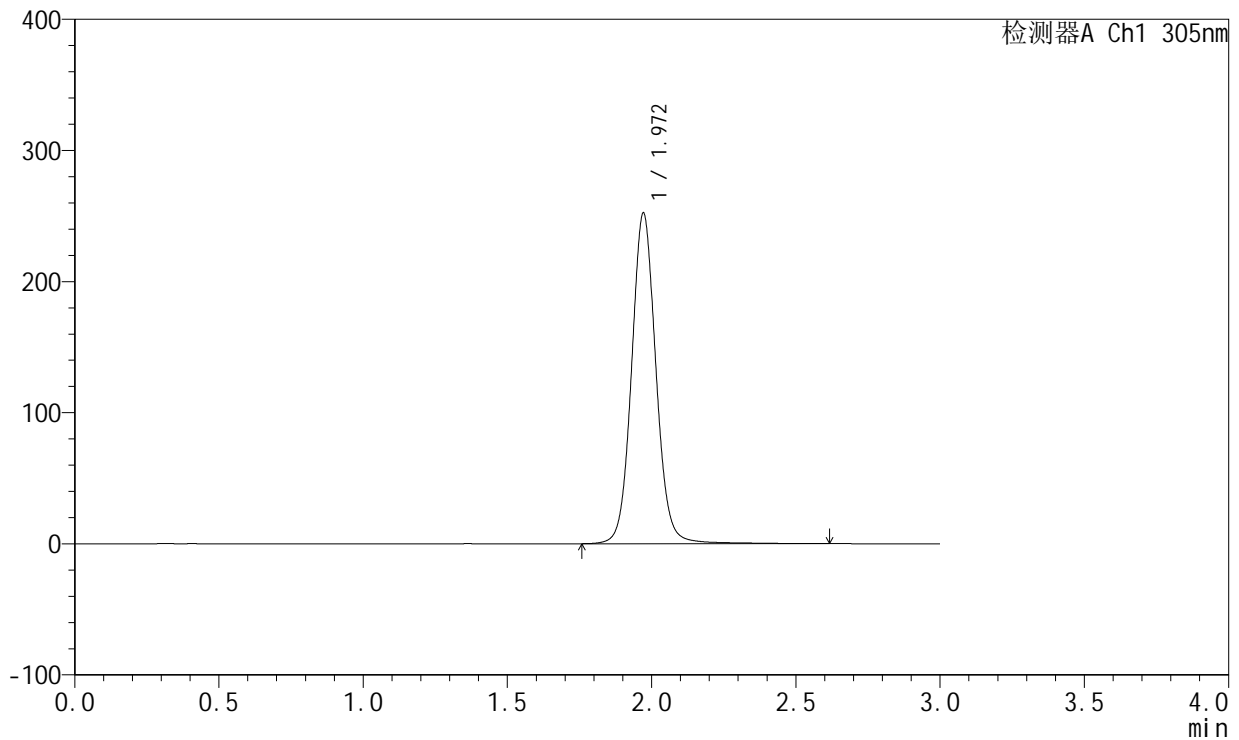
SMF-4060

<样品信息>

色谱柱: XB-C18(50mm*4.6mm,5μm) 流 速: 2.0ml/min
 柱 温: 30°C 波 长: 305nm
 数据文件名: RC\$SMF-4060 - 0-208/11-1434-2 - zzp-2024041821p-cq24y-2-pH6.8jz-lf100z-p2-20h.lcd
 方法文件名: RC\$SMF-4060 - SMF-4060-rcqx-FX260.lcm
 批处理文件名: RC\$SMF-4060 - SMF-4060-20260425-FX260.lcb
 样品瓶号: 4-12
 进样体积: 20 μl 版本号: 6.115
 进样时间: 2026/04/25 20:36:11 实验者: xiechaojun
 处理时间(V2): 2026/04/27 13:49:44 处理者: xiechaojun
 仪器型号: SHIMADZU LC-2050C (FX260)

<色谱图>

mV



<峰表>

检测器A Ch1 305nm

峰号	保留时间	面积	面积%	高度	理论塔板数(USP)	拖尾因子	分离度(USP)
1	1.972	1483098	100.000	252257	2730	1.072	--
总计		1483098	100.000	252257			

图521 氟伐他汀钠缓释片溶出曲线测定长期24月HPLC图谱
自制品-2024041821批-pH6.8介质-篮法-100转-1200min-片2
供试品溶液-1



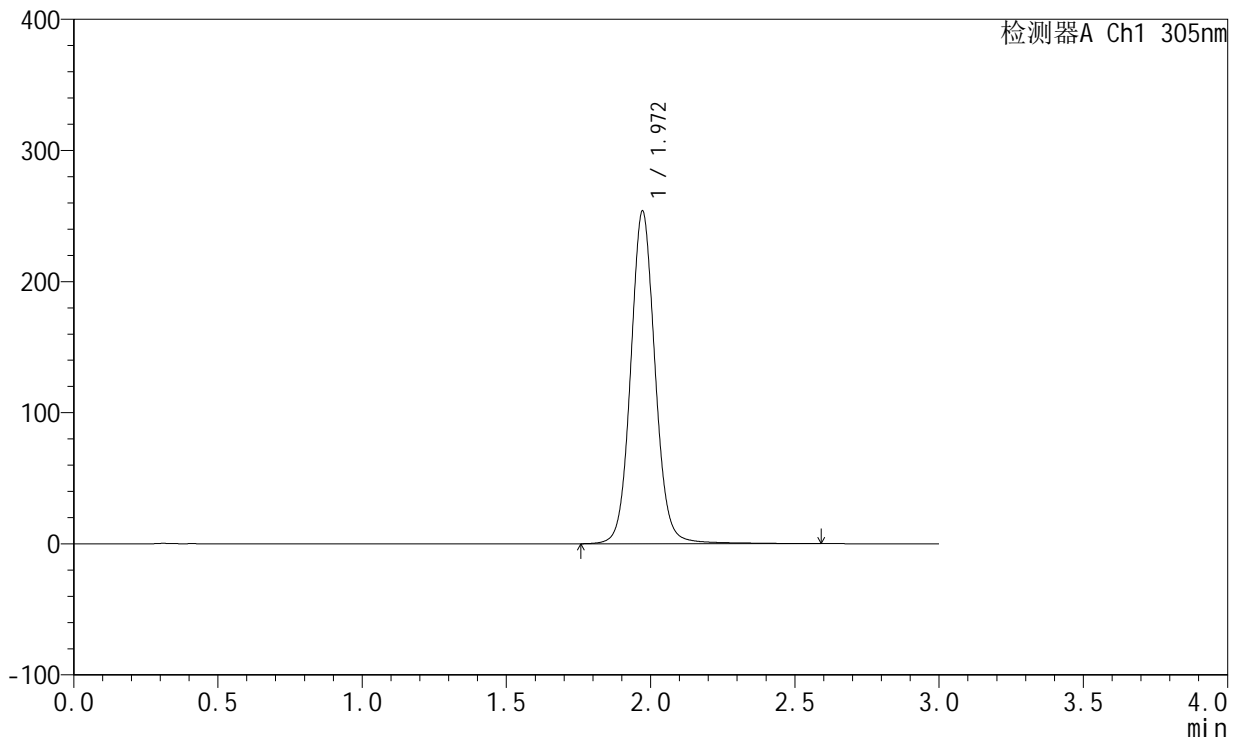
SMF-4060

<样品信息>

色谱柱: XB-C18(50mm*4.6mm,5μm) 流 速: 2.0ml/min
 柱 温: 30°C 波 长: 305nm
 数据文件名: RC\$SMF-4060 - 0-208/11-1435-2 - zzp-2024041821p-cq24y-2-pH6.8jz-lf100z-p3-20h.lcd
 方法文件名: RC\$SMF-4060 - SMF-4060-rcqx-FX260.lcm
 批处理文件名: RC\$SMF-4060 - SMF-4060-20260425-FX260.lcb
 样品瓶号: 4-21
 进样体积: 20 μl 版本号: 6.115
 进样时间: 2026/04/25 20:39:34 实验者: xiechaojun
 处理时间(V2): 2026/04/27 13:49:47 处理者: xiechaojun
 仪器型号: SHIMADZU LC-2050C (FX260)

<色谱图>

mV



<峰表>

检测器A Ch1 305nm

峰号	保留时间	面积	面积%	高度	理论塔板数(USP)	拖尾因子	分离度(USP)
1	1.972	1491025	100.000	253771	2730	1.072	--
总计		1491025	100.000	253771			

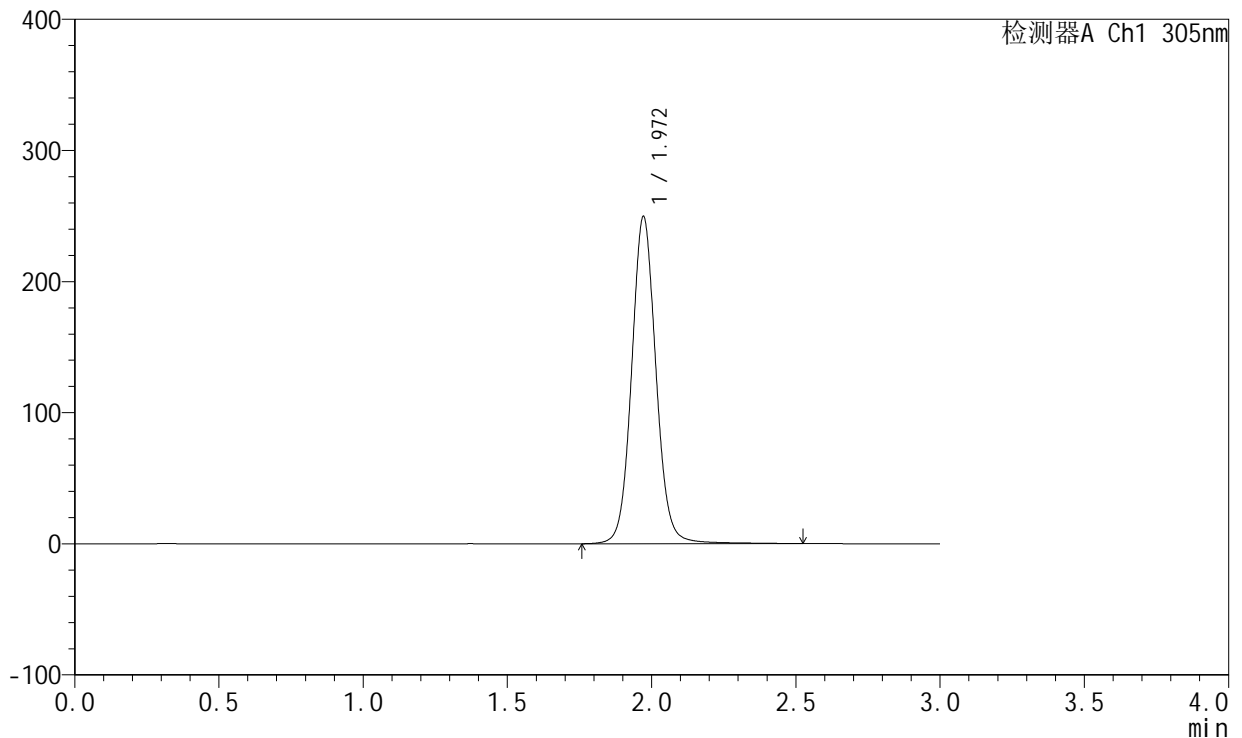
图522 氟伐他汀钠缓释片溶出曲线测定长期24月HPLC图谱
自制品-20240
41821批-pH6.8介质-篮法-100转-1200min-片3
供试品溶液-1

<样品信息>

色谱柱: XB-C18(50mm*4.6mm,5µm) 流速: 2.0ml/min
 柱温: 30°C 波长: 305nm
 数据文件名: RC\$SMF-4060 - 0-208/11-1436-2 - zzp-2024041821p-cq24y-2-pH6.8jz-lf100z-p4-20h.lcd
 方法文件名: RC\$SMF-4060 - SMF-4060-rcqx-FX260.lcm
 批处理文件名: RC\$SMF-4060 - SMF-4060-20260425-FX260.lcb
 样品瓶号: 4-30
 进样体积: 20 µl 版本号: 6.115
 进样时间: 2026/04/25 20:42:57 实验者: xiechaojun
 处理时间(V2): 2026/04/27 13:49:50 处理者: xiechaojun
 仪器型号: SHIMADZU LC-2050C (FX260)

<色谱图>

mV



<峰表>

检测器A Ch1 305nm

峰号	保留时间	面积	面积%	高度	理论塔板数(USP)	拖尾因子	分离度(USP)
1	1.972	1465125	100.000	249643	2731	1.071	--
总计		1465125	100.000	249643			

图523 氟伐他汀钠缓释片溶出曲线测定长期24月HPLC图谱
自制品-20240
41821批-pH6.8介质-篮法-100转-1200min-片4
供试品溶液-1

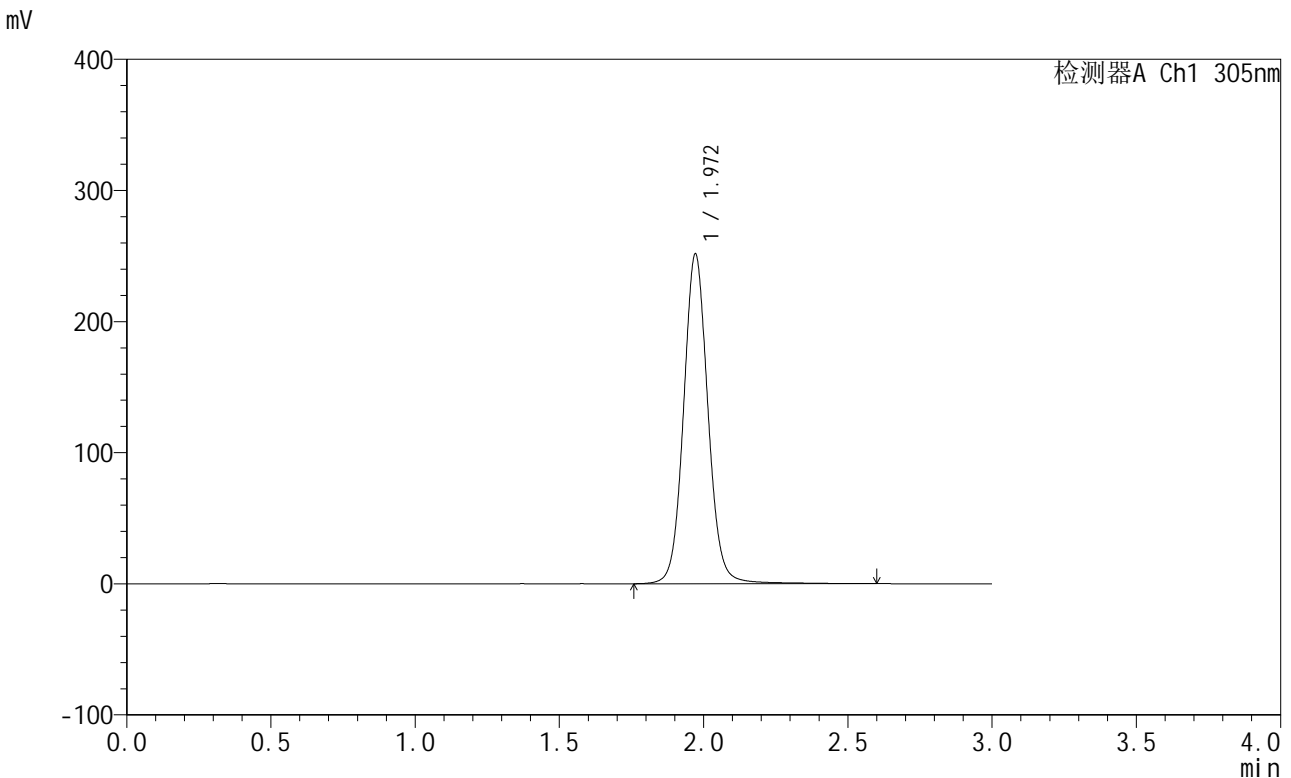


SMF-4060

<样品信息>

色谱柱: XB-C18(50mm*4.6mm,5μm) 流 速: 2.0ml/min
 柱 温: 30°C 波 长: 305nm
 数据文件名: RC\$SMF-4060 - 0-208/11-1437-2 - zzp-2024041821p-cq24y-2-pH6.8jz-lf100z-p5-20h.lcd
 方法文件名: RC\$SMF-4060 - SMF-4060-rcqx-FX260.lcm
 批处理文件名: RC\$SMF-4060 - SMF-4060-20260425-FX260.lcb
 样品瓶号: 4-39
 进样体积: 20 μl 版本号: 6.115
 进样时间: 2026/04/25 20:46:20 实验者: xiechaojun
 处理时间(V2): 2026/04/27 13:49:53 处理者: xiechaojun
 仪器型号: SHIMADZU LC-2050C (FX260)

<色谱图>



<峰表>

检测器A Ch1 305nm

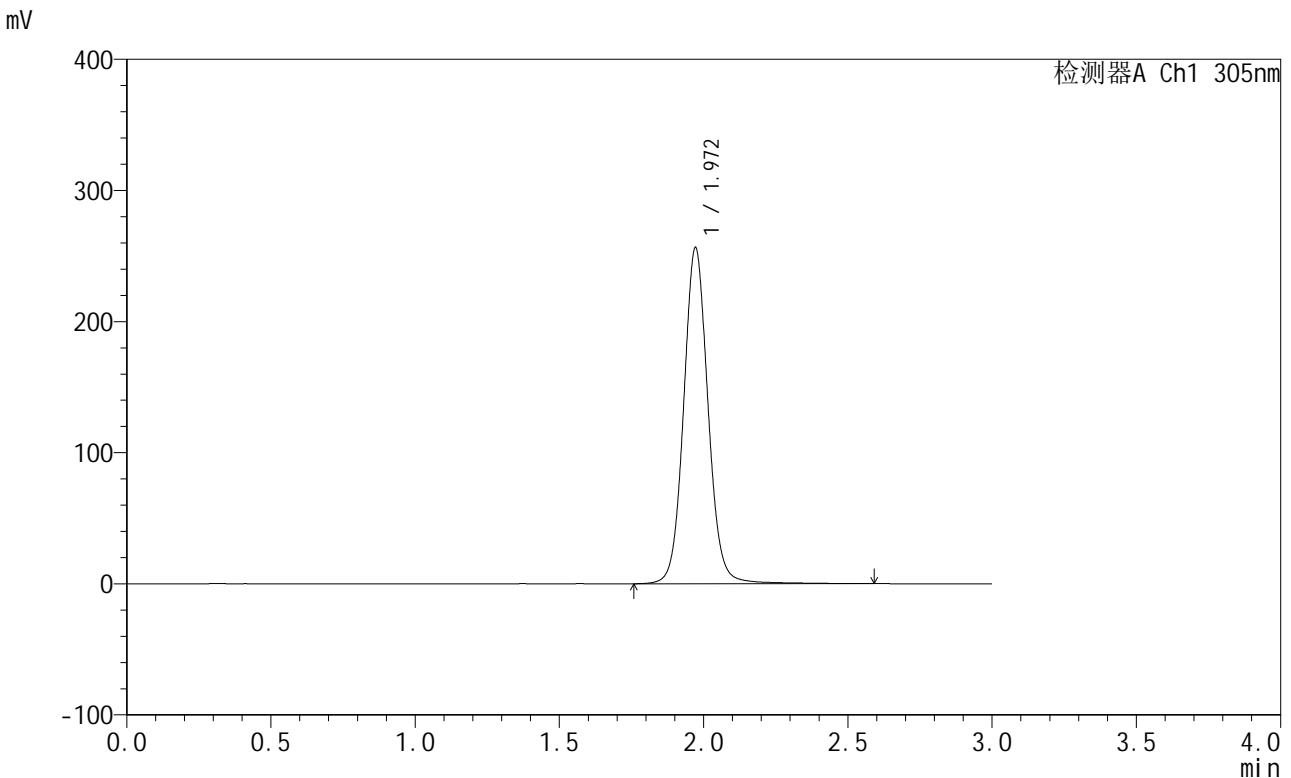
峰号	保留时间	面积	面积%	高度	理论塔板数(USP)	拖尾因子	分离度(USP)
1	1.972	1479047	100.000	251540	2727	1.072	--
总计		1479047	100.000	251540			

图524 氟伐他汀钠缓释片溶出曲线测定长期24月HPLC图谱
自制品-20240
41821批-pH6.8介质-篮法-100转-1200min-片5
供试品溶液-1

<样品信息>

色谱柱: XB-C18(50mm*4.6mm,5μm) 流 速: 2.0ml/min
 柱 温: 30°C 波 长: 305nm
 数据文件名: RC\$SMF-4060 - 0-208/11-1438-2 - zzp-2024041821p-cq24y-2-pH6.8jz-lf100z-p6-20h.lcd
 方法文件名: RC\$SMF-4060 - SMF-4060-rcqx-FX260.lcm
 批处理文件名: RC\$SMF-4060 - SMF-4060-20260425-FX260.lcb
 样品瓶号: 4-48
 进样体积: 20 μl 版本号: 6.115
 进样时间: 2026/04/25 20:49:43 实验者: xiechaojun
 处理时间(V2): 2026/04/27 13:49:56 处理者: xiechaojun
 仪器型号: SHIMADZU LC-2050C (FX260)

<色谱图>



<峰表>

检测器A Ch1 305nm

峰号	保留时间	面积	面积%	高度	理论塔板数(USP)	拖尾因子	分离度(USP)
1	1.972	1508015	100.000	256437	2725	1.072	--
总计		1508015	100.000	256437			

图525 氟伐他汀钠缓释片溶出曲线测定长期24月HPLC图谱
自制品-20240
41821批-pH6.8介质-篮法-100转-1200min-片6
供试品溶液-1



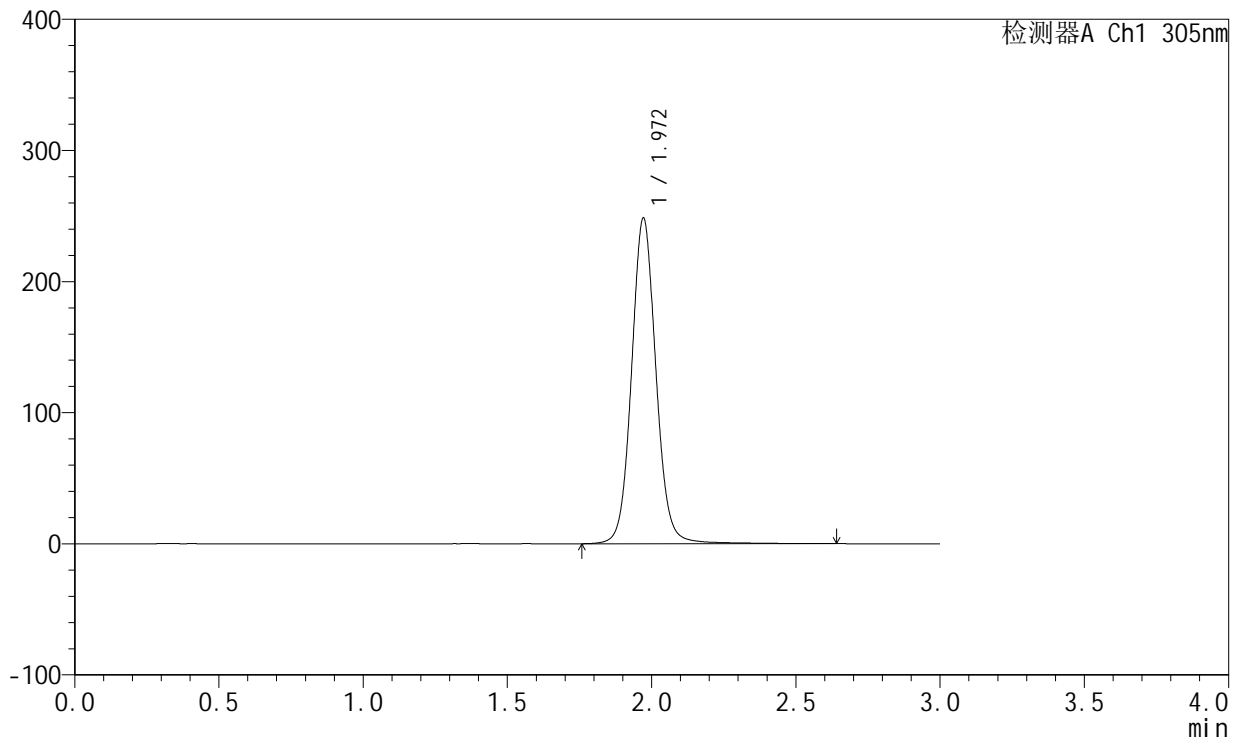
SMF-4060

<样品信息>

色谱柱: XB-C18(50mm*4.6mm,5μm) 流 速: 2.0ml/min
 柱 温: 30°C 波 长: 305nm
 数据文件名: RC\$SMF-4060 - 0-208/11-1439-2 - zzp-2024041821p-cq24y-2-pH6.8jz-lf100z-p1-22h.lcd
 方法文件名: RC\$SMF-4060 - SMF-4060-rcqx-FX260.lcm
 批处理文件名: RC\$SMF-4060 - SMF-4060-20260425-FX260.lcb
 样品瓶号: 4-4
 进样体积: 20 μl 版本号: 6.115
 进样时间: 2026/04/25 20:53:07 实验者: xiechaojun
 处理时间(V2): 2026/04/27 13:49:59 处理者: xiechaojun
 仪器型号: SHIMADZU LC-2050C (FX260)

<色谱图>

mV



<峰表>

检测器A Ch1 305nm

峰号	保留时间	面积	面积%	高度	理论塔板数(USP)	拖尾因子	分离度(USP)
1	1.972	1463471	100.000	248485	2722	1.074	--
总计		1463471	100.000	248485			

图526 氟伐他汀钠缓释片溶出曲线测定长期24月HPLC图谱
自制品-20240
41821批-pH6.8介质-篮法-100转-1320min-片1
供试品溶液-1

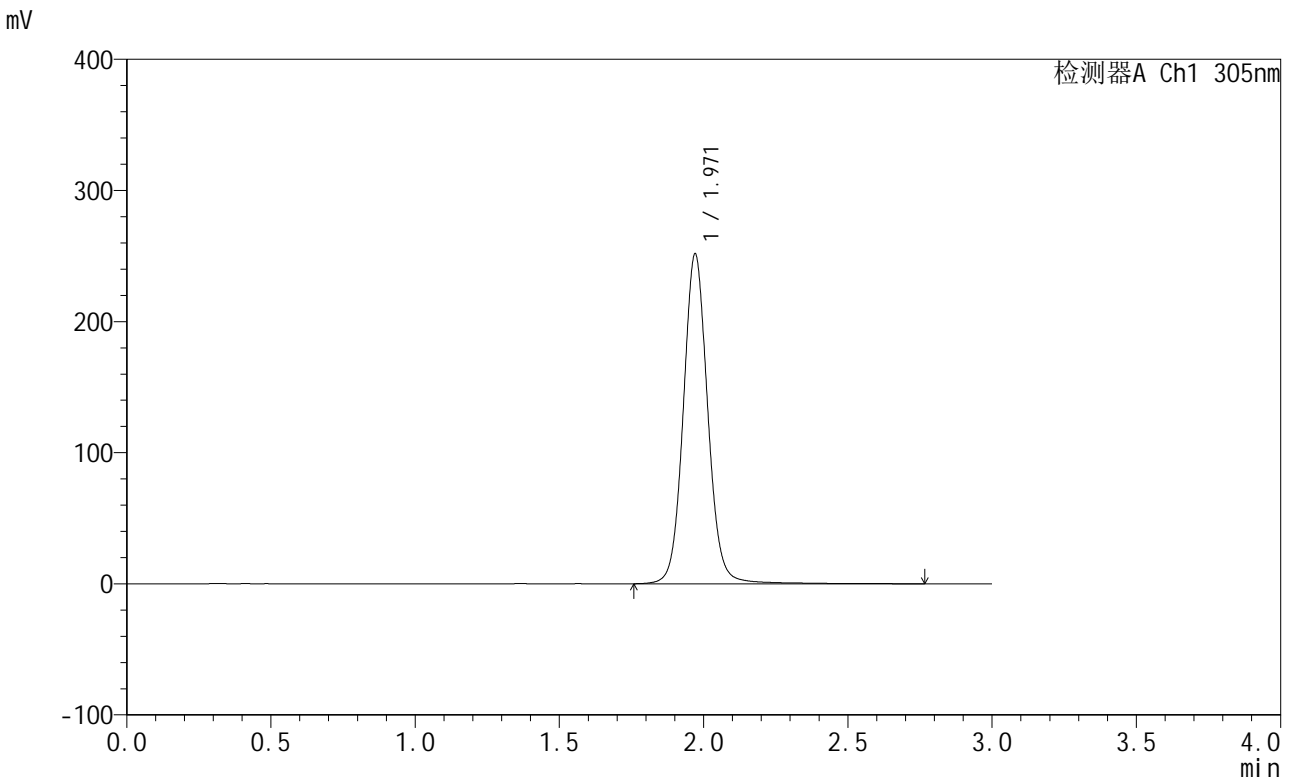


SMF-4060

<样品信息>

色谱柱: XB-C18(50mm*4.6mm,5μm) 流 速: 2.0ml/min
 柱 温: 30°C 波 长: 305nm
 数据文件名: RC\$SMF-4060 - 0-208/11-1440-2 - zzp-2024041821p-cq24y-2-pH6.8jz-lf100z-p2-22h.lcd
 方法文件名: RC\$SMF-4060 - SMF-4060-rcqx-FX260.lcm
 批处理文件名: RC\$SMF-4060 - SMF-4060-20260425-FX260.lcb
 样品瓶号: 4-13
 进样体积: 20 μl 版本号: 6.115
 进样时间: 2026/04/25 20:56:30 实验者: xiechaojun
 处理时间(V2): 2026/04/27 13:50:02 处理者: xiechaojun
 仪器型号: SHIMADZU LC-2050C (FX260)

<色谱图>



<峰表>

检测器A Ch1 305nm

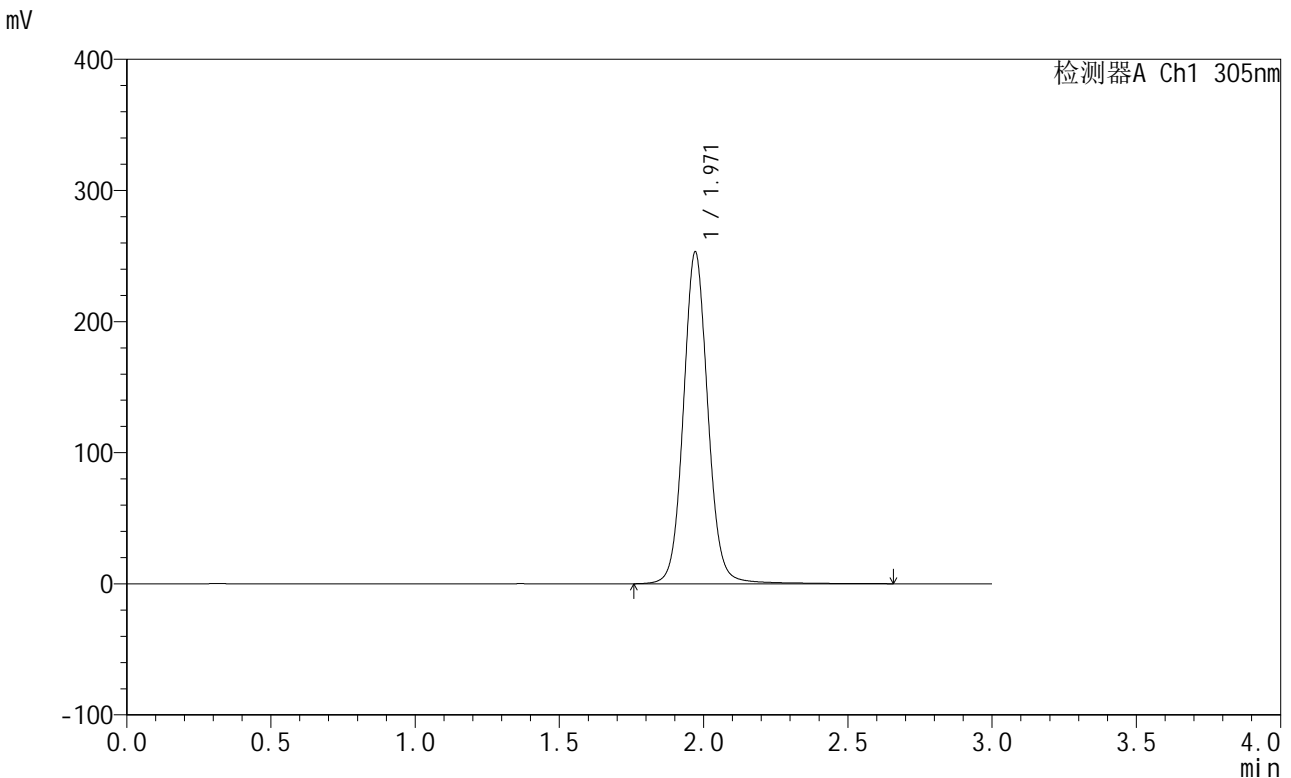
峰号	保留时间	面积	面积%	高度	理论塔板数(USP)	拖尾因子	分离度(USP)
1	1.971	1485310	100.000	251538	2715	1.072	--
总计		1485310	100.000	251538			

图527 氟伐他汀钠缓释片溶出曲线测定长期24月HPLC图谱
自制品-2024041821批-pH6.8介质-篮法-100转-1320min-片2
供试品溶液-1

<样品信息>

色谱柱: XB-C18(50mm*4.6mm,5µm) 流速: 2.0ml/min
 柱温: 30°C 波长: 305nm
 数据文件名: RC\$SMF-4060 - 0-208/11-1441-2 - zzp-2024041821p-cq24y-2-pH6.8jz-lf100z-p3-22h.lcd
 方法文件名: RC\$SMF-4060 - SMF-4060-rcqx-FX260.lcm
 批处理文件名: RC\$SMF-4060 - SMF-4060-20260425-FX260.lcb
 样品瓶号: 4-22
 进样体积: 20 µl 版本号: 6.115
 进样时间: 2026/04/25 20:59:54 实验者: xiechaojun
 处理时间(V2): 2026/04/27 13:50:05 处理者: xiechaojun
 仪器型号: SHIMADZU LC-2050C (FX260)

<色谱图>



<峰表>

检测器A Ch1 305nm

峰号	保留时间	面积	面积%	高度	理论塔板数(USP)	拖尾因子	分离度(USP)
1	1.971	1493030	100.000	253139	2715	1.072	--
总计		1493030	100.000	253139			

图528 氟伐他汀钠缓释片溶出曲线测定长期24月HPLC图谱
自制品-20240
41821批-pH6.8介质-篮法-100转-1320min-片3
供试品溶液-1



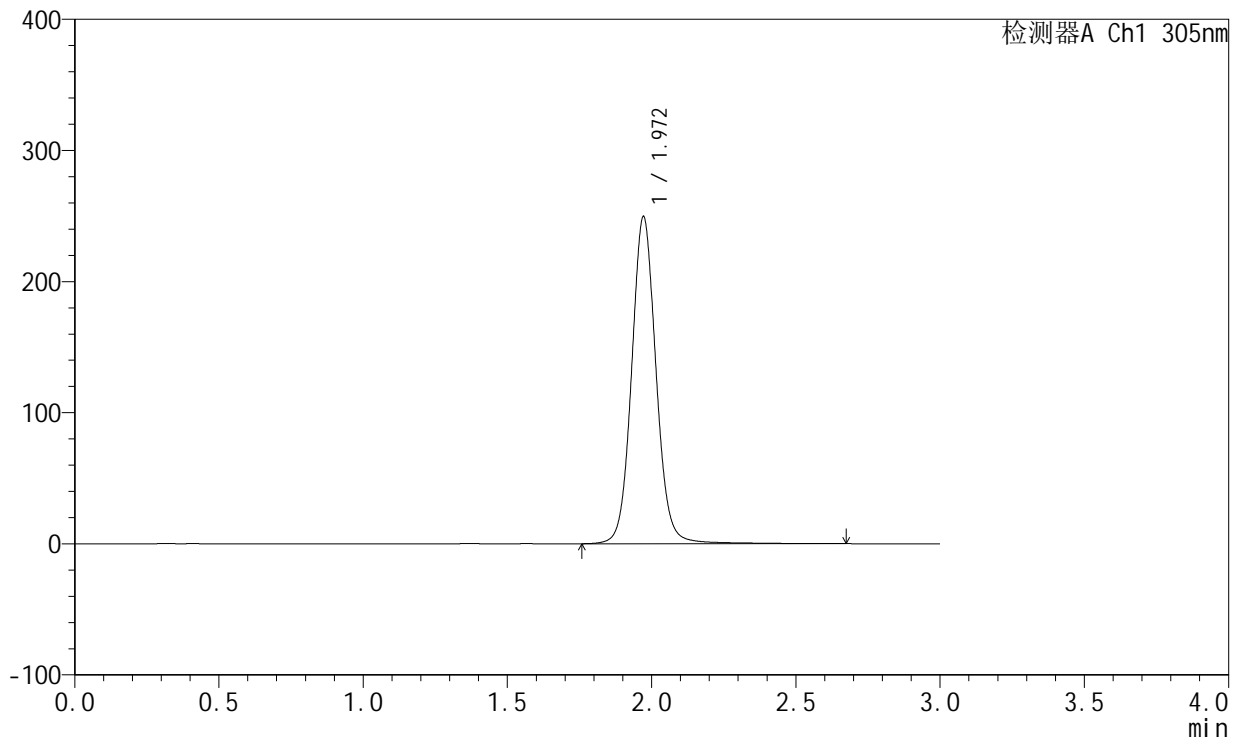
SMF-4060

<样品信息>

色谱柱: XB-C18(50mm*4.6mm,5μm) 流 速: 2.0ml/min
 柱 温: 30°C 波 长: 305nm
 数据文件名: RC\$SMF-4060 - 0-208/11-1442-2 - zzp-2024041821p-cq24y-2-pH6.8jz-lf100z-p4-22h.lcd
 方法文件名: RC\$SMF-4060 - SMF-4060-rcqx-FX260.lcm
 批处理文件名: RC\$SMF-4060 - SMF-4060-20260425-FX260.lcb
 样品瓶号: 4-31
 进样体积: 20 μl 版本号: 6.115
 进样时间: 2026/04/25 21:03:17 实验者: xiechaojun
 处理时间(V2): 2026/04/27 13:50:08 处理者: xiechaojun
 仪器型号: SHIMADZU LC-2050C (FX260)

<色谱图>

mV



<峰表>

检测器A Ch1 305nm

峰号	保留时间	面积	面积%	高度	理论塔板数(USP)	拖尾因子	分离度(USP)
1	1.972	1471172	100.000	249525	2718	1.073	--
总计		1471172	100.000	249525			

图529 氟伐他汀钠缓释片溶出曲线测定长期24月HPLC图谱
自制品-2024041821批-pH6.8介质-篮法-100转-1320min-片4
供试品溶液-1



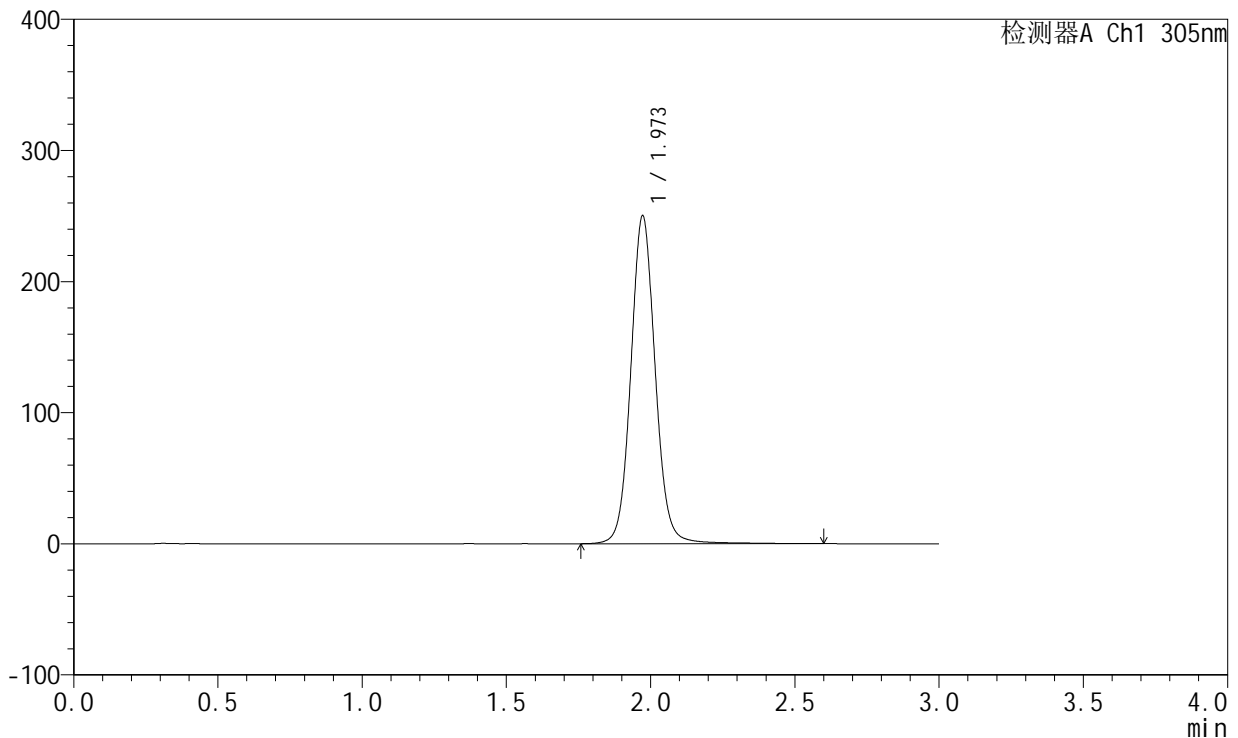
SMF-4060

<样品信息>

色谱柱: XB-C18(50mm*4.6mm,5μm) 流 速: 2.0ml/min
 柱 温: 30°C 波 长: 305nm
 数据文件名: RC\$SMF-4060 - 0-208/11-1443-2 - zzp-2024041821p-cq24y-2-pH6.8jz-lf100z-p5-22h.lcd
 方法文件名: RC\$SMF-4060 - SMF-4060-rcqx-FX260.lcm
 批处理文件名: RC\$SMF-4060 - SMF-4060-20260425-FX260.lcb
 样品瓶号: 4-40
 进样体积: 20 μl 版本号: 6.115
 进样时间: 2026/04/25 21:06:41 实验者: xiechaojun
 处理时间(V2): 2026/04/27 13:50:10 处理者: xiechaojun
 仪器型号: SHIMADZU LC-2050C (FX260)

<色谱图>

mV



<峰表>

检测器A Ch1 305nm

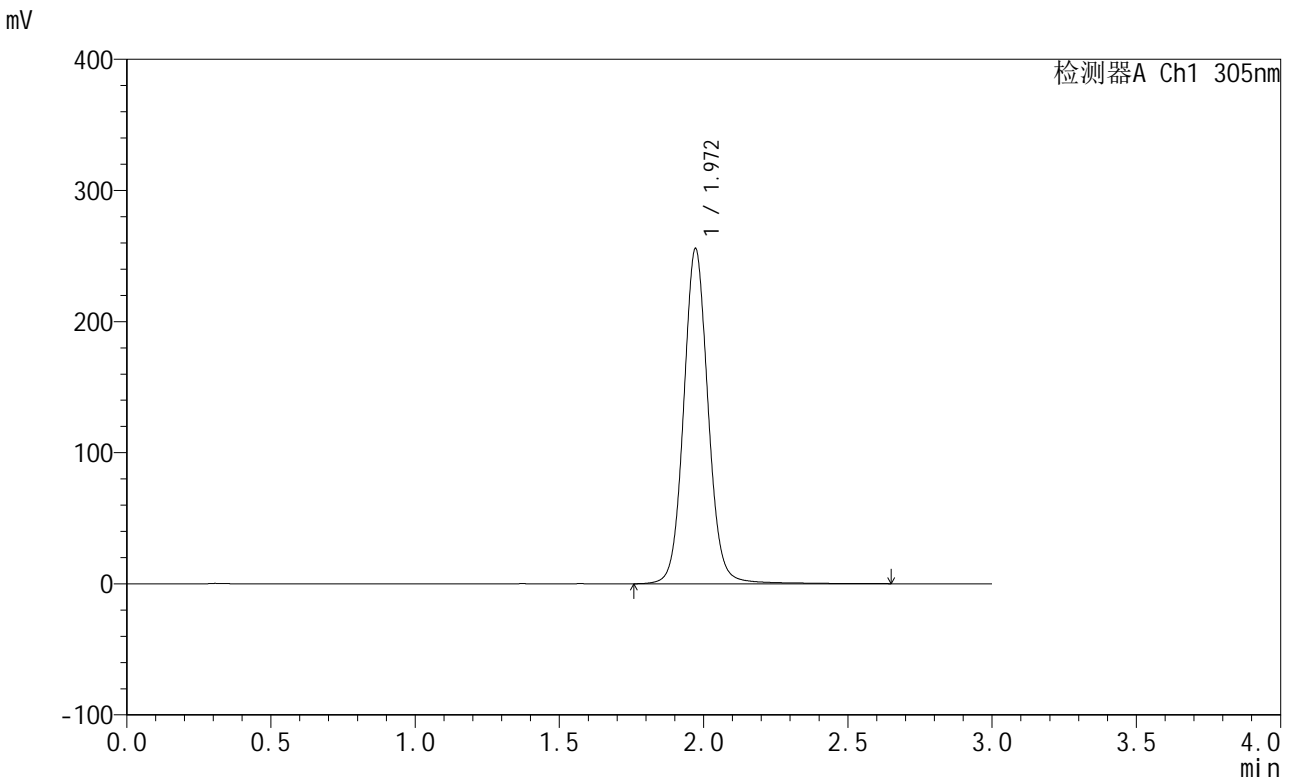
峰号	保留时间	面积	面积%	高度	理论塔板数(USP)	拖尾因子	分离度(USP)
1	1.973	1472362	100.000	250133	2721	1.072	--
总计		1472362	100.000	250133			

图530 氟伐他汀钠缓释片溶出曲线测定长期24月HPLC图谱
自制品-20240
41821批-pH6.8介质-篮法-100转-1320min-片5
供试品溶液-1

<样品信息>

色谱柱: XB-C18(50mm*4.6mm,5μm) 流 速: 2.0ml/min
 柱 温: 30°C 波 长: 305nm
 数据文件名: RC\$SMF-4060 - 0-208/11-1444-2 - zzp-2024041821p-cq24y-2-pH6.8jz-lf100z-p6-22h.lcd
 方法文件名: RC\$SMF-4060 - SMF-4060-rcqx-FX260.lcm
 批处理文件名: RC\$SMF-4060 - SMF-4060-20260425-FX260.lcb
 样品瓶号: 4-49
 进样体积: 20 μl 版本号: 6.115
 进样时间: 2026/04/25 21:10:05 实验者: xiechaojun
 处理时间(V2): 2026/04/27 13:50:13 处理者: xiechaojun
 仪器型号: SHIMADZU LC-2050C (FX260)

<色谱图>



<峰表>

检测器A Ch1 305nm

峰号	保留时间	面积	面积%	高度	理论塔板数(USP)	拖尾因子	分离度(USP)
1	1.972	1507415	100.000	255667	2718	1.072	--
总计		1507415	100.000	255667			

图531 氟伐他汀钠缓释片溶出曲线测定长期24月HPLC图谱
自制品-2024041821批-pH6.8介质-篮法-100转-1320min-片6
供试品溶液-1

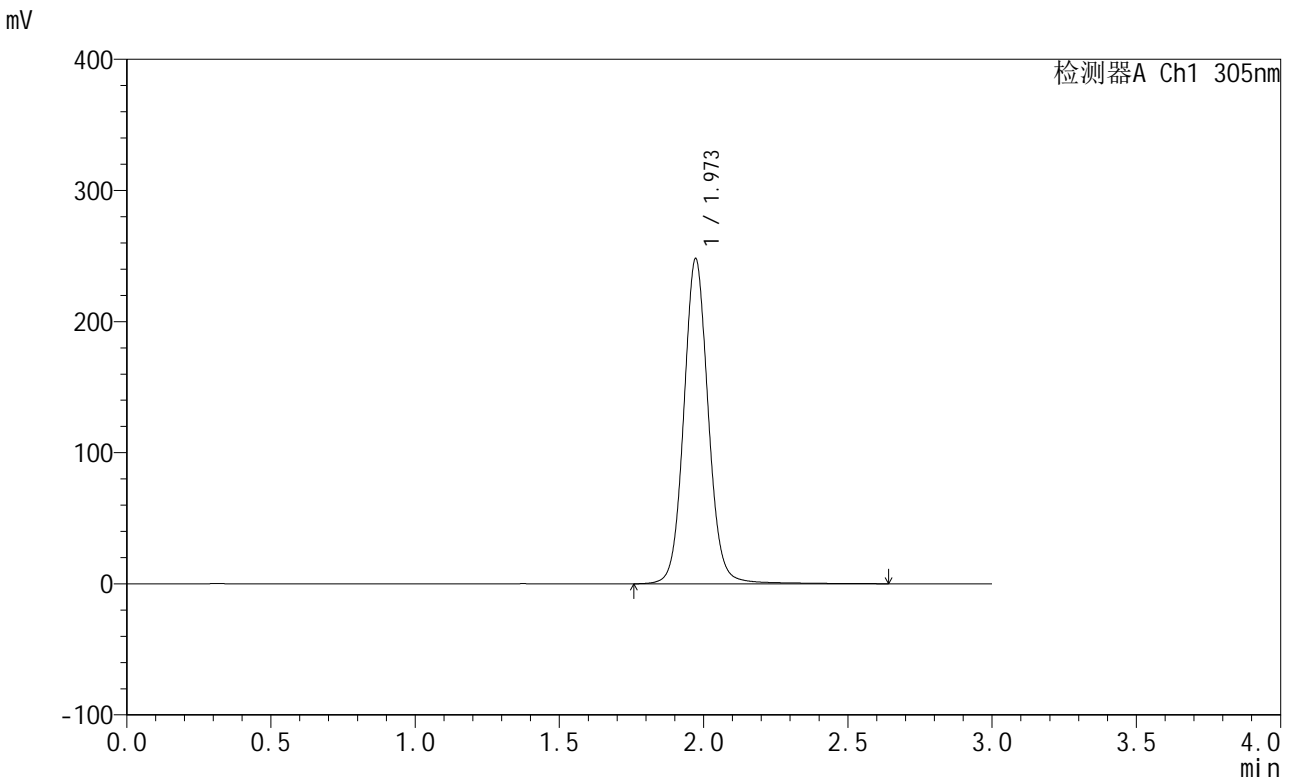


SMF-4060

<样品信息>

色谱柱: XB-C18(50mm*4.6mm,5μm) 流 速: 2.0ml/min
 柱 温: 30°C 波 长: 305nm
 数据文件名: RC\$SMF-4060 - 0-208/11-1445-2 - zzp-2024041821p-cq24y-2-pH6.8jz-lf100z-p1-24h.lcd
 方法文件名: RC\$SMF-4060 - SMF-4060-rcqx-FX260.lcm
 批处理文件名: RC\$SMF-4060 - SMF-4060-20260425-FX260.lcb
 样品瓶号: 4-5
 进样体积: 20 μl 版本号: 6.115
 进样时间: 2026/04/25 21:13:29 实验者: xiechaojun
 处理时间(V2): 2026/04/27 13:50:16 处理者: xiechaojun
 仪器型号: SHIMADZU LC-2050C (FX260)

<色谱图>



<峰表>

检测器A Ch1 305nm

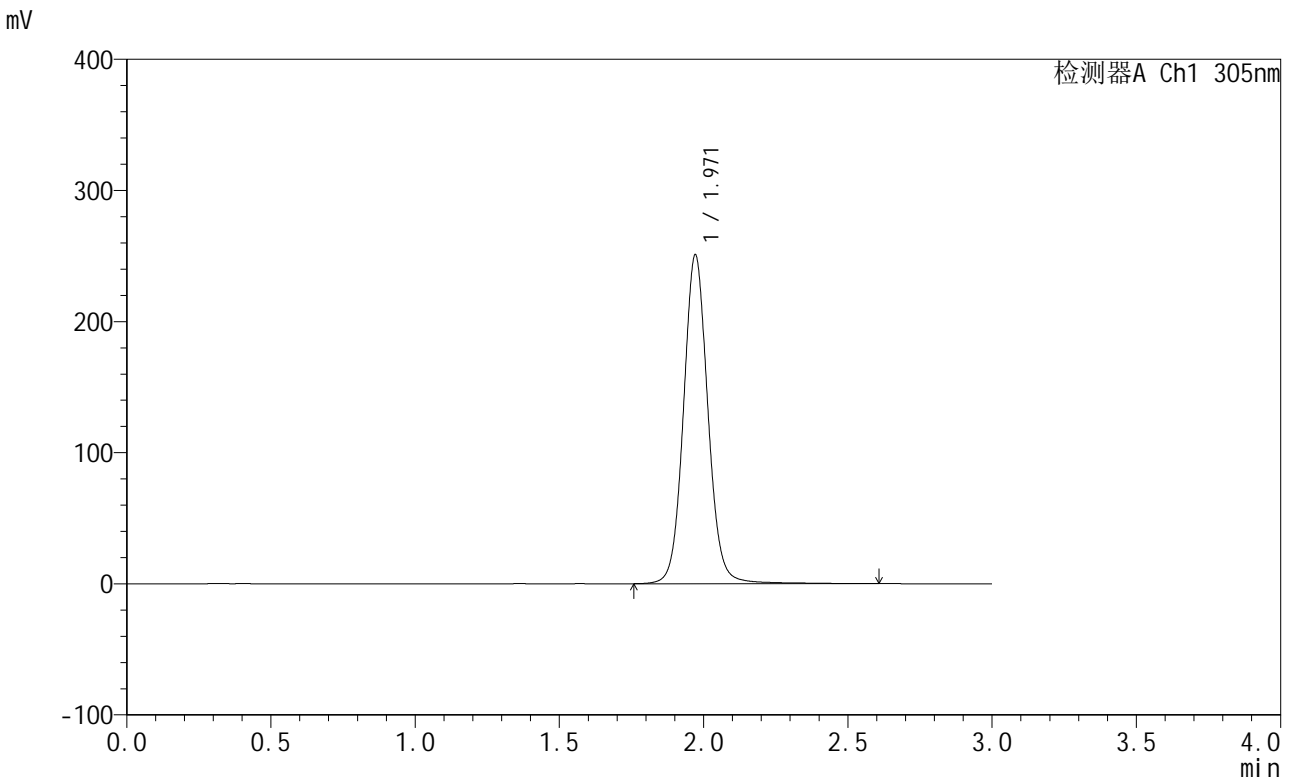
峰号	保留时间	面积	面积%	高度	理论塔板数(USP)	拖尾因子	分离度(USP)
1	1.973	1463368	100.000	247998	2716	1.074	--
总计		1463368	100.000	247998			

图532 氟伐他汀钠缓释片溶出曲线测定长期24月HPLC图谱
自制品-2024041821批-pH6.8介质-篮法-100转-1440min-片1
供试品溶液-1

<样品信息>

色谱柱: XB-C18(50mm*4.6mm,5µm) 流 速: 2.0ml/min
 柱 温: 30°C 波 长: 305nm
 数据文件名: RC\$SMF-4060 - 0-208/11-1446-2 - zzp-2024041821p-cq24y-2-pH6.8jz-lf100z-p2-24h.lcd
 方法文件名: RC\$SMF-4060 - SMF-4060-rcqx-FX260.lcm
 批处理文件名: RC\$SMF-4060 - SMF-4060-20260425-FX260.lcb
 样品瓶号: 4-14
 进样体积: 20 µl 版本号: 6.115
 进样时间: 2026/04/25 21:16:53 实验者: xiechaojun
 处理时间(V2): 2026/04/27 13:50:19 处理者: xiechaojun
 仪器型号: SHIMADZU LC-2050C (FX260)

<色谱图>



<峰表>

检测器A Ch1 305nm

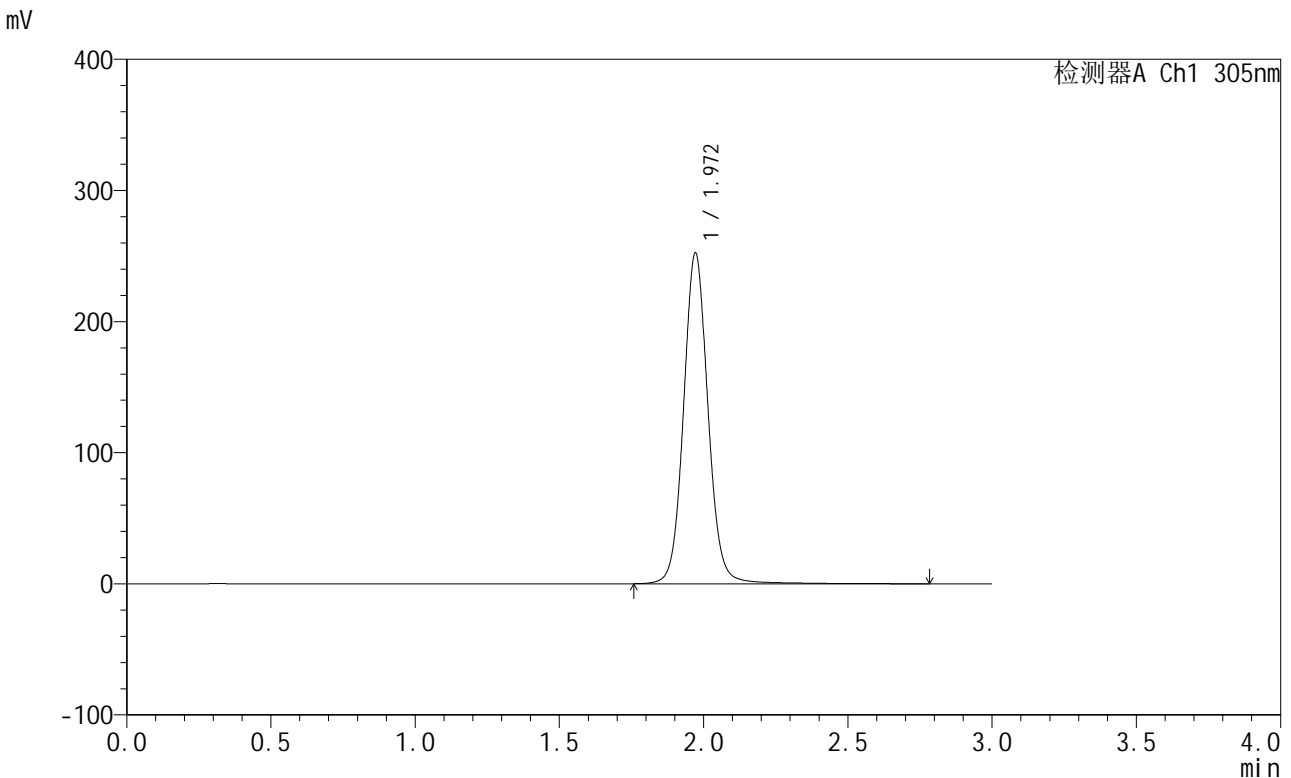
峰号	保留时间	面积	面积%	高度	理论塔板数(USP)	拖尾因子	分离度(USP)
1	1.971	1478276	100.000	250879	2715	1.073	--
总计		1478276	100.000	250879			

图533 氟伐他汀钠缓释片溶出曲线测定长期24月HPLC图谱
自制品-20240
41821批-pH6.8介质-篮法-100转-1440min-片2
供试品溶液-1

<样品信息>

色谱柱: XB-C18(50mm*4.6mm,5µm) 流 速: 2.0ml/min
 柱 温: 30°C 波 长: 305nm
 数据文件名: RC\$SMF-4060 - 0-208/11-1447-2 - zzp-2024041821p-cq24y-2-pH6.8jz-lf100z-p3-24h.lcd
 方法文件名: RC\$SMF-4060 - SMF-4060-rcqx-FX260.lcm
 批处理文件名: RC\$SMF-4060 - SMF-4060-20260425-FX260.lcb
 样品瓶号: 4-23
 进样体积: 20 µl 版本号: 6.115
 进样时间: 2026/04/25 21:20:16 实验者: xiechaojun
 处理时间(V2): 2026/04/27 13:50:22 处理者: xiechaojun
 仪器型号: SHIMADZU LC-2050C (FX260)

<色谱图>



<峰表>

检测器A Ch1 305nm

峰号	保留时间	面积	面积%	高度	理论塔板数(USP)	拖尾因子	分离度(USP)
1	1.972	1490545	100.000	252450	2715	1.073	--
总计		1490545	100.000	252450			

图534 氟伐他汀钠缓释片溶出曲线测定长期24月HPLC图谱
自制品-20240
41821批-pH6.8介质-篮法-100转-1440min-片3
供试品溶液-1



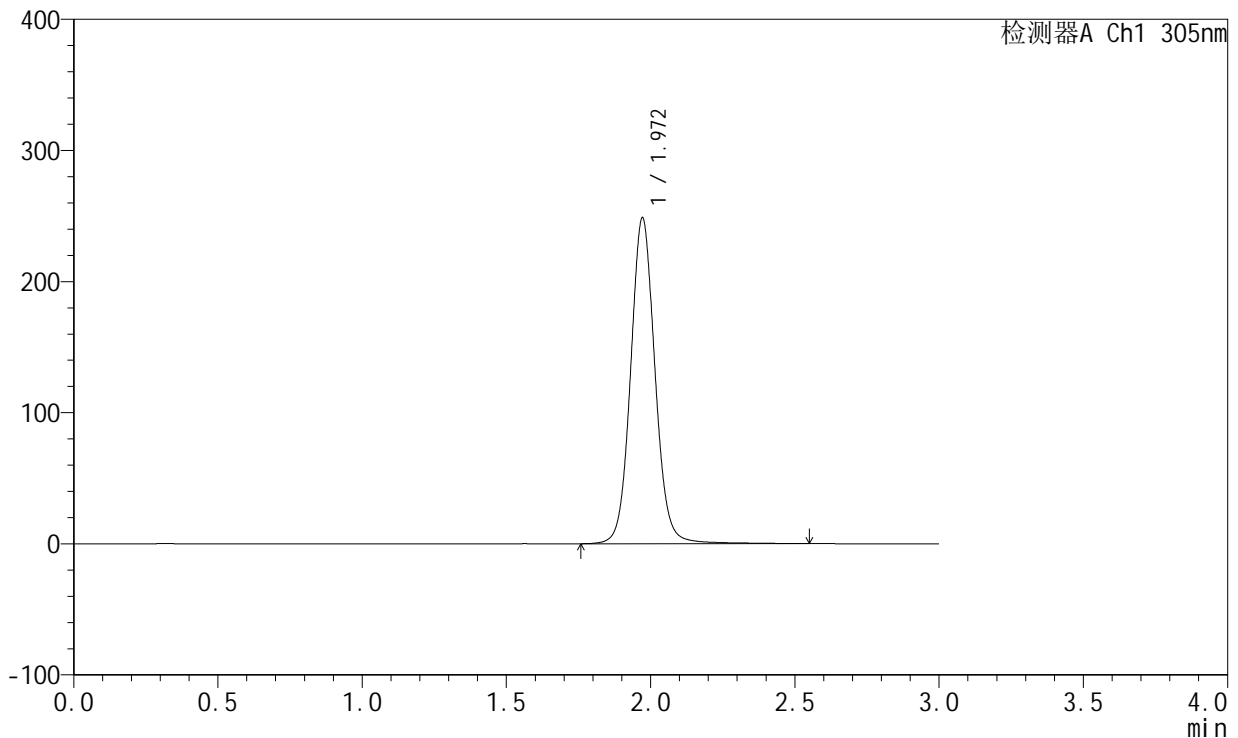
SMF-4060

<样品信息>

色谱柱: XB-C18(50mm*4.6mm,5μm) 流 速: 2.0ml/min
 柱 温: 30°C 波 长: 305nm
 数据文件名: RC\$SMF-4060 - 0-208/11-1448-2 - zzp-2024041821p-cq24y-2-pH6.8jz-lf100z-p4-24h.lcd
 方法文件名: RC\$SMF-4060 - SMF-4060-rcqx-FX260.lcm
 批处理文件名: RC\$SMF-4060 - SMF-4060-20260425-FX260.lcb
 样品瓶号: 4-32
 进样体积: 20 μl 版本号: 6.115
 进样时间: 2026/04/25 21:23:40 实验者: xiechaojun
 处理时间(V2): 2026/04/27 13:50:25 处理者: xiechaojun
 仪器型号: SHIMADZU LC-2050C (FX260)

<色谱图>

mV



<峰表>

检测器A Ch1 305nm

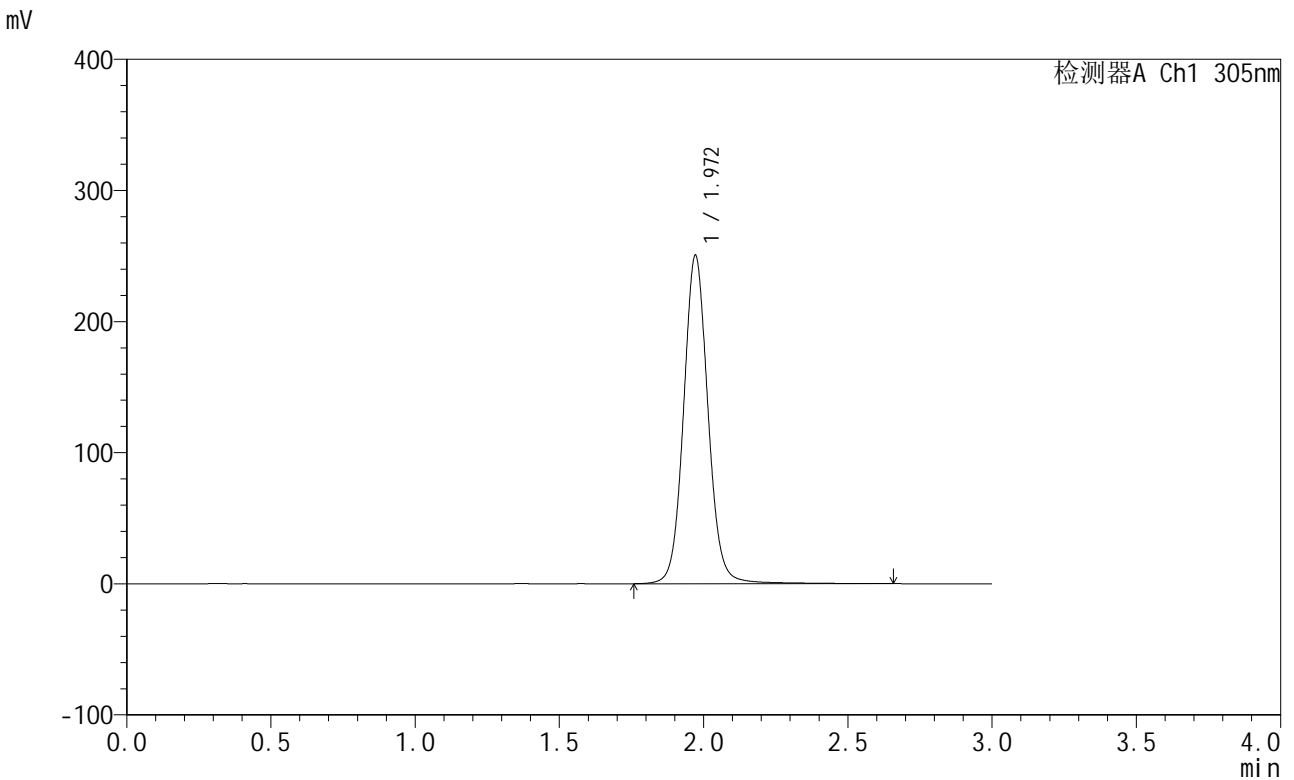
峰号	保留时间	面积	面积%	高度	理论塔板数(USP)	拖尾因子	分离度(USP)
1	1.972	1463038	100.000	248614	2718	1.073	--
总计		1463038	100.000	248614			

图535 氟伐他汀钠缓释片溶出曲线测定长期24月HPLC图谱
自制品-20240
41821批-pH6.8介质-篮法-100转-1440min-片4
供试品溶液-1

<样品信息>

色谱柱: XB-C18(50mm*4.6mm,5µm) 流 速: 2.0ml/min
 柱 温: 30°C 波 长: 305nm
 数据文件名: RC\$SMF-4060 - 0-208/11-1449-2 - zzp-2024041821p-cq24y-2-pH6.8jz-lf100z-p5-24h.lcd
 方法文件名: RC\$SMF-4060 - SMF-4060-rcqx-FX260.lcm
 批处理文件名: RC\$SMF-4060 - SMF-4060-20260425-FX260.lcb
 样品瓶号: 4-41
 进样体积: 20 µl 版本号: 6.115
 进样时间: 2026/04/25 21:27:04 实验者: xiechaojun
 处理时间(V2): 2026/04/27 13:50:28 处理者: xiechaojun
 仪器型号: SHIMADZU LC-2050C (FX260)

<色谱图>



<峰表>

检测器A Ch1 305nm

峰号	保留时间	面积	面积%	高度	理论塔板数(USP)	拖尾因子	分离度(USP)
1	1.972	1476832	100.000	250506	2717	1.073	--
总计		1476832	100.000	250506			

图536 氟伐他汀钠缓释片溶出曲线测定长期24月HPLC图谱
自制品-20240
41821批-pH6.8介质-篮法-100转-1440min-片5
供试品溶液-1



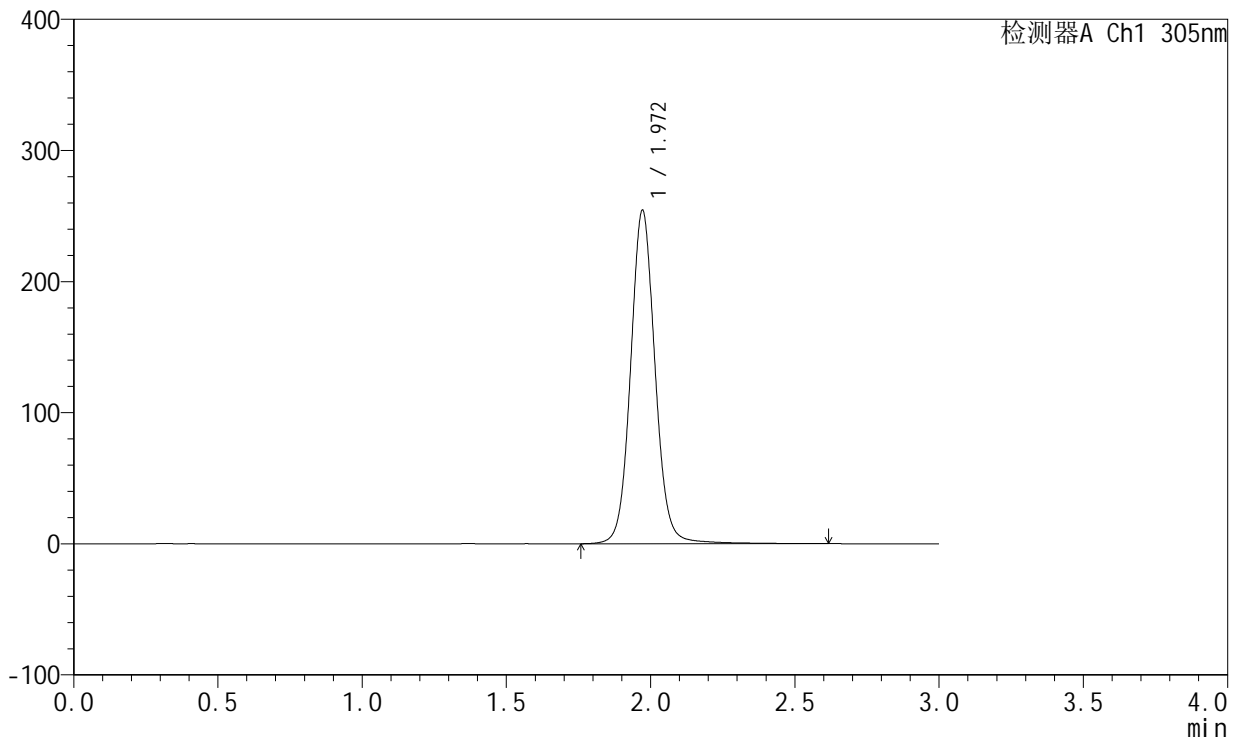
SMF-4060

<样品信息>

色谱柱: XB-C18(50mm*4.6mm,5μm) 流 速: 2.0ml/min
 柱 温: 30°C 波 长: 305nm
 数据文件名: RC\$SMF-4060 - 0-208/11-1450-2 - zzp-2024041821p-cq24y-2-pH6.8jz-lf100z-p6-24h.lcd
 方法文件名: RC\$SMF-4060 - SMF-4060-rcqx-FX260.lcm
 批处理文件名: RC\$SMF-4060 - SMF-4060-20260425-FX260.lcb
 样品瓶号: 4-50
 进样体积: 20 μl 版本号: 6.115
 进样时间: 2026/04/25 21:30:27 实验者: xiechaojun
 处理时间(V2): 2026/04/27 13:50:31 处理者: xiechaojun
 仪器型号: SHIMADZU LC-2050C (FX260)

<色谱图>

mV



<峰表>

检测器A Ch1 305nm

峰号	保留时间	面积	面积%	高度	理论塔板数(USP)	拖尾因子	分离度(USP)
1	1.972	1502289	100.000	254380	2712	1.071	--
总计		1502289	100.000	254380			

图537 氟伐他汀钠缓释片溶出曲线测定长期24月HPLC图谱
自制品-20240
41821批-pH6.8介质-篮法-100转-1440min-片6
供试品溶液-1



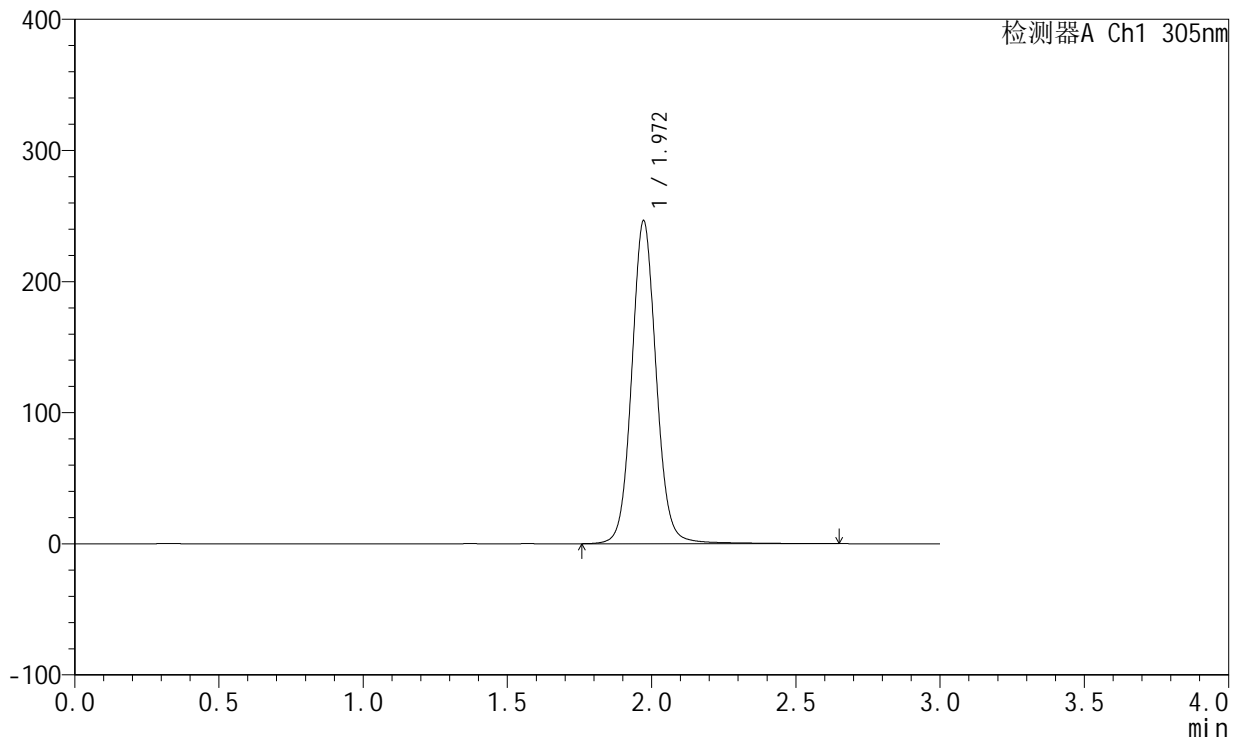
SMF-4060

<样品信息>

色谱柱: XB-C18(50mm*4.6mm,5μm) 流 速: 2.0ml/min
 柱 温: 30°C 波 长: 305nm
 数据文件名: RC\$SMF-4060 - 0-208/11-1451-2 - zzp-2024041821p-cq24y-2-pH6.8jz-lf100z-p1-jx.lcd
 方法文件名: RC\$SMF-4060 - SMF-4060-rcqx-FX260.lcm
 批处理文件名: RC\$SMF-4060 - SMF-4060-20260425-FX260.lcb
 样品瓶号: 4-6
 进样体积: 20 μl 版本号: 6.115
 进样时间: 2026/04/25 21:33:52 实验者: xiechaojun
 处理时间(V2): 2026/04/27 13:50:34 处理者: xiechaojun
 仪器型号: SHIMADZU LC-2050C (FX260)

<色谱图>

mV



<峰表>

检测器A Ch1 305nm

峰号	保留时间	面积	面积%	高度	理论塔板数(USP)	拖尾因子	分离度(USP)
1	1.972	1454266	100.000	246374	2712	1.074	--
总计		1454266	100.000	246374			

图538 氟伐他汀钠缓释片溶出曲线测定长期24月HPLC图谱
自制品-2024041821批-pH6.8介质-篮法-100转-极限转速-片1
供试品溶液-1

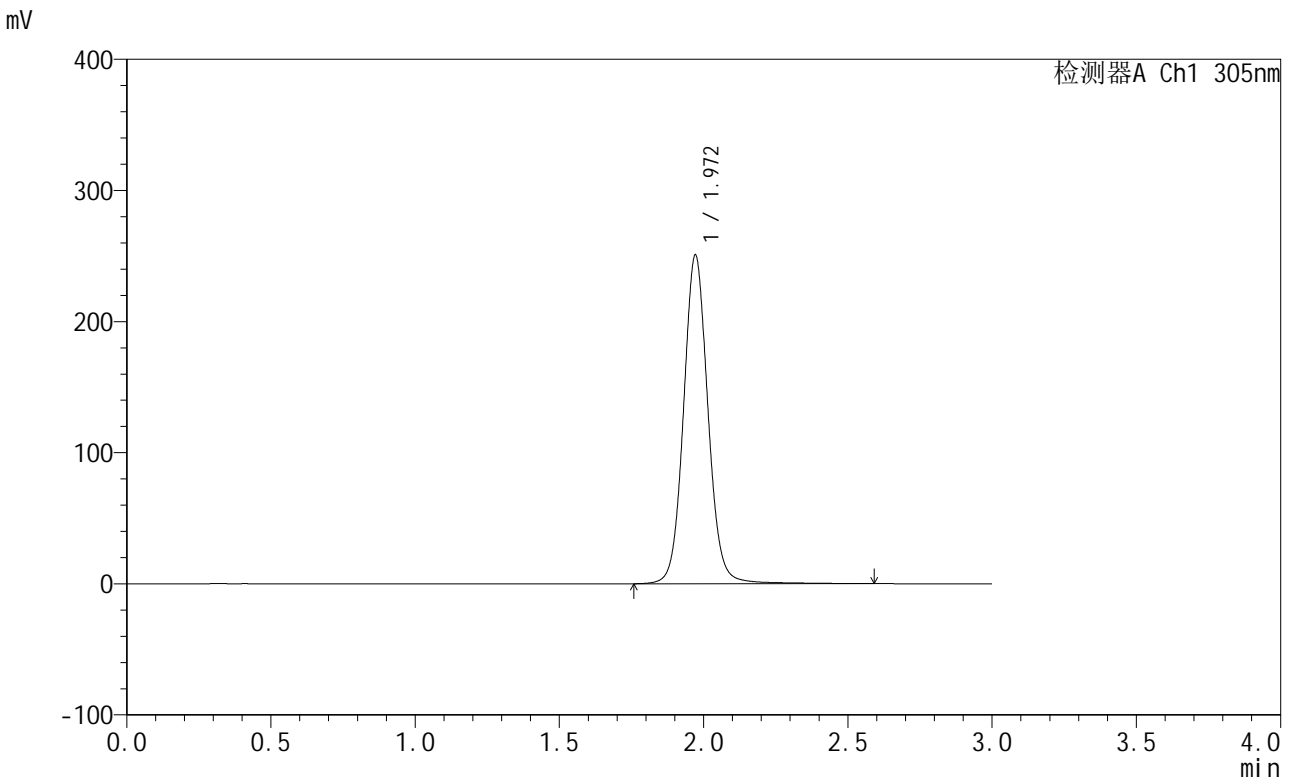


SMF-4060

<样品信息>

色谱柱: XB-C18(50mm*4.6mm,5μm) 流 速: 2.0ml/min
 柱 温: 30°C 波 长: 305nm
 数据文件名: RC\$SMF-4060 - 0-208/11-1452-2 - zzp-2024041821p-cq24y-2-pH6.8jz-lf100z-p2-jx.lcd
 方法文件名: RC\$SMF-4060 - SMF-4060-rcqx-FX260.lcm
 批处理文件名: RC\$SMF-4060 - SMF-4060-20260425-FX260.lcb
 样品瓶号: 4-15
 进样体积: 20 μl 版本号: 6.115
 进样时间: 2026/04/25 21:37:16 实验者: xiechaojun
 处理时间(V2): 2026/04/27 13:50:37 处理者: xiechaojun
 仪器型号: SHIMADZU LC-2050C (FX260)

<色谱图>



<峰表>

检测器A Ch1 305nm

峰号	保留时间	面积	面积%	高度	理论塔板数(USP)	拖尾因子	分离度(USP)
1	1.972	1476619	100.000	250739	2719	1.072	--
总计		1476619	100.000	250739			

图539 氟伐他汀钠缓释片溶出曲线测定长期24月HPLC图谱
自制品-2024041821批-pH6.8介质-篮法-100转-极限转速-片2
供试品溶液-1



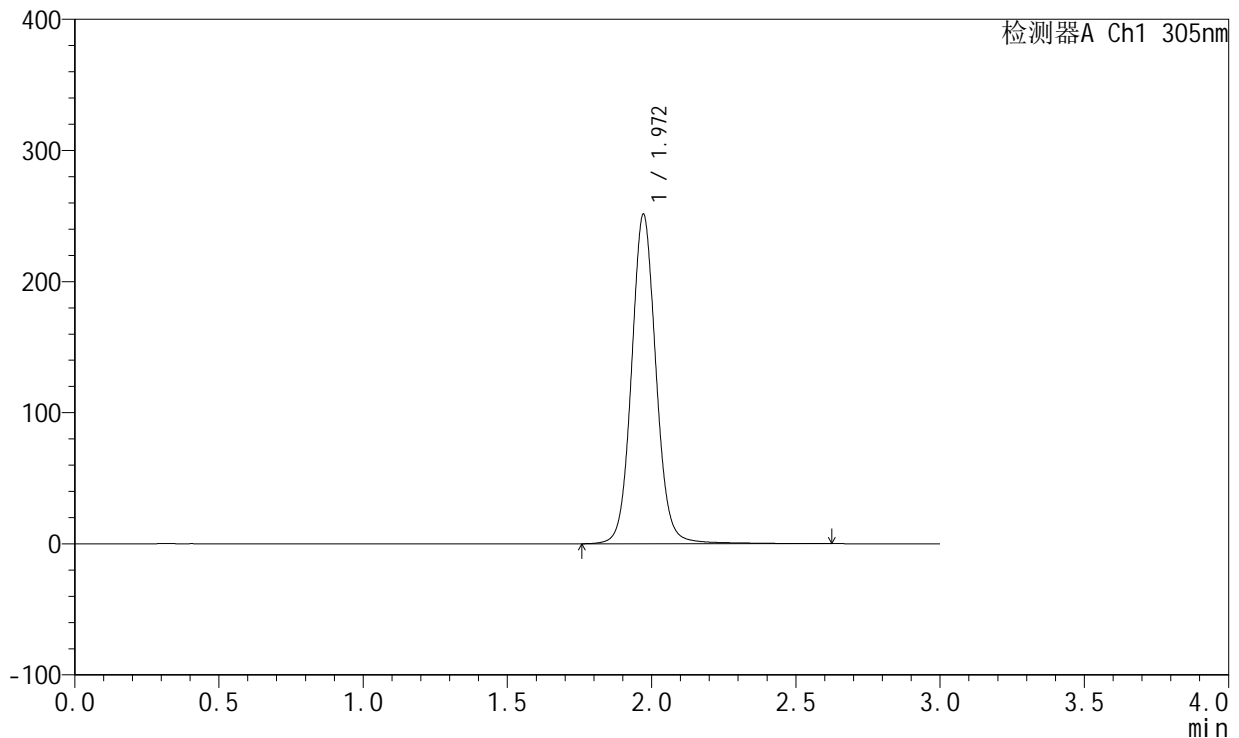
SMF-4060

<样品信息>

色谱柱: XB-C18(50mm*4.6mm,5μm) 流 速: 2.0ml/min
 柱 温: 30°C 波 长: 305nm
 数据文件名: RC\$SMF-4060 - 0-208/11-1453-2 - zzp-2024041821p-cq24y-2-pH6.8jz-lf100z-p3-jx.lcd
 方法文件名: RC\$SMF-4060 - SMF-4060-rcqx-FX260.lcm
 批处理文件名: RC\$SMF-4060 - SMF-4060-20260425-FX260.lcb
 样品瓶号: 4-24
 进样体积: 20 μl 版本号: 6.115
 进样时间: 2026/04/25 21:40:39 实验者: xiechaojun
 处理时间(V2): 2026/04/27 13:50:40 处理者: xiechaojun
 仪器型号: SHIMADZU LC-2050C (FX260)

<色谱图>

mV



<峰表>

检测器A Ch1 305nm

峰号	保留时间	面积	面积%	高度	理论塔板数(USP)	拖尾因子	分离度(USP)
1	1.972	1481570	100.000	251393	2715	1.072	--
总计		1481570	100.000	251393			

图540 氟伐他汀钠缓释片溶出曲线测定长期24月HPLC图谱
自制品-2024041821批-pH6.8介质-篮法-100转-极限转速-片3
供试品溶液-1



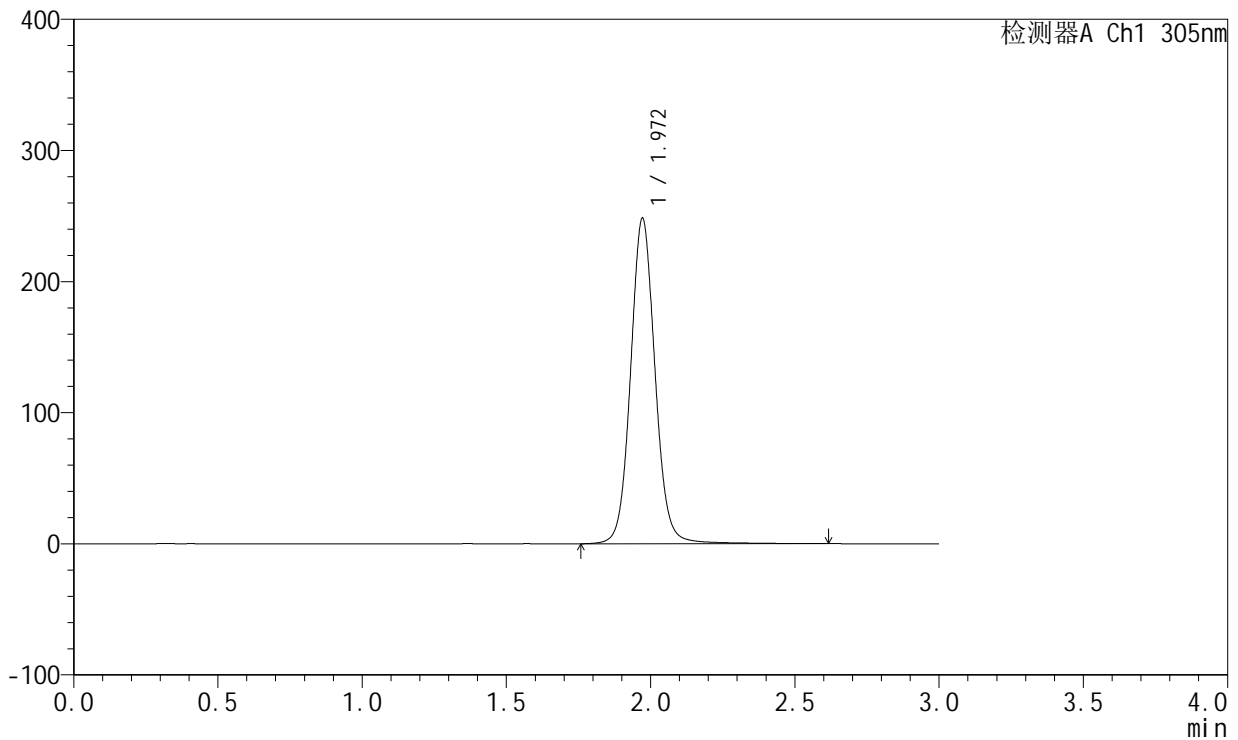
SMF-4060

<样品信息>

色谱柱: XB-C18(50mm*4.6mm,5μm) 流 速: 2.0ml/min
 柱 温: 30°C 波 长: 305nm
 数据文件名: RC\$SMF-4060 - 0-208/11-1454-2 - zzp-2024041821p-cq24y-2-pH6.8jz-lf100z-p4-jx.lcd
 方法文件名: RC\$SMF-4060 - SMF-4060-rcqx-FX260.lcm
 批处理文件名: RC\$SMF-4060 - SMF-4060-20260425-FX260.lcb
 样品瓶号: 4-33
 进样体积: 20 μl 版本号: 6.115
 进样时间: 2026/04/25 21:44:03 实验者: xiechaojun
 处理时间(V2): 2026/04/27 13:50:42 处理者: xiechaojun
 仪器型号: SHIMADZU LC-2050C (FX260)

<色谱图>

mV



<峰表>

检测器A Ch1 305nm

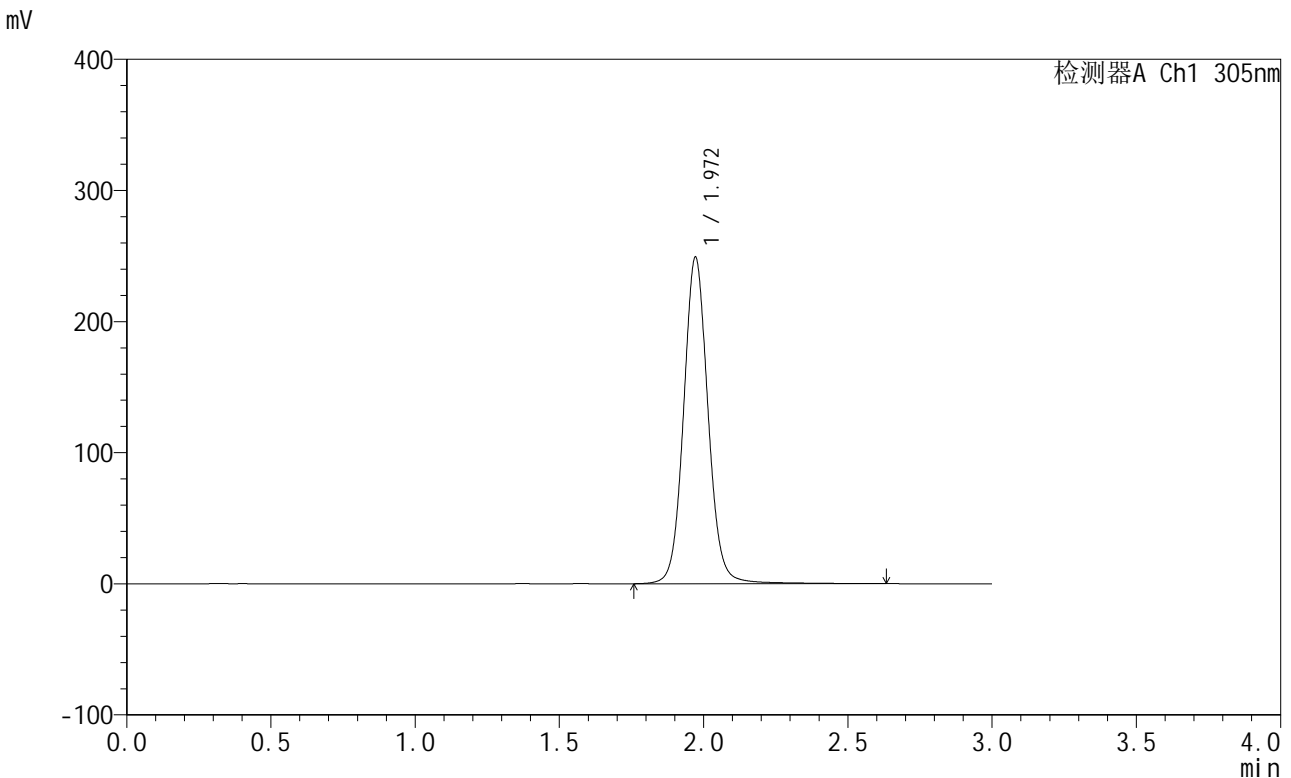
峰号	保留时间	面积	面积%	高度	理论塔板数(USP)	拖尾因子	分离度(USP)
1	1.972	1463911	100.000	248315	2715	1.072	--
总计		1463911	100.000	248315			

图541 氟伐他汀钠缓释片溶出曲线测定长期24月HPLC图谱
自制品-2024041821批-pH6.8介质-篮法-100转-极限转速-片4
供试品溶液-1

<样品信息>

色谱柱: XB-C18(50mm*4.6mm,5μm)	流速: 2.0ml/min
柱温: 30°C	波长: 305nm
数据文件名: RC\$SMF-4060 - 0-208/11-1455-2 - zzp-2024041821p-cq24y-2-pH6.8jz-lf100z-p5-jx.lcd	
方法文件名: RC\$SMF-4060 - SMF-4060-rcqx-FX260.lcm	
批处理文件名: RC\$SMF-4060 - SMF-4060-20260425-FX260.lcb	
样品瓶号: 4-42	
进样体积: 20 μl	版本号: 6.115
进样时间: 2026/04/25 21:47:27	实验者: xiechaojun
处理时间(V2): 2026/04/27 13:50:45	处理者: xiechaojun
仪器型号: SHIMADZU LC-2050C (FX260)	

<色谱图>



<峰表>

检测器A Ch1 305nm

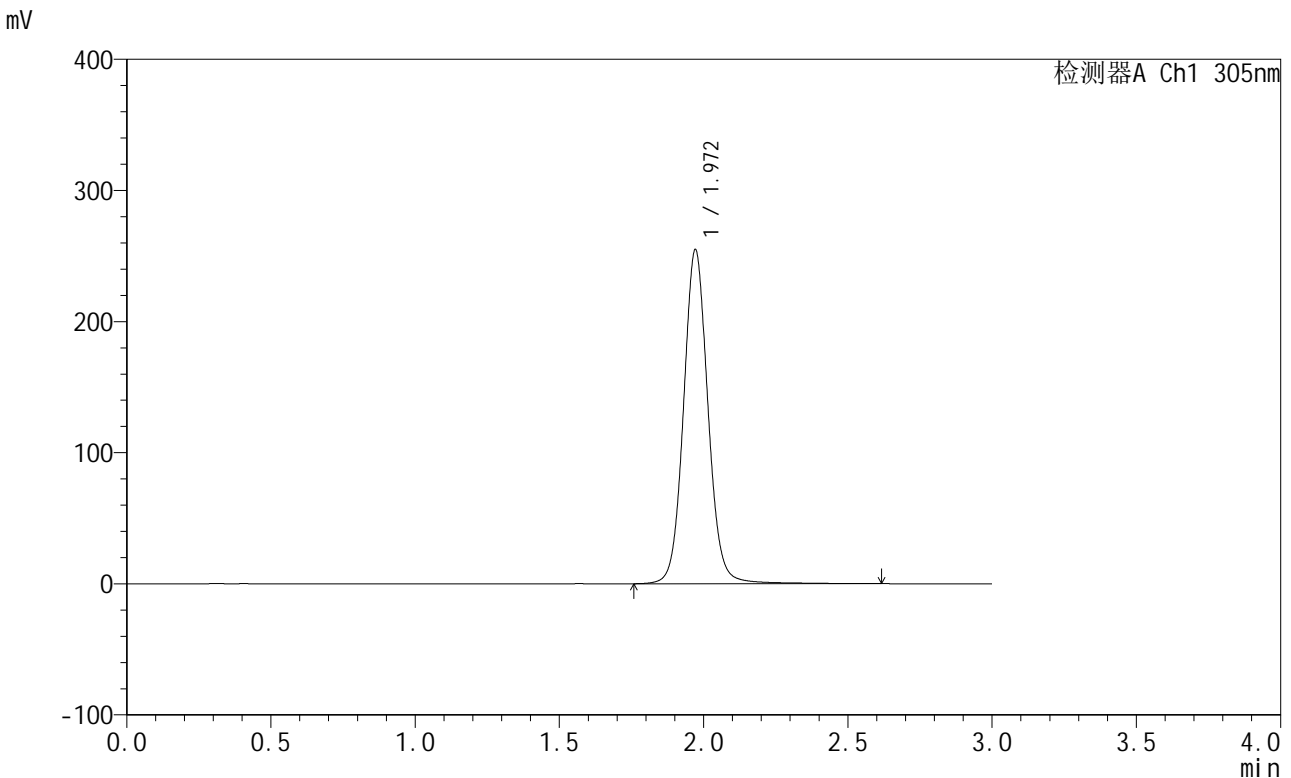
峰号	保留时间	面积	面积%	高度	理论塔板数(USP)	拖尾因子	分离度(USP)
1	1.972	1469129	100.000	249096	2717	1.073	--
总计		1469129	100.000	249096			

图542 氟伐他汀钠缓释片溶出曲线测定长期24月HPLC图谱
自制品-2024041821批-pH6.8介质-篮法-100转-极限转速-片5
供试品溶液-1

<样品信息>

色谱柱: XB-C18(50mm*4.6mm,5μm) 流 速: 2.0ml/min
 柱 温: 30°C 波 长: 305nm
 数据文件名: RC\$SMF-4060 - 0-208/11-1456-2 - zzp-2024041821p-cq24y-2-pH6.8jz-lf100z-p6-jx.lcd
 方法文件名: RC\$SMF-4060 - SMF-4060-rcqx-FX260.lcm
 批处理文件名: RC\$SMF-4060 - SMF-4060-20260425-FX260.lcb
 样品瓶号: 4-51
 进样体积: 20 μl 版本号: 6.115
 进样时间: 2026/04/25 21:50:51 实验者: xiechaojun
 处理时间(V2): 2026/04/27 13:50:48 处理者: xiechaojun
 仪器型号: SHIMADZU LC-2050C (FX260)

<色谱图>



<峰表>

检测器A Ch1 305nm

峰号	保留时间	面积	面积%	高度	理论塔板数(USP)	拖尾因子	分离度(USP)
1	1.972	1501697	100.000	254869	2717	1.073	--
总计		1501697	100.000	254869			

图543 氟伐他汀钠缓释片溶出曲线测定长期24月HPLC图谱
自制品-20240
41821批-pH6.8介质-篮法-100转-极限转速-片6
供试品溶液-1



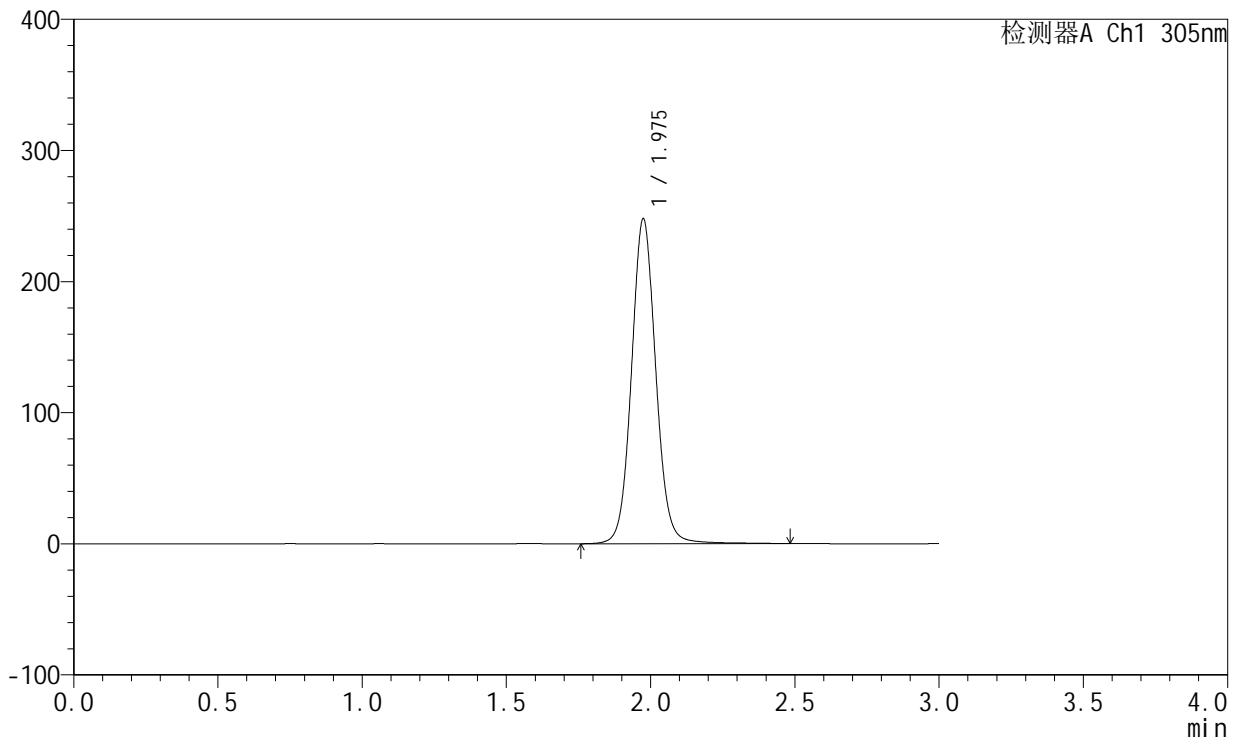
SMF-4060

<样品信息>

色谱柱: XB-C18(50mm*4.6mm,5μm) 流 速: 2.0ml/min
 柱 温: 30°C 波 长: 305nm
 数据文件名: RC\$SMF-4060 - 0-208/11-1457-2 - zzp-2024041821p-cq24y-2-pH6.8jz-lf100z-dz2-1.lcd
 方法文件名: RC\$SMF-4060 - SMF-4060-rcqx-FX260.lcm
 批处理文件名: RC\$SMF-4060 - SMF-4060-20260425-FX260.lcb
 样品瓶号: 3-27
 进样体积: 20 μl 版本号: 6.115
 进样时间: 2026/04/25 21:54:14 实验者: xiechaojun
 处理时间(V2): 2026/04/27 13:50:51 处理者: xiechaojun
 仪器型号: SHIMADZU LC-2050C (FX260)

<色谱图>

mV



<峰表>

检测器A Ch1 305nm

峰号	保留时间	面积	面积%	高度	理论塔板数(USP)	拖尾因子	分离度(USP)
1	1.975	1451612	100.000	247009	2733	1.070	--
总计		1451612	100.000	247009			

图544 氟伐他汀钠缓释片溶出曲线测定长期24月HPLC图谱
自制品-2024041821批-pH6.8介质-篮法-100转
对照品溶液-2-1

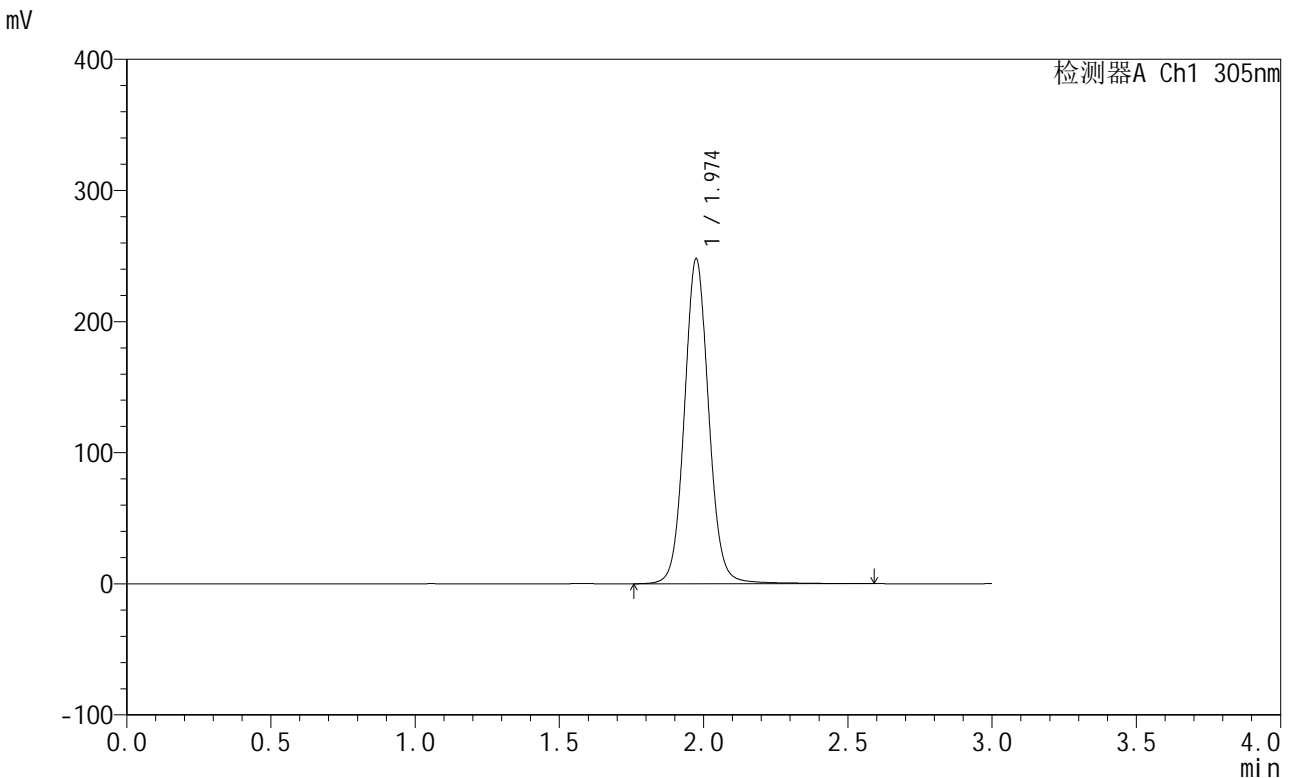


SMF-4060

<样品信息>

色谱柱: XB-C18(50mm*4.6mm,5μm) 流 速: 2.0ml/min
 柱 温: 30°C 波 长: 305nm
 数据文件名: RC\$SMF-4060 - 0-208/11-1458-2 - zzp-2024041821p-cq24y-2-pH6.8jz-lf100z-dz2-2.lcd
 方法文件名: RC\$SMF-4060 - SMF-4060-rcqx-FX260.lcm
 批处理文件名: RC\$SMF-4060 - SMF-4060-20260425-FX260.lcb
 样品瓶号: 3-27
 进样体积: 20 μl 版本号: 6.115
 进样时间: 2026/04/25 21:57:37 实验者: xiechaojun
 处理时间(V2): 2026/04/27 13:50:54 处理者: xiechaojun
 仪器型号: SHIMADZU LC-2050C (FX260)

<色谱图>



<峰表>

检测器A Ch1 305nm

峰号	保留时间	面积	面积%	高度	理论塔板数(USP)	拖尾因子	分离度(USP)
1	1.974	1454593	100.000	247241	2731	1.070	--
总计		1454593	100.000	247241			

图545 氟伐他汀钠缓释片溶出曲线测定长期24月HPLC图谱
自制品-2024041821批-pH6.8介质-篮法-100转
对照品溶液-2-2