

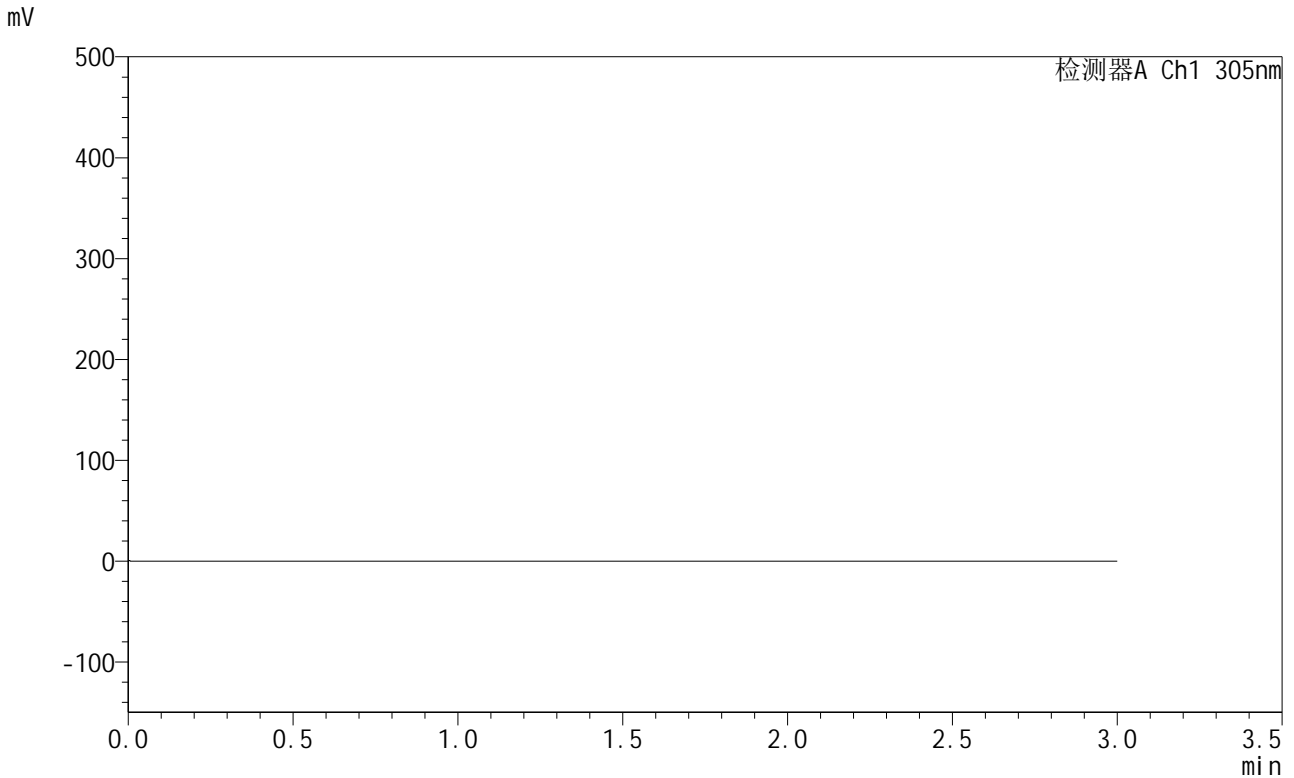


SMF-4060

<样品信息>

色谱柱 : XB-C18(50mm*4.6mm,5μm) 流 速: 2.0ml/min
 柱 温 : 30°C 波 长: 305nm
 数据文件名: RC\$SMF-4060 - 0-214/28-4197-2 - X0794p-cbj-1-pH4.5jz-lf100z-rj.lcd
 方法文件名: RC\$SMF-4060 - SMF-4060-rcqx-FX277-pH4.5.lcm
 批处理文件名: RC\$SMF-4060 - SMF-4060-20260424-FX277.lcb
 样品瓶号 : 1-9
 进样体积 : 20 μl 版本号: 6.115
 进样时间 : 2026/04/24 12:04:34 实验者: wangdan
 处理时间(V2) : 2026/04/27 15:33:33 处理者: wangdan
 仪器型号 : SHIMADZU LC-2050C (FX277)

<色谱图>



<峰表>

检测器A Ch1 305nm

峰号	保留时间	面积	面积%	高度	理论塔板数(USP)	拖尾因子	分离度(USP)
总计							

图1 氟伐他汀钠缓释片溶出曲线测定HPLC图谱
参比制剂-X0794批-pH4.5介质-篮法-100转
溶剂



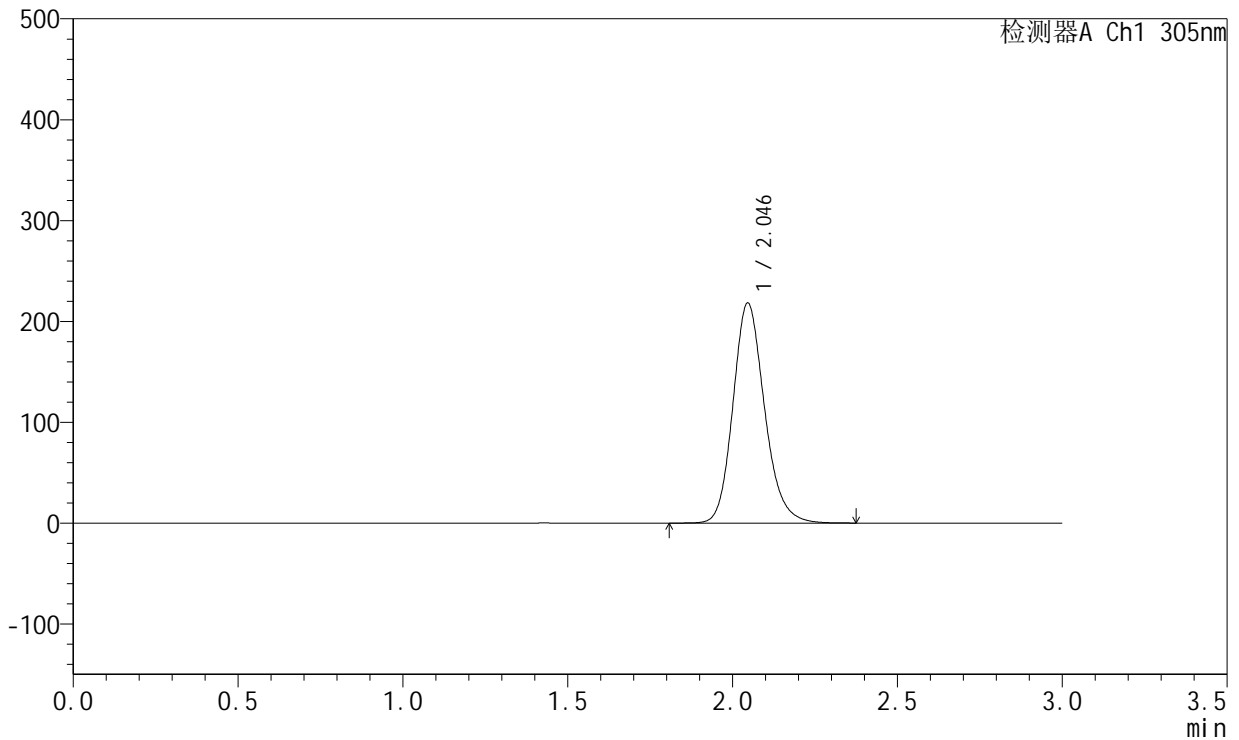
SMF-4060

<样品信息>

色谱柱 : XB-C18(50mm*4.6mm,5μm) 流 速: 2.0ml/min
 柱 温 : 30°C 波 长: 305nm
 数据文件名: RC\$SMF-4060 - 0-214/28-4198-2 - X0794p-cbj-1-pH4.5jz-lf100z-dz1-1.lcd
 方法文件名: RC\$SMF-4060 - SMF-4060-rcqx-FX277-pH4.5.lcm
 批处理文件名: RC\$SMF-4060 - SMF-4060-20260424-FX277.lcb
 样品瓶号 : 1-18
 进样体积 : 20 μl 版本号: 6.115
 进样时间 : 2026/04/24 12:07:58 实验者: wangdan
 处理时间(V2) : 2026/04/27 15:33:38 处理者: wangdan
 仪器型号 : SHIMADZU LC-2050C (FX277)

<色谱图>

mV



<峰表>

检测器A Ch1 305nm

峰号	保留时间	面积	面积%	高度	理论塔板数(USP)	拖尾因子	分离度(USP)
1	2.046	1453420	100.000	218292	2259	1.172	--
总计		1453420	100.000	218292			

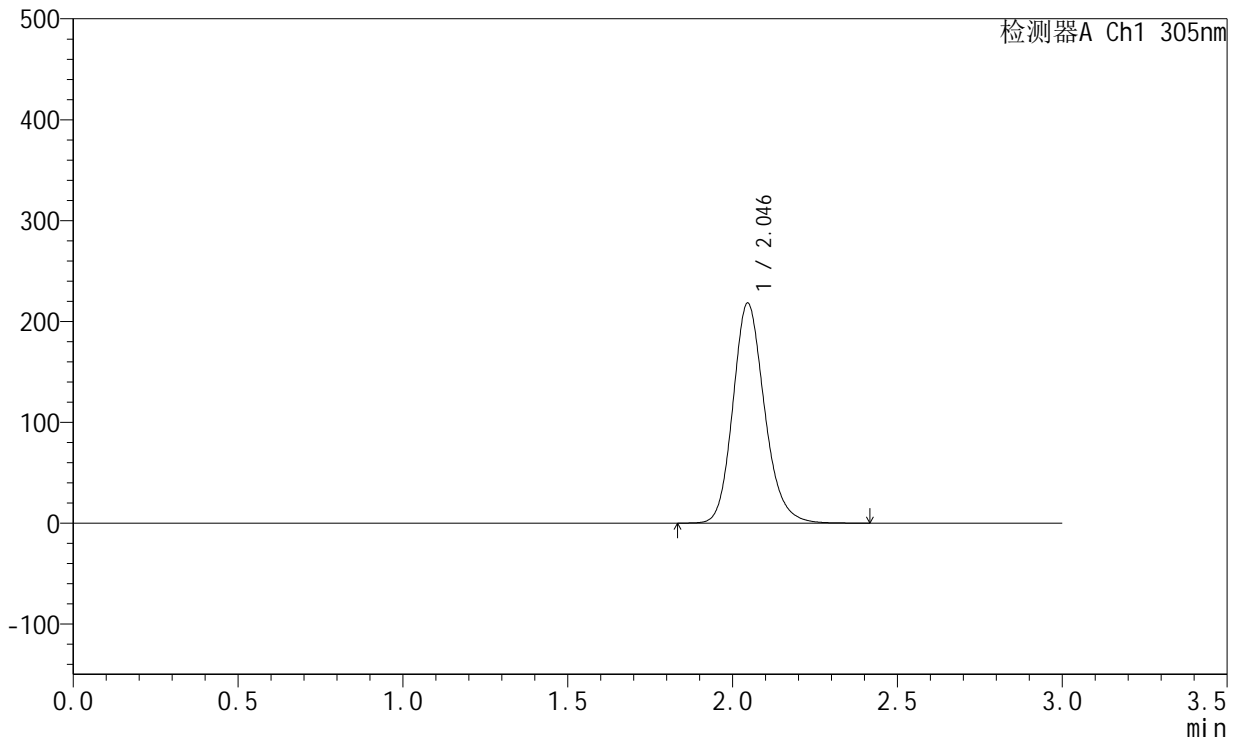
图2 氟伐他汀钠缓释片溶出曲线测定HPLC图谱
 参比制剂-X0794批-pH4.5介质-篮法-100转
 对照品溶液-1-1

<样品信息>

色谱柱 : XB-C18(50mm*4.6mm,5µm) 流 速: 2.0ml/min
 柱 温 : 30°C 波 长: 305nm
 数据文件名: RC\$SMF-4060 - 0-214/28-4199-2 - X0794p-cbj-1-pH4.5jz-lf100z-dz1-2.lcd
 方法文件名: RC\$SMF-4060 - SMF-4060-rcqx-FX277-pH4.5.lcm
 批处理文件名: RC\$SMF-4060 - SMF-4060-20260424-FX277.lcb
 样品瓶号 : 1-18
 进样体积 : 20 µl 版本号: 6.115
 进样时间 : 2026/04/24 12:11:22 实验者: wangdan
 处理时间(V2) : 2026/04/27 15:33:41 处理者: wangdan
 仪器型号 : SHIMADZU LC-2050C (FX277)

<色谱图>

mV



<峰表>

检测器A Ch1 305nm

峰号	保留时间	面积	面积%	高度	理论塔板数(USP)	拖尾因子	分离度(USP)
1	2.046	1453244	100.000	218238	2256	1.173	--
总计		1453244	100.000	218238			

图3 氟伐他汀钠缓释片溶出曲线测定HPLC图谱
参比制剂-X0794批-pH4.5介质-篮法-100转
对照品溶液-1-2



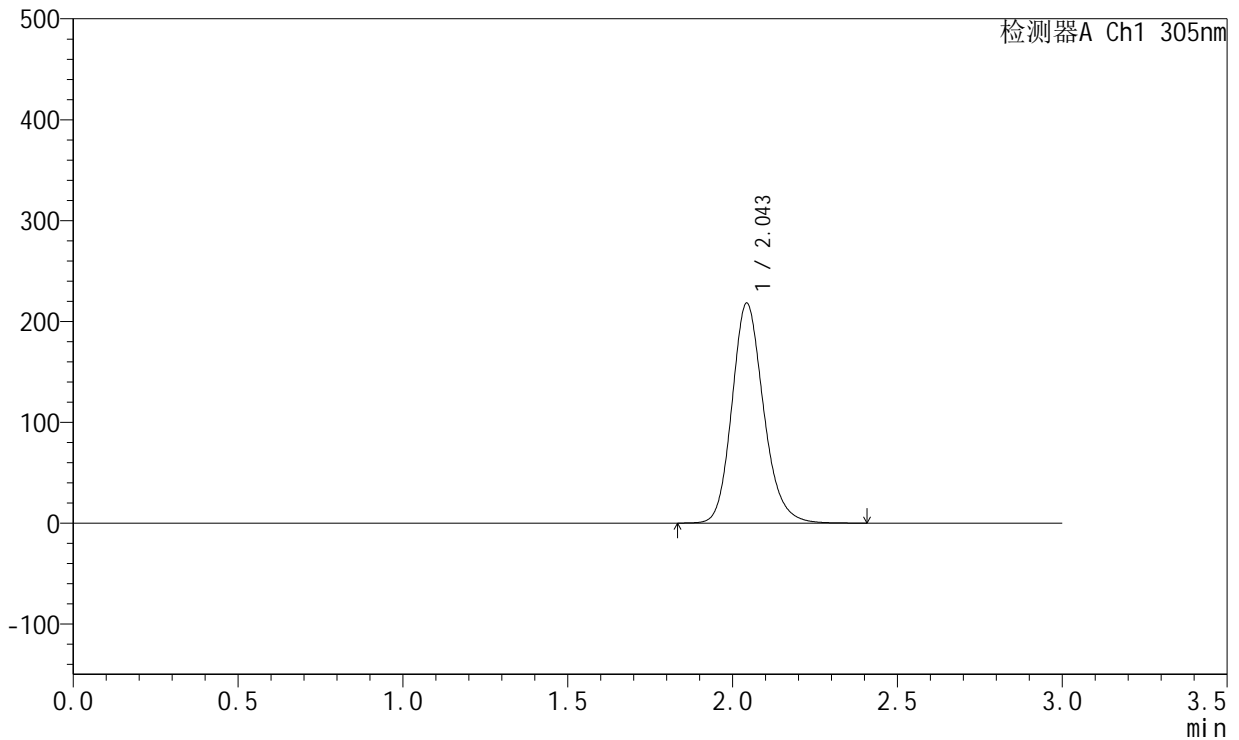
SMF-4060

<样品信息>

色谱柱 : XB-C18(50mm*4.6mm,5μm) 流 速: 2.0ml/min
 柱 温 : 30°C 波 长: 305nm
 数据文件名: RC\$SMF-4060 - 0-214/28-4200-2 - X0794p-cbj-1-pH4.5jz-lf100z-dz1-3.lcd
 方法文件名: RC\$SMF-4060 - SMF-4060-rcqx-FX277-pH4.5.lcm
 批处理文件名: RC\$SMF-4060 - SMF-4060-20260424-FX277.lcb
 样品瓶号 : 1-18
 进样体积 : 20 μl 版本号: 6.115
 进样时间 : 2026/04/24 12:14:46 实验者: wangdan
 处理时间(V2) : 2026/04/27 15:33:44 处理者: wangdan
 仪器型号 : SHIMADZU LC-2050C (FX277)

<色谱图>

mV



<峰表>

检测器A Ch1 305nm

峰号	保留时间	面积	面积%	高度	理论塔板数(USP)	拖尾因子	分离度(USP)
1	2.043	1453819	100.000	217430	2249	1.173	--
总计		1453819	100.000	217430			

图4 氟伐他汀钠缓释片溶出曲线测定HPLC图谱
参比制剂-X0794批-pH4.5介质-篮法-100转
对照品溶液-1-3



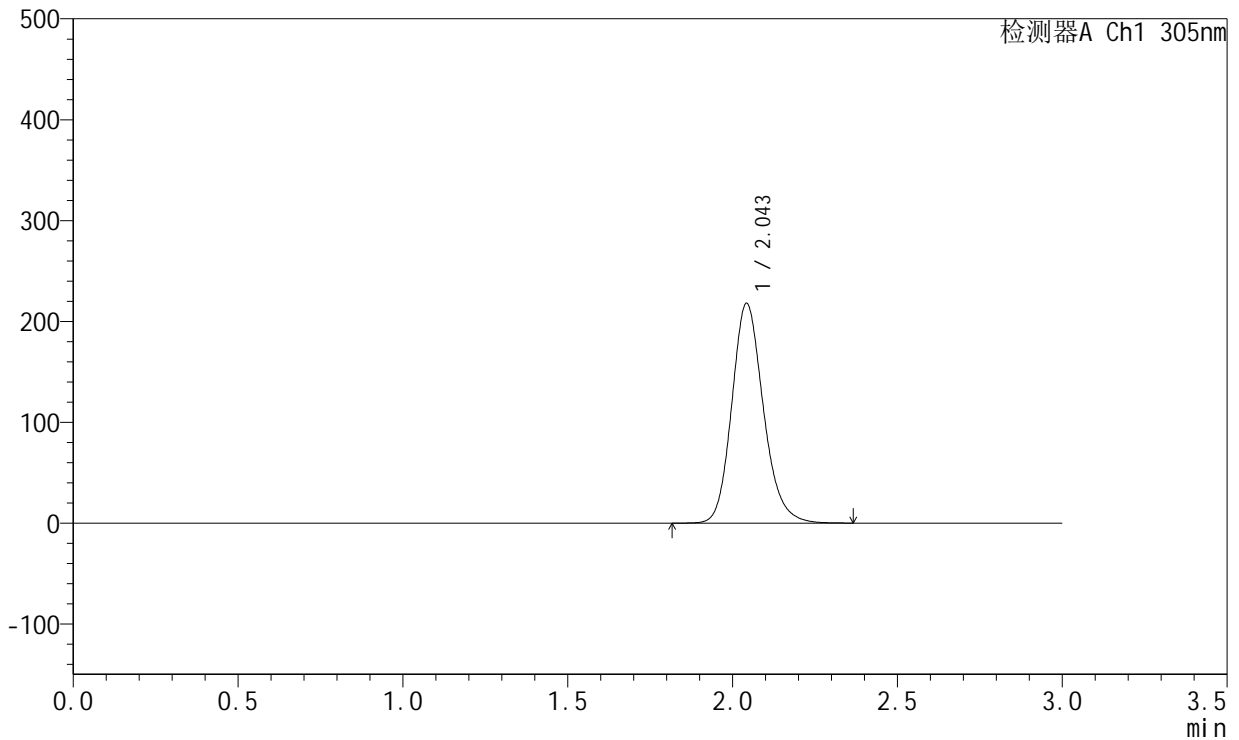
SMF-4060

<样品信息>

色谱柱 : XB-C18(50mm*4.6mm,5μm) 流 速: 2.0ml/min
 柱 温 : 30°C 波 长: 305nm
 数据文件名: RC\$SMF-4060 - 0-214/28-4201-2 - X0794p-cbj-1-pH4.5jz-lf100z-dz1-4.lcd
 方法文件名: RC\$SMF-4060 - SMF-4060-rcqx-FX277-pH4.5.lcm
 批处理文件名: RC\$SMF-4060 - SMF-4060-20260424-FX277.lcb
 样品瓶号 : 1-18
 进样体积 : 20 μl 版本号: 6.115
 进样时间 : 2026/04/24 12:18:11 实验者: wangdan
 处理时间(V2) : 2026/04/27 15:33:47 处理者: wangdan
 仪器型号 : SHIMADZU LC-2050C (FX277)

<色谱图>

mV



<峰表>

检测器A Ch1 305nm

峰号	保留时间	面积	面积%	高度	理论塔板数(USP)	拖尾因子	分离度(USP)
1	2.043	1452359	100.000	217124	2247	1.173	--
总计		1452359	100.000	217124			

图5 氟伐他汀钠缓释片溶出曲线测定HPLC图谱
 参比制剂-X0794批-pH4.5介质-篮法-100转
 对照品溶液-1-4



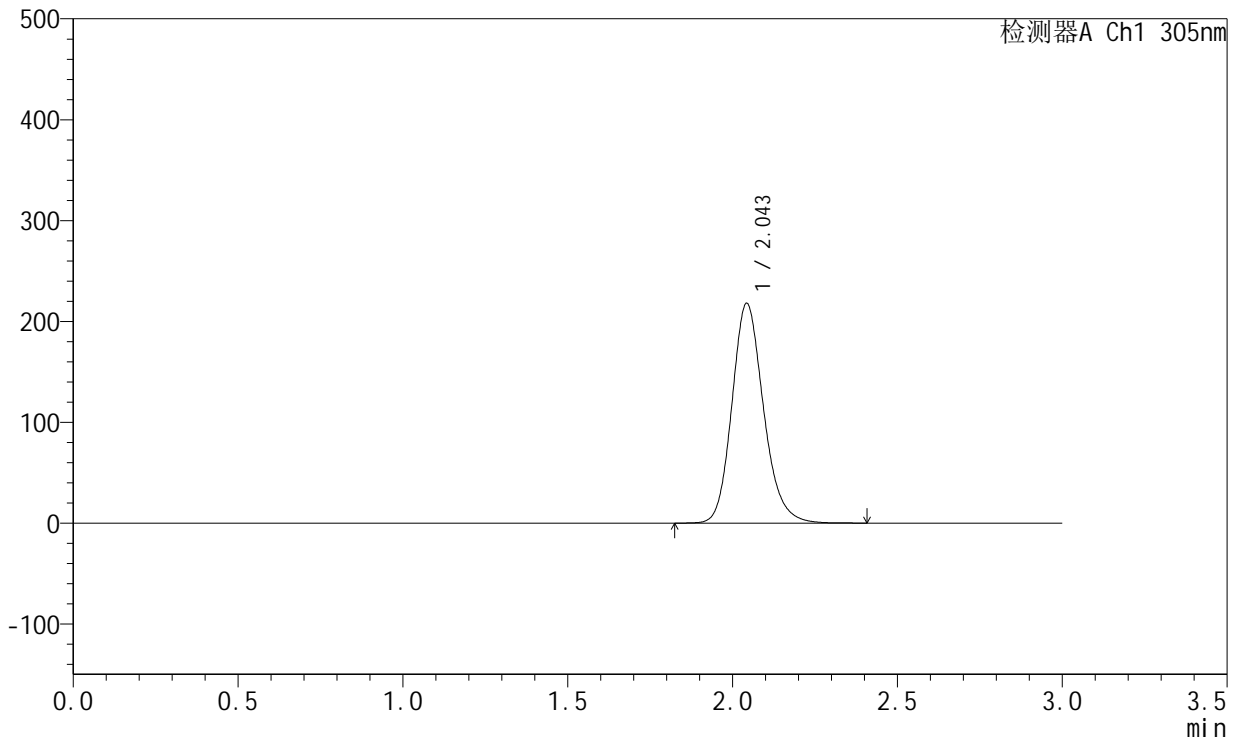
SMF-4060

<样品信息>

色谱柱 : XB-C18(50mm*4.6mm,5μm) 流 速: 2.0ml/min
 柱 温 : 30°C 波 长: 305nm
 数据文件名: RC\$SMF-4060 - 0-214/28-4202-2 - X0794p-cbj-1-pH4.5jz-lf100z-dz1-5.lcd
 方法文件名: RC\$SMF-4060 - SMF-4060-rcqx-FX277-pH4.5.lcm
 批处理文件名: RC\$SMF-4060 - SMF-4060-20260424-FX277.lcb
 样品瓶号 : 1-18
 进样体积 : 20 μl 版本号: 6.115
 进样时间 : 2026/04/24 12:21:34 实验者: wangdan
 处理时间(V2) : 2026/04/27 15:33:50 处理者: wangdan
 仪器型号 : SHIMADZU LC-2050C (FX277)

<色谱图>

mV



<峰表>

检测器A Ch1 305nm

峰号	保留时间	面积	面积%	高度	理论塔板数(USP)	拖尾因子	分离度(USP)
1	2.043	1453196	100.000	217238	2248	1.175	--
总计		1453196	100.000	217238			

图6 氟伐他汀钠缓释片溶出曲线测定HPLC图谱
 参比制剂-X0794批-pH4.5介质-篮法-100转
 对照品溶液-1-5

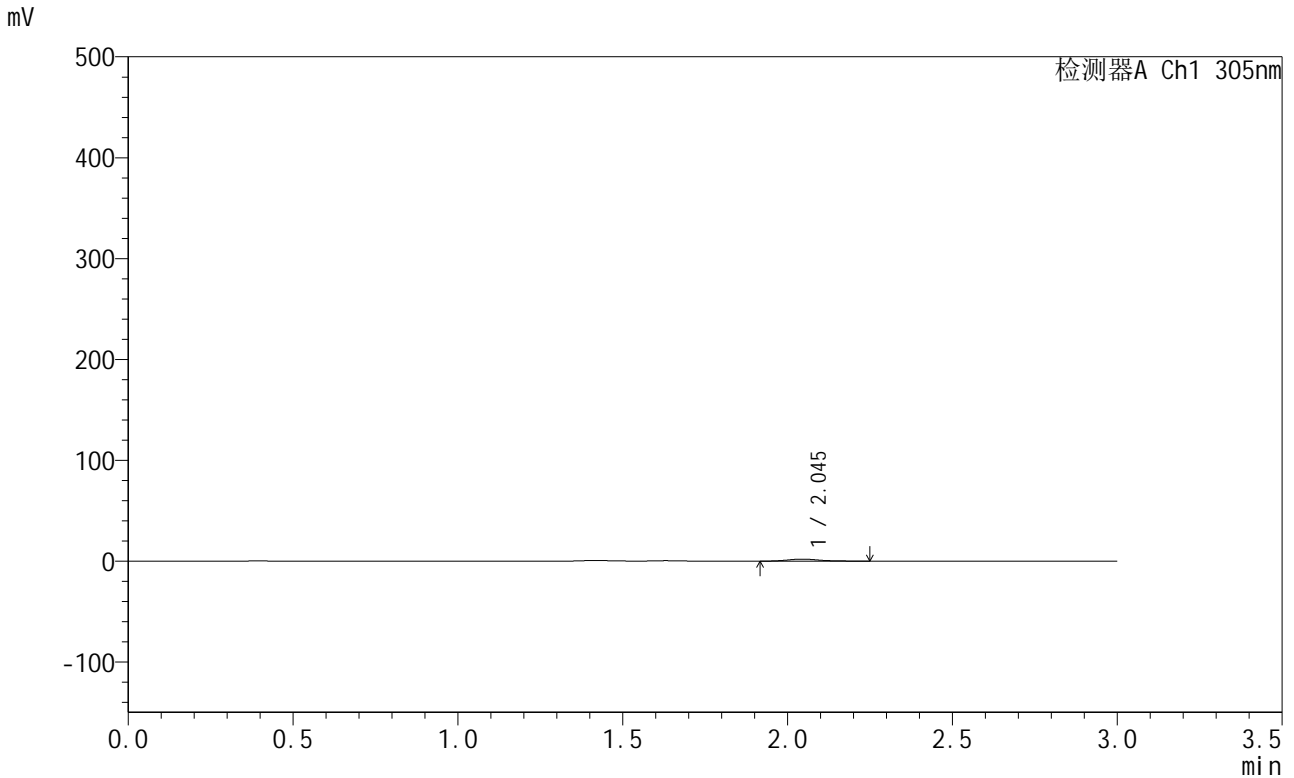


SMF-4060

<样品信息>

色谱柱 : XB-C18(50mm*4.6mm,5μm) 流 速: 2.0ml/min
 柱 温 : 30°C 波 长: 305nm
 数据文件名: RC\$SMF-4060 - 0-214/28-4203-2 - X0794p-cbj-1-pH4.5jz-lf100z-p1-1h.lcd
 方法文件名: RC\$SMF-4060 - SMF-4060-rcqx-FX277-pH4.5.lcm
 批处理文件名: RC\$SMF-4060 - SMF-4060-20260424-FX277.lcb
 样品瓶号 : 1-1
 进样体积 : 20 μl 版本号: 6.115
 进样时间 : 2026/04/24 12:24:57 实验者: wangdan
 处理时间(V2) : 2026/04/27 15:33:53 处理者: wangdan
 仪器型号 : SHIMADZU LC-2050C (FX277)

<色谱图>



<峰表>

检测器A Ch1 305nm

峰号	保留时间	面积	面积%	高度	理论塔板数(USP)	拖尾因子	分离度(USP)
1	2.045	13184	100.000	1966	2238	1.214	--
总计		13184	100.000	1966			

图7 氟伐他汀钠缓释片溶出曲线测定HPLC图谱
 参比制剂-X0794批-pH4.5介质-篮法-100转-60min-片1
 供试品溶液-1

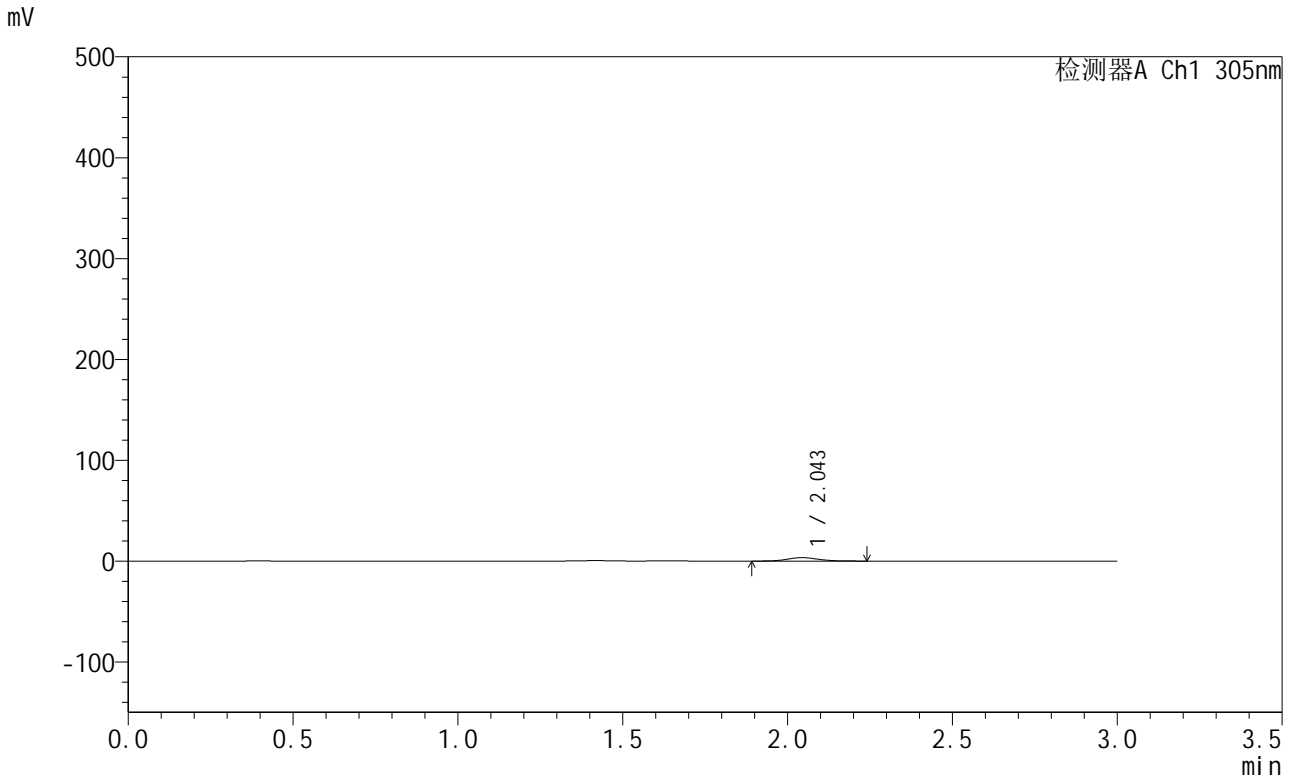


SMF-4060

<样品信息>

色谱柱 : XB-C18(50mm*4.6mm,5μm) 流 速: 2.0ml/min
 柱 温 : 30°C 波 长: 305nm
 数据文件名: RC\$SMF-4060 - 0-214/28-4204-2 - X0794p-cbj-1-pH4.5jz-lf100z-p2-1h.lcd
 方法文件名: RC\$SMF-4060 - SMF-4060-rcqx-FX277-pH4.5.lcm
 批处理文件名: RC\$SMF-4060 - SMF-4060-20260424-FX277.lcb
 样品瓶号 : 1-10
 进样体积 : 20 μl 版本号: 6.115
 进样时间 : 2026/04/24 12:28:20 实验者: wangdan
 处理时间(V2) : 2026/04/27 15:33:56 处理者: wangdan
 仪器型号 : SHIMADZU LC-2050C (FX277)

<色谱图>



<峰表>

检测器A Ch1 305nm

峰号	保留时间	面积	面积%	高度	理论塔板数(USP)	拖尾因子	分离度(USP)
1	2.043	22261	100.000	3394	2272	1.129	--
总计		22261	100.000	3394			

图8 氟伐他汀钠缓释片溶出曲线测定HPLC图谱
 参比制剂-X0794批-pH4.5介质-篮法-100转-60min-片2
 供试品溶液-1

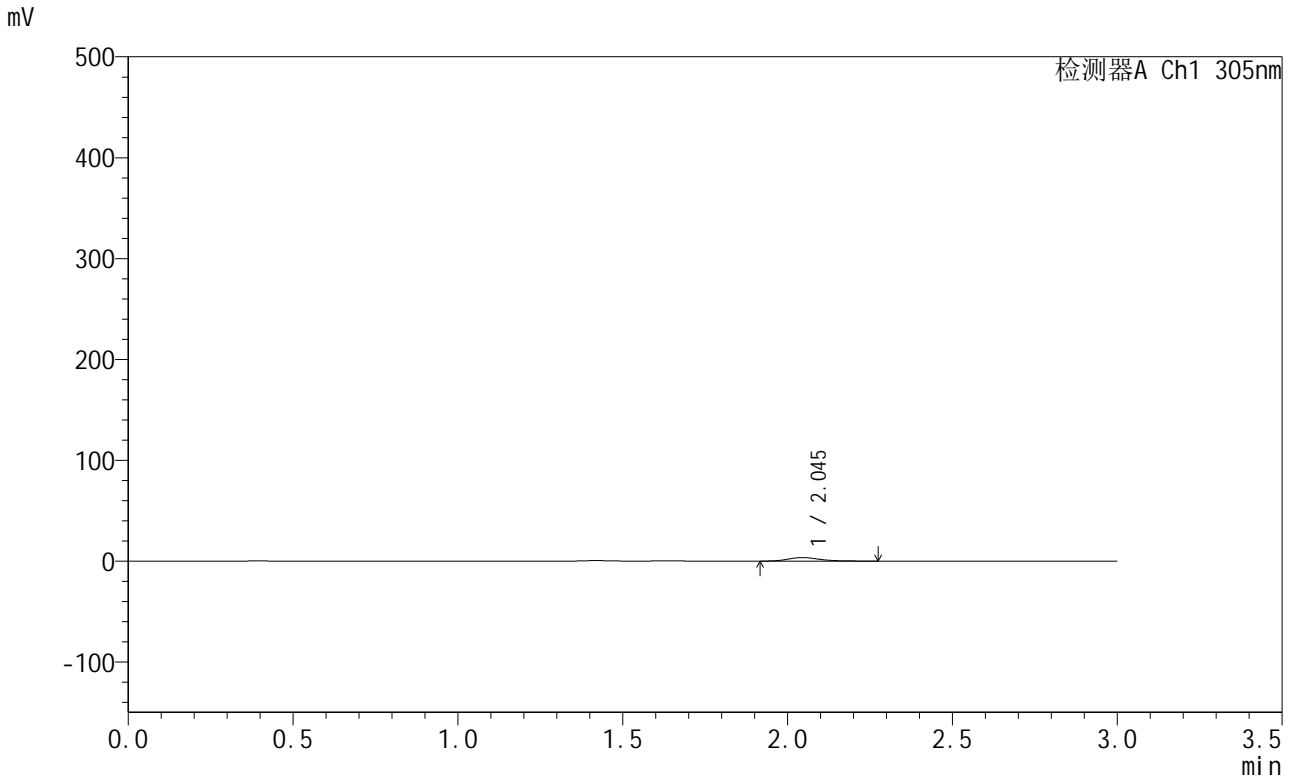


SMF-4060

<样品信息>

色谱柱 : XB-C18(50mm*4.6mm,5μm) 流 速: 2.0ml/min
 柱 温 : 30°C 波 长: 305nm
 数据文件名: RC\$SMF-4060 - 0-214/28-4205-2 - X0794p-cbj-1-pH4.5jz-lf100z-p3-1h.lcd
 方法文件名: RC\$SMF-4060 - SMF-4060-rcqx-FX277-pH4.5.lcm
 批处理文件名: RC\$SMF-4060 - SMF-4060-20260424-FX277.lcb
 样品瓶号 : 1-19
 进样体积 : 20 μl 版本号: 6.115
 进样时间 : 2026/04/24 12:31:43 实验者: wangdan
 处理时间(V2) : 2026/04/27 15:33:59 处理者: wangdan
 仪器型号 : SHIMADZU LC-2050C (FX277)

<色谱图>



<峰表>

检测器A Ch1 305nm

峰号	保留时间	面积	面积%	高度	理论塔板数(USP)	拖尾因子	分离度(USP)
1	2.045	23130	100.000	3524	2293	1.215	--
总计		23130	100.000	3524			

图9 氟伐他汀钠缓释片溶出曲线测定HPLC图谱
 参比制剂-X0794批-pH4.5介质-篮法-100转-60min-片3
 供试品溶液-1



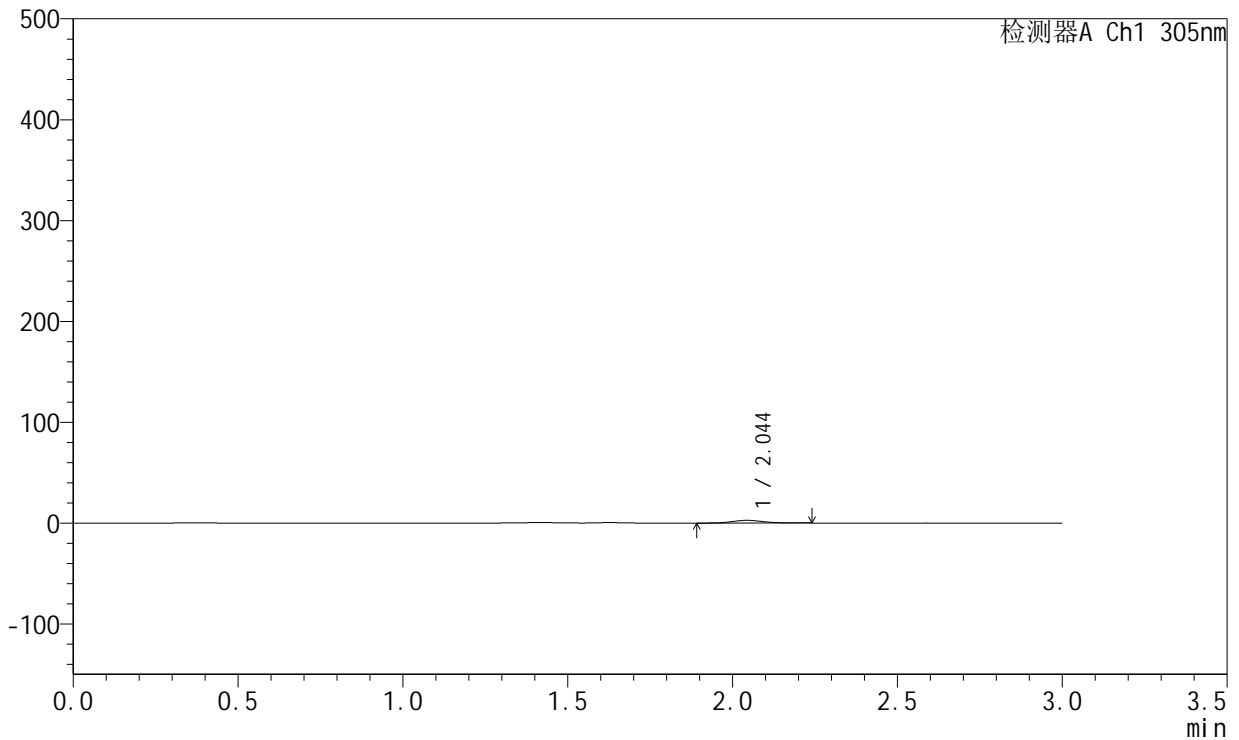
SMF-4060

<样品信息>

色谱柱 : XB-C18(50mm*4.6mm,5μm) 流 速: 2.0ml/min
 柱 温 : 30°C 波 长: 305nm
 数据文件名: RC\$SMF-4060 - 0-214/28-4206-2 - X0794p-cbj-1-pH4.5jz-lf100z-p4-1h.lcd
 方法文件名: RC\$SMF-4060 - SMF-4060-rcqx-FX277-pH4.5.lcm
 批处理文件名: RC\$SMF-4060 - SMF-4060-20260424-FX277.lcb
 样品瓶号 : 1-28
 进样体积 : 20 μl 版本号: 6.115
 进样时间 : 2026/04/24 12:35:05 实验者: wangdan
 处理时间(V2) : 2026/04/27 15:34:02 处理者: wangdan
 仪器型号 : SHIMADZU LC-2050C (FX277)

<色谱图>

mV



<峰表>

检测器A Ch1 305nm

峰号	保留时间	面积	面积%	高度	理论塔板数(USP)	拖尾因子	分离度(USP)
1	2.044	17244	100.000	2651	2260	1.140	--
总计		17244	100.000	2651			

图10 氟伐他汀钠缓释片溶出曲线测定HPLC图谱
 参比制剂-X0794批-pH4.5介质-篮法-100转-60min-片4
 供试品溶液-1

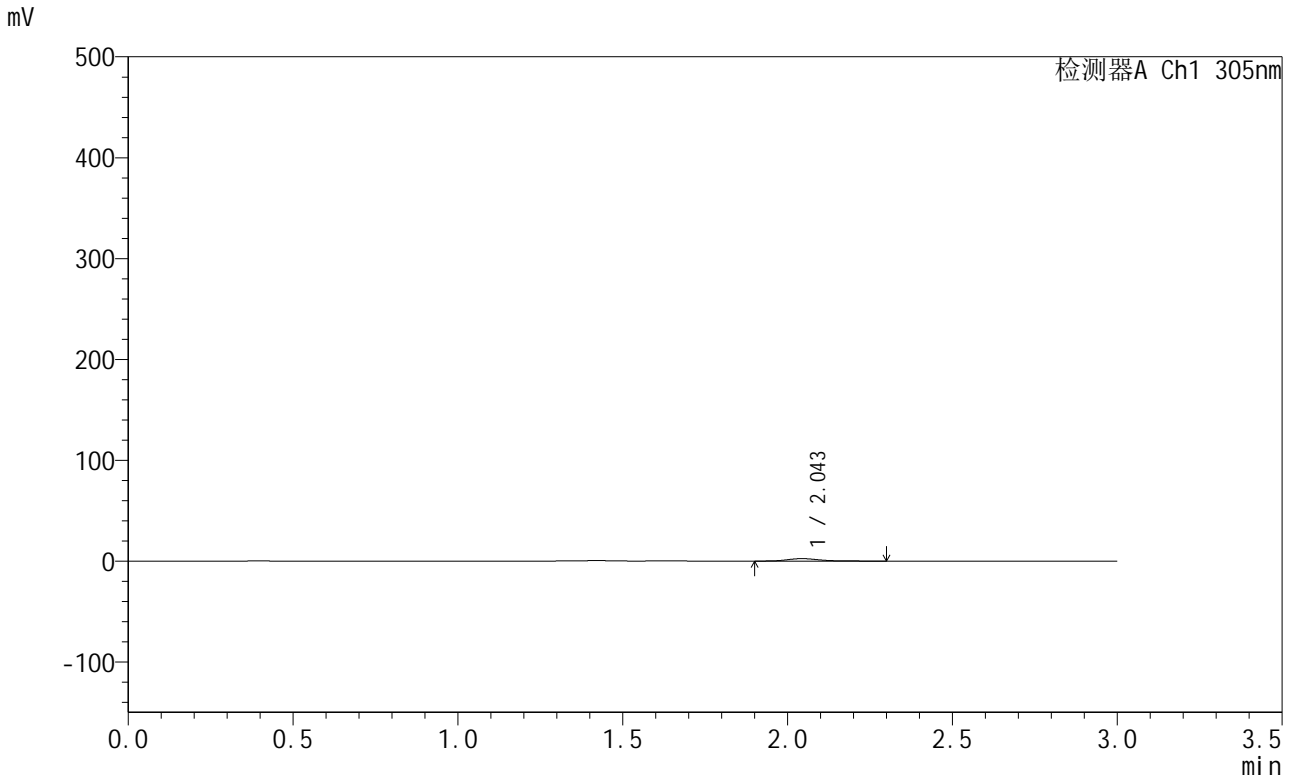


SMF-4060

<样品信息>

色谱柱 : XB-C18(50mm*4.6mm,5μm) 流 速: 2.0ml/min
 柱 温 : 30°C 波 长: 305nm
 数据文件名: RC\$SMF-4060 - 0-214/28-4207-2 - X0794p-cbj-1-pH4.5jz-lf100z-p5-1h.lcd
 方法文件名: RC\$SMF-4060 - SMF-4060-rcqx-FX277-pH4.5.lcm
 批处理文件名: RC\$SMF-4060 - SMF-4060-20260424-FX277.lcb
 样品瓶号 : 1-37
 进样体积 : 20 μl 版本号: 6.115
 进样时间 : 2026/04/24 12:38:28 实验者: wangdan
 处理时间(V2) : 2026/04/27 15:34:05 处理者: wangdan
 仪器型号 : SHIMADZU LC-2050C (FX277)

<色谱图>



<峰表>

检测器A Ch1 305nm

峰号	保留时间	面积	面积%	高度	理论塔板数(USP)	拖尾因子	分离度(USP)
1	2.043	15946	100.000	2407	2332	1.257	--
总计		15946	100.000	2407			

图11 氟伐他汀钠缓释片溶出曲线测定HPLC图谱
 参比制剂-X0794批-pH4.5介质-篮法-100转-60min-片5
 供试品溶液-1

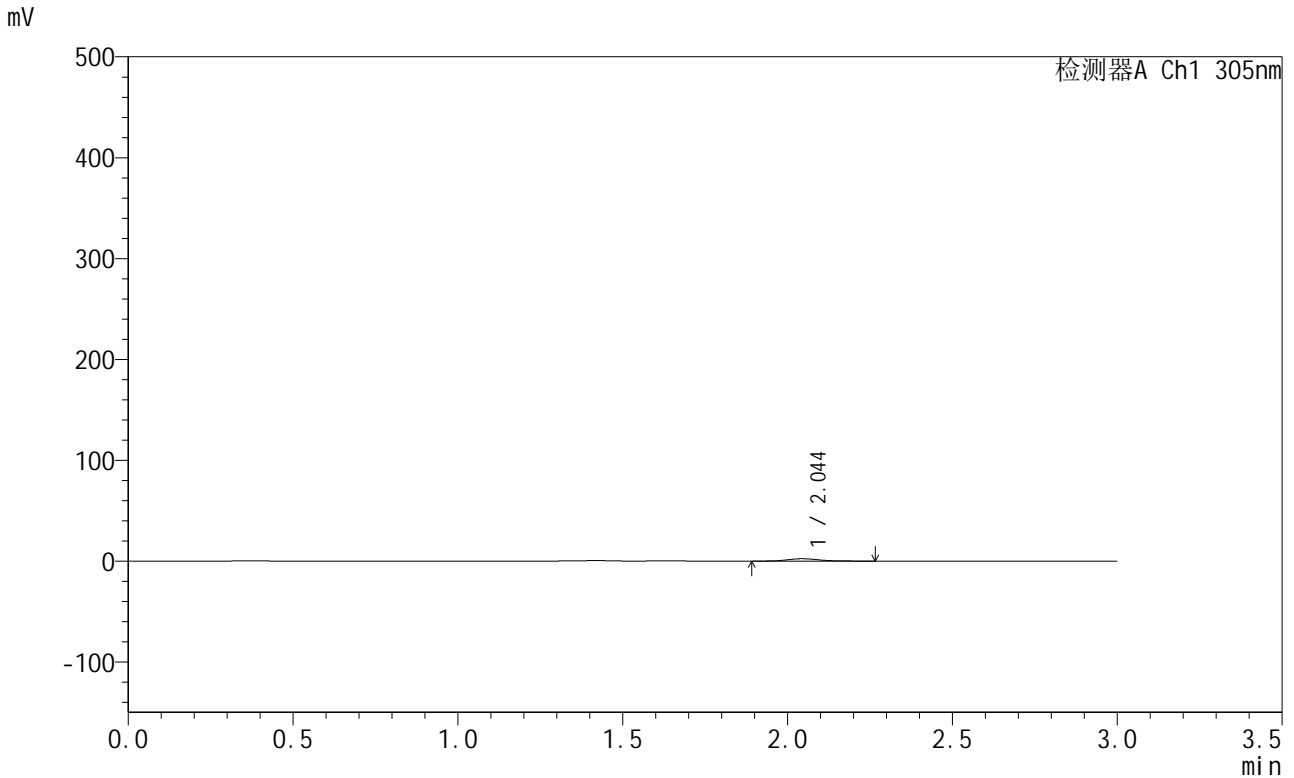


SMF-4060

<样品信息>

色谱柱 : XB-C18(50mm*4.6mm,5μm) 流 速: 2.0ml/min
 柱 温 : 30°C 波 长: 305nm
 数据文件名: RC\$SMF-4060 - 0-214/28-4208-2 - X0794p-cbj-1-pH4.5jz-lf100z-p6-1h.lcd
 方法文件名: RC\$SMF-4060 - SMF-4060-rcqx-FX277-pH4.5.lcm
 批处理文件名: RC\$SMF-4060 - SMF-4060-20260424-FX277.lcb
 样品瓶号 : 1-46
 进样体积 : 20 μl 版本号: 6.115
 进样时间 : 2026/04/24 12:41:52 实验者: wangdan
 处理时间(V2) : 2026/04/27 15:34:08 处理者: wangdan
 仪器型号 : SHIMADZU LC-2050C (FX277)

<色谱图>



<峰表>

检测器A Ch1 305nm

峰号	保留时间	面积	面积%	高度	理论塔板数(USP)	拖尾因子	分离度(USP)
1	2.044	15756	100.000	2335	2223	1.186	--
总计		15756	100.000	2335			

图12 氟伐他汀钠缓释片溶出曲线测定HPLC图谱
 参比制剂-X0794批-pH4.5介质-篮法-100转-60min-片6
 供试品溶液-1



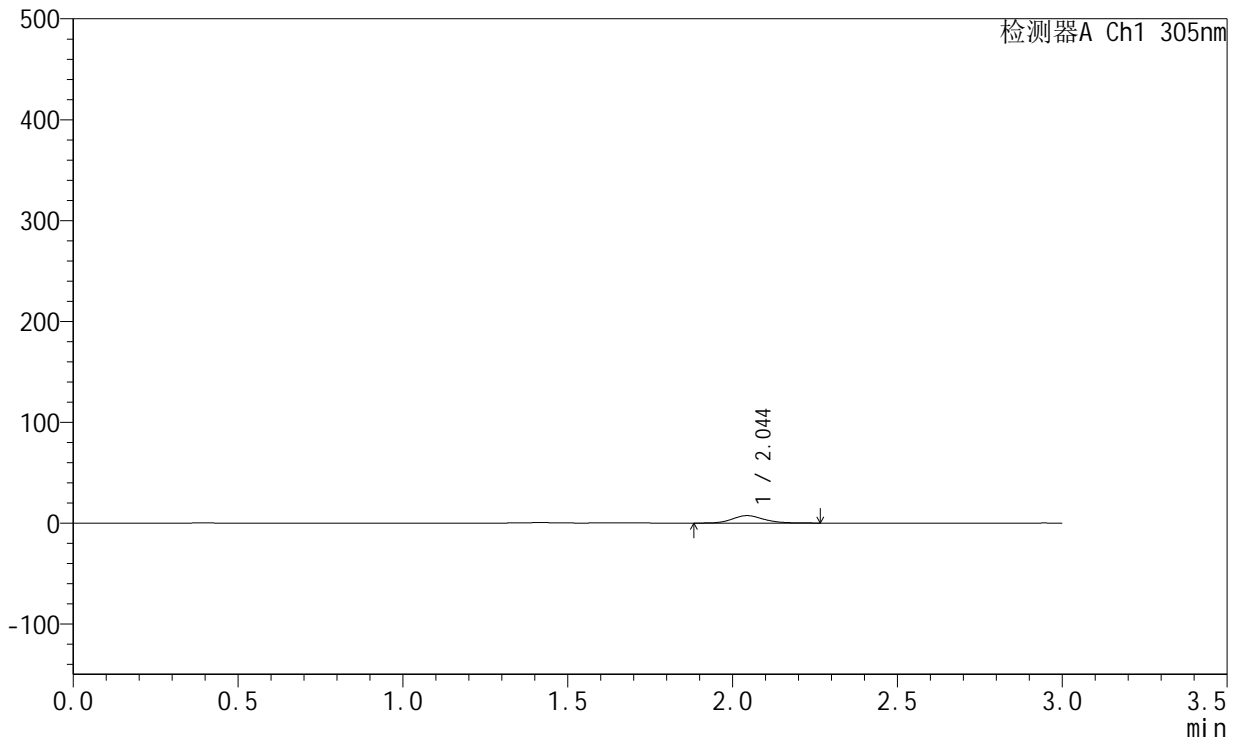
SMF-4060

<样品信息>

色谱柱 : XB-C18(50mm*4.6mm,5μm) 流 速: 2.0ml/min
 柱 温 : 30°C 波 长: 305nm
 数据文件名: RC\$SMF-4060 - 0-214/28-4209-2 - X0794p-cbj-1-pH4.5jz-lf100z-p1-2h.lcd
 方法文件名: RC\$SMF-4060 - SMF-4060-rcqx-FX277-pH4.5.lcm
 批处理文件名: RC\$SMF-4060 - SMF-4060-20260424-FX277.lcb
 样品瓶号 : 1-2
 进样体积 : 20 μl 版本号: 6.115
 进样时间 : 2026/04/24 12:45:13 实验者: wangdan
 处理时间(V2) : 2026/04/27 15:34:12 处理者: wangdan
 仪器型号 : SHIMADZU LC-2050C (FX277)

<色谱图>

mV



<峰表>

检测器A Ch1 305nm

峰号	保留时间	面积	面积%	高度	理论塔板数(USP)	拖尾因子	分离度(USP)
1	2.044	48685	100.000	7354	2267	1.162	--
总计		48685	100.000	7354			

图13 氟伐他汀钠缓释片溶出曲线测定HPLC图谱
 参比制剂-X0794批-pH4.5介质-篮法-100转-120min-片1
 供试品溶液-1

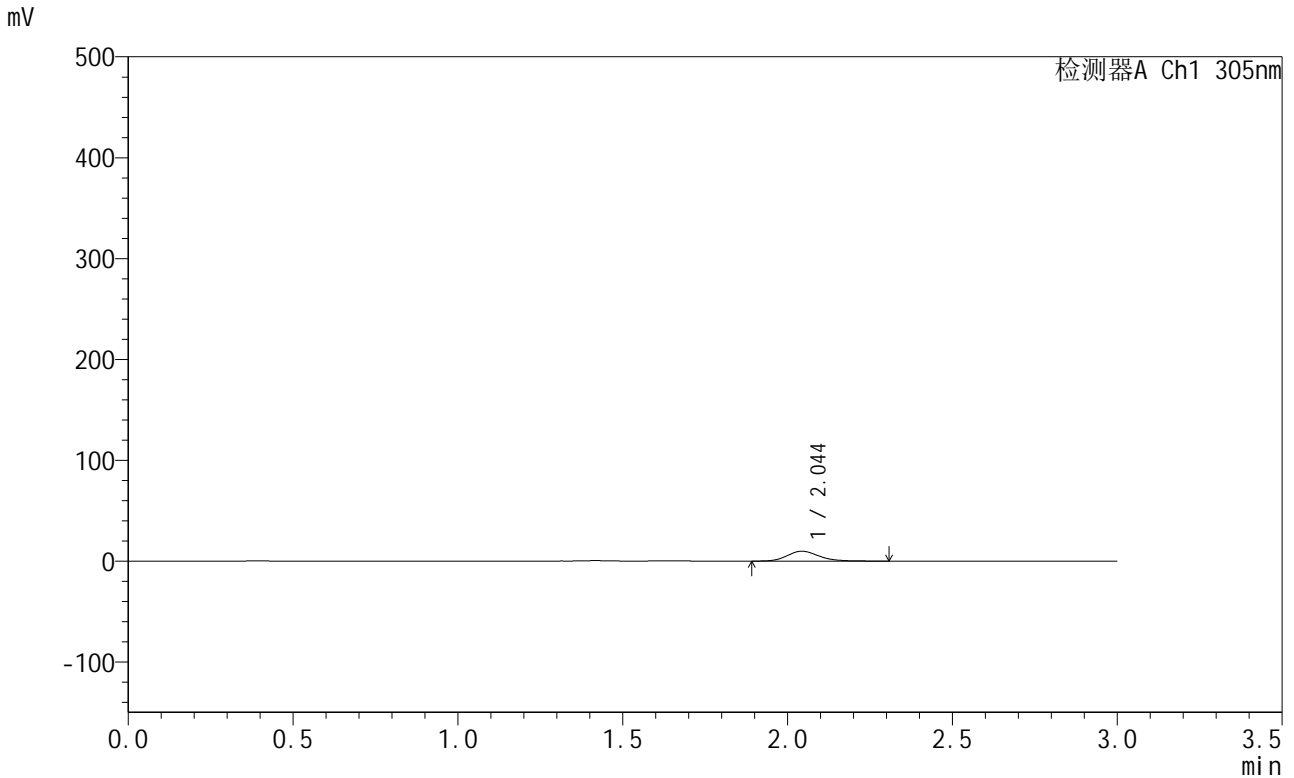


SMF-4060

<样品信息>

色谱柱 : XB-C18(50mm*4.6mm,5μm) 流 速: 2.0ml/min
 柱 温 : 30°C 波 长: 305nm
 数据文件名: RC\$SMF-4060 - 0-214/28-4210-2 - X0794p-cbj-1-pH4.5jz-lf100z-p2-2h.lcd
 方法文件名: RC\$SMF-4060 - SMF-4060-rcqx-FX277-pH4.5.lcm
 批处理文件名: RC\$SMF-4060 - SMF-4060-20260424-FX277.lcb
 样品瓶号 : 1-11
 进样体积 : 20 μl 版本号: 6.115
 进样时间 : 2026/04/24 12:48:37 实验者: wangdan
 处理时间(V2) : 2026/04/27 15:34:15 处理者: wangdan
 仪器型号 : SHIMADZU LC-2050C (FX277)

<色谱图>



<峰表>

检测器A Ch1 305nm

峰号	保留时间	面积	面积%	高度	理论塔板数(USP)	拖尾因子	分离度(USP)
1	2.044	65794	100.000	9818	2221	1.177	--
总计		65794	100.000	9818			

图14 氟伐他汀钠缓释片溶出曲线测定HPLC图谱
 参比制剂-X0794批-pH4.5介质-篮法-100转-120min-片2
 供试品溶液-1



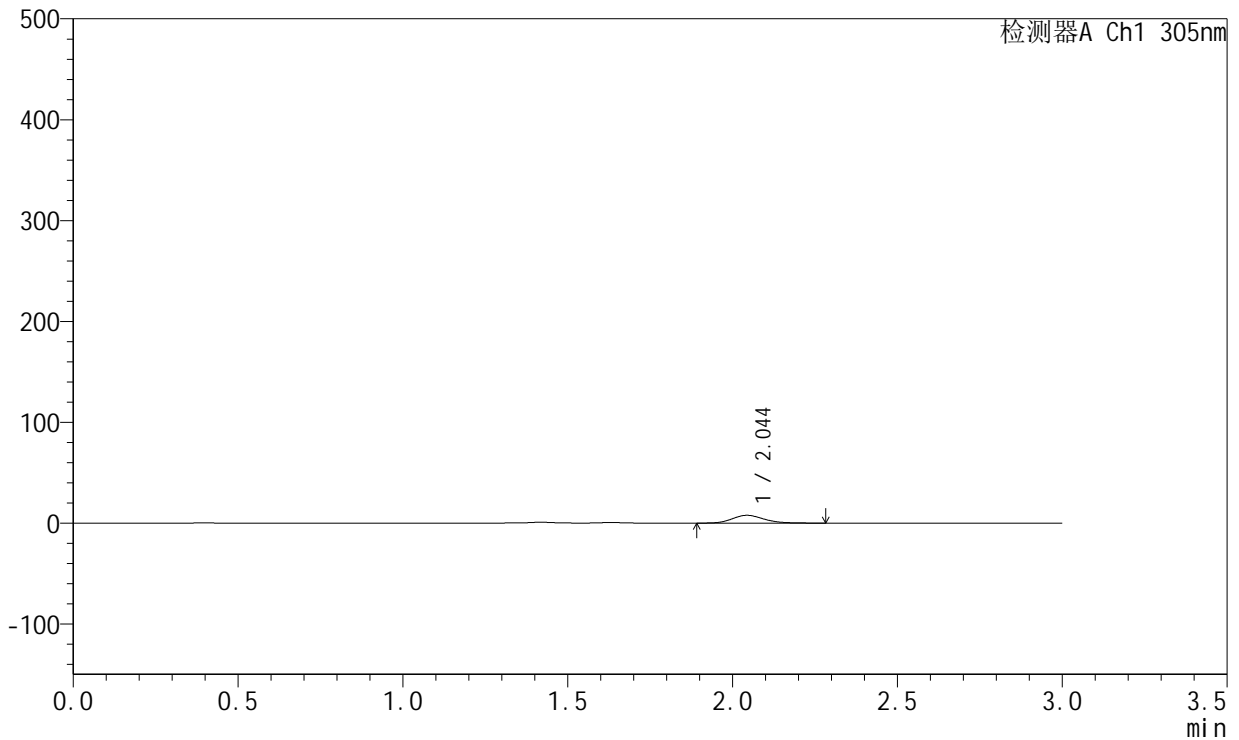
SMF-4060

<样品信息>

色谱柱 : XB-C18(50mm*4.6mm,5μm) 流 速: 2.0ml/min
 柱 温 : 30°C 波 长: 305nm
 数据文件名: RC\$SMF-4060 - 0-214/28-4211-2 - X0794p-cbj-1-pH4.5jz-lf100z-p3-2h.lcd
 方法文件名: RC\$SMF-4060 - SMF-4060-rcqx-FX277-pH4.5.lcm
 批处理文件名: RC\$SMF-4060 - SMF-4060-20260424-FX277.lcb
 样品瓶号 : 1-20
 进样体积 : 20 μl 版本号: 6.115
 进样时间 : 2026/04/24 12:51:59 实验者: wangdan
 处理时间(V2) : 2026/04/27 15:34:18 处理者: wangdan
 仪器型号 : SHIMADZU LC-2050C (FX277)

<色谱图>

mV



<峰表>

检测器A Ch1 305nm

峰号	保留时间	面积	面积%	高度	理论塔板数(USP)	拖尾因子	分离度(USP)
1	2.044	51757	100.000	7741	2223	1.160	--
总计		51757	100.000	7741			

图15 氟伐他汀钠缓释片溶出曲线测定HPLC图谱
 参比制剂-X0794批-pH4.5介质-篮法-100转-120min-片3
 供试品溶液-1



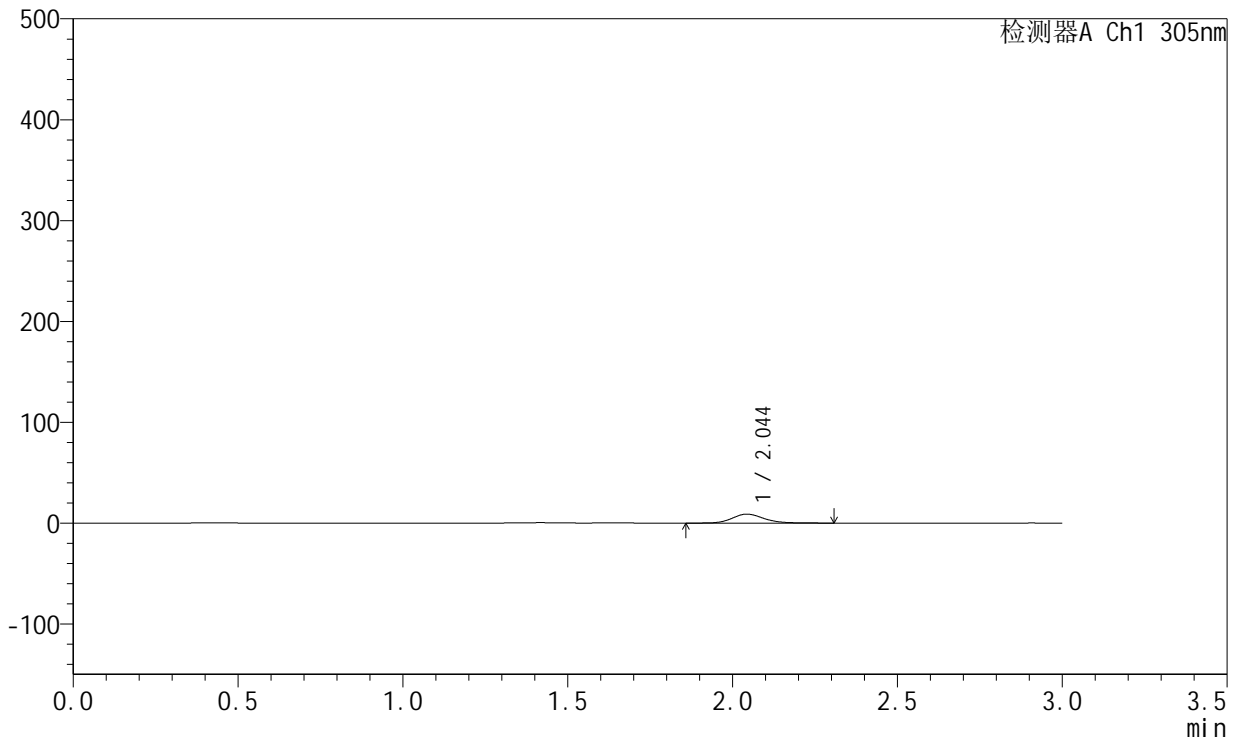
SMF-4060

<样品信息>

色谱柱 : XB-C18(50mm*4.6mm,5μm) 流 速: 2.0ml/min
 柱 温 : 30°C 波 长: 305nm
 数据文件名: RC\$SMF-4060 - 0-214/28-4212-2 - X0794p-cbj-1-pH4.5jz-lf100z-p4-2h.lcd
 方法文件名: RC\$SMF-4060 - SMF-4060-rcqx-FX277-pH4.5.lcm
 批处理文件名: RC\$SMF-4060 - SMF-4060-20260424-FX277.lcb
 样品瓶号 : 1-29
 进样体积 : 20 μl 版本号: 6.115
 进样时间 : 2026/04/24 12:55:23 实验者: wangdan
 处理时间(V2) : 2026/04/27 15:34:21 处理者: wangdan
 仪器型号 : SHIMADZU LC-2050C (FX277)

<色谱图>

mV



<峰表>

检测器A Ch1 305nm

峰号	保留时间	面积	面积%	高度	理论塔板数(USP)	拖尾因子	分离度(USP)
1	2.044	59304	100.000	8887	2256	1.169	--
总计		59304	100.000	8887			

图16 氟伐他汀钠缓释片溶出曲线测定HPLC图谱
 参比制剂-X0794批-pH4.5介质-篮法-100转-120min-片4
 供试品溶液-1



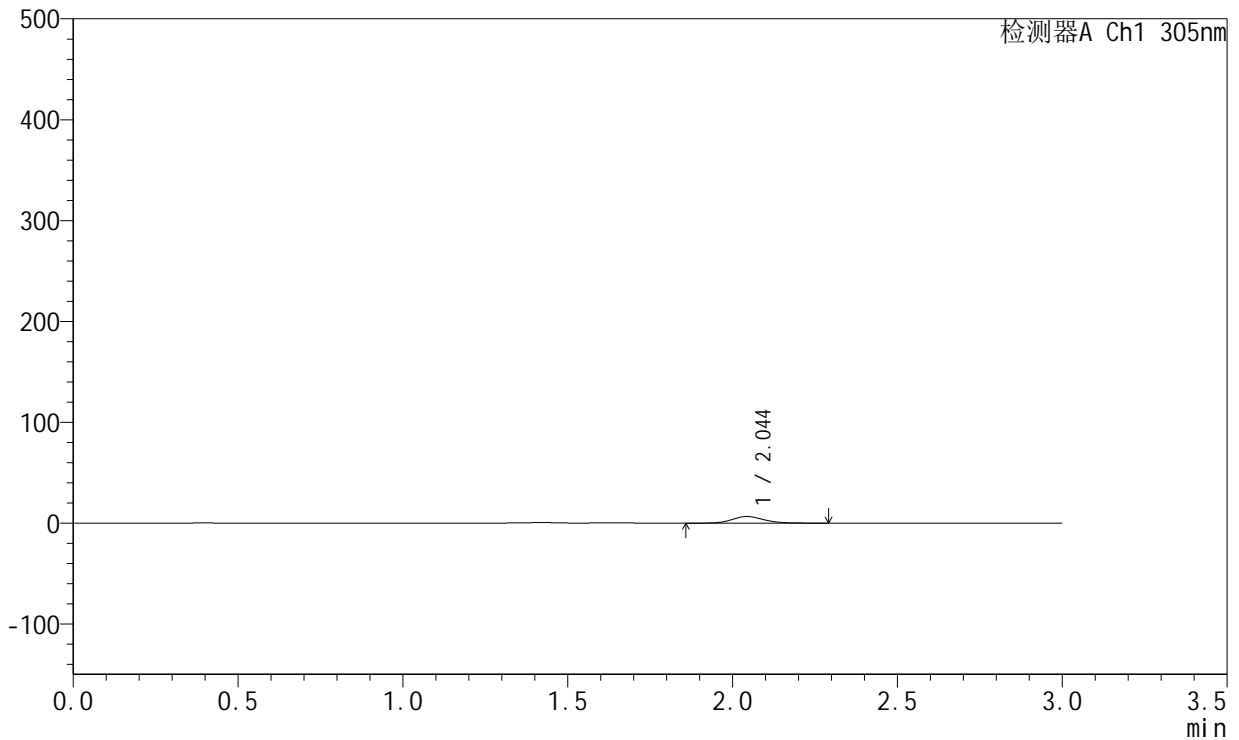
SMF-4060

<样品信息>

色谱柱 : XB-C18(50mm*4.6mm,5μm) 流 速: 2.0ml/min
 柱 温 : 30°C 波 长: 305nm
 数据文件名: RC\$SMF-4060 - 0-214/28-4213-2 - X0794p-cbj-1-pH4.5jz-lf100z-p5-2h.lcd
 方法文件名: RC\$SMF-4060 - SMF-4060-rcqx-FX277-pH4.5.lcm
 批处理文件名: RC\$SMF-4060 - SMF-4060-20260424-FX277.lcb
 样品瓶号 : 1-38
 进样体积 : 20 μl 版本号: 6.115
 进样时间 : 2026/04/24 12:58:47 实验者: wangdan
 处理时间(V2) : 2026/04/27 15:34:24 处理者: wangdan
 仪器型号 : SHIMADZU LC-2050C (FX277)

<色谱图>

mV



<峰表>

检测器A Ch1 305nm

峰号	保留时间	面积	面积%	高度	理论塔板数(USP)	拖尾因子	分离度(USP)
1	2.044	44183	100.000	6579	2233	1.161	--
总计		44183	100.000	6579			

图17 氟伐他汀钠缓释片溶出曲线测定HPLC图谱
 参比制剂-X0794批-pH4.5介质-篮法-100转-120min-片5
 供试品溶液-1

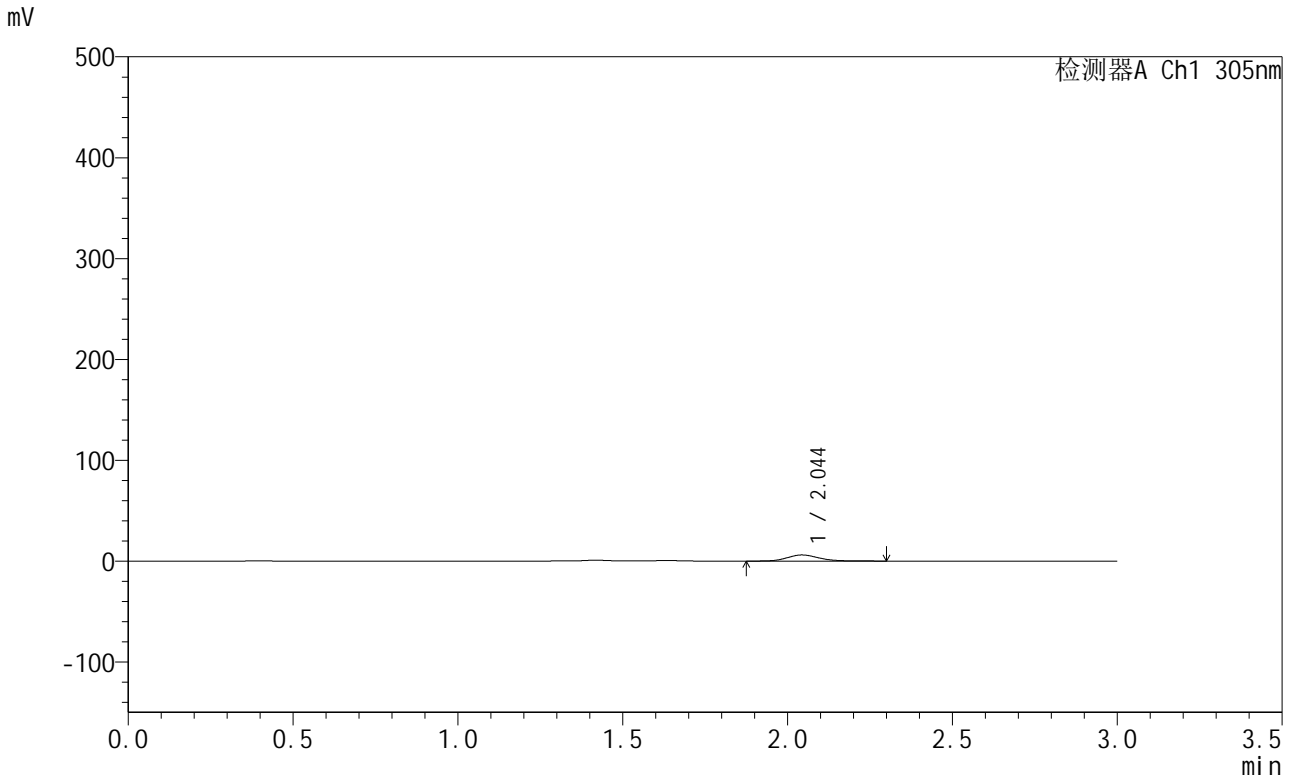


SMF-4060

<样品信息>

色谱柱 : XB-C18(50mm*4.6mm,5μm) 流 速: 2.0ml/min
 柱 温 : 30°C 波 长: 305nm
 数据文件名: RC\$SMF-4060 - 0-214/28-4214-2 - X0794p-cbj-1-pH4.5jz-lf100z-p6-2h.lcd
 方法文件名: RC\$SMF-4060 - SMF-4060-rcqx-FX277-pH4.5.lcm
 批处理文件名: RC\$SMF-4060 - SMF-4060-20260424-FX277.lcb
 样品瓶号 : 1-47
 进样体积 : 20 μl 版本号: 6.115
 进样时间 : 2026/04/24 13:02:09 实验者: wangdan
 处理时间(V2) : 2026/04/27 15:34:26 处理者: wangdan
 仪器型号 : SHIMADZU LC-2050C (FX277)

<色谱图>



<峰表>

检测器A Ch1 305nm

峰号	保留时间	面积	面积%	高度	理论塔板数(USP)	拖尾因子	分离度(USP)
1	2.044	40403	100.000	6056	2210	1.165	--
总计		40403	100.000	6056			

图18 氟伐他汀钠缓释片溶出曲线测定HPLC图谱
 参比制剂-X0794批-pH4.5介质-篮法-100转-120min-片6
 供试品溶液-1



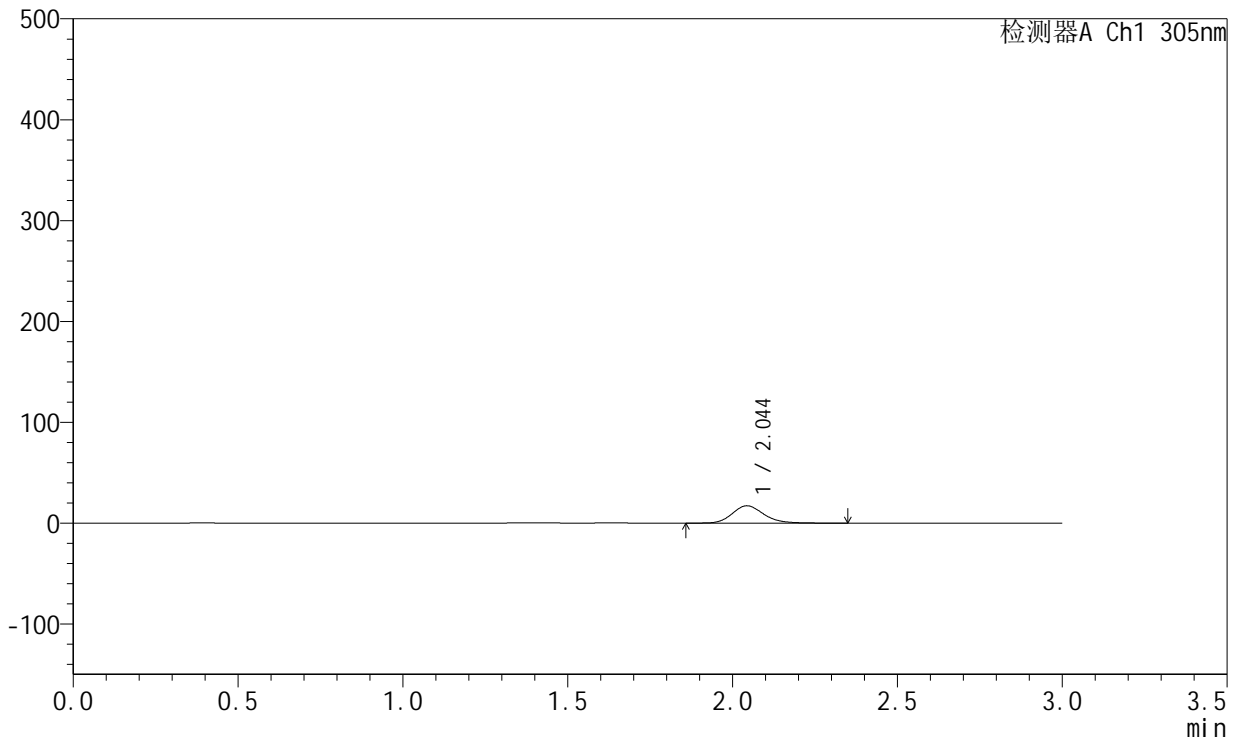
SMF-4060

<样品信息>

色谱柱 : XB-C18(50mm*4.6mm,5μm) 流 速: 2.0ml/min
 柱 温 : 30°C 波 长: 305nm
 数据文件名: RC\$SMF-4060 - 0-214/28-4215-2 - X0794p-cbj-1-pH4.5jz-lf100z-p1-4h.lcd
 方法文件名: RC\$SMF-4060 - SMF-4060-rcqx-FX277-pH4.5.lcm
 批处理文件名: RC\$SMF-4060 - SMF-4060-20260424-FX277.lcb
 样品瓶号 : 1-3
 进样体积 : 20 μl 版本号: 6.115
 进样时间 : 2026/04/24 13:05:32 实验者: wangdan
 处理时间(V2) : 2026/04/27 15:34:29 处理者: wangdan
 仪器型号 : SHIMADZU LC-2050C (FX277)

<色谱图>

mV



<峰表>

检测器A Ch1 305nm

峰号	保留时间	面积	面积%	高度	理论塔板数(USP)	拖尾因子	分离度(USP)
1	2.044	115044	100.000	17205	2250	1.177	--
总计		115044	100.000	17205			

图19 氟伐他汀钠缓释片溶出曲线测定HPLC图谱
 参比制剂-X0794批-pH4.5介质-篮法-100转-240min-片1
 供试品溶液-1

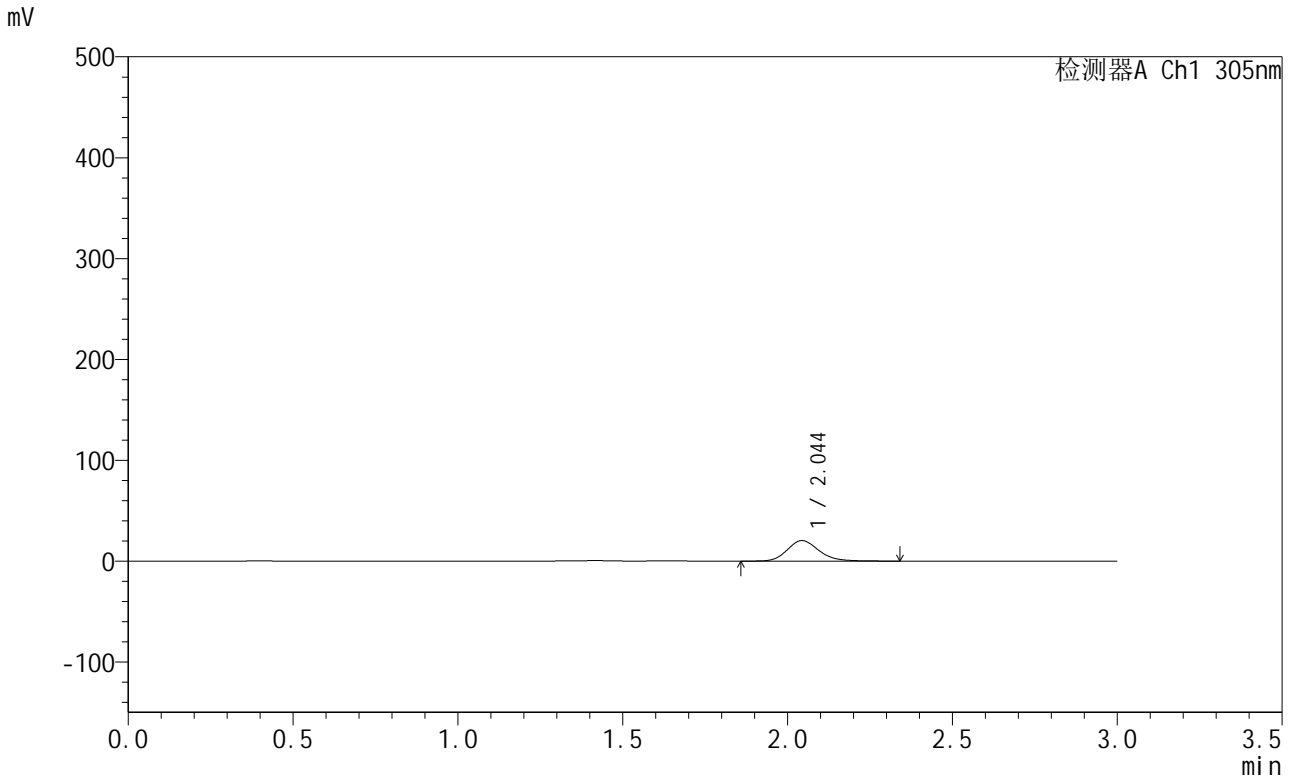


SMF-4060

<样品信息>

色谱柱 : XB-C18(50mm*4.6mm,5μm) 流 速: 2.0ml/min
 柱 温 : 30°C 波 长: 305nm
 数据文件名: RC\$SMF-4060 - 0-214/28-4216-2 - X0794p-cbj-1-pH4.5jz-lf100z-p2-4h.lcd
 方法文件名: RC\$SMF-4060 - SMF-4060-rcqx-FX277-pH4.5.lcm
 批处理文件名: RC\$SMF-4060 - SMF-4060-20260424-FX277.lcb
 样品瓶号 : 1-12
 进样体积 : 20 μl 版本号: 6.115
 进样时间 : 2026/04/24 13:08:55 实验者: wangdan
 处理时间(V2) : 2026/04/27 15:34:32 处理者: wangdan
 仪器型号 : SHIMADZU LC-2050C (FX277)

<色谱图>



<峰表>

检测器A Ch1 305nm

峰号	保留时间	面积	面积%	高度	理论塔板数(USP)	拖尾因子	分离度(USP)
1	2.044	136136	100.000	20350	2244	1.176	--
总计		136136	100.000	20350			

图20 氟伐他汀钠缓释片溶出曲线测定HPLC图谱
 参比制剂-X0794批-pH4.5介质-篮法-100转-240min-片2
 供试品溶液-1



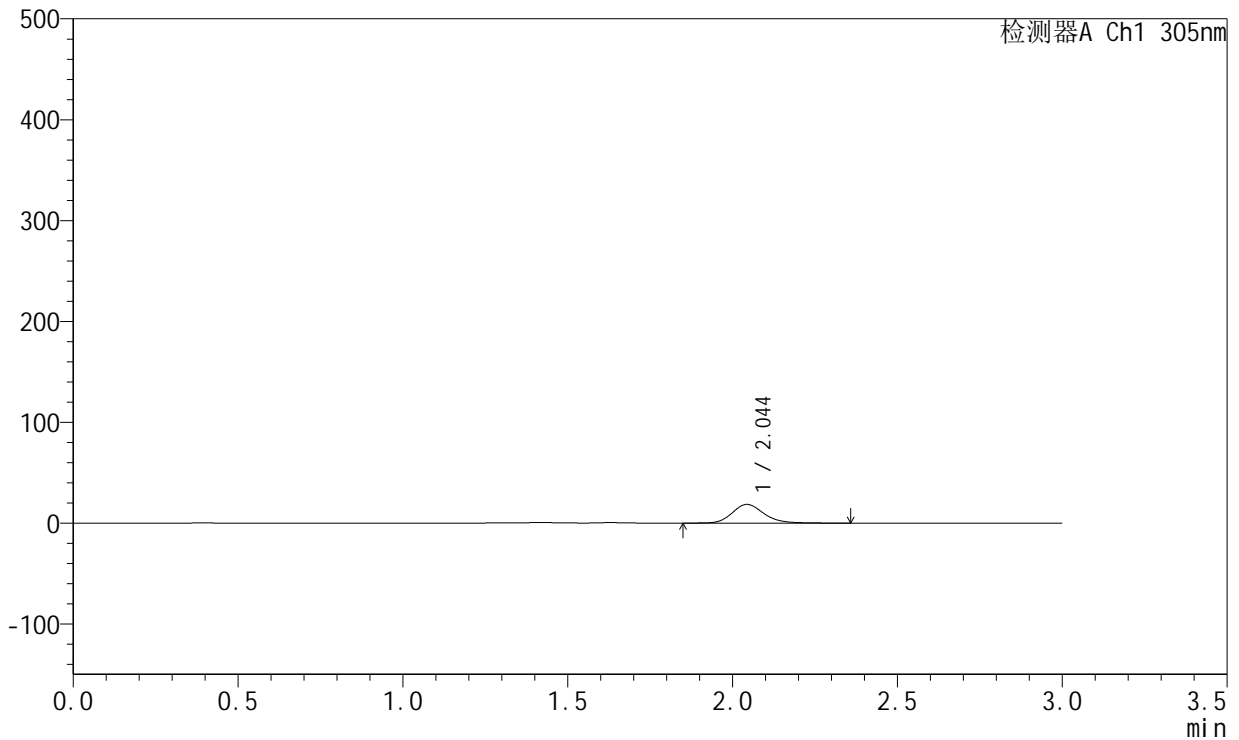
SMF-4060

<样品信息>

色谱柱 : XB-C18(50mm*4.6mm,5μm) 流 速: 2.0ml/min
 柱 温 : 30°C 波 长: 305nm
 数据文件名: RC\$SMF-4060 - 0-214/28-4217-2 - X0794p-cbj-1-pH4.5jz-lf100z-p3-4h.lcd
 方法文件名: RC\$SMF-4060 - SMF-4060-rcqx-FX277-pH4.5.lcm
 批处理文件名: RC\$SMF-4060 - SMF-4060-20260424-FX277.lcb
 样品瓶号 : 1-21
 进样体积 : 20 μl 版本号: 6.115
 进样时间 : 2026/04/24 13:12:18 实验者: wangdan
 处理时间(V2) : 2026/04/27 15:34:35 处理者: wangdan
 仪器型号 : SHIMADZU LC-2050C (FX277)

<色谱图>

mV



<峰表>

检测器A Ch1 305nm

峰号	保留时间	面积	面积%	高度	理论塔板数(USP)	拖尾因子	分离度(USP)
1	2.044	124083	100.000	18504	2250	1.178	--
总计		124083	100.000	18504			

图21 氟伐他汀钠缓释片溶出曲线测定HPLC图谱
 参比制剂-X0794批-pH4.5介质-篮法-100转-240min-片3
 供试品溶液-1



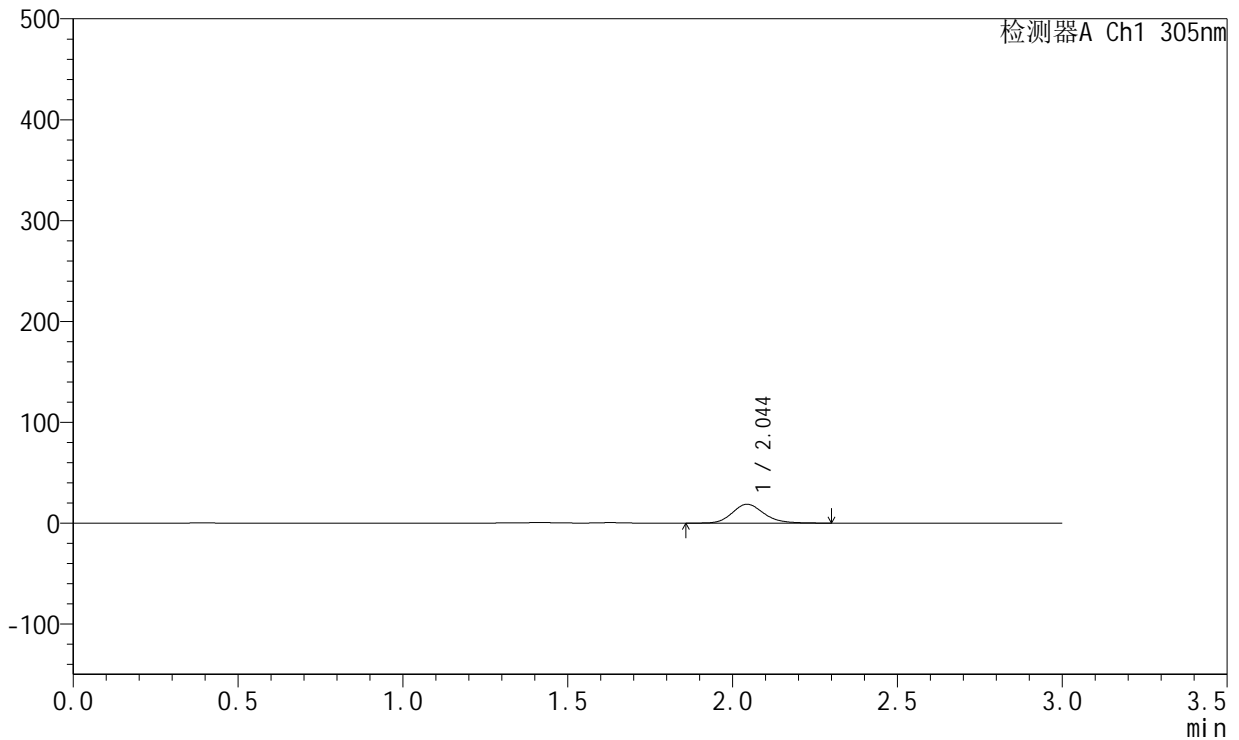
SMF-4060

<样品信息>

色谱柱 : XB-C18(50mm*4.6mm,5μm) 流 速: 2.0ml/min
 柱 温 : 30°C 波 长: 305nm
 数据文件名: RC\$SMF-4060 - 0-214/28-4218-2 - X0794p-cbj-1-pH4.5jz-lf100z-p4-4h.lcd
 方法文件名: RC\$SMF-4060 - SMF-4060-rcqx-FX277-pH4.5.lcm
 批处理文件名: RC\$SMF-4060 - SMF-4060-20260424-FX277.lcb
 样品瓶号 : 1-30
 进样体积 : 20 μl 版本号: 6.115
 进样时间 : 2026/04/24 13:15:42 实验者: wangdan
 处理时间(V2) : 2026/04/27 15:34:38 处理者: wangdan
 仪器型号 : SHIMADZU LC-2050C (FX277)

<色谱图>

mV



<峰表>

检测器A Ch1 305nm

峰号	保留时间	面积	面积%	高度	理论塔板数(USP)	拖尾因子	分离度(USP)
1	2.044	125142	100.000	18715	2249	1.168	--
总计		125142	100.000	18715			

图22 氟伐他汀钠缓释片溶出曲线测定HPLC图谱
 参比制剂-X0794批-pH4.5介质-篮法-100转-240min-片4
 供试品溶液-1

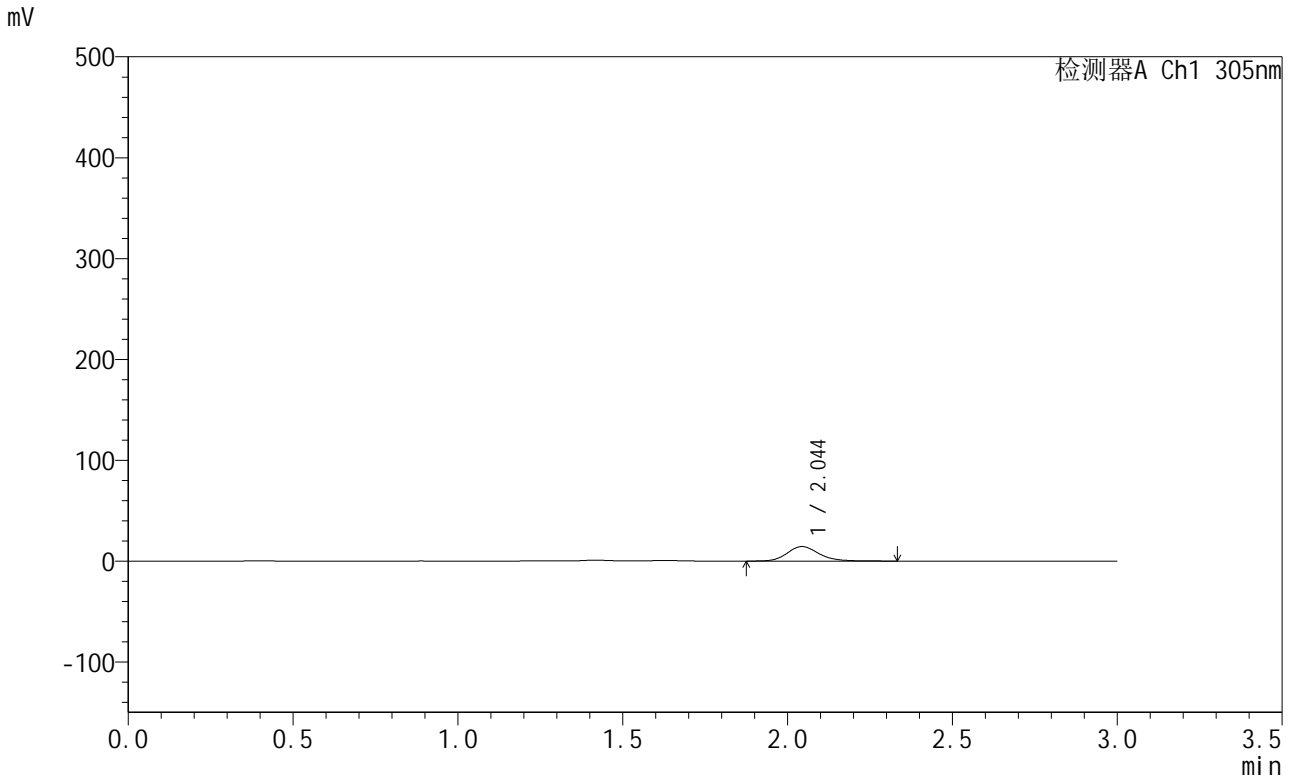


SMF-4060

<样品信息>

色谱柱 : XB-C18(50mm*4.6mm,5μm) 流 速: 2.0ml/min
 柱 温 : 30°C 波 长: 305nm
 数据文件名: RC\$SMF-4060 - 0-214/28-4219-2 - X0794p-cbj-1-pH4.5jz-lf100z-p5-4h.lcd
 方法文件名: RC\$SMF-4060 - SMF-4060-rcqx-FX277-pH4.5.lcm
 批处理文件名: RC\$SMF-4060 - SMF-4060-20260424-FX277.lcb
 样品瓶号 : 1-39
 进样体积 : 20 μl 版本号: 6.115
 进样时间 : 2026/04/24 13:19:06 实验者: wangdan
 处理时间(V2) : 2026/04/27 15:34:41 处理者: wangdan
 仪器型号 : SHIMADZU LC-2050C (FX277)

<色谱图>



<峰表>

检测器A Ch1 305nm

峰号	保留时间	面积	面积%	高度	理论塔板数(USP)	拖尾因子	分离度(USP)
1	2.044	96734	100.000	14416	2257	1.180	--
总计		96734	100.000	14416			

图23 氟伐他汀钠缓释片溶出曲线测定HPLC图谱
 参比制剂-X0794批-pH4.5介质-篮法-100转-240min-片5
 供试品溶液-1

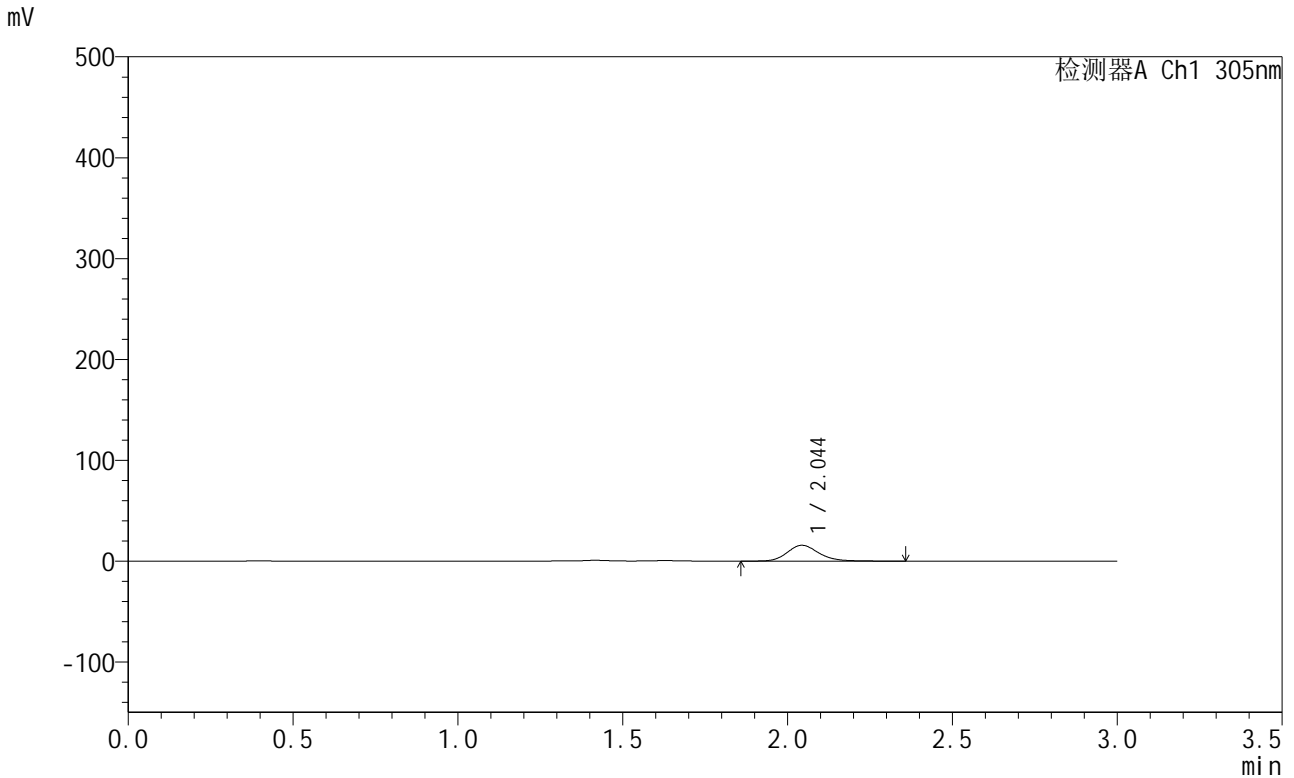


SMF-4060

<样品信息>

色谱柱 : XB-C18(50mm*4.6mm,5μm) 流 速: 2.0ml/min
 柱 温 : 30°C 波 长: 305nm
 数据文件名: RC\$SMF-4060 - 0-214/28-4220-2 - X0794p-cbj-1-pH4.5jz-lf100z-p6-4h.lcd
 方法文件名: RC\$SMF-4060 - SMF-4060-rcqx-FX277-pH4.5.lcm
 批处理文件名: RC\$SMF-4060 - SMF-4060-20260424-FX277.lcb
 样品瓶号 : 1-48
 进样体积 : 20 μl 版本号: 6.115
 进样时间 : 2026/04/24 13:22:29 实验者: wangdan
 处理时间(V2) : 2026/04/27 15:34:44 处理者: wangdan
 仪器型号 : SHIMADZU LC-2050C (FX277)

<色谱图>



<峰表>

检测器A Ch1 305nm

峰号	保留时间	面积	面积%	高度	理论塔板数(USP)	拖尾因子	分离度(USP)
1	2.044	105575	100.000	15687	2234	1.176	--
总计		105575	100.000	15687			

图24 氟伐他汀钠缓释片溶出曲线测定HPLC图谱
 参比制剂-X0794批-pH4.5介质-篮法-100转-240min-片6
 供试品溶液-1

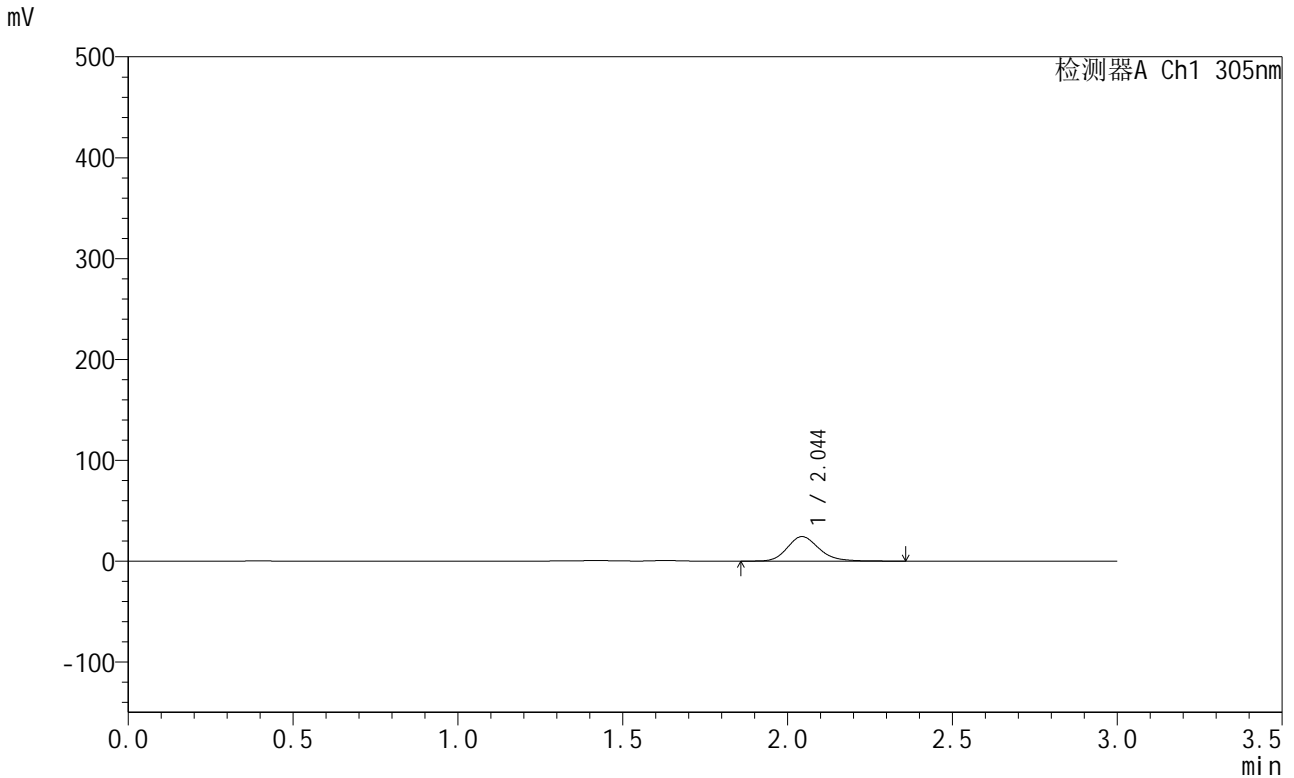


SMF-4060

<样品信息>

色谱柱 : XB-C18(50mm*4.6mm,5μm) 流 速: 2.0ml/min
 柱 温 : 30°C 波 长: 305nm
 数据文件名: RC\$SMF-4060 - 0-214/28-4221-2 - X0794p-cbj-1-pH4.5jz-lf100z-p1-6h.lcd
 方法文件名: RC\$SMF-4060 - SMF-4060-rcqx-FX277-pH4.5.lcm
 批处理文件名: RC\$SMF-4060 - SMF-4060-20260424-FX277.lcb
 样品瓶号 : 1-4
 进样体积 : 20 μl 版本号: 6.115
 进样时间 : 2026/04/24 13:25:52 实验者: wangdan
 处理时间(V2) : 2026/04/27 15:34:47 处理者: wangdan
 仪器型号 : SHIMADZU LC-2050C (FX277)

<色谱图>



<峰表>

检测器A Ch1 305nm

峰号	保留时间	面积	面积%	高度	理论塔板数(USP)	拖尾因子	分离度(USP)
1	2.044	163144	100.000	24282	2241	1.192	--
总计		163144	100.000	24282			

图25 氟伐他汀钠缓释片溶出曲线测定HPLC图谱
 参比制剂-X0794批-pH4.5介质-篮法-100转-360min-片1
 供试品溶液-1

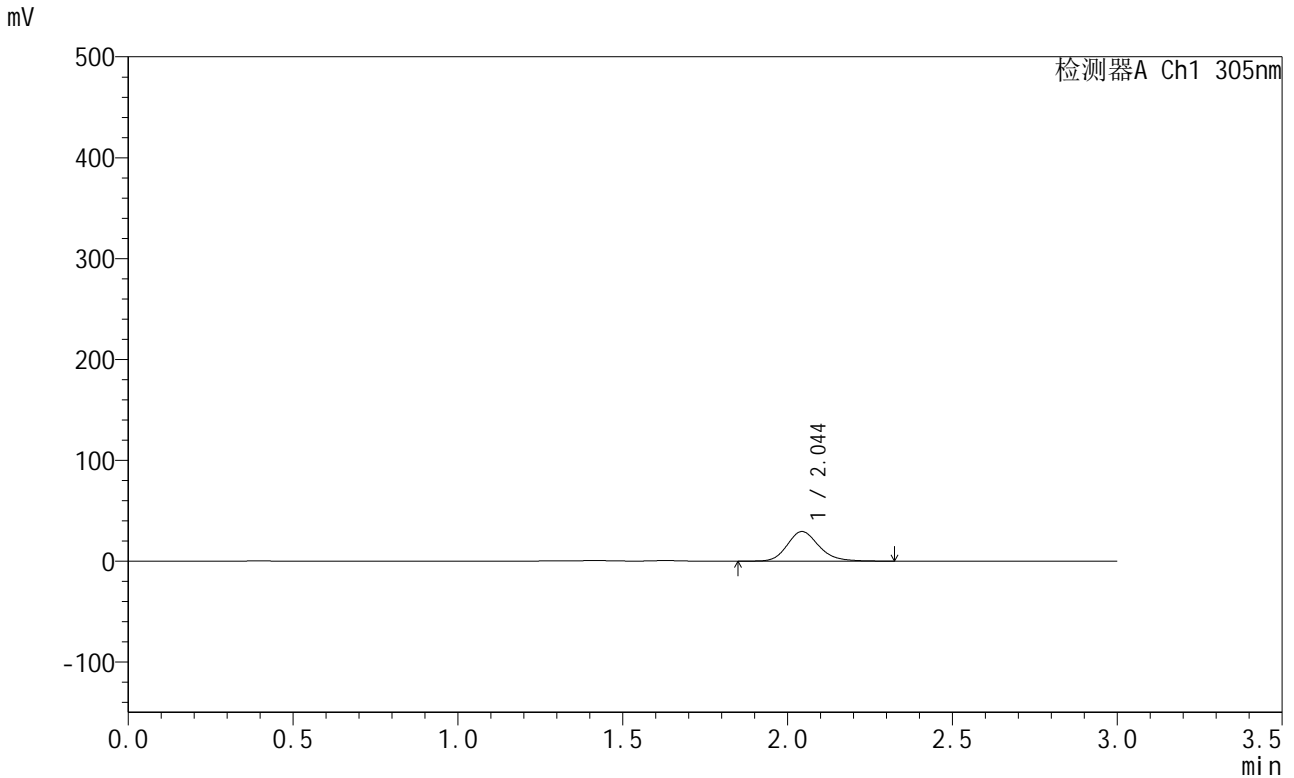


SMF-4060

<样品信息>

色谱柱 : XB-C18(50mm*4.6mm,5μm) 流 速: 2.0ml/min
 柱 温 : 30°C 波 长: 305nm
 数据文件名: RC\$SMF-4060 - 0-214/28-4222-2 - X0794p-cbj-1-pH4.5jz-lf100z-p2-6h.lcd
 方法文件名: RC\$SMF-4060 - SMF-4060-rcqx-FX277-pH4.5.lcm
 批处理文件名: RC\$SMF-4060 - SMF-4060-20260424-FX277.lcb
 样品瓶号 : 1-13
 进样体积 : 20 μl 版本号: 6.115
 进样时间 : 2026/04/24 13:29:14 实验者: wangdan
 处理时间(V2) : 2026/04/27 15:34:50 处理者: wangdan
 仪器型号 : SHIMADZU LC-2050C (FX277)

<色谱图>



<峰表>

检测器A Ch1 305nm

峰号	保留时间	面积	面积%	高度	理论塔板数(USP)	拖尾因子	分离度(USP)
1	2.044	196362	100.000	29294	2239	1.184	--
总计		196362	100.000	29294			

图26 氟伐他汀钠缓释片溶出曲线测定HPLC图谱
 参比制剂-X0794批-pH4.5介质-篮法-100转-360min-片2
 供试品溶液-1



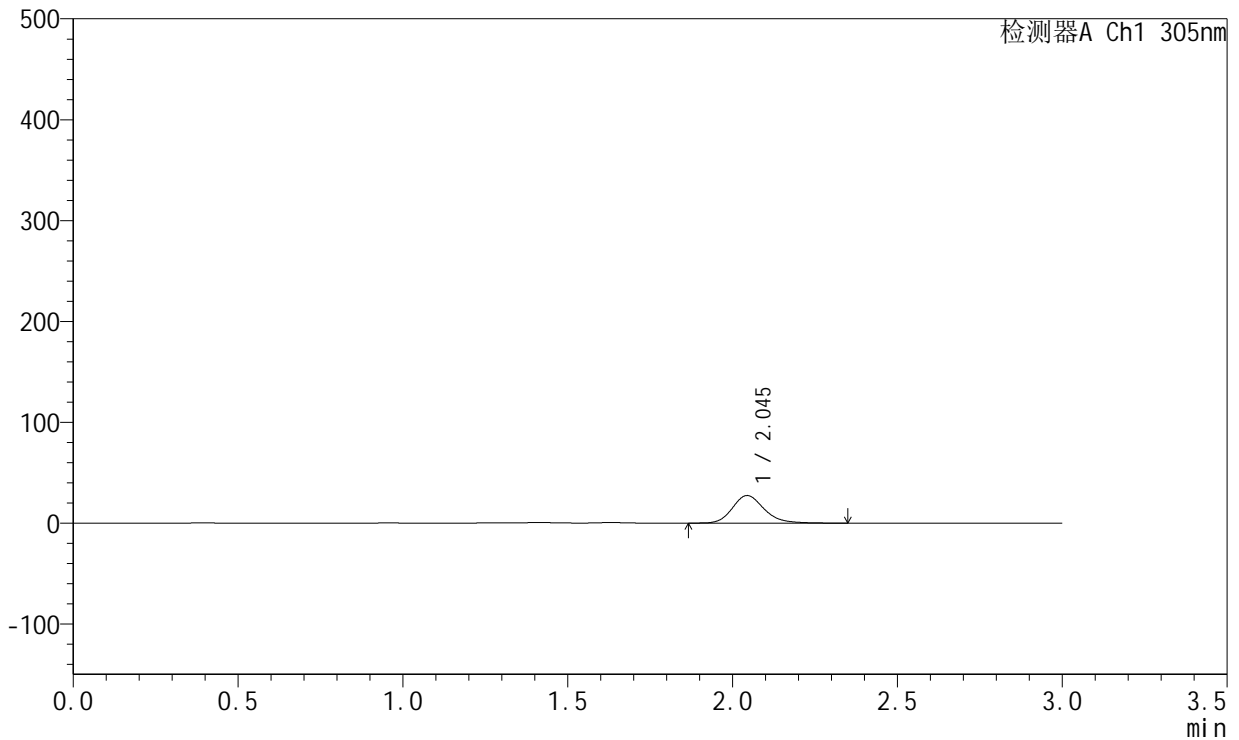
SMF-4060

<样品信息>

色谱柱 : XB-C18(50mm*4.6mm,5μm) 流 速: 2.0ml/min
 柱 温 : 30°C 波 长: 305nm
 数据文件名: RC\$SMF-4060 - 0-214/28-4223-2 - X0794p-cbj-1-pH4.5jz-lf100z-p3-6h.lcd
 方法文件名: RC\$SMF-4060 - SMF-4060-rcqx-FX277-pH4.5.lcm
 批处理文件名: RC\$SMF-4060 - SMF-4060-20260424-FX277.lcb
 样品瓶号 : 1-22
 进样体积 : 20 μl 版本号: 6.115
 进样时间 : 2026/04/24 13:32:37 实验者: wangdan
 处理时间(V2) : 2026/04/27 15:34:53 处理者: wangdan
 仪器型号 : SHIMADZU LC-2050C (FX277)

<色谱图>

mV



<峰表>

检测器A Ch1 305nm

峰号	保留时间	面积	面积%	高度	理论塔板数(USP)	拖尾因子	分离度(USP)
1	2.045	183780	100.000	27332	2240	1.189	--
总计		183780	100.000	27332			

图27 氟伐他汀钠缓释片溶出曲线测定HPLC图谱
 参比制剂-X0794批-pH4.5介质-篮法-100转-360min-片3
 供试品溶液-1



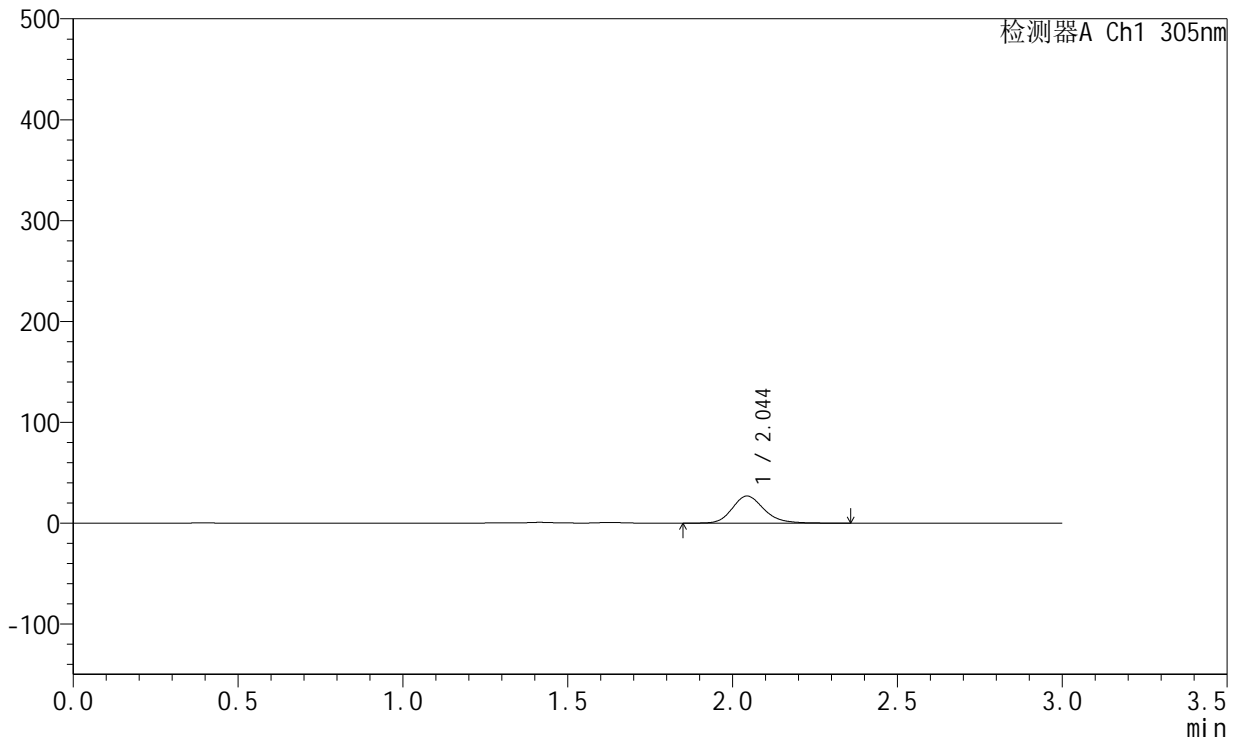
SMF-4060

<样品信息>

色谱柱 : XB-C18(50mm*4.6mm,5μm) 流 速: 2.0ml/min
 柱 温 : 30°C 波 长: 305nm
 数据文件名: RC\$SMF-4060 - 0-214/28-4224-2 - X0794p-cbj-1-pH4.5jz-lf100z-p4-6h.lcd
 方法文件名: RC\$SMF-4060 - SMF-4060-rcqx-FX277-pH4.5.lcm
 批处理文件名: RC\$SMF-4060 - SMF-4060-20260424-FX277.lcb
 样品瓶号 : 1-31
 进样体积 : 20 μl 版本号: 6.115
 进样时间 : 2026/04/24 13:36:00 实验者: wangdan
 处理时间(V2) : 2026/04/27 15:34:56 处理者: wangdan
 仪器型号 : SHIMADZU LC-2050C (FX277)

<色谱图>

mV



<峰表>

检测器A Ch1 305nm

峰号	保留时间	面积	面积%	高度	理论塔板数(USP)	拖尾因子	分离度(USP)
1	2.044	179713	100.000	26827	2249	1.190	--
总计		179713	100.000	26827			

图28 氟伐他汀钠缓释片溶出曲线测定HPLC图谱
 参比制剂-X0794批-pH4.5介质-篮法-100转-360min-片4
 供试品溶液-1



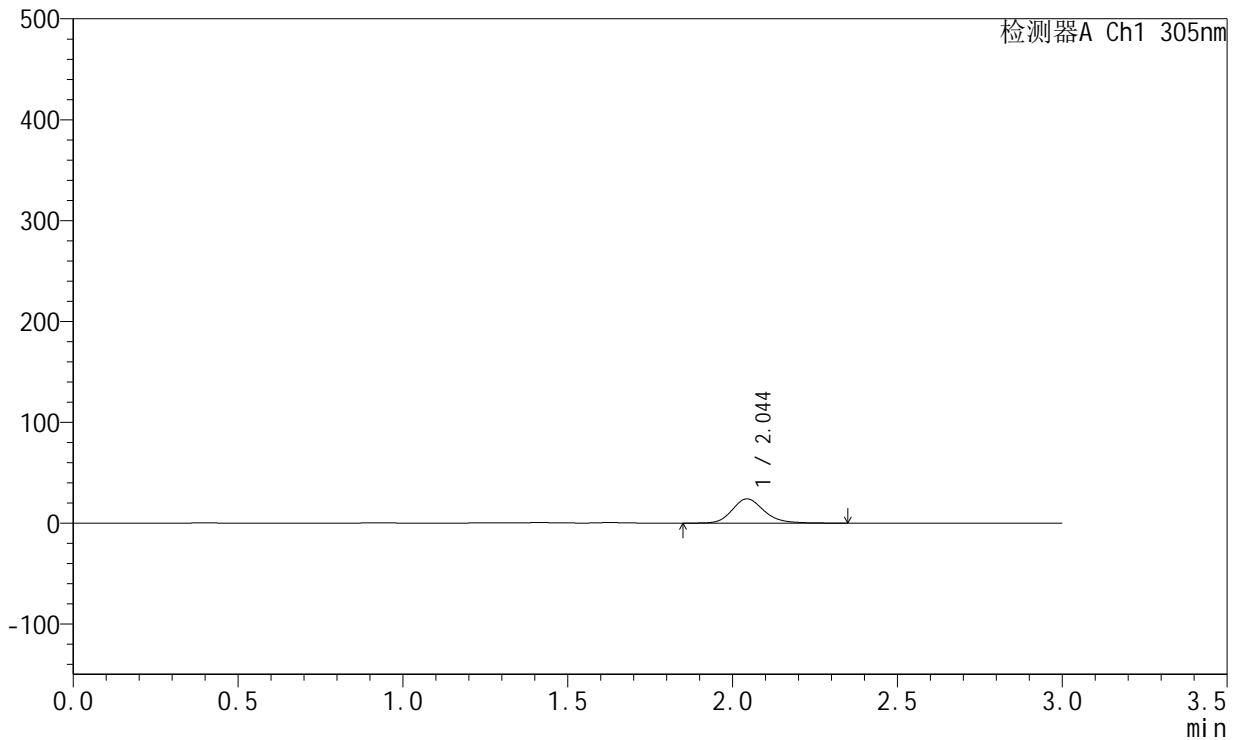
SMF-4060

<样品信息>

色谱柱 : XB-C18(50mm*4.6mm,5μm) 流 速: 2.0ml/min
 柱 温 : 30°C 波 长: 305nm
 数据文件名: RC\$SMF-4060 - 0-214/28-4225-2 - X0794p-cbj-1-pH4.5jz-lf100z-p5-6h.lcd
 方法文件名: RC\$SMF-4060 - SMF-4060-rcqx-FX277-pH4.5.lcm
 批处理文件名: RC\$SMF-4060 - SMF-4060-20260424-FX277.lcb
 样品瓶号 : 1-40
 进样体积 : 20 μl 版本号: 6.115
 进样时间 : 2026/04/24 13:39:23 实验者: wangdan
 处理时间(V2) : 2026/04/27 15:34:59 处理者: wangdan
 仪器型号 : SHIMADZU LC-2050C (FX277)

<色谱图>

mV



<峰表>

检测器A Ch1 305nm

峰号	保留时间	面积	面积%	高度	理论塔板数(USP)	拖尾因子	分离度(USP)
1	2.044	161874	100.000	24012	2243	1.186	--
总计		161874	100.000	24012			

图29 氟伐他汀钠缓释片溶出曲线测定HPLC图谱
 参比制剂-X0794批-pH4.5介质-篮法-100转-360min-片5
 供试品溶液-1



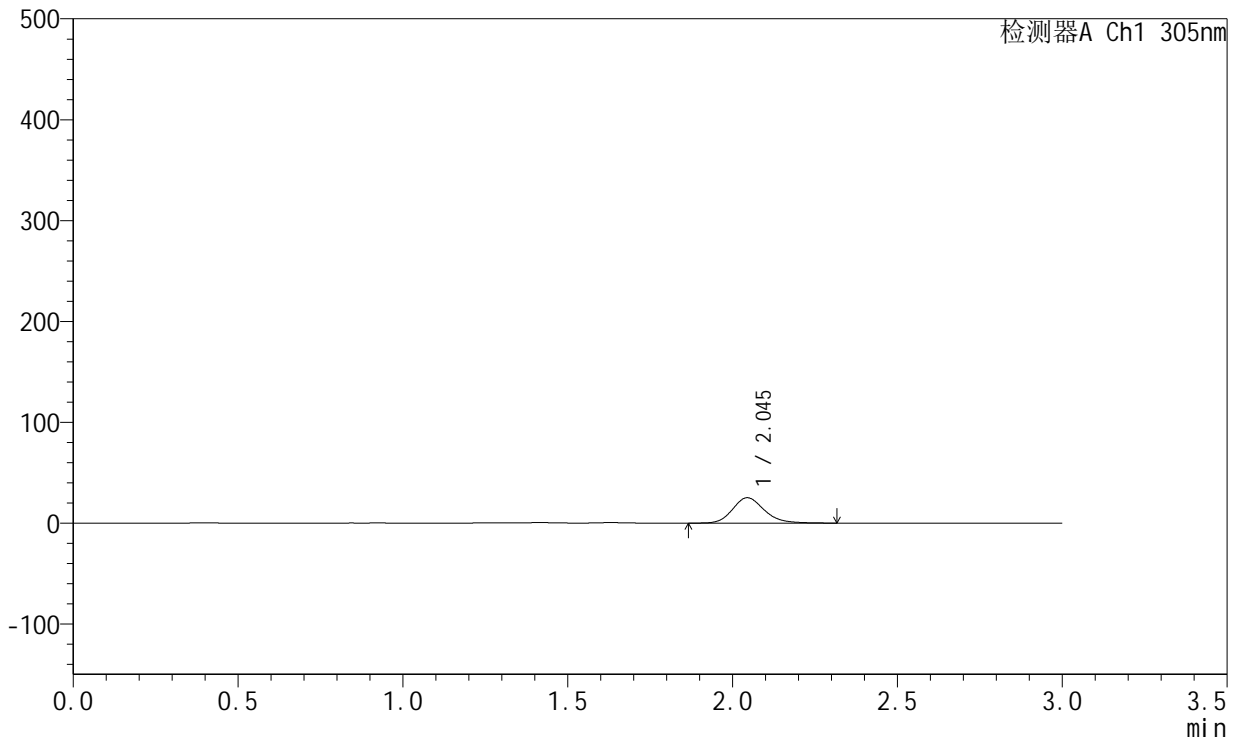
SMF-4060

<样品信息>

色谱柱 : XB-C18(50mm*4.6mm,5μm) 流 速: 2.0ml/min
 柱 温 : 30°C 波 长: 305nm
 数据文件名: RC\$SMF-4060 - 0-214/28-4226-2 - X0794p-cbj-1-pH4.5jz-lf100z-p6-6h.lcd
 方法文件名: RC\$SMF-4060 - SMF-4060-rcqx-FX277-pH4.5.lcm
 批处理文件名: RC\$SMF-4060 - SMF-4060-20260424-FX277.lcb
 样品瓶号 : 1-49
 进样体积 : 20 μl 版本号: 6.115
 进样时间 : 2026/04/24 13:42:46 实验者: wangdan
 处理时间(V2) : 2026/04/27 15:35:02 处理者: wangdan
 仪器型号 : SHIMADZU LC-2050C (FX277)

<色谱图>

mV



<峰表>

检测器A Ch1 305nm

峰号	保留时间	面积	面积%	高度	理论塔板数(USP)	拖尾因子	分离度(USP)
1	2.045	168279	100.000	25118	2244	1.184	--
总计		168279	100.000	25118			

图30 氟伐他汀钠缓释片溶出曲线测定HPLC图谱
 参比制剂-X0794批-pH4.5介质-篮法-100转-360min-片6
 供试品溶液-1



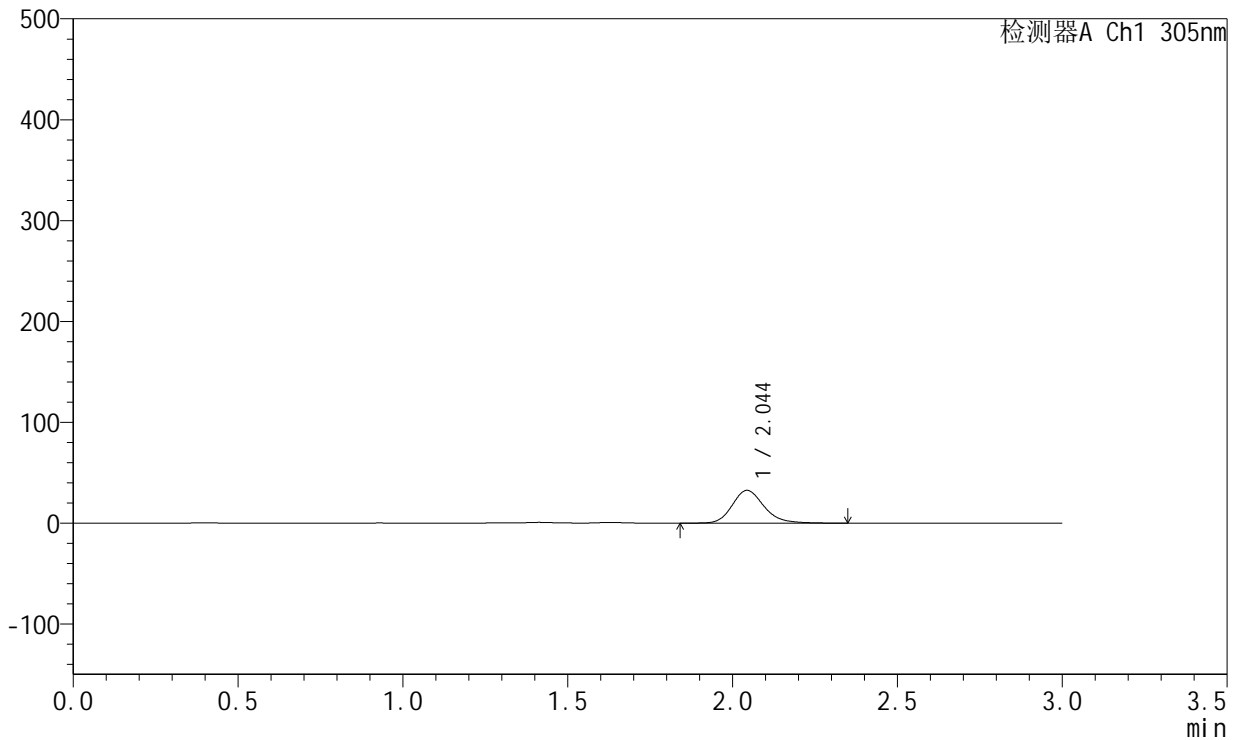
SMF-4060

<样品信息>

色谱柱 : XB-C18(50mm*4.6mm,5μm) 流 速: 2.0ml/min
 柱 温 : 30°C 波 长: 305nm
 数据文件名: RC\$SMF-4060 - 0-214/28-4227-2 - X0794p-cbj-1-pH4.5jz-lf100z-p1-8h.lcd
 方法文件名: RC\$SMF-4060 - SMF-4060-rcqx-FX277-pH4.5.lcm
 批处理文件名: RC\$SMF-4060 - SMF-4060-20260424-FX277.lcb
 样品瓶号 : 1-5
 进样体积 : 20 μl 版本号: 6.115
 进样时间 : 2026/04/24 13:46:09 实验者: wangdan
 处理时间(V2) : 2026/04/27 15:35:05 处理者: wangdan
 仪器型号 : SHIMADZU LC-2050C (FX277)

<色谱图>

mV



<峰表>

检测器A Ch1 305nm

峰号	保留时间	面积	面积%	高度	理论塔板数(USP)	拖尾因子	分离度(USP)
1	2.044	218925	100.000	32481	2235	1.193	--
总计		218925	100.000	32481			

图31 氟伐他汀钠缓释片溶出曲线测定HPLC图谱
 参比制剂-X0794批-pH4.5介质-篮法-100转-480min-片1
 供试品溶液-1



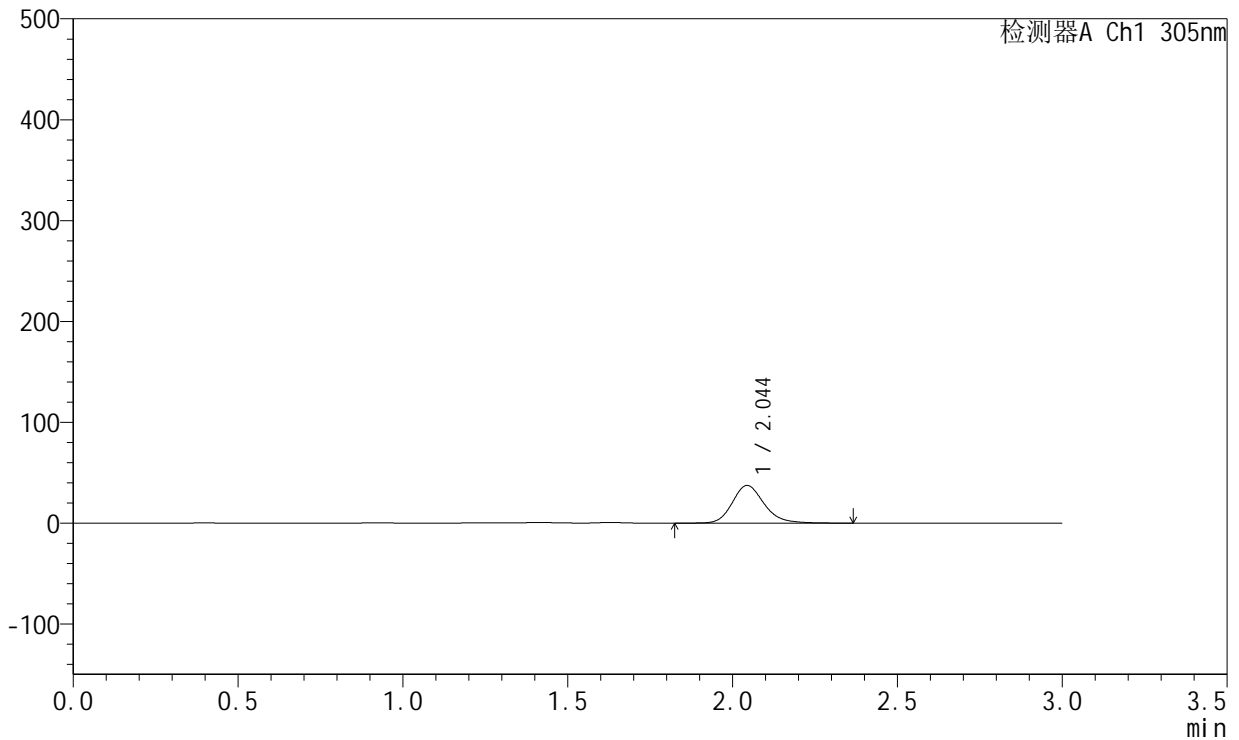
SMF-4060

<样品信息>

色谱柱 : XB-C18(50mm*4.6mm,5μm) 流 速: 2.0ml/min
 柱 温 : 30°C 波 长: 305nm
 数据文件名: RC\$SMF-4060 - 0-214/28-4228-2 - X0794p-cbj-1-pH4.5jz-lf100z-p2-8h.lcd
 方法文件名: RC\$SMF-4060 - SMF-4060-rcqx-FX277-pH4.5.lcm
 批处理文件名: RC\$SMF-4060 - SMF-4060-20260424-FX277.lcb
 样品瓶号 : 1-14
 进样体积 : 20 μl 版本号: 6.115
 进样时间 : 2026/04/24 13:49:33 实验者: wangdan
 处理时间(V2) : 2026/04/27 15:35:08 处理者: wangdan
 仪器型号 : SHIMADZU LC-2050C (FX277)

<色谱图>

mV



<峰表>

检测器A Ch1 305nm

峰号	保留时间	面积	面积%	高度	理论塔板数(USP)	拖尾因子	分离度(USP)
1	2.044	251893	100.000	37372	2238	1.188	--
总计		251893	100.000	37372			

图32 氟伐他汀钠缓释片溶出曲线测定HPLC图谱
 参比制剂-X0794批-pH4.5介质-篮法-100转-480min-片2
 供试品溶液-1



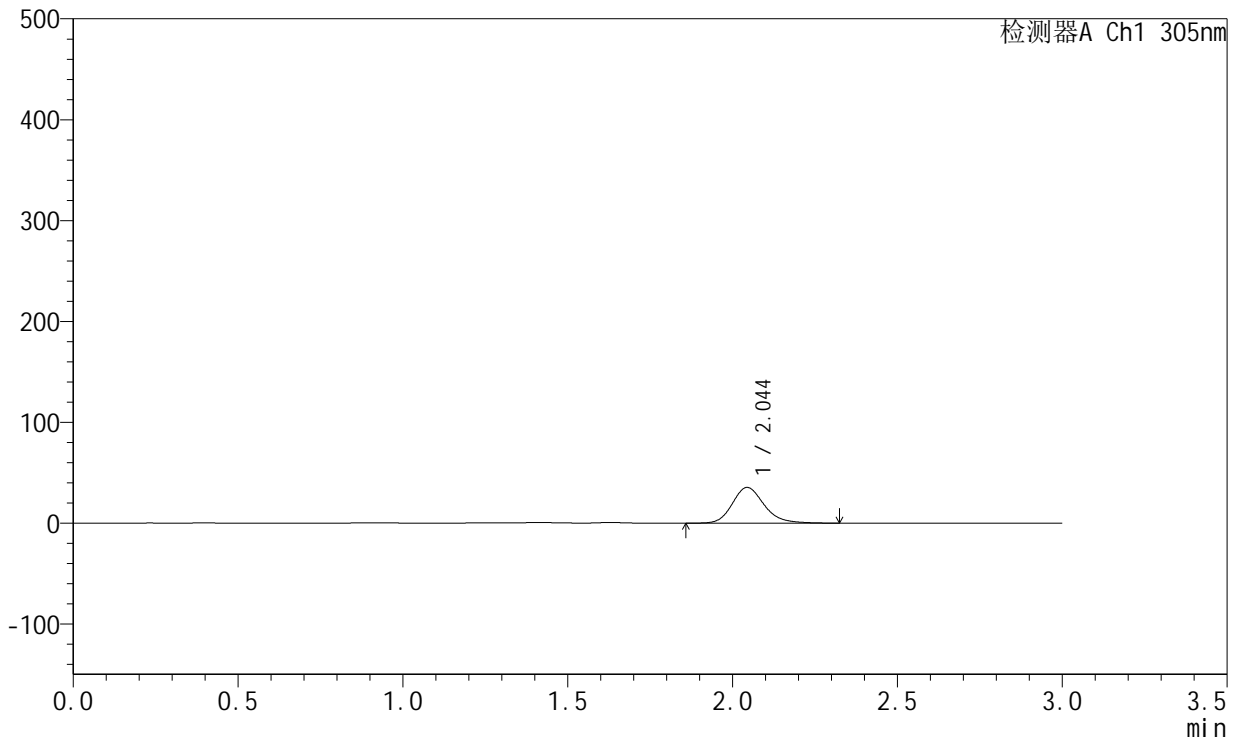
SMF-4060

<样品信息>

色谱柱 : XB-C18(50mm*4.6mm,5μm) 流 速: 2.0ml/min
 柱 温 : 30°C 波 长: 305nm
 数据文件名: RC\$SMF-4060 - 0-214/28-4229-2 - X0794p-cbj-1-pH4.5jz-lf100z-p3-8h.lcd
 方法文件名: RC\$SMF-4060 - SMF-4060-rcqx-FX277-pH4.5.lcm
 批处理文件名: RC\$SMF-4060 - SMF-4060-20260424-FX277.lcb
 样品瓶号 : 1-23
 进样体积 : 20 μl 版本号: 6.115
 进样时间 : 2026/04/24 13:52:56 实验者: wangdan
 处理时间(V2) : 2026/04/27 15:35:11 处理者: wangdan
 仪器型号 : SHIMADZU LC-2050C (FX277)

<色谱图>

mV



<峰表>

检测器A Ch1 305nm

峰号	保留时间	面积	面积%	高度	理论塔板数(USP)	拖尾因子	分离度(USP)
1	2.044	237836	100.000	35402	2245	1.195	--
总计		237836	100.000	35402			

图33 氟伐他汀钠缓释片溶出曲线测定HPLC图谱
 参比制剂-X0794批-pH4.5介质-篮法-100转-480min-片3
 供试品溶液-1



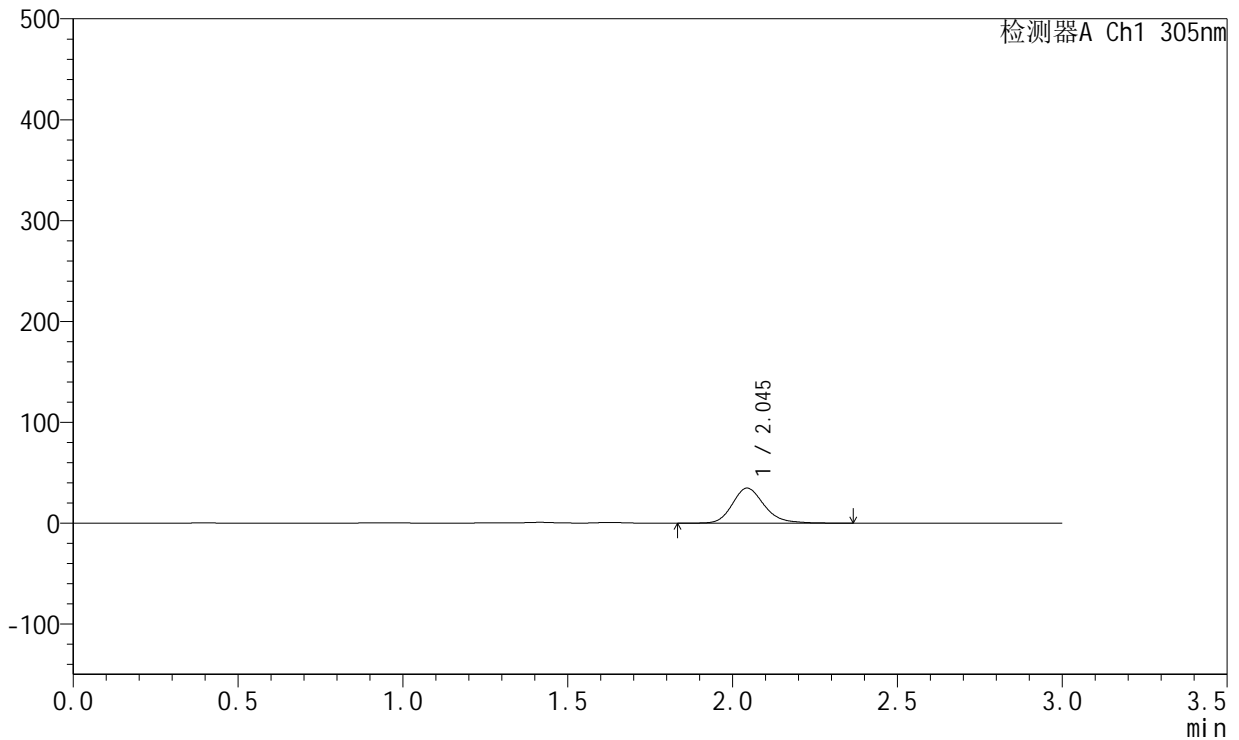
SMF-4060

<样品信息>

色谱柱 : XB-C18(50mm*4.6mm,5μm) 流 速: 2.0ml/min
 柱 温 : 30°C 波 长: 305nm
 数据文件名: RC\$SMF-4060 - 0-214/28-4230-2 - X0794p-cbj-1-pH4.5jz-lf100z-p4-8h.lcd
 方法文件名: RC\$SMF-4060 - SMF-4060-rcqx-FX277-pH4.5.lcm
 批处理文件名: RC\$SMF-4060 - SMF-4060-20260424-FX277.lcb
 样品瓶号 : 1-32
 进样体积 : 20 μl 版本号: 6.115
 进样时间 : 2026/04/24 13:56:19 实验者: wangdan
 处理时间(V2) : 2026/04/27 15:35:14 处理者: wangdan
 仪器型号 : SHIMADZU LC-2050C (FX277)

<色谱图>

mV



<峰表>

检测器A Ch1 305nm

峰号	保留时间	面积	面积%	高度	理论塔板数(USP)	拖尾因子	分离度(USP)
1	2.045	234271	100.000	34730	2234	1.196	--
总计		234271	100.000	34730			

图34 氟伐他汀钠缓释片溶出曲线测定HPLC图谱
 参比制剂-X0794批-pH4.5介质-篮法-100转-480min-片4
 供试品溶液-1



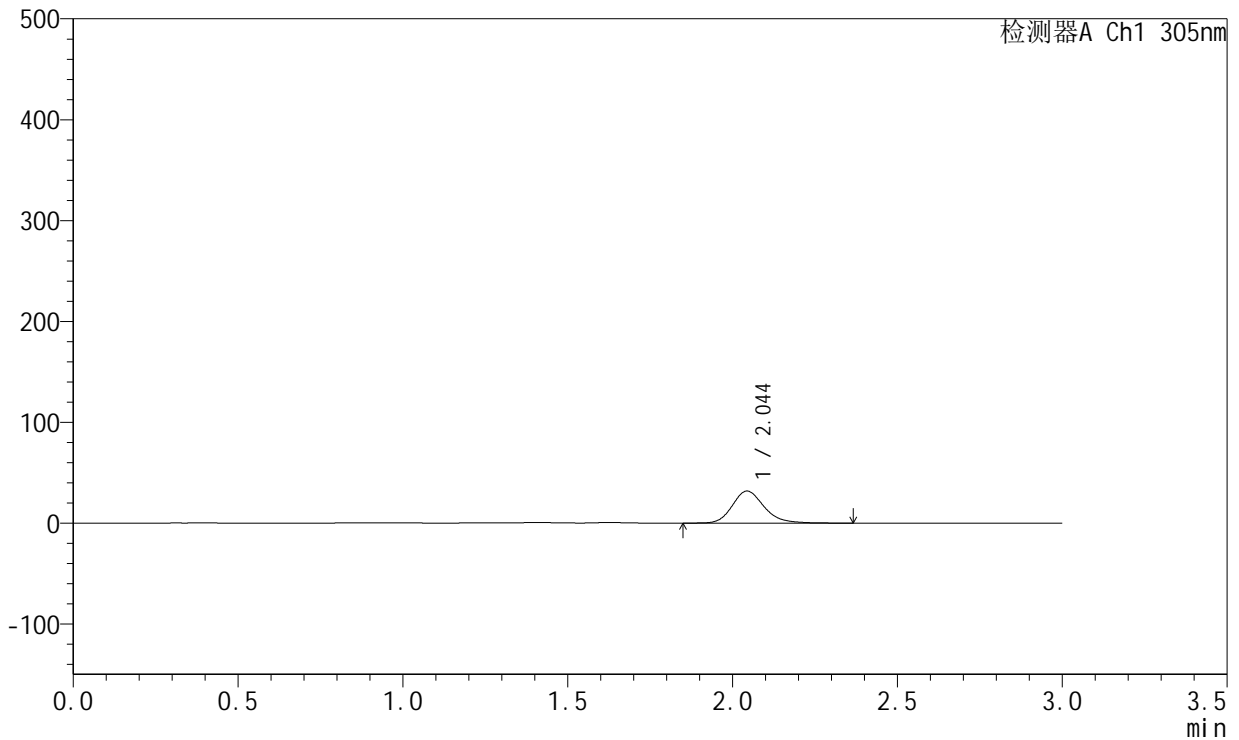
SMF-4060

<样品信息>

色谱柱 : XB-C18(50mm*4.6mm,5μm) 流 速: 2.0ml/min
 柱 温 : 30°C 波 长: 305nm
 数据文件名: RC\$SMF-4060 - 0-214/28-4231-2 - X0794p-cbj-1-pH4.5jz-lf100z-p5-8h.lcd
 方法文件名: RC\$SMF-4060 - SMF-4060-rcqx-FX277-pH4.5.lcm
 批处理文件名: RC\$SMF-4060 - SMF-4060-20260424-FX277.lcb
 样品瓶号 : 1-41
 进样体积 : 20 μl 版本号: 6.115
 进样时间 : 2026/04/24 13:59:42 实验者: wangdan
 处理时间(V2) : 2026/04/27 15:35:17 处理者: wangdan
 仪器型号 : SHIMADZU LC-2050C (FX277)

<色谱图>

mV



<峰表>

检测器A Ch1 305nm

峰号	保留时间	面积	面积%	高度	理论塔板数(USP)	拖尾因子	分离度(USP)
1	2.044	213619	100.000	31752	2238	1.195	--
总计		213619	100.000	31752			

图35 氟伐他汀钠缓释片溶出曲线测定HPLC图谱
 参比制剂-X0794批-pH4.5介质-篮法-100转-480min-片5
 供试品溶液-1



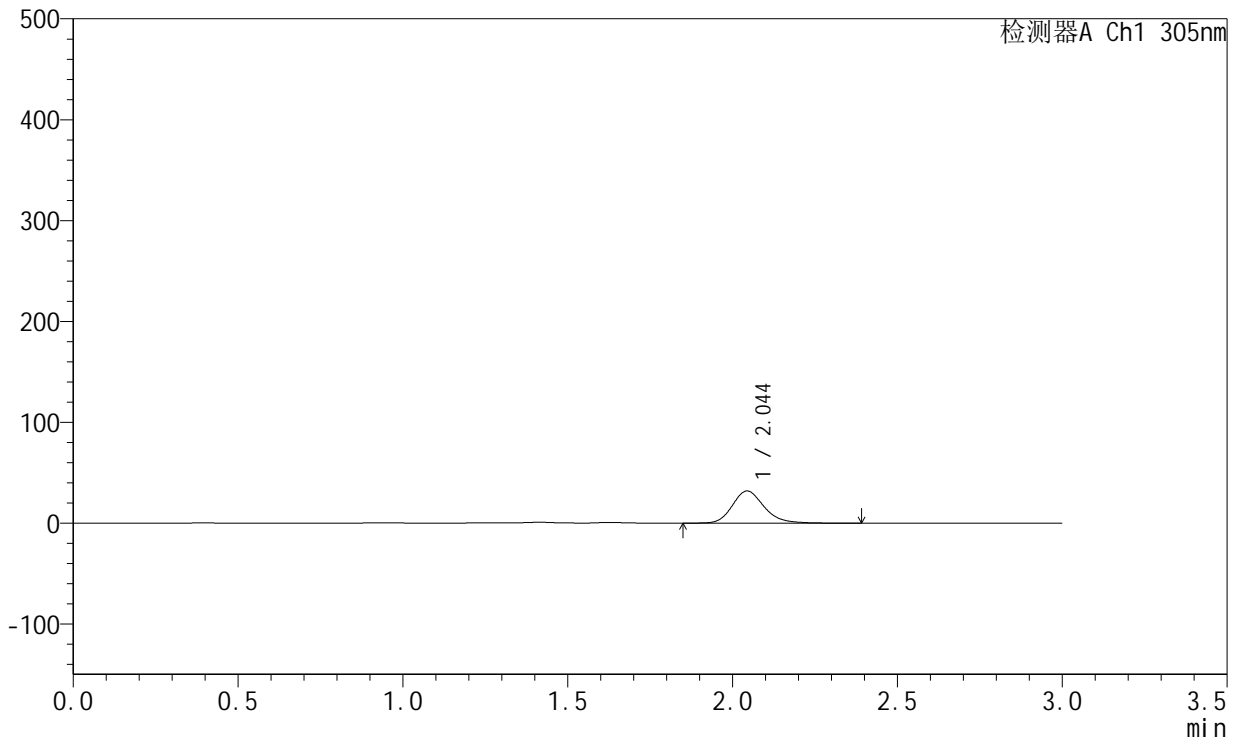
SMF-4060

<样品信息>

色谱柱 : XB-C18(50mm*4.6mm,5μm) 流 速: 2.0ml/min
 柱 温 : 30°C 波 长: 305nm
 数据文件名: RC\$SMF-4060 - 0-214/28-4232-2 - X0794p-cbj-1-pH4.5jz-lf100z-p6-8h.lcd
 方法文件名: RC\$SMF-4060 - SMF-4060-rcqx-FX277-pH4.5.lcm
 批处理文件名: RC\$SMF-4060 - SMF-4060-20260424-FX277.lcb
 样品瓶号 : 1-50
 进样体积 : 20 μl 版本号: 6.115
 进样时间 : 2026/04/24 14:03:05 实验者: wangdan
 处理时间(V2) : 2026/04/27 15:35:20 处理者: wangdan
 仪器型号 : SHIMADZU LC-2050C (FX277)

<色谱图>

mV



<峰表>

检测器A Ch1 305nm

峰号	保留时间	面积	面积%	高度	理论塔板数(USP)	拖尾因子	分离度(USP)
1	2.044	214691	100.000	31884	2238	1.194	--
总计		214691	100.000	31884			

图36 氟伐他汀钠缓释片溶出曲线测定HPLC图谱
 参比制剂-X0794批-pH4.5介质-篮法-100转-480min-片6
 供试品溶液-1



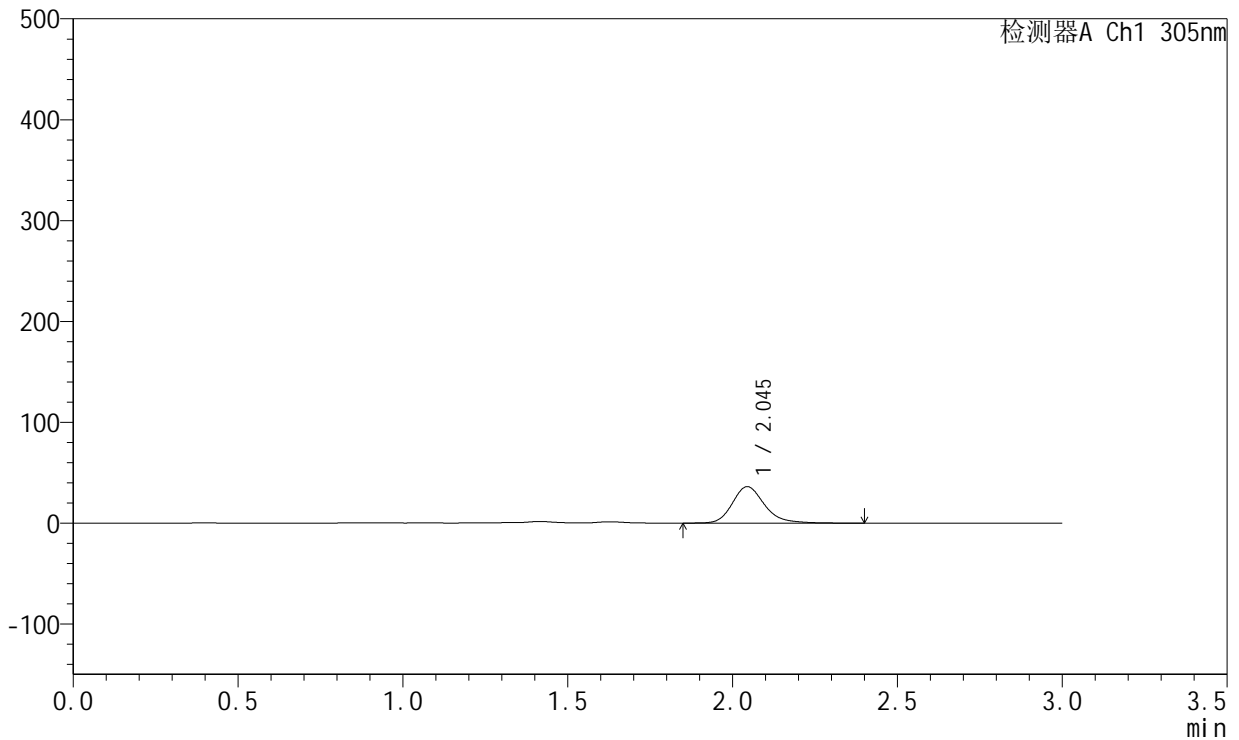
SMF-4060

<样品信息>

色谱柱 : XB-C18(50mm*4.6mm,5μm) 流 速: 2.0ml/min
 柱 温 : 30°C 波 长: 305nm
 数据文件名: RC\$SMF-4060 - 0-214/28-4233-2 - X0794p-cbj-1-pH4.5jz-lf100z-p1-10h.lcd
 方法文件名: RC\$SMF-4060 - SMF-4060-rcqx-FX277-pH4.5.lcm
 批处理文件名: RC\$SMF-4060 - SMF-4060-20260424-FX277.lcb
 样品瓶号 : 1-6
 进样体积 : 20 μl 版本号: 6.115
 进样时间 : 2026/04/24 14:06:27 实验者: wangdan
 处理时间(V2) : 2026/04/27 15:35:23 处理者: wangdan
 仪器型号 : SHIMADZU LC-2050C (FX277)

<色谱图>

mV



<峰表>

检测器A Ch1 305nm

峰号	保留时间	面积	面积%	高度	理论塔板数(USP)	拖尾因子	分离度(USP)
1	2.045	244490	100.000	36130	2235	1.216	--
总计		244490	100.000	36130			

图37 氟伐他汀钠缓释片溶出曲线测定HPLC图谱
 参比制剂-X0794批-pH4.5介质-篮法-100转-600min-片1
 供试品溶液-1



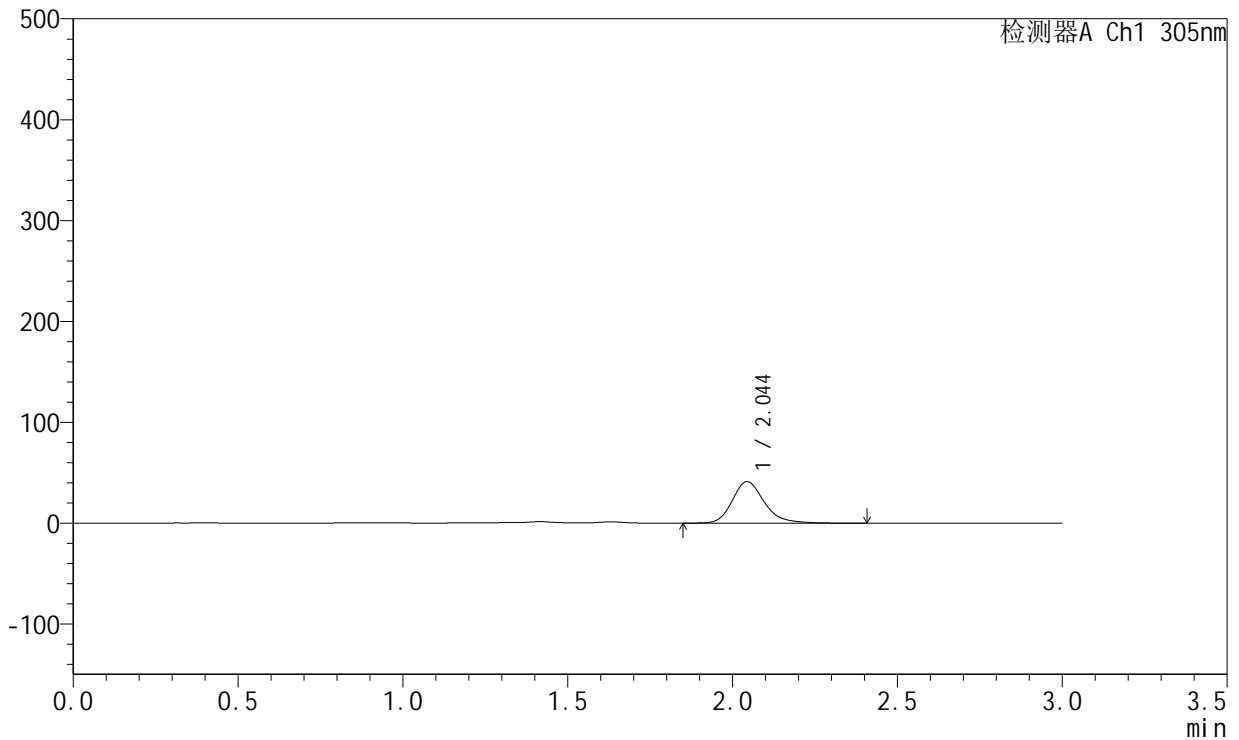
SMF-4060

<样品信息>

色谱柱 : XB-C18(50mm*4.6mm,5μm) 流 速: 2.0ml/min
 柱 温 : 30°C 波 长: 305nm
 数据文件名: RC\$SMF-4060 - 0-214/28-4234-2 - X0794p-cbj-1-pH4.5jz-lf100z-p2-10h.lcd
 方法文件名: RC\$SMF-4060 - SMF-4060-rcqx-FX277-pH4.5.lcm
 批处理文件名: RC\$SMF-4060 - SMF-4060-20260424-FX277.lcb
 样品瓶号 : 1-15
 进样体积 : 20 μl 版本号: 6.115
 进样时间 : 2026/04/24 14:09:51 实验者: wangdan
 处理时间(V2) : 2026/04/27 15:35:26 处理者: wangdan
 仪器型号 : SHIMADZU LC-2050C (FX277)

<色谱图>

mV



<峰表>

检测器A Ch1 305nm

峰号	保留时间	面积	面积%	高度	理论塔板数(USP)	拖尾因子	分离度(USP)
1	2.044	278520	100.000	41072	2237	1.222	--
总计		278520	100.000	41072			

图38 氟伐他汀钠缓释片溶出曲线测定HPLC图谱
 参比制剂-X0794批-pH4.5介质-篮法-100转-600min-片2
 供试品溶液-1



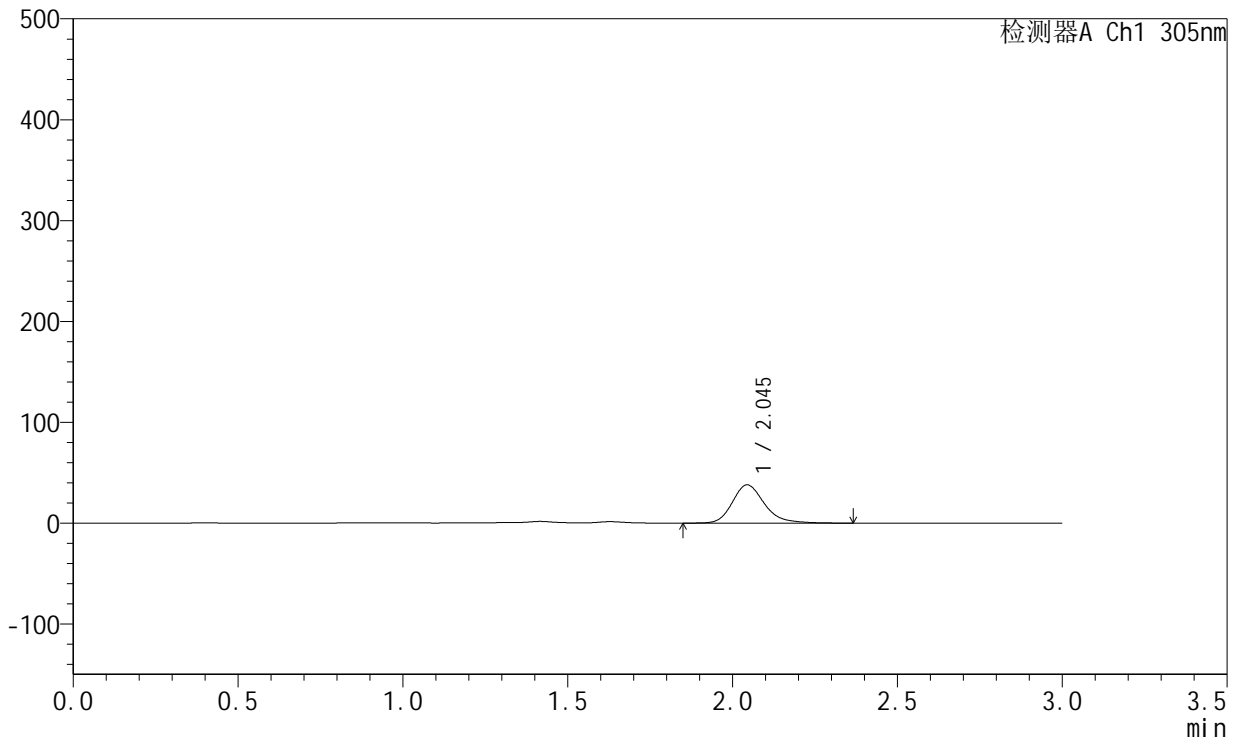
SMF-4060

<样品信息>

色谱柱 : XB-C18(50mm*4.6mm,5μm) 流 速: 2.0ml/min
 柱 温 : 30°C 波 长: 305nm
 数据文件名: RC\$SMF-4060 - 0-214/28-4235-2 - X0794p-cbj-1-pH4.5jz-lf100z-p3-10h.lcd
 方法文件名: RC\$SMF-4060 - SMF-4060-rcqx-FX277-pH4.5.lcm
 批处理文件名: RC\$SMF-4060 - SMF-4060-20260424-FX277.lcb
 样品瓶号 : 1-24
 进样体积 : 20 μl 版本号: 6.115
 进样时间 : 2026/04/24 14:13:15 实验者: wangdan
 处理时间(V2) : 2026/04/27 15:35:29 处理者: wangdan
 仪器型号 : SHIMADZU LC-2050C (FX277)

<色谱图>

mV



<峰表>

检测器A Ch1 305nm

峰号	保留时间	面积	面积%	高度	理论塔板数(USP)	拖尾因子	分离度(USP)
1	2.045	256880	100.000	37902	2236	1.223	--
总计		256880	100.000	37902			

图39 氟伐他汀钠缓释片溶出曲线测定HPLC图谱
 参比制剂-X0794批-pH4.5介质-篮法-100转-600min-片3
 供试品溶液-1



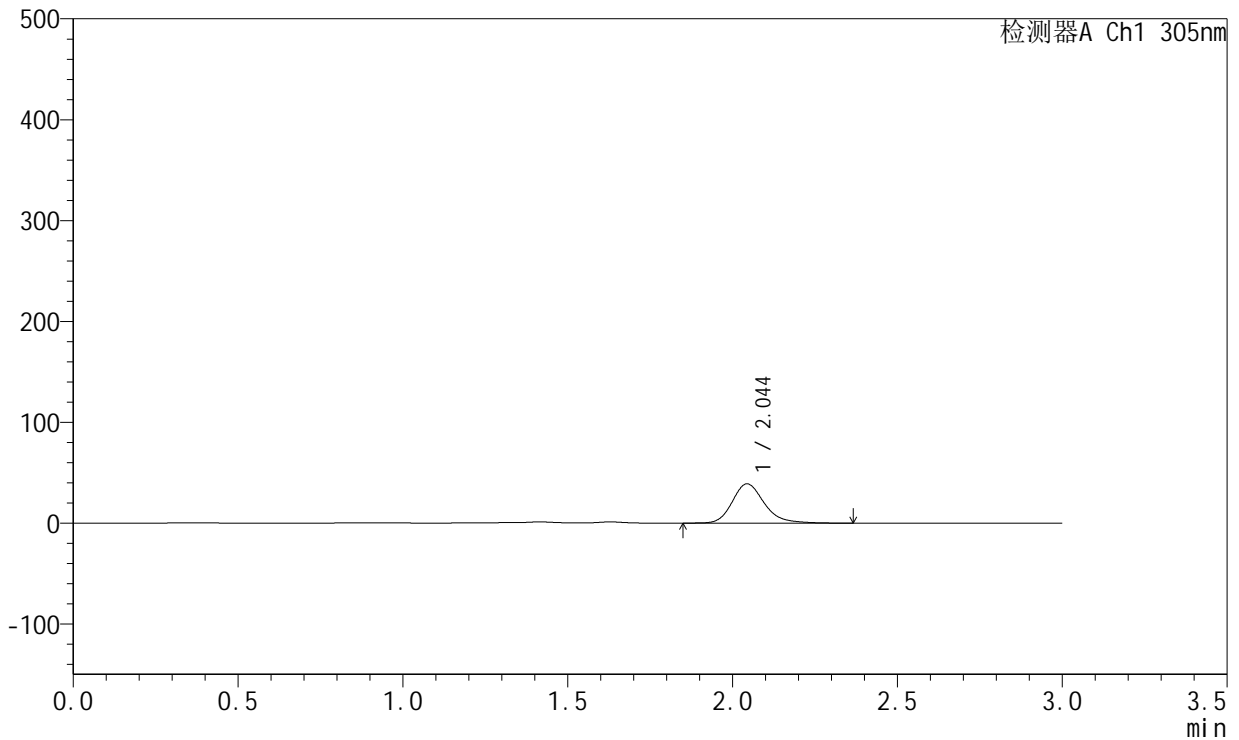
SMF-4060

<样品信息>

色谱柱 : XB-C18(50mm*4.6mm,5μm) 流 速: 2.0ml/min
 柱 温 : 30°C 波 长: 305nm
 数据文件名: RC\$SMF-4060 - 0-214/28-4236-2 - X0794p-cbj-1-pH4.5jz-lf100z-p4-10h.lcd
 方法文件名: RC\$SMF-4060 - SMF-4060-rcqx-FX277-pH4.5.lcm
 批处理文件名: RC\$SMF-4060 - SMF-4060-20260424-FX277.lcb
 样品瓶号 : 1-33
 进样体积 : 20 μl 版本号: 6.115
 进样时间 : 2026/04/24 14:16:39 实验者: wangdan
 处理时间(V2) : 2026/04/27 15:35:32 处理者: wangdan
 仪器型号 : SHIMADZU LC-2050C (FX277)

<色谱图>

mV



<峰表>

检测器A Ch1 305nm

峰号	保留时间	面积	面积%	高度	理论塔板数(USP)	拖尾因子	分离度(USP)
1	2.044	263776	100.000	38930	2232	1.219	--
总计		263776	100.000	38930			

图40 氟伐他汀钠缓释片溶出曲线测定HPLC图谱
 参比制剂-X0794批-pH4.5介质-篮法-100转-600min-片4
 供试品溶液-1

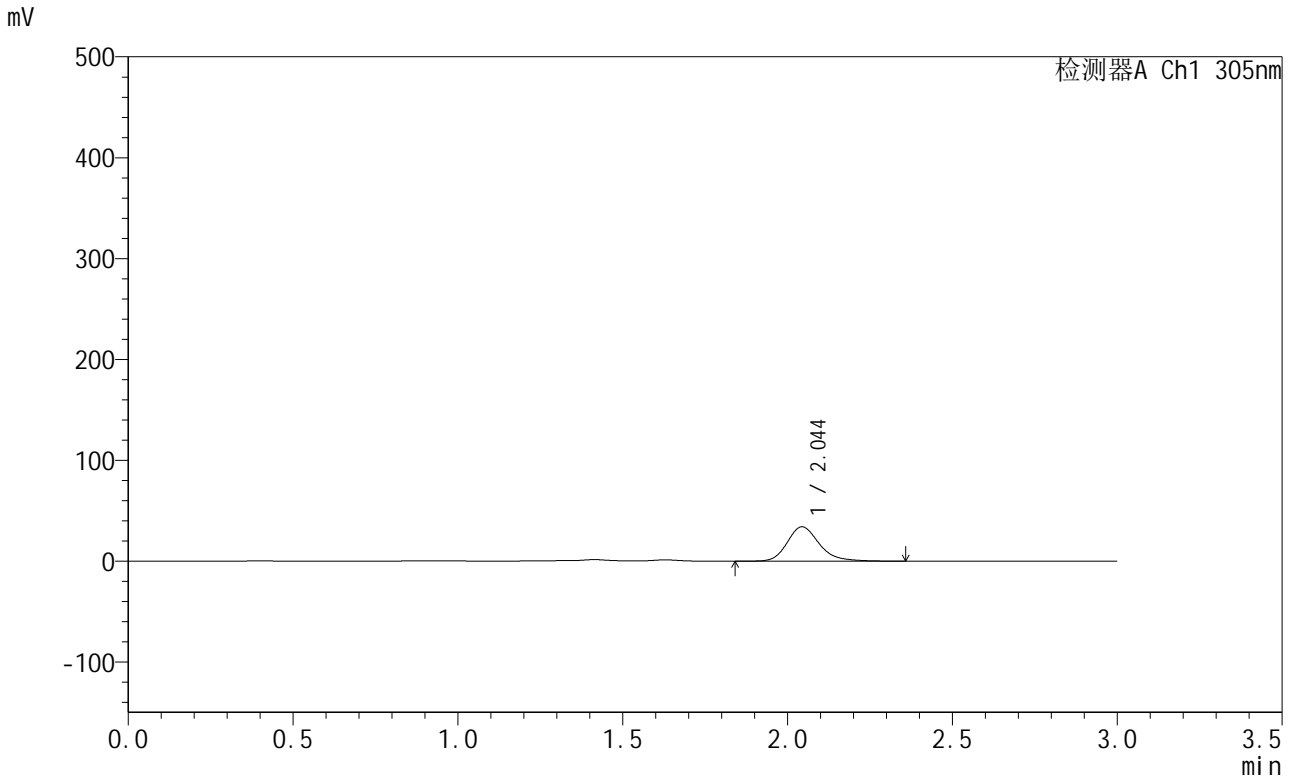


SMF-4060

<样品信息>

色谱柱 : XB-C18(50mm*4.6mm,5μm) 流 速: 2.0ml/min
 柱 温 : 30°C 波 长: 305nm
 数据文件名: RC\$SMF-4060 - 0-214/28-4237-2 - X0794p-cbj-1-pH4.5jz-lf100z-p5-10h.lcd
 方法文件名: RC\$SMF-4060 - SMF-4060-rcqx-FX277-pH4.5.lcm
 批处理文件名: RC\$SMF-4060 - SMF-4060-20260424-FX277.lcb
 样品瓶号 : 1-42
 进样体积 : 20 μl 版本号: 6.115
 进样时间 : 2026/04/24 14:20:01 实验者: wangdan
 处理时间(V2) : 2026/04/27 15:35:35 处理者: wangdan
 仪器型号 : SHIMADZU LC-2050C (FX277)

<色谱图>



<峰表>

检测器A Ch1 305nm

峰号	保留时间	面积	面积%	高度	理论塔板数(USP)	拖尾因子	分离度(USP)
1	2.044	230832	100.000	34032	2234	1.220	--
总计		230832	100.000	34032			

图41 氟伐他汀钠缓释片溶出曲线测定HPLC图谱
 参比制剂-X0794批-pH4.5介质-篮法-100转-600min-片5
 供试品溶液-1



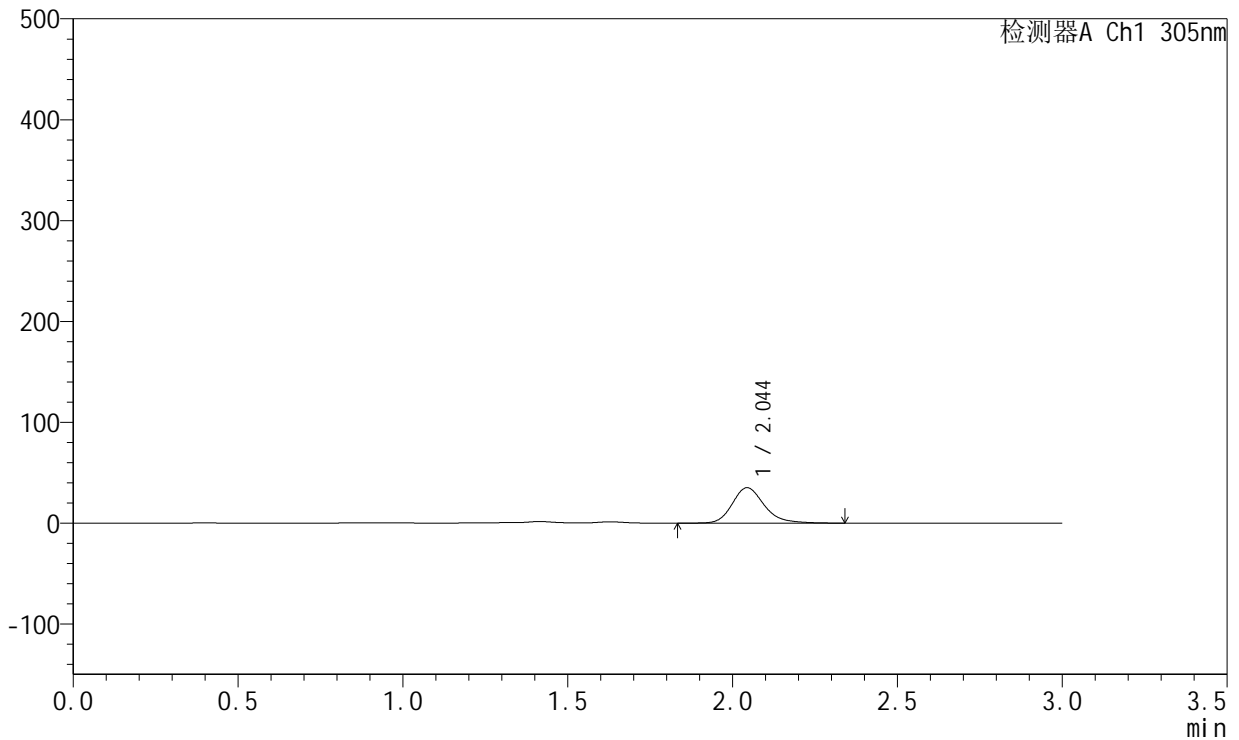
SMF-4060

<样品信息>

色谱柱 : XB-C18(50mm*4.6mm,5μm) 流 速: 2.0ml/min
 柱 温 : 30°C 波 长: 305nm
 数据文件名: RC\$SMF-4060 - 0-214/28-4238-2 - X0794p-cbj-1-pH4.5jz-lf100z-p6-10h.lcd
 方法文件名: RC\$SMF-4060 - SMF-4060-rcqx-FX277-pH4.5.lcm
 批处理文件名: RC\$SMF-4060 - SMF-4060-20260424-FX277.lcb
 样品瓶号 : 1-51
 进样体积 : 20 μl 版本号: 6.115
 进样时间 : 2026/04/24 14:23:25 实验者: wangdan
 处理时间(V2) : 2026/04/27 15:35:38 处理者: wangdan
 仪器型号 : SHIMADZU LC-2050C (FX277)

<色谱图>

mV



<峰表>

检测器A Ch1 305nm

峰号	保留时间	面积	面积%	高度	理论塔板数(USP)	拖尾因子	分离度(USP)
1	2.044	238049	100.000	35105	2231	1.222	--
总计		238049	100.000	35105			

图42 氟伐他汀钠缓释片溶出曲线测定HPLC图谱
 参比制剂-X0794批-pH4.5介质-篮法-100转-600min-片6
 供试品溶液-1



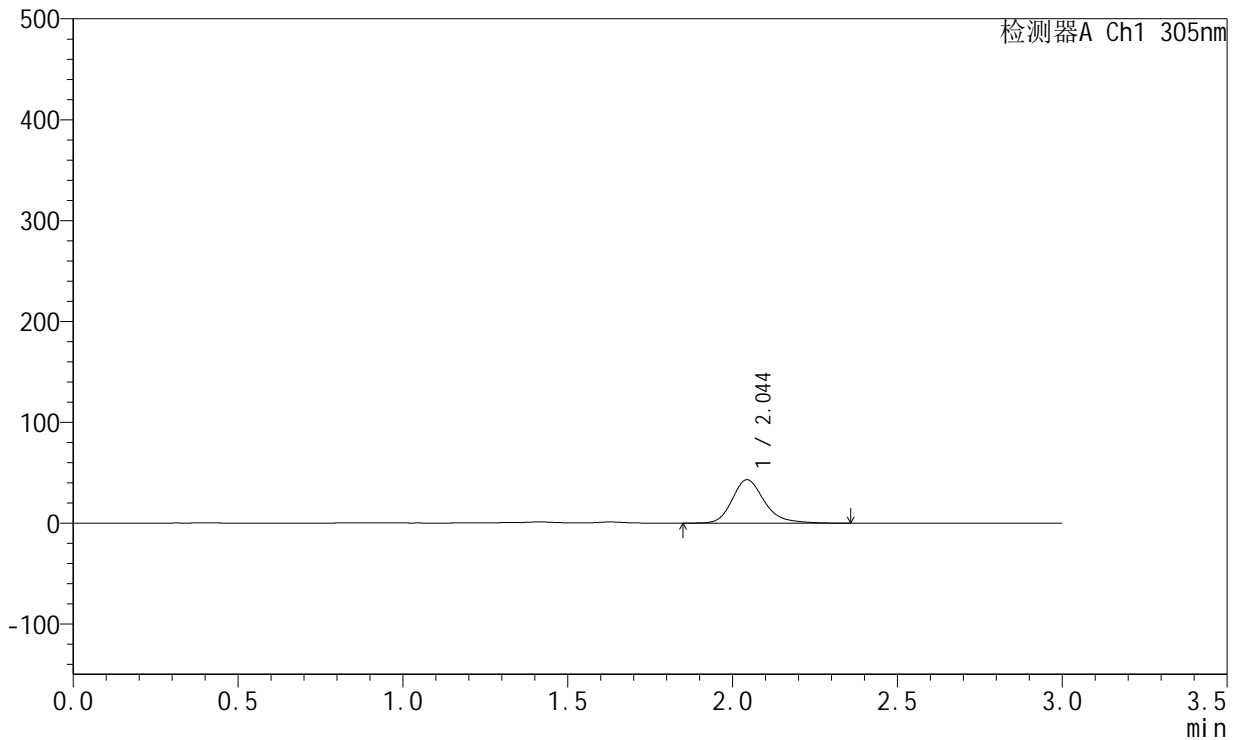
SMF-4060

<样品信息>

色谱柱 : XB-C18(50mm*4.6mm,5μm) 流 速: 2.0ml/min
 柱 温 : 30°C 波 长: 305nm
 数据文件名: RC\$SMF-4060 - 0-214/28-4239-2 - X0794p-cbj-1-pH4.5jz-lf100z-p1-12h.lcd
 方法文件名: RC\$SMF-4060 - SMF-4060-rcqx-FX277-pH4.5.lcm
 批处理文件名: RC\$SMF-4060 - SMF-4060-20260424-FX277.lcb
 样品瓶号 : 1-7
 进样体积 : 20 μl 版本号: 6.115
 进样时间 : 2026/04/24 14:26:47 实验者: wangdan
 处理时间(V2) : 2026/04/27 15:35:41 处理者: wangdan
 仪器型号 : SHIMADZU LC-2050C (FX277)

<色谱图>

mV



<峰表>

检测器A Ch1 305nm

峰号	保留时间	面积	面积%	高度	理论塔板数(USP)	拖尾因子	分离度(USP)
1	2.044	292233	100.000	43002	2231	1.230	--
总计		292233	100.000	43002			

图43 氟伐他汀钠缓释片溶出曲线测定HPLC图谱
 参比制剂-X0794批-pH4.5介质-篮法-100转-720min-片1
 供试品溶液-1



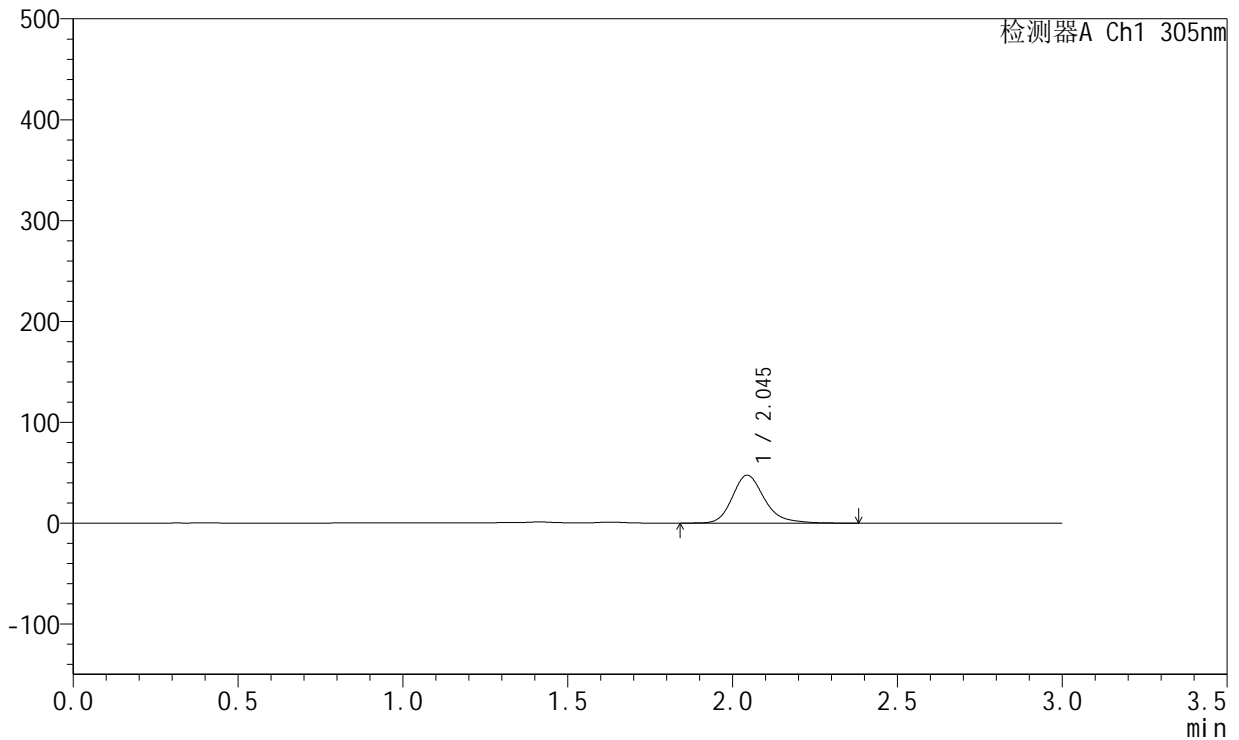
SMF-4060

<样品信息>

色谱柱 : XB-C18(50mm*4.6mm,5μm) 流 速: 2.0ml/min
 柱 温 : 30°C 波 长: 305nm
 数据文件名: RC\$SMF-4060 - 0-214/28-4240-2 - X0794p-cbj-1-pH4.5jz-lf100z-p2-12h.lcd
 方法文件名: RC\$SMF-4060 - SMF-4060-rcqx-FX277-pH4.5.lcm
 批处理文件名: RC\$SMF-4060 - SMF-4060-20260424-FX277.lcb
 样品瓶号 : 1-16
 进样体积 : 20 μl 版本号: 6.115
 进样时间 : 2026/04/24 14:30:11 实验者: wangdan
 处理时间(V2) : 2026/04/27 15:35:44 处理者: wangdan
 仪器型号 : SHIMADZU LC-2050C (FX277)

<色谱图>

mV



<峰表>

检测器A Ch1 305nm

峰号	保留时间	面积	面积%	高度	理论塔板数(USP)	拖尾因子	分离度(USP)
1	2.045	322578	100.000	47535	2234	1.233	--
总计		322578	100.000	47535			

图44 氟伐他汀钠缓释片溶出曲线测定HPLC图谱
 参比制剂-X0794批-pH4.5介质-篮法-100转-720min-片2
 供试品溶液-1



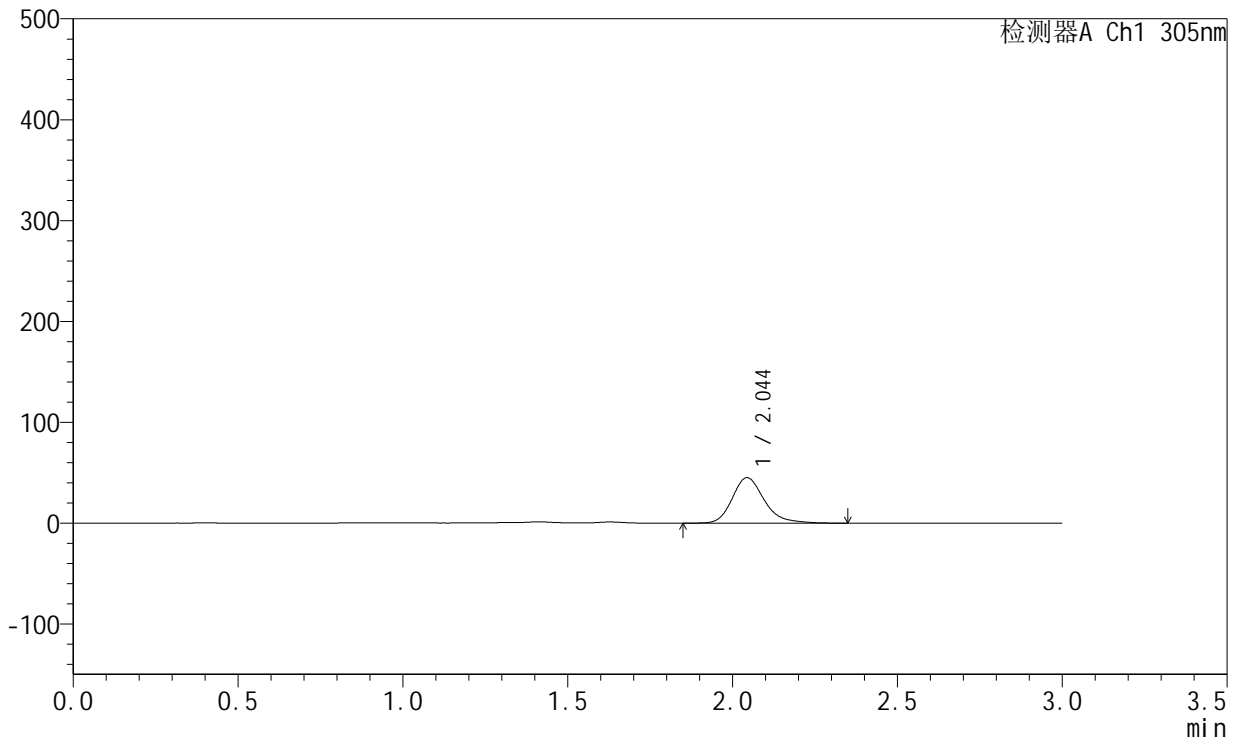
SMF-4060

<样品信息>

色谱柱 : XB-C18(50mm*4.6mm,5μm) 流 速: 2.0ml/min
 柱 温 : 30°C 波 长: 305nm
 数据文件名: RC\$SMF-4060 - 0-214/28-4241-2 - X0794p-cbj-1-pH4.5jz-lf100z-p3-12h.lcd
 方法文件名: RC\$SMF-4060 - SMF-4060-rcqx-FX277-pH4.5.lcm
 批处理文件名: RC\$SMF-4060 - SMF-4060-20260424-FX277.lcb
 样品瓶号 : 1-25
 进样体积 : 20 μl 版本号: 6.115
 进样时间 : 2026/04/24 14:33:33 实验者: wangdan
 处理时间(V2) : 2026/04/27 15:35:47 处理者: wangdan
 仪器型号 : SHIMADZU LC-2050C (FX277)

<色谱图>

mV



<峰表>

检测器A Ch1 305nm

峰号	保留时间	面积	面积%	高度	理论塔板数(USP)	拖尾因子	分离度(USP)
1	2.044	306010	100.000	45098	2236	1.236	--
总计		306010	100.000	45098			

图45 氟伐他汀钠缓释片溶出曲线测定HPLC图谱
 参比制剂-X0794批-pH4.5介质-篮法-100转-720min-片3
 供试品溶液-1



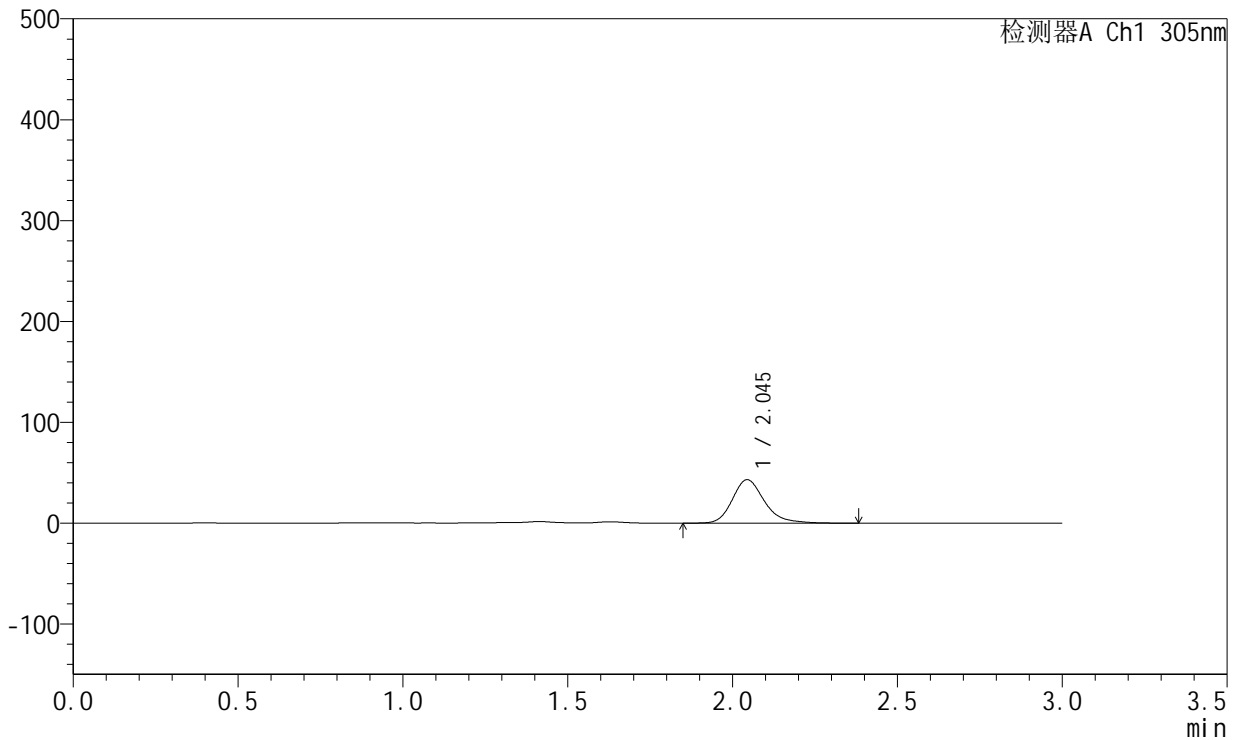
SMF-4060

<样品信息>

色谱柱 : XB-C18(50mm*4.6mm,5μm) 流 速: 2.0ml/min
 柱 温 : 30°C 波 长: 305nm
 数据文件名: RC\$SMF-4060 - 0-214/28-4242-2 - X0794p-cbj-1-pH4.5jz-lf100z-p4-12h.lcd
 方法文件名: RC\$SMF-4060 - SMF-4060-rcqx-FX277-pH4.5.lcm
 批处理文件名: RC\$SMF-4060 - SMF-4060-20260424-FX277.lcb
 样品瓶号 : 1-34
 进样体积 : 20 μl 版本号: 6.115
 进样时间 : 2026/04/24 14:36:56 实验者: wangdan
 处理时间(V2) : 2026/04/27 15:35:49 处理者: wangdan
 仪器型号 : SHIMADZU LC-2050C (FX277)

<色谱图>

mV



<峰表>

检测器A Ch1 305nm

峰号	保留时间	面积	面积%	高度	理论塔板数(USP)	拖尾因子	分离度(USP)
1	2.045	292442	100.000	43058	2234	1.234	--
总计		292442	100.000	43058			

图46 氟伐他汀钠缓释片溶出曲线测定HPLC图谱
 参比制剂-X0794批-pH4.5介质-篮法-100转-720min-片4
 供试品溶液-1



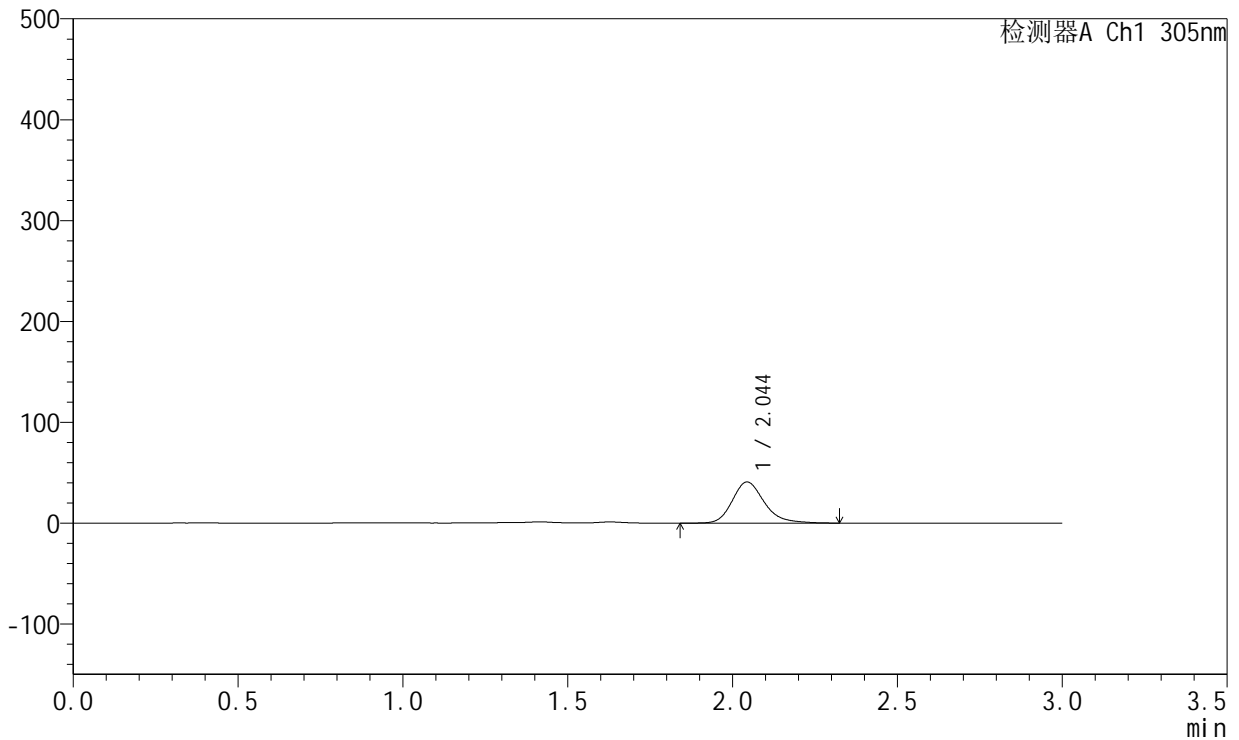
SMF-4060

<样品信息>

色谱柱 : XB-C18(50mm*4.6mm,5μm) 流 速: 2.0ml/min
 柱 温 : 30°C 波 长: 305nm
 数据文件名: RC\$SMF-4060 - 0-214/28-4243-2 - X0794p-cbj-1-pH4.5jz-lf100z-p5-12h.lcd
 方法文件名: RC\$SMF-4060 - SMF-4060-rcqx-FX277-pH4.5.lcm
 批处理文件名: RC\$SMF-4060 - SMF-4060-20260424-FX277.lcb
 样品瓶号 : 1-43
 进样体积 : 20 μl 版本号: 6.115
 进样时间 : 2026/04/24 14:40:20 实验者: wangdan
 处理时间(V2) : 2026/04/27 15:35:52 处理者: wangdan
 仪器型号 : SHIMADZU LC-2050C (FX277)

<色谱图>

mV



<峰表>

检测器A Ch1 305nm

峰号	保留时间	面积	面积%	高度	理论塔板数(USP)	拖尾因子	分离度(USP)
1	2.044	276412	100.000	40743	2235	1.235	--
总计		276412	100.000	40743			

图47 氟伐他汀钠缓释片溶出曲线测定HPLC图谱
 参比制剂-X0794批-pH4.5介质-篮法-100转-720min-片5
 供试品溶液-1



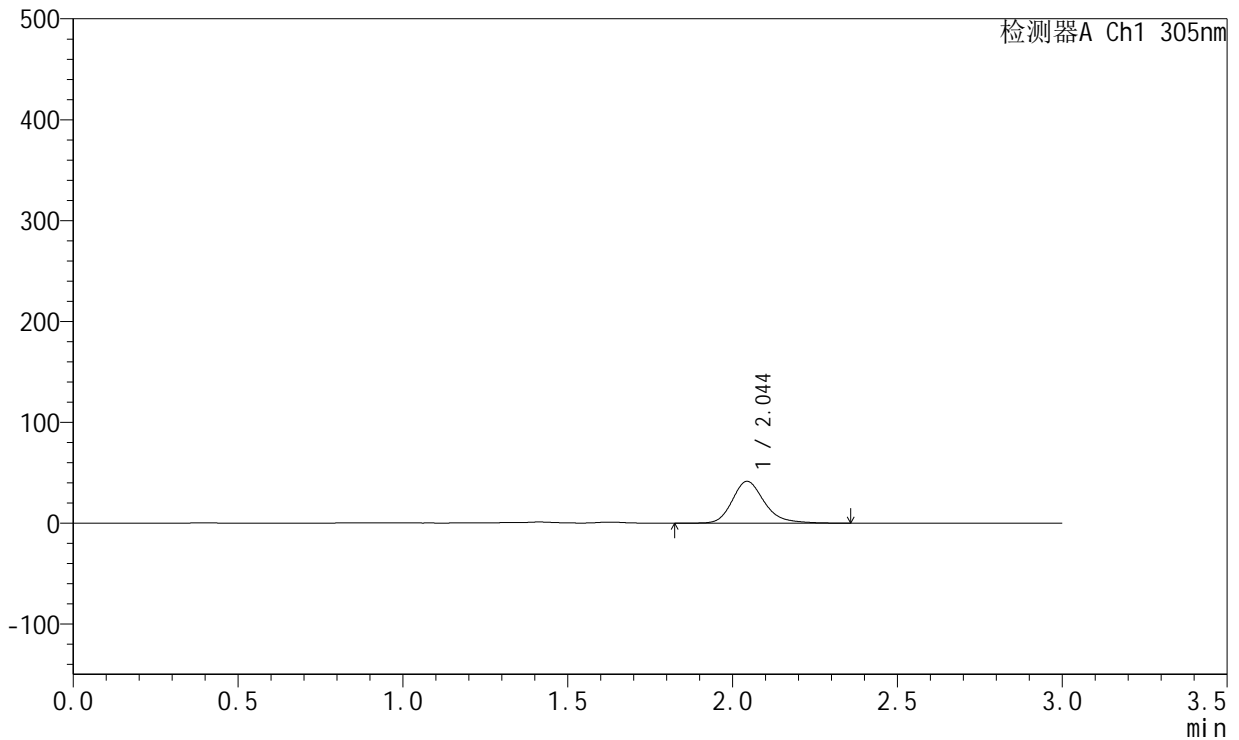
SMF-4060

<样品信息>

色谱柱 : XB-C18(50mm*4.6mm,5μm) 流 速: 2.0ml/min
 柱 温 : 30°C 波 长: 305nm
 数据文件名: RC\$SMF-4060 - 0-214/28-4244-2 - X0794p-cbj-1-pH4.5jz-lf100z-p6-12h.lcd
 方法文件名: RC\$SMF-4060 - SMF-4060-rcqx-FX277-pH4.5.lcm
 批处理文件名: RC\$SMF-4060 - SMF-4060-20260424-FX277.lcb
 样品瓶号 : 1-52
 进样体积 : 20 μl 版本号: 6.115
 进样时间 : 2026/04/24 14:43:43 实验者: wangdan
 处理时间(V2) : 2026/04/27 15:35:55 处理者: wangdan
 仪器型号 : SHIMADZU LC-2050C (FX277)

<色谱图>

mV



<峰表>

检测器A Ch1 305nm

峰号	保留时间	面积	面积%	高度	理论塔板数(USP)	拖尾因子	分离度(USP)
1	2.044	280987	100.000	41407	2236	1.231	--
总计		280987	100.000	41407			

图48 氟伐他汀钠缓释片溶出曲线测定HPLC图谱
 参比制剂-X0794批-pH4.5介质-篮法-100转-720min-片6
 供试品溶液-1

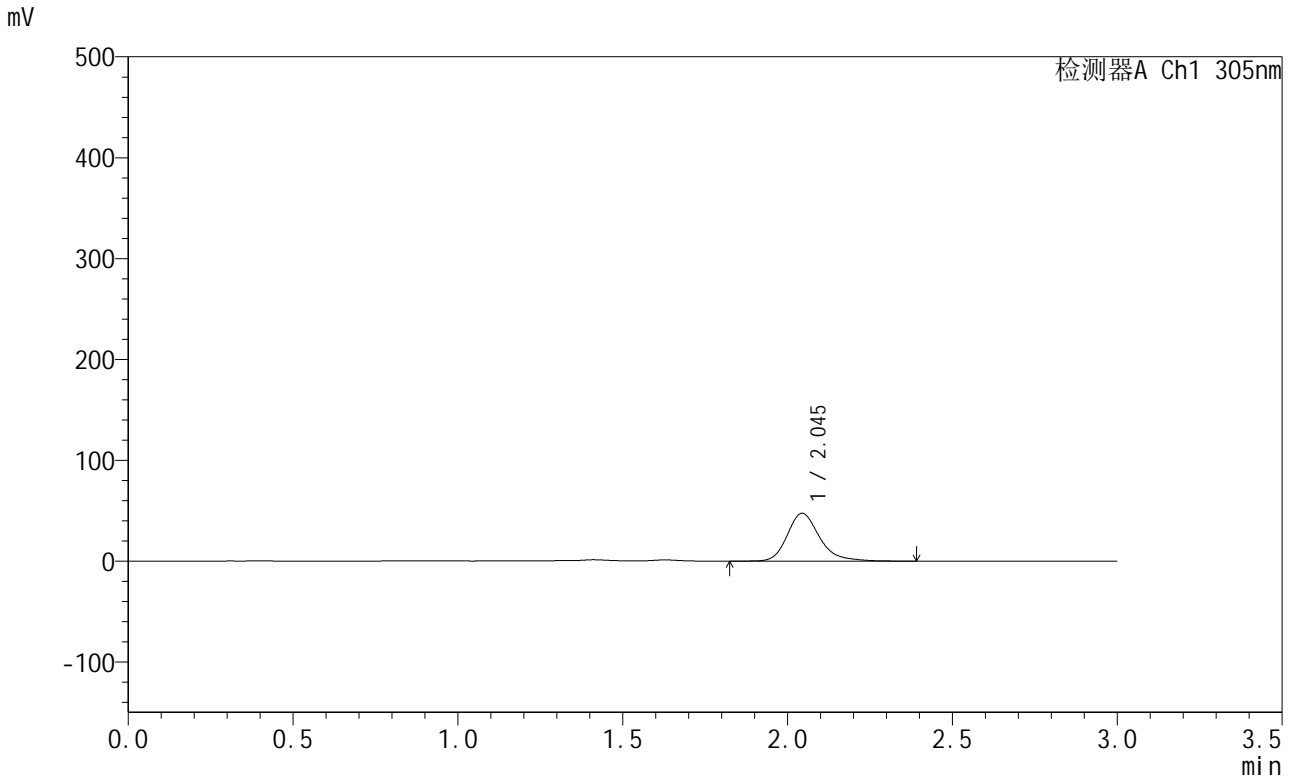


SMF-4060

<样品信息>

色谱柱 : XB-C18(50mm*4.6mm,5μm) 流 速: 2.0ml/min
 柱 温 : 30°C 波 长: 305nm
 数据文件名: RC\$SMF-4060 - 0-214/28-4245-2 - X0794p-cbj-1-pH4.5jz-lf100z-p1-14h.lcd
 方法文件名: RC\$SMF-4060 - SMF-4060-rcqx-FX277-pH4.5.lcm
 批处理文件名: RC\$SMF-4060 - SMF-4060-20260424-FX277.lcb
 样品瓶号 : 1-8
 进样体积 : 20 μl 版本号: 6.115
 进样时间 : 2026/04/24 14:47:09 实验者: wangdan
 处理时间(V2) : 2026/04/27 15:35:58 处理者: wangdan
 仪器型号 : SHIMADZU LC-2050C (FX277)

<色谱图>



<峰表>

检测器A Ch1 305nm

峰号	保留时间	面积	面积%	高度	理论塔板数(USP)	拖尾因子	分离度(USP)
1	2.045	323318	100.000	47418	2233	1.249	--
总计		323318	100.000	47418			

图49 氟伐他汀钠缓释片溶出曲线测定HPLC图谱
 参比制剂-X0794批-pH4.5介质-篮法-100转-840min-片1
 供试品溶液-1



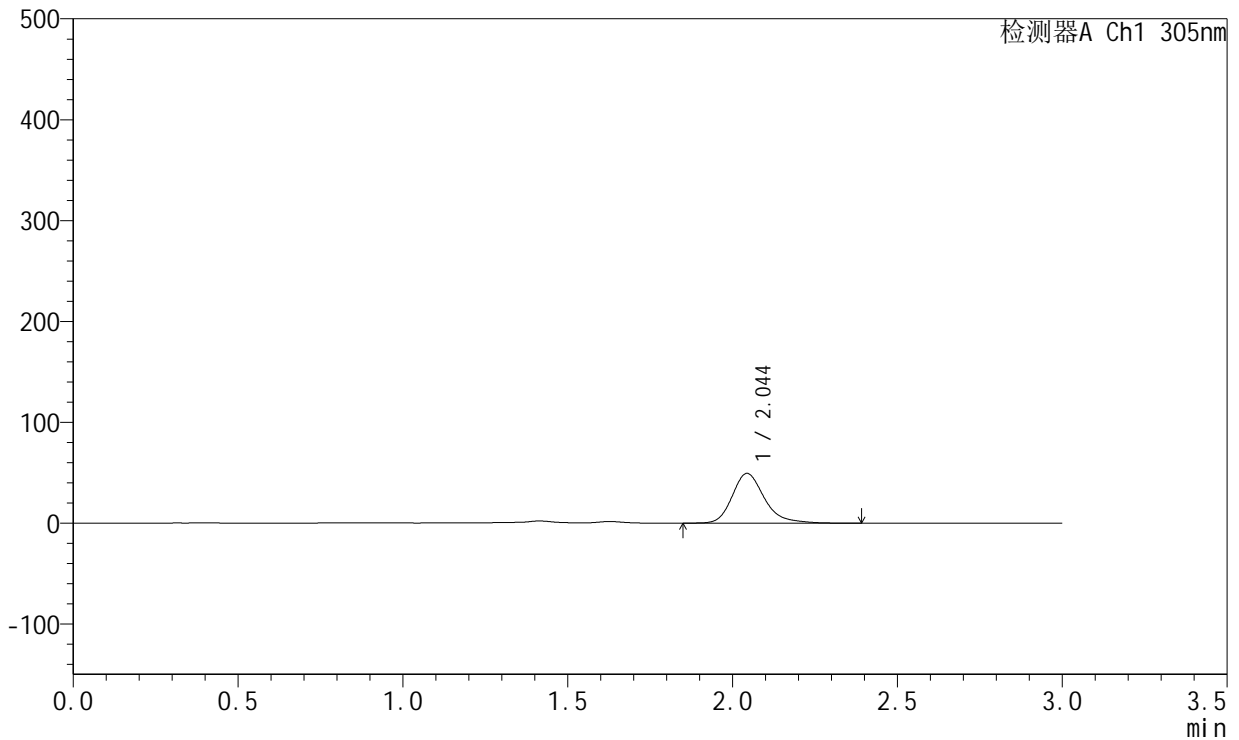
SMF-4060

<样品信息>

色谱柱 : XB-C18(50mm*4.6mm,5μm) 流 速: 2.0ml/min
 柱 温 : 30°C 波 长: 305nm
 数据文件名: RC\$SMF-4060 - 0-214/28-4246-2 - X0794p-cbj-1-pH4.5jz-lf100z-p2-14h.lcd
 方法文件名: RC\$SMF-4060 - SMF-4060-rcqx-FX277-pH4.5.lcm
 批处理文件名: RC\$SMF-4060 - SMF-4060-20260424-FX277.lcb
 样品瓶号 : 1-17
 进样体积 : 20 μl 版本号: 6.115
 进样时间 : 2026/04/24 14:50:32 实验者: wangdan
 处理时间(V2) : 2026/04/27 15:36:01 处理者: wangdan
 仪器型号 : SHIMADZU LC-2050C (FX277)

<色谱图>

mV



<峰表>

检测器A Ch1 305nm

峰号	保留时间	面积	面积%	高度	理论塔板数(USP)	拖尾因子	分离度(USP)
1	2.044	336593	100.000	49292	2230	1.253	--
总计		336593	100.000	49292			

图50 氟伐他汀钠缓释片溶出曲线测定HPLC图谱
 参比制剂-X0794批-pH4.5介质-篮法-100转-840min-片2
 供试品溶液-1

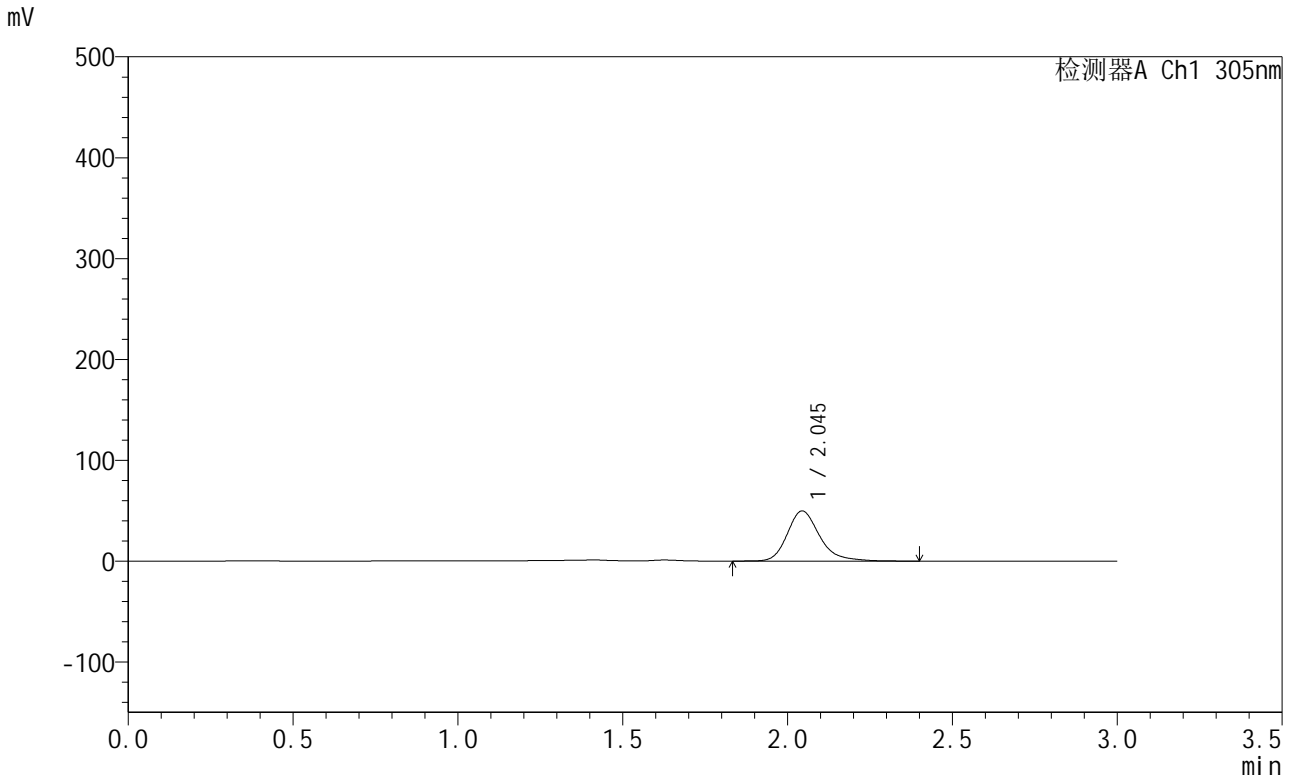


SMF-4060

<样品信息>

色谱柱 : XB-C18(50mm*4.6mm,5μm) 流 速: 2.0ml/min
 柱 温 : 30°C 波 长: 305nm
 数据文件名: RC\$SMF-4060 - 0-214/28-4247-2 - X0794p-cbj-1-pH4.5jz-lf100z-p3-14h.lcd
 方法文件名: RC\$SMF-4060 - SMF-4060-rcqx-FX277-pH4.5.lcm
 批处理文件名: RC\$SMF-4060 - SMF-4060-20260424-FX277.lcb
 样品瓶号 : 1-26
 进样体积 : 20 μl 版本号: 6.115
 进样时间 : 2026/04/24 14:53:56 实验者: wangdan
 处理时间(V2) : 2026/04/27 15:36:04 处理者: wangdan
 仪器型号 : SHIMADZU LC-2050C (FX277)

<色谱图>



<峰表>

检测器A Ch1 305nm

峰号	保留时间	面积	面积%	高度	理论塔板数(USP)	拖尾因子	分离度(USP)
1	2.045	339298	100.000	49711	2232	1.249	--
总计		339298	100.000	49711			

图51 氟伐他汀钠缓释片溶出曲线测定HPLC图谱
 参比制剂-X0794批-pH4.5介质-篮法-100转-840min-片3
 供试品溶液-1

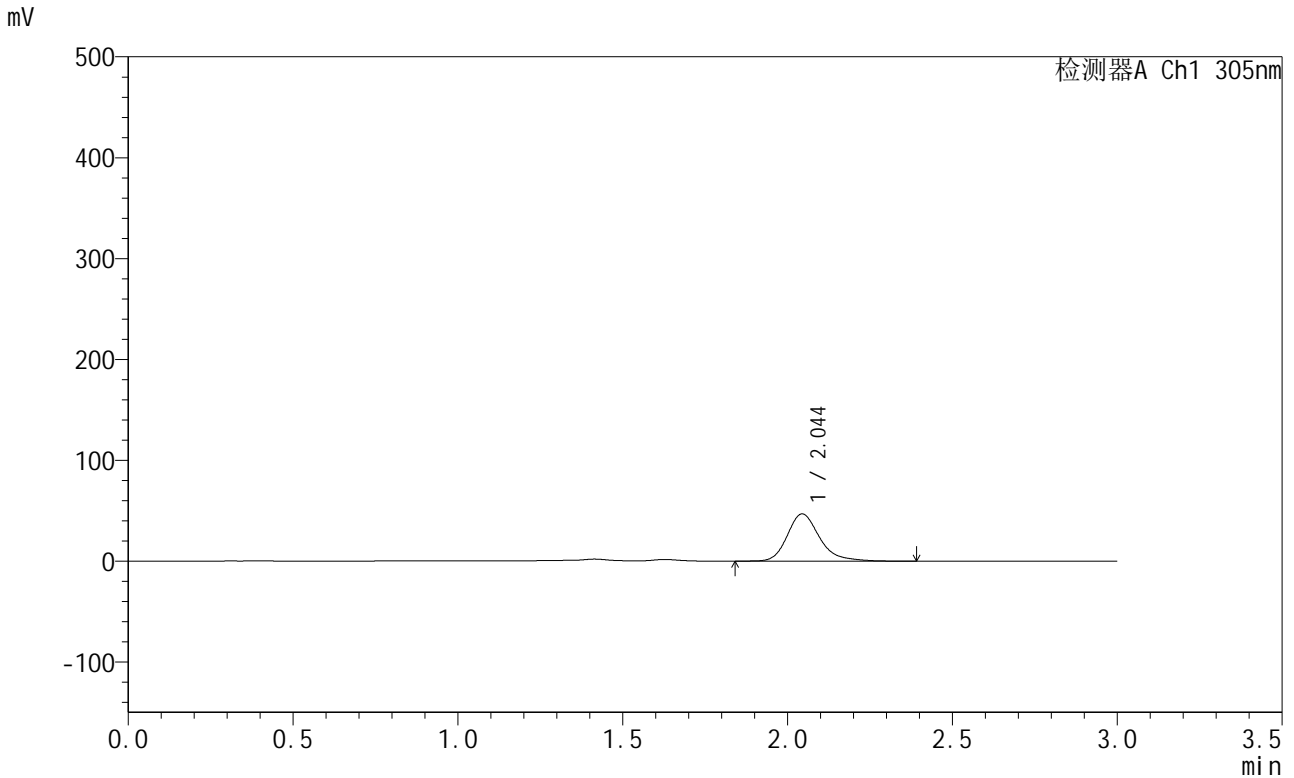


SMF-4060

<样品信息>

色谱柱 : XB-C18(50mm*4.6mm,5μm) 流 速: 2.0ml/min
 柱 温 : 30°C 波 长: 305nm
 数据文件名: RC\$SMF-4060 - 0-214/28-4248-2 - X0794p-cbj-1-pH4.5jz-lf100z-p4-14h.lcd
 方法文件名: RC\$SMF-4060 - SMF-4060-rcqx-FX277-pH4.5.lcm
 批处理文件名: RC\$SMF-4060 - SMF-4060-20260424-FX277.lcb
 样品瓶号 : 1-35
 进样体积 : 20 μl 版本号: 6.115
 进样时间 : 2026/04/24 14:57:21 实验者: wangdan
 处理时间(V2) : 2026/04/27 15:36:07 处理者: wangdan
 仪器型号 : SHIMADZU LC-2050C (FX277)

<色谱图>



<峰表>

检测器A Ch1 305nm

峰号	保留时间	面积	面积%	高度	理论塔板数(USP)	拖尾因子	分离度(USP)
1	2.044	319132	100.000	46792	2231	1.255	--
总计		319132	100.000	46792			

图52 氟伐他汀钠缓释片溶出曲线测定HPLC图谱
 参比制剂-X0794批-pH4.5介质-篮法-100转-840min-片4
 供试品溶液-1



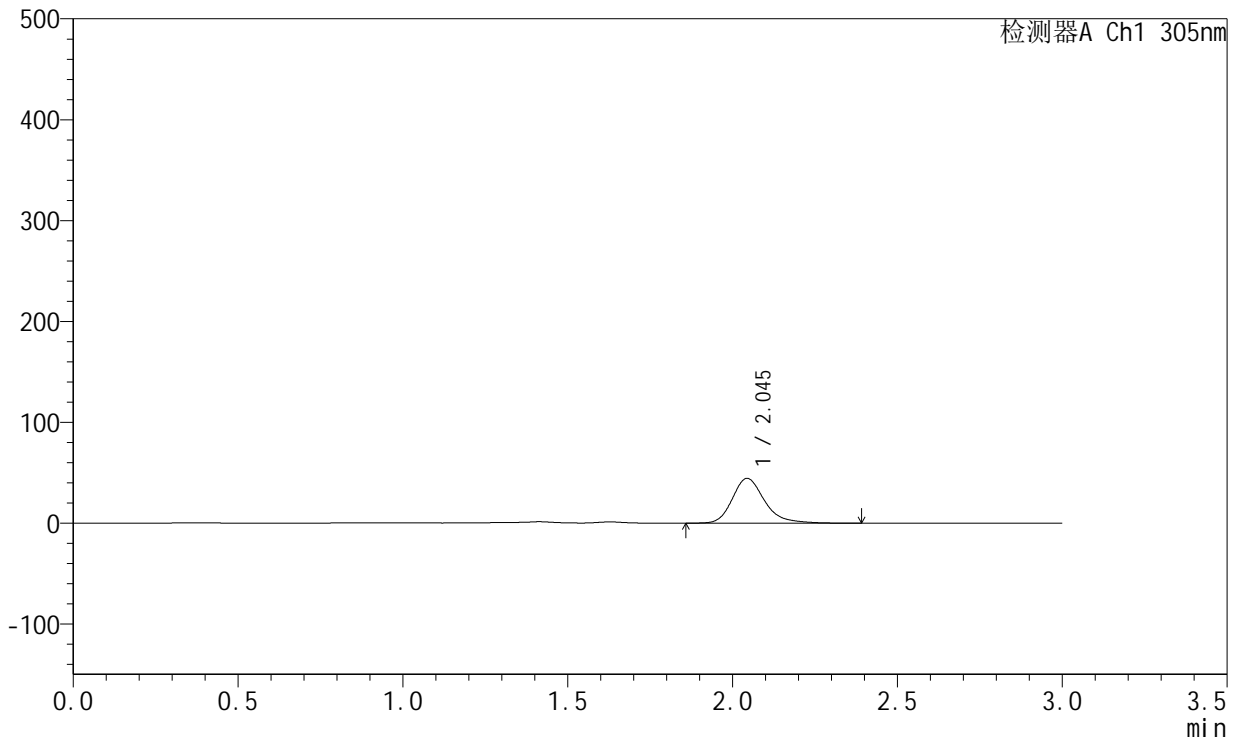
SMF-4060

<样品信息>

色谱柱 : XB-C18(50mm*4.6mm,5μm) 流 速: 2.0ml/min
 柱 温 : 30°C 波 长: 305nm
 数据文件名: RC\$SMF-4060 - 0-214/28-4249-2 - X0794p-cbj-1-pH4.5jz-lf100z-p5-14h.lcd
 方法文件名: RC\$SMF-4060 - SMF-4060-rcqx-FX277-pH4.5.lcm
 批处理文件名: RC\$SMF-4060 - SMF-4060-20260424-FX277.lcb
 样品瓶号 : 1-44
 进样体积 : 20 μl 版本号: 6.115
 进样时间 : 2026/04/24 15:00:44 实验者: wangdan
 处理时间(V2) : 2026/04/27 15:36:10 处理者: wangdan
 仪器型号 : SHIMADZU LC-2050C (FX277)

<色谱图>

mV



<峰表>

检测器A Ch1 305nm

峰号	保留时间	面积	面积%	高度	理论塔板数(USP)	拖尾因子	分离度(USP)
1	2.045	302788	100.000	44398	2228	1.252	--
总计		302788	100.000	44398			

图53 氟伐他汀钠缓释片溶出曲线测定HPLC图谱
 参比制剂-X0794批-pH4.5介质-篮法-100转-840min-片5
 供试品溶液-1



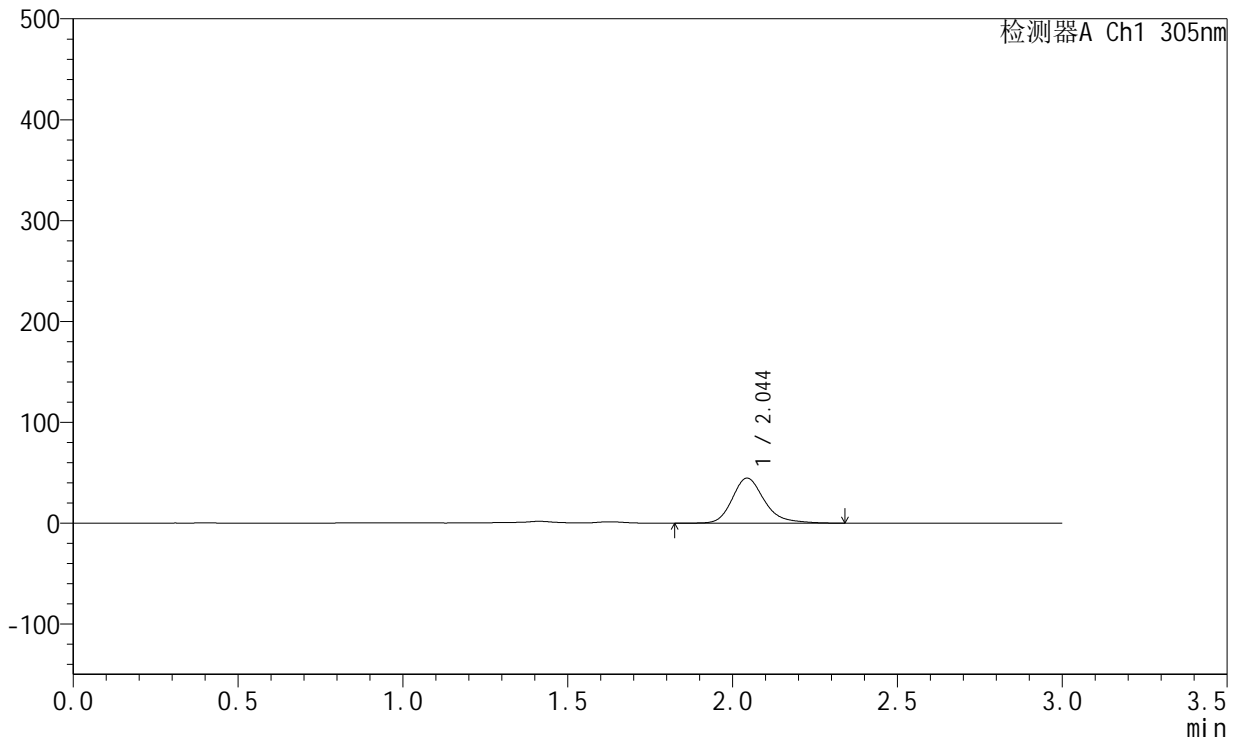
SMF-4060

<样品信息>

色谱柱 : XB-C18(50mm*4.6mm,5μm) 流 速: 2.0ml/min
 柱 温 : 30°C 波 长: 305nm
 数据文件名: RC\$SMF-4060 - 0-214/28-4250-2 - X0794p-cbj-1-pH4.5jz-lf100z-p6-14h.lcd
 方法文件名: RC\$SMF-4060 - SMF-4060-rcqx-FX277-pH4.5.lcm
 批处理文件名: RC\$SMF-4060 - SMF-4060-20260424-FX277.lcb
 样品瓶号 : 1-53
 进样体积 : 20 μl 版本号: 6.115
 进样时间 : 2026/04/24 15:04:07 实验者: wangdan
 处理时间(V2) : 2026/04/27 15:36:13 处理者: wangdan
 仪器型号 : SHIMADZU LC-2050C (FX277)

<色谱图>

mV



<峰表>

检测器A Ch1 305nm

峰号	保留时间	面积	面积%	高度	理论塔板数(USP)	拖尾因子	分离度(USP)
1	2.044	304303	100.000	44635	2236	1.246	--
总计		304303	100.000	44635			

图54 氟伐他汀钠缓释片溶出曲线测定HPLC图谱
 参比制剂-X0794批-pH4.5介质-篮法-100转-840min-片6
 供试品溶液-1



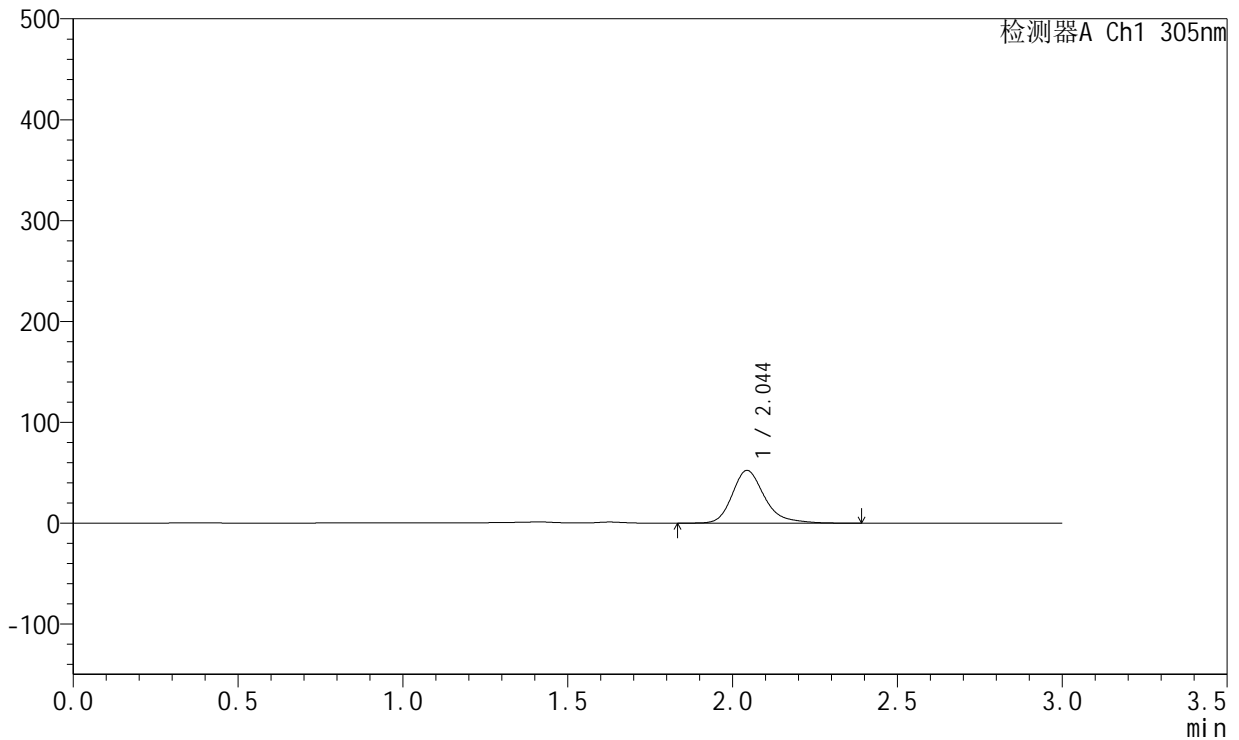
SMF-4060

<样品信息>

色谱柱 : XB-C18(50mm*4.6mm,5μm) 流 速: 2.0ml/min
 柱 温 : 30°C 波 长: 305nm
 数据文件名: RC\$SMF-4060 - 0-214/28-4251-2 - X0794p-cbj-1-pH4.5jz-lf100z-p1-16h.lcd
 方法文件名: RC\$SMF-4060 - SMF-4060-rcqx-FX277-pH4.5.lcm
 批处理文件名: RC\$SMF-4060 - SMF-4060-20260424-FX277.lcb
 样品瓶号 : 2-1
 进样体积 : 20 μl 版本号: 6.115
 进样时间 : 2026/04/24 15:07:31 实验者: wangdan
 处理时间(V2) : 2026/04/27 15:36:16 处理者: wangdan
 仪器型号 : SHIMADZU LC-2050C (FX277)

<色谱图>

mV



<峰表>

检测器A Ch1 305nm

峰号	保留时间	面积	面积%	高度	理论塔板数(USP)	拖尾因子	分离度(USP)
1	2.044	357139	100.000	52211	2233	1.267	--
总计		357139	100.000	52211			

图55 氟伐他汀钠缓释片溶出曲线测定HPLC图谱
 参比制剂-X0794批-pH4.5介质-篮法-100转-960min-片1
 供试品溶液-1



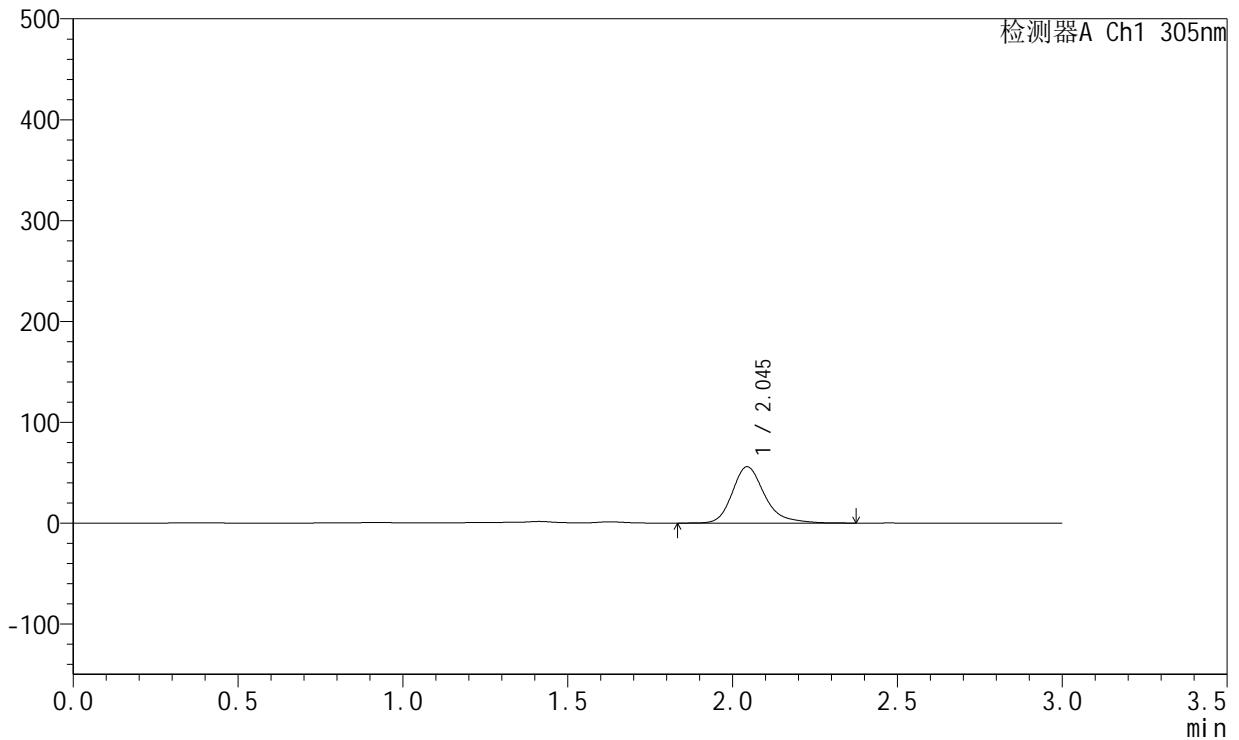
SMF-4060

<样品信息>

色谱柱 : XB-C18(50mm*4.6mm,5μm) 流 速: 2.0ml/min
 柱 温 : 30°C 波 长: 305nm
 数据文件名: RC\$SMF-4060 - 0-214/28-4252-2 - X0794p-cbj-1-pH4.5jz-lf100z-p2-16h.lcd
 方法文件名: RC\$SMF-4060 - SMF-4060-rcqx-FX277-pH4.5.lcm
 批处理文件名: RC\$SMF-4060 - SMF-4060-20260424-FX277.lcb
 样品瓶号 : 2-10
 进样体积 : 20 μl 版本号: 6.115
 进样时间 : 2026/04/24 15:10:55 实验者: wangdan
 处理时间(V2) : 2026/04/27 15:36:19 处理者: wangdan
 仪器型号 : SHIMADZU LC-2050C (FX277)

<色谱图>

mV



<峰表>

检测器A Ch1 305nm

峰号	保留时间	面积	面积%	高度	理论塔板数(USP)	拖尾因子	分离度(USP)
1	2.045	381802	100.000	55807	2236	1.268	--
总计		381802	100.000	55807			

图56 氟伐他汀钠缓释片溶出曲线测定HPLC图谱
 参比制剂-X0794批-pH4.5介质-篮法-100转-960min-片2
 供试品溶液-1



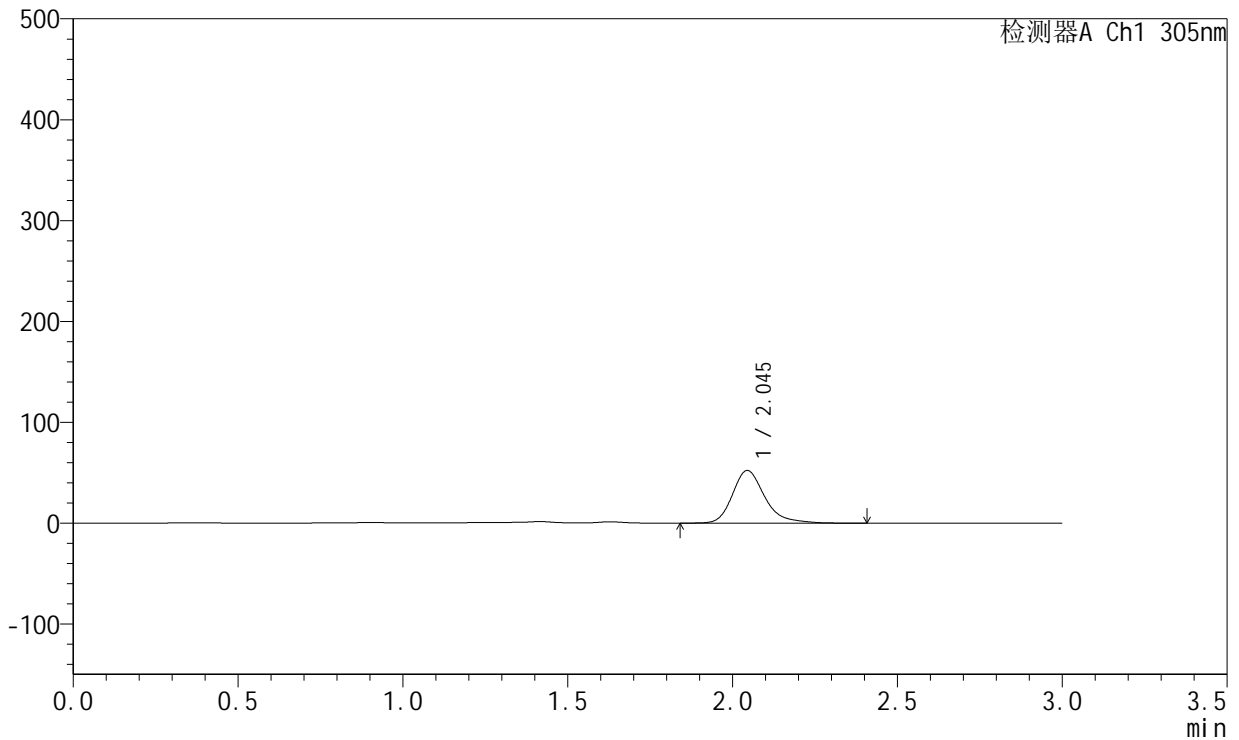
SMF-4060

<样品信息>

色谱柱 : XB-C18(50mm*4.6mm,5μm) 流 速: 2.0ml/min
 柱 温 : 30°C 波 长: 305nm
 数据文件名: RC\$SMF-4060 - 0-214/28-4253-2 - X0794p-cbj-1-pH4.5jz-lf100z-p3-16h.lcd
 方法文件名: RC\$SMF-4060 - SMF-4060-rcqx-FX277-pH4.5.lcm
 批处理文件名: RC\$SMF-4060 - SMF-4060-20260424-FX277.lcb
 样品瓶号 : 2-19
 进样体积 : 20 μl 版本号: 6.115
 进样时间 : 2026/04/24 15:14:20 实验者: wangdan
 处理时间(V2) : 2026/04/27 15:36:22 处理者: wangdan
 仪器型号 : SHIMADZU LC-2050C (FX277)

<色谱图>

mV



<峰表>

检测器A Ch1 305nm

峰号	保留时间	面积	面积%	高度	理论塔板数(USP)	拖尾因子	分离度(USP)
1	2.045	356775	100.000	52134	2234	1.272	--
总计		356775	100.000	52134			

图57 氟伐他汀钠缓释片溶出曲线测定HPLC图谱
 参比制剂-X0794批-pH4.5介质-篮法-100转-960min-片3
 供试品溶液-1



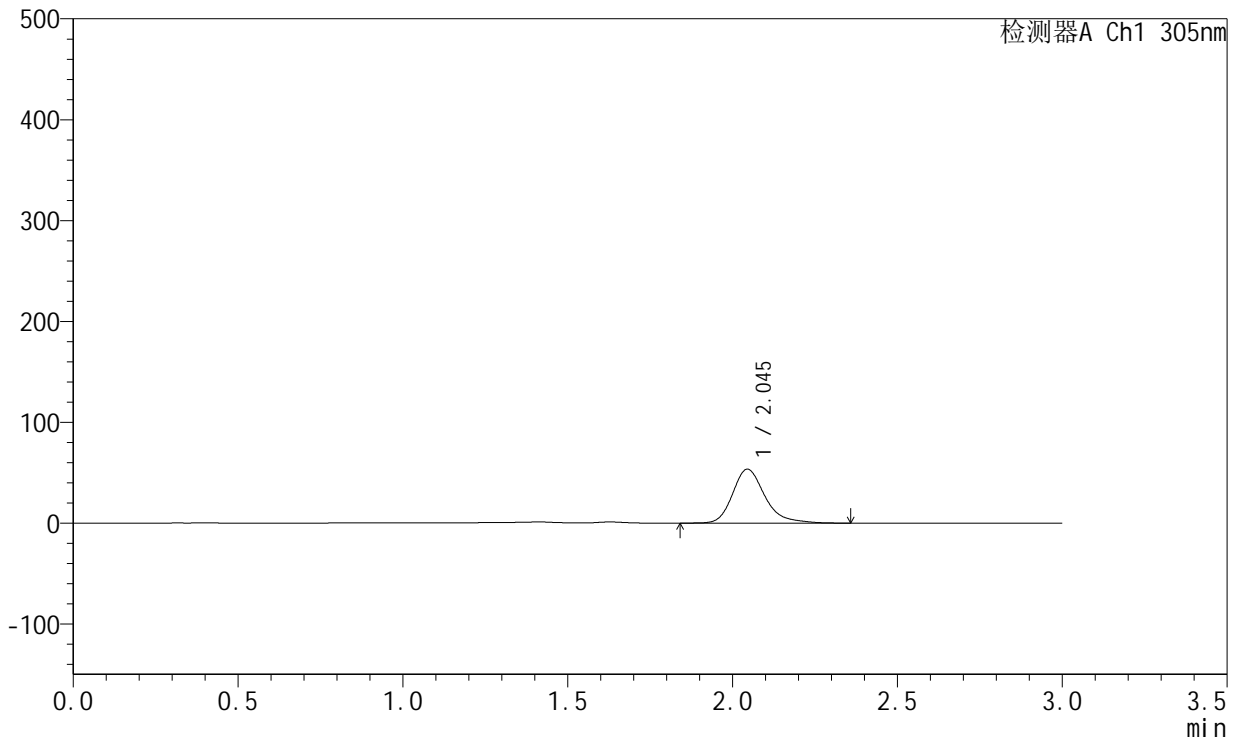
SMF-4060

<样品信息>

色谱柱 : XB-C18(50mm*4.6mm,5μm) 流 速: 2.0ml/min
 柱 温 : 30°C 波 长: 305nm
 数据文件名: RC\$SMF-4060 - 0-214/28-4254-2 - X0794p-cbj-1-pH4.5jz-lf100z-p4-16h.lcd
 方法文件名: RC\$SMF-4060 - SMF-4060-rcqx-FX277-pH4.5.lcm
 批处理文件名: RC\$SMF-4060 - SMF-4060-20260424-FX277.lcb
 样品瓶号 : 2-28
 进样体积 : 20 μl 版本号: 6.115
 进样时间 : 2026/04/24 15:17:44 实验者: wangdan
 处理时间(V2) : 2026/04/27 15:36:25 处理者: wangdan
 仪器型号 : SHIMADZU LC-2050C (FX277)

<色谱图>

mV



<峰表>

检测器A Ch1 305nm

峰号	保留时间	面积	面积%	高度	理论塔板数(USP)	拖尾因子	分离度(USP)
1	2.045	364912	100.000	53492	2233	1.267	--
总计		364912	100.000	53492			

图58 氟伐他汀钠缓释片溶出曲线测定HPLC图谱
 参比制剂-X0794批-pH4.5介质-篮法-100转-960min-片4
 供试品溶液-1

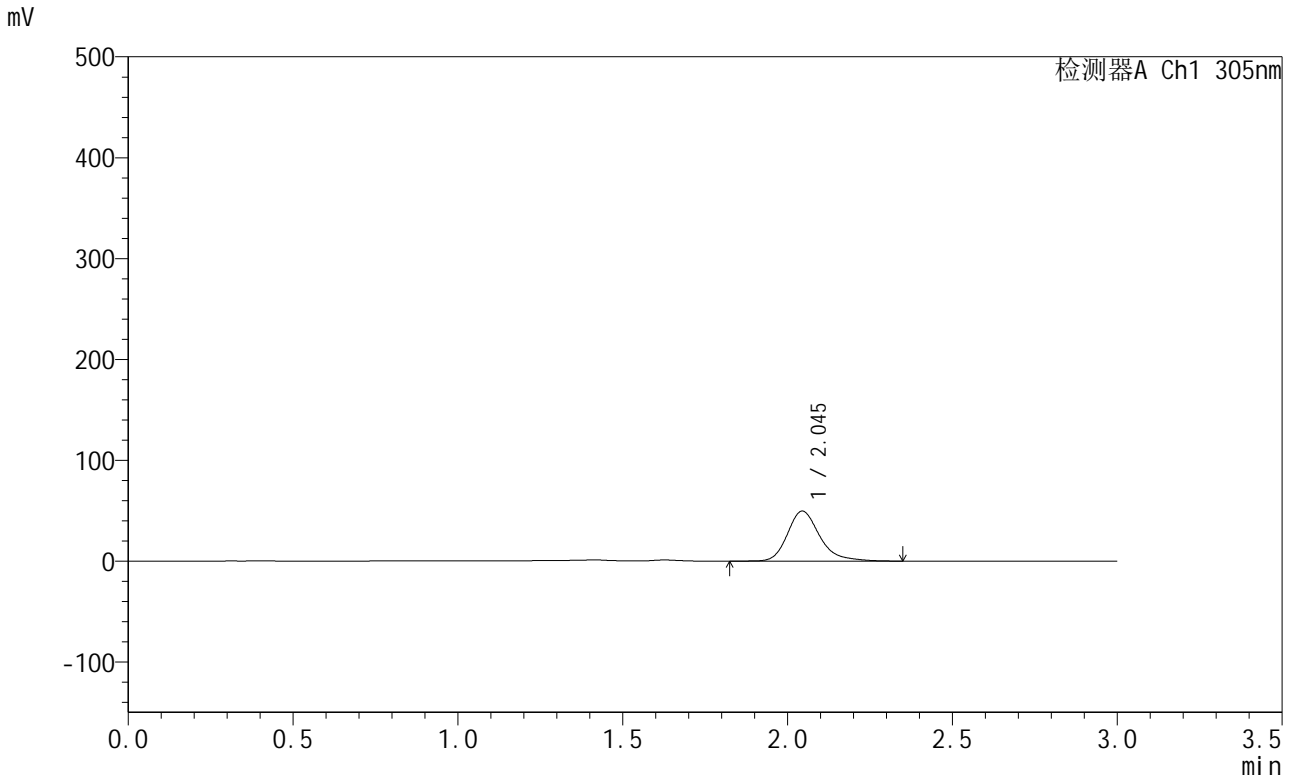


SMF-4060

<样品信息>

色谱柱 : XB-C18(50mm*4.6mm,5μm) 流 速: 2.0ml/min
 柱 温 : 30°C 波 长: 305nm
 数据文件名: RC\$SMF-4060 - 0-214/28-4255-2 - X0794p-cbj-1-pH4.5jz-lf100z-p5-16h.lcd
 方法文件名: RC\$SMF-4060 - SMF-4060-rcqx-FX277-pH4.5.lcm
 批处理文件名: RC\$SMF-4060 - SMF-4060-20260424-FX277.lcb
 样品瓶号 : 2-37
 进样体积 : 20 μl 版本号: 6.115
 进样时间 : 2026/04/24 15:21:08 实验者: wangdan
 处理时间(V2) : 2026/04/27 15:36:28 处理者: wangdan
 仪器型号 : SHIMADZU LC-2050C (FX277)

<色谱图>



<峰表>

检测器A Ch1 305nm

峰号	保留时间	面积	面积%	高度	理论塔板数(USP)	拖尾因子	分离度(USP)
1	2.045	338901	100.000	49561	2233	1.268	--
总计		338901	100.000	49561			

图59 氟伐他汀钠缓释片溶出曲线测定HPLC图谱
 参比制剂-X0794批-pH4.5介质-篮法-100转-960min-片5
 供试品溶液-1



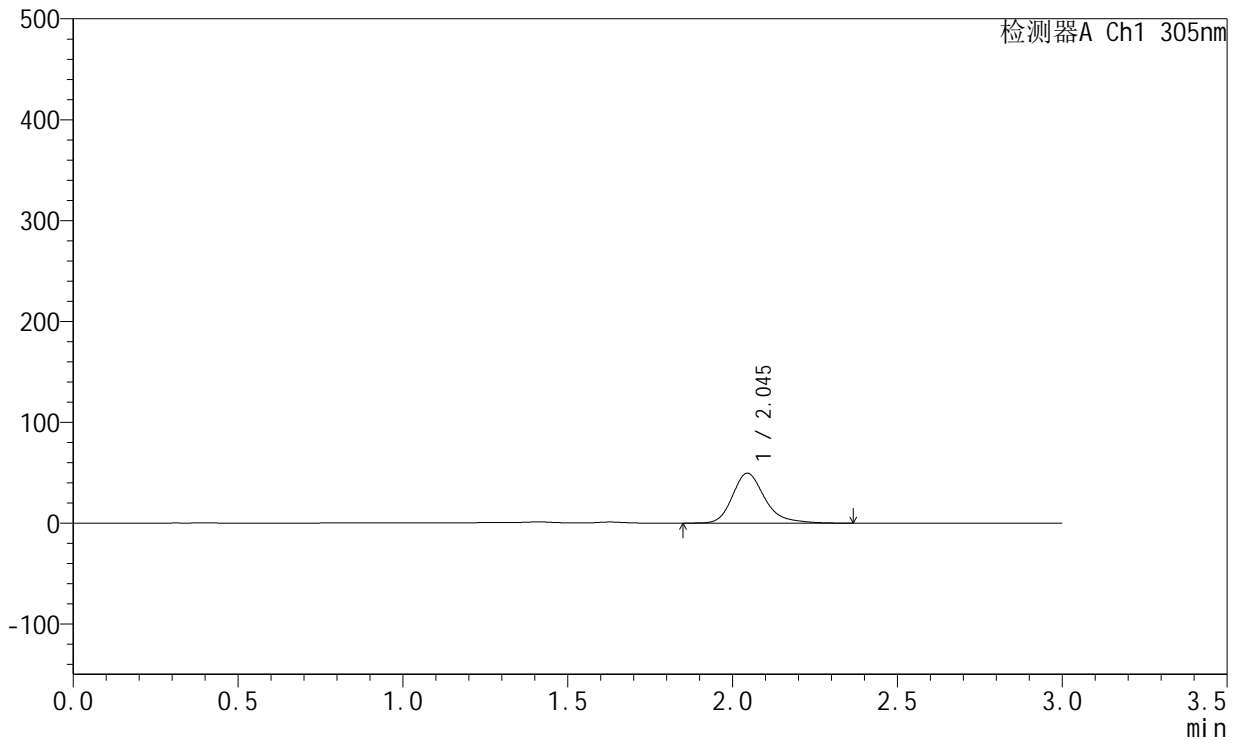
SMF-4060

<样品信息>

色谱柱 : XB-C18(50mm*4.6mm,5μm) 流 速: 2.0ml/min
 柱 温 : 30°C 波 长: 305nm
 数据文件名: RC\$SMF-4060 - 0-214/28-4256-2 - X0794p-cbj-1-pH4.5jz-lf100z-p6-16h.lcd
 方法文件名: RC\$SMF-4060 - SMF-4060-rcqx-FX277-pH4.5.lcm
 批处理文件名: RC\$SMF-4060 - SMF-4060-20260424-FX277.lcb
 样品瓶号 : 2-46
 进样体积 : 20 μl 版本号: 6.115
 进样时间 : 2026/04/24 15:24:32 实验者: wangdan
 处理时间(V2) : 2026/04/27 15:36:31 处理者: wangdan
 仪器型号 : SHIMADZU LC-2050C (FX277)

<色谱图>

mV



<峰表>

检测器A Ch1 305nm

峰号	保留时间	面积	面积%	高度	理论塔板数(USP)	拖尾因子	分离度(USP)
1	2.045	338670	100.000	49559	2233	1.264	--
总计		338670	100.000	49559			

图60 氟伐他汀钠缓释片溶出曲线测定HPLC图谱
 参比制剂-X0794批-pH4.5介质-篮法-100转-960min-片6
 供试品溶液-1



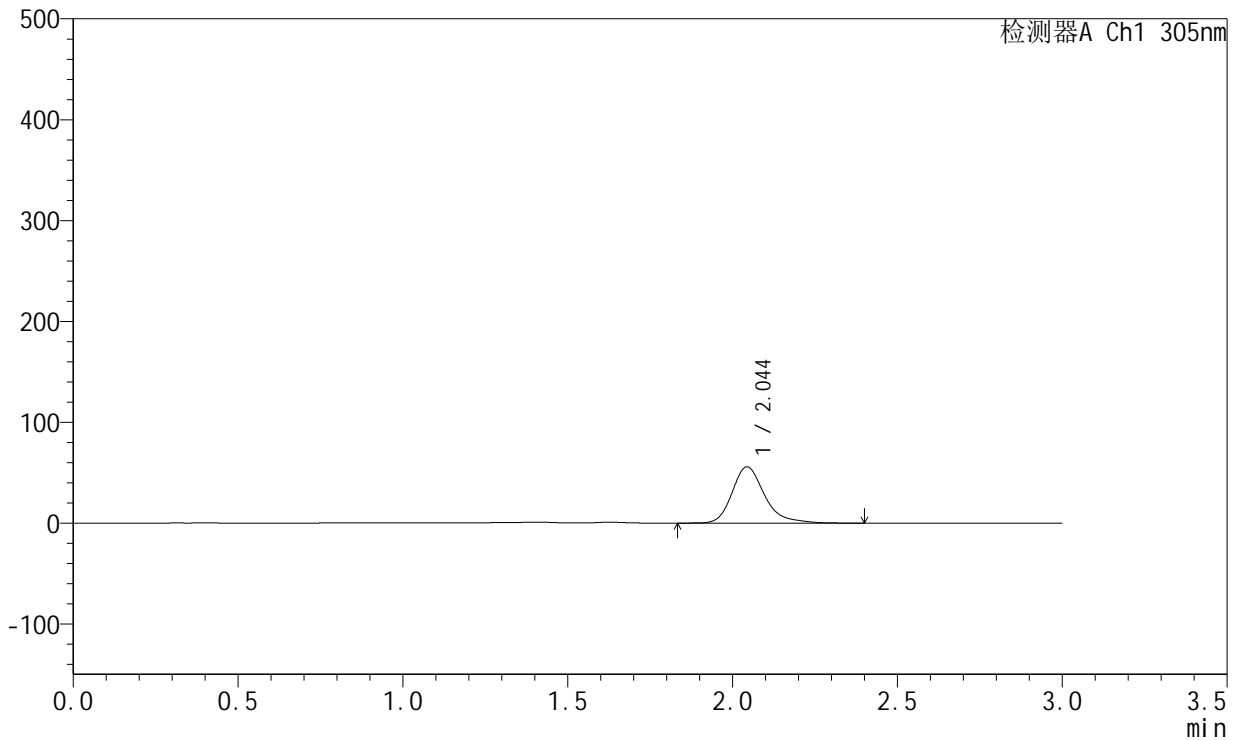
SMF-4060

<样品信息>

色谱柱 : XB-C18(50mm*4.6mm,5μm) 流 速: 2.0ml/min
 柱 温 : 30°C 波 长: 305nm
 数据文件名: RC\$SMF-4060 - 0-214/28-4257-2 - X0794p-cbj-1-pH4.5jz-lf100z-p1-18h.lcd
 方法文件名: RC\$SMF-4060 - SMF-4060-rcqx-FX277-pH4.5.lcm
 批处理文件名: RC\$SMF-4060 - SMF-4060-20260424-FX277.lcb
 样品瓶号 : 2-2
 进样体积 : 20 μl 版本号: 6.115
 进样时间 : 2026/04/24 15:27:56 实验者: wangdan
 处理时间(V2) : 2026/04/27 15:36:34 处理者: wangdan
 仪器型号 : SHIMADZU LC-2050C (FX277)

<色谱图>

mV



<峰表>

检测器A Ch1 305nm

峰号	保留时间	面积	面积%	高度	理论塔板数(USP)	拖尾因子	分离度(USP)
1	2.044	383077	100.000	55778	2230	1.282	--
总计		383077	100.000	55778			

图61 氟伐他汀钠缓释片溶出曲线测定HPLC图谱
 参比制剂-X0794批-pH4.5介质-篮法-100转-1080min-片1
 供试品溶液-1

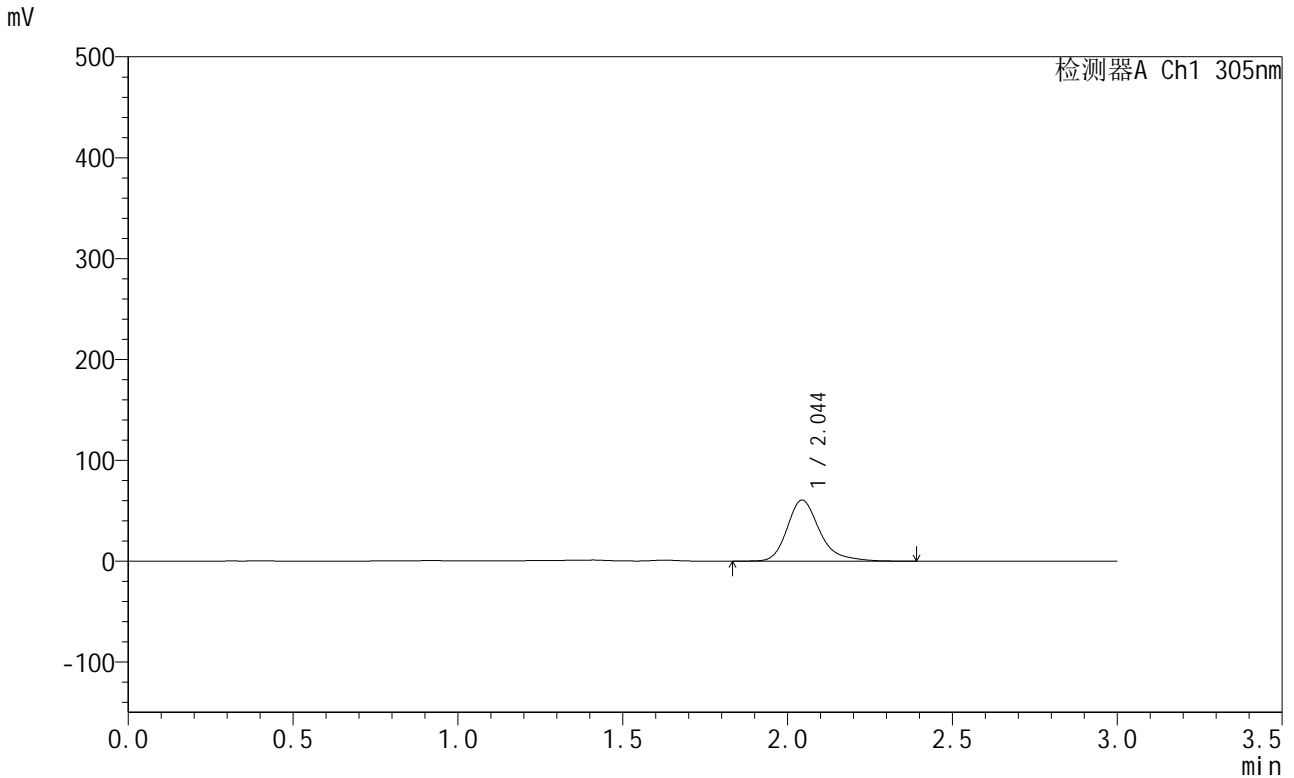


SMF-4060

<样品信息>

色谱柱 : XB-C18(50mm*4.6mm,5μm) 流 速: 2.0ml/min
 柱 温 : 30°C 波 长: 305nm
 数据文件名: RC\$SMF-4060 - 0-214/28-4258-2 - X0794p-cbj-1-pH4.5jz-lf100z-p2-18h.lcd
 方法文件名: RC\$SMF-4060 - SMF-4060-rcqx-FX277-pH4.5.lcm
 批处理文件名: RC\$SMF-4060 - SMF-4060-20260424-FX277.lcb
 样品瓶号 : 2-11
 进样体积 : 20 μl 版本号: 6.115
 进样时间 : 2026/04/24 15:31:20 实验者: wangdan
 处理时间(V2) : 2026/04/27 15:36:37 处理者: wangdan
 仪器型号 : SHIMADZU LC-2050C (FX277)

<色谱图>



<峰表>

检测器A Ch1 305nm

峰号	保留时间	面积	面积%	高度	理论塔板数(USP)	拖尾因子	分离度(USP)
1	2.044	416268	100.000	60560	2223	1.282	--
总计		416268	100.000	60560			

图62 氟伐他汀钠缓释片溶出曲线测定HPLC图谱
 参比制剂-X0794批-pH4.5介质-篮法-100转-1080min-片2
 供试品溶液-1



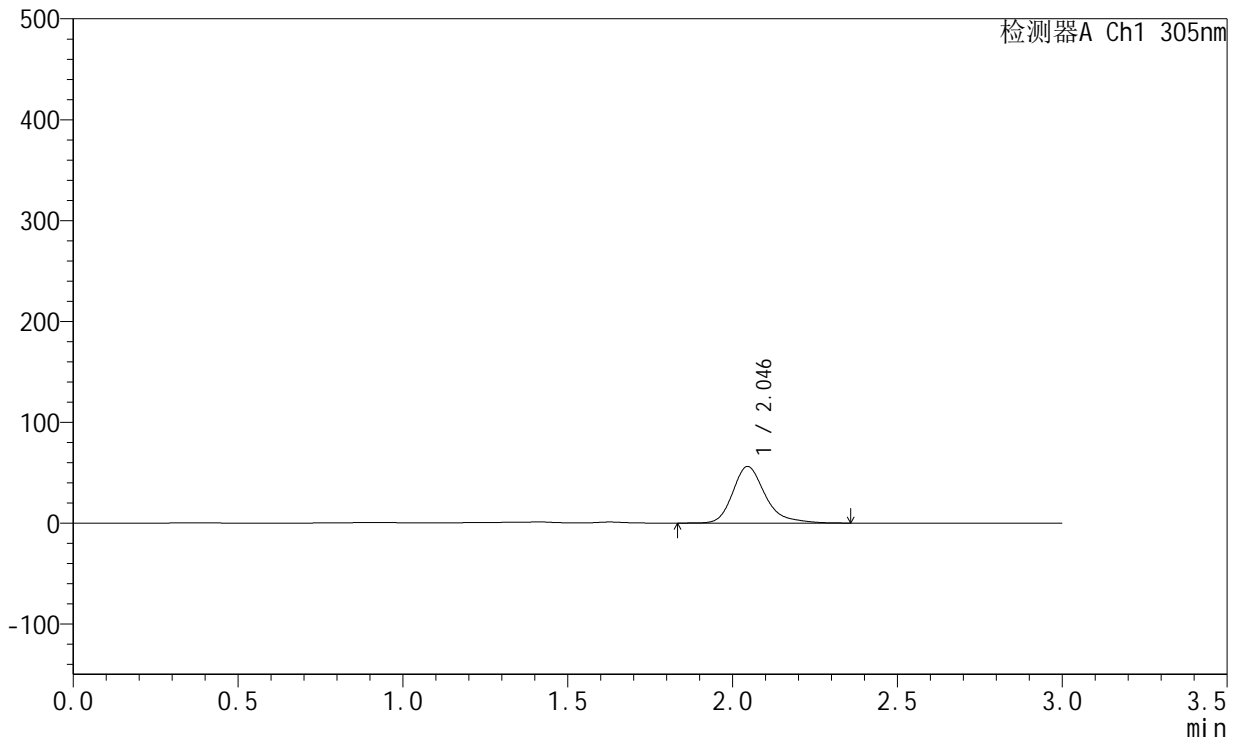
SMF-4060

<样品信息>

色谱柱 : XB-C18(50mm*4.6mm,5μm) 流 速: 2.0ml/min
 柱 温 : 30°C 波 长: 305nm
 数据文件名: RC\$SMF-4060 - 0-214/28-4259-2 - X0794p-cbj-1-pH4.5jz-lf100z-p3-18h.lcd
 方法文件名: RC\$SMF-4060 - SMF-4060-rcqx-FX277-pH4.5.lcm
 批处理文件名: RC\$SMF-4060 - SMF-4060-20260424-FX277.lcb
 样品瓶号 : 2-20
 进样体积 : 20 μl 版本号: 6.115
 进样时间 : 2026/04/24 15:34:45 实验者: wangdan
 处理时间(V2) : 2026/04/27 15:36:40 处理者: wangdan
 仪器型号 : SHIMADZU LC-2050C (FX277)

<色谱图>

mV



<峰表>

检测器A Ch1 305nm

峰号	保留时间	面积	面积%	高度	理论塔板数(USP)	拖尾因子	分离度(USP)
1	2.046	384589	100.000	56092	2233	1.288	--
总计		384589	100.000	56092			

图63 氟伐他汀钠缓释片溶出曲线测定HPLC图谱
 参比制剂-X0794批-pH4.5介质-篮法-100转-1080min-片3
 供试品溶液-1



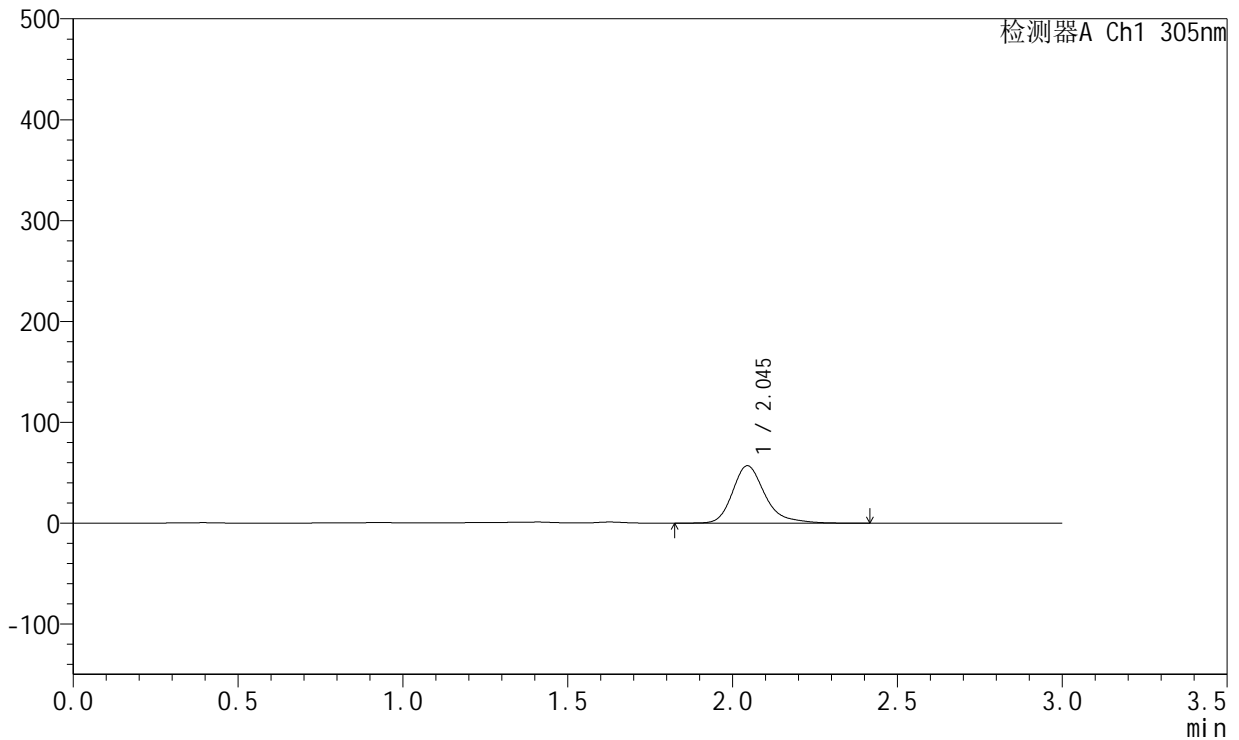
SMF-4060

<样品信息>

色谱柱 : XB-C18(50mm*4.6mm,5μm) 流 速: 2.0ml/min
 柱 温 : 30°C 波 长: 305nm
 数据文件名: RC\$SMF-4060 - 0-214/28-4260-2 - X0794p-cbj-1-pH4.5jz-lf100z-p4-18h.lcd
 方法文件名: RC\$SMF-4060 - SMF-4060-rcqx-FX277-pH4.5.lcm
 批处理文件名: RC\$SMF-4060 - SMF-4060-20260424-FX277.lcb
 样品瓶号 : 2-29
 进样体积 : 20 μl 版本号: 6.115
 进样时间 : 2026/04/24 15:38:09 实验者: wangdan
 处理时间(V2) : 2026/04/27 15:36:43 处理者: wangdan
 仪器型号 : SHIMADZU LC-2050C (FX277)

<色谱图>

mV



<峰表>

检测器A Ch1 305nm

峰号	保留时间	面积	面积%	高度	理论塔板数(USP)	拖尾因子	分离度(USP)
1	2.045	390865	100.000	56936	2230	1.286	--
总计		390865	100.000	56936			

图64 氟伐他汀钠缓释片溶出曲线测定HPLC图谱
 参比制剂-X0794批-pH4.5介质-篮法-100转-1080min-片4
 供试品溶液-1

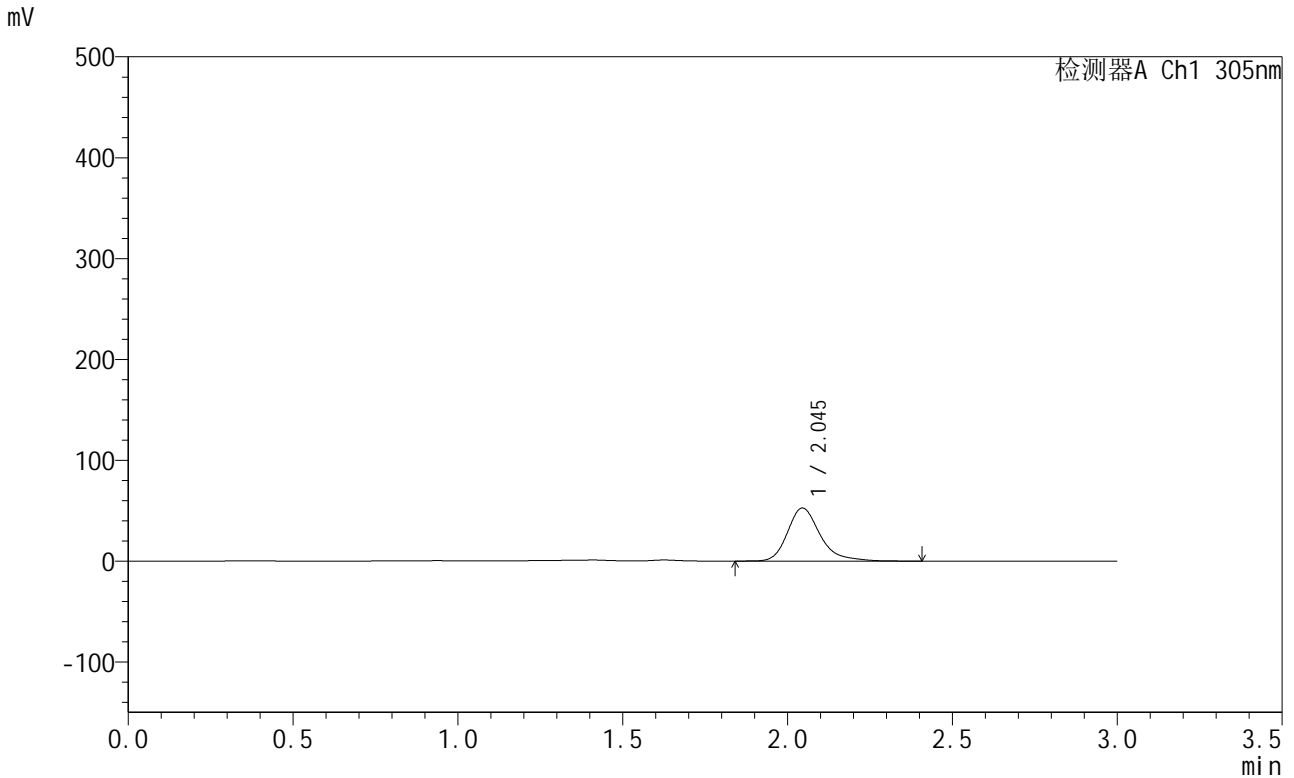


SMF-4060

<样品信息>

色谱柱 : XB-C18(50mm*4.6mm,5μm) 流 速: 2.0ml/min
 柱 温 : 30°C 波 长: 305nm
 数据文件名: RC\$SMF-4060 - 0-214/28-4261-2 - X0794p-cbj-1-pH4.5jz-lf100z-p5-18h.lcd
 方法文件名: RC\$SMF-4060 - SMF-4060-rcqx-FX277-pH4.5.lcm
 批处理文件名: RC\$SMF-4060 - SMF-4060-20260424-FX277.lcb
 样品瓶号 : 2-38
 进样体积 : 20 μl 版本号: 6.115
 进样时间 : 2026/04/24 15:41:33 实验者: wangdan
 处理时间(V2) : 2026/04/27 15:36:46 处理者: wangdan
 仪器型号 : SHIMADZU LC-2050C (FX277)

<色谱图>



<峰表>

检测器A Ch1 305nm

峰号	保留时间	面积	面积%	高度	理论塔板数(USP)	拖尾因子	分离度(USP)
1	2.045	363621	100.000	52681	2208	1.293	--
总计		363621	100.000	52681			

图65 氟伐他汀钠缓释片溶出曲线测定HPLC图谱
 参比制剂-X0794批-pH4.5介质-篮法-100转-1080min-片5
 供试品溶液-1



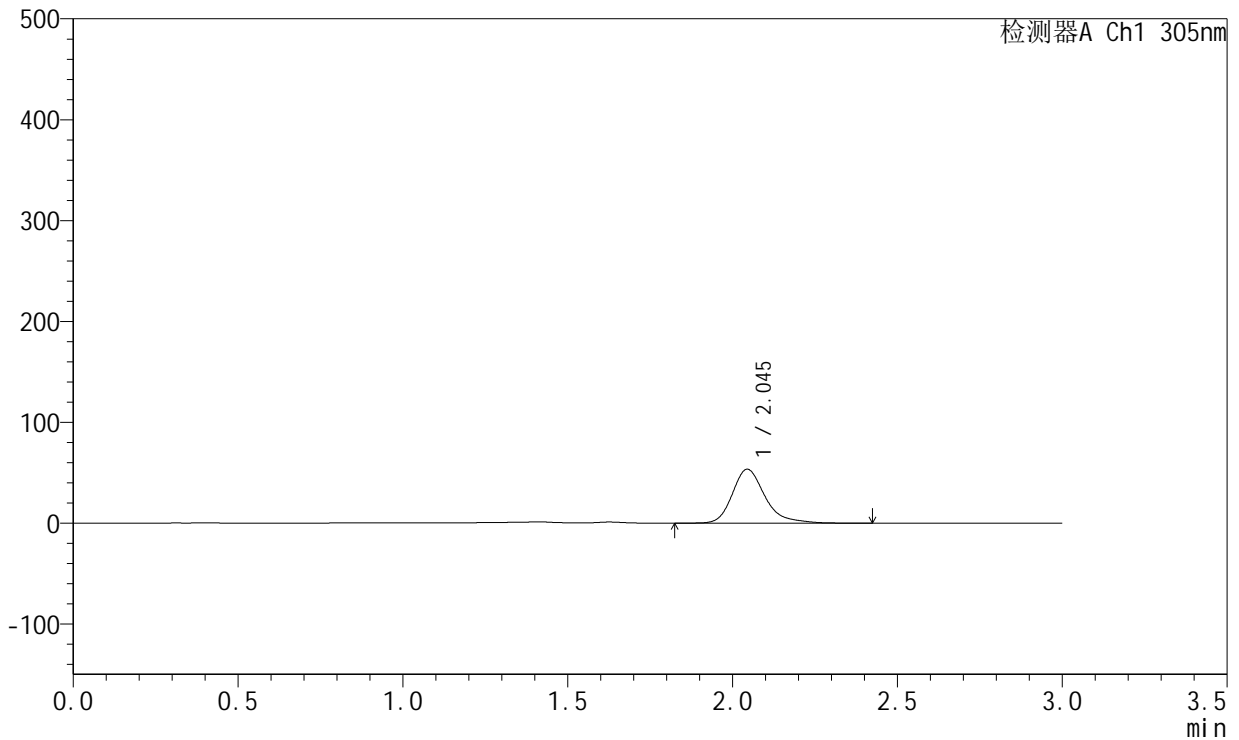
SMF-4060

<样品信息>

色谱柱 : XB-C18(50mm*4.6mm,5µm) 流 速: 2.0ml/min
 柱 温 : 30°C 波 长: 305nm
 数据文件名: RC\$SMF-4060 - 0-214/28-4262-2 - X0794p-cbj-1-pH4.5jz-lf100z-p6-18h.lcd
 方法文件名: RC\$SMF-4060 - SMF-4060-rcqx-FX277-pH4.5.lcm
 批处理文件名: RC\$SMF-4060 - SMF-4060-20260424-FX277.lcb
 样品瓶号 : 2-47
 进样体积 : 20 µl 版本号: 6.115
 进样时间 : 2026/04/24 15:44:56 实验者: wangdan
 处理时间(V2) : 2026/04/27 15:36:49 处理者: wangdan
 仪器型号 : SHIMADZU LC-2050C (FX277)

<色谱图>

mV



<峰表>

检测器A Ch1 305nm

峰号	保留时间	面积	面积%	高度	理论塔板数(USP)	拖尾因子	分离度(USP)
1	2.045	369546	100.000	53439	2196	1.288	--
总计		369546	100.000	53439			

图66 氟伐他汀钠缓释片溶出曲线测定HPLC图谱
 参比制剂-X0794批-pH4.5介质-篮法-100转-1080min-片6
 供试品溶液-1



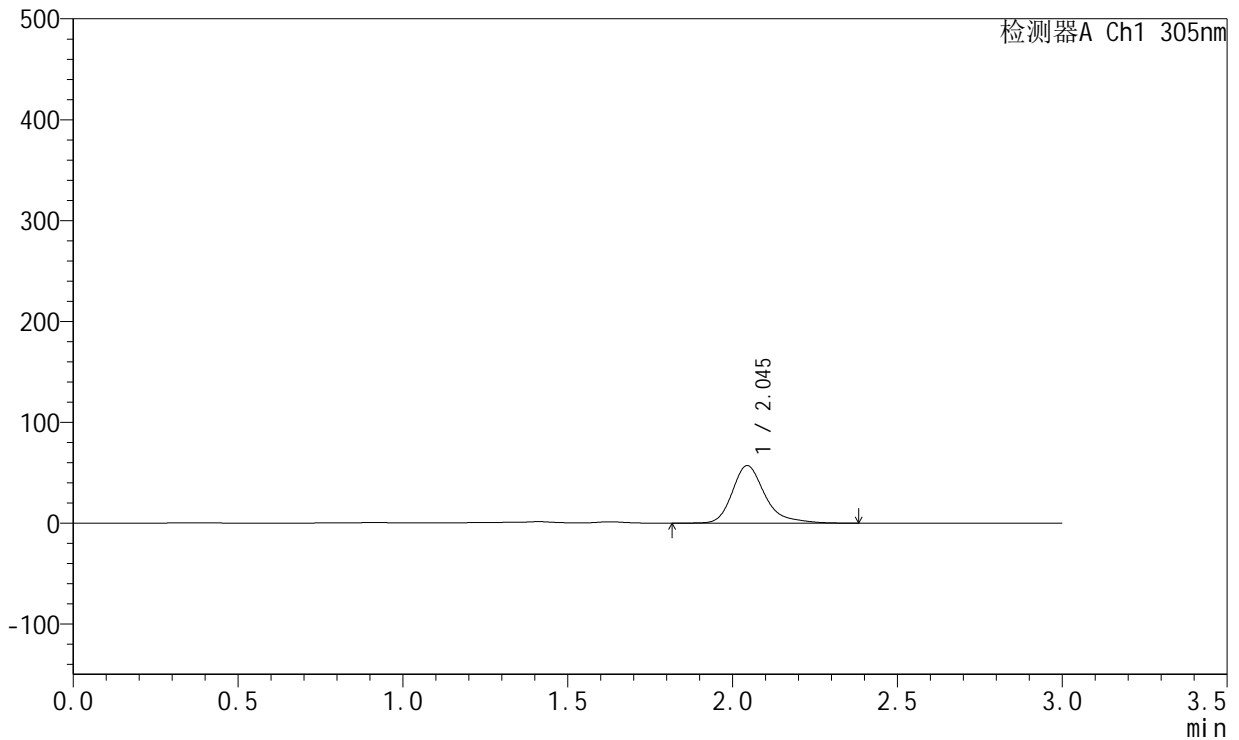
SMF-4060

<样品信息>

色谱柱 : XB-C18(50mm*4.6mm,5μm) 流 速: 2.0ml/min
 柱 温 : 30°C 波 长: 305nm
 数据文件名: RC\$SMF-4060 - 0-214/28-4263-2 - X0794p-cbj-1-pH4.5jz-lf100z-p1-20h.lcd
 方法文件名: RC\$SMF-4060 - SMF-4060-rcqx-FX277-pH4.5.lcm
 批处理文件名: RC\$SMF-4060 - SMF-4060-20260424-FX277.lcb
 样品瓶号 : 2-3
 进样体积 : 20 μl 版本号: 6.115
 进样时间 : 2026/04/24 15:48:20 实验者: wangdan
 处理时间(V2) : 2026/04/27 15:36:52 处理者: wangdan
 仪器型号 : SHIMADZU LC-2050C (FX277)

<色谱图>

mV



<峰表>

检测器A Ch1 305nm

峰号	保留时间	面积	面积%	高度	理论塔板数(USP)	拖尾因子	分离度(USP)
1	2.045	394731	100.000	57072	2224	1.314	--
总计		394731	100.000	57072			

图67 氟伐他汀钠缓释片溶出曲线测定HPLC图谱
 参比制剂-X0794批-pH4.5介质-篮法-100转-1200min-片1
 供试品溶液-1



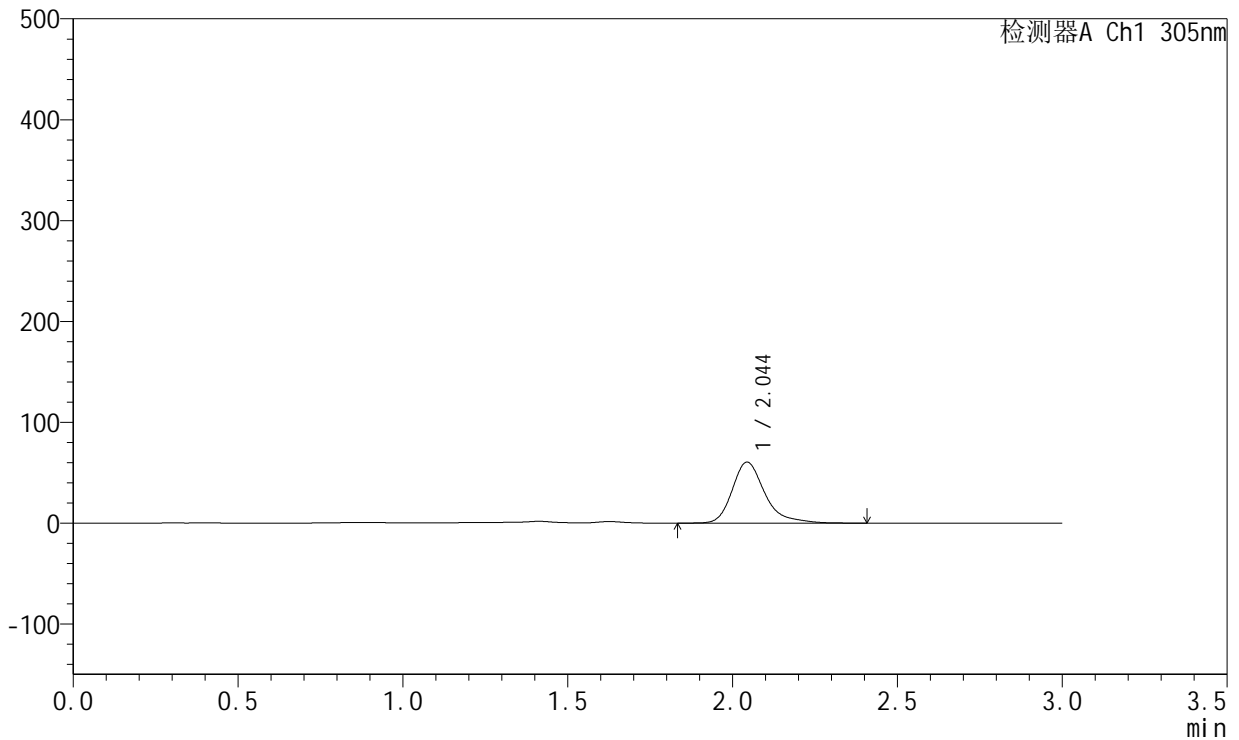
SMF-4060

<样品信息>

色谱柱 : XB-C18(50mm*4.6mm,5μm) 流 速: 2.0ml/min
 柱 温 : 30°C 波 长: 305nm
 数据文件名: RC\$SMF-4060 - 0-214/28-4264-2 - X0794p-cbj-1-pH4.5jz-lf100z-p2-20h.lcd
 方法文件名: RC\$SMF-4060 - SMF-4060-rcqx-FX277-pH4.5.lcm
 批处理文件名: RC\$SMF-4060 - SMF-4060-20260424-FX277.lcb
 样品瓶号 : 2-12
 进样体积 : 20 μl 版本号: 6.115
 进样时间 : 2026/04/24 15:51:45 实验者: wangdan
 处理时间(V2) : 2026/04/27 15:36:55 处理者: wangdan
 仪器型号 : SHIMADZU LC-2050C (FX277)

<色谱图>

mV



<峰表>

检测器A Ch1 305nm

峰号	保留时间	面积	面积%	高度	理论塔板数(USP)	拖尾因子	分离度(USP)
1	2.044	418245	100.000	60471	2227	1.322	--
总计		418245	100.000	60471			

图68 氟伐他汀钠缓释片溶出曲线测定HPLC图谱
 参比制剂-X0794批-pH4.5介质-篮法-100转-1200min-片2
 供试品溶液-1



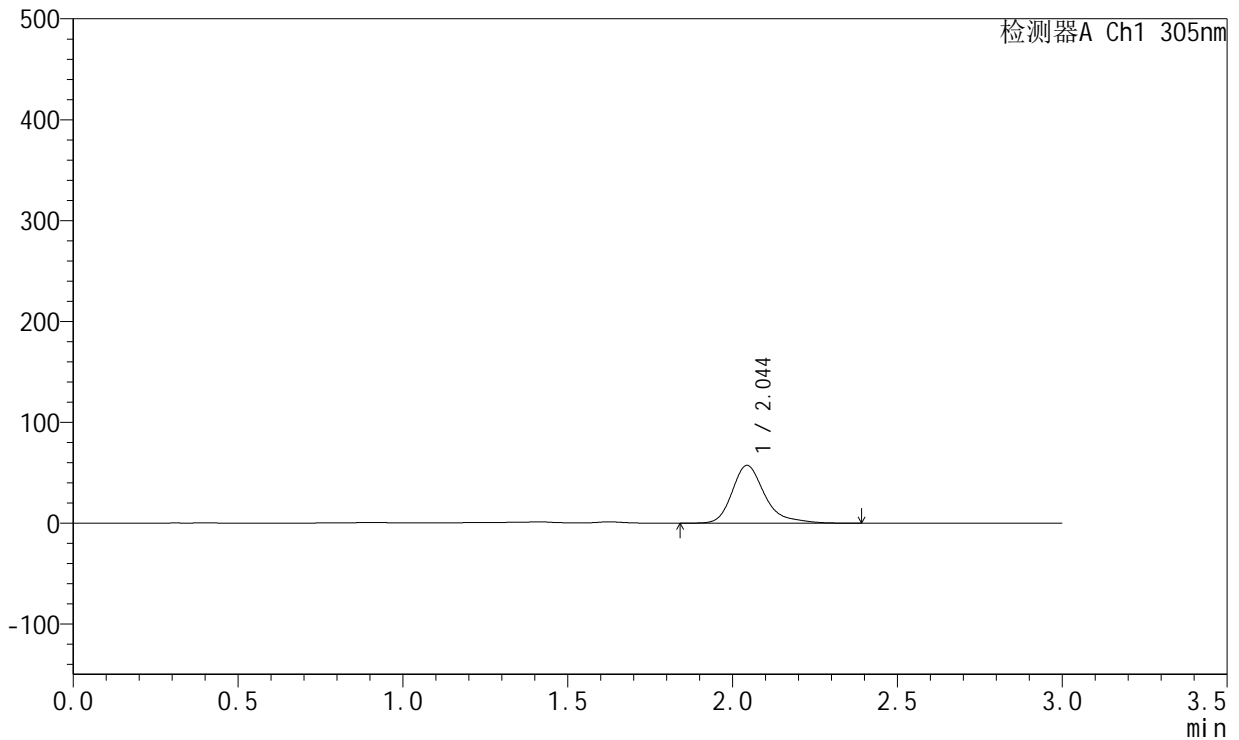
SMF-4060

<样品信息>

色谱柱 : XB-C18(50mm*4.6mm,5μm) 流 速: 2.0ml/min
 柱 温 : 30°C 波 长: 305nm
 数据文件名: RC\$SMF-4060 - 0-214/28-4265-2 - X0794p-cbj-1-pH4.5jz-lf100z-p3-20h.lcd
 方法文件名: RC\$SMF-4060 - SMF-4060-rcqx-FX277-pH4.5.lcm
 批处理文件名: RC\$SMF-4060 - SMF-4060-20260424-FX277.lcb
 样品瓶号 : 2-21
 进样体积 : 20 μl 版本号: 6.115
 进样时间 : 2026/04/24 15:55:10 实验者: wangdan
 处理时间(V2) : 2026/04/27 15:36:58 处理者: wangdan
 仪器型号 : SHIMADZU LC-2050C (FX277)

<色谱图>

mV



<峰表>

检测器A Ch1 305nm

峰号	保留时间	面积	面积%	高度	理论塔板数(USP)	拖尾因子	分离度(USP)
1	2.044	396229	100.000	57241	2221	1.327	--
总计		396229	100.000	57241			

图69 氟伐他汀钠缓释片溶出曲线测定HPLC图谱
 参比制剂-X0794批-pH4.5介质-篮法-100转-1200min-片3
 供试品溶液-1

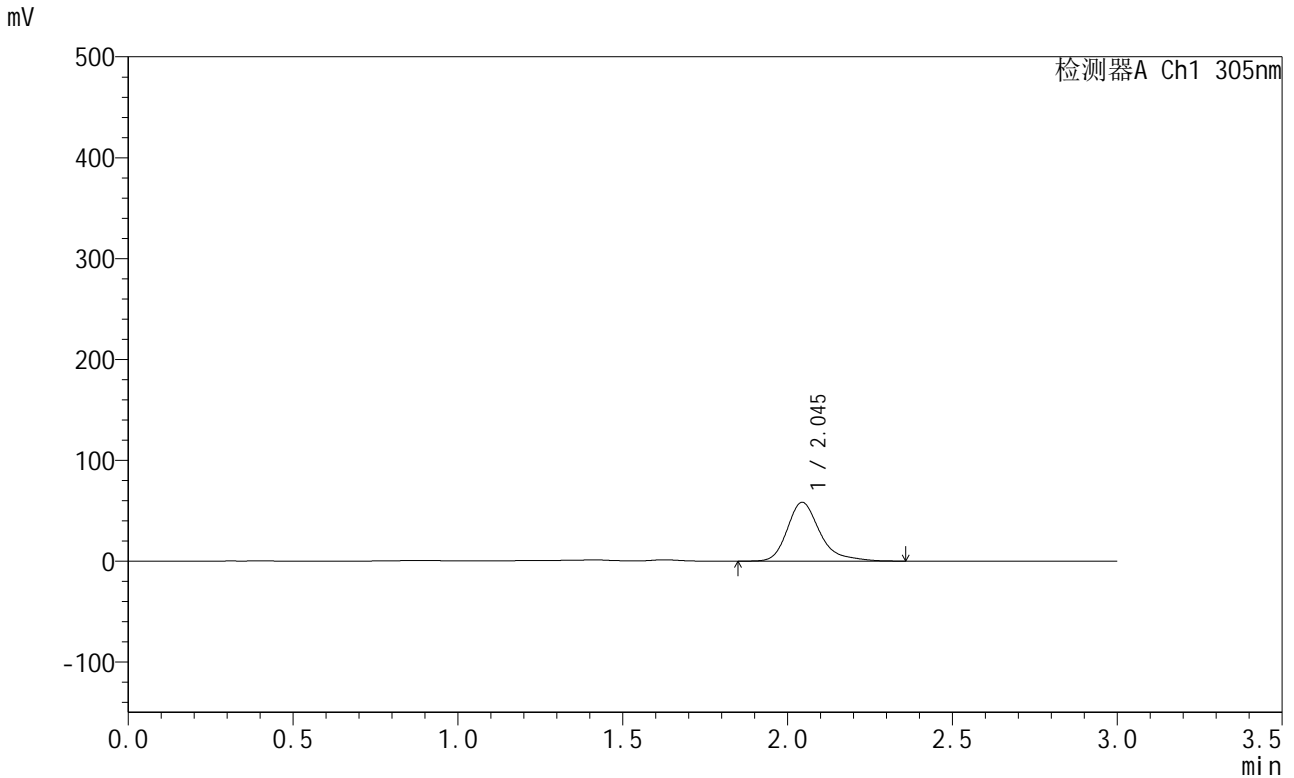


SMF-4060

<样品信息>

色谱柱 : XB-C18(50mm*4.6mm,5μm) 流 速: 2.0ml/min
 柱 温 : 30°C 波 长: 305nm
 数据文件名: RC\$SMF-4060 - 0-214/28-4266-2 - X0794p-cbj-1-pH4.5jz-lf100z-p4-20h.lcd
 方法文件名: RC\$SMF-4060 - SMF-4060-rcqx-FX277-pH4.5.lcm
 批处理文件名: RC\$SMF-4060 - SMF-4060-20260424-FX277.lcb
 样品瓶号 : 2-30
 进样体积 : 20 μl 版本号: 6.115
 进样时间 : 2026/04/24 15:58:35 实验者: wangdan
 处理时间(V2) : 2026/04/27 15:37:01 处理者: wangdan
 仪器型号 : SHIMADZU LC-2050C (FX277)

<色谱图>



<峰表>

检测器A Ch1 305nm

峰号	保留时间	面积	面积%	高度	理论塔板数(USP)	拖尾因子	分离度(USP)
1	2.045	402414	100.000	58289	2221	1.317	--
总计		402414	100.000	58289			

图70 氟伐他汀钠缓释片溶出曲线测定HPLC图谱
 参比制剂-X0794批-pH4.5介质-篮法-100转-1200min-片4
 供试品溶液-1



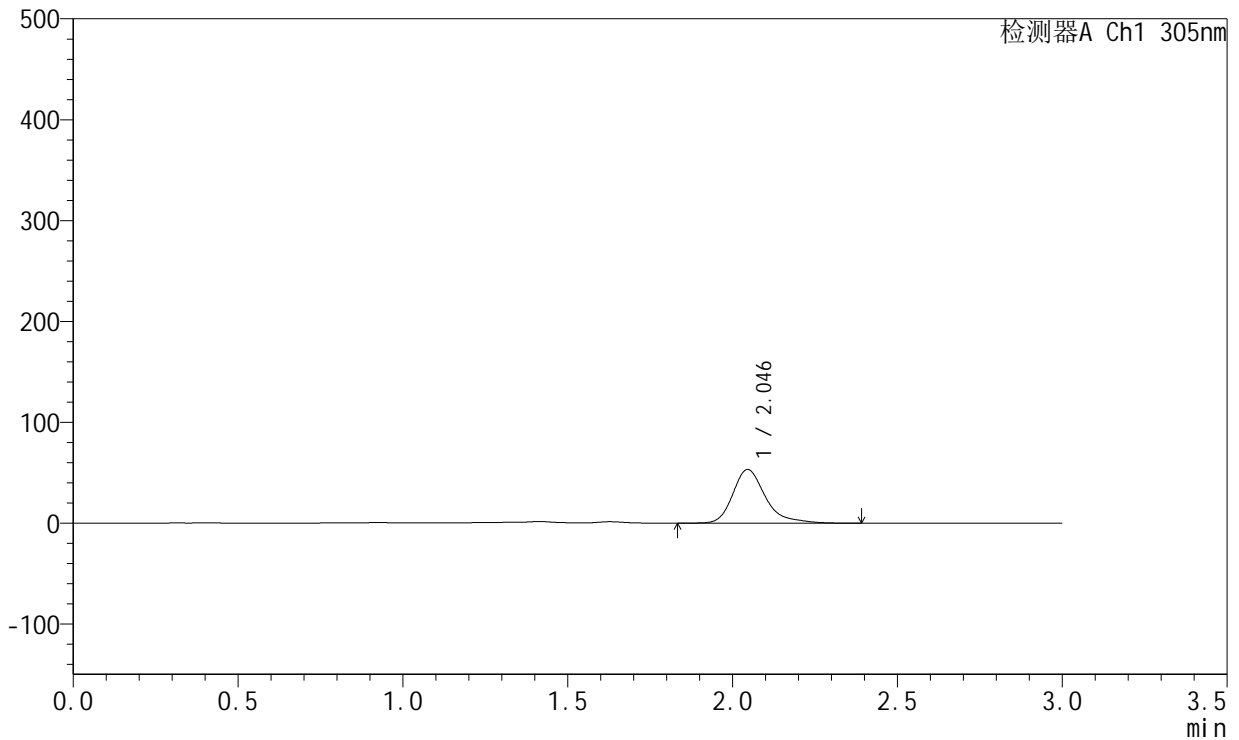
SMF-4060

<样品信息>

色谱柱 : XB-C18(50mm*4.6mm,5μm) 流 速: 2.0ml/min
 柱 温 : 30°C 波 长: 305nm
 数据文件名: RC\$SMF-4060 - 0-214/28-4267-2 - X0794p-cbj-1-pH4.5jz-lf100z-p5-20h.lcd
 方法文件名: RC\$SMF-4060 - SMF-4060-rcqx-FX277-pH4.5.lcm
 批处理文件名: RC\$SMF-4060 - SMF-4060-20260424-FX277.lcb
 样品瓶号 : 2-39
 进样体积 : 20 μl 版本号: 6.115
 进样时间 : 2026/04/24 16:01:59 实验者: wangdan
 处理时间(V2) : 2026/04/27 15:37:04 处理者: wangdan
 仪器型号 : SHIMADZU LC-2050C (FX277)

<色谱图>

mV



<峰表>

检测器A Ch1 305nm

峰号	保留时间	面积	面积%	高度	理论塔板数(USP)	拖尾因子	分离度(USP)
1	2.046	368515	100.000	53298	2223	1.325	--
总计		368515	100.000	53298			

图71 氟伐他汀钠缓释片溶出曲线测定HPLC图谱
 参比制剂-X0794批-pH4.5介质-篮法-100转-1200min-片5
 供试品溶液-1



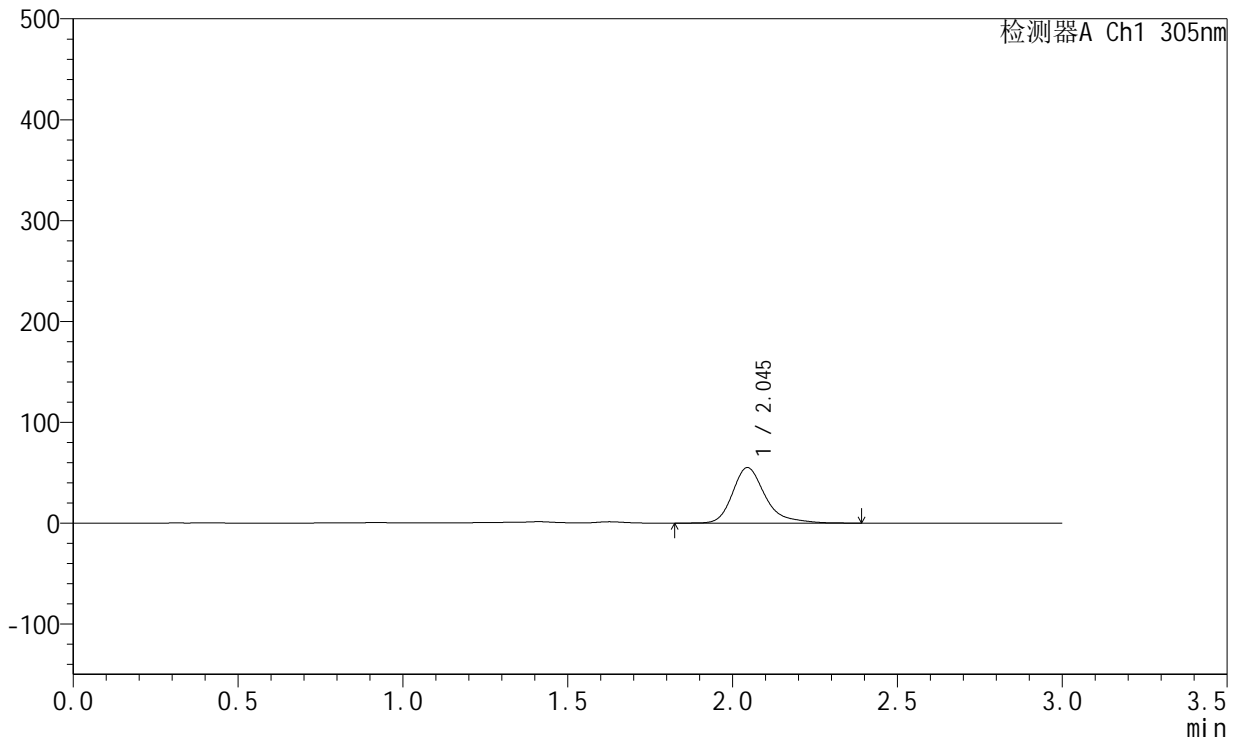
SMF-4060

<样品信息>

色谱柱 : XB-C18(50mm*4.6mm,5μm) 流 速: 2.0ml/min
 柱 温 : 30°C 波 长: 305nm
 数据文件名: RC\$SMF-4060 - 0-214/28-4268-2 - X0794p-cbj-1-pH4.5jz-lf100z-p6-20h.lcd
 方法文件名: RC\$SMF-4060 - SMF-4060-rcqx-FX277-pH4.5.lcm
 批处理文件名: RC\$SMF-4060 - SMF-4060-20260424-FX277.lcb
 样品瓶号 : 2-48
 进样体积 : 20 μl 版本号: 6.115
 进样时间 : 2026/04/24 16:05:23 实验者: wangdan
 处理时间(V2) : 2026/04/27 15:37:07 处理者: wangdan
 仪器型号 : SHIMADZU LC-2050C (FX277)

<色谱图>

mV



<峰表>

检测器A Ch1 305nm

峰号	保留时间	面积	面积%	高度	理论塔板数(USP)	拖尾因子	分离度(USP)
1	2.045	380131	100.000	55021	2227	1.314	--
总计		380131	100.000	55021			

图72 氟伐他汀钠缓释片溶出曲线测定HPLC图谱
 参比制剂-X0794批-pH4.5介质-篮法-100转-1200min-片6
 供试品溶液-1



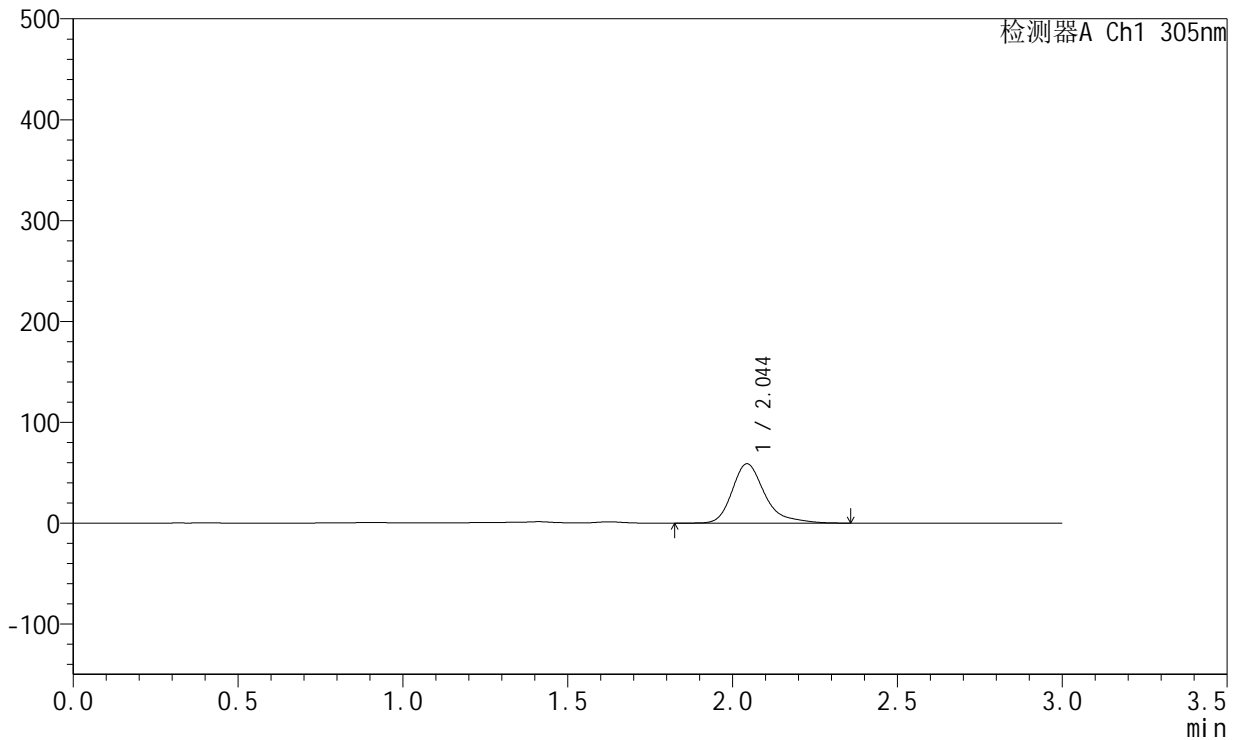
SMF-4060

<样品信息>

色谱柱 : XB-C18(50mm*4.6mm,5μm) 流 速: 2.0ml/min
 柱 温 : 30°C 波 长: 305nm
 数据文件名: RC\$SMF-4060 - 0-214/28-4269-2 - X0794p-cbj-1-pH4.5jz-lf100z-p1-22h.lcd
 方法文件名: RC\$SMF-4060 - SMF-4060-rcqx-FX277-pH4.5.lcm
 批处理文件名: RC\$SMF-4060 - SMF-4060-20260424-FX277.lcb
 样品瓶号 : 2-4
 进样体积 : 20 μl 版本号: 6.115
 进样时间 : 2026/04/24 16:08:47 实验者: wangdan
 处理时间(V2) : 2026/04/27 15:37:10 处理者: wangdan
 仪器型号 : SHIMADZU LC-2050C (FX277)

<色谱图>

mV



<峰表>

检测器A Ch1 305nm

峰号	保留时间	面积	面积%	高度	理论塔板数(USP)	拖尾因子	分离度(USP)
1	2.044	408625	100.000	58843	2220	1.335	--
总计		408625	100.000	58843			

图73 氟伐他汀钠缓释片溶出曲线测定HPLC图谱
 参比制剂-X0794批-pH4.5介质-篮法-100转-1320min-片1
 供试品溶液-1



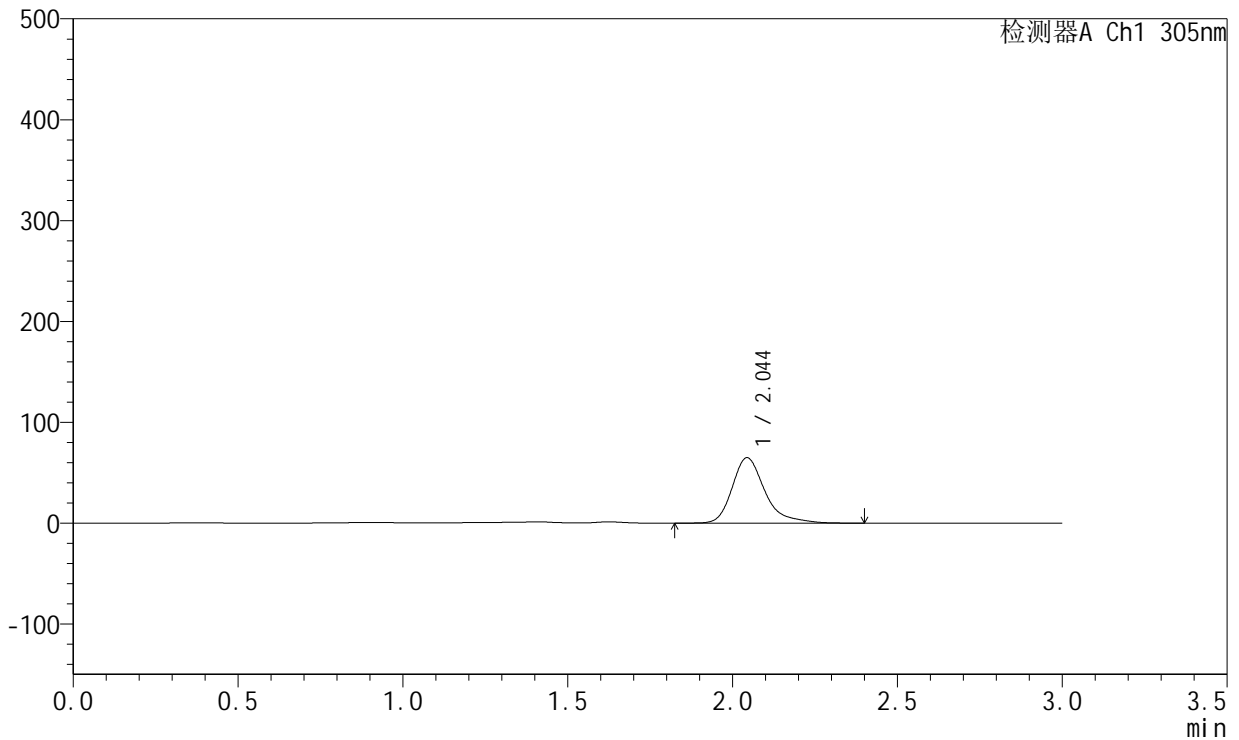
SMF-4060

<样品信息>

色谱柱 : XB-C18(50mm*4.6mm,5μm) 流 速: 2.0ml/min
 柱 温 : 30°C 波 长: 305nm
 数据文件名: RC\$SMF-4060 - 0-214/28-4270-2 - X0794p-cbj-1-pH4.5jz-lf100z-p2-22h.lcd
 方法文件名: RC\$SMF-4060 - SMF-4060-rcqx-FX277-pH4.5.lcm
 批处理文件名: RC\$SMF-4060 - SMF-4060-20260424-FX277.lcb
 样品瓶号 : 2-13
 进样体积 : 20 μl 版本号: 6.115
 进样时间 : 2026/04/24 16:12:12 实验者: wangdan
 处理时间(V2) : 2026/04/27 15:37:13 处理者: wangdan
 仪器型号 : SHIMADZU LC-2050C (FX277)

<色谱图>

mV



<峰表>

检测器A Ch1 305nm

峰号	保留时间	面积	面积%	高度	理论塔板数(USP)	拖尾因子	分离度(USP)
1	2.044	449813	100.000	64813	2218	1.334	--
总计		449813	100.000	64813			

图74 氟伐他汀钠缓释片溶出曲线测定HPLC图谱
 参比制剂-X0794批-pH4.5介质-篮法-100转-1320min-片2
 供试品溶液-1



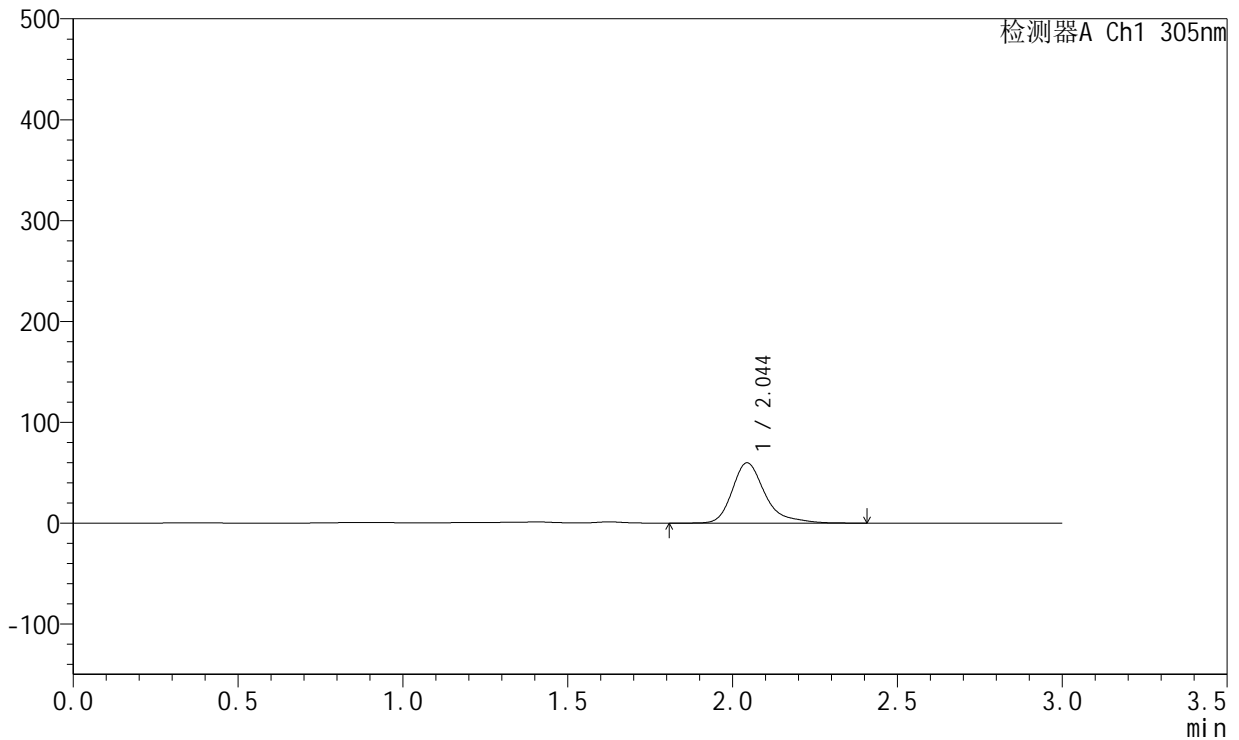
SMF-4060

<样品信息>

色谱柱 : XB-C18(50mm*4.6mm,5μm) 流 速: 2.0ml/min
 柱 温 : 30°C 波 长: 305nm
 数据文件名: RC\$SMF-4060 - 0-214/28-4271-2 - X0794p-cbj-1-pH4.5jz-lf100z-p3-22h.lcd
 方法文件名: RC\$SMF-4060 - SMF-4060-rcqx-FX277-pH4.5.lcm
 批处理文件名: RC\$SMF-4060 - SMF-4060-20260424-FX277.lcb
 样品瓶号 : 2-22
 进样体积 : 20 μl 版本号: 6.115
 进样时间 : 2026/04/24 16:15:36 实验者: wangdan
 处理时间(V2) : 2026/04/27 15:37:16 处理者: wangdan
 仪器型号 : SHIMADZU LC-2050C (FX277)

<色谱图>

mV



<峰表>

检测器A Ch1 305nm

峰号	保留时间	面积	面积%	高度	理论塔板数(USP)	拖尾因子	分离度(USP)
1	2.044	415739	100.000	59774	2222	1.342	--
总计		415739	100.000	59774			

图75 氟伐他汀钠缓释片溶出曲线测定HPLC图谱
 参比制剂-X0794批-pH4.5介质-篮法-100转-1320min-片3
 供试品溶液-1



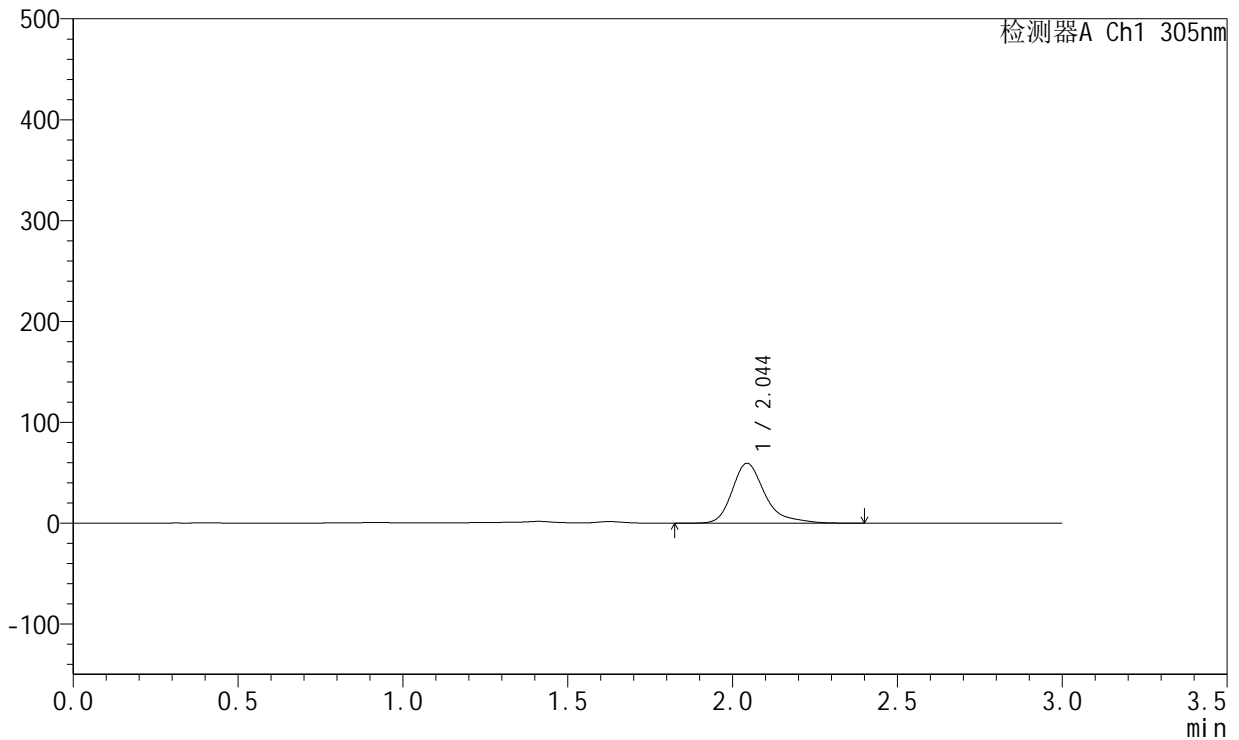
SMF-4060

<样品信息>

色谱柱 : XB-C18(50mm*4.6mm,5μm) 流 速: 2.0ml/min
 柱 温 : 30°C 波 长: 305nm
 数据文件名: RC\$SMF-4060 - 0-214/28-4272-2 - X0794p-cbj-1-pH4.5jz-lf100z-p4-22h.lcd
 方法文件名: RC\$SMF-4060 - SMF-4060-rcqx-FX277-pH4.5.lcm
 批处理文件名: RC\$SMF-4060 - SMF-4060-20260424-FX277.lcb
 样品瓶号 : 2-31
 进样体积 : 20 μl 版本号: 6.115
 进样时间 : 2026/04/24 16:19:00 实验者: wangdan
 处理时间(V2) : 2026/04/27 15:37:19 处理者: wangdan
 仪器型号 : SHIMADZU LC-2050C (FX277)

<色谱图>

mV



<峰表>

检测器A Ch1 305nm

峰号	保留时间	面积	面积%	高度	理论塔板数(USP)	拖尾因子	分离度(USP)
1	2.044	412373	100.000	59323	2219	1.343	--
总计		412373	100.000	59323			

图76 氟伐他汀钠缓释片溶出曲线测定HPLC图谱
 参比制剂-X0794批-pH4.5介质-篮法-100转-1320min-片4
 供试品溶液-1



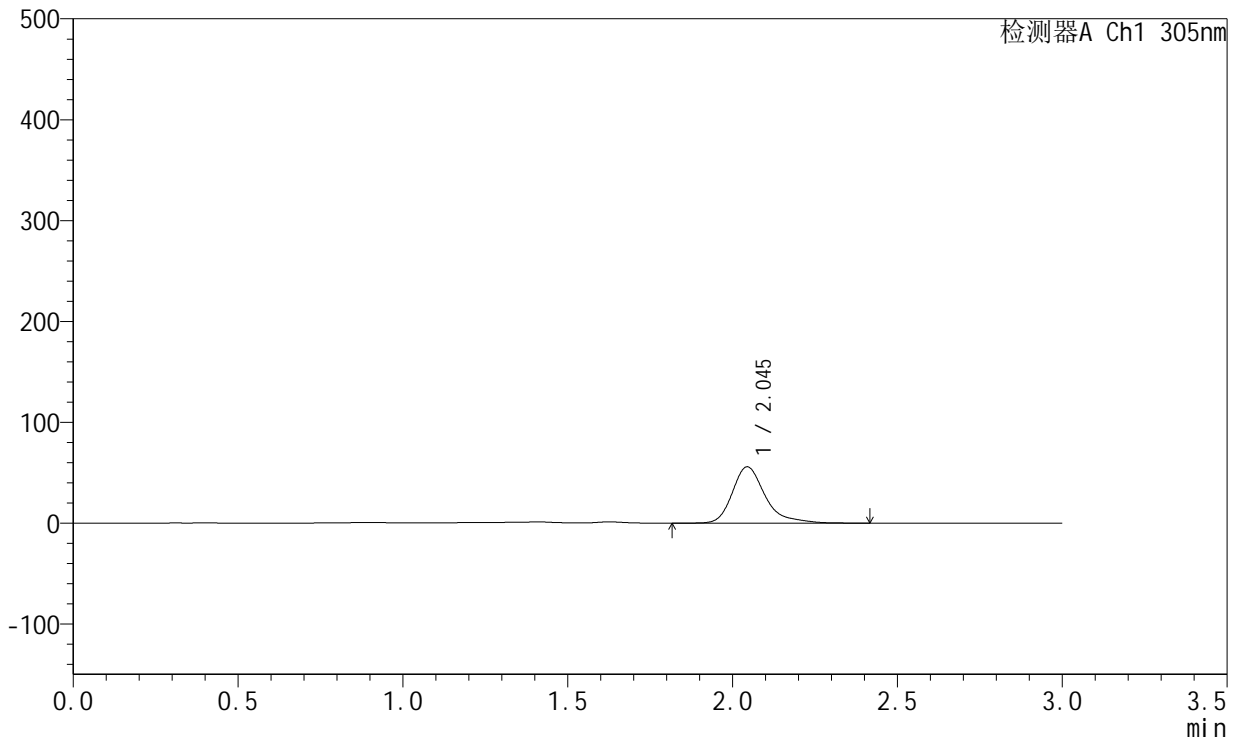
SMF-4060

<样品信息>

色谱柱 : XB-C18(50mm*4.6mm,5μm) 流 速: 2.0ml/min
 柱 温 : 30°C 波 长: 305nm
 数据文件名: RC\$SMF-4060 - 0-214/28-4273-2 - X0794p-cbj-1-pH4.5jz-lf100z-p5-22h.lcd
 方法文件名: RC\$SMF-4060 - SMF-4060-rcqx-FX277-pH4.5.lcm
 批处理文件名: RC\$SMF-4060 - SMF-4060-20260424-FX277.lcb
 样品瓶号 : 2-40
 进样体积 : 20 μl 版本号: 6.115
 进样时间 : 2026/04/24 16:22:25 实验者: wangdan
 处理时间(V2) : 2026/04/27 15:37:22 处理者: wangdan
 仪器型号 : SHIMADZU LC-2050C (FX277)

<色谱图>

mV



<峰表>

检测器A Ch1 305nm

峰号	保留时间	面积	面积%	高度	理论塔板数(USP)	拖尾因子	分离度(USP)
1	2.045	388492	100.000	55858	2218	1.341	--
总计		388492	100.000	55858			

图77 氟伐他汀钠缓释片溶出曲线测定HPLC图谱
 参比制剂-X0794批-pH4.5介质-篮法-100转-1320min-片5
 供试品溶液-1



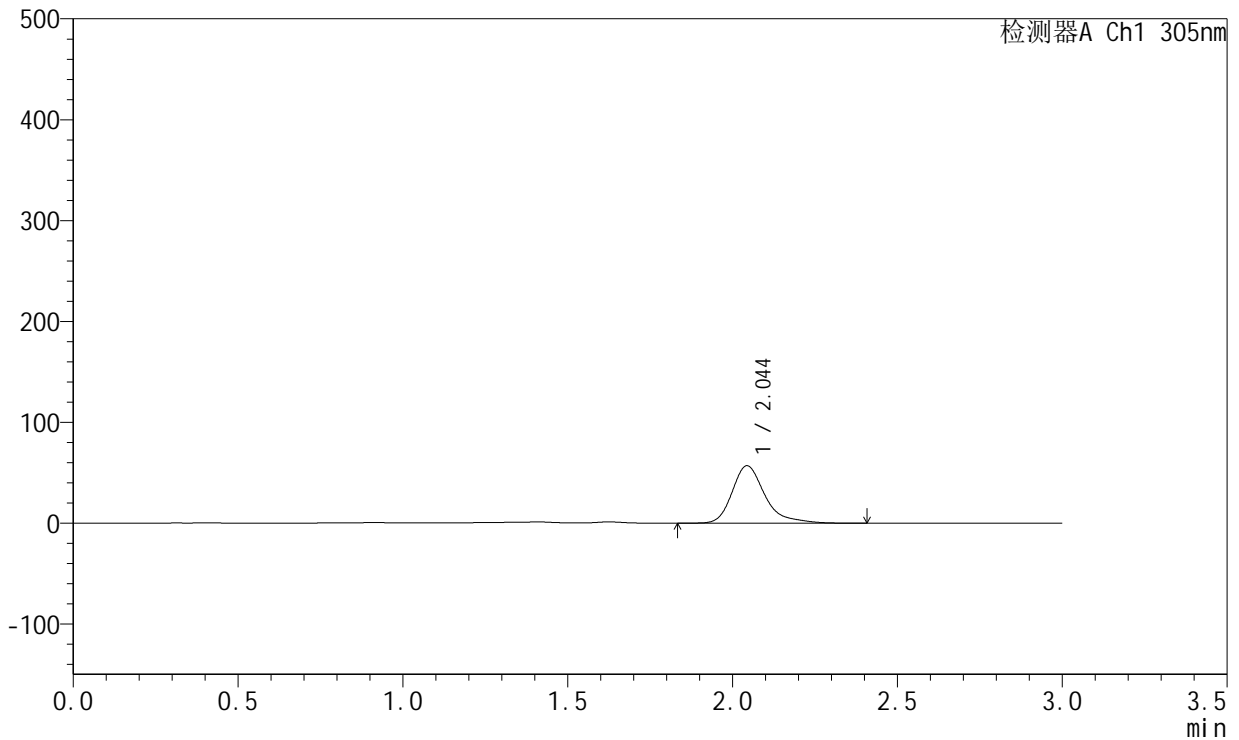
SMF-4060

<样品信息>

色谱柱 : XB-C18(50mm*4.6mm,5μm) 流 速: 2.0ml/min
 柱 温 : 30°C 波 长: 305nm
 数据文件名: RC\$SMF-4060 - 0-214/28-4274-2 - X0794p-cbj-1-pH4.5jz-lf100z-p6-22h.lcd
 方法文件名: RC\$SMF-4060 - SMF-4060-rcqx-FX277-pH4.5.lcm
 批处理文件名: RC\$SMF-4060 - SMF-4060-20260424-FX277.lcb
 样品瓶号 : 2-49
 进样体积 : 20 μl 版本号: 6.115
 进样时间 : 2026/04/24 16:25:49 实验者: wangdan
 处理时间(V2) : 2026/04/27 15:37:25 处理者: wangdan
 仪器型号 : SHIMADZU LC-2050C (FX277)

<色谱图>

mV



<峰表>

检测器A Ch1 305nm

峰号	保留时间	面积	面积%	高度	理论塔板数(USP)	拖尾因子	分离度(USP)
1	2.044	395185	100.000	56915	2220	1.336	--
总计		395185	100.000	56915			

图78 氟伐他汀钠缓释片溶出曲线测定HPLC图谱
 参比制剂-X0794批-pH4.5介质-篮法-100转-1320min-片6
 供试品溶液-1



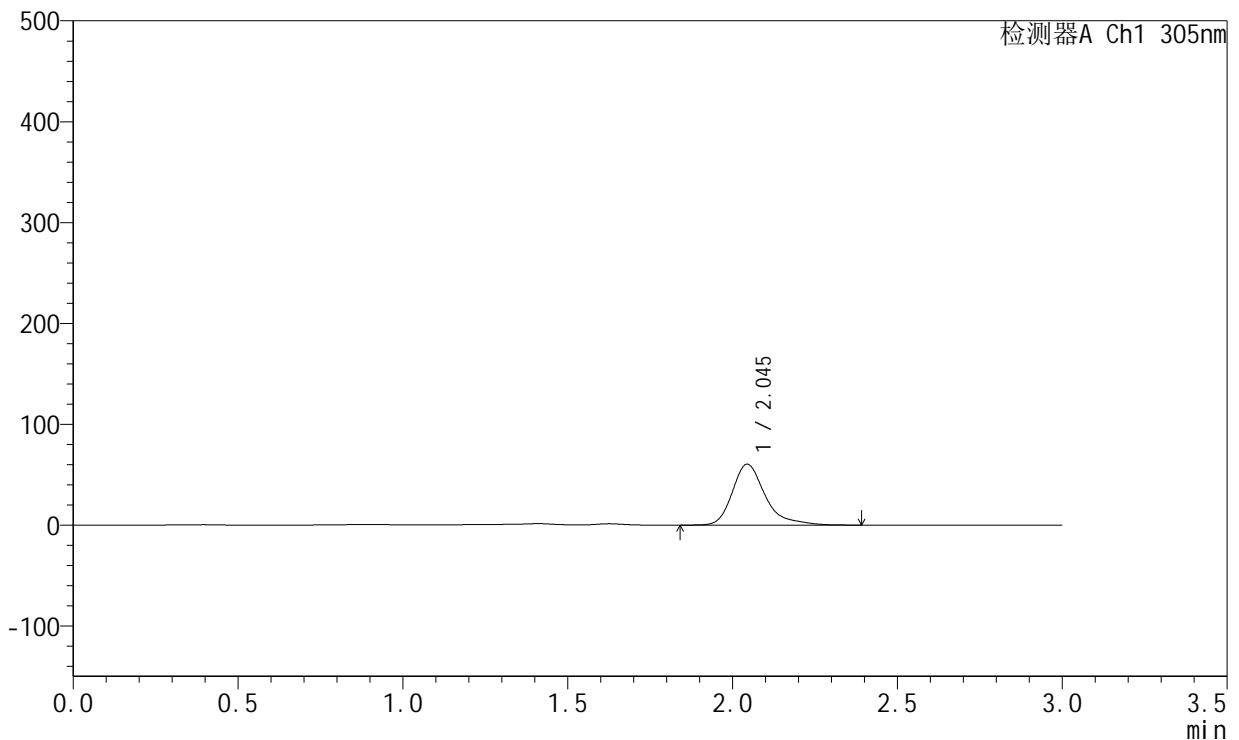
SMF-4060

<样品信息>

色谱柱 : XB-C18(50mm*4.6mm,5μm) 流 速: 2.0ml/min
 柱 温 : 30°C 波 长: 305nm
 数据文件名: RC\$SMF-4060 - 0-214/28-4275-2 - X0794p-cbj-1-pH4.5jz-lf100z-p1-24h.lcd
 方法文件名: RC\$SMF-4060 - SMF-4060-rcqx-FX277-pH4.5.lcm
 批处理文件名: RC\$SMF-4060 - SMF-4060-20260424-FX277.lcb
 样品瓶号 : 2-5
 进样体积 : 20 μl 版本号: 6.115
 进样时间 : 2026/04/24 16:29:14 实验者: wangdan
 处理时间(V2) : 2026/04/27 15:37:28 处理者: wangdan
 仪器型号 : SHIMADZU LC-2050C (FX277)

<色谱图>

mV



<峰表>

检测器A Ch1 305nm

峰号	保留时间	面积	面积%	高度	理论塔板数(USP)	拖尾因子	分离度(USP)
1	2.045	420898	100.000	60385	2215	1.355	--
总计		420898	100.000	60385			

图79 氟伐他汀钠缓释片溶出曲线测定HPLC图谱
 参比制剂-X0794批-pH4.5介质-篮法-100转-1440min-片1
 供试品溶液-1



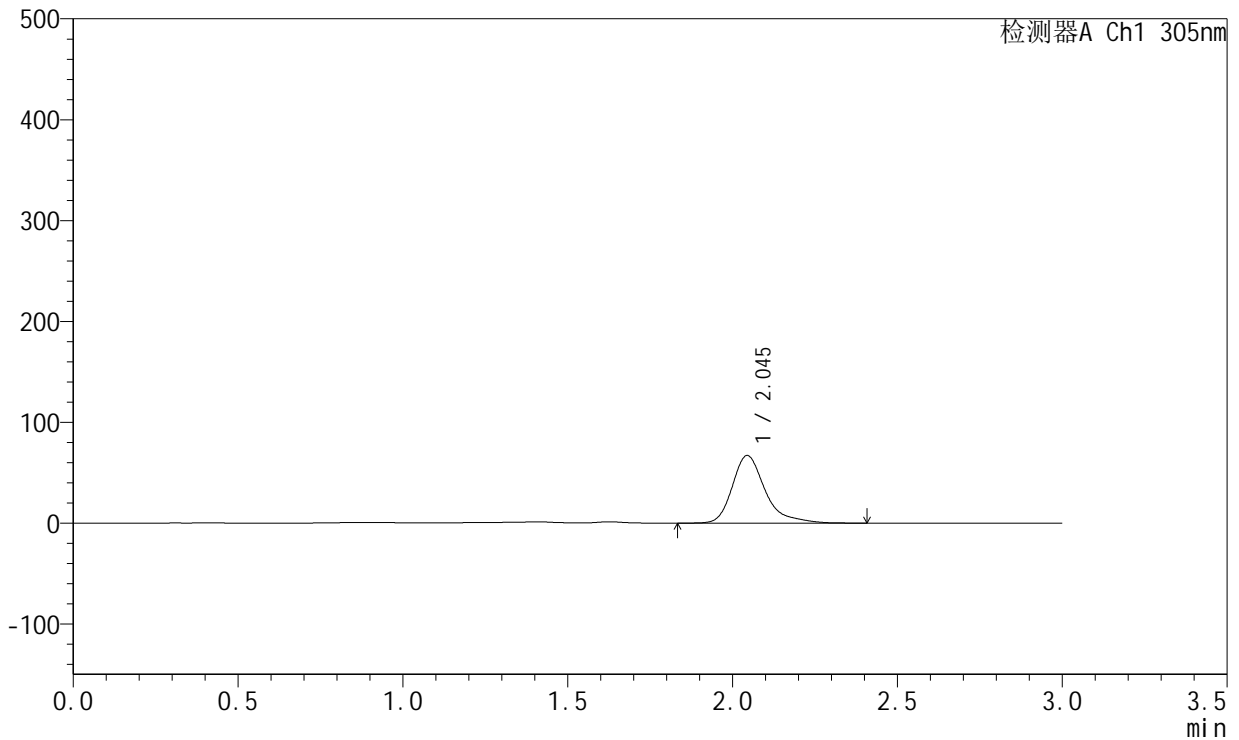
SMF-4060

<样品信息>

色谱柱 : XB-C18(50mm*4.6mm,5μm) 流 速: 2.0ml/min
 柱 温 : 30°C 波 长: 305nm
 数据文件名: RC\$SMF-4060 - 0-214/28-4276-2 - X0794p-cbj-1-pH4.5jz-lf100z-p2-24h.lcd
 方法文件名: RC\$SMF-4060 - SMF-4060-rcqx-FX277-pH4.5.lcm
 批处理文件名: RC\$SMF-4060 - SMF-4060-20260424-FX277.lcb
 样品瓶号 : 2-14
 进样体积 : 20 μl 版本号: 6.115
 进样时间 : 2026/04/24 16:32:38 实验者: wangdan
 处理时间(V2) : 2026/04/27 15:37:31 处理者: wangdan
 仪器型号 : SHIMADZU LC-2050C (FX277)

<色谱图>

mV



<峰表>

检测器A Ch1 305nm

峰号	保留时间	面积	面积%	高度	理论塔板数(USP)	拖尾因子	分离度(USP)
1	2.045	466777	100.000	67013	2220	1.353	--
总计		466777	100.000	67013			

图80 氟伐他汀钠缓释片溶出曲线测定HPLC图谱
 参比制剂-X0794批-pH4.5介质-篮法-100转-1440min-片2
 供试品溶液-1



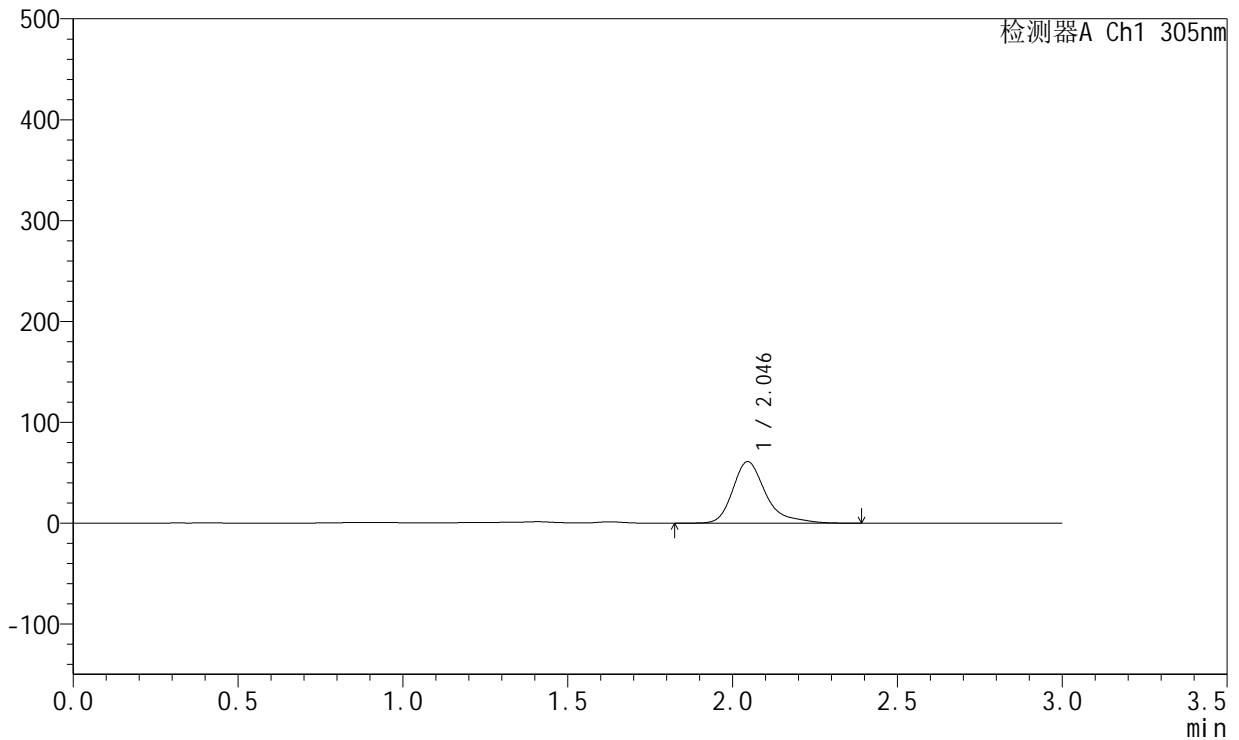
SMF-4060

<样品信息>

色谱柱 : XB-C18(50mm*4.6mm,5μm) 流 速: 2.0ml/min
 柱 温 : 30°C 波 长: 305nm
 数据文件名: RC\$SMF-4060 - 0-214/28-4277-2 - X0794p-cbj-1-pH4.5jz-lf100z-p3-24h.lcd
 方法文件名: RC\$SMF-4060 - SMF-4060-rcqx-FX277-pH4.5.lcm
 批处理文件名: RC\$SMF-4060 - SMF-4060-20260424-FX277.lcb
 样品瓶号 : 2-23
 进样体积 : 20 μl 版本号: 6.115
 进样时间 : 2026/04/24 16:36:02 实验者: wangdan
 处理时间(V2) : 2026/04/27 15:37:34 处理者: wangdan
 仪器型号 : SHIMADZU LC-2050C (FX277)

<色谱图>

mV



<峰表>

检测器A Ch1 305nm

峰号	保留时间	面积	面积%	高度	理论塔板数(USP)	拖尾因子	分离度(USP)
1	2.046	426336	100.000	61123	2215	1.363	--
总计		426336	100.000	61123			

图81 氟伐他汀钠缓释片溶出曲线测定HPLC图谱
 参比制剂-X0794批-pH4.5介质-篮法-100转-1440min-片3
 供试品溶液-1

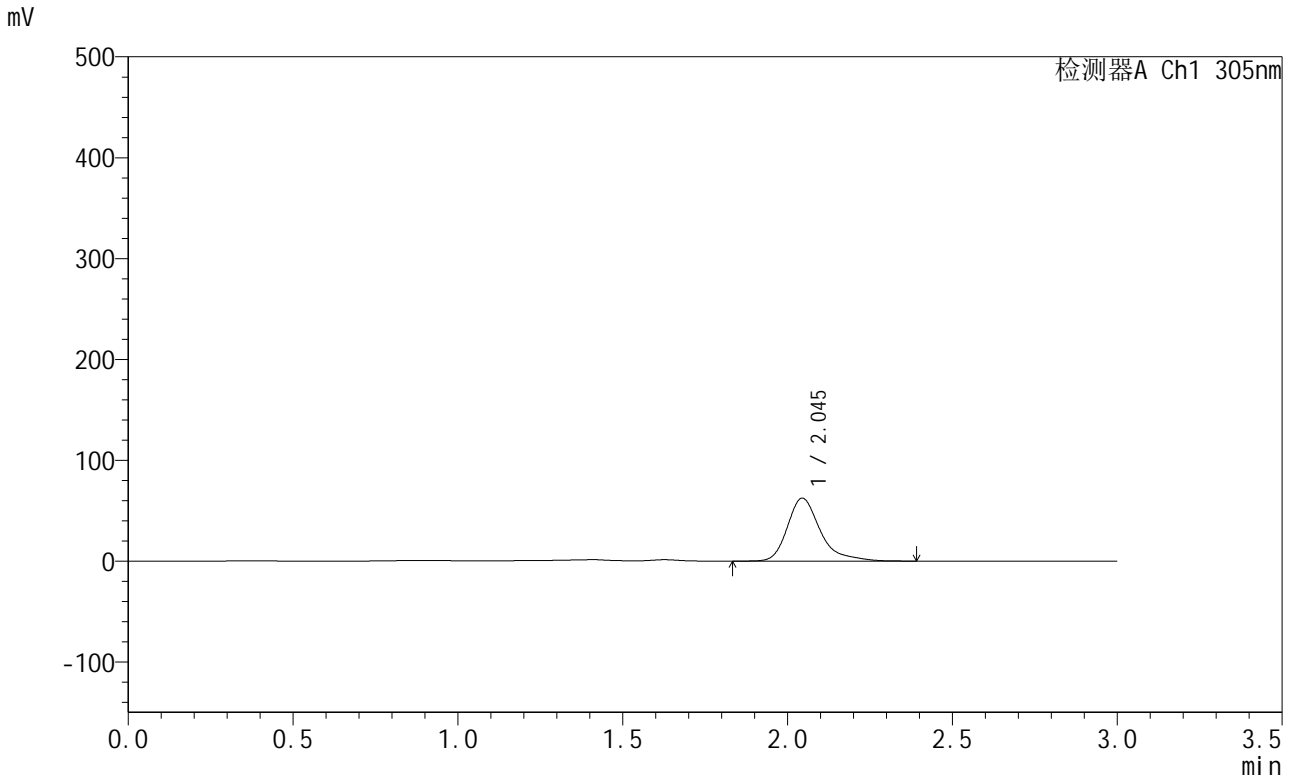


SMF-4060

<样品信息>

色谱柱 : XB-C18(50mm*4.6mm,5μm) 流 速: 2.0ml/min
 柱 温 : 30°C 波 长: 305nm
 数据文件名: RC\$SMF-4060 - 0-214/28-4278-2 - X0794p-cbj-1-pH4.5jz-lf100z-p4-24h.lcd
 方法文件名: RC\$SMF-4060 - SMF-4060-rcqx-FX277-pH4.5.lcm
 批处理文件名: RC\$SMF-4060 - SMF-4060-20260424-FX277.lcb
 样品瓶号 : 2-32
 进样体积 : 20 μl 版本号: 6.115
 进样时间 : 2026/04/24 16:39:26 实验者: wangdan
 处理时间(V2) : 2026/04/27 15:37:37 处理者: wangdan
 仪器型号 : SHIMADZU LC-2050C (FX277)

<色谱图>



<峰表>

检测器A Ch1 305nm

峰号	保留时间	面积	面积%	高度	理论塔板数(USP)	拖尾因子	分离度(USP)
1	2.045	434826	100.000	62410	2213	1.356	--
总计		434826	100.000	62410			

图82 氟伐他汀钠缓释片溶出曲线测定HPLC图谱
 参比制剂-X0794批-pH4.5介质-篮法-100转-1440min-片4
 供试品溶液-1

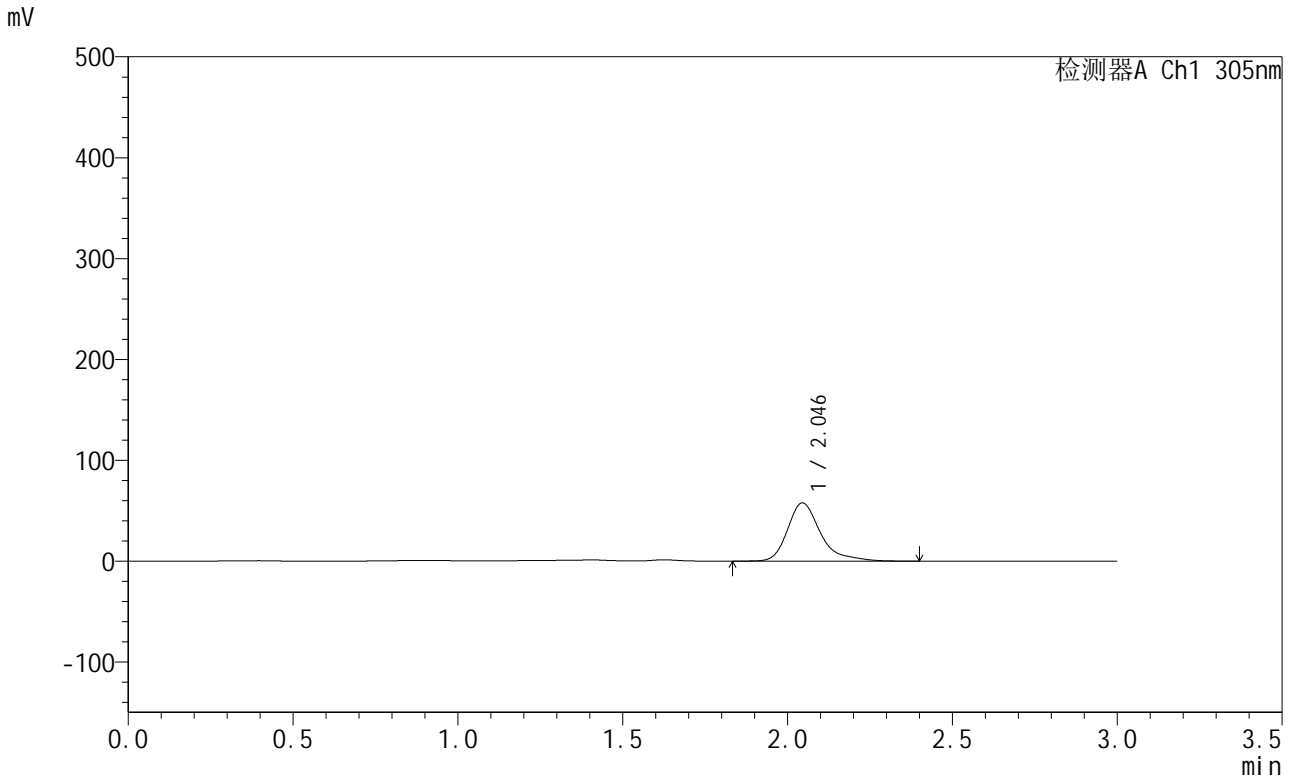


SMF-4060

<样品信息>

色谱柱 : XB-C18(50mm*4.6mm,5μm) 流 速: 2.0ml/min
 柱 温 : 30°C 波 长: 305nm
 数据文件名: RC\$SMF-4060 - 0-214/28-4279-2 - X0794p-cbj-1-pH4.5jz-lf100z-p5-24h.lcd
 方法文件名: RC\$SMF-4060 - SMF-4060-rcqx-FX277-pH4.5.lcm
 批处理文件名: RC\$SMF-4060 - SMF-4060-20260424-FX277.lcb
 样品瓶号 : 2-41
 进样体积 : 20 μl 版本号: 6.115
 进样时间 : 2026/04/24 16:42:51 实验者: wangdan
 处理时间(V2) : 2026/04/27 15:37:40 处理者: wangdan
 仪器型号 : SHIMADZU LC-2050C (FX277)

<色谱图>



<峰表>

检测器A Ch1 305nm

峰号	保留时间	面积	面积%	高度	理论塔板数(USP)	拖尾因子	分离度(USP)
1	2.046	402827	100.000	57793	2219	1.357	--
总计		402827	100.000	57793			

图83 氟伐他汀钠缓释片溶出曲线测定HPLC图谱
 参比制剂-X0794批-pH4.5介质-篮法-100转-1440min-片5
 供试品溶液-1



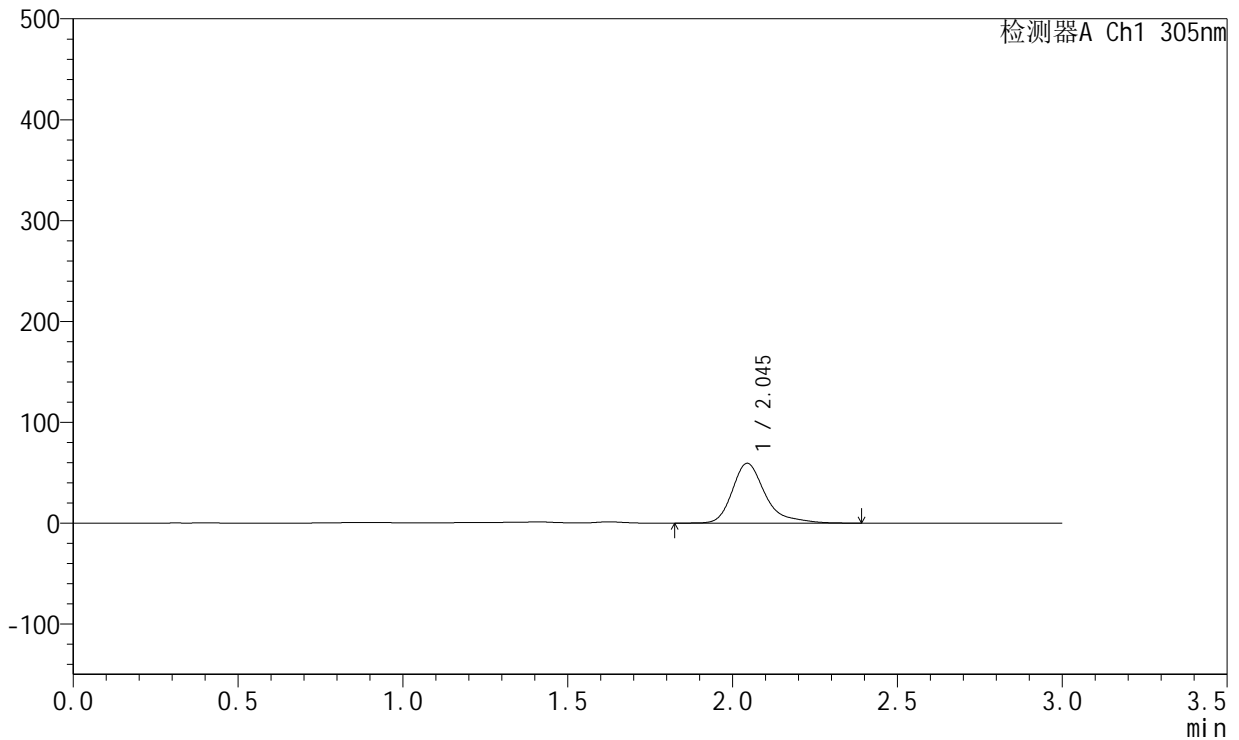
SMF-4060

<样品信息>

色谱柱 : XB-C18(50mm*4.6mm,5μm) 流 速: 2.0ml/min
 柱 温 : 30°C 波 长: 305nm
 数据文件名: RC\$SMF-4060 - 0-214/28-4280-2 - X0794p-cbj-1-pH4.5jz-lf100z-p6-24h.lcd
 方法文件名: RC\$SMF-4060 - SMF-4060-rcqx-FX277-pH4.5.lcm
 批处理文件名: RC\$SMF-4060 - SMF-4060-20260424-FX277.lcb
 样品瓶号 : 2-50
 进样体积 : 20 μl 版本号: 6.115
 进样时间 : 2026/04/24 16:46:16 实验者: wangdan
 处理时间(V2) : 2026/04/27 15:37:43 处理者: wangdan
 仪器型号 : SHIMADZU LC-2050C (FX277)

<色谱图>

mV



<峰表>

检测器A Ch1 305nm

峰号	保留时间	面积	面积%	高度	理论塔板数(USP)	拖尾因子	分离度(USP)
1	2.045	413428	100.000	59292	2216	1.354	--
总计		413428	100.000	59292			

图84 氟伐他汀钠缓释片溶出曲线测定HPLC图谱
 参比制剂-X0794批-pH4.5介质-篮法-100转-1440min-片6
 供试品溶液-1

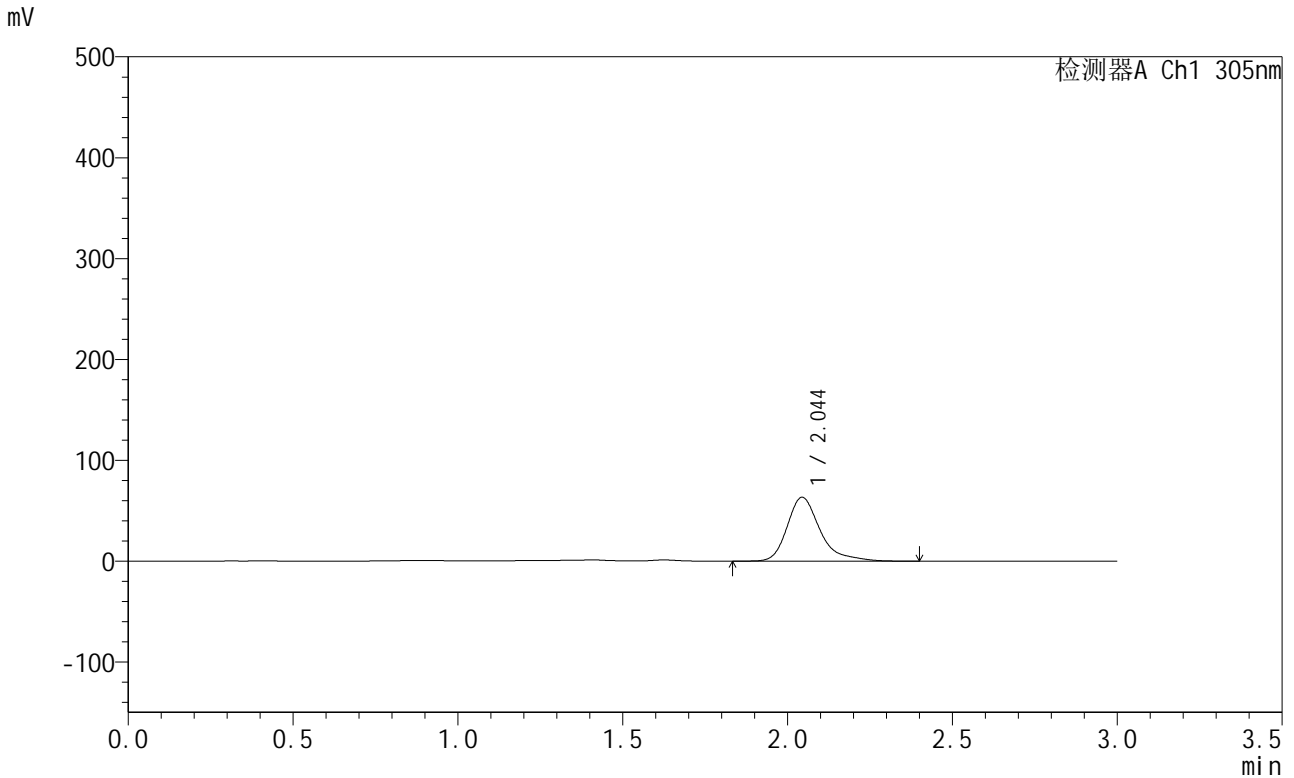


SMF-4060

<样品信息>

色谱柱 : XB-C18(50mm*4.6mm,5μm) 流 速: 2.0ml/min
 柱 温 : 30°C 波 长: 305nm
 数据文件名: RC\$SMF-4060 - 0-214/28-4281-2 - X0794p-cbj-1-pH4.5jz-lf100z-p1-jx.lcd
 方法文件名: RC\$SMF-4060 - SMF-4060-rcqx-FX277-pH4.5.lcm
 批处理文件名: RC\$SMF-4060 - SMF-4060-20260424-FX277.lcb
 样品瓶号 : 2-6
 进样体积 : 20 μl 版本号: 6.115
 进样时间 : 2026/04/24 16:49:40 实验者: wangdan
 处理时间(V2) : 2026/04/27 15:37:46 处理者: wangdan
 仪器型号 : SHIMADZU LC-2050C (FX277)

<色谱图>



<峰表>

检测器A Ch1 305nm

峰号	保留时间	面积	面积%	高度	理论塔板数(USP)	拖尾因子	分离度(USP)
1	2.044	441702	100.000	63361	2214	1.352	--
总计		441702	100.000	63361			

图85 氟伐他汀钠缓释片溶出曲线测定HPLC图谱
 参比制剂-X0794批-pH4.5介质-篮法-100转-极限转速-片1
 供试品溶液-1



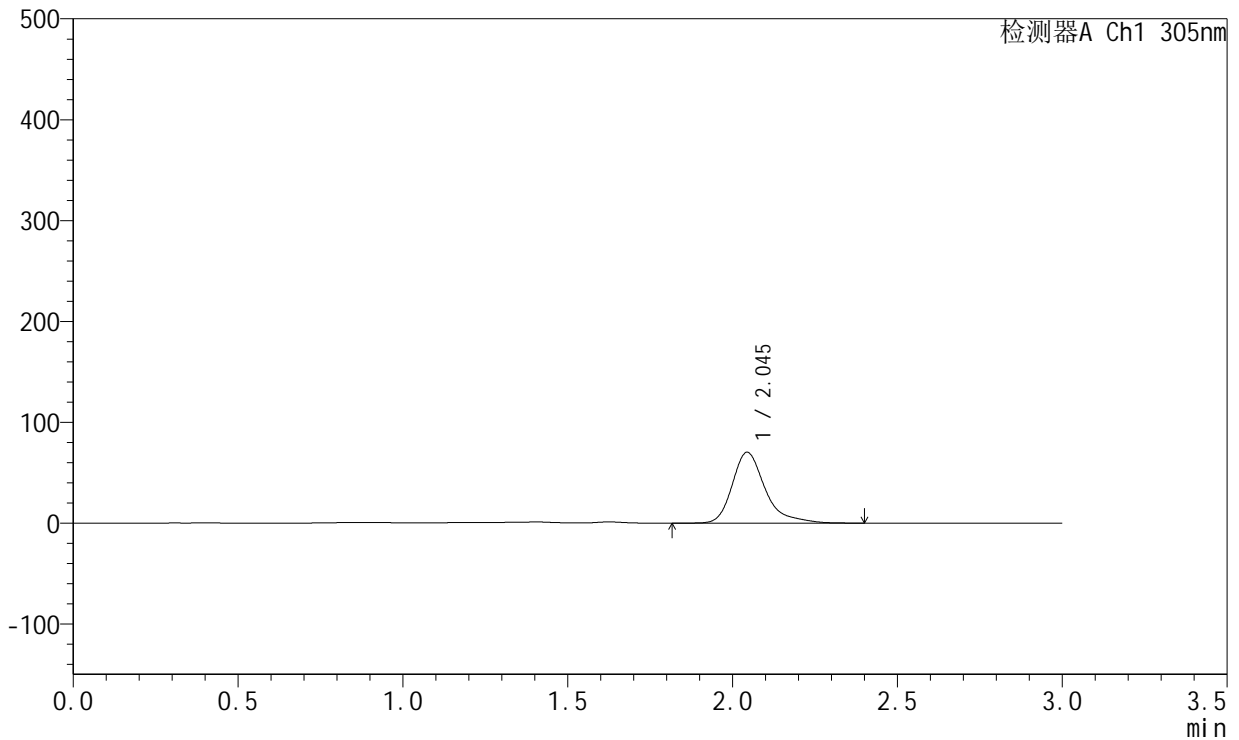
SMF-4060

<样品信息>

色谱柱 : XB-C18(50mm*4.6mm,5μm) 流 速: 2.0ml/min
 柱 温 : 30°C 波 长: 305nm
 数据文件名: RC\$SMF-4060 - 0-214/28-4282-2 - X0794p-cbj-1-pH4.5jz-lf100z-p2-jx.lcd
 方法文件名: RC\$SMF-4060 - SMF-4060-rcqx-FX277-pH4.5.lcm
 批处理文件名: RC\$SMF-4060 - SMF-4060-20260424-FX277.lcb
 样品瓶号 : 2-15
 进样体积 : 20 μl 版本号: 6.115
 进样时间 : 2026/04/24 16:53:06 实验者: wangdan
 处理时间(V2) : 2026/04/27 15:37:49 处理者: wangdan
 仪器型号 : SHIMADZU LC-2050C (FX277)

<色谱图>

mV



<峰表>

检测器A Ch1 305nm

峰号	保留时间	面积	面积%	高度	理论塔板数(USP)	拖尾因子	分离度(USP)
1	2.045	489425	100.000	70233	2217	1.355	--
总计		489425	100.000	70233			

图86 氟伐他汀钠缓释片溶出曲线测定HPLC图谱
 参比制剂-X0794批-pH4.5介质-篮法-100转-极限转速-片2
 供试品溶液-1



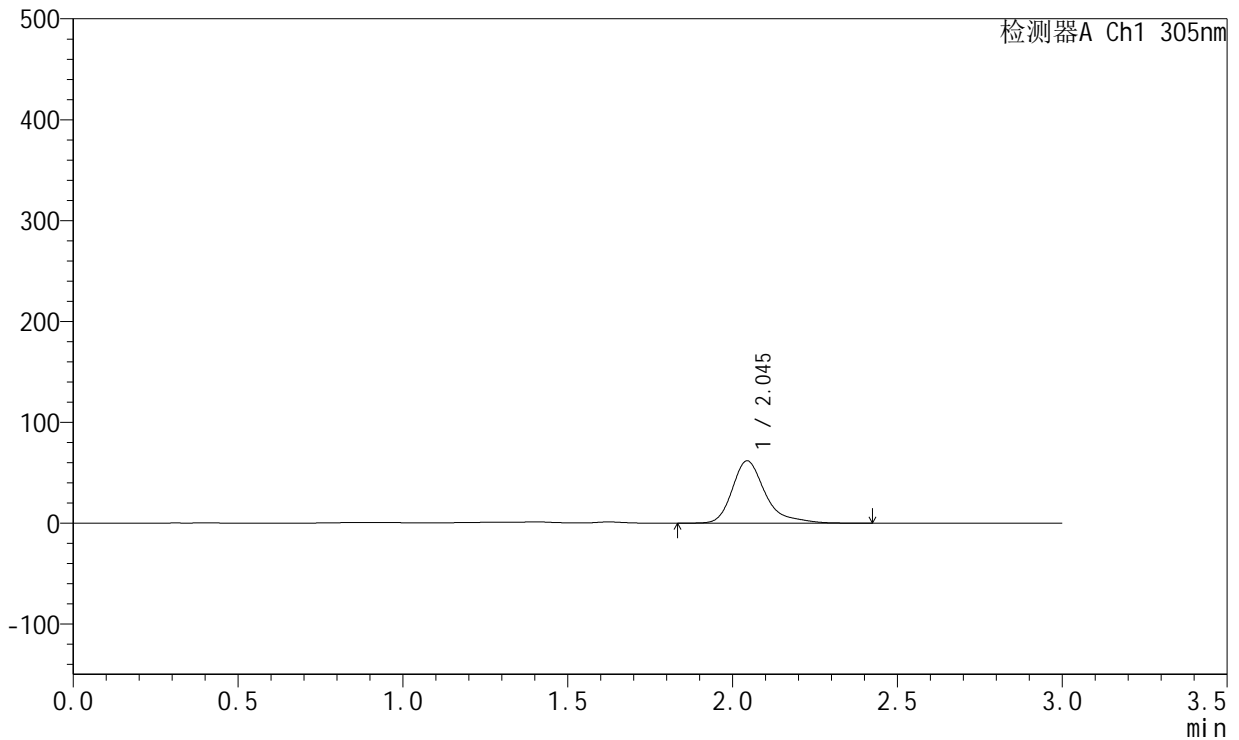
SMF-4060

<样品信息>

色谱柱 : XB-C18(50mm*4.6mm,5μm) 流 速: 2.0ml/min
 柱 温 : 30°C 波 长: 305nm
 数据文件名: RC\$SMF-4060 - 0-214/28-4283-2 - X0794p-cbj-1-pH4.5jz-lf100z-p3-jx.lcd
 方法文件名: RC\$SMF-4060 - SMF-4060-rcqx-FX277-pH4.5.lcm
 批处理文件名: RC\$SMF-4060 - SMF-4060-20260424-FX277.lcb
 样品瓶号 : 2-24
 进样体积 : 20 μl 版本号: 6.115
 进样时间 : 2026/04/24 16:56:30 实验者: wangdan
 处理时间(V2) : 2026/04/27 15:37:52 处理者: wangdan
 仪器型号 : SHIMADZU LC-2050C (FX277)

<色谱图>

mV



<峰表>

检测器A Ch1 305nm

峰号	保留时间	面积	面积%	高度	理论塔板数(USP)	拖尾因子	分离度(USP)
1	2.045	432626	100.000	61841	2212	1.365	--
总计		432626	100.000	61841			

图87 氟伐他汀钠缓释片溶出曲线测定HPLC图谱
 参比制剂-X0794批-pH4.5介质-篮法-100转-极限转速-片3
 供试品溶液-1



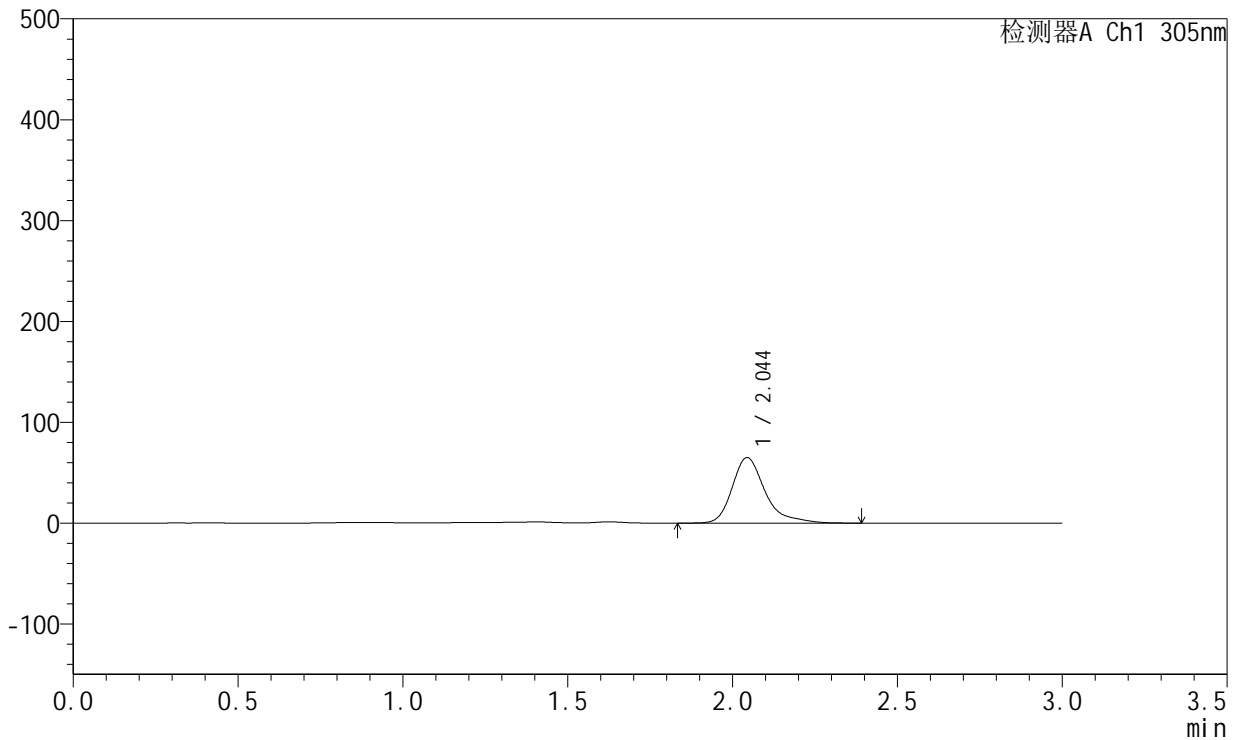
SMF-4060

<样品信息>

色谱柱 : XB-C18(50mm*4.6mm,5μm) 流 速: 2.0ml/min
 柱 温 : 30°C 波 长: 305nm
 数据文件名: RC\$SMF-4060 - 0-214/28-4284-2 - X0794p-cbj-1-pH4.5jz-lf100z-p4-jx.lcd
 方法文件名: RC\$SMF-4060 - SMF-4060-rcqx-FX277-pH4.5.lcm
 批处理文件名: RC\$SMF-4060 - SMF-4060-20260424-FX277.lcb
 样品瓶号 : 2-33
 进样体积 : 20 μl 版本号: 6.115
 进样时间 : 2026/04/24 16:59:56 实验者: wangdan
 处理时间(V2) : 2026/04/27 15:37:55 处理者: wangdan
 仪器型号 : SHIMADZU LC-2050C (FX277)

<色谱图>

mV



<峰表>

检测器A Ch1 305nm

峰号	保留时间	面积	面积%	高度	理论塔板数(USP)	拖尾因子	分离度(USP)
1	2.044	453977	100.000	65000	2212	1.357	--
总计		453977	100.000	65000			

图88 氟伐他汀钠缓释片溶出曲线测定HPLC图谱
 参比制剂-X0794批-pH4.5介质-篮法-100转-极限转速-片4
 供试品溶液-1



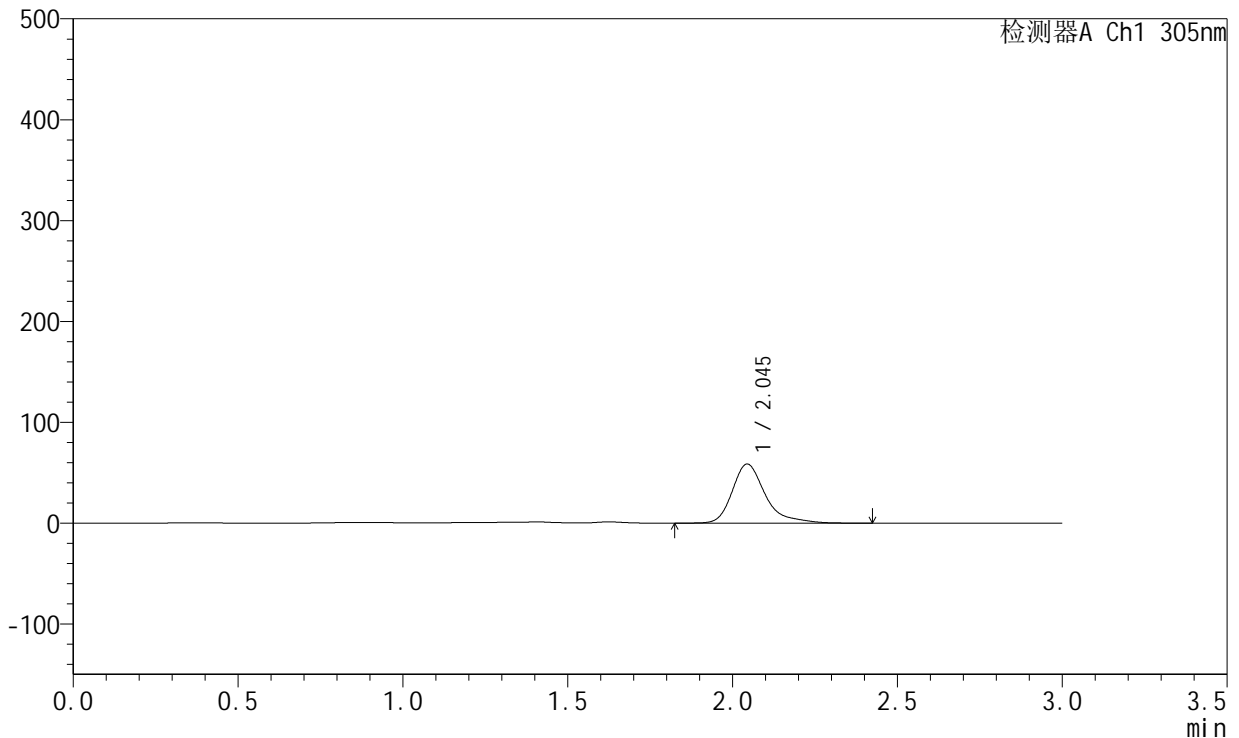
SMF-4060

<样品信息>

色谱柱 : XB-C18(50mm*4.6mm,5μm) 流 速: 2.0ml/min
 柱 温 : 30°C 波 长: 305nm
 数据文件名: RC\$SMF-4060 - 0-214/28-4285-2 - X0794p-cbj-1-pH4.5jz-lf100z-p5-jx.lcd
 方法文件名: RC\$SMF-4060 - SMF-4060-rcqx-FX277-pH4.5.lcm
 批处理文件名: RC\$SMF-4060 - SMF-4060-20260424-FX277.lcb
 样品瓶号 : 2-42
 进样体积 : 20 μl 版本号: 6.115
 进样时间 : 2026/04/24 17:03:20 实验者: wangdan
 处理时间(V2) : 2026/04/27 15:37:58 处理者: wangdan
 仪器型号 : SHIMADZU LC-2050C (FX277)

<色谱图>

mV



<峰表>

检测器A Ch1 305nm

峰号	保留时间	面积	面积%	高度	理论塔板数(USP)	拖尾因子	分离度(USP)
1	2.045	409502	100.000	58550	2211	1.361	--
总计		409502	100.000	58550			

图89 氟伐他汀钠缓释片溶出曲线测定HPLC图谱
 参比制剂-X0794批-pH4.5介质-篮法-100转-极限转速-片5
 供试品溶液-1



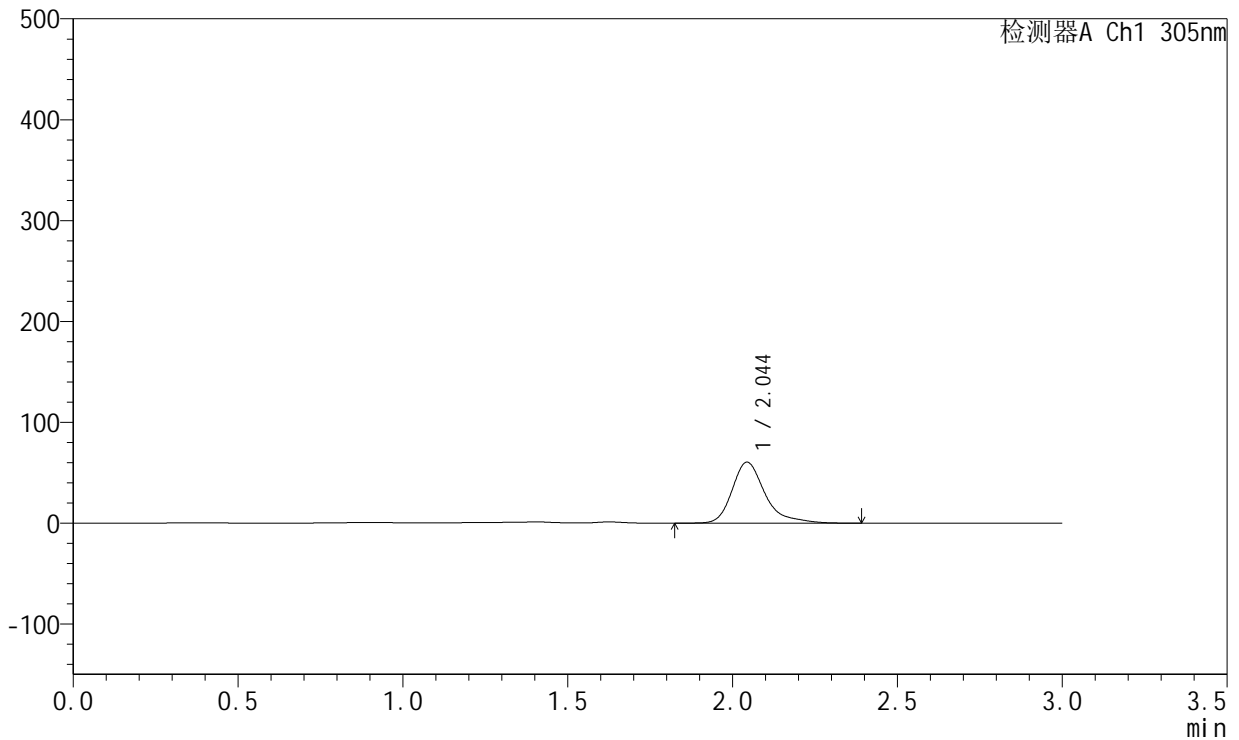
SMF-4060

<样品信息>

色谱柱 : XB-C18(50mm*4.6mm,5μm) 流 速: 2.0ml/min
 柱 温 : 30°C 波 长: 305nm
 数据文件名: RC\$SMF-4060 - 0-214/28-4286-2 - X0794p-cbj-1-pH4.5jz-lf100z-p6-jx.lcd
 方法文件名: RC\$SMF-4060 - SMF-4060-rcqx-FX277-pH4.5.lcm
 批处理文件名: RC\$SMF-4060 - SMF-4060-20260424-FX277.lcb
 样品瓶号 : 2-51
 进样体积 : 20 μl 版本号: 6.115
 进样时间 : 2026/04/24 17:06:45 实验者: wangdan
 处理时间(V2) : 2026/04/27 15:38:01 处理者: wangdan
 仪器型号 : SHIMADZU LC-2050C (FX277)

<色谱图>

mV



<峰表>

检测器A Ch1 305nm

峰号	保留时间	面积	面积%	高度	理论塔板数(USP)	拖尾因子	分离度(USP)
1	2.044	421162	100.000	60361	2214	1.354	--
总计		421162	100.000	60361			

图90 氟伐他汀钠缓释片溶出曲线测定HPLC图谱
 参比制剂-X0794批-pH4.5介质-篮法-100转-极限转速-片6
 供试品溶液-1



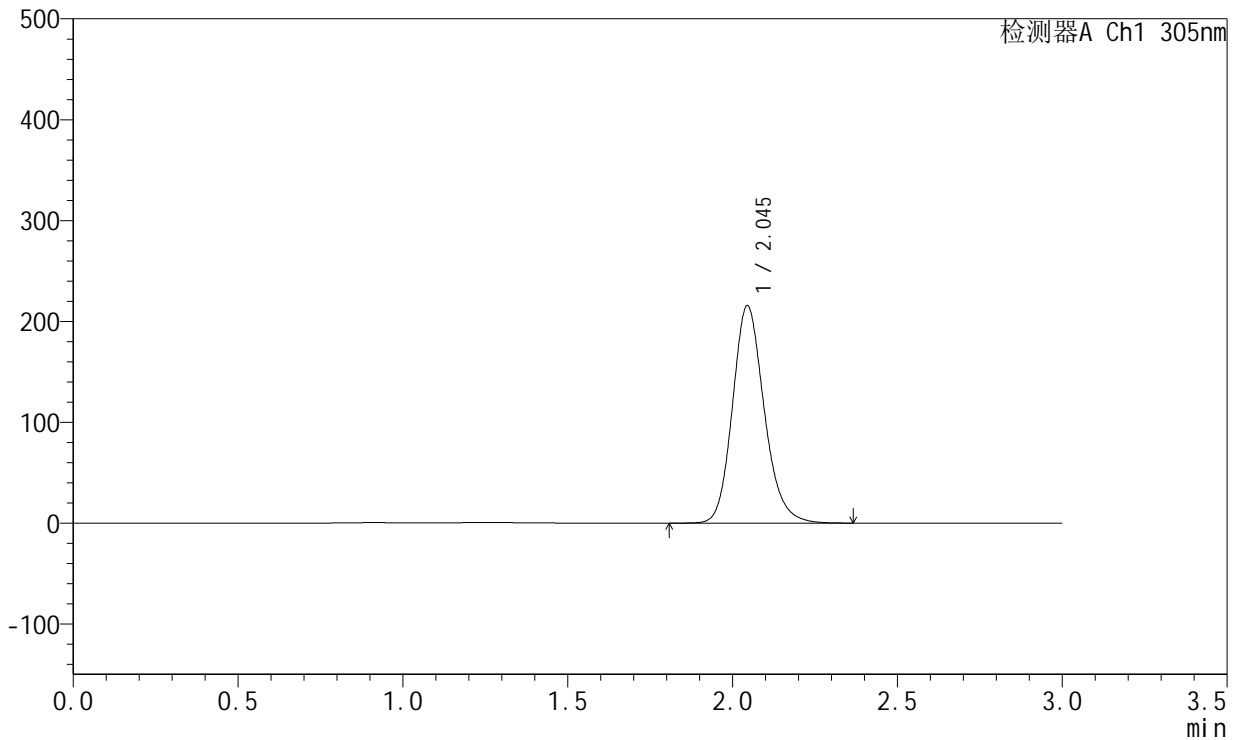
SMF-4060

<样品信息>

色谱柱 : XB-C18(50mm*4.6mm,5μm) 流 速: 2.0ml/min
 柱 温 : 30°C 波 长: 305nm
 数据文件名: RC\$SMF-4060 - 0-214/28-4287-2 - X0794p-cbjz-1-pH4.5jz-lf100z-dz2-1.lcd
 方法文件名: RC\$SMF-4060 - SMF-4060-rcqx-FX277-pH4.5.lcm
 批处理文件名: RC\$SMF-4060 - SMF-4060-20260424-FX277.lcb
 样品瓶号 : 1-27
 进样体积 : 20 μl 版本号: 6.115
 进样时间 : 2026/04/24 17:10:09 实验者: wangdan
 处理时间(V2) : 2026/04/27 15:38:04 处理者: wangdan
 仪器型号 : SHIMADZU LC-2050C (FX277)

<色谱图>

mV



<峰表>

检测器A Ch1 305nm

峰号	保留时间	面积	面积%	高度	理论塔板数(USP)	拖尾因子	分离度(USP)
1	2.045	1443491	100.000	215565	2235	1.171	--
总计		1443491	100.000	215565			

图91 氟伐他汀钠缓释片溶出曲线测定HPLC图谱
 参比制剂-X0794批-pH4.5介质-篮法-100转
 对照品溶液-2-1



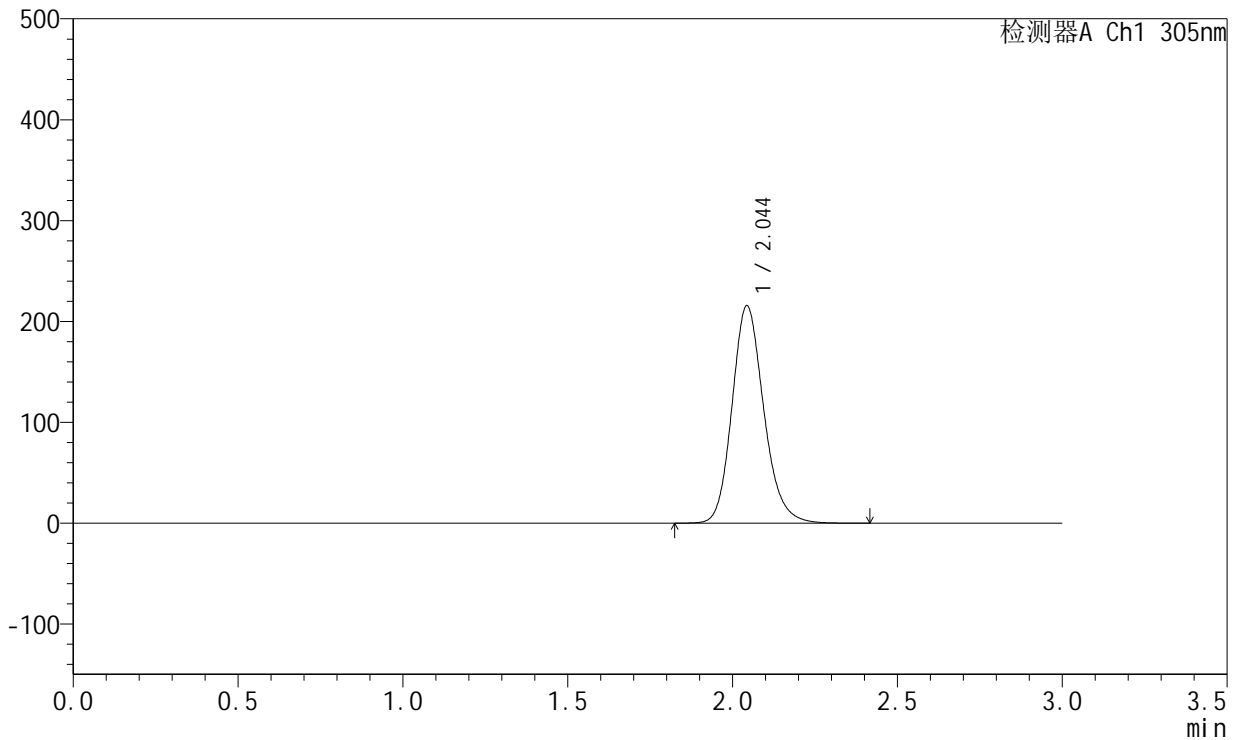
SMF-4060

<样品信息>

色谱柱 : XB-C18(50mm*4.6mm,5μm) 流 速: 2.0ml/min
 柱 温 : 30°C 波 长: 305nm
 数据文件名: RC\$SMF-4060 - 0-214/28-4288-2 - X0794p-cbj-1-pH4.5jz-lf100z-dz2-2.lcd
 方法文件名: RC\$SMF-4060 - SMF-4060-rcqx-FX277-pH4.5.lcm
 批处理文件名: RC\$SMF-4060 - SMF-4060-20260424-FX277.lcb
 样品瓶号 : 1-27
 进样体积 : 20 μl 版本号: 6.115
 进样时间 : 2026/04/24 17:13:32 实验者: wangdan
 处理时间(V2) : 2026/04/27 15:38:07 处理者: wangdan
 仪器型号 : SHIMADZU LC-2050C (FX277)

<色谱图>

mV



<峰表>

检测器A Ch1 305nm

峰号	保留时间	面积	面积%	高度	理论塔板数(USP)	拖尾因子	分离度(USP)
1	2.044	1444100	100.000	215193	2231	1.171	--
总计		1444100	100.000	215193			

图92 氟伐他汀钠缓释片溶出曲线测定HPLC图谱
 参比制剂-X0794批-pH4.5介质-篮法-100转
 对照品溶液-2-2



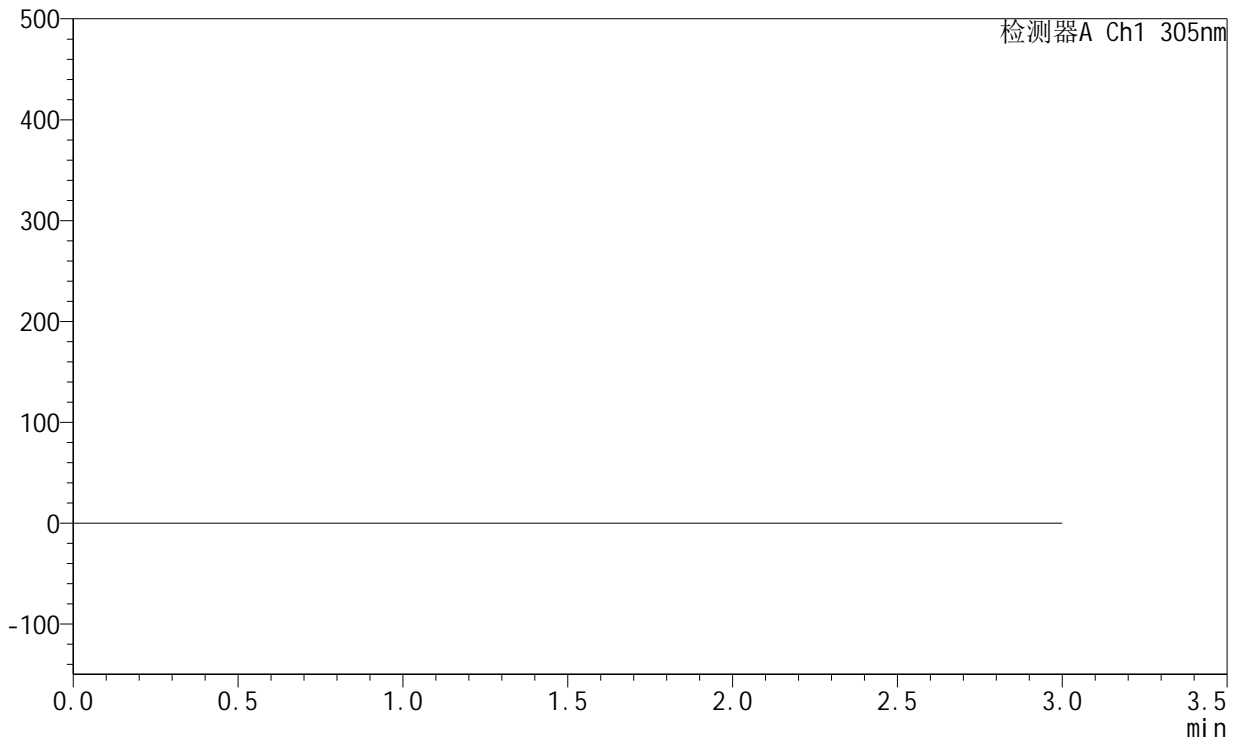
SMF-4060

<样品信息>

色谱柱 : XB-C18(50mm*4.6mm,5μm) 流 速: 2.0ml/min
 柱 温 : 30°C 波 长: 305nm
 数据文件名: RC\$SMF-4060 - 0-214/28-4289-2 - X0794p-cbj-2-pH4.5jz-lf100z-rj.lcd
 方法文件名: RC\$SMF-4060 - SMF-4060-rcqx-FX277-pH4.5.lcm
 批处理文件名: RC\$SMF-4060 - SMF-4060-20260424-FX277.lcb
 样品瓶号 : 3-9
 进样体积 : 20 μl 版本号: 6.115
 进样时间 : 2026/04/24 17:16:56 实验者: wangdan
 处理时间(V2) : 2026/04/27 15:38:10 处理者: wangdan
 仪器型号 : SHIMADZU LC-2050C (FX277)

<色谱图>

mV



<峰表>

检测器A Ch1 305nm

峰号	保留时间	面积	面积%	高度	理论塔板数(USP)	拖尾因子	分离度(USP)
总计							

图93 氟伐他汀钠缓释片溶出曲线测定HPLC图谱
参比制剂-X0794批-pH4.5介质-篮法-100转
溶剂



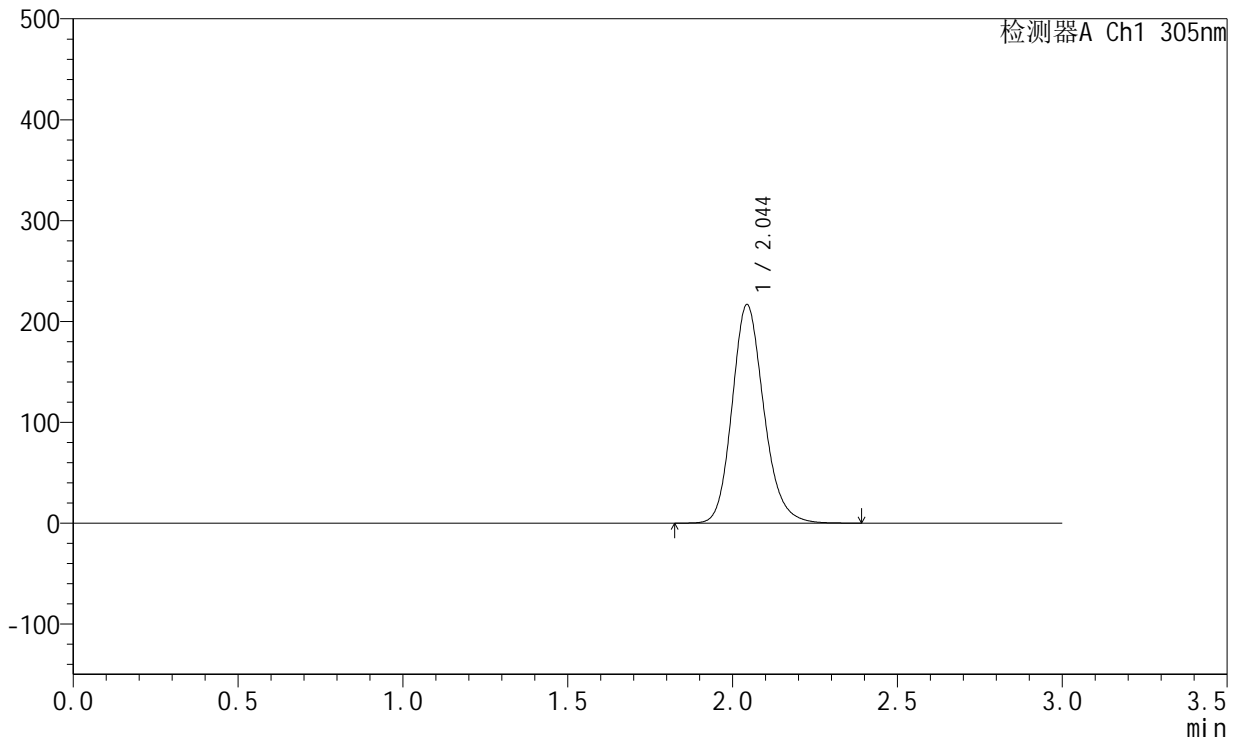
SMF-4060

<样品信息>

色谱柱 : XB-C18(50mm*4.6mm,5μm) 流 速: 2.0ml/min
 柱 温 : 30°C 波 长: 305nm
 数据文件名: RC\$SMF-4060 - 0-214/28-4290-2 - X0794p-cbjz-2-pH4.5jz-lf100z-dz1-1.lcd
 方法文件名: RC\$SMF-4060 - SMF-4060-rcqx-FX277-pH4.5.lcm
 批处理文件名: RC\$SMF-4060 - SMF-4060-20260424-FX277.lcb
 样品瓶号 : 3-18
 进样体积 : 20 μl 版本号: 6.115
 进样时间 : 2026/04/24 17:20:19 实验者: wangdan
 处理时间(V2) : 2026/04/27 15:38:13 处理者: wangdan
 仪器型号 : SHIMADZU LC-2050C (FX277)

<色谱图>

mV



<峰表>

检测器A Ch1 305nm

峰号	保留时间	面积	面积%	高度	理论塔板数(USP)	拖尾因子	分离度(USP)
1	2.044	1451426	100.000	216345	2230	1.171	--
总计		1451426	100.000	216345			

图94 氟伐他汀钠缓释片溶出曲线测定HPLC图谱
 参比制剂-X0794批-pH4.5介质-篮法-100转
 对照品溶液-1-1



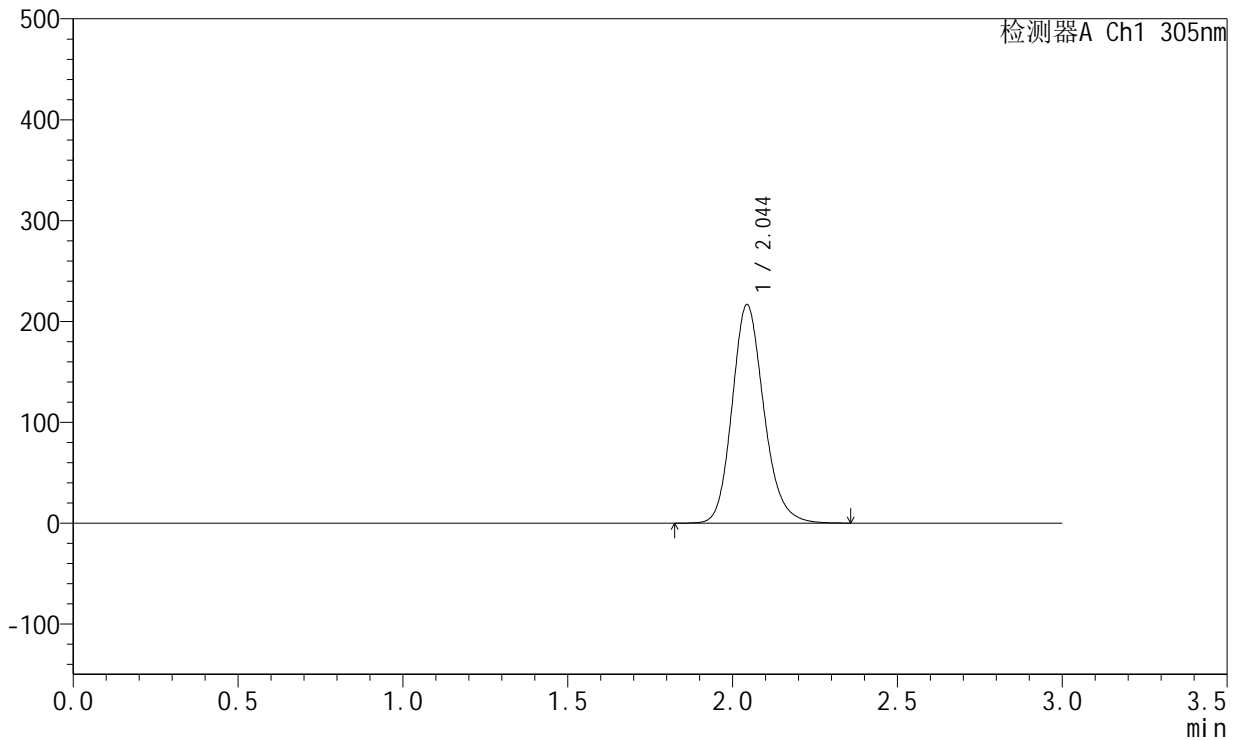
SMF-4060

<样品信息>

色谱柱 : XB-C18(50mm*4.6mm,5μm) 流 速: 2.0ml/min
 柱 温 : 30°C 波 长: 305nm
 数据文件名: RC\$SMF-4060 - 0-214/28-4291-2 - X0794p-cbjz-2-pH4.5jz-lf100z-dz1-2.lcd
 方法文件名: RC\$SMF-4060 - SMF-4060-rcqx-FX277-pH4.5.lcm
 批处理文件名: RC\$SMF-4060 - SMF-4060-20260424-FX277.lcb
 样品瓶号 : 3-18
 进样体积 : 20 μl 版本号: 6.115
 进样时间 : 2026/04/24 17:23:41 实验者: wangdan
 处理时间(V2) : 2026/04/27 15:38:16 处理者: wangdan
 仪器型号 : SHIMADZU LC-2050C (FX277)

<色谱图>

mV



<峰表>

检测器A Ch1 305nm

峰号	保留时间	面积	面积%	高度	理论塔板数(USP)	拖尾因子	分离度(USP)
1	2.044	1451455	100.000	216361	2230	1.170	--
总计		1451455	100.000	216361			

图95 氟伐他汀钠缓释片溶出曲线测定HPLC图谱
 参比制剂-X0794批-pH4.5介质-篮法-100转
 对照品溶液-1-2



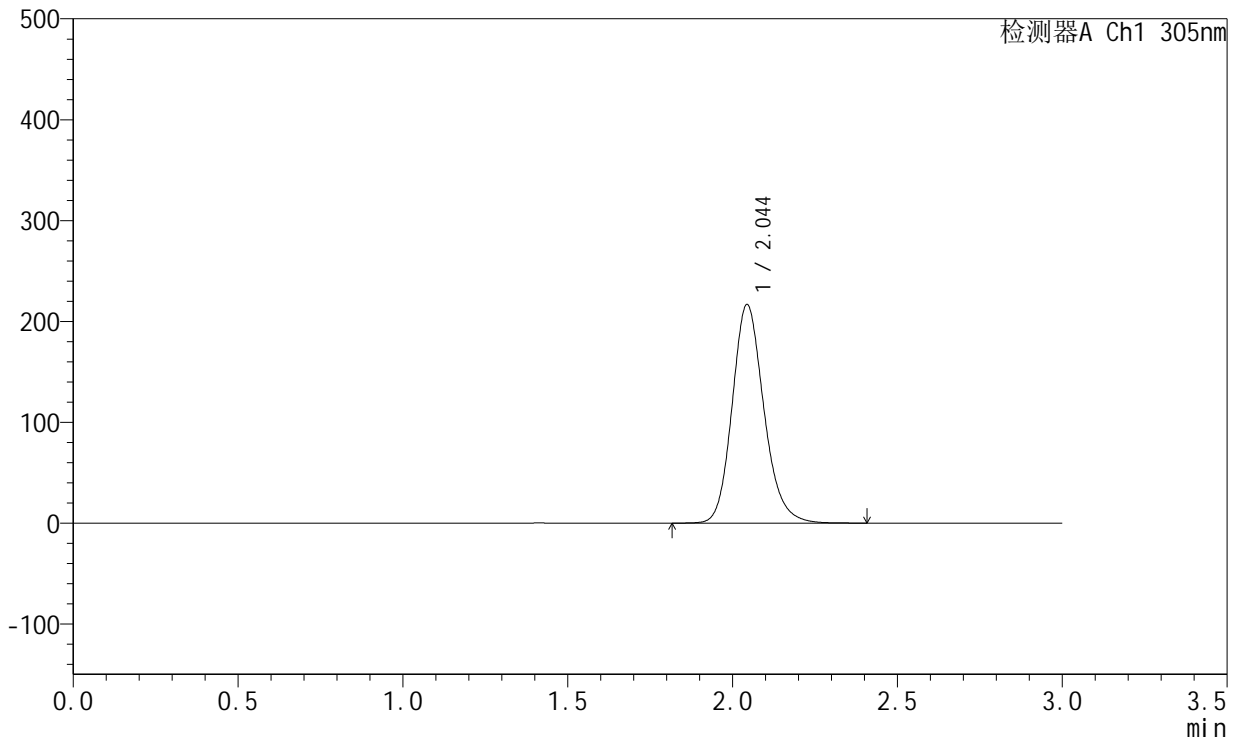
SMF-4060

<样品信息>

色谱柱 : XB-C18(50mm*4.6mm,5μm) 流 速: 2.0ml/min
 柱 温 : 30°C 波 长: 305nm
 数据文件名: RC\$SMF-4060 - 0-214/28-4292-2 - X0794p-cbjz-2-pH4.5jz-lf100z-dz1-3.lcd
 方法文件名: RC\$SMF-4060 - SMF-4060-rcqx-FX277-pH4.5.lcm
 批处理文件名: RC\$SMF-4060 - SMF-4060-20260424-FX277.lcb
 样品瓶号 : 3-18
 进样体积 : 20 μl 版本号: 6.115
 进样时间 : 2026/04/24 17:27:06 实验者: wangdan
 处理时间(V2) : 2026/04/27 15:38:19 处理者: wangdan
 仪器型号 : SHIMADZU LC-2050C (FX277)

<色谱图>

mV



<峰表>

检测器A Ch1 305nm

峰号	保留时间	面积	面积%	高度	理论塔板数(USP)	拖尾因子	分离度(USP)
1	2.044	1451998	100.000	216442	2229	1.171	--
总计		1451998	100.000	216442			

图96 氟伐他汀钠缓释片溶出曲线测定HPLC图谱
 参比制剂-X0794批-pH4.5介质-篮法-100转
 对照品溶液-1-3



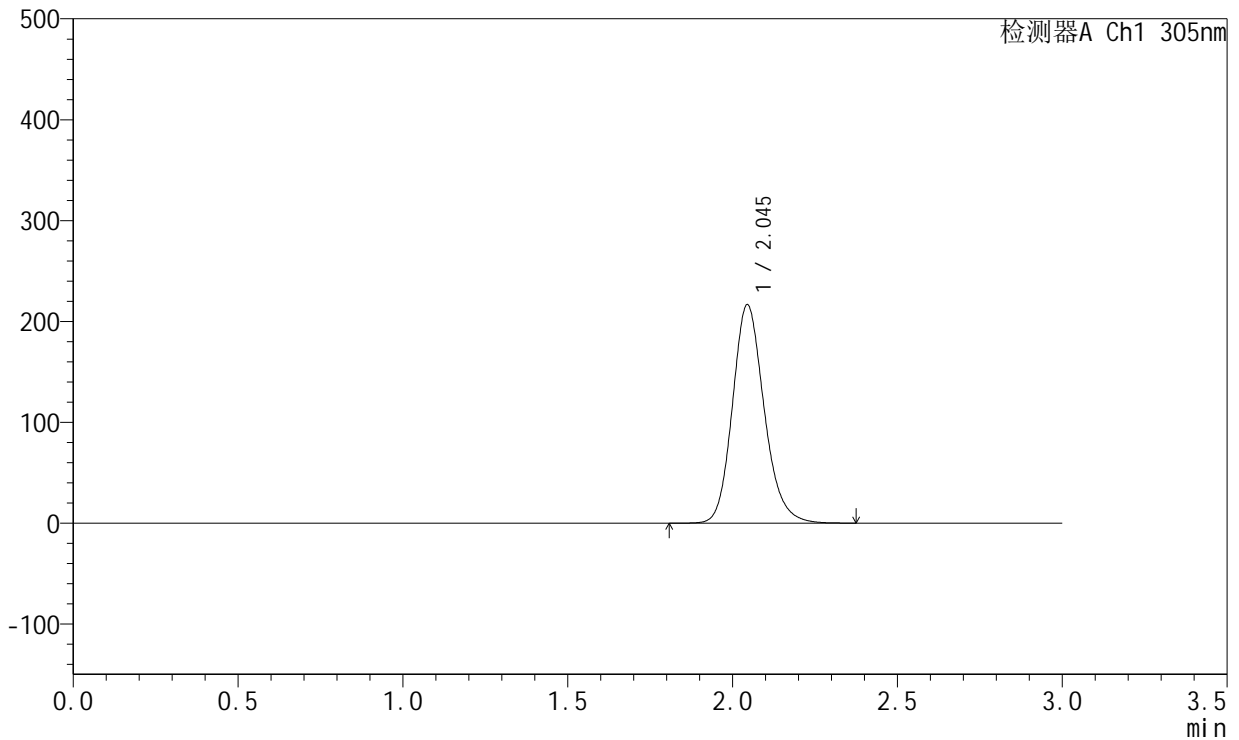
SMF-4060

<样品信息>

色谱柱 : XB-C18(50mm*4.6mm,5μm) 流 速: 2.0ml/min
 柱 温 : 30°C 波 长: 305nm
 数据文件名: RC\$SMF-4060 - 0-214/28-4293-2 - X0794p-cbjz-2-pH4.5jz-lf100z-dz1-4.lcd
 方法文件名: RC\$SMF-4060 - SMF-4060-rcqx-FX277-pH4.5.lcm
 批处理文件名: RC\$SMF-4060 - SMF-4060-20260424-FX277.lcb
 样品瓶号 : 3-18
 进样体积 : 20 μl 版本号: 6.115
 进样时间 : 2026/04/24 17:30:29 实验者: wangdan
 处理时间(V2) : 2026/04/27 15:38:22 处理者: wangdan
 仪器型号 : SHIMADZU LC-2050C (FX277)

<色谱图>

mV



<峰表>

检测器A Ch1 305nm

峰号	保留时间	面积	面积%	高度	理论塔板数(USP)	拖尾因子	分离度(USP)
1	2.045	1450949	100.000	216543	2231	1.170	--
总计		1450949	100.000	216543			

图97 氟伐他汀钠缓释片溶出曲线测定HPLC图谱
 参比制剂-X0794批-pH4.5介质-篮法-100转
 对照品溶液-1-4



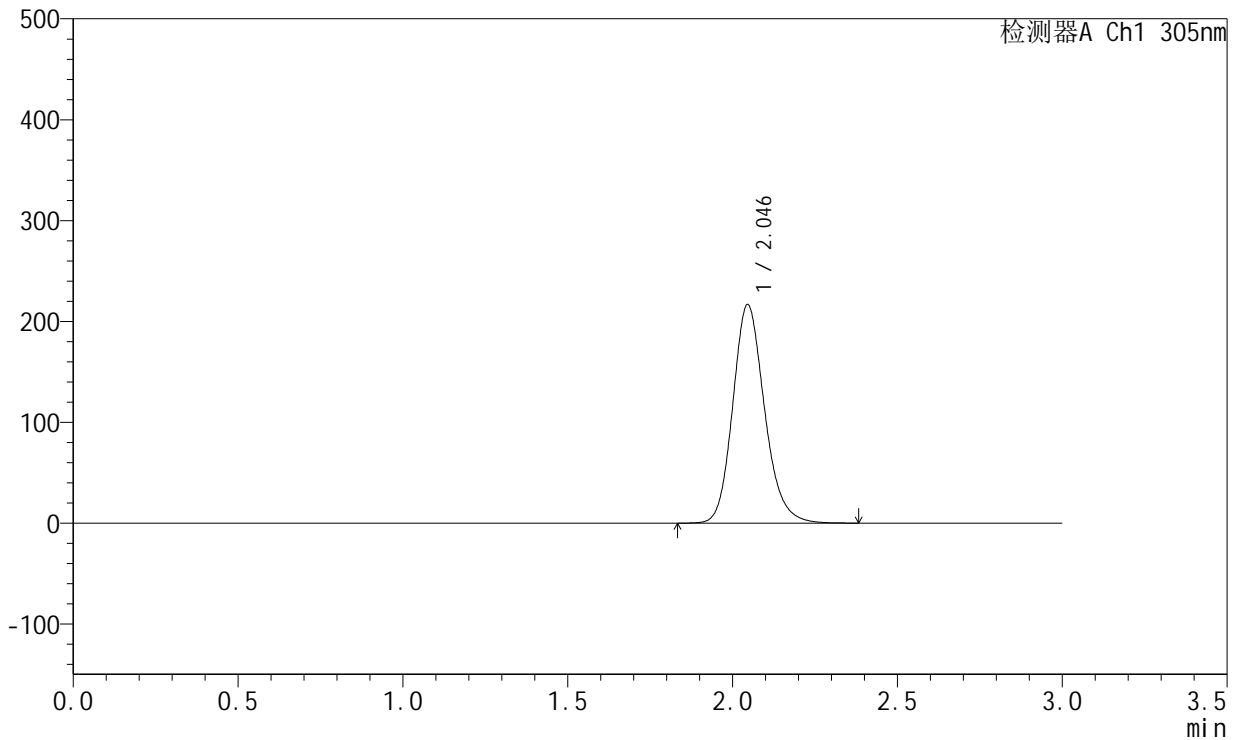
SMF-4060

<样品信息>

色谱柱 : XB-C18(50mm*4.6mm,5μm) 流 速: 2.0ml/min
 柱 温 : 30°C 波 长: 305nm
 数据文件名: RC\$SMF-4060 - 0-214/28-4294-2 - X0794p-cbjz-2-pH4.5jz-lf100z-dz1-5.lcd
 方法文件名: RC\$SMF-4060 - SMF-4060-rcqx-FX277-pH4.5.lcm
 批处理文件名: RC\$SMF-4060 - SMF-4060-20260424-FX277.lcb
 样品瓶号 : 3-18
 进样体积 : 20 μl 版本号: 6.115
 进样时间 : 2026/04/24 17:33:52 实验者: wangdan
 处理时间(V2) : 2026/04/27 15:38:25 处理者: wangdan
 仪器型号 : SHIMADZU LC-2050C (FX277)

<色谱图>

mV



<峰表>

检测器A Ch1 305nm

峰号	保留时间	面积	面积%	高度	理论塔板数(USP)	拖尾因子	分离度(USP)
1	2.046	1452213	100.000	216757	2231	1.171	--
总计		1452213	100.000	216757			

图98 氟伐他汀钠缓释片溶出曲线测定HPLC图谱
 参比制剂-X0794批-pH4.5介质-篮法-100转
 对照品溶液-1-5



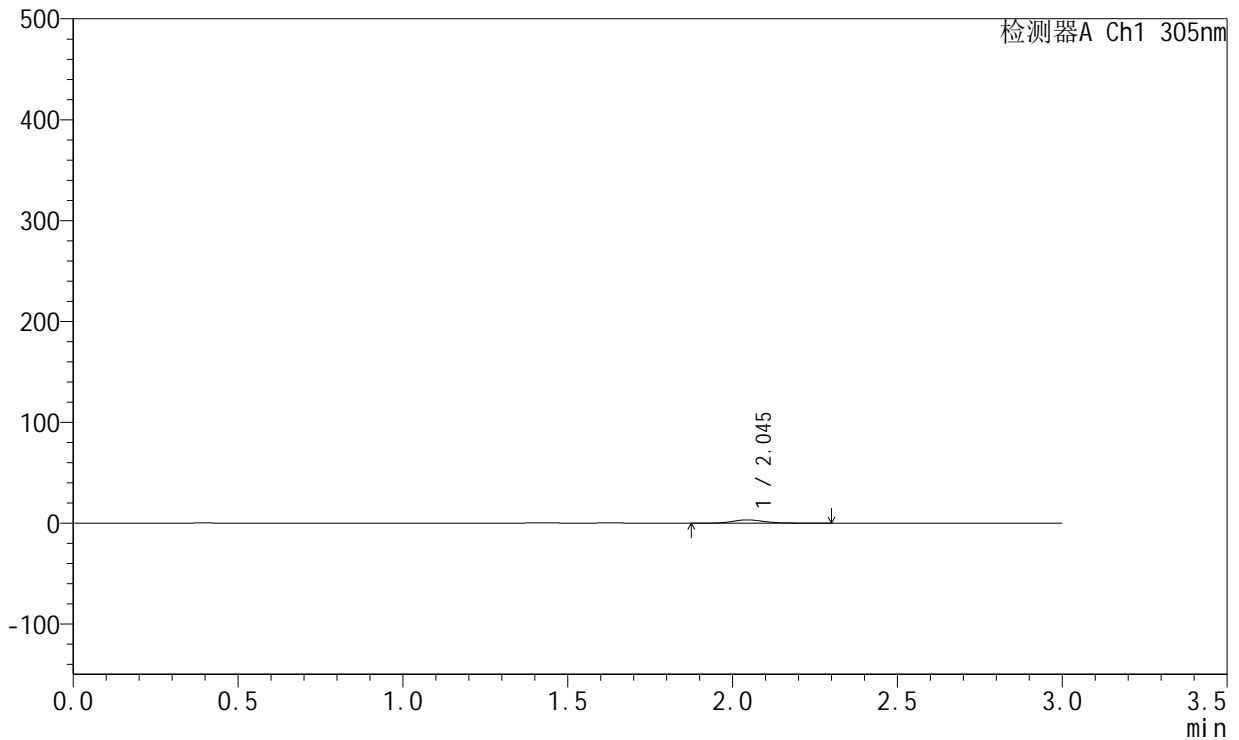
SMF-4060

<样品信息>

色谱柱 : XB-C18(50mm*4.6mm,5μm) 流 速: 2.0ml/min
 柱 温 : 30°C 波 长: 305nm
 数据文件名: RC\$SMF-4060 - 0-214/28-4295-2 - X0794p-cbjz-2-pH4.5jz-lf100z-p1-1h.lcd
 方法文件名: RC\$SMF-4060 - SMF-4060-rcqx-FX277-pH4.5.lcm
 批处理文件名: RC\$SMF-4060 - SMF-4060-20260424-FX277.lcb
 样品瓶号 : 3-1
 进样体积 : 20 μl 版本号: 6.115
 进样时间 : 2026/04/24 17:37:15 实验者: wangdan
 处理时间(V2) : 2026/04/27 15:38:28 处理者: wangdan
 仪器型号 : SHIMADZU LC-2050C (FX277)

<色谱图>

mV



<峰表>

检测器A Ch1 305nm

峰号	保留时间	面积	面积%	高度	理论塔板数(USP)	拖尾因子	分离度(USP)
1	2.045	22157	100.000	3280	2226	1.161	--
总计		22157	100.000	3280			

图99 氟伐他汀钠缓释片溶出曲线测定HPLC图谱
 参比制剂-X0794批-pH4.5介质-篮法-100转-60min-片1
 供试品溶液-1



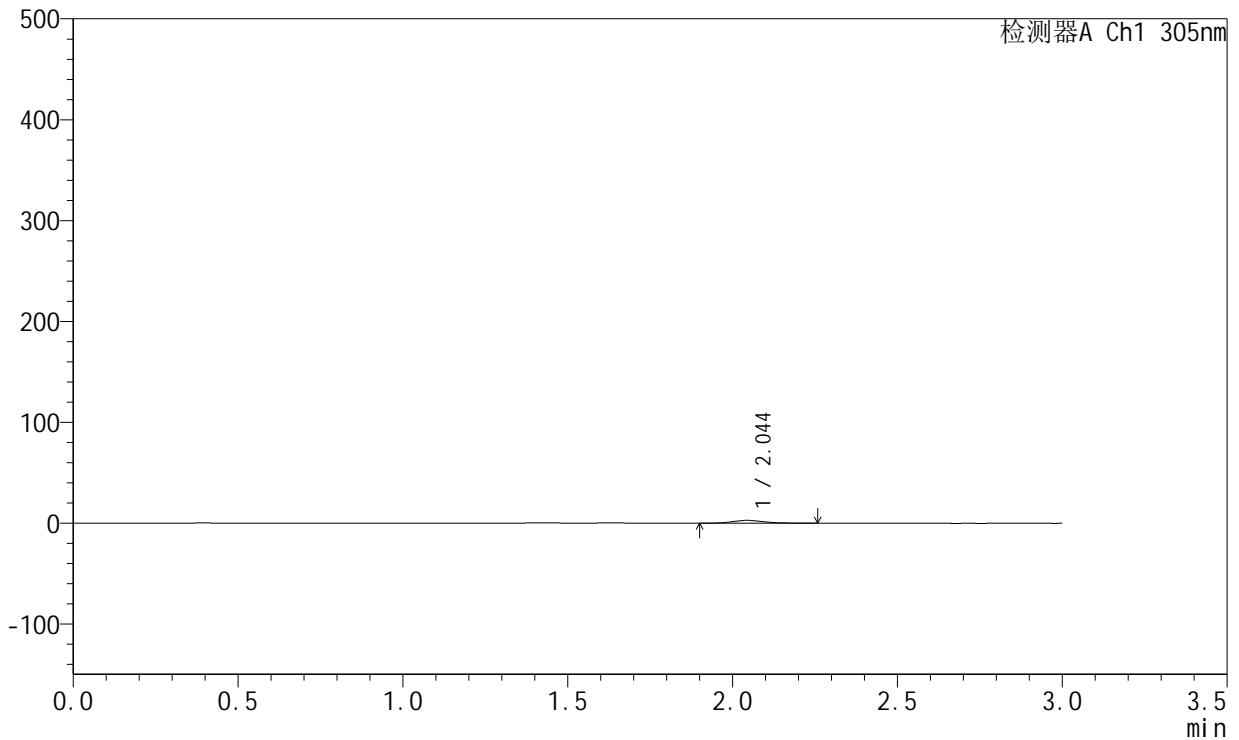
SMF-4060

<样品信息>

色谱柱 : XB-C18(50mm*4.6mm,5μm) 流 速: 2.0ml/min
 柱 温 : 30°C 波 长: 305nm
 数据文件名: RC\$SMF-4060 - 0-214/28-4296-2 - X0794p-cbjz-2-pH4.5jz-lf100z-p2-1h.lcd
 方法文件名: RC\$SMF-4060 - SMF-4060-rcqx-FX277-pH4.5.lcm
 批处理文件名: RC\$SMF-4060 - SMF-4060-20260424-FX277.lcb
 样品瓶号 : 3-10
 进样体积 : 20 μl 版本号: 6.115
 进样时间 : 2026/04/24 17:40:37 实验者: wangdan
 处理时间(V2) : 2026/04/27 15:38:31 处理者: wangdan
 仪器型号 : SHIMADZU LC-2050C (FX277)

<色谱图>

mV



<峰表>

检测器A Ch1 305nm

峰号	保留时间	面积	面积%	高度	理论塔板数(USP)	拖尾因子	分离度(USP)
1	2.044	18388	100.000	2782	2255	1.247	--
总计		18388	100.000	2782			

图100 氟伐他汀钠缓释片溶出曲线测定HPLC图谱
 参比制剂-X0794批-pH4.5介质-篮法-100转-60min-片2
 供试品溶液-1



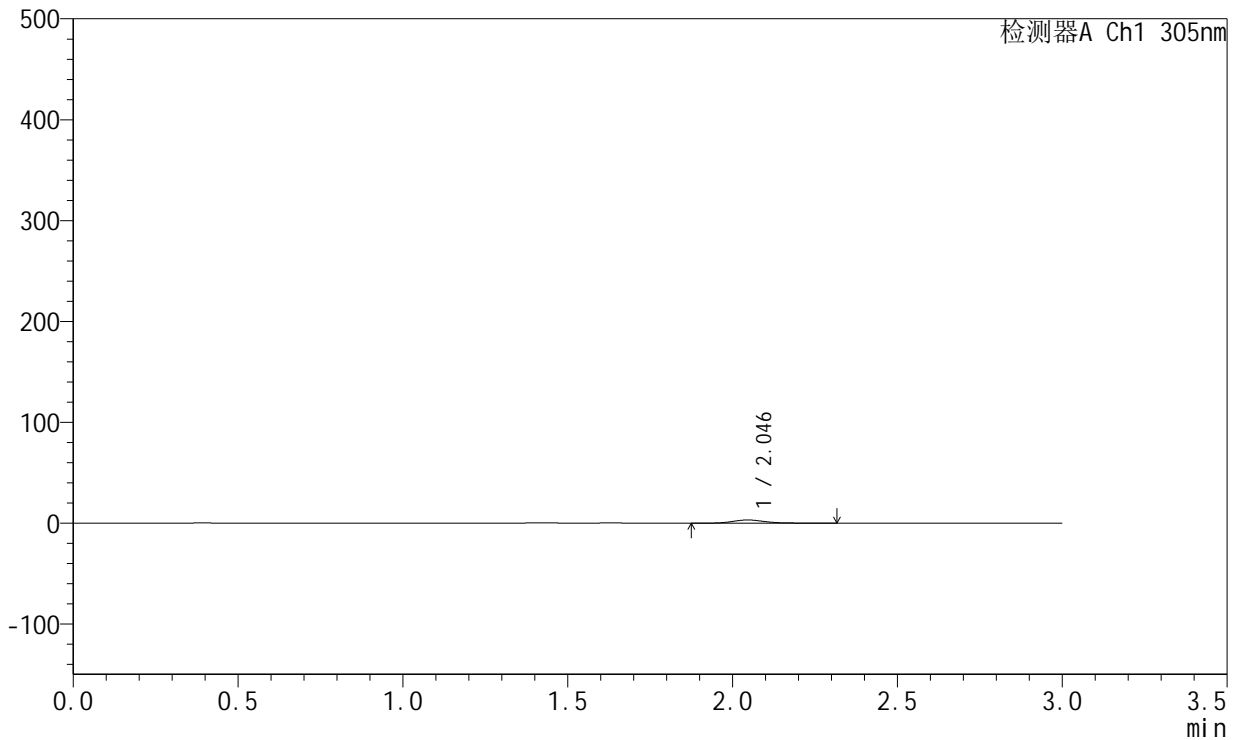
SMF-4060

<样品信息>

色谱柱 : XB-C18(50mm*4.6mm,5μm) 流 速: 2.0ml/min
 柱 温 : 30°C 波 长: 305nm
 数据文件名: RC\$SMF-4060 - 0-214/28-4297-2 - X0794p-cbjz-2-pH4.5jz-lf100z-p3-1h.lcd
 方法文件名: RC\$SMF-4060 - SMF-4060-rcqx-FX277-pH4.5.lcm
 批处理文件名: RC\$SMF-4060 - SMF-4060-20260424-FX277.lcb
 样品瓶号 : 3-19
 进样体积 : 20 μl 版本号: 6.115
 进样时间 : 2026/04/24 17:44:00 实验者: wangdan
 处理时间(V2) : 2026/04/27 15:38:34 处理者: wangdan
 仪器型号 : SHIMADZU LC-2050C (FX277)

<色谱图>

mV



<峰表>

检测器A Ch1 305nm

峰号	保留时间	面积	面积%	高度	理论塔板数(USP)	拖尾因子	分离度(USP)
1	2.046	22208	100.000	3206	2187	1.214	--
总计		22208	100.000	3206			

图101 氟伐他汀钠缓释片溶出曲线测定HPLC图谱
 参比制剂-X0794批-pH4.5介质-篮法-100转-60min-片3
 供试品溶液-1



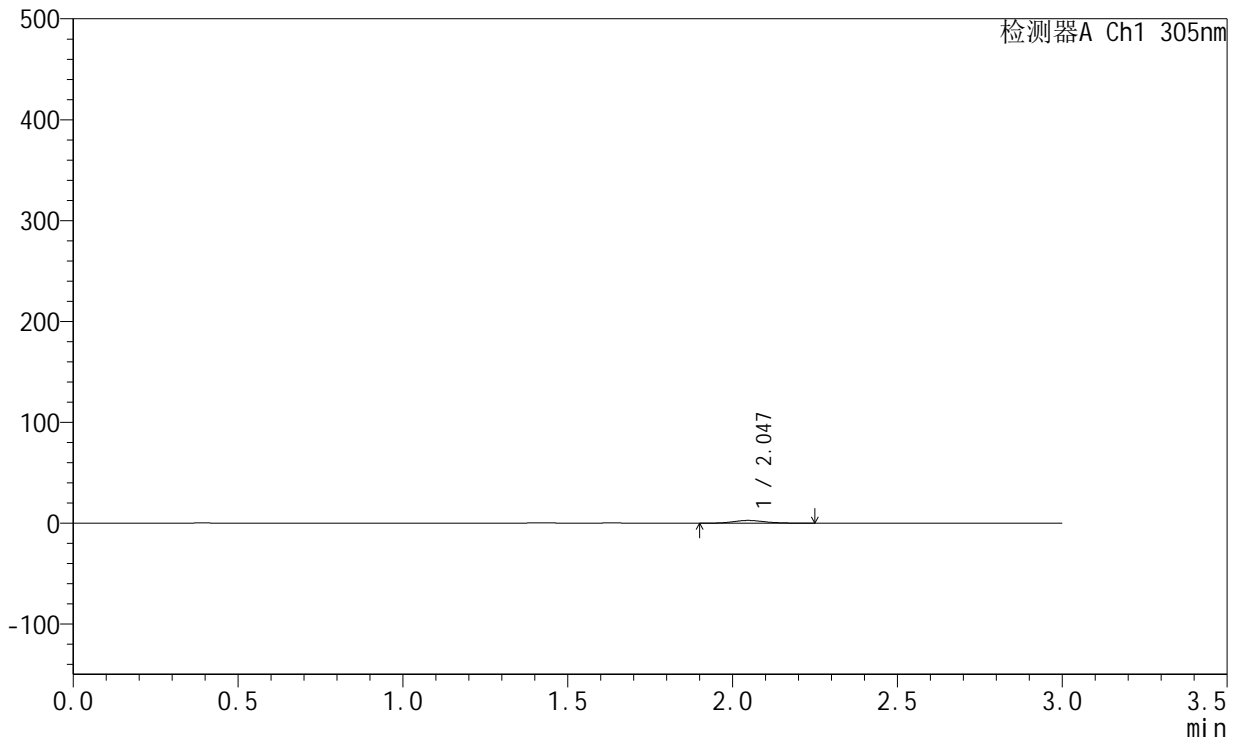
SMF-4060

<样品信息>

色谱柱 : XB-C18(50mm*4.6mm,5μm) 流 速: 2.0ml/min
 柱 温 : 30°C 波 长: 305nm
 数据文件名: RC\$SMF-4060 - 0-214/28-4298-2 - X0794p-cbjz-2-pH4.5jz-lf100z-p4-1h.lcd
 方法文件名: RC\$SMF-4060 - SMF-4060-rcqx-FX277-pH4.5.lcm
 批处理文件名: RC\$SMF-4060 - SMF-4060-20260424-FX277.lcb
 样品瓶号 : 3-28
 进样体积 : 20 μl 版本号: 6.115
 进样时间 : 2026/04/24 17:47:23 实验者: wangdan
 处理时间(V2) : 2026/04/27 15:38:37 处理者: wangdan
 仪器型号 : SHIMADZU LC-2050C (FX277)

<色谱图>

mV



<峰表>

检测器A Ch1 305nm

峰号	保留时间	面积	面积%	高度	理论塔板数(USP)	拖尾因子	分离度(USP)
1	2.047	17976	100.000	2720	2203	1.155	--
总计		17976	100.000	2720			

图102 氟伐他汀钠缓释片溶出曲线测定HPLC图谱
 参比制剂-X0794批-pH4.5介质-篮法-100转-60min-片4
 供试品溶液-1



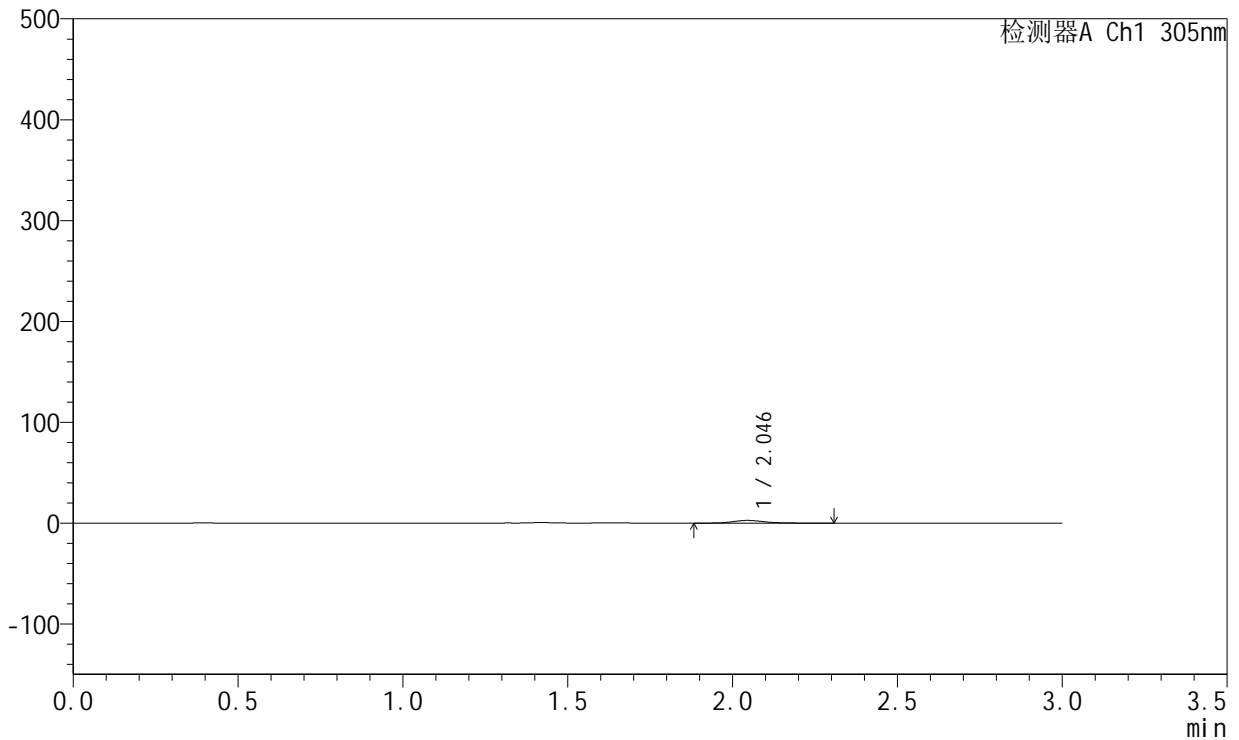
SMF-4060

<样品信息>

色谱柱 : XB-C18(50mm*4.6mm,5μm) 流 速: 2.0ml/min
 柱 温 : 30°C 波 长: 305nm
 数据文件名: RC\$SMF-4060 - 0-214/28-4299-2 - X0794p-cbjz-2-pH4.5jz-lf100z-p5-1h.lcd
 方法文件名: RC\$SMF-4060 - SMF-4060-rcqx-FX277-pH4.5.lcm
 批处理文件名: RC\$SMF-4060 - SMF-4060-20260424-FX277.lcb
 样品瓶号 : 3-37
 进样体积 : 20 μl 版本号: 6.115
 进样时间 : 2026/04/24 17:50:47 实验者: wangdan
 处理时间(V2) : 2026/04/27 15:38:40 处理者: wangdan
 仪器型号 : SHIMADZU LC-2050C (FX277)

<色谱图>

mV



<峰表>

检测器A Ch1 305nm

峰号	保留时间	面积	面积%	高度	理论塔板数(USP)	拖尾因子	分离度(USP)
1	2.046	18069	100.000	2668	2186	1.195	--
总计		18069	100.000	2668			

图103 氟伐他汀钠缓释片溶出曲线测定HPLC图谱
 参比制剂-X0794批-pH4.5介质-篮法-100转-60min-片5
 供试品溶液-1



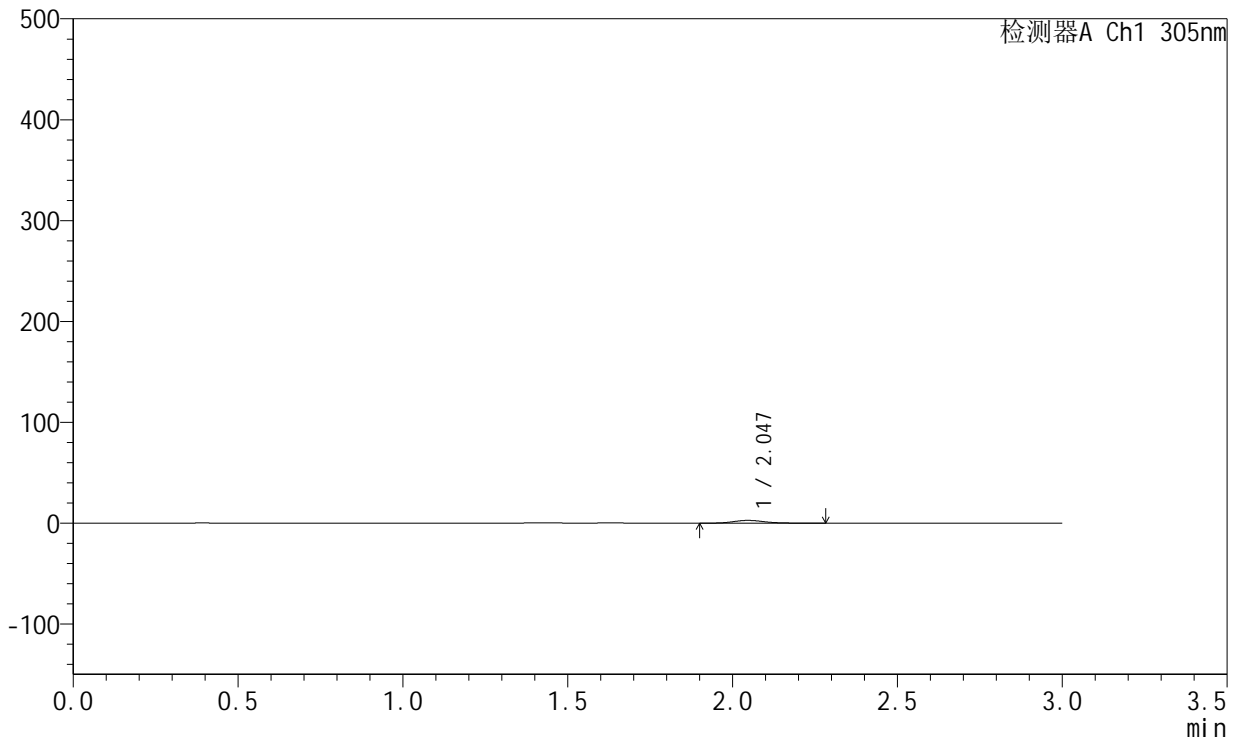
SMF-4060

<样品信息>

色谱柱 : XB-C18(50mm*4.6mm,5μm) 流 速: 2.0ml/min
 柱 温 : 30°C 波 长: 305nm
 数据文件名: RC\$SMF-4060 - 0-214/28-4300-2 - X0794p-cbjz-2-pH4.5jz-lf100z-p6-1h.lcd
 方法文件名: RC\$SMF-4060 - SMF-4060-rcqx-FX277-pH4.5.lcm
 批处理文件名: RC\$SMF-4060 - SMF-4060-20260424-FX277.lcb
 样品瓶号 : 3-46
 进样体积 : 20 μl 版本号: 6.115
 进样时间 : 2026/04/24 17:54:10 实验者: wangdan
 处理时间(V2) : 2026/04/27 15:38:43 处理者: wangdan
 仪器型号 : SHIMADZU LC-2050C (FX277)

<色谱图>

mV



<峰表>

检测器A Ch1 305nm

峰号	保留时间	面积	面积%	高度	理论塔板数(USP)	拖尾因子	分离度(USP)
1	2.047	18348	100.000	2763	2331	1.156	--
总计		18348	100.000	2763			

图104 氟伐他汀钠缓释片溶出曲线测定HPLC图谱
 参比制剂-X0794批-pH4.5介质-篮法-100转-60min-片6
 供试品溶液-1

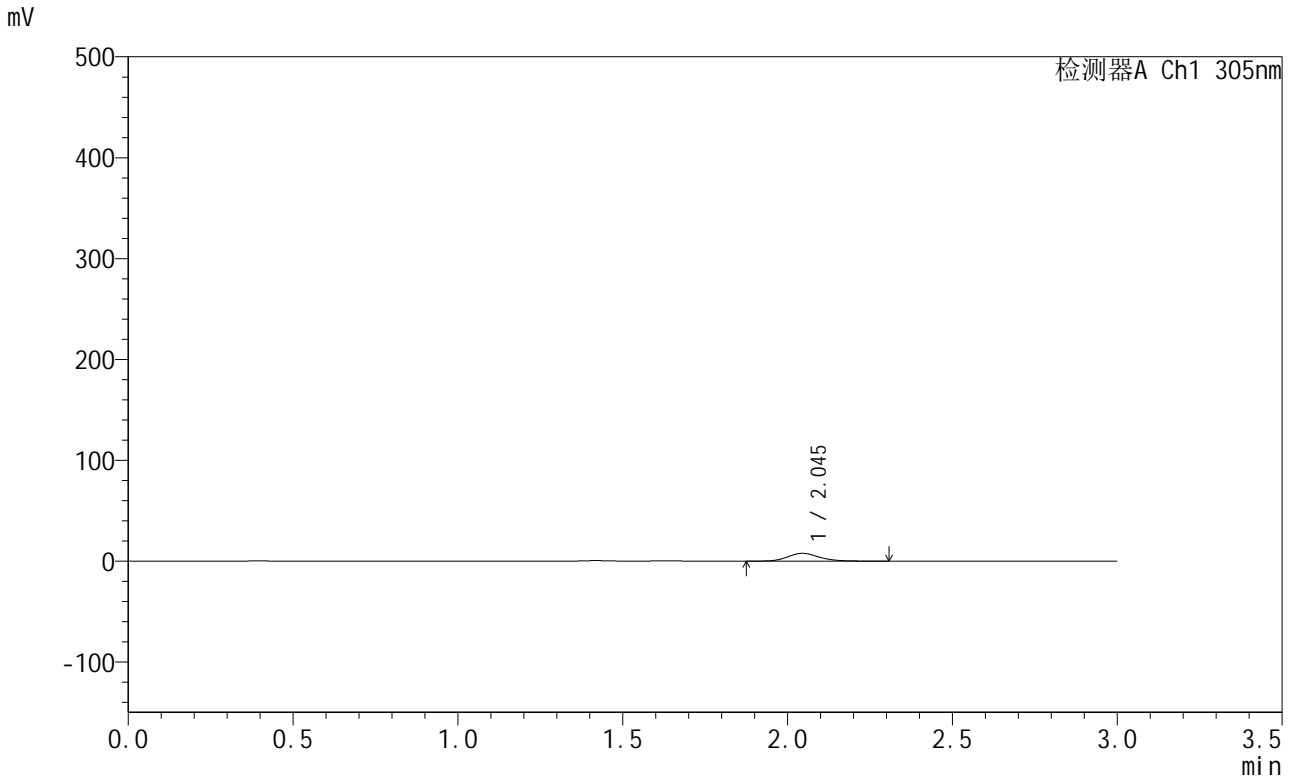


SMF-4060

<样品信息>

色谱柱 : XB-C18(50mm*4.6mm,5μm) 流 速: 2.0ml/min
 柱 温 : 30°C 波 长: 305nm
 数据文件名: RC\$SMF-4060 - 0-214/28-4301-2 - X0794p-cbjz-2-pH4.5jz-lf100z-p1-2h.lcd
 方法文件名: RC\$SMF-4060 - SMF-4060-rcqx-FX277-pH4.5.lcm
 批处理文件名: RC\$SMF-4060 - SMF-4060-20260424-FX277.lcb
 样品瓶号 : 3-2
 进样体积 : 20 μl 版本号: 6.115
 进样时间 : 2026/04/24 17:57:32 实验者: wangdan
 处理时间(V2) : 2026/04/27 15:38:46 处理者: wangdan
 仪器型号 : SHIMADZU LC-2050C (FX277)

<色谱图>



<峰表>

检测器A Ch1 305nm

峰号	保留时间	面积	面积%	高度	理论塔板数(USP)	拖尾因子	分离度(USP)
1	2.045	51774	100.000	7762	2260	1.163	--
总计		51774	100.000	7762			

图105 氟伐他汀钠缓释片溶出曲线测定HPLC图谱
 参比制剂-X0794批-pH4.5介质-篮法-100转-120min-片1
 供试品溶液-1



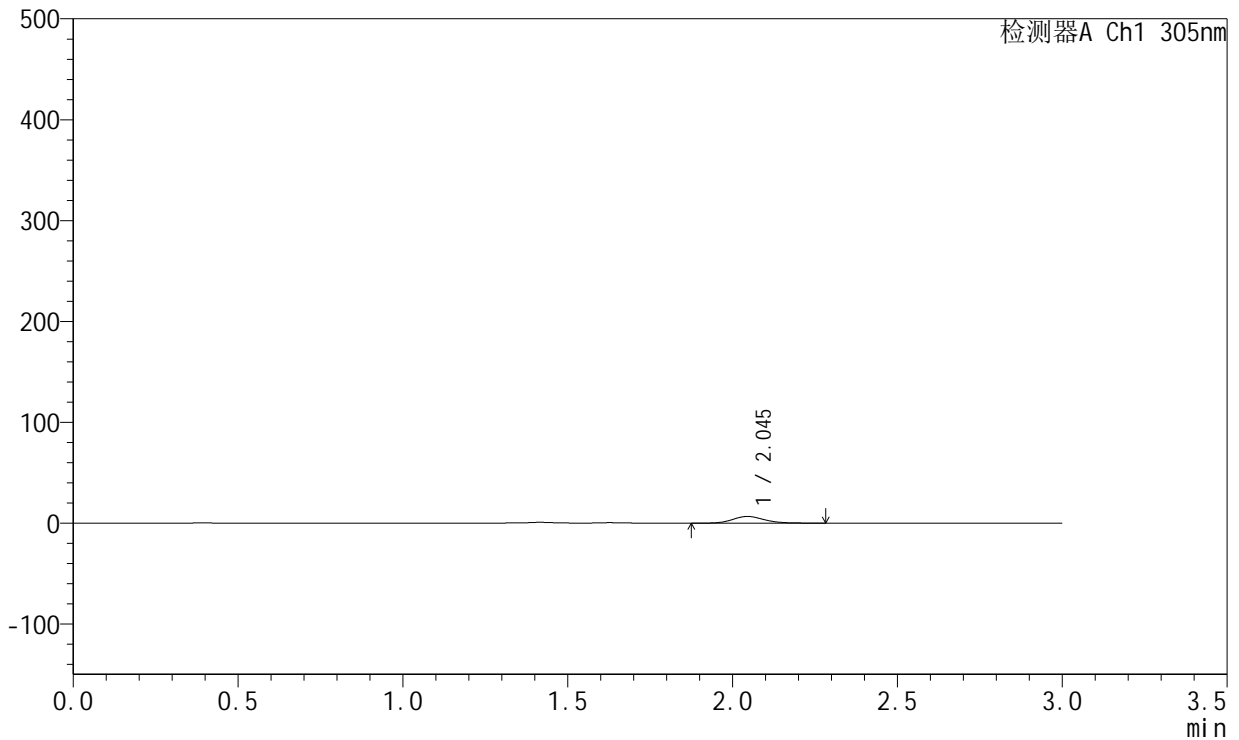
SMF-4060

<样品信息>

色谱柱 : XB-C18(50mm*4.6mm,5μm) 流 速: 2.0ml/min
 柱 温 : 30°C 波 长: 305nm
 数据文件名: RC\$SMF-4060 - 0-214/28-4302-2 - X0794p-cbjz-2-pH4.5jz-lf100z-p2-2h.lcd
 方法文件名: RC\$SMF-4060 - SMF-4060-rcqx-FX277-pH4.5.lcm
 批处理文件名: RC\$SMF-4060 - SMF-4060-20260424-FX277.lcb
 样品瓶号 : 3-11
 进样体积 : 20 μl 版本号: 6.115
 进样时间 : 2026/04/24 18:00:54 实验者: wangdan
 处理时间(V2) : 2026/04/27 15:38:48 处理者: wangdan
 仪器型号 : SHIMADZU LC-2050C (FX277)

<色谱图>

mV



<峰表>

检测器A Ch1 305nm

峰号	保留时间	面积	面积%	高度	理论塔板数(USP)	拖尾因子	分离度(USP)
1	2.045	44468	100.000	6652	2253	1.164	--
总计		44468	100.000	6652			

图106 氟伐他汀钠缓释片溶出曲线测定HPLC图谱
 参比制剂-X0794批-pH4.5介质-篮法-100转-120min-片2
 供试品溶液-1

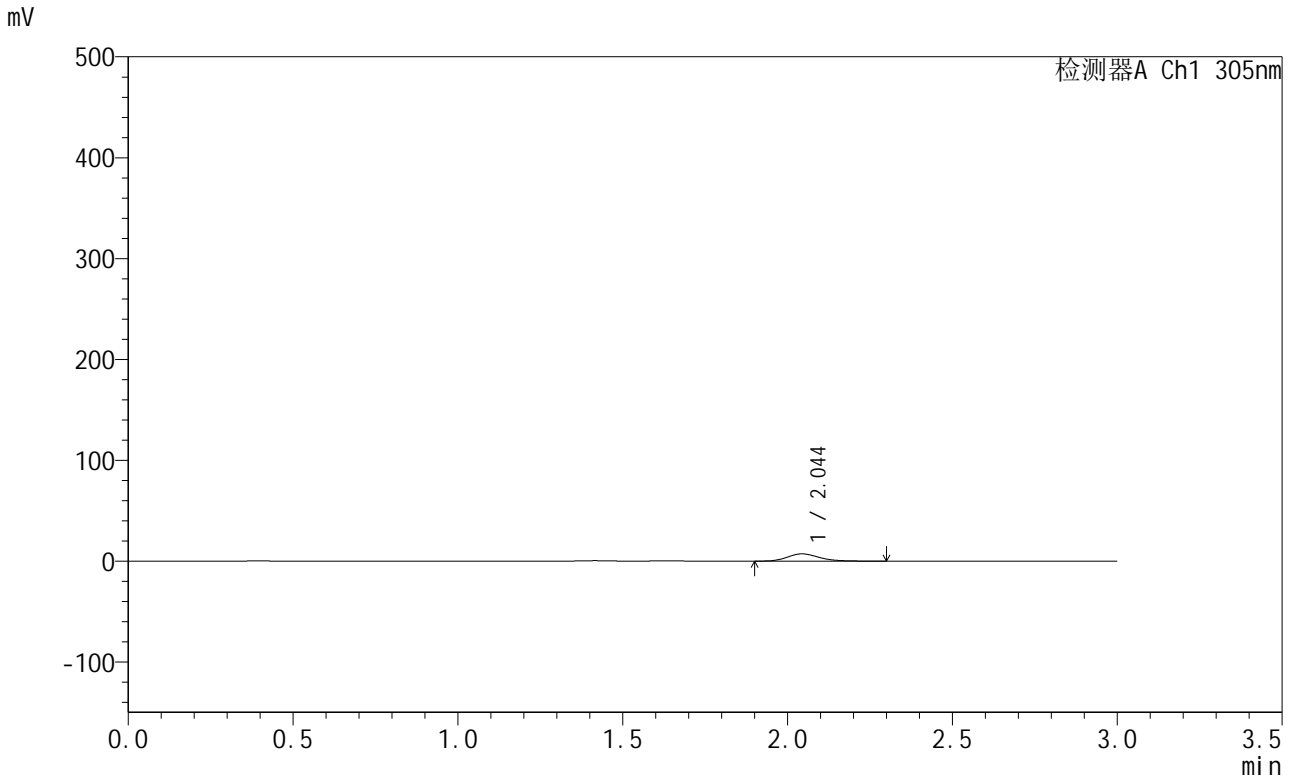


SMF-4060

<样品信息>

色谱柱 : XB-C18(50mm*4.6mm,5μm) 流 速: 2.0ml/min
 柱 温 : 30°C 波 长: 305nm
 数据文件名: RC\$SMF-4060 - 0-214/28-4303-2 - X0794p-cbjz-2-pH4.5jz-lf100z-p3-2h.lcd
 方法文件名: RC\$SMF-4060 - SMF-4060-rcqx-FX277-pH4.5.lcm
 批处理文件名: RC\$SMF-4060 - SMF-4060-20260424-FX277.lcb
 样品瓶号 : 3-20
 进样体积 : 20 μl 版本号: 6.115
 进样时间 : 2026/04/24 18:04:17 实验者: wangdan
 处理时间(V2) : 2026/04/27 15:38:52 处理者: wangdan
 仪器型号 : SHIMADZU LC-2050C (FX277)

<色谱图>



<峰表>

检测器A Ch1 305nm

峰号	保留时间	面积	面积%	高度	理论塔板数(USP)	拖尾因子	分离度(USP)
1	2.044	48194	100.000	7196	2234	1.191	--
总计		48194	100.000	7196			

图107 氟伐他汀钠缓释片溶出曲线测定HPLC图谱
 参比制剂-X0794批-pH4.5介质-篮法-100转-120min-片3
 供试品溶液-1



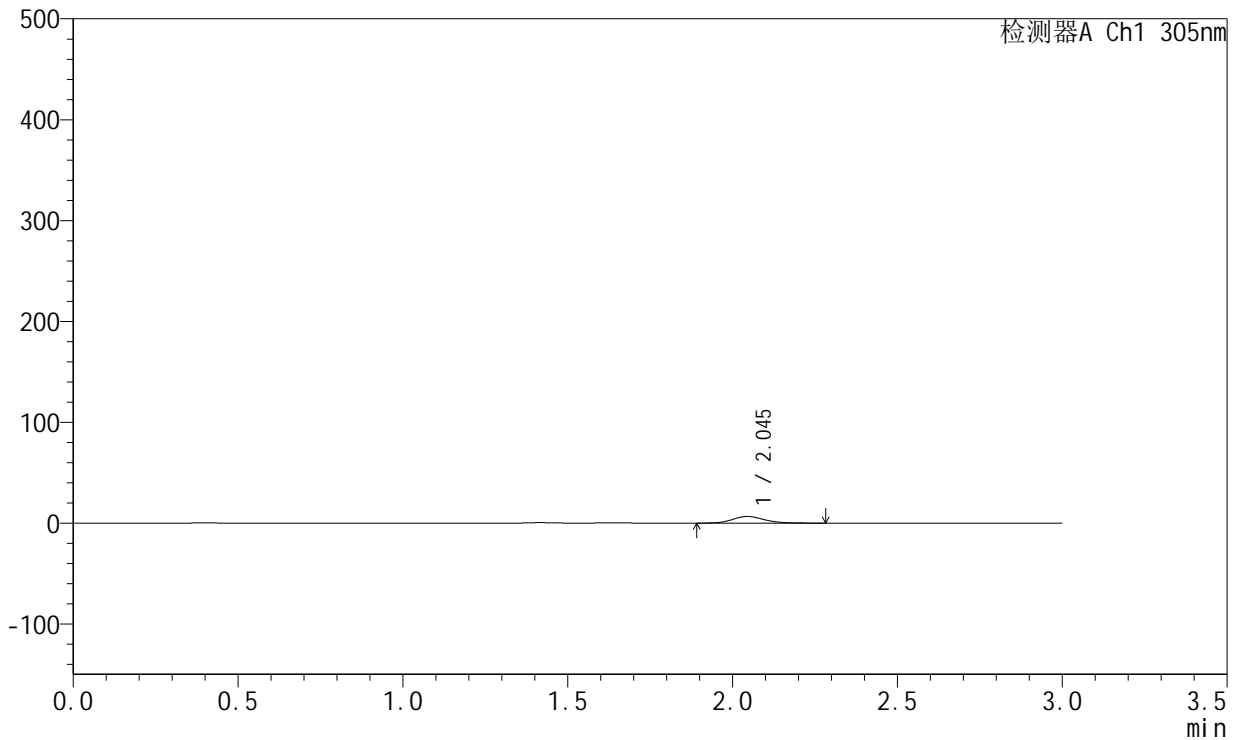
SMF-4060

<样品信息>

色谱柱 : XB-C18(50mm*4.6mm,5μm) 流 速: 2.0ml/min
 柱 温 : 30°C 波 长: 305nm
 数据文件名: RC\$SMF-4060 - 0-214/28-4304-2 - X0794p-cbjz-2-pH4.5jz-lf100z-p4-2h.lcd
 方法文件名: RC\$SMF-4060 - SMF-4060-rcqx-FX277-pH4.5.lcm
 批处理文件名: RC\$SMF-4060 - SMF-4060-20260424-FX277.lcb
 样品瓶号 : 3-29
 进样体积 : 20 μl 版本号: 6.115
 进样时间 : 2026/04/24 18:07:40 实验者: wangdan
 处理时间(V2) : 2026/04/27 15:38:54 处理者: wangdan
 仪器型号 : SHIMADZU LC-2050C (FX277)

<色谱图>

mV



<峰表>

检测器A Ch1 305nm

峰号	保留时间	面积	面积%	高度	理论塔板数(USP)	拖尾因子	分离度(USP)
1	2.045	44417	100.000	6616	2206	1.169	--
总计		44417	100.000	6616			

图108 氟伐他汀钠缓释片溶出曲线测定HPLC图谱
 参比制剂-X0794批-pH4.5介质-篮法-100转-120min-片4
 供试品溶液-1



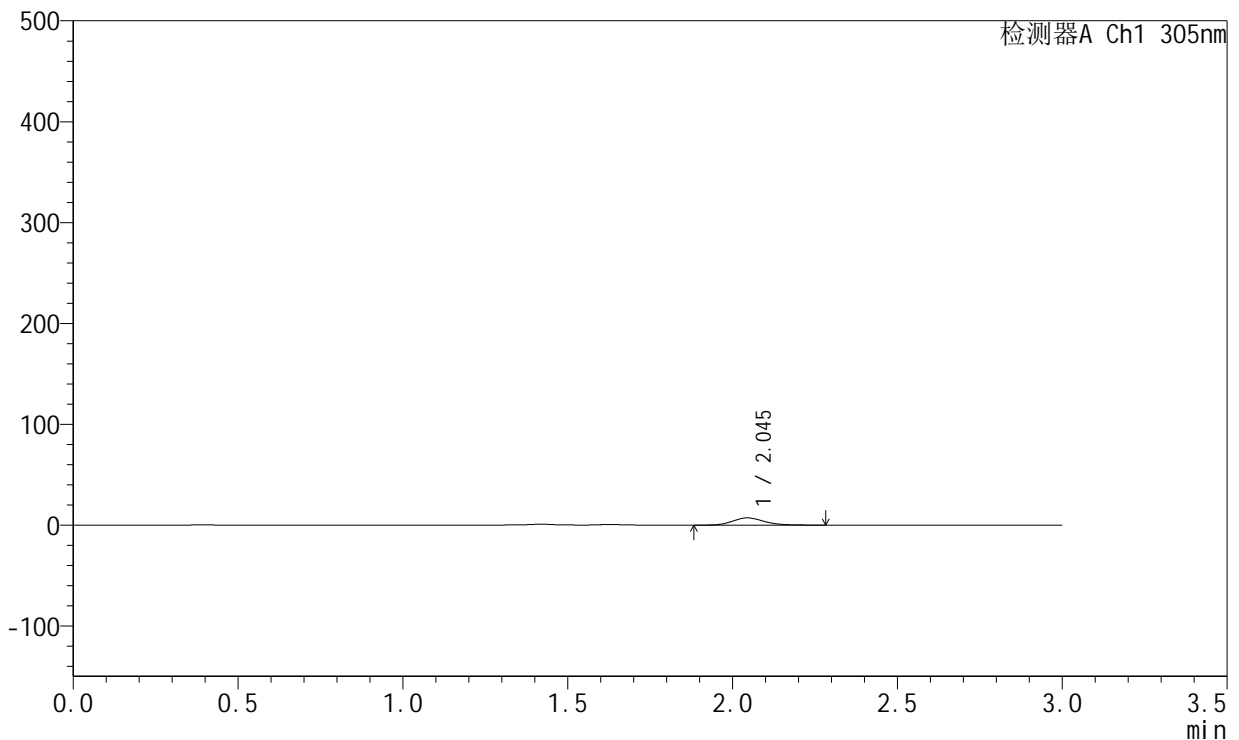
SMF-4060

<样品信息>

色谱柱 : XB-C18(50mm*4.6mm,5μm) 流 速: 2.0ml/min
 柱 温 : 30°C 波 长: 305nm
 数据文件名: RC\$SMF-4060 - 0-214/28-4305-2 - X0794p-cbjz-2-pH4.5jz-lf100z-p5-2h.lcd
 方法文件名: RC\$SMF-4060 - SMF-4060-rcqx-FX277-pH4.5.lcm
 批处理文件名: RC\$SMF-4060 - SMF-4060-20260424-FX277.lcb
 样品瓶号 : 3-38
 进样体积 : 20 μl 版本号: 6.115
 进样时间 : 2026/04/24 18:11:03 实验者: wangdan
 处理时间(V2) : 2026/04/27 15:38:58 处理者: wangdan
 仪器型号 : SHIMADZU LC-2050C (FX277)

<色谱图>

mV



<峰表>

检测器A Ch1 305nm

峰号	保留时间	面积	面积%	高度	理论塔板数(USP)	拖尾因子	分离度(USP)
1	2.045	48061	100.000	7186	2246	1.192	--
总计		48061	100.000	7186			

图109 氟伐他汀钠缓释片溶出曲线测定HPLC图谱
 参比制剂-X0794批-pH4.5介质-篮法-100转-120min-片5
 供试品溶液-1



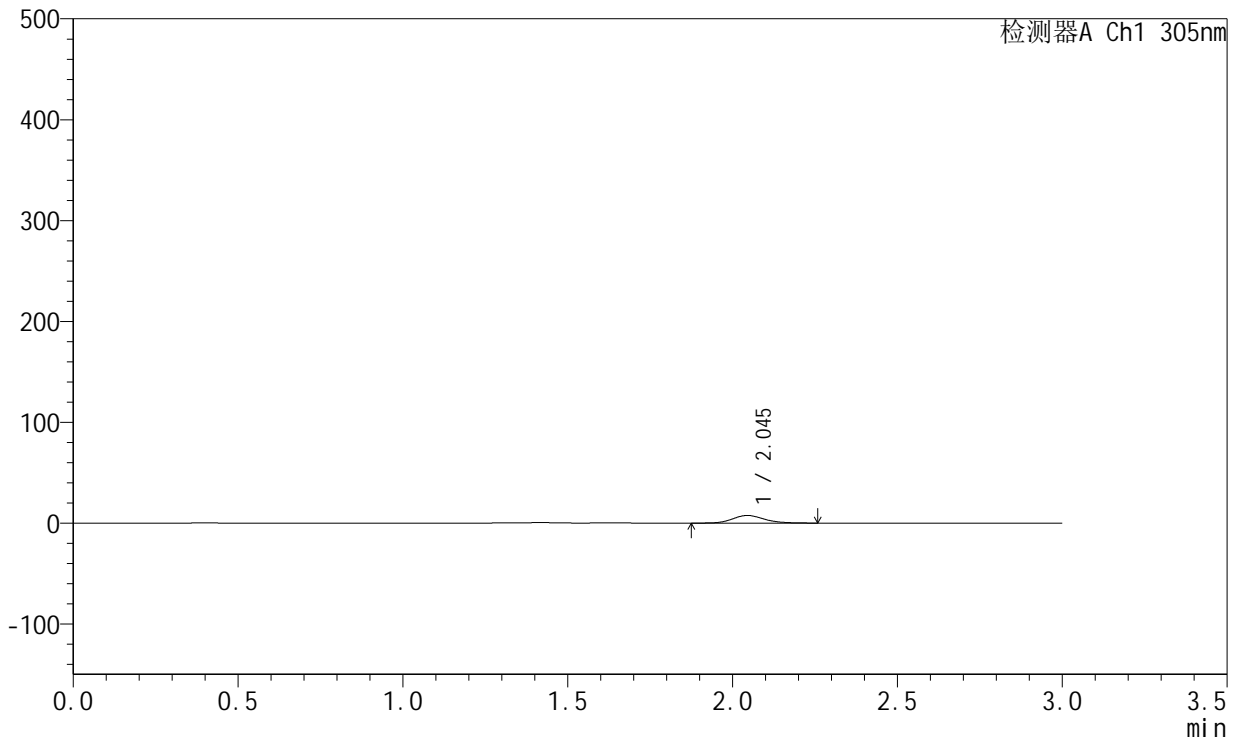
SMF-4060

<样品信息>

色谱柱 : XB-C18(50mm*4.6mm,5μm) 流 速: 2.0ml/min
 柱 温 : 30°C 波 长: 305nm
 数据文件名: RC\$SMF-4060 - 0-214/28-4306-2 - X0794p-cbjz-2-pH4.5jz-lf100z-p6-2h.lcd
 方法文件名: RC\$SMF-4060 - SMF-4060-rcqx-FX277-pH4.5.lcm
 批处理文件名: RC\$SMF-4060 - SMF-4060-20260424-FX277.lcb
 样品瓶号 : 3-47
 进样体积 : 20 μl 版本号: 6.115
 进样时间 : 2026/04/24 18:14:27 实验者: wangdan
 处理时间(V2) : 2026/04/27 15:39:01 处理者: wangdan
 仪器型号 : SHIMADZU LC-2050C (FX277)

<色谱图>

mV



<峰表>

检测器A Ch1 305nm

峰号	保留时间	面积	面积%	高度	理论塔板数(USP)	拖尾因子	分离度(USP)
1	2.045	50328	100.000	7563	2245	1.173	--
总计		50328	100.000	7563			

图110 氟伐他汀钠缓释片溶出曲线测定HPLC图谱
 参比制剂-X0794批-pH4.5介质-篮法-100转-120min-片6
 供试品溶液-1



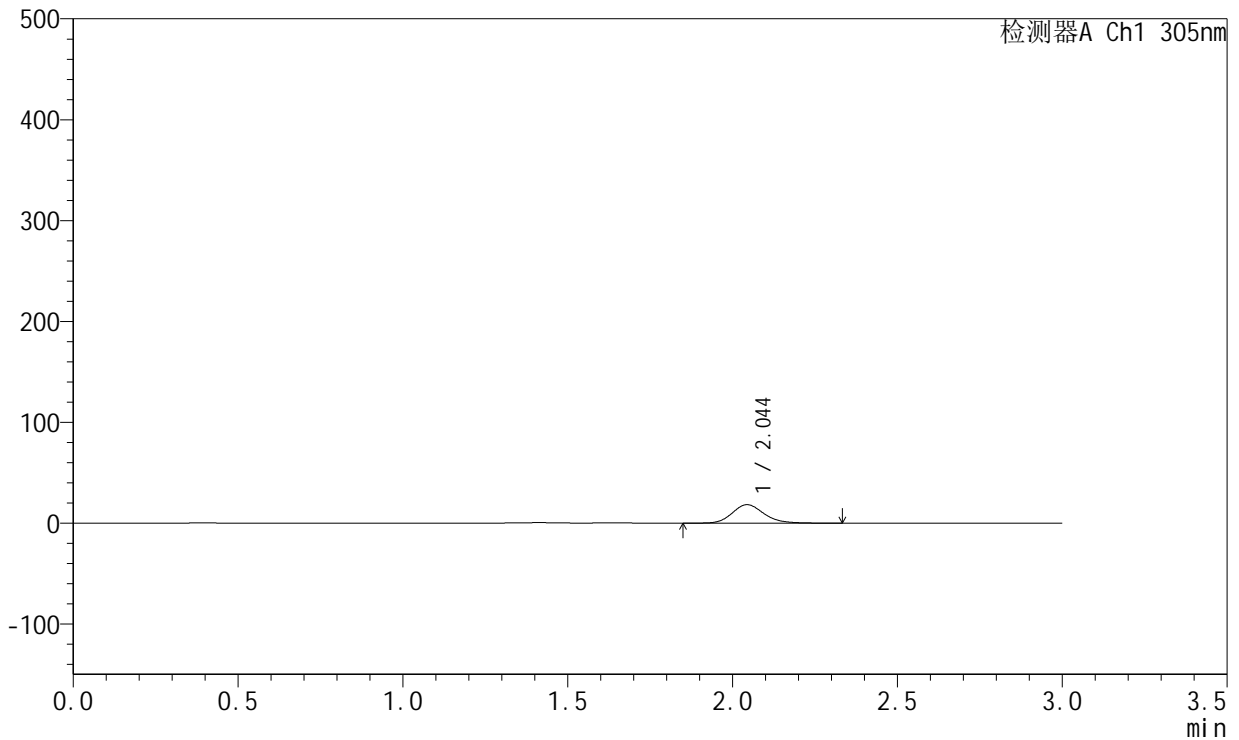
SMF-4060

<样品信息>

色谱柱 : XB-C18(50mm*4.6mm,5μm) 流 速: 2.0ml/min
 柱 温 : 30°C 波 长: 305nm
 数据文件名: RC\$SMF-4060 - 0-214/28-4307-2 - X0794p-cbjz-2-pH4.5jz-lf100z-p1-4h.lcd
 方法文件名: RC\$SMF-4060 - SMF-4060-rcqx-FX277-pH4.5.lcm
 批处理文件名: RC\$SMF-4060 - SMF-4060-20260424-FX277.lcb
 样品瓶号 : 3-3
 进样体积 : 20 μl 版本号: 6.115
 进样时间 : 2026/04/24 18:17:49 实验者: wangdan
 处理时间(V2) : 2026/04/27 15:39:04 处理者: wangdan
 仪器型号 : SHIMADZU LC-2050C (FX277)

<色谱图>

mV



<峰表>

检测器A Ch1 305nm

峰号	保留时间	面积	面积%	高度	理论塔板数(USP)	拖尾因子	分离度(USP)
1	2.044	123126	100.000	18330	2221	1.169	--
总计		123126	100.000	18330			

图111 氟伐他汀钠缓释片溶出曲线测定HPLC图谱
 参比制剂-X0794批-pH4.5介质-篮法-100转-240min-片1
 供试品溶液-1

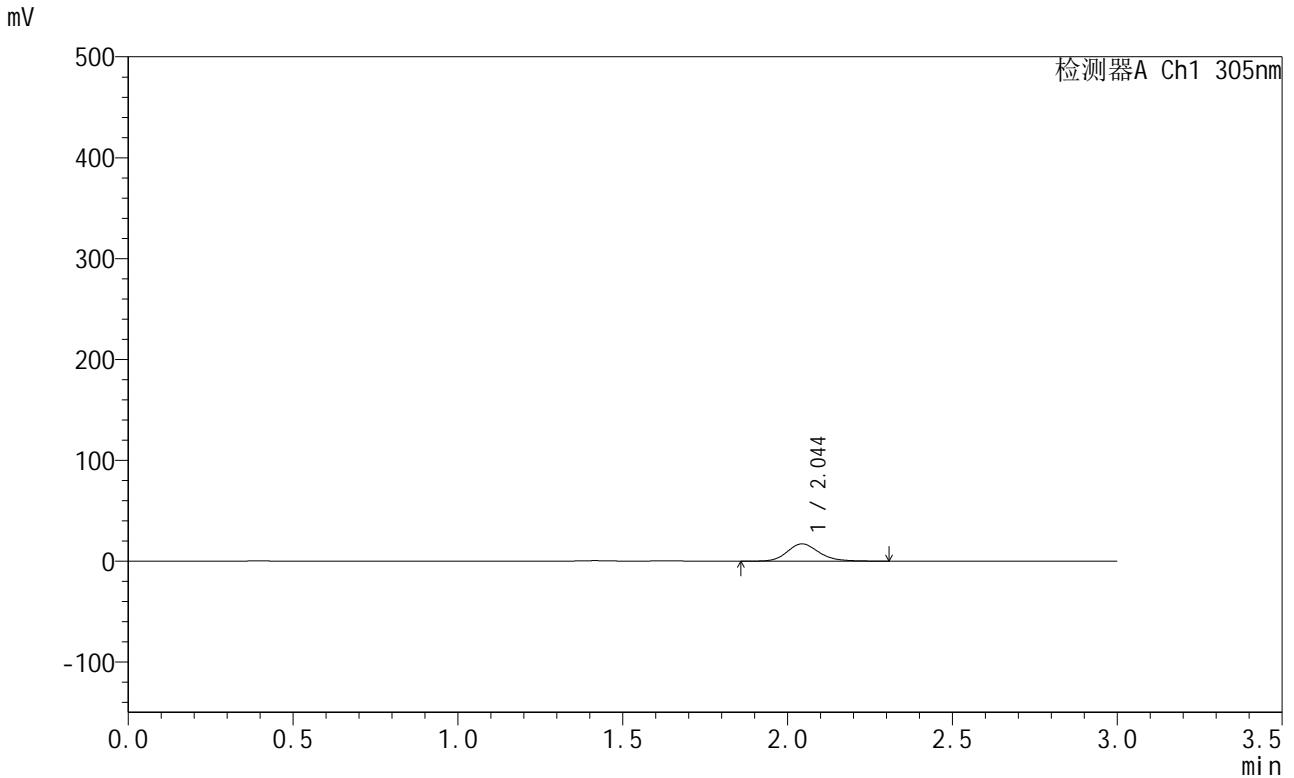


SMF-4060

<样品信息>

色谱柱 : XB-C18(50mm*4.6mm,5μm) 流 速: 2.0ml/min
 柱 温 : 30°C 波 长: 305nm
 数据文件名: RC\$SMF-4060 - 0-214/28-4308-2 - X0794p-cbjz-2-pH4.5jz-lf100z-p2-4h.lcd
 方法文件名: RC\$SMF-4060 - SMF-4060-rcqx-FX277-pH4.5.lcm
 批处理文件名: RC\$SMF-4060 - SMF-4060-20260424-FX277.lcb
 样品瓶号 : 3-12
 进样体积 : 20 μl 版本号: 6.115
 进样时间 : 2026/04/24 18:21:13 实验者: wangdan
 处理时间(V2) : 2026/04/27 15:39:07 处理者: wangdan
 仪器型号 : SHIMADZU LC-2050C (FX277)

<色谱图>



<峰表>

检测器A Ch1 305nm

峰号	保留时间	面积	面积%	高度	理论塔板数(USP)	拖尾因子	分离度(USP)
1	2.044	115270	100.000	17141	2238	1.175	--
总计		115270	100.000	17141			

图112 氟伐他汀钠缓释片溶出曲线测定HPLC图谱
 参比制剂-X0794批-pH4.5介质-篮法-100转-240min-片2
 供试品溶液-1



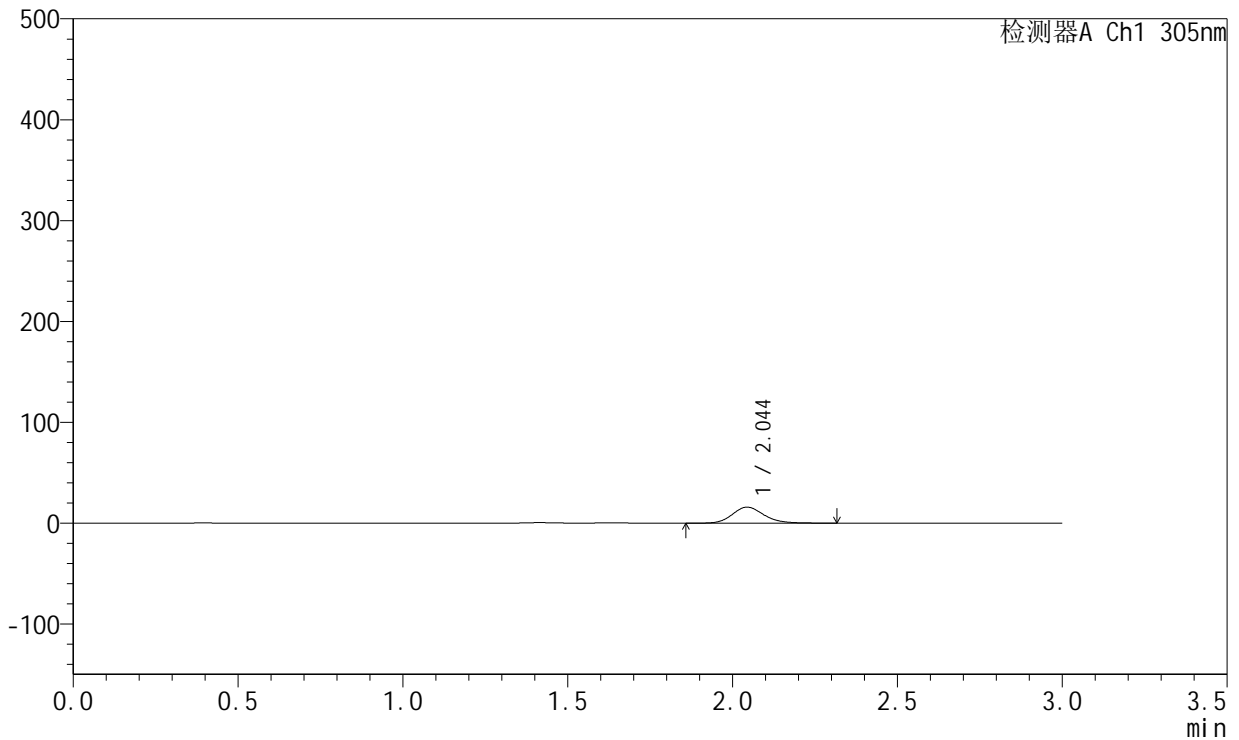
SMF-4060

<样品信息>

色谱柱 : XB-C18(50mm*4.6mm,5μm) 流 速: 2.0ml/min
 柱 温 : 30°C 波 长: 305nm
 数据文件名: RC\$SMF-4060 - 0-214/28-4309-2 - X0794p-cbjz-2-pH4.5jz-lf100z-p3-4h.lcd
 方法文件名: RC\$SMF-4060 - SMF-4060-rcqx-FX277-pH4.5.lcm
 批处理文件名: RC\$SMF-4060 - SMF-4060-20260424-FX277.lcb
 样品瓶号 : 3-21
 进样体积 : 20 μl 版本号: 6.115
 进样时间 : 2026/04/24 18:24:35 实验者: wangdan
 处理时间(V2) : 2026/04/27 15:39:10 处理者: wangdan
 仪器型号 : SHIMADZU LC-2050C (FX277)

<色谱图>

mV



<峰表>

检测器A Ch1 305nm

峰号	保留时间	面积	面积%	高度	理论塔板数(USP)	拖尾因子	分离度(USP)
1	2.044	106548	100.000	15899	2244	1.172	--
总计		106548	100.000	15899			

图113 氟伐他汀钠缓释片溶出曲线测定HPLC图谱
 参比制剂-X0794批-pH4.5介质-篮法-100转-240min-片3
 供试品溶液-1



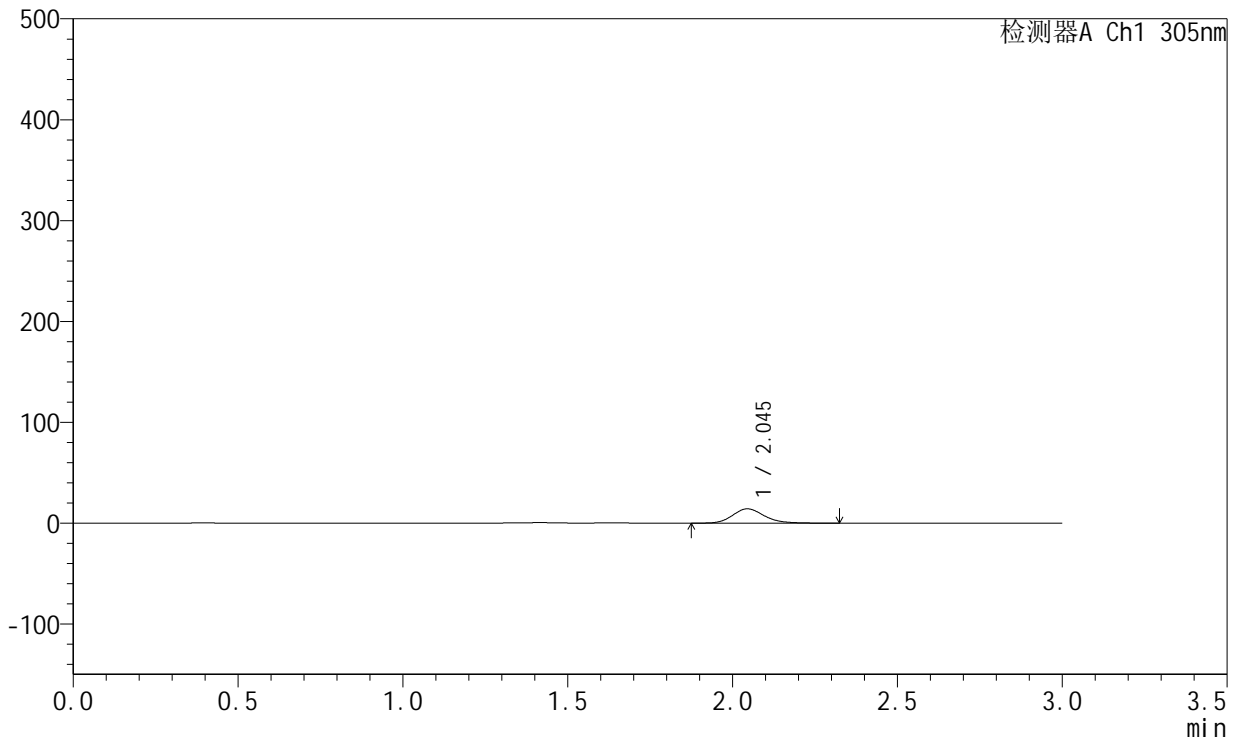
SMF-4060

<样品信息>

色谱柱 : XB-C18(50mm*4.6mm,5μm) 流 速: 2.0ml/min
 柱 温 : 30°C 波 长: 305nm
 数据文件名: RC\$SMF-4060 - 0-214/28-4310-2 - X0794p-cbjz-2-pH4.5jz-lf100z-p4-4h.lcd
 方法文件名: RC\$SMF-4060 - SMF-4060-rcqx-FX277-pH4.5.lcm
 批处理文件名: RC\$SMF-4060 - SMF-4060-20260424-FX277.lcb
 样品瓶号 : 3-30
 进样体积 : 20 μl 版本号: 6.115
 进样时间 : 2026/04/24 18:27:58 实验者: wangdan
 处理时间(V2) : 2026/04/27 15:39:13 处理者: wangdan
 仪器型号 : SHIMADZU LC-2050C (FX277)

<色谱图>

mV



<峰表>

检测器A Ch1 305nm

峰号	保留时间	面积	面积%	高度	理论塔板数(USP)	拖尾因子	分离度(USP)
1	2.045	94920	100.000	14194	2233	1.179	--
总计		94920	100.000	14194			

图114 氟伐他汀钠缓释片溶出曲线测定HPLC图谱
 参比制剂-X0794批-pH4.5介质-篮法-100转-240min-片4
 供试品溶液-1



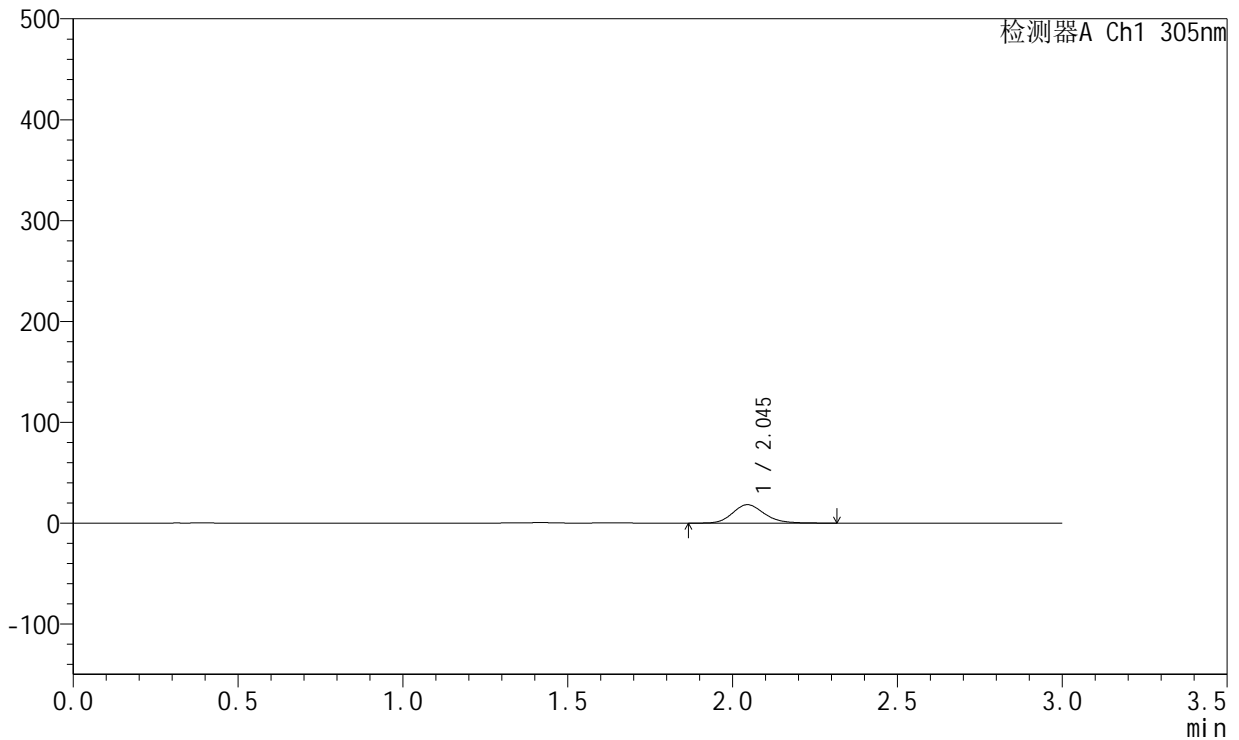
SMF-4060

<样品信息>

色谱柱 : XB-C18(50mm*4.6mm,5 μ m) 流 速: 2.0ml/min
 柱 温 : 30°C 波 长: 305nm
 数据文件名: RC\$SMF-4060 - 0-214/28-4311-2 - X0794p-cbjz-2-pH4.5jz-lf100z-p5-4h.lcd
 方法文件名: RC\$SMF-4060 - SMF-4060-rcqx-FX277-pH4.5.lcm
 批处理文件名: RC\$SMF-4060 - SMF-4060-20260424-FX277.lcb
 样品瓶号 : 3-39
 进样体积 : 20 μ l 版本号: 6.115
 进样时间 : 2026/04/24 18:31:21 实验者: wangdan
 处理时间(V2) : 2026/04/27 15:39:16 处理者: wangdan
 仪器型号 : SHIMADZU LC-2050C (FX277)

<色谱图>

mV



<峰表>

检测器A Ch1 305nm

峰号	保留时间	面积	面积%	高度	理论塔板数(USP)	拖尾因子	分离度(USP)
1	2.045	122042	100.000	18274	2224	1.168	--
总计		122042	100.000	18274			

图115 氟伐他汀钠缓释片溶出曲线测定HPLC图谱
 参比制剂-X0794批-pH4.5介质-篮法-100转-240min-片5
 供试品溶液-1



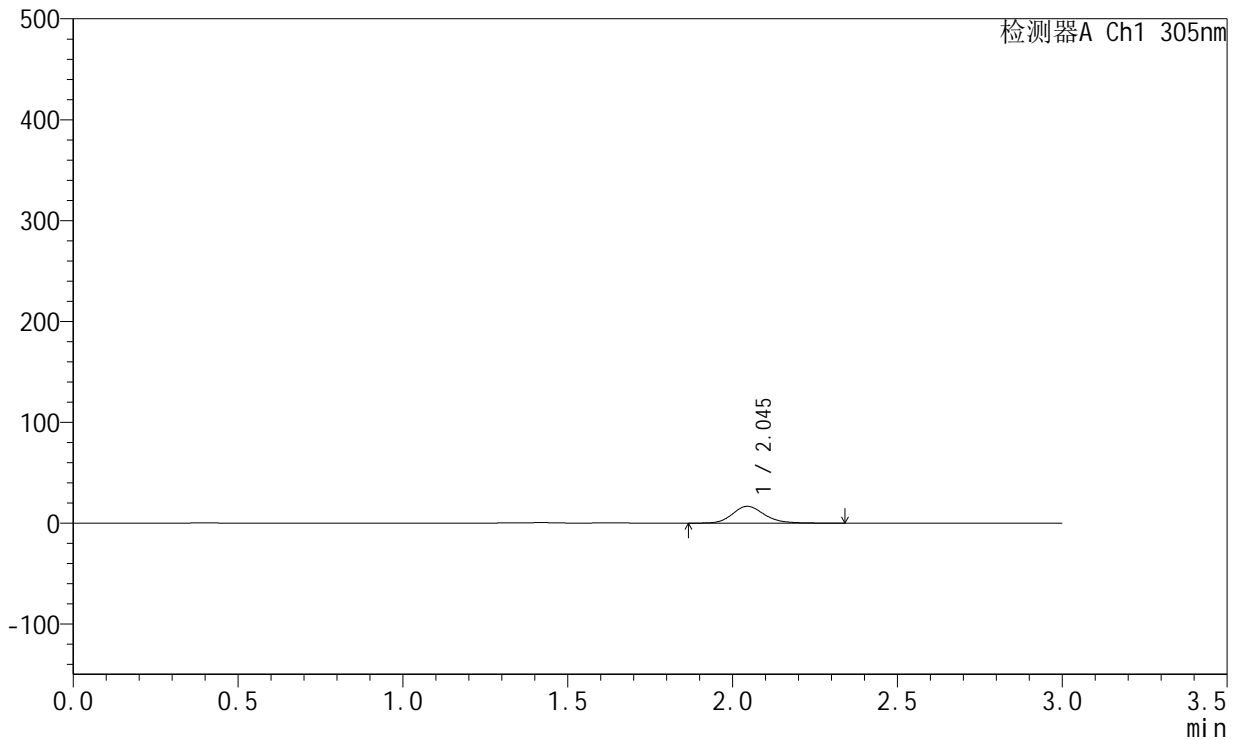
SMF-4060

<样品信息>

色谱柱 : XB-C18(50mm*4.6mm,5μm) 流 速: 2.0ml/min
 柱 温 : 30°C 波 长: 305nm
 数据文件名: RC\$SMF-4060 - 0-214/28-4312-2 - X0794p-cbjz-2-pH4.5jz-lf100z-p6-4h.lcd
 方法文件名: RC\$SMF-4060 - SMF-4060-rcqx-FX277-pH4.5.lcm
 批处理文件名: RC\$SMF-4060 - SMF-4060-20260424-FX277.lcb
 样品瓶号 : 3-48
 进样体积 : 20 μl 版本号: 6.115
 进样时间 : 2026/04/24 18:34:45 实验者: wangdan
 处理时间(V2) : 2026/04/27 15:39:19 处理者: wangdan
 仪器型号 : SHIMADZU LC-2050C (FX277)

<色谱图>

mV



<峰表>

检测器A Ch1 305nm

峰号	保留时间	面积	面积%	高度	理论塔板数(USP)	拖尾因子	分离度(USP)
1	2.045	112195	100.000	16698	2234	1.179	--
总计		112195	100.000	16698			

图116 氟伐他汀钠缓释片溶出曲线测定HPLC图谱
 参比制剂-X0794批-pH4.5介质-篮法-100转-240min-片6
 供试品溶液-1



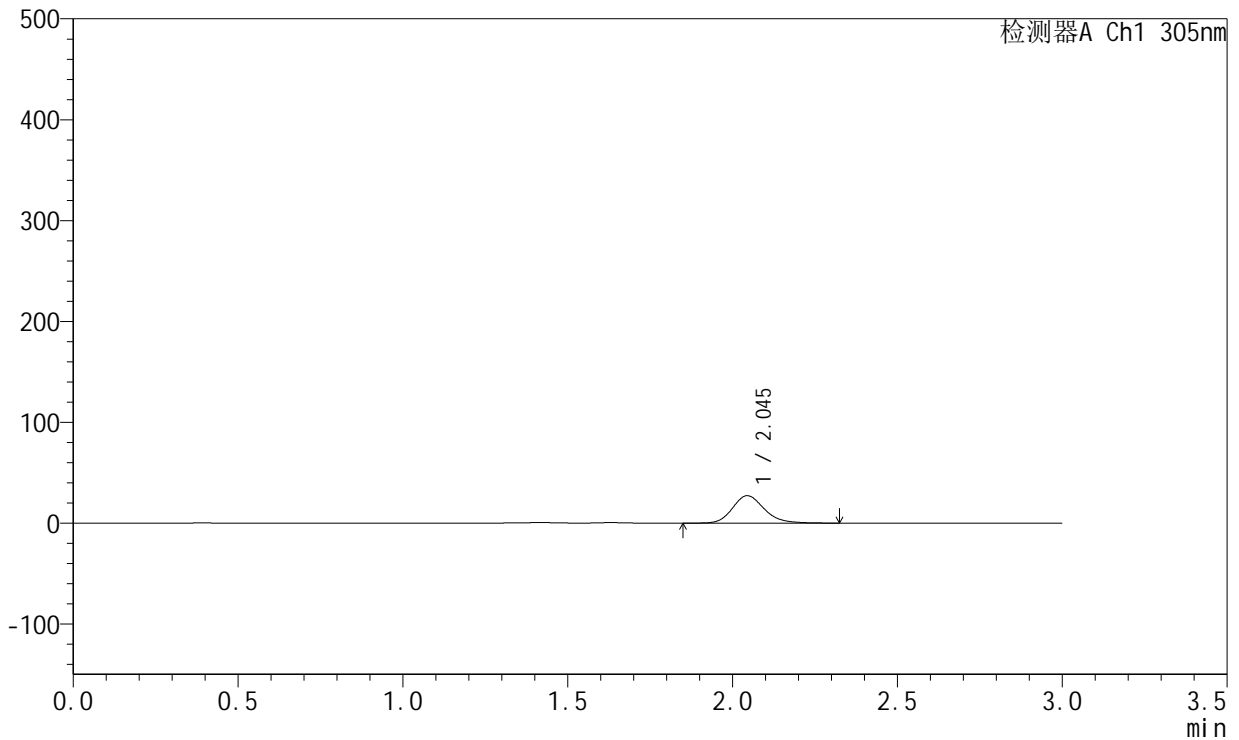
SMF-4060

<样品信息>

色谱柱 : XB-C18(50mm*4.6mm,5μm) 流 速: 2.0ml/min
 柱 温 : 30°C 波 长: 305nm
 数据文件名: RC\$SMF-4060 - 0-214/28-4313-2 - X0794p-cbjz-2-pH4.5jz-lf100z-p1-6h.lcd
 方法文件名: RC\$SMF-4060 - SMF-4060-rcqx-FX277-pH4.5.lcm
 批处理文件名: RC\$SMF-4060 - SMF-4060-20260424-FX277.lcb
 样品瓶号 : 3-4
 进样体积 : 20 μl 版本号: 6.115
 进样时间 : 2026/04/24 18:38:07 实验者: wangdan
 处理时间(V2) : 2026/04/27 15:39:22 处理者: wangdan
 仪器型号 : SHIMADZU LC-2050C (FX277)

<色谱图>

mV



<峰表>

检测器A Ch1 305nm

峰号	保留时间	面积	面积%	高度	理论塔板数(USP)	拖尾因子	分离度(USP)
1	2.045	183098	100.000	27229	2235	1.184	--
总计		183098	100.000	27229			

图117 氟伐他汀钠缓释片溶出曲线测定HPLC图谱
 参比制剂-X0794批-pH4.5介质-篮法-100转-360min-片1
 供试品溶液-1



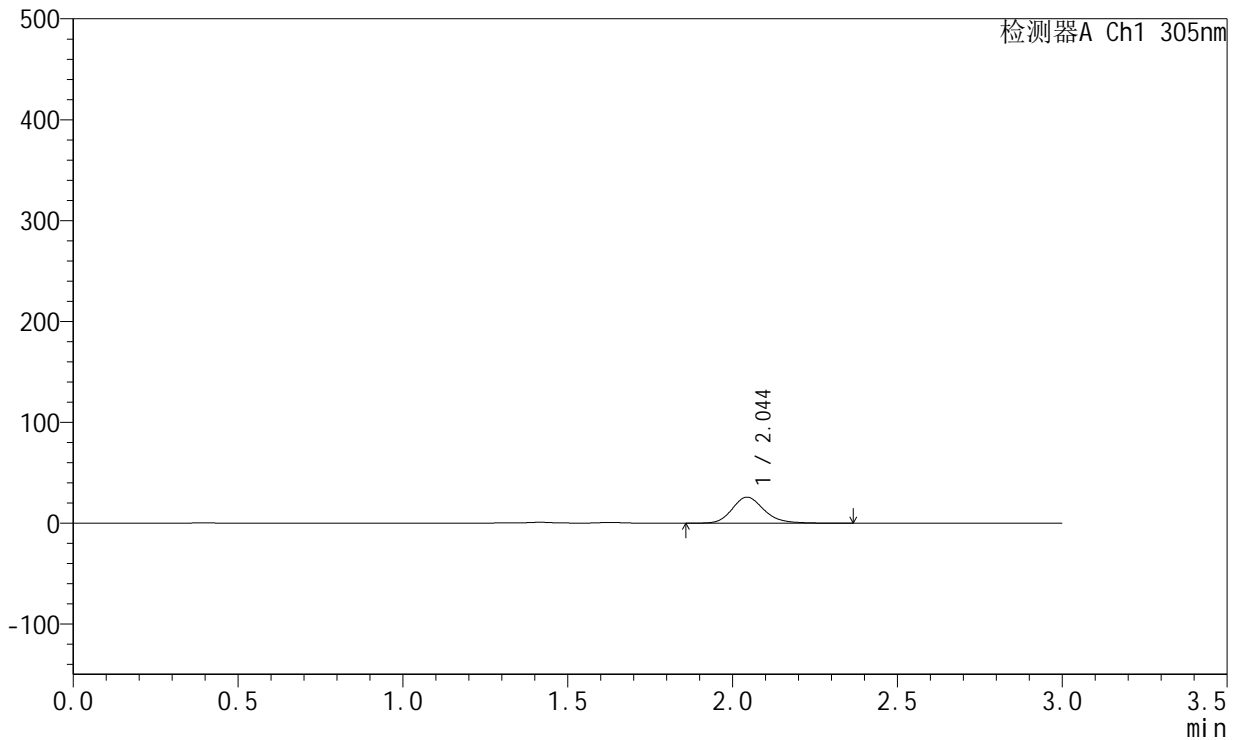
SMF-4060

<样品信息>

色谱柱 : XB-C18(50mm*4.6mm,5μm) 流 速: 2.0ml/min
 柱 温 : 30°C 波 长: 305nm
 数据文件名: RC\$SMF-4060 - 0-214/28-4314-2 - X0794p-cbjz-2-pH4.5jz-lf100z-p2-6h.lcd
 方法文件名: RC\$SMF-4060 - SMF-4060-rcqx-FX277-pH4.5.lcm
 批处理文件名: RC\$SMF-4060 - SMF-4060-20260424-FX277.lcb
 样品瓶号 : 3-13
 进样体积 : 20 μl 版本号: 6.115
 进样时间 : 2026/04/24 18:41:30 实验者: wangdan
 处理时间(V2) : 2026/04/27 15:39:25 处理者: wangdan
 仪器型号 : SHIMADZU LC-2050C (FX277)

<色谱图>

mV



<峰表>

检测器A Ch1 305nm

峰号	保留时间	面积	面积%	高度	理论塔板数(USP)	拖尾因子	分离度(USP)
1	2.044	173623	100.000	25781	2228	1.184	--
总计		173623	100.000	25781			

图118 氟伐他汀钠缓释片溶出曲线测定HPLC图谱
 参比制剂-X0794批-pH4.5介质-篮法-100转-360min-片2
 供试品溶液-1



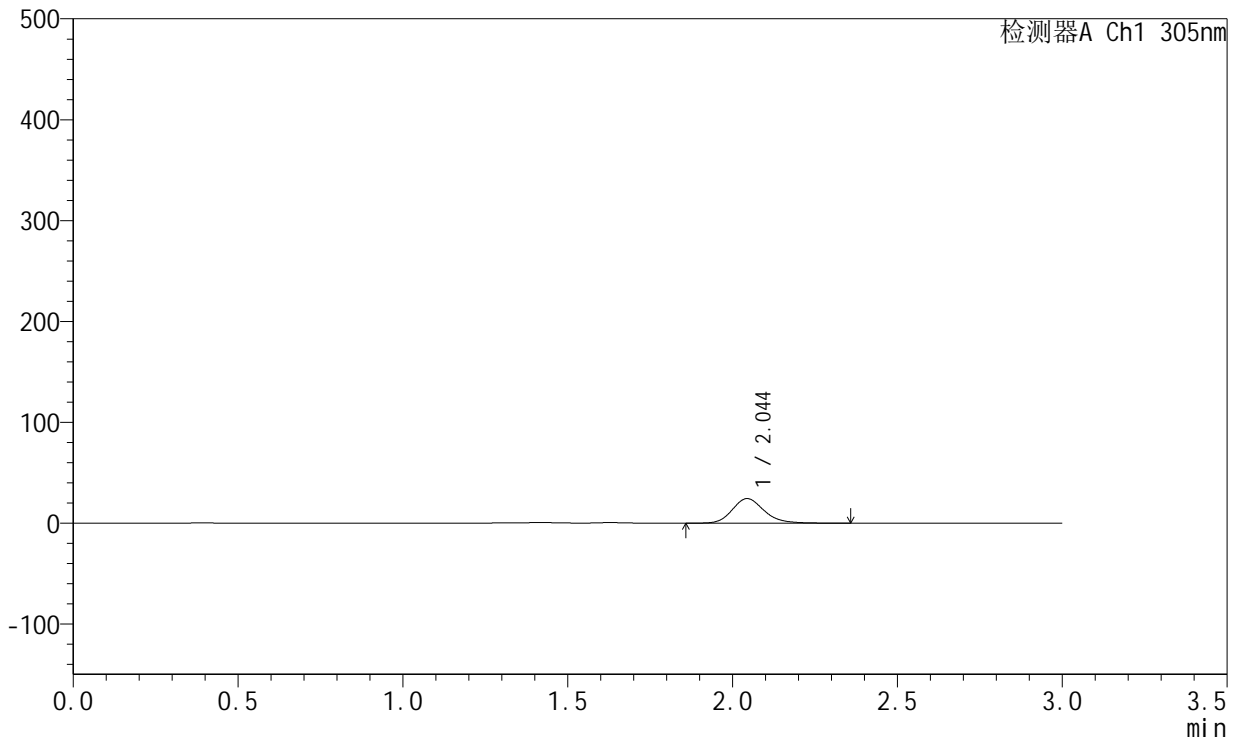
SMF-4060

<样品信息>

色谱柱 : XB-C18(50mm*4.6mm,5μm) 流 速: 2.0ml/min
 柱 温 : 30°C 波 长: 305nm
 数据文件名: RC\$SMF-4060 - 0-214/28-4315-2 - X0794p-cbjz-2-pH4.5jz-lf100z-p3-6h.lcd
 方法文件名: RC\$SMF-4060 - SMF-4060-rcqx-FX277-pH4.5.lcm
 批处理文件名: RC\$SMF-4060 - SMF-4060-20260424-FX277.lcb
 样品瓶号 : 3-22
 进样体积 : 20 μl 版本号: 6.115
 进样时间 : 2026/04/24 18:44:52 实验者: wangdan
 处理时间(V2) : 2026/04/27 15:39:28 处理者: wangdan
 仪器型号 : SHIMADZU LC-2050C (FX277)

<色谱图>

mV



<峰表>

检测器A Ch1 305nm

峰号	保留时间	面积	面积%	高度	理论塔板数(USP)	拖尾因子	分离度(USP)
1	2.044	163276	100.000	24308	2232	1.187	--
总计		163276	100.000	24308			

图119 氟伐他汀钠缓释片溶出曲线测定HPLC图谱
 参比制剂-X0794批-pH4.5介质-篮法-100转-360min-片3
 供试品溶液-1



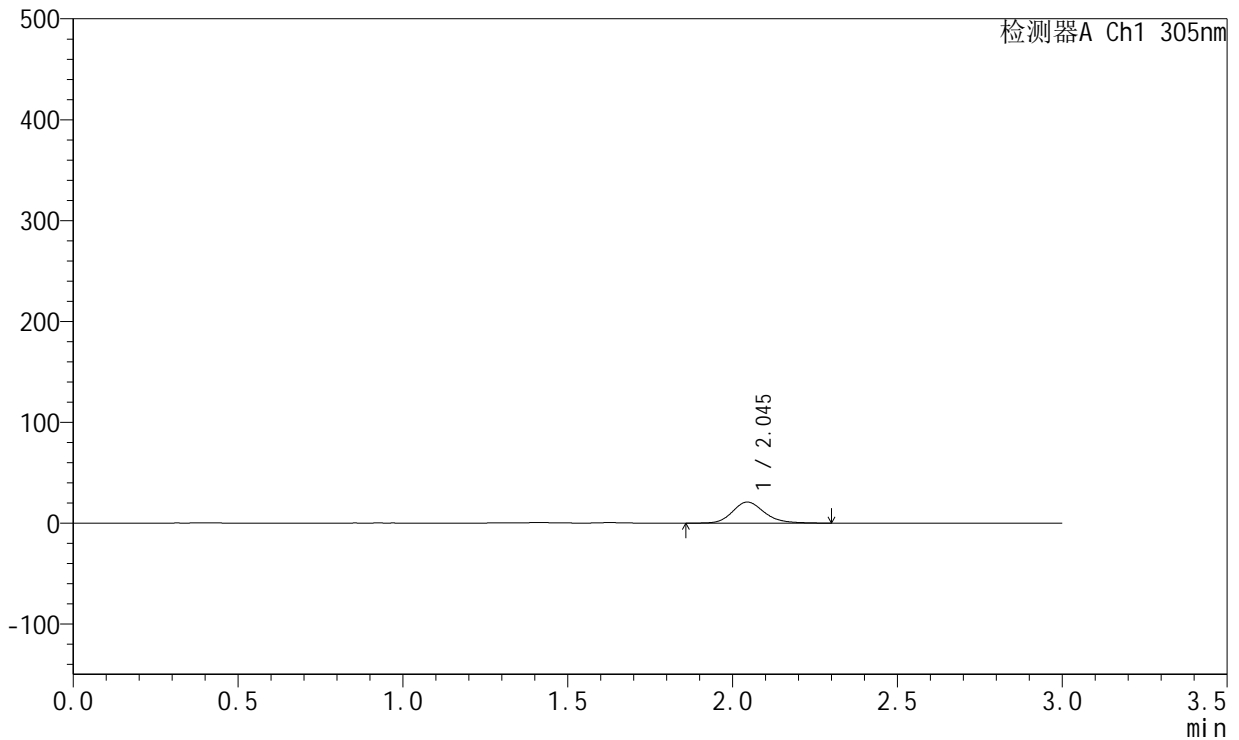
SMF-4060

<样品信息>

色谱柱 : XB-C18(50mm*4.6mm,5μm) 流 速: 2.0ml/min
 柱 温 : 30°C 波 长: 305nm
 数据文件名: RC\$SMF-4060 - 0-214/28-4316-2 - X0794p-cbjz-2-pH4.5jz-lf100z-p4-6h.lcd
 方法文件名: RC\$SMF-4060 - SMF-4060-rcqx-FX277-pH4.5.lcm
 批处理文件名: RC\$SMF-4060 - SMF-4060-20260424-FX277.lcb
 样品瓶号 : 3-31
 进样体积 : 20 μl 版本号: 6.115
 进样时间 : 2026/04/24 18:48:16 实验者: wangdan
 处理时间(V2) : 2026/04/27 15:39:31 处理者: wangdan
 仪器型号 : SHIMADZU LC-2050C (FX277)

<色谱图>

mV



<峰表>

检测器A Ch1 305nm

峰号	保留时间	面积	面积%	高度	理论塔板数(USP)	拖尾因子	分离度(USP)
1	2.045	140075	100.000	20878	2239	1.179	--
总计		140075	100.000	20878			

图120 氟伐他汀钠缓释片溶出曲线测定HPLC图谱
 参比制剂-X0794批-pH4.5介质-篮法-100转-360min-片4
 供试品溶液-1

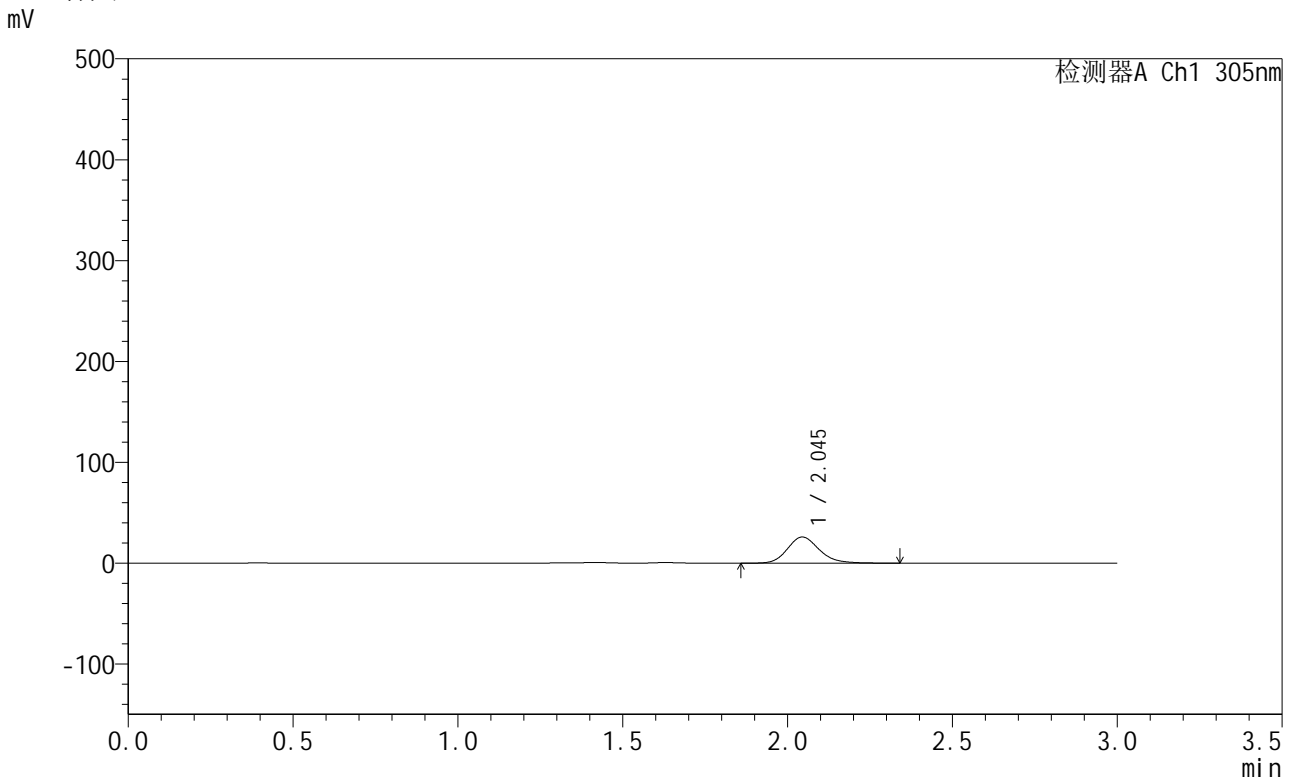


SMF-4060

<样品信息>

色谱柱 : XB-C18(50mm*4.6mm,5μm) 流 速: 2.0ml/min
 柱 温 : 30°C 波 长: 305nm
 数据文件名: RC\$SMF-4060 - 0-214/28-4317-2 - X0794p-cbjz-2-pH4.5jz-lf100z-p5-6h.lcd
 方法文件名: RC\$SMF-4060 - SMF-4060-rcqx-FX277-pH4.5.lcm
 批处理文件名: RC\$SMF-4060 - SMF-4060-20260424-FX277.lcb
 样品瓶号 : 3-40
 进样体积 : 20 μl 版本号: 6.115
 进样时间 : 2026/04/24 18:51:38 实验者: wangdan
 处理时间(V2) : 2026/04/27 15:39:34 处理者: wangdan
 仪器型号 : SHIMADZU LC-2050C (FX277)

<色谱图>



<峰表>

检测器A Ch1 305nm

峰号	保留时间	面积	面积%	高度	理论塔板数(USP)	拖尾因子	分离度(USP)
1	2.045	174454	100.000	25965	2235	1.181	--
总计		174454	100.000	25965			

图121 氟伐他汀钠缓释片溶出曲线测定HPLC图谱
 参比制剂-X0794批-pH4.5介质-篮法-100转-360min-片5
 供试品溶液-1

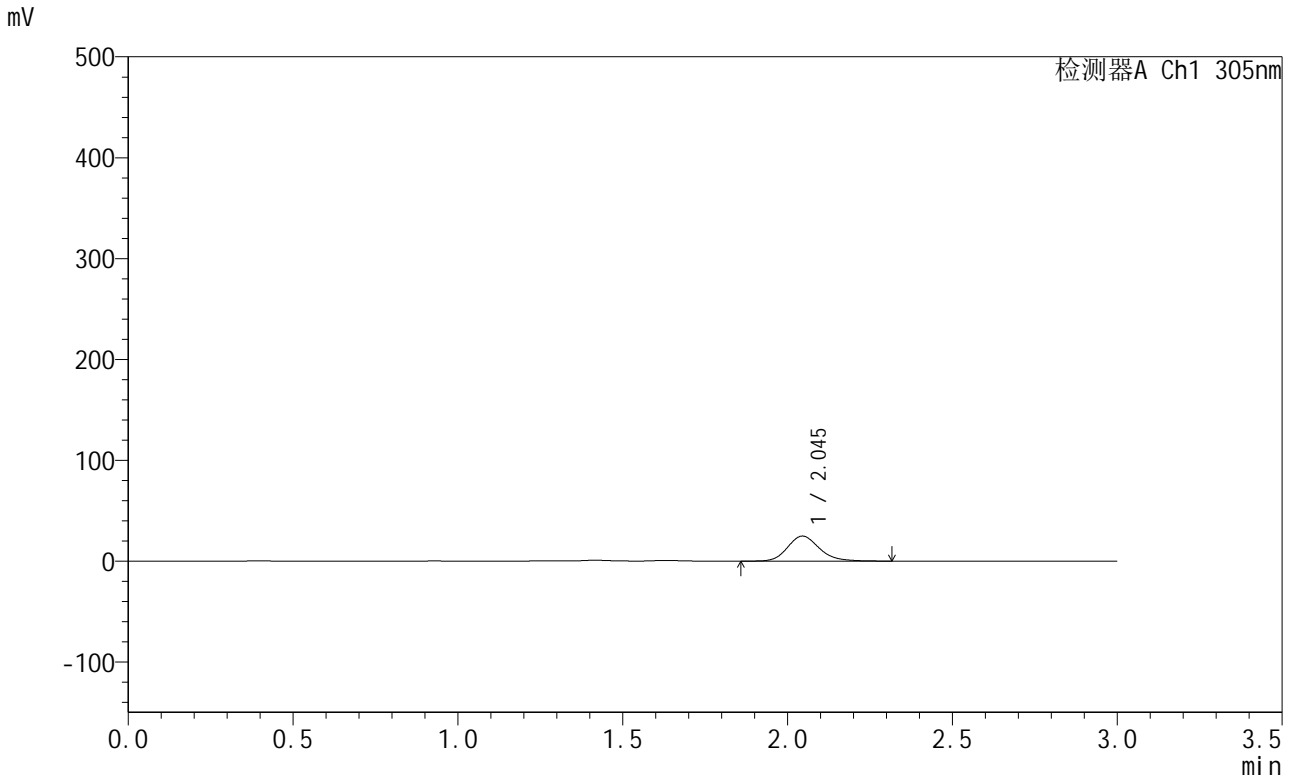


SMF-4060

<样品信息>

色谱柱 : XB-C18(50mm*4.6mm,5μm) 流 速: 2.0ml/min
 柱 温 : 30°C 波 长: 305nm
 数据文件名: RC\$SMF-4060 - 0-214/28-4318-2 - X0794p-cbjz-2-pH4.5jz-lf100z-p6-6h.lcd
 方法文件名: RC\$SMF-4060 - SMF-4060-rcqx-FX277-pH4.5.lcm
 批处理文件名: RC\$SMF-4060 - SMF-4060-20260424-FX277.lcb
 样品瓶号 : 3-49
 进样体积 : 20 μl 版本号: 6.115
 进样时间 : 2026/04/24 18:55:02 实验者: wangdan
 处理时间(V2) : 2026/04/27 15:39:38 处理者: wangdan
 仪器型号 : SHIMADZU LC-2050C (FX277)

<色谱图>



<峰表>

检测器A Ch1 305nm

峰号	保留时间	面积	面积%	高度	理论塔板数(USP)	拖尾因子	分离度(USP)
1	2.045	166250	100.000	24808	2240	1.180	--
总计		166250	100.000	24808			

图122 氟伐他汀钠缓释片溶出曲线测定HPLC图谱
 参比制剂-X0794批-pH4.5介质-篮法-100转-360min-片6
 供试品溶液-1



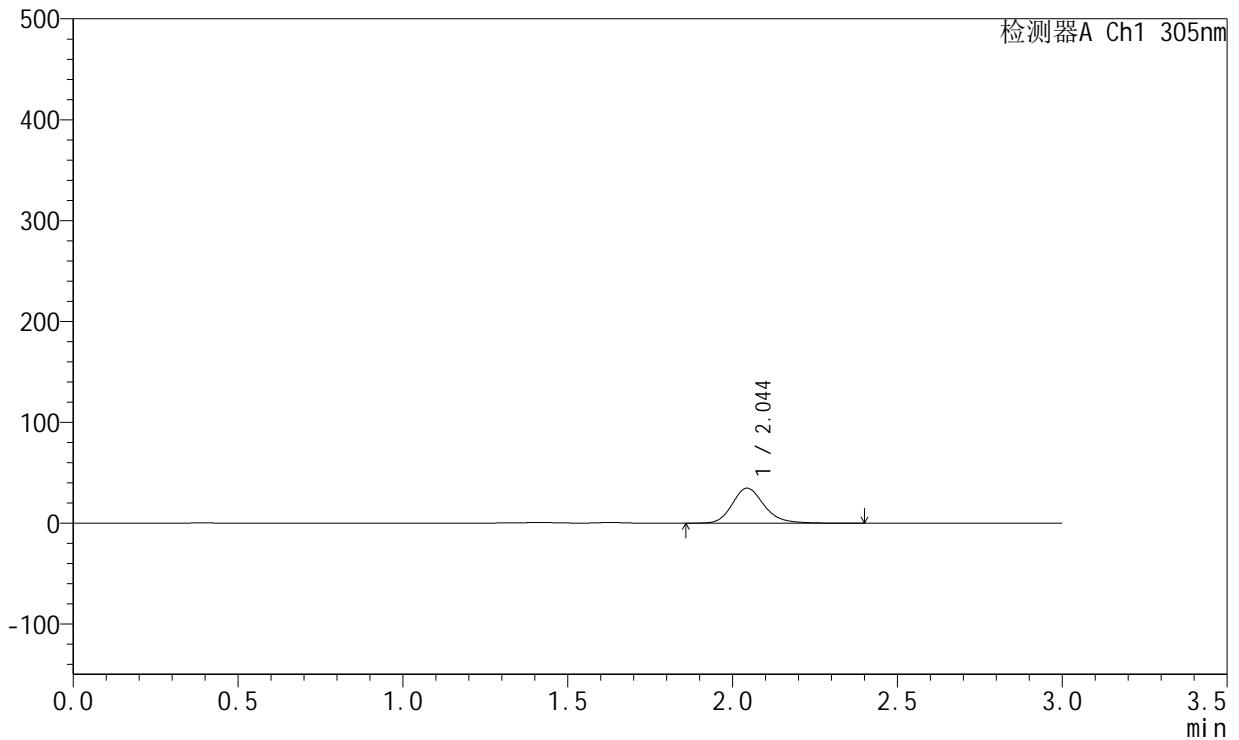
SMF-4060

<样品信息>

色谱柱 : XB-C18(50mm*4.6mm,5μm) 流 速: 2.0ml/min
 柱 温 : 30°C 波 长: 305nm
 数据文件名: RC\$SMF-4060 - 0-214/28-4319-2 - X0794p-cbjz-2-pH4.5jz-lf100z-p1-8h.lcd
 方法文件名: RC\$SMF-4060 - SMF-4060-rcqx-FX277-pH4.5.lcm
 批处理文件名: RC\$SMF-4060 - SMF-4060-20260424-FX277.lcb
 样品瓶号 : 3-5
 进样体积 : 20 μl 版本号: 6.115
 进样时间 : 2026/04/24 18:58:24 实验者: wangdan
 处理时间(V2) : 2026/04/27 15:39:41 处理者: wangdan
 仪器型号 : SHIMADZU LC-2050C (FX277)

<色谱图>

mV



<峰表>

检测器A Ch1 305nm

峰号	保留时间	面积	面积%	高度	理论塔板数(USP)	拖尾因子	分离度(USP)
1	2.044	234682	100.000	34717	2226	1.192	--
总计		234682	100.000	34717			

图123 氟伐他汀钠缓释片溶出曲线测定HPLC图谱
 参比制剂-X0794批-pH4.5介质-篮法-100转-480min-片1
 供试品溶液-1



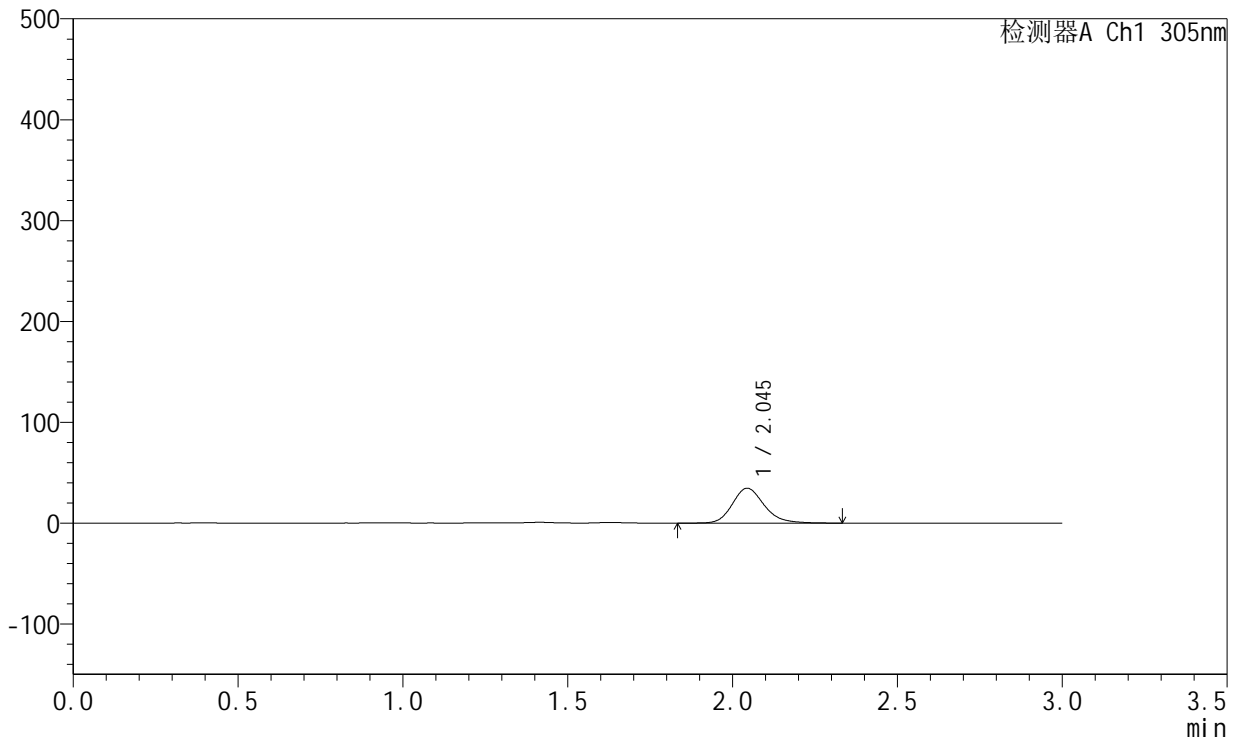
SMF-4060

<样品信息>

色谱柱 : XB-C18(50mm*4.6mm,5μm) 流 速: 2.0ml/min
 柱 温 : 30°C 波 长: 305nm
 数据文件名: RC\$SMF-4060 - 0-214/28-4320-2 - X0794p-cbjz-2-pH4.5jz-lf100z-p2-8h.lcd
 方法文件名: RC\$SMF-4060 - SMF-4060-rcqx-FX277-pH4.5.lcm
 批处理文件名: RC\$SMF-4060 - SMF-4060-20260424-FX277.lcb
 样品瓶号 : 3-14
 进样体积 : 20 μl 版本号: 6.115
 进样时间 : 2026/04/24 19:01:46 实验者: wangdan
 处理时间(V2) : 2026/04/27 15:39:43 处理者: wangdan
 仪器型号 : SHIMADZU LC-2050C (FX277)

<色谱图>

mV



<峰表>

检测器A Ch1 305nm

峰号	保留时间	面积	面积%	高度	理论塔板数(USP)	拖尾因子	分离度(USP)
1	2.045	233188	100.000	34598	2227	1.190	--
总计		233188	100.000	34598			

图124 氟伐他汀钠缓释片溶出曲线测定HPLC图谱
 参比制剂-X0794批-pH4.5介质-篮法-100转-480min-片2
 供试品溶液-1



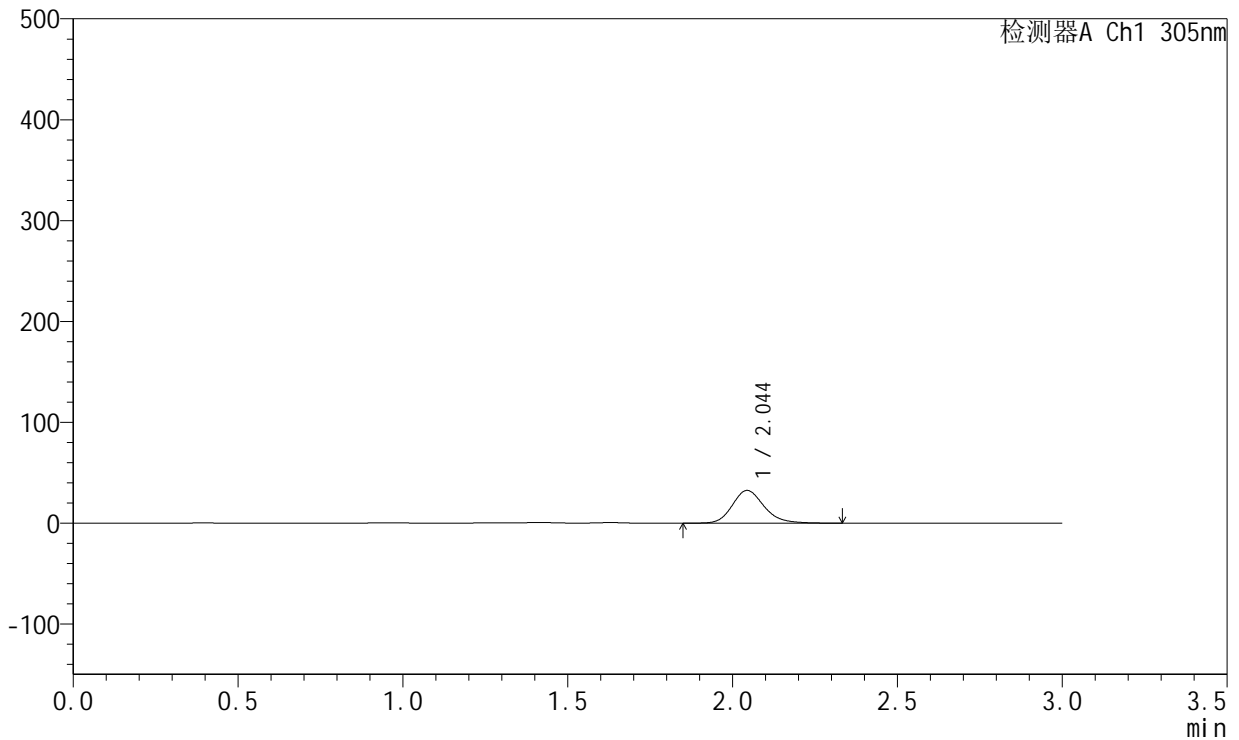
SMF-4060

<样品信息>

色谱柱 : XB-C18(50mm*4.6mm,5μm) 流 速: 2.0ml/min
 柱 温 : 30°C 波 长: 305nm
 数据文件名: RC\$SMF-4060 - 0-214/28-4321-2 - X0794p-cbjz-2-pH4.5jz-lf100z-p3-8h.lcd
 方法文件名: RC\$SMF-4060 - SMF-4060-rcqx-FX277-pH4.5.lcm
 批处理文件名: RC\$SMF-4060 - SMF-4060-20260424-FX277.lcb
 样品瓶号 : 3-23
 进样体积 : 20 μl 版本号: 6.115
 进样时间 : 2026/04/24 19:05:09 实验者: wangdan
 处理时间(V2) : 2026/04/27 15:39:46 处理者: wangdan
 仪器型号 : SHIMADZU LC-2050C (FX277)

<色谱图>

mV



<峰表>

检测器A Ch1 305nm

峰号	保留时间	面积	面积%	高度	理论塔板数(USP)	拖尾因子	分离度(USP)
1	2.044	218187	100.000	32437	2234	1.189	--
总计		218187	100.000	32437			

图125 氟伐他汀钠缓释片溶出曲线测定HPLC图谱
 参比制剂-X0794批-pH4.5介质-篮法-100转-480min-片3
 供试品溶液-1



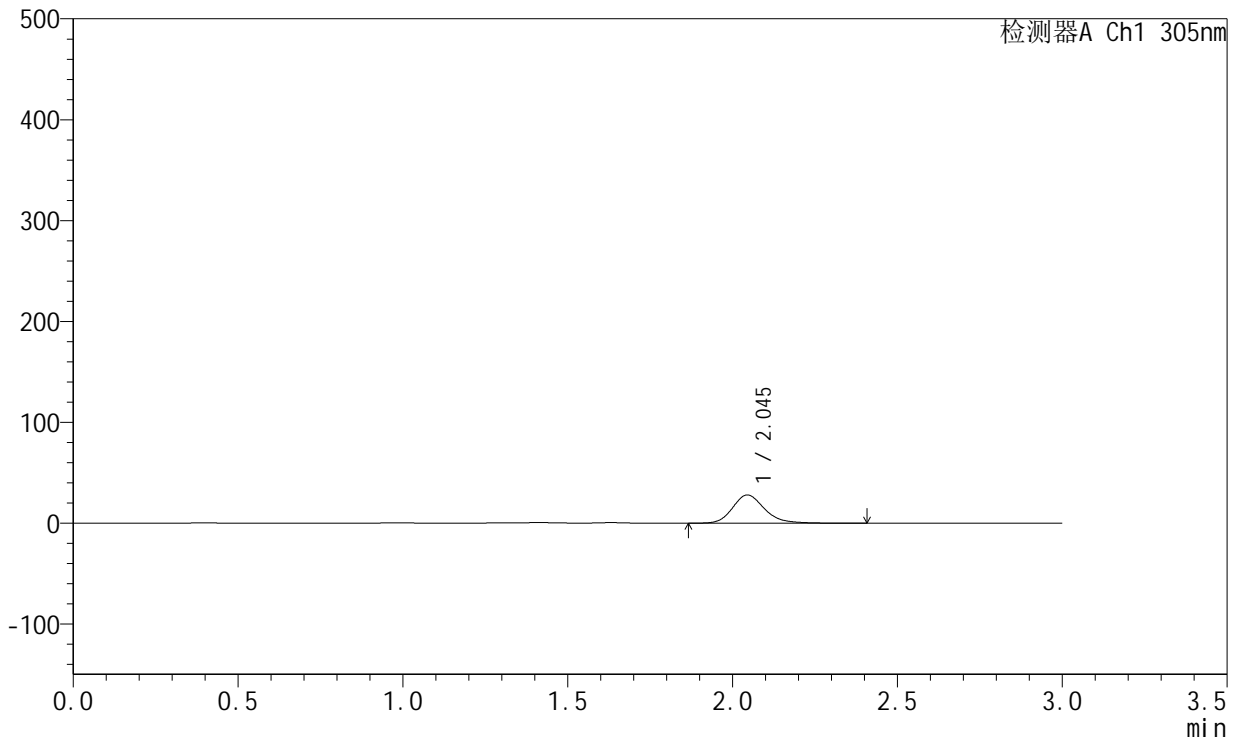
SMF-4060

<样品信息>

色谱柱 : XB-C18(50mm*4.6mm,5μm) 流 速: 2.0ml/min
 柱 温 : 30°C 波 长: 305nm
 数据文件名: RC\$SMF-4060 - 0-214/28-4322-2 - X0794p-cbjz-2-pH4.5jz-lf100z-p4-8h.lcd
 方法文件名: RC\$SMF-4060 - SMF-4060-rcqx-FX277-pH4.5.lcm
 批处理文件名: RC\$SMF-4060 - SMF-4060-20260424-FX277.lcb
 样品瓶号 : 3-32
 进样体积 : 20 μl 版本号: 6.115
 进样时间 : 2026/04/24 19:08:30 实验者: wangdan
 处理时间(V2) : 2026/04/27 15:39:49 处理者: wangdan
 仪器型号 : SHIMADZU LC-2050C (FX277)

<色谱图>

mV



<峰表>

检测器A Ch1 305nm

峰号	保留时间	面积	面积%	高度	理论塔板数(USP)	拖尾因子	分离度(USP)
1	2.045	188809	100.000	27957	2228	1.195	--
总计		188809	100.000	27957			

图126 氟伐他汀钠缓释片溶出曲线测定HPLC图谱
 参比制剂-X0794批-pH4.5介质-篮法-100转-480min-片4
 供试品溶液-1



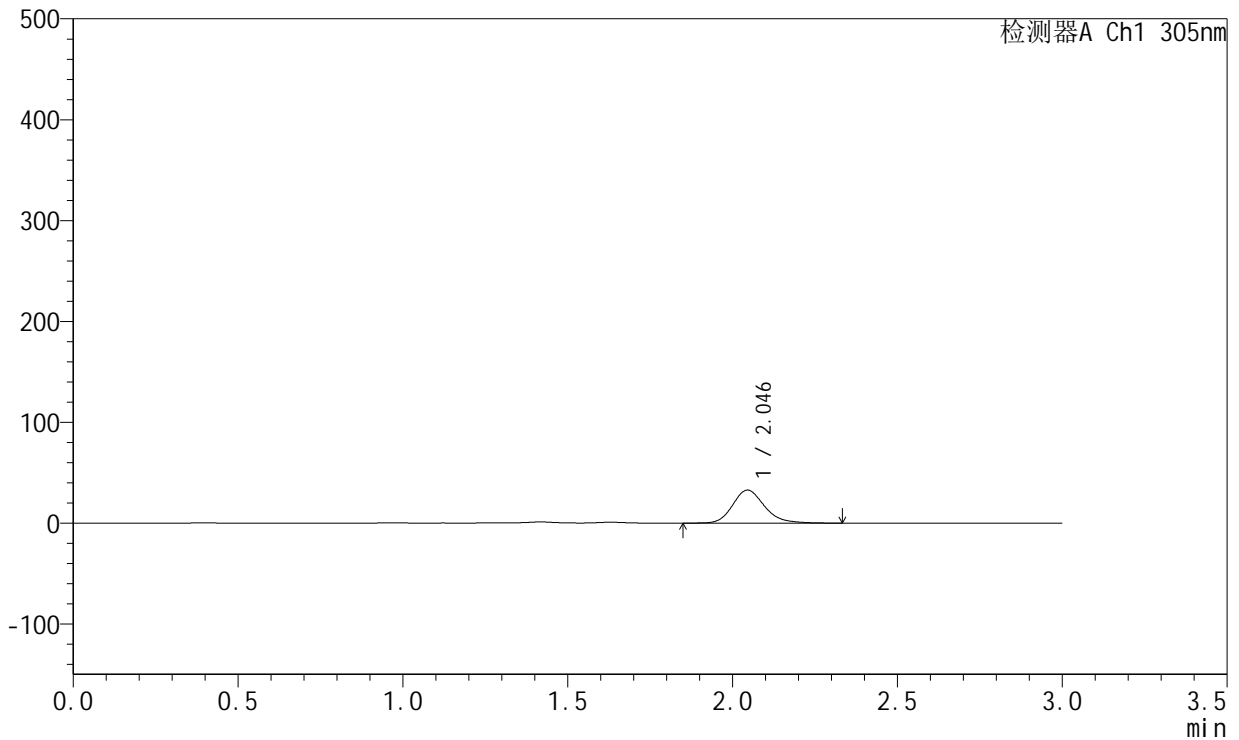
SMF-4060

<样品信息>

色谱柱 : XB-C18(50mm*4.6mm,5μm) 流 速: 2.0ml/min
 柱 温 : 30°C 波 长: 305nm
 数据文件名: RC\$SMF-4060 - 0-214/28-4323-2 - X0794p-cbjz-2-pH4.5jz-lf100z-p5-8h.lcd
 方法文件名: RC\$SMF-4060 - SMF-4060-rcqx-FX277-pH4.5.lcm
 批处理文件名: RC\$SMF-4060 - SMF-4060-20260424-FX277.lcb
 样品瓶号 : 3-41
 进样体积 : 20 μl 版本号: 6.115
 进样时间 : 2026/04/24 19:11:52 实验者: wangdan
 处理时间(V2) : 2026/04/27 15:39:52 处理者: wangdan
 仪器型号 : SHIMADZU LC-2050C (FX277)

<色谱图>

mV



<峰表>

检测器A Ch1 305nm

峰号	保留时间	面积	面积%	高度	理论塔板数(USP)	拖尾因子	分离度(USP)
1	2.046	221051	100.000	32764	2230	1.192	--
总计		221051	100.000	32764			

图127 氟伐他汀钠缓释片溶出曲线测定HPLC图谱
 参比制剂-X0794批-pH4.5介质-篮法-100转-480min-片5
 供试品溶液-1



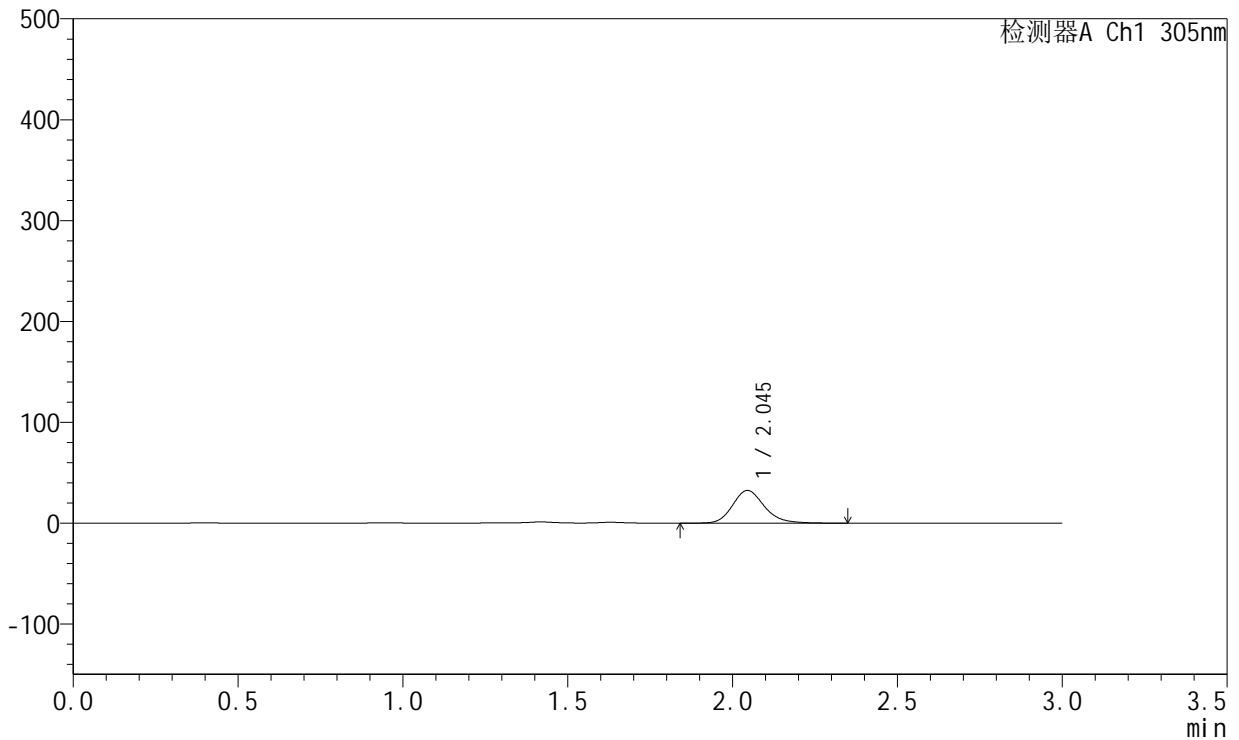
SMF-4060

<样品信息>

色谱柱 : XB-C18(50mm*4.6mm,5μm) 流 速: 2.0ml/min
 柱 温 : 30°C 波 长: 305nm
 数据文件名: RC\$SMF-4060 - 0-214/28-4324-2 - X0794p-cbjz-2-pH4.5jz-lf100z-p6-8h.lcd
 方法文件名: RC\$SMF-4060 - SMF-4060-rcqx-FX277-pH4.5.lcm
 批处理文件名: RC\$SMF-4060 - SMF-4060-20260424-FX277.lcb
 样品瓶号 : 3-50
 进样体积 : 20 μl 版本号: 6.115
 进样时间 : 2026/04/24 19:15:14 实验者: wangdan
 处理时间(V2) : 2026/04/27 15:39:55 处理者: wangdan
 仪器型号 : SHIMADZU LC-2050C (FX277)

<色谱图>

mV



<峰表>

检测器A Ch1 305nm

峰号	保留时间	面积	面积%	高度	理论塔板数(USP)	拖尾因子	分离度(USP)
1	2.045	218993	100.000	32480	2230	1.190	--
总计		218993	100.000	32480			

图128 氟伐他汀钠缓释片溶出曲线测定HPLC图谱
 参比制剂-X0794批-pH4.5介质-篮法-100转-480min-片6
 供试品溶液-1



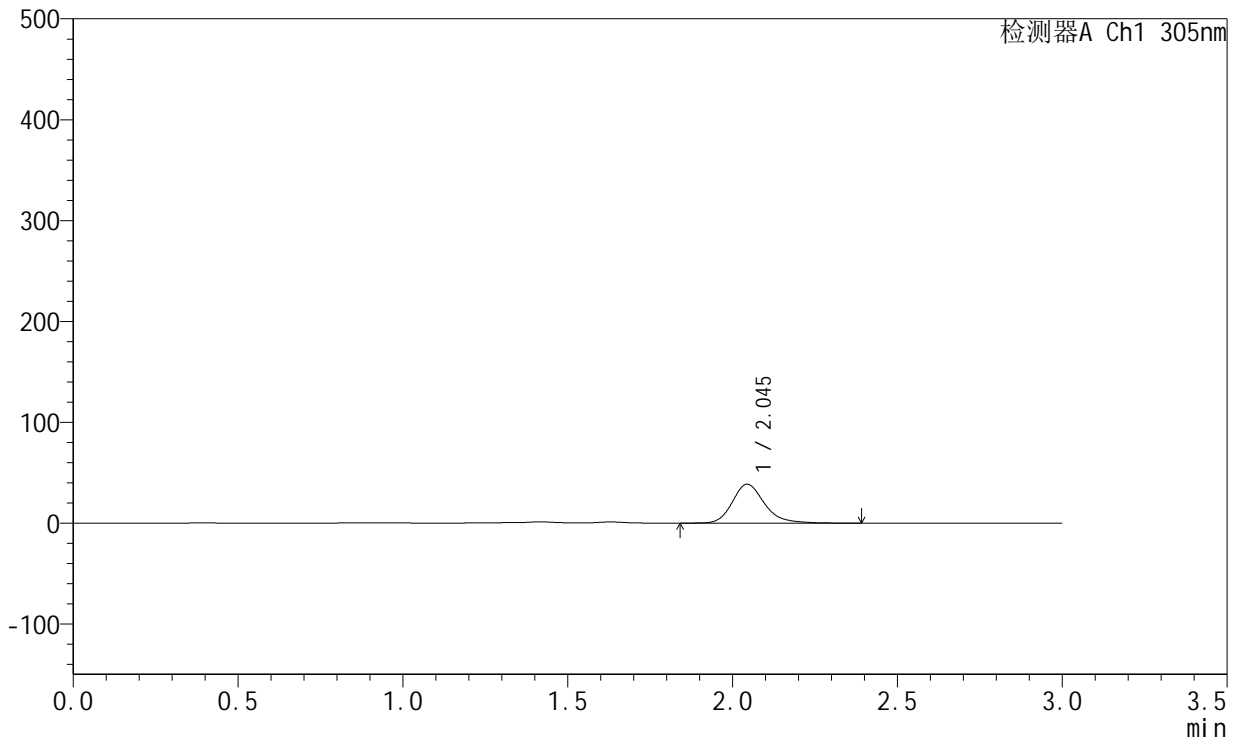
SMF-4060

<样品信息>

色谱柱 : XB-C18(50mm*4.6mm,5μm) 流 速: 2.0ml/min
 柱 温 : 30°C 波 长: 305nm
 数据文件名: RC\$SMF-4060 - 0-214/28-4325-2 - X0794p-cbjz-2-pH4.5jz-lf100z-p1-10h.lcd
 方法文件名: RC\$SMF-4060 - SMF-4060-rcqx-FX277-pH4.5.lcm
 批处理文件名: RC\$SMF-4060 - SMF-4060-20260424-FX277.lcb
 样品瓶号 : 3-6
 进样体积 : 20 μl 版本号: 6.115
 进样时间 : 2026/04/24 19:18:36 实验者: wangdan
 处理时间(V2) : 2026/04/27 15:39:58 处理者: wangdan
 仪器型号 : SHIMADZU LC-2050C (FX277)

<色谱图>

mV



<峰表>

检测器A Ch1 305nm

峰号	保留时间	面积	面积%	高度	理论塔板数(USP)	拖尾因子	分离度(USP)
1	2.045	262325	100.000	38560	2228	1.223	--
总计		262325	100.000	38560			

图129 氟伐他汀钠缓释片溶出曲线测定HPLC图谱
 参比制剂-X0794批-pH4.5介质-篮法-100转-600min-片1
 供试品溶液-1



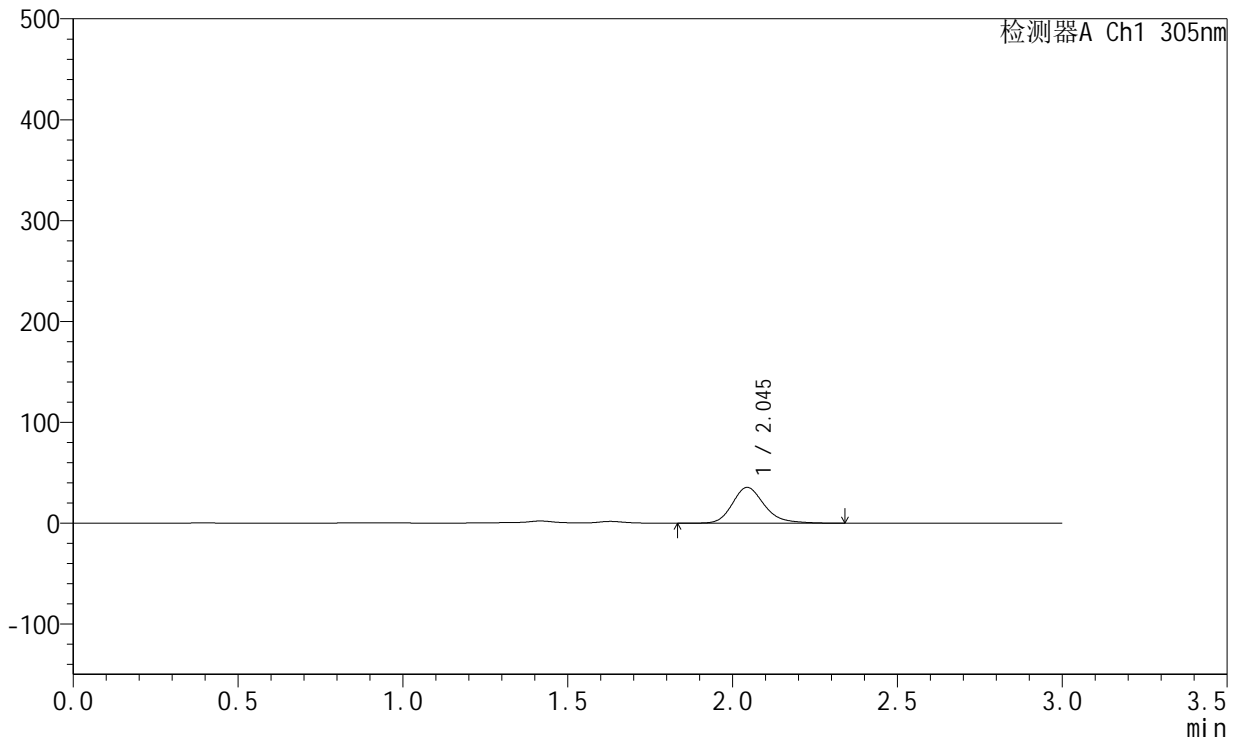
SMF-4060

<样品信息>

色谱柱 : XB-C18(50mm*4.6mm,5μm) 流 速: 2.0ml/min
 柱 温 : 30°C 波 长: 305nm
 数据文件名: RC\$SMF-4060 - 0-214/28-4326-2 - X0794p-cbjz-2-pH4.5jz-lf100z-p2-10h.lcd
 方法文件名: RC\$SMF-4060 - SMF-4060-rcqx-FX277-pH4.5.lcm
 批处理文件名: RC\$SMF-4060 - SMF-4060-20260424-FX277.lcb
 样品瓶号 : 3-15
 进样体积 : 20 μl 版本号: 6.115
 进样时间 : 2026/04/24 19:22:00 实验者: wangdan
 处理时间(V2) : 2026/04/27 15:40:01 处理者: wangdan
 仪器型号 : SHIMADZU LC-2050C (FX277)

<色谱图>

mV



<峰表>

检测器A Ch1 305nm

峰号	保留时间	面积	面积%	高度	理论塔板数(USP)	拖尾因子	分离度(USP)
1	2.045	240674	100.000	35475	2223	1.219	--
总计		240674	100.000	35475			

图130 氟伐他汀钠缓释片溶出曲线测定HPLC图谱
 参比制剂-X0794批-pH4.5介质-篮法-100转-600min-片2
 供试品溶液-1

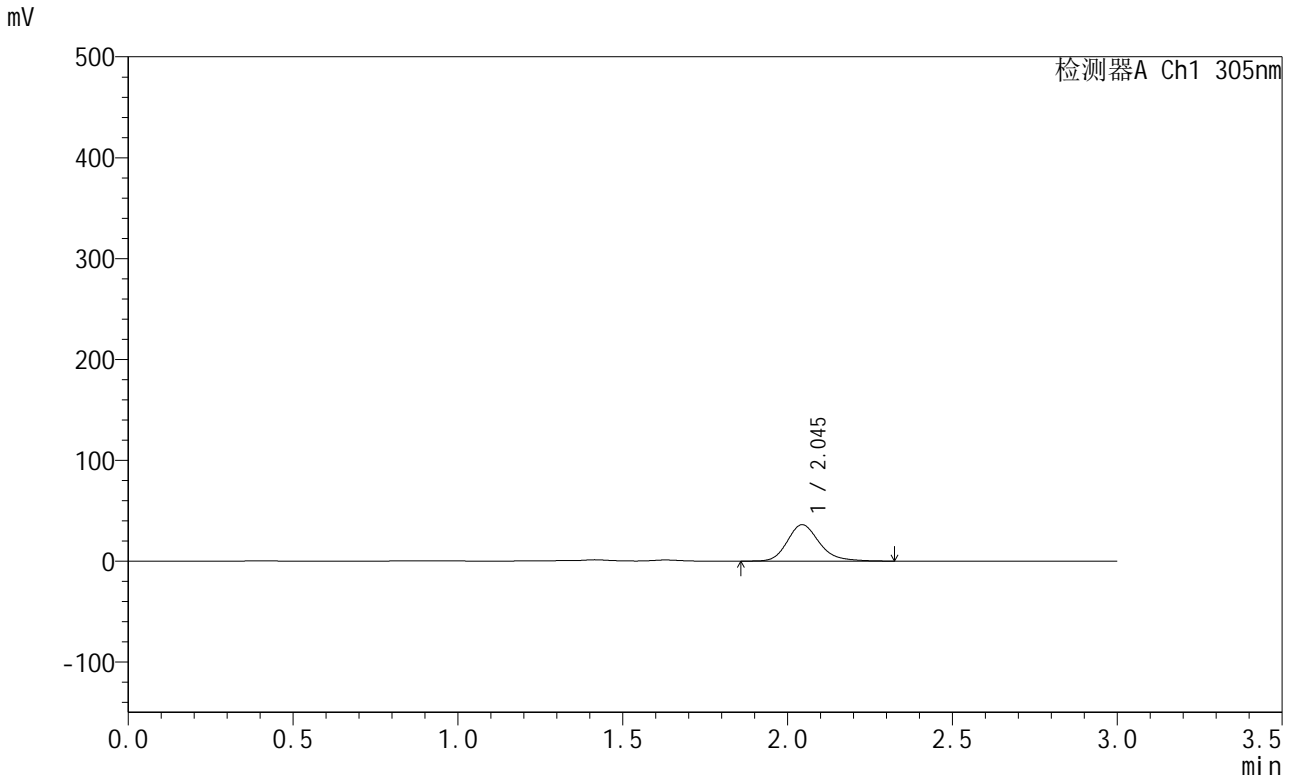


SMF-4060

<样品信息>

色谱柱 : XB-C18(50mm*4.6mm,5µm) 流 速: 2.0ml/min
 柱 温 : 30°C 波 长: 305nm
 数据文件名: RC\$SMF-4060 - 0-214/28-4327-2 - X0794p-cbjz-2-pH4.5jz-lf100z-p3-10h.lcd
 方法文件名: RC\$SMF-4060 - SMF-4060-rcqx-FX277-pH4.5.lcm
 批处理文件名: RC\$SMF-4060 - SMF-4060-20260424-FX277.lcb
 样品瓶号 : 3-24
 进样体积 : 20 µl 版本号: 6.115
 进样时间 : 2026/04/24 19:25:22 实验者: wangdan
 处理时间(V2) : 2026/04/27 15:40:04 处理者: wangdan
 仪器型号 : SHIMADZU LC-2050C (FX277)

<色谱图>



<峰表>

检测器A Ch1 305nm

峰号	保留时间	面积	面积%	高度	理论塔板数(USP)	拖尾因子	分离度(USP)
1	2.045	244438	100.000	36114	2228	1.217	--
总计		244438	100.000	36114			

图131 氟伐他汀钠缓释片溶出曲线测定HPLC图谱
 参比制剂-X0794批-pH4.5介质-篮法-100转-600min-片3
 供试品溶液-1



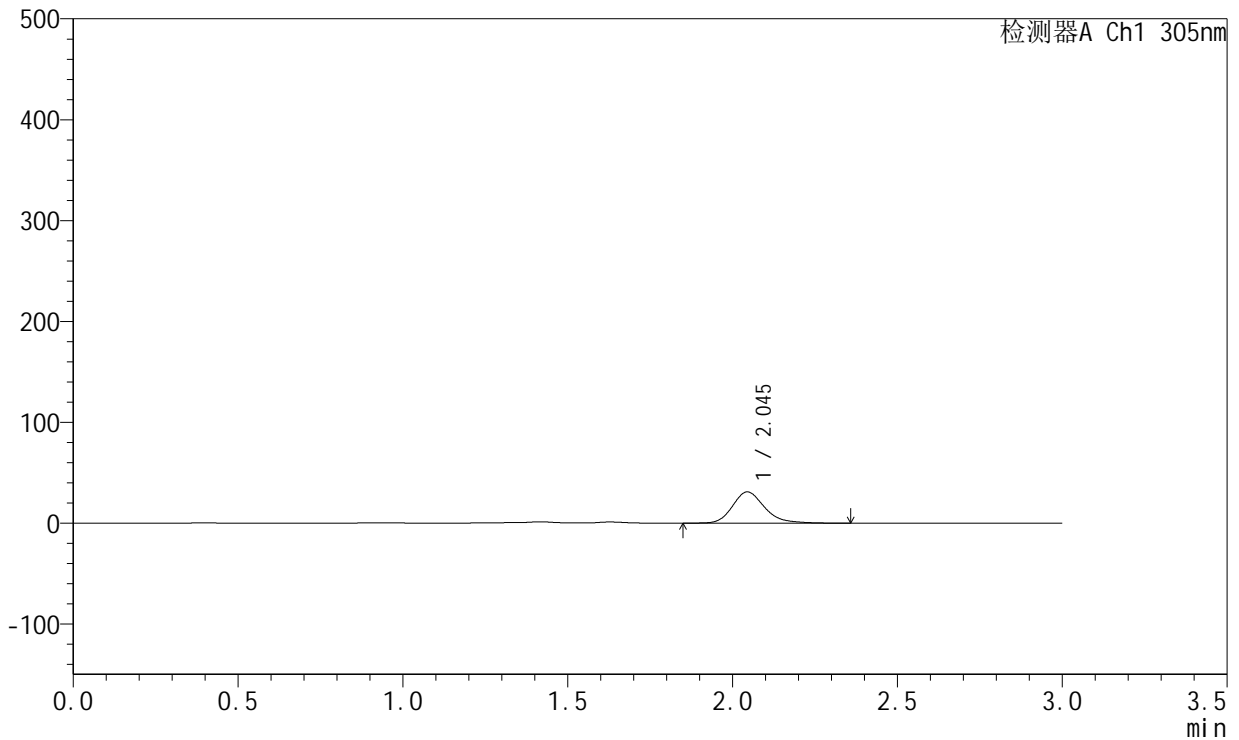
SMF-4060

<样品信息>

色谱柱 : XB-C18(50mm*4.6mm,5μm) 流 速: 2.0ml/min
 柱 温 : 30°C 波 长: 305nm
 数据文件名: RC\$SMF-4060 - 0-214/28-4328-2 - X0794p-cbj-2-pH4.5jz-lf100z-p4-10h.lcd
 方法文件名: RC\$SMF-4060 - SMF-4060-rcqx-FX277-pH4.5.lcm
 批处理文件名: RC\$SMF-4060 - SMF-4060-20260424-FX277.lcb
 样品瓶号 : 3-33
 进样体积 : 20 μl 版本号: 6.115
 进样时间 : 2026/04/24 19:28:45 实验者: wangdan
 处理时间(V2) : 2026/04/27 15:40:07 处理者: wangdan
 仪器型号 : SHIMADZU LC-2050C (FX277)

<色谱图>

mV



<峰表>

检测器A Ch1 305nm

峰号	保留时间	面积	面积%	高度	理论塔板数(USP)	拖尾因子	分离度(USP)
1	2.045	210754	100.000	31024	2222	1.218	--
总计		210754	100.000	31024			

图132 氟伐他汀钠缓释片溶出曲线测定HPLC图谱
 参比制剂-X0794批-pH4.5介质-篮法-100转-600min-片4
 供试品溶液-1

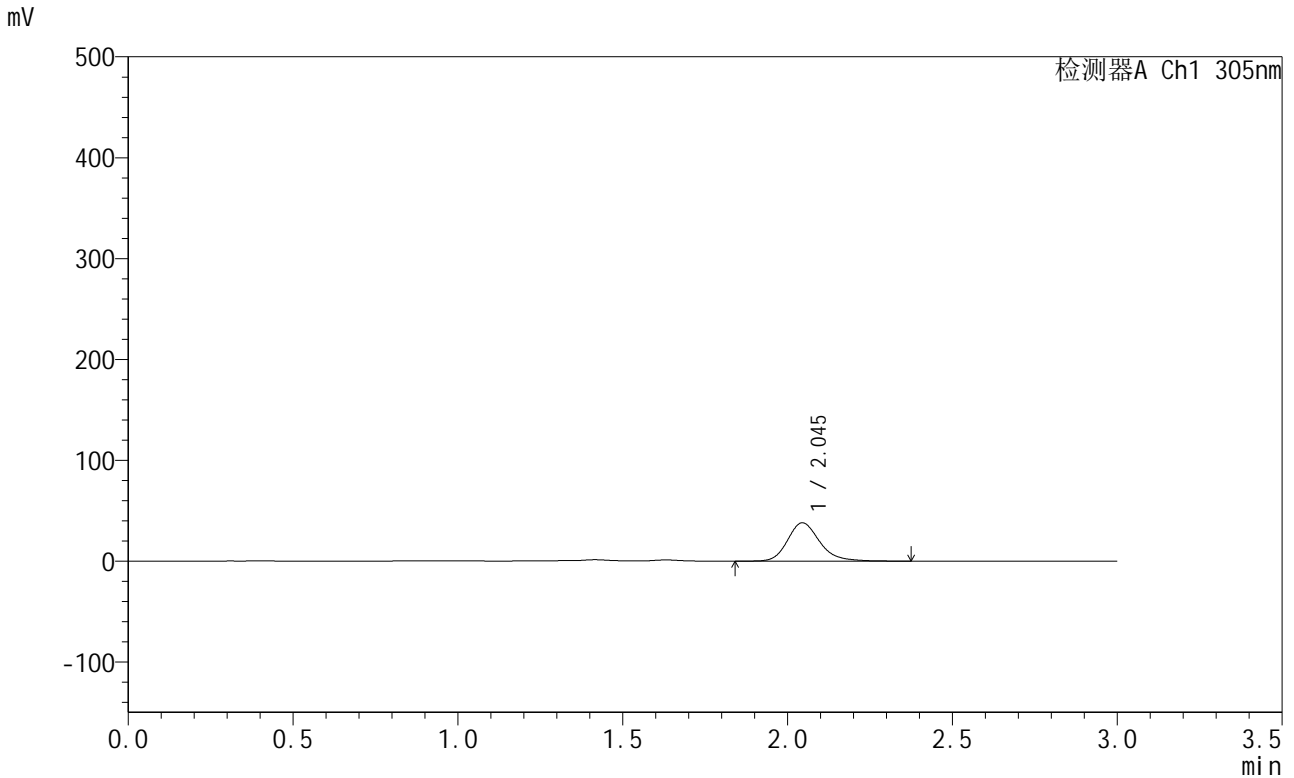


SMF-4060

<样品信息>

色谱柱 : XB-C18(50mm*4.6mm,5µm) 流 速: 2.0ml/min
 柱 温 : 30°C 波 长: 305nm
 数据文件名: RC\$SMF-4060 - 0-214/28-4329-2 - X0794p-cbjz-2-pH4.5jz-lf100z-p5-10h.lcd
 方法文件名: RC\$SMF-4060 - SMF-4060-rcqx-FX277-pH4.5.lcm
 批处理文件名: RC\$SMF-4060 - SMF-4060-20260424-FX277.lcb
 样品瓶号 : 3-42
 进样体积 : 20 µl 版本号: 6.115
 进样时间 : 2026/04/24 19:32:07 实验者: wangdan
 处理时间(V2) : 2026/04/27 15:40:10 处理者: wangdan
 仪器型号 : SHIMADZU LC-2050C (FX277)

<色谱图>



<峰表>

检测器A Ch1 305nm

峰号	保留时间	面积	面积%	高度	理论塔板数(USP)	拖尾因子	分离度(USP)
1	2.045	258305	100.000	38039	2223	1.212	--
总计		258305	100.000	38039			

图133 氟伐他汀钠缓释片溶出曲线测定HPLC图谱
 参比制剂-X0794批-pH4.5介质-篮法-100转-600min-片5
 供试品溶液-1



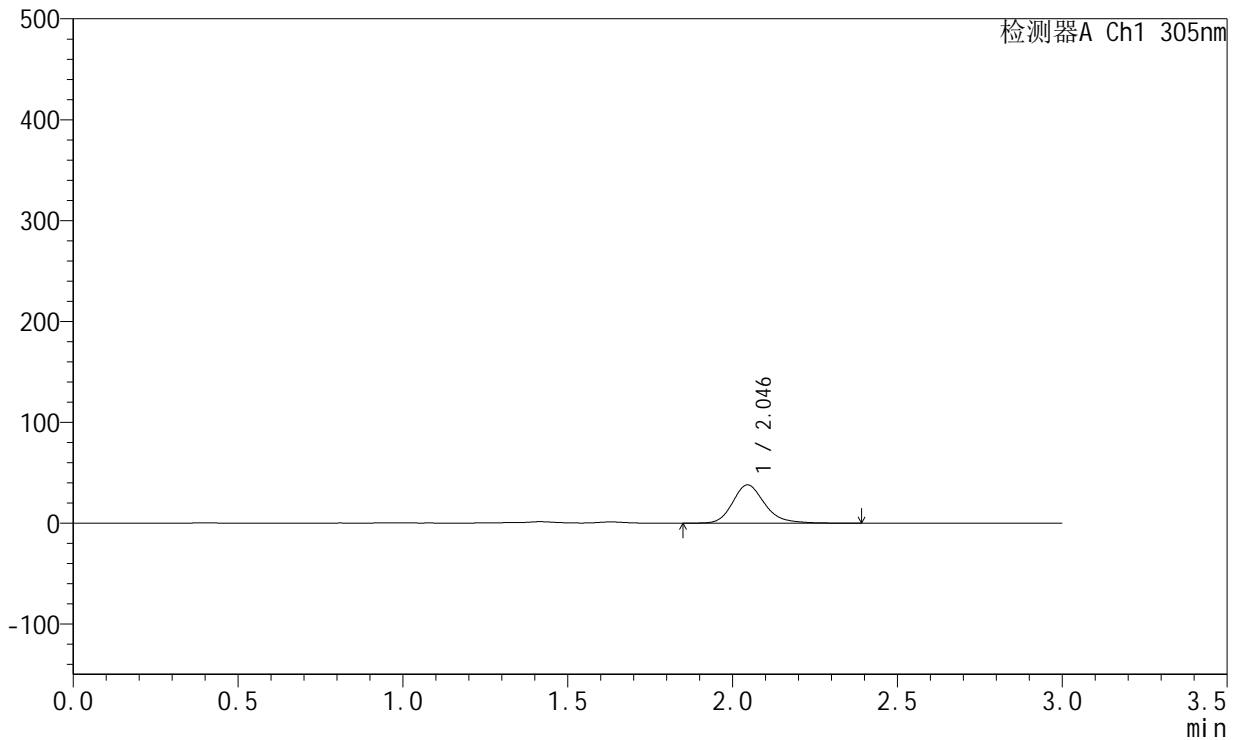
SMF-4060

<样品信息>

色谱柱 : XB-C18(50mm*4.6mm,5μm) 流 速: 2.0ml/min
 柱 温 : 30°C 波 长: 305nm
 数据文件名: RC\$SMF-4060 - 0-214/28-4330-2 - X0794p-cbjz-2-pH4.5jz-lf100z-p6-10h.lcd
 方法文件名: RC\$SMF-4060 - SMF-4060-rcqx-FX277-pH4.5.lcm
 批处理文件名: RC\$SMF-4060 - SMF-4060-20260424-FX277.lcb
 样品瓶号 : 3-51
 进样体积 : 20 μl 版本号: 6.115
 进样时间 : 2026/04/24 19:35:29 实验者: wangdan
 处理时间(V2) : 2026/04/27 15:40:13 处理者: wangdan
 仪器型号 : SHIMADZU LC-2050C (FX277)

<色谱图>

mV



<峰表>

检测器A Ch1 305nm

峰号	保留时间	面积	面积%	高度	理论塔板数(USP)	拖尾因子	分离度(USP)
1	2.046	257365	100.000	37961	2224	1.215	--
总计		257365	100.000	37961			

图134 氟伐他汀钠缓释片溶出曲线测定HPLC图谱
 参比制剂-X0794批-pH4.5介质-篮法-100转-600min-片6
 供试品溶液-1

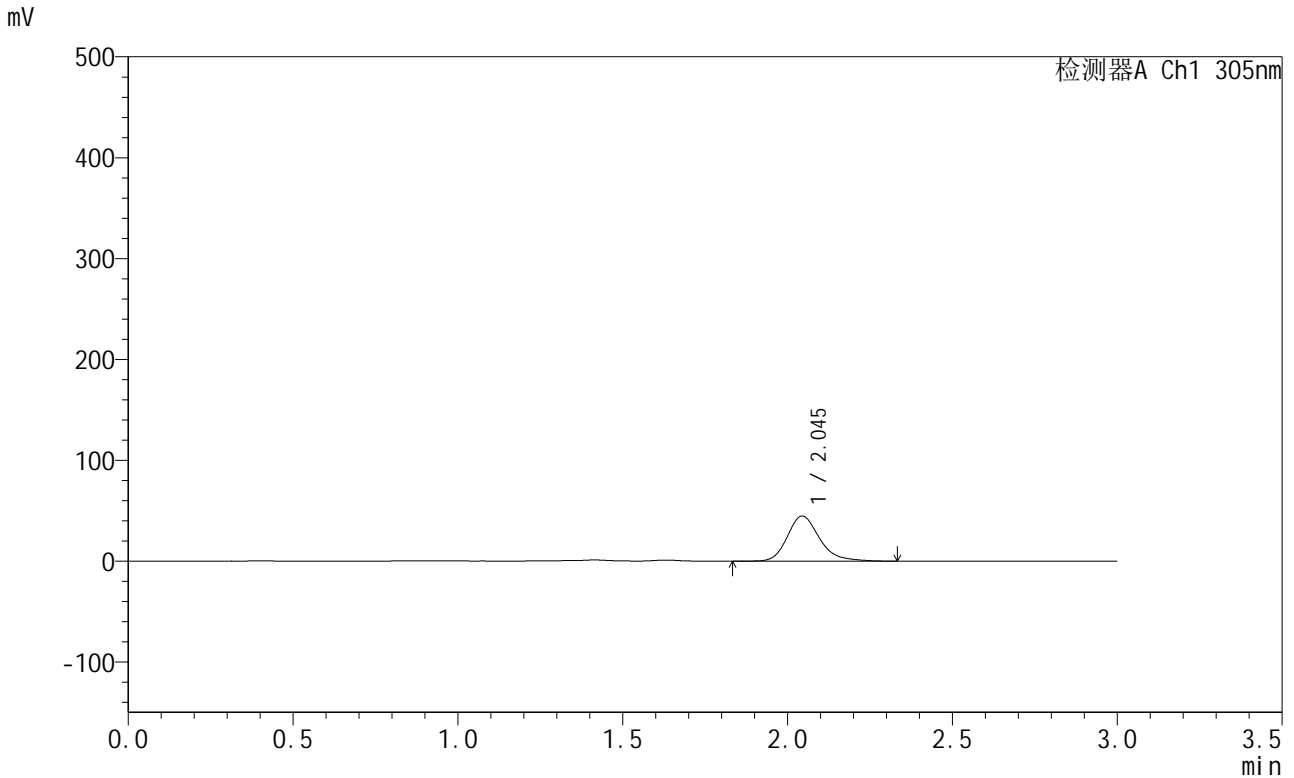


SMF-4060

<样品信息>

色谱柱 : XB-C18(50mm*4.6mm,5μm) 流 速: 2.0ml/min
 柱 温 : 30°C 波 长: 305nm
 数据文件名: RC\$SMF-4060 - 0-214/28-4331-2 - X0794p-cbjz-2-pH4.5jz-lf100z-p1-12h.lcd
 方法文件名: RC\$SMF-4060 - SMF-4060-rcqx-FX277-pH4.5.lcm
 批处理文件名: RC\$SMF-4060 - SMF-4060-20260424-FX277.lcb
 样品瓶号 : 3-7
 进样体积 : 20 μl 版本号: 6.115
 进样时间 : 2026/04/24 19:38:52 实验者: wangdan
 处理时间(V2) : 2026/04/27 15:40:16 处理者: wangdan
 仪器型号 : SHIMADZU LC-2050C (FX277)

<色谱图>



<峰表>

检测器A Ch1 305nm

峰号	保留时间	面积	面积%	高度	理论塔板数(USP)	拖尾因子	分离度(USP)
1	2.045	304591	100.000	44790	2222	1.228	--
总计		304591	100.000	44790			

图135 氟伐他汀钠缓释片溶出曲线测定HPLC图谱
 参比制剂-X0794批-pH4.5介质-篮法-100转-720min-片1
 供试品溶液-1



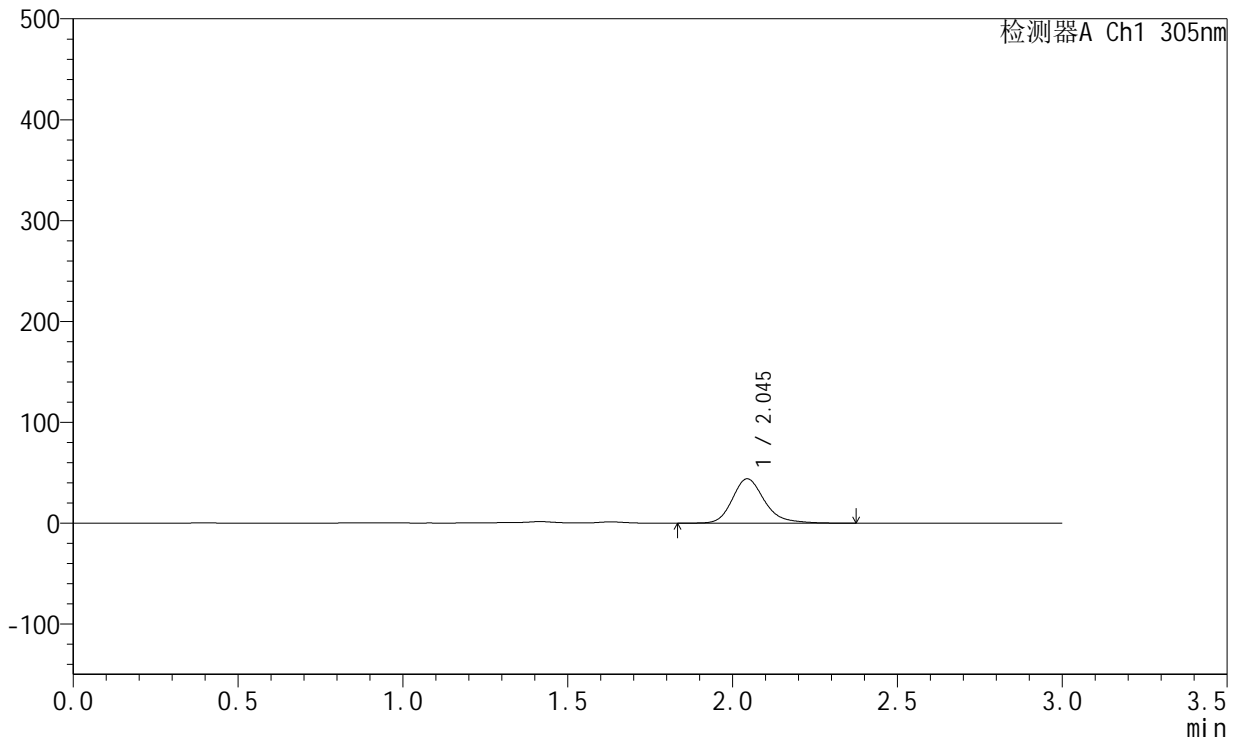
SMF-4060

<样品信息>

色谱柱 : XB-C18(50mm*4.6mm,5μm) 流 速: 2.0ml/min
 柱 温 : 30°C 波 长: 305nm
 数据文件名: RC\$SMF-4060 - 0-214/28-4332-2 - X0794p-cbjz-2-pH4.5jz-lf100z-p2-12h.lcd
 方法文件名: RC\$SMF-4060 - SMF-4060-rcqx-FX277-pH4.5.lcm
 批处理文件名: RC\$SMF-4060 - SMF-4060-20260424-FX277.lcb
 样品瓶号 : 3-16
 进样体积 : 20 μl 版本号: 6.115
 进样时间 : 2026/04/24 19:42:15 实验者: wangdan
 处理时间(V2) : 2026/04/27 15:40:19 处理者: wangdan
 仪器型号 : SHIMADZU LC-2050C (FX277)

<色谱图>

mV



<峰表>

检测器A Ch1 305nm

峰号	保留时间	面积	面积%	高度	理论塔板数(USP)	拖尾因子	分离度(USP)
1	2.045	299987	100.000	43990	2225	1.234	--
总计		299987	100.000	43990			

图136 氟伐他汀钠缓释片溶出曲线测定HPLC图谱
 参比制剂-X0794批-pH4.5介质-篮法-100转-720min-片2
 供试品溶液-1

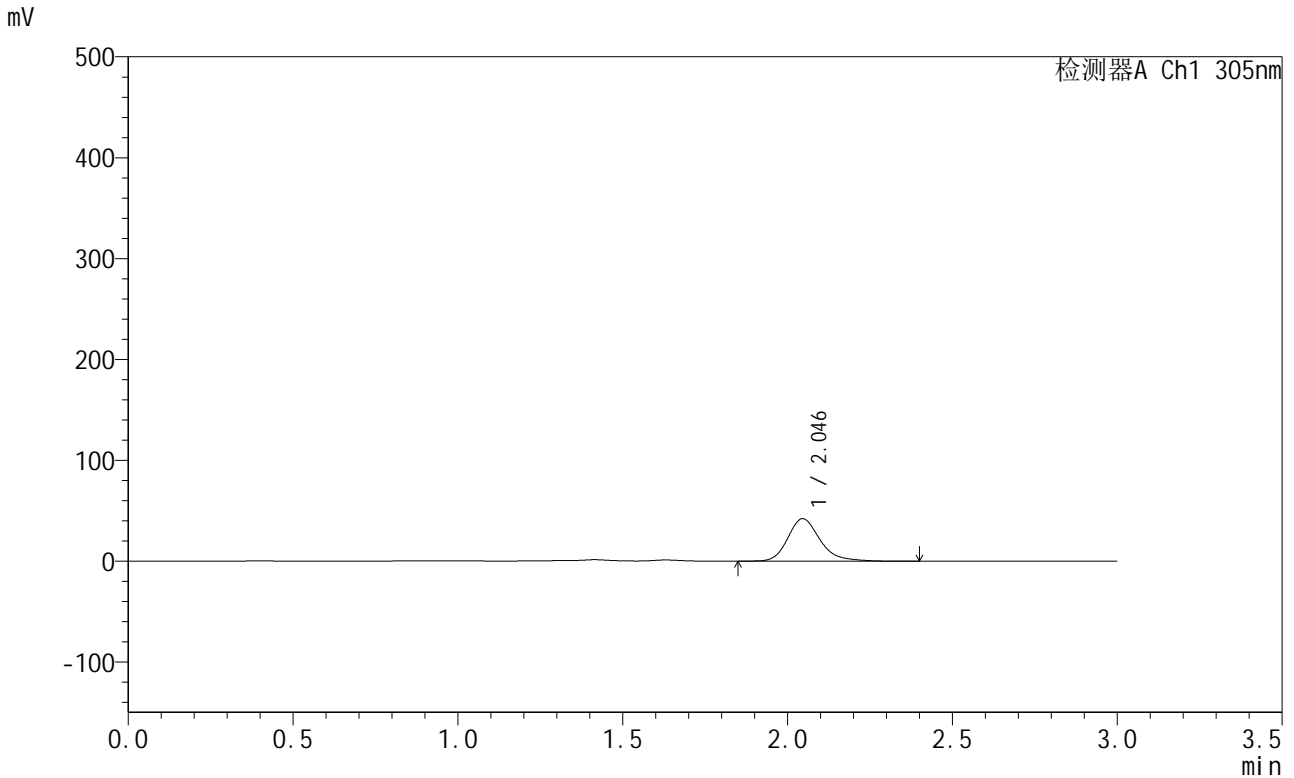


SMF-4060

<样品信息>

色谱柱 : XB-C18(50mm*4.6mm,5μm) 流 速: 2.0ml/min
 柱 温 : 30°C 波 长: 305nm
 数据文件名: RC\$SMF-4060 - 0-214/28-4333-2 - X0794p-cbjz-2-pH4.5jz-lf100z-p3-12h.lcd
 方法文件名: RC\$SMF-4060 - SMF-4060-rcqx-FX277-pH4.5.lcm
 批处理文件名: RC\$SMF-4060 - SMF-4060-20260424-FX277.lcb
 样品瓶号 : 3-25
 进样体积 : 20 μl 版本号: 6.115
 进样时间 : 2026/04/24 19:45:37 实验者: wangdan
 处理时间(V2) : 2026/04/27 15:40:22 处理者: wangdan
 仪器型号 : SHIMADZU LC-2050C (FX277)

<色谱图>



<峰表>

检测器A Ch1 305nm

峰号	保留时间	面积	面积%	高度	理论塔板数(USP)	拖尾因子	分离度(USP)
1	2.046	286305	100.000	42096	2224	1.232	--
总计		286305	100.000	42096			

图137 氟伐他汀钠缓释片溶出曲线测定HPLC图谱
 参比制剂-X0794批-pH4.5介质-篮法-100转-720min-片3
 供试品溶液-1

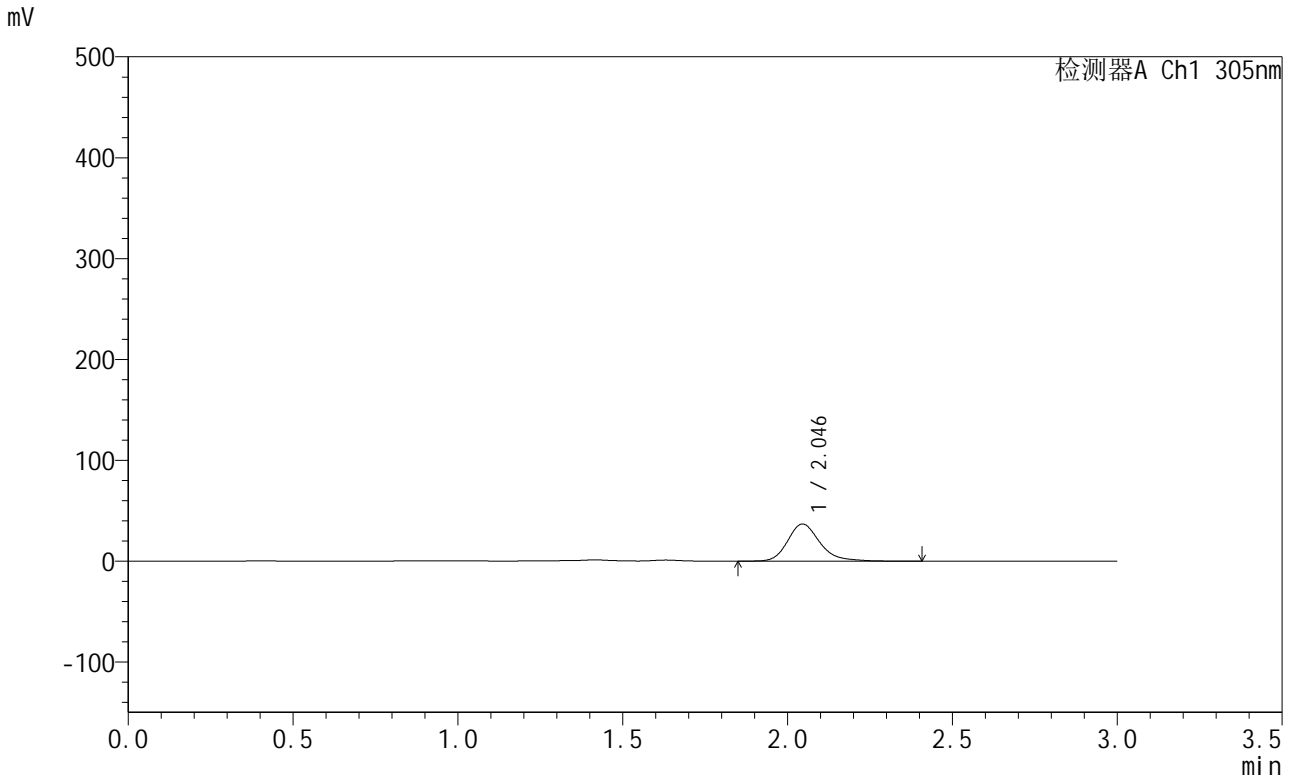


SMF-4060

<样品信息>

色谱柱 : XB-C18(50mm*4.6mm,5μm) 流 速: 2.0ml/min
 柱 温 : 30°C 波 长: 305nm
 数据文件名: RC\$SMF-4060 - 0-214/28-4334-2 - X0794p-cbjz-2-pH4.5jz-lf100z-p4-12h.lcd
 方法文件名: RC\$SMF-4060 - SMF-4060-rcqx-FX277-pH4.5.lcm
 批处理文件名: RC\$SMF-4060 - SMF-4060-20260424-FX277.lcb
 样品瓶号 : 3-34
 进样体积 : 20 μl 版本号: 6.115
 进样时间 : 2026/04/24 19:48:59 实验者: wangdan
 处理时间(V2) : 2026/04/27 15:40:25 处理者: wangdan
 仪器型号 : SHIMADZU LC-2050C (FX277)

<色谱图>



<峰表>

检测器A Ch1 305nm

峰号	保留时间	面积	面积%	高度	理论塔板数(USP)	拖尾因子	分离度(USP)
1	2.046	251083	100.000	36846	2227	1.234	--
总计		251083	100.000	36846			

图138 氟伐他汀钠缓释片溶出曲线测定HPLC图谱
 参比制剂-X0794批-pH4.5介质-篮法-100转-720min-片4
 供试品溶液-1



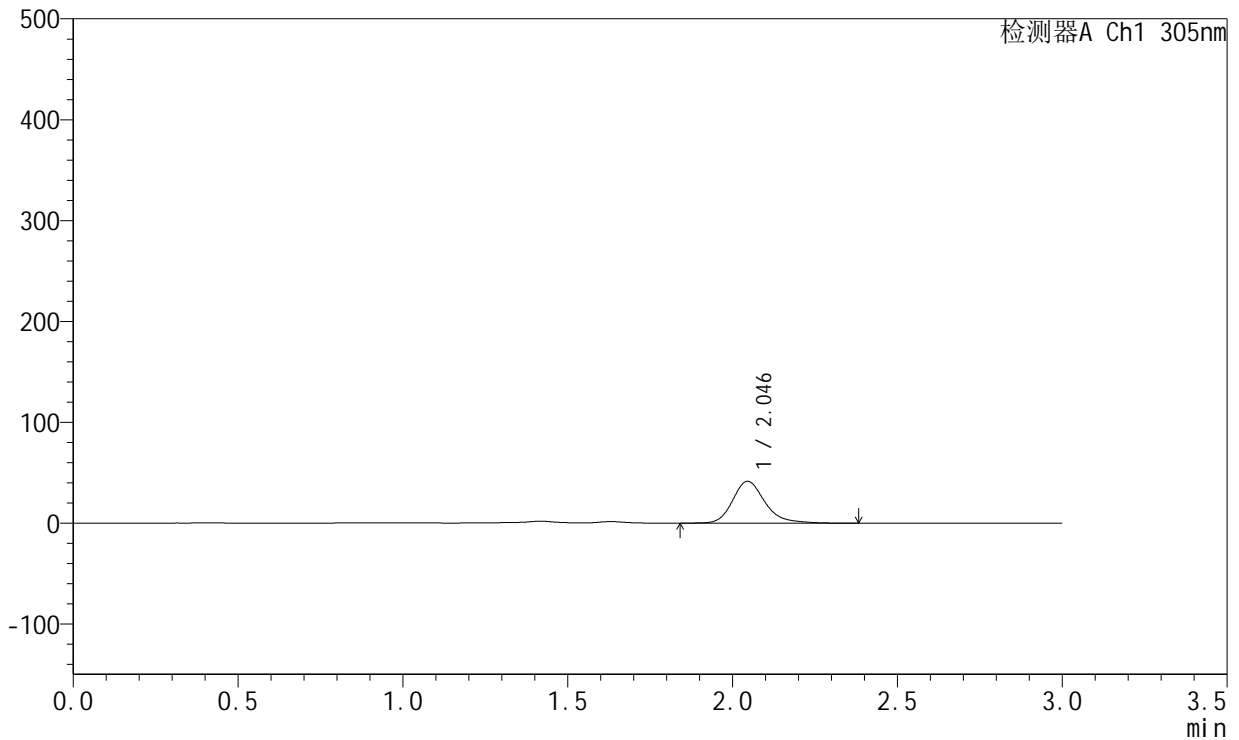
SMF-4060

<样品信息>

色谱柱 : XB-C18(50mm*4.6mm,5μm) 流 速: 2.0ml/min
 柱 温 : 30°C 波 长: 305nm
 数据文件名: RC\$SMF-4060 - 0-214/28-4335-2 - X0794p-cbjz-2-pH4.5jz-lf100z-p5-12h.lcd
 方法文件名: RC\$SMF-4060 - SMF-4060-rcqx-FX277-pH4.5.lcm
 批处理文件名: RC\$SMF-4060 - SMF-4060-20260424-FX277.lcb
 样品瓶号 : 3-43
 进样体积 : 20 μl 版本号: 6.115
 进样时间 : 2026/04/24 19:52:21 实验者: wangdan
 处理时间(V2) : 2026/04/27 15:40:28 处理者: wangdan
 仪器型号 : SHIMADZU LC-2050C (FX277)

<色谱图>

mV



<峰表>

检测器A Ch1 305nm

峰号	保留时间	面积	面积%	高度	理论塔板数(USP)	拖尾因子	分离度(USP)
1	2.046	284018	100.000	41606	2228	1.237	--
总计		284018	100.000	41606			

图139 氟伐他汀钠缓释片溶出曲线测定HPLC图谱
 参比制剂-X0794批-pH4.5介质-篮法-100转-720min-片5
 供试品溶液-1



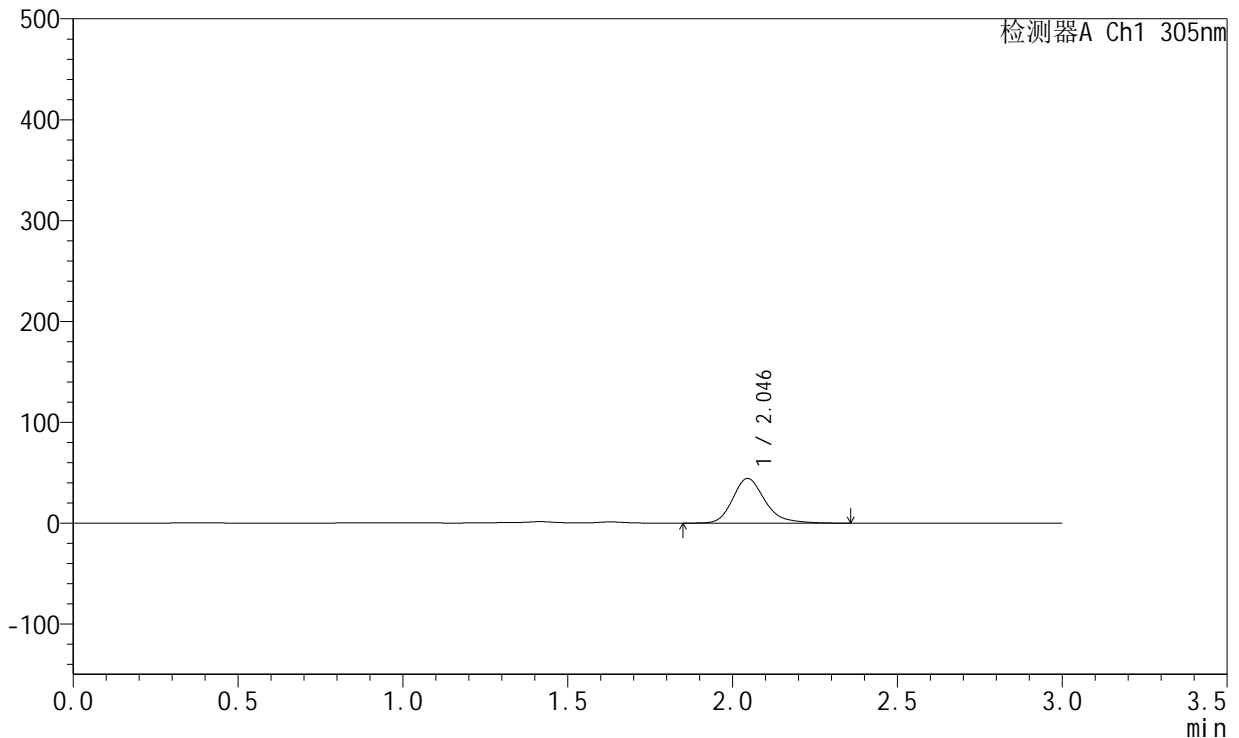
SMF-4060

<样品信息>

色谱柱 : XB-C18(50mm*4.6mm,5μm) 流 速: 2.0ml/min
 柱 温 : 30°C 波 长: 305nm
 数据文件名: RC\$SMF-4060 - 0-214/28-4336-2 - X0794p-cbj-2-pH4.5jz-lf100z-p6-12h.lcd
 方法文件名: RC\$SMF-4060 - SMF-4060-rcqx-FX277-pH4.5.lcm
 批处理文件名: RC\$SMF-4060 - SMF-4060-20260424-FX277.lcb
 样品瓶号 : 3-52
 进样体积 : 20 μl 版本号: 6.115
 进样时间 : 2026/04/24 19:55:42 实验者: wangdan
 处理时间(V2) : 2026/04/27 15:40:31 处理者: wangdan
 仪器型号 : SHIMADZU LC-2050C (FX277)

<色谱图>

mV



<峰表>

检测器A Ch1 305nm

峰号	保留时间	面积	面积%	高度	理论塔板数(USP)	拖尾因子	分离度(USP)
1	2.046	301377	100.000	44325	2224	1.230	--
总计		301377	100.000	44325			

图140 氟伐他汀钠缓释片溶出曲线测定HPLC图谱
 参比制剂-X0794批-pH4.5介质-篮法-100转-720min-片6
 供试品溶液-1



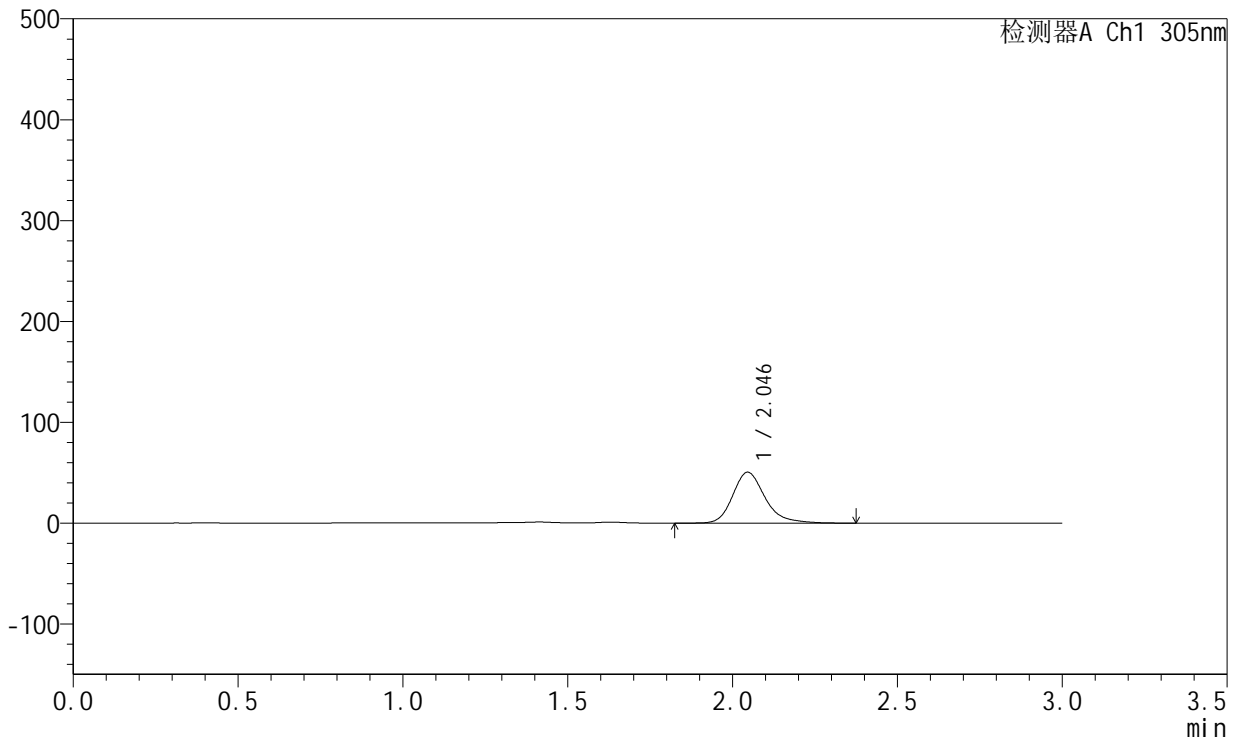
SMF-4060

<样品信息>

色谱柱 : XB-C18(50mm*4.6mm,5μm) 流 速: 2.0ml/min
 柱 温 : 30°C 波 长: 305nm
 数据文件名: RC\$SMF-4060 - 0-214/28-4337-2 - X0794p-cbj-2-pH4.5jz-lf100z-p1-14h.lcd
 方法文件名: RC\$SMF-4060 - SMF-4060-rcqx-FX277-pH4.5.lcm
 批处理文件名: RC\$SMF-4060 - SMF-4060-20260424-FX277.lcb
 样品瓶号 : 3-8
 进样体积 : 20 μl 版本号: 6.115
 进样时间 : 2026/04/24 19:59:06 实验者: wangdan
 处理时间(V2) : 2026/04/27 15:40:34 处理者: wangdan
 仪器型号 : SHIMADZU LC-2050C (FX277)

<色谱图>

mV



<峰表>

检测器A Ch1 305nm

峰号	保留时间	面积	面积%	高度	理论塔板数(USP)	拖尾因子	分离度(USP)
1	2.046	344776	100.000	50515	2220	1.246	--
总计		344776	100.000	50515			

图141 氟伐他汀钠缓释片溶出曲线测定HPLC图谱
 参比制剂-X0794批-pH4.5介质-篮法-100转-840min-片1
 供试品溶液-1

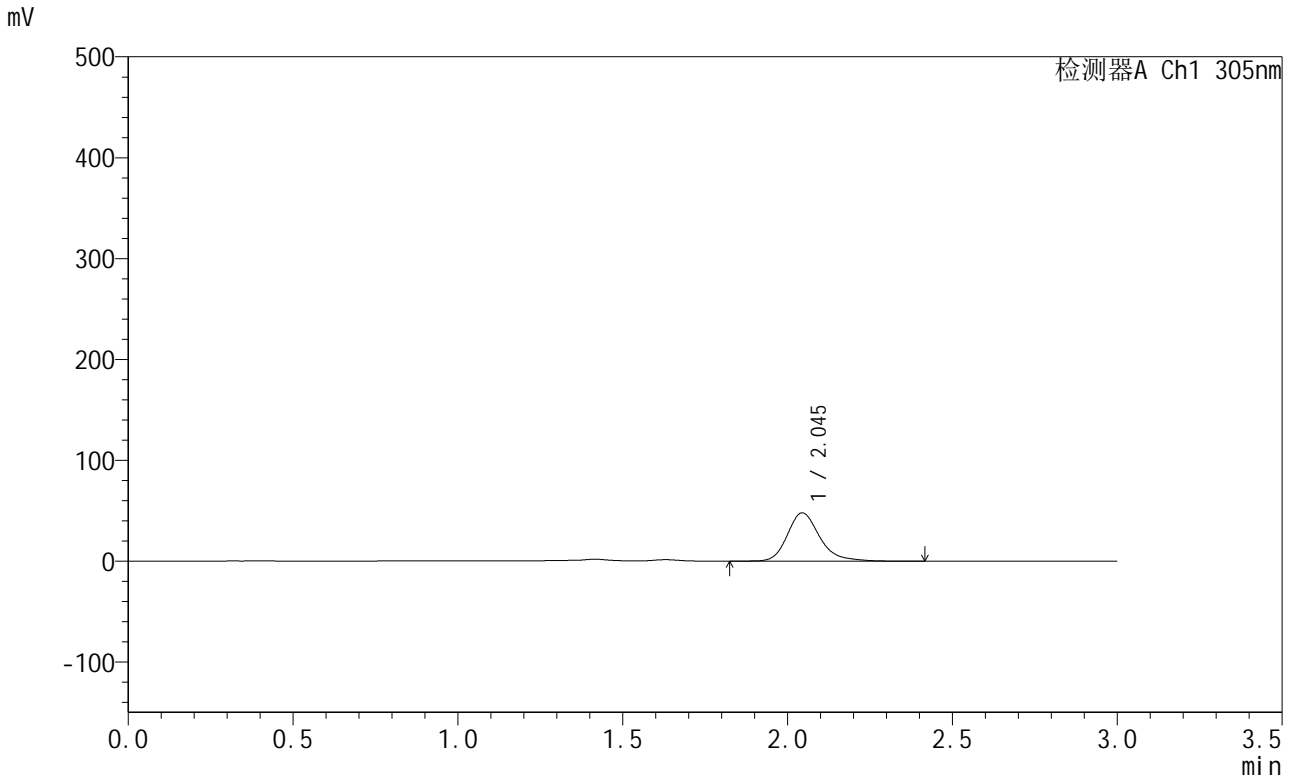


SMF-4060

<样品信息>

色谱柱 : XB-C18(50mm*4.6mm,5μm) 流 速: 2.0ml/min
 柱 温 : 30°C 波 长: 305nm
 数据文件名: RC\$SMF-4060 - 0-214/28-4338-2 - X0794p-cbjz-2-pH4.5jz-lf100z-p2-14h.lcd
 方法文件名: RC\$SMF-4060 - SMF-4060-rcqx-FX277-pH4.5.lcm
 批处理文件名: RC\$SMF-4060 - SMF-4060-20260424-FX277.lcb
 样品瓶号 : 3-17
 进样体积 : 20 μl 版本号: 6.115
 进样时间 : 2026/04/24 20:02:30 实验者: wangdan
 处理时间(V2) : 2026/04/27 15:40:38 处理者: wangdan
 仪器型号 : SHIMADZU LC-2050C (FX277)

<色谱图>



<峰表>

检测器A Ch1 305nm

峰号	保留时间	面积	面积%	高度	理论塔板数(USP)	拖尾因子	分离度(USP)
1	2.045	328040	100.000	47949	2224	1.246	--
总计		328040	100.000	47949			

图142 氟伐他汀钠缓释片溶出曲线测定HPLC图谱
 参比制剂-X0794批-pH4.5介质-篮法-100转-840min-片2
 供试品溶液-1

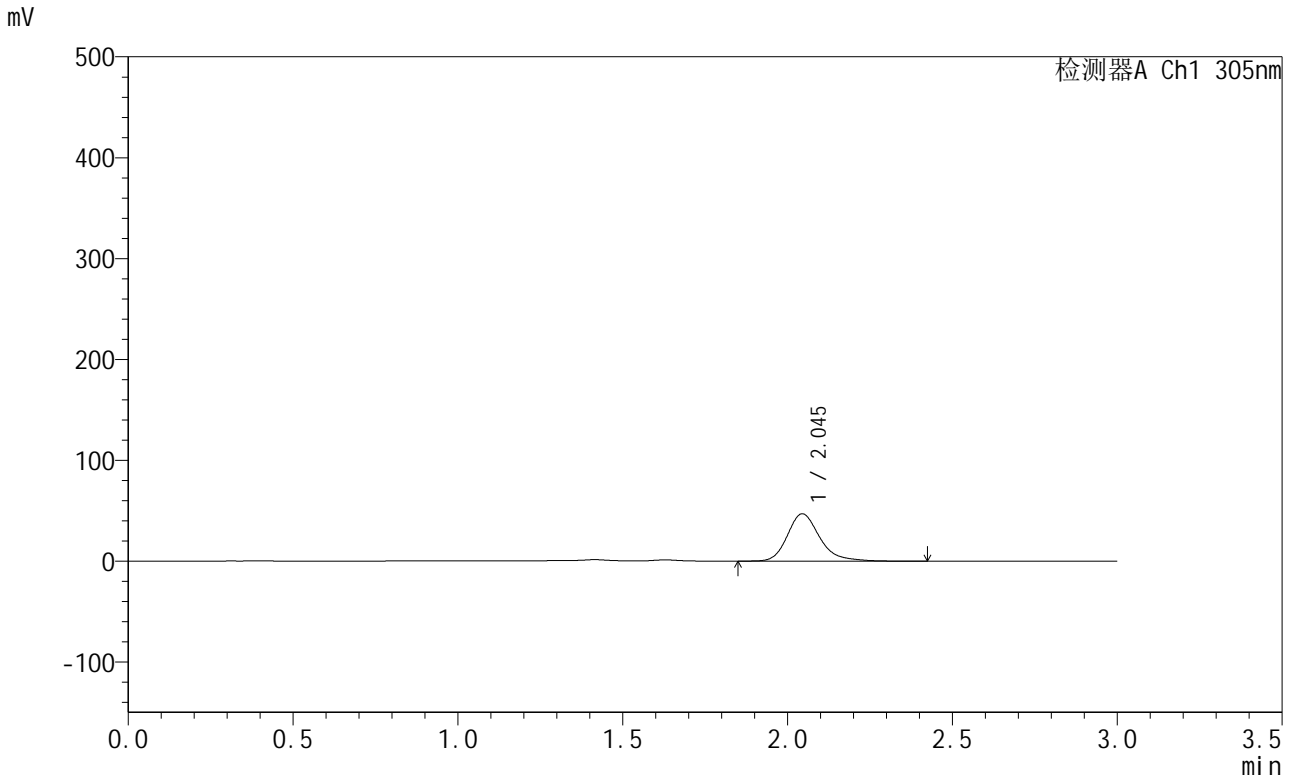


SMF-4060

<样品信息>

色谱柱 : XB-C18(50mm*4.6mm,5μm) 流 速: 2.0ml/min
 柱 温 : 30°C 波 长: 305nm
 数据文件名: RC\$SMF-4060 - 0-214/28-4339-2 - X0794p-cbjz-2-pH4.5jz-lf100z-p3-14h.lcd
 方法文件名: RC\$SMF-4060 - SMF-4060-rcqx-FX277-pH4.5.lcm
 批处理文件名: RC\$SMF-4060 - SMF-4060-20260424-FX277.lcb
 样品瓶号 : 3-26
 进样体积 : 20 μl 版本号: 6.115
 进样时间 : 2026/04/24 20:05:53 实验者: wangdan
 处理时间(V2) : 2026/04/27 15:40:40 处理者: wangdan
 仪器型号 : SHIMADZU LC-2050C (FX277)

<色谱图>



<峰表>

检测器A Ch1 305nm

峰号	保留时间	面积	面积%	高度	理论塔板数(USP)	拖尾因子	分离度(USP)
1	2.045	320699	100.000	46963	2219	1.243	--
总计		320699	100.000	46963			

图143 氟伐他汀钠缓释片溶出曲线测定HPLC图谱
 参比制剂-X0794批-pH4.5介质-篮法-100转-840min-片3
 供试品溶液-1



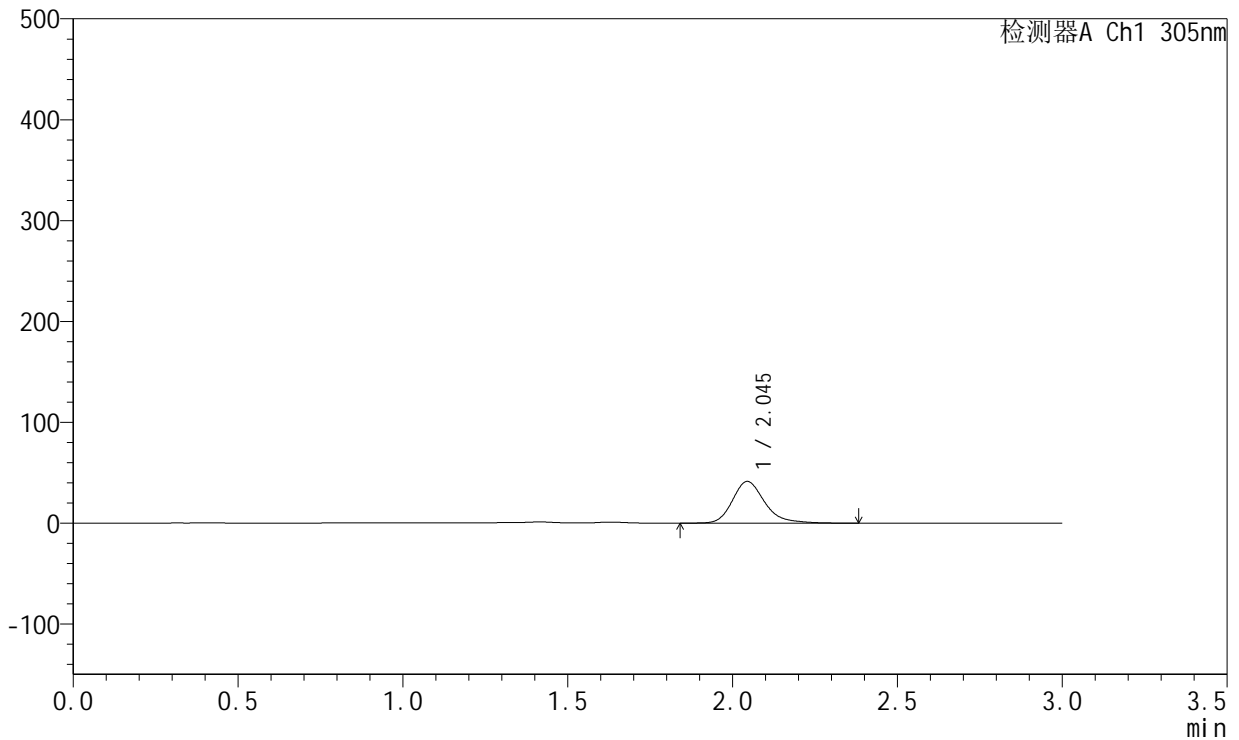
SMF-4060

<样品信息>

色谱柱 : XB-C18(50mm*4.6mm,5μm) 流 速: 2.0ml/min
 柱 温 : 30°C 波 长: 305nm
 数据文件名: RC\$SMF-4060 - 0-214/28-4340-2 - X0794p-cbjz-2-pH4.5jz-lf100z-p4-14h.lcd
 方法文件名: RC\$SMF-4060 - SMF-4060-rcqx-FX277-pH4.5.lcm
 批处理文件名: RC\$SMF-4060 - SMF-4060-20260424-FX277.lcb
 样品瓶号 : 3-35
 进样体积 : 20 μl 版本号: 6.115
 进样时间 : 2026/04/24 20:09:16 实验者: wangdan
 处理时间(V2) : 2026/04/27 15:40:43 处理者: wangdan
 仪器型号 : SHIMADZU LC-2050C (FX277)

<色谱图>

mV



<峰表>

检测器A Ch1 305nm

峰号	保留时间	面积	面积%	高度	理论塔板数(USP)	拖尾因子	分离度(USP)
1	2.045	282285	100.000	41325	2222	1.246	--
总计		282285	100.000	41325			

图144 氟伐他汀钠缓释片溶出曲线测定HPLC图谱
 参比制剂-X0794批-pH4.5介质-篮法-100转-840min-片4
 供试品溶液-1



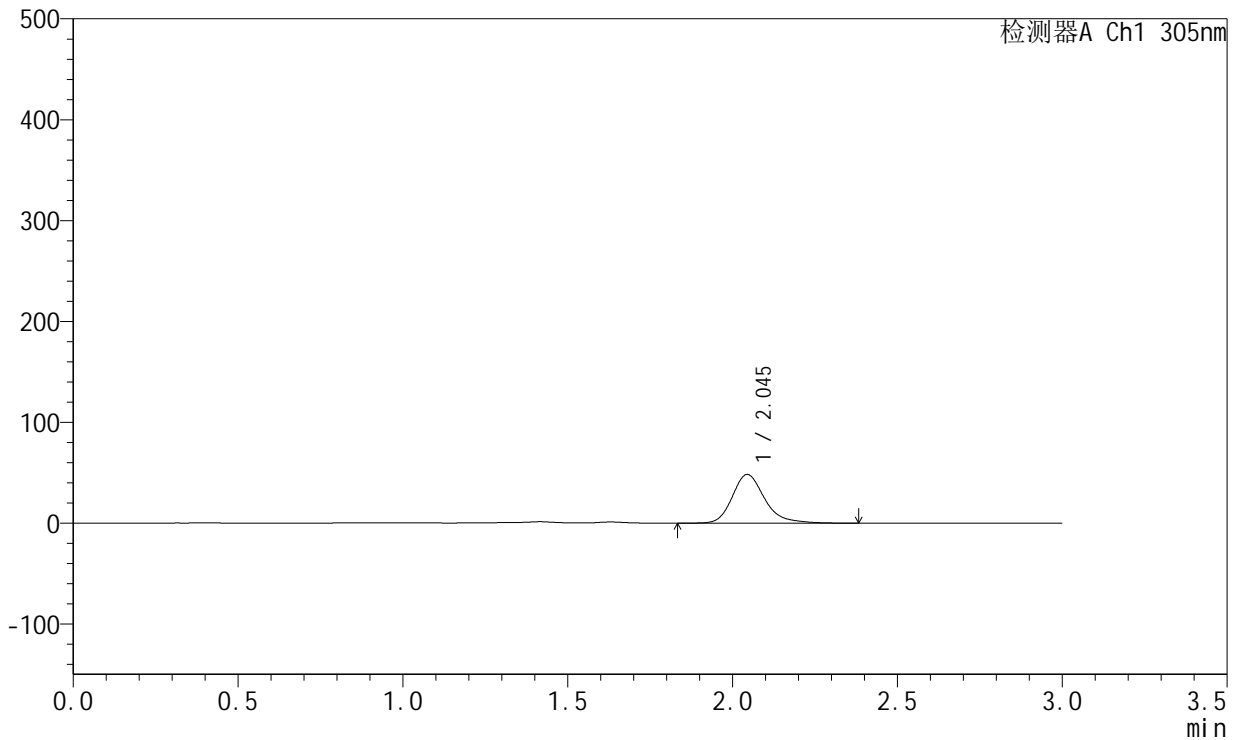
SMF-4060

<样品信息>

色谱柱 : XB-C18(50mm*4.6mm,5μm) 流 速: 2.0ml/min
 柱 温 : 30°C 波 长: 305nm
 数据文件名: RC\$SMF-4060 - 0-214/28-4341-2 - X0794p-cbjz-2-pH4.5jz-lf100z-p5-14h.lcd
 方法文件名: RC\$SMF-4060 - SMF-4060-rcqx-FX277-pH4.5.lcm
 批处理文件名: RC\$SMF-4060 - SMF-4060-20260424-FX277.lcb
 样品瓶号 : 3-44
 进样体积 : 20 μl 版本号: 6.115
 进样时间 : 2026/04/24 20:12:39 实验者: wangdan
 处理时间(V2) : 2026/04/27 15:40:46 处理者: wangdan
 仪器型号 : SHIMADZU LC-2050C (FX277)

<色谱图>

mV



<峰表>

检测器A Ch1 305nm

峰号	保留时间	面积	面积%	高度	理论塔板数(USP)	拖尾因子	分离度(USP)
1	2.045	330111	100.000	48259	2217	1.251	--
总计		330111	100.000	48259			

图145 氟伐他汀钠缓释片溶出曲线测定HPLC图谱
 参比制剂-X0794批-pH4.5介质-篮法-100转-840min-片5
 供试品溶液-1

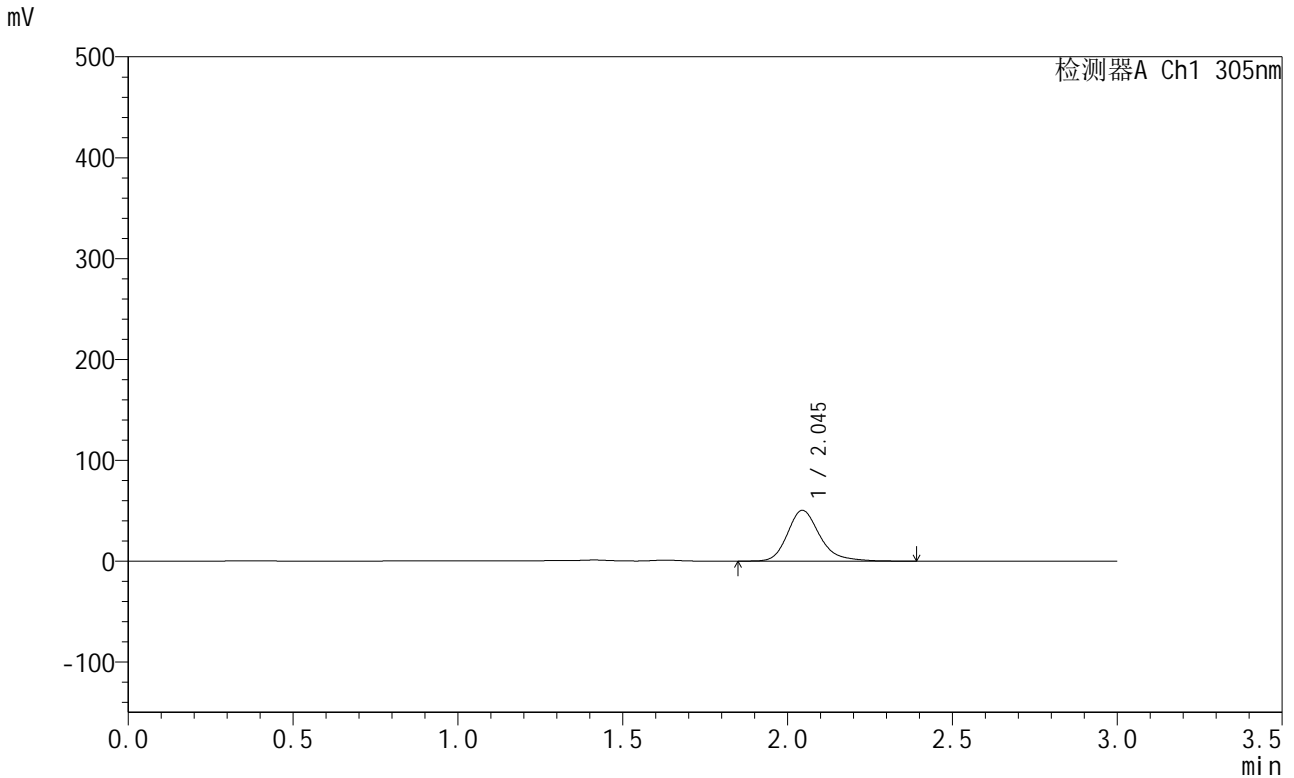


SMF-4060

<样品信息>

色谱柱 : XB-C18(50mm*4.6mm,5µm) 流 速: 2.0ml/min
 柱 温 : 30°C 波 长: 305nm
 数据文件名: RC\$SMF-4060 - 0-214/28-4342-2 - X0794p-cbjz-2-pH4.5jz-lf100z-p6-14h.lcd
 方法文件名: RC\$SMF-4060 - SMF-4060-rcqx-FX277-pH4.5.lcm
 批处理文件名: RC\$SMF-4060 - SMF-4060-20260424-FX277.lcb
 样品瓶号 : 3-53
 进样体积 : 20 µl 版本号: 6.115
 进样时间 : 2026/04/24 20:16:03 实验者: wangdan
 处理时间(V2) : 2026/04/27 15:40:49 处理者: wangdan
 仪器型号 : SHIMADZU LC-2050C (FX277)

<色谱图>



<峰表>

检测器A Ch1 305nm

峰号	保留时间	面积	面积%	高度	理论塔板数(USP)	拖尾因子	分离度(USP)
1	2.045	344494	100.000	50391	2224	1.246	--
总计		344494	100.000	50391			

图146 氟伐他汀钠缓释片溶出曲线测定HPLC图谱
 参比制剂-X0794批-pH4.5介质-篮法-100转-840min-片6
 供试品溶液-1



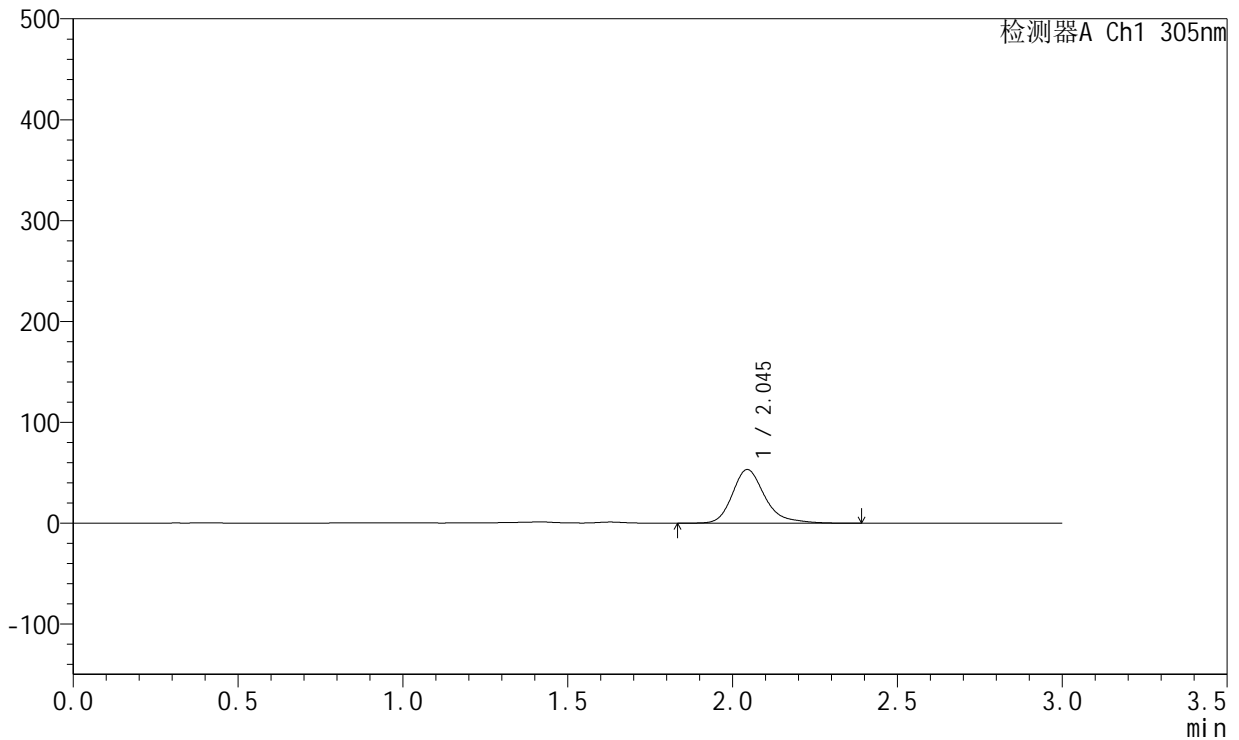
SMF-4060

<样品信息>

色谱柱 : XB-C18(50mm*4.6mm,5μm) 流 速: 2.0ml/min
 柱 温 : 30°C 波 长: 305nm
 数据文件名: RC\$SMF-4060 - 0-214/28-4343-2 - X0794p-cbjz-2-pH4.5jz-lf100z-p1-16h.lcd
 方法文件名: RC\$SMF-4060 - SMF-4060-rcqx-FX277-pH4.5.lcm
 批处理文件名: RC\$SMF-4060 - SMF-4060-20260424-FX277.lcb
 样品瓶号 : 4-1
 进样体积 : 20 μl 版本号: 6.115
 进样时间 : 2026/04/24 20:19:27 实验者: wangdan
 处理时间(V2) : 2026/04/27 15:40:53 处理者: wangdan
 仪器型号 : SHIMADZU LC-2050C (FX277)

<色谱图>

mV



<峰表>

检测器A Ch1 305nm

峰号	保留时间	面积	面积%	高度	理论塔板数(USP)	拖尾因子	分离度(USP)
1	2.045	364809	100.000	53134	2213	1.272	--
总计		364809	100.000	53134			

图147 氟伐他汀钠缓释片溶出曲线测定HPLC图谱
 参比制剂-X0794批-pH4.5介质-篮法-100转-960min-片1
 供试品溶液-1



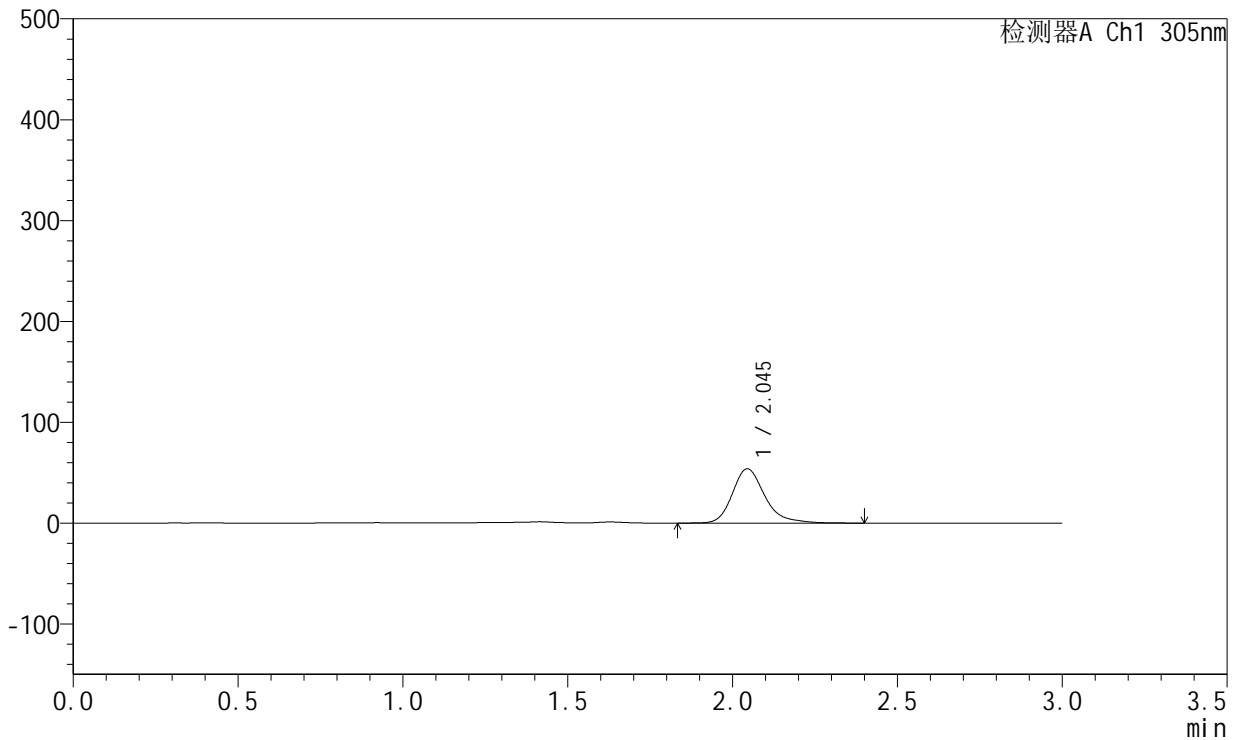
SMF-4060

<样品信息>

色谱柱 : XB-C18(50mm*4.6mm,5μm) 流 速: 2.0ml/min
 柱 温 : 30°C 波 长: 305nm
 数据文件名: RC\$SMF-4060 - 0-214/28-4344-2 - X0794p-cbjz-2-pH4.5jz-lf100z-p2-16h.lcd
 方法文件名: RC\$SMF-4060 - SMF-4060-rcqx-FX277-pH4.5.lcm
 批处理文件名: RC\$SMF-4060 - SMF-4060-20260424-FX277.lcb
 样品瓶号 : 4-10
 进样体积 : 20 μl 版本号: 6.115
 进样时间 : 2026/04/24 20:22:51 实验者: wangdan
 处理时间(V2) : 2026/04/27 15:40:56 处理者: wangdan
 仪器型号 : SHIMADZU LC-2050C (FX277)

<色谱图>

mV



<峰表>

检测器A Ch1 305nm

峰号	保留时间	面积	面积%	高度	理论塔板数(USP)	拖尾因子	分离度(USP)
1	2.045	369586	100.000	53900	2220	1.262	--
总计		369586	100.000	53900			

图148 氟伐他汀钠缓释片溶出曲线测定HPLC图谱
 参比制剂-X0794批-pH4.5介质-篮法-100转-960min-片2
 供试品溶液-1



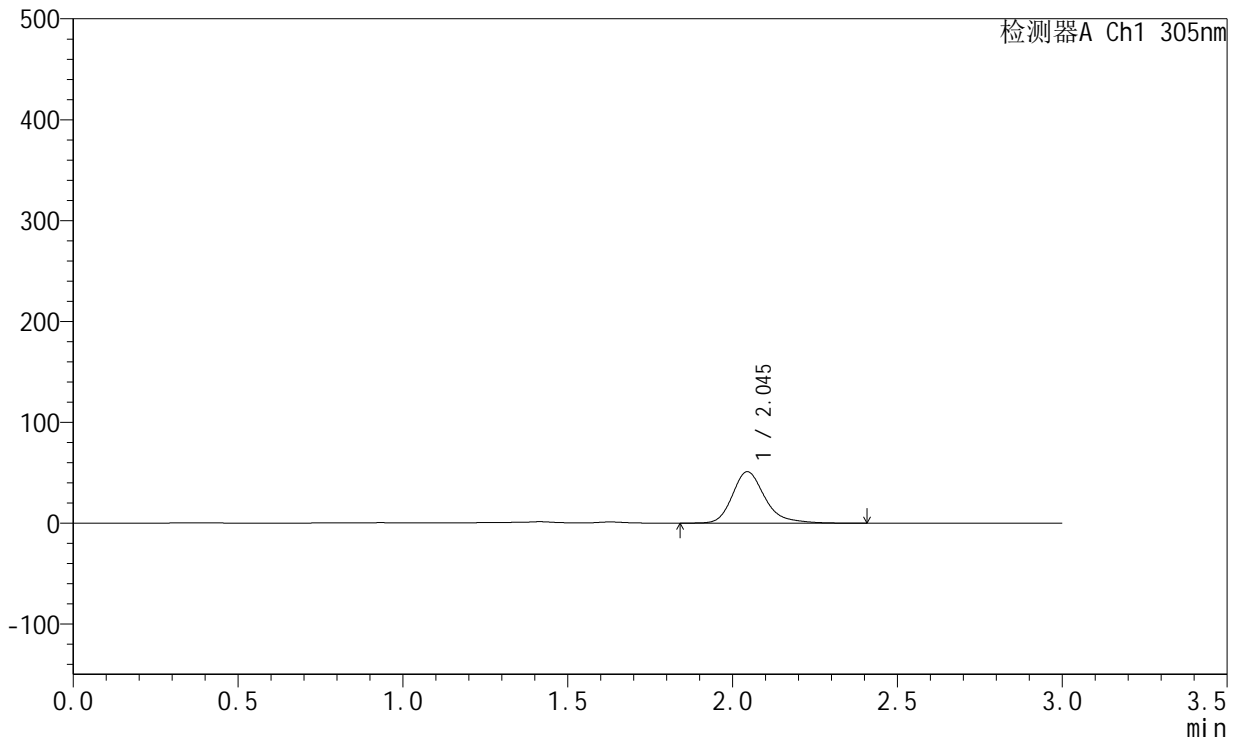
SMF-4060

<样品信息>

色谱柱 : XB-C18(50mm*4.6mm,5μm) 流 速: 2.0ml/min
 柱 温 : 30°C 波 长: 305nm
 数据文件名: RC\$SMF-4060 - 0-214/28-4345-2 - X0794p-cbjz-2-pH4.5jz-lf100z-p3-16h.lcd
 方法文件名: RC\$SMF-4060 - SMF-4060-rcqx-FX277-pH4.5.lcm
 批处理文件名: RC\$SMF-4060 - SMF-4060-20260424-FX277.lcb
 样品瓶号 : 4-19
 进样体积 : 20 μl 版本号: 6.115
 进样时间 : 2026/04/24 20:26:15 实验者: wangdan
 处理时间(V2) : 2026/04/27 15:40:59 处理者: wangdan
 仪器型号 : SHIMADZU LC-2050C (FX277)

<色谱图>

mV



<峰表>

检测器A Ch1 305nm

峰号	保留时间	面积	面积%	高度	理论塔板数(USP)	拖尾因子	分离度(USP)
1	2.045	349841	100.000	51023	2218	1.264	--
总计		349841	100.000	51023			

图149 氟伐他汀钠缓释片溶出曲线测定HPLC图谱
 参比制剂-X0794批-pH4.5介质-篮法-100转-960min-片3
 供试品溶液-1



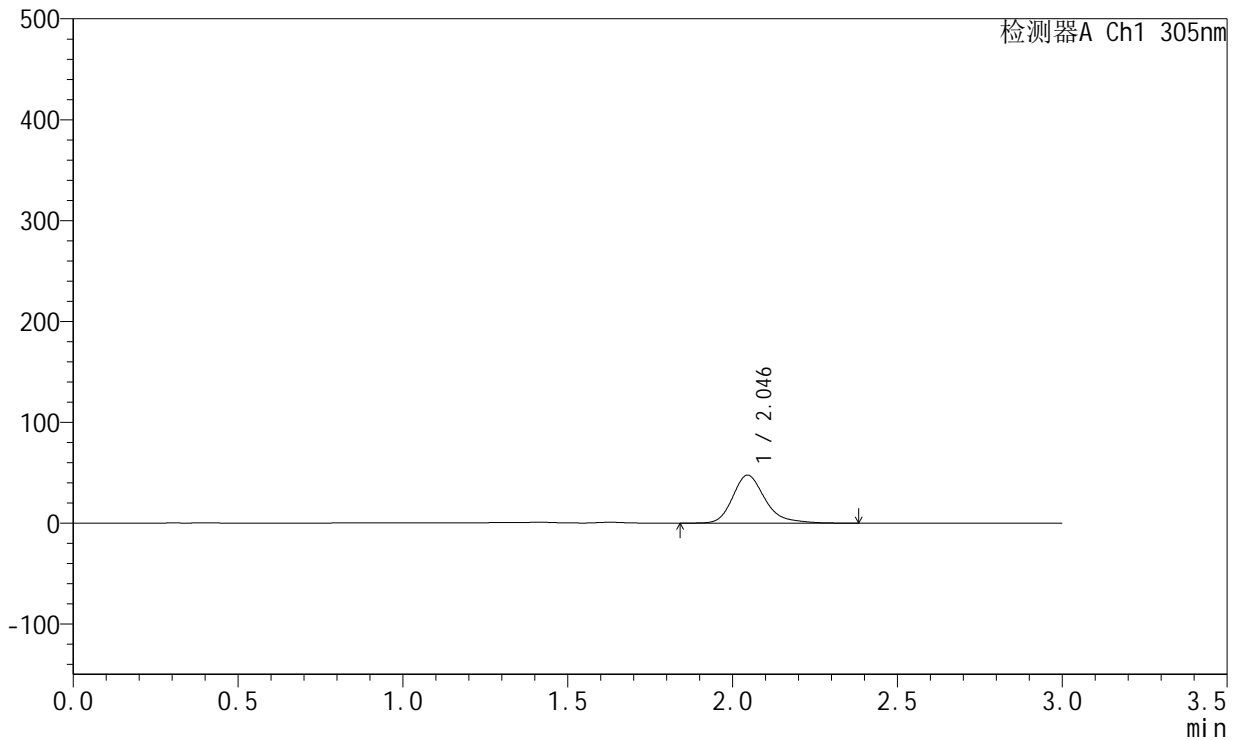
SMF-4060

<样品信息>

色谱柱 : XB-C18(50mm*4.6mm,5μm) 流 速: 2.0ml/min
 柱 温 : 30°C 波 长: 305nm
 数据文件名: RC\$SMF-4060 - 0-214/28-4346-2 - X0794p-cbjz-2-pH4.5jz-lf100z-p4-16h.lcd
 方法文件名: RC\$SMF-4060 - SMF-4060-rcqx-FX277-pH4.5.lcm
 批处理文件名: RC\$SMF-4060 - SMF-4060-20260424-FX277.lcb
 样品瓶号 : 4-28
 进样体积 : 20 μl 版本号: 6.115
 进样时间 : 2026/04/24 20:29:39 实验者: wangdan
 处理时间(V2) : 2026/04/27 15:41:02 处理者: wangdan
 仪器型号 : SHIMADZU LC-2050C (FX277)

<色谱图>

mV



<峰表>

检测器A Ch1 305nm

峰号	保留时间	面积	面积%	高度	理论塔板数(USP)	拖尾因子	分离度(USP)
1	2.046	325981	100.000	47582	2215	1.263	--
总计		325981	100.000	47582			

图150 氟伐他汀钠缓释片溶出曲线测定HPLC图谱
 参比制剂-X0794批-pH4.5介质-篮法-100转-960min-片4
 供试品溶液-1



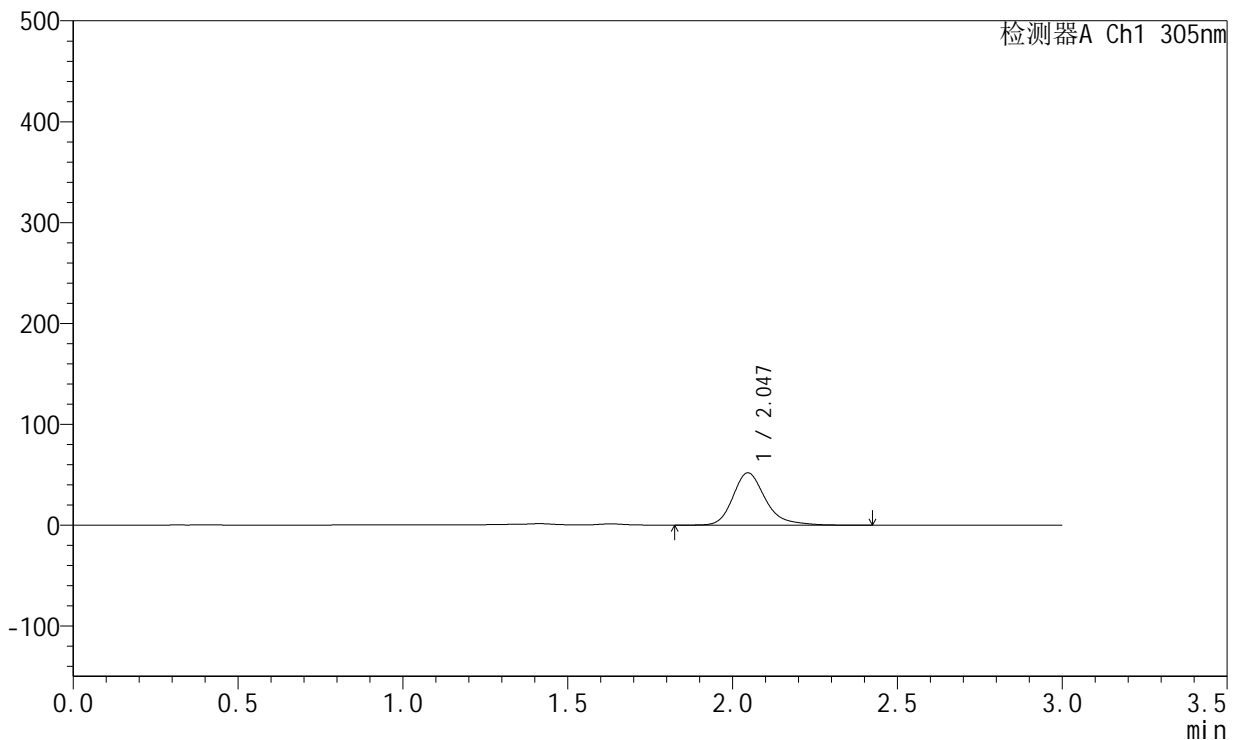
SMF-4060

<样品信息>

色谱柱 : XB-C18(50mm*4.6mm,5μm) 流 速: 2.0ml/min
 柱 温 : 30°C 波 长: 305nm
 数据文件名: RC\$SMF-4060 - 0-214/28-4347-2 - X0794p-cbjz-2-pH4.5jz-lf100z-p5-16h.lcd
 方法文件名: RC\$SMF-4060 - SMF-4060-rcqx-FX277-pH4.5.lcm
 批处理文件名: RC\$SMF-4060 - SMF-4060-20260424-FX277.lcb
 样品瓶号 : 4-37
 进样体积 : 20 μl 版本号: 6.115
 进样时间 : 2026/04/24 20:33:03 实验者: wangdan
 处理时间(V2) : 2026/04/27 15:41:05 处理者: wangdan
 仪器型号 : SHIMADZU LC-2050C (FX277)

<色谱图>

mV



<峰表>

检测器A Ch1 305nm

峰号	保留时间	面积	面积%	高度	理论塔板数(USP)	拖尾因子	分离度(USP)
1	2.047	356806	100.000	51935	2221	1.266	--
总计		356806	100.000	51935			

图151 氟伐他汀钠缓释片溶出曲线测定HPLC图谱
 参比制剂-X0794批-pH4.5介质-篮法-100转-960min-片5
 供试品溶液-1



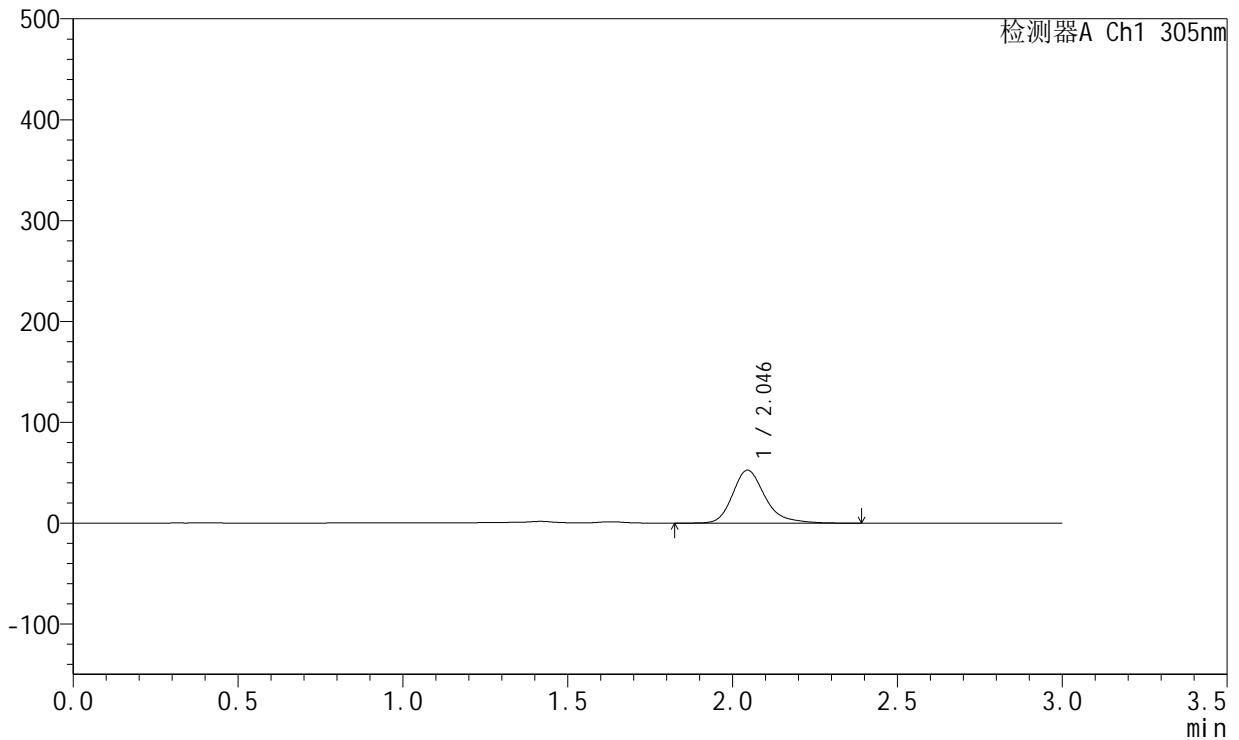
SMF-4060

<样品信息>

色谱柱 : XB-C18(50mm*4.6mm,5μm) 流 速: 2.0ml/min
 柱 温 : 30°C 波 长: 305nm
 数据文件名: RC\$SMF-4060 - 0-214/28-4348-2 - X0794p-cbjz-2-pH4.5jz-lf100z-p6-16h.lcd
 方法文件名: RC\$SMF-4060 - SMF-4060-rcqx-FX277-pH4.5.lcm
 批处理文件名: RC\$SMF-4060 - SMF-4060-20260424-FX277.lcb
 样品瓶号 : 4-46
 进样体积 : 20 μl 版本号: 6.115
 进样时间 : 2026/04/24 20:36:26 实验者: wangdan
 处理时间(V2) : 2026/04/27 15:41:08 处理者: wangdan
 仪器型号 : SHIMADZU LC-2050C (FX277)

<色谱图>

mV



<峰表>

检测器A Ch1 305nm

峰号	保留时间	面积	面积%	高度	理论塔板数(USP)	拖尾因子	分离度(USP)
1	2.046	359985	100.000	52499	2219	1.264	--
总计		359985	100.000	52499			

图152 氟伐他汀钠缓释片溶出曲线测定HPLC图谱
 参比制剂-X0794批-pH4.5介质-篮法-100转-960min-片6
 供试品溶液-1



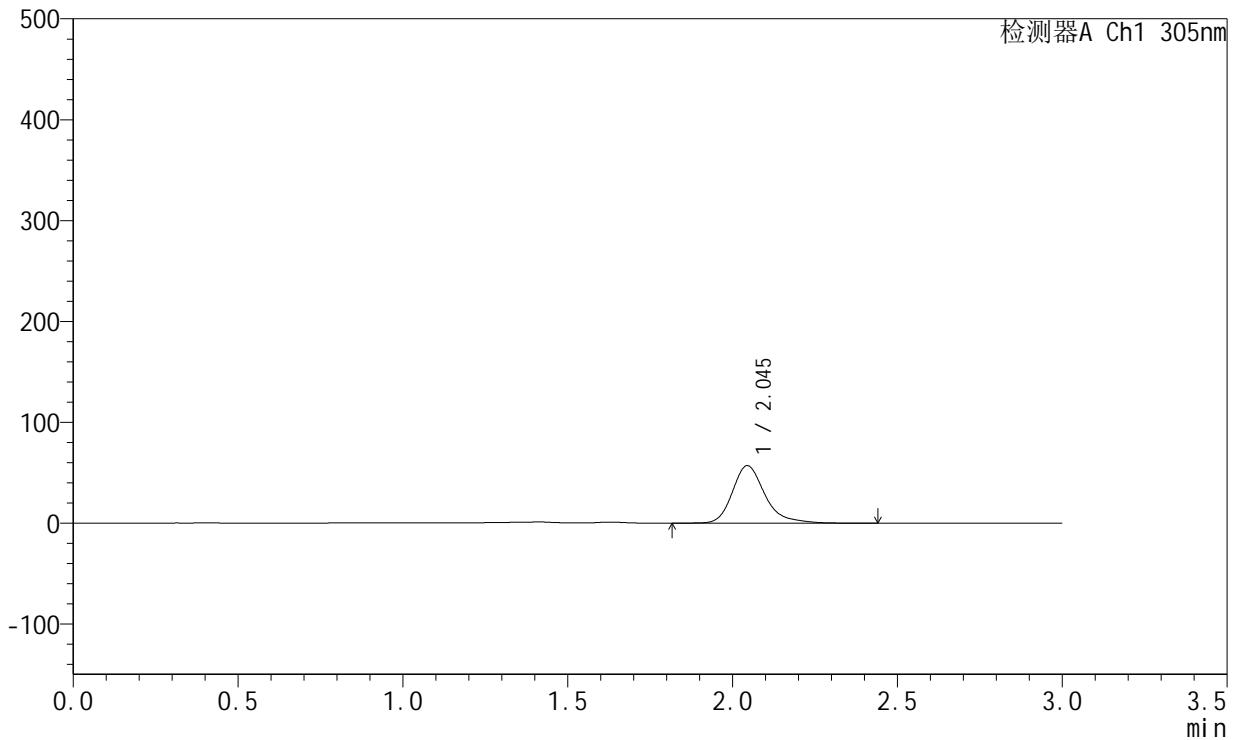
SMF-4060

<样品信息>

色谱柱 : XB-C18(50mm*4.6mm,5μm) 流 速: 2.0ml/min
 柱 温 : 30°C 波 长: 305nm
 数据文件名: RC\$SMF-4060 - 0-214/28-4349-2 - X0794p-cbjz-2-pH4.5jz-lf100z-p1-18h.lcd
 方法文件名: RC\$SMF-4060 - SMF-4060-rcqx-FX277-pH4.5.lcm
 批处理文件名: RC\$SMF-4060 - SMF-4060-20260424-FX277.lcb
 样品瓶号 : 4-2
 进样体积 : 20 μl 版本号: 6.115
 进样时间 : 2026/04/24 20:39:49 实验者: wangdan
 处理时间(V2) : 2026/04/27 15:41:11 处理者: wangdan
 仪器型号 : SHIMADZU LC-2050C (FX277)

<色谱图>

mV



<峰表>

检测器A Ch1 305nm

峰号	保留时间	面积	面积%	高度	理论塔板数(USP)	拖尾因子	分离度(USP)
1	2.045	393295	100.000	57020	2216	1.286	--
总计		393295	100.000	57020			

图153 氟伐他汀钠缓释片溶出曲线测定HPLC图谱
 参比制剂-X0794批-pH4.5介质-篮法-100转-1080min-片1
 供试品溶液-1



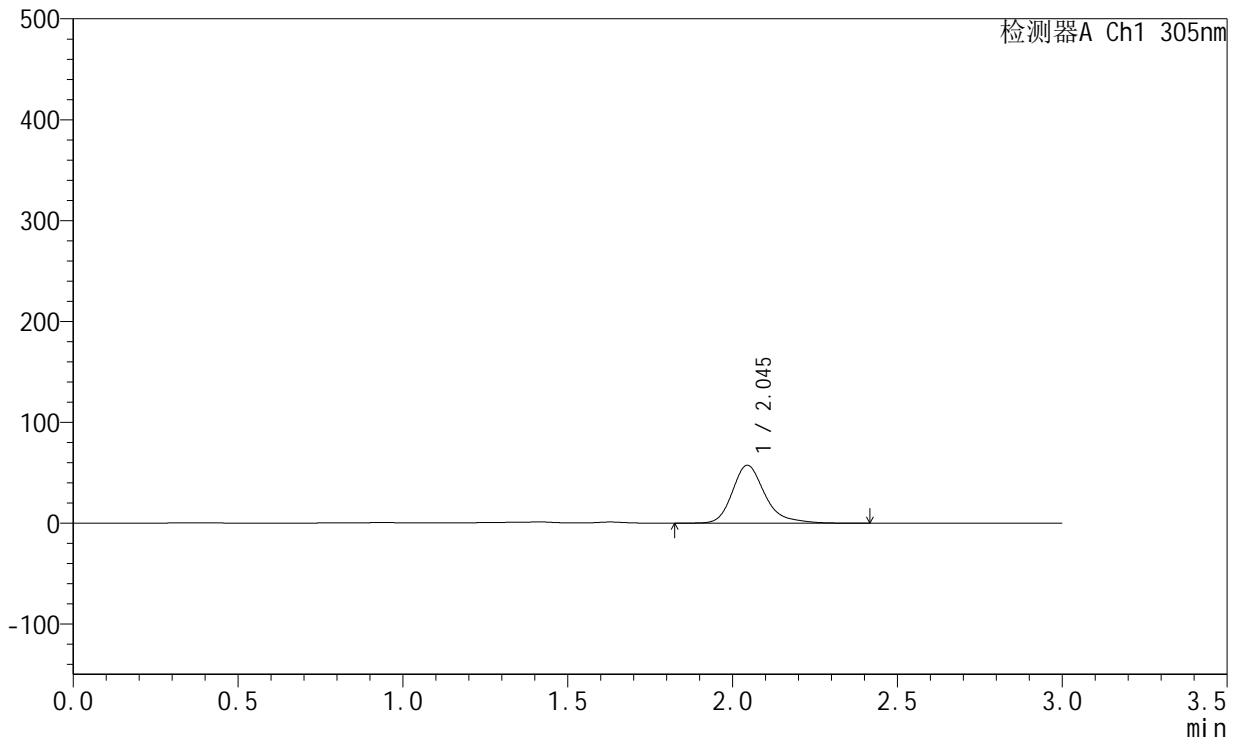
SMF-4060

<样品信息>

色谱柱 : XB-C18(50mm*4.6mm,5μm) 流 速: 2.0ml/min
 柱 温 : 30°C 波 长: 305nm
 数据文件名: RC\$SMF-4060 - 0-214/28-4350-2 - X0794p-cbjz-2-pH4.5jz-lf100z-p2-18h.lcd
 方法文件名: RC\$SMF-4060 - SMF-4060-rcqx-FX277-pH4.5.lcm
 批处理文件名: RC\$SMF-4060 - SMF-4060-20260424-FX277.lcb
 样品瓶号 : 4-11
 进样体积 : 20 μl 版本号: 6.115
 进样时间 : 2026/04/24 20:43:13 实验者: wangdan
 处理时间(V2) : 2026/04/27 15:41:14 处理者: wangdan
 仪器型号 : SHIMADZU LC-2050C (FX277)

<色谱图>

mV



<峰表>

检测器A Ch1 305nm

峰号	保留时间	面积	面积%	高度	理论塔板数(USP)	拖尾因子	分离度(USP)
1	2.045	395784	100.000	57461	2216	1.279	--
总计		395784	100.000	57461			

图154 氟伐他汀钠缓释片溶出曲线测定HPLC图谱
 参比制剂-X0794批-pH4.5介质-篮法-100转-1080min-片2
 供试品溶液-1

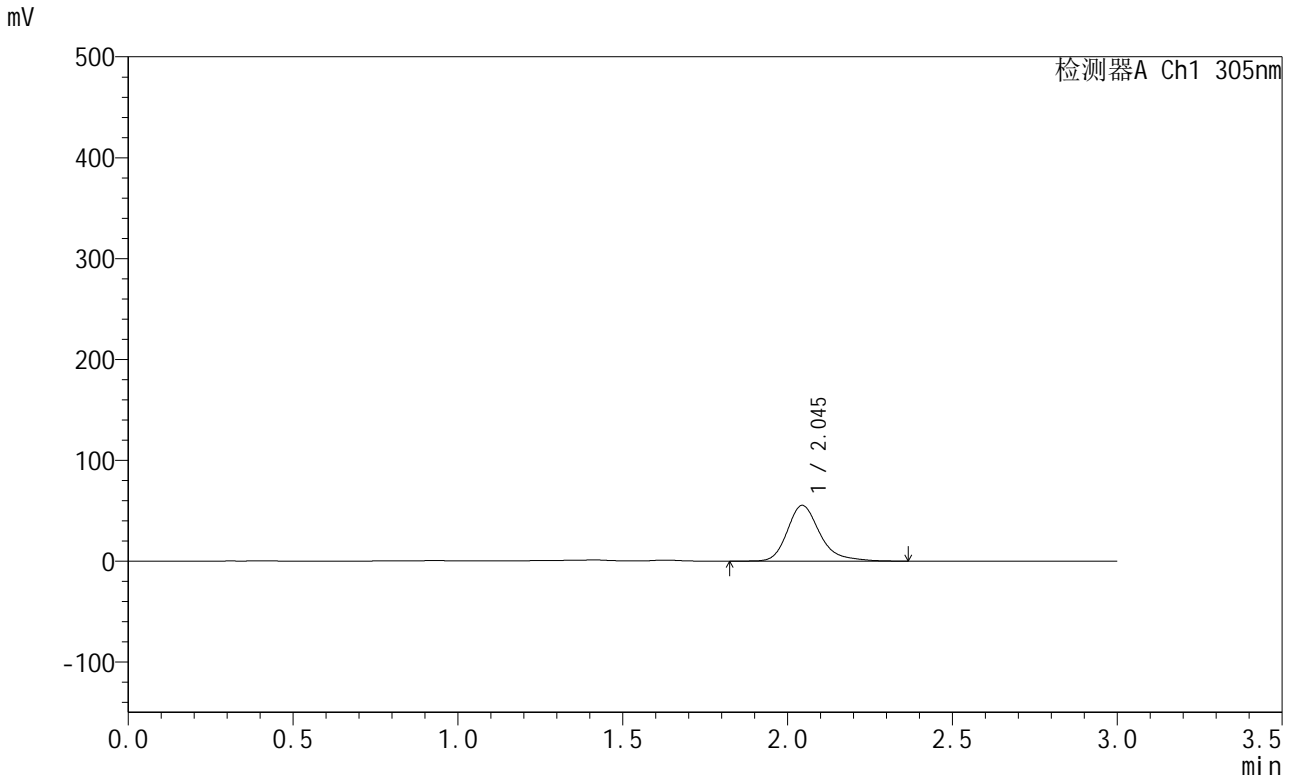


SMF-4060

<样品信息>

色谱柱 : XB-C18(50mm*4.6mm,5μm) 流 速: 2.0ml/min
 柱 温 : 30°C 波 长: 305nm
 数据文件名: RC\$SMF-4060 - 0-214/28-4351-2 - X0794p-cbjz-2-pH4.5jz-lf100z-p3-18h.lcd
 方法文件名: RC\$SMF-4060 - SMF-4060-rcqx-FX277-pH4.5.lcm
 批处理文件名: RC\$SMF-4060 - SMF-4060-20260424-FX277.lcb
 样品瓶号 : 4-20
 进样体积 : 20 μl 版本号: 6.115
 进样时间 : 2026/04/24 20:46:37 实验者: wangdan
 处理时间(V2) : 2026/04/27 15:41:17 处理者: wangdan
 仪器型号 : SHIMADZU LC-2050C (FX277)

<色谱图>



<峰表>

检测器A Ch1 305nm

峰号	保留时间	面积	面积%	高度	理论塔板数(USP)	拖尾因子	分离度(USP)
1	2.045	381011	100.000	55307	2213	1.279	--
总计		381011	100.000	55307			

图155 氟伐他汀钠缓释片溶出曲线测定HPLC图谱
 参比制剂-X0794批-pH4.5介质-篮法-100转-1080min-片3
 供试品溶液-1



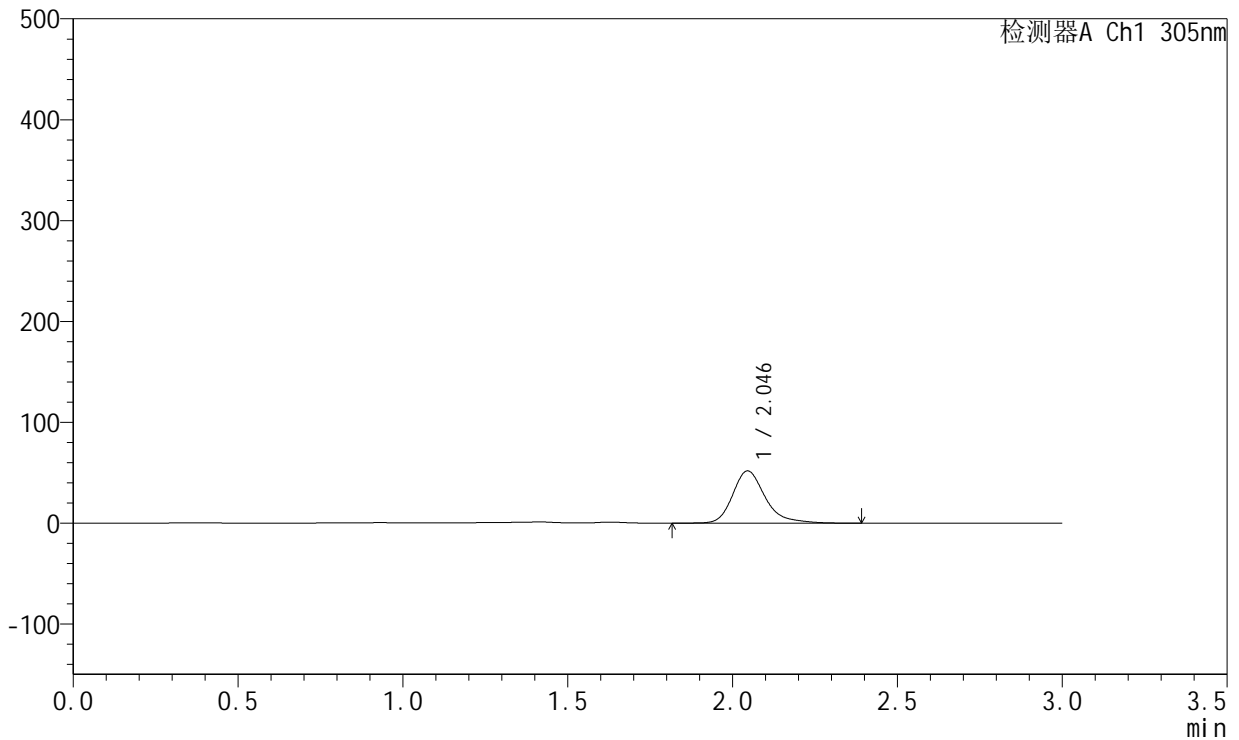
SMF-4060

<样品信息>

色谱柱 : XB-C18(50mm*4.6mm,5μm) 流 速: 2.0ml/min
 柱 温 : 30°C 波 长: 305nm
 数据文件名: RC\$SMF-4060 - 0-214/28-4352-2 - X0794p-cbj-2-pH4.5jz-lf100z-p4-18h.lcd
 方法文件名: RC\$SMF-4060 - SMF-4060-rcqx-FX277-pH4.5.lcm
 批处理文件名: RC\$SMF-4060 - SMF-4060-20260424-FX277.lcb
 样品瓶号 : 4-29
 进样体积 : 20 μl 版本号: 6.115
 进样时间 : 2026/04/24 20:50:01 实验者: wangdan
 处理时间(V2) : 2026/04/27 15:41:20 处理者: wangdan
 仪器型号 : SHIMADZU LC-2050C (FX277)

<色谱图>

mV



<峰表>

检测器A Ch1 305nm

峰号	保留时间	面积	面积%	高度	理论塔板数(USP)	拖尾因子	分离度(USP)
1	2.046	357078	100.000	51833	2219	1.280	--
总计		357078	100.000	51833			

图156 氟伐他汀钠缓释片溶出曲线测定HPLC图谱
 参比制剂-X0794批-pH4.5介质-篮法-100转-1080min-片4
 供试品溶液-1



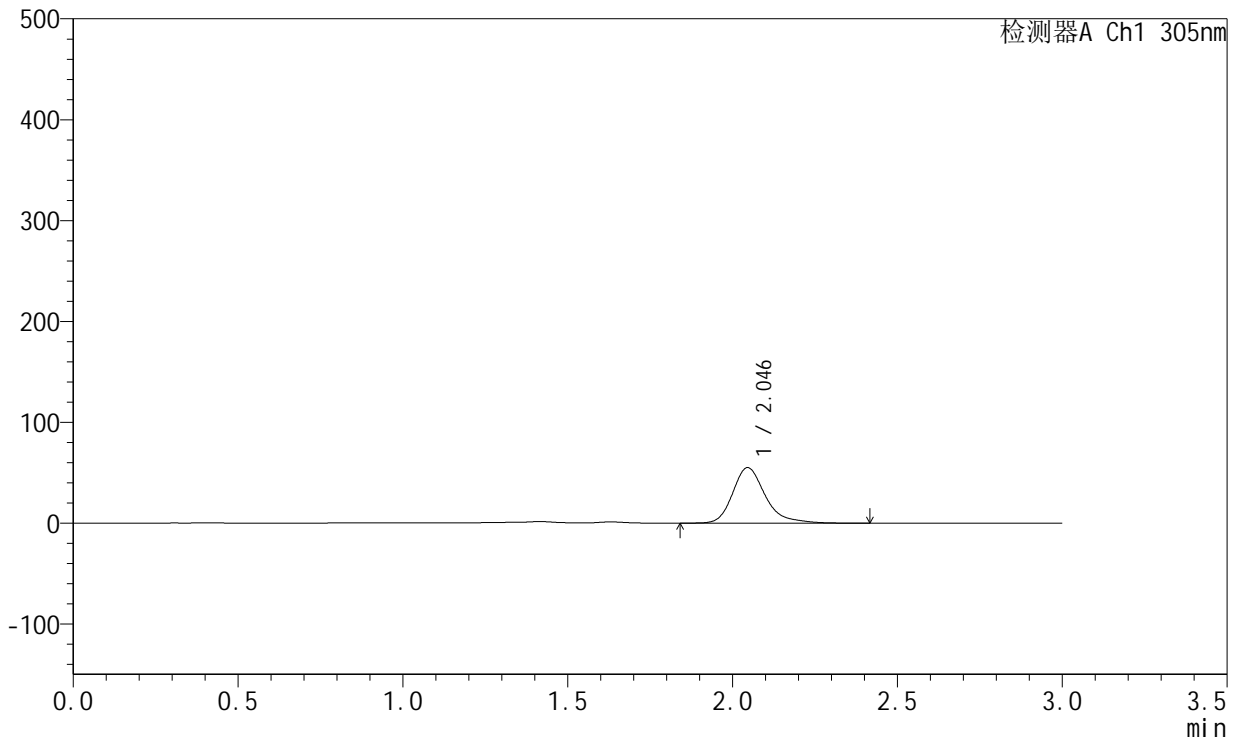
SMF-4060

<样品信息>

色谱柱 : XB-C18(50mm*4.6mm,5µm) 流 速: 2.0ml/min
 柱 温 : 30°C 波 长: 305nm
 数据文件名: RC\$SMF-4060 - 0-214/28-4353-2 - X0794p-cbj-2-pH4.5jz-lf100z-p5-18h.lcd
 方法文件名: RC\$SMF-4060 - SMF-4060-rcqx-FX277-pH4.5.lcm
 批处理文件名: RC\$SMF-4060 - SMF-4060-20260424-FX277.lcb
 样品瓶号 : 4-38
 进样体积 : 20 µl 版本号: 6.115
 进样时间 : 2026/04/24 20:53:23 实验者: wangdan
 处理时间(V2) : 2026/04/27 15:41:23 处理者: wangdan
 仪器型号 : SHIMADZU LC-2050C (FX277)

<色谱图>

mV



<峰表>

检测器A Ch1 305nm

峰号	保留时间	面积	面积%	高度	理论塔板数(USP)	拖尾因子	分离度(USP)
1	2.046	379490	100.000	55088	2214	1.286	--
总计		379490	100.000	55088			

图157 氟伐他汀钠缓释片溶出曲线测定HPLC图谱
 参比制剂-X0794批-pH4.5介质-篮法-100转-1080min-片5
 供试品溶液-1



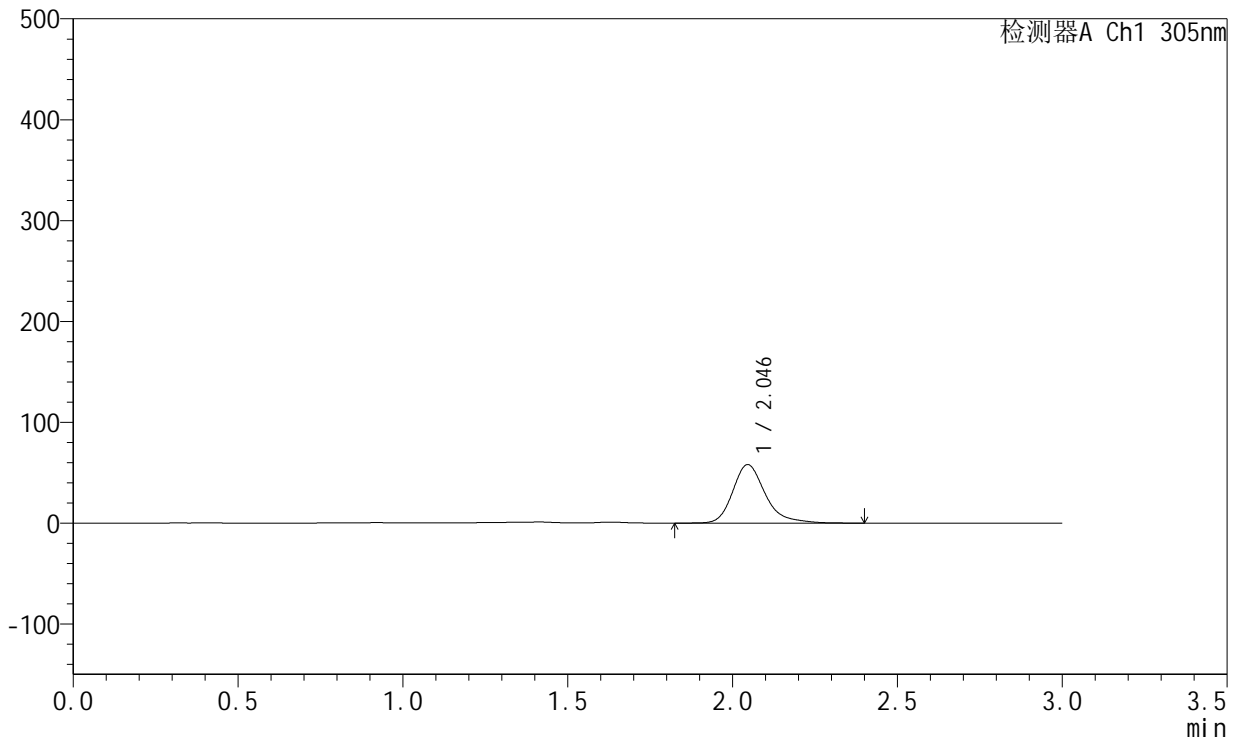
SMF-4060

<样品信息>

色谱柱 : XB-C18(50mm*4.6mm,5μm) 流 速: 2.0ml/min
 柱 温 : 30°C 波 长: 305nm
 数据文件名: RC\$SMF-4060 - 0-214/28-4354-2 - X0794p-cbjz-2-pH4.5jz-lf100z-p6-18h.lcd
 方法文件名: RC\$SMF-4060 - SMF-4060-rcqx-FX277-pH4.5.lcm
 批处理文件名: RC\$SMF-4060 - SMF-4060-20260424-FX277.lcb
 样品瓶号 : 4-47
 进样体积 : 20 μl 版本号: 6.115
 进样时间 : 2026/04/24 20:56:47 实验者: wangdan
 处理时间(V2) : 2026/04/27 15:41:27 处理者: wangdan
 仪器型号 : SHIMADZU LC-2050C (FX277)

<色谱图>

mV



<峰表>

检测器A Ch1 305nm

峰号	保留时间	面积	面积%	高度	理论塔板数(USP)	拖尾因子	分离度(USP)
1	2.046	399679	100.000	58052	2212	1.277	--
总计		399679	100.000	58052			

图158 氟伐他汀钠缓释片溶出曲线测定HPLC图谱
 参比制剂-X0794批-pH4.5介质-篮法-100转-1080min-片6
 供试品溶液-1



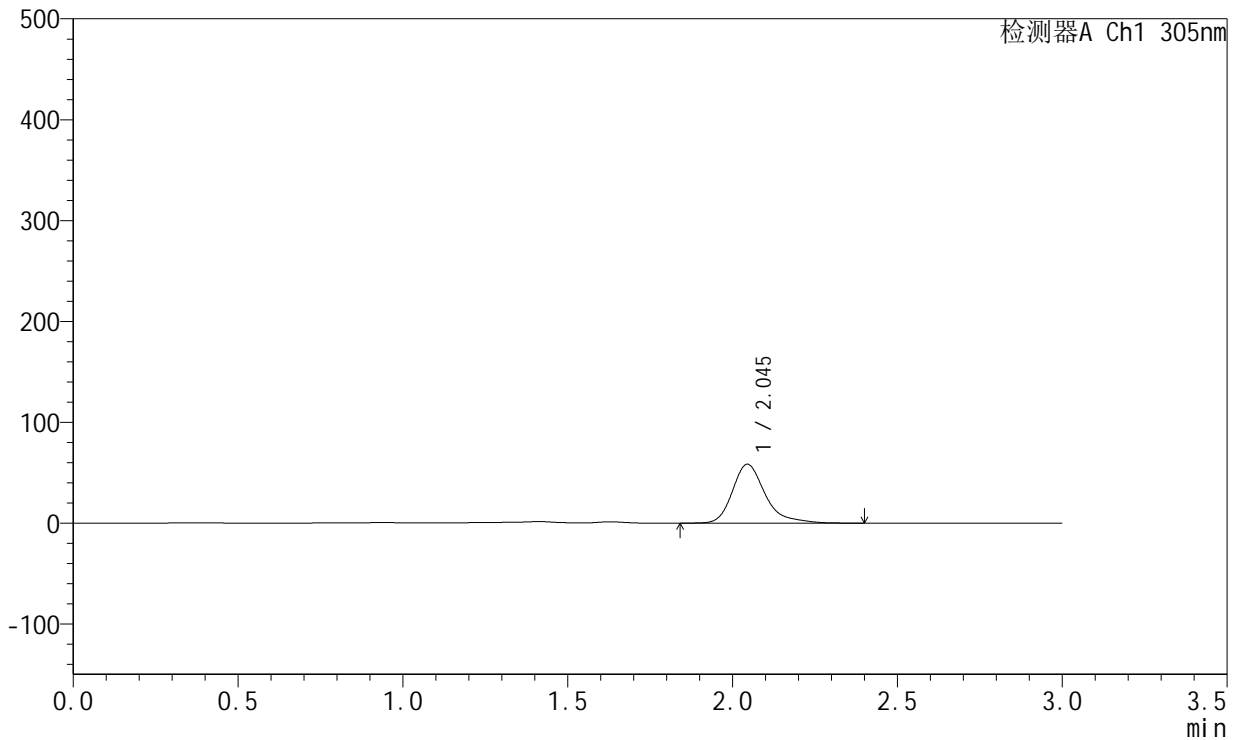
SMF-4060

<样品信息>

色谱柱 : XB-C18(50mm*4.6mm,5µm) 流 速: 2.0ml/min
 柱 温 : 30°C 波 长: 305nm
 数据文件名: RC\$SMF-4060 - 0-214/28-4355-2 - X0794p-cbj-2-pH4.5jz-lf100z-p1-20h.lcd
 方法文件名: RC\$SMF-4060 - SMF-4060-rcqx-FX277-pH4.5.lcm
 批处理文件名: RC\$SMF-4060 - SMF-4060-20260424-FX277.lcb
 样品瓶号 : 4-3
 进样体积 : 20 µl 版本号: 6.115
 进样时间 : 2026/04/24 21:00:11 实验者: wangdan
 处理时间(V2) : 2026/04/27 15:41:30 处理者: wangdan
 仪器型号 : SHIMADZU LC-2050C (FX277)

<色谱图>

mV



<峰表>

检测器A Ch1 305nm

峰号	保留时间	面积	面积%	高度	理论塔板数(USP)	拖尾因子	分离度(USP)
1	2.045	405206	100.000	58451	2212	1.322	--
总计		405206	100.000	58451			

图159 氟伐他汀钠缓释片溶出曲线测定HPLC图谱
 参比制剂-X0794批-pH4.5介质-篮法-100转-1200min-片1
 供试品溶液-1

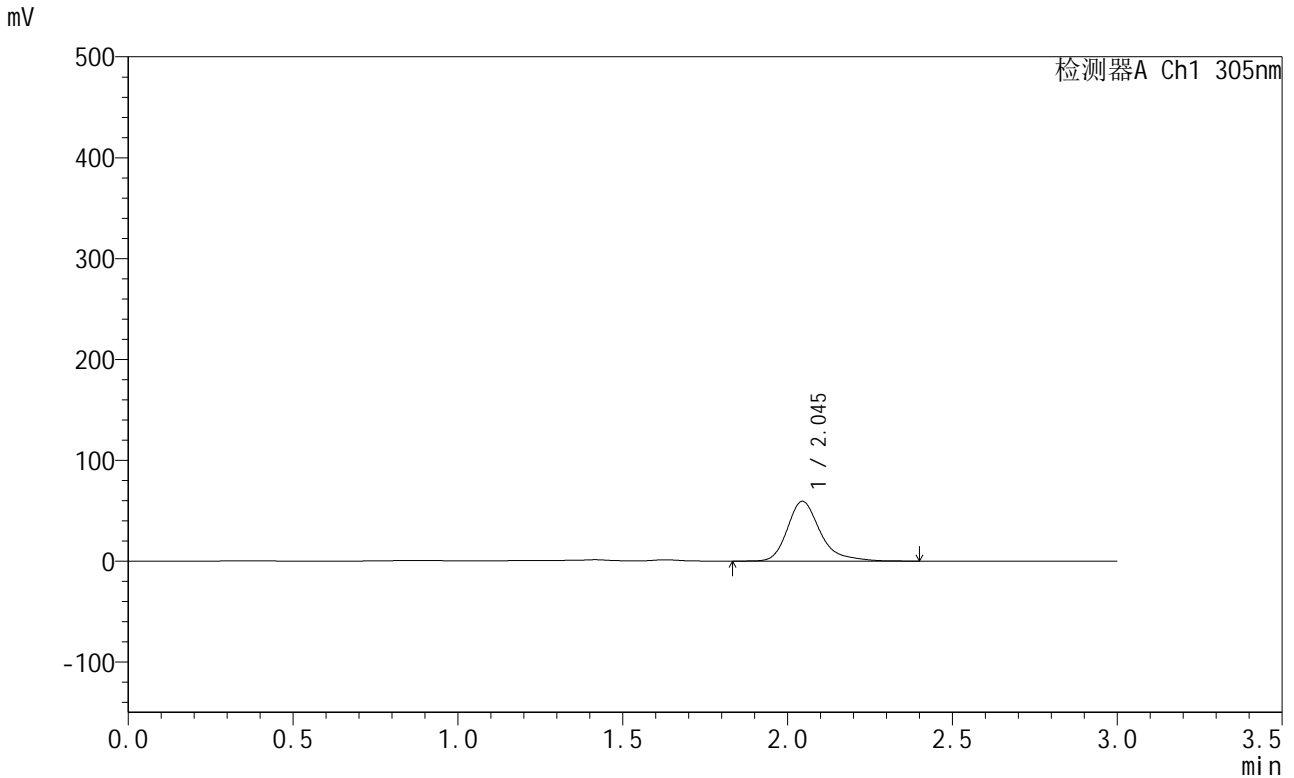


SMF-4060

<样品信息>

色谱柱 : XB-C18(50mm*4.6mm,5μm) 流 速: 2.0ml/min
 柱 温 : 30°C 波 长: 305nm
 数据文件名: RC\$SMF-4060 - 0-214/28-4356-2 - X0794p-cbjz-2-pH4.5jz-lf100z-p2-20h.lcd
 方法文件名: RC\$SMF-4060 - SMF-4060-rcqx-FX277-pH4.5.lcm
 批处理文件名: RC\$SMF-4060 - SMF-4060-20260424-FX277.lcb
 样品瓶号 : 4-12
 进样体积 : 20 μl 版本号: 6.115
 进样时间 : 2026/04/24 21:03:37 实验者: wangdan
 处理时间(V2) : 2026/04/27 15:41:33 处理者: wangdan
 仪器型号 : SHIMADZU LC-2050C (FX277)

<色谱图>



<峰表>

检测器A Ch1 305nm

峰号	保留时间	面积	面积%	高度	理论塔板数(USP)	拖尾因子	分离度(USP)
1	2.045	411814	100.000	59373	2206	1.314	--
总计		411814	100.000	59373			

图160 氟伐他汀钠缓释片溶出曲线测定HPLC图谱
 参比制剂-X0794批-pH4.5介质-篮法-100转-1200min-片2
 供试品溶液-1



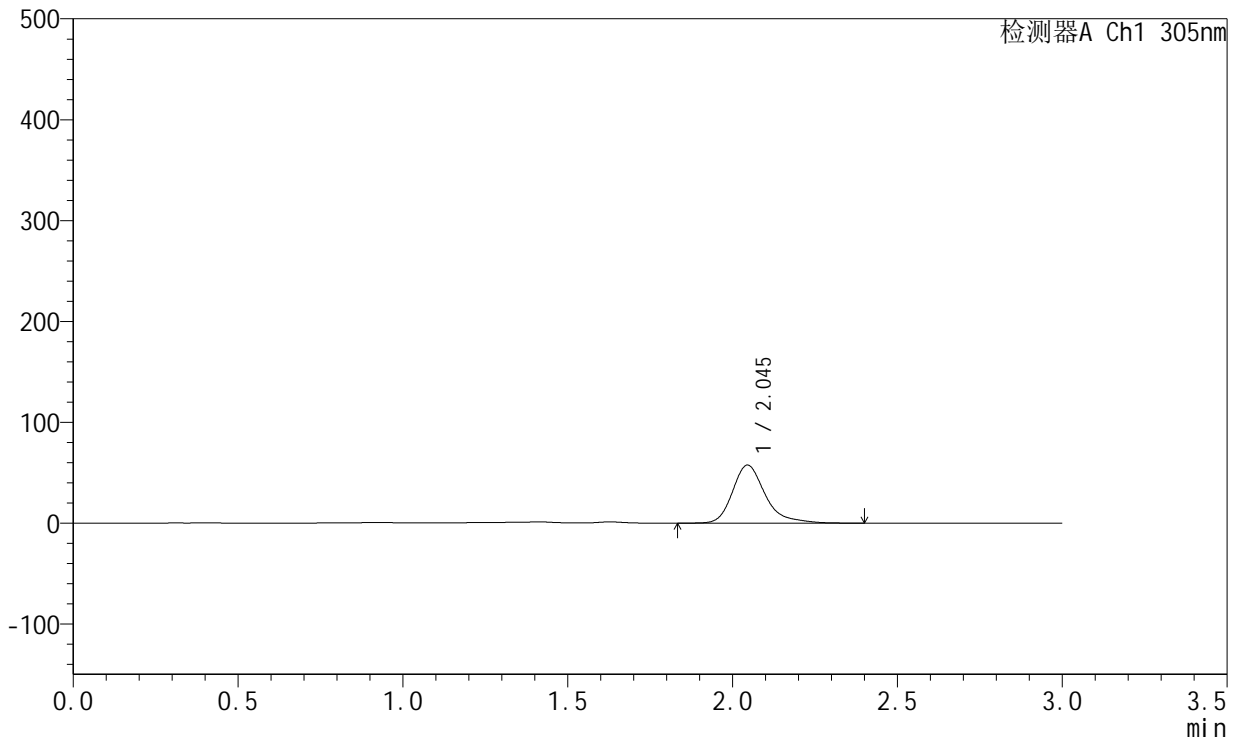
SMF-4060

<样品信息>

色谱柱 : XB-C18(50mm*4.6mm,5μm) 流 速: 2.0ml/min
 柱 温 : 30°C 波 长: 305nm
 数据文件名: RC\$SMF-4060 - 0-214/28-4357-2 - X0794p-cbjz-2-pH4.5jz-lf100z-p3-20h.lcd
 方法文件名: RC\$SMF-4060 - SMF-4060-rcqx-FX277-pH4.5.lcm
 批处理文件名: RC\$SMF-4060 - SMF-4060-20260424-FX277.lcb
 样品瓶号 : 4-21
 进样体积 : 20 μl 版本号: 6.115
 进样时间 : 2026/04/24 21:07:00 实验者: wangdan
 处理时间(V2) : 2026/04/27 15:41:36 处理者: wangdan
 仪器型号 : SHIMADZU LC-2050C (FX277)

<色谱图>

mV



<峰表>

检测器A Ch1 305nm

峰号	保留时间	面积	面积%	高度	理论塔板数(USP)	拖尾因子	分离度(USP)
1	2.045	399259	100.000	57592	2205	1.310	--
总计		399259	100.000	57592			

图161 氟伐他汀钠缓释片溶出曲线测定HPLC图谱
 参比制剂-X0794批-pH4.5介质-篮法-100转-1200min-片3
 供试品溶液-1



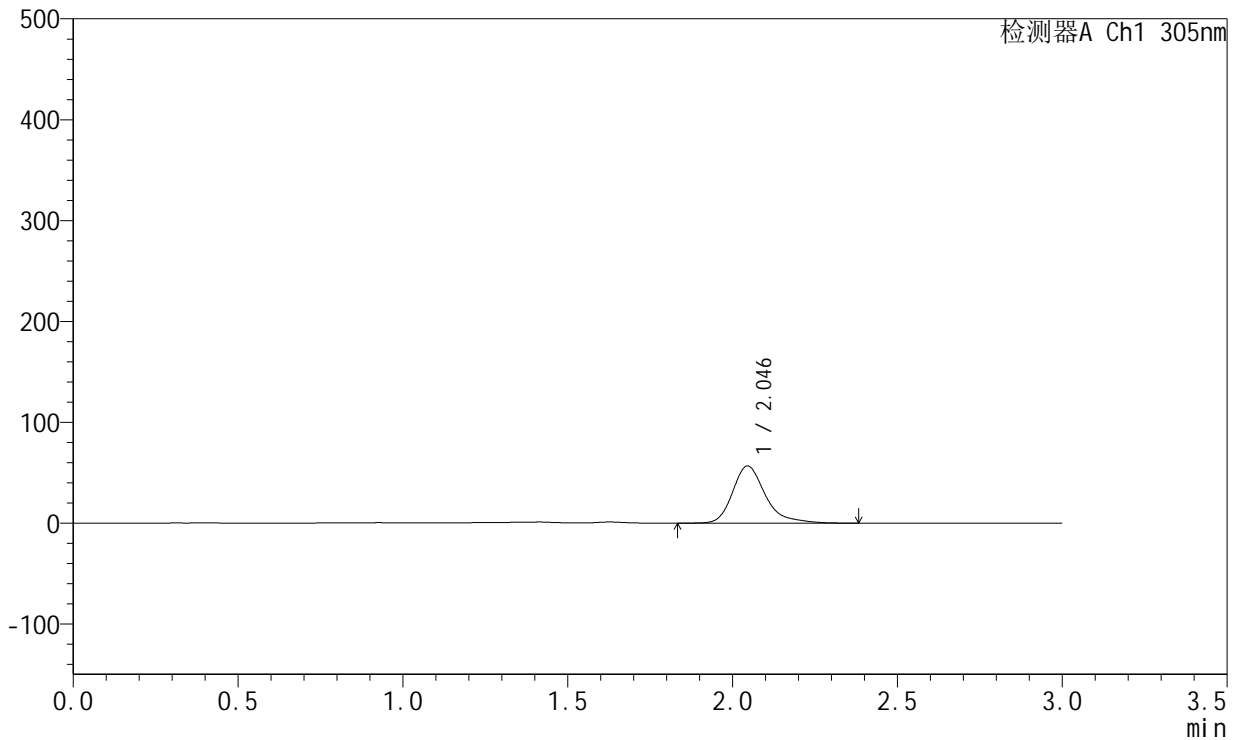
SMF-4060

<样品信息>

色谱柱 : XB-C18(50mm*4.6mm,5μm) 流 速: 2.0ml/min
 柱 温 : 30°C 波 长: 305nm
 数据文件名: RC\$SMF-4060 - 0-214/28-4358-2 - X0794p-cbjz-2-pH4.5jz-lf100z-p4-20h.lcd
 方法文件名: RC\$SMF-4060 - SMF-4060-rcqx-FX277-pH4.5.lcm
 批处理文件名: RC\$SMF-4060 - SMF-4060-20260424-FX277.lcb
 样品瓶号 : 4-30
 进样体积 : 20 μl 版本号: 6.115
 进样时间 : 2026/04/24 21:10:25 实验者: wangdan
 处理时间(V2) : 2026/04/27 15:41:39 处理者: wangdan
 仪器型号 : SHIMADZU LC-2050C (FX277)

<色谱图>

mV



<峰表>

检测器A Ch1 305nm

峰号	保留时间	面积	面积%	高度	理论塔板数(USP)	拖尾因子	分离度(USP)
1	2.046	392374	100.000	56750	2212	1.307	--
总计		392374	100.000	56750			

图162 氟伐他汀钠缓释片溶出曲线测定HPLC图谱
 参比制剂-X0794批-pH4.5介质-篮法-100转-1200min-片4
 供试品溶液-1



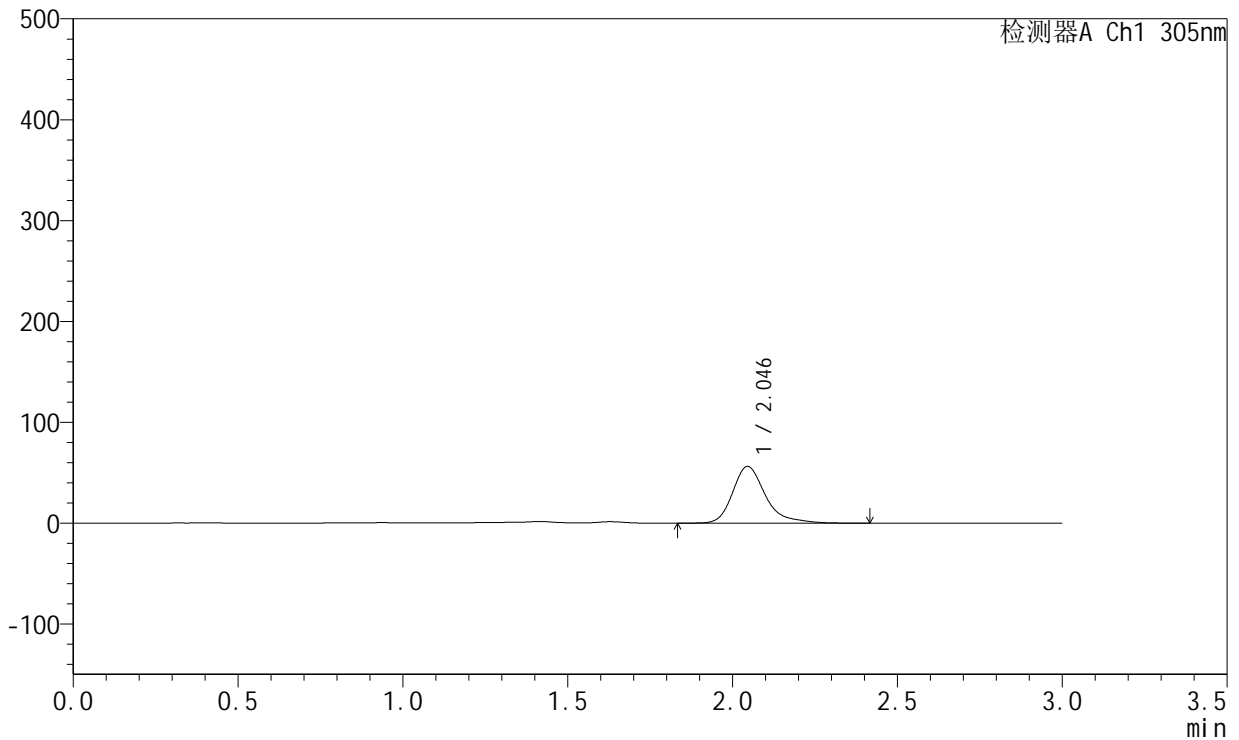
SMF-4060

<样品信息>

色谱柱 : XB-C18(50mm*4.6mm,5μm) 流 速: 2.0ml/min
 柱 温 : 30°C 波 长: 305nm
 数据文件名: RC\$SMF-4060 - 0-214/28-4359-2 - X0794p-cbjz-2-pH4.5jz-lf100z-p5-20h.lcd
 方法文件名: RC\$SMF-4060 - SMF-4060-rcqx-FX277-pH4.5.lcm
 批处理文件名: RC\$SMF-4060 - SMF-4060-20260424-FX277.lcb
 样品瓶号 : 4-39
 进样体积 : 20 μl 版本号: 6.115
 进样时间 : 2026/04/24 21:13:50 实验者: wangdan
 处理时间(V2) : 2026/04/27 15:41:42 处理者: wangdan
 仪器型号 : SHIMADZU LC-2050C (FX277)

<色谱图>

mV



<峰表>

检测器A Ch1 305nm

峰号	保留时间	面积	面积%	高度	理论塔板数(USP)	拖尾因子	分离度(USP)
1	2.046	391465	100.000	56355	2210	1.320	--
总计		391465	100.000	56355			

图163 氟伐他汀钠缓释片溶出曲线测定HPLC图谱
 参比制剂-X0794批-pH4.5介质-篮法-100转-1200min-片5
 供试品溶液-1



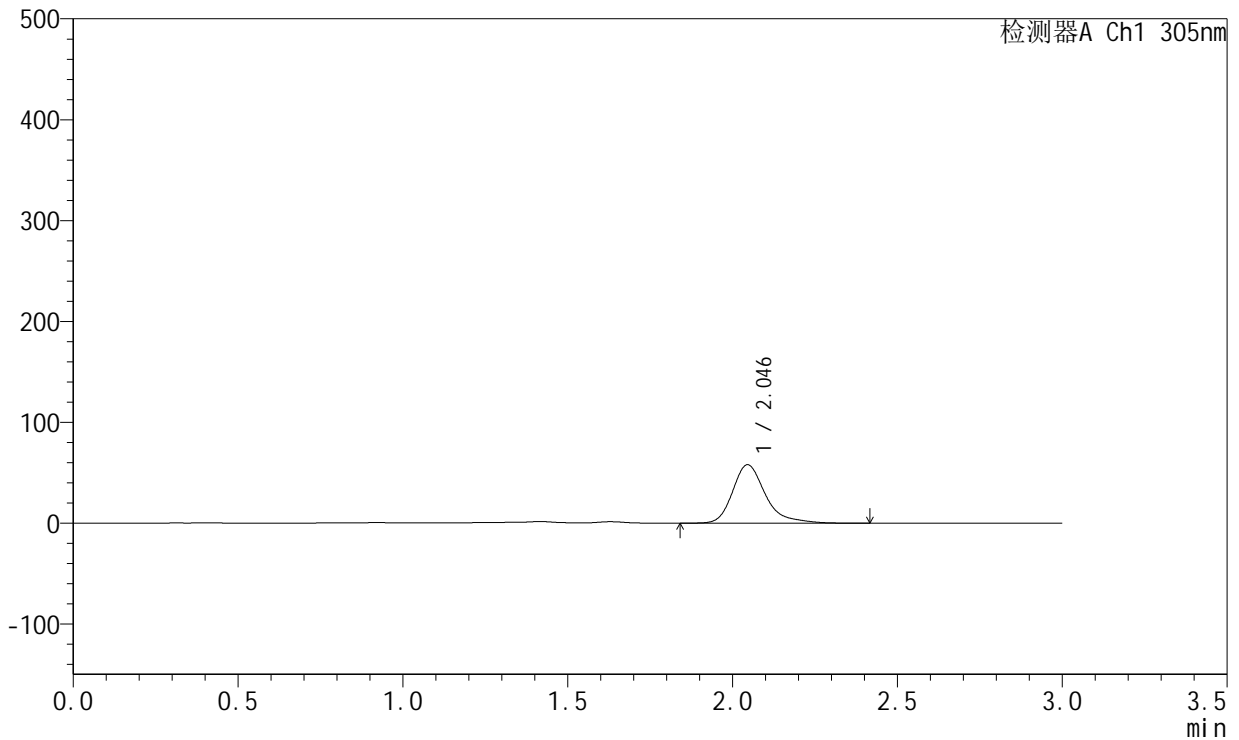
SMF-4060

<样品信息>

色谱柱 : XB-C18(50mm*4.6mm,5μm) 流 速: 2.0ml/min
 柱 温 : 30°C 波 长: 305nm
 数据文件名: RC\$SMF-4060 - 0-214/28-4360-2 - X0794p-cbjz-2-pH4.5jz-lf100z-p6-20h.lcd
 方法文件名: RC\$SMF-4060 - SMF-4060-rcqx-FX277-pH4.5.lcm
 批处理文件名: RC\$SMF-4060 - SMF-4060-20260424-FX277.lcb
 样品瓶号 : 4-48
 进样体积 : 20 μl 版本号: 6.115
 进样时间 : 2026/04/24 21:17:14 实验者: wangdan
 处理时间(V2) : 2026/04/27 15:41:45 处理者: wangdan
 仪器型号 : SHIMADZU LC-2050C (FX277)

<色谱图>

mV



<峰表>

检测器A Ch1 305nm

峰号	保留时间	面积	面积%	高度	理论塔板数(USP)	拖尾因子	分离度(USP)
1	2.046	402452	100.000	58023	2209	1.317	--
总计		402452	100.000	58023			

图164 氟伐他汀钠缓释片溶出曲线测定HPLC图谱
 参比制剂-X0794批-pH4.5介质-篮法-100转-1200min-片6
 供试品溶液-1



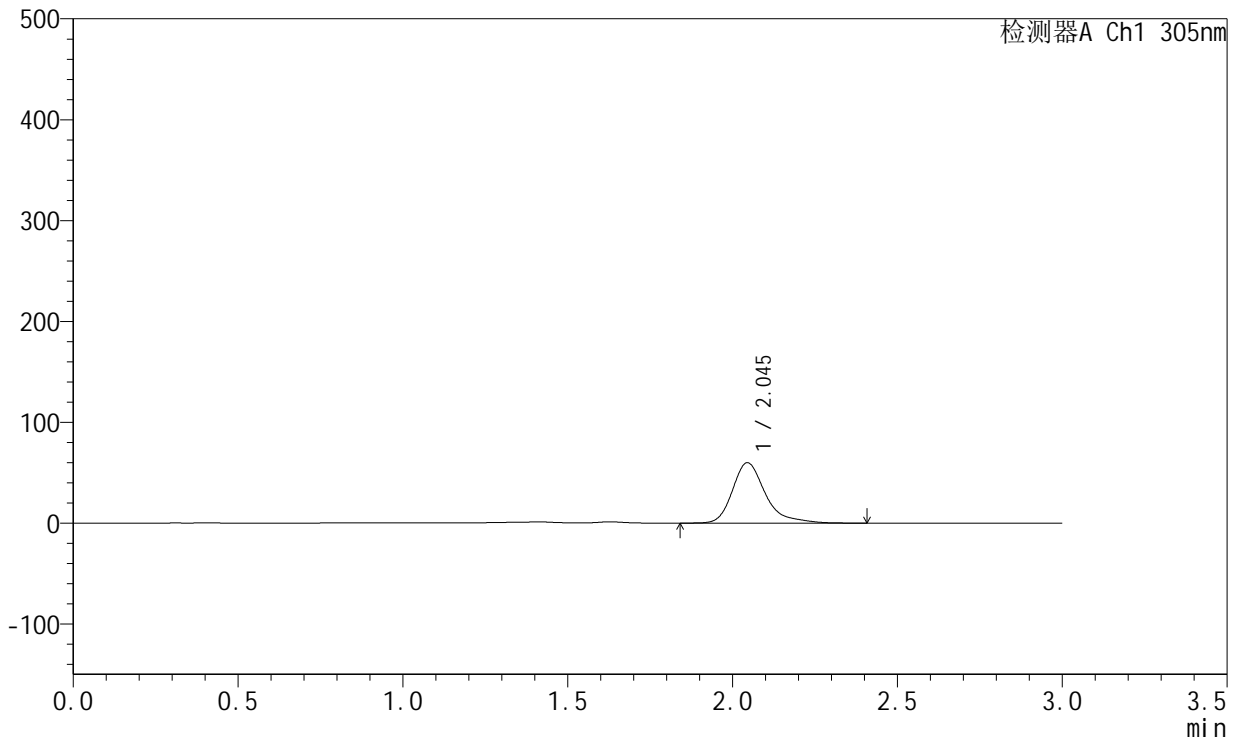
SMF-4060

<样品信息>

色谱柱 : XB-C18(50mm*4.6mm,5μm) 流 速: 2.0ml/min
 柱 温 : 30°C 波 长: 305nm
 数据文件名: RC\$SMF-4060 - 0-214/28-4361-2 - X0794p-cbjz-2-pH4.5jz-lf100z-p1-22h.lcd
 方法文件名: RC\$SMF-4060 - SMF-4060-rcqx-FX277-pH4.5.lcm
 批处理文件名: RC\$SMF-4060 - SMF-4060-20260424-FX277.lcb
 样品瓶号 : 4-4
 进样体积 : 20 μl 版本号: 6.115
 进样时间 : 2026/04/24 21:20:37 实验者: wangdan
 处理时间(V2) : 2026/04/27 15:41:48 处理者: wangdan
 仪器型号 : SHIMADZU LC-2050C (FX277)

<色谱图>

mV



<峰表>

检测器A Ch1 305nm

峰号	保留时间	面积	面积%	高度	理论塔板数(USP)	拖尾因子	分离度(USP)
1	2.045	417199	100.000	59917	2205	1.339	--
总计		417199	100.000	59917			

图165 氟伐他汀钠缓释片溶出曲线测定HPLC图谱
 参比制剂-X0794批-pH4.5介质-篮法-100转-1320min-片1
 供试品溶液-1

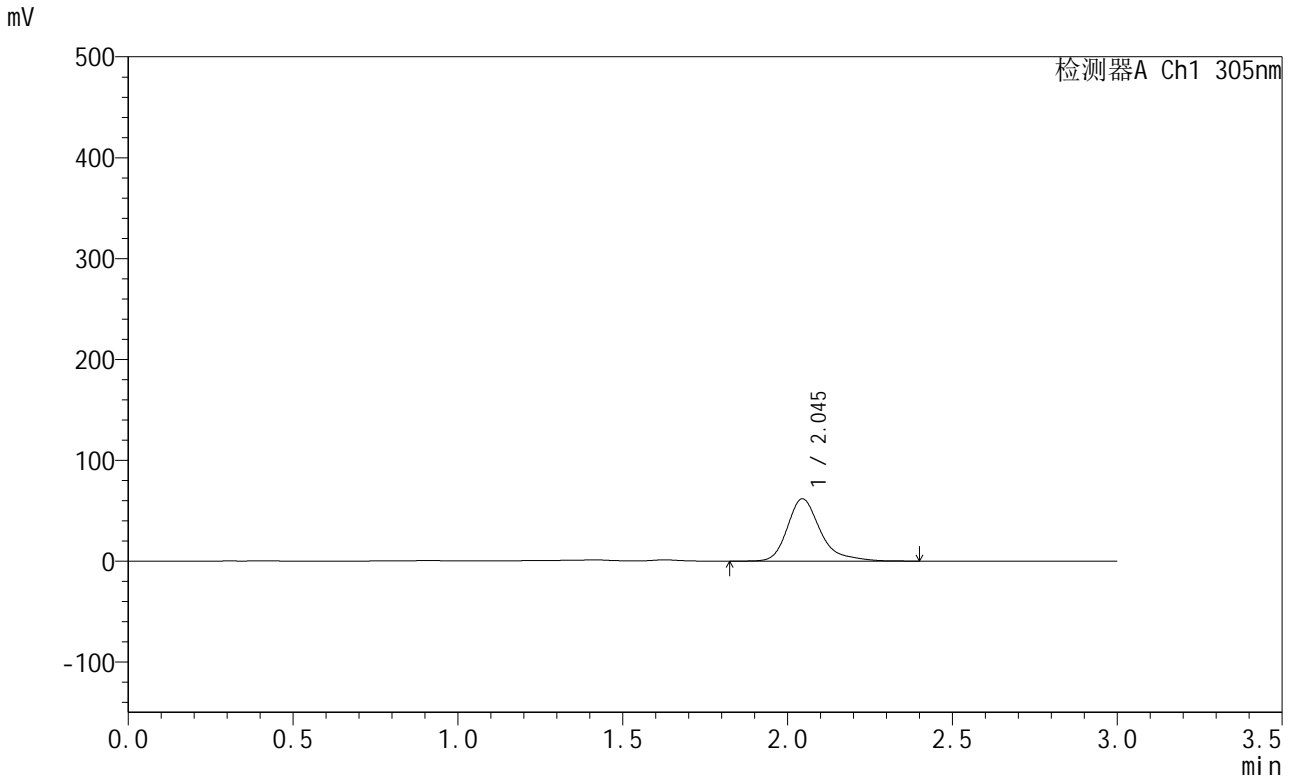


SMF-4060

<样品信息>

色谱柱 : XB-C18(50mm*4.6mm,5μm) 流 速: 2.0ml/min
 柱 温 : 30°C 波 长: 305nm
 数据文件名: RC\$SMF-4060 - 0-214/28-4362-2 - X0794p-cbjz-2-pH4.5jz-lf100z-p2-22h.lcd
 方法文件名: RC\$SMF-4060 - SMF-4060-rcqx-FX277-pH4.5.lcm
 批处理文件名: RC\$SMF-4060 - SMF-4060-20260424-FX277.lcb
 样品瓶号 : 4-13
 进样体积 : 20 μl 版本号: 6.115
 进样时间 : 2026/04/24 21:24:01 实验者: wangdan
 处理时间(V2) : 2026/04/27 15:41:51 处理者: wangdan
 仪器型号 : SHIMADZU LC-2050C (FX277)

<色谱图>



<峰表>

检测器A Ch1 305nm

峰号	保留时间	面积	面积%	高度	理论塔板数(USP)	拖尾因子	分离度(USP)
1	2.045	431331	100.000	61866	2202	1.330	--
总计		431331	100.000	61866			

图166 氟伐他汀钠缓释片溶出曲线测定HPLC图谱
 参比制剂-X0794批-pH4.5介质-篮法-100转-1320min-片2
 供试品溶液-1



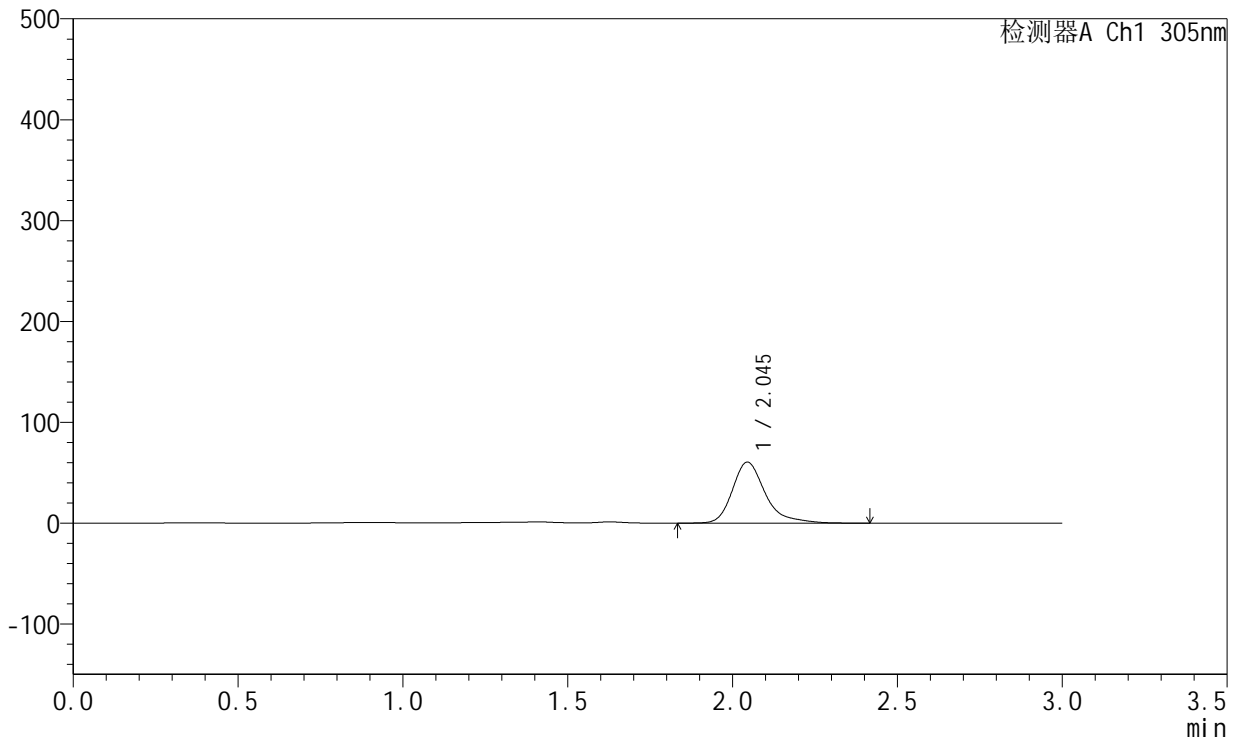
SMF-4060

<样品信息>

色谱柱 : XB-C18(50mm*4.6mm,5µm) 流 速: 2.0ml/min
 柱 温 : 30°C 波 长: 305nm
 数据文件名: RC\$SMF-4060 - 0-214/28-4363-2 - X0794p-cbjz-2-pH4.5jz-lf100z-p3-22h.lcd
 方法文件名: RC\$SMF-4060 - SMF-4060-rcqx-FX277-pH4.5.lcm
 批处理文件名: RC\$SMF-4060 - SMF-4060-20260424-FX277.lcb
 样品瓶号 : 4-22
 进样体积 : 20 µl 版本号: 6.115
 进样时间 : 2026/04/24 21:27:27 实验者: wangdan
 处理时间(V2) : 2026/04/27 15:41:54 处理者: wangdan
 仪器型号 : SHIMADZU LC-2050C (FX277)

<色谱图>

mV



<峰表>

检测器A Ch1 305nm

峰号	保留时间	面积	面积%	高度	理论塔板数(USP)	拖尾因子	分离度(USP)
1	2.045	421598	100.000	60503	2207	1.328	--
总计		421598	100.000	60503			

图167 氟伐他汀钠缓释片溶出曲线测定HPLC图谱
 参比制剂-X0794批-pH4.5介质-篮法-100转-1320min-片3
 供试品溶液-1



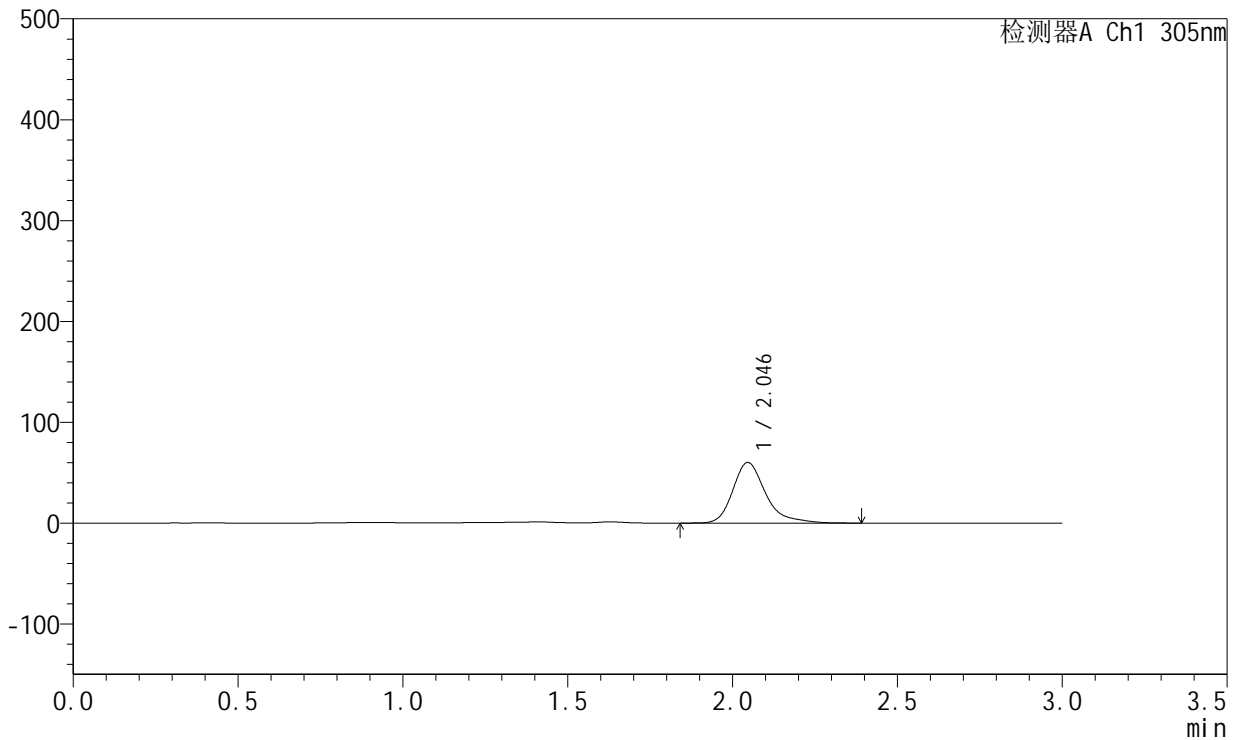
SMF-4060

<样品信息>

色谱柱 : XB-C18(50mm*4.6mm,5μm) 流 速: 2.0ml/min
 柱 温 : 30°C 波 长: 305nm
 数据文件名: RC\$SMF-4060 - 0-214/28-4364-2 - X0794p-cbjz-2-pH4.5jz-lf100z-p4-22h.lcd
 方法文件名: RC\$SMF-4060 - SMF-4060-rcqx-FX277-pH4.5.lcm
 批处理文件名: RC\$SMF-4060 - SMF-4060-20260424-FX277.lcb
 样品瓶号 : 4-31
 进样体积 : 20 μl 版本号: 6.115
 进样时间 : 2026/04/24 21:30:51 实验者: wangdan
 处理时间(V2) : 2026/04/27 15:41:57 处理者: wangdan
 仪器型号 : SHIMADZU LC-2050C (FX277)

<色谱图>

mV



<峰表>

检测器A Ch1 305nm

峰号	保留时间	面积	面积%	高度	理论塔板数(USP)	拖尾因子	分离度(USP)
1	2.046	418385	100.000	60166	2205	1.326	--
总计		418385	100.000	60166			

图168 氟伐他汀钠缓释片溶出曲线测定HPLC图谱
 参比制剂-X0794批-pH4.5介质-篮法-100转-1320min-片4
 供试品溶液-1



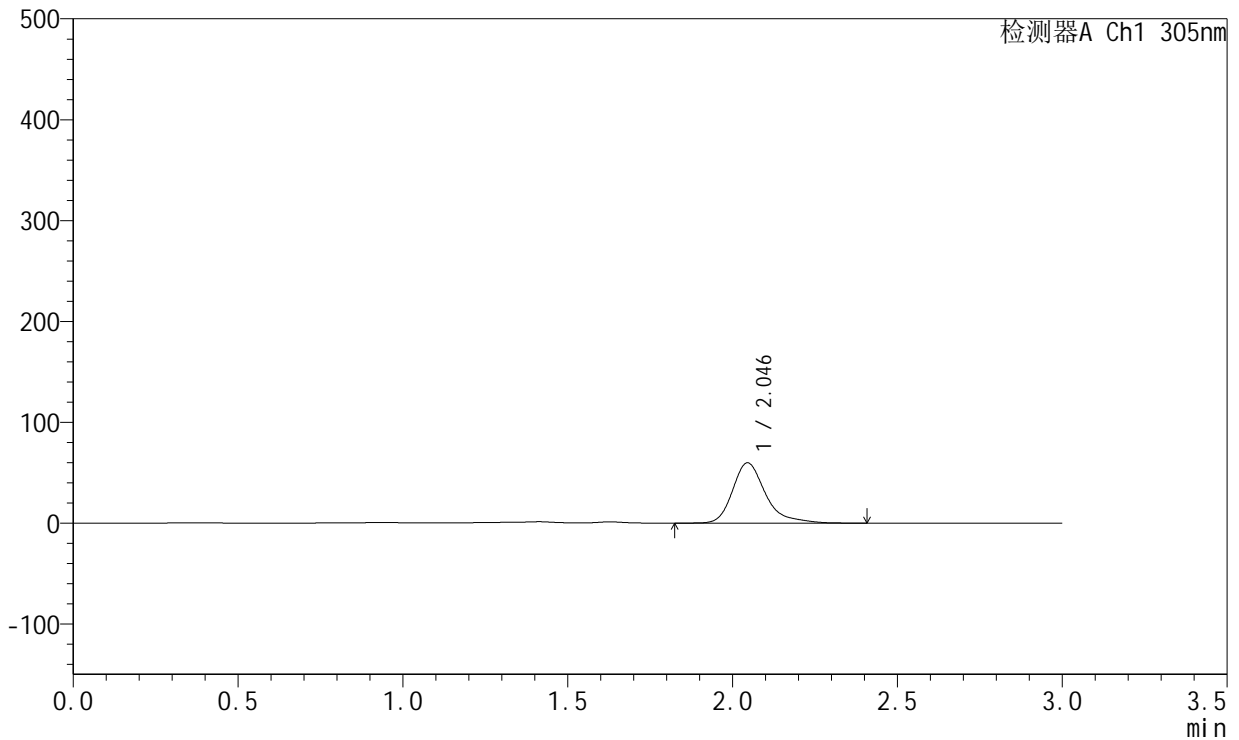
SMF-4060

<样品信息>

色谱柱 : XB-C18(50mm*4.6mm,5µm) 流 速: 2.0ml/min
 柱 温 : 30°C 波 长: 305nm
 数据文件名: RC\$SMF-4060 - 0-214/28-4365-2 - X0794p-cbjz-2-pH4.5jz-lf100z-p5-22h.lcd
 方法文件名: RC\$SMF-4060 - SMF-4060-rcqx-FX277-pH4.5.lcm
 批处理文件名: RC\$SMF-4060 - SMF-4060-20260424-FX277.lcb
 样品瓶号 : 4-40
 进样体积 : 20 µl 版本号: 6.115
 进样时间 : 2026/04/24 21:34:14 实验者: wangdan
 处理时间(V2) : 2026/04/27 15:42:00 处理者: wangdan
 仪器型号 : SHIMADZU LC-2050C (FX277)

<色谱图>

mV



<峰表>

检测器A Ch1 305nm

峰号	保留时间	面积	面积%	高度	理论塔板数(USP)	拖尾因子	分离度(USP)
1	2.046	417307	100.000	59860	2200	1.339	--
总计		417307	100.000	59860			

图169 氟伐他汀钠缓释片溶出曲线测定HPLC图谱
 参比制剂-X0794批-pH4.5介质-篮法-100转-1320min-片5
 供试品溶液-1



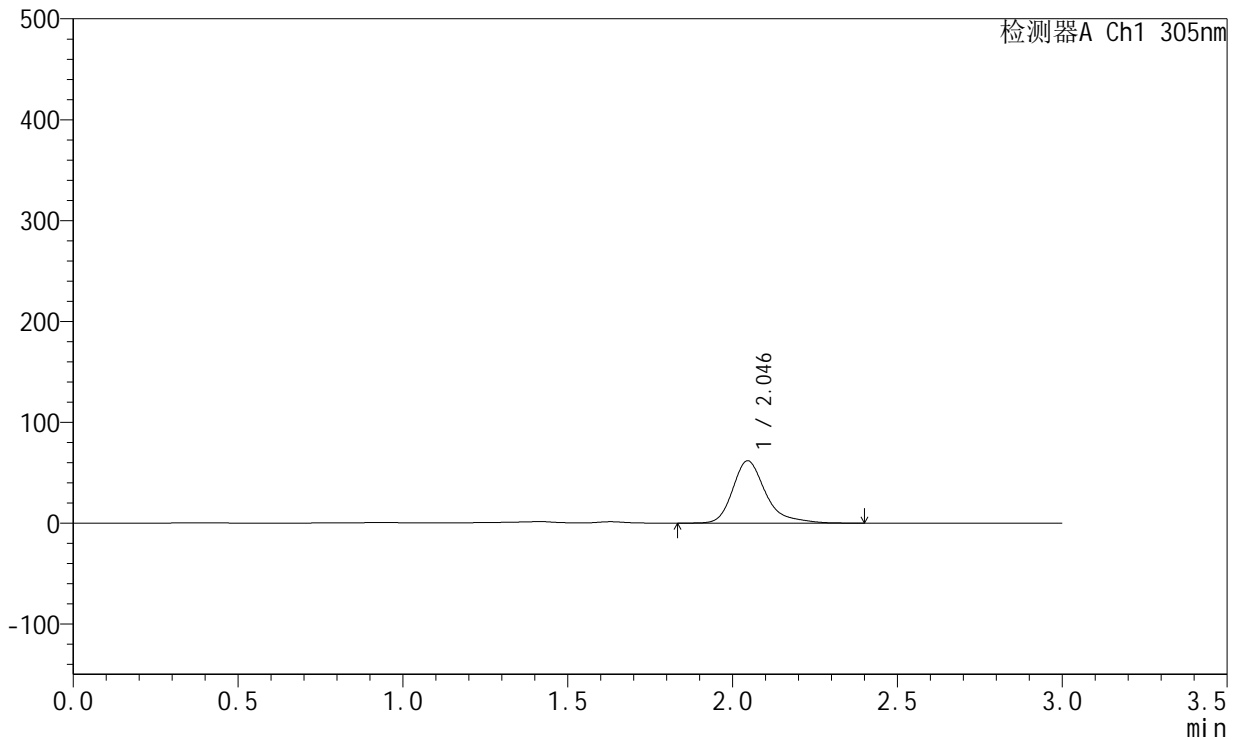
SMF-4060

<样品信息>

色谱柱 : XB-C18(50mm*4.6mm,5μm) 流 速: 2.0ml/min
 柱 温 : 30°C 波 长: 305nm
 数据文件名: RC\$SMF-4060 - 0-214/28-4366-2 - X0794p-cbjz-2-pH4.5jz-lf100z-p6-22h.lcd
 方法文件名: RC\$SMF-4060 - SMF-4060-rcqx-FX277-pH4.5.lcm
 批处理文件名: RC\$SMF-4060 - SMF-4060-20260424-FX277.lcb
 样品瓶号 : 4-49
 进样体积 : 20 μl 版本号: 6.115
 进样时间 : 2026/04/24 21:37:37 实验者: wangdan
 处理时间(V2) : 2026/04/27 15:42:04 处理者: wangdan
 仪器型号 : SHIMADZU LC-2050C (FX277)

<色谱图>

mV



<峰表>

检测器A Ch1 305nm

峰号	保留时间	面积	面积%	高度	理论塔板数(USP)	拖尾因子	分离度(USP)
1	2.046	430890	100.000	61889	2207	1.334	--
总计		430890	100.000	61889			

图170 氟伐他汀钠缓释片溶出曲线测定HPLC图谱
 参比制剂-X0794批-pH4.5介质-篮法-100转-1320min-片6
 供试品溶液-1



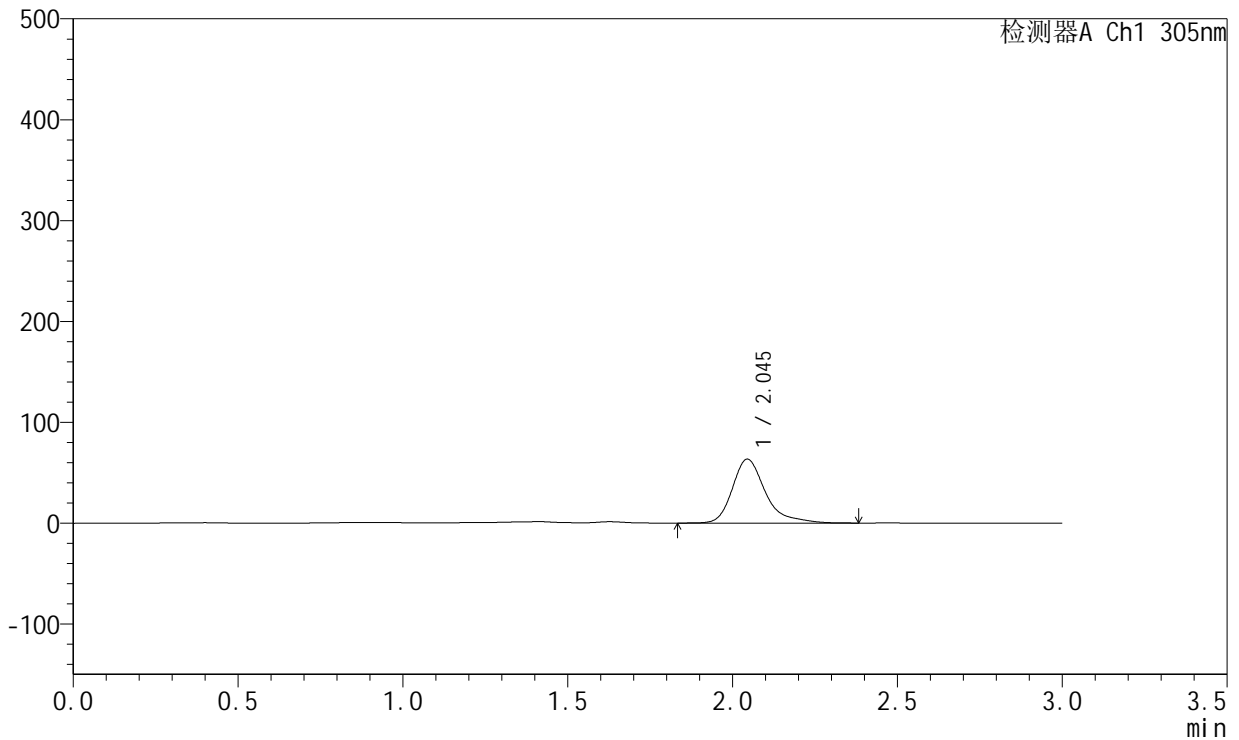
SMF-4060

<样品信息>

色谱柱 : XB-C18(50mm*4.6mm,5μm) 流 速: 2.0ml/min
 柱 温 : 30°C 波 长: 305nm
 数据文件名: RC\$SMF-4060 - 0-214/28-4367-2 - X0794p-cbjz-2-pH4.5jz-lf100z-p1-24h.lcd
 方法文件名: RC\$SMF-4060 - SMF-4060-rcqx-FX277-pH4.5.lcm
 批处理文件名: RC\$SMF-4060 - SMF-4060-20260424-FX277.lcb
 样品瓶号 : 4-5
 进样体积 : 20 μl 版本号: 6.115
 进样时间 : 2026/04/24 21:41:02 实验者: wangdan
 处理时间(V2) : 2026/04/27 15:42:07 处理者: wangdan
 仪器型号 : SHIMADZU LC-2050C (FX277)

<色谱图>

mV



<峰表>

检测器A Ch1 305nm

峰号	保留时间	面积	面积%	高度	理论塔板数(USP)	拖尾因子	分离度(USP)
1	2.045	443566	100.000	63384	2201	1.352	--
总计		443566	100.000	63384			

图171 氟伐他汀钠缓释片溶出曲线测定HPLC图谱
 参比制剂-X0794批-pH4.5介质-篮法-100转-1440min-片1
 供试品溶液-1



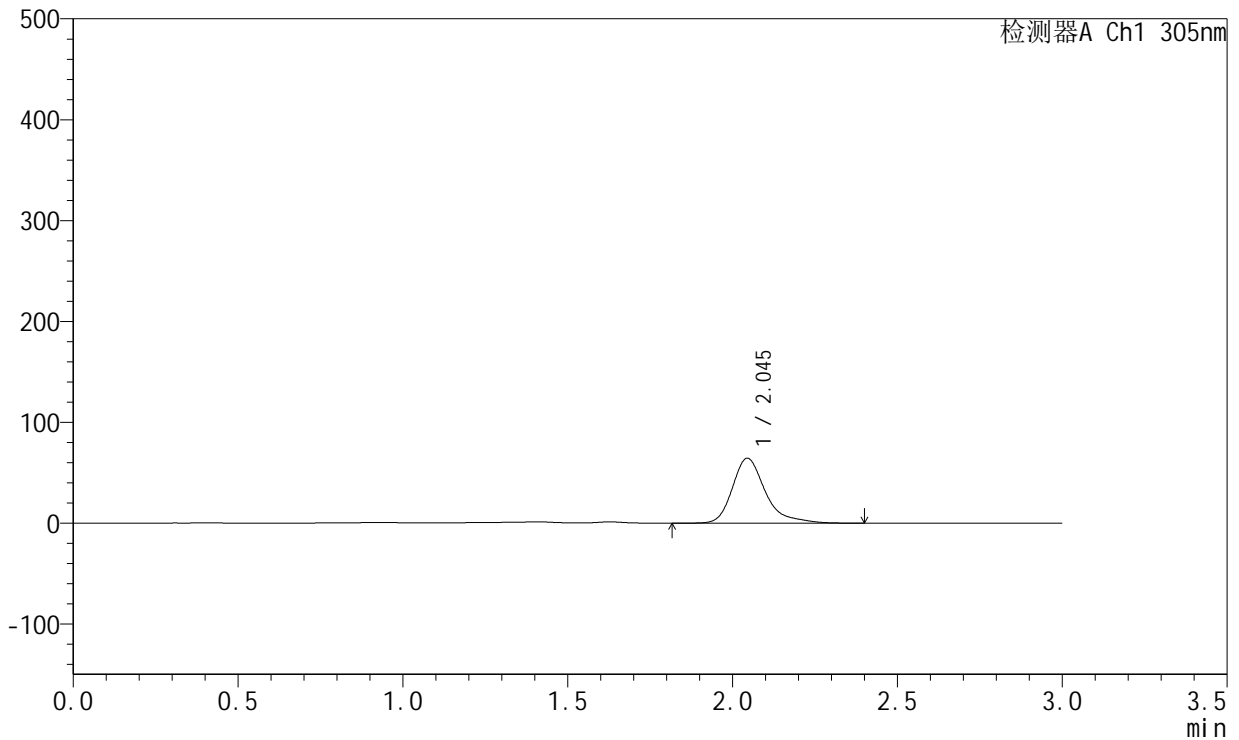
SMF-4060

<样品信息>

色谱柱 : XB-C18(50mm*4.6mm,5μm) 流 速: 2.0ml/min
 柱 温 : 30°C 波 长: 305nm
 数据文件名: RC\$SMF-4060 - 0-214/28-4368-2 - X0794p-cbjz-2-pH4.5jz-lf100z-p2-24h.lcd
 方法文件名: RC\$SMF-4060 - SMF-4060-rcqx-FX277-pH4.5.lcm
 批处理文件名: RC\$SMF-4060 - SMF-4060-20260424-FX277.lcb
 样品瓶号 : 4-14
 进样体积 : 20 μl 版本号: 6.115
 进样时间 : 2026/04/24 21:44:25 实验者: wangdan
 处理时间(V2) : 2026/04/27 15:42:10 处理者: wangdan
 仪器型号 : SHIMADZU LC-2050C (FX277)

<色谱图>

mV



<峰表>

检测器A Ch1 305nm

峰号	保留时间	面积	面积%	高度	理论塔板数(USP)	拖尾因子	分离度(USP)
1	2.045	449714	100.000	64356	2198	1.348	--
总计		449714	100.000	64356			

图172 氟伐他汀钠缓释片溶出曲线测定HPLC图谱
 参比制剂-X0794批-pH4.5介质-篮法-100转-1440min-片2
 供试品溶液-1



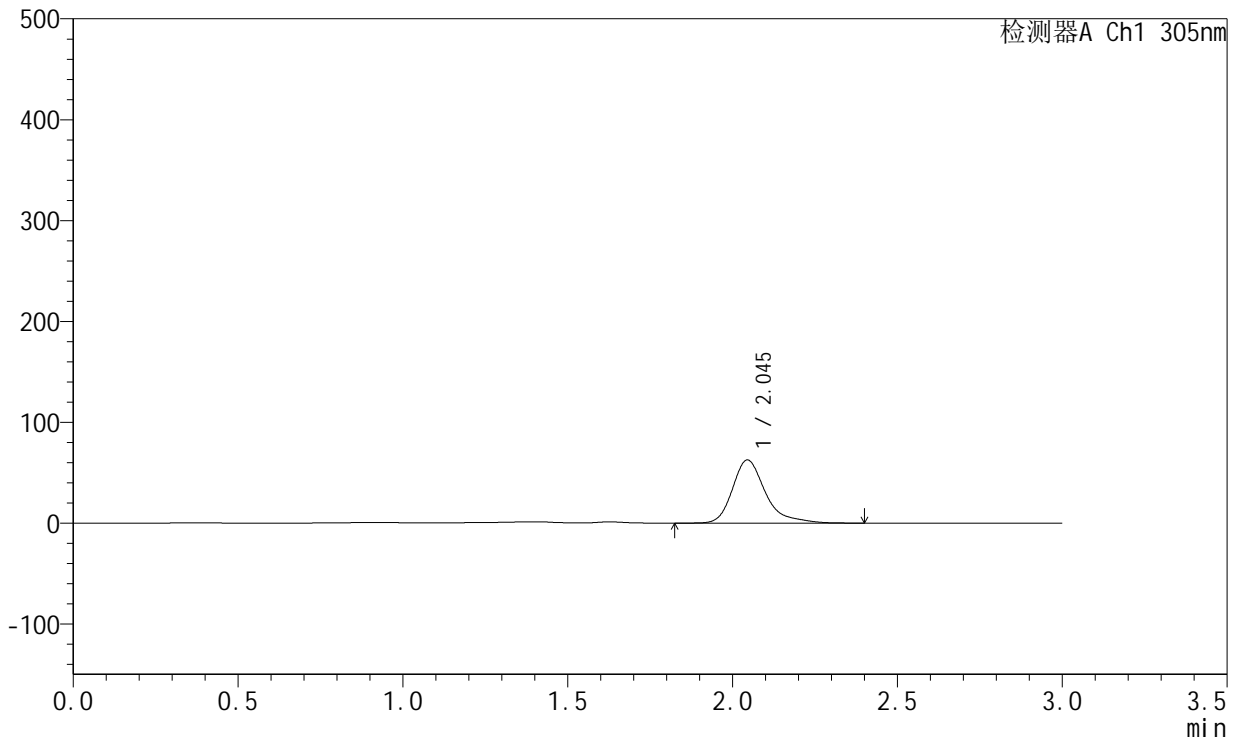
SMF-4060

<样品信息>

色谱柱 : XB-C18(50mm*4.6mm,5μm) 流 速: 2.0ml/min
 柱 温 : 30°C 波 长: 305nm
 数据文件名: RC\$SMF-4060 - 0-214/28-4369-2 - X0794p-cbjz-2-pH4.5jz-lf100z-p3-24h.lcd
 方法文件名: RC\$SMF-4060 - SMF-4060-rcqx-FX277-pH4.5.lcm
 批处理文件名: RC\$SMF-4060 - SMF-4060-20260424-FX277.lcb
 样品瓶号 : 4-23
 进样体积 : 20 μl 版本号: 6.115
 进样时间 : 2026/04/24 21:47:49 实验者: wangdan
 处理时间(V2) : 2026/04/27 15:42:13 处理者: wangdan
 仪器型号 : SHIMADZU LC-2050C (FX277)

<色谱图>

mV



<峰表>

检测器A Ch1 305nm

峰号	保留时间	面积	面积%	高度	理论塔板数(USP)	拖尾因子	分离度(USP)
1	2.045	437570	100.000	62639	2204	1.348	--
总计		437570	100.000	62639			

图173 氟伐他汀钠缓释片溶出曲线测定HPLC图谱
 参比制剂-X0794批-pH4.5介质-篮法-100转-1440min-片3
 供试品溶液-1



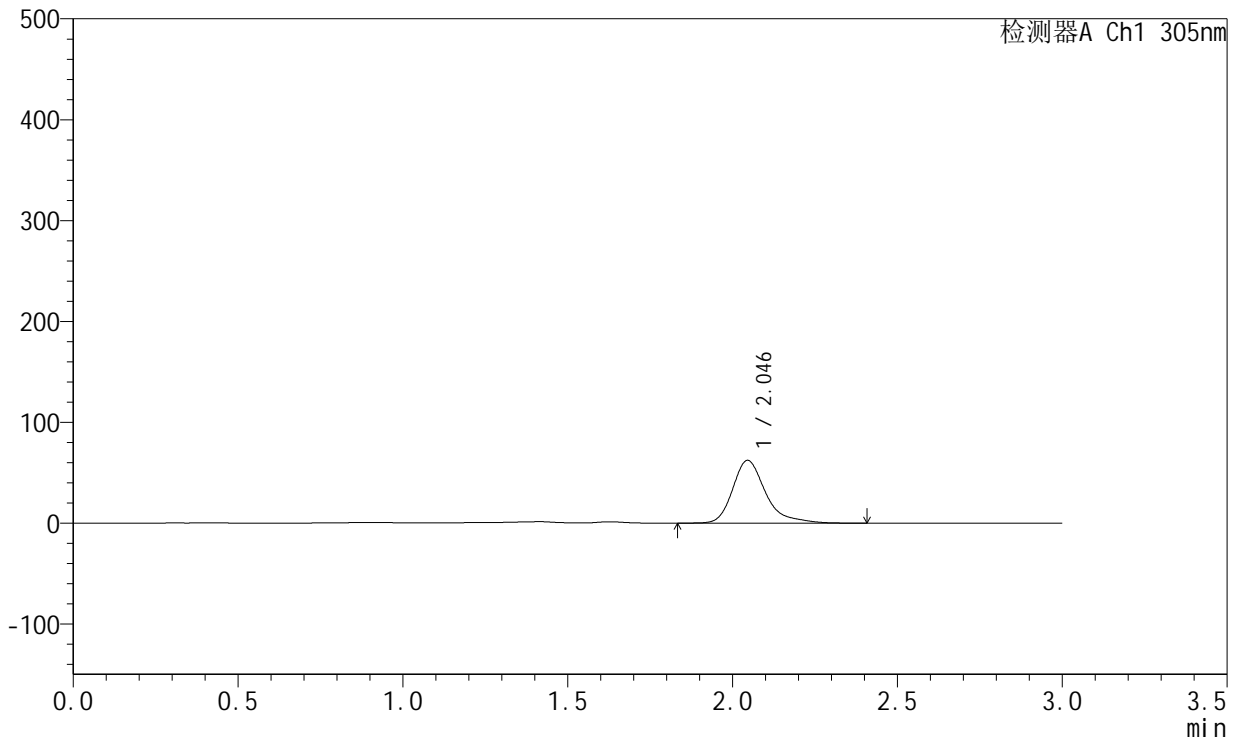
SMF-4060

<样品信息>

色谱柱 : XB-C18(50mm*4.6mm,5μm) 流 速: 2.0ml/min
 柱 温 : 30°C 波 长: 305nm
 数据文件名: RC\$SMF-4060 - 0-214/28-4370-2 - X0794p-cbjz-2-pH4.5jz-lf100z-p4-24h.lcd
 方法文件名: RC\$SMF-4060 - SMF-4060-rcqx-FX277-pH4.5.lcm
 批处理文件名: RC\$SMF-4060 - SMF-4060-20260424-FX277.lcb
 样品瓶号 : 4-32
 进样体积 : 20 μl 版本号: 6.115
 进样时间 : 2026/04/24 21:51:14 实验者: wangdan
 处理时间(V2) : 2026/04/27 15:42:16 处理者: wangdan
 仪器型号 : SHIMADZU LC-2050C (FX277)

<色谱图>

mV



<峰表>

检测器A Ch1 305nm

峰号	保留时间	面积	面积%	高度	理论塔板数(USP)	拖尾因子	分离度(USP)
1	2.046	434079	100.000	62259	2203	1.337	--
总计		434079	100.000	62259			

图174 氟伐他汀钠缓释片溶出曲线测定HPLC图谱
 参比制剂-X0794批-pH4.5介质-篮法-100转-1440min-片4
 供试品溶液-1



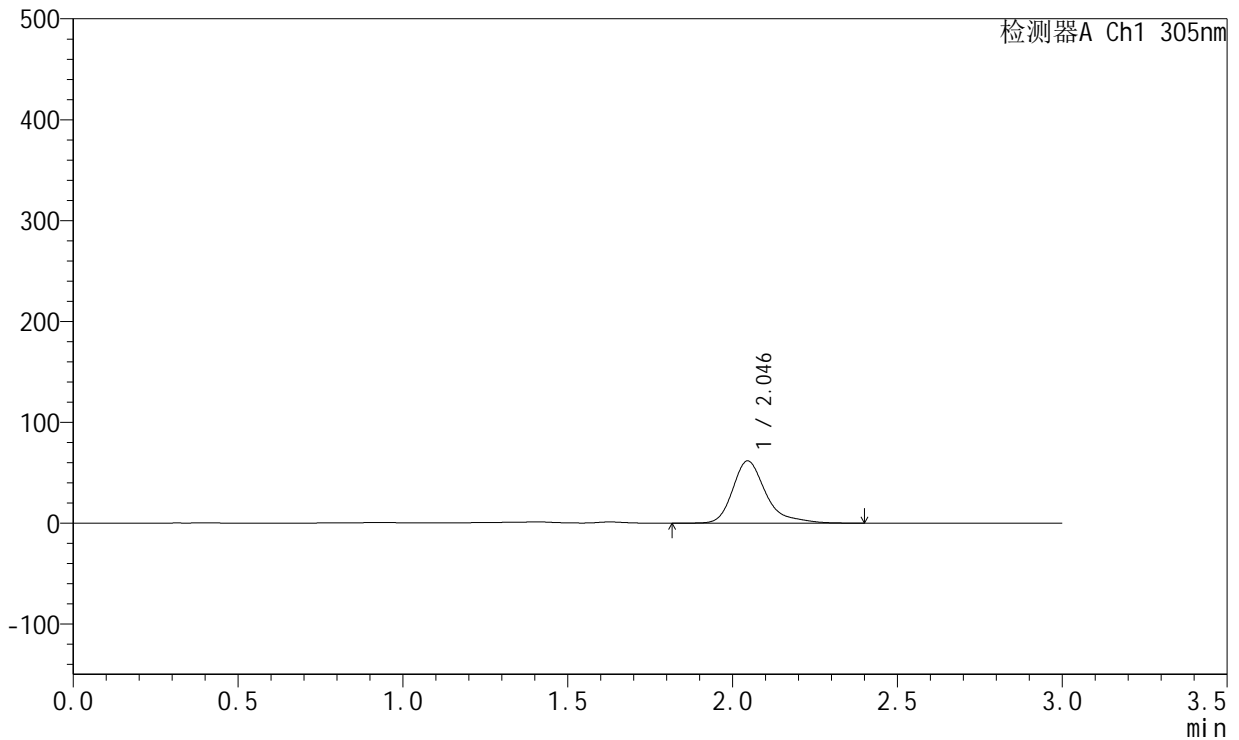
SMF-4060

<样品信息>

色谱柱 : XB-C18(50mm*4.6mm,5μm) 流 速: 2.0ml/min
 柱 温 : 30°C 波 长: 305nm
 数据文件名: RC\$SMF-4060 - 0-214/28-4371-2 - X0794p-cbjz-2-pH4.5jz-lf100z-p5-24h.lcd
 方法文件名: RC\$SMF-4060 - SMF-4060-rcqx-FX277-pH4.5.lcm
 批处理文件名: RC\$SMF-4060 - SMF-4060-20260424-FX277.lcb
 样品瓶号 : 4-41
 进样体积 : 20 μl 版本号: 6.115
 进样时间 : 2026/04/24 21:54:37 实验者: wangdan
 处理时间(V2) : 2026/04/27 15:42:19 处理者: wangdan
 仪器型号 : SHIMADZU LC-2050C (FX277)

<色谱图>

mV



<峰表>

检测器A Ch1 305nm

峰号	保留时间	面积	面积%	高度	理论塔板数(USP)	拖尾因子	分离度(USP)
1	2.046	432782	100.000	61824	2199	1.354	--
总计		432782	100.000	61824			

图175 氟伐他汀钠缓释片溶出曲线测定HPLC图谱
 参比制剂-X0794批-pH4.5介质-篮法-100转-1440min-片5
 供试品溶液-1



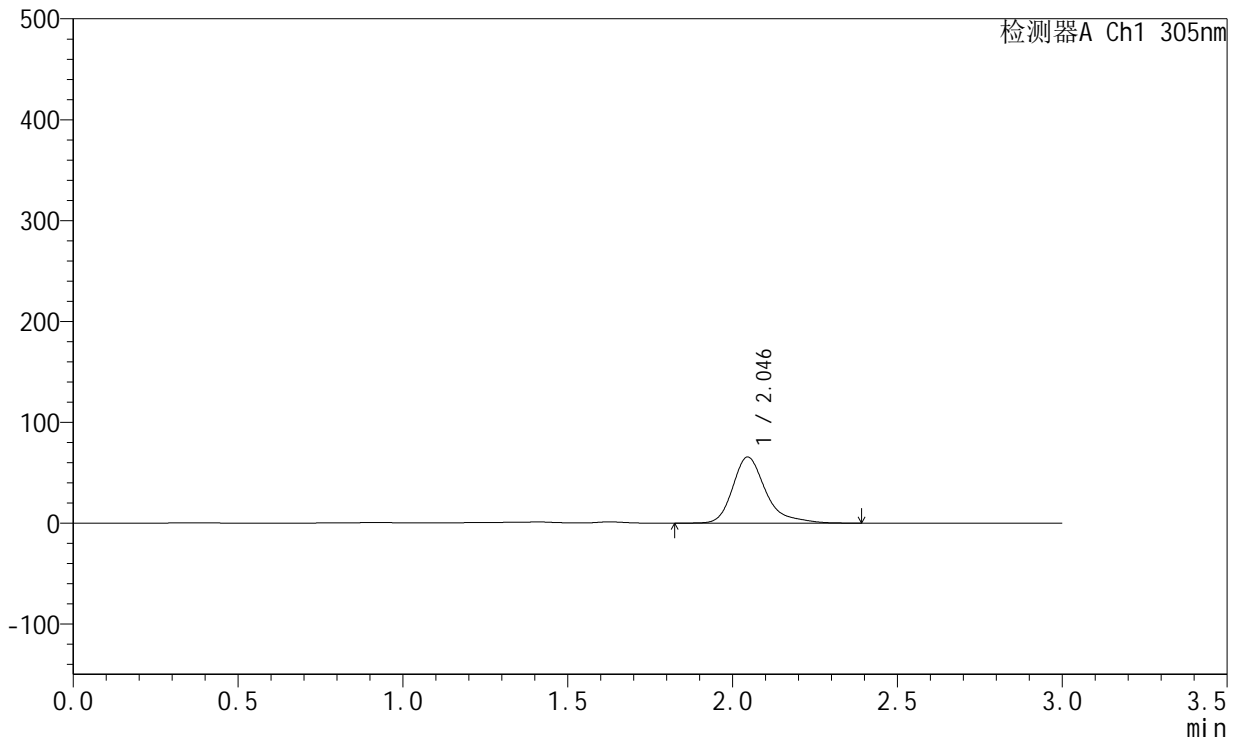
SMF-4060

<样品信息>

色谱柱 : XB-C18(50mm*4.6mm,5µm) 流 速: 2.0ml/min
 柱 温 : 30°C 波 长: 305nm
 数据文件名: RC\$SMF-4060 - 0-214/28-4372-2 - X0794p-cbjz-2-pH4.5jz-lf100z-p6-24h.lcd
 方法文件名: RC\$SMF-4060 - SMF-4060-rcqx-FX277-pH4.5.lcm
 批处理文件名: RC\$SMF-4060 - SMF-4060-20260424-FX277.lcb
 样品瓶号 : 4-50
 进样体积 : 20 µl 版本号: 6.115
 进样时间 : 2026/04/24 21:58:02 实验者: wangdan
 处理时间(V2) : 2026/04/27 15:42:22 处理者: wangdan
 仪器型号 : SHIMADZU LC-2050C (FX277)

<色谱图>

mV



<峰表>

检测器A Ch1 305nm

峰号	保留时间	面积	面积%	高度	理论塔板数(USP)	拖尾因子	分离度(USP)
1	2.046	458345	100.000	65621	2204	1.347	--
总计		458345	100.000	65621			

图176 氟伐他汀钠缓释片溶出曲线测定HPLC图谱
 参比制剂-X0794批-pH4.5介质-篮法-100转-1440min-片6
 供试品溶液-1



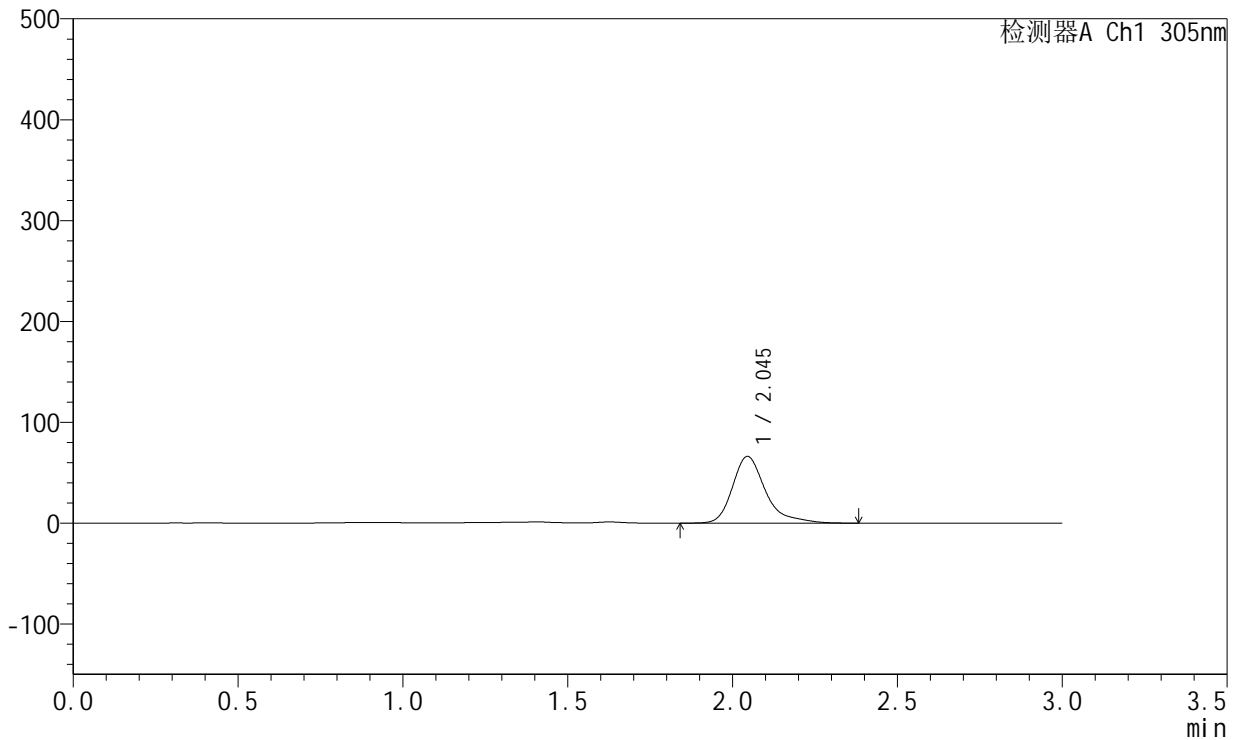
SMF-4060

<样品信息>

色谱柱 : XB-C18(50mm*4.6mm,5μm) 流 速: 2.0ml/min
 柱 温 : 30°C 波 长: 305nm
 数据文件名: RC\$SMF-4060 - 0-214/28-4373-2 - X0794p-cbj-2-pH4.5jz-lf100z-p1-jx.lcd
 方法文件名: RC\$SMF-4060 - SMF-4060-rcqx-FX277-pH4.5.lcm
 批处理文件名: RC\$SMF-4060 - SMF-4060-20260424-FX277.lcb
 样品瓶号 : 4-6
 进样体积 : 20 μl 版本号: 6.115
 进样时间 : 2026/04/24 22:01:26 实验者: wangdan
 处理时间(V2) : 2026/04/27 15:42:25 处理者: wangdan
 仪器型号 : SHIMADZU LC-2050C (FX277)

<色谱图>

mV



<峰表>

检测器A Ch1 305nm

峰号	保留时间	面积	面积%	高度	理论塔板数(USP)	拖尾因子	分离度(USP)
1	2.045	463690	100.000	66188	2201	1.361	--
总计		463690	100.000	66188			

图177 氟伐他汀钠缓释片溶出曲线测定HPLC图谱
 参比制剂-X0794批-pH4.5介质-篮法-100转-极限转速-片1
 供试品溶液-1



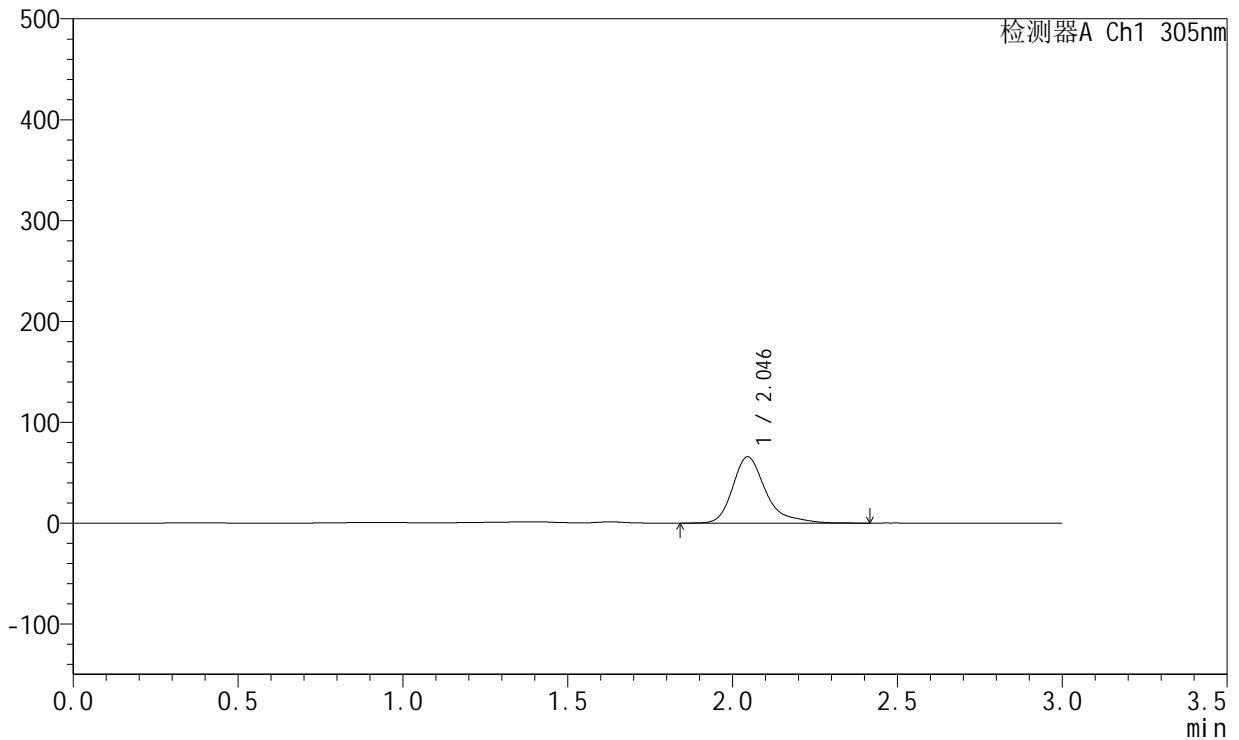
SMF-4060

<样品信息>

色谱柱 : XB-C18(50mm*4.6mm,5μm) 流 速: 2.0ml/min
 柱 温 : 30°C 波 长: 305nm
 数据文件名: RC\$SMF-4060 - 0-214/28-4374-2 - X0794p-cbj-2-pH4.5jz-lf100z-p2-jx.lcd
 方法文件名: RC\$SMF-4060 - SMF-4060-rcqx-FX277-pH4.5.lcm
 批处理文件名: RC\$SMF-4060 - SMF-4060-20260424-FX277.lcb
 样品瓶号 : 4-15
 进样体积 : 20 μl 版本号: 6.115
 进样时间 : 2026/04/24 22:04:50 实验者: wangdan
 处理时间(V2) : 2026/04/27 15:42:28 处理者: wangdan
 仪器型号 : SHIMADZU LC-2050C (FX277)

<色谱图>

mV



<峰表>

检测器A Ch1 305nm

峰号	保留时间	面积	面积%	高度	理论塔板数(USP)	拖尾因子	分离度(USP)
1	2.046	458994	100.000	65712	2201	1.353	--
总计		458994	100.000	65712			

图178 氟伐他汀钠缓释片溶出曲线测定HPLC图谱
 参比制剂-X0794批-pH4.5介质-篮法-100转-极限转速-片2
 供试品溶液-1



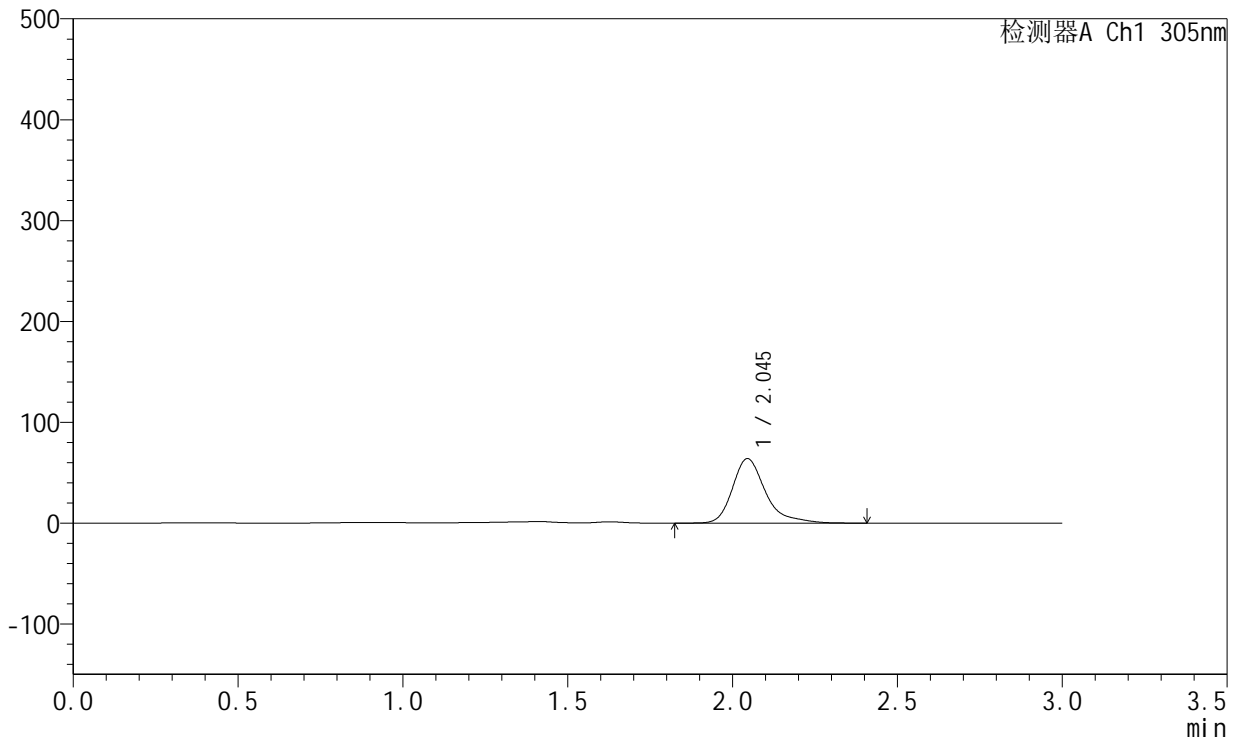
SMF-4060

<样品信息>

色谱柱 : XB-C18(50mm*4.6mm,5μm) 流 速: 2.0ml/min
 柱 温 : 30°C 波 长: 305nm
 数据文件名: RC\$SMF-4060 - 0-214/28-4375-2 - X0794p-cbjz-2-pH4.5jz-lf100z-p3-jx.lcd
 方法文件名: RC\$SMF-4060 - SMF-4060-rcqx-FX277-pH4.5.lcm
 批处理文件名: RC\$SMF-4060 - SMF-4060-20260424-FX277.lcb
 样品瓶号 : 4-24
 进样体积 : 20 μl 版本号: 6.115
 进样时间 : 2026/04/24 22:08:14 实验者: wangdan
 处理时间(V2) : 2026/04/27 15:42:31 处理者: wangdan
 仪器型号 : SHIMADZU LC-2050C (FX277)

<色谱图>

mV



<峰表>

检测器A Ch1 305nm

峰号	保留时间	面积	面积%	高度	理论塔板数(USP)	拖尾因子	分离度(USP)
1	2.045	447002	100.000	64004	2203	1.351	--
总计		447002	100.000	64004			

图179 氟伐他汀钠缓释片溶出曲线测定HPLC图谱
 参比制剂-X0794批-pH4.5介质-篮法-100转-极限转速-片3
 供试品溶液-1



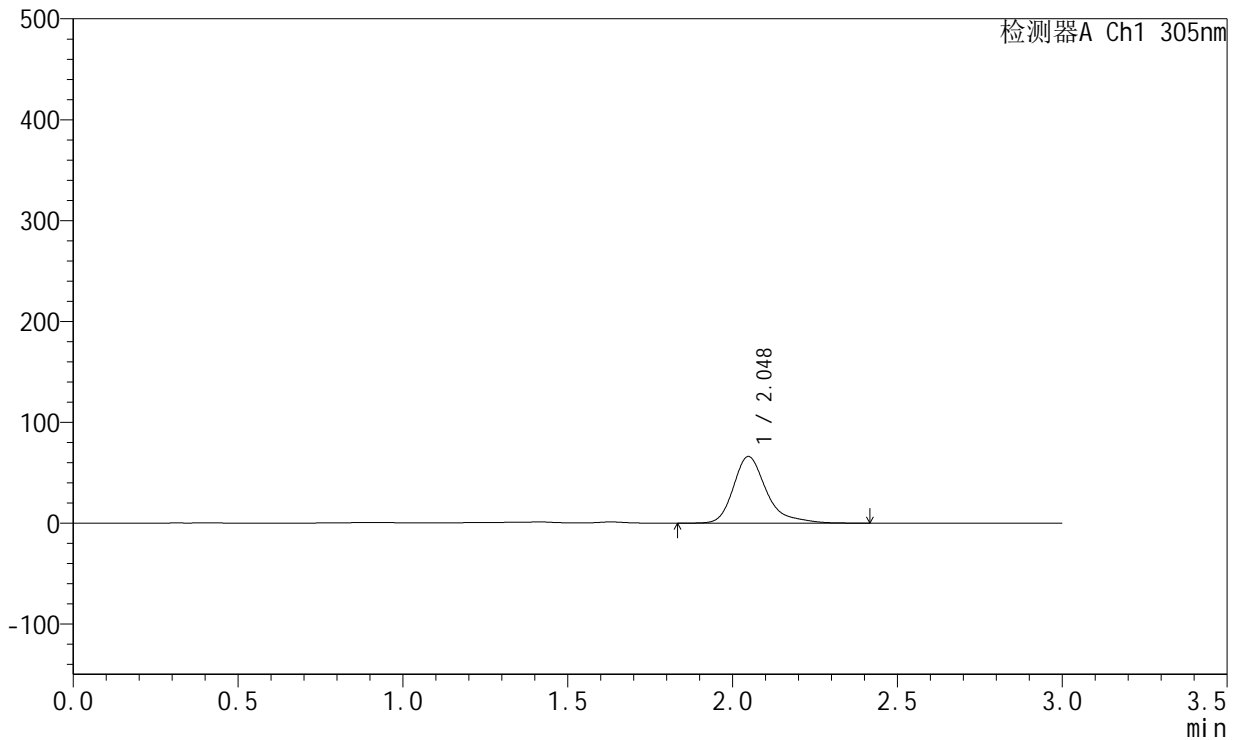
SMF-4060

<样品信息>

色谱柱 : XB-C18(50mm*4.6mm,5μm) 流 速: 2.0ml/min
 柱 温 : 30°C 波 长: 305nm
 数据文件名: RC\$SMF-4060 - 0-214/28-4376-2 - X0794p-cbj-2-pH4.5jz-lf100z-p4-jx.lcd
 方法文件名: RC\$SMF-4060 - SMF-4060-rcqx-FX277-pH4.5.lcm
 批处理文件名: RC\$SMF-4060 - SMF-4060-20260424-FX277.lcb
 样品瓶号 : 4-33
 进样体积 : 20 μl 版本号: 6.115
 进样时间 : 2026/04/24 22:11:38 实验者: wangdan
 处理时间(V2) : 2026/04/27 15:42:34 处理者: wangdan
 仪器型号 : SHIMADZU LC-2050C (FX277)

<色谱图>

mV



<峰表>

检测器A Ch1 305nm

峰号	保留时间	面积	面积%	高度	理论塔板数(USP)	拖尾因子	分离度(USP)
1	2.048	461996	100.000	66101	2208	1.346	--
总计		461996	100.000	66101			

图180 氟伐他汀钠缓释片溶出曲线测定HPLC图谱
 参比制剂-X0794批-pH4.5介质-篮法-100转-极限转速-片4
 供试品溶液-1



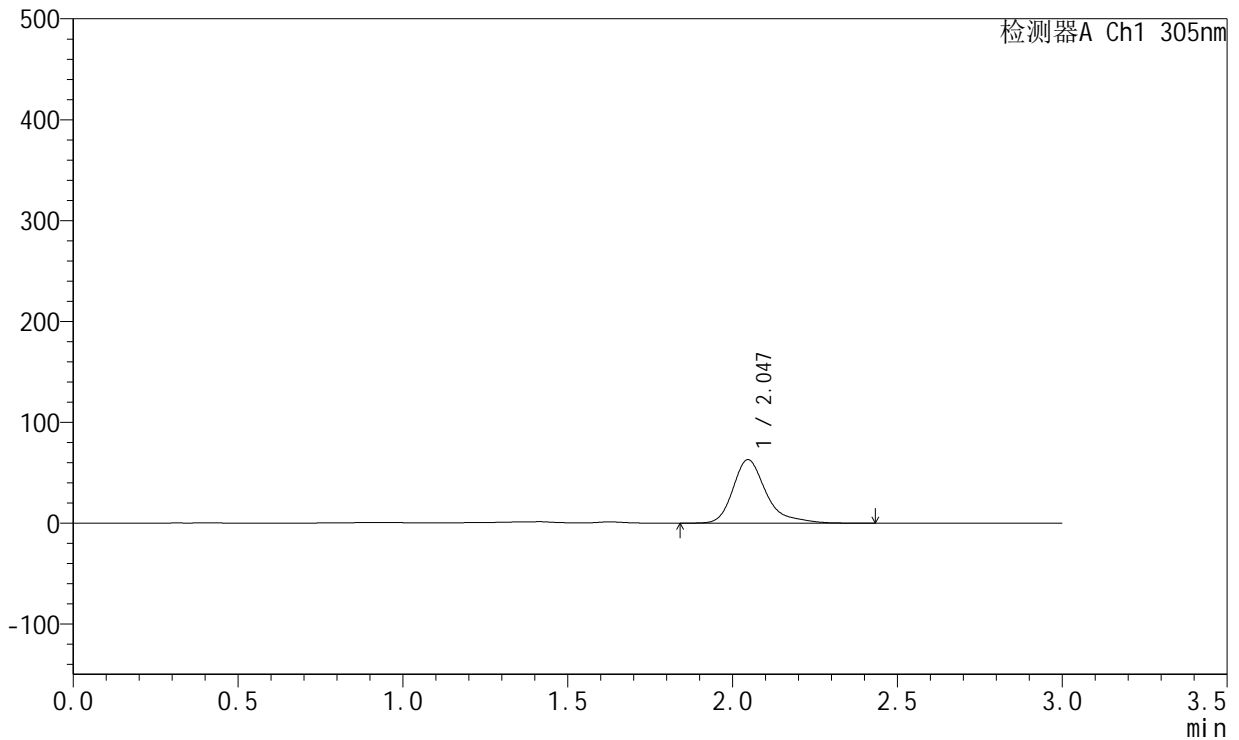
SMF-4060

<样品信息>

色谱柱 : XB-C18(50mm*4.6mm,5μm) 流 速: 2.0ml/min
 柱 温 : 30°C 波 长: 305nm
 数据文件名: RC\$SMF-4060 - 0-214/28-4377-2 - X0794p-cbjz-2-pH4.5jz-lf100z-p5-jx.lcd
 方法文件名: RC\$SMF-4060 - SMF-4060-rcqx-FX277-pH4.5.lcm
 批处理文件名: RC\$SMF-4060 - SMF-4060-20260424-FX277.lcb
 样品瓶号 : 4-42
 进样体积 : 20 μl 版本号: 6.115
 进样时间 : 2026/04/24 22:15:02 实验者: wangdan
 处理时间(V2) : 2026/04/27 15:42:37 处理者: wangdan
 仪器型号 : SHIMADZU LC-2050C (FX277)

<色谱图>

mV



<峰表>

检测器A Ch1 305nm

峰号	保留时间	面积	面积%	高度	理论塔板数(USP)	拖尾因子	分离度(USP)
1	2.047	441524	100.000	63021	2202	1.357	--
总计		441524	100.000	63021			

图181 氟伐他汀钠缓释片溶出曲线测定HPLC图谱
 参比制剂-X0794批-pH4.5介质-篮法-100转-极限转速-片5
 供试品溶液-1



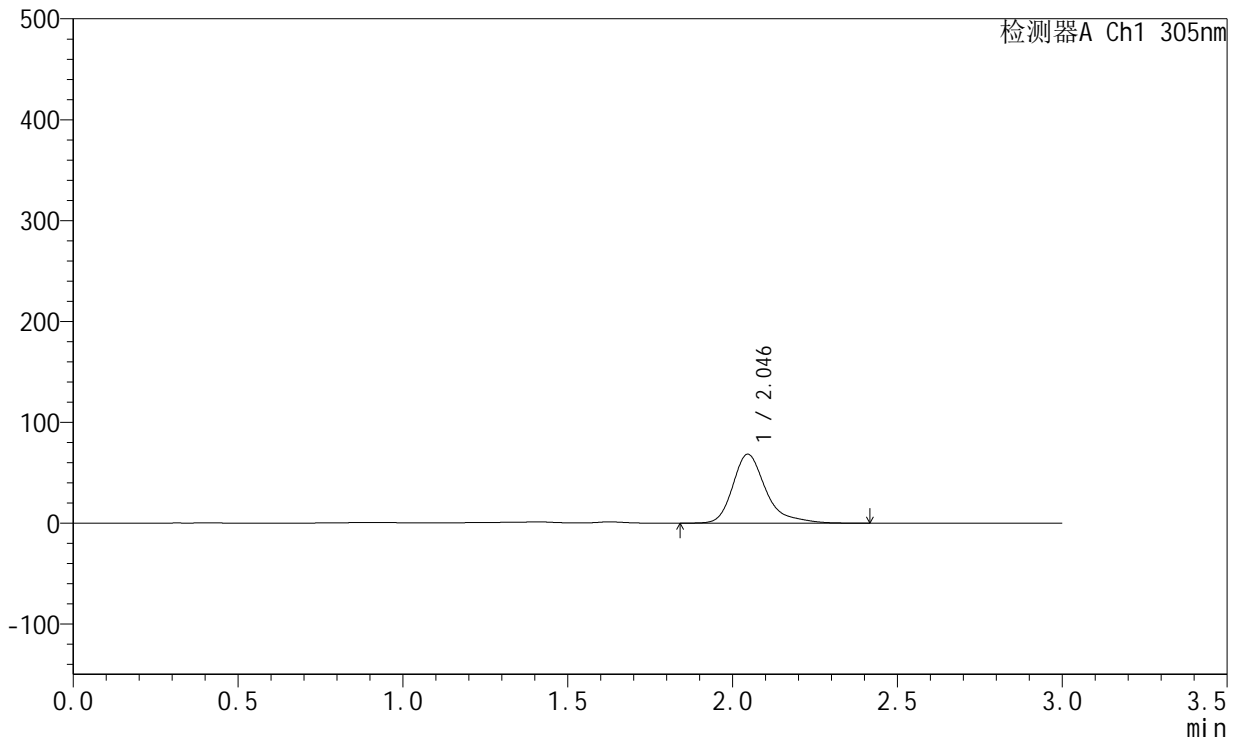
SMF-4060

<样品信息>

色谱柱 : XB-C18(50mm*4.6mm,5μm) 流 速: 2.0ml/min
 柱 温 : 30°C 波 长: 305nm
 数据文件名: RC\$SMF-4060 - 0-214/28-4378-2 - X0794p-cbj-2-pH4.5jz-lf100z-p6-jx.lcd
 方法文件名: RC\$SMF-4060 - SMF-4060-rcqx-FX277-pH4.5.lcm
 批处理文件名: RC\$SMF-4060 - SMF-4060-20260424-FX277.lcb
 样品瓶号 : 4-51
 进样体积 : 20 μl 版本号: 6.115
 进样时间 : 2026/04/24 22:18:26 实验者: wangdan
 处理时间(V2) : 2026/04/27 15:42:40 处理者: wangdan
 仪器型号 : SHIMADZU LC-2050C (FX277)

<色谱图>

mV



<峰表>

检测器A Ch1 305nm

峰号	保留时间	面积	面积%	高度	理论塔板数(USP)	拖尾因子	分离度(USP)
1	2.046	478408	100.000	68408	2202	1.351	--
总计		478408	100.000	68408			

图182 氟伐他汀钠缓释片溶出曲线测定HPLC图谱
 参比制剂-X0794批-pH4.5介质-篮法-100转-极限转速-片6
 供试品溶液-1



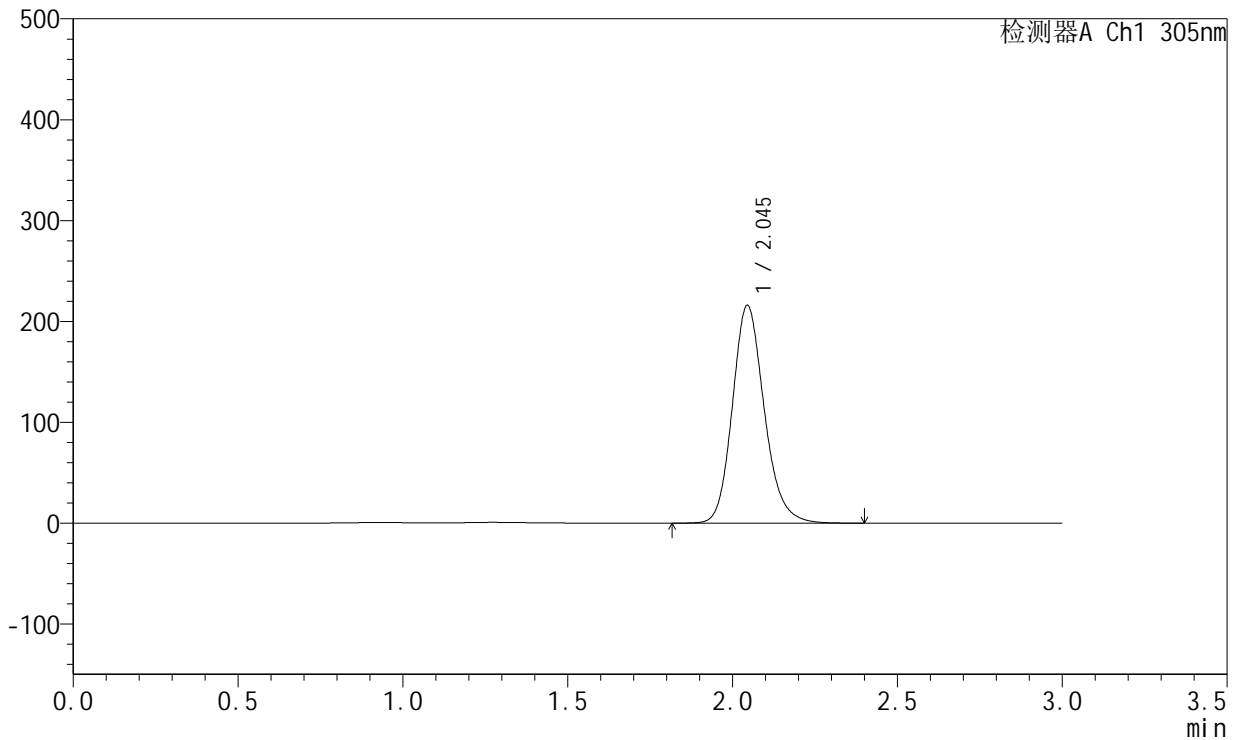
SMF-4060

<样品信息>

色谱柱 : XB-C18(50mm*4.6mm,5μm) 流 速: 2.0ml/min
 柱 温 : 30°C 波 长: 305nm
 数据文件名: RC\$SMF-4060 - 0-214/28-4379-2 - X0794p-cbjz-2-pH4.5jz-lf100z-dz2-1.lcd
 方法文件名: RC\$SMF-4060 - SMF-4060-rcqx-FX277-pH4.5.lcm
 批处理文件名: RC\$SMF-4060 - SMF-4060-20260424-FX277.lcb
 样品瓶号 : 3-27
 进样体积 : 20 μl 版本号: 6.115
 进样时间 : 2026/04/24 22:21:50 实验者: wangdan
 处理时间(V2) : 2026/04/27 15:42:43 处理者: wangdan
 仪器型号 : SHIMADZU LC-2050C (FX277)

<色谱图>

mV



<峰表>

检测器A Ch1 305nm

峰号	保留时间	面积	面积%	高度	理论塔板数(USP)	拖尾因子	分离度(USP)
1	2.045	1452662	100.000	215932	2215	1.170	--
总计		1452662	100.000	215932			

图183 氟伐他汀钠缓释片溶出曲线测定HPLC图谱
 参比制剂-X0794批-pH4.5介质-篮法-100转
 对照品溶液-2-1



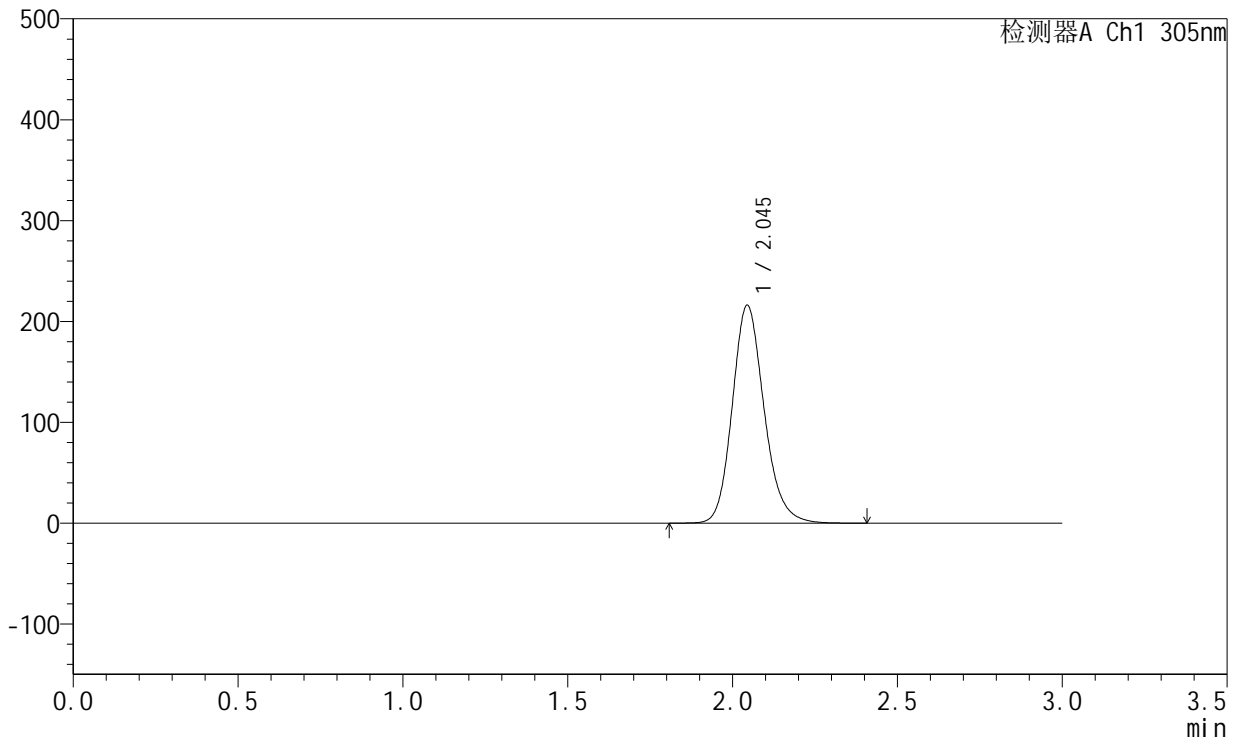
SMF-4060

<样品信息>

色谱柱 : XB-C18(50mm*4.6mm,5μm) 流 速: 2.0ml/min
 柱 温 : 30°C 波 长: 305nm
 数据文件名: RC\$SMF-4060 - 0-214/28-4380-2 - X0794p-cbjz-2-pH4.5jz-lf100z-dz2-2.lcd
 方法文件名: RC\$SMF-4060 - SMF-4060-rcqx-FX277-pH4.5.lcm
 批处理文件名: RC\$SMF-4060 - SMF-4060-20260424-FX277.lcb
 样品瓶号 : 3-27
 进样体积 : 20 μl 版本号: 6.115
 进样时间 : 2026/04/24 22:25:14 实验者: wangdan
 处理时间(V2) : 2026/04/27 15:42:46 处理者: wangdan
 仪器型号 : SHIMADZU LC-2050C (FX277)

<色谱图>

mV



<峰表>

检测器A Ch1 305nm

峰号	保留时间	面积	面积%	高度	理论塔板数(USP)	拖尾因子	分离度(USP)
1	2.045	1452590	100.000	215927	2217	1.169	--
总计		1452590	100.000	215927			

图184 氟伐他汀钠缓释片溶出曲线测定HPLC图谱
 参比制剂-X0794批-pH4.5介质-篮法-100转
 对照品溶液-2-2



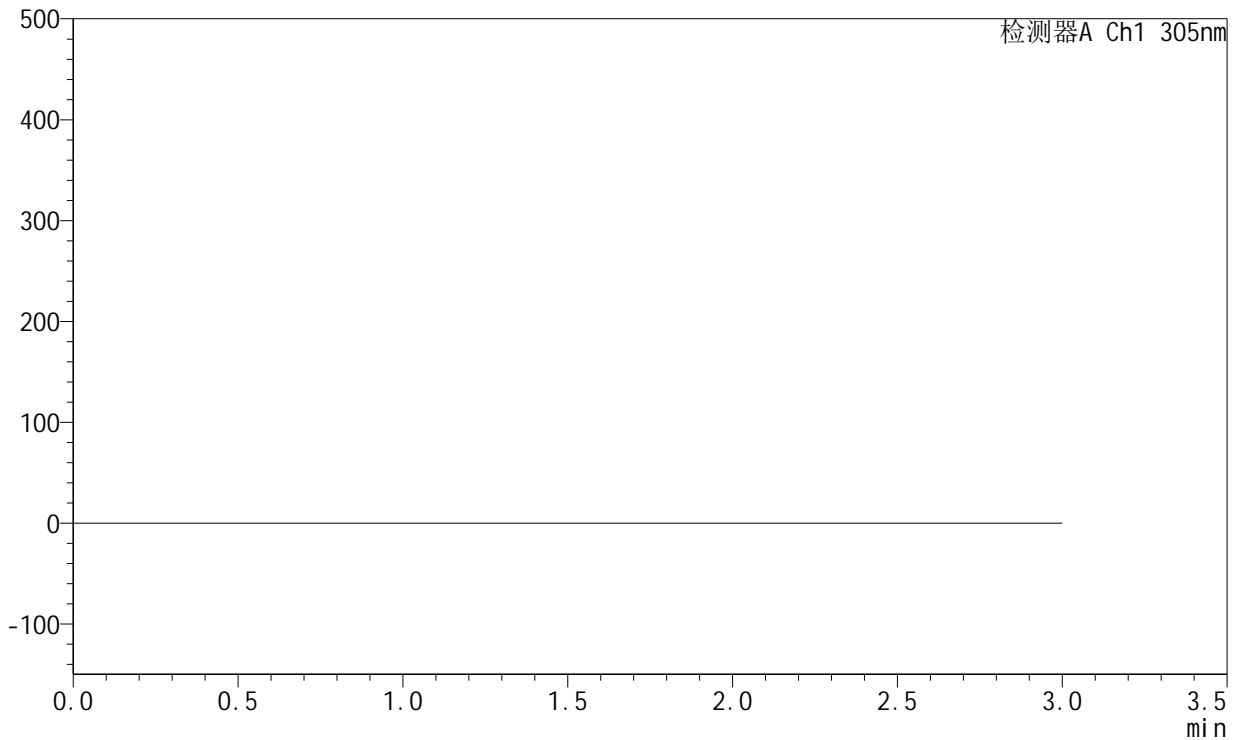
SMF-4060

<样品信息>

色谱柱 : XB-C18(50mm*4.6mm,5μm) 流 速: 2.0ml/min
 柱 温 : 30°C 波 长: 305nm
 数据文件名: RC\$SMF-4060 - 0-214/28-4381-2 - X0801p-cbjz-2-pH4.5jz-lf100z-rj.lcd
 方法文件名: RC\$SMF-4060 - SMF-4060-rcqx-FX277-pH4.5.lcm
 批处理文件名: RC\$SMF-4060 - SMF-4060-20260424-FX277.lcb
 样品瓶号 : 1-9
 进样体积 : 20 μl 版本号: 6.115
 进样时间 : 2026/04/24 22:28:38 实验者: wangdan
 处理时间(V2) : 2026/04/27 15:42:49 处理者: wangdan
 仪器型号 : SHIMADZU LC-2050C (FX277)

<色谱图>

mV



<峰表>

检测器A Ch1 305nm

峰号	保留时间	面积	面积%	高度	理论塔板数(USP)	拖尾因子	分离度(USP)
总计							

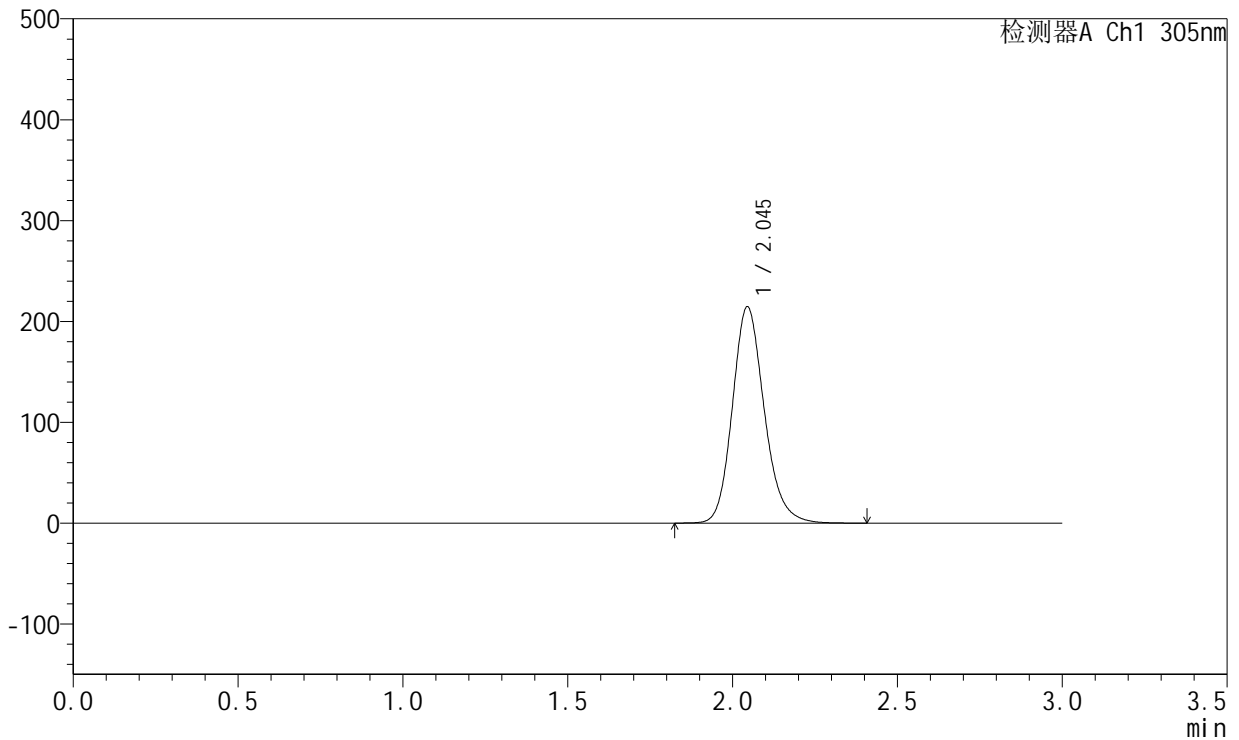
图185 氟伐他汀钠缓释片溶出曲线测定HPLC图谱
 参比制剂-X0801批-pH4.5介质-篮法-100转
 溶剂

<样品信息>

色谱柱 : XB-C18(50mm*4.6mm,5μm) 流 速: 2.0ml/min
 柱 温 : 30°C 波 长: 305nm
 数据文件名: RC\$SMF-4060 - 0-214/28-4382-2 - X0801p-cbjz-2-pH4.5jz-lf100z-dz1-1.lcd
 方法文件名: RC\$SMF-4060 - SMF-4060-rcqx-FX277-pH4.5.lcm
 批处理文件名: RC\$SMF-4060 - SMF-4060-20260424-FX277.lcb
 样品瓶号 : 1-18
 进样体积 : 20 μl 版本号: 6.115
 进样时间 : 2026/04/24 22:32:02 实验者: wangdan
 处理时间(V2) : 2026/04/27 15:42:52 处理者: wangdan
 仪器型号 : SHIMADZU LC-2050C (FX277)

<色谱图>

mV



<峰表>

检测器A Ch1 305nm

峰号	保留时间	面积	面积%	高度	理论塔板数(USP)	拖尾因子	分离度(USP)
1	2.045	1442815	100.000	214478	2216	1.170	--
总计		1442815	100.000	214478			

图186 氟伐他汀钠缓释片溶出曲线测定HPLC图谱
参比制剂-X0801批-pH4.5介质-篮法-100转
对照品溶液-1-1



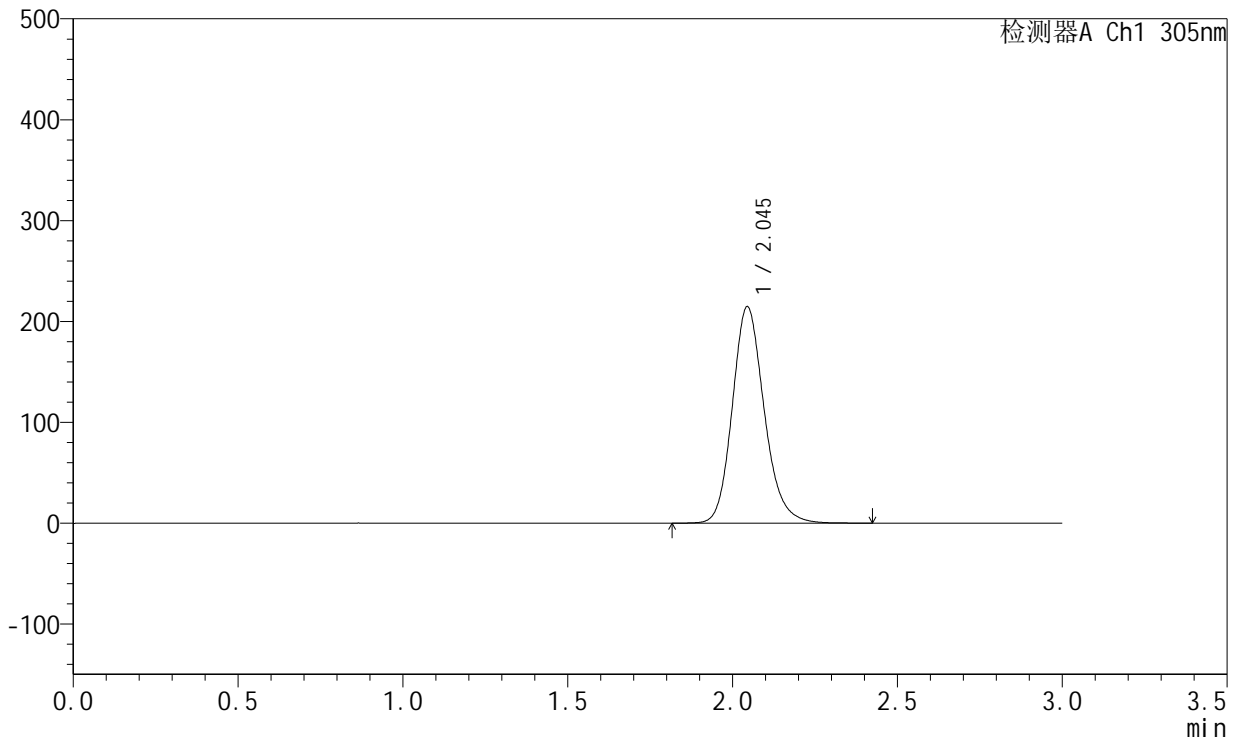
SMF-4060

<样品信息>

色谱柱 : XB-C18(50mm*4.6mm,5μm) 流 速: 2.0ml/min
 柱 温 : 30°C 波 长: 305nm
 数据文件名: RC\$SMF-4060 - 0-214/28-4383-2 - X0801p-cbjz-2-pH4.5jz-lf100z-dz1-2.lcd
 方法文件名: RC\$SMF-4060 - SMF-4060-rcqx-FX277-pH4.5.lcm
 批处理文件名: RC\$SMF-4060 - SMF-4060-20260424-FX277.lcb
 样品瓶号 : 1-18
 进样体积 : 20 μl 版本号: 6.115
 进样时间 : 2026/04/24 22:35:27 实验者: wangdan
 处理时间(V2) : 2026/04/27 15:42:55 处理者: wangdan
 仪器型号 : SHIMADZU LC-2050C (FX277)

<色谱图>

mV



<峰表>

检测器A Ch1 305nm

峰号	保留时间	面积	面积%	高度	理论塔板数(USP)	拖尾因子	分离度(USP)
1	2.045	1443930	100.000	214486	2215	1.171	--
总计		1443930	100.000	214486			

图187 氟伐他汀钠缓释片溶出曲线测定HPLC图谱
 参比制剂-X0801批-pH4.5介质-篮法-100转
 对照品溶液-1-2



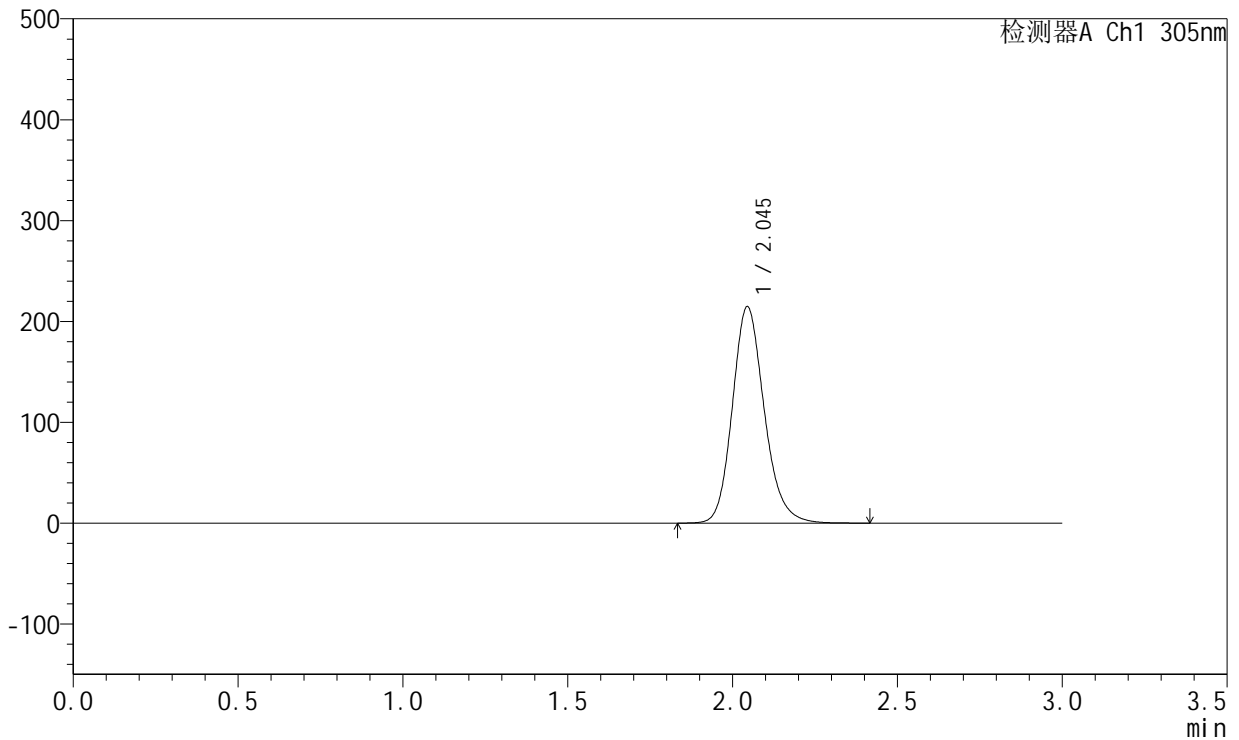
SMF-4060

<样品信息>

色谱柱 : XB-C18(50mm*4.6mm,5μm) 流 速: 2.0ml/min
 柱 温 : 30°C 波 长: 305nm
 数据文件名: RC\$SMF-4060 - 0-214/28-4384-2 - X0801p-cbjz-2-pH4.5jz-lf100z-dz1-3.lcd
 方法文件名: RC\$SMF-4060 - SMF-4060-rcqx-FX277-pH4.5.lcm
 批处理文件名: RC\$SMF-4060 - SMF-4060-20260424-FX277.lcb
 样品瓶号 : 1-18
 进样体积 : 20 μl 版本号: 6.115
 进样时间 : 2026/04/24 22:38:52 实验者: wangdan
 处理时间(V2) : 2026/04/27 15:42:58 处理者: wangdan
 仪器型号 : SHIMADZU LC-2050C (FX277)

<色谱图>

mV



<峰表>

检测器A Ch1 305nm

峰号	保留时间	面积	面积%	高度	理论塔板数(USP)	拖尾因子	分离度(USP)
1	2.045	1444199	100.000	214534	2216	1.171	--
总计		1444199	100.000	214534			

图188 氟伐他汀钠缓释片溶出曲线测定HPLC图谱
 参比制剂-X0801批-pH4.5介质-篮法-100转
 对照品溶液-1-3



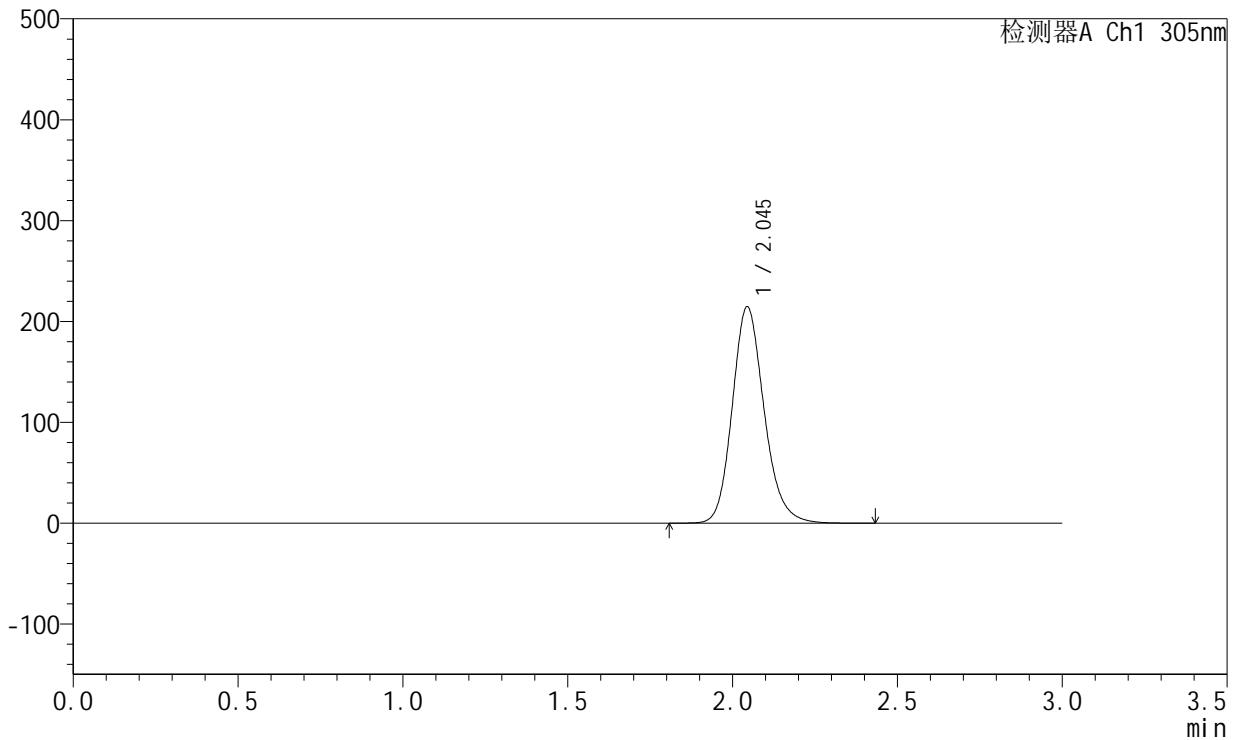
SMF-4060

<样品信息>

色谱柱 : XB-C18(50mm*4.6mm,5μm) 流 速: 2.0ml/min
 柱 温 : 30°C 波 长: 305nm
 数据文件名: RC\$SMF-4060 - 0-214/28-4385-2 - X0801p-cbjz-2-pH4.5jz-lf100z-dz1-4.lcd
 方法文件名: RC\$SMF-4060 - SMF-4060-rcqx-FX277-pH4.5.lcm
 批处理文件名: RC\$SMF-4060 - SMF-4060-20260424-FX277.lcb
 样品瓶号 : 1-18
 进样体积 : 20 μl 版本号: 6.115
 进样时间 : 2026/04/24 22:42:16 实验者: wangdan
 处理时间(V2) : 2026/04/27 15:43:01 处理者: wangdan
 仪器型号 : SHIMADZU LC-2050C (FX277)

<色谱图>

mV



<峰表>

检测器A Ch1 305nm

峰号	保留时间	面积	面积%	高度	理论塔板数(USP)	拖尾因子	分离度(USP)
1	2.045	1443112	100.000	214411	2214	1.170	--
总计		1443112	100.000	214411			

图189 氟伐他汀钠缓释片溶出曲线测定HPLC图谱
 参比制剂-X0801批-pH4.5介质-篮法-100转
 对照品溶液-1-4



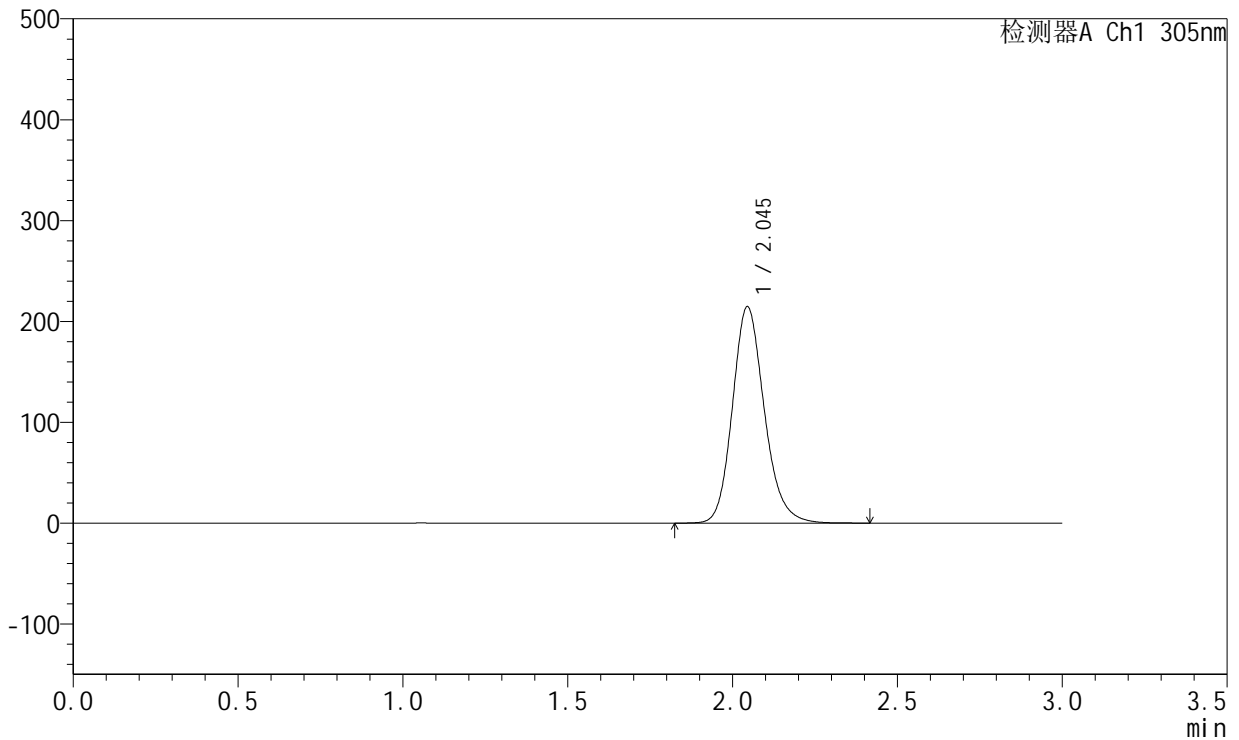
SMF-4060

<样品信息>

色谱柱 : XB-C18(50mm*4.6mm,5μm) 流 速: 2.0ml/min
 柱 温 : 30°C 波 长: 305nm
 数据文件名: RC\$SMF-4060 - 0-214/28-4386-2 - X0801p-cbjz-2-pH4.5jz-lf100z-dz1-5.lcd
 方法文件名: RC\$SMF-4060 - SMF-4060-rcqx-FX277-pH4.5.lcm
 批处理文件名: RC\$SMF-4060 - SMF-4060-20260424-FX277.lcb
 样品瓶号 : 1-18
 进样体积 : 20 μl 版本号: 6.115
 进样时间 : 2026/04/24 22:45:39 实验者: wangdan
 处理时间(V2) : 2026/04/27 15:43:04 处理者: wangdan
 仪器型号 : SHIMADZU LC-2050C (FX277)

<色谱图>

mV



<峰表>

检测器A Ch1 305nm

峰号	保留时间	面积	面积%	高度	理论塔板数(USP)	拖尾因子	分离度(USP)
1	2.045	1444263	100.000	214571	2219	1.171	--
总计		1444263	100.000	214571			

图190 氟伐他汀钠缓释片溶出曲线测定HPLC图谱
 参比制剂-X0801批-pH4.5介质-篮法-100转
 对照品溶液-1-5

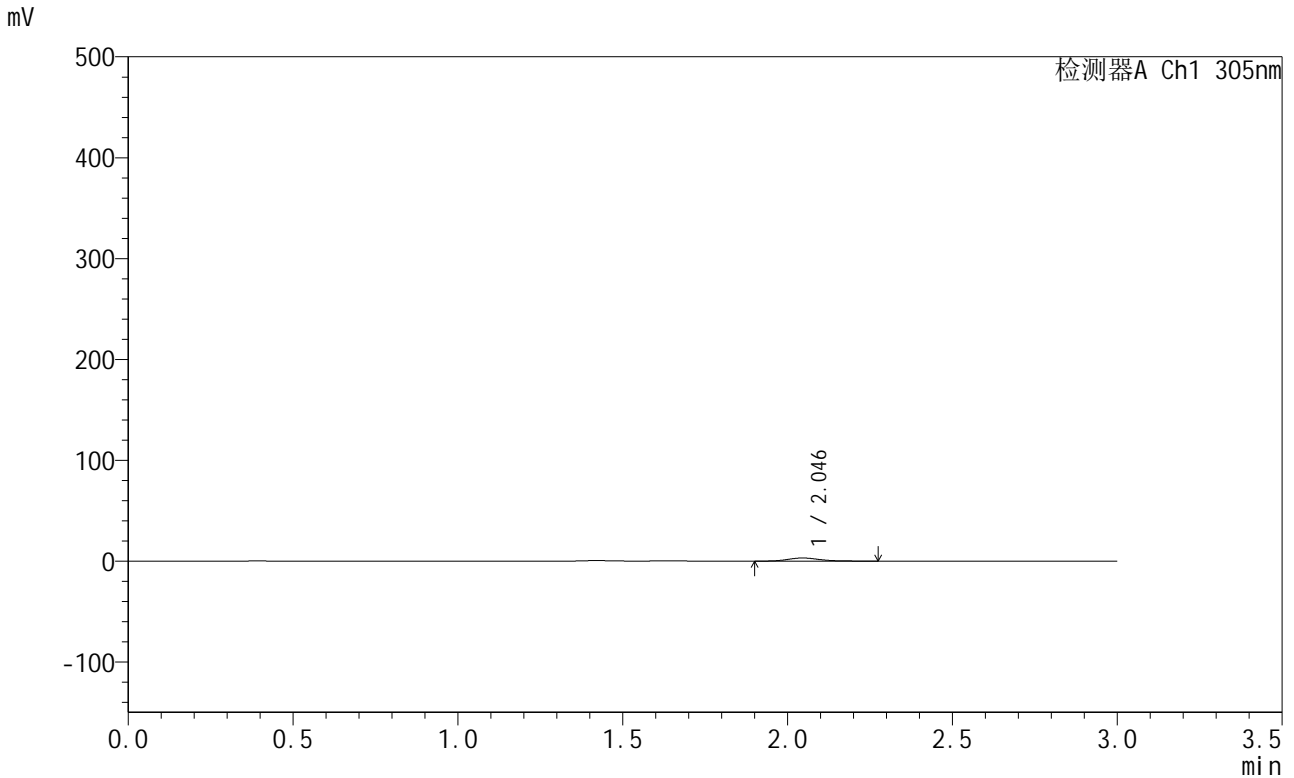


SMF-4060

<样品信息>

色谱柱 : XB-C18(50mm*4.6mm,5μm) 流 速: 2.0ml/min
 柱 温 : 30°C 波 长: 305nm
 数据文件名: RC\$SMF-4060 - 0-214/28-4387-2 - X0801p-cbjz-2-pH4.5jz-lf100z-p1-1h.lcd
 方法文件名: RC\$SMF-4060 - SMF-4060-rcqx-FX277-pH4.5.lcm
 批处理文件名: RC\$SMF-4060 - SMF-4060-20260424-FX277.lcb
 样品瓶号 : 1-1
 进样体积 : 20 μl 版本号: 6.115
 进样时间 : 2026/04/24 22:49:03 实验者: wangdan
 处理时间(V2) : 2026/04/27 15:43:07 处理者: wangdan
 仪器型号 : SHIMADZU LC-2050C (FX277)

<色谱图>



<峰表>

检测器A Ch1 305nm

峰号	保留时间	面积	面积%	高度	理论塔板数(USP)	拖尾因子	分离度(USP)
1	2.046	21059	100.000	3123	2291	1.175	--
总计		21059	100.000	3123			

图191 氟伐他汀钠缓释片溶出曲线测定HPLC图谱
 参比制剂-X0801批-pH4.5介质-篮法-100转-60min-片1
 供试品溶液-1



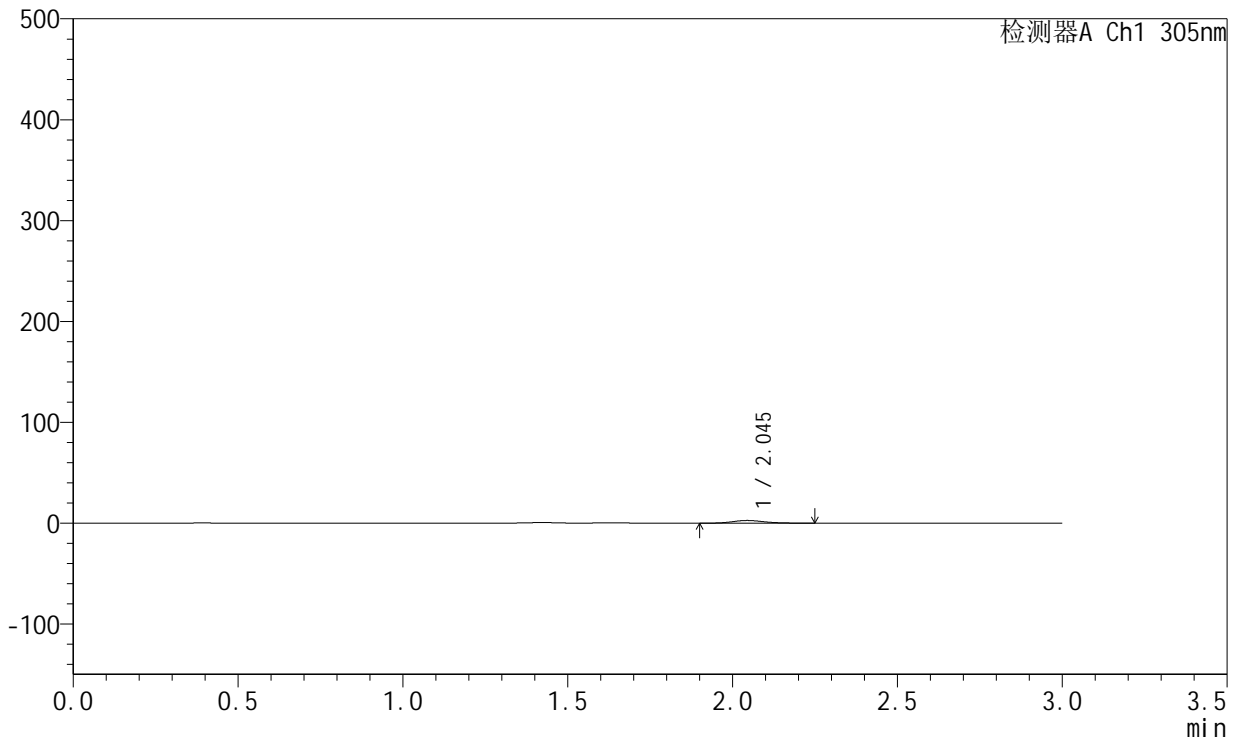
SMF-4060

<样品信息>

色谱柱 : XB-C18(50mm*4.6mm,5μm) 流 速: 2.0ml/min
 柱 温 : 30°C 波 长: 305nm
 数据文件名: RC\$SMF-4060 - 0-214/28-4388-2 - X0801p-cbjz-2-pH4.5jz-lf100z-p2-1h.lcd
 方法文件名: RC\$SMF-4060 - SMF-4060-rcqx-FX277-pH4.5.lcm
 批处理文件名: RC\$SMF-4060 - SMF-4060-20260424-FX277.lcb
 样品瓶号 : 1-10
 进样体积 : 20 μl 版本号: 6.115
 进样时间 : 2026/04/24 22:52:27 实验者: wangdan
 处理时间(V2) : 2026/04/27 15:43:10 处理者: wangdan
 仪器型号 : SHIMADZU LC-2050C (FX277)

<色谱图>

mV



<峰表>

检测器A Ch1 305nm

峰号	保留时间	面积	面积%	高度	理论塔板数(USP)	拖尾因子	分离度(USP)
1	2.045	17934	100.000	2685	2207	1.179	--
总计		17934	100.000	2685			

图192 氟伐他汀钠缓释片溶出曲线测定HPLC图谱
 参比制剂-X0801批-pH4.5介质-篮法-100转-60min-片2
 供试品溶液-1



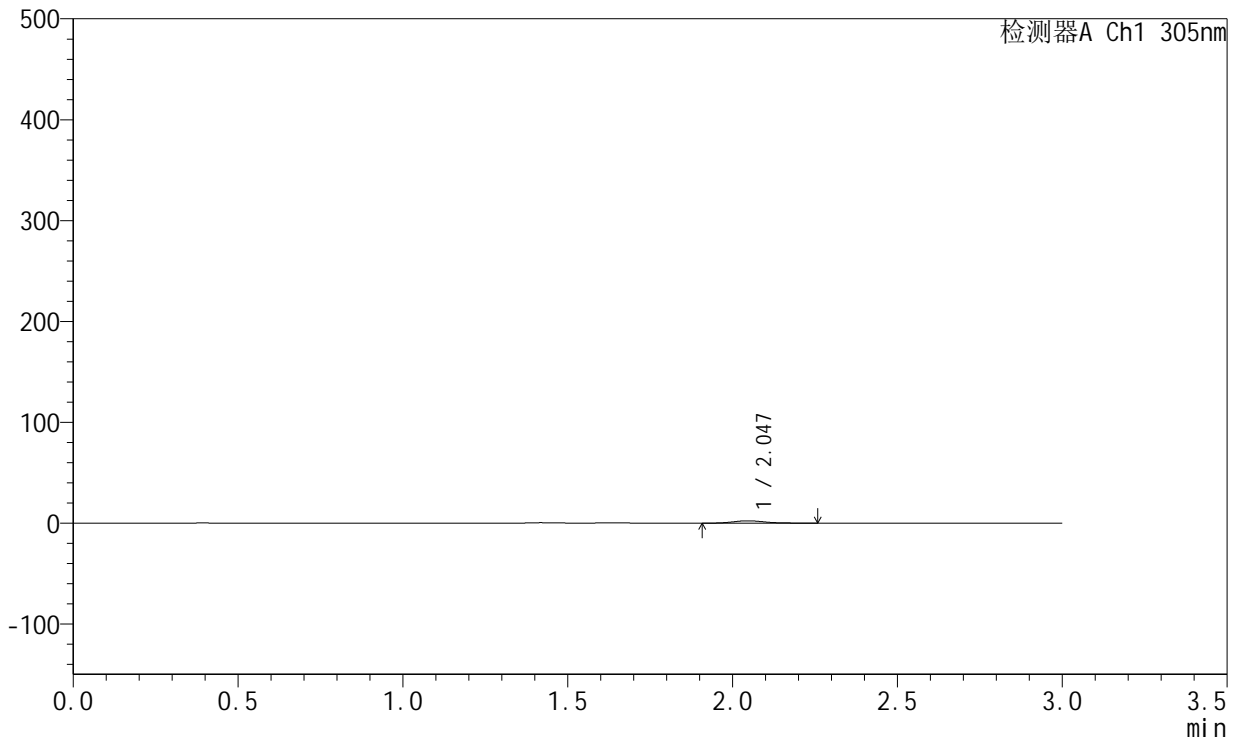
SMF-4060

<样品信息>

色谱柱 : XB-C18(50mm*4.6mm,5μm) 流 速: 2.0ml/min
 柱 温 : 30°C 波 长: 305nm
 数据文件名: RC\$SMF-4060 - 0-214/28-4389-2 - X0801p-cbjz-2-pH4.5jz-lf100z-p3-1h.lcd
 方法文件名: RC\$SMF-4060 - SMF-4060-rcqx-FX277-pH4.5.lcm
 批处理文件名: RC\$SMF-4060 - SMF-4060-20260424-FX277.lcb
 样品瓶号 : 1-19
 进样体积 : 20 μl 版本号: 6.115
 进样时间 : 2026/04/24 22:55:50 实验者: wangdan
 处理时间(V2) : 2026/04/27 15:43:13 处理者: wangdan
 仪器型号 : SHIMADZU LC-2050C (FX277)

<色谱图>

mV



<峰表>

检测器A Ch1 305nm

峰号	保留时间	面积	面积%	高度	理论塔板数(USP)	拖尾因子	分离度(USP)
1	2.047	15702	100.000	2354	2228	1.226	--
总计		15702	100.000	2354			

图193 氟伐他汀钠缓释片溶出曲线测定HPLC图谱
 参比制剂-X0801批-pH4.5介质-篮法-100转-60min-片3
 供试品溶液-1



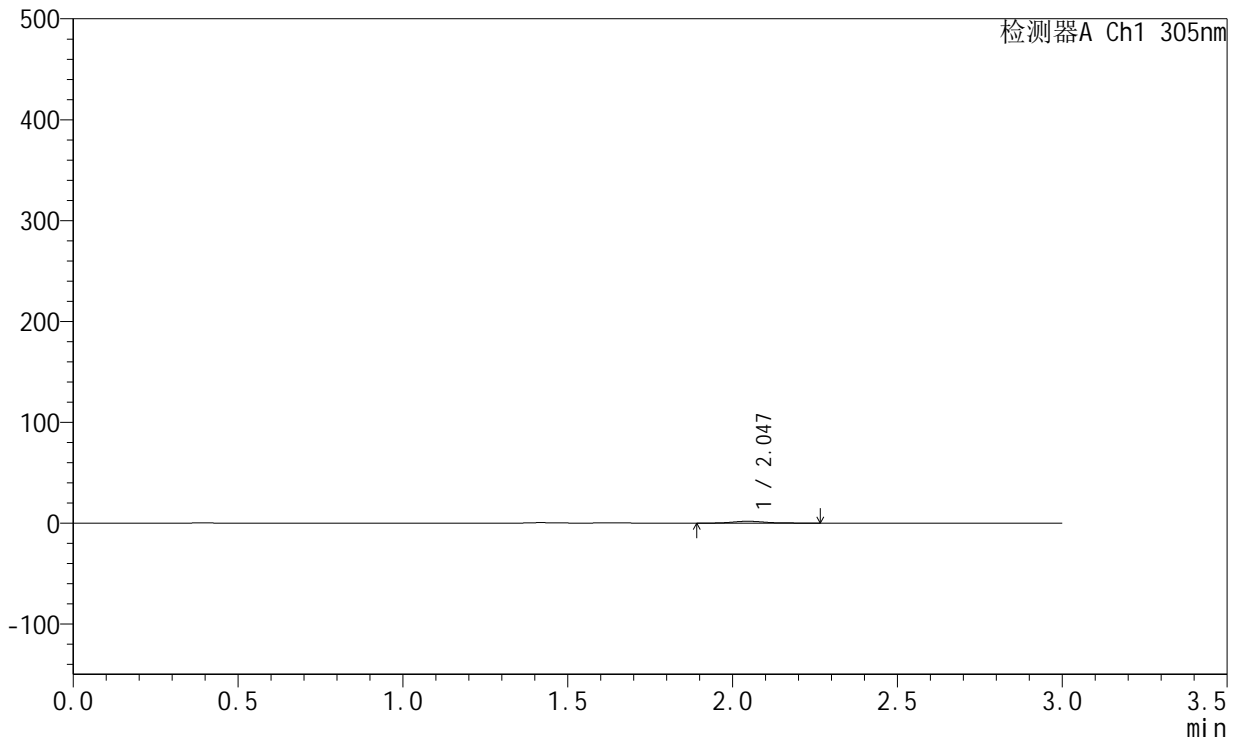
SMF-4060

<样品信息>

色谱柱 : XB-C18(50mm*4.6mm,5μm) 流 速: 2.0ml/min
 柱 温 : 30°C 波 长: 305nm
 数据文件名: RC\$SMF-4060 - 0-214/28-4390-2 - X0801p-cbjz-2-pH4.5jz-lf100z-p4-1h.lcd
 方法文件名: RC\$SMF-4060 - SMF-4060-rcqx-FX277-pH4.5.lcm
 批处理文件名: RC\$SMF-4060 - SMF-4060-20260424-FX277.lcb
 样品瓶号 : 1-28
 进样体积 : 20 μl 版本号: 6.115
 进样时间 : 2026/04/24 22:59:14 实验者: wangdan
 处理时间(V2) : 2026/04/27 15:43:16 处理者: wangdan
 仪器型号 : SHIMADZU LC-2050C (FX277)

<色谱图>

mV



<峰表>

检测器A Ch1 305nm

峰号	保留时间	面积	面积%	高度	理论塔板数(USP)	拖尾因子	分离度(USP)
1	2.047	12966	100.000	1861	2148	1.250	--
总计		12966	100.000	1861			

图194 氟伐他汀钠缓释片溶出曲线测定HPLC图谱
 参比制剂-X0801批-pH4.5介质-篮法-100转-60min-片4
 供试品溶液-1

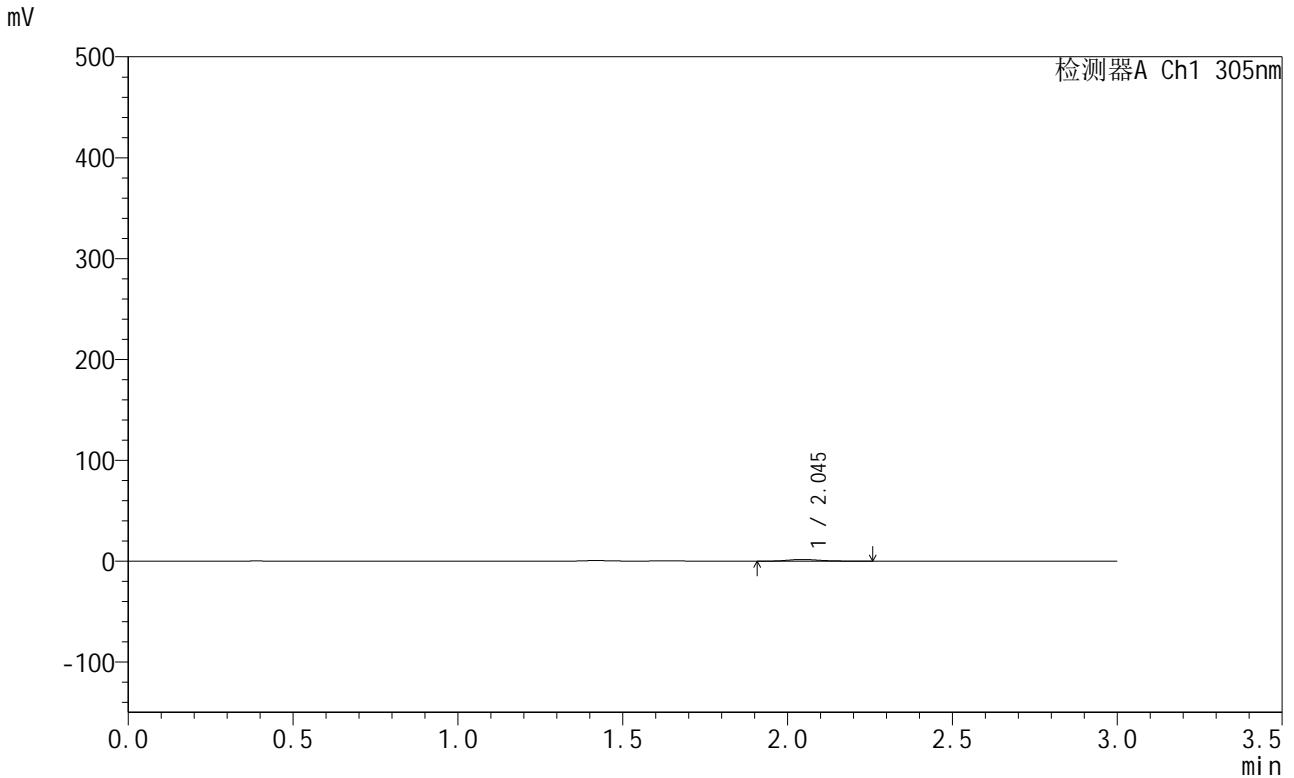


SMF-4060

<样品信息>

色谱柱 : XB-C18(50mm*4.6mm,5μm) 流 速: 2.0ml/min
 柱 温 : 30°C 波 长: 305nm
 数据文件名: RC\$SMF-4060 - 0-214/28-4391-2 - X0801p-cbjz-2-pH4.5jz-lf100z-p5-1h.lcd
 方法文件名: RC\$SMF-4060 - SMF-4060-rcqx-FX277-pH4.5.lcm
 批处理文件名: RC\$SMF-4060 - SMF-4060-20260424-FX277.lcb
 样品瓶号 : 1-37
 进样体积 : 20 μl 版本号: 6.115
 进样时间 : 2026/04/24 23:02:37 实验者: wangdan
 处理时间(V2) : 2026/04/27 15:43:19 处理者: wangdan
 仪器型号 : SHIMADZU LC-2050C (FX277)

<色谱图>



<峰表>

检测器A Ch1 305nm

峰号	保留时间	面积	面积%	高度	理论塔板数(USP)	拖尾因子	分离度(USP)
1	2.045	11632	100.000	1724	2175	1.278	--
总计		11632	100.000	1724			

图195 氟伐他汀钠缓释片溶出曲线测定HPLC图谱
 参比制剂-X0801批-pH4.5介质-篮法-100转-60min-片5
 供试品溶液-1



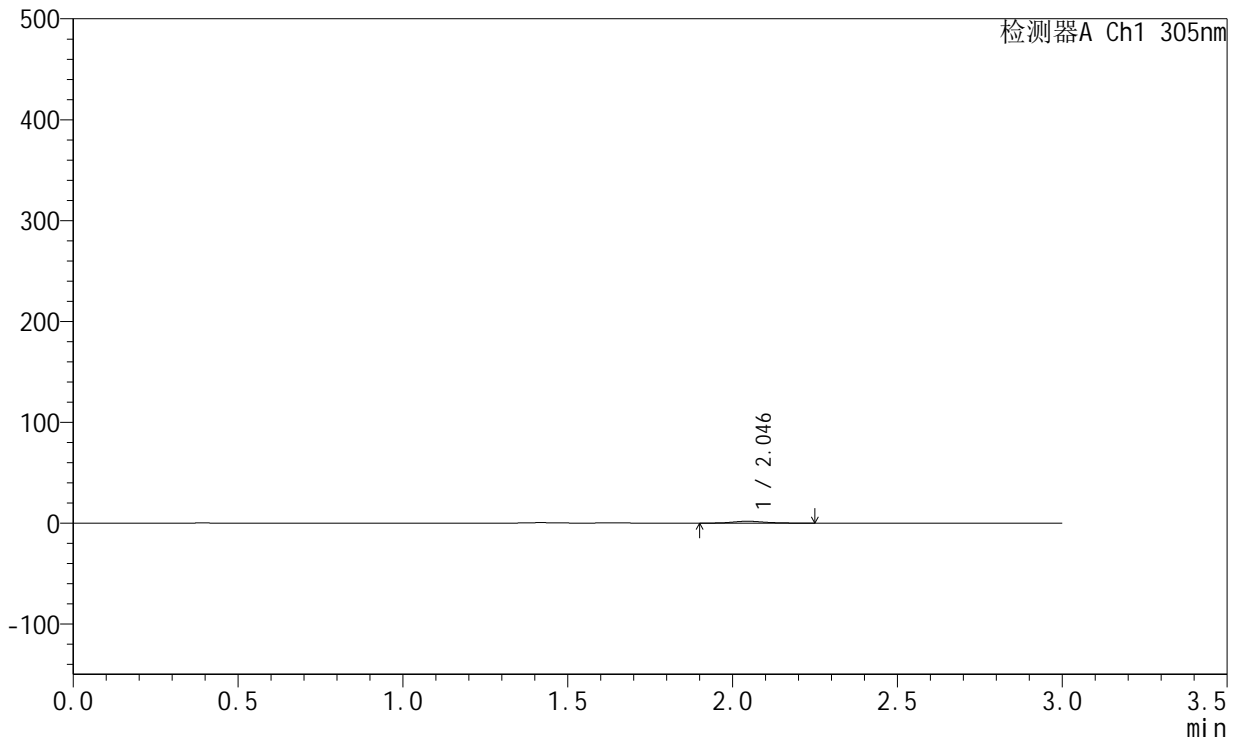
SMF-4060

<样品信息>

色谱柱 : XB-C18(50mm*4.6mm,5μm) 流 速: 2.0ml/min
 柱 温 : 30°C 波 长: 305nm
 数据文件名: RC\$SMF-4060 - 0-214/28-4392-2 - X0801p-cbjz-2-pH4.5jz-lf100z-p6-1h.lcd
 方法文件名: RC\$SMF-4060 - SMF-4060-rcqx-FX277-pH4.5.lcm
 批处理文件名: RC\$SMF-4060 - SMF-4060-20260424-FX277.lcb
 样品瓶号 : 1-46
 进样体积 : 20 μl 版本号: 6.115
 进样时间 : 2026/04/24 23:05:59 实验者: wangdan
 处理时间(V2) : 2026/04/27 15:43:22 处理者: wangdan
 仪器型号 : SHIMADZU LC-2050C (FX277)

<色谱图>

mV



<峰表>

检测器A Ch1 305nm

峰号	保留时间	面积	面积%	高度	理论塔板数(USP)	拖尾因子	分离度(USP)
1	2.046	12330	100.000	1868	2282	1.135	--
总计		12330	100.000	1868			

图196 氟伐他汀钠缓释片溶出曲线测定HPLC图谱
 参比制剂-X0801批-pH4.5介质-篮法-100转-60min-片6
 供试品溶液-1



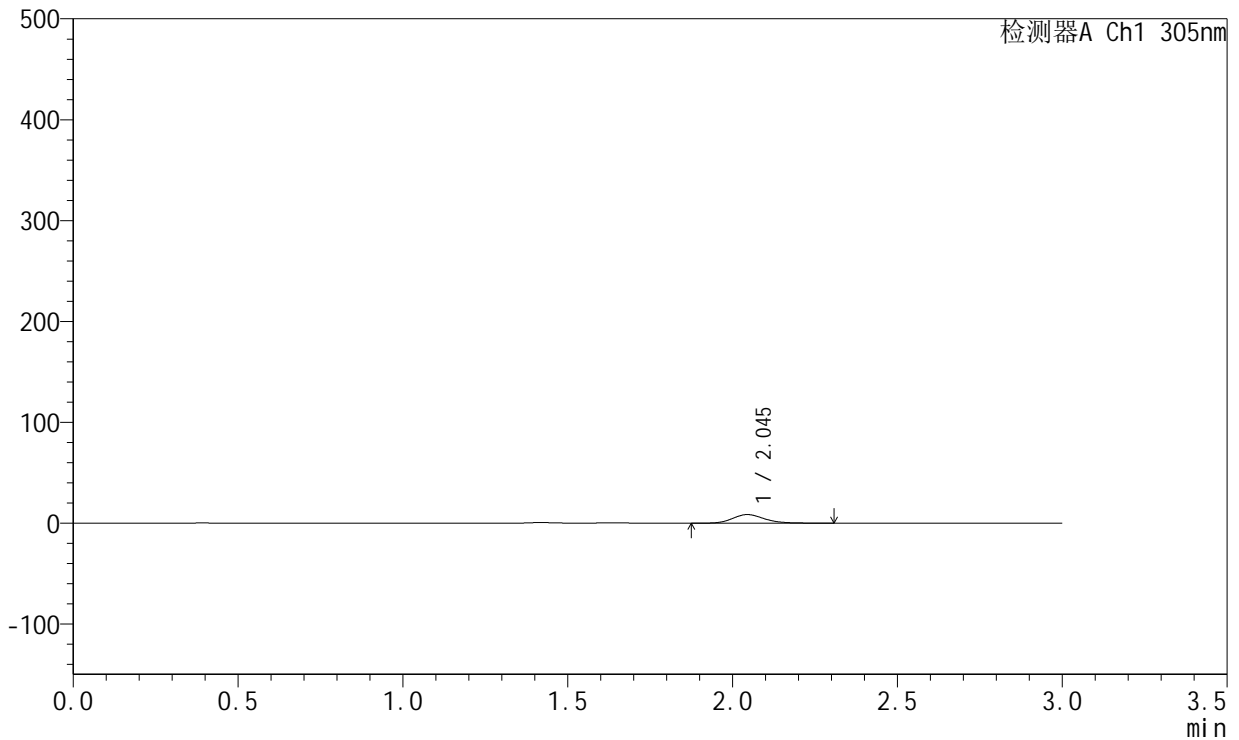
SMF-4060

<样品信息>

色谱柱 : XB-C18(50mm*4.6mm,5μm) 流 速: 2.0ml/min
 柱 温 : 30°C 波 长: 305nm
 数据文件名: RC\$SMF-4060 - 0-214/28-4393-2 - X0801p-cbjz-2-pH4.5jz-lf100z-p1-2h.lcd
 方法文件名: RC\$SMF-4060 - SMF-4060-rcqx-FX277-pH4.5.lcm
 批处理文件名: RC\$SMF-4060 - SMF-4060-20260424-FX277.lcb
 样品瓶号 : 1-2
 进样体积 : 20 μl 版本号: 6.115
 进样时间 : 2026/04/24 23:09:23 实验者: wangdan
 处理时间(V2) : 2026/04/27 15:43:25 处理者: wangdan
 仪器型号 : SHIMADZU LC-2050C (FX277)

<色谱图>

mV



<峰表>

检测器A Ch1 305nm

峰号	保留时间	面积	面积%	高度	理论塔板数(USP)	拖尾因子	分离度(USP)
1	2.045	57562	100.000	8555	2228	1.187	--
总计		57562	100.000	8555			

图197 氟伐他汀钠缓释片溶出曲线测定HPLC图谱
 参比制剂-X0801批-pH4.5介质-篮法-100转-120min-片1
 供试品溶液-1

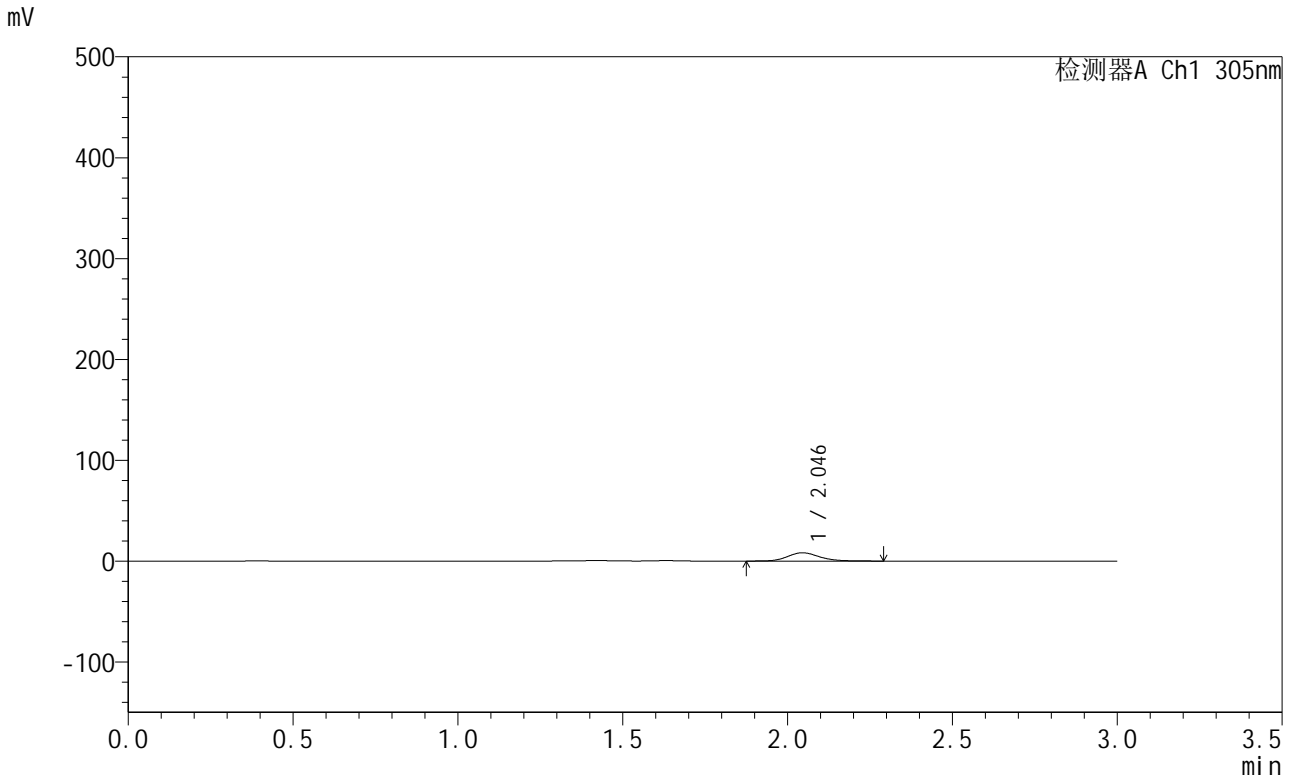


SMF-4060

<样品信息>

色谱柱 : XB-C18(50mm*4.6mm,5μm) 流 速: 2.0ml/min
 柱 温 : 30°C 波 长: 305nm
 数据文件名: RC\$SMF-4060 - 0-214/28-4394-2 - X0801p-cbjz-2-pH4.5jz-lf100z-p2-2h.lcd
 方法文件名: RC\$SMF-4060 - SMF-4060-rcqx-FX277-pH4.5.lcm
 批处理文件名: RC\$SMF-4060 - SMF-4060-20260424-FX277.lcb
 样品瓶号 : 1-11
 进样体积 : 20 μl 版本号: 6.115
 进样时间 : 2026/04/24 23:12:46 实验者: wangdan
 处理时间(V2) : 2026/04/27 15:43:28 处理者: wangdan
 仪器型号 : SHIMADZU LC-2050C (FX277)

<色谱图>



<峰表>

检测器A Ch1 305nm

峰号	保留时间	面积	面积%	高度	理论塔板数(USP)	拖尾因子	分离度(USP)
1	2.046	54717	100.000	8195	2230	1.160	--
总计		54717	100.000	8195			

图198 氟伐他汀钠缓释片溶出曲线测定HPLC图谱
 参比制剂-X0801批-pH4.5介质-篮法-100转-120min-片2
 供试品溶液-1

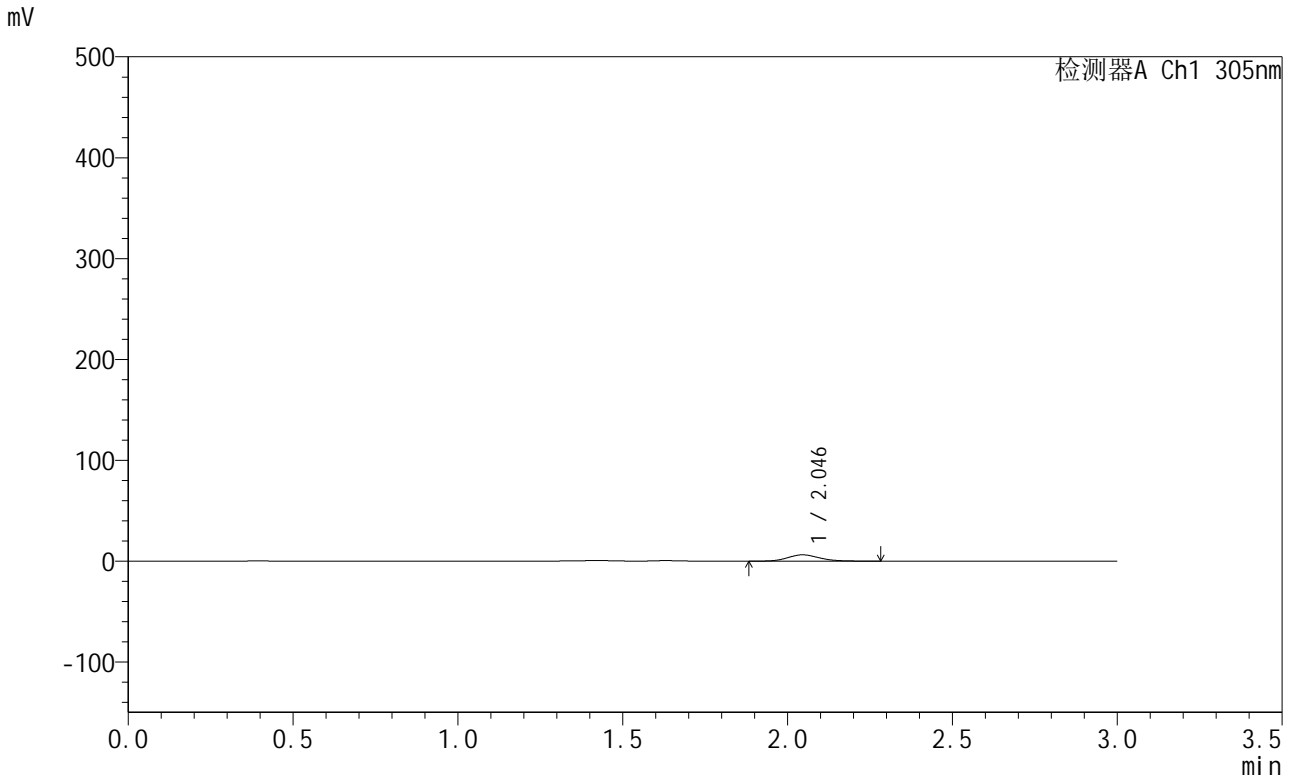


SMF-4060

<样品信息>

色谱柱 : XB-C18(50mm*4.6mm,5μm) 流 速: 2.0ml/min
 柱 温 : 30°C 波 长: 305nm
 数据文件名: RC\$SMF-4060 - 0-214/28-4395-2 - X0801p-cbjz-2-pH4.5jz-lf100z-p3-2h.lcd
 方法文件名: RC\$SMF-4060 - SMF-4060-rcqx-FX277-pH4.5.lcm
 批处理文件名: RC\$SMF-4060 - SMF-4060-20260424-FX277.lcb
 样品瓶号 : 1-20
 进样体积 : 20 μl 版本号: 6.115
 进样时间 : 2026/04/24 23:16:09 实验者: wangdan
 处理时间(V2) : 2026/04/27 15:43:31 处理者: wangdan
 仪器型号 : SHIMADZU LC-2050C (FX277)

<色谱图>



<峰表>

检测器A Ch1 305nm

峰号	保留时间	面积	面积%	高度	理论塔板数(USP)	拖尾因子	分离度(USP)
1	2.046	42010	100.000	6268	2194	1.158	--
总计		42010	100.000	6268			

图199 氟伐他汀钠缓释片溶出曲线测定HPLC图谱
 参比制剂-X0801批-pH4.5介质-篮法-100转-120min-片3
 供试品溶液-1



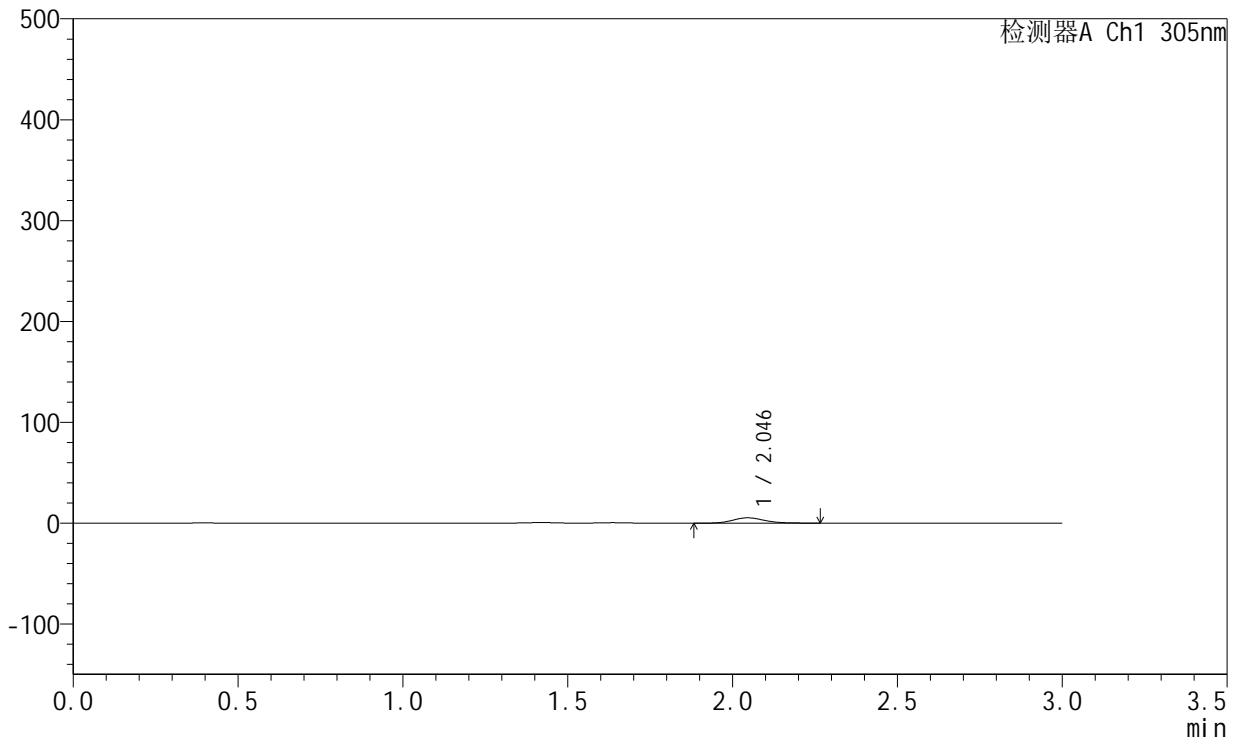
SMF-4060

<样品信息>

色谱柱 : XB-C18(50mm*4.6mm,5μm) 流 速: 2.0ml/min
 柱 温 : 30°C 波 长: 305nm
 数据文件名: RC\$SMF-4060 - 0-214/28-4396-2 - X0801p-cbjz-2-pH4.5jz-lf100z-p4-2h.lcd
 方法文件名: RC\$SMF-4060 - SMF-4060-rcqx-FX277-pH4.5.lcm
 批处理文件名: RC\$SMF-4060 - SMF-4060-20260424-FX277.lcb
 样品瓶号 : 1-29
 进样体积 : 20 μl 版本号: 6.115
 进样时间 : 2026/04/24 23:19:32 实验者: wangdan
 处理时间(V2) : 2026/04/27 15:43:34 处理者: wangdan
 仪器型号 : SHIMADZU LC-2050C (FX277)

<色谱图>

mV



<峰表>

检测器A Ch1 305nm

峰号	保留时间	面积	面积%	高度	理论塔板数(USP)	拖尾因子	分离度(USP)
1	2.046	35840	100.000	5316	2192	1.162	--
总计		35840	100.000	5316			

图200 氟伐他汀钠缓释片溶出曲线测定HPLC图谱
 参比制剂-X0801批-pH4.5介质-篮法-100转-120min-片4
 供试品溶液-1

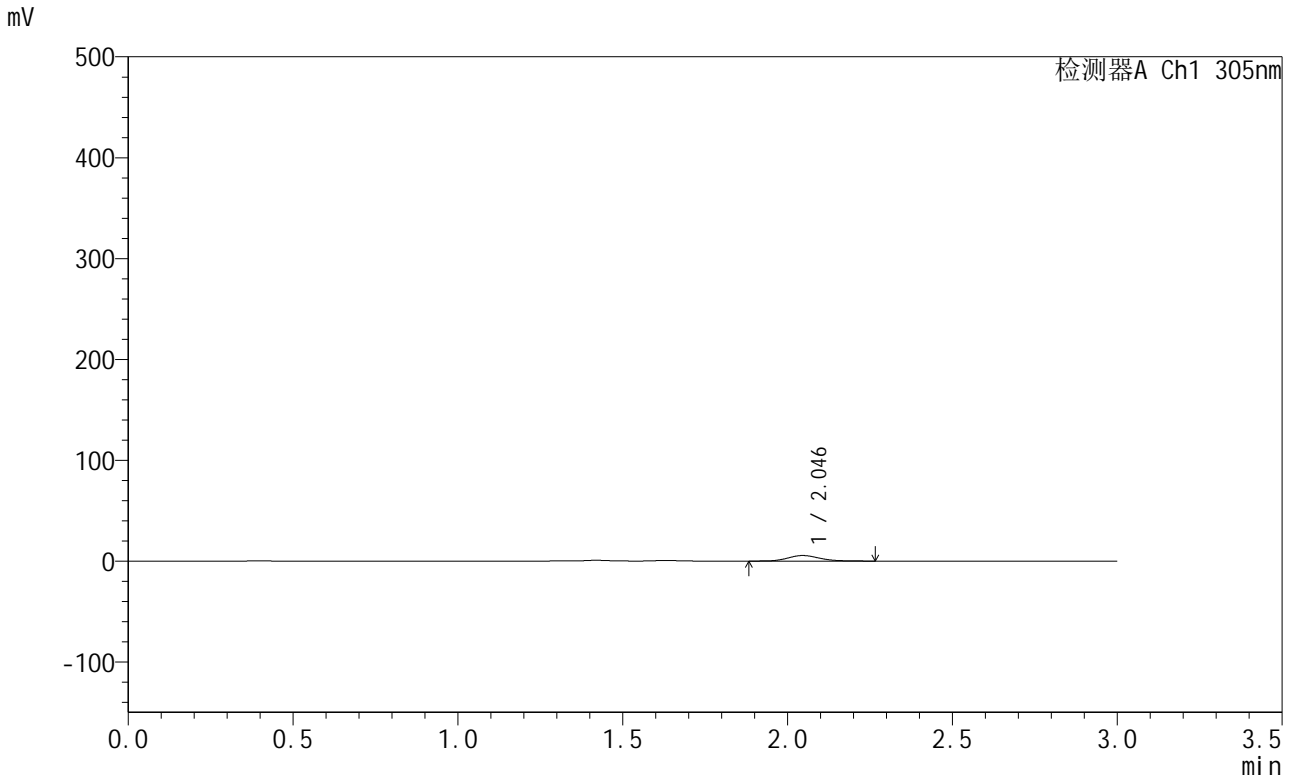


SMF-4060

<样品信息>

色谱柱 : XB-C18(50mm*4.6mm,5μm) 流 速: 2.0ml/min
 柱 温 : 30°C 波 长: 305nm
 数据文件名: RC\$SMF-4060 - 0-214/28-4397-2 - X0801p-cbjz-2-pH4.5jz-lf100z-p5-2h.lcd
 方法文件名: RC\$SMF-4060 - SMF-4060-rcqx-FX277-pH4.5.lcm
 批处理文件名: RC\$SMF-4060 - SMF-4060-20260424-FX277.lcb
 样品瓶号 : 1-38
 进样体积 : 20 μl 版本号: 6.115
 进样时间 : 2026/04/24 23:22:55 实验者: wangdan
 处理时间(V2) : 2026/04/27 15:43:37 处理者: wangdan
 仪器型号 : SHIMADZU LC-2050C (FX277)

<色谱图>



<峰表>

检测器A Ch1 305nm

峰号	保留时间	面积	面积%	高度	理论塔板数(USP)	拖尾因子	分离度(USP)
1	2.046	36558	100.000	5494	2238	1.167	--
总计		36558	100.000	5494			

图201 氟伐他汀钠缓释片溶出曲线测定HPLC图谱
 参比制剂-X0801批-pH4.5介质-篮法-100转-120min-片5
 供试品溶液-1



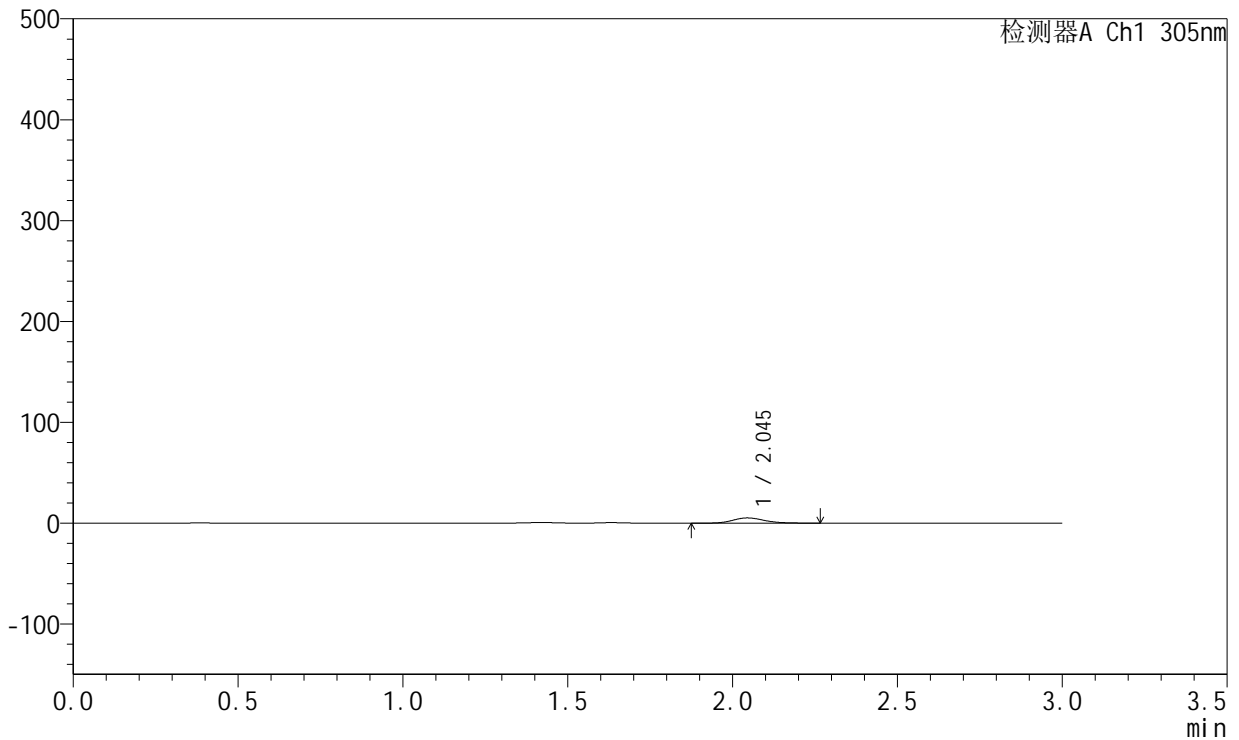
SMF-4060

<样品信息>

色谱柱 : XB-C18(50mm*4.6mm,5μm) 流 速: 2.0ml/min
 柱 温 : 30°C 波 长: 305nm
 数据文件名: RC\$SMF-4060 - 0-214/28-4398-2 - X0801p-cbjz-2-pH4.5jz-lf100z-p6-2h.lcd
 方法文件名: RC\$SMF-4060 - SMF-4060-rcqx-FX277-pH4.5.lcm
 批处理文件名: RC\$SMF-4060 - SMF-4060-20260424-FX277.lcb
 样品瓶号 : 1-47
 进样体积 : 20 μl 版本号: 6.115
 进样时间 : 2026/04/24 23:26:18 实验者: wangdan
 处理时间(V2) : 2026/04/27 15:43:40 处理者: wangdan
 仪器型号 : SHIMADZU LC-2050C (FX277)

<色谱图>

mV



<峰表>

检测器A Ch1 305nm

峰号	保留时间	面积	面积%	高度	理论塔板数(USP)	拖尾因子	分离度(USP)
1	2.045	35006	100.000	5240	2219	1.161	--
总计		35006	100.000	5240			

图202 氟伐他汀钠缓释片溶出曲线测定HPLC图谱
 参比制剂-X0801批-pH4.5介质-篮法-100转-120min-片6
 供试品溶液-1



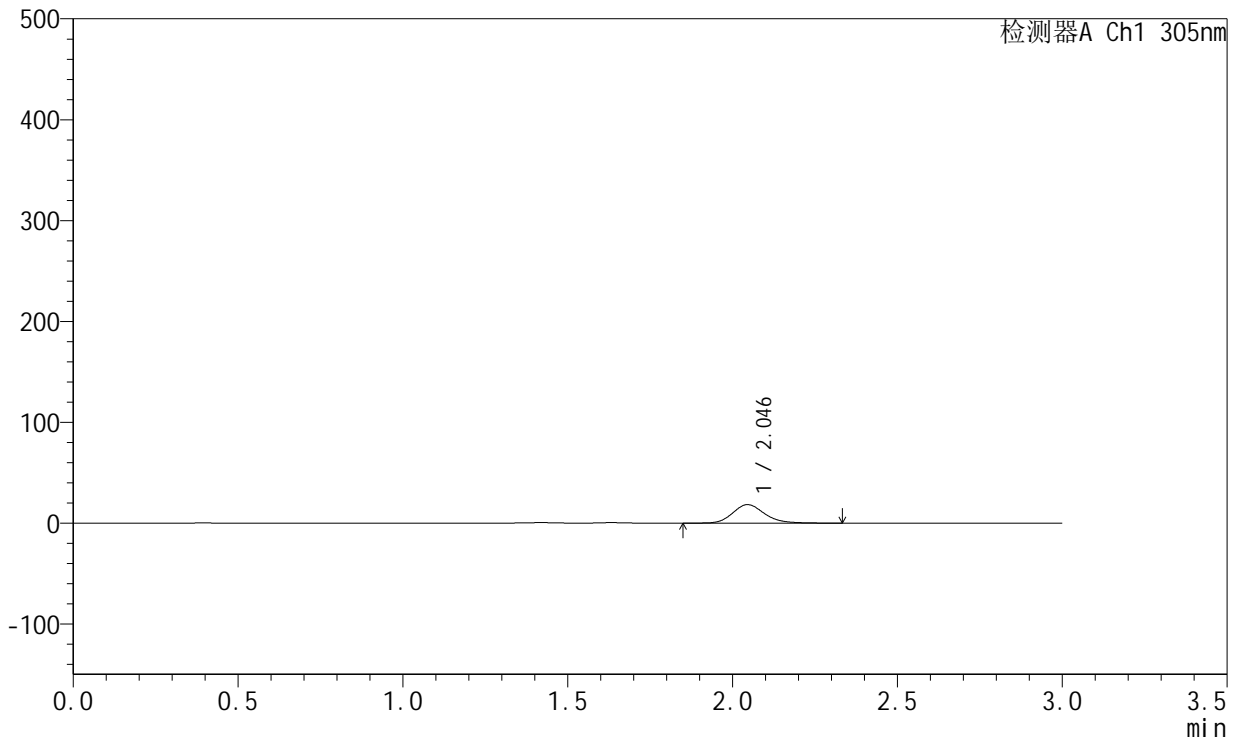
SMF-4060

<样品信息>

色谱柱 : XB-C18(50mm*4.6mm,5μm) 流 速: 2.0ml/min
 柱 温 : 30°C 波 长: 305nm
 数据文件名: RC\$SMF-4060 - 0-214/28-4399-2 - X0801p-cbjz-2-pH4.5jz-lf100z-p1-4h.lcd
 方法文件名: RC\$SMF-4060 - SMF-4060-rcqx-FX277-pH4.5.lcm
 批处理文件名: RC\$SMF-4060 - SMF-4060-20260424-FX277.lcb
 样品瓶号 : 1-3
 进样体积 : 20 μl 版本号: 6.115
 进样时间 : 2026/04/24 23:29:41 实验者: wangdan
 处理时间(V2) : 2026/04/27 15:43:44 处理者: wangdan
 仪器型号 : SHIMADZU LC-2050C (FX277)

<色谱图>

mV



<峰表>

检测器A Ch1 305nm

峰号	保留时间	面积	面积%	高度	理论塔板数(USP)	拖尾因子	分离度(USP)
1	2.046	123763	100.000	18358	2210	1.175	--
总计		123763	100.000	18358			

图203 氟伐他汀钠缓释片溶出曲线测定HPLC图谱
 参比制剂-X0801批-pH4.5介质-篮法-100转-240min-片1
 供试品溶液-1

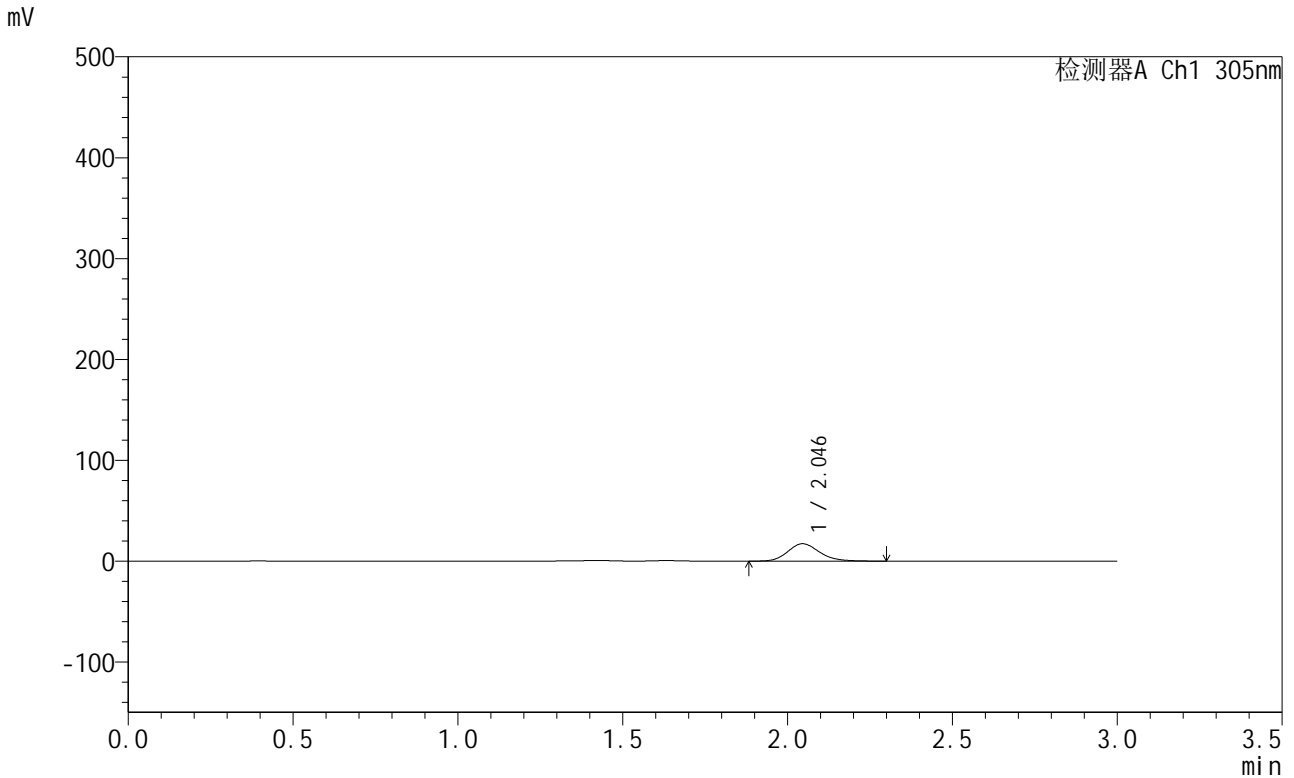


SMF-4060

<样品信息>

色谱柱 : XB-C18(50mm*4.6mm,5μm) 流 速: 2.0ml/min
 柱 温 : 30°C 波 长: 305nm
 数据文件名: RC\$SMF-4060 - 0-214/28-4400-2 - X0801p-cbjz-2-pH4.5jz-lf100z-p2-4h.lcd
 方法文件名: RC\$SMF-4060 - SMF-4060-rcqx-FX277-pH4.5.lcm
 批处理文件名: RC\$SMF-4060 - SMF-4060-20260424-FX277.lcb
 样品瓶号 : 1-12
 进样体积 : 20 μl 版本号: 6.115
 进样时间 : 2026/04/24 23:33:03 实验者: wangdan
 处理时间(V2) : 2026/04/27 15:43:47 处理者: wangdan
 仪器型号 : SHIMADZU LC-2050C (FX277)

<色谱图>



<峰表>

检测器A Ch1 305nm

峰号	保留时间	面积	面积%	高度	理论塔板数(USP)	拖尾因子	分离度(USP)
1	2.046	116318	100.000	17290	2197	1.171	--
总计		116318	100.000	17290			

图204 氟伐他汀钠缓释片溶出曲线测定HPLC图谱
 参比制剂-X0801批-pH4.5介质-篮法-100转-240min-片2
 供试品溶液-1

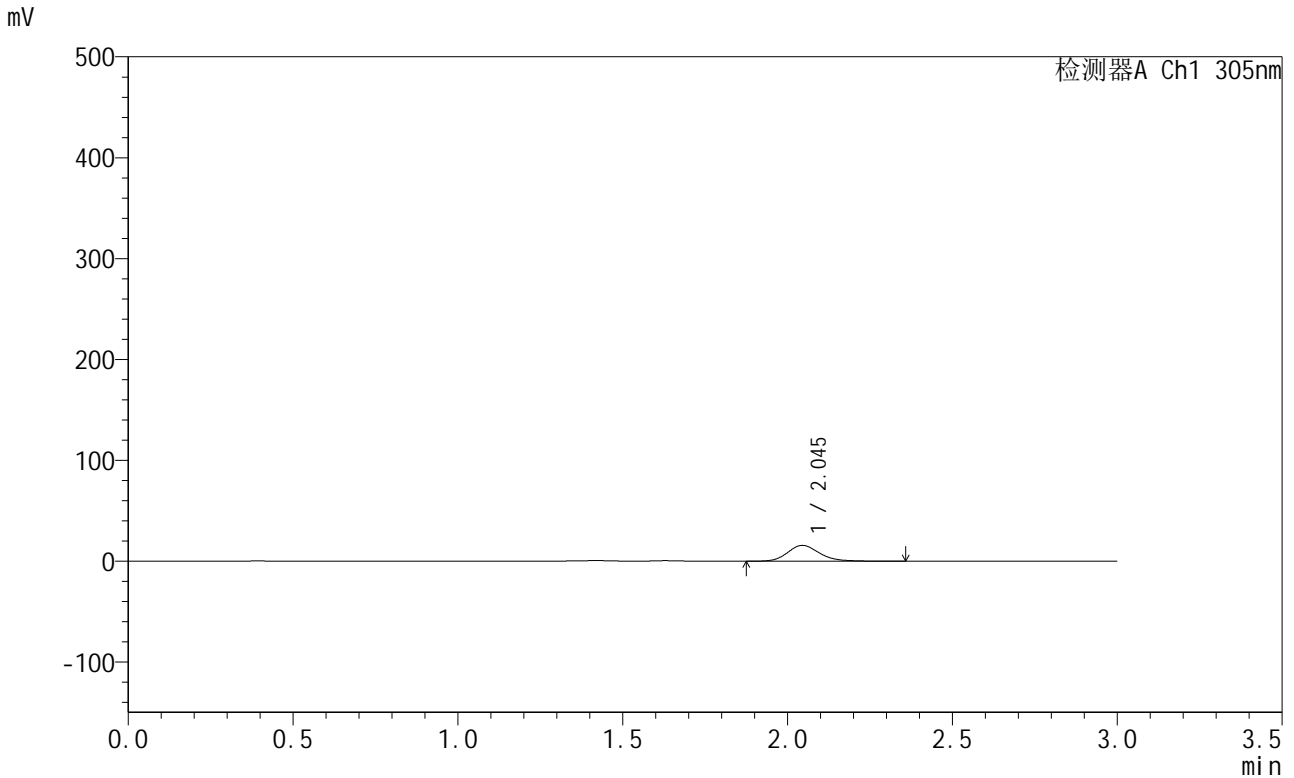


SMF-4060

<样品信息>

色谱柱 : XB-C18(50mm*4.6mm,5μm) 流 速: 2.0ml/min
 柱 温 : 30°C 波 长: 305nm
 数据文件名: RC\$SMF-4060 - 0-214/28-4401-2 - X0801p-cbjz-2-pH4.5jz-lf100z-p3-4h.lcd
 方法文件名: RC\$SMF-4060 - SMF-4060-rcqx-FX277-pH4.5.lcm
 批处理文件名: RC\$SMF-4060 - SMF-4060-20260424-FX277.lcb
 样品瓶号 : 1-21
 进样体积 : 20 μl 版本号: 6.115
 进样时间 : 2026/04/24 23:36:26 实验者: wangdan
 处理时间(V2) : 2026/04/27 15:43:50 处理者: wangdan
 仪器型号 : SHIMADZU LC-2050C (FX277)

<色谱图>



<峰表>

检测器A Ch1 305nm

峰号	保留时间	面积	面积%	高度	理论塔板数(USP)	拖尾因子	分离度(USP)
1	2.045	105291	100.000	15686	2216	1.181	--
总计		105291	100.000	15686			

图205 氟伐他汀钠缓释片溶出曲线测定HPLC图谱
 参比制剂-X0801批-pH4.5介质-篮法-100转-240min-片3
 供试品溶液-1



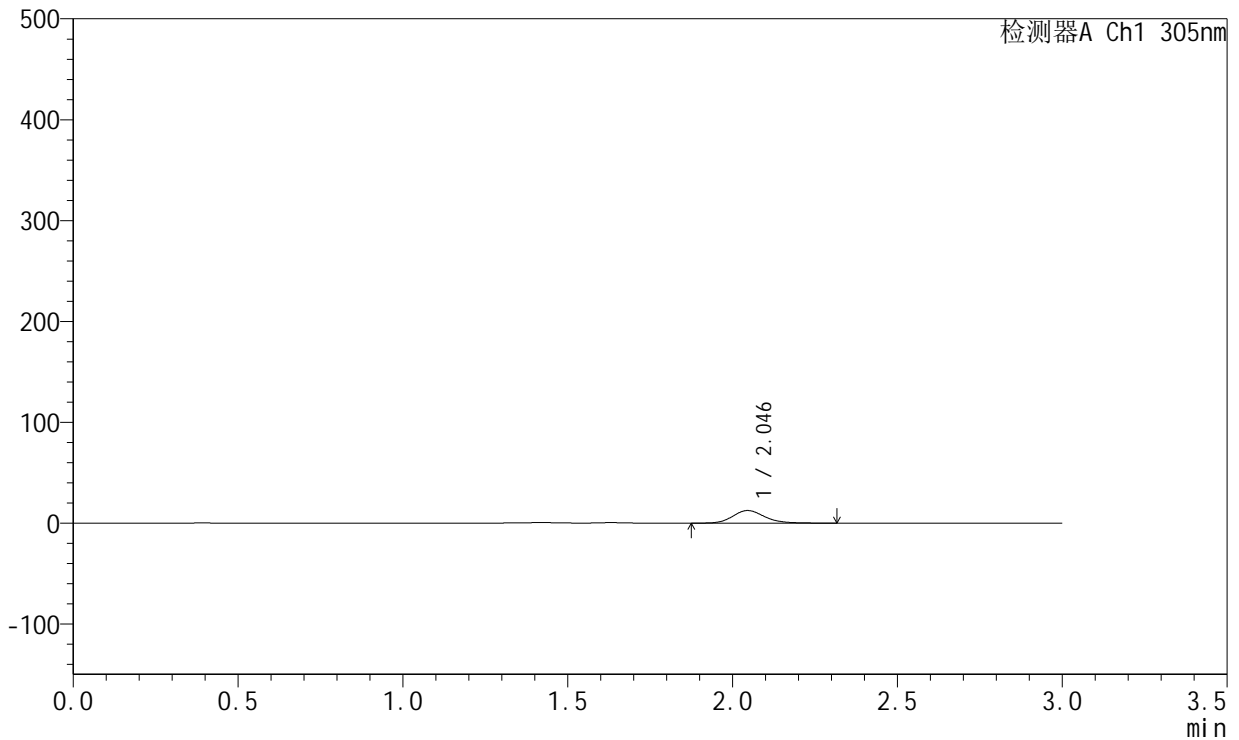
SMF-4060

<样品信息>

色谱柱 : XB-C18(50mm*4.6mm,5μm) 流 速: 2.0ml/min
 柱 温 : 30°C 波 长: 305nm
 数据文件名: RC\$SMF-4060 - 0-214/28-4402-2 - X0801p-cbjz-2-pH4.5jz-lf100z-p4-4h.lcd
 方法文件名: RC\$SMF-4060 - SMF-4060-rcqx-FX277-pH4.5.lcm
 批处理文件名: RC\$SMF-4060 - SMF-4060-20260424-FX277.lcb
 样品瓶号 : 1-30
 进样体积 : 20 μl 版本号: 6.115
 进样时间 : 2026/04/24 23:39:49 实验者: wangdan
 处理时间(V2) : 2026/04/27 15:43:53 处理者: wangdan
 仪器型号 : SHIMADZU LC-2050C (FX277)

<色谱图>

mV



<峰表>

检测器A Ch1 305nm

峰号	保留时间	面积	面积%	高度	理论塔板数(USP)	拖尾因子	分离度(USP)
1	2.046	83881	100.000	12509	2229	1.169	--
总计		83881	100.000	12509			

图206 氟伐他汀钠缓释片溶出曲线测定HPLC图谱
 参比制剂-X0801批-pH4.5介质-篮法-100转-240min-片4
 供试品溶液-1

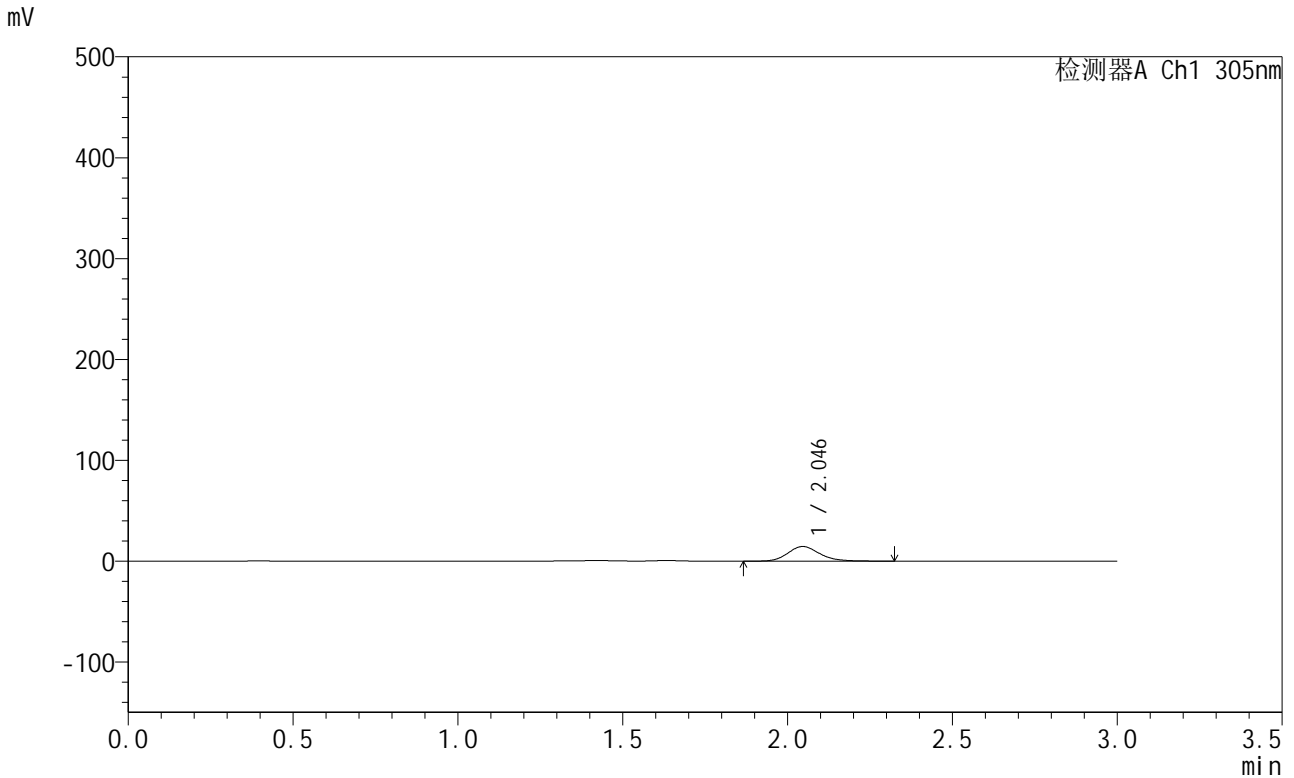


SMF-4060

<样品信息>

色谱柱 : XB-C18(50mm*4.6mm,5μm) 流 速: 2.0ml/min
 柱 温 : 30°C 波 长: 305nm
 数据文件名: RC\$SMF-4060 - 0-214/28-4403-2 - X0801p-cbjz-2-pH4.5jz-lf100z-p5-4h.lcd
 方法文件名: RC\$SMF-4060 - SMF-4060-rcqx-FX277-pH4.5.lcm
 批处理文件名: RC\$SMF-4060 - SMF-4060-20260424-FX277.lcb
 样品瓶号 : 1-39
 进样体积 : 20 μl 版本号: 6.115
 进样时间 : 2026/04/24 23:43:11 实验者: wangdan
 处理时间(V2) : 2026/04/27 15:43:56 处理者: wangdan
 仪器型号 : SHIMADZU LC-2050C (FX277)

<色谱图>



<峰表>

检测器A Ch1 305nm

峰号	保留时间	面积	面积%	高度	理论塔板数(USP)	拖尾因子	分离度(USP)
1	2.046	97908	100.000	14525	2214	1.180	--
总计		97908	100.000	14525			

图207 氟伐他汀钠缓释片溶出曲线测定HPLC图谱
 参比制剂-X0801批-pH4.5介质-篮法-100转-240min-片5
 供试品溶液-1



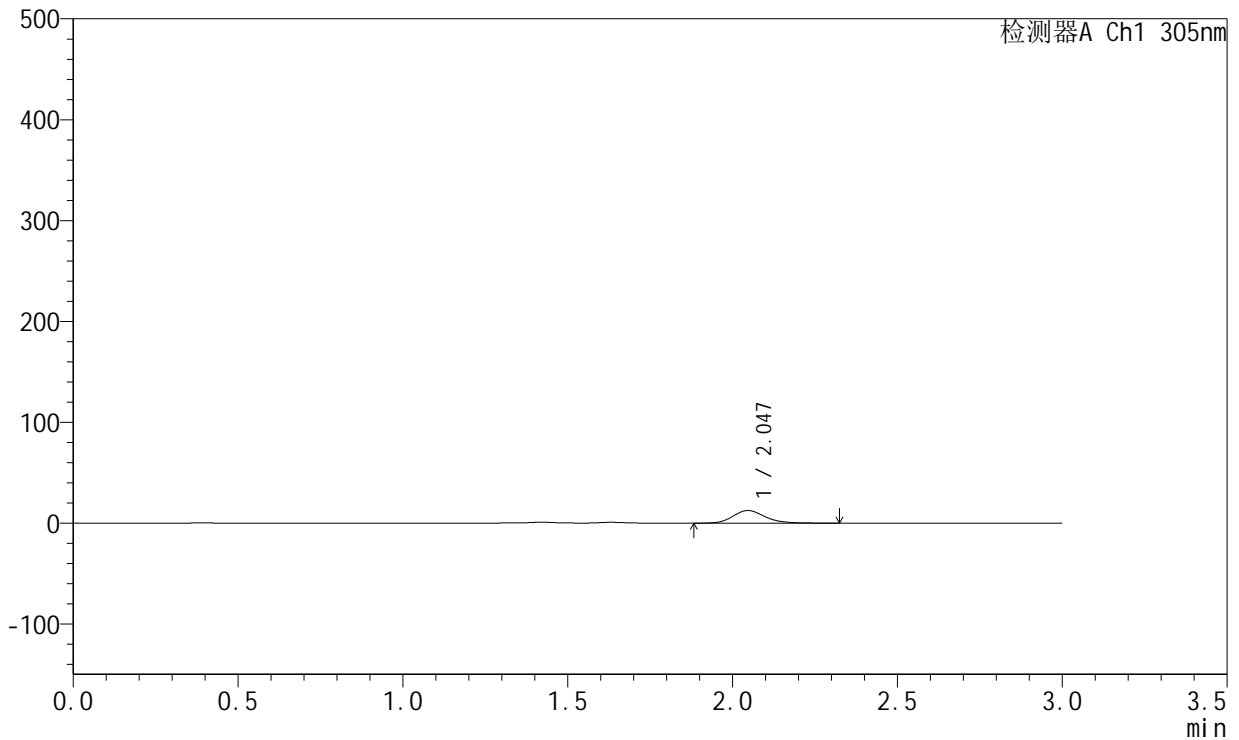
SMF-4060

<样品信息>

色谱柱 : XB-C18(50mm*4.6mm,5μm) 流 速: 2.0ml/min
 柱 温 : 30°C 波 长: 305nm
 数据文件名: RC\$SMF-4060 - 0-214/28-4404-2 - X0801p-cbjz-2-pH4.5jz-lf100z-p6-4h.lcd
 方法文件名: RC\$SMF-4060 - SMF-4060-rcqx-FX277-pH4.5.lcm
 批处理文件名: RC\$SMF-4060 - SMF-4060-20260424-FX277.lcb
 样品瓶号 : 1-48
 进样体积 : 20 μl 版本号: 6.115
 进样时间 : 2026/04/24 23:46:34 实验者: wangdan
 处理时间(V2) : 2026/04/27 15:43:59 处理者: wangdan
 仪器型号 : SHIMADZU LC-2050C (FX277)

<色谱图>

mV



<峰表>

检测器A Ch1 305nm

峰号	保留时间	面积	面积%	高度	理论塔板数(USP)	拖尾因子	分离度(USP)
1	2.047	84701	100.000	12539	2207	1.179	--
总计		84701	100.000	12539			

图208 氟伐他汀钠缓释片溶出曲线测定HPLC图谱
 参比制剂-X0801批-pH4.5介质-篮法-100转-240min-片6
 供试品溶液-1

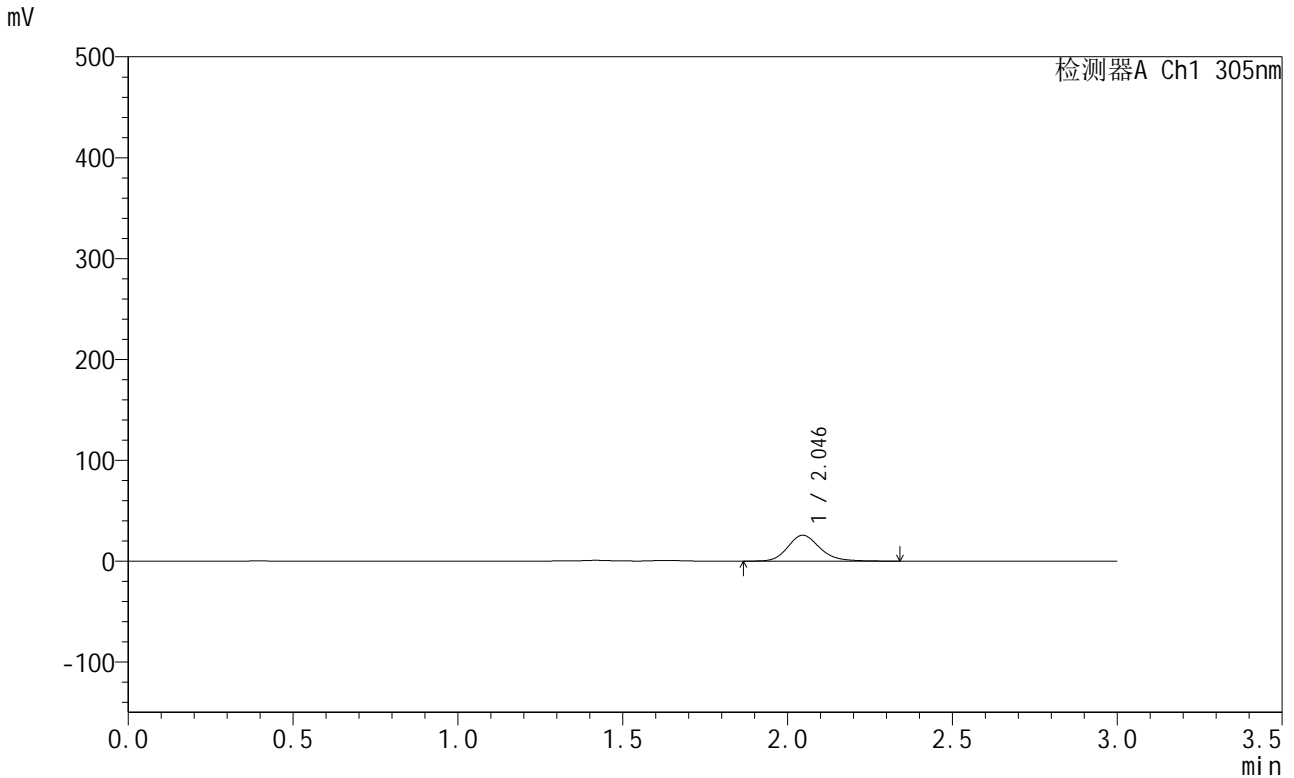


SMF-4060

<样品信息>

色谱柱 : XB-C18(50mm*4.6mm,5μm) 流 速: 2.0ml/min
 柱 温 : 30°C 波 长: 305nm
 数据文件名: RC\$SMF-4060 - 0-214/28-4405-2 - X0801p-cbjz-2-pH4.5jz-lf100z-p1-6h.lcd
 方法文件名: RC\$SMF-4060 - SMF-4060-rcqx-FX277-pH4.5.lcm
 批处理文件名: RC\$SMF-4060 - SMF-4060-20260424-FX277.lcb
 样品瓶号 : 1-4
 进样体积 : 20 μl 版本号: 6.115
 进样时间 : 2026/04/24 23:49:57 实验者: wangdan
 处理时间(V2) : 2026/04/27 15:44:02 处理者: wangdan
 仪器型号 : SHIMADZU LC-2050C (FX277)

<色谱图>



<峰表>

检测器A Ch1 305nm

峰号	保留时间	面积	面积%	高度	理论塔板数(USP)	拖尾因子	分离度(USP)
1	2.046	173351	100.000	25686	2218	1.184	--
总计		173351	100.000	25686			

图209 氟伐他汀钠缓释片溶出曲线测定HPLC图谱
 参比制剂-X0801批-pH4.5介质-篮法-100转-360min-片1
 供试品溶液-1



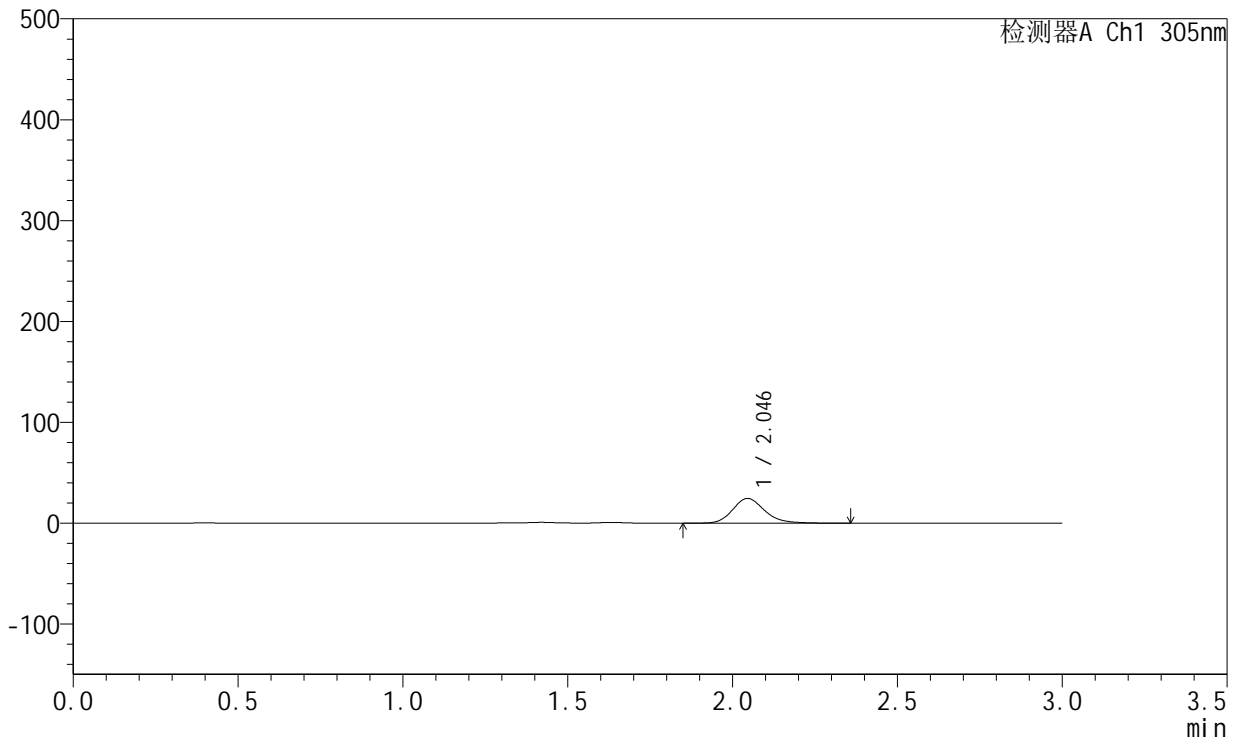
SMF-4060

<样品信息>

色谱柱 : XB-C18(50mm*4.6mm,5μm) 流 速: 2.0ml/min
 柱 温 : 30°C 波 长: 305nm
 数据文件名: RC\$SMF-4060 - 0-214/28-4406-2 - X0801p-cbjz-2-pH4.5jz-lf100z-p2-6h.lcd
 方法文件名: RC\$SMF-4060 - SMF-4060-rcqx-FX277-pH4.5.lcm
 批处理文件名: RC\$SMF-4060 - SMF-4060-20260424-FX277.lcb
 样品瓶号 : 1-13
 进样体积 : 20 μl 版本号: 6.115
 进样时间 : 2026/04/24 23:53:19 实验者: wangdan
 处理时间(V2) : 2026/04/27 15:44:05 处理者: wangdan
 仪器型号 : SHIMADZU LC-2050C (FX277)

<色谱图>

mV



<峰表>

检测器A Ch1 305nm

峰号	保留时间	面积	面积%	高度	理论塔板数(USP)	拖尾因子	分离度(USP)
1	2.046	166719	100.000	24587	2209	1.188	--
总计		166719	100.000	24587			

图210 氟伐他汀钠缓释片溶出曲线测定HPLC图谱
 参比制剂-X0801批-pH4.5介质-篮法-100转-360min-片2
 供试品溶液-1



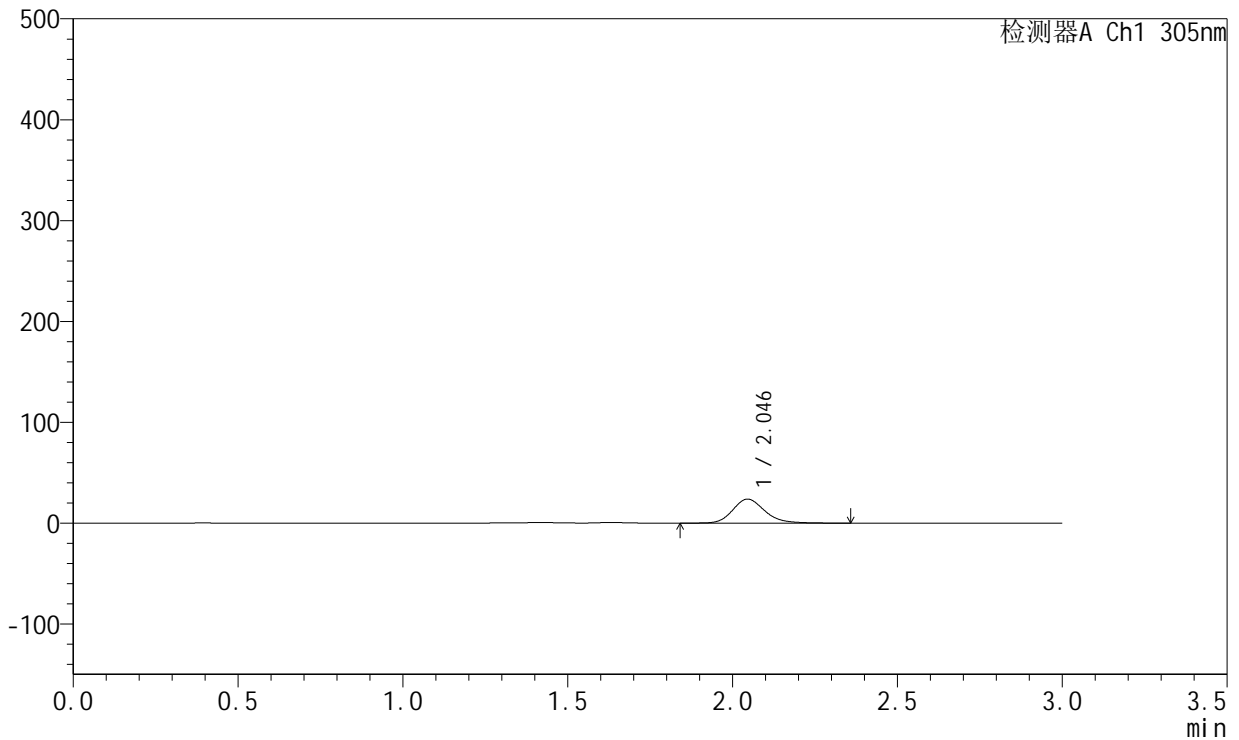
SMF-4060

<样品信息>

色谱柱 : XB-C18(50mm*4.6mm,5μm) 流 速: 2.0ml/min
 柱 温 : 30°C 波 长: 305nm
 数据文件名: RC\$SMF-4060 - 0-214/28-4407-2 - X0801p-cbjz-2-pH4.5jz-lf100z-p3-6h.lcd
 方法文件名: RC\$SMF-4060 - SMF-4060-rcqx-FX277-pH4.5.lcm
 批处理文件名: RC\$SMF-4060 - SMF-4060-20260424-FX277.lcb
 样品瓶号 : 1-22
 进样体积 : 20 μl 版本号: 6.115
 进样时间 : 2026/04/24 23:56:44 实验者: wangdan
 处理时间(V2) : 2026/04/27 15:44:08 处理者: wangdan
 仪器型号 : SHIMADZU LC-2050C (FX277)

<色谱图>

mV



<峰表>

检测器A Ch1 305nm

峰号	保留时间	面积	面积%	高度	理论塔板数(USP)	拖尾因子	分离度(USP)
1	2.046	161454	100.000	23840	2217	1.190	--
总计		161454	100.000	23840			

图211 氟伐他汀钠缓释片溶出曲线测定HPLC图谱
 参比制剂-X0801批-pH4.5介质-篮法-100转-360min-片3
 供试品溶液-1

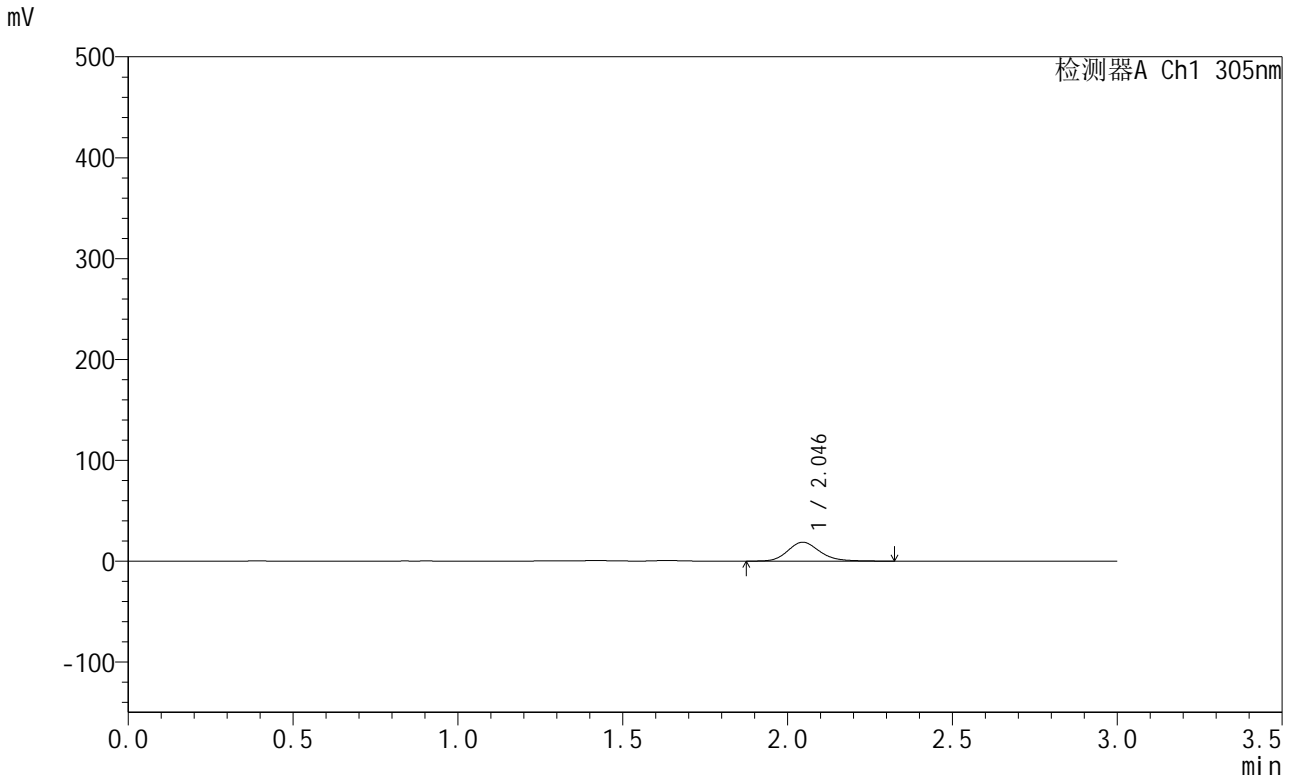


SMF-4060

<样品信息>

色谱柱 : XB-C18(50mm*4.6mm,5μm) 流 速: 2.0ml/min
 柱 温 : 30°C 波 长: 305nm
 数据文件名: RC\$SMF-4060 - 0-214/28-4408-2 - X0801p-cbjz-2-pH4.5jz-lf100z-p4-6h.lcd
 方法文件名: RC\$SMF-4060 - SMF-4060-rcqx-FX277-pH4.5.lcm
 批处理文件名: RC\$SMF-4060 - SMF-4060-20260424-FX277.lcb
 样品瓶号 : 1-31
 进样体积 : 20 μl 版本号: 6.115
 进样时间 : 2026/04/25 00:00:07 实验者: wangdan
 处理时间(V2) : 2026/04/27 15:44:11 处理者: wangdan
 仪器型号 : SHIMADZU LC-2050C (FX277)

<色谱图>



<峰表>

检测器A Ch1 305nm

峰号	保留时间	面积	面积%	高度	理论塔板数(USP)	拖尾因子	分离度(USP)
1	2.046	126963	100.000	18779	2207	1.180	--
总计		126963	100.000	18779			

图212 氟伐他汀钠缓释片溶出曲线测定HPLC图谱
 参比制剂-X0801批-pH4.5介质-篮法-100转-360min-片4
 供试品溶液-1



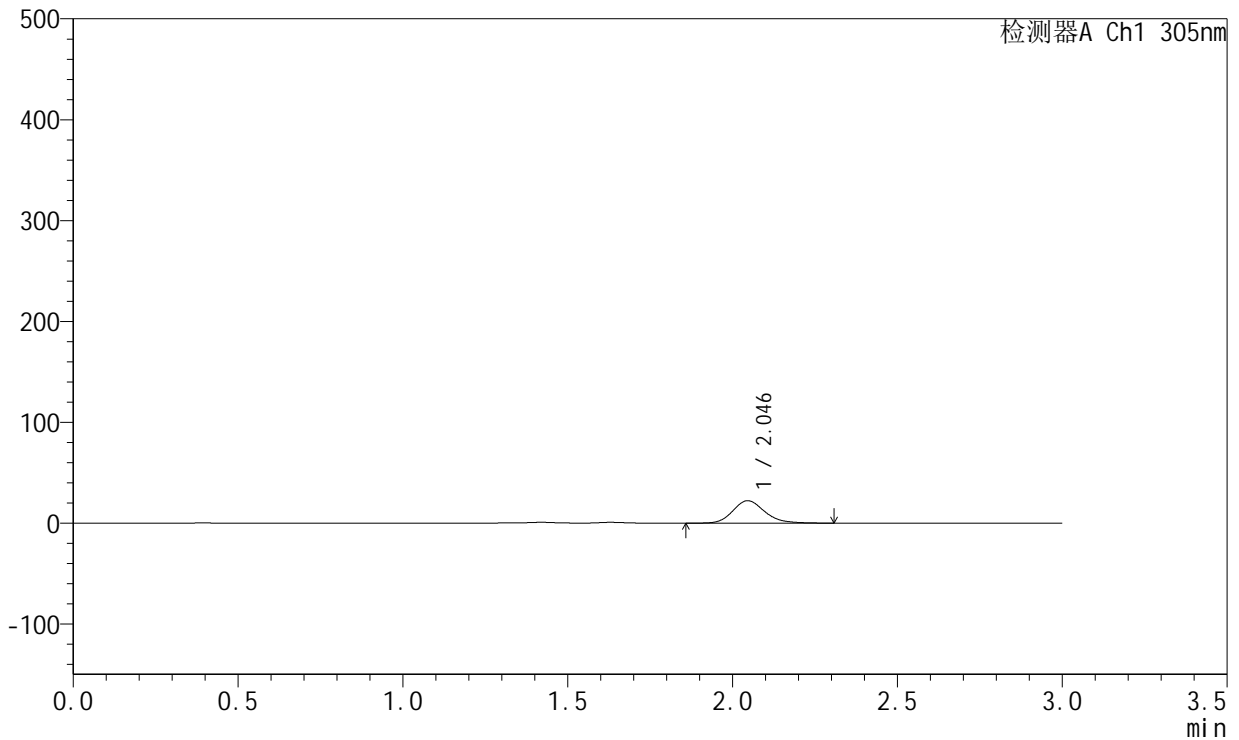
SMF-4060

<样品信息>

色谱柱 : XB-C18(50mm*4.6mm,5μm) 流 速: 2.0ml/min
 柱 温 : 30°C 波 长: 305nm
 数据文件名: RC\$SMF-4060 - 0-214/28-4409-2 - X0801p-cbjz-2-pH4.5jz-lf100z-p5-6h.lcd
 方法文件名: RC\$SMF-4060 - SMF-4060-rcqx-FX277-pH4.5.lcm
 批处理文件名: RC\$SMF-4060 - SMF-4060-20260424-FX277.lcb
 样品瓶号 : 1-40
 进样体积 : 20 μl 版本号: 6.115
 进样时间 : 2026/04/25 00:03:32 实验者: wangdan
 处理时间(V2) : 2026/04/27 15:44:14 处理者: wangdan
 仪器型号 : SHIMADZU LC-2050C (FX277)

<色谱图>

mV



<峰表>

检测器A Ch1 305nm

峰号	保留时间	面积	面积%	高度	理论塔板数(USP)	拖尾因子	分离度(USP)
1	2.046	150118	100.000	22280	2209	1.184	--
总计		150118	100.000	22280			

图213 氟伐他汀钠缓释片溶出曲线测定HPLC图谱
 参比制剂-X0801批-pH4.5介质-篮法-100转-360min-片5
 供试品溶液-1

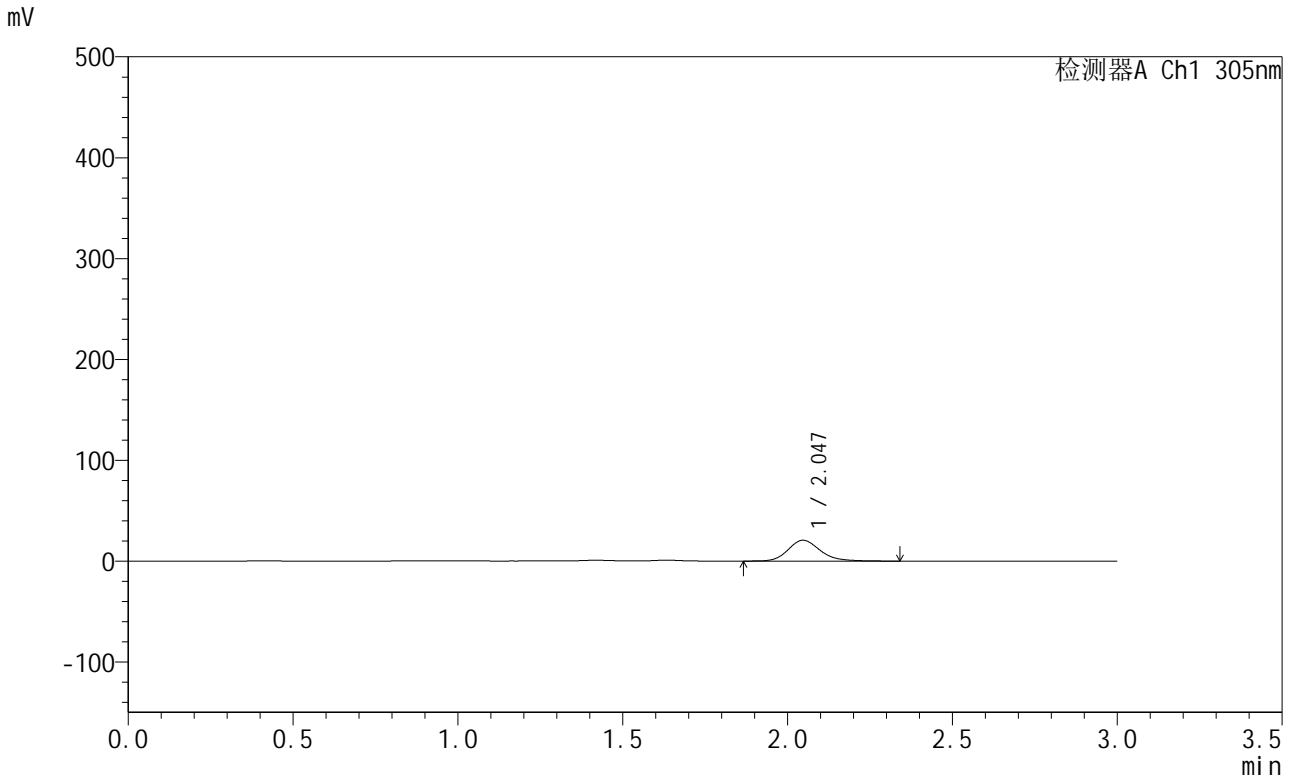


SMF-4060

<样品信息>

色谱柱 : XB-C18(50mm*4.6mm,5μm) 流 速: 2.0ml/min
 柱 温 : 30°C 波 长: 305nm
 数据文件名: RC\$SMF-4060 - 0-214/28-4410-2 - X0801p-cbjz-2-pH4.5jz-lf100z-p6-6h.lcd
 方法文件名: RC\$SMF-4060 - SMF-4060-rcqx-FX277-pH4.5.lcm
 批处理文件名: RC\$SMF-4060 - SMF-4060-20260424-FX277.lcb
 样品瓶号 : 1-49
 进样体积 : 20 μl 版本号: 6.115
 进样时间 : 2026/04/25 00:06:56 实验者: wangdan
 处理时间(V2) : 2026/04/27 15:44:17 处理者: wangdan
 仪器型号 : SHIMADZU LC-2050C (FX277)

<色谱图>



<峰表>

检测器A Ch1 305nm

峰号	保留时间	面积	面积%	高度	理论塔板数(USP)	拖尾因子	分离度(USP)
1	2.047	139810	100.000	20665	2210	1.190	--
总计		139810	100.000	20665			

图214 氟伐他汀钠缓释片溶出曲线测定HPLC图谱
 参比制剂-X0801批-pH4.5介质-篮法-100转-360min-片6
 供试品溶液-1



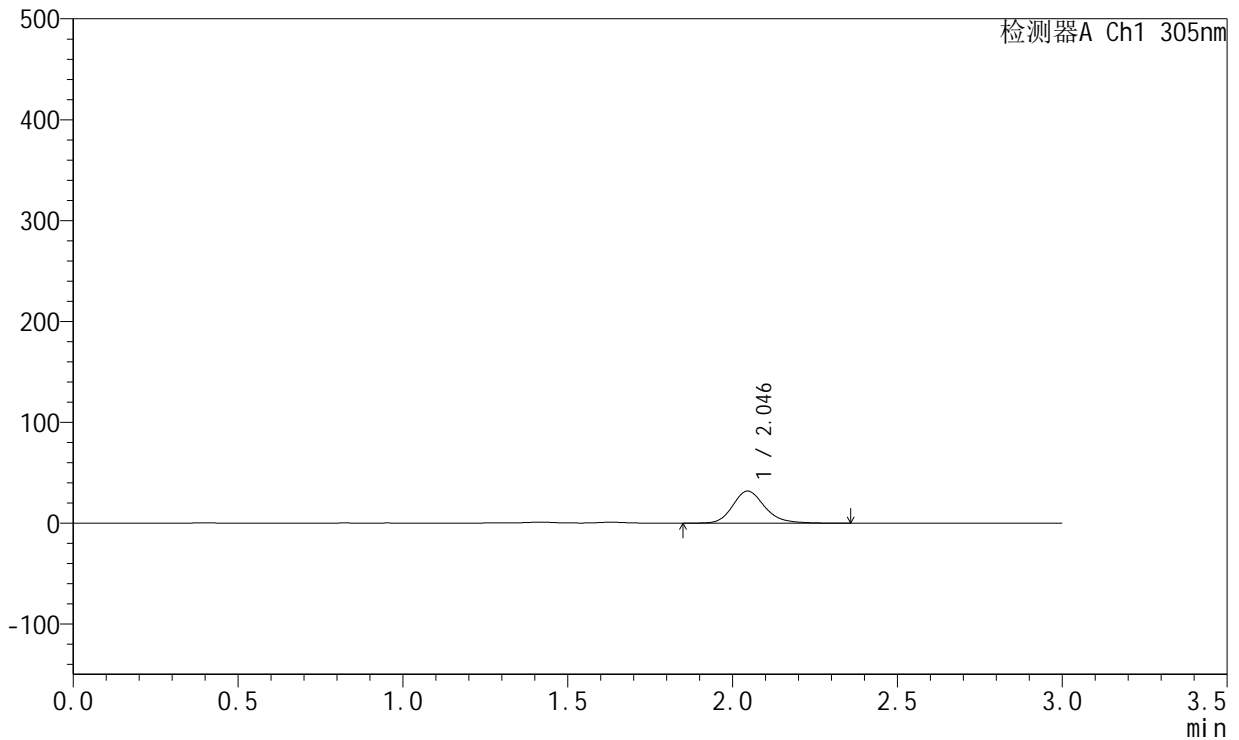
SMF-4060

<样品信息>

色谱柱 : XB-C18(50mm*4.6mm,5μm) 流 速: 2.0ml/min
 柱 温 : 30°C 波 长: 305nm
 数据文件名: RC\$SMF-4060 - 0-214/28-4411-2 - X0801p-cbj-2-pH4.5jz-lf100z-p1-8h.lcd
 方法文件名: RC\$SMF-4060 - SMF-4060-rcqx-FX277-pH4.5.lcm
 批处理文件名: RC\$SMF-4060 - SMF-4060-20260424-FX277.lcb
 样品瓶号 : 1-5
 进样体积 : 20 μl 版本号: 6.115
 进样时间 : 2026/04/25 00:10:19 实验者: wangdan
 处理时间(V2) : 2026/04/27 15:44:20 处理者: wangdan
 仪器型号 : SHIMADZU LC-2050C (FX277)

<色谱图>

mV



<峰表>

检测器A Ch1 305nm

峰号	保留时间	面积	面积%	高度	理论塔板数(USP)	拖尾因子	分离度(USP)
1	2.046	215802	100.000	31856	2225	1.194	--
总计		215802	100.000	31856			

图215 氟伐他汀钠缓释片溶出曲线测定HPLC图谱
 参比制剂-X0801批-pH4.5介质-篮法-100转-480min-片1
 供试品溶液-1



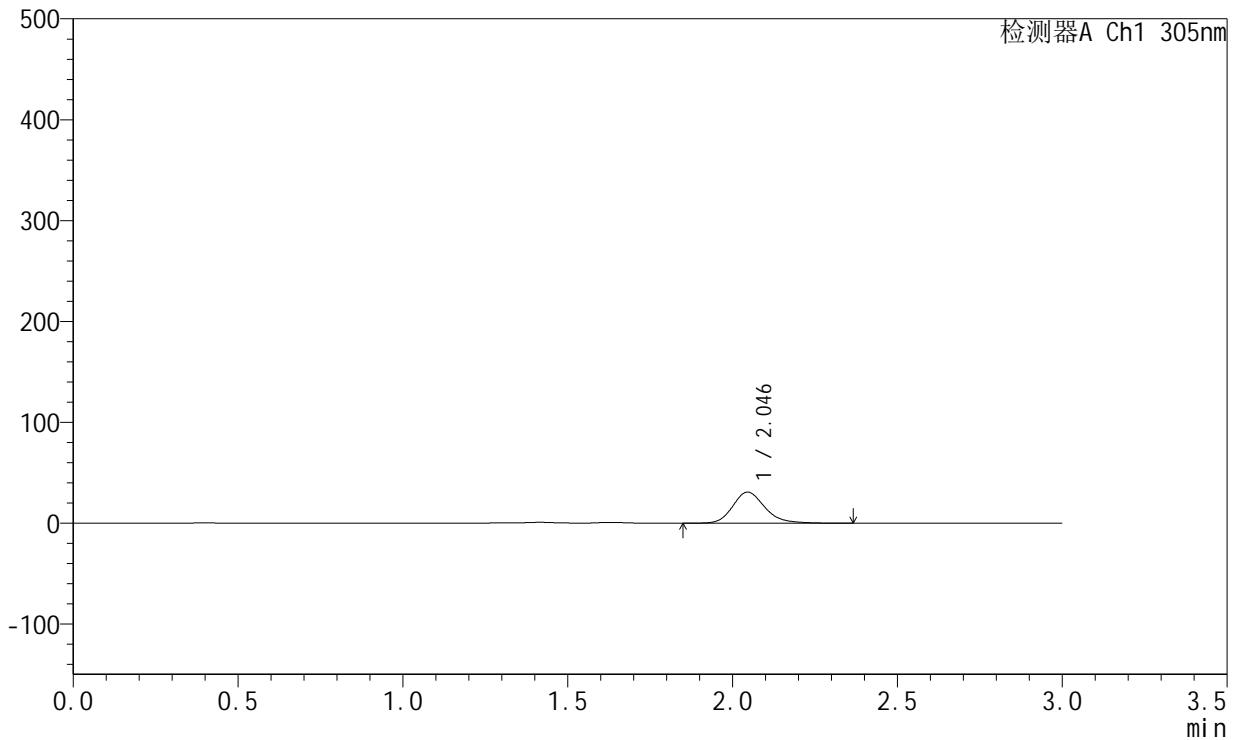
SMF-4060

<样品信息>

色谱柱 : XB-C18(50mm*4.6mm,5μm) 流 速: 2.0ml/min
 柱 温 : 30°C 波 长: 305nm
 数据文件名: RC\$SMF-4060 - 0-214/28-4412-2 - X0801p-cbjz-2-pH4.5jz-lf100z-p2-8h.lcd
 方法文件名: RC\$SMF-4060 - SMF-4060-rcqx-FX277-pH4.5.lcm
 批处理文件名: RC\$SMF-4060 - SMF-4060-20260424-FX277.lcb
 样品瓶号 : 1-14
 进样体积 : 20 μl 版本号: 6.115
 进样时间 : 2026/04/25 00:13:43 实验者: wangdan
 处理时间(V2) : 2026/04/27 15:44:23 处理者: wangdan
 仪器型号 : SHIMADZU LC-2050C (FX277)

<色谱图>

mV



<峰表>

检测器A Ch1 305nm

峰号	保留时间	面积	面积%	高度	理论塔板数(USP)	拖尾因子	分离度(USP)
1	2.046	209310	100.000	30881	2214	1.198	--
总计		209310	100.000	30881			

图216 氟伐他汀钠缓释片溶出曲线测定HPLC图谱
 参比制剂-X0801批-pH4.5介质-篮法-100转-480min-片2
 供试品溶液-1



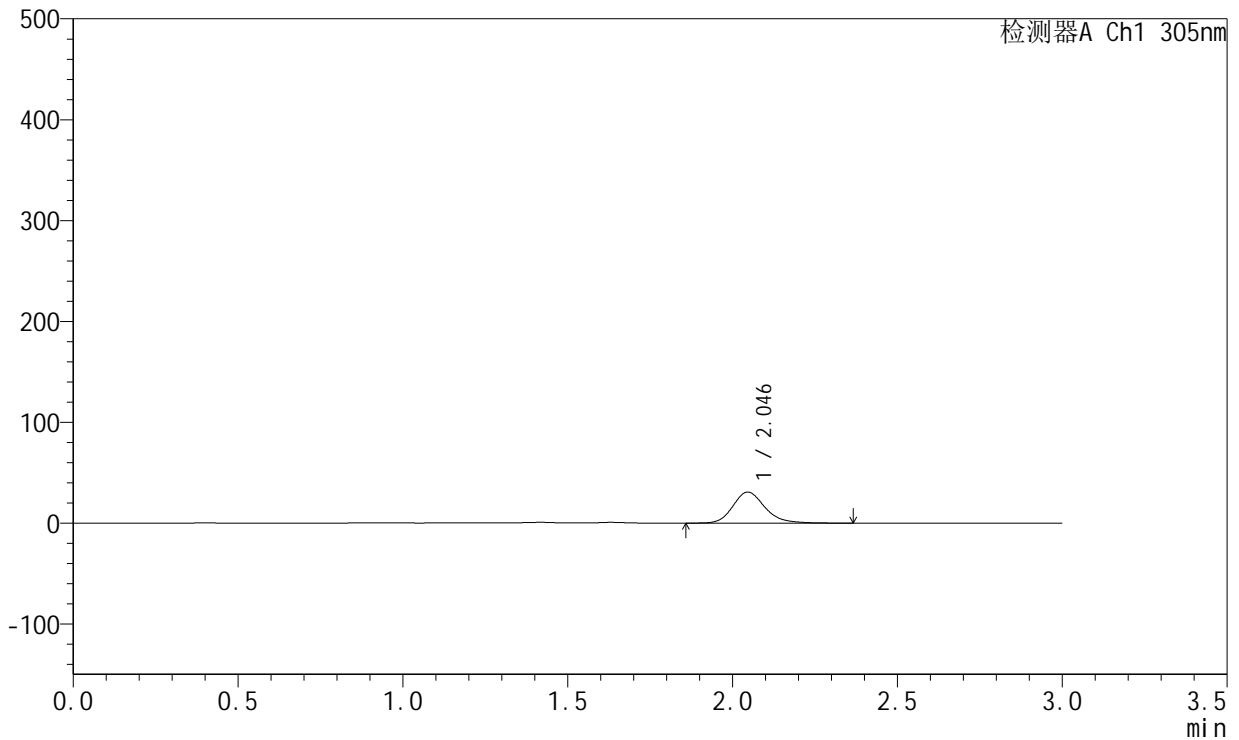
SMF-4060

<样品信息>

色谱柱 : XB-C18(50mm*4.6mm,5μm) 流 速: 2.0ml/min
 柱 温 : 30°C 波 长: 305nm
 数据文件名: RC\$SMF-4060 - 0-214/28-4413-2 - X0801p-cbjz-2-pH4.5jz-lf100z-p3-8h.lcd
 方法文件名: RC\$SMF-4060 - SMF-4060-rcqx-FX277-pH4.5.lcm
 批处理文件名: RC\$SMF-4060 - SMF-4060-20260424-FX277.lcb
 样品瓶号 : 1-23
 进样体积 : 20 μl 版本号: 6.115
 进样时间 : 2026/04/25 00:17:07 实验者: wangdan
 处理时间(V2) : 2026/04/27 15:44:26 处理者: wangdan
 仪器型号 : SHIMADZU LC-2050C (FX277)

<色谱图>

mV



<峰表>

检测器A Ch1 305nm

峰号	保留时间	面积	面积%	高度	理论塔板数(USP)	拖尾因子	分离度(USP)
1	2.046	208033	100.000	30772	2221	1.195	--
总计		208033	100.000	30772			

图217 氟伐他汀钠缓释片溶出曲线测定HPLC图谱
 参比制剂-X0801批-pH4.5介质-篮法-100转-480min-片3
 供试品溶液-1



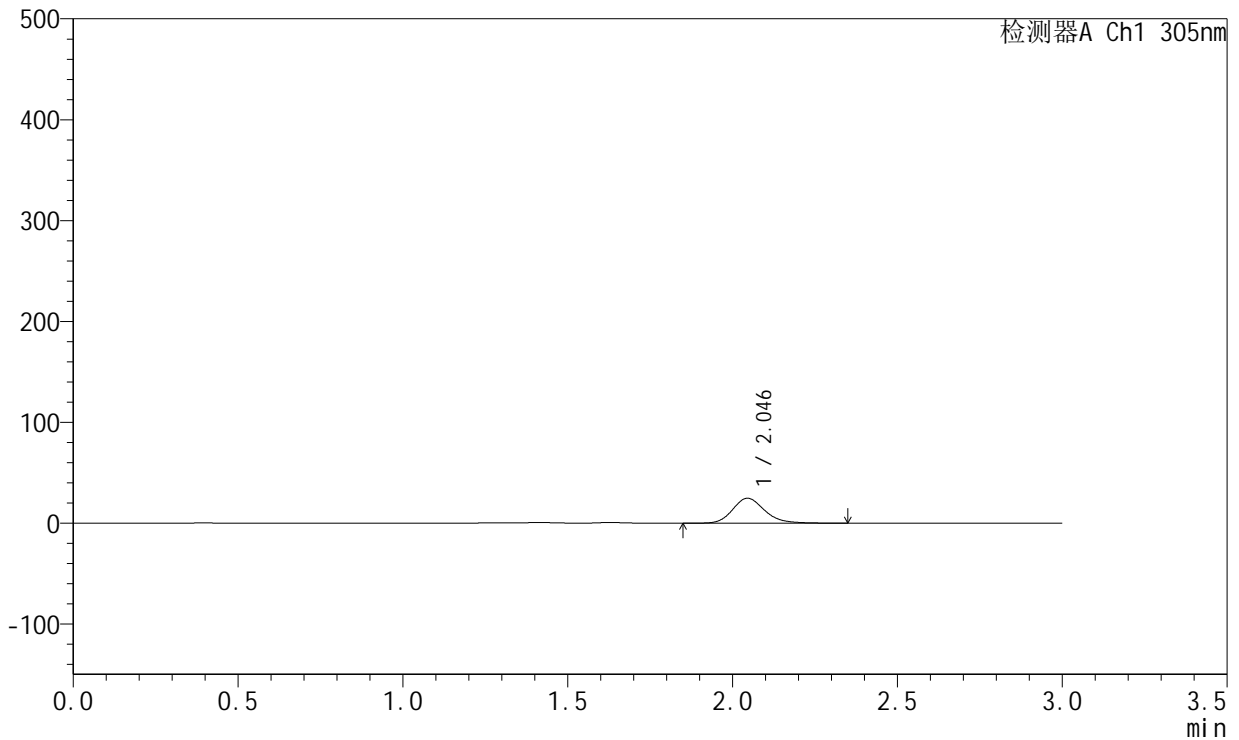
SMF-4060

<样品信息>

色谱柱 : XB-C18(50mm*4.6mm,5μm) 流 速: 2.0ml/min
 柱 温 : 30°C 波 长: 305nm
 数据文件名: RC\$SMF-4060 - 0-214/28-4414-2 - X0801p-cbjz-2-pH4.5jz-lf100z-p4-8h.lcd
 方法文件名: RC\$SMF-4060 - SMF-4060-rcqx-FX277-pH4.5.lcm
 批处理文件名: RC\$SMF-4060 - SMF-4060-20260424-FX277.lcb
 样品瓶号 : 1-32
 进样体积 : 20 μl 版本号: 6.115
 进样时间 : 2026/04/25 00:20:30 实验者: wangdan
 处理时间(V2) : 2026/04/27 15:44:29 处理者: wangdan
 仪器型号 : SHIMADZU LC-2050C (FX277)

<色谱图>

mV



<峰表>

检测器A Ch1 305nm

峰号	保留时间	面积	面积%	高度	理论塔板数(USP)	拖尾因子	分离度(USP)
1	2.046	168127	100.000	24793	2210	1.193	--
总计		168127	100.000	24793			

图218 氟伐他汀钠缓释片溶出曲线测定HPLC图谱
 参比制剂-X0801批-pH4.5介质-篮法-100转-480min-片4
 供试品溶液-1



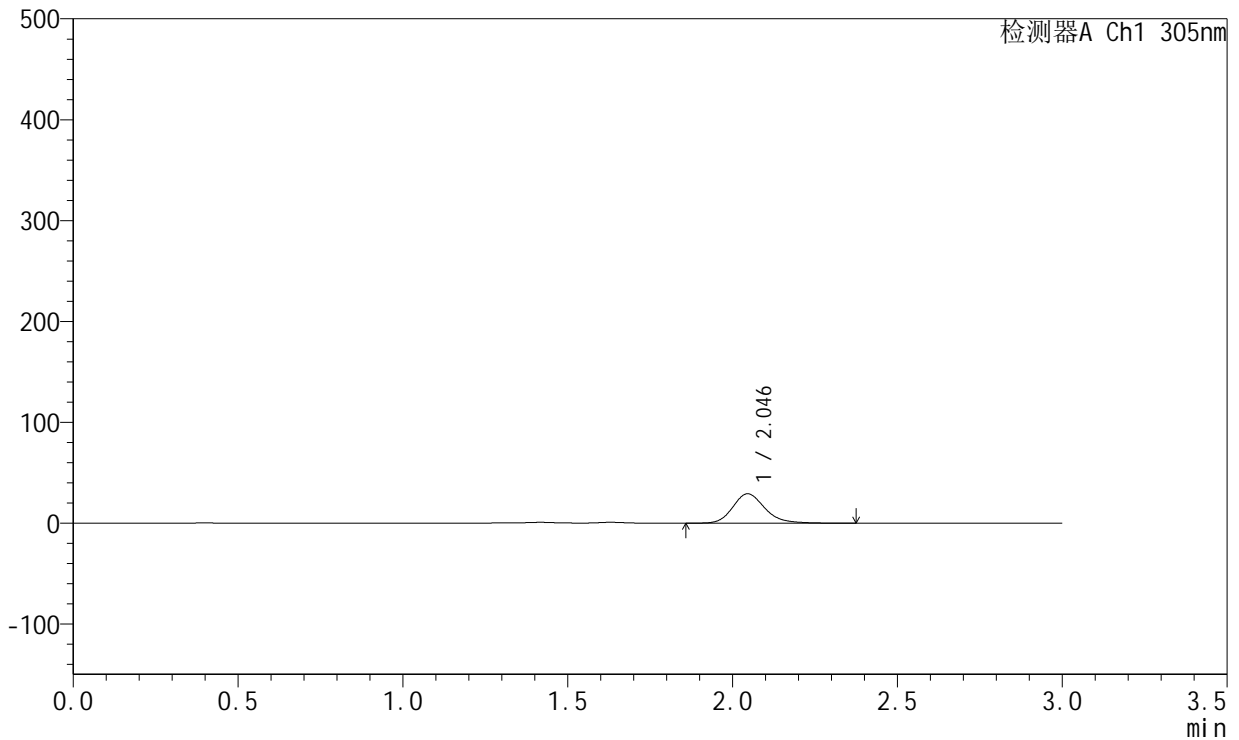
SMF-4060

<样品信息>

色谱柱 : XB-C18(50mm*4.6mm,5μm) 流 速: 2.0ml/min
 柱 温 : 30°C 波 长: 305nm
 数据文件名: RC\$SMF-4060 - 0-214/28-4415-2 - X0801p-cbjz-2-pH4.5jz-lf100z-p5-8h.lcd
 方法文件名: RC\$SMF-4060 - SMF-4060-rcqx-FX277-pH4.5.lcm
 批处理文件名: RC\$SMF-4060 - SMF-4060-20260424-FX277.lcb
 样品瓶号 : 1-41
 进样体积 : 20 μl 版本号: 6.115
 进样时间 : 2026/04/25 00:23:53 实验者: wangdan
 处理时间(V2) : 2026/04/27 15:44:32 处理者: wangdan
 仪器型号 : SHIMADZU LC-2050C (FX277)

<色谱图>

mV



<峰表>

检测器A Ch1 305nm

峰号	保留时间	面积	面积%	高度	理论塔板数(USP)	拖尾因子	分离度(USP)
1	2.046	197690	100.000	29163	2215	1.193	--
总计		197690	100.000	29163			

图219 氟伐他汀钠缓释片溶出曲线测定HPLC图谱
 参比制剂-X0801批-pH4.5介质-篮法-100转-480min-片5
 供试品溶液-1

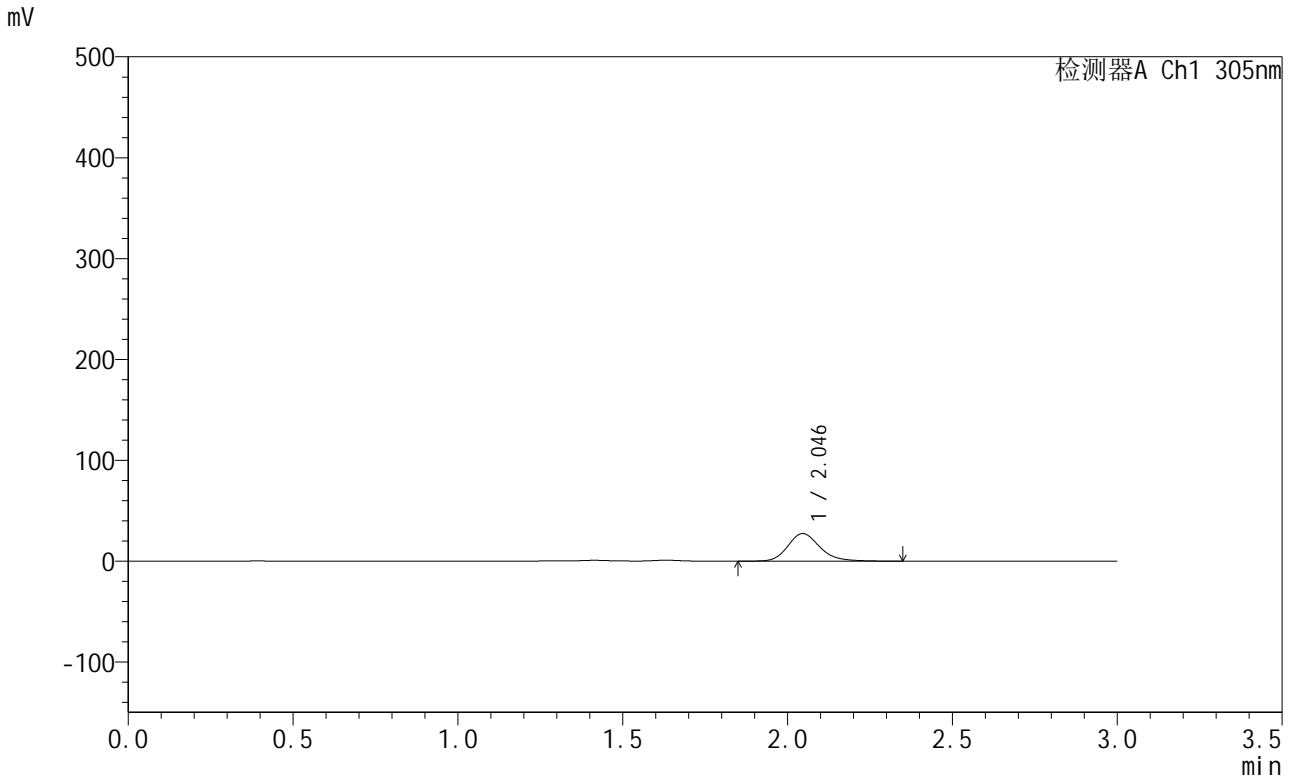


SMF-4060

<样品信息>

色谱柱 : XB-C18(50mm*4.6mm,5μm) 流 速: 2.0ml/min
 柱 温 : 30°C 波 长: 305nm
 数据文件名: RC\$SMF-4060 - 0-214/28-4416-2 - X0801p-cbjz-2-pH4.5jz-lf100z-p6-8h.lcd
 方法文件名: RC\$SMF-4060 - SMF-4060-rcqx-FX277-pH4.5.lcm
 批处理文件名: RC\$SMF-4060 - SMF-4060-20260424-FX277.lcb
 样品瓶号 : 1-50
 进样体积 : 20 μl 版本号: 6.115
 进样时间 : 2026/04/25 00:27:15 实验者: wangdan
 处理时间(V2) : 2026/04/27 15:44:35 处理者: wangdan
 仪器型号 : SHIMADZU LC-2050C (FX277)

<色谱图>



<峰表>

检测器A Ch1 305nm

峰号	保留时间	面积	面积%	高度	理论塔板数(USP)	拖尾因子	分离度(USP)
1	2.046	185290	100.000	27395	2218	1.193	--
总计		185290	100.000	27395			

图220 氟伐他汀钠缓释片溶出曲线测定HPLC图谱
 参比制剂-X0801批-pH4.5介质-篮法-100转-480min-片6
 供试品溶液-1



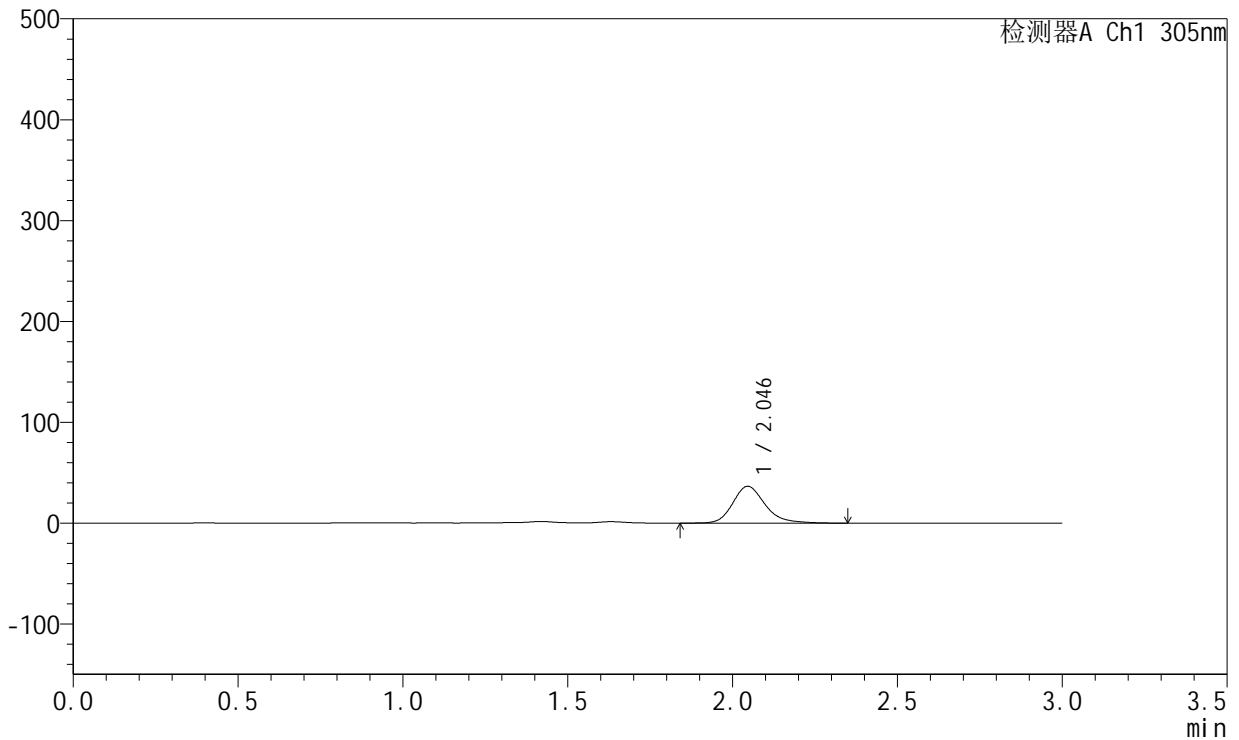
SMF-4060

<样品信息>

色谱柱 : XB-C18(50mm*4.6mm,5μm) 流 速: 2.0ml/min
 柱 温 : 30°C 波 长: 305nm
 数据文件名: RC\$SMF-4060 - 0-214/28-4417-2 - X0801p-cbjz-2-pH4.5jz-lf100z-p1-10h.lcd
 方法文件名: RC\$SMF-4060 - SMF-4060-rcqx-FX277-pH4.5.lcm
 批处理文件名: RC\$SMF-4060 - SMF-4060-20260424-FX277.lcb
 样品瓶号 : 1-6
 进样体积 : 20 μl 版本号: 6.115
 进样时间 : 2026/04/25 00:30:39 实验者: wangdan
 处理时间(V2) : 2026/04/27 15:44:38 处理者: wangdan
 仪器型号 : SHIMADZU LC-2050C (FX277)

<色谱图>

mV



<峰表>

检测器A Ch1 305nm

峰号	保留时间	面积	面积%	高度	理论塔板数(USP)	拖尾因子	分离度(USP)
1	2.046	249009	100.000	36537	2211	1.226	--
总计		249009	100.000	36537			

图221 氟伐他汀钠缓释片溶出曲线测定HPLC图谱
 参比制剂-X0801批-pH4.5介质-篮法-100转-600min-片1
 供试品溶液-1

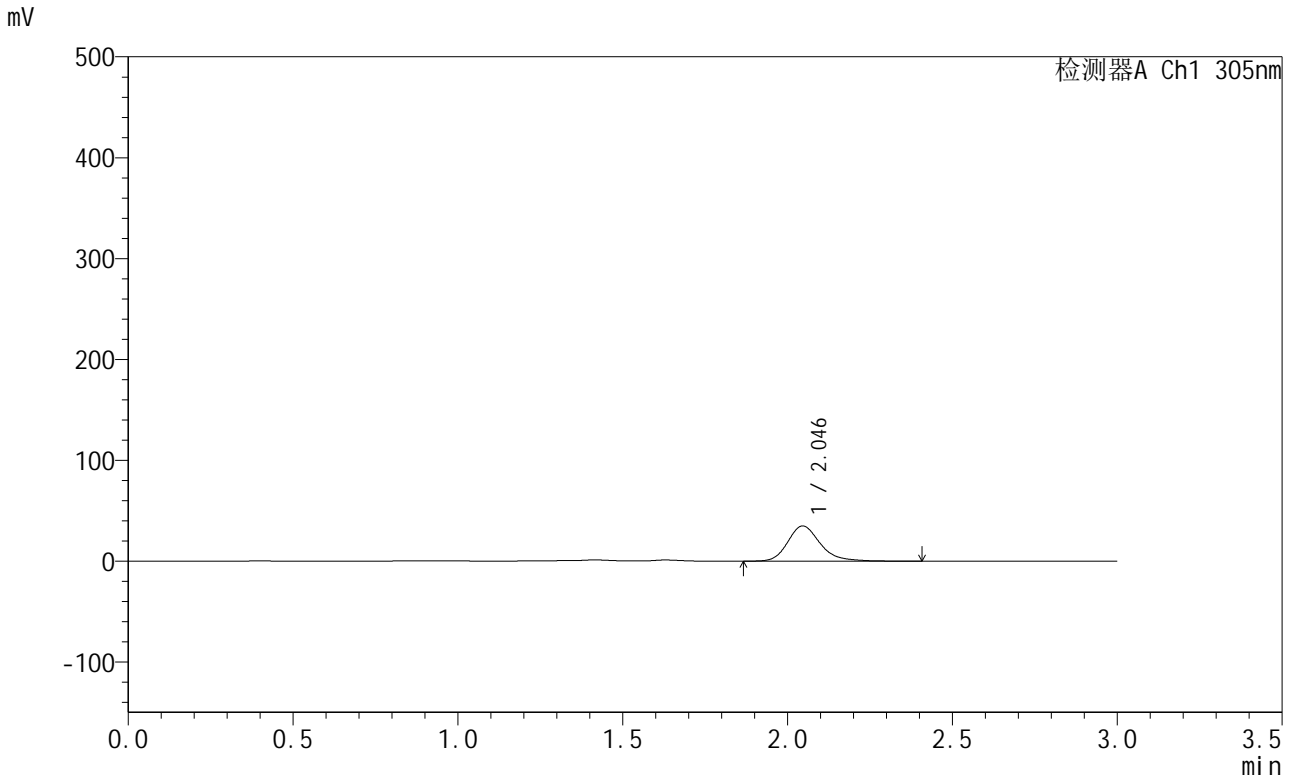


SMF-4060

<样品信息>

色谱柱 : XB-C18(50mm*4.6mm,5μm) 流 速: 2.0ml/min
 柱 温 : 30°C 波 长: 305nm
 数据文件名: RC\$SMF-4060 - 0-214/28-4418-2 - X0801p-cbjz-2-pH4.5jz-lf100z-p2-10h.lcd
 方法文件名: RC\$SMF-4060 - SMF-4060-rcqx-FX277-pH4.5.lcm
 批处理文件名: RC\$SMF-4060 - SMF-4060-20260424-FX277.lcb
 样品瓶号 : 1-15
 进样体积 : 20 μl 版本号: 6.115
 进样时间 : 2026/04/25 00:34:02 实验者: wangdan
 处理时间(V2) : 2026/04/27 15:44:41 处理者: wangdan
 仪器型号 : SHIMADZU LC-2050C (FX277)

<色谱图>



<峰表>

检测器A Ch1 305nm

峰号	保留时间	面积	面积%	高度	理论塔板数(USP)	拖尾因子	分离度(USP)
1	2.046	239131	100.000	34954	2201	1.232	--
总计		239131	100.000	34954			

图222 氟伐他汀钠缓释片溶出曲线测定HPLC图谱
 参比制剂-X0801批-pH4.5介质-篮法-100转-600min-片2
 供试品溶液-1



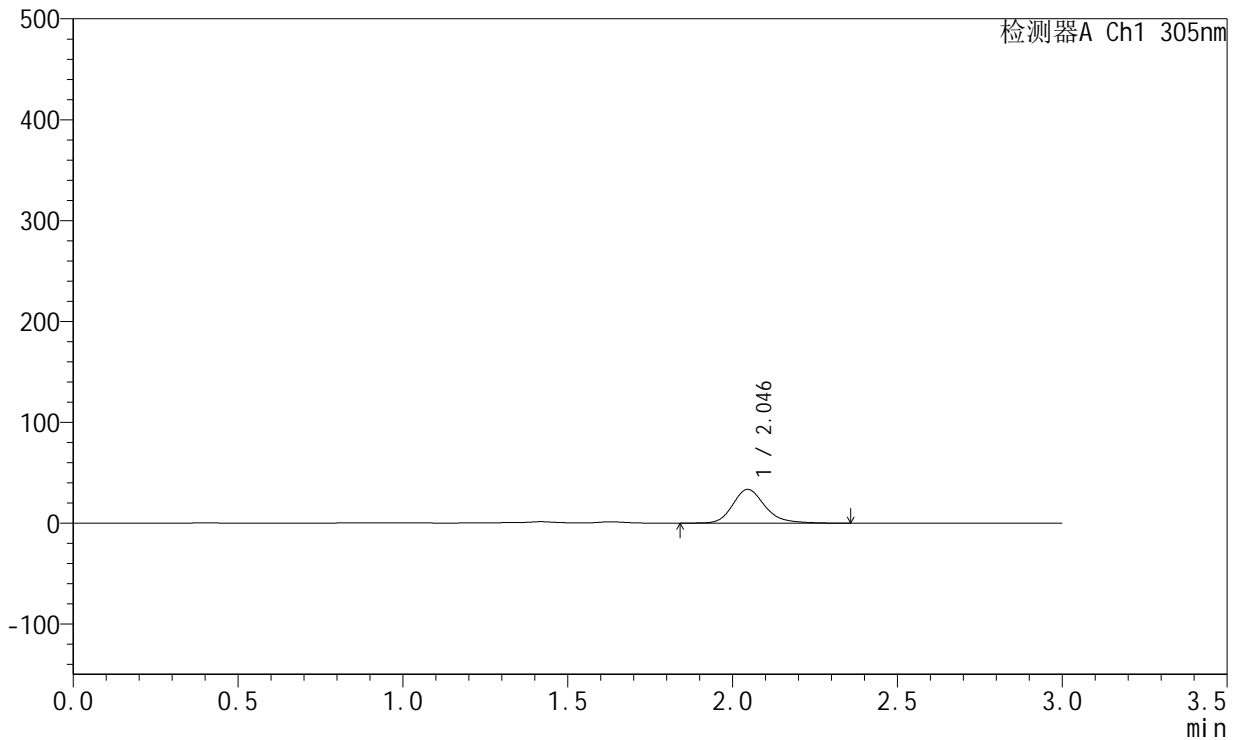
SMF-4060

<样品信息>

色谱柱 : XB-C18(50mm*4.6mm,5μm) 流 速: 2.0ml/min
 柱 温 : 30°C 波 长: 305nm
 数据文件名: RC\$SMF-4060 - 0-214/28-4419-2 - X0801p-cbjz-2-pH4.5jz-lf100z-p3-10h.lcd
 方法文件名: RC\$SMF-4060 - SMF-4060-rcqx-FX277-pH4.5.lcm
 批处理文件名: RC\$SMF-4060 - SMF-4060-20260424-FX277.lcb
 样品瓶号 : 1-24
 进样体积 : 20 μl 版本号: 6.115
 进样时间 : 2026/04/25 00:37:25 实验者: wangdan
 处理时间(V2) : 2026/04/27 15:44:44 处理者: wangdan
 仪器型号 : SHIMADZU LC-2050C (FX277)

<色谱图>

mV



<峰表>

检测器A Ch1 305nm

峰号	保留时间	面积	面积%	高度	理论塔板数(USP)	拖尾因子	分离度(USP)
1	2.046	228309	100.000	33507	2212	1.219	--
总计		228309	100.000	33507			

图223 氟伐他汀钠缓释片溶出曲线测定HPLC图谱
 参比制剂-X0801批-pH4.5介质-篮法-100转-600min-片3
 供试品溶液-1



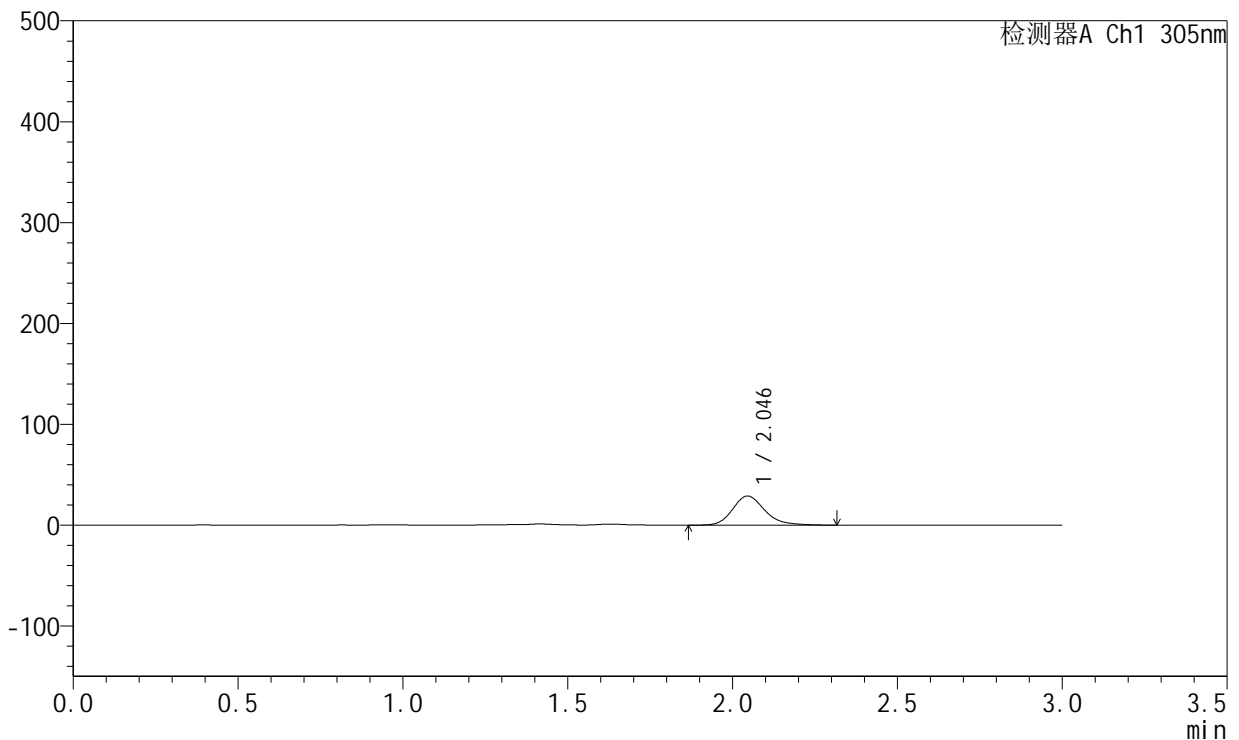
SMF-4060

<样品信息>

色谱柱 : XB-C18(50mm*4.6mm,5μm) 流 速: 2.0ml/min
 柱 温 : 30°C 波 长: 305nm
 数据文件名: RC\$SMF-4060 - 0-214/28-4420-2 - X0801p-cbjz-2-pH4.5jz-lf100z-p4-10h.lcd
 方法文件名: RC\$SMF-4060 - SMF-4060-rcqx-FX277-pH4.5.lcm
 批处理文件名: RC\$SMF-4060 - SMF-4060-20260424-FX277.lcb
 样品瓶号 : 1-33
 进样体积 : 20 μl 版本号: 6.115
 进样时间 : 2026/04/25 00:40:47 实验者: wangdan
 处理时间(V2) : 2026/04/27 15:44:47 处理者: wangdan
 仪器型号 : SHIMADZU LC-2050C (FX277)

<色谱图>

mV



<峰表>

检测器A Ch1 305nm

峰号	保留时间	面积	面积%	高度	理论塔板数(USP)	拖尾因子	分离度(USP)
1	2.046	197157	100.000	28968	2208	1.219	--
总计		197157	100.000	28968			

图224 氟伐他汀钠缓释片溶出曲线测定HPLC图谱
 参比制剂-X0801批-pH4.5介质-篮法-100转-600min-片4
 供试品溶液-1



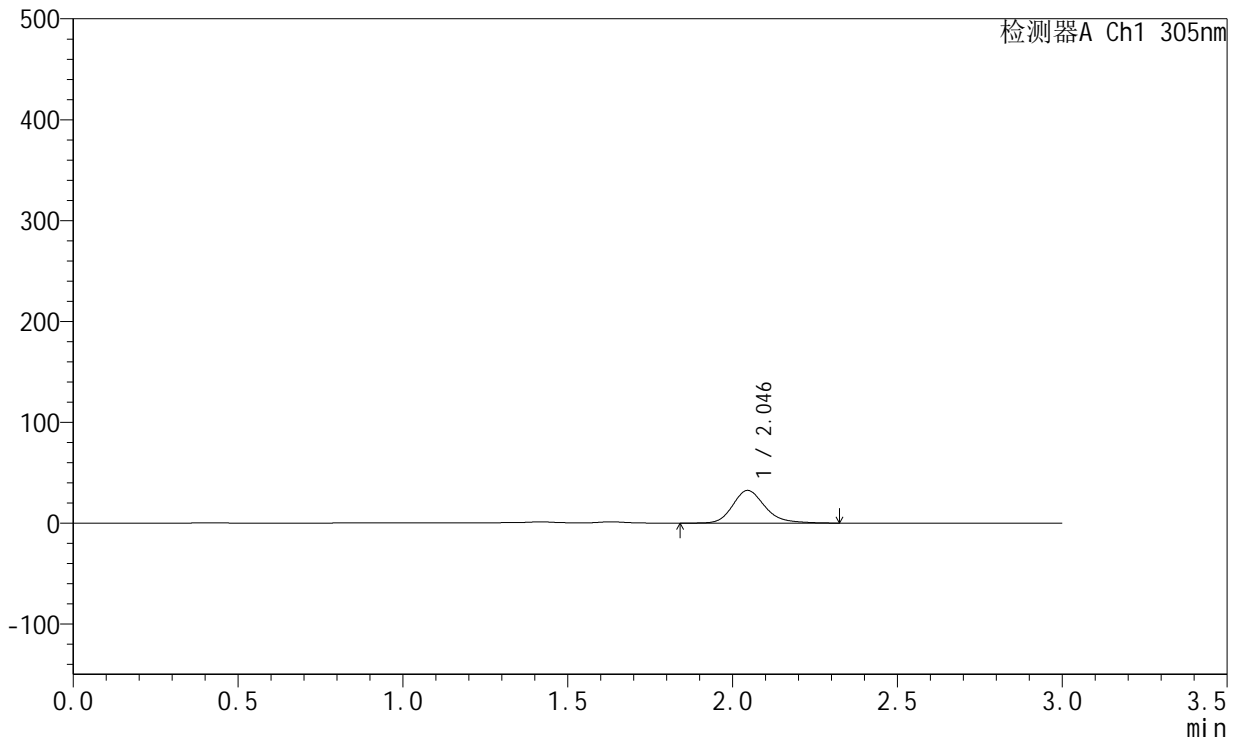
SMF-4060

<样品信息>

色谱柱 : XB-C18(50mm*4.6mm,5μm) 流 速: 2.0ml/min
 柱 温 : 30°C 波 长: 305nm
 数据文件名: RC\$SMF-4060 - 0-214/28-4421-2 - X0801p-cbjz-2-pH4.5jz-lf100z-p5-10h.lcd
 方法文件名: RC\$SMF-4060 - SMF-4060-rcqx-FX277-pH4.5.lcm
 批处理文件名: RC\$SMF-4060 - SMF-4060-20260424-FX277.lcb
 样品瓶号 : 1-42
 进样体积 : 20 μl 版本号: 6.115
 进样时间 : 2026/04/25 00:44:10 实验者: wangdan
 处理时间(V2) : 2026/04/27 15:44:50 处理者: wangdan
 仪器型号 : SHIMADZU LC-2050C (FX277)

<色谱图>

mV



<峰表>

检测器A Ch1 305nm

峰号	保留时间	面积	面积%	高度	理论塔板数(USP)	拖尾因子	分离度(USP)
1	2.046	221065	100.000	32412	2202	1.220	--
总计		221065	100.000	32412			

图225 氟伐他汀钠缓释片溶出曲线测定HPLC图谱
 参比制剂-X0801批-pH4.5介质-篮法-100转-600min-片5
 供试品溶液-1



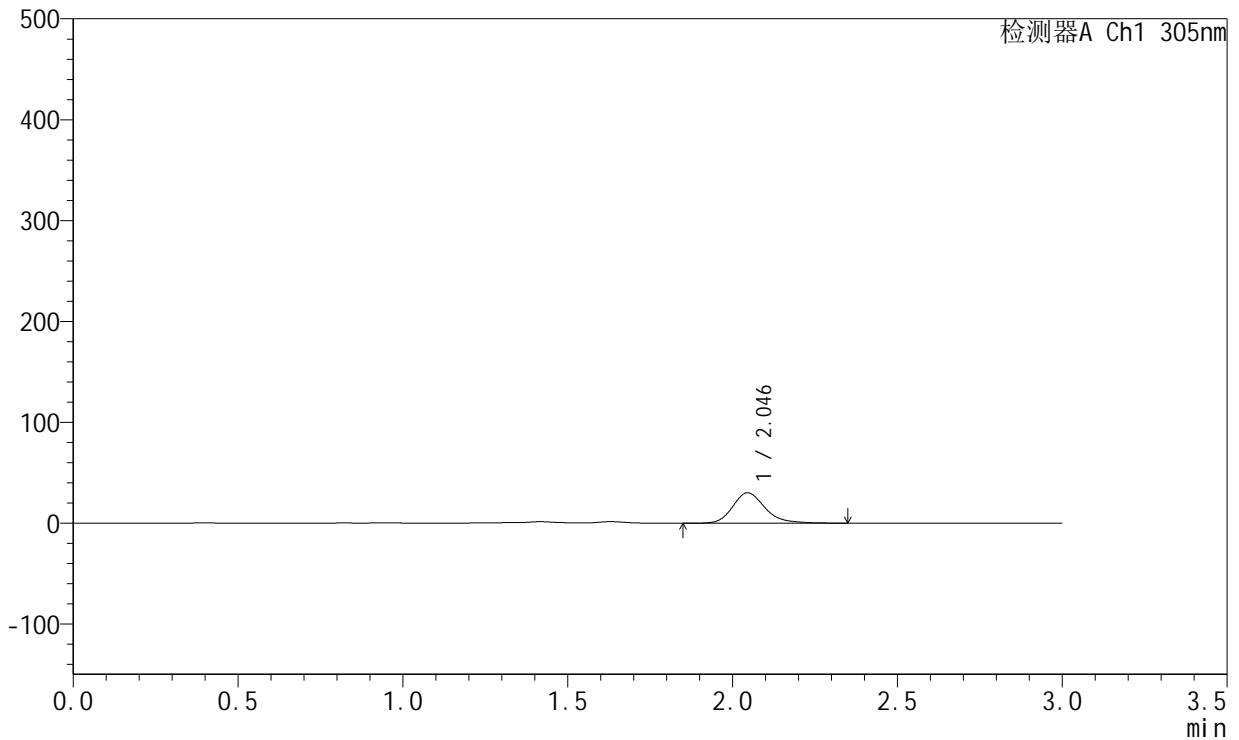
SMF-4060

<样品信息>

色谱柱 : XB-C18(50mm*4.6mm,5μm) 流 速: 2.0ml/min
 柱 温 : 30°C 波 长: 305nm
 数据文件名: RC\$SMF-4060 - 0-214/28-4422-2 - X0801p-cbjz-2-pH4.5jz-lf100z-p6-10h.lcd
 方法文件名: RC\$SMF-4060 - SMF-4060-rcqx-FX277-pH4.5.lcm
 批处理文件名: RC\$SMF-4060 - SMF-4060-20260424-FX277.lcb
 样品瓶号 : 1-51
 进样体积 : 20 μl 版本号: 6.115
 进样时间 : 2026/04/25 00:47:33 实验者: wangdan
 处理时间(V2) : 2026/04/27 15:44:53 处理者: wangdan
 仪器型号 : SHIMADZU LC-2050C (FX277)

<色谱图>

mV



<峰表>

检测器A Ch1 305nm

峰号	保留时间	面积	面积%	高度	理论塔板数(USP)	拖尾因子	分离度(USP)
1	2.046	205918	100.000	30138	2201	1.224	--
总计		205918	100.000	30138			

图226 氟伐他汀钠缓释片溶出曲线测定HPLC图谱
 参比制剂-X0801批-pH4.5介质-篮法-100转-600min-片6
 供试品溶液-1



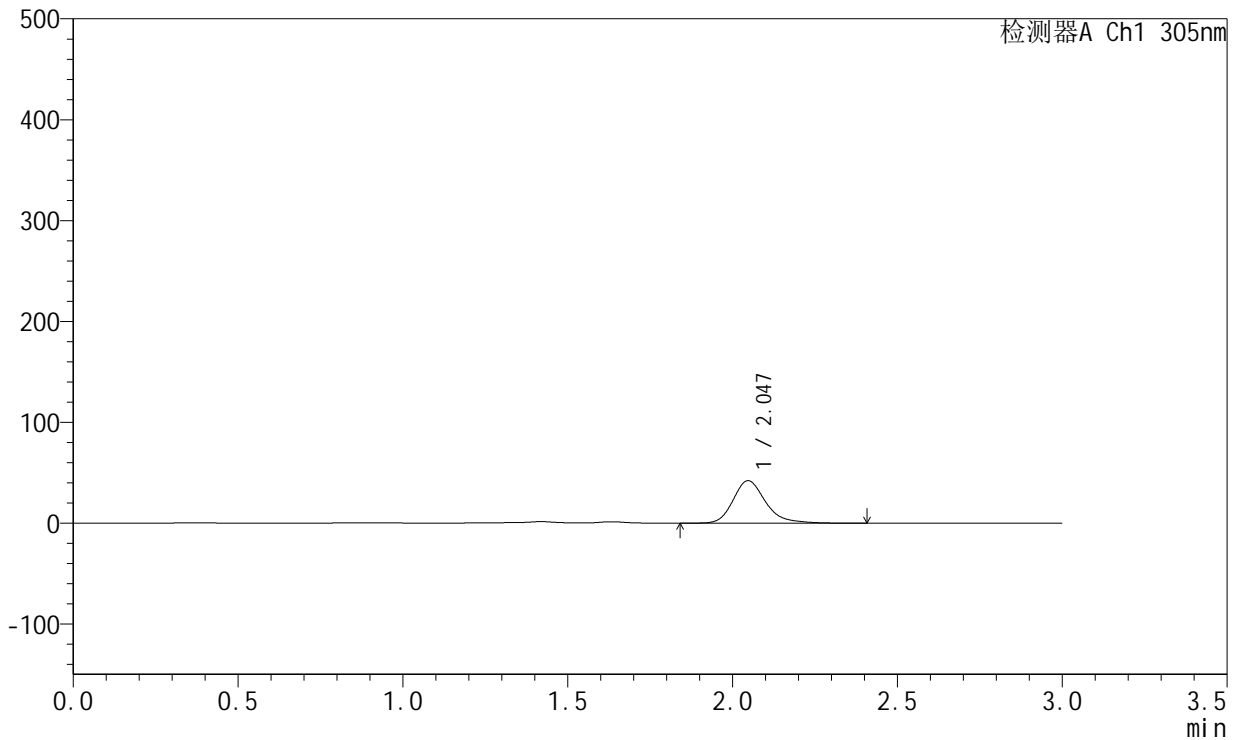
SMF-4060

<样品信息>

色谱柱 : XB-C18(50mm*4.6mm,5μm) 流 速: 2.0ml/min
 柱 温 : 30°C 波 长: 305nm
 数据文件名: RC\$SMF-4060 - 0-214/28-4423-2 - X0801p-cbjz-2-pH4.5jz-lf100z-p1-12h.lcd
 方法文件名: RC\$SMF-4060 - SMF-4060-rcqx-FX277-pH4.5.lcm
 批处理文件名: RC\$SMF-4060 - SMF-4060-20260424-FX277.lcb
 样品瓶号 : 1-7
 进样体积 : 20 μl 版本号: 6.115
 进样时间 : 2026/04/25 00:50:56 实验者: wangdan
 处理时间(V2) : 2026/04/27 15:44:56 处理者: wangdan
 仪器型号 : SHIMADZU LC-2050C (FX277)

<色谱图>

mV



<峰表>

检测器A Ch1 305nm

峰号	保留时间	面积	面积%	高度	理论塔板数(USP)	拖尾因子	分离度(USP)
1	2.047	289922	100.000	42178	2200	1.247	--
总计		289922	100.000	42178			

图227 氟伐他汀钠缓释片溶出曲线测定HPLC图谱
 参比制剂-X0801批-pH4.5介质-篮法-100转-720min-片1
 供试品溶液-1



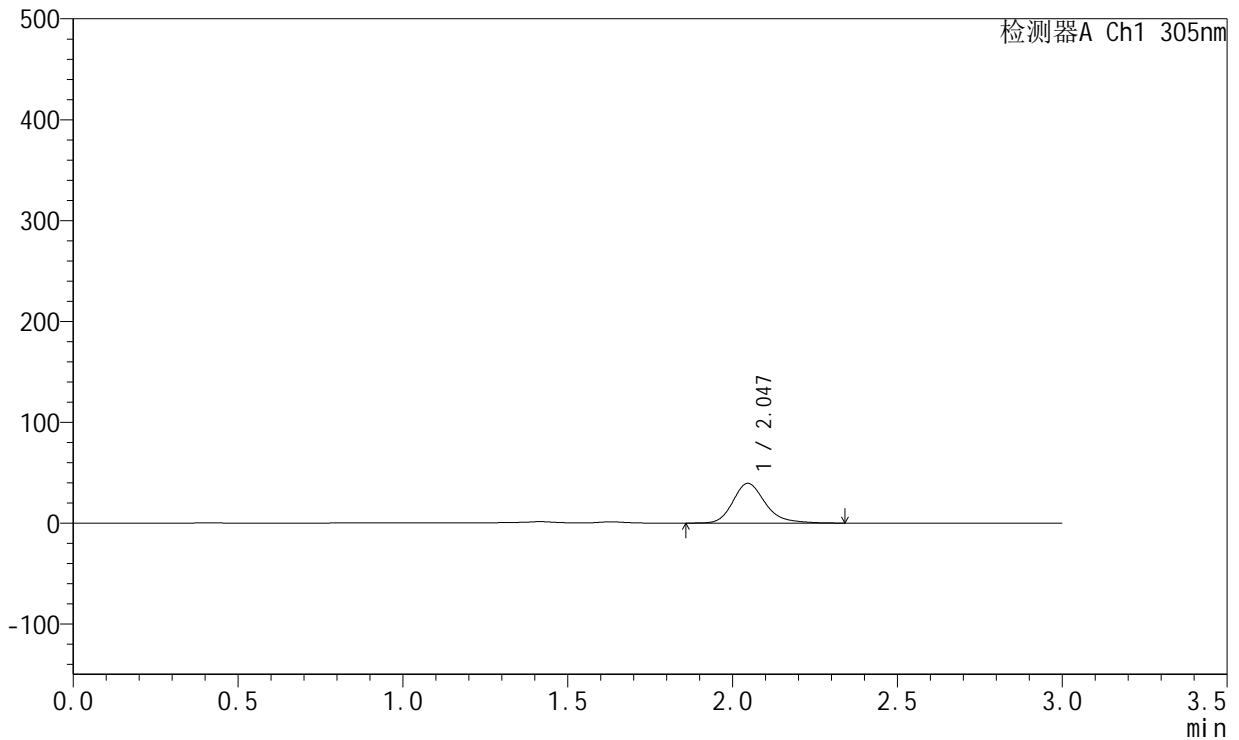
SMF-4060

<样品信息>

色谱柱 : XB-C18(50mm*4.6mm,5μm) 流 速: 2.0ml/min
 柱 温 : 30°C 波 长: 305nm
 数据文件名: RC\$SMF-4060 - 0-214/28-4424-2 - X0801p-cbjz-2-pH4.5jz-lf100z-p2-12h.lcd
 方法文件名: RC\$SMF-4060 - SMF-4060-rcqx-FX277-pH4.5.lcm
 批处理文件名: RC\$SMF-4060 - SMF-4060-20260424-FX277.lcb
 样品瓶号 : 1-16
 进样体积 : 20 μl 版本号: 6.115
 进样时间 : 2026/04/25 00:54:19 实验者: wangdan
 处理时间(V2) : 2026/04/27 15:45:00 处理者: wangdan
 仪器型号 : SHIMADZU LC-2050C (FX277)

<色谱图>

mV



<峰表>

检测器A Ch1 305nm

峰号	保留时间	面积	面积%	高度	理论塔板数(USP)	拖尾因子	分离度(USP)
1	2.047	270103	100.000	39421	2209	1.241	--
总计		270103	100.000	39421			

图228 氟伐他汀钠缓释片溶出曲线测定HPLC图谱
 参比制剂-X0801批-pH4.5介质-篮法-100转-720min-片2
 供试品溶液-1



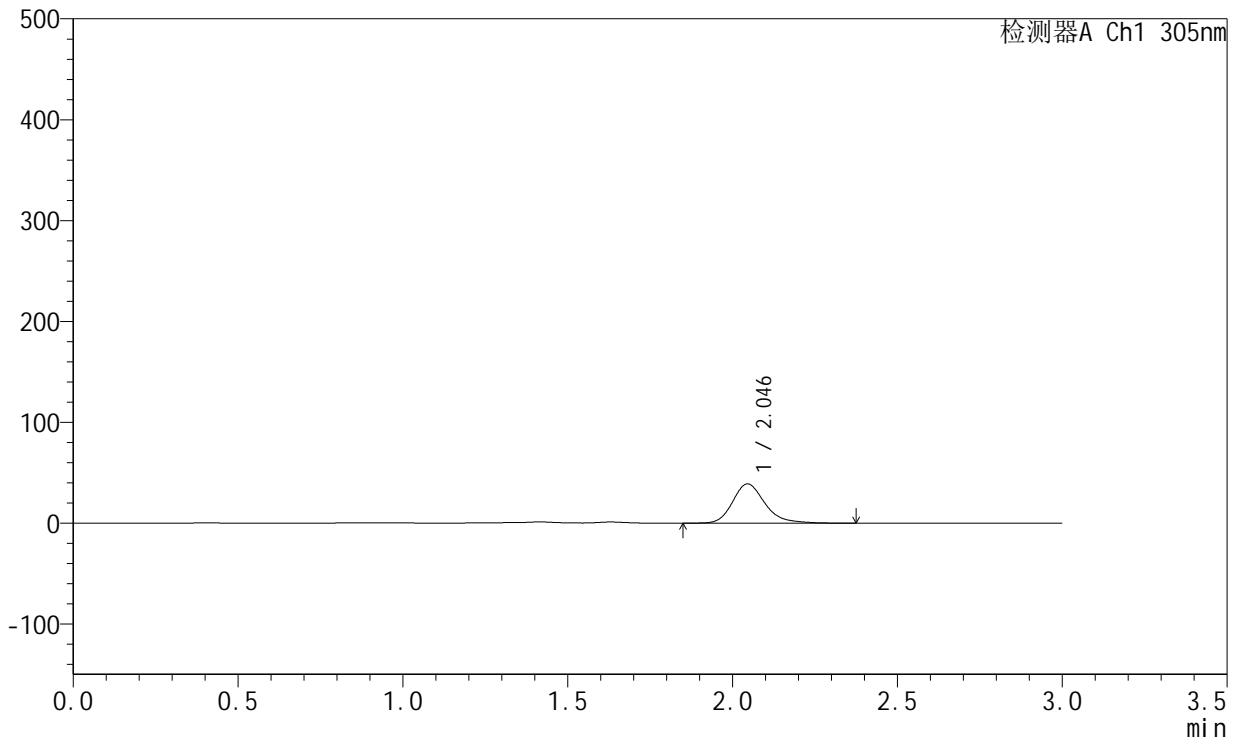
SMF-4060

<样品信息>

色谱柱 : XB-C18(50mm*4.6mm,5μm) 流 速: 2.0ml/min
 柱 温 : 30°C 波 长: 305nm
 数据文件名: RC\$SMF-4060 - 0-214/28-4425-2 - X0801p-cbjz-2-pH4.5jz-lf100z-p3-12h.lcd
 方法文件名: RC\$SMF-4060 - SMF-4060-rcqx-FX277-pH4.5.lcm
 批处理文件名: RC\$SMF-4060 - SMF-4060-20260424-FX277.lcb
 样品瓶号 : 1-25
 进样体积 : 20 μl 版本号: 6.115
 进样时间 : 2026/04/25 00:57:42 实验者: wangdan
 处理时间(V2) : 2026/04/27 15:45:03 处理者: wangdan
 仪器型号 : SHIMADZU LC-2050C (FX277)

<色谱图>

mV



<峰表>

检测器A Ch1 305nm

峰号	保留时间	面积	面积%	高度	理论塔板数(USP)	拖尾因子	分离度(USP)
1	2.046	266633	100.000	38950	2203	1.234	--
总计		266633	100.000	38950			

图229 氟伐他汀钠缓释片溶出曲线测定HPLC图谱
 参比制剂-X0801批-pH4.5介质-篮法-100转-720min-片3
 供试品溶液-1



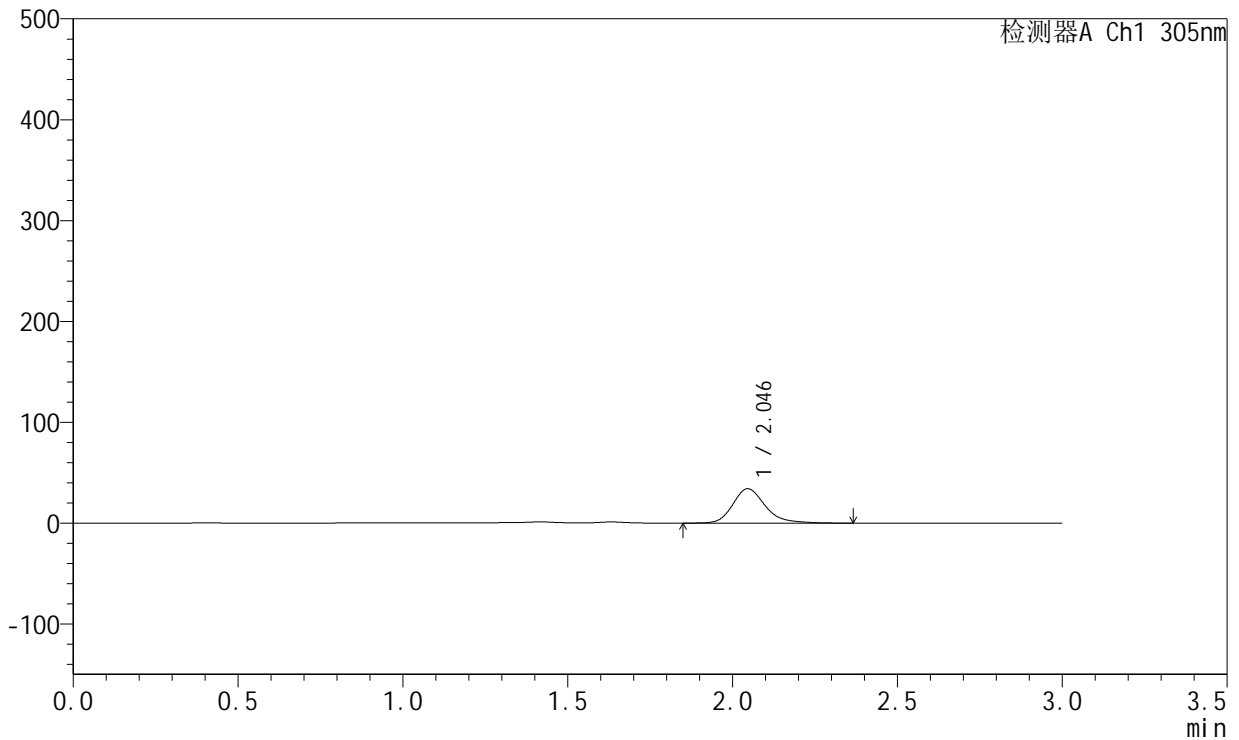
SMF-4060

<样品信息>

色谱柱 : XB-C18(50mm*4.6mm,5μm) 流 速: 2.0ml/min
 柱 温 : 30°C 波 长: 305nm
 数据文件名: RC\$SMF-4060 - 0-214/28-4426-2 - X0801p-cbjz-2-pH4.5jz-lf100z-p4-12h.lcd
 方法文件名: RC\$SMF-4060 - SMF-4060-rcqx-FX277-pH4.5.lcm
 批处理文件名: RC\$SMF-4060 - SMF-4060-20260424-FX277.lcb
 样品瓶号 : 1-34
 进样体积 : 20 μl 版本号: 6.115
 进样时间 : 2026/04/25 01:01:05 实验者: wangdan
 处理时间(V2) : 2026/04/27 15:45:06 处理者: wangdan
 仪器型号 : SHIMADZU LC-2050C (FX277)

<色谱图>

mV



<峰表>

检测器A Ch1 305nm

峰号	保留时间	面积	面积%	高度	理论塔板数(USP)	拖尾因子	分离度(USP)
1	2.046	233481	100.000	34083	2196	1.238	--
总计		233481	100.000	34083			

图230 氟伐他汀钠缓释片溶出曲线测定HPLC图谱
 参比制剂-X0801批-pH4.5介质-篮法-100转-720min-片4
 供试品溶液-1

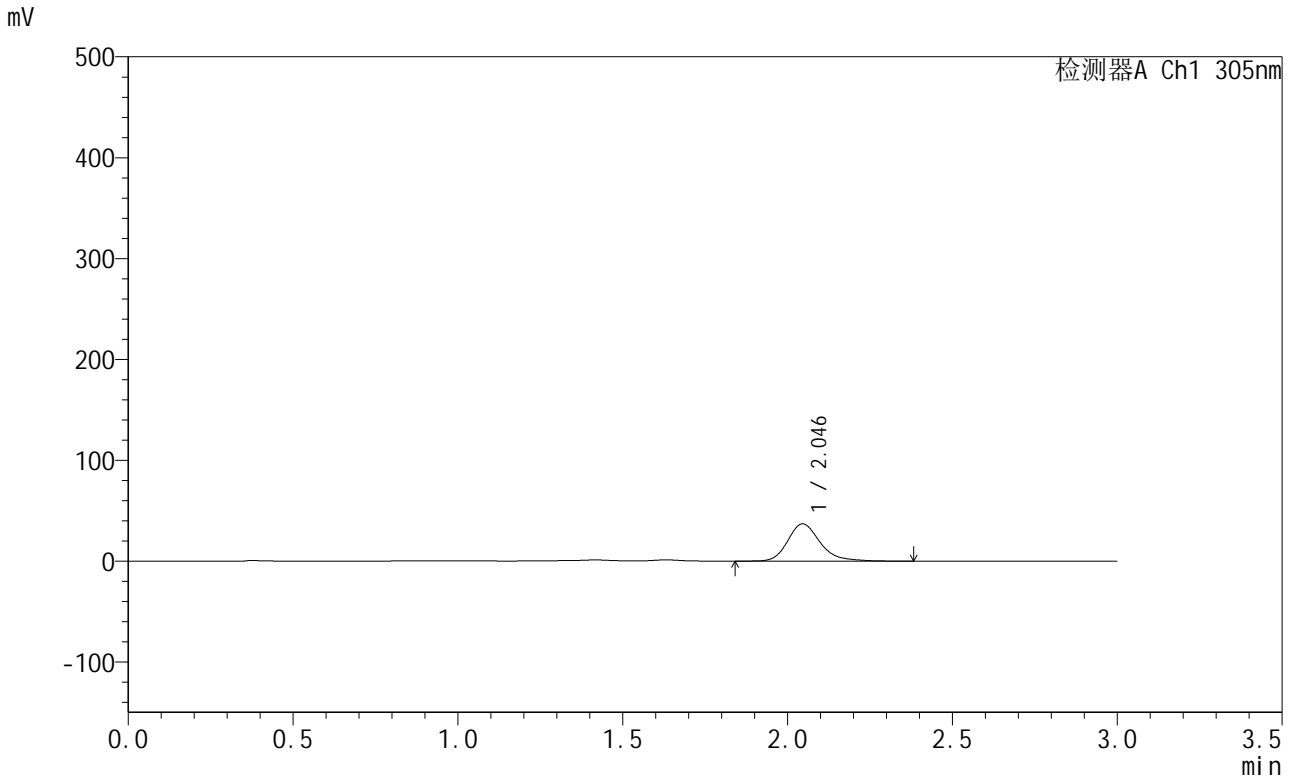


SMF-4060

<样品信息>

色谱柱 : XB-C18(50mm*4.6mm,5μm) 流 速: 2.0ml/min
 柱 温 : 30°C 波 长: 305nm
 数据文件名: RC\$SMF-4060 - 0-214/28-4427-2 - X0801p-cbjz-2-pH4.5jz-lf100z-p5-12h.lcd
 方法文件名: RC\$SMF-4060 - SMF-4060-rcqx-FX277-pH4.5.lcm
 批处理文件名: RC\$SMF-4060 - SMF-4060-20260424-FX277.lcb
 样品瓶号 : 1-43
 进样体积 : 20 μl 版本号: 6.115
 进样时间 : 2026/04/25 01:04:27 实验者: wangdan
 处理时间(V2) : 2026/04/27 15:45:09 处理者: wangdan
 仪器型号 : SHIMADZU LC-2050C (FX277)

<色谱图>



<峰表>

检测器A Ch1 305nm

峰号	保留时间	面积	面积%	高度	理论塔板数(USP)	拖尾因子	分离度(USP)
1	2.046	253637	100.000	37004	2200	1.241	--
总计		253637	100.000	37004			

图231 氟伐他汀钠缓释片溶出曲线测定HPLC图谱
 参比制剂-X0801批-pH4.5介质-篮法-100转-720min-片5
 供试品溶液-1

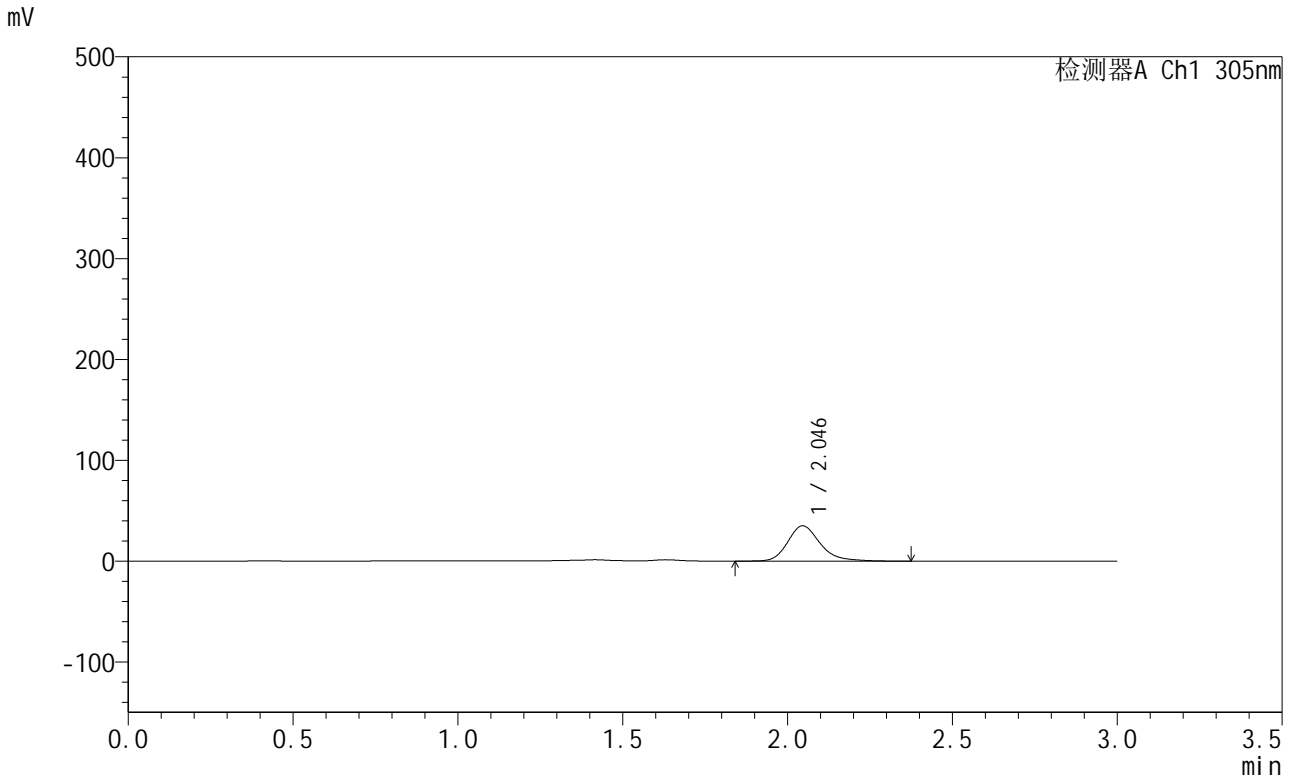


SMF-4060

<样品信息>

色谱柱 : XB-C18(50mm*4.6mm,5μm) 流 速: 2.0ml/min
 柱 温 : 30°C 波 长: 305nm
 数据文件名: RC\$SMF-4060 - 0-214/28-4428-2 - X0801p-cbjz-2-pH4.5jz-lf100z-p6-12h.lcd
 方法文件名: RC\$SMF-4060 - SMF-4060-rcqx-FX277-pH4.5.lcm
 批处理文件名: RC\$SMF-4060 - SMF-4060-20260424-FX277.lcb
 样品瓶号 : 1-52
 进样体积 : 20 μl 版本号: 6.115
 进样时间 : 2026/04/25 01:07:49 实验者: wangdan
 处理时间(V2) : 2026/04/27 15:45:12 处理者: wangdan
 仪器型号 : SHIMADZU LC-2050C (FX277)

<色谱图>



<峰表>

检测器A Ch1 305nm

峰号	保留时间	面积	面积%	高度	理论塔板数(USP)	拖尾因子	分离度(USP)
1	2.046	240198	100.000	35028	2203	1.239	--
总计		240198	100.000	35028			

图232 氟伐他汀钠缓释片溶出曲线测定HPLC图谱
 参比制剂-X0801批-pH4.5介质-篮法-100转-720min-片6
 供试品溶液-1



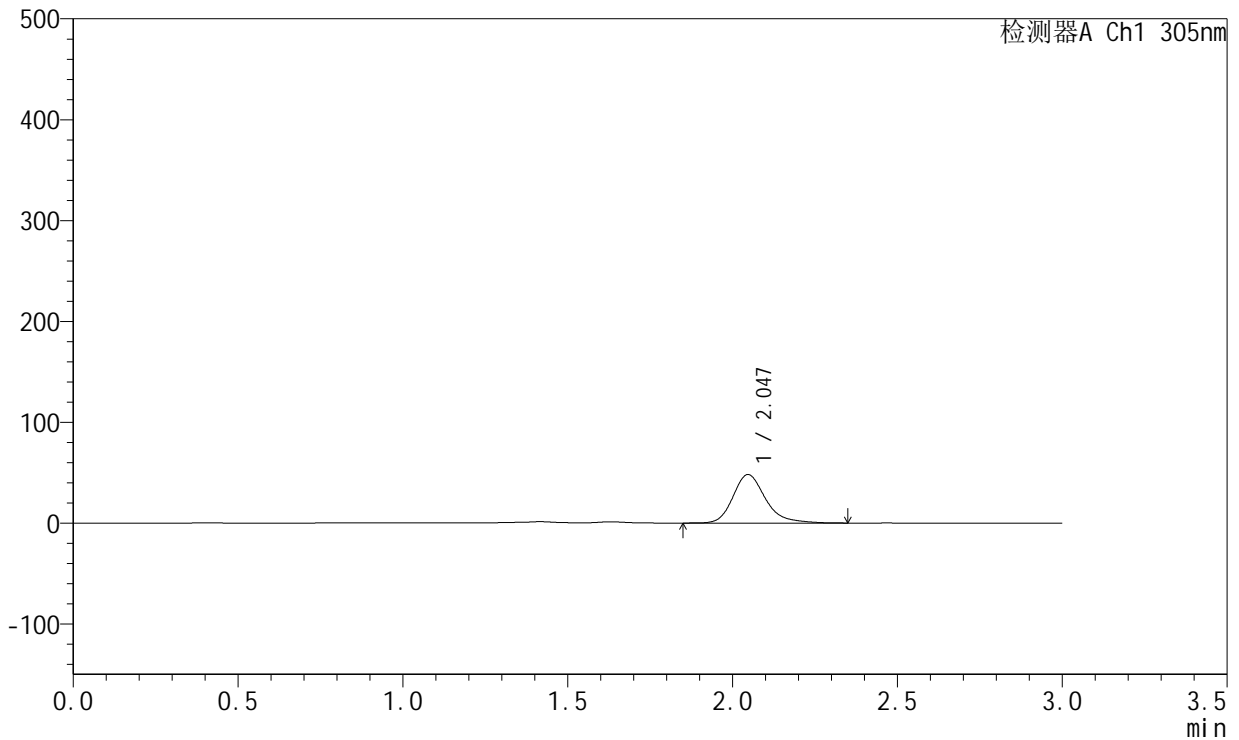
SMF-4060

<样品信息>

色谱柱 : XB-C18(50mm*4.6mm,5μm) 流 速: 2.0ml/min
 柱 温 : 30°C 波 长: 305nm
 数据文件名: RC\$SMF-4060 - 0-214/28-4429-2 - X0801p-cbj-2-pH4.5jz-lf100z-p1-14h.lcd
 方法文件名: RC\$SMF-4060 - SMF-4060-rcqx-FX277-pH4.5.lcm
 批处理文件名: RC\$SMF-4060 - SMF-4060-20260424-FX277.lcb
 样品瓶号 : 1-8
 进样体积 : 20 μl 版本号: 6.115
 进样时间 : 2026/04/25 01:11:14 实验者: wangdan
 处理时间(V2) : 2026/04/27 15:45:15 处理者: wangdan
 仪器型号 : SHIMADZU LC-2050C (FX277)

<色谱图>

mV



<峰表>

检测器A Ch1 305nm

峰号	保留时间	面积	面积%	高度	理论塔板数(USP)	拖尾因子	分离度(USP)
1	2.047	330309	100.000	48111	2202	1.254	--
总计		330309	100.000	48111			

图233 氟伐他汀钠缓释片溶出曲线测定HPLC图谱
 参比制剂-X0801批-pH4.5介质-篮法-100转-840min-片1
 供试品溶液-1



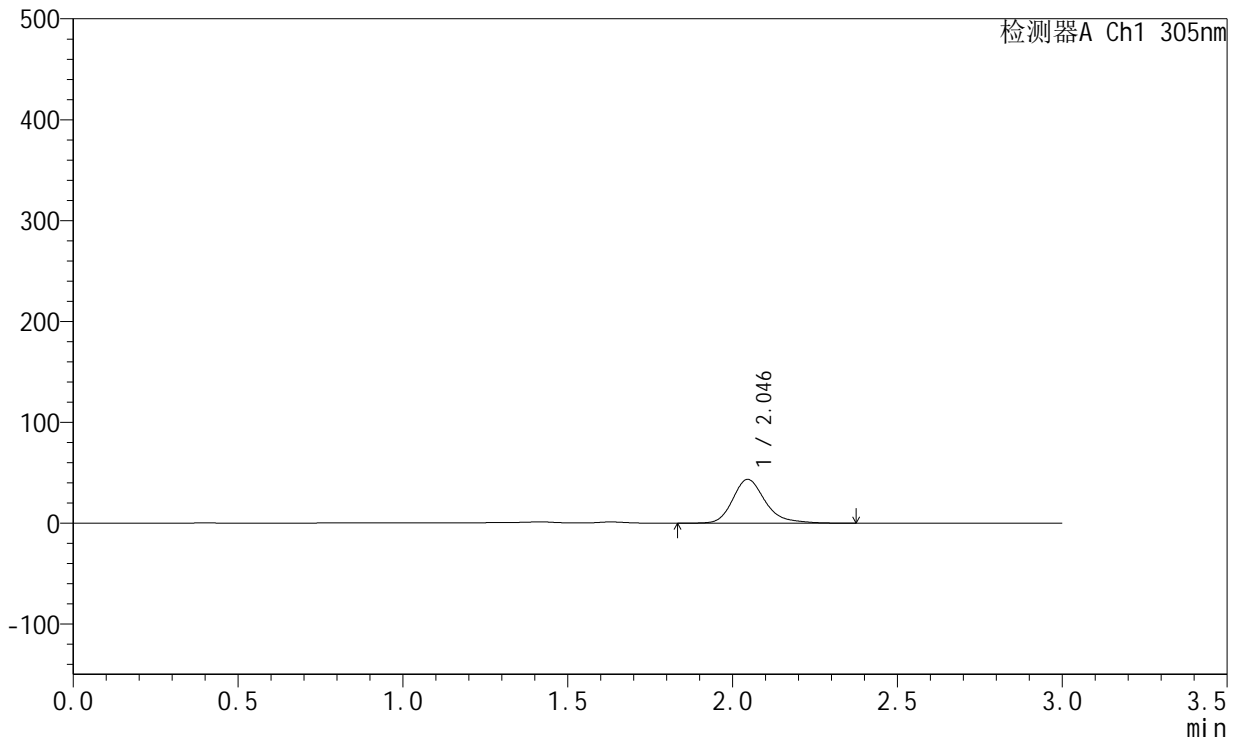
SMF-4060

<样品信息>

色谱柱 : XB-C18(50mm*4.6mm,5μm) 流 速: 2.0ml/min
 柱 温 : 30°C 波 长: 305nm
 数据文件名: RC\$SMF-4060 - 0-214/28-4430-2 - X0801p-cbjz-2-pH4.5jz-lf100z-p2-14h.lcd
 方法文件名: RC\$SMF-4060 - SMF-4060-rcqx-FX277-pH4.5.lcm
 批处理文件名: RC\$SMF-4060 - SMF-4060-20260424-FX277.lcb
 样品瓶号 : 1-17
 进样体积 : 20 μl 版本号: 6.115
 进样时间 : 2026/04/25 01:14:38 实验者: wangdan
 处理时间(V2) : 2026/04/27 15:45:18 处理者: wangdan
 仪器型号 : SHIMADZU LC-2050C (FX277)

<色谱图>

mV



<峰表>

检测器A Ch1 305nm

峰号	保留时间	面积	面积%	高度	理论塔板数(USP)	拖尾因子	分离度(USP)
1	2.046	299260	100.000	43473	2202	1.255	--
总计		299260	100.000	43473			

图234 氟伐他汀钠缓释片溶出曲线测定HPLC图谱
 参比制剂-X0801批-pH4.5介质-篮法-100转-840min-片2
 供试品溶液-1

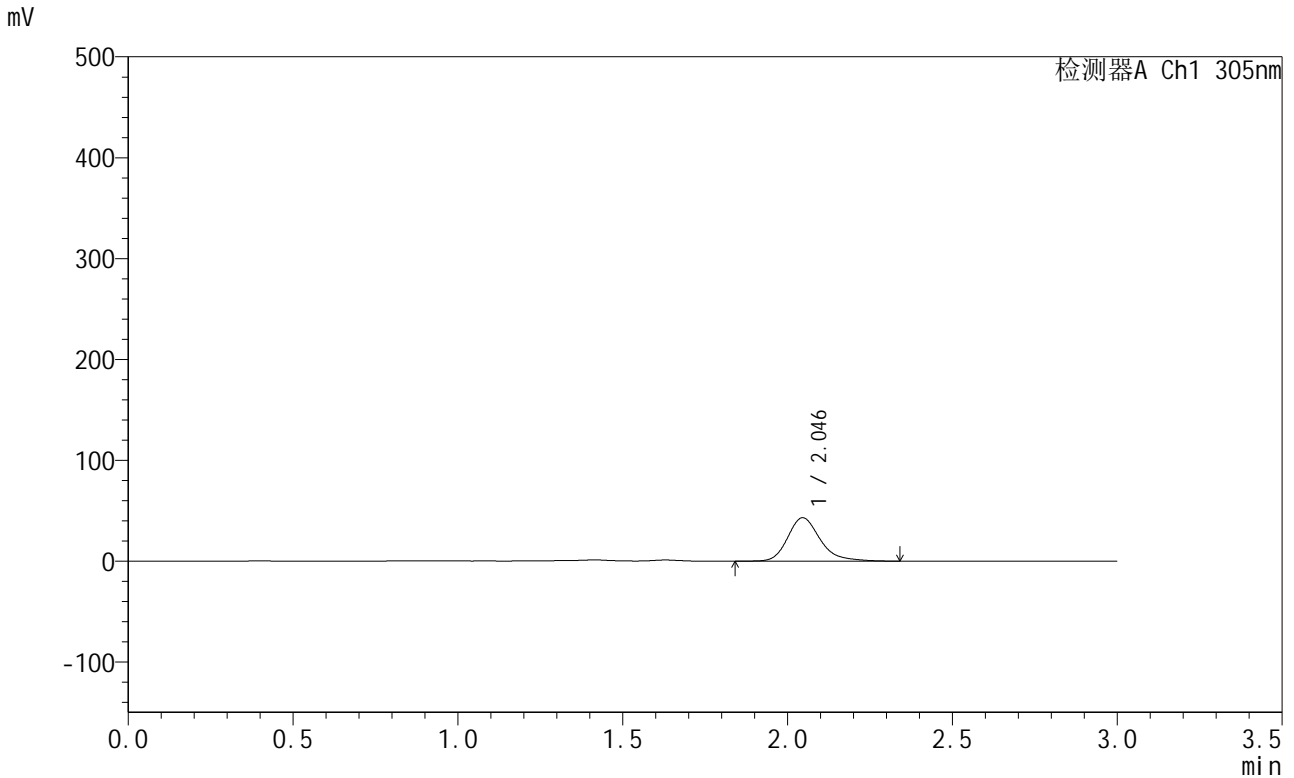


SMF-4060

<样品信息>

色谱柱 : XB-C18(50mm*4.6mm,5µm) 流 速: 2.0ml/min
 柱 温 : 30°C 波 长: 305nm
 数据文件名: RC\$SMF-4060 - 0-214/28-4431-2 - X0801p-cbjz-2-pH4.5jz-lf100z-p3-14h.lcd
 方法文件名: RC\$SMF-4060 - SMF-4060-rcqx-FX277-pH4.5.lcm
 批处理文件名: RC\$SMF-4060 - SMF-4060-20260424-FX277.lcb
 样品瓶号 : 1-26
 进样体积 : 20 µl 版本号: 6.115
 进样时间 : 2026/04/25 01:18:01 实验者: wangdan
 处理时间(V2) : 2026/04/27 15:45:21 处理者: wangdan
 仪器型号 : SHIMADZU LC-2050C (FX277)

<色谱图>



<峰表>

检测器A Ch1 305nm

峰号	保留时间	面积	面积%	高度	理论塔板数(USP)	拖尾因子	分离度(USP)
1	2.046	295587	100.000	43094	2201	1.250	--
总计		295587	100.000	43094			

图235 氟伐他汀钠缓释片溶出曲线测定HPLC图谱
 参比制剂-X0801批-pH4.5介质-篮法-100转-840min-片3
 供试品溶液-1



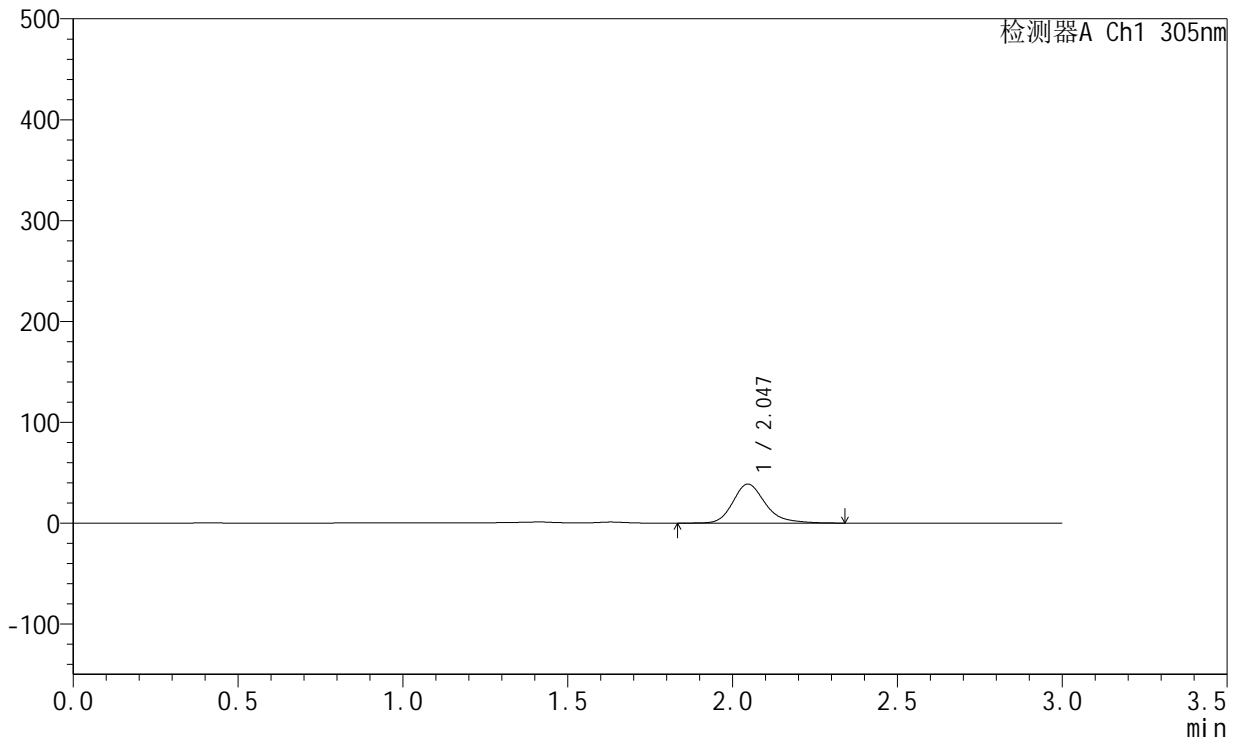
SMF-4060

<样品信息>

色谱柱 : XB-C18(50mm*4.6mm,5μm) 流 速: 2.0ml/min
 柱 温 : 30°C 波 长: 305nm
 数据文件名: RC\$SMF-4060 - 0-214/28-4432-2 - X0801p-cbjz-2-pH4.5jz-lf100z-p4-14h.lcd
 方法文件名: RC\$SMF-4060 - SMF-4060-rcqx-FX277-pH4.5.lcm
 批处理文件名: RC\$SMF-4060 - SMF-4060-20260424-FX277.lcb
 样品瓶号 : 1-35
 进样体积 : 20 μl 版本号: 6.115
 进样时间 : 2026/04/25 01:21:25 实验者: wangdan
 处理时间(V2) : 2026/04/27 15:45:24 处理者: wangdan
 仪器型号 : SHIMADZU LC-2050C (FX277)

<色谱图>

mV



<峰表>

检测器A Ch1 305nm

峰号	保留时间	面积	面积%	高度	理论塔板数(USP)	拖尾因子	分离度(USP)
1	2.047	265668	100.000	38712	2197	1.248	--
总计		265668	100.000	38712			

图236 氟伐他汀钠缓释片溶出曲线测定HPLC图谱
 参比制剂-X0801批-pH4.5介质-篮法-100转-840min-片4
 供试品溶液-1



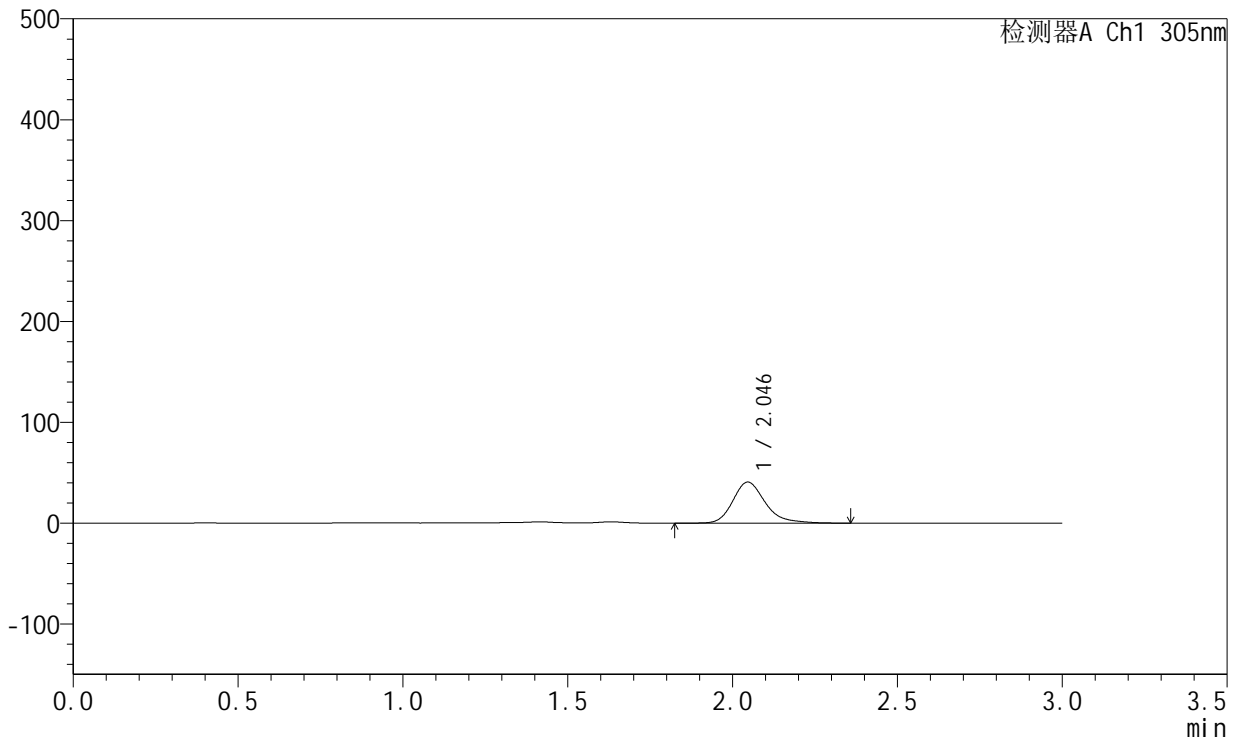
SMF-4060

<样品信息>

色谱柱 : XB-C18(50mm*4.6mm,5μm) 流 速: 2.0ml/min
 柱 温 : 30°C 波 长: 305nm
 数据文件名: RC\$SMF-4060 - 0-214/28-4433-2 - X0801p-cbjz-2-pH4.5jz-lf100z-p5-14h.lcd
 方法文件名: RC\$SMF-4060 - SMF-4060-rcqx-FX277-pH4.5.lcm
 批处理文件名: RC\$SMF-4060 - SMF-4060-20260424-FX277.lcb
 样品瓶号 : 1-44
 进样体积 : 20 μl 版本号: 6.115
 进样时间 : 2026/04/25 01:24:50 实验者: wangdan
 处理时间(V2) : 2026/04/27 15:45:28 处理者: wangdan
 仪器型号 : SHIMADZU LC-2050C (FX277)

<色谱图>

mV



<峰表>

检测器A Ch1 305nm

峰号	保留时间	面积	面积%	高度	理论塔板数(USP)	拖尾因子	分离度(USP)
1	2.046	280345	100.000	40775	2203	1.254	--
总计		280345	100.000	40775			

图237 氟伐他汀钠缓释片溶出曲线测定HPLC图谱
 参比制剂-X0801批-pH4.5介质-篮法-100转-840min-片5
 供试品溶液-1

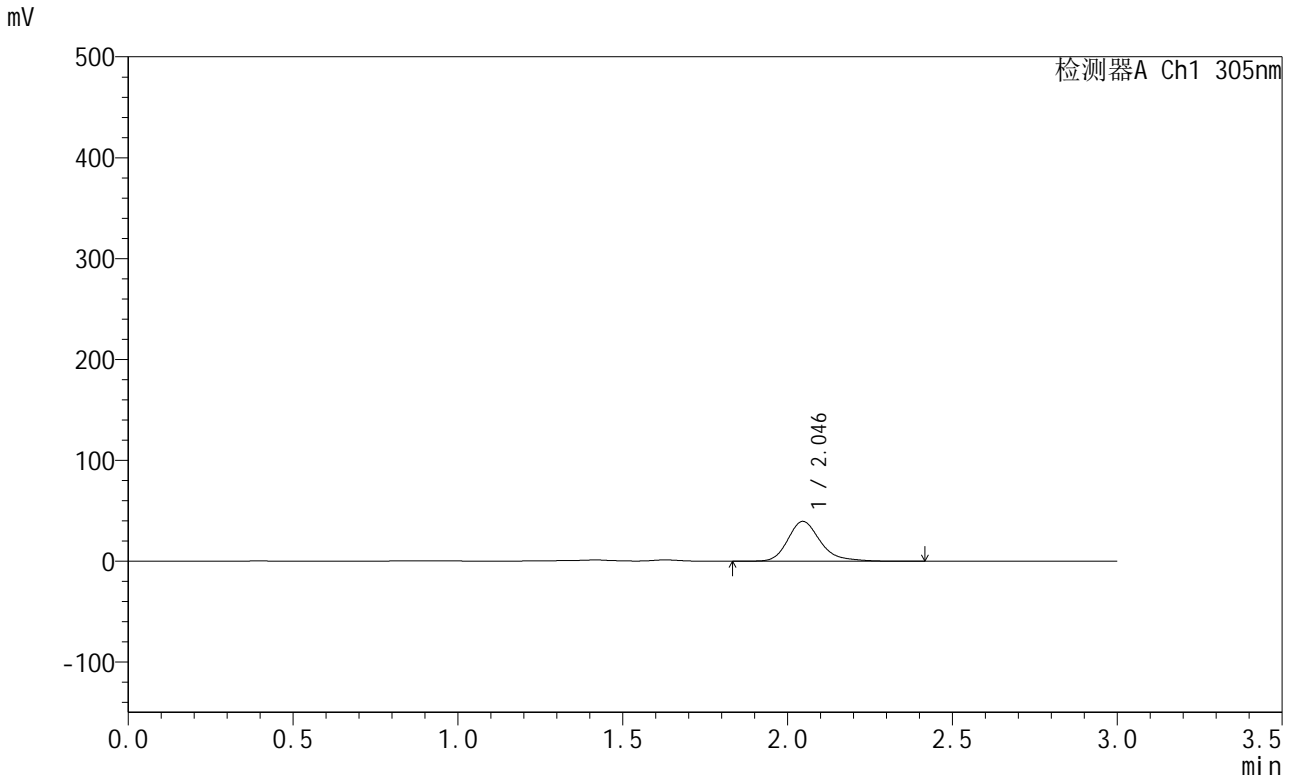


SMF-4060

<样品信息>

色谱柱 : XB-C18(50mm*4.6mm,5μm) 流 速: 2.0ml/min
 柱 温 : 30°C 波 长: 305nm
 数据文件名: RC\$SMF-4060 - 0-214/28-4434-2 - X0801p-cbjz-2-pH4.5jz-lf100z-p6-14h.lcd
 方法文件名: RC\$SMF-4060 - SMF-4060-rcqx-FX277-pH4.5.lcm
 批处理文件名: RC\$SMF-4060 - SMF-4060-20260424-FX277.lcb
 样品瓶号 : 1-53
 进样体积 : 20 μl 版本号: 6.115
 进样时间 : 2026/04/25 01:28:13 实验者: wangdan
 处理时间(V2) : 2026/04/27 15:45:31 处理者: wangdan
 仪器型号 : SHIMADZU LC-2050C (FX277)

<色谱图>



<峰表>

检测器A Ch1 305nm

峰号	保留时间	面积	面积%	高度	理论塔板数(USP)	拖尾因子	分离度(USP)
1	2.046	272262	100.000	39571	2199	1.260	--
总计		272262	100.000	39571			

图238 氟伐他汀钠缓释片溶出曲线测定HPLC图谱
 参比制剂-X0801批-pH4.5介质-篮法-100转-840min-片6
 供试品溶液-1



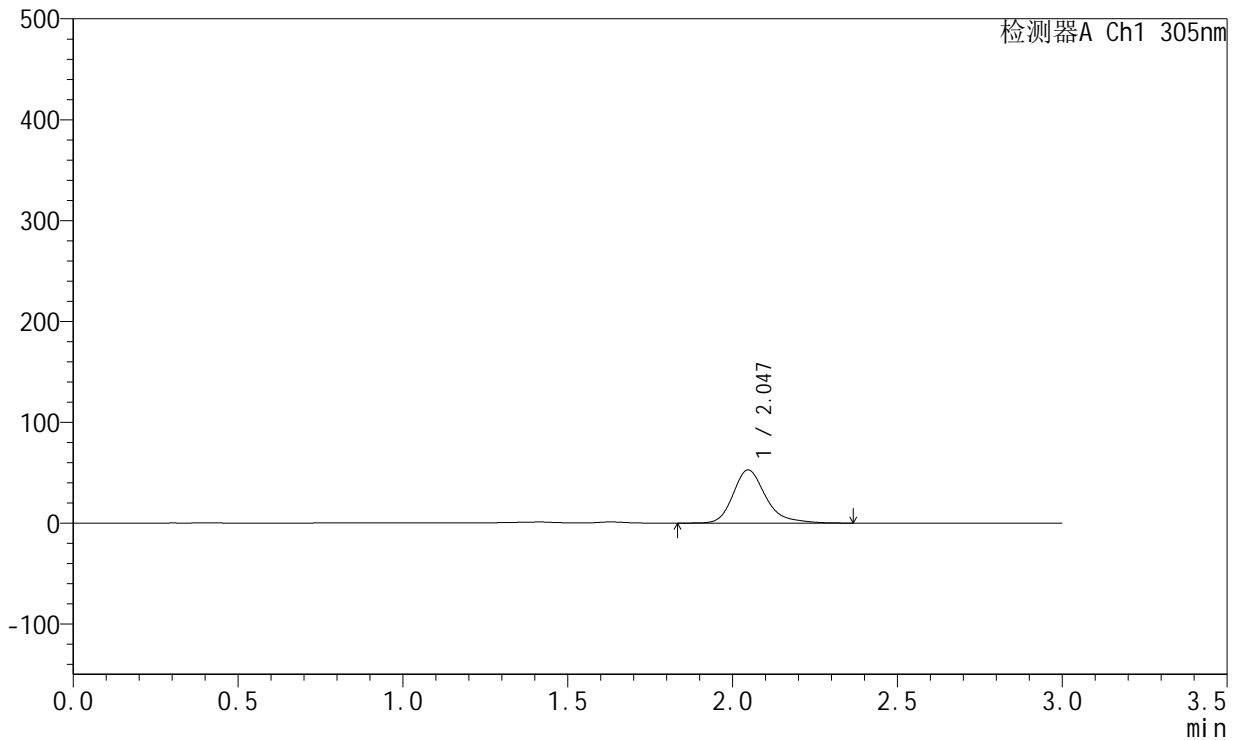
SMF-4060

<样品信息>

色谱柱 : XB-C18(50mm*4.6mm,5μm) 流 速: 2.0ml/min
 柱 温 : 30°C 波 长: 305nm
 数据文件名: RC\$SMF-4060 - 0-214/28-4435-2 - X0801p-cbjz-2-pH4.5jz-lf100z-p1-16h.lcd
 方法文件名: RC\$SMF-4060 - SMF-4060-rcqx-FX277-pH4.5.lcm
 批处理文件名: RC\$SMF-4060 - SMF-4060-20260424-FX277.lcb
 样品瓶号 : 2-1
 进样体积 : 20 μl 版本号: 6.115
 进样时间 : 2026/04/25 01:31:37 实验者: wangdan
 处理时间(V2) : 2026/04/27 15:45:34 处理者: wangdan
 仪器型号 : SHIMADZU LC-2050C (FX277)

<色谱图>

mV



<峰表>

检测器A Ch1 305nm

峰号	保留时间	面积	面积%	高度	理论塔板数(USP)	拖尾因子	分离度(USP)
1	2.047	363820	100.000	52711	2201	1.278	--
总计		363820	100.000	52711			

图239 氟伐他汀钠缓释片溶出曲线测定HPLC图谱
 参比制剂-X0801批-pH4.5介质-篮法-100转-960min-片1
 供试品溶液-1

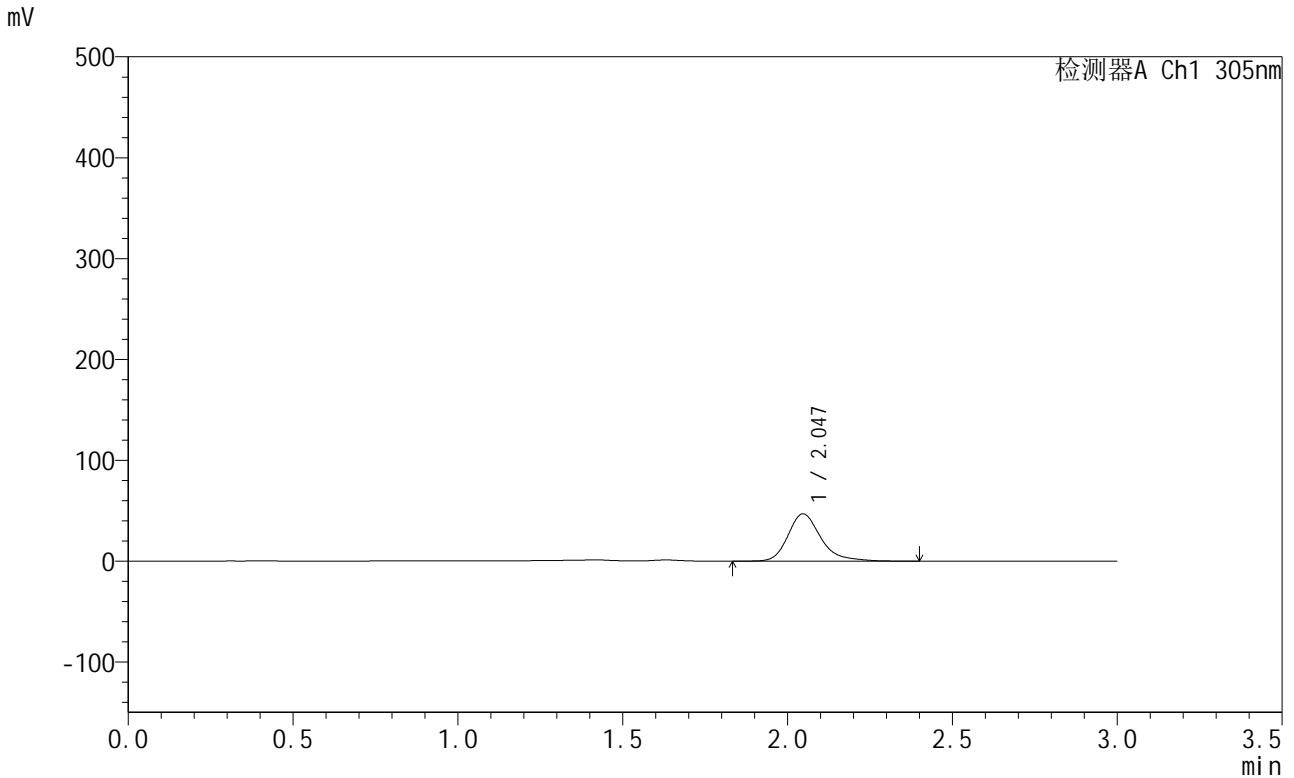


SMF-4060

<样品信息>

色谱柱 : XB-C18(50mm*4.6mm,5μm) 流 速: 2.0ml/min
 柱 温 : 30°C 波 长: 305nm
 数据文件名: RC\$SMF-4060 - 0-214/28-4436-2 - X0801p-cbjz-2-pH4.5jz-lf100z-p2-16h.lcd
 方法文件名: RC\$SMF-4060 - SMF-4060-rcqx-FX277-pH4.5.lcm
 批处理文件名: RC\$SMF-4060 - SMF-4060-20260424-FX277.lcb
 样品瓶号 : 2-10
 进样体积 : 20 μl 版本号: 6.115
 进样时间 : 2026/04/25 01:35:01 实验者: wangdan
 处理时间(V2) : 2026/04/27 15:45:37 处理者: wangdan
 仪器型号 : SHIMADZU LC-2050C (FX277)

<色谱图>



<峰表>

检测器A Ch1 305nm

峰号	保留时间	面积	面积%	高度	理论塔板数(USP)	拖尾因子	分离度(USP)
1	2.047	324568	100.000	46892	2190	1.279	--
总计		324568	100.000	46892			

图240 氟伐他汀钠缓释片溶出曲线测定HPLC图谱
 参比制剂-X0801批-pH4.5介质-篮法-100转-960min-片2
 供试品溶液-1

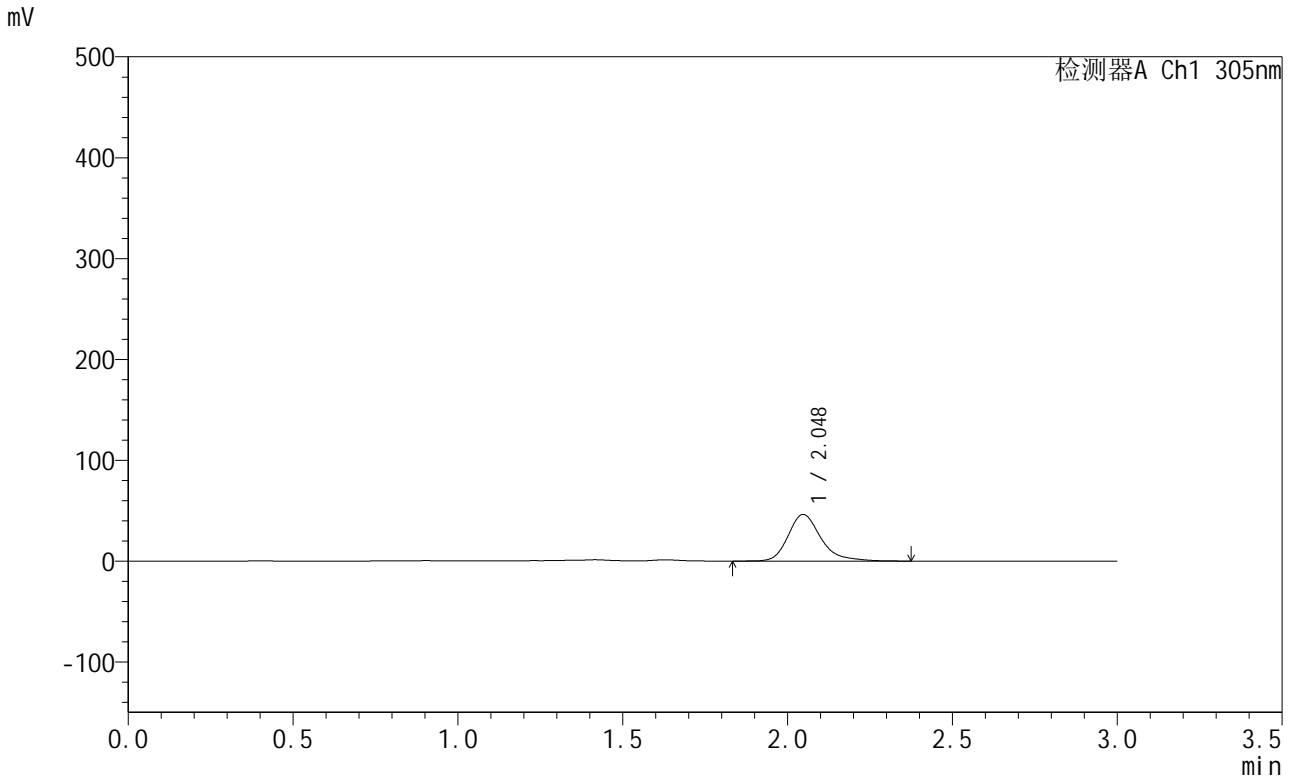


SMF-4060

<样品信息>

色谱柱 : XB-C18(50mm*4.6mm,5µm) 流 速: 2.0ml/min
 柱 温 : 30°C 波 长: 305nm
 数据文件名: RC\$SMF-4060 - 0-214/28-4437-2 - X0801p-cbjz-2-pH4.5jz-lf100z-p3-16h.lcd
 方法文件名: RC\$SMF-4060 - SMF-4060-rcqx-FX277-pH4.5.lcm
 批处理文件名: RC\$SMF-4060 - SMF-4060-20260424-FX277.lcb
 样品瓶号 : 2-19
 进样体积 : 20 µl 版本号: 6.115
 进样时间 : 2026/04/25 01:38:26 实验者: wangdan
 处理时间(V2) : 2026/04/27 15:45:39 处理者: wangdan
 仪器型号 : SHIMADZU LC-2050C (FX277)

<色谱图>



<峰表>

检测器A Ch1 305nm

峰号	保留时间	面积	面积%	高度	理论塔板数(USP)	拖尾因子	分离度(USP)
1	2.048	319901	100.000	46313	2194	1.278	--
总计		319901	100.000	46313			

图241 氟伐他汀钠缓释片溶出曲线测定HPLC图谱
 参比制剂-X0801批-pH4.5介质-篮法-100转-960min-片3
 供试品溶液-1



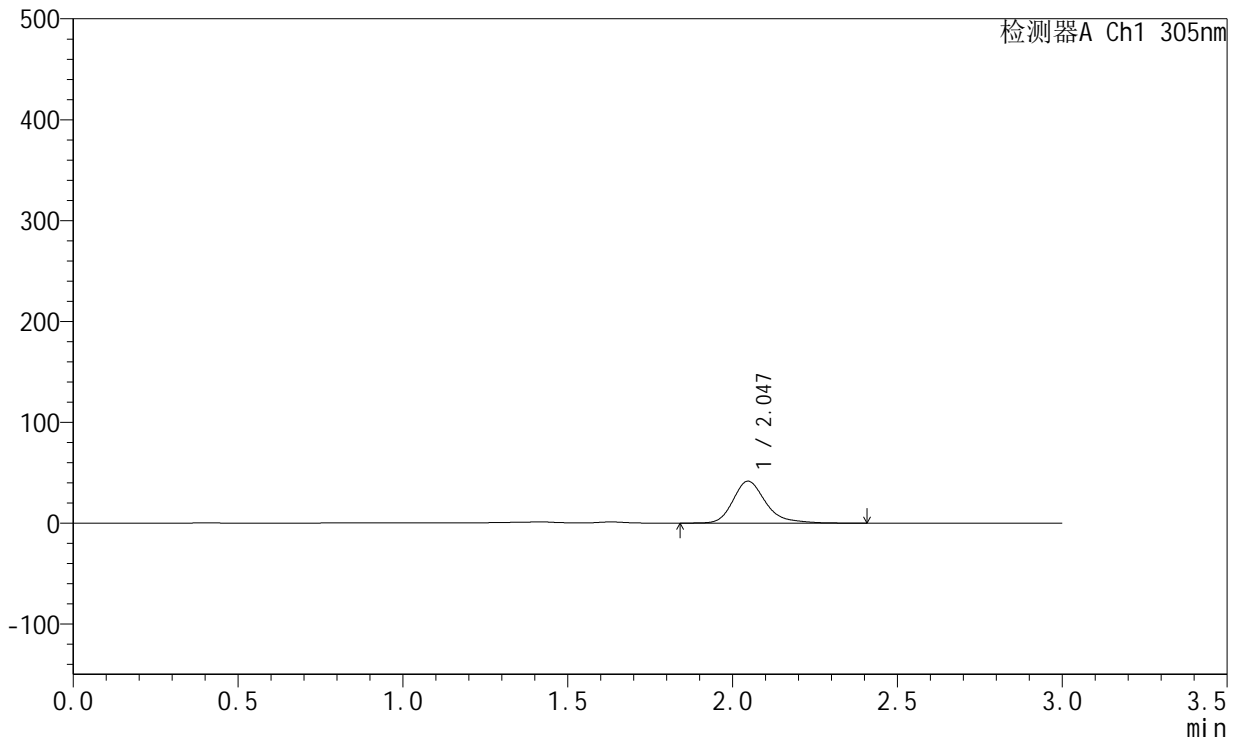
SMF-4060

<样品信息>

色谱柱 : XB-C18(50mm*4.6mm,5μm) 流 速: 2.0ml/min
 柱 温 : 30°C 波 长: 305nm
 数据文件名: RC\$SMF-4060 - 0-214/28-4438-2 - X0801p-cbjz-2-pH4.5jz-lf100z-p4-16h.lcd
 方法文件名: RC\$SMF-4060 - SMF-4060-rcqx-FX277-pH4.5.lcm
 批处理文件名: RC\$SMF-4060 - SMF-4060-20260424-FX277.lcb
 样品瓶号 : 2-28
 进样体积 : 20 μl 版本号: 6.115
 进样时间 : 2026/04/25 01:41:50 实验者: wangdan
 处理时间(V2) : 2026/04/27 15:45:42 处理者: wangdan
 仪器型号 : SHIMADZU LC-2050C (FX277)

<色谱图>

mV



<峰表>

检测器A Ch1 305nm

峰号	保留时间	面积	面积%	高度	理论塔板数(USP)	拖尾因子	分离度(USP)
1	2.047	288198	100.000	41661	2195	1.274	--
总计		288198	100.000	41661			

图242 氟伐他汀钠缓释片溶出曲线测定HPLC图谱
 参比制剂-X0801批-pH4.5介质-篮法-100转-960min-片4
 供试品溶液-1

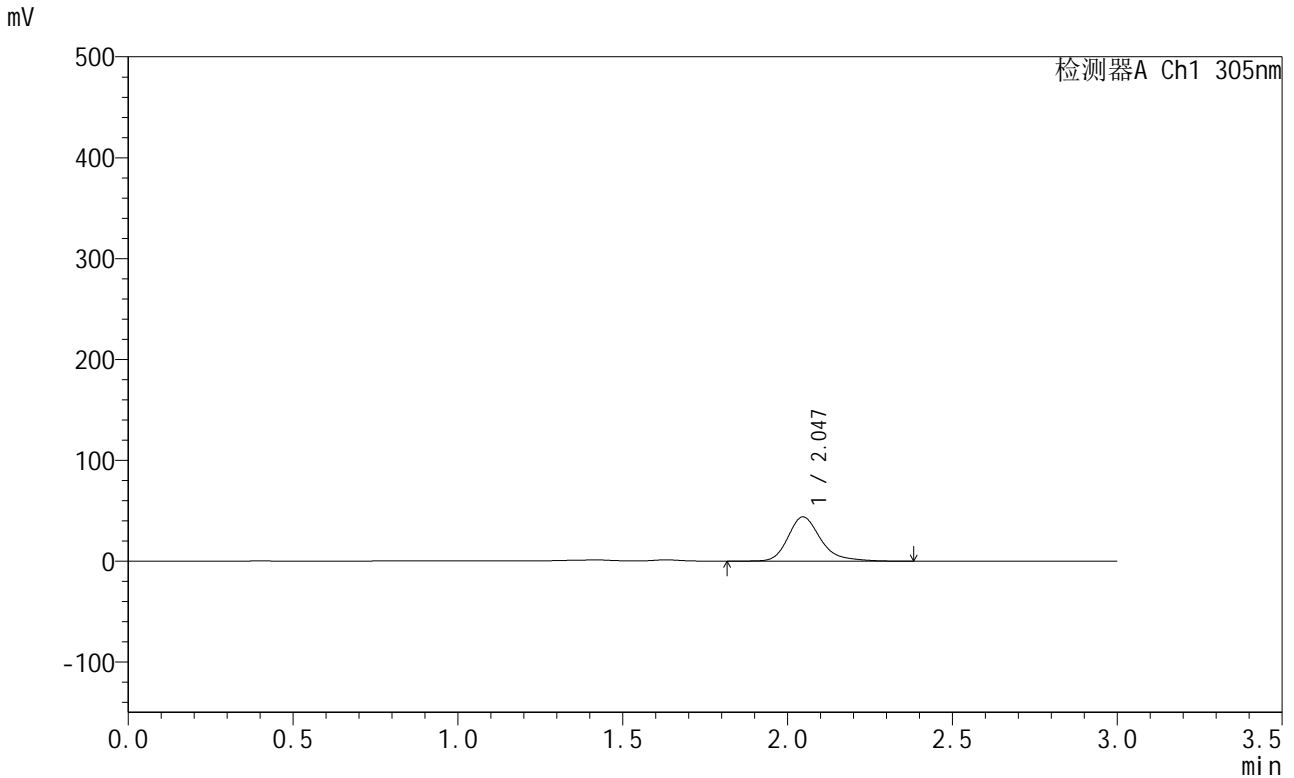


SMF-4060

<样品信息>

色谱柱 : XB-C18(50mm*4.6mm,5μm) 流 速: 2.0ml/min
 柱 温 : 30°C 波 长: 305nm
 数据文件名: RC\$SMF-4060 - 0-214/28-4439-2 - X0801p-cbjz-2-pH4.5jz-lf100z-p5-16h.lcd
 方法文件名: RC\$SMF-4060 - SMF-4060-rcqx-FX277-pH4.5.lcm
 批处理文件名: RC\$SMF-4060 - SMF-4060-20260424-FX277.lcb
 样品瓶号 : 2-37
 进样体积 : 20 μl 版本号: 6.115
 进样时间 : 2026/04/25 01:45:14 实验者: wangdan
 处理时间(V2) : 2026/04/27 15:45:46 处理者: wangdan
 仪器型号 : SHIMADZU LC-2050C (FX277)

<色谱图>



<峰表>

检测器A Ch1 305nm

峰号	保留时间	面积	面积%	高度	理论塔板数(USP)	拖尾因子	分离度(USP)
1	2.047	303680	100.000	43931	2197	1.276	--
总计		303680	100.000	43931			

图243 氟伐他汀钠缓释片溶出曲线测定HPLC图谱
 参比制剂-X0801批-pH4.5介质-篮法-100转-960min-片5
 供试品溶液-1



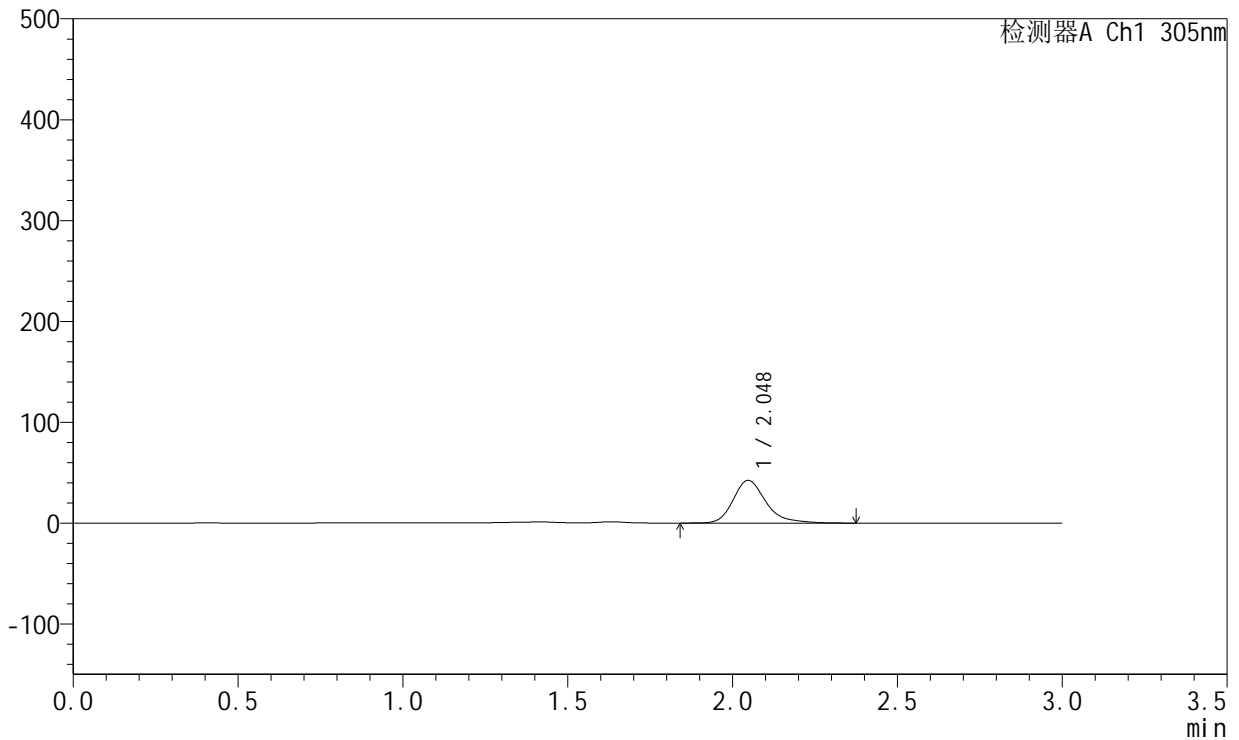
SMF-4060

<样品信息>

色谱柱 : XB-C18(50mm*4.6mm,5μm) 流 速: 2.0ml/min
 柱 温 : 30°C 波 长: 305nm
 数据文件名: RC\$SMF-4060 - 0-214/28-4440-2 - X0801p-cbjz-2-pH4.5jz-lf100z-p6-16h.lcd
 方法文件名: RC\$SMF-4060 - SMF-4060-rcqx-FX277-pH4.5.lcm
 批处理文件名: RC\$SMF-4060 - SMF-4060-20260424-FX277.lcb
 样品瓶号 : 2-46
 进样体积 : 20 μl 版本号: 6.115
 进样时间 : 2026/04/25 01:48:37 实验者: wangdan
 处理时间(V2) : 2026/04/27 15:45:49 处理者: wangdan
 仪器型号 : SHIMADZU LC-2050C (FX277)

<色谱图>

mV



<峰表>

检测器A Ch1 305nm

峰号	保留时间	面积	面积%	高度	理论塔板数(USP)	拖尾因子	分离度(USP)
1	2.048	293645	100.000	42381	2194	1.282	--
总计		293645	100.000	42381			

图244 氟伐他汀钠缓释片溶出曲线测定HPLC图谱
 参比制剂-X0801批-pH4.5介质-篮法-100转-960min-片6
 供试品溶液-1

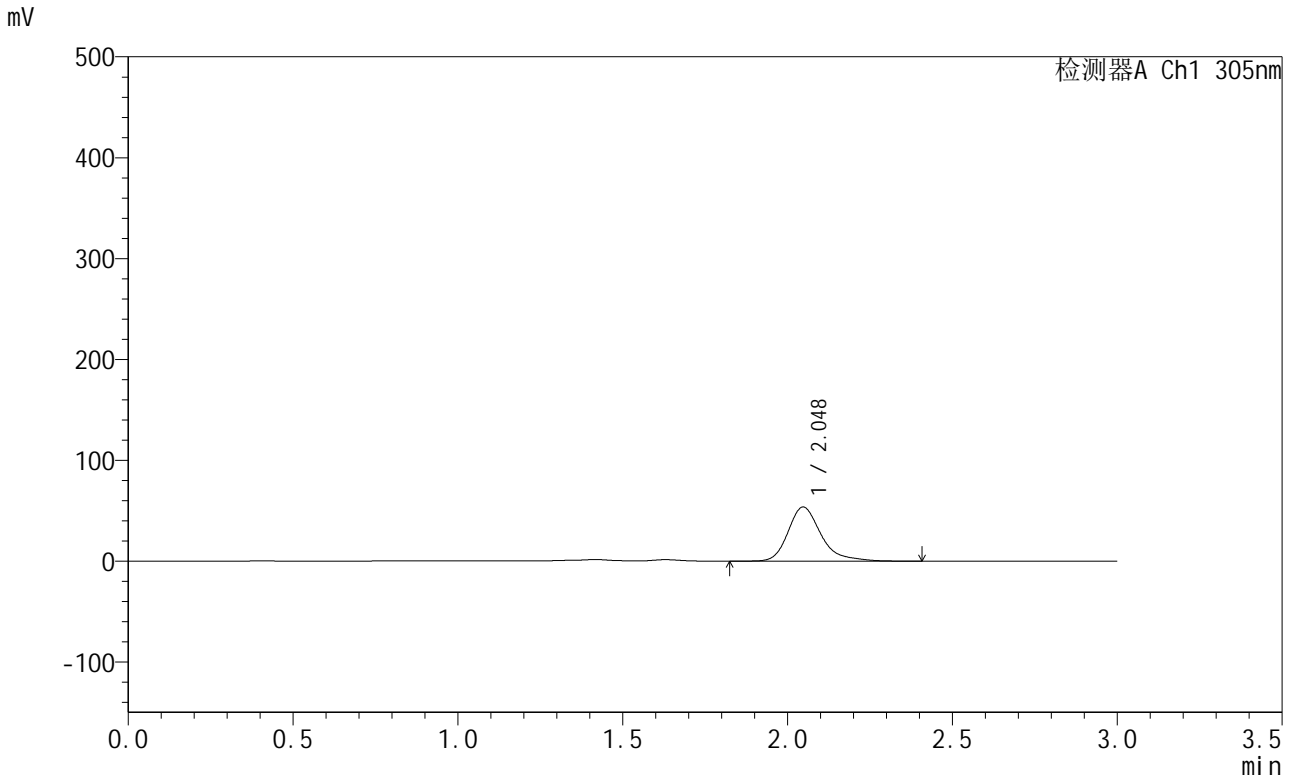


SMF-4060

<样品信息>

色谱柱 : XB-C18(50mm*4.6mm,5μm) 流 速: 2.0ml/min
 柱 温 : 30°C 波 长: 305nm
 数据文件名: RC\$SMF-4060 - 0-214/28-4441-2 - X0801p-cbjz-2-pH4.5jz-lf100z-p1-18h.lcd
 方法文件名: RC\$SMF-4060 - SMF-4060-rcqx-FX277-pH4.5.lcm
 批处理文件名: RC\$SMF-4060 - SMF-4060-20260424-FX277.lcb
 样品瓶号 : 2-2
 进样体积 : 20 μl 版本号: 6.115
 进样时间 : 2026/04/25 01:52:02 实验者: wangdan
 处理时间(V2) : 2026/04/27 15:45:52 处理者: wangdan
 仪器型号 : SHIMADZU LC-2050C (FX277)

<色谱图>



<峰表>

检测器A Ch1 305nm

峰号	保留时间	面积	面积%	高度	理论塔板数(USP)	拖尾因子	分离度(USP)
1	2.048	374247	100.000	53721	2188	1.303	--
总计		374247	100.000	53721			

图245 氟伐他汀钠缓释片溶出曲线测定HPLC图谱
 参比制剂-X0801批-pH4.5介质-篮法-100转-1080min-片1
 供试品溶液-1



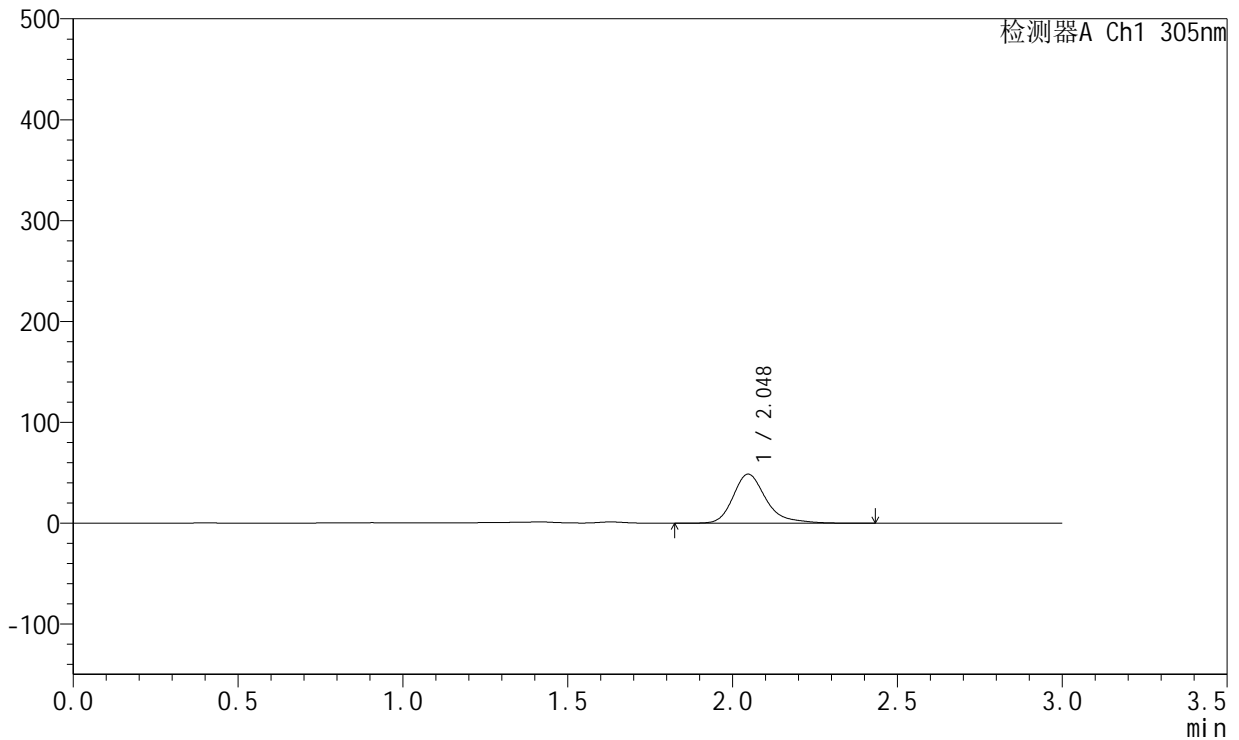
SMF-4060

<样品信息>

色谱柱 : XB-C18(50mm*4.6mm,5μm) 流 速: 2.0ml/min
 柱 温 : 30°C 波 长: 305nm
 数据文件名: RC\$SMF-4060 - 0-214/28-4442-2 - X0801p-cbjz-2-pH4.5jz-lf100z-p2-18h.lcd
 方法文件名: RC\$SMF-4060 - SMF-4060-rcqx-FX277-pH4.5.lcm
 批处理文件名: RC\$SMF-4060 - SMF-4060-20260424-FX277.lcb
 样品瓶号 : 2-11
 进样体积 : 20 μl 版本号: 6.115
 进样时间 : 2026/04/25 01:55:27 实验者: wangdan
 处理时间(V2) : 2026/04/27 15:45:55 处理者: wangdan
 仪器型号 : SHIMADZU LC-2050C (FX277)

<色谱图>

mV



<峰表>

检测器A Ch1 305nm

峰号	保留时间	面积	面积%	高度	理论塔板数(USP)	拖尾因子	分离度(USP)
1	2.048	339069	100.000	48711	2192	1.302	--
总计		339069	100.000	48711			

图246 氟伐他汀钠缓释片溶出曲线测定HPLC图谱
 参比制剂-X0801批-pH4.5介质-篮法-100转-1080min-片2
 供试品溶液-1



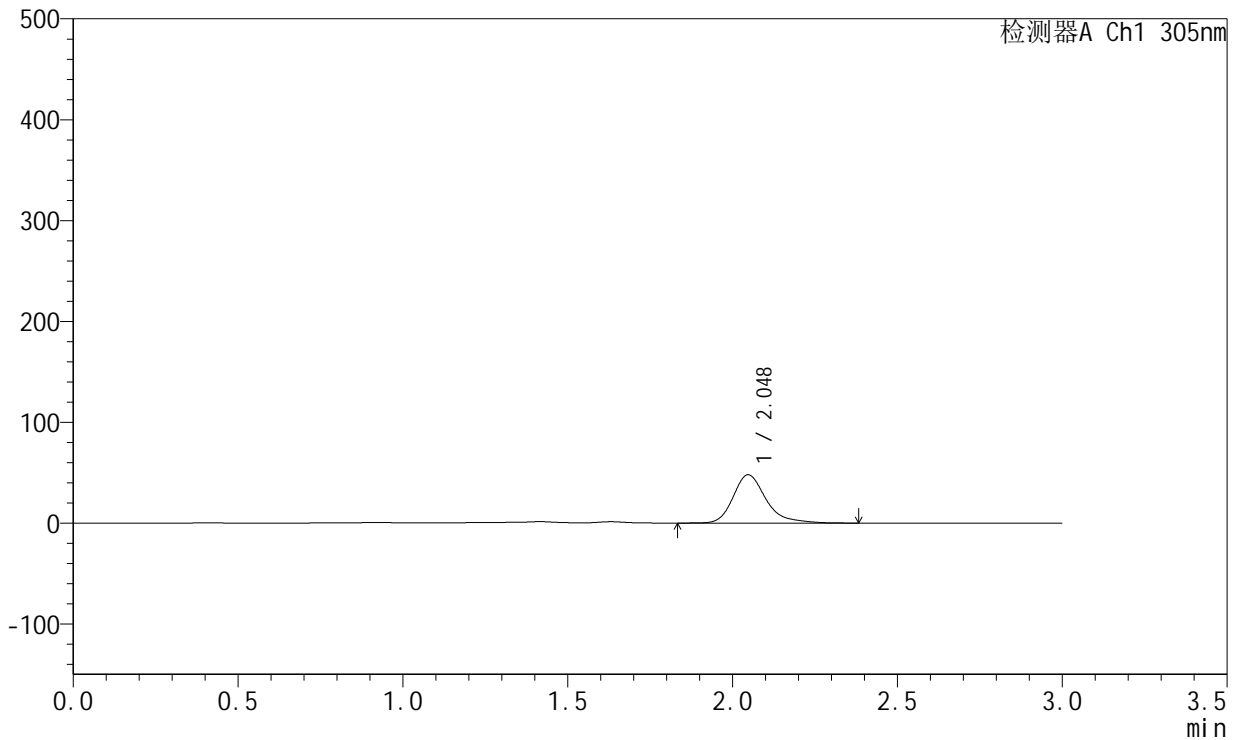
SMF-4060

<样品信息>

色谱柱 : XB-C18(50mm*4.6mm,5μm) 流 速: 2.0ml/min
 柱 温 : 30°C 波 长: 305nm
 数据文件名: RC\$SMF-4060 - 0-214/28-4443-2 - X0801p-cbj-2-pH4.5jz-lf100z-p3-18h.lcd
 方法文件名: RC\$SMF-4060 - SMF-4060-rcqx-FX277-pH4.5.lcm
 批处理文件名: RC\$SMF-4060 - SMF-4060-20260424-FX277.lcb
 样品瓶号 : 2-20
 进样体积 : 20 μl 版本号: 6.115
 进样时间 : 2026/04/25 01:58:52 实验者: wangdan
 处理时间(V2) : 2026/04/27 15:45:58 处理者: wangdan
 仪器型号 : SHIMADZU LC-2050C (FX277)

<色谱图>

mV



<峰表>

检测器A Ch1 305nm

峰号	保留时间	面积	面积%	高度	理论塔板数(USP)	拖尾因子	分离度(USP)
1	2.048	332773	100.000	47912	2192	1.294	--
总计		332773	100.000	47912			

图247 氟伐他汀钠缓释片溶出曲线测定HPLC图谱
 参比制剂-X0801批-pH4.5介质-篮法-100转-1080min-片3
 供试品溶液-1



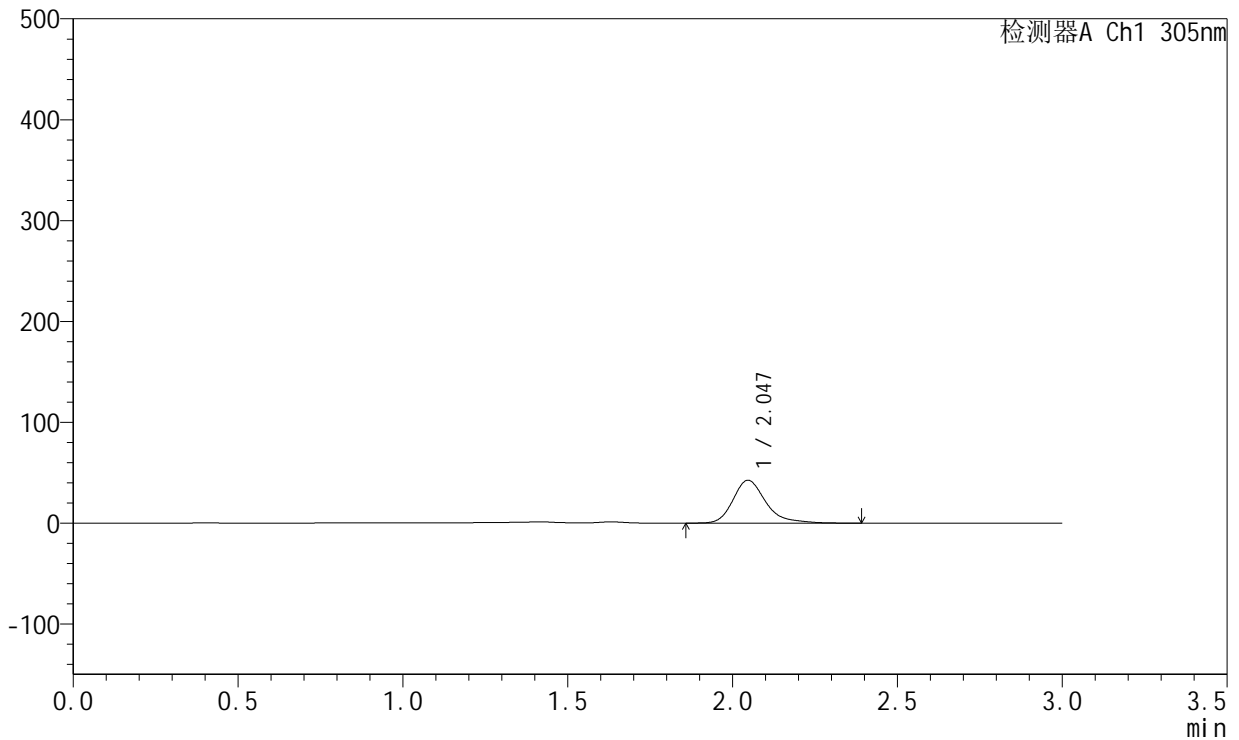
SMF-4060

<样品信息>

色谱柱 : XB-C18(50mm*4.6mm,5μm) 流 速: 2.0ml/min
 柱 温 : 30°C 波 长: 305nm
 数据文件名: RC\$SMF-4060 - 0-214/28-4444-2 - X0801p-cbjz-2-pH4.5jz-lf100z-p4-18h.lcd
 方法文件名: RC\$SMF-4060 - SMF-4060-rcqx-FX277-pH4.5.lcm
 批处理文件名: RC\$SMF-4060 - SMF-4060-20260424-FX277.lcb
 样品瓶号 : 2-29
 进样体积 : 20 μl 版本号: 6.115
 进样时间 : 2026/04/25 02:02:16 实验者: wangdan
 处理时间(V2) : 2026/04/27 15:46:01 处理者: wangdan
 仪器型号 : SHIMADZU LC-2050C (FX277)

<色谱图>

mV



<峰表>

检测器A Ch1 305nm

峰号	保留时间	面积	面积%	高度	理论塔板数(USP)	拖尾因子	分离度(USP)
1	2.047	295264	100.000	42582	2196	1.297	--
总计		295264	100.000	42582			

图248 氟伐他汀钠缓释片溶出曲线测定HPLC图谱
 参比制剂-X0801批-pH4.5介质-篮法-100转-1080min-片4
 供试品溶液-1



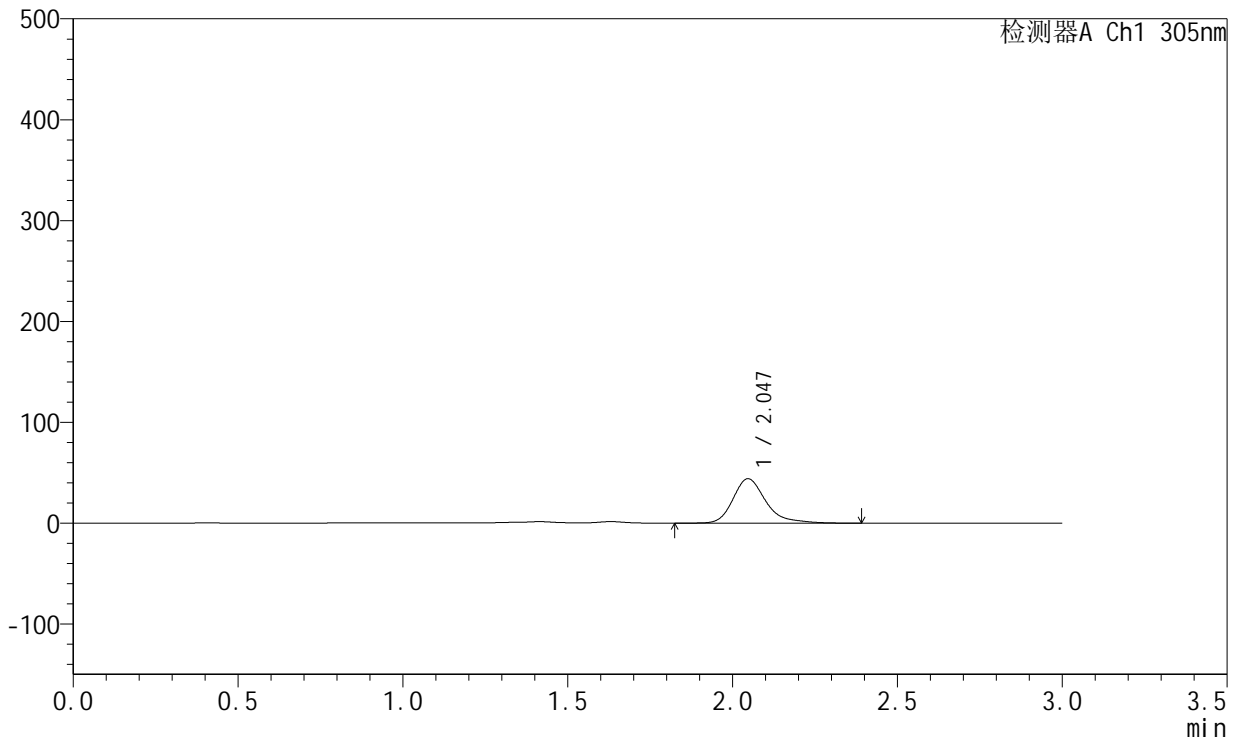
SMF-4060

<样品信息>

色谱柱 : XB-C18(50mm*4.6mm,5μm) 流 速: 2.0ml/min
 柱 温 : 30°C 波 长: 305nm
 数据文件名: RC\$SMF-4060 - 0-214/28-4445-2 - X0801p-cbjz-2-pH4.5jz-lf100z-p5-18h.lcd
 方法文件名: RC\$SMF-4060 - SMF-4060-rcqx-FX277-pH4.5.lcm
 批处理文件名: RC\$SMF-4060 - SMF-4060-20260424-FX277.lcb
 样品瓶号 : 2-38
 进样体积 : 20 μl 版本号: 6.115
 进样时间 : 2026/04/25 02:05:40 实验者: wangdan
 处理时间(V2) : 2026/04/27 15:46:04 处理者: wangdan
 仪器型号 : SHIMADZU LC-2050C (FX277)

<色谱图>

mV



<峰表>

检测器A Ch1 305nm

峰号	保留时间	面积	面积%	高度	理论塔板数(USP)	拖尾因子	分离度(USP)
1	2.047	306514	100.000	44084	2188	1.300	--
总计		306514	100.000	44084			

图249 氟伐他汀钠缓释片溶出曲线测定HPLC图谱
 参比制剂-X0801批-pH4.5介质-篮法-100转-1080min-片5
 供试品溶液-1



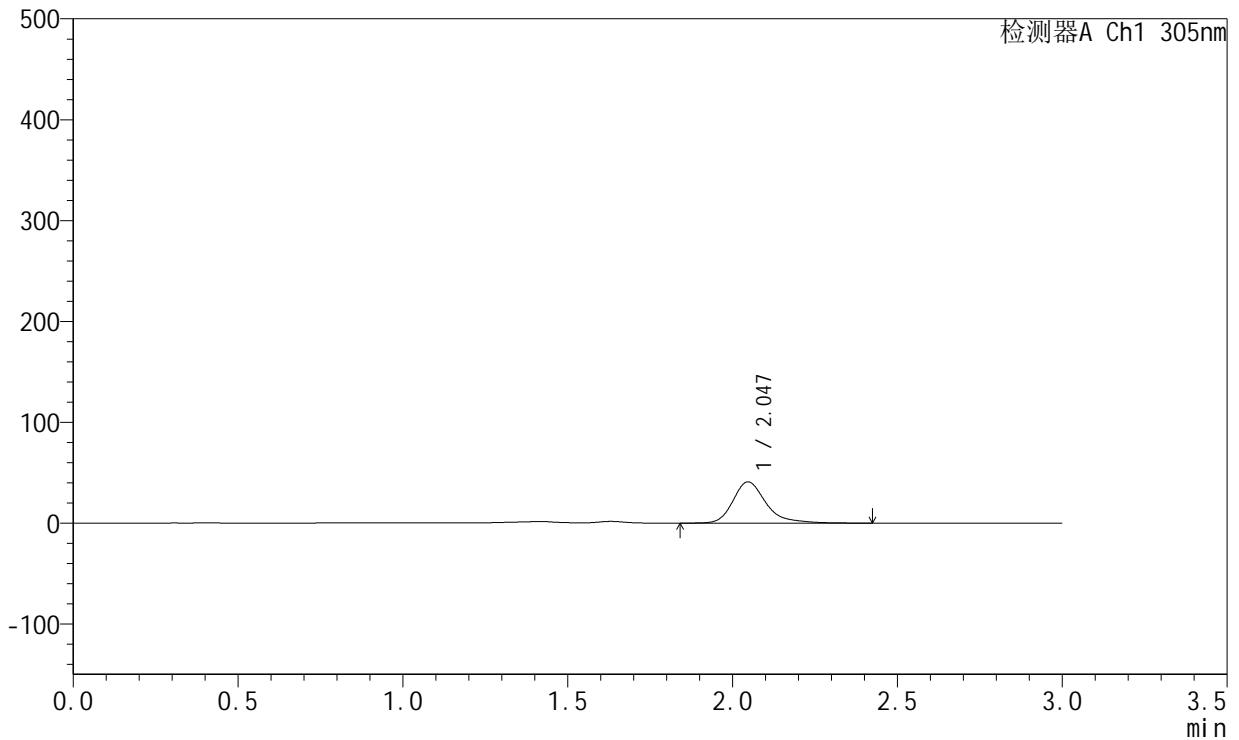
SMF-4060

<样品信息>

色谱柱 : XB-C18(50mm*4.6mm,5μm) 流 速: 2.0ml/min
 柱 温 : 30°C 波 长: 305nm
 数据文件名: RC\$SMF-4060 - 0-214/28-4446-2 - X0801p-cbjz-2-pH4.5jz-lf100z-p6-18h.lcd
 方法文件名: RC\$SMF-4060 - SMF-4060-rcqx-FX277-pH4.5.lcm
 批处理文件名: RC\$SMF-4060 - SMF-4060-20260424-FX277.lcb
 样品瓶号 : 2-47
 进样体积 : 20 μl 版本号: 6.115
 进样时间 : 2026/04/25 02:09:03 实验者: wangdan
 处理时间(V2) : 2026/04/27 15:46:07 处理者: wangdan
 仪器型号 : SHIMADZU LC-2050C (FX277)

<色谱图>

mV



<峰表>

检测器A Ch1 305nm

峰号	保留时间	面积	面积%	高度	理论塔板数(USP)	拖尾因子	分离度(USP)
1	2.047	286318	100.000	40971	2191	1.305	--
总计		286318	100.000	40971			

图250 氟伐他汀钠缓释片溶出曲线测定HPLC图谱
 参比制剂-X0801批-pH4.5介质-篮法-100转-1080min-片6
 供试品溶液-1



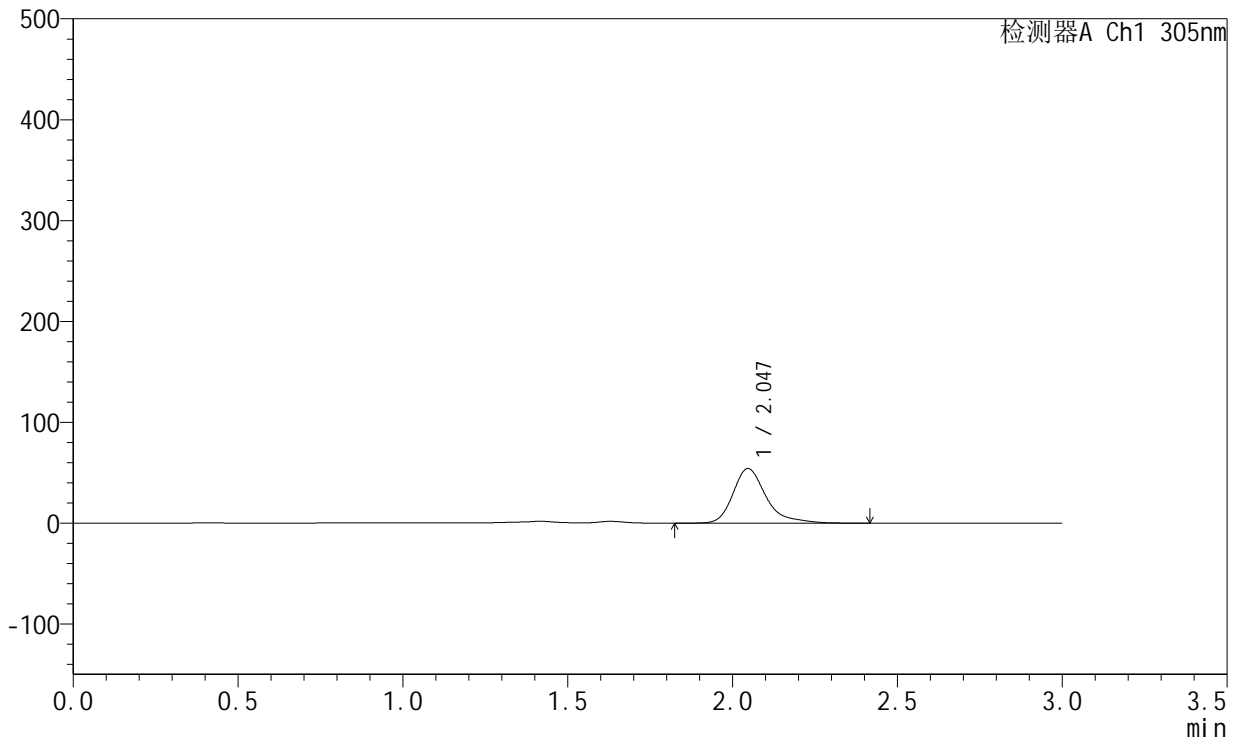
SMF-4060

<样品信息>

色谱柱 : XB-C18(50mm*4.6mm,5μm) 流 速: 2.0ml/min
 柱 温 : 30°C 波 长: 305nm
 数据文件名: RC\$SMF-4060 - 0-214/28-4447-2 - X0801p-cbjz-2-pH4.5jz-lf100z-p1-20h.lcd
 方法文件名: RC\$SMF-4060 - SMF-4060-rcqx-FX277-pH4.5.lcm
 批处理文件名: RC\$SMF-4060 - SMF-4060-20260424-FX277.lcb
 样品瓶号 : 2-3
 进样体积 : 20 μl 版本号: 6.115
 进样时间 : 2026/04/25 02:12:27 实验者: wangdan
 处理时间(V2) : 2026/04/27 15:46:10 处理者: wangdan
 仪器型号 : SHIMADZU LC-2050C (FX277)

<色谱图>

mV



<峰表>

检测器A Ch1 305nm

峰号	保留时间	面积	面积%	高度	理论塔板数(USP)	拖尾因子	分离度(USP)
1	2.047	380178	100.000	54172	2187	1.342	--
总计		380178	100.000	54172			

图251 氟伐他汀钠缓释片溶出曲线测定HPLC图谱
 参比制剂-X0801批-pH4.5介质-篮法-100转-1200min-片1
 供试品溶液-1



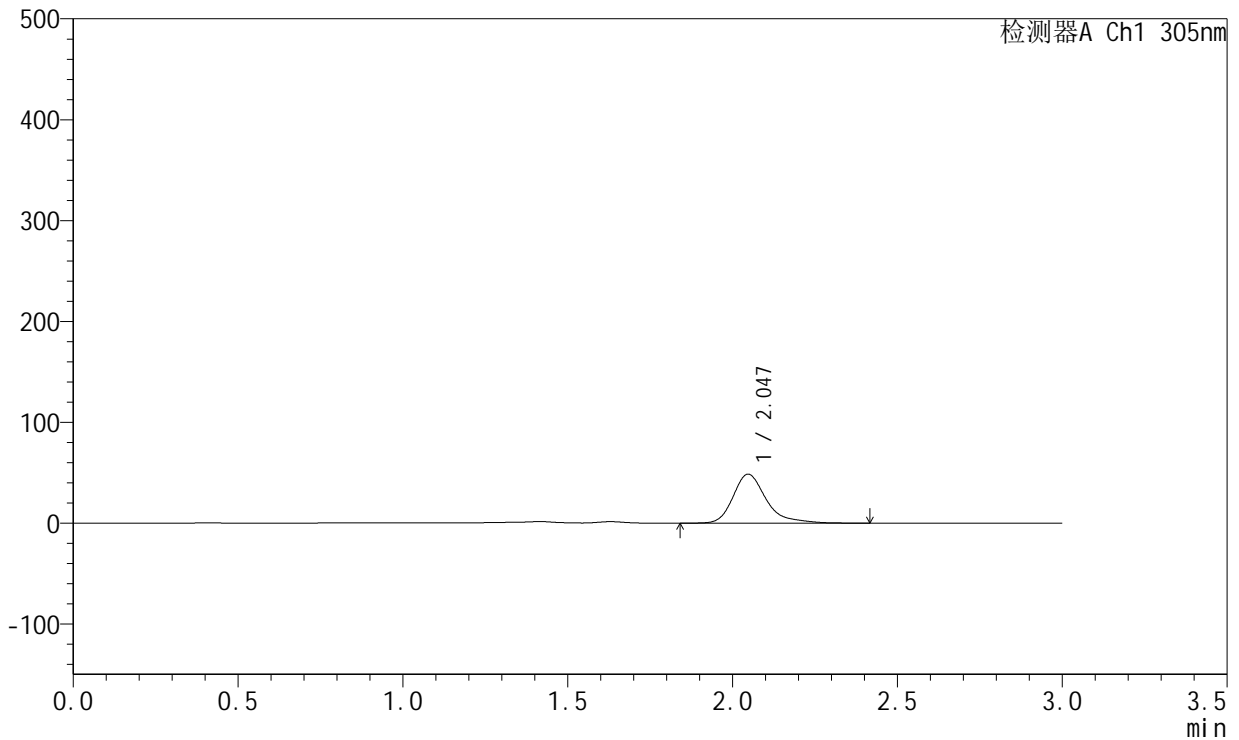
SMF-4060

<样品信息>

色谱柱 : XB-C18(50mm*4.6mm,5µm) 流 速: 2.0ml/min
 柱 温 : 30°C 波 长: 305nm
 数据文件名: RC\$SMF-4060 - 0-214/28-4448-2 - X0801p-cbjz-2-pH4.5jz-lf100z-p2-20h.lcd
 方法文件名: RC\$SMF-4060 - SMF-4060-rcqx-FX277-pH4.5.lcm
 批处理文件名: RC\$SMF-4060 - SMF-4060-20260424-FX277.lcb
 样品瓶号 : 2-12
 进样体积 : 20 µl 版本号: 6.115
 进样时间 : 2026/04/25 02:15:51 实验者: wangdan
 处理时间(V2) : 2026/04/27 15:46:13 处理者: wangdan
 仪器型号 : SHIMADZU LC-2050C (FX277)

<色谱图>

mV



<峰表>

检测器A Ch1 305nm

峰号	保留时间	面积	面积%	高度	理论塔板数(USP)	拖尾因子	分离度(USP)
1	2.047	339778	100.000	48605	2184	1.334	--
总计		339778	100.000	48605			

图252 氟伐他汀钠缓释片溶出曲线测定HPLC图谱
 参比制剂-X0801批-pH4.5介质-篮法-100转-1200min-片2
 供试品溶液-1



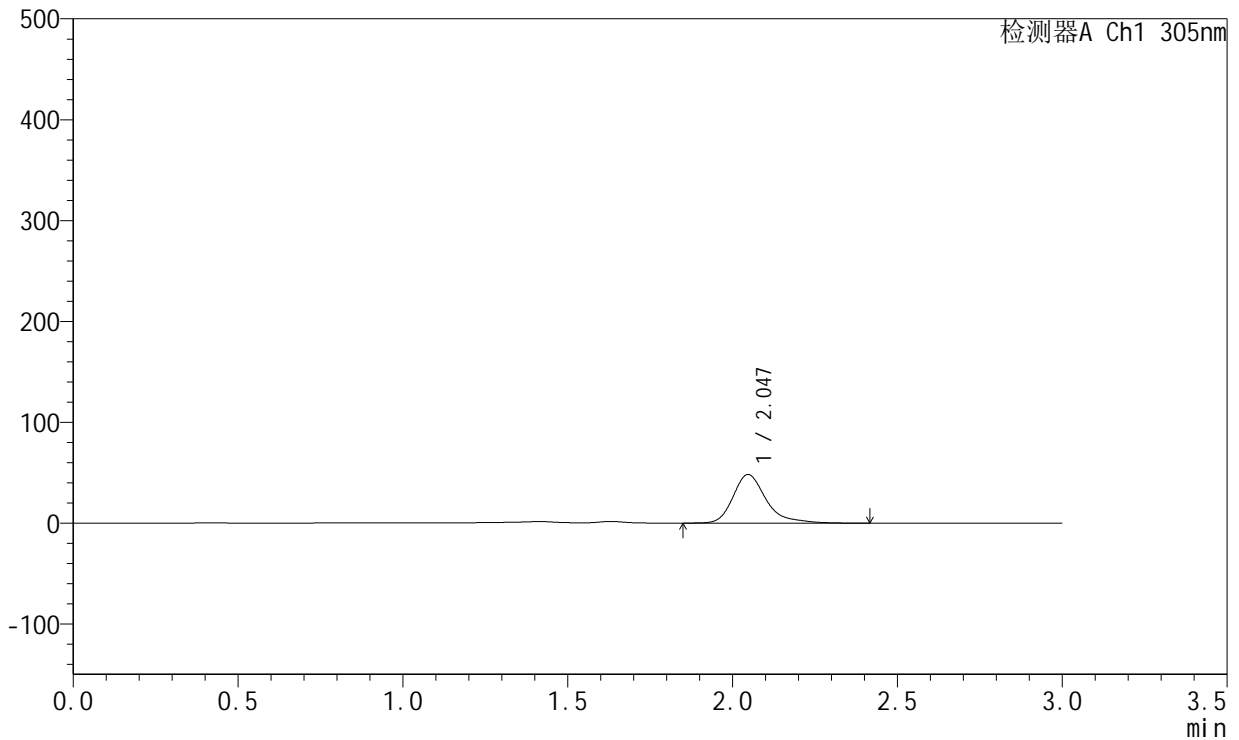
SMF-4060

<样品信息>

色谱柱 : XB-C18(50mm*4.6mm,5μm) 流 速: 2.0ml/min
 柱 温 : 30°C 波 长: 305nm
 数据文件名: RC\$SMF-4060 - 0-214/28-4449-2 - X0801p-cbjz-2-pH4.5jz-lf100z-p3-20h.lcd
 方法文件名: RC\$SMF-4060 - SMF-4060-rcqx-FX277-pH4.5.lcm
 批处理文件名: RC\$SMF-4060 - SMF-4060-20260424-FX277.lcb
 样品瓶号 : 2-21
 进样体积 : 20 μl 版本号: 6.115
 进样时间 : 2026/04/25 02:19:15 实验者: wangdan
 处理时间(V2) : 2026/04/27 15:46:16 处理者: wangdan
 仪器型号 : SHIMADZU LC-2050C (FX277)

<色谱图>

mV



<峰表>

检测器A Ch1 305nm

峰号	保留时间	面积	面积%	高度	理论塔板数(USP)	拖尾因子	分离度(USP)
1	2.047	336802	100.000	48218	2191	1.330	--
总计		336802	100.000	48218			

图253 氟伐他汀钠缓释片溶出曲线测定HPLC图谱
 参比制剂-X0801批-pH4.5介质-篮法-100转-1200min-片3
 供试品溶液-1



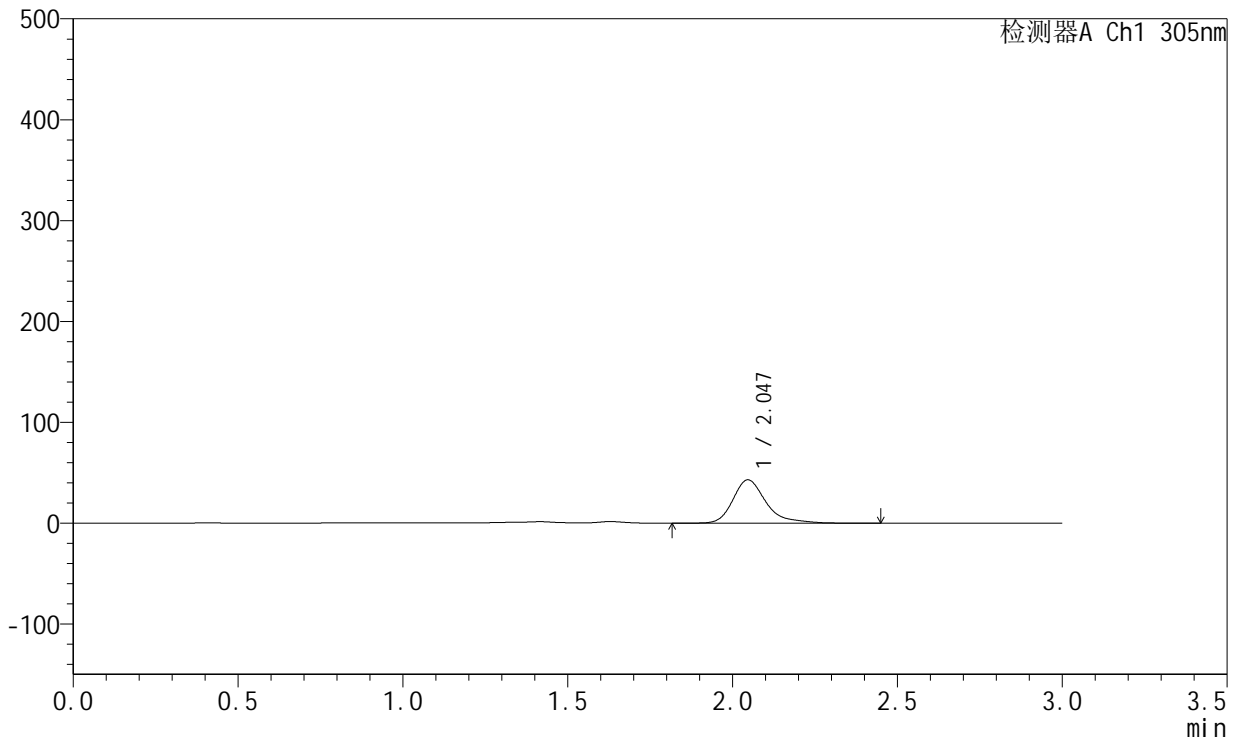
SMF-4060

<样品信息>

色谱柱 : XB-C18(50mm*4.6mm,5μm) 流 速: 2.0ml/min
 柱 温 : 30°C 波 长: 305nm
 数据文件名: RC\$SMF-4060 - 0-214/28-4450-2 - X0801p-cbjz-2-pH4.5jz-lf100z-p4-20h.lcd
 方法文件名: RC\$SMF-4060 - SMF-4060-rcqx-FX277-pH4.5.lcm
 批处理文件名: RC\$SMF-4060 - SMF-4060-20260424-FX277.lcb
 样品瓶号 : 2-30
 进样体积 : 20 μl 版本号: 6.115
 进样时间 : 2026/04/25 02:22:39 实验者: wangdan
 处理时间(V2) : 2026/04/27 15:46:19 处理者: wangdan
 仪器型号 : SHIMADZU LC-2050C (FX277)

<色谱图>

mV



<峰表>

检测器A Ch1 305nm

峰号	保留时间	面积	面积%	高度	理论塔板数(USP)	拖尾因子	分离度(USP)
1	2.047	301890	100.000	43053	2185	1.333	--
总计		301890	100.000	43053			

图254 氟伐他汀钠缓释片溶出曲线测定HPLC图谱
 参比制剂-X0801批-pH4.5介质-篮法-100转-1200min-片4
 供试品溶液-1

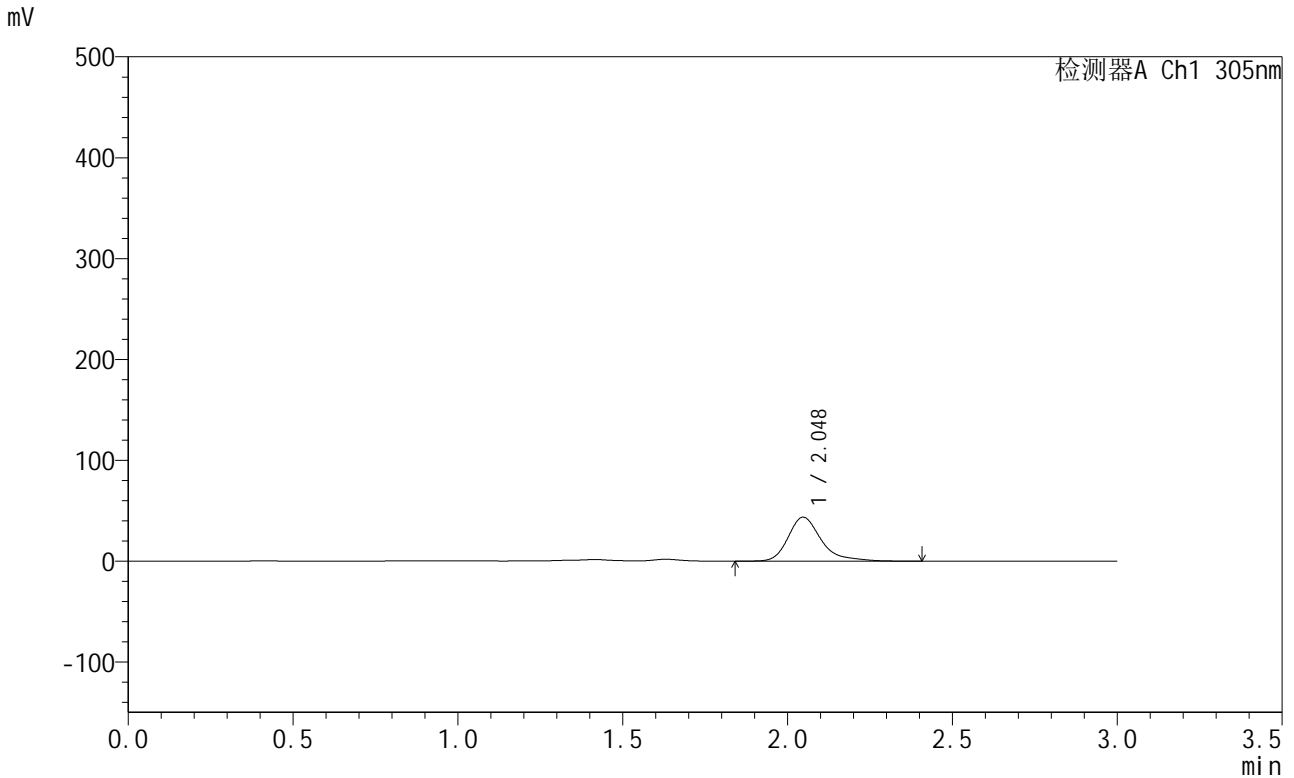


SMF-4060

<样品信息>

色谱柱 : XB-C18(50mm*4.6mm,5μm) 流 速: 2.0ml/min
 柱 温 : 30°C 波 长: 305nm
 数据文件名: RC\$SMF-4060 - 0-214/28-4451-2 - X0801p-cbjz-2-pH4.5jz-lf100z-p5-20h.lcd
 方法文件名: RC\$SMF-4060 - SMF-4060-rcqx-FX277-pH4.5.lcm
 批处理文件名: RC\$SMF-4060 - SMF-4060-20260424-FX277.lcb
 样品瓶号 : 2-39
 进样体积 : 20 μl 版本号: 6.115
 进样时间 : 2026/04/25 02:26:03 实验者: wangdan
 处理时间(V2) : 2026/04/27 15:46:22 处理者: wangdan
 仪器型号 : SHIMADZU LC-2050C (FX277)

<色谱图>



<峰表>

检测器A Ch1 305nm

峰号	保留时间	面积	面积%	高度	理论塔板数(USP)	拖尾因子	分离度(USP)
1	2.048	305335	100.000	43630	2189	1.340	--
总计		305335	100.000	43630			

图255 氟伐他汀钠缓释片溶出曲线测定HPLC图谱
 参比制剂-X0801批-pH4.5介质-篮法-100转-1200min-片5
 供试品溶液-1



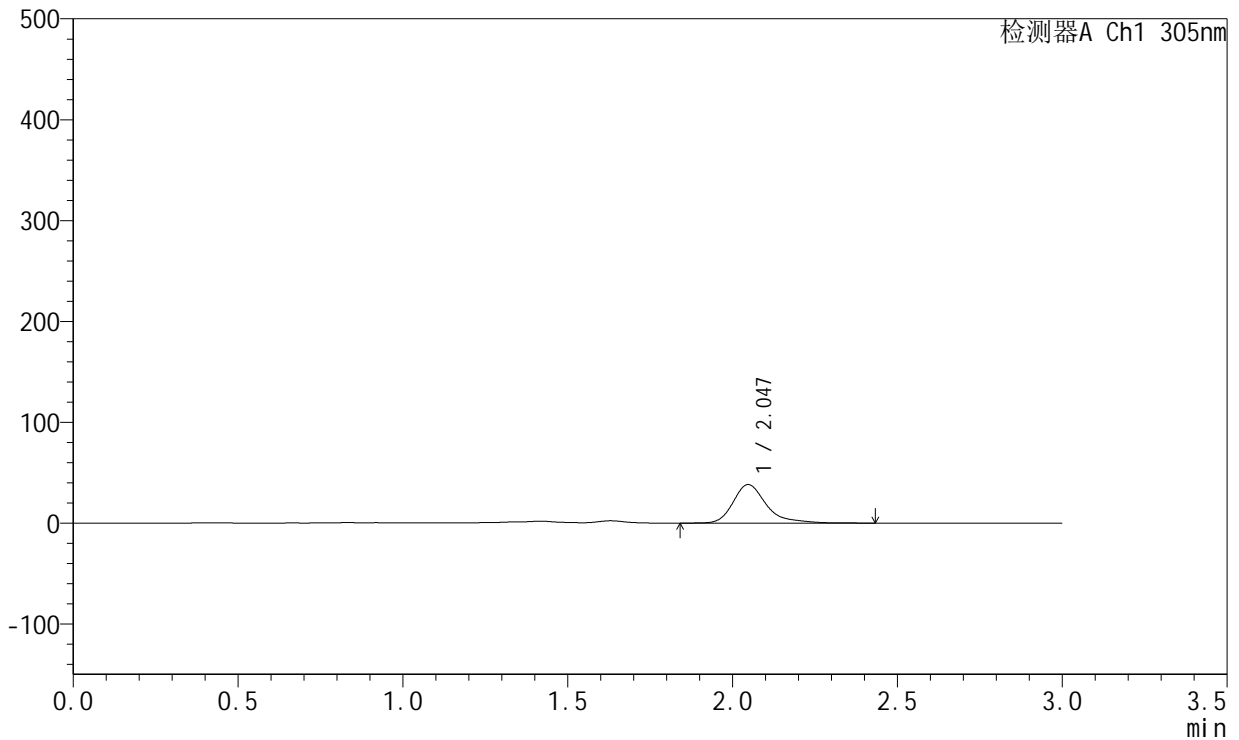
SMF-4060

<样品信息>

色谱柱 : XB-C18(50mm*4.6mm,5μm) 流 速: 2.0ml/min
 柱 温 : 30°C 波 长: 305nm
 数据文件名: RC\$SMF-4060 - 0-214/28-4452-2 - X0801p-cbjz-2-pH4.5jz-lf100z-p6-20h.lcd
 方法文件名: RC\$SMF-4060 - SMF-4060-rcqx-FX277-pH4.5.lcm
 批处理文件名: RC\$SMF-4060 - SMF-4060-20260424-FX277.lcb
 样品瓶号 : 2-48
 进样体积 : 20 μl 版本号: 6.115
 进样时间 : 2026/04/25 02:29:27 实验者: wangdan
 处理时间(V2) : 2026/04/27 15:46:25 处理者: wangdan
 仪器型号 : SHIMADZU LC-2050C (FX277)

<色谱图>

mV



<峰表>

检测器A Ch1 305nm

峰号	保留时间	面积	面积%	高度	理论塔板数(USP)	拖尾因子	分离度(USP)
1	2.047	269283	100.000	38236	2184	1.353	--
总计		269283	100.000	38236			

图256 氟伐他汀钠缓释片溶出曲线测定HPLC图谱
 参比制剂-X0801批-pH4.5介质-篮法-100转-1200min-片6
 供试品溶液-1



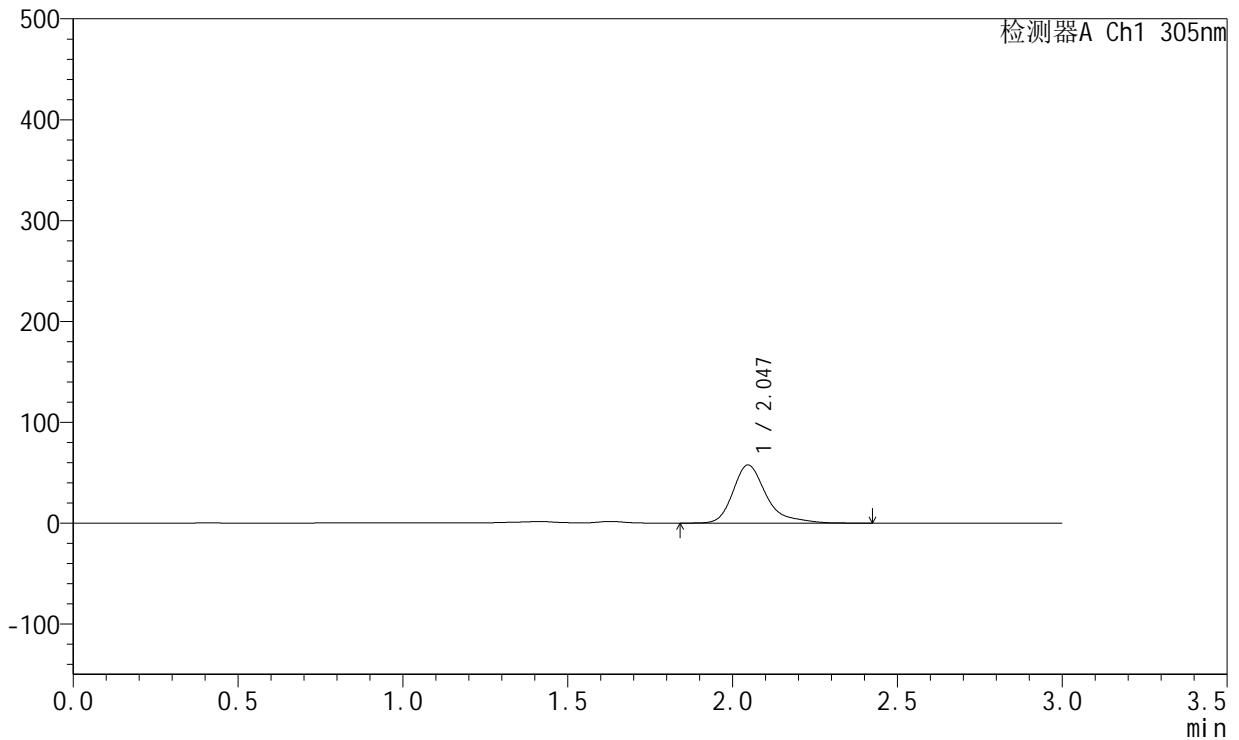
SMF-4060

<样品信息>

色谱柱 : XB-C18(50mm*4.6mm,5μm) 流 速: 2.0ml/min
 柱 温 : 30°C 波 长: 305nm
 数据文件名: RC\$SMF-4060 - 0-214/28-4453-2 - X0801p-cbjz-2-pH4.5jz-lf100z-p1-22h.lcd
 方法文件名: RC\$SMF-4060 - SMF-4060-rcqx-FX277-pH4.5.lcm
 批处理文件名: RC\$SMF-4060 - SMF-4060-20260424-FX277.lcb
 样品瓶号 : 2-4
 进样体积 : 20 μl 版本号: 6.115
 进样时间 : 2026/04/25 02:32:51 实验者: wangdan
 处理时间(V2) : 2026/04/27 15:46:28 处理者: wangdan
 仪器型号 : SHIMADZU LC-2050C (FX277)

<色谱图>

mV



<峰表>

检测器A Ch1 305nm

峰号	保留时间	面积	面积%	高度	理论塔板数(USP)	拖尾因子	分离度(USP)
1	2.047	406271	100.000	57732	2186	1.360	--
总计		406271	100.000	57732			

图257 氟伐他汀钠缓释片溶出曲线测定HPLC图谱
 参比制剂-X0801批-pH4.5介质-篮法-100转-1320min-片1
 供试品溶液-1



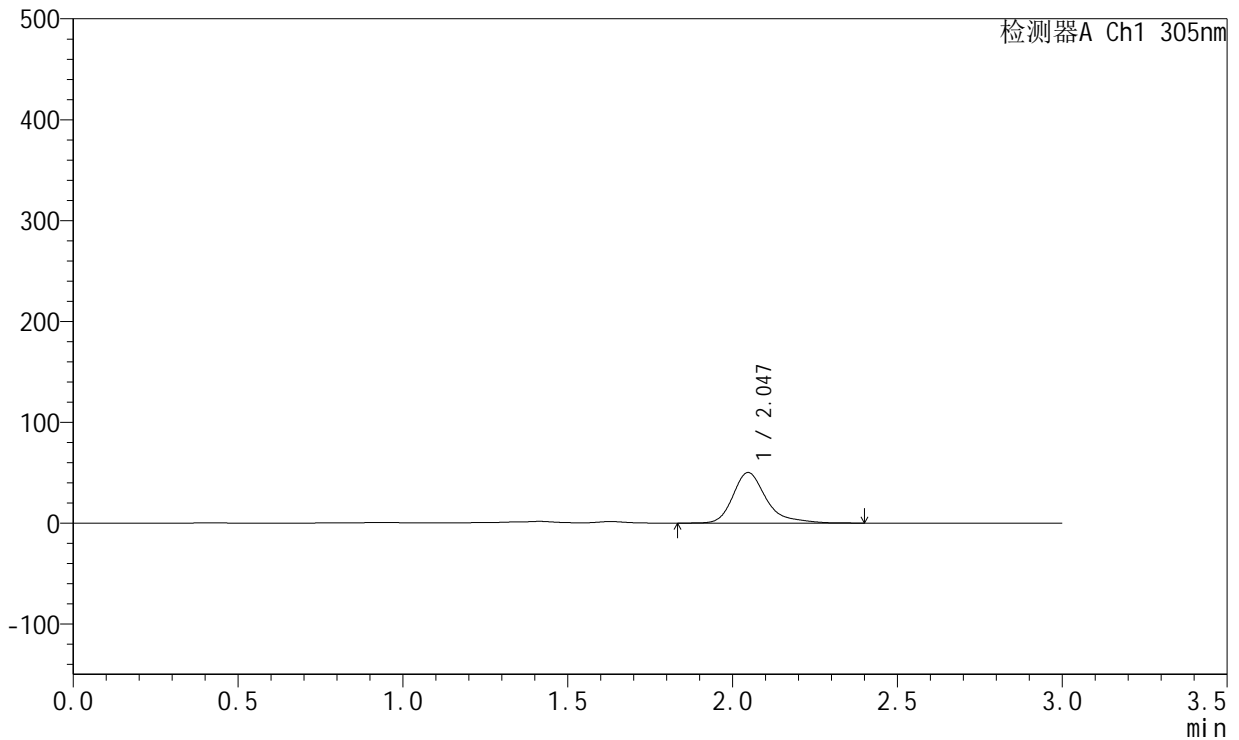
SMF-4060

<样品信息>

色谱柱 : XB-C18(50mm*4.6mm,5μm) 流 速: 2.0ml/min
 柱 温 : 30°C 波 长: 305nm
 数据文件名: RC\$SMF-4060 - 0-214/28-4454-2 - X0801p-cbj-2-pH4.5jz-lf100z-p2-22h.lcd
 方法文件名: RC\$SMF-4060 - SMF-4060-rcqx-FX277-pH4.5.lcm
 批处理文件名: RC\$SMF-4060 - SMF-4060-20260424-FX277.lcb
 样品瓶号 : 2-13
 进样体积 : 20 μl 版本号: 6.115
 进样时间 : 2026/04/25 02:36:15 实验者: wangdan
 处理时间(V2) : 2026/04/27 15:46:32 处理者: wangdan
 仪器型号 : SHIMADZU LC-2050C (FX277)

<色谱图>

mV



<峰表>

检测器A Ch1 305nm

峰号	保留时间	面积	面积%	高度	理论塔板数(USP)	拖尾因子	分离度(USP)
1	2.047	352451	100.000	50189	2186	1.348	--
总计		352451	100.000	50189			

图258 氟伐他汀钠缓释片溶出曲线测定HPLC图谱
 参比制剂-X0801批-pH4.5介质-篮法-100转-1320min-片2
 供试品溶液-1



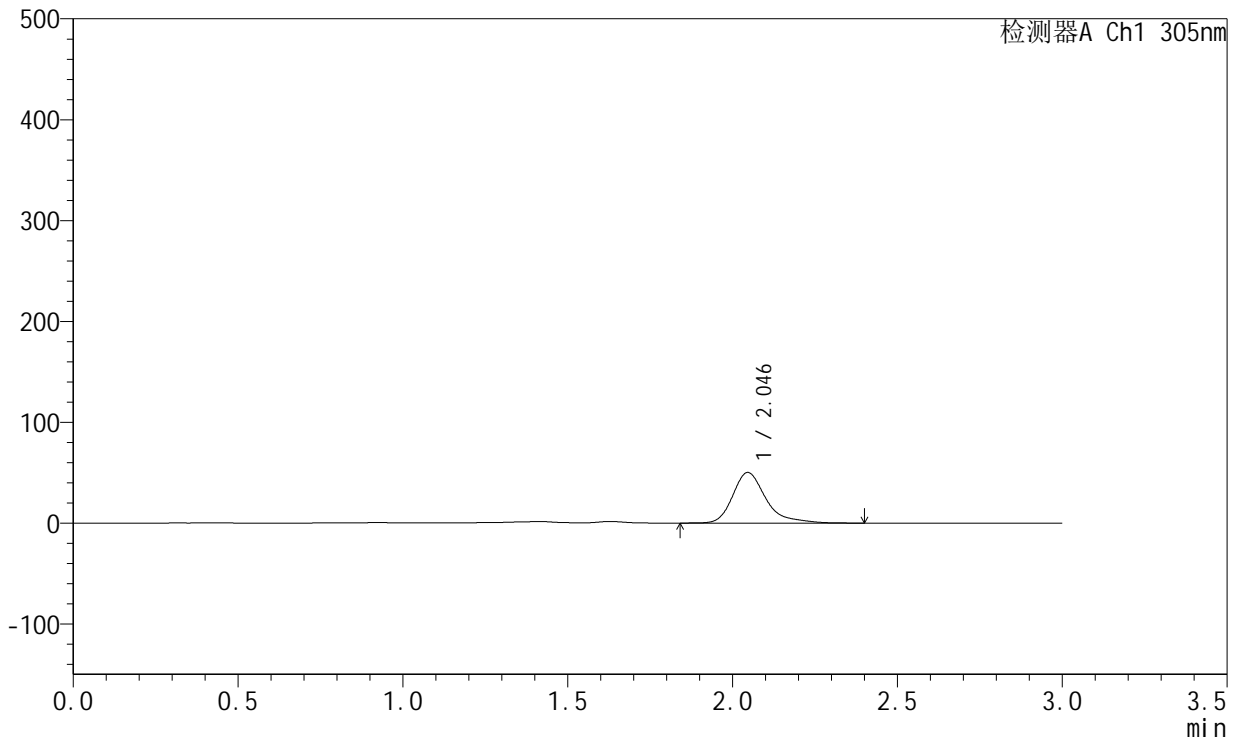
SMF-4060

<样品信息>

色谱柱 : XB-C18(50mm*4.6mm,5µm) 流 速: 2.0ml/min
 柱 温 : 30°C 波 长: 305nm
 数据文件名: RC\$SMF-4060 - 0-214/28-4455-2 - X0801p-cbjz-2-pH4.5jz-lf100z-p3-22h.lcd
 方法文件名: RC\$SMF-4060 - SMF-4060-rcqx-FX277-pH4.5.lcm
 批处理文件名: RC\$SMF-4060 - SMF-4060-20260424-FX277.lcb
 样品瓶号 : 2-22
 进样体积 : 20 µl 版本号: 6.115
 进样时间 : 2026/04/25 02:39:39 实验者: wangdan
 处理时间(V2) : 2026/04/27 15:46:35 处理者: wangdan
 仪器型号 : SHIMADZU LC-2050C (FX277)

<色谱图>

mV



<峰表>

检测器A Ch1 305nm

峰号	保留时间	面积	面积%	高度	理论塔板数(USP)	拖尾因子	分离度(USP)
1	2.046	353181	100.000	50230	2181	1.348	--
总计		353181	100.000	50230			

图259 氟伐他汀钠缓释片溶出曲线测定HPLC图谱
 参比制剂-X0801批-pH4.5介质-篮法-100转-1320min-片3
 供试品溶液-1

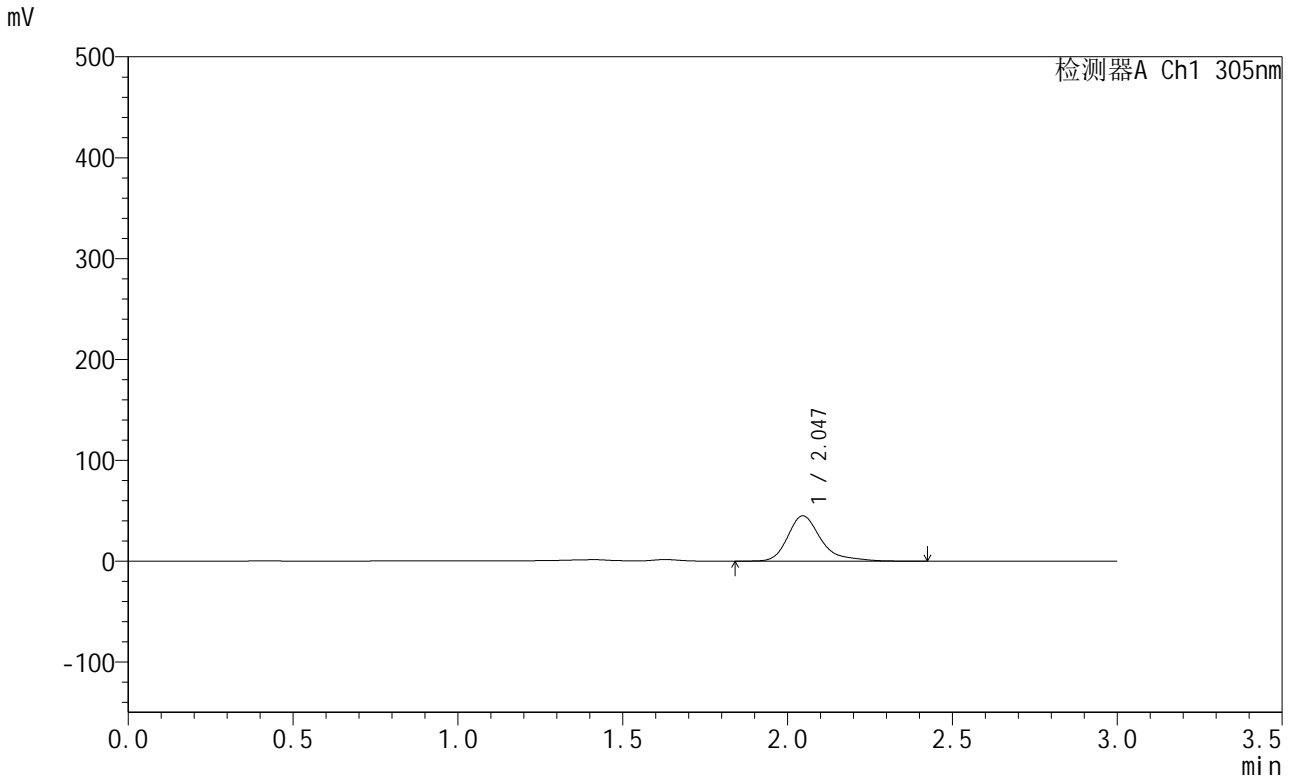


SMF-4060

<样品信息>

色谱柱 : XB-C18(50mm*4.6mm,5μm) 流 速: 2.0ml/min
 柱 温 : 30°C 波 长: 305nm
 数据文件名: RC\$SMF-4060 - 0-214/28-4456-2 - X0801p-cbjz-2-pH4.5jz-lf100z-p4-22h.lcd
 方法文件名: RC\$SMF-4060 - SMF-4060-rcqx-FX277-pH4.5.lcm
 批处理文件名: RC\$SMF-4060 - SMF-4060-20260424-FX277.lcb
 样品瓶号 : 2-31
 进样体积 : 20 μl 版本号: 6.115
 进样时间 : 2026/04/25 02:43:03 实验者: wangdan
 处理时间(V2) : 2026/04/27 15:46:38 处理者: wangdan
 仪器型号 : SHIMADZU LC-2050C (FX277)

<色谱图>



<峰表>

检测器A Ch1 305nm

峰号	保留时间	面积	面积%	高度	理论塔板数(USP)	拖尾因子	分离度(USP)
1	2.047	317093	100.000	45009	2184	1.357	--
总计		317093	100.000	45009			

图260 氟伐他汀钠缓释片溶出曲线测定HPLC图谱
 参比制剂-X0801批-pH4.5介质-篮法-100转-1320min-片4
 供试品溶液-1

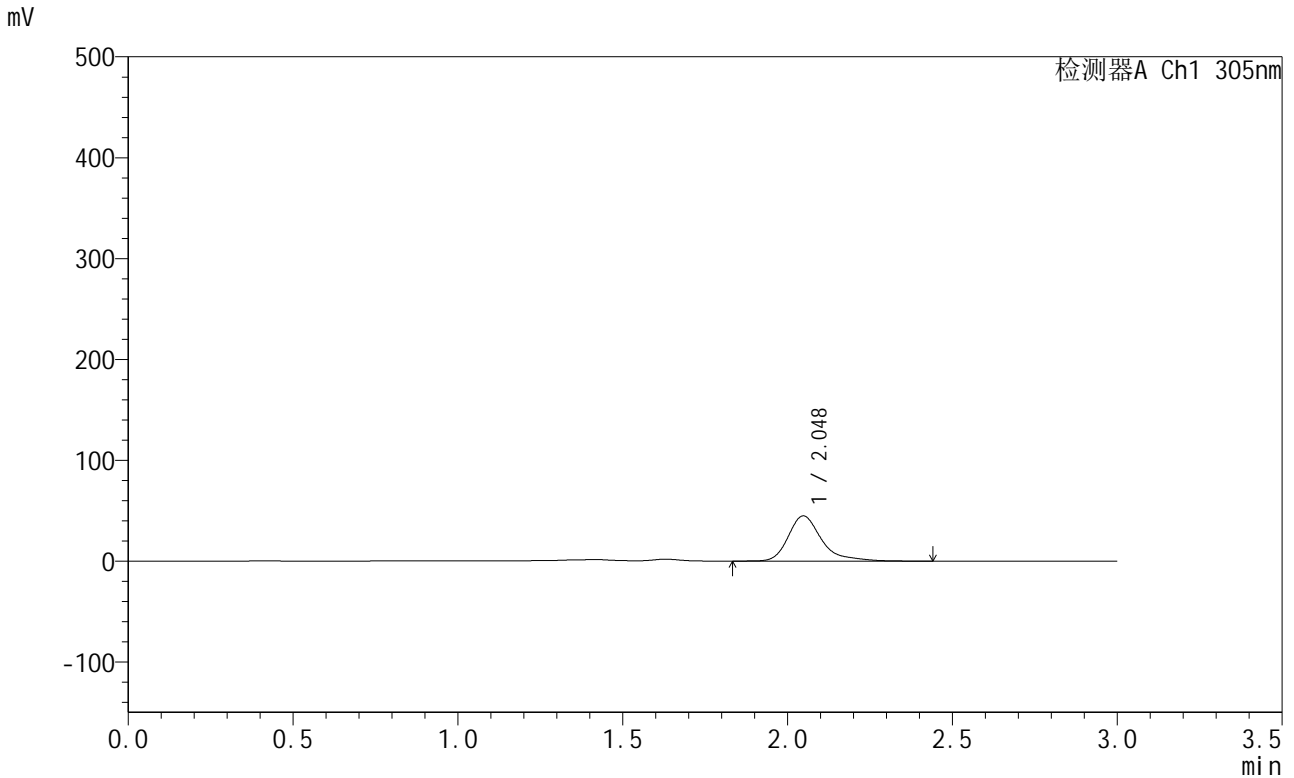


SMF-4060

<样品信息>

色谱柱 : XB-C18(50mm*4.6mm,5µm) 流 速: 2.0ml/min
 柱 温 : 30°C 波 长: 305nm
 数据文件名: RC\$SMF-4060 - 0-214/28-4457-2 - X0801p-cbjz-2-pH4.5jz-lf100z-p5-22h.lcd
 方法文件名: RC\$SMF-4060 - SMF-4060-rcqx-FX277-pH4.5.lcm
 批处理文件名: RC\$SMF-4060 - SMF-4060-20260424-FX277.lcb
 样品瓶号 : 2-40
 进样体积 : 20 µl 版本号: 6.115
 进样时间 : 2026/04/25 02:46:26 实验者: wangdan
 处理时间(V2) : 2026/04/27 15:46:41 处理者: wangdan
 仪器型号 : SHIMADZU LC-2050C (FX277)

<色谱图>



<峰表>

检测器A Ch1 305nm

峰号	保留时间	面积	面积%	高度	理论塔板数(USP)	拖尾因子	分离度(USP)
1	2.048	315763	100.000	44821	2183	1.363	--
总计		315763	100.000	44821			

图261 氟伐他汀钠缓释片溶出曲线测定HPLC图谱
 参比制剂-X0801批-pH4.5介质-篮法-100转-1320min-片5
 供试品溶液-1



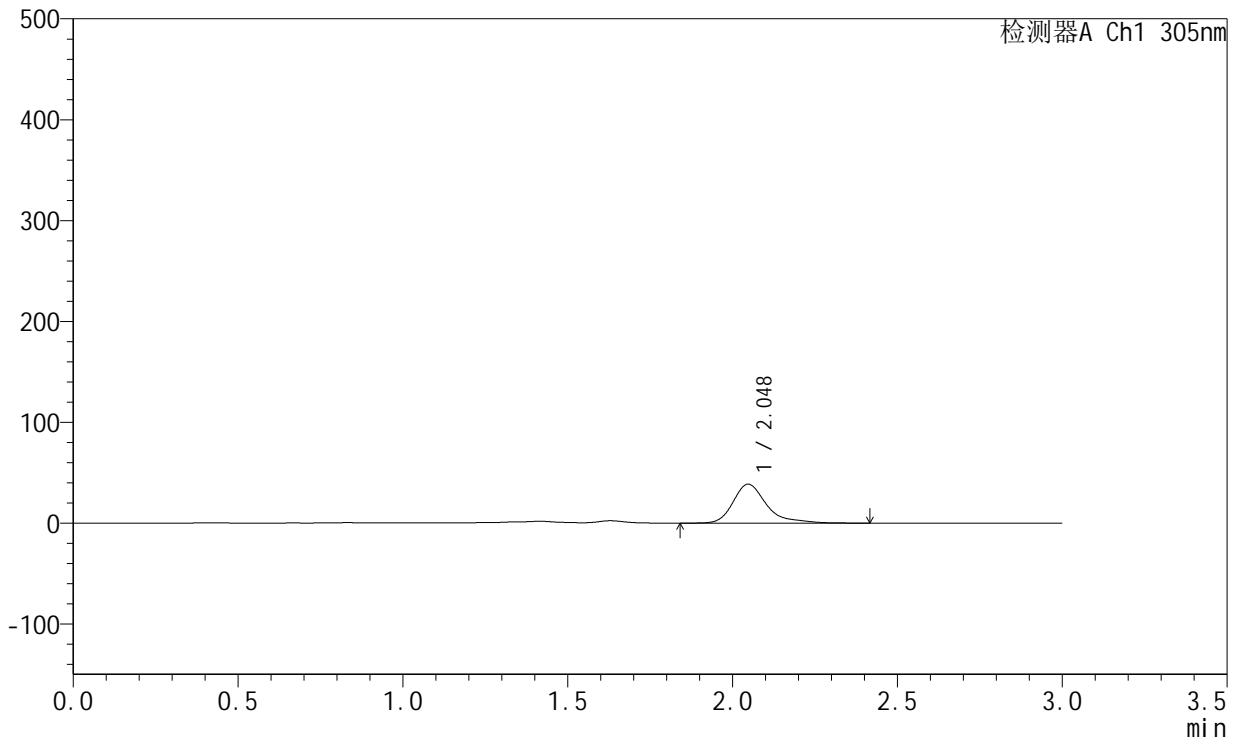
SMF-4060

<样品信息>

色谱柱 : XB-C18(50mm*4.6mm,5μm) 流 速: 2.0ml/min
 柱 温 : 30°C 波 长: 305nm
 数据文件名: RC\$SMF-4060 - 0-214/28-4458-2 - X0801p-cbjz-2-pH4.5jz-lf100z-p6-22h.lcd
 方法文件名: RC\$SMF-4060 - SMF-4060-rcqx-FX277-pH4.5.lcm
 批处理文件名: RC\$SMF-4060 - SMF-4060-20260424-FX277.lcb
 样品瓶号 : 2-49
 进样体积 : 20 μl 版本号: 6.115
 进样时间 : 2026/04/25 02:49:51 实验者: wangdan
 处理时间(V2) : 2026/04/27 15:46:44 处理者: wangdan
 仪器型号 : SHIMADZU LC-2050C (FX277)

<色谱图>

mV



<峰表>

检测器A Ch1 305nm

峰号	保留时间	面积	面积%	高度	理论塔板数(USP)	拖尾因子	分离度(USP)
1	2.048	273384	100.000	38632	2182	1.375	--
总计		273384	100.000	38632			

图262 氟伐他汀钠缓释片溶出曲线测定HPLC图谱
 参比制剂-X0801批-pH4.5介质-篮法-100转-1320min-片6
 供试品溶液-1



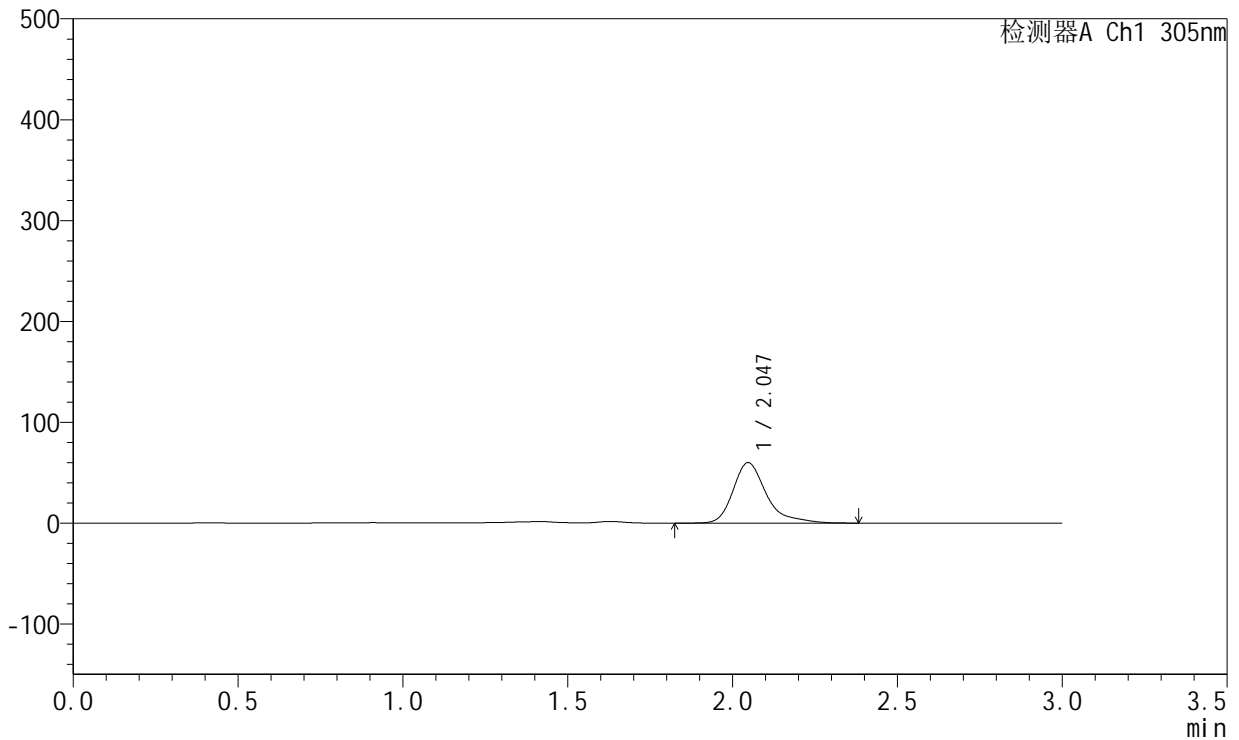
SMF-4060

<样品信息>

色谱柱 : XB-C18(50mm*4.6mm,5μm) 流 速: 2.0ml/min
 柱 温 : 30°C 波 长: 305nm
 数据文件名: RC\$SMF-4060 - 0-214/28-4459-2 - X0801p-cbjz-2-pH4.5jz-lf100z-p1-24h.lcd
 方法文件名: RC\$SMF-4060 - SMF-4060-rcqx-FX277-pH4.5.lcm
 批处理文件名: RC\$SMF-4060 - SMF-4060-20260424-FX277.lcb
 样品瓶号 : 2-5
 进样体积 : 20 μl 版本号: 6.115
 进样时间 : 2026/04/25 02:53:16 实验者: wangdan
 处理时间(V2) : 2026/04/27 15:46:47 处理者: wangdan
 仪器型号 : SHIMADZU LC-2050C (FX277)

<色谱图>

mV



<峰表>

检测器A Ch1 305nm

峰号	保留时间	面积	面积%	高度	理论塔板数(USP)	拖尾因子	分离度(USP)
1	2.047	423349	100.000	60021	2184	1.373	--
总计		423349	100.000	60021			

图263 氟伐他汀钠缓释片溶出曲线测定HPLC图谱
 参比制剂-X0801批-pH4.5介质-篮法-100转-1440min-片1
 供试品溶液-1



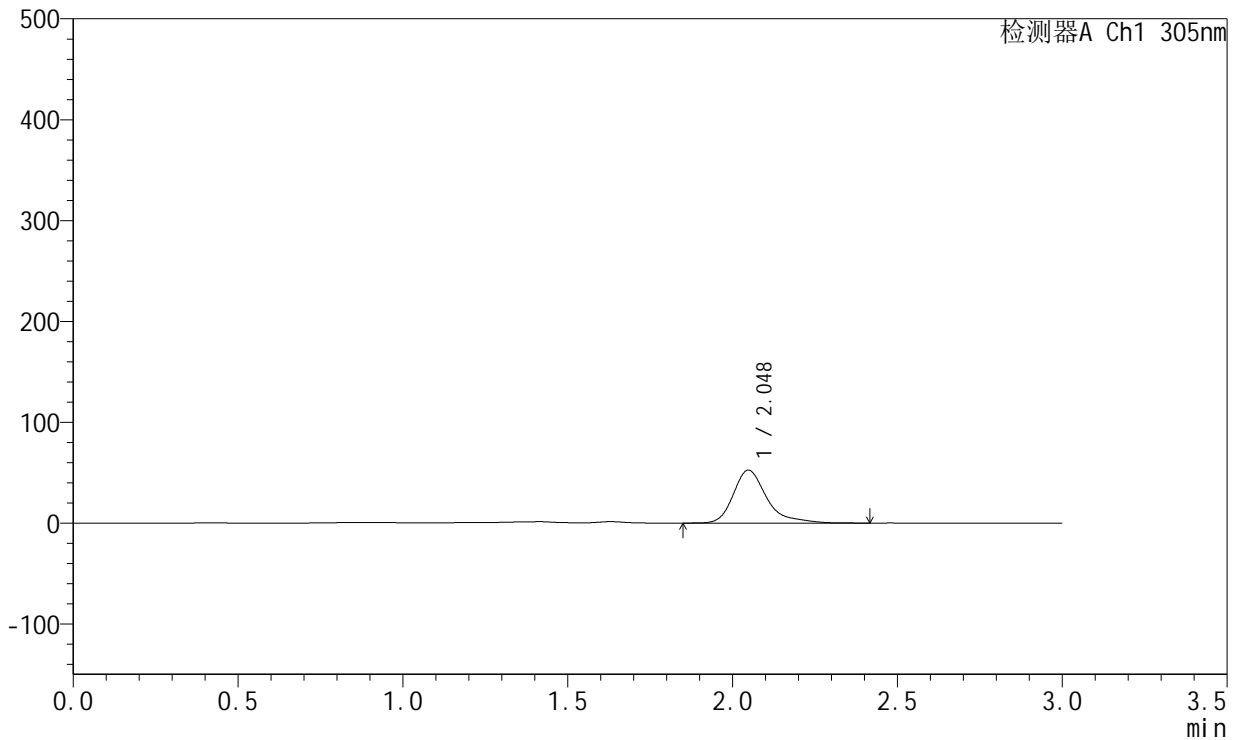
SMF-4060

<样品信息>

色谱柱 : XB-C18(50mm*4.6mm,5μm) 流 速: 2.0ml/min
 柱 温 : 30°C 波 长: 305nm
 数据文件名: RC\$SMF-4060 - 0-214/28-4460-2 - X0801p-cbjz-2-pH4.5jz-lf100z-p2-24h.lcd
 方法文件名: RC\$SMF-4060 - SMF-4060-rcqx-FX277-pH4.5.lcm
 批处理文件名: RC\$SMF-4060 - SMF-4060-20260424-FX277.lcb
 样品瓶号 : 2-14
 进样体积 : 20 μl 版本号: 6.115
 进样时间 : 2026/04/25 02:56:41 实验者: wangdan
 处理时间(V2) : 2026/04/27 15:46:49 处理者: wangdan
 仪器型号 : SHIMADZU LC-2050C (FX277)

<色谱图>

mV



<峰表>

检测器A Ch1 305nm

峰号	保留时间	面积	面积%	高度	理论塔板数(USP)	拖尾因子	分离度(USP)
1	2.048	370933	100.000	52490	2182	1.370	--
总计		370933	100.000	52490			

图264 氟伐他汀钠缓释片溶出曲线测定HPLC图谱
 参比制剂-X0801批-pH4.5介质-篮法-100转-1440min-片2
 供试品溶液-1

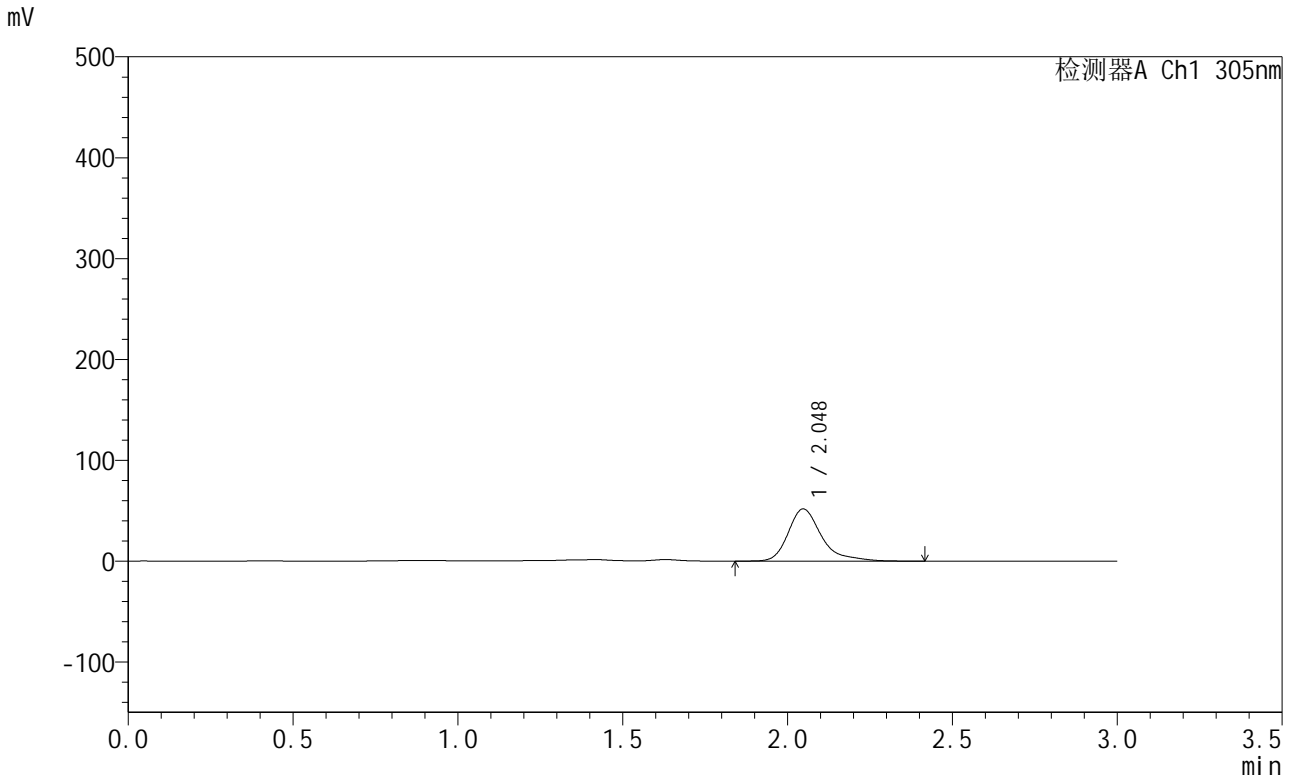


SMF-4060

<样品信息>

色谱柱 : XB-C18(50mm*4.6mm,5µm) 流 速: 2.0ml/min
 柱 温 : 30°C 波 长: 305nm
 数据文件名: RC\$SMF-4060 - 0-214/28-4461-2 - X0801p-cbjz-2-pH4.5jz-lf100z-p3-24h.lcd
 方法文件名: RC\$SMF-4060 - SMF-4060-rcqx-FX277-pH4.5.lcm
 批处理文件名: RC\$SMF-4060 - SMF-4060-20260424-FX277.lcb
 样品瓶号 : 2-23
 进样体积 : 20 µl 版本号: 6.115
 进样时间 : 2026/04/25 03:00:05 实验者: wangdan
 处理时间(V2) : 2026/04/27 15:46:53 处理者: wangdan
 仪器型号 : SHIMADZU LC-2050C (FX277)

<色谱图>



<峰表>

检测器A Ch1 305nm

峰号	保留时间	面积	面积%	高度	理论塔板数(USP)	拖尾因子	分离度(USP)
1	2.048	365017	100.000	51796	2183	1.365	--
总计		365017	100.000	51796			

图265 氟伐他汀钠缓释片溶出曲线测定HPLC图谱
 参比制剂-X0801批-pH4.5介质-篮法-100转-1440min-片3
 供试品溶液-1

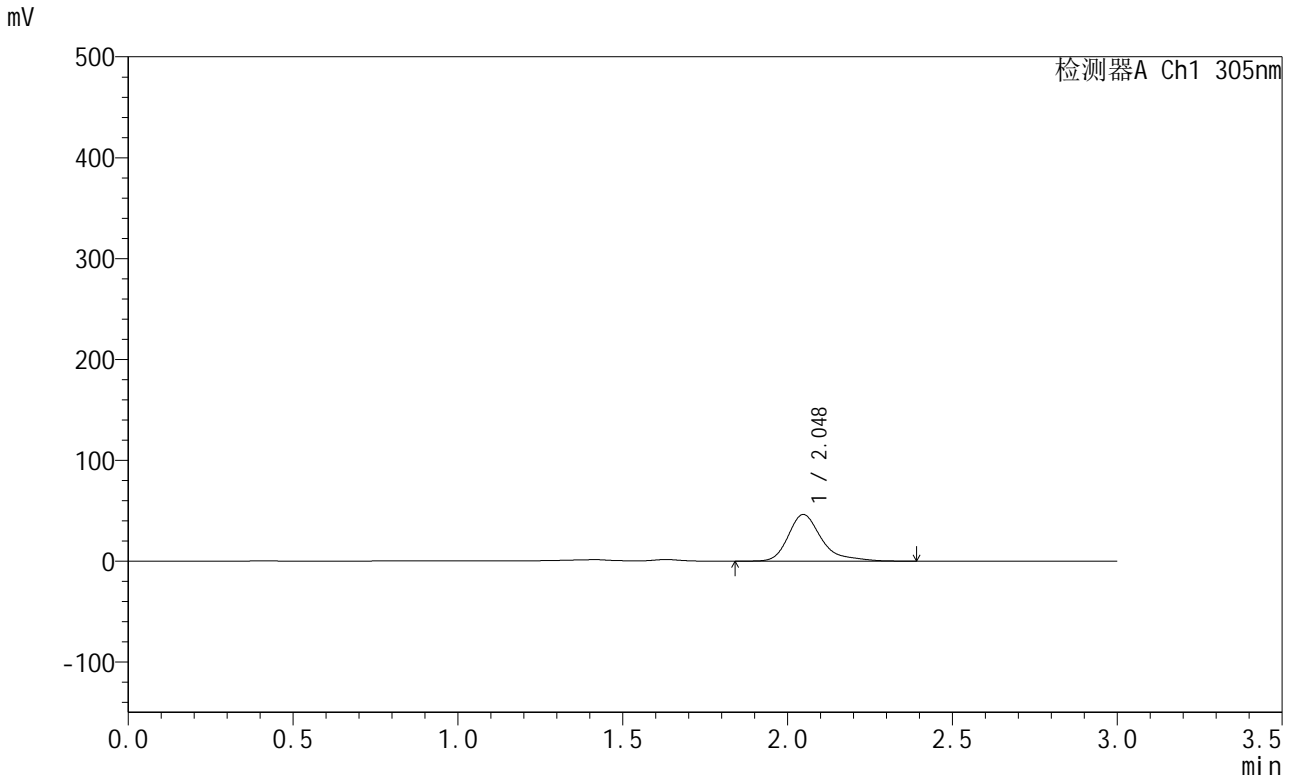


SMF-4060

<样品信息>

色谱柱 : XB-C18(50mm*4.6mm,5µm) 流 速: 2.0ml/min
 柱 温 : 30°C 波 长: 305nm
 数据文件名: RC\$SMF-4060 - 0-214/28-4462-2 - X0801p-cbjz-2-pH4.5jz-lf100z-p4-24h.lcd
 方法文件名: RC\$SMF-4060 - SMF-4060-rcqx-FX277-pH4.5.lcm
 批处理文件名: RC\$SMF-4060 - SMF-4060-20260424-FX277.lcb
 样品瓶号 : 2-32
 进样体积 : 20 µl 版本号: 6.115
 进样时间 : 2026/04/25 03:03:30 实验者: wangdan
 处理时间(V2) : 2026/04/27 15:46:56 处理者: wangdan
 仪器型号 : SHIMADZU LC-2050C (FX277)

<色谱图>



<峰表>

检测器A Ch1 305nm

峰号	保留时间	面积	面积%	高度	理论塔板数(USP)	拖尾因子	分离度(USP)
1	2.048	326972	100.000	46321	2186	1.373	--
总计		326972	100.000	46321			

图266 氟伐他汀钠缓释片溶出曲线测定HPLC图谱
 参比制剂-X0801批-pH4.5介质-篮法-100转-1440min-片4
 供试品溶液-1

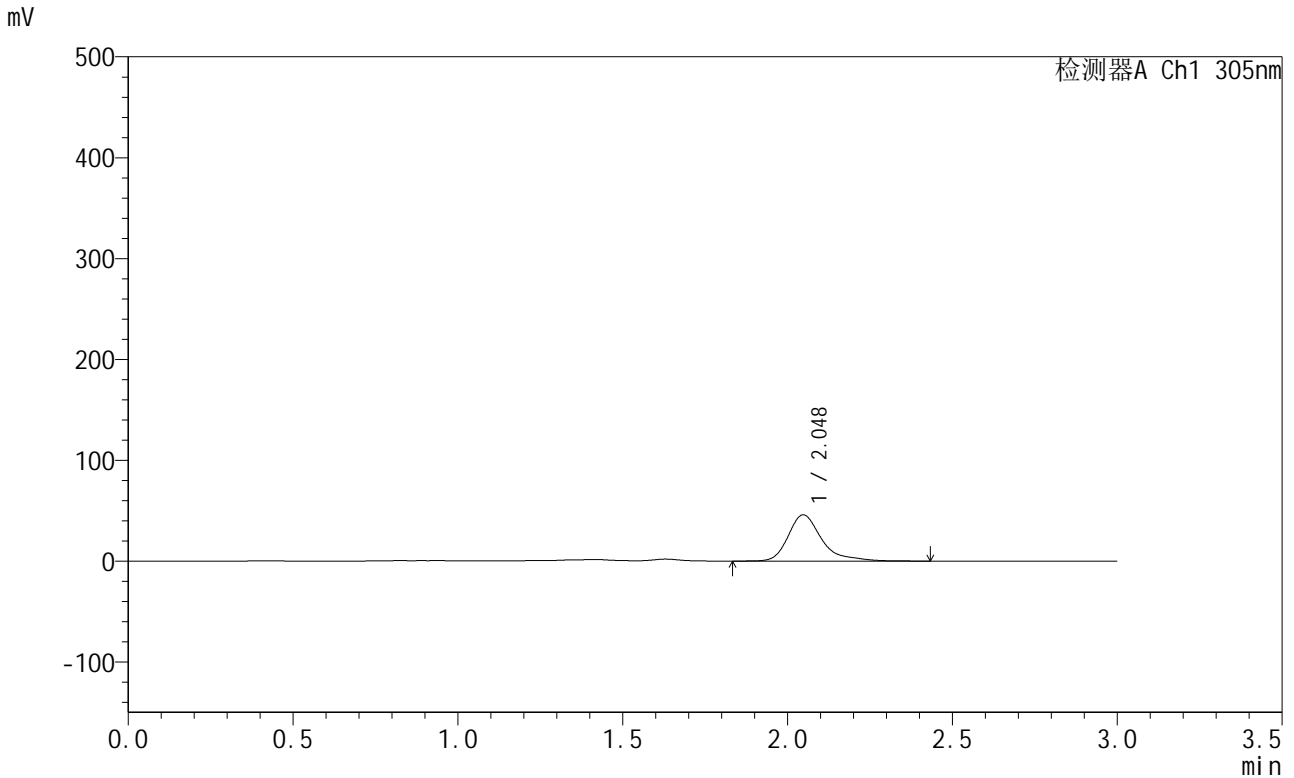


SMF-4060

<样品信息>

色谱柱 : XB-C18(50mm*4.6mm,5µm) 流 速: 2.0ml/min
 柱 温 : 30°C 波 长: 305nm
 数据文件名: RC\$SMF-4060 - 0-214/28-4463-2 - X0801p-cbjz-2-pH4.5jz-lf100z-p5-24h.lcd
 方法文件名: RC\$SMF-4060 - SMF-4060-rcqx-FX277-pH4.5.lcm
 批处理文件名: RC\$SMF-4060 - SMF-4060-20260424-FX277.lcb
 样品瓶号 : 2-41
 进样体积 : 20 µl 版本号: 6.115
 进样时间 : 2026/04/25 03:06:53 实验者: wangdan
 处理时间(V2) : 2026/04/27 15:46:59 处理者: wangdan
 仪器型号 : SHIMADZU LC-2050C (FX277)

<色谱图>



<峰表>

检测器A Ch1 305nm

峰号	保留时间	面积	面积%	高度	理论塔板数(USP)	拖尾因子	分离度(USP)
1	2.048	324902	100.000	45869	2178	1.378	--
总计		324902	100.000	45869			

图267 氟伐他汀钠缓释片溶出曲线测定HPLC图谱
 参比制剂-X0801批-pH4.5介质-篮法-100转-1440min-片5
 供试品溶液-1



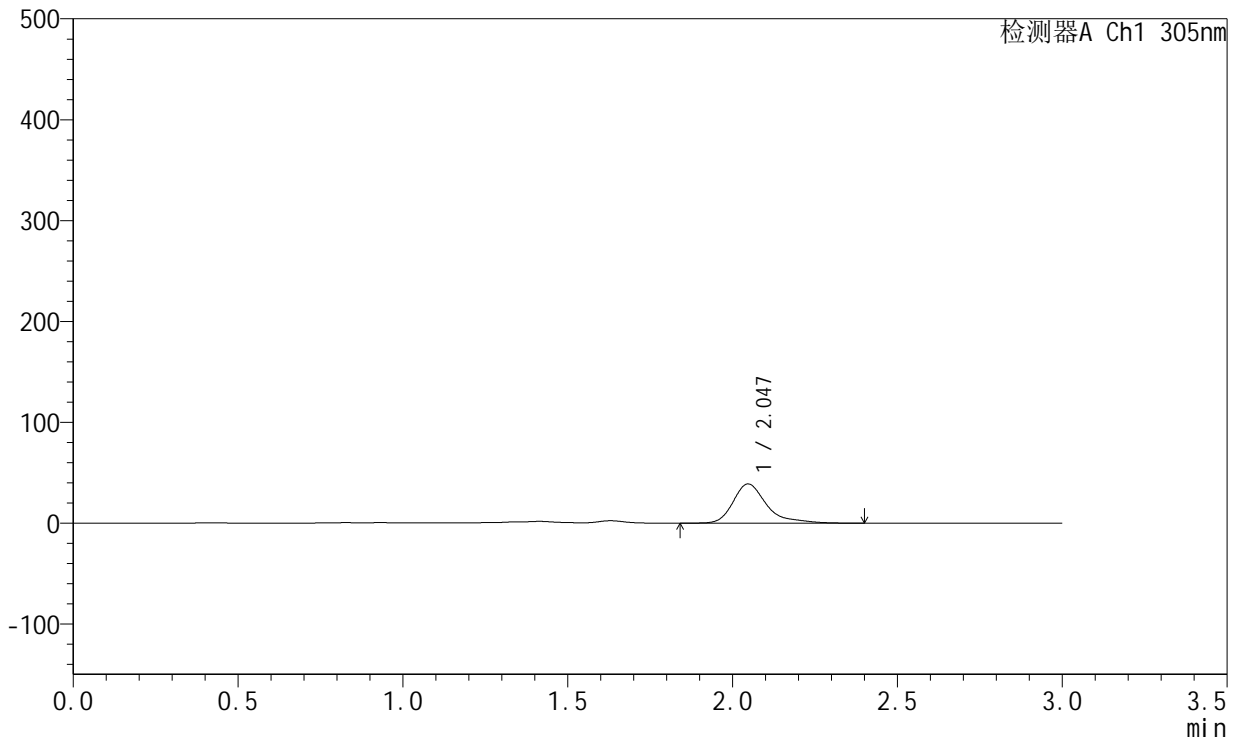
SMF-4060

<样品信息>

色谱柱 : XB-C18(50mm*4.6mm,5μm) 流 速: 2.0ml/min
 柱 温 : 30°C 波 长: 305nm
 数据文件名: RC\$SMF-4060 - 0-214/28-4464-2 - X0801p-cbjz-2-pH4.5jz-lf100z-p6-24h.lcd
 方法文件名: RC\$SMF-4060 - SMF-4060-rcqx-FX277-pH4.5.lcm
 批处理文件名: RC\$SMF-4060 - SMF-4060-20260424-FX277.lcb
 样品瓶号 : 2-50
 进样体积 : 20 μl 版本号: 6.115
 进样时间 : 2026/04/25 03:10:18 实验者: wangdan
 处理时间(V2) : 2026/04/27 15:47:02 处理者: wangdan
 仪器型号 : SHIMADZU LC-2050C (FX277)

<色谱图>

mV



<峰表>

检测器A Ch1 305nm

峰号	保留时间	面积	面积%	高度	理论塔板数(USP)	拖尾因子	分离度(USP)
1	2.047	276878	100.000	38905	2177	1.394	--
总计		276878	100.000	38905			

图268 氟伐他汀钠缓释片溶出曲线测定HPLC图谱
 参比制剂-X0801批-pH4.5介质-篮法-100转-1440min-片6
 供试品溶液-1



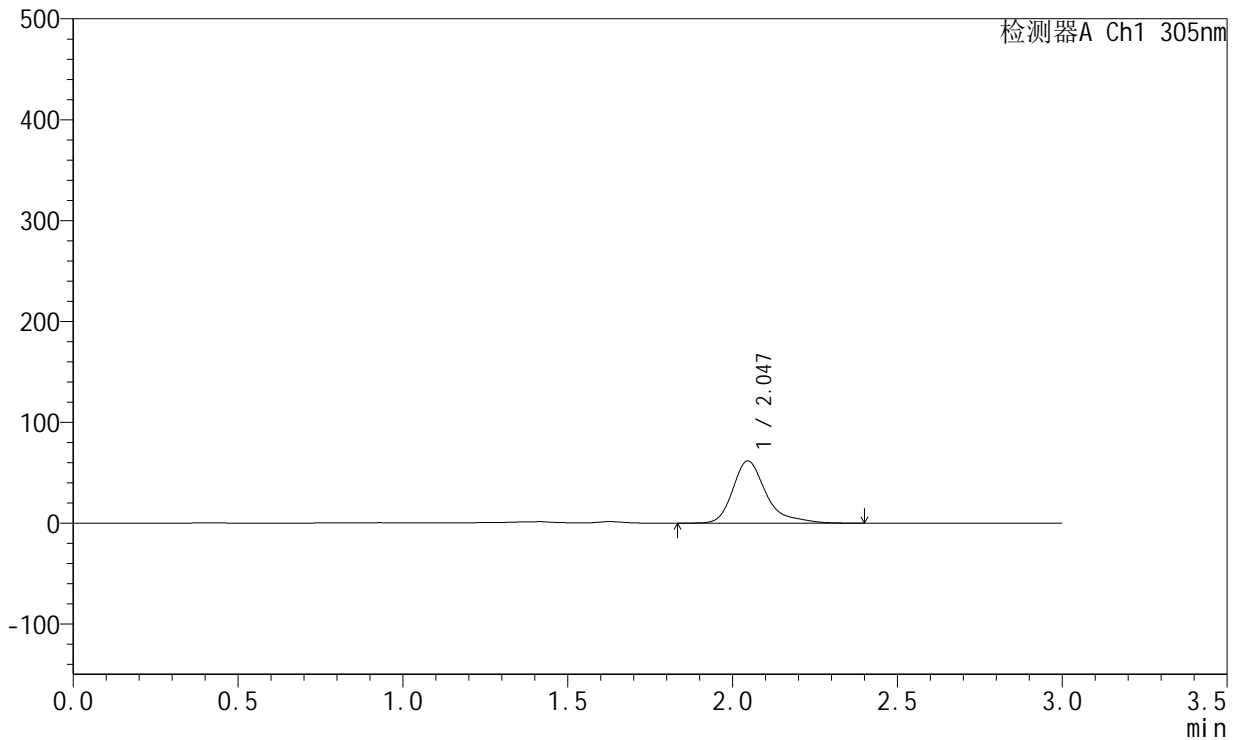
SMF-4060

<样品信息>

色谱柱 : XB-C18(50mm*4.6mm,5μm) 流 速: 2.0ml/min
 柱 温 : 30°C 波 长: 305nm
 数据文件名: RC\$SMF-4060 - 0-214/28-4465-2 - X0801p-cbj-2-pH4.5jz-lf100z-p1-jx.lcd
 方法文件名: RC\$SMF-4060 - SMF-4060-rcqx-FX277-pH4.5.lcm
 批处理文件名: RC\$SMF-4060 - SMF-4060-20260424-FX277.lcb
 样品瓶号 : 2-6
 进样体积 : 20 μl 版本号: 6.115
 进样时间 : 2026/04/25 03:13:43 实验者: wangdan
 处理时间(V2) : 2026/04/27 15:47:05 处理者: wangdan
 仪器型号 : SHIMADZU LC-2050C (FX277)

<色谱图>

mV



<峰表>

检测器A Ch1 305nm

峰号	保留时间	面积	面积%	高度	理论塔板数(USP)	拖尾因子	分离度(USP)
1	2.047	435272	100.000	61750	2186	1.373	--
总计		435272	100.000	61750			

图269 氟伐他汀钠缓释片溶出曲线测定HPLC图谱
 参比制剂-X0801批-pH4.5介质-篮法-100转-极限转速-片1
 供试品溶液-1



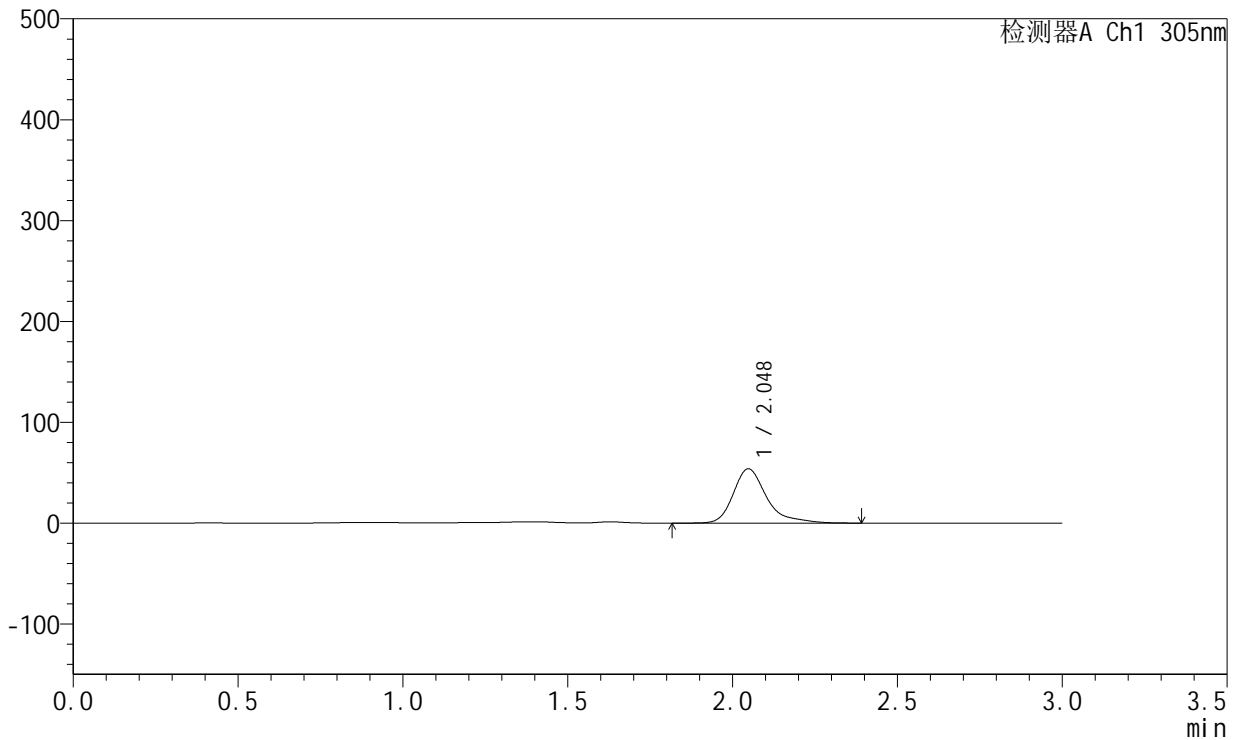
SMF-4060

<样品信息>

色谱柱 : XB-C18(50mm*4.6mm,5μm) 流 速: 2.0ml/min
 柱 温 : 30°C 波 长: 305nm
 数据文件名: RC\$SMF-4060 - 0-214/28-4466-2 - X0801p-cbjz-2-pH4.5jz-lf100z-p2-jx.lcd
 方法文件名: RC\$SMF-4060 - SMF-4060-rcqx-FX277-pH4.5.lcm
 批处理文件名: RC\$SMF-4060 - SMF-4060-20260424-FX277.lcb
 样品瓶号 : 2-15
 进样体积 : 20 μl 版本号: 6.115
 进样时间 : 2026/04/25 03:17:07 实验者: wangdan
 处理时间(V2) : 2026/04/27 15:47:08 处理者: wangdan
 仪器型号 : SHIMADZU LC-2050C (FX277)

<色谱图>

mV



<峰表>

检测器A Ch1 305nm

峰号	保留时间	面积	面积%	高度	理论塔板数(USP)	拖尾因子	分离度(USP)
1	2.048	380288	100.000	53845	2183	1.369	--
总计		380288	100.000	53845			

图270 氟伐他汀钠缓释片溶出曲线测定HPLC图谱
 参比制剂-X0801批-pH4.5介质-篮法-100转-极限转速-片2
 供试品溶液-1



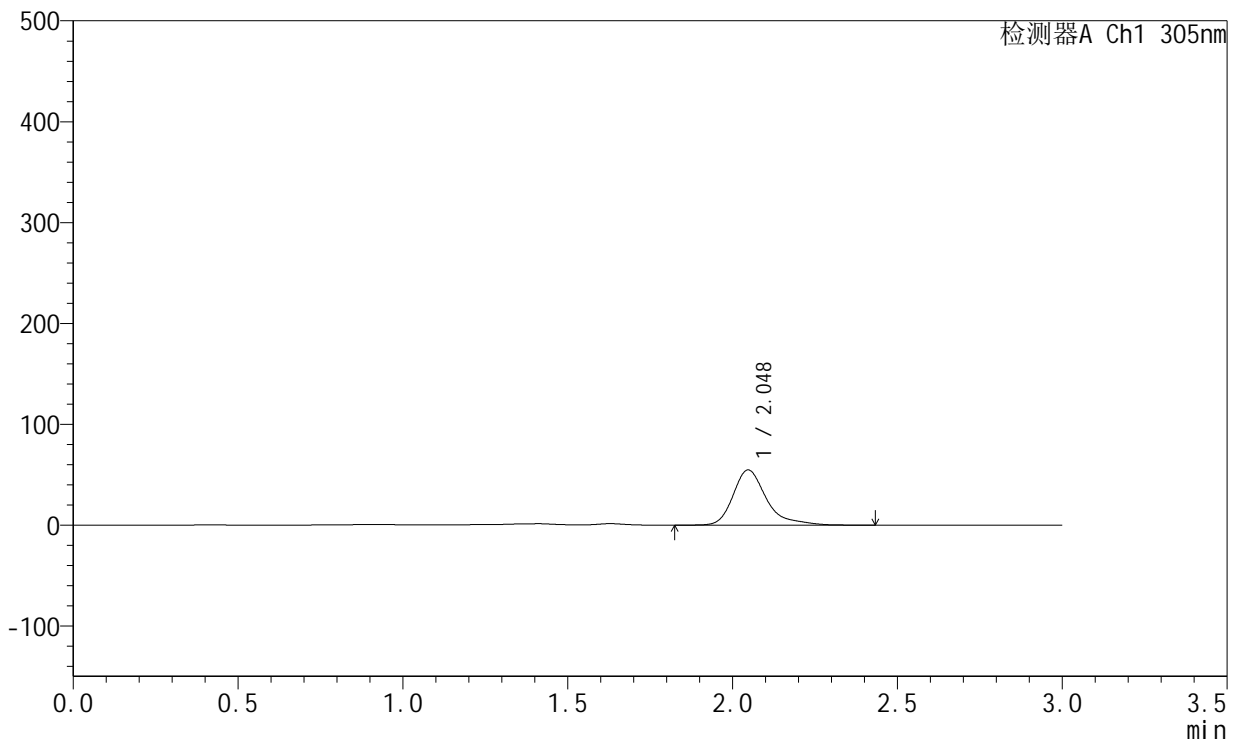
SMF-4060

<样品信息>

色谱柱 : XB-C18(50mm*4.6mm,5μm) 流 速: 2.0ml/min
 柱 温 : 30°C 波 长: 305nm
 数据文件名: RC\$SMF-4060 - 0-214/28-4467-2 - X0801p-cbj-2-pH4.5jz-lf100z-p3-jx.lcd
 方法文件名: RC\$SMF-4060 - SMF-4060-rcqx-FX277-pH4.5.lcm
 批处理文件名: RC\$SMF-4060 - SMF-4060-20260424-FX277.lcb
 样品瓶号 : 2-24
 进样体积 : 20 μl 版本号: 6.115
 进样时间 : 2026/04/25 03:20:31 实验者: wangdan
 处理时间(V2) : 2026/04/27 15:47:11 处理者: wangdan
 仪器型号 : SHIMADZU LC-2050C (FX277)

<色谱图>

mV



<峰表>

检测器A Ch1 305nm

峰号	保留时间	面积	面积%	高度	理论塔板数(USP)	拖尾因子	分离度(USP)
1	2.048	387100	100.000	54800	2185	1.373	--
总计		387100	100.000	54800			

图271 氟伐他汀钠缓释片溶出曲线测定HPLC图谱
 参比制剂-X0801批-pH4.5介质-篮法-100转-极限转速-片3
 供试品溶液-1



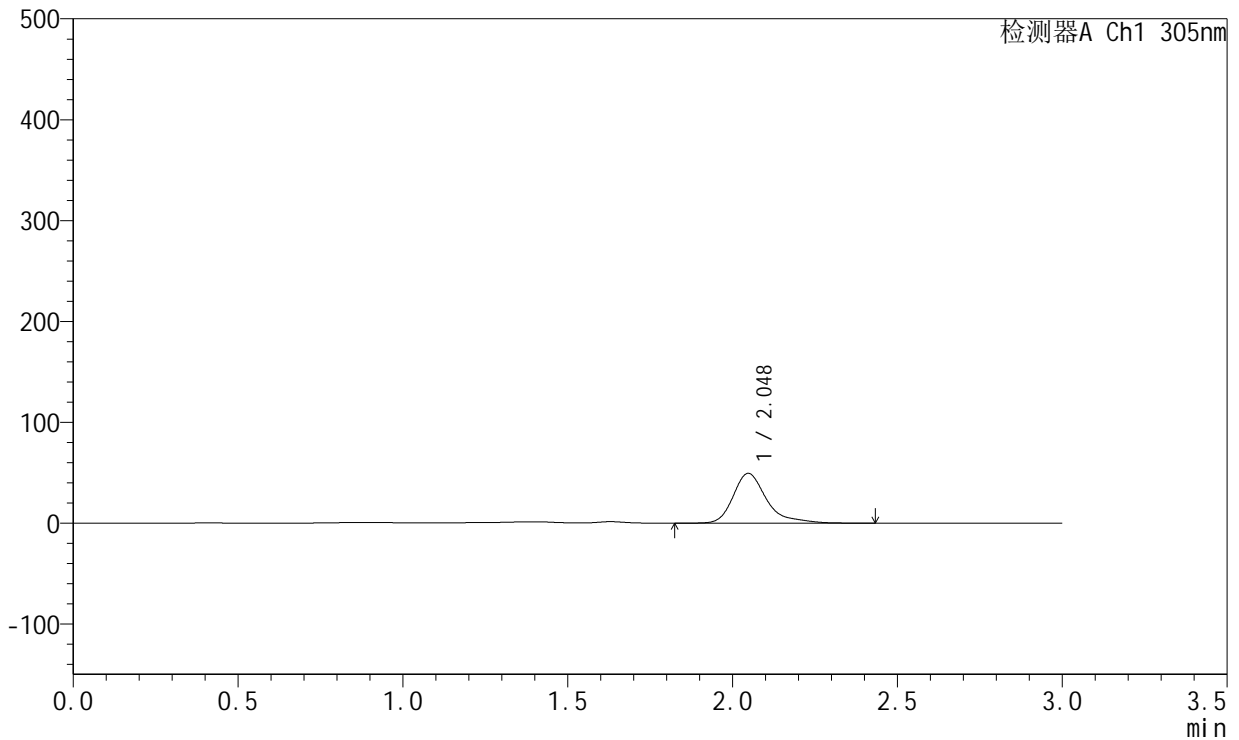
SMF-4060

<样品信息>

色谱柱 : XB-C18(50mm*4.6mm,5μm) 流 速: 2.0ml/min
 柱 温 : 30°C 波 长: 305nm
 数据文件名: RC\$SMF-4060 - 0-214/28-4468-2 - X0801p-cbj-2-pH4.5jz-lf100z-p4-jx.lcd
 方法文件名: RC\$SMF-4060 - SMF-4060-rcqx-FX277-pH4.5.lcm
 批处理文件名: RC\$SMF-4060 - SMF-4060-20260424-FX277.lcb
 样品瓶号 : 2-33
 进样体积 : 20 μl 版本号: 6.115
 进样时间 : 2026/04/25 03:23:56 实验者: wangdan
 处理时间(V2) : 2026/04/27 15:47:14 处理者: wangdan
 仪器型号 : SHIMADZU LC-2050C (FX277)

<色谱图>

mV



<峰表>

检测器A Ch1 305nm

峰号	保留时间	面积	面积%	高度	理论塔板数(USP)	拖尾因子	分离度(USP)
1	2.048	349816	100.000	49429	2181	1.377	--
总计		349816	100.000	49429			

图272 氟伐他汀钠缓释片溶出曲线测定HPLC图谱
 参比制剂-X0801批-pH4.5介质-篮法-100转-极限转速-片4
 供试品溶液-1



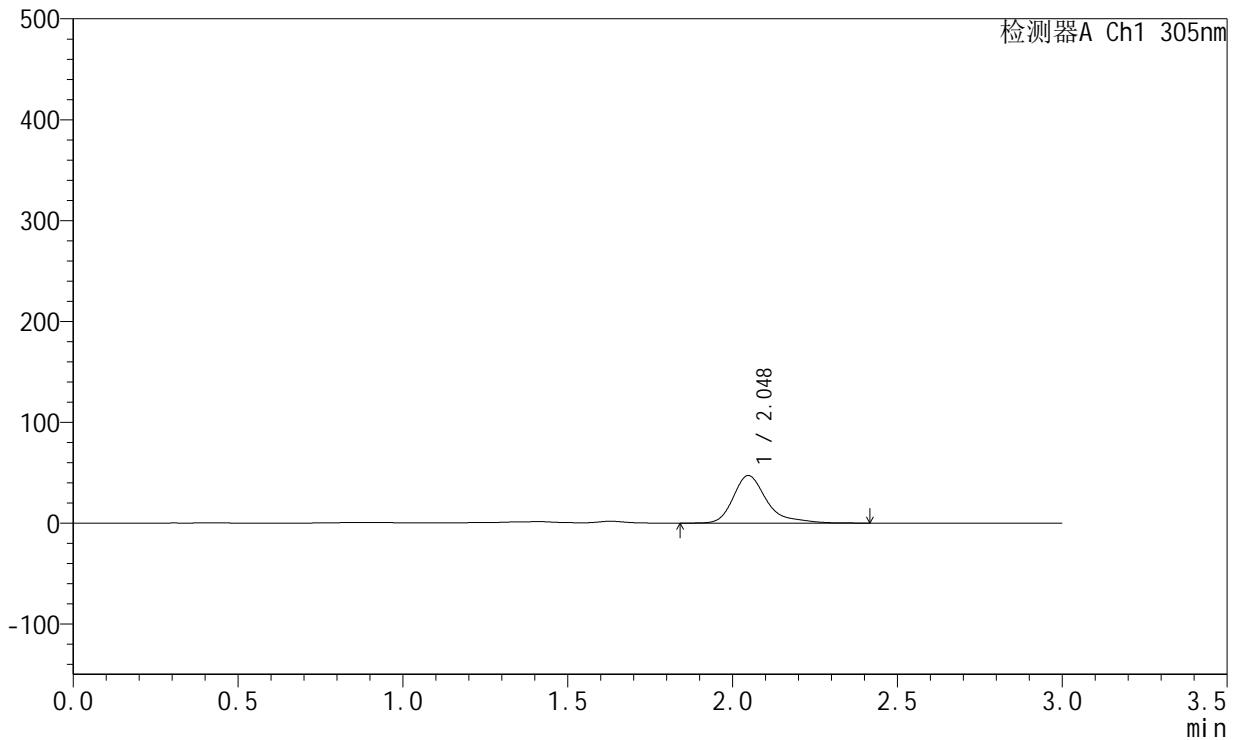
SMF-4060

<样品信息>

色谱柱 : XB-C18(50mm*4.6mm,5µm) 流 速: 2.0ml/min
 柱 温 : 30°C 波 长: 305nm
 数据文件名: RC\$SMF-4060 - 0-214/28-4469-2 - X0801p-cbj-2-pH4.5jz-lf100z-p5-jx.lcd
 方法文件名: RC\$SMF-4060 - SMF-4060-rcqx-FX277-pH4.5.lcm
 批处理文件名: RC\$SMF-4060 - SMF-4060-20260424-FX277.lcb
 样品瓶号 : 2-42
 进样体积 : 20 µl 版本号: 6.115
 进样时间 : 2026/04/25 03:27:20 实验者: wangdan
 处理时间(V2) : 2026/04/27 15:47:17 处理者: wangdan
 仪器型号 : SHIMADZU LC-2050C (FX277)

<色谱图>

mV



<峰表>

检测器A Ch1 305nm

峰号	保留时间	面积	面积%	高度	理论塔板数(USP)	拖尾因子	分离度(USP)
1	2.048	334495	100.000	47229	2177	1.383	--
总计		334495	100.000	47229			

图273 氟伐他汀钠缓释片溶出曲线测定HPLC图谱
 参比制剂-X0801批-pH4.5介质-篮法-100转-极限转速-片5
 供试品溶液-1



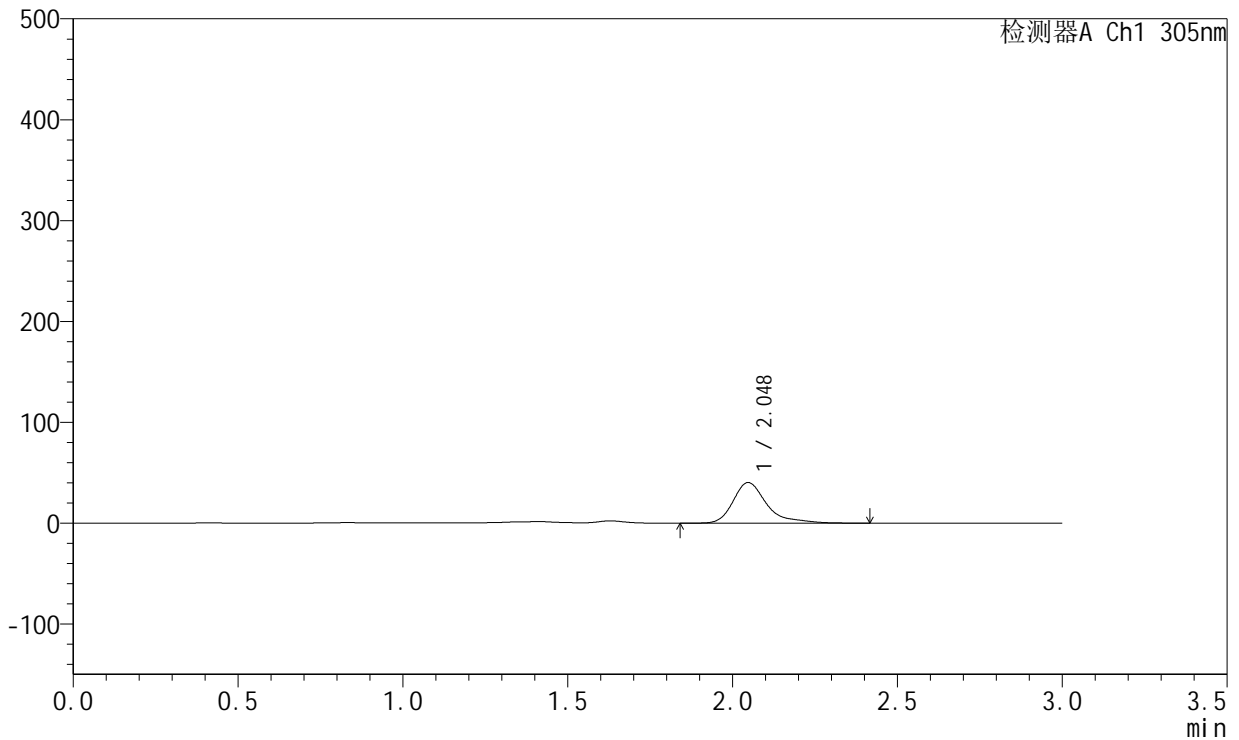
SMF-4060

<样品信息>

色谱柱 : XB-C18(50mm*4.6mm,5μm) 流 速: 2.0ml/min
 柱 温 : 30°C 波 长: 305nm
 数据文件名: RC\$SMF-4060 - 0-214/28-4470-2 - X0801p-cbj-2-pH4.5jz-lf100z-p6-jx.lcd
 方法文件名: RC\$SMF-4060 - SMF-4060-rcqx-FX277-pH4.5.lcm
 批处理文件名: RC\$SMF-4060 - SMF-4060-20260424-FX277.lcb
 样品瓶号 : 2-51
 进样体积 : 20 μl 版本号: 6.115
 进样时间 : 2026/04/25 03:30:44 实验者: wangdan
 处理时间(V2) : 2026/04/27 15:47:20 处理者: wangdan
 仪器型号 : SHIMADZU LC-2050C (FX277)

<色谱图>

mV



<峰表>

检测器A Ch1 305nm

峰号	保留时间	面积	面积%	高度	理论塔板数(USP)	拖尾因子	分离度(USP)
1	2.048	287328	100.000	40353	2178	1.403	--
总计		287328	100.000	40353			

图274 氟伐他汀钠缓释片溶出曲线测定HPLC图谱
 参比制剂-X0801批-pH4.5介质-篮法-100转-极限转速-片6
 供试品溶液-1



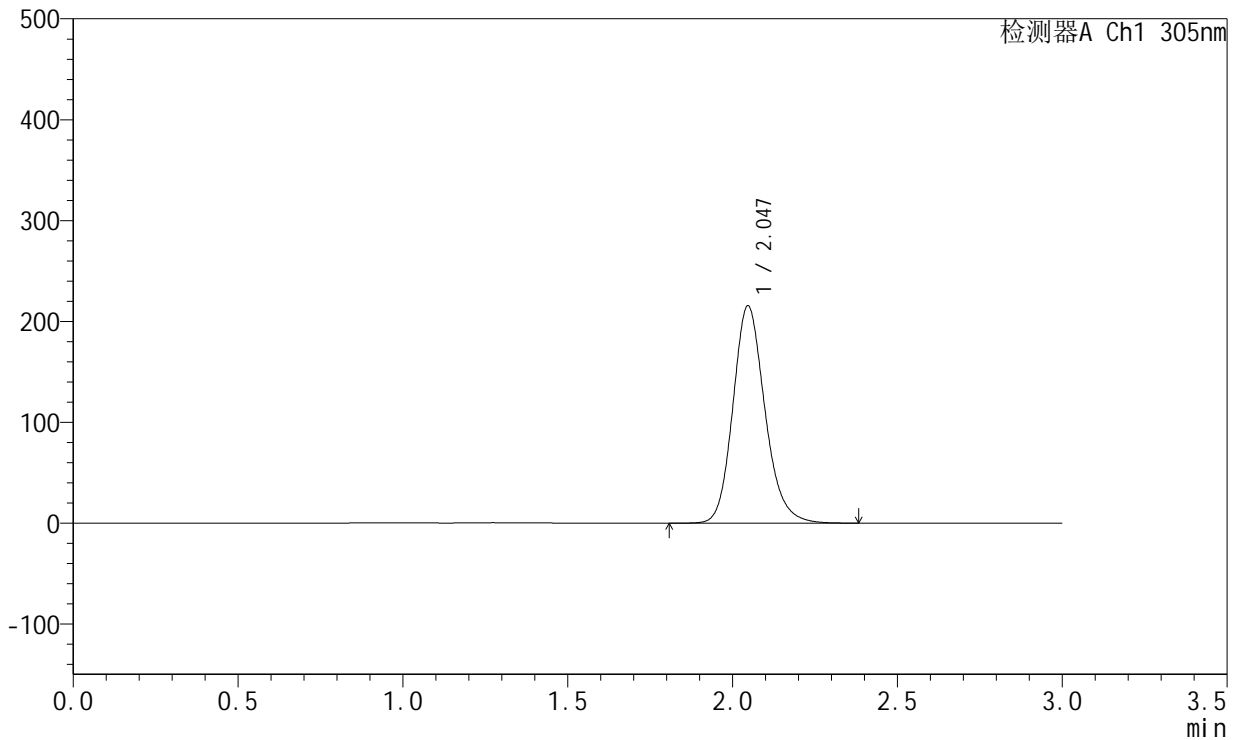
SMF-4060

<样品信息>

色谱柱 : XB-C18(50mm*4.6mm,5μm) 流 速: 2.0ml/min
 柱 温 : 30°C 波 长: 305nm
 数据文件名: RC\$SMF-4060 - 0-214/28-4471-2 - X0801p-cbjz-2-pH4.5jz-lf100z-dz2-1.lcd
 方法文件名: RC\$SMF-4060 - SMF-4060-rcqx-FX277-pH4.5.lcm
 批处理文件名: RC\$SMF-4060 - SMF-4060-20260424-FX277.lcb
 样品瓶号 : 1-27
 进样体积 : 20 μl 版本号: 6.115
 进样时间 : 2026/04/25 03:34:08 实验者: wangdan
 处理时间(V2) : 2026/04/27 15:47:23 处理者: wangdan
 仪器型号 : SHIMADZU LC-2050C (FX277)

<色谱图>

mV



<峰表>

检测器A Ch1 305nm

峰号	保留时间	面积	面积%	高度	理论塔板数(USP)	拖尾因子	分离度(USP)
1	2.047	1455939	100.000	215568	2201	1.172	--
总计		1455939	100.000	215568			

图275 氟伐他汀钠缓释片溶出曲线测定HPLC图谱
 参比制剂-X0801批-pH4.5介质-篮法-100转
 对照品溶液-2-1



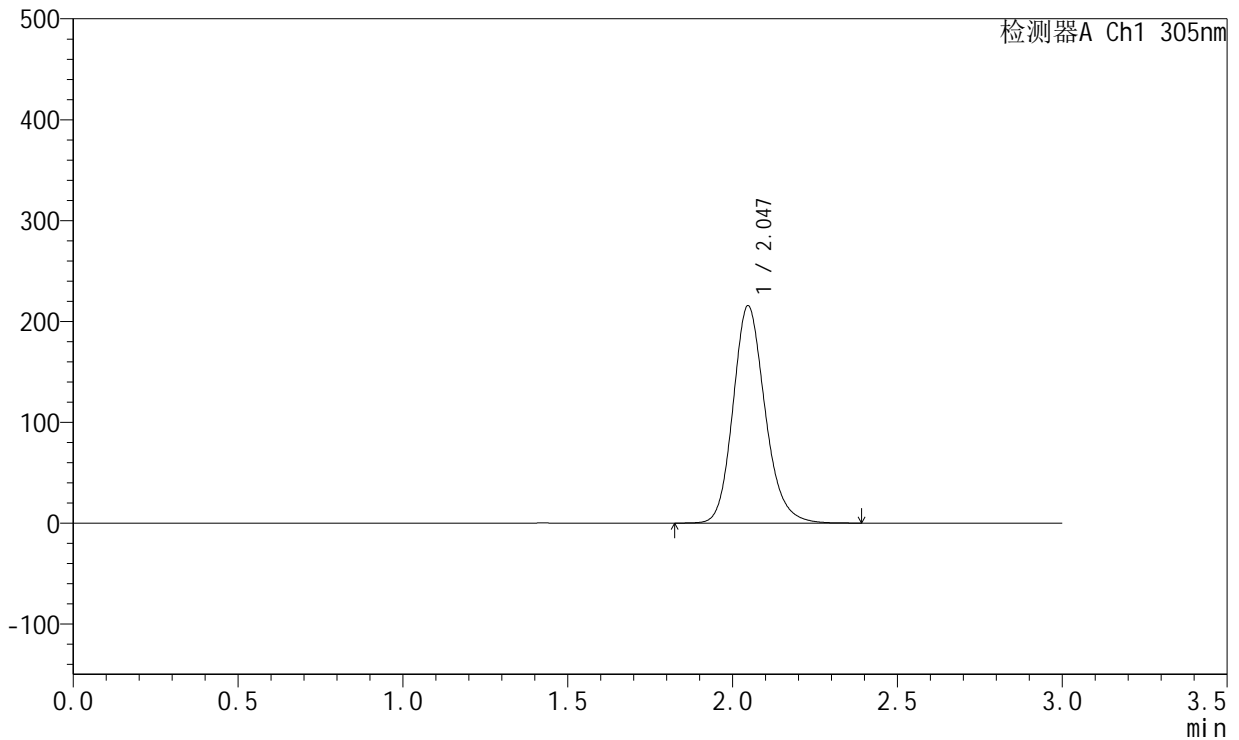
SMF-4060

<样品信息>

色谱柱 : XB-C18(50mm*4.6mm,5μm) 流 速: 2.0ml/min
 柱 温 : 30°C 波 长: 305nm
 数据文件名: RC\$SMF-4060 - 0-214/28-4472-2 - X0801p-cbjz-2-pH4.5jz-lf100z-dz2-2.lcd
 方法文件名: RC\$SMF-4060 - SMF-4060-rcqx-FX277-pH4.5.lcm
 批处理文件名: RC\$SMF-4060 - SMF-4060-20260424-FX277.lcb
 样品瓶号 : 1-27
 进样体积 : 20 μl 版本号: 6.115
 进样时间 : 2026/04/25 03:37:32 实验者: wangdan
 处理时间(V2) : 2026/04/27 15:47:26 处理者: wangdan
 仪器型号 : SHIMADZU LC-2050C (FX277)

<色谱图>

mV



<峰表>

检测器A Ch1 305nm

峰号	保留时间	面积	面积%	高度	理论塔板数(USP)	拖尾因子	分离度(USP)
1	2.047	1456011	100.000	215517	2201	1.173	--
总计		1456011	100.000	215517			

图276 氟伐他汀钠缓释片溶出曲线测定HPLC图谱
 参比制剂-X0801批-pH4.5介质-篮法-100转
 对照品溶液-2-2