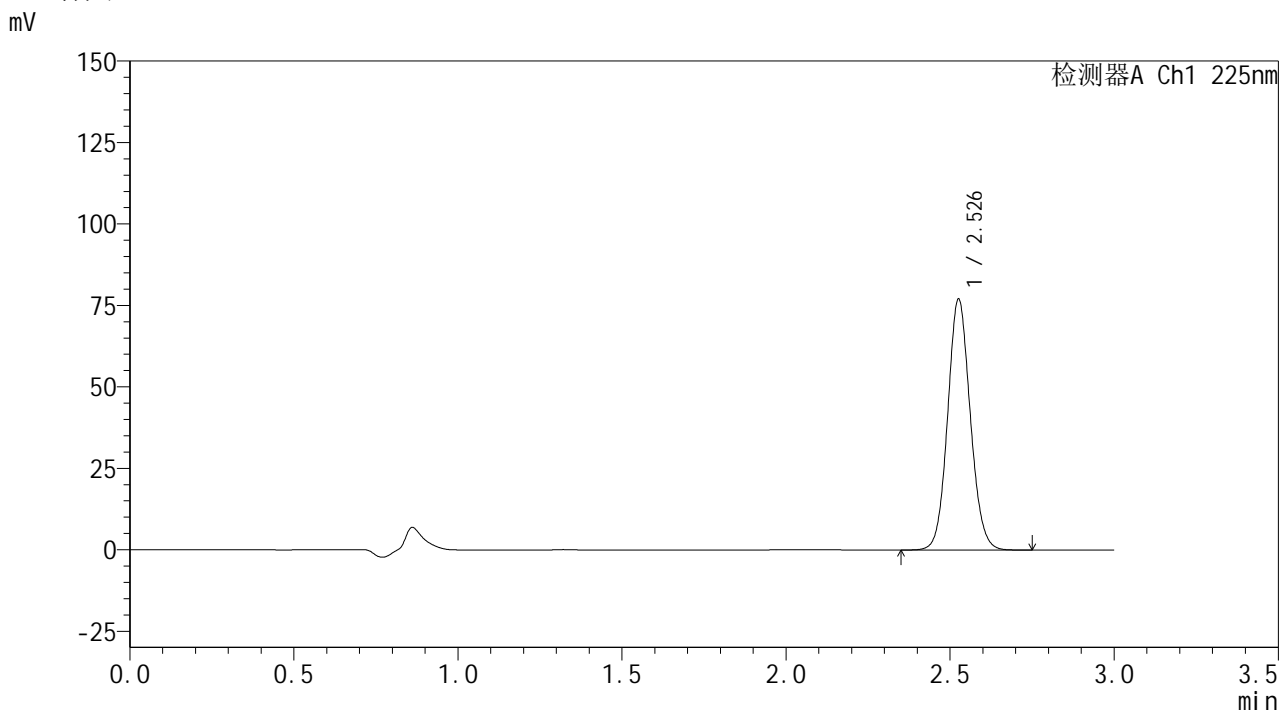


SHIMADZU
LabSolutions SMF-4160

<样品信息>

色谱柱	: XB-C18(150mm*4.6mm,5μm)	流速	: 2.0ml/min
柱温	: 35°C	波长	: 225nm
数据文件名	: RC\$SMF-4160 - 0-10/18-2-2 - zzp-2026032321p-rcqx-1-pH4.5jz-lf100z-dz1-1.lcd		
方法文件名	: RC\$SMF-4160 - SMF-4160-rcqx-FX267.lcm		
批处理文件名	: RC\$SMF-4160 - 20260506-FX267.lcb		
样品瓶号	: 1-18	版本号	: 6.115
进样体积	: 50 μl	实验者	: wangdan
进样时间	: 2026/05/06 11:10:56	处理者	: wangdan
处理时间(V2)	: 2026/05/07 09:06:58		
仪器型号	: SHIMADZU LC-2050C (FX267)		

<色谱图>



<峰表>

检测器A Ch1 225nm

峰号	保留时间	面积	面积%	高度	理论塔板数(USP)	拖尾因子	分离度(USP)
1	2.526	369852	100.000	76393	6459	1.090	--
总计		369852	100.000	76393			

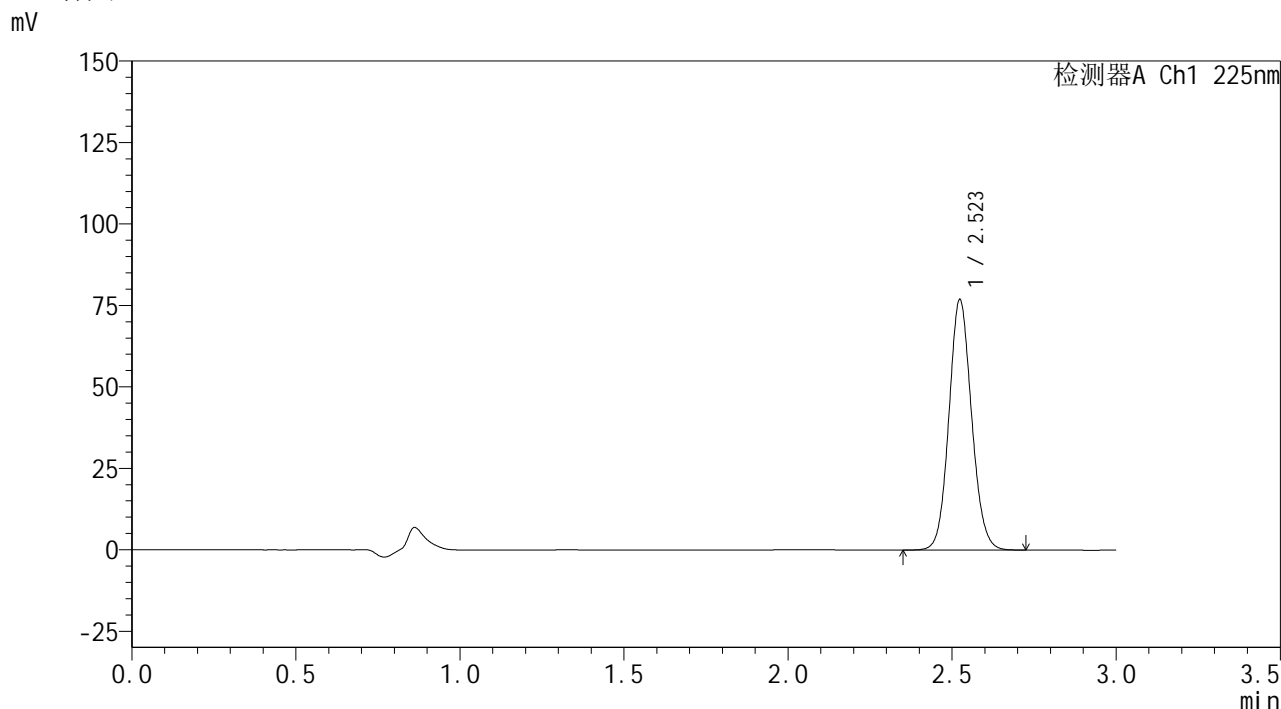
图2 艾托格列净片溶出曲线测定HPLC图谱
自制品-2026032321批-pH4.5介质-篮法-100转
对照品溶液-1-1

SHIMADZU
LabSolutions SMF-4160

<样品信息>

色谱柱	: XB-C18(150mm*4.6mm,5µm)	流速	: 2.0ml/min
柱温	: 35°C	波长	: 225nm
数据文件名	: RC\$SMF-4160 - 0-10/18-3-2 - zzp-2026032321p-rcqx-1-pH4.5jz-lf100z-dz1-2.lcd		
方法文件名	: RC\$SMF-4160 - SMF-4160-rcqx-FX267.lcm		
批处理文件名	: RC\$SMF-4160 - 20260506-FX267.lcb		
样品瓶号	: 1-18	版本号	: 6.115
进样体积	: 50 µl	实验者	: wangdan
进样时间	: 2026/05/06 11:14:22	处理者	: wangdan
处理时间(V2)	: 2026/05/07 09:07:02		
仪器型号	: SHIMADZU LC-2050C (FX267)		

<色谱图>



<峰表>

检测器A Ch1 225nm

峰号	保留时间	面积	面积%	高度	理论塔板数(USP)	拖尾因子	分离度(USP)
1	2.523	369760	100.000	76755	6426	1.095	--
总计		369760	100.000	76755			

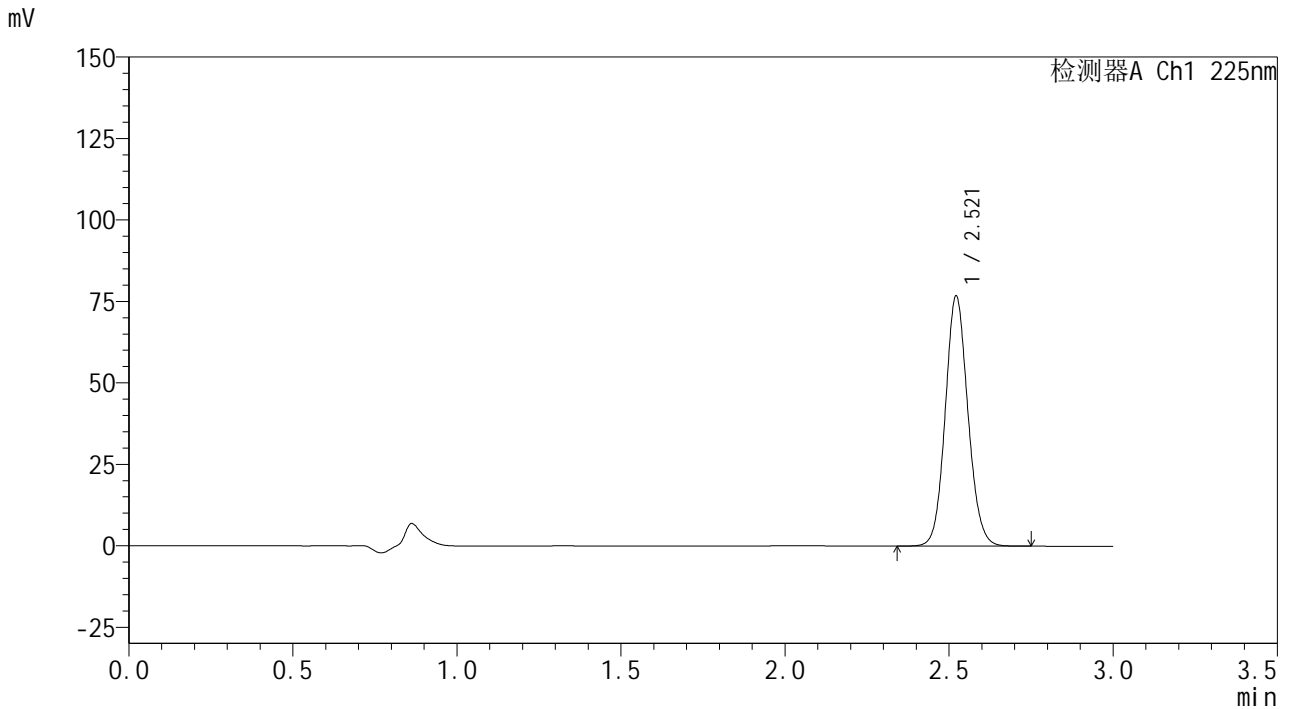
图3 艾托格列净片溶出曲线测定HPLC图谱
自制品-2026032321批-pH4.5介质-篮法-100转
对照品溶液-1-2

SHIMADZU
LabSolutions SMF-4160

<样品信息>

色谱柱	: XB-C18(150mm*4.6mm,5µm)	流速	: 2.0ml/min
柱温	: 35°C	波长	: 225nm
数据文件名	: RC\$SMF-4160 - 0-10/18-4-2 - zzp-2026032321p-rcqx-1-pH4.5jz-lf100z-dz1-3.lcd		
方法文件名	: RC\$SMF-4160 - SMF-4160-rcqx-FX267.lcm		
批处理文件名	: RC\$SMF-4160 - 20260506-FX267.lcb		
样品瓶号	: 1-18	版本号	: 6.115
进样体积	: 50 µl	实验者	: wangdan
进样时间	: 2026/05/06 11:17:48	处理者	: wangdan
处理时间(V2)	: 2026/05/07 09:07:05		
仪器型号	: SHIMADZU LC-2050C (FX267)		

<色谱图>



<峰表>

检测器A Ch1 225nm

峰号	保留时间	面积	面积%	高度	理论塔板数(USP)	拖尾因子	分离度(USP)
1	2.521	369722	100.000	76777	6409	1.098	--
总计		369722	100.000	76777			

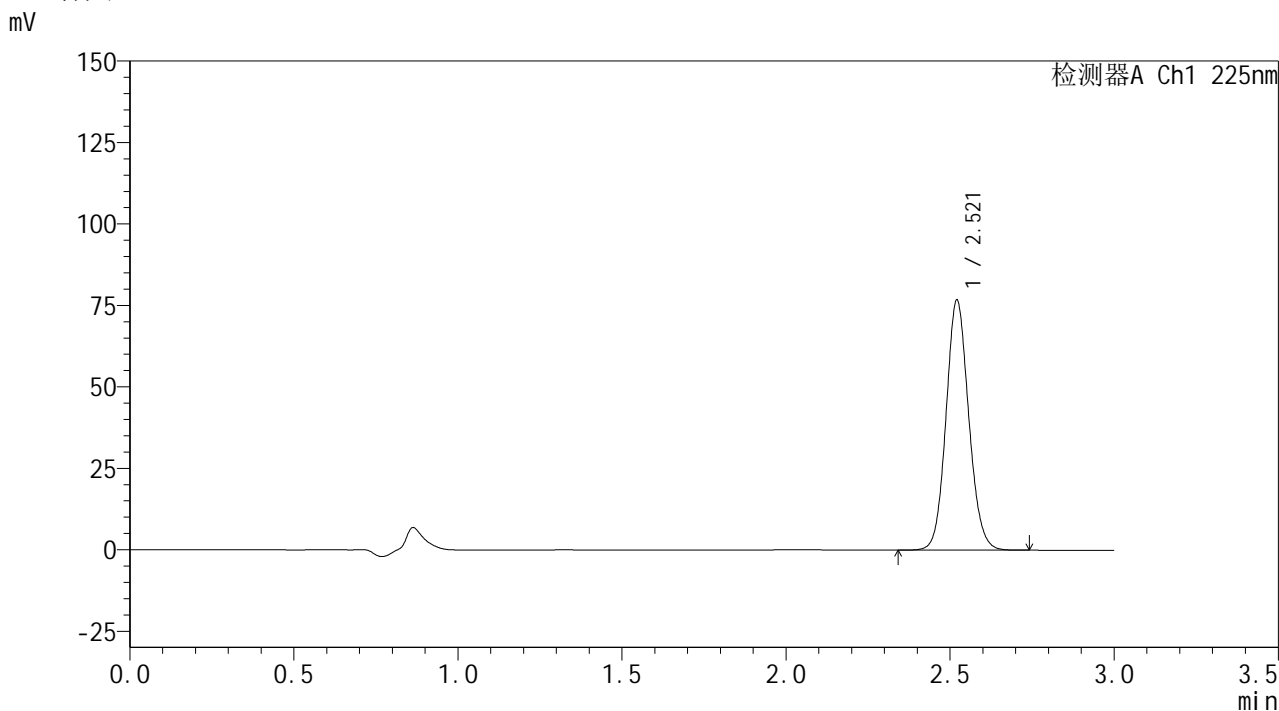
图4 艾托格列净片溶出曲线测定HPLC图谱
自制品-2026032321批-pH4.5介质-篮法-100转
对照品溶液-1-3

SHIMADZU
LabSolutions SMF-4160

<样品信息>

色谱柱	: XB-C18(150mm*4.6mm,5µm)	流速	: 2.0ml/min
柱温	: 35°C	波长	: 225nm
数据文件名	: RC\$SMF-4160 - 0-10/18-5-2 - zzp-2026032321p-rcqx-1-pH4.5jz-lf100z-dz1-4.lcd		
方法文件名	: RC\$SMF-4160 - SMF-4160-rcqx-FX267.lcm		
批处理文件名	: RC\$SMF-4160 - 20260506-FX267.lcb		
样品瓶号	: 1-18	版本号	: 6.115
进样体积	: 50 µl	实验者	: wangdan
进样时间	: 2026/05/06 11:21:14	处理者	: wangdan
处理时间(V2)	: 2026/05/07 09:07:09		
仪器型号	: SHIMADZU LC-2050C (FX267)		

<色谱图>



<峰表>

检测器A Ch1 225nm

峰号	保留时间	面积	面积%	高度	理论塔板数(USP)	拖尾因子	分离度(USP)
1	2.521	369930	100.000	76699	6399	1.100	--
总计		369930	100.000	76699			

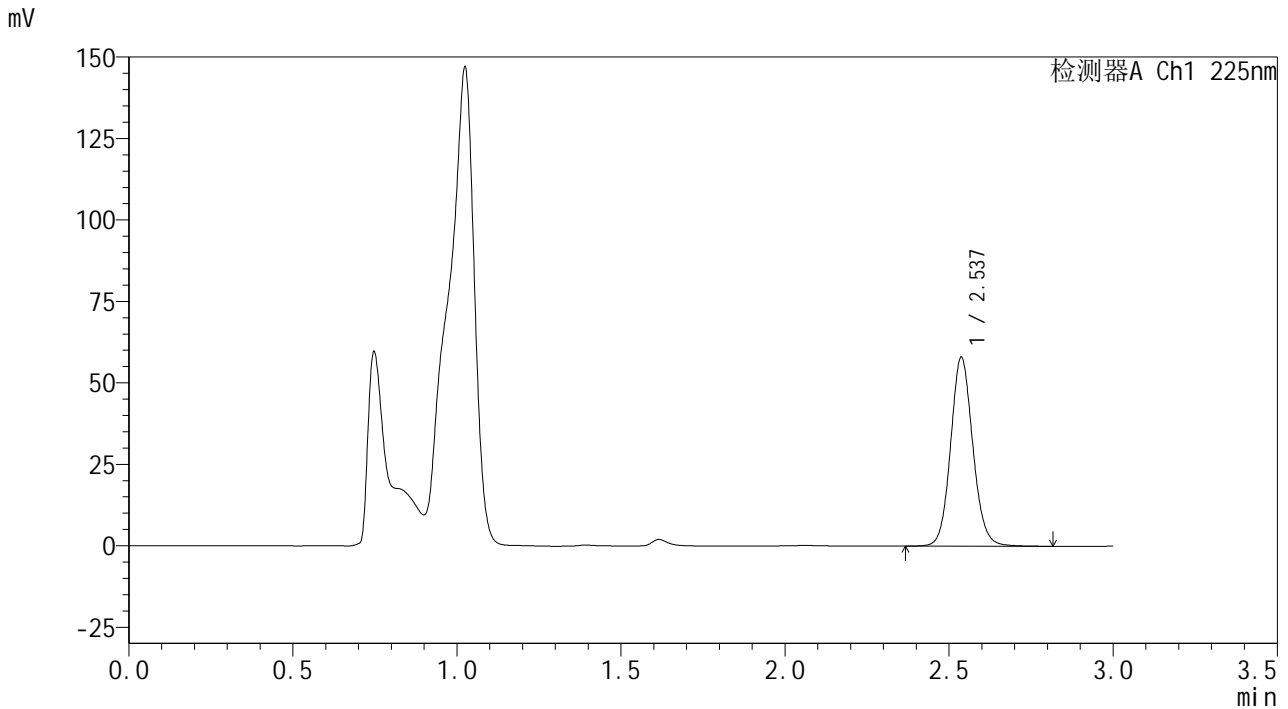
图5 艾托格列净片溶出曲线测定HPLC图谱
自制品-2026032321批-pH4.5介质-篮法-100转
对照品溶液-1-4

SHIMADZU
LabSolutions SMF-4160

<样品信息>

色谱柱	: XB-C18(150mm*4.6mm,5μm)	流速	: 2.0ml/min
柱温	: 35°C	波长	: 225nm
数据文件名	: RC\$SMF-4160 - 0-10/18-7-2 - zzp-2026032321p-rcqx-1-pH4.5jz-lf100z-p1-5min.lcd		
方法文件名	: RC\$SMF-4160 - SMF-4160-rcqx-FX267.lcm		
批处理文件名	: RC\$SMF-4160 - 20260506-FX267.lcb		
样品瓶号	: 1-1	版本号	: 6.115
进样体积	: 50 μl	实验者	: wangdan
进样时间	: 2026/05/06 11:28:05	处理者	: wangdan
处理时间(V2)	: 2026/05/07 09:07:16		
仪器型号	: SHIMADZU LC-2050C (FX267)		

<色谱图>



<峰表>

检测器A Ch1 225nm

峰号	保留时间	面积	面积%	高度	理论塔板数(USP)	拖尾因子	分离度(USP)
1	2.537	273159	100.000	57950	6862	1.100	--
总计		273159	100.000	57950			

图7 艾托格列净片溶出曲线测定HPLC图谱
自制品-2026032321批-pH4.5介质-篮法-100转-5min-片1
供试品溶液-1

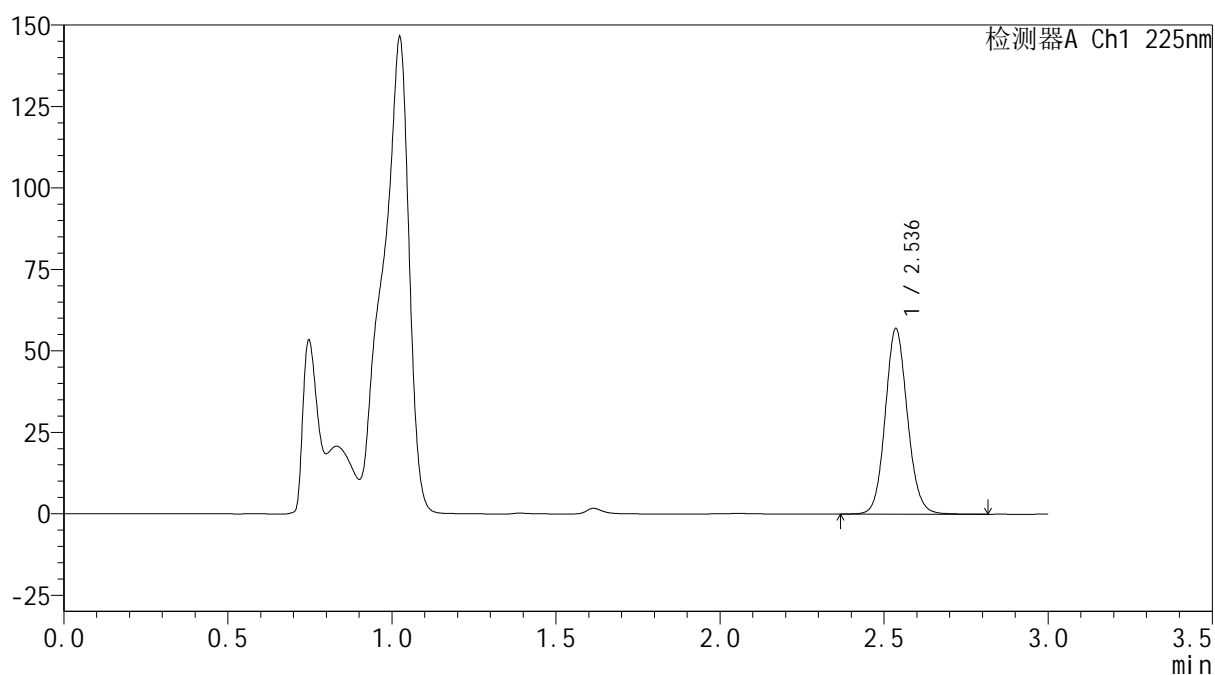

SHIMADZU
LabSolutions SMF-4160

<样品信息>

色谱柱	: XB-C18(150mm*4.6mm,5μm)	流速	: 2.0ml/min
柱温	: 35°C	波长	: 225nm
数据文件名	: RC\$SMF-4160 - 0-10/18-10-2 - zzp-2026032321p-rcqx-1-pH4.5jz-lf100z-p4-5min.lcd		
方法文件名	: RC\$SMF-4160 - SMF-4160-rcqx-FX267.lcm		
批处理文件名	: RC\$SMF-4160 - 20260506-FX267.lcb		
样品瓶号	: 1-28	版本号	: 6.115
进样体积	: 50 μl	实验者	: wangdan
进样时间	: 2026/05/06 11:38:20	处理者	: wangdan
处理时间(V2)	: 2026/05/07 09:07:26		
仪器型号	: SHIMADZU LC-2050C (FX267)		

<色谱图>

mV



<峰表>

检测器A Ch1 225nm

峰号	保留时间	面积	面积%	高度	理论塔板数(USP)	拖尾因子	分离度(USP)
1	2.536	268017	100.000	56755	6842	1.102	--
总计		268017	100.000	56755			

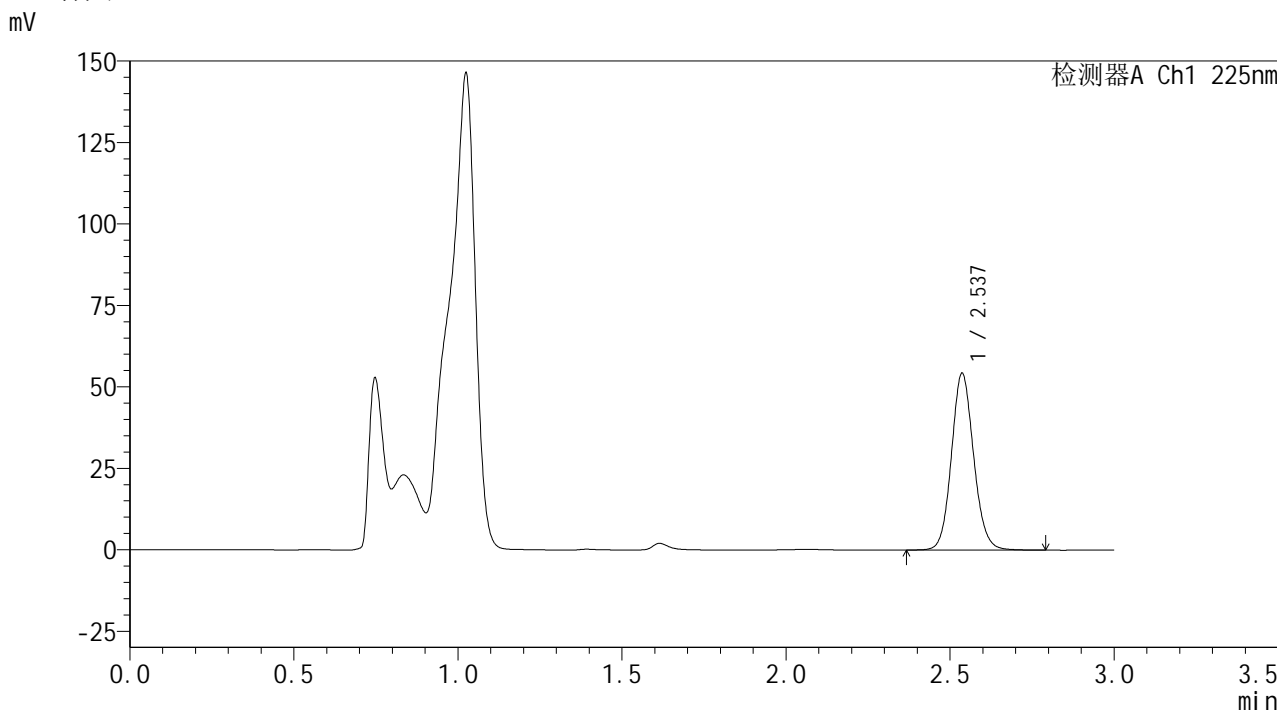
图10 艾托格列净片溶出曲线测定HPLC图谱
 自制品-2026032321批-pH4.5介质-篮法-100转-5min-片4
 供试品溶液-1

SHIMADZU
LabSolutions SMF-4160

<样品信息>

色谱柱	: XB-C18(150mm*4.6mm,5µm)	流速	: 2.0ml/min
柱温	: 35°C	波长	: 225nm
数据文件名	: RC\$SMF-4160 - 0-10/18-11-2 - zzp-2026032321p-rcqx-1-pH4.5jz-lf100z-p5-5min.lcd		
方法文件名	: RC\$SMF-4160 - SMF-4160-rcqx-FX267.lcm		
批处理文件名	: RC\$SMF-4160 - 20260506-FX267.lcb		
样品瓶号	: 1-37	版本号	: 6.115
进样体积	: 50 µl	实验者	: wangdan
进样时间	: 2026/05/06 11:41:45	处理者	: wangdan
处理时间(V2)	: 2026/05/07 09:07:29		
仪器型号	: SHIMADZU LC-2050C (FX267)		

<色谱图>



<峰表>

检测器A Ch1 225nm

峰号	保留时间	面积	面积%	高度	理论塔板数(USP)	拖尾因子	分离度(USP)
1	2.537	255273	100.000	54175	6851	1.102	--
总计		255273	100.000	54175			

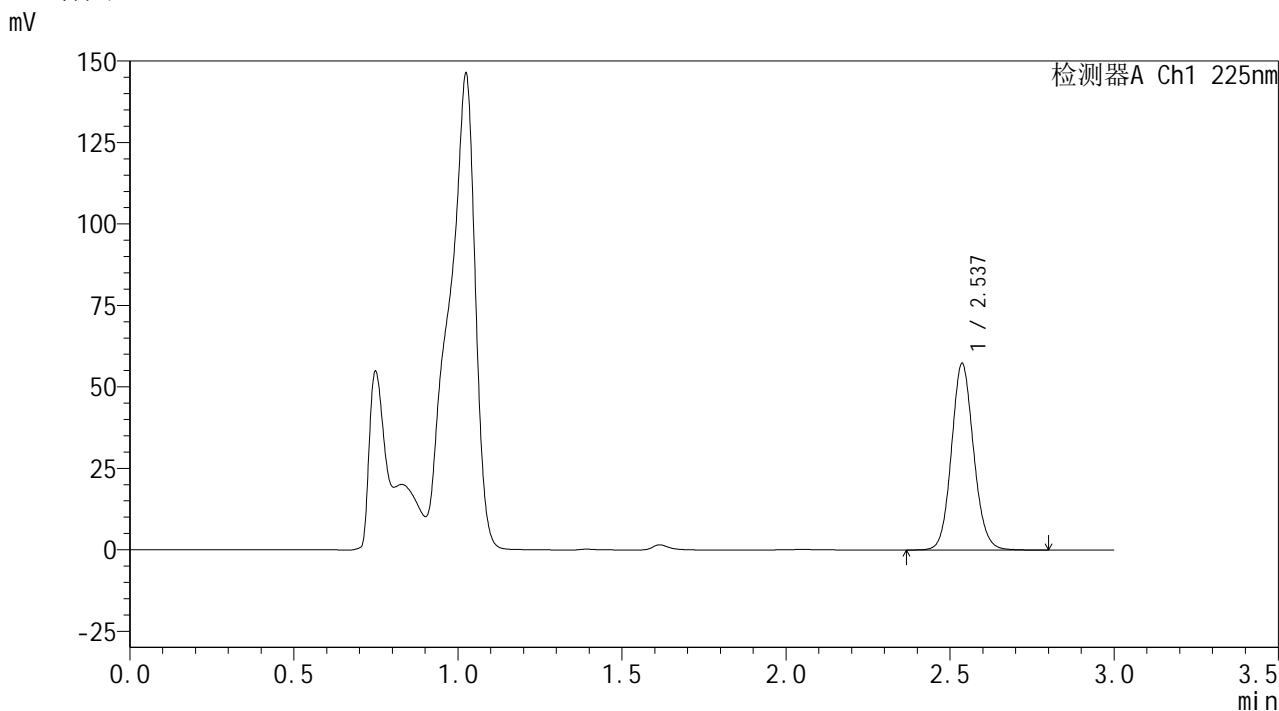
图11 艾托格列净片溶出曲线测定HPLC图谱
自制品-2026032321批-pH4.5介质-篮法-100转-5min-片5
供试品溶液-1

SHIMADZU
LabSolutions SMF-4160

<样品信息>

色谱柱	: XB-C18(150mm*4.6mm,5µm)	流速	: 2.0ml/min
柱温	: 35°C	波长	: 225nm
数据文件名	: RC\$SMF-4160 - 0-10/18-12-2 - zzp-2026032321p-rcqx-1-pH4.5jz-lf100z-p6-5min.lcd		
方法文件名	: RC\$SMF-4160 - SMF-4160-rcqx-FX267.lcm		
批处理文件名	: RC\$SMF-4160 - 20260506-FX267.lcb		
样品瓶号	: 1-46	版本号	: 6.115
进样体积	: 50 µl	实验者	: wangdan
进样时间	: 2026/05/06 11:45:09	处理者	: wangdan
处理时间(V2)	: 2026/05/07 09:07:32		
仪器型号	: SHIMADZU LC-2050C (FX267)		

<色谱图>



<峰表>

检测器A Ch1 225nm

峰号	保留时间	面积	面积%	高度	理论塔板数(USP)	拖尾因子	分离度(USP)
1	2.537	269164	100.000	57148	6854	1.102	--
总计		269164	100.000	57148			

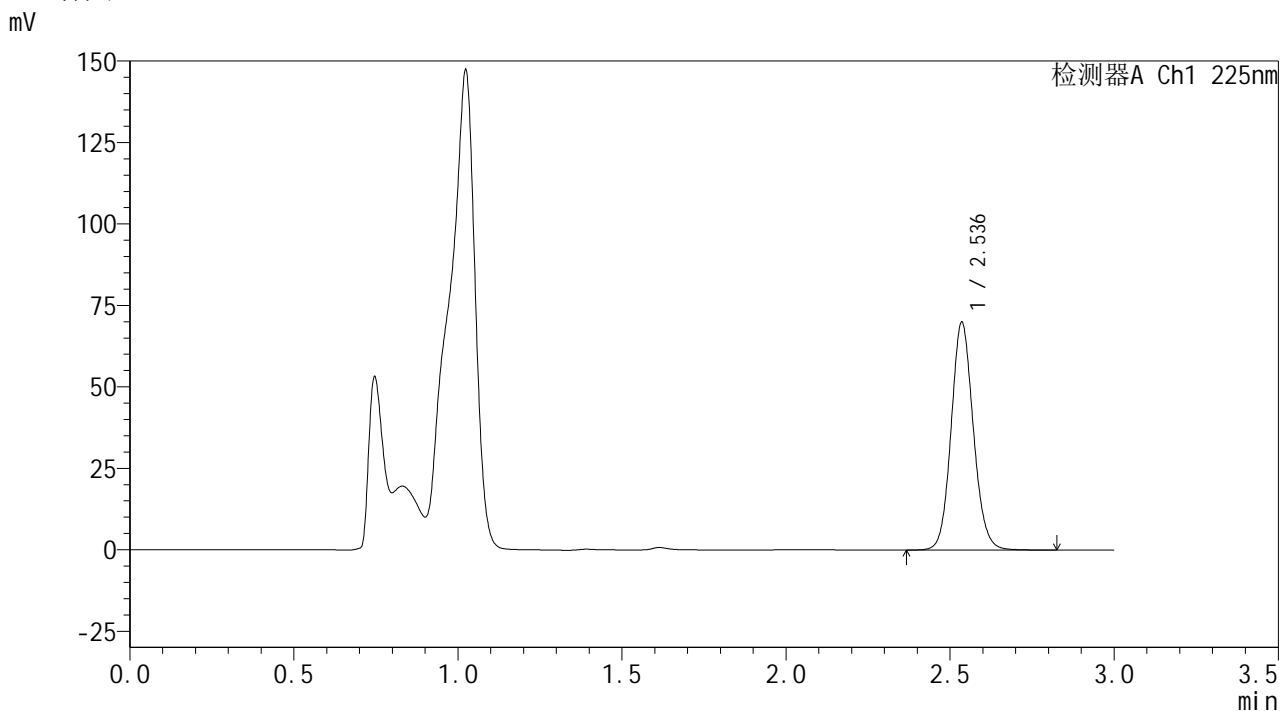
图12 艾托格列净片溶出曲线测定HPLC图谱
自制品-2026032321批-pH4.5介质-篮法-100转-5min-片6
供试品溶液-1

SHIMADZU
LabSolutions SMF-4160

<样品信息>

色谱柱	: XB-C18(150mm*4.6mm,5μm)	流速	: 2.0ml/min
柱温	: 35°C	波长	: 225nm
数据文件名	: RC\$SMF-4160 - 0-10/18-13-2 - zzp-2026032321p-rcqx-1-pH4.5jz-lf100z-p1-10min.lcd		
方法文件名	: RC\$SMF-4160 - SMF-4160-rcqx-FX267.lcm		
批处理文件名	: RC\$SMF-4160 - 20260506-FX267.lcb		
样品瓶号	: 1-2	版本号	: 6.115
进样体积	: 50 μl	实验者	: wangdan
进样时间	: 2026/05/06 11:48:34	处理者	: wangdan
处理时间(V2)	: 2026/05/07 09:07:35		
仪器型号	: SHIMADZU LC-2050C (FX267)		

<色谱图>



<峰表>

检测器A Ch1 225nm

峰号	保留时间	面积	面积%	高度	理论塔板数(USP)	拖尾因子	分离度(USP)
1	2.536	329194	100.000	69656	6838	1.103	--
总计		329194	100.000	69656			

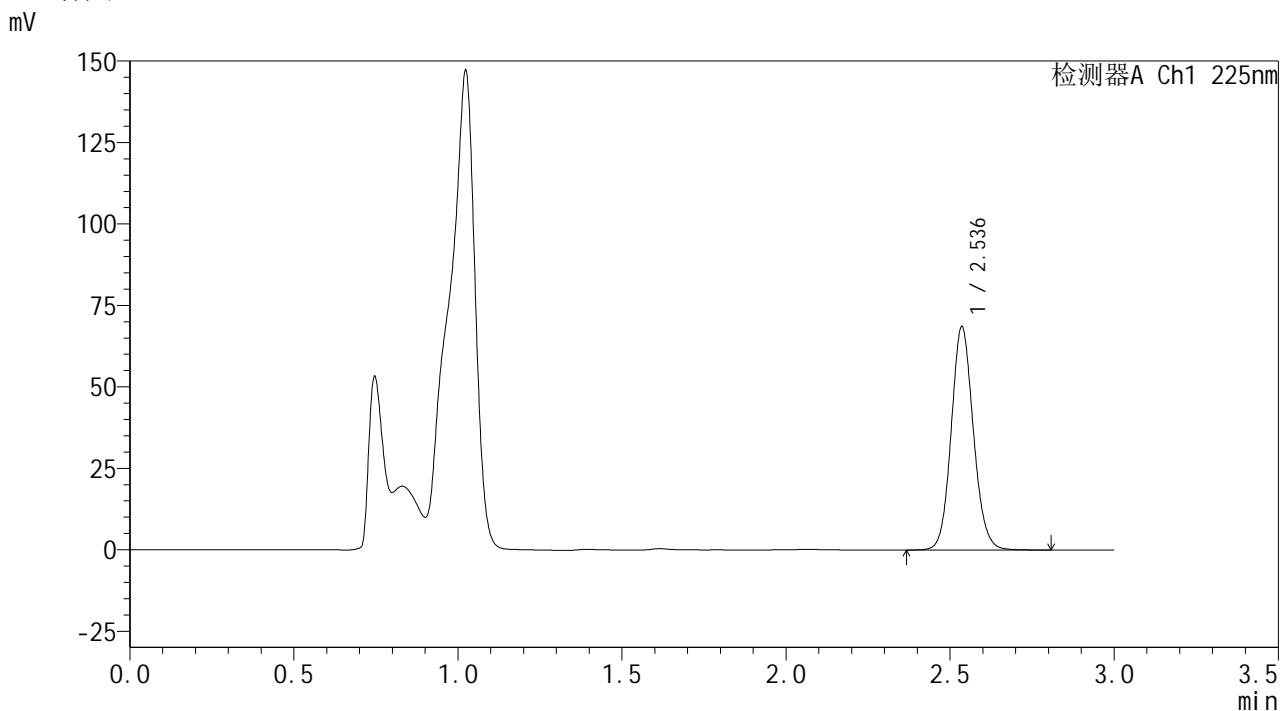
图13 艾托格列净片溶出曲线测定HPLC图谱
自制品-2026032321批-pH4.5介质-篮法-100转-10min-片1
供试品溶液-1

SHIMADZU
LabSolutions SMF-4160

<样品信息>

色谱柱	: XB-C18(150mm*4.6mm,5µm)	流速	: 2.0ml/min
柱温	: 35°C	波长	: 225nm
数据文件名	: RC\$SMF-4160 - 0-10/18-14-2 - zzp-2026032321p-rcqx-1-pH4.5jz-lf100z-p2-10min.lcd		
方法文件名	: RC\$SMF-4160 - SMF-4160-rcqx-FX267.lcm		
批处理文件名	: RC\$SMF-4160 - 20260506-FX267.lcb		
样品瓶号	: 1-11	版本号	: 6.115
进样体积	: 50 µl	实验者	: wangdan
进样时间	: 2026/05/06 11:51:59	处理者	: wangdan
处理时间(V2)	: 2026/05/07 09:07:38		
仪器型号	: SHIMADZU LC-2050C (FX267)		

<色谱图>



<峰表>

检测器A Ch1 225nm

峰号	保留时间	面积	面积%	高度	理论塔板数(USP)	拖尾因子	分离度(USP)
1	2.536	322451	100.000	68309	6834	1.103	--
总计		322451	100.000	68309			

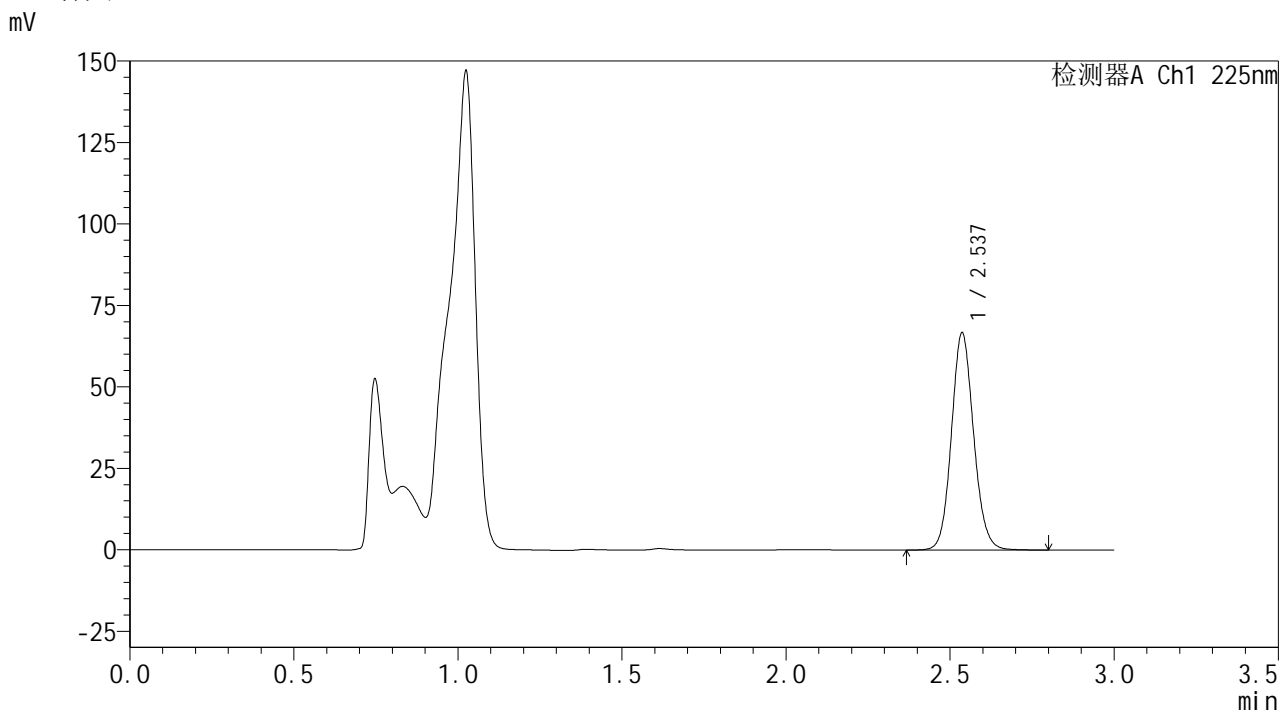
图14 艾托格列净片溶出曲线测定HPLC图谱
自制品-2026032321批-pH4.5介质-篮法-100转-10min-片2
供试品溶液-1

SHIMADZU
LabSolutions SMF-4160

<样品信息>

色谱柱	: XB-C18(150mm*4.6mm,5µm)	流速	: 2.0ml/min
柱温	: 35°C	波长	: 225nm
数据文件名	: RC\$SMF-4160 - 0-10/18-15-2 - zzp-2026032321p-rcqx-1-pH4.5jz-lf100z-p3-10min.lcd		
方法文件名	: RC\$SMF-4160 - SMF-4160-rcqx-FX267.lcm		
批处理文件名	: RC\$SMF-4160 - 20260506-FX267.lcb		
样品瓶号	: 1-20	版本号	: 6.115
进样体积	: 50 µl	实验者	: wangdan
进样时间	: 2026/05/06 11:55:24	处理者	: wangdan
处理时间(V2)	: 2026/05/07 09:07:41		
仪器型号	: SHIMADZU LC-2050C (FX267)		

<色谱图>



<峰表>

检测器A Ch1 225nm

峰号	保留时间	面积	面积%	高度	理论塔板数(USP)	拖尾因子	分离度(USP)
1	2.537	313912	100.000	66571	6841	1.104	--
总计		313912	100.000	66571			

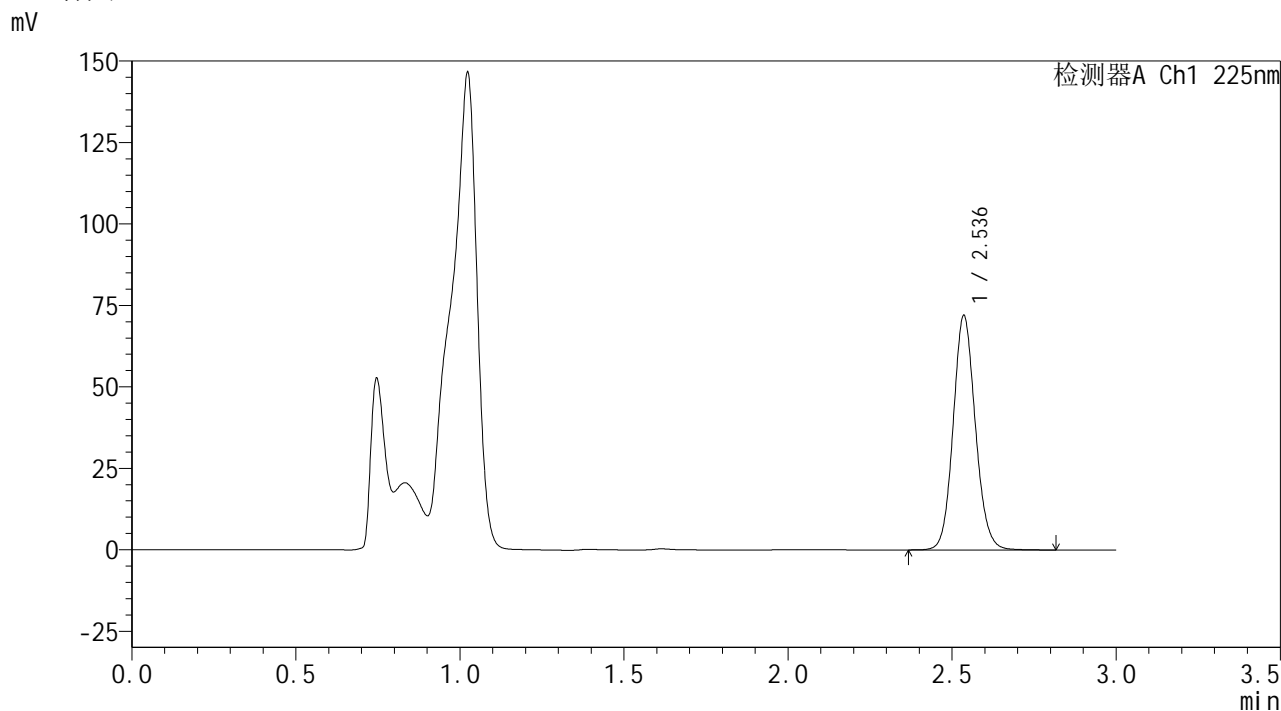
图15 艾托格列净片溶出曲线测定HPLC图谱
自制品-2026032321批-pH4.5介质-篮法-100转-10min-片3
供试品溶液-1

SHIMADZU
LabSolutions SMF-4160

<样品信息>

色谱柱	: XB-C18(150mm*4.6mm,5µm)	流速	: 2.0ml/min
柱温	: 35°C	波长	: 225nm
数据文件名	: RC\$SMF-4160 - 0-10/18-16-2 - zzp-2026032321p-rcqx-1-pH4.5jz-lf100z-p4-10min.lcd		
方法文件名	: RC\$SMF-4160 - SMF-4160-rcqx-FX267.lcm		
批处理文件名	: RC\$SMF-4160 - 20260506-FX267.lcb		
样品瓶号	: 1-29	版本号	: 6.115
进样体积	: 50 µl	实验者	: wangdan
进样时间	: 2026/05/06 11:58:50	处理者	: wangdan
处理时间(V2)	: 2026/05/07 09:07:44		
仪器型号	: SHIMADZU LC-2050C (FX267)		

<色谱图>



<峰表>

检测器A Ch1 225nm

峰号	保留时间	面积	面积%	高度	理论塔板数(USP)	拖尾因子	分离度(USP)
1	2.536	338502	100.000	71660	6835	1.104	--
总计		338502	100.000	71660			

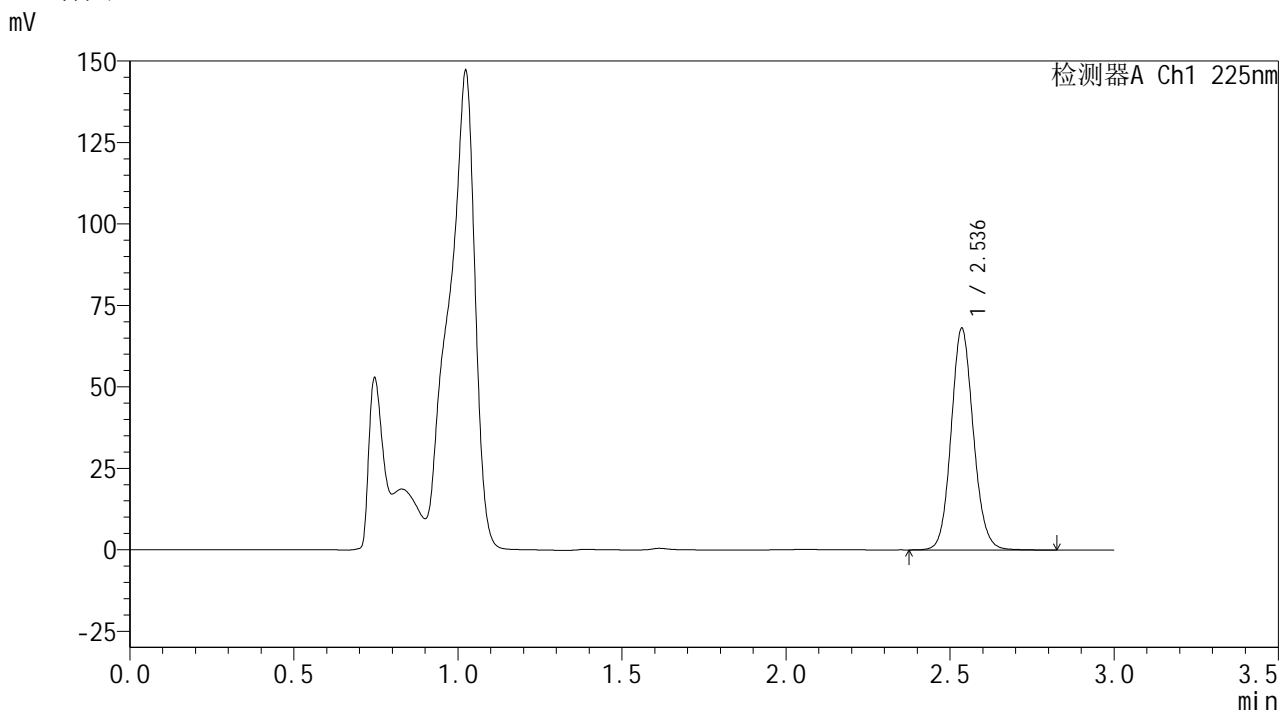
图16 艾托格列净片溶出曲线测定HPLC图谱
自制品-2026032321批-pH4.5介质-篮法-100转-10min-片4
供试品溶液-1

SHIMADZU
LabSolutions SMF-4160

<样品信息>

色谱柱	: XB-C18(150mm*4.6mm,5µm)	流速	: 2.0ml/min
柱温	: 35°C	波长	: 225nm
数据文件名	: RC\$SMF-4160 - 0-10/18-17-2 - zzp-2026032321p-rcqx-1-pH4.5jz-lf100z-p5-10min.lcd		
方法文件名	: RC\$SMF-4160 - SMF-4160-rcqx-FX267.lcm		
批处理文件名	: RC\$SMF-4160 - 20260506-FX267.lcb		
样品瓶号	: 1-38	版本号	: 6.115
进样体积	: 50 µl	实验者	: wangdan
进样时间	: 2026/05/06 12:02:16	处理者	: wangdan
处理时间(V2)	: 2026/05/07 09:07:47		
仪器型号	: SHIMADZU LC-2050C (FX267)		

<色谱图>



<峰表>

检测器A Ch1 225nm

峰号	保留时间	面积	面积%	高度	理论塔板数(USP)	拖尾因子	分离度(USP)
1	2.536	320231	100.000	67757	6840	1.105	--
总计		320231	100.000	67757			

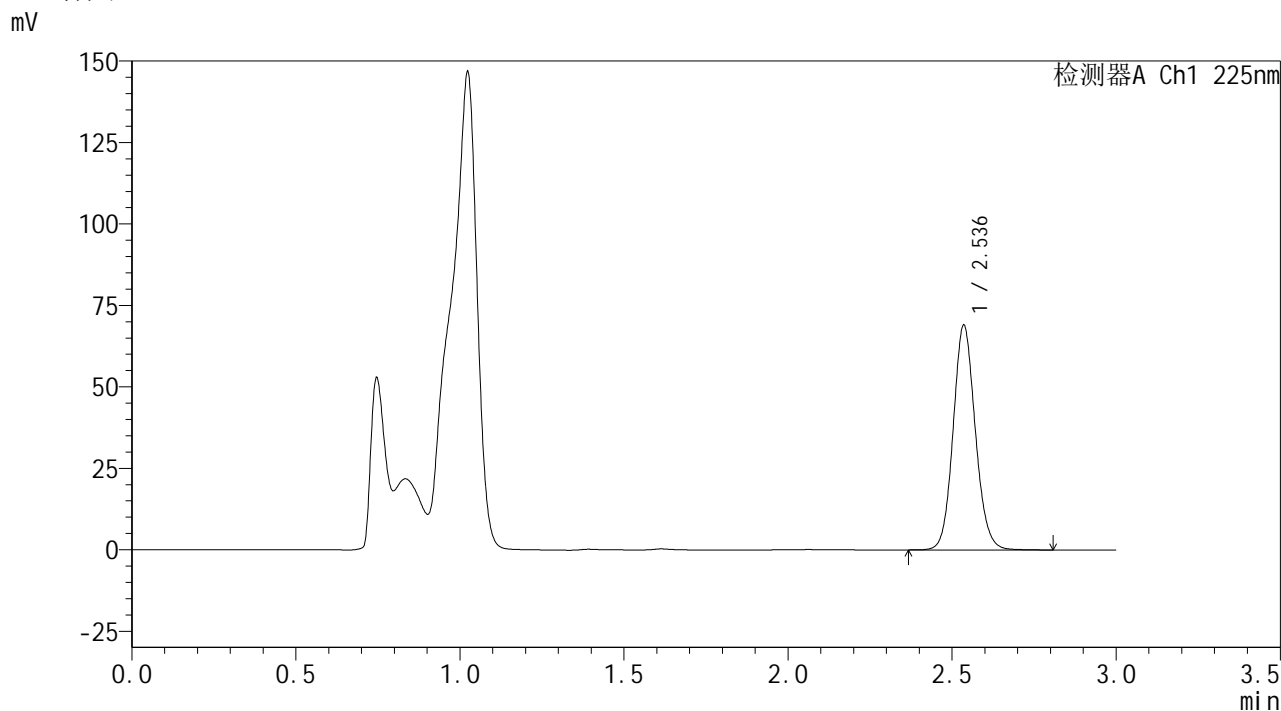
图17 艾托格列净片溶出曲线测定HPLC图谱
自制品-2026032321批-pH4.5介质-篮法-100转-10min-片5
供试品溶液-1

SHIMADZU
LabSolutions SMF-4160

<样品信息>

色谱柱	: XB-C18(150mm*4.6mm,5μm)	流速	: 2.0ml/min
柱温	: 35°C	波长	: 225nm
数据文件名	: RC\$SMF-4160 - 0-10/18-18-2 - zzp-2026032321p-rcqx-1-pH4.5jz-lf100z-p6-10min.lcd		
方法文件名	: RC\$SMF-4160 - SMF-4160-rcqx-FX267.lcm		
批处理文件名	: RC\$SMF-4160 - 20260506-FX267.lcb		
样品瓶号	: 1-47	版本号	: 6.115
进样体积	: 50 μl	实验者	: wangdan
进样时间	: 2026/05/06 12:05:40	处理者	: wangdan
处理时间(V2)	: 2026/05/07 09:07:50		
仪器型号	: SHIMADZU LC-2050C (FX267)		

<色谱图>



<峰表>

检测器A Ch1 225nm

峰号	保留时间	面积	面积%	高度	理论塔板数(USP)	拖尾因子	分离度(USP)
1	2.536	324541	100.000	68680	6834	1.105	--
总计		324541	100.000	68680			

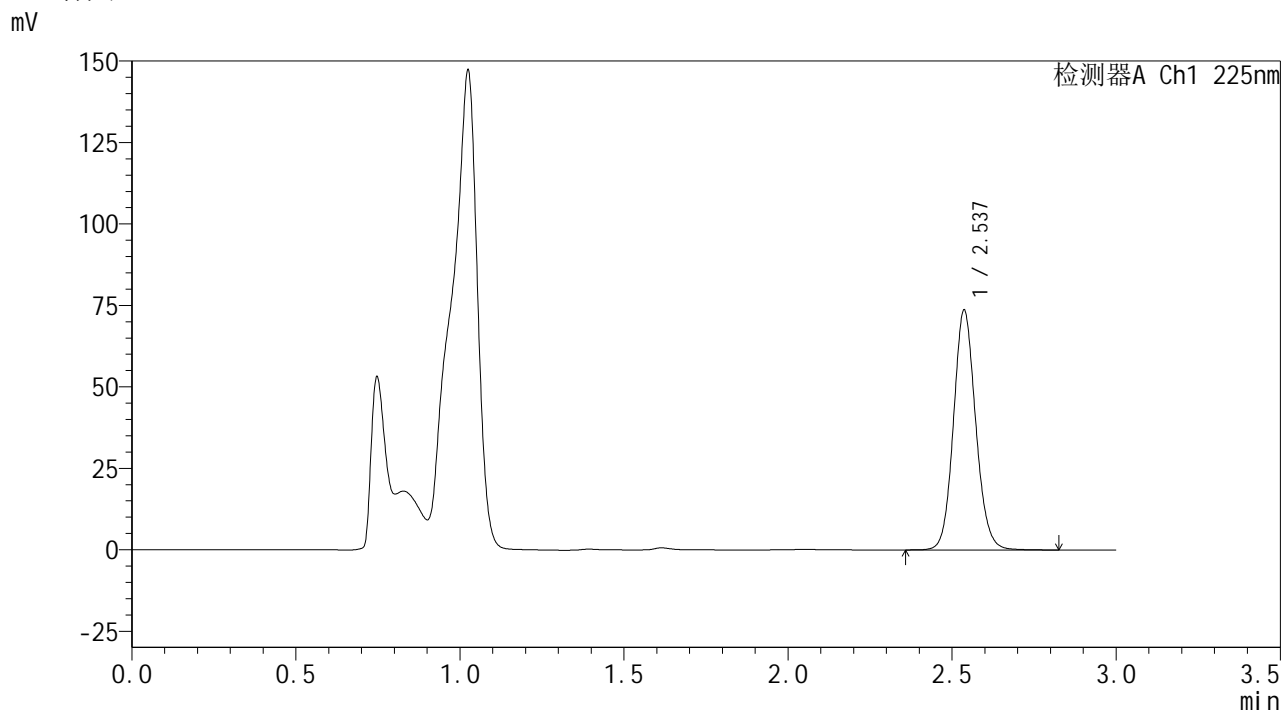
图18 艾托格列净片溶出曲线测定HPLC图谱
自制品-2026032321批-pH4.5介质-篮法-100转-10min-片6
供试品溶液-1

SHIMADZU
LabSolutions SMF-4160

<样品信息>

色谱柱	: XB-C18(150mm*4.6mm,5μm)	流速	: 2.0ml/min
柱温	: 35°C	波长	: 225nm
数据文件名	: RC\$SMF-4160 - 0-10/18-19-2 - zzp-2026032321p-rcqx-1-pH4.5jz-lf100z-p1-15min.lcd		
方法文件名	: RC\$SMF-4160 - SMF-4160-rcqx-FX267.lcm		
批处理文件名	: RC\$SMF-4160 - 20260506-FX267.lcb		
样品瓶号	: 1-3	版本号	: 6.115
进样体积	: 50 μl	实验者	: wangdan
进样时间	: 2026/05/06 12:09:05	处理者	: wangdan
处理时间(V2)	: 2026/05/07 09:07:53		
仪器型号	: SHIMADZU LC-2050C (FX267)		

<色谱图>



<峰表>

检测器A Ch1 225nm

峰号	保留时间	面积	面积%	高度	理论塔板数(USP)	拖尾因子	分离度(USP)
1	2.537	346804	100.000	73509	6842	1.105	--
总计		346804	100.000	73509			

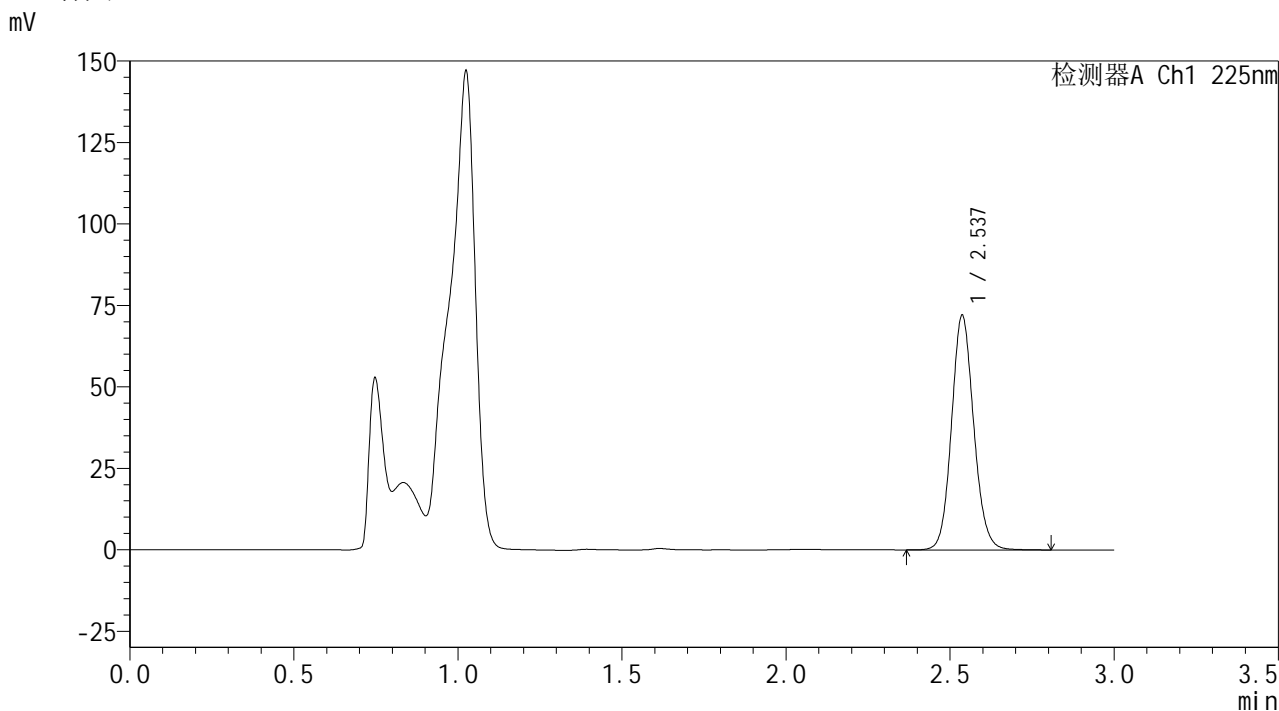
图19 艾托格列净片溶出曲线测定HPLC图谱
自制品-2026032321批-pH4.5介质-篮法-100转-15min-片1
供试品溶液-1

SHIMADZU
LabSolutions SMF-4160

<样品信息>

色谱柱	: XB-C18(150mm*4.6mm,5μm)	流速	: 2.0ml/min
柱温	: 35°C	波长	: 225nm
数据文件名	: RC\$SMF-4160 - 0-10/18-20-2 - zzp-2026032321p-rcqx-1-pH4.5jz-lf100z-p2-15min.lcd		
方法文件名	: RC\$SMF-4160 - SMF-4160-rcqx-FX267.lcm		
批处理文件名	: RC\$SMF-4160 - 20260506-FX267.lcb		
样品瓶号	: 1-12	版本号	: 6.115
进样体积	: 50 μl	实验者	: wangdan
进样时间	: 2026/05/06 12:12:30	处理者	: wangdan
处理时间(V2)	: 2026/05/07 09:07:56		
仪器型号	: SHIMADZU LC-2050C (FX267)		

<色谱图>



<峰表>

检测器A Ch1 225nm

峰号	保留时间	面积	面积%	高度	理论塔板数(USP)	拖尾因子	分离度(USP)
1	2.537	339095	100.000	71917	6839	1.106	--
总计		339095	100.000	71917			

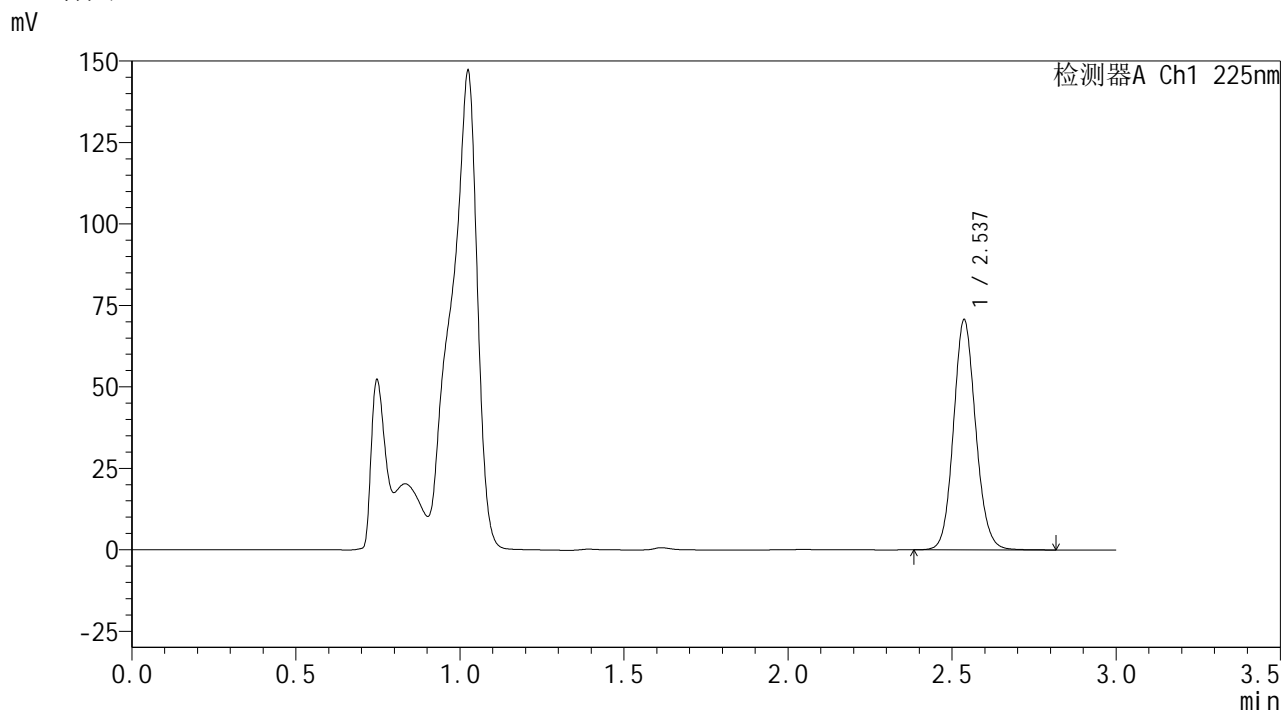
图20 艾托格列净片溶出曲线测定HPLC图谱
自制品-2026032321批-pH4.5介质-篮法-100转-15min-片2
供试品溶液-1

SHIMADZU
LabSolutions SMF-4160

<样品信息>

色谱柱	: XB-C18(150mm*4.6mm,5μm)	流速	: 2.0ml/min
柱温	: 35°C	波长	: 225nm
数据文件名	: RC\$SMF-4160 - 0-10/18-21-2 - zzp-2026032321p-rcqx-1-pH4.5jz-lf100z-p3-15min.lcd		
方法文件名	: RC\$SMF-4160 - SMF-4160-rcqx-FX267.lcm		
批处理文件名	: RC\$SMF-4160 - 20260506-FX267.lcb		
样品瓶号	: 1-21	版本号	: 6.115
进样体积	: 50 μl	实验者	: wangdan
进样时间	: 2026/05/06 12:15:55	处理者	: wangdan
处理时间(V2)	: 2026/05/07 09:07:59		
仪器型号	: SHIMADZU LC-2050C (FX267)		

<色谱图>



<峰表>

检测器A Ch1 225nm

峰号	保留时间	面积	面积%	高度	理论塔板数(USP)	拖尾因子	分离度(USP)
1	2.537	332479	100.000	70534	6844	1.107	--
总计		332479	100.000	70534			

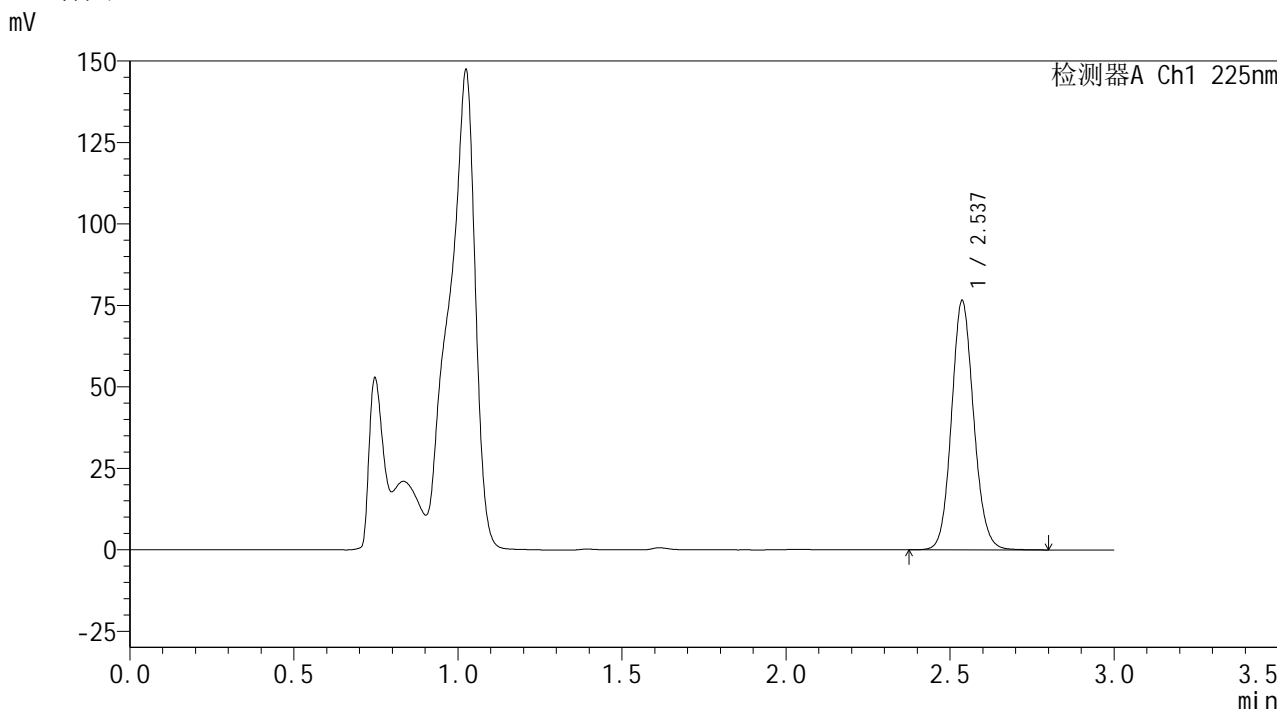
图21 艾托格列净片溶出曲线测定HPLC图谱
自制品-2026032321批-pH4.5介质-篮法-100转-15min-片3
供试品溶液-1

SHIMADZU
LabSolutions SMF-4160

<样品信息>

色谱柱	: XB-C18(150mm*4.6mm,5µm)	流速	: 2.0ml/min
柱温	: 35°C	波长	: 225nm
数据文件名	: RC\$SMF-4160 - 0-10/18-22-2 - zzp-2026032321p-rcqx-1-pH4.5jz-lf100z-p4-15min.lcd		
方法文件名	: RC\$SMF-4160 - SMF-4160-rcqx-FX267.lcm		
批处理文件名	: RC\$SMF-4160 - 20260506-FX267.lcb		
样品瓶号	: 1-30	版本号	: 6.115
进样体积	: 50 µl	实验者	: wangdan
进样时间	: 2026/05/06 12:19:20	处理者	: wangdan
处理时间(V2)	: 2026/05/07 09:08:02		
仪器型号	: SHIMADZU LC-2050C (FX267)		

<色谱图>



<峰表>

检测器A Ch1 225nm

峰号	保留时间	面积	面积%	高度	理论塔板数(USP)	拖尾因子	分离度(USP)
1	2.537	360056	100.000	76386	6840	1.106	--
总计		360056	100.000	76386			

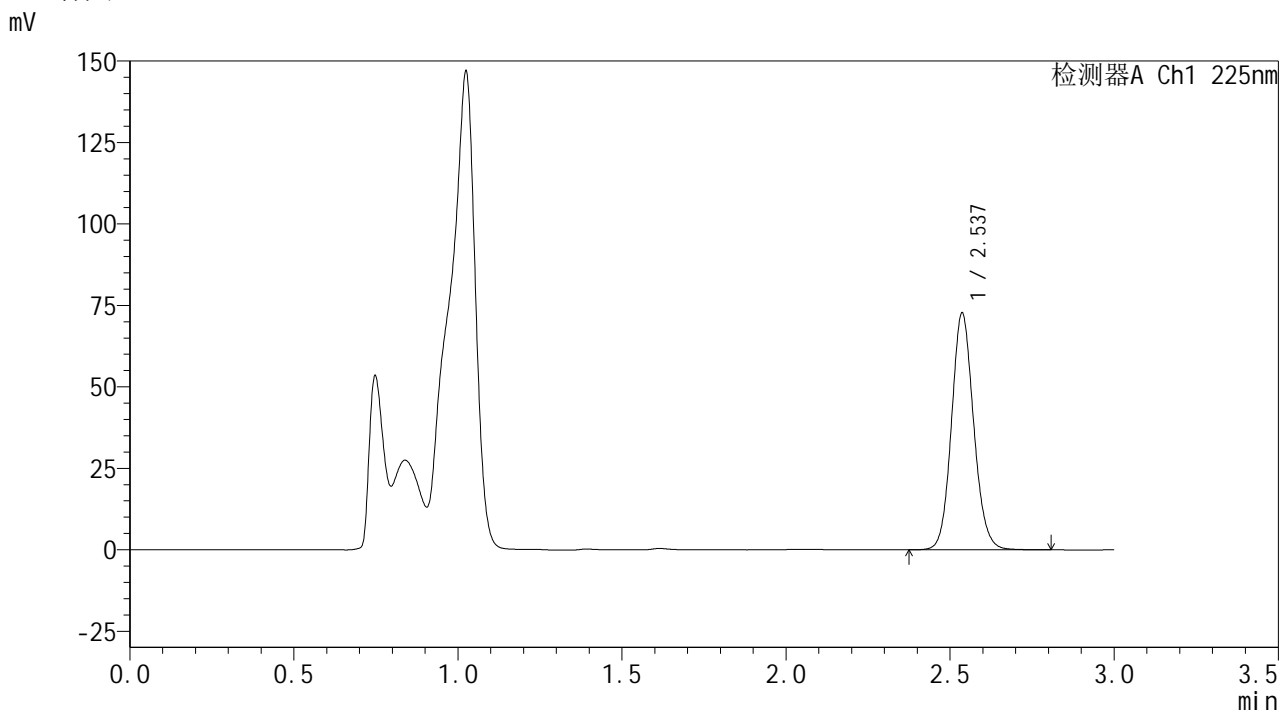
图22 艾托格列净片溶出曲线测定HPLC图谱
自制品-2026032321批-pH4.5介质-篮法-100转-15min-片4
供试品溶液-1

SHIMADZU
LabSolutions SMF-4160

<样品信息>

色谱柱	: XB-C18(150mm*4.6mm,5µm)	流速	: 2.0ml/min
柱温	: 35°C	波长	: 225nm
数据文件名	: RC\$SMF-4160 - 0-10/18-23-2 - zzp-2026032321p-rcqx-1-pH4.5jz-lf100z-p5-15min.lcd		
方法文件名	: RC\$SMF-4160 - SMF-4160-rcqx-FX267.lcm		
批处理文件名	: RC\$SMF-4160 - 20260506-FX267.lcb		
样品瓶号	: 1-39	版本号	: 6.115
进样体积	: 50 µl	实验者	: wangdan
进样时间	: 2026/05/06 12:22:45	处理者	: wangdan
处理时间(V2)	: 2026/05/07 09:08:05		
仪器型号	: SHIMADZU LC-2050C (FX267)		

<色谱图>



<峰表>

检测器A Ch1 225nm

峰号	保留时间	面积	面积%	高度	理论塔板数(USP)	拖尾因子	分离度(USP)
1	2.537	342016	100.000	72569	6844	1.107	--
总计		342016	100.000	72569			

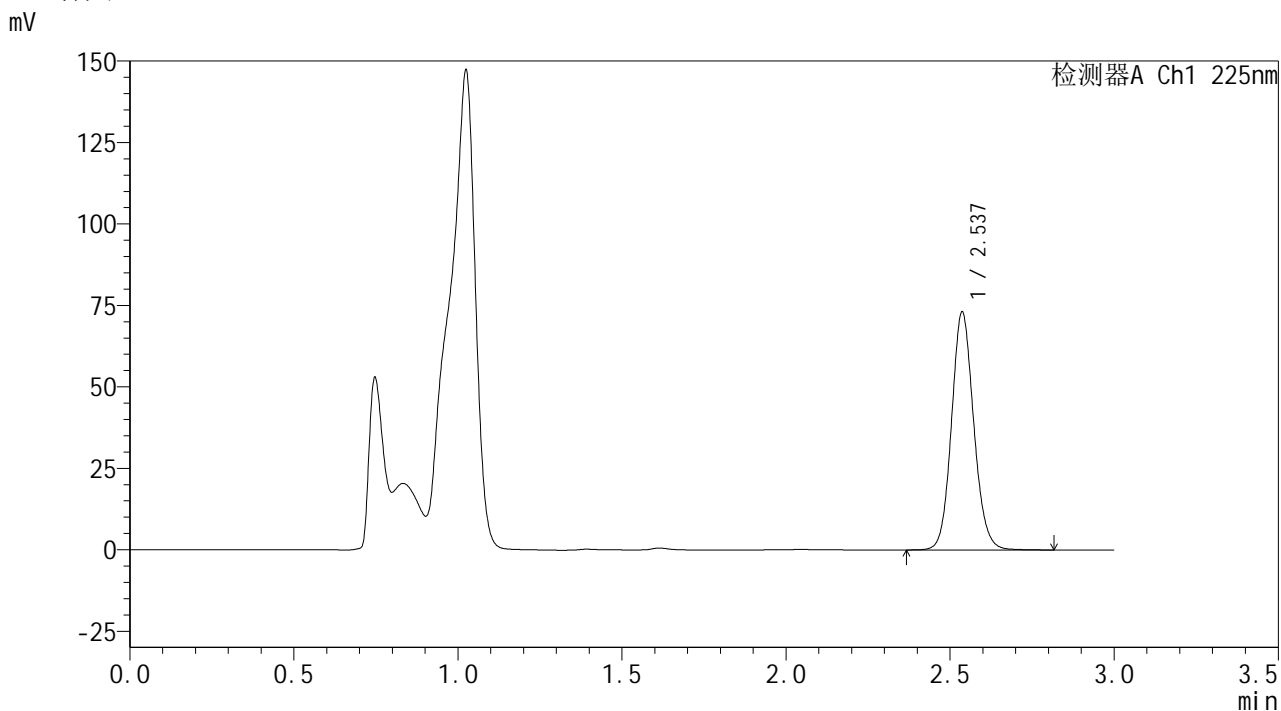
图23 艾托格列净片溶出曲线测定HPLC图谱
自制品-2026032321批-pH4.5介质-篮法-100转-15min-片5
供试品溶液-1

SHIMADZU
LabSolutions SMF-4160

<样品信息>

色谱柱	: XB-C18(150mm*4.6mm,5μm)	流速	: 2.0ml/min
柱温	: 35°C	波长	: 225nm
数据文件名	: RC\$SMF-4160 - 0-10/18-24-2 - zzp-2026032321p-rcqx-1-pH4.5jz-lf100z-p6-15min.lcd		
方法文件名	: RC\$SMF-4160 - SMF-4160-rcqx-FX267.lcm		
批处理文件名	: RC\$SMF-4160 - 20260506-FX267.lcb		
样品瓶号	: 1-48	版本号	: 6.115
进样体积	: 50 μl	实验者	: wangdan
进样时间	: 2026/05/06 12:26:10	处理者	: wangdan
处理时间(V2)	: 2026/05/07 09:08:09		
仪器型号	: SHIMADZU LC-2050C (FX267)		

<色谱图>



<峰表>

检测器A Ch1 225nm

峰号	保留时间	面积	面积%	高度	理论塔板数(USP)	拖尾因子	分离度(USP)
1	2.537	343915	100.000	72954	6841	1.107	--
总计		343915	100.000	72954			

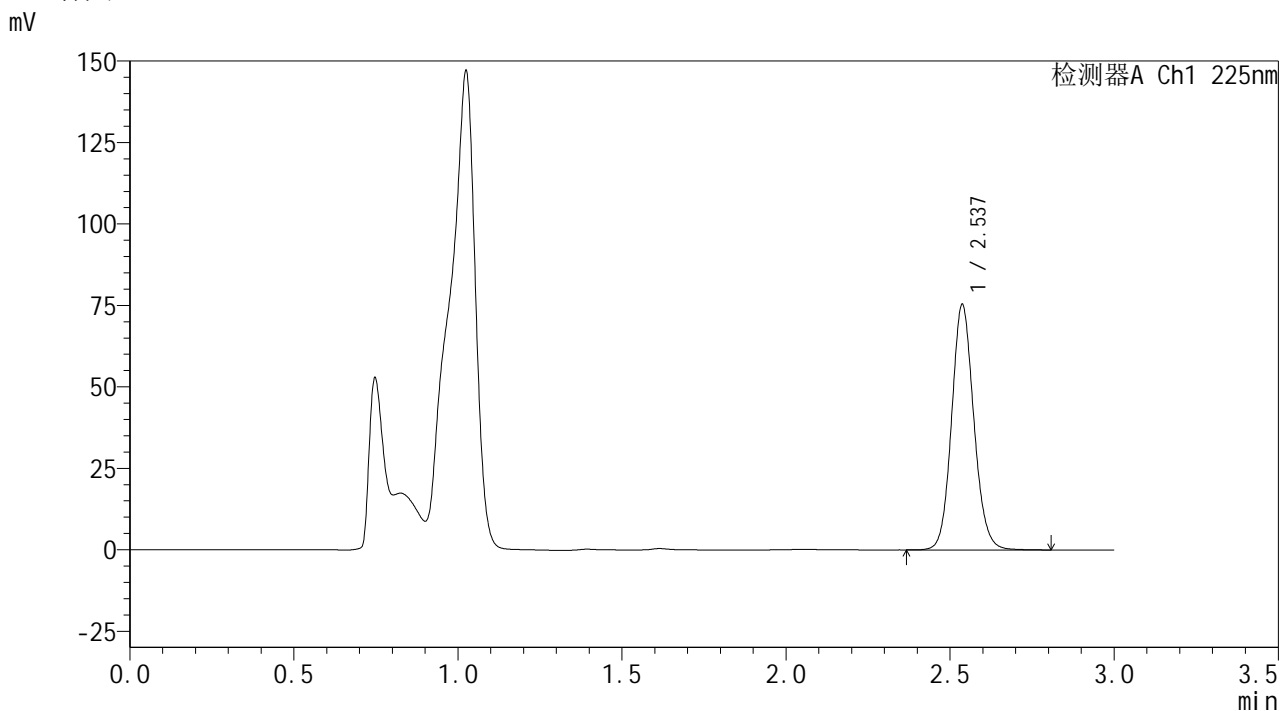
图24 艾托格列净片溶出曲线测定HPLC图谱
自制品-2026032321批-pH4.5介质-篮法-100转-15min-片6
供试品溶液-1

SHIMADZU
LabSolutions SMF-4160

<样品信息>

色谱柱	: XB-C18(150mm*4.6mm,5μm)	流速	: 2.0ml/min
柱温	: 35°C	波长	: 225nm
数据文件名	: RC\$SMF-4160 - 0-10/18-25-2 - zzp-2026032321p-rcqx-1-pH4.5jz-lf100z-p1-20min.lcd		
方法文件名	: RC\$SMF-4160 - SMF-4160-rcqx-FX267.lcm		
批处理文件名	: RC\$SMF-4160 - 20260506-FX267.lcb		
样品瓶号	: 1-4	版本号	: 6.115
进样体积	: 50 μl	实验者	: wangdan
进样时间	: 2026/05/06 12:29:35	处理者	: wangdan
处理时间(V2)	: 2026/05/07 09:08:12		
仪器型号	: SHIMADZU LC-2050C (FX267)		

<色谱图>



<峰表>

检测器A Ch1 225nm

峰号	保留时间	面积	面积%	高度	理论塔板数(USP)	拖尾因子	分离度(USP)
1	2.537	354837	100.000	75266	6841	1.108	--
总计		354837	100.000	75266			

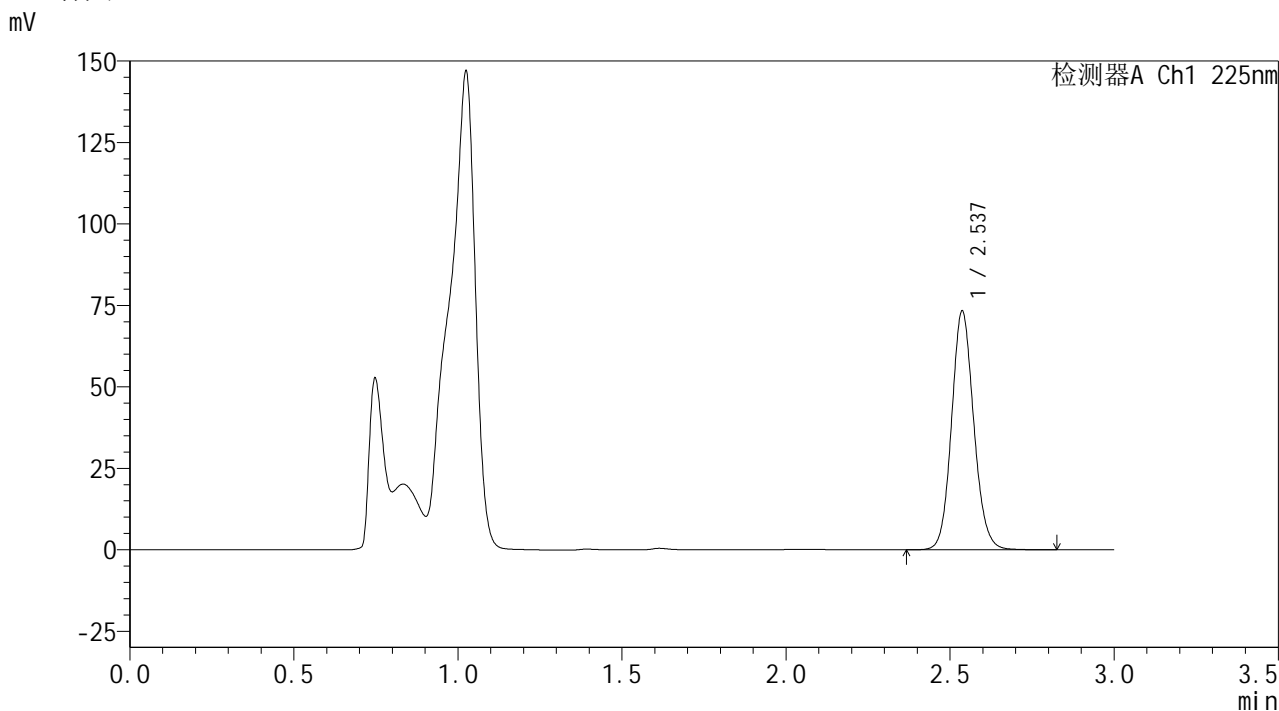
图25 艾托格列净片溶出曲线测定HPLC图谱
自制品-2026032321批-pH4.5介质-篮法-100转-20min-片1
供试品溶液-1

SHIMADZU
LabSolutions SMF-4160

<样品信息>

色谱柱	: XB-C18(150mm*4.6mm,5μm)	流速	: 2.0ml/min
柱温	: 35°C	波长	: 225nm
数据文件名	: RC\$SMF-4160 - 0-10/18-26-2 - zzp-2026032321p-rcqx-1-pH4.5jz-lf100z-p2-20min.lcd		
方法文件名	: RC\$SMF-4160 - SMF-4160-rcqx-FX267.lcm		
批处理文件名	: RC\$SMF-4160 - 20260506-FX267.lcb		
样品瓶号	: 1-13	版本号	: 6.115
进样体积	: 50 μl	实验者	: wangdan
进样时间	: 2026/05/06 12:33:00	处理者	: wangdan
处理时间(V2)	: 2026/05/07 09:08:14		
仪器型号	: SHIMADZU LC-2050C (FX267)		

<色谱图>



<峰表>

检测器A Ch1 225nm

峰号	保留时间	面积	面积%	高度	理论塔板数(USP)	拖尾因子	分离度(USP)
1	2.537	345351	100.000	73233	6838	1.108	--
总计		345351	100.000	73233			

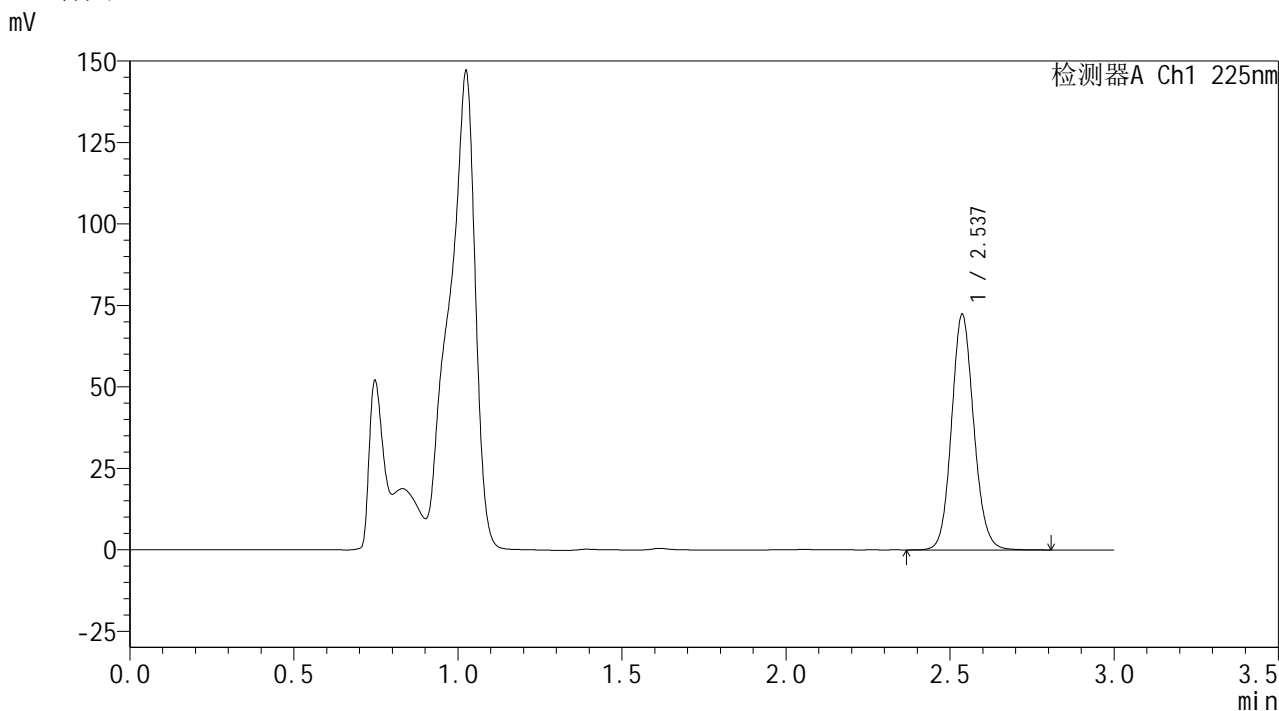
图26 艾托格列净片溶出曲线测定HPLC图谱
自制品-2026032321批-pH4.5介质-篮法-100转-20min-片2
供试品溶液-1

SHIMADZU
LabSolutions SMF-4160

<样品信息>

色谱柱	: XB-C18(150mm*4.6mm,5μm)	流速	: 2.0ml/min
柱温	: 35°C	波长	: 225nm
数据文件名	: RC\$SMF-4160 - 0-10/18-27-2 - zzp-2026032321p-rcqx-1-pH4.5jz-lf100z-p3-20min.lcd		
方法文件名	: RC\$SMF-4160 - SMF-4160-rcqx-FX267.lcm		
批处理文件名	: RC\$SMF-4160 - 20260506-FX267.lcb		
样品瓶号	: 1-22	版本号	: 6.115
进样体积	: 50 μl	实验者	: wangdan
进样时间	: 2026/05/06 12:36:25	处理者	: wangdan
处理时间(V2)	: 2026/05/07 09:08:17		
仪器型号	: SHIMADZU LC-2050C (FX267)		

<色谱图>



<峰表>

检测器A Ch1 225nm

峰号	保留时间	面积	面积%	高度	理论塔板数(USP)	拖尾因子	分离度(USP)
1	2.537	340553	100.000	72221	6839	1.109	--
总计		340553	100.000	72221			

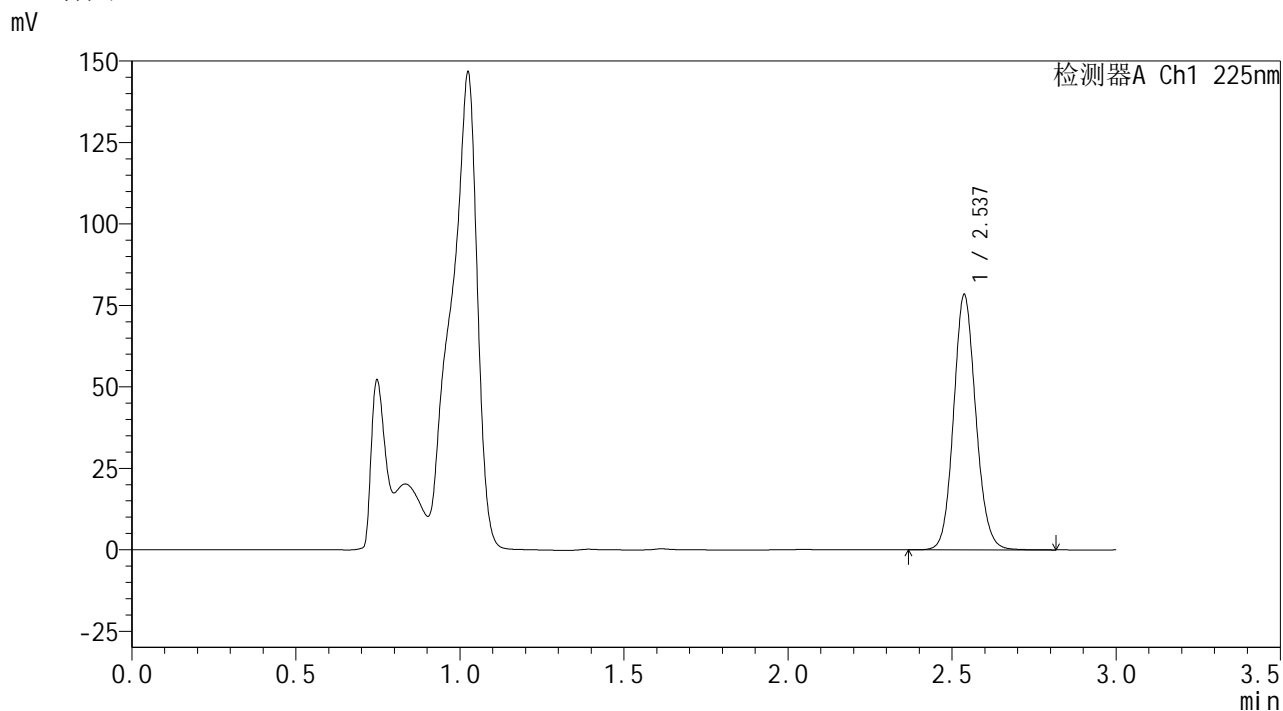
图27 艾托格列净片溶出曲线测定HPLC图谱
自制品-2026032321批-pH4.5介质-篮法-100转-20min-片3
供试品溶液-1

SHIMADZU
LabSolutions SMF-4160

<样品信息>

色谱柱	: XB-C18(150mm*4.6mm,5μm)	流速	: 2.0ml/min
柱温	: 35°C	波长	: 225nm
数据文件名	: RC\$SMF-4160 - 0-10/18-28-2 - zzp-2026032321p-rcqx-1-pH4.5jz-lf100z-p4-20min.lcd		
方法文件名	: RC\$SMF-4160 - SMF-4160-rcqx-FX267.lcm		
批处理文件名	: RC\$SMF-4160 - 20260506-FX267.lcb		
样品瓶号	: 1-31	版本号	: 6.115
进样体积	: 50 μl	实验者	: wangdan
进样时间	: 2026/05/06 12:39:50	处理者	: wangdan
处理时间(V2)	: 2026/05/07 09:08:20		
仪器型号	: SHIMADZU LC-2050C (FX267)		

<色谱图>



<峰表>

检测器A Ch1 225nm

峰号	保留时间	面积	面积%	高度	理论塔板数(USP)	拖尾因子	分离度(USP)
1	2.537	368945	100.000	78279	6838	1.108	--
总计		368945	100.000	78279			

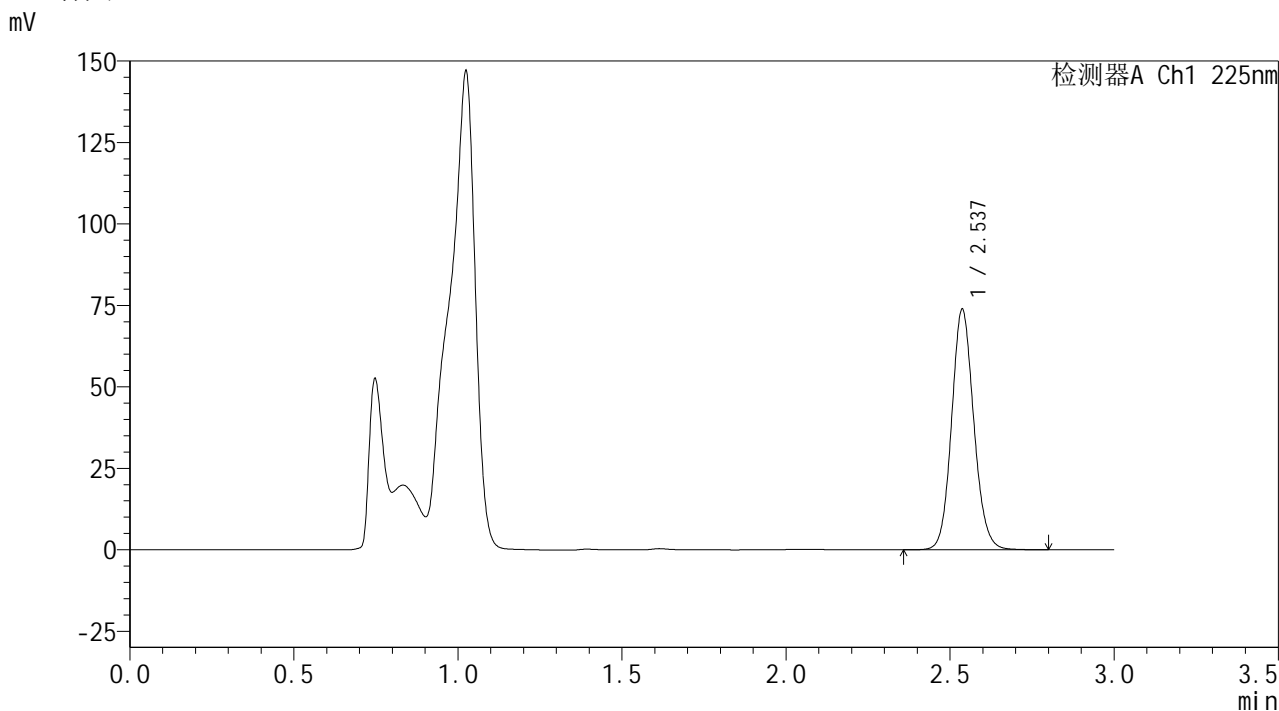
图28 艾托格列净片溶出曲线测定HPLC图谱
自制品-2026032321批-pH4.5介质-篮法-100转-20min-片4
供试品溶液-1

SHIMADZU
LabSolutions SMF-4160

<样品信息>

色谱柱	: XB-C18(150mm*4.6mm,5µm)	流速	: 2.0ml/min
柱温	: 35°C	波长	: 225nm
数据文件名	: RC\$SMF-4160 - 0-10/18-29-2 - zzp-2026032321p-rcqx-1-pH4.5jz-lf100z-p5-20min.lcd		
方法文件名	: RC\$SMF-4160 - SMF-4160-rcqx-FX267.lcm		
批处理文件名	: RC\$SMF-4160 - 20260506-FX267.lcb		
样品瓶号	: 1-40	版本号	: 6.115
进样体积	: 50 µl	实验者	: wangdan
进样时间	: 2026/05/06 12:43:15	处理者	: wangdan
处理时间(V2)	: 2026/05/07 09:08:23		
仪器型号	: SHIMADZU LC-2050C (FX267)		

<色谱图>



<峰表>

检测器A Ch1 225nm

峰号	保留时间	面积	面积%	高度	理论塔板数(USP)	拖尾因子	分离度(USP)
1	2.537	347629	100.000	73762	6838	1.108	--
总计		347629	100.000	73762			

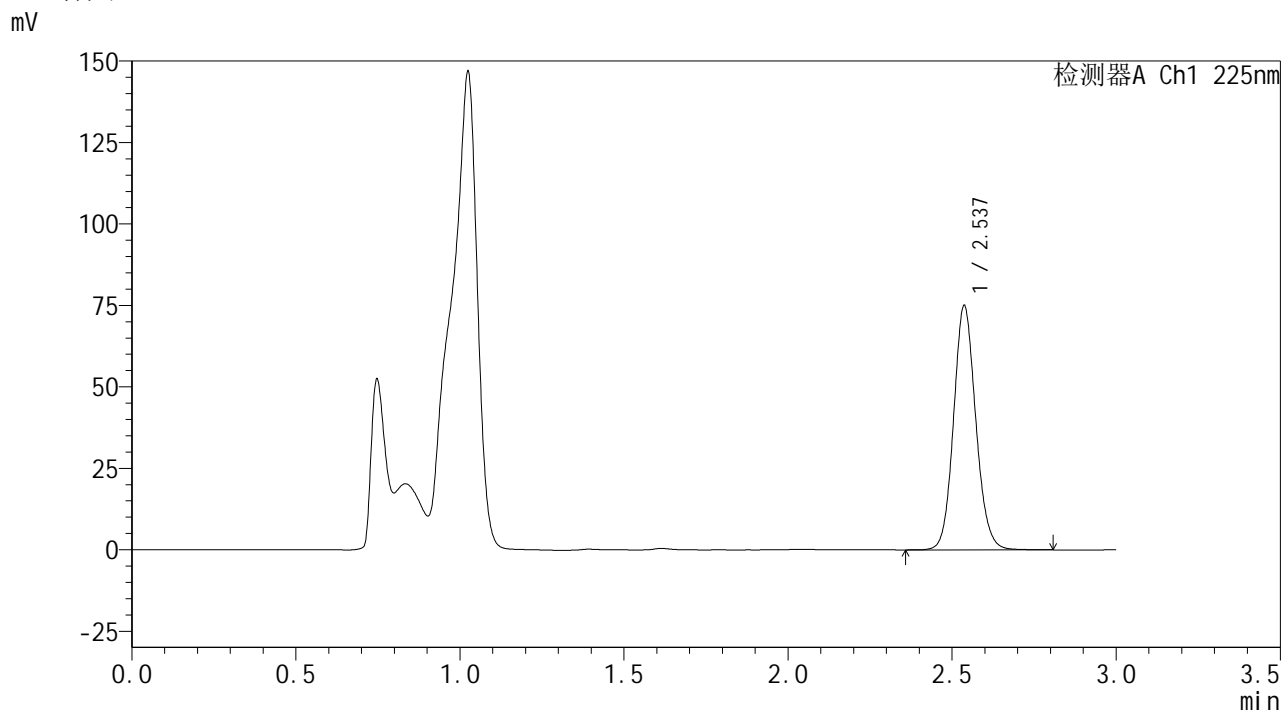
图29 艾托格列净片溶出曲线测定HPLC图谱
自制品-2026032321批-pH4.5介质-篮法-100转-20min-片5
供试品溶液-1

SHIMADZU
LabSolutions SMF-4160

<样品信息>

色谱柱	: XB-C18(150mm*4.6mm,5µm)	流速	: 2.0ml/min
柱温	: 35°C	波长	: 225nm
数据文件名	: RC\$SMF-4160 - 0-10/18-30-2 - zzp-2026032321p-rcqx-1-pH4.5jz-lf100z-p6-20min.lcd		
方法文件名	: RC\$SMF-4160 - SMF-4160-rcqx-FX267.lcm		
批处理文件名	: RC\$SMF-4160 - 20260506-FX267.lcb		
样品瓶号	: 1-49	版本号	: 6.115
进样体积	: 50 µl	实验者	: wangdan
进样时间	: 2026/05/06 12:46:41	处理者	: wangdan
处理时间(V2)	: 2026/05/07 09:08:26		
仪器型号	: SHIMADZU LC-2050C (FX267)		

<色谱图>



<峰表>

检测器A Ch1 225nm

峰号	保留时间	面积	面积%	高度	理论塔板数(USP)	拖尾因子	分离度(USP)
1	2.537	353276	100.000	74924	6840	1.109	--
总计		353276	100.000	74924			

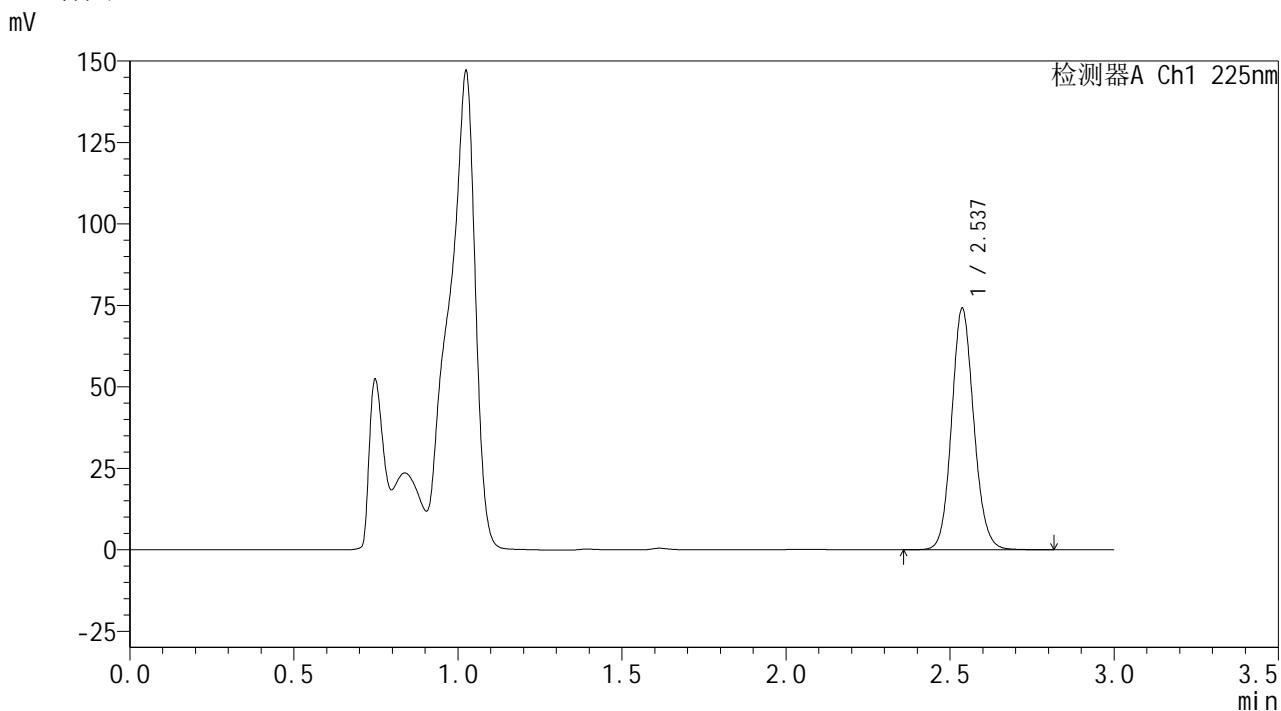
图30 艾托格列净片溶出曲线测定HPLC图谱
自制品-2026032321批-pH4.5介质-篮法-100转-20min-片6
供试品溶液-1

SHIMADZU
LabSolutions SMF-4160

<样品信息>

色谱柱	: XB-C18(150mm*4.6mm,5μm)	流速	: 2.0ml/min
柱温	: 35°C	波长	: 225nm
数据文件名	: RC\$SMF-4160 - 0-10/18-32-2 - zzp-2026032321p-rcqx-1-pH4.5jz-lf100z-p2-30min.lcd		
方法文件名	: RC\$SMF-4160 - SMF-4160-rcqx-FX267.lcm		
批处理文件名	: RC\$SMF-4160 - 20260506-FX267.lcb		
样品瓶号	: 1-14	版本号	: 6.115
进样体积	: 50 μl	实验者	: wangdan
进样时间	: 2026/05/06 12:53:31	处理者	: wangdan
处理时间(V2)	: 2026/05/07 09:08:32		
仪器型号	: SHIMADZU LC-2050C (FX267)		

<色谱图>



<峰表>

检测器A Ch1 225nm

峰号	保留时间	面积	面积%	高度	理论塔板数(USP)	拖尾因子	分离度(USP)
1	2.537	349046	100.000	74050	6844	1.110	--
总计		349046	100.000	74050			

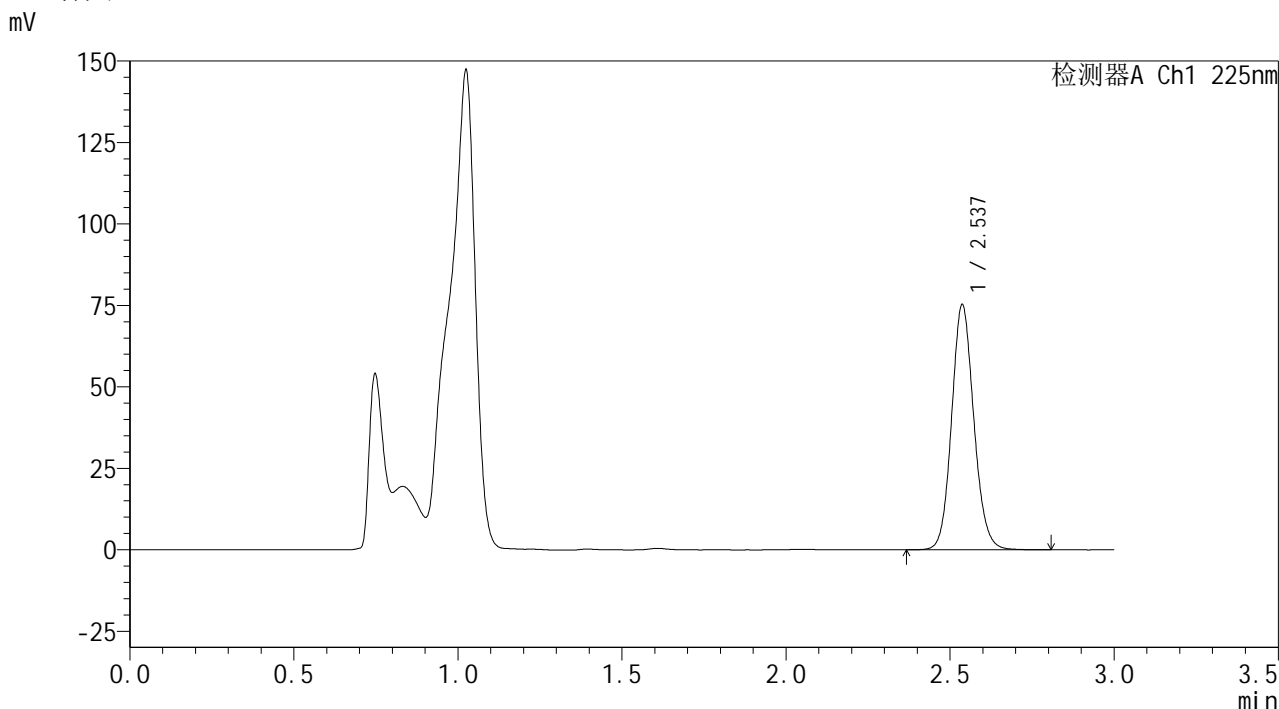
图32 艾托格列净片溶出曲线测定HPLC图谱
自制品-2026032321批-pH4.5介质-篮法-100转-30min-片2
供试品溶液-1

SHIMADZU
LabSolutions SMF-4160

<样品信息>

色谱柱	: XB-C18(150mm*4.6mm,5μm)	流速	: 2.0ml/min
柱温	: 35°C	波长	: 225nm
数据文件名	: RC\$SMF-4160 - 0-10/18-33-2 - zzp-2026032321p-rcqx-1-pH4.5jz-lf100z-p3-30min.lcd		
方法文件名	: RC\$SMF-4160 - SMF-4160-rcqx-FX267.lcm		
批处理文件名	: RC\$SMF-4160 - 20260506-FX267.lcb		
样品瓶号	: 1-23	版本号	: 6.115
进样体积	: 50 μl	实验者	: wangdan
进样时间	: 2026/05/06 12:56:56	处理者	: wangdan
处理时间(V2)	: 2026/05/07 09:08:35		
仪器型号	: SHIMADZU LC-2050C (FX267)		

<色谱图>



<峰表>

检测器A Ch1 225nm

峰号	保留时间	面积	面积%	高度	理论塔板数(USP)	拖尾因子	分离度(USP)
1	2.537	354596	100.000	75212	6842	1.110	--
总计		354596	100.000	75212			

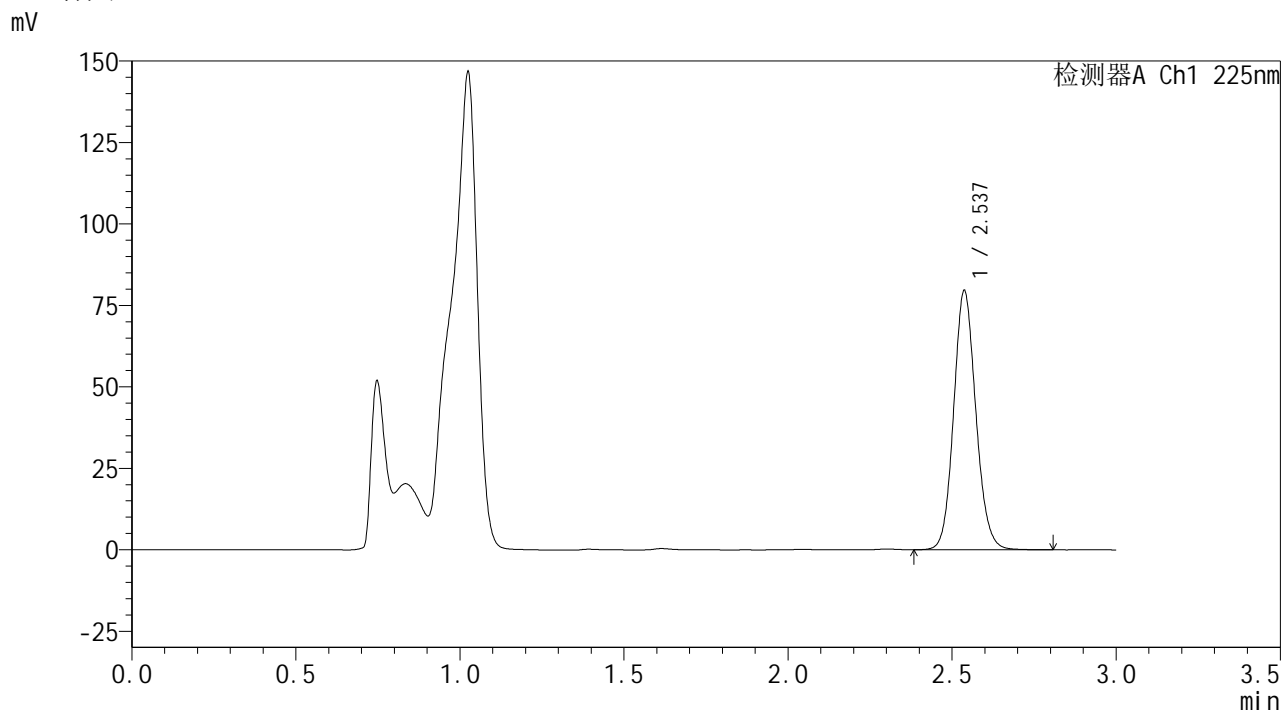
图33 艾托格列净片溶出曲线测定HPLC图谱
自制品-2026032321批-pH4.5介质-篮法-100转-30min-片3
供试品溶液-1

SHIMADZU
LabSolutions SMF-4160

<样品信息>

色谱柱	: XB-C18(150mm*4.6mm,5μm)	流速	: 2.0ml/min
柱温	: 35°C	波长	: 225nm
数据文件名	: RC\$SMF-4160 - 0-10/18-34-2 - zzp-2026032321p-rcqx-1-pH4.5jz-lf100z-p4-30min.lcd		
方法文件名	: RC\$SMF-4160 - SMF-4160-rcqx-FX267.lcm		
批处理文件名	: RC\$SMF-4160 - 20260506-FX267.lcb		
样品瓶号	: 1-32	版本号	: 6.115
进样体积	: 50 μl	实验者	: wangdan
进样时间	: 2026/05/06 13:00:22	处理者	: wangdan
处理时间(V2)	: 2026/05/07 09:08:38		
仪器型号	: SHIMADZU LC-2050C (FX267)		

<色谱图>



<峰表>

检测器A Ch1 225nm

峰号	保留时间	面积	面积%	高度	理论塔板数(USP)	拖尾因子	分离度(USP)
1	2.537	374601	100.000	79509	6843	1.110	--
总计		374601	100.000	79509			

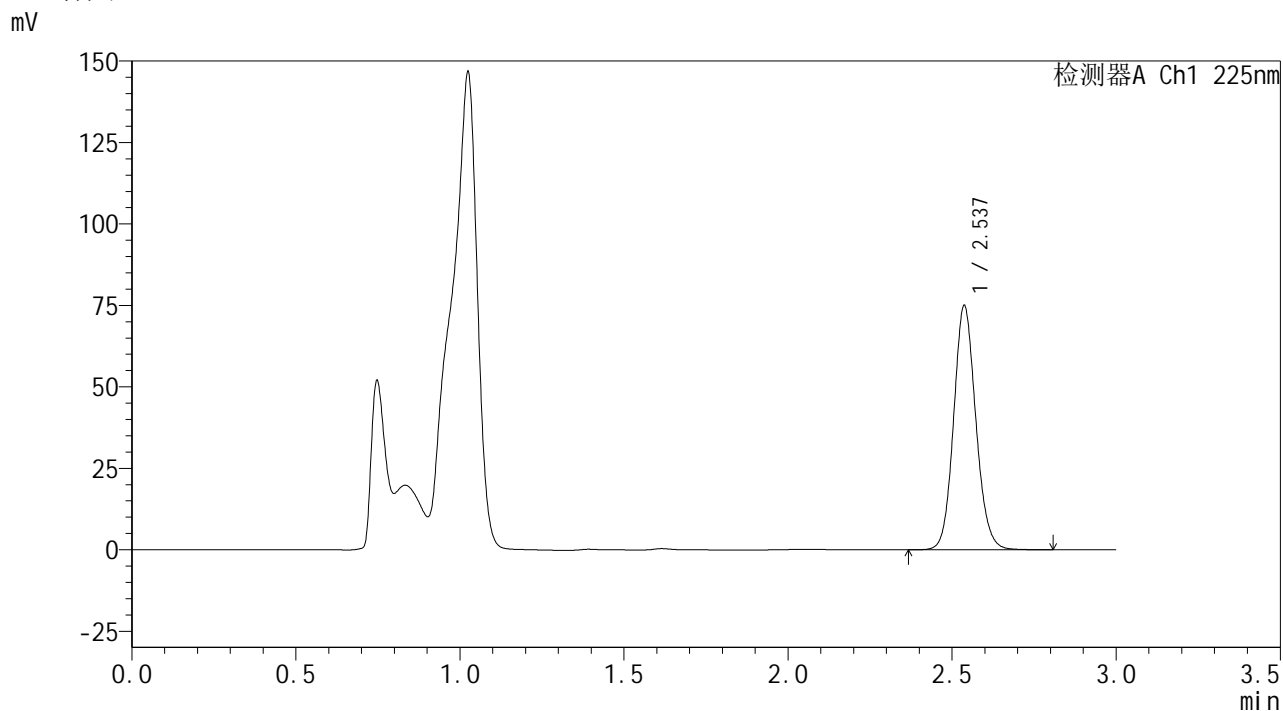
图34 艾托格列净片溶出曲线测定HPLC图谱
自制品-2026032321批-pH4.5介质-篮法-100转-30min-片4
供试品溶液-1

SHIMADZU
LabSolutions SMF-4160

<样品信息>

色谱柱	: XB-C18(150mm*4.6mm,5μm)	流速	: 2.0ml/min
柱温	: 35°C	波长	: 225nm
数据文件名	: RC\$SMF-4160 - 0-10/18-35-2 - zzp-2026032321p-rcqx-1-pH4.5jz-lf100z-p5-30min.lcd		
方法文件名	: RC\$SMF-4160 - SMF-4160-rcqx-FX267.lcm		
批处理文件名	: RC\$SMF-4160 - 20260506-FX267.lcb		
样品瓶号	: 1-41	版本号	: 6.115
进样体积	: 50 μl	实验者	: wangdan
进样时间	: 2026/05/06 13:03:47	处理者	: wangdan
处理时间(V2)	: 2026/05/07 09:08:41		
仪器型号	: SHIMADZU LC-2050C (FX267)		

<色谱图>



<峰表>

检测器A Ch1 225nm

峰号	保留时间	面积	面积%	高度	理论塔板数(USP)	拖尾因子	分离度(USP)
1	2.537	353243	100.000	74929	6841	1.111	--
总计		353243	100.000	74929			

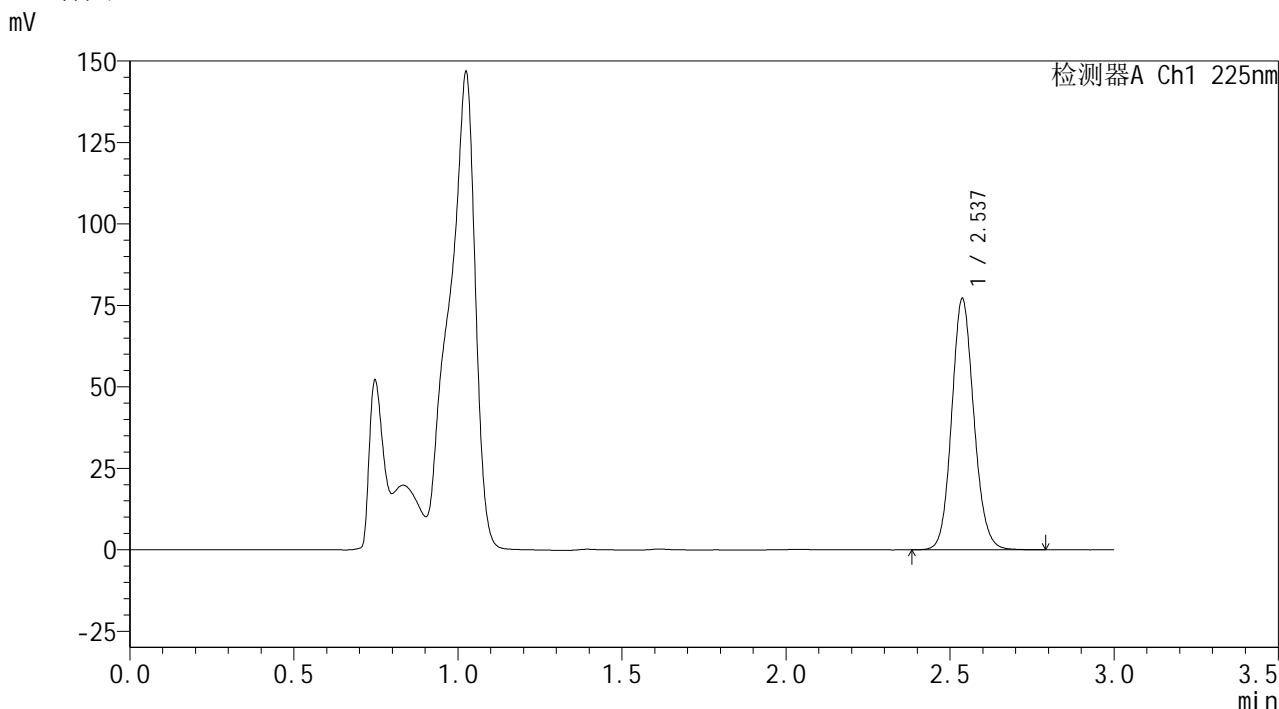
图35 艾托格列净片溶出曲线测定HPLC图谱
自制品-2026032321批-pH4.5介质-篮法-100转-30min-片5
供试品溶液-1

SHIMADZU
LabSolutions SMF-4160

<样品信息>

色谱柱	: XB-C18(150mm*4.6mm,5μm)	流速	: 2.0ml/min
柱温	: 35°C	波长	: 225nm
数据文件名	: RC\$SMF-4160 - 0-10/18-36-2 - zzp-2026032321p-rcqx-1-pH4.5jz-lf100z-p6-30min.lcd		
方法文件名	: RC\$SMF-4160 - SMF-4160-rcqx-FX267.lcm		
批处理文件名	: RC\$SMF-4160 - 20260506-FX267.lcb		
样品瓶号	: 1-50	版本号	: 6.115
进样体积	: 50 μl	实验者	: wangdan
进样时间	: 2026/05/06 13:07:12	处理者	: wangdan
处理时间(V2)	: 2026/05/07 09:08:44		
仪器型号	: SHIMADZU LC-2050C (FX267)		

<色谱图>



<峰表>

检测器A Ch1 225nm

峰号	保留时间	面积	面积%	高度	理论塔板数(USP)	拖尾因子	分离度(USP)
1	2.537	363189	100.000	77103	6841	1.111	--
总计		363189	100.000	77103			

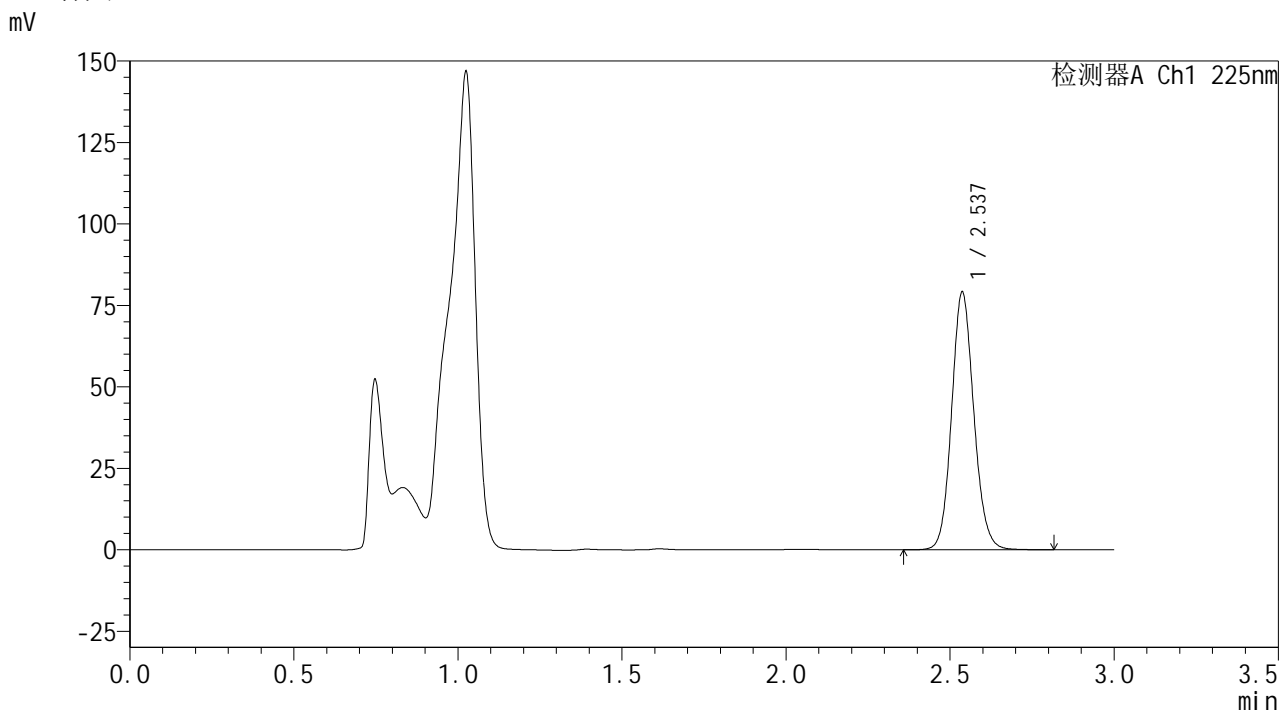
图36 艾托格列净片溶出曲线测定HPLC图谱
自制品-2026032321批-pH4.5介质-篮法-100转-30min-片6
供试品溶液-1

SHIMADZU
LabSolutions SMF-4160

<样品信息>

色谱柱	: XB-C18(150mm*4.6mm,5μm)	流速	: 2.0ml/min
柱温	: 35°C	波长	: 225nm
数据文件名	: RC\$SMF-4160 - 0-10/18-37-2 - zzp-2026032321p-rcqx-1-pH4.5jz-lf100z-p1-45min.lcd		
方法文件名	: RC\$SMF-4160 - SMF-4160-rcqx-FX267.lcm		
批处理文件名	: RC\$SMF-4160 - 20260506-FX267.lcb		
样品瓶号	: 1-6	版本号	: 6.115
进样体积	: 50 μl	实验者	: wangdan
进样时间	: 2026/05/06 13:10:37	处理者	: wangdan
处理时间(V2)	: 2026/05/07 09:08:47		
仪器型号	: SHIMADZU LC-2050C (FX267)		

<色谱图>



<峰表>

检测器A Ch1 225nm

峰号	保留时间	面积	面积%	高度	理论塔板数(USP)	拖尾因子	分离度(USP)
1	2.537	372992	100.000	79065	6838	1.111	--
总计		372992	100.000	79065			

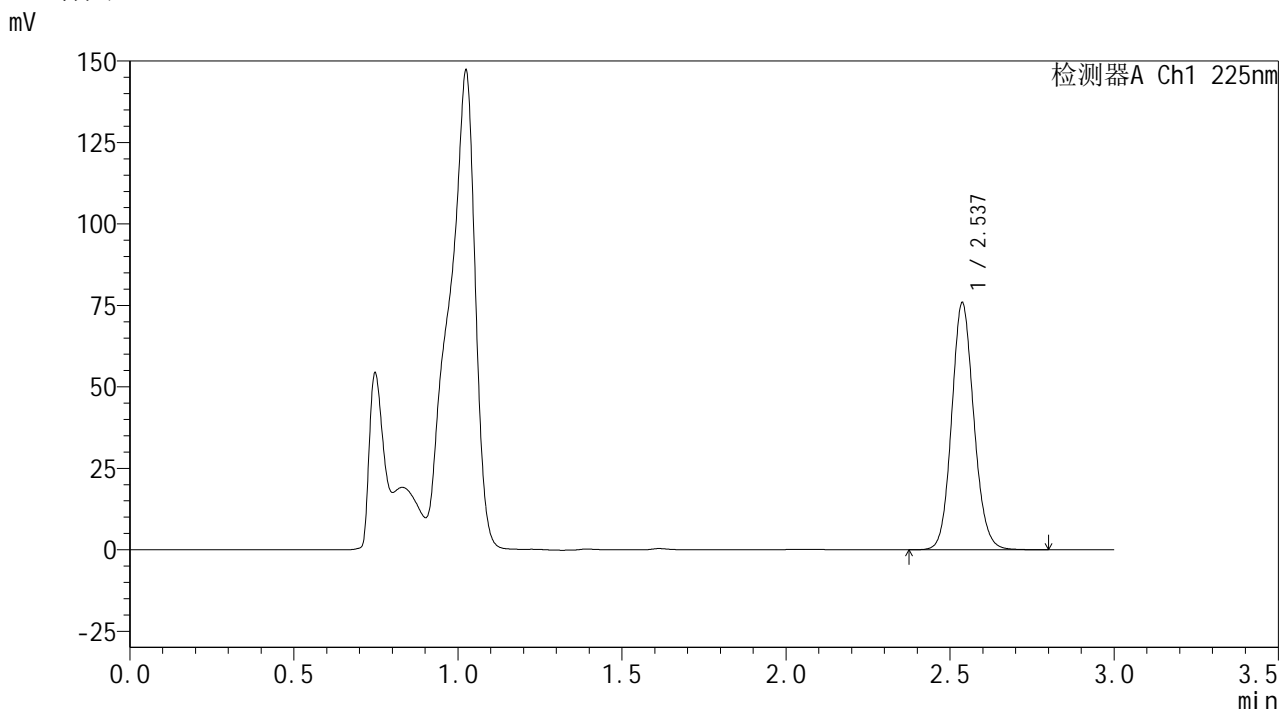
图37 艾托格列净片溶出曲线测定HPLC图谱
自制品-2026032321批-pH4.5介质-篮法-100转-45min-片1
供试品溶液-1

SHIMADZU
LabSolutions SMF-4160

<样品信息>

色谱柱	: XB-C18(150mm*4.6mm,5µm)	流速	: 2.0ml/min
柱温	: 35°C	波长	: 225nm
数据文件名	: RC\$SMF-4160 - 0-10/18-38-2 - zzp-2026032321p-rcqx-1-pH4.5jz-lf100z-p2-45min.lcd		
方法文件名	: RC\$SMF-4160 - SMF-4160-rcqx-FX267.lcm		
批处理文件名	: RC\$SMF-4160 - 20260506-FX267.lcb		
样品瓶号	: 1-15	版本号	: 6.115
进样体积	: 50 µl	实验者	: wangdan
进样时间	: 2026/05/06 13:14:02	处理者	: wangdan
处理时间(V2)	: 2026/05/07 09:08:50		
仪器型号	: SHIMADZU LC-2050C (FX267)		

<色谱图>



<峰表>

检测器A Ch1 225nm

峰号	保留时间	面积	面积%	高度	理论塔板数(USP)	拖尾因子	分离度(USP)
1	2.537	357341	100.000	75795	6833	1.111	--
总计		357341	100.000	75795			

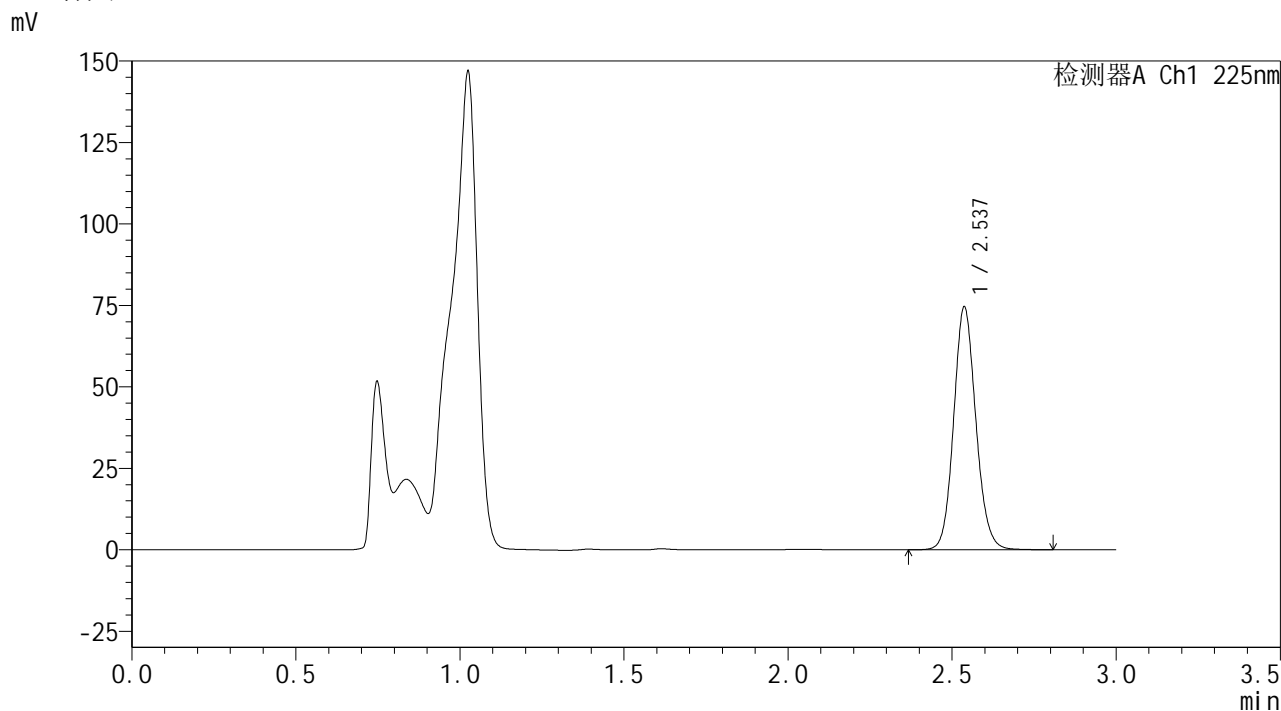
图38 艾托格列净片溶出曲线测定HPLC图谱
自制品-2026032321批-pH4.5介质-篮法-100转-45min-片2
供试品溶液-1

SHIMADZU
LabSolutions SMF-4160

<样品信息>

色谱柱	: XB-C18(150mm*4.6mm,5μm)	流速	: 2.0ml/min
柱温	: 35°C	波长	: 225nm
数据文件名	: RC\$SMF-4160 - 0-10/18-39-2 - zzp-2026032321p-rcqx-1-pH4.5jz-lf100z-p3-45min.lcd		
方法文件名	: RC\$SMF-4160 - SMF-4160-rcqx-FX267.lcm		
批处理文件名	: RC\$SMF-4160 - 20260506-FX267.lcb		
样品瓶号	: 1-24	版本号	: 6.115
进样体积	: 50 μl	实验者	: wangdan
进样时间	: 2026/05/06 13:17:28	处理者	: wangdan
处理时间(V2)	: 2026/05/07 09:08:53		
仪器型号	: SHIMADZU LC-2050C (FX267)		

<色谱图>



<峰表>

检测器A Ch1 225nm

峰号	保留时间	面积	面积%	高度	理论塔板数(USP)	拖尾因子	分离度(USP)
1	2.537	351183	100.000	74517	6847	1.111	--
总计		351183	100.000	74517			

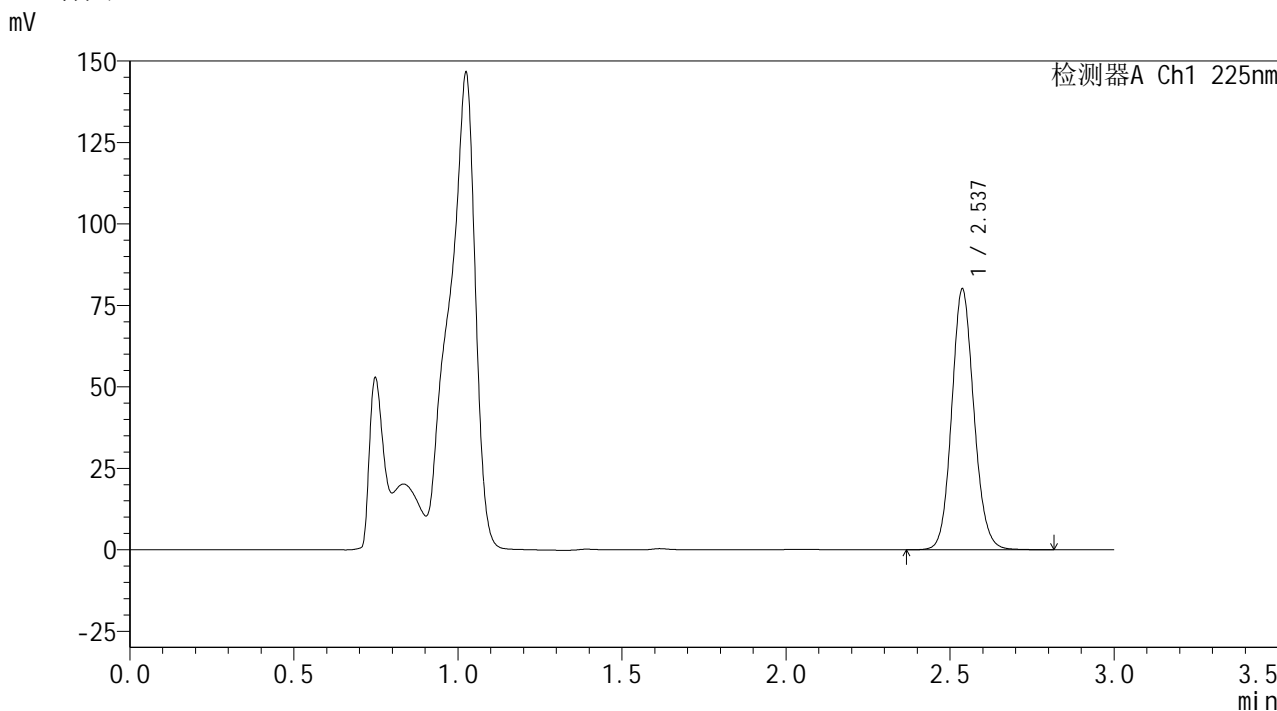
图39 艾托格列净片溶出曲线测定HPLC图谱
自制品-2026032321批-pH4.5介质-篮法-100转-45min-片3
供试品溶液-1

SHIMADZU
LabSolutions SMF-4160

<样品信息>

色谱柱	: XB-C18(150mm*4.6mm,5µm)	流速	: 2.0ml/min
柱温	: 35°C	波长	: 225nm
数据文件名	: RC\$SMF-4160 - 0-10/18-40-2 - zzp-2026032321p-rcqx-1-pH4.5jz-lf100z-p4-45min.lcd		
方法文件名	: RC\$SMF-4160 - SMF-4160-rcqx-FX267.lcm		
批处理文件名	: RC\$SMF-4160 - 20260506-FX267.lcb		
样品瓶号	: 1-33	版本号	: 6.115
进样体积	: 50 µl	实验者	: wangdan
进样时间	: 2026/05/06 13:20:54	处理者	: wangdan
处理时间(V2)	: 2026/05/07 09:08:56		
仪器型号	: SHIMADZU LC-2050C (FX267)		

<色谱图>



<峰表>

检测器A Ch1 225nm

峰号	保留时间	面积	面积%	高度	理论塔板数(USP)	拖尾因子	分离度(USP)
1	2.537	377062	100.000	80008	6840	1.110	--
总计		377062	100.000	80008			

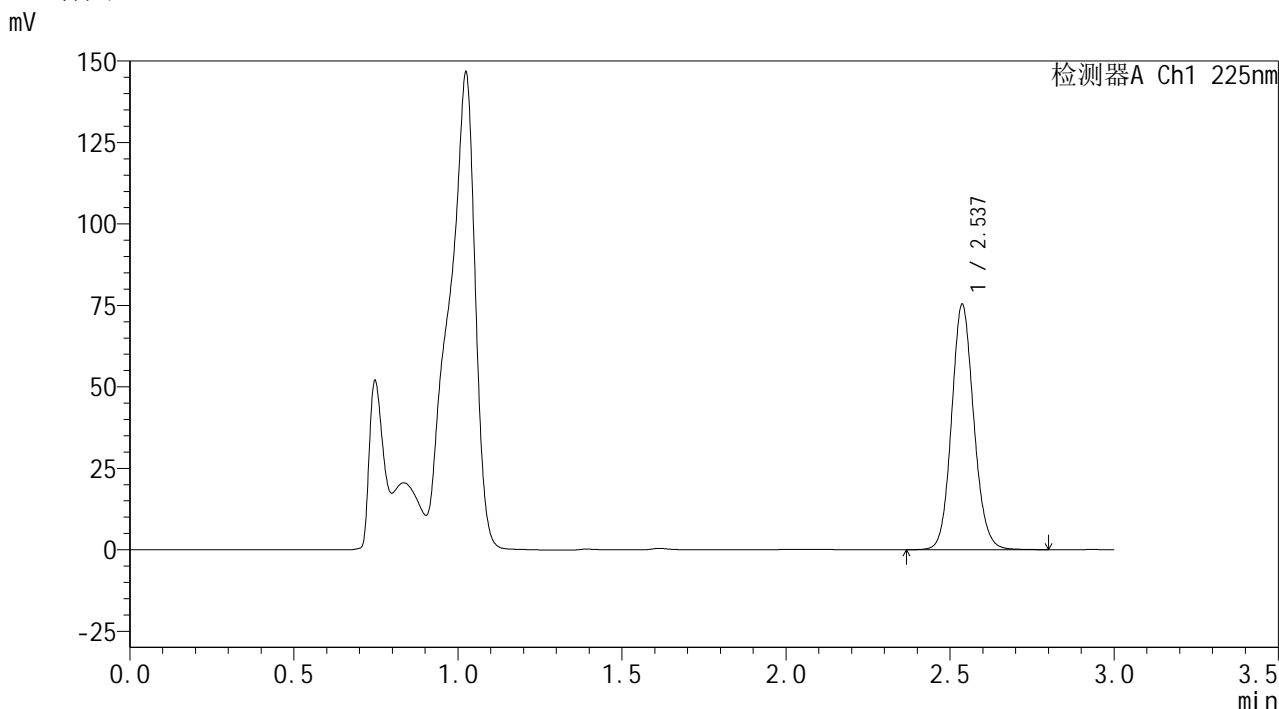
图40 艾托格列净片溶出曲线测定HPLC图谱
自制品-2026032321批-pH4.5介质-篮法-100转-45min-片4
供试品溶液-1

SHIMADZU
LabSolutions SMF-4160

<样品信息>

色谱柱	: XB-C18(150mm*4.6mm,5μm)	流速	: 2.0ml/min
柱温	: 35°C	波长	: 225nm
数据文件名	: RC\$SMF-4160 - 0-10/18-41-2 - zzp-2026032321p-rcqx-1-pH4.5jz-lf100z-p5-45min.lcd		
方法文件名	: RC\$SMF-4160 - SMF-4160-rcqx-FX267.lcm		
批处理文件名	: RC\$SMF-4160 - 20260506-FX267.lcb		
样品瓶号	: 1-42	版本号	: 6.115
进样体积	: 50 μl	实验者	: wangdan
进样时间	: 2026/05/06 13:24:19	处理者	: wangdan
处理时间(V2)	: 2026/05/07 09:08:59		
仪器型号	: SHIMADZU LC-2050C (FX267)		

<色谱图>



<峰表>

检测器A Ch1 225nm

峰号	保留时间	面积	面积%	高度	理论塔板数(USP)	拖尾因子	分离度(USP)
1	2.537	354917	100.000	75237	6839	1.110	--
总计		354917	100.000	75237			

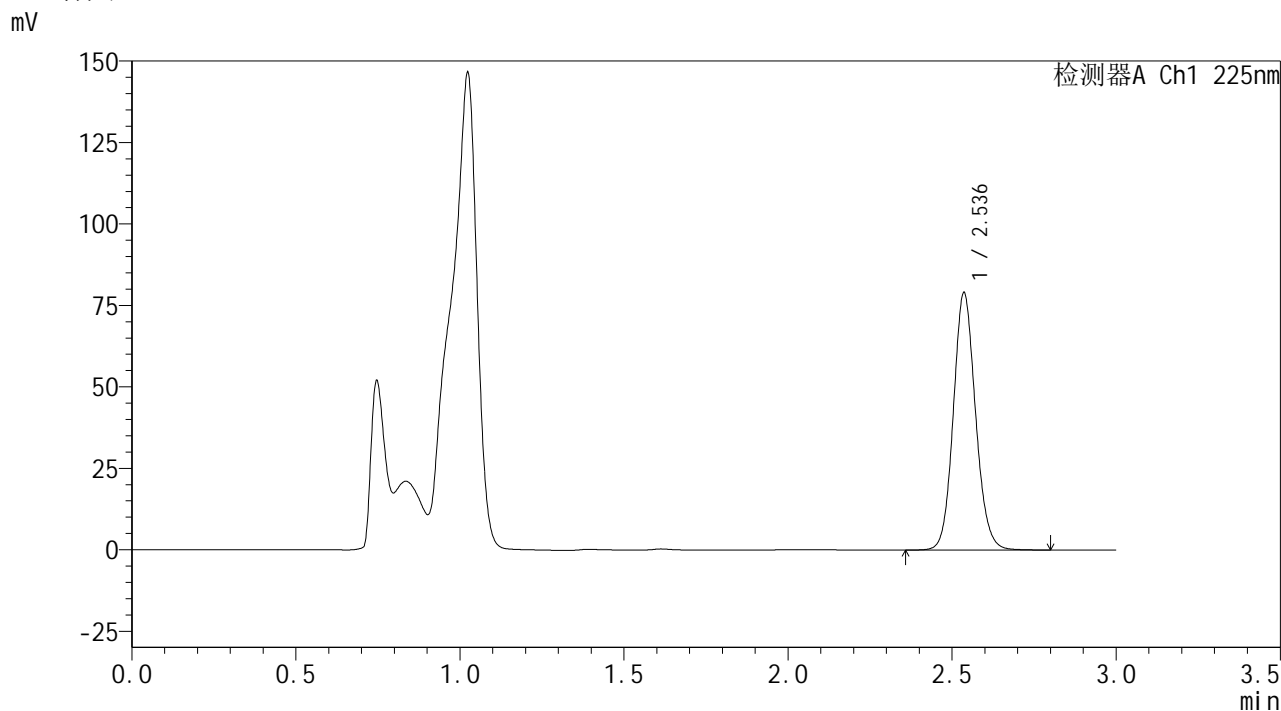
图41 艾托格列净片溶出曲线测定HPLC图谱
自制品-2026032321批-pH4.5介质-篮法-100转-45min-片5
供试品溶液-1

SHIMADZU
LabSolutions SMF-4160

<样品信息>

色谱柱	: XB-C18(150mm*4.6mm,5µm)	流速	: 2.0ml/min
柱温	: 35°C	波长	: 225nm
数据文件名	: RC\$SMF-4160 - 0-10/18-42-2 - zzp-2026032321p-rcqx-1-pH4.5jz-lf100z-p6-45min.lcd		
方法文件名	: RC\$SMF-4160 - SMF-4160-rcqx-FX267.lcm		
批处理文件名	: RC\$SMF-4160 - 20260506-FX267.lcb		
样品瓶号	: 1-51	版本号	: 6.115
进样体积	: 50 µl	实验者	: wangdan
进样时间	: 2026/05/06 13:27:44	处理者	: wangdan
处理时间(V2)	: 2026/05/07 09:09:02		
仪器型号	: SHIMADZU LC-2050C (FX267)		

<色谱图>



<峰表>

检测器A Ch1 225nm

峰号	保留时间	面积	面积%	高度	理论塔板数(USP)	拖尾因子	分离度(USP)
1	2.536	372201	100.000	78785	6826	1.110	--
总计		372201	100.000	78785			

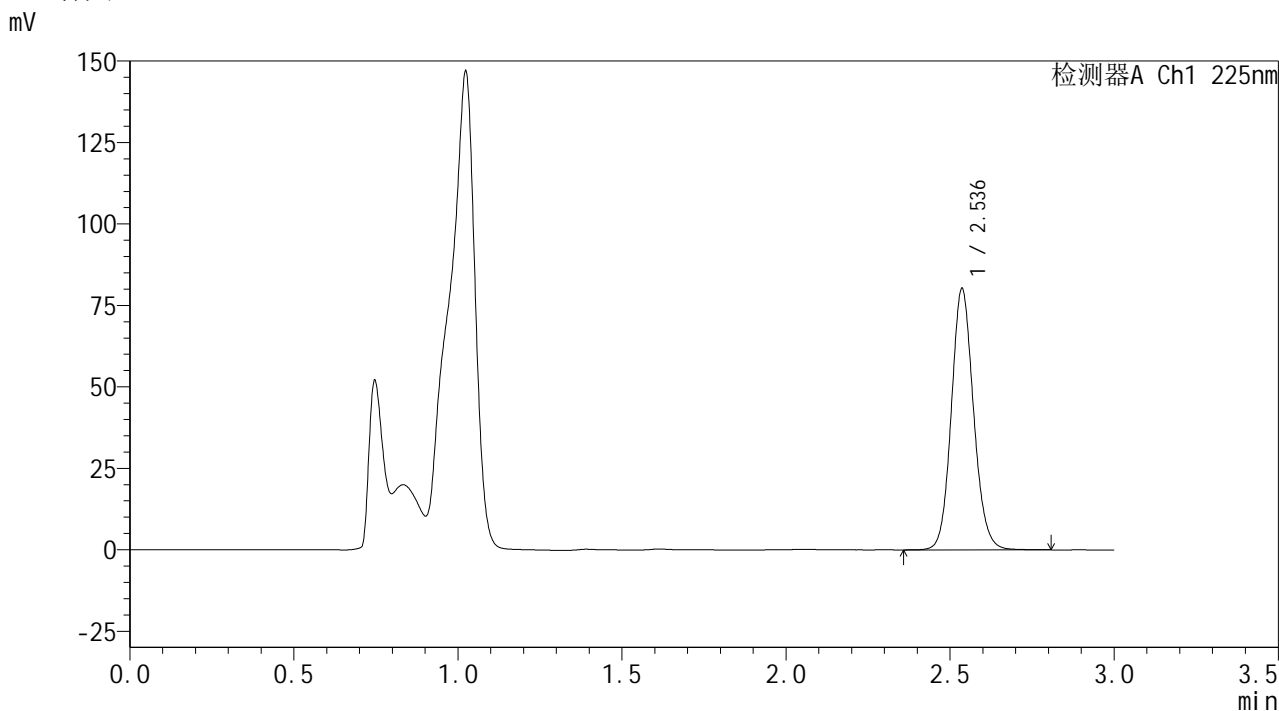
图42 艾托格列净片溶出曲线测定HPLC图谱
自制品-2026032321批-pH4.5介质-篮法-100转-45min-片6
供试品溶液-1

SHIMADZU
LabSolutions SMF-4160

<样品信息>

色谱柱	: XB-C18(150mm*4.6mm,5µm)	流速	: 2.0ml/min
柱温	: 35°C	波长	: 225nm
数据文件名	: RC\$SMF-4160 - 0-10/18-43-2 - zzp-2026032321p-rcqx-1-pH4.5jz-lf100z-p1-60min.lcd		
方法文件名	: RC\$SMF-4160 - SMF-4160-rcqx-FX267.lcm		
批处理文件名	: RC\$SMF-4160 - 20260506-FX267.lcb		
样品瓶号	: 1-7	版本号	: 6.115
进样体积	: 50 µl	实验者	: wangdan
进样时间	: 2026/05/06 13:31:09	处理者	: wangdan
处理时间(V2)	: 2026/05/07 09:09:05		
仪器型号	: SHIMADZU LC-2050C (FX267)		

<色谱图>



<峰表>

检测器A Ch1 225nm

峰号	保留时间	面积	面积%	高度	理论塔板数(USP)	拖尾因子	分离度(USP)
1	2.536	378122	100.000	80013	6825	1.111	--
总计		378122	100.000	80013			

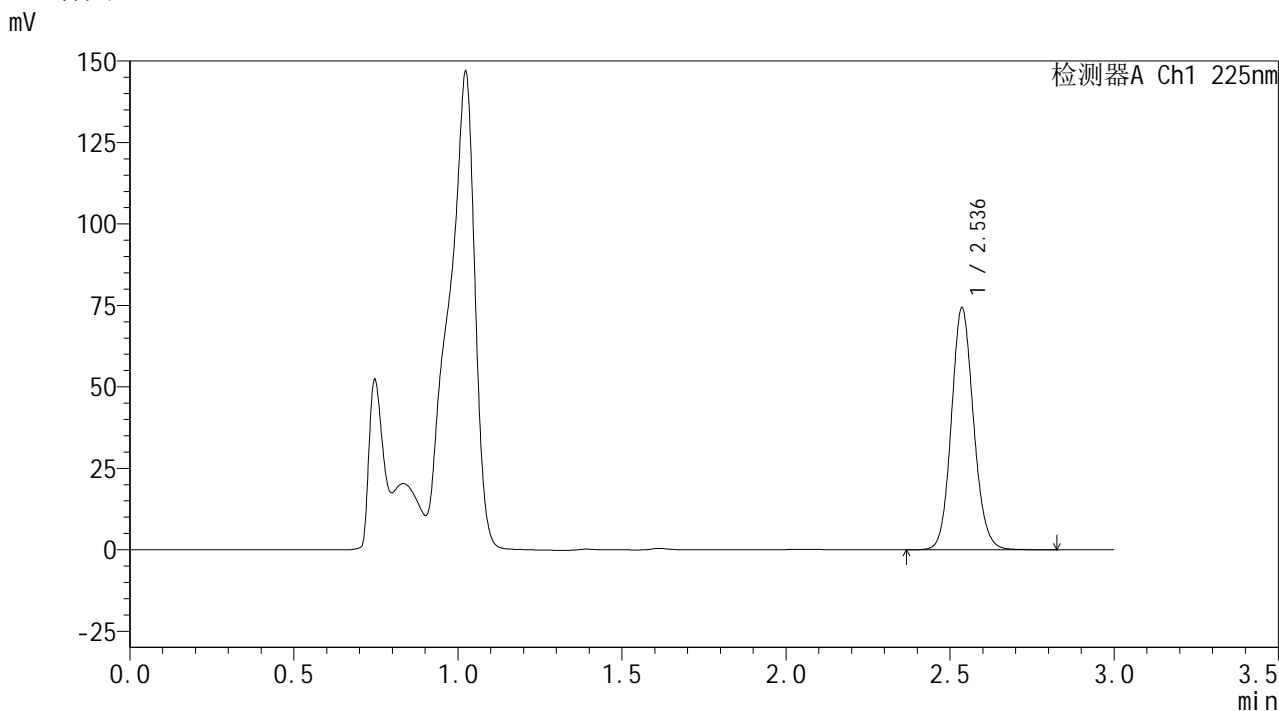
图43 艾托格列净片溶出曲线测定HPLC图谱
自制品-2026032321批-pH4.5介质-篮法-100转-60min-片1
供试品溶液-1

SHIMADZU
LabSolutions SMF-4160

<样品信息>

色谱柱	: XB-C18(150mm*4.6mm,5μm)	流速	: 2.0ml/min
柱温	: 35°C	波长	: 225nm
数据文件名	: RC\$SMF-4160 - 0-10/18-44-2 - zzp-2026032321p-rcqx-1-pH4.5jz-lf100z-p2-60min.lcd		
方法文件名	: RC\$SMF-4160 - SMF-4160-rcqx-FX267.lcm		
批处理文件名	: RC\$SMF-4160 - 20260506-FX267.lcb		
样品瓶号	: 1-16	版本号	: 6.115
进样体积	: 50 μl	实验者	: wangdan
进样时间	: 2026/05/06 13:34:34	处理者	: wangdan
处理时间(V2)	: 2026/05/07 09:09:07		
仪器型号	: SHIMADZU LC-2050C (FX267)		

<色谱图>



<峰表>

检测器A Ch1 225nm

峰号	保留时间	面积	面积%	高度	理论塔板数(USP)	拖尾因子	分离度(USP)
1	2.536	350382	100.000	74134	6825	1.111	--
总计		350382	100.000	74134			

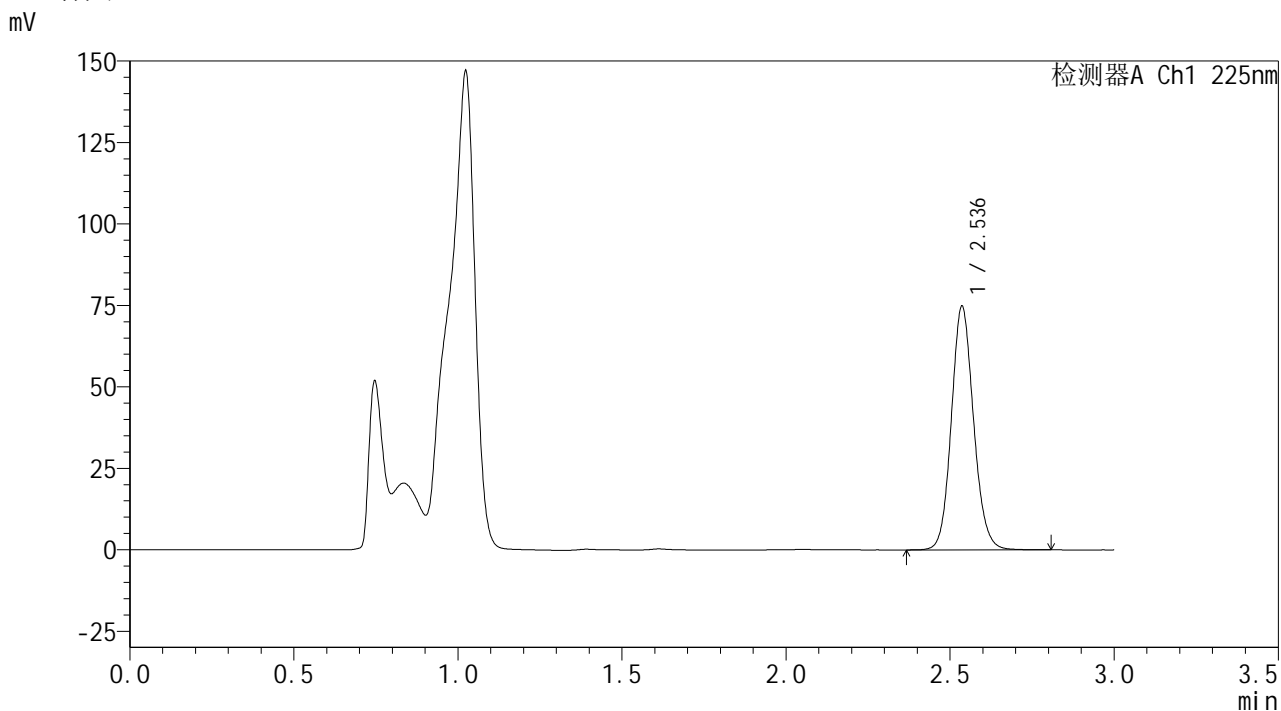
图44 艾托格列净片溶出曲线测定HPLC图谱
自制品-2026032321批-pH4.5介质-篮法-100转-60min-片2
供试品溶液-1

SHIMADZU
LabSolutions SMF-4160

<样品信息>

色谱柱	: XB-C18(150mm*4.6mm,5µm)	流速	: 2.0ml/min
柱温	: 35°C	波长	: 225nm
数据文件名	: RC\$SMF-4160 - 0-10/18-45-2 - zzp-2026032321p-rcqx-1-pH4.5jz-lf100z-p3-60min.lcd		
方法文件名	: RC\$SMF-4160 - SMF-4160-rcqx-FX267.lcm		
批处理文件名	: RC\$SMF-4160 - 20260506-FX267.lcb		
样品瓶号	: 1-25	版本号	: 6.115
进样体积	: 50 µl	实验者	: wangdan
进样时间	: 2026/05/06 13:37:59	处理者	: wangdan
处理时间(V2)	: 2026/05/07 09:09:11		
仪器型号	: SHIMADZU LC-2050C (FX267)		

<色谱图>



<峰表>

检测器A Ch1 225nm

峰号	保留时间	面积	面积%	高度	理论塔板数(USP)	拖尾因子	分离度(USP)
1	2.536	352356	100.000	74580	6830	1.112	--
总计		352356	100.000	74580			

图45 艾托格列净片溶出曲线测定HPLC图谱
自制品-2026032321批-pH4.5介质-篮法-100转-60min-片3
供试品溶液-1

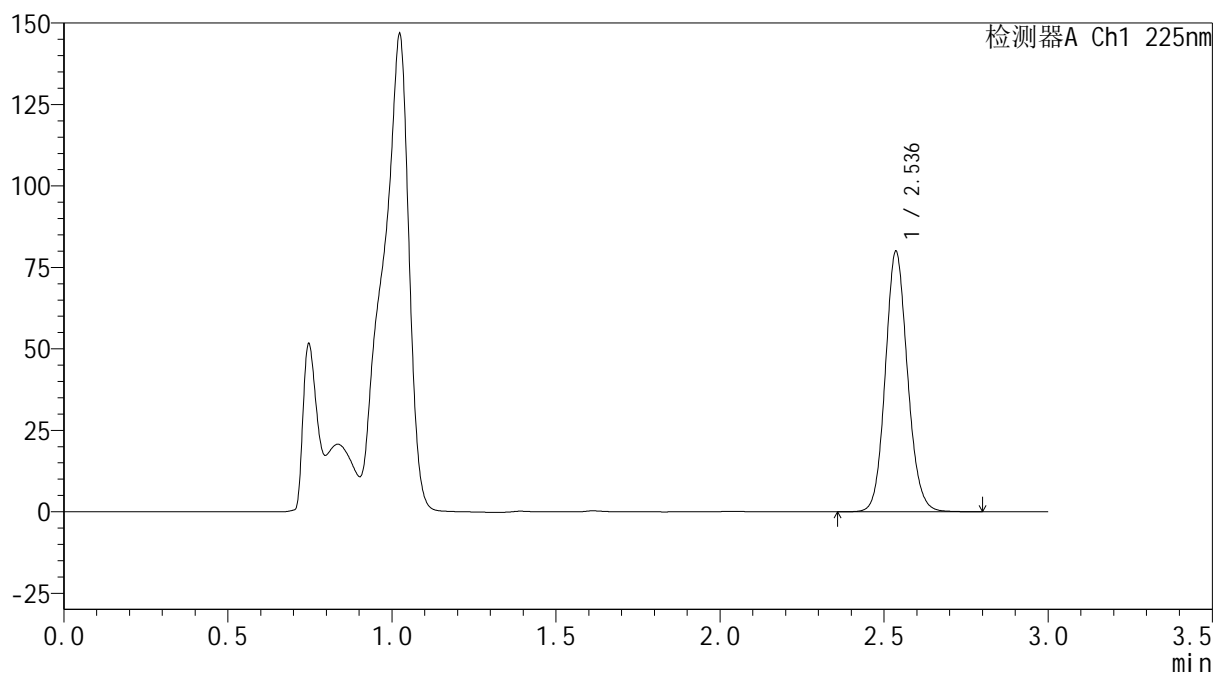

SHIMADZU
LabSolutions SMF-4160

<样品信息>

色谱柱	: XB-C18(150mm*4.6mm,5μm)	流速	: 2.0ml/min
柱温	: 35°C	波长	: 225nm
数据文件名	: RC\$SMF-4160 - 0-10/18-46-2 - zzp-2026032321p-rcqx-1-pH4.5jz-lf100z-p4-60min.lcd		
方法文件名	: RC\$SMF-4160 - SMF-4160-rcqx-FX267.lcm		
批处理文件名	: RC\$SMF-4160 - 20260506-FX267.lcb		
样品瓶号	: 1-34	版本号	: 6.115
进样体积	: 50 μl	实验者	: wangdan
进样时间	: 2026/05/06 13:41:25	处理者	: wangdan
处理时间(V2)	: 2026/05/07 09:09:14		
仪器型号	: SHIMADZU LC-2050C (FX267)		

<色谱图>

mV



<峰表>

检测器A Ch1 225nm

峰号	保留时间	面积	面积%	高度	理论塔板数(USP)	拖尾因子	分离度(USP)
1	2.536	376901	100.000	79735	6837	1.111	--
总计		376901	100.000	79735			

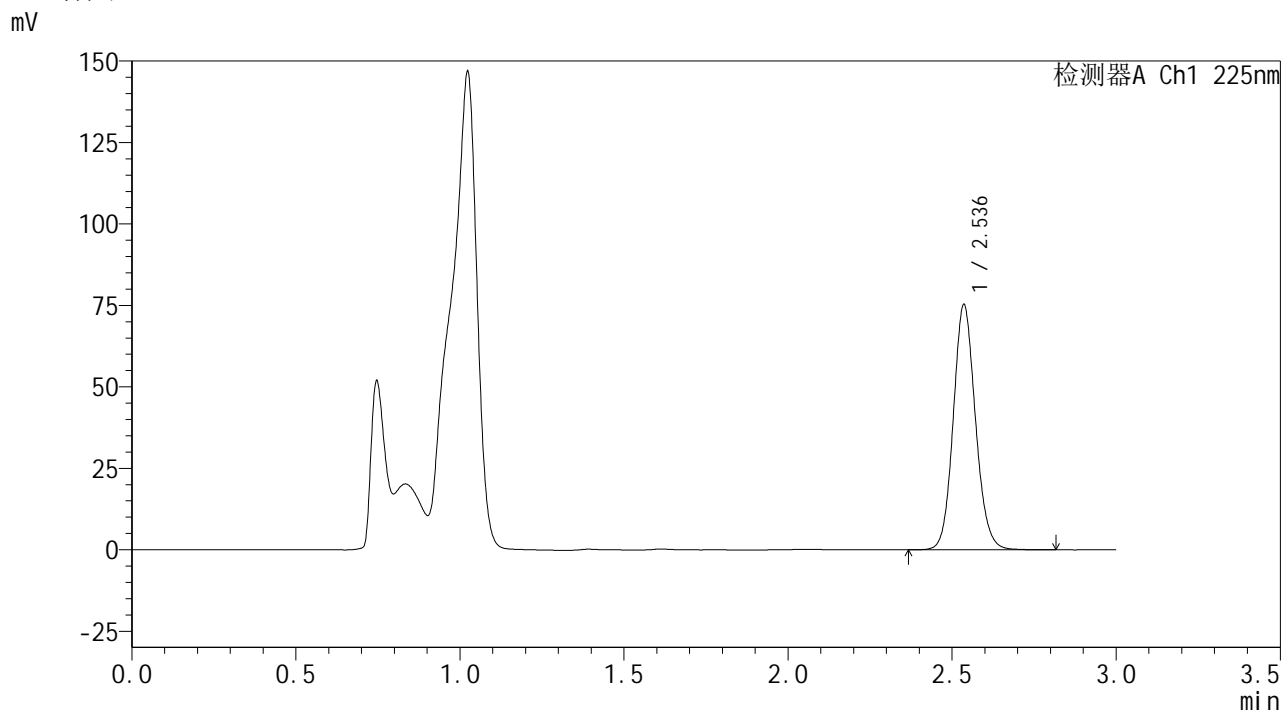
图46 艾托格列净片溶出曲线测定HPLC图谱
 自制品-2026032321批-pH4.5介质-篮法-100转-60min-片4
 供试品溶液-1

SHIMADZU
LabSolutions SMF-4160

<样品信息>

色谱柱	: XB-C18(150mm*4.6mm,5μm)	流速	: 2.0ml/min
柱温	: 35°C	波长	: 225nm
数据文件名	: RC\$SMF-4160 - 0-10/18-47-2 - zzp-2026032321p-rcqx-1-pH4.5jz-lf100z-p5-60min.lcd		
方法文件名	: RC\$SMF-4160 - SMF-4160-rcqx-FX267.lcm		
批处理文件名	: RC\$SMF-4160 - 20260506-FX267.lcb		
样品瓶号	: 1-43	版本号	: 6.115
进样体积	: 50 μl	实验者	: wangdan
进样时间	: 2026/05/06 13:44:49	处理者	: wangdan
处理时间(V2)	: 2026/05/07 09:09:17		
仪器型号	: SHIMADZU LC-2050C (FX267)		

<色谱图>



<峰表>

检测器A Ch1 225nm

峰号	保留时间	面积	面积%	高度	理论塔板数(USP)	拖尾因子	分离度(USP)
1	2.536	354692	100.000	75029	6829	1.111	--
总计		354692	100.000	75029			

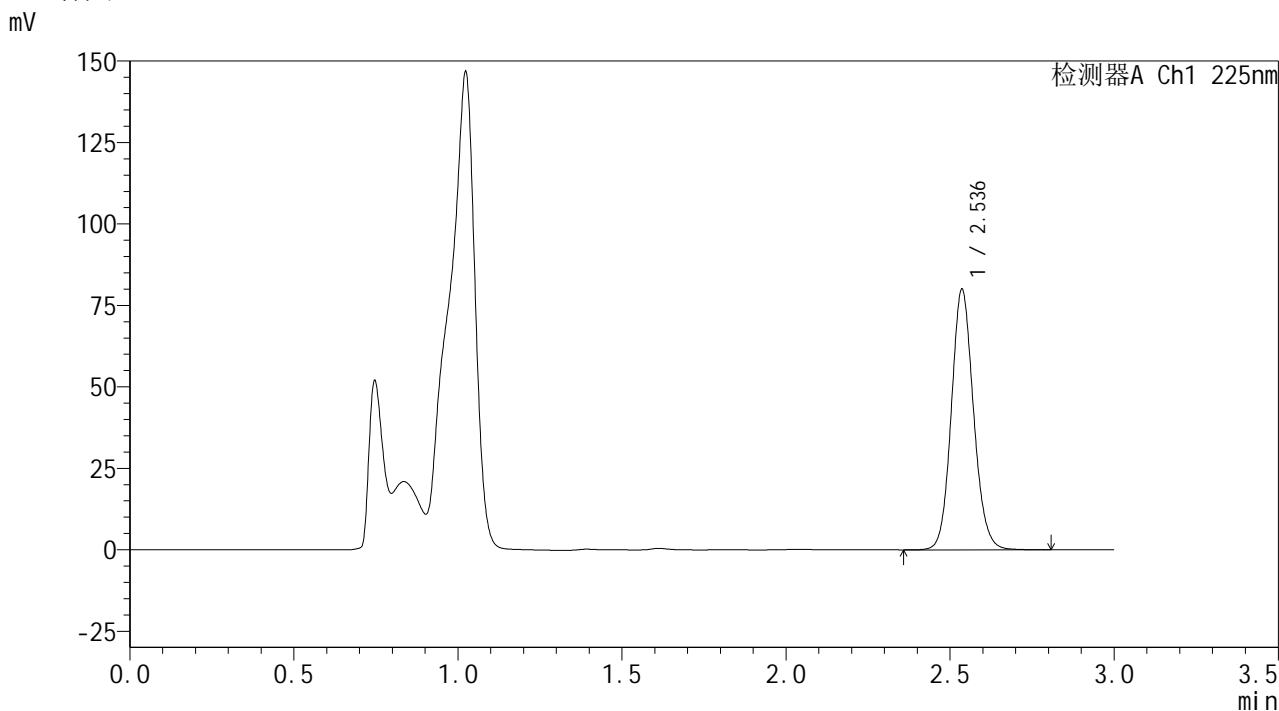
图47 艾托格列净片溶出曲线测定HPLC图谱
自制品-2026032321批-pH4.5介质-篮法-100转-60min-片5
供试品溶液-1

SHIMADZU
LabSolutions SMF-4160

<样品信息>

色谱柱	: XB-C18(150mm*4.6mm,5µm)	流速	: 2.0ml/min
柱温	: 35°C	波长	: 225nm
数据文件名	: RC\$SMF-4160 - 0-10/18-48-2 - zzp-2026032321p-rcqx-1-pH4.5jz-lf100z-p6-60min.lcd		
方法文件名	: RC\$SMF-4160 - SMF-4160-rcqx-FX267.lcm		
批处理文件名	: RC\$SMF-4160 - 20260506-FX267.lcb		
样品瓶号	: 1-52	版本号	: 6.115
进样体积	: 50 µl	实验者	: wangdan
进样时间	: 2026/05/06 13:48:14	处理者	: wangdan
处理时间(V2)	: 2026/05/07 09:09:19		
仪器型号	: SHIMADZU LC-2050C (FX267)		

<色谱图>



<峰表>

检测器A Ch1 225nm

峰号	保留时间	面积	面积%	高度	理论塔板数(USP)	拖尾因子	分离度(USP)
1	2.536	376872	100.000	79765	6826	1.111	--
总计		376872	100.000	79765			

图48 艾托格列净片溶出曲线测定HPLC图谱
自制品-2026032321批-pH4.5介质-篮法-100转-60min-片6
供试品溶液-1

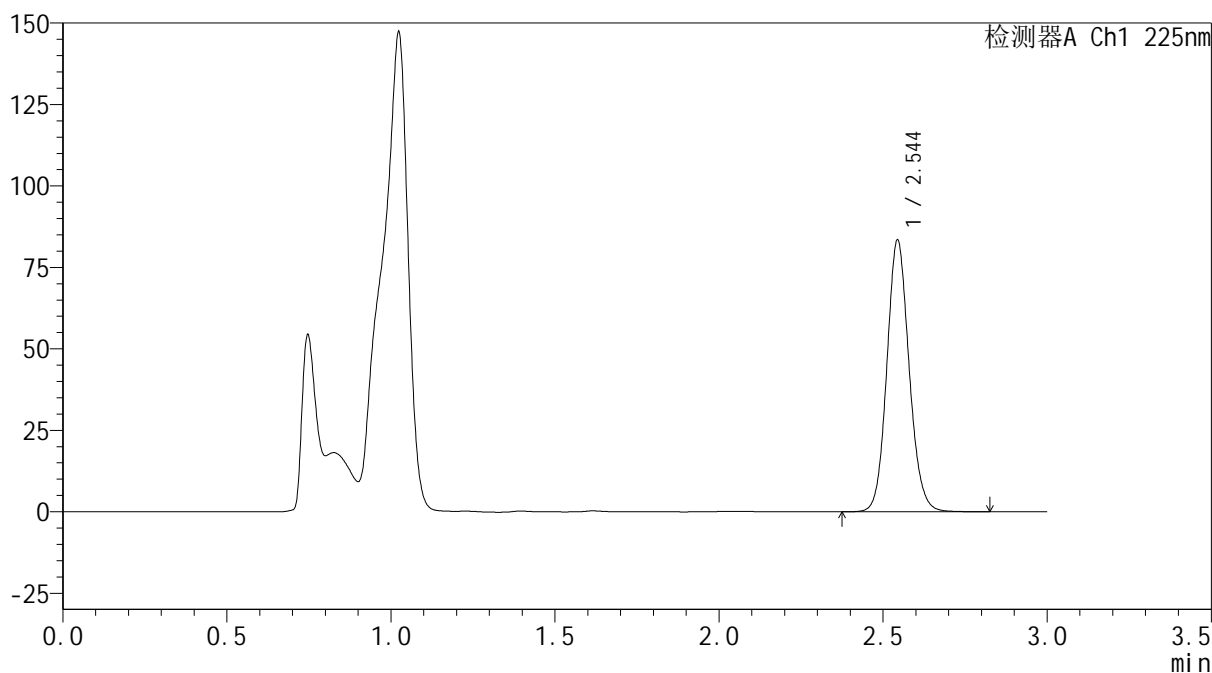
SHIMADZU
LabSolutions SMF-4160

<样品信息>

色谱柱	: XB-C18(150mm*4.6mm,5µm)	流速	: 2.0ml/min
柱温	: 35°C	波长	: 225nm
数据文件名	: RC\$SMF-4160 - 0-10/18-49-2 - zzp-2026032321p-rcqx-1-pH4.5jz-lf100z-p1-jxzs.lcd		
方法文件名	: RC\$SMF-4160 - SMF-4160-rcqx-FX267.lcm		
批处理文件名	: RC\$SMF-4160 - 20260506-FX267.lcb		
样品瓶号	: 1-8	版本号	: 6.115
进样体积	: 50 µl	实验者	: wangdan
进样时间	: 2026/05/06 13:51:40	处理者	: wangdan
处理时间(V2)	: 2026/05/07 09:09:22		
仪器型号	: SHIMADZU LC-2050C (FX267)		

<色谱图>

mV



<峰表>

检测器A Ch1 225nm

峰号	保留时间	面积	面积%	高度	理论塔板数(USP)	拖尾因子	分离度(USP)
1	2.544	394318	100.000	83056	6833	1.111	--
总计		394318	100.000	83056			

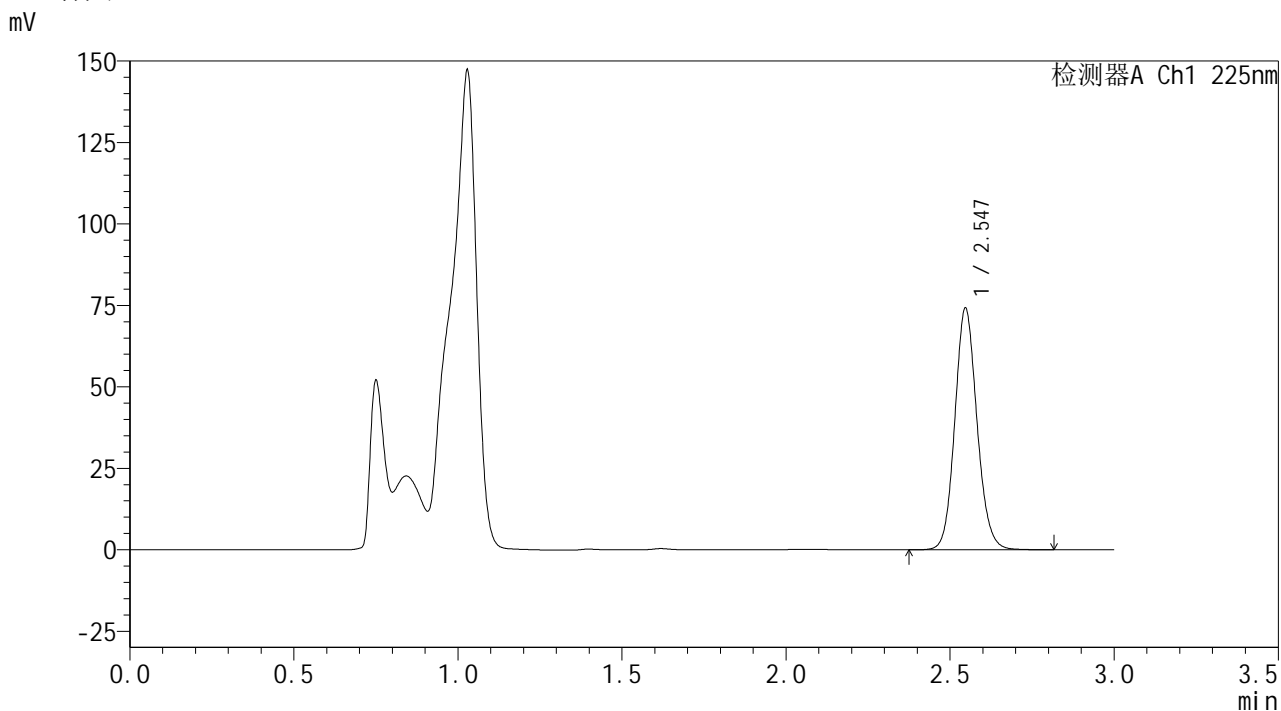
图49 艾托格列净片溶出曲线测定HPLC图谱
自制品-2026032321批-pH4.5介质-篮法-100转-极限转速-片1
供试品溶液-1

SHIMADZU
LabSolutions SMF-4160

<样品信息>

色谱柱	: XB-C18(150mm*4.6mm,5µm)	流速	: 2.0ml/min
柱温	: 35°C	波长	: 225nm
数据文件名	: RC\$SMF-4160 - 0-10/18-50-2 - zzp-2026032321p-rcqx-1-pH4.5jz-lf100z-p2-jxzs.lcd		
方法文件名	: RC\$SMF-4160 - SMF-4160-rcqx-FX267.lcm		
批处理文件名	: RC\$SMF-4160 - 20260506-FX267.lcb		
样品瓶号	: 1-17	版本号	: 6.115
进样体积	: 50 µl	实验者	: wangdan
进样时间	: 2026/05/06 13:55:06	处理者	: wangdan
处理时间(V2)	: 2026/05/07 09:09:26		
仪器型号	: SHIMADZU LC-2050C (FX267)		

<色谱图>



<峰表>

检测器A Ch1 225nm

峰号	保留时间	面积	面积%	高度	理论塔板数(USP)	拖尾因子	分离度(USP)
1	2.547	349296	100.000	74193	6902	1.112	--
总计		349296	100.000	74193			

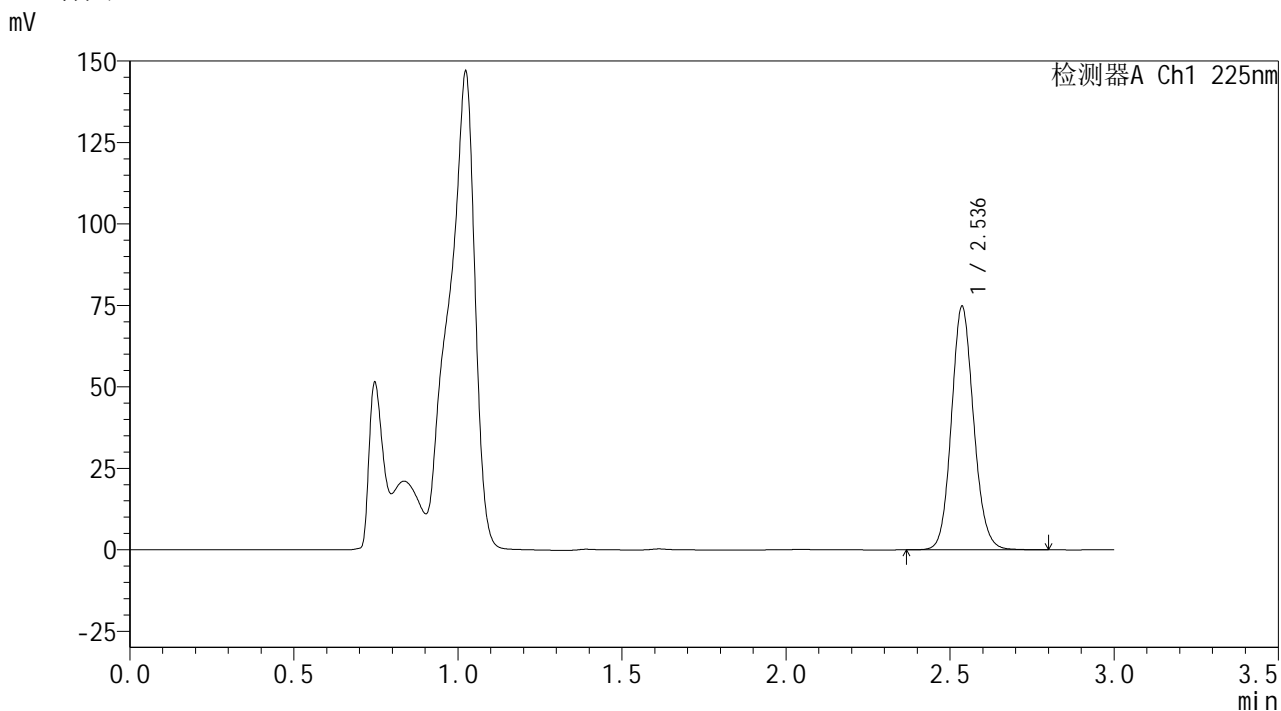
图50 艾托格列净片溶出曲线测定HPLC图谱
自制品-2026032321批-pH4.5介质-篮法-100转-极限转速-片2
供试品溶液-1

SHIMADZU
LabSolutions SMF-4160

<样品信息>

色谱柱	: XB-C18(150mm*4.6mm,5µm)	流速	: 2.0ml/min
柱温	: 35°C	波长	: 225nm
数据文件名	: RC\$SMF-4160 - 0-10/18-51-2 - zzp-2026032321p-rcqx-1-pH4.5jz-lf100z-p3-jxzs.lcd		
方法文件名	: RC\$SMF-4160 - SMF-4160-rcqx-FX267.lcm		
批处理文件名	: RC\$SMF-4160 - 20260506-FX267.lcb		
样品瓶号	: 1-26	版本号	: 6.115
进样体积	: 50 µl	实验者	: wangdan
进样时间	: 2026/05/06 13:58:31	处理者	: wangdan
处理时间(V2)	: 2026/05/07 09:09:29		
仪器型号	: SHIMADZU LC-2050C (FX267)		

<色谱图>



<峰表>

检测器A Ch1 225nm

峰号	保留时间	面积	面积%	高度	理论塔板数(USP)	拖尾因子	分离度(USP)
1	2.536	352205	100.000	74610	6833	1.112	--
总计		352205	100.000	74610			

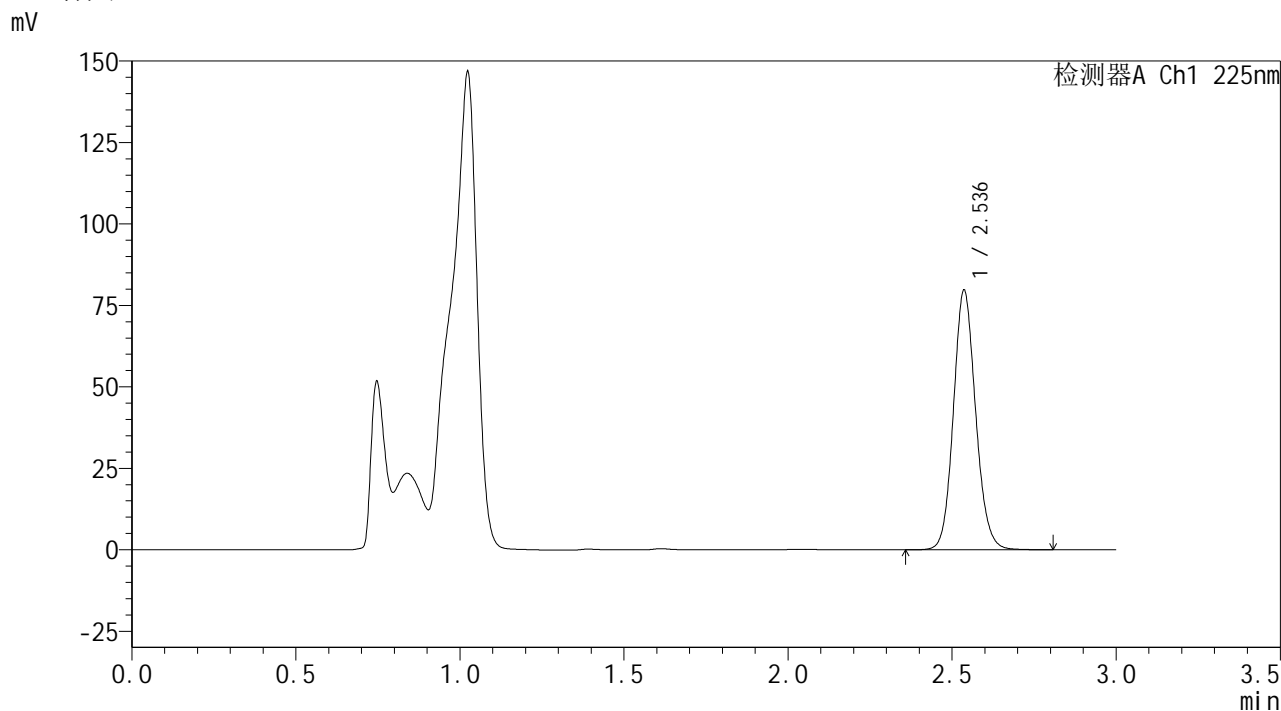
图51 艾托格列净片溶出曲线测定HPLC图谱
自制品-2026032321批-pH4.5介质-篮法-100转-极限转速-片3
供试品溶液-1

SHIMADZU
LabSolutions SMF-4160

<样品信息>

色谱柱	: XB-C18(150mm*4.6mm,5μm)	流 速:	2.0ml/min
柱温	: 35°C	波 长:	225nm
数据文件名	: RC\$SMF-4160 - 0-10/18-52-2 - zzp-2026032321p-rcqx-1-pH4.5jz-lf100z-p4-jxzs.lcd		
方法文件名	: RC\$SMF-4160 - SMF-4160-rcqx-FX267.lcm		
批处理文件名	: RC\$SMF-4160 - 20260506-FX267.lcb		
样品瓶号	: 1-35	版本号:	6.115
进样体积	: 50 μl	实验者:	wangdan
进样时间	: 2026/05/06 14:01:57	处理者:	wangdan
处理时间(V2)	: 2026/05/07 09:09:32		
仪器型号	: SHIMADZU LC-2050C (FX267)		

<色谱图>



<峰表>

检测器A Ch1 225nm

峰号	保留时间	面积	面积%	高度	理论塔板数(USP)	拖尾因子	分离度(USP)
1	2.536	375710	100.000	79528	6830	1.112	--
总计		375710	100.000	79528			

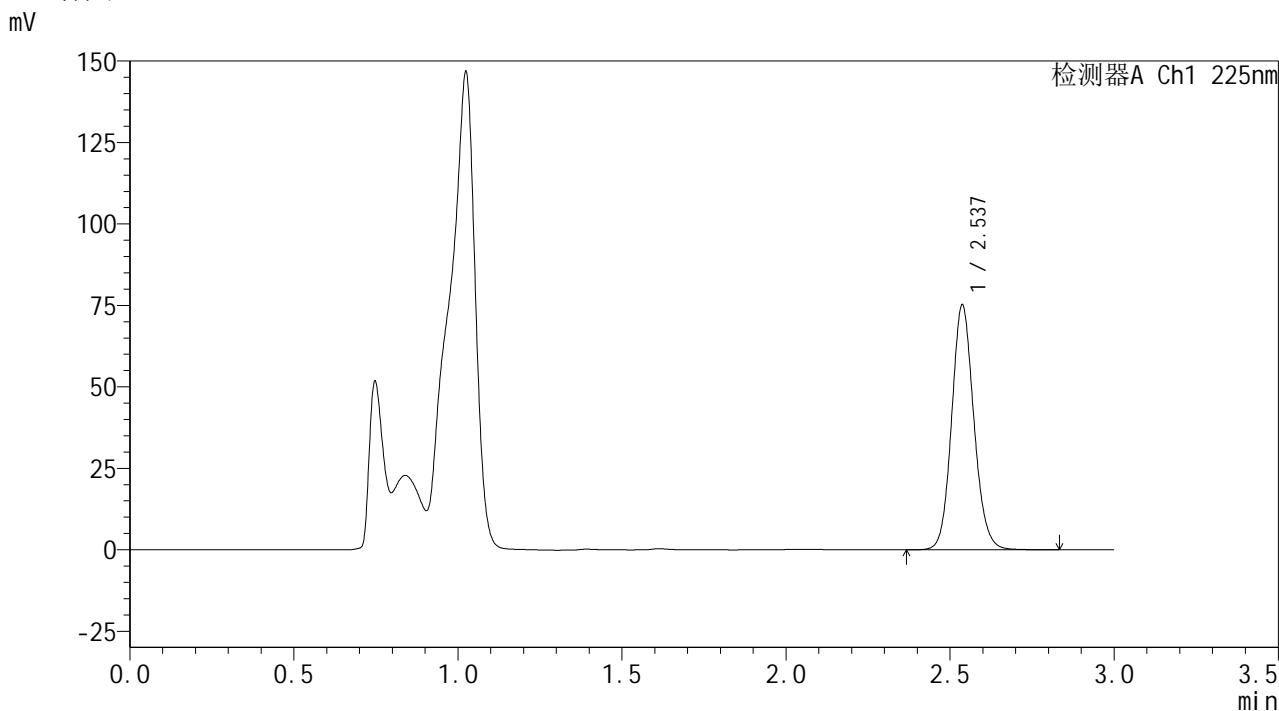
图52 艾托格列净片溶出曲线测定HPLC图谱
自制品-2026032321批-pH4.5介质-篮法-100转-极限转速-片4
供试品溶液-1

SHIMADZU
LabSolutions SMF-4160

<样品信息>

色谱柱	: XB-C18(150mm*4.6mm,5μm)	流速	: 2.0ml/min
柱温	: 35°C	波长	: 225nm
数据文件名	: RC\$SMF-4160 - 0-10/18-53-2 - zzp-2026032321p-rcqx-1-pH4.5jz-lf100z-p5-jxzs.lcd		
方法文件名	: RC\$SMF-4160 - SMF-4160-rcqx-FX267.lcm		
批处理文件名	: RC\$SMF-4160 - 20260506-FX267.lcb		
样品瓶号	: 1-44	版本号	: 6.115
进样体积	: 50 μl	实验者	: wangdan
进样时间	: 2026/05/06 14:05:22	处理者	: wangdan
处理时间(V2)	: 2026/05/07 09:09:35		
仪器型号	: SHIMADZU LC-2050C (FX267)		

<色谱图>



<峰表>

检测器A Ch1 225nm

峰号	保留时间	面积	面积%	高度	理论塔板数(USP)	拖尾因子	分离度(USP)
1	2.537	354508	100.000	75129	6835	1.113	--
总计		354508	100.000	75129			

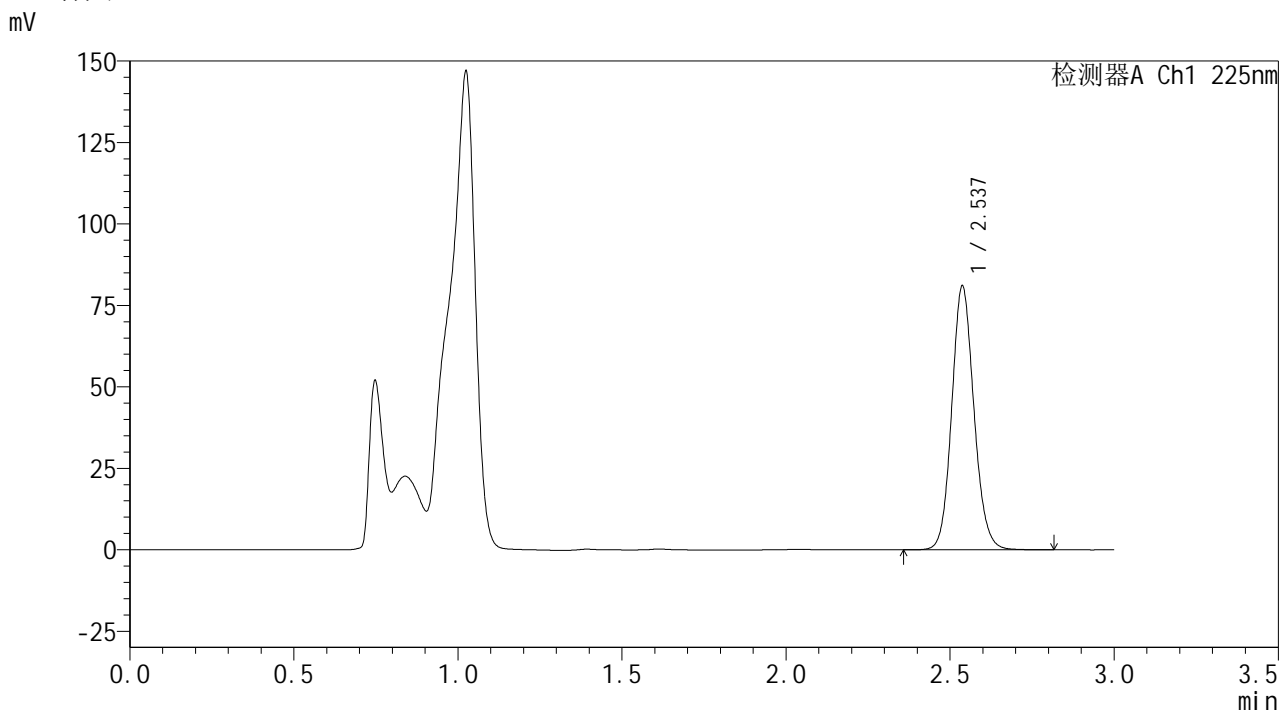
图53 艾托格列净片溶出曲线测定HPLC图谱
自制品-2026032321批-pH4.5介质-篮法-100转-极限转速-片5
供试品溶液-1

SHIMADZU
LabSolutions SMF-4160

<样品信息>

色谱柱	: XB-C18(150mm*4.6mm,5μm)	流速	: 2.0ml/min
柱温	: 35°C	波长	: 225nm
数据文件名	: RC\$SMF-4160 - 0-10/18-54-2 - zzp-2026032321p-rcqx-1-pH4.5jz-lf100z-p6-jxzs.lcd		
方法文件名	: RC\$SMF-4160 - SMF-4160-rcqx-FX267.lcm		
批处理文件名	: RC\$SMF-4160 - 20260506-FX267.lcb		
样品瓶号	: 1-53	版本号	: 6.115
进样体积	: 50 μl	实验者	: wangdan
进样时间	: 2026/05/06 14:08:48	处理者	: wangdan
处理时间(V2)	: 2026/05/07 09:09:38		
仪器型号	: SHIMADZU LC-2050C (FX267)		

<色谱图>



<峰表>

检测器A Ch1 225nm

峰号	保留时间	面积	面积%	高度	理论塔板数(USP)	拖尾因子	分离度(USP)
1	2.537	381729	100.000	80974	6838	1.112	--
总计		381729	100.000	80974			

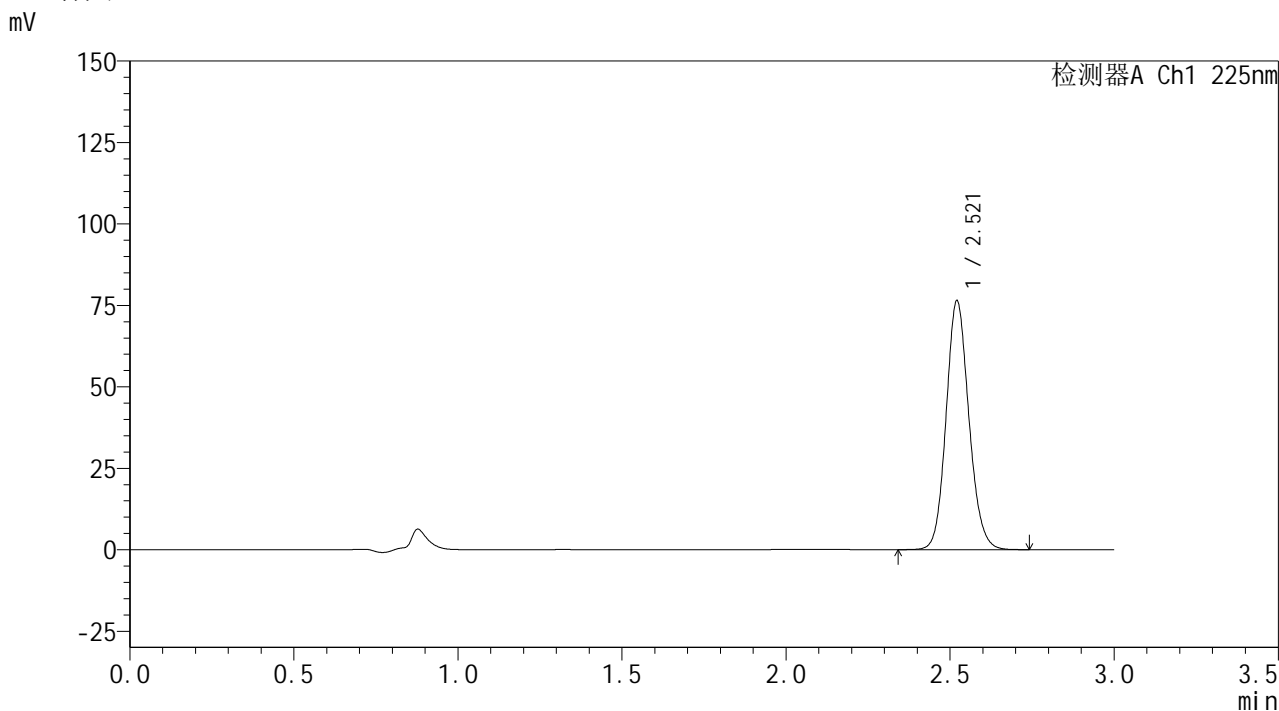
图54 艾托格列净片溶出曲线测定HPLC图谱
自制品-2026032321批-pH4.5介质-篮法-100转-极限转速-片6
供试品溶液-1

SHIMADZU
LabSolutions SMF-4160

<样品信息>

色谱柱	: XB-C18(150mm*4.6mm,5µm)	流速	: 2.0ml/min
柱温	: 35°C	波长	: 225nm
数据文件名	: RC\$SMF-4160 - 0-10/18-55-2 - zzp-2026032321p-rcqx-1-pH4.5jz-lf100z-dz2-1.lcd		
方法文件名	: RC\$SMF-4160 - SMF-4160-rcqx-FX267.lcm		
批处理文件名	: RC\$SMF-4160 - 20260506-FX267.lcb		
样品瓶号	: 1-27	版本号	: 6.115
进样体积	: 50 µl	实验者	: wangdan
进样时间	: 2026/05/06 14:12:13	处理者	: wangdan
处理时间(V2)	: 2026/05/07 09:09:41		
仪器型号	: SHIMADZU LC-2050C (FX267)		

<色谱图>



<峰表>

检测器A Ch1 225nm

峰号	保留时间	面积	面积%	高度	理论塔板数(USP)	拖尾因子	分离度(USP)
1	2.521	369369	100.000	76351	6377	1.122	--
总计		369369	100.000	76351			

图55 艾托格列净片溶出曲线测定HPLC图谱
自制品-2026032321批-pH4.5介质-篮法-100转
对照品溶液-2-1

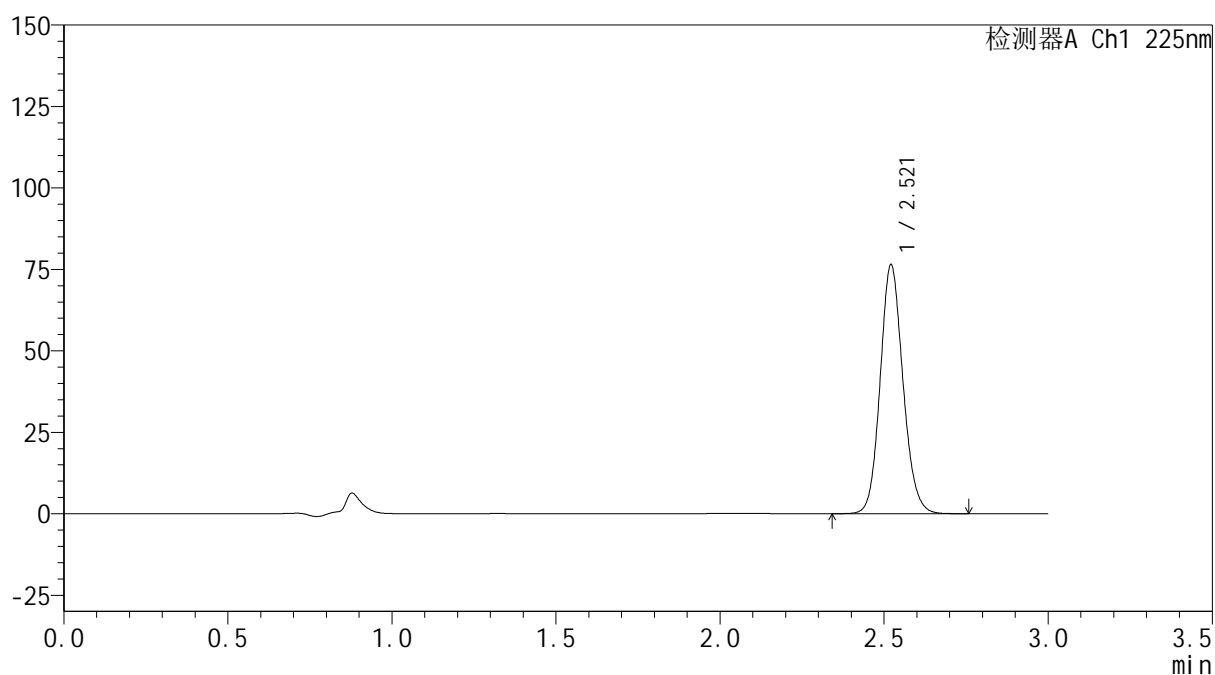

SHIMADZU
LabSolutions SMF-4160

<样品信息>

色谱柱	: XB-C18(150mm*4.6mm,5μm)	流速	: 2.0ml/min
柱温	: 35°C	波长	: 225nm
数据文件名	: RC\$SMF-4160 - 0-10/18-56-2 - zzp-2026032321p-rcqx-1-pH4.5jz-1f100z-dz2-2.lcd		
方法文件名	: RC\$SMF-4160 - SMF-4160-rcqx-FX267.lcm		
批处理文件名	: RC\$SMF-4160 - 20260506-FX267.lcb		
样品瓶号	: 1-27	版本号	: 6.115
进样体积	: 50 μl	实验者	: wangdan
进样时间	: 2026/05/06 14:15:39	处理者	: wangdan
处理时间(V2)	: 2026/05/07 09:09:44		
仪器型号	: SHIMADZU LC-2050C (FX267)		

<色谱图>

mV



<峰表>

检测器A Ch1 225nm

峰号	保留时间	面积	面积%	高度	理论塔板数(USP)	拖尾因子	分离度(USP)
1	2.521	369705	100.000	76378	6373	1.122	--
总计		369705	100.000	76378			

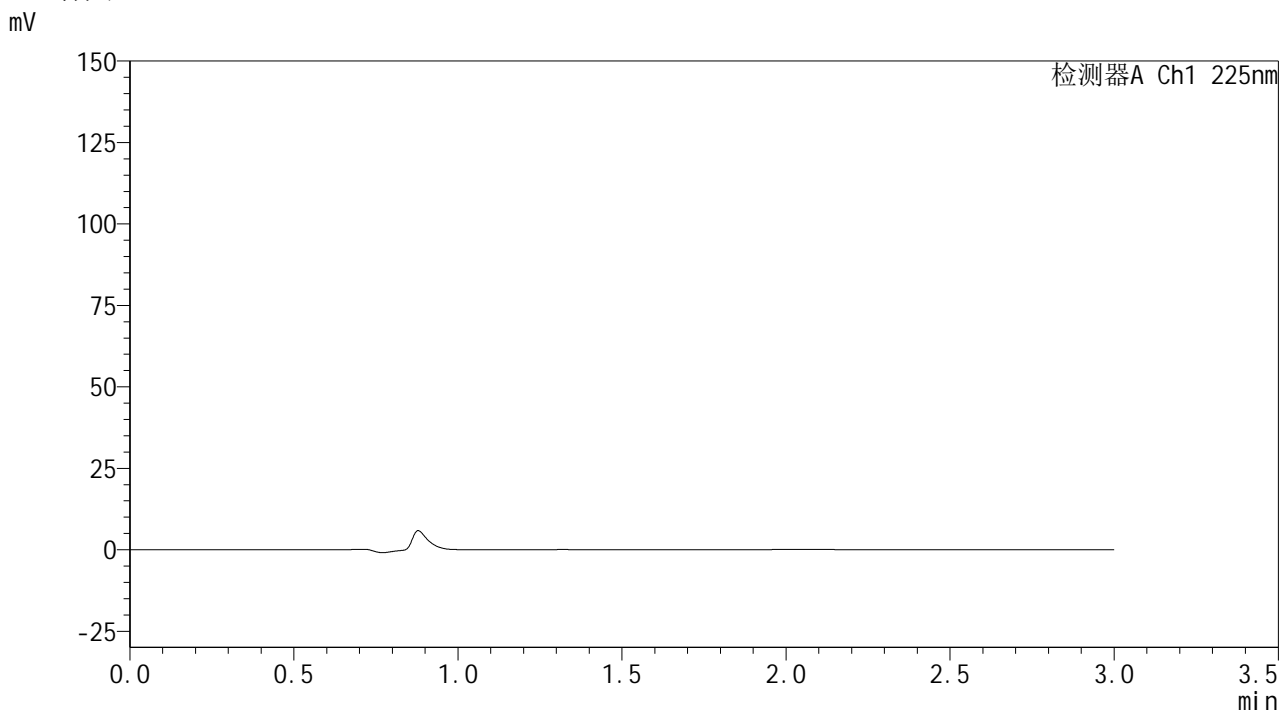
图56 艾托格列净片溶出曲线测定HPLC图谱
 自制品-2026032321批-pH4.5介质-篮法-100转
 对照品溶液-2-2

SHIMADZU
LabSolutions SMF-4160

<样品信息>

色谱柱	: XB-C18(150mm*4.6mm,5µm)	流速	: 2.0ml/min
柱温	: 35°C	波长	: 225nm
数据文件名	: RC\$SMF-4160 - 0-10/18-57-2 - zzp-2026032321p-rcqx-2-pH4.5jz-lf100z-tj.lcd		
方法文件名	: RC\$SMF-4160 - SMF-4160-rcqx-FX267.lcm		
批处理文件名	: RC\$SMF-4160 - 20260506-FX267.lcb		
样品瓶号	: 2-9	版本号	: 6.115
进样体积	: 50 µl	实验者	: wangdan
进样时间	: 2026/05/06 14:19:06	处理者	: wangdan
处理时间(V2)	: 2026/05/07 09:09:47		
仪器型号	: SHIMADZU LC-2050C (FX267)		

<色谱图>



<峰表>

检测器A Ch1 225nm							
峰号	保留时间	面积	面积%	高度	理论塔板数(USP)	拖尾因子	分离度(USP)
总计							

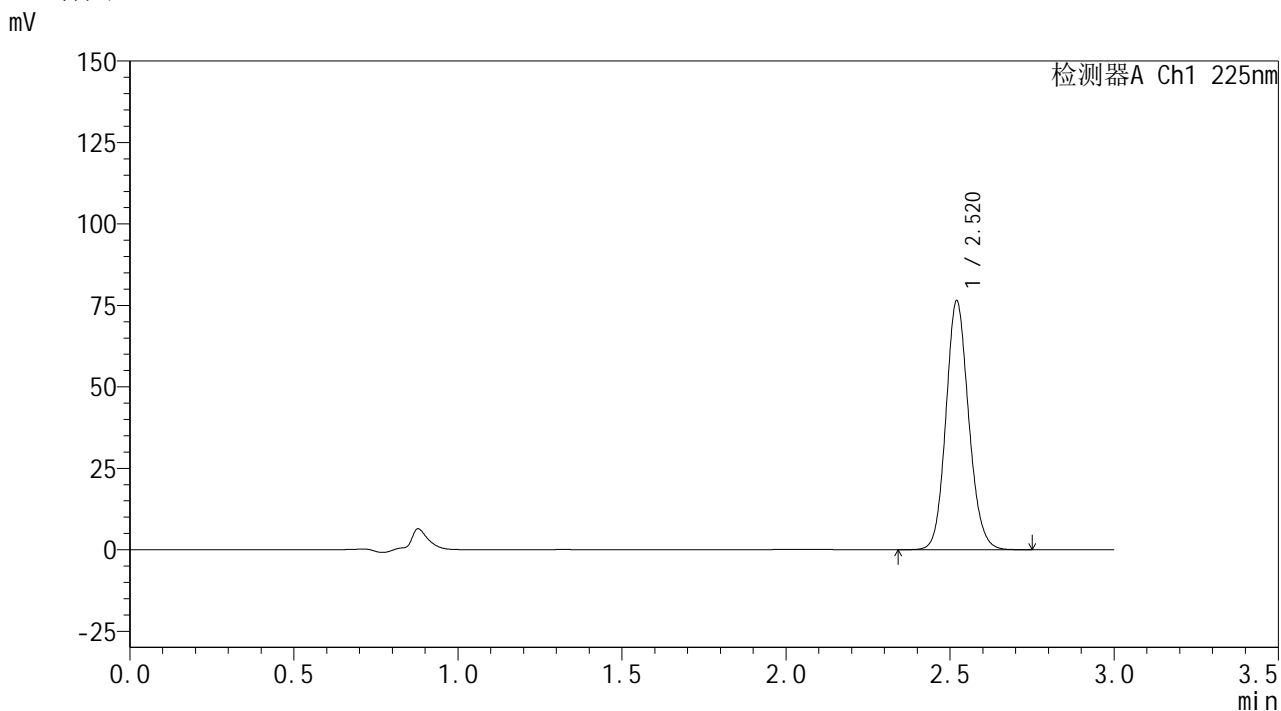
图57 艾托格列净片溶出曲线测定HPLC图谱
自制品-2026032321批-pH4.5介质-篮法-100转
溶剂

SHIMADZU
LabSolutions SMF-4160

<样品信息>

色谱柱	: XB-C18(150mm*4.6mm,5µm)	流速	: 2.0ml/min
柱温	: 35°C	波长	: 225nm
数据文件名	: RC\$SMF-4160 - 0-10/18-58-2 - zzp-2026032321p-rcqx-2-pH4.5jz-lf100z-dz1-1.lcd		
方法文件名	: RC\$SMF-4160 - SMF-4160-rcqx-FX267.lcm		
批处理文件名	: RC\$SMF-4160 - 20260506-FX267.lcb		
样品瓶号	: 2-18	版本号	: 6.115
进样体积	: 50 µl	实验者	: wangdan
进样时间	: 2026/05/06 14:22:33	处理者	: wangdan
处理时间(V2)	: 2026/05/07 09:09:49		
仪器型号	: SHIMADZU LC-2050C (FX267)		

<色谱图>



<峰表>

检测器A Ch1 225nm

峰号	保留时间	面积	面积%	高度	理论塔板数(USP)	拖尾因子	分离度(USP)
1	2.520	369346	100.000	76299	6381	1.122	--
总计		369346	100.000	76299			

图58 艾托格列净片溶出曲线测定HPLC图谱
自制品-2026032321批-pH4.5介质-篮法-100转
对照品溶液-1-1

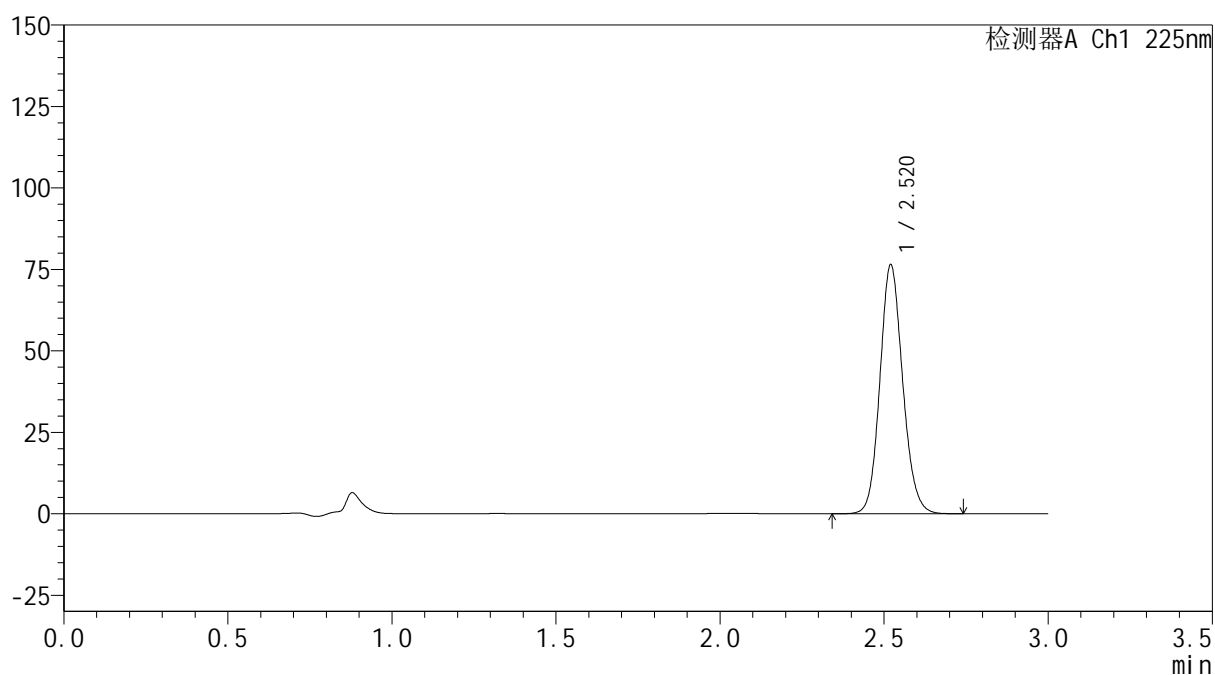

SHIMADZU
LabSolutions SMF-4160

<样品信息>

色谱柱	: XB-C18(150mm*4.6mm,5μm)	流速	: 2.0ml/min
柱温	: 35°C	波长	: 225nm
数据文件名	: RC\$SMF-4160 - 0-10/18-59-2 - zzp-2026032321p-rcqx-2-pH4.5jz-lf100z-dz1-2.lcd		
方法文件名	: RC\$SMF-4160 - SMF-4160-rcqx-FX267.lcm		
批处理文件名	: RC\$SMF-4160 - 20260506-FX267.lcb		
样品瓶号	: 2-18	版本号	: 6.115
进样体积	: 50 μl	实验者	: wangdan
进样时间	: 2026/05/06 14:26:00	处理者	: wangdan
处理时间(V2)	: 2026/05/07 09:09:52		
仪器型号	: SHIMADZU LC-2050C (FX267)		

<色谱图>

mV



<峰表>

检测器A Ch1 225nm

峰号	保留时间	面积	面积%	高度	理论塔板数(USP)	拖尾因子	分离度(USP)
1	2.520	369656	100.000	76338	6378	1.121	--
总计		369656	100.000	76338			

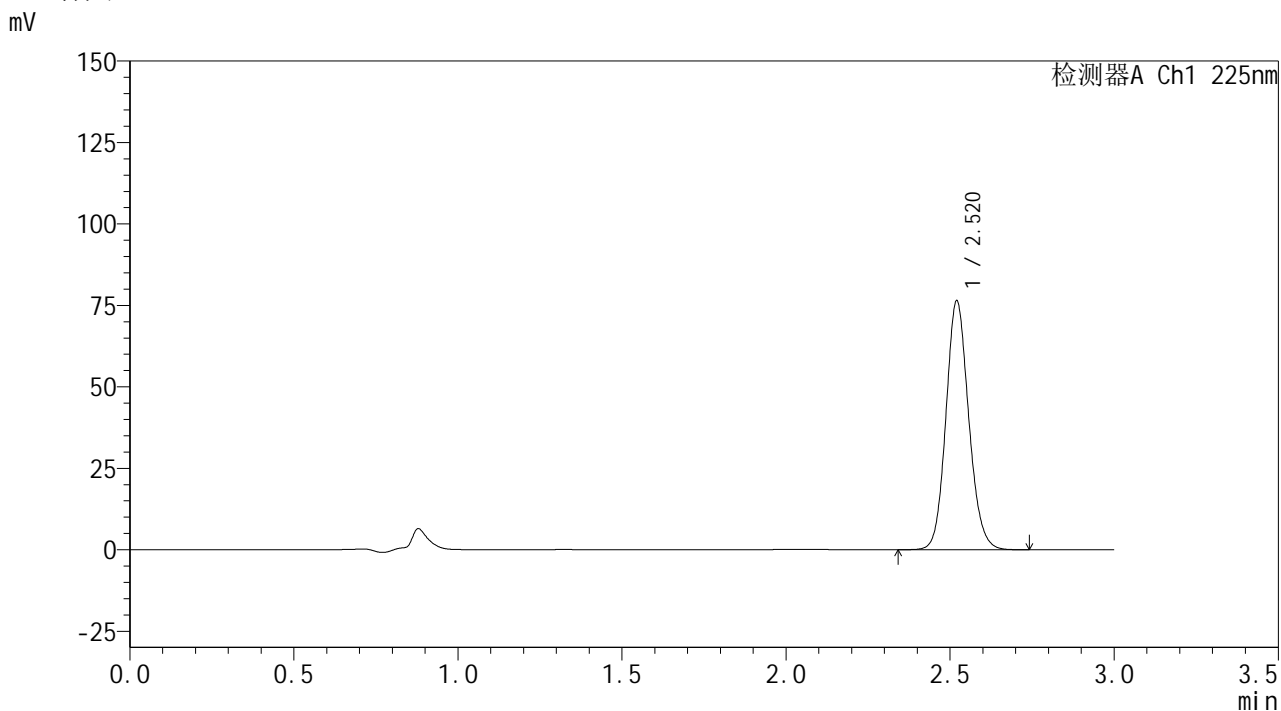
图59 艾托格列净片溶出曲线测定HPLC图谱
 自制品-2026032321批-pH4.5介质-篮法-100转
 对照品溶液-1-2

SHIMADZU
LabSolutions SMF-4160

<样品信息>

色谱柱	: XB-C18(150mm*4.6mm,5µm)	流速	: 2.0ml/min
柱温	: 35°C	波长	: 225nm
数据文件名	: RC\$SMF-4160 - 0-10/18-60-2 - zzp-2026032321p-rcqx-2-pH4.5jz-lf100z-dz1-3.lcd		
方法文件名	: RC\$SMF-4160 - SMF-4160-rcqx-FX267.lcm		
批处理文件名	: RC\$SMF-4160 - 20260506-FX267.lcb		
样品瓶号	: 2-18	版本号	: 6.115
进样体积	: 50 µl	实验者	: wangdan
进样时间	: 2026/05/06 14:29:27	处理者	: wangdan
处理时间(V2)	: 2026/05/07 09:09:55		
仪器型号	: SHIMADZU LC-2050C (FX267)		

<色谱图>



<峰表>

检测器A Ch1 225nm

峰号	保留时间	面积	面积%	高度	理论塔板数(USP)	拖尾因子	分离度(USP)
1	2.520	369538	100.000	76308	6375	1.122	--
总计		369538	100.000	76308			

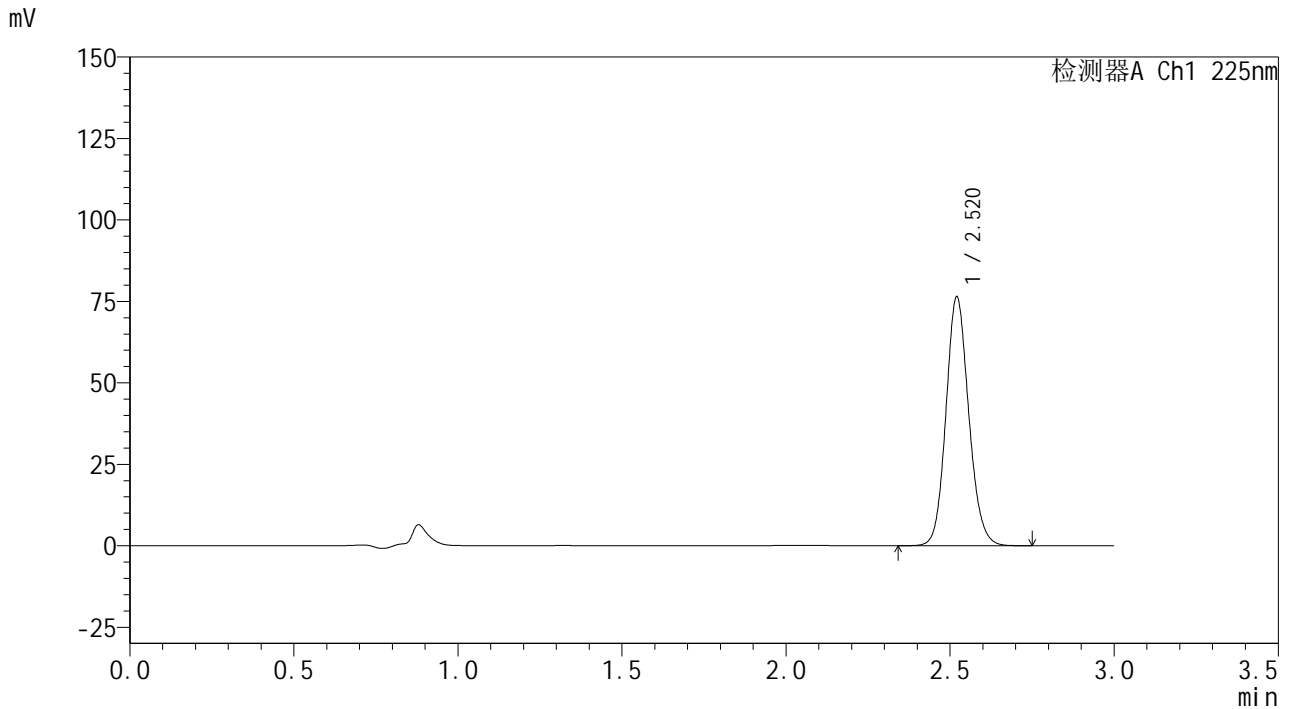
图60 艾托格列净片溶出曲线测定HPLC图谱
自制品-2026032321批-pH4.5介质-篮法-100转
对照品溶液-1-3

SHIMADZU
LabSolutions SMF-4160

<样品信息>

色谱柱	: XB-C18(150mm*4.6mm,5µm)	流速	: 2.0ml/min
柱温	: 35°C	波长	: 225nm
数据文件名	: RC\$SMF-4160 - 0-10/18-61-2 - zzp-2026032321p-rcqx-2-pH4.5jz-lf100z-dz1-4.lcd		
方法文件名	: RC\$SMF-4160 - SMF-4160-rcqx-FX267.lcm		
批处理文件名	: RC\$SMF-4160 - 20260506-FX267.lcb		
样品瓶号	: 2-18	版本号	: 6.115
进样体积	: 50 µl	实验者	: wangdan
进样时间	: 2026/05/06 14:32:54	处理者	: wangdan
处理时间(V2)	: 2026/05/07 09:09:58		
仪器型号	: SHIMADZU LC-2050C (FX267)		

<色谱图>



<峰表>

检测器A Ch1 225nm

峰号	保留时间	面积	面积%	高度	理论塔板数(USP)	拖尾因子	分离度(USP)
1	2.520	369371	100.000	76308	6373	1.122	--
总计		369371	100.000	76308			

图61 艾托格列净片溶出曲线测定HPLC图谱
自制品-2026032321批-pH4.5介质-篮法-100转
对照品溶液-1-4

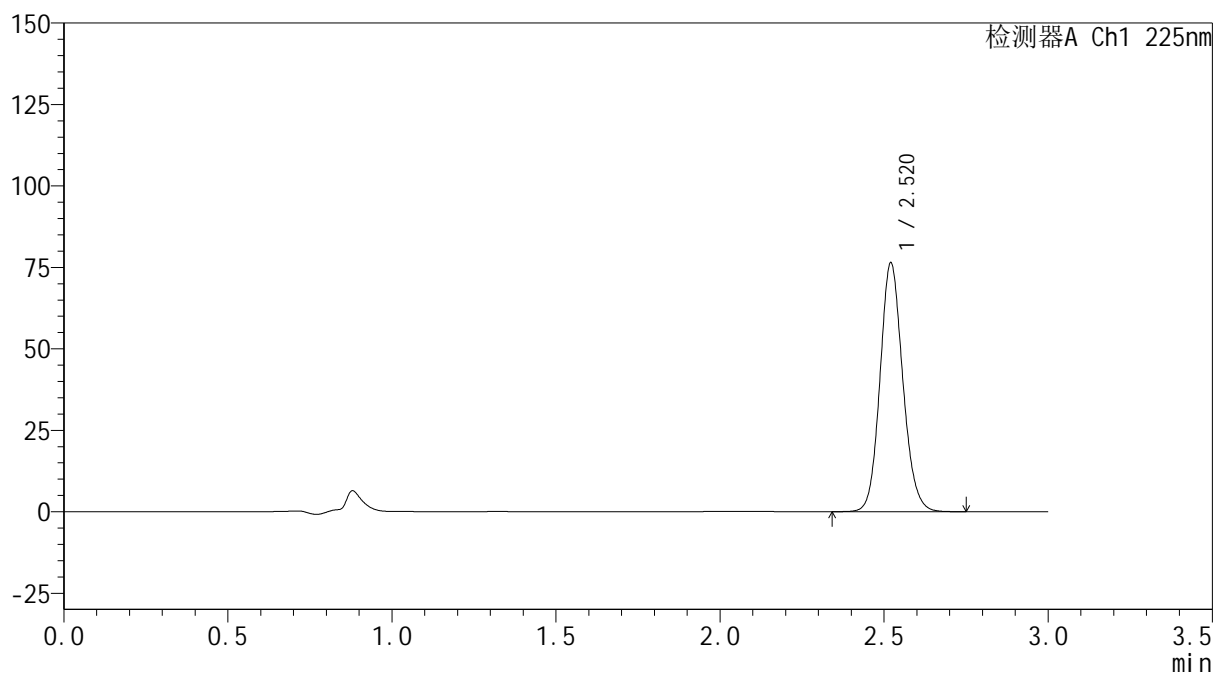

SHIMADZU
LabSolutions SMF-4160

<样品信息>

色谱柱	: XB-C18(150mm*4.6mm,5μm)	流速	: 2.0ml/min
柱温	: 35°C	波长	: 225nm
数据文件名	: RC\$SMF-4160 - 0-10/18-62-2 - zzp-2026032321p-rcqx-2-pH4.5jz-lf100z-dz1-5.lcd		
方法文件名	: RC\$SMF-4160 - SMF-4160-rcqx-FX267.lcm		
批处理文件名	: RC\$SMF-4160 - 20260506-FX267.lcb		
样品瓶号	: 2-18	版本号	: 6.115
进样体积	: 50 μl	实验者	: wangdan
进样时间	: 2026/05/06 14:36:21	处理者	: wangdan
处理时间(V2)	: 2026/05/07 09:10:01		
仪器型号	: SHIMADZU LC-2050C (FX267)		

<色谱图>

mV



<峰表>

检测器A Ch1 225nm

峰号	保留时间	面积	面积%	高度	理论塔板数(USP)	拖尾因子	分离度(USP)
1	2.520	369616	100.000	76326	6370	1.122	--
总计		369616	100.000	76326			

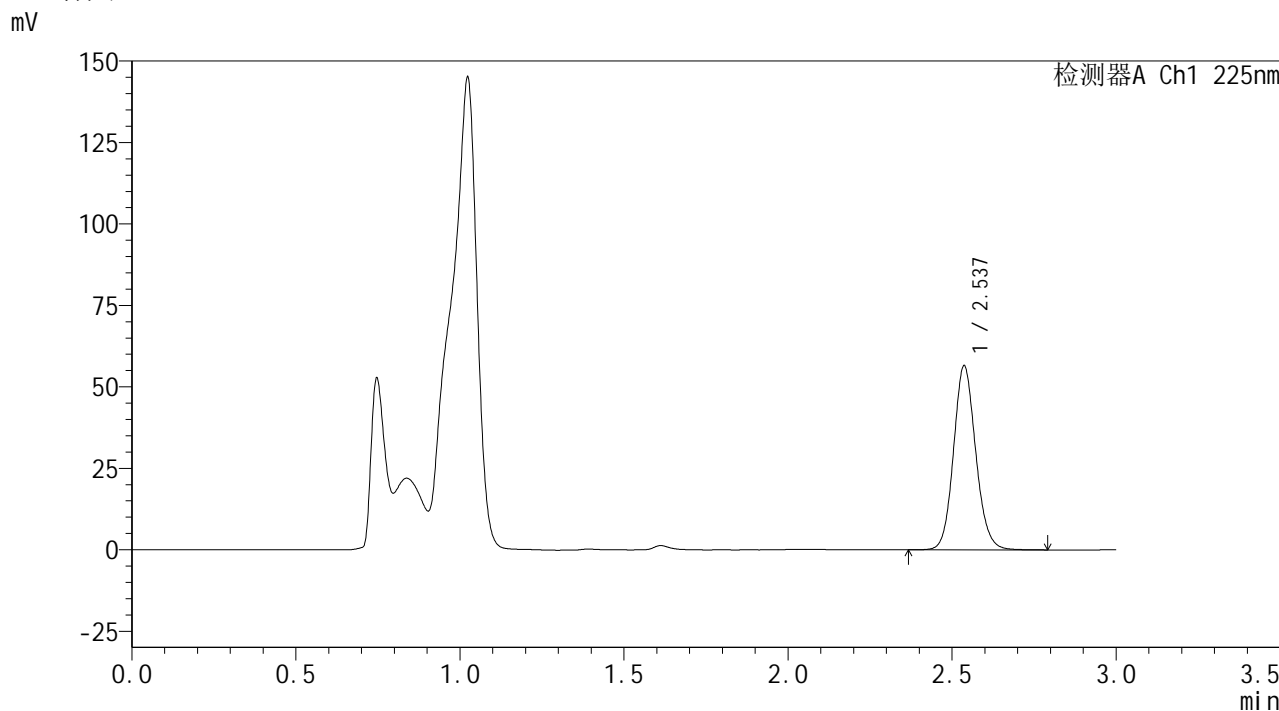
图62 艾托格列净片溶出曲线测定HPLC图谱
 自制品-2026032321批-pH4.5介质-篮法-100转
 对照品溶液-1-5

SHIMADZU
LabSolutions SMF-4160

<样品信息>

色谱柱	: XB-C18(150mm*4.6mm,5µm)	流速	: 2.0ml/min
柱温	: 35°C	波长	: 225nm
数据文件名	: RC\$SMF-4160 - 0-10/18-63-2 - zzp-2026032321p-rcqx-2-pH4.5jz-lf100z-p1-5min.lcd		
方法文件名	: RC\$SMF-4160 - SMF-4160-rcqx-FX267.lcm		
批处理文件名	: RC\$SMF-4160 - 20260506-FX267.lcb		
样品瓶号	: 2-1	版本号	: 6.115
进样体积	: 50 µl	实验者	: wangdan
进样时间	: 2026/05/06 14:39:48	处理者	: wangdan
处理时间(V2)	: 2026/05/07 09:10:04		
仪器型号	: SHIMADZU LC-2050C (FX267)		

<色谱图>



<峰表>

检测器A Ch1 225nm

峰号	保留时间	面积	面积%	高度	理论塔板数(USP)	拖尾因子	分离度(USP)
1	2.537	266298	100.000	56414	6840	1.114	--
总计		266298	100.000	56414			

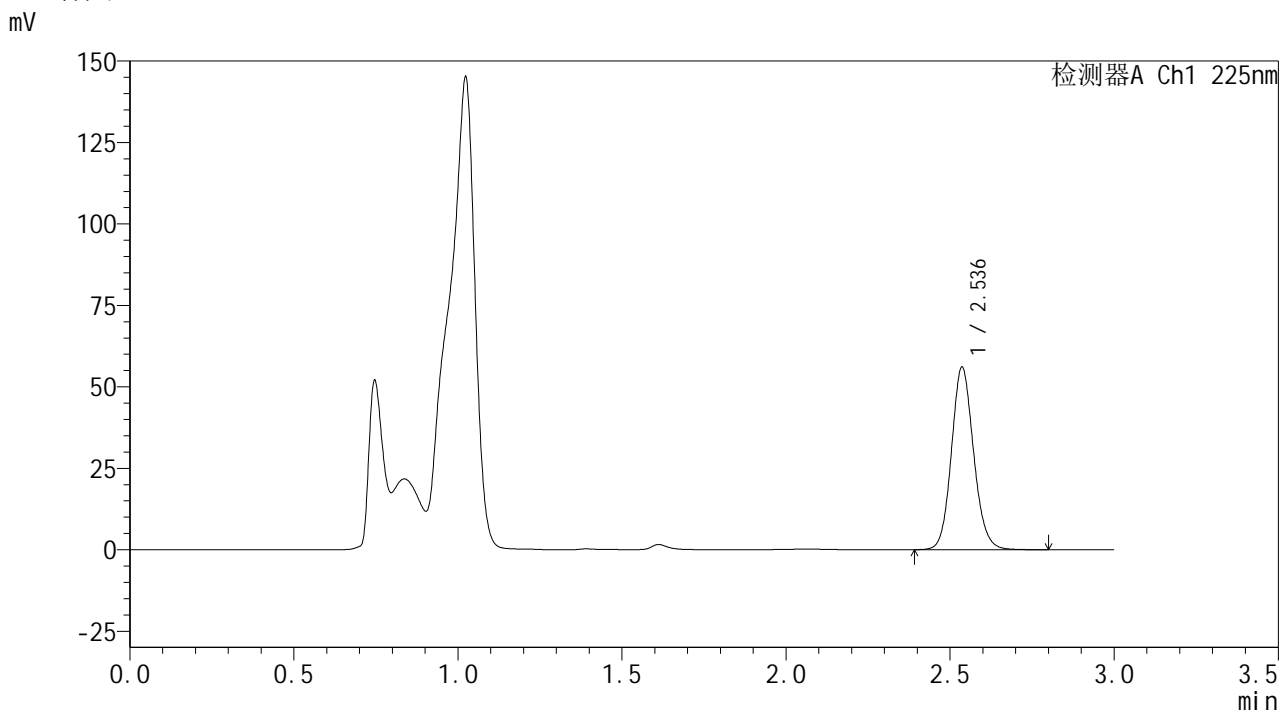
图63 艾托格列净片溶出曲线测定HPLC图谱
自制品-2026032321批-pH4.5介质-篮法-100转-5min-片1
供试品溶液-1

SHIMADZU
LabSolutions SMF-4160

<样品信息>

色谱柱	: XB-C18(150mm*4.6mm,5µm)	流速	: 2.0ml/min
柱温	: 35°C	波长	: 225nm
数据文件名	: RC\$SMF-4160 - 0-10/18-64-2 - zzp-2026032321p-rcqx-2-pH4.5jz-lf100z-p2-5min.lcd		
方法文件名	: RC\$SMF-4160 - SMF-4160-rcqx-FX267.lcm		
批处理文件名	: RC\$SMF-4160 - 20260506-FX267.lcb		
样品瓶号	: 2-10	版本号	: 6.115
进样体积	: 50 µl	实验者	: wangdan
进样时间	: 2026/05/06 14:43:14	处理者	: wangdan
处理时间(V2)	: 2026/05/07 09:10:07		
仪器型号	: SHIMADZU LC-2050C (FX267)		

<色谱图>



<峰表>

检测器A Ch1 225nm

峰号	保留时间	面积	面积%	高度	理论塔板数(USP)	拖尾因子	分离度(USP)
1	2.536	263959	100.000	55910	6837	1.115	--
总计		263959	100.000	55910			

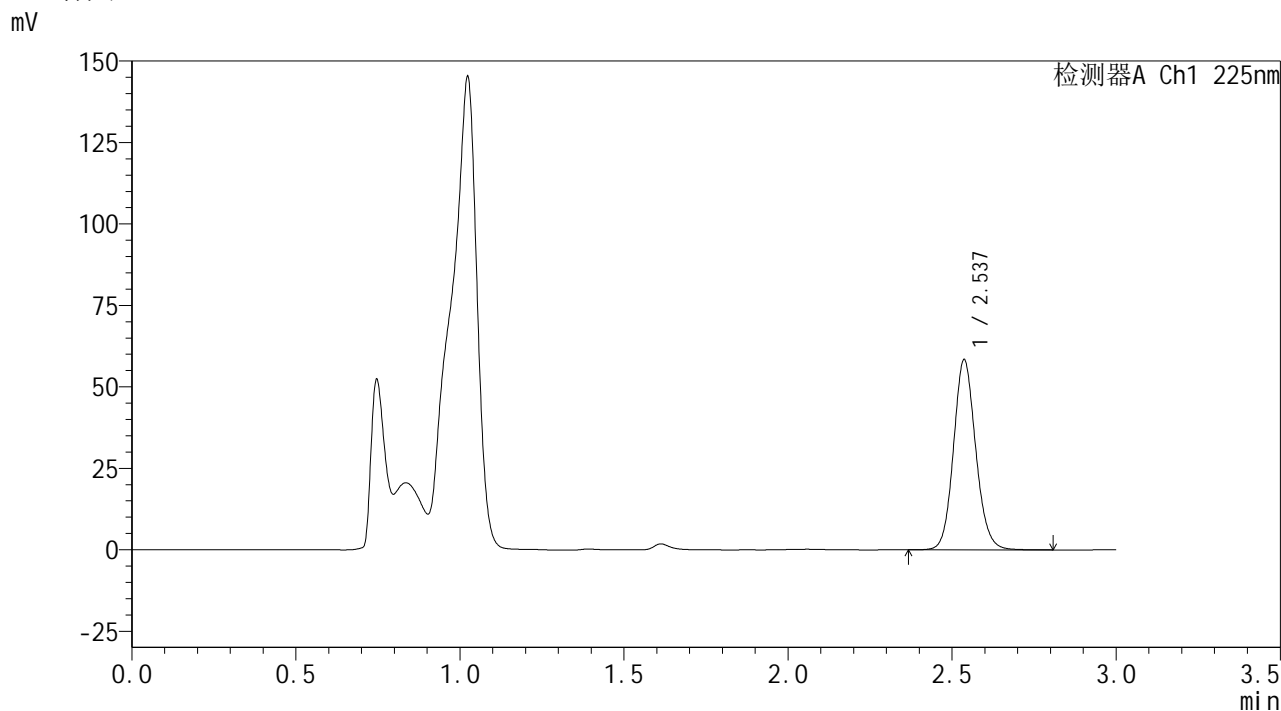
图64 艾托格列净片溶出曲线测定HPLC图谱
自制品-2026032321批-pH4.5介质-篮法-100转-5min-片2
供试品溶液-1

SHIMADZU
LabSolutions SMF-4160

<样品信息>

色谱柱	: XB-C18(150mm*4.6mm,5µm)	流速	: 2.0ml/min
柱温	: 35°C	波长	: 225nm
数据文件名	: RC\$SMF-4160 - 0-10/18-65-2 - zzp-2026032321p-rcqx-2-pH4.5jz-lf100z-p3-5min.lcd		
方法文件名	: RC\$SMF-4160 - SMF-4160-rcqx-FX267.lcm		
批处理文件名	: RC\$SMF-4160 - 20260506-FX267.lcb		
样品瓶号	: 2-19	版本号	: 6.115
进样体积	: 50 µl	实验者	: wangdan
进样时间	: 2026/05/06 14:46:40	处理者	: wangdan
处理时间(V2)	: 2026/05/07 09:10:10		
仪器型号	: SHIMADZU LC-2050C (FX267)		

<色谱图>



<峰表>

检测器A Ch1 225nm

峰号	保留时间	面积	面积%	高度	理论塔板数(USP)	拖尾因子	分离度(USP)
1	2.537	275315	100.000	58284	6840	1.114	--
总计		275315	100.000	58284			

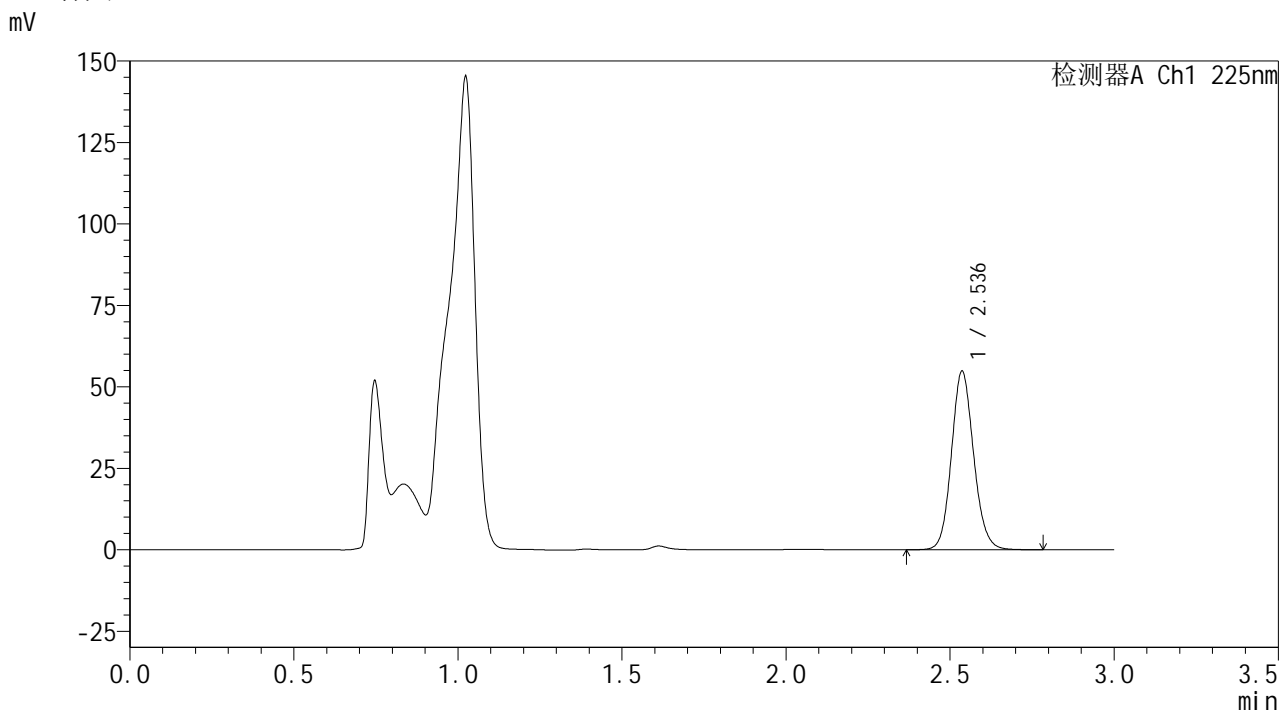
图65 艾托格列净片溶出曲线测定HPLC图谱
自制品-2026032321批-pH4.5介质-篮法-100转-5min-片3
供试品溶液-1

SHIMADZU
LabSolutions SMF-4160

<样品信息>

色谱柱	: XB-C18(150mm*4.6mm,5µm)	流速	: 2.0ml/min
柱温	: 35°C	波长	: 225nm
数据文件名	: RC\$SMF-4160 - 0-10/18-66-2 - zzp-2026032321p-rcqx-2-pH4.5jz-lf100z-p4-5min.lcd		
方法文件名	: RC\$SMF-4160 - SMF-4160-rcqx-FX267.lcm		
批处理文件名	: RC\$SMF-4160 - 20260506-FX267.lcb		
样品瓶号	: 2-28	版本号	: 6.115
进样体积	: 50 µl	实验者	: wangdan
进样时间	: 2026/05/06 14:50:06	处理者	: wangdan
处理时间(V2)	: 2026/05/07 09:10:13		
仪器型号	: SHIMADZU LC-2050C (FX267)		

<色谱图>



<峰表>

检测器A Ch1 225nm

峰号	保留时间	面积	面积%	高度	理论塔板数(USP)	拖尾因子	分离度(USP)
1	2.536	258294	100.000	54711	6837	1.114	--
总计		258294	100.000	54711			

图66 艾托格列净片溶出曲线测定HPLC图谱
自制品-2026032321批-pH4.5介质-篮法-100转-5min-片4
供试品溶液-1

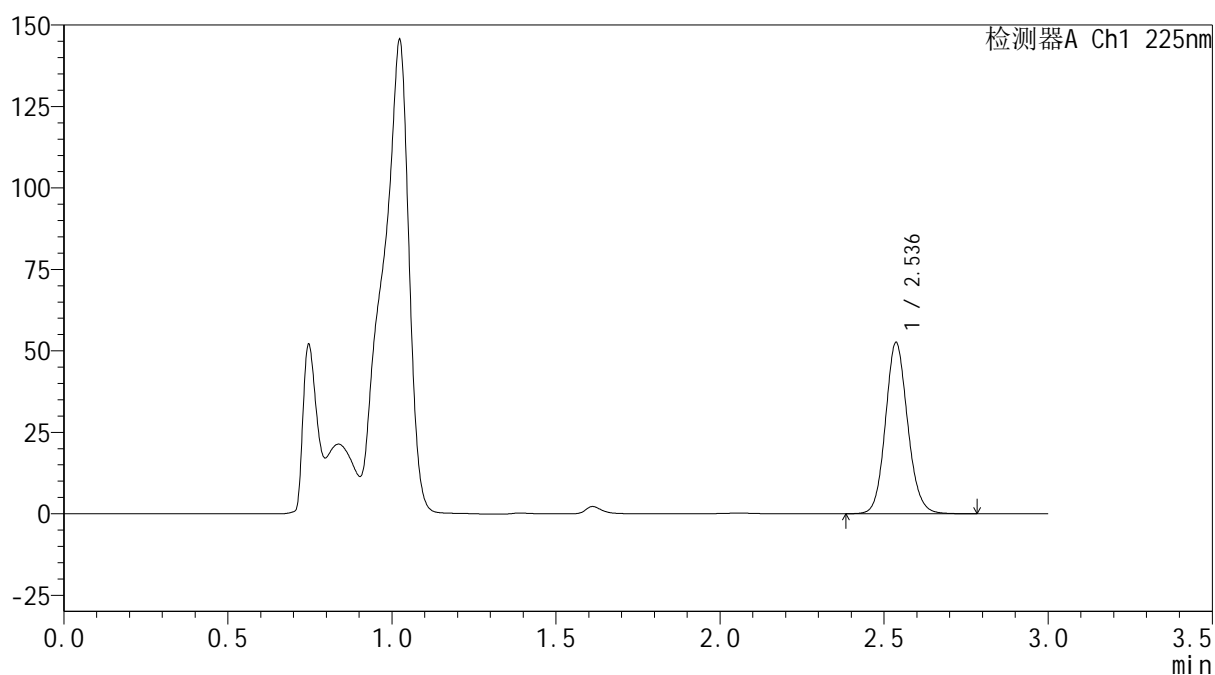

SHIMADZU
LabSolutions SMF-4160

<样品信息>

色谱柱	: XB-C18(150mm*4.6mm,5μm)	流速	: 2.0ml/min
柱温	: 35°C	波长	: 225nm
数据文件名	: RC\$SMF-4160 - 0-10/18-67-2 - zzp-2026032321p-rcqx-2-pH4.5jz-lf100z-p5-5min.lcd		
方法文件名	: RC\$SMF-4160 - SMF-4160-rcqx-FX267.lcm		
批处理文件名	: RC\$SMF-4160 - 20260506-FX267.lcb		
样品瓶号	: 2-37	版本号	: 6.115
进样体积	: 50 μl	实验者	: wangdan
进样时间	: 2026/05/06 14:53:32	处理者	: wangdan
处理时间(V2)	: 2026/05/07 09:10:17		
仪器型号	: SHIMADZU LC-2050C (FX267)		

<色谱图>

mV



<峰表>

检测器A Ch1 225nm

峰号	保留时间	面积	面积%	高度	理论塔板数(USP)	拖尾因子	分离度(USP)
1	2.536	247806	100.000	52468	6837	1.116	--
总计		247806	100.000	52468			

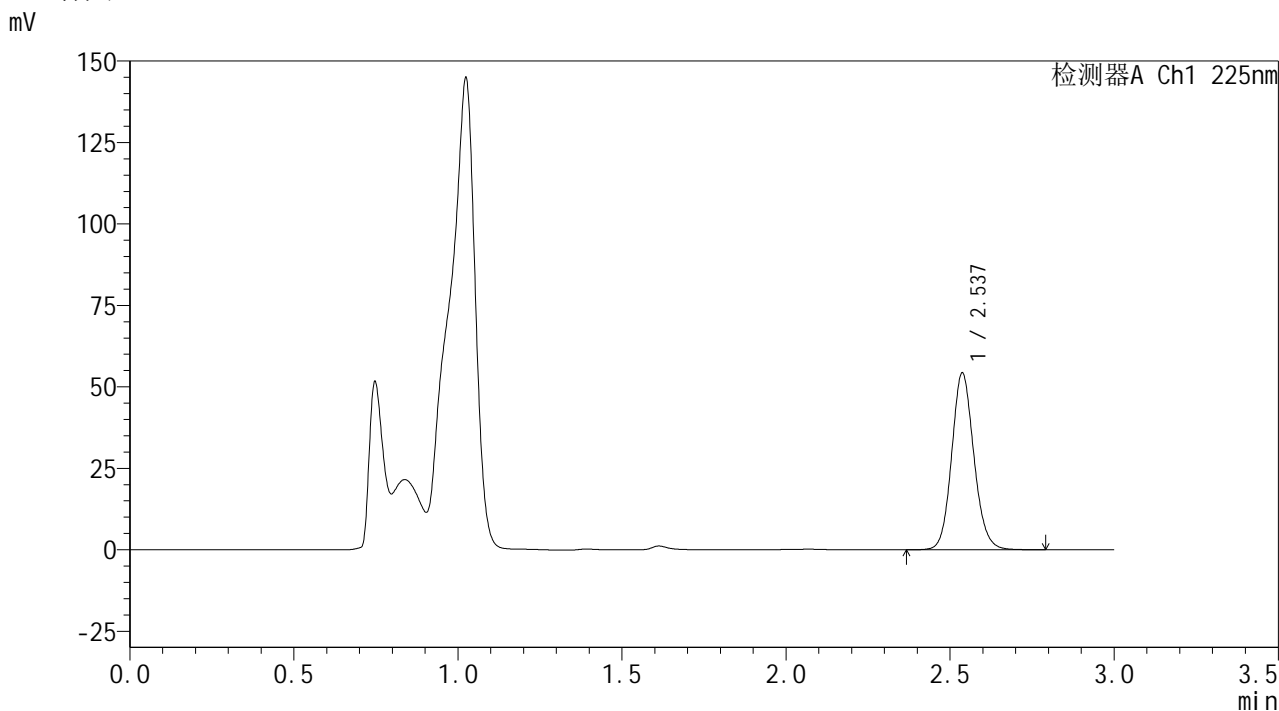
图67 艾托格列净片溶出曲线测定HPLC图谱
 自制品-2026032321批-pH4.5介质-篮法-100转-5min-片5
 供试品溶液-1

SHIMADZU
LabSolutions SMF-4160

<样品信息>

色谱柱	: XB-C18(150mm*4.6mm,5µm)	流速	: 2.0ml/min
柱温	: 35°C	波长	: 225nm
数据文件名	: RC\$SMF-4160 - 0-10/18-68-2 - zzp-2026032321p-rcqx-2-pH4.5jz-lf100z-p6-5min.lcd		
方法文件名	: RC\$SMF-4160 - SMF-4160-rcqx-FX267.lcm		
批处理文件名	: RC\$SMF-4160 - 20260506-FX267.lcb		
样品瓶号	: 2-46	版本号	: 6.115
进样体积	: 50 µl	实验者	: wangdan
进样时间	: 2026/05/06 14:56:57	处理者	: wangdan
处理时间(V2)	: 2026/05/07 09:10:19		
仪器型号	: SHIMADZU LC-2050C (FX267)		

<色谱图>



<峰表>

检测器A Ch1 225nm

峰号	保留时间	面积	面积%	高度	理论塔板数(USP)	拖尾因子	分离度(USP)
1	2.537	255875	100.000	54246	6837	1.116	--
总计		255875	100.000	54246			

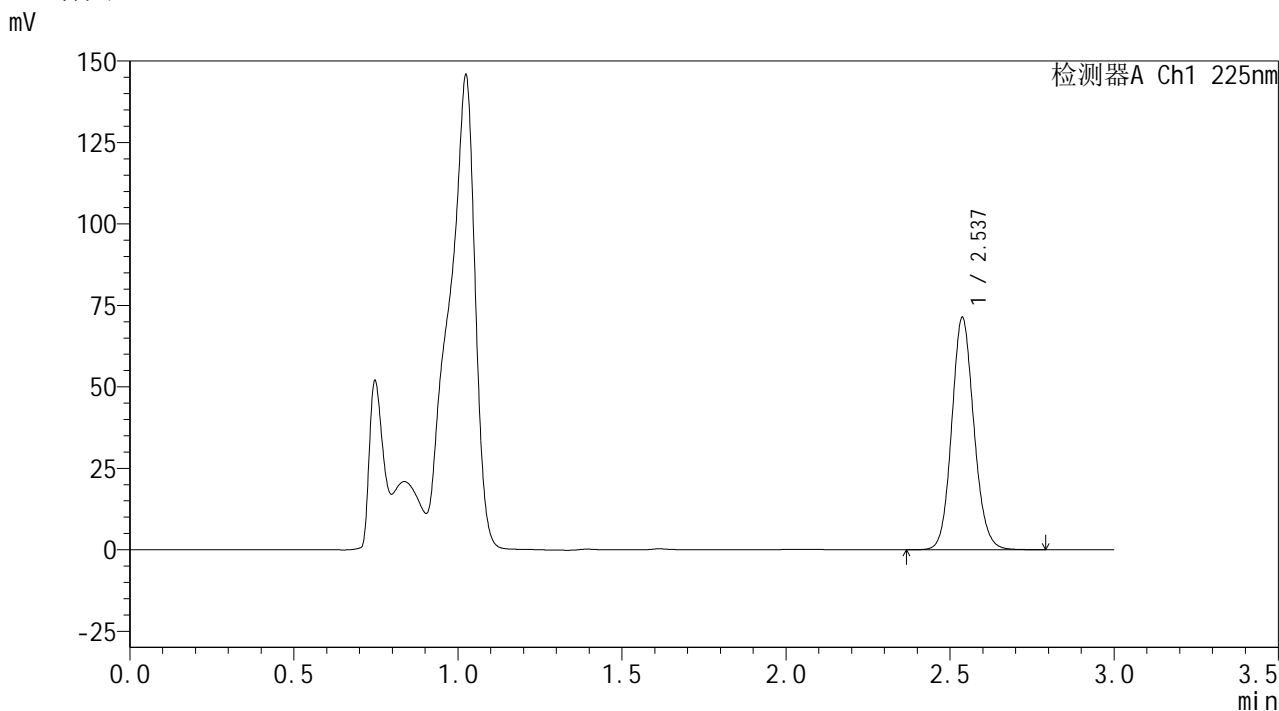
图68 艾托格列净片溶出曲线测定HPLC图谱
自制品-2026032321批-pH4.5介质-篮法-100转-5min-片6
供试品溶液-1

SHIMADZU
LabSolutions SMF-4160

<样品信息>

色谱柱	: XB-C18(150mm*4.6mm,5µm)	流速	: 2.0ml/min
柱温	: 35°C	波长	: 225nm
数据文件名	: RC\$SMF-4160 - 0-10/18-69-2 - zzp-2026032321p-rcqx-2-pH4.5jz-lf100z-p1-10min.lcd		
方法文件名	: RC\$SMF-4160 - SMF-4160-rcqx-FX267.lcm		
批处理文件名	: RC\$SMF-4160 - 20260506-FX267.lcb		
样品瓶号	: 2-2	版本号	: 6.115
进样体积	: 50 µl	实验者	: wangdan
进样时间	: 2026/05/06 15:00:23	处理者	: wangdan
处理时间(V2)	: 2026/05/07 09:10:22		
仪器型号	: SHIMADZU LC-2050C (FX267)		

<色谱图>



<峰表>

检测器A Ch1 225nm

峰号	保留时间	面积	面积%	高度	理论塔板数(USP)	拖尾因子	分离度(USP)
1	2.537	335837	100.000	71301	6849	1.113	--
总计		335837	100.000	71301			

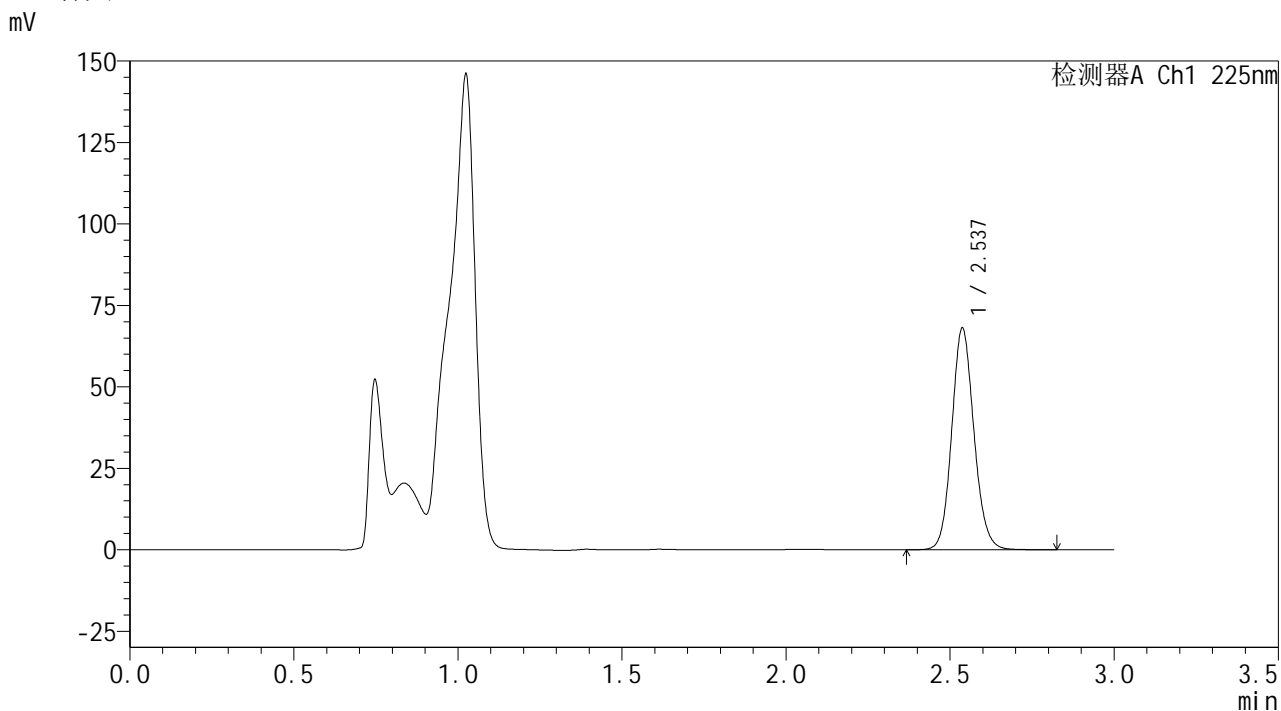
图69 艾托格列净片溶出曲线测定HPLC图谱
自制品-2026032321批-pH4.5介质-篮法-100转-10min-片1
供试品溶液-1

SHIMADZU
LabSolutions SMF-4160

<样品信息>

色谱柱	: XB-C18(150mm*4.6mm,5μm)	流速	: 2.0ml/min
柱温	: 35°C	波长	: 225nm
数据文件名	: RC\$SMF-4160 - 0-10/18-70-2 - zzp-2026032321p-rcqx-2-pH4.5jz-lf100z-p2-10min.lcd		
方法文件名	: RC\$SMF-4160 - SMF-4160-rcqx-FX267.lcm		
批处理文件名	: RC\$SMF-4160 - 20260506-FX267.lcb		
样品瓶号	: 2-11	版本号	: 6.115
进样体积	: 50 μl	实验者	: wangdan
进样时间	: 2026/05/06 15:03:49	处理者	: wangdan
处理时间(V2)	: 2026/05/07 09:10:25		
仪器型号	: SHIMADZU LC-2050C (FX267)		

<色谱图>



<峰表>

检测器A Ch1 225nm

峰号	保留时间	面积	面积%	高度	理论塔板数(USP)	拖尾因子	分离度(USP)
1	2.537	320657	100.000	68028	6844	1.114	--
总计		320657	100.000	68028			

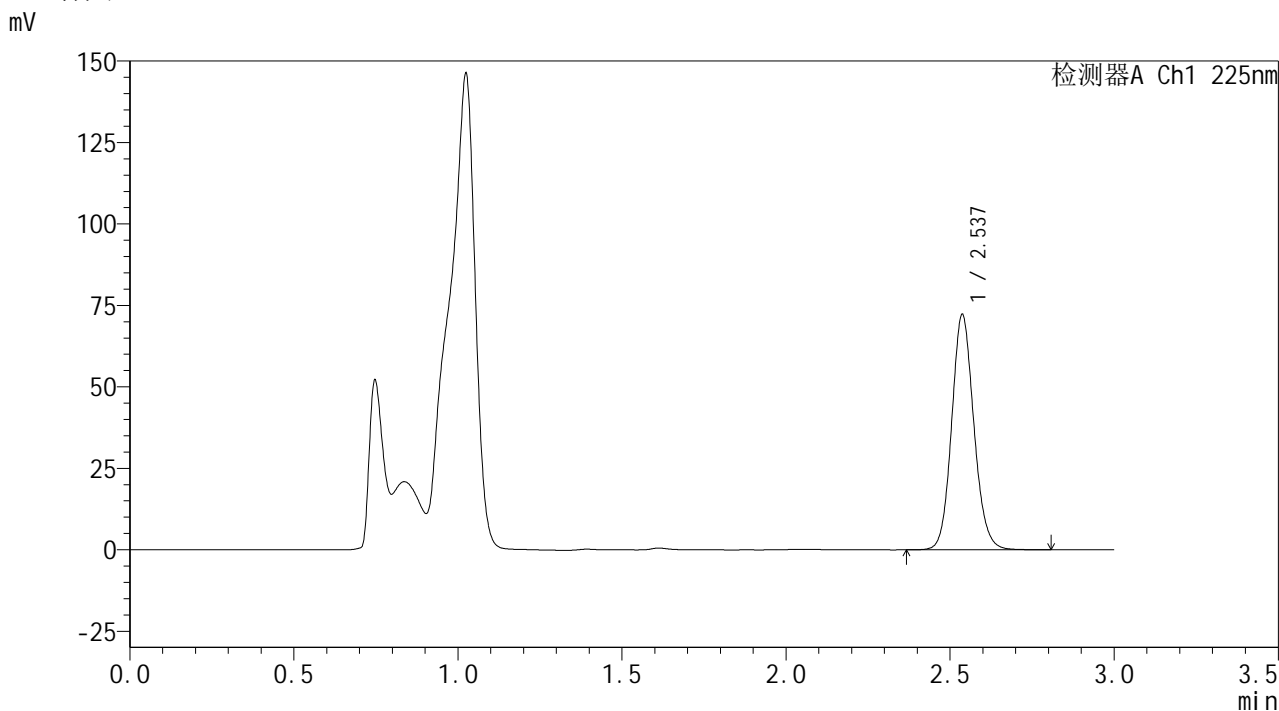
图70 艾托格列净片溶出曲线测定HPLC图谱
自制品-2026032321批-pH4.5介质-篮法-100转-10min-片2
供试品溶液-1

SHIMADZU
LabSolutions SMF-4160

<样品信息>

色谱柱	: XB-C18(150mm*4.6mm,5μm)	流速	: 2.0ml/min
柱温	: 35°C	波长	: 225nm
数据文件名	: RC\$SMF-4160 - 0-10/18-71-2 - zzp-2026032321p-rcqx-2-pH4.5jz-lf100z-p3-10min.lcd		
方法文件名	: RC\$SMF-4160 - SMF-4160-rcqx-FX267.lcm		
批处理文件名	: RC\$SMF-4160 - 20260506-FX267.lcb		
样品瓶号	: 2-20	版本号	: 6.115
进样体积	: 50 μl	实验者	: wangdan
进样时间	: 2026/05/06 15:07:15	处理者	: wangdan
处理时间(V2)	: 2026/05/07 09:10:28		
仪器型号	: SHIMADZU LC-2050C (FX267)		

<色谱图>



<峰表>

检测器A Ch1 225nm

峰号	保留时间	面积	面积%	高度	理论塔板数(USP)	拖尾因子	分离度(USP)
1	2.537	340394	100.000	72187	6843	1.114	--
总计		340394	100.000	72187			

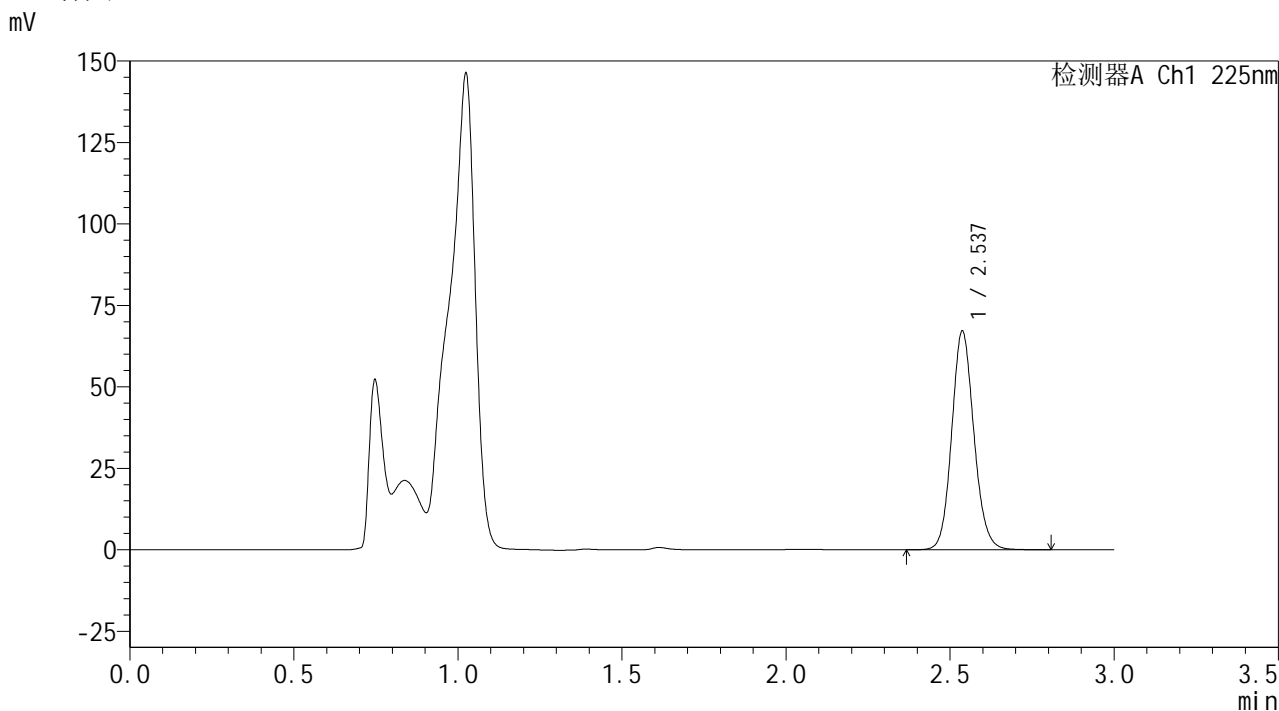
图71 艾托格列净片溶出曲线测定HPLC图谱
自制品-2026032321批-pH4.5介质-篮法-100转-10min-片3
供试品溶液-1

SHIMADZU
LabSolutions SMF-4160

<样品信息>

色谱柱	: XB-C18(150mm*4.6mm,5μm)	流速	: 2.0ml/min
柱温	: 35°C	波长	: 225nm
数据文件名	: RC\$SMF-4160 - 0-10/18-72-2 - zzp-2026032321p-rcqx-2-pH4.5jz-lf100z-p4-10min.lcd		
方法文件名	: RC\$SMF-4160 - SMF-4160-rcqx-FX267.lcm		
批处理文件名	: RC\$SMF-4160 - 20260506-FX267.lcb		
样品瓶号	: 2-29	版本号	: 6.115
进样体积	: 50 μl	实验者	: wangdan
进样时间	: 2026/05/06 15:10:41	处理者	: wangdan
处理时间(V2)	: 2026/05/07 09:10:31		
仪器型号	: SHIMADZU LC-2050C (FX267)		

<色谱图>



<峰表>

检测器A Ch1 225nm

峰号	保留时间	面积	面积%	高度	理论塔板数(USP)	拖尾因子	分离度(USP)
1	2.537	316487	100.000	67110	6842	1.114	--
总计		316487	100.000	67110			

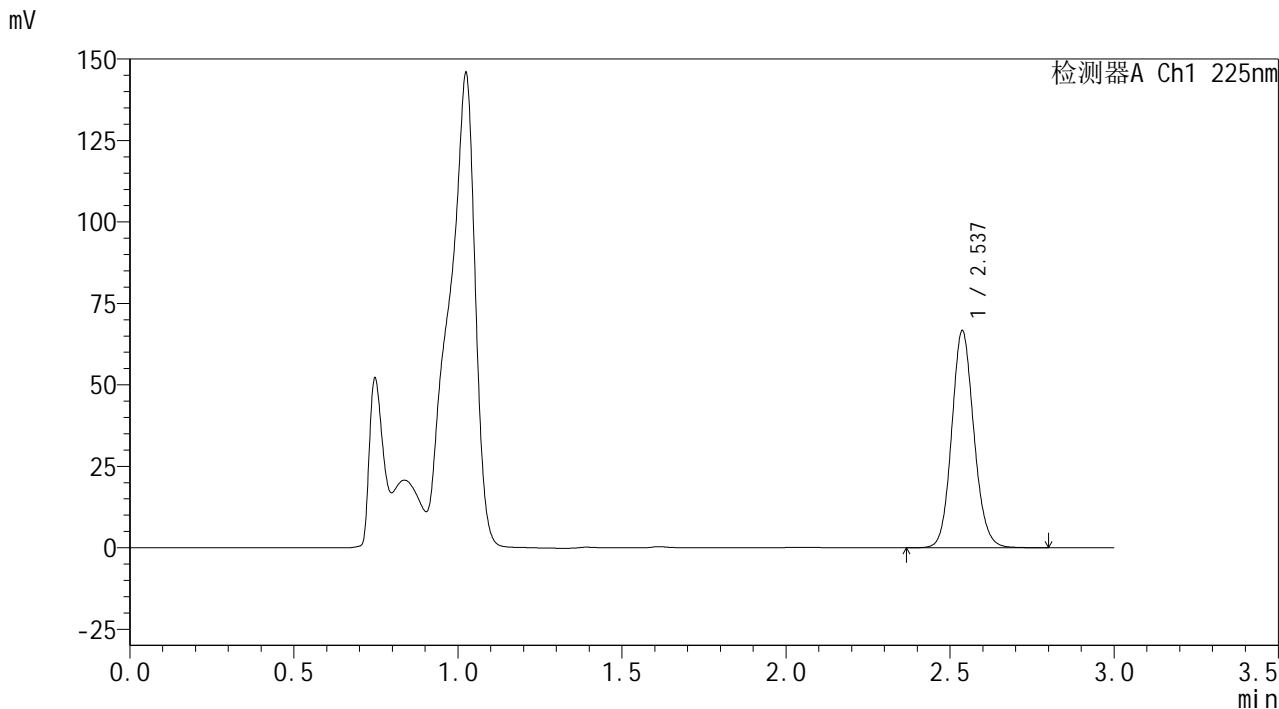
图72 艾托格列净片溶出曲线测定HPLC图谱
自制品-2026032321批-pH4.5介质-篮法-100转-10min-片4
供试品溶液-1

SHIMADZU
LabSolutions SMF-4160

<样品信息>

色谱柱	: XB-C18(150mm*4.6mm,5μm)	流速	: 2.0ml/min
柱温	: 35°C	波长	: 225nm
数据文件名	: RC\$SMF-4160 - 0-10/18-73-2 - zzp-2026032321p-rcqx-2-pH4.5jz-lf100z-p5-10min.lcd		
方法文件名	: RC\$SMF-4160 - SMF-4160-rcqx-FX267.lcm		
批处理文件名	: RC\$SMF-4160 - 20260506-FX267.lcb		
样品瓶号	: 2-38	版本号	: 6.115
进样体积	: 50 μl	实验者	: wangdan
进样时间	: 2026/05/06 15:14:07	处理者	: wangdan
处理时间(V2)	: 2026/05/07 09:10:34		
仪器型号	: SHIMADZU LC-2050C (FX267)		

<色谱图>



<峰表>

检测器A Ch1 225nm

峰号	保留时间	面积	面积%	高度	理论塔板数(USP)	拖尾因子	分离度(USP)
1	2.537	314142	100.000	66626	6841	1.114	--
总计		314142	100.000	66626			

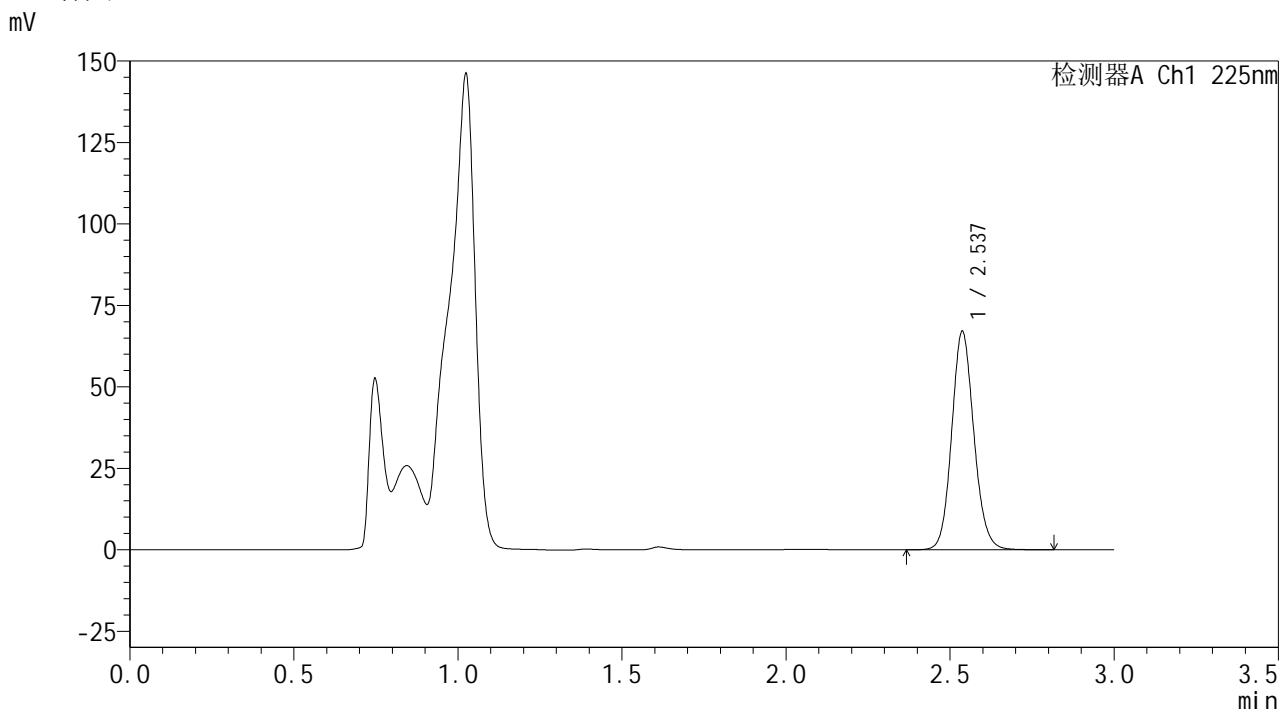
图73 艾托格列净片溶出曲线测定HPLC图谱
自制品-2026032321批-pH4.5介质-篮法-100转-10min-片5
供试品溶液-1

SHIMADZU
LabSolutions SMF-4160

<样品信息>

色谱柱	: XB-C18(150mm*4.6mm,5μm)	流速	: 2.0ml/min
柱温	: 35°C	波长	: 225nm
数据文件名	: RC\$SMF-4160 - 0-10/18-74-2 - zzp-2026032321p-rcqx-2-pH4.5jz-lf100z-p6-10min.lcd		
方法文件名	: RC\$SMF-4160 - SMF-4160-rcqx-FX267.lcm		
批处理文件名	: RC\$SMF-4160 - 20260506-FX267.lcb		
样品瓶号	: 2-47	版本号	: 6.115
进样体积	: 50 μl	实验者	: wangdan
进样时间	: 2026/05/06 15:17:33	处理者	: wangdan
处理时间(V2)	: 2026/05/07 09:10:37		
仪器型号	: SHIMADZU LC-2050C (FX267)		

<色谱图>



<峰表>

检测器A Ch1 225nm							
峰号	保留时间	面积	面积%	高度	理论塔板数(USP)	拖尾因子	分离度(USP)
1	2.537	316013	100.000	67007	6843	1.114	--
总计		316013	100.000	67007			

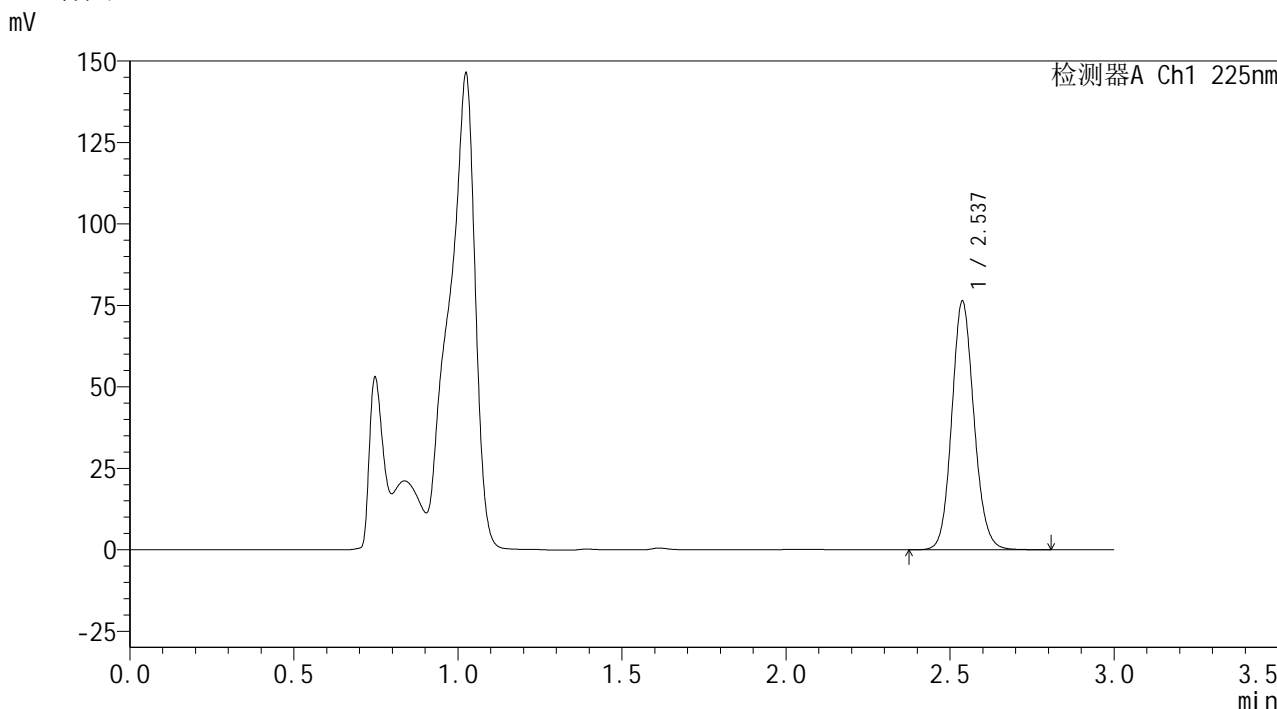
图74 艾托格列净片溶出曲线测定HPLC图谱
自制品-2026032321批-pH4.5介质-篮法-100转-10min-片6
供试品溶液-1

SHIMADZU
LabSolutions SMF-4160

<样品信息>

色谱柱	: XB-C18(150mm*4.6mm,5µm)	流速	: 2.0ml/min
柱温	: 35°C	波长	: 225nm
数据文件名	: RC\$SMF-4160 - 0-10/18-75-2 - zzp-2026032321p-rcqx-2-pH4.5jz-lf100z-p1-15min.lcd		
方法文件名	: RC\$SMF-4160 - SMF-4160-rcqx-FX267.lcm		
批处理文件名	: RC\$SMF-4160 - 20260506-FX267.lcb		
样品瓶号	: 2-3	版本号	: 6.115
进样体积	: 50 µl	实验者	: wangdan
进样时间	: 2026/05/06 15:20:59	处理者	: wangdan
处理时间(V2)	: 2026/05/07 09:10:40		
仪器型号	: SHIMADZU LC-2050C (FX267)		

<色谱图>



<峰表>

检测器A Ch1 225nm

峰号	保留时间	面积	面积%	高度	理论塔板数(USP)	拖尾因子	分离度(USP)
1	2.537	359644	100.000	76326	6845	1.114	--
总计		359644	100.000	76326			

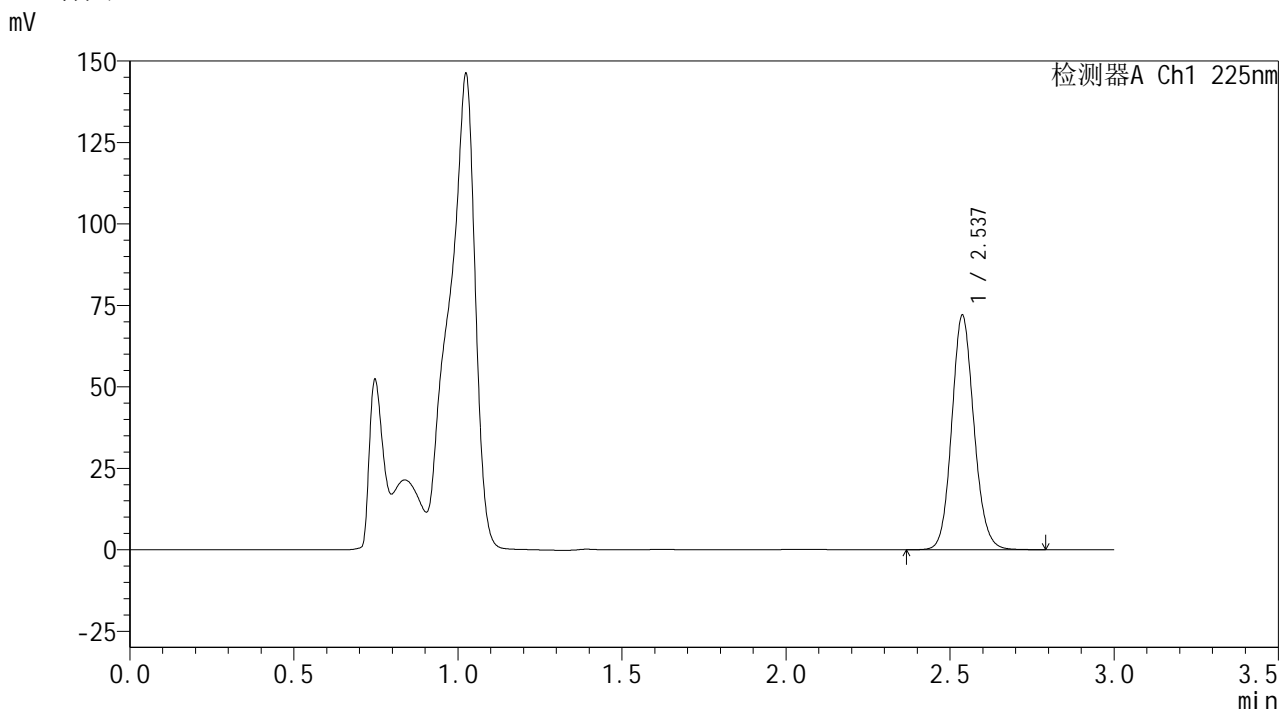
图75 艾托格列净片溶出曲线测定HPLC图谱
自制品-2026032321批-pH4.5介质-篮法-100转-15min-片1
供试品溶液-1

SHIMADZU LabSolutions SMF-4160

<样品信息>

色谱柱 : XB-C18(150mm*4.6mm,5µm) 流 速: 2.0ml/min
 柱温 : 35°C 波 长: 225nm
 数据文件名 : RC\$SMF-4160 - 0-10/18-76-2 - zzp-2026032321p-rcqx-2-pH4.5jz-lf100z-p2-15min.lcd
 方法文件名 : RC\$SMF-4160 - SMF-4160-rcqx-FX267.lcm
 批处理文件名: RC\$SMF-4160 - 20260506-FX267.lcb
 样品瓶号 : 2-12
 进样体积 : 50 µl 版本号: 6.115
 进样时间 : 2026/05/06 15:24:25 实验者: wangdan
 处理时间(V2) : 2026/05/07 09:10:43 处理者: wangdan
 仪器型号 : SHIMADZU LC-2050C (FX267)

<色谱图>



<峰表>

检测器A Ch1 225nm

峰号	保留时间	面积	面积%	高度	理论塔板数(USP)	拖尾因子	分离度(USP)
1	2.537	338943	100.000	71964	6844	1.115	--
总计		338943	100.000	71964			

图76 艾托格列净片溶出曲线测定HPLC图谱
 自制品-2026032321批-pH4.5介质-篮法-100转-15min-片2
 供试品溶液-1

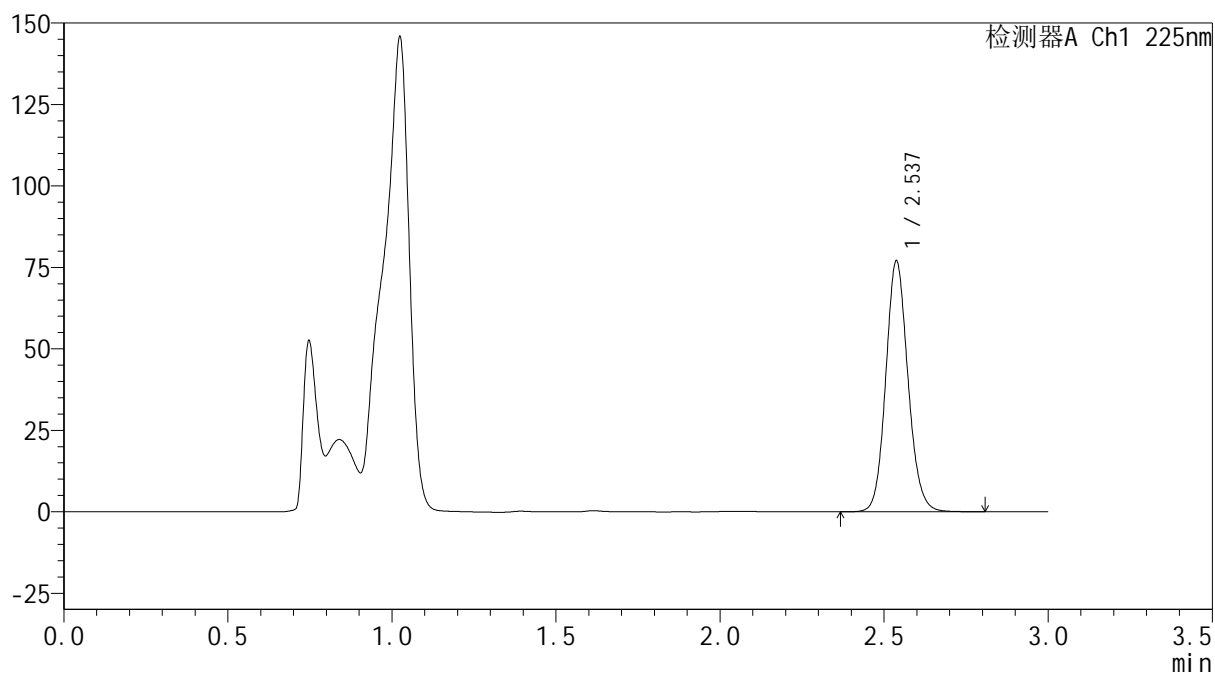

SHIMADZU
LabSolutions SMF-4160

<样品信息>

色谱柱	: XB-C18(150mm*4.6mm,5µm)	流 速: 2.0ml/min
柱温	: 35°C	波 长: 225nm
数据文件名	: RC\$SMF-4160 - 0-10/18-77-2 - zzp-2026032321p-rcqx-2-pH4.5jz-lf100z-p3-15min.lcd	
方法文件名	: RC\$SMF-4160 - SMF-4160-rcqx-FX267.lcm	
批处理文件名	: RC\$SMF-4160 - 20260506-FX267.lcb	
样品瓶号	: 2-21	版本号: 6.115
进样体积	: 50 µl	实验者: wangdan
进样时间	: 2026/05/06 15:27:51	处理者: wangdan
处理时间(V2)	: 2026/05/07 09:10:46	
仪器型号	: SHIMADZU LC-2050C (FX267)	

<色谱图>

mV



<峰表>

检测器A Ch1 225nm

峰号	保留时间	面积	面积%	高度	理论塔板数(USP)	拖尾因子	分离度(USP)
1	2.537	362932	100.000	77022	6846	1.114	--
总计		362932	100.000	77022			

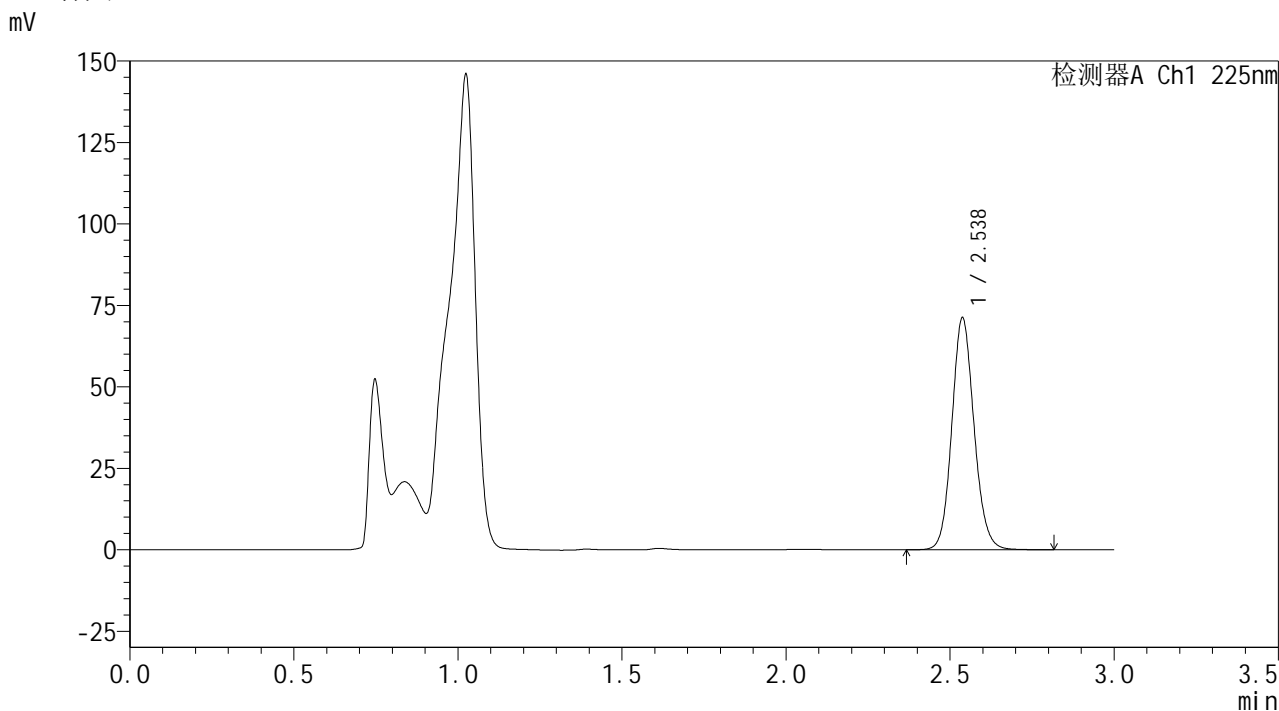
图77 艾托格列净片溶出曲线测定HPLC图谱
 自制品-2026032321批-pH4.5介质-篮法-100转-15min-片3
 供试品溶液-1

SHIMADZU
LabSolutions SMF-4160

<样品信息>

色谱柱	: XB-C18(150mm*4.6mm,5µm)	流速	: 2.0ml/min
柱温	: 35°C	波长	: 225nm
数据文件名	: RC\$SMF-4160 - 0-10/18-78-2 - zzp-2026032321p-rcqx-2-pH4.5jz-lf100z-p4-15min.lcd		
方法文件名	: RC\$SMF-4160 - SMF-4160-rcqx-FX267.lcm		
批处理文件名	: RC\$SMF-4160 - 20260506-FX267.lcb		
样品瓶号	: 2-30	版本号	: 6.115
进样体积	: 50 µl	实验者	: wangdan
进样时间	: 2026/05/06 15:31:17	处理者	: wangdan
处理时间(V2)	: 2026/05/07 09:10:49		
仪器型号	: SHIMADZU LC-2050C (FX267)		

<色谱图>



<峰表>

检测器A Ch1 225nm

峰号	保留时间	面积	面积%	高度	理论塔板数(USP)	拖尾因子	分离度(USP)
1	2.538	335609	100.000	71216	6849	1.114	--
总计		335609	100.000	71216			

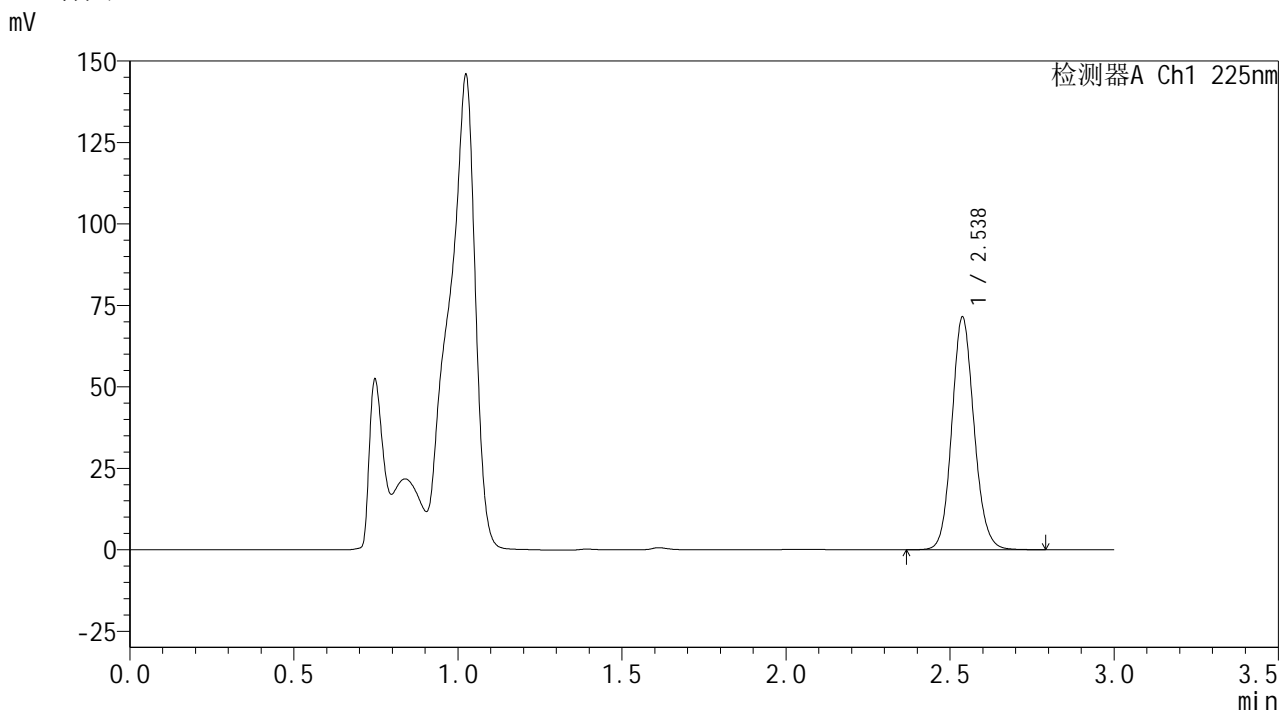
图78 艾托格列净片溶出曲线测定HPLC图谱
自制品-2026032321批-pH4.5介质-篮法-100转-15min-片4
供试品溶液-1

SHIMADZU
LabSolutions SMF-4160

<样品信息>

色谱柱	: XB-C18(150mm*4.6mm,5μm)	流速	: 2.0ml/min
柱温	: 35°C	波长	: 225nm
数据文件名	: RC\$SMF-4160 - 0-10/18-79-2 - zzp-2026032321p-rcqx-2-pH4.5jz-lf100z-p5-15min.lcd		
方法文件名	: RC\$SMF-4160 - SMF-4160-rcqx-FX267.lcm		
批处理文件名	: RC\$SMF-4160 - 20260506-FX267.lcb		
样品瓶号	: 2-39	版本号	: 6.115
进样体积	: 50 μl	实验者	: wangdan
进样时间	: 2026/05/06 15:34:43	处理者	: wangdan
处理时间(V2)	: 2026/05/07 09:10:52		
仪器型号	: SHIMADZU LC-2050C (FX267)		

<色谱图>



<峰表>

检测器A Ch1 225nm

峰号	保留时间	面积	面积%	高度	理论塔板数(USP)	拖尾因子	分离度(USP)
1	2.538	336755	100.000	71462	6848	1.115	--
总计		336755	100.000	71462			

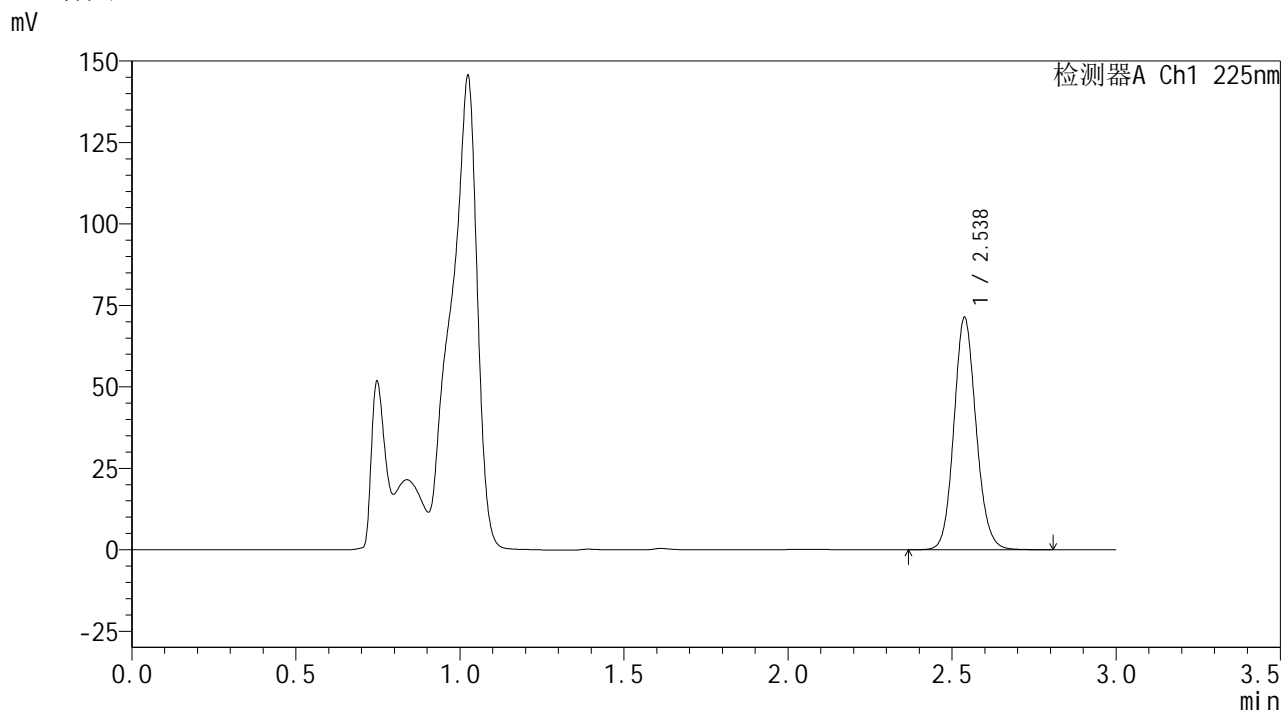
图79 艾托格列净片溶出曲线测定HPLC图谱
自制品-2026032321批-pH4.5介质-篮法-100转-15min-片5
供试品溶液-1

SHIMADZU
LabSolutions SMF-4160

<样品信息>

色谱柱	: XB-C18(150mm*4.6mm,5μm)	流速	: 2.0ml/min
柱温	: 35°C	波长	: 225nm
数据文件名	: RC\$SMF-4160 - 0-10/18-80-2 - zzp-2026032321p-rcqx-2-pH4.5jz-lf100z-p6-15min.lcd		
方法文件名	: RC\$SMF-4160 - SMF-4160-rcqx-FX267.lcm		
批处理文件名	: RC\$SMF-4160 - 20260506-FX267.lcb		
样品瓶号	: 2-48	版本号	: 6.115
进样体积	: 50 μl	实验者	: wangdan
进样时间	: 2026/05/06 15:38:09	处理者	: wangdan
处理时间(V2)	: 2026/05/07 09:10:55		
仪器型号	: SHIMADZU LC-2050C (FX267)		

<色谱图>



<峰表>

检测器A Ch1 225nm

峰号	保留时间	面积	面积%	高度	理论塔板数(USP)	拖尾因子	分离度(USP)
1	2.538	335909	100.000	71310	6856	1.114	--
总计		335909	100.000	71310			

图80 艾托格列净片溶出曲线测定HPLC图谱
自制品-2026032321批-pH4.5介质-篮法-100转-15min-片6
供试品溶液-1

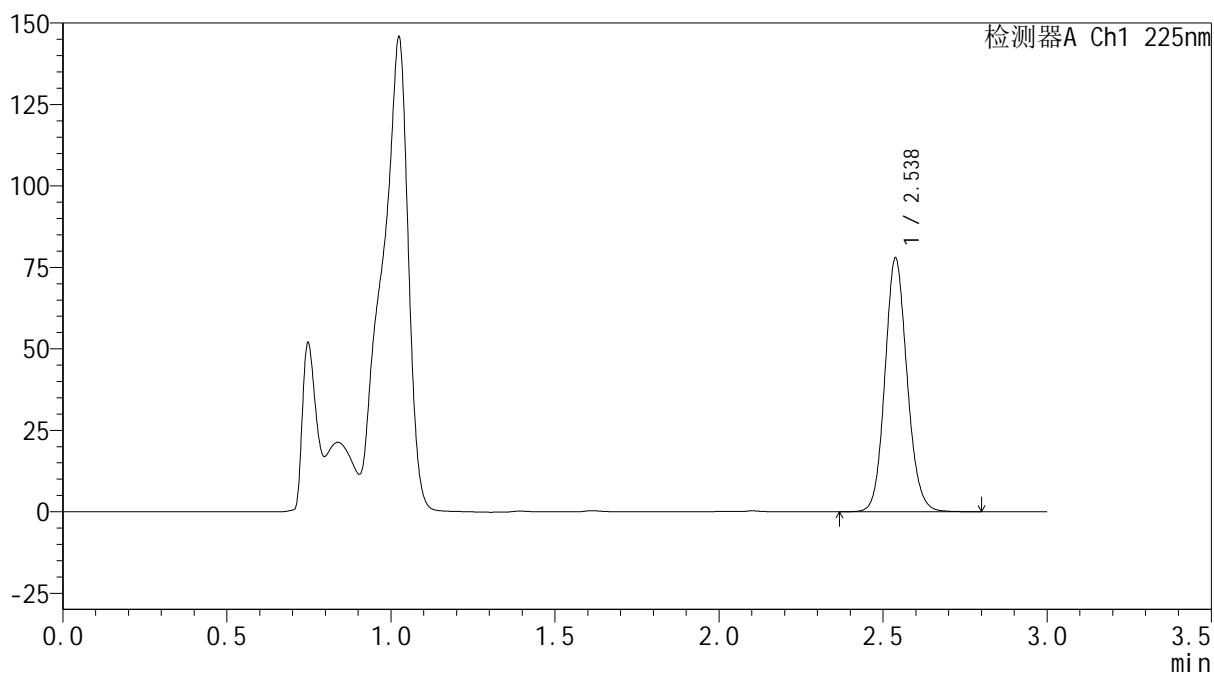
SHIMADZU
LabSolutions SMF-4160

<样品信息>

色谱柱	: XB-C18(150mm*4.6mm,5µm)	流速	: 2.0ml/min
柱温	: 35°C	波长	: 225nm
数据文件名	: RC\$SMF-4160 - 0-10/18-81-2 - zzp-2026032321p-rcqx-2-pH4.5jz-lf100z-p1-20min.lcd		
方法文件名	: RC\$SMF-4160 - SMF-4160-rcqx-FX267.lcm		
批处理文件名	: RC\$SMF-4160 - 20260506-FX267.lcb		
样品瓶号	: 2-4	版本号	: 6.115
进样体积	: 50 µl	实验者	: wangdan
进样时间	: 2026/05/06 15:41:35	处理者	: wangdan
处理时间(V2)	: 2026/05/07 09:10:57		
仪器型号	: SHIMADZU LC-2050C (FX267)		

<色谱图>

mV



<峰表>

检测器A Ch1 225nm

峰号	保留时间	面积	面积%	高度	理论塔板数(USP)	拖尾因子	分离度(USP)
1	2.538	366352	100.000	77872	6867	1.114	--
总计		366352	100.000	77872			

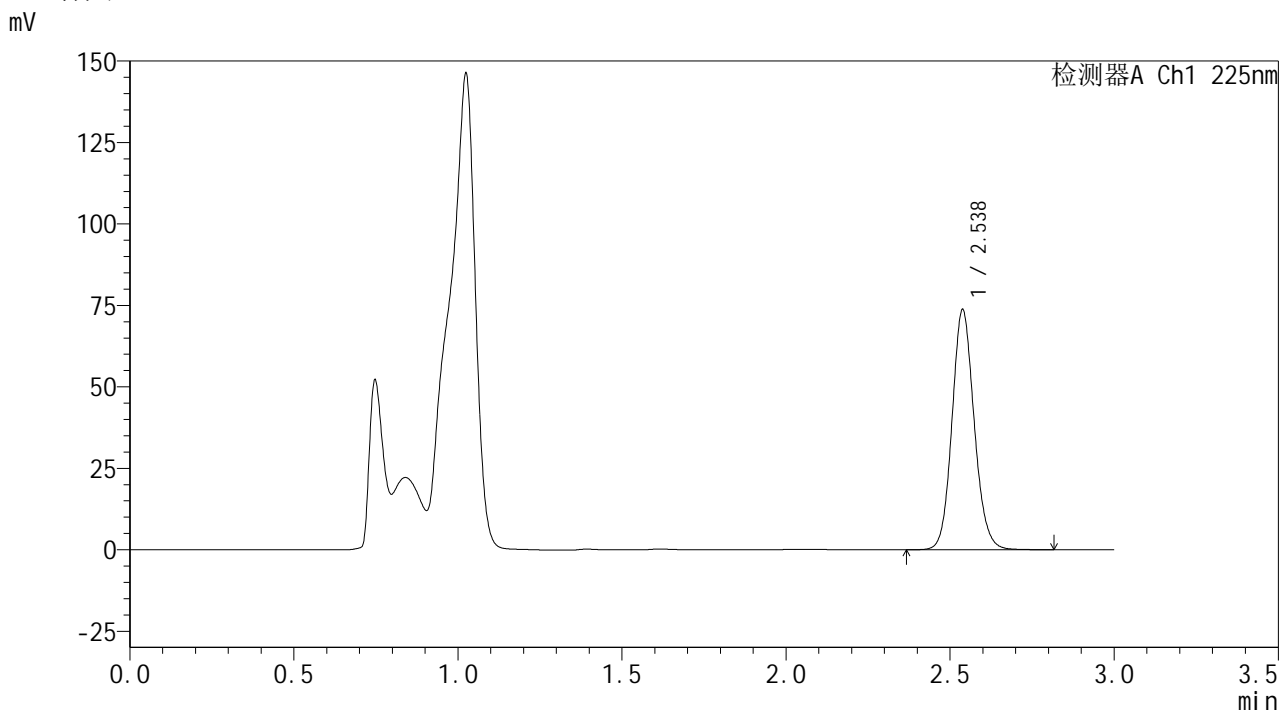
图81 艾托格列净片溶出曲线测定HPLC图谱
自制品-2026032321批-pH4.5介质-篮法-100转-20min-片1
供试品溶液-1

SHIMADZU
LabSolutions SMF-4160

<样品信息>

色谱柱	: XB-C18(150mm*4.6mm,5µm)	流速	: 2.0ml/min
柱温	: 35°C	波长	: 225nm
数据文件名	: RC\$SMF-4160 - 0-10/18-82-2 - zzp-2026032321p-rcqx-2-pH4.5jz-lf100z-p2-20min.lcd		
方法文件名	: RC\$SMF-4160 - SMF-4160-rcqx-FX267.lcm		
批处理文件名	: RC\$SMF-4160 - 20260506-FX267.lcb		
样品瓶号	: 2-13	版本号	: 6.115
进样体积	: 50 µl	实验者	: wangdan
进样时间	: 2026/05/06 15:45:01	处理者	: wangdan
处理时间(V2)	: 2026/05/07 09:11:00		
仪器型号	: SHIMADZU LC-2050C (FX267)		

<色谱图>



<峰表>

检测器A Ch1 225nm

峰号	保留时间	面积	面积%	高度	理论塔板数(USP)	拖尾因子	分离度(USP)
1	2.538	346952	100.000	73721	6861	1.114	--
总计		346952	100.000	73721			

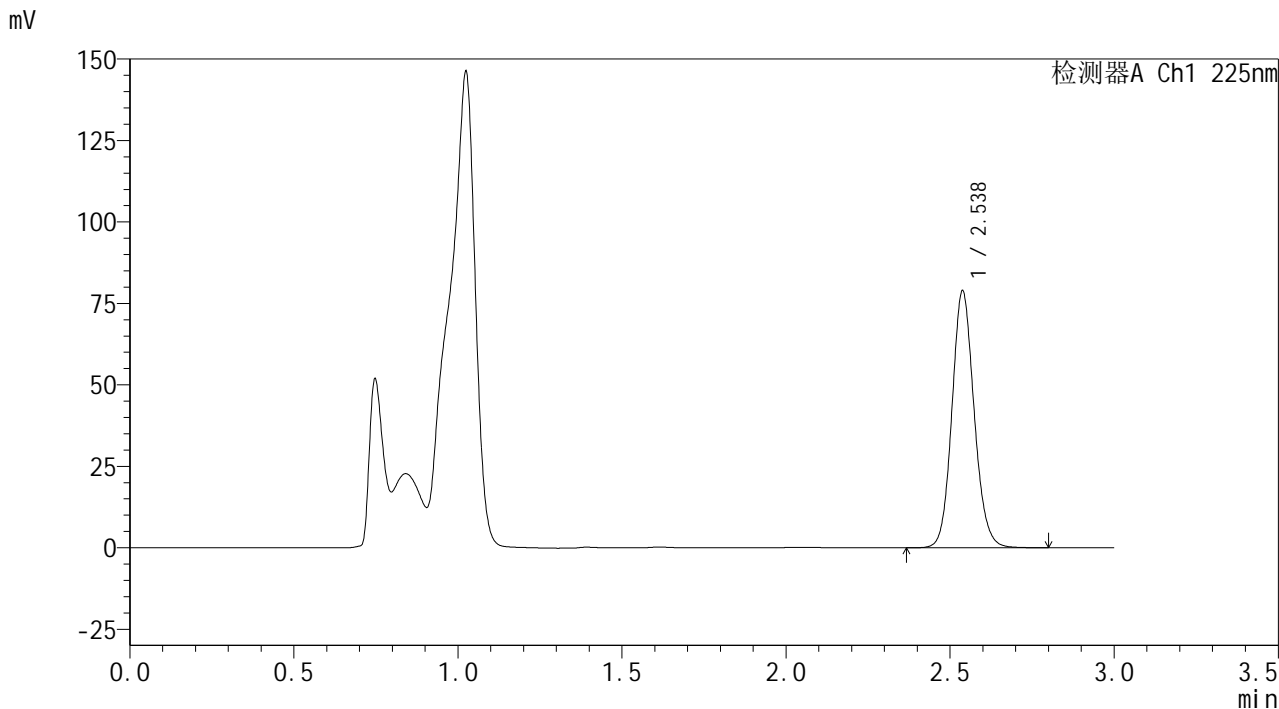
图82 艾托格列净片溶出曲线测定HPLC图谱
自制品-2026032321批-pH4.5介质-篮法-100转-20min-片2
供试品溶液-1

SHIMADZU
LabSolutions SMF-4160

<样品信息>

色谱柱	: XB-C18(150mm*4.6mm,5μm)	流速	: 2.0ml/min
柱温	: 35°C	波长	: 225nm
数据文件名	: RC\$SMF-4160 - 0-10/18-83-2 - zzp-2026032321p-rcqx-2-pH4.5jz-lf100z-p3-20min.lcd		
方法文件名	: RC\$SMF-4160 - SMF-4160-rcqx-FX267.lcm		
批处理文件名	: RC\$SMF-4160 - 20260506-FX267.lcb		
样品瓶号	: 2-22	版本号	: 6.115
进样体积	: 50 μl	实验者	: wangdan
进样时间	: 2026/05/06 15:48:28	处理者	: wangdan
处理时间(V2)	: 2026/05/07 09:11:03		
仪器型号	: SHIMADZU LC-2050C (FX267)		

<色谱图>



<峰表>

检测器A Ch1 225nm

峰号	保留时间	面积	面积%	高度	理论塔板数(USP)	拖尾因子	分离度(USP)
1	2.538	371219	100.000	78873	6858	1.115	--
总计		371219	100.000	78873			

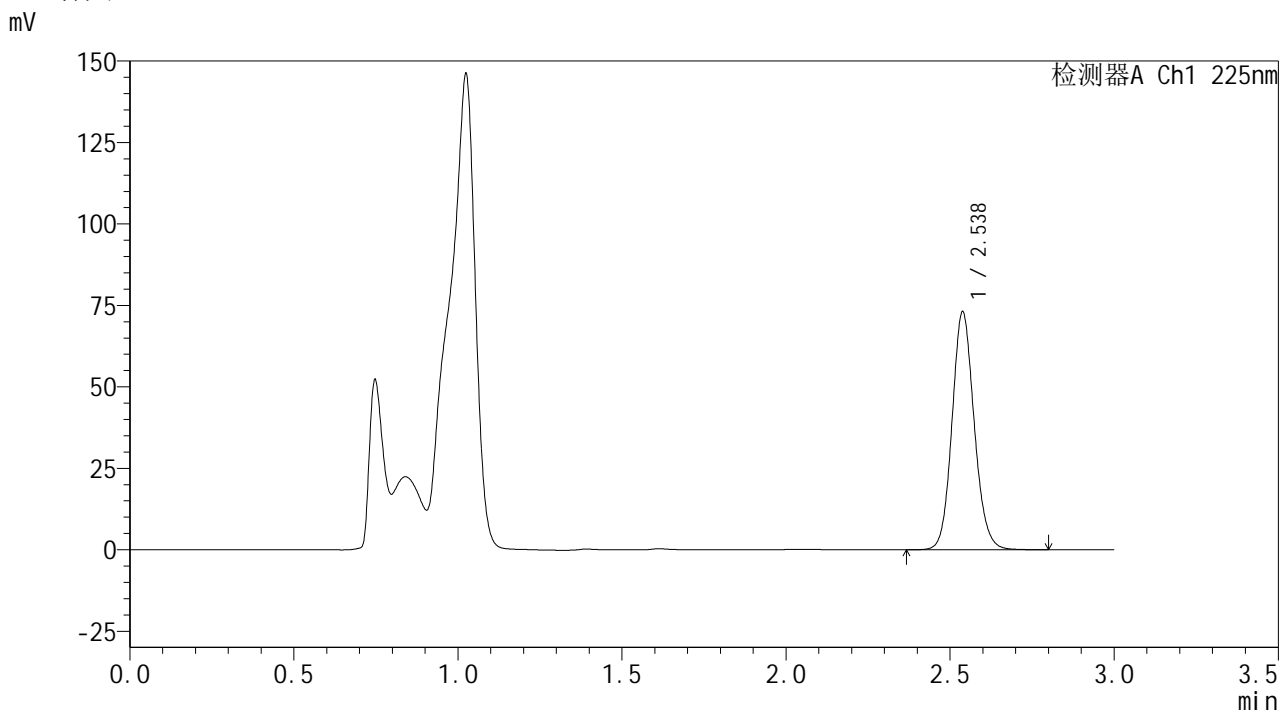
图83 艾托格列净片溶出曲线测定HPLC图谱
自制品-2026032321批-pH4.5介质-篮法-100转-20min-片3
供试品溶液-1

SHIMADZU
LabSolutions SMF-4160

<样品信息>

色谱柱	: XB-C18(150mm*4.6mm,5μm)	流速	: 2.0ml/min
柱温	: 35°C	波长	: 225nm
数据文件名	: RC\$SMF-4160 - 0-10/18-84-2 - zzp-2026032321p-rcqx-2-pH4.5jz-lf100z-p4-20min.lcd		
方法文件名	: RC\$SMF-4160 - SMF-4160-rcqx-FX267.lcm		
批处理文件名	: RC\$SMF-4160 - 20260506-FX267.lcb		
样品瓶号	: 2-31	版本号	: 6.115
进样体积	: 50 μl	实验者	: wangdan
进样时间	: 2026/05/06 15:51:54	处理者	: wangdan
处理时间(V2)	: 2026/05/07 09:11:06		
仪器型号	: SHIMADZU LC-2050C (FX267)		

<色谱图>



<峰表>

检测器A Ch1 225nm

峰号	保留时间	面积	面积%	高度	理论塔板数(USP)	拖尾因子	分离度(USP)
1	2.538	343895	100.000	73082	6863	1.115	--
总计		343895	100.000	73082			

图84 艾托格列净片溶出曲线测定HPLC图谱
自制品-2026032321批-pH4.5介质-篮法-100转-20min-片4
供试品溶液-1

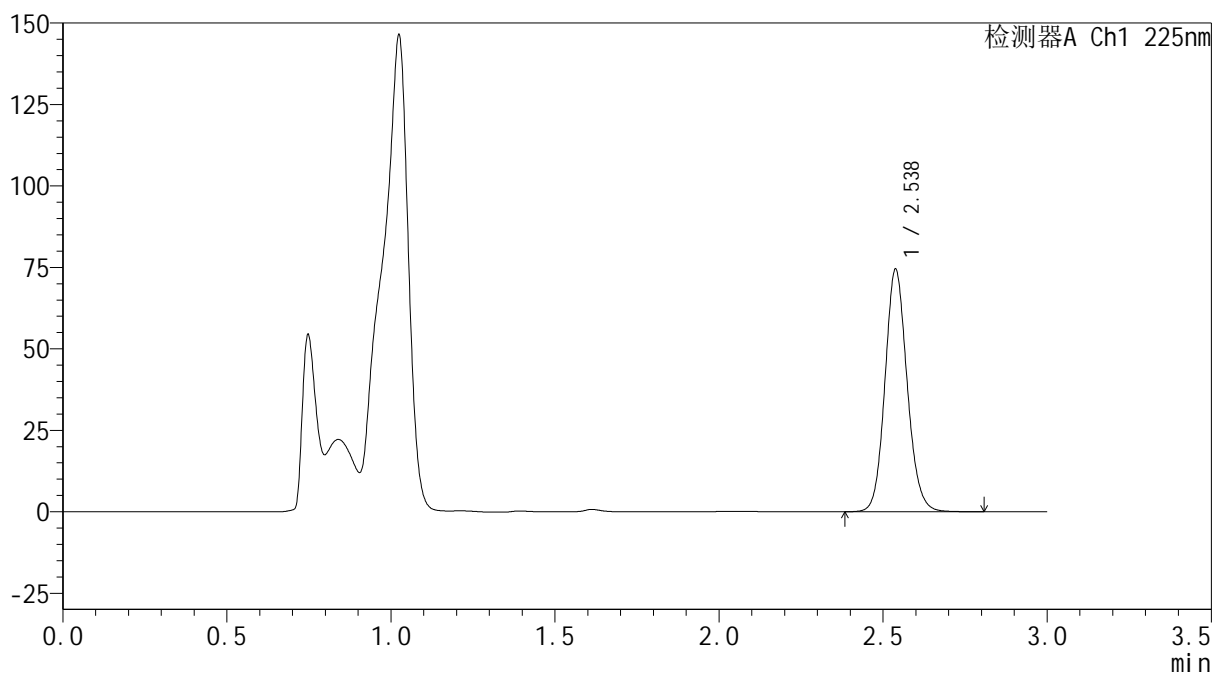
SHIMADZU
LabSolutions SMF-4160

<样品信息>

色谱柱	: XB-C18(150mm*4.6mm,5μm)	流 速	: 2.0ml/min
柱温	: 35°C	波 长	: 225nm
数据文件名	: RC\$SMF-4160 - 0-10/18-85-2 - zzp-2026032321p-rcqx-2-pH4.5jz-lf100z-p5-20min.lcd		
方法文件名	: RC\$SMF-4160 - SMF-4160-rcqx-FX267.lcm		
批处理文件名	: RC\$SMF-4160 - 20260506-FX267.lcb		
样品瓶号	: 2-40	版本号	: 6.115
进样体积	: 50 μl	实验者	: wangdan
进样时间	: 2026/05/06 15:55:20	处理者	: wangdan
处理时间(V2)	: 2026/05/07 09:11:09		
仪器型号	: SHIMADZU LC-2050C (FX267)		

<色谱图>

mV



<峰表>

检测器A Ch1 225nm

峰号	保留时间	面积	面积%	高度	理论塔板数(USP)	拖尾因子	分离度(USP)
1	2.538	350457	100.000	74466	6859	1.115	--
总计		350457	100.000	74466			

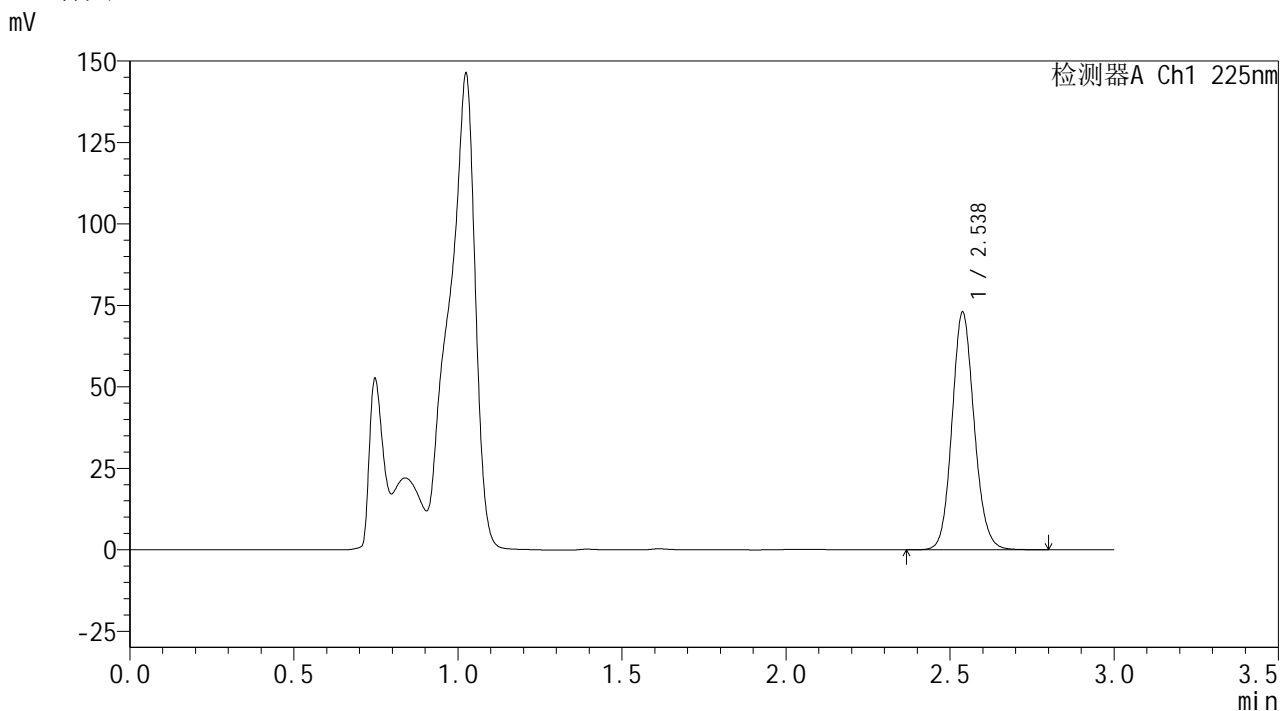
图85 艾托格列净片溶出曲线测定HPLC图谱
自制品-2026032321批-pH4.5介质-篮法-100转-20min-片5
供试品溶液-1

SHIMADZU
LabSolutions SMF-4160

<样品信息>

色谱柱	: XB-C18(150mm*4.6mm,5μm)	流速	: 2.0ml/min
柱温	: 35°C	波长	: 225nm
数据文件名	: RC\$SMF-4160 - 0-10/18-86-2 - zzp-2026032321p-rcqx-2-pH4.5jz-lf100z-p6-20min.lcd		
方法文件名	: RC\$SMF-4160 - SMF-4160-rcqx-FX267.lcm		
批处理文件名	: RC\$SMF-4160 - 20260506-FX267.lcb		
样品瓶号	: 2-49	版本号	: 6.115
进样体积	: 50 μl	实验者	: wangdan
进样时间	: 2026/05/06 15:58:46	处理者	: wangdan
处理时间(V2)	: 2026/05/07 09:11:12		
仪器型号	: SHIMADZU LC-2050C (FX267)		

<色谱图>



<峰表>

检测器A Ch1 225nm

峰号	保留时间	面积	面积%	高度	理论塔板数(USP)	拖尾因子	分离度(USP)
1	2.538	343487	100.000	73009	6861	1.114	--
总计		343487	100.000	73009			

图86 艾托格列净片溶出曲线测定HPLC图谱
自制品-2026032321批-pH4.5介质-篮法-100转-20min-片6
供试品溶液-1

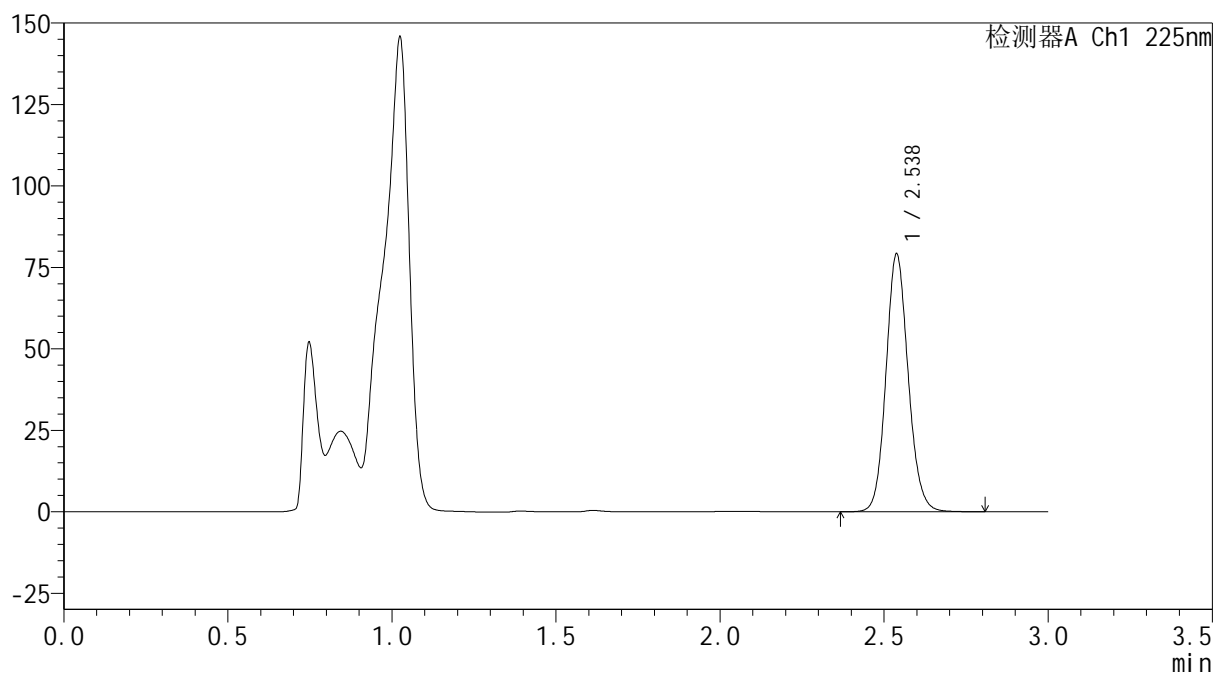

SHIMADZU
LabSolutions SMF-4160

<样品信息>

色谱柱	: XB-C18(150mm*4.6mm,5μm)	流速	: 2.0ml/min
柱温	: 35°C	波长	: 225nm
数据文件名	: RC\$SMF-4160 - 0-10/18-87-2 - zzp-2026032321p-rcqx-2-pH4.5jz-lf100z-p1-30min.lcd		
方法文件名	: RC\$SMF-4160 - SMF-4160-rcqx-FX267.lcm		
批处理文件名	: RC\$SMF-4160 - 20260506-FX267.lcb		
样品瓶号	: 2-5	版本号	: 6.115
进样体积	: 50 μl	实验者	: wangdan
进样时间	: 2026/05/06 16:02:13	处理者	: wangdan
处理时间(V2)	: 2026/05/07 09:11:15		
仪器型号	: SHIMADZU LC-2050C (FX267)		

<色谱图>

mV



<峰表>

检测器A Ch1 225nm

峰号	保留时间	面积	面积%	高度	理论塔板数(USP)	拖尾因子	分离度(USP)
1	2.538	372698	100.000	79185	6861	1.114	--
总计		372698	100.000	79185			

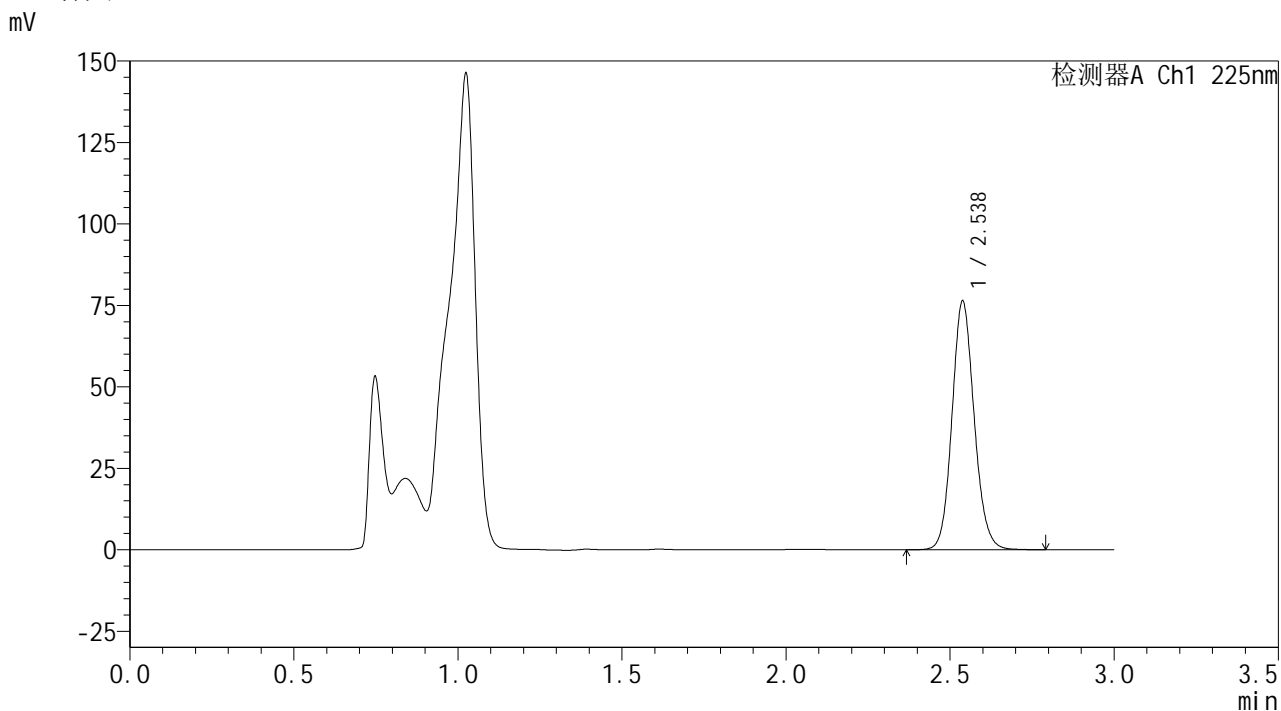
图87 艾托格列净片溶出曲线测定HPLC图谱
 自制品-2026032321批-pH4.5介质-篮法-100转-30min-片1
 供试品溶液-1

SHIMADZU
LabSolutions SMF-4160

<样品信息>

色谱柱	: XB-C18(150mm*4.6mm,5μm)	流速	: 2.0ml/min
柱温	: 35°C	波长	: 225nm
数据文件名	: RC\$SMF-4160 - 0-10/18-88-2 - zzp-2026032321p-rcqx-2-pH4.5jz-lf100z-p2-30min.lcd		
方法文件名	: RC\$SMF-4160 - SMF-4160-rcqx-FX267.lcm		
批处理文件名	: RC\$SMF-4160 - 20260506-FX267.lcb		
样品瓶号	: 2-14	版本号	: 6.115
进样体积	: 50 μl	实验者	: wangdan
进样时间	: 2026/05/06 16:05:40	处理者	: wangdan
处理时间(V2)	: 2026/05/07 09:11:18		
仪器型号	: SHIMADZU LC-2050C (FX267)		

<色谱图>



<峰表>

检测器A Ch1 225nm

峰号	保留时间	面积	面积%	高度	理论塔板数(USP)	拖尾因子	分离度(USP)
1	2.538	359260	100.000	76363	6859	1.115	--
总计		359260	100.000	76363			

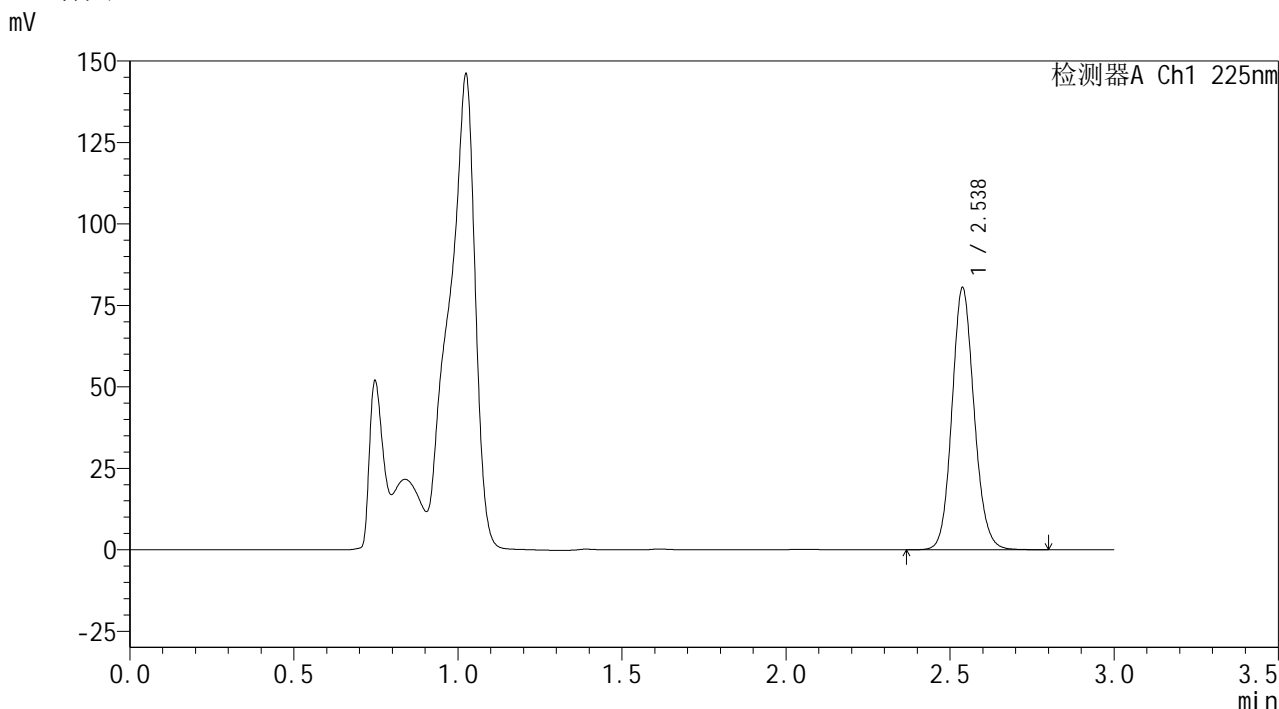
图88 艾托格列净片溶出曲线测定HPLC图谱
自制品-2026032321批-pH4.5介质-篮法-100转-30min-片2
供试品溶液-1

SHIMADZU
LabSolutions SMF-4160

<样品信息>

色谱柱	: XB-C18(150mm*4.6mm,5μm)	流速	: 2.0ml/min
柱温	: 35°C	波长	: 225nm
数据文件名	: RC\$SMF-4160 - 0-10/18-89-2 - zzp-2026032321p-rcqx-2-pH4.5jz-lf100z-p3-30min.lcd		
方法文件名	: RC\$SMF-4160 - SMF-4160-rcqx-FX267.lcm		
批处理文件名	: RC\$SMF-4160 - 20260506-FX267.lcb		
样品瓶号	: 2-23	版本号	: 6.115
进样体积	: 50 μl	实验者	: wangdan
进样时间	: 2026/05/06 16:09:06	处理者	: wangdan
处理时间(V2)	: 2026/05/07 09:11:21		
仪器型号	: SHIMADZU LC-2050C (FX267)		

<色谱图>



<峰表>

检测器A Ch1 225nm

峰号	保留时间	面积	面积%	高度	理论塔板数(USP)	拖尾因子	分离度(USP)
1	2.538	378618	100.000	80463	6862	1.115	--
总计		378618	100.000	80463			

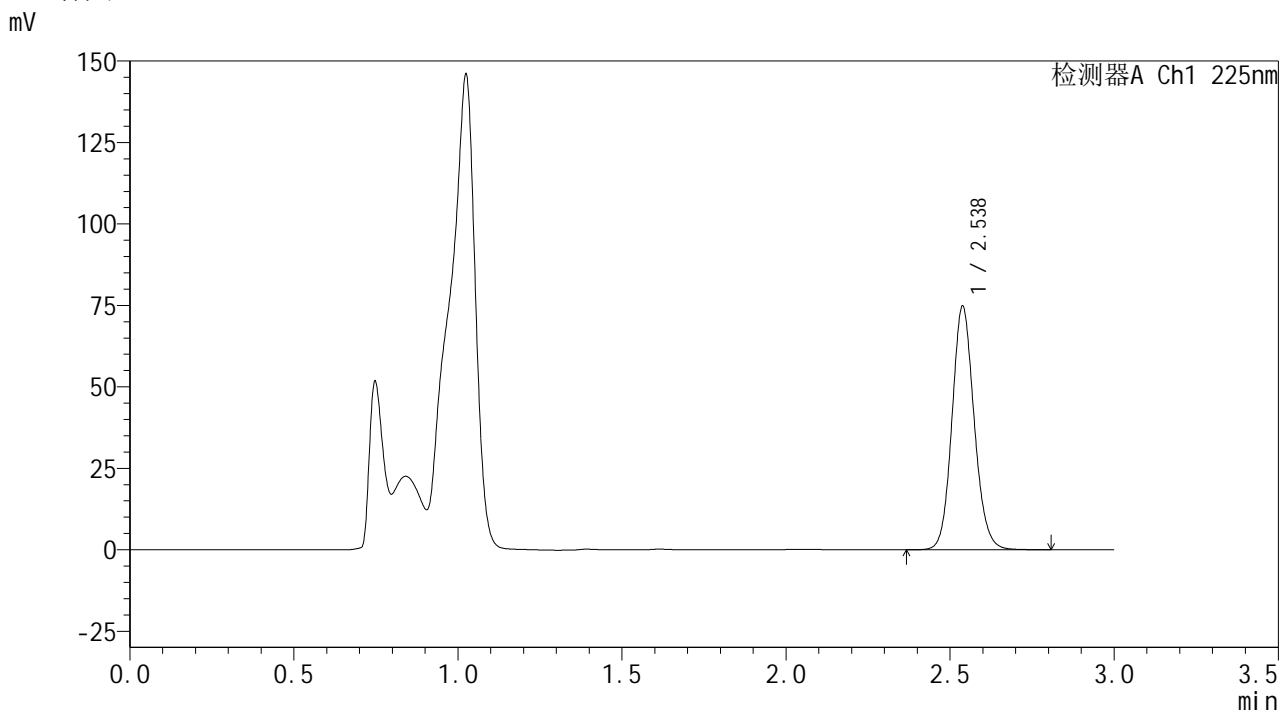
图89 艾托格列净片溶出曲线测定HPLC图谱
自制品-2026032321批-pH4.5介质-篮法-100转-30min-片3
供试品溶液-1

SHIMADZU
LabSolutions SMF-4160

<样品信息>

色谱柱	: XB-C18(150mm*4.6mm,5μm)	流速	: 2.0ml/min
柱温	: 35°C	波长	: 225nm
数据文件名	: RC\$SMF-4160 - 0-10/18-90-2 - zzp-2026032321p-rcqx-2-pH4.5jz-lf100z-p4-30min.lcd		
方法文件名	: RC\$SMF-4160 - SMF-4160-rcqx-FX267.lcm		
批处理文件名	: RC\$SMF-4160 - 20260506-FX267.lcb		
样品瓶号	: 2-32	版本号	: 6.115
进样体积	: 50 μl	实验者	: wangdan
进样时间	: 2026/05/06 16:12:33	处理者	: wangdan
处理时间(V2)	: 2026/05/07 09:11:24		
仪器型号	: SHIMADZU LC-2050C (FX267)		

<色谱图>



<峰表>

检测器A Ch1 225nm

峰号	保留时间	面积	面积%	高度	理论塔板数(USP)	拖尾因子	分离度(USP)
1	2.538	351903	100.000	74792	6863	1.115	--
总计		351903	100.000	74792			

图90 艾托格列净片溶出曲线测定HPLC图谱
自制品-2026032321批-pH4.5介质-篮法-100转-30min-片4
供试品溶液-1

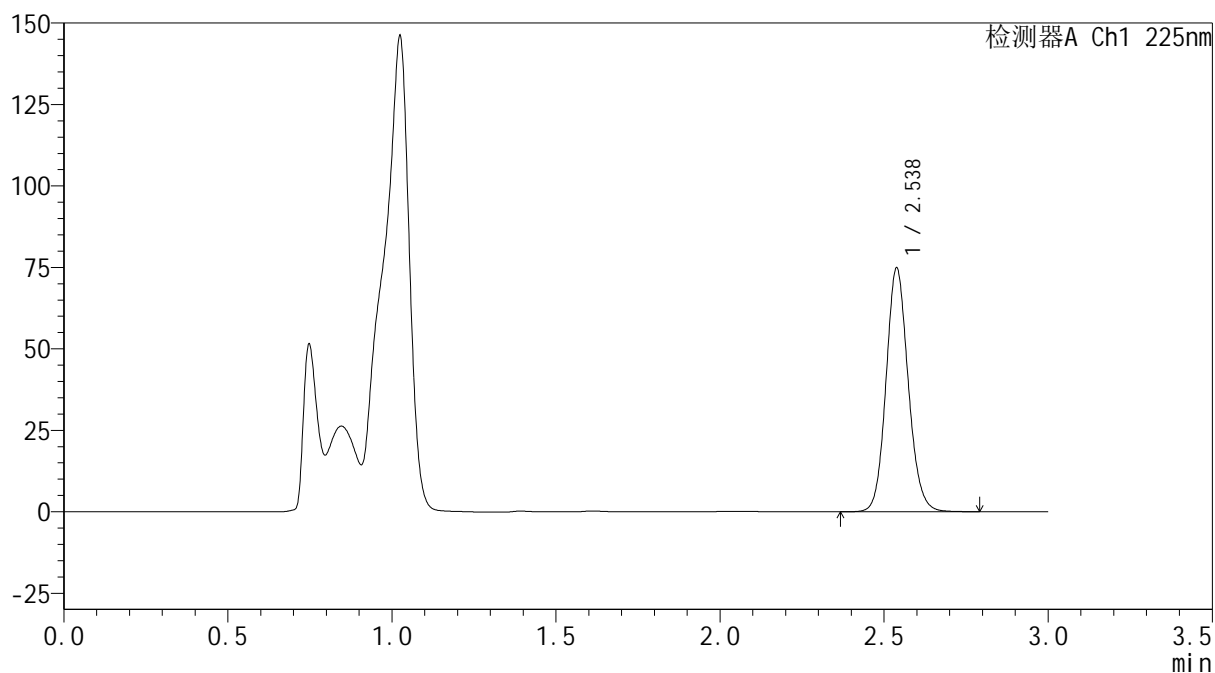

SHIMADZU
LabSolutions SMF-4160

<样品信息>

色谱柱	: XB-C18(150mm*4.6mm,5μm)	流速	: 2.0ml/min
柱温	: 35°C	波长	: 225nm
数据文件名	: RC\$SMF-4160 - 0-10/18-91-2 - zzp-2026032321p-rcqx-2-pH4.5jz-lf100z-p5-30min.lcd		
方法文件名	: RC\$SMF-4160 - SMF-4160-rcqx-FX267.lcm		
批处理文件名	: RC\$SMF-4160 - 20260506-FX267.lcb		
样品瓶号	: 2-41	版本号	: 6.115
进样体积	: 50 μl	实验者	: wangdan
进样时间	: 2026/05/06 16:15:59	处理者	: wangdan
处理时间(V2)	: 2026/05/07 09:11:27		
仪器型号	: SHIMADZU LC-2050C (FX267)		

<色谱图>

mV



<峰表>

检测器A Ch1 225nm

峰号	保留时间	面积	面积%	高度	理论塔板数(USP)	拖尾因子	分离度(USP)
1	2.538	352268	100.000	74861	6862	1.115	--
总计		352268	100.000	74861			

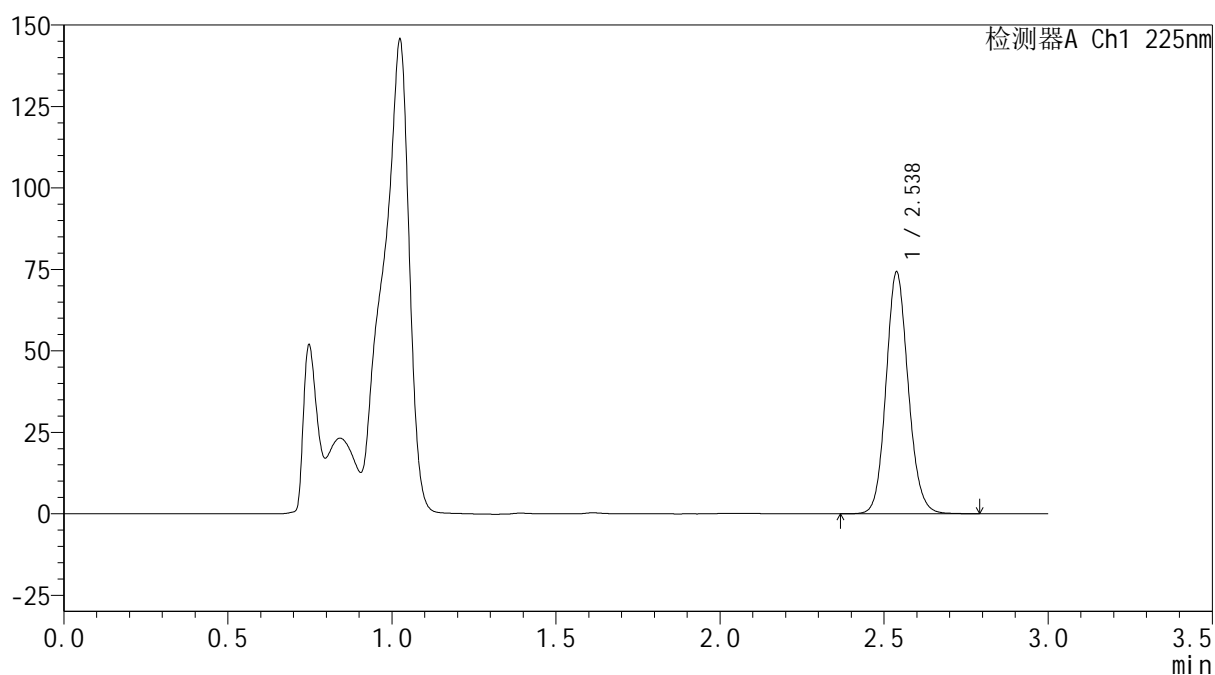

SHIMADZU
LabSolutions SMF-4160

<样品信息>

色谱柱	: XB-C18(150mm*4.6mm,5μm)	流 速:	2.0ml/min
柱温	: 35°C	波 长:	225nm
数据文件名	: RC\$SMF-4160 - 0-10/18-92-2 - zzp-2026032321p-rcqx-2-pH4.5jz-lf100z-p6-30min.lcd		
方法文件名	: RC\$SMF-4160 - SMF-4160-rcqx-FX267.lcm		
批处理文件名	: RC\$SMF-4160 - 20260506-FX267.lcb		
样品瓶号	: 2-50	版本号:	6.115
进样体积	: 50 μl	实验者:	wangdan
进样时间	: 2026/05/06 16:19:25	处理者:	wangdan
处理时间(V2)	: 2026/05/07 09:11:30		
仪器型号	: SHIMADZU LC-2050C (FX267)		

<色谱图>

mV



<峰表>

检测器A Ch1 225nm

峰号	保留时间	面积	面积%	高度	理论塔板数(USP)	拖尾因子	分离度(USP)
1	2.538	349447	100.000	74257	6859	1.115	--
总计		349447	100.000	74257			

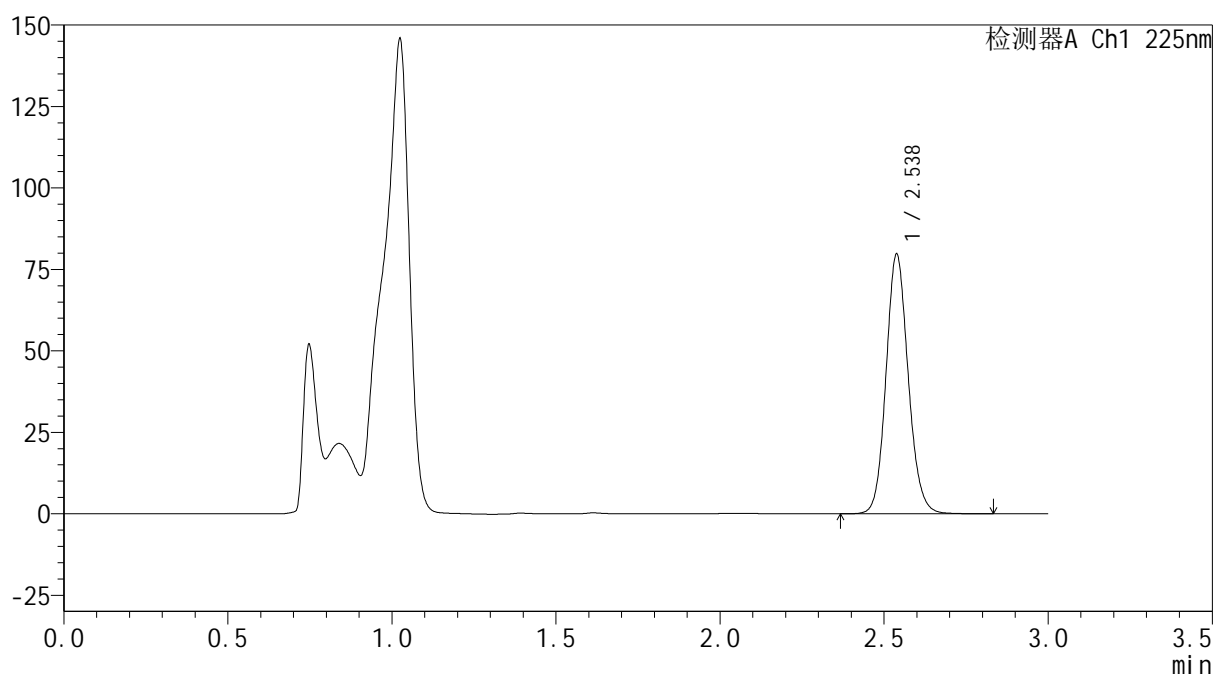

SHIMADZU
LabSolutions SMF-4160

<样品信息>

色谱柱	: XB-C18(150mm*4.6mm,5 μ m)	流速	: 2.0ml/min
柱温	: 35 $^{\circ}$ C	波长	: 225nm
数据文件名	: RC\$SMF-4160 - 0-10/18-93-2 - zzp-2026032321p-rcqx-2-pH4.5jz-lf100z-p1-45min.lcd		
方法文件名	: RC\$SMF-4160 - SMF-4160-rcqx-FX267.lcm		
批处理文件名	: RC\$SMF-4160 - 20260506-FX267.lcb		
样品瓶号	: 2-6	版本号	: 6.115
进样体积	: 50 μ l	实验者	: wangdan
进样时间	: 2026/05/06 16:22:52	处理者	: wangdan
处理时间(V2)	: 2026/05/07 09:11:33		
仪器型号	: SHIMADZU LC-2050C (FX267)		

<色谱图>

mV



<峰表>

检测器A Ch1 225nm

峰号	保留时间	面积	面积%	高度	理论塔板数(USP)	拖尾因子	分离度(USP)
1	2.538	375320	100.000	79717	6861	1.116	--
总计		375320	100.000	79717			

图93 艾托格列净片溶出曲线测定HPLC图谱
 自制品-2026032321批-pH4.5介质-篮法-100转-45min-片1
 供试品溶液-1

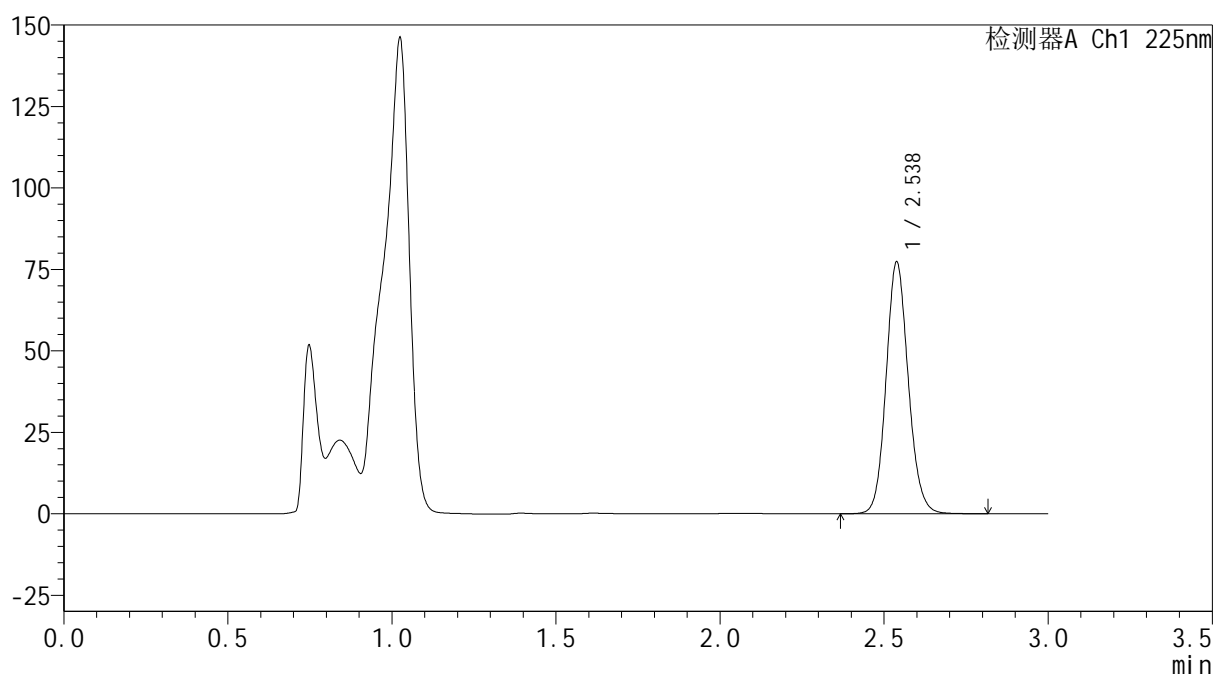

SHIMADZU
LabSolutions SMF-4160

<样品信息>

色谱柱	: XB-C18(150mm*4.6mm,5μm)	流速	: 2.0ml/min
柱温	: 35°C	波长	: 225nm
数据文件名	: RC\$SMF-4160 - 0-10/18-94-2 - zzp-2026032321p-rcqx-2-pH4.5jz-lf100z-p2-45min.lcd		
方法文件名	: RC\$SMF-4160 - SMF-4160-rcqx-FX267.lcm		
批处理文件名	: RC\$SMF-4160 - 20260506-FX267.lcb		
样品瓶号	: 2-15	版本号	: 6.115
进样体积	: 50 μl	实验者	: wangdan
进样时间	: 2026/05/06 16:26:19	处理者	: wangdan
处理时间(V2)	: 2026/05/07 09:11:36		
仪器型号	: SHIMADZU LC-2050C (FX267)		

<色谱图>

mV



<峰表>

检测器A Ch1 225nm

峰号	保留时间	面积	面积%	高度	理论塔板数(USP)	拖尾因子	分离度(USP)
1	2.538	363895	100.000	77336	6866	1.115	--
总计		363895	100.000	77336			

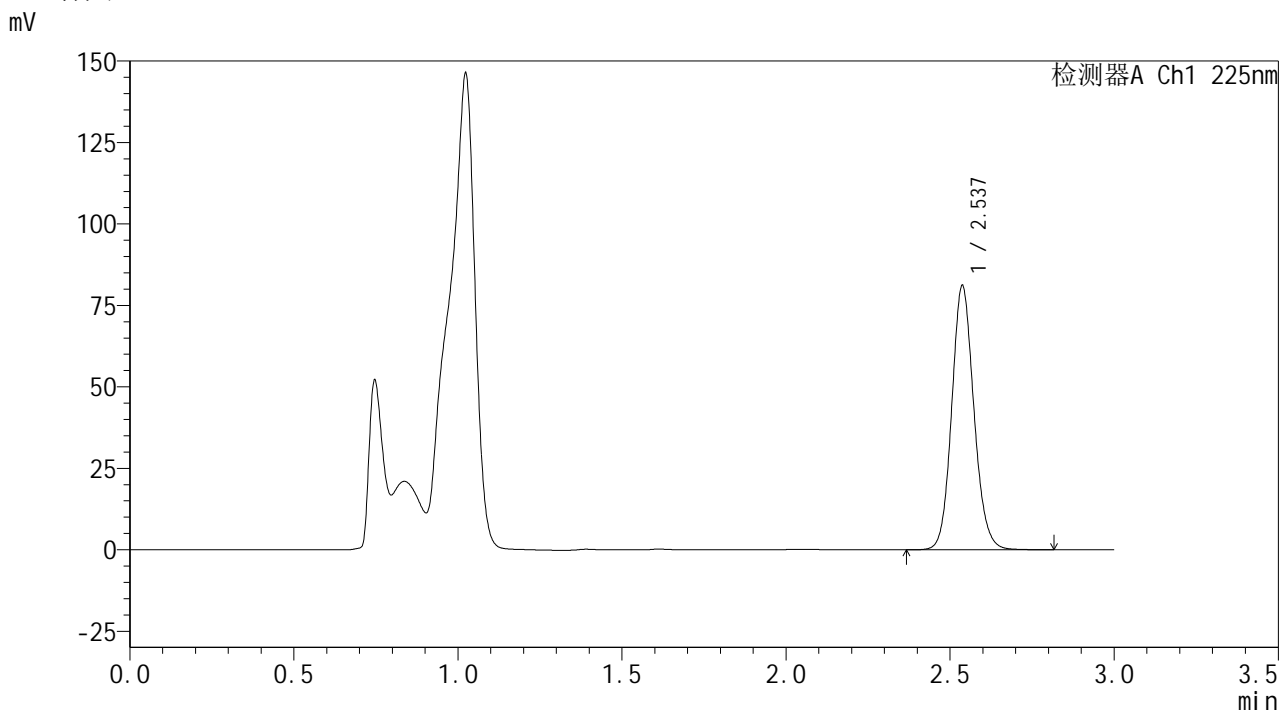
图94 艾托格列净片溶出曲线测定HPLC图谱
 自制品-2026032321批-pH4.5介质-篮法-100转-45min-片2
 供试品溶液-1

SHIMADZU
LabSolutions SMF-4160

<样品信息>

色谱柱	: XB-C18(150mm*4.6mm,5μm)	流速	: 2.0ml/min
柱温	: 35°C	波长	: 225nm
数据文件名	: RC\$SMF-4160 - 0-10/18-95-2 - zzp-2026032321p-rcqx-2-pH4.5jz-lf100z-p3-45min.lcd		
方法文件名	: RC\$SMF-4160 - SMF-4160-rcqx-FX267.lcm		
批处理文件名	: RC\$SMF-4160 - 20260506-FX267.lcb		
样品瓶号	: 2-24	版本号	: 6.115
进样体积	: 50 μl	实验者	: wangdan
进样时间	: 2026/05/06 16:29:45	处理者	: wangdan
处理时间(V2)	: 2026/05/07 09:11:39		
仪器型号	: SHIMADZU LC-2050C (FX267)		

<色谱图>



<峰表>

检测器A Ch1 225nm

峰号	保留时间	面积	面积%	高度	理论塔板数(USP)	拖尾因子	分离度(USP)
1	2.537	381897	100.000	81074	6856	1.115	--
总计		381897	100.000	81074			

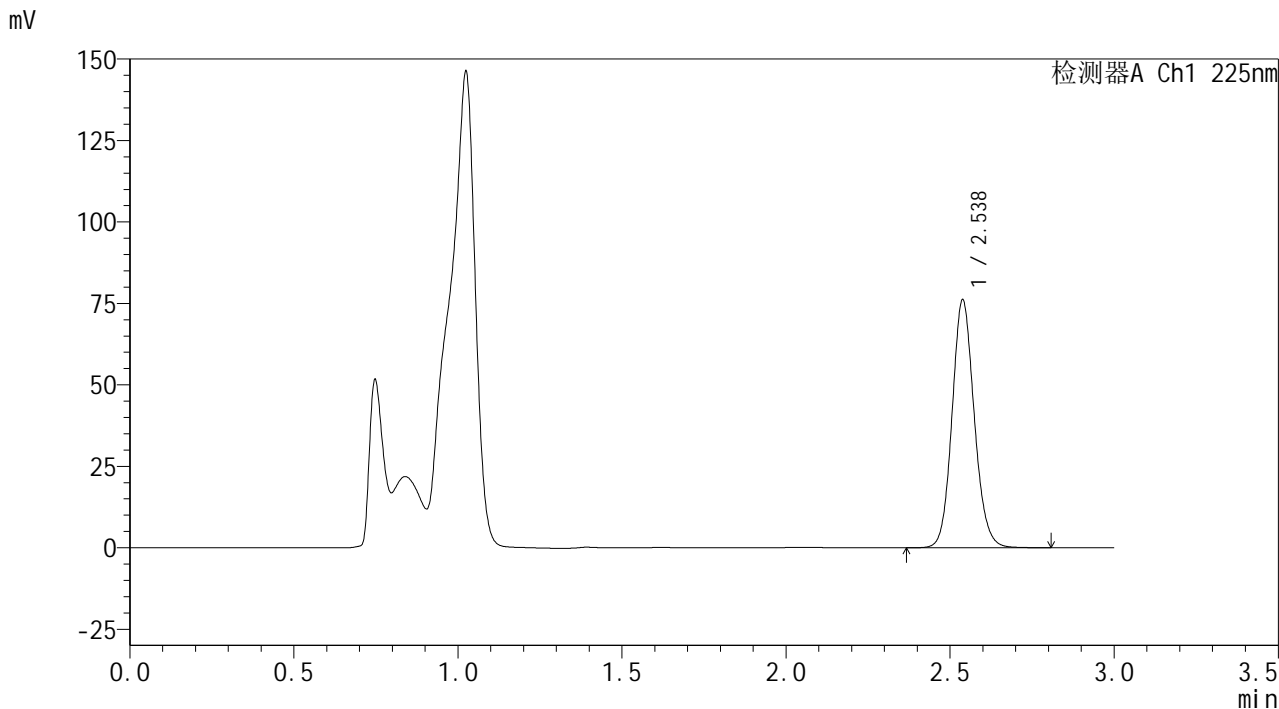
图95 艾托格列净片溶出曲线测定HPLC图谱
自制品-2026032321批-pH4.5介质-篮法-100转-45min-片3
供试品溶液-1

SHIMADZU
LabSolutions SMF-4160

<样品信息>

色谱柱	: XB-C18(150mm*4.6mm,5μm)	流速	: 2.0ml/min
柱温	: 35°C	波长	: 225nm
数据文件名	: RC\$SMF-4160 - 0-10/18-96-2 - zzp-2026032321p-rcqx-2-pH4.5jz-lf100z-p4-45min.lcd		
方法文件名	: RC\$SMF-4160 - SMF-4160-rcqx-FX267.lcm		
批处理文件名	: RC\$SMF-4160 - 20260506-FX267.lcb		
样品瓶号	: 2-33	版本号	: 6.115
进样体积	: 50 μl	实验者	: wangdan
进样时间	: 2026/05/06 16:33:12	处理者	: wangdan
处理时间(V2)	: 2026/05/07 09:11:42		
仪器型号	: SHIMADZU LC-2050C (FX267)		

<色谱图>



<峰表>

检测器A Ch1 225nm							
峰号	保留时间	面积	面积%	高度	理论塔板数(USP)	拖尾因子	分离度(USP)
1	2.538	358457	100.000	76169	6864	1.115	--
总计		358457	100.000	76169			

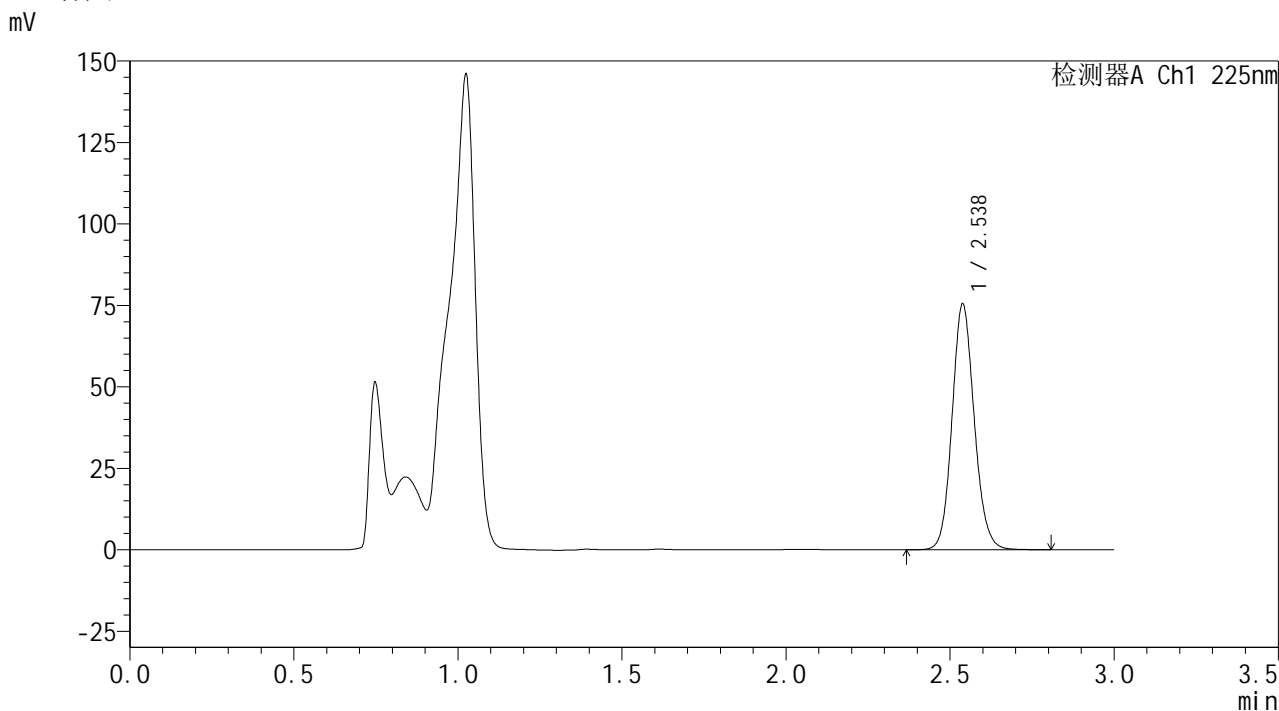
图96 艾托格列净片溶出曲线测定HPLC图谱
自制品-2026032321批-pH4.5介质-篮法-100转-45min-片4
供试品溶液-1

SHIMADZU
LabSolutions SMF-4160

<样品信息>

色谱柱	: XB-C18(150mm*4.6mm,5µm)	流速	: 2.0ml/min
柱温	: 35°C	波长	: 225nm
数据文件名	: RC\$SMF-4160 - 0-10/18-97-2 - zzp-2026032321p-rcqx-2-pH4.5jz-lf100z-p5-45min.lcd		
方法文件名	: RC\$SMF-4160 - SMF-4160-rcqx-FX267.lcm		
批处理文件名	: RC\$SMF-4160 - 20260506-FX267.lcb		
样品瓶号	: 2-42	版本号	: 6.115
进样体积	: 50 µl	实验者	: wangdan
进样时间	: 2026/05/06 16:36:39	处理者	: wangdan
处理时间(V2)	: 2026/05/07 09:11:45		
仪器型号	: SHIMADZU LC-2050C (FX267)		

<色谱图>



<峰表>

检测器A Ch1 225nm

峰号	保留时间	面积	面积%	高度	理论塔板数(USP)	拖尾因子	分离度(USP)
1	2.538	355202	100.000	75478	6864	1.115	--
总计		355202	100.000	75478			

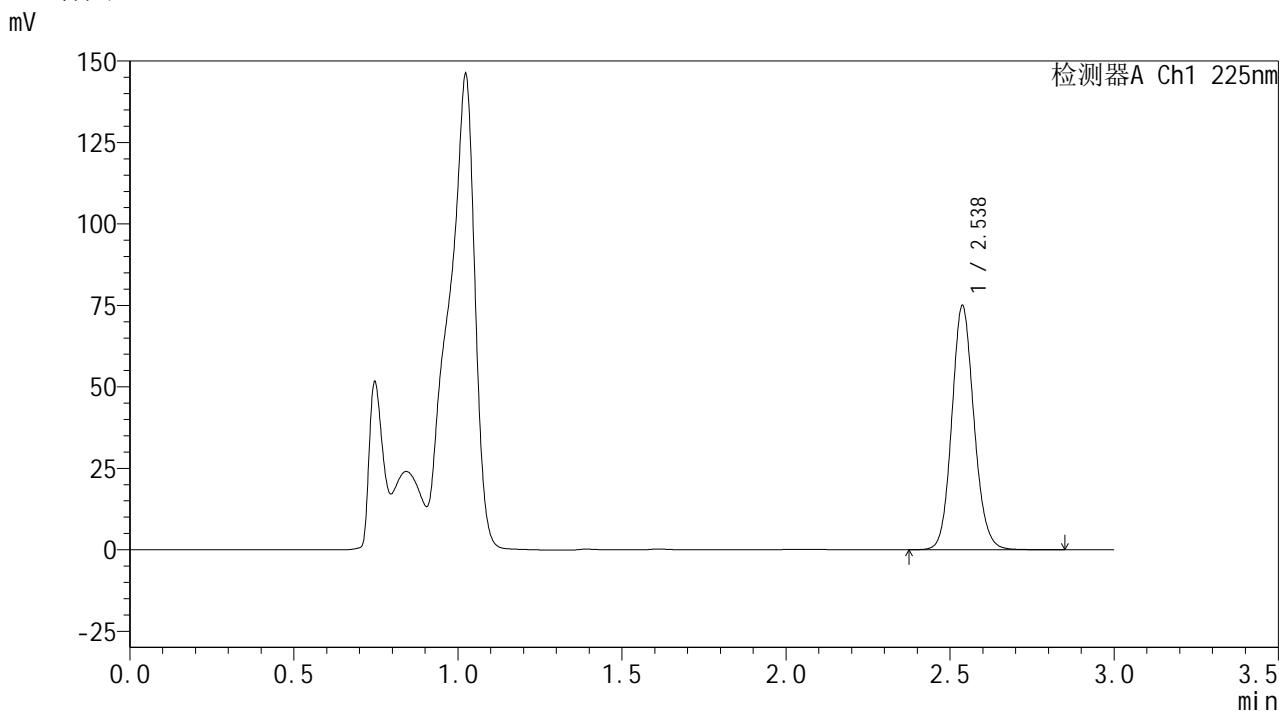
图97 艾托格列净片溶出曲线测定HPLC图谱
自制品-2026032321批-pH4.5介质-篮法-100转-45min-片5
供试品溶液-1

SHIMADZU
LabSolutions SMF-4160

<样品信息>

色谱柱	: XB-C18(150mm*4.6mm,5µm)	流速	: 2.0ml/min
柱温	: 35°C	波长	: 225nm
数据文件名	: RC\$SMF-4160 - 0-10/18-98-2 - zzp-2026032321p-rcqx-2-pH4.5jz-lf100z-p6-45min.lcd		
方法文件名	: RC\$SMF-4160 - SMF-4160-rcqx-FX267.lcm		
批处理文件名	: RC\$SMF-4160 - 20260506-FX267.lcb		
样品瓶号	: 2-51	版本号	: 6.115
进样体积	: 50 µl	实验者	: wangdan
进样时间	: 2026/05/06 16:40:07	处理者	: wangdan
处理时间(V2)	: 2026/05/07 09:11:48		
仪器型号	: SHIMADZU LC-2050C (FX267)		

<色谱图>



<峰表>

检测器A Ch1 225nm

峰号	保留时间	面积	面积%	高度	理论塔板数(USP)	拖尾因子	分离度(USP)
1	2.538	353261	100.000	74966	6862	1.116	--
总计		353261	100.000	74966			

图98 艾托格列净片溶出曲线测定HPLC图谱
自制品-2026032321批-pH4.5介质-篮法-100转-45min-片6
供试品溶液-1

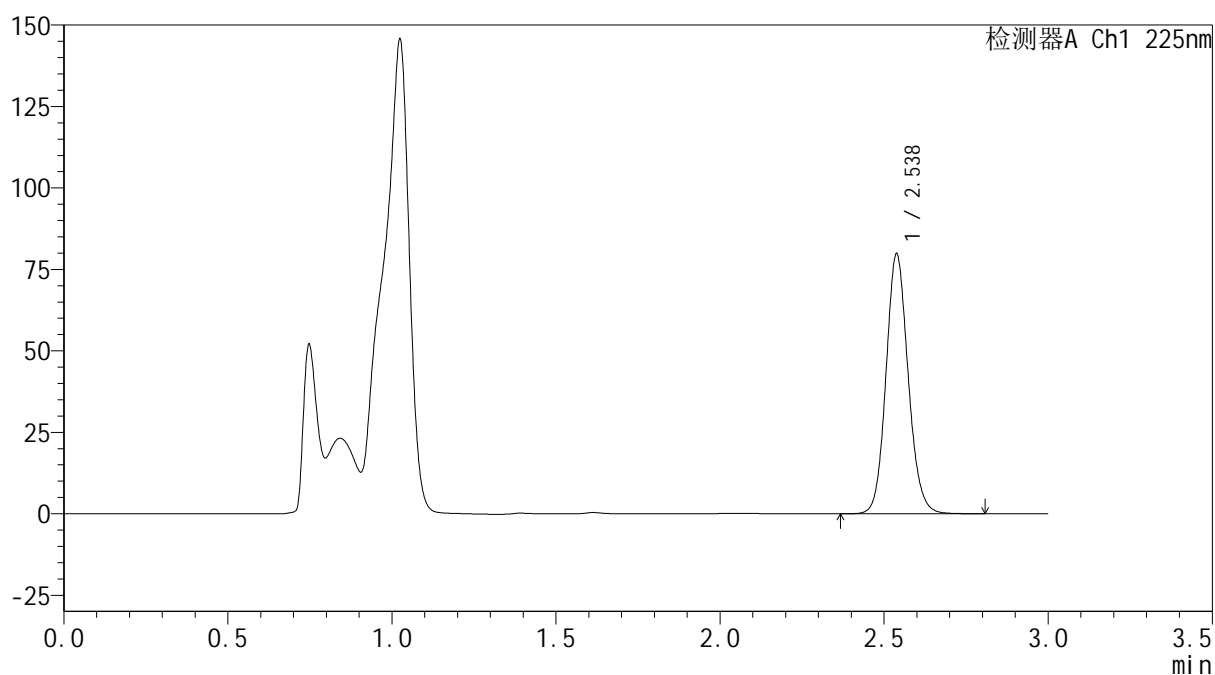

SHIMADZU
LabSolutions SMF-4160

<样品信息>

色谱柱	: XB-C18(150mm*4.6mm,5μm)	流速	: 2.0ml/min
柱温	: 35°C	波长	: 225nm
数据文件名	: RC\$SMF-4160 - 0-10/18-99-2 - zzp-2026032321p-rcqx-2-pH4.5jz-lf100z-p1-60min.lcd		
方法文件名	: RC\$SMF-4160 - SMF-4160-rcqx-FX267.lcm		
批处理文件名	: RC\$SMF-4160 - 20260506-FX267.lcb		
样品瓶号	: 2-7	版本号	: 6.115
进样体积	: 50 μl	实验者	: wangdan
进样时间	: 2026/05/06 16:43:34	处理者	: wangdan
处理时间(V2)	: 2026/05/07 09:11:51		
仪器型号	: SHIMADZU LC-2050C (FX267)		

<色谱图>

mV



<峰表>

检测器A Ch1 225nm

峰号	保留时间	面积	面积%	高度	理论塔板数(USP)	拖尾因子	分离度(USP)
1	2.538	375481	100.000	79807	6865	1.116	--
总计		375481	100.000	79807			

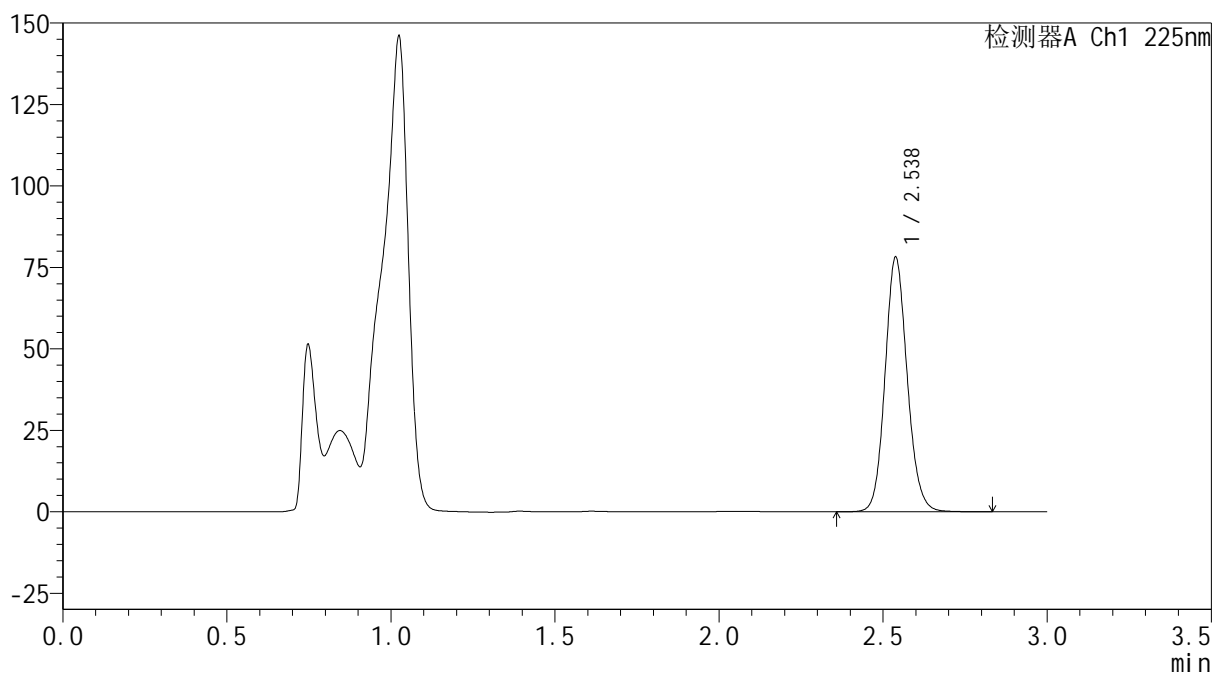
SHIMADZU
LabSolutions SMF-4160

<样品信息>

色谱柱	: XB-C18(150mm*4.6mm,5µm)	流速	: 2.0ml/min
柱温	: 35°C	波长	: 225nm
数据文件名	: RC\$SMF-4160 - 0-10/18-100-2 - zzp-2026032321p-rcqx-2-pH4.5jz-lf100z-p2-60min.lcd		
方法文件名	: RC\$SMF-4160 - SMF-4160-rcqx-FX267.lcm		
批处理文件名	: RC\$SMF-4160 - 20260506-FX267.lcb		
样品瓶号	: 2-16	版本号	: 6.115
进样体积	: 50 µl	实验者	: wangdan
进样时间	: 2026/05/06 16:47:01	处理者	: wangdan
处理时间(V2)	: 2026/05/07 09:11:54		
仪器型号	: SHIMADZU LC-2050C (FX267)		

<色谱图>

mV



<峰表>

检测器A Ch1 225nm

峰号	保留时间	面积	面积%	高度	理论塔板数(USP)	拖尾因子	分离度(USP)
1	2.538	368058	100.000	78177	6865	1.115	--
总计		368058	100.000	78177			

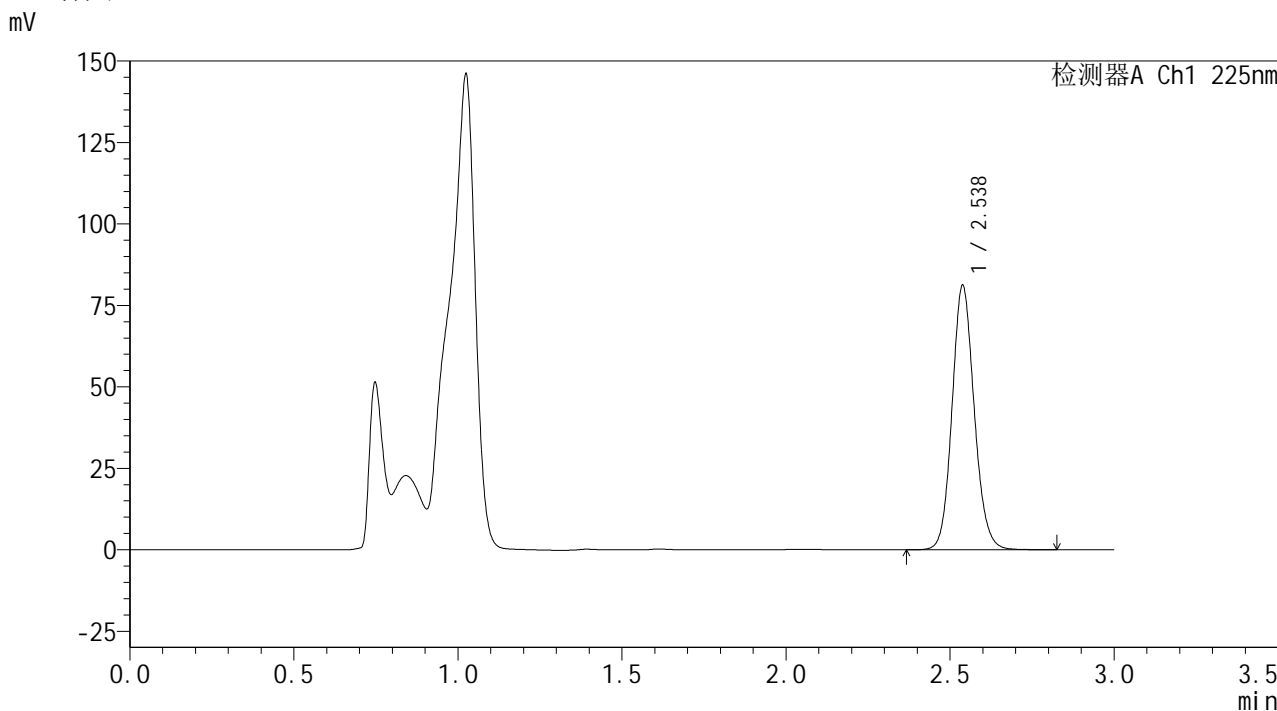
图100 艾托格列净片溶出曲线测定HPLC图谱
自制品-2026032321批-pH4.5介质-篮法-100转-60min-片2
供试品溶液-1

SHIMADZU
LabSolutions SMF-4160

<样品信息>

色谱柱	: XB-C18(150mm*4.6mm,5μm)	流速	: 2.0ml/min
柱温	: 35°C	波长	: 225nm
数据文件名	: RC\$SMF-4160 - 0-10/18-101-2 - zzp-2026032321p-rcqx-2-pH4.5jz-lf100z-p3-60min.lcd		
方法文件名	: RC\$SMF-4160 - SMF-4160-rcqx-FX267.lcm		
批处理文件名	: RC\$SMF-4160 - 20260506-FX267.lcb		
样品瓶号	: 2-25	版本号	: 6.115
进样体积	: 50 μl	实验者	: wangdan
进样时间	: 2026/05/06 16:50:27	处理者	: wangdan
处理时间(V2)	: 2026/05/07 09:11:56		
仪器型号	: SHIMADZU LC-2050C (FX267)		

<色谱图>



<峰表>

检测器A Ch1 225nm

峰号	保留时间	面积	面积%	高度	理论塔板数(USP)	拖尾因子	分离度(USP)
1	2.538	382008	100.000	81204	6869	1.115	--
总计		382008	100.000	81204			

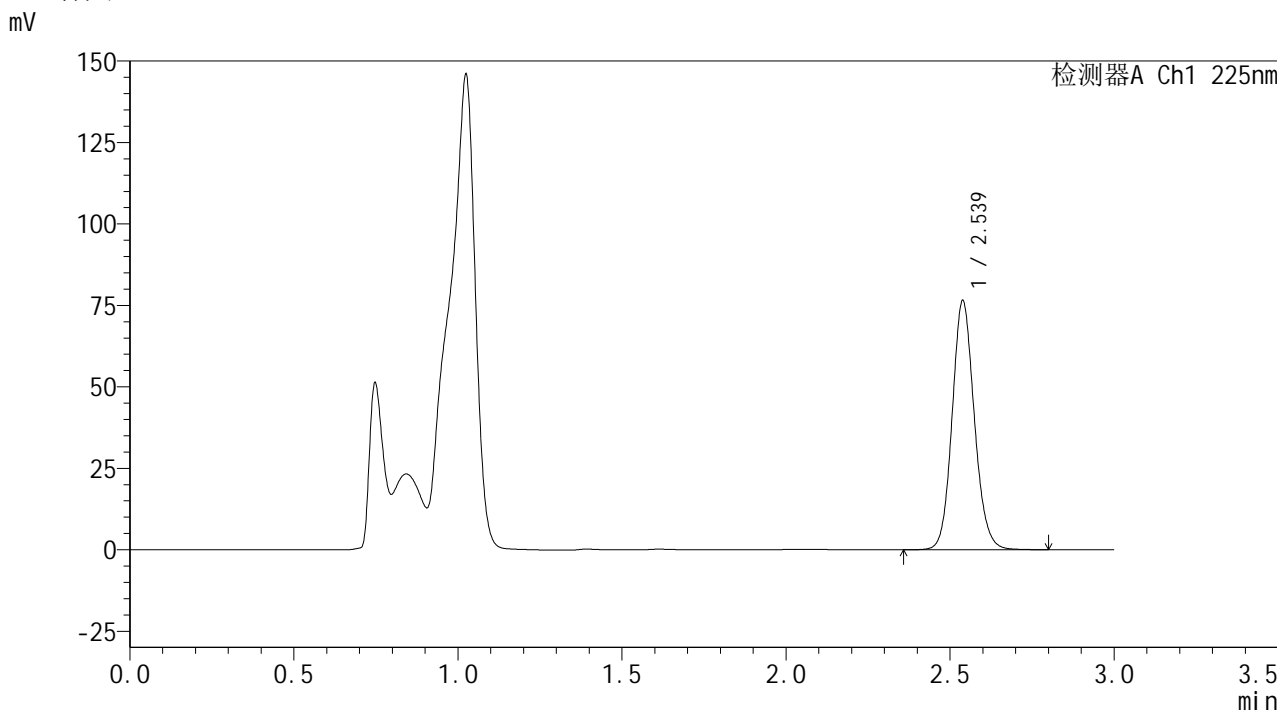
图101 艾托格列净片溶出曲线测定HPLC图谱
自制品-2026032321批-pH4.5介质-篮法-100转-60min-片3
供试品溶液-1

SHIMADZU
LabSolutions SMF-4160

<样品信息>

色谱柱	: XB-C18(150mm*4.6mm,5μm)	流速	: 2.0ml/min
柱温	: 35°C	波长	: 225nm
数据文件名	: RC\$SMF-4160 - 0-10/18-102-2 - zzp-2026032321p-rcqx-2-pH4.5jz-lf100z-p4-60min.lcd		
方法文件名	: RC\$SMF-4160 - SMF-4160-rcqx-FX267.lcm		
批处理文件名	: RC\$SMF-4160 - 20260506-FX267.lcb		
样品瓶号	: 2-34	版本号	: 6.115
进样体积	: 50 μl	实验者	: wangdan
进样时间	: 2026/05/06 16:53:55	处理者	: wangdan
处理时间(V2)	: 2026/05/07 09:11:59		
仪器型号	: SHIMADZU LC-2050C (FX267)		

<色谱图>



<峰表>

检测器A Ch1 225nm

峰号	保留时间	面积	面积%	高度	理论塔板数(USP)	拖尾因子	分离度(USP)
1	2.539	359907	100.000	76484	6871	1.116	--
总计		359907	100.000	76484			

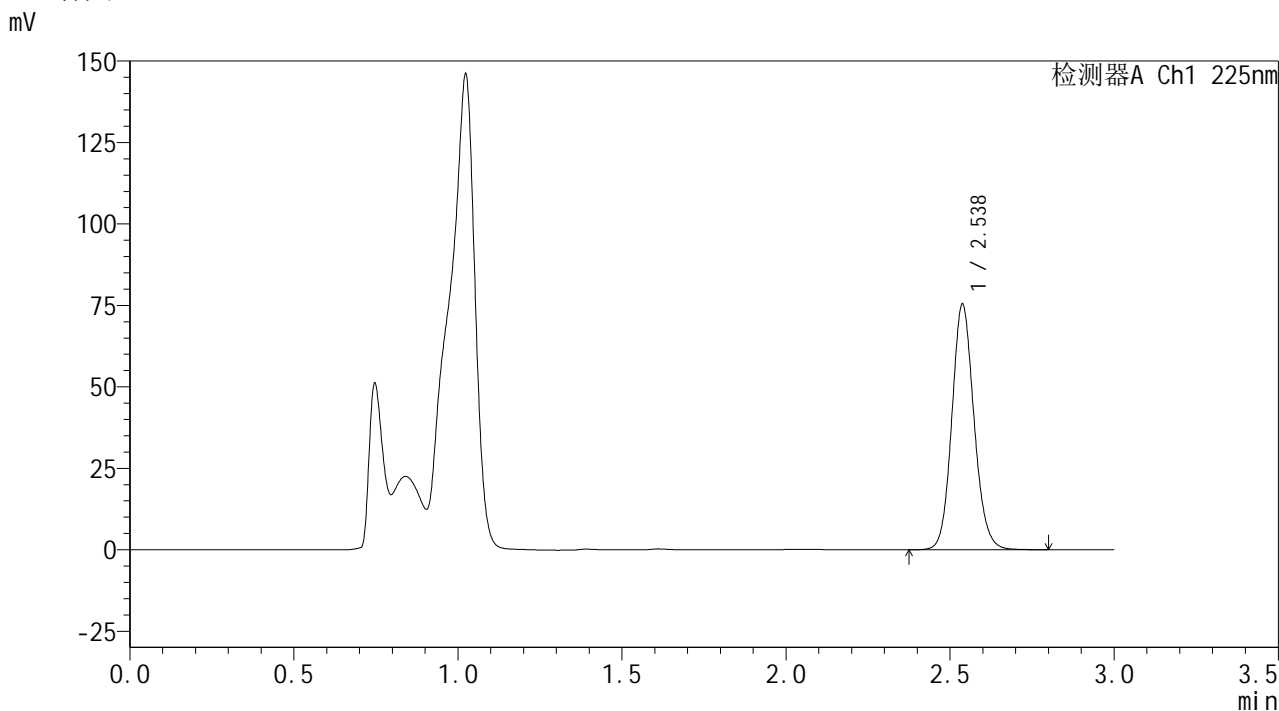
图102 艾托格列净片溶出曲线测定HPLC图谱
自制品-2026032321批-pH4.5介质-篮法-100转-60min-片4
供试品溶液-1

SHIMADZU
LabSolutions SMF-4160

<样品信息>

色谱柱	: XB-C18(150mm*4.6mm,5µm)	流速	: 2.0ml/min
柱温	: 35°C	波长	: 225nm
数据文件名	: RC\$SMF-4160 - 0-10/18-103-2 - zzp-2026032321p-rcqx-2-pH4.5jz-lf100z-p5-60min.lcd		
方法文件名	: RC\$SMF-4160 - SMF-4160-rcqx-FX267.lcm		
批处理文件名	: RC\$SMF-4160 - 20260506-FX267.lcb		
样品瓶号	: 2-43	版本号	: 6.115
进样体积	: 50 µl	实验者	: wangdan
进样时间	: 2026/05/06 16:57:22	处理者	: wangdan
处理时间(V2)	: 2026/05/07 09:12:02		
仪器型号	: SHIMADZU LC-2050C (FX267)		

<色谱图>



<峰表>

检测器A Ch1 225nm

峰号	保留时间	面积	面积%	高度	理论塔板数(USP)	拖尾因子	分离度(USP)
1	2.538	354860	100.000	75389	6858	1.115	--
总计		354860	100.000	75389			

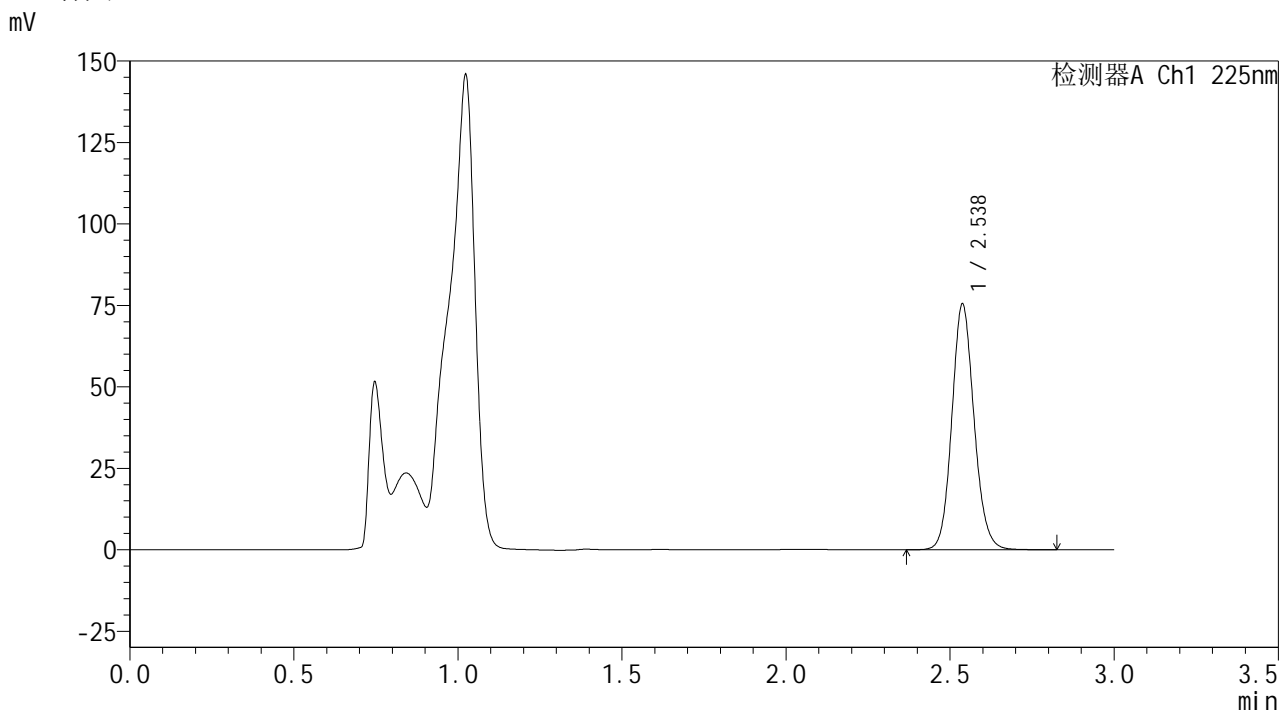
图103 艾托格列净片溶出曲线测定HPLC图谱
自制品-2026032321批-pH4.5介质-篮法-100转-60min-片5
供试品溶液-1

SHIMADZU
LabSolutions SMF-4160

<样品信息>

色谱柱	: XB-C18(150mm*4.6mm,5µm)	流 速:	2.0ml/min
柱温	: 35°C	波 长:	225nm
数据文件名	: RC\$SMF-4160 - 0-10/18-104-2 - zzp-2026032321p-rcqx-2-pH4.5jz-lf100z-p6-60min.lcd		
方法文件名	: RC\$SMF-4160 - SMF-4160-rcqx-FX267.lcm		
批处理文件名	: RC\$SMF-4160 - 20260506-FX267.lcb		
样品瓶号	: 2-52	版本号:	6.115
进样体积	: 50 µl	实验者:	wangdan
进样时间	: 2026/05/06 17:00:49	处理者:	wangdan
处理时间(V2)	: 2026/05/07 09:12:05		
仪器型号	: SHIMADZU LC-2050C (FX267)		

<色谱图>



<峰表>

检测器A Ch1 225nm

峰号	保留时间	面积	面积%	高度	理论塔板数(USP)	拖尾因子	分离度(USP)
1	2.538	355413	100.000	75456	6862	1.115	--
总计		355413	100.000	75456			

图104 艾托格列净片溶出曲线测定HPLC图谱
自制品-2026032321批-pH4.5介质-篮法-100转-60min-片6
供试品溶液-1

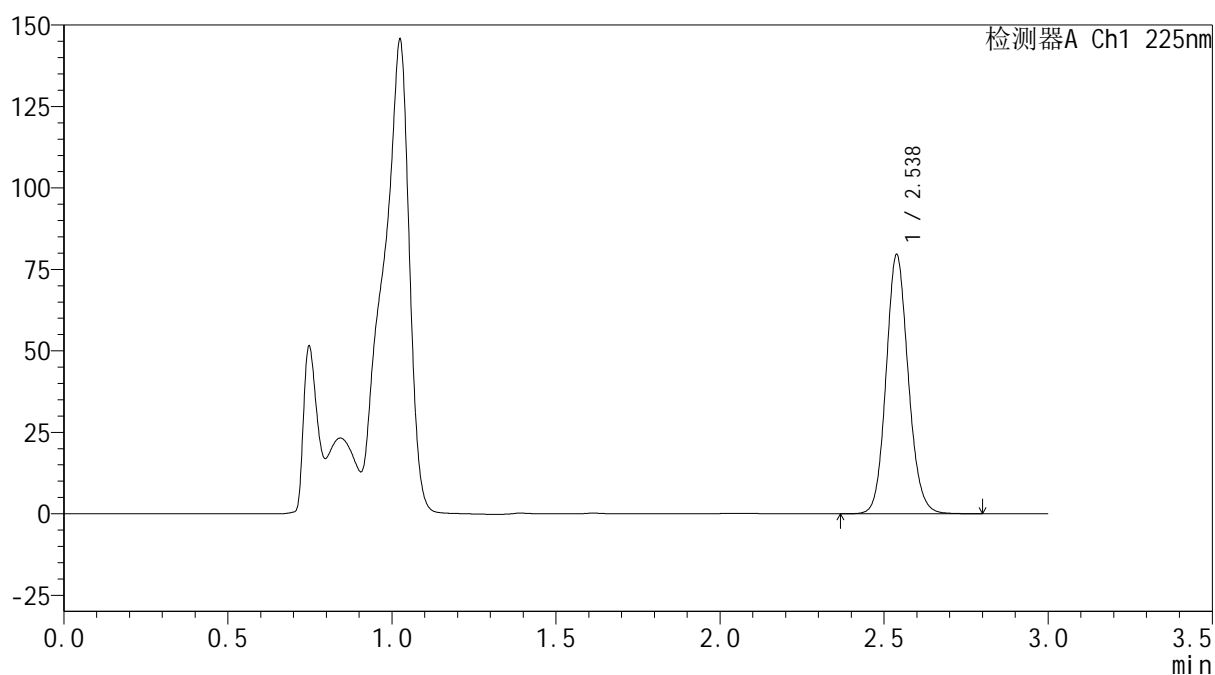

SHIMADZU
LabSolutions SMF-4160

<样品信息>

色谱柱	: XB-C18(150mm*4.6mm,5μm)	流速	: 2.0ml/min
柱温	: 35°C	波长	: 225nm
数据文件名	: RC\$SMF-4160 - 0-10/18-105-2 - zzp-2026032321p-rcqx-2-pH4.5jz-lf100z-p1-jxzs.lcd		
方法文件名	: RC\$SMF-4160 - SMF-4160-rcqx-FX267.lcm		
批处理文件名	: RC\$SMF-4160 - 20260506-FX267.lcb		
样品瓶号	: 2-8	版本号	: 6.115
进样体积	: 50 μl	实验者	: wangdan
进样时间	: 2026/05/06 17:04:16	处理者	: wangdan
处理时间(V2)	: 2026/05/07 09:12:08		
仪器型号	: SHIMADZU LC-2050C (FX267)		

<色谱图>

mV



<峰表>

检测器A Ch1 225nm

峰号	保留时间	面积	面积%	高度	理论塔板数(USP)	拖尾因子	分离度(USP)
1	2.538	374449	100.000	79599	6868	1.115	--
总计		374449	100.000	79599			

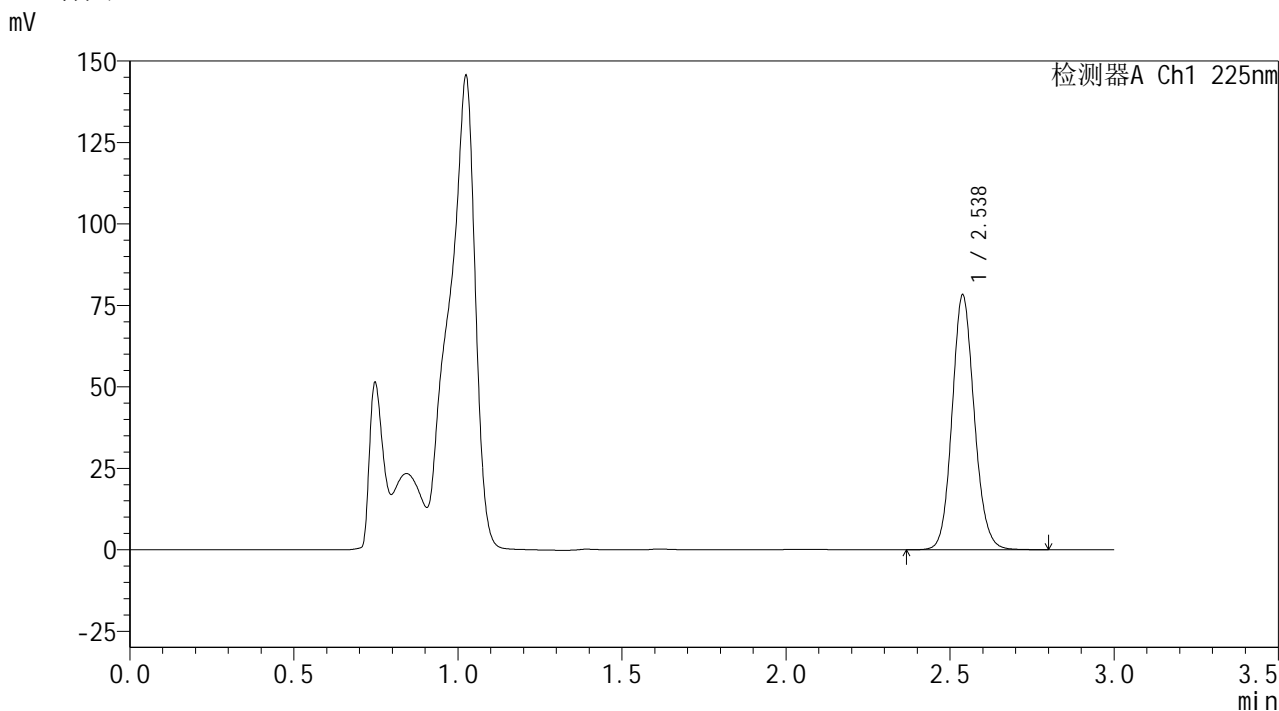
图105 艾托格列净片溶出曲线测定HPLC图谱
 自制品-2026032321批-pH4.5介质-篮法-100转-极限转速-片1
 供试品溶液-1

SHIMADZU
LabSolutions SMF-4160

<样品信息>

色谱柱	: XB-C18(150mm*4.6mm,5µm)	流速	: 2.0ml/min
柱温	: 35°C	波长	: 225nm
数据文件名	: RC\$SMF-4160 - 0-10/18-106-2 - zzp-2026032321p-rcqx-2-pH4.5jz-lf100z-p2-jxzs.lcd		
方法文件名	: RC\$SMF-4160 - SMF-4160-rcqx-FX267.lcm		
批处理文件名	: RC\$SMF-4160 - 20260506-FX267.lcb		
样品瓶号	: 2-17	版本号	: 6.115
进样体积	: 50 µl	实验者	: wangdan
进样时间	: 2026/05/06 17:07:43	处理者	: wangdan
处理时间(V2)	: 2026/05/07 09:12:11		
仪器型号	: SHIMADZU LC-2050C (FX267)		

<色谱图>



<峰表>

检测器A Ch1 225nm

峰号	保留时间	面积	面积%	高度	理论塔板数(USP)	拖尾因子	分离度(USP)
1	2.538	367860	100.000	78223	6868	1.114	--
总计		367860	100.000	78223			

图106 艾托格列净片溶出曲线测定HPLC图谱
自制品-2026032321批-pH4.5介质-篮法-100转-极限转速-片2
供试品溶液-1

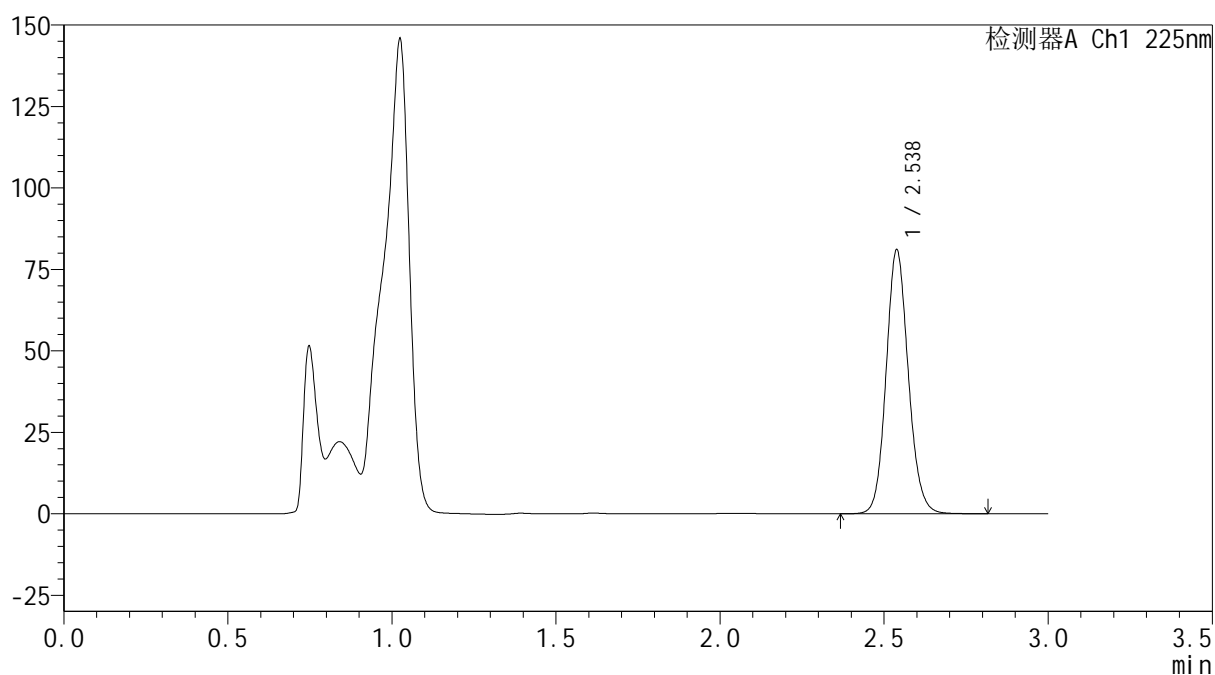

SHIMADZU
LabSolutions SMF-4160

<样品信息>

色谱柱	: XB-C18(150mm*4.6mm,5μm)	流速	: 2.0ml/min
柱温	: 35°C	波长	: 225nm
数据文件名	: RC\$SMF-4160 - 0-10/18-107-2 - zzp-2026032321p-rcqx-2-pH4.5jz-lf100z-p3-jxzs.lcd		
方法文件名	: RC\$SMF-4160 - SMF-4160-rcqx-FX267.lcm		
批处理文件名	: RC\$SMF-4160 - 20260506-FX267.lcb		
样品瓶号	: 2-26	版本号	: 6.115
进样体积	: 50 μl	实验者	: wangdan
进样时间	: 2026/05/06 17:11:10	处理者	: wangdan
处理时间(V2)	: 2026/05/07 09:12:14		
仪器型号	: SHIMADZU LC-2050C (FX267)		

<色谱图>

mV



<峰表>

检测器A Ch1 225nm

峰号	保留时间	面积	面积%	高度	理论塔板数(USP)	拖尾因子	分离度(USP)
1	2.538	381621	100.000	81081	6867	1.115	--
总计		381621	100.000	81081			

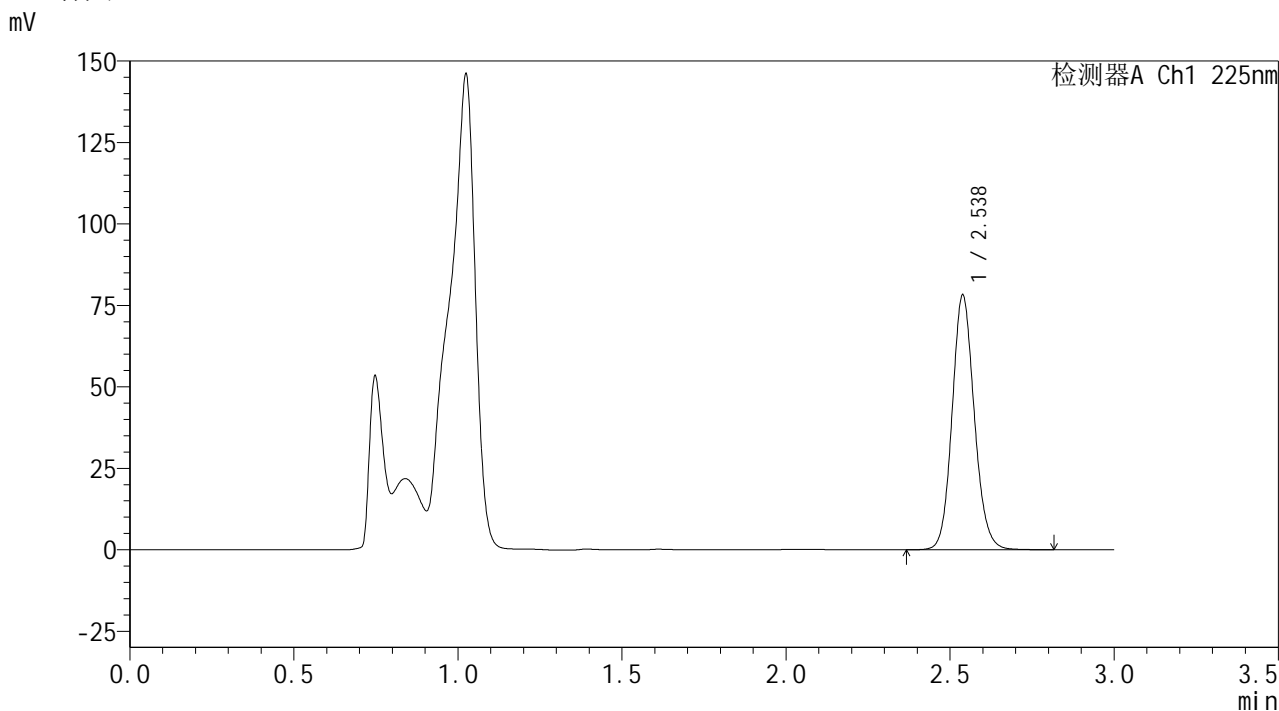
图107 艾托格列净片溶出曲线测定HPLC图谱
 自制品-2026032321批-pH4.5介质-篮法-100转-极限转速-片3
 供试品溶液-1

SHIMADZU
LabSolutions SMF-4160

<样品信息>

色谱柱	: XB-C18(150mm*4.6mm,5µm)	流速	: 2.0ml/min
柱温	: 35°C	波长	: 225nm
数据文件名	: RC\$SMF-4160 - 0-10/18-108-2 - zzp-2026032321p-rcqx-2-pH4.5jz-lf100z-p4-jxzs.lcd		
方法文件名	: RC\$SMF-4160 - SMF-4160-rcqx-FX267.lcm		
批处理文件名	: RC\$SMF-4160 - 20260506-FX267.lcb		
样品瓶号	: 2-35	版本号	: 6.115
进样体积	: 50 µl	实验者	: wangdan
进样时间	: 2026/05/06 17:14:37	处理者	: wangdan
处理时间(V2)	: 2026/05/07 09:12:17		
仪器型号	: SHIMADZU LC-2050C (FX267)		

<色谱图>



<峰表>

检测器A Ch1 225nm							
峰号	保留时间	面积	面积%	高度	理论塔板数(USP)	拖尾因子	分离度(USP)
1	2.538	368206	100.000	78227	6867	1.115	--
总计		368206	100.000	78227			

图108 艾托格列净片溶出曲线测定HPLC图谱
自制品-2026032321批-pH4.5介质-篮法-100转-极限转速-片4
供试品溶液-1

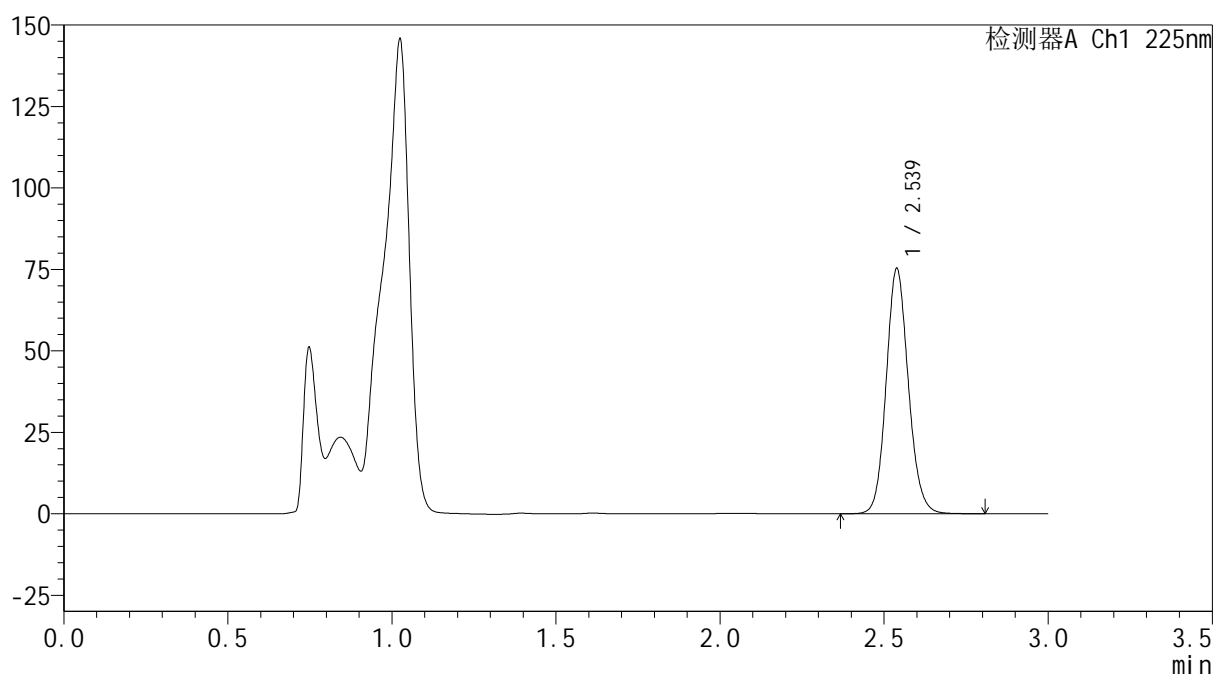

SHIMADZU
LabSolutions SMF-4160

<样品信息>

色谱柱	: XB-C18(150mm*4.6mm,5μm)	流速	: 2.0ml/min
柱温	: 35°C	波长	: 225nm
数据文件名	: RC\$SMF-4160 - 0-10/18-109-2 - zzp-2026032321p-rcqx-2-pH4.5jz-lf100z-p5-jxzs.lcd		
方法文件名	: RC\$SMF-4160 - SMF-4160-rcqx-FX267.lcm		
批处理文件名	: RC\$SMF-4160 - 20260506-FX267.lcb		
样品瓶号	: 2-44	版本号	: 6.115
进样体积	: 50 μl	实验者	: wangdan
进样时间	: 2026/05/06 17:18:03	处理者	: wangdan
处理时间(V2)	: 2026/05/07 09:12:20		
仪器型号	: SHIMADZU LC-2050C (FX267)		

<色谱图>

mV



<峰表>

检测器A Ch1 225nm

峰号	保留时间	面积	面积%	高度	理论塔板数(USP)	拖尾因子	分离度(USP)
1	2.539	354514	100.000	75305	6866	1.116	--
总计		354514	100.000	75305			

图109 艾托格列净片溶出曲线测定HPLC图谱
 自制品-2026032321批-pH4.5介质-篮法-100转-极限转速-片5
 供试品溶液-1

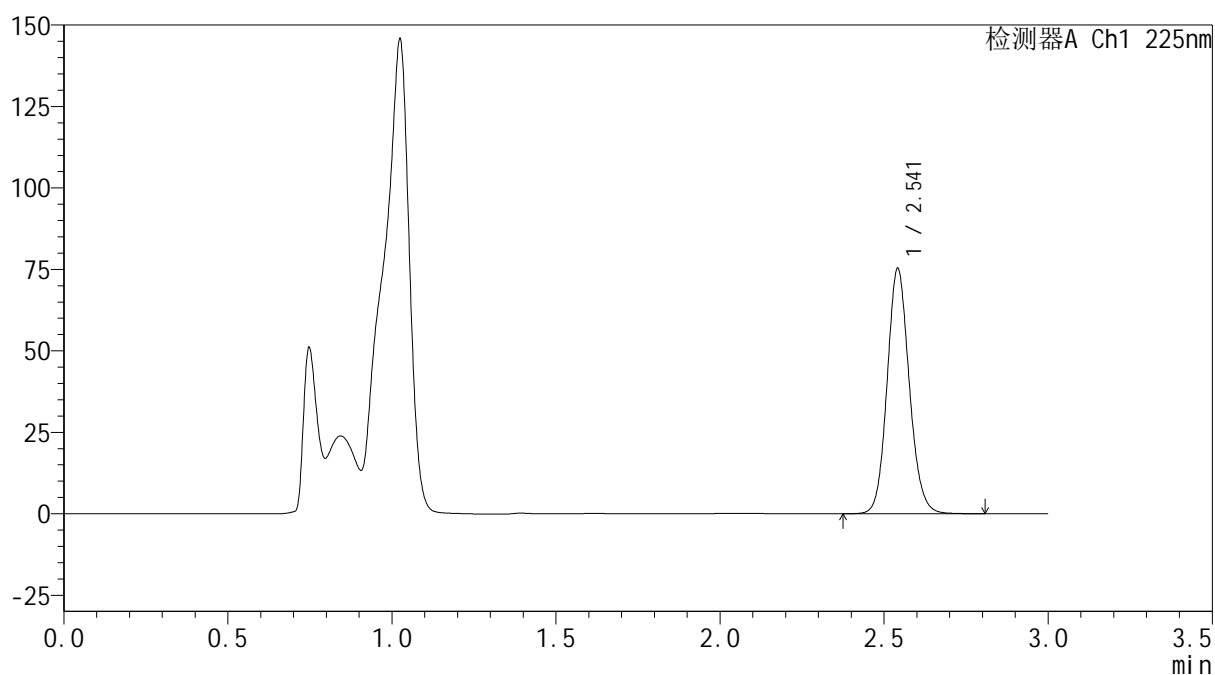

SHIMADZU
LabSolutions SMF-4160

<样品信息>

色谱柱	: XB-C18(150mm*4.6mm,5μm)	流速	: 2.0ml/min
柱温	: 35°C	波长	: 225nm
数据文件名	: RC\$SMF-4160 - 0-10/18-110-2 - zzp-2026032321p-rcqx-2-pH4.5jz-lf100z-p6-jxzs.lcd		
方法文件名	: RC\$SMF-4160 - SMF-4160-rcqx-FX267.lcm		
批处理文件名	: RC\$SMF-4160 - 20260506-FX267.lcb		
样品瓶号	: 2-53	版本号	: 6.115
进样体积	: 50 μl	实验者	: wangdan
进样时间	: 2026/05/06 17:21:30	处理者	: wangdan
处理时间(V2)	: 2026/05/07 09:12:23		
仪器型号	: SHIMADZU LC-2050C (FX267)		

<色谱图>

mV



<峰表>

检测器A Ch1 225nm

峰号	保留时间	面积	面积%	高度	理论塔板数(USP)	拖尾因子	分离度(USP)
1	2.541	354232	100.000	74909	6885	1.116	--
总计		354232	100.000	74909			

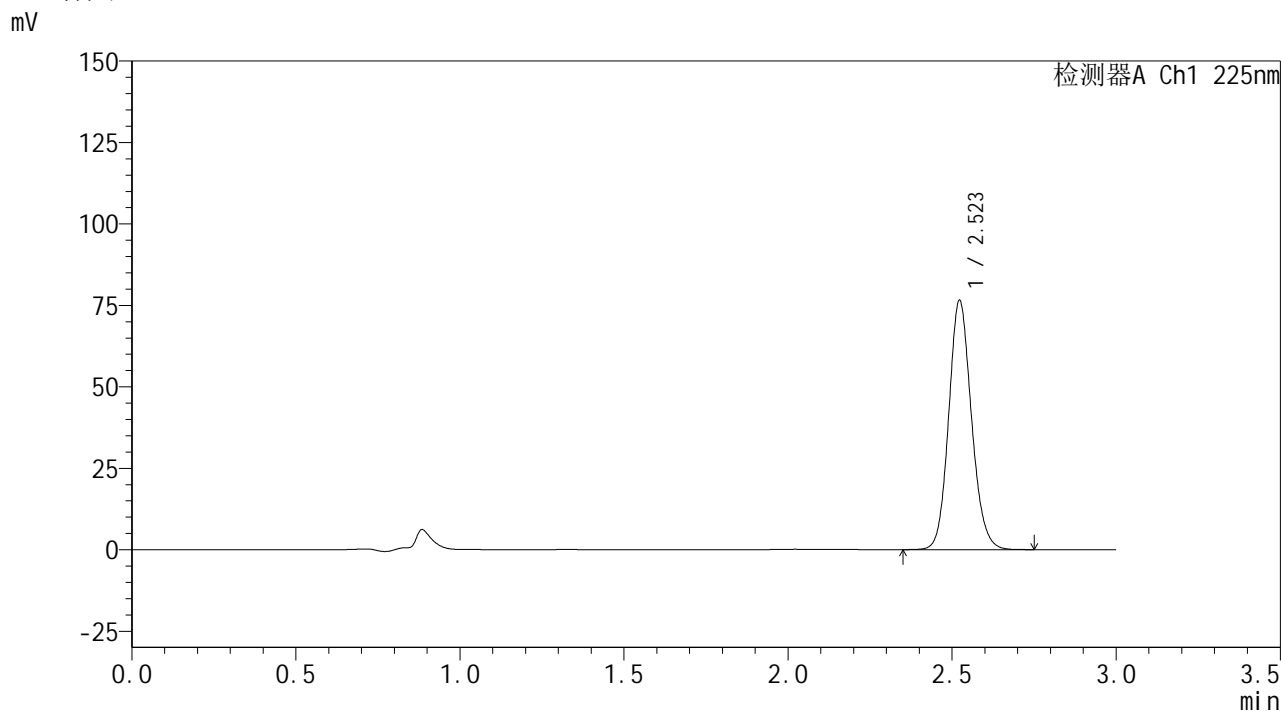
图110 艾托格列净片溶出曲线测定HPLC图谱
 自制品-2026032321批-pH4.5介质-篮法-100转-极限转速-片6
 供试品溶液-1

SHIMADZU
LabSolutions SMF-4160

<样品信息>

色谱柱	: XB-C18(150mm*4.6mm,5µm)	流速	: 2.0ml/min
柱温	: 35°C	波长	: 225nm
数据文件名	: RC\$SMF-4160 - 0-10/18-111-2 - zzp-2026032321p-rcqx-2-pH4.5jz-lf100z-dz2-1.lcd		
方法文件名	: RC\$SMF-4160 - SMF-4160-rcqx-FX267.lcm		
批处理文件名	: RC\$SMF-4160 - 20260506-FX267.lcb		
样品瓶号	: 2-27	版本号	: 6.115
进样体积	: 50 µl	实验者	: wangdan
进样时间	: 2026/05/06 17:24:56	处理者	: wangdan
处理时间(V2)	: 2026/05/07 09:12:26		
仪器型号	: SHIMADZU LC-2050C (FX267)		

<色谱图>



<峰表>

检测器A Ch1 225nm

峰号	保留时间	面积	面积%	高度	理论塔板数(USP)	拖尾因子	分离度(USP)
1	2.523	369631	100.000	76492	6408	1.126	--
总计		369631	100.000	76492			

图111 艾托格列净片溶出曲线测定HPLC图谱
自制品-2026032321批-pH4.5介质-篮法-100转
对照品溶液-2-1

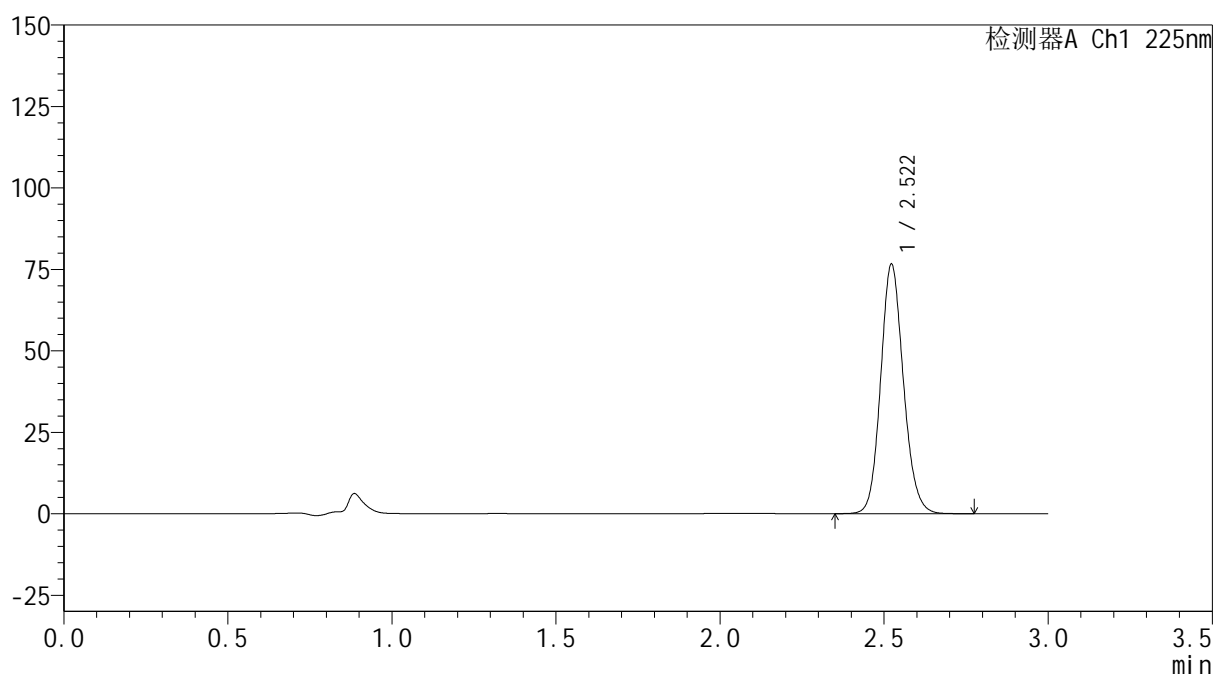


<样品信息>

色谱柱 : XB-C18(150mm*4.6mm,5 μ m) 流 速: 2.0ml/min
 柱温 : 35 $^{\circ}$ C 波 长: 225nm
 数据文件名 : RC\$SMF-4160 - 0-10/18-112-2 - zzp-2026032321p-rcqx-2-pH4.5jz-lf100z-dz2-2.lcd
 方法文件名 : RC\$SMF-4160 - SMF-4160-rcqx-FX267.lcm
 批处理文件名: RC\$SMF-4160 - 20260506-FX267.lcb
 样品瓶号 : 2-27
 进样体积 : 50 μ l 版本号: 6.115
 进样时间 : 2026/05/06 17:28:22 实验者: wangdan
 处理时间(V2) : 2026/05/07 09:12:29 处理者: wangdan
 仪器型号 : SHIMADZU LC-2050C (FX267)

<色谱图>

mV



<峰表>

检测器A Ch1 225nm

峰号	保留时间	面积	面积%	高度	理论塔板数(USP)	拖尾因子	分离度(USP)
1	2.522	370186	100.000	76543	6400	1.126	--
总计		370186	100.000	76543			

图112 艾托格列净片溶出曲线测定HPLC图谱
 自制品-2026032321批-pH4.5介质-篮法-100转
 对照品溶液-2-2

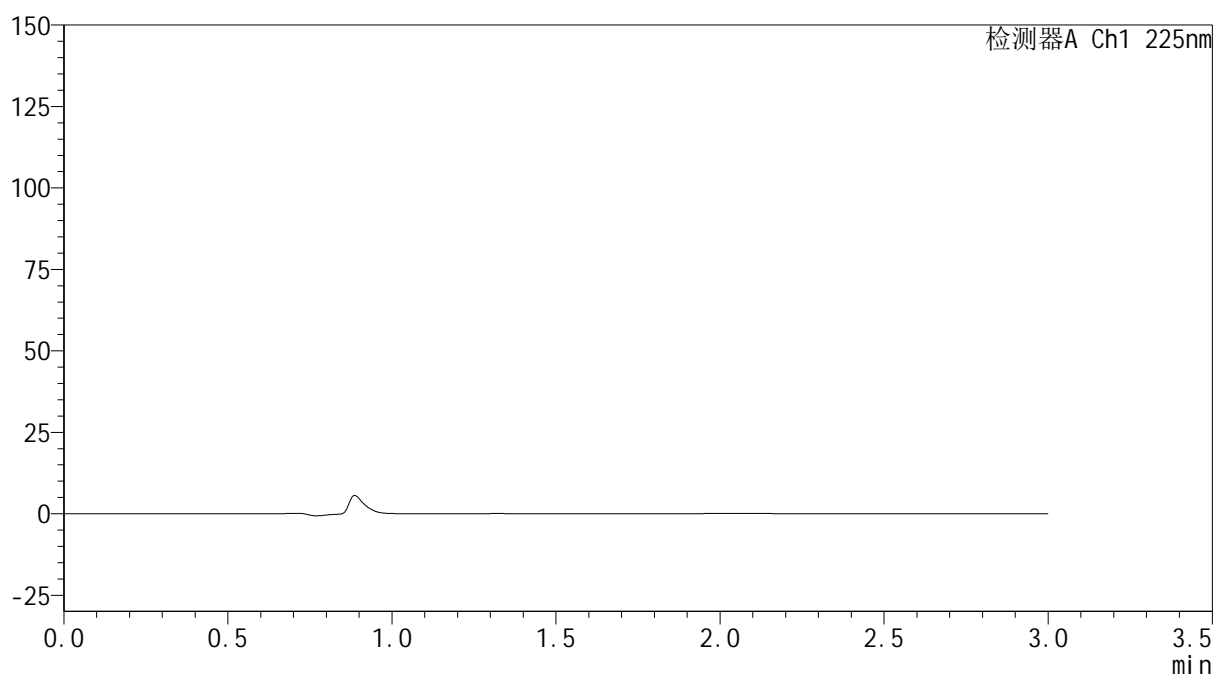

SHIMADZU
LabSolutions SMF-4160

<样品信息>

色谱柱	: XB-C18(150mm*4.6mm,5µm)	流速	: 2.0ml/min
柱温	: 35°C	波长	: 225nm
数据文件名	: RC\$SMF-4160 - 0-10/18-113-2 - zzp-2026032321p-rcqx-1-pH1.2jz-lf100z-rj.lcd		
方法文件名	: RC\$SMF-4160 - SMF-4160-rcqx-FX267.lcm		
批处理文件名	: RC\$SMF-4160 - 20260506-FX267.lcb		
样品瓶号	: 3-9	版本号	: 6.115
进样体积	: 50 µl	实验者	: wangdan
进样时间	: 2026/05/06 17:31:47	处理者	: wangdan
处理时间(V2)	: 2026/05/07 09:12:32		
仪器型号	: SHIMADZU LC-2050C (FX267)		

<色谱图>

mV



<峰表>

检测器A Ch1 225nm

峰号	保留时间	面积	面积%	高度	理论塔板数(USP)	拖尾因子	分离度(USP)
总计							

图113 艾托格列净片溶出曲线测定HPLC图谱
 自制品-2026032321批-pH1.2介质-篮法-100转
 溶剂

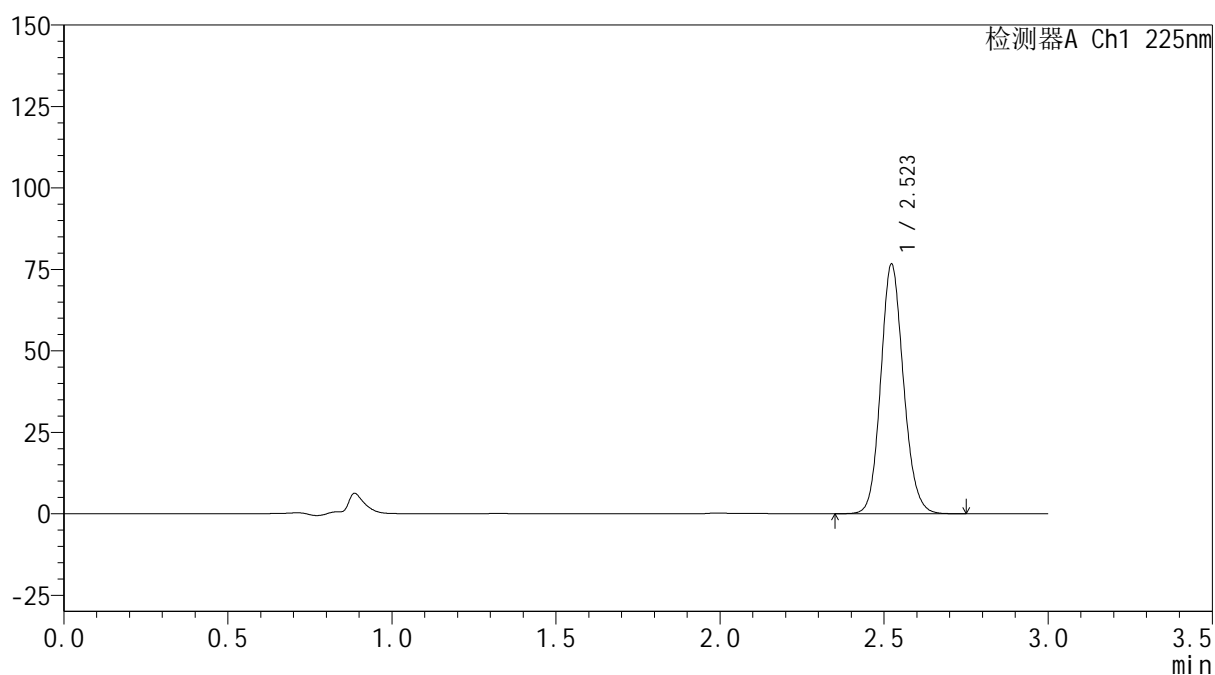

SHIMADZU
LabSolutions SMF-4160

<样品信息>

色谱柱	: XB-C18(150mm*4.6mm,5μm)	流速	: 2.0ml/min
柱温	: 35°C	波长	: 225nm
数据文件名	: RC\$SMF-4160 - 0-10/18-114-2 - zzp-2026032321p-rcqx-1-pH1.2jz-lf100z-dz1-1.lcd		
方法文件名	: RC\$SMF-4160 - SMF-4160-rcqx-FX267.lcm		
批处理文件名	: RC\$SMF-4160 - 20260506-FX267.lcb		
样品瓶号	: 3-18	版本号	: 6.115
进样体积	: 50 μl	实验者	: wangdan
进样时间	: 2026/05/06 17:35:13	处理者	: wangdan
处理时间(V2)	: 2026/05/07 09:12:34		
仪器型号	: SHIMADZU LC-2050C (FX267)		

<色谱图>

mV



<峰表>

检测器A Ch1 225nm

峰号	保留时间	面积	面积%	高度	理论塔板数(USP)	拖尾因子	分离度(USP)
1	2.523	370209	100.000	76590	6405	1.126	--
总计		370209	100.000	76590			

图114 艾托格列净片溶出曲线测定HPLC图谱
 自制品-2026032321批-pH1.2介质-篮法-100转
 对照品溶液-1-1

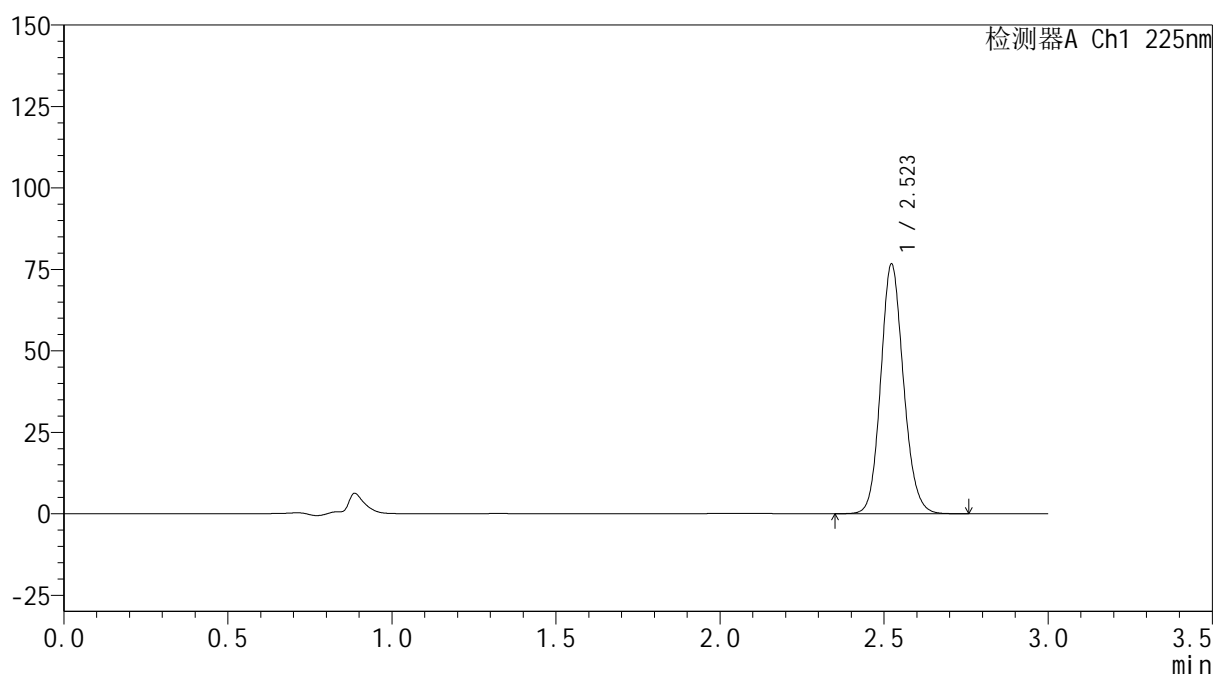


<样品信息>

色谱柱 : XB-C18(150mm*4.6mm,5 μ m) 流 速: 2.0ml/min
 柱温 : 35 $^{\circ}$ C 波 长: 225nm
 数据文件名 : RC\$SMF-4160 - 0-10/18-115-2 - zzp-2026032321p-rcqx-1-pH1.2jz-lf100z-dz1-2.lcd
 方法文件名 : RC\$SMF-4160 - SMF-4160-rcqx-FX267.lcm
 批处理文件名: RC\$SMF-4160 - 20260506-FX267.lcb
 样品瓶号 : 3-18
 进样体积 : 50 μ l 版本号: 6.115
 进样时间 : 2026/05/06 17:38:37 实验者: wangdan
 处理时间(V2) : 2026/05/07 09:12:37 处理者: wangdan
 仪器型号 : SHIMADZU LC-2050C (FX267)

<色谱图>

mV



<峰表>

检测器A Ch1 225nm

峰号	保留时间	面积	面积%	高度	理论塔板数(USP)	拖尾因子	分离度(USP)
1	2.523	370522	100.000	76633	6403	1.126	--
总计		370522	100.000	76633			

图115 艾托格列净片溶出曲线测定HPLC图谱
 自制品-2026032321批-pH1.2介质-篮法-100转
 对照品溶液-1-2

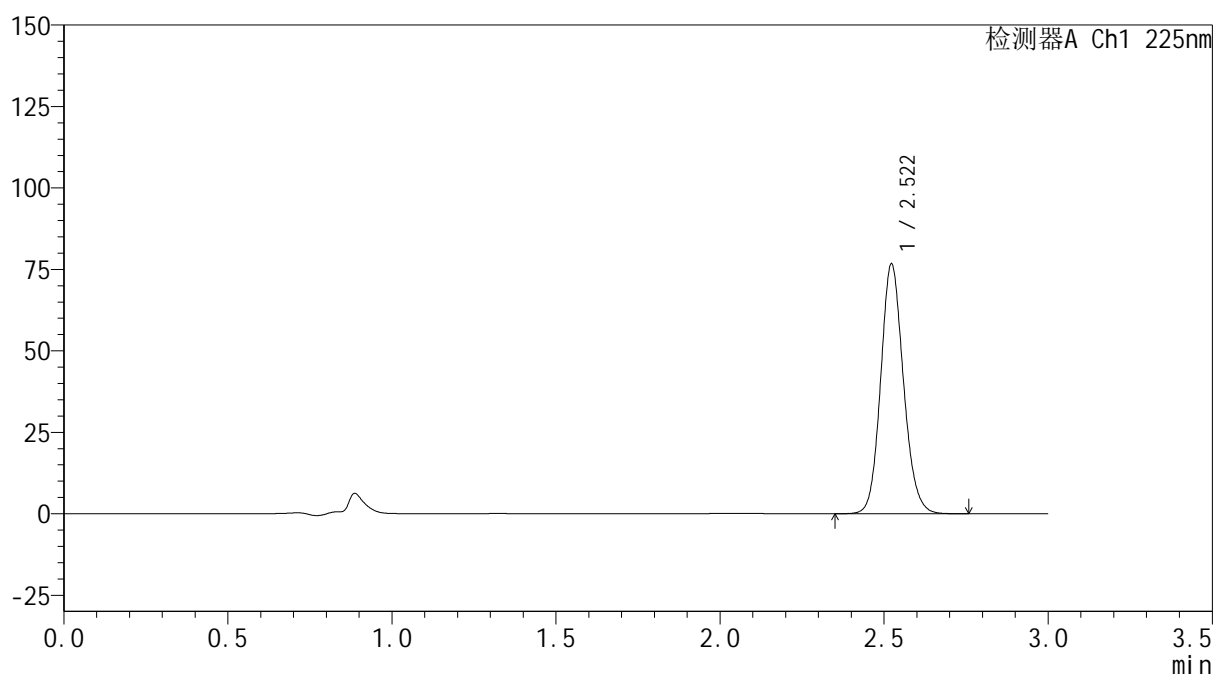


<样品信息>

色谱柱 : XB-C18(150mm*4.6mm,5 μ m) 流 速: 2.0ml/min
 柱温 : 35 $^{\circ}$ C 波 长: 225nm
 数据文件名 : RC\$SMF-4160 - 0-10/18-116-2 - zzp-2026032321p-rcqx-1-pH1.2jz-lf100z-dz1-3.lcd
 方法文件名 : RC\$SMF-4160 - SMF-4160-rcqx-FX267.lcm
 批处理文件名: RC\$SMF-4160 - 20260506-FX267.lcb
 样品瓶号 : 3-18
 进样体积 : 50 μ l 版本号: 6.115
 进样时间 : 2026/05/06 17:42:03 实验者: wangdan
 处理时间(V2) : 2026/05/07 09:12:40 处理者: wangdan
 仪器型号 : SHIMADZU LC-2050C (FX267)

<色谱图>

mV



<峰表>

检测器A Ch1 225nm

峰号	保留时间	面积	面积%	高度	理论塔板数(USP)	拖尾因子	分离度(USP)
1	2.522	370728	100.000	76659	6401	1.125	--
总计		370728	100.000	76659			

图116 艾托格列净片溶出曲线测定HPLC图谱
 自制品-2026032321批-pH1.2介质-篮法-100转
 对照品溶液-1-3

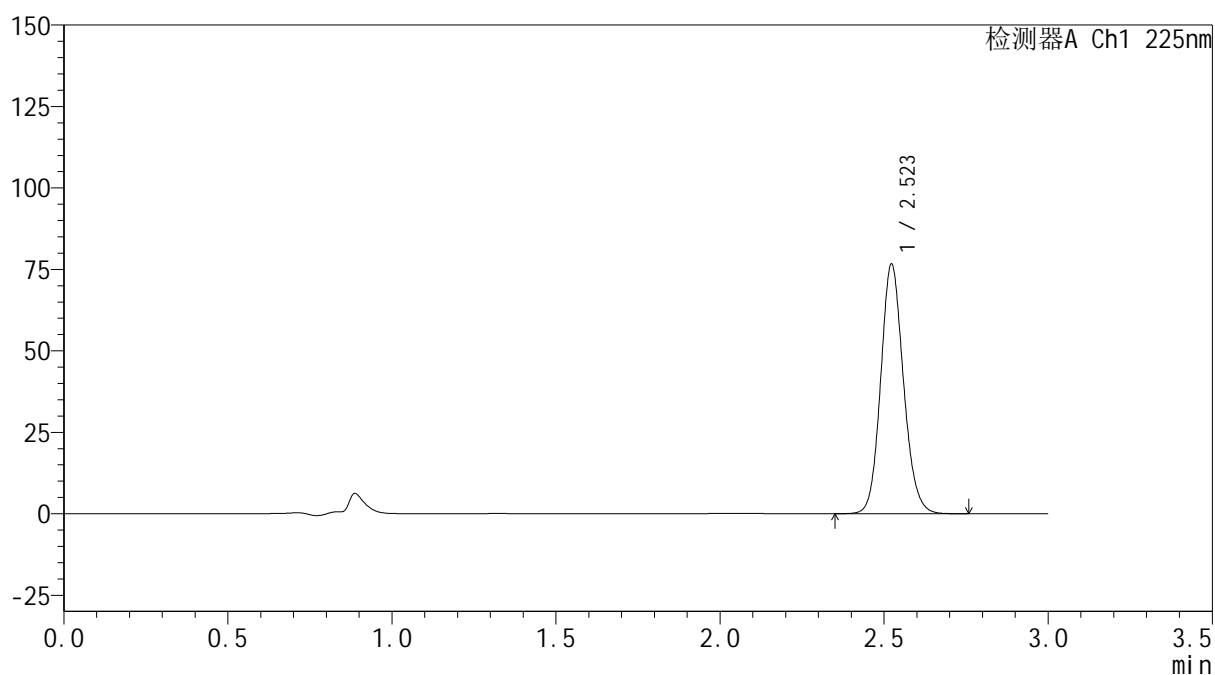

SHIMADZU
LabSolutions SMF-4160

<样品信息>

色谱柱	: XB-C18(150mm*4.6mm,5μm)	流速	: 2.0ml/min
柱温	: 35°C	波长	: 225nm
数据文件名	: RC\$SMF-4160 - 0-10/18-118-2 - zzp-2026032321p-rcqx-1-pH1.2jz-lf100z-dz1-5.lcd		
方法文件名	: RC\$SMF-4160 - SMF-4160-rcqx-FX267.lcm		
批处理文件名	: RC\$SMF-4160 - 20260506-FX267.lcb		
样品瓶号	: 3-18	版本号	: 6.115
进样体积	: 50 μl	实验者	: wangdan
进样时间	: 2026/05/06 17:48:54	处理者	: wangdan
处理时间(V2)	: 2026/05/07 09:12:46		
仪器型号	: SHIMADZU LC-2050C (FX267)		

<色谱图>

mV



<峰表>

检测器A Ch1 225nm

峰号	保留时间	面积	面积%	高度	理论塔板数(USP)	拖尾因子	分离度(USP)
1	2.523	370423	100.000	76582	6399	1.125	--
总计		370423	100.000	76582			

图118 艾托格列净片溶出曲线测定HPLC图谱
 自制品-2026032321批-pH1.2介质-篮法-100转
 对照品溶液-1-5

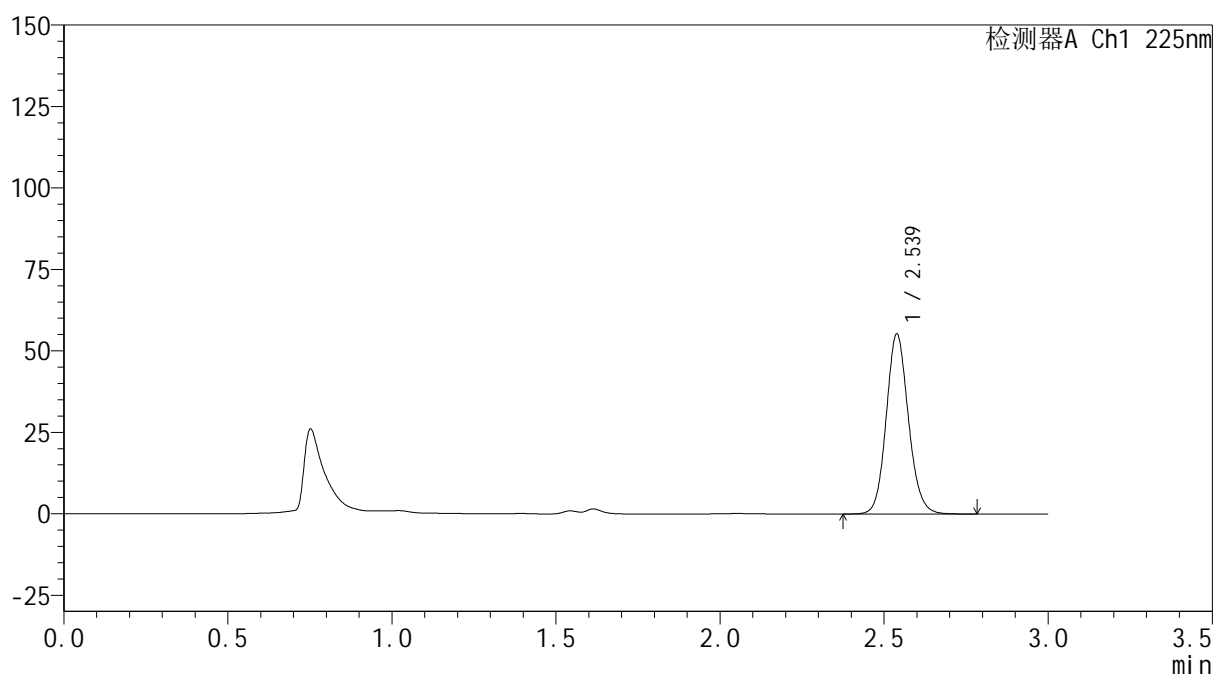

SHIMADZU
LabSolutions SMF-4160

<样品信息>

色谱柱	: XB-C18(150mm*4.6mm,5μm)	流速	: 2.0ml/min
柱温	: 35°C	波长	: 225nm
数据文件名	: RC\$SMF-4160 - 0-10/18-119-2 - zzp-2026032321p-rcqx-1-pH1.2jz-lf100z-p1-5min.lcd		
方法文件名	: RC\$SMF-4160 - SMF-4160-rcqx-FX267.lcm		
批处理文件名	: RC\$SMF-4160 - 20260506-FX267.lcb		
样品瓶号	: 3-1	版本号	: 6.115
进样体积	: 50 μl	实验者	: wangdan
进样时间	: 2026/05/06 17:52:19	处理者	: wangdan
处理时间(V2)	: 2026/05/07 09:12:49		
仪器型号	: SHIMADZU LC-2050C (FX267)		

<色谱图>

mV



<峰表>

检测器A Ch1 225nm

峰号	保留时间	面积	面积%	高度	理论塔板数(USP)	拖尾因子	分离度(USP)
1	2.539	260246	100.000	55272	6859	1.117	--
总计		260246	100.000	55272			

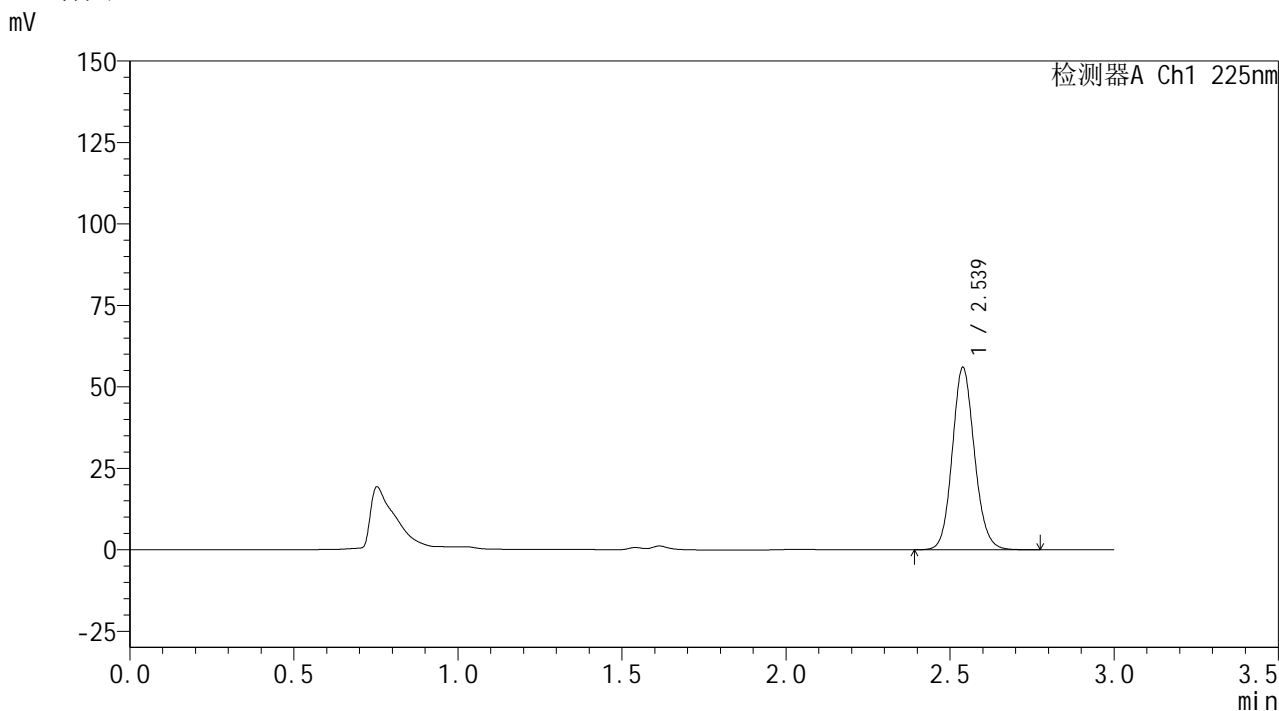
图119 艾托格列净片溶出曲线测定HPLC图谱
 自制品-2026032321批-pH1.2介质-篮法-100转-5min-片1
 供试品溶液-1

SHIMADZU
LabSolutions SMF-4160

<样品信息>

色谱柱	: XB-C18(150mm*4.6mm,5µm)	流速	: 2.0ml/min
柱温	: 35°C	波长	: 225nm
数据文件名	: RC\$SMF-4160 - 0-10/18-120-2 - zzp-2026032321p-rcqx-1-pH1.2jz-lf100z-p2-5min.lcd		
方法文件名	: RC\$SMF-4160 - SMF-4160-rcqx-FX267.lcm		
批处理文件名	: RC\$SMF-4160 - 20260506-FX267.lcb		
样品瓶号	: 3-10	版本号	: 6.115
进样体积	: 50 µl	实验者	: wangdan
进样时间	: 2026/05/06 17:55:43	处理者	: wangdan
处理时间(V2)	: 2026/05/07 09:12:52		
仪器型号	: SHIMADZU LC-2050C (FX267)		

<色谱图>



<峰表>

检测器A Ch1 225nm

峰号	保留时间	面积	面积%	高度	理论塔板数(USP)	拖尾因子	分离度(USP)
1	2.539	263524	100.000	56026	6863	1.117	--
总计		263524	100.000	56026			

图120 艾托格列净片溶出曲线测定HPLC图谱
自制品-2026032321批-pH1.2介质-篮法-100转-5min-片2
供试品溶液-1

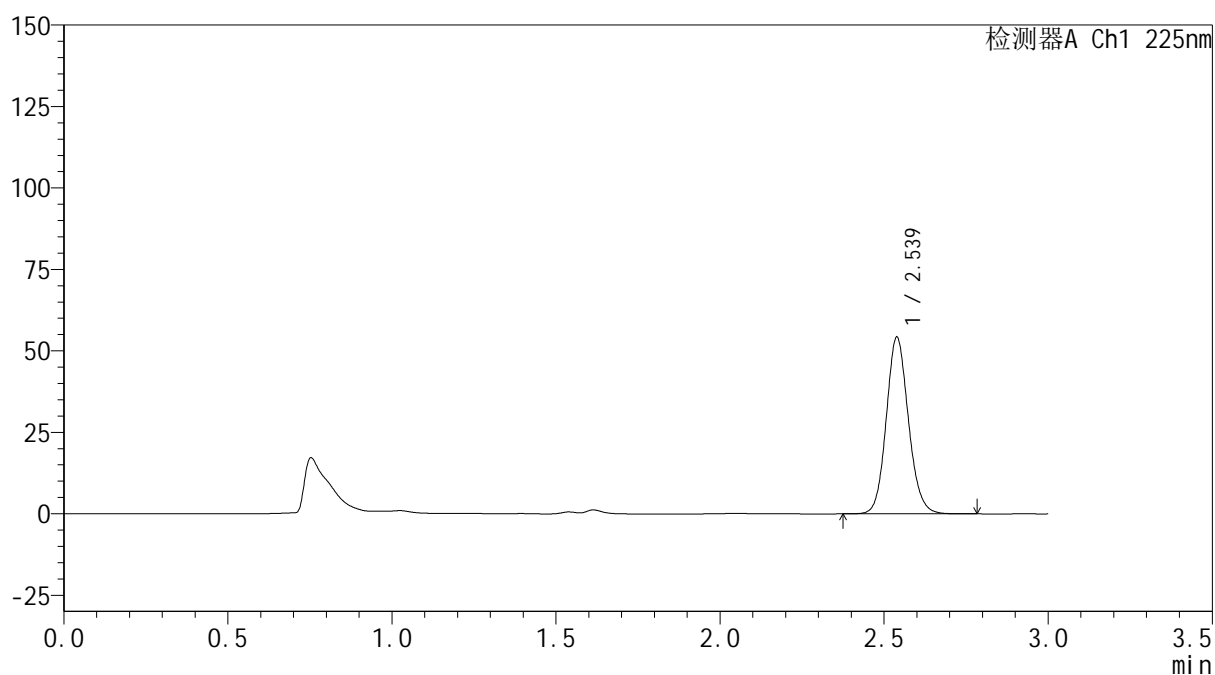

SHIMADZU
LabSolutions SMF-4160

<样品信息>

色谱柱	: XB-C18(150mm*4.6mm,5μm)	流速	: 2.0ml/min
柱温	: 35°C	波长	: 225nm
数据文件名	: RC\$SMF-4160 - 0-10/18-121-2 - zzp-2026032321p-rcqx-1-pH1.2jz-lf100z-p3-5min.lcd		
方法文件名	: RC\$SMF-4160 - SMF-4160-rcqx-FX267.lcm		
批处理文件名	: RC\$SMF-4160 - 20260506-FX267.lcb		
样品瓶号	: 3-19	版本号	: 6.115
进样体积	: 50 μl	实验者	: wangdan
进样时间	: 2026/05/06 17:59:07	处理者	: wangdan
处理时间(V2)	: 2026/05/07 09:12:56		
仪器型号	: SHIMADZU LC-2050C (FX267)		

<色谱图>

mV



<峰表>

检测器A Ch1 225nm

峰号	保留时间	面积	面积%	高度	理论塔板数(USP)	拖尾因子	分离度(USP)
1	2.539	255260	100.000	54265	6863	1.117	--
总计		255260	100.000	54265			

图121 艾托格列净片溶出曲线测定HPLC图谱
 自制品-2026032321批-pH1.2介质-篮法-100转-5min-片3
 供试品溶液-1

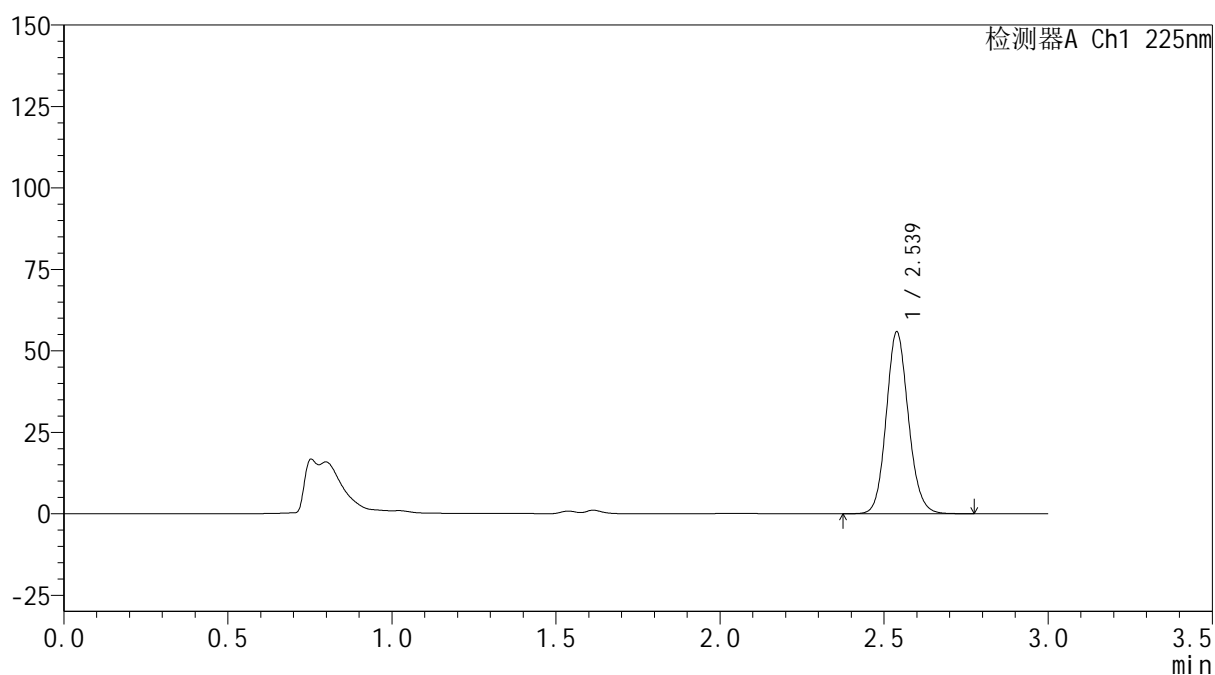

SHIMADZU
LabSolutions SMF-4160

<样品信息>

色谱柱	: XB-C18(150mm*4.6mm,5μm)	流速	: 2.0ml/min
柱温	: 35°C	波长	: 225nm
数据文件名	: RC\$SMF-4160 - 0-10/18-122-2 - zzp-2026032321p-rcqx-1-pH1.2jz-lf100z-p4-5min.lcd		
方法文件名	: RC\$SMF-4160 - SMF-4160-rcqx-FX267.lcm		
批处理文件名	: RC\$SMF-4160 - 20260506-FX267.lcb		
样品瓶号	: 3-28	版本号	: 6.115
进样体积	: 50 μl	实验者	: wangdan
进样时间	: 2026/05/06 18:02:32	处理者	: wangdan
处理时间(V2)	: 2026/05/07 09:12:58		
仪器型号	: SHIMADZU LC-2050C (FX267)		

<色谱图>

mV



<峰表>

检测器A Ch1 225nm

峰号	保留时间	面积	面积%	高度	理论塔板数(USP)	拖尾因子	分离度(USP)
1	2.539	262892	100.000	55873	6862	1.117	--
总计		262892	100.000	55873			

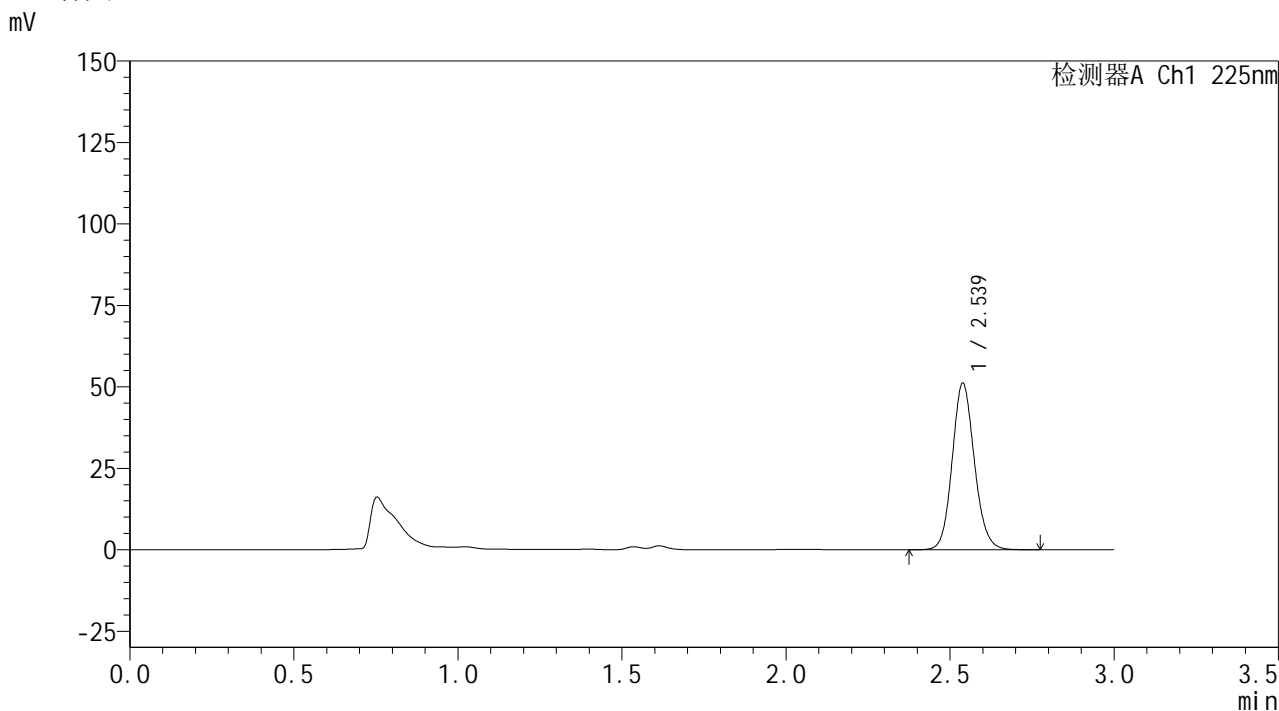
图122 艾托格列净片溶出曲线测定HPLC图谱
 自制品-2026032321批-pH1.2介质-篮法-100转-5min-片4
 供试品溶液-1

SHIMADZU
LabSolutions SMF-4160

<样品信息>

色谱柱	: XB-C18(150mm*4.6mm,5µm)	流速	: 2.0ml/min
柱温	: 35°C	波长	: 225nm
数据文件名	: RC\$SMF-4160 - 0-10/18-123-2 - zzp-2026032321p-rcqx-1-pH1.2jz-lf100z-p5-5min.lcd		
方法文件名	: RC\$SMF-4160 - SMF-4160-rcqx-FX267.lcm		
批处理文件名	: RC\$SMF-4160 - 20260506-FX267.lcb		
样品瓶号	: 3-37	版本号	: 6.115
进样体积	: 50 µl	实验者	: wangdan
进样时间	: 2026/05/06 18:05:57	处理者	: wangdan
处理时间(V2)	: 2026/05/07 09:13:01		
仪器型号	: SHIMADZU LC-2050C (FX267)		

<色谱图>



<峰表>

检测器A Ch1 225nm

峰号	保留时间	面积	面积%	高度	理论塔板数(USP)	拖尾因子	分离度(USP)
1	2.539	240768	100.000	51178	6862	1.117	--
总计		240768	100.000	51178			

图123 艾托格列净片溶出曲线测定HPLC图谱
自制品-2026032321批-pH1.2介质-篮法-100转-5min-片5
供试品溶液-1

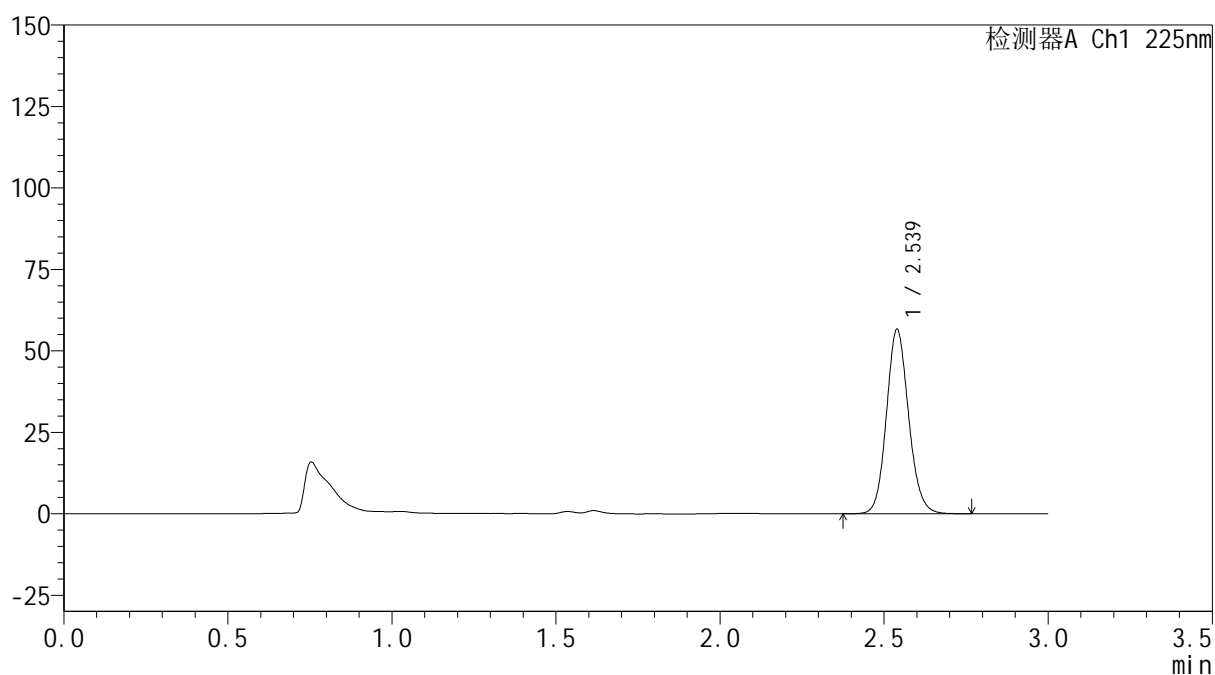

SHIMADZU
LabSolutions SMF-4160

<样品信息>

色谱柱	: XB-C18(150mm*4.6mm,5μm)	流速	: 2.0ml/min
柱温	: 35°C	波长	: 225nm
数据文件名	: RC\$SMF-4160 - 0-10/18-124-2 - zzp-2026032321p-rcqx-1-pH1.2jz-lf100z-p6-5min.lcd		
方法文件名	: RC\$SMF-4160 - SMF-4160-rcqx-FX267.lcm		
批处理文件名	: RC\$SMF-4160 - 20260506-FX267.lcb		
样品瓶号	: 3-46	版本号	: 6.115
进样体积	: 50 μl	实验者	: wangdan
进样时间	: 2026/05/06 18:09:21	处理者	: wangdan
处理时间(V2)	: 2026/05/07 09:13:04		
仪器型号	: SHIMADZU LC-2050C (FX267)		

<色谱图>

mV



<峰表>

检测器A Ch1 225nm

峰号	保留时间	面积	面积%	高度	理论塔板数(USP)	拖尾因子	分离度(USP)
1	2.539	266187	100.000	56579	6870	1.116	--
总计		266187	100.000	56579			

图124 艾托格列净片溶出曲线测定HPLC图谱
 自制品-2026032321批-pH1.2介质-篮法-100转-5min-片6
 供试品溶液-1

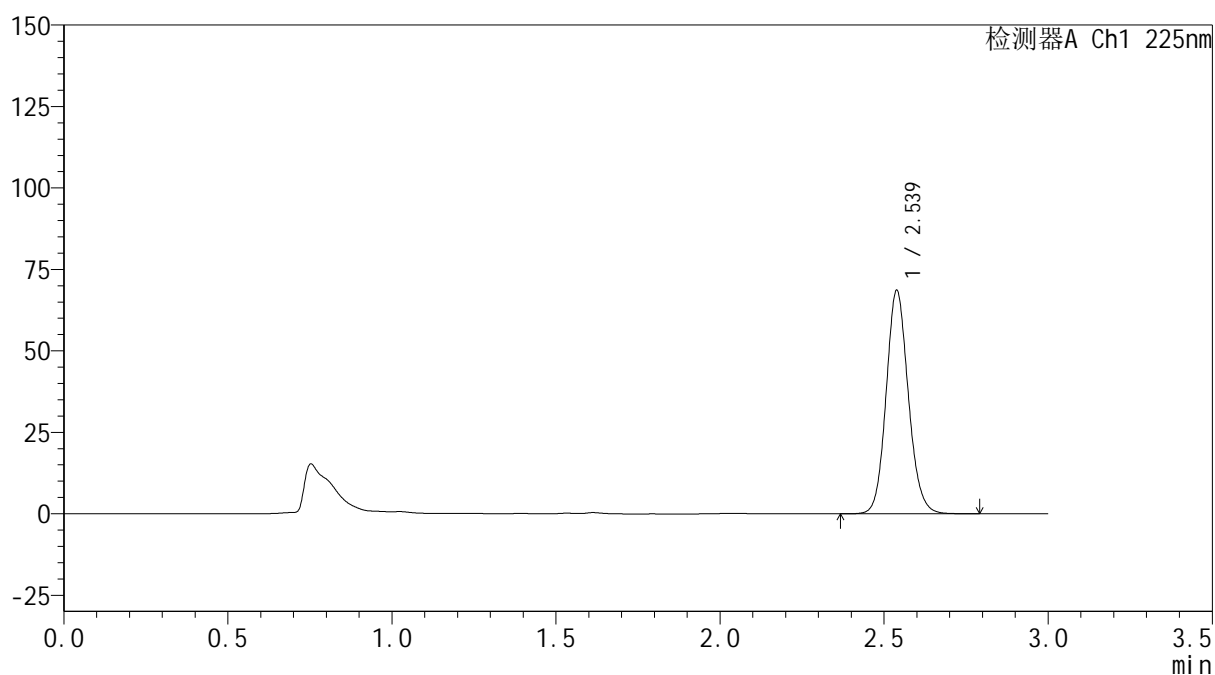


<样品信息>

色谱柱 : XB-C18(150mm*4.6mm,5 μ m) 流 速: 2.0ml/min
 柱温 : 35 $^{\circ}$ C 波 长: 225nm
 数据文件名 : RC\$SMF-4160 - 0-10/18-125-2 - zzp-2026032321p-rcqx-1-pH1.2jz-lf100z-p1-10min.lcd
 方法文件名 : RC\$SMF-4160 - SMF-4160-rcqx-FX267.lcm
 批处理文件名: RC\$SMF-4160 - 20260506-FX267.lcb
 样品瓶号 : 3-2
 进样体积 : 50 μ l 版本号: 6.115
 进样时间 : 2026/05/06 18:12:46 实验者: wangdan
 处理时间(V2) : 2026/05/07 09:13:07 处理者: wangdan
 仪器型号 : SHIMADZU LC-2050C (FX267)

<色谱图>

mV



<峰表>

检测器A Ch1 225nm

峰号	保留时间	面积	面积%	高度	理论塔板数(USP)	拖尾因子	分离度(USP)
1	2.539	323132	100.000	68643	6860	1.117	--
总计		323132	100.000	68643			

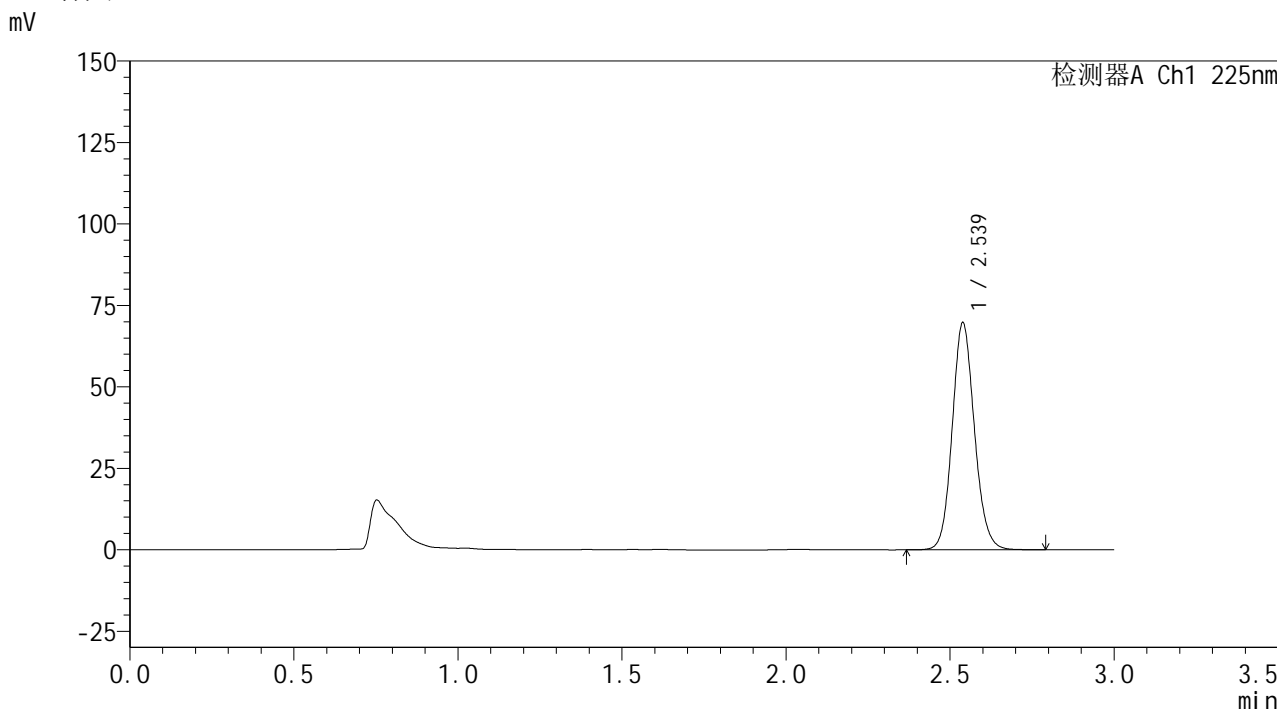
图125 艾托格列净片溶出曲线测定HPLC图谱
 自制品-2026032321批-pH1.2介质-篮法-100转-10min-片1
 供试品溶液-1

SHIMADZU
LabSolutions SMF-4160

<样品信息>

色谱柱	: XB-C18(150mm*4.6mm,5µm)	流速	: 2.0ml/min
柱温	: 35°C	波长	: 225nm
数据文件名	: RC\$SMF-4160 - 0-10/18-126-2 - zzp-2026032321p-rcqx-1-pH1.2jz-lf100z-p2-10min.lcd		
方法文件名	: RC\$SMF-4160 - SMF-4160-rcqx-FX267.lcm		
批处理文件名	: RC\$SMF-4160 - 20260506-FX267.lcb		
样品瓶号	: 3-11	版本号	: 6.115
进样体积	: 50 µl	实验者	: wangdan
进样时间	: 2026/05/06 18:16:10	处理者	: wangdan
处理时间(V2)	: 2026/05/07 09:13:10		
仪器型号	: SHIMADZU LC-2050C (FX267)		

<色谱图>



<峰表>

检测器A Ch1 225nm

峰号	保留时间	面积	面积%	高度	理论塔板数(USP)	拖尾因子	分离度(USP)
1	2.539	328335	100.000	69758	6859	1.115	--
总计		328335	100.000	69758			

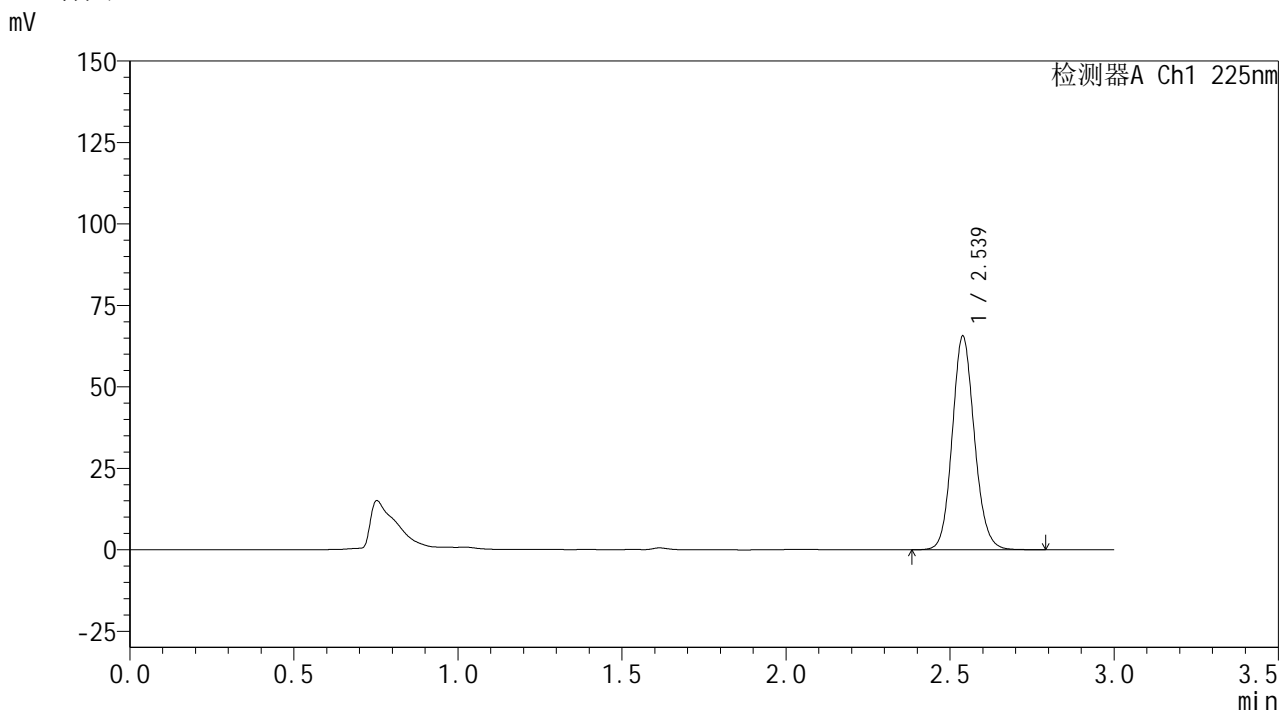
图126 艾托格列净片溶出曲线测定HPLC图谱
自制品-2026032321批-pH1.2介质-篮法-100转-10min-片2
供试品溶液-1

SHIMADZU
LabSolutions SMF-4160

<样品信息>

色谱柱	: XB-C18(150mm*4.6mm,5µm)	流速	: 2.0ml/min
柱温	: 35°C	波长	: 225nm
数据文件名	: RC\$SMF-4160 - 0-10/18-127-2 - zzp-2026032321p-rcqx-1-pH1.2jz-lf100z-p3-10min.lcd		
方法文件名	: RC\$SMF-4160 - SMF-4160-rcqx-FX267.lcm		
批处理文件名	: RC\$SMF-4160 - 20260506-FX267.lcb		
样品瓶号	: 3-20	版本号	: 6.115
进样体积	: 50 µl	实验者	: wangdan
进样时间	: 2026/05/06 18:19:36	处理者	: wangdan
处理时间(V2)	: 2026/05/07 09:13:13		
仪器型号	: SHIMADZU LC-2050C (FX267)		

<色谱图>



<峰表>

检测器A Ch1 225nm

峰号	保留时间	面积	面积%	高度	理论塔板数(USP)	拖尾因子	分离度(USP)
1	2.539	308989	100.000	65603	6855	1.116	--
总计		308989	100.000	65603			

图127 艾托格列净片溶出曲线测定HPLC图谱
自制品-2026032321批-pH1.2介质-篮法-100转-10min-片3
供试品溶液-1

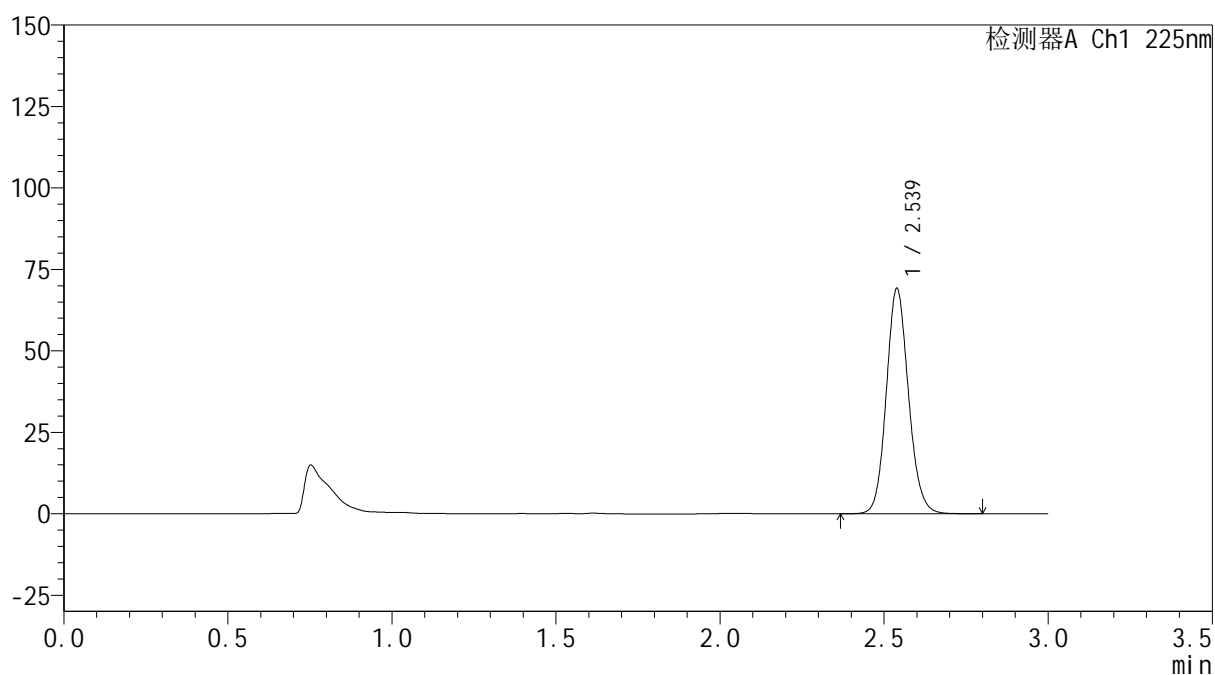


<样品信息>

色谱柱 : XB-C18(150mm*4.6mm,5 μ m) 流速: 2.0ml/min
 柱温 : 35 $^{\circ}$ C 波长: 225nm
 数据文件名 : RC\$SMF-4160 - 0-10/18-128-2 - zzp-2026032321p-rcqx-1-pH1.2jz-lf100z-p4-10min.lcd
 方法文件名 : RC\$SMF-4160 - SMF-4160-rcqx-FX267.lcm
 批处理文件名: RC\$SMF-4160 - 20260506-FX267.lcb
 样品瓶号 : 3-29
 进样体积 : 50 μ l 版本号: 6.115
 进样时间 : 2026/05/06 18:23:00 实验者: wangdan
 处理时间(V2) : 2026/05/07 09:13:16 处理者: wangdan
 仪器型号 : SHIMADZU LC-2050C (FX267)

<色谱图>

mV



<峰表>

检测器A Ch1 225nm

峰号	保留时间	面积	面积%	高度	理论塔板数(USP)	拖尾因子	分离度(USP)
1	2.539	325716	100.000	69169	6855	1.116	--
总计		325716	100.000	69169			

图128 艾托格列净片溶出曲线测定HPLC图谱
 自制品-2026032321批-pH1.2介质-篮法-100转-10min-片4
 供试品溶液-1

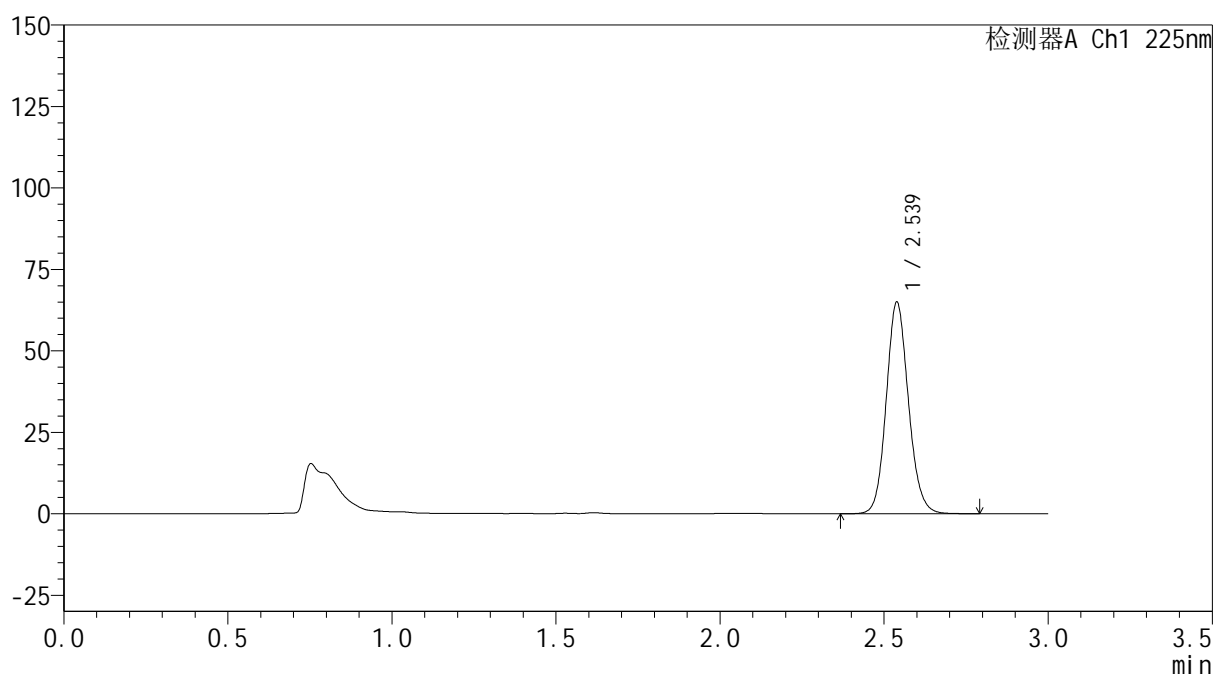


<样品信息>

色谱柱	: XB-C18(150mm*4.6mm,5μm)	流速	: 2.0ml/min
柱温	: 35°C	波长	: 225nm
数据文件名	: RC\$SMF-4160 - 0-10/18-129-2 - zzp-2026032321p-rcqx-1-pH1.2jz-lf100z-p5-10min.lcd		
方法文件名	: RC\$SMF-4160 - SMF-4160-rcqx-FX267.lcm		
批处理文件名	: RC\$SMF-4160 - 20260506-FX267.lcb		
样品瓶号	: 3-38	版本号	: 6.115
进样体积	: 50 μl	实验者	: wangdan
进样时间	: 2026/05/06 18:26:24	处理者	: wangdan
处理时间(V2)	: 2026/05/07 09:13:19		
仪器型号	: SHIMADZU LC-2050C (FX267)		

<色谱图>

mV



<峰表>

检测器A Ch1 225nm

峰号	保留时间	面积	面积%	高度	理论塔板数(USP)	拖尾因子	分离度(USP)
1	2.539	305879	100.000	64978	6857	1.115	--
总计		305879	100.000	64978			

图129 艾托格列净片溶出曲线测定HPLC图谱
自制品-2026032321批-pH1.2介质-篮法-100转-10min-片5
供试品溶液-1

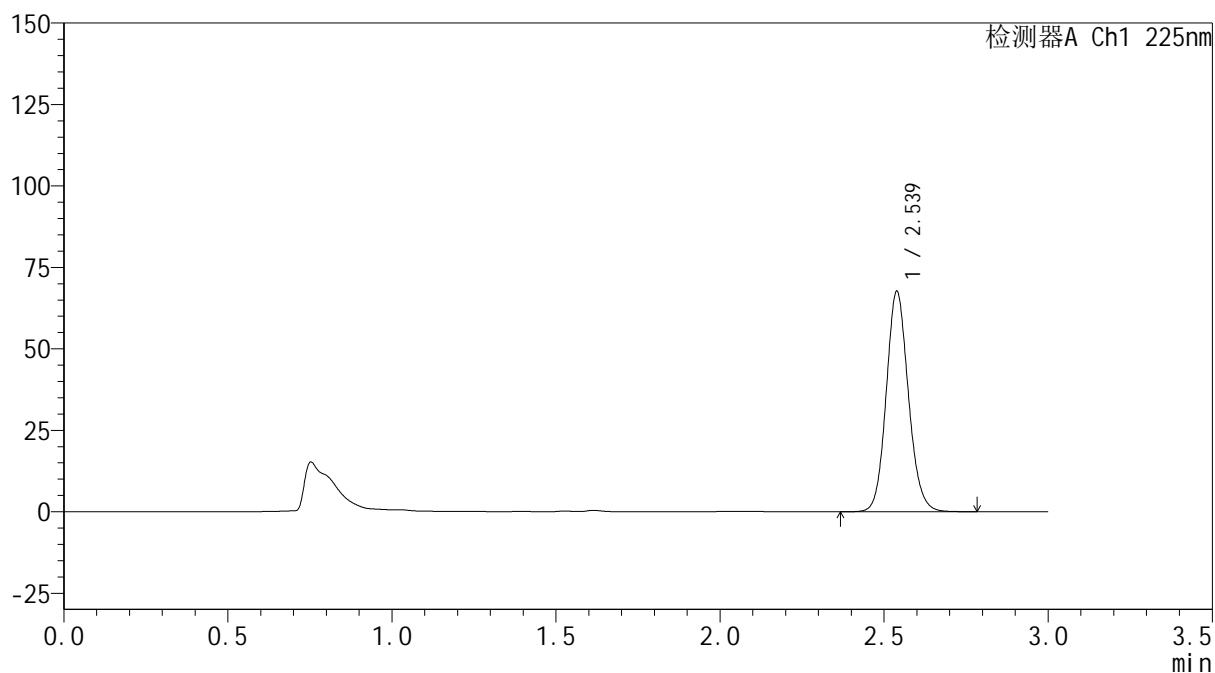

SHIMADZU
LabSolutions SMF-4160

<样品信息>

色谱柱	: XB-C18(150mm*4.6mm,5μm)	流速	: 2.0ml/min
柱温	: 35°C	波长	: 225nm
数据文件名	: RC\$SMF-4160 - 0-10/18-130-2 - zzp-2026032321p-rcqx-1-pH1.2jz-lf100z-p6-10min.lcd		
方法文件名	: RC\$SMF-4160 - SMF-4160-rcqx-FX267.lcm		
批处理文件名	: RC\$SMF-4160 - 20260506-FX267.lcb		
样品瓶号	: 3-47	版本号	: 6.115
进样体积	: 50 μl	实验者	: wangdan
进样时间	: 2026/05/06 18:29:49	处理者	: wangdan
处理时间(V2)	: 2026/05/07 09:13:22		
仪器型号	: SHIMADZU LC-2050C (FX267)		

<色谱图>

mV



<峰表>

检测器A Ch1 225nm

峰号	保留时间	面积	面积%	高度	理论塔板数(USP)	拖尾因子	分离度(USP)
1	2.539	318529	100.000	67669	6855	1.116	--
总计		318529	100.000	67669			

图130 艾托格列净片溶出曲线测定HPLC图谱
 自制品-2026032321批-pH1.2介质-篮法-100转-10min-片6
 供试品溶液-1

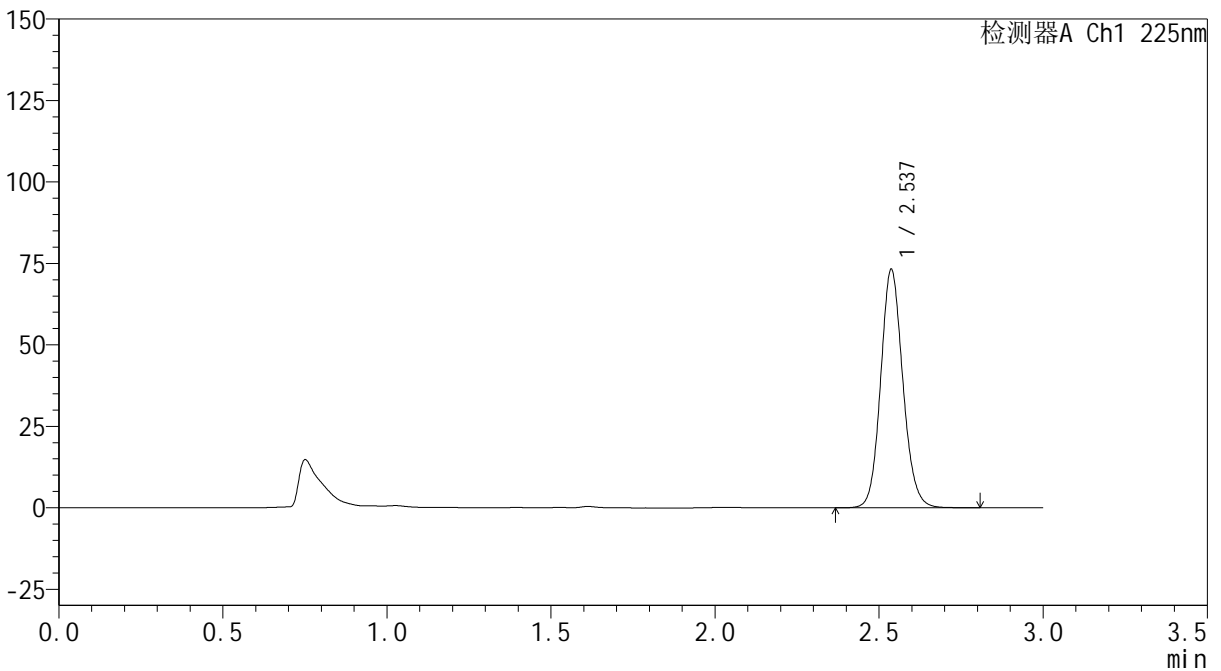
SHIMADZU
LabSolutions SMF-4160

<样品信息>

色谱柱	: XB-C18(150mm*4.6mm,5µm)	流速	: 2.0ml/min
柱温	: 35°C	波长	: 225nm
数据文件名	: RC\$SMF-4160 - 0-10/18-131-2 - zzp-2026032321p-rcqx-1-pH1.2jz-lf100z-p1-15min.lcd		
方法文件名	: RC\$SMF-4160 - SMF-4160-rcqx-FX267.lcm		
批处理文件名	: RC\$SMF-4160 - 20260506-FX267.lcb		
样品瓶号	: 3-3	版本号	: 6.115
进样体积	: 50 µl	实验者	: wangdan
进样时间	: 2026/05/06 18:33:13	处理者	: wangdan
处理时间(V2)	: 2026/05/07 09:13:25		
仪器型号	: SHIMADZU LC-2050C (FX267)		

<色谱图>

mV



<峰表>

检测器A Ch1 225nm

峰号	保留时间	面积	面积%	高度	理论塔板数(USP)	拖尾因子	分离度(USP)
1	2.537	344637	100.000	73115	6850	1.115	--
总计		344637	100.000	73115			

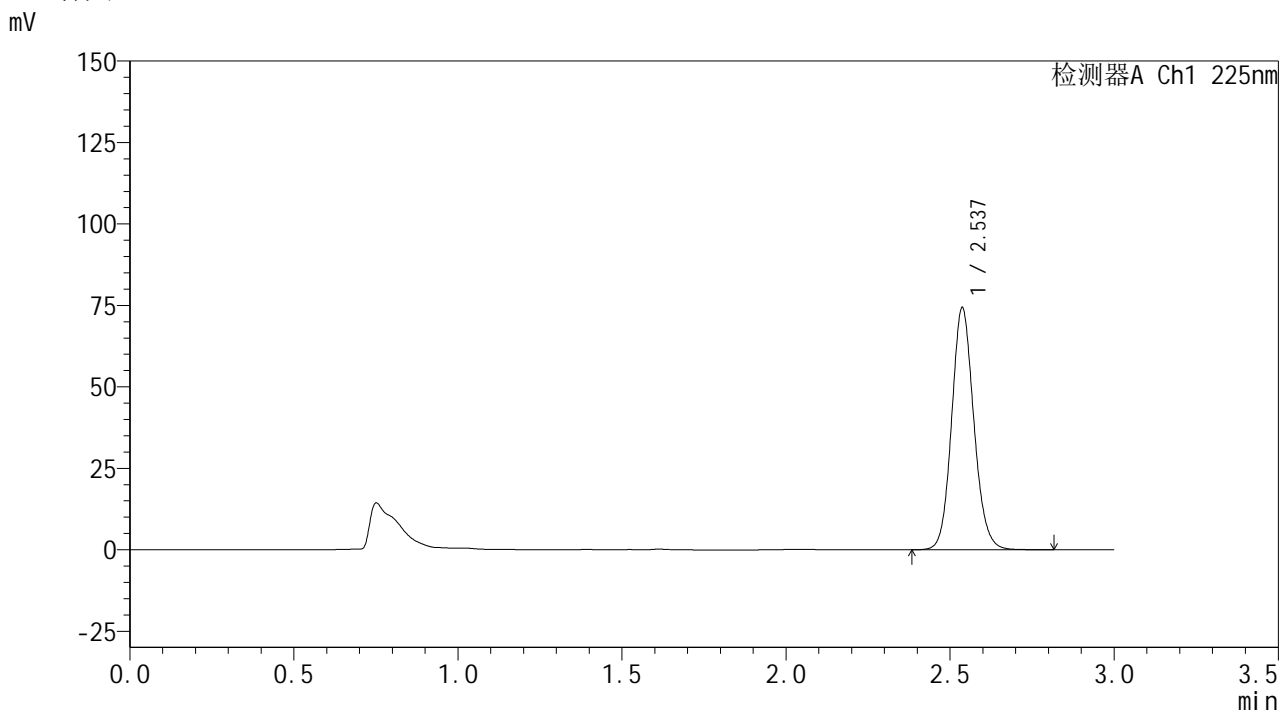
图131 艾托格列净片溶出曲线测定HPLC图谱
自制品-2026032321批-pH1.2介质-篮法-100转-15min-片1
供试品溶液-1

SHIMADZU
LabSolutions SMF-4160

<样品信息>

色谱柱	: XB-C18(150mm*4.6mm,5µm)	流速	: 2.0ml/min
柱温	: 35°C	波长	: 225nm
数据文件名	: RC\$SMF-4160 - 0-10/18-132-2 - zzp-2026032321p-rcqx-1-pH1.2jz-lf100z-p2-15min.lcd		
方法文件名	: RC\$SMF-4160 - SMF-4160-rcqx-FX267.lcm		
批处理文件名	: RC\$SMF-4160 - 20260506-FX267.lcb		
样品瓶号	: 3-12	版本号	: 6.115
进样体积	: 50 µl	实验者	: wangdan
进样时间	: 2026/05/06 18:36:37	处理者	: wangdan
处理时间(V2)	: 2026/05/07 09:13:28		
仪器型号	: SHIMADZU LC-2050C (FX267)		

<色谱图>



<峰表>

检测器A Ch1 225nm

峰号	保留时间	面积	面积%	高度	理论塔板数(USP)	拖尾因子	分离度(USP)
1	2.537	350303	100.000	74267	6842	1.115	--
总计		350303	100.000	74267			

图132 艾托格列净片溶出曲线测定HPLC图谱
自制品-2026032321批-pH1.2介质-篮法-100转-15min-片2
供试品溶液-1

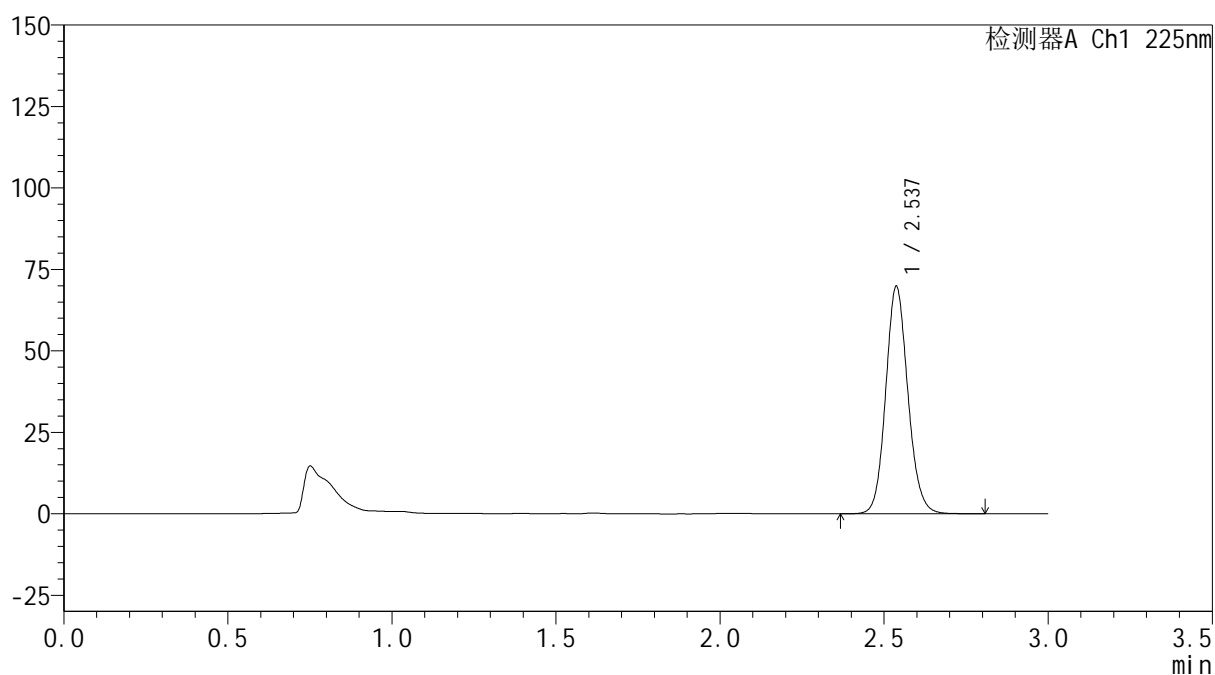

SHIMADZU
LabSolutions SMF-4160

<样品信息>

色谱柱	: XB-C18(150mm*4.6mm,5μm)	流速	: 2.0ml/min
柱温	: 35°C	波长	: 225nm
数据文件名	: RC\$SMF-4160 - 0-10/18-133-2 - zzp-2026032321p-rcqx-1-pH1.2jz-lf100z-p3-15min.lcd		
方法文件名	: RC\$SMF-4160 - SMF-4160-rcqx-FX267.lcm		
批处理文件名	: RC\$SMF-4160 - 20260506-FX267.lcb		
样品瓶号	: 3-21	版本号	: 6.115
进样体积	: 50 μl	实验者	: wangdan
进样时间	: 2026/05/06 18:40:02	处理者	: wangdan
处理时间(V2)	: 2026/05/07 09:13:31		
仪器型号	: SHIMADZU LC-2050C (FX267)		

<色谱图>

mV



<峰表>

检测器A Ch1 225nm

峰号	保留时间	面积	面积%	高度	理论塔板数(USP)	拖尾因子	分离度(USP)
1	2.537	328738	100.000	69760	6849	1.115	--
总计		328738	100.000	69760			

图133 艾托格列净片溶出曲线测定HPLC图谱
 自制品-2026032321批-pH1.2介质-篮法-100转-15min-片3
 供试品溶液-1

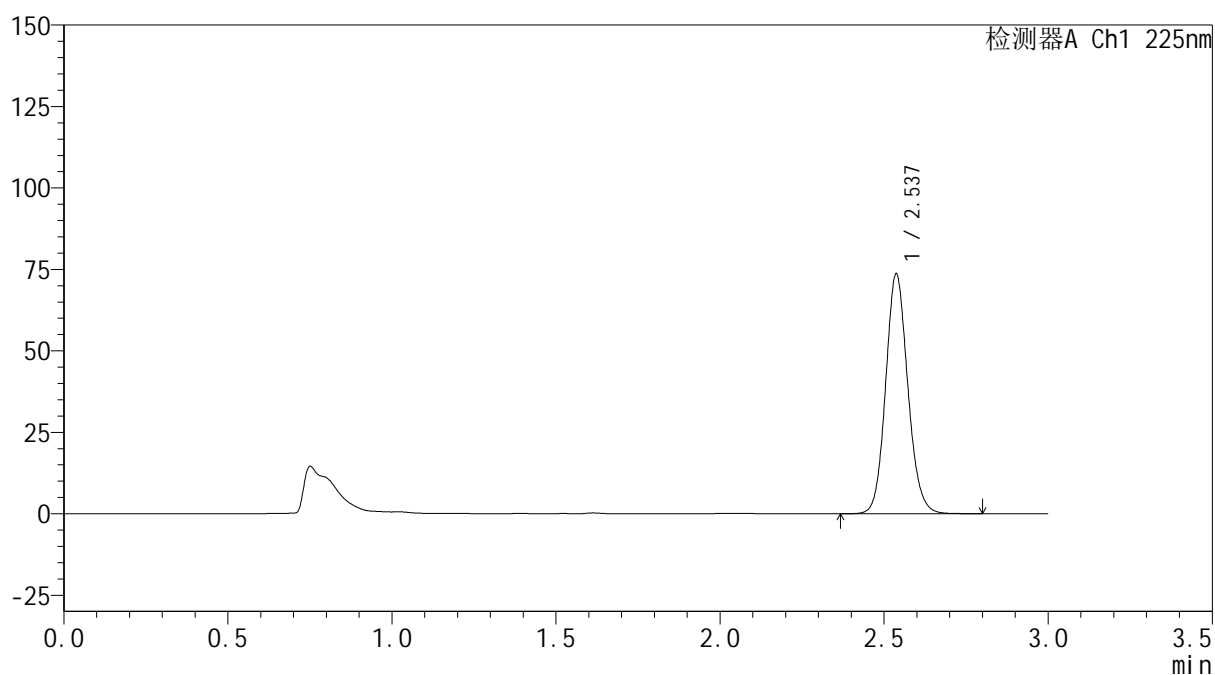

SHIMADZU
LabSolutions SMF-4160

<样品信息>

色谱柱	: XB-C18(150mm*4.6mm,5μm)	流速	: 2.0ml/min
柱温	: 35°C	波长	: 225nm
数据文件名	: RC\$SMF-4160 - 0-10/18-134-2 - zzp-2026032321p-rcqx-1-pH1.2jz-lf100z-p4-15min.lcd		
方法文件名	: RC\$SMF-4160 - SMF-4160-rcqx-FX267.lcm		
批处理文件名	: RC\$SMF-4160 - 20260506-FX267.lcb		
样品瓶号	: 3-30	版本号	: 6.115
进样体积	: 50 μl	实验者	: wangdan
进样时间	: 2026/05/06 18:43:26	处理者	: wangdan
处理时间(V2)	: 2026/05/07 09:13:34		
仪器型号	: SHIMADZU LC-2050C (FX267)		

<色谱图>

mV



<峰表>

检测器A Ch1 225nm

峰号	保留时间	面积	面积%	高度	理论塔板数(USP)	拖尾因子	分离度(USP)
1	2.537	346789	100.000	73565	6844	1.115	--
总计		346789	100.000	73565			

图134 艾托格列净片溶出曲线测定HPLC图谱
 自制品-2026032321批-pH1.2介质-篮法-100转-15min-片4
 供试品溶液-1

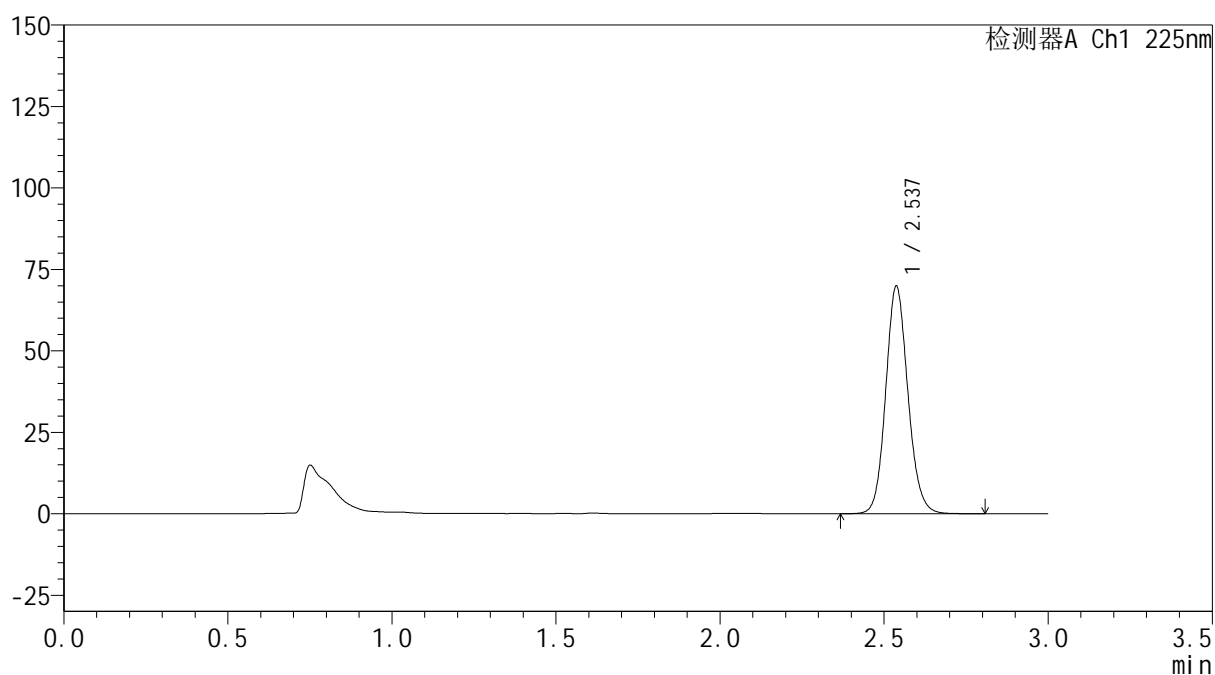

SHIMADZU
LabSolutions SMF-4160

<样品信息>

色谱柱	: XB-C18(150mm*4.6mm,5μm)	流速	: 2.0ml/min
柱温	: 35°C	波长	: 225nm
数据文件名	: RC\$SMF-4160 - 0-10/18-135-2 - zzp-2026032321p-rcqx-1-pH1.2jz-lf100z-p5-15min.lcd		
方法文件名	: RC\$SMF-4160 - SMF-4160-rcqx-FX267.lcm		
批处理文件名	: RC\$SMF-4160 - 20260506-FX267.lcb		
样品瓶号	: 3-39	版本号	: 6.115
进样体积	: 50 μl	实验者	: wangdan
进样时间	: 2026/05/06 18:46:50	处理者	: wangdan
处理时间(V2)	: 2026/05/07 09:13:37		
仪器型号	: SHIMADZU LC-2050C (FX267)		

<色谱图>

mV



<峰表>

检测器A Ch1 225nm

峰号	保留时间	面积	面积%	高度	理论塔板数(USP)	拖尾因子	分离度(USP)
1	2.537	329052	100.000	69833	6853	1.115	--
总计		329052	100.000	69833			

图135 艾托格列净片溶出曲线测定HPLC图谱
 自制品-2026032321批-pH1.2介质-篮法-100转-15min-片5
 供试品溶液-1

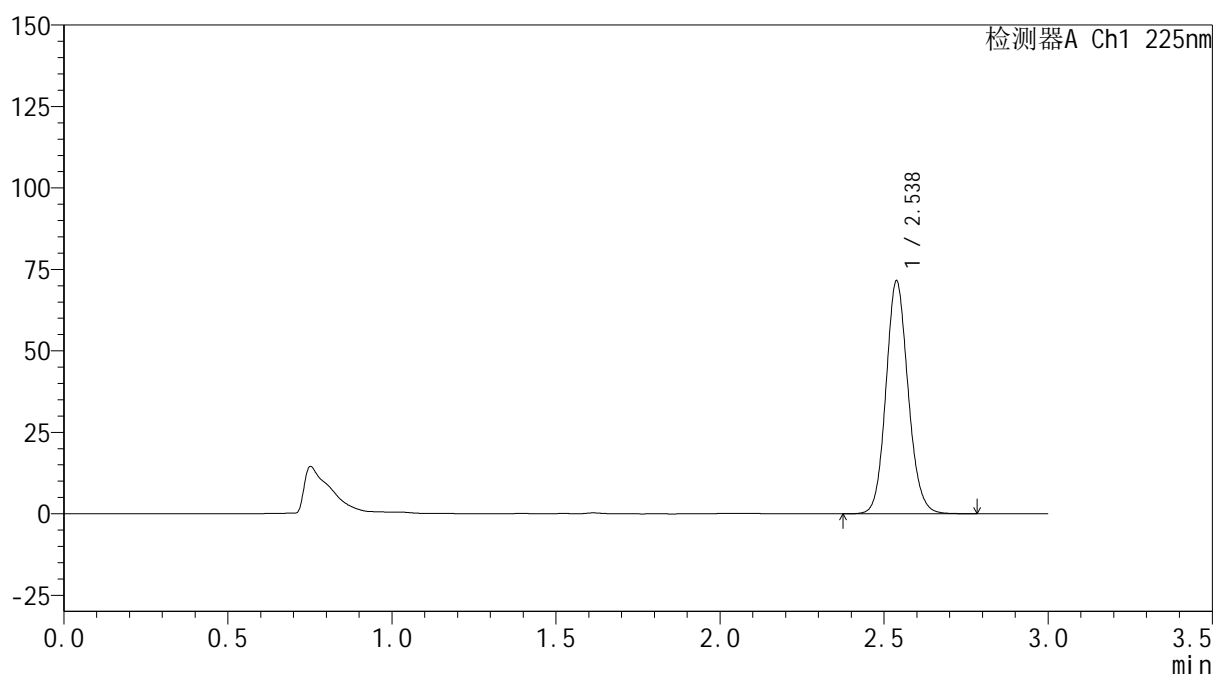

SHIMADZU
LabSolutions SMF-4160

<样品信息>

色谱柱	: XB-C18(150mm*4.6mm,5μm)	流速	: 2.0ml/min
柱温	: 35°C	波长	: 225nm
数据文件名	: RC\$SMF-4160 - 0-10/18-136-2 - zzp-2026032321p-rcqx-1-pH1.2jz-lf100z-p6-15min.lcd		
方法文件名	: RC\$SMF-4160 - SMF-4160-rcqx-FX267.lcm		
批处理文件名	: RC\$SMF-4160 - 20260506-FX267.lcb		
样品瓶号	: 3-48	版本号	: 6.115
进样体积	: 50 μl	实验者	: wangdan
进样时间	: 2026/05/06 18:50:14	处理者	: wangdan
处理时间(V2)	: 2026/05/07 09:13:40		
仪器型号	: SHIMADZU LC-2050C (FX267)		

<色谱图>

mV



<峰表>

检测器A Ch1 225nm

峰号	保留时间	面积	面积%	高度	理论塔板数(USP)	拖尾因子	分离度(USP)
1	2.538	336460	100.000	71490	6860	1.114	--
总计		336460	100.000	71490			

图136 艾托格列净片溶出曲线测定HPLC图谱
 自制品-2026032321批-pH1.2介质-篮法-100转-15min-片6
 供试品溶液-1

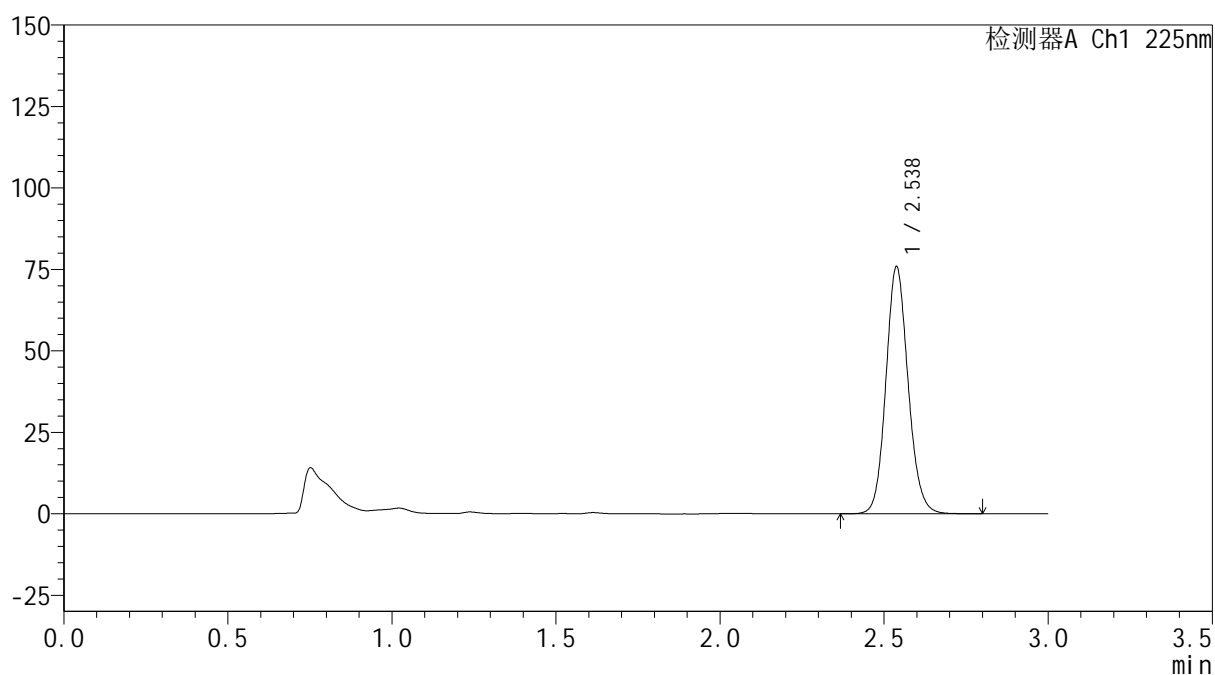

SHIMADZU
LabSolutions SMF-4160

<样品信息>

色谱柱	: XB-C18(150mm*4.6mm,5μm)	流速	: 2.0ml/min
柱温	: 35°C	波长	: 225nm
数据文件名	: RC\$SMF-4160 - 0-10/18-137-2 - zzp-2026032321p-rcqx-1-pH1.2jz-lf100z-p1-20min.lcd		
方法文件名	: RC\$SMF-4160 - SMF-4160-rcqx-FX267.lcm		
批处理文件名	: RC\$SMF-4160 - 20260506-FX267.lcb		
样品瓶号	: 3-4	版本号	: 6.115
进样体积	: 50 μl	实验者	: wangdan
进样时间	: 2026/05/06 18:53:38	处理者	: wangdan
处理时间(V2)	: 2026/05/07 09:13:42		
仪器型号	: SHIMADZU LC-2050C (FX267)		

<色谱图>

mV



<峰表>

检测器A Ch1 225nm

峰号	保留时间	面积	面积%	高度	理论塔板数(USP)	拖尾因子	分离度(USP)
1	2.538	357317	100.000	75858	6860	1.114	--
总计		357317	100.000	75858			

图137 艾托格列净片溶出曲线测定HPLC图谱
 自制品-2026032321批-pH1.2介质-篮法-100转-20min-片1
 供试品溶液-1

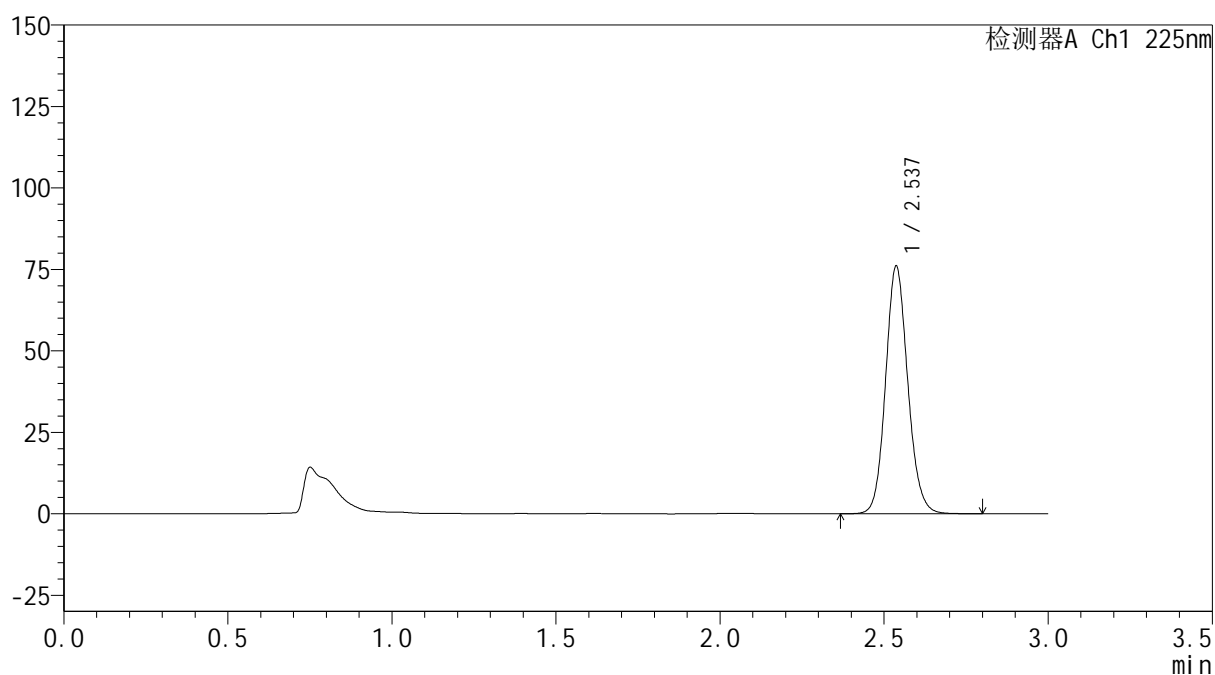


<样品信息>

色谱柱 : XB-C18(150mm*4.6mm,5 μ m) 流 速: 2.0ml/min
 柱温 : 35 $^{\circ}$ C 波 长: 225nm
 数据文件名 : RC\$SMF-4160 - 0-10/18-138-2 - zzp-2026032321p-rcqx-1-pH1.2jz-lf100z-p2-20min.lcd
 方法文件名 : RC\$SMF-4160 - SMF-4160-rcqx-FX267.lcm
 批处理文件名: RC\$SMF-4160 - 20260506-FX267.lcb
 样品瓶号 : 3-13
 进样体积 : 50 μ l 版本号: 6.115
 进样时间 : 2026/05/06 18:57:03 实验者: wangdan
 处理时间(V2) : 2026/05/07 09:13:45 处理者: wangdan
 仪器型号 : SHIMADZU LC-2050C (FX267)

<色谱图>

mV



<峰表>

检测器A Ch1 225nm

峰号	保留时间	面积	面积%	高度	理论塔板数(USP)	拖尾因子	分离度(USP)
1	2.537	357976	100.000	75935	6849	1.114	--
总计		357976	100.000	75935			

图138 艾托格列净片溶出曲线测定HPLC图谱
 自制品-2026032321批-pH1.2介质-篮法-100转-20min-片2
 供试品溶液-1

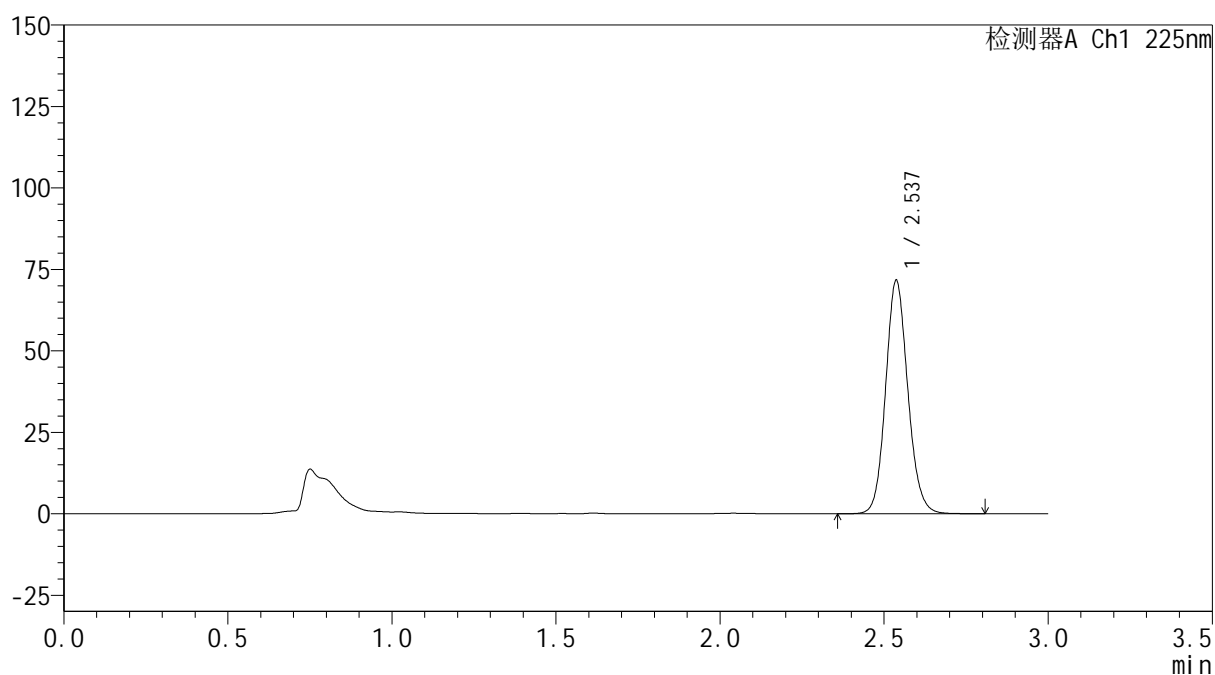

SHIMADZU
LabSolutions SMF-4160

<样品信息>

色谱柱	: XB-C18(150mm*4.6mm,5μm)	流速	: 2.0ml/min
柱温	: 35°C	波长	: 225nm
数据文件名	: RC\$SMF-4160 - 0-10/18-139-2 - zzp-2026032321p-rcqx-1-pH1.2jz-lf100z-p3-20min.lcd		
方法文件名	: RC\$SMF-4160 - SMF-4160-rcqx-FX267.lcm		
批处理文件名	: RC\$SMF-4160 - 20260506-FX267.lcb		
样品瓶号	: 3-22	版本号	: 6.115
进样体积	: 50 μl	实验者	: wangdan
进样时间	: 2026/05/06 19:00:27	处理者	: wangdan
处理时间(V2)	: 2026/05/07 09:13:49		
仪器型号	: SHIMADZU LC-2050C (FX267)		

<色谱图>

mV



<峰表>

检测器A Ch1 225nm

峰号	保留时间	面积	面积%	高度	理论塔板数(USP)	拖尾因子	分离度(USP)
1	2.537	337592	100.000	71568	6842	1.115	--
总计		337592	100.000	71568			

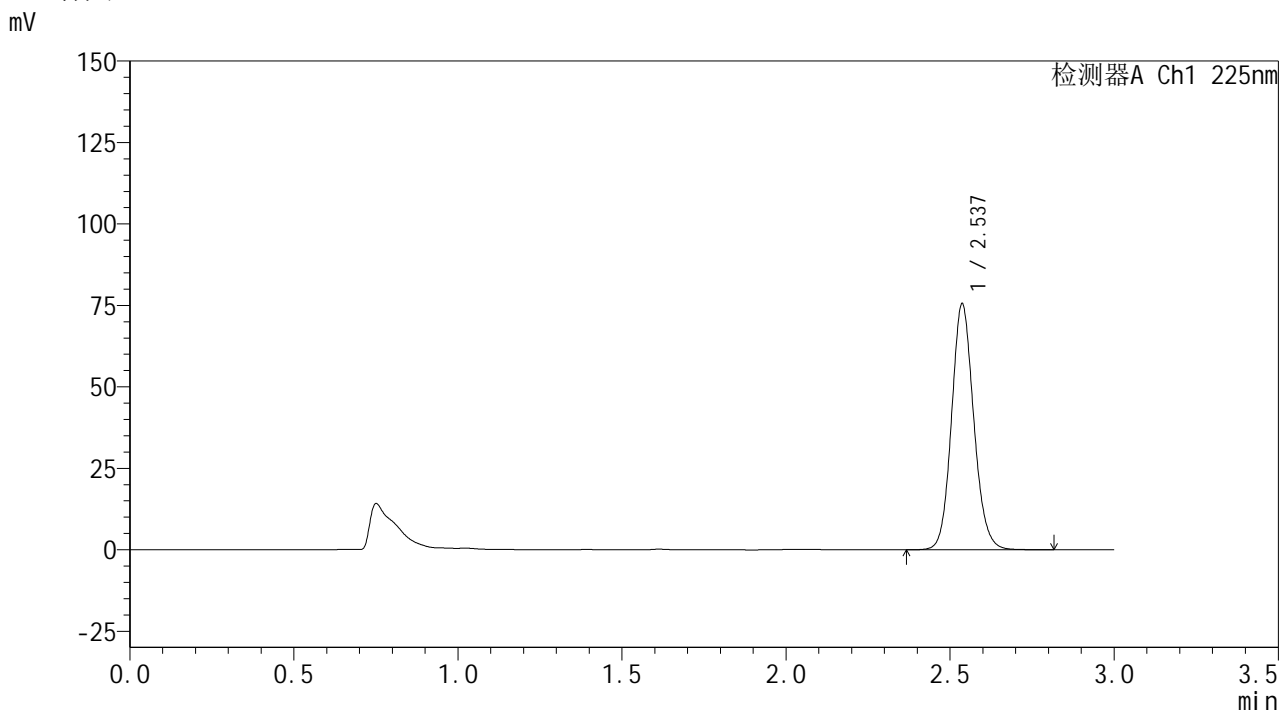
图139 艾托格列净片溶出曲线测定HPLC图谱
 自制品-2026032321批-pH1.2介质-篮法-100转-20min-片3
 供试品溶液-1

SHIMADZU
LabSolutions SMF-4160

<样品信息>

色谱柱	: XB-C18(150mm*4.6mm,5µm)	流速	: 2.0ml/min
柱温	: 35°C	波长	: 225nm
数据文件名	: RC\$SMF-4160 - 0-10/18-140-2 - zzp-2026032321p-rcqx-1-pH1.2jz-lf100z-p4-20min.lcd		
方法文件名	: RC\$SMF-4160 - SMF-4160-rcqx-FX267.lcm		
批处理文件名	: RC\$SMF-4160 - 20260506-FX267.lcb		
样品瓶号	: 3-31	版本号	: 6.115
进样体积	: 50 µl	实验者	: wangdan
进样时间	: 2026/05/06 19:03:50	处理者	: wangdan
处理时间(V2)	: 2026/05/07 09:13:51		
仪器型号	: SHIMADZU LC-2050C (FX267)		

<色谱图>



<峰表>

检测器A Ch1 225nm

峰号	保留时间	面积	面积%	高度	理论塔板数(USP)	拖尾因子	分离度(USP)
1	2.537	355779	100.000	75407	6846	1.115	--
总计		355779	100.000	75407			

图140 艾托格列净片溶出曲线测定HPLC图谱
自制品-2026032321批-pH1.2介质-篮法-100转-20min-片4
供试品溶液-1

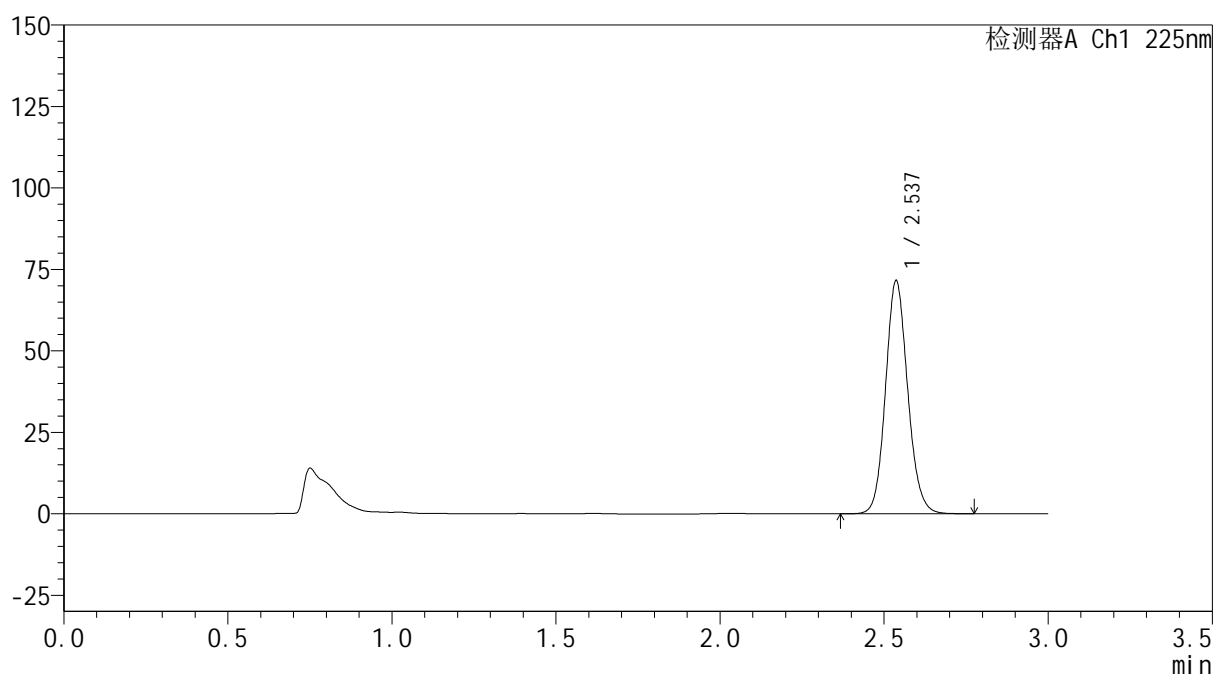

SHIMADZU
LabSolutions SMF-4160

<样品信息>

色谱柱	: XB-C18(150mm*4.6mm,5μm)	流速	: 2.0ml/min
柱温	: 35°C	波长	: 225nm
数据文件名	: RC\$SMF-4160 - 0-10/18-141-2 - zzp-2026032321p-rcqx-1-pH1.2jz-lf100z-p5-20min.lcd		
方法文件名	: RC\$SMF-4160 - SMF-4160-rcqx-FX267.lcm		
批处理文件名	: RC\$SMF-4160 - 20260506-FX267.lcb		
样品瓶号	: 3-40	版本号	: 6.115
进样体积	: 50 μl	实验者	: wangdan
进样时间	: 2026/05/06 19:07:14	处理者	: wangdan
处理时间(V2)	: 2026/05/07 09:13:54		
仪器型号	: SHIMADZU LC-2050C (FX267)		

<色谱图>

mV



<峰表>

检测器A Ch1 225nm

峰号	保留时间	面积	面积%	高度	理论塔板数(USP)	拖尾因子	分离度(USP)
1	2.537	336920	100.000	71455	6846	1.115	--
总计		336920	100.000	71455			

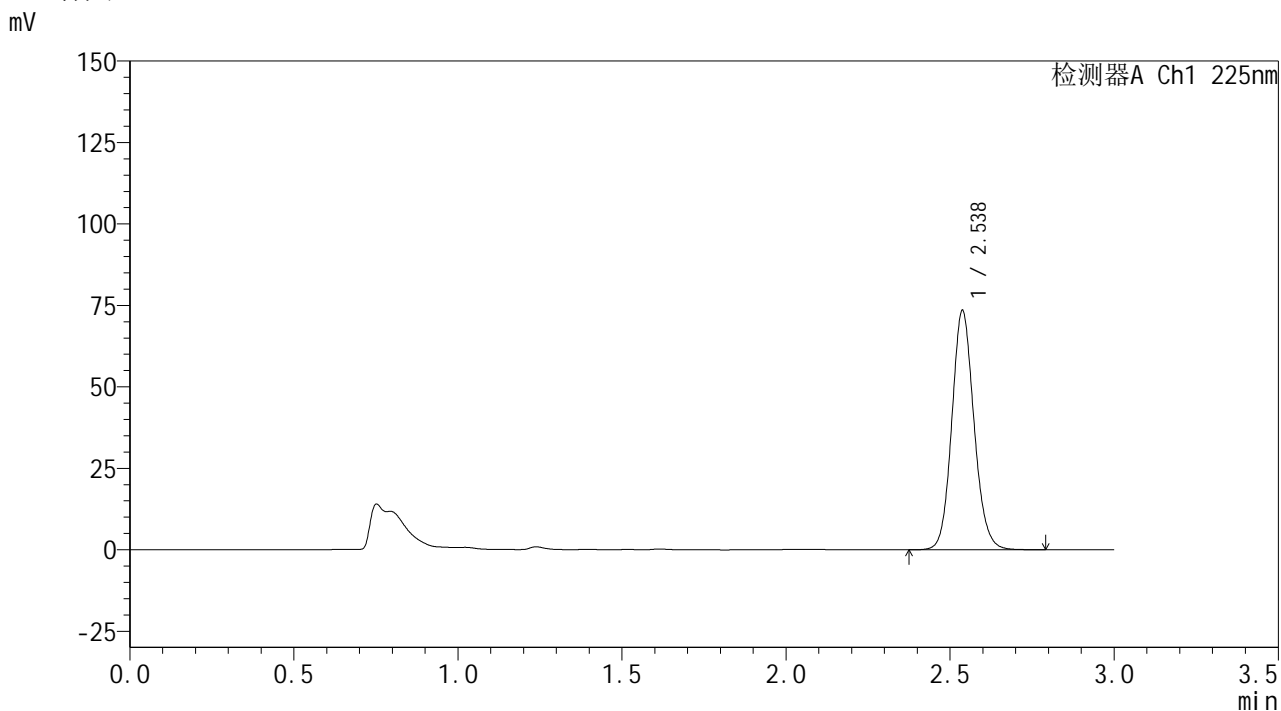
图141 艾托格列净片溶出曲线测定HPLC图谱
 自制品-2026032321批-pH1.2介质-篮法-100转-20min-片5
 供试品溶液-1

SHIMADZU
LabSolutions SMF-4160

<样品信息>

色谱柱	: XB-C18(150mm*4.6mm,5µm)	流速	: 2.0ml/min
柱温	: 35°C	波长	: 225nm
数据文件名	: RC\$SMF-4160 - 0-10/18-142-2 - zzp-2026032321p-rcqx-1-pH1.2jz-lf100z-p6-20min.lcd		
方法文件名	: RC\$SMF-4160 - SMF-4160-rcqx-FX267.lcm		
批处理文件名	: RC\$SMF-4160 - 20260506-FX267.lcb		
样品瓶号	: 3-49	版本号	: 6.115
进样体积	: 50 µl	实验者	: wangdan
进样时间	: 2026/05/06 19:10:38	处理者	: wangdan
处理时间(V2)	: 2026/05/07 09:13:58		
仪器型号	: SHIMADZU LC-2050C (FX267)		

<色谱图>



<峰表>

检测器A Ch1 225nm

峰号	保留时间	面积	面积%	高度	理论塔板数(USP)	拖尾因子	分离度(USP)
1	2.538	345963	100.000	73435	6847	1.114	--
总计		345963	100.000	73435			

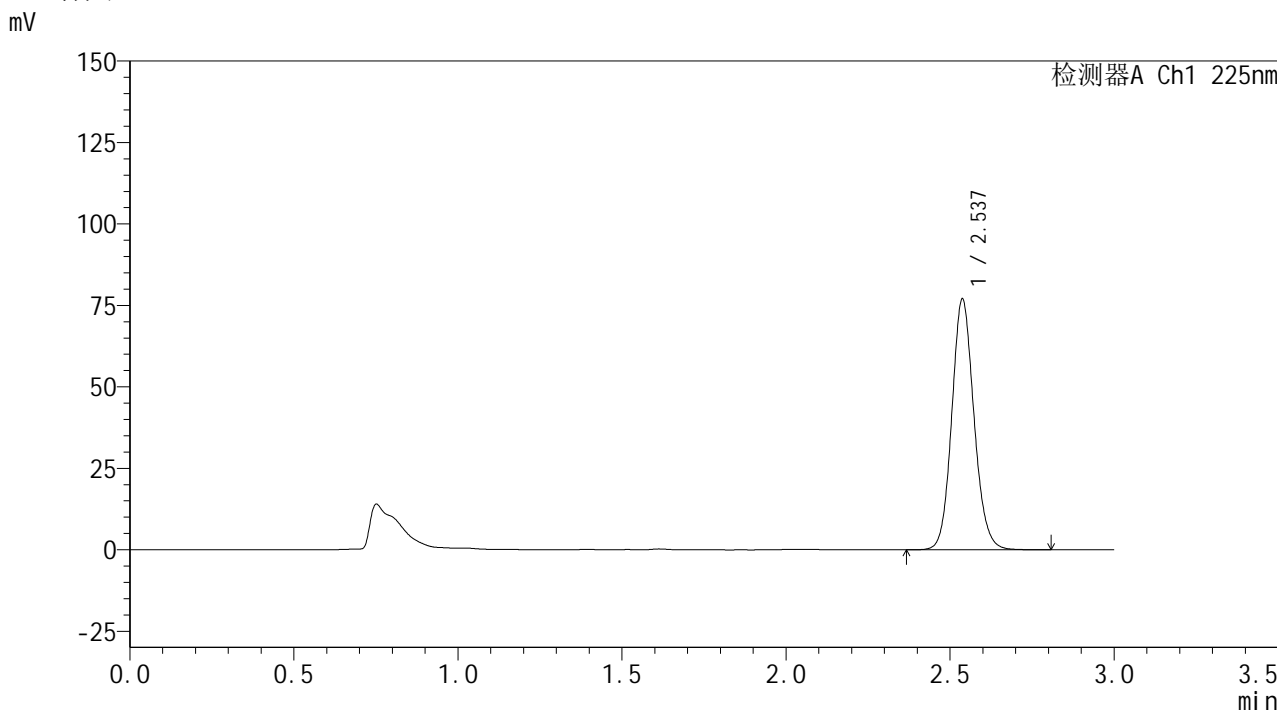
图142 艾托格列净片溶出曲线测定HPLC图谱
自制品-2026032321批-pH1.2介质-篮法-100转-20min-片6
供试品溶液-1

SHIMADZU
LabSolutions SMF-4160

<样品信息>

色谱柱	: XB-C18(150mm*4.6mm,5µm)	流速	: 2.0ml/min
柱温	: 35°C	波长	: 225nm
数据文件名	: RC\$SMF-4160 - 0-10/18-143-2 - zzp-2026032321p-rcqx-1-pH1.2jz-lf100z-p1-30min.lcd		
方法文件名	: RC\$SMF-4160 - SMF-4160-rcqx-FX267.lcm		
批处理文件名	: RC\$SMF-4160 - 20260506-FX267.lcb		
样品瓶号	: 3-5	版本号	: 6.115
进样体积	: 50 µl	实验者	: wangdan
进样时间	: 2026/05/06 19:14:02	处理者	: wangdan
处理时间(V2)	: 2026/05/07 09:14:01		
仪器型号	: SHIMADZU LC-2050C (FX267)		

<色谱图>



<峰表>

检测器A Ch1 225nm

峰号	保留时间	面积	面积%	高度	理论塔板数(USP)	拖尾因子	分离度(USP)
1	2.537	362634	100.000	76956	6848	1.115	--
总计		362634	100.000	76956			

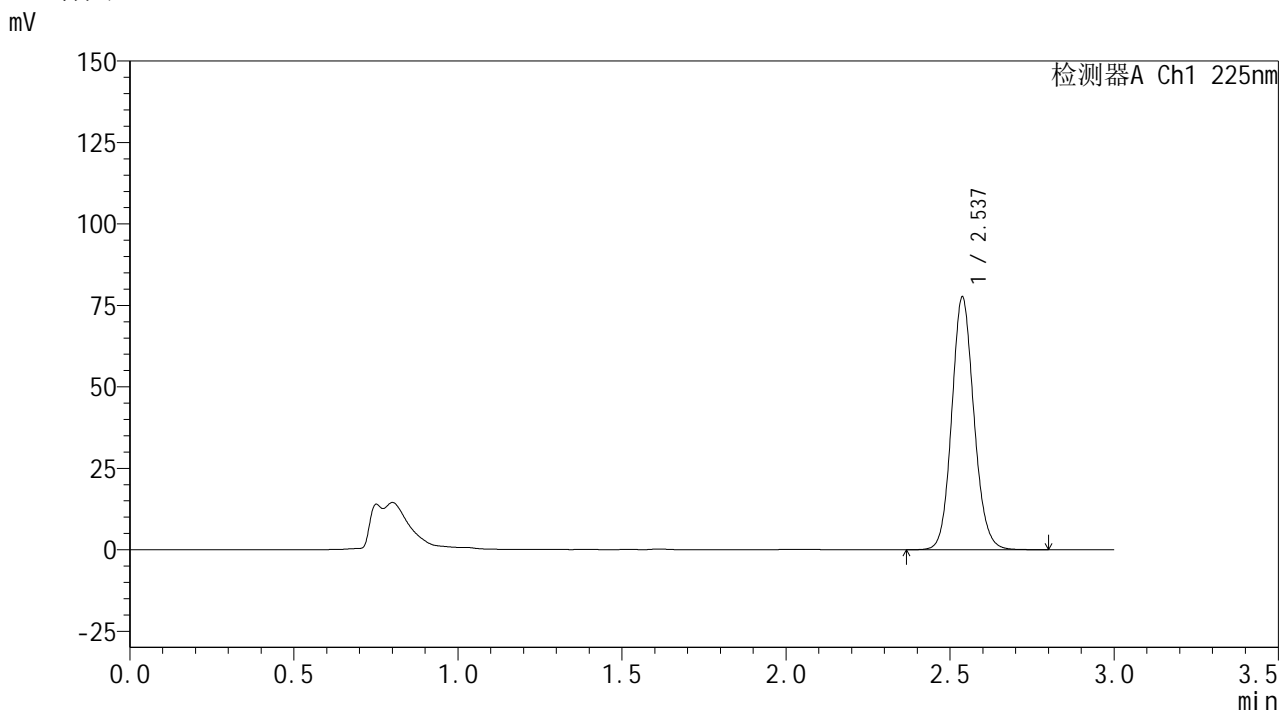
图143 艾托格列净片溶出曲线测定HPLC图谱
自制品-2026032321批-pH1.2介质-篮法-100转-30min-片1
供试品溶液-1

SHIMADZU
LabSolutions SMF-4160

<样品信息>

色谱柱	: XB-C18(150mm*4.6mm,5µm)	流速	: 2.0ml/min
柱温	: 35°C	波长	: 225nm
数据文件名	: RC\$SMF-4160 - 0-10/18-144-2 - zzp-2026032321p-rcqx-1-pH1.2jz-lf100z-p2-30min.lcd		
方法文件名	: RC\$SMF-4160 - SMF-4160-rcqx-FX267.lcm		
批处理文件名	: RC\$SMF-4160 - 20260506-FX267.lcb		
样品瓶号	: 3-14	版本号	: 6.115
进样体积	: 50 µl	实验者	: wangdan
进样时间	: 2026/05/06 19:17:26	处理者	: wangdan
处理时间(V2)	: 2026/05/07 09:14:04		
仪器型号	: SHIMADZU LC-2050C (FX267)		

<色谱图>



<峰表>

检测器A Ch1 225nm

峰号	保留时间	面积	面积%	高度	理论塔板数(USP)	拖尾因子	分离度(USP)
1	2.537	365498	100.000	77549	6844	1.115	--
总计		365498	100.000	77549			

图144 艾托格列净片溶出曲线测定HPLC图谱
自制品-2026032321批-pH1.2介质-篮法-100转-30min-片2
供试品溶液-1

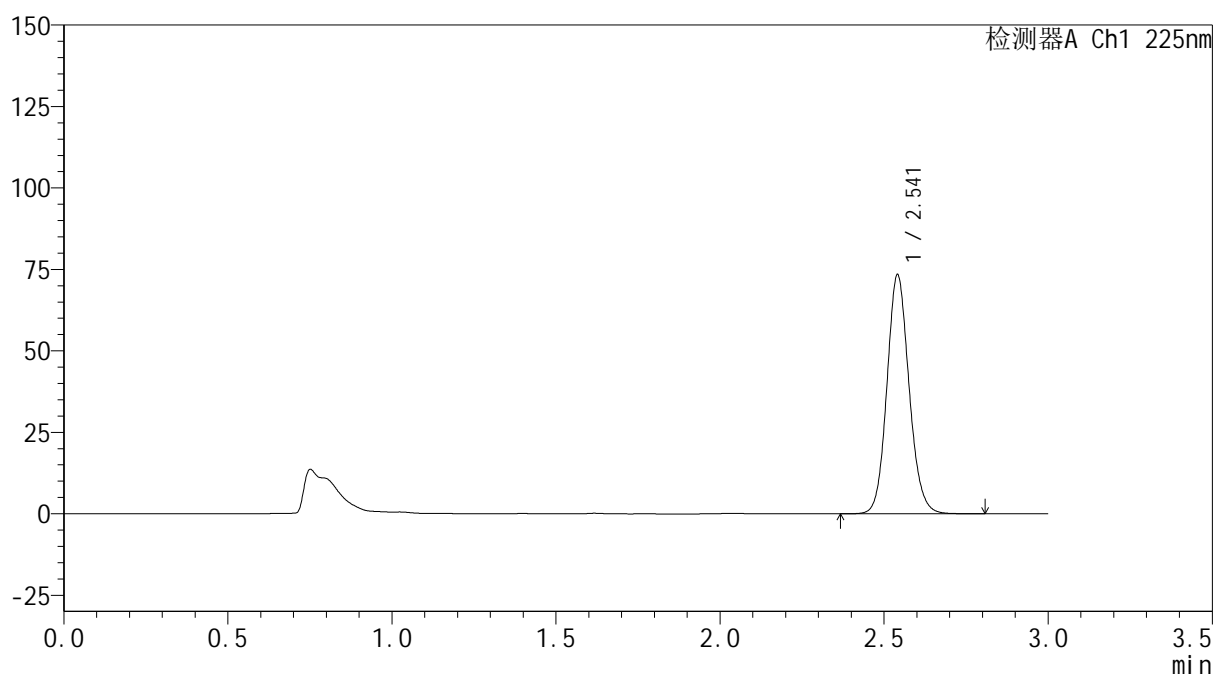

SHIMADZU
LabSolutions SMF-4160

<样品信息>

色谱柱	: XB-C18(150mm*4.6mm,5μm)	流速	: 2.0ml/min
柱温	: 35°C	波长	: 225nm
数据文件名	: RC\$SMF-4160 - 0-10/18-145-2 - zzp-2026032321p-rcqx-1-pH1.2jz-lf100z-p3-30min.lcd		
方法文件名	: RC\$SMF-4160 - SMF-4160-rcqx-FX267.lcm		
批处理文件名	: RC\$SMF-4160 - 20260506-FX267.lcb		
样品瓶号	: 3-23	版本号	: 6.115
进样体积	: 50 μl	实验者	: wangdan
进样时间	: 2026/05/06 19:20:50	处理者	: wangdan
处理时间(V2)	: 2026/05/07 09:14:07		
仪器型号	: SHIMADZU LC-2050C (FX267)		

<色谱图>

mV



<峰表>

检测器A Ch1 225nm

峰号	保留时间	面积	面积%	高度	理论塔板数(USP)	拖尾因子	分离度(USP)
1	2.541	345549	100.000	73153	6872	1.116	--
总计		345549	100.000	73153			

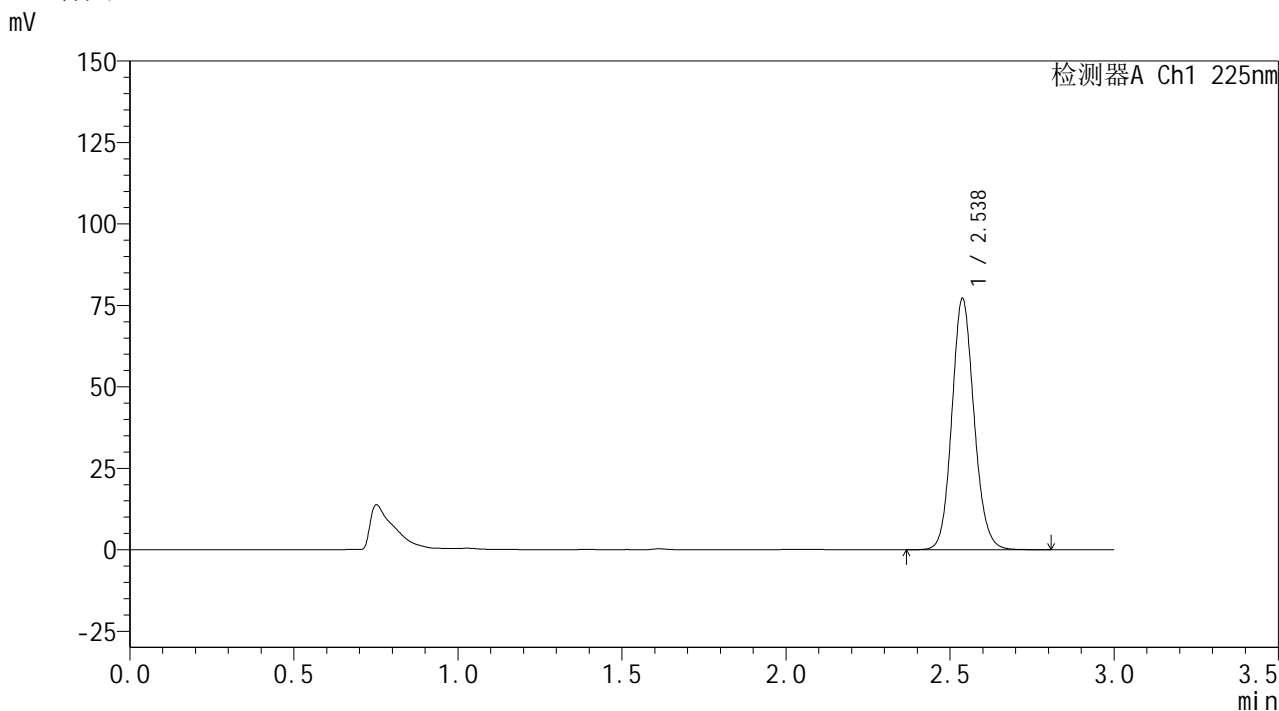
图145 艾托格列净片溶出曲线测定HPLC图谱
 自制品-2026032321批-pH1.2介质-篮法-100转-30min-片3
 供试品溶液-1

SHIMADZU
LabSolutions SMF-4160

<样品信息>

色谱柱	: XB-C18(150mm*4.6mm,5µm)	流速	: 2.0ml/min
柱温	: 35°C	波长	: 225nm
数据文件名	: RC\$SMF-4160 - 0-10/18-146-2 - zzp-2026032321p-rcqx-1-pH1.2jz-lf100z-p4-30min.lcd		
方法文件名	: RC\$SMF-4160 - SMF-4160-rcqx-FX267.lcm		
批处理文件名	: RC\$SMF-4160 - 20260506-FX267.lcb		
样品瓶号	: 3-32	版本号	: 6.115
进样体积	: 50 µl	实验者	: wangdan
进样时间	: 2026/05/06 19:24:13	处理者	: wangdan
处理时间(V2)	: 2026/05/07 09:14:10		
仪器型号	: SHIMADZU LC-2050C (FX267)		

<色谱图>



<峰表>

检测器A Ch1 225nm

峰号	保留时间	面积	面积%	高度	理论塔板数(USP)	拖尾因子	分离度(USP)
1	2.538	363306	100.000	77135	6859	1.114	--
总计		363306	100.000	77135			

图146 艾托格列净片溶出曲线测定HPLC图谱
自制品-2026032321批-pH1.2介质-篮法-100转-30min-片4
供试品溶液-1

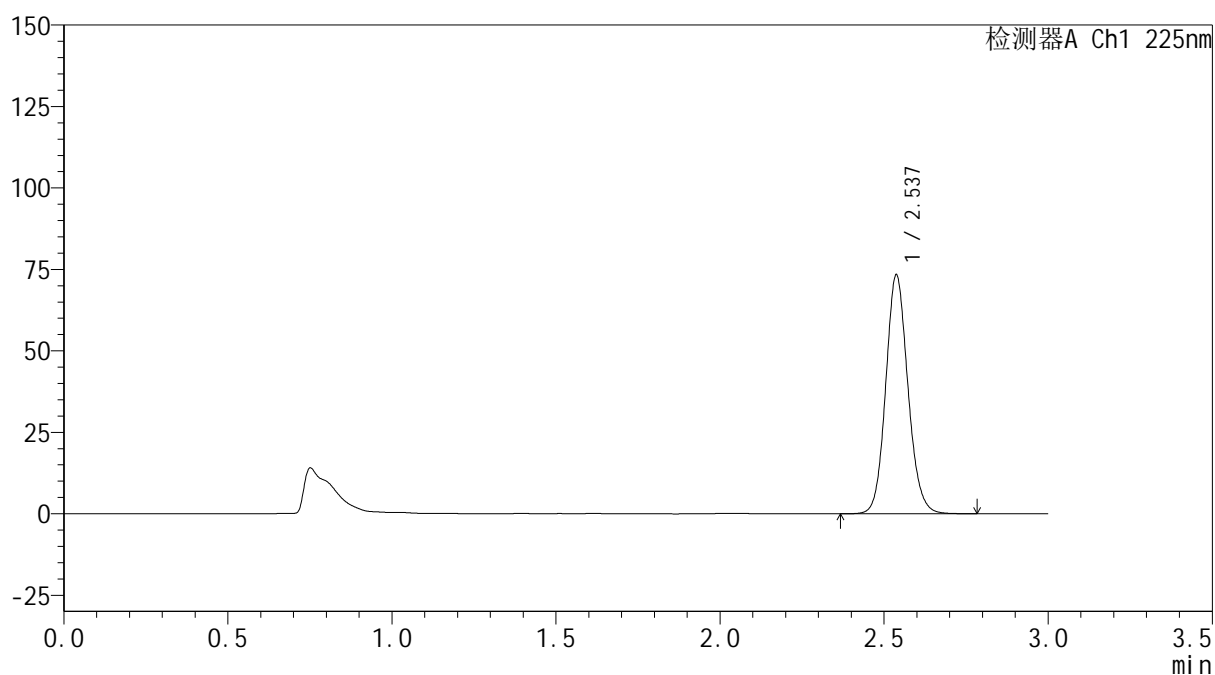

SHIMADZU
LabSolutions SMF-4160

<样品信息>

色谱柱	: XB-C18(150mm*4.6mm,5μm)	流速	: 2.0ml/min
柱温	: 35°C	波长	: 225nm
数据文件名	: RC\$SMF-4160 - 0-10/18-147-2 - zzp-2026032321p-rcqx-1-pH1.2jz-lf100z-p5-30min.lcd		
方法文件名	: RC\$SMF-4160 - SMF-4160-rcqx-FX267.lcm		
批处理文件名	: RC\$SMF-4160 - 20260506-FX267.lcb		
样品瓶号	: 3-41	版本号	: 6.115
进样体积	: 50 μl	实验者	: wangdan
进样时间	: 2026/05/06 19:27:37	处理者	: wangdan
处理时间(V2)	: 2026/05/07 09:14:13		
仪器型号	: SHIMADZU LC-2050C (FX267)		

<色谱图>

mV



<峰表>

检测器A Ch1 225nm

峰号	保留时间	面积	面积%	高度	理论塔板数(USP)	拖尾因子	分离度(USP)
1	2.537	345365	100.000	73295	6846	1.115	--
总计		345365	100.000	73295			

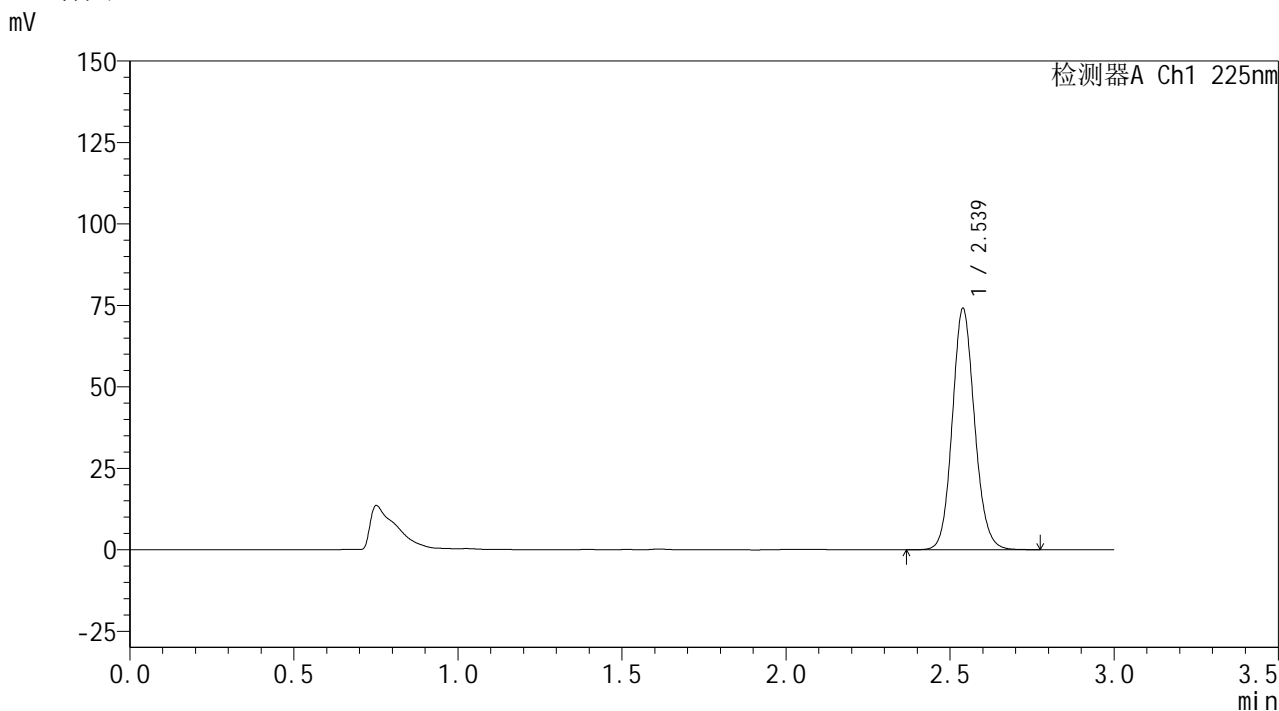
图147 艾托格列净片溶出曲线测定HPLC图谱
 自制品-2026032321批-pH1.2介质-篮法-100转-30min-片5
 供试品溶液-1

SHIMADZU
LabSolutions SMF-4160

<样品信息>

色谱柱	: XB-C18(150mm*4.6mm,5µm)	流速	: 2.0ml/min
柱温	: 35°C	波长	: 225nm
数据文件名	: RC\$SMF-4160 - 0-10/18-148-2 - zzp-2026032321p-rcqx-1-pH1.2jz-lf100z-p6-30min.lcd		
方法文件名	: RC\$SMF-4160 - SMF-4160-rcqx-FX267.lcm		
批处理文件名	: RC\$SMF-4160 - 20260506-FX267.lcb		
样品瓶号	: 3-50	版本号	: 6.115
进样体积	: 50 µl	实验者	: wangdan
进样时间	: 2026/05/06 19:31:00	处理者	: wangdan
处理时间(V2)	: 2026/05/07 09:14:16		
仪器型号	: SHIMADZU LC-2050C (FX267)		

<色谱图>



<峰表>

检测器A Ch1 225nm

峰号	保留时间	面积	面积%	高度	理论塔板数(USP)	拖尾因子	分离度(USP)
1	2.539	350260	100.000	74091	6807	1.114	--
总计		350260	100.000	74091			

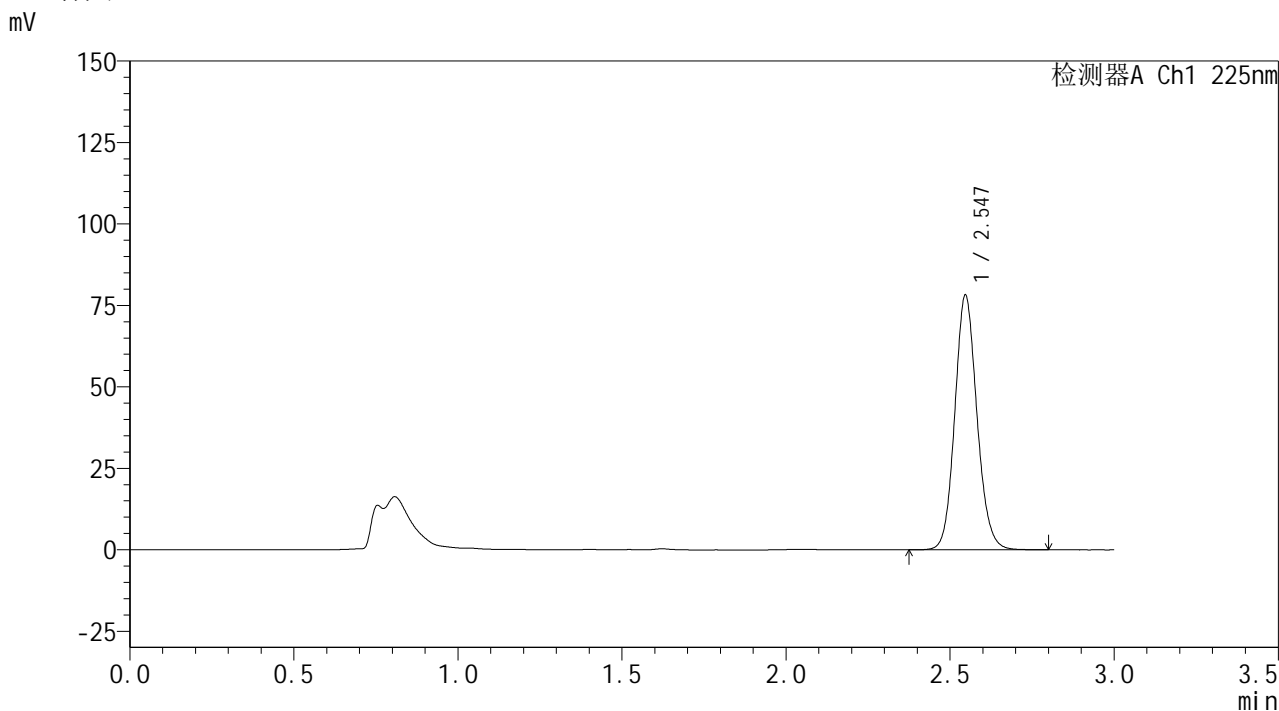
图148 艾托格列净片溶出曲线测定HPLC图谱
自制品-2026032321批-pH1.2介质-篮法-100转-30min-片6
供试品溶液-1

SHIMADZU
LabSolutions SMF-4160

<样品信息>

色谱柱	: XB-C18(150mm*4.6mm,5µm)	流速	: 2.0ml/min
柱温	: 35°C	波长	: 225nm
数据文件名	: RC\$SMF-4160 - 0-10/18-149-2 - zzp-2026032321p-rcqx-1-pH1.2jz-lf100z-p1-45min.lcd		
方法文件名	: RC\$SMF-4160 - SMF-4160-rcqx-FX267.lcm		
批处理文件名	: RC\$SMF-4160 - 20260506-FX267.lcb		
样品瓶号	: 3-6	版本号	: 6.115
进样体积	: 50 µl	实验者	: wangdan
进样时间	: 2026/05/06 19:34:24	处理者	: wangdan
处理时间(V2)	: 2026/05/07 09:14:18		
仪器型号	: SHIMADZU LC-2050C (FX267)		

<色谱图>



<峰表>

检测器A Ch1 225nm

峰号	保留时间	面积	面积%	高度	理论塔板数(USP)	拖尾因子	分离度(USP)
1	2.547	367779	100.000	78162	6909	1.115	--
总计		367779	100.000	78162			

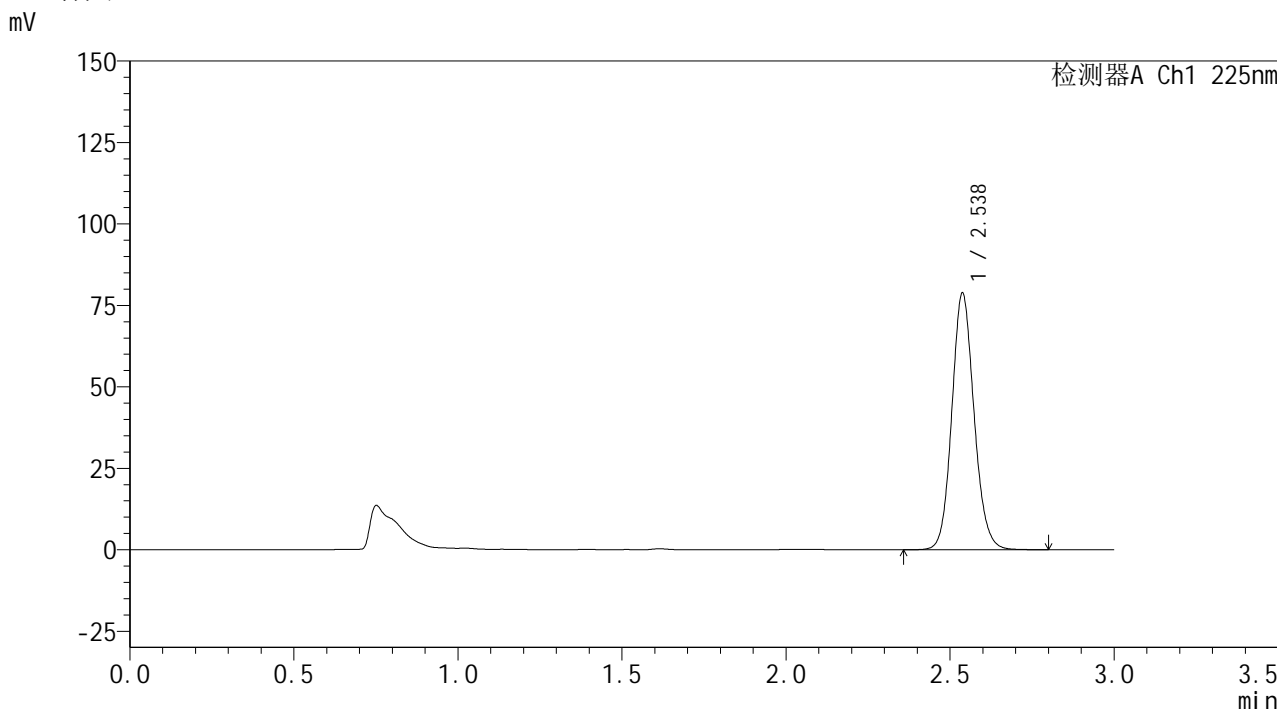
图149 艾托格列净片溶出曲线测定HPLC图谱
自制品-2026032321批-pH1.2介质-篮法-100转-45min-片1
供试品溶液-1

SHIMADZU
LabSolutions SMF-4160

<样品信息>

色谱柱	: XB-C18(150mm*4.6mm,5µm)	流速	: 2.0ml/min
柱温	: 35°C	波长	: 225nm
数据文件名	: RC\$SMF-4160 - 0-10/18-150-2 - zzp-2026032321p-rcqx-1-pH1.2jz-lf100z-p2-45min.lcd		
方法文件名	: RC\$SMF-4160 - SMF-4160-rcqx-FX267.lcm		
批处理文件名	: RC\$SMF-4160 - 20260506-FX267.lcb		
样品瓶号	: 3-15	版本号	: 6.115
进样体积	: 50 µl	实验者	: wangdan
进样时间	: 2026/05/06 19:37:48	处理者	: wangdan
处理时间(V2)	: 2026/05/07 09:14:22		
仪器型号	: SHIMADZU LC-2050C (FX267)		

<色谱图>



<峰表>

检测器A Ch1 225nm

峰号	保留时间	面积	面积%	高度	理论塔板数(USP)	拖尾因子	分离度(USP)
1	2.538	371474	100.000	78803	6849	1.114	--
总计		371474	100.000	78803			

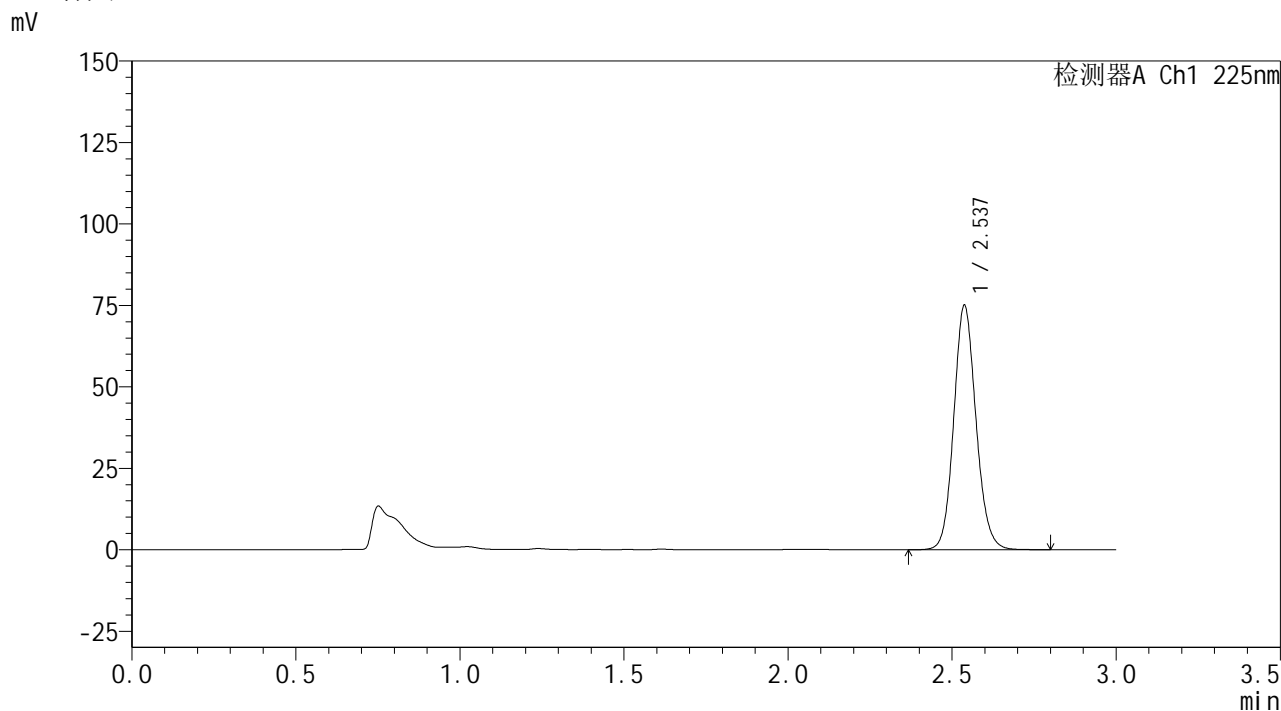
图150 艾托格列净片溶出曲线测定HPLC图谱
自制品-2026032321批-pH1.2介质-篮法-100转-45min-片2
供试品溶液-1

SHIMADZU
LabSolutions SMF-4160

<样品信息>

色谱柱	: XB-C18(150mm*4.6mm,5µm)	流速	: 2.0ml/min
柱温	: 35°C	波长	: 225nm
数据文件名	: RC\$SMF-4160 - 0-10/18-151-2 - zzp-2026032321p-rcqx-1-pH1.2jz-lf100z-p3-45min.lcd		
方法文件名	: RC\$SMF-4160 - SMF-4160-rcqx-FX267.lcm		
批处理文件名	: RC\$SMF-4160 - 20260506-FX267.lcb		
样品瓶号	: 3-24	版本号	: 6.115
进样体积	: 50 µl	实验者	: wangdan
进样时间	: 2026/05/06 19:41:11	处理者	: wangdan
处理时间(V2)	: 2026/05/07 09:14:24		
仪器型号	: SHIMADZU LC-2050C (FX267)		

<色谱图>



<峰表>

检测器A Ch1 225nm

峰号	保留时间	面积	面积%	高度	理论塔板数(USP)	拖尾因子	分离度(USP)
1	2.537	353596	100.000	75022	6843	1.114	--
总计		353596	100.000	75022			

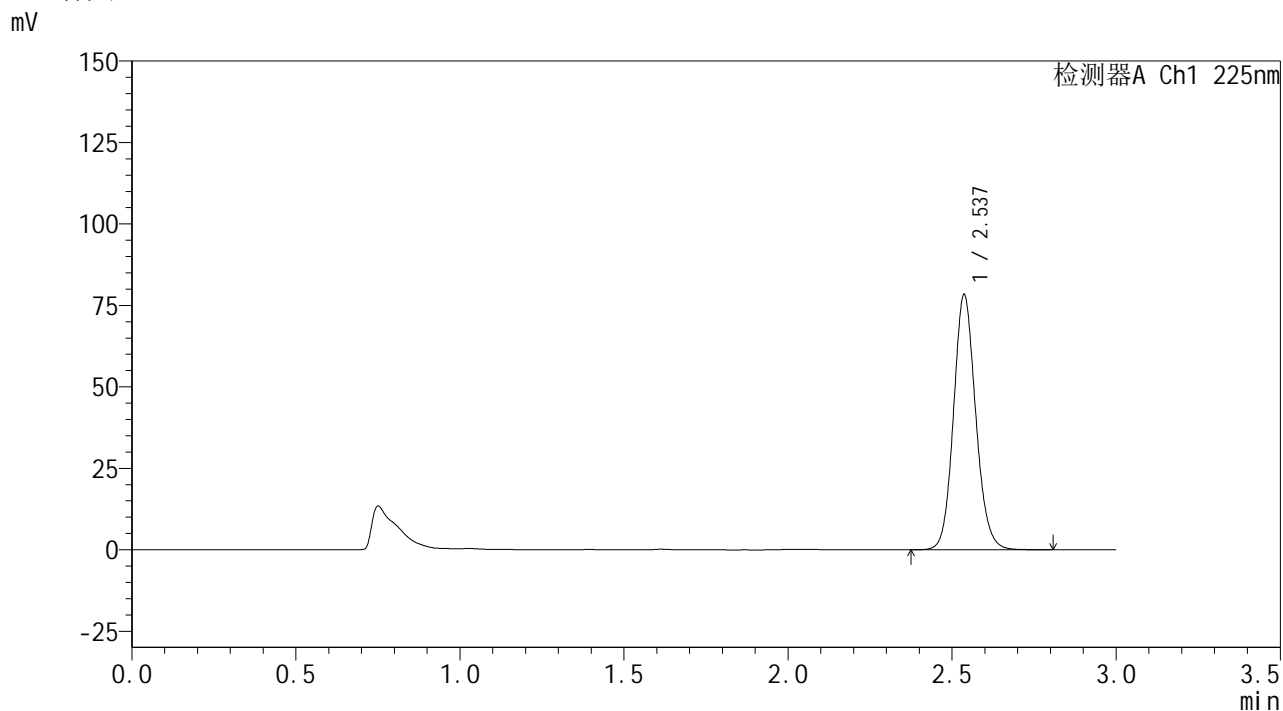
图151 艾托格列净片溶出曲线测定HPLC图谱
自制品-2026032321批-pH1.2介质-篮法-100转-45min-片3
供试品溶液-1

SHIMADZU
LabSolutions SMF-4160

<样品信息>

色谱柱	: XB-C18(150mm*4.6mm,5µm)	流速	: 2.0ml/min
柱温	: 35°C	波长	: 225nm
数据文件名	: RC\$SMF-4160 - 0-10/18-152-2 - zzp-2026032321p-rcqx-1-pH1.2jz-lf100z-p4-45min.lcd		
方法文件名	: RC\$SMF-4160 - SMF-4160-rcqx-FX267.lcm		
批处理文件名	: RC\$SMF-4160 - 20260506-FX267.lcb		
样品瓶号	: 3-33	版本号	: 6.115
进样体积	: 50 µl	实验者	: wangdan
进样时间	: 2026/05/06 19:44:35	处理者	: wangdan
处理时间(V2)	: 2026/05/07 09:14:27		
仪器型号	: SHIMADZU LC-2050C (FX267)		

<色谱图>



<峰表>

检测器A Ch1 225nm

峰号	保留时间	面积	面积%	高度	理论塔板数(USP)	拖尾因子	分离度(USP)
1	2.537	369275	100.000	78214	6840	1.115	--
总计		369275	100.000	78214			

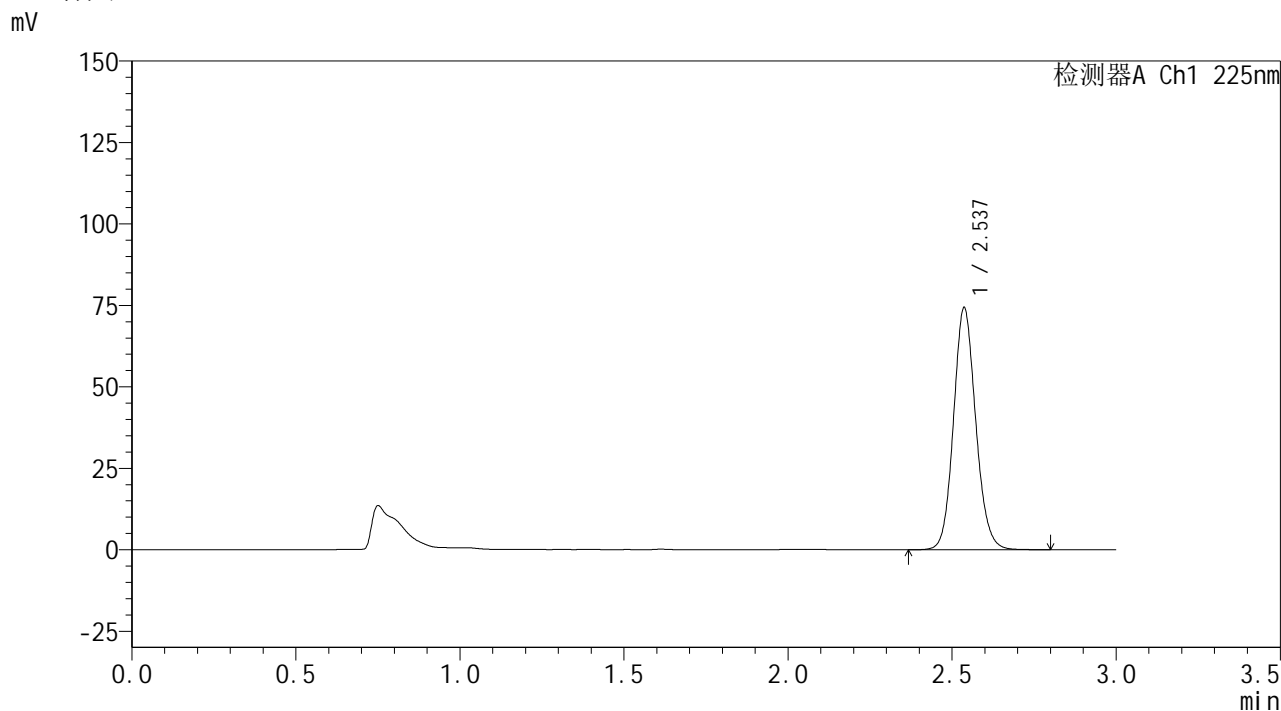
图152 艾托格列净片溶出曲线测定HPLC图谱
自制品-2026032321批-pH1.2介质-篮法-100转-45min-片4
供试品溶液-1

SHIMADZU
LabSolutions SMF-4160

<样品信息>

色谱柱	: XB-C18(150mm*4.6mm,5µm)	流速	: 2.0ml/min
柱温	: 35°C	波长	: 225nm
数据文件名	: RC\$SMF-4160 - 0-10/18-153-2 - zzp-2026032321p-rcqx-1-pH1.2jz-lf100z-p5-45min.lcd		
方法文件名	: RC\$SMF-4160 - SMF-4160-rcqx-FX267.lcm		
批处理文件名	: RC\$SMF-4160 - 20260506-FX267.lcb		
样品瓶号	: 3-42	版本号	: 6.115
进样体积	: 50 µl	实验者	: wangdan
进样时间	: 2026/05/06 19:47:58	处理者	: wangdan
处理时间(V2)	: 2026/05/07 09:14:30		
仪器型号	: SHIMADZU LC-2050C (FX267)		

<色谱图>



<峰表>

检测器A Ch1 225nm

峰号	保留时间	面积	面积%	高度	理论塔板数(USP)	拖尾因子	分离度(USP)
1	2.537	350067	100.000	74196	6839	1.113	--
总计		350067	100.000	74196			

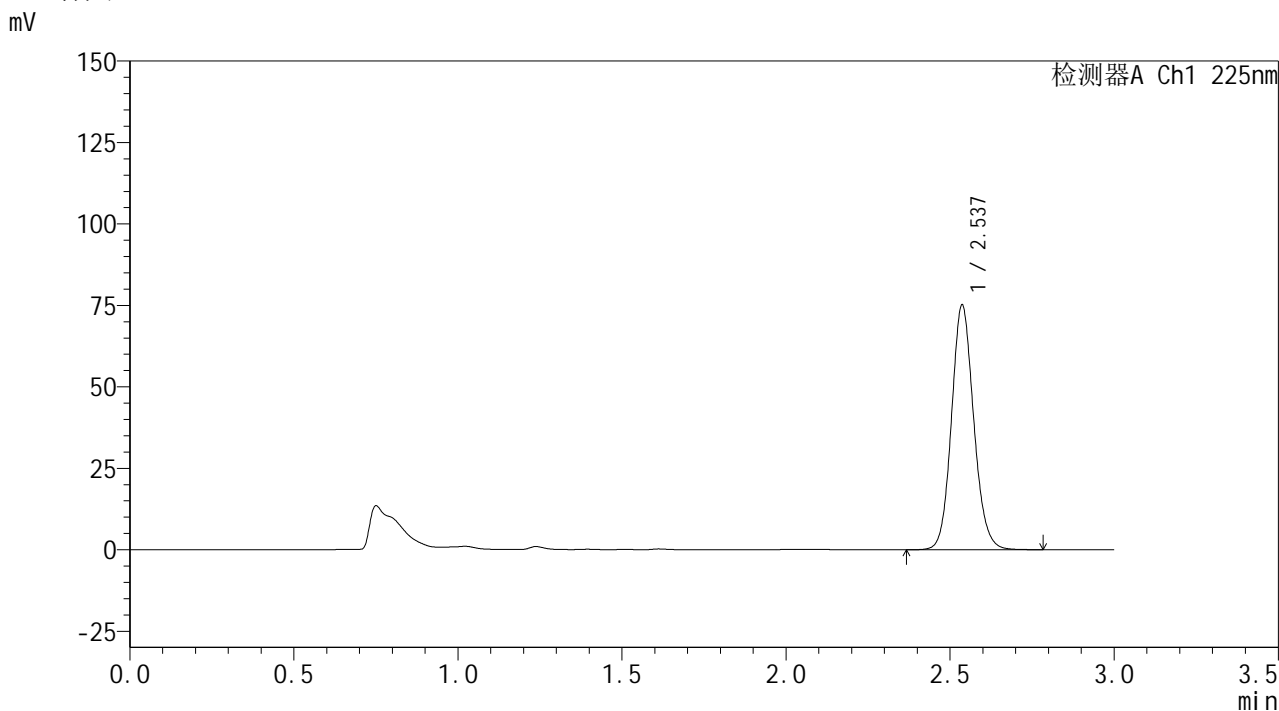
图153 艾托格列净片溶出曲线测定HPLC图谱
自制品-2026032321批-pH1.2介质-篮法-100转-45min-片5
供试品溶液-1

SHIMADZU
LabSolutions SMF-4160

<样品信息>

色谱柱	: XB-C18(150mm*4.6mm,5µm)	流速	: 2.0ml/min
柱温	: 35°C	波长	: 225nm
数据文件名	: RC\$SMF-4160 - 0-10/18-154-2 - zzp-2026032321p-rcqx-1-pH1.2jz-lf100z-p6-45min.lcd		
方法文件名	: RC\$SMF-4160 - SMF-4160-rcqx-FX267.lcm		
批处理文件名	: RC\$SMF-4160 - 20260506-FX267.lcb		
样品瓶号	: 3-51	版本号	: 6.115
进样体积	: 50 µl	实验者	: wangdan
进样时间	: 2026/05/06 19:51:22	处理者	: wangdan
处理时间(V2)	: 2026/05/07 09:14:34		
仪器型号	: SHIMADZU LC-2050C (FX267)		

<色谱图>



<峰表>

检测器A Ch1 225nm

峰号	保留时间	面积	面积%	高度	理论塔板数(USP)	拖尾因子	分离度(USP)
1	2.537	353972	100.000	75014	6840	1.113	--
总计		353972	100.000	75014			

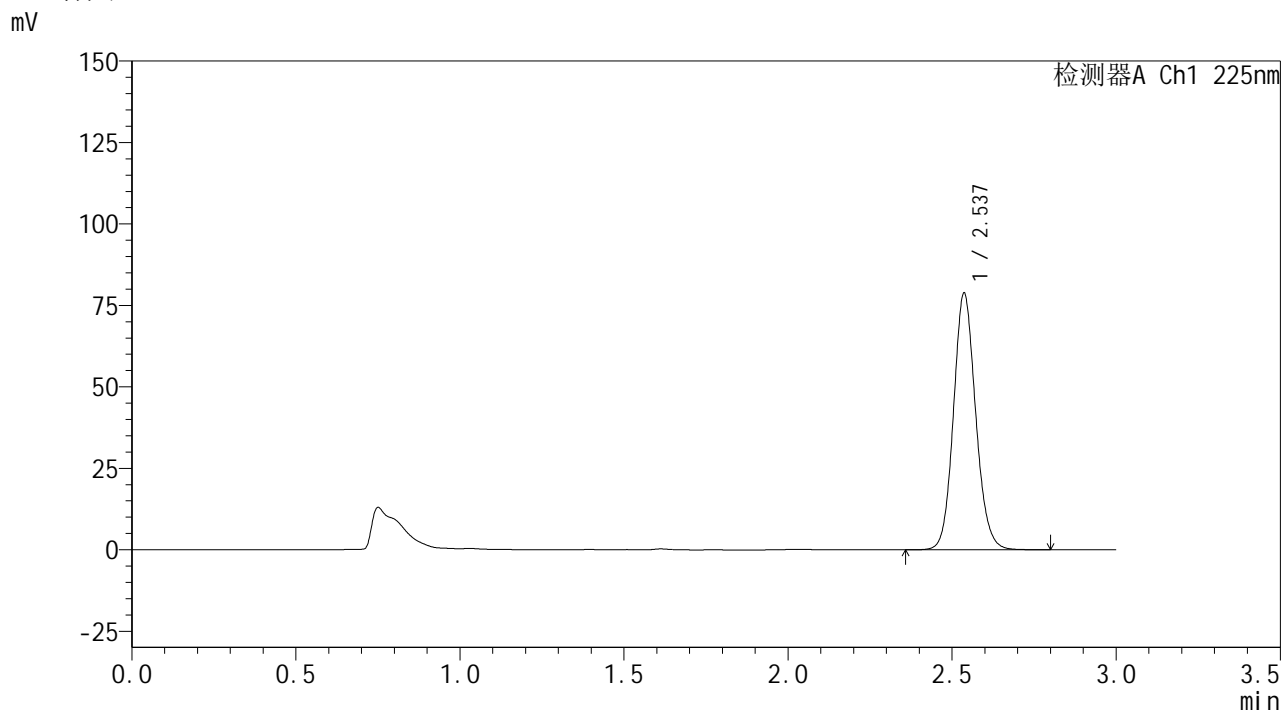
图154 艾托格列净片溶出曲线测定HPLC图谱
自制品-2026032321批-pH1.2介质-篮法-100转-45min-片6
供试品溶液-1

SHIMADZU
LabSolutions SMF-4160

<样品信息>

色谱柱	: XB-C18(150mm*4.6mm,5µm)	流速	: 2.0ml/min
柱温	: 35°C	波长	: 225nm
数据文件名	: RC\$SMF-4160 - 0-10/18-155-2 - zzp-2026032321p-rcqx-1-pH1.2jz-lf100z-p1-60min.lcd		
方法文件名	: RC\$SMF-4160 - SMF-4160-rcqx-FX267.lcm		
批处理文件名	: RC\$SMF-4160 - 20260506-FX267.lcb		
样品瓶号	: 3-7	版本号	: 6.115
进样体积	: 50 µl	实验者	: wangdan
进样时间	: 2026/05/06 19:54:46	处理者	: wangdan
处理时间(V2)	: 2026/05/07 09:14:37		
仪器型号	: SHIMADZU LC-2050C (FX267)		

<色谱图>



<峰表>

检测器A Ch1 225nm

峰号	保留时间	面积	面积%	高度	理论塔板数(USP)	拖尾因子	分离度(USP)
1	2.537	371317	100.000	78674	6842	1.113	--
总计		371317	100.000	78674			

图155 艾托格列净片溶出曲线测定HPLC图谱
自制品-2026032321批-pH1.2介质-篮法-100转-60min-片1
供试品溶液-1

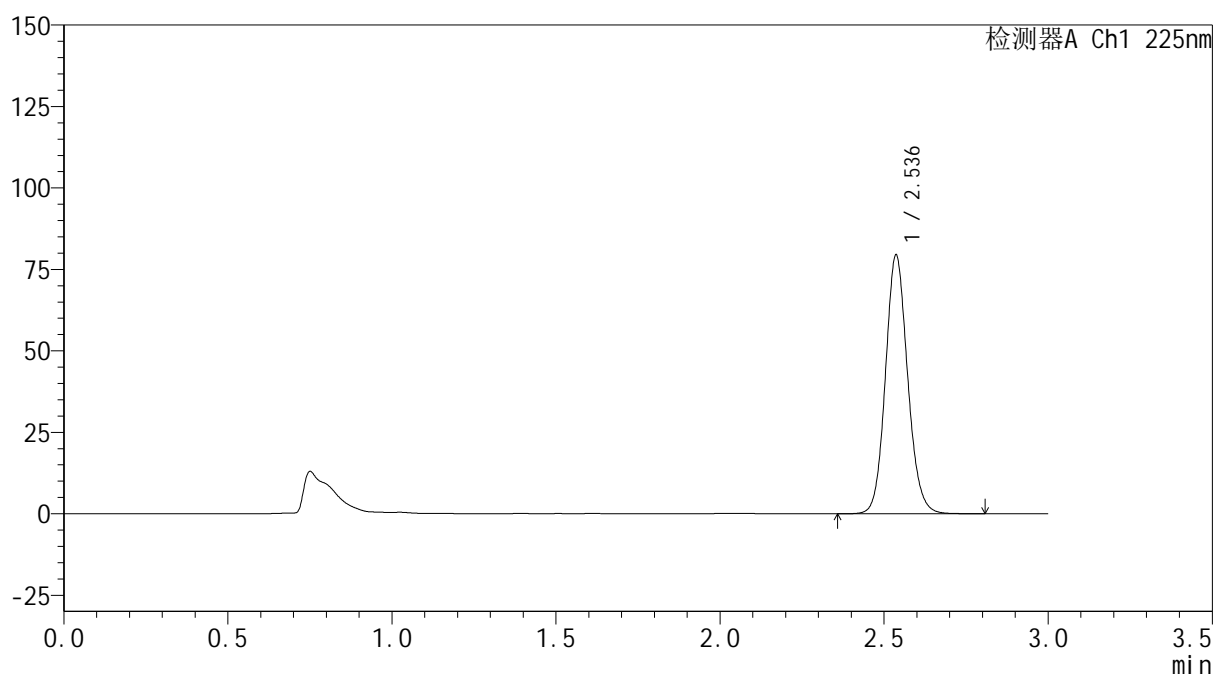

SHIMADZU
LabSolutions SMF-4160

<样品信息>

色谱柱	: XB-C18(150mm*4.6mm,5μm)	流速	: 2.0ml/min
柱温	: 35°C	波长	: 225nm
数据文件名	: RC\$SMF-4160 - 0-10/18-156-2 - zzp-2026032321p-rcqx-1-pH1.2jz-lf100z-p2-60min.lcd		
方法文件名	: RC\$SMF-4160 - SMF-4160-rcqx-FX267.lcm		
批处理文件名	: RC\$SMF-4160 - 20260506-FX267.lcb		
样品瓶号	: 3-16	版本号	: 6.115
进样体积	: 50 μl	实验者	: wangdan
进样时间	: 2026/05/06 19:58:10	处理者	: wangdan
处理时间(V2)	: 2026/05/07 09:14:40		
仪器型号	: SHIMADZU LC-2050C (FX267)		

<色谱图>

mV



<峰表>

检测器A Ch1 225nm

峰号	保留时间	面积	面积%	高度	理论塔板数(USP)	拖尾因子	分离度(USP)
1	2.536	374483	100.000	79282	6834	1.113	--
总计		374483	100.000	79282			

图156 艾托格列净片溶出曲线测定HPLC图谱
 自制品-2026032321批-pH1.2介质-篮法-100转-60min-片2
 供试品溶液-1

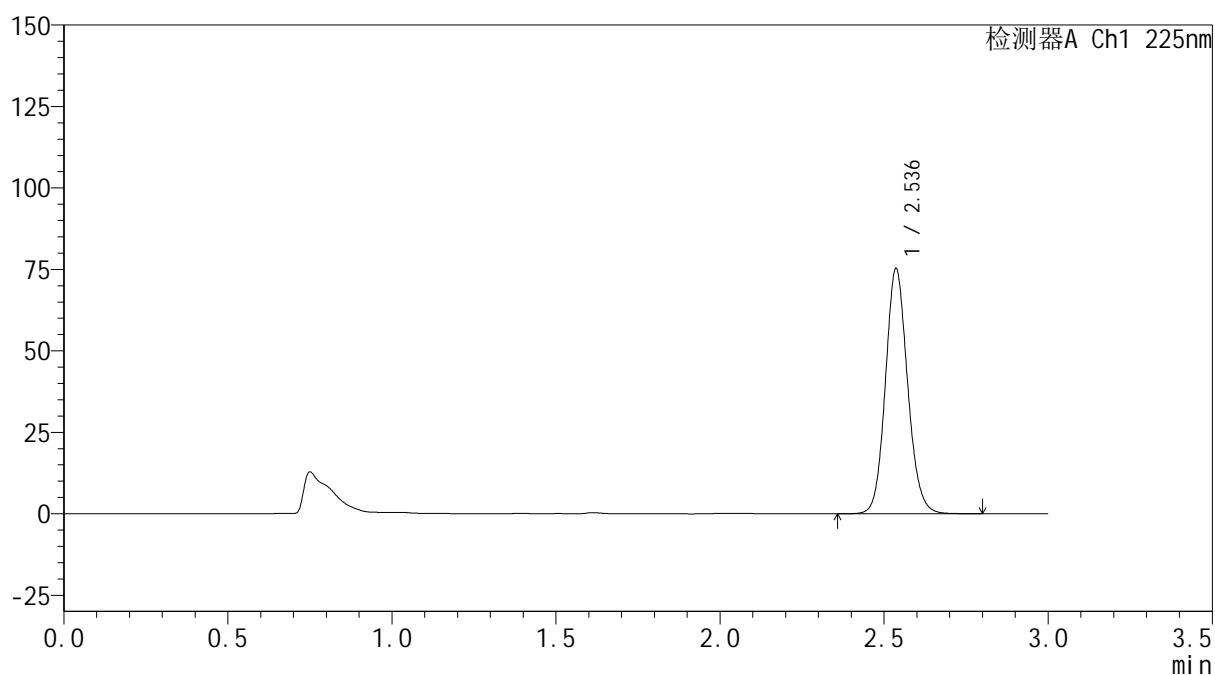

SHIMADZU
LabSolutions SMF-4160

<样品信息>

色谱柱	: XB-C18(150mm*4.6mm,5μm)	流速	: 2.0ml/min
柱温	: 35°C	波长	: 225nm
数据文件名	: RC\$SMF-4160 - 0-10/18-157-2 - zzp-2026032321p-rcqx-1-pH1.2jz-lf100z-p3-60min.lcd		
方法文件名	: RC\$SMF-4160 - SMF-4160-rcqx-FX267.lcm		
批处理文件名	: RC\$SMF-4160 - 20260506-FX267.lcb		
样品瓶号	: 3-25	版本号	: 6.115
进样体积	: 50 μl	实验者	: wangdan
进样时间	: 2026/05/06 20:01:34	处理者	: wangdan
处理时间(V2)	: 2026/05/07 09:14:42		
仪器型号	: SHIMADZU LC-2050C (FX267)		

<色谱图>

mV



<峰表>

检测器A Ch1 225nm

峰号	保留时间	面积	面积%	高度	理论塔板数(USP)	拖尾因子	分离度(USP)
1	2.536	354522	100.000	75085	6835	1.113	--
总计		354522	100.000	75085			

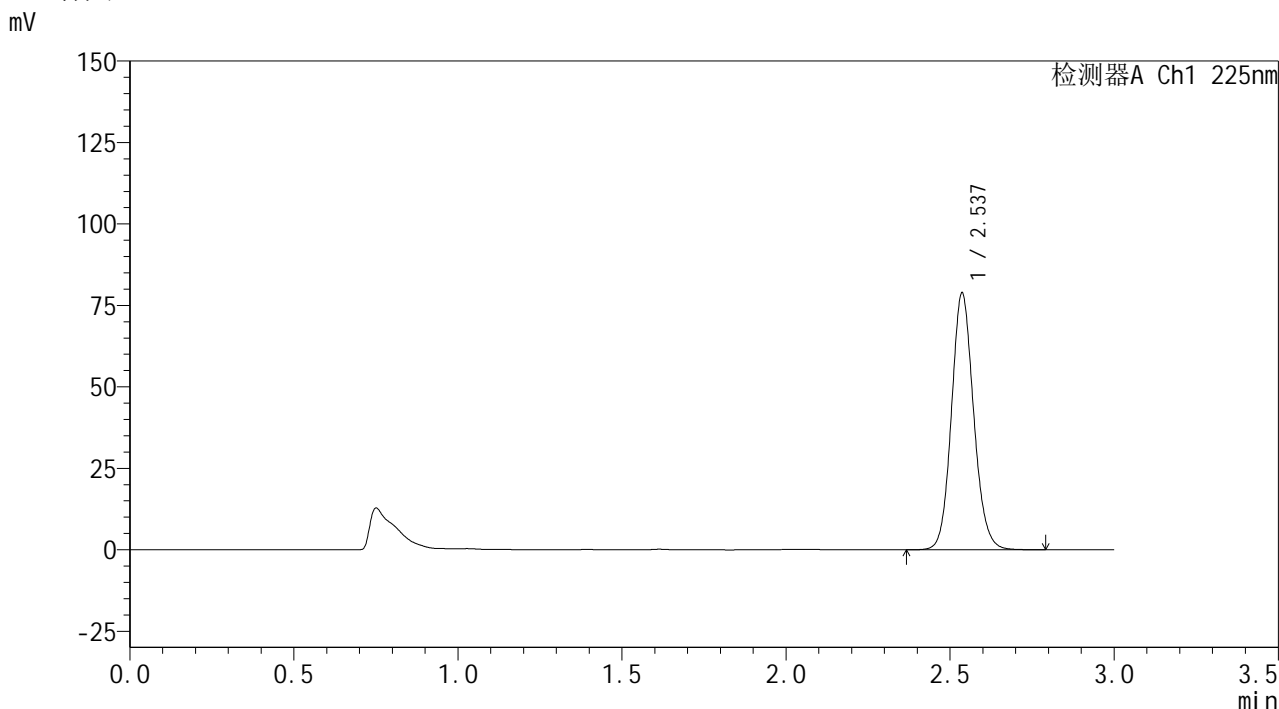
图157 艾托格列净片溶出曲线测定HPLC图谱
 自制品-2026032321批-pH1.2介质-篮法-100转-60min-片3
 供试品溶液-1

SHIMADZU
LabSolutions SMF-4160

<样品信息>

色谱柱	: XB-C18(150mm*4.6mm,5µm)	流速	: 2.0ml/min
柱温	: 35°C	波长	: 225nm
数据文件名	: RC\$SMF-4160 - 0-10/18-158-2 - zzp-2026032321p-rcqx-1-pH1.2jz-lf100z-p4-60min.lcd		
方法文件名	: RC\$SMF-4160 - SMF-4160-rcqx-FX267.lcm		
批处理文件名	: RC\$SMF-4160 - 20260506-FX267.lcb		
样品瓶号	: 3-34	版本号	: 6.115
进样体积	: 50 µl	实验者	: wangdan
进样时间	: 2026/05/06 20:04:58	处理者	: wangdan
处理时间(V2)	: 2026/05/07 09:14:45		
仪器型号	: SHIMADZU LC-2050C (FX267)		

<色谱图>



<峰表>

检测器A Ch1 225nm

峰号	保留时间	面积	面积%	高度	理论塔板数(USP)	拖尾因子	分离度(USP)
1	2.537	371537	100.000	78687	6834	1.113	--
总计		371537	100.000	78687			

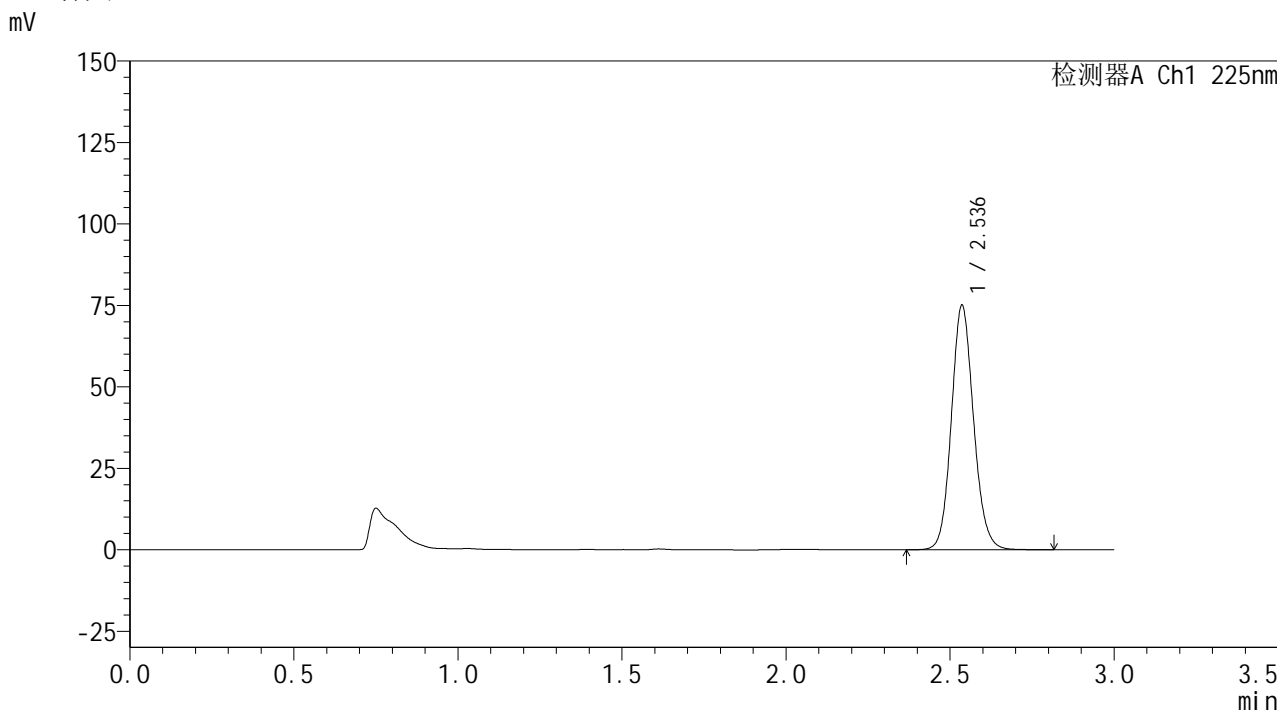
图158 艾托格列净片溶出曲线测定HPLC图谱
自制品-2026032321批-pH1.2介质-篮法-100转-60min-片4
供试品溶液-1

SHIMADZU
LabSolutions SMF-4160

<样品信息>

色谱柱	: XB-C18(150mm*4.6mm,5µm)	流速	: 2.0ml/min
柱温	: 35°C	波长	: 225nm
数据文件名	: RC\$SMF-4160 - 0-10/18-159-2 - zzp-2026032321p-rcqx-1-pH1.2jz-lf100z-p5-60min.lcd		
方法文件名	: RC\$SMF-4160 - SMF-4160-rcqx-FX267.lcm		
批处理文件名	: RC\$SMF-4160 - 20260506-FX267.lcb		
样品瓶号	: 3-43	版本号	: 6.115
进样体积	: 50 µl	实验者	: wangdan
进样时间	: 2026/05/06 20:08:22	处理者	: wangdan
处理时间(V2)	: 2026/05/07 09:14:48		
仪器型号	: SHIMADZU LC-2050C (FX267)		

<色谱图>



<峰表>

检测器A Ch1 225nm

峰号	保留时间	面积	面积%	高度	理论塔板数(USP)	拖尾因子	分离度(USP)
1	2.536	353794	100.000	74866	6834	1.113	--
总计		353794	100.000	74866			

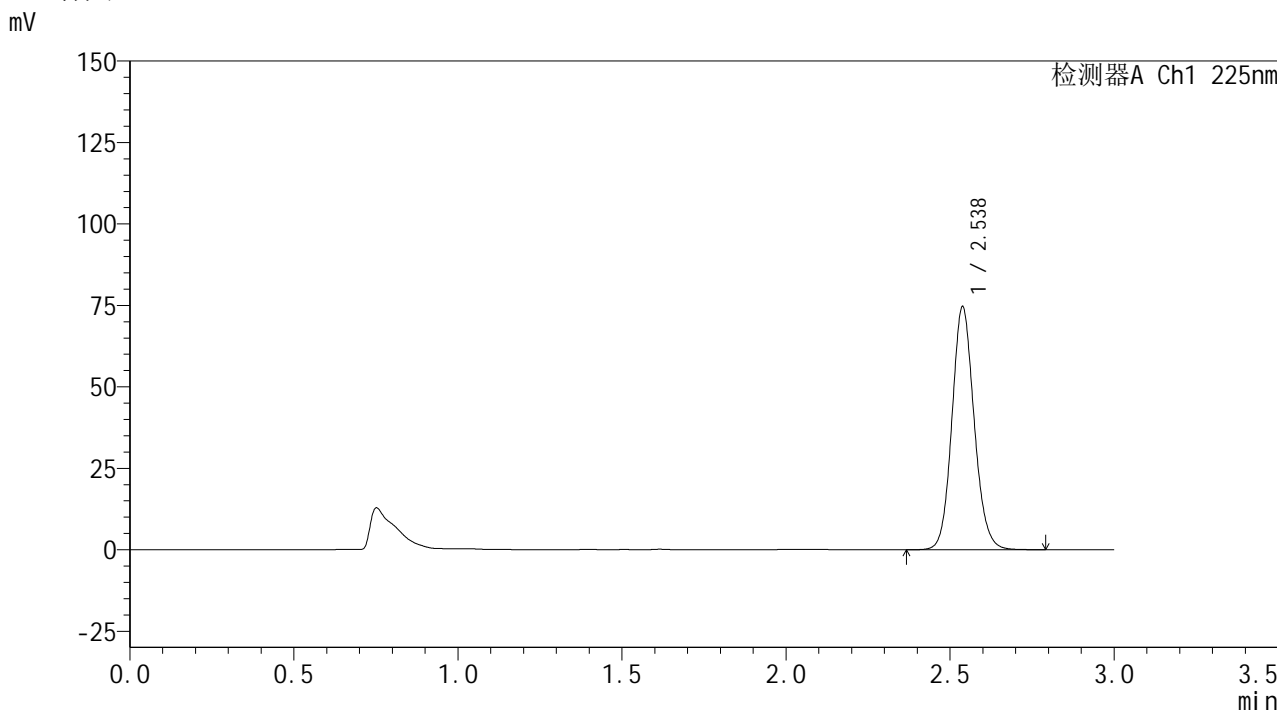
图159 艾托格列净片溶出曲线测定HPLC图谱
自制品-2026032321批-pH1.2介质-篮法-100转-60min-片5
供试品溶液-1

SHIMADZU
LabSolutions SMF-4160

<样品信息>

色谱柱	: XB-C18(150mm*4.6mm,5µm)	流速	: 2.0ml/min
柱温	: 35°C	波长	: 225nm
数据文件名	: RC\$SMF-4160 - 0-10/18-160-2 - zzp-2026032321p-rcqx-1-pH1.2jz-lf100z-p6-60min.lcd		
方法文件名	: RC\$SMF-4160 - SMF-4160-rcqx-FX267.lcm		
批处理文件名	: RC\$SMF-4160 - 20260506-FX267.lcb		
样品瓶号	: 3-52	版本号	: 6.115
进样体积	: 50 µl	实验者	: wangdan
进样时间	: 2026/05/06 20:11:46	处理者	: wangdan
处理时间(V2)	: 2026/05/07 09:14:51		
仪器型号	: SHIMADZU LC-2050C (FX267)		

<色谱图>



<峰表>

检测器A Ch1 225nm

峰号	保留时间	面积	面积%	高度	理论塔板数(USP)	拖尾因子	分离度(USP)
1	2.538	351333	100.000	74607	6846	1.113	--
总计		351333	100.000	74607			

图160 艾托格列净片溶出曲线测定HPLC图谱
自制品-2026032321批-pH1.2介质-篮法-100转-60min-片6
供试品溶液-1

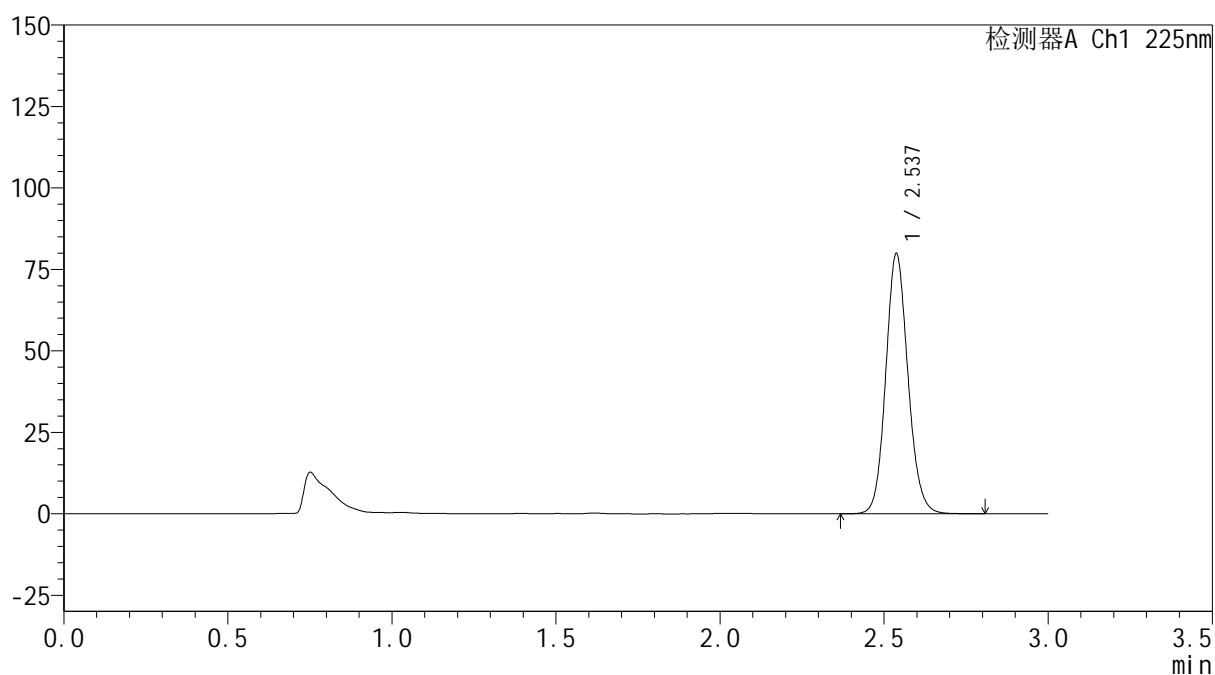

SHIMADZU
LabSolutions SMF-4160

<样品信息>

色谱柱	: XB-C18(150mm*4.6mm,5 μ m)	流速	: 2.0ml/min
柱温	: 35 $^{\circ}$ C	波长	: 225nm
数据文件名	: RC\$SMF-4160 - 0-10/18-161-2 - zzp-2026032321p-rcqx-1-pH1.2jz-lf100z-p1-jxzs.lcd		
方法文件名	: RC\$SMF-4160 - SMF-4160-rcqx-FX267.lcm		
批处理文件名	: RC\$SMF-4160 - 20260506-FX267.lcb		
样品瓶号	: 3-8	版本号	: 6.115
进样体积	: 50 μ l	实验者	: wangdan
进样时间	: 2026/05/06 20:15:09	处理者	: wangdan
处理时间(V2)	: 2026/05/07 09:14:54		
仪器型号	: SHIMADZU LC-2050C (FX267)		

<色谱图>

mV



<峰表>

检测器A Ch1 225nm

峰号	保留时间	面积	面积%	高度	理论塔板数(USP)	拖尾因子	分离度(USP)
1	2.537	376366	100.000	79823	6837	1.113	--
总计		376366	100.000	79823			

图161 艾托格列净片溶出曲线测定HPLC图谱
 自制品-2026032321批-pH1.2介质-篮法-100转-极限转速-片1
 供试品溶液-1

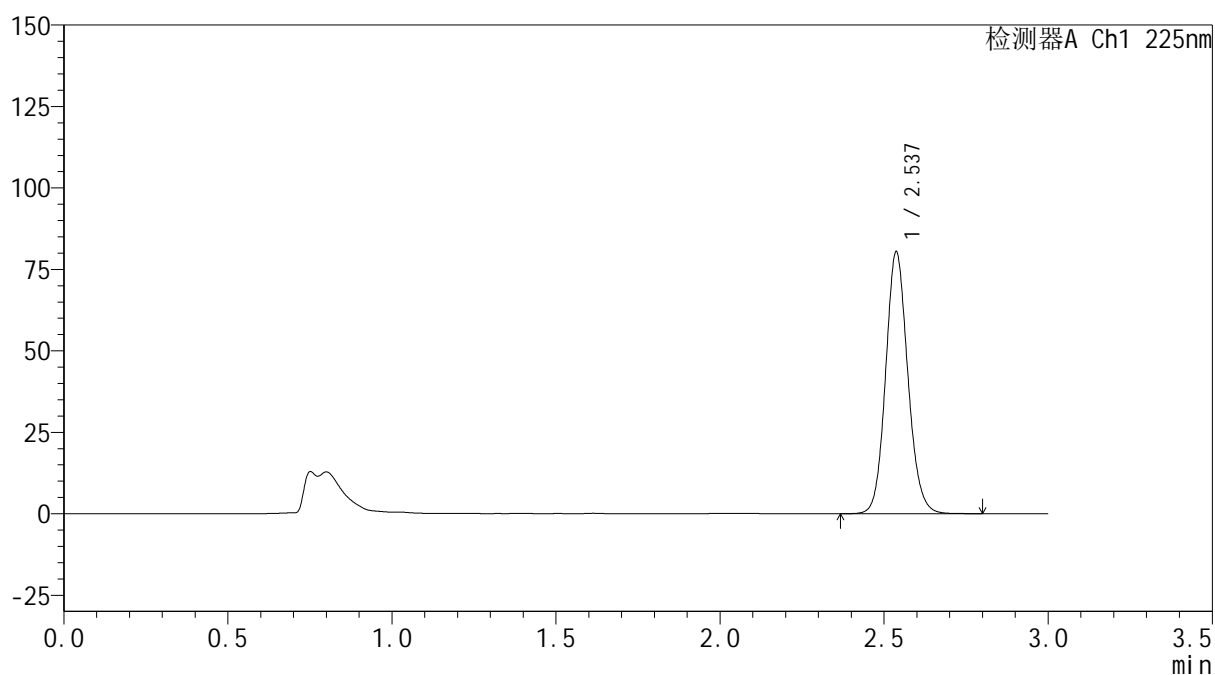

SHIMADZU
LabSolutions SMF-4160

<样品信息>

色谱柱	: XB-C18(150mm*4.6mm,5μm)	流速	: 2.0ml/min
柱温	: 35°C	波长	: 225nm
数据文件名	: RC\$SMF-4160 - 0-10/18-162-2 - zzp-2026032321p-rcqx-1-pH1.2jz-lf100z-p2-jxzs.lcd		
方法文件名	: RC\$SMF-4160 - SMF-4160-rcqx-FX267.lcm		
批处理文件名	: RC\$SMF-4160 - 20260506-FX267.lcb		
样品瓶号	: 3-17	版本号	: 6.115
进样体积	: 50 μl	实验者	: wangdan
进样时间	: 2026/05/06 20:18:33	处理者	: wangdan
处理时间(V2)	: 2026/05/07 09:14:56		
仪器型号	: SHIMADZU LC-2050C (FX267)		

<色谱图>

mV



<峰表>

检测器A Ch1 225nm

峰号	保留时间	面积	面积%	高度	理论塔板数(USP)	拖尾因子	分离度(USP)
1	2.537	378832	100.000	80323	6837	1.112	--
总计		378832	100.000	80323			

图162 艾托格列净片溶出曲线测定HPLC图谱
 自制品-2026032321批-pH1.2介质-篮法-100转-极限转速-片2
 供试品溶液-1

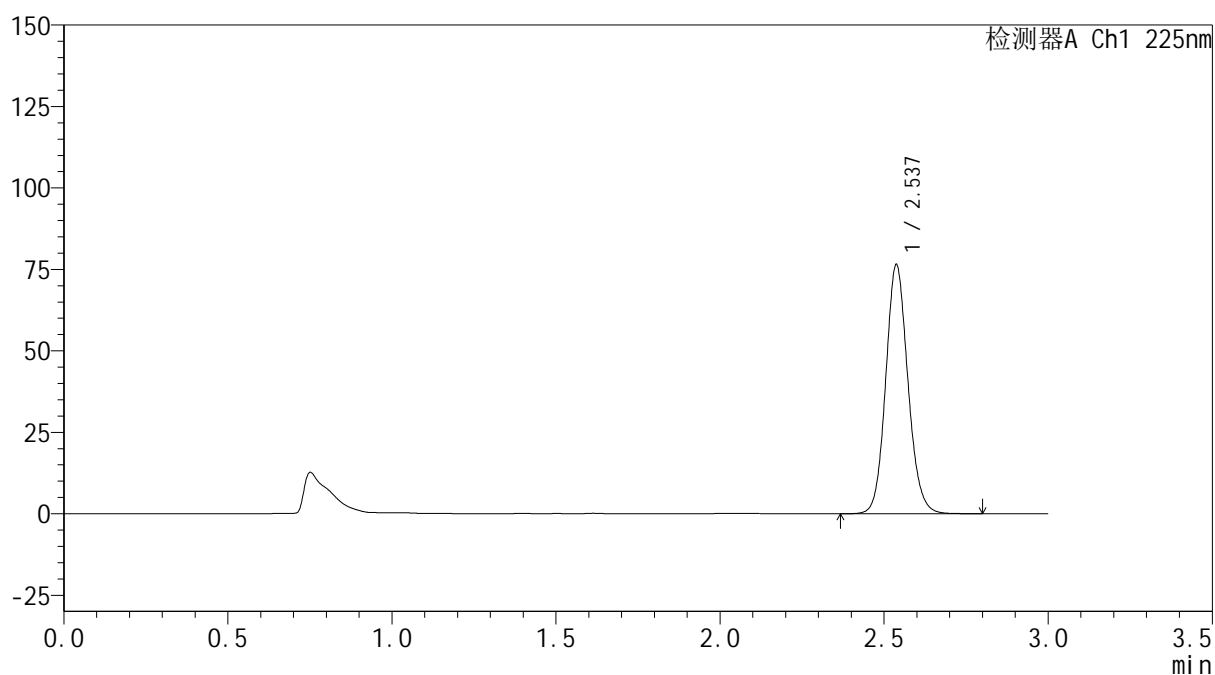

SHIMADZU
LabSolutions SMF-4160

<样品信息>

色谱柱	: XB-C18(150mm*4.6mm,5μm)	流速	: 2.0ml/min
柱温	: 35°C	波长	: 225nm
数据文件名	: RC\$SMF-4160 - 0-10/18-163-2 - zzp-2026032321p-rcqx-1-pH1.2jz-lf100z-p3-jxzs.lcd		
方法文件名	: RC\$SMF-4160 - SMF-4160-rcqx-FX267.lcm		
批处理文件名	: RC\$SMF-4160 - 20260506-FX267.lcb		
样品瓶号	: 3-26	版本号	: 6.115
进样体积	: 50 μl	实验者	: wangdan
进样时间	: 2026/05/06 20:21:59	处理者	: wangdan
处理时间(V2)	: 2026/05/07 09:14:59		
仪器型号	: SHIMADZU LC-2050C (FX267)		

<色谱图>

mV



<峰表>

检测器A Ch1 225nm

峰号	保留时间	面积	面积%	高度	理论塔板数(USP)	拖尾因子	分离度(USP)
1	2.537	360451	100.000	76427	6840	1.112	--
总计		360451	100.000	76427			

图163 艾托格列净片溶出曲线测定HPLC图谱
 自制品-2026032321批-pH1.2介质-篮法-100转-极限转速-片3
 供试品溶液-1

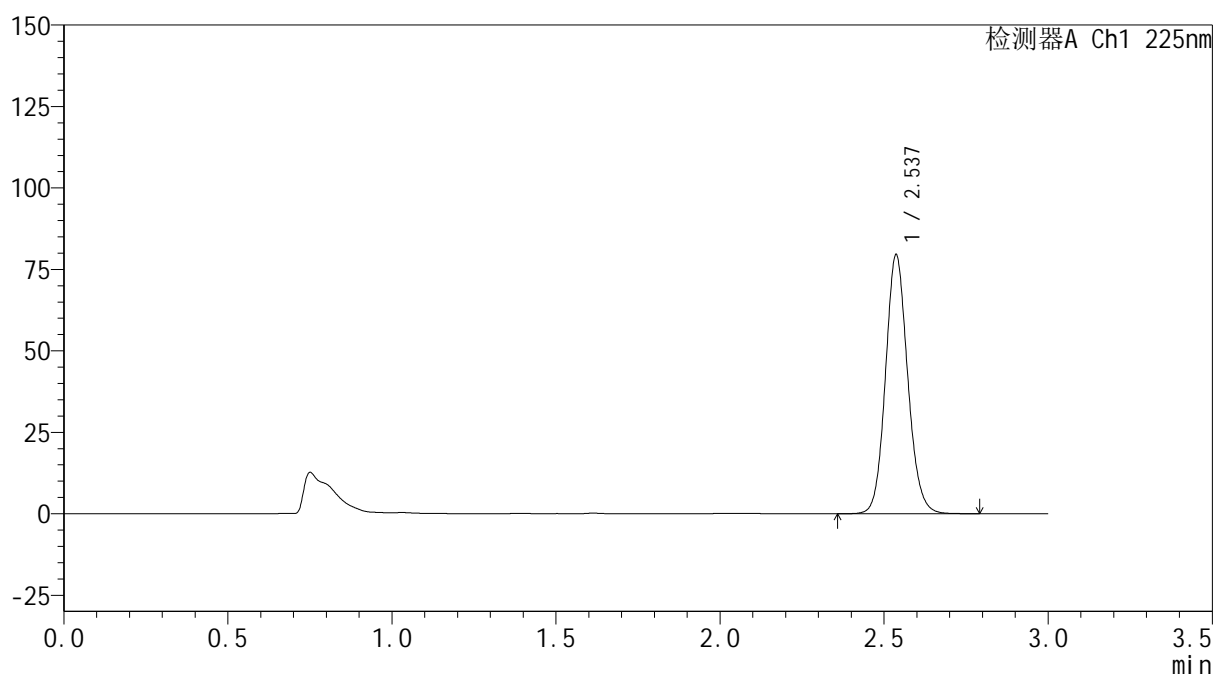

SHIMADZU
LabSolutions SMF-4160

<样品信息>

色谱柱	: XB-C18(150mm*4.6mm,5μm)	流速	: 2.0ml/min
柱温	: 35°C	波长	: 225nm
数据文件名	: RC\$SMF-4160 - 0-10/18-164-2 - zzp-2026032321p-rcqx-1-pH1.2jz-lf100z-p4-jxzs.lcd		
方法文件名	: RC\$SMF-4160 - SMF-4160-rcqx-FX267.lcm		
批处理文件名	: RC\$SMF-4160 - 20260506-FX267.lcb		
样品瓶号	: 3-35	版本号	: 6.115
进样体积	: 50 μl	实验者	: wangdan
进样时间	: 2026/05/06 20:25:23	处理者	: wangdan
处理时间(V2)	: 2026/05/07 09:15:02		
仪器型号	: SHIMADZU LC-2050C (FX267)		

<色谱图>

mV



<峰表>

检测器A Ch1 225nm

峰号	保留时间	面积	面积%	高度	理论塔板数(USP)	拖尾因子	分离度(USP)
1	2.537	374658	100.000	79375	6836	1.111	--
总计		374658	100.000	79375			

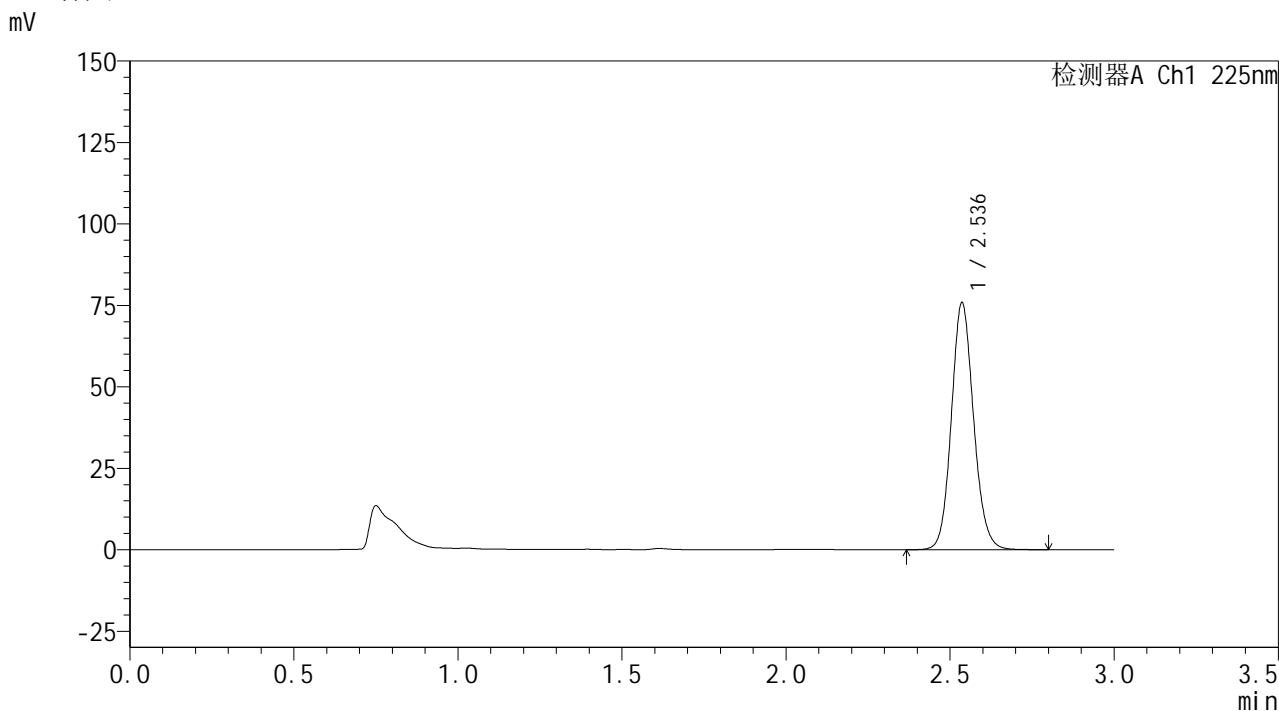
图164 艾托格列净片溶出曲线测定HPLC图谱
 自制品-2026032321批-pH1.2介质-篮法-100转-极限转速-片4
 供试品溶液-1

SHIMADZU
LabSolutions SMF-4160

<样品信息>

色谱柱	: XB-C18(150mm*4.6mm,5µm)	流速	: 2.0ml/min
柱温	: 35°C	波长	: 225nm
数据文件名	: RC\$SMF-4160 - 0-10/18-165-2 - zzp-2026032321p-rcqx-1-pH1.2jz-lf100z-p5-jxzs.lcd		
方法文件名	: RC\$SMF-4160 - SMF-4160-rcqx-FX267.lcm		
批处理文件名	: RC\$SMF-4160 - 20260506-FX267.lcb		
样品瓶号	: 3-44	版本号	: 6.115
进样体积	: 50 µl	实验者	: wangdan
进样时间	: 2026/05/06 20:28:47	处理者	: wangdan
处理时间(V2)	: 2026/05/07 09:15:05		
仪器型号	: SHIMADZU LC-2050C (FX267)		

<色谱图>



<峰表>

检测器A Ch1 225nm

峰号	保留时间	面积	面积%	高度	理论塔板数(USP)	拖尾因子	分离度(USP)
1	2.536	357455	100.000	75654	6833	1.112	--
总计		357455	100.000	75654			

图165 艾托格列净片溶出曲线测定HPLC图谱
自制品-2026032321批-pH1.2介质-篮法-100转-极限转速-片5
供试品溶液-1

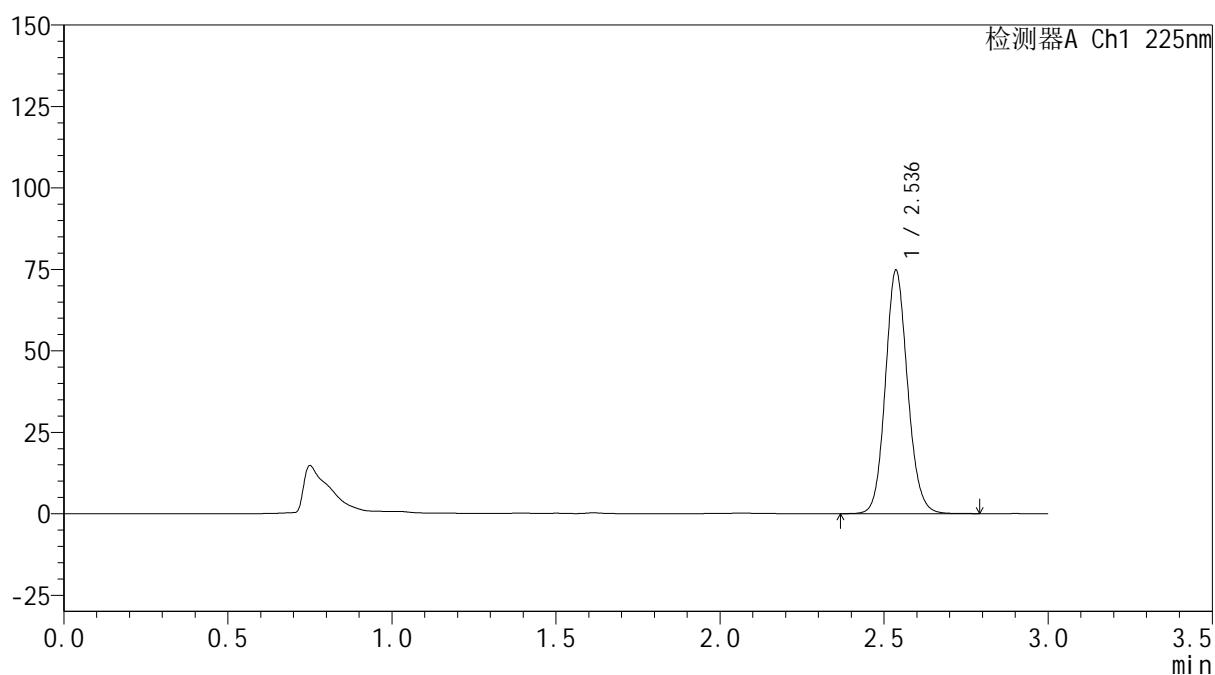


<样品信息>

色谱柱	: XB-C18(150mm*4.6mm,5μm)	流速	: 2.0ml/min
柱温	: 35°C	波长	: 225nm
数据文件名	: RC\$SMF-4160 - 0-10/18-166-2 - zzp-2026032321p-rcqx-1-pH1.2jz-lf100z-p6-jxzs.lcd		
方法文件名	: RC\$SMF-4160 - SMF-4160-rcqx-FX267.lcm		
批处理文件名	: RC\$SMF-4160 - 20260506-FX267.lcb		
样品瓶号	: 3-53	版本号	: 6.115
进样体积	: 50 μl	实验者	: wangdan
进样时间	: 2026/05/06 20:32:11	处理者	: wangdan
处理时间(V2)	: 2026/05/07 09:15:08		
仪器型号	: SHIMADZU LC-2050C (FX267)		

<色谱图>

mV



<峰表>

检测器A Ch1 225nm

峰号	保留时间	面积	面积%	高度	理论塔板数(USP)	拖尾因子	分离度(USP)
1	2.536	352024	100.000	74516	6827	1.112	--
总计		352024	100.000	74516			

图166 艾托格列净片溶出曲线测定HPLC图谱
自制品-2026032321批-pH1.2介质-篮法-100转-极限转速-片6
供试品溶液-1

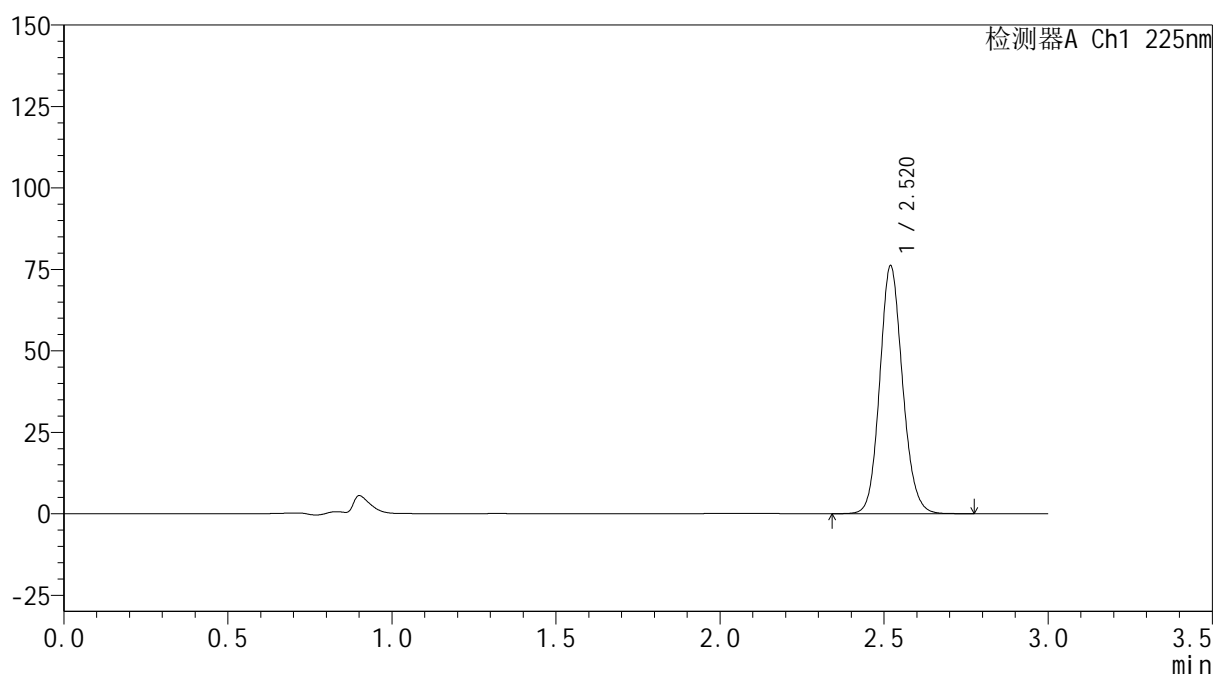

SHIMADZU
LabSolutions SMF-4160

<样品信息>

色谱柱	: XB-C18(150mm*4.6mm,5μm)	流速	: 2.0ml/min
柱温	: 35°C	波长	: 225nm
数据文件名	: RC\$SMF-4160 - 0-10/18-167-2 - zzp-2026032321p-rcqx-1-pH1.2jz-lf100z-dz2-1.lcd		
方法文件名	: RC\$SMF-4160 - SMF-4160-rcqx-FX267.lcm		
批处理文件名	: RC\$SMF-4160 - 20260506-FX267.lcb		
样品瓶号	: 3-27	版本号	: 6.115
进样体积	: 50 μl	实验者	: wangdan
进样时间	: 2026/05/06 20:35:36	处理者	: wangdan
处理时间(V2)	: 2026/05/07 09:15:11		
仪器型号	: SHIMADZU LC-2050C (FX267)		

<色谱图>

mV



<峰表>

检测器A Ch1 225nm

峰号	保留时间	面积	面积%	高度	理论塔板数(USP)	拖尾因子	分离度(USP)
1	2.520	368358	100.000	75931	6372	1.122	--
总计		368358	100.000	75931			

图167 艾托格列净片溶出曲线测定HPLC图谱
 自制品-2026032321批-pH1.2介质-篮法-100转
 对照品溶液-2-1

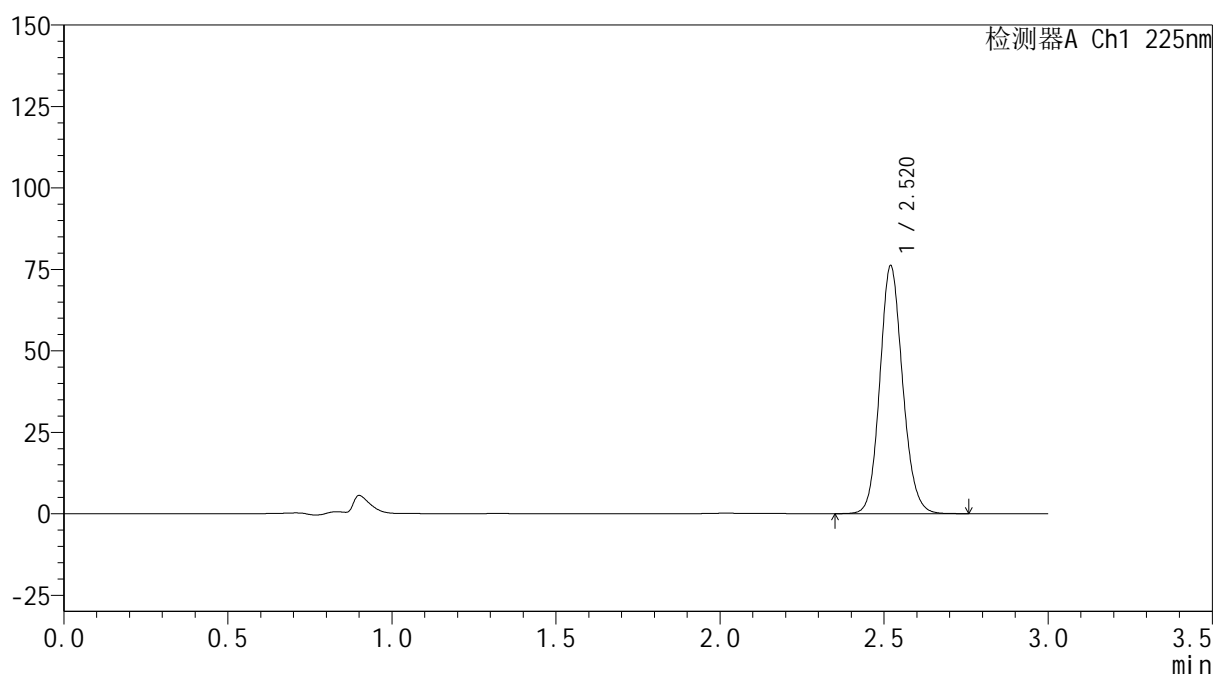

SHIMADZU
LabSolutions SMF-4160

<样品信息>

色谱柱	: XB-C18(150mm*4.6mm,5 μ m)	流速	: 2.0ml/min
柱温	: 35 $^{\circ}$ C	波长	: 225nm
数据文件名	: RC\$SMF-4160 - 0-10/18-168-2 - zzp-2026032321p-rcqx-1-pH1.2jz-lf100z-dz2-2.lcd		
方法文件名	: RC\$SMF-4160 - SMF-4160-rcqx-FX267.lcm		
批处理文件名	: RC\$SMF-4160 - 20260506-FX267.lcb		
样品瓶号	: 3-27	版本号	: 6.115
进样体积	: 50 μ l	实验者	: wangdan
进样时间	: 2026/05/06 20:39:01	处理者	: wangdan
处理时间(V2)	: 2026/05/07 09:15:14		
仪器型号	: SHIMADZU LC-2050C (FX267)		

<色谱图>

mV



<峰表>

检测器A Ch1 225nm

峰号	保留时间	面积	面积%	高度	理论塔板数(USP)	拖尾因子	分离度(USP)
1	2.520	368491	100.000	75974	6368	1.122	--
总计		368491	100.000	75974			

图168 艾托格列净片溶出曲线测定HPLC图谱
 自制品-2026032321批-pH1.2介质-篮法-100转
 对照品溶液-2-2

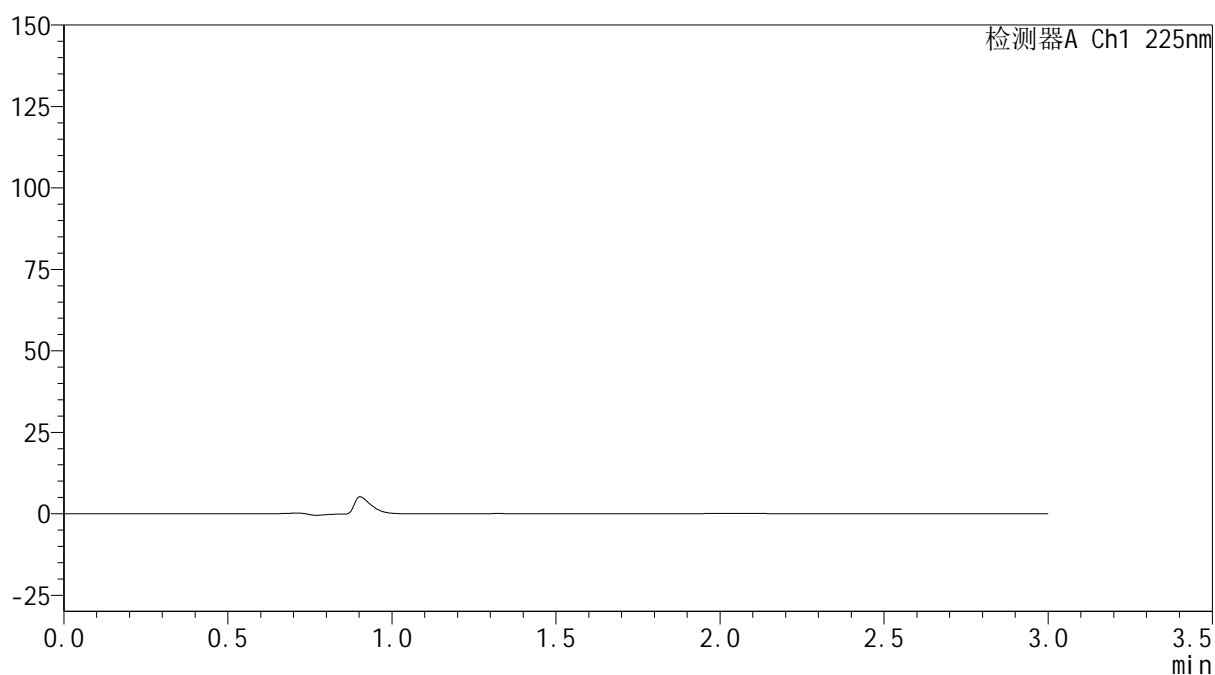

SHIMADZU
LabSolutions SMF-4160

<样品信息>

色谱柱	: XB-C18(150mm*4.6mm,5µm)	流速	: 2.0ml/min
柱温	: 35°C	波长	: 225nm
数据文件名	: RC\$SMF-4160 - 0-10/18-169-2 - zzp-2026032321p-rcqx-2-pH1.2jz-lf100z-rj.lcd		
方法文件名	: RC\$SMF-4160 - SMF-4160-rcqx-FX267.lcm		
批处理文件名	: RC\$SMF-4160 - 20260506-FX267.lcb		
样品瓶号	: 4-9	版本号	: 6.115
进样体积	: 50 µl	实验者	: wangdan
进样时间	: 2026/05/06 20:42:27	处理者	: wangdan
处理时间(V2)	: 2026/05/07 09:15:17		
仪器型号	: SHIMADZU LC-2050C (FX267)		

<色谱图>

mV



<峰表>

检测器A Ch1 225nm

峰号	保留时间	面积	面积%	高度	理论塔板数(USP)	拖尾因子	分离度(USP)
总计							

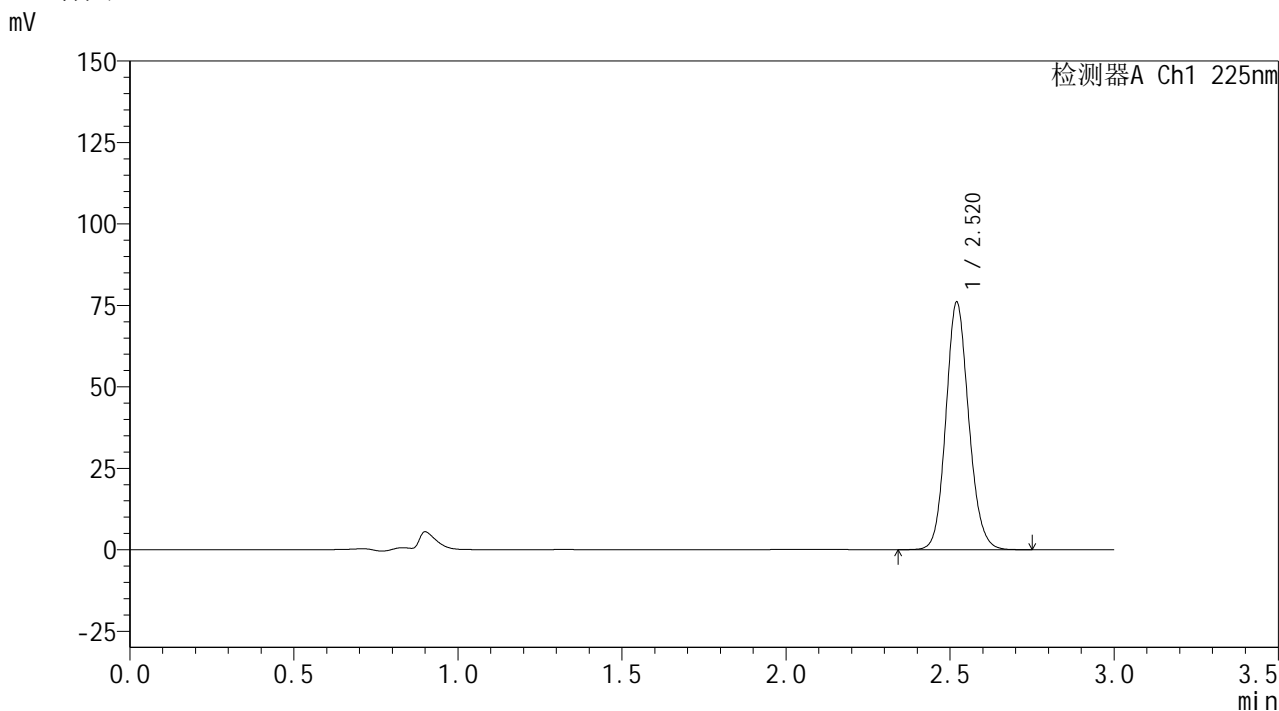
图169 艾托格列净片溶出曲线测定HPLC图谱
 自制品-2026032321批-pH1.2介质-篮法-100转
 溶剂

SHIMADZU
LabSolutions SMF-4160

<样品信息>

色谱柱	: XB-C18(150mm*4.6mm,5µm)	流速	: 2.0ml/min
柱温	: 35°C	波长	: 225nm
数据文件名	: RC\$SMF-4160 - 0-10/18-170-2 - zzp-2026032321p-rcqx-2-pH1.2jz-lf100z-dz1-1.lcd		
方法文件名	: RC\$SMF-4160 - SMF-4160-rcqx-FX267.lcm		
批处理文件名	: RC\$SMF-4160 - 20260506-FX267.lcb		
样品瓶号	: 4-18	版本号	: 6.115
进样体积	: 50 µl	实验者	: wangdan
进样时间	: 2026/05/06 20:45:53	处理者	: wangdan
处理时间(V2)	: 2026/05/07 09:15:20		
仪器型号	: SHIMADZU LC-2050C (FX267)		

<色谱图>



<峰表>

检测器A Ch1 225nm

峰号	保留时间	面积	面积%	高度	理论塔板数(USP)	拖尾因子	分离度(USP)
1	2.520	367894	100.000	75867	6371	1.122	--
总计		367894	100.000	75867			

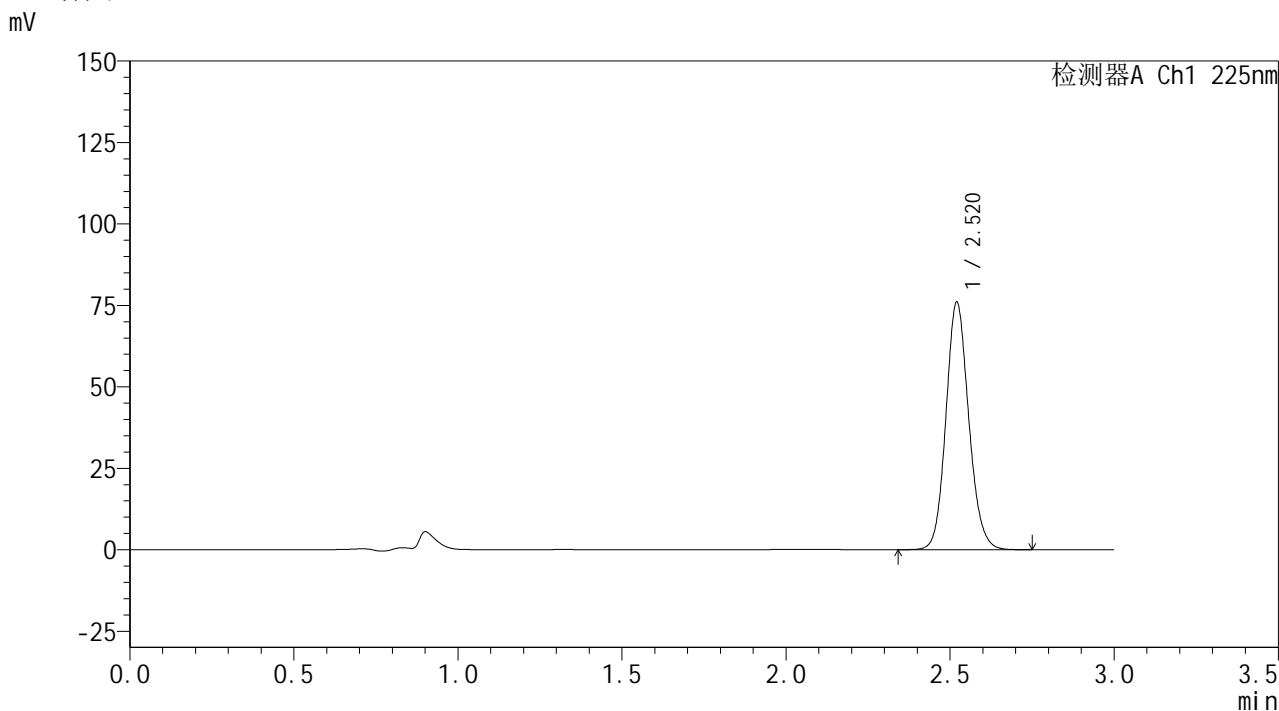
图170 艾托格列净片溶出曲线测定HPLC图谱
自制品-2026032321批-pH1.2介质-篮法-100转
对照品溶液-1-1

SHIMADZU
LabSolutions SMF-4160

<样品信息>

色谱柱	: XB-C18(150mm*4.6mm,5µm)	流速	: 2.0ml/min
柱温	: 35°C	波长	: 225nm
数据文件名	: RC\$SMF-4160 - 0-10/18-171-2 - zzp-2026032321p-rcqx-2-pH1.2jz-lf100z-dz1-2.lcd		
方法文件名	: RC\$SMF-4160 - SMF-4160-rcqx-FX267.lcm		
批处理文件名	: RC\$SMF-4160 - 20260506-FX267.lcb		
样品瓶号	: 4-18	版本号	: 6.115
进样体积	: 50 µl	实验者	: wangdan
进样时间	: 2026/05/06 20:49:19	处理者	: wangdan
处理时间(V2)	: 2026/05/07 09:15:23		
仪器型号	: SHIMADZU LC-2050C (FX267)		

<色谱图>



<峰表>

检测器A Ch1 225nm

峰号	保留时间	面积	面积%	高度	理论塔板数(USP)	拖尾因子	分离度(USP)
1	2.520	368001	100.000	75886	6370	1.122	--
总计		368001	100.000	75886			

图171 艾托格列净片溶出曲线测定HPLC图谱
自制品-2026032321批-pH1.2介质-篮法-100转
对照品溶液-1-2

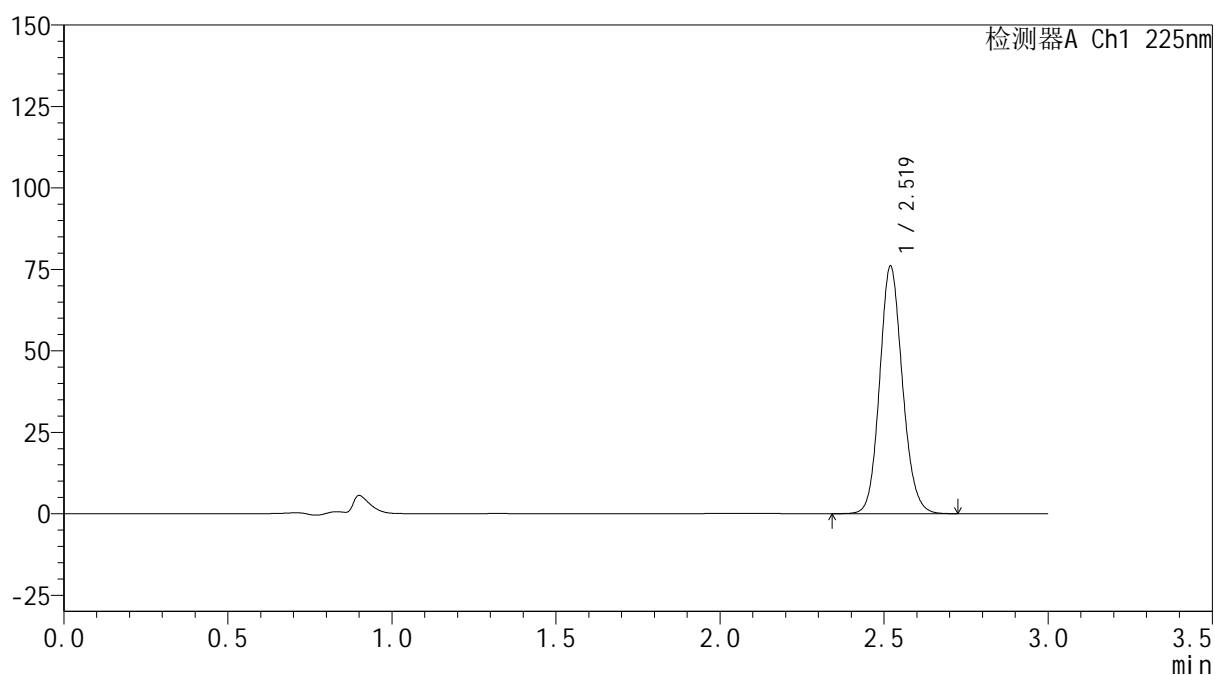


<样品信息>

色谱柱 : XB-C18(150mm*4.6mm,5 μ m) 流 速: 2.0ml/min
 柱温 : 35 $^{\circ}$ C 波 长: 225nm
 数据文件名 : RC\$SMF-4160 - 0-10/18-172-2 - zzp-2026032321p-rcqx-2-pH1.2jz-lf100z-dz1-3.lcd
 方法文件名 : RC\$SMF-4160 - SMF-4160-rcqx-FX267.lcm
 批处理文件名: RC\$SMF-4160 - 20260506-FX267.lcb
 样品瓶号 : 4-18
 进样体积 : 50 μ l 版本号: 6.115
 进样时间 : 2026/05/06 20:52:45 实验者: wangdan
 处理时间(V2) : 2026/05/07 09:15:26 处理者: wangdan
 仪器型号 : SHIMADZU LC-2050C (FX267)

<色谱图>

mV



<峰表>

检测器A Ch1 225nm

峰号	保留时间	面积	面积%	高度	理论塔板数(USP)	拖尾因子	分离度(USP)
1	2.519	367978	100.000	75752	6363	1.122	--
总计		367978	100.000	75752			

图172 艾托格列净片溶出曲线测定HPLC图谱
 自制品-2026032321批-pH1.2介质-篮法-100转
 对照品溶液-1-3

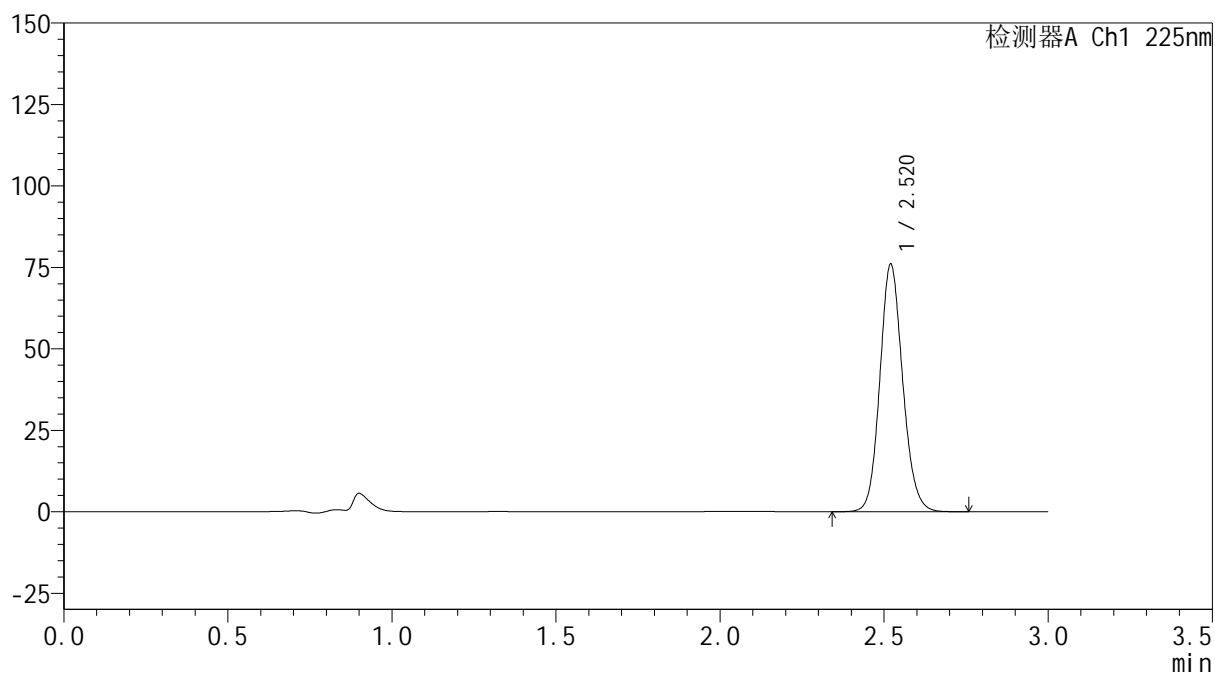


<样品信息>

色谱柱 : XB-C18(150mm*4.6mm,5 μ m) 流 速: 2.0ml/min
 柱温 : 35 $^{\circ}$ C 波 长: 225nm
 数据文件名 : RC\$SMF-4160 - 0-10/18-173-2 - zzp-2026032321p-rcqx-2-pH1.2jz-lf100z-dz1-4.lcd
 方法文件名 : RC\$SMF-4160 - SMF-4160-rcqx-FX267.lcm
 批处理文件名: RC\$SMF-4160 - 20260506-FX267.lcb
 样品瓶号 : 4-18
 进样体积 : 50 μ l 版本号: 6.115
 进样时间 : 2026/05/06 20:56:11 实验者: wangdan
 处理时间(V2) : 2026/05/07 09:15:29 处理者: wangdan
 仪器型号 : SHIMADZU LC-2050C (FX267)

<色谱图>

mV



<峰表>

检测器A Ch1 225nm

峰号	保留时间	面积	面积%	高度	理论塔板数(USP)	拖尾因子	分离度(USP)
1	2.520	368052	100.000	75868	6369	1.122	--
总计		368052	100.000	75868			

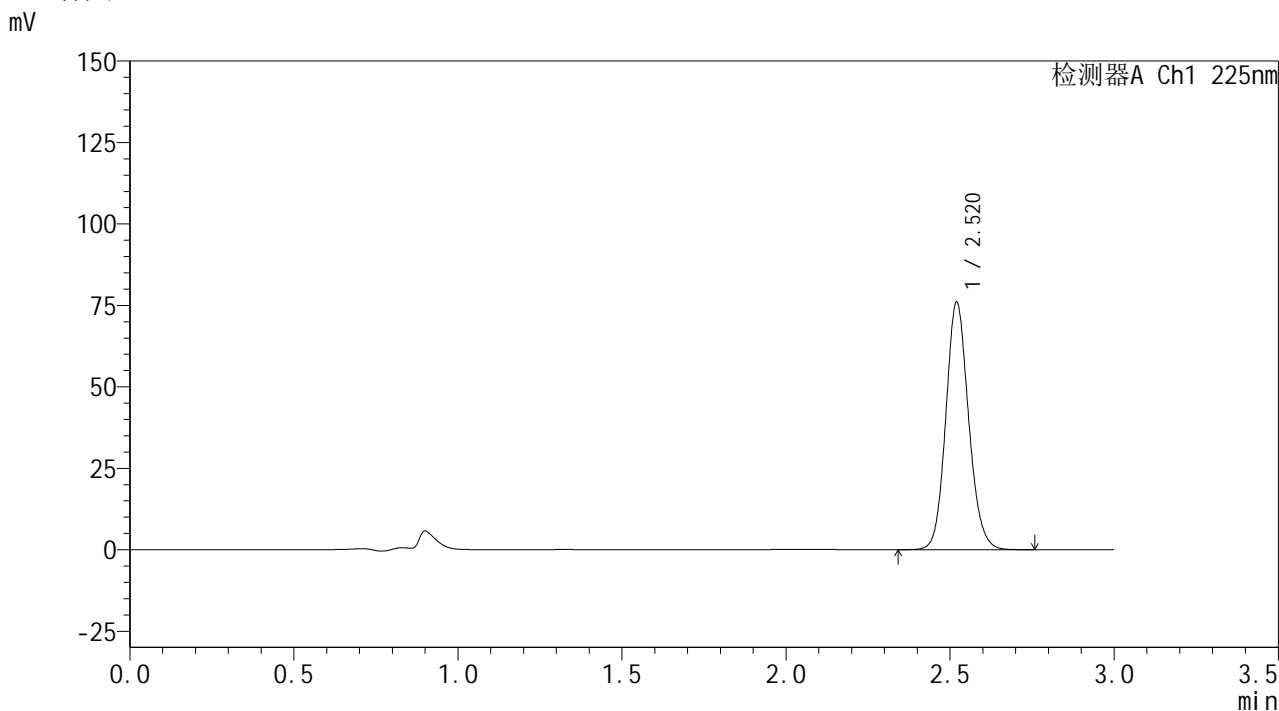
图173 艾托格列净片溶出曲线测定HPLC图谱
 自制品-2026032321批-pH1.2介质-篮法-100转
 对照品溶液-1-4

SHIMADZU
LabSolutions SMF-4160

<样品信息>

色谱柱	: XB-C18(150mm*4.6mm,5µm)	流 速	: 2.0ml/min
柱温	: 35°C	波 长	: 225nm
数据文件名	: RC\$SMF-4160 - 0-10/18-174-2 - zzp-2026032321p-rcqx-2-pH1.2jz-lf100z-dz1-5.lcd		
方法文件名	: RC\$SMF-4160 - SMF-4160-rcqx-FX267.lcm		
批处理文件名	: RC\$SMF-4160 - 20260506-FX267.lcb		
样品瓶号	: 4-18	版本号	: 6.115
进样体积	: 50 µl	实验者	: wangdan
进样时间	: 2026/05/06 20:59:37	处理者	: wangdan
处理时间(V2)	: 2026/05/07 09:15:32		
仪器型号	: SHIMADZU LC-2050C (FX267)		

<色谱图>



<峰表>

检测器A Ch1 225nm

峰号	保留时间	面积	面积%	高度	理论塔板数(USP)	拖尾因子	分离度(USP)
1	2.520	368083	100.000	75852	6361	1.122	--
总计		368083	100.000	75852			

图174 艾托格列净片溶出曲线测定HPLC图谱
自制品-2026032321批-pH1.2介质-篮法-100转
对照品溶液-1-5

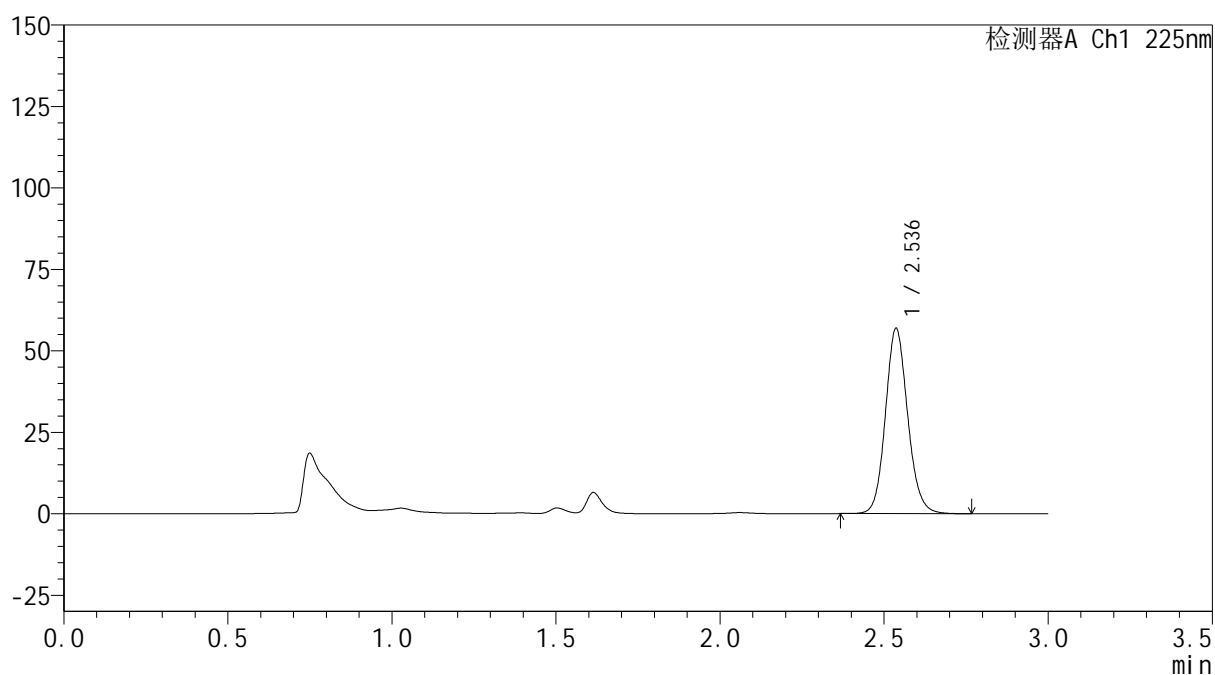


<样品信息>

色谱柱 : XB-C18(150mm*4.6mm,5 μ m) 流速: 2.0ml/min
 柱温 : 35 $^{\circ}$ C 波长: 225nm
 数据文件名 : RC\$SMF-4160 - 0-10/18-175-2 - zzp-2026032321p-rcqx-2-pH1.2jz-lf100z-p1-5min.lcd
 方法文件名 : RC\$SMF-4160 - SMF-4160-rcqx-FX267.lcm
 批处理文件名: RC\$SMF-4160 - 20260506-FX267.lcb
 样品瓶号 : 4-1
 进样体积 : 50 μ l 版本号: 6.115
 进样时间 : 2026/05/06 21:03:02 实验者: wangdan
 处理时间(V2) : 2026/05/07 09:15:34 处理者: wangdan
 仪器型号 : SHIMADZU LC-2050C (FX267)

<色谱图>

mV



<峰表>

检测器A Ch1 225nm

峰号	保留时间	面积	面积%	高度	理论塔板数(USP)	拖尾因子	分离度(USP)
1	2.536	268553	100.000	56738	6821	1.115	--
总计		268553	100.000	56738			

图175 艾托格列净片溶出曲线测定HPLC图谱
 自制品-2026032321批-pH1.2介质-篮法-100转-5min-片1
 供试品溶液-1

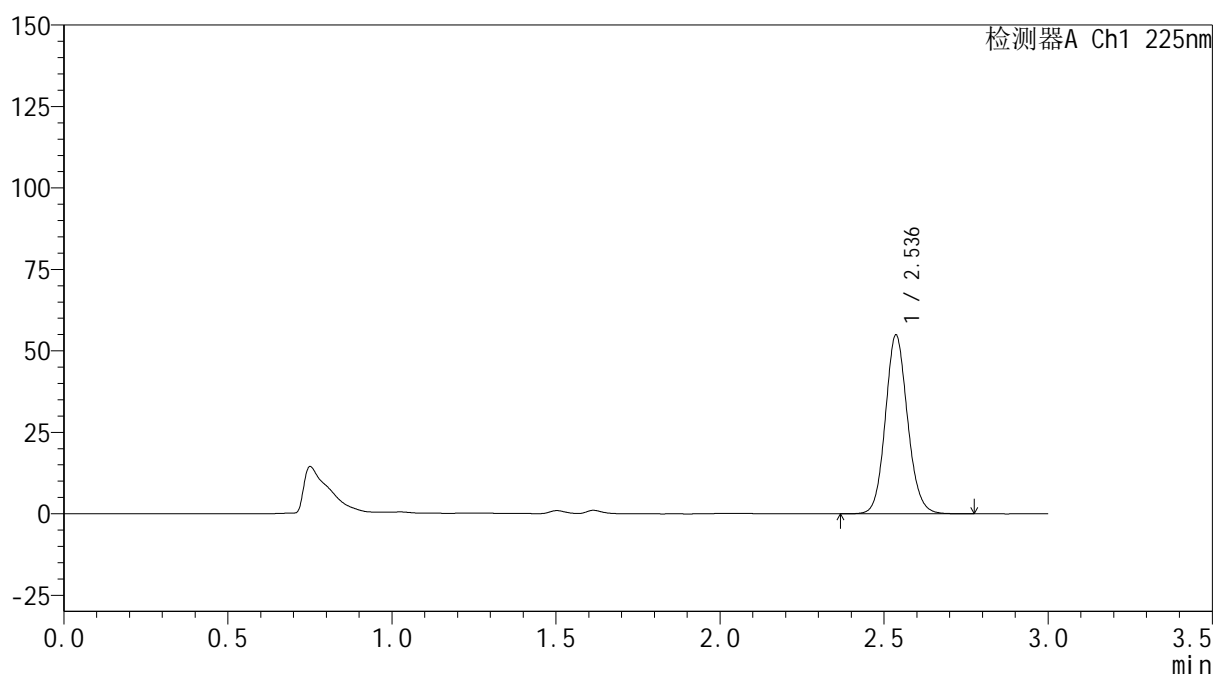

SHIMADZU
LabSolutions SMF-4160

<样品信息>

色谱柱	: XB-C18(150mm*4.6mm,5μm)	流速	: 2.0ml/min
柱温	: 35°C	波长	: 225nm
数据文件名	: RC\$SMF-4160 - 0-10/18-176-2 - zzp-2026032321p-rcqx-2-pH1.2jz-lf100z-p2-5min.lcd		
方法文件名	: RC\$SMF-4160 - SMF-4160-rcqx-FX267.lcm		
批处理文件名	: RC\$SMF-4160 - 20260506-FX267.lcb		
样品瓶号	: 4-10	版本号	: 6.115
进样体积	: 50 μl	实验者	: wangdan
进样时间	: 2026/05/06 21:06:27	处理者	: wangdan
处理时间(V2)	: 2026/05/07 09:15:37		
仪器型号	: SHIMADZU LC-2050C (FX267)		

<色谱图>

mV



<峰表>

检测器A Ch1 225nm

峰号	保留时间	面积	面积%	高度	理论塔板数(USP)	拖尾因子	分离度(USP)
1	2.536	258771	100.000	54759	6825	1.111	--
总计		258771	100.000	54759			

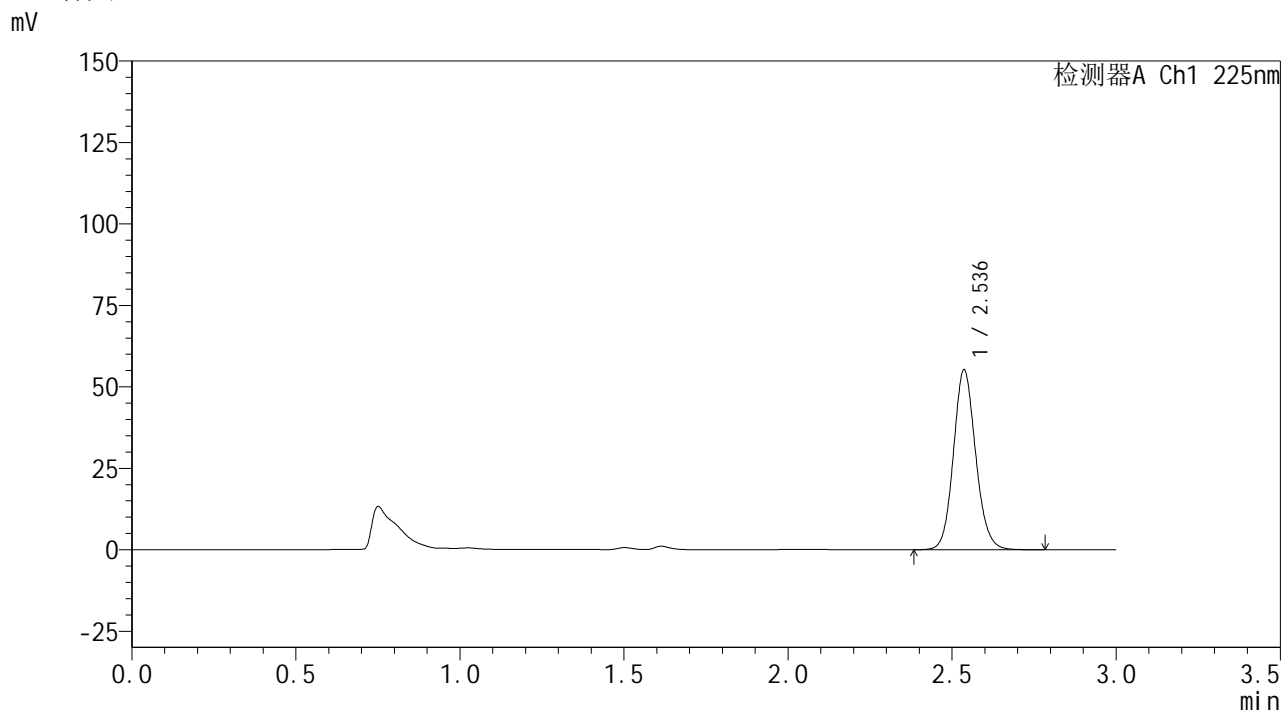
图176 艾托格列净片溶出曲线测定HPLC图谱
 自制品-2026032321批-pH1.2介质-篮法-100转-5min-片2
 供试品溶液-1

SHIMADZU
LabSolutions SMF-4160

<样品信息>

色谱柱	: XB-C18(150mm*4.6mm,5µm)	流速	: 2.0ml/min
柱温	: 35°C	波长	: 225nm
数据文件名	: RC\$SMF-4160 - 0-10/18-177-2 - zzp-2026032321p-rcqx-2-pH1.2jz-lf100z-p3-5min.lcd		
方法文件名	: RC\$SMF-4160 - SMF-4160-rcqx-FX267.lcm		
批处理文件名	: RC\$SMF-4160 - 20260506-FX267.lcb		
样品瓶号	: 4-19	版本号	: 6.115
进样体积	: 50 µl	实验者	: wangdan
进样时间	: 2026/05/06 21:09:52	处理者	: wangdan
处理时间(V2)	: 2026/05/07 09:15:40		
仪器型号	: SHIMADZU LC-2050C (FX267)		

<色谱图>



<峰表>

检测器A Ch1 225nm

峰号	保留时间	面积	面积%	高度	理论塔板数(USP)	拖尾因子	分离度(USP)
1	2.536	260356	100.000	55114	6826	1.113	--
总计		260356	100.000	55114			

图177 艾托格列净片溶出曲线测定HPLC图谱
自制品-2026032321批-pH1.2介质-篮法-100转-5min-片3
供试品溶液-1

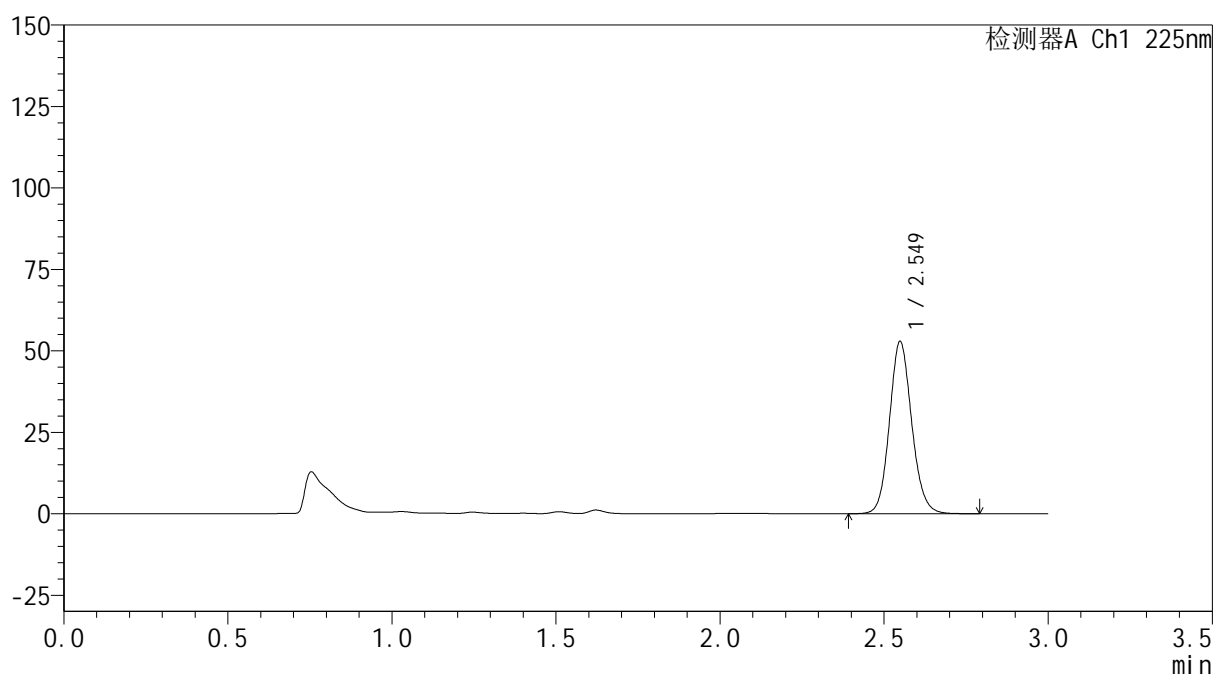

SHIMADZU
LabSolutions SMF-4160

<样品信息>

色谱柱	: XB-C18(150mm*4.6mm,5μm)	流速	: 2.0ml/min
柱温	: 35°C	波长	: 225nm
数据文件名	: RC\$SMF-4160 - 0-10/18-178-2 - zzp-2026032321p-rcqx-2-pH1.2jz-lf100z-p4-5min.lcd		
方法文件名	: RC\$SMF-4160 - SMF-4160-rcqx-FX267.lcm		
批处理文件名	: RC\$SMF-4160 - 20260506-FX267.lcb		
样品瓶号	: 4-28	版本号	: 6.115
进样体积	: 50 μl	实验者	: wangdan
进样时间	: 2026/05/06 21:13:17	处理者	: wangdan
处理时间(V2)	: 2026/05/07 09:15:43		
仪器型号	: SHIMADZU LC-2050C (FX267)		

<色谱图>

mV



<峰表>

检测器A Ch1 225nm

峰号	保留时间	面积	面积%	高度	理论塔板数(USP)	拖尾因子	分离度(USP)
1	2.549	249655	100.000	52729	6864	1.114	--
总计		249655	100.000	52729			

图178 艾托格列净片溶出曲线测定HPLC图谱
 自制品-2026032321批-pH1.2介质-篮法-100转-5min-片4
 供试品溶液-1

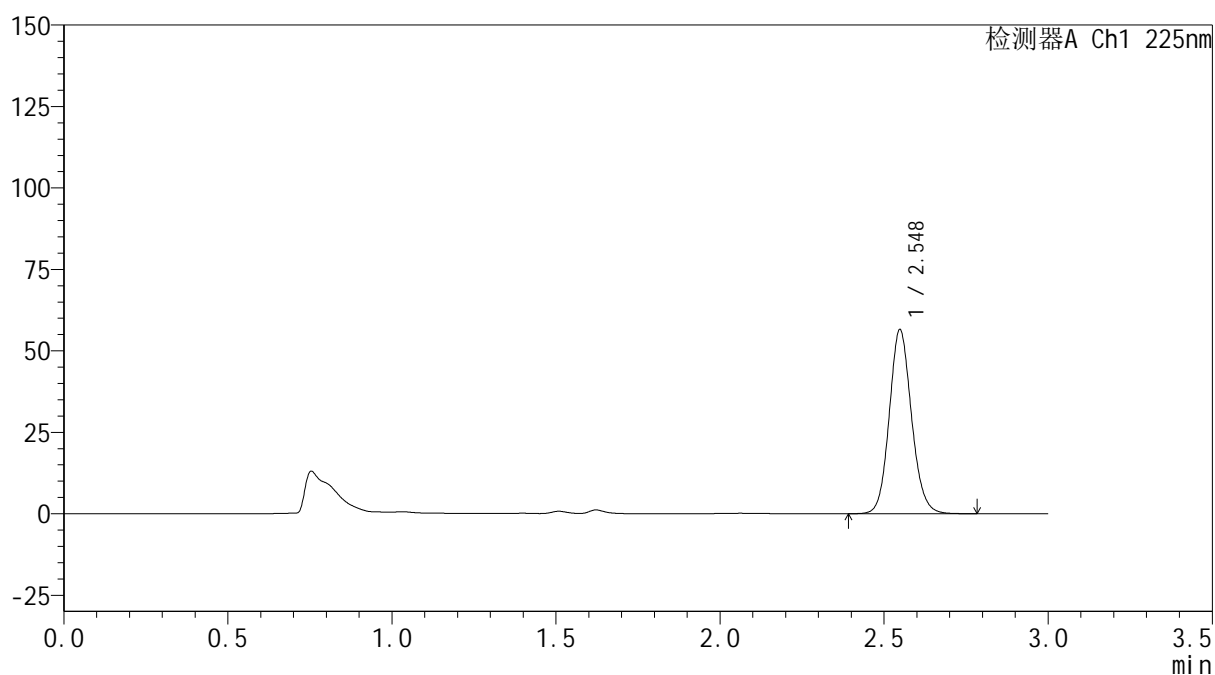

SHIMADZU
LabSolutions SMF-4160

<样品信息>

色谱柱	: XB-C18(150mm*4.6mm,5μm)	流速	: 2.0ml/min
柱温	: 35°C	波长	: 225nm
数据文件名	: RC\$SMF-4160 - 0-10/18-179-2 - zzp-2026032321p-rcqx-2-pH1.2jz-lf100z-p5-5min.lcd		
方法文件名	: RC\$SMF-4160 - SMF-4160-rcqx-FX267.lcm		
批处理文件名	: RC\$SMF-4160 - 20260506-FX267.lcb		
样品瓶号	: 4-37	版本号	: 6.115
进样体积	: 50 μl	实验者	: wangdan
进样时间	: 2026/05/06 21:16:42	处理者	: wangdan
处理时间(V2)	: 2026/05/07 09:15:46		
仪器型号	: SHIMADZU LC-2050C (FX267)		

<色谱图>

mV



<峰表>

检测器A Ch1 225nm

峰号	保留时间	面积	面积%	高度	理论塔板数(USP)	拖尾因子	分离度(USP)
1	2.548	266784	100.000	56432	6861	1.113	--
总计		266784	100.000	56432			

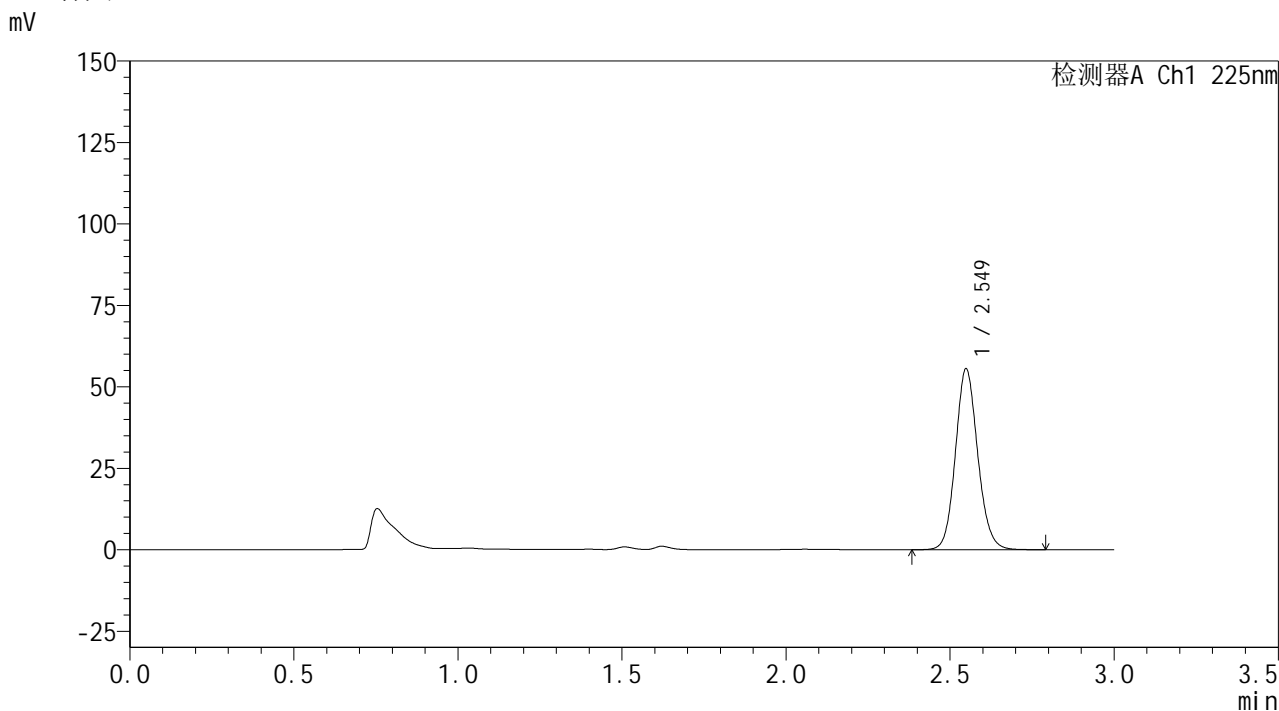
图179 艾托格列净片溶出曲线测定HPLC图谱
 自制品-2026032321批-pH1.2介质-篮法-100转-5min-片5
 供试品溶液-1

SHIMADZU
LabSolutions SMF-4160

<样品信息>

色谱柱	: XB-C18(150mm*4.6mm,5µm)	流速	: 2.0ml/min
柱温	: 35°C	波长	: 225nm
数据文件名	: RC\$SMF-4160 - 0-10/18-180-2 - zzp-2026032321p-rcqx-2-pH1.2jz-lf100z-p6-5min.lcd		
方法文件名	: RC\$SMF-4160 - SMF-4160-rcqx-FX267.lcm		
批处理文件名	: RC\$SMF-4160 - 20260506-FX267.lcb		
样品瓶号	: 4-46	版本号	: 6.115
进样体积	: 50 µl	实验者	: wangdan
进样时间	: 2026/05/06 21:20:06	处理者	: wangdan
处理时间(V2)	: 2026/05/07 09:15:49		
仪器型号	: SHIMADZU LC-2050C (FX267)		

<色谱图>



<峰表>

检测器A Ch1 225nm

峰号	保留时间	面积	面积%	高度	理论塔板数(USP)	拖尾因子	分离度(USP)
1	2.549	262365	100.000	55410	6861	1.113	--
总计		262365	100.000	55410			

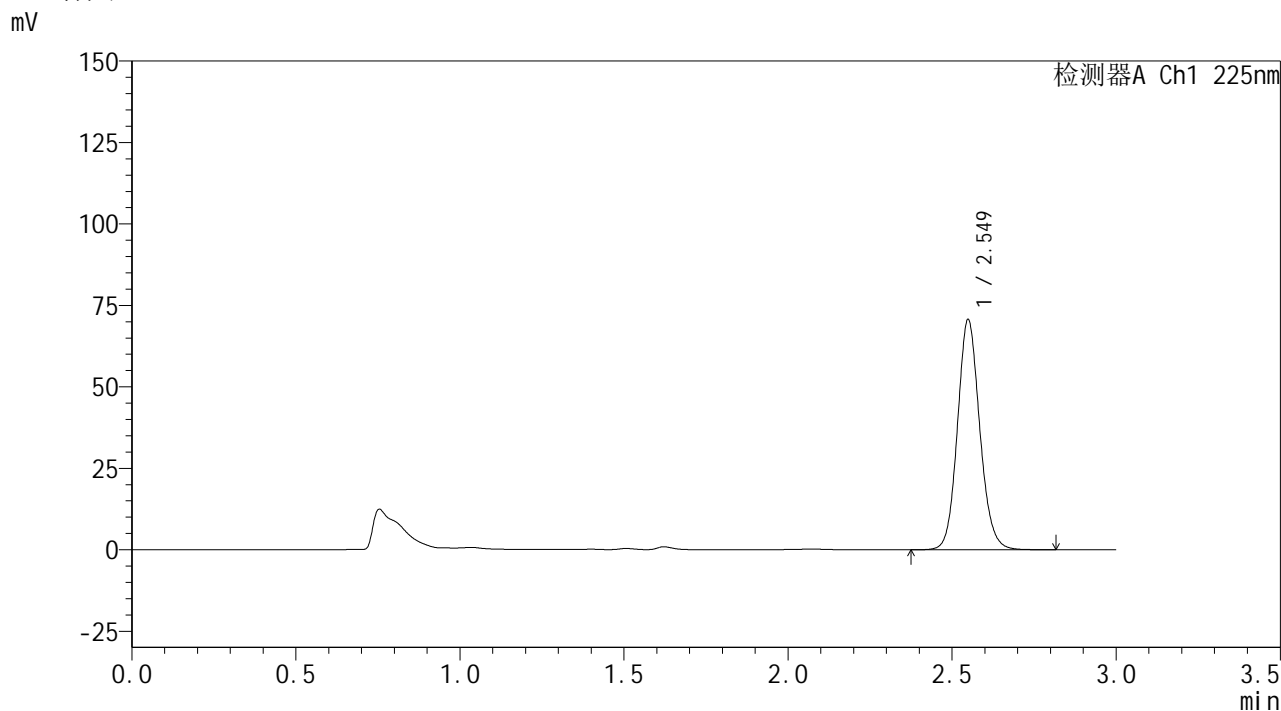
图180 艾托格列净片溶出曲线测定HPLC图谱
自制品-2026032321批-pH1.2介质-篮法-100转-5min-片6
供试品溶液-1

SHIMADZU
LabSolutions SMF-4160

<样品信息>

色谱柱	: XB-C18(150mm*4.6mm,5µm)	流速	: 2.0ml/min
柱温	: 35°C	波长	: 225nm
数据文件名	: RC\$SMF-4160 - 0-10/18-181-2 - zzp-2026032321p-rcqx-2-pH1.2jz-lf100z-p1-10min.lcd		
方法文件名	: RC\$SMF-4160 - SMF-4160-rcqx-FX267.lcm		
批处理文件名	: RC\$SMF-4160 - 20260506-FX267.lcb		
样品瓶号	: 4-2	版本号	: 6.115
进样体积	: 50 µl	实验者	: wangdan
进样时间	: 2026/05/06 21:23:31	处理者	: wangdan
处理时间(V2)	: 2026/05/07 09:15:52		
仪器型号	: SHIMADZU LC-2050C (FX267)		

<色谱图>



<峰表>

检测器A Ch1 225nm

峰号	保留时间	面积	面积%	高度	理论塔板数(USP)	拖尾因子	分离度(USP)
1	2.549	334111	100.000	70471	6863	1.114	--
总计		334111	100.000	70471			

图181 艾托格列净片溶出曲线测定HPLC图谱
自制品-2026032321批-pH1.2介质-篮法-100转-10min-片1
供试品溶液-1

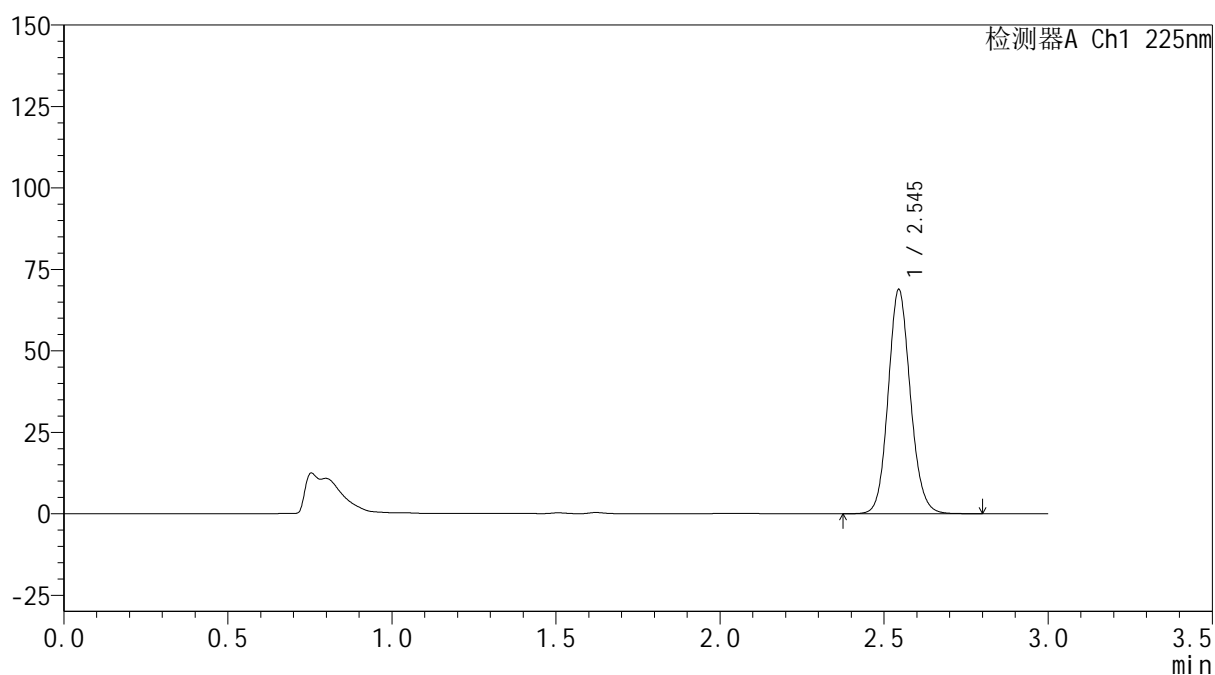

SHIMADZU
LabSolutions SMF-4160

<样品信息>

色谱柱	: XB-C18(150mm*4.6mm,5μm)	流速	: 2.0ml/min
柱温	: 35°C	波长	: 225nm
数据文件名	: RC\$SMF-4160 - 0-10/18-182-2 - zzp-2026032321p-rcqx-2-pH1.2jz-lf100z-p2-10min.lcd		
方法文件名	: RC\$SMF-4160 - SMF-4160-rcqx-FX267.lcm		
批处理文件名	: RC\$SMF-4160 - 20260506-FX267.lcb		
样品瓶号	: 4-11	版本号	: 6.115
进样体积	: 50 μl	实验者	: wangdan
进样时间	: 2026/05/06 21:26:57	处理者	: wangdan
处理时间(V2)	: 2026/05/07 09:15:54		
仪器型号	: SHIMADZU LC-2050C (FX267)		

<色谱图>

mV



<峰表>

检测器A Ch1 225nm

峰号	保留时间	面积	面积%	高度	理论塔板数(USP)	拖尾因子	分离度(USP)
1	2.545	324309	100.000	68681	6880	1.113	--
总计		324309	100.000	68681			

图182 艾托格列净片溶出曲线测定HPLC图谱
 自制品-2026032321批-pH1.2介质-篮法-100转-10min-片2
 供试品溶液-1

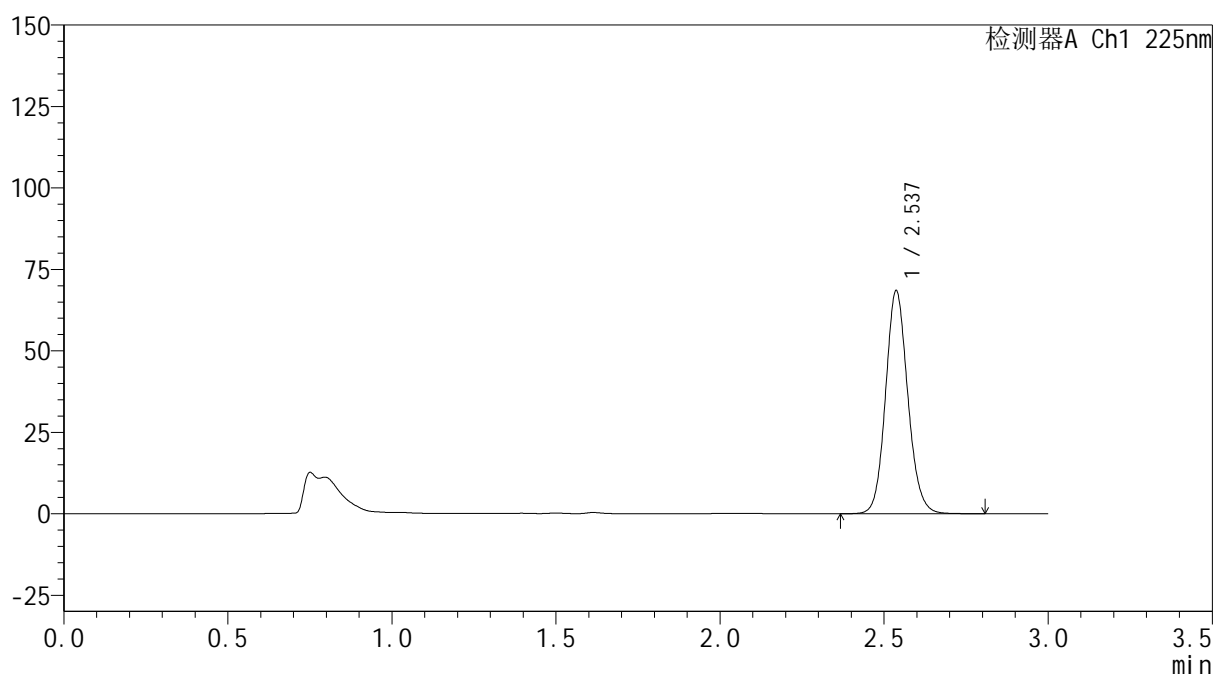

SHIMADZU
LabSolutions SMF-4160

<样品信息>

色谱柱	: XB-C18(150mm*4.6mm,5μm)	流速	: 2.0ml/min
柱温	: 35°C	波长	: 225nm
数据文件名	: RC\$SMF-4160 - 0-10/18-183-2 - zzp-2026032321p-rcqx-2-pH1.2jz-lf100z-p3-10min.lcd		
方法文件名	: RC\$SMF-4160 - SMF-4160-rcqx-FX267.lcm		
批处理文件名	: RC\$SMF-4160 - 20260506-FX267.lcb		
样品瓶号	: 4-20	版本号	: 6.115
进样体积	: 50 μl	实验者	: wangdan
进样时间	: 2026/05/06 21:30:22	处理者	: wangdan
处理时间(V2)	: 2026/05/07 09:15:57		
仪器型号	: SHIMADZU LC-2050C (FX267)		

<色谱图>

mV



<峰表>

检测器A Ch1 225nm

峰号	保留时间	面积	面积%	高度	理论塔板数(USP)	拖尾因子	分离度(USP)
1	2.537	323051	100.000	68409	6832	1.113	--
总计		323051	100.000	68409			

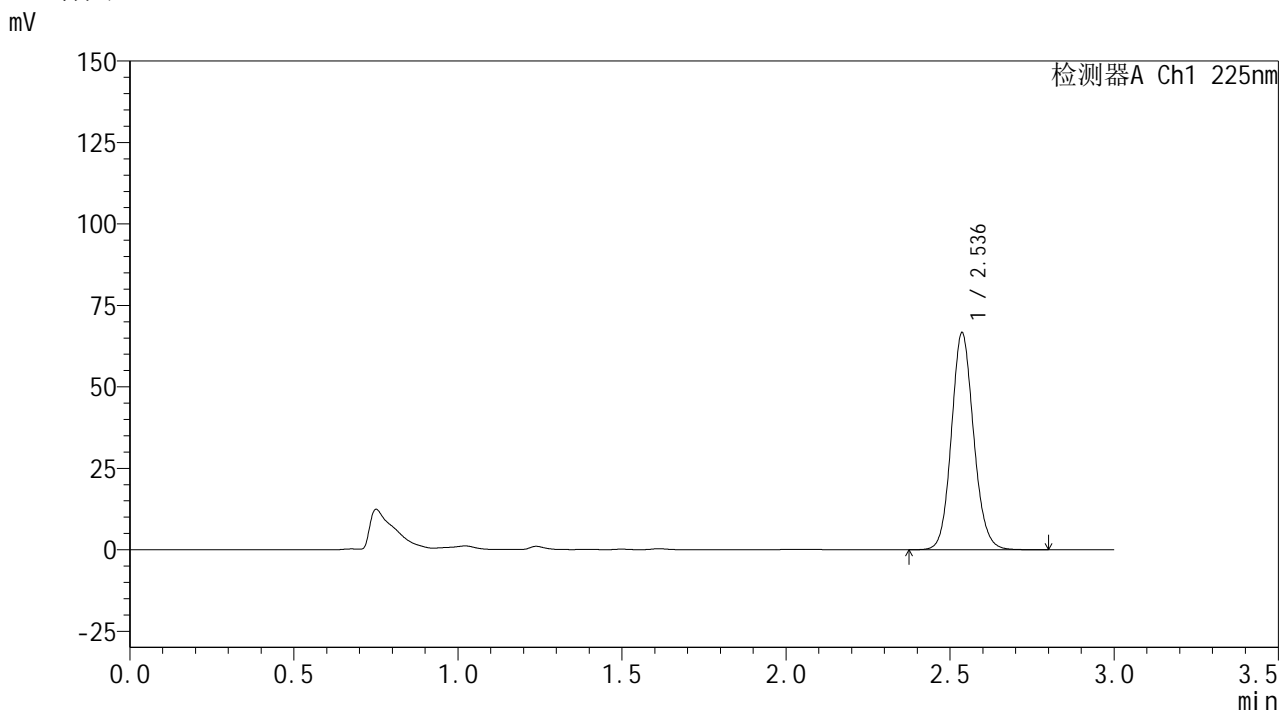
图183 艾托格列净片溶出曲线测定HPLC图谱
 自制品-2026032321批-pH1.2介质-篮法-100转-10min-片3
 供试品溶液-1

SHIMADZU
LabSolutions SMF-4160

<样品信息>

色谱柱	: XB-C18(150mm*4.6mm,5µm)	流速	: 2.0ml/min
柱温	: 35°C	波长	: 225nm
数据文件名	: RC\$SMF-4160 - 0-10/18-184-2 - zzp-2026032321p-rcqx-2-pH1.2jz-lf100z-p4-10min.lcd		
方法文件名	: RC\$SMF-4160 - SMF-4160-rcqx-FX267.lcm		
批处理文件名	: RC\$SMF-4160 - 20260506-FX267.lcb		
样品瓶号	: 4-29	版本号	: 6.115
进样体积	: 50 µl	实验者	: wangdan
进样时间	: 2026/05/06 21:33:47	处理者	: wangdan
处理时间(V2)	: 2026/05/07 09:16:00		
仪器型号	: SHIMADZU LC-2050C (FX267)		

<色谱图>



<峰表>

检测器A Ch1 225nm

峰号	保留时间	面积	面积%	高度	理论塔板数(USP)	拖尾因子	分离度(USP)
1	2.536	314413	100.000	66493	6828	1.112	--
总计		314413	100.000	66493			

图184 艾托格列净片溶出曲线测定HPLC图谱
自制品-2026032321批-pH1.2介质-篮法-100转-10min-片4
供试品溶液-1

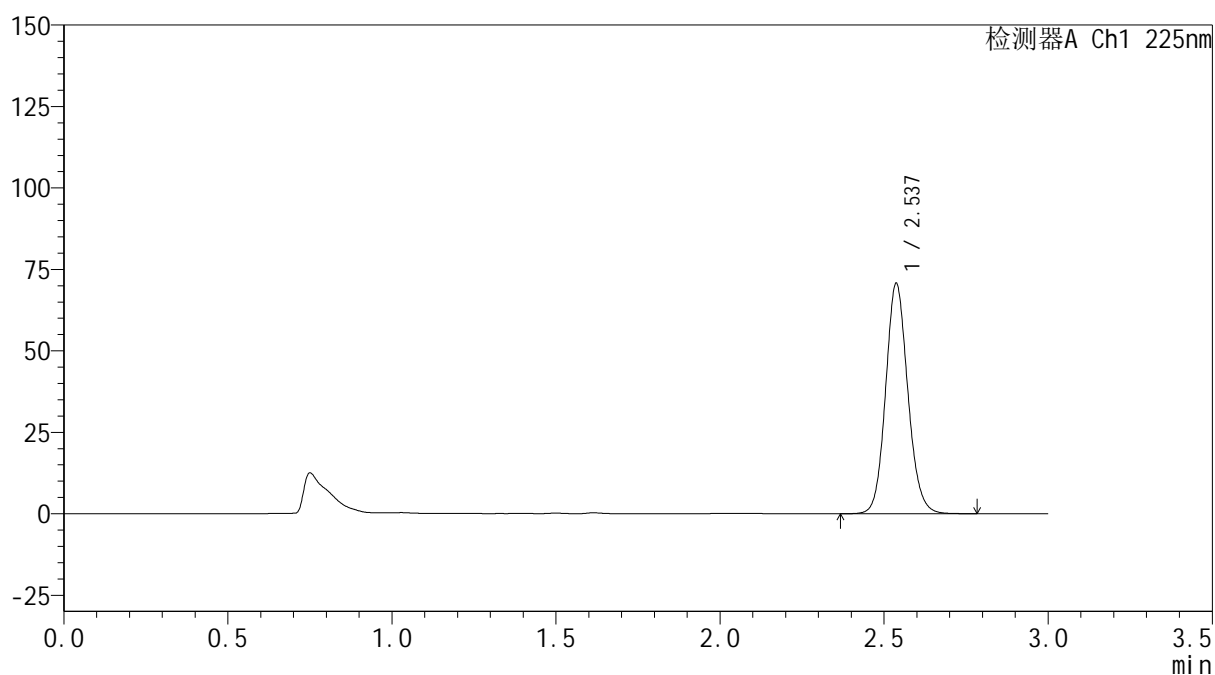

SHIMADZU
LabSolutions SMF-4160

<样品信息>

色谱柱	: XB-C18(150mm*4.6mm,5μm)	流速	: 2.0ml/min
柱温	: 35°C	波长	: 225nm
数据文件名	: RC\$SMF-4160 - 0-10/18-185-2 - zzp-2026032321p-rcqx-2-pH1.2jz-lf100z-p5-10min.lcd		
方法文件名	: RC\$SMF-4160 - SMF-4160-rcqx-FX267.lcm		
批处理文件名	: RC\$SMF-4160 - 20260506-FX267.lcb		
样品瓶号	: 4-38	版本号	: 6.115
进样体积	: 50 μl	实验者	: wangdan
进样时间	: 2026/05/06 21:37:13	处理者	: wangdan
处理时间(V2)	: 2026/05/07 09:16:03		
仪器型号	: SHIMADZU LC-2050C (FX267)		

<色谱图>

mV



<峰表>

检测器A Ch1 225nm

峰号	保留时间	面积	面积%	高度	理论塔板数(USP)	拖尾因子	分离度(USP)
1	2.537	333167	100.000	70636	6835	1.112	--
总计		333167	100.000	70636			

图185 艾托格列净片溶出曲线测定HPLC图谱
 自制品-2026032321批-pH1.2介质-篮法-100转-10min-片5
 供试品溶液-1

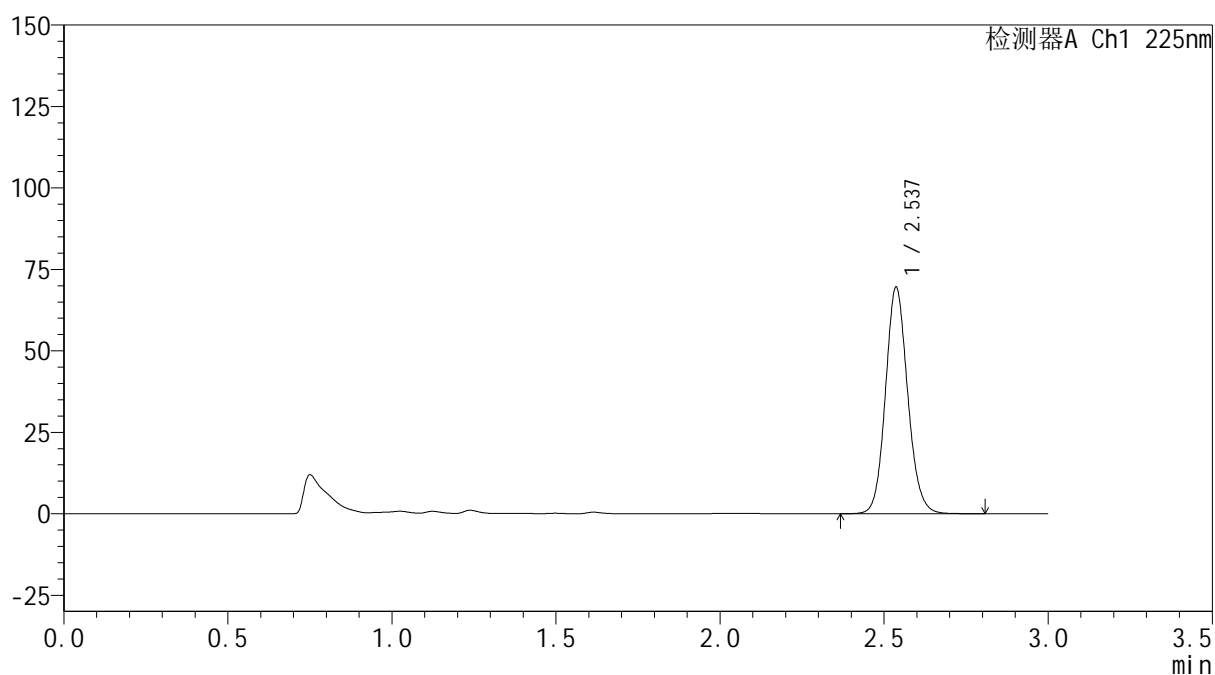

SHIMADZU
LabSolutions SMF-4160

<样品信息>

色谱柱	: XB-C18(150mm*4.6mm,5μm)	流速	: 2.0ml/min
柱温	: 35°C	波长	: 225nm
数据文件名	: RC\$SMF-4160 - 0-10/18-186-2 - zzp-2026032321p-rcqx-2-pH1.2jz-lf100z-p6-10min.lcd		
方法文件名	: RC\$SMF-4160 - SMF-4160-rcqx-FX267.lcm		
批处理文件名	: RC\$SMF-4160 - 20260506-FX267.lcb		
样品瓶号	: 4-47	版本号	: 6.115
进样体积	: 50 μl	实验者	: wangdan
进样时间	: 2026/05/06 21:40:38	处理者	: wangdan
处理时间(V2)	: 2026/05/07 09:16:06		
仪器型号	: SHIMADZU LC-2050C (FX267)		

<色谱图>

mV



<峰表>

检测器A Ch1 225nm

峰号	保留时间	面积	面积%	高度	理论塔板数(USP)	拖尾因子	分离度(USP)
1	2.537	327977	100.000	69442	6830	1.112	--
总计		327977	100.000	69442			

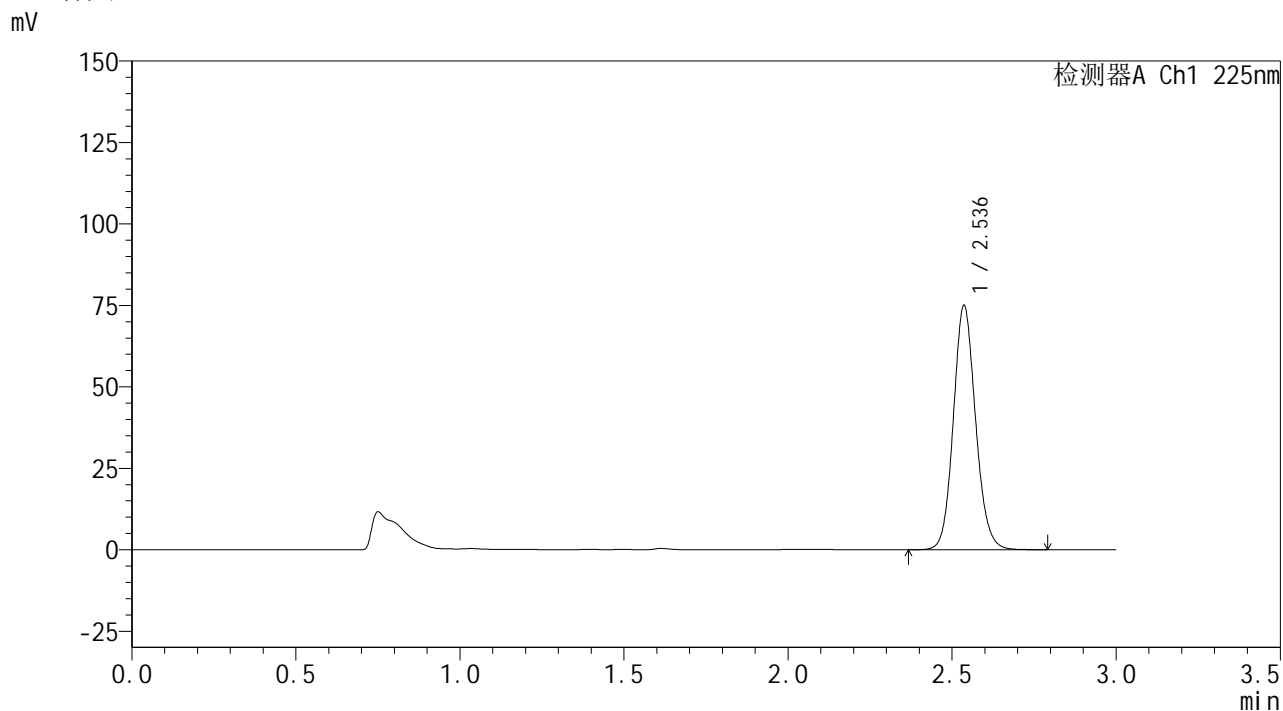
图186 艾托格列净片溶出曲线测定HPLC图谱
 自制品-2026032321批-pH1.2介质-篮法-100转-10min-片6
 供试品溶液-1

SHIMADZU
LabSolutions SMF-4160

<样品信息>

色谱柱	: XB-C18(150mm*4.6mm,5µm)	流速	: 2.0ml/min
柱温	: 35°C	波长	: 225nm
数据文件名	: RC\$SMF-4160 - 0-10/18-187-2 - zzp-2026032321p-rcqx-2-pH1.2jz-lf100z-p1-15min.lcd		
方法文件名	: RC\$SMF-4160 - SMF-4160-rcqx-FX267.lcm		
批处理文件名	: RC\$SMF-4160 - 20260506-FX267.lcb		
样品瓶号	: 4-3	版本号	: 6.115
进样体积	: 50 µl	实验者	: wangdan
进样时间	: 2026/05/06 21:44:03	处理者	: wangdan
处理时间(V2)	: 2026/05/07 09:16:08		
仪器型号	: SHIMADZU LC-2050C (FX267)		

<色谱图>



<峰表>

检测器A Ch1 225nm

峰号	保留时间	面积	面积%	高度	理论塔板数(USP)	拖尾因子	分离度(USP)
1	2.536	353522	100.000	74791	6827	1.112	--
总计		353522	100.000	74791			

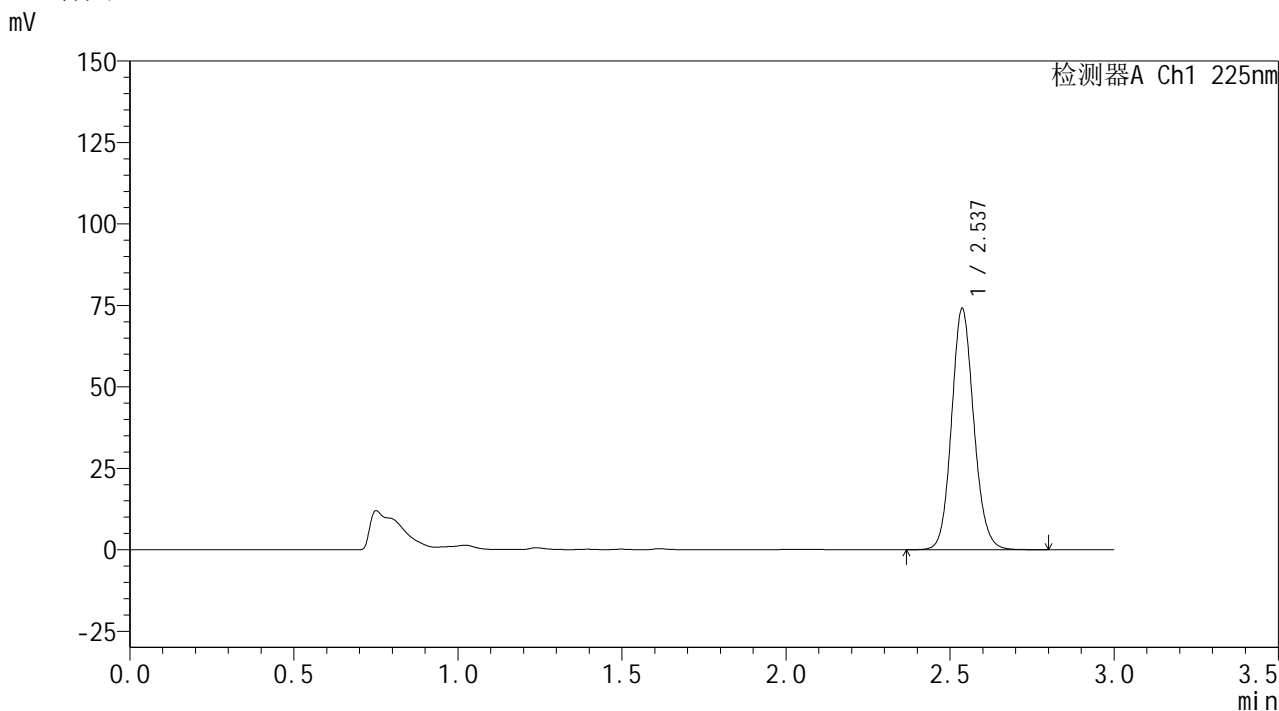
图187 艾托格列净片溶出曲线测定HPLC图谱
自制品-2026032321批-pH1.2介质-篮法-100转-15min-片1
供试品溶液-1

SHIMADZU
LabSolutions SMF-4160

<样品信息>

色谱柱	: XB-C18(150mm*4.6mm,5µm)	流速	: 2.0ml/min
柱温	: 35°C	波长	: 225nm
数据文件名	: RC\$SMF-4160 - 0-10/18-188-2 - zzp-2026032321p-rcqx-2-pH1.2jz-lf100z-p2-15min.lcd		
方法文件名	: RC\$SMF-4160 - SMF-4160-rcqx-FX267.lcm		
批处理文件名	: RC\$SMF-4160 - 20260506-FX267.lcb		
样品瓶号	: 4-12	版本号	: 6.115
进样体积	: 50 µl	实验者	: wangdan
进样时间	: 2026/05/06 21:47:28	处理者	: wangdan
处理时间(V2)	: 2026/05/07 09:16:11		
仪器型号	: SHIMADZU LC-2050C (FX267)		

<色谱图>



<峰表>

检测器A Ch1 225nm

峰号	保留时间	面积	面积%	高度	理论塔板数(USP)	拖尾因子	分离度(USP)
1	2.537	349308	100.000	73984	6832	1.112	--
总计		349308	100.000	73984			

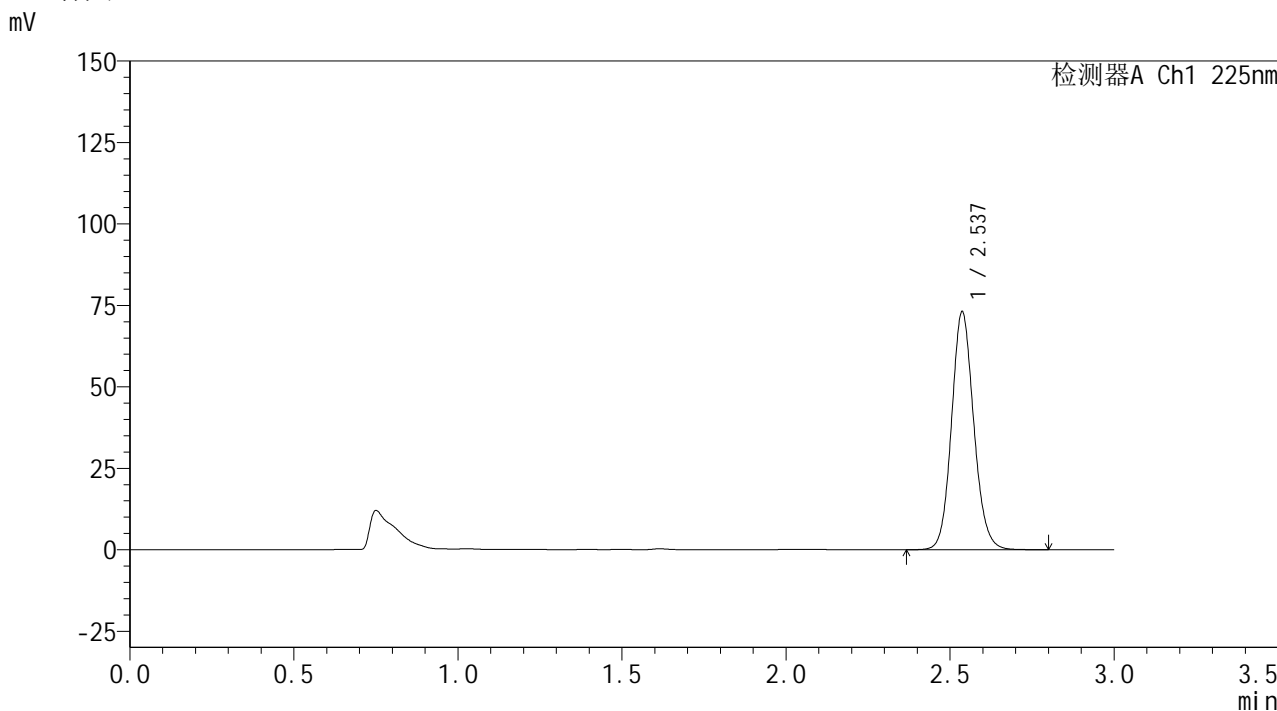
图188 艾托格列净片溶出曲线测定HPLC图谱
自制品-2026032321批-pH1.2介质-篮法-100转-15min-片2
供试品溶液-1

SHIMADZU
LabSolutions SMF-4160

<样品信息>

色谱柱	: XB-C18(150mm*4.6mm,5µm)	流速	: 2.0ml/min
柱温	: 35°C	波长	: 225nm
数据文件名	: RC\$SMF-4160 - 0-10/18-189-2 - zzp-2026032321p-rcqx-2-pH1.2jz-lf100z-p3-15min.lcd		
方法文件名	: RC\$SMF-4160 - SMF-4160-rcqx-FX267.lcm		
批处理文件名	: RC\$SMF-4160 - 20260506-FX267.lcb		
样品瓶号	: 4-21	版本号	: 6.115
进样体积	: 50 µl	实验者	: wangdan
进样时间	: 2026/05/06 21:50:54	处理者	: wangdan
处理时间(V2)	: 2026/05/07 09:16:14		
仪器型号	: SHIMADZU LC-2050C (FX267)		

<色谱图>



<峰表>

检测器A Ch1 225nm

峰号	保留时间	面积	面积%	高度	理论塔板数(USP)	拖尾因子	分离度(USP)
1	2.537	344474	100.000	72952	6828	1.112	--
总计		344474	100.000	72952			

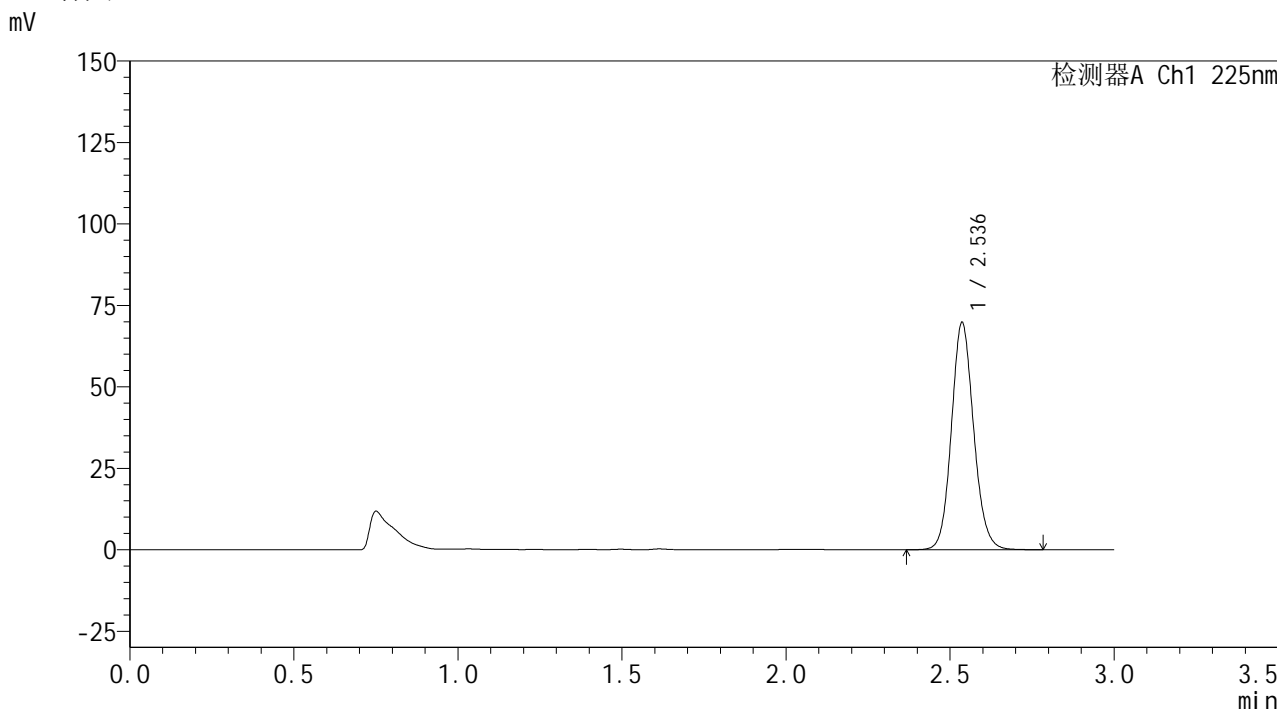
图189 艾托格列净片溶出曲线测定HPLC图谱
自制品-2026032321批-pH1.2介质-篮法-100转-15min-片3
供试品溶液-1

SHIMADZU
LabSolutions SMF-4160

<样品信息>

色谱柱	: XB-C18(150mm*4.6mm,5µm)	流速	: 2.0ml/min
柱温	: 35°C	波长	: 225nm
数据文件名	: RC\$SMF-4160 - 0-10/18-190-2 - zzp-2026032321p-rcqx-2-pH1.2jz-lf100z-p4-15min.lcd		
方法文件名	: RC\$SMF-4160 - SMF-4160-rcqx-FX267.lcm		
批处理文件名	: RC\$SMF-4160 - 20260506-FX267.lcb		
样品瓶号	: 4-30	版本号	: 6.115
进样体积	: 50 µl	实验者	: wangdan
进样时间	: 2026/05/06 21:54:19	处理者	: wangdan
处理时间(V2)	: 2026/05/07 09:16:17		
仪器型号	: SHIMADZU LC-2050C (FX267)		

<色谱图>



<峰表>

检测器A Ch1 225nm

峰号	保留时间	面积	面积%	高度	理论塔板数(USP)	拖尾因子	分离度(USP)
1	2.536	328919	100.000	69609	6828	1.112	--
总计		328919	100.000	69609			

图190 艾托格列净片溶出曲线测定HPLC图谱
自制品-2026032321批-pH1.2介质-篮法-100转-15min-片4
供试品溶液-1

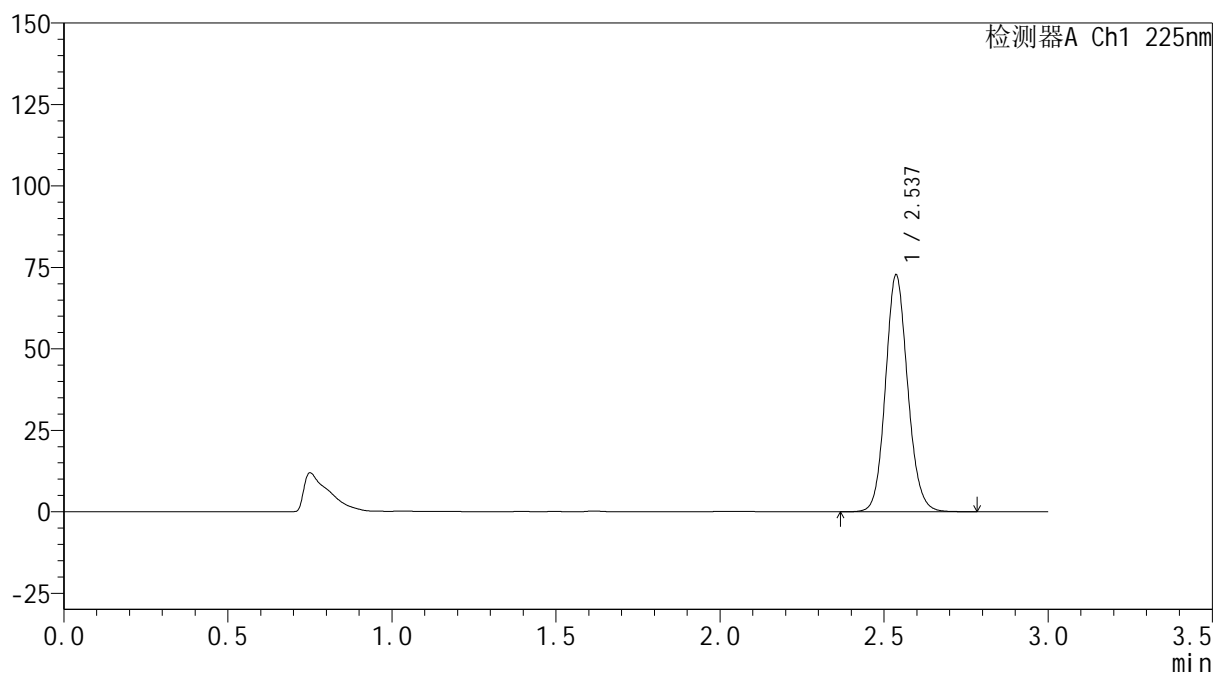

SHIMADZU
LabSolutions SMF-4160

<样品信息>

色谱柱	: XB-C18(150mm*4.6mm,5μm)	流速	: 2.0ml/min
柱温	: 35°C	波长	: 225nm
数据文件名	: RC\$SMF-4160 - 0-10/18-192-2 - zzp-2026032321p-rcqx-2-pH1.2jz-lf100z-p6-15min.lcd		
方法文件名	: RC\$SMF-4160 - SMF-4160-rcqx-FX267.lcm		
批处理文件名	: RC\$SMF-4160 - 20260506-FX267.lcb		
样品瓶号	: 4-48	版本号	: 6.115
进样体积	: 50 μl	实验者	: wangdan
进样时间	: 2026/05/06 22:01:10	处理者	: wangdan
处理时间(V2)	: 2026/05/07 09:16:23		
仪器型号	: SHIMADZU LC-2050C (FX267)		

<色谱图>

mV



<峰表>

检测器A Ch1 225nm

峰号	保留时间	面积	面积%	高度	理论塔板数(USP)	拖尾因子	分离度(USP)
1	2.537	342832	100.000	72590	6830	1.111	--
总计		342832	100.000	72590			

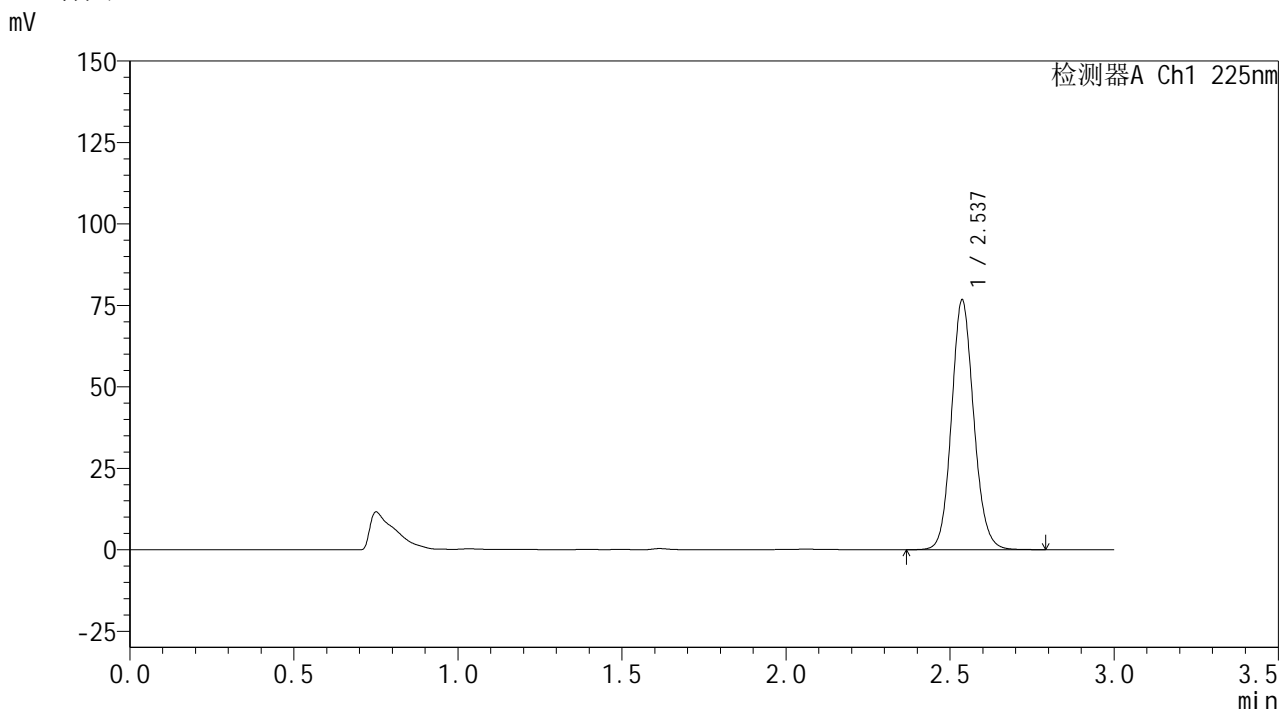
图192 艾托格列净片溶出曲线测定HPLC图谱
 自制品-2026032321批-pH1.2介质-篮法-100转-15min-片6
 供试品溶液-1

SHIMADZU
LabSolutions SMF-4160

<样品信息>

色谱柱	: XB-C18(150mm*4.6mm,5µm)	流速	: 2.0ml/min
柱温	: 35°C	波长	: 225nm
数据文件名	: RC\$SMF-4160 - 0-10/18-193-2 - zzp-2026032321p-rcqx-2-pH1.2jz-lf100z-p1-20min.lcd		
方法文件名	: RC\$SMF-4160 - SMF-4160-rcqx-FX267.lcm		
批处理文件名	: RC\$SMF-4160 - 20260506-FX267.lcb		
样品瓶号	: 4-4	版本号	: 6.115
进样体积	: 50 µl	实验者	: wangdan
进样时间	: 2026/05/06 22:04:36	处理者	: wangdan
处理时间(V2)	: 2026/05/07 09:16:26		
仪器型号	: SHIMADZU LC-2050C (FX267)		

<色谱图>



<峰表>

检测器A Ch1 225nm

峰号	保留时间	面积	面积%	高度	理论塔板数(USP)	拖尾因子	分离度(USP)
1	2.537	361642	100.000	76540	6822	1.112	--
总计		361642	100.000	76540			

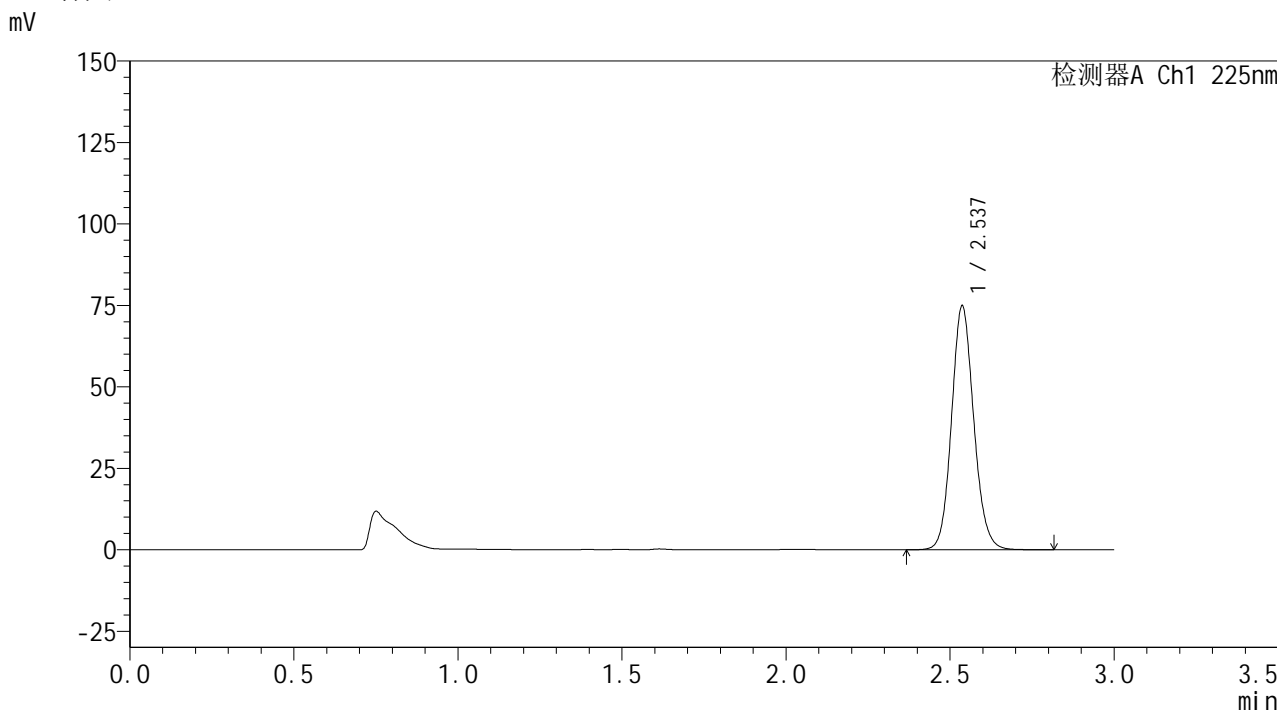
图193 艾托格列净片溶出曲线测定HPLC图谱
自制品-2026032321批-pH1.2介质-篮法-100转-20min-片1
供试品溶液-1

SHIMADZU
LabSolutions SMF-4160

<样品信息>

色谱柱	: XB-C18(150mm*4.6mm,5µm)	流速	: 2.0ml/min
柱温	: 35°C	波长	: 225nm
数据文件名	: RC\$SMF-4160 - 0-10/18-194-2 - zzp-2026032321p-rcqx-2-pH1.2jz-lf100z-p2-20min.lcd		
方法文件名	: RC\$SMF-4160 - SMF-4160-rcqx-FX267.lcm		
批处理文件名	: RC\$SMF-4160 - 20260506-FX267.lcb		
样品瓶号	: 4-13	版本号	: 6.115
进样体积	: 50 µl	实验者	: wangdan
进样时间	: 2026/05/06 22:08:01	处理者	: wangdan
处理时间(V2)	: 2026/05/07 09:16:28		
仪器型号	: SHIMADZU LC-2050C (FX267)		

<色谱图>



<峰表>

检测器A Ch1 225nm

峰号	保留时间	面积	面积%	高度	理论塔板数(USP)	拖尾因子	分离度(USP)
1	2.537	353208	100.000	74777	6826	1.111	--
总计		353208	100.000	74777			

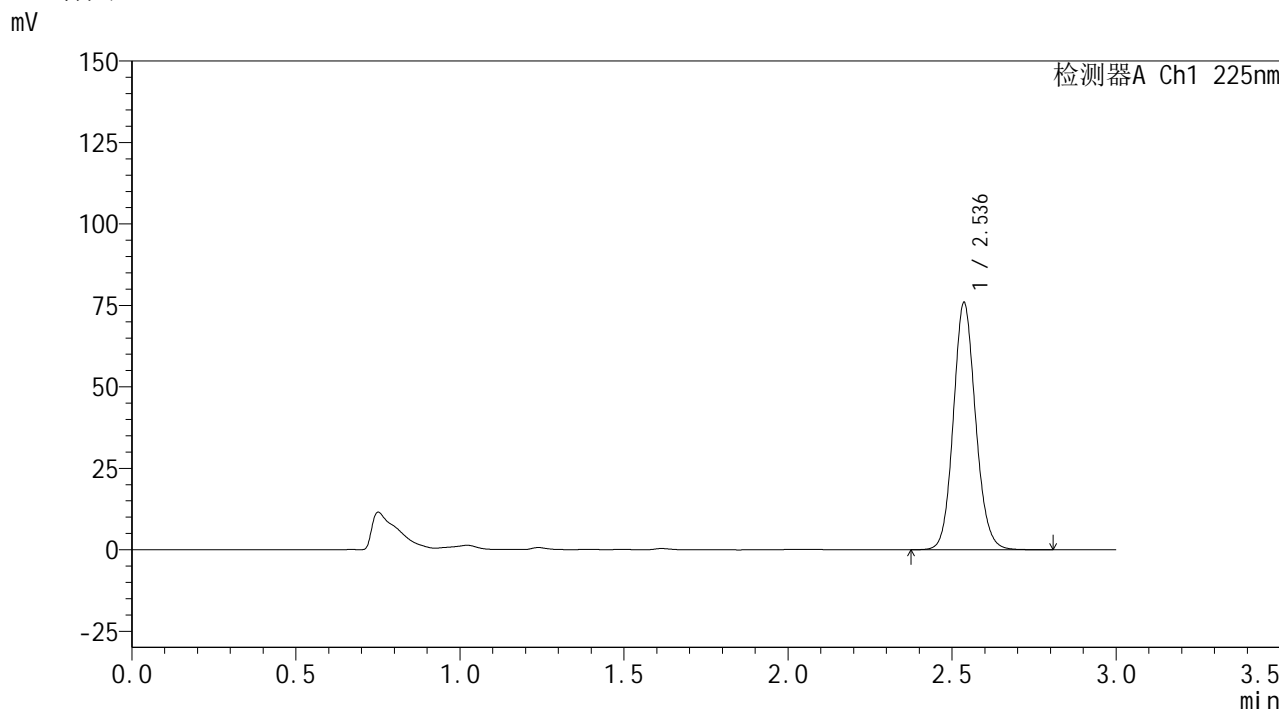
图194 艾托格列净片溶出曲线测定HPLC图谱
自制品-2026032321批-pH1.2介质-篮法-100转-20min-片2
供试品溶液-1

SHIMADZU
LabSolutions SMF-4160

<样品信息>

色谱柱	: XB-C18(150mm*4.6mm,5µm)	流速	: 2.0ml/min
柱温	: 35°C	波长	: 225nm
数据文件名	: RC\$SMF-4160 - 0-10/18-195-2 - zzp-2026032321p-rcqx-2-pH1.2jz-lf100z-p3-20min.lcd		
方法文件名	: RC\$SMF-4160 - SMF-4160-rcqx-FX267.lcm		
批处理文件名	: RC\$SMF-4160 - 20260506-FX267.lcb		
样品瓶号	: 4-22	版本号	: 6.115
进样体积	: 50 µl	实验者	: wangdan
进样时间	: 2026/05/06 22:11:27	处理者	: wangdan
处理时间(V2)	: 2026/05/07 09:16:31		
仪器型号	: SHIMADZU LC-2050C (FX267)		

<色谱图>



<峰表>

检测器A Ch1 225nm

峰号	保留时间	面积	面积%	高度	理论塔板数(USP)	拖尾因子	分离度(USP)
1	2.536	357999	100.000	75701	6823	1.111	--
总计		357999	100.000	75701			

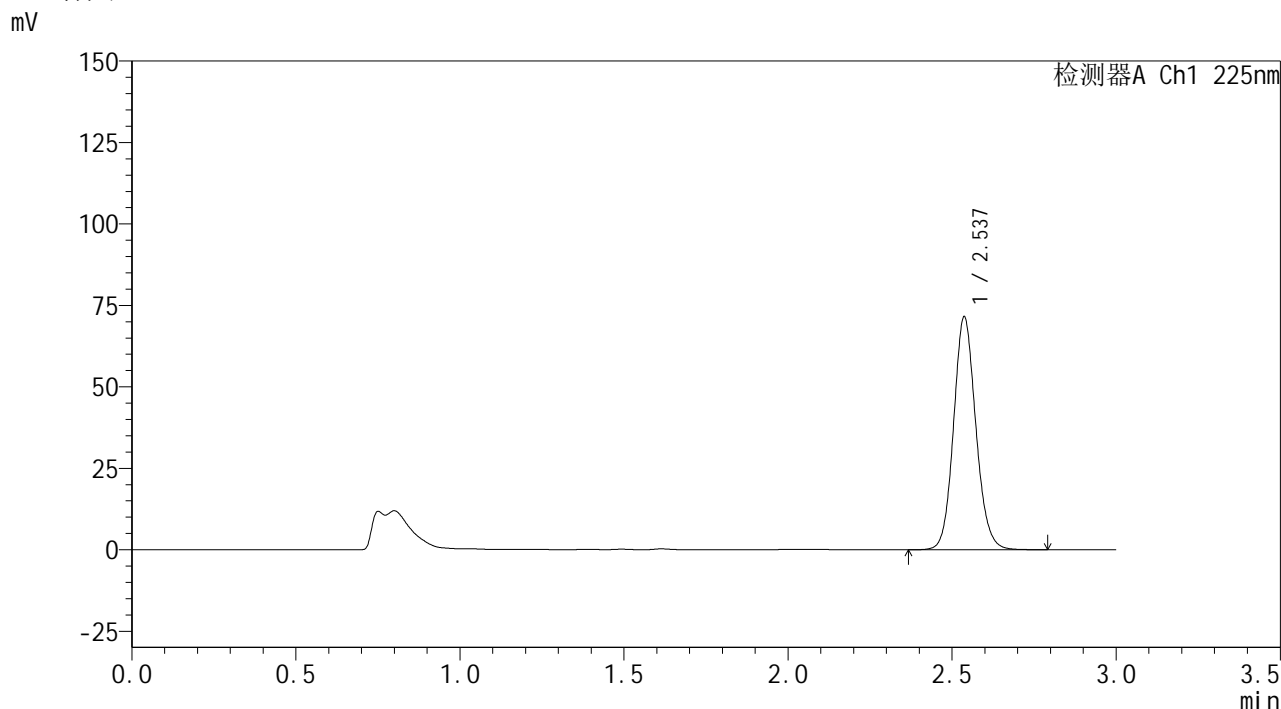
图195 艾托格列净片溶出曲线测定HPLC图谱
自制品-2026032321批-pH1.2介质-篮法-100转-20min-片3
供试品溶液-1

SHIMADZU
LabSolutions SMF-4160

<样品信息>

色谱柱	: XB-C18(150mm*4.6mm,5µm)	流速	: 2.0ml/min
柱温	: 35°C	波长	: 225nm
数据文件名	: RC\$SMF-4160 - 0-10/18-196-2 - zzp-2026032321p-rcqx-2-pH1.2jz-lf100z-p4-20min.lcd		
方法文件名	: RC\$SMF-4160 - SMF-4160-rcqx-FX267.lcm		
批处理文件名	: RC\$SMF-4160 - 20260506-FX267.lcb		
样品瓶号	: 4-31	版本号	: 6.115
进样体积	: 50 µl	实验者	: wangdan
进样时间	: 2026/05/06 22:14:52	处理者	: wangdan
处理时间(V2)	: 2026/05/07 09:16:34		
仪器型号	: SHIMADZU LC-2050C (FX267)		

<色谱图>



<峰表>

检测器A Ch1 225nm

峰号	保留时间	面积	面积%	高度	理论塔板数(USP)	拖尾因子	分离度(USP)
1	2.537	337275	100.000	71422	6827	1.112	--
总计		337275	100.000	71422			

图196 艾托格列净片溶出曲线测定HPLC图谱
自制品-2026032321批-pH1.2介质-篮法-100转-20min-片4
供试品溶液-1

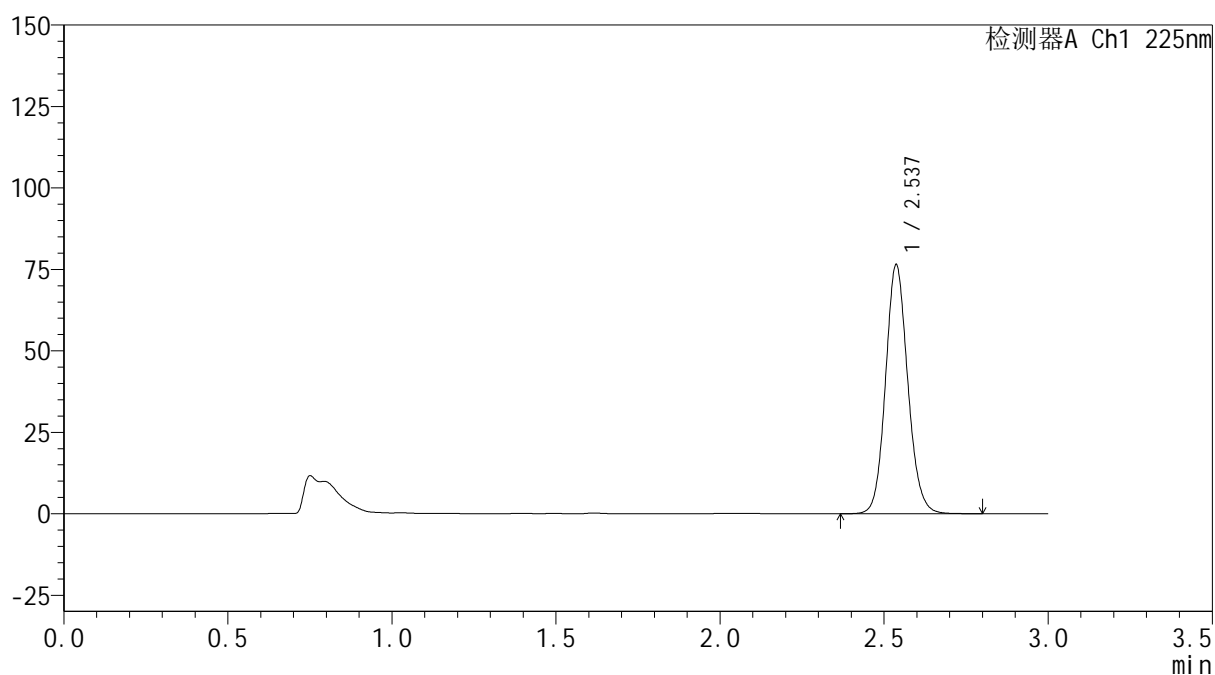

SHIMADZU
LabSolutions SMF-4160

<样品信息>

色谱柱	: XB-C18(150mm*4.6mm,5μm)	流速	: 2.0ml/min
柱温	: 35°C	波长	: 225nm
数据文件名	: RC\$SMF-4160 - 0-10/18-197-2 - zzp-2026032321p-rcqx-2-pH1.2jz-lf100z-p5-20min.lcd		
方法文件名	: RC\$SMF-4160 - SMF-4160-rcqx-FX267.lcm		
批处理文件名	: RC\$SMF-4160 - 20260506-FX267.lcb		
样品瓶号	: 4-40	版本号	: 6.115
进样体积	: 50 μl	实验者	: wangdan
进样时间	: 2026/05/06 22:18:18	处理者	: wangdan
处理时间(V2)	: 2026/05/07 09:16:37		
仪器型号	: SHIMADZU LC-2050C (FX267)		

<色谱图>

mV



<峰表>

检测器A Ch1 225nm

峰号	保留时间	面积	面积%	高度	理论塔板数(USP)	拖尾因子	分离度(USP)
1	2.537	360461	100.000	76335	6828	1.111	--
总计		360461	100.000	76335			

图197 艾托格列净片溶出曲线测定HPLC图谱
 自制品-2026032321批-pH1.2介质-篮法-100转-20min-片5
 供试品溶液-1

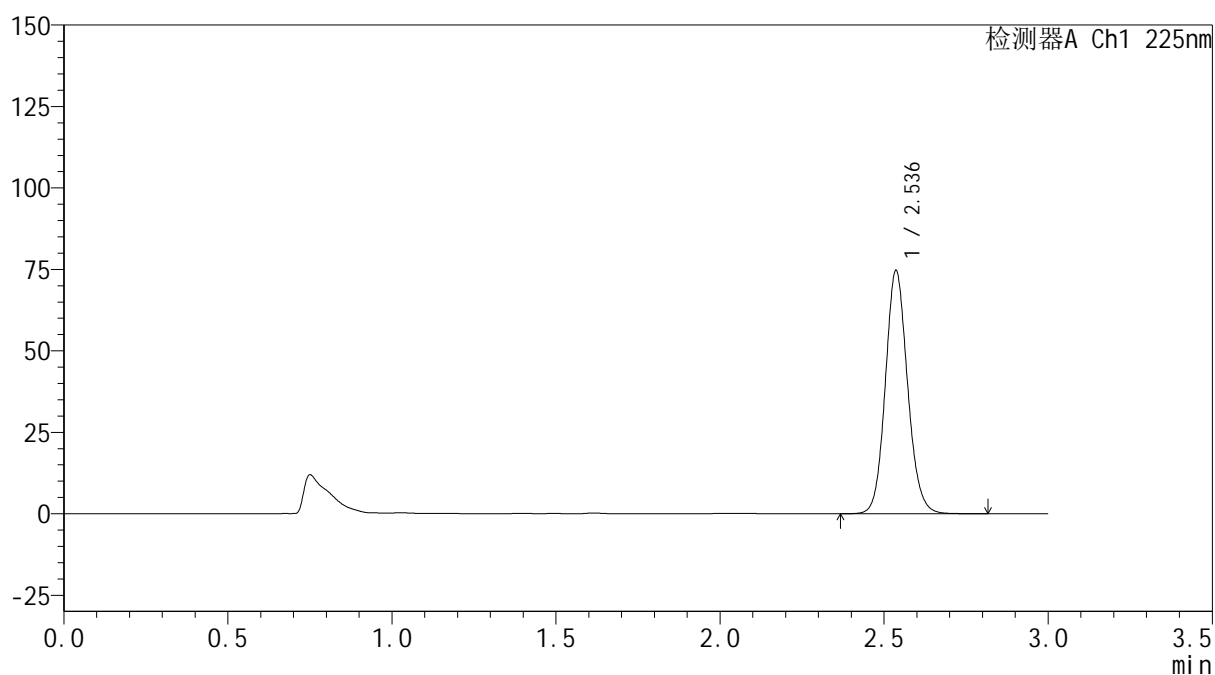

SHIMADZU
LabSolutions SMF-4160

<样品信息>

色谱柱	: XB-C18(150mm*4.6mm,5μm)	流速	: 2.0ml/min
柱温	: 35°C	波长	: 225nm
数据文件名	: RC\$SMF-4160 - 0-10/18-198-2 - zzp-2026032321p-rcqx-2-pH1.2jz-lf100z-p6-20min.lcd		
方法文件名	: RC\$SMF-4160 - SMF-4160-rcqx-FX267.lcm		
批处理文件名	: RC\$SMF-4160 - 20260506-FX267.lcb		
样品瓶号	: 4-49	版本号	: 6.115
进样体积	: 50 μl	实验者	: wangdan
进样时间	: 2026/05/06 22:21:43	处理者	: wangdan
处理时间(V2)	: 2026/05/07 09:16:40		
仪器型号	: SHIMADZU LC-2050C (FX267)		

<色谱图>

mV



<峰表>

检测器A Ch1 225nm

峰号	保留时间	面积	面积%	高度	理论塔板数(USP)	拖尾因子	分离度(USP)
1	2.536	352576	100.000	74510	6819	1.112	--
总计		352576	100.000	74510			

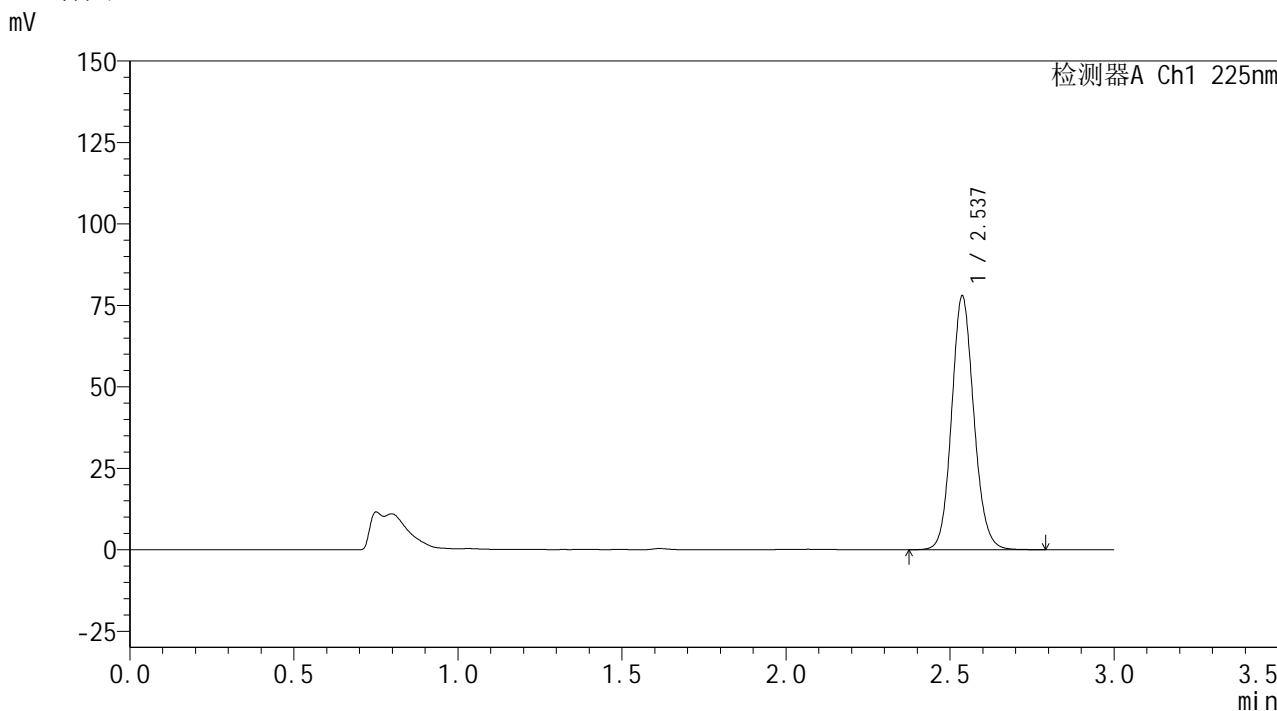
图198 艾托格列净片溶出曲线测定HPLC图谱
 自制品-2026032321批-pH1.2介质-篮法-100转-20min-片6
 供试品溶液-1

SHIMADZU
LabSolutions SMF-4160

<样品信息>

色谱柱	: XB-C18(150mm*4.6mm,5µm)	流速	: 2.0ml/min
柱温	: 35°C	波长	: 225nm
数据文件名	: RC\$SMF-4160 - 0-10/18-199-2 - zzp-2026032321p-rcqx-2-pH1.2jz-lf100z-p1-30min.lcd		
方法文件名	: RC\$SMF-4160 - SMF-4160-rcqx-FX267.lcm		
批处理文件名	: RC\$SMF-4160 - 20260506-FX267.lcb		
样品瓶号	: 4-5	版本号	: 6.115
进样体积	: 50 µl	实验者	: wangdan
进样时间	: 2026/05/06 22:25:09	处理者	: wangdan
处理时间(V2)	: 2026/05/07 09:16:43		
仪器型号	: SHIMADZU LC-2050C (FX267)		

<色谱图>



<峰表>

检测器A Ch1 225nm

峰号	保留时间	面积	面积%	高度	理论塔板数(USP)	拖尾因子	分离度(USP)
1	2.537	367600	100.000	77839	6828	1.112	--
总计		367600	100.000	77839			

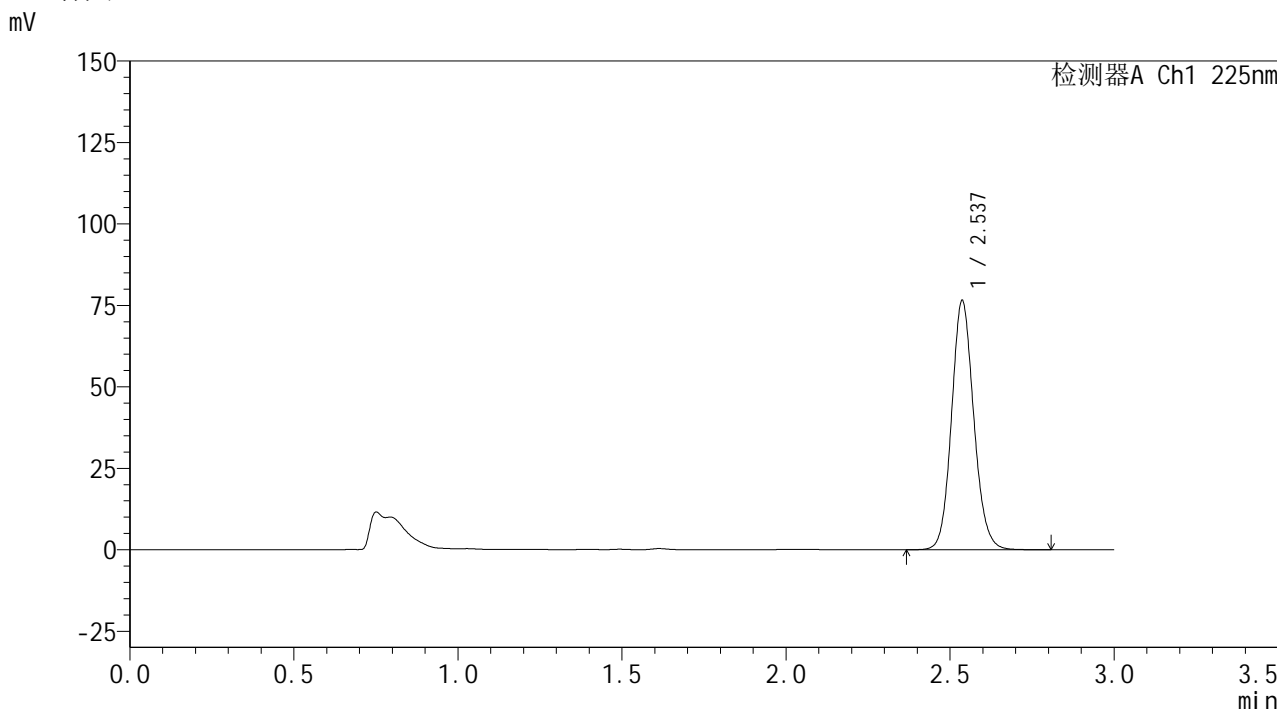
图199 艾托格列净片溶出曲线测定HPLC图谱
自制品-2026032321批-pH1.2介质-篮法-100转-30min-片1
供试品溶液-1

SHIMADZU
LabSolutions SMF-4160

<样品信息>

色谱柱	: XB-C18(150mm*4.6mm,5µm)	流速	: 2.0ml/min
柱温	: 35°C	波长	: 225nm
数据文件名	: RC\$SMF-4160 - 0-10/18-200-2 - zzp-2026032321p-rcqx-2-pH1.2jz-lf100z-p2-30min.lcd		
方法文件名	: RC\$SMF-4160 - SMF-4160-rcqx-FX267.lcm		
批处理文件名	: RC\$SMF-4160 - 20260506-FX267.lcb		
样品瓶号	: 4-14	版本号	: 6.115
进样体积	: 50 µl	实验者	: wangdan
进样时间	: 2026/05/06 22:28:35	处理者	: wangdan
处理时间(V2)	: 2026/05/07 09:16:46		
仪器型号	: SHIMADZU LC-2050C (FX267)		

<色谱图>



<峰表>

检测器A Ch1 225nm

峰号	保留时间	面积	面积%	高度	理论塔板数(USP)	拖尾因子	分离度(USP)
1	2.537	360904	100.000	76396	6823	1.111	--
总计		360904	100.000	76396			

图200 艾托格列净片溶出曲线测定HPLC图谱
自制品-2026032321批-pH1.2介质-篮法-100转-30min-片2
供试品溶液-1

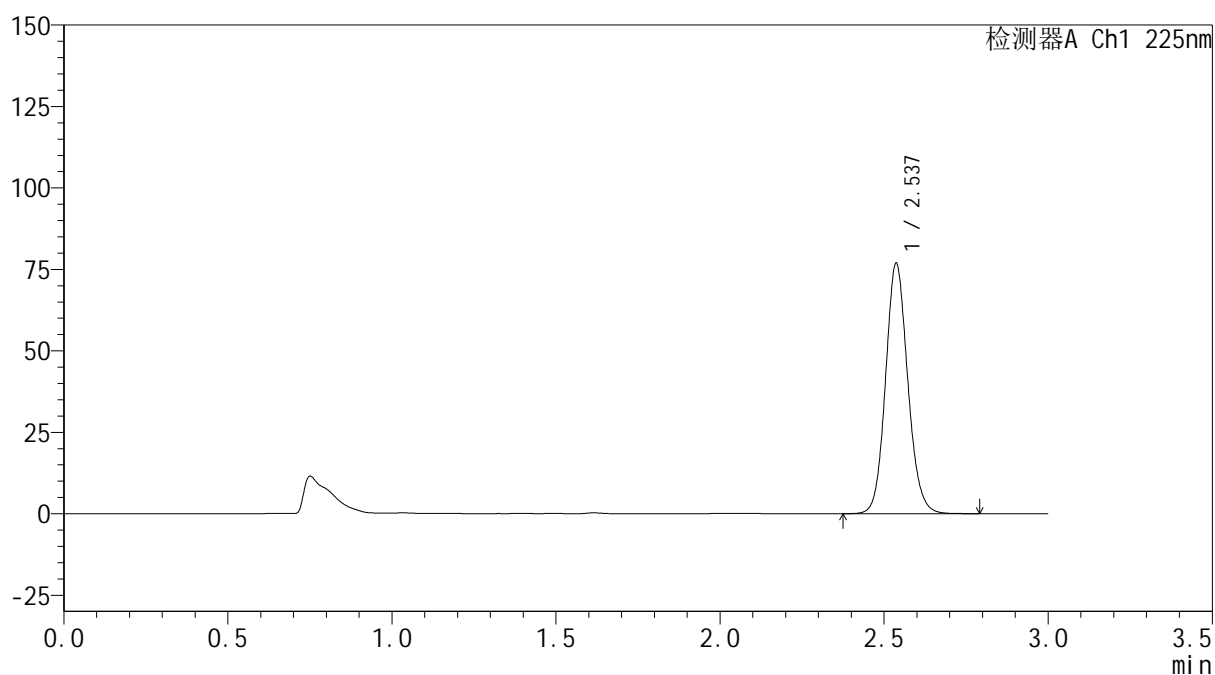

SHIMADZU
LabSolutions SMF-4160

<样品信息>

色谱柱	: XB-C18(150mm*4.6mm,5μm)	流速	: 2.0ml/min
柱温	: 35°C	波长	: 225nm
数据文件名	: RC\$SMF-4160 - 0-10/18-201-2 - zzp-2026032321p-rcqx-2-pH1.2jz-lf100z-p3-30min.lcd		
方法文件名	: RC\$SMF-4160 - SMF-4160-rcqx-FX267.lcm		
批处理文件名	: RC\$SMF-4160 - 20260506-FX267.lcb		
样品瓶号	: 4-23	版本号	: 6.115
进样体积	: 50 μl	实验者	: wangdan
进样时间	: 2026/05/06 22:31:59	处理者	: wangdan
处理时间(V2)	: 2026/05/07 09:16:49		
仪器型号	: SHIMADZU LC-2050C (FX267)		

<色谱图>

mV



<峰表>

检测器A Ch1 225nm

峰号	保留时间	面积	面积%	高度	理论塔板数(USP)	拖尾因子	分离度(USP)
1	2.537	362439	100.000	76762	6827	1.112	--
总计		362439	100.000	76762			

图201 艾托格列净片溶出曲线测定HPLC图谱
 自制品-2026032321批-pH1.2介质-篮法-100转-30min-片3
 供试品溶液-1

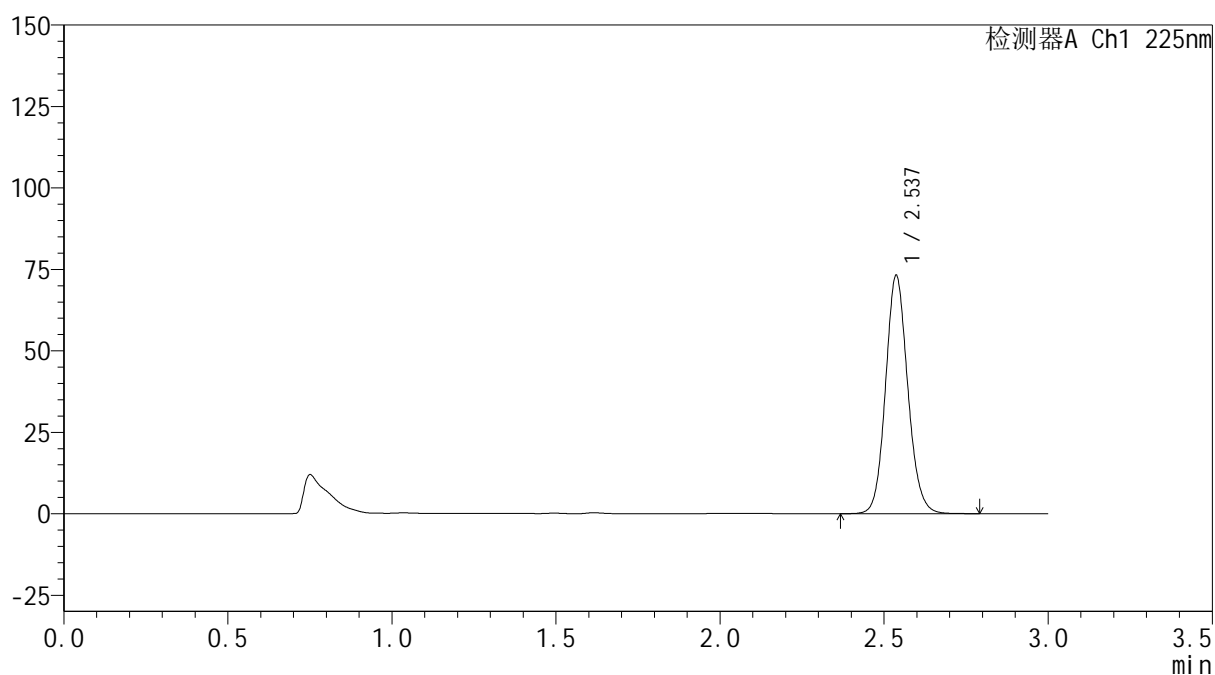


<样品信息>

色谱柱 : XB-C18(150mm*4.6mm,5 μ m) 流速: 2.0ml/min
 柱温 : 35 $^{\circ}$ C 波长: 225nm
 数据文件名 : RC\$SMF-4160 - 0-10/18-202-2 - zzp-2026032321p-rcqx-2-pH1.2jz-lf100z-p4-30min.lcd
 方法文件名 : RC\$SMF-4160 - SMF-4160-rcqx-FX267.lcm
 批处理文件名: RC\$SMF-4160 - 20260506-FX267.lcb
 样品瓶号 : 4-32
 进样体积 : 50 μ l 版本号: 6.115
 进样时间 : 2026/05/06 22:35:25 实验者: wangdan
 处理时间(V2) : 2026/05/07 09:16:52 处理者: wangdan
 仪器型号 : SHIMADZU LC-2050C (FX267)

<色谱图>

mV



<峰表>

检测器A Ch1 225nm

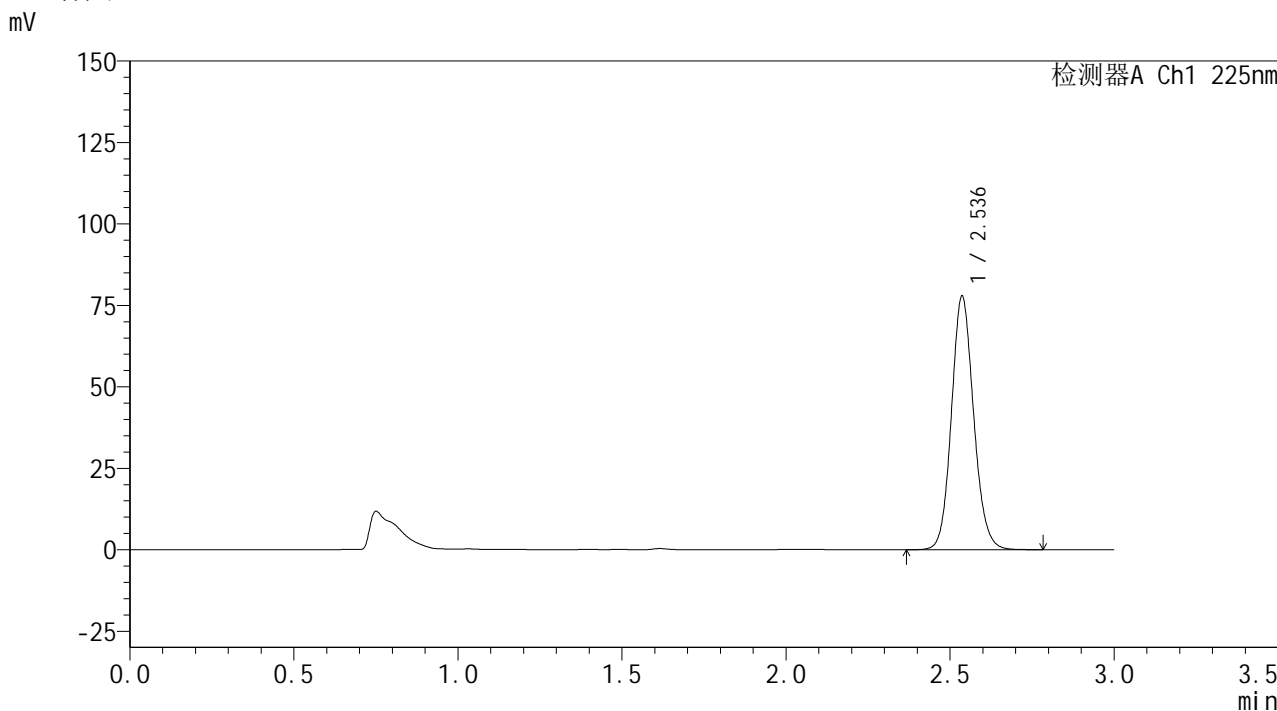
峰号	保留时间	面积	面积%	高度	理论塔板数(USP)	拖尾因子	分离度(USP)
1	2.537	344788	100.000	73028	6828	1.112	--
总计		344788	100.000	73028			

SHIMADZU
LabSolutions SMF-4160

<样品信息>

色谱柱	: XB-C18(150mm*4.6mm,5µm)	流速	: 2.0ml/min
柱温	: 35°C	波长	: 225nm
数据文件名	: RC\$SMF-4160 - 0-10/18-203-2 - zzp-2026032321p-rcqx-2-pH1.2jz-lf100z-p5-30min.lcd		
方法文件名	: RC\$SMF-4160 - SMF-4160-rcqx-FX267.lcm		
批处理文件名	: RC\$SMF-4160 - 20260506-FX267.lcb		
样品瓶号	: 4-41	版本号	: 6.115
进样体积	: 50 µl	实验者	: wangdan
进样时间	: 2026/05/06 22:38:51	处理者	: wangdan
处理时间(V2)	: 2026/05/07 09:16:55		
仪器型号	: SHIMADZU LC-2050C (FX267)		

<色谱图>



<峰表>

检测器A Ch1 225nm

峰号	保留时间	面积	面积%	高度	理论塔板数(USP)	拖尾因子	分离度(USP)
1	2.536	367209	100.000	77686	6823	1.111	--
总计		367209	100.000	77686			

图203 艾托格列净片溶出曲线测定HPLC图谱
自制品-2026032321批-pH1.2介质-篮法-100转-30min-片5
供试品溶液-1

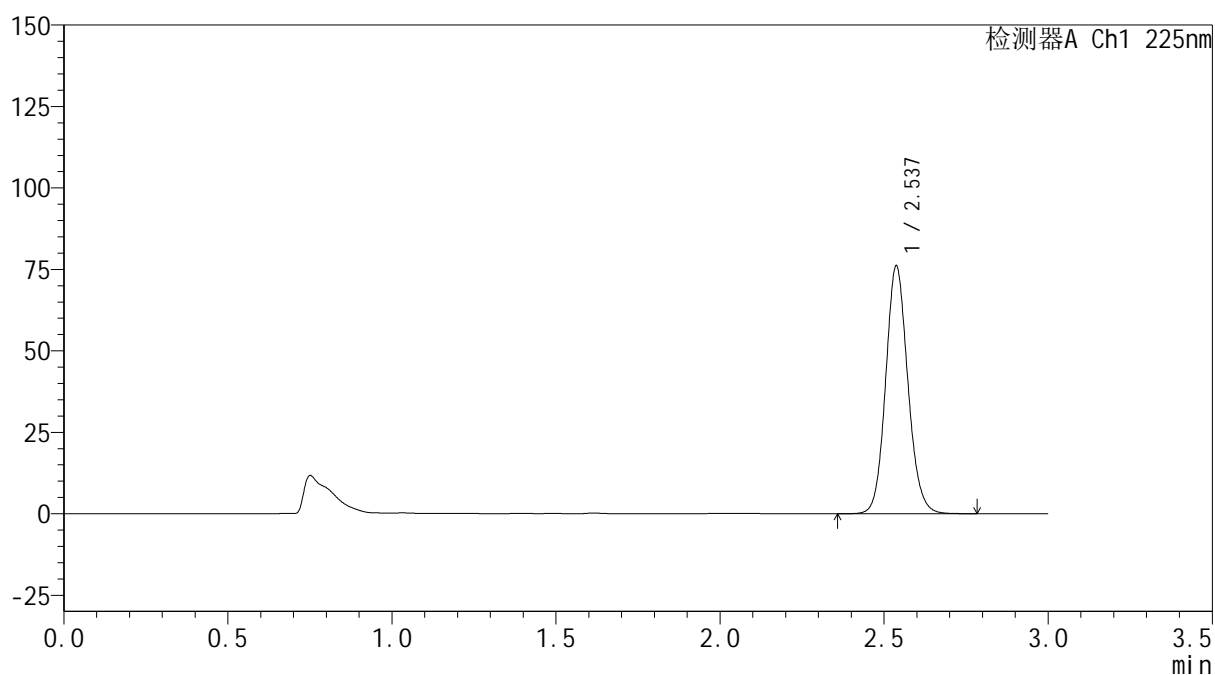

SHIMADZU
LabSolutions SMF-4160

<样品信息>

色谱柱	: XB-C18(150mm*4.6mm,5μm)	流速	: 2.0ml/min
柱温	: 35°C	波长	: 225nm
数据文件名	: RC\$SMF-4160 - 0-10/18-204-2 - zzp-2026032321p-rcqx-2-pH1.2jz-lf100z-p6-30min.lcd		
方法文件名	: RC\$SMF-4160 - SMF-4160-rcqx-FX267.lcm		
批处理文件名	: RC\$SMF-4160 - 20260506-FX267.lcb		
样品瓶号	: 4-50	版本号	: 6.115
进样体积	: 50 μl	实验者	: wangdan
进样时间	: 2026/05/06 22:42:16	处理者	: wangdan
处理时间(V2)	: 2026/05/07 09:16:58		
仪器型号	: SHIMADZU LC-2050C (FX267)		

<色谱图>

mV



<峰表>

检测器A Ch1 225nm

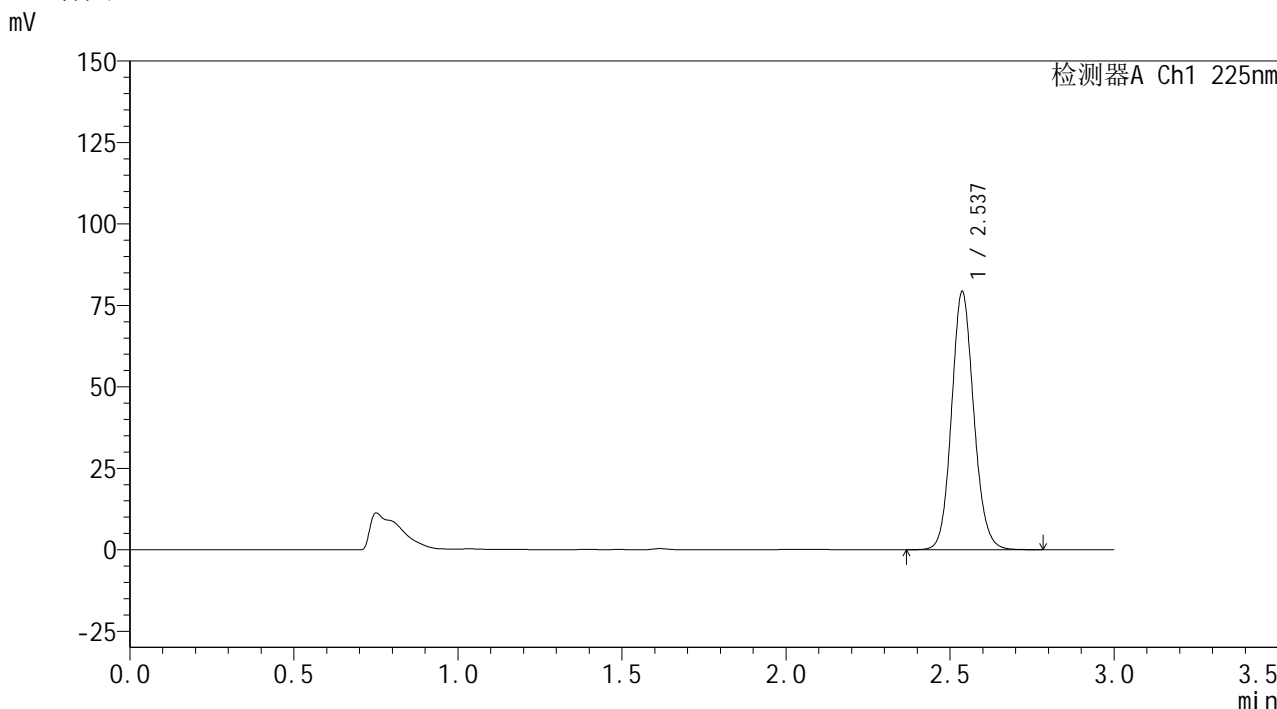
峰号	保留时间	面积	面积%	高度	理论塔板数(USP)	拖尾因子	分离度(USP)
1	2.537	358602	100.000	75991	6830	1.111	--
总计		358602	100.000	75991			

SHIMADZU
LabSolutions SMF-4160

<样品信息>

色谱柱	: XB-C18(150mm*4.6mm,5µm)	流速	: 2.0ml/min
柱温	: 35°C	波长	: 225nm
数据文件名	: RC\$SMF-4160 - 0-10/18-205-2 - zzp-2026032321p-rcqx-2-pH1.2jz-lf100z-p1-45min.lcd		
方法文件名	: RC\$SMF-4160 - SMF-4160-rcqx-FX267.lcm		
批处理文件名	: RC\$SMF-4160 - 20260506-FX267.lcb		
样品瓶号	: 4-6	版本号	: 6.115
进样体积	: 50 µl	实验者	: wangdan
进样时间	: 2026/05/06 22:45:42	处理者	: wangdan
处理时间(V2)	: 2026/05/07 09:17:00		
仪器型号	: SHIMADZU LC-2050C (FX267)		

<色谱图>



<峰表>

检测器A Ch1 225nm

峰号	保留时间	面积	面积%	高度	理论塔板数(USP)	拖尾因子	分离度(USP)
1	2.537	373917	100.000	79180	6827	1.111	--
总计		373917	100.000	79180			

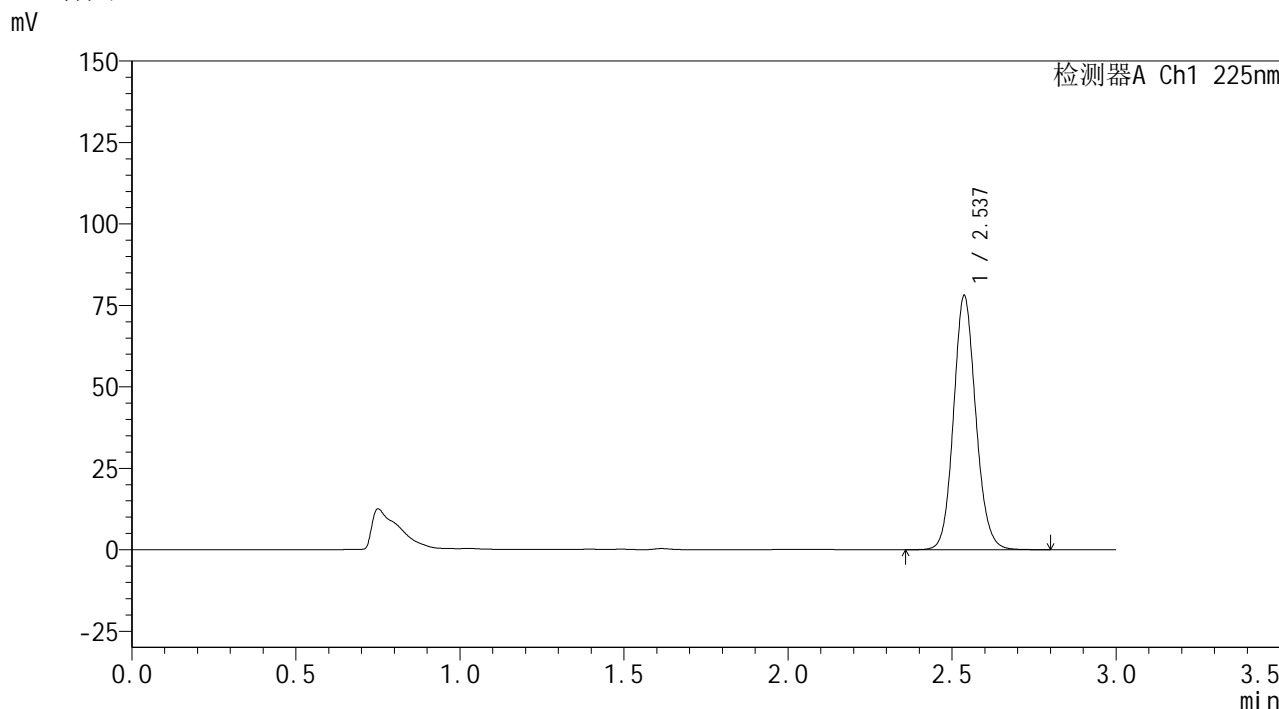
图205 艾托格列净片溶出曲线测定HPLC图谱
自制品-2026032321批-pH1.2介质-篮法-100转-45min-片1
供试品溶液-1

SHIMADZU
LabSolutions SMF-4160

<样品信息>

色谱柱	: XB-C18(150mm*4.6mm,5µm)	流速	: 2.0ml/min
柱温	: 35°C	波长	: 225nm
数据文件名	: RC\$SMF-4160 - 0-10/18-206-2 - zzp-2026032321p-rcqx-2-pH1.2jz-lf100z-p2-45min.lcd		
方法文件名	: RC\$SMF-4160 - SMF-4160-rcqx-FX267.lcm		
批处理文件名	: RC\$SMF-4160 - 20260506-FX267.lcb		
样品瓶号	: 4-15	版本号	: 6.115
进样体积	: 50 µl	实验者	: wangdan
进样时间	: 2026/05/06 22:49:07	处理者	: wangdan
处理时间(V2)	: 2026/05/07 09:17:03		
仪器型号	: SHIMADZU LC-2050C (FX267)		

<色谱图>



<峰表>

检测器A Ch1 225nm

峰号	保留时间	面积	面积%	高度	理论塔板数(USP)	拖尾因子	分离度(USP)
1	2.537	367945	100.000	77900	6829	1.111	--
总计		367945	100.000	77900			

图206 艾托格列净片溶出曲线测定HPLC图谱
自制品-2026032321批-pH1.2介质-篮法-100转-45min-片2
供试品溶液-1

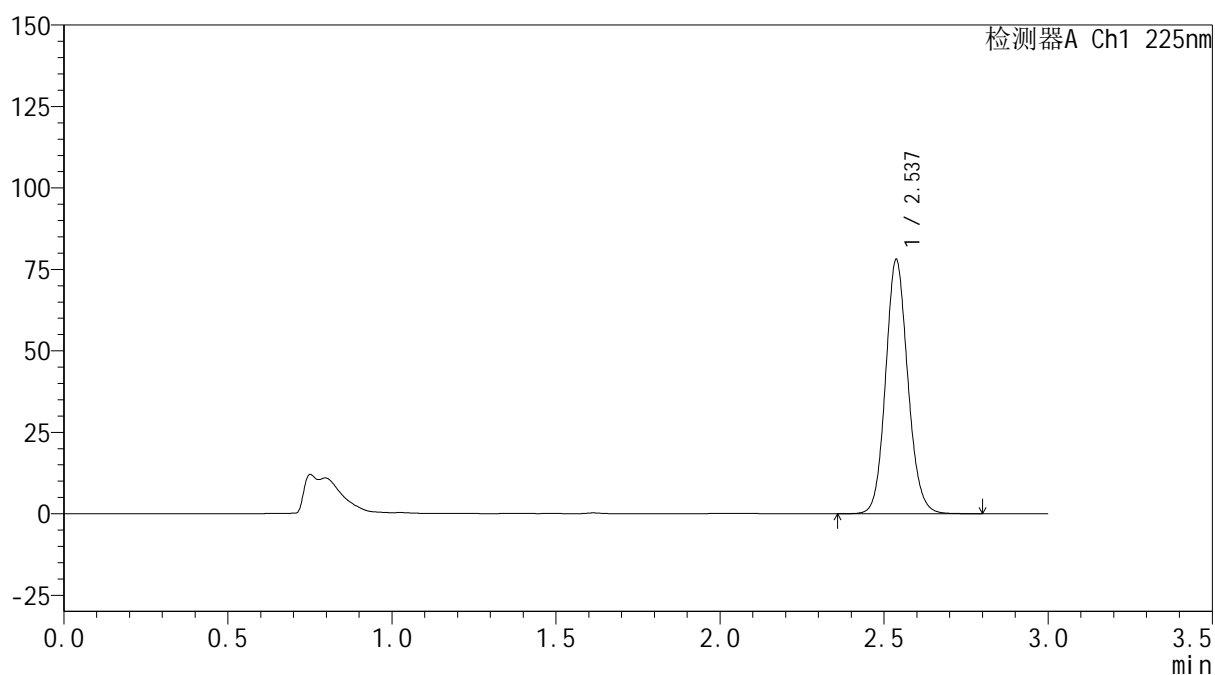

SHIMADZU
LabSolutions SMF-4160

<样品信息>

色谱柱	: XB-C18(150mm*4.6mm,5μm)	流速	: 2.0ml/min
柱温	: 35°C	波长	: 225nm
数据文件名	: RC\$SMF-4160 - 0-10/18-207-2 - zzp-2026032321p-rcqx-2-pH1.2jz-lf100z-p3-45min.lcd		
方法文件名	: RC\$SMF-4160 - SMF-4160-rcqx-FX267.lcm		
批处理文件名	: RC\$SMF-4160 - 20260506-FX267.lcb		
样品瓶号	: 4-24	版本号	: 6.115
进样体积	: 50 μl	实验者	: wangdan
进样时间	: 2026/05/06 22:52:33	处理者	: wangdan
处理时间(V2)	: 2026/05/07 09:17:06		
仪器型号	: SHIMADZU LC-2050C (FX267)		

<色谱图>

mV



<峰表>

检测器A Ch1 225nm

峰号	保留时间	面积	面积%	高度	理论塔板数(USP)	拖尾因子	分离度(USP)
1	2.537	368019	100.000	77940	6827	1.111	--
总计		368019	100.000	77940			

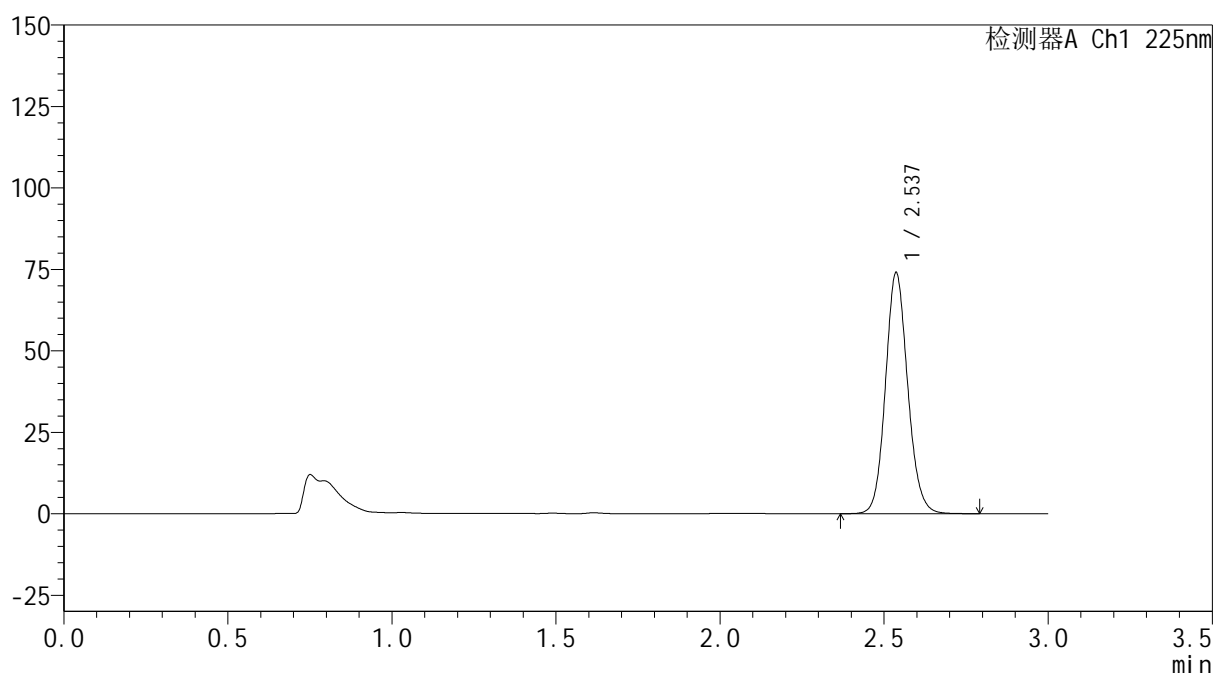

SHIMADZU
LabSolutions SMF-4160

<样品信息>

色谱柱	: XB-C18(150mm*4.6mm,5μm)	流速	: 2.0ml/min
柱温	: 35°C	波长	: 225nm
数据文件名	: RC\$SMF-4160 - 0-10/18-208-2 - zzp-2026032321p-rcqx-2-pH1.2jz-lf100z-p4-45min.lcd		
方法文件名	: RC\$SMF-4160 - SMF-4160-rcqx-FX267.lcm		
批处理文件名	: RC\$SMF-4160 - 20260506-FX267.lcb		
样品瓶号	: 4-33	版本号	: 6.115
进样体积	: 50 μl	实验者	: wangdan
进样时间	: 2026/05/06 22:55:59	处理者	: wangdan
处理时间(V2)	: 2026/05/07 09:17:09		
仪器型号	: SHIMADZU LC-2050C (FX267)		

<色谱图>

mV



<峰表>

检测器A Ch1 225nm

峰号	保留时间	面积	面积%	高度	理论塔板数(USP)	拖尾因子	分离度(USP)
1	2.537	349025	100.000	73865	6825	1.112	--
总计		349025	100.000	73865			

图208 艾托格列净片溶出曲线测定HPLC图谱
 自制品-2026032321批-pH1.2介质-篮法-100转-45min-片4
 供试品溶液-1

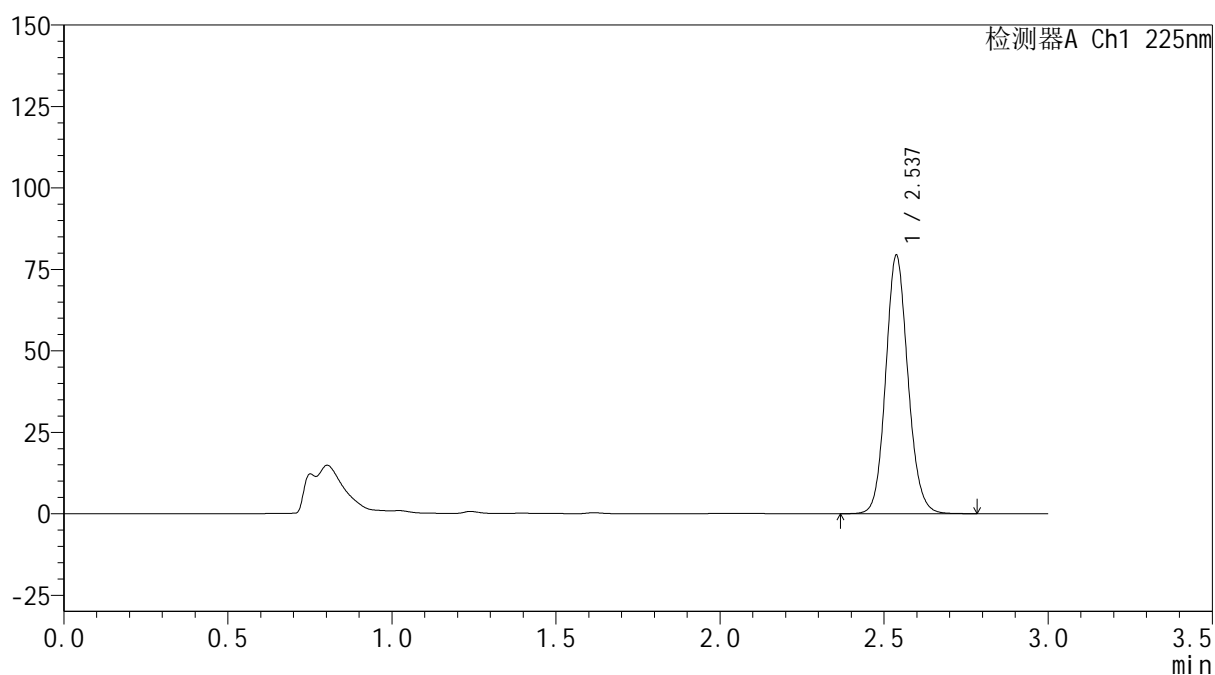

SHIMADZU
LabSolutions SMF-4160

<样品信息>

色谱柱	: XB-C18(150mm*4.6mm,5μm)	流速	: 2.0ml/min
柱温	: 35°C	波长	: 225nm
数据文件名	: RC\$SMF-4160 - 0-10/18-209-2 - zzp-2026032321p-rcqx-2-pH1.2jz-lf100z-p5-45min.lcd		
方法文件名	: RC\$SMF-4160 - SMF-4160-rcqx-FX267.lcm		
批处理文件名	: RC\$SMF-4160 - 20260506-FX267.lcb		
样品瓶号	: 4-42	版本号	: 6.115
进样体积	: 50 μl	实验者	: wangdan
进样时间	: 2026/05/06 22:59:25	处理者	: wangdan
处理时间(V2)	: 2026/05/07 09:17:12		
仪器型号	: SHIMADZU LC-2050C (FX267)		

<色谱图>

mV



<峰表>

检测器A Ch1 225nm

峰号	保留时间	面积	面积%	高度	理论塔板数(USP)	拖尾因子	分离度(USP)
1	2.537	374098	100.000	79278	6825	1.112	--
总计		374098	100.000	79278			

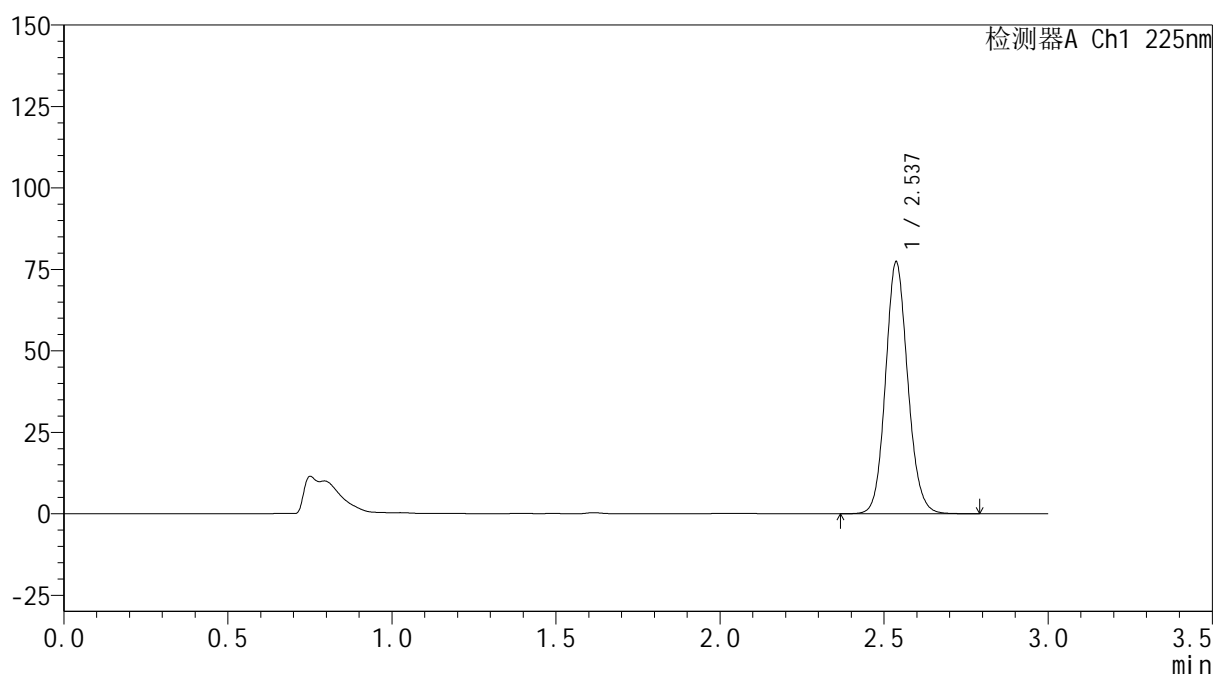


<样品信息>

色谱柱 : XB-C18(150mm*4.6mm,5μm) 流 速: 2.0ml/min
 柱温 : 35°C 波 长: 225nm
 数据文件名 : RC\$SMF-4160 - 0-10/18-210-2 - zzp-2026032321p-rcqx-2-pH1.2jz-lf100z-p6-45min.lcd
 方法文件名 : RC\$SMF-4160 - SMF-4160-rcqx-FX267.lcm
 批处理文件名: RC\$SMF-4160 - 20260506-FX267.lcb
 样品瓶号 : 4-51
 进样体积 : 50 μl 版本号: 6.115
 进样时间 : 2026/05/06 23:02:50 实验者: wangdan
 处理时间(V2) : 2026/05/07 09:17:15 处理者: wangdan
 仪器型号 : SHIMADZU LC-2050C (FX267)

<色谱图>

mV



<峰表>

检测器A Ch1 225nm

峰号	保留时间	面积	面积%	高度	理论塔板数(USP)	拖尾因子	分离度(USP)
1	2.537	364788	100.000	77215	6822	1.111	--
总计		364788	100.000	77215			

图210 艾托格列净片溶出曲线测定HPLC图谱
 自制品-2026032321批-pH1.2介质-篮法-100转-45min-片6
 供试品溶液-1

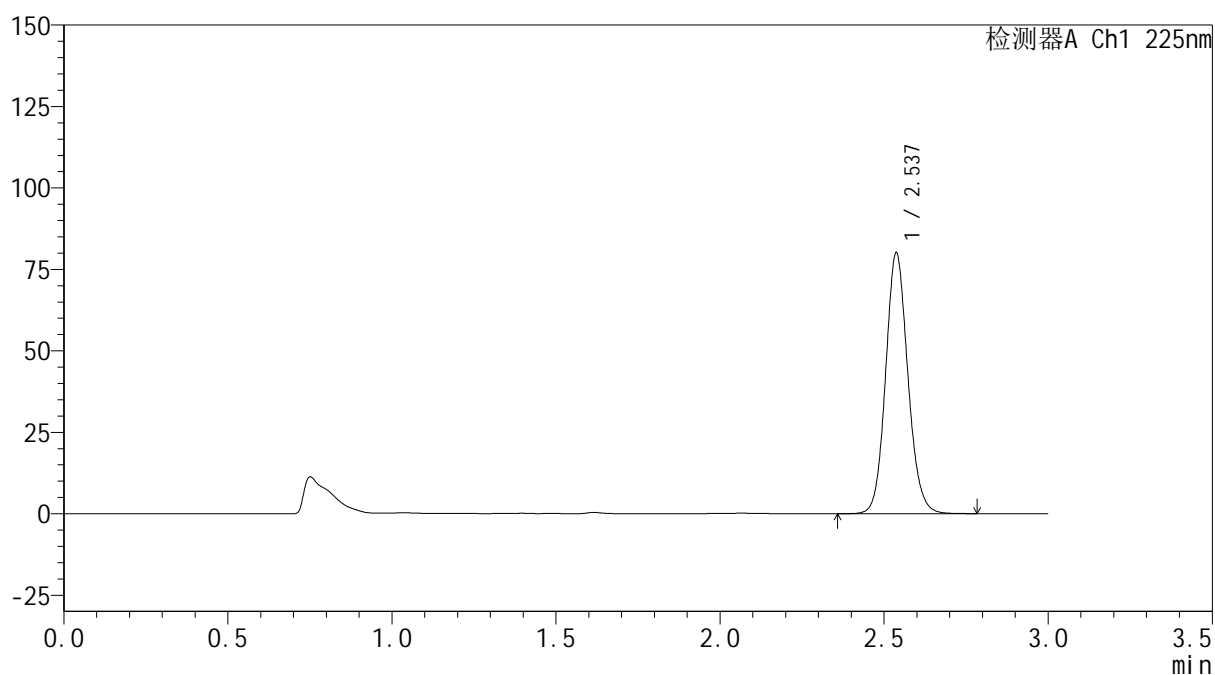


<样品信息>

色谱柱 : XB-C18(150mm*4.6mm,5 μ m) 流 速: 2.0ml/min
 柱温 : 35 $^{\circ}$ C 波 长: 225nm
 数据文件名 : RC\$SMF-4160 - 0-10/18-211-2 - zzp-2026032321p-rcqx-2-pH1.2jz-lf100z-p1-60min.lcd
 方法文件名 : RC\$SMF-4160 - SMF-4160-rcqx-FX267.lcm
 批处理文件名: RC\$SMF-4160 - 20260506-FX267.lcb
 样品瓶号 : 4-7
 进样体积 : 50 μ l 版本号: 6.115
 进样时间 : 2026/05/06 23:06:16 实验者: wangdan
 处理时间(V2) : 2026/05/07 09:17:18 处理者: wangdan
 仪器型号 : SHIMADZU LC-2050C (FX267)

<色谱图>

mV



<峰表>

检测器A Ch1 225nm

峰号	保留时间	面积	面积%	高度	理论塔板数(USP)	拖尾因子	分离度(USP)
1	2.537	377933	100.000	80013	6820	1.111	--
总计		377933	100.000	80013			

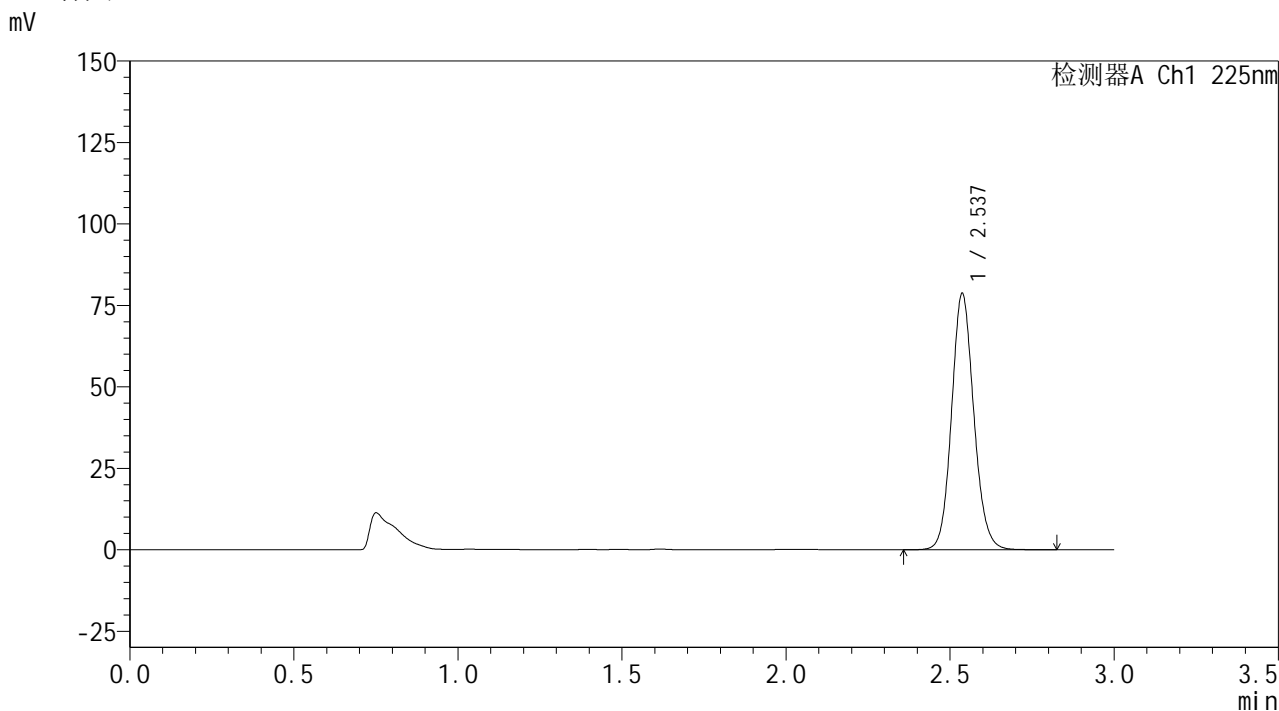
图211 艾托格列净片溶出曲线测定HPLC图谱
 自制品-2026032321批-pH1.2介质-篮法-100转-60min-片1
 供试品溶液-1

SHIMADZU
LabSolutions SMF-4160

<样品信息>

色谱柱	: XB-C18(150mm*4.6mm,5µm)	流速	: 2.0ml/min
柱温	: 35°C	波长	: 225nm
数据文件名	: RC\$SMF-4160 - 0-10/18-212-2 - zzp-2026032321p-rcqx-2-pH1.2jz-lf100z-p2-60min.lcd		
方法文件名	: RC\$SMF-4160 - SMF-4160-rcqx-FX267.lcm		
批处理文件名	: RC\$SMF-4160 - 20260506-FX267.lcb		
样品瓶号	: 4-16	版本号	: 6.115
进样体积	: 50 µl	实验者	: wangdan
进样时间	: 2026/05/06 23:09:43	处理者	: wangdan
处理时间(V2)	: 2026/05/07 09:17:21		
仪器型号	: SHIMADZU LC-2050C (FX267)		

<色谱图>



<峰表>

检测器A Ch1 225nm

峰号	保留时间	面积	面积%	高度	理论塔板数(USP)	拖尾因子	分离度(USP)
1	2.537	371469	100.000	78613	6823	1.111	--
总计		371469	100.000	78613			

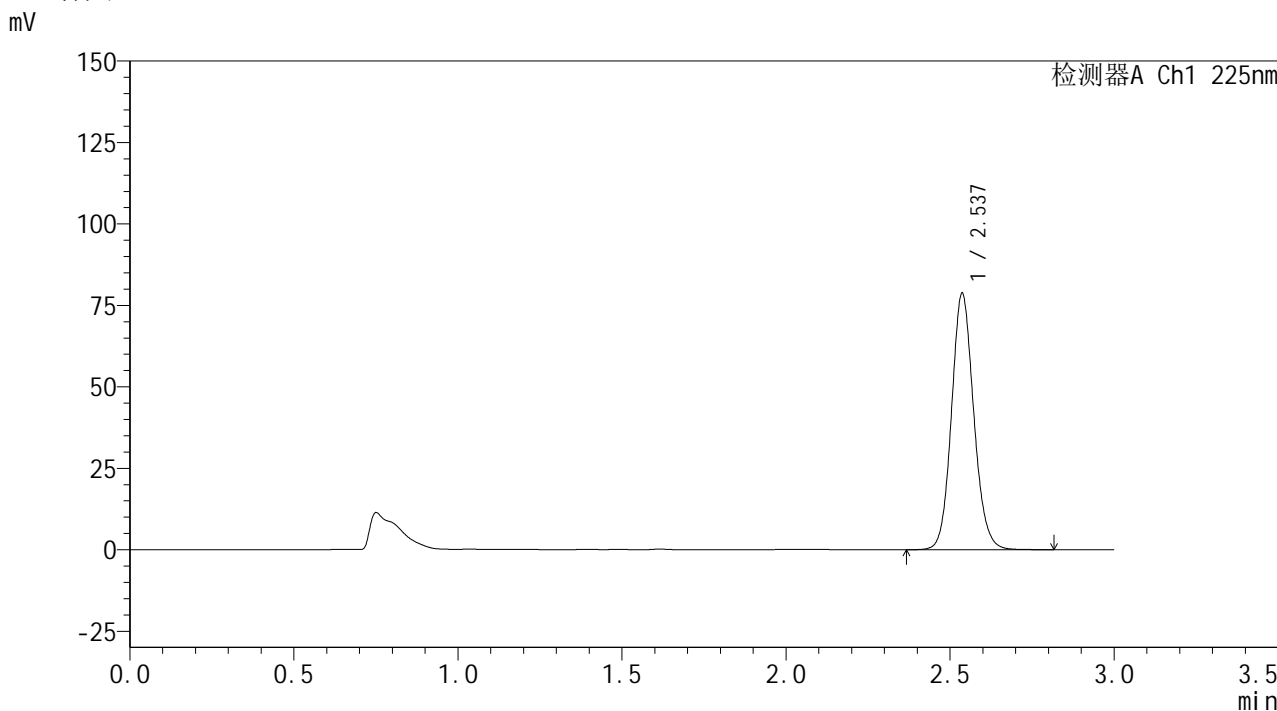
图212 艾托格列净片溶出曲线测定HPLC图谱
自制品-2026032321批-pH1.2介质-篮法-100转-60min-片2
供试品溶液-1

SHIMADZU
LabSolutions SMF-4160

<样品信息>

色谱柱	: XB-C18(150mm*4.6mm,5µm)	流速	: 2.0ml/min
柱温	: 35°C	波长	: 225nm
数据文件名	: RC\$SMF-4160 - 0-10/18-213-2 - zzp-2026032321p-rcqx-2-pH1.2jz-lf100z-p3-60min.lcd		
方法文件名	: RC\$SMF-4160 - SMF-4160-rcqx-FX267.lcm		
批处理文件名	: RC\$SMF-4160 - 20260506-FX267.lcb		
样品瓶号	: 4-25	版本号	: 6.115
进样体积	: 50 µl	实验者	: wangdan
进样时间	: 2026/05/06 23:13:09	处理者	: wangdan
处理时间(V2)	: 2026/05/07 09:17:24		
仪器型号	: SHIMADZU LC-2050C (FX267)		

<色谱图>



<峰表>

检测器A Ch1 225nm

峰号	保留时间	面积	面积%	高度	理论塔板数(USP)	拖尾因子	分离度(USP)
1	2.537	371471	100.000	78592	6824	1.111	--
总计		371471	100.000	78592			

图213 艾托格列净片溶出曲线测定HPLC图谱
自制品-2026032321批-pH1.2介质-篮法-100转-60min-片3
供试品溶液-1

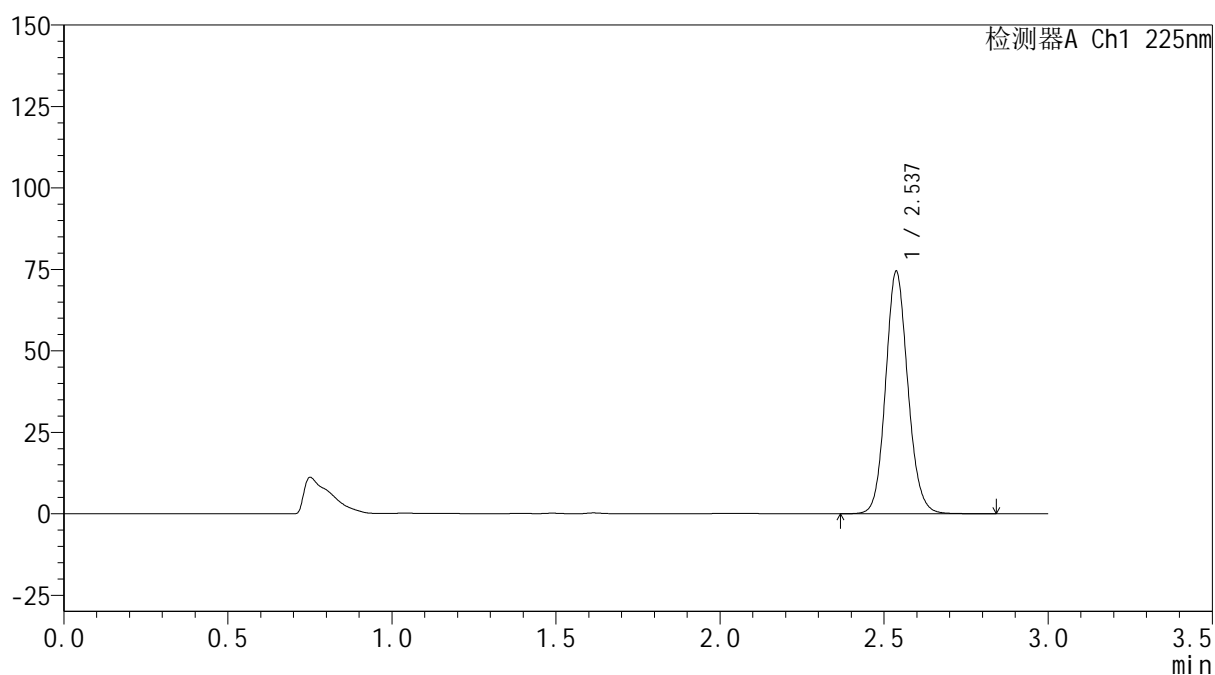

SHIMADZU
LabSolutions SMF-4160

<样品信息>

色谱柱	: XB-C18(150mm*4.6mm,5μm)	流速	: 2.0ml/min
柱温	: 35°C	波长	: 225nm
数据文件名	: RC\$SMF-4160 - 0-10/18-214-2 - zzp-2026032321p-rcqx-2-pH1.2jz-lf100z-p4-60min.lcd		
方法文件名	: RC\$SMF-4160 - SMF-4160-rcqx-FX267.lcm		
批处理文件名	: RC\$SMF-4160 - 20260506-FX267.lcb		
样品瓶号	: 4-34	版本号	: 6.115
进样体积	: 50 μl	实验者	: wangdan
进样时间	: 2026/05/06 23:16:34	处理者	: wangdan
处理时间(V2)	: 2026/05/07 09:17:27		
仪器型号	: SHIMADZU LC-2050C (FX267)		

<色谱图>

mV



<峰表>

检测器A Ch1 225nm

峰号	保留时间	面积	面积%	高度	理论塔板数(USP)	拖尾因子	分离度(USP)
1	2.537	351309	100.000	74345	6824	1.111	--
总计		351309	100.000	74345			

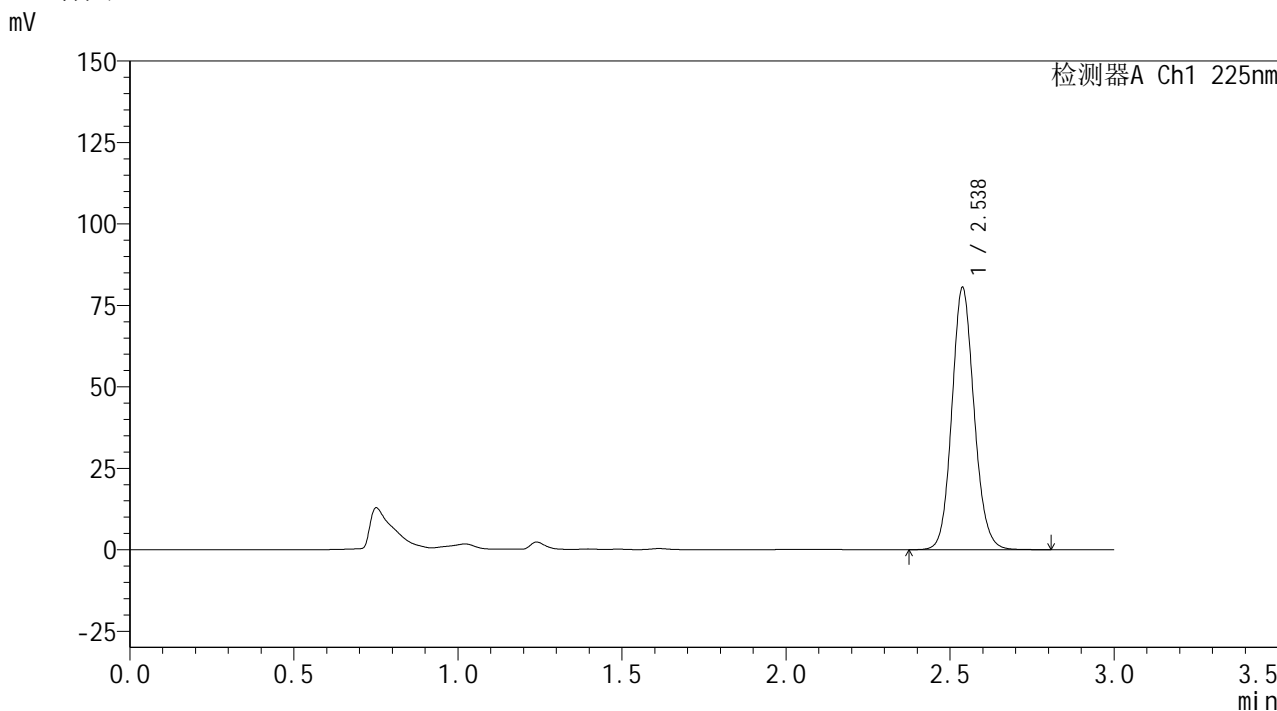
图214 艾托格列净片溶出曲线测定HPLC图谱
 自制品-2026032321批-pH1.2介质-篮法-100转-60min-片4
 供试品溶液-1

SHIMADZU
LabSolutions SMF-4160

<样品信息>

色谱柱	: XB-C18(150mm*4.6mm,5µm)	流速	: 2.0ml/min
柱温	: 35°C	波长	: 225nm
数据文件名	: RC\$SMF-4160 - 0-10/18-215-2 - zzp-2026032321p-rcqx-2-pH1.2jz-lf100z-p5-60min.lcd		
方法文件名	: RC\$SMF-4160 - SMF-4160-rcqx-FX267.lcm		
批处理文件名	: RC\$SMF-4160 - 20260506-FX267.lcb		
样品瓶号	: 4-43	版本号	: 6.115
进样体积	: 50 µl	实验者	: wangdan
进样时间	: 2026/05/06 23:19:58	处理者	: wangdan
处理时间(V2)	: 2026/05/07 09:17:30		
仪器型号	: SHIMADZU LC-2050C (FX267)		

<色谱图>



<峰表>

检测器A Ch1 225nm

峰号	保留时间	面积	面积%	高度	理论塔板数(USP)	拖尾因子	分离度(USP)
1	2.538	379786	100.000	80499	6826	1.111	--
总计		379786	100.000	80499			

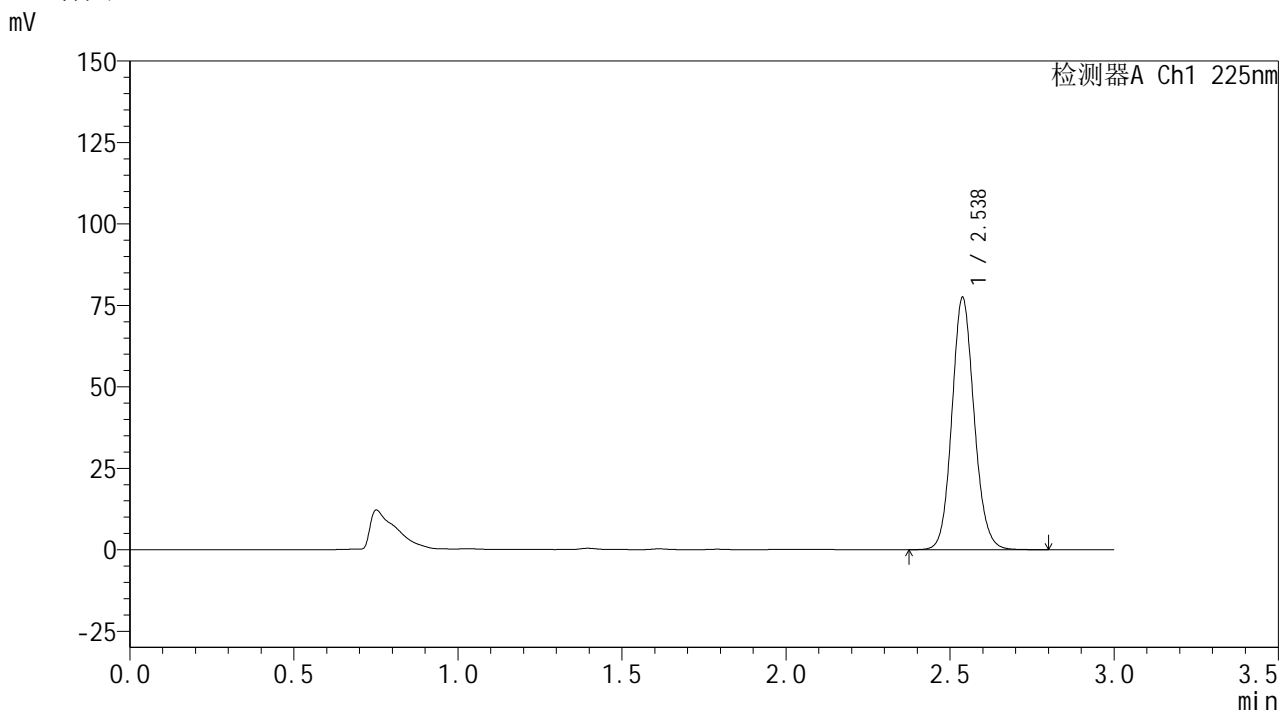
图215 艾托格列净片溶出曲线测定HPLC图谱
自制品-2026032321批-pH1.2介质-篮法-100转-60min-片5
供试品溶液-1

SHIMADZU
LabSolutions SMF-4160

<样品信息>

色谱柱	: XB-C18(150mm*4.6mm,5µm)	流速	: 2.0ml/min
柱温	: 35°C	波长	: 225nm
数据文件名	: RC\$SMF-4160 - 0-10/18-216-2 - zzp-2026032321p-rcqx-2-pH1.2jz-lf100z-p6-60min.lcd		
方法文件名	: RC\$SMF-4160 - SMF-4160-rcqx-FX267.lcm		
批处理文件名	: RC\$SMF-4160 - 20260506-FX267.lcb		
样品瓶号	: 4-52	版本号	: 6.115
进样体积	: 50 µl	实验者	: wangdan
进样时间	: 2026/05/06 23:23:24	处理者	: wangdan
处理时间(V2)	: 2026/05/07 09:17:32		
仪器型号	: SHIMADZU LC-2050C (FX267)		

<色谱图>



<峰表>

检测器A Ch1 225nm

峰号	保留时间	面积	面积%	高度	理论塔板数(USP)	拖尾因子	分离度(USP)
1	2.538	365414	100.000	77452	6830	1.111	--
总计		365414	100.000	77452			

图216 艾托格列净片溶出曲线测定HPLC图谱
自制品-2026032321批-pH1.2介质-篮法-100转-60min-片6
供试品溶液-1

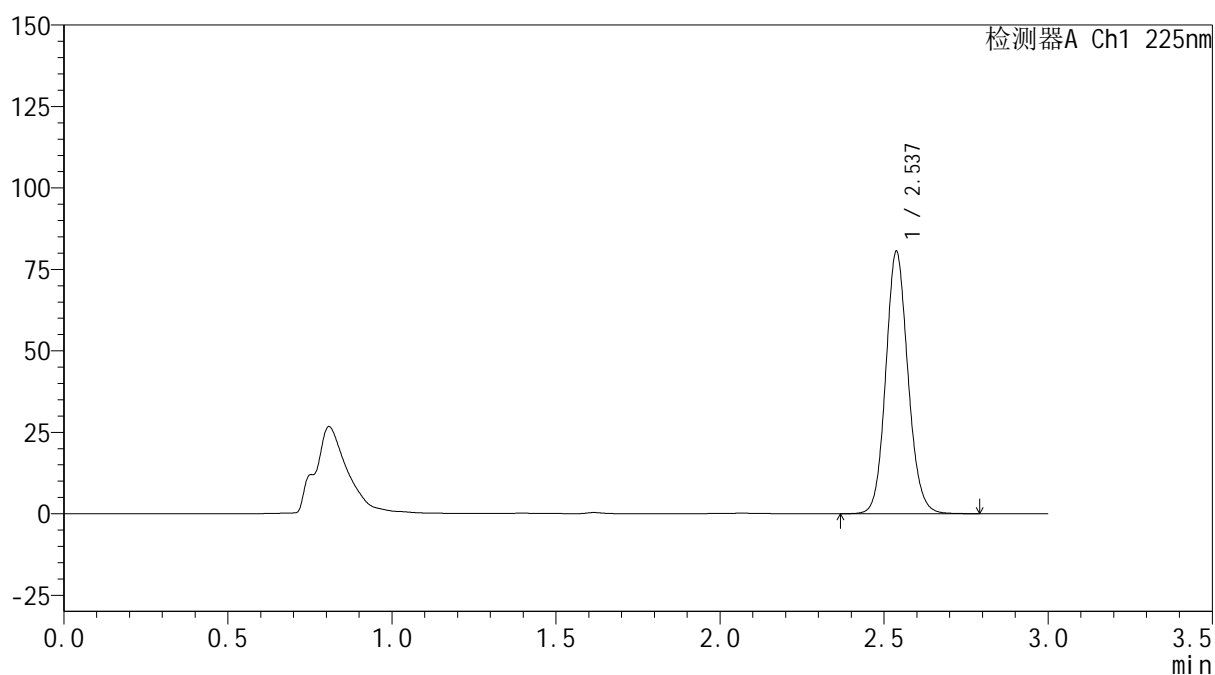

SHIMADZU
LabSolutions SMF-4160

<样品信息>

色谱柱	: XB-C18(150mm*4.6mm,5μm)	流速	: 2.0ml/min
柱温	: 35°C	波长	: 225nm
数据文件名	: RC\$SMF-4160 - 0-10/18-217-2 - zzp-2026032321p-rcqx-2-pH1.2jz-lf100z-p1-jxzs.lcd		
方法文件名	: RC\$SMF-4160 - SMF-4160-rcqx-FX267.lcm		
批处理文件名	: RC\$SMF-4160 - 20260506-FX267.lcb		
样品瓶号	: 4-8	版本号	: 6.115
进样体积	: 50 μl	实验者	: wangdan
进样时间	: 2026/05/06 23:26:50	处理者	: wangdan
处理时间(V2)	: 2026/05/07 09:17:35		
仪器型号	: SHIMADZU LC-2050C (FX267)		

<色谱图>

mV



<峰表>

检测器A Ch1 225nm

峰号	保留时间	面积	面积%	高度	理论塔板数(USP)	拖尾因子	分离度(USP)
1	2.537	379835	100.000	80486	6826	1.111	--
总计		379835	100.000	80486			

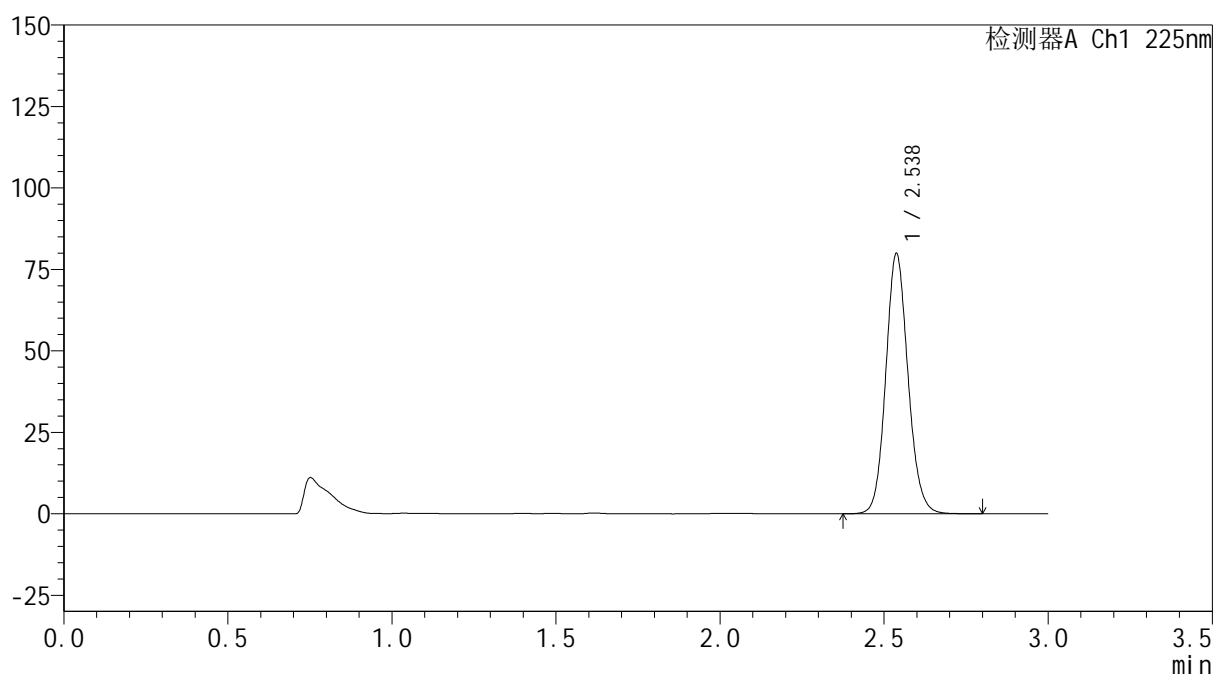


<样品信息>

色谱柱 : XB-C18(150mm*4.6mm,5 μ m) 流 速: 2.0ml/min
 柱温 : 35 $^{\circ}$ C 波 长: 225nm
 数据文件名 : RC\$SMF-4160 - 0-10/18-218-2 - zzp-2026032321p-rcqx-2-pH1.2jz-lf100z-p2-jxzs.lcd
 方法文件名 : RC\$SMF-4160 - SMF-4160-rcqx-FX267.lcm
 批处理文件名: RC\$SMF-4160 - 20260506-FX267.lcb
 样品瓶号 : 4-17
 进样体积 : 50 μ l 版本号: 6.115
 进样时间 : 2026/05/06 23:30:16 实验者: wangdan
 处理时间(V2) : 2026/05/07 09:17:38 处理者: wangdan
 仪器型号 : SHIMADZU LC-2050C (FX267)

<色谱图>

mV



<峰表>

检测器A Ch1 225nm

峰号	保留时间	面积	面积%	高度	理论塔板数(USP)	拖尾因子	分离度(USP)
1	2.538	377117	100.000	79896	6825	1.112	--
总计		377117	100.000	79896			

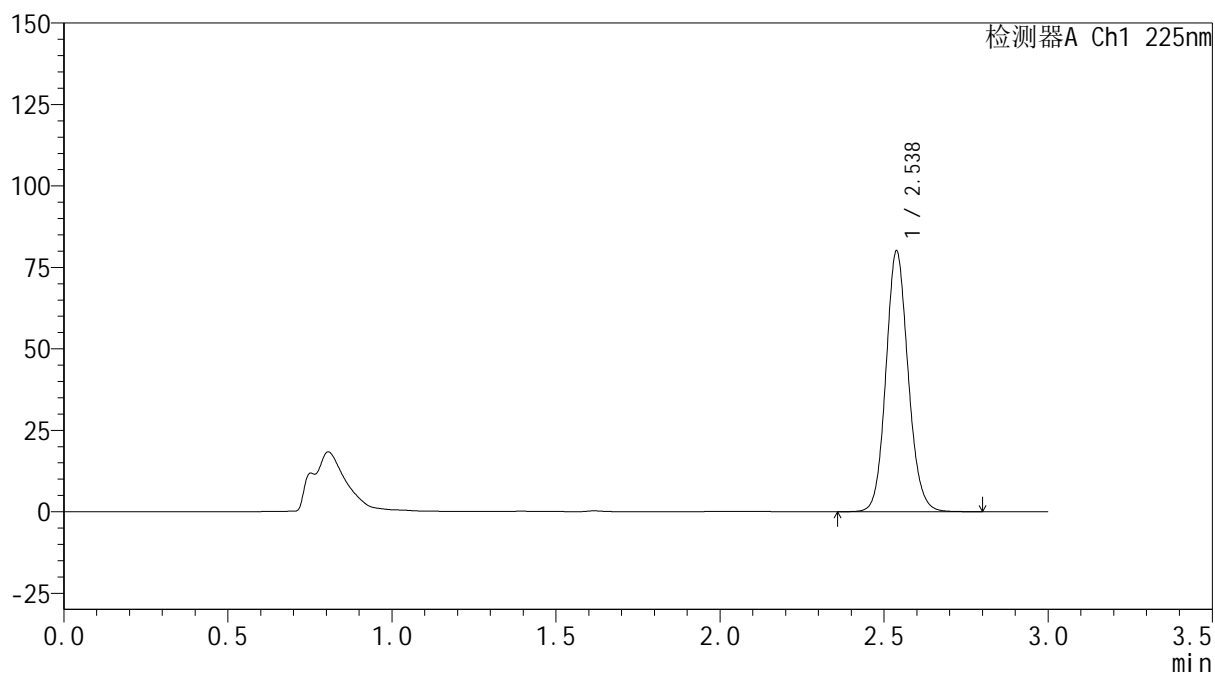

SHIMADZU
LabSolutions SMF-4160

<样品信息>

色谱柱	: XB-C18(150mm*4.6mm,5μm)	流速	: 2.0ml/min
柱温	: 35°C	波长	: 225nm
数据文件名	: RC\$SMF-4160 - 0-10/18-219-2 - zzp-2026032321p-rcqx-2-pH1.2jz-lf100z-p3-jxzs.lcd		
方法文件名	: RC\$SMF-4160 - SMF-4160-rcqx-FX267.lcm		
批处理文件名	: RC\$SMF-4160 - 20260506-FX267.lcb		
样品瓶号	: 4-26	版本号	: 6.115
进样体积	: 50 μl	实验者	: wangdan
进样时间	: 2026/05/06 23:33:42	处理者	: wangdan
处理时间(V2)	: 2026/05/07 09:17:41		
仪器型号	: SHIMADZU LC-2050C (FX267)		

<色谱图>

mV



<峰表>

检测器A Ch1 225nm

峰号	保留时间	面积	面积%	高度	理论塔板数(USP)	拖尾因子	分离度(USP)
1	2.538	377837	100.000	80072	6827	1.110	--
总计		377837	100.000	80072			

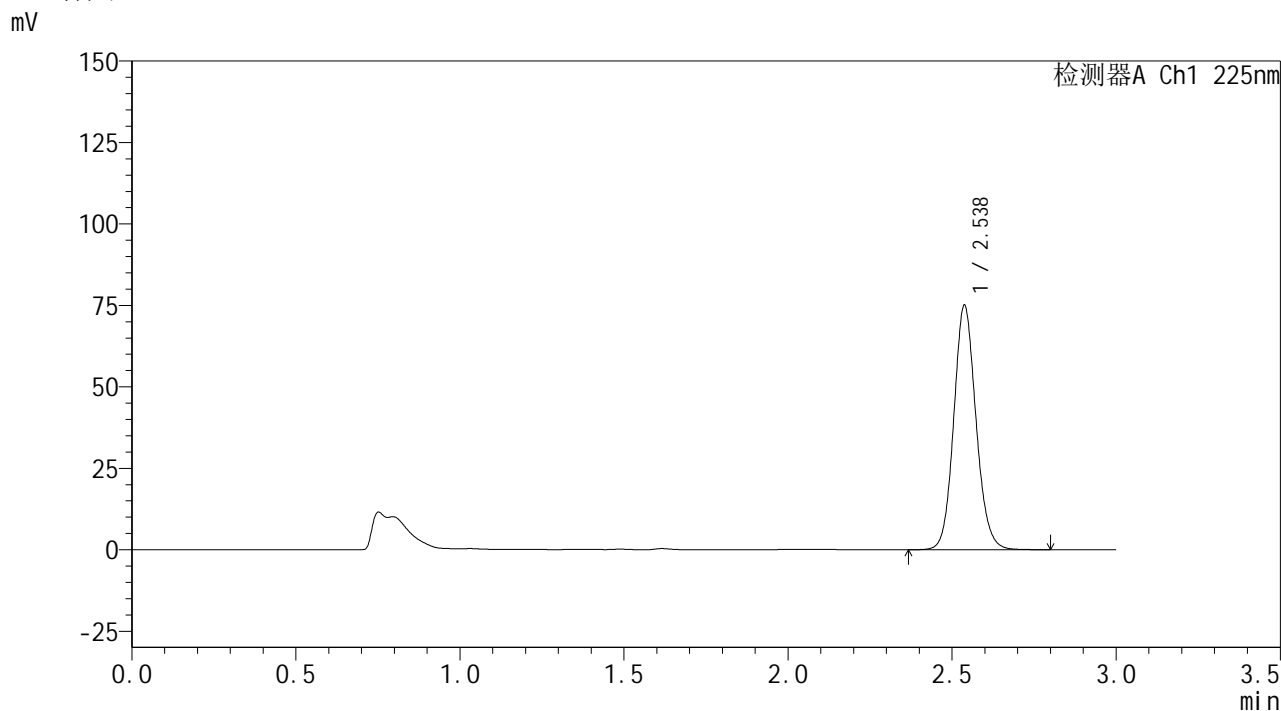
图219 艾托格列净片溶出曲线测定HPLC图谱
 自制品-2026032321批-pH1.2介质-篮法-100转-极限转速-片3
 供试品溶液-1

SHIMADZU
LabSolutions SMF-4160

<样品信息>

色谱柱	: XB-C18(150mm*4.6mm,5µm)	流速	: 2.0ml/min
柱温	: 35°C	波长	: 225nm
数据文件名	: RC\$SMF-4160 - 0-10/18-220-2 - zzp-2026032321p-rcqx-2-pH1.2jz-lf100z-p4-jxzs.lcd		
方法文件名	: RC\$SMF-4160 - SMF-4160-rcqx-FX267.lcm		
批处理文件名	: RC\$SMF-4160 - 20260506-FX267.lcb		
样品瓶号	: 4-35	版本号	: 6.115
进样体积	: 50 µl	实验者	: wangdan
进样时间	: 2026/05/06 23:37:09	处理者	: wangdan
处理时间(V2)	: 2026/05/07 09:17:44		
仪器型号	: SHIMADZU LC-2050C (FX267)		

<色谱图>



<峰表>

检测器A Ch1 225nm

峰号	保留时间	面积	面积%	高度	理论塔板数(USP)	拖尾因子	分离度(USP)
1	2.538	354023	100.000	75021	6828	1.112	--
总计		354023	100.000	75021			

图220 艾托格列净片溶出曲线测定HPLC图谱
自制品-2026032321批-pH1.2介质-篮法-100转-极限转速-片4
供试品溶液-1

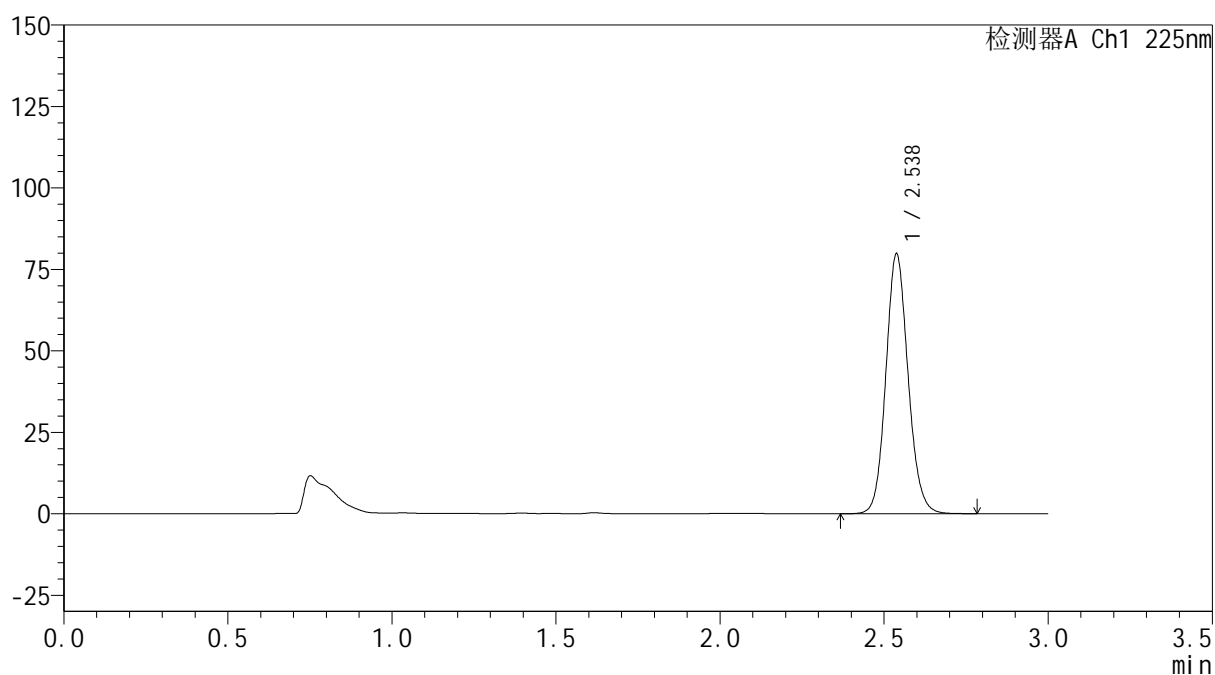

SHIMADZU
LabSolutions SMF-4160

<样品信息>

色谱柱	: XB-C18(150mm*4.6mm,5 μ m)	流速	: 2.0ml/min
柱温	: 35 $^{\circ}$ C	波长	: 225nm
数据文件名	: RC\$SMF-4160 - 0-10/18-221-2 - zzp-2026032321p-rcqx-2-pH1.2jz-lf100z-p5-jxzs.lcd		
方法文件名	: RC\$SMF-4160 - SMF-4160-rcqx-FX267.lcm		
批处理文件名	: RC\$SMF-4160 - 20260506-FX267.lcb		
样品瓶号	: 4-44	版本号	: 6.115
进样体积	: 50 μ l	实验者	: wangdan
进样时间	: 2026/05/06 23:40:35	处理者	: wangdan
处理时间(V2)	: 2026/05/07 09:17:46		
仪器型号	: SHIMADZU LC-2050C (FX267)		

<色谱图>

mV



<峰表>

检测器A Ch1 225nm

峰号	保留时间	面积	面积%	高度	理论塔板数(USP)	拖尾因子	分离度(USP)
1	2.538	376286	100.000	79794	6835	1.111	--
总计		376286	100.000	79794			

图221 艾托格列净片溶出曲线测定HPLC图谱
 自制品-2026032321批-pH1.2介质-篮法-100转-极限转速-片5
 供试品溶液-1

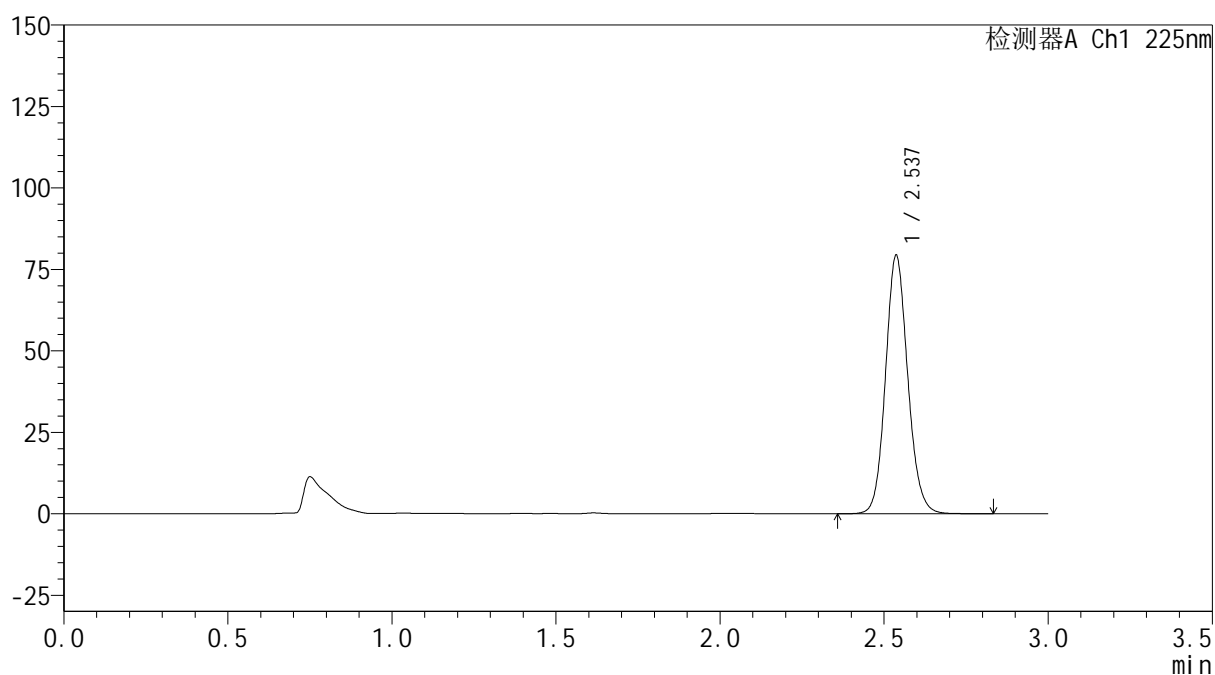


<样品信息>

色谱柱	: XB-C18(150mm*4.6mm,5μm)	流速	: 2.0ml/min
柱温	: 35°C	波长	: 225nm
数据文件名	: RC\$SMF-4160 - 0-10/18-222-2 - zzp-2026032321p-rcqx-2-pH1.2jz-lf100z-p6-jxzs.lcd		
方法文件名	: RC\$SMF-4160 - SMF-4160-rcqx-FX267.lcm		
批处理文件名	: RC\$SMF-4160 - 20260506-FX267.lcb		
样品瓶号	: 4-53	版本号	: 6.115
进样体积	: 50 μl	实验者	: wangdan
进样时间	: 2026/05/06 23:44:00	处理者	: wangdan
处理时间(V2)	: 2026/05/07 09:17:49		
仪器型号	: SHIMADZU LC-2050C (FX267)		

<色谱图>

mV



<峰表>

检测器A Ch1 225nm

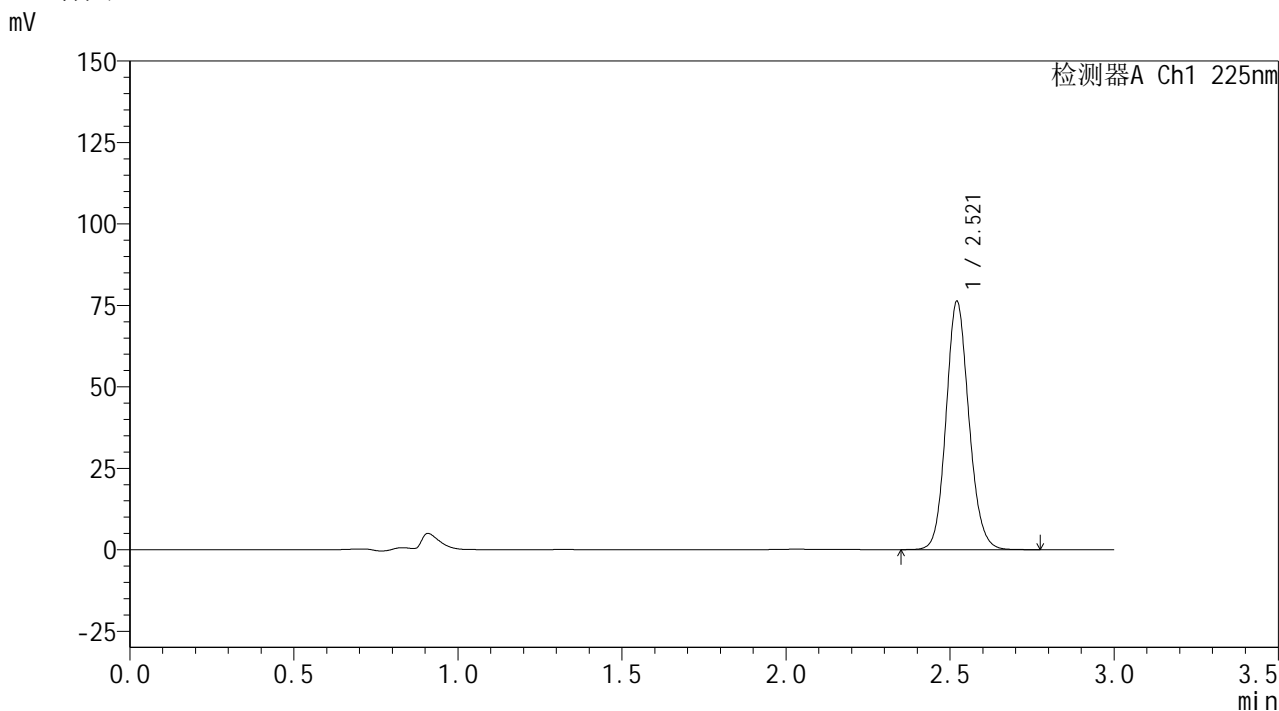
峰号	保留时间	面积	面积%	高度	理论塔板数(USP)	拖尾因子	分离度(USP)
1	2.537	374575	100.000	79214	6822	1.111	--
总计		374575	100.000	79214			

SHIMADZU
LabSolutions SMF-4160

<样品信息>

色谱柱	: XB-C18(150mm*4.6mm,5µm)	流速	: 2.0ml/min
柱温	: 35°C	波长	: 225nm
数据文件名	: RC\$SMF-4160 - 0-10/18-223-2 - zzp-2026032321p-rcqx-2-pH1.2jz-lf100z-dz2-1.lcd		
方法文件名	: RC\$SMF-4160 - SMF-4160-rcqx-FX267.lcm		
批处理文件名	: RC\$SMF-4160 - 20260506-FX267.lcb		
样品瓶号	: 4-27	版本号	: 6.115
进样体积	: 50 µl	实验者	: wangdan
进样时间	: 2026/05/06 23:47:26	处理者	: wangdan
处理时间(V2)	: 2026/05/07 09:17:52		
仪器型号	: SHIMADZU LC-2050C (FX267)		

<色谱图>



<峰表>

检测器A Ch1 225nm

峰号	保留时间	面积	面积%	高度	理论塔板数(USP)	拖尾因子	分离度(USP)
1	2.521	369288	100.000	76169	6365	1.121	--
总计		369288	100.000	76169			

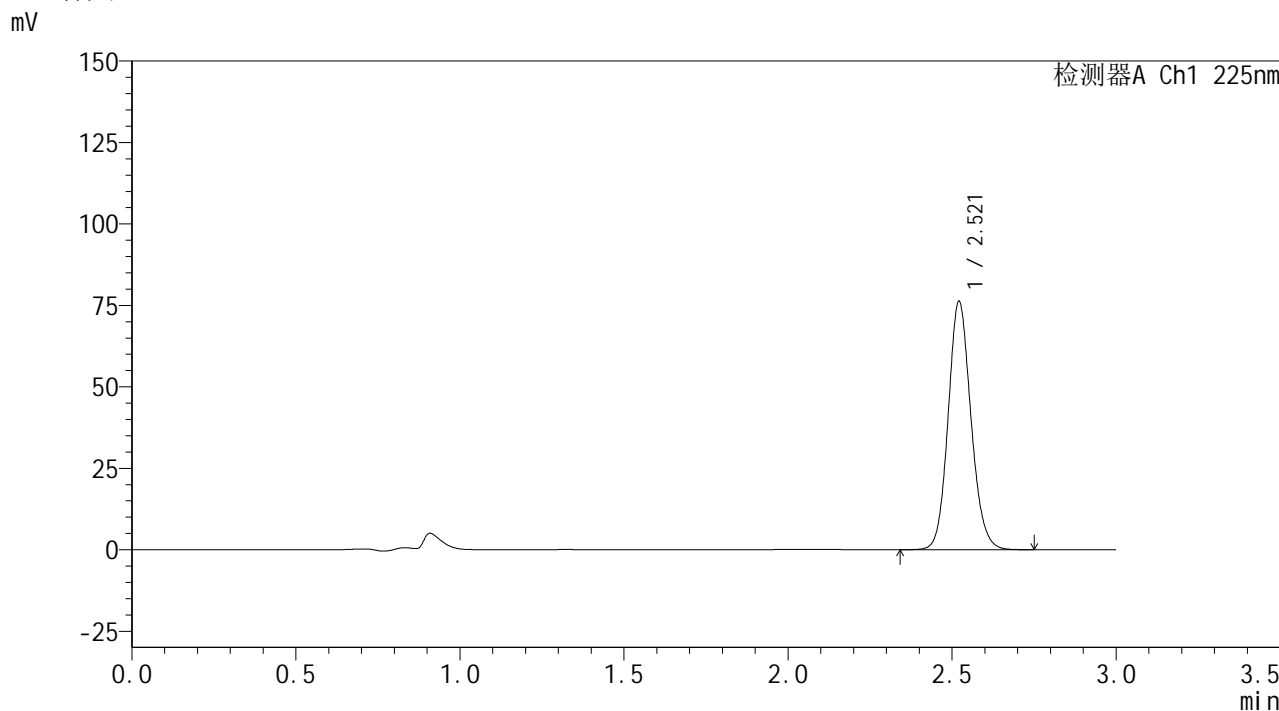
图223 艾托格列净片溶出曲线测定HPLC图谱
自制品-2026032321批-pH1.2介质-篮法-100转
对照品溶液-2-1

SHIMADZU
LabSolutions SMF-4160

<样品信息>

色谱柱	: XB-C18(150mm*4.6mm,5µm)	流速	: 2.0ml/min
柱温	: 35°C	波长	: 225nm
数据文件名	: RC\$SMF-4160 - 0-10/18-224-2 - zzp-2026032321p-rcqx-2-pH1.2jz-lf100z-dz2-2.lcd		
方法文件名	: RC\$SMF-4160 - SMF-4160-rcqx-FX267.lcm		
批处理文件名	: RC\$SMF-4160 - 20260506-FX267.lcb		
样品瓶号	: 4-27	版本号	: 6.115
进样体积	: 50 µl	实验者	: wangdan
进样时间	: 2026/05/06 23:50:52	处理者	: wangdan
处理时间(V2)	: 2026/05/07 09:17:55		
仪器型号	: SHIMADZU LC-2050C (FX267)		

<色谱图>



<峰表>

检测器A Ch1 225nm

峰号	保留时间	面积	面积%	高度	理论塔板数(USP)	拖尾因子	分离度(USP)
1	2.521	369447	100.000	76209	6365	1.121	--
总计		369447	100.000	76209			

图224 艾托格列净片溶出曲线测定HPLC图谱
自制品-2026032321批-pH1.2介质-篮法-100转
对照品溶液-2-2