

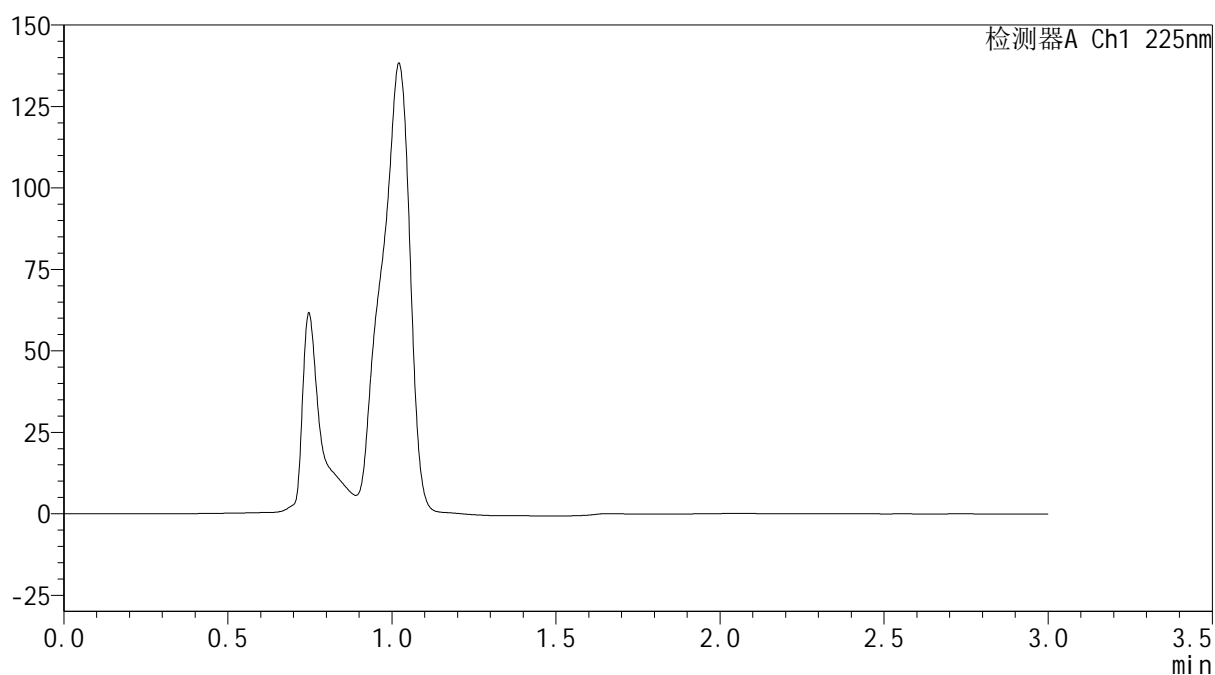
 SHIMADZU
LabSolutions **SMF-4160**

<样品信息>

色谱柱 : XB-C18(150mm*4.6mm,5 μ m) 流速: 2.0ml/min
柱温 : 35 $^{\circ}$ C 波长: 225nm
数据文件名 : RC\$SMF-4160 - 0-14/28-453-3 - cbzj-B111406p-rcqx-1-pH4.5jz-lf100z-rj.lcd
方法文件名 : RC\$SMF-4160 - SMF-4160-rcqx-FX277.lcm
批处理文件名: RC\$SMF-4160 - 20260508-FX277.lcb
样品瓶号 : 1-9
进样体积 : 50 μ l 版本号: 6.115
进样时间 : 2026/05/08 11:04:27 实验者: wangdan
处理时间(V3) : 2026/05/09 09:22:08 处理者: wangdan
仪器型号 : SHIMADZU LC-2050C (FX277)

<色谱图>

mV



<峰表>

检测器A Ch1 225nm

峰号	保留时间	面积	面积%	高度	理论塔板数(USP)	拖尾因子	分离度(USP)
总计							

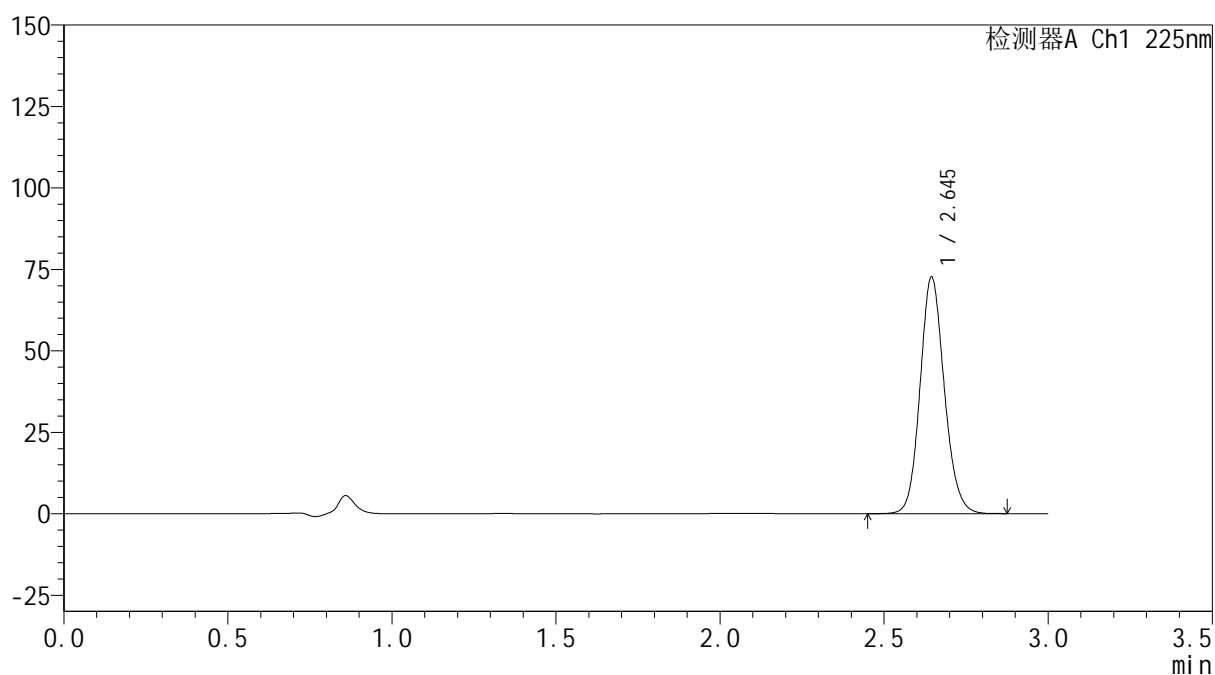

SHIMADZU
LabSolutions SMF-4160

<样品信息>

色谱柱	: XB-C18(150mm*4.6mm,5µm)	流速	: 2.0ml/min
柱温	: 35°C	波长	: 225nm
数据文件名	: RC\$SMF-4160 - 0-14/28-454-3 - cbzj-B111406p-rcqx-1-pH4.5jz-lf100z-dz1-1.lcd		
方法文件名	: RC\$SMF-4160 - SMF-4160-rcqx-FX277.lcm		
批处理文件名	: RC\$SMF-4160 - 20260508-FX277.lcb		
样品瓶号	: 1-18	版本号	: 6.115
进样体积	: 50 µl	实验者	: wangdan
进样时间	: 2026/05/08 11:07:53	处理者	: wangdan
处理时间(V3)	: 2026/05/09 09:22:12		
仪器型号	: SHIMADZU LC-2050C (FX277)		

<色谱图>

mV



<峰表>

检测器A Ch1 225nm

峰号	保留时间	面积	面积%	高度	理论塔板数(USP)	拖尾因子	分离度(USP)
1	2.645	373625	100.000	72487	6237	1.127	--
总计		373625	100.000	72487			

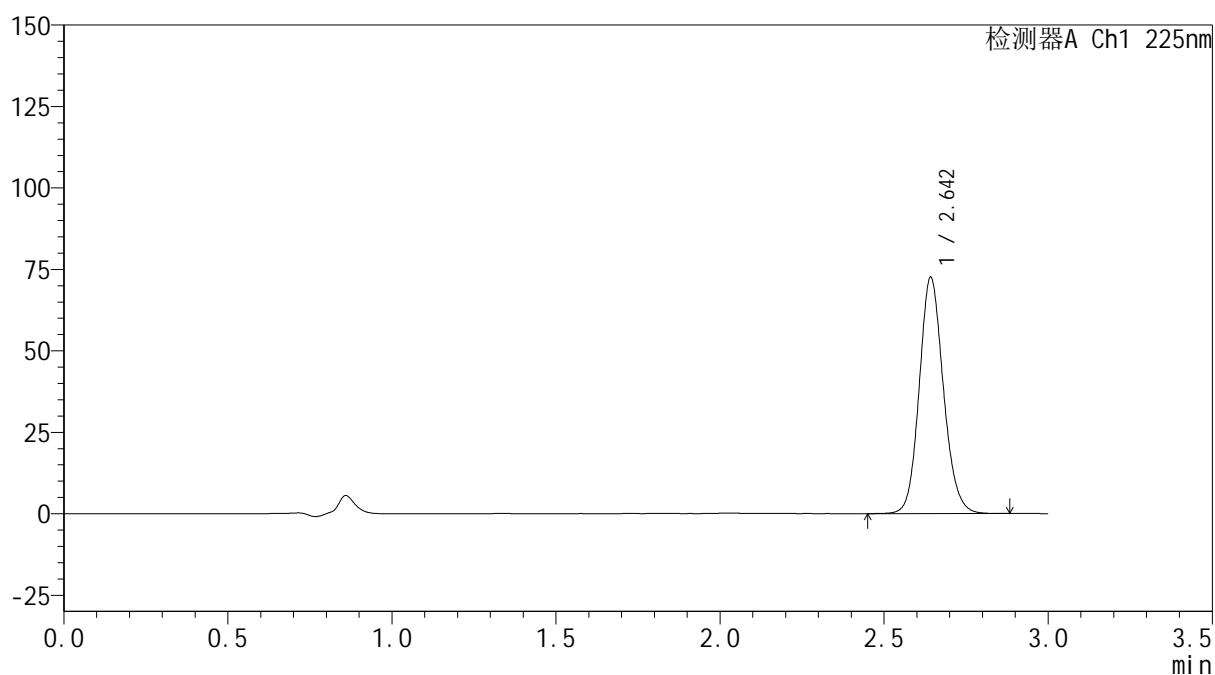

SHIMADZU
LabSolutions SMF-4160

<样品信息>

色谱柱	: XB-C18(150mm*4.6mm,5μm)	流速	: 2.0ml/min
柱温	: 35°C	波长	: 225nm
数据文件名	: RC\$SMF-4160 - 0-14/28-455-3 - cbzj-B111406p-rcqx-1-pH4.5jz-lf100z-dz1-2.lcd		
方法文件名	: RC\$SMF-4160 - SMF-4160-rcqx-FX277.lcm		
批处理文件名	: RC\$SMF-4160 - 20260508-FX277.lcb		
样品瓶号	: 1-18	版本号	: 6.115
进样体积	: 50 μl	实验者	: wangdan
进样时间	: 2026/05/08 11:11:19	处理者	: wangdan
处理时间(V3)	: 2026/05/09 09:22:15		
仪器型号	: SHIMADZU LC-2050C (FX277)		

<色谱图>

mV



<峰表>

检测器A Ch1 225nm

峰号	保留时间	面积	面积%	高度	理论塔板数(USP)	拖尾因子	分离度(USP)
1	2.642	371843	100.000	72109	6272	1.130	--
总计		371843	100.000	72109			

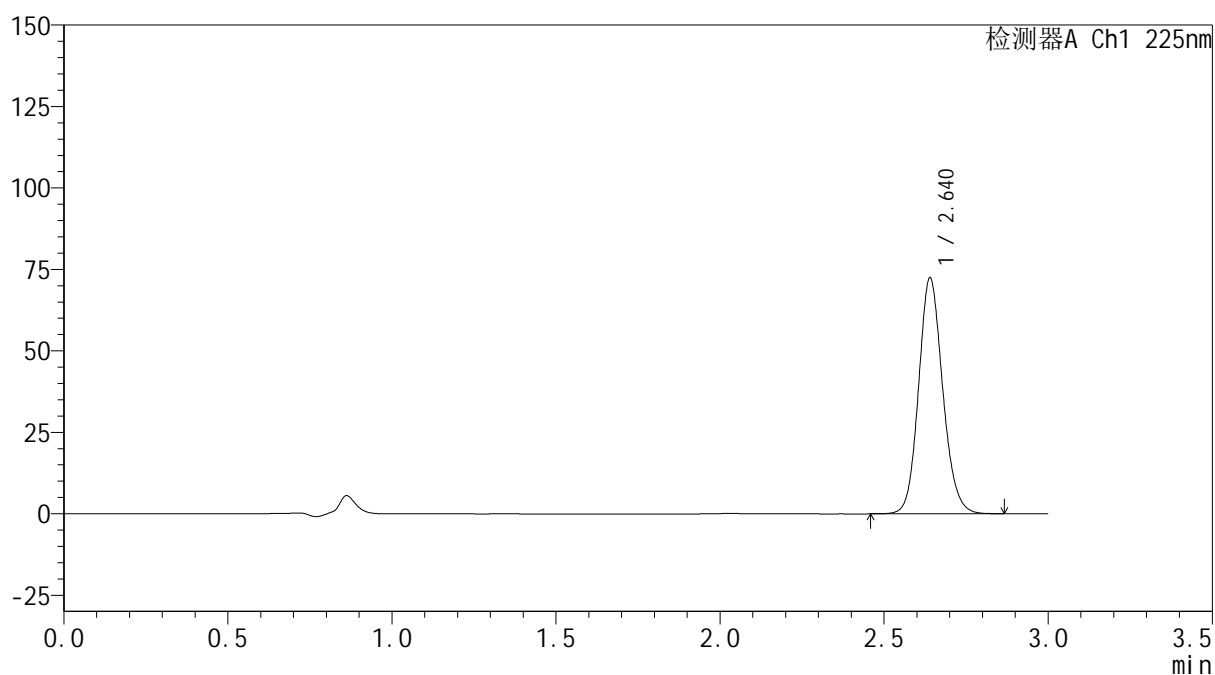
 SHIMADZU
LabSolutions **SMF-4160**

<样品信息>

色谱柱 : XB-C18(150mm*4.6mm,5 μ m) 流速: 2.0ml/min
柱温 : 35 $^{\circ}$ C 波长: 225nm
数据文件名 : RC\$SMF-4160 - 0-14/28-456-3 - cbzj-B111406p-rcqx-1-pH4.5jz-lf100z-dz1-3.lcd
方法文件名 : RC\$SMF-4160 - SMF-4160-rcqx-FX277.lcm
批处理文件名: RC\$SMF-4160 - 20260508-FX277.lcb
样品瓶号 : 1-18
进样体积 : 50 μ l 版本号: 6.115
进样时间 : 2026/05/08 11:14:45 实验者: wangdan
处理时间(V3) : 2026/05/09 09:22:18 处理者: wangdan
仪器型号 : SHIMADZU LC-2050C (FX277)

<色谱图>

mV



<峰表>

检测器A Ch1 225nm

峰号	保留时间	面积	面积%	高度	理论塔板数(USP)	拖尾因子	分离度(USP)
1	2.640	370660	100.000	72345	6272	1.131	--
总计		370660	100.000	72345			

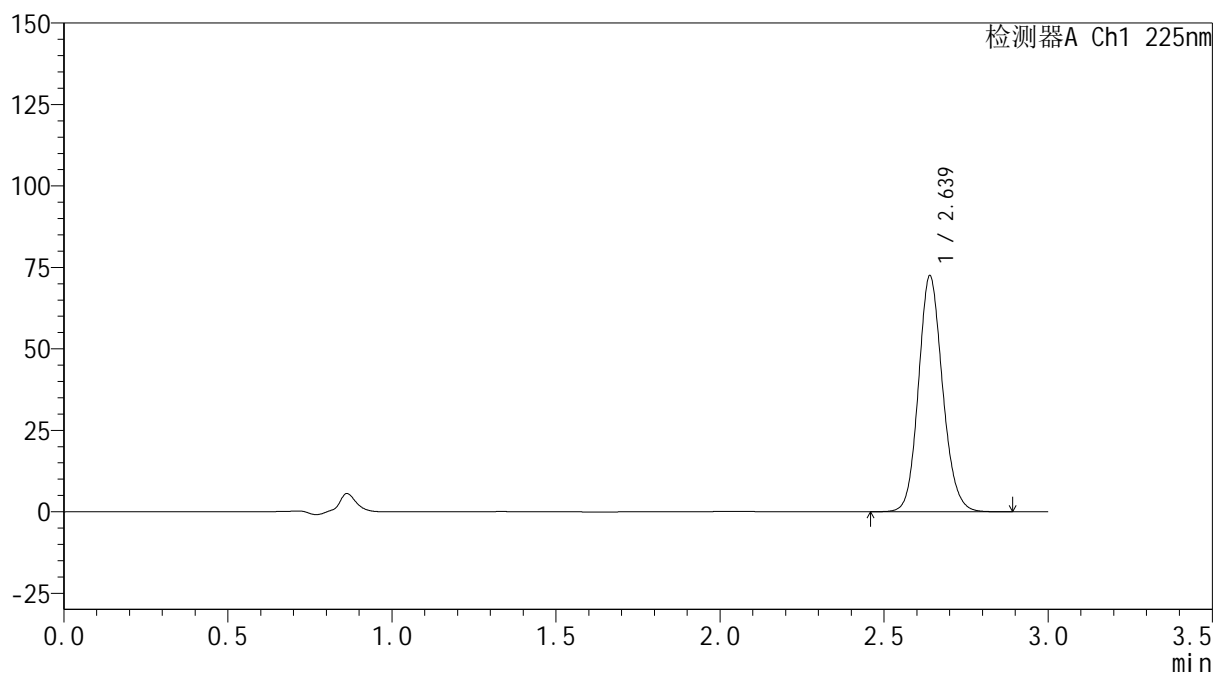

SHIMADZU
LabSolutions SMF-4160

<样品信息>

色谱柱	: XB-C18(150mm*4.6mm,5μm)	流速	: 2.0ml/min
柱温	: 35°C	波长	: 225nm
数据文件名	: RC\$SMF-4160 - 0-14/28-457-3 - cbzj-B111406p-rcqx-1-pH4.5jz-lf100z-dz1-4.lcd		
方法文件名	: RC\$SMF-4160 - SMF-4160-rcqx-FX277.lcm		
批处理文件名	: RC\$SMF-4160 - 20260508-FX277.lcb		
样品瓶号	: 1-18	版本号	: 6.115
进样体积	: 50 μl	实验者	: wangdan
进样时间	: 2026/05/08 11:18:11	处理者	: wangdan
处理时间(V3)	: 2026/05/09 09:22:21		
仪器型号	: SHIMADZU LC-2050C (FX277)		

<色谱图>

mV



<峰表>

检测器A Ch1 225nm

峰号	保留时间	面积	面积%	高度	理论塔板数(USP)	拖尾因子	分离度(USP)
1	2.639	371139	100.000	72410	6262	1.130	--
总计		371139	100.000	72410			

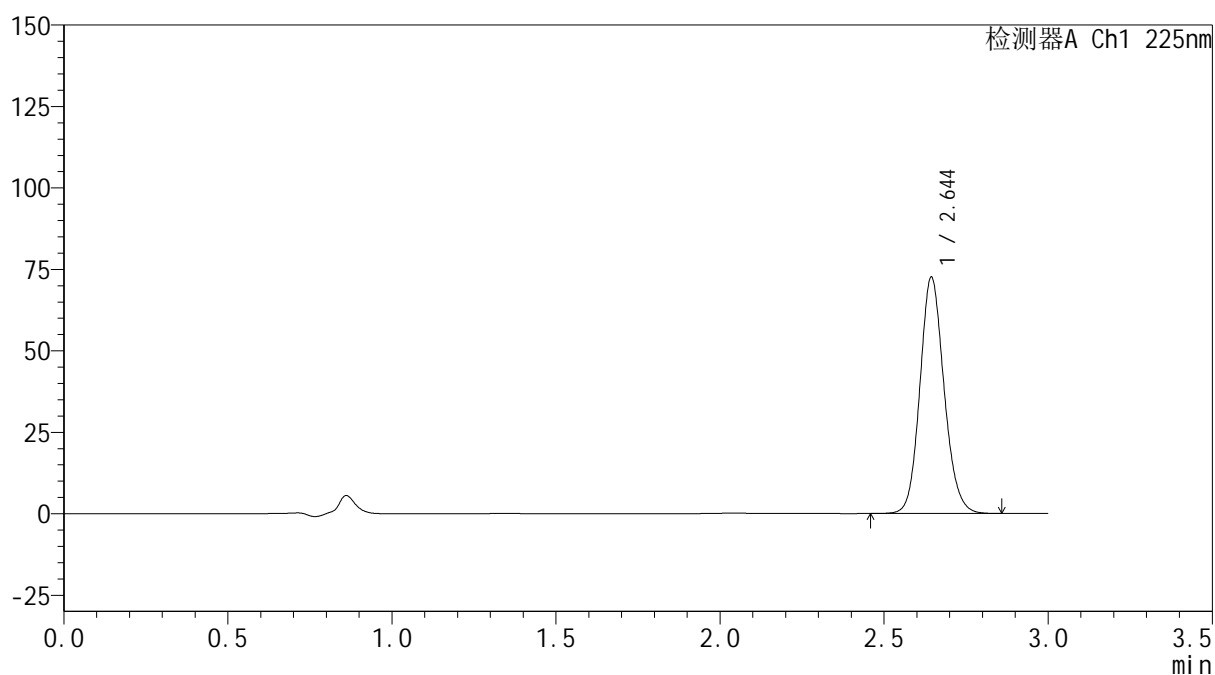

SHIMADZU
LabSolutions SMF-4160

<样品信息>

色谱柱	: XB-C18(150mm*4.6mm,5μm)	流速	: 2.0ml/min
柱温	: 35°C	波长	: 225nm
数据文件名	: RC\$SMF-4160 - 0-14/28-458-3 - cbzj-B111406p-rcqx-1-pH4.5jz-lf100z-dz1-5.lcd		
方法文件名	: RC\$SMF-4160 - SMF-4160-rcqx-FX277.lcm		
批处理文件名	: RC\$SMF-4160 - 20260508-FX277.lcb		
样品瓶号	: 1-18	版本号	: 6.115
进样体积	: 50 μl	实验者	: wangdan
进样时间	: 2026/05/08 11:21:38	处理者	: wangdan
处理时间(V3)	: 2026/05/09 09:22:24		
仪器型号	: SHIMADZU LC-2050C (FX277)		

<色谱图>

mV



<峰表>

检测器A Ch1 225nm

峰号	保留时间	面积	面积%	高度	理论塔板数(USP)	拖尾因子	分离度(USP)
1	2.644	372107	100.000	72288	6260	1.128	--
总计		372107	100.000	72288			

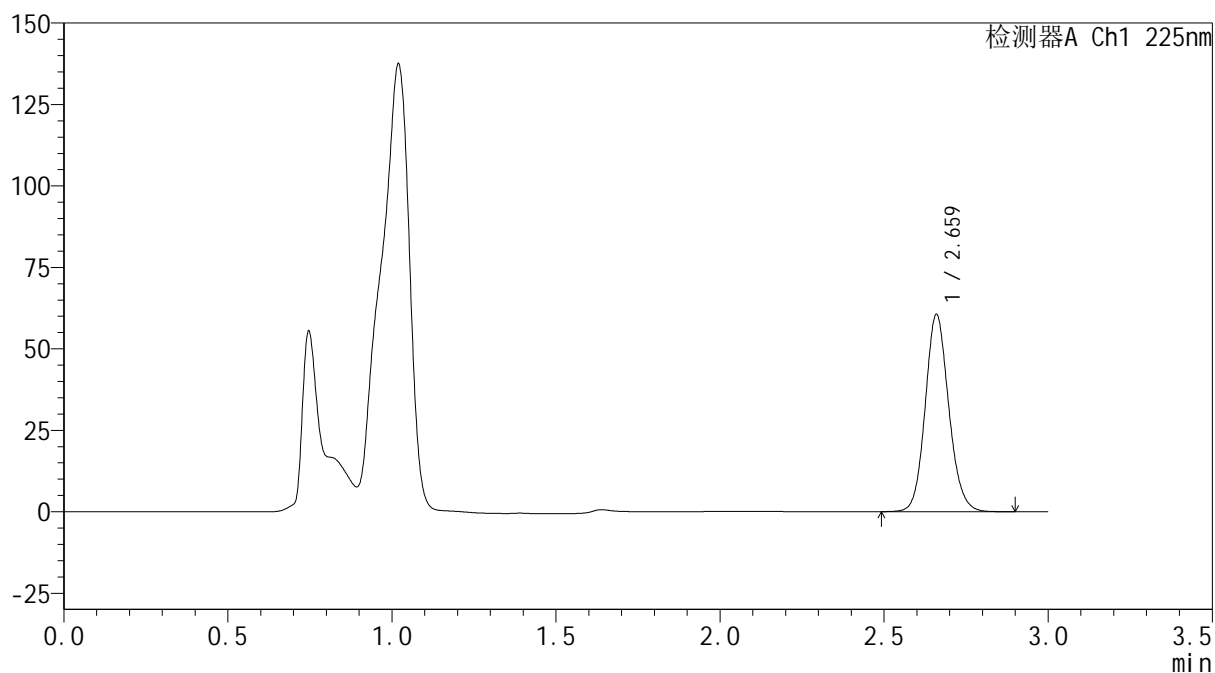

SHIMADZU
LabSolutions SMF-4160

<样品信息>

色谱柱	: XB-C18(150mm*4.6mm,5μm)	流 速:	2.0ml/min
柱温	: 35°C	波 长:	225nm
数据文件名	: RC\$SMF-4160 - 0-14/28-459-3 - cbzj-B111406p-rcqx-1-pH4.5jz-lf100z-p1-5min.lcd		
方法文件名	: RC\$SMF-4160 - SMF-4160-rcqx-FX277.lcm		
批处理文件名	: RC\$SMF-4160 - 20260508-FX277.lcb		
样品瓶号	: 1-1	版本号:	6.115
进样体积	: 50 μl	实验者:	wangdan
进样时间	: 2026/05/08 11:25:03	处理者:	wangdan
处理时间(V3)	: 2026/05/09 09:22:27		
仪器型号	: SHIMADZU LC-2050C (FX277)		

<色谱图>

mV



<峰表>

检测器A Ch1 225nm

峰号	保留时间	面积	面积%	高度	理论塔板数(USP)	拖尾因子	分离度(USP)
1	2.659	302733	100.000	60086	6680	1.121	--
总计		302733	100.000	60086			

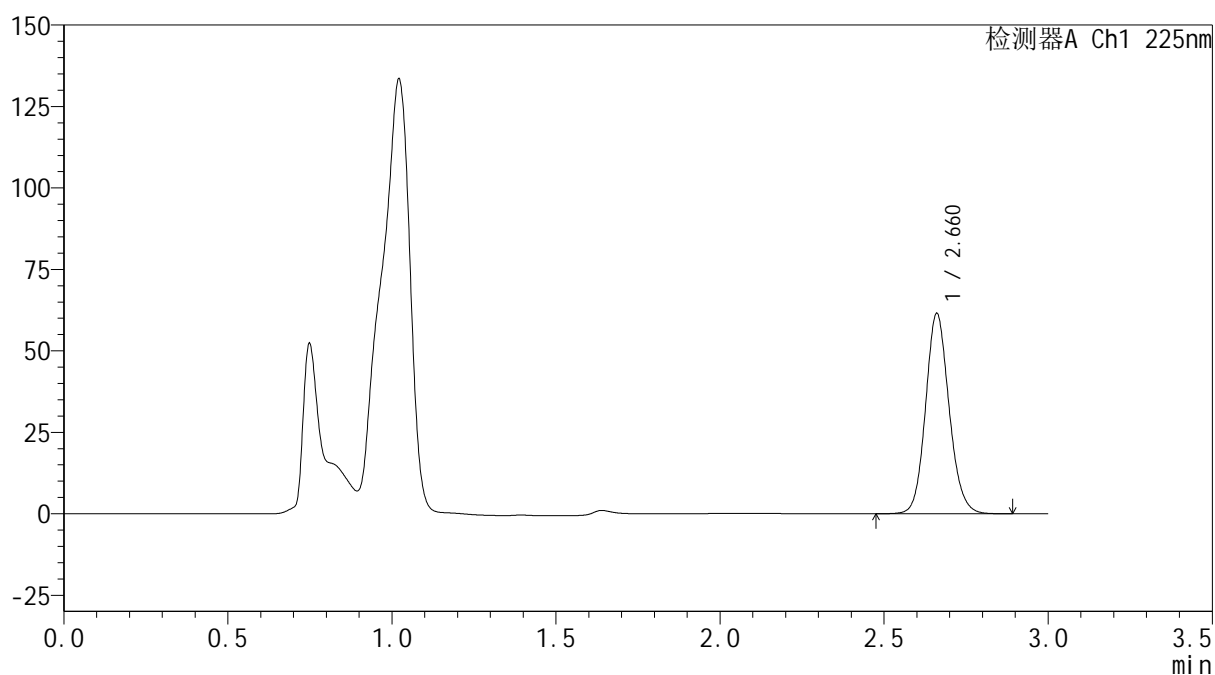

SHIMADZU
LabSolutions SMF-4160

<样品信息>

色谱柱	: XB-C18(150mm*4.6mm,5μm)	流速	: 2.0ml/min
柱温	: 35°C	波长	: 225nm
数据文件名	: RC\$SMF-4160 - 0-14/28-460-3 - cbzj-B111406p-rcqx-1-pH4.5jz-lf100z-p2-5min.lcd		
方法文件名	: RC\$SMF-4160 - SMF-4160-rcqx-FX277.lcm		
批处理文件名	: RC\$SMF-4160 - 20260508-FX277.lcb		
样品瓶号	: 1-10	版本号	: 6.115
进样体积	: 50 μl	实验者	: wangdan
进样时间	: 2026/05/08 11:28:28	处理者	: wangdan
处理时间(V3)	: 2026/05/09 09:22:30		
仪器型号	: SHIMADZU LC-2050C (FX277)		

<色谱图>

mV



<峰表>

检测器A Ch1 225nm

峰号	保留时间	面积	面积%	高度	理论塔板数(USP)	拖尾因子	分离度(USP)
1	2.660	306977	100.000	61232	6710	1.122	--
总计		306977	100.000	61232			

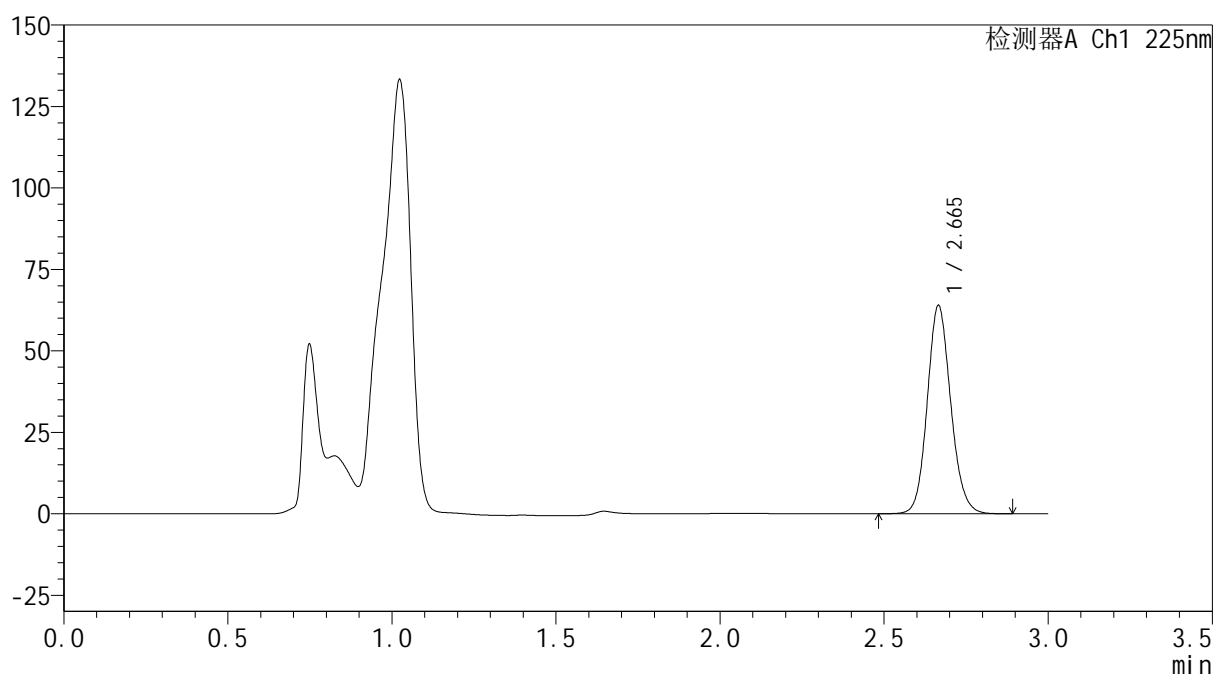

SHIMADZU
LabSolutions SMF-4160

<样品信息>

色谱柱	: XB-C18(150mm*4.6mm,5μm)	流速	: 2.0ml/min
柱温	: 35°C	波长	: 225nm
数据文件名	: RC\$SMF-4160 - 0-14/28-461-3 - cbzj-B111406p-rcqx-1-pH4.5jz-lf100z-p3-5min.lcd		
方法文件名	: RC\$SMF-4160 - SMF-4160-rcqx-FX277.lcm		
批处理文件名	: RC\$SMF-4160 - 20260508-FX277.lcb		
样品瓶号	: 1-19	版本号	: 6.115
进样体积	: 50 μl	实验者	: wangdan
进样时间	: 2026/05/08 11:31:53	处理者	: wangdan
处理时间(V3)	: 2026/05/09 09:22:33		
仪器型号	: SHIMADZU LC-2050C (FX277)		

<色谱图>

mV



<峰表>

检测器A Ch1 225nm

峰号	保留时间	面积	面积%	高度	理论塔板数(USP)	拖尾因子	分离度(USP)
1	2.665	318779	100.000	63814	6740	1.123	--
总计		318779	100.000	63814			

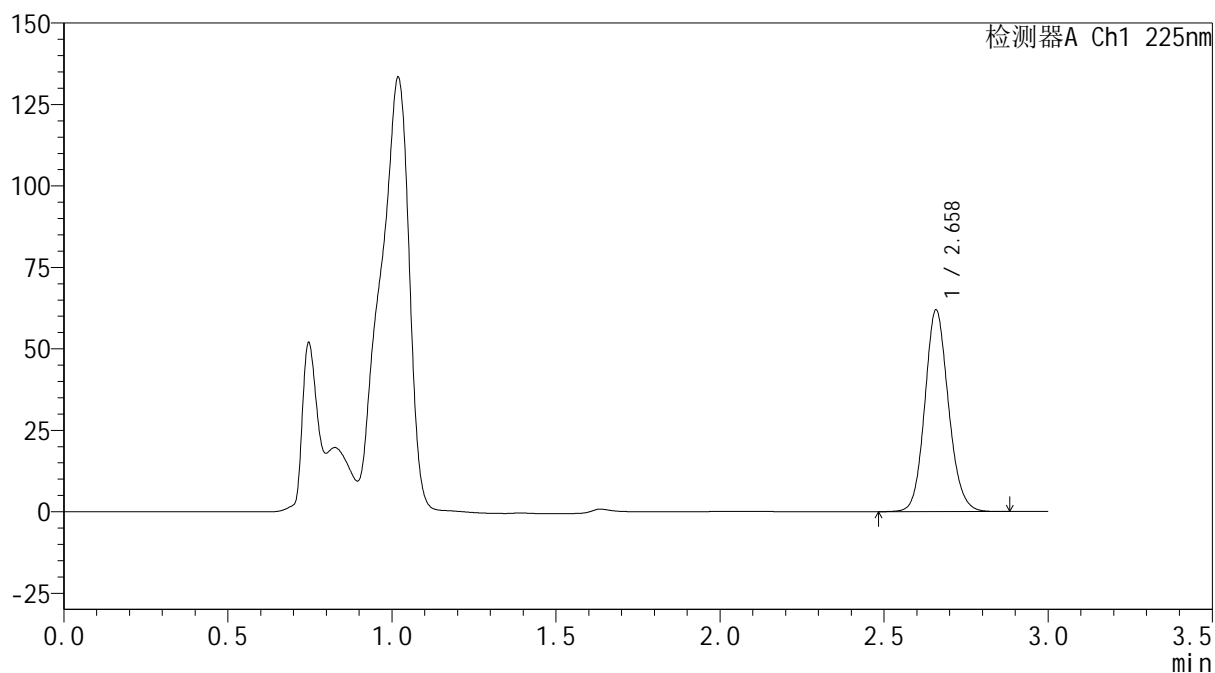

SHIMADZU
LabSolutions SMF-4160

<样品信息>

色谱柱	: XB-C18(150mm*4.6mm,5µm)	流速	: 2.0ml/min
柱温	: 35°C	波长	: 225nm
数据文件名	: RC\$SMF-4160 - 0-14/28-462-3 - cbzj-B111406p-rcqx-1-pH4.5jz-lf100z-p4-5min.lcd		
方法文件名	: RC\$SMF-4160 - SMF-4160-rcqx-FX277.lcm		
批处理文件名	: RC\$SMF-4160 - 20260508-FX277.lcb		
样品瓶号	: 1-28	版本号	: 6.115
进样体积	: 50 µl	实验者	: wangdan
进样时间	: 2026/05/08 11:35:17	处理者	: wangdan
处理时间(V3)	: 2026/05/09 09:22:36		
仪器型号	: SHIMADZU LC-2050C (FX277)		

<色谱图>

mV



<峰表>

检测器A Ch1 225nm

峰号	保留时间	面积	面积%	高度	理论塔板数(USP)	拖尾因子	分离度(USP)
1	2.658	311139	100.000	61615	6610	1.123	--
总计		311139	100.000	61615			

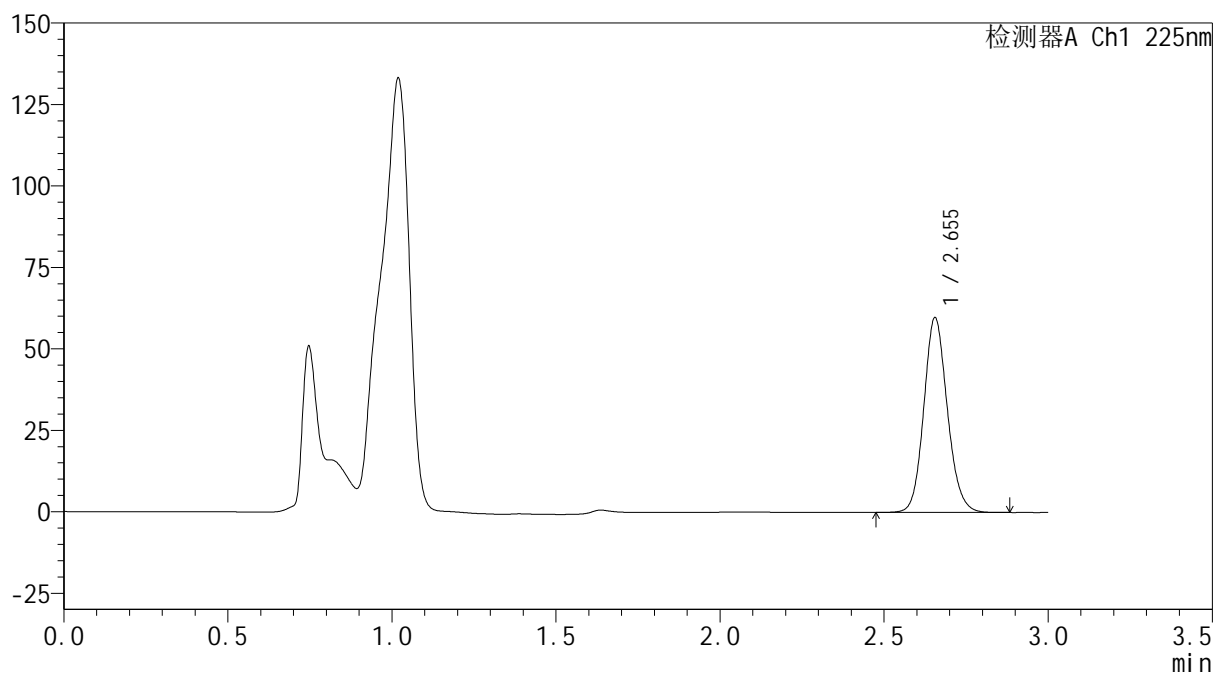

SHIMADZU
LabSolutions SMF-4160

<样品信息>

色谱柱	: XB-C18(150mm*4.6mm,5µm)	流速	: 2.0ml/min
柱温	: 35°C	波长	: 225nm
数据文件名	: RC\$SMF-4160 - 0-14/28-463-3 - cbzj-B111406p-rcqx-1-pH4.5jz-lf100z-p5-5min.lcd		
方法文件名	: RC\$SMF-4160 - SMF-4160-rcqx-FX277.lcm		
批处理文件名	: RC\$SMF-4160 - 20260508-FX277.lcb		
样品瓶号	: 1-37	版本号	: 6.115
进样体积	: 50 µl	实验者	: wangdan
进样时间	: 2026/05/08 11:38:41	处理者	: wangdan
处理时间(V3)	: 2026/05/09 09:22:39		
仪器型号	: SHIMADZU LC-2050C (FX277)		

<色谱图>

mV



<峰表>

检测器A Ch1 225nm

峰号	保留时间	面积	面积%	高度	理论塔板数(USP)	拖尾因子	分离度(USP)
1	2.655	298921	100.000	59818	6660	1.124	--
总计		298921	100.000	59818			

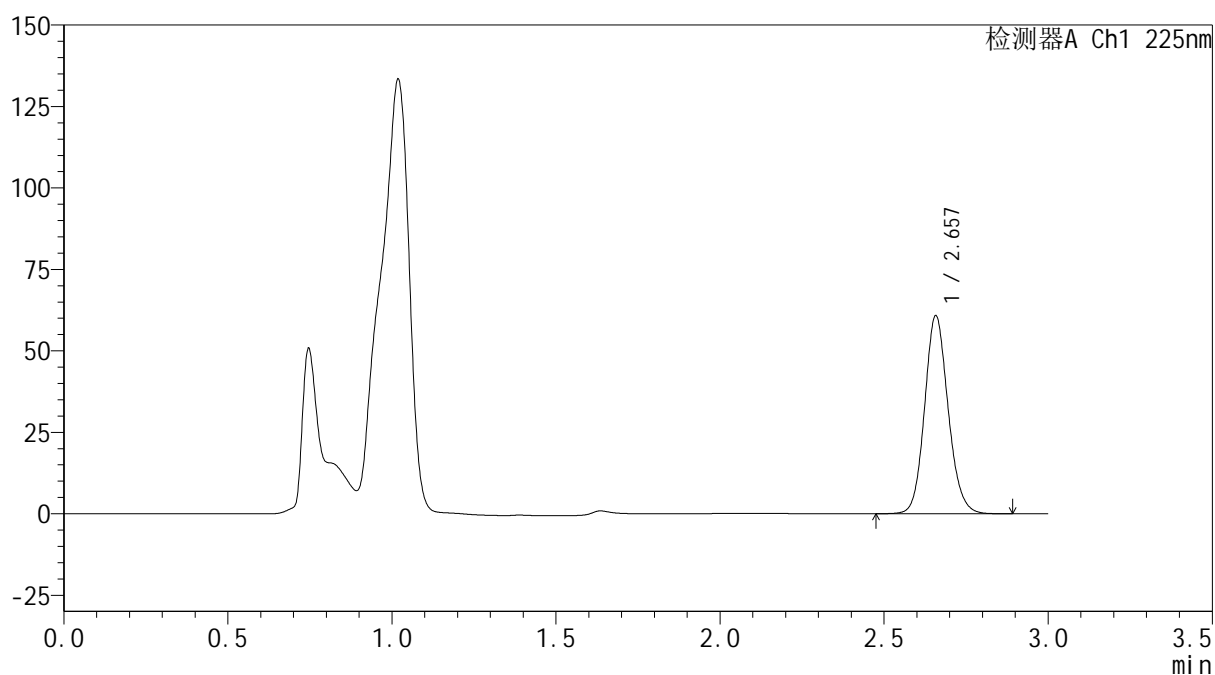

SHIMADZU
LabSolutions SMF-4160

<样品信息>

色谱柱	: XB-C18(150mm*4.6mm,5μm)	流速	: 2.0ml/min
柱温	: 35°C	波长	: 225nm
数据文件名	: RC\$SMF-4160 - 0-14/28-464-3 - cbzj-B111406p-rcqx-1-pH4.5jz-lf100z-p6-5min.lcd		
方法文件名	: RC\$SMF-4160 - SMF-4160-rcqx-FX277.lcm		
批处理文件名	: RC\$SMF-4160 - 20260508-FX277.lcb		
样品瓶号	: 1-46	版本号	: 6.115
进样体积	: 50 μl	实验者	: wangdan
进样时间	: 2026/05/08 11:42:06	处理者	: wangdan
处理时间(V3)	: 2026/05/09 09:22:42		
仪器型号	: SHIMADZU LC-2050C (FX277)		

<色谱图>

mV



<峰表>

检测器A Ch1 225nm

峰号	保留时间	面积	面积%	高度	理论塔板数(USP)	拖尾因子	分离度(USP)
1	2.657	303912	100.000	60644	6672	1.126	--
总计		303912	100.000	60644			

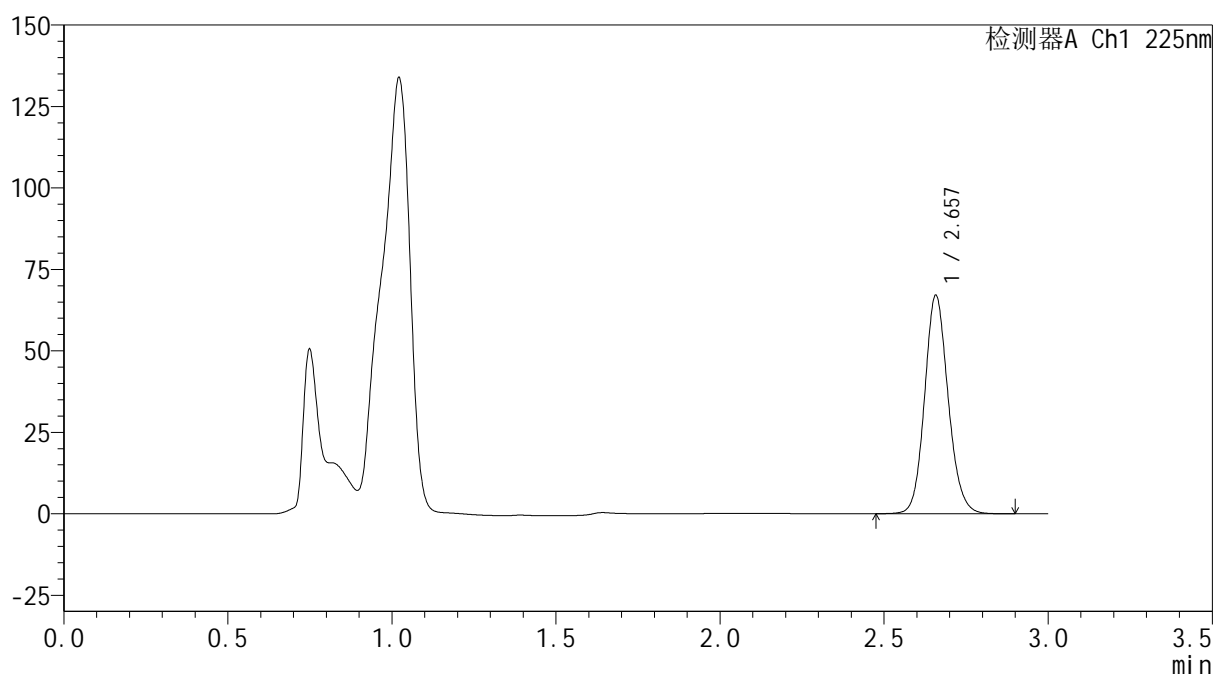

SHIMADZU
LabSolutions SMF-4160

<样品信息>

色谱柱	: XB-C18(150mm*4.6mm,5μm)	流速	: 2.0ml/min
柱温	: 35°C	波长	: 225nm
数据文件名	: RC\$SMF-4160 - 0-14/28-466-3 - cbzj-B111406p-rcqx-1-pH4.5jz-lf100z-p2-10min.lcd		
方法文件名	: RC\$SMF-4160 - SMF-4160-rcqx-FX277.lcm		
批处理文件名	: RC\$SMF-4160 - 20260508-FX277.lcb		
样品瓶号	: 1-11	版本号	: 6.115
进样体积	: 50 μl	实验者	: wangdan
进样时间	: 2026/05/08 11:48:56	处理者	: wangdan
处理时间(V3)	: 2026/05/09 09:22:47		
仪器型号	: SHIMADZU LC-2050C (FX277)		

<色谱图>

mV



<峰表>

检测器A Ch1 225nm

峰号	保留时间	面积	面积%	高度	理论塔板数(USP)	拖尾因子	分离度(USP)
1	2.657	335263	100.000	66870	6665	1.125	--
总计		335263	100.000	66870			

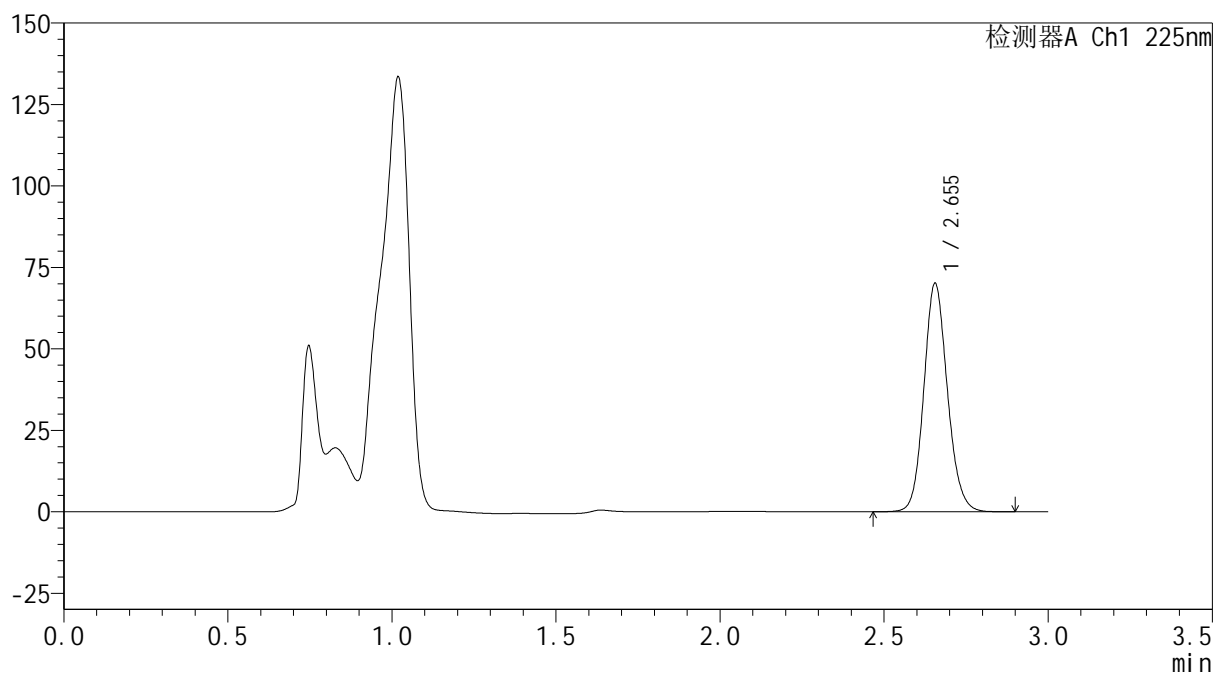

SHIMADZU
LabSolutions SMF-4160

<样品信息>

色谱柱	: XB-C18(150mm*4.6mm,5μm)	流速	: 2.0ml/min
柱温	: 35°C	波长	: 225nm
数据文件名	: RC\$SMF-4160 - 0-14/28-467-3 - cbzj-B111406p-rcqx-1-pH4.5jz-lf100z-p3-10min.lcd		
方法文件名	: RC\$SMF-4160 - SMF-4160-rcqx-FX277.lcm		
批处理文件名	: RC\$SMF-4160 - 20260508-FX277.lcb		
样品瓶号	: 1-20	版本号	: 6.115
进样体积	: 50 μl	实验者	: wangdan
进样时间	: 2026/05/08 11:52:21	处理者	: wangdan
处理时间(V3)	: 2026/05/09 09:22:50		
仪器型号	: SHIMADZU LC-2050C (FX277)		

<色谱图>

mV



<峰表>

检测器A Ch1 225nm

峰号	保留时间	面积	面积%	高度	理论塔板数(USP)	拖尾因子	分离度(USP)
1	2.655	350538	100.000	70136	6665	1.123	--
总计		350538	100.000	70136			

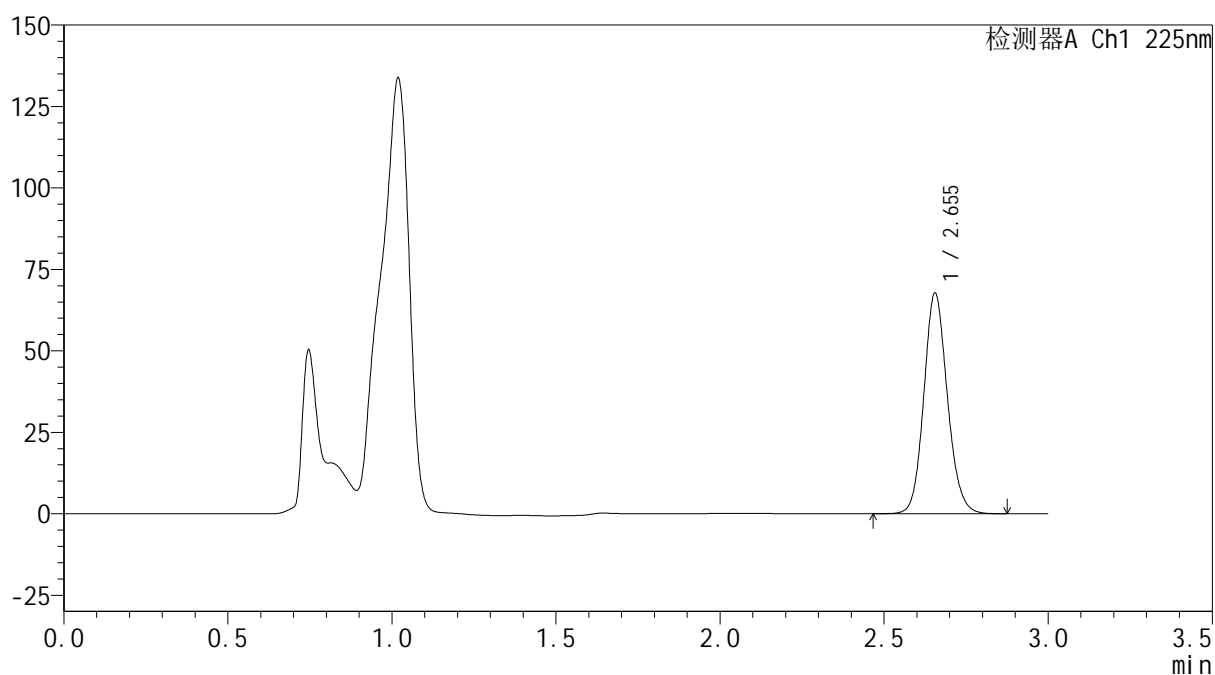

SHIMADZU
LabSolutions SMF-4160

<样品信息>

色谱柱	: XB-C18(150mm*4.6mm,5μm)	流速	: 2.0ml/min
柱温	: 35°C	波长	: 225nm
数据文件名	: RC\$SMF-4160 - 0-14/28-468-3 - cbzj-B111406p-rcqx-1-pH4.5jz-lf100z-p4-10min.lcd		
方法文件名	: RC\$SMF-4160 - SMF-4160-rcqx-FX277.lcm		
批处理文件名	: RC\$SMF-4160 - 20260508-FX277.lcb		
样品瓶号	: 1-29	版本号	: 6.115
进样体积	: 50 μl	实验者	: wangdan
进样时间	: 2026/05/08 11:55:46	处理者	: wangdan
处理时间(V3)	: 2026/05/09 09:22:53		
仪器型号	: SHIMADZU LC-2050C (FX277)		

<色谱图>

mV



<峰表>

检测器A Ch1 225nm

峰号	保留时间	面积	面积%	高度	理论塔板数(USP)	拖尾因子	分离度(USP)
1	2.655	338710	100.000	67763	6661	1.123	--
总计		338710	100.000	67763			

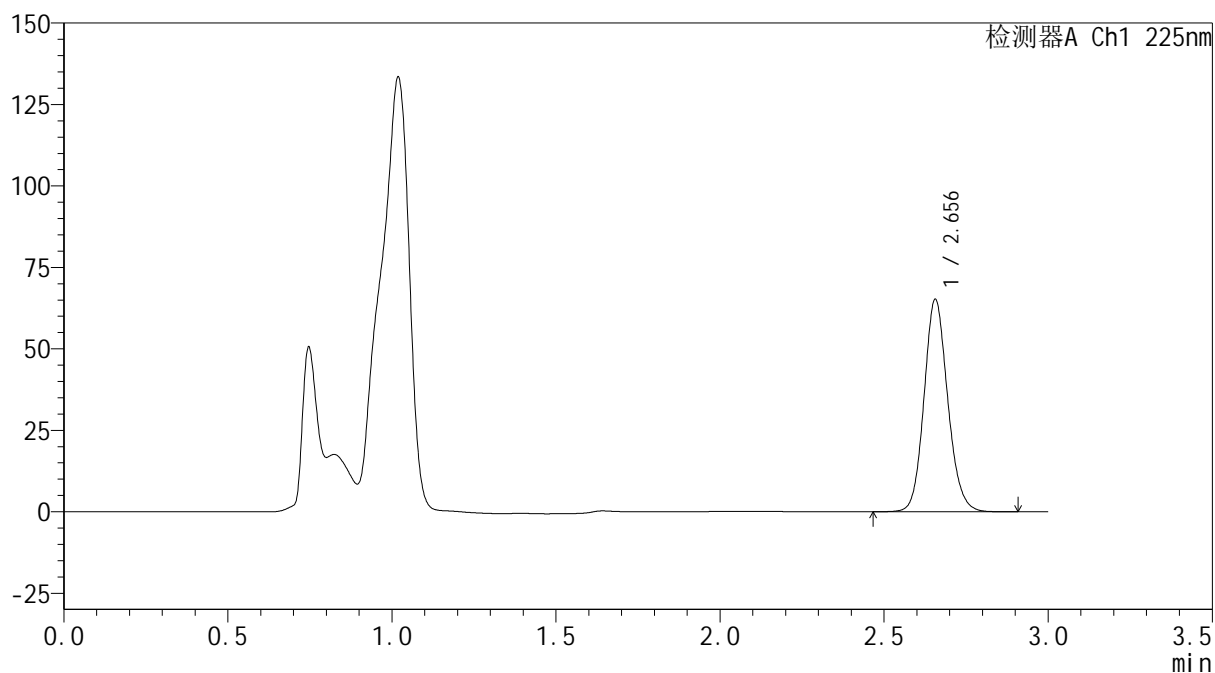

SHIMADZU
LabSolutions SMF-4160

<样品信息>

色谱柱	: XB-C18(150mm*4.6mm,5μm)	流速	: 2.0ml/min
柱温	: 35°C	波长	: 225nm
数据文件名	: RC\$SMF-4160 - 0-14/28-469-3 - cbzj-B111406p-rcqx-1-pH4.5jz-lf100z-p5-10min.lcd		
方法文件名	: RC\$SMF-4160 - SMF-4160-rcqx-FX277.lcm		
批处理文件名	: RC\$SMF-4160 - 20260508-FX277.lcb		
样品瓶号	: 1-38	版本号	: 6.115
进样体积	: 50 μl	实验者	: wangdan
进样时间	: 2026/05/08 11:59:11	处理者	: wangdan
处理时间(V3)	: 2026/05/09 09:22:56		
仪器型号	: SHIMADZU LC-2050C (FX277)		

<色谱图>

mV



<峰表>

检测器A Ch1 225nm

峰号	保留时间	面积	面积%	高度	理论塔板数(USP)	拖尾因子	分离度(USP)
1	2.656	327940	100.000	65215	6592	1.127	--
总计		327940	100.000	65215			

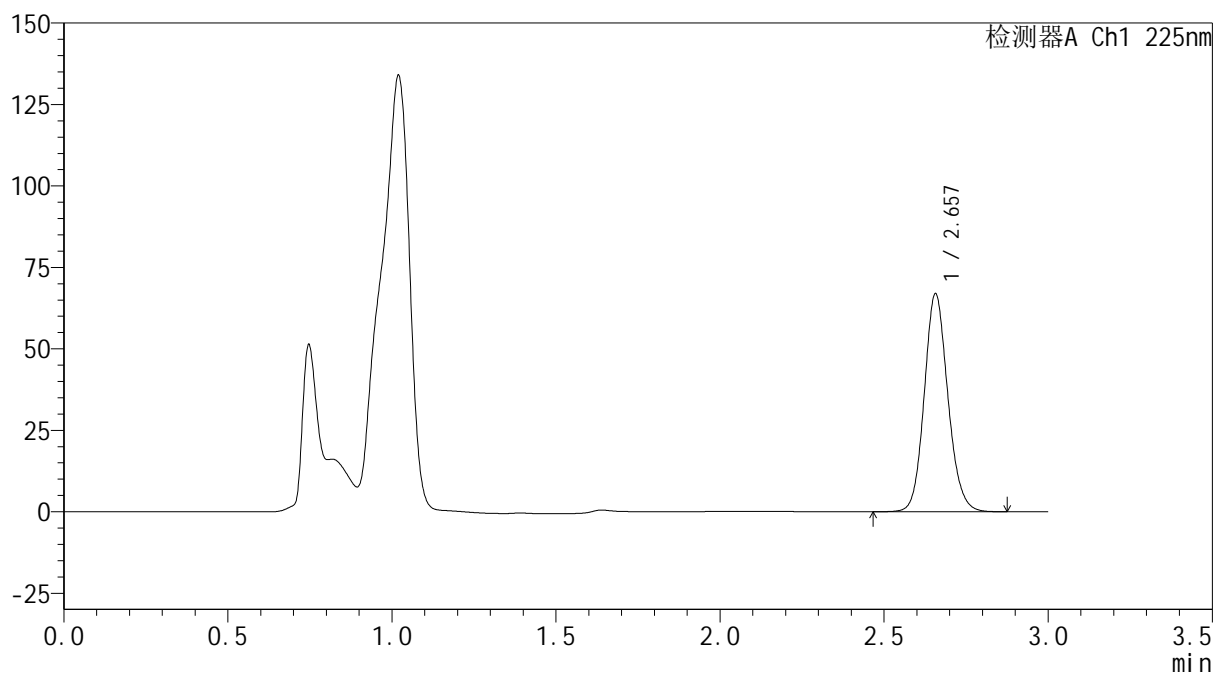
 SHIMADZU
LabSolutions **SMF-4160**

<样品信息>

色谱柱 : XB-C18(150mm*4.6mm,5μm) 流速: 2.0ml/min
柱温 : 35°C 波长: 225nm
数据文件名 : RC\$SMF-4160 - 0-14/28-470-3 - cbzj-B111406p-rcqx-1-pH4.5jz-lf100z-p6-10min.lcd
方法文件名 : RC\$SMF-4160 - SMF-4160-rcqx-FX277.lcm
批处理文件名: RC\$SMF-4160 - 20260508-FX277.lcb
样品瓶号 : 1-47
进样体积 : 50 μl 版本号: 6.115
进样时间 : 2026/05/08 12:02:36 实验者: wangdan
处理时间(V3) : 2026/05/09 09:22:59 处理者: wangdan
仪器型号 : SHIMADZU LC-2050C (FX277)

<色谱图>

mV



<峰表>

检测器A Ch1 225nm

峰号	保留时间	面积	面积%	高度	理论塔板数(USP)	拖尾因子	分离度(USP)
1	2.657	335492	100.000	66864	6623	1.125	--
总计		335492	100.000	66864			

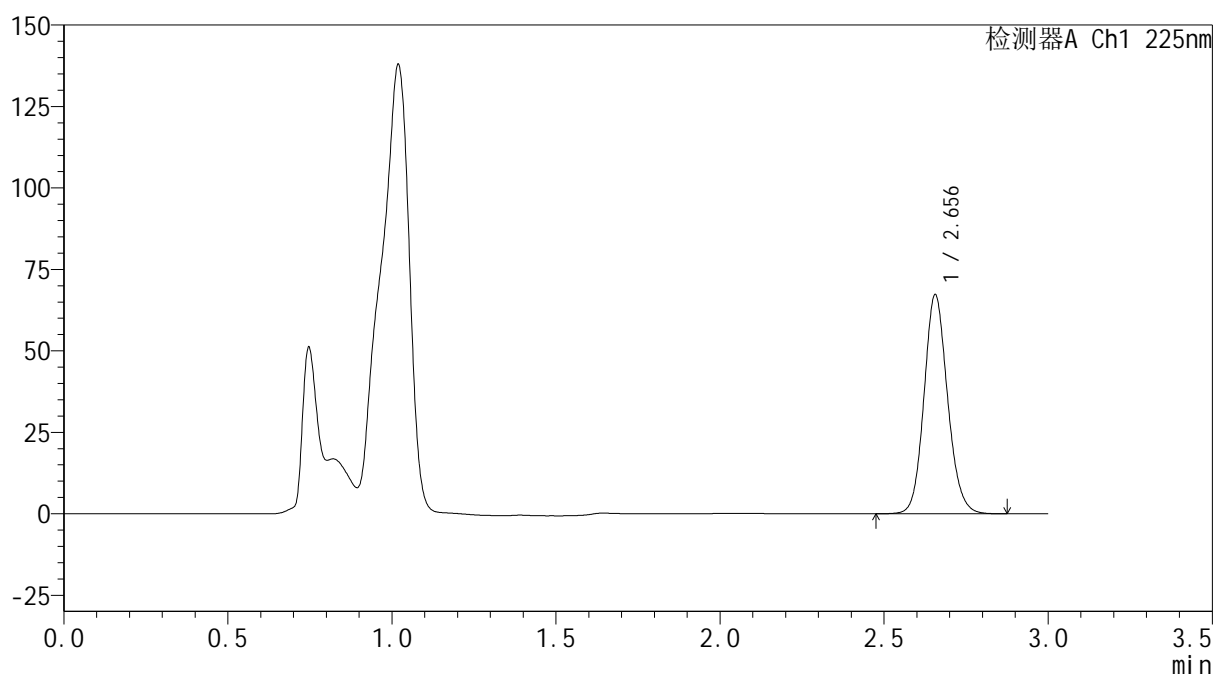

SHIMADZU
LabSolutions SMF-4160

<样品信息>

色谱柱	: XB-C18(150mm*4.6mm,5μm)	流速	: 2.0ml/min
柱温	: 35°C	波长	: 225nm
数据文件名	: RC\$SMF-4160 - 0-14/28-471-3 - cbzj-B111406p-rcqx-1-pH4.5jz-lf100z-p1-15min.lcd		
方法文件名	: RC\$SMF-4160 - SMF-4160-rcqx-FX277.lcm		
批处理文件名	: RC\$SMF-4160 - 20260508-FX277.lcb		
样品瓶号	: 1-3	版本号	: 6.115
进样体积	: 50 μl	实验者	: wangdan
进样时间	: 2026/05/08 12:06:01	处理者	: wangdan
处理时间(V3)	: 2026/05/09 09:23:02		
仪器型号	: SHIMADZU LC-2050C (FX277)		

<色谱图>

mV



<峰表>

检测器A Ch1 225nm

峰号	保留时间	面积	面积%	高度	理论塔板数(USP)	拖尾因子	分离度(USP)
1	2.656	336136	100.000	67241	6657	1.125	--
总计		336136	100.000	67241			

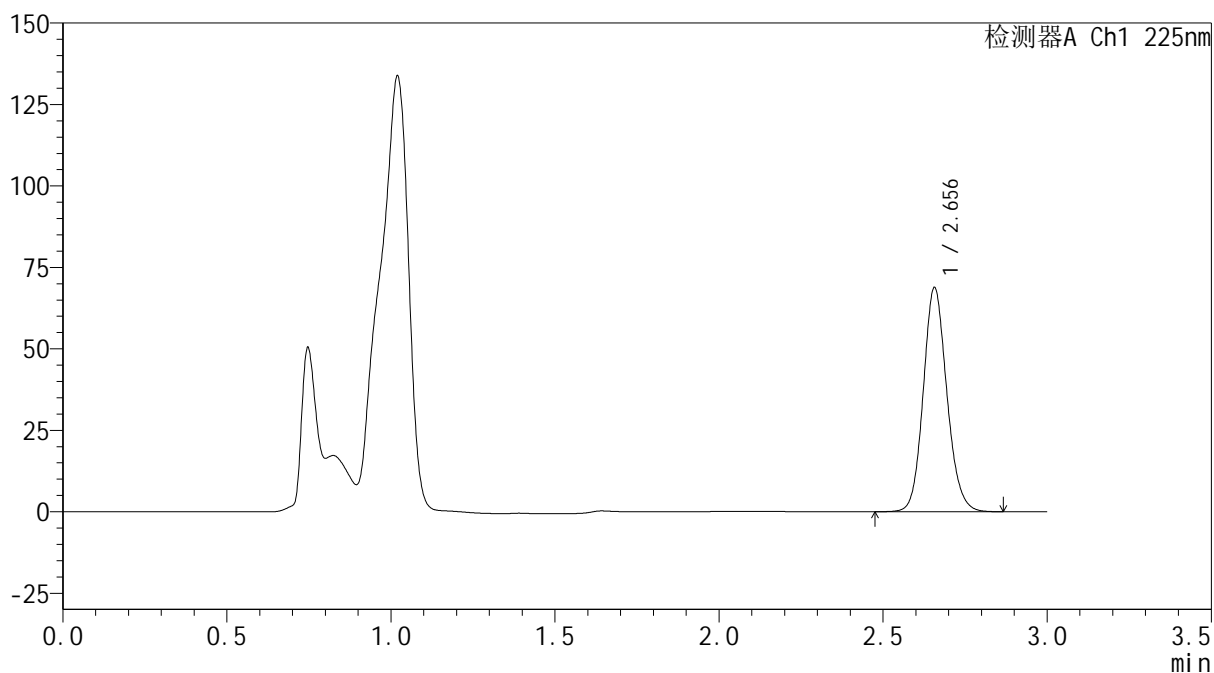
SHIMADZU
LabSolutions SMF-4160

<样品信息>

色谱柱	: XB-C18(150mm*4.6mm,5µm)	流 速:	2.0ml/min
柱温	: 35°C	波 长:	225nm
数据文件名	: RC\$SMF-4160 - 0-14/28-472-3 - cbzj-B111406p-rcqx-1-pH4.5jz-lf100z-p2-15min.lcd		
方法文件名	: RC\$SMF-4160 - SMF-4160-rcqx-FX277.lcm		
批处理文件名	: RC\$SMF-4160 - 20260508-FX277.lcb		
样品瓶号	: 1-12	版本号:	6.115
进样体积	: 50 µl	实验者:	wangdan
进样时间	: 2026/05/08 12:09:26	处理者:	wangdan
处理时间(V3)	: 2026/05/09 09:23:05		
仪器型号	: SHIMADZU LC-2050C (FX277)		

<色谱图>

mV



<峰表>

检测器A Ch1 225nm

峰号	保留时间	面积	面积%	高度	理论塔板数(USP)	拖尾因子	分离度(USP)
1	2.656	344484	100.000	68736	6635	1.127	--
总计		344484	100.000	68736			

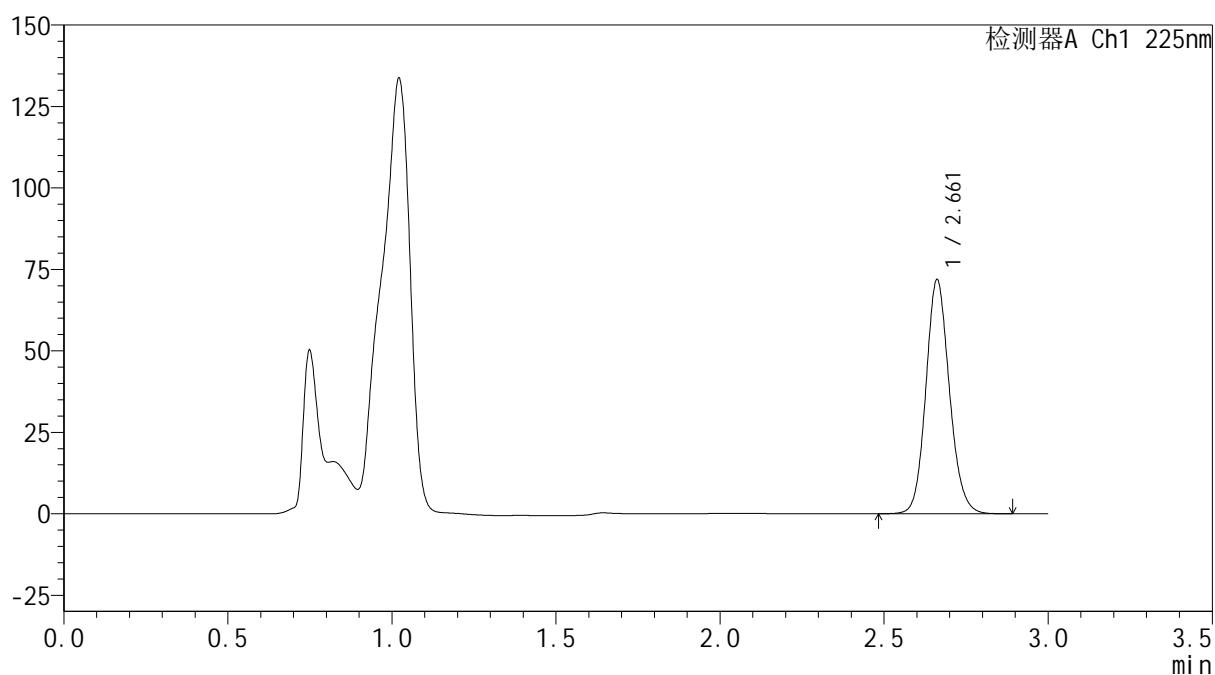

SHIMADZU
LabSolutions SMF-4160

<样品信息>

色谱柱	: XB-C18(150mm*4.6mm,5µm)	流速	: 2.0ml/min
柱温	: 35°C	波长	: 225nm
数据文件名	: RC\$SMF-4160 - 0-14/28-473-3 - cbzj-B111406p-rcqx-1-pH4.5jz-lf100z-p3-15min.lcd		
方法文件名	: RC\$SMF-4160 - SMF-4160-rcqx-FX277.lcm		
批处理文件名	: RC\$SMF-4160 - 20260508-FX277.lcb		
样品瓶号	: 1-21	版本号	: 6.115
进样体积	: 50 µl	实验者	: wangdan
进样时间	: 2026/05/08 12:12:51	处理者	: wangdan
处理时间(V3)	: 2026/05/09 09:23:08		
仪器型号	: SHIMADZU LC-2050C (FX277)		

<色谱图>

mV



<峰表>

检测器A Ch1 225nm

峰号	保留时间	面积	面积%	高度	理论塔板数(USP)	拖尾因子	分离度(USP)
1	2.661	359054	100.000	71708	6689	1.125	--
总计		359054	100.000	71708			

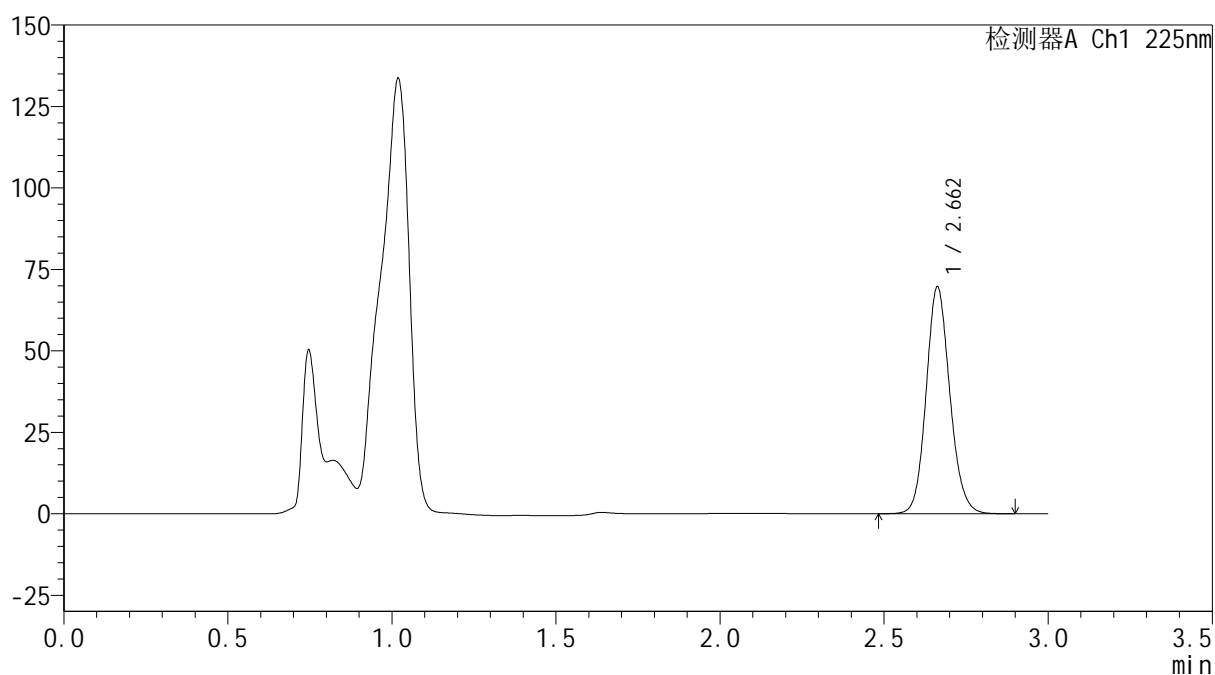

SHIMADZU
LabSolutions SMF-4160

<样品信息>

色谱柱	: XB-C18(150mm*4.6mm,5μm)	流速	: 2.0ml/min
柱温	: 35°C	波长	: 225nm
数据文件名	: RC\$SMF-4160 - 0-14/28-474-3 - cbzj-B111406p-rcqx-1-pH4.5jz-lf100z-p4-15min.lcd		
方法文件名	: RC\$SMF-4160 - SMF-4160-rcqx-FX277.lcm		
批处理文件名	: RC\$SMF-4160 - 20260508-FX277.lcb		
样品瓶号	: 1-30	版本号	: 6.115
进样体积	: 50 μl	实验者	: wangdan
进样时间	: 2026/05/08 12:16:15	处理者	: wangdan
处理时间(V3)	: 2026/05/09 09:23:11		
仪器型号	: SHIMADZU LC-2050C (FX277)		

<色谱图>

mV



<峰表>

检测器A Ch1 225nm

峰号	保留时间	面积	面积%	高度	理论塔板数(USP)	拖尾因子	分离度(USP)
1	2.662	350064	100.000	69591	6607	1.124	--
总计		350064	100.000	69591			

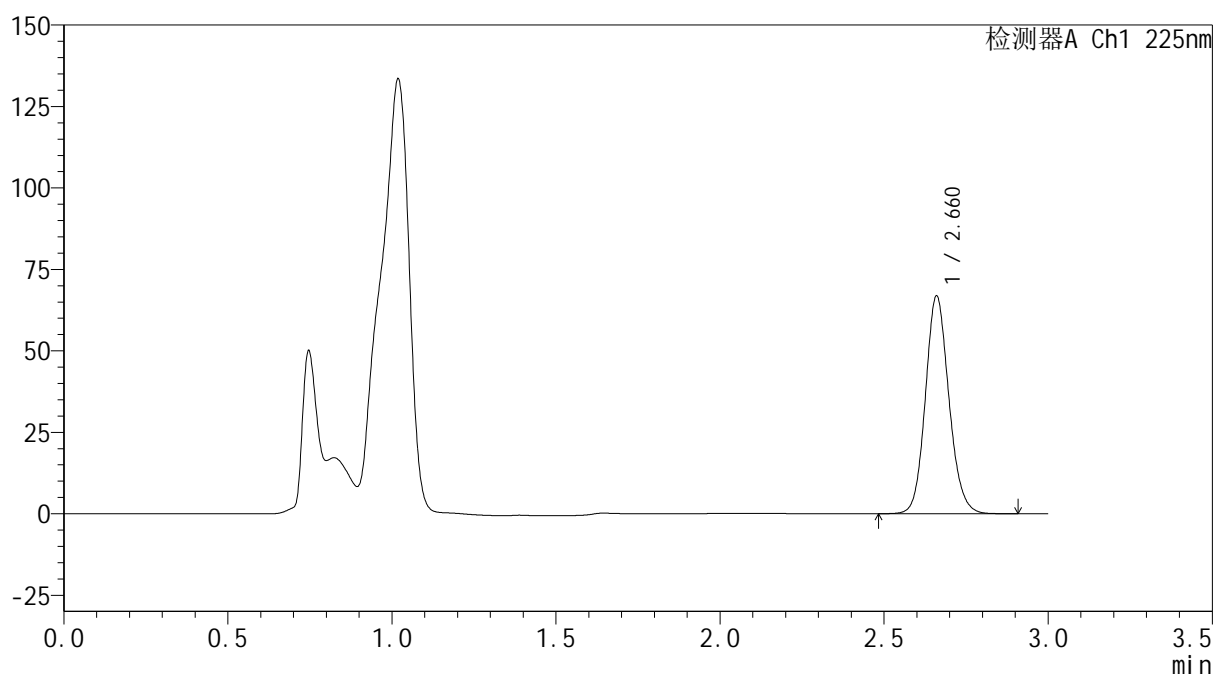

SHIMADZU
LabSolutions SMF-4160

<样品信息>

色谱柱	: XB-C18(150mm*4.6mm,5μm)	流速	: 2.0ml/min
柱温	: 35°C	波长	: 225nm
数据文件名	: RC\$SMF-4160 - 0-14/28-475-3 - cbzj-B111406p-rcqx-1-pH4.5jz-lf100z-p5-15min.lcd		
方法文件名	: RC\$SMF-4160 - SMF-4160-rcqx-FX277.lcm		
批处理文件名	: RC\$SMF-4160 - 20260508-FX277.lcb		
样品瓶号	: 1-39	版本号	: 6.115
进样体积	: 50 μl	实验者	: wangdan
进样时间	: 2026/05/08 12:19:40	处理者	: wangdan
处理时间(V3)	: 2026/05/09 09:23:14		
仪器型号	: SHIMADZU LC-2050C (FX277)		

<色谱图>

mV



<峰表>

检测器A Ch1 225nm

峰号	保留时间	面积	面积%	高度	理论塔板数(USP)	拖尾因子	分离度(USP)
1	2.660	333963	100.000	66440	6686	1.125	--
总计		333963	100.000	66440			

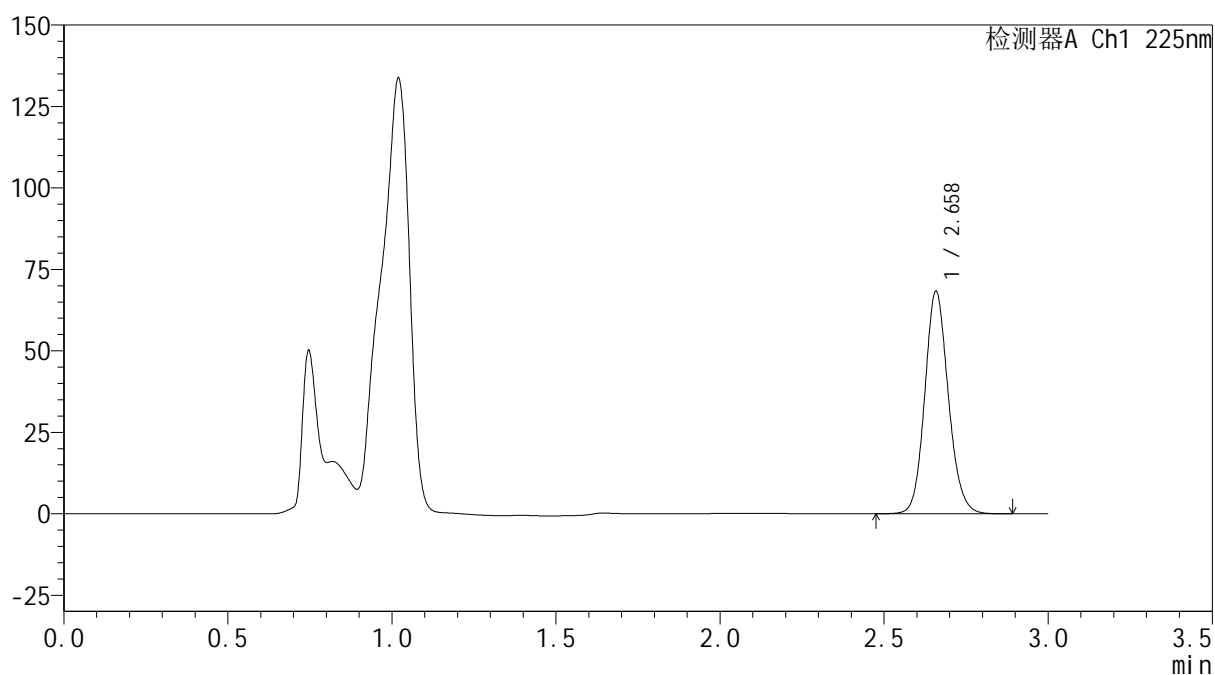

SHIMADZU
LabSolutions SMF-4160

<样品信息>

色谱柱	: XB-C18(150mm*4.6mm,5μm)	流速	: 2.0ml/min
柱温	: 35°C	波长	: 225nm
数据文件名	: RC\$SMF-4160 - 0-14/28-476-3 - cbzj-B111406p-rcqx-1-pH4.5jz-lf100z-p6-15min.lcd		
方法文件名	: RC\$SMF-4160 - SMF-4160-rcqx-FX277.lcm		
批处理文件名	: RC\$SMF-4160 - 20260508-FX277.lcb		
样品瓶号	: 1-48	版本号	: 6.115
进样体积	: 50 μl	实验者	: wangdan
进样时间	: 2026/05/08 12:23:05	处理者	: wangdan
处理时间(V3)	: 2026/05/09 09:23:17		
仪器型号	: SHIMADZU LC-2050C (FX277)		

<色谱图>

mV



<峰表>

检测器A Ch1 225nm

峰号	保留时间	面积	面积%	高度	理论塔板数(USP)	拖尾因子	分离度(USP)
1	2.658	341570	100.000	68002	6661	1.125	--
总计		341570	100.000	68002			

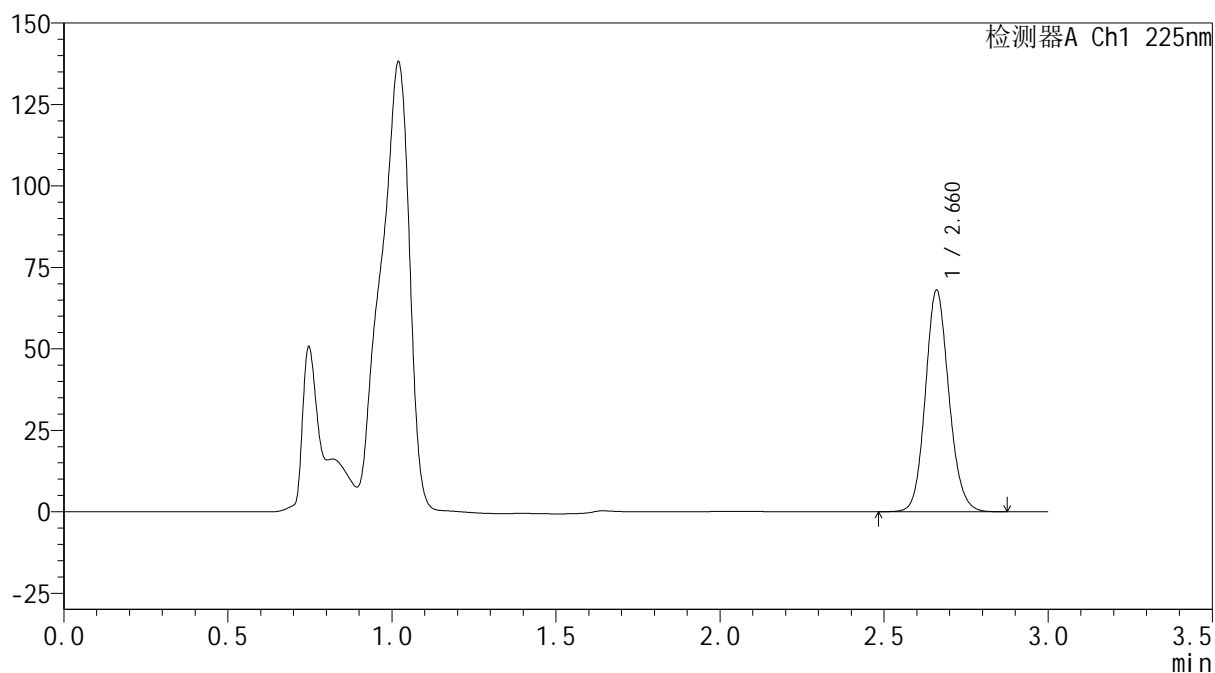

SHIMADZU
LabSolutions SMF-4160

<样品信息>

色谱柱	: XB-C18(150mm*4.6mm,5μm)	流速	: 2.0ml/min
柱温	: 35°C	波长	: 225nm
数据文件名	: RC\$SMF-4160 - 0-14/28-477-3 - cbzj-B111406p-rcqx-1-pH4.5jz-lf100z-p1-20min.lcd		
方法文件名	: RC\$SMF-4160 - SMF-4160-rcqx-FX277.lcm		
批处理文件名	: RC\$SMF-4160 - 20260508-FX277.lcb		
样品瓶号	: 1-4	版本号	: 6.115
进样体积	: 50 μl	实验者	: wangdan
进样时间	: 2026/05/08 12:26:31	处理者	: wangdan
处理时间(V3)	: 2026/05/09 09:23:20		
仪器型号	: SHIMADZU LC-2050C (FX277)		

<色谱图>

mV



<峰表>

检测器A Ch1 225nm

峰号	保留时间	面积	面积%	高度	理论塔板数(USP)	拖尾因子	分离度(USP)
1	2.660	339369	100.000	67579	6694	1.124	--
总计		339369	100.000	67579			

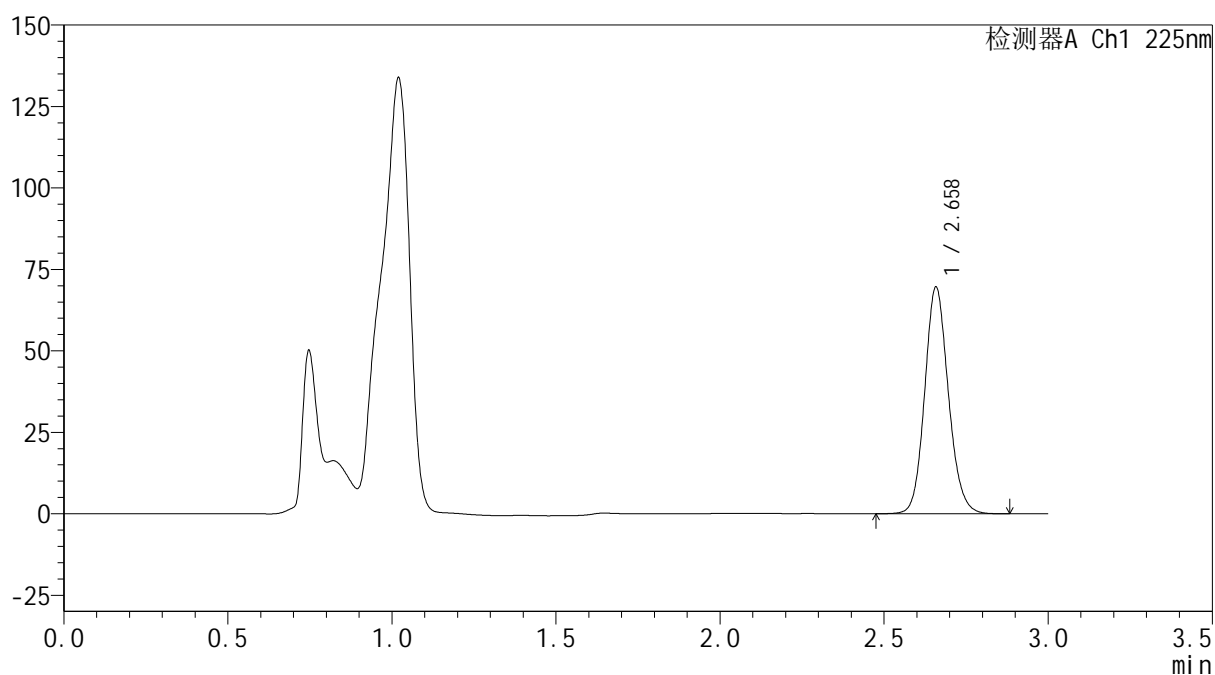
 SHIMADZU
LabSolutions **SMF-4160**

<样品信息>

色谱柱 : XB-C18(150mm*4.6mm,5 μ m) 流速: 2.0ml/min
柱温 : 35 $^{\circ}$ C 波长: 225nm
数据文件名 : RC\$SMF-4160 - 0-14/28-478-3 - cbzj-B111406p-rcqx-1-pH4.5jz-lf100z-p2-20min.lcd
方法文件名 : RC\$SMF-4160 - SMF-4160-rcqx-FX277.lcm
批处理文件名: RC\$SMF-4160 - 20260508-FX277.lcb
样品瓶号 : 1-13
进样体积 : 50 μ l 版本号: 6.115
进样时间 : 2026/05/08 12:29:56 实验者: wangdan
处理时间(V3) : 2026/05/09 09:23:23 处理者: wangdan
仪器型号 : SHIMADZU LC-2050C (FX277)

<色谱图>

mV



<峰表>

检测器A Ch1 225nm

峰号	保留时间	面积	面积%	高度	理论塔板数(USP)	拖尾因子	分离度(USP)
1	2.658	349702	100.000	69300	6580	1.126	--
总计		349702	100.000	69300			

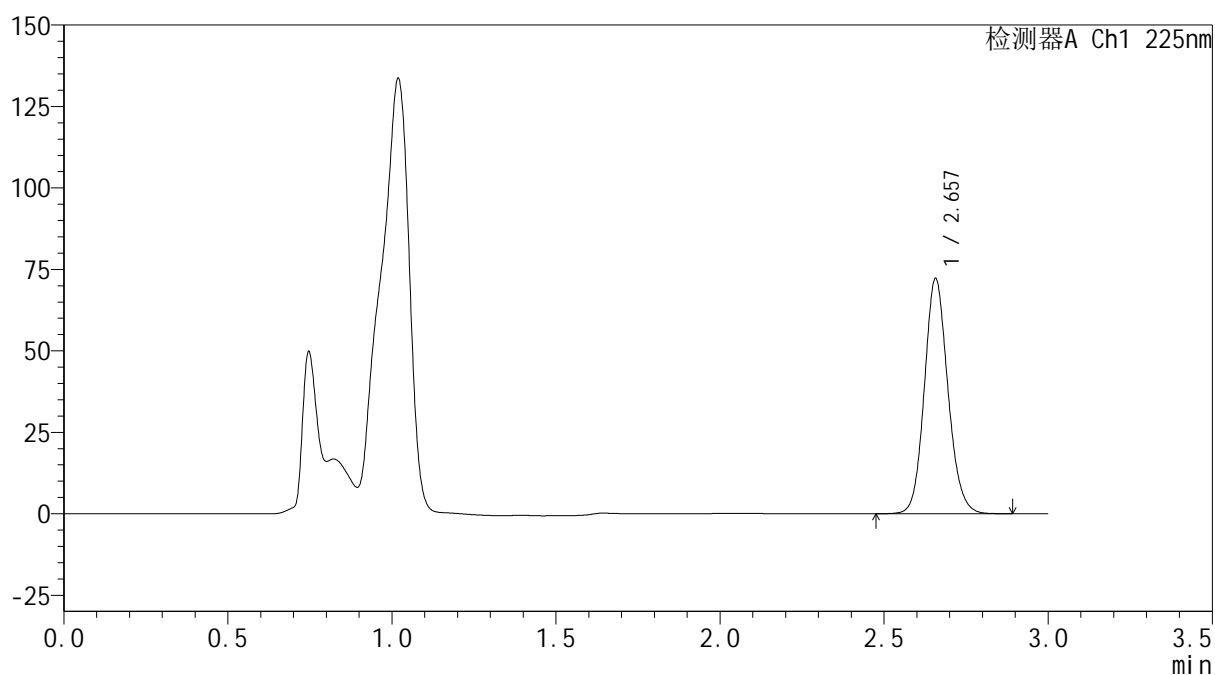

SHIMADZU
LabSolutions SMF-4160

<样品信息>

色谱柱	: XB-C18(150mm*4.6mm,5μm)	流速	: 2.0ml/min
柱温	: 35°C	波长	: 225nm
数据文件名	: RC\$SMF-4160 - 0-14/28-479-3 - cbzj-B111406p-rcqx-1-pH4.5jz-lf100z-p3-20min.lcd		
方法文件名	: RC\$SMF-4160 - SMF-4160-rcqx-FX277.lcm		
批处理文件名	: RC\$SMF-4160 - 20260508-FX277.lcb		
样品瓶号	: 1-22	版本号	: 6.115
进样体积	: 50 μl	实验者	: wangdan
进样时间	: 2026/05/08 12:33:22	处理者	: wangdan
处理时间(V3)	: 2026/05/09 09:23:26		
仪器型号	: SHIMADZU LC-2050C (FX277)		

<色谱图>

mV



<峰表>

检测器A Ch1 225nm

峰号	保留时间	面积	面积%	高度	理论塔板数(USP)	拖尾因子	分离度(USP)
1	2.657	360819	100.000	72110	6669	1.124	--
总计		360819	100.000	72110			

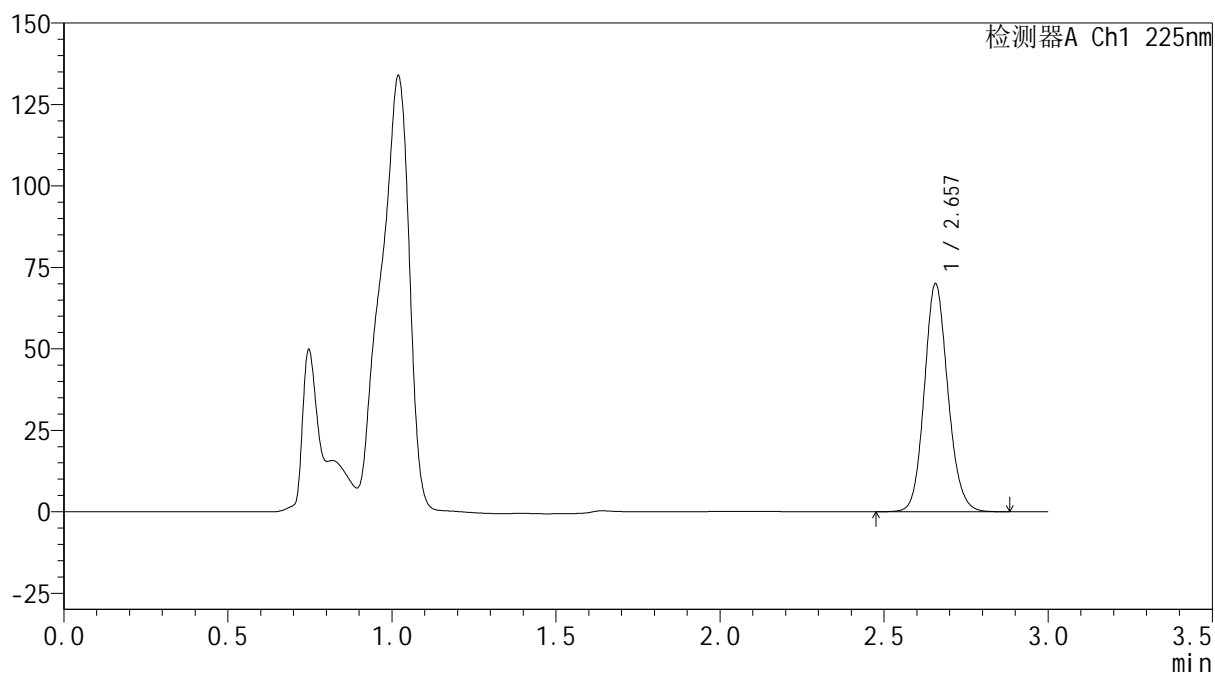

SHIMADZU
LabSolutions SMF-4160

<样品信息>

色谱柱	: XB-C18(150mm*4.6mm,5μm)	流速	: 2.0ml/min
柱温	: 35°C	波长	: 225nm
数据文件名	: RC\$SMF-4160 - 0-14/28-480-3 - cbzj-B111406p-rcqx-1-pH4.5jz-lf100z-p4-20min.lcd		
方法文件名	: RC\$SMF-4160 - SMF-4160-rcqx-FX277.lcm		
批处理文件名	: RC\$SMF-4160 - 20260508-FX277.lcb		
样品瓶号	: 1-31	版本号	: 6.115
进样体积	: 50 μl	实验者	: wangdan
进样时间	: 2026/05/08 12:36:47	处理者	: wangdan
处理时间(V3)	: 2026/05/09 09:23:29		
仪器型号	: SHIMADZU LC-2050C (FX277)		

<色谱图>

mV



<峰表>

检测器A Ch1 225nm

峰号	保留时间	面积	面积%	高度	理论塔板数(USP)	拖尾因子	分离度(USP)
1	2.657	350088	100.000	69931	6660	1.125	--
总计		350088	100.000	69931			

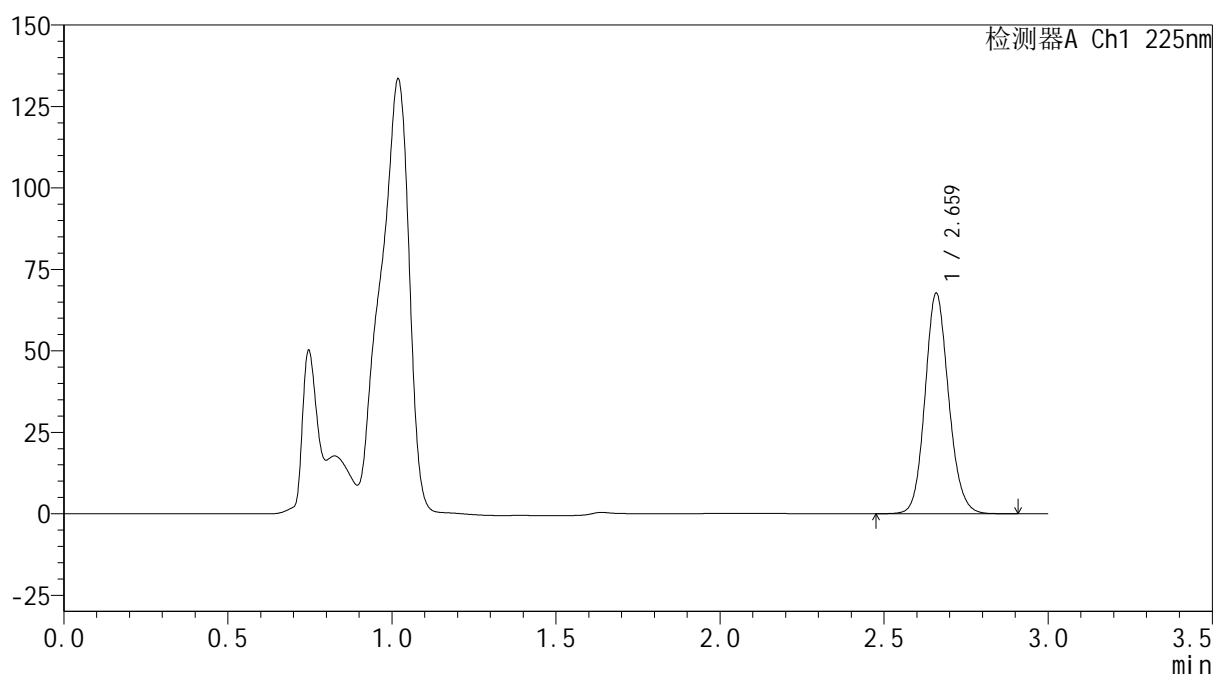

SHIMADZU
LabSolutions SMF-4160

<样品信息>

色谱柱	: XB-C18(150mm*4.6mm,5μm)	流速	: 2.0ml/min
柱温	: 35°C	波长	: 225nm
数据文件名	: RC\$SMF-4160 - 0-14/28-481-3 - cbzj-B111406p-rcqx-1-pH4.5jz-lf100z-p5-20min.lcd		
方法文件名	: RC\$SMF-4160 - SMF-4160-rcqx-FX277.lcm		
批处理文件名	: RC\$SMF-4160 - 20260508-FX277.lcb		
样品瓶号	: 1-40	版本号	: 6.115
进样体积	: 50 μl	实验者	: wangdan
进样时间	: 2026/05/08 12:40:12	处理者	: wangdan
处理时间(V3)	: 2026/05/09 09:23:32		
仪器型号	: SHIMADZU LC-2050C (FX277)		

<色谱图>

mV



<峰表>

检测器A Ch1 225nm

峰号	保留时间	面积	面积%	高度	理论塔板数(USP)	拖尾因子	分离度(USP)
1	2.659	339391	100.000	67233	6636	1.126	--
总计		339391	100.000	67233			

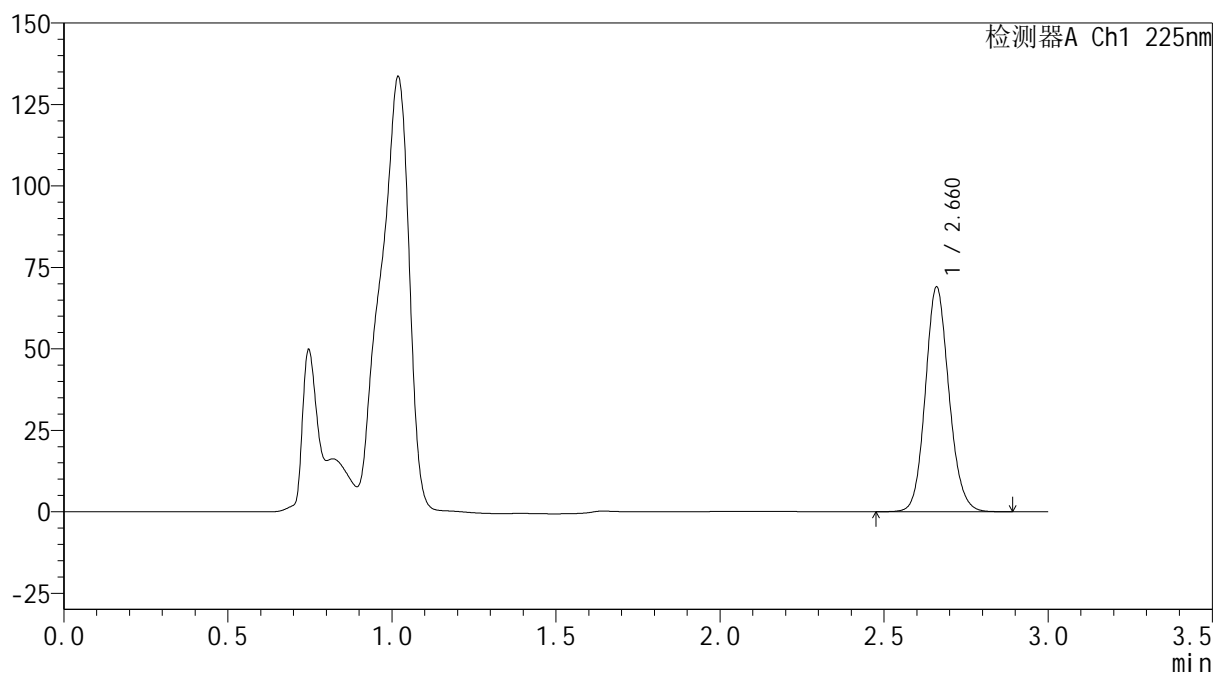

SHIMADZU
LabSolutions SMF-4160

<样品信息>

色谱柱 : XB-C18(150mm*4.6mm,5μm) 流 速: 2.0ml/min
 柱温 : 35°C 波 长: 225nm
 数据文件名 : RC\$SMF-4160 - 0-14/28-482-3 - cbzj-B111406p-rcqx-1-pH4.5jz-lf100z-p6-20min.lcd
 方法文件名 : RC\$SMF-4160 - SMF-4160-rcqx-FX277.lcm
 批处理文件名: RC\$SMF-4160 - 20260508-FX277.lcb
 样品瓶号 : 1-49
 进样体积 : 50 μl 版本号: 6.115
 进样时间 : 2026/05/08 12:43:37 实验者: wangdan
 处理时间(V3) : 2026/05/09 09:23:35 处理者: wangdan
 仪器型号 : SHIMADZU LC-2050C (FX277)

<色谱图>

mV



<峰表>

检测器A Ch1 225nm

峰号	保留时间	面积	面积%	高度	理论塔板数(USP)	拖尾因子	分离度(USP)
1	2.660	345844	100.000	68588	6637	1.123	--
总计		345844	100.000	68588			

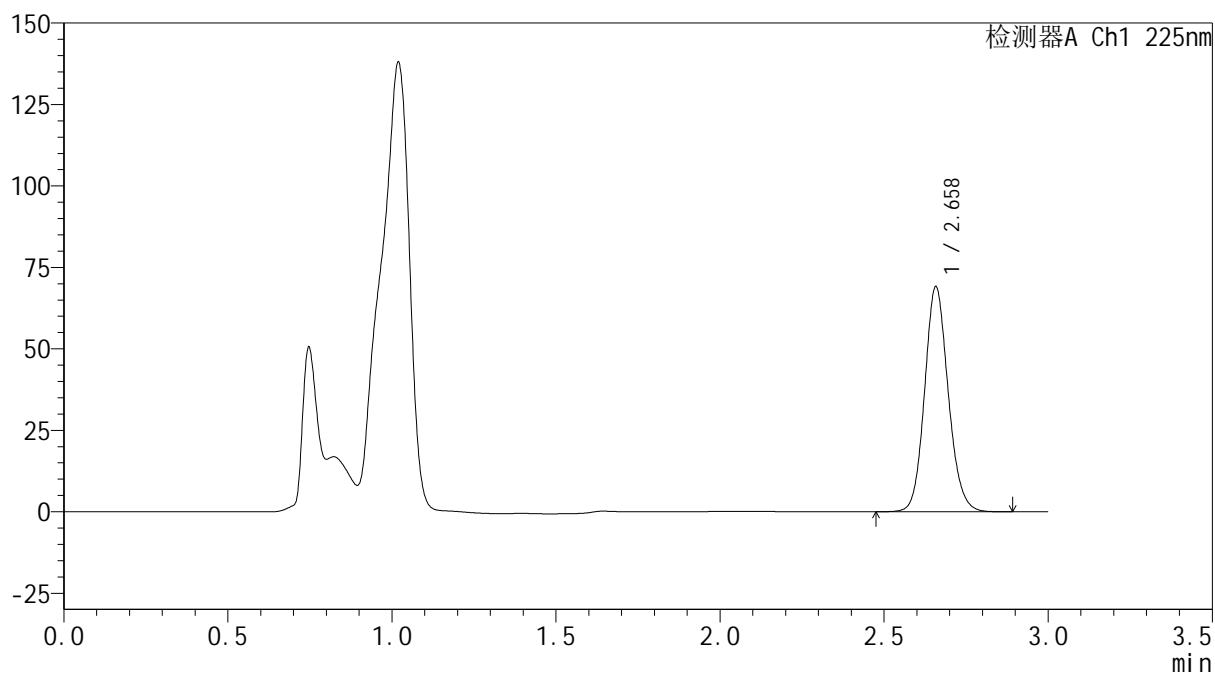

SHIMADZU
LabSolutions SMF-4160

<样品信息>

色谱柱	: XB-C18(150mm*4.6mm,5µm)	流速	: 2.0ml/min
柱温	: 35°C	波长	: 225nm
数据文件名	: RC\$SMF-4160 - 0-14/28-483-3 - cbzj-B111406p-rcqx-1-pH4.5jz-lf100z-p1-30min.lcd		
方法文件名	: RC\$SMF-4160 - SMF-4160-rcqx-FX277.lcm		
批处理文件名	: RC\$SMF-4160 - 20260508-FX277.lcb		
样品瓶号	: 1-5	版本号	: 6.115
进样体积	: 50 µl	实验者	: wangdan
进样时间	: 2026/05/08 12:47:03	处理者	: wangdan
处理时间(V3)	: 2026/05/09 09:23:38		
仪器型号	: SHIMADZU LC-2050C (FX277)		

<色谱图>

mV



<峰表>

检测器A Ch1 225nm

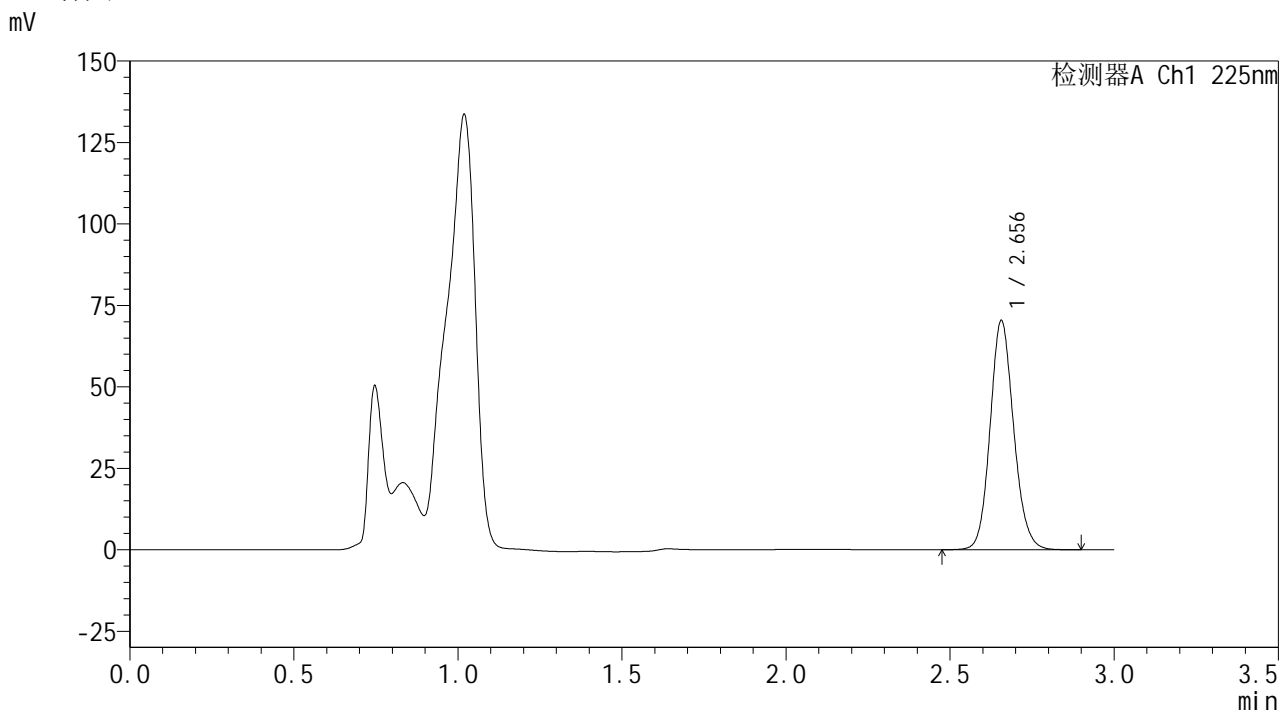
峰号	保留时间	面积	面积%	高度	理论塔板数(USP)	拖尾因子	分离度(USP)
1	2.658	346253	100.000	68869	6632	1.123	--
总计		346253	100.000	68869			

SHIMADZU
LabSolutions SMF-4160

<样品信息>

色谱柱	: XB-C18(150mm*4.6mm,5µm)	流速	: 2.0ml/min
柱温	: 35°C	波长	: 225nm
数据文件名	: RC\$SMF-4160 - 0-14/28-484-3 - cbzj-B111406p-rcqx-1-pH4.5jz-lf100z-p2-30min.lcd		
方法文件名	: RC\$SMF-4160 - SMF-4160-rcqx-FX277.lcm		
批处理文件名	: RC\$SMF-4160 - 20260508-FX277.lcb		
样品瓶号	: 1-14	版本号	: 6.115
进样体积	: 50 µl	实验者	: wangdan
进样时间	: 2026/05/08 12:50:29	处理者	: wangdan
处理时间(V3)	: 2026/05/09 09:23:41		
仪器型号	: SHIMADZU LC-2050C (FX277)		

<色谱图>



<峰表>

检测器A Ch1 225nm

峰号	保留时间	面积	面积%	高度	理论塔板数(USP)	拖尾因子	分离度(USP)
1	2.656	351632	100.000	70311	6651	1.125	--
总计		351632	100.000	70311			

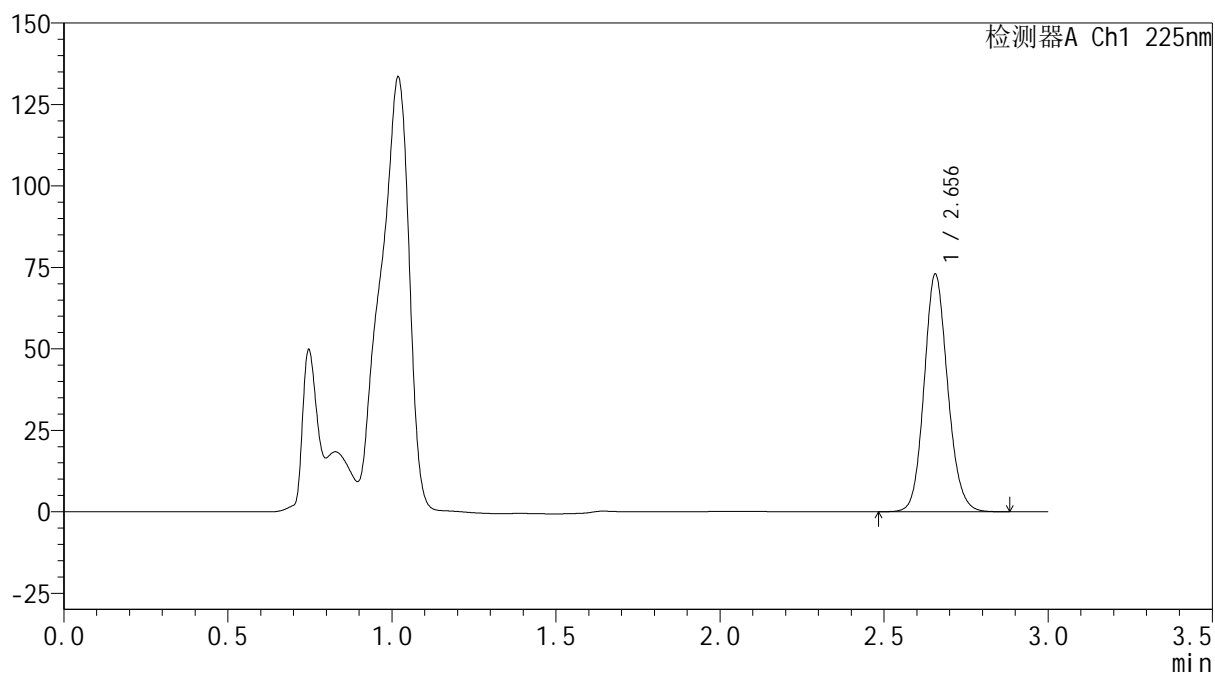

SHIMADZU
LabSolutions SMF-4160

<样品信息>

色谱柱	: XB-C18(150mm*4.6mm,5μm)	流速	: 2.0ml/min
柱温	: 35°C	波长	: 225nm
数据文件名	: RC\$SMF-4160 - 0-14/28-485-3 - cbzj-B111406p-rcqx-1-pH4.5jz-lf100z-p3-30min.lcd		
方法文件名	: RC\$SMF-4160 - SMF-4160-rcqx-FX277.lcm		
批处理文件名	: RC\$SMF-4160 - 20260508-FX277.lcb		
样品瓶号	: 1-23	版本号	: 6.115
进样体积	: 50 μl	实验者	: wangdan
进样时间	: 2026/05/08 12:53:54	处理者	: wangdan
处理时间(V3)	: 2026/05/09 09:23:44		
仪器型号	: SHIMADZU LC-2050C (FX277)		

<色谱图>

mV



<峰表>

检测器A Ch1 225nm

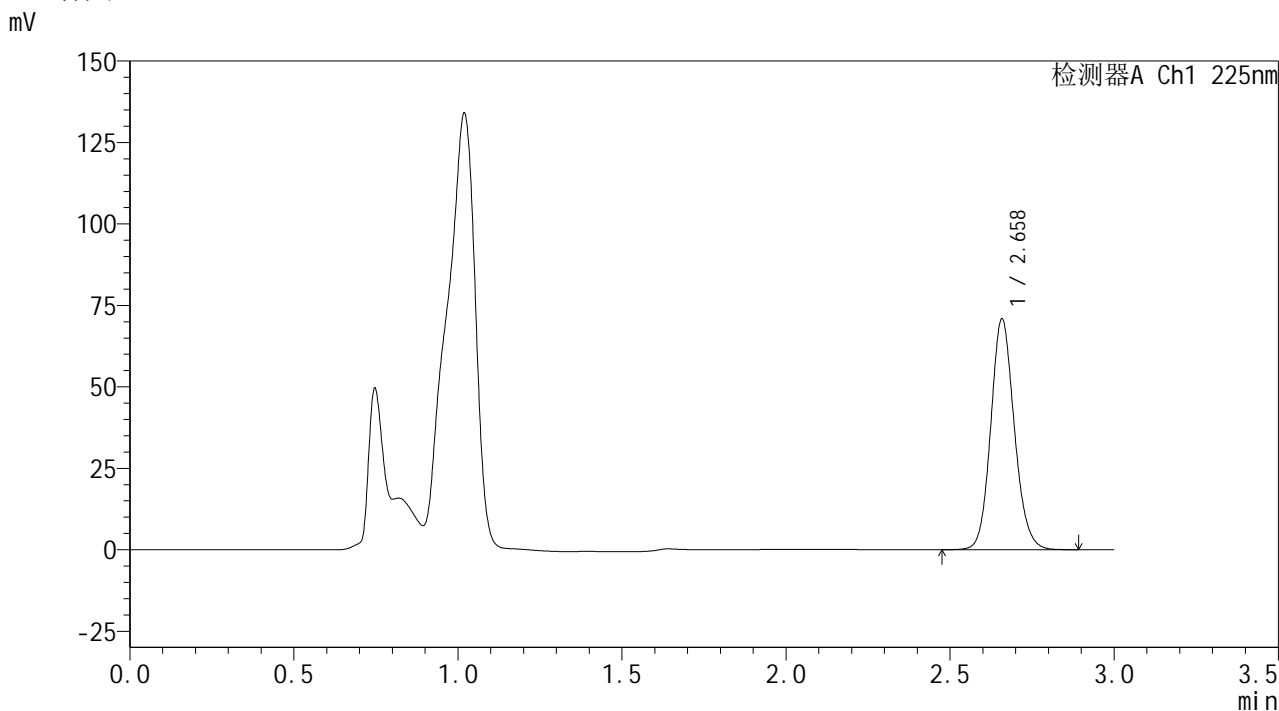
峰号	保留时间	面积	面积%	高度	理论塔板数(USP)	拖尾因子	分离度(USP)
1	2.656	364588	100.000	72930	6662	1.124	--
总计		364588	100.000	72930			

SHIMADZU
LabSolutions SMF-4160

<样品信息>

色谱柱	: XB-C18(150mm*4.6mm,5µm)	流速	: 2.0ml/min
柱温	: 35°C	波长	: 225nm
数据文件名	: RC\$SMF-4160 - 0-14/28-486-3 - cbzj-B111406p-rcqx-1-pH4.5jz-lf100z-p4-30min.lcd		
方法文件名	: RC\$SMF-4160 - SMF-4160-rcqx-FX277.lcm		
批处理文件名	: RC\$SMF-4160 - 20260508-FX277.lcb		
样品瓶号	: 1-32	版本号	: 6.115
进样体积	: 50 µl	实验者	: wangdan
进样时间	: 2026/05/08 12:57:19	处理者	: wangdan
处理时间(V3)	: 2026/05/09 09:23:46		
仪器型号	: SHIMADZU LC-2050C (FX277)		

<色谱图>



<峰表>

检测器A Ch1 225nm

峰号	保留时间	面积	面积%	高度	理论塔板数(USP)	拖尾因子	分离度(USP)
1	2.658	354146	100.000	70575	6670	1.125	--
总计		354146	100.000	70575			

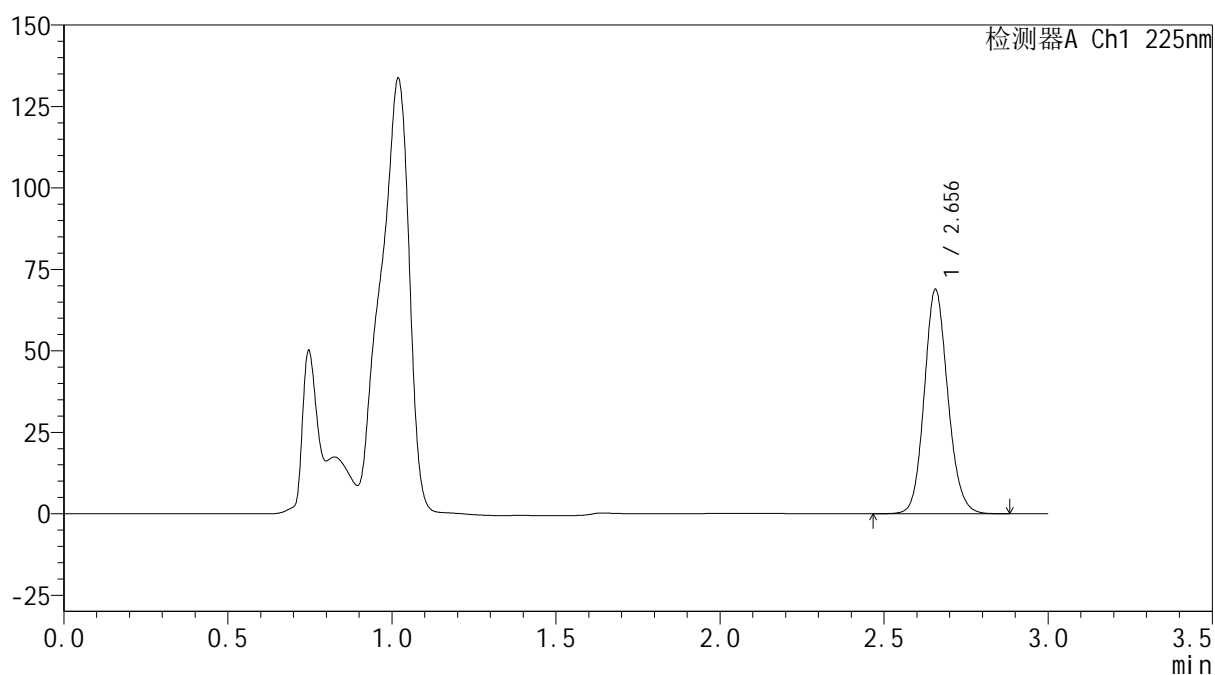

SHIMADZU
LabSolutions SMF-4160

<样品信息>

色谱柱	: XB-C18(150mm*4.6mm,5μm)	流速	: 2.0ml/min
柱温	: 35°C	波长	: 225nm
数据文件名	: RC\$SMF-4160 - 0-14/28-487-3 - cbzj-B111406p-rcqx-1-pH4.5jz-lf100z-p5-30min.lcd		
方法文件名	: RC\$SMF-4160 - SMF-4160-rcqx-FX277.lcm		
批处理文件名	: RC\$SMF-4160 - 20260508-FX277.lcb		
样品瓶号	: 1-41	版本号	: 6.115
进样体积	: 50 μl	实验者	: wangdan
进样时间	: 2026/05/08 13:00:44	处理者	: wangdan
处理时间(V3)	: 2026/05/09 09:23:49		
仪器型号	: SHIMADZU LC-2050C (FX277)		

<色谱图>

mV



<峰表>

检测器A Ch1 225nm

峰号	保留时间	面积	面积%	高度	理论塔板数(USP)	拖尾因子	分离度(USP)
1	2.656	344292	100.000	68797	6655	1.125	--
总计		344292	100.000	68797			

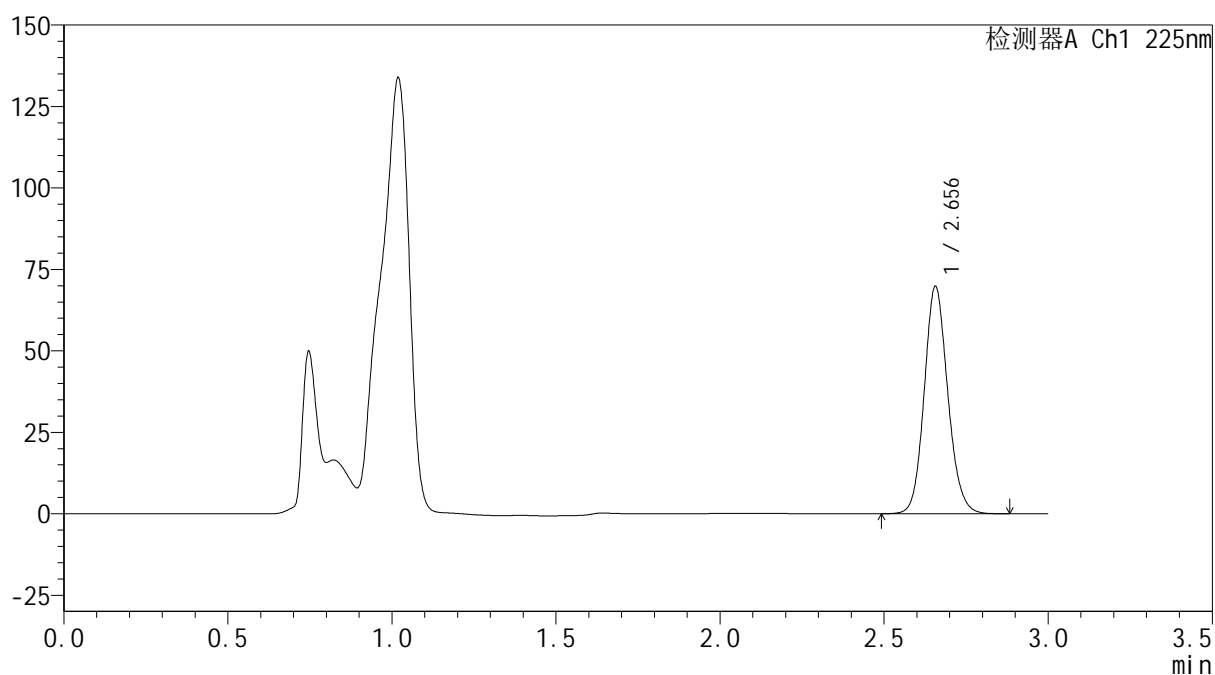

SHIMADZU
LabSolutions SMF-4160

<样品信息>

色谱柱	: XB-C18(150mm*4.6mm,5μm)	流速	: 2.0ml/min
柱温	: 35°C	波长	: 225nm
数据文件名	: RC\$SMF-4160 - 0-14/28-488-3 - cbzj-B111406p-rcqx-1-pH4.5jz-lf100z-p6-30min.lcd		
方法文件名	: RC\$SMF-4160 - SMF-4160-rcqx-FX277.lcm		
批处理文件名	: RC\$SMF-4160 - 20260508-FX277.lcb		
样品瓶号	: 1-50	版本号	: 6.115
进样体积	: 50 μl	实验者	: wangdan
进样时间	: 2026/05/08 13:04:10	处理者	: wangdan
处理时间(V3)	: 2026/05/09 09:23:52		
仪器型号	: SHIMADZU LC-2050C (FX277)		

<色谱图>

mV



<峰表>

检测器A Ch1 225nm

峰号	保留时间	面积	面积%	高度	理论塔板数(USP)	拖尾因子	分离度(USP)
1	2.656	349102	100.000	69743	6650	1.124	--
总计		349102	100.000	69743			

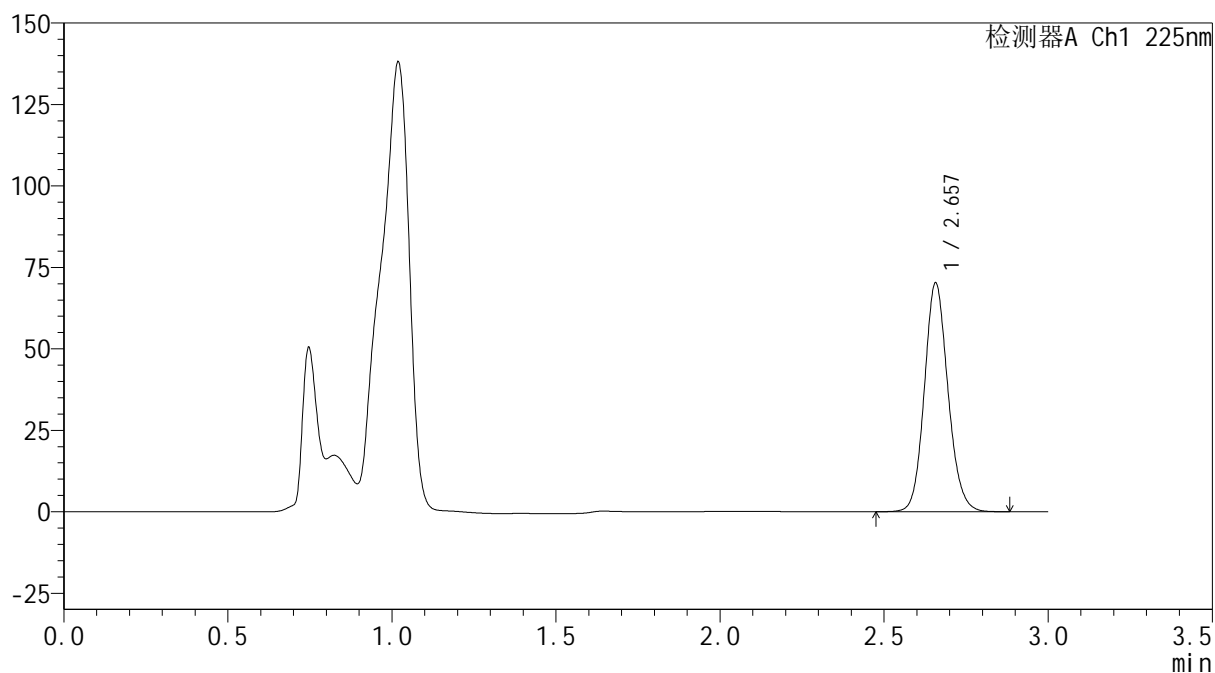

SHIMADZU
LabSolutions SMF-4160

<样品信息>

色谱柱	: XB-C18(150mm*4.6mm,5μm)	流速	: 2.0ml/min
柱温	: 35°C	波长	: 225nm
数据文件名	: RC\$SMF-4160 - 0-14/28-489-3 - cbzj-B111406p-rcqx-1-pH4.5jz-lf100z-p1-45min.lcd		
方法文件名	: RC\$SMF-4160 - SMF-4160-rcqx-FX277.lcm		
批处理文件名	: RC\$SMF-4160 - 20260508-FX277.lcb		
样品瓶号	: 1-6	版本号	: 6.115
进样体积	: 50 μl	实验者	: wangdan
进样时间	: 2026/05/08 13:07:35	处理者	: wangdan
处理时间(V3)	: 2026/05/09 09:23:55		
仪器型号	: SHIMADZU LC-2050C (FX277)		

<色谱图>

mV



<峰表>

检测器A Ch1 225nm

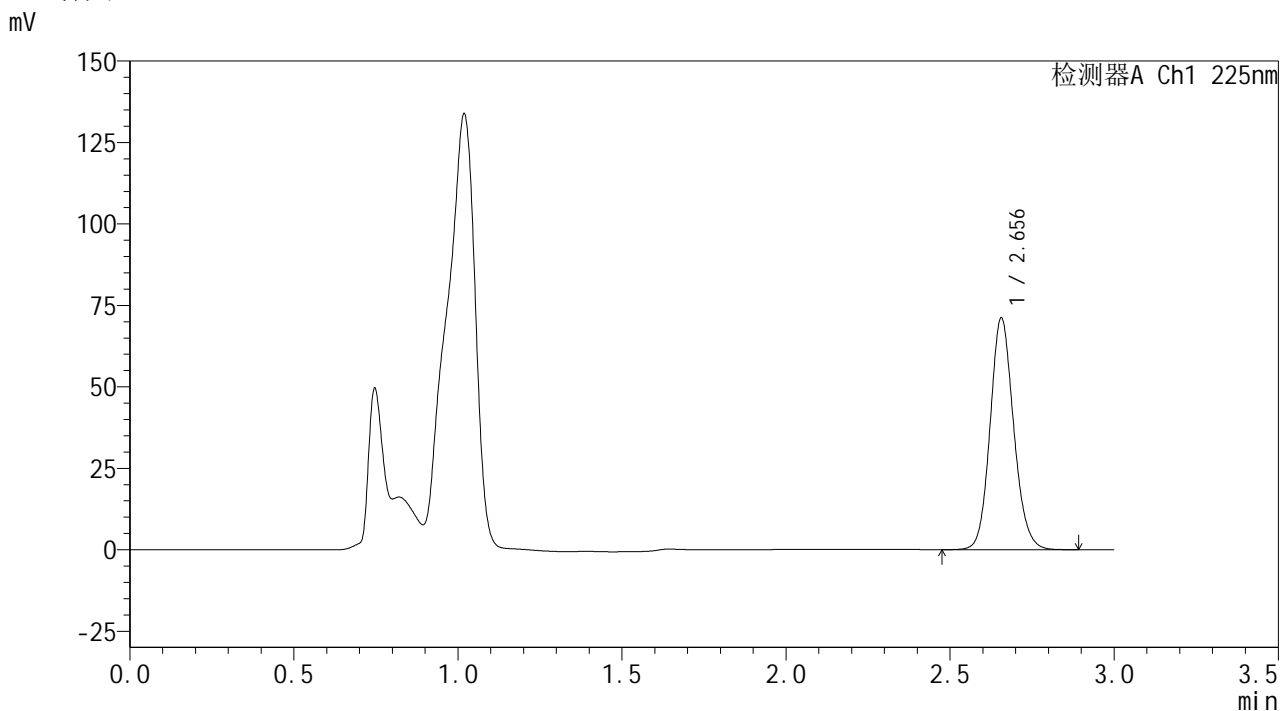
峰号	保留时间	面积	面积%	高度	理论塔板数(USP)	拖尾因子	分离度(USP)
1	2.657	351839	100.000	70120	6629	1.123	--
总计		351839	100.000	70120			

SHIMADZU
LabSolutions SMF-4160

<样品信息>

色谱柱	: XB-C18(150mm*4.6mm,5µm)	流速	: 2.0ml/min
柱温	: 35°C	波长	: 225nm
数据文件名	: RC\$SMF-4160 - 0-14/28-490-3 - cbzj-B111406p-rcqx-1-pH4.5jz-lf100z-p2-45min.lcd		
方法文件名	: RC\$SMF-4160 - SMF-4160-rcqx-FX277.lcm		
批处理文件名	: RC\$SMF-4160 - 20260508-FX277.lcb		
样品瓶号	: 1-15	版本号	: 6.115
进样体积	: 50 µl	实验者	: wangdan
进样时间	: 2026/05/08 13:11:01	处理者	: wangdan
处理时间(V3)	: 2026/05/09 09:23:58		
仪器型号	: SHIMADZU LC-2050C (FX277)		

<色谱图>



<峰表>

检测器A Ch1 225nm

峰号	保留时间	面积	面积%	高度	理论塔板数(USP)	拖尾因子	分离度(USP)
1	2.656	355693	100.000	71126	6648	1.125	--
总计		355693	100.000	71126			

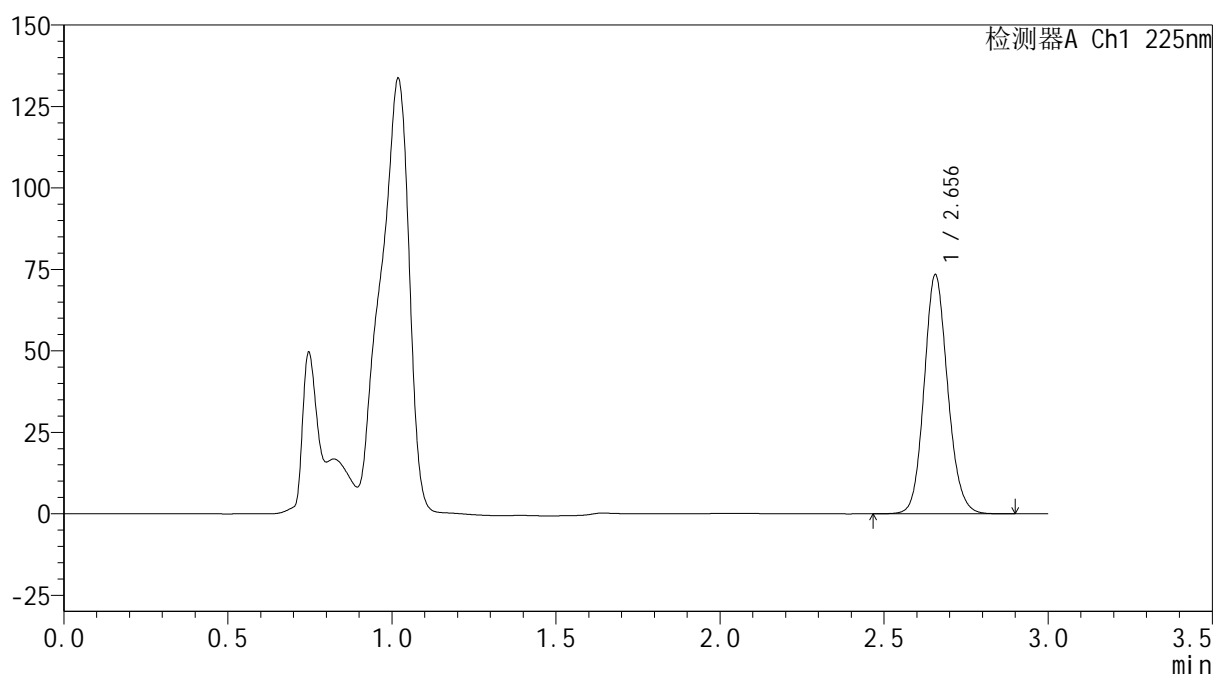

SHIMADZU
LabSolutions SMF-4160

<样品信息>

色谱柱	: XB-C18(150mm*4.6mm,5μm)	流速	: 2.0ml/min
柱温	: 35°C	波长	: 225nm
数据文件名	: RC\$SMF-4160 - 0-14/28-491-3 - cbzj-B111406p-rcqx-1-pH4.5jz-lf100z-p3-45min.lcd		
方法文件名	: RC\$SMF-4160 - SMF-4160-rcqx-FX277.lcm		
批处理文件名	: RC\$SMF-4160 - 20260508-FX277.lcb		
样品瓶号	: 1-24	版本号	: 6.115
进样体积	: 50 μl	实验者	: wangdan
进样时间	: 2026/05/08 13:14:26	处理者	: wangdan
处理时间(V3)	: 2026/05/09 09:24:01		
仪器型号	: SHIMADZU LC-2050C (FX277)		

<色谱图>

mV



<峰表>

检测器A Ch1 225nm

峰号	保留时间	面积	面积%	高度	理论塔板数(USP)	拖尾因子	分离度(USP)
1	2.656	366829	100.000	73351	6667	1.124	--
总计		366829	100.000	73351			

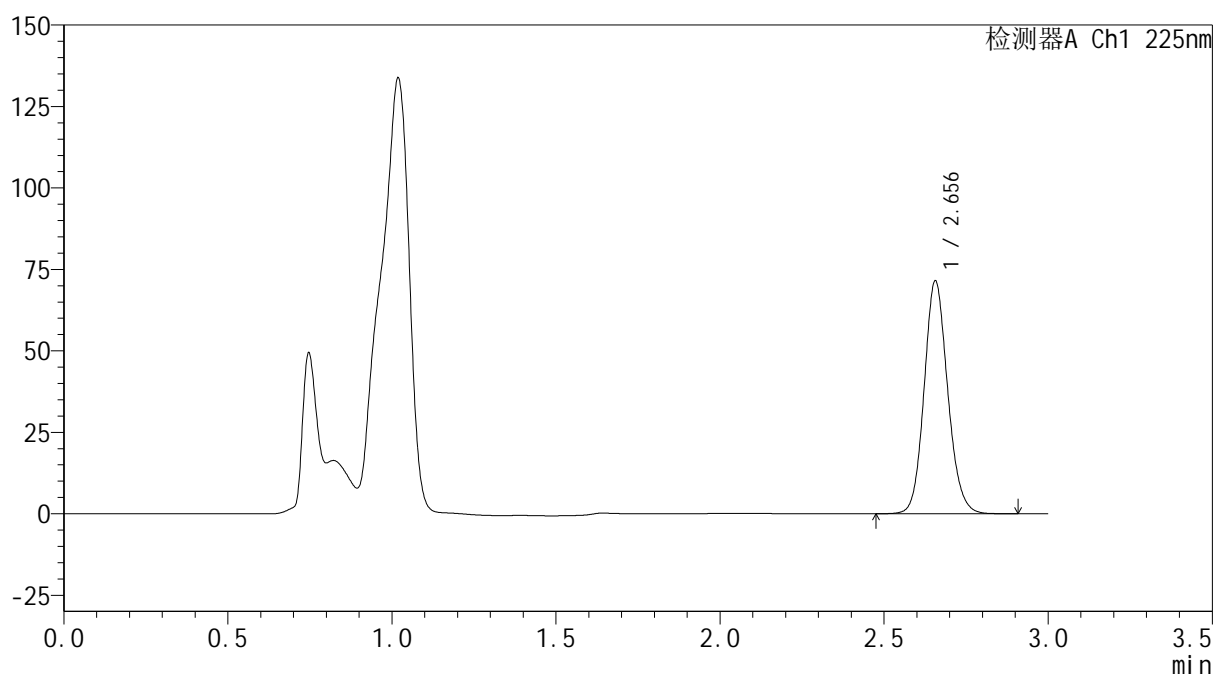

SHIMADZU
LabSolutions SMF-4160

<样品信息>

色谱柱	: XB-C18(150mm*4.6mm,5μm)	流速	: 2.0ml/min
柱温	: 35°C	波长	: 225nm
数据文件名	: RC\$SMF-4160 - 0-14/28-492-3 - cbzj-B111406p-rcqx-1-pH4.5jz-lf100z-p4-45min.lcd		
方法文件名	: RC\$SMF-4160 - SMF-4160-rcqx-FX277.lcm		
批处理文件名	: RC\$SMF-4160 - 20260508-FX277.lcb		
样品瓶号	: 1-33	版本号	: 6.115
进样体积	: 50 μl	实验者	: wangdan
进样时间	: 2026/05/08 13:17:50	处理者	: wangdan
处理时间(V3)	: 2026/05/09 09:24:04		
仪器型号	: SHIMADZU LC-2050C (FX277)		

<色谱图>

mV



<峰表>

检测器A Ch1 225nm

峰号	保留时间	面积	面积%	高度	理论塔板数(USP)	拖尾因子	分离度(USP)
1	2.656	357511	100.000	71464	6650	1.125	--
总计		357511	100.000	71464			

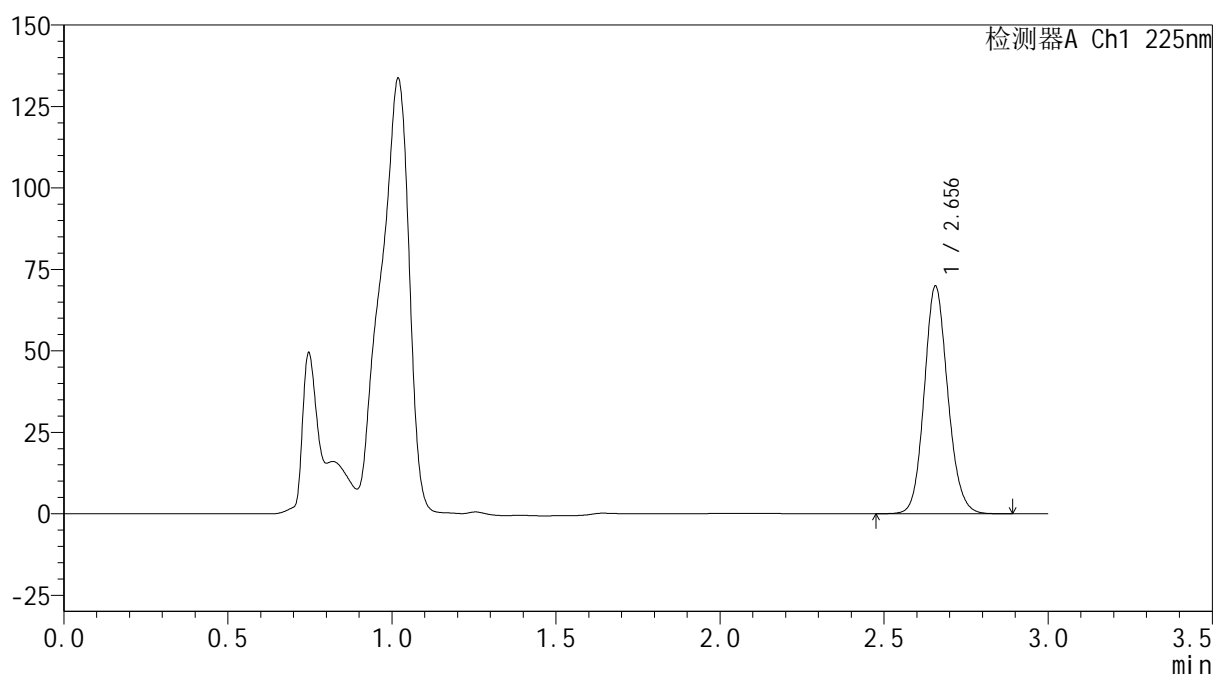

SHIMADZU
LabSolutions SMF-4160

<样品信息>

色谱柱	: XB-C18(150mm*4.6mm,5μm)	流速	: 2.0ml/min
柱温	: 35°C	波长	: 225nm
数据文件名	: RC\$SMF-4160 - 0-14/28-493-3 - cbzj-B111406p-rcqx-1-pH4.5jz-lf100z-p5-45min.lcd		
方法文件名	: RC\$SMF-4160 - SMF-4160-rcqx-FX277.lcm		
批处理文件名	: RC\$SMF-4160 - 20260508-FX277.lcb		
样品瓶号	: 1-42	版本号	: 6.115
进样体积	: 50 μl	实验者	: wangdan
进样时间	: 2026/05/08 13:21:15	处理者	: wangdan
处理时间(V3)	: 2026/05/09 09:24:07		
仪器型号	: SHIMADZU LC-2050C (FX277)		

<色谱图>

mV



<峰表>

检测器A Ch1 225nm

峰号	保留时间	面积	面积%	高度	理论塔板数(USP)	拖尾因子	分离度(USP)
1	2.656	349486	100.000	69832	6655	1.124	--
总计		349486	100.000	69832			

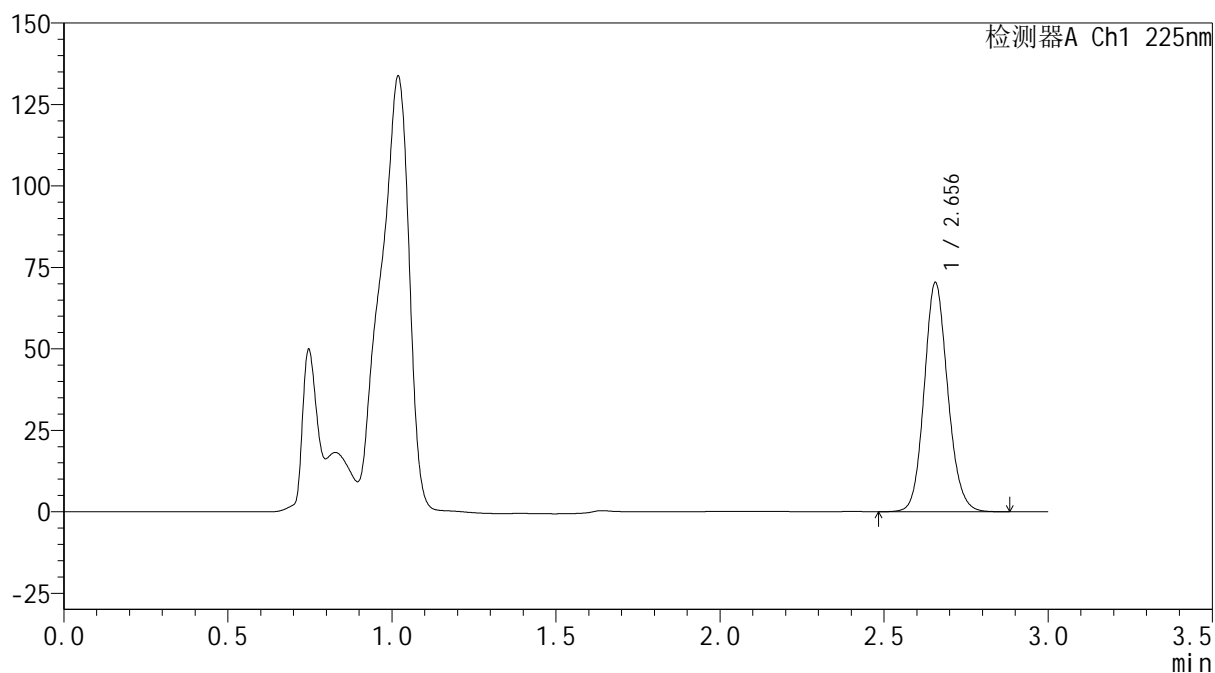

SHIMADZU
LabSolutions SMF-4160

<样品信息>

色谱柱	: XB-C18(150mm*4.6mm,5μm)	流速	: 2.0ml/min
柱温	: 35°C	波长	: 225nm
数据文件名	: RC\$SMF-4160 - 0-14/28-494-3 - cbzj-B111406p-rcqx-1-pH4.5jz-lf100z-p6-45min.lcd		
方法文件名	: RC\$SMF-4160 - SMF-4160-rcqx-FX277.lcm		
批处理文件名	: RC\$SMF-4160 - 20260508-FX277.lcb		
样品瓶号	: 1-51	版本号	: 6.115
进样体积	: 50 μl	实验者	: wangdan
进样时间	: 2026/05/08 13:24:40	处理者	: wangdan
处理时间(V3)	: 2026/05/09 09:24:10		
仪器型号	: SHIMADZU LC-2050C (FX277)		

<色谱图>

mV



<峰表>

检测器A Ch1 225nm

峰号	保留时间	面积	面积%	高度	理论塔板数(USP)	拖尾因子	分离度(USP)
1	2.656	351670	100.000	70303	6651	1.125	--
总计		351670	100.000	70303			

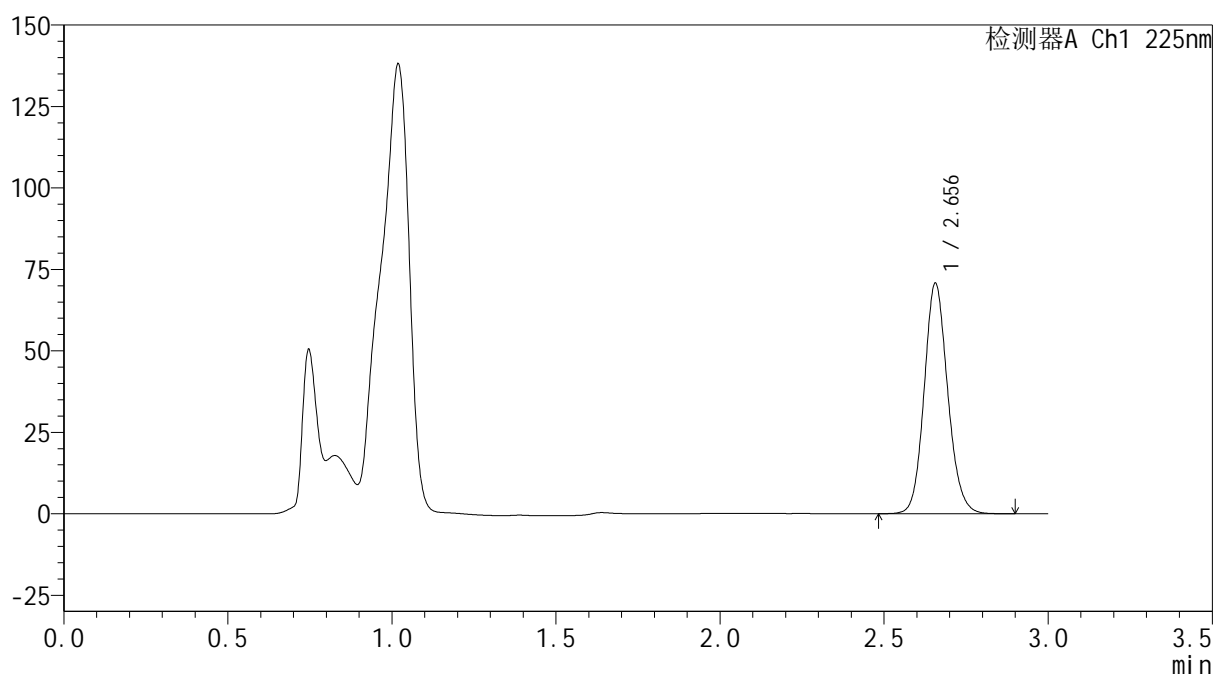

SHIMADZU
LabSolutions SMF-4160

<样品信息>

色谱柱	: XB-C18(150mm*4.6mm,5μm)	流 速:	2.0ml/min
柱温	: 35°C	波 长:	225nm
数据文件名	: RC\$SMF-4160 - 0-14/28-495-3 - cbzj-B111406p-rcqx-1-pH4.5jz-lf100z-p1-60min.lcd		
方法文件名	: RC\$SMF-4160 - SMF-4160-rcqx-FX277.lcm		
批处理文件名:	RC\$SMF-4160 - 20260508-FX277.lcb		
样品瓶号	: 1-7	版本号:	6.115
进样体积	: 50 μl	实验者:	wangdan
进样时间	: 2026/05/08 13:28:05	处理者:	wangdan
处理时间(V3)	: 2026/05/09 09:24:12		
仪器型号	: SHIMADZU LC-2050C (FX277)		

<色谱图>

mV



<峰表>

检测器A Ch1 225nm

峰号	保留时间	面积	面积%	高度	理论塔板数(USP)	拖尾因子	分离度(USP)
1	2.656	353691	100.000	70721	6657	1.125	--
总计		353691	100.000	70721			

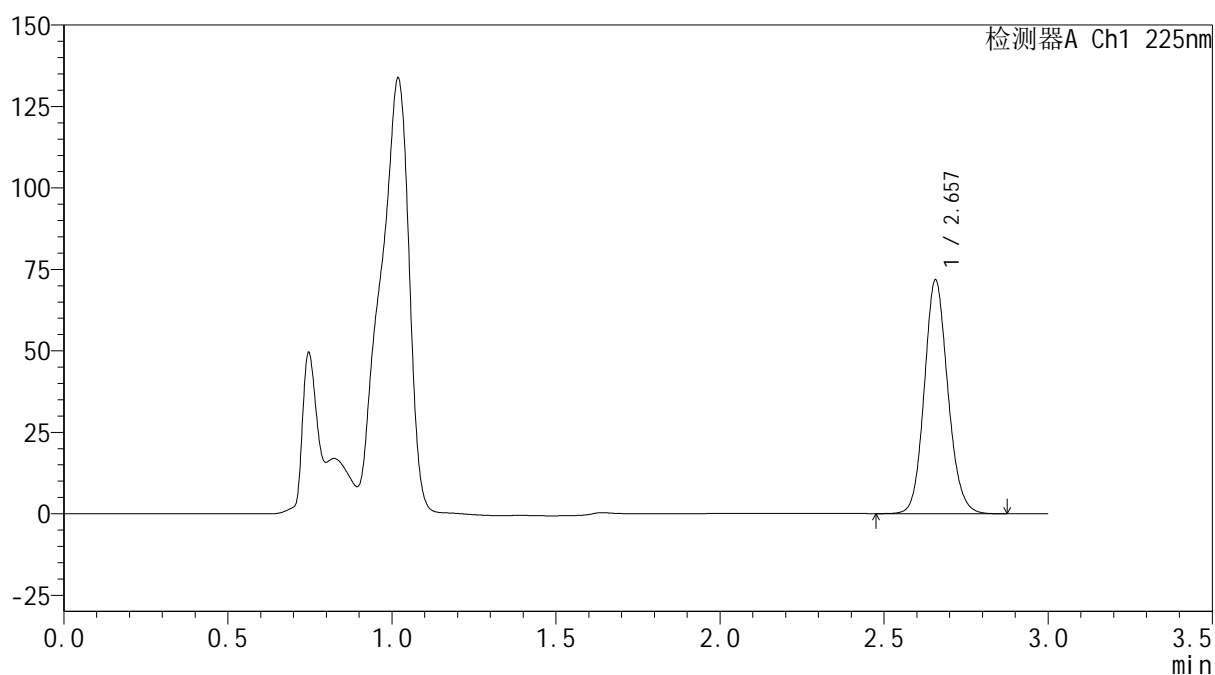

SHIMADZU
LabSolutions SMF-4160

<样品信息>

色谱柱	: XB-C18(150mm*4.6mm,5μm)	流速	: 2.0ml/min
柱温	: 35°C	波长	: 225nm
数据文件名	: RC\$SMF-4160 - 0-14/28-496-3 - cbzj-B111406p-rcqx-1-pH4.5jz-lf100z-p2-60min.lcd		
方法文件名	: RC\$SMF-4160 - SMF-4160-rcqx-FX277.lcm		
批处理文件名	: RC\$SMF-4160 - 20260508-FX277.lcb		
样品瓶号	: 1-16	版本号	: 6.115
进样体积	: 50 μl	实验者	: wangdan
进样时间	: 2026/05/08 13:31:30	处理者	: wangdan
处理时间(V3)	: 2026/05/09 09:24:15		
仪器型号	: SHIMADZU LC-2050C (FX277)		

<色谱图>

mV



<峰表>

检测器A Ch1 225nm

峰号	保留时间	面积	面积%	高度	理论塔板数(USP)	拖尾因子	分离度(USP)
1	2.657	358577	100.000	71686	6654	1.125	--
总计		358577	100.000	71686			

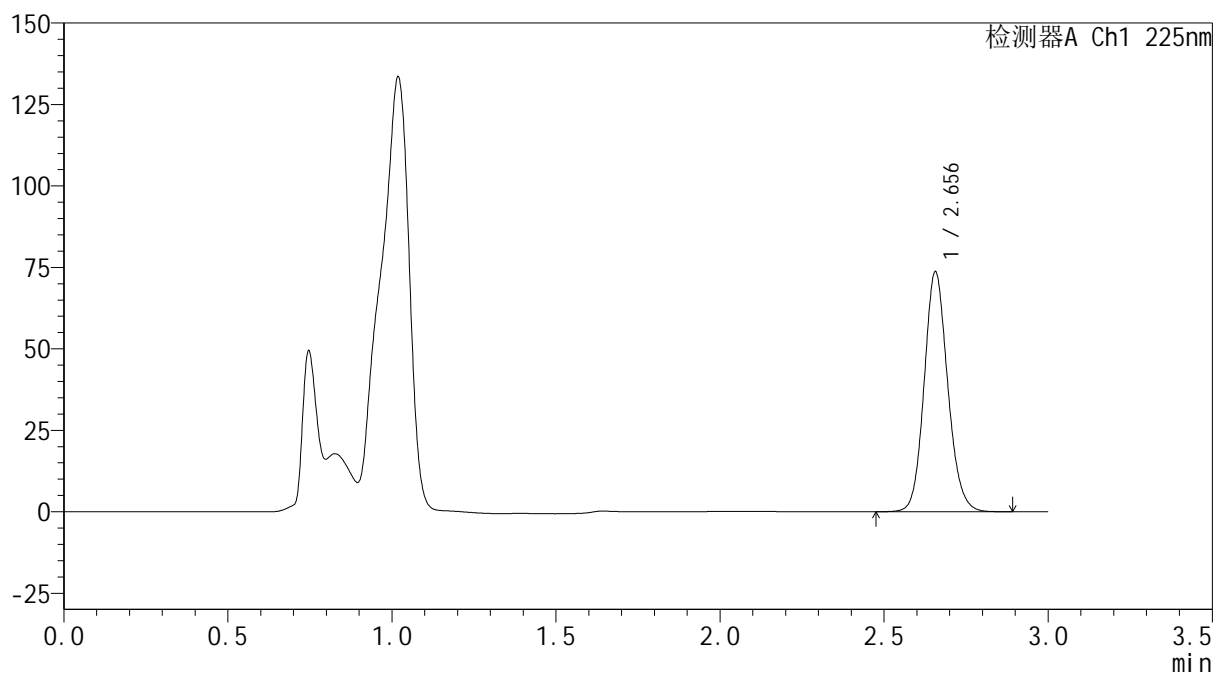

SHIMADZU
LabSolutions SMF-4160

<样品信息>

色谱柱	: XB-C18(150mm*4.6mm,5μm)	流速	: 2.0ml/min
柱温	: 35°C	波长	: 225nm
数据文件名	: RC\$SMF-4160 - 0-14/28-497-3 - cbzj-B111406p-rcqx-1-pH4.5jz-lf100z-p3-60min.lcd		
方法文件名	: RC\$SMF-4160 - SMF-4160-rcqx-FX277.lcm		
批处理文件名	: RC\$SMF-4160 - 20260508-FX277.lcb		
样品瓶号	: 1-25	版本号	: 6.115
进样体积	: 50 μl	实验者	: wangdan
进样时间	: 2026/05/08 13:34:55	处理者	: wangdan
处理时间(V3)	: 2026/05/09 09:24:18		
仪器型号	: SHIMADZU LC-2050C (FX277)		

<色谱图>

mV



<峰表>

检测器A Ch1 225nm

峰号	保留时间	面积	面积%	高度	理论塔板数(USP)	拖尾因子	分离度(USP)
1	2.656	368385	100.000	73634	6652	1.125	--
总计		368385	100.000	73634			

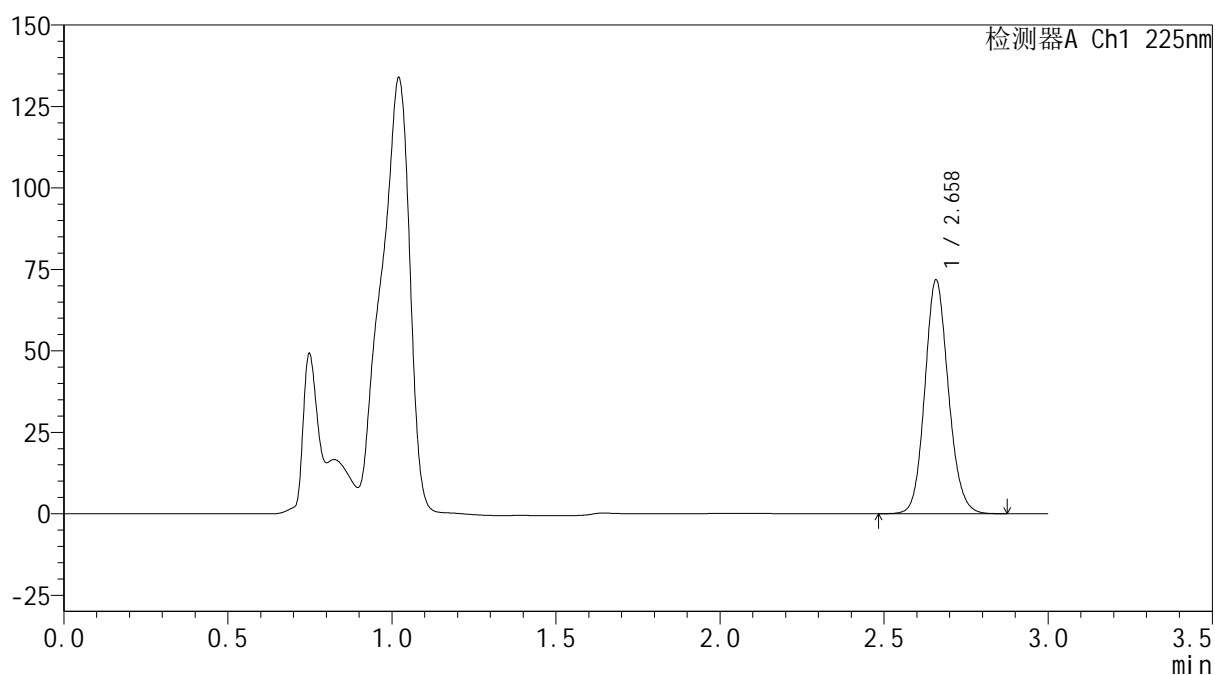

SHIMADZU
LabSolutions SMF-4160

<样品信息>

色谱柱	: XB-C18(150mm*4.6mm,5µm)	流速	: 2.0ml/min
柱温	: 35°C	波长	: 225nm
数据文件名	: RC\$SMF-4160 - 0-14/28-498-3 - cbzj-B111406p-rcqx-1-pH4.5jz-lf100z-p4-60min.lcd		
方法文件名	: RC\$SMF-4160 - SMF-4160-rcqx-FX277.lcm		
批处理文件名	: RC\$SMF-4160 - 20260508-FX277.lcb		
样品瓶号	: 1-34	版本号	: 6.115
进样体积	: 50 µl	实验者	: wangdan
进样时间	: 2026/05/08 13:38:20	处理者	: wangdan
处理时间(V3)	: 2026/05/09 09:24:21		
仪器型号	: SHIMADZU LC-2050C (FX277)		

<色谱图>

mV



<峰表>

检测器A Ch1 225nm

峰号	保留时间	面积	面积%	高度	理论塔板数(USP)	拖尾因子	分离度(USP)
1	2.658	358756	100.000	71418	6669	1.125	--
总计		358756	100.000	71418			

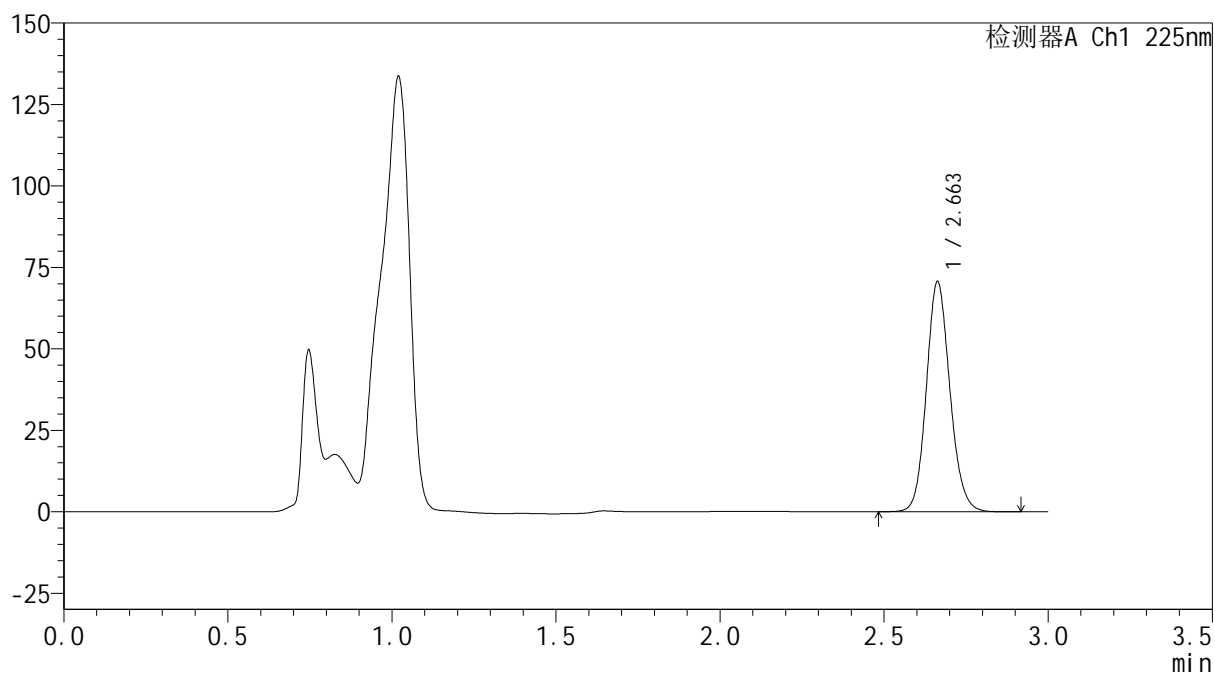

SHIMADZU
LabSolutions SMF-4160

<样品信息>

色谱柱	: XB-C18(150mm*4.6mm,5μm)	流速	: 2.0ml/min
柱温	: 35°C	波长	: 225nm
数据文件名	: RC\$SMF-4160 - 0-14/28-499-3 - cbzj-B111406p-rcqx-1-pH4.5jz-lf100z-p5-60min.lcd		
方法文件名	: RC\$SMF-4160 - SMF-4160-rcqx-FX277.lcm		
批处理文件名	: RC\$SMF-4160 - 20260508-FX277.lcb		
样品瓶号	: 1-43	版本号	: 6.115
进样体积	: 50 μl	实验者	: wangdan
进样时间	: 2026/05/08 13:41:45	处理者	: wangdan
处理时间(V3)	: 2026/05/09 09:24:24		
仪器型号	: SHIMADZU LC-2050C (FX277)		

<色谱图>

mV



<峰表>

检测器A Ch1 225nm

峰号	保留时间	面积	面积%	高度	理论塔板数(USP)	拖尾因子	分离度(USP)
1	2.663	353276	100.000	70658	6692	1.125	--
总计		353276	100.000	70658			

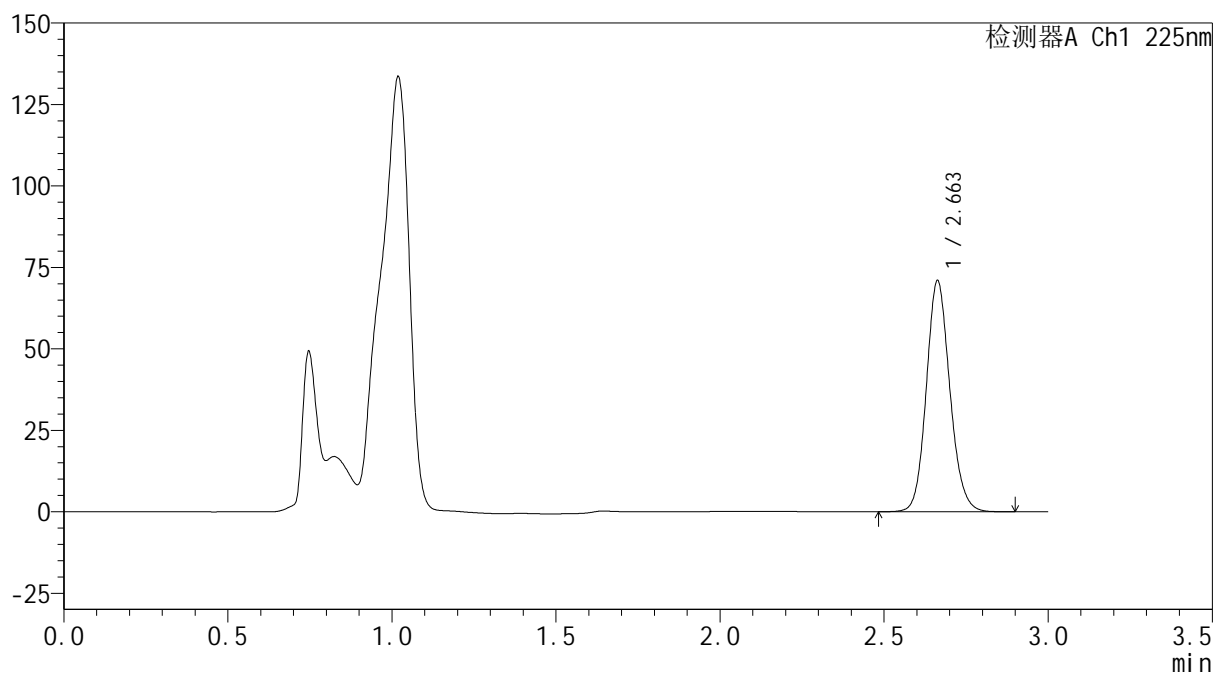

SHIMADZU
LabSolutions SMF-4160

<样品信息>

色谱柱	: XB-C18(150mm*4.6mm,5μm)	流速	: 2.0ml/min
柱温	: 35°C	波长	: 225nm
数据文件名	: RC\$SMF-4160 - 0-14/28-500-3 - cbzj-B111406p-rcqx-1-pH4.5jz-lf100z-p6-60min.lcd		
方法文件名	: RC\$SMF-4160 - SMF-4160-rcqx-FX277.lcm		
批处理文件名	: RC\$SMF-4160 - 20260508-FX277.lcb		
样品瓶号	: 1-52	版本号	: 6.115
进样体积	: 50 μl	实验者	: wangdan
进样时间	: 2026/05/08 13:45:10	处理者	: wangdan
处理时间(V3)	: 2026/05/09 09:24:27		
仪器型号	: SHIMADZU LC-2050C (FX277)		

<色谱图>

mV



<峰表>

检测器A Ch1 225nm

峰号	保留时间	面积	面积%	高度	理论塔板数(USP)	拖尾因子	分离度(USP)
1	2.663	354315	100.000	70913	6706	1.125	--
总计		354315	100.000	70913			

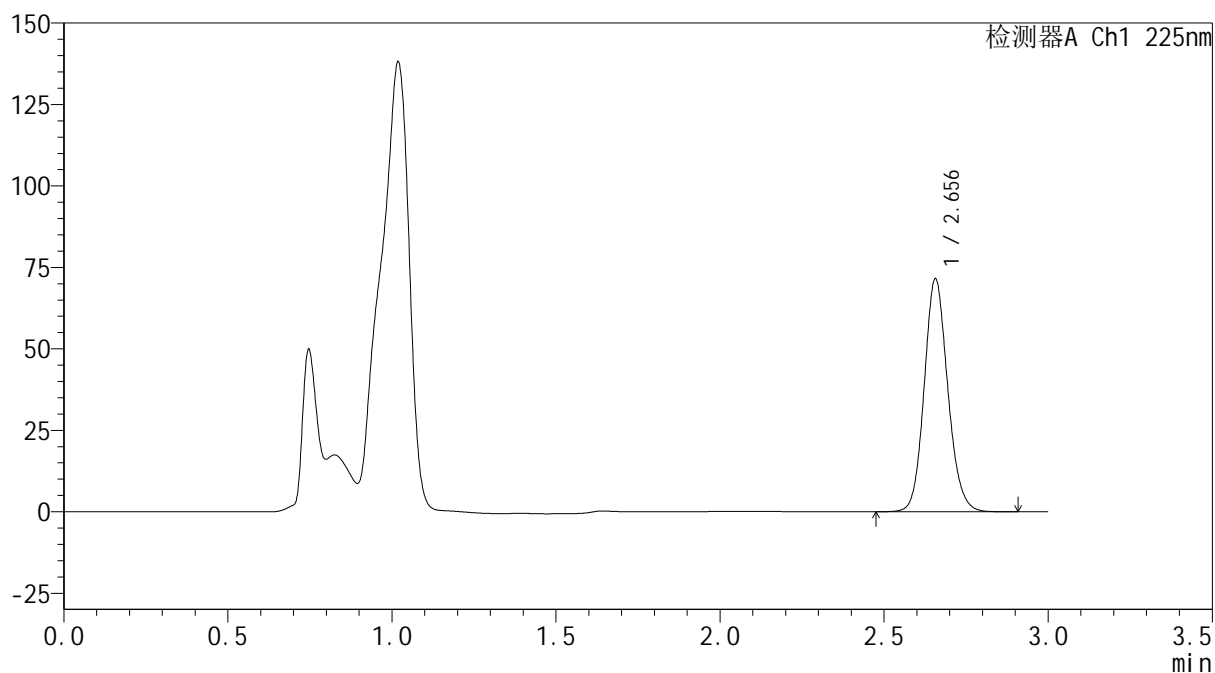

SHIMADZU
LabSolutions SMF-4160

<样品信息>

色谱柱	: XB-C18(150mm*4.6mm,5μm)	流速	: 2.0ml/min
柱温	: 35°C	波长	: 225nm
数据文件名	: RC\$SMF-4160 - 0-14/28-501-3 - cbzj-B111406p-rcqx-1-pH4.5jz-lf100z-p1-jxzs.lcd		
方法文件名	: RC\$SMF-4160 - SMF-4160-rcqx-FX277.lcm		
批处理文件名	: RC\$SMF-4160 - 20260508-FX277.lcb		
样品瓶号	: 1-8	版本号	: 6.115
进样体积	: 50 μl	实验者	: wangdan
进样时间	: 2026/05/08 13:48:36	处理者	: wangdan
处理时间(V3)	: 2026/05/09 09:24:30		
仪器型号	: SHIMADZU LC-2050C (FX277)		

<色谱图>

mV



<峰表>

检测器A Ch1 225nm

峰号	保留时间	面积	面积%	高度	理论塔板数(USP)	拖尾因子	分离度(USP)
1	2.656	357764	100.000	71474	6654	1.126	--
总计		357764	100.000	71474			

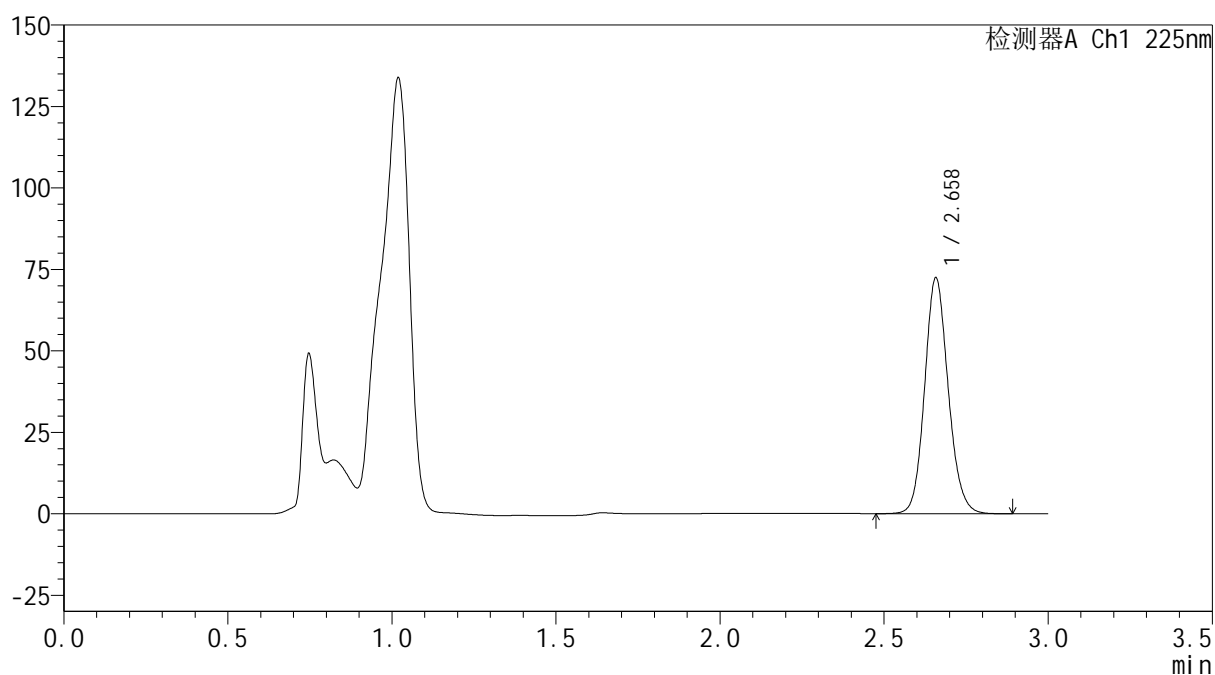

SHIMADZU
LabSolutions SMF-4160

<样品信息>

色谱柱	: XB-C18(150mm*4.6mm,5μm)	流速	: 2.0ml/min
柱温	: 35°C	波长	: 225nm
数据文件名	: RC\$SMF-4160 - 0-14/28-502-3 - cbzj-B111406p-rcqx-1-pH4.5jz-lf100z-p2-jxzs.lcd		
方法文件名	: RC\$SMF-4160 - SMF-4160-rcqx-FX277.lcm		
批处理文件名	: RC\$SMF-4160 - 20260508-FX277.lcb		
样品瓶号	: 1-17	版本号	: 6.115
进样体积	: 50 μl	实验者	: wangdan
进样时间	: 2026/05/08 13:52:01	处理者	: wangdan
处理时间(V3)	: 2026/05/09 09:24:33		
仪器型号	: SHIMADZU LC-2050C (FX277)		

<色谱图>

mV



<峰表>

检测器A Ch1 225nm

峰号	保留时间	面积	面积%	高度	理论塔板数(USP)	拖尾因子	分离度(USP)
1	2.658	362049	100.000	72175	6659	1.125	--
总计		362049	100.000	72175			

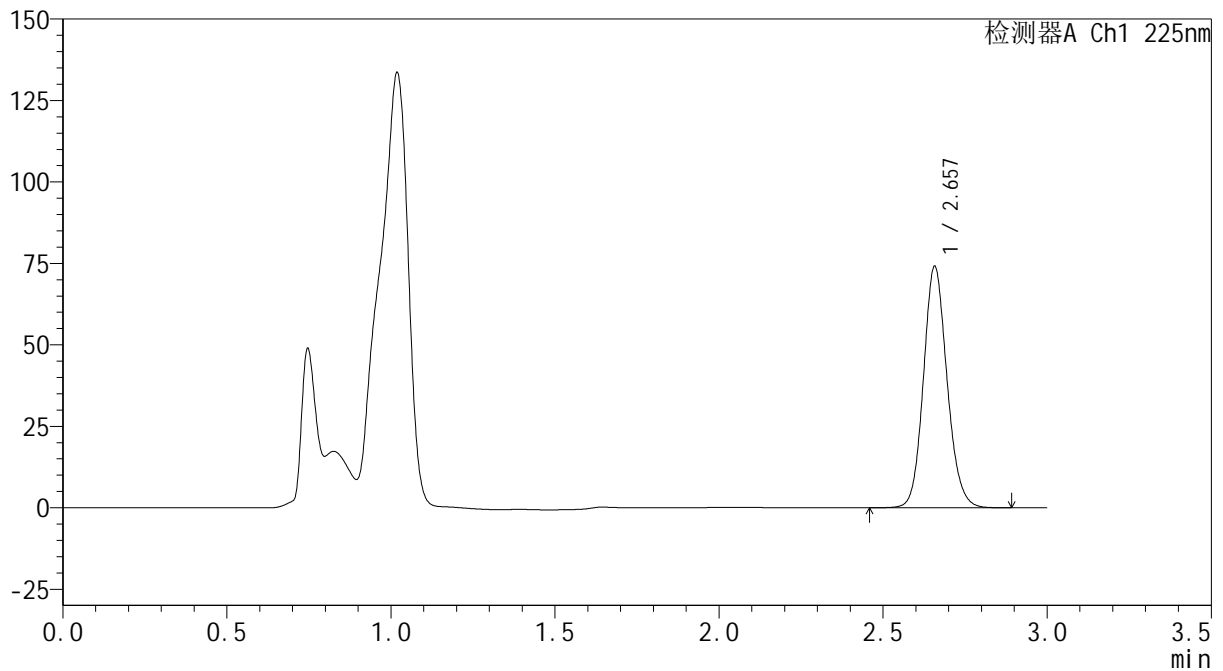

SHIMADZU
LabSolutions SMF-4160

<样品信息>

色谱柱	: XB-C18(150mm*4.6mm,5µm)	流速	: 2.0ml/min
柱温	: 35°C	波长	: 225nm
数据文件名	: RC\$SMF-4160 - 0-14/28-503-3 - cbzj-B111406p-rcqx-1-pH4.5jz-lf100z-p3-jxzs.lcd		
方法文件名	: RC\$SMF-4160 - SMF-4160-rcqx-FX277.lcm		
批处理文件名	: RC\$SMF-4160 - 20260508-FX277.lcb		
样品瓶号	: 1-26	版本号	: 6.115
进样体积	: 50 µl	实验者	: wangdan
进样时间	: 2026/05/08 13:55:26	处理者	: wangdan
处理时间(V3)	: 2026/05/09 09:24:35		
仪器型号	: SHIMADZU LC-2050C (FX277)		

<色谱图>

mV



<峰表>

检测器A Ch1 225nm

峰号	保留时间	面积	面积%	高度	理论塔板数(USP)	拖尾因子	分离度(USP)
1	2.657	371363	100.000	73957	6635	1.126	--
总计		371363	100.000	73957			

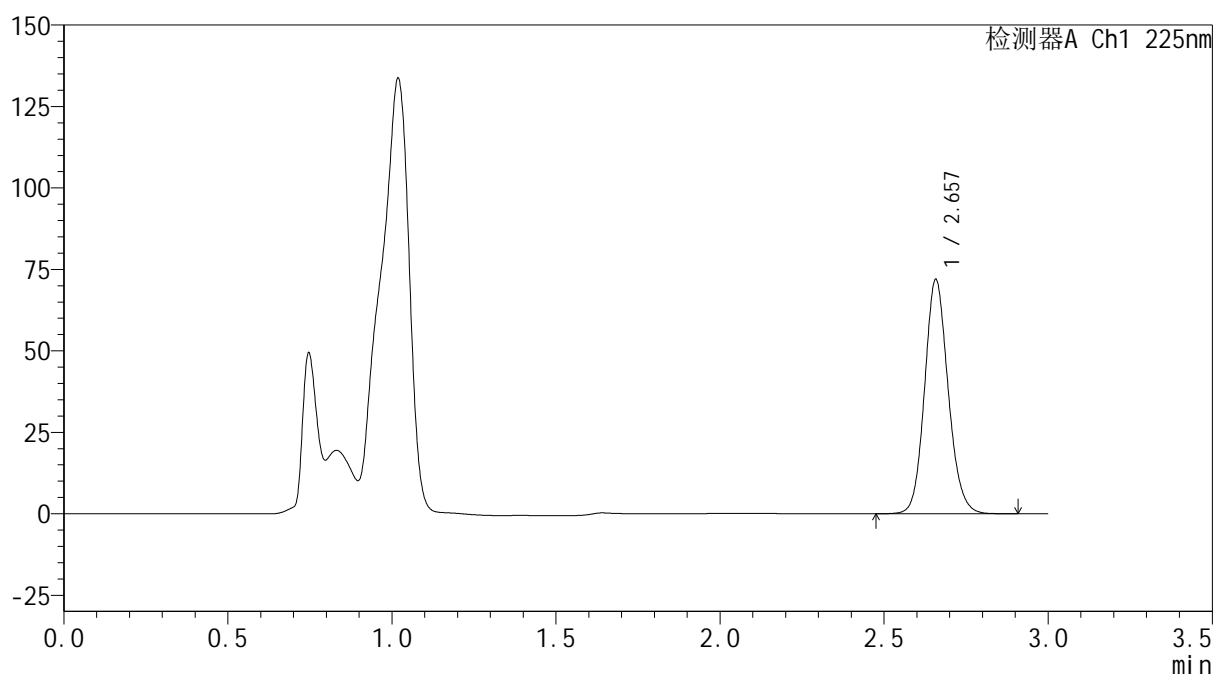

SHIMADZU
LabSolutions SMF-4160

<样品信息>

色谱柱	: XB-C18(150mm*4.6mm,5μm)	流 速:	2.0ml/min
柱温	: 35°C	波 长:	225nm
数据文件名	: RC\$SMF-4160 - 0-14/28-504-3 - cbzj-B111406p-rcqx-1-pH4.5jz-lf100z-p4-jxzs.lcd		
方法文件名	: RC\$SMF-4160 - SMF-4160-rcqx-FX277.lcm		
批处理文件名	: RC\$SMF-4160 - 20260508-FX277.lcb		
样品瓶号	: 1-35	版本号:	6.115
进样体积	: 50 μl	实验者:	wangdan
进样时间	: 2026/05/08 13:58:52	处理者:	wangdan
处理时间(V3)	: 2026/05/09 09:24:38		
仪器型号	: SHIMADZU LC-2050C (FX277)		

<色谱图>

mV



<峰表>

检测器A Ch1 225nm

峰号	保留时间	面积	面积%	高度	理论塔板数(USP)	拖尾因子	分离度(USP)
1	2.657	359605	100.000	71702	6662	1.126	--
总计		359605	100.000	71702			

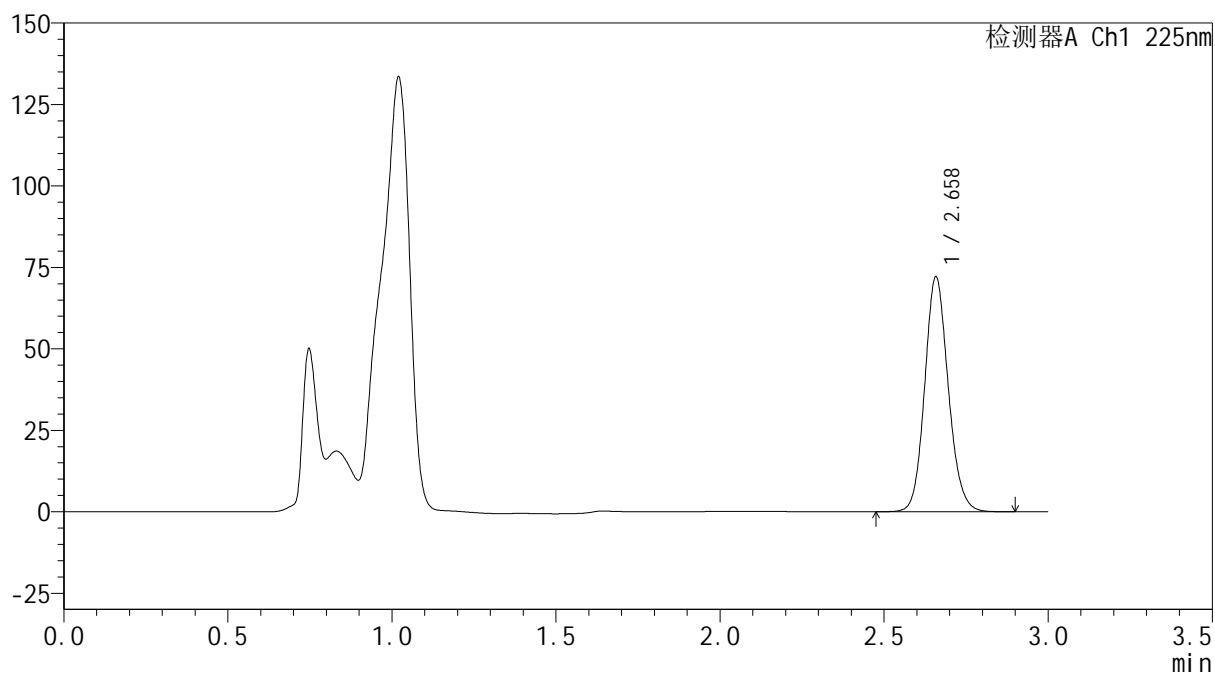

SHIMADZU
LabSolutions SMF-4160

<样品信息>

色谱柱	: XB-C18(150mm*4.6mm,5μm)	流速	: 2.0ml/min
柱温	: 35°C	波长	: 225nm
数据文件名	: RC\$SMF-4160 - 0-14/28-505-3 - cbzj-B111406p-rcqx-1-pH4.5jz-lf100z-p5-jxzs.lcd		
方法文件名	: RC\$SMF-4160 - SMF-4160-rcqx-FX277.lcm		
批处理文件名	: RC\$SMF-4160 - 20260508-FX277.lcb		
样品瓶号	: 1-44	版本号	: 6.115
进样体积	: 50 μl	实验者	: wangdan
进样时间	: 2026/05/08 14:02:18	处理者	: wangdan
处理时间(V3)	: 2026/05/09 09:24:41		
仪器型号	: SHIMADZU LC-2050C (FX277)		

<色谱图>

mV



<峰表>

检测器A Ch1 225nm

峰号	保留时间	面积	面积%	高度	理论塔板数(USP)	拖尾因子	分离度(USP)
1	2.658	360628	100.000	71837	6652	1.125	--
总计		360628	100.000	71837			

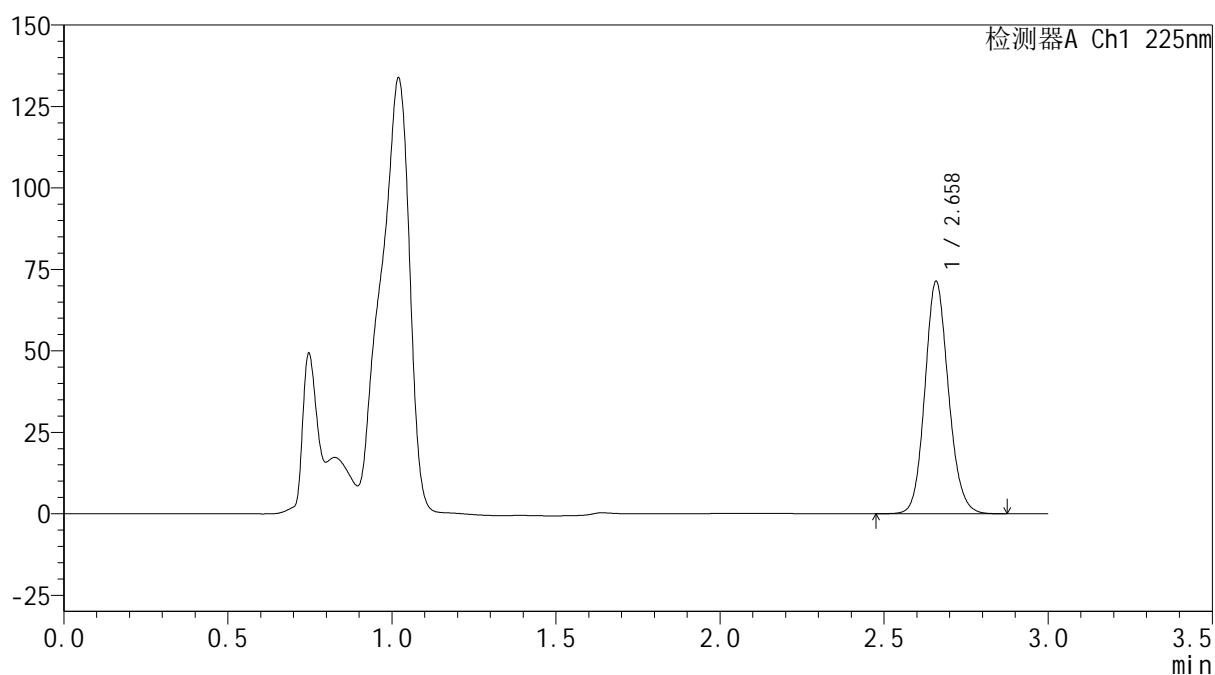

SHIMADZU
LabSolutions SMF-4160

<样品信息>

色谱柱	: XB-C18(150mm*4.6mm,5μm)	流速	: 2.0ml/min
柱温	: 35°C	波长	: 225nm
数据文件名	: RC\$SMF-4160 - 0-14/28-506-3 - cbzj-B111406p-rcqx-1-pH4.5jz-lf100z-p6-jxzs.lcd		
方法文件名	: RC\$SMF-4160 - SMF-4160-rcqx-FX277.lcm		
批处理文件名	: RC\$SMF-4160 - 20260508-FX277.lcb		
样品瓶号	: 1-53	版本号	: 6.115
进样体积	: 50 μl	实验者	: wangdan
进样时间	: 2026/05/08 14:05:44	处理者	: wangdan
处理时间(V3)	: 2026/05/09 09:24:44		
仪器型号	: SHIMADZU LC-2050C (FX277)		

<色谱图>

mV



<峰表>

检测器A Ch1 225nm

峰号	保留时间	面积	面积%	高度	理论塔板数(USP)	拖尾因子	分离度(USP)
1	2.658	356963	100.000	70981	6663	1.126	--
总计		356963	100.000	70981			

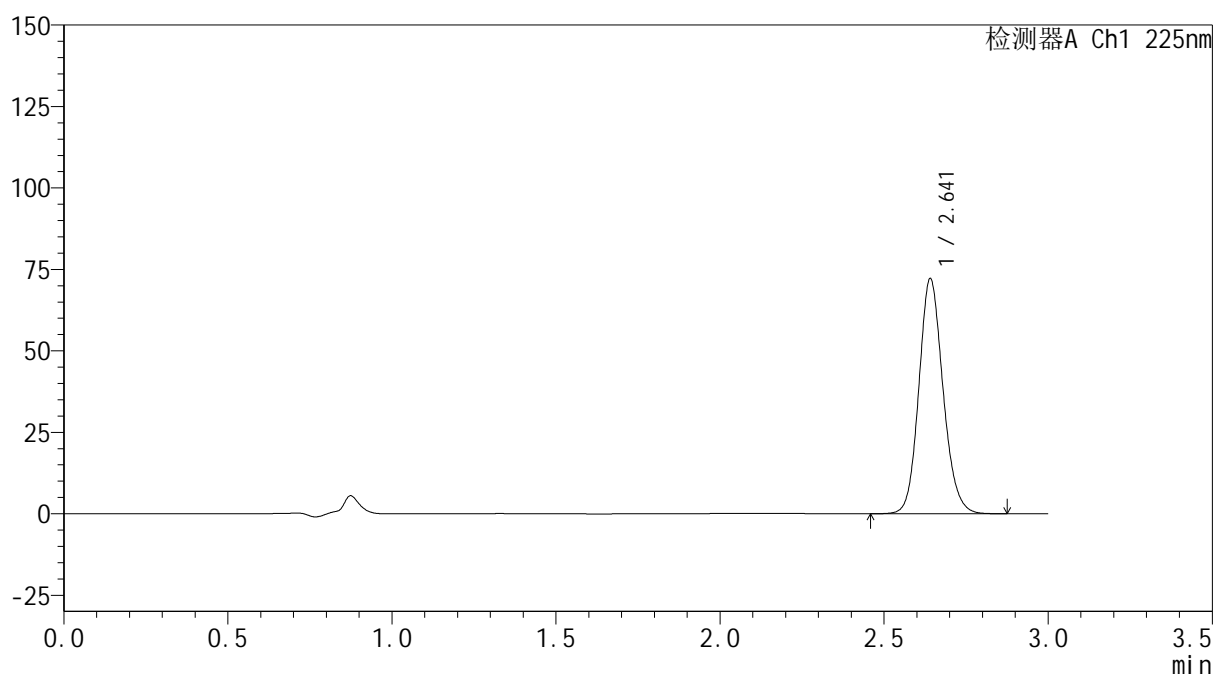

SHIMADZU
LabSolutions SMF-4160

<样品信息>

色谱柱	: XB-C18(150mm*4.6mm,5µm)	流速	: 2.0ml/min
柱温	: 35°C	波长	: 225nm
数据文件名	: RC\$SMF-4160 - 0-14/28-507-3 - cbzj-B111406p-rcqx-1-pH4.5jz-lf100z-dz2-1.lcd		
方法文件名	: RC\$SMF-4160 - SMF-4160-rcqx-FX277.lcm		
批处理文件名	: RC\$SMF-4160 - 20260508-FX277.lcb		
样品瓶号	: 1-27	版本号	: 6.115
进样体积	: 50 µl	实验者	: wangdan
进样时间	: 2026/05/08 14:09:09	处理者	: wangdan
处理时间(V3)	: 2026/05/09 09:24:47		
仪器型号	: SHIMADZU LC-2050C (FX277)		

<色谱图>

mV



<峰表>

检测器A Ch1 225nm

峰号	保留时间	面积	面积%	高度	理论塔板数(USP)	拖尾因子	分离度(USP)
1	2.641	370052	100.000	72005	6254	1.135	--
总计		370052	100.000	72005			

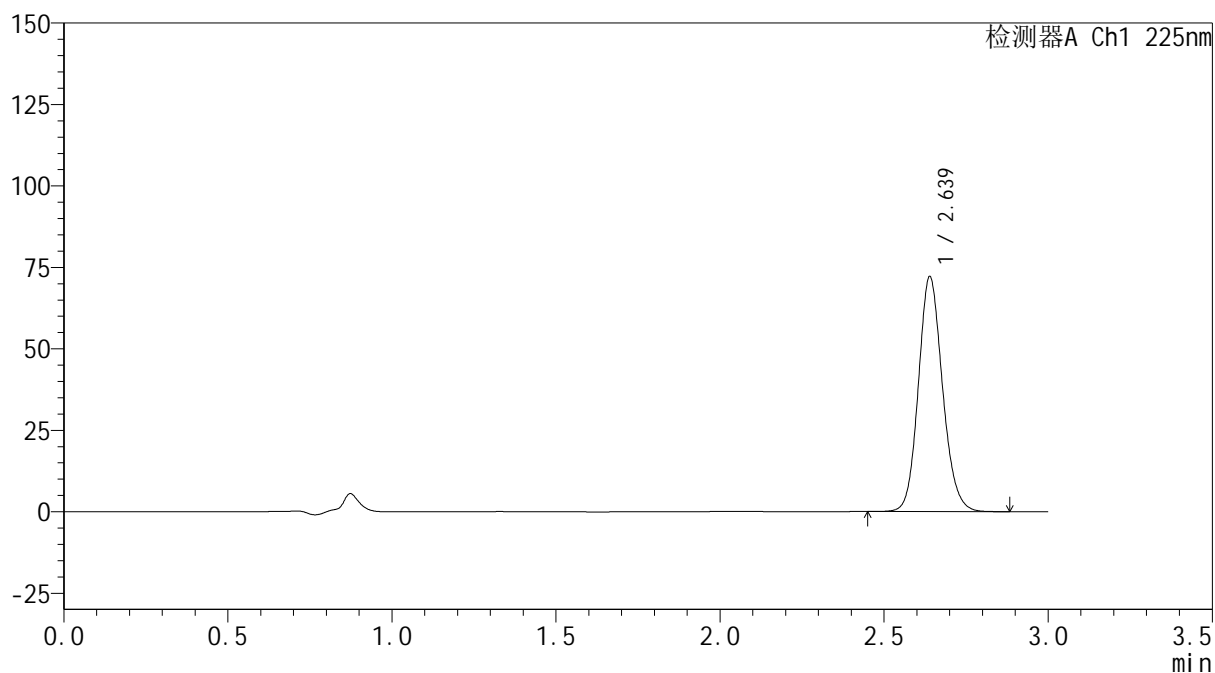

SHIMADZU
LabSolutions SMF-4160

<样品信息>

色谱柱	: XB-C18(150mm*4.6mm,5µm)	流速	: 2.0ml/min
柱温	: 35°C	波长	: 225nm
数据文件名	: RC\$SMF-4160 - 0-14/28-508-3 - cbzj-B111406p-rcqx-1-pH4.5jz-lf100z-dz2-2.lcd		
方法文件名	: RC\$SMF-4160 - SMF-4160-rcqx-FX277.lcm		
批处理文件名	: RC\$SMF-4160 - 20260508-FX277.lcb		
样品瓶号	: 1-27	版本号	: 6.115
进样体积	: 50 µl	实验者	: wangdan
进样时间	: 2026/05/08 14:12:35	处理者	: wangdan
处理时间(V3)	: 2026/05/09 09:24:50		
仪器型号	: SHIMADZU LC-2050C (FX277)		

<色谱图>

mV



<峰表>

检测器A Ch1 225nm

峰号	保留时间	面积	面积%	高度	理论塔板数(USP)	拖尾因子	分离度(USP)
1	2.639	369847	100.000	72133	6250	1.134	--
总计		369847	100.000	72133			

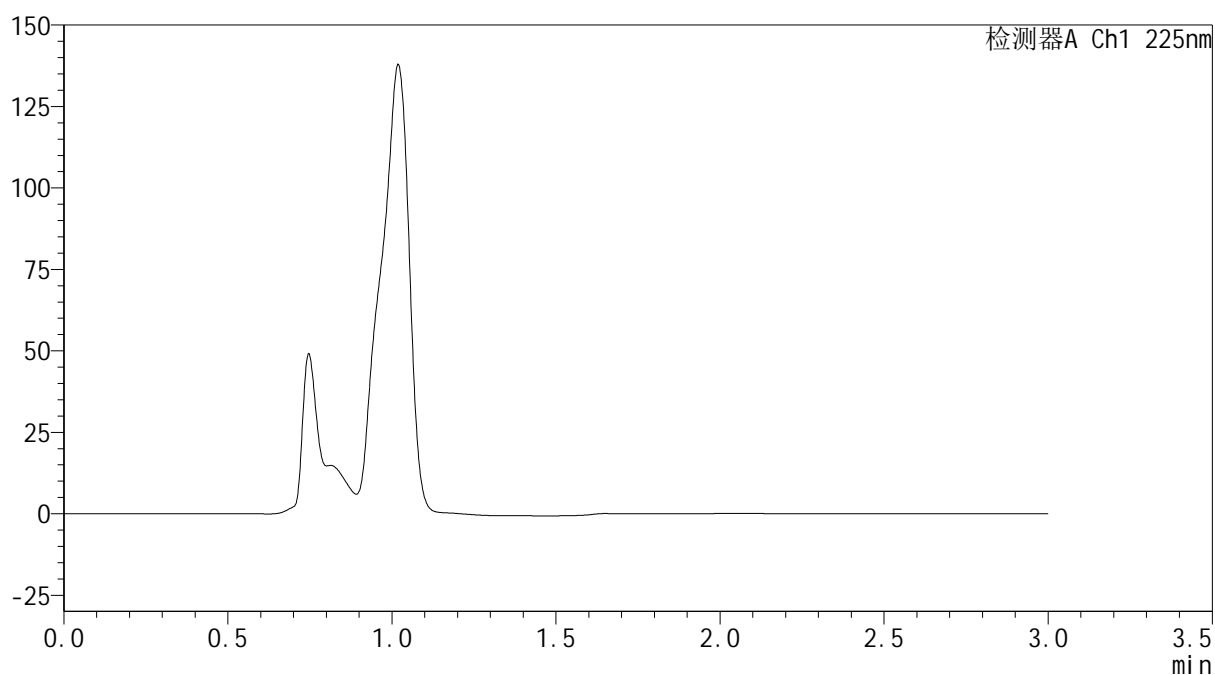
 SHIMADZU
LabSolutions **SMF-4160**

<样品信息>

色谱柱 : XB-C18(150mm*4.6mm,5 μ m) 流 速: 2.0ml/min
柱温 : 35 $^{\circ}$ C 波 长: 225nm
数据文件名 : RC\$SMF-4160 - 0-14/28-509-3 - cbzj-B111406p-rcqx-2-pH4.5jz-lf100z-rj.lcd
方法文件名 : RC\$SMF-4160 - SMF-4160-rcqx-FX277.lcm
批处理文件名: RC\$SMF-4160 - 20260508-FX277.lcb
样品瓶号 : 2-9
进样体积 : 50 μ l 版本号: 6.115
进样时间 : 2026/05/08 14:16:02 实验者: wangdan
处理时间(V3) : 2026/05/09 09:24:52 处理者: wangdan
仪器型号 : SHIMADZU LC-2050C (FX277)

<色谱图>

mV



<峰表>

检测器A Ch1 225nm

峰号	保留时间	面积	面积%	高度	理论塔板数(USP)	拖尾因子	分离度(USP)
总计							

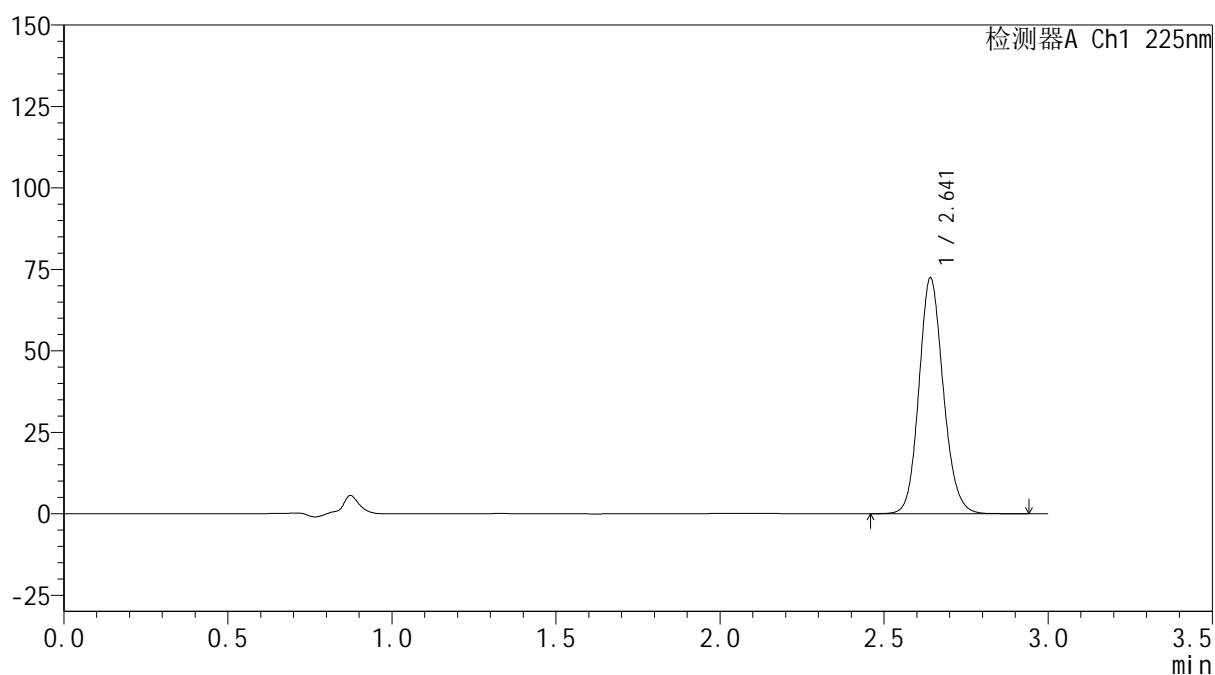
 SHIMADZU
LabSolutions **SMF-4160**

<样品信息>

色谱柱 : XB-C18(150mm*4.6mm,5µm) 流 速: 2.0ml/min
柱温 : 35°C 波 长: 225nm
数据文件名 : RC\$SMF-4160 - 0-14/28-510-3 - cbzj-B111406p-rcqx-2-pH4.5jz-lf100z-dz1-1.lcd
方法文件名 : RC\$SMF-4160 - SMF-4160-rcqx-FX277.lcm
批处理文件名: RC\$SMF-4160 - 20260508-FX277.lcb
样品瓶号 : 2-18
进样体积 : 50 µl 版本号: 6.115
进样时间 : 2026/05/08 14:19:29 实验者: wangdan
处理时间(V3) : 2026/05/09 09:24:55 处理者: wangdan
仪器型号 : SHIMADZU LC-2050C (FX277)

<色谱图>

mV



<峰表>

检测器A Ch1 225nm

峰号	保留时间	面积	面积%	高度	理论塔板数(USP)	拖尾因子	分离度(USP)
1	2.641	373549	100.000	72118	6185	1.134	--
总计		373549	100.000	72118			

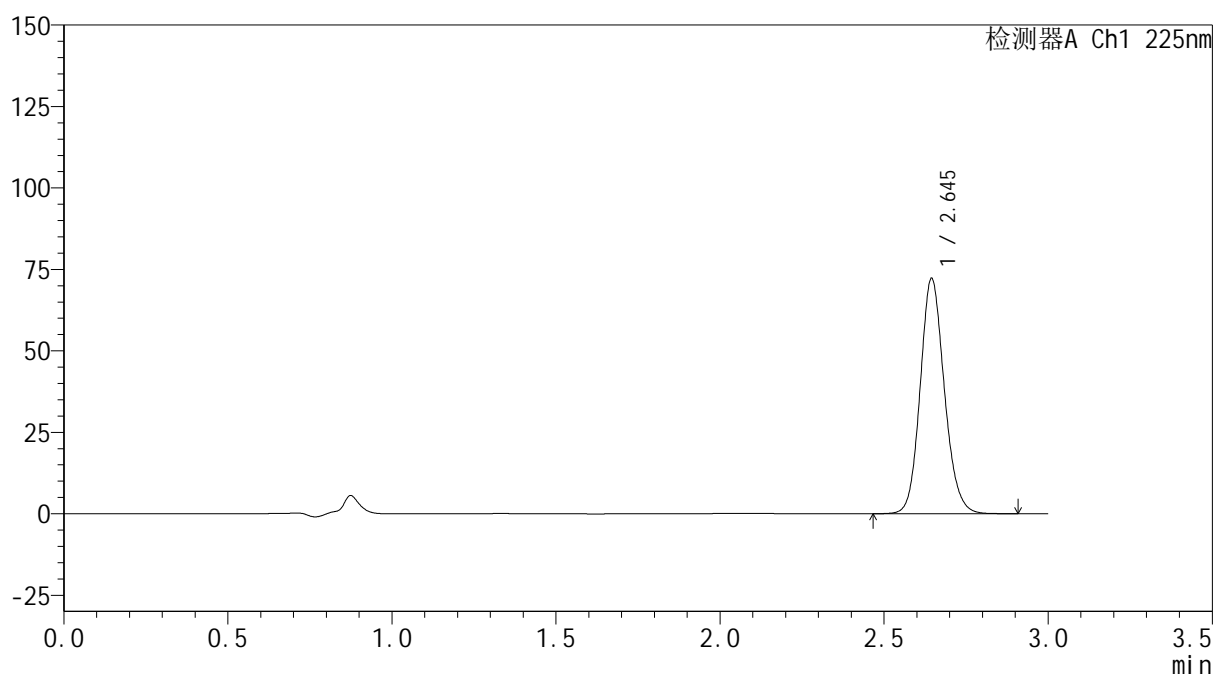

SHIMADZU
LabSolutions SMF-4160

<样品信息>

色谱柱	: XB-C18(150mm*4.6mm,5μm)	流速	: 2.0ml/min
柱温	: 35°C	波长	: 225nm
数据文件名	: RC\$SMF-4160 - 0-14/28-511-3 - cbzj-B111406p-rcqx-2-pH4.5jz-lf100z-dz1-2.lcd		
方法文件名	: RC\$SMF-4160 - SMF-4160-rcqx-FX277.lcm		
批处理文件名	: RC\$SMF-4160 - 20260508-FX277.lcb		
样品瓶号	: 2-18	版本号	: 6.115
进样体积	: 50 μl	实验者	: wangdan
进样时间	: 2026/05/08 14:22:56	处理者	: wangdan
处理时间(V3)	: 2026/05/09 09:24:58		
仪器型号	: SHIMADZU LC-2050C (FX277)		

<色谱图>

mV



<峰表>

检测器A Ch1 225nm

峰号	保留时间	面积	面积%	高度	理论塔板数(USP)	拖尾因子	分离度(USP)
1	2.645	370135	100.000	72093	6284	1.133	--
总计		370135	100.000	72093			

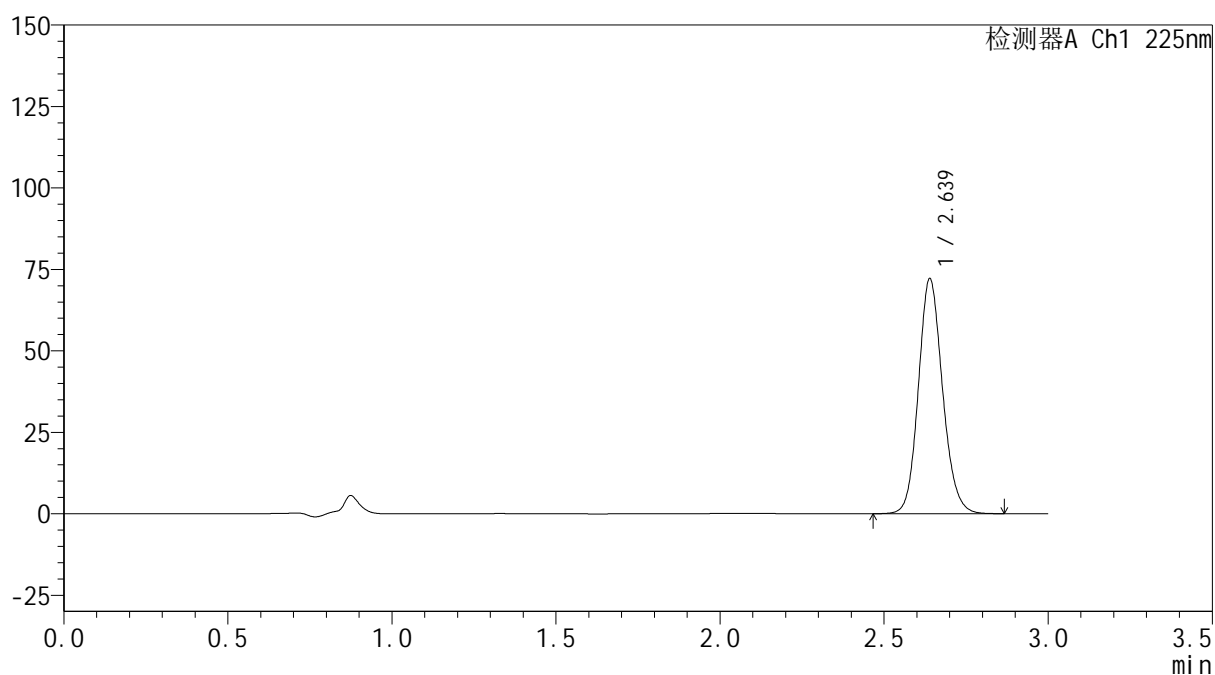

SHIMADZU
LabSolutions SMF-4160

<样品信息>

色谱柱	: XB-C18(150mm*4.6mm,5µm)	流速	: 2.0ml/min
柱温	: 35°C	波长	: 225nm
数据文件名	: RC\$SMF-4160 - 0-14/28-512-3 - cbzj-B111406p-rcqx-2-pH4.5jz-lf100z-dz1-3.lcd		
方法文件名	: RC\$SMF-4160 - SMF-4160-rcqx-FX277.lcm		
批处理文件名	: RC\$SMF-4160 - 20260508-FX277.lcb		
样品瓶号	: 2-18	版本号	: 6.115
进样体积	: 50 µl	实验者	: wangdan
进样时间	: 2026/05/08 14:26:23	处理者	: wangdan
处理时间(V3)	: 2026/05/09 09:25:01		
仪器型号	: SHIMADZU LC-2050C (FX277)		

<色谱图>

mV



<峰表>

检测器A Ch1 225nm

峰号	保留时间	面积	面积%	高度	理论塔板数(USP)	拖尾因子	分离度(USP)
1	2.639	369658	100.000	72144	6255	1.133	--
总计		369658	100.000	72144			

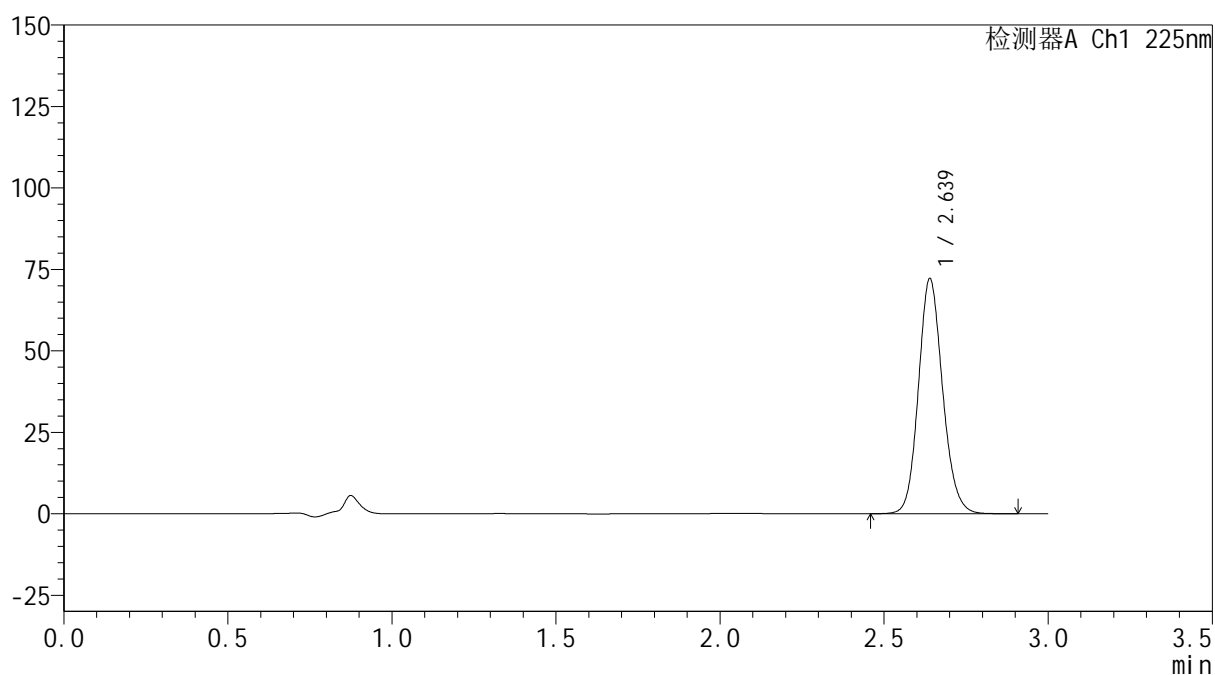

SHIMADZU
LabSolutions SMF-4160

<样品信息>

色谱柱	: XB-C18(150mm*4.6mm,5µm)	流速	: 2.0ml/min
柱温	: 35°C	波长	: 225nm
数据文件名	: RC\$SMF-4160 - 0-14/28-513-3 - cbzj-B111406p-rcqx-2-pH4.5jz-lf100z-dz1-4.lcd		
方法文件名	: RC\$SMF-4160 - SMF-4160-rcqx-FX277.lcm		
批处理文件名	: RC\$SMF-4160 - 20260508-FX277.lcb		
样品瓶号	: 2-18	版本号	: 6.115
进样体积	: 50 µl	实验者	: wangdan
进样时间	: 2026/05/08 14:29:50	处理者	: wangdan
处理时间(V3)	: 2026/05/09 09:25:04		
仪器型号	: SHIMADZU LC-2050C (FX277)		

<色谱图>

mV



<峰表>

检测器A Ch1 225nm

峰号	保留时间	面积	面积%	高度	理论塔板数(USP)	拖尾因子	分离度(USP)
1	2.639	370068	100.000	72144	6251	1.133	--
总计		370068	100.000	72144			

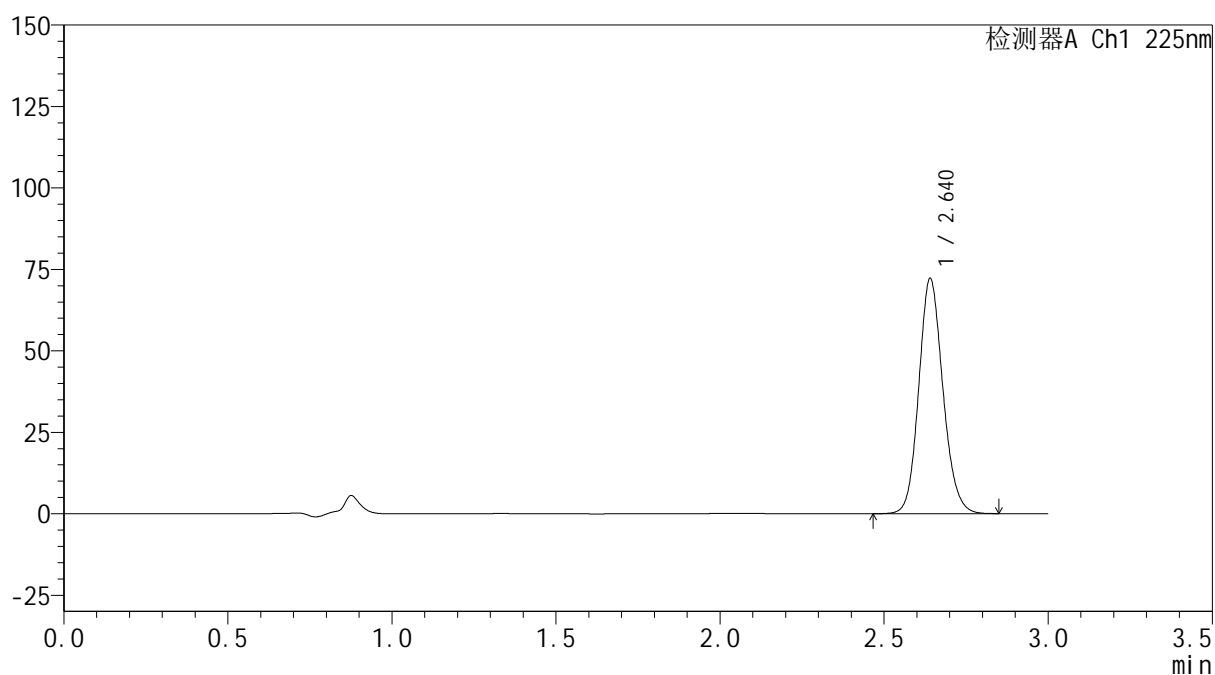

SHIMADZU
LabSolutions SMF-4160

<样品信息>

色谱柱	: XB-C18(150mm*4.6mm,5μm)	流速	: 2.0ml/min
柱温	: 35°C	波长	: 225nm
数据文件名	: RC\$SMF-4160 - 0-14/28-514-3 - cbzj-B111406p-rcqx-2-pH4.5jz-lf100z-dz1-5.lcd		
方法文件名	: RC\$SMF-4160 - SMF-4160-rcqx-FX277.lcm		
批处理文件名	: RC\$SMF-4160 - 20260508-FX277.lcb		
样品瓶号	: 2-18	版本号	: 6.115
进样体积	: 50 μl	实验者	: wangdan
进样时间	: 2026/05/08 14:33:17	处理者	: wangdan
处理时间(V3)	: 2026/05/09 09:25:07		
仪器型号	: SHIMADZU LC-2050C (FX277)		

<色谱图>

mV



<峰表>

检测器A Ch1 225nm

峰号	保留时间	面积	面积%	高度	理论塔板数(USP)	拖尾因子	分离度(USP)
1	2.640	369690	100.000	72052	6254	1.133	--
总计		369690	100.000	72052			

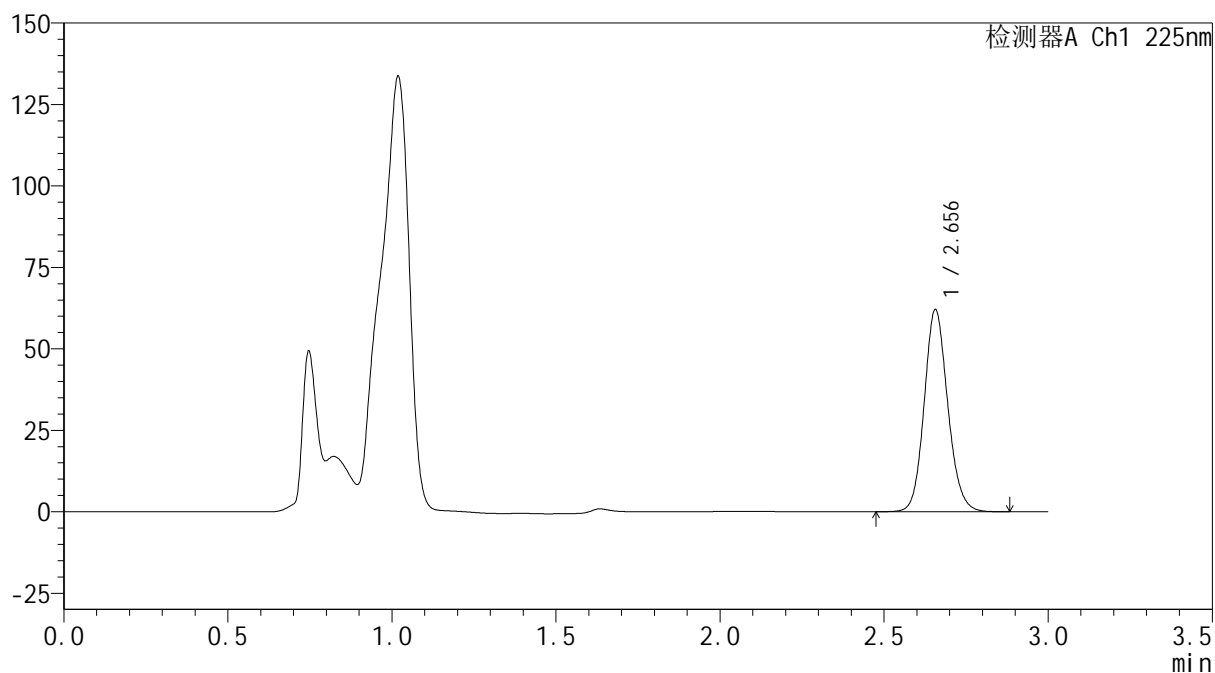

SHIMADZU
LabSolutions SMF-4160

<样品信息>

色谱柱	: XB-C18(150mm*4.6mm,5μm)	流速	: 2.0ml/min
柱温	: 35°C	波长	: 225nm
数据文件名	: RC\$SMF-4160 - 0-14/28-515-3 - cbzj-B111406p-rcqx-2-pH4.5jz-lf100z-p1-5min.lcd		
方法文件名	: RC\$SMF-4160 - SMF-4160-rcqx-FX277.lcm		
批处理文件名	: RC\$SMF-4160 - 20260508-FX277.lcb		
样品瓶号	: 2-1	版本号	: 6.115
进样体积	: 50 μl	实验者	: wangdan
进样时间	: 2026/05/08 14:36:43	处理者	: wangdan
处理时间(V3)	: 2026/05/09 09:25:10		
仪器型号	: SHIMADZU LC-2050C (FX277)		

<色谱图>

mV



<峰表>

检测器A Ch1 225nm

峰号	保留时间	面积	面积%	高度	理论塔板数(USP)	拖尾因子	分离度(USP)
1	2.656	310343	100.000	62033	6652	1.125	--
总计		310343	100.000	62033			

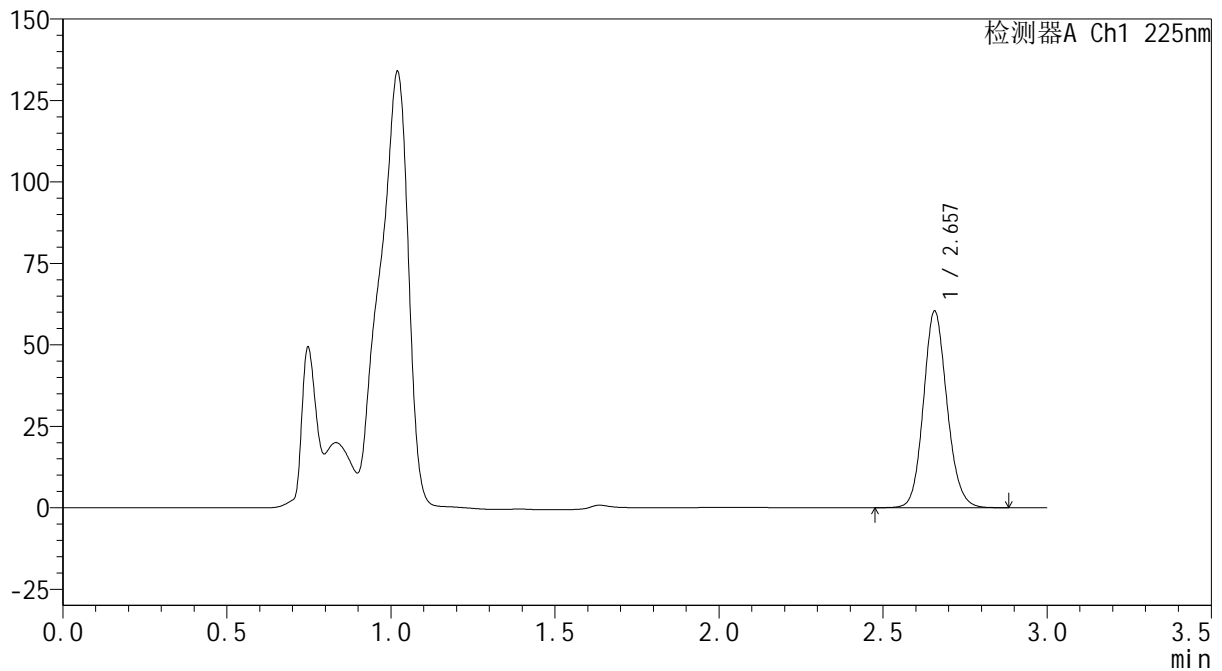
SHIMADZU
LabSolutions SMF-4160

<样品信息>

色谱柱	: XB-C18(150mm*4.6mm,5µm)	流 速:	2.0ml/min
柱温	: 35°C	波 长:	225nm
数据文件名	: RC\$SMF-4160 - 0-14/28-516-3 - cbzj-B111406p-rcqx-2-pH4.5jz-lf100z-p2-5min.lcd		
方法文件名	: RC\$SMF-4160 - SMF-4160-rcqx-FX277.lcm		
批处理文件名:	RC\$SMF-4160 - 20260508-FX277.lcb		
样品瓶号	: 2-10	版本号:	6.115
进样体积	: 50 µl	实验者:	wangdan
进样时间	: 2026/05/08 14:40:09	处理者:	wangdan
处理时间(V3)	: 2026/05/09 09:25:13		
仪器型号	: SHIMADZU LC-2050C (FX277)		

<色谱图>

mV



<峰表>

检测器A Ch1 225nm

峰号	保留时间	面积	面积%	高度	理论塔板数(USP)	拖尾因子	分离度(USP)
1	2.657	301897	100.000	60267	6660	1.126	--
总计		301897	100.000	60267			

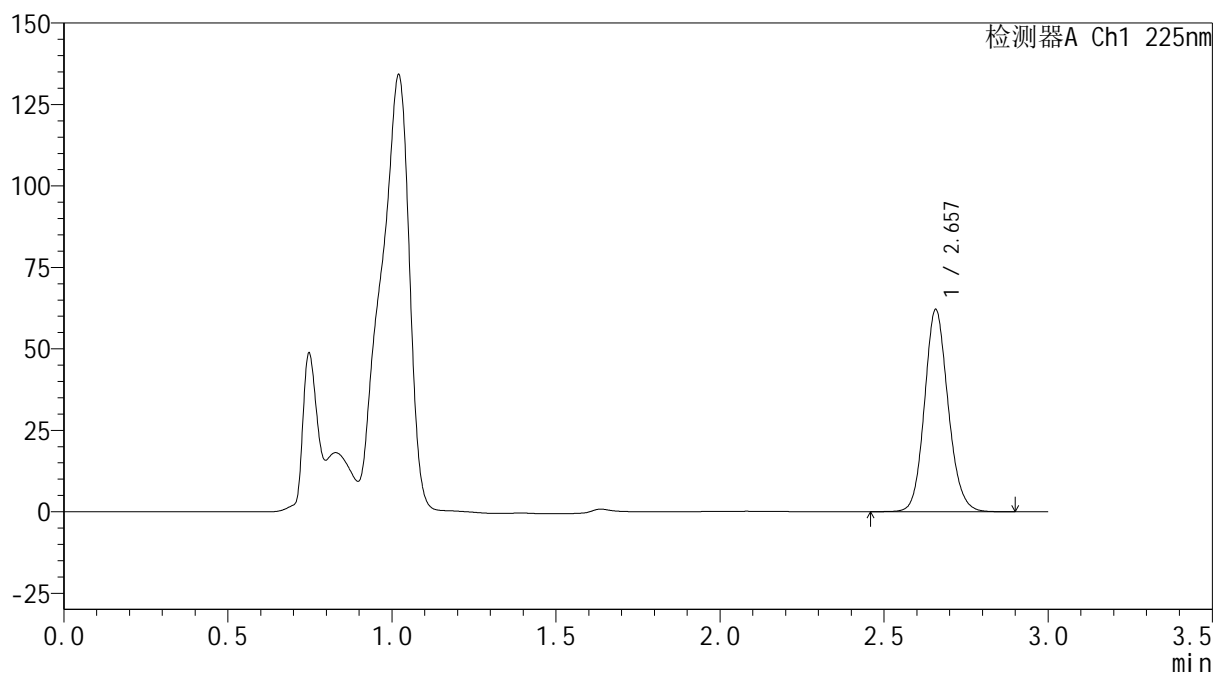

SHIMADZU
LabSolutions SMF-4160

<样品信息>

色谱柱	: XB-C18(150mm*4.6mm,5μm)	流速	: 2.0ml/min
柱温	: 35°C	波长	: 225nm
数据文件名	: RC\$SMF-4160 - 0-14/28-518-3 - cbzj-B111406p-rcqx-2-pH4.5jz-lf100z-p4-5min.lcd		
方法文件名	: RC\$SMF-4160 - SMF-4160-rcqx-FX277.lcm		
批处理文件名	: RC\$SMF-4160 - 20260508-FX277.lcb		
样品瓶号	: 2-28	版本号	: 6.115
进样体积	: 50 μl	实验者	: wangdan
进样时间	: 2026/05/08 14:47:01	处理者	: wangdan
处理时间(V3)	: 2026/05/09 09:25:19		
仪器型号	: SHIMADZU LC-2050C (FX277)		

<色谱图>

mV



<峰表>

检测器A Ch1 225nm

峰号	保留时间	面积	面积%	高度	理论塔板数(USP)	拖尾因子	分离度(USP)
1	2.657	311047	100.000	61950	6645	1.128	--
总计		311047	100.000	61950			

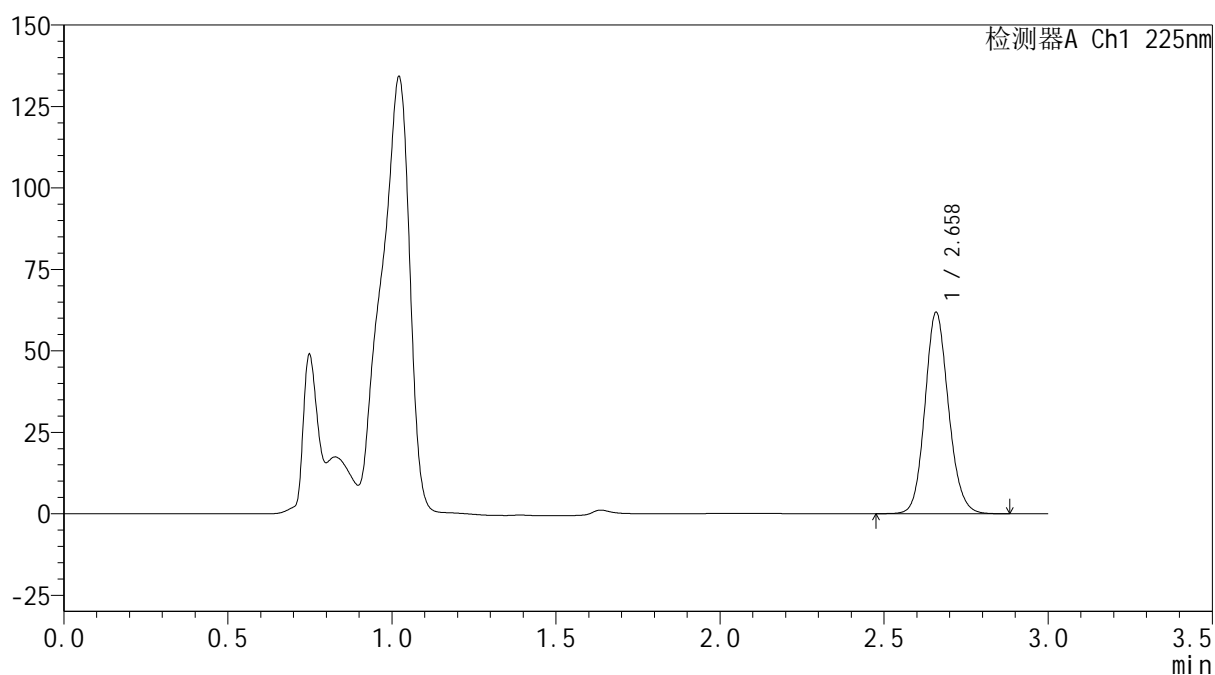

SHIMADZU
LabSolutions SMF-4160

<样品信息>

色谱柱	: XB-C18(150mm*4.6mm,5μm)	流速	: 2.0ml/min
柱温	: 35°C	波长	: 225nm
数据文件名	: RC\$SMF-4160 - 0-14/28-519-3 - cbzj-B111406p-rcqx-2-pH4.5jz-lf100z-p5-5min.lcd		
方法文件名	: RC\$SMF-4160 - SMF-4160-rcqx-FX277.lcm		
批处理文件名	: RC\$SMF-4160 - 20260508-FX277.lcb		
样品瓶号	: 2-37	版本号	: 6.115
进样体积	: 50 μl	实验者	: wangdan
进样时间	: 2026/05/08 14:50:27	处理者	: wangdan
处理时间(V3)	: 2026/05/09 09:25:22		
仪器型号	: SHIMADZU LC-2050C (FX277)		

<色谱图>

mV



<峰表>

检测器A Ch1 225nm

峰号	保留时间	面积	面积%	高度	理论塔板数(USP)	拖尾因子	分离度(USP)
1	2.658	309334	100.000	61486	6655	1.128	--
总计		309334	100.000	61486			

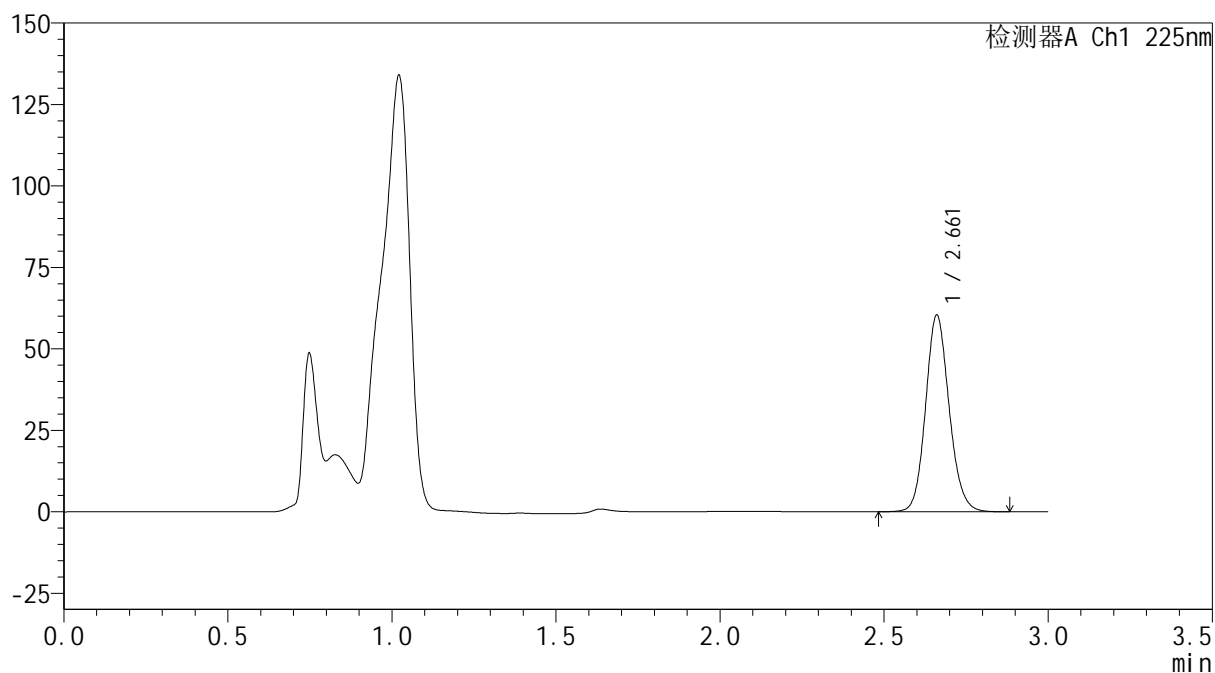

SHIMADZU
LabSolutions SMF-4160

<样品信息>

色谱柱	: XB-C18(150mm*4.6mm,5μm)	流速	: 2.0ml/min
柱温	: 35°C	波长	: 225nm
数据文件名	: RC\$SMF-4160 - 0-14/28-520-3 - cbzj-B111406p-rcqx-2-pH4.5jz-lf100z-p6-5min.lcd		
方法文件名	: RC\$SMF-4160 - SMF-4160-rcqx-FX277.lcm		
批处理文件名	: RC\$SMF-4160 - 20260508-FX277.lcb		
样品瓶号	: 2-46	版本号	: 6.115
进样体积	: 50 μl	实验者	: wangdan
进样时间	: 2026/05/08 14:53:53	处理者	: wangdan
处理时间(V3)	: 2026/05/09 09:25:25		
仪器型号	: SHIMADZU LC-2050C (FX277)		

<色谱图>

mV



<峰表>

检测器A Ch1 225nm

峰号	保留时间	面积	面积%	高度	理论塔板数(USP)	拖尾因子	分离度(USP)
1	2.661	301732	100.000	60107	6679	1.125	--
总计		301732	100.000	60107			

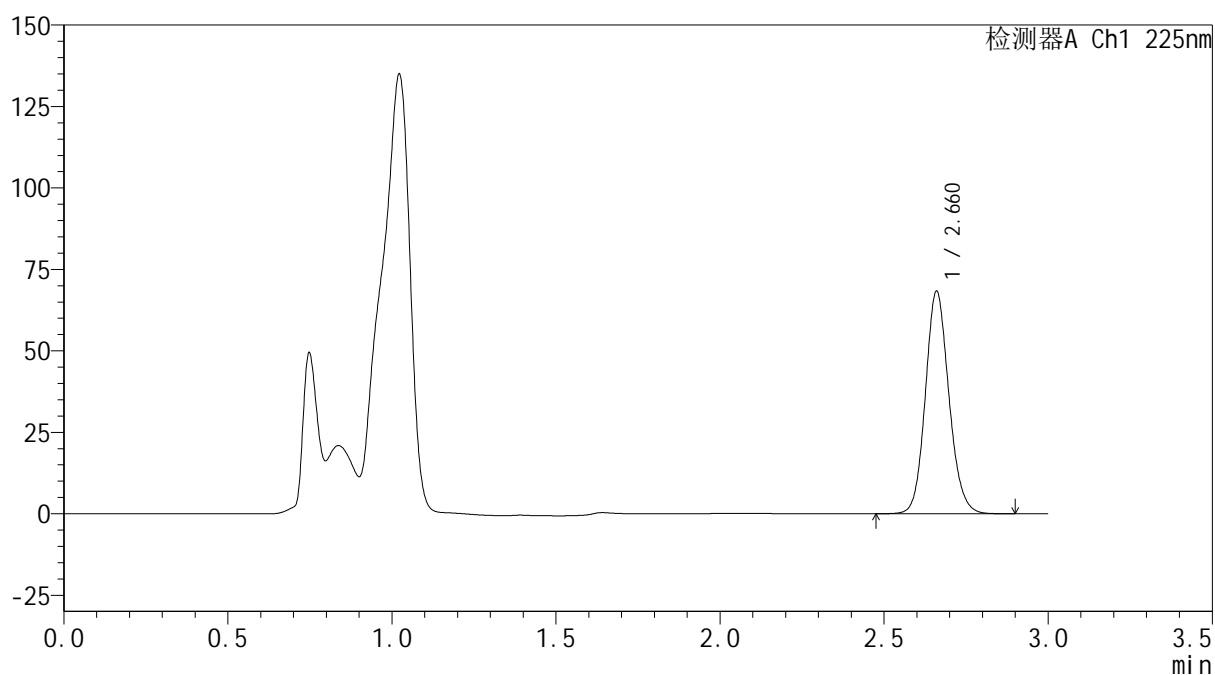

SHIMADZU
LabSolutions SMF-4160

<样品信息>

色谱柱	: XB-C18(150mm*4.6mm,5μm)	流速	: 2.0ml/min
柱温	: 35°C	波长	: 225nm
数据文件名	: RC\$SMF-4160 - 0-14/28-521-3 - cbzj-B111406p-rcqx-2-pH4.5jz-lf100z-p1-10min.lcd		
方法文件名	: RC\$SMF-4160 - SMF-4160-rcqx-FX277.lcm		
批处理文件名	: RC\$SMF-4160 - 20260508-FX277.lcb		
样品瓶号	: 2-2	版本号	: 6.115
进样体积	: 50 μl	实验者	: wangdan
进样时间	: 2026/05/08 14:57:19	处理者	: wangdan
处理时间(V3)	: 2026/05/09 09:25:27		
仪器型号	: SHIMADZU LC-2050C (FX277)		

<色谱图>

mV



<峰表>

检测器A Ch1 225nm

峰号	保留时间	面积	面积%	高度	理论塔板数(USP)	拖尾因子	分离度(USP)
1	2.660	341411	100.000	67877	6677	1.125	--
总计		341411	100.000	67877			

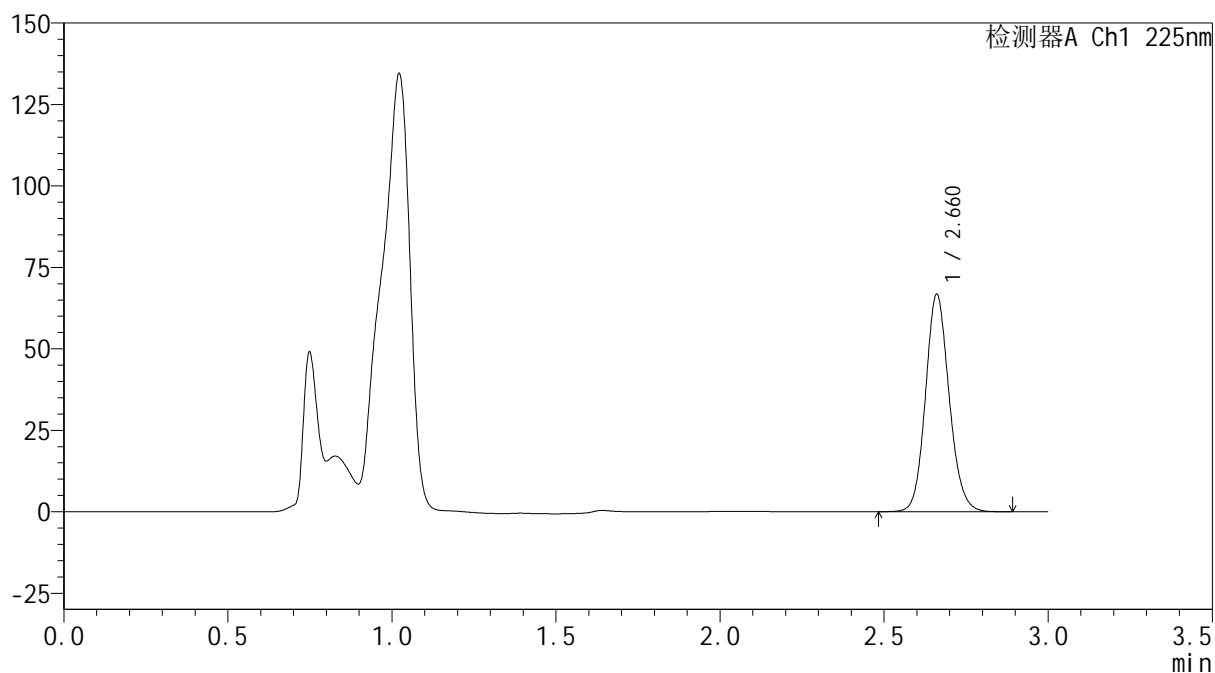

SHIMADZU
LabSolutions SMF-4160

<样品信息>

色谱柱	: XB-C18(150mm*4.6mm,5μm)	流速	: 2.0ml/min
柱温	: 35°C	波长	: 225nm
数据文件名	: RC\$SMF-4160 - 0-14/28-522-3 - cbzj-B111406p-rcqx-2-pH4.5jz-lf100z-p2-10min.lcd		
方法文件名	: RC\$SMF-4160 - SMF-4160-rcqx-FX277.lcm		
批处理文件名	: RC\$SMF-4160 - 20260508-FX277.lcb		
样品瓶号	: 2-11	版本号	: 6.115
进样体积	: 50 μl	实验者	: wangdan
进样时间	: 2026/05/08 15:00:45	处理者	: wangdan
处理时间(V3)	: 2026/05/09 09:25:30		
仪器型号	: SHIMADZU LC-2050C (FX277)		

<色谱图>

mV



<峰表>

检测器A Ch1 225nm

峰号	保留时间	面积	面积%	高度	理论塔板数(USP)	拖尾因子	分离度(USP)
1	2.660	335091	100.000	66437	6609	1.122	--
总计		335091	100.000	66437			

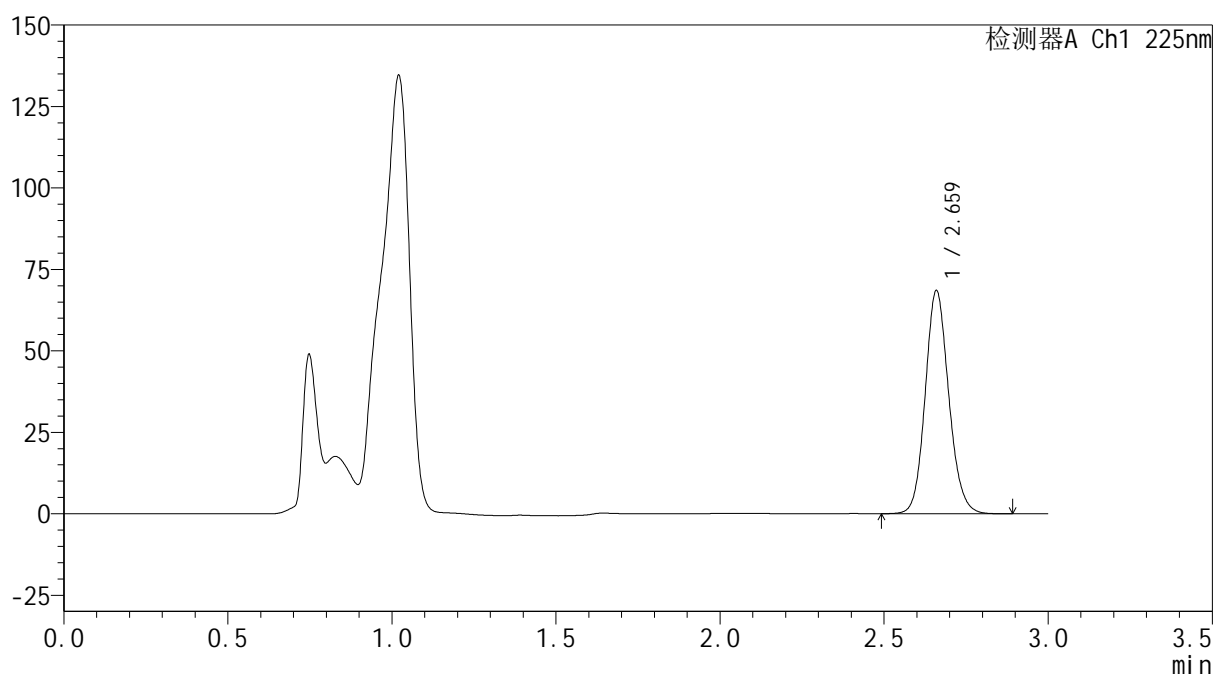

SHIMADZU
LabSolutions SMF-4160

<样品信息>

色谱柱	: XB-C18(150mm*4.6mm,5μm)	流速	: 2.0ml/min
柱温	: 35°C	波长	: 225nm
数据文件名	: RC\$SMF-4160 - 0-14/28-523-3 - cbzj-B111406p-rcqx-2-pH4.5jz-lf100z-p3-10min.lcd		
方法文件名	: RC\$SMF-4160 - SMF-4160-rcqx-FX277.lcm		
批处理文件名	: RC\$SMF-4160 - 20260508-FX277.lcb		
样品瓶号	: 2-20	版本号	: 6.115
进样体积	: 50 μl	实验者	: wangdan
进样时间	: 2026/05/08 15:04:11	处理者	: wangdan
处理时间(V3)	: 2026/05/09 09:25:33		
仪器型号	: SHIMADZU LC-2050C (FX277)		

<色谱图>

mV



<峰表>

检测器A Ch1 225nm

峰号	保留时间	面积	面积%	高度	理论塔板数(USP)	拖尾因子	分离度(USP)
1	2.659	342392	100.000	67957	6668	1.126	--
总计		342392	100.000	67957			

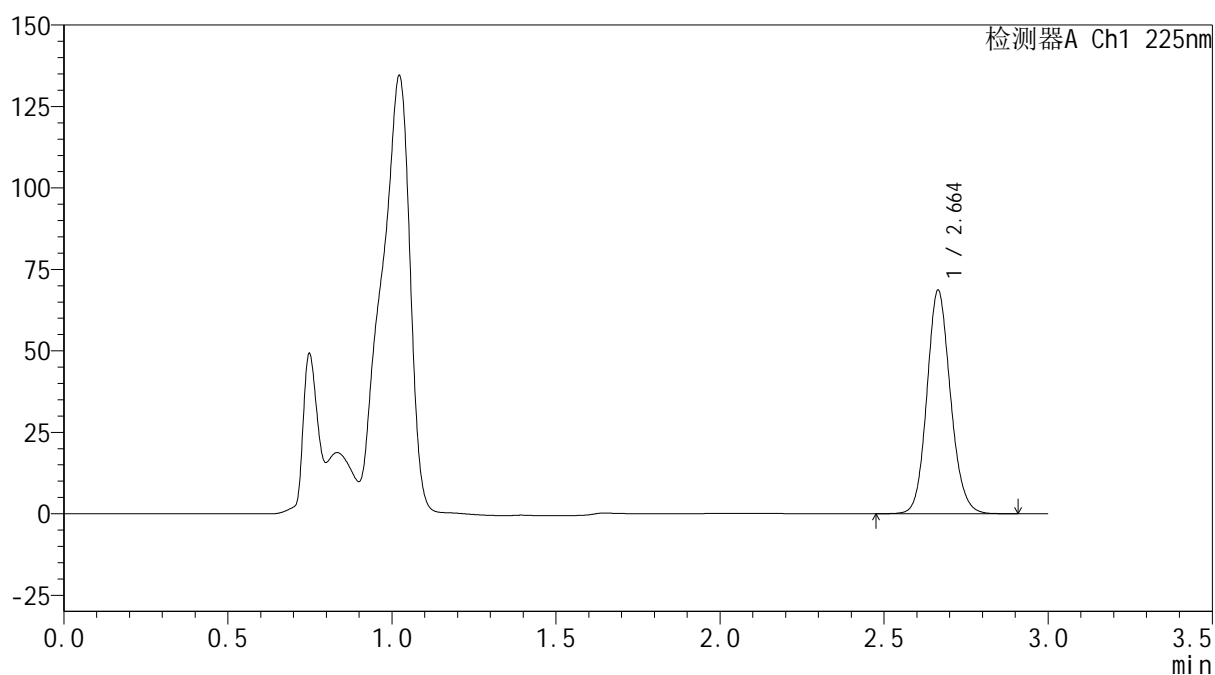

SHIMADZU
LabSolutions SMF-4160

<样品信息>

色谱柱	: XB-C18(150mm*4.6mm,5μm)	流速	: 2.0ml/min
柱温	: 35°C	波长	: 225nm
数据文件名	: RC\$SMF-4160 - 0-14/28-524-3 - cbzj-B111406p-rcqx-2-pH4.5jz-lf100z-p4-10min.lcd		
方法文件名	: RC\$SMF-4160 - SMF-4160-rcqx-FX277.lcm		
批处理文件名	: RC\$SMF-4160 - 20260508-FX277.lcb		
样品瓶号	: 2-29	版本号	: 6.115
进样体积	: 50 μl	实验者	: wangdan
进样时间	: 2026/05/08 15:07:37	处理者	: wangdan
处理时间(V3)	: 2026/05/09 09:25:36		
仪器型号	: SHIMADZU LC-2050C (FX277)		

<色谱图>

mV



<峰表>

检测器A Ch1 225nm

峰号	保留时间	面积	面积%	高度	理论塔板数(USP)	拖尾因子	分离度(USP)
1	2.664	343072	100.000	68584	6704	1.126	--
总计		343072	100.000	68584			

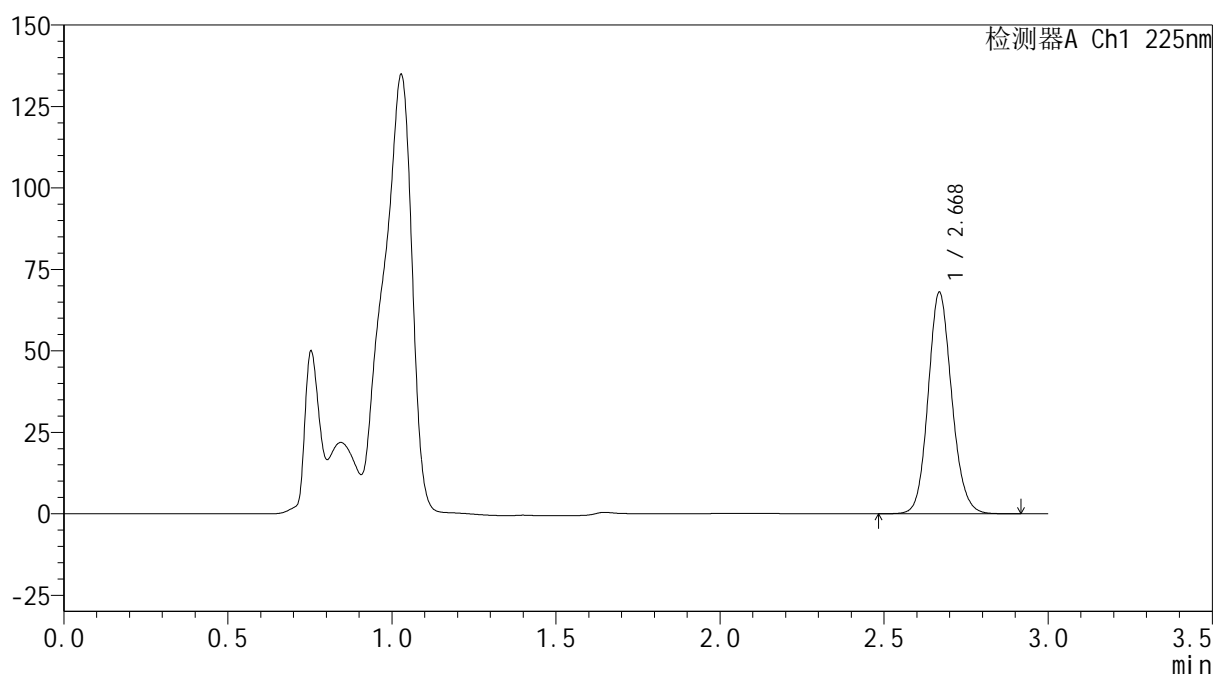

SHIMADZU
LabSolutions SMF-4160

<样品信息>

色谱柱	: XB-C18(150mm*4.6mm,5μm)	流速	: 2.0ml/min
柱温	: 35°C	波长	: 225nm
数据文件名	: RC\$SMF-4160 - 0-14/28-525-3 - cbzj-B111406p-rcqx-2-pH4.5jz-lf100z-p5-10min.lcd		
方法文件名	: RC\$SMF-4160 - SMF-4160-rcqx-FX277.lcm		
批处理文件名	: RC\$SMF-4160 - 20260508-FX277.lcb		
样品瓶号	: 2-38	版本号	: 6.115
进样体积	: 50 μl	实验者	: wangdan
进样时间	: 2026/05/08 15:11:03	处理者	: wangdan
处理时间(V3)	: 2026/05/09 09:25:39		
仪器型号	: SHIMADZU LC-2050C (FX277)		

<色谱图>

mV



<峰表>

检测器A Ch1 225nm

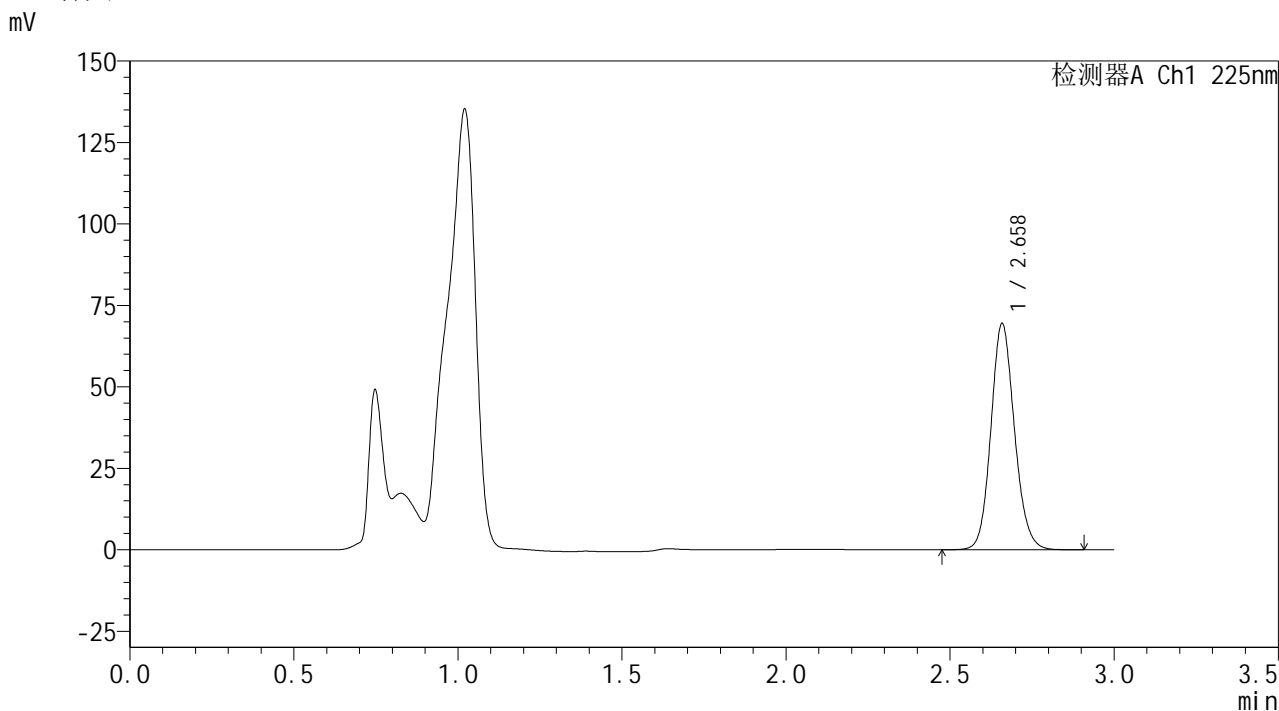
峰号	保留时间	面积	面积%	高度	理论塔板数(USP)	拖尾因子	分离度(USP)
1	2.668	340562	100.000	67655	6701	1.125	--
总计		340562	100.000	67655			

SHIMADZU
LabSolutions SMF-4160

<样品信息>

色谱柱	: XB-C18(150mm*4.6mm,5µm)	流速	: 2.0ml/min
柱温	: 35°C	波长	: 225nm
数据文件名	: RC\$SMF-4160 - 0-14/28-527-3 - cbzj-B111406p-rcqx-2-pH4.5jz-lf100z-p1-15min.lcd		
方法文件名	: RC\$SMF-4160 - SMF-4160-rcqx-FX277.lcm		
批处理文件名	: RC\$SMF-4160 - 20260508-FX277.lcb		
样品瓶号	: 2-3	版本号	: 6.115
进样体积	: 50 µl	实验者	: wangdan
进样时间	: 2026/05/08 15:17:55	处理者	: wangdan
处理时间(V3)	: 2026/05/09 09:25:45		
仪器型号	: SHIMADZU LC-2050C (FX277)		

<色谱图>



<峰表>

检测器A Ch1 225nm

峰号	保留时间	面积	面积%	高度	理论塔板数(USP)	拖尾因子	分离度(USP)
1	2.658	347056	100.000	69034	6670	1.125	--
总计		347056	100.000	69034			

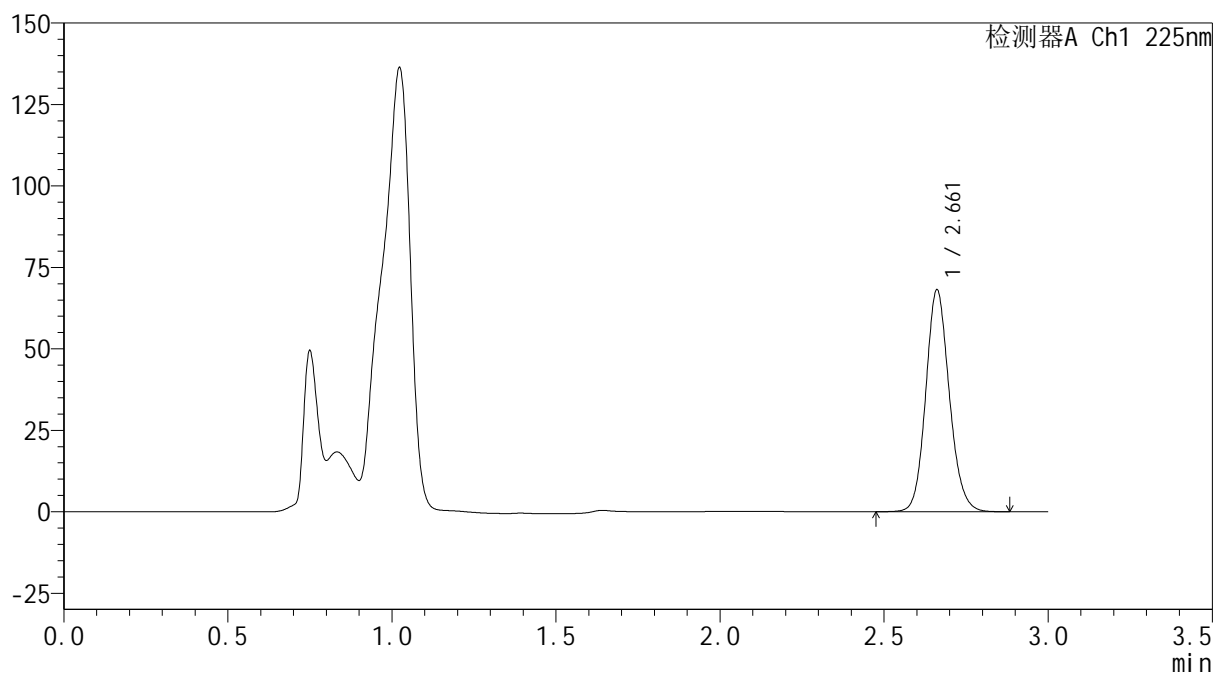

SHIMADZU
LabSolutions SMF-4160

<样品信息>

色谱柱	: XB-C18(150mm*4.6mm,5μm)	流速	: 2.0ml/min
柱温	: 35°C	波长	: 225nm
数据文件名	: RC\$SMF-4160 - 0-14/28-528-3 - cbzj-B111406p-rcqx-2-pH4.5jz-lf100z-p2-15min.lcd		
方法文件名	: RC\$SMF-4160 - SMF-4160-rcqx-FX277.lcm		
批处理文件名	: RC\$SMF-4160 - 20260508-FX277.lcb		
样品瓶号	: 2-12	版本号	: 6.115
进样体积	: 50 μl	实验者	: wangdan
进样时间	: 2026/05/08 15:21:21	处理者	: wangdan
处理时间(V3)	: 2026/05/09 09:25:48		
仪器型号	: SHIMADZU LC-2050C (FX277)		

<色谱图>

mV



<峰表>

检测器A Ch1 225nm

峰号	保留时间	面积	面积%	高度	理论塔板数(USP)	拖尾因子	分离度(USP)
1	2.661	340437	100.000	67917	6675	1.126	--
总计		340437	100.000	67917			

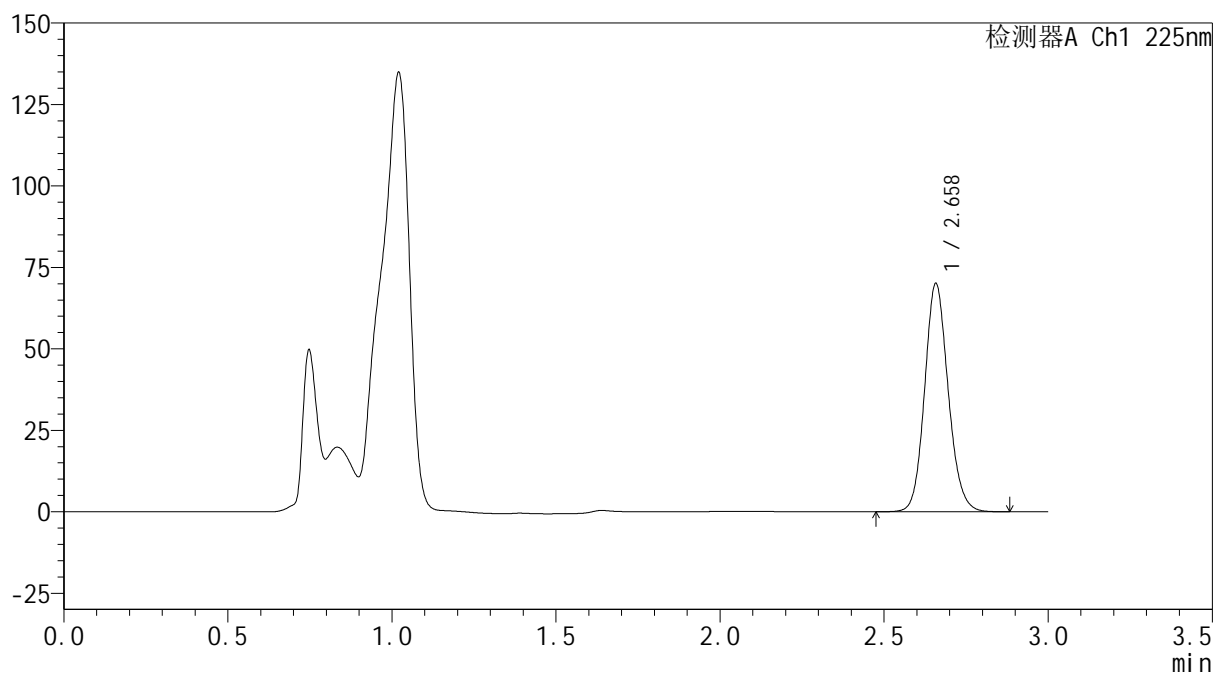

SHIMADZU
LabSolutions SMF-4160

<样品信息>

色谱柱	: XB-C18(150mm*4.6mm,5μm)	流速	: 2.0ml/min
柱温	: 35°C	波长	: 225nm
数据文件名	: RC\$SMF-4160 - 0-14/28-529-3 - cbzj-B111406p-rcqx-2-pH4.5jz-lf100z-p3-15min.lcd		
方法文件名	: RC\$SMF-4160 - SMF-4160-rcqx-FX277.lcm		
批处理文件名	: RC\$SMF-4160 - 20260508-FX277.lcb		
样品瓶号	: 2-21	版本号	: 6.115
进样体积	: 50 μl	实验者	: wangdan
进样时间	: 2026/05/08 15:24:47	处理者	: wangdan
处理时间(V3)	: 2026/05/09 09:25:51		
仪器型号	: SHIMADZU LC-2050C (FX277)		

<色谱图>

mV



<峰表>

检测器A Ch1 225nm

峰号	保留时间	面积	面积%	高度	理论塔板数(USP)	拖尾因子	分离度(USP)
1	2.658	350342	100.000	69876	6663	1.126	--
总计		350342	100.000	69876			

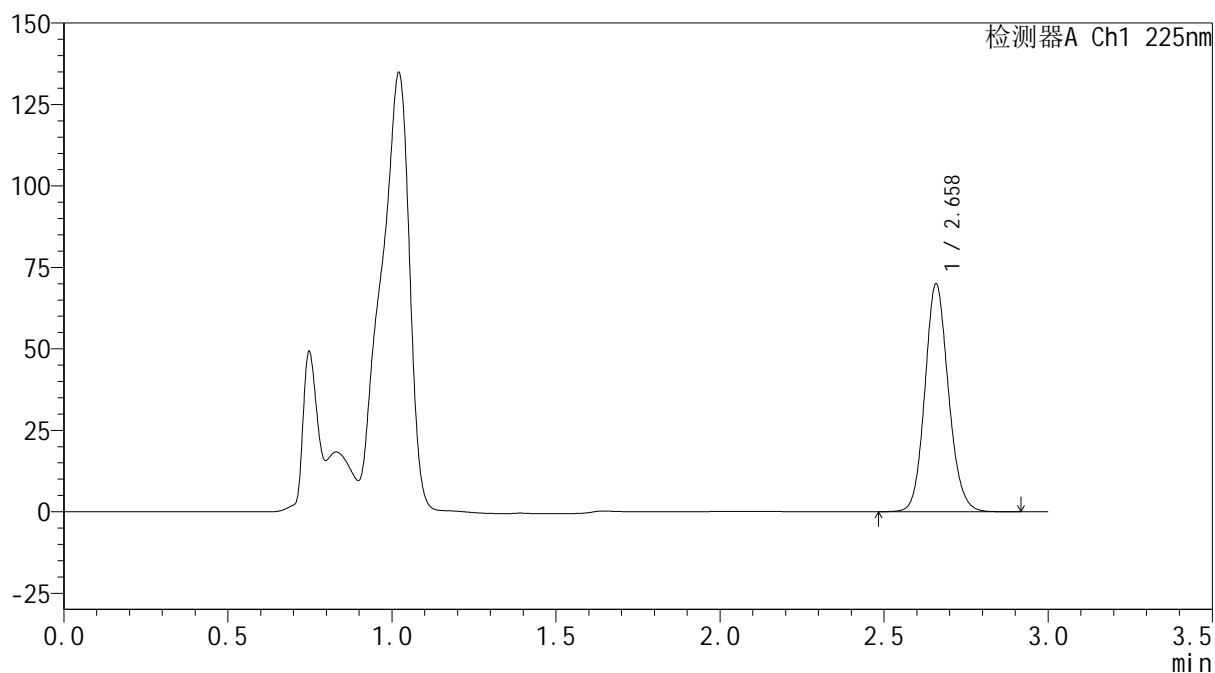

SHIMADZU
LabSolutions SMF-4160

<样品信息>

色谱柱	: XB-C18(150mm*4.6mm,5μm)	流速	: 2.0ml/min
柱温	: 35°C	波长	: 225nm
数据文件名	: RC\$SMF-4160 - 0-14/28-530-3 - cbzj-B111406p-rcqx-2-pH4.5jz-lf100z-p4-15min.lcd		
方法文件名	: RC\$SMF-4160 - SMF-4160-rcqx-FX277.lcm		
批处理文件名	: RC\$SMF-4160 - 20260508-FX277.lcb		
样品瓶号	: 2-30	版本号	: 6.115
进样体积	: 50 μl	实验者	: wangdan
进样时间	: 2026/05/08 15:28:13	处理者	: wangdan
处理时间(V3)	: 2026/05/09 09:25:54		
仪器型号	: SHIMADZU LC-2050C (FX277)		

<色谱图>

mV



<峰表>

检测器A Ch1 225nm

峰号	保留时间	面积	面积%	高度	理论塔板数(USP)	拖尾因子	分离度(USP)
1	2.658	350243	100.000	69610	6659	1.126	--
总计		350243	100.000	69610			

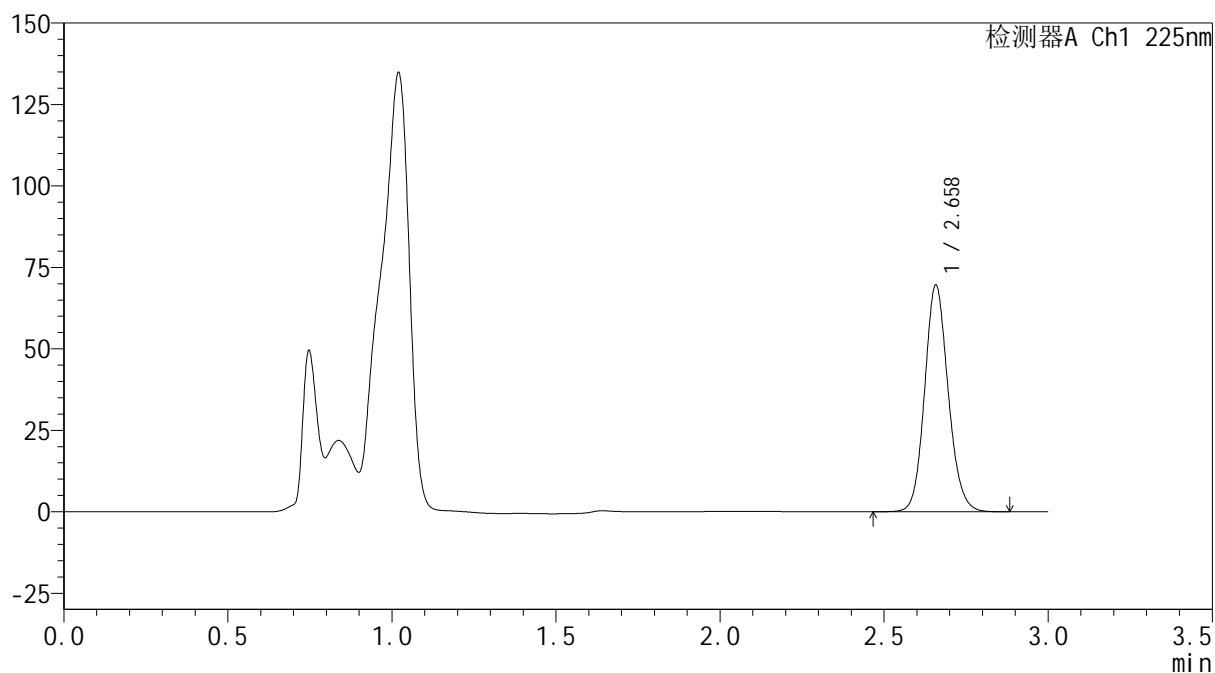

SHIMADZU
LabSolutions SMF-4160

<样品信息>

色谱柱	: XB-C18(150mm*4.6mm,5μm)	流 速:	2.0ml/min
柱温	: 35°C	波 长:	225nm
数据文件名	: RC\$SMF-4160 - 0-14/28-531-3 - cbzj-B111406p-rcqx-2-pH4.5jz-lf100z-p5-15min.lcd		
方法文件名	: RC\$SMF-4160 - SMF-4160-rcqx-FX277.lcm		
批处理文件名:	RC\$SMF-4160 - 20260508-FX277.lcb		
样品瓶号	: 2-39	版本号:	6.115
进样体积	: 50 μl	实验者:	wangdan
进样时间	: 2026/05/08 15:31:40	处理者:	wangdan
处理时间(V3)	: 2026/05/09 09:25:56		
仪器型号	: SHIMADZU LC-2050C (FX277)		

<色谱图>

mV



<峰表>

检测器A Ch1 225nm

峰号	保留时间	面积	面积%	高度	理论塔板数(USP)	拖尾因子	分离度(USP)
1	2.658	347751	100.000	69359	6663	1.125	--
总计		347751	100.000	69359			

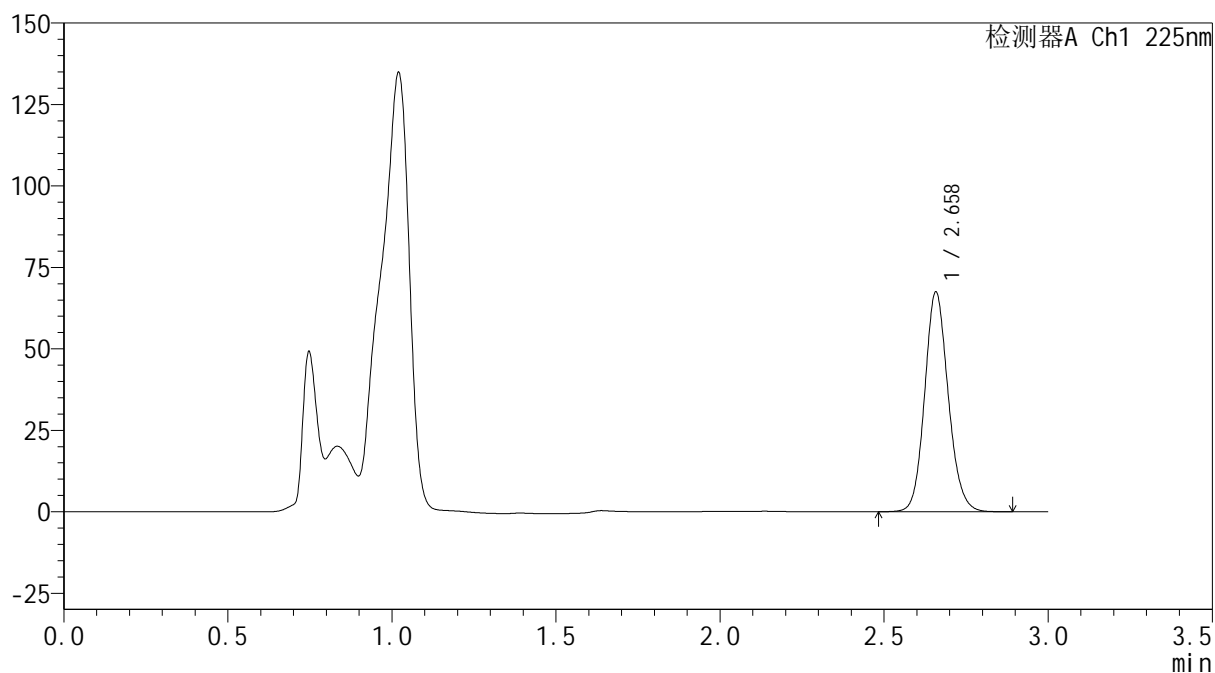

SHIMADZU
LabSolutions SMF-4160

<样品信息>

色谱柱	: XB-C18(150mm*4.6mm,5μm)	流速	: 2.0ml/min
柱温	: 35°C	波长	: 225nm
数据文件名	: RC\$SMF-4160 - 0-14/28-532-3 - cbzj-B111406p-rcqx-2-pH4.5jz-lf100z-p6-15min.lcd		
方法文件名	: RC\$SMF-4160 - SMF-4160-rcqx-FX277.lcm		
批处理文件名	: RC\$SMF-4160 - 20260508-FX277.lcb		
样品瓶号	: 2-48	版本号	: 6.115
进样体积	: 50 μl	实验者	: wangdan
进样时间	: 2026/05/08 15:35:06	处理者	: wangdan
处理时间(V3)	: 2026/05/09 09:25:59		
仪器型号	: SHIMADZU LC-2050C (FX277)		

<色谱图>

mV



<峰表>

检测器A Ch1 225nm

峰号	保留时间	面积	面积%	高度	理论塔板数(USP)	拖尾因子	分离度(USP)
1	2.658	337434	100.000	67255	6649	1.125	--
总计		337434	100.000	67255			

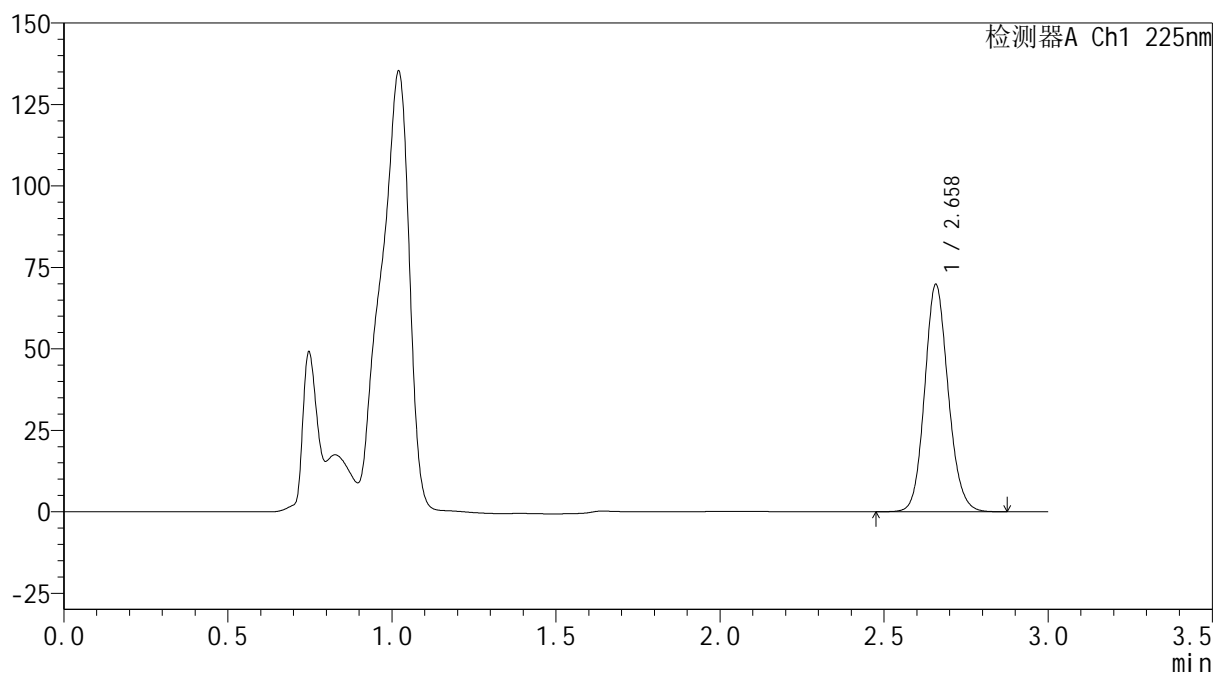

SHIMADZU
LabSolutions SMF-4160

<样品信息>

色谱柱 : XB-C18(150mm*4.6mm,5μm) 流速: 2.0ml/min
 柱温 : 35°C 波长: 225nm
 数据文件名 : RC\$SMF-4160 - 0-14/28-533-3 - cbzj-B111406p-rcqx-2-pH4.5jz-lf100z-p1-20min.lcd
 方法文件名 : RC\$SMF-4160 - SMF-4160-rcqx-FX277.lcm
 批处理文件名: RC\$SMF-4160 - 20260508-FX277.lcb
 样品瓶号 : 2-4
 进样体积 : 50 μl 版本号: 6.115
 进样时间 : 2026/05/08 15:38:33 实验者: wangdan
 处理时间(V3) : 2026/05/09 09:26:02 处理者: wangdan
 仪器型号 : SHIMADZU LC-2050C (FX277)

<色谱图>

mV



<峰表>

检测器A Ch1 225nm

峰号	保留时间	面积	面积%	高度	理论塔板数(USP)	拖尾因子	分离度(USP)
1	2.658	348861	100.000	69544	6654	1.125	--
总计		348861	100.000	69544			

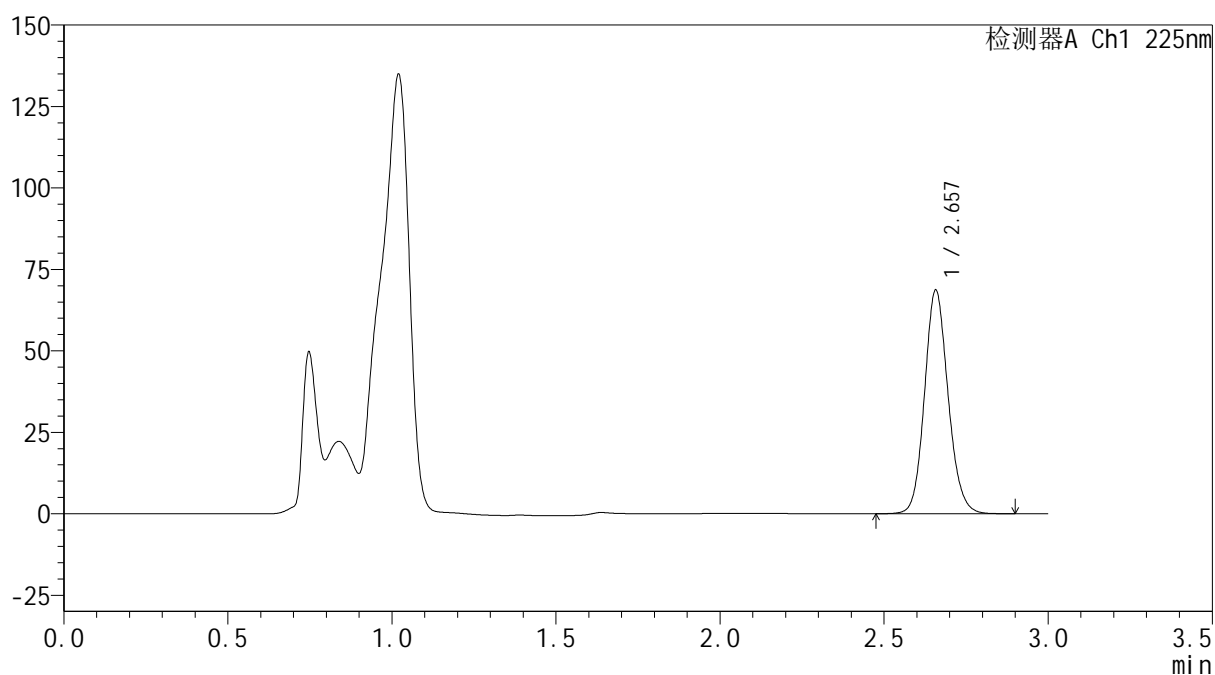

SHIMADZU
LabSolutions SMF-4160

<样品信息>

色谱柱	: XB-C18(150mm*4.6mm,5μm)	流 速:	2.0ml/min
柱温	: 35°C	波 长:	225nm
数据文件名	: RC\$SMF-4160 - 0-14/28-534-3 - cbzj-B111406p-rcqx-2-pH4.5jz-lf100z-p2-20min.lcd		
方法文件名	: RC\$SMF-4160 - SMF-4160-rcqx-FX277.lcm		
批处理文件名:	RC\$SMF-4160 - 20260508-FX277.lcb		
样品瓶号	: 2-13	版本号:	6.115
进样体积	: 50 μl	实验者:	wangdan
进样时间	: 2026/05/08 15:42:00	处理者:	wangdan
处理时间(V3)	: 2026/05/09 09:26:05		
仪器型号	: SHIMADZU LC-2050C (FX277)		

<色谱图>

mV



<峰表>

检测器A Ch1 225nm

峰号	保留时间	面积	面积%	高度	理论塔板数(USP)	拖尾因子	分离度(USP)
1	2.657	342988	100.000	68459	6664	1.125	--
总计		342988	100.000	68459			

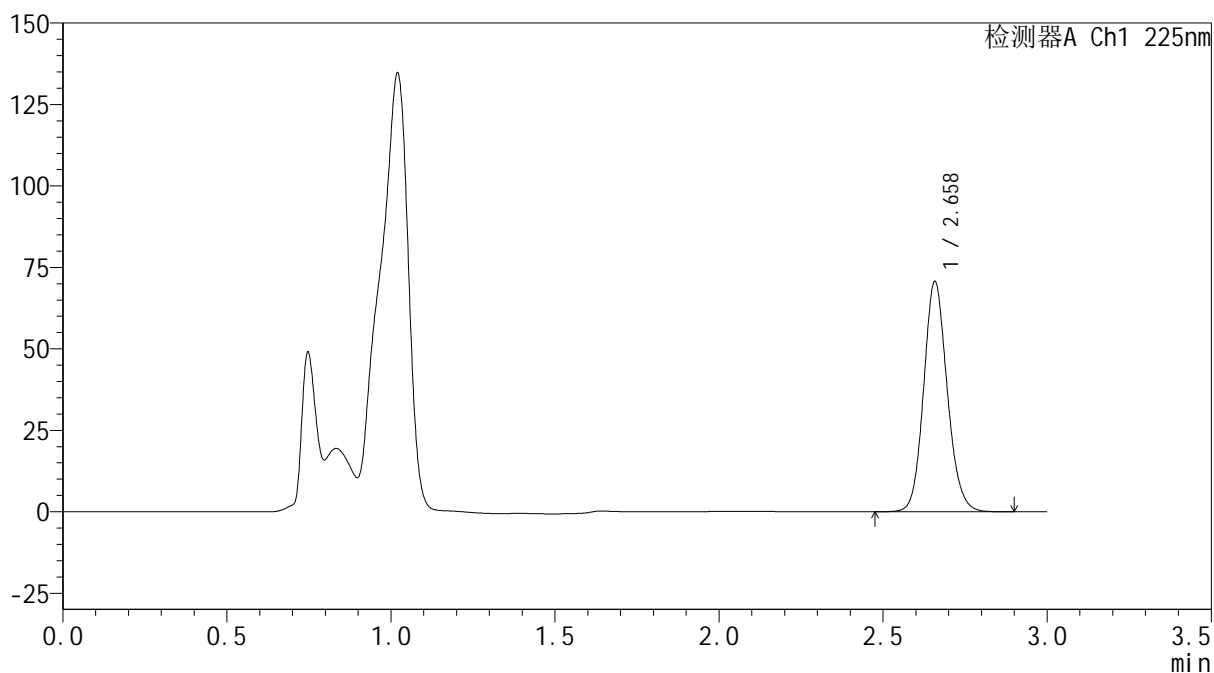
SHIMADZU
LabSolutions SMF-4160

<样品信息>

色谱柱	: XB-C18(150mm*4.6mm,5µm)	流速	: 2.0ml/min
柱温	: 35°C	波长	: 225nm
数据文件名	: RC\$SMF-4160 - 0-14/28-535-3 - cbzj-B111406p-rcqx-2-pH4.5jz-lf100z-p3-20min.lcd		
方法文件名	: RC\$SMF-4160 - SMF-4160-rcqx-FX277.lcm		
批处理文件名	: RC\$SMF-4160 - 20260508-FX277.lcb		
样品瓶号	: 2-22	版本号	: 6.115
进样体积	: 50 µl	实验者	: wangdan
进样时间	: 2026/05/08 15:45:27	处理者	: wangdan
处理时间(V3)	: 2026/05/09 09:26:08		
仪器型号	: SHIMADZU LC-2050C (FX277)		

<色谱图>

mV



<峰表>

检测器A Ch1 225nm

峰号	保留时间	面积	面积%	高度	理论塔板数(USP)	拖尾因子	分离度(USP)
1	2.658	353648	100.000	70458	6649	1.126	--
总计		353648	100.000	70458			

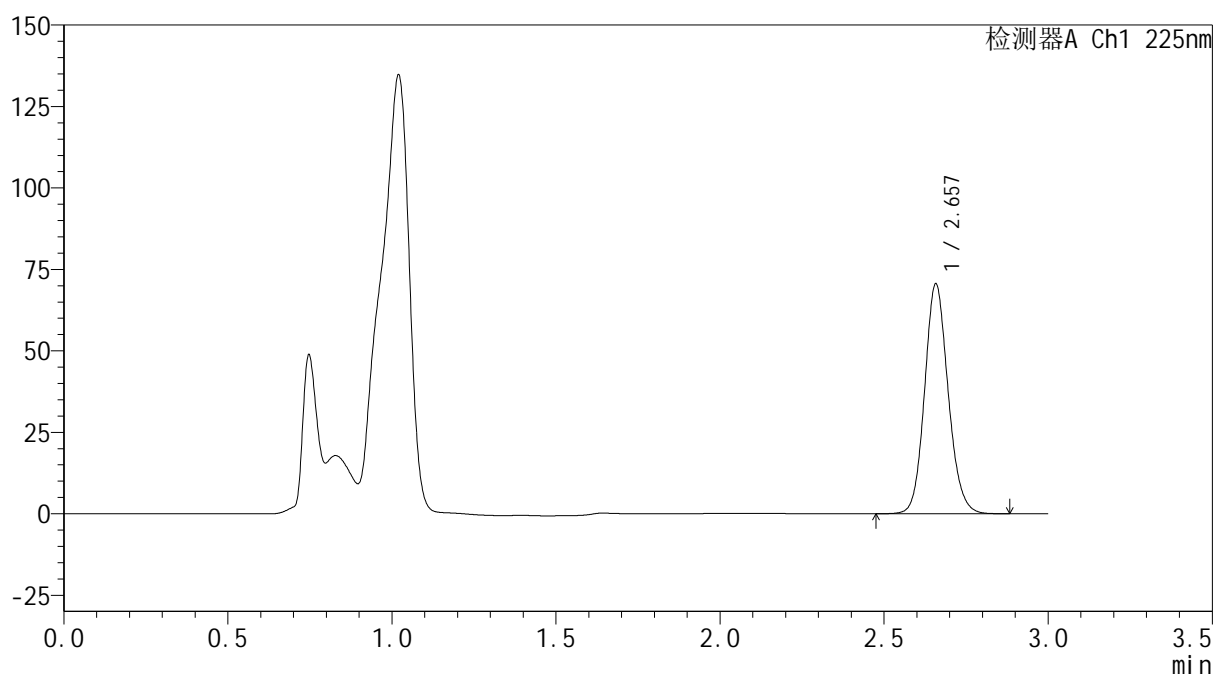

SHIMADZU
LabSolutions SMF-4160

<样品信息>

色谱柱	: XB-C18(150mm*4.6mm,5μm)	流速	: 2.0ml/min
柱温	: 35°C	波长	: 225nm
数据文件名	: RC\$SMF-4160 - 0-14/28-536-3 - cbzj-B111406p-rcqx-2-pH4.5jz-lf100z-p4-20min.lcd		
方法文件名	: RC\$SMF-4160 - SMF-4160-rcqx-FX277.lcm		
批处理文件名	: RC\$SMF-4160 - 20260508-FX277.lcb		
样品瓶号	: 2-31	版本号	: 6.115
进样体积	: 50 μl	实验者	: wangdan
进样时间	: 2026/05/08 15:48:54	处理者	: wangdan
处理时间(V3)	: 2026/05/09 09:26:11		
仪器型号	: SHIMADZU LC-2050C (FX277)		

<色谱图>

mV



<峰表>

检测器A Ch1 225nm

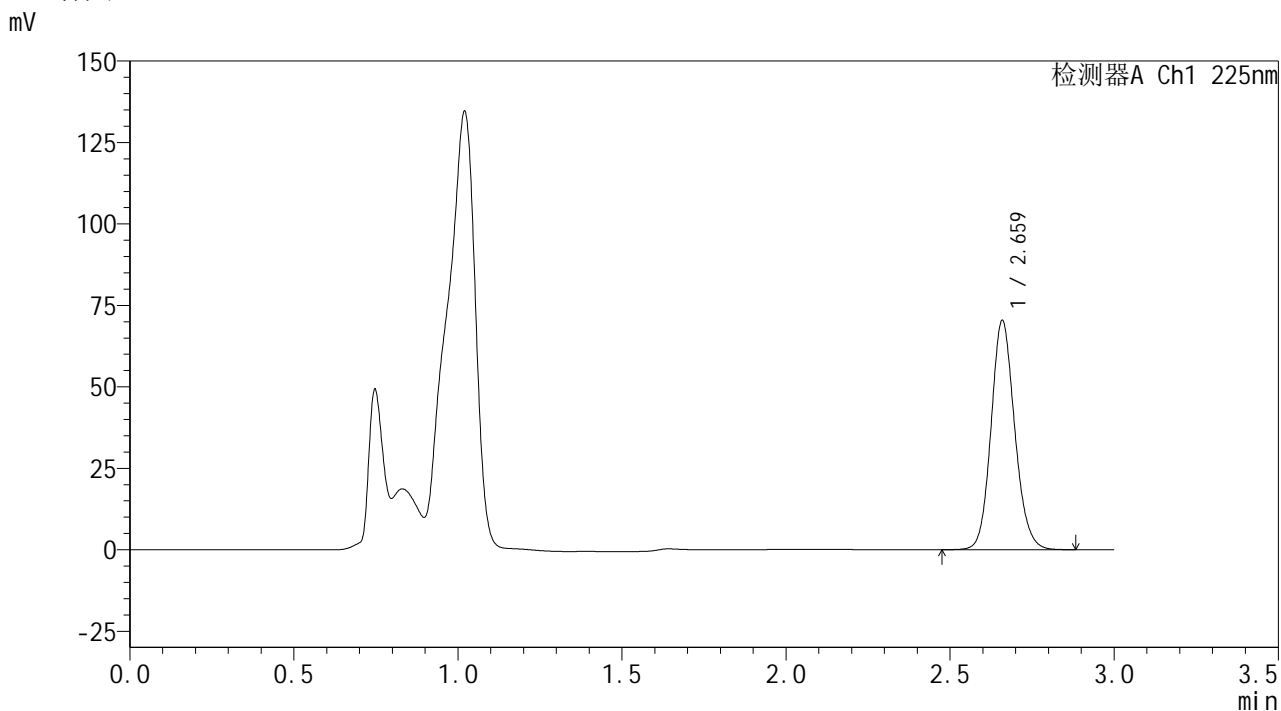
峰号	保留时间	面积	面积%	高度	理论塔板数(USP)	拖尾因子	分离度(USP)
1	2.657	352480	100.000	70351	6671	1.125	--
总计		352480	100.000	70351			

SHIMADZU
LabSolutions SMF-4160

<样品信息>

色谱柱	: XB-C18(150mm*4.6mm,5µm)	流速	: 2.0ml/min
柱温	: 35°C	波长	: 225nm
数据文件名	: RC\$SMF-4160 - 0-14/28-537-3 - cbzj-B111406p-rcqx-2-pH4.5jz-lf100z-p5-20min.lcd		
方法文件名	: RC\$SMF-4160 - SMF-4160-rcqx-FX277.lcm		
批处理文件名	: RC\$SMF-4160 - 20260508-FX277.lcb		
样品瓶号	: 2-40	版本号	: 6.115
进样体积	: 50 µl	实验者	: wangdan
进样时间	: 2026/05/08 15:52:20	处理者	: wangdan
处理时间(V3)	: 2026/05/09 09:26:14		
仪器型号	: SHIMADZU LC-2050C (FX277)		

<色谱图>



<峰表>

检测器A Ch1 225nm

峰号	保留时间	面积	面积%	高度	理论塔板数(USP)	拖尾因子	分离度(USP)
1	2.659	352653	100.000	69847	6630	1.128	--
总计		352653	100.000	69847			

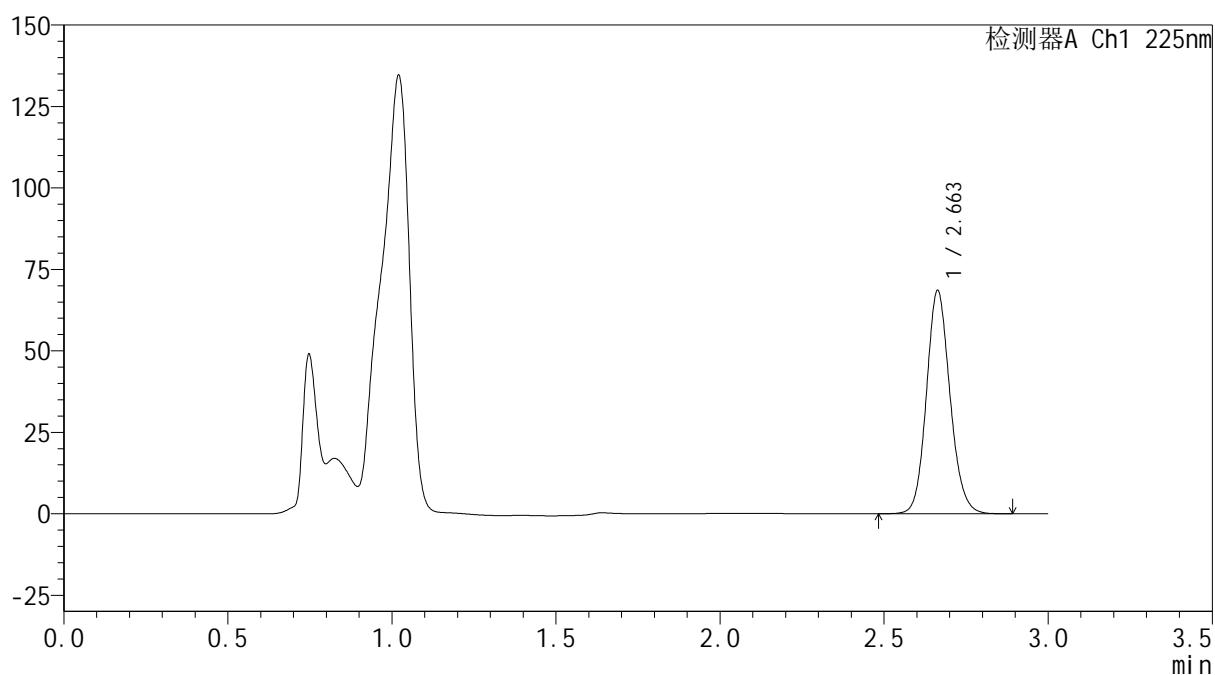

SHIMADZU
LabSolutions SMF-4160

<样品信息>

色谱柱	: XB-C18(150mm*4.6mm,5μm)	流速	: 2.0ml/min
柱温	: 35°C	波长	: 225nm
数据文件名	: RC\$SMF-4160 - 0-14/28-538-3 - cbzj-B111406p-rcqx-2-pH4.5jz-lf100z-p6-20min.lcd		
方法文件名	: RC\$SMF-4160 - SMF-4160-rcqx-FX277.lcm		
批处理文件名	: RC\$SMF-4160 - 20260508-FX277.lcb		
样品瓶号	: 2-49	版本号	: 6.115
进样体积	: 50 μl	实验者	: wangdan
进样时间	: 2026/05/08 15:55:47	处理者	: wangdan
处理时间(V3)	: 2026/05/09 09:26:17		
仪器型号	: SHIMADZU LC-2050C (FX277)		

<色谱图>

mV



<峰表>

检测器A Ch1 225nm

峰号	保留时间	面积	面积%	高度	理论塔板数(USP)	拖尾因子	分离度(USP)
1	2.663	342773	100.000	68527	6680	1.125	--
总计		342773	100.000	68527			

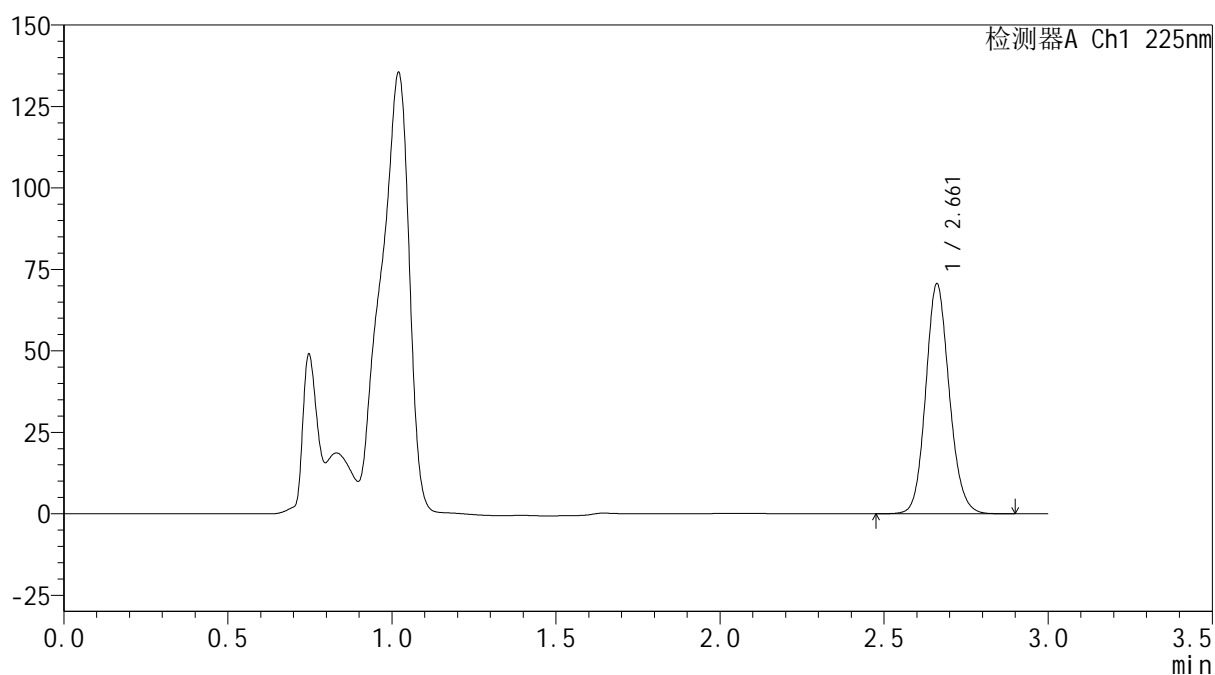

SHIMADZU
LabSolutions SMF-4160

<样品信息>

色谱柱	: XB-C18(150mm*4.6mm,5μm)	流速	: 2.0ml/min
柱温	: 35°C	波长	: 225nm
数据文件名	: RC\$SMF-4160 - 0-14/28-539-3 - cbzj-B111406p-rcqx-2-pH4.5jz-lf100z-p1-30min.lcd		
方法文件名	: RC\$SMF-4160 - SMF-4160-rcqx-FX277.lcm		
批处理文件名	: RC\$SMF-4160 - 20260508-FX277.lcb		
样品瓶号	: 2-5	版本号	: 6.115
进样体积	: 50 μl	实验者	: wangdan
进样时间	: 2026/05/08 15:59:15	处理者	: wangdan
处理时间(V3)	: 2026/05/09 09:26:20		
仪器型号	: SHIMADZU LC-2050C (FX277)		

<色谱图>

mV



<峰表>

检测器A Ch1 225nm

峰号	保留时间	面积	面积%	高度	理论塔板数(USP)	拖尾因子	分离度(USP)
1	2.661	352999	100.000	70400	6678	1.125	--
总计		352999	100.000	70400			

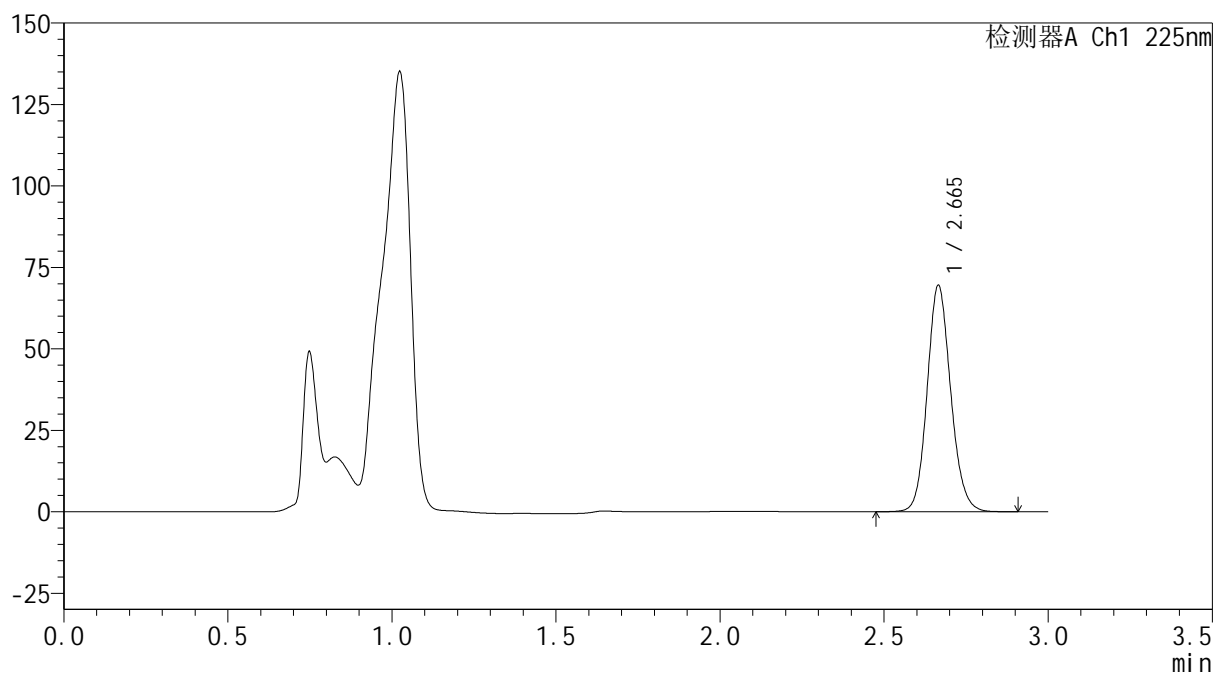

SHIMADZU
LabSolutions SMF-4160

<样品信息>

色谱柱	: XB-C18(150mm*4.6mm,5μm)	流速	: 2.0ml/min
柱温	: 35°C	波长	: 225nm
数据文件名	: RC\$SMF-4160 - 0-14/28-540-3 - cbzj-B111406p-rcqx-2-pH4.5jz-lf100z-p2-30min.lcd		
方法文件名	: RC\$SMF-4160 - SMF-4160-rcqx-FX277.lcm		
批处理文件名	: RC\$SMF-4160 - 20260508-FX277.lcb		
样品瓶号	: 2-14	版本号	: 6.115
进样体积	: 50 μl	实验者	: wangdan
进样时间	: 2026/05/08 16:02:42	处理者	: wangdan
处理时间(V3)	: 2026/05/09 09:26:22		
仪器型号	: SHIMADZU LC-2050C (FX277)		

<色谱图>

mV



<峰表>

检测器A Ch1 225nm

峰号	保留时间	面积	面积%	高度	理论塔板数(USP)	拖尾因子	分离度(USP)
1	2.665	347675	100.000	69386	6701	1.125	--
总计		347675	100.000	69386			

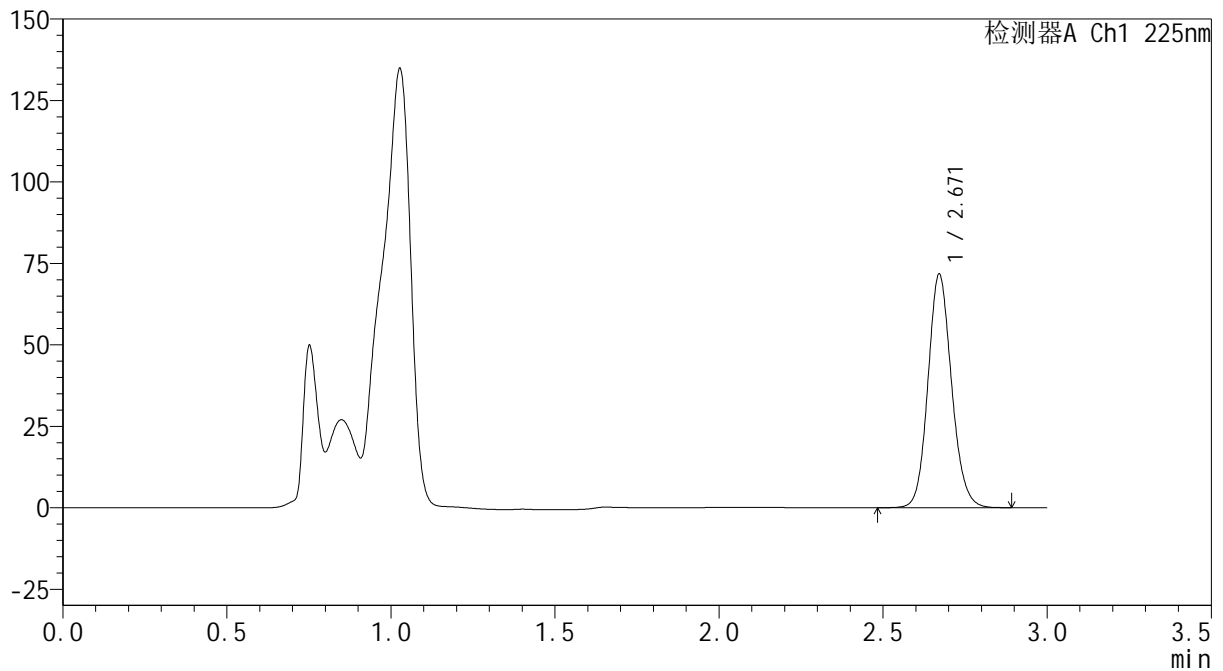

SHIMADZU
LabSolutions SMF-4160

<样品信息>

色谱柱	: XB-C18(150mm*4.6mm,5μm)	流速	: 2.0ml/min
柱温	: 35°C	波长	: 225nm
数据文件名	: RC\$SMF-4160 - 0-14/28-541-3 - cbzj-B111406p-rcqx-2-pH4.5jz-lf100z-p3-30min.lcd		
方法文件名	: RC\$SMF-4160 - SMF-4160-rcqx-FX277.lcm		
批处理文件名	: RC\$SMF-4160 - 20260508-FX277.lcb		
样品瓶号	: 2-23	版本号	: 6.115
进样体积	: 50 μl	实验者	: wangdan
进样时间	: 2026/05/08 16:06:08	处理者	: wangdan
处理时间(V3)	: 2026/05/09 09:26:25		
仪器型号	: SHIMADZU LC-2050C (FX277)		

<色谱图>

mV



<峰表>

检测器A Ch1 225nm

峰号	保留时间	面积	面积%	高度	理论塔板数(USP)	拖尾因子	分离度(USP)
1	2.671	359175	100.000	71677	6699	1.123	--
总计		359175	100.000	71677			

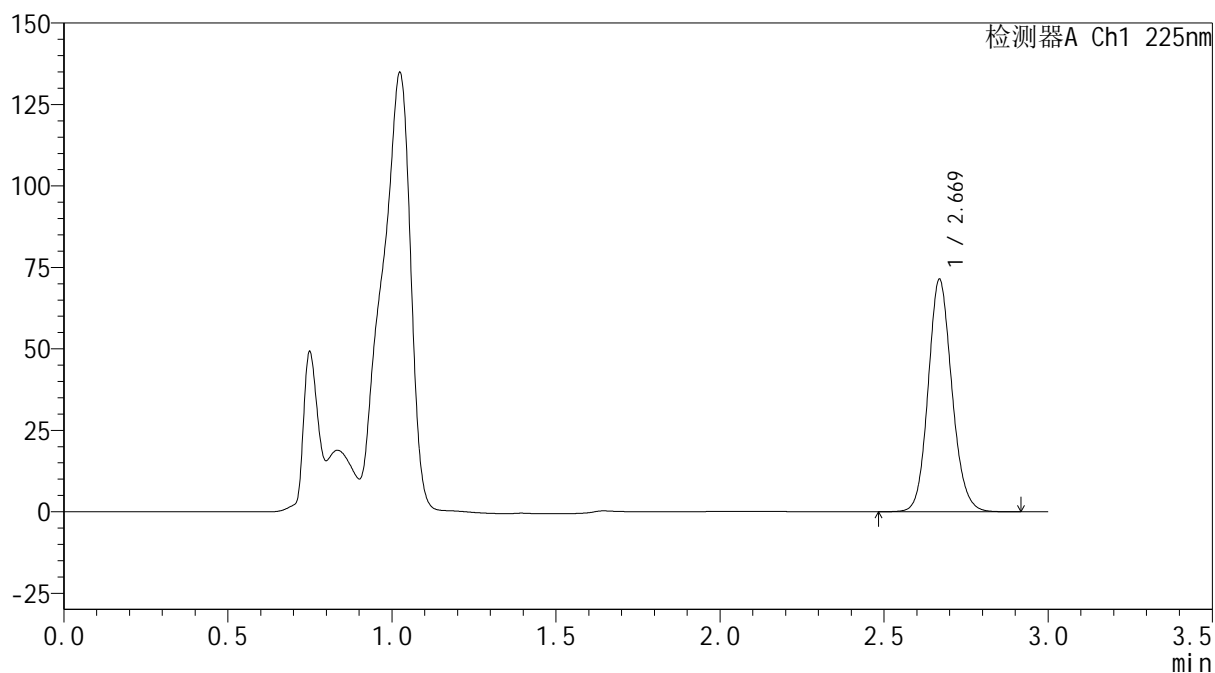

SHIMADZU
LabSolutions SMF-4160

<样品信息>

色谱柱	: XB-C18(150mm*4.6mm,5μm)	流速	: 2.0ml/min
柱温	: 35°C	波长	: 225nm
数据文件名	: RC\$SMF-4160 - 0-14/28-542-3 - cbzj-B111406p-rcqx-2-pH4.5jz-lf100z-p4-30min.lcd		
方法文件名	: RC\$SMF-4160 - SMF-4160-rcqx-FX277.lcm		
批处理文件名	: RC\$SMF-4160 - 20260508-FX277.lcb		
样品瓶号	: 2-32	版本号	: 6.115
进样体积	: 50 μl	实验者	: wangdan
进样时间	: 2026/05/08 16:09:35	处理者	: wangdan
处理时间(V3)	: 2026/05/09 09:26:28		
仪器型号	: SHIMADZU LC-2050C (FX277)		

<色谱图>

mV



<峰表>

检测器A Ch1 225nm

峰号	保留时间	面积	面积%	高度	理论塔板数(USP)	拖尾因子	分离度(USP)
1	2.669	358982	100.000	71036	6641	1.125	--
总计		358982	100.000	71036			

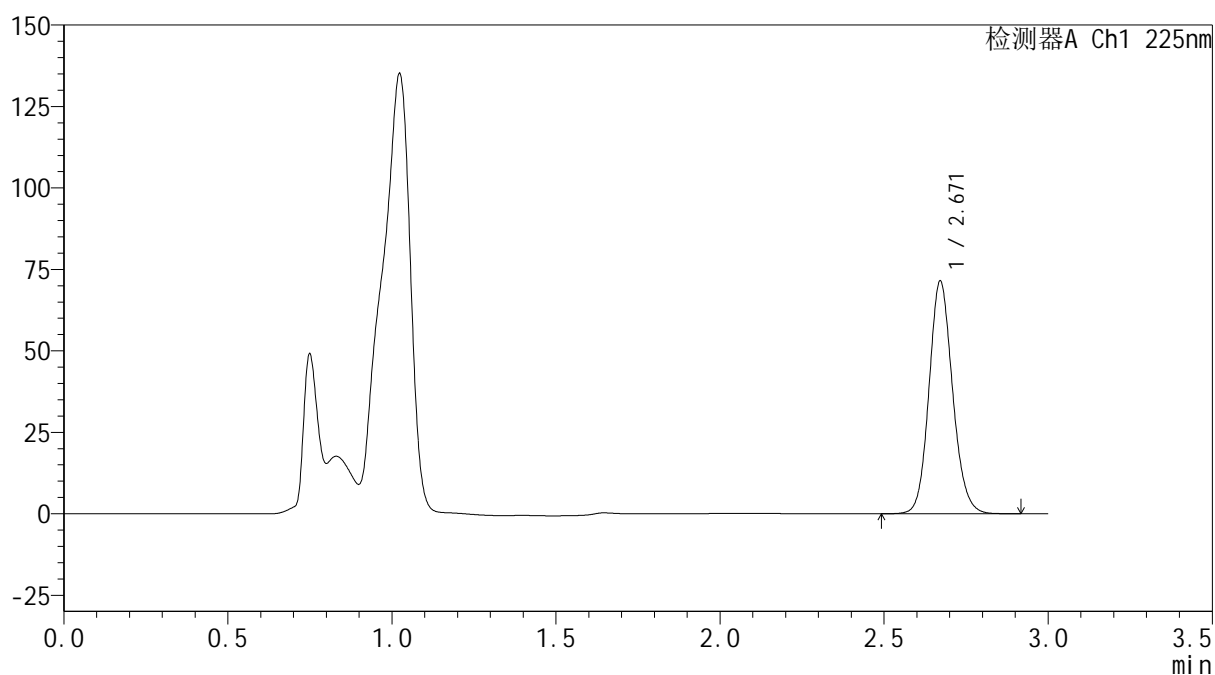

SHIMADZU
LabSolutions SMF-4160

<样品信息>

色谱柱	: XB-C18(150mm*4.6mm,5μm)	流速	: 2.0ml/min
柱温	: 35°C	波长	: 225nm
数据文件名	: RC\$SMF-4160 - 0-14/28-543-3 - cbzj-B111406p-rcqx-2-pH4.5jz-lf100z-p5-30min.lcd		
方法文件名	: RC\$SMF-4160 - SMF-4160-rcqx-FX277.lcm		
批处理文件名	: RC\$SMF-4160 - 20260508-FX277.lcb		
样品瓶号	: 2-41	版本号	: 6.115
进样体积	: 50 μl	实验者	: wangdan
进样时间	: 2026/05/08 16:13:01	处理者	: wangdan
处理时间(V3)	: 2026/05/09 09:26:31		
仪器型号	: SHIMADZU LC-2050C (FX277)		

<色谱图>

mV



<峰表>

检测器A Ch1 225nm

峰号	保留时间	面积	面积%	高度	理论塔板数(USP)	拖尾因子	分离度(USP)
1	2.671	357215	100.000	71471	6737	1.124	--
总计		357215	100.000	71471			

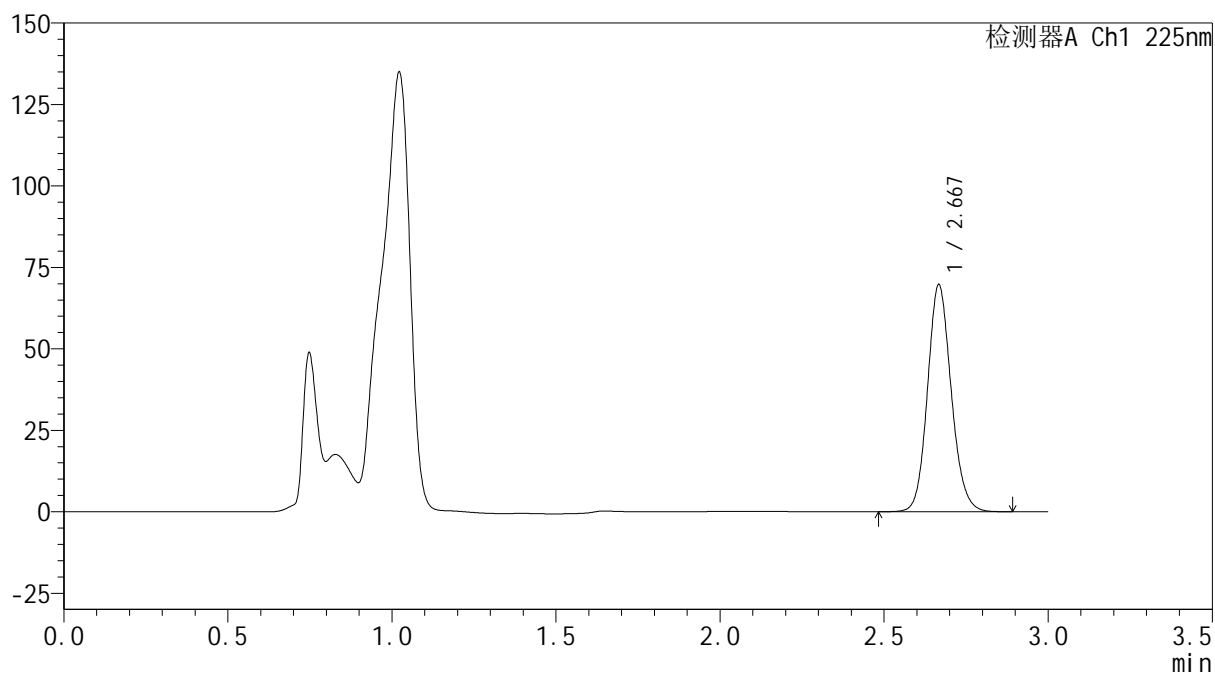

SHIMADZU
LabSolutions SMF-4160

<样品信息>

色谱柱	: XB-C18(150mm*4.6mm,5μm)	流速	: 2.0ml/min
柱温	: 35°C	波长	: 225nm
数据文件名	: RC\$SMF-4160 - 0-14/28-544-3 - cbzj-B111406p-rcqx-2-pH4.5jz-lf100z-p6-30min.lcd		
方法文件名	: RC\$SMF-4160 - SMF-4160-rcqx-FX277.lcm		
批处理文件名	: RC\$SMF-4160 - 20260508-FX277.lcb		
样品瓶号	: 2-50	版本号	: 6.115
进样体积	: 50 μl	实验者	: wangdan
进样时间	: 2026/05/08 16:16:27	处理者	: wangdan
处理时间(V3)	: 2026/05/09 09:26:34		
仪器型号	: SHIMADZU LC-2050C (FX277)		

<色谱图>

mV



<峰表>

检测器A Ch1 225nm

峰号	保留时间	面积	面积%	高度	理论塔板数(USP)	拖尾因子	分离度(USP)
1	2.667	350597	100.000	69359	6626	1.126	--
总计		350597	100.000	69359			

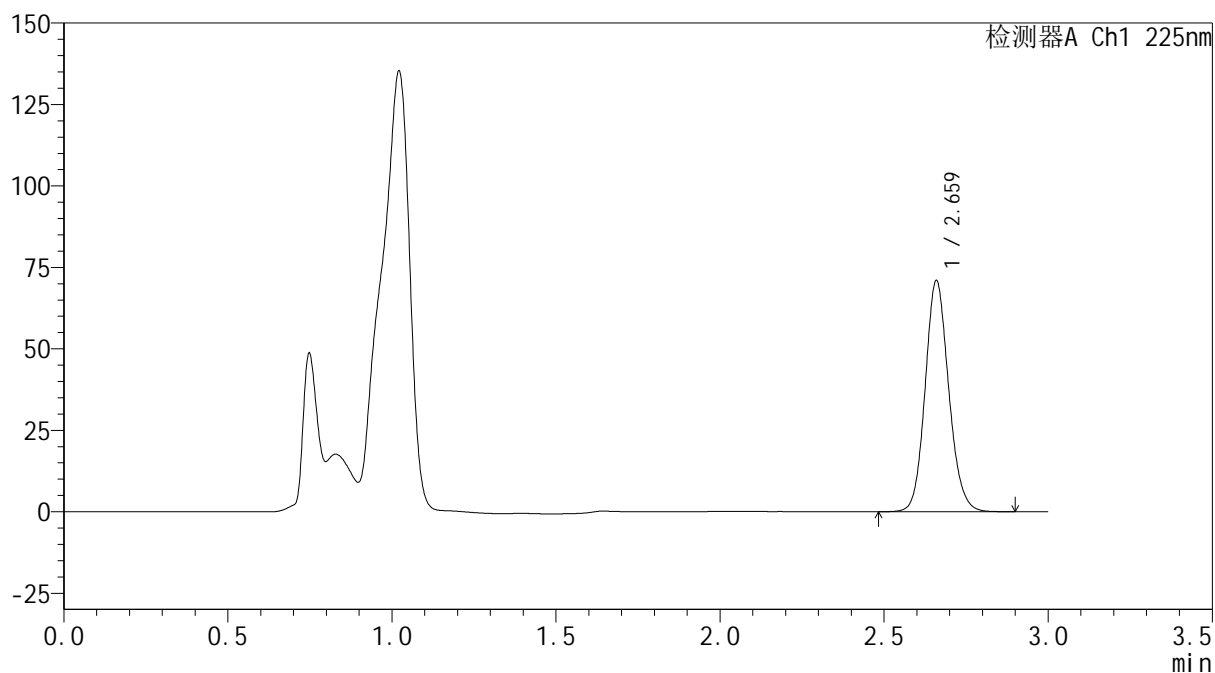

SHIMADZU
LabSolutions SMF-4160

<样品信息>

色谱柱	: XB-C18(150mm*4.6mm,5μm)	流速	: 2.0ml/min
柱温	: 35°C	波长	: 225nm
数据文件名	: RC\$SMF-4160 - 0-14/28-545-3 - cbzj-B111406p-rcqx-2-pH4.5jz-lf100z-p1-45min.lcd		
方法文件名	: RC\$SMF-4160 - SMF-4160-rcqx-FX277.lcm		
批处理文件名	: RC\$SMF-4160 - 20260508-FX277.lcb		
样品瓶号	: 2-6	版本号	: 6.115
进样体积	: 50 μl	实验者	: wangdan
进样时间	: 2026/05/08 16:19:54	处理者	: wangdan
处理时间(V3)	: 2026/05/09 09:26:37		
仪器型号	: SHIMADZU LC-2050C (FX277)		

<色谱图>

mV



<峰表>

检测器A Ch1 225nm

峰号	保留时间	面积	面积%	高度	理论塔板数(USP)	拖尾因子	分离度(USP)
1	2.659	355162	100.000	70369	6657	1.126	--
总计		355162	100.000	70369			

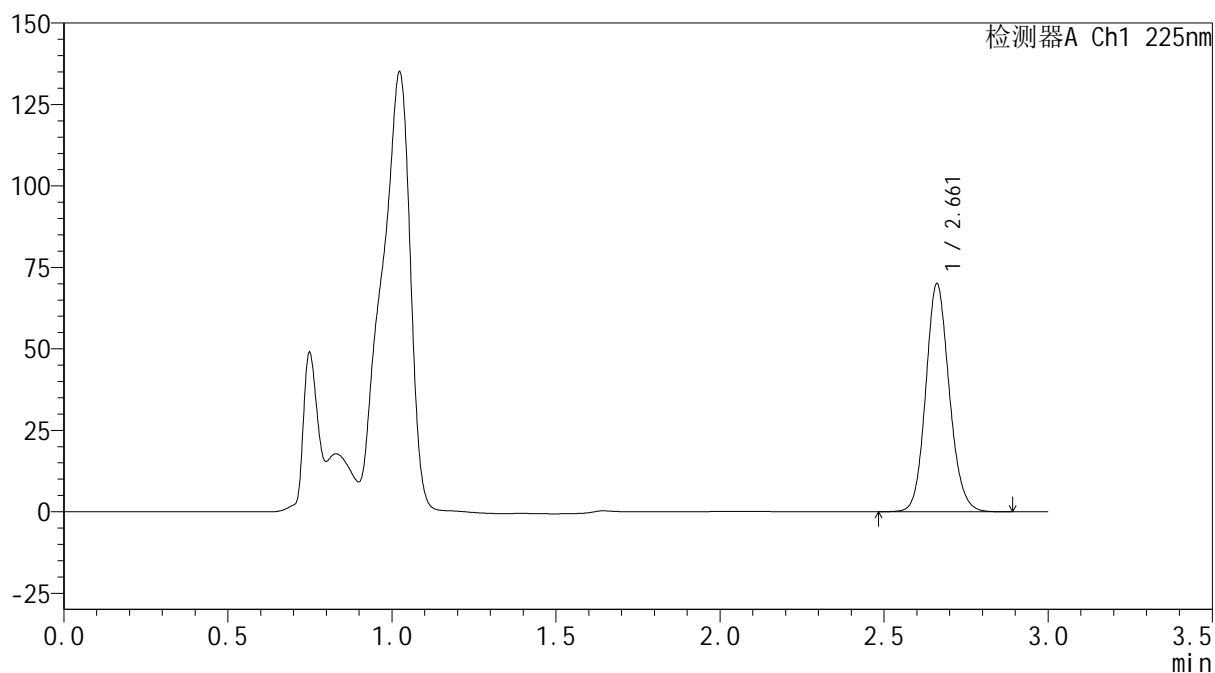

SHIMADZU
LabSolutions SMF-4160

<样品信息>

色谱柱	: XB-C18(150mm*4.6mm,5μm)	流速	: 2.0ml/min
柱温	: 35°C	波长	: 225nm
数据文件名	: RC\$SMF-4160 - 0-14/28-546-3 - cbzj-B111406p-rcqx-2-pH4.5jz-lf100z-p2-45min.lcd		
方法文件名	: RC\$SMF-4160 - SMF-4160-rcqx-FX277.lcm		
批处理文件名	: RC\$SMF-4160 - 20260508-FX277.lcb		
样品瓶号	: 2-15	版本号	: 6.115
进样体积	: 50 μl	实验者	: wangdan
进样时间	: 2026/05/08 16:23:20	处理者	: wangdan
处理时间(V3)	: 2026/05/09 09:26:40		
仪器型号	: SHIMADZU LC-2050C (FX277)		

<色谱图>

mV



<峰表>

检测器A Ch1 225nm

峰号	保留时间	面积	面积%	高度	理论塔板数(USP)	拖尾因子	分离度(USP)
1	2.661	349719	100.000	69780	6676	1.125	--
总计		349719	100.000	69780			

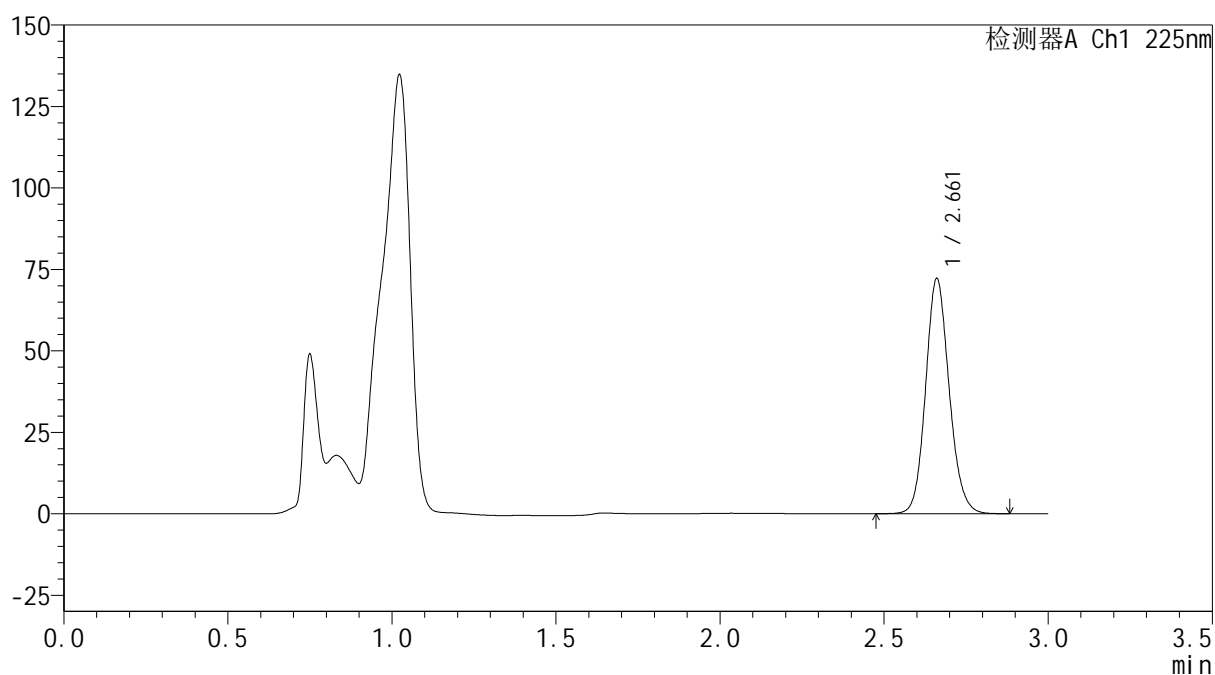

SHIMADZU
LabSolutions SMF-4160

<样品信息>

色谱柱	: XB-C18(150mm*4.6mm,5μm)	流速	: 2.0ml/min
柱温	: 35°C	波长	: 225nm
数据文件名	: RC\$SMF-4160 - 0-14/28-547-3 - cbzj-B111406p-rcqx-2-pH4.5jz-lf100z-p3-45min.lcd		
方法文件名	: RC\$SMF-4160 - SMF-4160-rcqx-FX277.lcm		
批处理文件名	: RC\$SMF-4160 - 20260508-FX277.lcb		
样品瓶号	: 2-24	版本号	: 6.115
进样体积	: 50 μl	实验者	: wangdan
进样时间	: 2026/05/08 16:26:47	处理者	: wangdan
处理时间(V3)	: 2026/05/09 09:26:43		
仪器型号	: SHIMADZU LC-2050C (FX277)		

<色谱图>

mV



<峰表>

检测器A Ch1 225nm

峰号	保留时间	面积	面积%	高度	理论塔板数(USP)	拖尾因子	分离度(USP)
1	2.661	360867	100.000	71904	6673	1.126	--
总计		360867	100.000	71904			

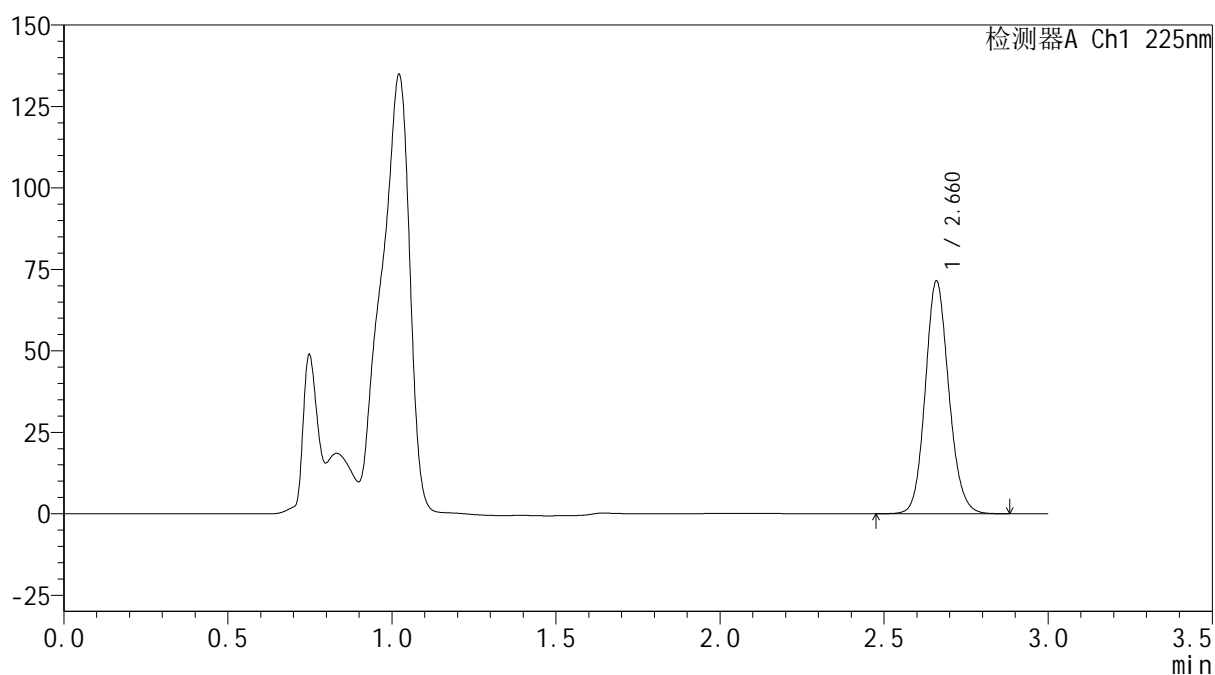

SHIMADZU
LabSolutions SMF-4160

<样品信息>

色谱柱	: XB-C18(150mm*4.6mm,5μm)	流速	: 2.0ml/min
柱温	: 35°C	波长	: 225nm
数据文件名	: RC\$SMF-4160 - 0-14/28-548-3 - cbzj-B111406p-rcqx-2-pH4.5jz-lf100z-p4-45min.lcd		
方法文件名	: RC\$SMF-4160 - SMF-4160-rcqx-FX277.lcm		
批处理文件名	: RC\$SMF-4160 - 20260508-FX277.lcb		
样品瓶号	: 2-33	版本号	: 6.115
进样体积	: 50 μl	实验者	: wangdan
进样时间	: 2026/05/08 16:30:13	处理者	: wangdan
处理时间(V3)	: 2026/05/09 09:26:46		
仪器型号	: SHIMADZU LC-2050C (FX277)		

<色谱图>

mV



<峰表>

检测器A Ch1 225nm

峰号	保留时间	面积	面积%	高度	理论塔板数(USP)	拖尾因子	分离度(USP)
1	2.660	357240	100.000	70918	6672	1.125	--
总计		357240	100.000	70918			

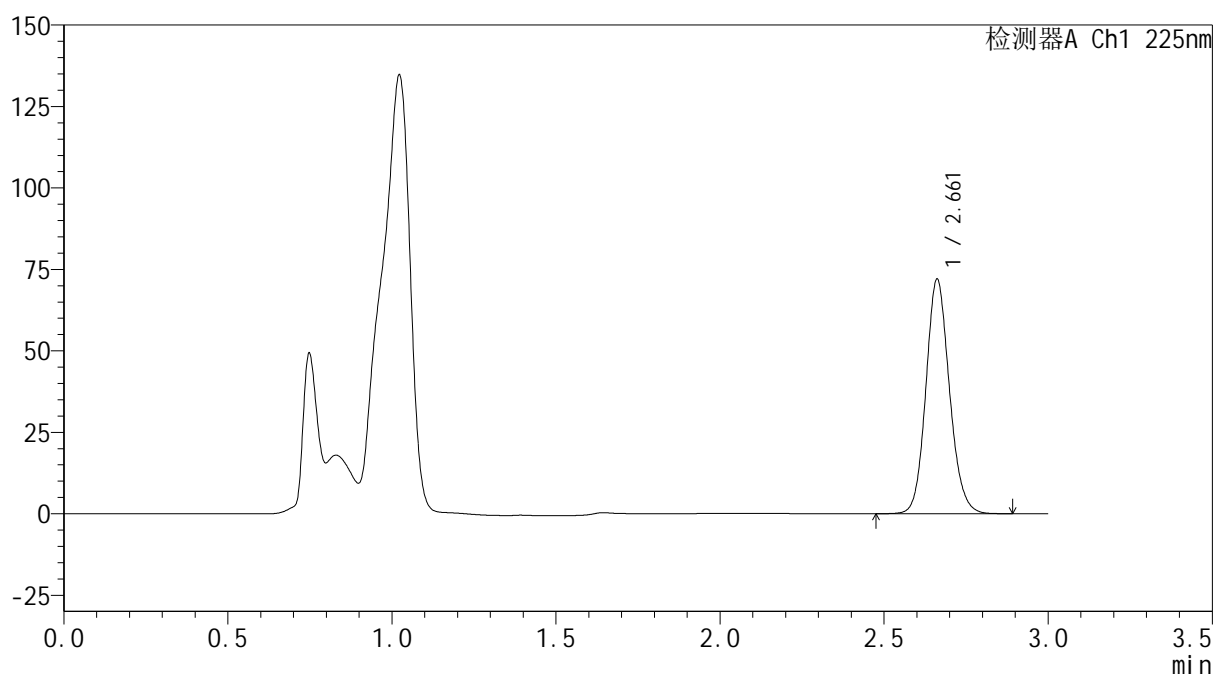

SHIMADZU
LabSolutions SMF-4160

<样品信息>

色谱柱	: XB-C18(150mm*4.6mm,5μm)	流速	: 2.0ml/min
柱温	: 35°C	波长	: 225nm
数据文件名	: RC\$SMF-4160 - 0-14/28-549-3 - cbzj-B111406p-rcqx-2-pH4.5jz-lf100z-p5-45min.lcd		
方法文件名	: RC\$SMF-4160 - SMF-4160-rcqx-FX277.lcm		
批处理文件名	: RC\$SMF-4160 - 20260508-FX277.lcb		
样品瓶号	: 2-42	版本号	: 6.115
进样体积	: 50 μl	实验者	: wangdan
进样时间	: 2026/05/08 16:33:39	处理者	: wangdan
处理时间(V3)	: 2026/05/09 09:26:49		
仪器型号	: SHIMADZU LC-2050C (FX277)		

<色谱图>

mV



<峰表>

检测器A Ch1 225nm

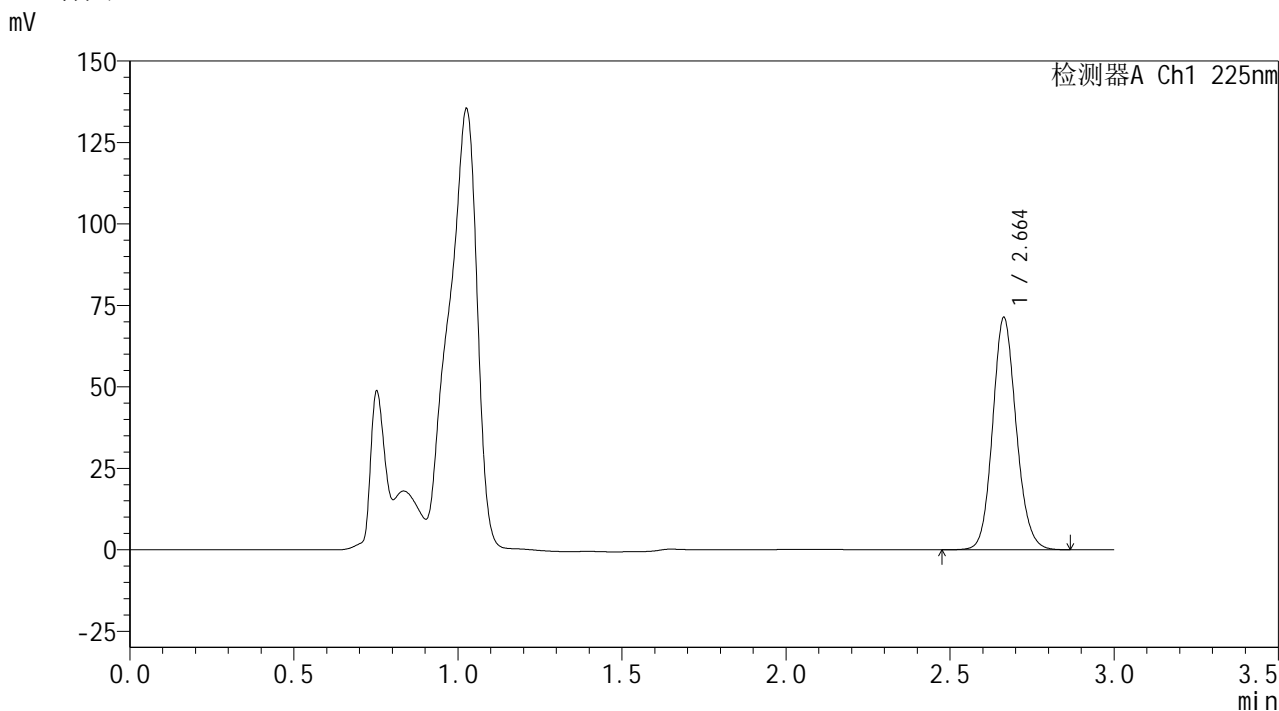
峰号	保留时间	面积	面积%	高度	理论塔板数(USP)	拖尾因子	分离度(USP)
1	2.661	359676	100.000	71847	6684	1.125	--
总计		359676	100.000	71847			

SHIMADZU
LabSolutions SMF-4160

<样品信息>

色谱柱	: XB-C18(150mm*4.6mm,5µm)	流速	: 2.0ml/min
柱温	: 35°C	波长	: 225nm
数据文件名	: RC\$SMF-4160 - 0-14/28-551-3 - cbzj-B111406p-rcqx-2-pH4.5jz-lf100z-p1-60min.lcd		
方法文件名	: RC\$SMF-4160 - SMF-4160-rcqx-FX277.lcm		
批处理文件名	: RC\$SMF-4160 - 20260508-FX277.lcb		
样品瓶号	: 2-7	版本号	: 6.115
进样体积	: 50 µl	实验者	: wangdan
进样时间	: 2026/05/08 16:40:33	处理者	: wangdan
处理时间(V3)	: 2026/05/09 09:26:55		
仪器型号	: SHIMADZU LC-2050C (FX277)		

<色谱图>



<峰表>

检测器A Ch1 225nm

峰号	保留时间	面积	面积%	高度	理论塔板数(USP)	拖尾因子	分离度(USP)
1	2.664	356625	100.000	71297	6685	1.123	--
总计		356625	100.000	71297			

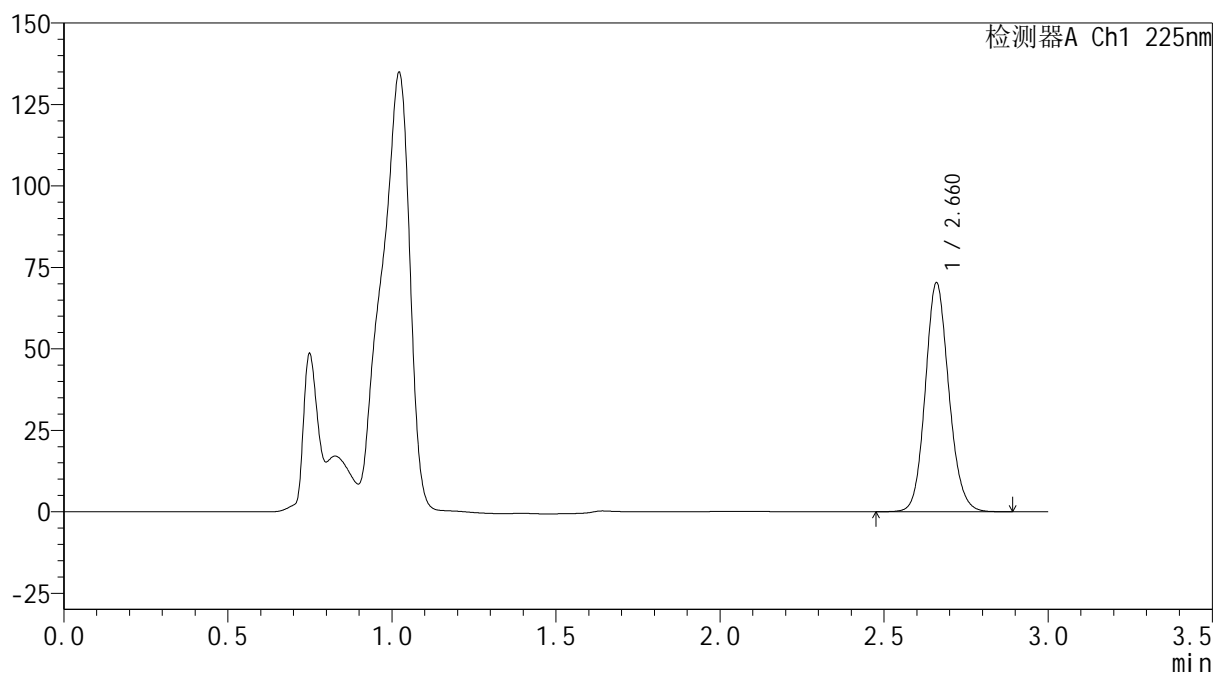

SHIMADZU
LabSolutions SMF-4160

<样品信息>

色谱柱	: XB-C18(150mm*4.6mm,5μm)	流速	: 2.0ml/min
柱温	: 35°C	波长	: 225nm
数据文件名	: RC\$SMF-4160 - 0-14/28-552-3 - cbzj-B111406p-rcqx-2-pH4.5jz-lf100z-p2-60min.lcd		
方法文件名	: RC\$SMF-4160 - SMF-4160-rcqx-FX277.lcm		
批处理文件名	: RC\$SMF-4160 - 20260508-FX277.lcb		
样品瓶号	: 2-16	版本号	: 6.115
进样体积	: 50 μl	实验者	: wangdan
进样时间	: 2026/05/08 16:44:00	处理者	: wangdan
处理时间(V3)	: 2026/05/09 09:26:58		
仪器型号	: SHIMADZU LC-2050C (FX277)		

<色谱图>

mV



<峰表>

检测器A Ch1 225nm

峰号	保留时间	面积	面积%	高度	理论塔板数(USP)	拖尾因子	分离度(USP)
1	2.660	351175	100.000	69771	6669	1.125	--
总计		351175	100.000	69771			

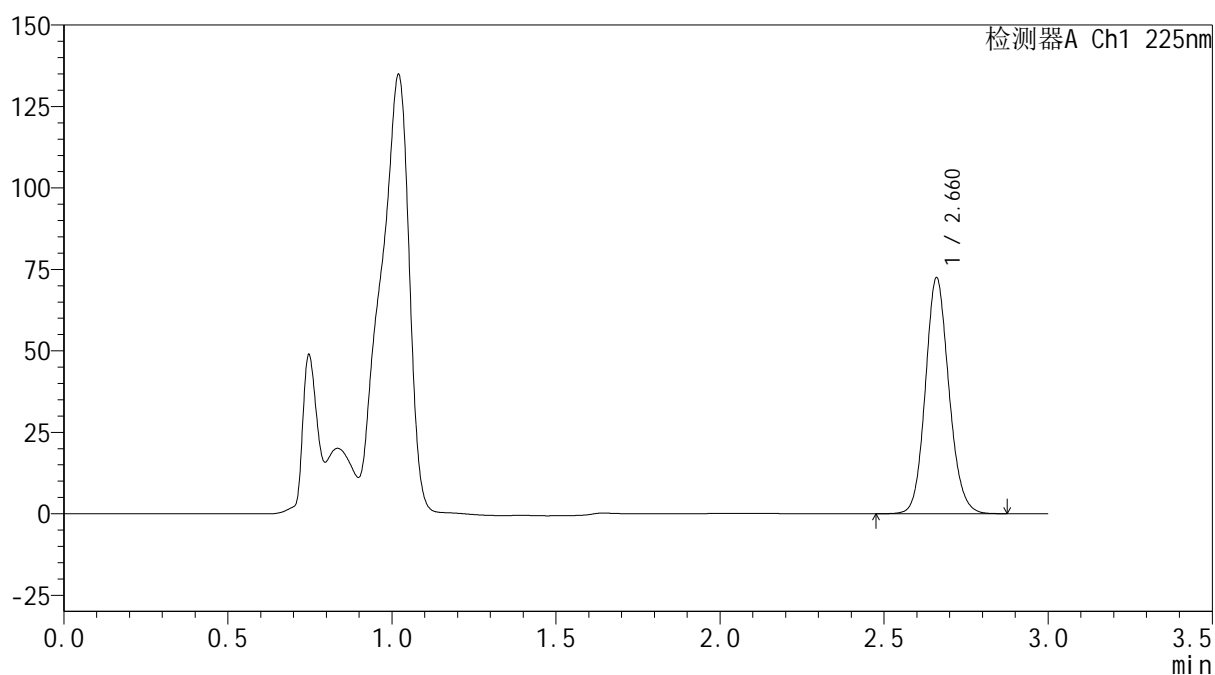

SHIMADZU
LabSolutions SMF-4160

<样品信息>

色谱柱	: XB-C18(150mm*4.6mm,5μm)	流速	: 2.0ml/min
柱温	: 35°C	波长	: 225nm
数据文件名	: RC\$SMF-4160 - 0-14/28-553-3 - cbzj-B111406p-rcqx-2-pH4.5jz-lf100z-p3-60min.lcd		
方法文件名	: RC\$SMF-4160 - SMF-4160-rcqx-FX277.lcm		
批处理文件名	: RC\$SMF-4160 - 20260508-FX277.lcb		
样品瓶号	: 2-25	版本号	: 6.115
进样体积	: 50 μl	实验者	: wangdan
进样时间	: 2026/05/08 16:47:27	处理者	: wangdan
处理时间(V3)	: 2026/05/09 09:27:01		
仪器型号	: SHIMADZU LC-2050C (FX277)		

<色谱图>

mV



<峰表>

检测器A Ch1 225nm

峰号	保留时间	面积	面积%	高度	理论塔板数(USP)	拖尾因子	分离度(USP)
1	2.660	361905	100.000	71974	6676	1.125	--
总计		361905	100.000	71974			

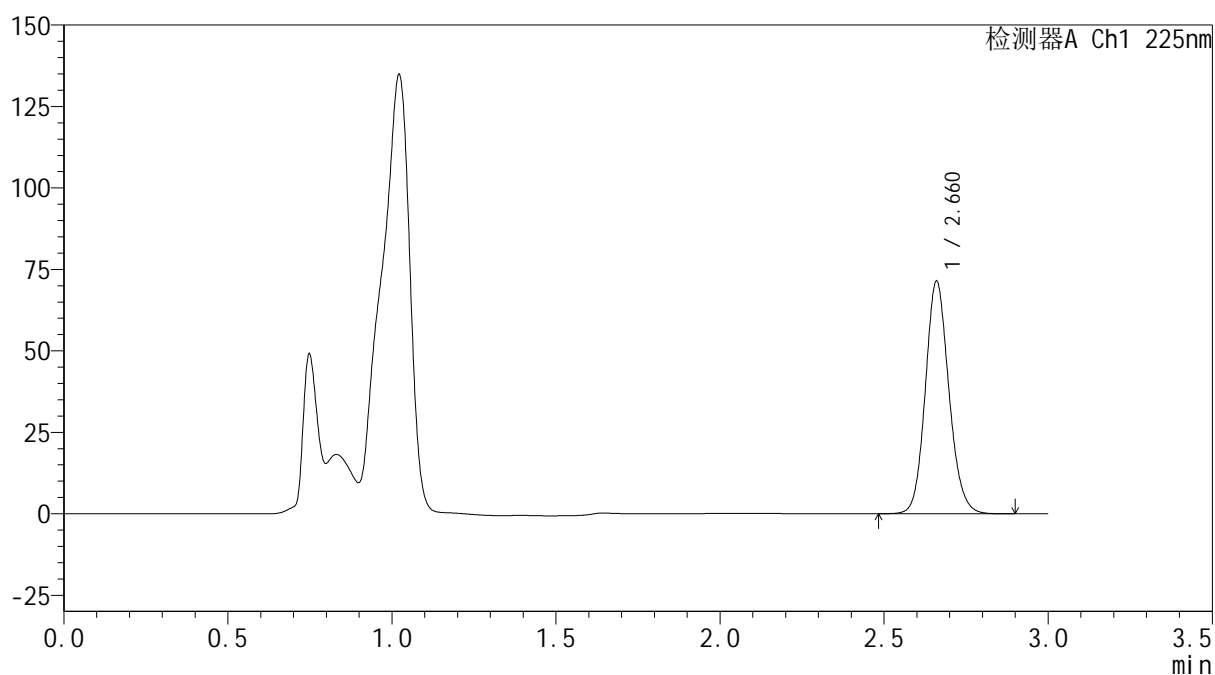

SHIMADZU
LabSolutions SMF-4160

<样品信息>

色谱柱	: XB-C18(150mm*4.6mm,5μm)	流速	: 2.0ml/min
柱温	: 35°C	波长	: 225nm
数据文件名	: RC\$SMF-4160 - 0-14/28-554-3 - cbzj-B111406p-rcqx-2-pH4.5jz-lf100z-p4-60min.lcd		
方法文件名	: RC\$SMF-4160 - SMF-4160-rcqx-FX277.lcm		
批处理文件名	: RC\$SMF-4160 - 20260508-FX277.lcb		
样品瓶号	: 2-34	版本号	: 6.115
进样体积	: 50 μl	实验者	: wangdan
进样时间	: 2026/05/08 16:50:54	处理者	: wangdan
处理时间(V3)	: 2026/05/09 09:27:03		
仪器型号	: SHIMADZU LC-2050C (FX277)		

<色谱图>

mV



<峰表>

检测器A Ch1 225nm

峰号	保留时间	面积	面积%	高度	理论塔板数(USP)	拖尾因子	分离度(USP)
1	2.660	357077	100.000	70943	6668	1.126	--
总计		357077	100.000	70943			

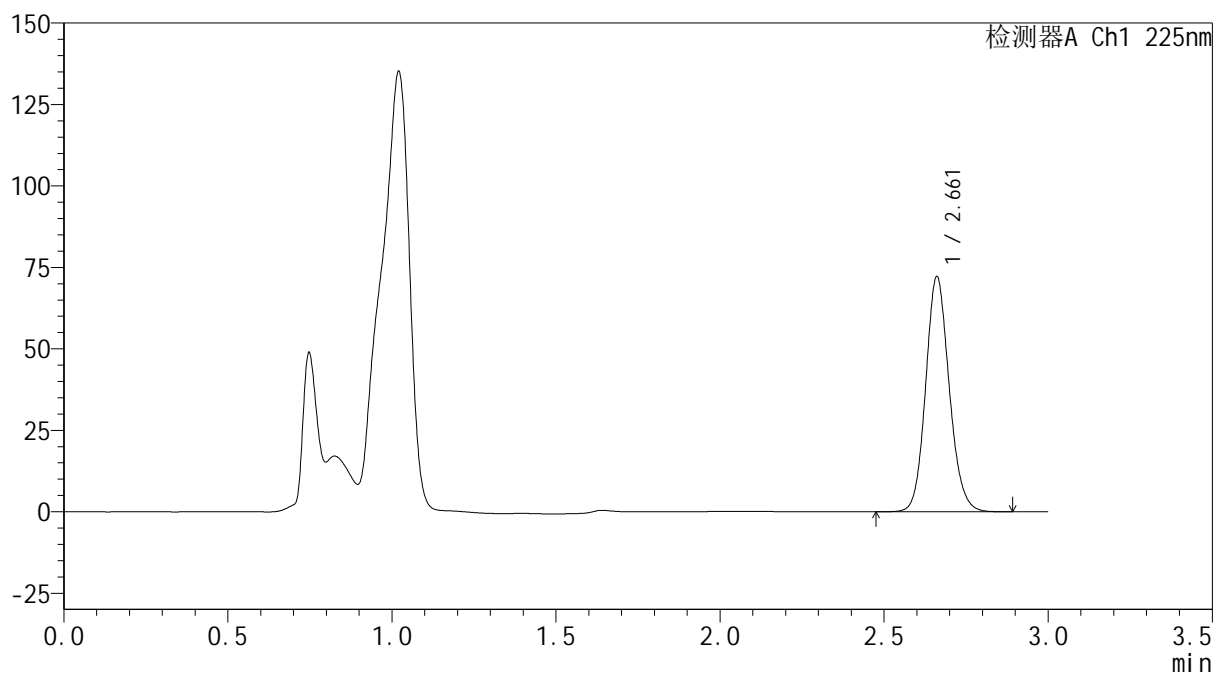

SHIMADZU
LabSolutions SMF-4160

<样品信息>

色谱柱	: XB-C18(150mm*4.6mm,5μm)	流速	: 2.0ml/min
柱温	: 35°C	波长	: 225nm
数据文件名	: RC\$SMF-4160 - 0-14/28-555-3 - cbzj-B111406p-rcqx-2-pH4.5jz-lf100z-p5-60min.lcd		
方法文件名	: RC\$SMF-4160 - SMF-4160-rcqx-FX277.lcm		
批处理文件名	: RC\$SMF-4160 - 20260508-FX277.lcb		
样品瓶号	: 2-43	版本号	: 6.115
进样体积	: 50 μl	实验者	: wangdan
进样时间	: 2026/05/08 16:54:21	处理者	: wangdan
处理时间(V3)	: 2026/05/09 09:27:07		
仪器型号	: SHIMADZU LC-2050C (FX277)		

<色谱图>

mV



<峰表>

检测器A Ch1 225nm

峰号	保留时间	面积	面积%	高度	理论塔板数(USP)	拖尾因子	分离度(USP)
1	2.661	360824	100.000	71939	6677	1.125	--
总计		360824	100.000	71939			

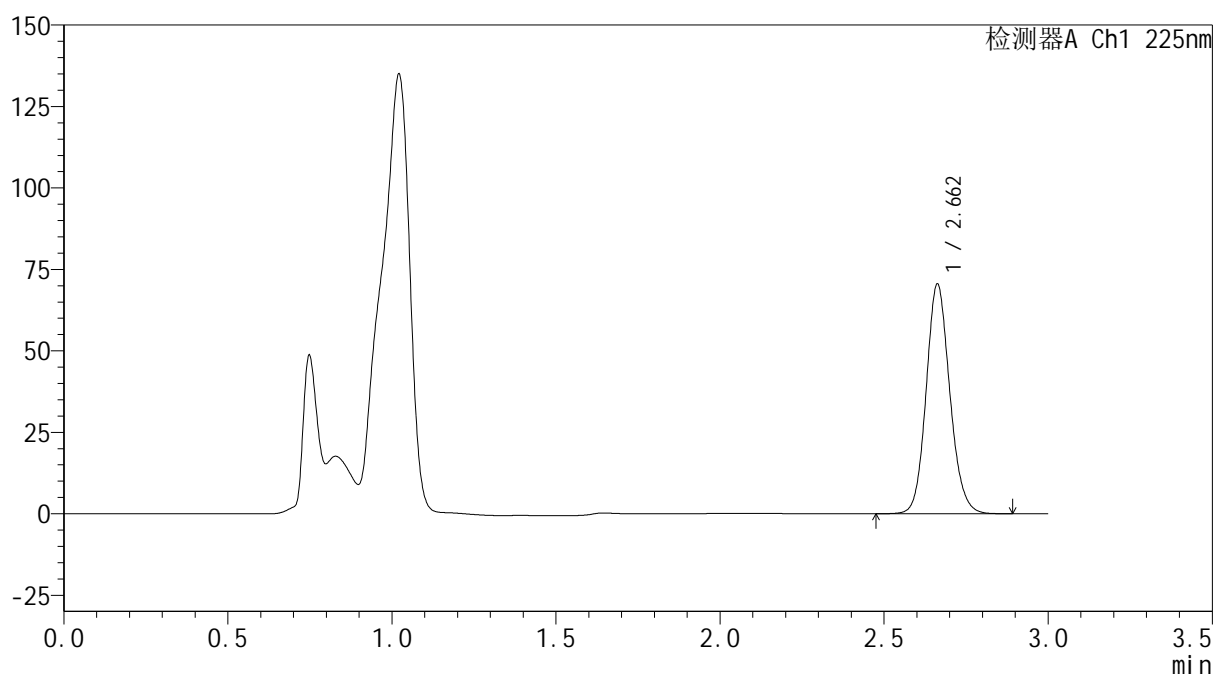

SHIMADZU
LabSolutions SMF-4160

<样品信息>

色谱柱	: XB-C18(150mm*4.6mm,5μm)	流速	: 2.0ml/min
柱温	: 35°C	波长	: 225nm
数据文件名	: RC\$SMF-4160 - 0-14/28-556-3 - cbzj-B111406p-rcqx-2-pH4.5jz-lf100z-p6-60min.lcd		
方法文件名	: RC\$SMF-4160 - SMF-4160-rcqx-FX277.lcm		
批处理文件名	: RC\$SMF-4160 - 20260508-FX277.lcb		
样品瓶号	: 2-52	版本号	: 6.115
进样体积	: 50 μl	实验者	: wangdan
进样时间	: 2026/05/08 16:57:49	处理者	: wangdan
处理时间(V3)	: 2026/05/09 09:27:10		
仪器型号	: SHIMADZU LC-2050C (FX277)		

<色谱图>

mV



<峰表>

检测器A Ch1 225nm

峰号	保留时间	面积	面积%	高度	理论塔板数(USP)	拖尾因子	分离度(USP)
1	2.662	353650	100.000	70485	6644	1.124	--
总计		353650	100.000	70485			

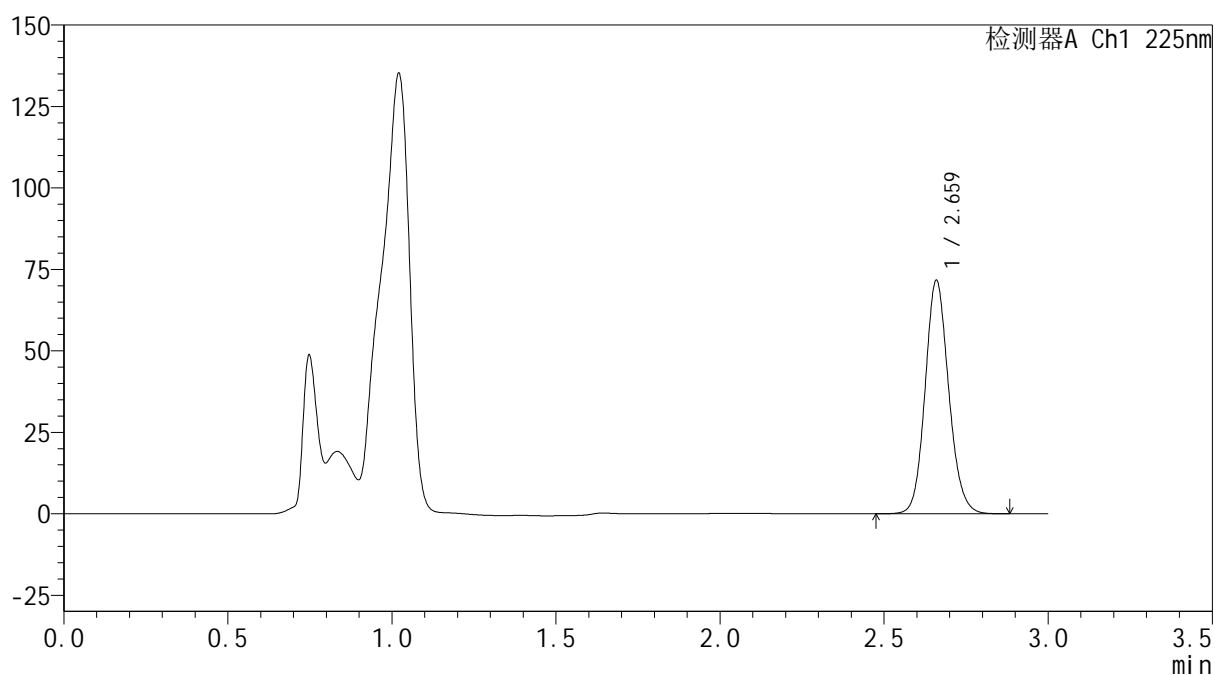

SHIMADZU
LabSolutions SMF-4160

<样品信息>

色谱柱	: XB-C18(150mm*4.6mm,5µm)	流速	: 2.0ml/min
柱温	: 35°C	波长	: 225nm
数据文件名	: RC\$SMF-4160 - 0-14/28-557-3 - cbzj-B111406p-rcqx-2-pH4.5jz-lf100z-p1-jxzs.lcd		
方法文件名	: RC\$SMF-4160 - SMF-4160-rcqx-FX277.lcm		
批处理文件名	: RC\$SMF-4160 - 20260508-FX277.lcb		
样品瓶号	: 2-8	版本号	: 6.115
进样体积	: 50 µl	实验者	: wangdan
进样时间	: 2026/05/08 17:01:16	处理者	: wangdan
处理时间(V3)	: 2026/05/09 09:27:13		
仪器型号	: SHIMADZU LC-2050C (FX277)		

<色谱图>

mV



<峰表>

检测器A Ch1 225nm

峰号	保留时间	面积	面积%	高度	理论塔板数(USP)	拖尾因子	分离度(USP)
1	2.659	358997	100.000	71094	6645	1.124	--
总计		358997	100.000	71094			

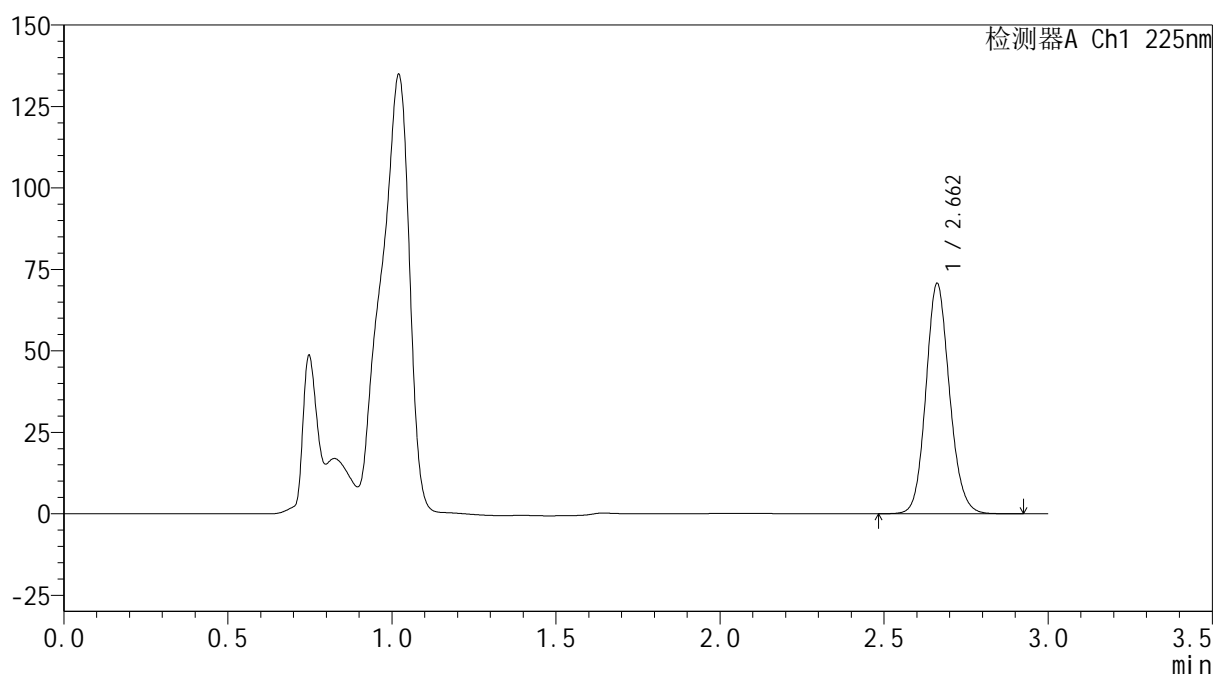

SHIMADZU
LabSolutions SMF-4160

<样品信息>

色谱柱	: XB-C18(150mm*4.6mm,5μm)	流速	: 2.0ml/min
柱温	: 35°C	波长	: 225nm
数据文件名	: RC\$SMF-4160 - 0-14/28-558-3 - cbzj-B111406p-rcqx-2-pH4.5jz-lf100z-p2-jxzs.lcd		
方法文件名	: RC\$SMF-4160 - SMF-4160-rcqx-FX277.lcm		
批处理文件名	: RC\$SMF-4160 - 20260508-FX277.lcb		
样品瓶号	: 2-17	版本号	: 6.115
进样体积	: 50 μl	实验者	: wangdan
进样时间	: 2026/05/08 17:04:43	处理者	: wangdan
处理时间(V3)	: 2026/05/09 09:27:16		
仪器型号	: SHIMADZU LC-2050C (FX277)		

<色谱图>

mV



<峰表>

检测器A Ch1 225nm

峰号	保留时间	面积	面积%	高度	理论塔板数(USP)	拖尾因子	分离度(USP)
1	2.662	354679	100.000	70588	6643	1.125	--
总计		354679	100.000	70588			

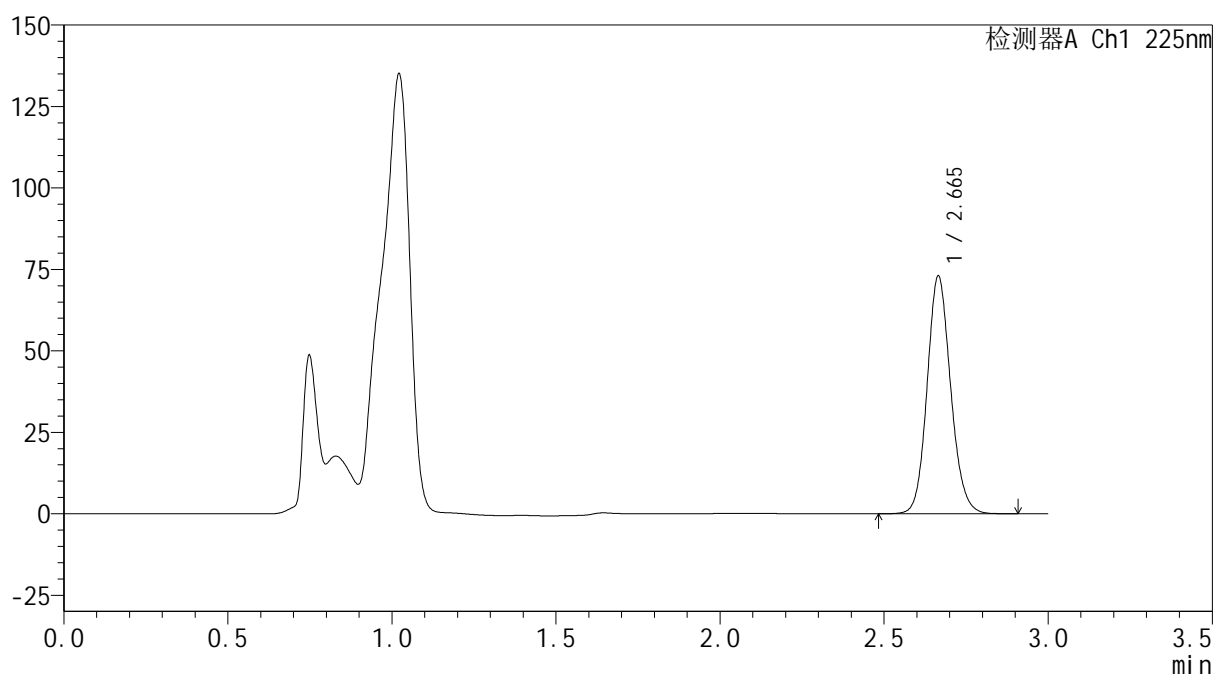

SHIMADZU
LabSolutions SMF-4160

<样品信息>

色谱柱	: XB-C18(150mm*4.6mm,5μm)	流速	: 2.0ml/min
柱温	: 35°C	波长	: 225nm
数据文件名	: RC\$SMF-4160 - 0-14/28-559-3 - cbzj-B111406p-rcqx-2-pH4.5jz-lf100z-p3-jxzs.lcd		
方法文件名	: RC\$SMF-4160 - SMF-4160-rcqx-FX277.lcm		
批处理文件名	: RC\$SMF-4160 - 20260508-FX277.lcb		
样品瓶号	: 2-26	版本号	: 6.115
进样体积	: 50 μl	实验者	: wangdan
进样时间	: 2026/05/08 17:08:11	处理者	: wangdan
处理时间(V3)	: 2026/05/09 09:27:19		
仪器型号	: SHIMADZU LC-2050C (FX277)		

<色谱图>

mV



<峰表>

检测器A Ch1 225nm

峰号	保留时间	面积	面积%	高度	理论塔板数(USP)	拖尾因子	分离度(USP)
1	2.665	364705	100.000	72876	6708	1.126	--
总计		364705	100.000	72876			

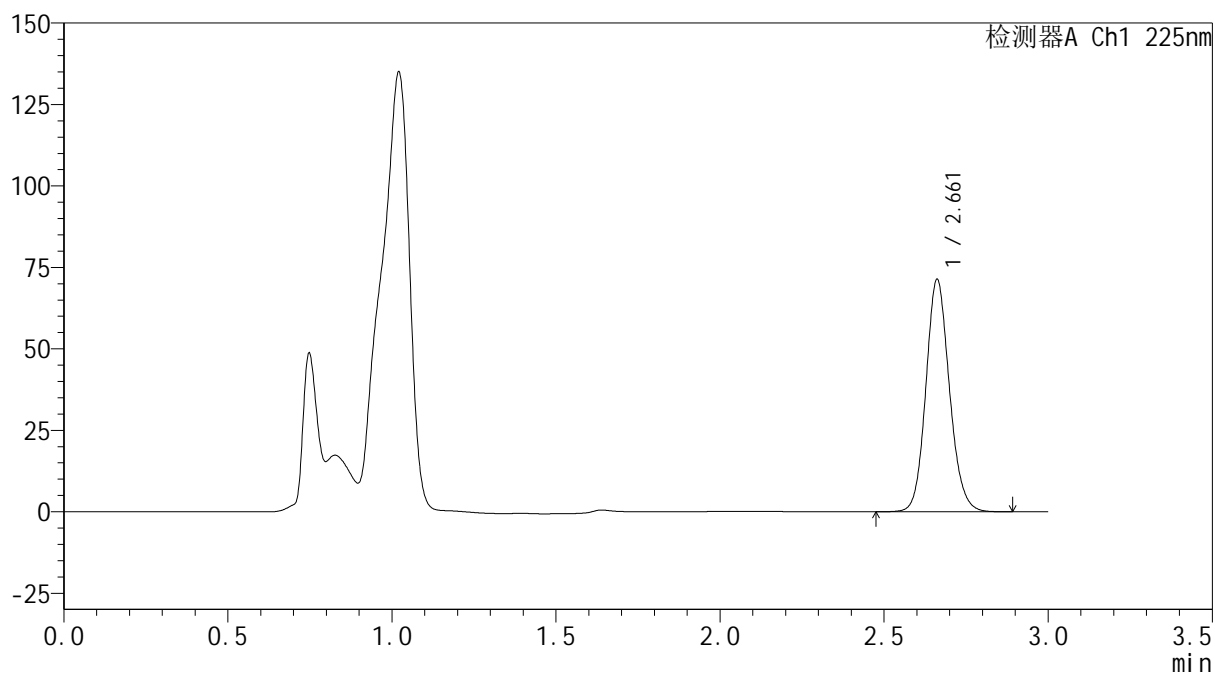

SHIMADZU
LabSolutions SMF-4160

<样品信息>

色谱柱	: XB-C18(150mm*4.6mm,5μm)	流速	: 2.0ml/min
柱温	: 35°C	波长	: 225nm
数据文件名	: RC\$SMF-4160 - 0-14/28-560-3 - cbzj-B111406p-rcqx-2-pH4.5jz-lf100z-p4-jxzs.lcd		
方法文件名	: RC\$SMF-4160 - SMF-4160-rcqx-FX277.lcm		
批处理文件名	: RC\$SMF-4160 - 20260508-FX277.lcb		
样品瓶号	: 2-35	版本号	: 6.115
进样体积	: 50 μl	实验者	: wangdan
进样时间	: 2026/05/08 17:11:38	处理者	: wangdan
处理时间(V3)	: 2026/05/09 09:27:22		
仪器型号	: SHIMADZU LC-2050C (FX277)		

<色谱图>

mV



<峰表>

检测器A Ch1 225nm

峰号	保留时间	面积	面积%	高度	理论塔板数(USP)	拖尾因子	分离度(USP)
1	2.661	356858	100.000	71202	6677	1.125	--
总计		356858	100.000	71202			

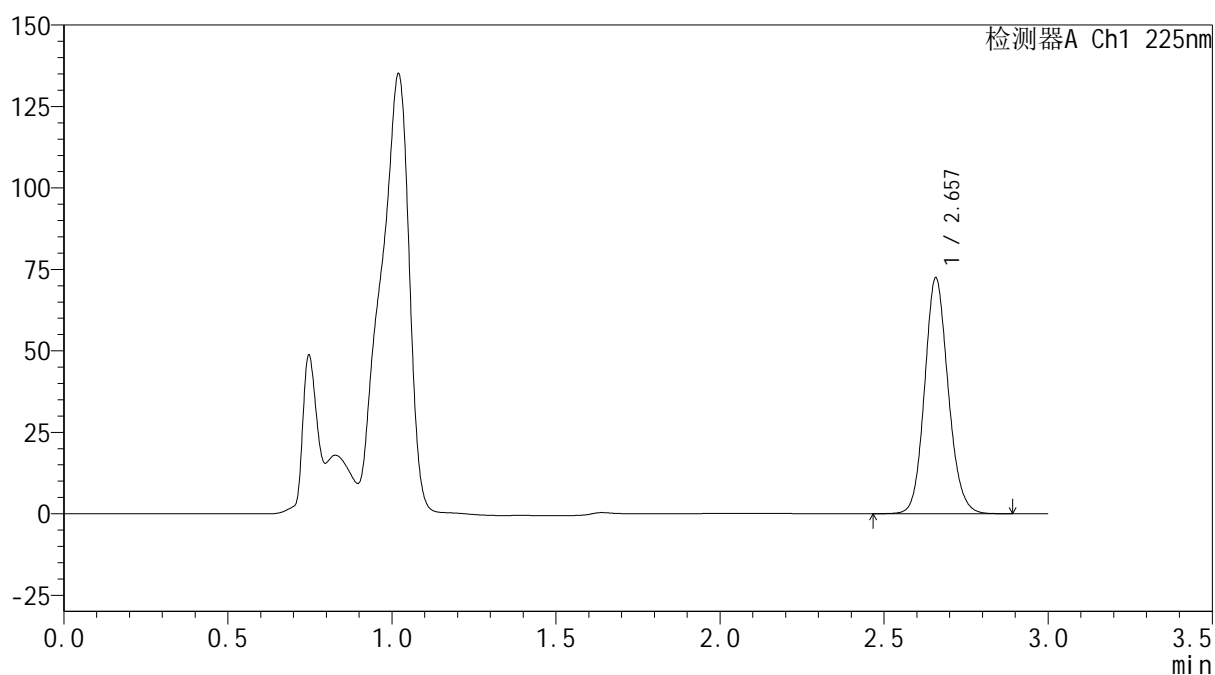

SHIMADZU
LabSolutions SMF-4160

<样品信息>

色谱柱	: XB-C18(150mm*4.6mm,5μm)	流速	: 2.0ml/min
柱温	: 35°C	波长	: 225nm
数据文件名	: RC\$SMF-4160 - 0-14/28-561-3 - cbzj-B111406p-rcqx-2-pH4.5jz-lf100z-p5-jxzs.lcd		
方法文件名	: RC\$SMF-4160 - SMF-4160-rcqx-FX277.lcm		
批处理文件名	: RC\$SMF-4160 - 20260508-FX277.lcb		
样品瓶号	: 2-44	版本号	: 6.115
进样体积	: 50 μl	实验者	: wangdan
进样时间	: 2026/05/08 17:15:05	处理者	: wangdan
处理时间(V3)	: 2026/05/09 09:27:24		
仪器型号	: SHIMADZU LC-2050C (FX277)		

<色谱图>

mV



<峰表>

检测器A Ch1 225nm

峰号	保留时间	面积	面积%	高度	理论塔板数(USP)	拖尾因子	分离度(USP)
1	2.657	362112	100.000	72182	6652	1.126	--
总计		362112	100.000	72182			

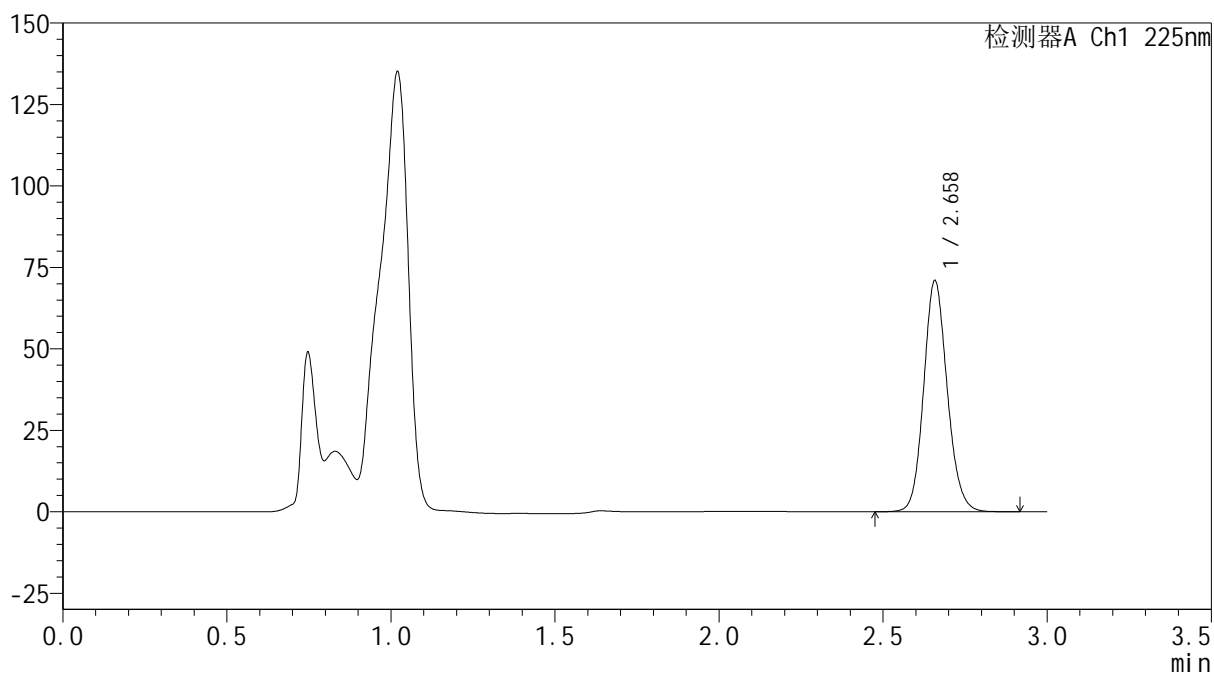
SHIMADZU
LabSolutions SMF-4160

<样品信息>

色谱柱	: XB-C18(150mm*4.6mm,5µm)	流速	: 2.0ml/min
柱温	: 35°C	波长	: 225nm
数据文件名	: RC\$SMF-4160 - 0-14/28-562-3 - cbzj-B111406p-rcqx-2-pH4.5jz-lf100z-p6-jxzs.lcd		
方法文件名	: RC\$SMF-4160 - SMF-4160-rcqx-FX277.lcm		
批处理文件名	: RC\$SMF-4160 - 20260508-FX277.lcb		
样品瓶号	: 2-53	版本号	: 6.115
进样体积	: 50 µl	实验者	: wangdan
进样时间	: 2026/05/08 17:18:32	处理者	: wangdan
处理时间(V3)	: 2026/05/09 09:27:27		
仪器型号	: SHIMADZU LC-2050C (FX277)		

<色谱图>

mV



<峰表>

检测器A Ch1 225nm

峰号	保留时间	面积	面积%	高度	理论塔板数(USP)	拖尾因子	分离度(USP)
1	2.658	354922	100.000	70741	6660	1.125	--
总计		354922	100.000	70741			

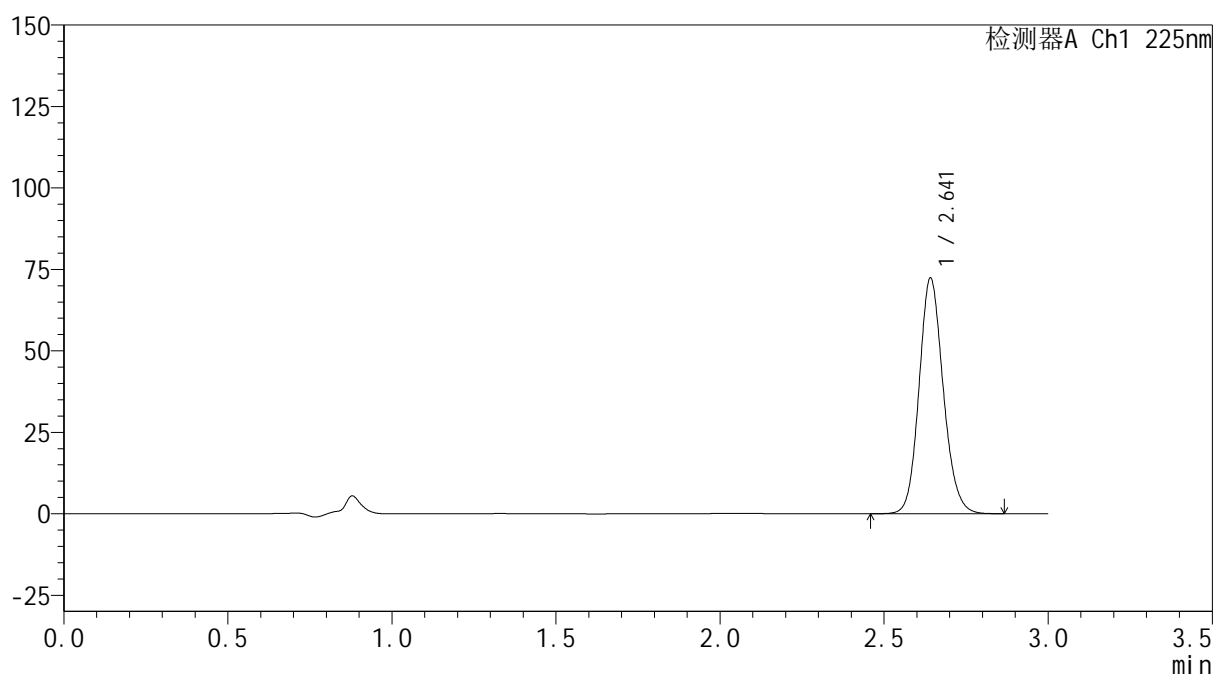

SHIMADZU
LabSolutions SMF-4160

<样品信息>

色谱柱	: XB-C18(150mm*4.6mm,5μm)	流速	: 2.0ml/min
柱温	: 35°C	波长	: 225nm
数据文件名	: RC\$SMF-4160 - 0-14/28-563-3 - cbzj-B111406p-rcqx-2-pH4.5jz-lf100z-dz2-1.lcd		
方法文件名	: RC\$SMF-4160 - SMF-4160-rcqx-FX277.lcm		
批处理文件名	: RC\$SMF-4160 - 20260508-FX277.lcb		
样品瓶号	: 2-27	版本号	: 6.115
进样体积	: 50 μl	实验者	: wangdan
进样时间	: 2026/05/08 17:21:58	处理者	: wangdan
处理时间(V3)	: 2026/05/09 09:27:30		
仪器型号	: SHIMADZU LC-2050C (FX277)		

<色谱图>

mV



<峰表>

检测器A Ch1 225nm

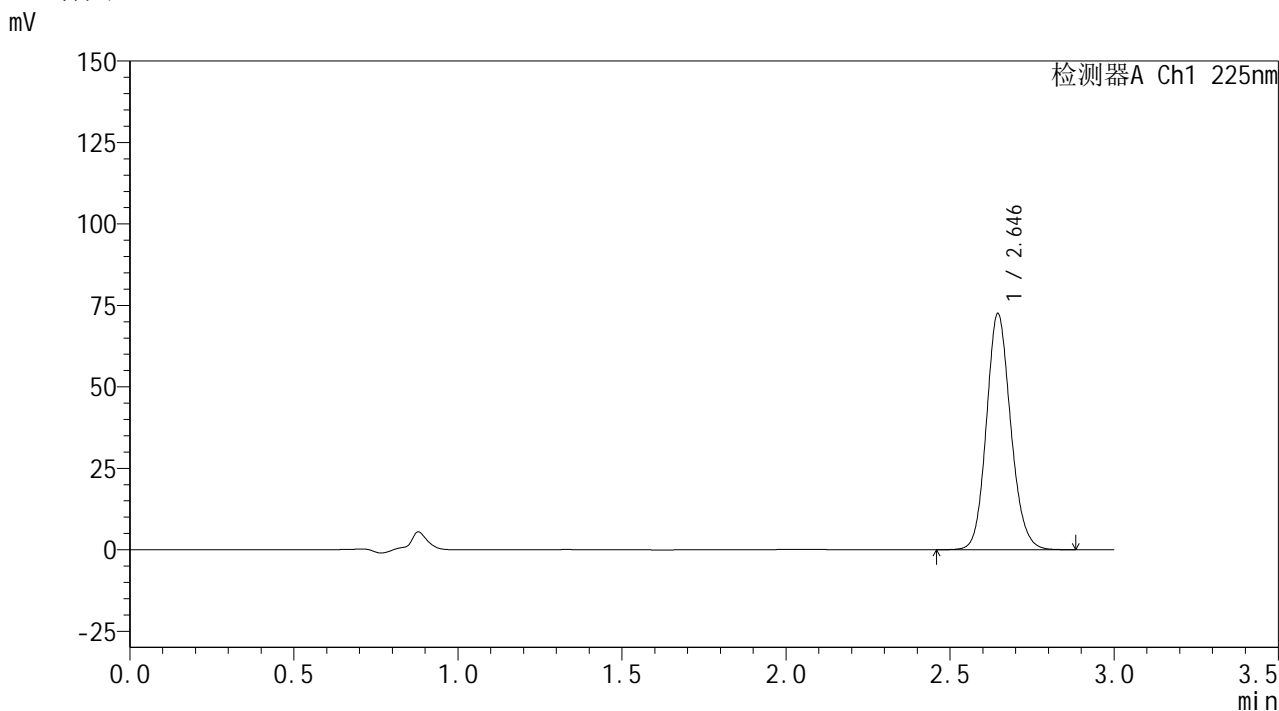
峰号	保留时间	面积	面积%	高度	理论塔板数(USP)	拖尾因子	分离度(USP)
1	2.641	371469	100.000	72071	6240	1.135	--
总计		371469	100.000	72071			

SHIMADZU
LabSolutions SMF-4160

<样品信息>

色谱柱	: XB-C18(150mm*4.6mm,5µm)	流速	: 2.0ml/min
柱温	: 35°C	波长	: 225nm
数据文件名	: RC\$SMF-4160 - 0-14/28-564-3 - cbzj-B111406p-rcqx-2-pH4.5jz-lf100z-dz2-2.lcd		
方法文件名	: RC\$SMF-4160 - SMF-4160-rcqx-FX277.lcm		
批处理文件名	: RC\$SMF-4160 - 20260508-FX277.lcb		
样品瓶号	: 2-27	版本号	: 6.115
进样体积	: 50 µl	实验者	: wangdan
进样时间	: 2026/05/08 17:25:25	处理者	: wangdan
处理时间(V3)	: 2026/05/09 09:27:33		
仪器型号	: SHIMADZU LC-2050C (FX277)		

<色谱图>



<峰表>

检测器A Ch1 225nm

峰号	保留时间	面积	面积%	高度	理论塔板数(USP)	拖尾因子	分离度(USP)
1	2.646	373855	100.000	72447	6203	1.133	--
总计		373855	100.000	72447			

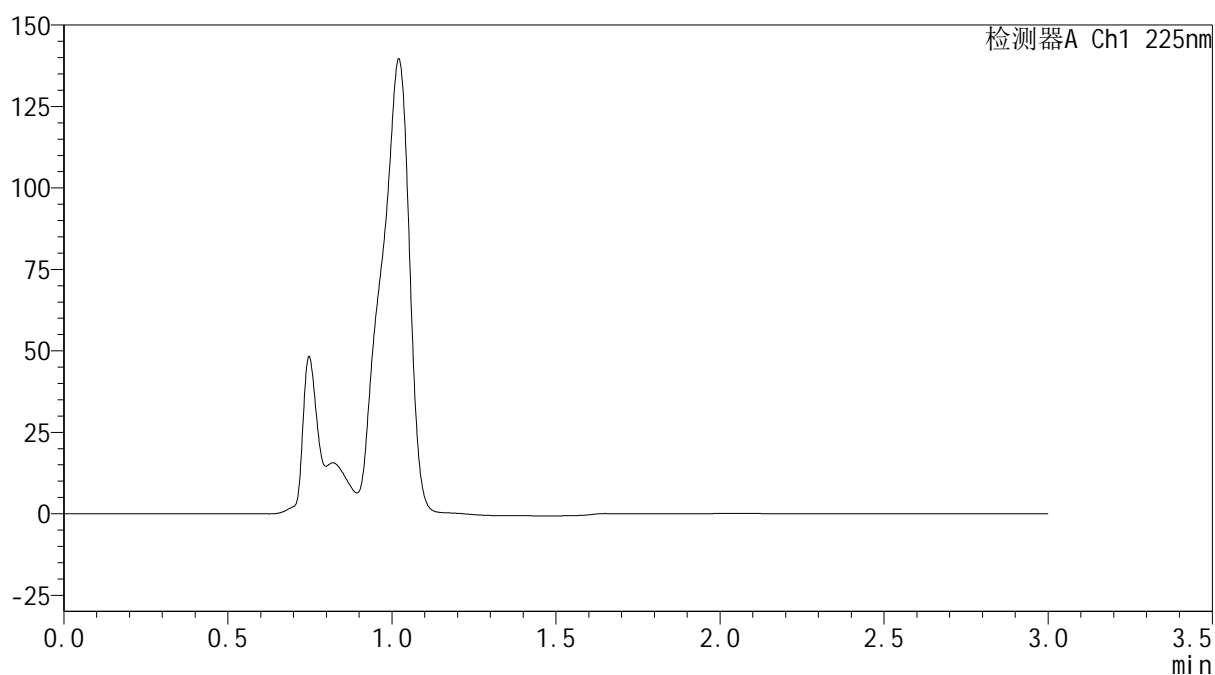

SHIMADZU
LabSolutions SMF-4160

<样品信息>

色谱柱	: XB-C18(150mm*4.6mm,5μm)	流速	: 2.0ml/min
柱温	: 35°C	波长	: 225nm
数据文件名	: RC\$SMF-4160 - 0-14/28-565-3 - cbzj-Z005796p-rcqx-1-pH4.5jz-lf100z-rj.lcd		
方法文件名	: RC\$SMF-4160 - SMF-4160-rcqx-FX277.lcm		
批处理文件名	: RC\$SMF-4160 - 20260508-FX277.lcb		
样品瓶号	: 3-9	版本号	: 6.115
进样体积	: 50 μl	实验者	: wangdan
进样时间	: 2026/05/08 17:28:50	处理者	: wangdan
处理时间(V3)	: 2026/05/09 09:27:36		
仪器型号	: SHIMADZU LC-2050C (FX277)		

<色谱图>

mV



<峰表>

检测器A Ch1 225nm

峰号	保留时间	面积	面积%	高度	理论塔板数(USP)	拖尾因子	分离度(USP)
总计							

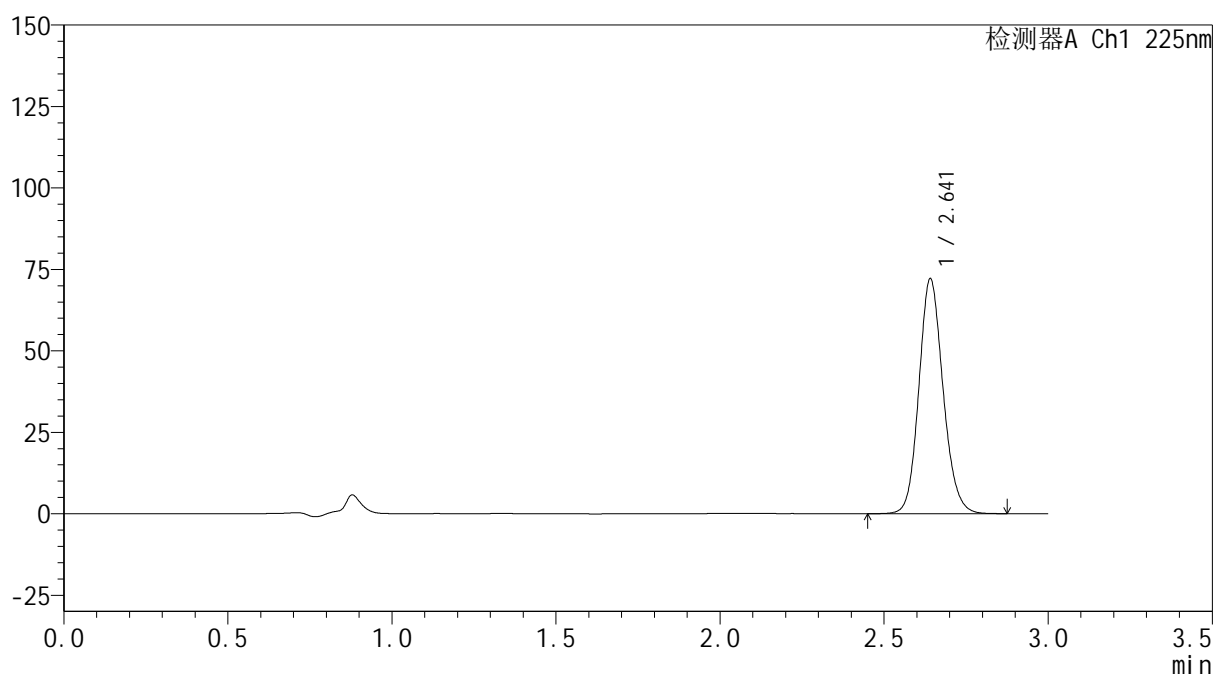

SHIMADZU
LabSolutions SMF-4160

<样品信息>

色谱柱	: XB-C18(150mm*4.6mm,5μm)	流速	: 2.0ml/min
柱温	: 35°C	波长	: 225nm
数据文件名	: RC\$SMF-4160 - 0-14/28-566-3 - cbzj-Z005796p-rcqx-1-pH4.5jz-lf100z-dz1-1.lcd		
方法文件名	: RC\$SMF-4160 - SMF-4160-rcqx-FX277.lcm		
批处理文件名	: RC\$SMF-4160 - 20260508-FX277.lcb		
样品瓶号	: 3-18	版本号	: 6.115
进样体积	: 50 μl	实验者	: wangdan
进样时间	: 2026/05/08 17:32:15	处理者	: wangdan
处理时间(V3)	: 2026/05/09 09:27:39		
仪器型号	: SHIMADZU LC-2050C (FX277)		

<色谱图>

mV



<峰表>

检测器A Ch1 225nm

峰号	保留时间	面积	面积%	高度	理论塔板数(USP)	拖尾因子	分离度(USP)
1	2.641	369579	100.000	71903	6250	1.135	--
总计		369579	100.000	71903			

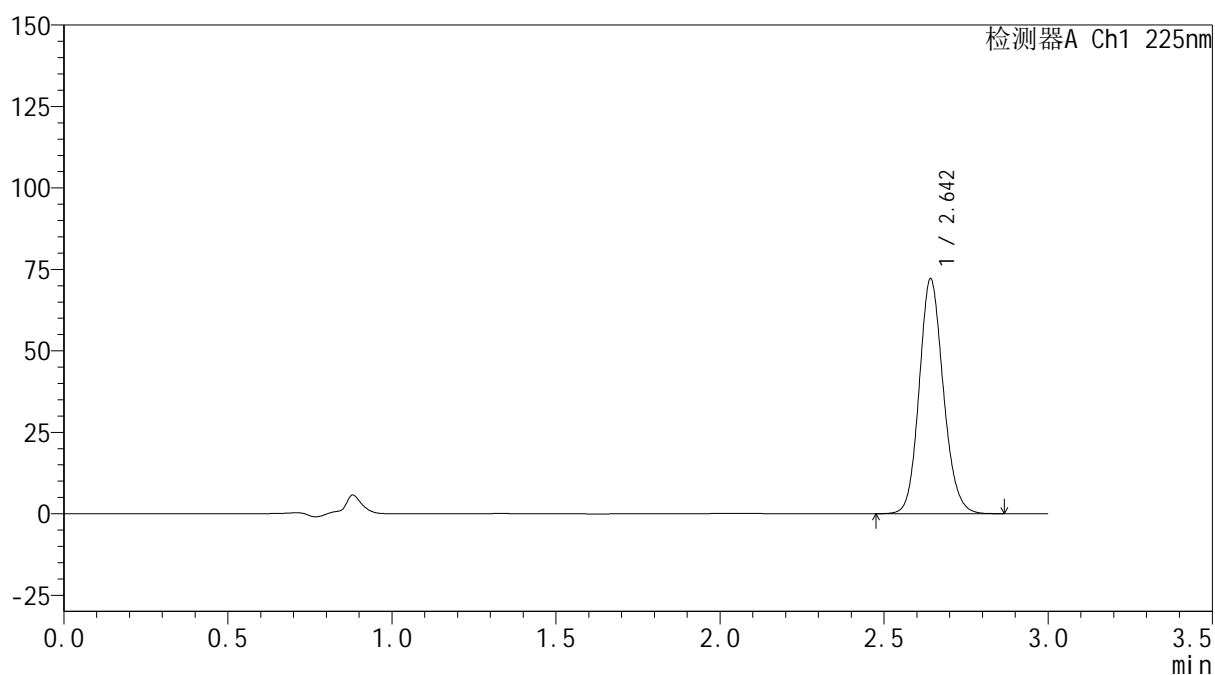

SHIMADZU
LabSolutions SMF-4160

<样品信息>

色谱柱	: XB-C18(150mm*4.6mm,5μm)	流速	: 2.0ml/min
柱温	: 35°C	波长	: 225nm
数据文件名	: RC\$SMF-4160 - 0-14/28-567-3 - cbzj-Z005796p-rcqx-1-pH4.5jz-lf100z-dz1-2.lcd		
方法文件名	: RC\$SMF-4160 - SMF-4160-rcqx-FX277.lcm		
批处理文件名	: RC\$SMF-4160 - 20260508-FX277.lcb		
样品瓶号	: 3-18	版本号	: 6.115
进样体积	: 50 μl	实验者	: wangdan
进样时间	: 2026/05/08 17:35:40	处理者	: wangdan
处理时间(V3)	: 2026/05/09 09:27:42		
仪器型号	: SHIMADZU LC-2050C (FX277)		

<色谱图>

mV



<峰表>

检测器A Ch1 225nm

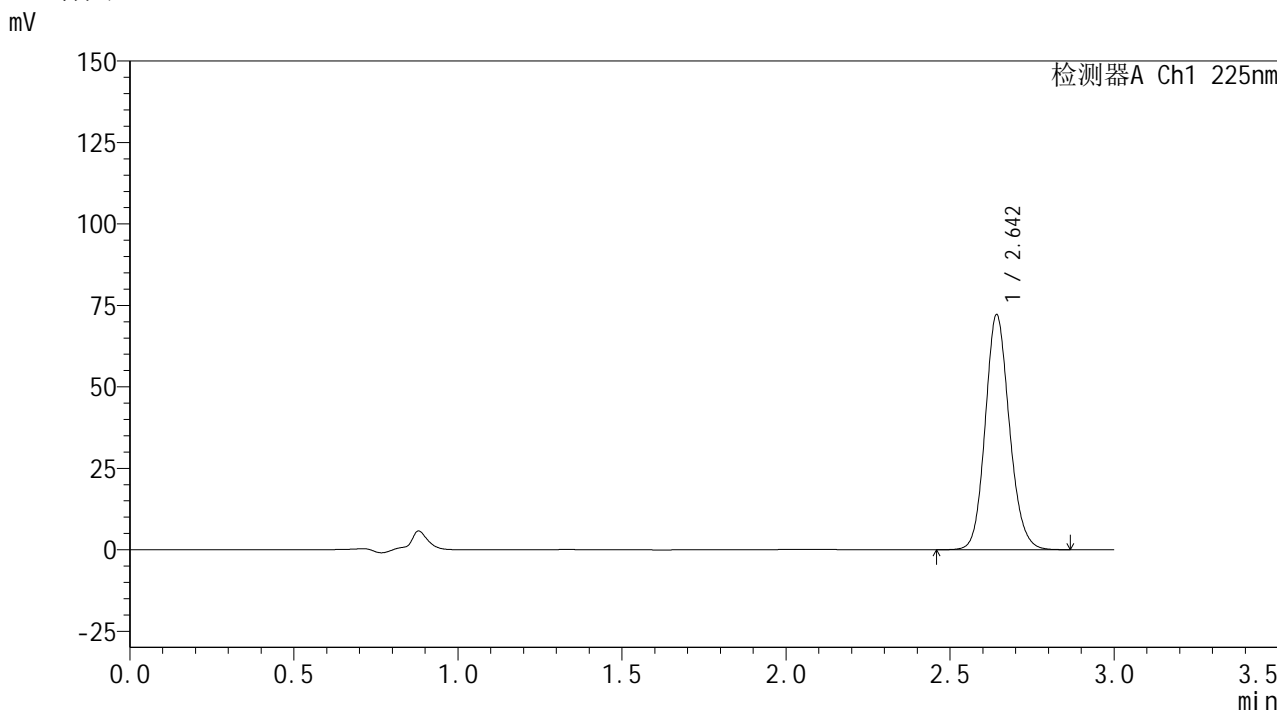
峰号	保留时间	面积	面积%	高度	理论塔板数(USP)	拖尾因子	分离度(USP)
1	2.642	369587	100.000	71736	6250	1.135	--
总计		369587	100.000	71736			

SHIMADZU
LabSolutions SMF-4160

<样品信息>

色谱柱	: XB-C18(150mm*4.6mm,5µm)	流速	: 2.0ml/min
柱温	: 35°C	波长	: 225nm
数据文件名	: RC\$SMF-4160 - 0-14/28-568-3 - cbzj-Z005796p-rcqx-1-pH4.5jz-lf100z-dz1-3.lcd		
方法文件名	: RC\$SMF-4160 - SMF-4160-rcqx-FX277.lcm		
批处理文件名	: RC\$SMF-4160 - 20260508-FX277.lcb		
样品瓶号	: 3-18	版本号	: 6.115
进样体积	: 50 µl	实验者	: wangdan
进样时间	: 2026/05/08 17:39:05	处理者	: wangdan
处理时间(V3)	: 2026/05/09 09:27:45		
仪器型号	: SHIMADZU LC-2050C (FX277)		

<色谱图>



<峰表>

检测器A Ch1 225nm

峰号	保留时间	面积	面积%	高度	理论塔板数(USP)	拖尾因子	分离度(USP)
1	2.642	369891	100.000	71761	6262	1.135	--
总计		369891	100.000	71761			

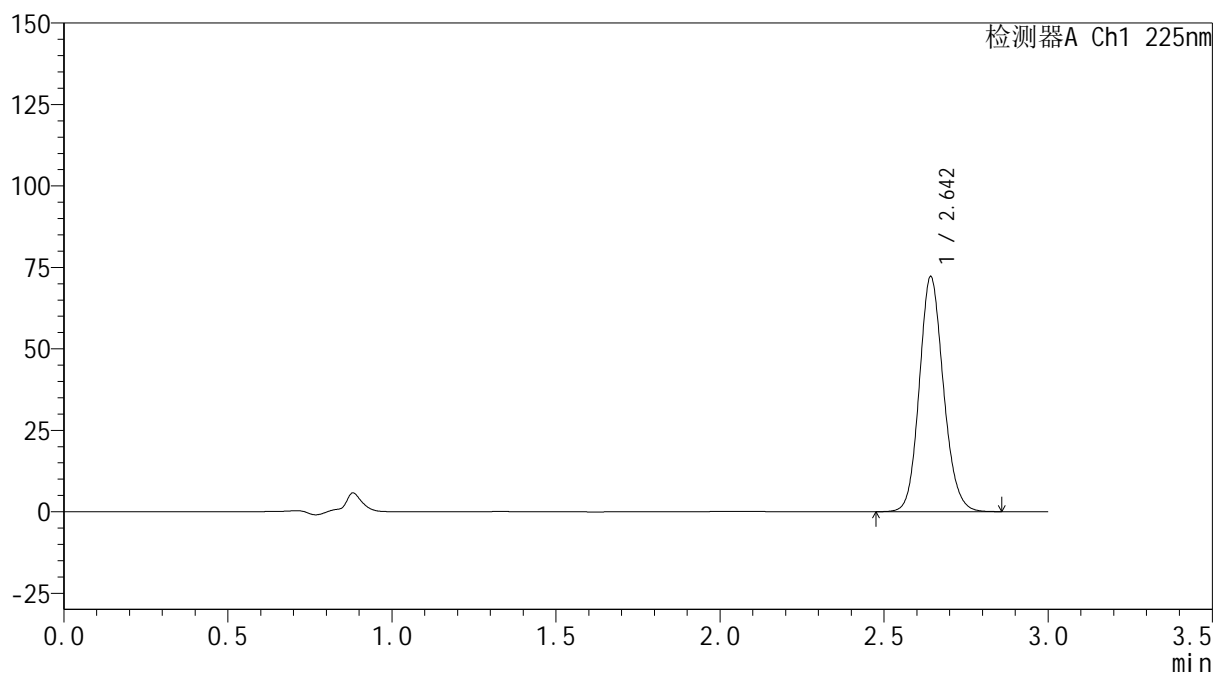

SHIMADZU
LabSolutions SMF-4160

<样品信息>

色谱柱	: XB-C18(150mm*4.6mm,5µm)	流速	: 2.0ml/min
柱温	: 35°C	波长	: 225nm
数据文件名	: RC\$SMF-4160 - 0-14/28-569-3 - cbzj-Z005796p-rcqx-1-pH4.5jz-lf100z-dz1-4.lcd		
方法文件名	: RC\$SMF-4160 - SMF-4160-rcqx-FX277.lcm		
批处理文件名	: RC\$SMF-4160 - 20260508-FX277.lcb		
样品瓶号	: 3-18	版本号	: 6.115
进样体积	: 50 µl	实验者	: wangdan
进样时间	: 2026/05/08 17:42:31	处理者	: wangdan
处理时间(V3)	: 2026/05/09 09:27:48		
仪器型号	: SHIMADZU LC-2050C (FX277)		

<色谱图>

mV



<峰表>

检测器A Ch1 225nm

峰号	保留时间	面积	面积%	高度	理论塔板数(USP)	拖尾因子	分离度(USP)
1	2.642	369880	100.000	71701	6262	1.134	--
总计		369880	100.000	71701			

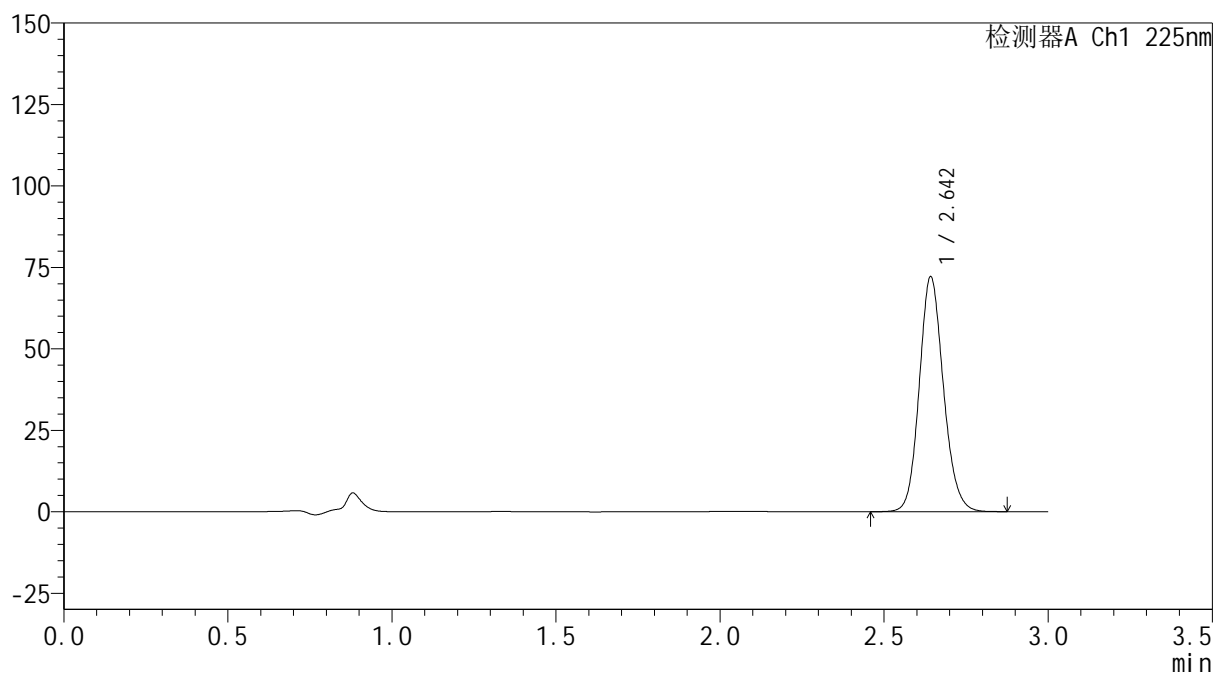

SHIMADZU
LabSolutions SMF-4160

<样品信息>

色谱柱	: XB-C18(150mm*4.6mm,5μm)	流速	: 2.0ml/min
柱温	: 35°C	波长	: 225nm
数据文件名	: RC\$SMF-4160 - 0-14/28-570-3 - cbzj-Z005796p-rcqx-1-pH4.5jz-lf100z-dz1-5.lcd		
方法文件名	: RC\$SMF-4160 - SMF-4160-rcqx-FX277.lcm		
批处理文件名	: RC\$SMF-4160 - 20260508-FX277.lcb		
样品瓶号	: 3-18	版本号	: 6.115
进样体积	: 50 μl	实验者	: wangdan
进样时间	: 2026/05/08 17:45:57	处理者	: wangdan
处理时间(V3)	: 2026/05/09 09:27:50		
仪器型号	: SHIMADZU LC-2050C (FX277)		

<色谱图>

mV



<峰表>

检测器A Ch1 225nm

峰号	保留时间	面积	面积%	高度	理论塔板数(USP)	拖尾因子	分离度(USP)
1	2.642	369688	100.000	71700	6263	1.135	--
总计		369688	100.000	71700			

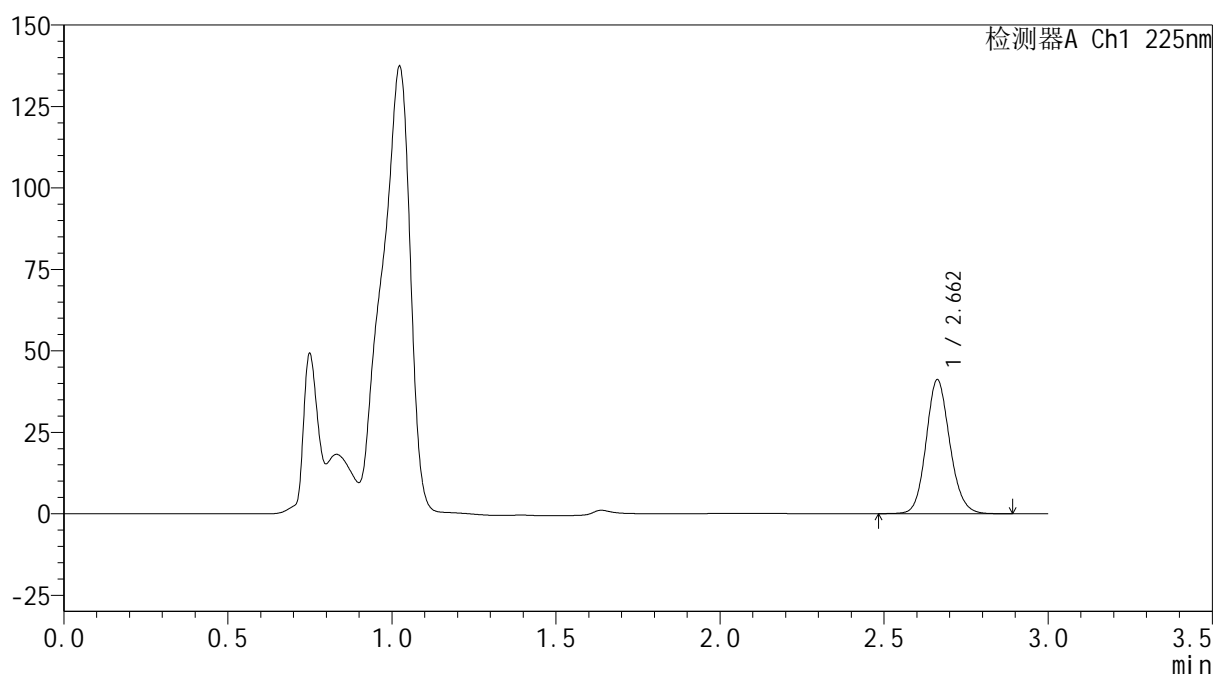

SHIMADZU
LabSolutions SMF-4160

<样品信息>

色谱柱	: XB-C18(150mm*4.6mm,5μm)	流速	: 2.0ml/min
柱温	: 35°C	波长	: 225nm
数据文件名	: RC\$SMF-4160 - 0-14/28-571-3 - cbzj-Z005796p-rcqx-1-pH4.5jz-lf100z-p1-5min.lcd		
方法文件名	: RC\$SMF-4160 - SMF-4160-rcqx-FX277.lcm		
批处理文件名	: RC\$SMF-4160 - 20260508-FX277.lcb		
样品瓶号	: 3-1	版本号	: 6.115
进样体积	: 50 μl	实验者	: wangdan
进样时间	: 2026/05/08 17:49:22	处理者	: wangdan
处理时间(V3)	: 2026/05/09 09:27:53		
仪器型号	: SHIMADZU LC-2050C (FX277)		

<色谱图>

mV



<峰表>

检测器A Ch1 225nm

峰号	保留时间	面积	面积%	高度	理论塔板数(USP)	拖尾因子	分离度(USP)
1	2.662	207214	100.000	41102	6598	1.127	--
总计		207214	100.000	41102			

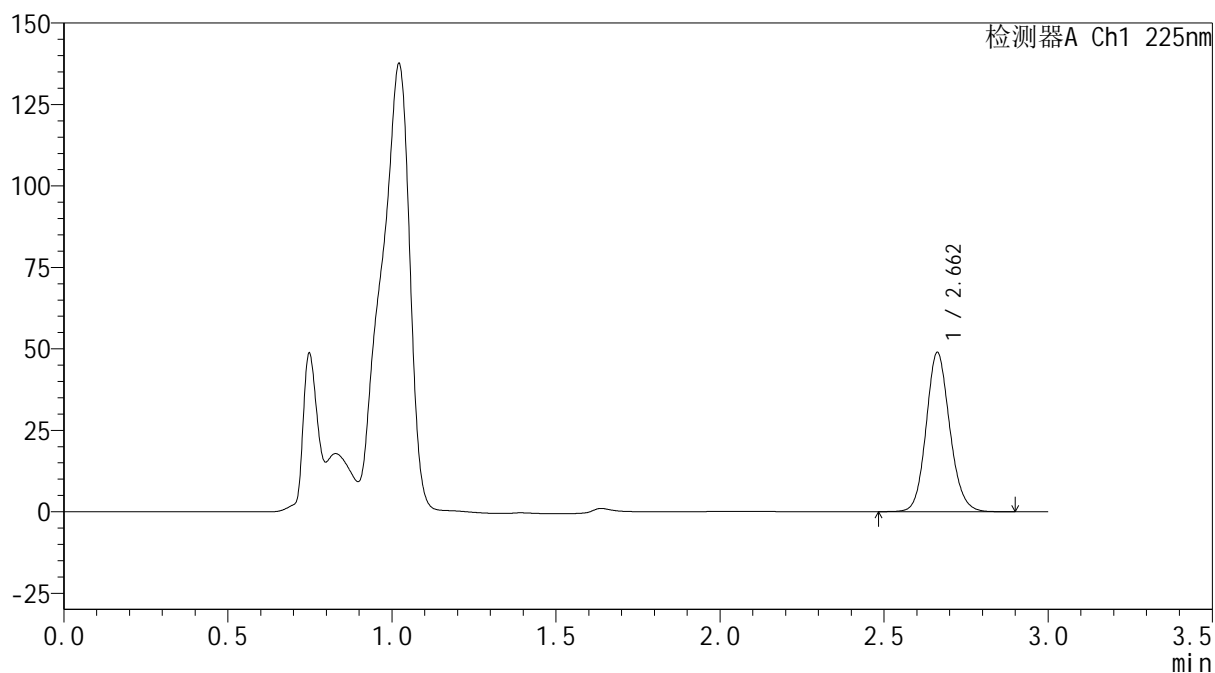

SHIMADZU
LabSolutions SMF-4160

<样品信息>

色谱柱	: XB-C18(150mm*4.6mm,5μm)	流速	: 2.0ml/min
柱温	: 35°C	波长	: 225nm
数据文件名	: RC\$SMF-4160 - 0-14/28-572-3 - cbzj-Z005796p-rcqx-1-pH4.5jz-lf100z-p2-5min.lcd		
方法文件名	: RC\$SMF-4160 - SMF-4160-rcqx-FX277.lcm		
批处理文件名	: RC\$SMF-4160 - 20260508-FX277.lcb		
样品瓶号	: 3-10	版本号	: 6.115
进样体积	: 50 μl	实验者	: wangdan
进样时间	: 2026/05/08 17:52:47	处理者	: wangdan
处理时间(V3)	: 2026/05/09 09:27:56		
仪器型号	: SHIMADZU LC-2050C (FX277)		

<色谱图>

mV



<峰表>

检测器A Ch1 225nm

峰号	保留时间	面积	面积%	高度	理论塔板数(USP)	拖尾因子	分离度(USP)
1	2.662	244957	100.000	48870	6671	1.125	--
总计		244957	100.000	48870			

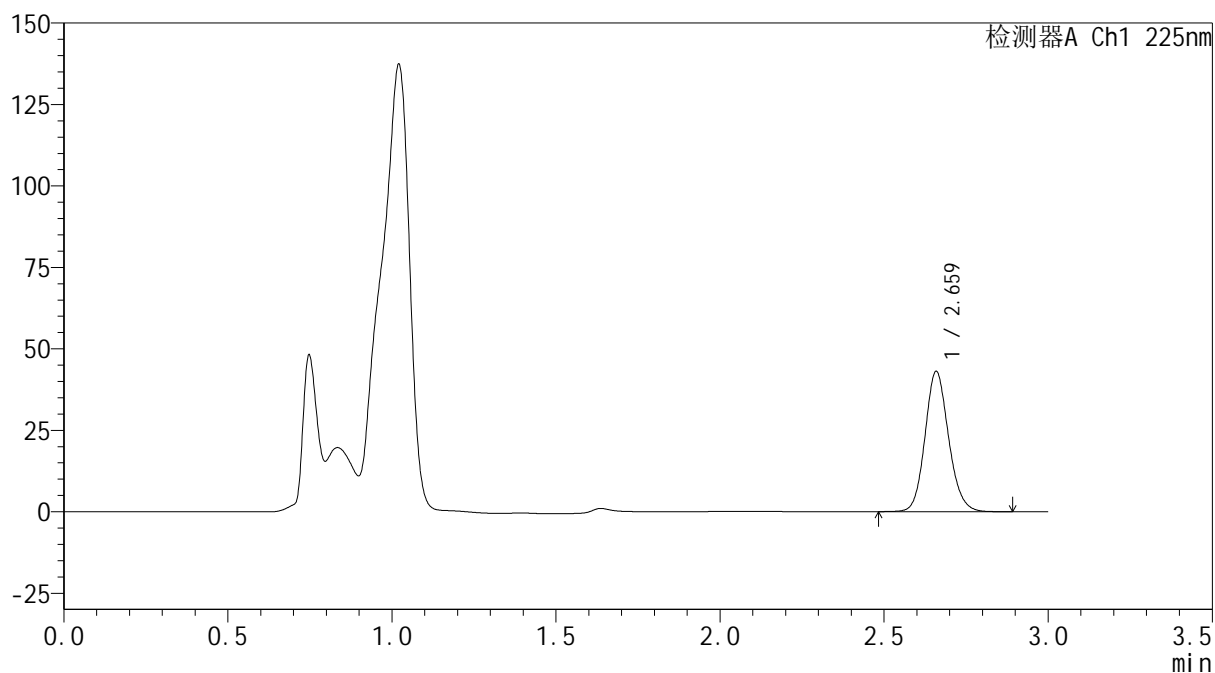


<样品信息>

色谱柱 : XB-C18(150mm*4.6mm,5μm) 流速: 2.0ml/min
 柱温 : 35°C 波长: 225nm
 数据文件名 : RC\$SMF-4160 - 0-14/28-573-3 - cbzj-Z005796p-rcqx-1-pH4.5jz-lf100z-p3-5min.lcd
 方法文件名 : RC\$SMF-4160 - SMF-4160-rcqx-FX277.lcm
 批处理文件名: RC\$SMF-4160 - 20260508-FX277.lcb
 样品瓶号 : 3-19
 进样体积 : 50 μl 版本号: 6.115
 进样时间 : 2026/05/08 17:56:12 实验者: wangdan
 处理时间(V3) : 2026/05/09 09:27:59 处理者: wangdan
 仪器型号 : SHIMADZU LC-2050C (FX277)

<色谱图>

mV



<峰表>

检测器A Ch1 225nm

峰号	保留时间	面积	面积%	高度	理论塔板数(USP)	拖尾因子	分离度(USP)
1	2.659	215784	100.000	42786	6658	1.131	--
总计		215784	100.000	42786			

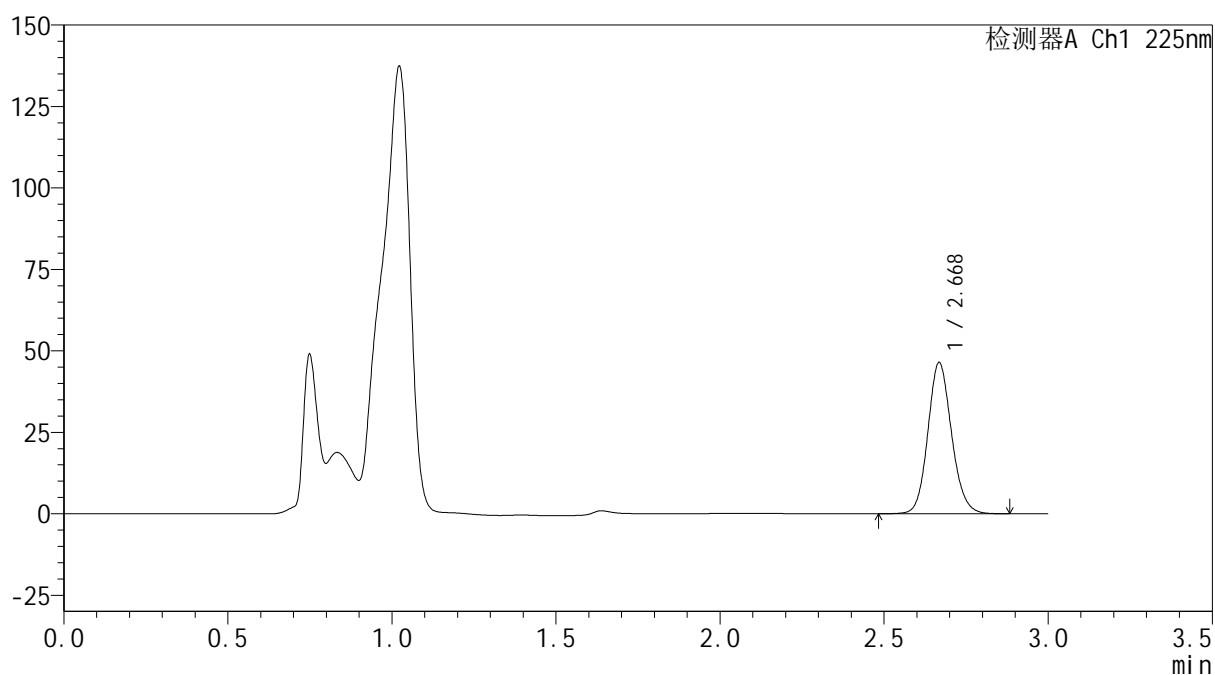

SHIMADZU
LabSolutions SMF-4160

<样品信息>

色谱柱	: XB-C18(150mm*4.6mm,5μm)	流速	: 2.0ml/min
柱温	: 35°C	波长	: 225nm
数据文件名	: RC\$SMF-4160 - 0-14/28-574-3 - cbzj-Z005796p-rcqx-1-pH4.5jz-lf100z-p4-5min.lcd		
方法文件名	: RC\$SMF-4160 - SMF-4160-rcqx-FX277.lcm		
批处理文件名	: RC\$SMF-4160 - 20260508-FX277.lcb		
样品瓶号	: 3-28	版本号	: 6.115
进样体积	: 50 μl	实验者	: wangdan
进样时间	: 2026/05/08 17:59:37	处理者	: wangdan
处理时间(V3)	: 2026/05/09 09:28:02		
仪器型号	: SHIMADZU LC-2050C (FX277)		

<色谱图>

mV



<峰表>

检测器A Ch1 225nm

峰号	保留时间	面积	面积%	高度	理论塔板数(USP)	拖尾因子	分离度(USP)
1	2.668	233225	100.000	46027	6636	1.125	--
总计		233225	100.000	46027			

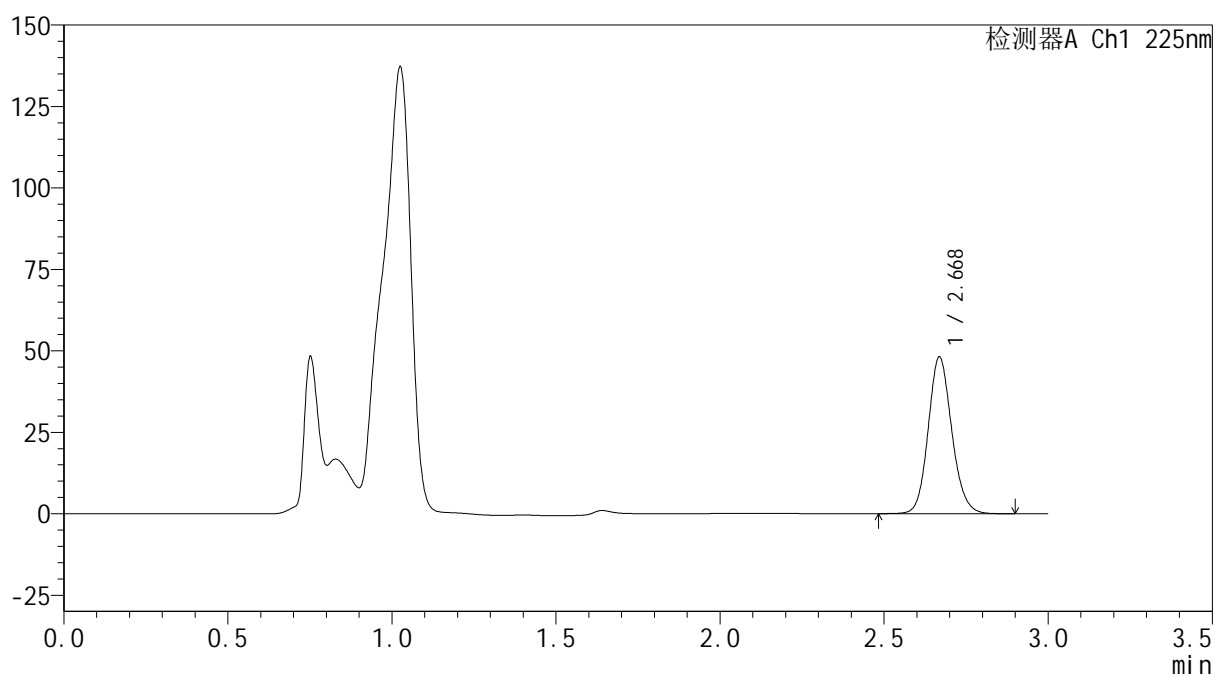

SHIMADZU
LabSolutions SMF-4160

<样品信息>

色谱柱	: XB-C18(150mm*4.6mm,5µm)	流速	: 2.0ml/min
柱温	: 35°C	波长	: 225nm
数据文件名	: RC\$SMF-4160 - 0-14/28-575-3 - cbzj-Z005796p-rcqx-1-pH4.5jz-lf100z-p5-5min.lcd		
方法文件名	: RC\$SMF-4160 - SMF-4160-rcqx-FX277.lcm		
批处理文件名	: RC\$SMF-4160 - 20260508-FX277.lcb		
样品瓶号	: 3-37	版本号	: 6.115
进样体积	: 50 µl	实验者	: wangdan
进样时间	: 2026/05/08 18:03:01	处理者	: wangdan
处理时间(V3)	: 2026/05/09 09:28:06		
仪器型号	: SHIMADZU LC-2050C (FX277)		

<色谱图>

mV



<峰表>

检测器A Ch1 225nm

峰号	保留时间	面积	面积%	高度	理论塔板数(USP)	拖尾因子	分离度(USP)
1	2.668	240910	100.000	47861	6710	1.130	--
总计		240910	100.000	47861			

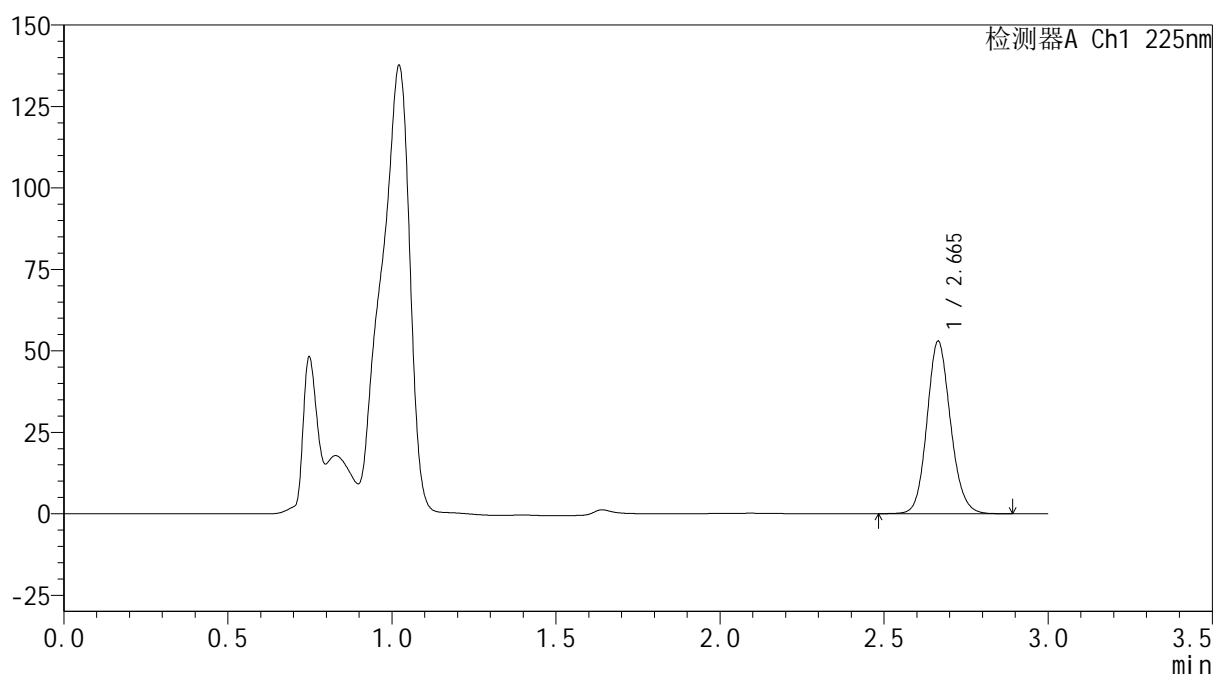

SHIMADZU
LabSolutions SMF-4160

<样品信息>

色谱柱	: XB-C18(150mm*4.6mm,5μm)	流速	: 2.0ml/min
柱温	: 35°C	波长	: 225nm
数据文件名	: RC\$SMF-4160 - 0-14/28-576-3 - cbzj-Z005796p-rcqx-1-pH4.5jz-lf100z-p6-5min.lcd		
方法文件名	: RC\$SMF-4160 - SMF-4160-rcqx-FX277.lcm		
批处理文件名	: RC\$SMF-4160 - 20260508-FX277.lcb		
样品瓶号	: 3-46	版本号	: 6.115
进样体积	: 50 μl	实验者	: wangdan
进样时间	: 2026/05/08 18:06:26	处理者	: wangdan
处理时间(V3)	: 2026/05/09 09:28:09		
仪器型号	: SHIMADZU LC-2050C (FX277)		

<色谱图>

mV



<峰表>

检测器A Ch1 225nm

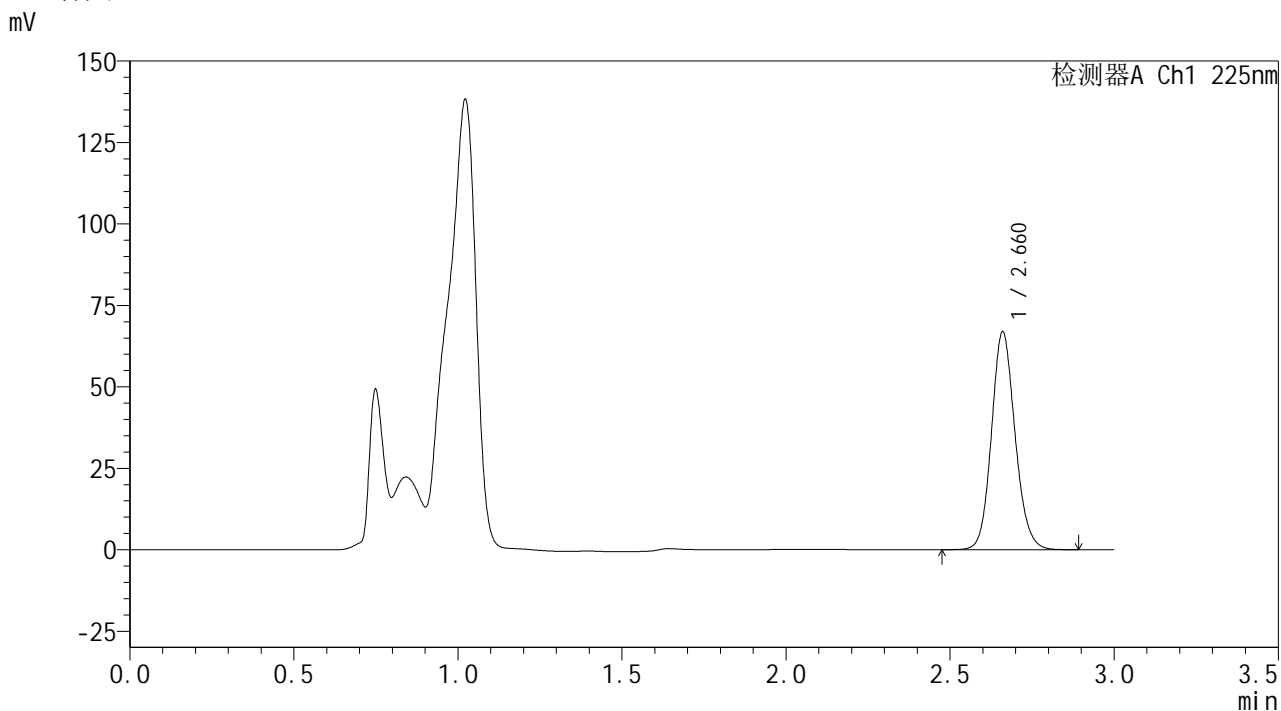
峰号	保留时间	面积	面积%	高度	理论塔板数(USP)	拖尾因子	分离度(USP)
1	2.665	264800	100.000	52923	6700	1.127	--
总计		264800	100.000	52923			

SHIMADZU
LabSolutions SMF-4160

<样品信息>

色谱柱	: XB-C18(150mm*4.6mm,5µm)	流速	: 2.0ml/min
柱温	: 35°C	波长	: 225nm
数据文件名	: RC\$SMF-4160 - 0-14/28-578-3 - cbzj-Z005796p-rcqx-1-pH4.5jz-lf100z-p2-10min.lcd		
方法文件名	: RC\$SMF-4160 - SMF-4160-rcqx-FX277.lcm		
批处理文件名	: RC\$SMF-4160 - 20260508-FX277.lcb		
样品瓶号	: 3-11	版本号	: 6.115
进样体积	: 50 µl	实验者	: wangdan
进样时间	: 2026/05/08 18:13:16	处理者	: wangdan
处理时间(V3)	: 2026/05/09 09:28:15		
仪器型号	: SHIMADZU LC-2050C (FX277)		

<色谱图>



<峰表>

检测器A Ch1 225nm

峰号	保留时间	面积	面积%	高度	理论塔板数(USP)	拖尾因子	分离度(USP)
1	2.660	334530	100.000	66559	6671	1.125	--
总计		334530	100.000	66559			

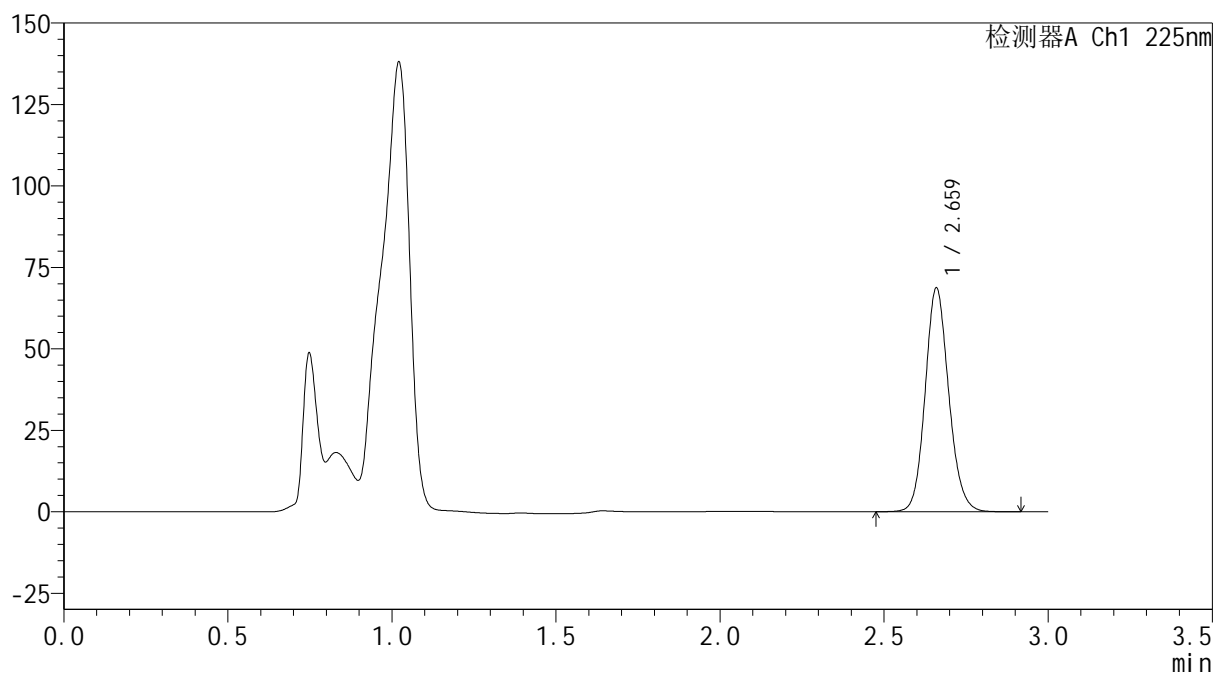

SHIMADZU
LabSolutions SMF-4160

<样品信息>

色谱柱	: XB-C18(150mm*4.6mm,5μm)	流 速	: 2.0ml/min
柱温	: 35°C	波 长	: 225nm
数据文件名	: RC\$SMF-4160 - 0-14/28-579-3 - cbzj-Z005796p-rcqx-1-pH4.5jz-lf100z-p3-10min.lcd		
方法文件名	: RC\$SMF-4160 - SMF-4160-rcqx-FX277.lcm		
批处理文件名	: RC\$SMF-4160 - 20260508-FX277.lcb		
样品瓶号	: 3-20	版本号	: 6.115
进样体积	: 50 μl	实验者	: wangdan
进样时间	: 2026/05/08 18:16:41	处理者	: wangdan
处理时间(V3)	: 2026/05/09 09:28:18		
仪器型号	: SHIMADZU LC-2050C (FX277)		

<色谱图>

mV



<峰表>

检测器A Ch1 225nm

峰号	保留时间	面积	面积%	高度	理论塔板数(USP)	拖尾因子	分离度(USP)
1	2.659	343692	100.000	68097	6664	1.126	--
总计		343692	100.000	68097			

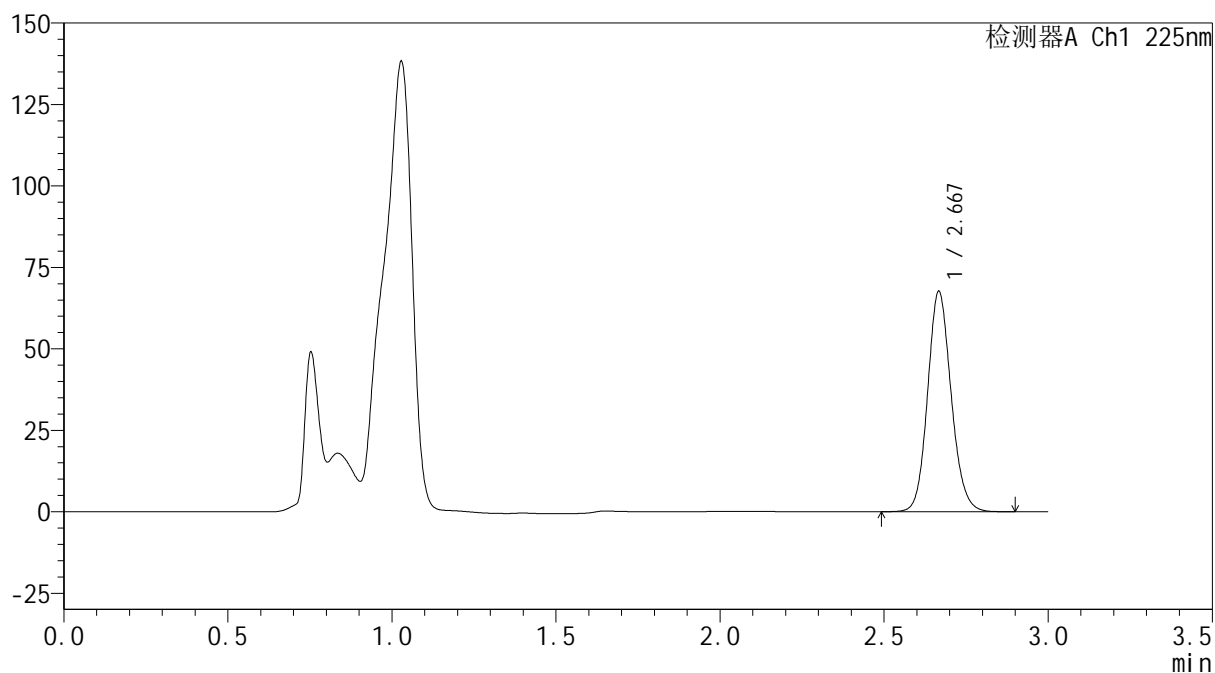

SHIMADZU
LabSolutions SMF-4160

<样品信息>

色谱柱	: XB-C18(150mm*4.6mm,5μm)	流速	: 2.0ml/min
柱温	: 35°C	波长	: 225nm
数据文件名	: RC\$SMF-4160 - 0-14/28-580-3 - cbzj-Z005796p-rcqx-1-pH4.5jz-lf100z-p4-10min.lcd		
方法文件名	: RC\$SMF-4160 - SMF-4160-rcqx-FX277.lcm		
批处理文件名	: RC\$SMF-4160 - 20260508-FX277.lcb		
样品瓶号	: 3-29	版本号	: 6.115
进样体积	: 50 μl	实验者	: wangdan
进样时间	: 2026/05/08 18:20:06	处理者	: wangdan
处理时间(V3)	: 2026/05/09 09:28:21		
仪器型号	: SHIMADZU LC-2050C (FX277)		

<色谱图>

mV



<峰表>

检测器A Ch1 225nm

峰号	保留时间	面积	面积%	高度	理论塔板数(USP)	拖尾因子	分离度(USP)
1	2.667	338255	100.000	67303	6708	1.125	--
总计		338255	100.000	67303			

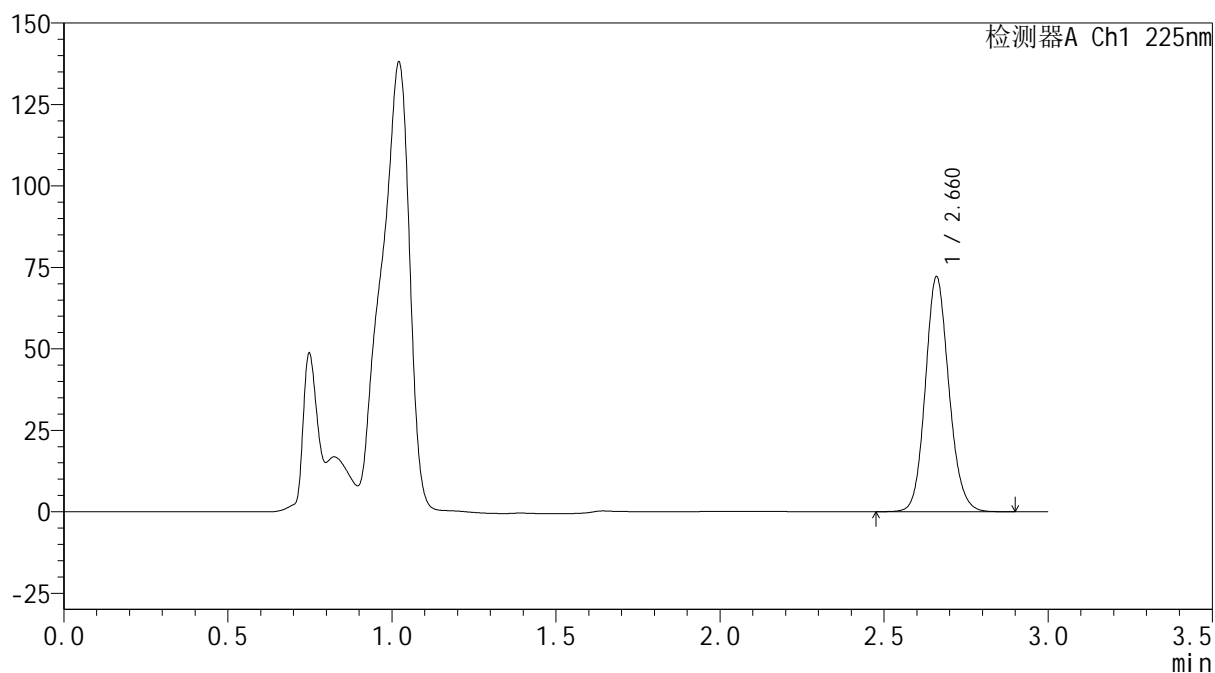

SHIMADZU
LabSolutions SMF-4160

<样品信息>

色谱柱	: XB-C18(150mm*4.6mm,5μm)	流 速:	2.0ml/min
柱温	: 35°C	波 长:	225nm
数据文件名	: RC\$SMF-4160 - 0-14/28-581-3 - cbzj-Z005796p-rcqx-1-pH4.5jz-lf100z-p5-10min.lcd		
方法文件名	: RC\$SMF-4160 - SMF-4160-rcqx-FX277.lcm		
批处理文件名:	RC\$SMF-4160 - 20260508-FX277.lcb		
样品瓶号	: 3-38	版本号:	6.115
进样体积	: 50 μl	实验者:	wangdan
进样时间	: 2026/05/08 18:23:30	处理者:	wangdan
处理时间(V3)	: 2026/05/09 09:28:24		
仪器型号	: SHIMADZU LC-2050C (FX277)		

<色谱图>

mV



<峰表>

检测器A Ch1 225nm

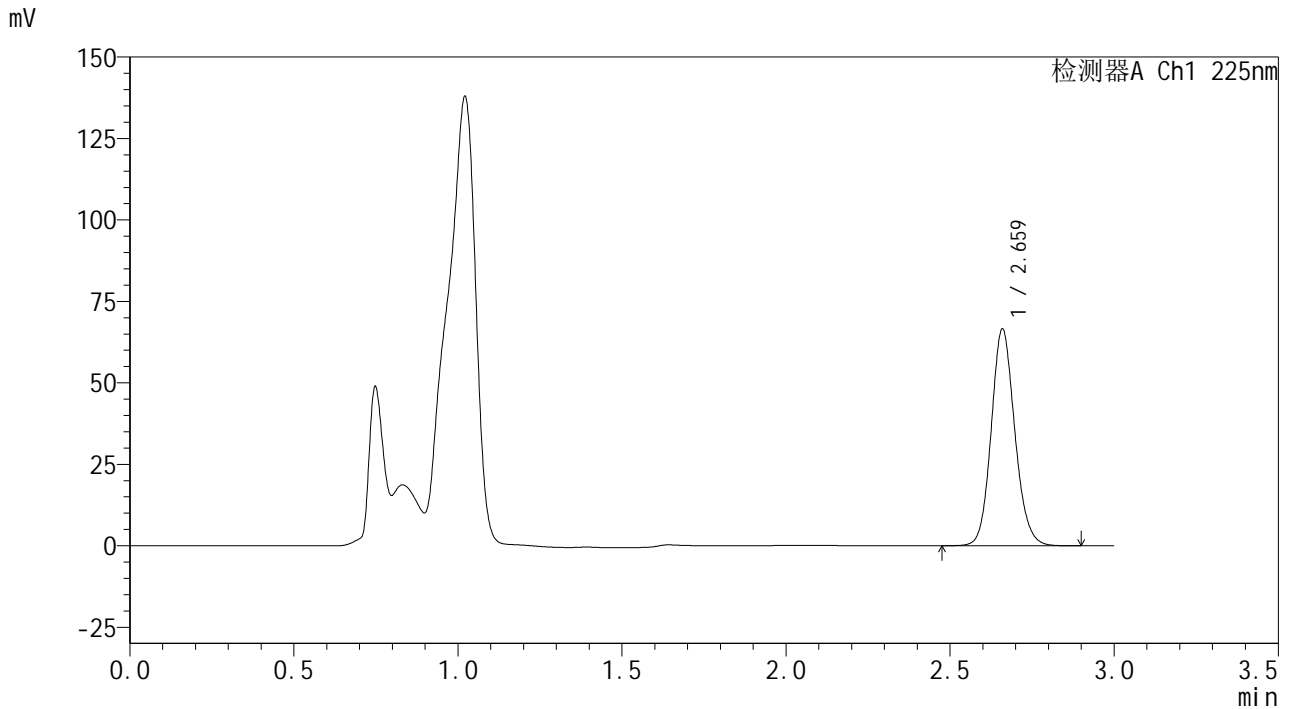
峰号	保留时间	面积	面积%	高度	理论塔板数(USP)	拖尾因子	分离度(USP)
1	2.660	360745	100.000	71641	6668	1.126	--
总计		360745	100.000	71641			

SHIMADZU
LabSolutions SMF-4160

<样品信息>

色谱柱	: XB-C18(150mm*4.6mm,5µm)	流速	: 2.0ml/min
柱温	: 35°C	波长	: 225nm
数据文件名	: RC\$SMF-4160 - 0-14/28-582-3 - cbzj-Z005796p-rcqx-1-pH4.5jz-lf100z-p6-10min.lcd		
方法文件名	: RC\$SMF-4160 - SMF-4160-rcqx-FX277.lcm		
批处理文件名	: RC\$SMF-4160 - 20260508-FX277.lcb		
样品瓶号	: 3-47	版本号	: 6.115
进样体积	: 50 µl	实验者	: wangdan
进样时间	: 2026/05/08 18:26:55	处理者	: wangdan
处理时间(V3)	: 2026/05/09 09:28:27		
仪器型号	: SHIMADZU LC-2050C (FX277)		

<色谱图>



<峰表>

检测器A Ch1 225nm

峰号	保留时间	面积	面积%	高度	理论塔板数(USP)	拖尾因子	分离度(USP)
1	2.659	333042	100.000	66029	6655	1.126	--
总计		333042	100.000	66029			

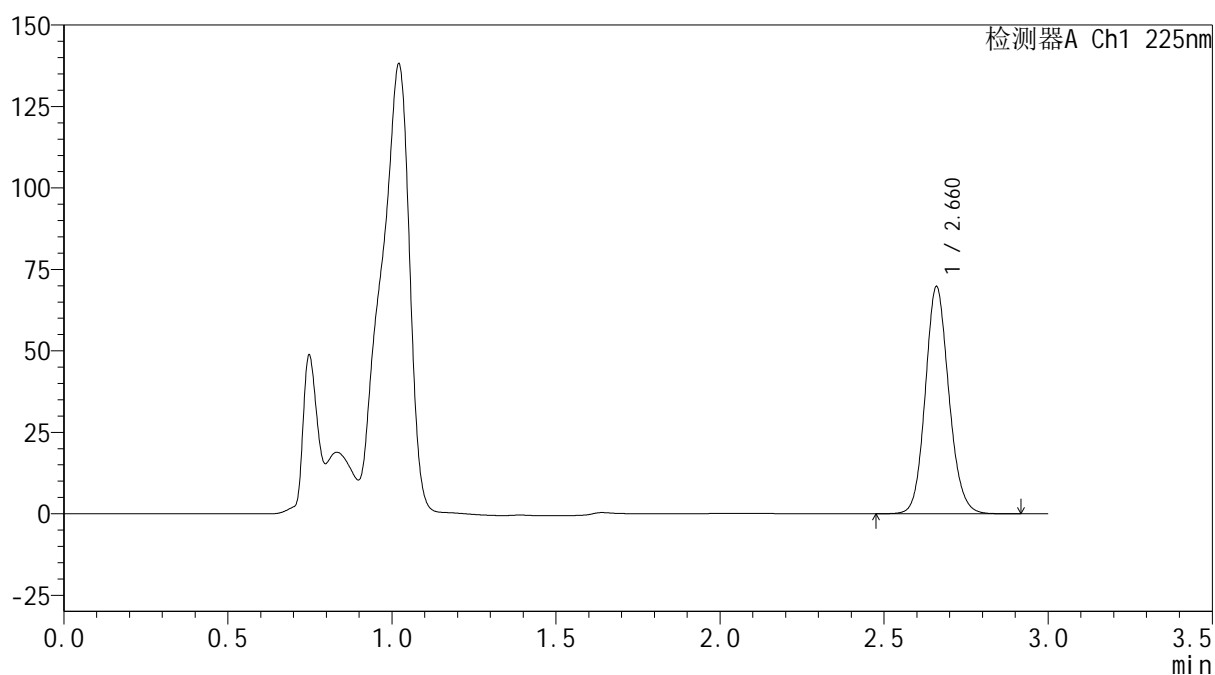

SHIMADZU
LabSolutions SMF-4160

<样品信息>

色谱柱	: XB-C18(150mm*4.6mm,5μm)	流速	: 2.0ml/min
柱温	: 35°C	波长	: 225nm
数据文件名	: RC\$SMF-4160 - 0-14/28-583-3 - cbzj-Z005796p-rcqx-1-pH4.5jz-lf100z-p1-15min.lcd		
方法文件名	: RC\$SMF-4160 - SMF-4160-rcqx-FX277.lcm		
批处理文件名	: RC\$SMF-4160 - 20260508-FX277.lcb		
样品瓶号	: 3-3	版本号	: 6.115
进样体积	: 50 μl	实验者	: wangdan
进样时间	: 2026/05/08 18:30:20	处理者	: wangdan
处理时间(V3)	: 2026/05/09 09:28:30		
仪器型号	: SHIMADZU LC-2050C (FX277)		

<色谱图>

mV



<峰表>

检测器A Ch1 225nm

峰号	保留时间	面积	面积%	高度	理论塔板数(USP)	拖尾因子	分离度(USP)
1	2.660	348826	100.000	69243	6669	1.125	--
总计		348826	100.000	69243			

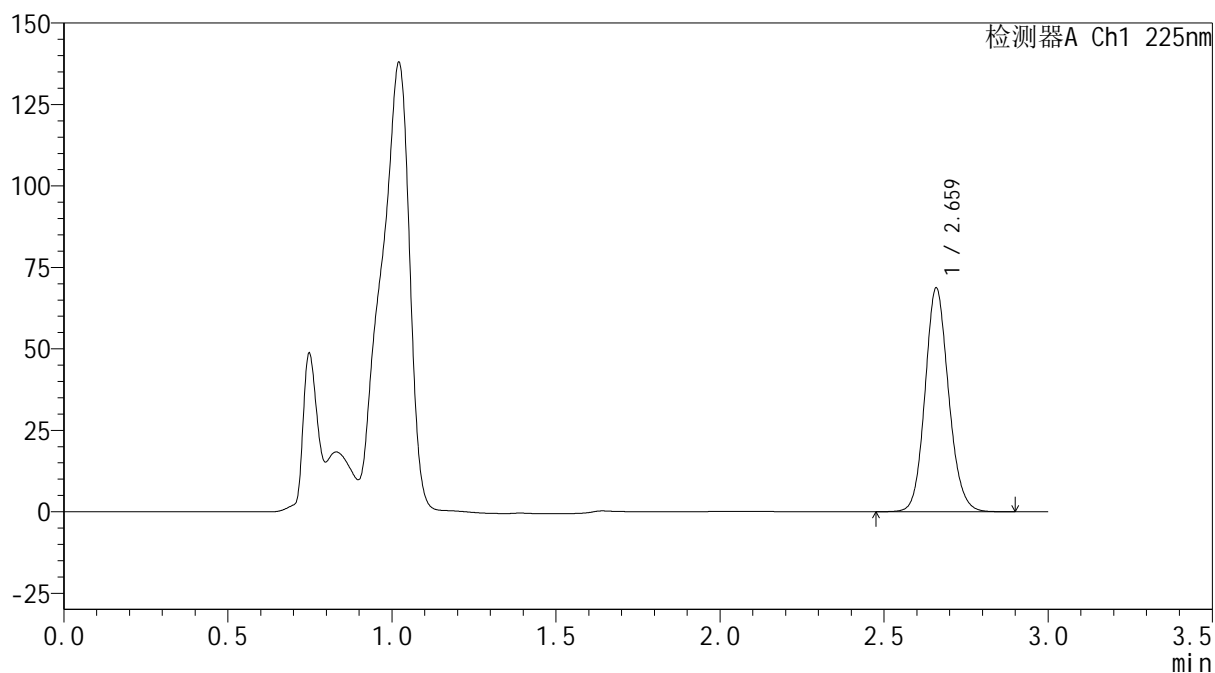

SHIMADZU
LabSolutions SMF-4160

<样品信息>

色谱柱	: XB-C18(150mm*4.6mm,5μm)	流速	: 2.0ml/min
柱温	: 35°C	波长	: 225nm
数据文件名	: RC\$SMF-4160 - 0-14/28-584-3 - cbzj-Z005796p-rcqx-1-pH4.5jz-lf100z-p2-15min.lcd		
方法文件名	: RC\$SMF-4160 - SMF-4160-rcqx-FX277.lcm		
批处理文件名	: RC\$SMF-4160 - 20260508-FX277.lcb		
样品瓶号	: 3-12	版本号	: 6.115
进样体积	: 50 μl	实验者	: wangdan
进样时间	: 2026/05/08 18:33:44	处理者	: wangdan
处理时间(V3)	: 2026/05/09 09:28:33		
仪器型号	: SHIMADZU LC-2050C (FX277)		

<色谱图>

mV



<峰表>

检测器A Ch1 225nm

峰号	保留时间	面积	面积%	高度	理论塔板数(USP)	拖尾因子	分离度(USP)
1	2.659	343523	100.000	68208	6667	1.125	--
总计		343523	100.000	68208			

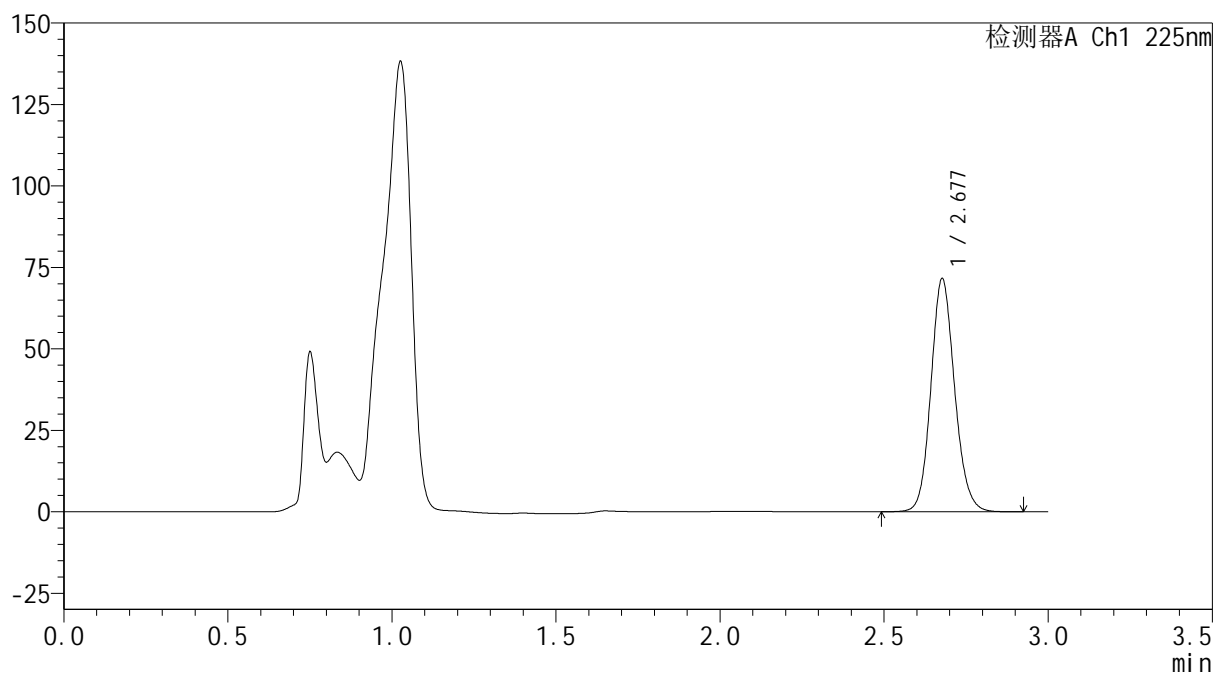

SHIMADZU
LabSolutions SMF-4160

<样品信息>

色谱柱	: XB-C18(150mm*4.6mm,5μm)	流速	: 2.0ml/min
柱温	: 35°C	波长	: 225nm
数据文件名	: RC\$SMF-4160 - 0-14/28-585-3 - cbzj-Z005796p-rcqx-1-pH4.5jz-lf100z-p3-15min.lcd		
方法文件名	: RC\$SMF-4160 - SMF-4160-rcqx-FX277.lcm		
批处理文件名	: RC\$SMF-4160 - 20260508-FX277.lcb		
样品瓶号	: 3-21	版本号	: 6.115
进样体积	: 50 μl	实验者	: wangdan
进样时间	: 2026/05/08 18:37:09	处理者	: wangdan
处理时间(V3)	: 2026/05/09 09:28:36		
仪器型号	: SHIMADZU LC-2050C (FX277)		

<色谱图>

mV



<峰表>

检测器A Ch1 225nm

峰号	保留时间	面积	面积%	高度	理论塔板数(USP)	拖尾因子	分离度(USP)
1	2.677	360045	100.000	71255	6688	1.125	--
总计		360045	100.000	71255			

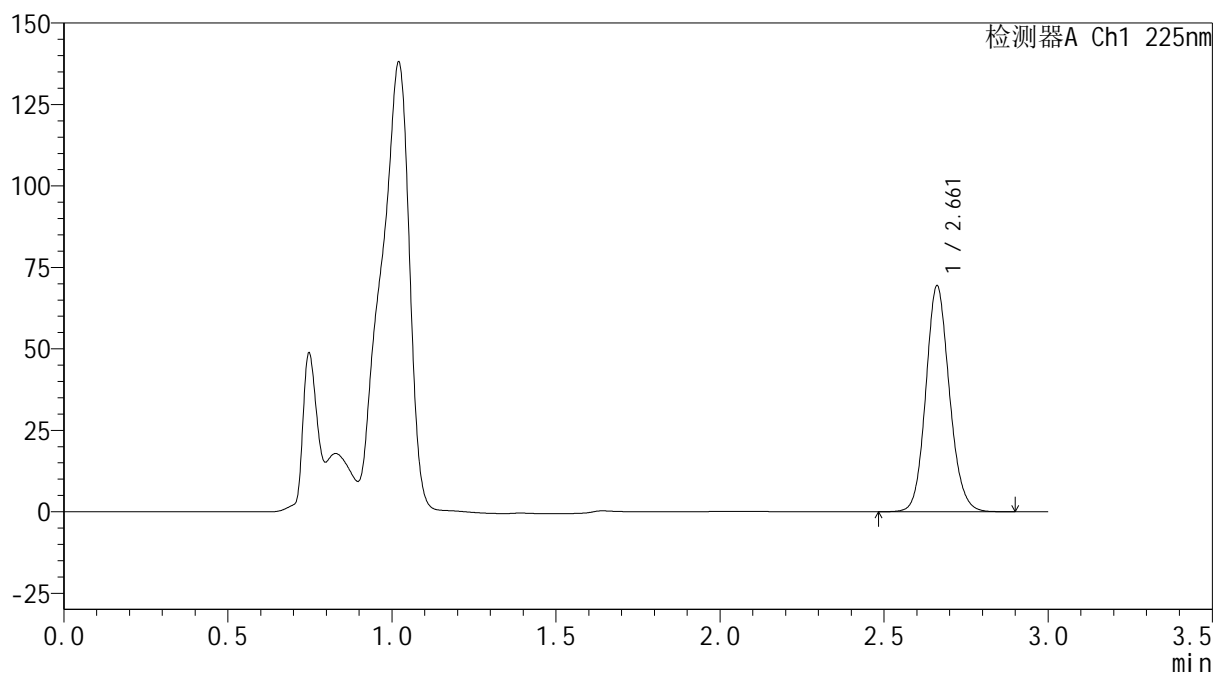

SHIMADZU
LabSolutions SMF-4160

<样品信息>

色谱柱	: XB-C18(150mm*4.6mm,5μm)	流速	: 2.0ml/min
柱温	: 35°C	波长	: 225nm
数据文件名	: RC\$SMF-4160 - 0-14/28-586-3 - cbzj-Z005796p-rcqx-1-pH4.5jz-lf100z-p4-15min.lcd		
方法文件名	: RC\$SMF-4160 - SMF-4160-rcqx-FX277.lcm		
批处理文件名	: RC\$SMF-4160 - 20260508-FX277.lcb		
样品瓶号	: 3-30	版本号	: 6.115
进样体积	: 50 μl	实验者	: wangdan
进样时间	: 2026/05/08 18:40:33	处理者	: wangdan
处理时间(V3)	: 2026/05/09 09:28:39		
仪器型号	: SHIMADZU LC-2050C (FX277)		

<色谱图>

mV



<峰表>

检测器A Ch1 225nm

峰号	保留时间	面积	面积%	高度	理论塔板数(USP)	拖尾因子	分离度(USP)
1	2.661	347365	100.000	69205	6654	1.123	--
总计		347365	100.000	69205			

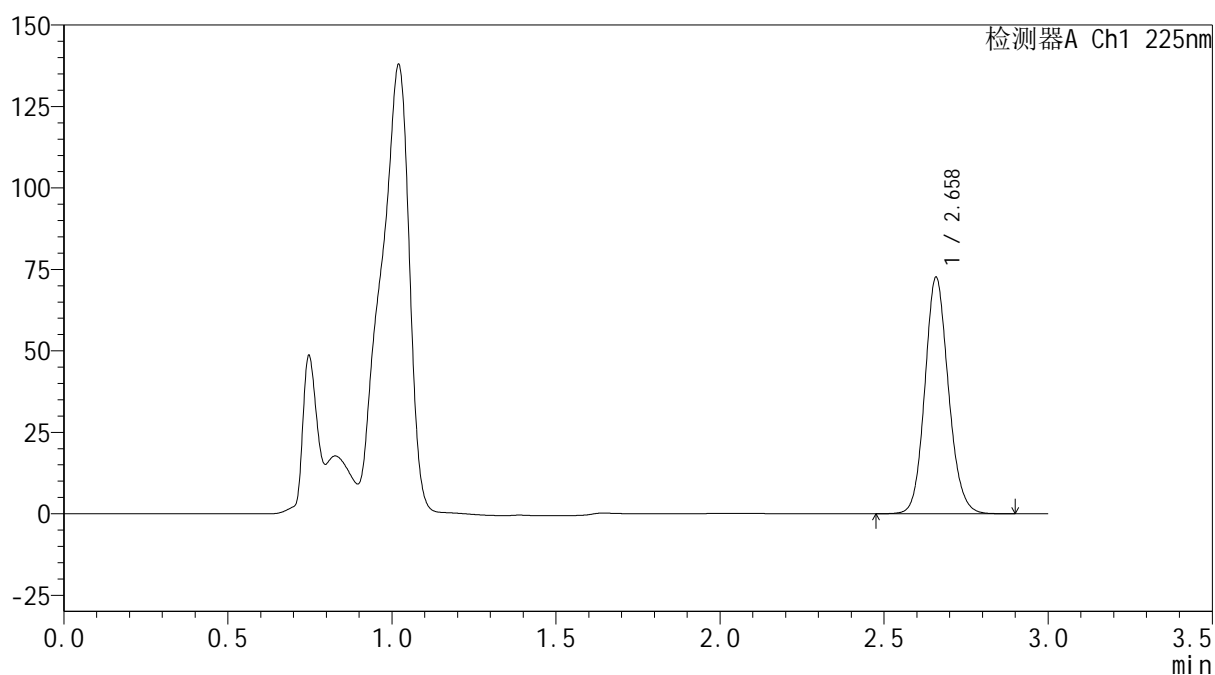

SHIMADZU
LabSolutions SMF-4160

<样品信息>

色谱柱	: XB-C18(150mm*4.6mm,5μm)	流速	: 2.0ml/min
柱温	: 35°C	波长	: 225nm
数据文件名	: RC\$SMF-4160 - 0-14/28-587-3 - cbzj-Z005796p-rcqx-1-pH4.5jz-lf100z-p5-15min.lcd		
方法文件名	: RC\$SMF-4160 - SMF-4160-rcqx-FX277.lcm		
批处理文件名	: RC\$SMF-4160 - 20260508-FX277.lcb		
样品瓶号	: 3-39	版本号	: 6.115
进样体积	: 50 μl	实验者	: wangdan
进样时间	: 2026/05/08 18:43:57	处理者	: wangdan
处理时间(V3)	: 2026/05/09 09:28:42		
仪器型号	: SHIMADZU LC-2050C (FX277)		

<色谱图>

mV



<峰表>

检测器A Ch1 225nm

峰号	保留时间	面积	面积%	高度	理论塔板数(USP)	拖尾因子	分离度(USP)
1	2.658	363156	100.000	72222	6661	1.126	--
总计		363156	100.000	72222			

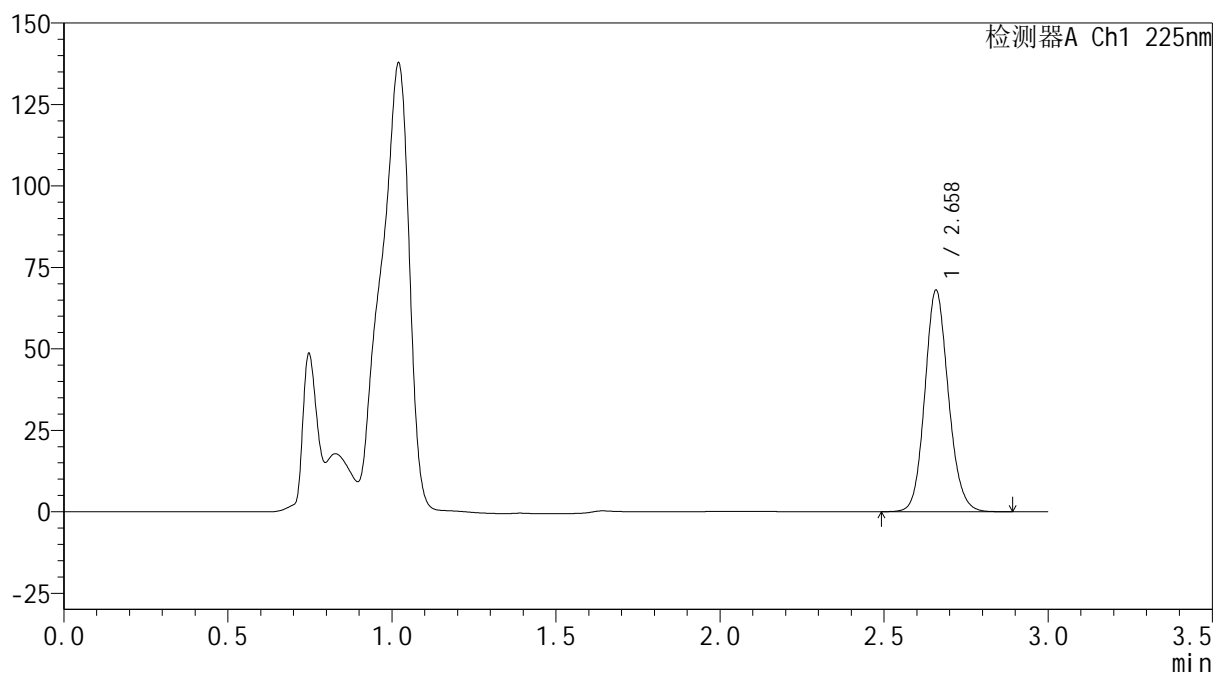

SHIMADZU
LabSolutions SMF-4160

<样品信息>

色谱柱	: XB-C18(150mm*4.6mm,5μm)	流速	: 2.0ml/min
柱温	: 35°C	波长	: 225nm
数据文件名	: RC\$SMF-4160 - 0-14/28-588-3 - cbzj-Z005796p-rcqx-1-pH4.5jz-lf100z-p6-15min.lcd		
方法文件名	: RC\$SMF-4160 - SMF-4160-rcqx-FX277.lcm		
批处理文件名	: RC\$SMF-4160 - 20260508-FX277.lcb		
样品瓶号	: 3-48	版本号	: 6.115
进样体积	: 50 μl	实验者	: wangdan
进样时间	: 2026/05/08 18:47:22	处理者	: wangdan
处理时间(V3)	: 2026/05/09 09:28:44		
仪器型号	: SHIMADZU LC-2050C (FX277)		

<色谱图>

mV



<峰表>

检测器A Ch1 225nm

峰号	保留时间	面积	面积%	高度	理论塔板数(USP)	拖尾因子	分离度(USP)
1	2.658	339953	100.000	67671	6662	1.125	--
总计		339953	100.000	67671			

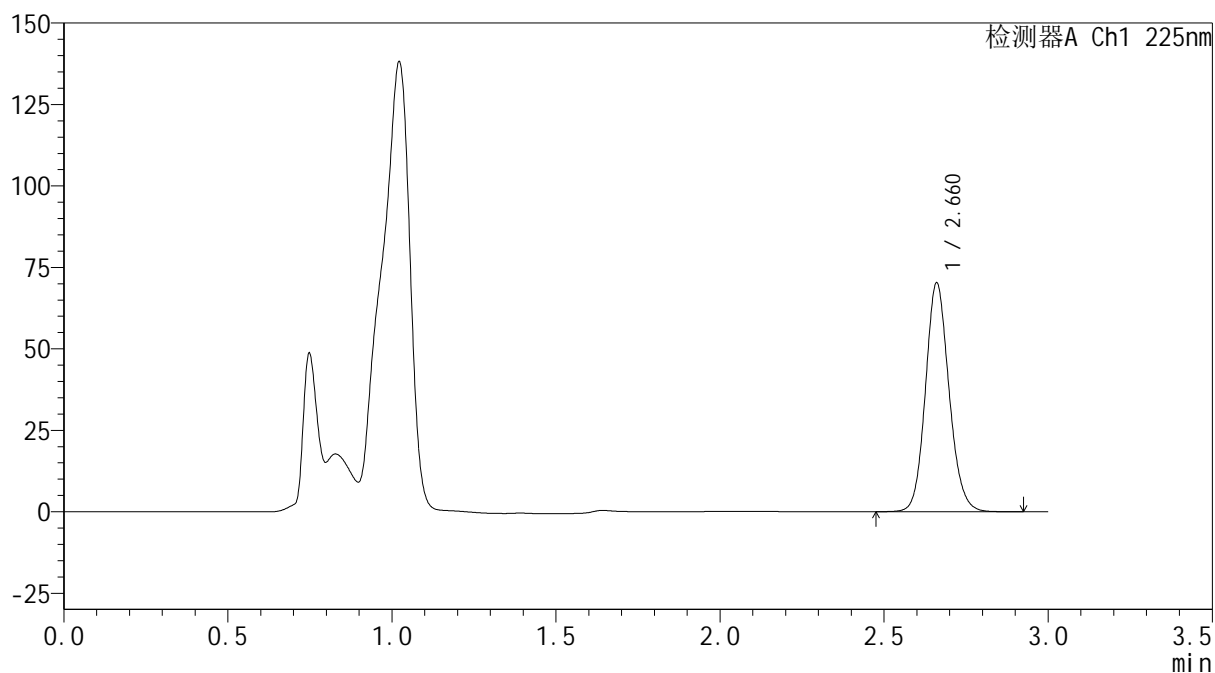

SHIMADZU
LabSolutions SMF-4160

<样品信息>

色谱柱	: XB-C18(150mm*4.6mm,5μm)	流速	: 2.0ml/min
柱温	: 35°C	波长	: 225nm
数据文件名	: RC\$SMF-4160 - 0-14/28-589-3 - cbzj-Z005796p-rcqx-1-pH4.5jz-lf100z-p1-20min.lcd		
方法文件名	: RC\$SMF-4160 - SMF-4160-rcqx-FX277.lcm		
批处理文件名	: RC\$SMF-4160 - 20260508-FX277.lcb		
样品瓶号	: 3-4	版本号	: 6.115
进样体积	: 50 μl	实验者	: wangdan
进样时间	: 2026/05/08 18:50:46	处理者	: wangdan
处理时间(V3)	: 2026/05/09 09:28:47		
仪器型号	: SHIMADZU LC-2050C (FX277)		

<色谱图>

mV



<峰表>

检测器A Ch1 225nm

峰号	保留时间	面积	面积%	高度	理论塔板数(USP)	拖尾因子	分离度(USP)
1	2.660	351547	100.000	69895	6671	1.125	--
总计		351547	100.000	69895			



SHIMADZU

LabSolutions

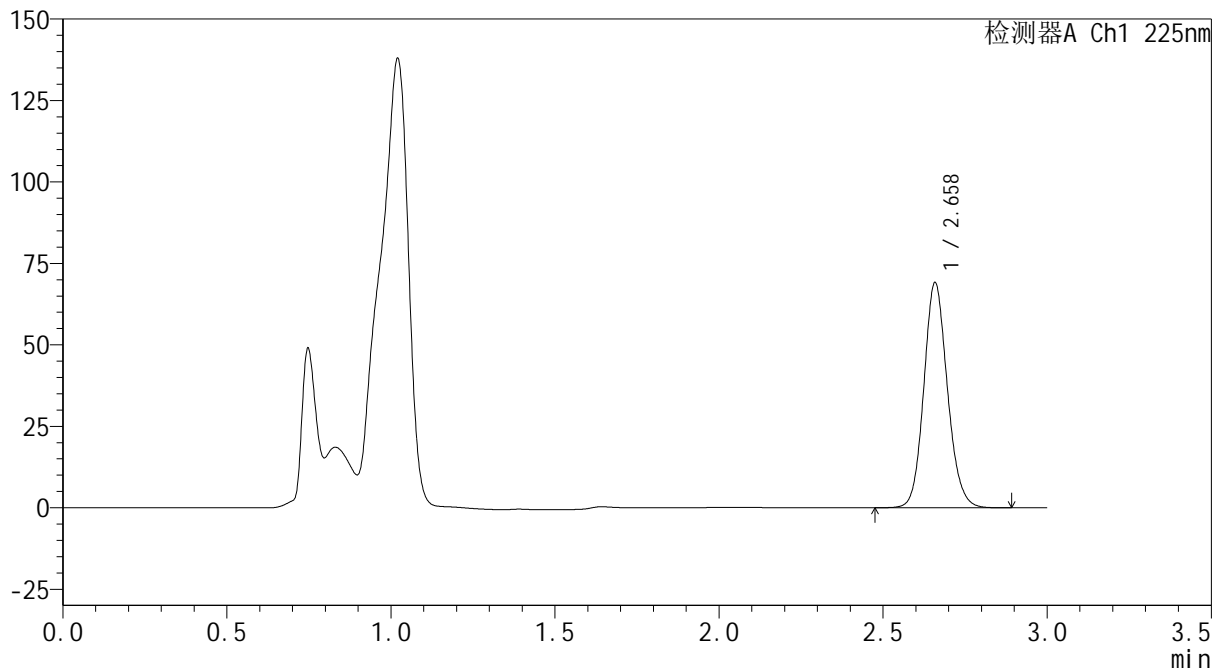
SMF-4160

<样品信息>

色谱柱 : XB-C18(150mm*4.6mm,5μm) 流速: 2.0ml/min
 柱温 : 35°C 波长: 225nm
 数据文件名 : RC\$SMF-4160 - 0-14/28-590-3 - cbzj-Z005796p-rcqx-1-pH4.5jz-lf100z-p2-20min.lcd
 方法文件名 : RC\$SMF-4160 - SMF-4160-rcqx-FX277.lcm
 批处理文件名: RC\$SMF-4160 - 20260508-FX277.lcb
 样品瓶号 : 3-13
 进样体积 : 50 μl 版本号: 6.115
 进样时间 : 2026/05/08 18:54:10 实验者: wangdan
 处理时间(V3) : 2026/05/09 09:28:50 处理者: wangdan
 仪器型号 : SHIMADZU LC-2050C (FX277)

<色谱图>

mV



<峰表>

检测器A Ch1 225nm

峰号	保留时间	面积	面积%	高度	理论塔板数(USP)	拖尾因子	分离度(USP)
1	2.658	345782	100.000	68794	6659	1.125	--
总计		345782	100.000	68794			

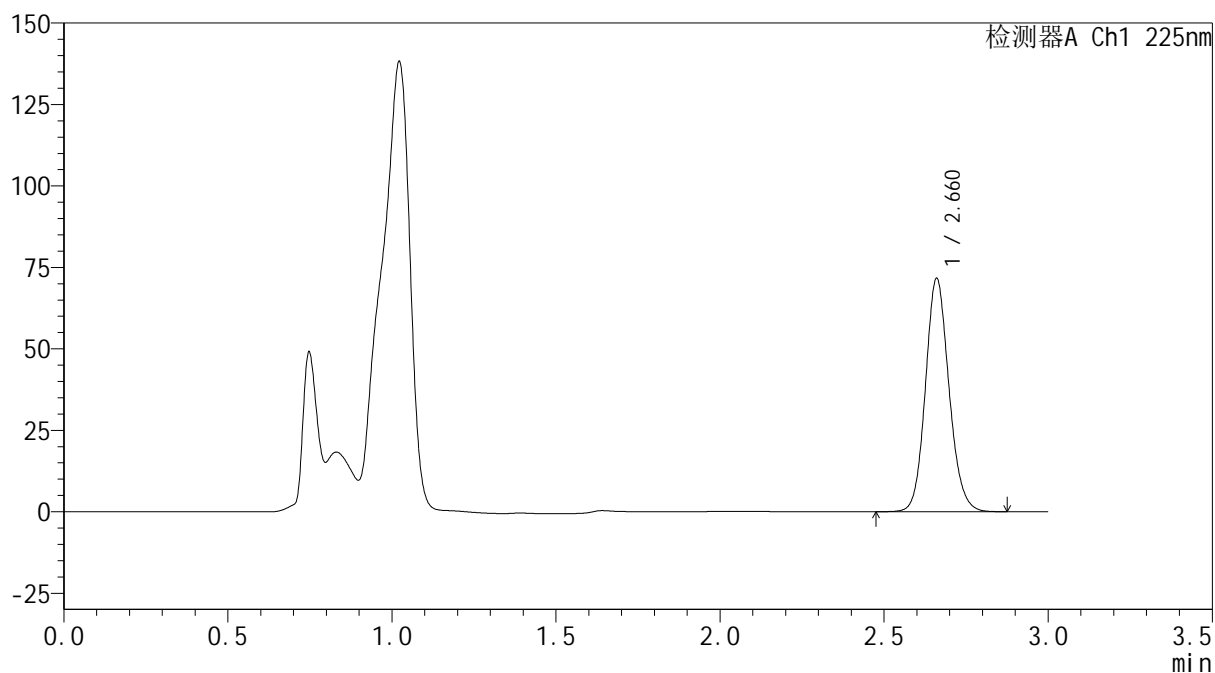

SHIMADZU
LabSolutions SMF-4160

<样品信息>

色谱柱	: XB-C18(150mm*4.6mm,5μm)	流速	: 2.0ml/min
柱温	: 35°C	波长	: 225nm
数据文件名	: RC\$SMF-4160 - 0-14/28-591-3 - cbzj-Z005796p-rcqx-1-pH4.5jz-lf100z-p3-20min.lcd		
方法文件名	: RC\$SMF-4160 - SMF-4160-rcqx-FX277.lcm		
批处理文件名	: RC\$SMF-4160 - 20260508-FX277.lcb		
样品瓶号	: 3-22	版本号	: 6.115
进样体积	: 50 μl	实验者	: wangdan
进样时间	: 2026/05/08 18:57:34	处理者	: wangdan
处理时间(V3)	: 2026/05/09 09:28:53		
仪器型号	: SHIMADZU LC-2050C (FX277)		

<色谱图>

mV



<峰表>

检测器A Ch1 225nm

峰号	保留时间	面积	面积%	高度	理论塔板数(USP)	拖尾因子	分离度(USP)
1	2.660	358202	100.000	71267	6679	1.125	--
总计		358202	100.000	71267			

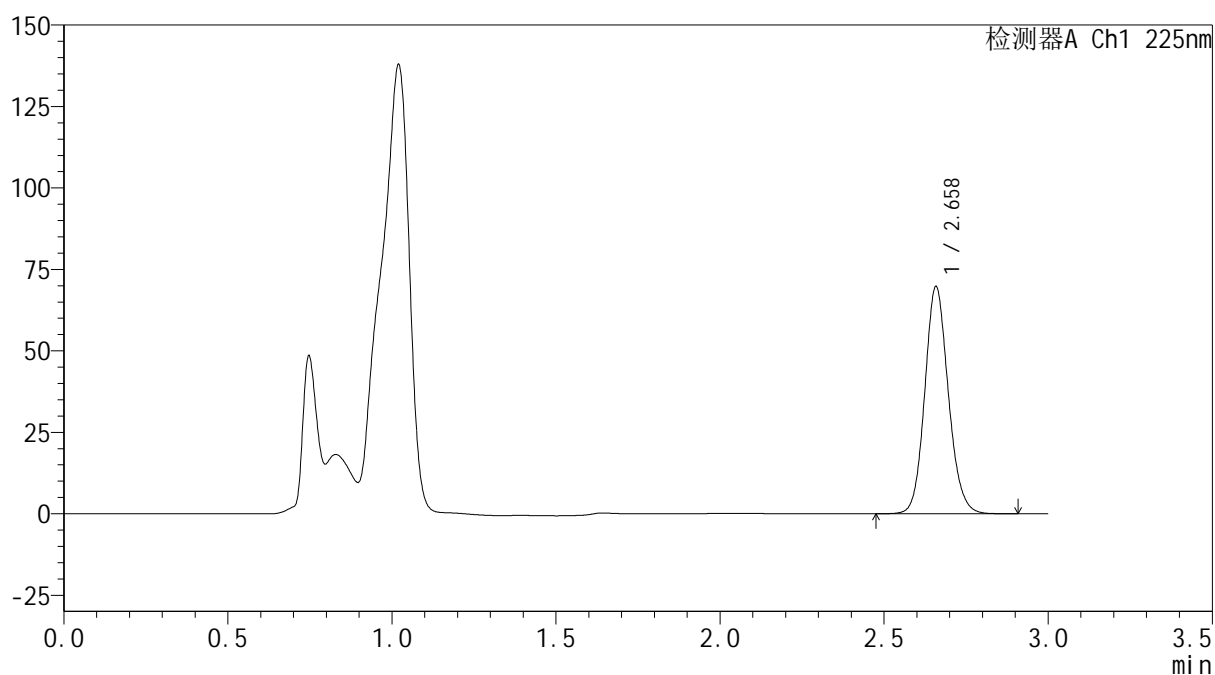

SHIMADZU
LabSolutions SMF-4160

<样品信息>

色谱柱	: XB-C18(150mm*4.6mm,5μm)	流速	: 2.0ml/min
柱温	: 35°C	波长	: 225nm
数据文件名	: RC\$SMF-4160 - 0-14/28-592-3 - cbzj-Z005796p-rcqx-1-pH4.5jz-lf100z-p4-20min.lcd		
方法文件名	: RC\$SMF-4160 - SMF-4160-rcqx-FX277.lcm		
批处理文件名	: RC\$SMF-4160 - 20260508-FX277.lcb		
样品瓶号	: 3-31	版本号	: 6.115
进样体积	: 50 μl	实验者	: wangdan
进样时间	: 2026/05/08 19:00:59	处理者	: wangdan
处理时间(V3)	: 2026/05/09 09:28:56		
仪器型号	: SHIMADZU LC-2050C (FX277)		

<色谱图>

mV



<峰表>

检测器A Ch1 225nm

峰号	保留时间	面积	面积%	高度	理论塔板数(USP)	拖尾因子	分离度(USP)
1	2.658	348754	100.000	69442	6665	1.125	--
总计		348754	100.000	69442			

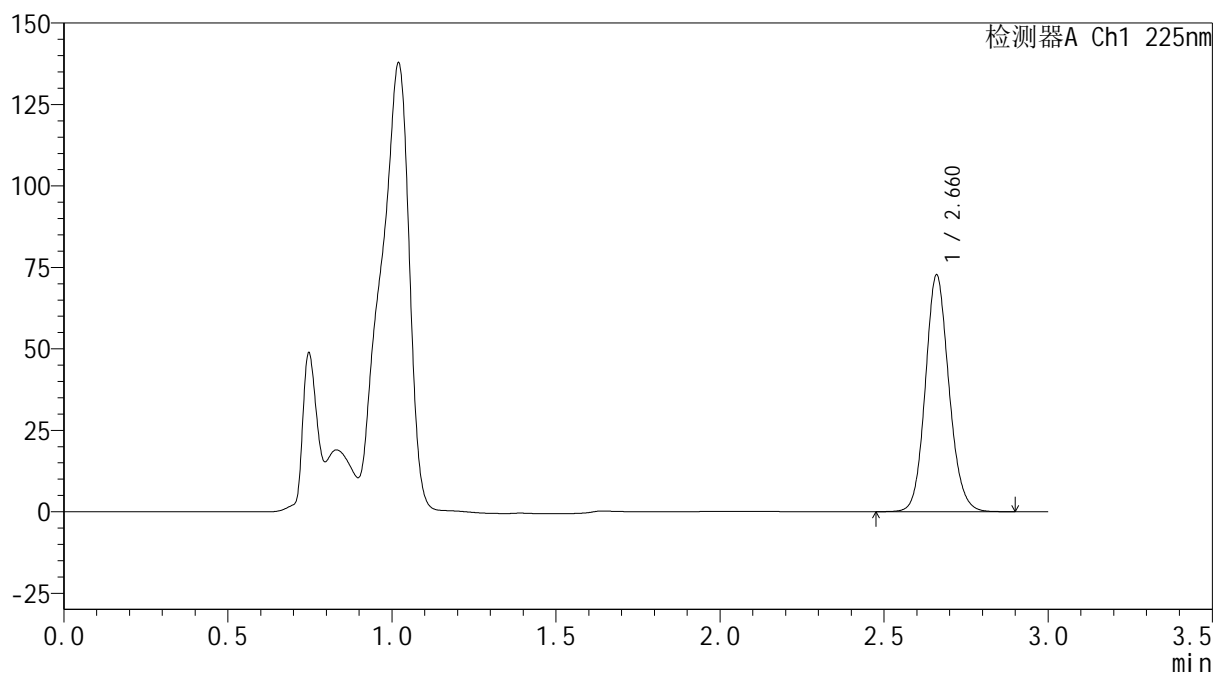

SHIMADZU
LabSolutions SMF-4160

<样品信息>

色谱柱	: XB-C18(150mm*4.6mm,5µm)	流 速:	2.0ml/min
柱温	: 35°C	波 长:	225nm
数据文件名	: RC\$SMF-4160 - 0-14/28-593-3 - cbzj-Z005796p-rcqx-1-pH4.5jz-lf100z-p5-20min.lcd		
方法文件名	: RC\$SMF-4160 - SMF-4160-rcqx-FX277.lcm		
批处理文件名:	RC\$SMF-4160 - 20260508-FX277.lcb		
样品瓶号	: 3-40	版本号:	6.115
进样体积	: 50 µl	实验者:	wangdan
进样时间	: 2026/05/08 19:04:24	处理者:	wangdan
处理时间(V3)	: 2026/05/09 09:28:59		
仪器型号	: SHIMADZU LC-2050C (FX277)		

<色谱图>

mV



<峰表>

检测器A Ch1 225nm

峰号	保留时间	面积	面积%	高度	理论塔板数(USP)	拖尾因子	分离度(USP)
1	2.660	363960	100.000	72229	6654	1.122	--
总计		363960	100.000	72229			

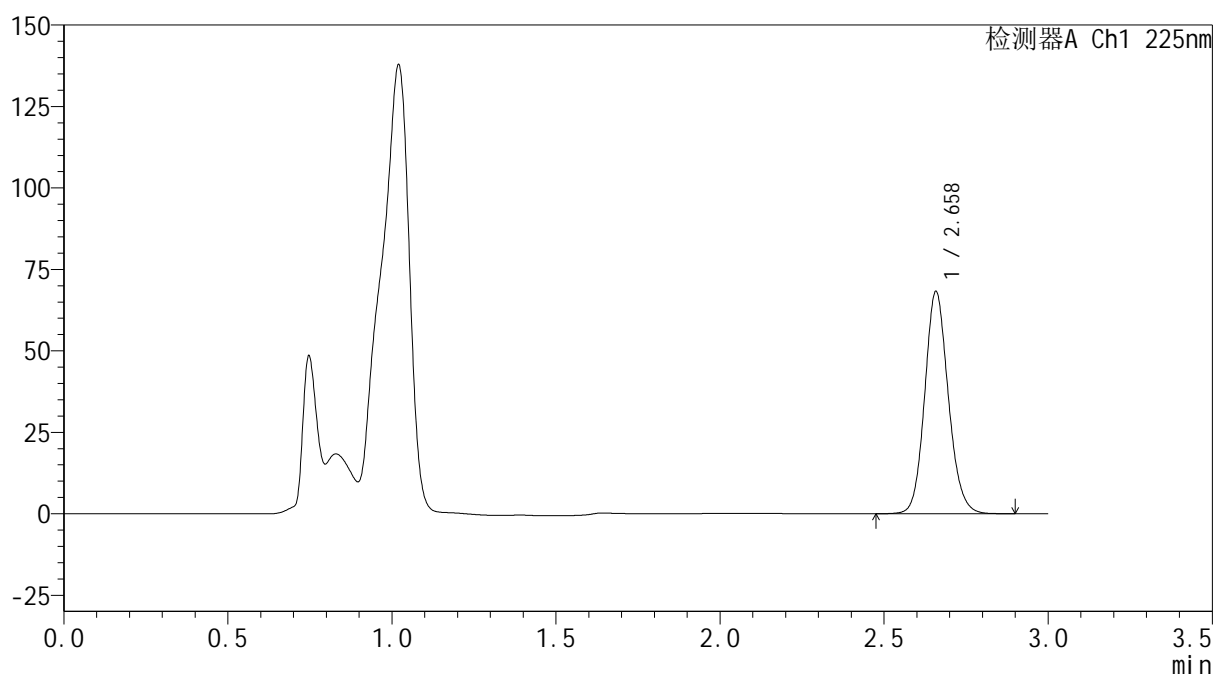

SHIMADZU
LabSolutions SMF-4160

<样品信息>

色谱柱	: XB-C18(150mm*4.6mm,5μm)	流速	: 2.0ml/min
柱温	: 35°C	波长	: 225nm
数据文件名	: RC\$SMF-4160 - 0-14/28-594-3 - cbzj-Z005796p-rcqx-1-pH4.5jz-lf100z-p6-20min.lcd		
方法文件名	: RC\$SMF-4160 - SMF-4160-rcqx-FX277.lcm		
批处理文件名	: RC\$SMF-4160 - 20260508-FX277.lcb		
样品瓶号	: 3-49	版本号	: 6.115
进样体积	: 50 μl	实验者	: wangdan
进样时间	: 2026/05/08 19:07:49	处理者	: wangdan
处理时间(V3)	: 2026/05/09 09:29:02		
仪器型号	: SHIMADZU LC-2050C (FX277)		

<色谱图>

mV



<峰表>

检测器A Ch1 225nm

峰号	保留时间	面积	面积%	高度	理论塔板数(USP)	拖尾因子	分离度(USP)
1	2.658	341248	100.000	67954	6655	1.126	--
总计		341248	100.000	67954			

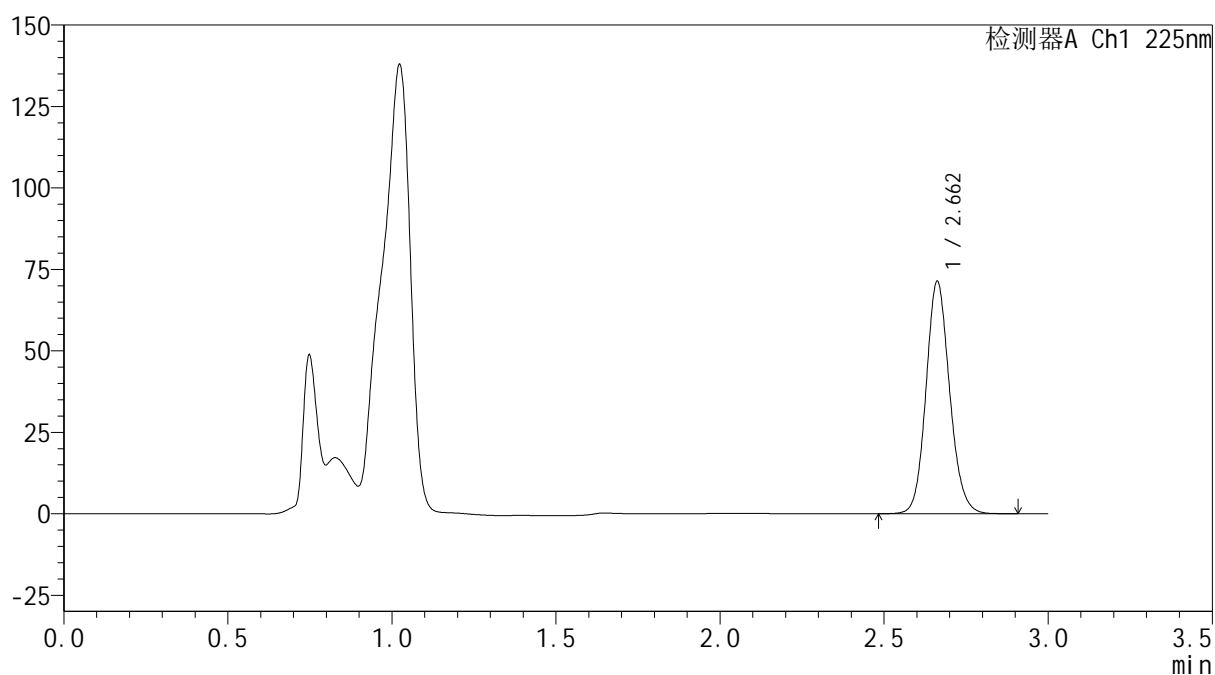

SHIMADZU
LabSolutions SMF-4160

<样品信息>

色谱柱	: XB-C18(150mm*4.6mm,5μm)	流速	: 2.0ml/min
柱温	: 35°C	波长	: 225nm
数据文件名	: RC\$SMF-4160 - 0-14/28-595-3 - cbzj-Z005796p-rcqx-1-pH4.5jz-lf100z-p1-30min.lcd		
方法文件名	: RC\$SMF-4160 - SMF-4160-rcqx-FX277.lcm		
批处理文件名	: RC\$SMF-4160 - 20260508-FX277.lcb		
样品瓶号	: 3-5	版本号	: 6.115
进样体积	: 50 μl	实验者	: wangdan
进样时间	: 2026/05/08 19:11:13	处理者	: wangdan
处理时间(V3)	: 2026/05/09 09:29:04		
仪器型号	: SHIMADZU LC-2050C (FX277)		

<色谱图>

mV



<峰表>

检测器A Ch1 225nm

峰号	保留时间	面积	面积%	高度	理论塔板数(USP)	拖尾因子	分离度(USP)
1	2.662	357488	100.000	71263	6657	1.122	--
总计		357488	100.000	71263			

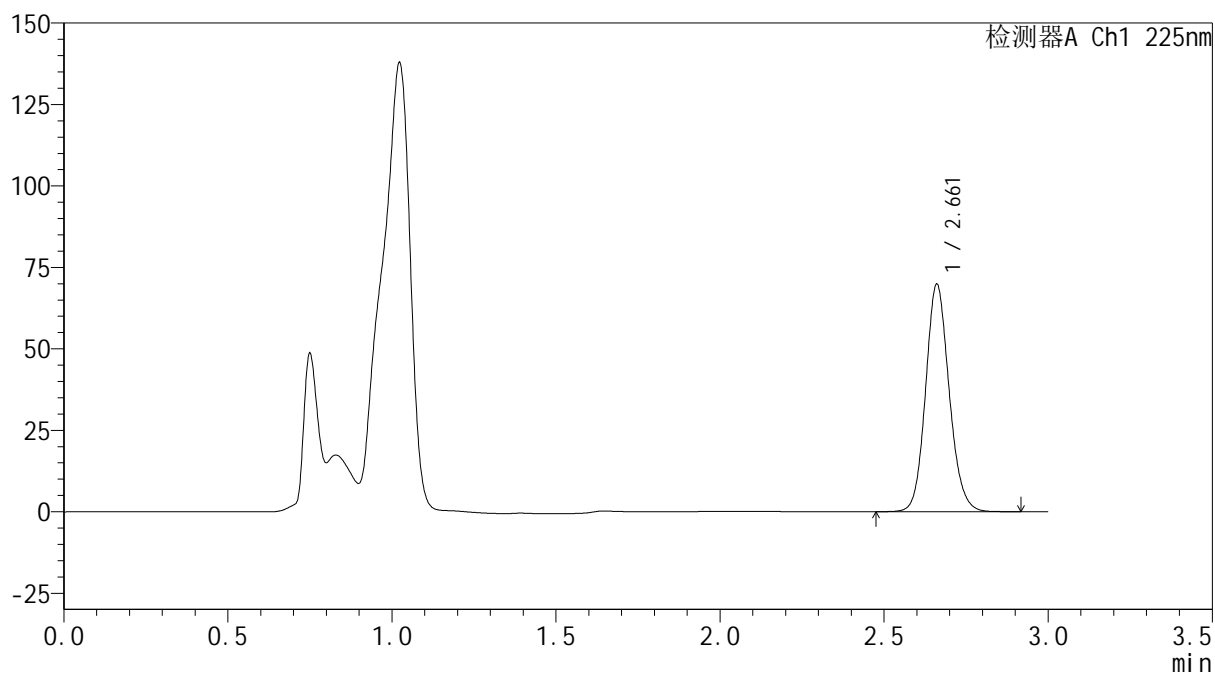

SHIMADZU
LabSolutions SMF-4160

<样品信息>

色谱柱	: XB-C18(150mm*4.6mm,5μm)	流速	: 2.0ml/min
柱温	: 35°C	波长	: 225nm
数据文件名	: RC\$SMF-4160 - 0-14/28-596-3 - cbzj-Z005796p-rcqx-1-pH4.5jz-lf100z-p2-30min.lcd		
方法文件名	: RC\$SMF-4160 - SMF-4160-rcqx-FX277.lcm		
批处理文件名	: RC\$SMF-4160 - 20260508-FX277.lcb		
样品瓶号	: 3-14	版本号	: 6.115
进样体积	: 50 μl	实验者	: wangdan
进样时间	: 2026/05/08 19:14:37	处理者	: wangdan
处理时间(V3)	: 2026/05/09 09:29:07		
仪器型号	: SHIMADZU LC-2050C (FX277)		

<色谱图>

mV



<峰表>

检测器A Ch1 225nm

峰号	保留时间	面积	面积%	高度	理论塔板数(USP)	拖尾因子	分离度(USP)
1	2.661	349514	100.000	69560	6667	1.125	--
总计		349514	100.000	69560			

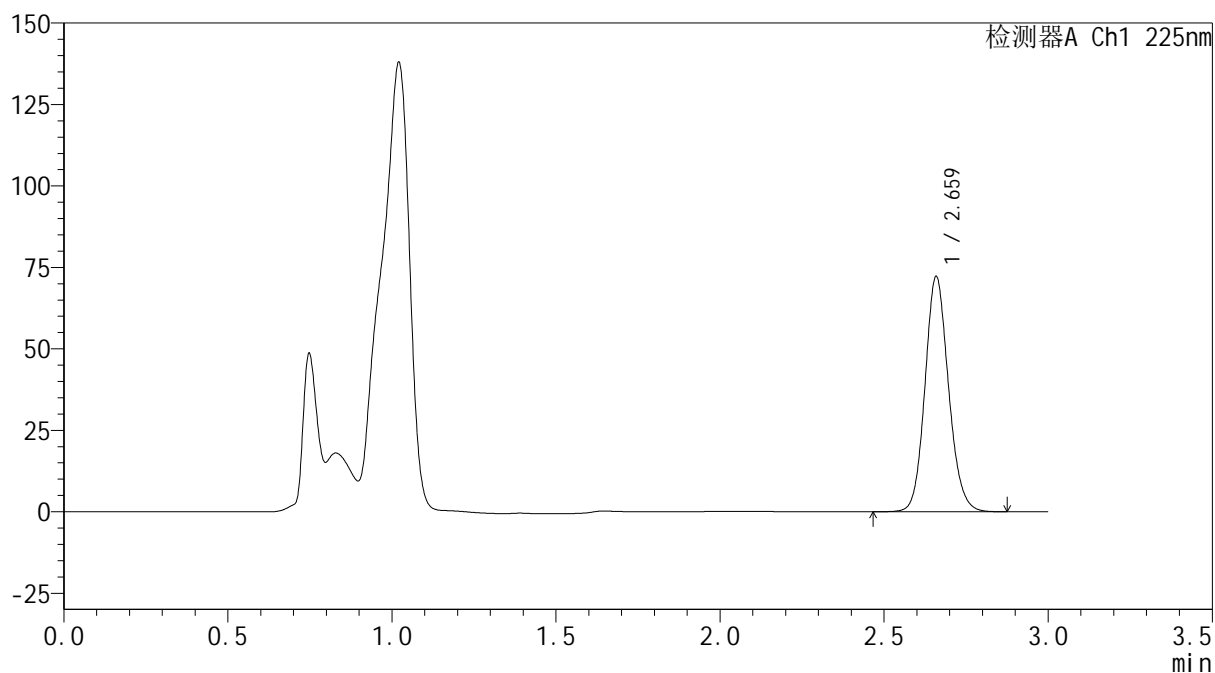

SHIMADZU
LabSolutions SMF-4160

<样品信息>

色谱柱	: XB-C18(150mm*4.6mm,5μm)	流速	: 2.0ml/min
柱温	: 35°C	波长	: 225nm
数据文件名	: RC\$SMF-4160 - 0-14/28-597-3 - cbzj-Z005796p-rcqx-1-pH4.5jz-lf100z-p3-30min.lcd		
方法文件名	: RC\$SMF-4160 - SMF-4160-rcqx-FX277.lcm		
批处理文件名	: RC\$SMF-4160 - 20260508-FX277.lcb		
样品瓶号	: 3-23	版本号	: 6.115
进样体积	: 50 μl	实验者	: wangdan
进样时间	: 2026/05/08 19:18:01	处理者	: wangdan
处理时间(V3)	: 2026/05/09 09:29:10		
仪器型号	: SHIMADZU LC-2050C (FX277)		

<色谱图>

mV



<峰表>

检测器A Ch1 225nm

峰号	保留时间	面积	面积%	高度	理论塔板数(USP)	拖尾因子	分离度(USP)
1	2.659	361072	100.000	71755	6668	1.125	--
总计		361072	100.000	71755			

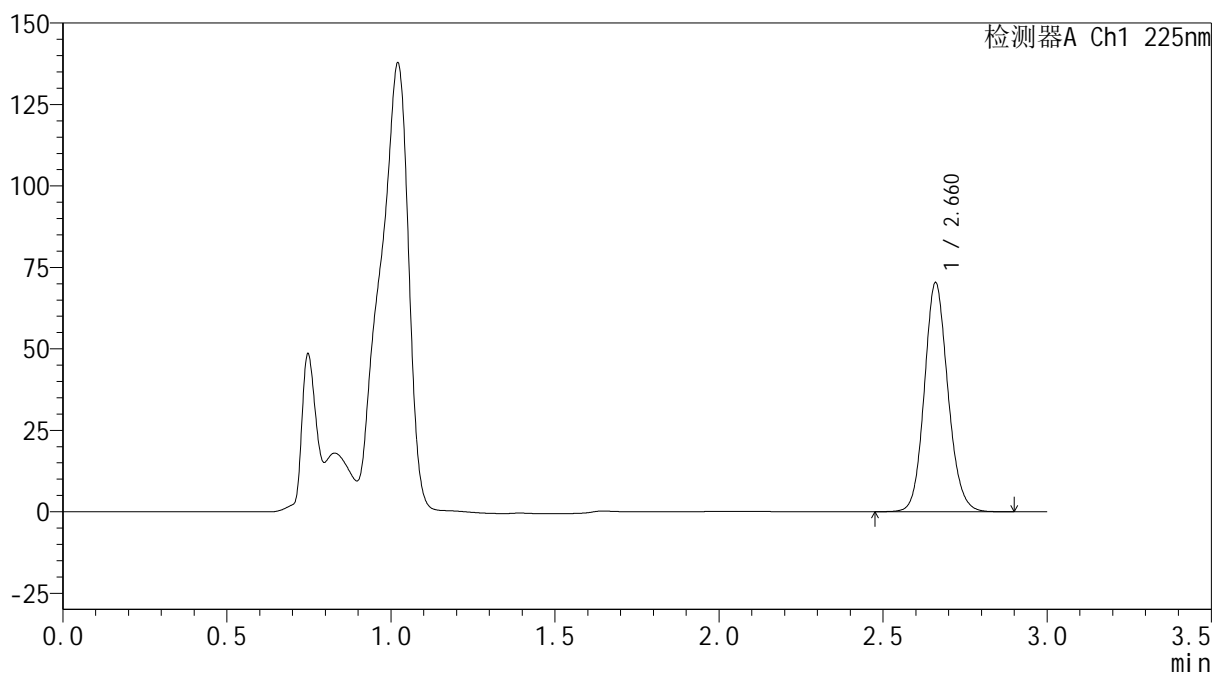
SHIMADZU
LabSolutions SMF-4160

<样品信息>

色谱柱	: XB-C18(150mm*4.6mm,5µm)	流 速:	2.0ml/min
柱温	: 35°C	波 长:	225nm
数据文件名	: RC\$SMF-4160 - 0-14/28-598-3 - cbzj-Z005796p-rcqx-1-pH4.5jz-lf100z-p4-30min.lcd		
方法文件名	: RC\$SMF-4160 - SMF-4160-rcqx-FX277.lcm		
批处理文件名	: RC\$SMF-4160 - 20260508-FX277.lcb		
样品瓶号	: 3-32	版本号:	6.115
进样体积	: 50 µl	实验者:	wangdan
进样时间	: 2026/05/08 19:21:25	处理者:	wangdan
处理时间(V3)	: 2026/05/09 09:29:13		
仪器型号	: SHIMADZU LC-2050C (FX277)		

<色谱图>

mV



<峰表>

检测器A Ch1 225nm

峰号	保留时间	面积	面积%	高度	理论塔板数(USP)	拖尾因子	分离度(USP)
1	2.660	351590	100.000	69861	6674	1.124	--
总计		351590	100.000	69861			

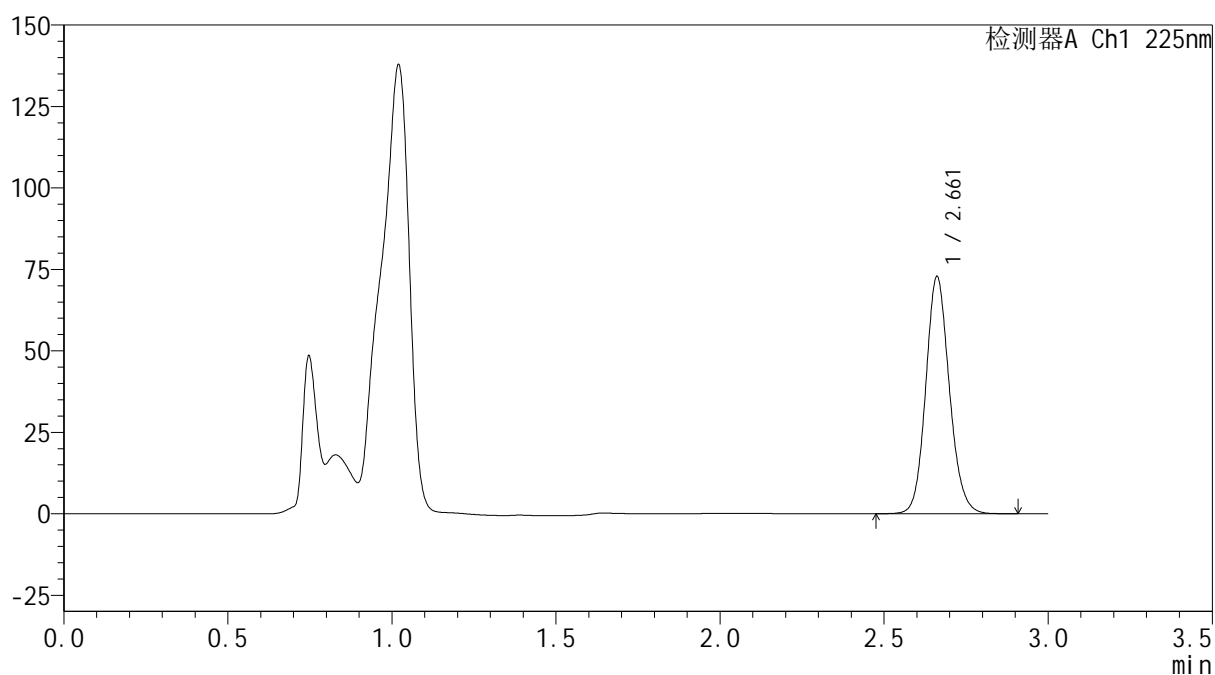

SHIMADZU
LabSolutions SMF-4160

<样品信息>

色谱柱	: XB-C18(150mm*4.6mm,5μm)	流速	: 2.0ml/min
柱温	: 35°C	波长	: 225nm
数据文件名	: RC\$SMF-4160 - 0-14/28-599-3 - cbzj-Z005796p-rcqx-1-pH4.5jz-lf100z-p5-30min.lcd		
方法文件名	: RC\$SMF-4160 - SMF-4160-rcqx-FX277.lcm		
批处理文件名	: RC\$SMF-4160 - 20260508-FX277.lcb		
样品瓶号	: 3-41	版本号	: 6.115
进样体积	: 50 μl	实验者	: wangdan
进样时间	: 2026/05/08 19:24:49	处理者	: wangdan
处理时间(V3)	: 2026/05/09 09:29:16		
仪器型号	: SHIMADZU LC-2050C (FX277)		

<色谱图>

mV



<峰表>

检测器A Ch1 225nm

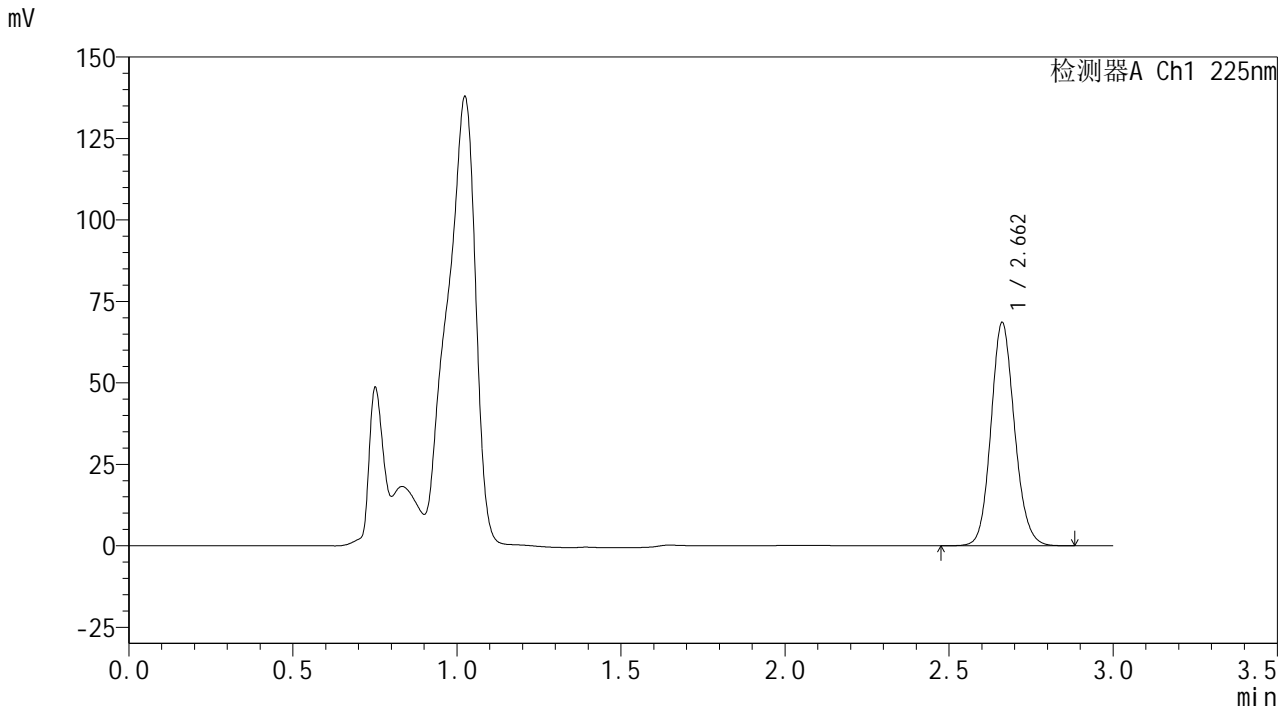
峰号	保留时间	面积	面积%	高度	理论塔板数(USP)	拖尾因子	分离度(USP)
1	2.661	364989	100.000	72602	6634	1.124	--
总计		364989	100.000	72602			

SHIMADZU
LabSolutions SMF-4160

<样品信息>

色谱柱	: XB-C18(150mm*4.6mm,5µm)	流 速:	2.0ml/min
柱温	: 35°C	波 长:	225nm
数据文件名	: RC\$SMF-4160 - 0-14/28-600-3 - cbzj-Z005796p-rcqx-1-pH4.5jz-lf100z-p6-30min.lcd		
方法文件名	: RC\$SMF-4160 - SMF-4160-rcqx-FX277.lcm		
批处理文件名:	RC\$SMF-4160 - 20260508-FX277.lcb		
样品瓶号	: 3-50	版本号:	6.115
进样体积	: 50 µl	实验者:	wangdan
进样时间	: 2026/05/08 19:28:13	处理者:	wangdan
处理时间(V3)	: 2026/05/09 09:29:19		
仪器型号	: SHIMADZU LC-2050C (FX277)		

<色谱图>



<峰表>

检测器A Ch1 225nm

峰号	保留时间	面积	面积%	高度	理论塔板数(USP)	拖尾因子	分离度(USP)
1	2.662	342871	100.000	68456	6676	1.124	--
总计		342871	100.000	68456			

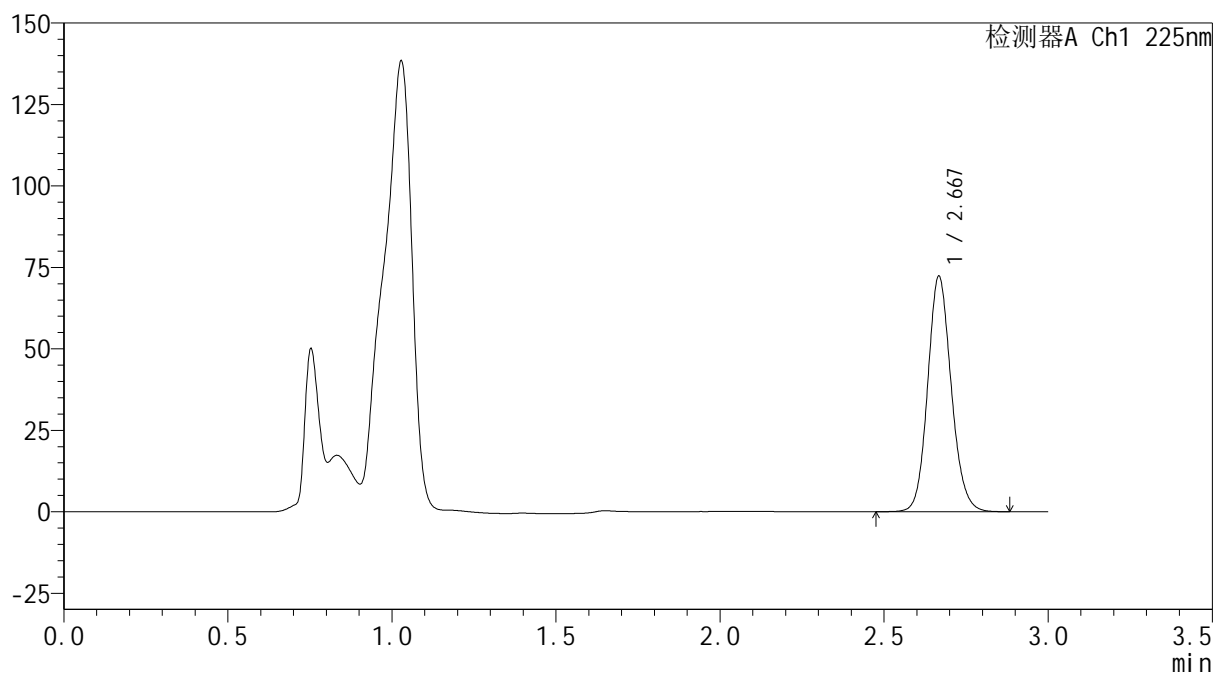

SHIMADZU
LabSolutions SMF-4160

<样品信息>

色谱柱	: XB-C18(150mm*4.6mm,5µm)	流速	: 2.0ml/min
柱温	: 35°C	波长	: 225nm
数据文件名	: RC\$SMF-4160 - 0-14/28-601-3 - cbzj-Z005796p-rcqx-1-pH4.5jz-lf100z-p1-45min.lcd		
方法文件名	: RC\$SMF-4160 - SMF-4160-rcqx-FX277.lcm		
批处理文件名	: RC\$SMF-4160 - 20260508-FX277.lcb		
样品瓶号	: 3-6	版本号	: 6.115
进样体积	: 50 µl	实验者	: wangdan
进样时间	: 2026/05/08 19:31:37	处理者	: wangdan
处理时间(V3)	: 2026/05/09 09:29:22		
仪器型号	: SHIMADZU LC-2050C (FX277)		

<色谱图>

mV



<峰表>

检测器A Ch1 225nm

峰号	保留时间	面积	面积%	高度	理论塔板数(USP)	拖尾因子	分离度(USP)
1	2.667	361854	100.000	71891	6704	1.124	--
总计		361854	100.000	71891			

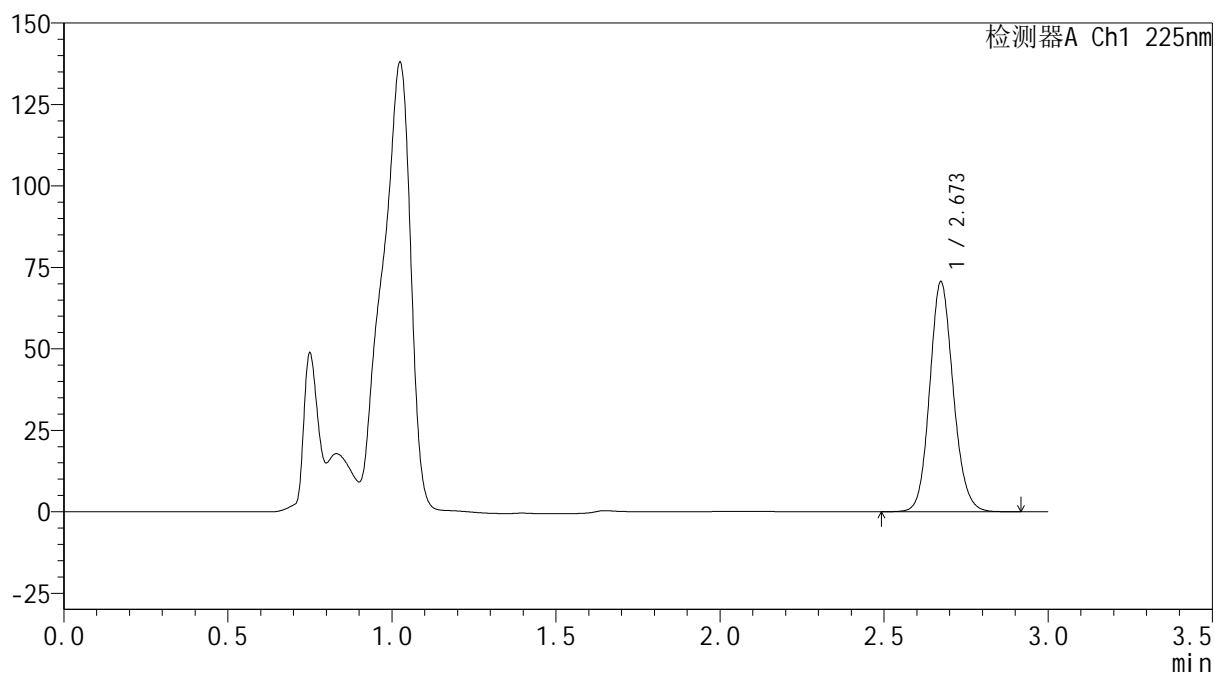

SHIMADZU
LabSolutions SMF-4160

<样品信息>

色谱柱	: XB-C18(150mm*4.6mm,5µm)	流速	: 2.0ml/min
柱温	: 35°C	波长	: 225nm
数据文件名	: RC\$SMF-4160 - 0-14/28-602-3 - cbzj-Z005796p-rcqx-1-pH4.5jz-lf100z-p2-45min.lcd		
方法文件名	: RC\$SMF-4160 - SMF-4160-rcqx-FX277.lcm		
批处理文件名	: RC\$SMF-4160 - 20260508-FX277.lcb		
样品瓶号	: 3-15	版本号	: 6.115
进样体积	: 50 µl	实验者	: wangdan
进样时间	: 2026/05/08 19:35:02	处理者	: wangdan
处理时间(V3)	: 2026/05/09 09:29:25		
仪器型号	: SHIMADZU LC-2050C (FX277)		

<色谱图>

mV



<峰表>

检测器A Ch1 225nm

峰号	保留时间	面积	面积%	高度	理论塔板数(USP)	拖尾因子	分离度(USP)
1	2.673	353025	100.000	70581	6750	1.125	--
总计		353025	100.000	70581			

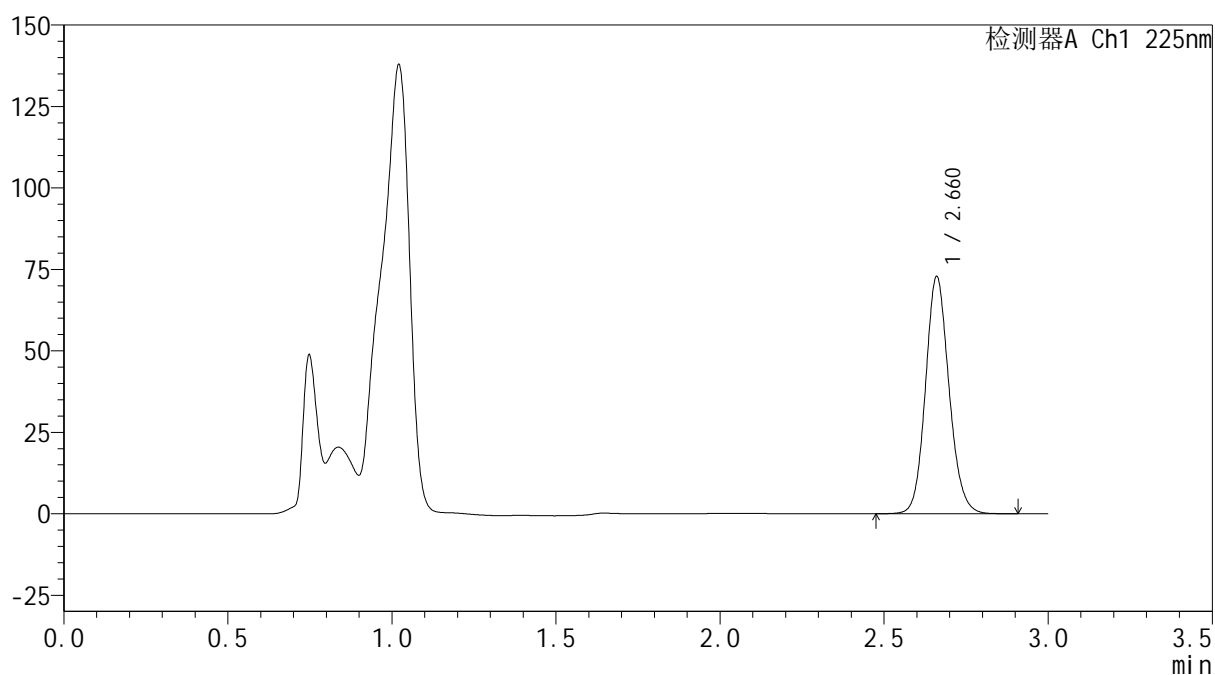


<样品信息>

色谱柱 : XB-C18(150mm*4.6mm,5μm) 流速: 2.0ml/min
 柱温 : 35°C 波长: 225nm
 数据文件名 : RC\$SMF-4160 - 0-14/28-603-3 - cbzj-Z005796p-rcqx-1-pH4.5jz-lf100z-p3-45min.lcd
 方法文件名 : RC\$SMF-4160 - SMF-4160-rcqx-FX277.lcm
 批处理文件名: RC\$SMF-4160 - 20260508-FX277.lcb
 样品瓶号 : 3-24
 进样体积 : 50 μl 版本号: 6.115
 进样时间 : 2026/05/08 19:38:26 实验者: wangdan
 处理时间(V3) : 2026/05/09 09:29:28 处理者: wangdan
 仪器型号 : SHIMADZU LC-2050C (FX277)

<色谱图>

mV



<峰表>

检测器A Ch1 225nm

峰号	保留时间	面积	面积%	高度	理论塔板数(USP)	拖尾因子	分离度(USP)
1	2.660	364153	100.000	72471	6676	1.124	--
总计		364153	100.000	72471			

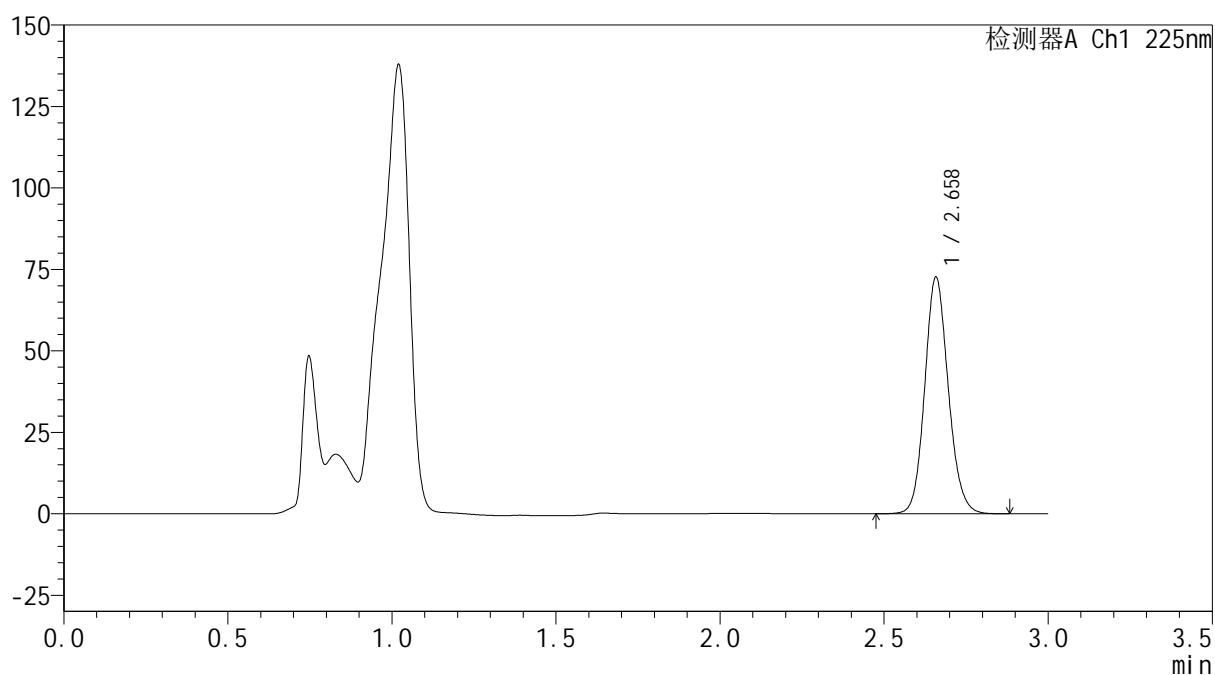

SHIMADZU
LabSolutions SMF-4160

<样品信息>

色谱柱	: XB-C18(150mm*4.6mm,5μm)	流 速:	2.0ml/min
柱温	: 35°C	波 长:	225nm
数据文件名	: RC\$SMF-4160 - 0-14/28-605-3 - cbzj-Z005796p-rcqx-1-pH4.5jz-lf100z-p5-45min.lcd		
方法文件名	: RC\$SMF-4160 - SMF-4160-rcqx-FX277.lcm		
批处理文件名:	RC\$SMF-4160 - 20260508-FX277.lcb		
样品瓶号	: 3-42	版本号:	6.115
进样体积	: 50 μl	实验者:	wangdan
进样时间	: 2026/05/08 19:45:14	处理者:	wangdan
处理时间(V3)	: 2026/05/09 09:29:34		
仪器型号	: SHIMADZU LC-2050C (FX277)		

<色谱图>

mV



<峰表>

检测器A Ch1 225nm

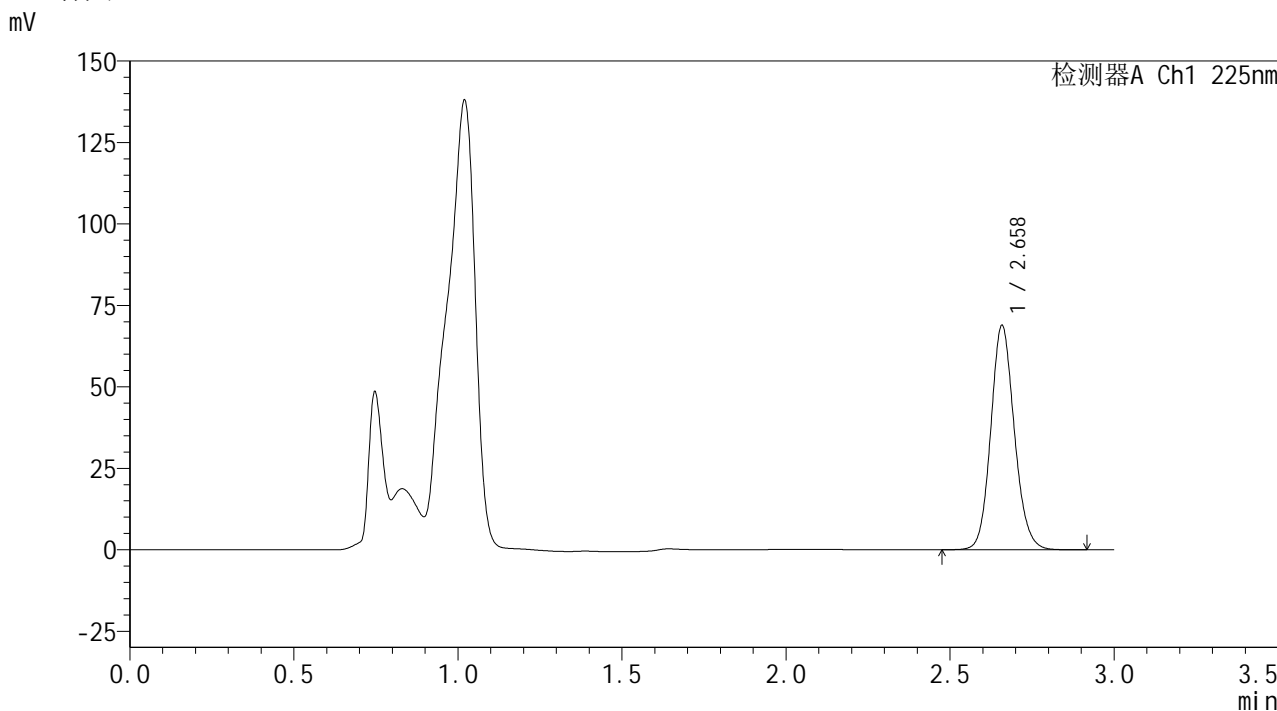
峰号	保留时间	面积	面积%	高度	理论塔板数(USP)	拖尾因子	分离度(USP)
1	2.658	363083	100.000	72331	6664	1.124	--
总计		363083	100.000	72331			

SHIMADZU
LabSolutions SMF-4160

<样品信息>

色谱柱	: XB-C18(150mm*4.6mm,5µm)	流速	: 2.0ml/min
柱温	: 35°C	波长	: 225nm
数据文件名	: RC\$SMF-4160 - 0-14/28-606-3 - cbzj-Z005796p-rcqx-1-pH4.5jz-lf100z-p6-45min.lcd		
方法文件名	: RC\$SMF-4160 - SMF-4160-rcqx-FX277.lcm		
批处理文件名	: RC\$SMF-4160 - 20260508-FX277.lcb		
样品瓶号	: 3-51	版本号	: 6.115
进样体积	: 50 µl	实验者	: wangdan
进样时间	: 2026/05/08 19:48:38	处理者	: wangdan
处理时间(V3)	: 2026/05/09 09:29:36		
仪器型号	: SHIMADZU LC-2050C (FX277)		

<色谱图>



<峰表>

检测器A Ch1 225nm

峰号	保留时间	面积	面积%	高度	理论塔板数(USP)	拖尾因子	分离度(USP)
1	2.658	344446	100.000	68587	6666	1.125	--
总计		344446	100.000	68587			

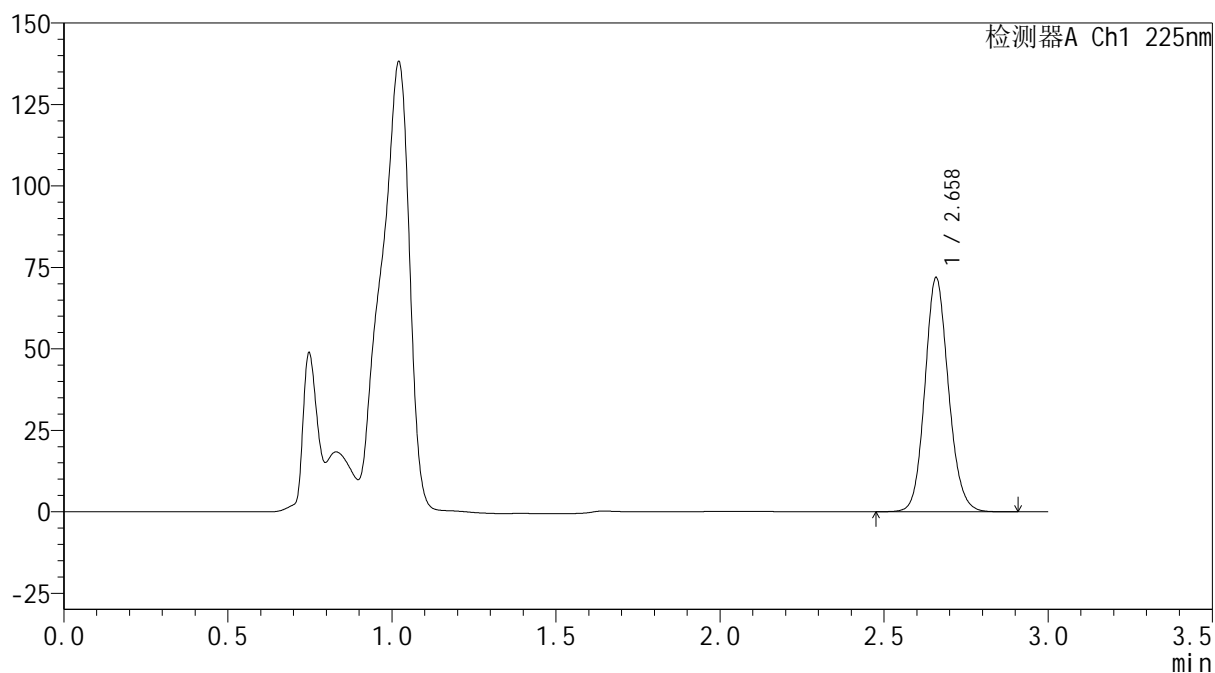

SHIMADZU
LabSolutions SMF-4160

<样品信息>

色谱柱	: XB-C18(150mm*4.6mm,5μm)	流速	: 2.0ml/min
柱温	: 35°C	波长	: 225nm
数据文件名	: RC\$SMF-4160 - 0-14/28-607-3 - cbzj-Z005796p-rcqx-1-pH4.5jz-lf100z-p1-60min.lcd		
方法文件名	: RC\$SMF-4160 - SMF-4160-rcqx-FX277.lcm		
批处理文件名	: RC\$SMF-4160 - 20260508-FX277.lcb		
样品瓶号	: 3-7	版本号	: 6.115
进样体积	: 50 μl	实验者	: wangdan
进样时间	: 2026/05/08 19:52:02	处理者	: wangdan
处理时间(V3)	: 2026/05/09 09:29:39		
仪器型号	: SHIMADZU LC-2050C (FX277)		

<色谱图>

mV



<峰表>

检测器A Ch1 225nm

峰号	保留时间	面积	面积%	高度	理论塔板数(USP)	拖尾因子	分离度(USP)
1	2.658	359397	100.000	71474	6667	1.124	--
总计		359397	100.000	71474			

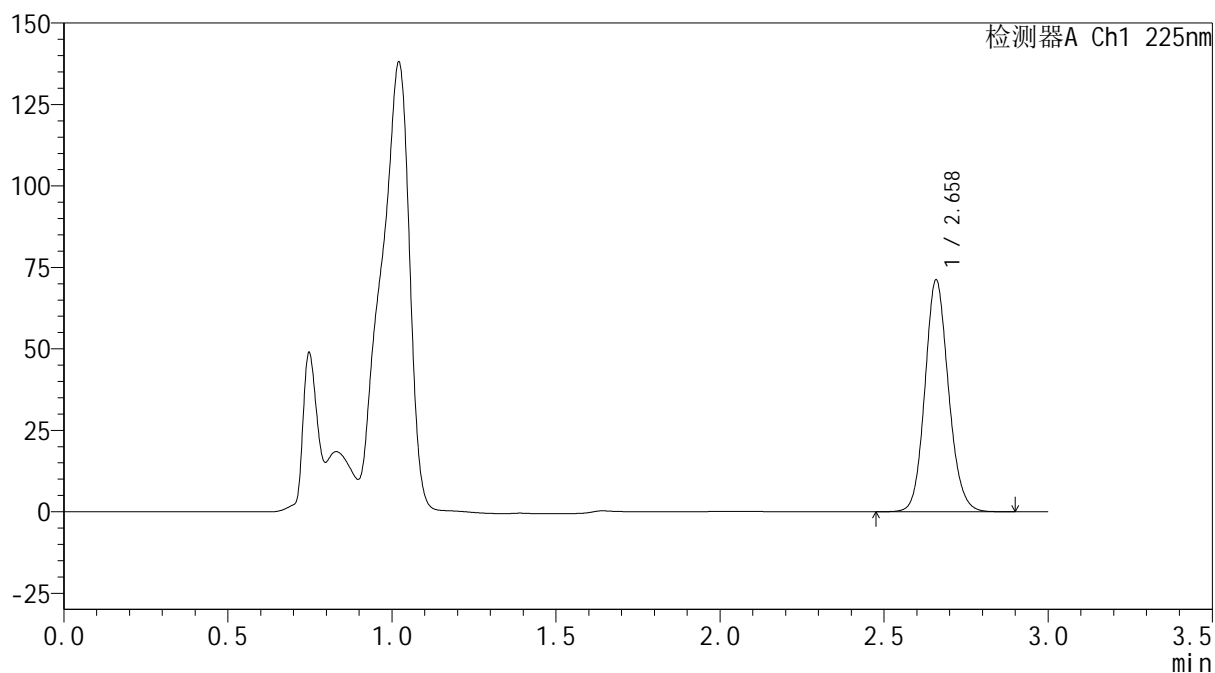

SHIMADZU
LabSolutions SMF-4160

<样品信息>

色谱柱 : XB-C18(150mm*4.6mm,5 μ m) 流 速: 2.0ml/min
 柱温 : 35 $^{\circ}$ C 波 长: 225nm
 数据文件名 : RC\$SMF-4160 - 0-14/28-608-3 - cbzj-Z005796p-rcqx-1-pH4.5jz-lf100z-p2-60min.lcd
 方法文件名 : RC\$SMF-4160 - SMF-4160-rcqx-FX277.lcm
 批处理文件名: RC\$SMF-4160 - 20260508-FX277.lcb
 样品瓶号 : 3-16
 进样体积 : 50 μ l 版本号: 6.115
 进样时间 : 2026/05/08 19:55:26 实验者: wangdan
 处理时间(V3) : 2026/05/09 09:29:42 处理者: wangdan
 仪器型号 : SHIMADZU LC-2050C (FX277)

<色谱图>

mV



<峰表>

检测器A Ch1 225nm

峰号	保留时间	面积	面积%	高度	理论塔板数(USP)	拖尾因子	分离度(USP)
1	2.658	355905	100.000	70768	6665	1.125	--
总计		355905	100.000	70768			

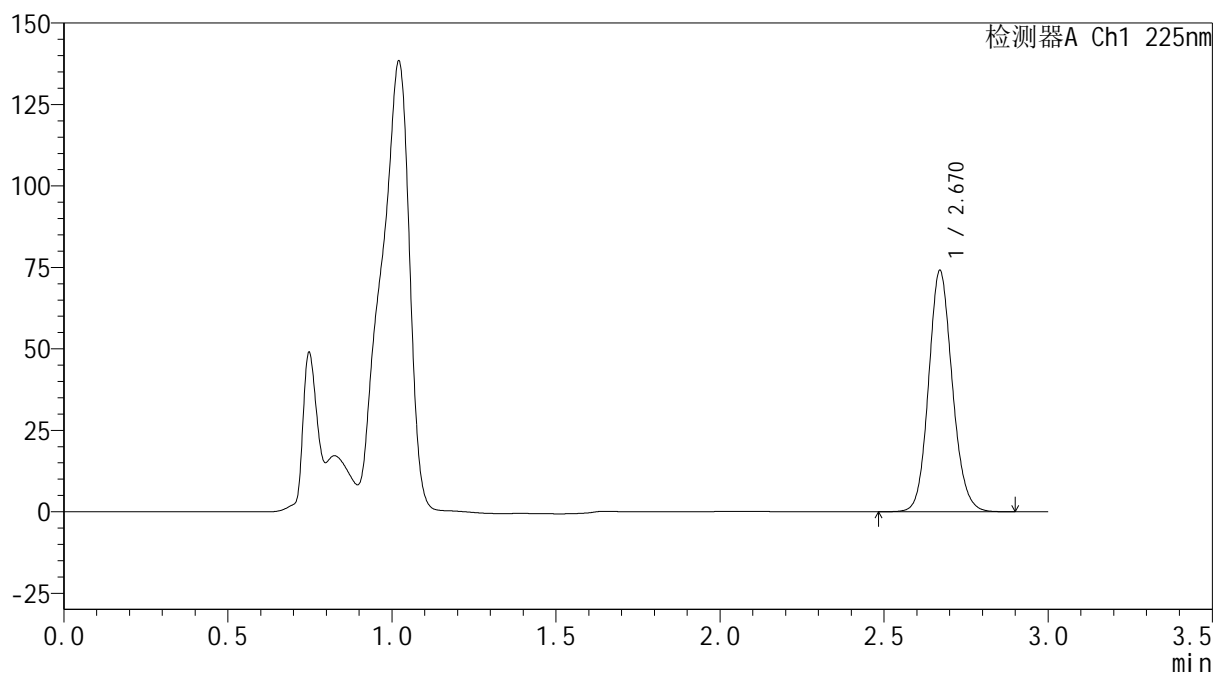

SHIMADZU
LabSolutions SMF-4160

<样品信息>

色谱柱	: XB-C18(150mm*4.6mm,5μm)	流速	: 2.0ml/min
柱温	: 35°C	波长	: 225nm
数据文件名	: RC\$SMF-4160 - 0-14/28-609-3 - cbzj-Z005796p-rcqx-1-pH4.5jz-lf100z-p3-60min.lcd		
方法文件名	: RC\$SMF-4160 - SMF-4160-rcqx-FX277.lcm		
批处理文件名	: RC\$SMF-4160 - 20260508-FX277.lcb		
样品瓶号	: 3-25	版本号	: 6.115
进样体积	: 50 μl	实验者	: wangdan
进样时间	: 2026/05/08 19:58:51	处理者	: wangdan
处理时间(V3)	: 2026/05/09 09:29:45		
仪器型号	: SHIMADZU LC-2050C (FX277)		

<色谱图>

mV



<峰表>

检测器A Ch1 225nm

峰号	保留时间	面积	面积%	高度	理论塔板数(USP)	拖尾因子	分离度(USP)
1	2.670	372578	100.000	73987	6652	1.122	--
总计		372578	100.000	73987			

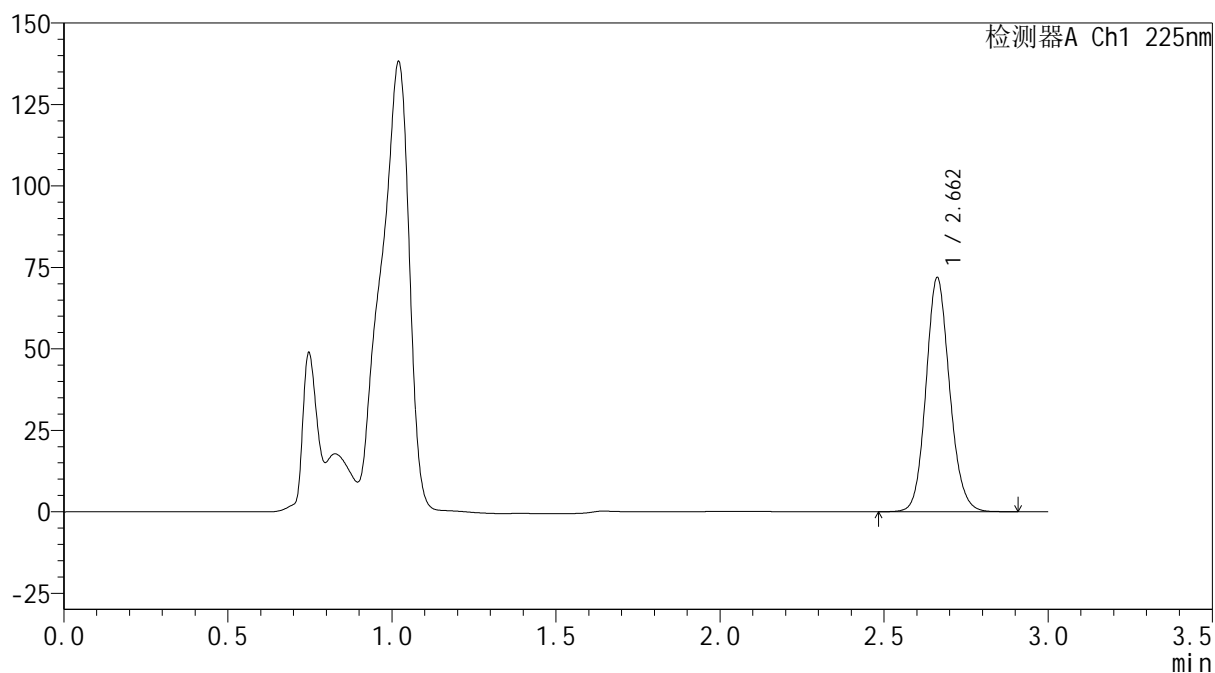

SHIMADZU
LabSolutions SMF-4160

<样品信息>

色谱柱	: XB-C18(150mm*4.6mm,5μm)	流速	: 2.0ml/min
柱温	: 35°C	波长	: 225nm
数据文件名	: RC\$SMF-4160 - 0-14/28-610-3 - cbzj-Z005796p-rcqx-1-pH4.5jz-lf100z-p4-60min.lcd		
方法文件名	: RC\$SMF-4160 - SMF-4160-rcqx-FX277.lcm		
批处理文件名	: RC\$SMF-4160 - 20260508-FX277.lcb		
样品瓶号	: 3-34	版本号	: 6.115
进样体积	: 50 μl	实验者	: wangdan
进样时间	: 2026/05/08 20:02:16	处理者	: wangdan
处理时间(V3)	: 2026/05/09 09:29:48		
仪器型号	: SHIMADZU LC-2050C (FX277)		

<色谱图>

mV



<峰表>

检测器A Ch1 225nm

峰号	保留时间	面积	面积%	高度	理论塔板数(USP)	拖尾因子	分离度(USP)
1	2.662	360179	100.000	71771	6652	1.123	--
总计		360179	100.000	71771			

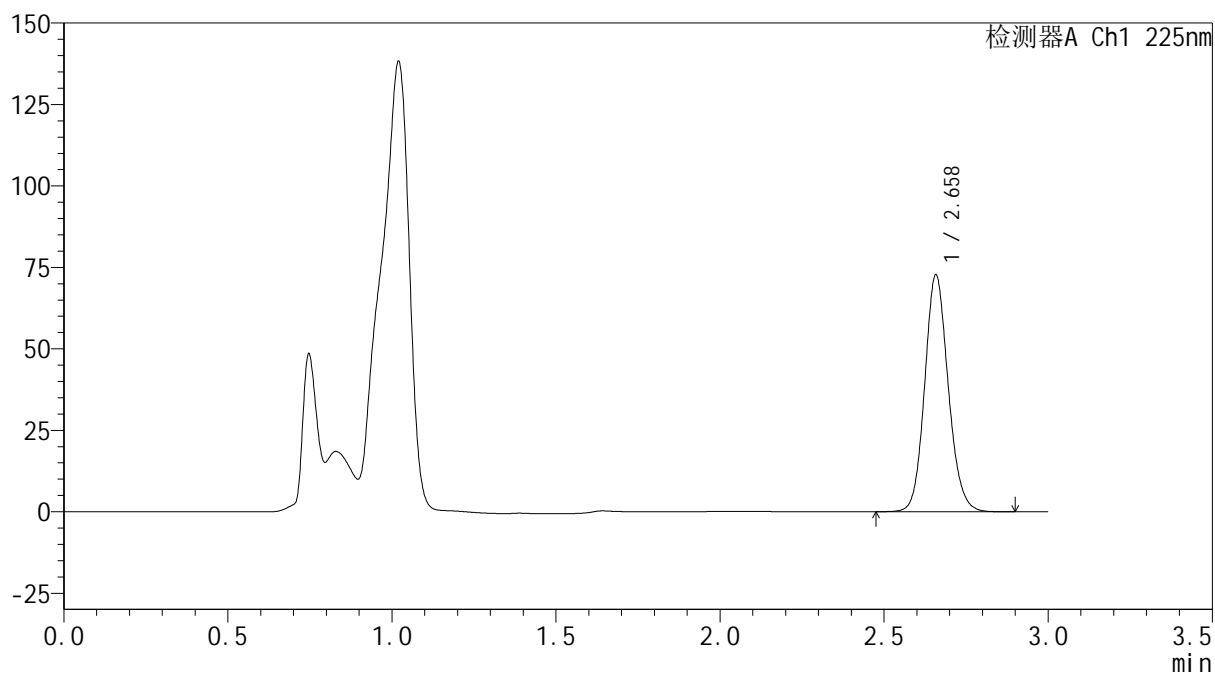

SHIMADZU
LabSolutions SMF-4160

<样品信息>

色谱柱	: XB-C18(150mm*4.6mm,5μm)	流速	: 2.0ml/min
柱温	: 35°C	波长	: 225nm
数据文件名	: RC\$SMF-4160 - 0-14/28-611-3 - cbzj-Z005796p-rcqx-1-pH4.5jz-lf100z-p5-60min.lcd		
方法文件名	: RC\$SMF-4160 - SMF-4160-rcqx-FX277.lcm		
批处理文件名	: RC\$SMF-4160 - 20260508-FX277.lcb		
样品瓶号	: 3-43	版本号	: 6.115
进样体积	: 50 μl	实验者	: wangdan
进样时间	: 2026/05/08 20:05:40	处理者	: wangdan
处理时间(V3)	: 2026/05/09 09:29:51		
仪器型号	: SHIMADZU LC-2050C (FX277)		

<色谱图>

mV



<峰表>

检测器A Ch1 225nm

峰号	保留时间	面积	面积%	高度	理论塔板数(USP)	拖尾因子	分离度(USP)
1	2.658	363381	100.000	72441	6667	1.125	--
总计		363381	100.000	72441			

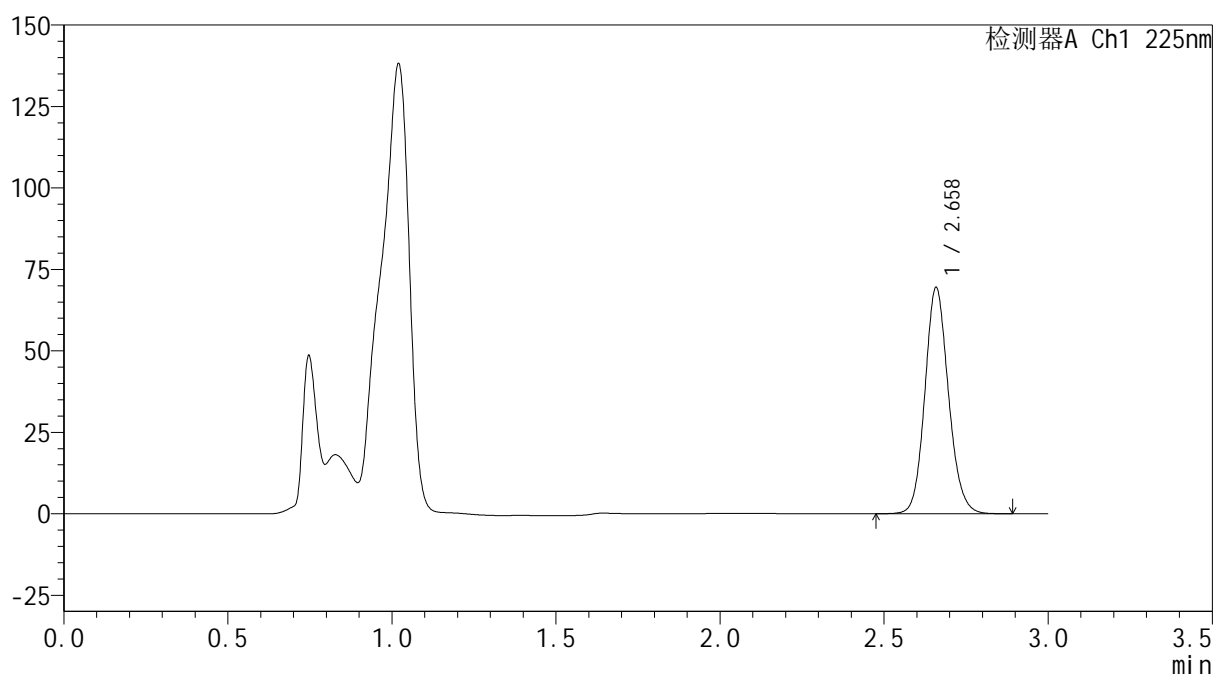

SHIMADZU
LabSolutions SMF-4160

<样品信息>

色谱柱	: XB-C18(150mm*4.6mm,5μm)	流速	: 2.0ml/min
柱温	: 35°C	波长	: 225nm
数据文件名	: RC\$SMF-4160 - 0-14/28-612-3 - cbzj-Z005796p-rcqx-1-pH4.5jz-lf100z-p6-60min.lcd		
方法文件名	: RC\$SMF-4160 - SMF-4160-rcqx-FX277.lcm		
批处理文件名	: RC\$SMF-4160 - 20260508-FX277.lcb		
样品瓶号	: 3-52	版本号	: 6.115
进样体积	: 50 μl	实验者	: wangdan
进样时间	: 2026/05/08 20:09:04	处理者	: wangdan
处理时间(V3)	: 2026/05/09 09:29:54		
仪器型号	: SHIMADZU LC-2050C (FX277)		

<色谱图>

mV



<峰表>

检测器A Ch1 225nm

峰号	保留时间	面积	面积%	高度	理论塔板数(USP)	拖尾因子	分离度(USP)
1	2.658	347749	100.000	69034	6643	1.125	--
总计		347749	100.000	69034			

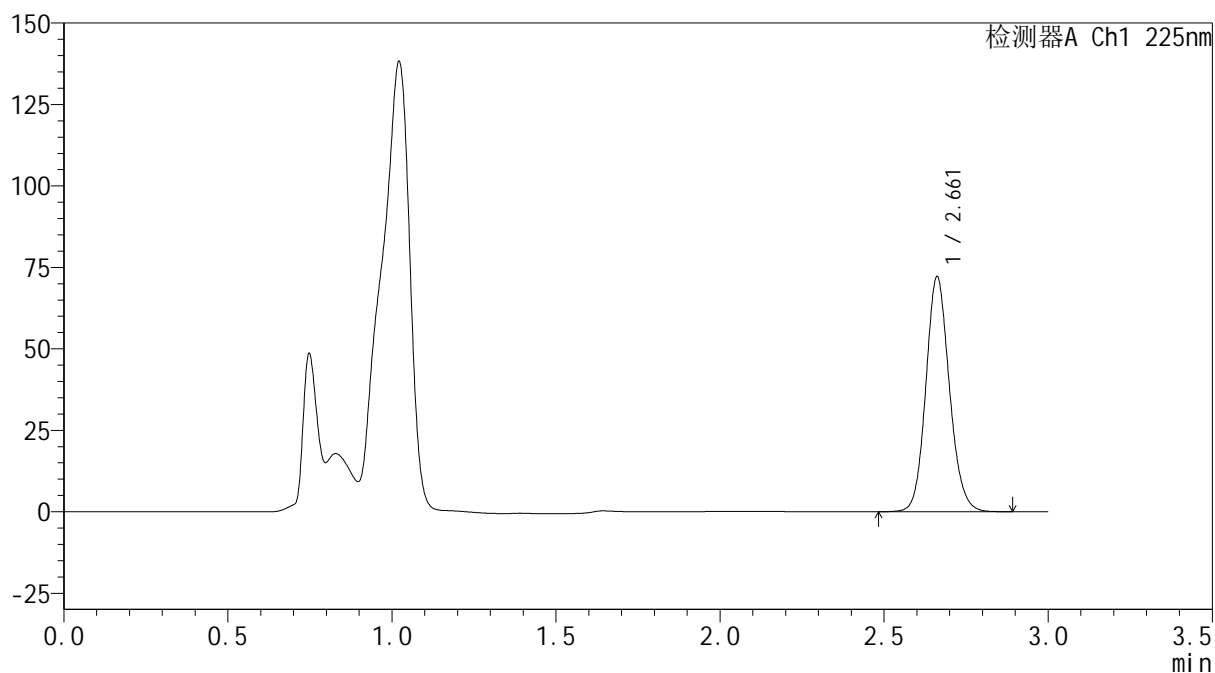

SHIMADZU
LabSolutions SMF-4160

<样品信息>

色谱柱	: XB-C18(150mm*4.6mm,5μm)	流速	: 2.0ml/min
柱温	: 35°C	波长	: 225nm
数据文件名	: RC\$SMF-4160 - 0-14/28-613-3 - cbzj-Z005796p-rcqx-1-pH4.5jz-lf100z-p1-jxzs.lcd		
方法文件名	: RC\$SMF-4160 - SMF-4160-rcqx-FX277.lcm		
批处理文件名	: RC\$SMF-4160 - 20260508-FX277.lcb		
样品瓶号	: 3-8	版本号	: 6.115
进样体积	: 50 μl	实验者	: wangdan
进样时间	: 2026/05/08 20:12:29	处理者	: wangdan
处理时间(V3)	: 2026/05/09 09:29:57		
仪器型号	: SHIMADZU LC-2050C (FX277)		

<色谱图>

mV



<峰表>

检测器A Ch1 225nm

峰号	保留时间	面积	面积%	高度	理论塔板数(USP)	拖尾因子	分离度(USP)
1	2.661	360595	100.000	71994	6683	1.123	--
总计		360595	100.000	71994			

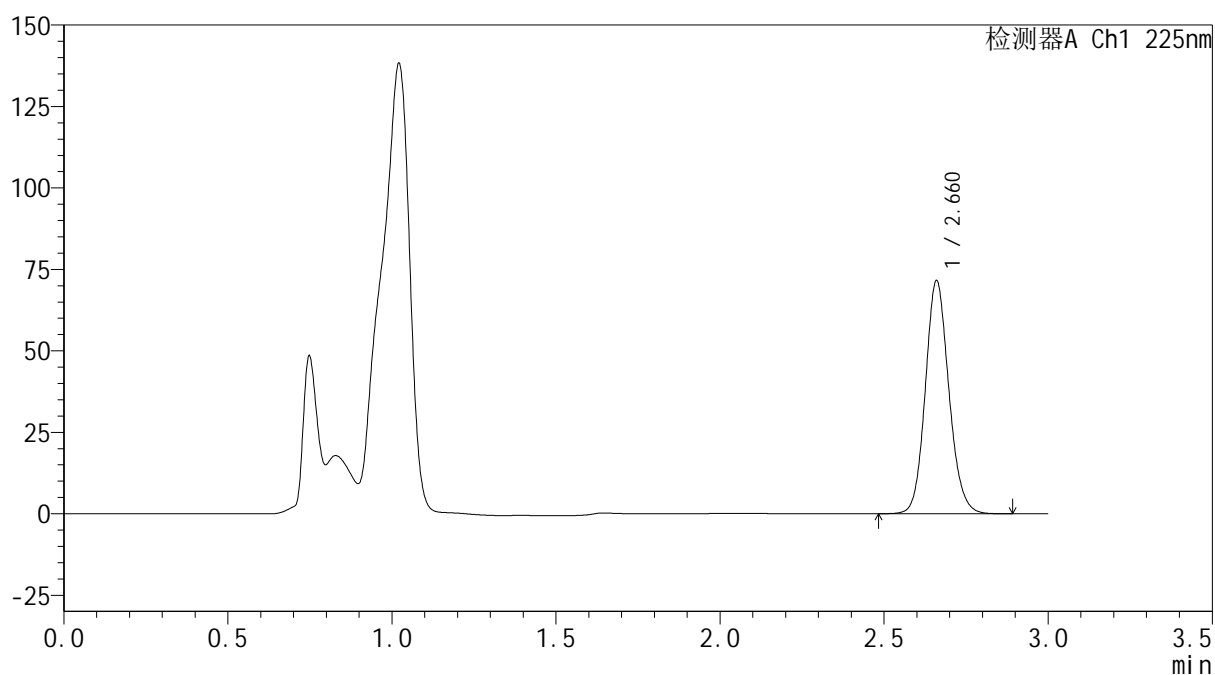

SHIMADZU
LabSolutions SMF-4160

<样品信息>

色谱柱	: XB-C18(150mm*4.6mm,5μm)	流速	: 2.0ml/min
柱温	: 35°C	波长	: 225nm
数据文件名	: RC\$SMF-4160 - 0-14/28-614-3 - cbzj-Z005796p-rcqx-1-pH4.5jz-lf100z-p2-jxzs.lcd		
方法文件名	: RC\$SMF-4160 - SMF-4160-rcqx-FX277.lcm		
批处理文件名	: RC\$SMF-4160 - 20260508-FX277.lcb		
样品瓶号	: 3-17	版本号	: 6.115
进样体积	: 50 μl	实验者	: wangdan
进样时间	: 2026/05/08 20:15:54	处理者	: wangdan
处理时间(V3)	: 2026/05/09 09:30:00		
仪器型号	: SHIMADZU LC-2050C (FX277)		

<色谱图>

mV



<峰表>

检测器A Ch1 225nm

峰号	保留时间	面积	面积%	高度	理论塔板数(USP)	拖尾因子	分离度(USP)
1	2.660	357592	100.000	71086	6680	1.124	--
总计		357592	100.000	71086			

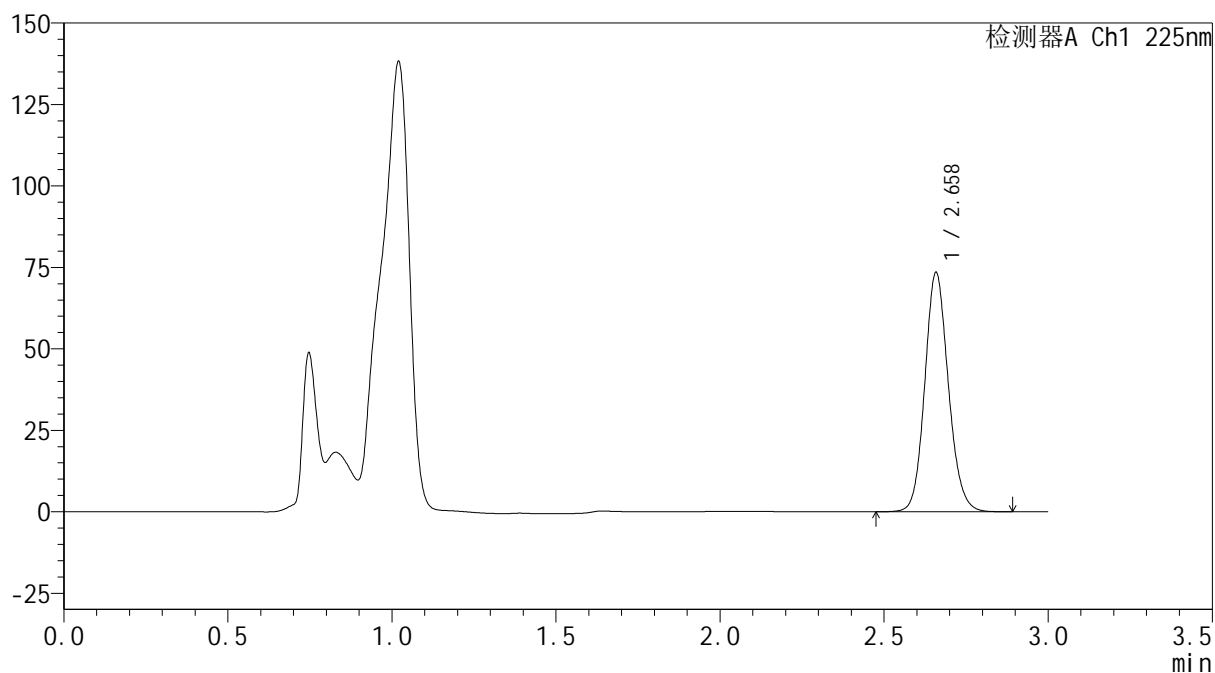

SHIMADZU
LabSolutions SMF-4160

<样品信息>

色谱柱	: XB-C18(150mm*4.6mm,5μm)	流速	: 2.0ml/min
柱温	: 35°C	波长	: 225nm
数据文件名	: RC\$SMF-4160 - 0-14/28-615-3 - cbzj-Z005796p-rcqx-1-pH4.5jz-lf100z-p3-jxzs.lcd		
方法文件名	: RC\$SMF-4160 - SMF-4160-rcqx-FX277.lcm		
批处理文件名	: RC\$SMF-4160 - 20260508-FX277.lcb		
样品瓶号	: 3-26	版本号	: 6.115
进样体积	: 50 μl	实验者	: wangdan
进样时间	: 2026/05/08 20:19:19	处理者	: wangdan
处理时间(V3)	: 2026/05/09 09:30:03		
仪器型号	: SHIMADZU LC-2050C (FX277)		

<色谱图>

mV



<峰表>

检测器A Ch1 225nm

峰号	保留时间	面积	面积%	高度	理论塔板数(USP)	拖尾因子	分离度(USP)
1	2.658	367616	100.000	73115	6648	1.125	--
总计		367616	100.000	73115			

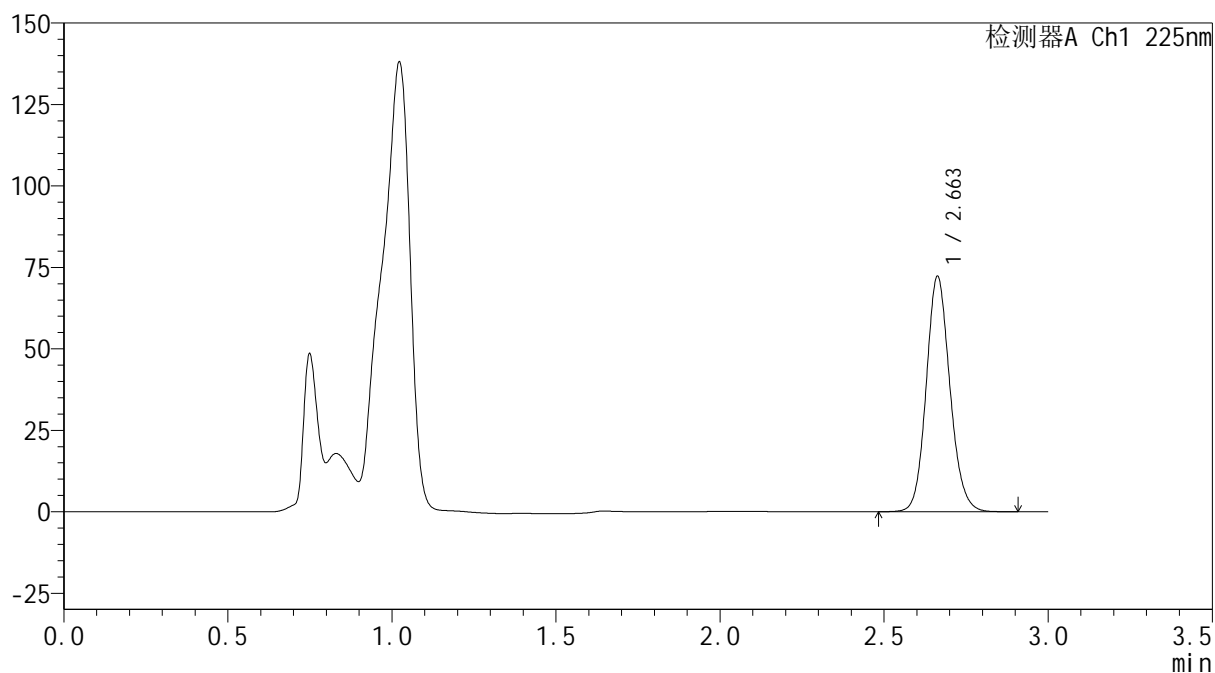

SHIMADZU
LabSolutions SMF-4160

<样品信息>

色谱柱	: XB-C18(150mm*4.6mm,5μm)	流速	: 2.0ml/min
柱温	: 35°C	波长	: 225nm
数据文件名	: RC\$SMF-4160 - 0-14/28-616-3 - cbzj-Z005796p-rcqx-1-pH4.5jz-lf100z-p4-jxzs.lcd		
方法文件名	: RC\$SMF-4160 - SMF-4160-rcqx-FX277.lcm		
批处理文件名	: RC\$SMF-4160 - 20260508-FX277.lcb		
样品瓶号	: 3-35	版本号	: 6.115
进样体积	: 50 μl	实验者	: wangdan
进样时间	: 2026/05/08 20:22:43	处理者	: wangdan
处理时间(V3)	: 2026/05/09 09:30:06		
仪器型号	: SHIMADZU LC-2050C (FX277)		

<色谱图>

mV



<峰表>

检测器A Ch1 225nm

峰号	保留时间	面积	面积%	高度	理论塔板数(USP)	拖尾因子	分离度(USP)
1	2.663	363712	100.000	72260	6594	1.122	--
总计		363712	100.000	72260			

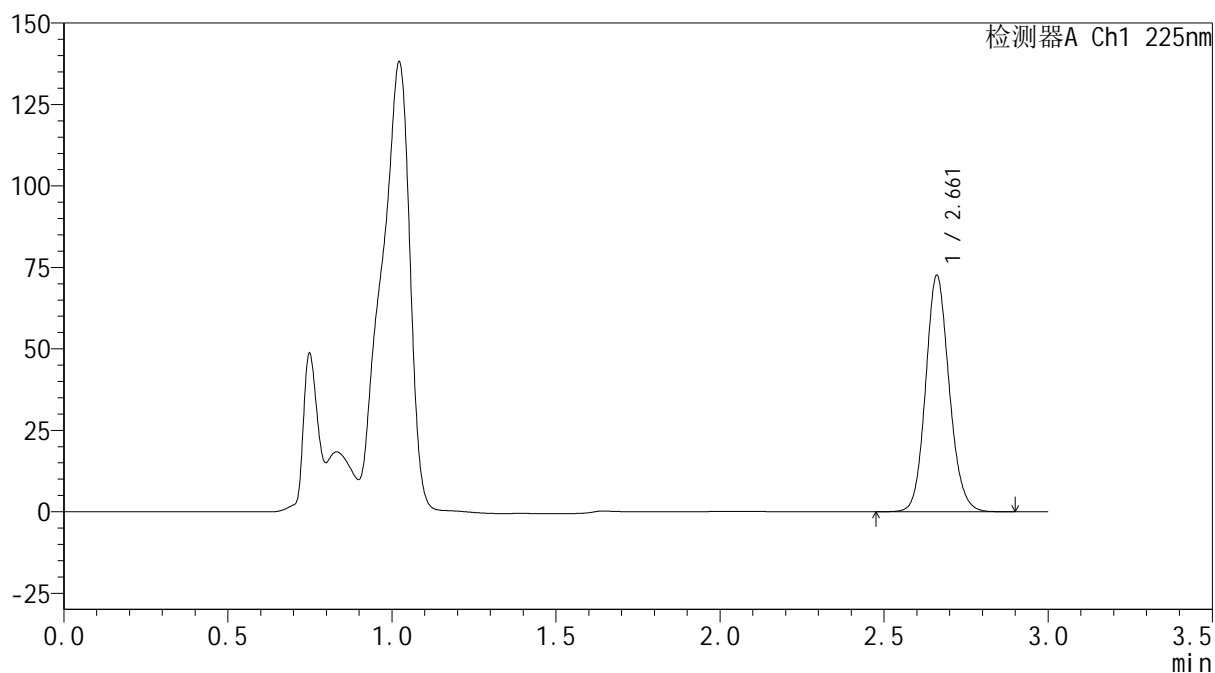

SHIMADZU
LabSolutions SMF-4160

<样品信息>

色谱柱	: XB-C18(150mm*4.6mm,5μm)	流速	: 2.0ml/min
柱温	: 35°C	波长	: 225nm
数据文件名	: RC\$SMF-4160 - 0-14/28-617-3 - cbzj-Z005796p-rcqx-1-pH4.5jz-lf100z-p5-jxzs.lcd		
方法文件名	: RC\$SMF-4160 - SMF-4160-rcqx-FX277.lcm		
批处理文件名	: RC\$SMF-4160 - 20260508-FX277.lcb		
样品瓶号	: 3-44	版本号	: 6.115
进样体积	: 50 μl	实验者	: wangdan
进样时间	: 2026/05/08 20:26:08	处理者	: wangdan
处理时间(V3)	: 2026/05/09 09:30:09		
仪器型号	: SHIMADZU LC-2050C (FX277)		

<色谱图>

mV



<峰表>

检测器A Ch1 225nm

峰号	保留时间	面积	面积%	高度	理论塔板数(USP)	拖尾因子	分离度(USP)
1	2.661	363089	100.000	72301	6670	1.124	--
总计		363089	100.000	72301			

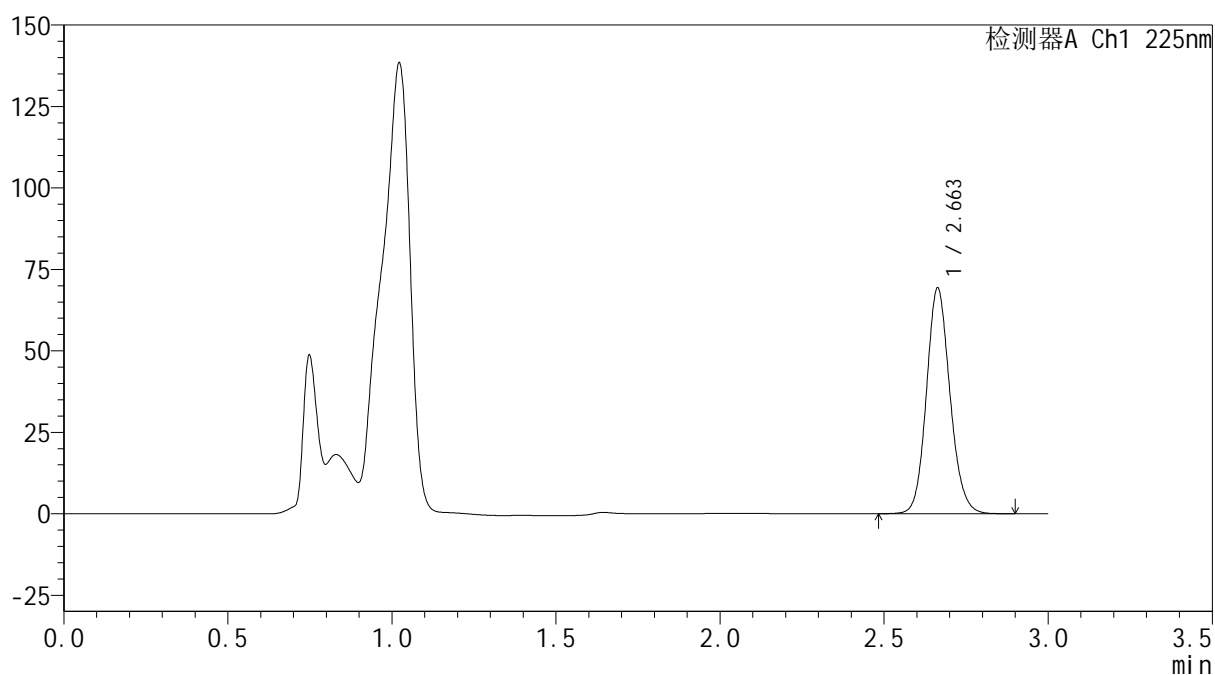

SHIMADZU
LabSolutions SMF-4160

<样品信息>

色谱柱	: XB-C18(150mm*4.6mm,5μm)	流速	: 2.0ml/min
柱温	: 35°C	波长	: 225nm
数据文件名	: RC\$SMF-4160 - 0-14/28-618-3 - cbzj-Z005796p-rcqx-1-pH4.5jz-lf100z-p6-jxzs.lcd		
方法文件名	: RC\$SMF-4160 - SMF-4160-rcqx-FX277.lcm		
批处理文件名	: RC\$SMF-4160 - 20260508-FX277.lcb		
样品瓶号	: 3-53	版本号	: 6.115
进样体积	: 50 μl	实验者	: wangdan
进样时间	: 2026/05/08 20:29:33	处理者	: wangdan
处理时间(V3)	: 2026/05/09 09:30:12		
仪器型号	: SHIMADZU LC-2050C (FX277)		

<色谱图>

mV



<峰表>

检测器A Ch1 225nm

峰号	保留时间	面积	面积%	高度	理论塔板数(USP)	拖尾因子	分离度(USP)
1	2.663	346362	100.000	69295	6692	1.124	--
总计		346362	100.000	69295			

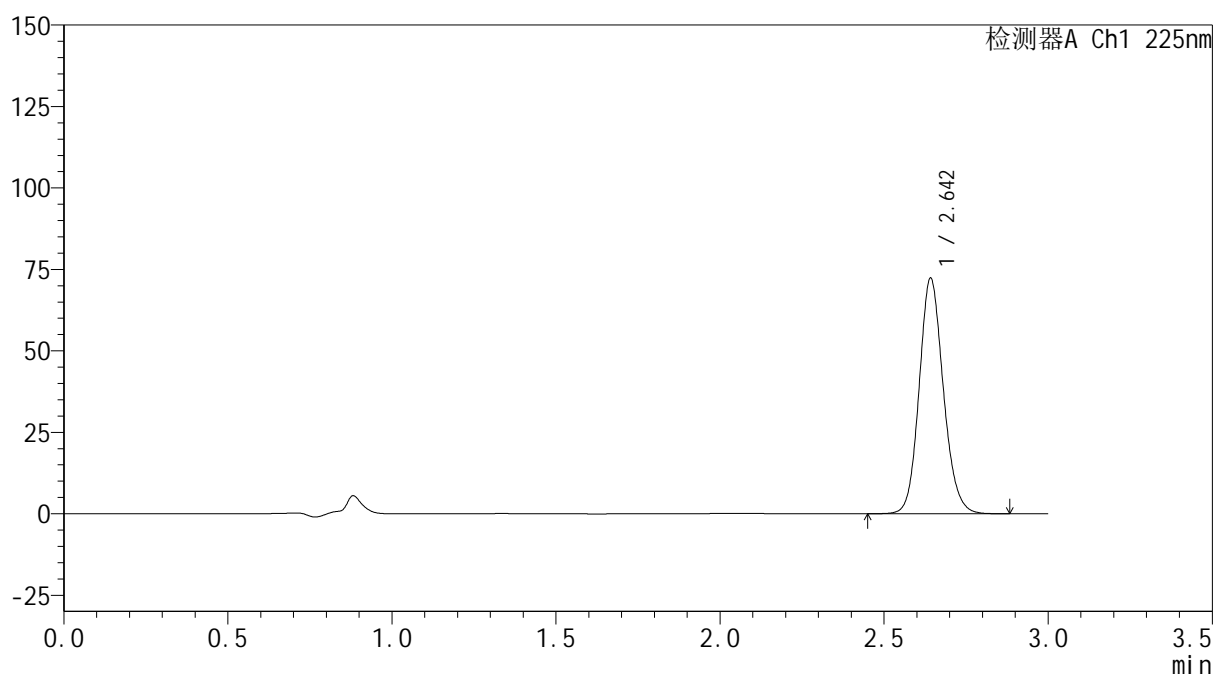
 SHIMADZU
LabSolutions **SMF-4160**

<样品信息>

色谱柱 : XB-C18(150mm*4.6mm,5 μ m) 流速: 2.0ml/min
柱温 : 35 $^{\circ}$ C 波长: 225nm
数据文件名 : RC\$SMF-4160 - 0-14/28-619-3 - cbzj-Z005796p-rcqx-1-pH4.5jz-lf100z-dz2-1.lcd
方法文件名 : RC\$SMF-4160 - SMF-4160-rcqx-FX277.lcm
批处理文件名: RC\$SMF-4160 - 20260508-FX277.lcb
样品瓶号 : 3-27
进样体积 : 50 μ l 版本号: 6.115
进样时间 : 2026/05/08 20:32:58 实验者: wangdan
处理时间(V3) : 2026/05/09 09:30:15 处理者: wangdan
仪器型号 : SHIMADZU LC-2050C (FX277)

<色谱图>

mV



<峰表>

检测器A Ch1 225nm

峰号	保留时间	面积	面积%	高度	理论塔板数(USP)	拖尾因子	分离度(USP)
1	2.642	370807	100.000	71950	6258	1.134	--
总计		370807	100.000	71950			

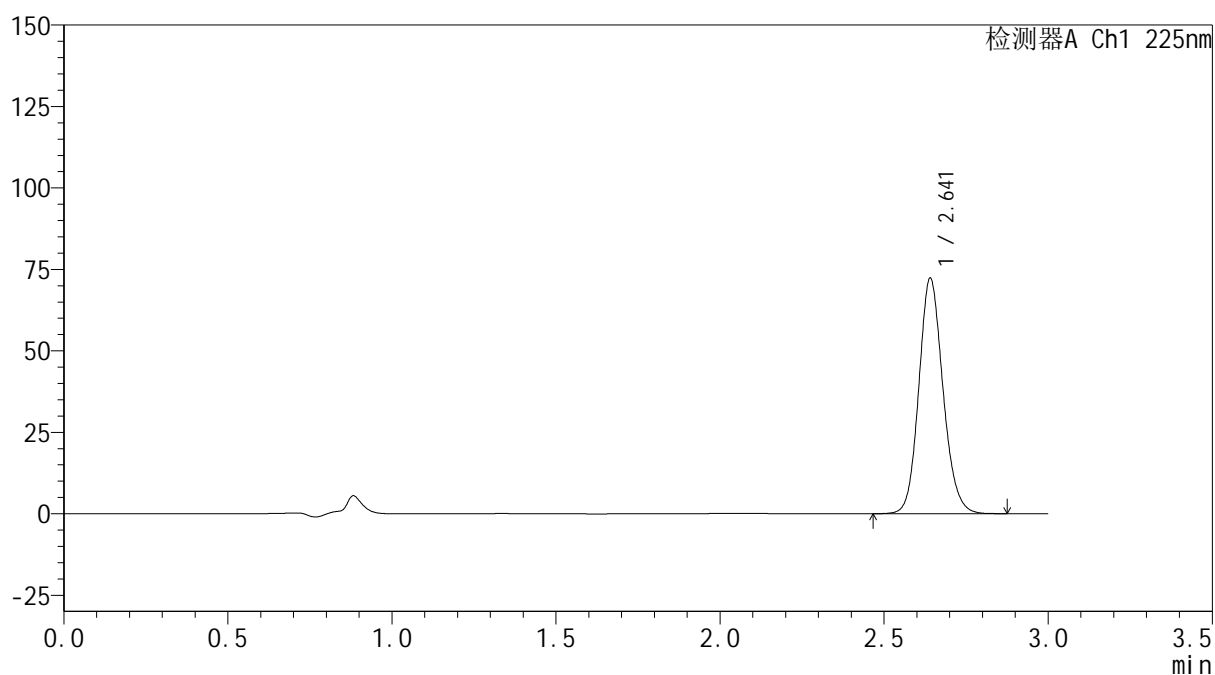

SHIMADZU
LabSolutions SMF-4160

<样品信息>

色谱柱	: XB-C18(150mm*4.6mm,5μm)	流速	: 2.0ml/min
柱温	: 35°C	波长	: 225nm
数据文件名	: RC\$SMF-4160 - 0-14/28-620-3 - cbzj-Z005796p-rcqx-1-pH4.5jz-lf100z-dz2-2.lcd		
方法文件名	: RC\$SMF-4160 - SMF-4160-rcqx-FX277.lcm		
批处理文件名	: RC\$SMF-4160 - 20260508-FX277.lcb		
样品瓶号	: 3-27	版本号	: 6.115
进样体积	: 50 μl	实验者	: wangdan
进样时间	: 2026/05/08 20:36:23	处理者	: wangdan
处理时间(V3)	: 2026/05/09 09:30:18		
仪器型号	: SHIMADZU LC-2050C (FX277)		

<色谱图>

mV



<峰表>

检测器A Ch1 225nm

峰号	保留时间	面积	面积%	高度	理论塔板数(USP)	拖尾因子	分离度(USP)
1	2.641	370355	100.000	72113	6255	1.133	--
总计		370355	100.000	72113			

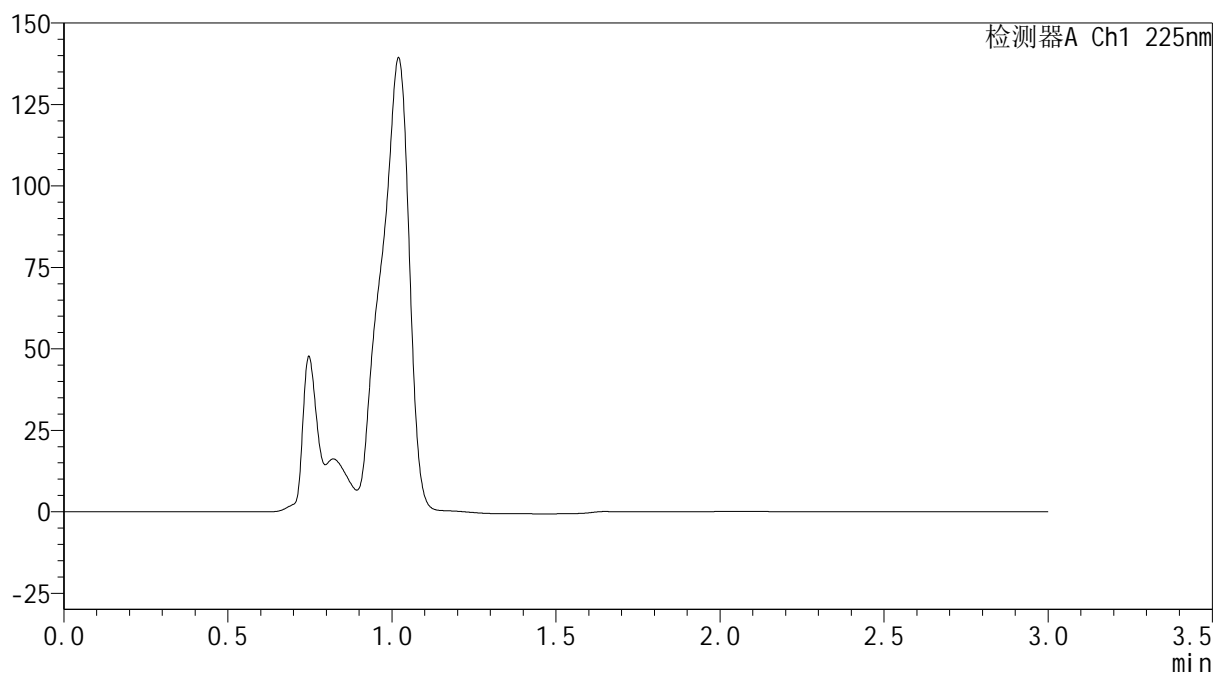
 SHIMADZU
LabSolutions **SMF-4160**

<样品信息>

色谱柱 : XB-C18(150mm*4.6mm,5 μ m) 流速: 2.0ml/min
柱温 : 35 $^{\circ}$ C 波长: 225nm
数据文件名 : RC\$SMF-4160 - 0-14/28-621-2 - cbzj-Z005796p-rcqx-2-pH4.5jz-lf100z-rj.lcd
方法文件名 : RC\$SMF-4160 - SMF-4160-rcqx-FX277.lcm
批处理文件名: RC\$SMF-4160 - 20260508-FX277.lcb
样品瓶号 : 4-9
进样体积 : 50 μ l 版本号: 6.115
进样时间 : 2026/05/08 20:39:50 实验者: wangdan
处理时间(V2) : 2026/05/09 09:30:21 处理者: wangdan
仪器型号 : SHIMADZU LC-2050C (FX277)

<色谱图>

mV



<峰表>

检测器A Ch1 225nm

峰号	保留时间	面积	面积%	高度	理论塔板数(USP)	拖尾因子	分离度(USP)
总计							

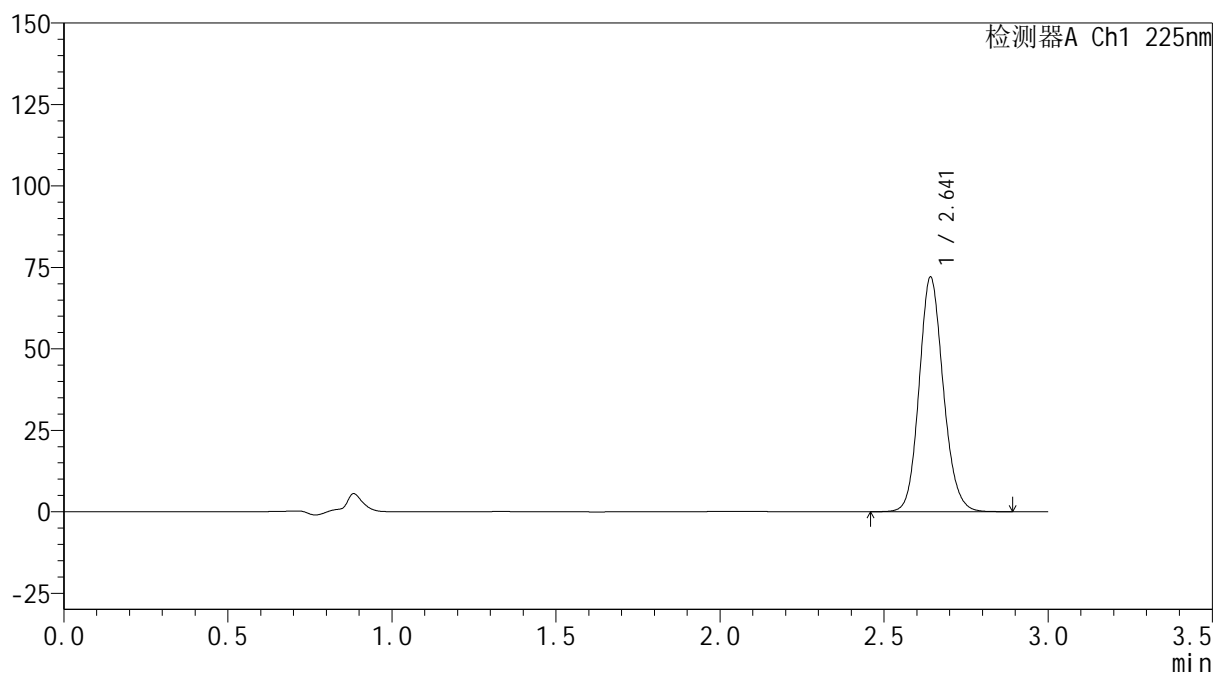

SHIMADZU
LabSolutions SMF-4160

<样品信息>

色谱柱	: XB-C18(150mm*4.6mm,5µm)	流速	: 2.0ml/min
柱温	: 35°C	波长	: 225nm
数据文件名	: RC\$SMF-4160 - 0-14/28-622-2 - cbzj-Z005796p-rcqx-2-pH4.5jz-lf100z-dz1-1.lcd		
方法文件名	: RC\$SMF-4160 - SMF-4160-rcqx-FX277.lcm		
批处理文件名	: RC\$SMF-4160 - 20260508-FX277.lcb		
样品瓶号	: 4-18	版本号	: 6.115
进样体积	: 50 µl	实验者	: wangdan
进样时间	: 2026/05/08 20:43:17	处理者	: wangdan
处理时间(V2)	: 2026/05/09 09:30:24		
仪器型号	: SHIMADZU LC-2050C (FX277)		

<色谱图>

mV



<峰表>

检测器A Ch1 225nm

峰号	保留时间	面积	面积%	高度	理论塔板数(USP)	拖尾因子	分离度(USP)
1	2.641	369408	100.000	71690	6256	1.134	--
总计		369408	100.000	71690			

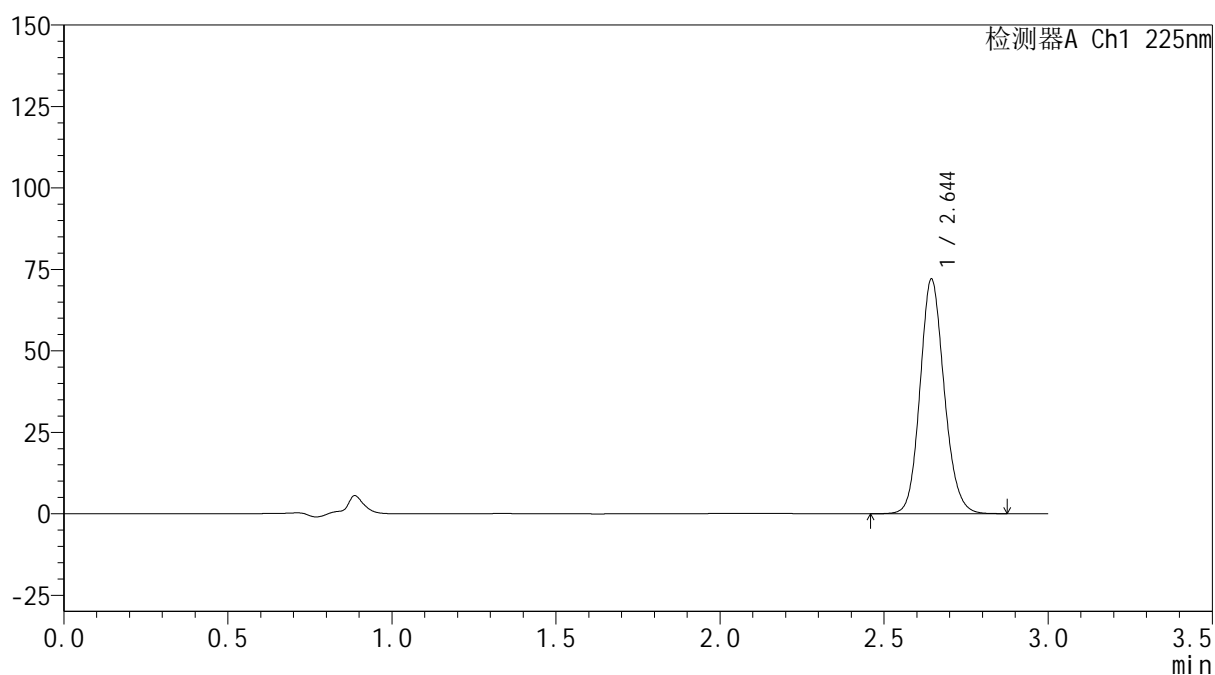

SHIMADZU
LabSolutions SMF-4160

<样品信息>

色谱柱	: XB-C18(150mm*4.6mm,5µm)	流速	: 2.0ml/min
柱温	: 35°C	波长	: 225nm
数据文件名	: RC\$SMF-4160 - 0-14/28-623-2 - cbzj-Z005796p-rcqx-2-pH4.5jz-lf100z-dz1-2.lcd		
方法文件名	: RC\$SMF-4160 - SMF-4160-rcqx-FX277.lcm		
批处理文件名	: RC\$SMF-4160 - 20260508-FX277.lcb		
样品瓶号	: 4-18	版本号	: 6.115
进样体积	: 50 µl	实验者	: wangdan
进样时间	: 2026/05/08 20:46:43	处理者	: wangdan
处理时间(V2)	: 2026/05/09 09:30:27		
仪器型号	: SHIMADZU LC-2050C (FX277)		

<色谱图>

mV



<峰表>

检测器A Ch1 225nm

峰号	保留时间	面积	面积%	高度	理论塔板数(USP)	拖尾因子	分离度(USP)
1	2.644	369248	100.000	71797	6266	1.134	--
总计		369248	100.000	71797			

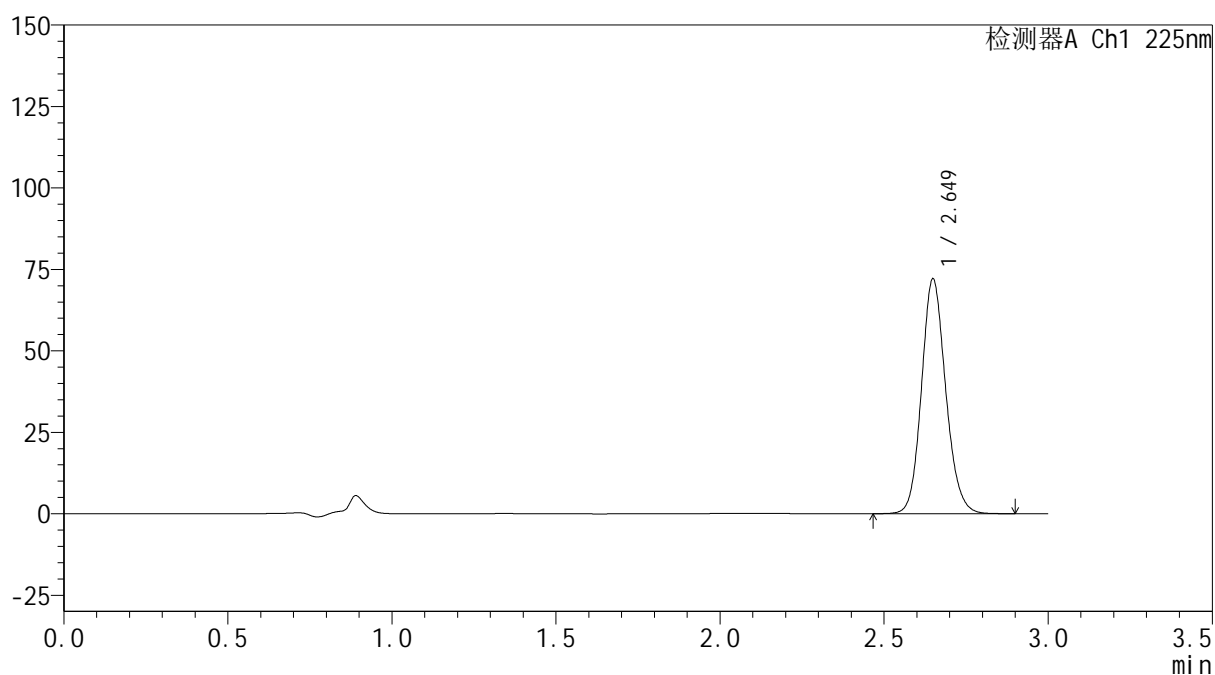

SHIMADZU
LabSolutions SMF-4160

<样品信息>

色谱柱	: XB-C18(150mm*4.6mm,5μm)	流速	: 2.0ml/min
柱温	: 35°C	波长	: 225nm
数据文件名	: RC\$SMF-4160 - 0-14/28-624-2 - cbzj-Z005796p-rcqx-2-pH4.5jz-lf100z-dz1-3.lcd		
方法文件名	: RC\$SMF-4160 - SMF-4160-rcqx-FX277.lcm		
批处理文件名	: RC\$SMF-4160 - 20260508-FX277.lcb		
样品瓶号	: 4-18	版本号	: 6.115
进样体积	: 50 μl	实验者	: wangdan
进样时间	: 2026/05/08 20:50:10	处理者	: wangdan
处理时间(V2)	: 2026/05/09 09:30:29		
仪器型号	: SHIMADZU LC-2050C (FX277)		

<色谱图>

mV



<峰表>

检测器A Ch1 225nm

峰号	保留时间	面积	面积%	高度	理论塔板数(USP)	拖尾因子	分离度(USP)
1	2.649	370176	100.000	71945	6280	1.134	--
总计		370176	100.000	71945			

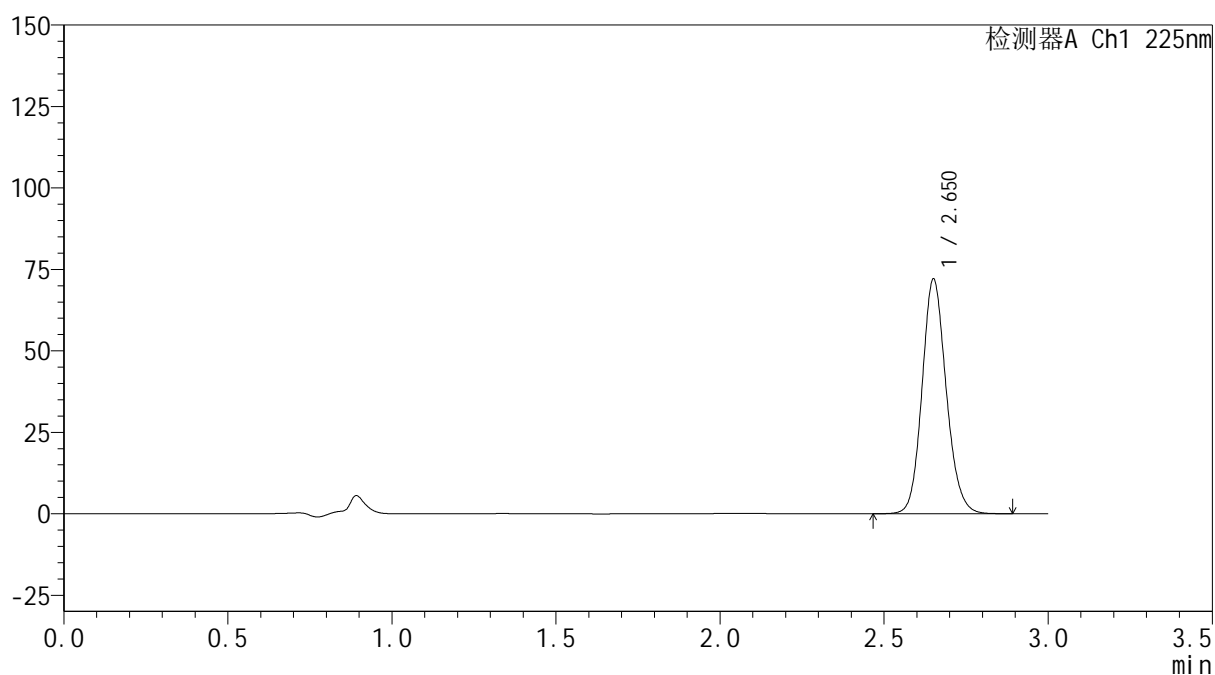
 SHIMADZU
LabSolutions **SMF-4160**

<样品信息>

色谱柱 : XB-C18(150mm*4.6mm,5 μ m) 流速: 2.0ml/min
柱温 : 35 $^{\circ}$ C 波长: 225nm
数据文件名 : RC\$SMF-4160 - 0-14/28-625-2 - cbzj-Z005796p-rcqx-2-pH4.5jz-lf100z-dz1-4.lcd
方法文件名 : RC\$SMF-4160 - SMF-4160-rcqx-FX277.lcm
批处理文件名: RC\$SMF-4160 - 20260508-FX277.lcb
样品瓶号 : 4-18
进样体积 : 50 μ l 版本号: 6.115
进样时间 : 2026/05/08 20:53:37 实验者: wangdan
处理时间(V2) : 2026/05/09 09:30:33 处理者: wangdan
仪器型号 : SHIMADZU LC-2050C (FX277)

<色谱图>

mV



<峰表>

检测器A Ch1 225nm

峰号	保留时间	面积	面积%	高度	理论塔板数(USP)	拖尾因子	分离度(USP)
1	2.650	369254	100.000	71589	6306	1.134	--
总计		369254	100.000	71589			

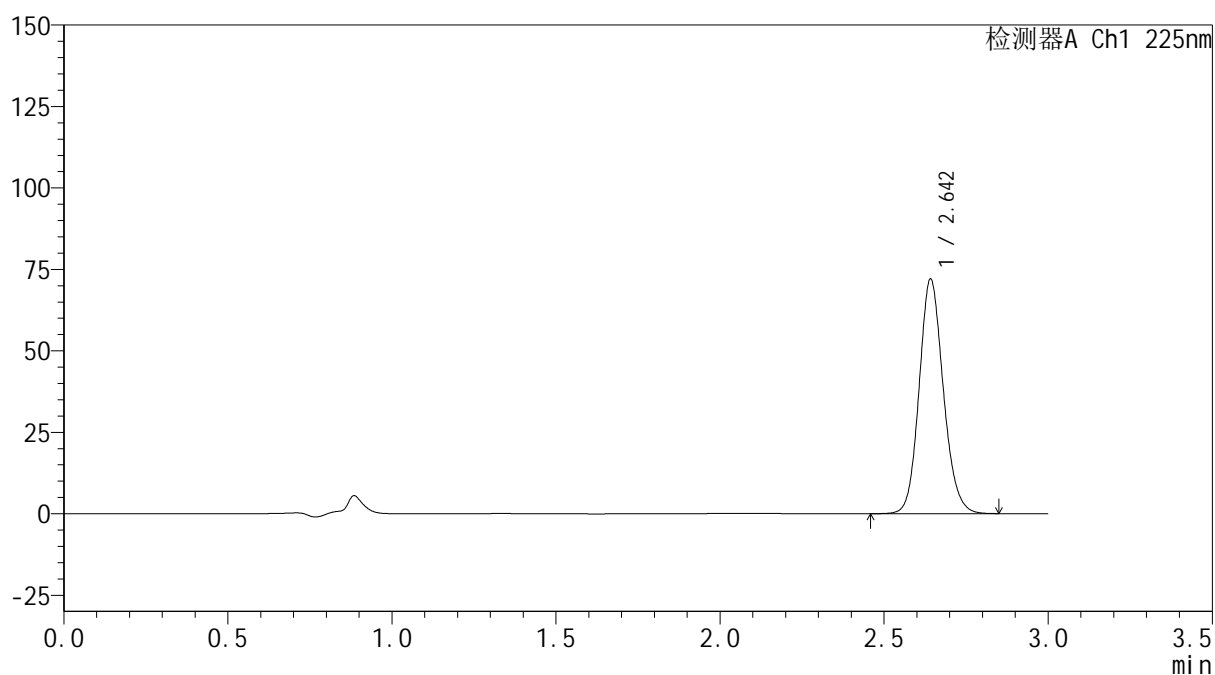

SHIMADZU
LabSolutions SMF-4160

<样品信息>

色谱柱	: XB-C18(150mm*4.6mm,5µm)	流 速:	2.0ml/min
柱温	: 35°C	波 长:	225nm
数据文件名	: RC\$SMF-4160 - 0-14/28-626-2 - cbzj-Z005796p-rcqx-2-pH4.5jz-lf100z-dz1-5.lcd		
方法文件名	: RC\$SMF-4160 - SMF-4160-rcqx-FX277.lcm		
批处理文件名:	RC\$SMF-4160 - 20260508-FX277.lcb		
样品瓶号	: 4-18	版本号:	6.115
进样体积	: 50 µl	实验者:	wangdan
进样时间	: 2026/05/08 20:57:04	处理者:	wangdan
处理时间(V2)	: 2026/05/09 09:30:35		
仪器型号	: SHIMADZU LC-2050C (FX277)		

<色谱图>

mV



<峰表>

检测器A Ch1 225nm

峰号	保留时间	面积	面积%	高度	理论塔板数(USP)	拖尾因子	分离度(USP)
1	2.642	369093	100.000	71676	6256	1.134	--
总计		369093	100.000	71676			

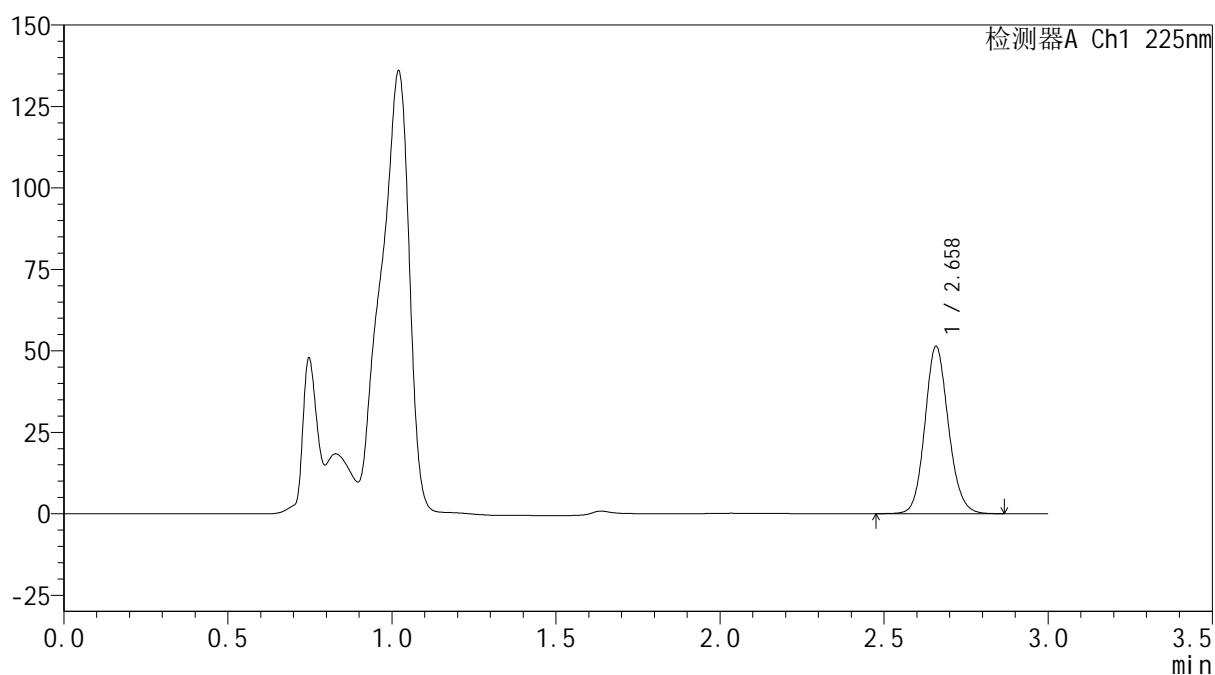

SHIMADZU
LabSolutions SMF-4160

<样品信息>

色谱柱	: XB-C18(150mm*4.6mm,5μm)	流速	: 2.0ml/min
柱温	: 35°C	波长	: 225nm
数据文件名	: RC\$SMF-4160 - 0-14/28-627-2 - cbzj-Z005796p-rcqx-2-pH4.5jz-lf100z-p1-5min.lcd		
方法文件名	: RC\$SMF-4160 - SMF-4160-rcqx-FX277.lcm		
批处理文件名	: RC\$SMF-4160 - 20260508-FX277.lcb		
样品瓶号	: 4-1	版本号	: 6.115
进样体积	: 50 μl	实验者	: wangdan
进样时间	: 2026/05/08 21:00:30	处理者	: wangdan
处理时间(V2)	: 2026/05/09 09:30:38		
仪器型号	: SHIMADZU LC-2050C (FX277)		

<色谱图>

mV



<峰表>

检测器A Ch1 225nm

峰号	保留时间	面积	面积%	高度	理论塔板数(USP)	拖尾因子	分离度(USP)
1	2.658	256755	100.000	51094	6673	1.125	--
总计		256755	100.000	51094			

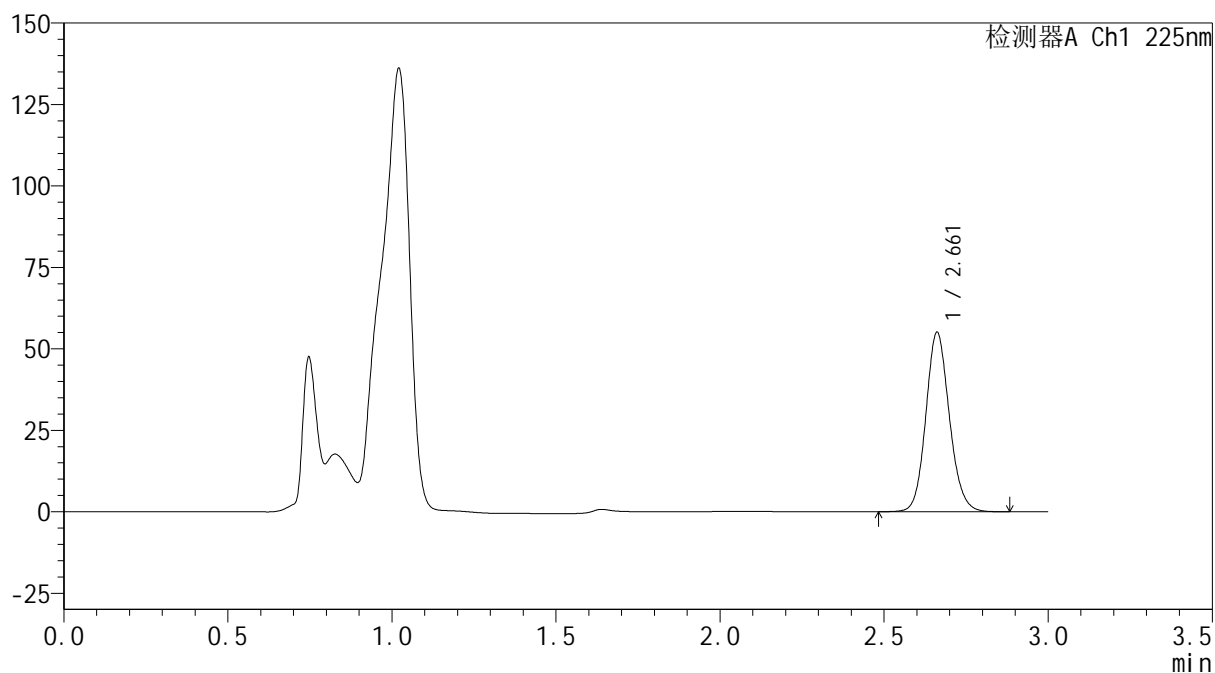

SHIMADZU
LabSolutions SMF-4160

<样品信息>

色谱柱	: XB-C18(150mm*4.6mm,5μm)	流速	: 2.0ml/min
柱温	: 35°C	波长	: 225nm
数据文件名	: RC\$SMF-4160 - 0-14/28-628-2 - cbzj-Z005796p-rcqx-2-pH4.5jz-lf100z-p2-5min.lcd		
方法文件名	: RC\$SMF-4160 - SMF-4160-rcqx-FX277.lcm		
批处理文件名	: RC\$SMF-4160 - 20260508-FX277.lcb		
样品瓶号	: 4-10	版本号	: 6.115
进样体积	: 50 μl	实验者	: wangdan
进样时间	: 2026/05/08 21:03:57	处理者	: wangdan
处理时间(V2)	: 2026/05/09 09:30:41		
仪器型号	: SHIMADZU LC-2050C (FX277)		

<色谱图>

mV



<峰表>

检测器A Ch1 225nm

峰号	保留时间	面积	面积%	高度	理论塔板数(USP)	拖尾因子	分离度(USP)
1	2.661	275185	100.000	54948	6685	1.123	--
总计		275185	100.000	54948			

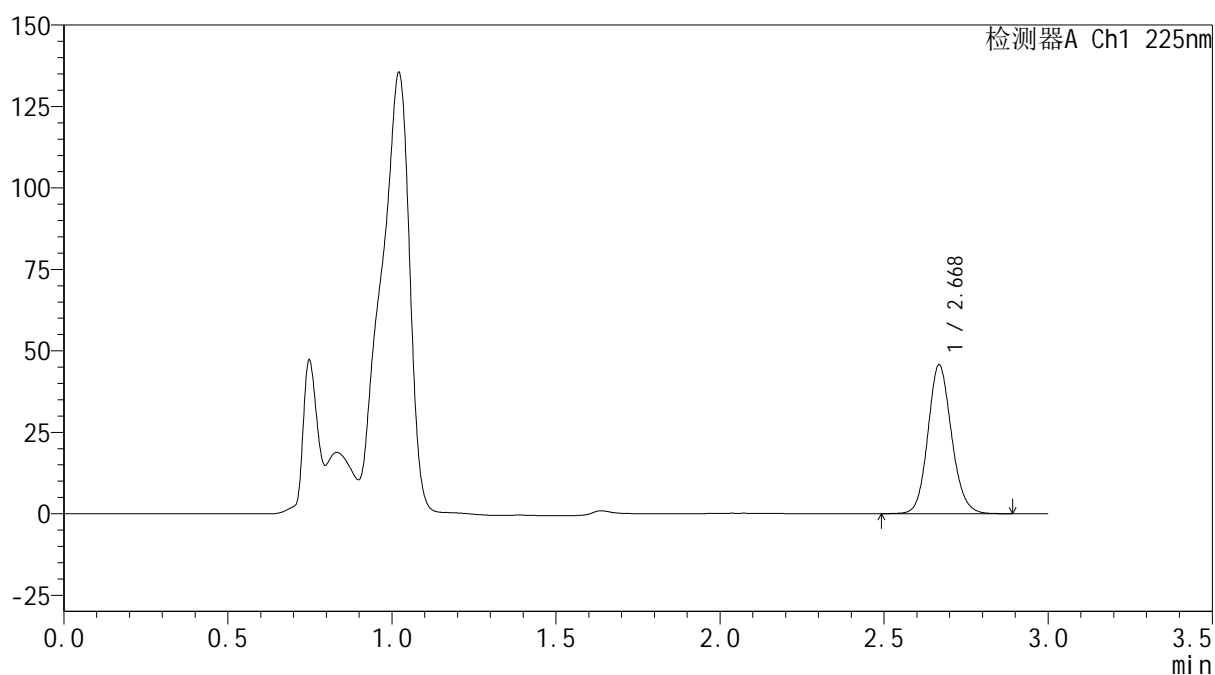

SHIMADZU
LabSolutions SMF-4160

<样品信息>

色谱柱	: XB-C18(150mm*4.6mm,5µm)	流速	: 2.0ml/min
柱温	: 35°C	波长	: 225nm
数据文件名	: RC\$SMF-4160 - 0-14/28-629-2 - cbzj-Z005796p-rcqx-2-pH4.5jz-lf100z-p3-5min.lcd		
方法文件名	: RC\$SMF-4160 - SMF-4160-rcqx-FX277.lcm		
批处理文件名	: RC\$SMF-4160 - 20260508-FX277.lcb		
样品瓶号	: 4-19	版本号	: 6.115
进样体积	: 50 µl	实验者	: wangdan
进样时间	: 2026/05/08 21:07:22	处理者	: wangdan
处理时间(V2)	: 2026/05/09 09:30:44		
仪器型号	: SHIMADZU LC-2050C (FX277)		

<色谱图>

mV



<峰表>

检测器A Ch1 225nm

峰号	保留时间	面积	面积%	高度	理论塔板数(USP)	拖尾因子	分离度(USP)
1	2.668	229356	100.000	45352	6662	1.125	--
总计		229356	100.000	45352			

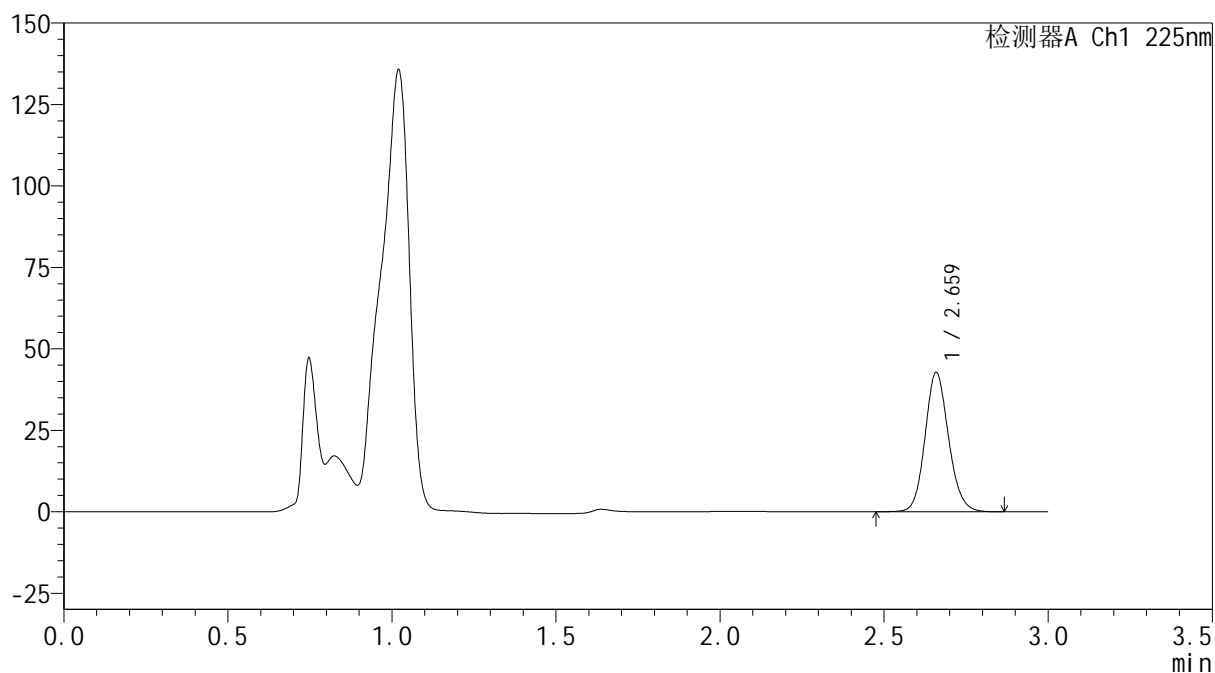

SHIMADZU
LabSolutions SMF-4160

<样品信息>

色谱柱	: XB-C18(150mm*4.6mm,5μm)	流速	: 2.0ml/min
柱温	: 35°C	波长	: 225nm
数据文件名	: RC\$SMF-4160 - 0-14/28-630-2 - cbzj-Z005796p-rcqx-2-pH4.5jz-lf100z-p4-5min.lcd		
方法文件名	: RC\$SMF-4160 - SMF-4160-rcqx-FX277.lcm		
批处理文件名	: RC\$SMF-4160 - 20260508-FX277.lcb		
样品瓶号	: 4-28	版本号	: 6.115
进样体积	: 50 μl	实验者	: wangdan
进样时间	: 2026/05/08 21:10:48	处理者	: wangdan
处理时间(V2)	: 2026/05/09 09:30:47		
仪器型号	: SHIMADZU LC-2050C (FX277)		

<色谱图>

mV



<峰表>

检测器A Ch1 225nm

峰号	保留时间	面积	面积%	高度	理论塔板数(USP)	拖尾因子	分离度(USP)
1	2.659	213832	100.000	42483	6668	1.125	--
总计		213832	100.000	42483			

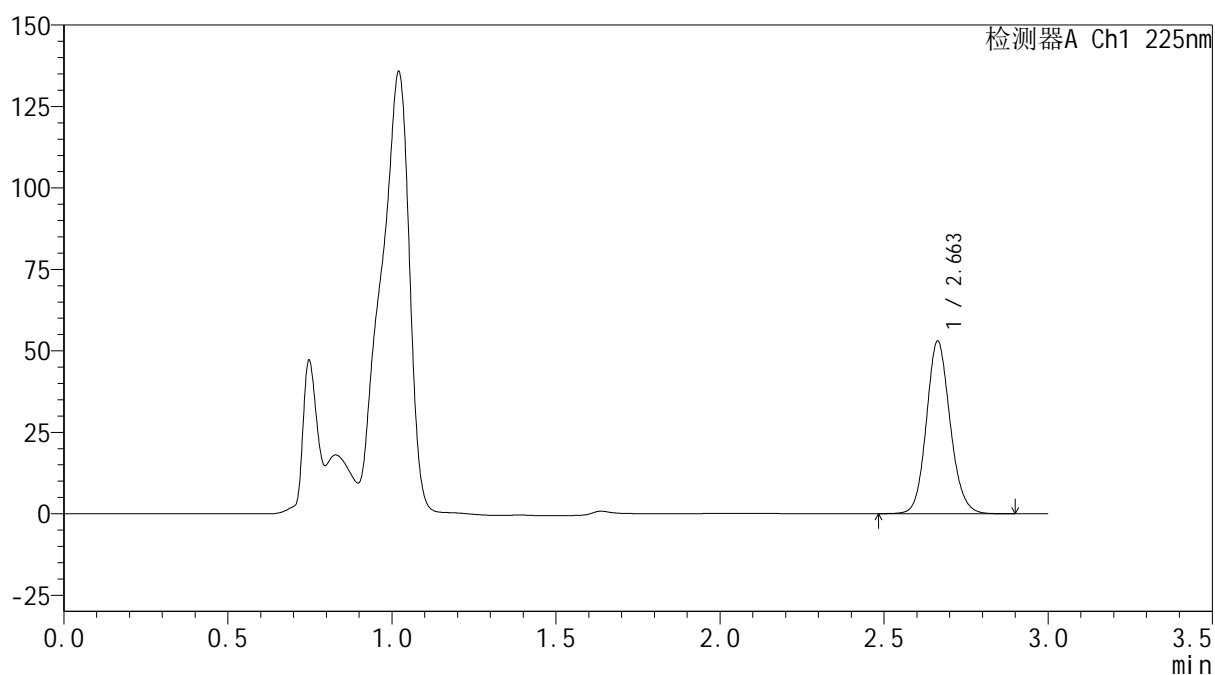

SHIMADZU
LabSolutions SMF-4160

<样品信息>

色谱柱	: XB-C18(150mm*4.6mm,5µm)	流速	: 2.0ml/min
柱温	: 35°C	波长	: 225nm
数据文件名	: RC\$SMF-4160 - 0-14/28-631-2 - cbzj-Z005796p-rcqx-2-pH4.5jz-lf100z-p5-5min.lcd		
方法文件名	: RC\$SMF-4160 - SMF-4160-rcqx-FX277.lcm		
批处理文件名	: RC\$SMF-4160 - 20260508-FX277.lcb		
样品瓶号	: 4-37	版本号	: 6.115
进样体积	: 50 µl	实验者	: wangdan
进样时间	: 2026/05/08 21:14:13	处理者	: wangdan
处理时间(V2)	: 2026/05/09 09:30:50		
仪器型号	: SHIMADZU LC-2050C (FX277)		

<色谱图>

mV



<峰表>

检测器A Ch1 225nm

峰号	保留时间	面积	面积%	高度	理论塔板数(USP)	拖尾因子	分离度(USP)
1	2.663	266758	100.000	52987	6605	1.124	--
总计		266758	100.000	52987			

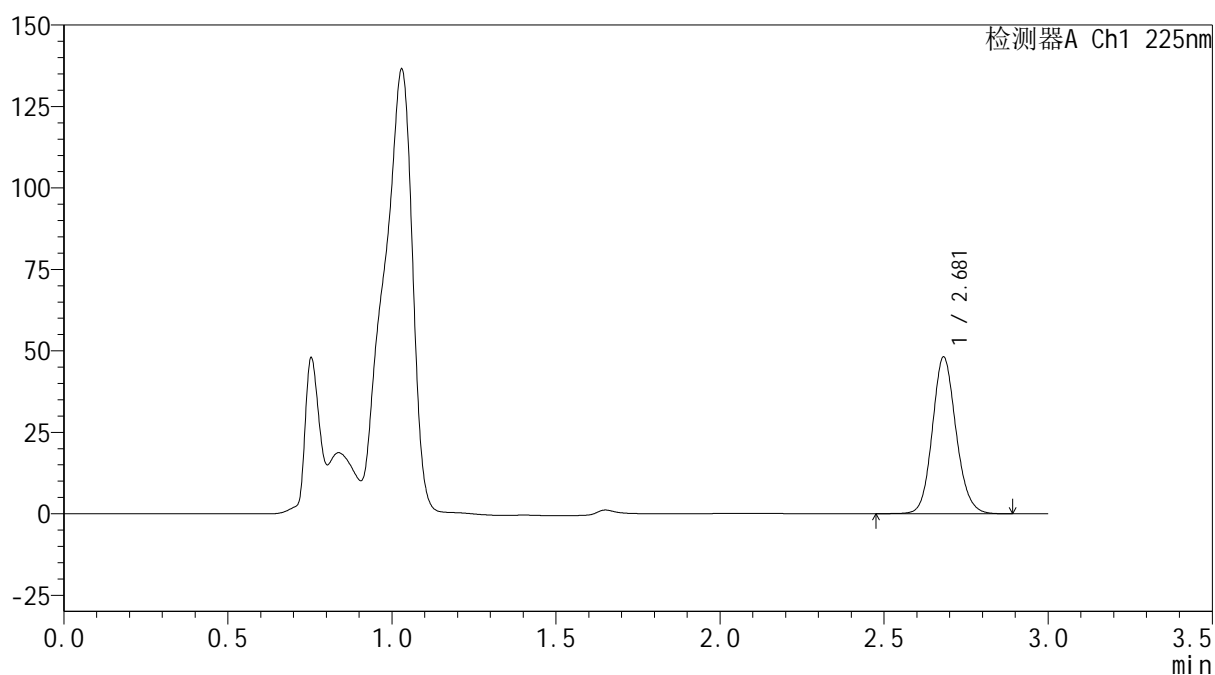

SHIMADZU
LabSolutions SMF-4160

<样品信息>

色谱柱	: XB-C18(150mm*4.6mm,5μm)	流速	: 2.0ml/min
柱温	: 35°C	波长	: 225nm
数据文件名	: RC\$SMF-4160 - 0-14/28-632-2 - cbzj-Z005796p-rcqx-2-pH4.5jz-lf100z-p6-5min.lcd		
方法文件名	: RC\$SMF-4160 - SMF-4160-rcqx-FX277.lcm		
批处理文件名	: RC\$SMF-4160 - 20260508-FX277.lcb		
样品瓶号	: 4-46	版本号	: 6.115
进样体积	: 50 μl	实验者	: wangdan
进样时间	: 2026/05/08 21:17:38	处理者	: wangdan
处理时间(V2)	: 2026/05/09 09:30:53		
仪器型号	: SHIMADZU LC-2050C (FX277)		

<色谱图>

mV



<峰表>

检测器A Ch1 225nm

峰号	保留时间	面积	面积%	高度	理论塔板数(USP)	拖尾因子	分离度(USP)
1	2.681	241925	100.000	48110	6718	1.124	--
总计		241925	100.000	48110			

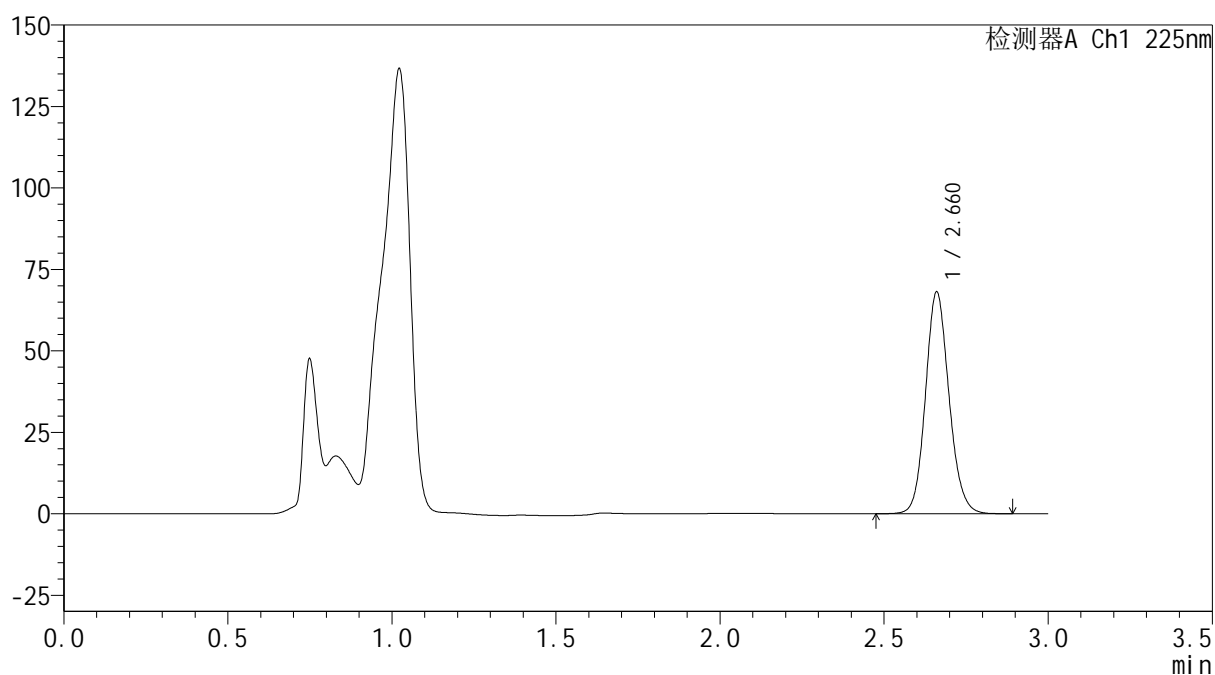

SHIMADZU
LabSolutions SMF-4160

<样品信息>

色谱柱 : XB-C18(150mm*4.6mm,5μm) 流速: 2.0ml/min
 柱温 : 35°C 波长: 225nm
 数据文件名 : RC\$SMF-4160 - 0-14/28-633-2 - cbzj-Z005796p-rcqx-2-pH4.5jz-lf100z-p1-10min.lcd
 方法文件名 : RC\$SMF-4160 - SMF-4160-rcqx-FX277.lcm
 批处理文件名: RC\$SMF-4160 - 20260508-FX277.lcb
 样品瓶号 : 4-2
 进样体积 : 50 μl 版本号: 6.115
 进样时间 : 2026/05/08 21:21:03 实验者: wangdan
 处理时间(V2) : 2026/05/09 09:30:56 处理者: wangdan
 仪器型号 : SHIMADZU LC-2050C (FX277)

<色谱图>

mV



<峰表>

检测器A Ch1 225nm

峰号	保留时间	面积	面积%	高度	理论塔板数(USP)	拖尾因子	分离度(USP)
1	2.660	340226	100.000	67709	6679	1.123	--
总计		340226	100.000	67709			

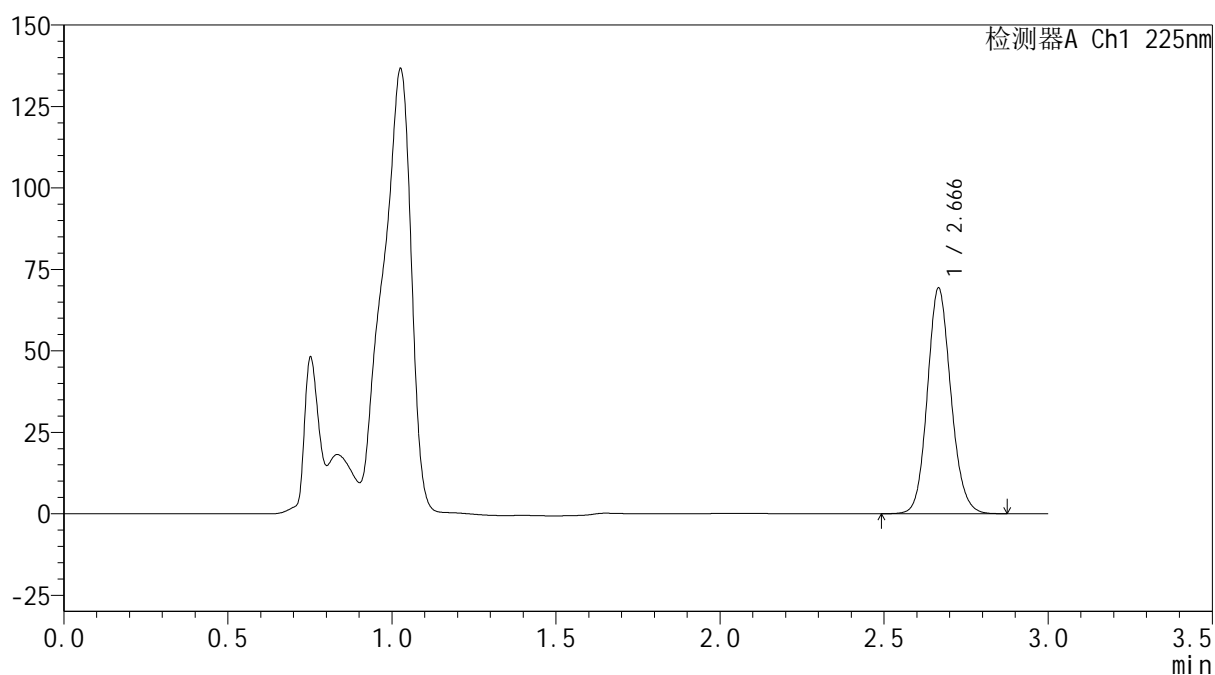

SHIMADZU
LabSolutions SMF-4160

<样品信息>

色谱柱	: XB-C18(150mm*4.6mm,5µm)	流 速:	2.0ml/min
柱温	: 35°C	波 长:	225nm
数据文件名	: RC\$SMF-4160 - 0-14/28-634-2 - cbzj-Z005796p-rcqx-2-pH4.5jz-lf100z-p2-10min.lcd		
方法文件名	: RC\$SMF-4160 - SMF-4160-rcqx-FX277.lcm		
批处理文件名:	RC\$SMF-4160 - 20260508-FX277.lcb		
样品瓶号	: 4-11	版本号:	6.115
进样体积	: 50 µl	实验者:	wangdan
进样时间	: 2026/05/08 21:24:29	处理者:	wangdan
处理时间(V2)	: 2026/05/09 09:30:59		
仪器型号	: SHIMADZU LC-2050C (FX277)		

<色谱图>

mV



<峰表>

检测器A Ch1 225nm

峰号	保留时间	面积	面积%	高度	理论塔板数(USP)	拖尾因子	分离度(USP)
1	2.666	346223	100.000	69076	6706	1.125	--
总计		346223	100.000	69076			

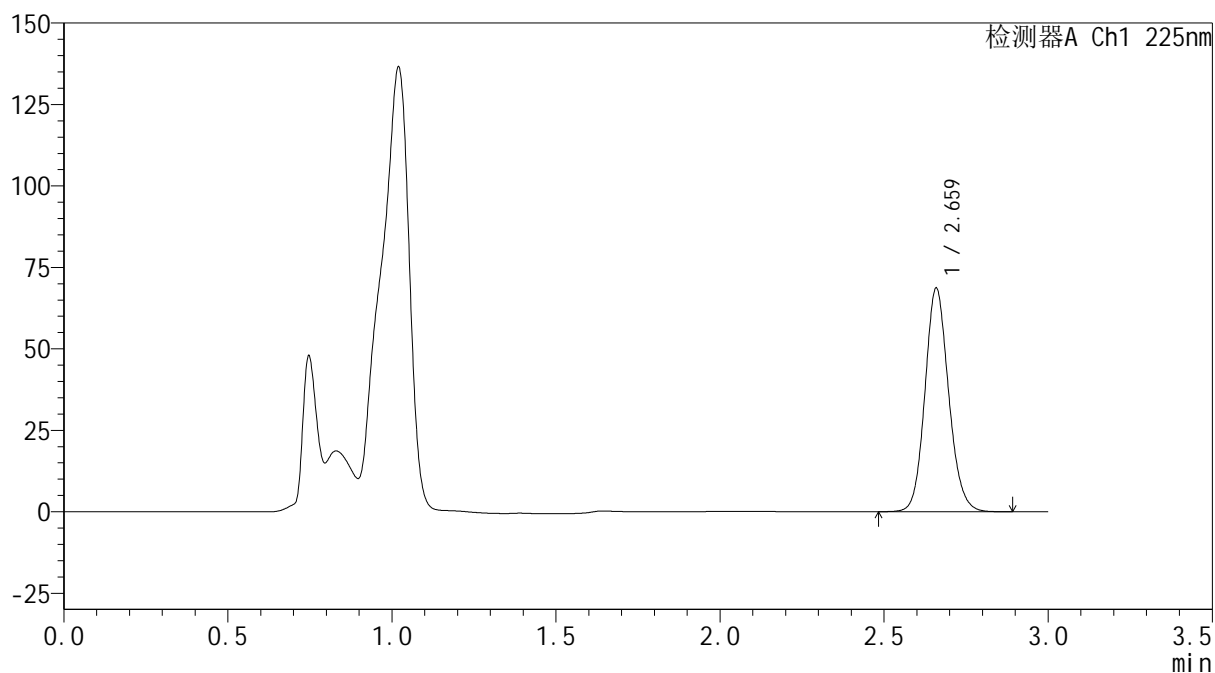

SHIMADZU
LabSolutions SMF-4160

<样品信息>

色谱柱	: XB-C18(150mm*4.6mm,5μm)	流速	: 2.0ml/min
柱温	: 35°C	波长	: 225nm
数据文件名	: RC\$SMF-4160 - 0-14/28-635-2 - cbzj-Z005796p-rcqx-2-pH4.5jz-lf100z-p3-10min.lcd		
方法文件名	: RC\$SMF-4160 - SMF-4160-rcqx-FX277.lcm		
批处理文件名	: RC\$SMF-4160 - 20260508-FX277.lcb		
样品瓶号	: 4-20	版本号	: 6.115
进样体积	: 50 μl	实验者	: wangdan
进样时间	: 2026/05/08 21:27:55	处理者	: wangdan
处理时间(V2)	: 2026/05/09 09:31:02		
仪器型号	: SHIMADZU LC-2050C (FX277)		

<色谱图>

mV



<峰表>

检测器A Ch1 225nm

峰号	保留时间	面积	面积%	高度	理论塔板数(USP)	拖尾因子	分离度(USP)
1	2.659	345046	100.000	68169	6597	1.125	--
总计		345046	100.000	68169			

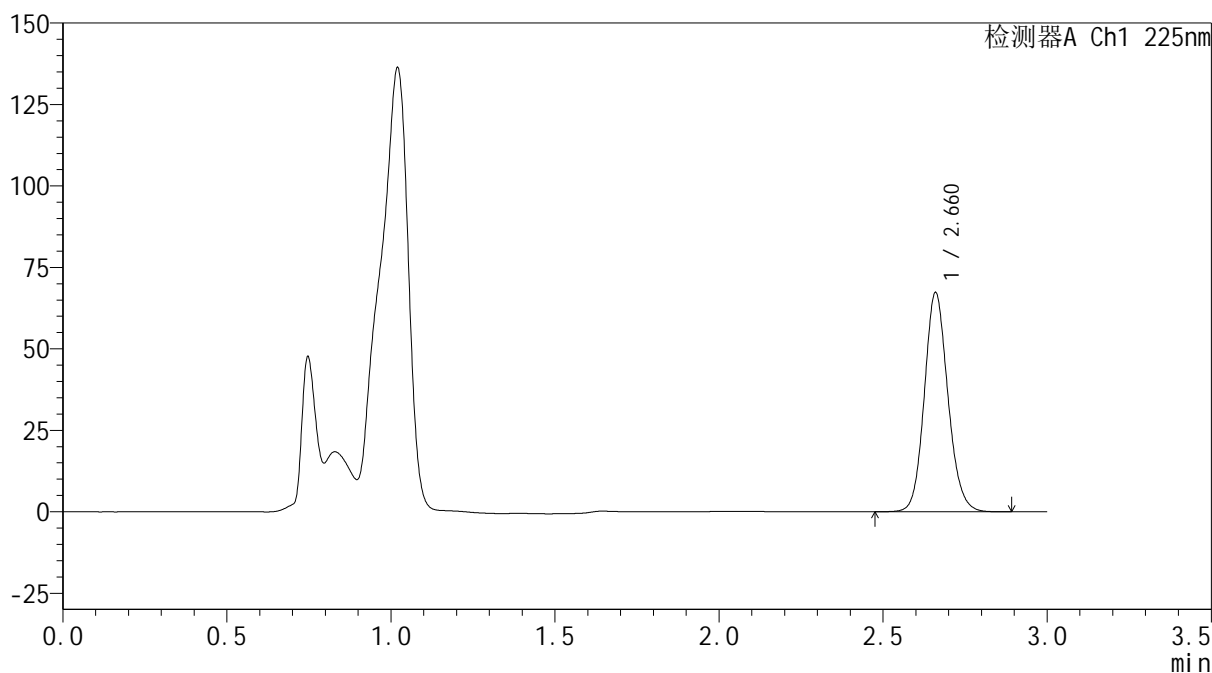
SHIMADZU
LabSolutions SMF-4160

<样品信息>

色谱柱	: XB-C18(150mm*4.6mm,5µm)	流 速:	2.0ml/min
柱温	: 35°C	波 长:	225nm
数据文件名	: RC\$SMF-4160 - 0-14/28-636-2 - cbzj-Z005796p-rcqx-2-pH4.5jz-lf100z-p4-10min.lcd		
方法文件名	: RC\$SMF-4160 - SMF-4160-rcqx-FX277.lcm		
批处理文件名	: RC\$SMF-4160 - 20260508-FX277.lcb		
样品瓶号	: 4-29	版本号:	6.115
进样体积	: 50 µl	实验者:	wangdan
进样时间	: 2026/05/08 21:31:21	处理者:	wangdan
处理时间(V2)	: 2026/05/09 09:31:04		
仪器型号	: SHIMADZU LC-2050C (FX277)		

<色谱图>

mV



<峰表>

检测器A Ch1 225nm

峰号	保留时间	面积	面积%	高度	理论塔板数(USP)	拖尾因子	分离度(USP)
1	2.660	336708	100.000	66894	6670	1.125	--
总计		336708	100.000	66894			

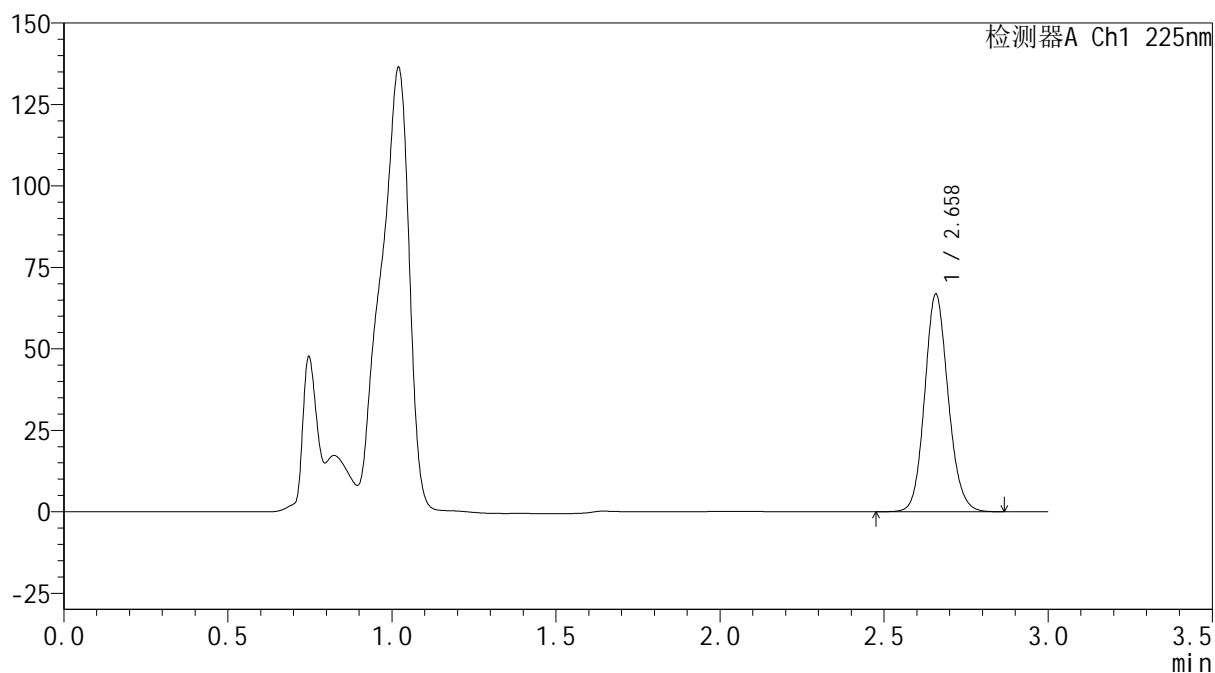

SHIMADZU
LabSolutions SMF-4160

<样品信息>

色谱柱	: XB-C18(150mm*4.6mm,5µm)	流 速:	2.0ml/min
柱温	: 35°C	波 长:	225nm
数据文件名	: RC\$SMF-4160 - 0-14/28-637-2 - cbzj-Z005796p-rcqx-2-pH4.5jz-lf100z-p5-10min.lcd		
方法文件名	: RC\$SMF-4160 - SMF-4160-rcqx-FX277.lcm		
批处理文件名	: RC\$SMF-4160 - 20260508-FX277.lcb		
样品瓶号	: 4-38	版本号:	6.115
进样体积	: 50 µl	实验者:	wangdan
进样时间	: 2026/05/08 21:34:46	处理者:	wangdan
处理时间(V2)	: 2026/05/09 09:31:07		
仪器型号	: SHIMADZU LC-2050C (FX277)		

<色谱图>

mV



<峰表>

检测器A Ch1 225nm

峰号	保留时间	面积	面积%	高度	理论塔板数(USP)	拖尾因子	分离度(USP)
1	2.658	333854	100.000	66587	6663	1.123	--
总计		333854	100.000	66587			

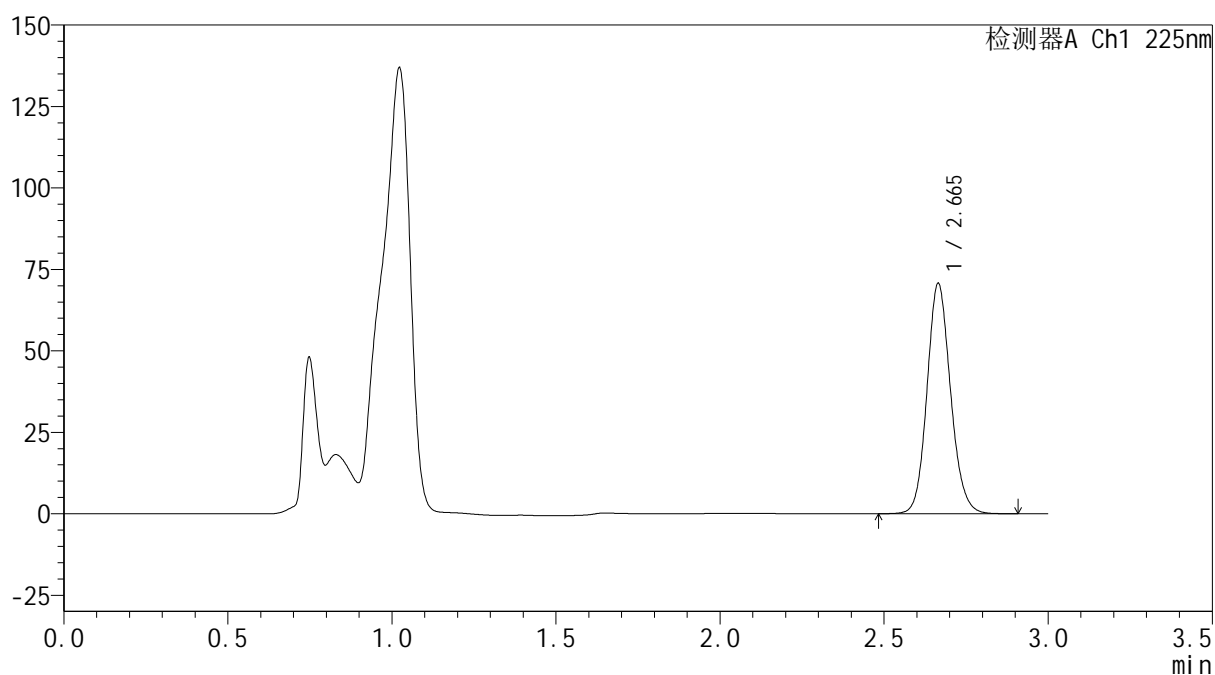

SHIMADZU
LabSolutions SMF-4160

<样品信息>

色谱柱	: XB-C18(150mm*4.6mm,5μm)	流速	: 2.0ml/min
柱温	: 35°C	波长	: 225nm
数据文件名	: RC\$SMF-4160 - 0-14/28-638-2 - cbzj-Z005796p-rcqx-2-pH4.5jz-lf100z-p6-10min.lcd		
方法文件名	: RC\$SMF-4160 - SMF-4160-rcqx-FX277.lcm		
批处理文件名	: RC\$SMF-4160 - 20260508-FX277.lcb		
样品瓶号	: 4-47	版本号	: 6.115
进样体积	: 50 μl	实验者	: wangdan
进样时间	: 2026/05/08 21:38:11	处理者	: wangdan
处理时间(V2)	: 2026/05/09 09:31:10		
仪器型号	: SHIMADZU LC-2050C (FX277)		

<色谱图>

mV



<峰表>

检测器A Ch1 225nm

峰号	保留时间	面积	面积%	高度	理论塔板数(USP)	拖尾因子	分离度(USP)
1	2.665	353302	100.000	70631	6706	1.125	--
总计		353302	100.000	70631			

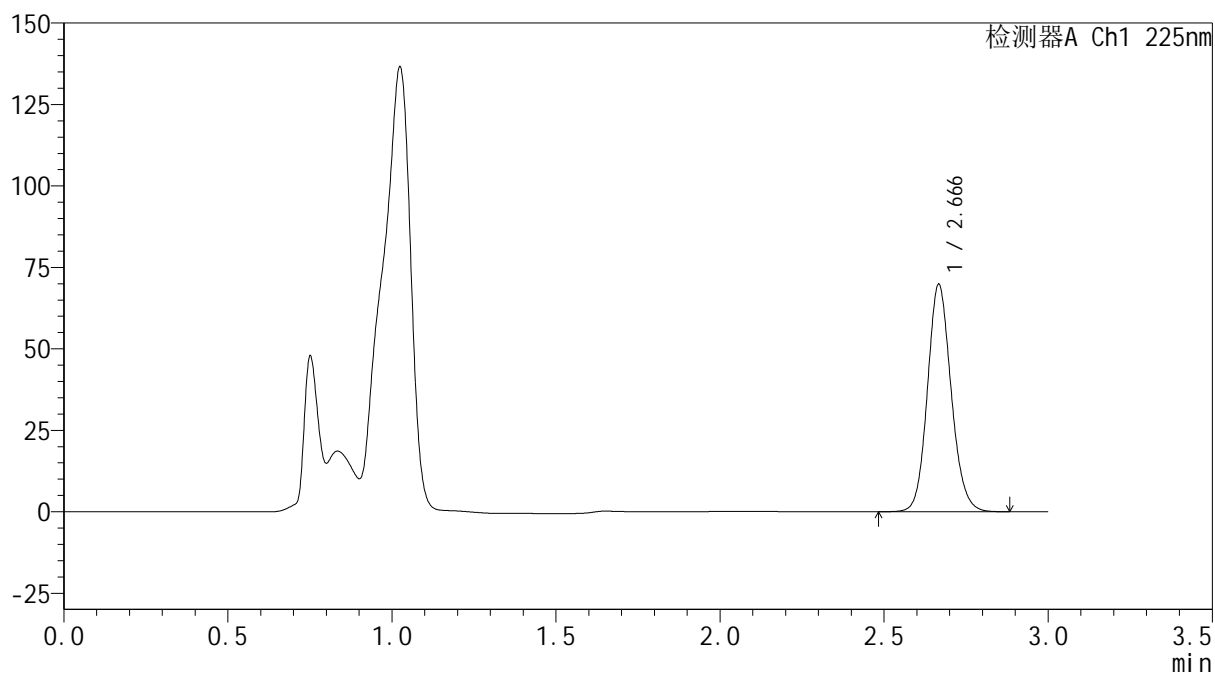

SHIMADZU
LabSolutions SMF-4160

<样品信息>

色谱柱 : XB-C18(150mm*4.6mm,5μm) 流速: 2.0ml/min
 柱温 : 35°C 波长: 225nm
 数据文件名 : RC\$SMF-4160 - 0-14/28-639-2 - cbzj-Z005796p-rcqx-2-pH4.5jz-lf100z-p1-15min.lcd
 方法文件名 : RC\$SMF-4160 - SMF-4160-rcqx-FX277.lcm
 批处理文件名: RC\$SMF-4160 - 20260508-FX277.lcb
 样品瓶号 : 4-3
 进样体积 : 50 μl 版本号: 6.115
 进样时间 : 2026/05/08 21:41:37 实验者: wangdan
 处理时间(V2) : 2026/05/09 09:31:13 处理者: wangdan
 仪器型号 : SHIMADZU LC-2050C (FX277)

<色谱图>

mV



<峰表>

检测器A Ch1 225nm

峰号	保留时间	面积	面积%	高度	理论塔板数(USP)	拖尾因子	分离度(USP)
1	2.666	351262	100.000	69516	6625	1.123	--
总计		351262	100.000	69516			

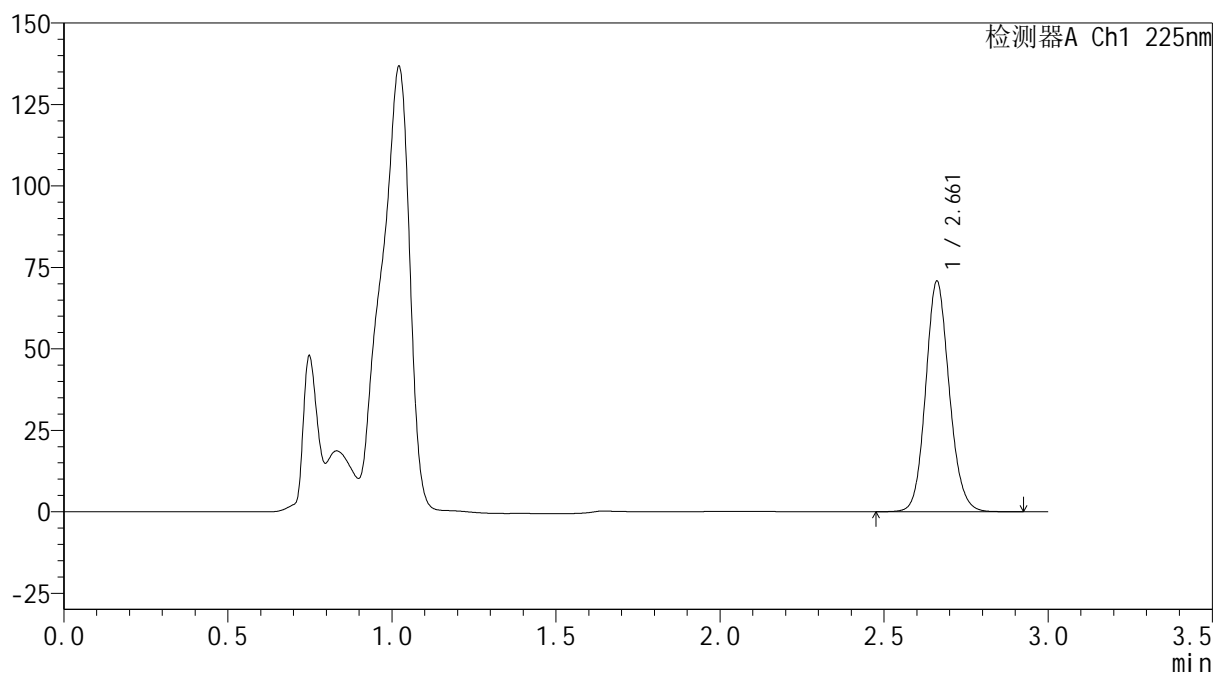

SHIMADZU
LabSolutions SMF-4160

<样品信息>

色谱柱	: XB-C18(150mm*4.6mm,5µm)	流速	: 2.0ml/min
柱温	: 35°C	波长	: 225nm
数据文件名	: RC\$SMF-4160 - 0-14/28-640-2 - cbzj-Z005796p-rcqx-2-pH4.5jz-lf100z-p2-15min.lcd		
方法文件名	: RC\$SMF-4160 - SMF-4160-rcqx-FX277.lcm		
批处理文件名	: RC\$SMF-4160 - 20260508-FX277.lcb		
样品瓶号	: 4-12	版本号	: 6.115
进样体积	: 50 µl	实验者	: wangdan
进样时间	: 2026/05/08 21:45:03	处理者	: wangdan
处理时间(V2)	: 2026/05/09 09:31:16		
仪器型号	: SHIMADZU LC-2050C (FX277)		

<色谱图>

mV



<峰表>

检测器A Ch1 225nm

峰号	保留时间	面积	面积%	高度	理论塔板数(USP)	拖尾因子	分离度(USP)
1	2.661	354314	100.000	70503	6650	1.121	--
总计		354314	100.000	70503			

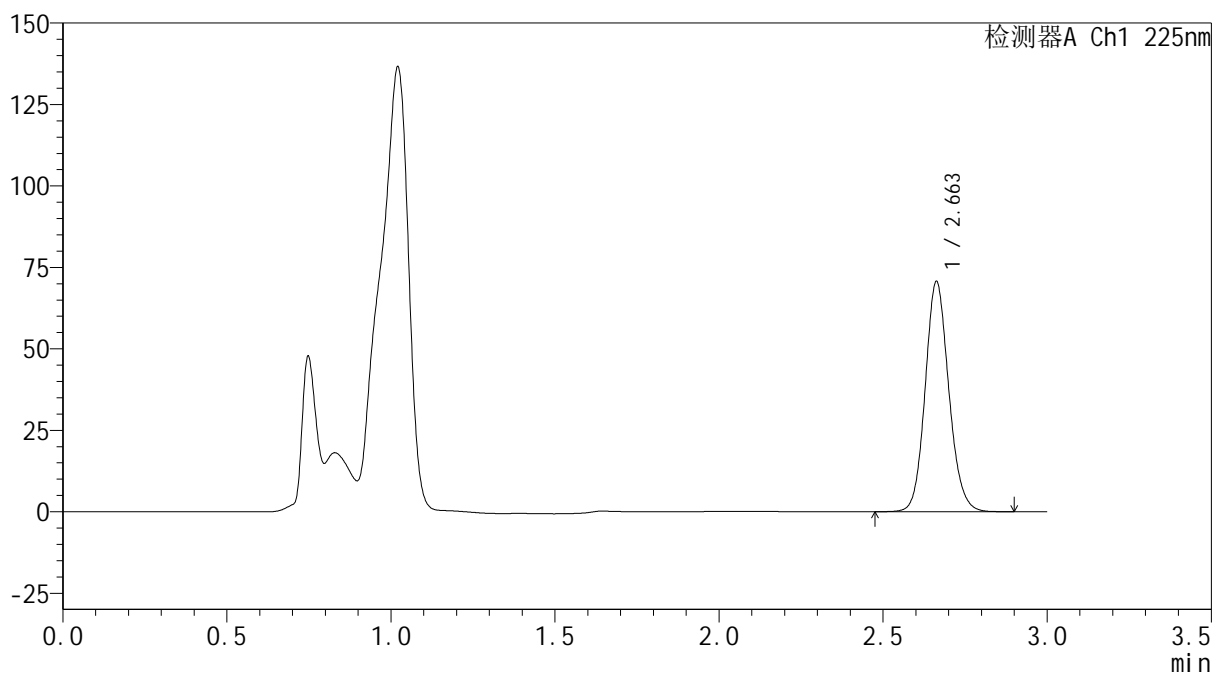
SHIMADZU
LabSolutions SMF-4160

<样品信息>

色谱柱	: XB-C18(150mm*4.6mm,5µm)	流速	: 2.0ml/min
柱温	: 35°C	波长	: 225nm
数据文件名	: RC\$SMF-4160 - 0-14/28-641-2 - cbzj-Z005796p-rcqx-2-pH4.5jz-lf100z-p3-15min.lcd		
方法文件名	: RC\$SMF-4160 - SMF-4160-rcqx-FX277.lcm		
批处理文件名	: RC\$SMF-4160 - 20260508-FX277.lcb		
样品瓶号	: 4-21	版本号	: 6.115
进样体积	: 50 µl	实验者	: wangdan
进样时间	: 2026/05/08 21:48:29	处理者	: wangdan
处理时间(V2)	: 2026/05/09 09:31:19		
仪器型号	: SHIMADZU LC-2050C (FX277)		

<色谱图>

mV



<峰表>

检测器A Ch1 225nm

峰号	保留时间	面积	面积%	高度	理论塔板数(USP)	拖尾因子	分离度(USP)
1	2.663	354130	100.000	70634	6657	1.121	--
总计		354130	100.000	70634			

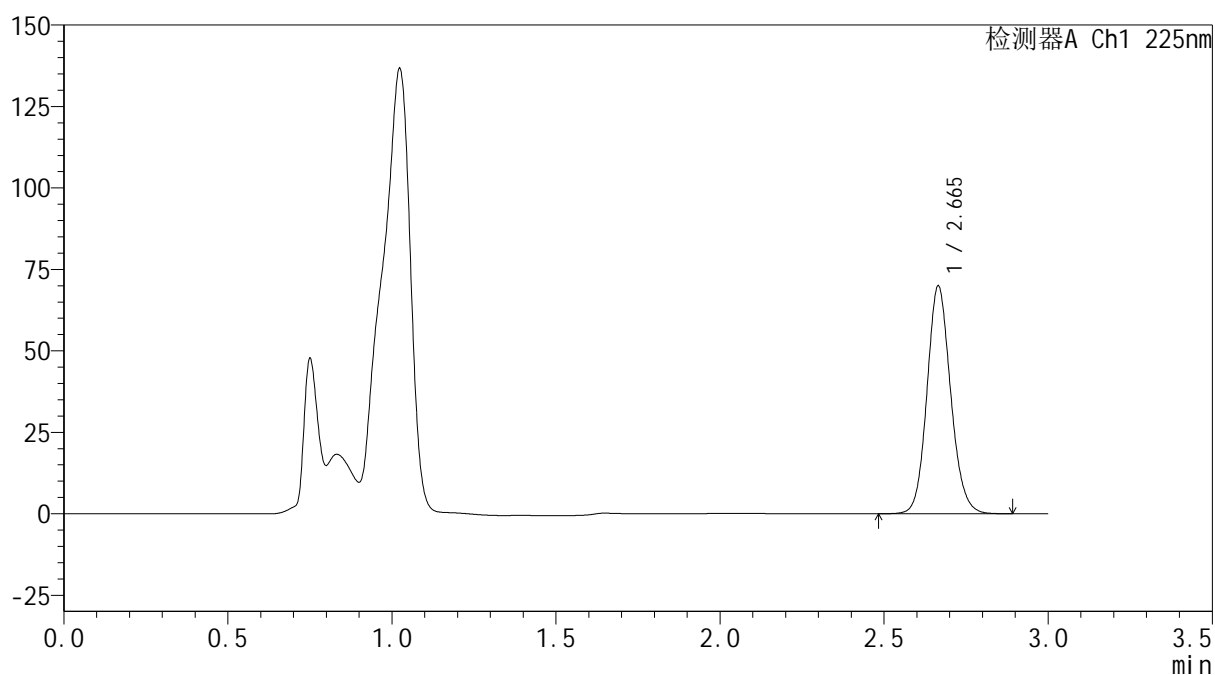

SHIMADZU
LabSolutions SMF-4160

<样品信息>

色谱柱	: XB-C18(150mm*4.6mm,5μm)	流速	: 2.0ml/min
柱温	: 35°C	波长	: 225nm
数据文件名	: RC\$SMF-4160 - 0-14/28-642-2 - cbzj-Z005796p-rcqx-2-pH4.5jz-lf100z-p4-15min.lcd		
方法文件名	: RC\$SMF-4160 - SMF-4160-rcqx-FX277.lcm		
批处理文件名	: RC\$SMF-4160 - 20260508-FX277.lcb		
样品瓶号	: 4-30	版本号	: 6.115
进样体积	: 50 μl	实验者	: wangdan
进样时间	: 2026/05/08 21:51:55	处理者	: wangdan
处理时间(V2)	: 2026/05/09 09:31:22		
仪器型号	: SHIMADZU LC-2050C (FX277)		

<色谱图>

mV



<峰表>

检测器A Ch1 225nm

峰号	保留时间	面积	面积%	高度	理论塔板数(USP)	拖尾因子	分离度(USP)
1	2.665	351446	100.000	69825	6630	1.122	--
总计		351446	100.000	69825			

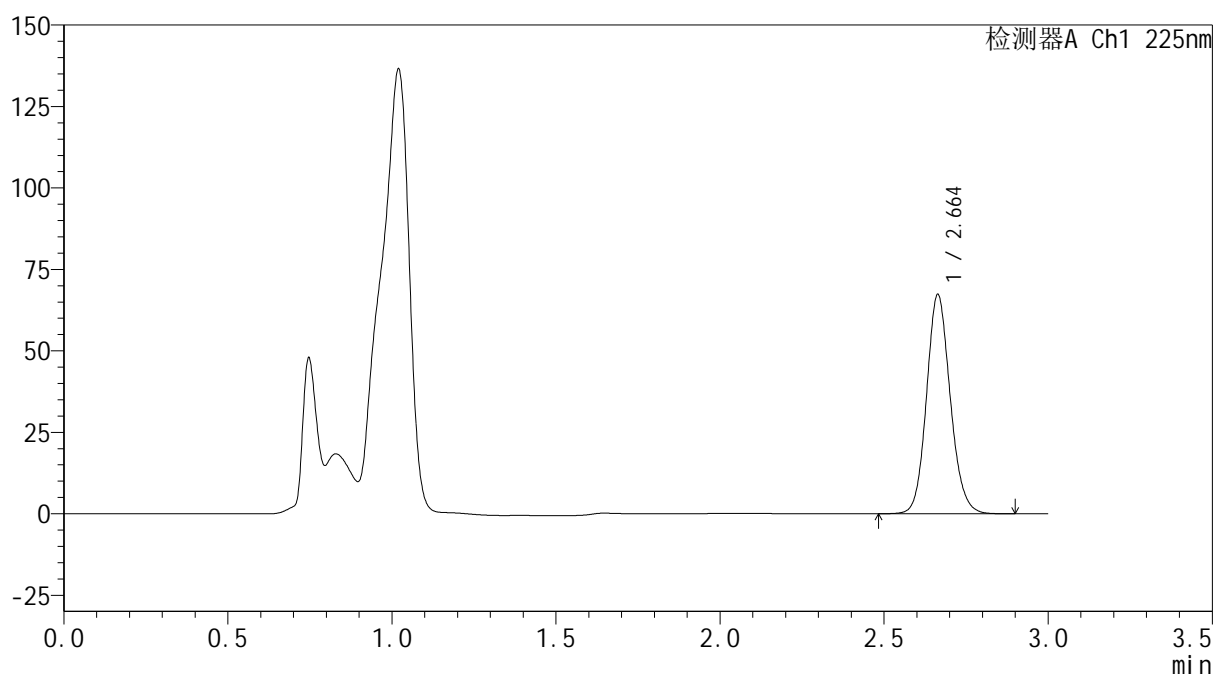

SHIMADZU
LabSolutions SMF-4160

<样品信息>

色谱柱	: XB-C18(150mm*4.6mm,5µm)	流速	: 2.0ml/min
柱温	: 35°C	波长	: 225nm
数据文件名	: RC\$SMF-4160 - 0-14/28-643-2 - cbzj-Z005796p-rcqx-2-pH4.5jz-lf100z-p5-15min.lcd		
方法文件名	: RC\$SMF-4160 - SMF-4160-rcqx-FX277.lcm		
批处理文件名	: RC\$SMF-4160 - 20260508-FX277.lcb		
样品瓶号	: 4-39	版本号	: 6.115
进样体积	: 50 µl	实验者	: wangdan
进样时间	: 2026/05/08 21:55:20	处理者	: wangdan
处理时间(V2)	: 2026/05/09 09:31:25		
仪器型号	: SHIMADZU LC-2050C (FX277)		

<色谱图>

mV



<峰表>

检测器A Ch1 225nm

峰号	保留时间	面积	面积%	高度	理论塔板数(USP)	拖尾因子	分离度(USP)
1	2.664	338758	100.000	67298	6606	1.124	--
总计		338758	100.000	67298			

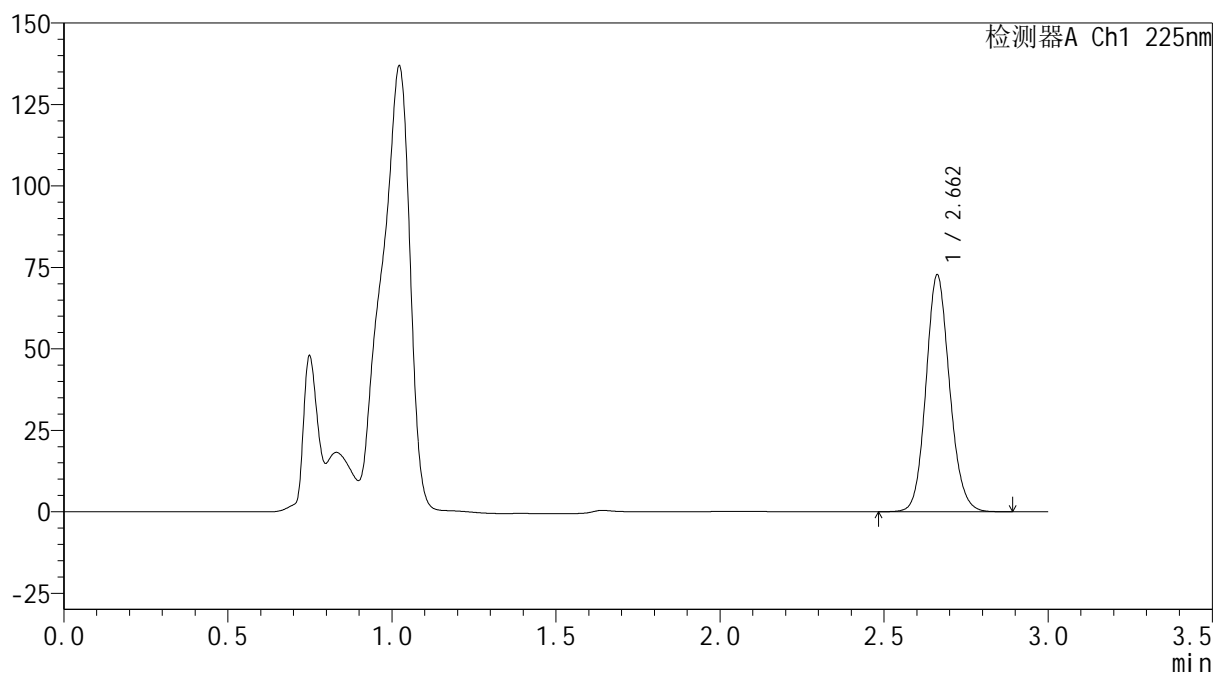

SHIMADZU
LabSolutions SMF-4160

<样品信息>

色谱柱	: XB-C18(150mm*4.6mm,5μm)	流速	: 2.0ml/min
柱温	: 35°C	波长	: 225nm
数据文件名	: RC\$SMF-4160 - 0-14/28-644-2 - cbzj-Z005796p-rcqx-2-pH4.5jz-lf100z-p6-15min.lcd		
方法文件名	: RC\$SMF-4160 - SMF-4160-rcqx-FX277.lcm		
批处理文件名	: RC\$SMF-4160 - 20260508-FX277.lcb		
样品瓶号	: 4-48	版本号	: 6.115
进样体积	: 50 μl	实验者	: wangdan
进样时间	: 2026/05/08 21:58:45	处理者	: wangdan
处理时间(V2)	: 2026/05/09 09:31:28		
仪器型号	: SHIMADZU LC-2050C (FX277)		

<色谱图>

mV



<峰表>

检测器A Ch1 225nm

峰号	保留时间	面积	面积%	高度	理论塔板数(USP)	拖尾因子	分离度(USP)
1	2.662	364922	100.000	72624	6633	1.121	--
总计		364922	100.000	72624			

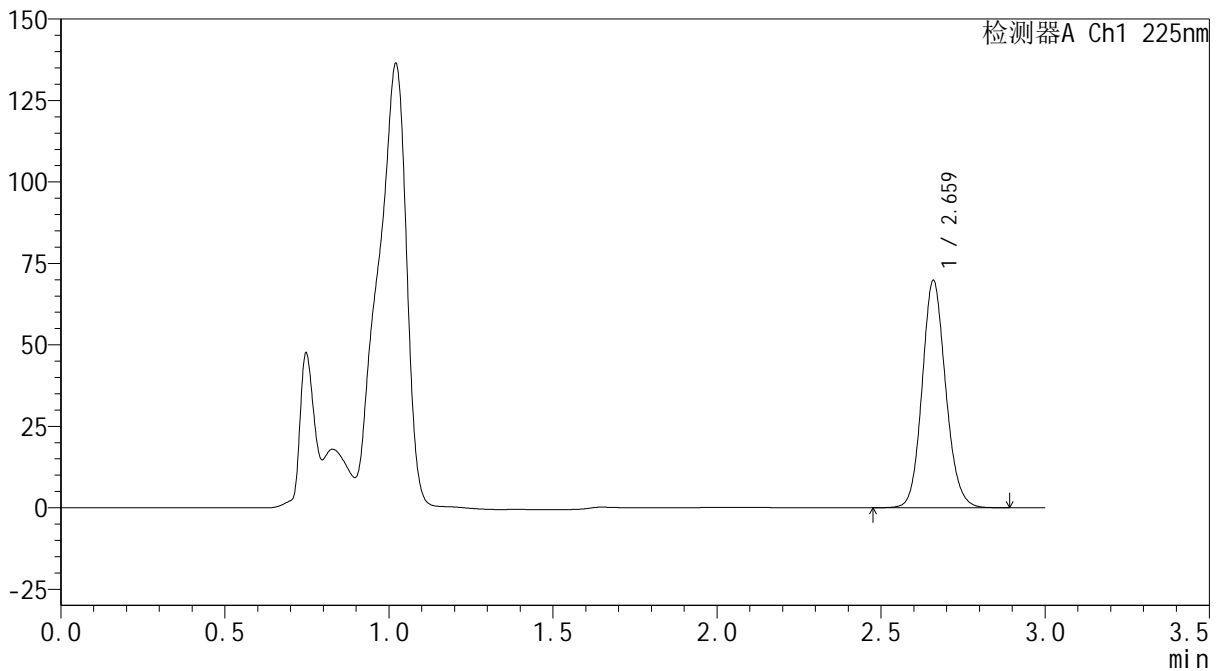
SHIMADZU
LabSolutions SMF-4160

<样品信息>

色谱柱	: XB-C18(150mm*4.6mm,5µm)	流速	: 2.0ml/min
柱温	: 35°C	波长	: 225nm
数据文件名	: RC\$SMF-4160 - 0-14/28-645-2 - cbzj-Z005796p-rcqx-2-pH4.5jz-lf100z-p1-20min.lcd		
方法文件名	: RC\$SMF-4160 - SMF-4160-rcqx-FX277.lcm		
批处理文件名	: RC\$SMF-4160 - 20260508-FX277.lcb		
样品瓶号	: 4-4	版本号	: 6.115
进样体积	: 50 µl	实验者	: wangdan
进样时间	: 2026/05/08 22:02:11	处理者	: wangdan
处理时间(V2)	: 2026/05/09 09:31:31		
仪器型号	: SHIMADZU LC-2050C (FX277)		

<色谱图>

mV



<峰表>

检测器A Ch1 225nm

峰号	保留时间	面积	面积%	高度	理论塔板数(USP)	拖尾因子	分离度(USP)
1	2.659	348768	100.000	69210	6673	1.124	--
总计		348768	100.000	69210			

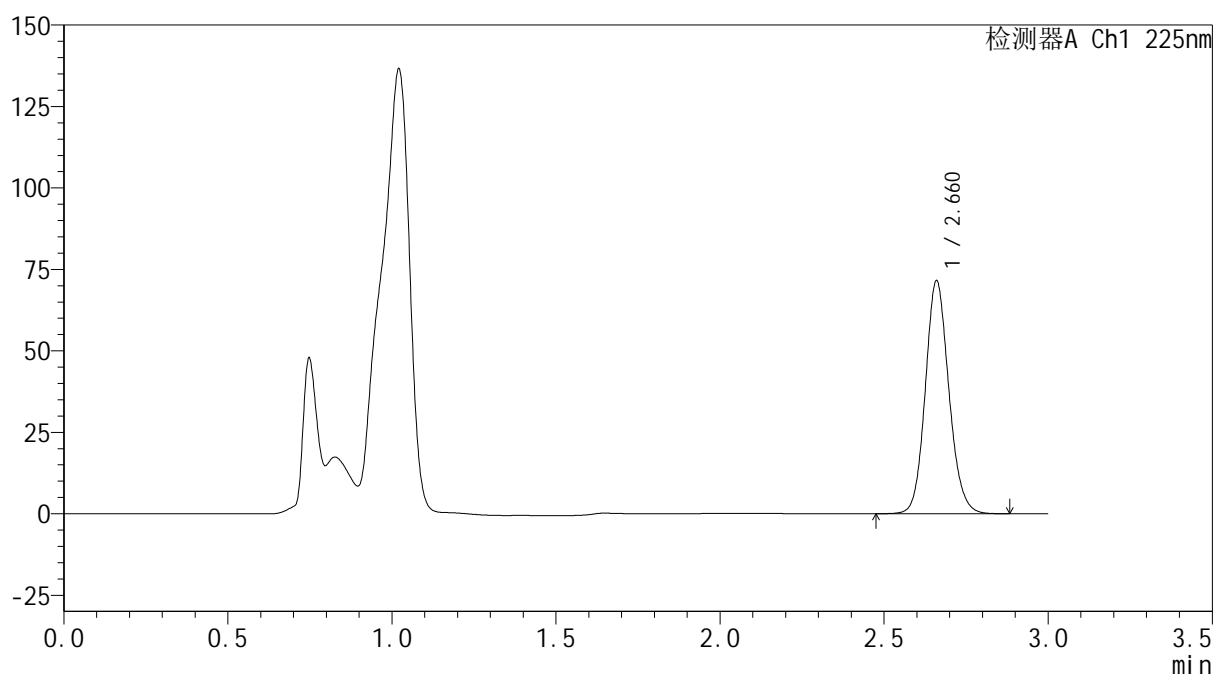

SHIMADZU
LabSolutions SMF-4160

<样品信息>

色谱柱	: XB-C18(150mm*4.6mm,5µm)	流速	: 2.0ml/min
柱温	: 35°C	波长	: 225nm
数据文件名	: RC\$SMF-4160 - 0-14/28-646-2 - cbzj-Z005796p-rcqx-2-pH4.5jz-lf100z-p2-20min.lcd		
方法文件名	: RC\$SMF-4160 - SMF-4160-rcqx-FX277.lcm		
批处理文件名	: RC\$SMF-4160 - 20260508-FX277.lcb		
样品瓶号	: 4-13	版本号	: 6.115
进样体积	: 50 µl	实验者	: wangdan
进样时间	: 2026/05/08 22:05:36	处理者	: wangdan
处理时间(V2)	: 2026/05/09 09:31:34		
仪器型号	: SHIMADZU LC-2050C (FX277)		

<色谱图>

mV



<峰表>

检测器A Ch1 225nm

峰号	保留时间	面积	面积%	高度	理论塔板数(USP)	拖尾因子	分离度(USP)
1	2.660	357429	100.000	71047	6682	1.124	--
总计		357429	100.000	71047			

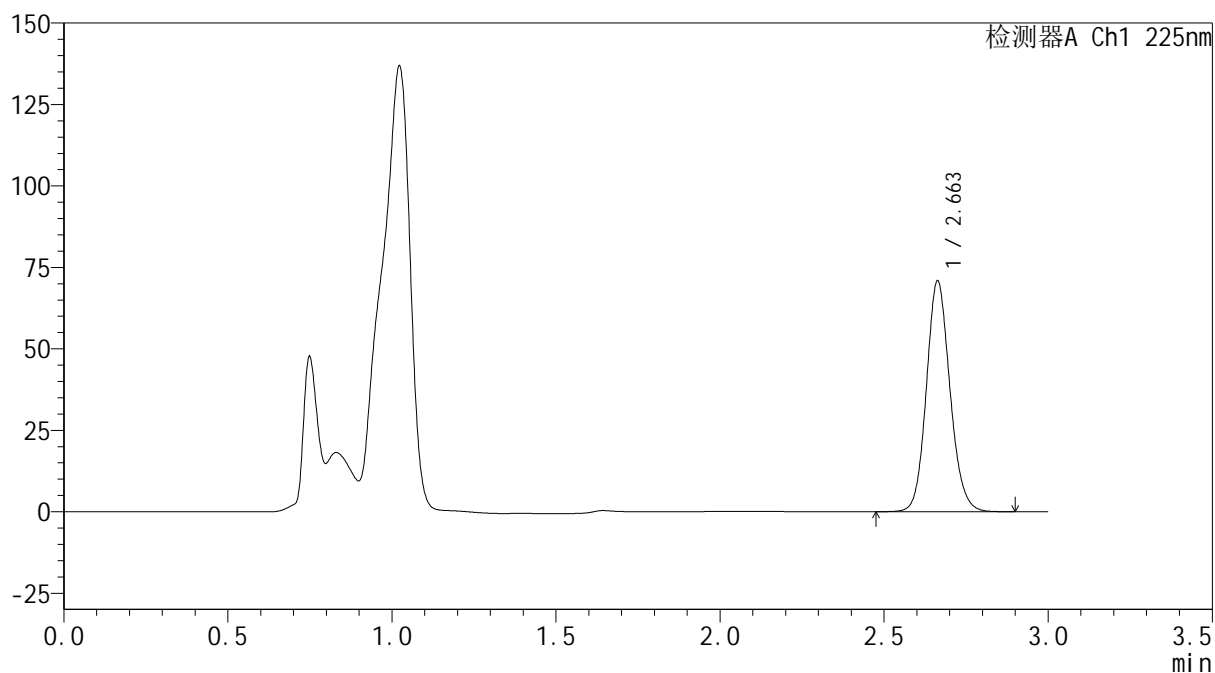

SHIMADZU
LabSolutions SMF-4160

<样品信息>

色谱柱	: XB-C18(150mm*4.6mm,5μm)	流速	: 2.0ml/min
柱温	: 35°C	波长	: 225nm
数据文件名	: RC\$SMF-4160 - 0-14/28-647-2 - cbzj-Z005796p-rcqx-2-pH4.5jz-lf100z-p3-20min.lcd		
方法文件名	: RC\$SMF-4160 - SMF-4160-rcqx-FX277.lcm		
批处理文件名	: RC\$SMF-4160 - 20260508-FX277.lcb		
样品瓶号	: 4-22	版本号	: 6.115
进样体积	: 50 μl	实验者	: wangdan
进样时间	: 2026/05/08 22:09:02	处理者	: wangdan
处理时间(V2)	: 2026/05/09 09:31:37		
仪器型号	: SHIMADZU LC-2050C (FX277)		

<色谱图>

mV



<峰表>

检测器A Ch1 225nm

峰号	保留时间	面积	面积%	高度	理论塔板数(USP)	拖尾因子	分离度(USP)
1	2.663	354824	100.000	70857	6669	1.123	--
总计		354824	100.000	70857			

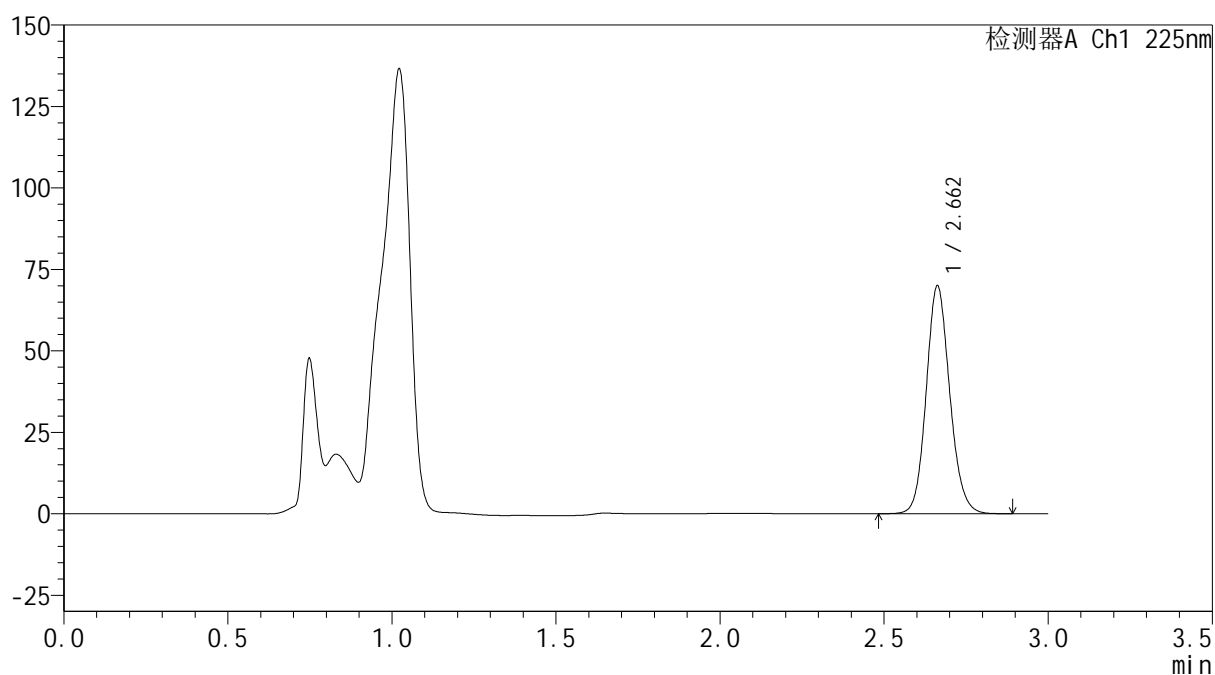

SHIMADZU
LabSolutions SMF-4160

<样品信息>

色谱柱	: XB-C18(150mm*4.6mm,5μm)	流速	: 2.0ml/min
柱温	: 35°C	波长	: 225nm
数据文件名	: RC\$SMF-4160 - 0-14/28-648-2 - cbzj-Z005796p-rcqx-2-pH4.5jz-lf100z-p4-20min.lcd		
方法文件名	: RC\$SMF-4160 - SMF-4160-rcqx-FX277.lcm		
批处理文件名	: RC\$SMF-4160 - 20260508-FX277.lcb		
样品瓶号	: 4-31	版本号	: 6.115
进样体积	: 50 μl	实验者	: wangdan
进样时间	: 2026/05/08 22:12:28	处理者	: wangdan
处理时间(V2)	: 2026/05/09 09:31:40		
仪器型号	: SHIMADZU LC-2050C (FX277)		

<色谱图>

mV



<峰表>

检测器A Ch1 225nm

峰号	保留时间	面积	面积%	高度	理论塔板数(USP)	拖尾因子	分离度(USP)
1	2.662	349547	100.000	69924	6694	1.123	--
总计		349547	100.000	69924			

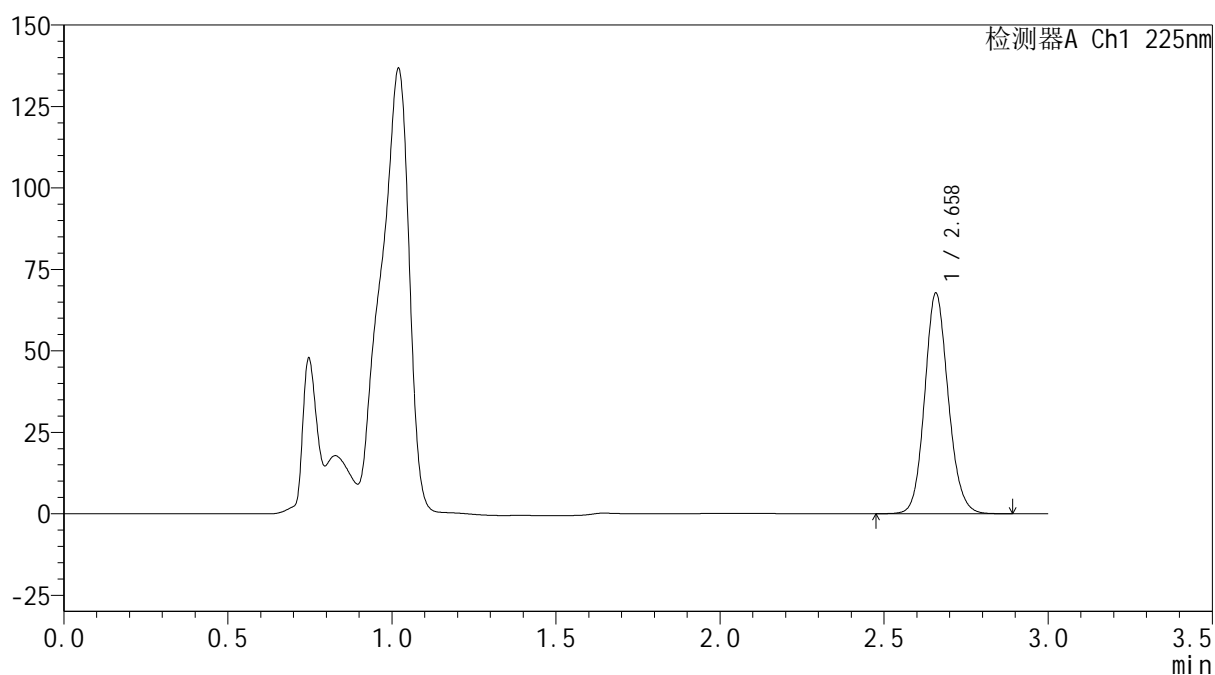

SHIMADZU
LabSolutions SMF-4160

<样品信息>

色谱柱 : XB-C18(150mm*4.6mm,5μm) 流速: 2.0ml/min
 柱温 : 35°C 波长: 225nm
 数据文件名 : RC\$SMF-4160 - 0-14/28-649-2 - cbzj-Z005796p-rcqx-2-pH4.5jz-lf100z-p5-20min.lcd
 方法文件名 : RC\$SMF-4160 - SMF-4160-rcqx-FX277.lcm
 批处理文件名: RC\$SMF-4160 - 20260508-FX277.lcb
 样品瓶号 : 4-40
 进样体积 : 50 μl 版本号: 6.115
 进样时间 : 2026/05/08 22:15:55 实验者: wangdan
 处理时间(V2) : 2026/05/09 09:31:43 处理者: wangdan
 仪器型号 : SHIMADZU LC-2050C (FX277)

<色谱图>

mV



<峰表>

检测器A Ch1 225nm

峰号	保留时间	面积	面积%	高度	理论塔板数(USP)	拖尾因子	分离度(USP)
1	2.658	338268	100.000	67459	6665	1.123	--
总计		338268	100.000	67459			

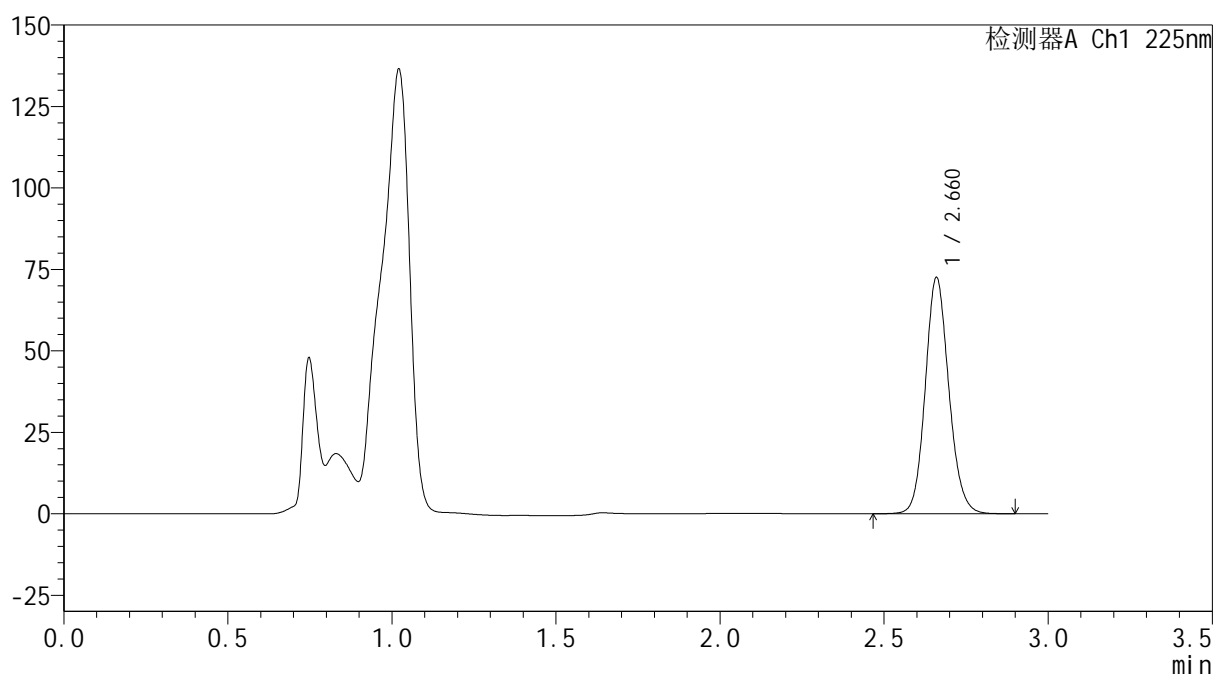

SHIMADZU
LabSolutions SMF-4160

<样品信息>

色谱柱	: XB-C18(150mm*4.6mm,5μm)	流速	: 2.0ml/min
柱温	: 35°C	波长	: 225nm
数据文件名	: RC\$SMF-4160 - 0-14/28-650-2 - cbzj-Z005796p-rcqx-2-pH4.5jz-lf100z-p6-20min.lcd		
方法文件名	: RC\$SMF-4160 - SMF-4160-rcqx-FX277.lcm		
批处理文件名	: RC\$SMF-4160 - 20260508-FX277.lcb		
样品瓶号	: 4-49	版本号	: 6.115
进样体积	: 50 μl	实验者	: wangdan
进样时间	: 2026/05/08 22:19:21	处理者	: wangdan
处理时间(V2)	: 2026/05/09 09:31:46		
仪器型号	: SHIMADZU LC-2050C (FX277)		

<色谱图>

mV



<峰表>

检测器A Ch1 225nm

峰号	保留时间	面积	面积%	高度	理论塔板数(USP)	拖尾因子	分离度(USP)
1	2.660	362660	100.000	71996	6669	1.123	--
总计		362660	100.000	71996			

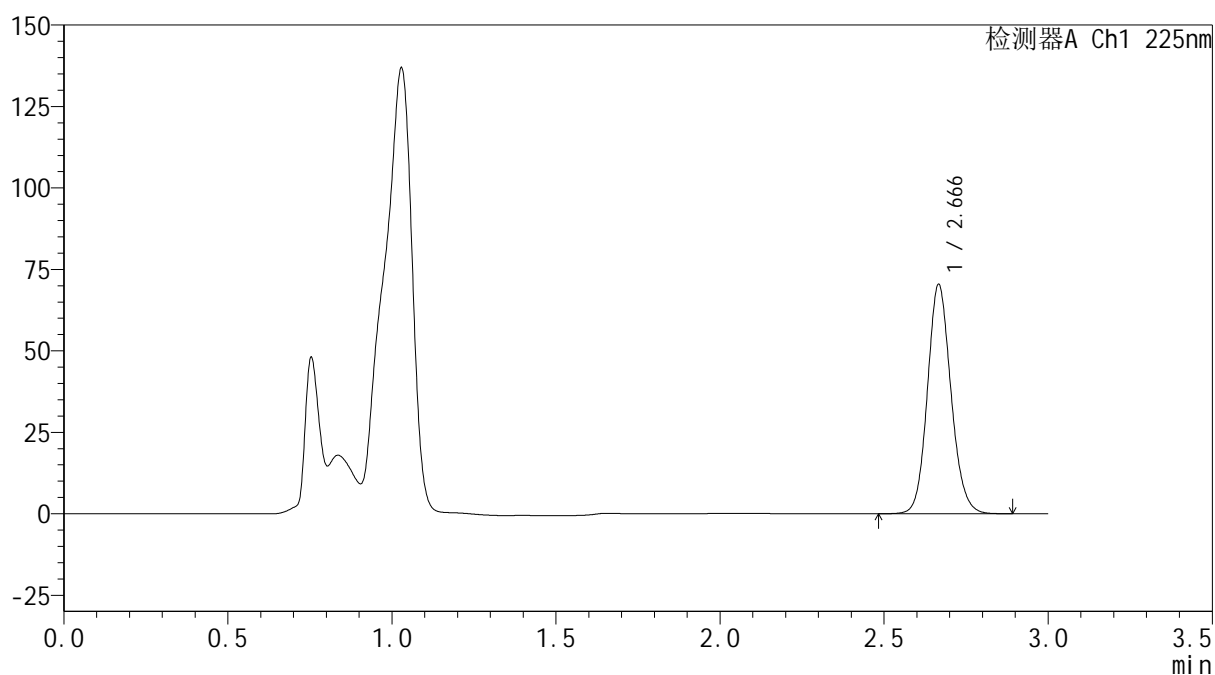

SHIMADZU
LabSolutions SMF-4160

<样品信息>

色谱柱	: XB-C18(150mm*4.6mm,5μm)	流速	: 2.0ml/min
柱温	: 35°C	波长	: 225nm
数据文件名	: RC\$SMF-4160 - 0-14/28-651-2 - cbzj-Z005796p-rcqx-2-pH4.5jz-lf100z-p1-30min.lcd		
方法文件名	: RC\$SMF-4160 - SMF-4160-rcqx-FX277.lcm		
批处理文件名	: RC\$SMF-4160 - 20260508-FX277.lcb		
样品瓶号	: 4-5	版本号	: 6.115
进样体积	: 50 μl	实验者	: wangdan
进样时间	: 2026/05/08 22:22:47	处理者	: wangdan
处理时间(V2)	: 2026/05/09 09:31:49		
仪器型号	: SHIMADZU LC-2050C (FX277)		

<色谱图>

mV



<峰表>

检测器A Ch1 225nm

峰号	保留时间	面积	面积%	高度	理论塔板数(USP)	拖尾因子	分离度(USP)
1	2.666	351697	100.000	70140	6712	1.123	--
总计		351697	100.000	70140			

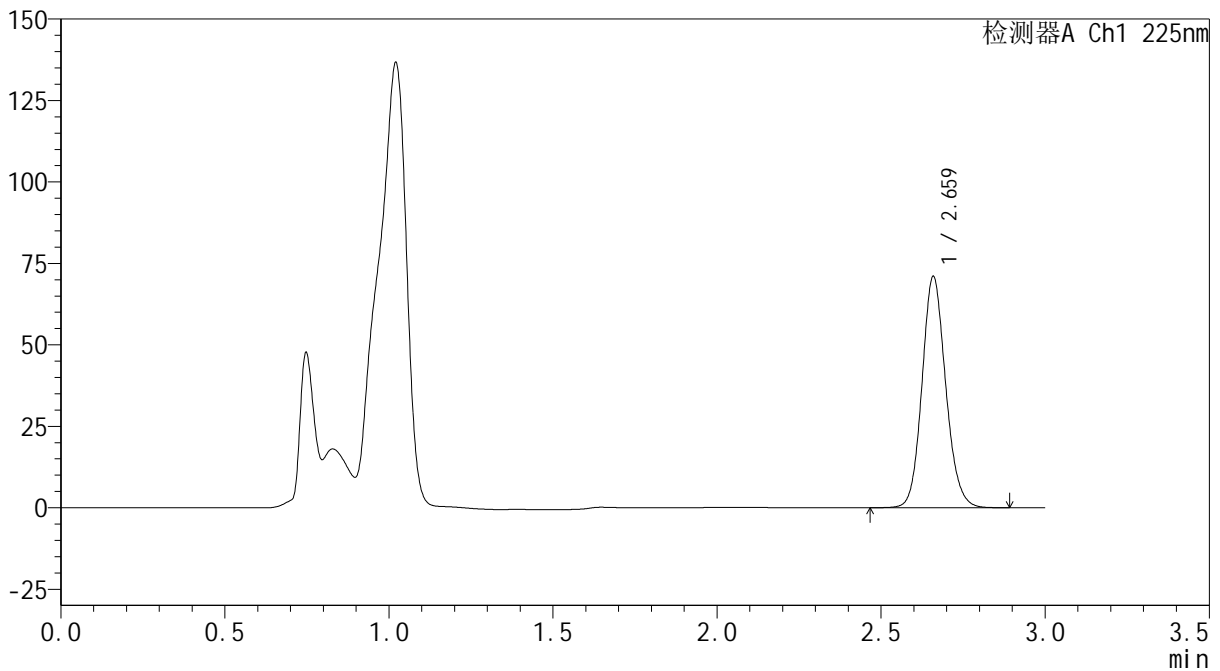
SHIMADZU
LabSolutions SMF-4160

<样品信息>

色谱柱	: XB-C18(150mm*4.6mm,5µm)	流 速:	2.0ml/min
柱温	: 35°C	波 长:	225nm
数据文件名	: RC\$SMF-4160 - 0-14/28-652-2 - cbzj-Z005796p-rcqx-2-pH4.5jz-lf100z-p2-30min.lcd		
方法文件名	: RC\$SMF-4160 - SMF-4160-rcqx-FX277.lcm		
批处理文件名:	RC\$SMF-4160 - 20260508-FX277.lcb		
样品瓶号	: 4-14	版本号:	6.115
进样体积	: 50 µl	实验者:	wangdan
进样时间	: 2026/05/08 22:26:13	处理者:	wangdan
处理时间(V2)	: 2026/05/09 09:31:52		
仪器型号	: SHIMADZU LC-2050C (FX277)		

<色谱图>

mV



<峰表>

检测器A Ch1 225nm

峰号	保留时间	面积	面积%	高度	理论塔板数(USP)	拖尾因子	分离度(USP)
1	2.659	356991	100.000	70471	6595	1.125	--
总计		356991	100.000	70471			

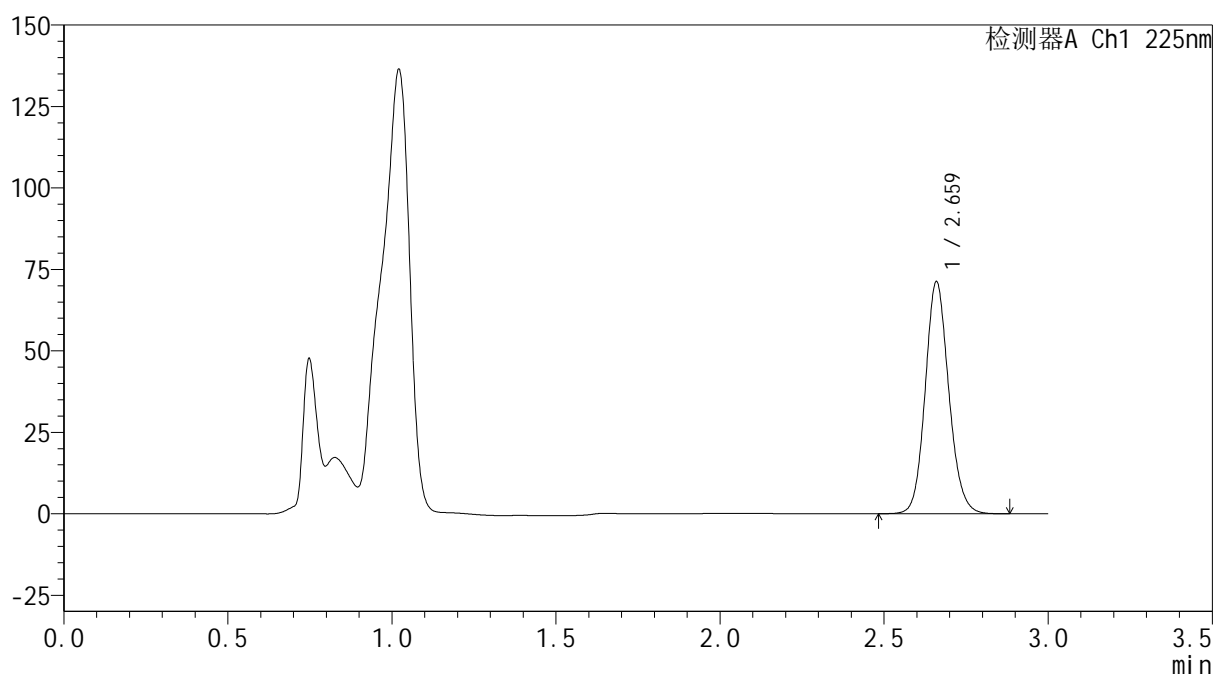

SHIMADZU
LabSolutions SMF-4160

<样品信息>

色谱柱	: XB-C18(150mm*4.6mm,5μm)	流速	: 2.0ml/min
柱温	: 35°C	波长	: 225nm
数据文件名	: RC\$SMF-4160 - 0-14/28-654-2 - cbzj-Z005796p-rcqx-2-pH4.5jz-lf100z-p4-30min.lcd		
方法文件名	: RC\$SMF-4160 - SMF-4160-rcqx-FX277.lcm		
批处理文件名	: RC\$SMF-4160 - 20260508-FX277.lcb		
样品瓶号	: 4-32	版本号	: 6.115
进样体积	: 50 μl	实验者	: wangdan
进样时间	: 2026/05/08 22:33:05	处理者	: wangdan
处理时间(V2)	: 2026/05/09 09:31:57		
仪器型号	: SHIMADZU LC-2050C (FX277)		

<色谱图>

mV



<峰表>

检测器A Ch1 225nm

峰号	保留时间	面积	面积%	高度	理论塔板数(USP)	拖尾因子	分离度(USP)
1	2.659	356041	100.000	70683	6680	1.123	--
总计		356041	100.000	70683			

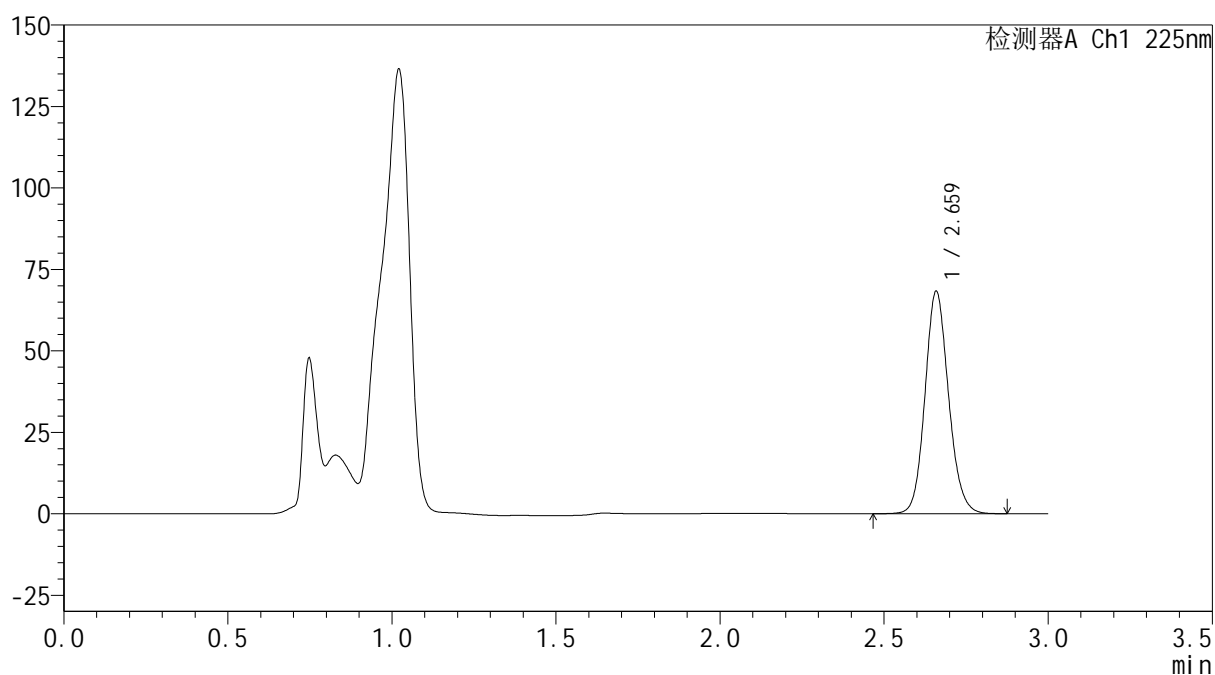

SHIMADZU
LabSolutions SMF-4160

<样品信息>

色谱柱 : XB-C18(150mm*4.6mm,5 μ m) 流 速: 2.0ml/min
 柱温 : 35 $^{\circ}$ C 波 长: 225nm
 数据文件名 : RC\$SMF-4160 - 0-14/28-655-2 - cbzj-Z005796p-rcqx-2-pH4.5jz-lf100z-p5-30min.lcd
 方法文件名 : RC\$SMF-4160 - SMF-4160-rcqx-FX277.lcm
 批处理文件名: RC\$SMF-4160 - 20260508-FX277.lcb
 样品瓶号 : 4-41
 进样体积 : 50 μ l 版本号: 6.115
 进样时间 : 2026/05/08 22:36:31 实验者: wangdan
 处理时间(V2) : 2026/05/09 09:32:00 处理者: wangdan
 仪器型号 : SHIMADZU LC-2050C (FX277)

<色谱图>

mV



<峰表>

检测器A Ch1 225nm

峰号	保留时间	面积	面积%	高度	理论塔板数(USP)	拖尾因子	分离度(USP)
1	2.659	341399	100.000	67843	6668	1.124	--
总计		341399	100.000	67843			

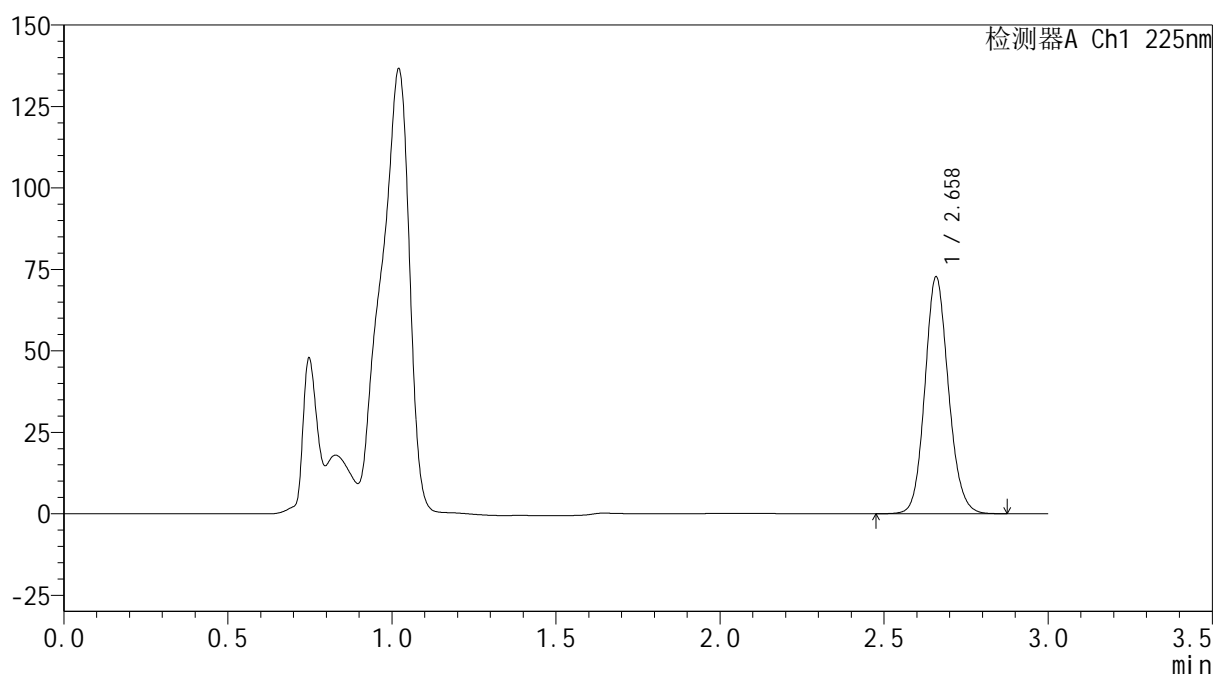

SHIMADZU
LabSolutions SMF-4160

<样品信息>

色谱柱	: XB-C18(150mm*4.6mm,5μm)	流速	: 2.0ml/min
柱温	: 35°C	波长	: 225nm
数据文件名	: RC\$SMF-4160 - 0-14/28-656-2 - cbzj-Z005796p-rcqx-2-pH4.5jz-lf100z-p6-30min.lcd		
方法文件名	: RC\$SMF-4160 - SMF-4160-rcqx-FX277.lcm		
批处理文件名	: RC\$SMF-4160 - 20260508-FX277.lcb		
样品瓶号	: 4-50	版本号	: 6.115
进样体积	: 50 μl	实验者	: wangdan
进样时间	: 2026/05/08 22:39:57	处理者	: wangdan
处理时间(V2)	: 2026/05/09 09:32:03		
仪器型号	: SHIMADZU LC-2050C (FX277)		

<色谱图>

mV



<峰表>

检测器A Ch1 225nm

峰号	保留时间	面积	面积%	高度	理论塔板数(USP)	拖尾因子	分离度(USP)
1	2.658	363286	100.000	72320	6670	1.123	--
总计		363286	100.000	72320			

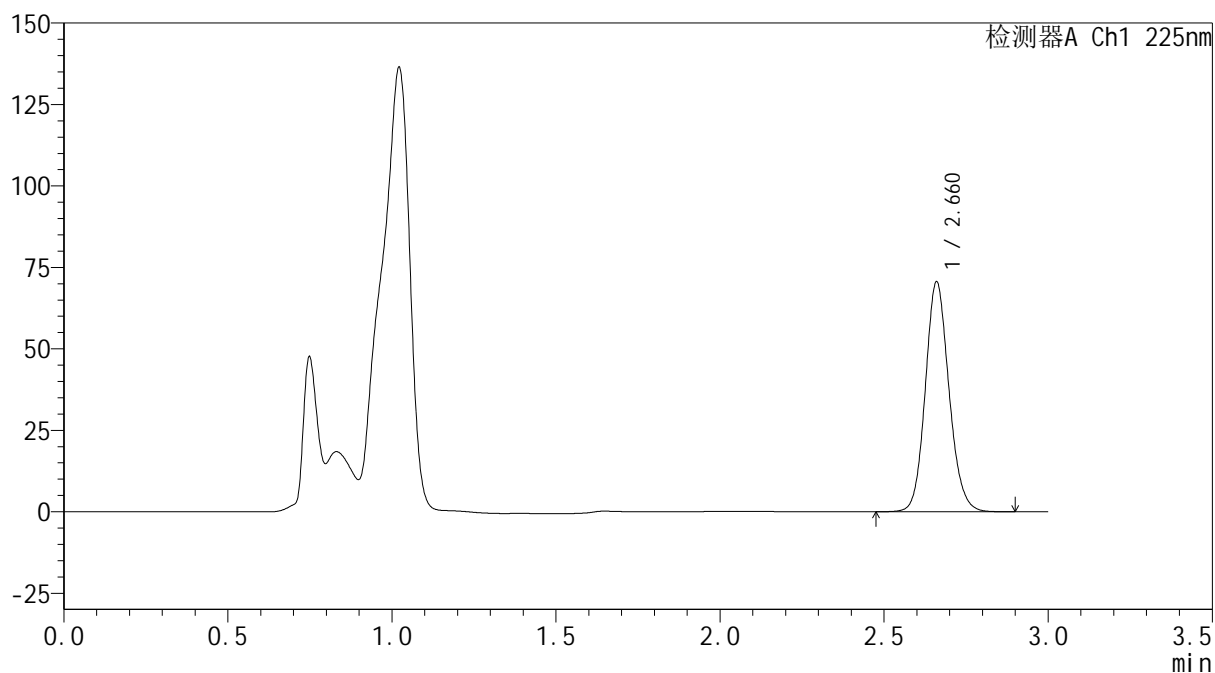

SHIMADZU
LabSolutions SMF-4160

<样品信息>

色谱柱	: XB-C18(150mm*4.6mm,5μm)	流速	: 2.0ml/min
柱温	: 35°C	波长	: 225nm
数据文件名	: RC\$SMF-4160 - 0-14/28-657-2 - cbzj-Z005796p-rcqx-2-pH4.5jz-lf100z-p1-45min.lcd		
方法文件名	: RC\$SMF-4160 - SMF-4160-rcqx-FX277.lcm		
批处理文件名	: RC\$SMF-4160 - 20260508-FX277.lcb		
样品瓶号	: 4-6	版本号	: 6.115
进样体积	: 50 μl	实验者	: wangdan
进样时间	: 2026/05/08 22:43:23	处理者	: wangdan
处理时间(V2)	: 2026/05/09 09:32:07		
仪器型号	: SHIMADZU LC-2050C (FX277)		

<色谱图>

mV



<峰表>

检测器A Ch1 225nm

峰号	保留时间	面积	面积%	高度	理论塔板数(USP)	拖尾因子	分离度(USP)
1	2.660	354490	100.000	70136	6611	1.126	--
总计		354490	100.000	70136			

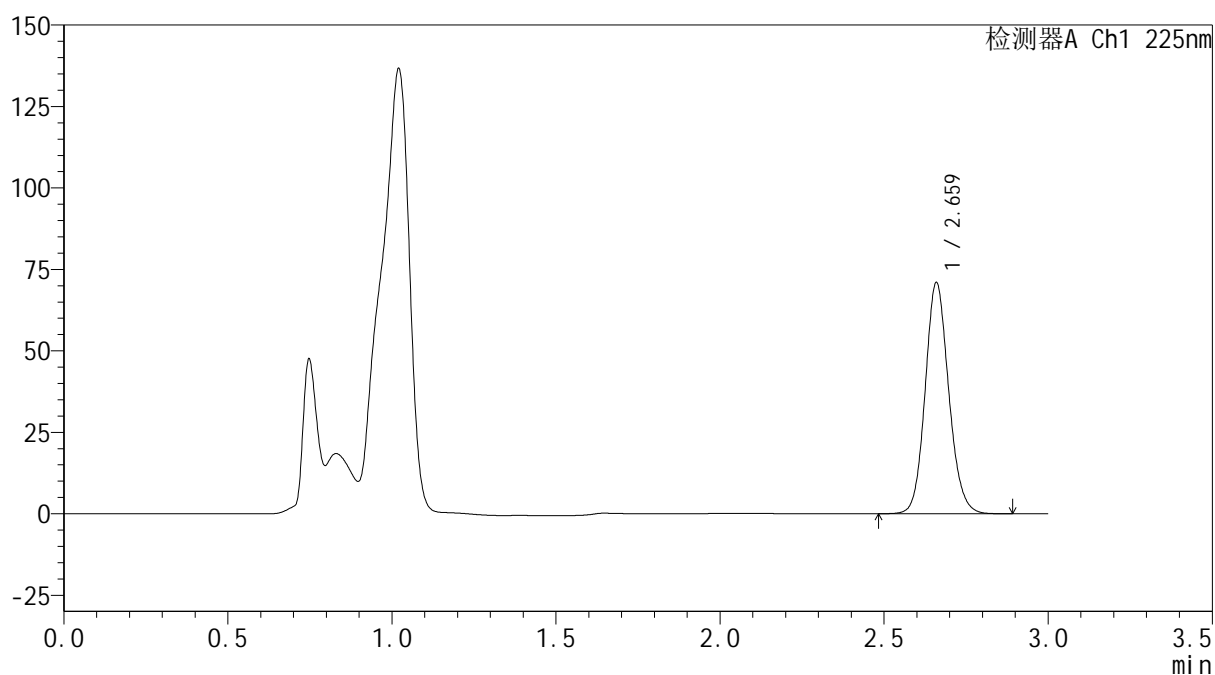

SHIMADZU
LabSolutions SMF-4160

<样品信息>

色谱柱	: XB-C18(150mm*4.6mm,5μm)	流 速:	2.0ml/min
柱温	: 35°C	波 长:	225nm
数据文件名	: RC\$SMF-4160 - 0-14/28-658-2 - cbzj-Z005796p-rcqx-2-pH4.5jz-lf100z-p2-45min.lcd		
方法文件名	: RC\$SMF-4160 - SMF-4160-rcqx-FX277.lcm		
批处理文件名:	RC\$SMF-4160 - 20260508-FX277.lcb		
样品瓶号	: 4-15	版本号:	6.115
进样体积	: 50 μl	实验者:	wangdan
进样时间	: 2026/05/08 22:46:50	处理者:	wangdan
处理时间(V2)	: 2026/05/09 09:32:09		
仪器型号	: SHIMADZU LC-2050C (FX277)		

<色谱图>

mV



<峰表>

检测器A Ch1 225nm

峰号	保留时间	面积	面积%	高度	理论塔板数(USP)	拖尾因子	分离度(USP)
1	2.659	354632	100.000	70399	6681	1.123	--
总计		354632	100.000	70399			

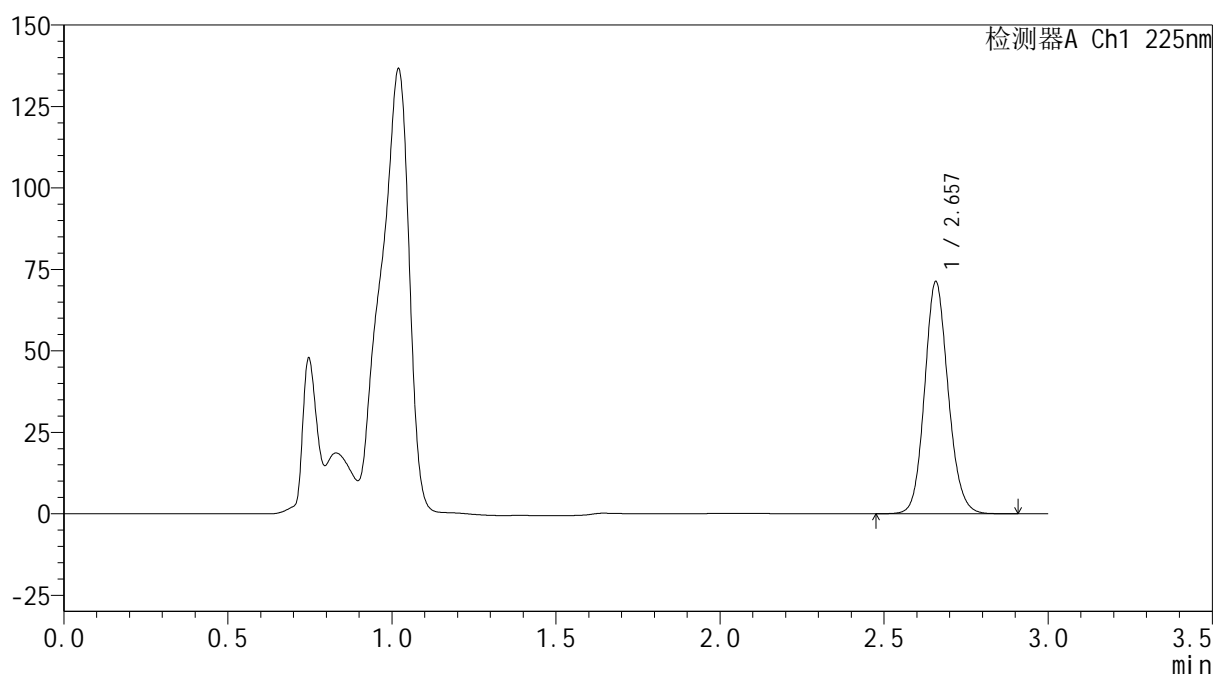

SHIMADZU
LabSolutions SMF-4160

<样品信息>

色谱柱	: XB-C18(150mm*4.6mm,5μm)	流 速:	2.0ml/min
柱温	: 35°C	波 长:	225nm
数据文件名	: RC\$SMF-4160 - 0-14/28-659-2 - cbzj-Z005796p-rcqx-2-pH4.5jz-lf100z-p3-45min.lcd		
方法文件名	: RC\$SMF-4160 - SMF-4160-rcqx-FX277.lcm		
批处理文件名:	RC\$SMF-4160 - 20260508-FX277.lcb		
样品瓶号	: 4-24	版本号:	6.115
进样体积	: 50 μl	实验者:	wangdan
进样时间	: 2026/05/08 22:50:17	处理者:	wangdan
处理时间(V2)	: 2026/05/09 09:32:13		
仪器型号	: SHIMADZU LC-2050C (FX277)		

<色谱图>

mV



<峰表>

检测器A Ch1 225nm

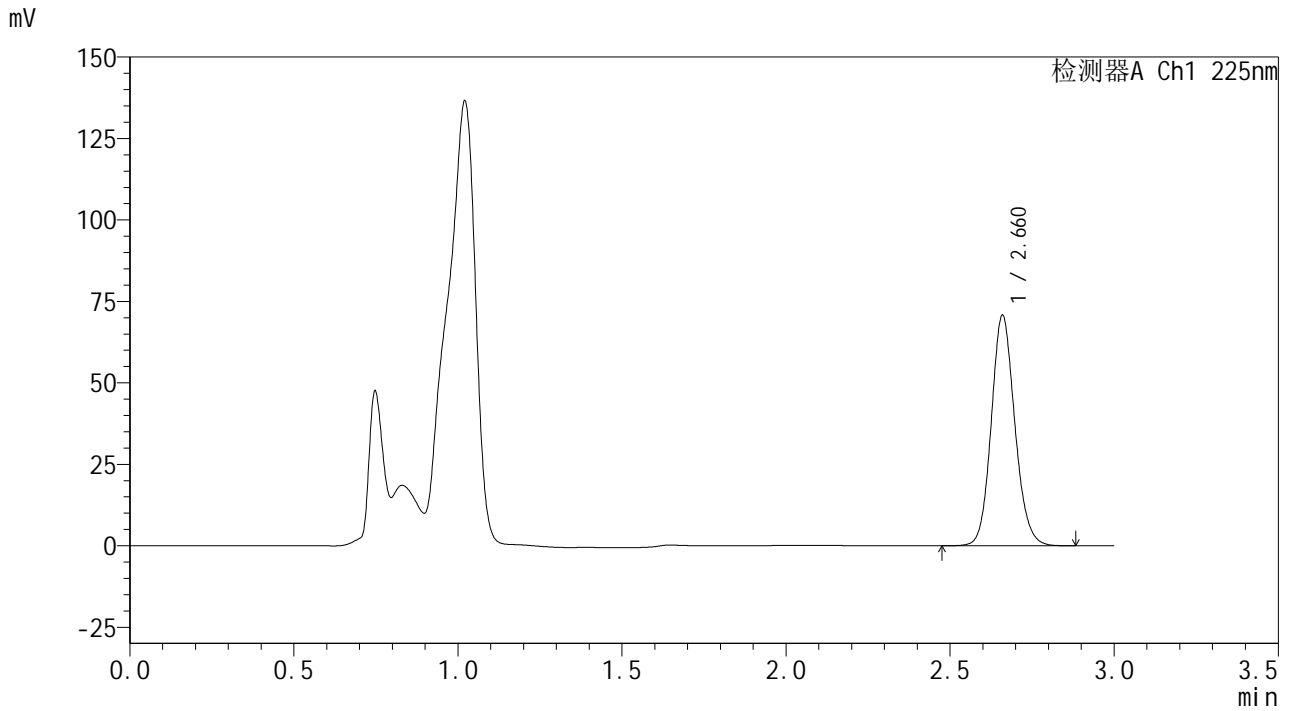
峰号	保留时间	面积	面积%	高度	理论塔板数(USP)	拖尾因子	分离度(USP)
1	2.657	356033	100.000	71034	6662	1.124	--
总计		356033	100.000	71034			

SHIMADZU
LabSolutions SMF-4160

<样品信息>

色谱柱	: XB-C18(150mm*4.6mm,5µm)	流速	: 2.0ml/min
柱温	: 35°C	波长	: 225nm
数据文件名	: RC\$SMF-4160 - 0-14/28-660-2 - cbzj-Z005796p-rcqx-2-pH4.5jz-lf100z-p4-45min.lcd		
方法文件名	: RC\$SMF-4160 - SMF-4160-rcqx-FX277.lcm		
批处理文件名	: RC\$SMF-4160 - 20260508-FX277.lcb		
样品瓶号	: 4-33	版本号	: 6.115
进样体积	: 50 µl	实验者	: wangdan
进样时间	: 2026/05/08 22:53:43	处理者	: wangdan
处理时间(V2)	: 2026/05/09 09:32:16		
仪器型号	: SHIMADZU LC-2050C (FX277)		

<色谱图>



<峰表>

检测器A Ch1 225nm

峰号	保留时间	面积	面积%	高度	理论塔板数(USP)	拖尾因子	分离度(USP)
1	2.660	353454	100.000	70234	6674	1.124	--
总计		353454	100.000	70234			



SHIMADZU

LabSolutions

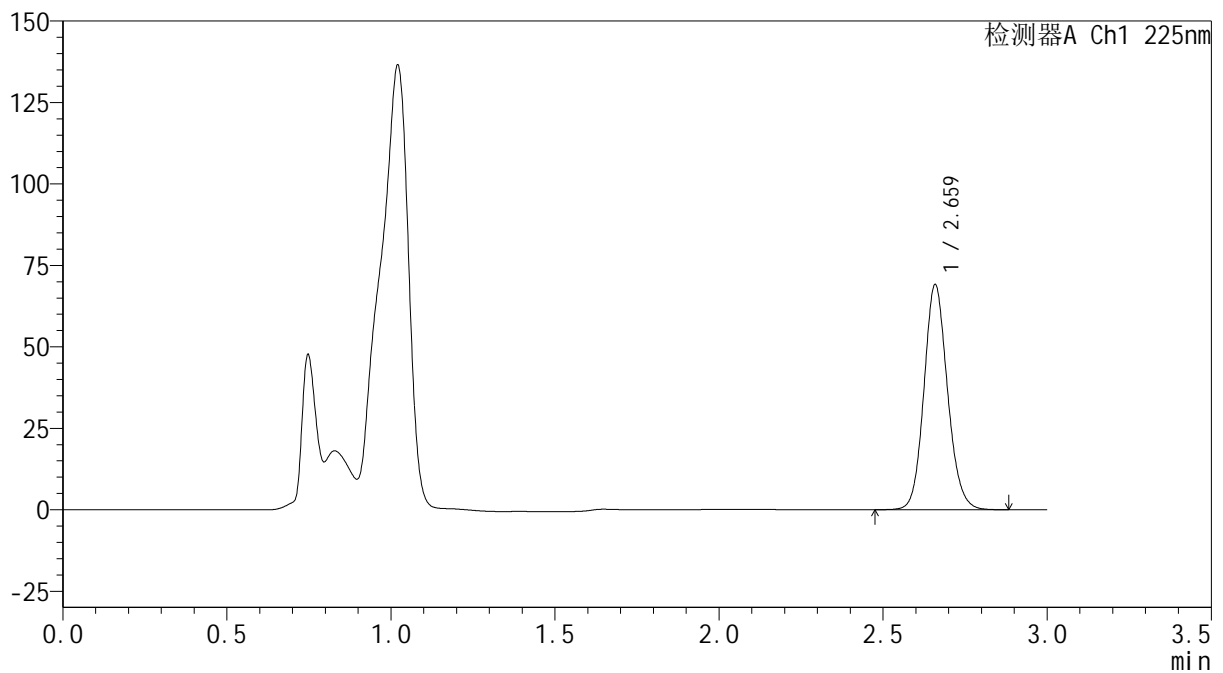
SMF-4160

<样品信息>

色谱柱 : XB-C18(150mm*4.6mm,5μm) 流速: 2.0ml/min
 柱温 : 35°C 波长: 225nm
 数据文件名 : RC\$SMF-4160 - 0-14/28-661-2 - cbzj-Z005796p-rcqx-2-pH4.5jz-lf100z-p5-45min.lcd
 方法文件名 : RC\$SMF-4160 - SMF-4160-rcqx-FX277.lcm
 批处理文件名: RC\$SMF-4160 - 20260508-FX277.lcb
 样品瓶号 : 4-42
 进样体积 : 50 μl 版本号: 6.115
 进样时间 : 2026/05/08 22:57:09 实验者: wangdan
 处理时间(V2) : 2026/05/09 09:32:19 处理者: wangdan
 仪器型号 : SHIMADZU LC-2050C (FX277)

<色谱图>

mV



<峰表>

检测器A Ch1 225nm

峰号	保留时间	面积	面积%	高度	理论塔板数(USP)	拖尾因子	分离度(USP)
1	2.659	345459	100.000	68686	6674	1.123	--
总计		345459	100.000	68686			

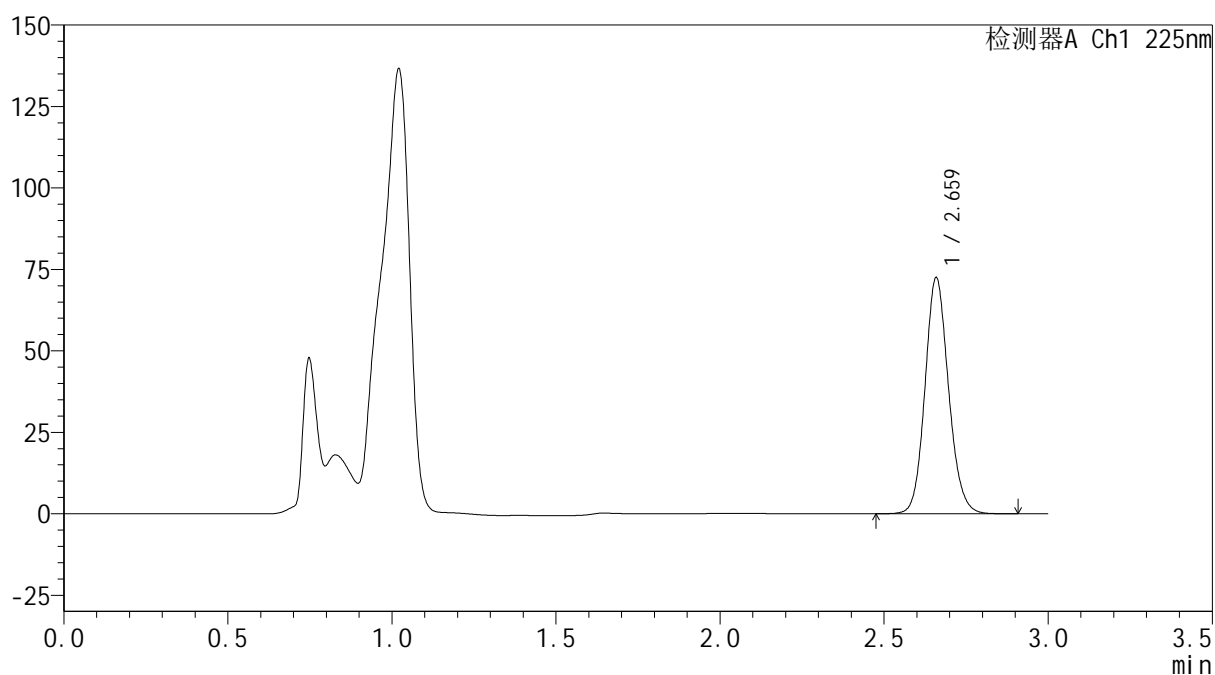

SHIMADZU
LabSolutions SMF-4160

<样品信息>

色谱柱	: XB-C18(150mm*4.6mm,5μm)	流速	: 2.0ml/min
柱温	: 35°C	波长	: 225nm
数据文件名	: RC\$SMF-4160 - 0-14/28-662-2 - cbzj-Z005796p-rcqx-2-pH4.5jz-lf100z-p6-45min.lcd		
方法文件名	: RC\$SMF-4160 - SMF-4160-rcqx-FX277.lcm		
批处理文件名	: RC\$SMF-4160 - 20260508-FX277.lcb		
样品瓶号	: 4-51	版本号	: 6.115
进样体积	: 50 μl	实验者	: wangdan
进样时间	: 2026/05/08 23:00:35	处理者	: wangdan
处理时间(V2)	: 2026/05/09 09:32:22		
仪器型号	: SHIMADZU LC-2050C (FX277)		

<色谱图>

mV



<峰表>

检测器A Ch1 225nm

峰号	保留时间	面积	面积%	高度	理论塔板数(USP)	拖尾因子	分离度(USP)
1	2.659	362427	100.000	72016	6666	1.124	--
总计		362427	100.000	72016			

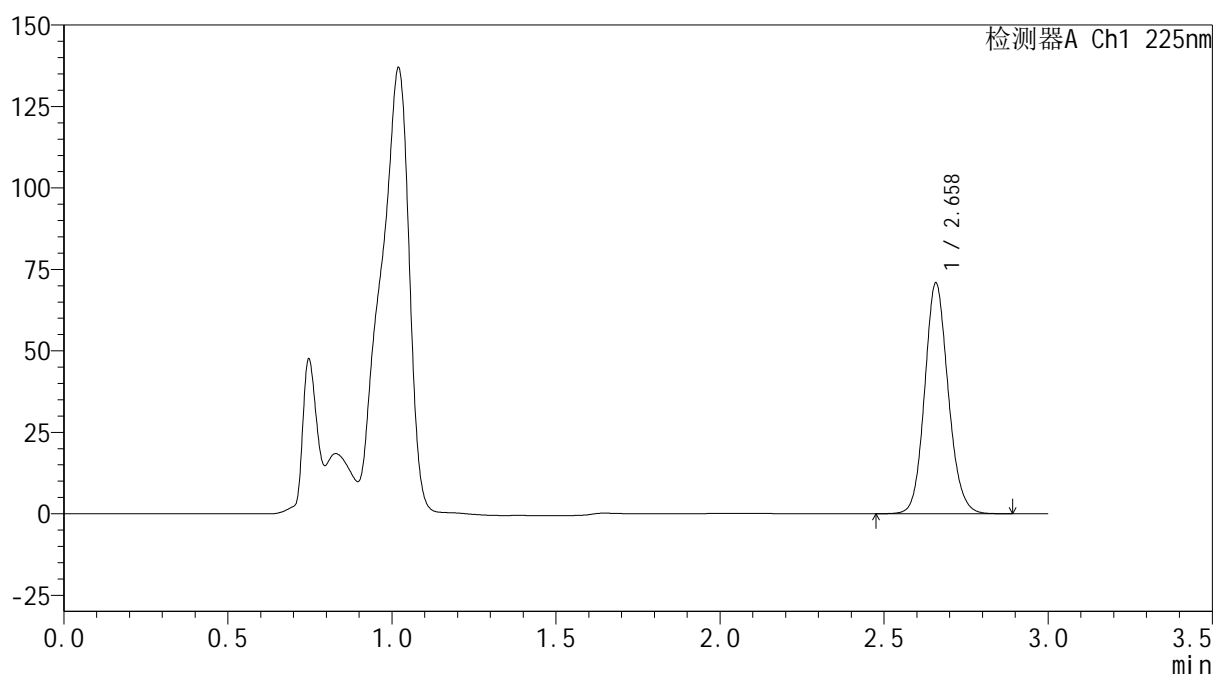

SHIMADZU
LabSolutions SMF-4160

<样品信息>

色谱柱	: XB-C18(150mm*4.6mm,5µm)	流 速:	2.0ml/min
柱温	: 35°C	波 长:	225nm
数据文件名	: RC\$SMF-4160 - 0-14/28-663-2 - cbzj-Z005796p-rcqx-2-pH4.5jz-lf100z-p1-60min.lcd		
方法文件名	: RC\$SMF-4160 - SMF-4160-rcqx-FX277.lcm		
批处理文件名:	RC\$SMF-4160 - 20260508-FX277.lcb		
样品瓶号	: 4-7	版本号:	6.115
进样体积	: 50 µl	实验者:	wangdan
进样时间	: 2026/05/08 23:04:02	处理者:	wangdan
处理时间(V2)	: 2026/05/09 09:32:25		
仪器型号	: SHIMADZU LC-2050C (FX277)		

<色谱图>

mV



<峰表>

检测器A Ch1 225nm

峰号	保留时间	面积	面积%	高度	理论塔板数(USP)	拖尾因子	分离度(USP)
1	2.658	353917	100.000	70588	6673	1.123	--
总计		353917	100.000	70588			

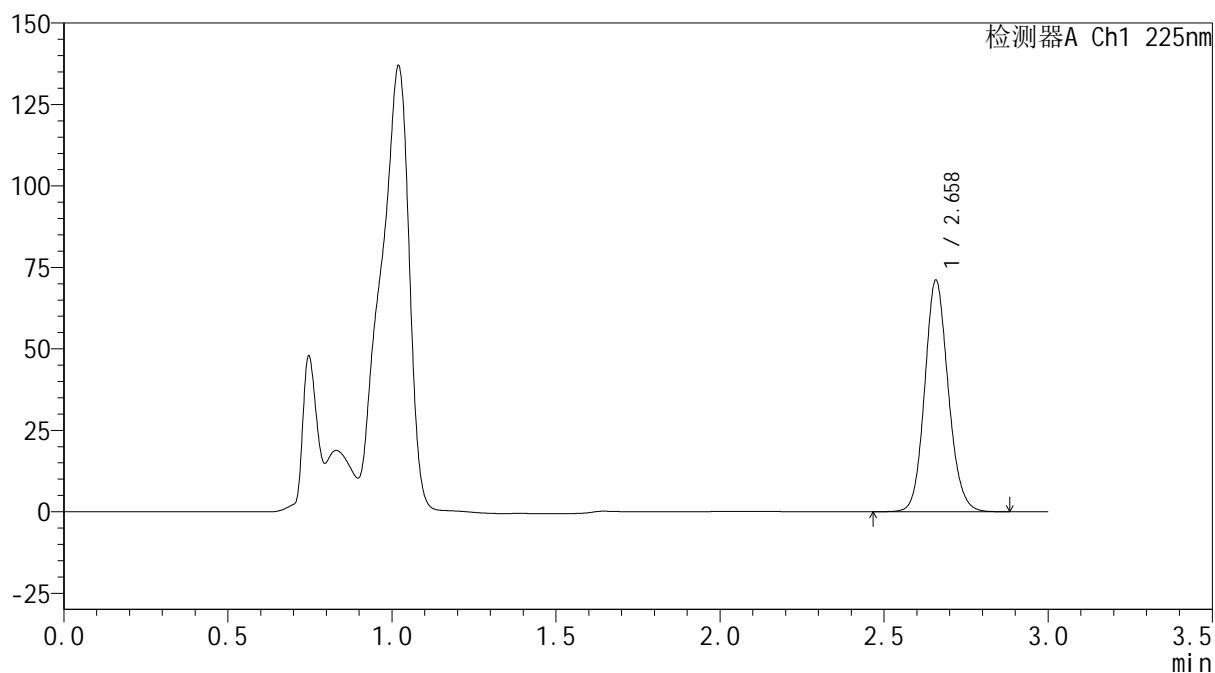

SHIMADZU
LabSolutions SMF-4160

<样品信息>

色谱柱 : XB-C18(150mm*4.6mm,5μm) 流速: 2.0ml/min
 柱温 : 35°C 波长: 225nm
 数据文件名 : RC\$SMF-4160 - 0-14/28-664-2 - cbzj-Z005796p-rcqx-2-pH4.5jz-lf100z-p2-60min.lcd
 方法文件名 : RC\$SMF-4160 - SMF-4160-rcqx-FX277.lcm
 批处理文件名: RC\$SMF-4160 - 20260508-FX277.lcb
 样品瓶号 : 4-16
 进样体积 : 50 μl 版本号: 6.115
 进样时间 : 2026/05/08 23:07:28 实验者: wangdan
 处理时间(V2) : 2026/05/09 09:32:28 处理者: wangdan
 仪器型号 : SHIMADZU LC-2050C (FX277)

<色谱图>

mV



<峰表>

检测器A Ch1 225nm

峰号	保留时间	面积	面积%	高度	理论塔板数(USP)	拖尾因子	分离度(USP)
1	2.658	355112	100.000	70825	6667	1.123	--
总计		355112	100.000	70825			

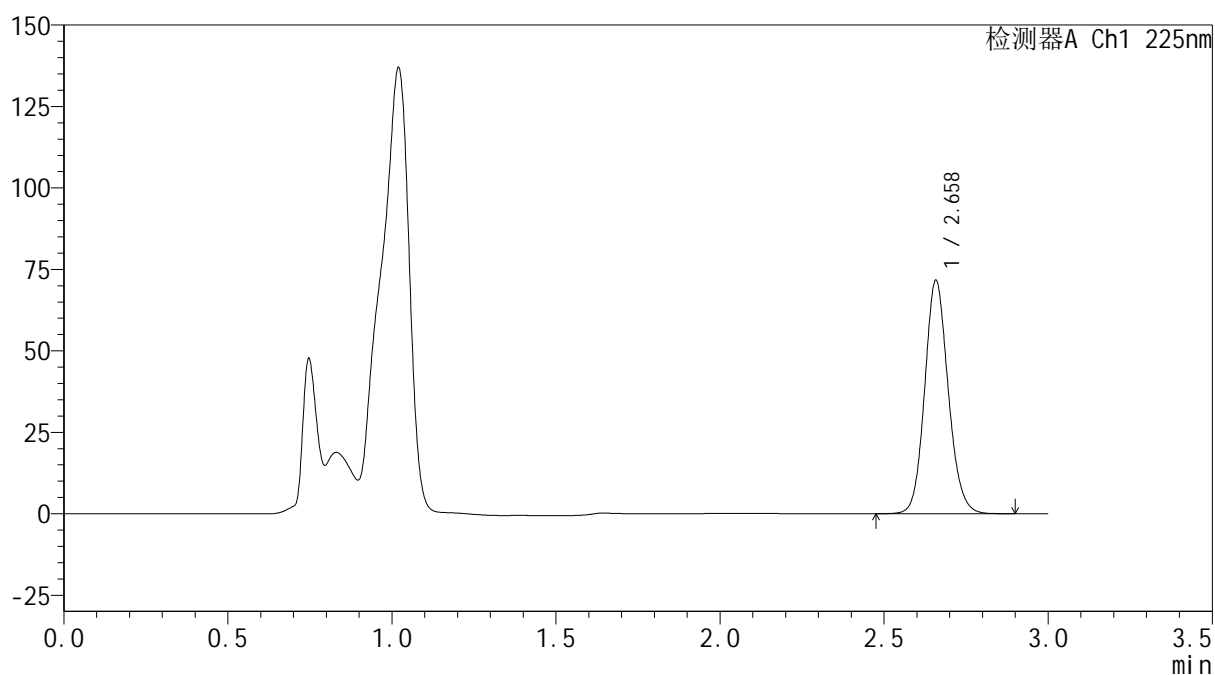

SHIMADZU
LabSolutions SMF-4160

<样品信息>

色谱柱	: XB-C18(150mm*4.6mm,5μm)	流速	: 2.0ml/min
柱温	: 35°C	波长	: 225nm
数据文件名	: RC\$SMF-4160 - 0-14/28-665-2 - cbzj-Z005796p-rcqx-2-pH4.5jz-lf100z-p3-60min.lcd		
方法文件名	: RC\$SMF-4160 - SMF-4160-rcqx-FX277.lcm		
批处理文件名	: RC\$SMF-4160 - 20260508-FX277.lcb		
样品瓶号	: 4-25	版本号	: 6.115
进样体积	: 50 μl	实验者	: wangdan
进样时间	: 2026/05/08 23:10:55	处理者	: wangdan
处理时间(V2)	: 2026/05/09 09:32:31		
仪器型号	: SHIMADZU LC-2050C (FX277)		

<色谱图>

mV



<峰表>

检测器A Ch1 225nm

峰号	保留时间	面积	面积%	高度	理论塔板数(USP)	拖尾因子	分离度(USP)
1	2.658	357939	100.000	71382	6669	1.122	--
总计		357939	100.000	71382			

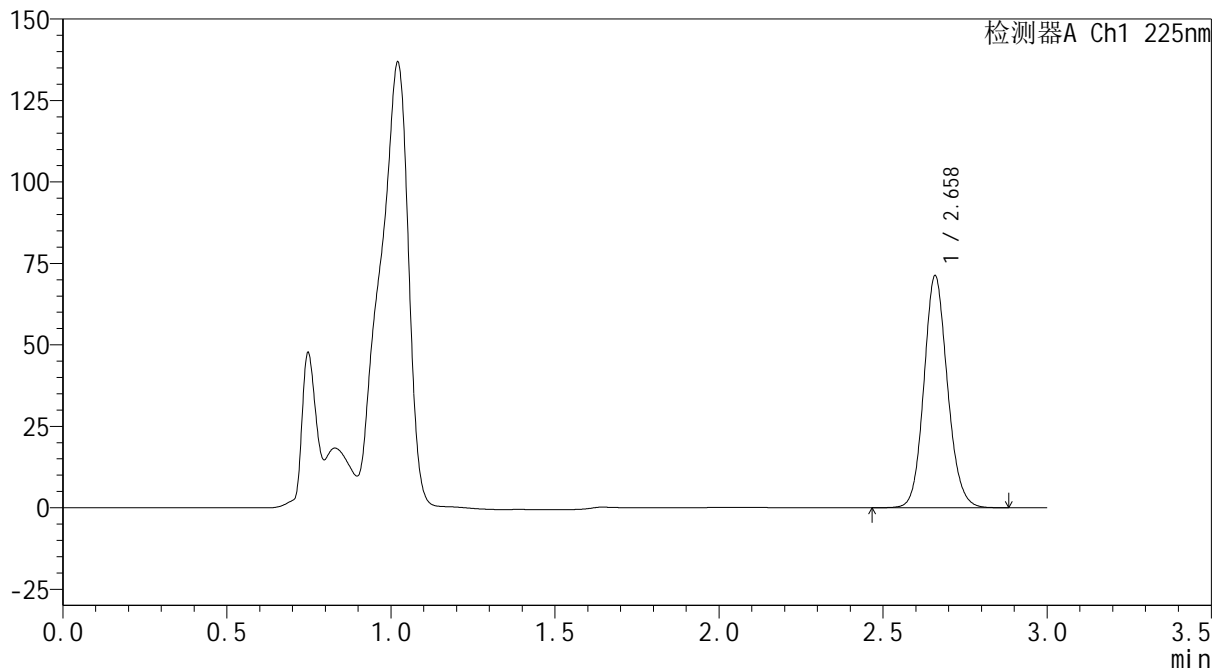

SHIMADZU
LabSolutions SMF-4160

<样品信息>

色谱柱	: XB-C18(150mm*4.6mm,5µm)	流 速:	2.0ml/min
柱温	: 35°C	波 长:	225nm
数据文件名	: RC\$SMF-4160 - 0-14/28-666-2 - cbzj-Z005796p-rcqx-2-pH4.5jz-lf100z-p4-60min.lcd		
方法文件名	: RC\$SMF-4160 - SMF-4160-rcqx-FX277.lcm		
批处理文件名:	RC\$SMF-4160 - 20260508-FX277.lcb		
样品瓶号	: 4-34	版本号:	6.115
进样体积	: 50 µl	实验者:	wangdan
进样时间	: 2026/05/08 23:14:22	处理者:	wangdan
处理时间(V2)	: 2026/05/09 09:32:33		
仪器型号	: SHIMADZU LC-2050C (FX277)		

<色谱图>

mV



<峰表>

检测器A Ch1 225nm

峰号	保留时间	面积	面积%	高度	理论塔板数(USP)	拖尾因子	分离度(USP)
1	2.658	355970	100.000	70817	6674	1.123	--
总计		355970	100.000	70817			

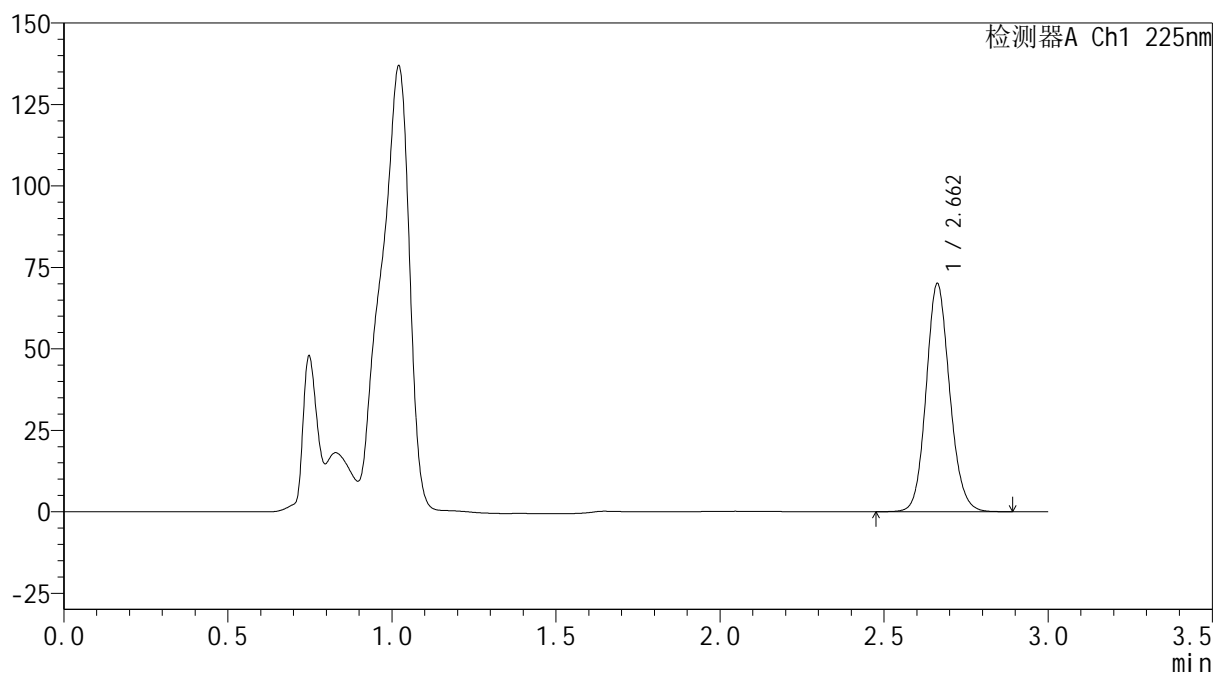

SHIMADZU
LabSolutions SMF-4160

<样品信息>

色谱柱	: XB-C18(150mm*4.6mm,5μm)	流速	: 2.0ml/min
柱温	: 35°C	波长	: 225nm
数据文件名	: RC\$SMF-4160 - 0-14/28-667-2 - cbzj-Z005796p-rcqx-2-pH4.5jz-lf100z-p5-60min.lcd		
方法文件名	: RC\$SMF-4160 - SMF-4160-rcqx-FX277.lcm		
批处理文件名	: RC\$SMF-4160 - 20260508-FX277.lcb		
样品瓶号	: 4-43	版本号	: 6.115
进样体积	: 50 μl	实验者	: wangdan
进样时间	: 2026/05/08 23:17:49	处理者	: wangdan
处理时间(V2)	: 2026/05/09 09:32:36		
仪器型号	: SHIMADZU LC-2050C (FX277)		

<色谱图>

mV



<峰表>

检测器A Ch1 225nm

峰号	保留时间	面积	面积%	高度	理论塔板数(USP)	拖尾因子	分离度(USP)
1	2.662	349734	100.000	69965	6700	1.121	--
总计		349734	100.000	69965			

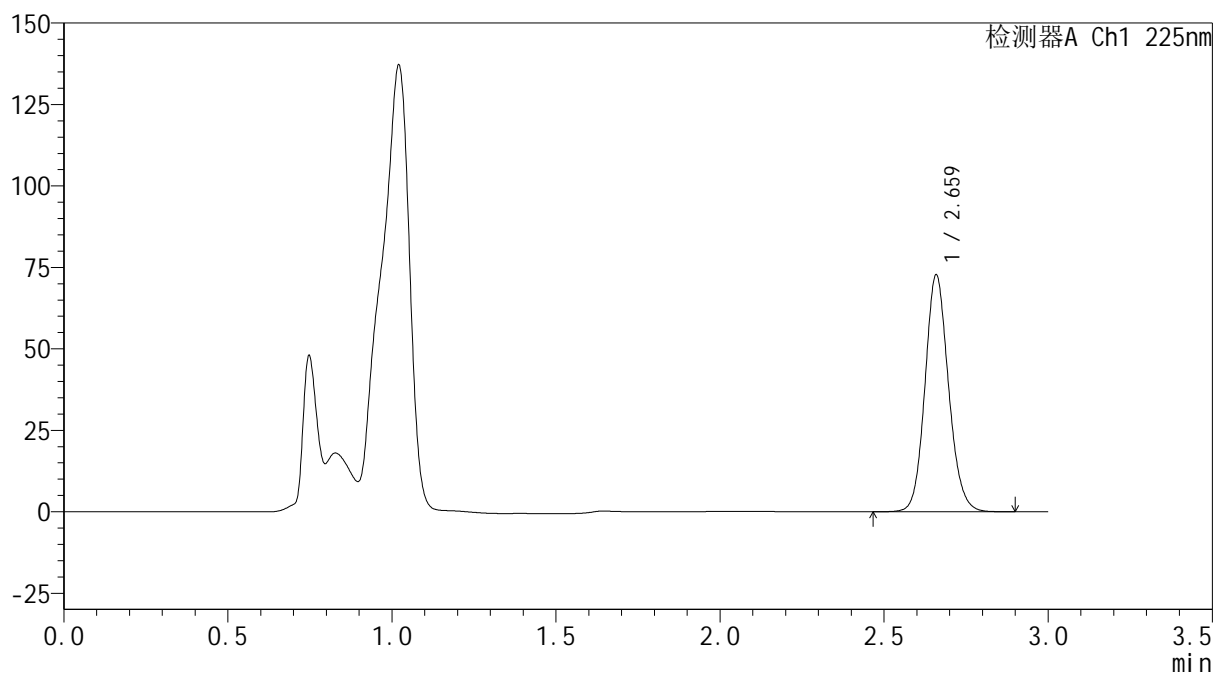

SHIMADZU
LabSolutions SMF-4160

<样品信息>

色谱柱	: XB-C18(150mm*4.6mm,5μm)	流速	: 2.0ml/min
柱温	: 35°C	波长	: 225nm
数据文件名	: RC\$SMF-4160 - 0-14/28-668-2 - cbzj-Z005796p-rcqx-2-pH4.5jz-lf100z-p6-60min.lcd		
方法文件名	: RC\$SMF-4160 - SMF-4160-rcqx-FX277.lcm		
批处理文件名	: RC\$SMF-4160 - 20260508-FX277.lcb		
样品瓶号	: 4-52	版本号	: 6.115
进样体积	: 50 μl	实验者	: wangdan
进样时间	: 2026/05/08 23:21:16	处理者	: wangdan
处理时间(V2)	: 2026/05/09 09:32:39		
仪器型号	: SHIMADZU LC-2050C (FX277)		

<色谱图>

mV



<峰表>

检测器A Ch1 225nm

峰号	保留时间	面积	面积%	高度	理论塔板数(USP)	拖尾因子	分离度(USP)
1	2.659	363560	100.000	72242	6677	1.123	--
总计		363560	100.000	72242			

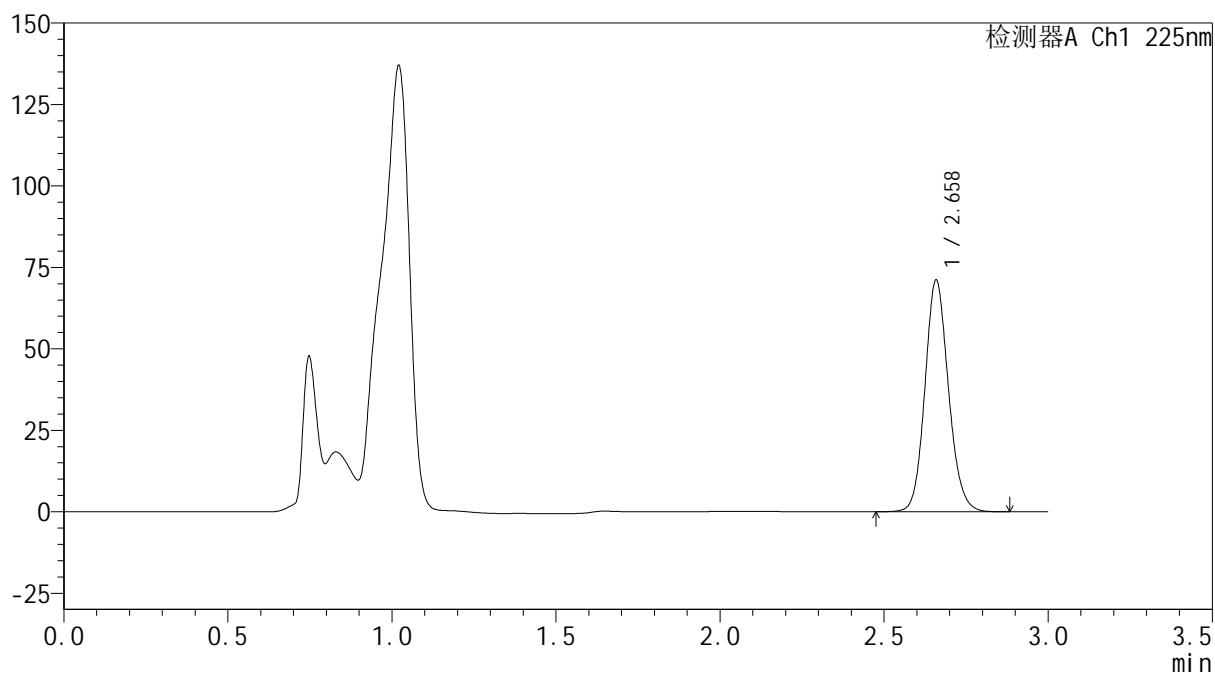

SHIMADZU
LabSolutions SMF-4160

<样品信息>

色谱柱	: XB-C18(150mm*4.6mm,5μm)	流 速:	2.0ml/min
柱温	: 35°C	波 长:	225nm
数据文件名	: RC\$SMF-4160 - 0-14/28-669-2 - cbzj-Z005796p-rcqx-2-pH4.5jz-lf100z-p1-jxzs.lcd		
方法文件名	: RC\$SMF-4160 - SMF-4160-rcqx-FX277.lcm		
批处理文件名:	RC\$SMF-4160 - 20260508-FX277.lcb		
样品瓶号	: 4-8	版本号:	6.115
进样体积	: 50 μl	实验者:	wangdan
进样时间	: 2026/05/08 23:24:43	处理者:	wangdan
处理时间(V2)	: 2026/05/09 09:32:42		
仪器型号	: SHIMADZU LC-2050C (FX277)		

<色谱图>

mV



<峰表>

检测器A Ch1 225nm

峰号	保留时间	面积	面积%	高度	理论塔板数(USP)	拖尾因子	分离度(USP)
1	2.658	355407	100.000	70687	6670	1.124	--
总计		355407	100.000	70687			

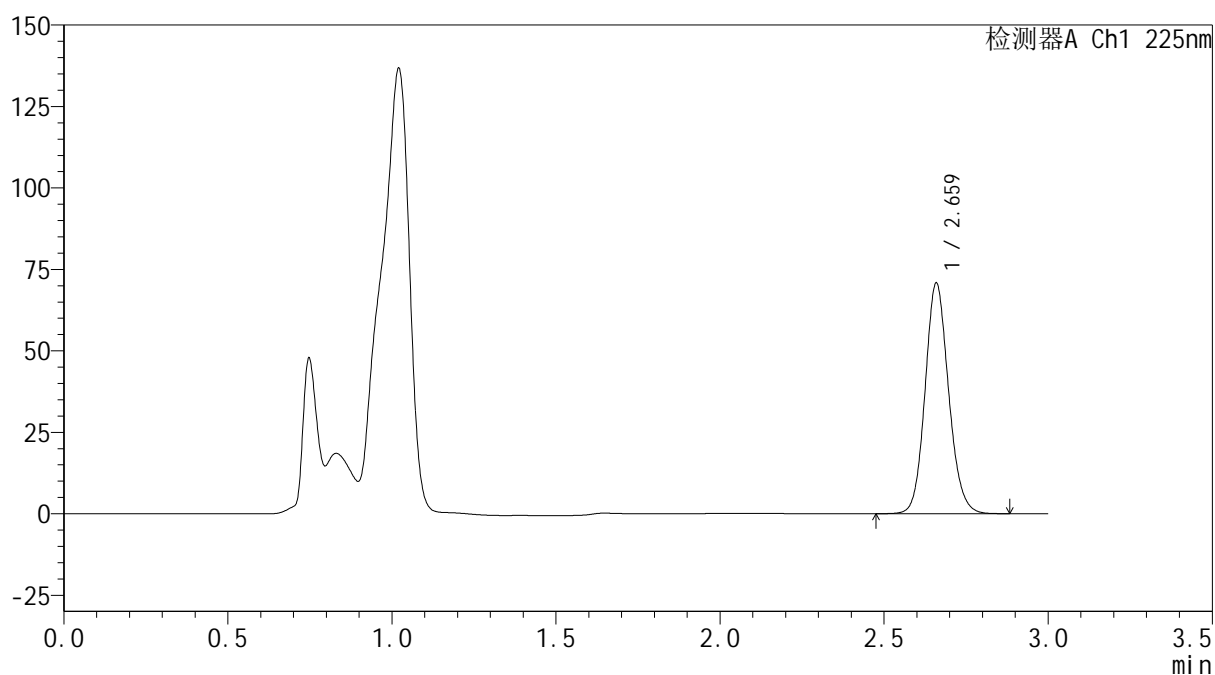

SHIMADZU
LabSolutions SMF-4160

<样品信息>

色谱柱	: XB-C18(150mm*4.6mm,5μm)	流速	: 2.0ml/min
柱温	: 35°C	波长	: 225nm
数据文件名	: RC\$SMF-4160 - 0-14/28-670-2 - cbzj-Z005796p-rcqx-2-pH4.5jz-lf100z-p2-jxzs.lcd		
方法文件名	: RC\$SMF-4160 - SMF-4160-rcqx-FX277.lcm		
批处理文件名	: RC\$SMF-4160 - 20260508-FX277.lcb		
样品瓶号	: 4-17	版本号	: 6.115
进样体积	: 50 μl	实验者	: wangdan
进样时间	: 2026/05/08 23:28:09	处理者	: wangdan
处理时间(V2)	: 2026/05/09 09:32:45		
仪器型号	: SHIMADZU LC-2050C (FX277)		

<色谱图>

mV



<峰表>

检测器A Ch1 225nm

峰号	保留时间	面积	面积%	高度	理论塔板数(USP)	拖尾因子	分离度(USP)
1	2.659	353389	100.000	70260	6681	1.123	--
总计		353389	100.000	70260			

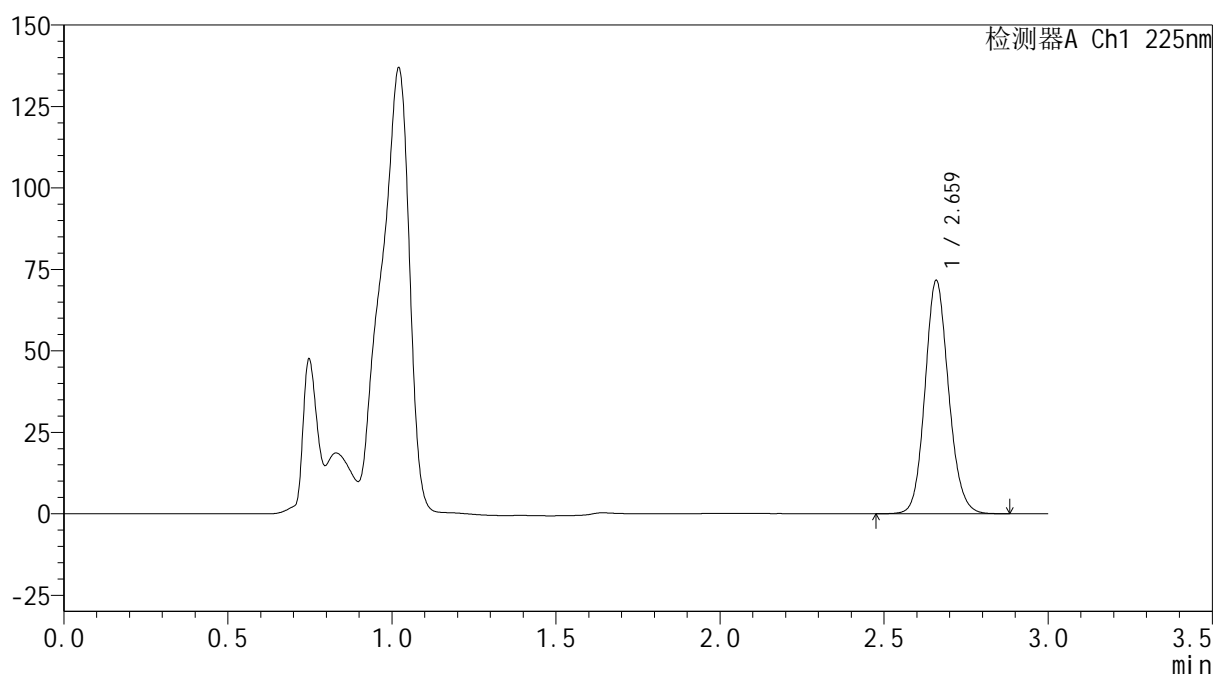

SHIMADZU
LabSolutions SMF-4160

<样品信息>

色谱柱	: XB-C18(150mm*4.6mm,5μm)	流速	: 2.0ml/min
柱温	: 35°C	波长	: 225nm
数据文件名	: RC\$SMF-4160 - 0-14/28-671-2 - cbzj-Z005796p-rcqx-2-pH4.5jz-lf100z-p3-jxzs.lcd		
方法文件名	: RC\$SMF-4160 - SMF-4160-rcqx-FX277.lcm		
批处理文件名	: RC\$SMF-4160 - 20260508-FX277.lcb		
样品瓶号	: 4-26	版本号	: 6.115
进样体积	: 50 μl	实验者	: wangdan
进样时间	: 2026/05/08 23:31:36	处理者	: wangdan
处理时间(V2)	: 2026/05/09 09:32:48		
仪器型号	: SHIMADZU LC-2050C (FX277)		

<色谱图>

mV



<峰表>

检测器A Ch1 225nm

峰号	保留时间	面积	面积%	高度	理论塔板数(USP)	拖尾因子	分离度(USP)
1	2.659	358047	100.000	71089	6667	1.123	--
总计		358047	100.000	71089			

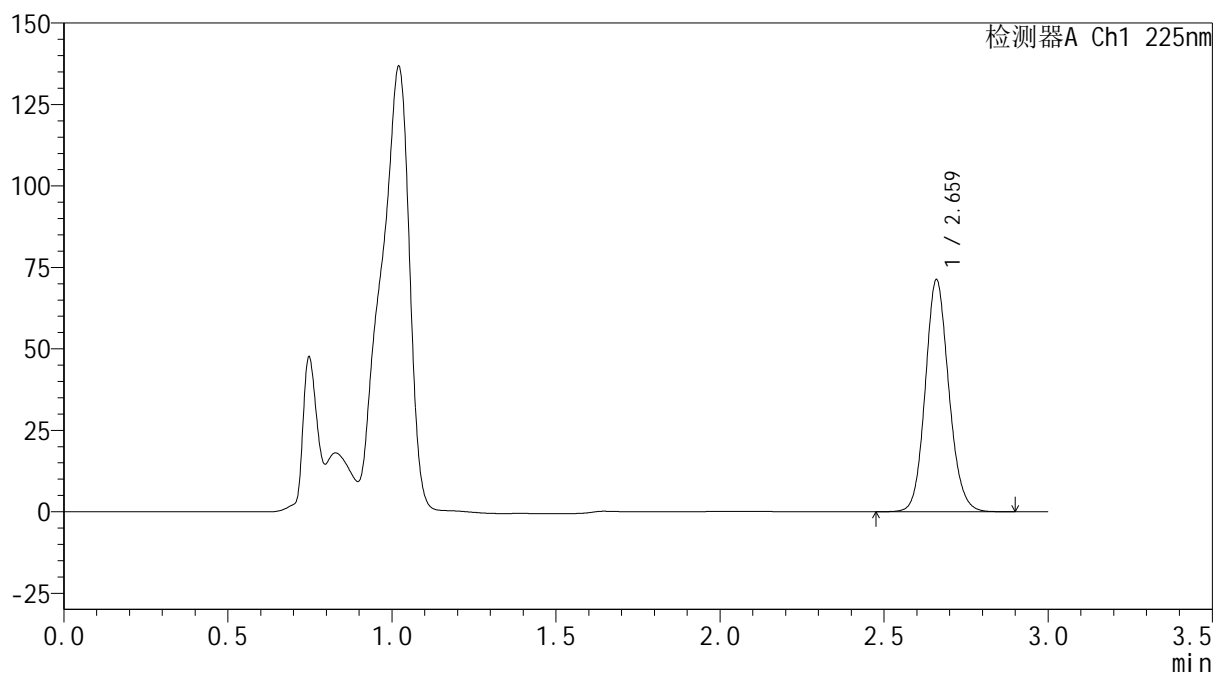

SHIMADZU
LabSolutions SMF-4160

<样品信息>

色谱柱	: XB-C18(150mm*4.6mm,5μm)	流速	: 2.0ml/min
柱温	: 35°C	波长	: 225nm
数据文件名	: RC\$SMF-4160 - 0-14/28-672-2 - cbzj-Z005796p-rcqx-2-pH4.5jz-lf100z-p4-jxzs.lcd		
方法文件名	: RC\$SMF-4160 - SMF-4160-rcqx-FX277.lcm		
批处理文件名	: RC\$SMF-4160 - 20260508-FX277.lcb		
样品瓶号	: 4-35	版本号	: 6.115
进样体积	: 50 μl	实验者	: wangdan
进样时间	: 2026/05/08 23:35:01	处理者	: wangdan
处理时间(V2)	: 2026/05/09 09:32:51		
仪器型号	: SHIMADZU LC-2050C (FX277)		

<色谱图>

mV



<峰表>

检测器A Ch1 225nm

峰号	保留时间	面积	面积%	高度	理论塔板数(USP)	拖尾因子	分离度(USP)
1	2.659	355830	100.000	70696	6676	1.123	--
总计		355830	100.000	70696			

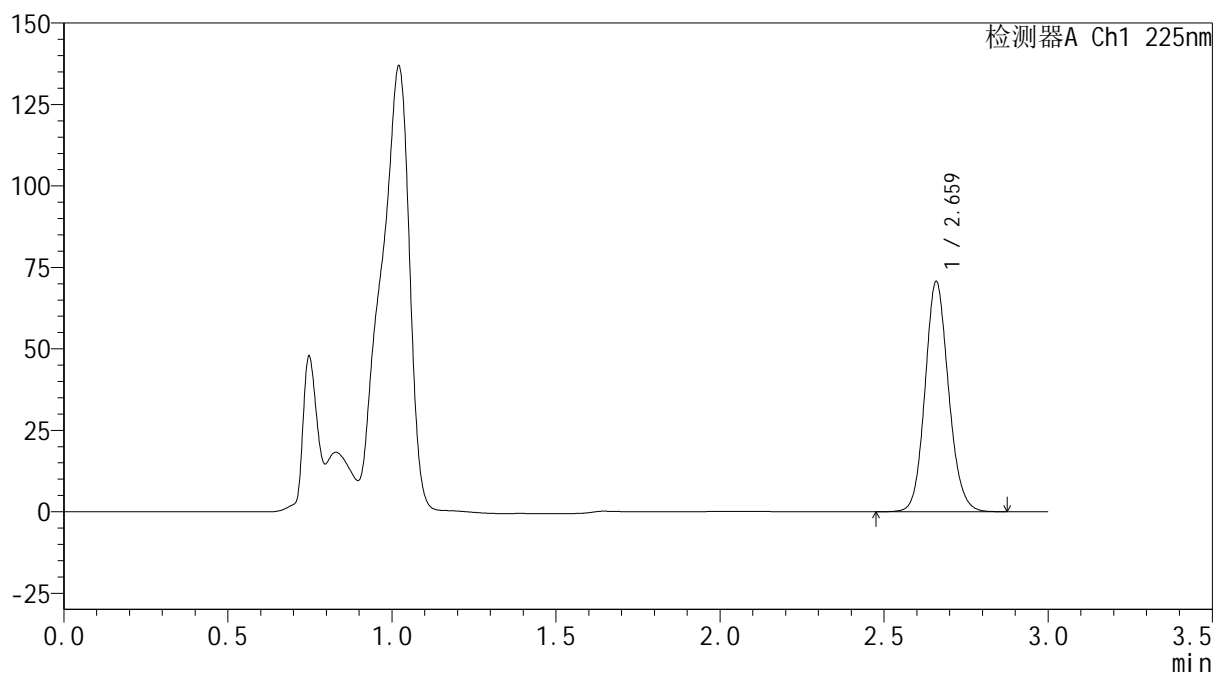

SHIMADZU
LabSolutions SMF-4160

<样品信息>

色谱柱	: XB-C18(150mm*4.6mm,5μm)	流速	: 2.0ml/min
柱温	: 35°C	波长	: 225nm
数据文件名	: RC\$SMF-4160 - 0-14/28-673-2 - cbzj-Z005796p-rcqx-2-pH4.5jz-lf100z-p5-jxzs.lcd		
方法文件名	: RC\$SMF-4160 - SMF-4160-rcqx-FX277.lcm		
批处理文件名	: RC\$SMF-4160 - 20260508-FX277.lcb		
样品瓶号	: 4-44	版本号	: 6.115
进样体积	: 50 μl	实验者	: wangdan
进样时间	: 2026/05/08 23:38:28	处理者	: wangdan
处理时间(V2)	: 2026/05/09 09:32:53		
仪器型号	: SHIMADZU LC-2050C (FX277)		

<色谱图>

mV



<峰表>

检测器A Ch1 225nm

峰号	保留时间	面积	面积%	高度	理论塔板数(USP)	拖尾因子	分离度(USP)
1	2.659	352921	100.000	70169	6675	1.122	--
总计		352921	100.000	70169			

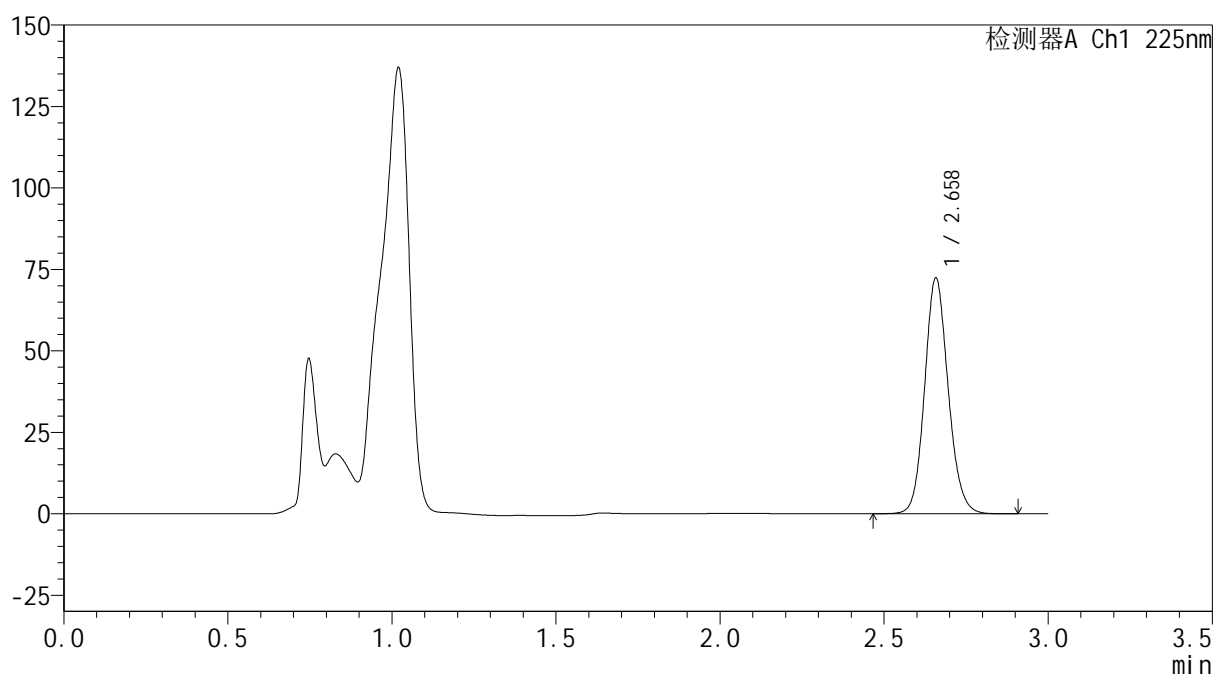

SHIMADZU
LabSolutions SMF-4160

<样品信息>

色谱柱	: XB-C18(150mm*4.6mm,5μm)	流速	: 2.0ml/min
柱温	: 35°C	波长	: 225nm
数据文件名	: RC\$SMF-4160 - 0-14/28-674-2 - cbzj-Z005796p-rcqx-2-pH4.5jz-lf100z-p6-jxzs.lcd		
方法文件名	: RC\$SMF-4160 - SMF-4160-rcqx-FX277.lcm		
批处理文件名	: RC\$SMF-4160 - 20260508-FX277.lcb		
样品瓶号	: 4-53	版本号	: 6.115
进样体积	: 50 μl	实验者	: wangdan
进样时间	: 2026/05/08 23:41:54	处理者	: wangdan
处理时间(V2)	: 2026/05/09 09:32:56		
仪器型号	: SHIMADZU LC-2050C (FX277)		

<色谱图>

mV



<峰表>

检测器A Ch1 225nm

峰号	保留时间	面积	面积%	高度	理论塔板数(USP)	拖尾因子	分离度(USP)
1	2.658	361922	100.000	72167	6664	1.123	--
总计		361922	100.000	72167			

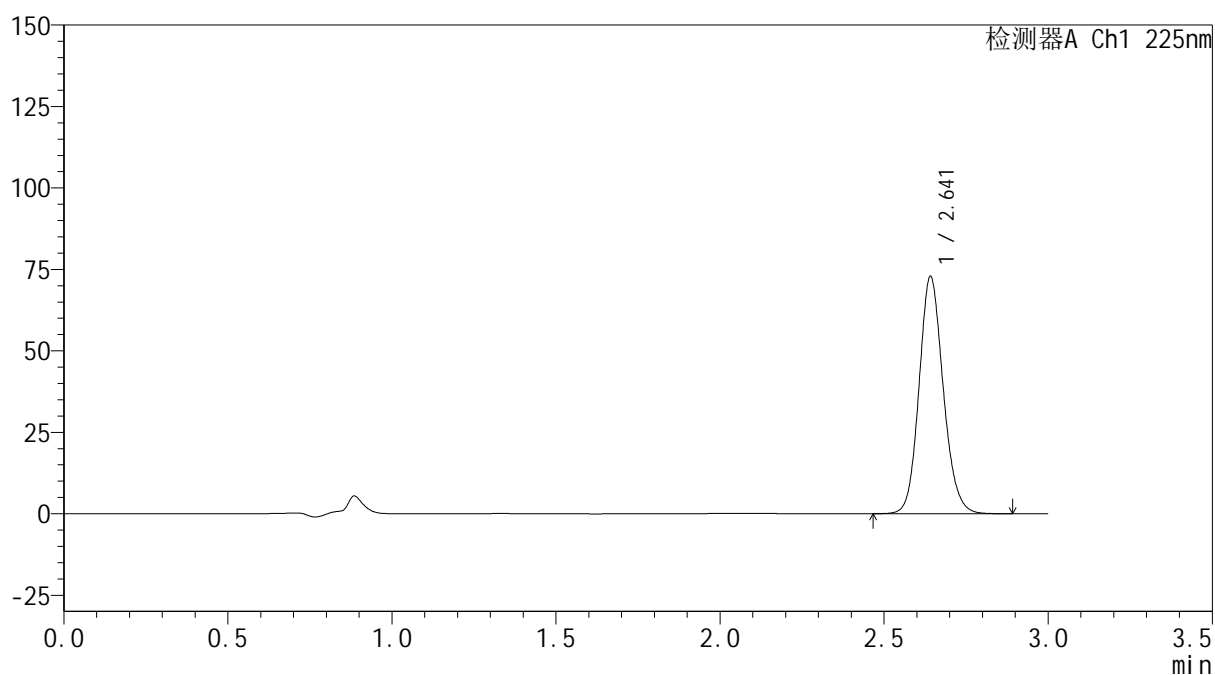

SHIMADZU
LabSolutions SMF-4160

<样品信息>

色谱柱	: XB-C18(150mm*4.6mm,5μm)	流速	: 2.0ml/min
柱温	: 35°C	波长	: 225nm
数据文件名	: RC\$SMF-4160 - 0-14/28-675-2 - cbzj-Z005796p-rcqx-2-pH4.5jz-lf100z-dz2-1.lcd		
方法文件名	: RC\$SMF-4160 - SMF-4160-rcqx-FX277.lcm		
批处理文件名	: RC\$SMF-4160 - 20260508-FX277.lcb		
样品瓶号	: 4-27	版本号	: 6.115
进样体积	: 50 μl	实验者	: wangdan
进样时间	: 2026/05/08 23:45:20	处理者	: wangdan
处理时间(V2)	: 2026/05/09 09:32:59		
仪器型号	: SHIMADZU LC-2050C (FX277)		

<色谱图>

mV



<峰表>

检测器A Ch1 225nm

峰号	保留时间	面积	面积%	高度	理论塔板数(USP)	拖尾因子	分离度(USP)
1	2.641	373315	100.000	72530	6261	1.133	--
总计		373315	100.000	72530			

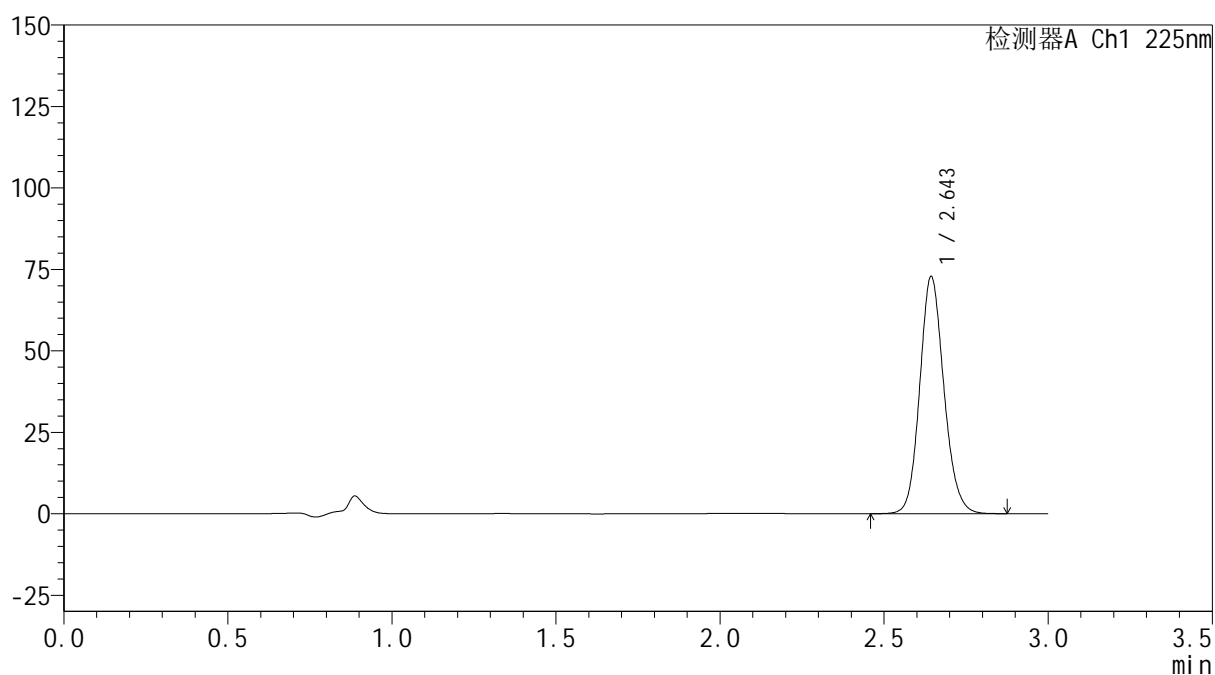

SHIMADZU
LabSolutions SMF-4160

<样品信息>

色谱柱	: XB-C18(150mm*4.6mm,5µm)	流速	: 2.0ml/min
柱温	: 35°C	波长	: 225nm
数据文件名	: RC\$SMF-4160 - 0-14/28-676-2 - cbzj-Z005796p-rcqx-2-pH4.5jz-lf100z-dz2-2.lcd		
方法文件名	: RC\$SMF-4160 - SMF-4160-rcqx-FX277.lcm		
批处理文件名	: RC\$SMF-4160 - 20260508-FX277.lcb		
样品瓶号	: 4-27	版本号	: 6.115
进样体积	: 50 µl	实验者	: wangdan
进样时间	: 2026/05/08 23:48:46	处理者	: wangdan
处理时间(V2)	: 2026/05/09 09:33:02		
仪器型号	: SHIMADZU LC-2050C (FX277)		

<色谱图>

mV



<峰表>

检测器A Ch1 225nm

峰号	保留时间	面积	面积%	高度	理论塔板数(USP)	拖尾因子	分离度(USP)
1	2.643	373161	100.000	72437	6279	1.132	--
总计		373161	100.000	72437			