



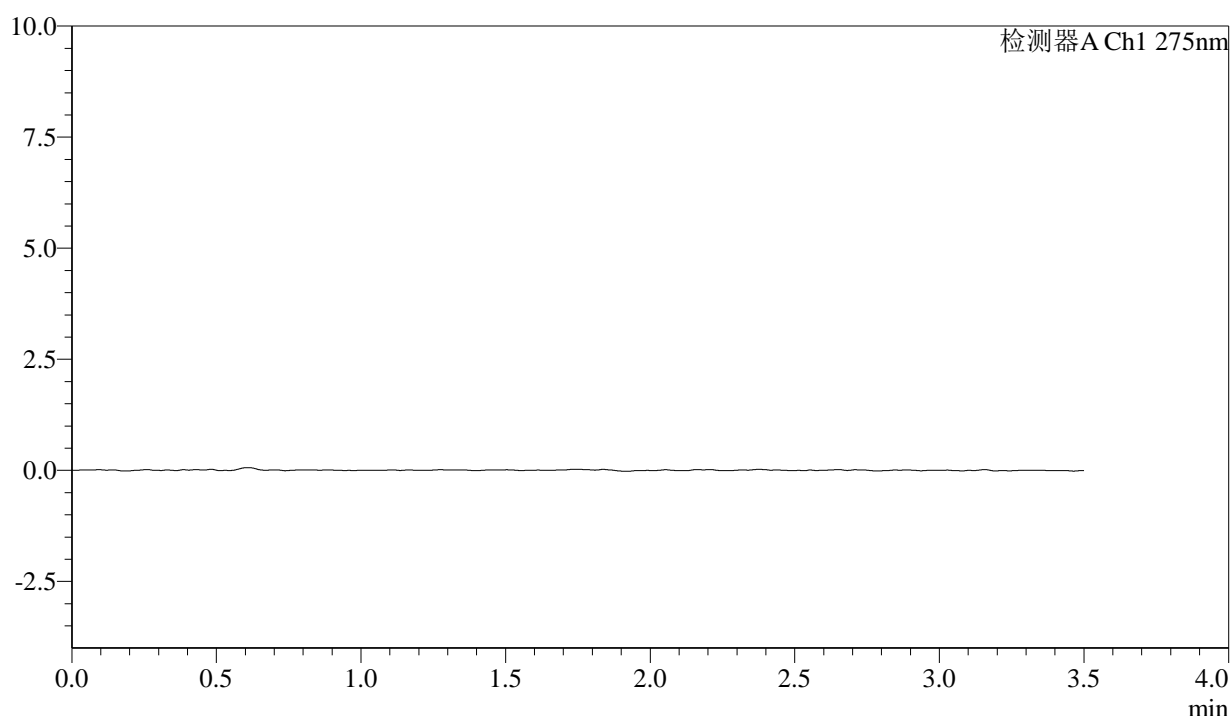
QTL-4138

<样品信息>

色谱柱: LP-C18(50mm*4.6mm,5μm) 流速: 1.5ml/min
 柱温: 30°C 波长: 275nm
 数据文件名: RC\$QTL-4138 - 0-179/11-4026-2 - zzp-2025072421p-1mg-yxys30t-bzgw-shuijz-rj.lcd
 方法文件名: RC\$QTL-4138 - QTL-4138-RCQX-1.5-FX260.lcm
 批处理文件名: RC\$QTL-4138 - QTL-4138-20260507-FX260.lcb
 样品瓶号: 2-9
 进样体积: 20μl 版本号: 6.115
 进样时间: 2026/05/07 15:38:30 实验者: xiechaojun
 处理时间(V2): 2026/05/08 16:13:34 处理者: xiechaojun
 仪器型号: SHIMADZU LC-2050C(FX260)

<色谱图>

mV



<峰表>

检测器A Ch1 275nm

峰号	保留时间	面积	面积%	高度	理论塔板数(USP)	拖尾因子	分离度(USP)
总计							

图1 多替诺雷片溶出曲线测定影响因素30天包装高温HPLC图谱
 自制品-2025072421批(1mg规格)-水介质
 溶剂



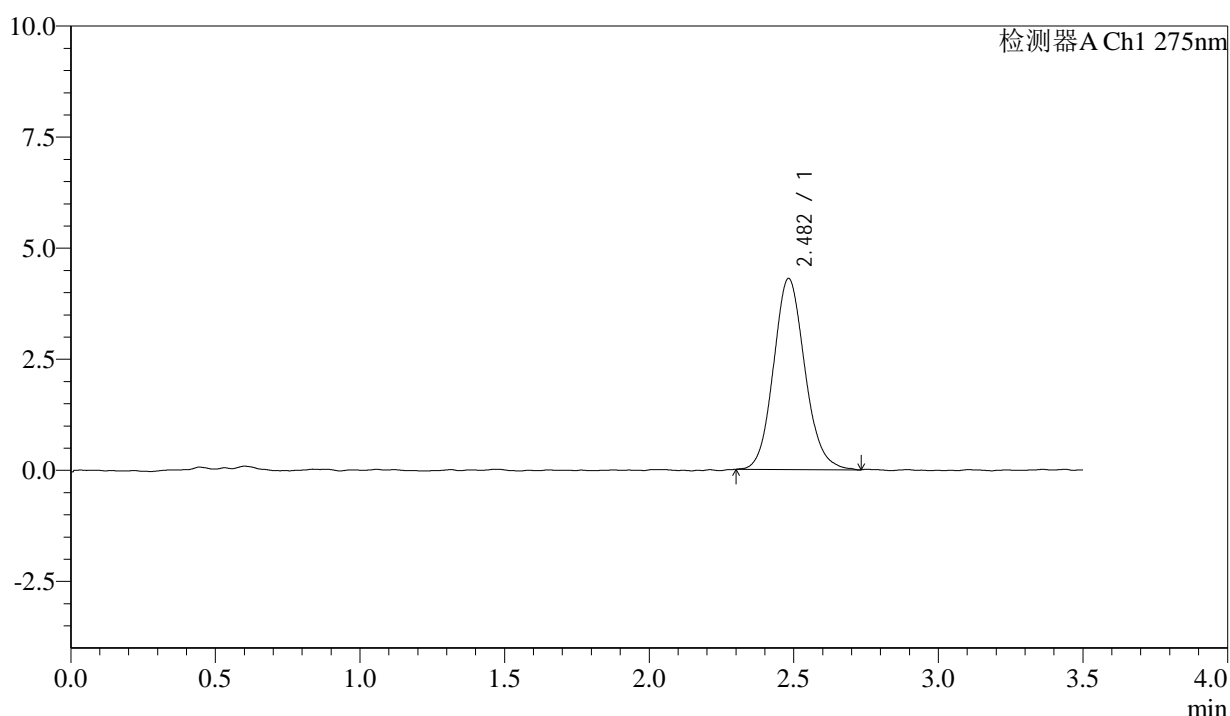
QTL-4138

<样品信息>

色谱柱: LP-C18(50mm*4.6mm,5μm) 流速: 1.5ml/min
 柱温: 30°C 波长: 275nm
 数据文件名: RC\$QTL-4138 - 0-179/11-4027-2 - zzp-2025072421p-1mg-yxys30t-bzgw-shuijz-dz1-1.lcd
 方法文件名: RC\$QTL-4138 - QTL-4138-RCQX-1.5-FX260.lcm
 批处理文件名: RC\$QTL-4138 - QTL-4138-20260507-FX260.lcb
 样品瓶号: 2-18
 进样体积: 20μl 版本号: 6.115
 进样时间: 2026/05/07 15:42:25 实验者: xiechaojun
 处理时间(V2): 2026/05/08 16:13:38 处理者: xiechaojun
 仪器型号: SHIMADZU LC-2050C(FX260)

<色谱图>

mV



<峰表>

检测器A Ch1 275nm

峰号	保留时间	面积	面积%	高度	理论塔板数(USP)	拖尾因子	分离度(USP)
1	2.482	32429	100.000	4300	2572	1.117	--
总计		32429	100.000	4300			

图2 多替诺雷片溶出曲线测定影响因素30天包装高温HPLC图谱
 自制品-2025072421批(1mg规格)-水介质
 对照品溶液-1-1



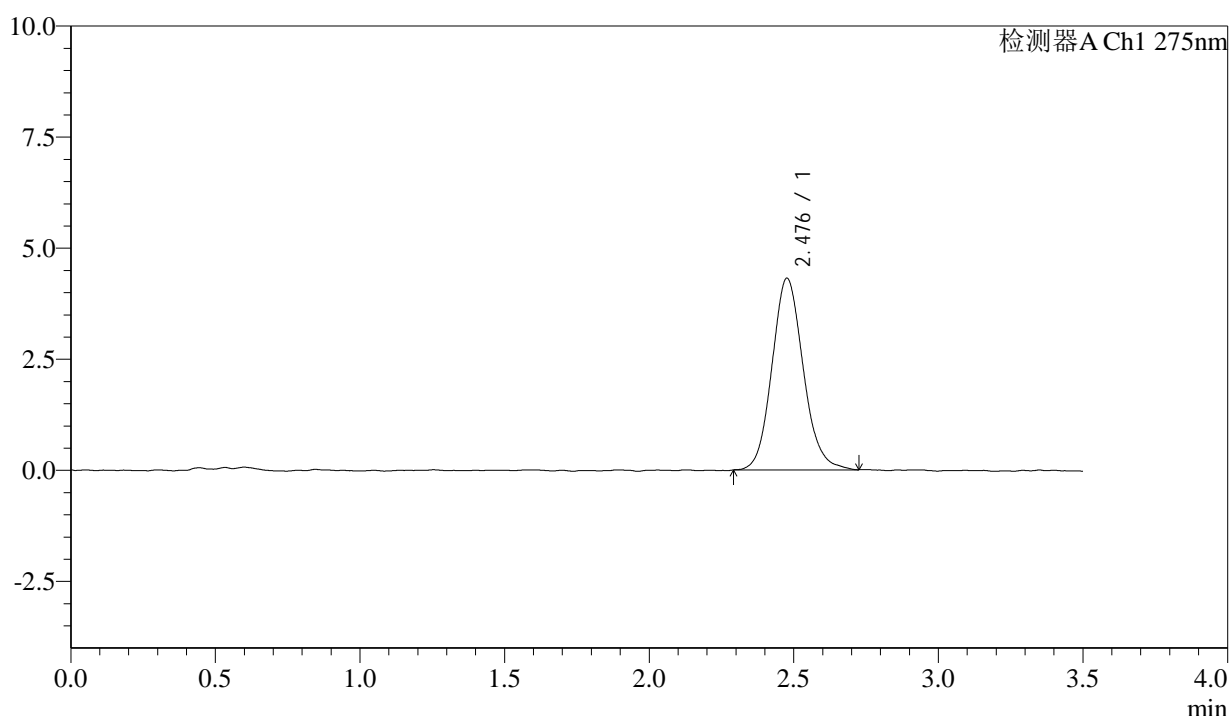
QTL-4138

<样品信息>

色谱柱: LP-C18(50mm*4.6mm,5μm) 流速: 1.5ml/min
 柱温: 30°C 波长: 275nm
 数据文件名: RC\$QTL-4138 - 0-179/11-4028-2 - zzp-2025072421p-1mg-yxys30t-bzgw-shuijz-dz1-2.lcd
 方法文件名: RC\$QTL-4138 - QTL-4138-RCQX-1.5-FX260.lcm
 批处理文件名: RC\$QTL-4138 - QTL-4138-20260507-FX260.lcb
 样品瓶号: 2-18
 进样体积: 20μl 版本号: 6.115
 进样时间: 2026/05/07 15:46:20 实验者: xiechaojun
 处理时间(V2): 2026/05/08 16:13:41 处理者: xiechaojun
 仪器型号: SHIMADZU LC-2050C(FX260)

<色谱图>

mV



<峰表>

检测器A Ch1 275nm

峰号	保留时间	面积	面积%	高度	理论塔板数(USP)	拖尾因子	分离度(USP)
1	2.476	32478	100.000	4303	2560	1.121	--
总计		32478	100.000	4303			

图3 多替诺雷片溶出曲线测定影响因素30天包装高温HPLC图谱
 自制品-2025072421批(1mg规格)-水介质
 对照品溶液-1-2



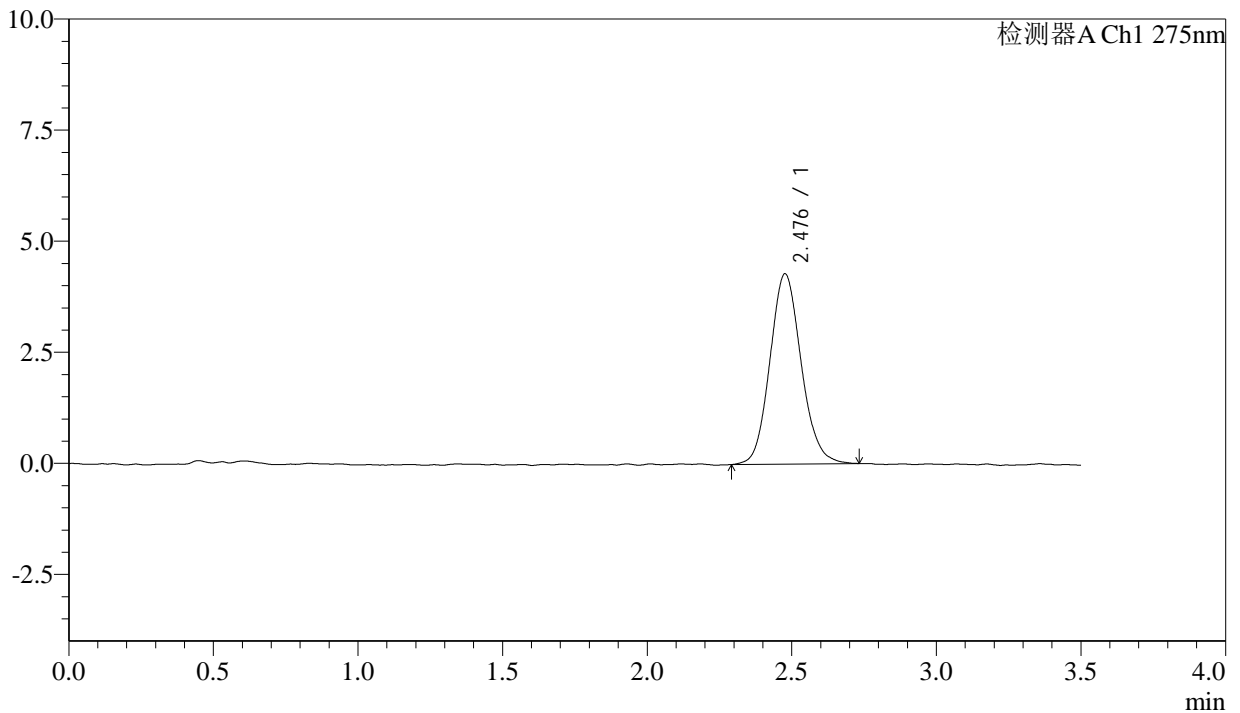
QTL-4138

<样品信息>

色谱柱: LP-C18(50mm*4.6mm,5μm) 流速: 1.5ml/min
 柱温: 30°C 波长: 275nm
 数据文件名: RC\$QTL-4138 - 0-179/11-4029-2 - zzp-2025072421p-1mg-yxys30t-bzgw-shuijz-dz1-3.lcd
 方法文件名: RC\$QTL-4138 - QTL-4138-RCQX-1.5-FX260.lcm
 批处理文件名: RC\$QTL-4138 - QTL-4138-20260507-FX260.lcb
 样品瓶号: 2-18
 进样体积: 20μl 版本号: 6.115
 进样时间: 2026/05/07 15:50:14 实验者: xiechaojun
 处理时间(V2): 2026/05/08 16:13:44 处理者: xiechaojun
 仪器型号: SHIMADZU LC-2050C(FX260)

<色谱图>

mV



<峰表>

检测器A Ch1 275nm

峰号	保留时间	面积	面积%	高度	理论塔板数(USP)	拖尾因子	分离度(USP)
1	2.476	32261	100.000	4274	2562	1.112	--
总计		32261	100.000	4274			

图4 多替诺雷片溶出曲线测定影响因素30天包装高温HPLC图谱
 自制品-2025072421批(1mg规格)-水介质
 对照品溶液-1-3



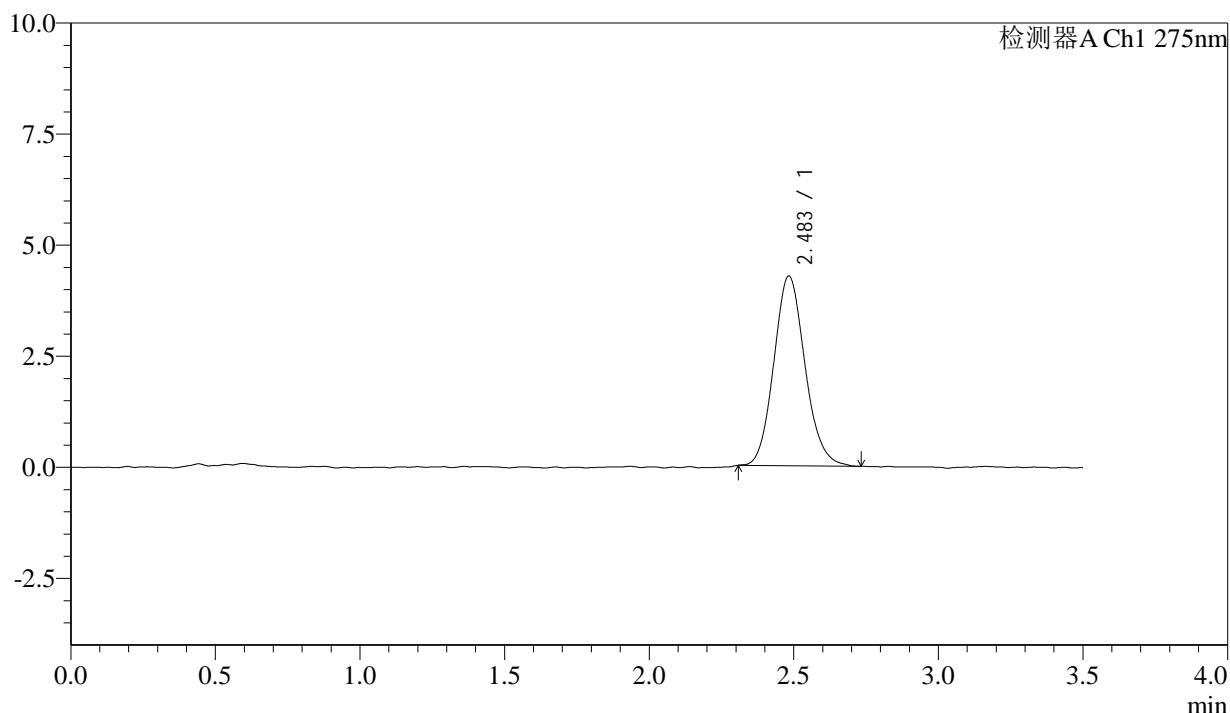
QTL-4138

<样品信息>

色谱柱: LP-C18(50mm*4.6mm,5μm) 流速: 1.5ml/min
 柱温: 30°C 波长: 275nm
 数据文件名: RC\$QTL-4138 - 0-179/11-4030-2 - zzp-2025072421p-1mg-yxys30t-bzgw-shuijz-dz1-4.lcd
 方法文件名: RC\$QTL-4138 - QTL-4138-RCQX-1.5-FX260.lcm
 批处理文件名: RC\$QTL-4138 - QTL-4138-20260507-FX260.lcb
 样品瓶号: 2-18
 进样体积: 20μl 版本号: 6.115
 进样时间: 2026/05/07 15:54:09 实验者: xiechaojun
 处理时间(V2): 2026/05/08 16:13:47 处理者: xiechaojun
 仪器型号: SHIMADZU LC-2050C(FX260)

<色谱图>

mV



<峰表>

检测器A Ch1 275nm

峰号	保留时间	面积	面积%	高度	理论塔板数(USP)	拖尾因子	分离度(USP)
1	2.483	32051	100.000	4266	2587	1.125	--
总计		32051	100.000	4266			

图5 多替诺雷片溶出曲线测定影响因素30天包装高温HPLC图谱
 自制品-2025072421批(1mg规格)-水介质
 对照品溶液-1-4



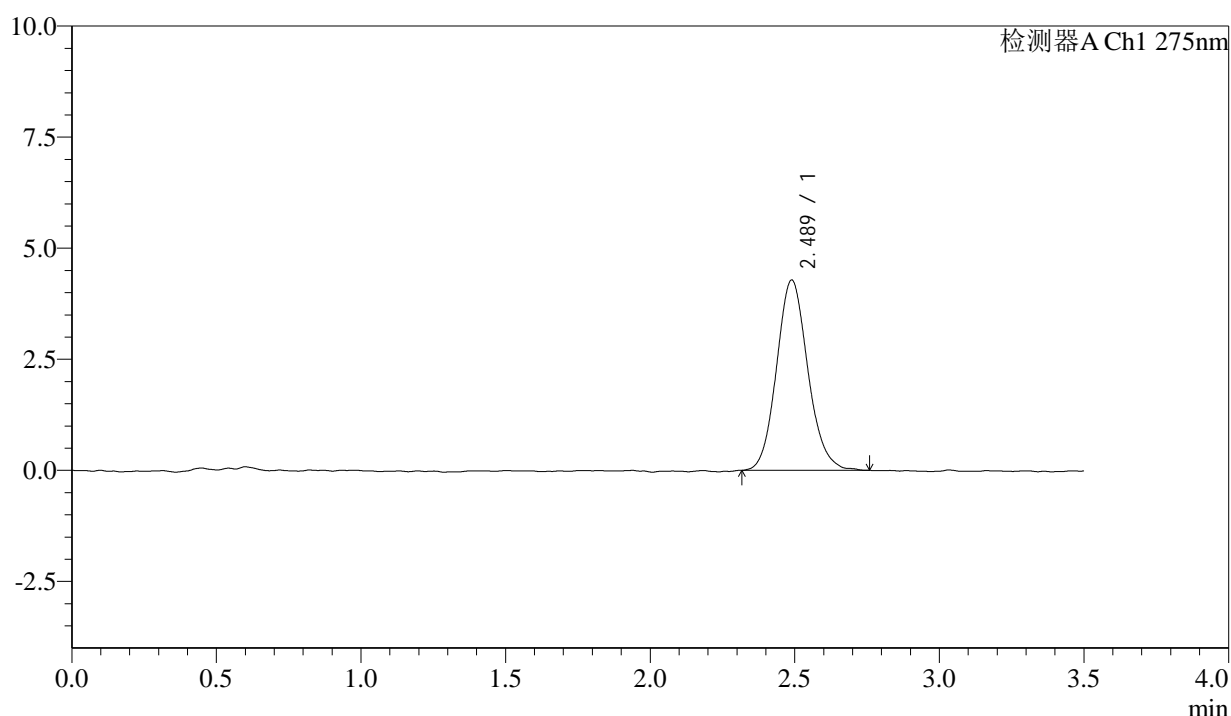
QTL-4138

<样品信息>

色谱柱: LP-C18(50mm*4.6mm,5μm) 流速: 1.5ml/min
 柱温: 30°C 波长: 275nm
 数据文件名: RC\$QTL-4138 - 0-179/11-4031-2 - zzp-2025072421p-1mg-yxys30t-bzgw-shuijz-dz1-5.lcd
 方法文件名: RC\$QTL-4138 - QTL-4138-RCQX-1.5-FX260.lcm
 批处理文件名: RC\$QTL-4138 - QTL-4138-20260507-FX260.lcb
 样品瓶号: 2-18
 进样体积: 20μl 版本号: 6.115
 进样时间: 2026/05/07 15:58:04 实验者: xiechaojun
 处理时间(V2): 2026/05/08 16:13:50 处理者: xiechaojun
 仪器型号: SHIMADZU LC-2050C(FX260)

<色谱图>

mV



<峰表>

检测器A Ch1 275nm

峰号	保留时间	面积	面积%	高度	理论塔板数(USP)	拖尾因子	分离度(USP)
1	2.489	32318	100.000	4285	2598	1.118	--
总计		32318	100.000	4285			

图6 多替诺雷片溶出曲线测定影响因素30天包装高温HPLC图谱
 自制品-2025072421批(1mg规格)-水介质
 对照品溶液-1-5



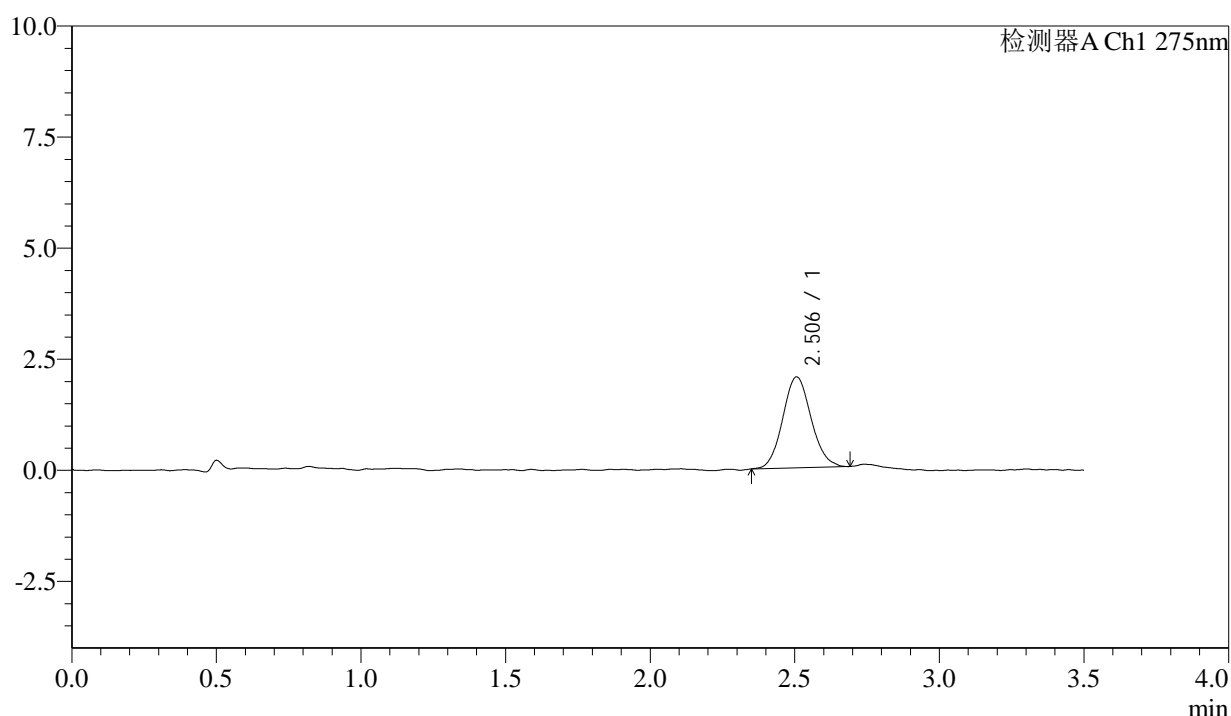
QTL-4138

<样品信息>

色谱柱: LP-C18(50mm*4.6mm,5μm) 流速: 1.5ml/min
 柱温: 30°C 波长: 275nm
 数据文件名: RC\$QTL-4138 - 0-179/11-4032-2 - zzp-2025072421p-1mg-yxys30t-bzgw-shuijz-p1-5min.lcd
 方法文件名: RC\$QTL-4138 - QTL-4138-RCQX-1.5-FX260.lcm
 批处理文件名: RC\$QTL-4138 - QTL-4138-20260507-FX260.lcb
 样品瓶号: 2-1
 进样体积: 20μl 版本号: 6.115
 进样时间: 2026/05/07 16:01:59 实验者: xiechaojun
 处理时间(V2): 2026/05/08 16:13:52 处理者: xiechaojun
 仪器型号: SHIMADZU LC-2050C(FX260)

<色谱图>

mV



<峰表>

检测器A Ch1 275nm

峰号	保留时间	面积	面积%	高度	理论塔板数(USP)	拖尾因子	分离度(USP)
1	2.506	14030	100.000	2049	3116	1.095	--
总计		14030	100.000	2049			

图7 多替诺雷片溶出曲线测定影响因素30天包装高温HPLC图谱
 自制品-2025072421批(1mg规格)-水介质-5min-片1
 供试品溶液-1



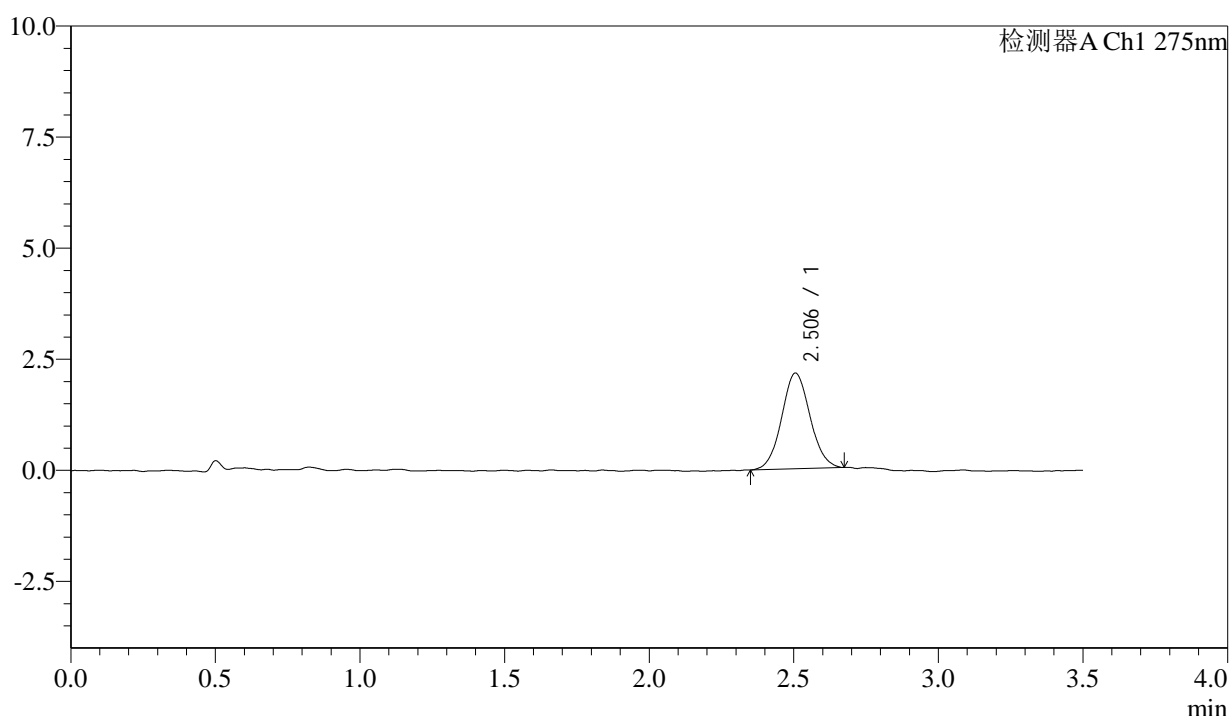
QTL-4138

<样品信息>

色谱柱: LP-C18(50mm*4.6mm,5μm) 流速: 1.5ml/min
 柱温: 30°C 波长: 275nm
 数据文件名: RC\$QTL-4138 - 0-179/11-4033-2 - zzp-2025072421p-1mg-yxys30t-bzgw-shuijz-p2-5min.lcd
 方法文件名: RC\$QTL-4138 - QTL-4138-RCQX-1.5-FX260.lcm
 批处理文件名: RC\$QTL-4138 - QTL-4138-20260507-FX260.lcb
 样品瓶号: 2-10
 进样体积: 20μl 版本号: 6.115
 进样时间: 2026/05/07 16:05:54 实验者: xiechaojun
 处理时间(V2): 2026/05/08 16:13:55 处理者: xiechaojun
 仪器型号: SHIMADZU LC-2050C(FX260)

<色谱图>

mV



<峰表>

检测器A Ch1 275nm

峰号	保留时间	面积	面积%	高度	理论塔板数(USP)	拖尾因子	分离度(USP)
1	2.506	14705	100.000	2153	3113	1.066	--
总计		14705	100.000	2153			

图8 多替诺雷片溶出曲线测定影响因素30天包装高温HPLC图谱
 自制品-2025072421批(1mg规格)-水介质-5min-片2
 供试品溶液-1



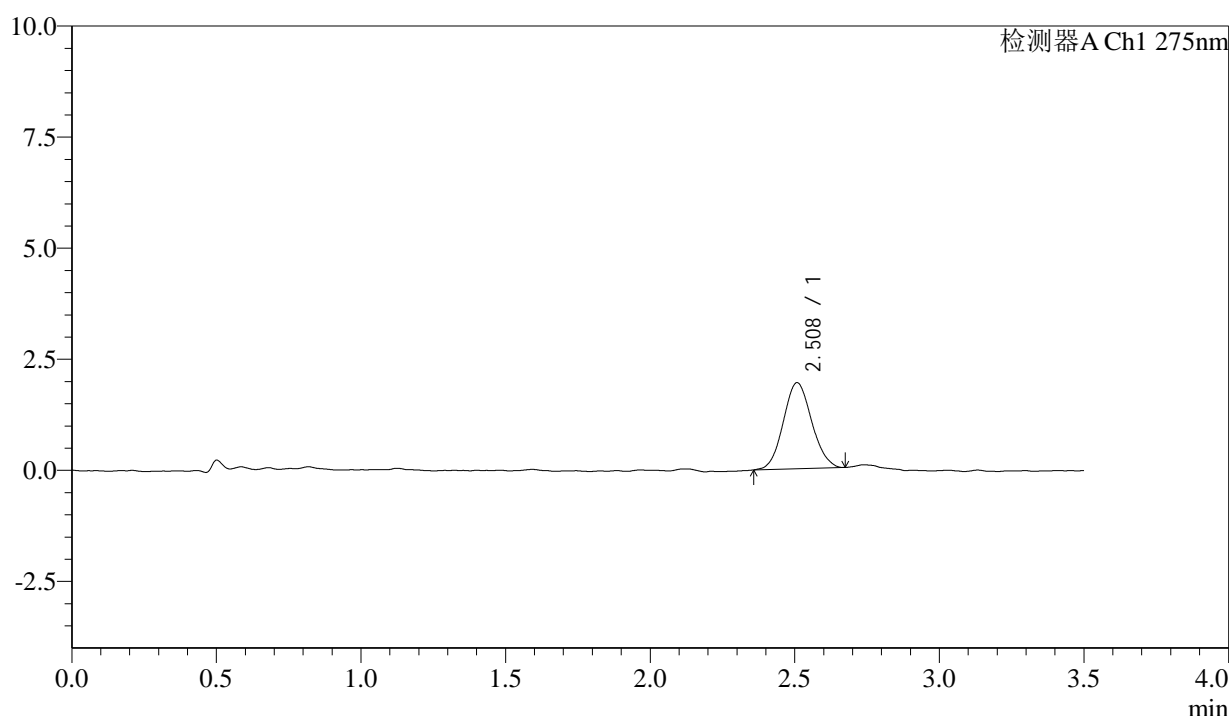
QTL-4138

<样品信息>

色谱柱: LP-C18(50mm*4.6mm,5μm) 流速: 1.5ml/min
 柱温: 30°C 波长: 275nm
 数据文件名: RC\$QTL-4138 - 0-179/11-4034-2 - zzp-2025072421p-1mg-yxys30t-bzgw-shuijz-p3-5min.lcd
 方法文件名: RC\$QTL-4138 - QTL-4138-RCQX-1.5-FX260.lcm
 批处理文件名: RC\$QTL-4138 - QTL-4138-20260507-FX260.lcb
 样品瓶号: 2-19
 进样体积: 20μl 版本号: 6.115
 进样时间: 2026/05/07 16:09:48 实验者: xiechaojun
 处理时间(V2): 2026/05/08 16:13:58 处理者: xiechaojun
 仪器型号: SHIMADZU LC-2050C(FX260)

<色谱图>

mV



<峰表>

检测器A Ch1 275nm

峰号	保留时间	面积	面积%	高度	理论塔板数(USP)	拖尾因子	分离度(USP)
1	2.508	13252	100.000	1935	3072	1.078	--
总计		13252	100.000	1935			

图9 多替诺雷片溶出曲线测定影响因素30天包装高温HPLC图谱
 自制品-2025072421批(1mg规格)-水介质-5min-片3
 供试品溶液-1



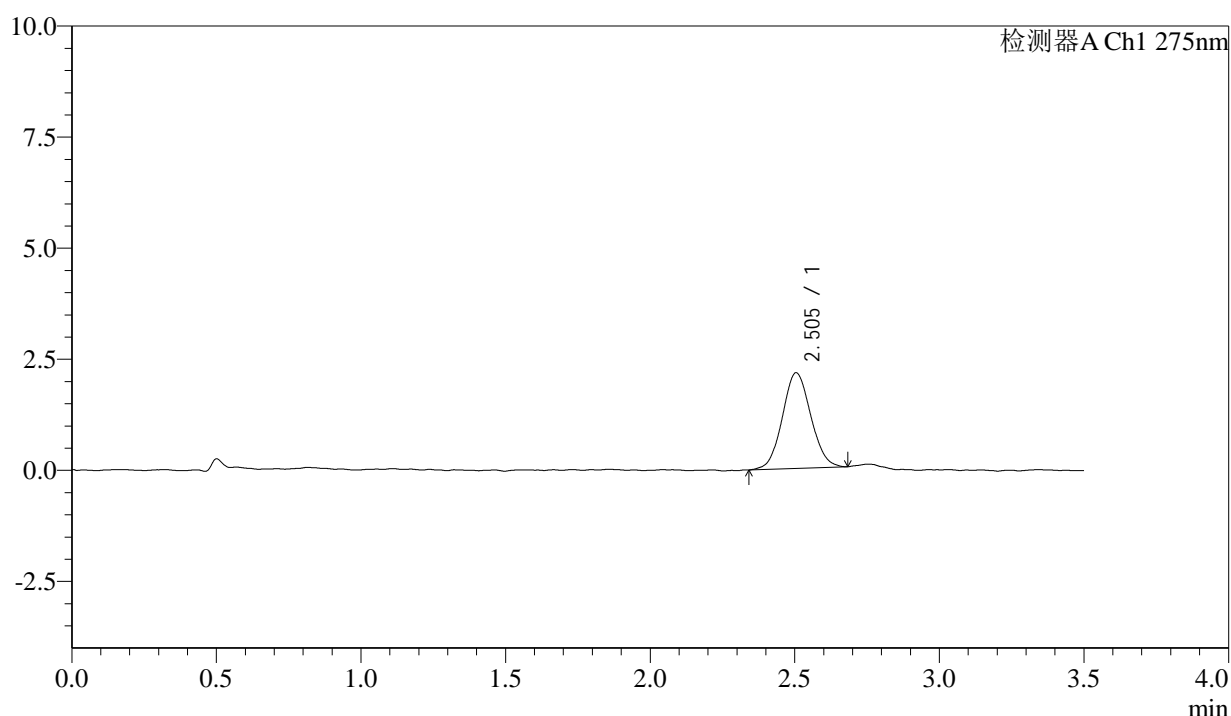
QTL-4138

<样品信息>

色谱柱: LP-C18(50mm*4.6mm,5μm) 流速: 1.5ml/min
 柱温: 30°C 波长: 275nm
 数据文件名: RC\$QTL-4138 - 0-179/11-4035-2 - zzp-2025072421p-1mg-yxys30t-bzgw-shuijz-p4-5min.lcd
 方法文件名: RC\$QTL-4138 - QTL-4138-RCQX-1.5-FX260.lcm
 批处理文件名: RC\$QTL-4138 - QTL-4138-20260507-FX260.lcb
 样品瓶号: 2-28
 进样体积: 20μl 版本号: 6.115
 进样时间: 2026/05/07 16:13:42 实验者: xiechaojun
 处理时间(V2): 2026/05/08 16:14:01 处理者: xiechaojun
 仪器型号: SHIMADZU LC-2050C(FX260)

<色谱图>

mV



<峰表>

检测器A Ch1 275nm

峰号	保留时间	面积	面积%	高度	理论塔板数(USP)	拖尾因子	分离度(USP)
1	2.505	14778	100.000	2156	3070	1.068	--
总计		14778	100.000	2156			

图10 多替诺雷片溶出曲线测定影响因素30天包装高温HPLC图谱
 自制品-2025072421批(1mg规格)-水介质-5min-片4
 供试品溶液-1



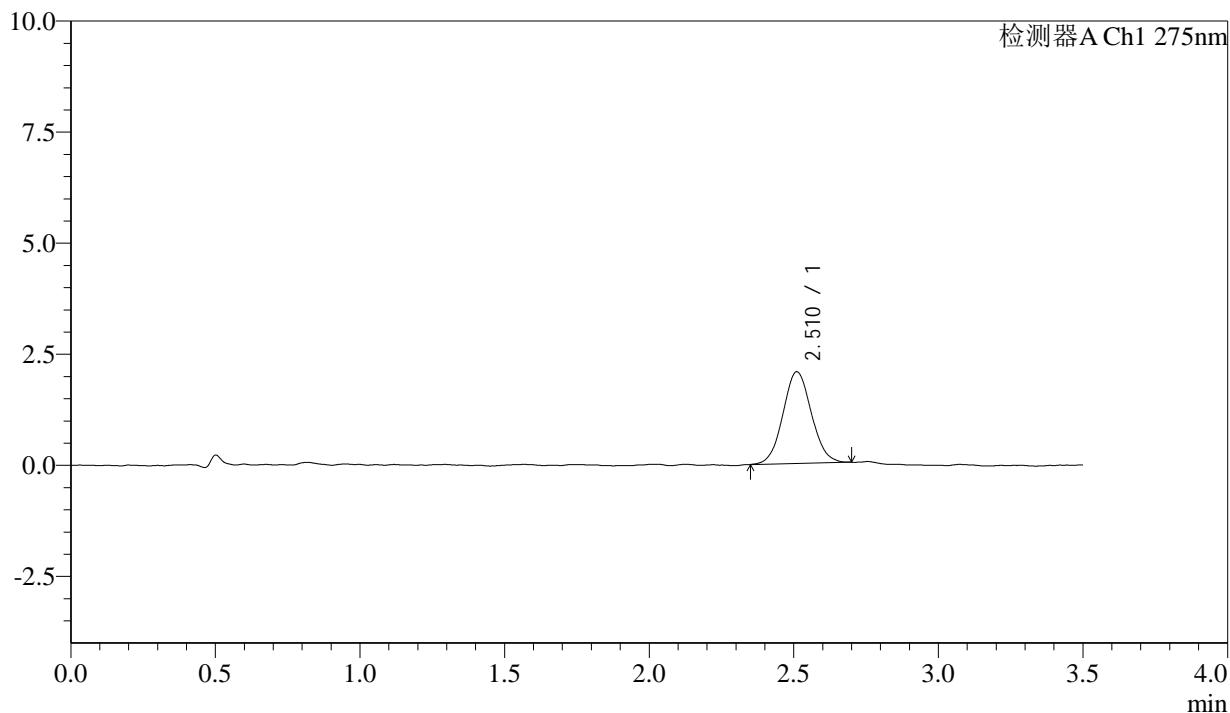
QTL-4138

<样品信息>

色谱柱: LP-C18(50mm*4.6mm,5μm) 流速: 1.5ml/min
 柱温: 30°C 波长: 275nm
 数据文件名: RC\$QTL-4138 - 0-179/11-4036-2 - zzp-2025072421p-1mg-yxys30t-bzgw-shuijz-p5-5min.lcd
 方法文件名: RC\$QTL-4138 - QTL-4138-RCQX-1.5-FX260.lcm
 批处理文件名: RC\$QTL-4138 - QTL-4138-20260507-FX260.lcb
 样品瓶号: 2-37
 进样体积: 20μl 版本号: 6.115
 进样时间: 2026/05/07 16:17:36 实验者: xiechaojun
 处理时间(V2): 2026/05/08 16:14:04 处理者: xiechaojun
 仪器型号: SHIMADZU LC-2050C(FX260)

<色谱图>

mV



<峰表>

检测器A Ch1 275nm

峰号	保留时间	面积	面积%	高度	理论塔板数(USP)	拖尾因子	分离度(USP)
1	2.510	14119	100.000	2059	3110	1.064	--
总计		14119	100.000	2059			

图11 多替诺雷片溶出曲线测定影响因素30天包装高温HPLC图谱
 自制品-2025072421批(1mg规格)-水介质-5min-片5
 供试品溶液-1



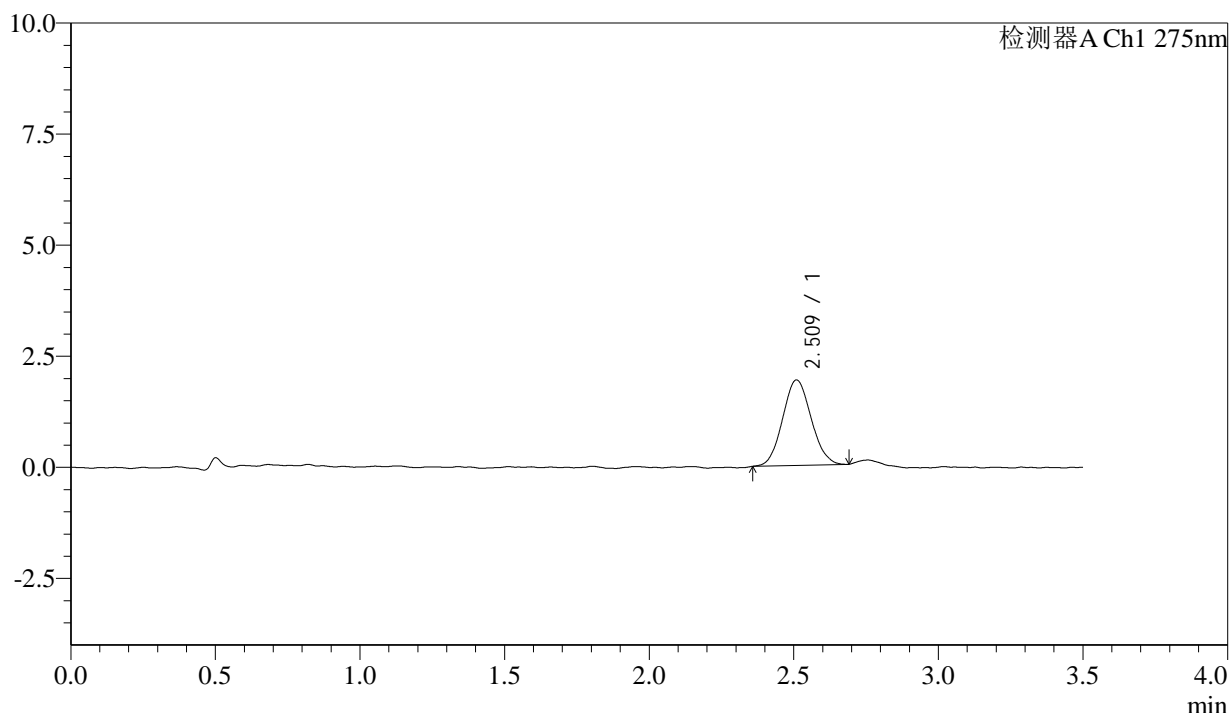
QTL-4138

<样品信息>

色谱柱: LP-C18(50mm*4.6mm,5μm) 流速: 1.5ml/min
 柱温: 30°C 波长: 275nm
 数据文件名: RC\$QTL-4138 - 0-179/11-4037-2 - zzp-2025072421p-1mg-yxys30t-bzgw-shuijz-p6-5min.lcd
 方法文件名: RC\$QTL-4138 - QTL-4138-RCQX-1.5-FX260.lcm
 批处理文件名: RC\$QTL-4138 - QTL-4138-20260507-FX260.lcb
 样品瓶号: 2-46
 进样体积: 20μl 版本号: 6.115
 进样时间: 2026/05/07 16:21:30 实验者: xiechaojun
 处理时间(V2): 2026/05/08 16:14:07 处理者: xiechaojun
 仪器型号: SHIMADZU LC-2050C(FX260)

<色谱图>

mV



<峰表>

检测器A Ch1 275nm

峰号	保留时间	面积	面积%	高度	理论塔板数(USP)	拖尾因子	分离度(USP)
1	2.509	13216	100.000	1918	2989	1.081	--
总计		13216	100.000	1918			

图12 多替诺雷片溶出曲线测定影响因素30天包装高温HPLC图谱
 自制品-2025072421批(1mg规格)-水介质-5min-片6
 供试品溶液-1



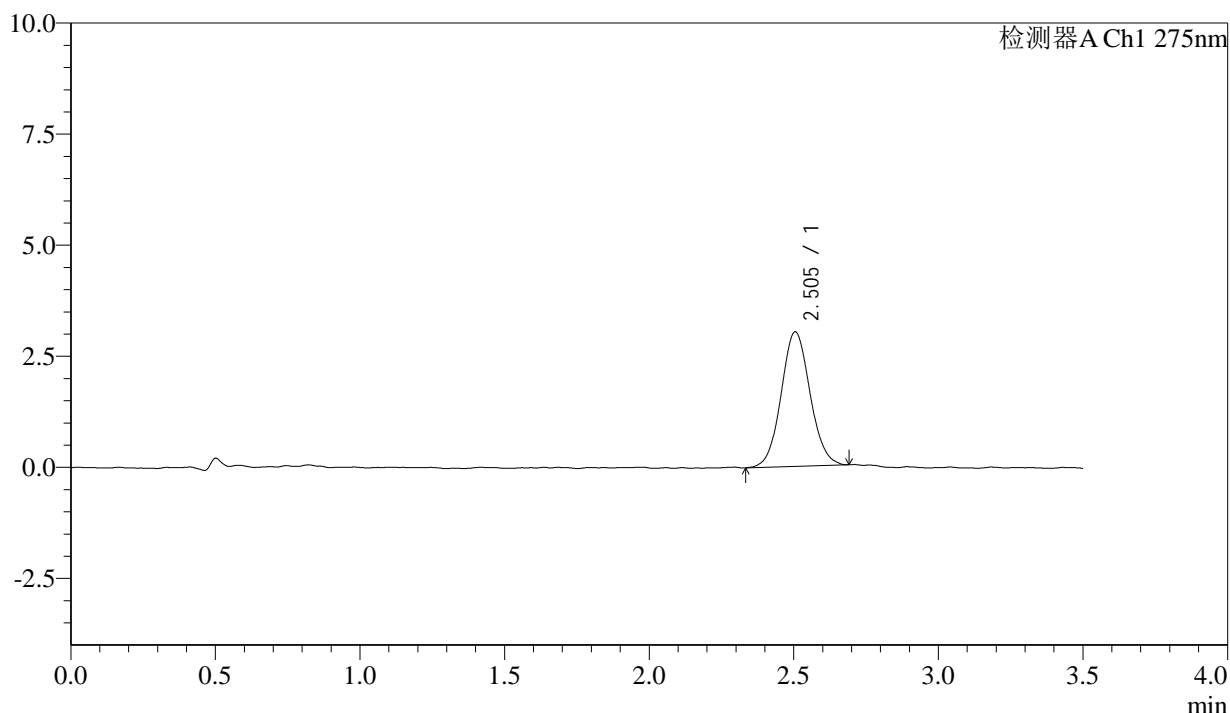
QTL-4138

<样品信息>

色谱柱: LP-C18(50mm*4.6mm,5μm) 流速: 1.5ml/min
 柱温: 30°C 波长: 275nm
 数据文件名: RC\$QTL-4138 - 0-179/11-4038-2 - zzp-2025072421p-1mg-yxys30t-bzgw-shuijz-p1-10min.lcd
 方法文件名: RC\$QTL-4138 - QTL-4138-RCQX-1.5-FX260.lcm
 批处理文件名: RC\$QTL-4138 - QTL-4138-20260507-FX260.lcb
 样品瓶号: 2-2
 进样体积: 20μl 版本号: 6.115
 进样时间: 2026/05/07 16:25:24 实验者: xiechaojun
 处理时间(V2): 2026/05/08 16:14:09 处理者: xiechaojun
 仪器型号: SHIMADZU LC-2050C(FX260)

<色谱图>

mV



<峰表>

检测器A Ch1 275nm

峰号	保留时间	面积	面积%	高度	理论塔板数(USP)	拖尾因子	分离度(USP)
1	2.505	21095	100.000	3030	3049	1.068	--
总计		21095	100.000	3030			

图13 多替诺雷片溶出曲线测定影响因素30天包装高温HPLC图谱
 自制品-2025072421批(1mg规格)-水介质-10min-片1
 供试品溶液-1



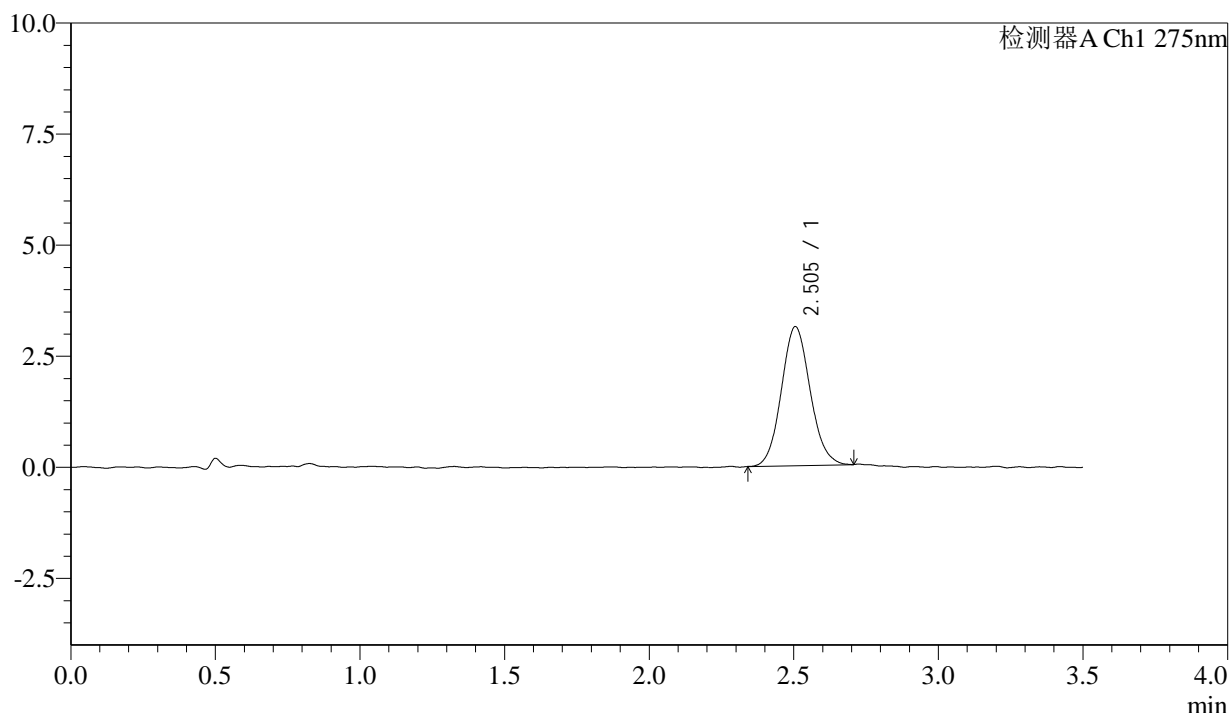
QTL-4138

<样品信息>

色谱柱: LP-C18(50mm*4.6mm,5μm) 流速: 1.5ml/min
 柱温: 30°C 波长: 275nm
 数据文件名: RC\$QTL-4138 - 0-179/11-4039-2 - zzp-2025072421p-1mg-yxys30t-bzgw-shuijz-p2-10min.lcd
 方法文件名: RC\$QTL-4138 - QTL-4138-RCQX-1.5-FX260.lcm
 批处理文件名: RC\$QTL-4138 - QTL-4138-20260507-FX260.lcb
 样品瓶号: 2-11
 进样体积: 20μl 版本号: 6.115
 进样时间: 2026/05/07 16:29:19 实验者: xiechaojun
 处理时间(V2): 2026/05/08 16:14:12 处理者: xiechaojun
 仪器型号: SHIMADZU LC-2050C(FX260)

<色谱图>

mV



<峰表>

检测器A Ch1 275nm

峰号	保留时间	面积	面积%	高度	理论塔板数(USP)	拖尾因子	分离度(USP)
1	2.505	21689	100.000	3131	3032	1.094	--
总计		21689	100.000	3131			

图14 多替诺雷片溶出曲线测定影响因素30天包装高温HPLC图谱
 自制品-2025072421批(1mg规格)-水介质-10min-片2
 供试品溶液-1



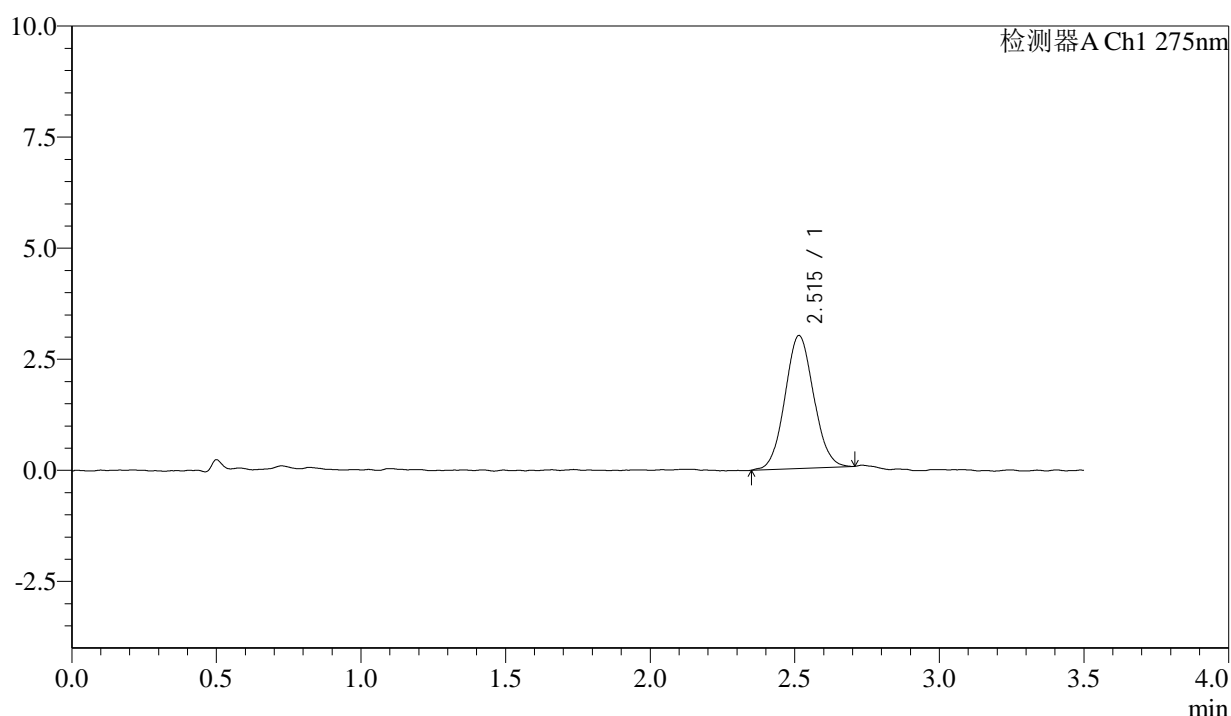
QTL-4138

<样品信息>

色谱柱: LP-C18(50mm*4.6mm,5 μ m) 流速: 1.5ml/min
 柱温: 30 $^{\circ}$ C 波长: 275nm
 数据文件名: RCSQTL-4138 - 0-179/11-4040-2 - zzp-2025072421p-1mg-yxys30t-bzgw-shuijz-p3-10min.lcd
 方法文件名: RCSQTL-4138 - QTL-4138-RCQX-1.5-FX260.lcm
 批处理文件名: RCSQTL-4138 - QTL-4138-20260507-FX260.lcb
 样品瓶号: 2-20
 进样体积: 20 μ l 版本号: 6.115
 进样时间: 2026/05/07 16:33:14 实验者: xiechaojun
 处理时间(V2): 2026/05/08 16:14:15 处理者: xiechaojun
 仪器型号: SHIMADZU LC-2050C(FX260)

<色谱图>

mV



<峰表>

检测器A Ch1 275nm

峰号	保留时间	面积	面积%	高度	理论塔板数(USP)	拖尾因子	分离度(USP)
1	2.515	20730	100.000	2993	3010	1.065	--
总计		20730	100.000	2993			

图15 多替诺雷片溶出曲线测定影响因素30天包装高温HPLC图谱
 自制品-2025072421批(1mg规格)-水介质-10min-片3
 供试品溶液-1



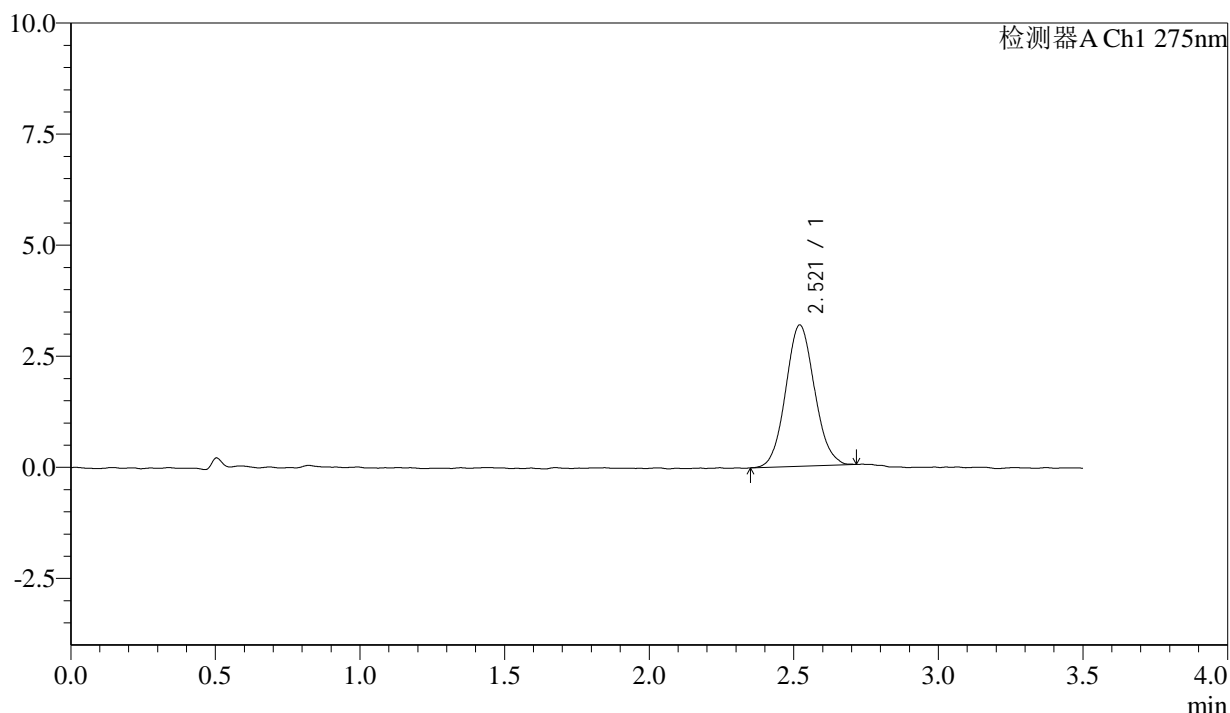
QTL-4138

<样品信息>

色谱柱: LP-C18(50mm*4.6mm,5μm) 流速: 1.5ml/min
 柱温: 30°C 波长: 275nm
 数据文件名: RCSQTL-4138 - 0-179/11-4041-2 - zzp-2025072421p-1mg-yxys30t-bzgw-shuijz-p4-10min.lcd
 方法文件名: RCSQTL-4138 - QTL-4138-RCQX-1.5-FX260.lcm
 批处理文件名: RCSQTL-4138 - QTL-4138-20260507-FX260.lcb
 样品瓶号: 2-29
 进样体积: 20μl 版本号: 6.115
 进样时间: 2026/05/07 16:37:08 实验者: xiechaojun
 处理时间(V2): 2026/05/08 16:14:18 处理者: xiechaojun
 仪器型号: SHIMADZU LC-2050C(FX260)

<色谱图>

mV



<峰表>

检测器A Ch1 275nm

峰号	保留时间	面积	面积%	高度	理论塔板数(USP)	拖尾因子	分离度(USP)
1	2.521	22037	100.000	3180	3064	1.080	--
总计		22037	100.000	3180			

图16 多替诺雷片溶出曲线测定影响因素30天包装高温HPLC图谱
 自制品-2025072421批(1mg规格)-水介质-10min-片4
 供试品溶液-1



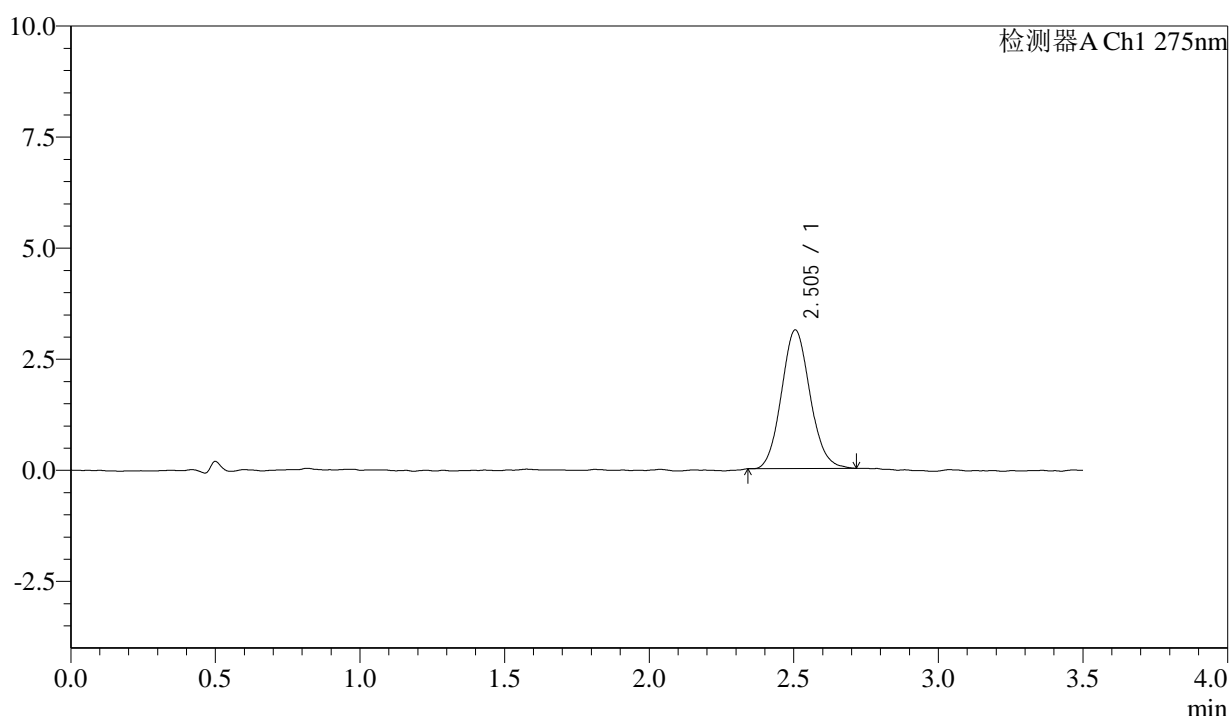
QTL-4138

<样品信息>

色谱柱: LP-C18(50mm*4.6mm,5μm) 流速: 1.5ml/min
 柱温: 30°C 波长: 275nm
 数据文件名: RCSQTL-4138 - 0-179/11-4042-2 - zzp-2025072421p-1mg-yxys30t-bzgw-shuijz-p5-10min.lcd
 方法文件名: RCSQTL-4138 - QTL-4138-RCQX-1.5-FX260.lcm
 批处理文件名: RCSQTL-4138 - QTL-4138-20260507-FX260.lcb
 样品瓶号: 2-38
 进样体积: 20μl 版本号: 6.115
 进样时间: 2026/05/07 16:41:01 实验者: xiechaojun
 处理时间(V2): 2026/05/08 16:14:21 处理者: xiechaojun
 仪器型号: SHIMADZU LC-2050C(FX260)

<色谱图>

mV



<峰表>

检测器A Ch1 275nm

峰号	保留时间	面积	面积%	高度	理论塔板数(USP)	拖尾因子	分离度(USP)
1	2.505	21442	100.000	3121	3063	1.104	--
总计		21442	100.000	3121			

图17 多替诺雷片溶出曲线测定影响因素30天包装高温HPLC图谱
 自制品-2025072421批(1mg规格)-水介质-10min-片5
 供试品溶液-1



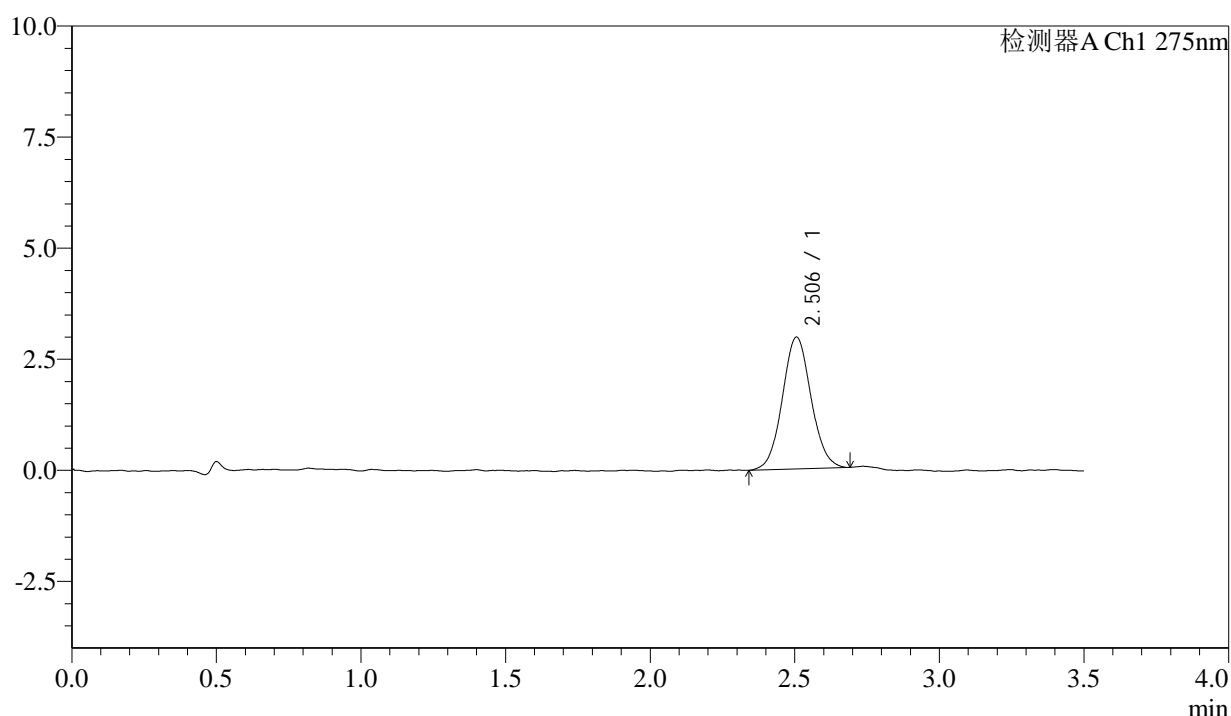
QTL-4138

<样品信息>

色谱柱: LP-C18(50mm*4.6mm,5μm) 流速: 1.5ml/min
 柱温: 30°C 波长: 275nm
 数据文件名: RCSQTL-4138 - 0-179/11-4043-2 - zzp-2025072421p-1mg-yxys30t-bzgw-shuijz-p6-10min.lcd
 方法文件名: RCSQTL-4138 - QTL-4138-RCQX-1.5-FX260.lcm
 批处理文件名: RCSQTL-4138 - QTL-4138-20260507-FX260.lcb
 样品瓶号: 2-47
 进样体积: 20μl 版本号: 6.115
 进样时间: 2026/05/07 16:44:55 实验者: xiechaojun
 处理时间(V2): 2026/05/08 16:14:24 处理者: xiechaojun
 仪器型号: SHIMADZU LC-2050C(FX260)

<色谱图>

mV



<峰表>

检测器A Ch1 275nm

峰号	保留时间	面积	面积%	高度	理论塔板数(USP)	拖尾因子	分离度(USP)
1	2.506	20534	100.000	2968	3078	1.066	--
总计		20534	100.000	2968			

图18 多替诺雷片溶出曲线测定影响因素30天包装高温HPLC图谱
 自制品-2025072421批(1mg规格)-水介质-10min-片6
 供试品溶液-1



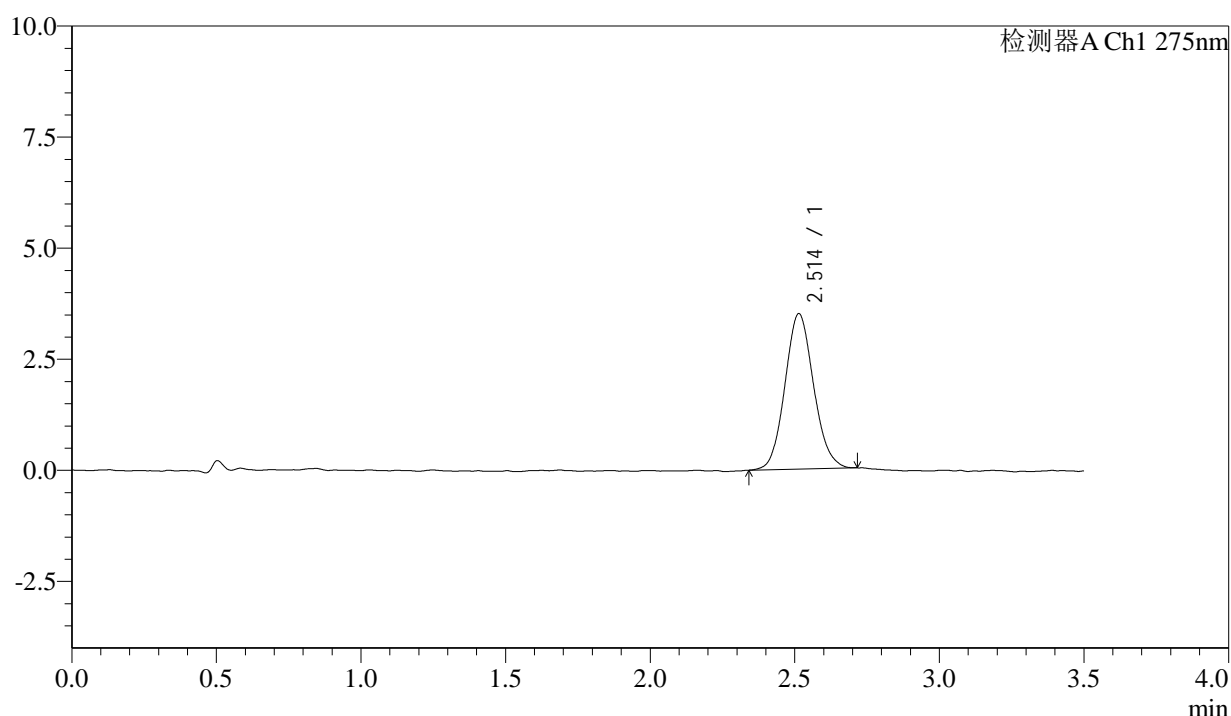
QTL-4138

<样品信息>

色谱柱: LP-C18(50mm*4.6mm,5μm) 流速: 1.5ml/min
 柱温: 30°C 波长: 275nm
 数据文件名: RC\$QTL-4138 - 0-179/11-4044-2 - zzp-2025072421p-1mg-yxys30t-bzgw-shuijz-p1-15min.lcd
 方法文件名: RC\$QTL-4138 - QTL-4138-RCQX-1.5-FX260.lcm
 批处理文件名: RC\$QTL-4138 - QTL-4138-20260507-FX260.lcb
 样品瓶号: 2-3
 进样体积: 20μl 版本号: 6.115
 进样时间: 2026/05/07 16:48:50 实验者: xiechaojun
 处理时间(V2): 2026/05/08 16:14:26 处理者: xiechaojun
 仪器型号: SHIMADZU LC-2050C(FX260)

<色谱图>

mV



<峰表>

检测器A Ch1 275nm

峰号	保留时间	面积	面积%	高度	理论塔板数(USP)	拖尾因子	分离度(USP)
1	2.514	24145	100.000	3501	3084	1.098	--
总计		24145	100.000	3501			

图19 多替诺雷片溶出曲线测定影响因素30天包装高温HPLC图谱
 自制品-2025072421批(1mg规格)-水介质-15min-片1
 供试品溶液-1



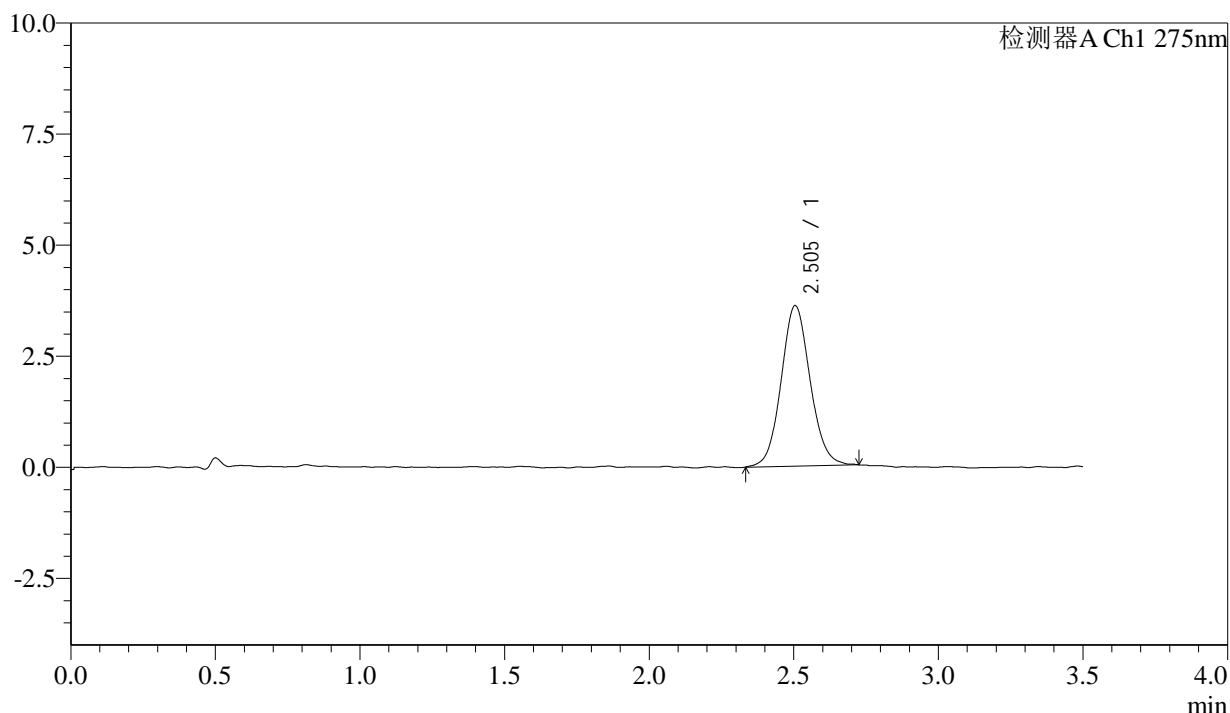
QTL-4138

<样品信息>

色谱柱: LP-C18(50mm*4.6mm,5μm) 流速: 1.5ml/min
 柱温: 30°C 波长: 275nm
 数据文件名: RCSQTL-4138 - 0-179/11-4045-2 - zzp-2025072421p-1mg-yxys30t-bzgw-shuijz-p2-15min.lcd
 方法文件名: RCSQTL-4138 - QTL-4138-RCQX-1.5-FX260.lcm
 批处理文件名: RCSQTL-4138 - QTL-4138-20260507-FX260.lcb
 样品瓶号: 2-12
 进样体积: 20μl 版本号: 6.115
 进样时间: 2026/05/07 16:52:44 实验者: xiechaojun
 处理时间(V2): 2026/05/08 16:14:29 处理者: xiechaojun
 仪器型号: SHIMADZU LC-2050C(FX260)

<色谱图>

mV



<峰表>

检测器A Ch1 275nm

峰号	保留时间	面积	面积%	高度	理论塔板数(USP)	拖尾因子	分离度(USP)
1	2.505	25251	100.000	3615	3025	1.082	--
总计		25251	100.000	3615			

图20 多替诺雷片溶出曲线测定影响因素30天包装高温HPLC图谱
 自制品-2025072421批(1mg规格)-水介质-15min-片2
 供试品溶液-1



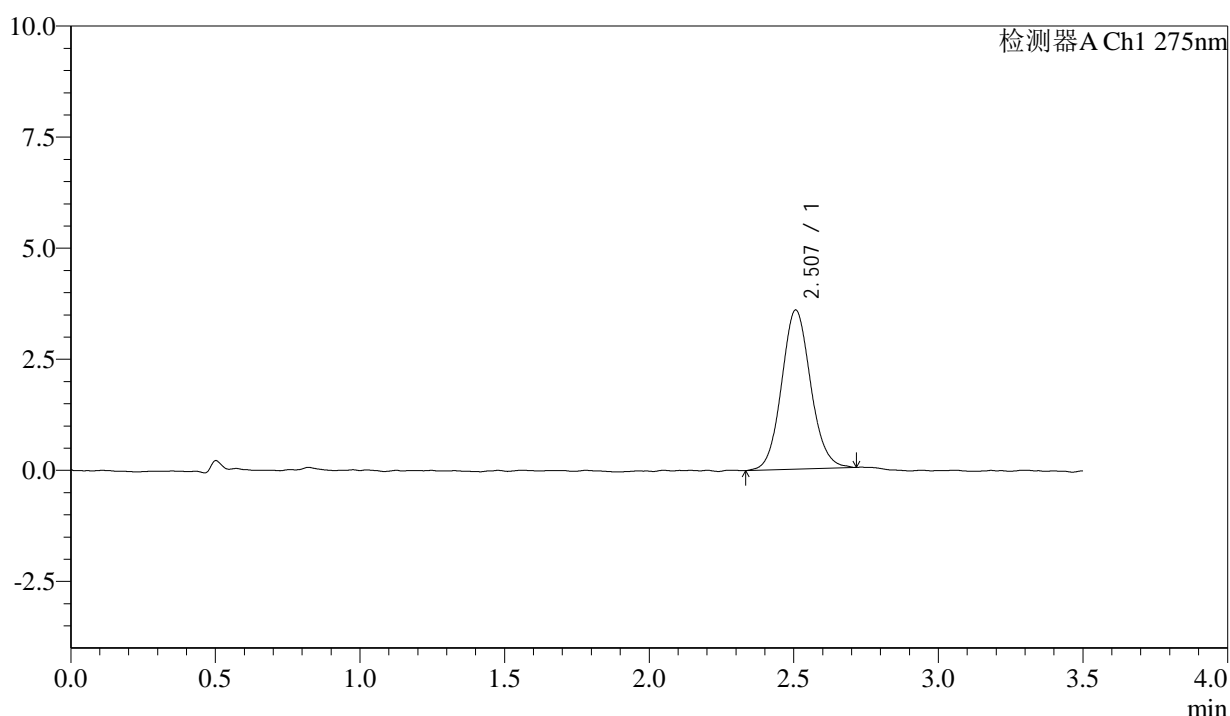
QTL-4138

<样品信息>

色谱柱: LP-C18(50mm*4.6mm,5μm) 流速: 1.5ml/min
 柱温: 30°C 波长: 275nm
 数据文件名: RC\$QTL-4138 - 0-179/11-4046-2 - zzp-2025072421p-1mg-yxys30t-bzgw-shuijz-p3-15min.lcd
 方法文件名: RC\$QTL-4138 - QTL-4138-RCQX-1.5-FX260.lcm
 批处理文件名: RC\$QTL-4138 - QTL-4138-20260507-FX260.lcb
 样品瓶号: 2-21
 进样体积: 20μl 版本号: 6.115
 进样时间: 2026/05/07 16:56:39 实验者: xiechaojun
 处理时间(V2): 2026/05/08 16:14:32 处理者: xiechaojun
 仪器型号: SHIMADZU LC-2050C(FX260)

<色谱图>

mV



<峰表>

检测器A Ch1 275nm

峰号	保留时间	面积	面积%	高度	理论塔板数(USP)	拖尾因子	分离度(USP)
1	2.507	25110	100.000	3585	3016	1.090	--
总计		25110	100.000	3585			

图21 多替诺雷片溶出曲线测定影响因素30天包装高温HPLC图谱
 自制品-2025072421批(1mg规格)-水介质-15min-片3
 供试品溶液-1



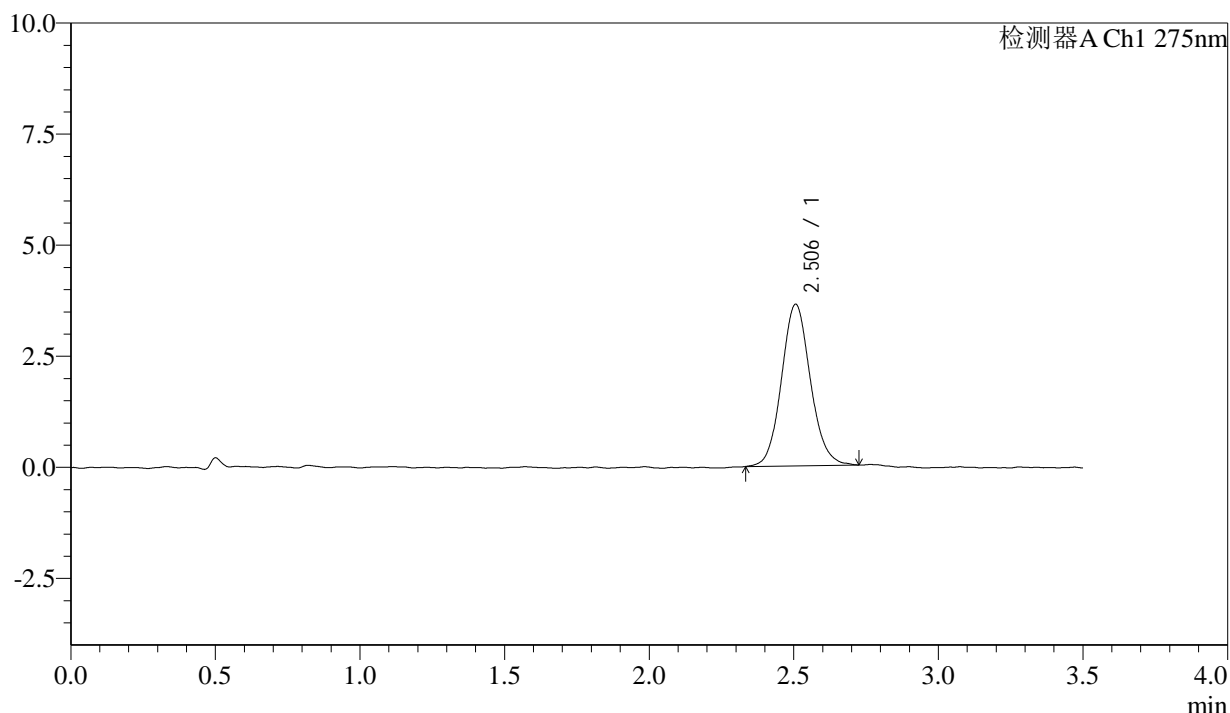
QTL-4138

<样品信息>

色谱柱: LP-C18(50mm*4.6mm,5μm) 流速: 1.5ml/min
 柱温: 30°C 波长: 275nm
 数据文件名: RC\$QTL-4138 - 0-179/11-4047-2 - zzp-2025072421p-1mg-yxys30t-bzgw-shuijz-p4-15min.lcd
 方法文件名: RC\$QTL-4138 - QTL-4138-RCQX-1.5-FX260.lcm
 批处理文件名: RC\$QTL-4138 - QTL-4138-20260507-FX260.lcb
 样品瓶号: 2-30
 进样体积: 20μl 版本号: 6.115
 进样时间: 2026/05/07 17:00:34 实验者: xiechaojun
 处理时间(V2): 2026/05/08 16:14:35 处理者: xiechaojun
 仪器型号: SHIMADZU LC-2050C(FX260)

<色谱图>

mV



<峰表>

检测器A Ch1 275nm

峰号	保留时间	面积	面积%	高度	理论塔板数(USP)	拖尾因子	分离度(USP)
1	2.506	25342	100.000	3637	3079	1.094	--
总计		25342	100.000	3637			

图22 多替诺雷片溶出曲线测定影响因素30天包装高温HPLC图谱
 自制品-2025072421批(1mg规格)-水介质-15min-片4
 供试品溶液-1



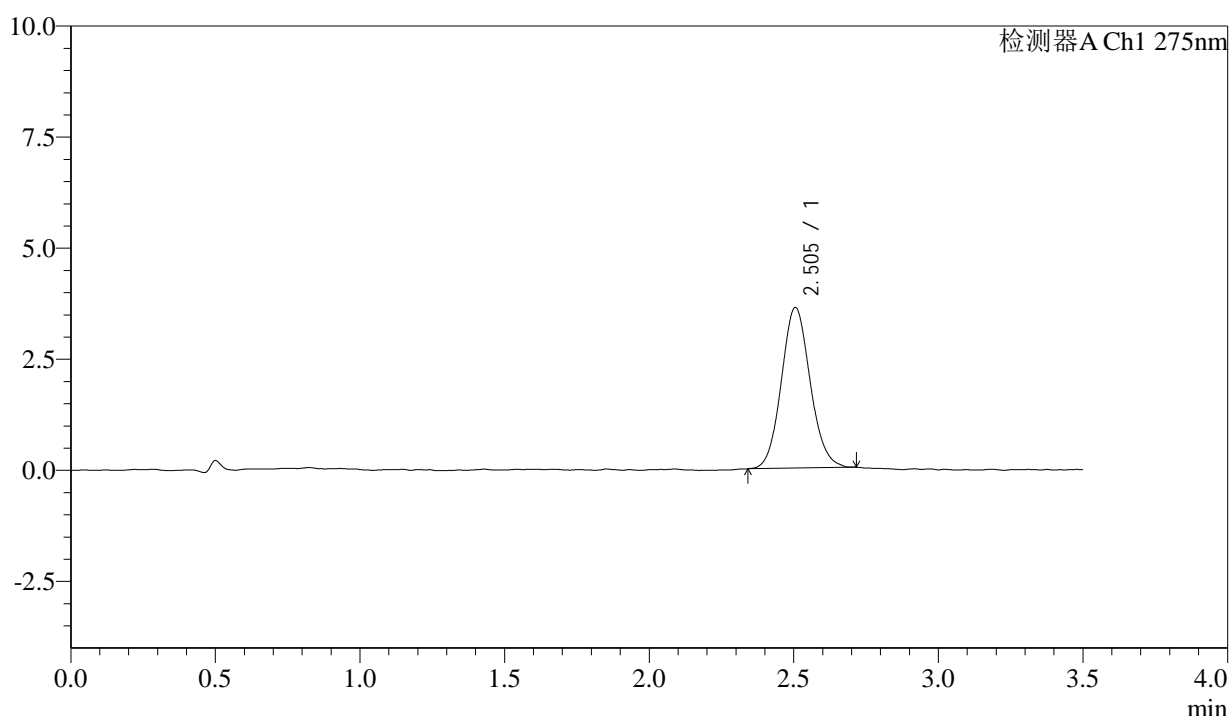
QTL-4138

<样品信息>

色谱柱: LP-C18(50mm*4.6mm,5μm) 流速: 1.5ml/min
 柱温: 30°C 波长: 275nm
 数据文件名: RCSQTL-4138 - 0-179/11-4048-2 - zzp-2025072421p-1mg-yxys30t-bzgw-shuijz-p5-15min.lcd
 方法文件名: RCSQTL-4138 - QTL-4138-RCQX-1.5-FX260.lcm
 批处理文件名: RCSQTL-4138 - QTL-4138-20260507-FX260.lcb
 样品瓶号: 2-39
 进样体积: 20μl 版本号: 6.115
 进样时间: 2026/05/07 17:04:29 实验者: xiechaojun
 处理时间(V2): 2026/05/08 16:14:38 处理者: xiechaojun
 仪器型号: SHIMADZU LC-2050C(FX260)

<色谱图>

mV



<峰表>

检测器A Ch1 275nm

峰号	保留时间	面积	面积%	高度	理论塔板数(USP)	拖尾因子	分离度(USP)
1	2.505	25095	100.000	3617	3034	1.093	--
总计		25095	100.000	3617			

图23 多替诺雷片溶出曲线测定影响因素30天包装高温HPLC图谱
 自制品-2025072421批(1mg规格)-水介质-15min-片5
 供试品溶液-1



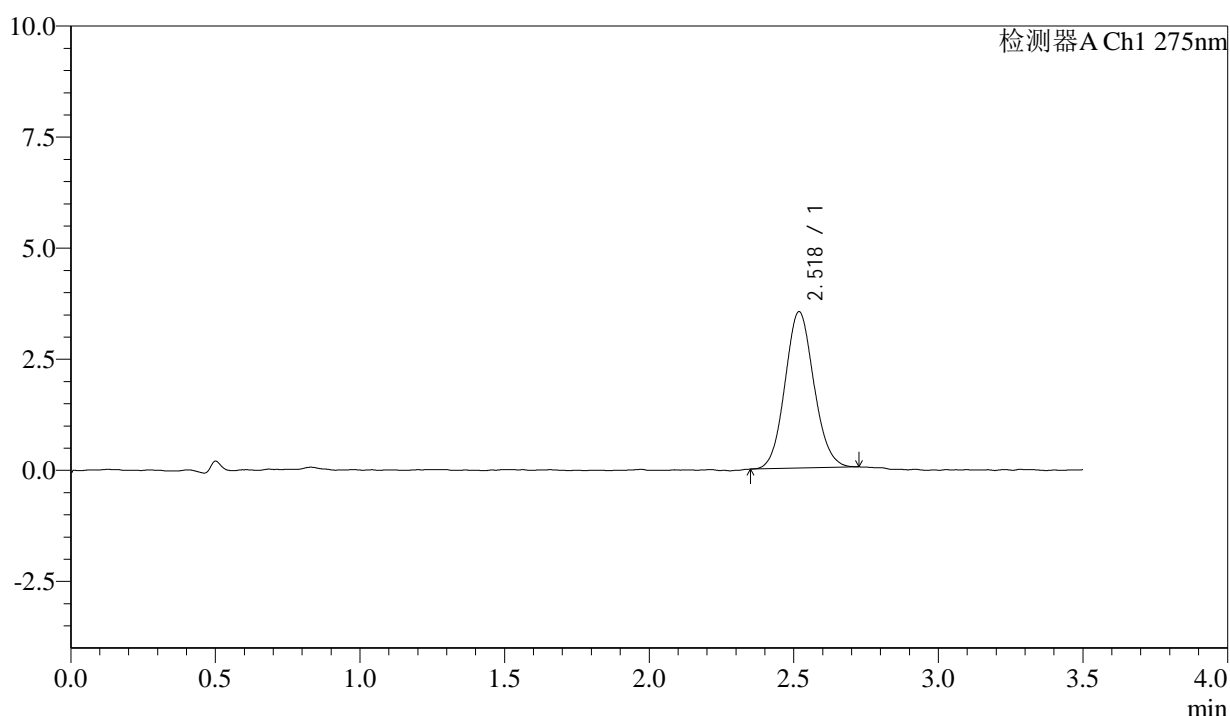
QTL-4138

<样品信息>

色谱柱: LP-C18(50mm*4.6mm,5μm) 流速: 1.5ml/min
 柱温: 30°C 波长: 275nm
 数据文件名: RCSQTL-4138 - 0-179/11-4049-2 - zzp-2025072421p-1mg-yxys30t-bzgw-shuijz-p6-15min.lcd
 方法文件名: RCSQTL-4138 - QTL-4138-RCQX-1.5-FX260.lcm
 批处理文件名: RCSQTL-4138 - QTL-4138-20260507-FX260.lcb
 样品瓶号: 2-48
 进样体积: 20μl 版本号: 6.115
 进样时间: 2026/05/07 17:08:22 实验者: xiechaojun
 处理时间(V2): 2026/05/08 16:14:41 处理者: xiechaojun
 仪器型号: SHIMADZU LC-2050C(FX260)

<色谱图>

mV



<峰表>

检测器A Ch1 275nm

峰号	保留时间	面积	面积%	高度	理论塔板数(USP)	拖尾因子	分离度(USP)
1	2.518	24484	100.000	3511	3038	1.090	--
总计		24484	100.000	3511			

图24 多替诺雷片溶出曲线测定影响因素30天包装高温HPLC图谱
 自制品-2025072421批(1mg规格)-水介质-15min-片6
 供试品溶液-1



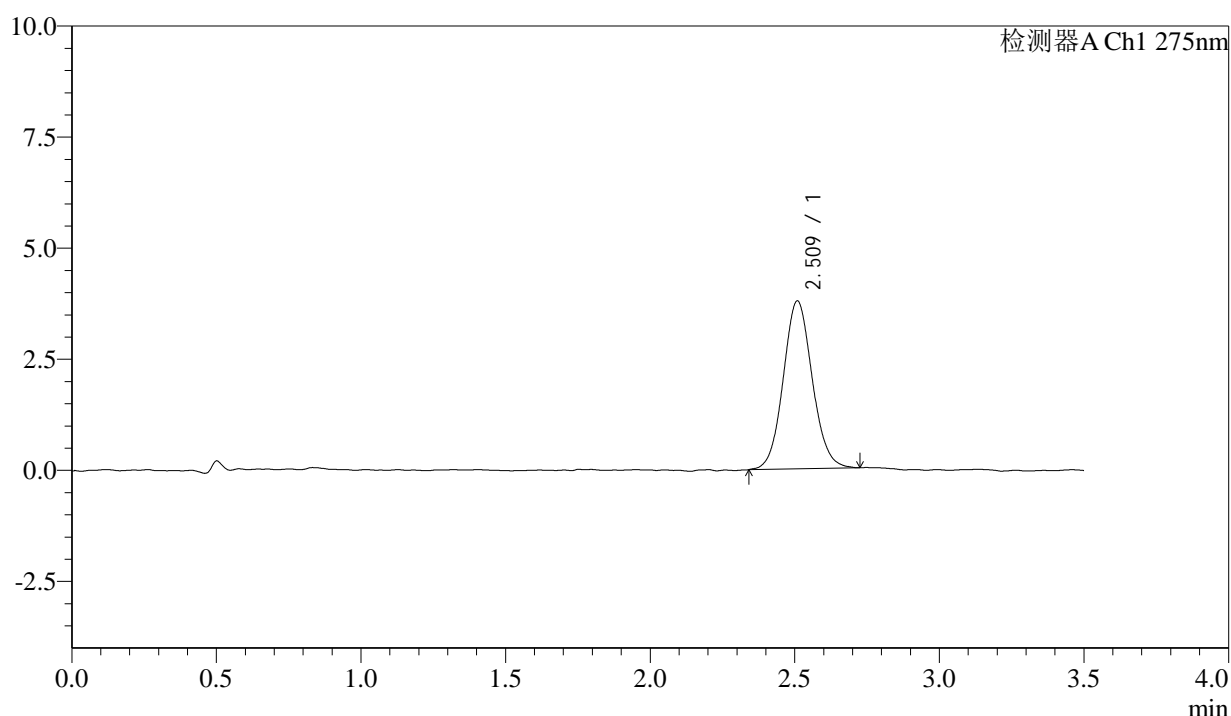
QTL-4138

<样品信息>

色谱柱: LP-C18(50mm*4.6mm,5μm) 流速: 1.5ml/min
 柱温: 30°C 波长: 275nm
 数据文件名: RC\$QTL-4138 - 0-179/11-4050-2 - zzp-2025072421p-1mg-yxys30t-bzgw-shuijz-p1-20min.lcd
 方法文件名: RC\$QTL-4138 - QTL-4138-RCQX-1.5-FX260.lcm
 批处理文件名: RC\$QTL-4138 - QTL-4138-20260507-FX260.lcb
 样品瓶号: 2-4
 进样体积: 20μl 版本号: 6.115
 进样时间: 2026/05/07 17:12:17 实验者: xiechaojun
 处理时间(V2): 2026/05/08 16:14:43 处理者: xiechaojun
 仪器型号: SHIMADZU LC-2050C(FX260)

<色谱图>

mV



<峰表>

检测器A Ch1 275nm

峰号	保留时间	面积	面积%	高度	理论塔板数(USP)	拖尾因子	分离度(USP)
1	2.509	26406	100.000	3768	3032	1.079	--
总计		26406	100.000	3768			

图25 多替诺雷片溶出曲线测定影响因素30天包装高温HPLC图谱
 自制品-2025072421批(1mg规格)-水介质-20min-片1
 供试品溶液-1



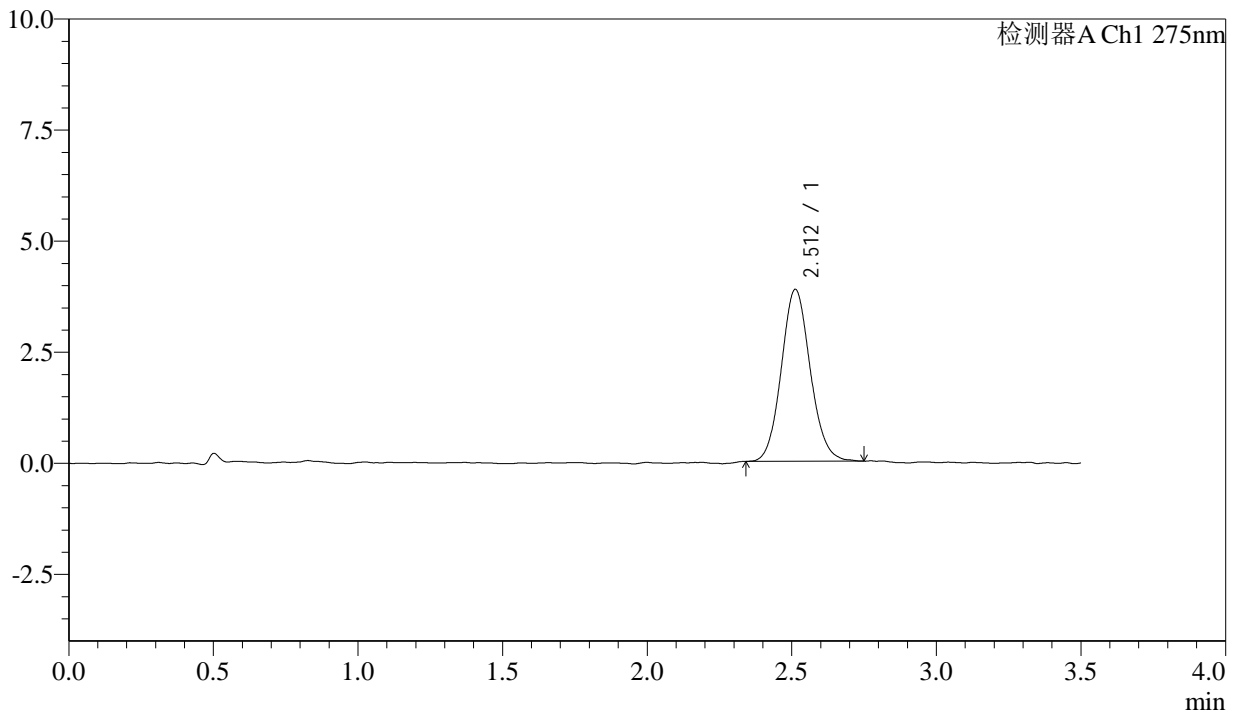
QTL-4138

<样品信息>

色谱柱: LP-C18(50mm*4.6mm,5μm) 流速: 1.5ml/min
 柱温: 30°C 波长: 275nm
 数据文件名: RC\$QTL-4138 - 0-179/11-4051-2 - zzp-2025072421p-1mg-yxys30t-bzgw-shuijz-p2-20min.lcd
 方法文件名: RC\$QTL-4138 - QTL-4138-RCQX-1.5-FX260.lcm
 批处理文件名: RC\$QTL-4138 - QTL-4138-20260507-FX260.lcb
 样品瓶号: 2-13
 进样体积: 20μl 版本号: 6.115
 进样时间: 2026/05/07 17:16:11 实验者: xiechaojun
 处理时间(V2): 2026/05/08 16:14:46 处理者: xiechaojun
 仪器型号: SHIMADZU LC-2050C(FX260)

<色谱图>

mV



<峰表>

检测器A Ch1 275nm

峰号	保留时间	面积	面积%	高度	理论塔板数(USP)	拖尾因子	分离度(USP)
1	2.512	26991	100.000	3871	3068	1.094	--
总计		26991	100.000	3871			

图26 多替诺雷片溶出曲线测定影响因素30天包装高温HPLC图谱
 自制品-2025072421批(1mg规格)-水介质-20min-片2
 供试品溶液-1



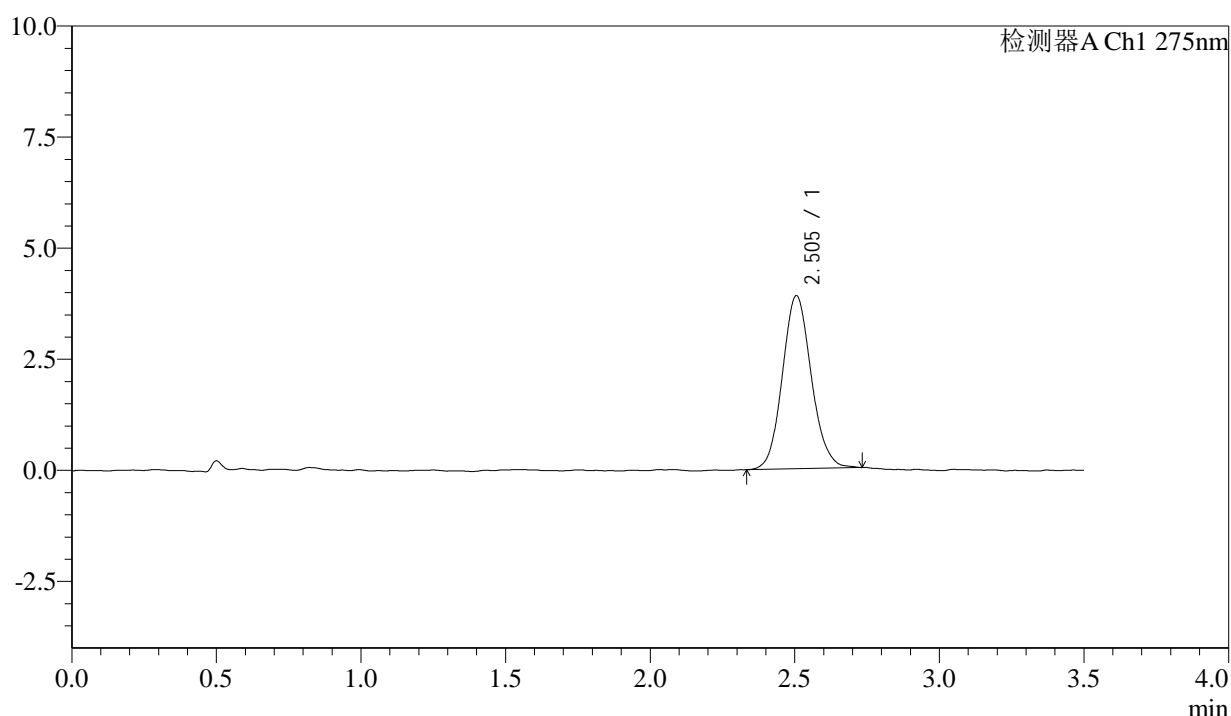
QTL-4138

<样品信息>

色谱柱: LP-C18(50mm*4.6mm,5μm) 流速: 1.5ml/min
 柱温: 30°C 波长: 275nm
 数据文件名: RC\$QTL-4138 - 0-179/11-4052-2 - zzp-2025072421p-1mg-yxys30t-bzgw-shuijz-p3-20min.lcd
 方法文件名: RC\$QTL-4138 - QTL-4138-RCQX-1.5-FX260.lcm
 批处理文件名: RC\$QTL-4138 - QTL-4138-20260507-FX260.lcb
 样品瓶号: 2-22
 进样体积: 20μl 版本号: 6.115
 进样时间: 2026/05/07 17:20:05 实验者: xiechaojun
 处理时间(V2): 2026/05/08 16:14:49 处理者: xiechaojun
 仪器型号: SHIMADZU LC-2050C(FX260)

<色谱图>

mV



<峰表>

检测器A Ch1 275nm

峰号	保留时间	面积	面积%	高度	理论塔板数(USP)	拖尾因子	分离度(USP)
1	2.505	27183	100.000	3899	3022	1.102	--
总计		27183	100.000	3899			

图27 多替诺雷片溶出曲线测定影响因素30天包装高温HPLC图谱
 自制品-2025072421批(1mg规格)-水介质-20min-片3
 供试品溶液-1



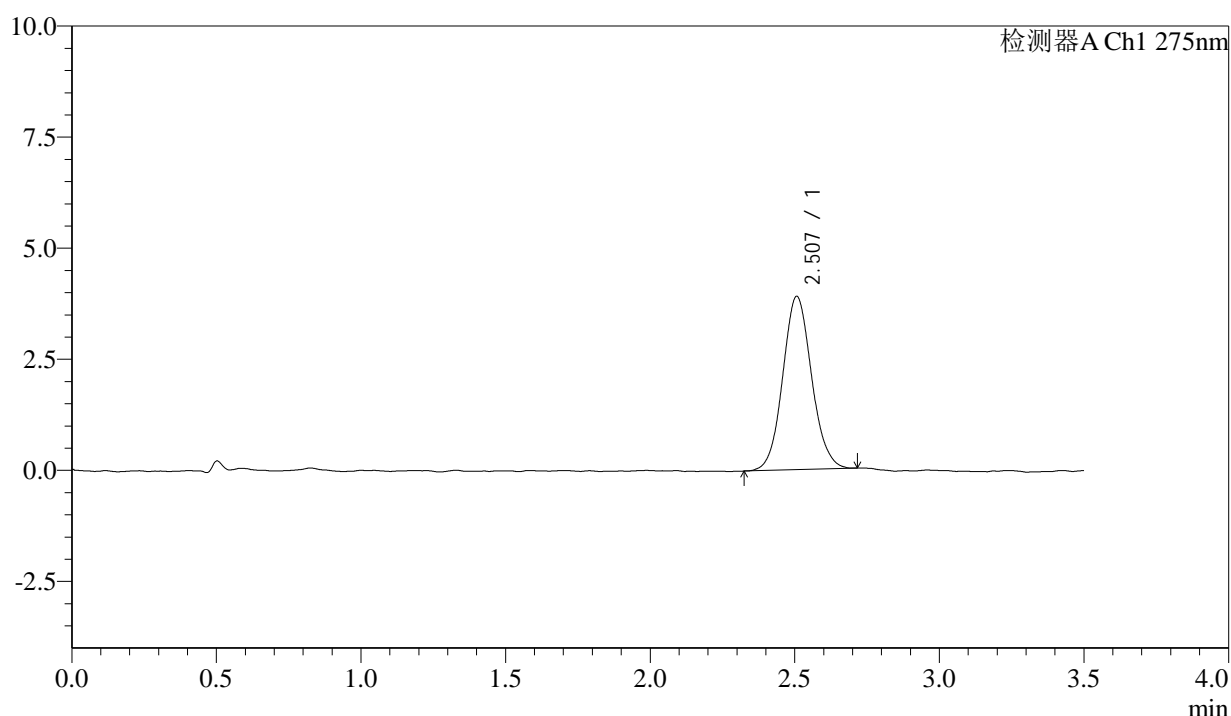
QTL-4138

<样品信息>

色谱柱: LP-C18(50mm*4.6mm,5μm) 流速: 1.5ml/min
 柱温: 30°C 波长: 275nm
 数据文件名: RC\$QTL-4138 - 0-179/11-4053-2 - zzp-2025072421p-1mg-yxys30t-bzgw-shuijz-p4-20min.lcd
 方法文件名: RC\$QTL-4138 - QTL-4138-RCQX-1.5-FX260.lcm
 批处理文件名: RC\$QTL-4138 - QTL-4138-20260507-FX260.lcb
 样品瓶号: 2-31
 进样体积: 20μl 版本号: 6.115
 进样时间: 2026/05/07 17:23:59 实验者: xiechaojun
 处理时间(V2): 2026/05/08 16:14:52 处理者: xiechaojun
 仪器型号: SHIMADZU LC-2050C(FX260)

<色谱图>

mV



<峰表>

检测器A Ch1 275nm

峰号	保留时间	面积	面积%	高度	理论塔板数(USP)	拖尾因子	分离度(USP)
1	2.507	27119	100.000	3903	3057	1.085	--
总计		27119	100.000	3903			

图28 多替诺雷片溶出曲线测定影响因素30天包装高温HPLC图谱
 自制品-2025072421批(1mg规格)-水介质-20min-片4
 供试品溶液-1



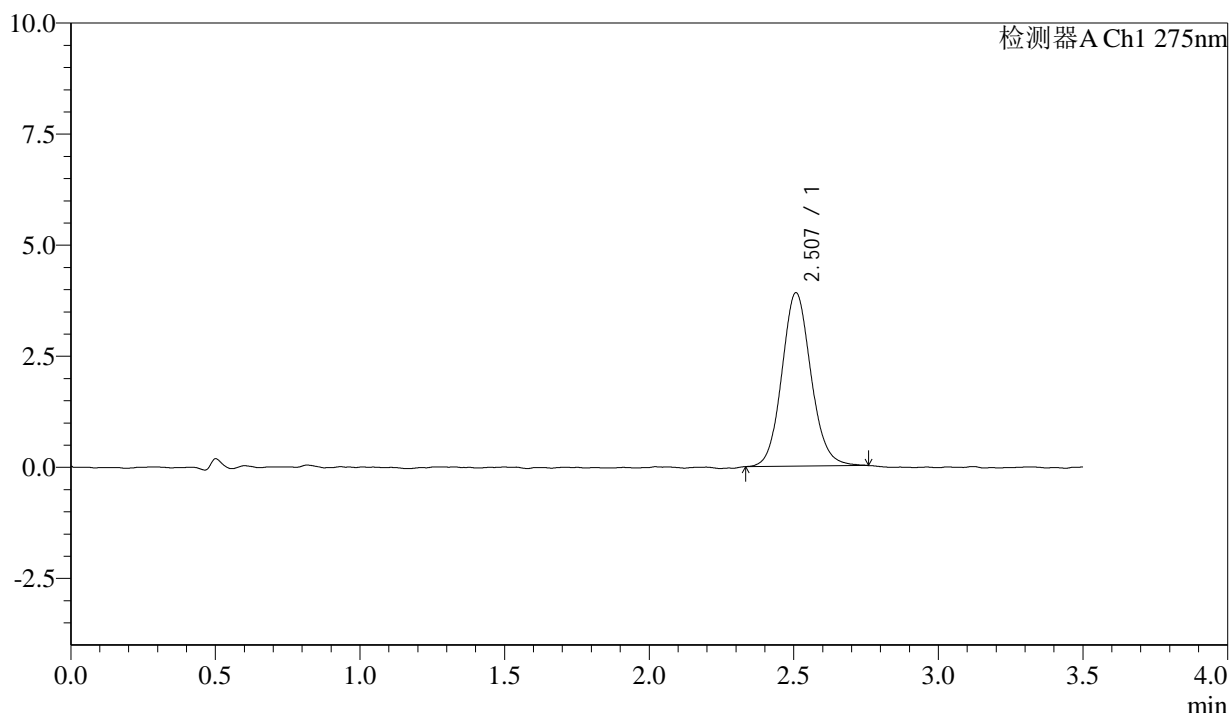
QTL-4138

<样品信息>

色谱柱: LP-C18(50mm*4.6mm,5μm) 流速: 1.5ml/min
 柱温: 30°C 波长: 275nm
 数据文件名: RC\$QTL-4138 - 0-179/11-4054-2 - zzp-2025072421p-1mg-yxys30t-bzgw-shuijz-p5-20min.lcd
 方法文件名: RC\$QTL-4138 - QTL-4138-RCQX-1.5-FX260.lcm
 批处理文件名: RC\$QTL-4138 - QTL-4138-20260507-FX260.lcb
 样品瓶号: 2-40
 进样体积: 20μl 版本号: 6.115
 进样时间: 2026/05/07 17:27:53 实验者: xiechaojun
 处理时间(V2): 2026/05/08 16:14:55 处理者: xiechaojun
 仪器型号: SHIMADZU LC-2050C(FX260)

<色谱图>

mV



<峰表>

检测器A Ch1 275nm

峰号	保留时间	面积	面积%	高度	理论塔板数(USP)	拖尾因子	分离度(USP)
1	2.507	27386	100.000	3900	3024	1.100	--
总计		27386	100.000	3900			

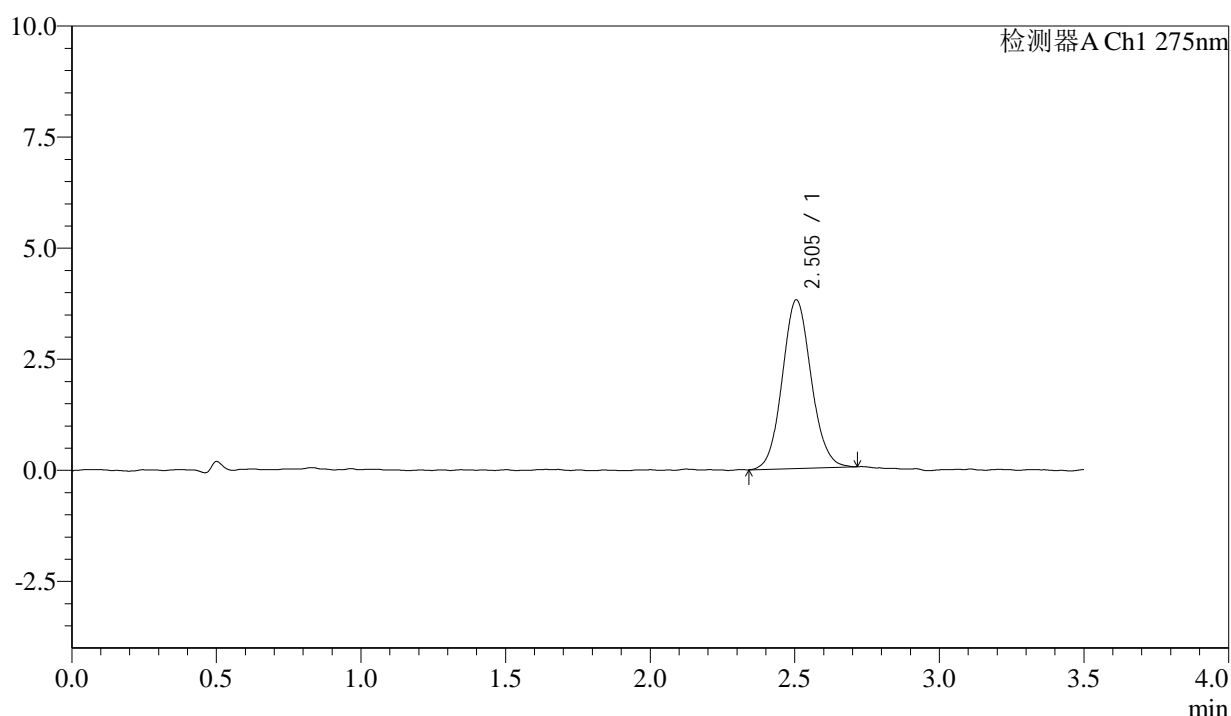
图29 多替诺雷片溶出曲线测定影响因素30天包装高温HPLC图谱
 自制品-2025072421批(1mg规格)-水介质-20min-片5
 供试品溶液-1

<样品信息>

色谱柱: LP-C18(50mm*4.6mm,5 μ m) 流速: 1.5ml/min
 柱温: 30 $^{\circ}$ C 波长: 275nm
 数据文件名: RCSQTL-4138 - 0-179/11-4055-2 - zzp-2025072421p-1mg-yxys30t-bzgw-shuijz-p6-20min.lcd
 方法文件名: RCSQTL-4138 - QTL-4138-RCQX-1.5-FX260.lcm
 批处理文件名: RCSQTL-4138 - QTL-4138-20260507-FX260.lcb
 样品瓶号: 2-49
 进样体积: 20 μ l 版本号: 6.115
 进样时间: 2026/05/07 17:31:47 实验者: xiechaojun
 处理时间(V2): 2026/05/08 16:14:58 处理者: xiechaojun
 仪器型号: SHIMADZU LC-2050C(FX260)

<色谱图>

mV



<峰表>

检测器A Ch1 275nm

峰号	保留时间	面积	面积%	高度	理论塔板数(USP)	拖尾因子	分离度(USP)
1	2.505	26410	100.000	3797	3034	1.084	--
总计		26410	100.000	3797			

图30 多替诺雷片溶出曲线测定影响因素30天包装高温HPLC图谱
 自制品-2025072421批(1mg规格)-水介质-20min-片6
 供试品溶液-1



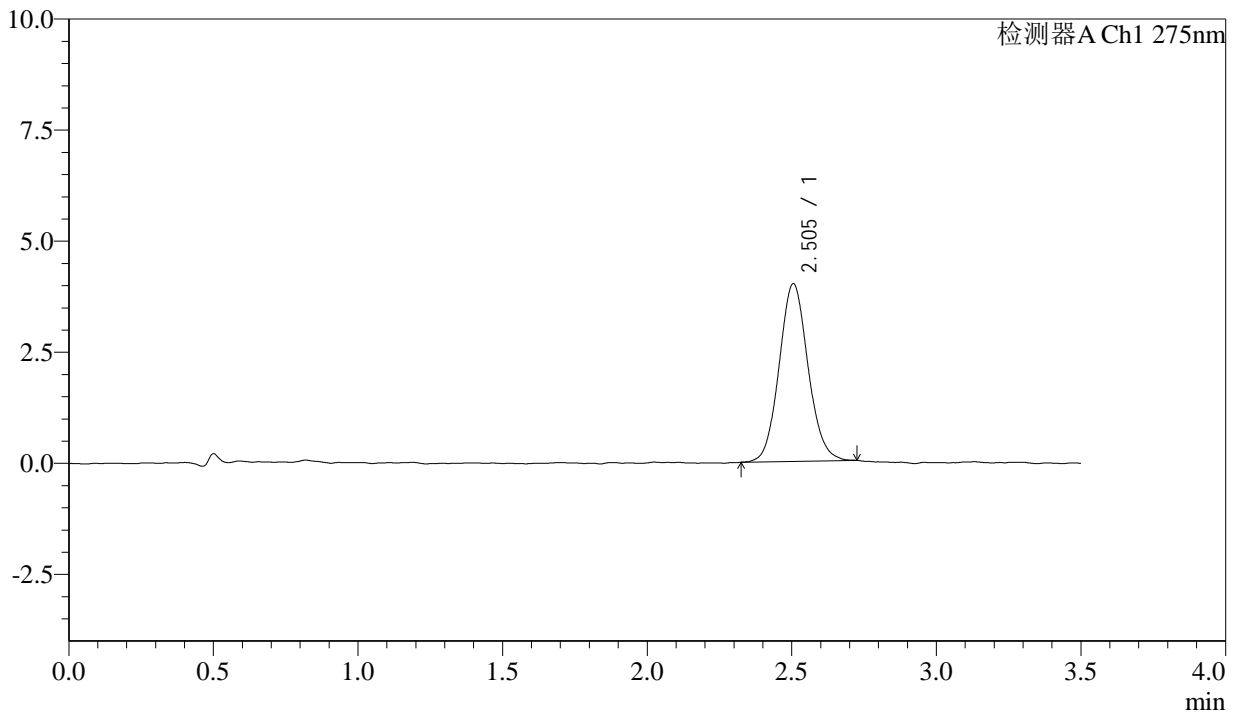
QTL-4138

<样品信息>

色谱柱: LP-C18(50mm*4.6mm,5μm) 流速: 1.5ml/min
 柱温: 30°C 波长: 275nm
 数据文件名: RC\$QTL-4138 - 0-179/11-4056-2 - zzp-2025072421p-1mg-yxys30t-bzgw-shuijz-p1-30min.lcd
 方法文件名: RC\$QTL-4138 - QTL-4138-RCQX-1.5-FX260.lcm
 批处理文件名: RC\$QTL-4138 - QTL-4138-20260507-FX260.lcb
 样品瓶号: 2-5
 进样体积: 20μl 版本号: 6.115
 进样时间: 2026/05/07 17:35:42 实验者: xiechaojun
 处理时间(V2): 2026/05/08 16:15:00 处理者: xiechaojun
 仪器型号: SHIMADZU LC-2050C(FX260)

<色谱图>

mV



<峰表>

检测器A Ch1 275nm

峰号	保留时间	面积	面积%	高度	理论塔板数(USP)	拖尾因子	分离度(USP)
1	2.505	27819	100.000	4000	3056	1.086	--
总计		27819	100.000	4000			

图31 多替诺雷片溶出曲线测定影响因素30天包装高温HPLC图谱
 自制品-2025072421批(1mg规格)-水介质-30min-片1
 供试品溶液-1



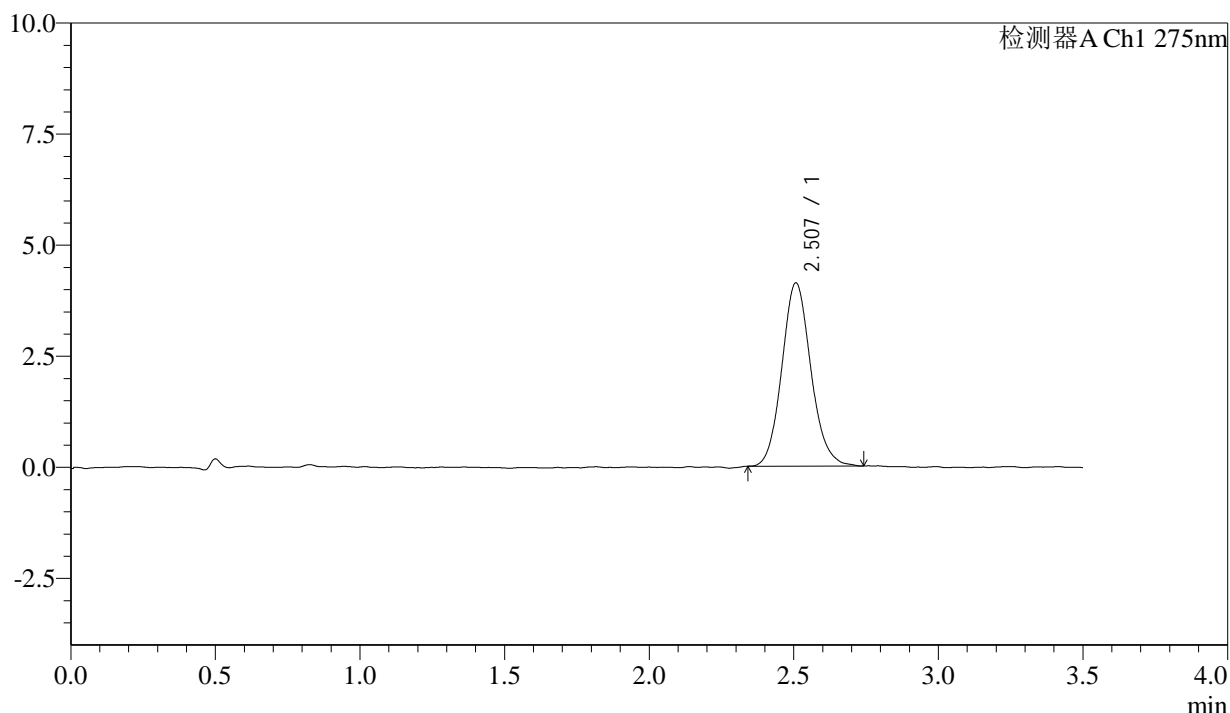
QTL-4138

<样品信息>

色谱柱: LP-C18(50mm*4.6mm,5μm) 流速: 1.5ml/min
 柱温: 30°C 波长: 275nm
 数据文件名: RC\$QTL-4138 - 0-179/11-4057-2 - zzp-2025072421p-1mg-yxys30t-bzgw-shuijz-p2-30min.lcd
 方法文件名: RC\$QTL-4138 - QTL-4138-RCQX-1.5-FX260.lcm
 批处理文件名: RC\$QTL-4138 - QTL-4138-20260507-FX260.lcb
 样品瓶号: 2-14
 进样体积: 20μl 版本号: 6.115
 进样时间: 2026/05/07 17:39:37 实验者: xiechaojun
 处理时间(V2): 2026/05/08 16:15:03 处理者: xiechaojun
 仪器型号: SHIMADZU LC-2050C(FX260)

<色谱图>

mV



<峰表>

检测器A Ch1 275nm

峰号	保留时间	面积	面积%	高度	理论塔板数(USP)	拖尾因子	分离度(USP)
1	2.507	28849	100.000	4121	3044	1.115	--
总计		28849	100.000	4121			

图32 多替诺雷片溶出曲线测定影响因素30天包装高温HPLC图谱
 自制品-2025072421批(1mg规格)-水介质-30min-片2
 供试品溶液-1



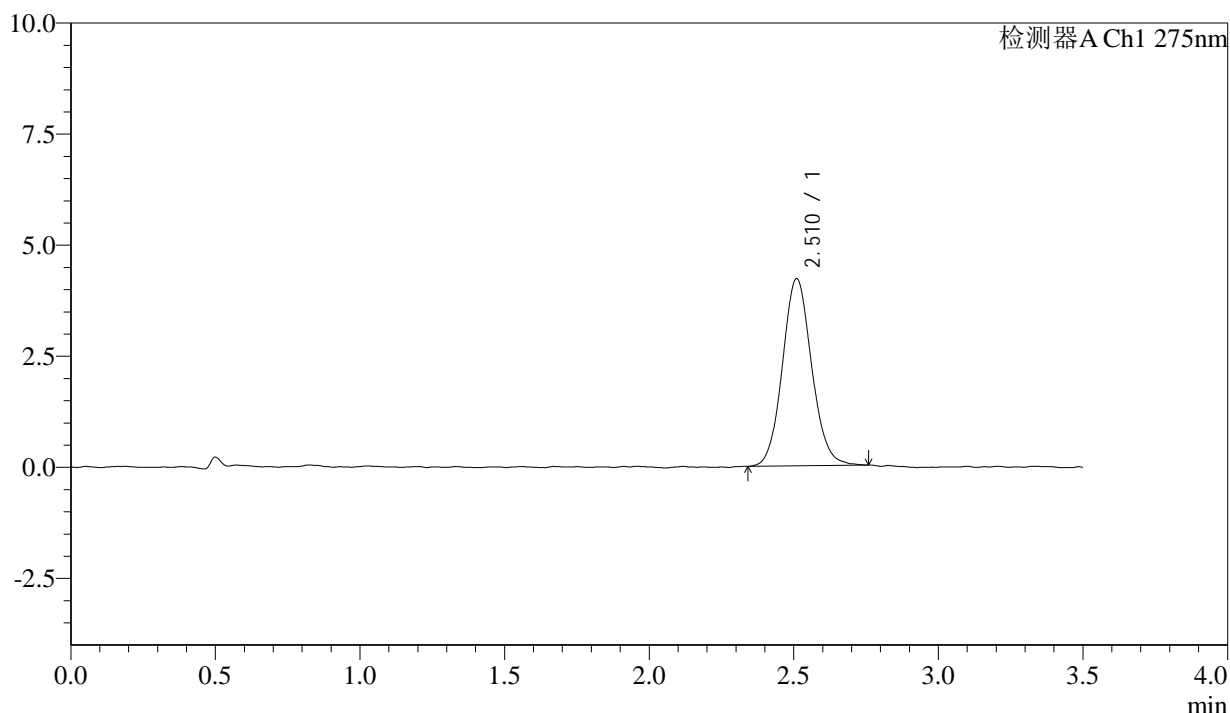
QTL-4138

<样品信息>

色谱柱: LP-C18(50mm*4.6mm,5μm) 流速: 1.5ml/min
 柱温: 30°C 波长: 275nm
 数据文件名: RC\$QTL-4138 - 0-179/11-4058-2 - zzp-2025072421p-1mg-yxys30t-bzgw-shuijz-p3-30min.lcd
 方法文件名: RC\$QTL-4138 - QTL-4138-RCQX-1.5-FX260.lcm
 批处理文件名: RC\$QTL-4138 - QTL-4138-20260507-FX260.lcb
 样品瓶号: 2-23
 进样体积: 20μl 版本号: 6.115
 进样时间: 2026/05/07 17:43:31 实验者: xiechaojun
 处理时间(V2): 2026/05/08 16:15:06 处理者: xiechaojun
 仪器型号: SHIMADZU LC-2050C(FX260)

<色谱图>

mV



<峰表>

检测器A Ch1 275nm

峰号	保留时间	面积	面积%	高度	理论塔板数(USP)	拖尾因子	分离度(USP)
1	2.510	29648	100.000	4202	3005	1.087	--
总计		29648	100.000	4202			

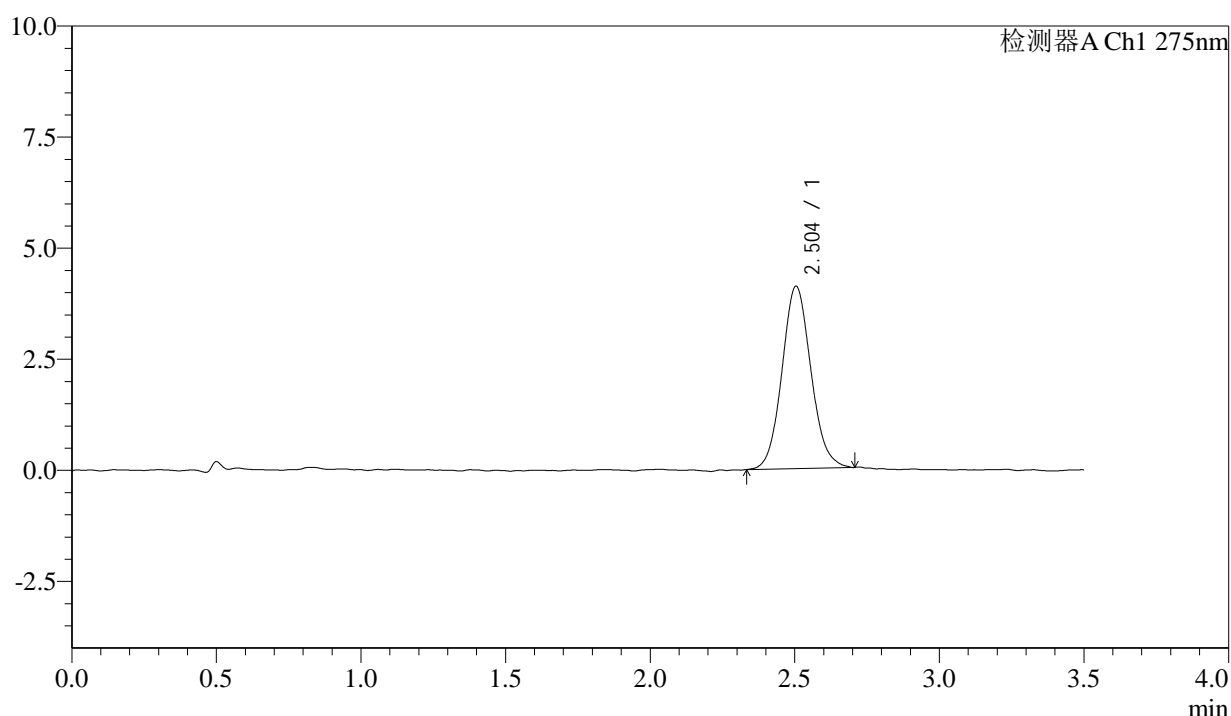
图33 多替诺雷片溶出曲线测定影响因素30天包装高温HPLC图谱
 自制品-2025072421批(1mg规格)-水介质-30min-片3
 供试品溶液-1

<样品信息>

色谱柱: LP-C18(50mm*4.6mm,5μm) 流速: 1.5ml/min
 柱温: 30°C 波长: 275nm
 数据文件名: RC\$QTL-4138 - 0-179/11-4059-2 - zzp-2025072421p-1mg-yxys30t-bzgw-shuijz-p4-30min.lcd
 方法文件名: RC\$QTL-4138 - QTL-4138-RCQX-1.5-FX260.lcm
 批处理文件名: RC\$QTL-4138 - QTL-4138-20260507-FX260.lcb
 样品瓶号: 2-32
 进样体积: 20μl 版本号: 6.115
 进样时间: 2026/05/07 17:47:26 实验者: xiechaojun
 处理时间(V2): 2026/05/08 16:15:09 处理者: xiechaojun
 仪器型号: SHIMADZU LC-2050C(FX260)

<色谱图>

mV



<峰表>

检测器A Ch1 275nm

峰号	保留时间	面积	面积%	高度	理论塔板数(USP)	拖尾因子	分离度(USP)
1	2.504	28642	100.000	4109	3008	1.090	--
总计		28642	100.000	4109			

图34 多替诺雷片溶出曲线测定影响因素30天包装高温HPLC图谱
 自制品-2025072421批(1mg规格)-水介质-30min-片4
 供试品溶液-1



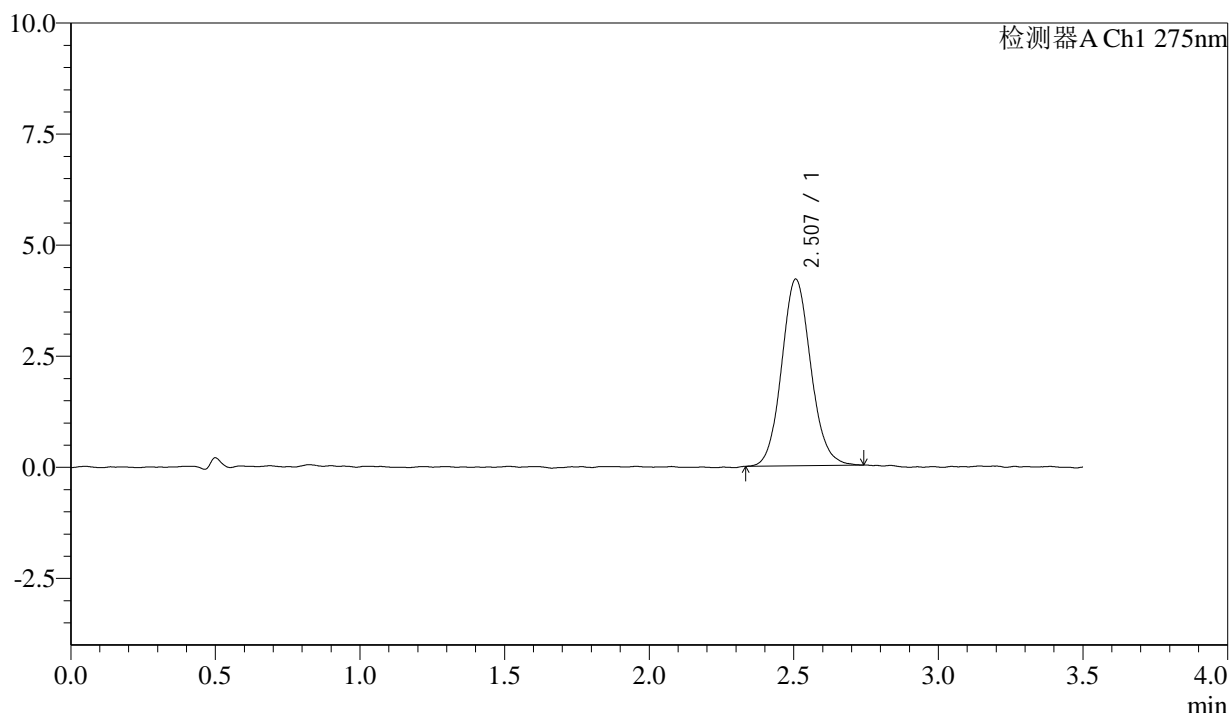
QTL-4138

<样品信息>

色谱柱: LP-C18(50mm*4.6mm,5μm) 流速: 1.5ml/min
 柱温: 30°C 波长: 275nm
 数据文件名: RC\$QTL-4138 - 0-179/11-4060-2 - zzp-2025072421p-1mg-yxys30t-bzgw-shuijz-p5-30min.lcd
 方法文件名: RC\$QTL-4138 - QTL-4138-RCQX-1.5-FX260.lcm
 批处理文件名: RC\$QTL-4138 - QTL-4138-20260507-FX260.lcb
 样品瓶号: 2-41
 进样体积: 20μl 版本号: 6.115
 进样时间: 2026/05/07 17:51:20 实验者: xiechaojun
 处理时间(V2): 2026/05/08 16:15:12 处理者: xiechaojun
 仪器型号: SHIMADZU LC-2050C(FX260)

<色谱图>

mV



<峰表>

检测器A Ch1 275nm

峰号	保留时间	面积	面积%	高度	理论塔板数(USP)	拖尾因子	分离度(USP)
1	2.507	29469	100.000	4201	3016	1.099	--
总计		29469	100.000	4201			

图35 多替诺雷片溶出曲线测定影响因素30天包装高温HPLC图谱
 自制品-2025072421批(1mg规格)-水介质-30min-片5
 供试品溶液-1



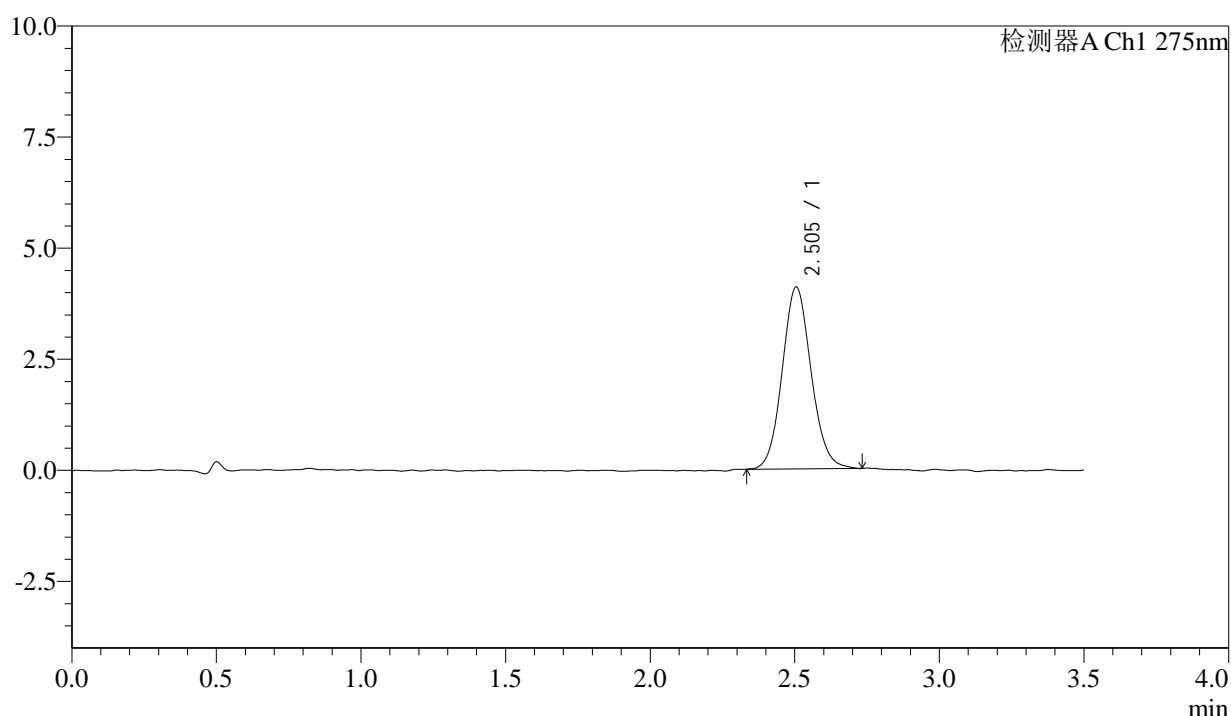
QTL-4138

<样品信息>

色谱柱: LP-C18(50mm*4.6mm,5μm) 流速: 1.5ml/min
 柱温: 30°C 波长: 275nm
 数据文件名: RC\$QTL-4138 - 0-179/11-4061-2 - zzp-2025072421p-1mg-yxys30t-bzgw-shuijz-p6-30min.lcd
 方法文件名: RC\$QTL-4138 - QTL-4138-RCQX-1.5-FX260.lcm
 批处理文件名: RC\$QTL-4138 - QTL-4138-20260507-FX260.lcb
 样品瓶号: 2-50
 进样体积: 20μl 版本号: 6.115
 进样时间: 2026/05/07 17:55:14 实验者: xiechaojun
 处理时间(V2): 2026/05/08 16:15:14 处理者: xiechaojun
 仪器型号: SHIMADZU LC-2050C(FX260)

<色谱图>

mV



<峰表>

检测器A Ch1 275nm

峰号	保留时间	面积	面积%	高度	理论塔板数(USP)	拖尾因子	分离度(USP)
1	2.505	28555	100.000	4099	2993	1.094	--
总计		28555	100.000	4099			

图36 多替诺雷片溶出曲线测定影响因素30天包装高温HPLC图谱
 自制品-2025072421批(1mg规格)-水介质-30min-片6
 供试品溶液-1



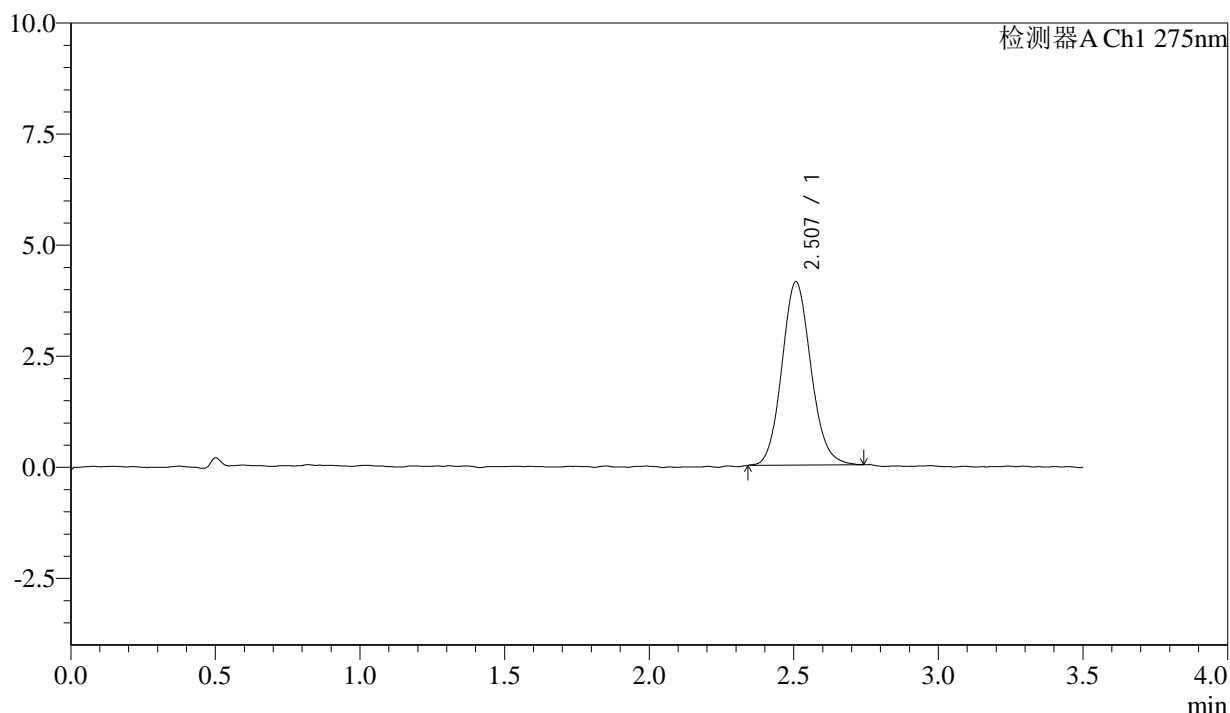
QTL-4138

<样品信息>

色谱柱: LP-C18(50mm*4.6mm,5μm) 流速: 1.5ml/min
 柱温: 30°C 波长: 275nm
 数据文件名: RC\$QTL-4138 - 0-179/11-4062-2 - zzp-2025072421p-1mg-yxys30t-bzgw-shuijz-p1-45min.lcd
 方法文件名: RC\$QTL-4138 - QTL-4138-RCQX-1.5-FX260.lcm
 批处理文件名: RC\$QTL-4138 - QTL-4138-20260507-FX260.lcb
 样品瓶号: 2-6
 进样体积: 20μl 版本号: 6.115
 进样时间: 2026/05/07 17:59:09 实验者: xiechaojun
 处理时间(V2): 2026/05/08 16:15:18 处理者: xiechaojun
 仪器型号: SHIMADZU LC-2050C(FX260)

<色谱图>

mV



<峰表>

检测器A Ch1 275nm

峰号	保留时间	面积	面积%	高度	理论塔板数(USP)	拖尾因子	分离度(USP)
1	2.507	28856	100.000	4125	3016	1.111	--
总计		28856	100.000	4125			

图37 多替诺雷片溶出曲线测定影响因素30天包装高温HPLC图谱
 自制品-2025072421批(1mg规格)-水介质-45min-片1
 供试品溶液-1



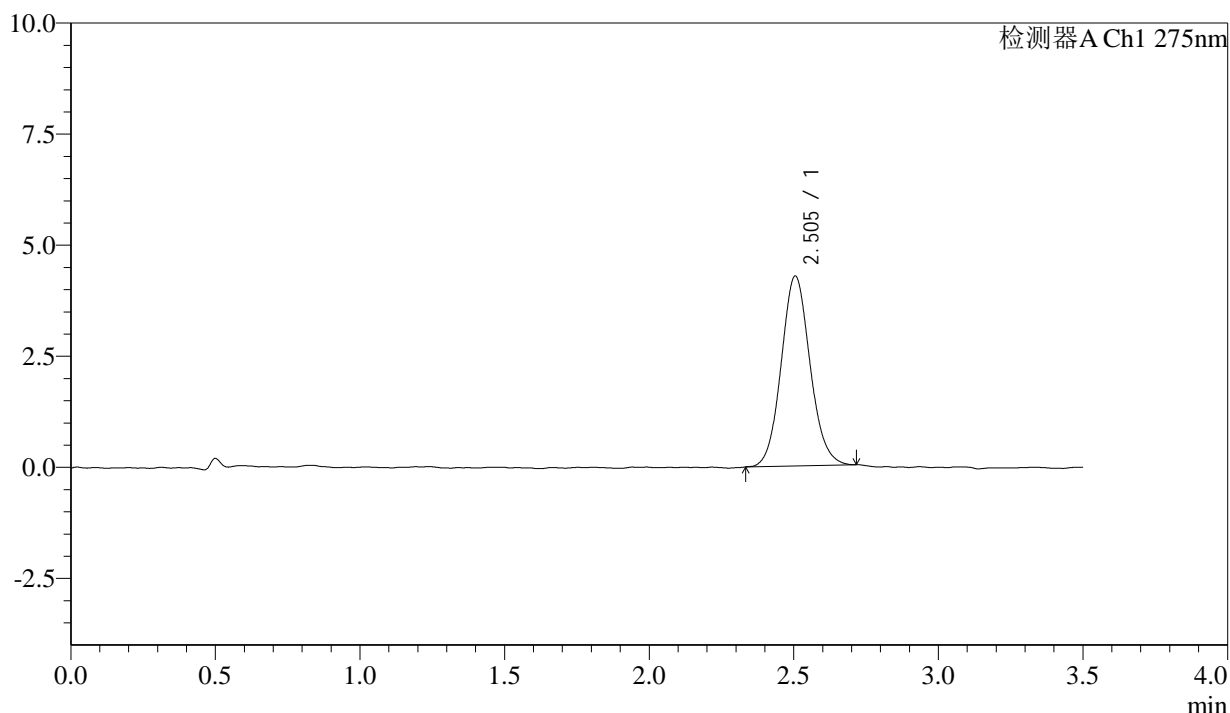
QTL-4138

<样品信息>

色谱柱: LP-C18(50mm*4.6mm,5μm) 流速: 1.5ml/min
 柱温: 30°C 波长: 275nm
 数据文件名: RC\$QTL-4138 - 0-179/11-4063-2 - zzp-2025072421p-1mg-yxys30t-bzgw-shuijz-p2-45min.lcd
 方法文件名: RC\$QTL-4138 - QTL-4138-RCQX-1.5-FX260.lcm
 批处理文件名: RC\$QTL-4138 - QTL-4138-20260507-FX260.lcb
 样品瓶号: 2-15
 进样体积: 20μl 版本号: 6.115
 进样时间: 2026/05/07 18:03:04 实验者: xiechaojun
 处理时间(V2): 2026/05/08 16:15:21 处理者: xiechaojun
 仪器型号: SHIMADZU LC-2050C(FX260)

<色谱图>

mV



<峰表>

检测器A Ch1 275nm

峰号	保留时间	面积	面积%	高度	理论塔板数(USP)	拖尾因子	分离度(USP)
1	2.505	29727	100.000	4277	3036	1.091	--
总计		29727	100.000	4277			

图38 多替诺雷片溶出曲线测定影响因素30天包装高温HPLC图谱
 自制品-2025072421批(1mg规格)-水介质-45min-片2
 供试品溶液-1



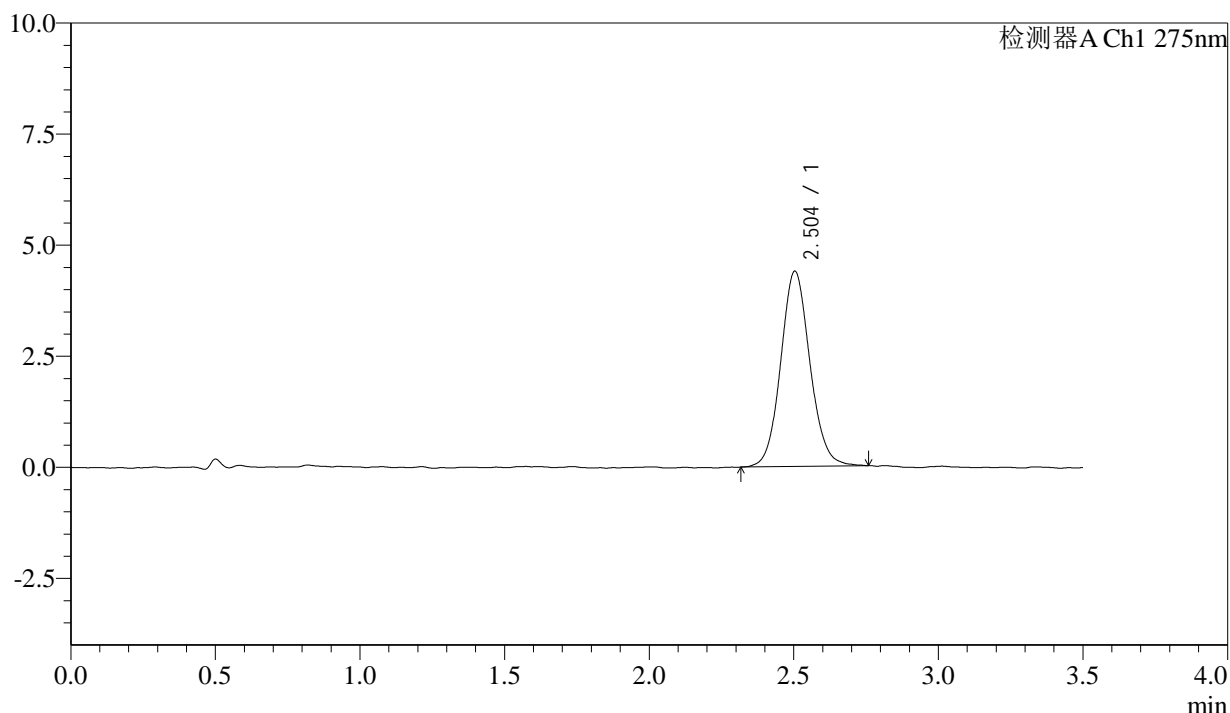
QTL-4138

<样品信息>

色谱柱: LP-C18(50mm*4.6mm,5μm) 流速: 1.5ml/min
 柱温: 30°C 波长: 275nm
 数据文件名: RC\$QTL-4138 - 0-179/11-4064-2 - zzp-2025072421p-1mg-yxys30t-bzgw-shuijz-p3-45min.lcd
 方法文件名: RC\$QTL-4138 - QTL-4138-RCQX-1.5-FX260.lcm
 批处理文件名: RC\$QTL-4138 - QTL-4138-20260507-FX260.lcb
 样品瓶号: 2-24
 进样体积: 20μl 版本号: 6.115
 进样时间: 2026/05/07 18:06:58 实验者: xiechaojun
 处理时间(V2): 2026/05/08 16:15:24 处理者: xiechaojun
 仪器型号: SHIMADZU LC-2050C(FX260)

<色谱图>

mV



<峰表>

检测器A Ch1 275nm

峰号	保留时间	面积	面积%	高度	理论塔板数(USP)	拖尾因子	分离度(USP)
1	2.504	30971	100.000	4397	3004	1.087	--
总计		30971	100.000	4397			

图39 多替诺雷片溶出曲线测定影响因素30天包装高温HPLC图谱
 自制品-2025072421批(1mg规格)-水介质-45min-片3
 供试品溶液-1



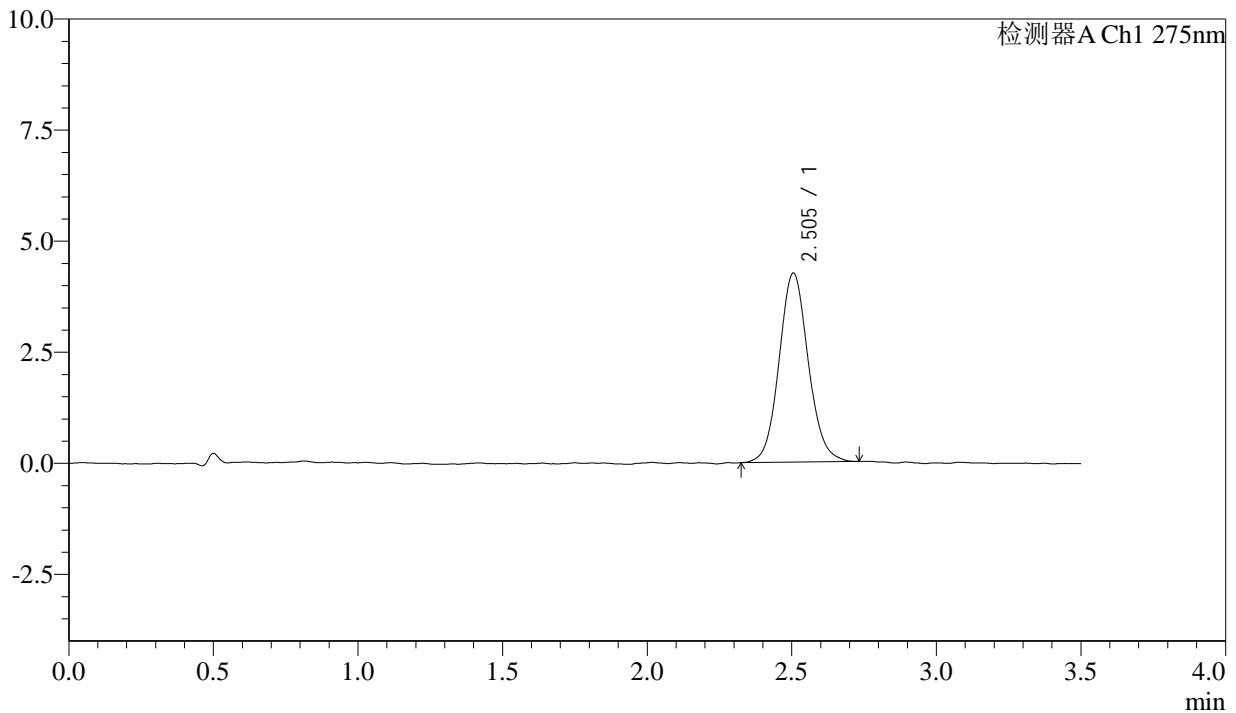
QTL-4138

<样品信息>

色谱柱: LP-C18(50mm*4.6mm,5μm) 流速: 1.5ml/min
 柱温: 30°C 波长: 275nm
 数据文件名: RC\$QTL-4138 - 0-179/11-4065-2 - zzp-2025072421p-1mg-yxys30t-bzgw-shuijz-p4-45min.lcd
 方法文件名: RC\$QTL-4138 - QTL-4138-RCQX-1.5-FX260.lcm
 批处理文件名: RC\$QTL-4138 - QTL-4138-20260507-FX260.lcb
 样品瓶号: 2-33
 进样体积: 20μl 版本号: 6.115
 进样时间: 2026/05/07 18:10:52 实验者: xiechaojun
 处理时间(V2): 2026/05/08 16:15:27 处理者: xiechaojun
 仪器型号: SHIMADZU LC-2050C(FX260)

<色谱图>

mV



<峰表>

检测器A Ch1 275nm

峰号	保留时间	面积	面积%	高度	理论塔板数(USP)	拖尾因子	分离度(USP)
1	2.505	29903	100.000	4257	3021	1.088	--
总计		29903	100.000	4257			

图40 多替诺雷片溶出曲线测定影响因素30天包装高温HPLC图谱
 自制品-2025072421批(1mg规格)-水介质-45min-片4
 供试品溶液-1



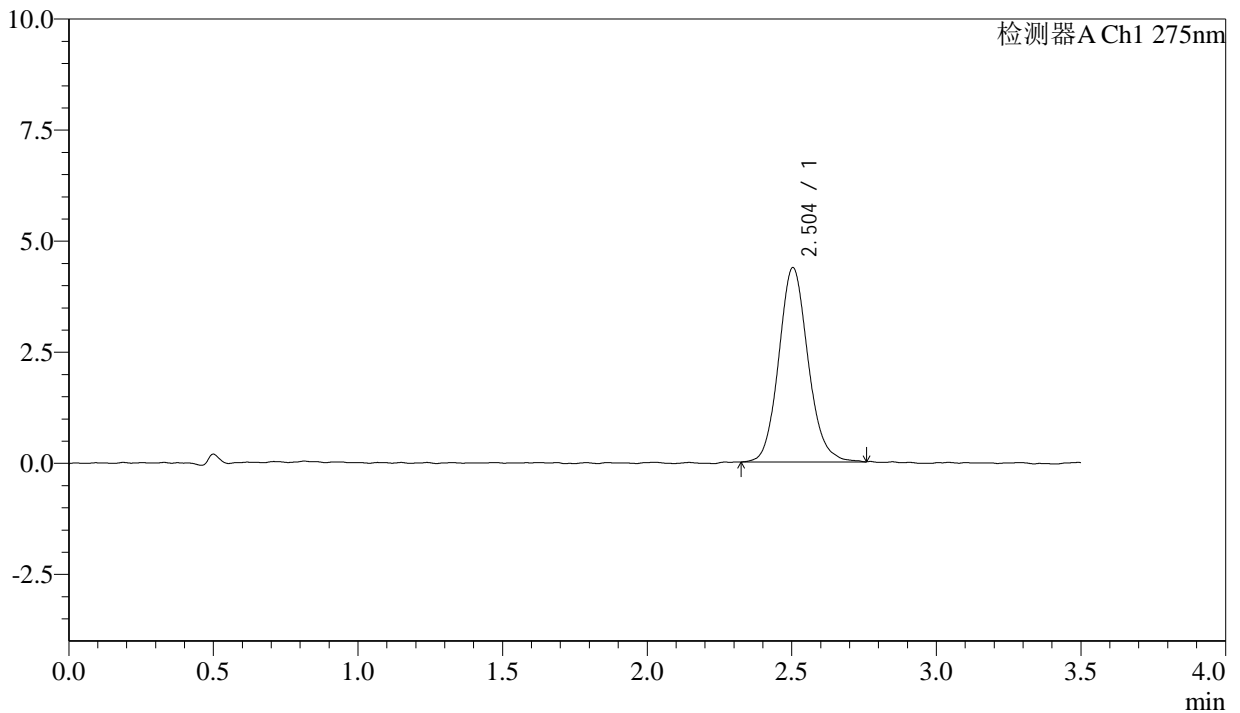
QTL-4138

<样品信息>

色谱柱: LP-C18(50mm*4.6mm,5μm) 流速: 1.5ml/min
 柱温: 30°C 波长: 275nm
 数据文件名: RC\$QTL-4138 - 0-179/11-4066-2 - zzp-2025072421p-1mg-yxys30t-bzgw-shuijz-p5-45min.lcd
 方法文件名: RC\$QTL-4138 - QTL-4138-RCQX-1.5-FX260.lcm
 批处理文件名: RC\$QTL-4138 - QTL-4138-20260507-FX260.lcb
 样品瓶号: 2-42
 进样体积: 20μl 版本号: 6.115
 进样时间: 2026/05/07 18:14:46 实验者: xiechaojun
 处理时间(V2): 2026/05/08 16:15:30 处理者: xiechaojun
 仪器型号: SHIMADZU LC-2050C(FX260)

<色谱图>

mV



<峰表>

检测器A Ch1 275nm

峰号	保留时间	面积	面积%	高度	理论塔板数(USP)	拖尾因子	分离度(USP)
1	2.504	30861	100.000	4375	3009	1.116	--
总计		30861	100.000	4375			

图41 多替诺雷片溶出曲线测定影响因素30天包装高温HPLC图谱
 自制品-2025072421批(1mg规格)-水介质-45min-片5
 供试品溶液-1



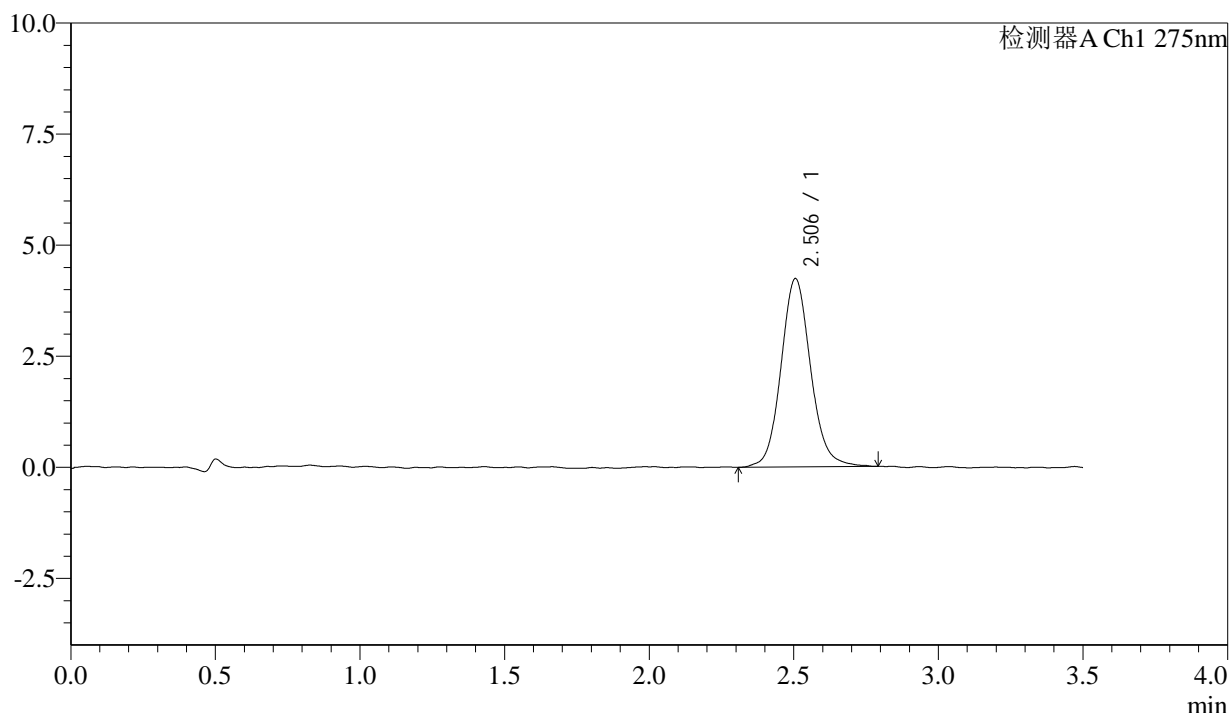
QTL-4138

<样品信息>

色谱柱: LP-C18(50mm*4.6mm,5μm) 流速: 1.5ml/min
 柱温: 30°C 波长: 275nm
 数据文件名: RC\$QTL-4138 - 0-179/11-4067-2 - zzp-2025072421p-1mg-yxys30t-bzgw-shuijz-p6-45min.lcd
 方法文件名: RC\$QTL-4138 - QTL-4138-RCQX-1.5-FX260.lcm
 批处理文件名: RC\$QTL-4138 - QTL-4138-20260507-FX260.lcb
 样品瓶号: 2-51
 进样体积: 20μl 版本号: 6.115
 进样时间: 2026/05/07 18:18:41 实验者: xiechaojun
 处理时间(V2): 2026/05/08 16:15:33 处理者: xiechaojun
 仪器型号: SHIMADZU LC-2050C(FX260)

<色谱图>

mV



<峰表>

检测器A Ch1 275nm

峰号	保留时间	面积	面积%	高度	理论塔板数(USP)	拖尾因子	分离度(USP)
1	2.506	30328	100.000	4243	2973	1.103	--
总计		30328	100.000	4243			

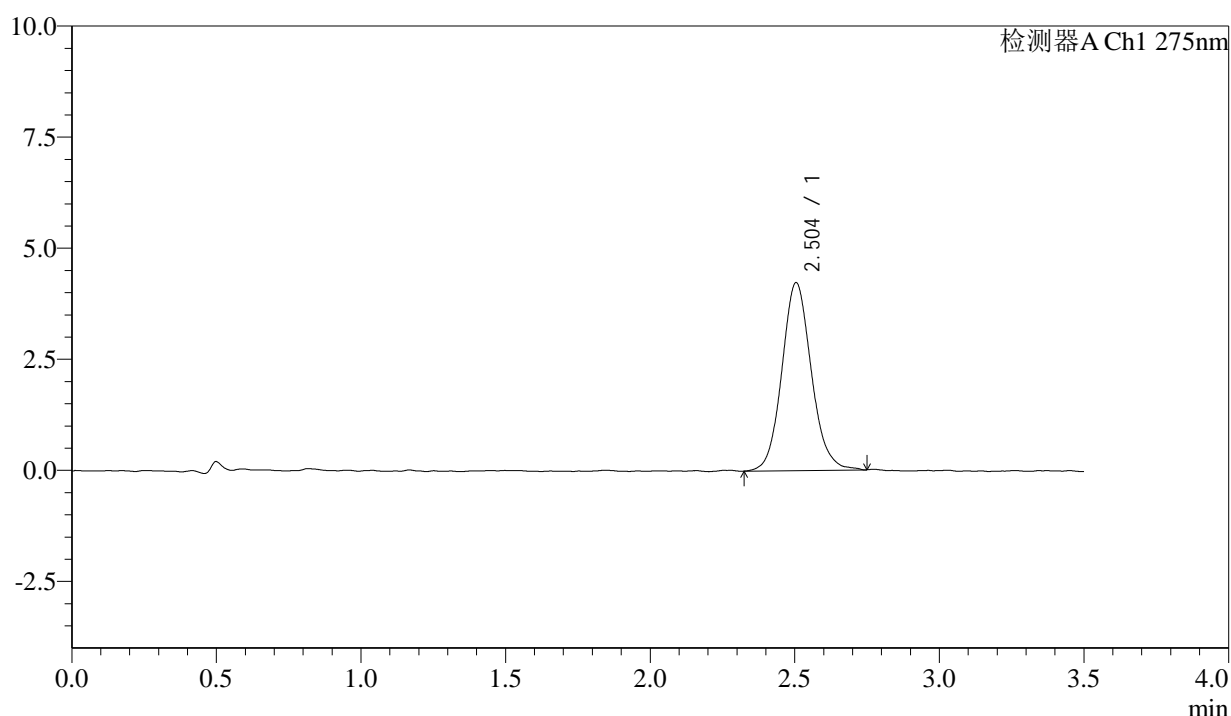
图42 多替诺雷片溶出曲线测定影响因素30天包装高温HPLC图谱
 自制品-2025072421批(1mg规格)-水介质-45min-片6
 供试品溶液-1

<样品信息>

色谱柱: LP-C18(50mm*4.6mm,5μm) 流速: 1.5ml/min
 柱温: 30°C 波长: 275nm
 数据文件名: RC\$QTL-4138 - 0-179/11-4068-2 - zzp-2025072421p-1mg-yxys30t-bzgw-shuijz-p1-60min.lcd
 方法文件名: RC\$QTL-4138 - QTL-4138-RCQX-1.5-FX260.lcm
 批处理文件名: RC\$QTL-4138 - QTL-4138-20260507-FX260.lcb
 样品瓶号: 2-7
 进样体积: 20μl 版本号: 6.115
 进样时间: 2026/05/07 18:22:35 实验者: xiechaojun
 处理时间(V2): 2026/05/08 16:15:35 处理者: xiechaojun
 仪器型号: SHIMADZU LC-2050C(FX260)

<色谱图>

mV



<峰表>

检测器A Ch1 275nm

峰号	保留时间	面积	面积%	高度	理论塔板数(USP)	拖尾因子	分离度(USP)
1	2.504	29988	100.000	4232	2961	1.108	--
总计		29988	100.000	4232			

图43 多替诺雷片溶出曲线测定影响因素30天包装高温HPLC图谱
 自制品-2025072421批(1mg规格)-水介质-60min-片1
 供试品溶液-1



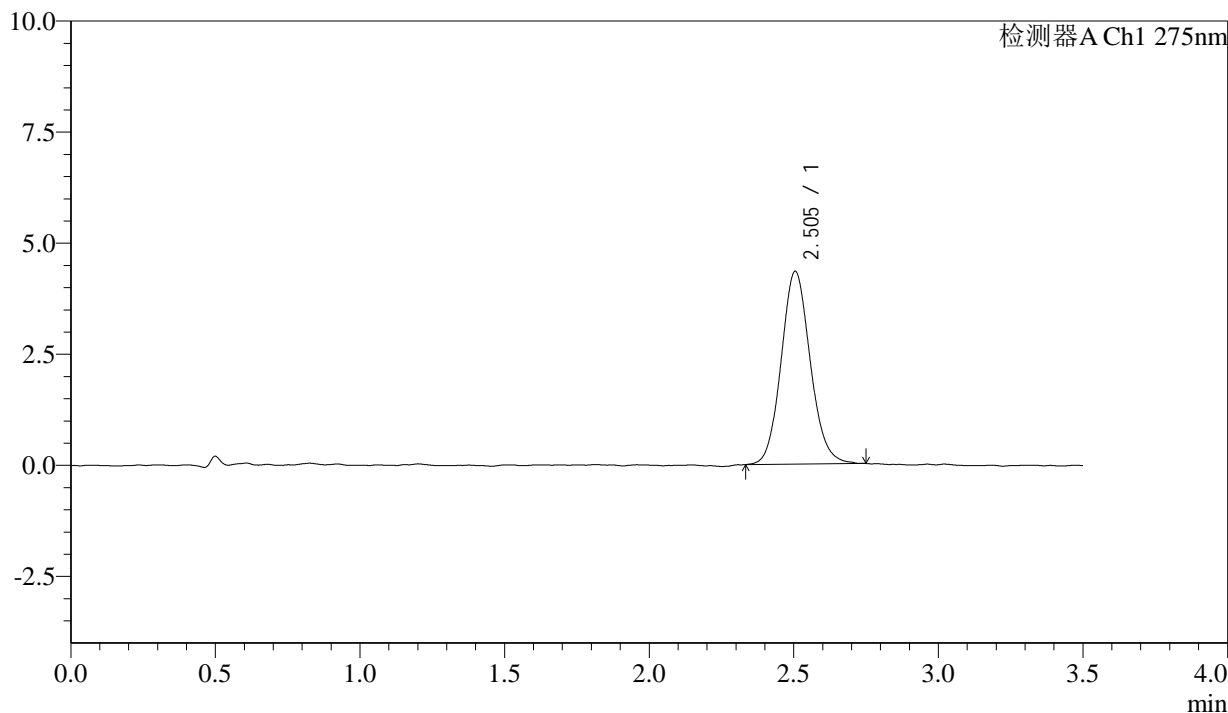
QTL-4138

<样品信息>

色谱柱: LP-C18(50mm*4.6mm,5μm) 流速: 1.5ml/min
 柱温: 30°C 波长: 275nm
 数据文件名: RC\$QTL-4138 - 0-179/11-4069-2 - zzp-2025072421p-1mg-yxys30t-bzgw-shuijz-p2-60min.lcd
 方法文件名: RC\$QTL-4138 - QTL-4138-RCQX-1.5-FX260.lcm
 批处理文件名: RC\$QTL-4138 - QTL-4138-20260507-FX260.lcb
 样品瓶号: 2-16
 进样体积: 20μl 版本号: 6.115
 进样时间: 2026/05/07 18:26:30 实验者: xiechaojun
 处理时间(V2): 2026/05/08 16:15:38 处理者: xiechaojun
 仪器型号: SHIMADZU LC-2050C(FX260)

<色谱图>

mV



<峰表>

检测器A Ch1 275nm

峰号	保留时间	面积	面积%	高度	理论塔板数(USP)	拖尾因子	分离度(USP)
1	2.505	30414	100.000	4344	2988	1.102	--
总计		30414	100.000	4344			

图44 多替诺雷片溶出曲线测定影响因素30天包装高温HPLC图谱
 自制品-2025072421批(1mg规格)-水介质-60min-片2
 供试品溶液-1



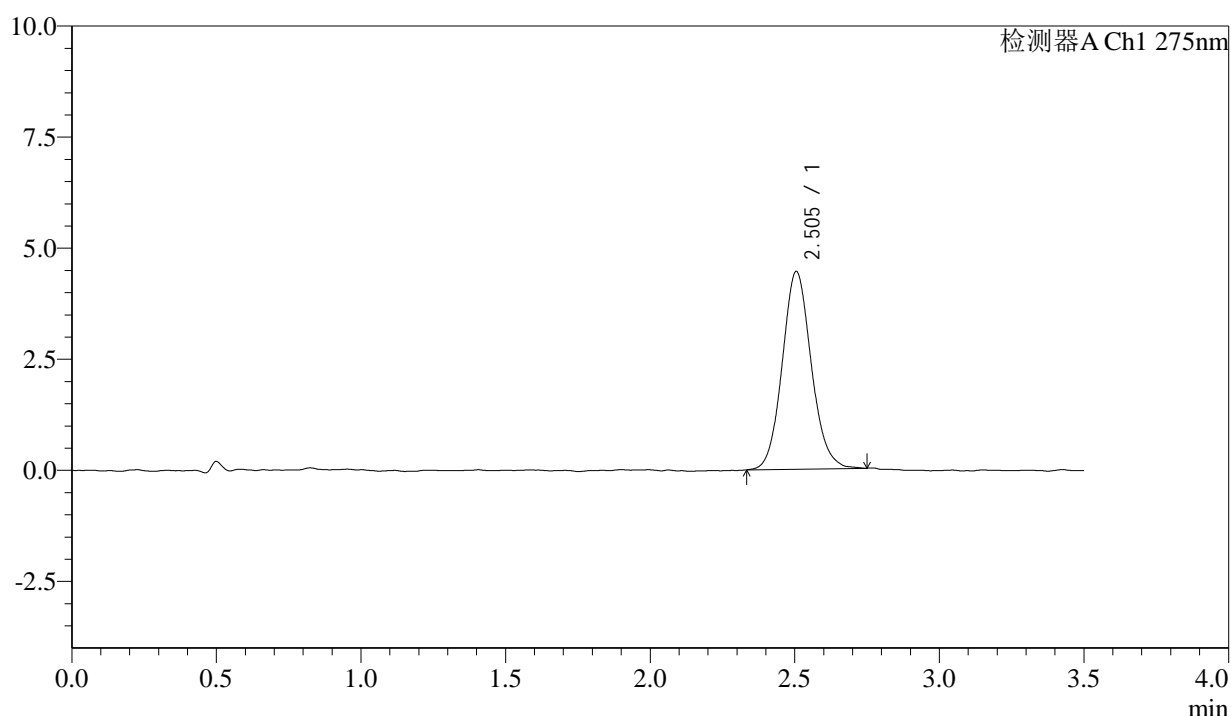
QTL-4138

<样品信息>

色谱柱: LP-C18(50mm*4.6mm,5μm) 流速: 1.5ml/min
 柱温: 30°C 波长: 275nm
 数据文件名: RC\$QTL-4138 - 0-179/11-4070-2 - zzp-2025072421p-1mg-yxys30t-bzgw-shuijz-p3-60min.lcd
 方法文件名: RC\$QTL-4138 - QTL-4138-RCQX-1.5-FX260.lcm
 批处理文件名: RC\$QTL-4138 - QTL-4138-20260507-FX260.lcb
 样品瓶号: 2-25
 进样体积: 20μl 版本号: 6.115
 进样时间: 2026/05/07 18:30:24 实验者: xiechaojun
 处理时间(V2): 2026/05/08 16:15:41 处理者: xiechaojun
 仪器型号: SHIMADZU LC-2050C(FX260)

<色谱图>

mV



<峰表>

检测器A Ch1 275nm

峰号	保留时间	面积	面积%	高度	理论塔板数(USP)	拖尾因子	分离度(USP)
1	2.505	31157	100.000	4454	3034	1.101	--
总计		31157	100.000	4454			

图45 多替诺雷片溶出曲线测定影响因素30天包装高温HPLC图谱
 自制品-2025072421批(1mg规格)-水介质-60min-片3
 供试品溶液-1



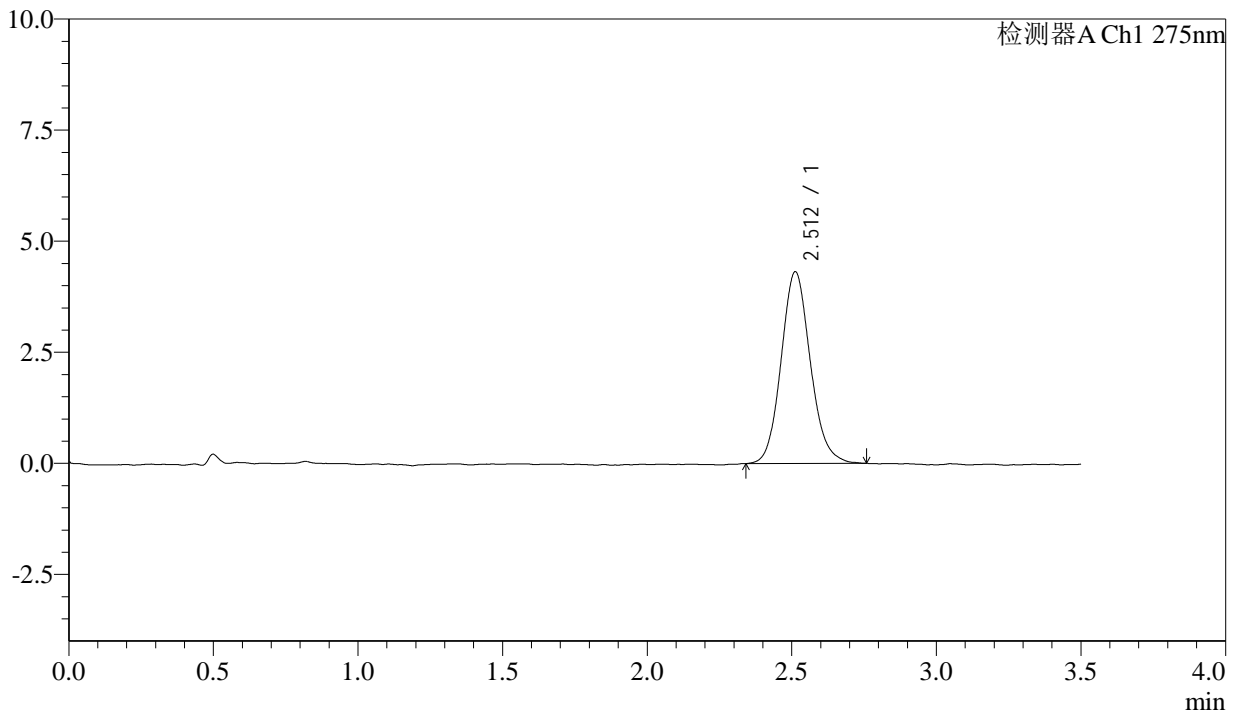
QTL-4138

<样品信息>

色谱柱: LP-C18(50mm*4.6mm,5μm) 流速: 1.5ml/min
 柱温: 30°C 波长: 275nm
 数据文件名: RC\$QTL-4138 - 0-179/11-4071-2 - zzp-2025072421p-1mg-yxys30t-bzgw-shuijz-p4-60min.lcd
 方法文件名: RC\$QTL-4138 - QTL-4138-RCQX-1.5-FX260.lcm
 批处理文件名: RC\$QTL-4138 - QTL-4138-20260507-FX260.lcb
 样品瓶号: 2-34
 进样体积: 20μl 版本号: 6.115
 进样时间: 2026/05/07 18:34:19 实验者: xiechaojun
 处理时间(V2): 2026/05/08 16:15:44 处理者: xiechaojun
 仪器型号: SHIMADZU LC-2050C(FX260)

<色谱图>

mV



<峰表>

检测器A Ch1 275nm

峰号	保留时间	面积	面积%	高度	理论塔板数(USP)	拖尾因子	分离度(USP)
1	2.512	30343	100.000	4315	3006	1.115	--
总计		30343	100.000	4315			

图46 多替诺雷片溶出曲线测定影响因素30天包装高温HPLC图谱
 自制品-2025072421批(1mg规格)-水介质-60min-片4
 供试品溶液-1



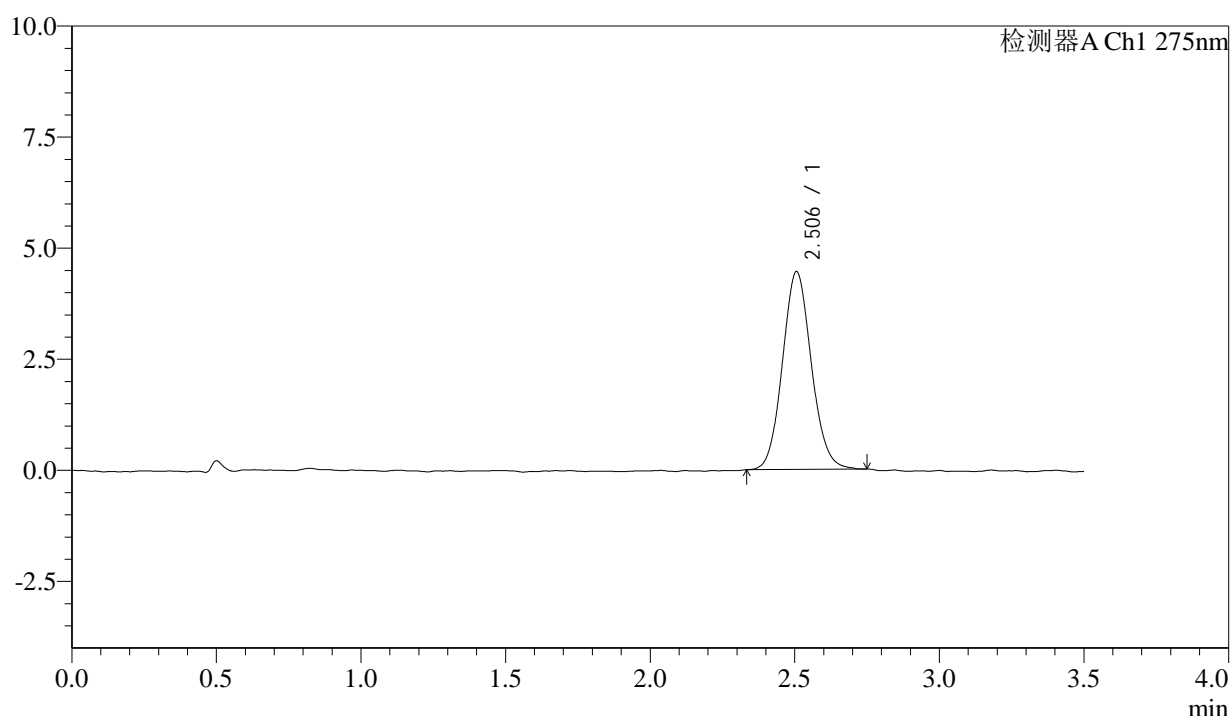
QTL-4138

<样品信息>

色谱柱: LP-C18(50mm*4.6mm,5μm) 流速: 1.5ml/min
 柱温: 30°C 波长: 275nm
 数据文件名: RC\$QTL-4138 - 0-179/11-4072-2 - zzp-2025072421p-1mg-yxys30t-bzgw-shuijz-p5-60min.lcd
 方法文件名: RC\$QTL-4138 - QTL-4138-RCQX-1.5-FX260.lcm
 批处理文件名: RC\$QTL-4138 - QTL-4138-20260507-FX260.lcb
 样品瓶号: 2-43
 进样体积: 20μl 版本号: 6.115
 进样时间: 2026/05/07 18:38:13 实验者: xiechaojun
 处理时间(V2): 2026/05/08 16:15:47 处理者: xiechaojun
 仪器型号: SHIMADZU LC-2050C(FX260)

<色谱图>

mV



<峰表>

检测器A Ch1 275nm

峰号	保留时间	面积	面积%	高度	理论塔板数(USP)	拖尾因子	分离度(USP)
1	2.506	30966	100.000	4453	3017	1.091	--
总计		30966	100.000	4453			

图47 多替诺雷片溶出曲线测定影响因素30天包装高温HPLC图谱
 自制品-2025072421批(1mg规格)-水介质-60min-片5
 供试品溶液-1



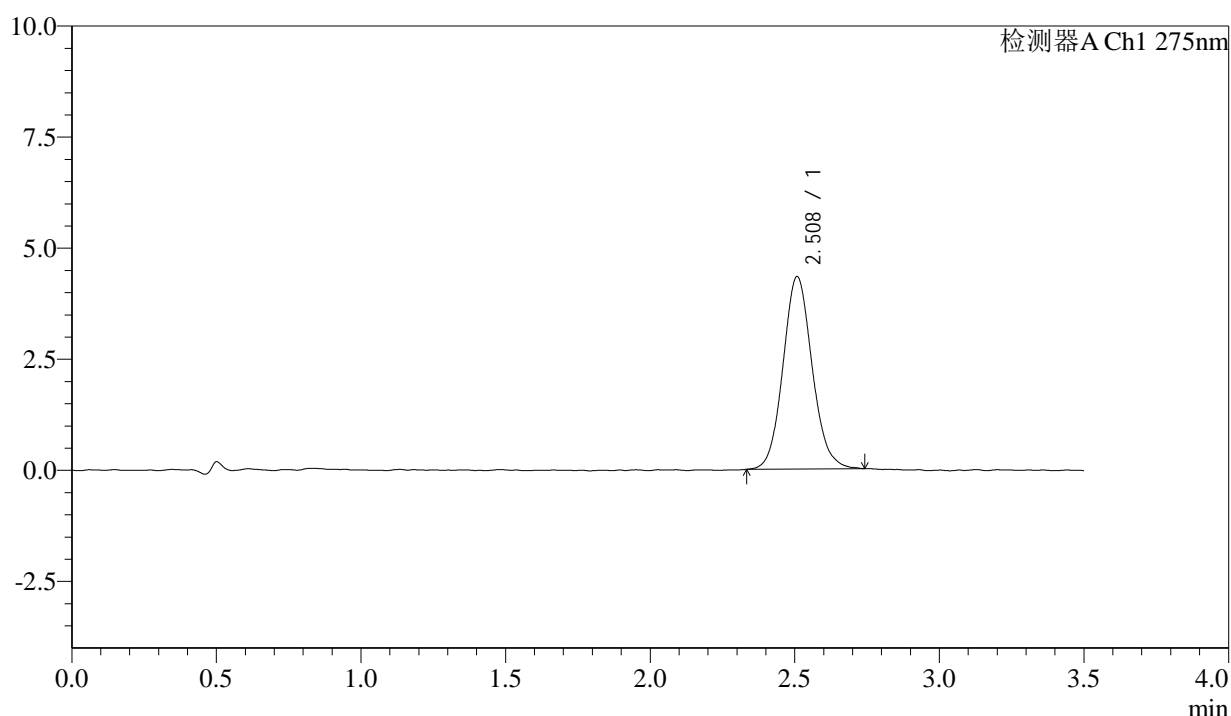
QTL-4138

<样品信息>

色谱柱: LP-C18(50mm*4.6mm,5μm) 流速: 1.5ml/min
 柱温: 30°C 波长: 275nm
 数据文件名: RC\$QTL-4138 - 0-179/11-4073-2 - zzp-2025072421p-1mg-yxys30t-bzgw-shuijz-p6-60min.lcd
 方法文件名: RC\$QTL-4138 - QTL-4138-RCQX-1.5-FX260.lcm
 批处理文件名: RC\$QTL-4138 - QTL-4138-20260507-FX260.lcb
 样品瓶号: 2-52
 进样体积: 20μl 版本号: 6.115
 进样时间: 2026/05/07 18:42:07 实验者: xiechaojun
 处理时间(V2): 2026/05/08 16:15:49 处理者: xiechaojun
 仪器型号: SHIMADZU LC-2050C(FX260)

<色谱图>

mV



<峰表>

检测器A Ch1 275nm

峰号	保留时间	面积	面积%	高度	理论塔板数(USP)	拖尾因子	分离度(USP)
1	2.508	30409	100.000	4322	3010	1.102	--
总计		30409	100.000	4322			

图48 多替诺雷片溶出曲线测定影响因素30天包装高温HPLC图谱
 自制品-2025072421批(1mg规格)-水介质-60min-片6
 供试品溶液-1



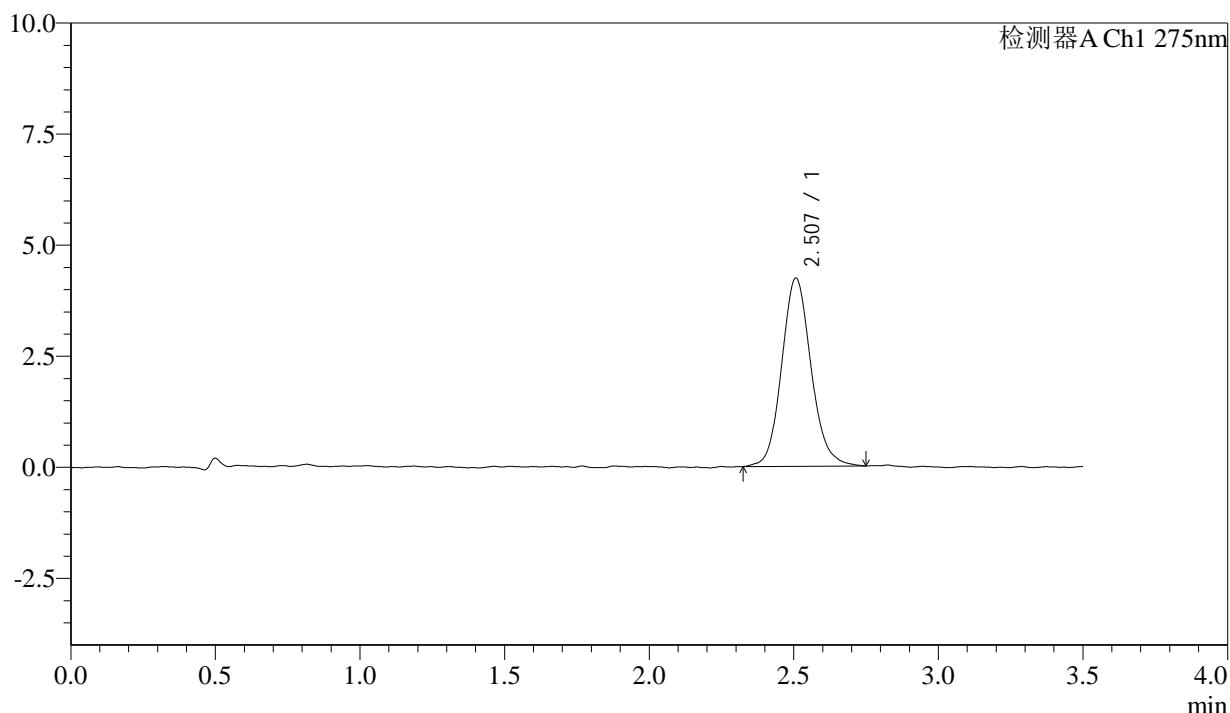
QTL-4138

<样品信息>

色谱柱: LP-C18(50mm*4.6mm,5μm) 流速: 1.5ml/min
 柱温: 30°C 波长: 275nm
 数据文件名: RC\$QTL-4138 - 0-179/11-4074-2 - zzp-2025072421p-1mg-yxys30t-bzgw-shuijz-p1-90min.lcd
 方法文件名: RC\$QTL-4138 - QTL-4138-RCQX-1.5-FX260.lcm
 批处理文件名: RC\$QTL-4138 - QTL-4138-20260507-FX260.lcb
 样品瓶号: 2-8
 进样体积: 20μl 版本号: 6.115
 进样时间: 2026/05/07 18:46:02 实验者: xiechaojun
 处理时间(V2): 2026/05/08 16:15:52 处理者: xiechaojun
 仪器型号: SHIMADZU LC-2050C(FX260)

<色谱图>

mV



<峰表>

检测器A Ch1 275nm

峰号	保留时间	面积	面积%	高度	理论塔板数(USP)	拖尾因子	分离度(USP)
1	2.507	29976	100.000	4233	2997	1.124	--
总计		29976	100.000	4233			

图49 多替诺雷片溶出曲线测定影响因素30天包装高温HPLC图谱
 自制品-2025072421批(1mg规格)-水介质-90min-片1
 供试品溶液-1



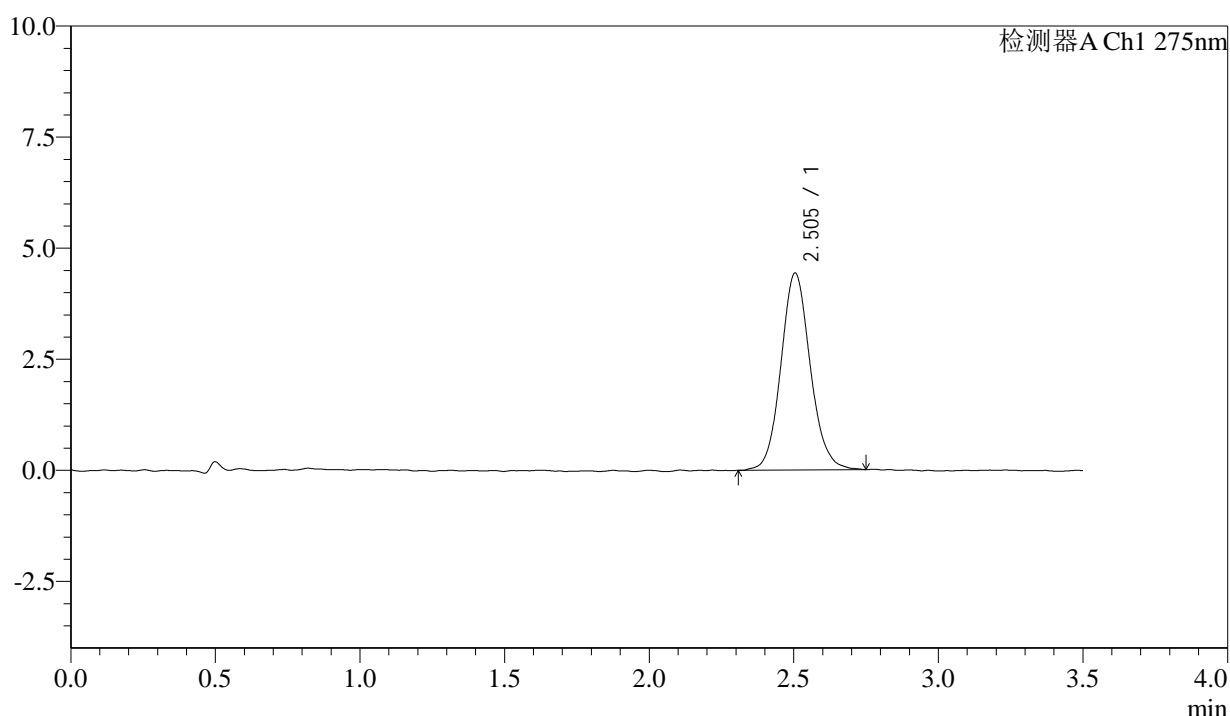
QTL-4138

<样品信息>

色谱柱: LP-C18(50mm*4.6mm,5μm) 流速: 1.5ml/min
 柱温: 30°C 波长: 275nm
 数据文件名: RC\$QTL-4138 - 0-179/11-4075-2 - zzp-2025072421p-1mg-yxys30t-bzgw-shuijz-p2-90min.lcd
 方法文件名: RC\$QTL-4138 - QTL-4138-RCQX-1.5-FX260.lcm
 批处理文件名: RC\$QTL-4138 - QTL-4138-20260507-FX260.lcb
 样品瓶号: 2-17
 进样体积: 20μl 版本号: 6.115
 进样时间: 2026/05/07 18:49:58 实验者: xiechaojun
 处理时间(V2): 2026/05/08 16:15:55 处理者: xiechaojun
 仪器型号: SHIMADZU LC-2050C(FX260)

<色谱图>

mV



<峰表>

检测器A Ch1 275nm

峰号	保留时间	面积	面积%	高度	理论塔板数(USP)	拖尾因子	分离度(USP)
1	2.505	31388	100.000	4436	2988	1.101	--
总计		31388	100.000	4436			

图50 多替诺雷片溶出曲线测定影响因素30天包装高温HPLC图谱
 自制品-2025072421批(1mg规格)-水介质-90min-片2
 供试品溶液-1



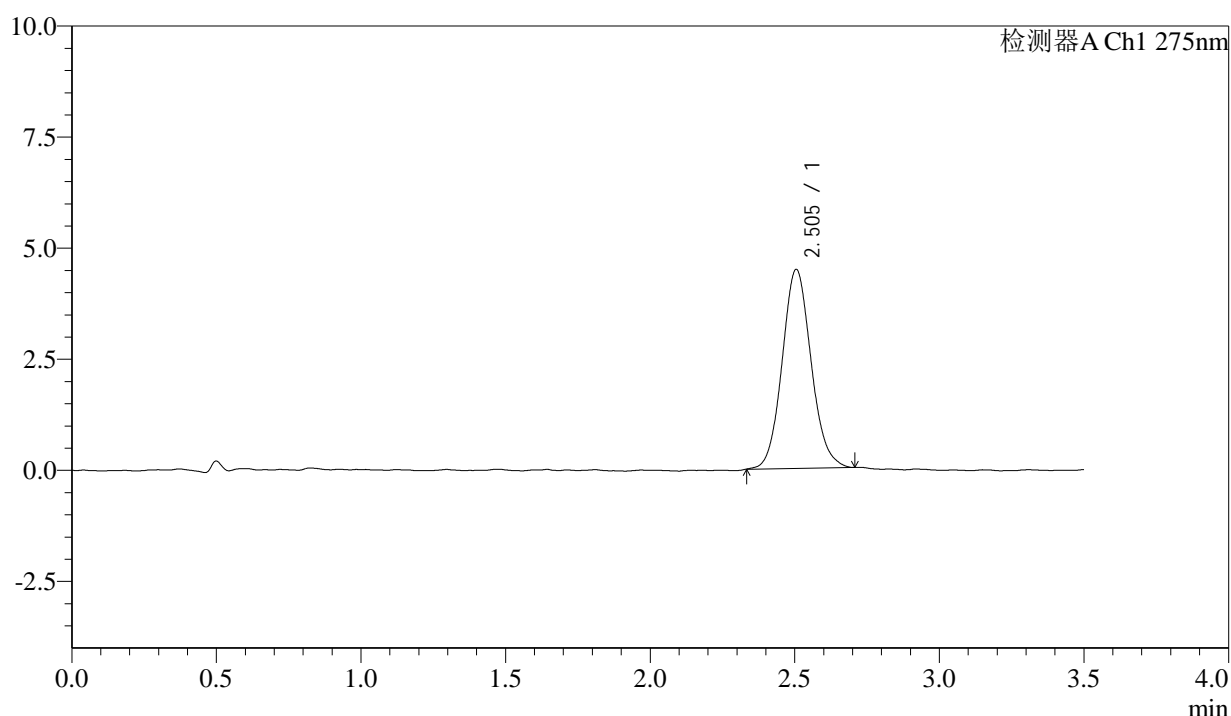
QTL-4138

<样品信息>

色谱柱: LP-C18(50mm*4.6mm,5μm) 流速: 1.5ml/min
 柱温: 30°C 波长: 275nm
 数据文件名: RC\$QTL-4138 - 0-179/11-4076-2 - zzp-2025072421p-1mg-yxys30t-bzgw-shuijz-p3-90min.lcd
 方法文件名: RC\$QTL-4138 - QTL-4138-RCQX-1.5-FX260.lcm
 批处理文件名: RC\$QTL-4138 - QTL-4138-20260507-FX260.lcb
 样品瓶号: 2-26
 进样体积: 20μl 版本号: 6.115
 进样时间: 2026/05/07 18:53:52 实验者: xiechaojun
 处理时间(V2): 2026/05/08 16:15:58 处理者: xiechaojun
 仪器型号: SHIMADZU LC-2050C(FX260)

<色谱图>

mV



<峰表>

检测器A Ch1 275nm

峰号	保留时间	面积	面积%	高度	理论塔板数(USP)	拖尾因子	分离度(USP)
1	2.505	31224	100.000	4479	3017	1.097	--
总计		31224	100.000	4479			

图51 多替诺雷片溶出曲线测定影响因素30天包装高温HPLC图谱
 自制品-2025072421批(1mg规格)-水介质-90min-片3
 供试品溶液-1



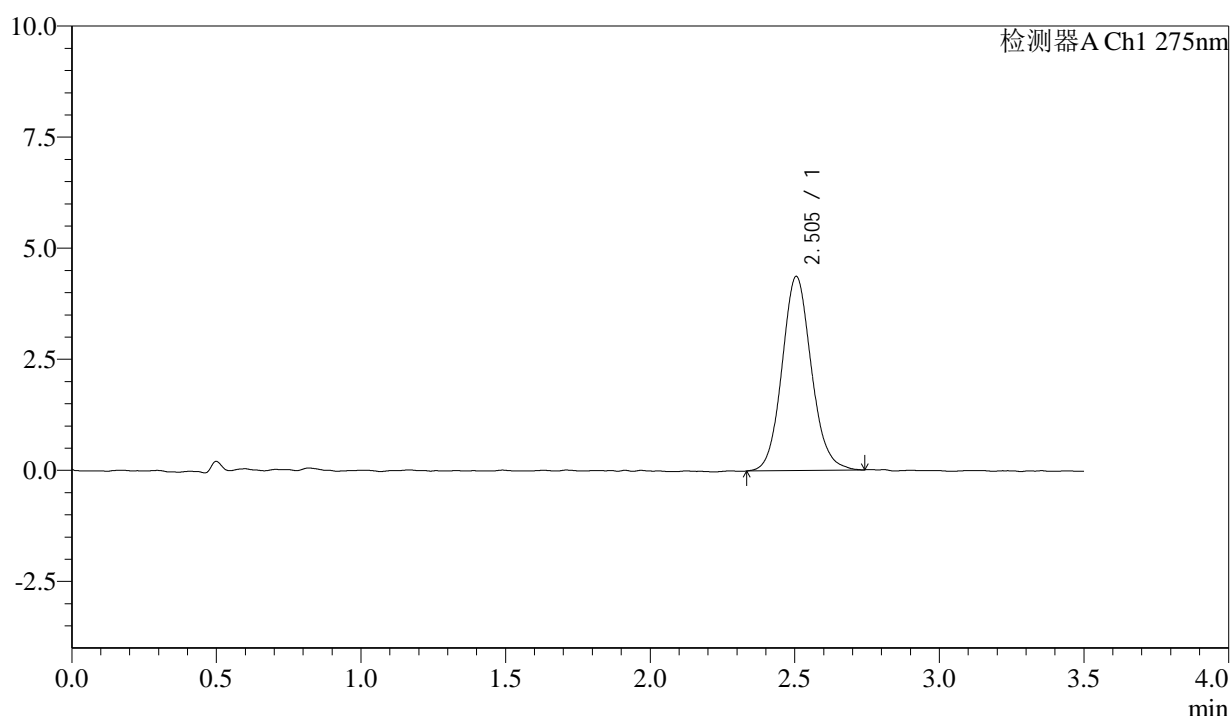
QTL-4138

<样品信息>

色谱柱: LP-C18(50mm*4.6mm,5μm) 流速: 1.5ml/min
 柱温: 30°C 波长: 275nm
 数据文件名: RC\$QTL-4138 - 0-179/11-4077-2 - zzp-2025072421p-1mg-yxys30t-bzgw-shuijz-p4-90min.lcd
 方法文件名: RC\$QTL-4138 - QTL-4138-RCQX-1.5-FX260.lcm
 批处理文件名: RC\$QTL-4138 - QTL-4138-20260507-FX260.lcb
 样品瓶号: 2-35
 进样体积: 20μl 版本号: 6.115
 进样时间: 2026/05/07 18:57:47 实验者: xiechaojun
 处理时间(V2): 2026/05/08 16:16:01 处理者: xiechaojun
 仪器型号: SHIMADZU LC-2050C(FX260)

<色谱图>

mV



<峰表>

检测器A Ch1 275nm

峰号	保留时间	面积	面积%	高度	理论塔板数(USP)	拖尾因子	分离度(USP)
1	2.505	30841	100.000	4372	2986	1.101	--
总计		30841	100.000	4372			

图52 多替诺雷片溶出曲线测定影响因素30天包装高温HPLC图谱
 自制品-2025072421批(1mg规格)-水介质-90min-片4
 供试品溶液-1



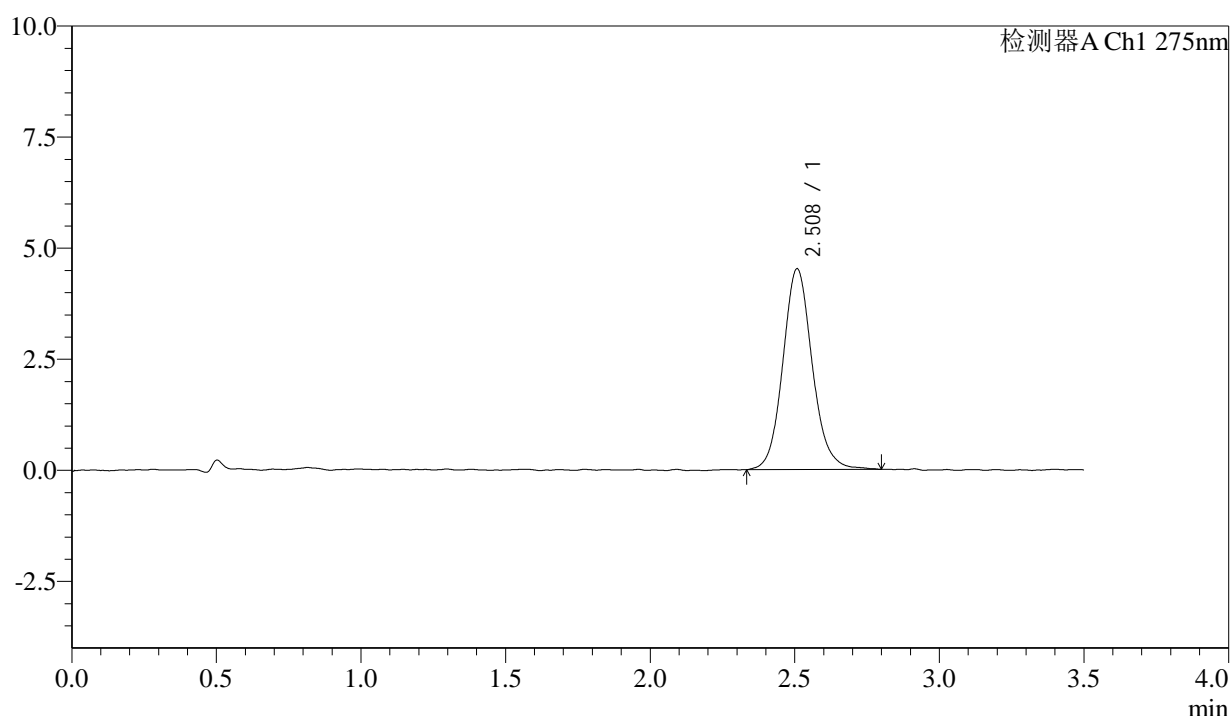
QTL-4138

<样品信息>

色谱柱: LP-C18(50mm*4.6mm,5μm) 流速: 1.5ml/min
 柱温: 30°C 波长: 275nm
 数据文件名: RCSQTL-4138 - 0-179/11-4078-2 - zzp-2025072421p-1mg-yxys30t-bzgw-shuijz-p5-90min.lcd
 方法文件名: RCSQTL-4138 - QTL-4138-RCQX-1.5-FX260.lcm
 批处理文件名: RCSQTL-4138 - QTL-4138-20260507-FX260.lcb
 样品瓶号: 2-44
 进样体积: 20μl 版本号: 6.115
 进样时间: 2026/05/07 19:01:41 实验者: xiechaojun
 处理时间(V2): 2026/05/08 16:16:03 处理者: xiechaojun
 仪器型号: SHIMADZU LC-2050C(FX260)

<色谱图>

mV



<峰表>

检测器A Ch1 275nm

峰号	保留时间	面积	面积%	高度	理论塔板数(USP)	拖尾因子	分离度(USP)
1	2.508	32096	100.000	4513	3030	1.113	--
总计		32096	100.000	4513			

图53 多替诺雷片溶出曲线测定影响因素30天包装高温HPLC图谱
 自制品-2025072421批(1mg规格)-水介质-90min-片5
 供试品溶液-1



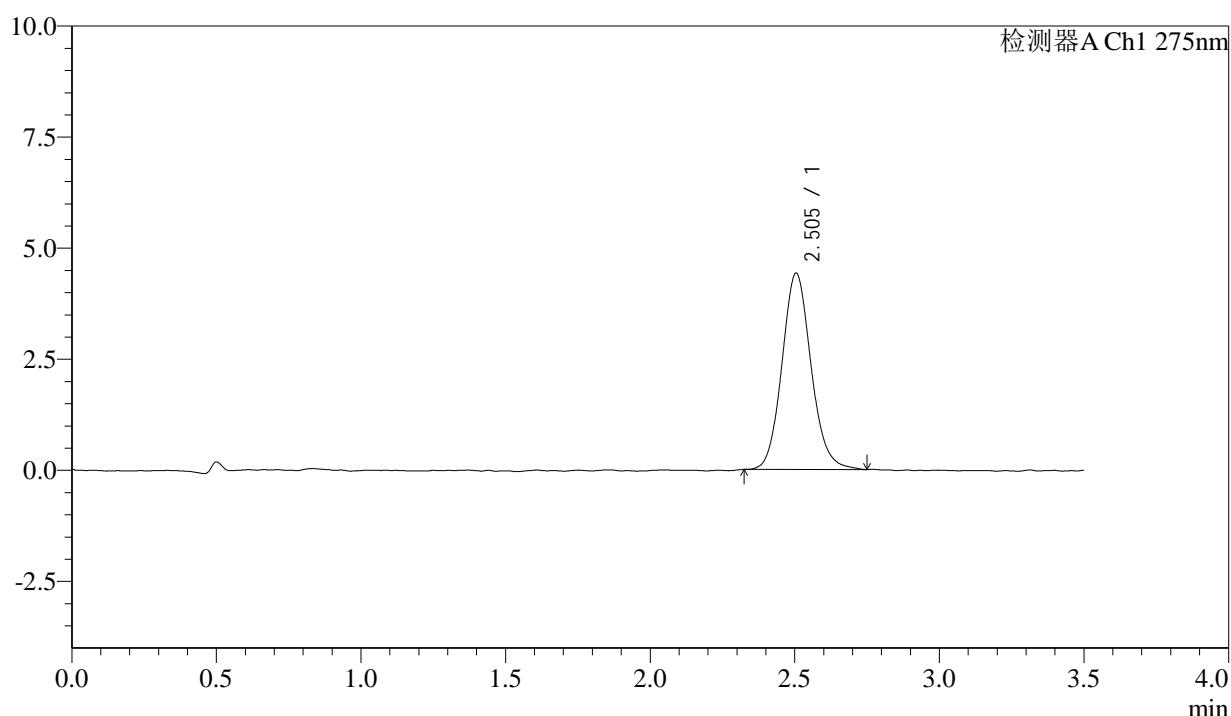
QTL-4138

<样品信息>

色谱柱: LP-C18(50mm*4.6mm,5 μ m) 流速: 1.5ml/min
 柱温: 30 $^{\circ}$ C 波长: 275nm
 数据文件名: RC\$QTL-4138 - 0-179/11-4079-2 - zzp-2025072421p-1mg-yxys30t-bzgw-shuijz-p6-90min.lcd
 方法文件名: RC\$QTL-4138 - QTL-4138-RCQX-1.5-FX260.lcm
 批处理文件名: RC\$QTL-4138 - QTL-4138-20260507-FX260.lcb
 样品瓶号: 2-53
 进样体积: 20 μ l 版本号: 6.115
 进样时间: 2026/05/07 19:05:36 实验者: xiechaojun
 处理时间(V2): 2026/05/08 16:16:06 处理者: xiechaojun
 仪器型号: SHIMADZU LC-2050C(FX260)

<色谱图>

mV



<峰表>

检测器A Ch1 275nm

峰号	保留时间	面积	面积%	高度	理论塔板数(USP)	拖尾因子	分离度(USP)
1	2.505	30990	100.000	4421	3034	1.112	--
总计		30990	100.000	4421			

图54 多替诺雷片溶出曲线测定影响因素30天包装高温HPLC图谱
 自制品-2025072421批(1mg规格)-水介质-90min-片6
 供试品溶液-1



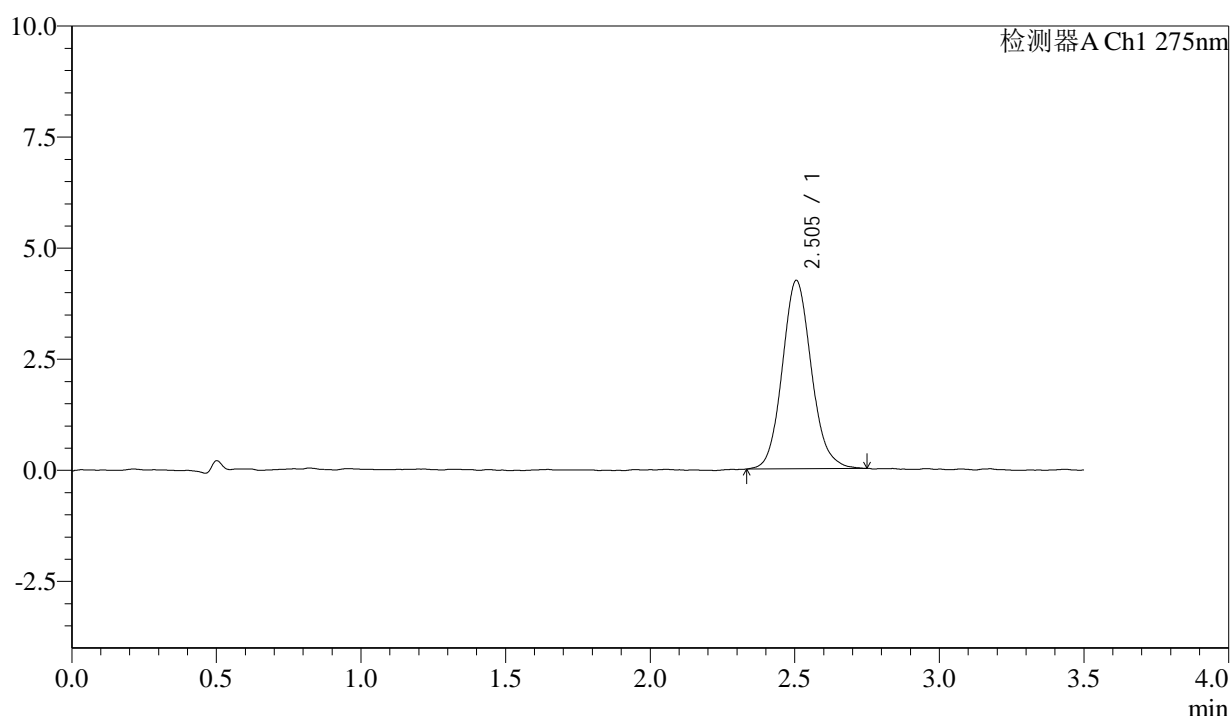
QTL-4138

<样品信息>

色谱柱: LP-C18(50mm*4.6mm,5μm) 流速: 1.5ml/min
 柱温: 30°C 波长: 275nm
 数据文件名: RC\$QTL-4138 - 0-179/11-4080-2 - zzp-2025072421p-1mg-yxys30t-bzgw-shuijz-p1-120min.lcd
 方法文件名: RC\$QTL-4138 - QTL-4138-RCQX-1.5-FX260.lcm
 批处理文件名: RC\$QTL-4138 - QTL-4138-20260507-FX260.lcb
 样品瓶号: 4-1
 进样体积: 20μl 版本号: 6.115
 进样时间: 2026/05/07 19:09:30 实验者: xiechaojun
 处理时间(V2): 2026/05/08 16:16:09 处理者: xiechaojun
 仪器型号: SHIMADZU LC-2050C(FX260)

<色谱图>

mV



<峰表>

检测器A Ch1 275nm

峰号	保留时间	面积	面积%	高度	理论塔板数(USP)	拖尾因子	分离度(USP)
1	2.505	29755	100.000	4245	3014	1.114	--
总计		29755	100.000	4245			

图55 多替诺雷片溶出曲线测定影响因素30天包装高温HPLC图谱
 自制品-2025072421批(1mg规格)-水介质-120min-片1
 供试品溶液-1



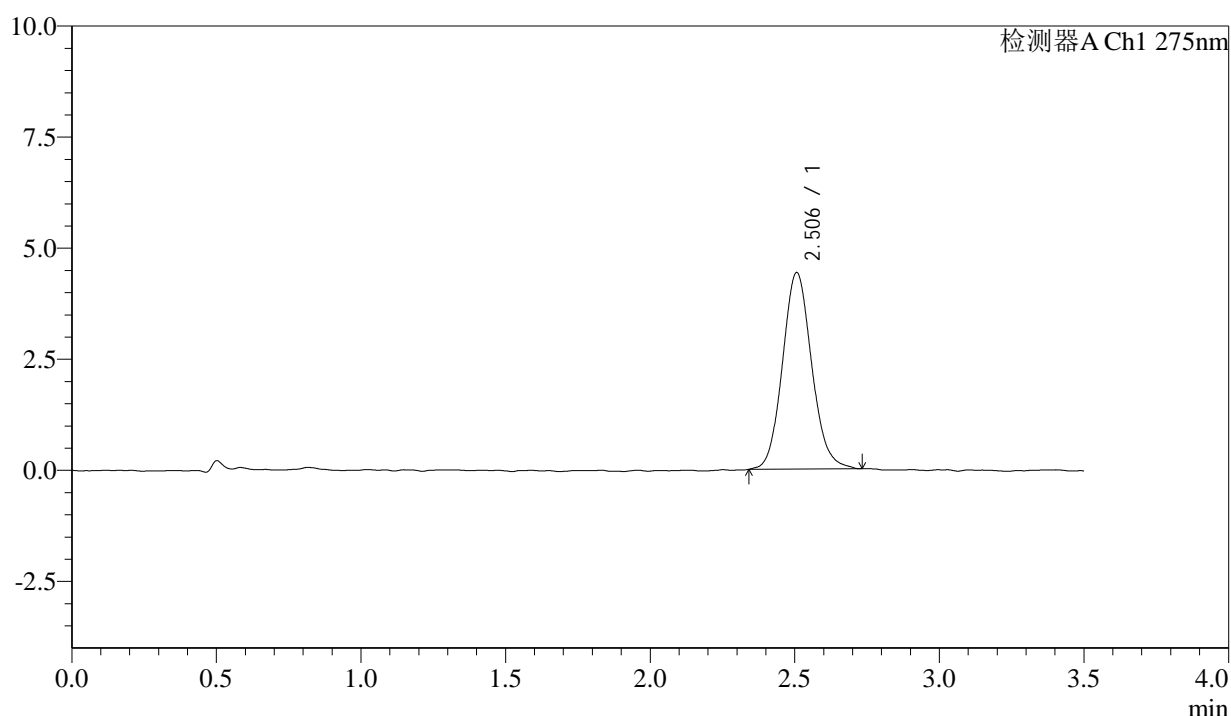
QTL-4138

<样品信息>

色谱柱: LP-C18(50mm*4.6mm,5μm) 流速: 1.5ml/min
 柱温: 30°C 波长: 275nm
 数据文件名: RC\$QTL-4138 - 0-179/11-4081-2 - zzp-2025072421p-1mg-yxys30t-bzgw-shuijz-p2-120min.lcd
 方法文件名: RC\$QTL-4138 - QTL-4138-RCQX-1.5-FX260.lcm
 批处理文件名: RC\$QTL-4138 - QTL-4138-20260507-FX260.lcb
 样品瓶号: 4-10
 进样体积: 20μl 版本号: 6.115
 进样时间: 2026/05/07 19:13:23 实验者: xiechaojun
 处理时间(V2): 2026/05/08 16:16:12 处理者: xiechaojun
 仪器型号: SHIMADZU LC-2050C(FX260)

<色谱图>

mV



<峰表>

检测器A Ch1 275nm

峰号	保留时间	面积	面积%	高度	理论塔板数(USP)	拖尾因子	分离度(USP)
1	2.506	31120	100.000	4424	2995	1.105	--
总计		31120	100.000	4424			

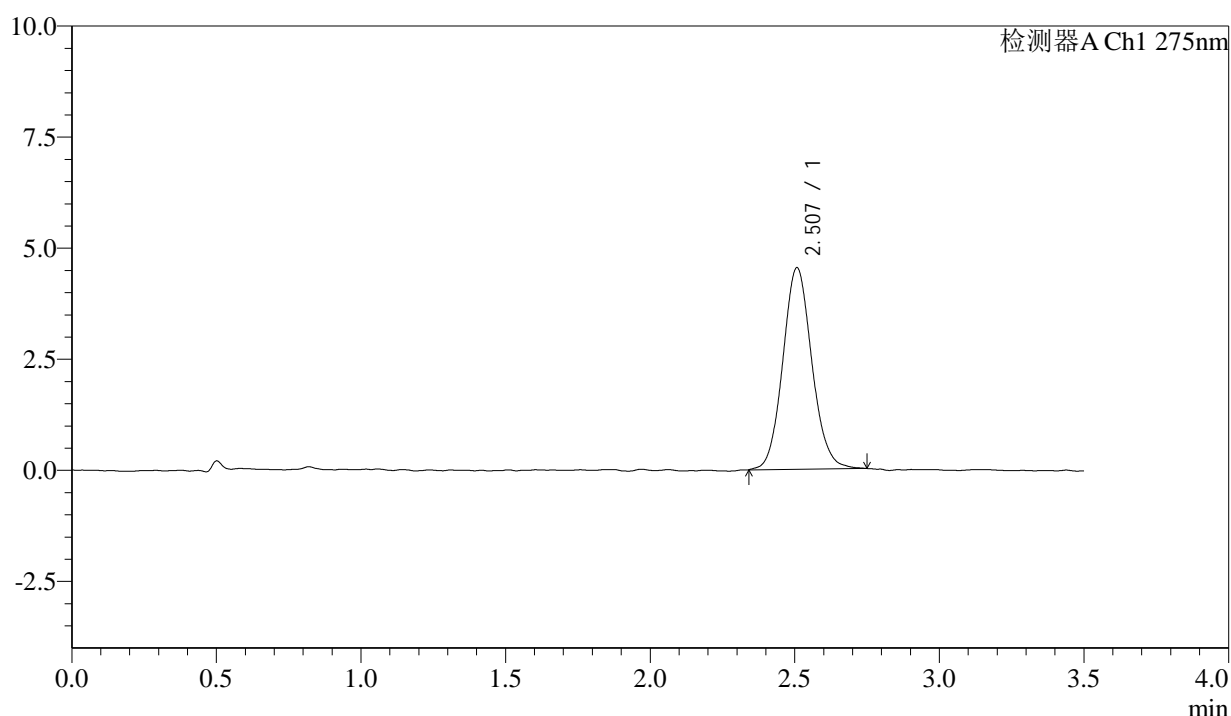
图56 多替诺雷片溶出曲线测定影响因素30天包装高温HPLC图谱
 自制品-2025072421批(1mg规格)-水介质-120min-片2
 供试品溶液-1

<样品信息>

色谱柱: LP-C18(50mm*4.6mm,5 μ m) 流速: 1.5ml/min
 柱温: 30 $^{\circ}$ C 波长: 275nm
 数据文件名: RCSQTL-4138 - 0-179/11-4082-2 - zzp-2025072421p-1mg-yxys30t-bzgw-shuijz-p3-120min.lcd
 方法文件名: RCSQTL-4138 - QTL-4138-RCQX-1.5-FX260.lcm
 批处理文件名: RCSQTL-4138 - QTL-4138-20260507-FX260.lcb
 样品瓶号: 4-19
 进样体积: 20 μ l 版本号: 6.115
 进样时间: 2026/05/07 19:17:16 实验者: xiechaojun
 处理时间(V2): 2026/05/08 16:16:15 处理者: xiechaojun
 仪器型号: SHIMADZU LC-2050C(FX260)

<色谱图>

mV



<峰表>

检测器A Ch1 275nm

峰号	保留时间	面积	面积%	高度	理论塔板数(USP)	拖尾因子	分离度(USP)
1	2.507	31746	100.000	4530	3054	1.093	--
总计		31746	100.000	4530			

图57 多替诺雷片溶出曲线测定影响因素30天包装高温HPLC图谱
 自制品-2025072421批(1mg规格)-水介质-120min-片3
 供试品溶液-1



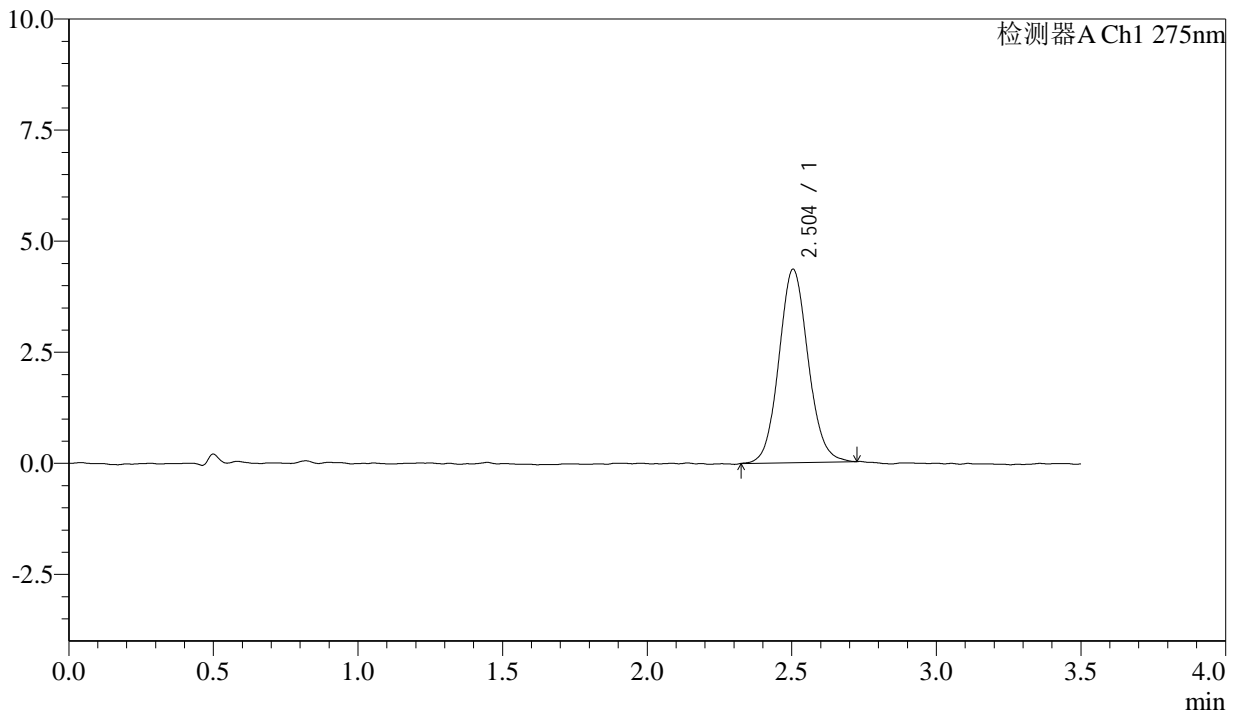
QTL-4138

<样品信息>

色谱柱: LP-C18(50mm*4.6mm,5μm) 流速: 1.5ml/min
 柱温: 30°C 波长: 275nm
 数据文件名: RCSQTL-4138 - 0-179/11-4083-2 - zzp-2025072421p-1mg-yxys30t-bzgw-shuijz-p4-120min.lcd
 方法文件名: RCSQTL-4138 - QTL-4138-RCQX-1.5-FX260.lcm
 批处理文件名: RCSQTL-4138 - QTL-4138-20260507-FX260.lcb
 样品瓶号: 4-28
 进样体积: 20μl 版本号: 6.115
 进样时间: 2026/05/07 19:21:09 实验者: xiechaojun
 处理时间(V2): 2026/05/08 16:16:17 处理者: xiechaojun
 仪器型号: SHIMADZU LC-2050C(FX260)

<色谱图>

mV



<峰表>

检测器A Ch1 275nm

峰号	保留时间	面积	面积%	高度	理论塔板数(USP)	拖尾因子	分离度(USP)
1	2.504	30634	100.000	4356	2986	1.091	--
总计		30634	100.000	4356			

图58 多替诺雷片溶出曲线测定影响因素30天包装高温HPLC图谱
 自制品-2025072421批(1mg规格)-水介质-120min-片4
 供试品溶液-1



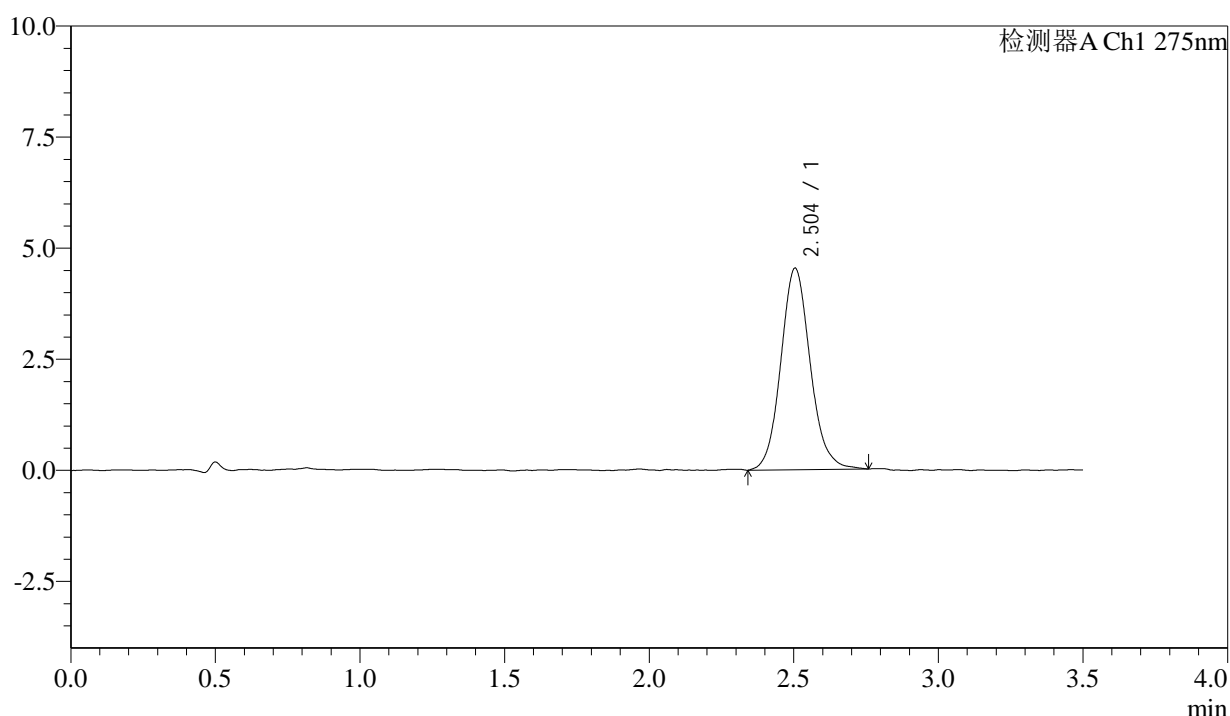
QTL-4138

<样品信息>

色谱柱: LP-C18(50mm*4.6mm,5μm) 流速: 1.5ml/min
 柱温: 30°C 波长: 275nm
 数据文件名: RCSQTL-4138 - 0-179/11-4084-2 - zzp-2025072421p-1mg-yxys30t-bzgw-shuijz-p5-120min.lcd
 方法文件名: RCSQTL-4138 - QTL-4138-RCQX-1.5-FX260.lcm
 批处理文件名: RCSQTL-4138 - QTL-4138-20260507-FX260.lcb
 样品瓶号: 4-37
 进样体积: 20μl 版本号: 6.115
 进样时间: 2026/05/07 19:25:02 实验者: xiechaojun
 处理时间(V2): 2026/05/08 16:16:20 处理者: xiechaojun
 仪器型号: SHIMADZU LC-2050C(FX260)

<色谱图>

mV



<峰表>

检测器A Ch1 275nm

峰号	保留时间	面积	面积%	高度	理论塔板数(USP)	拖尾因子	分离度(USP)
1	2.504	32129	100.000	4538	2981	1.110	--
总计		32129	100.000	4538			

图59 多替诺雷片溶出曲线测定影响因素30天包装高温HPLC图谱
 自制品-2025072421批(1mg规格)-水介质-120min-片5
 供试品溶液-1



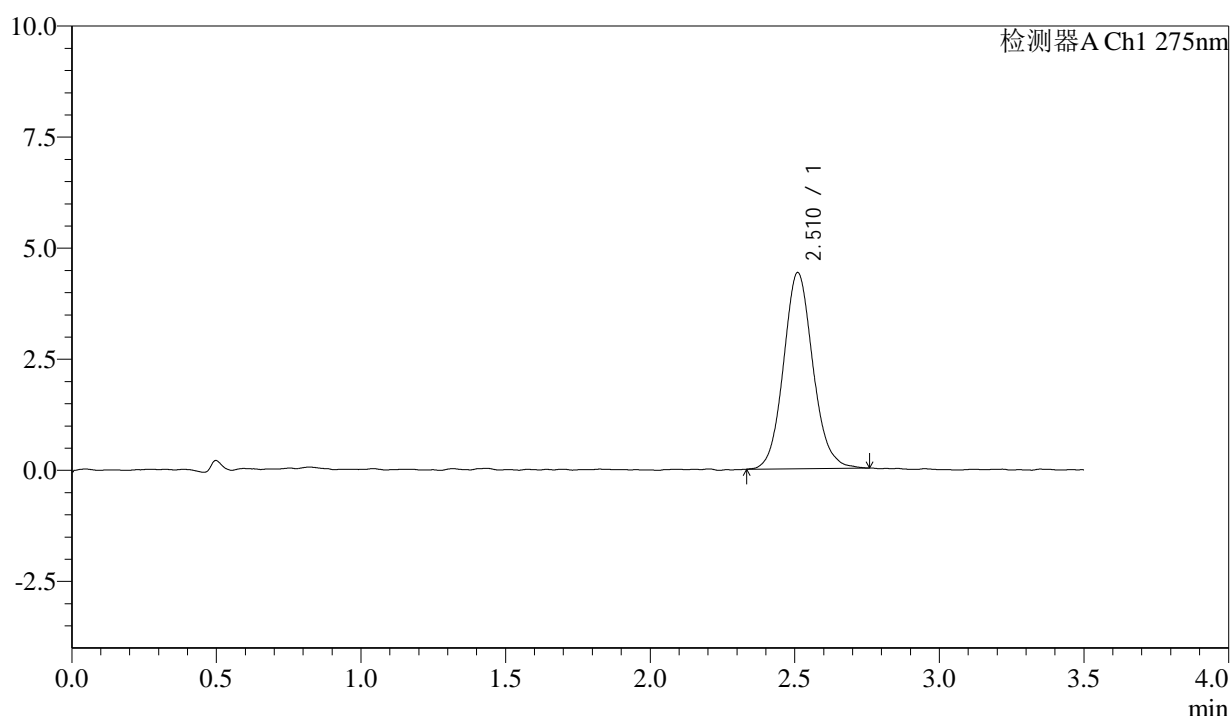
QTL-4138

<样品信息>

色谱柱: LP-C18(50mm*4.6mm,5μm) 流速: 1.5ml/min
 柱温: 30°C 波长: 275nm
 数据文件名: RC\$QTL-4138 - 0-179/11-4085-2 - zzp-2025072421p-1mg-yxys30t-bzgw-shuijz-p6-120min.lcd
 方法文件名: RC\$QTL-4138 - QTL-4138-RCQX-1.5-FX260.lcm
 批处理文件名: RC\$QTL-4138 - QTL-4138-20260507-FX260.lcb
 样品瓶号: 4-46
 进样体积: 20μl 版本号: 6.115
 进样时间: 2026/05/07 19:28:55 实验者: xiechaojun
 处理时间(V2): 2026/05/08 16:16:23 处理者: xiechaojun
 仪器型号: SHIMADZU LC-2050C(FX260)

<色谱图>

mV



<峰表>

检测器A Ch1 275nm

峰号	保留时间	面积	面积%	高度	理论塔板数(USP)	拖尾因子	分离度(USP)
1	2.510	31183	100.000	4405	3002	1.105	--
总计		31183	100.000	4405			

图60 多替诺雷片溶出曲线测定影响因素30天包装高温HPLC图谱
 自制品-2025072421批(1mg规格)-水介质-120min-片6
 供试品溶液-1



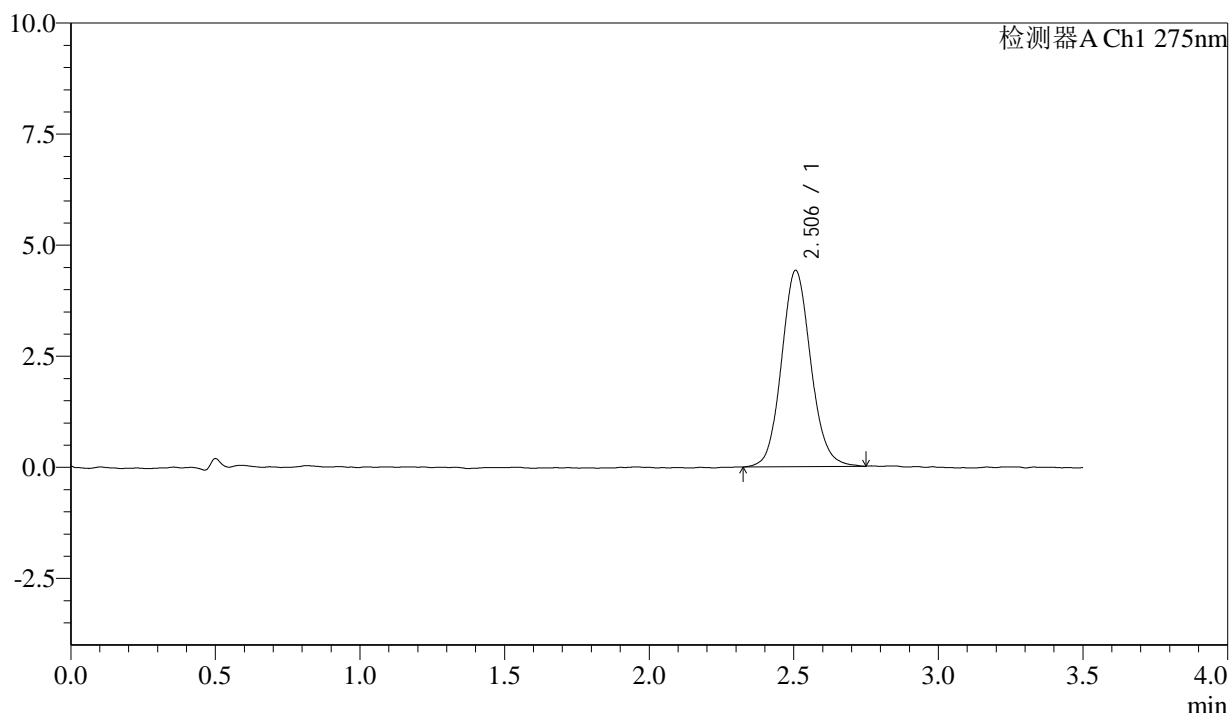
QTL-4138

<样品信息>

色谱柱: LP-C18(50mm*4.6mm,5μm) 流速: 1.5ml/min
 柱温: 30°C 波长: 275nm
 数据文件名: RC\$QTL-4138 - 0-179/11-4086-2 - zzp-2025072421p-1mg-yxys30t-bzgw-shuijz-p1-jx.lcd
 方法文件名: RC\$QTL-4138 - QTL-4138-RCQX-1.5-FX260.lcm
 批处理文件名: RC\$QTL-4138 - QTL-4138-20260507-FX260.lcb
 样品瓶号: 4-2
 进样体积: 20μl 版本号: 6.115
 进样时间: 2026/05/07 19:32:49 实验者: xiechaojun
 处理时间(V2): 2026/05/08 16:16:26 处理者: xiechaojun
 仪器型号: SHIMADZU LC-2050C(FX260)

<色谱图>

mV



<峰表>

检测器A Ch1 275nm

峰号	保留时间	面积	面积%	高度	理论塔板数(USP)	拖尾因子	分离度(USP)
1	2.506	31151	100.000	4418	2983	1.101	--
总计		31151	100.000	4418			

图61 多替诺雷片溶出曲线测定影响因素30天包装高温HPLC图谱
 自制品-2025072421批(1mg规格)-水介质-极限转速-片1
 供试品溶液-1



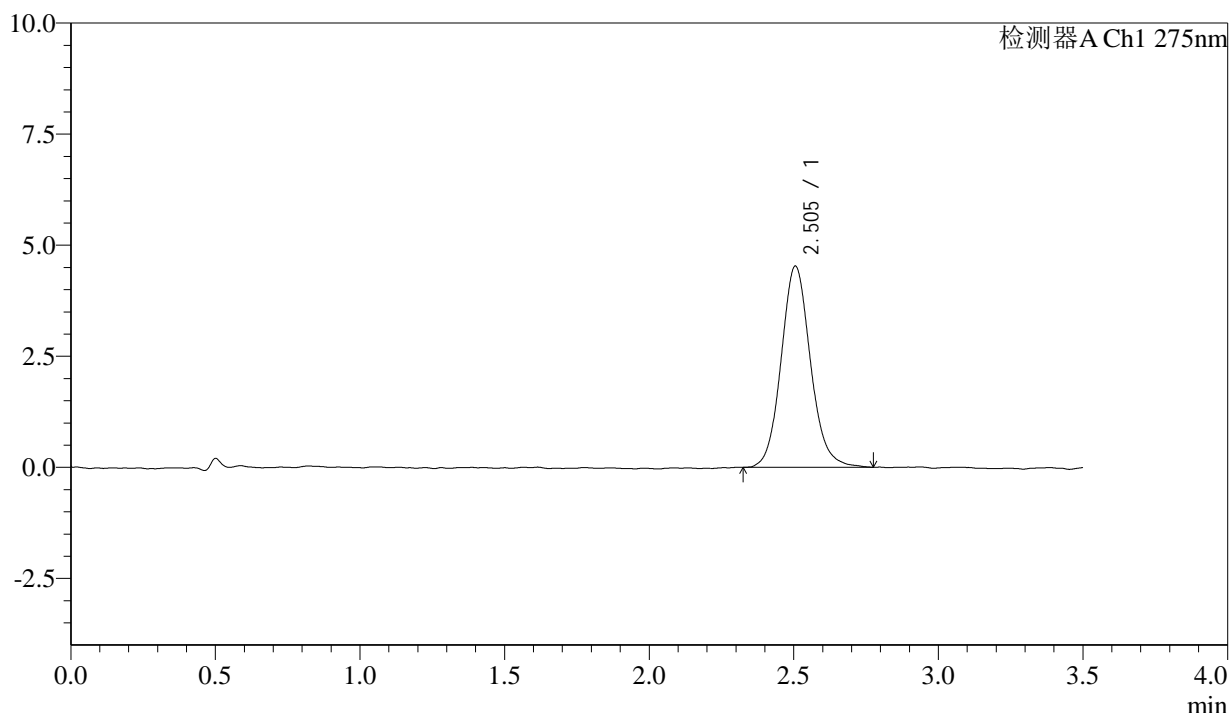
QTL-4138

<样品信息>

色谱柱: LP-C18(50mm*4.6mm,5μm) 流速: 1.5ml/min
 柱温: 30°C 波长: 275nm
 数据文件名: RCSQTL-4138 - 0-179/11-4087-2 - zzp-2025072421p-1mg-yxys30t-bzgw-shuijz-p2-jx.lcd
 方法文件名: RCSQTL-4138 - QTL-4138-RCQX-1.5-FX260.lcm
 批处理文件名: RCSQTL-4138 - QTL-4138-20260507-FX260.lcb
 样品瓶号: 4-11
 进样体积: 20μl 版本号: 6.115
 进样时间: 2026/05/07 19:36:42 实验者: xiechaojun
 处理时间(V2): 2026/05/08 16:16:29 处理者: xiechaojun
 仪器型号: SHIMADZU LC-2050C(FX260)

<色谱图>

mV



<峰表>

检测器A Ch1 275nm

峰号	保留时间	面积	面积%	高度	理论塔板数(USP)	拖尾因子	分离度(USP)
1	2.505	32034	100.000	4530	3003	1.109	--
总计		32034	100.000	4530			

图62 多替诺雷片溶出曲线测定影响因素30天包装高温HPLC图谱
 自制品-2025072421批(1mg规格)-水介质-极限转速-片2
 供试品溶液-1



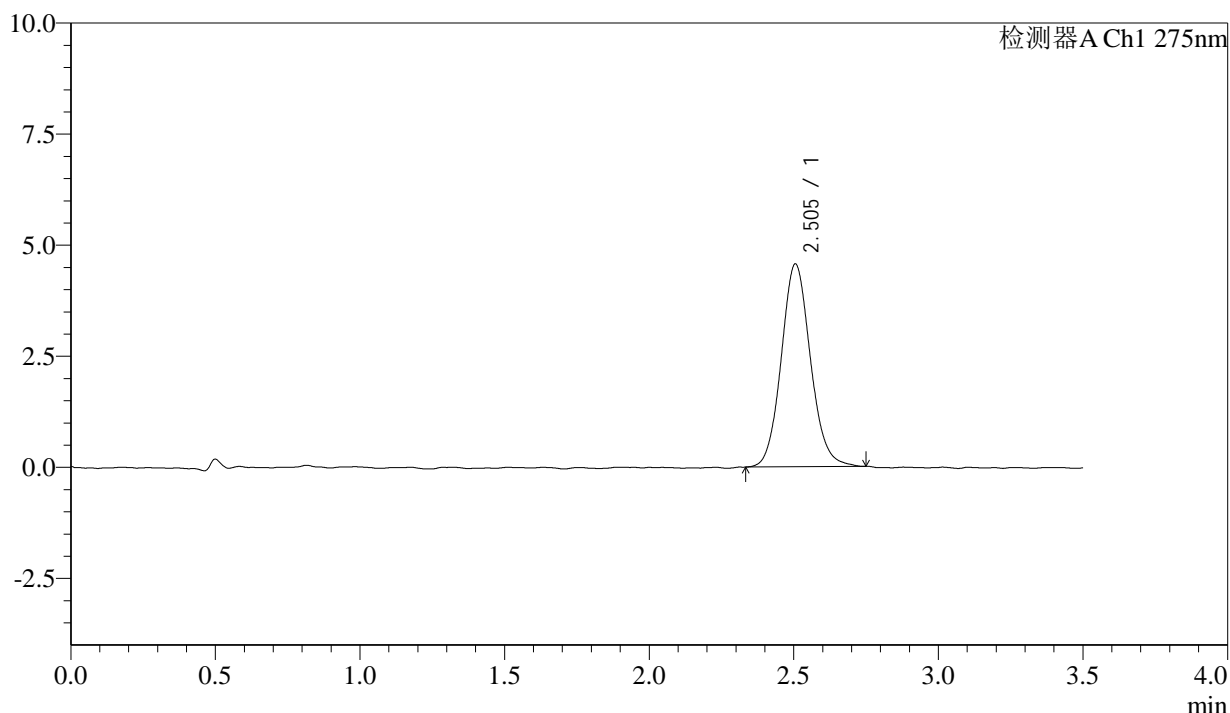
QTL-4138

<样品信息>

色谱柱: LP-C18(50mm*4.6mm,5μm) 流速: 1.5ml/min
 柱温: 30°C 波长: 275nm
 数据文件名: RC\$QTL-4138 - 0-179/11-4088-2 - zzp-2025072421p-1mg-yxys30t-bzgw-shuijz-p3-jx.lcd
 方法文件名: RC\$QTL-4138 - QTL-4138-RCQX-1.5-FX260.lcm
 批处理文件名: RC\$QTL-4138 - QTL-4138-20260507-FX260.lcb
 样品瓶号: 4-20
 进样体积: 20μl 版本号: 6.115
 进样时间: 2026/05/07 19:40:36 实验者: xiechaojun
 处理时间(V2): 2026/05/08 16:16:31 处理者: xiechaojun
 仪器型号: SHIMADZU LC-2050C(FX260)

<色谱图>

mV



<峰表>

检测器A Ch1 275nm

峰号	保留时间	面积	面积%	高度	理论塔板数(USP)	拖尾因子	分离度(USP)
1	2.505	32088	100.000	4566	3031	1.102	--
总计		32088	100.000	4566			

图63 多替诺雷片溶出曲线测定影响因素30天包装高温HPLC图谱
 自制品-2025072421批(1mg规格)-水介质-极限转速-片3
 供试品溶液-1



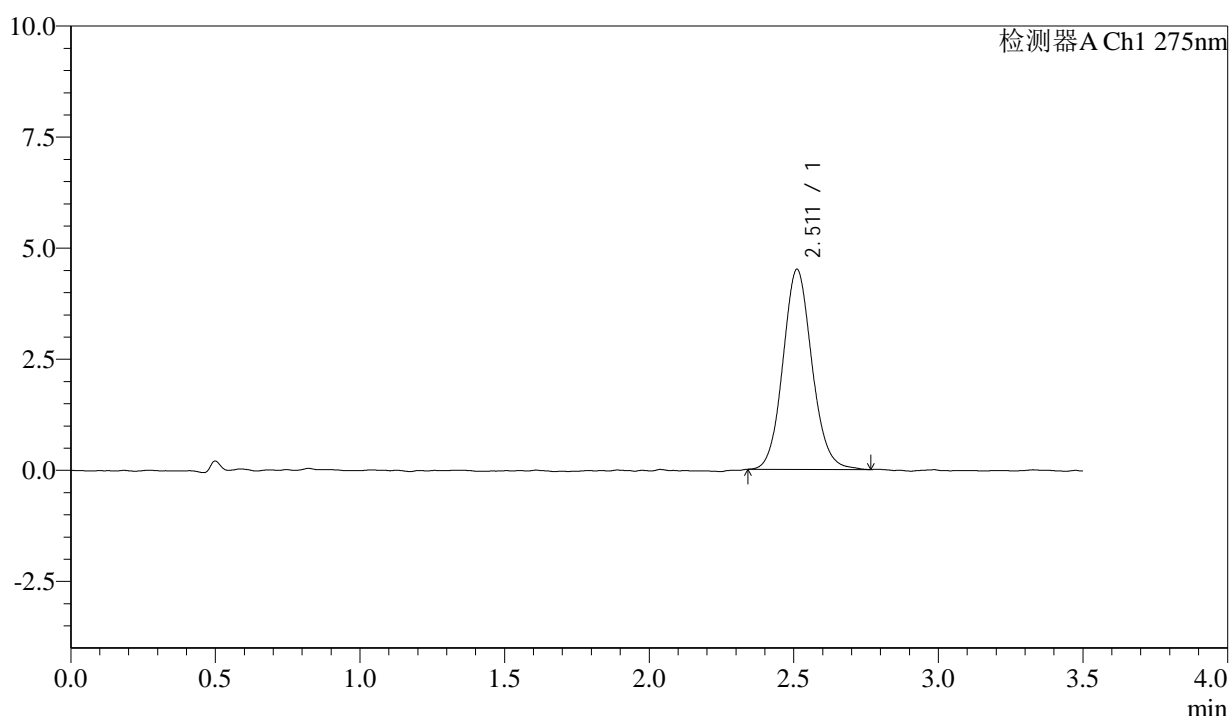
QTL-4138

<样品信息>

色谱柱: LP-C18(50mm*4.6mm,5μm) 流速: 1.5ml/min
 柱温: 30°C 波长: 275nm
 数据文件名: RCSQTL-4138 - 0-179/11-4089-2 - zzp-2025072421p-1mg-yxys30t-bzgw-shuijz-p4-jx.lcd
 方法文件名: RCSQTL-4138 - QTL-4138-RCQX-1.5-FX260.lcm
 批处理文件名: RCSQTL-4138 - QTL-4138-20260507-FX260.lcb
 样品瓶号: 4-29
 进样体积: 20μl 版本号: 6.115
 进样时间: 2026/05/07 19:44:29 实验者: xiechaojun
 处理时间(V2): 2026/05/08 16:16:34 处理者: xiechaojun
 仪器型号: SHIMADZU LC-2050C(FX260)

<色谱图>

mV



<峰表>

检测器A Ch1 275nm

峰号	保留时间	面积	面积%	高度	理论塔板数(USP)	拖尾因子	分离度(USP)
1	2.511	31462	100.000	4498	3040	1.100	--
总计		31462	100.000	4498			

图64 多替诺雷片溶出曲线测定影响因素30天包装高温HPLC图谱
 自制品-2025072421批(1mg规格)-水介质-极限转速-片4
 供试品溶液-1



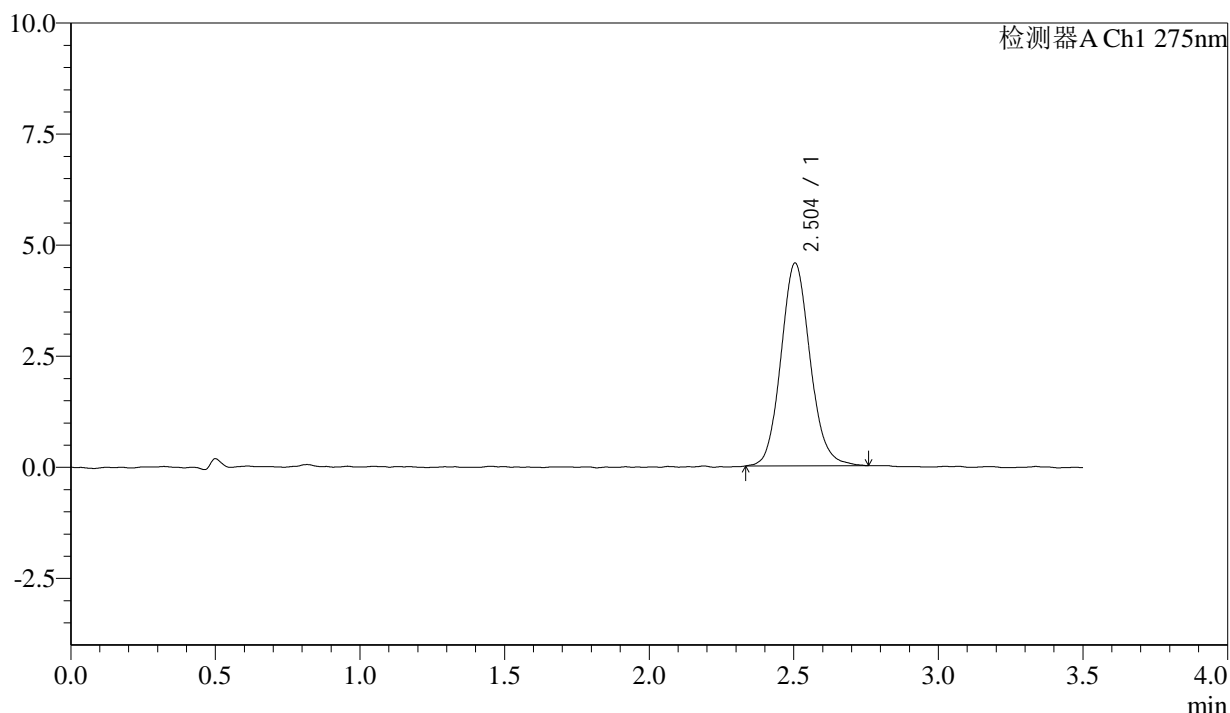
QTL-4138

<样品信息>

色谱柱: LP-C18(50mm*4.6mm,5μm) 流速: 1.5ml/min
 柱温: 30°C 波长: 275nm
 数据文件名: RC\$QTL-4138 - 0-179/11-4090-2 - zzp-2025072421p-1mg-yxys30t-bzgw-shuijz-p5-jx.lcd
 方法文件名: RC\$QTL-4138 - QTL-4138-RCQX-1.5-FX260.lcm
 批处理文件名: RC\$QTL-4138 - QTL-4138-20260507-FX260.lcb
 样品瓶号: 4-38
 进样体积: 20μl 版本号: 6.115
 进样时间: 2026/05/07 19:48:23 实验者: xiechaojun
 处理时间(V2): 2026/05/08 16:16:37 处理者: xiechaojun
 仪器型号: SHIMADZU LC-2050C(FX260)

<色谱图>

mV



<峰表>

检测器A Ch1 275nm

峰号	保留时间	面积	面积%	高度	理论塔板数(USP)	拖尾因子	分离度(USP)
1	2.504	32069	100.000	4568	3010	1.113	--
总计		32069	100.000	4568			

图65 多替诺雷片溶出曲线测定影响因素30天包装高温HPLC图谱
 自制品-2025072421批(1mg规格)-水介质-极限转速-片5
 供试品溶液-1



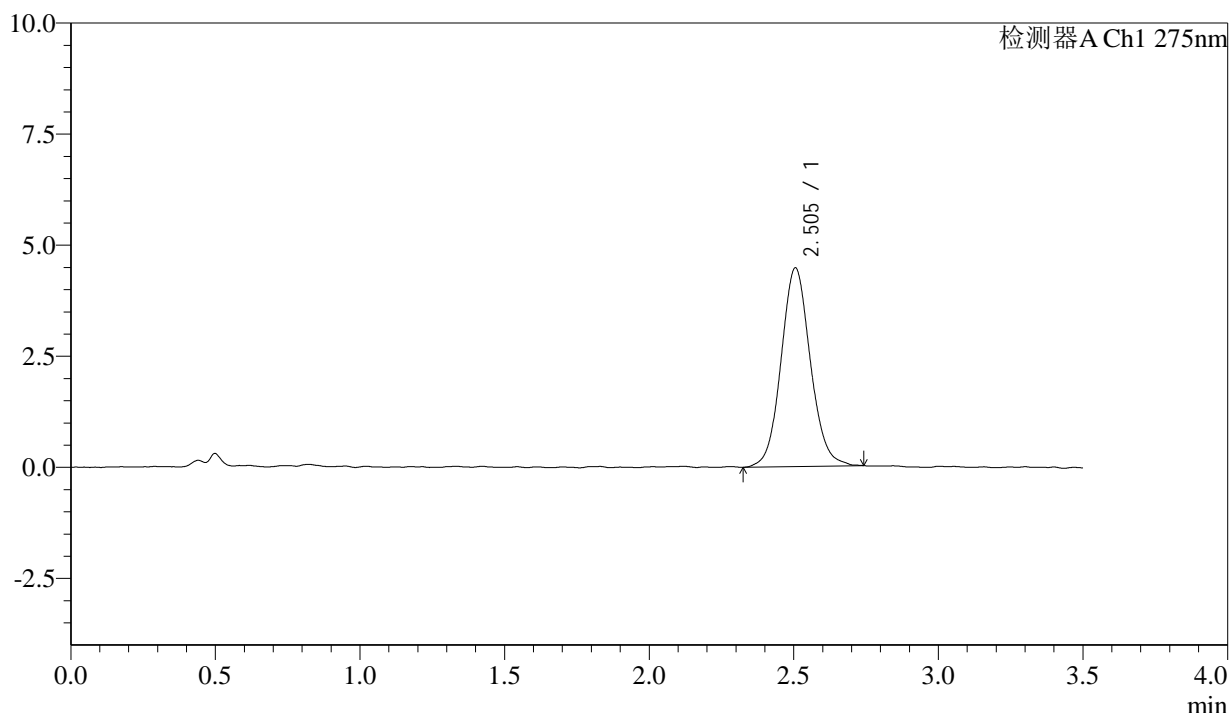
QTL-4138

<样品信息>

色谱柱: LP-C18(50mm*4.6mm,5μm) 流速: 1.5ml/min
 柱温: 30°C 波长: 275nm
 数据文件名: RCSQTL-4138 - 0-179/11-4091-2 - zzp-2025072421p-1mg-yxys30t-bzgw-shuijz-p6-jx.lcd
 方法文件名: RCSQTL-4138 - QTL-4138-RCQX-1.5-FX260.lcm
 批处理文件名: RCSQTL-4138 - QTL-4138-20260507-FX260.lcb
 样品瓶号: 4-47
 进样体积: 20μl 版本号: 6.115
 进样时间: 2026/05/07 19:52:17 实验者: xiechaojun
 处理时间(V2): 2026/05/08 16:16:40 处理者: xiechaojun
 仪器型号: SHIMADZU LC-2050C(FX260)

<色谱图>

mV



<峰表>

检测器A Ch1 275nm

峰号	保留时间	面积	面积%	高度	理论塔板数(USP)	拖尾因子	分离度(USP)
1	2.505	31539	100.000	4473	2988	1.082	--
总计		31539	100.000	4473			

图66 多替诺雷片溶出曲线测定影响因素30天包装高温HPLC图谱
 自制品-2025072421批(1mg规格)-水介质-极限转速-片6
 供试品溶液-1



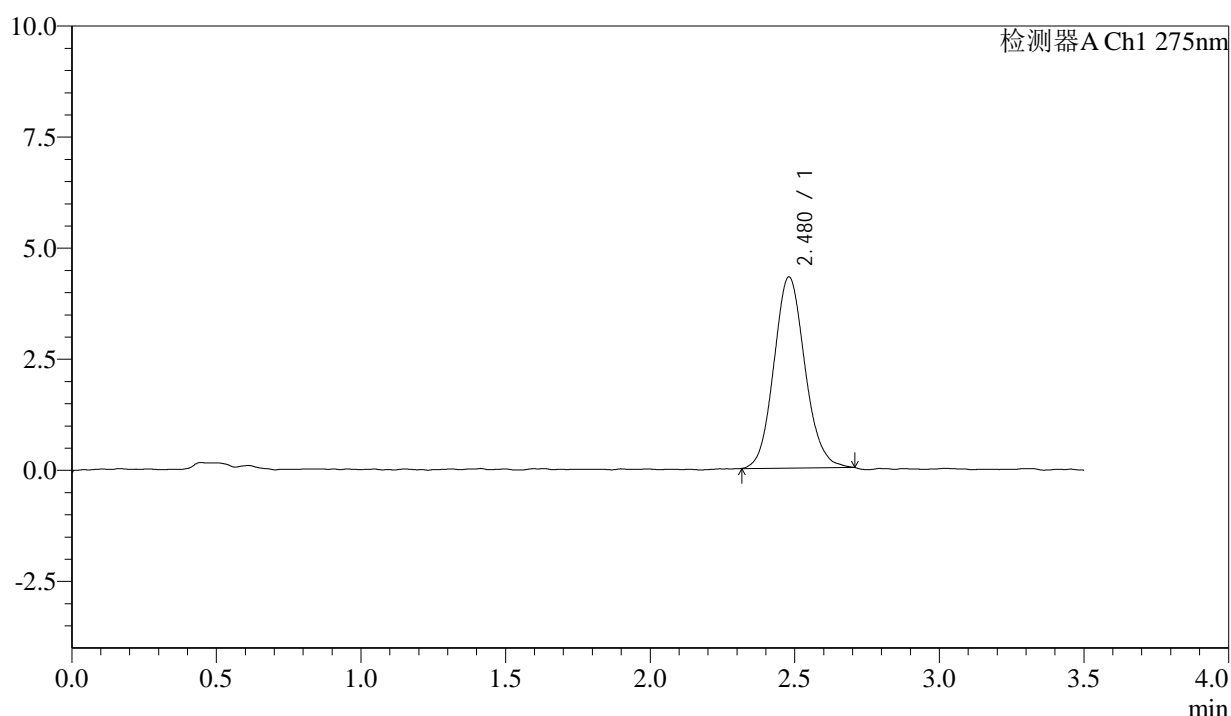
QTL-4138

<样品信息>

色谱柱: LP-C18(50mm*4.6mm,5μm) 流速: 1.5ml/min
 柱温: 30°C 波长: 275nm
 数据文件名: RC\$QTL-4138 - 0-180/11-4092-2 - zzp-2025072421p-1mg-yxys30t-bzgw-shuijz-dz2-1.lcd
 方法文件名: RC\$QTL-4138 - QTL-4138-RCQX-1.5-FX260.lcm
 批处理文件名: RC\$QTL-4138 - QTL-4138-20260507-FX260.lcb
 样品瓶号: 2-27
 进样体积: 20μl 版本号: 6.115
 进样时间: 2026/05/07 19:56:12 实验者: xiechaojun
 处理时间(V2): 2026/05/08 16:19:36 处理者: xiechaojun
 仪器型号: SHIMADZU LC-2050C(FX260)

<色谱图>

mV



<峰表>

检测器A Ch1 275nm

峰号	保留时间	面积	面积%	高度	理论塔板数(USP)	拖尾因子	分离度(USP)
1	2.480	32119	100.000	4303	2618	1.101	--
总计		32119	100.000	4303			

图67 多替诺雷片溶出曲线测定影响因素30天包装高温HPLC图谱
 自制品-2025072421批(1mg规格)-水介质
 对照品溶液-2-1



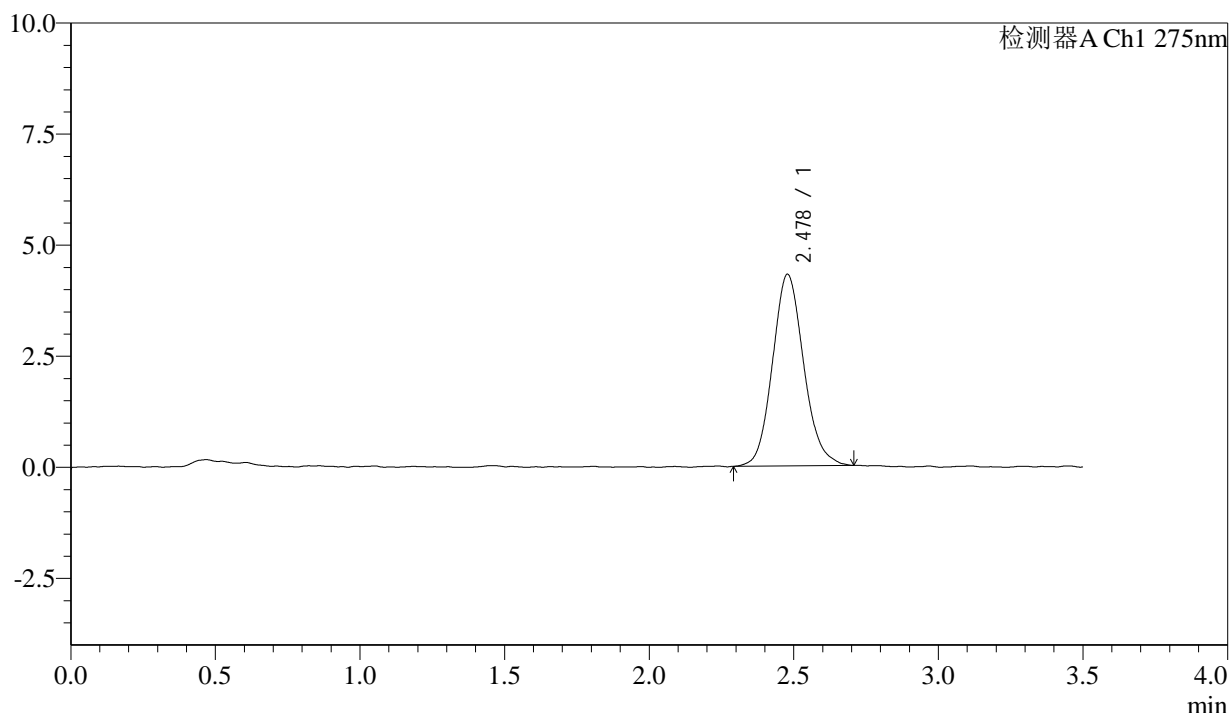
QTL-4138

<样品信息>

色谱柱: LP-C18(50mm*4.6mm,5μm) 流速: 1.5ml/min
 柱温: 30°C 波长: 275nm
 数据文件名: RC\$QTL-4138 - 0-181/11-4093-2 - zzp-2025072421p-1mg-yxys30t-bzgw-shuijz-dz2-2.lcd
 方法文件名: RC\$QTL-4138 - QTL-4138-RCQX-1.5-FX260.lcm
 批处理文件名: RC\$QTL-4138 - QTL-4138-20260507-FX260.lcb
 样品瓶号: 2-27
 进样体积: 20μl 版本号: 6.115
 进样时间: 2026/05/07 20:00:07 实验者: xiechaojun
 处理时间(V2): 2026/05/08 16:20:29 处理者: xiechaojun
 仪器型号: SHIMADZU LC-2050C(FX260)

<色谱图>

mV



<峰表>

检测器A Ch1 275nm

峰号	保留时间	面积	面积%	高度	理论塔板数(USP)	拖尾因子	分离度(USP)
1	2.478	32345	100.000	4312	2571	1.123	--
总计		32345	100.000	4312			

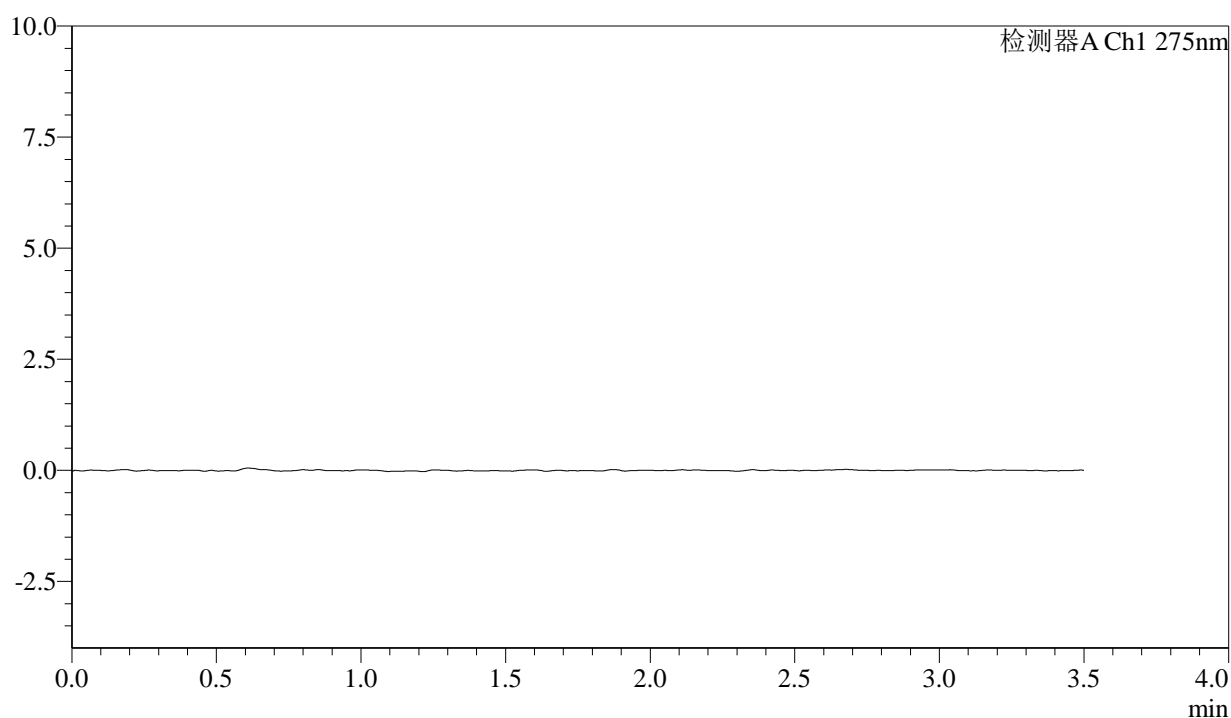
图68 多替诺雷片溶出曲线测定影响因素30天包装高温HPLC图谱
 自制品-2025072421批(1mg规格)-水介质
 对照品溶液-2-2

<样品信息>

色谱柱: LP-C18(50mm*4.6mm,5 μ m) 流速: 1.5ml/min
 柱温: 30 $^{\circ}$ C 波长: 275nm
 数据文件名: RC\$QTL-4138 - 0-181/11-4094-2 - zzp-2025072421p-1mg-yxys30t-bzgs-shuijz-rj.lcd
 方法文件名: RC\$QTL-4138 - QTL-4138-RCQX-1.5-FX260.lcm
 批处理文件名: RC\$QTL-4138 - QTL-4138-20260507-FX260.lcb
 样品瓶号: 3-9
 进样体积: 20 μ l 版本号: 6.115
 进样时间: 2026/05/07 20:04:00 实验者: xiechaojun
 处理时间(V2): 2026/05/08 16:20:32 处理者: xiechaojun
 仪器型号: SHIMADZU LC-2050C(FX260)

<色谱图>

mV



<峰表>

检测器A Ch1 275nm

峰号	保留时间	面积	面积%	高度	理论塔板数(USP)	拖尾因子	分离度(USP)
总计							

图69 多替诺雷片溶出曲线测定影响因素30天包装高湿HPLC图谱
自制品-2025072421批(1mg规格)-水介质
溶剂



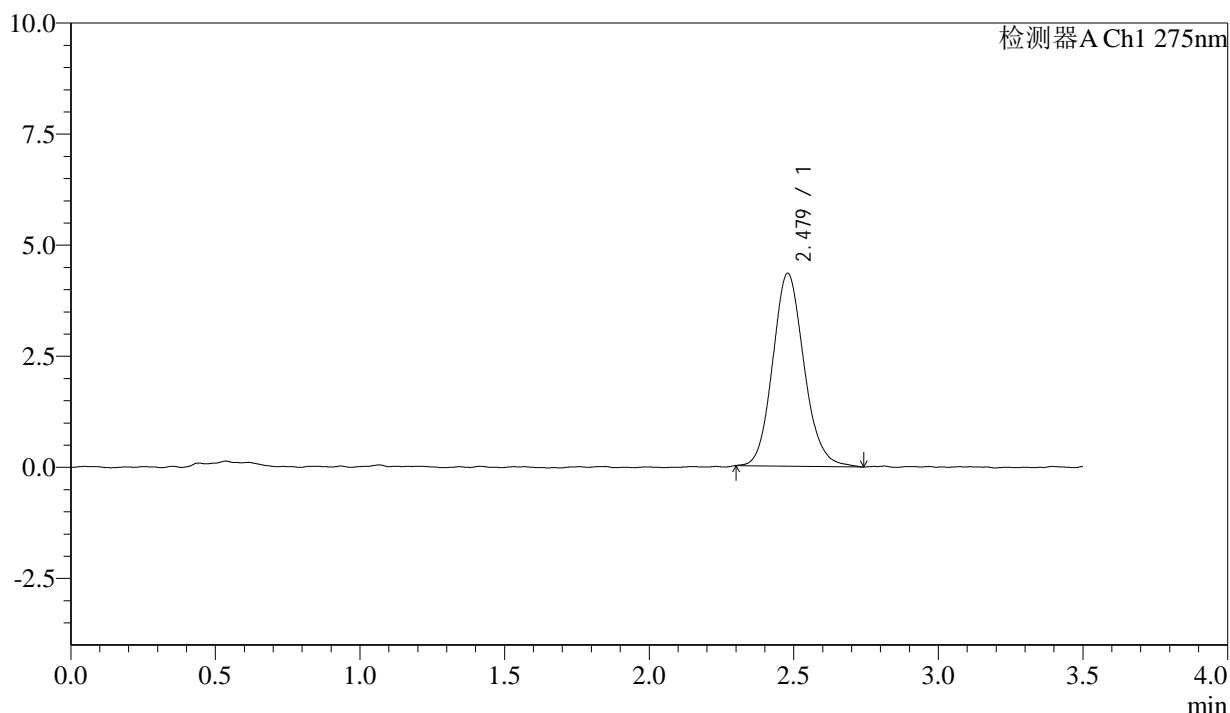
QTL-4138

<样品信息>

色谱柱: LP-C18(50mm*4.6mm,5μm) 流速: 1.5ml/min
 柱温: 30°C 波长: 275nm
 数据文件名: RC\$QTL-4138 - 0-181/11-4095-2 - zzp-2025072421p-1mg-yxys30t-bzgs-shuijz-dz1-1.lcd
 方法文件名: RC\$QTL-4138 - QTL-4138-RCQX-1.5-FX260.lcm
 批处理文件名: RC\$QTL-4138 - QTL-4138-20260507-FX260.lcb
 样品瓶号: 3-18
 进样体积: 20μl 版本号: 6.115
 进样时间: 2026/05/07 20:07:53 实验者: xiechaojun
 处理时间(V2): 2026/05/08 16:20:35 处理者: xiechaojun
 仪器型号: SHIMADZU LC-2050C(FX260)

<色谱图>

mV



<峰表>

检测器A Ch1 275nm

峰号	保留时间	面积	面积%	高度	理论塔板数(USP)	拖尾因子	分离度(USP)
1	2.479	32662	100.000	4340	2559	1.127	--
总计		32662	100.000	4340			

图70 多替诺雷片溶出曲线测定影响因素30天包装高湿HPLC图谱
 自制品-2025072421批(1mg规格)-水介质
 对照品溶液-1-1



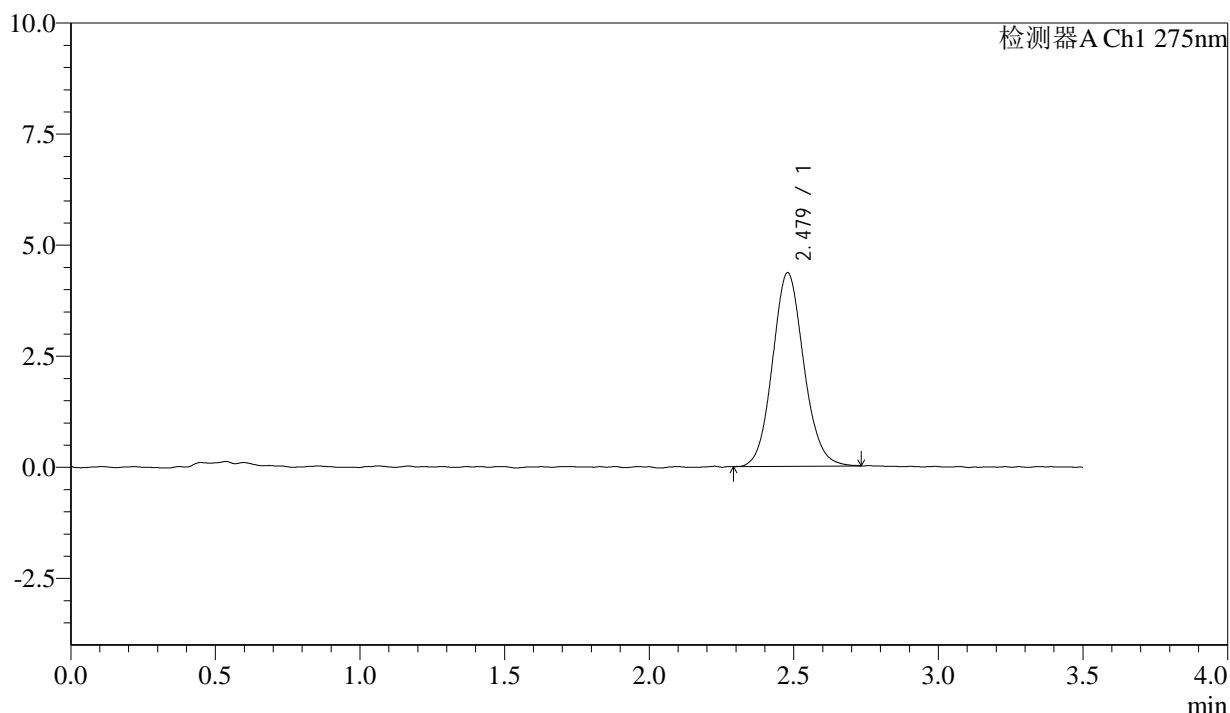
QTL-4138

<样品信息>

色谱柱: LP-C18(50mm*4.6mm,5μm) 流速: 1.5ml/min
 柱温: 30°C 波长: 275nm
 数据文件名: RC\$QTL-4138 - 0-181/11-4096-2 - zzp-2025072421p-1mg-yxys30t-bzgs-shuijz-dz1-2.lcd
 方法文件名: RC\$QTL-4138 - QTL-4138-RCQX-1.5-FX260.lcm
 批处理文件名: RC\$QTL-4138 - QTL-4138-20260507-FX260.lcb
 样品瓶号: 3-18
 进样体积: 20μl 版本号: 6.115
 进样时间: 2026/05/07 20:11:46 实验者: xiechaojun
 处理时间(V2): 2026/05/08 16:20:38 处理者: xiechaojun
 仪器型号: SHIMADZU LC-2050C(FX260)

<色谱图>

mV



<峰表>

检测器A Ch1 275nm

峰号	保留时间	面积	面积%	高度	理论塔板数(USP)	拖尾因子	分离度(USP)
1	2.479	32730	100.000	4357	2587	1.097	--
总计		32730	100.000	4357			

图71 多替诺雷片溶出曲线测定影响因素30天包装高湿HPLC图谱
 自制品-2025072421批(1mg规格)-水介质
 对照品溶液-1-2



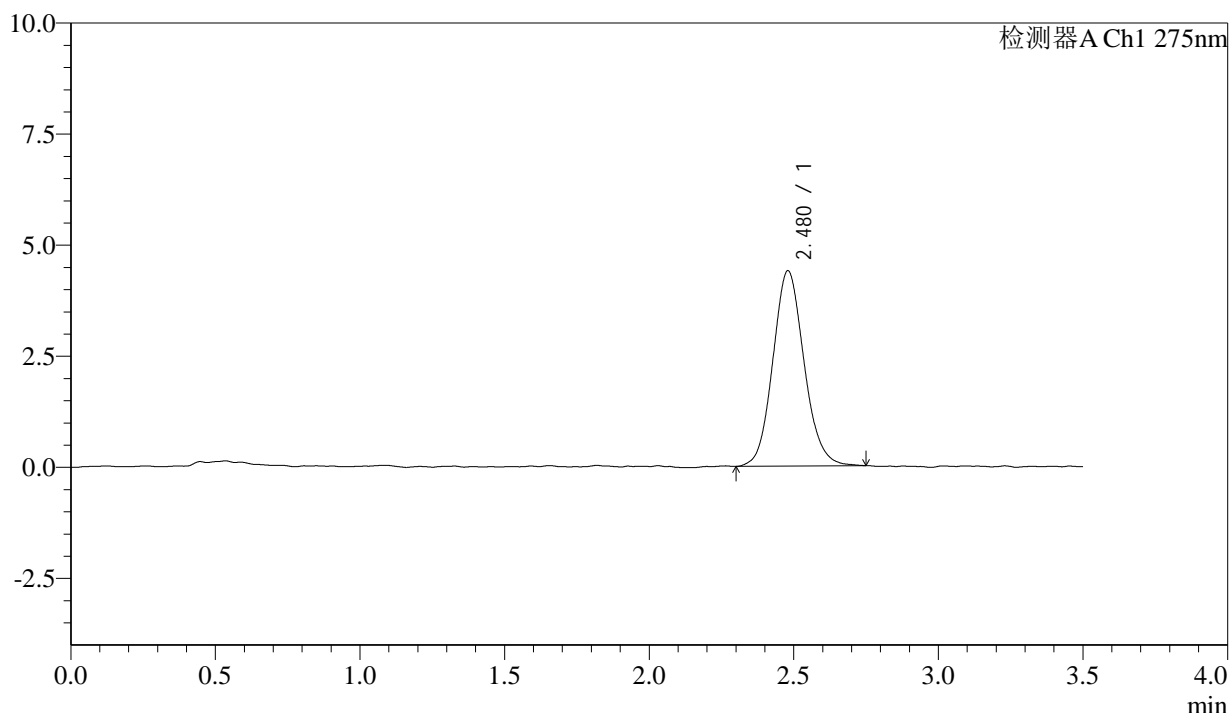
QTL-4138

<样品信息>

色谱柱: LP-C18(50mm*4.6mm,5μm) 流速: 1.5ml/min
 柱温: 30°C 波长: 275nm
 数据文件名: RC\$QTL-4138 - 0-181/11-4097-2 - zzp-2025072421p-1mg-yxys30t-bzgs-shuijz-dz1-3.lcd
 方法文件名: RC\$QTL-4138 - QTL-4138-RCQX-1.5-FX260.lcm
 批处理文件名: RC\$QTL-4138 - QTL-4138-20260507-FX260.lcb
 样品瓶号: 3-18
 进样体积: 20μl 版本号: 6.115
 进样时间: 2026/05/07 20:15:39 实验者: xiechaojun
 处理时间(V2): 2026/05/08 16:20:41 处理者: xiechaojun
 仪器型号: SHIMADZU LC-2050C(FX260)

<色谱图>

mV



<峰表>

检测器A Ch1 275nm

峰号	保留时间	面积	面积%	高度	理论塔板数(USP)	拖尾因子	分离度(USP)
1	2.480	33032	100.000	4400	2564	1.110	--
总计		33032	100.000	4400			

图72 多替诺雷片溶出曲线测定影响因素30天包装高湿HPLC图谱
 自制品-2025072421批(1mg规格)-水介质
 对照品溶液-1-3



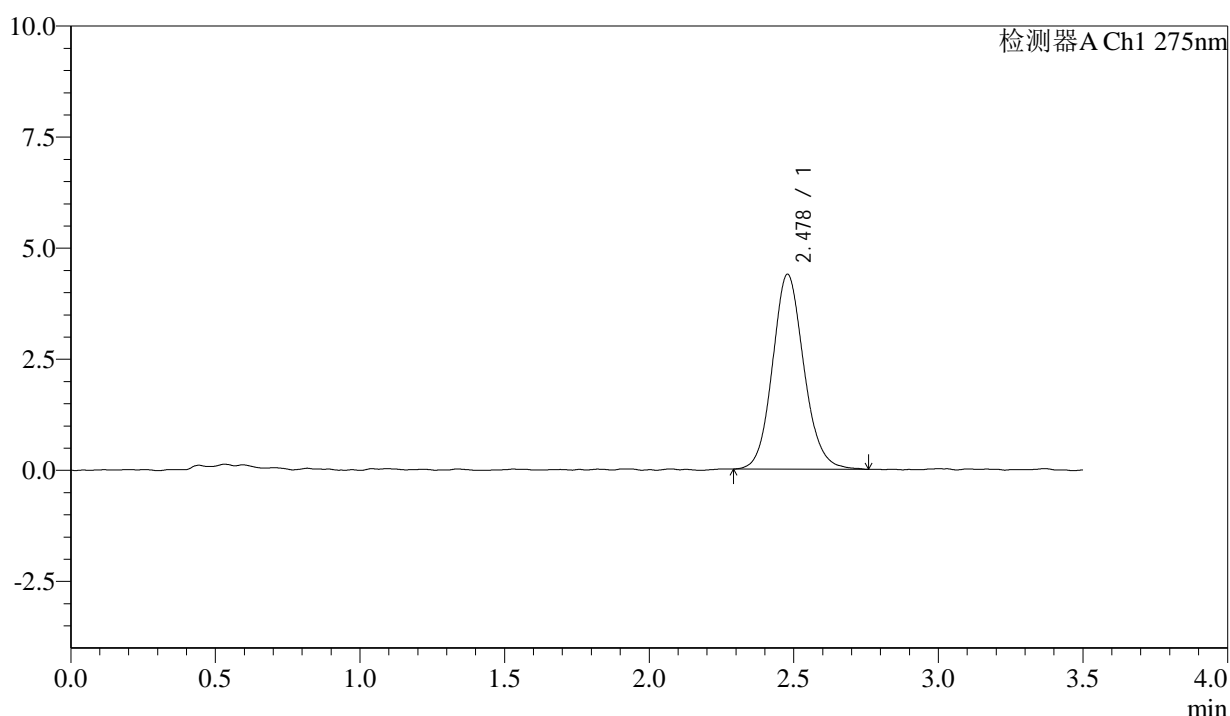
QTL-4138

<样品信息>

色谱柱: LP-C18(50mm*4.6mm,5μm) 流速: 1.5ml/min
 柱温: 30°C 波长: 275nm
 数据文件名: RC\$QTL-4138 - 0-181/11-4098-2 - zzp-2025072421p-1mg-yxys30t-bzgs-shuijz-dz1-4.lcd
 方法文件名: RC\$QTL-4138 - QTL-4138-RCQX-1.5-FX260.lcm
 批处理文件名: RC\$QTL-4138 - QTL-4138-20260507-FX260.lcb
 样品瓶号: 3-18
 进样体积: 20μl 版本号: 6.115
 进样时间: 2026/05/07 20:19:32 实验者: xiechaojun
 处理时间(V2): 2026/05/08 16:20:44 处理者: xiechaojun
 仪器型号: SHIMADZU LC-2050C(FX260)

<色谱图>

mV



<峰表>

检测器A Ch1 275nm

峰号	保留时间	面积	面积%	高度	理论塔板数(USP)	拖尾因子	分离度(USP)
1	2.478	33102	100.000	4384	2572	1.116	--
总计		33102	100.000	4384			

图73 多替诺雷片溶出曲线测定影响因素30天包装高湿HPLC图谱
 自制品-2025072421批(1mg规格)-水介质
 对照品溶液-1-4



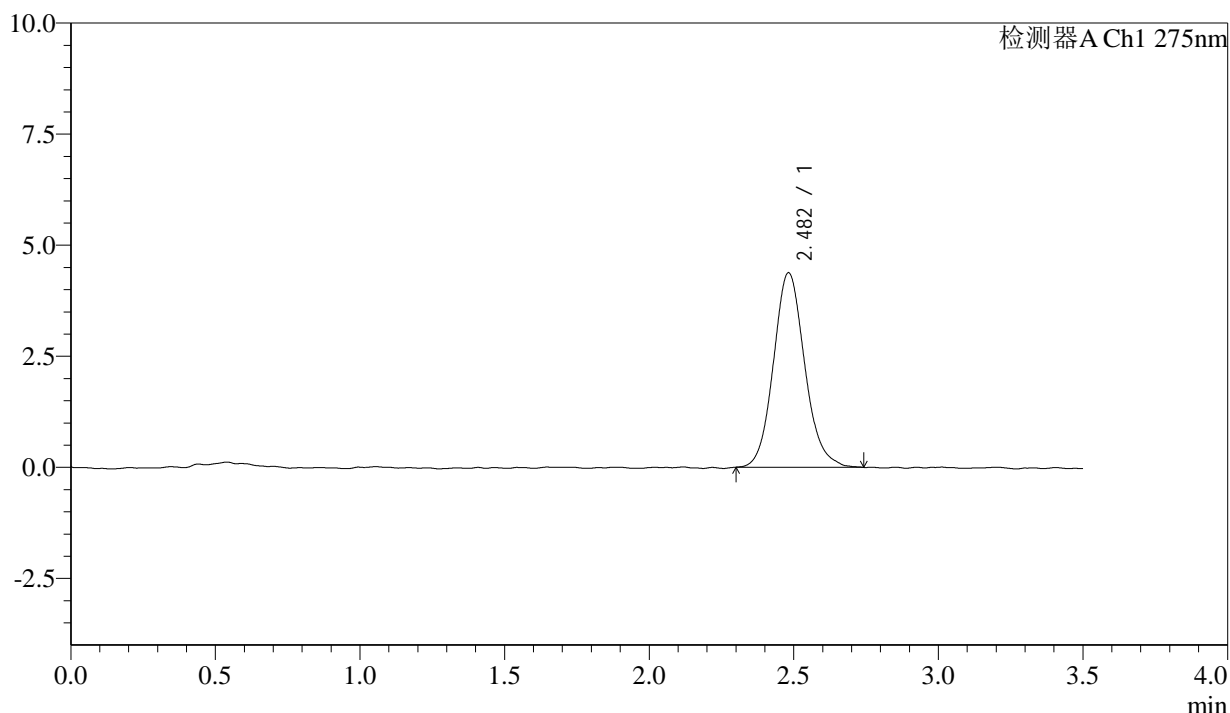
QTL-4138

<样品信息>

色谱柱: LP-C18(50mm*4.6mm,5μm) 流速: 1.5ml/min
 柱温: 30°C 波长: 275nm
 数据文件名: RCSQTL-4138 - 0-181/11-4099-2 - zzp-2025072421p-1mg-yxys30t-bzgs-shuijz-dz1-5.lcd
 方法文件名: RCSQTL-4138 - QTL-4138-RCQX-1.5-FX260.lcm
 批处理文件名: RCSQTL-4138 - QTL-4138-20260507-FX260.lcb
 样品瓶号: 3-18
 进样体积: 20μl 版本号: 6.115
 进样时间: 2026/05/07 20:23:26 实验者: xiechaojun
 处理时间(V2): 2026/05/08 16:20:47 处理者: xiechaojun
 仪器型号: SHIMADZU LC-2050C(FX260)

<色谱图>

mV



<峰表>

检测器A Ch1 275nm

峰号	保留时间	面积	面积%	高度	理论塔板数(USP)	拖尾因子	分离度(USP)
1	2.482	32970	100.000	4378	2611	1.122	--
总计		32970	100.000	4378			

图74 多替诺雷片溶出曲线测定影响因素30天包装高湿HPLC图谱
 自制品-2025072421批(1mg规格)-水介质
 对照品溶液-1-5



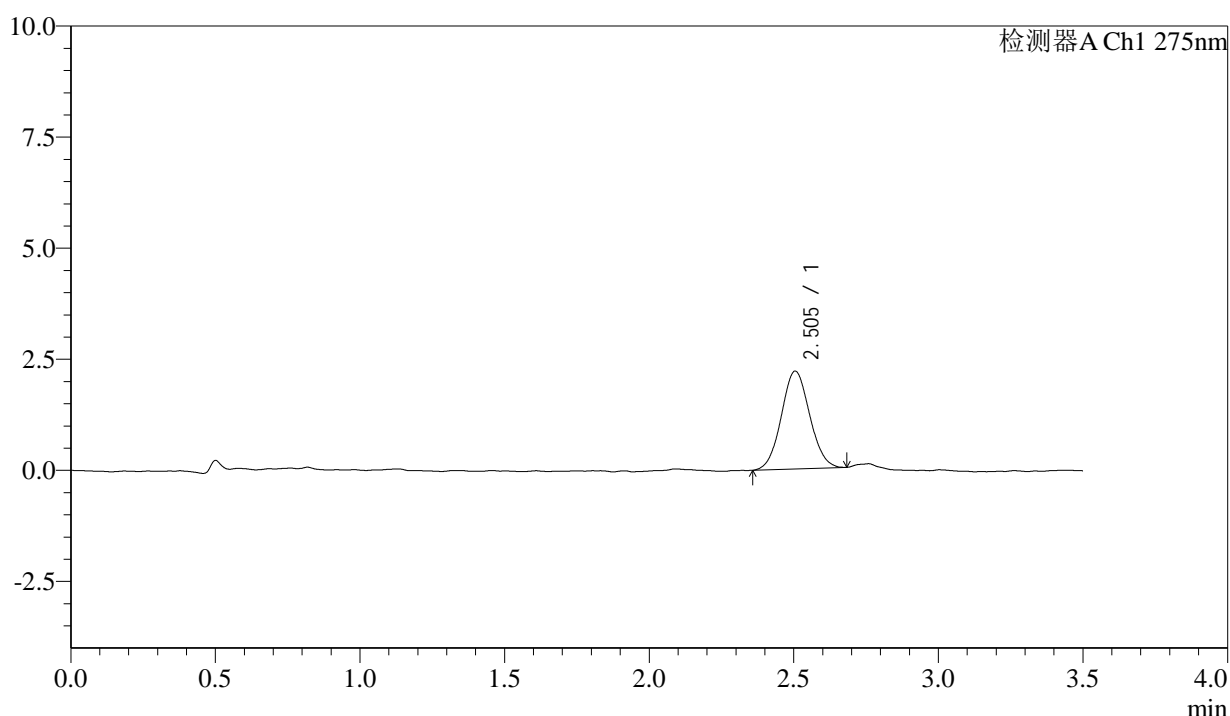
QTL-4138

<样品信息>

色谱柱: LP-C18(50mm*4.6mm,5μm) 流速: 1.5ml/min
 柱温: 30°C 波长: 275nm
 数据文件名: RC\$QTL-4138 - 0-181/11-4100-2 - zzp-2025072421p-1mg-yxys30t-bzgs-shuijz-p1-5min.lcd
 方法文件名: RC\$QTL-4138 - QTL-4138-RCQX-1.5-FX260.lcm
 批处理文件名: RC\$QTL-4138 - QTL-4138-20260507-FX260.lcb
 样品瓶号: 3-1
 进样体积: 20μl 版本号: 6.115
 进样时间: 2026/05/07 20:27:17 实验者: xiechaojun
 处理时间(V2): 2026/05/08 16:20:50 处理者: xiechaojun
 仪器型号: SHIMADZU LC-2050C(FX260)

<色谱图>

mV



<峰表>

检测器A Ch1 275nm

峰号	保留时间	面积	面积%	高度	理论塔板数(USP)	拖尾因子	分离度(USP)
1	2.505	15038	100.000	2204	3077	1.060	--
总计		15038	100.000	2204			

图75 多替诺雷片溶出曲线测定影响因素30天包装高湿HPLC图谱
 自制品-2025072421批(1mg规格)-水介质-5min-片1
 供试品溶液-1



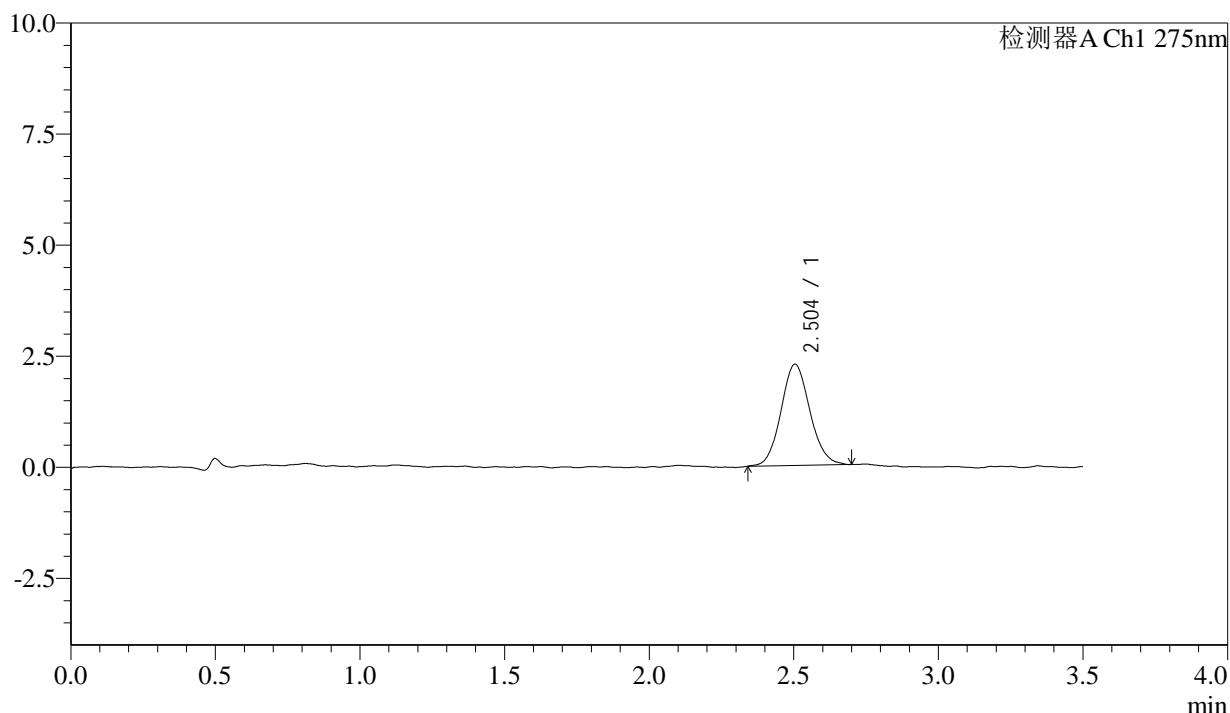
QTL-4138

<样品信息>

色谱柱: LP-C18(50mm*4.6mm,5μm) 流速: 1.5ml/min
 柱温: 30°C 波长: 275nm
 数据文件名: RCSQTL-4138 - 0-181/11-4101-2 - zzp-2025072421p-1mg-yxys30t-bzgs-shuijz-p2-5min.lcd
 方法文件名: RCSQTL-4138 - QTL-4138-RCQX-1.5-FX260.lcm
 批处理文件名: RCSQTL-4138 - QTL-4138-20260507-FX260.lcb
 样品瓶号: 3-10
 进样体积: 20μl 版本号: 6.115
 进样时间: 2026/05/07 20:31:10 实验者: xiechaojun
 处理时间(V2): 2026/05/08 16:20:52 处理者: xiechaojun
 仪器型号: SHIMADZU LC-2050C(FX260)

<色谱图>

mV



<峰表>

检测器A Ch1 275nm

峰号	保留时间	面积	面积%	高度	理论塔板数(USP)	拖尾因子	分离度(USP)
1	2.504	15879	100.000	2281	3021	1.092	--
总计		15879	100.000	2281			

图76 多替诺雷片溶出曲线测定影响因素30天包装高湿HPLC图谱
 自制品-2025072421批(1mg规格)-水介质-5min-片2
 供试品溶液-1



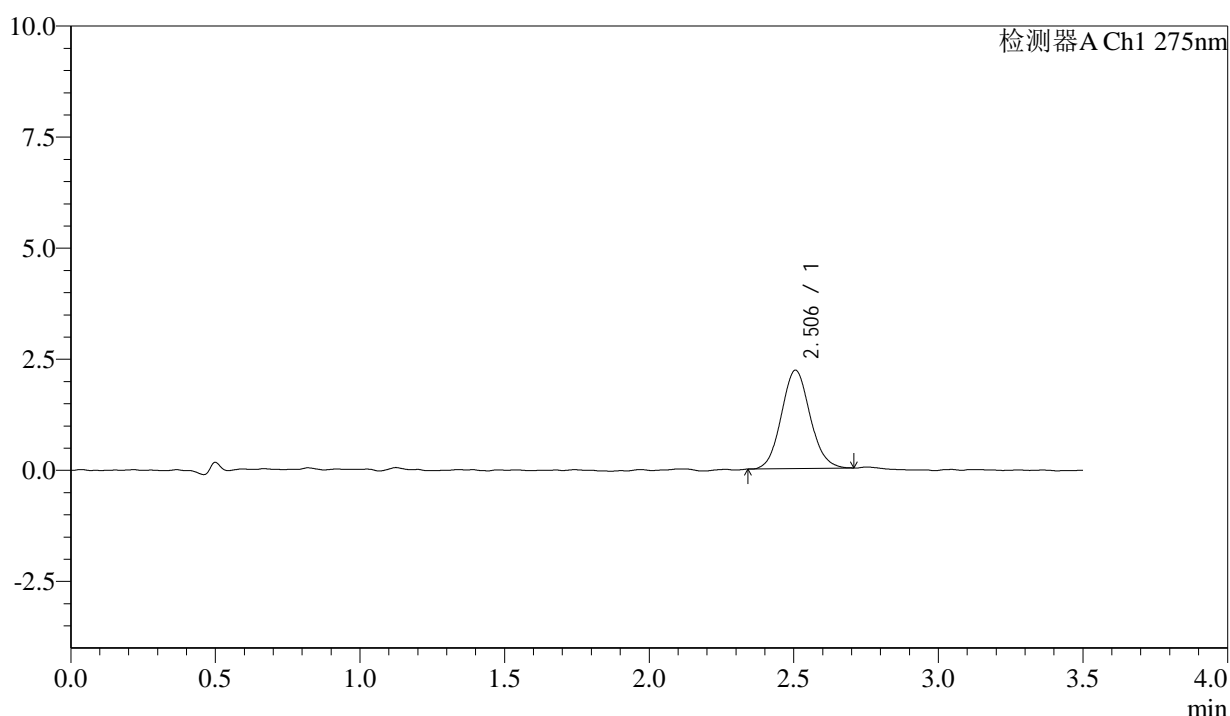
QTL-4138

<样品信息>

色谱柱: LP-C18(50mm*4.6mm,5μm) 流速: 1.5ml/min
 柱温: 30°C 波长: 275nm
 数据文件名: RC\$QTL-4138 - 0-181/11-4102-2 - zzp-2025072421p-1mg-yxys30t-bzgs-shuijz-p3-5min.lcd
 方法文件名: RC\$QTL-4138 - QTL-4138-RCQX-1.5-FX260.lcm
 批处理文件名: RC\$QTL-4138 - QTL-4138-20260507-FX260.lcb
 样品瓶号: 3-19
 进样体积: 20μl 版本号: 6.115
 进样时间: 2026/05/07 20:35:03 实验者: xiechaojun
 处理时间(V2): 2026/05/08 16:20:55 处理者: xiechaojun
 仪器型号: SHIMADZU LC-2050C(FX260)

<色谱图>

mV



<峰表>

检测器A Ch1 275nm

峰号	保留时间	面积	面积%	高度	理论塔板数(USP)	拖尾因子	分离度(USP)
1	2.506	15289	100.000	2215	3053	1.088	--
总计		15289	100.000	2215			

图77 多替诺雷片溶出曲线测定影响因素30天包装高湿HPLC图谱
 自制品-2025072421批(1mg规格)-水介质-5min-片3
 供试品溶液-1



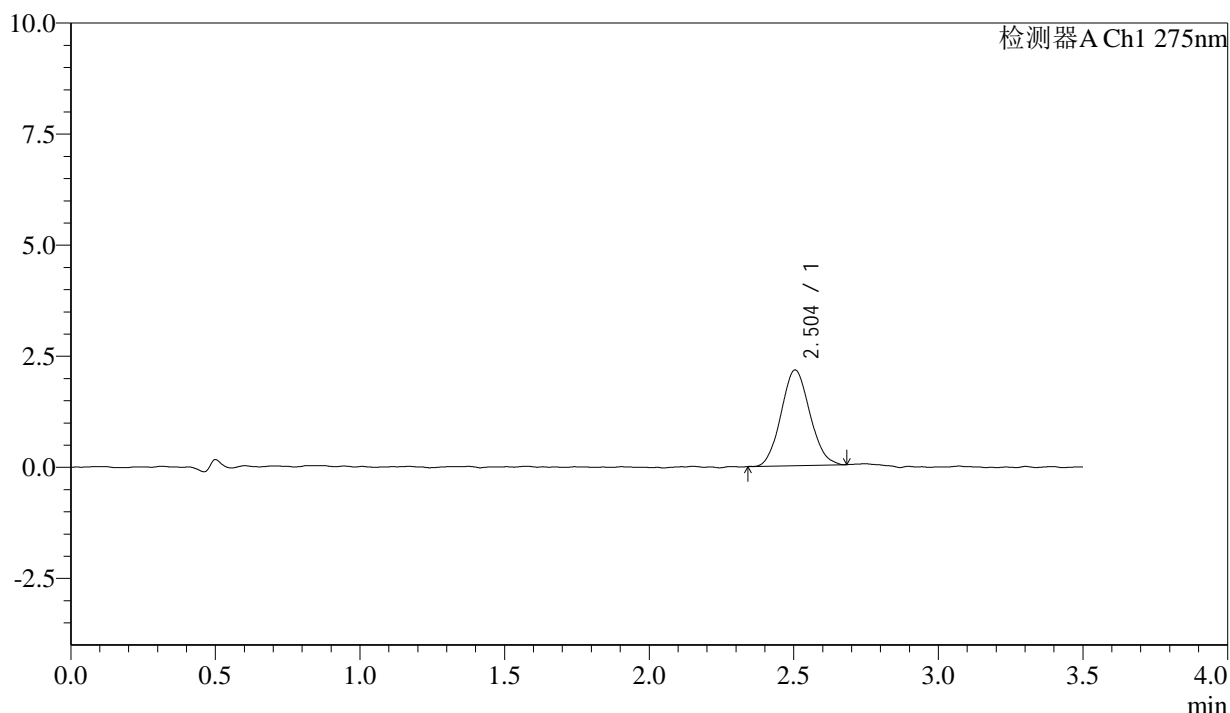
QTL-4138

<样品信息>

色谱柱: LP-C18(50mm*4.6mm,5μm) 流速: 1.5ml/min
 柱温: 30°C 波长: 275nm
 数据文件名: RC\$QTL-4138 - 0-181/11-4103-2 - zzp-2025072421p-1mg-yxys30t-bzgs-shuijz-p4-5min.lcd
 方法文件名: RC\$QTL-4138 - QTL-4138-RCQX-1.5-FX260.lcm
 批处理文件名: RC\$QTL-4138 - QTL-4138-20260507-FX260.lcb
 样品瓶号: 3-28
 进样体积: 20μl 版本号: 6.115
 进样时间: 2026/05/07 20:38:56 实验者: xiechaojun
 处理时间(V2): 2026/05/08 16:20:58 处理者: xiechaojun
 仪器型号: SHIMADZU LC-2050C(FX260)

<色谱图>

mV



<峰表>

检测器A Ch1 275nm

峰号	保留时间	面积	面积%	高度	理论塔板数(USP)	拖尾因子	分离度(USP)
1	2.504	14916	100.000	2156	2933	1.087	--
总计		14916	100.000	2156			

图78 多替诺雷片溶出曲线测定影响因素30天包装高湿HPLC图谱
 自制品-2025072421批(1mg规格)-水介质-5min-片4
 供试品溶液-1



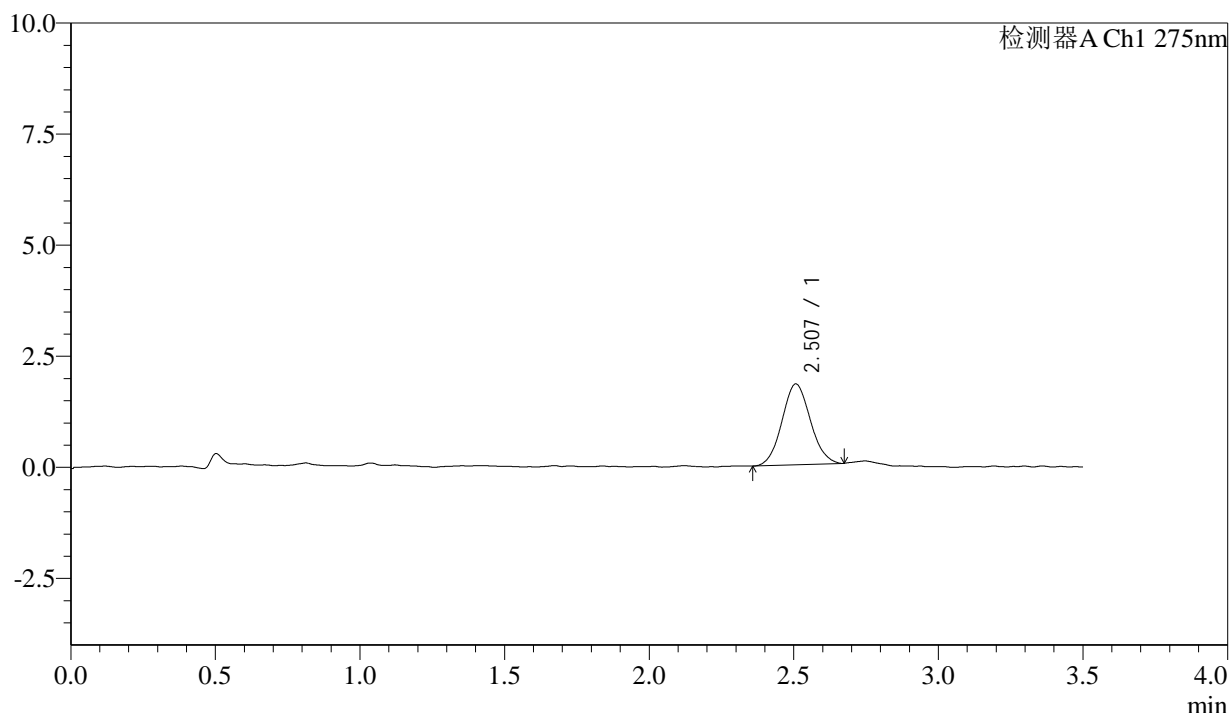
QTL-4138

<样品信息>

色谱柱: LP-C18(50mm*4.6mm,5μm) 流速: 1.5ml/min
 柱温: 30°C 波长: 275nm
 数据文件名: RCSQTL-4138 - 0-181/11-4104-2 - zzp-2025072421p-1mg-yxys30t-bzgs-shuijz-p5-5min.lcd
 方法文件名: RCSQTL-4138 - QTL-4138-RCQX-1.5-FX260.lcm
 批处理文件名: RCSQTL-4138 - QTL-4138-20260507-FX260.lcb
 样品瓶号: 3-37
 进样体积: 20μl 版本号: 6.115
 进样时间: 2026/05/07 20:42:49 实验者: xiechaojun
 处理时间(V2): 2026/05/08 16:21:01 处理者: xiechaojun
 仪器型号: SHIMADZU LC-2050C(FX260)

<色谱图>

mV



<峰表>

检测器A Ch1 275nm

峰号	保留时间	面积	面积%	高度	理论塔板数(USP)	拖尾因子	分离度(USP)
1	2.507	12436	100.000	1819	3078	1.069	--
总计		12436	100.000	1819			

图79 多替诺雷片溶出曲线测定影响因素30天包装高湿HPLC图谱
 自制品-2025072421批(1mg规格)-水介质-5min-片5
 供试品溶液-1



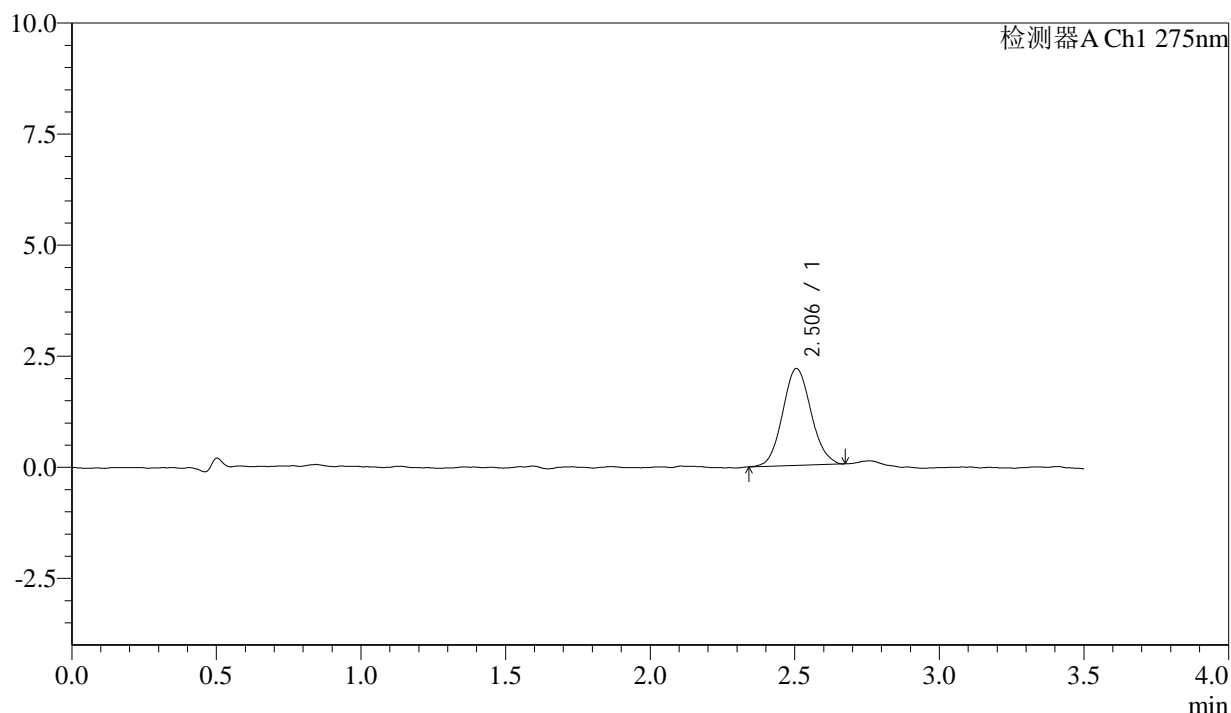
QTL-4138

<样品信息>

色谱柱: LP-C18(50mm*4.6mm,5μm) 流速: 1.5ml/min
 柱温: 30°C 波长: 275nm
 数据文件名: RC\$QTL-4138 - 0-181/11-4105-2 - zzp-2025072421p-1mg-yxys30t-bzgs-shuijz-p6-5min.lcd
 方法文件名: RC\$QTL-4138 - QTL-4138-RCQX-1.5-FX260.lcm
 批处理文件名: RC\$QTL-4138 - QTL-4138-20260507-FX260.lcb
 样品瓶号: 3-46
 进样体积: 20μl 版本号: 6.115
 进样时间: 2026/05/07 20:46:42 实验者: xiechaojun
 处理时间(V2): 2026/05/08 16:21:04 处理者: xiechaojun
 仪器型号: SHIMADZU LC-2050C(FX260)

<色谱图>

mV



<峰表>

检测器A Ch1 275nm

峰号	保留时间	面积	面积%	高度	理论塔板数(USP)	拖尾因子	分离度(USP)
1	2.506	14915	100.000	2180	3073	1.086	--
总计		14915	100.000	2180			

图80 多替诺雷片溶出曲线测定影响因素30天包装高湿HPLC图谱
 自制品-2025072421批(1mg规格)-水介质-5min-片6
 供试品溶液-1



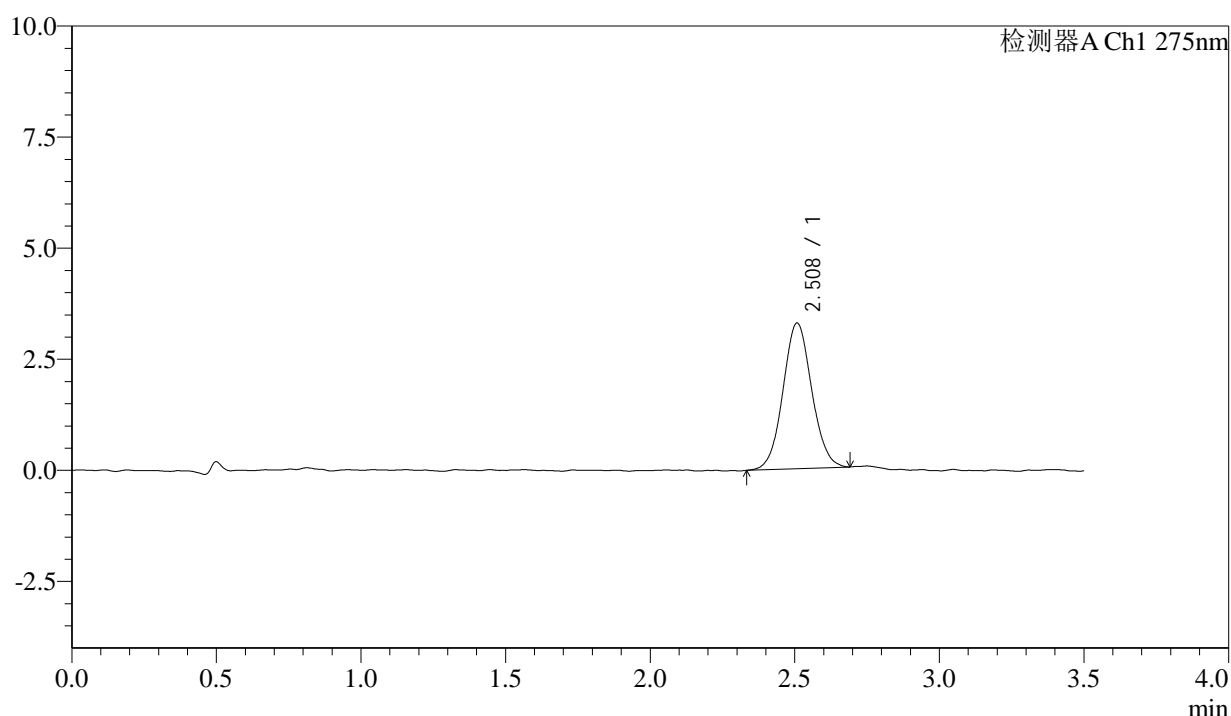
QTL-4138

<样品信息>

色谱柱: LP-C18(50mm*4.6mm,5μm) 流速: 1.5ml/min
 柱温: 30°C 波长: 275nm
 数据文件名: RC\$QTL-4138 - 0-181/11-4106-2 - zzp-2025072421p-1mg-yxys30t-bzgs-shuijz-p1-10min.lcd
 方法文件名: RC\$QTL-4138 - QTL-4138-RCQX-1.5-FX260.lcm
 批处理文件名: RC\$QTL-4138 - QTL-4138-20260507-FX260.lcb
 样品瓶号: 3-2
 进样体积: 20μl 版本号: 6.115
 进样时间: 2026/05/07 20:50:34 实验者: xiechaojun
 处理时间(V2): 2026/05/08 16:21:07 处理者: xiechaojun
 仪器型号: SHIMADZU LC-2050C(FX260)

<色谱图>

mV



<峰表>

检测器A Ch1 275nm

峰号	保留时间	面积	面积%	高度	理论塔板数(USP)	拖尾因子	分离度(USP)
1	2.508	22706	100.000	3274	3062	1.057	--
总计		22706	100.000	3274			

图81 多替诺雷片溶出曲线测定影响因素30天包装高湿HPLC图谱
 自制品-2025072421批(1mg规格)-水介质-10min-片1
 供试品溶液-1



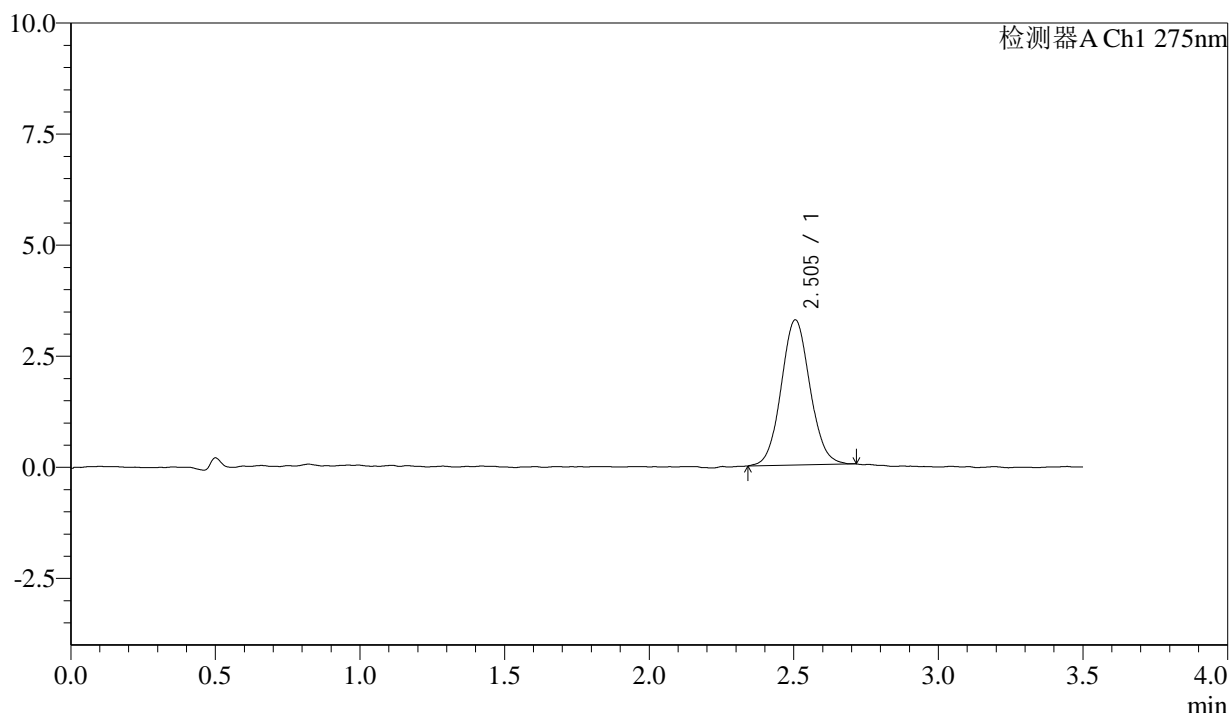
QTL-4138

<样品信息>

色谱柱: LP-C18(50mm*4.6mm,5μm) 流速: 1.5ml/min
 柱温: 30°C 波长: 275nm
 数据文件名: RCSQTL-4138 - 0-181/11-4107-2 - zzp-2025072421p-1mg-yxys30t-bzgs-shuijz-p2-10min.lcd
 方法文件名: RCSQTL-4138 - QTL-4138-RCQX-1.5-FX260.lcm
 批处理文件名: RCSQTL-4138 - QTL-4138-20260507-FX260.lcb
 样品瓶号: 3-11
 进样体积: 20μl 版本号: 6.115
 进样时间: 2026/05/07 20:54:26 实验者: xiechaojun
 处理时间(V2): 2026/05/08 16:21:09 处理者: xiechaojun
 仪器型号: SHIMADZU LC-2050C(FX260)

<色谱图>

mV



<峰表>

检测器A Ch1 275nm

峰号	保留时间	面积	面积%	高度	理论塔板数(USP)	拖尾因子	分离度(USP)
1	2.505	22652	100.000	3270	3043	1.067	--
总计		22652	100.000	3270			

图82 多替诺雷片溶出曲线测定影响因素30天包装高湿HPLC图谱
 自制品-2025072421批(1mg规格)-水介质-10min-片2
 供试品溶液-1



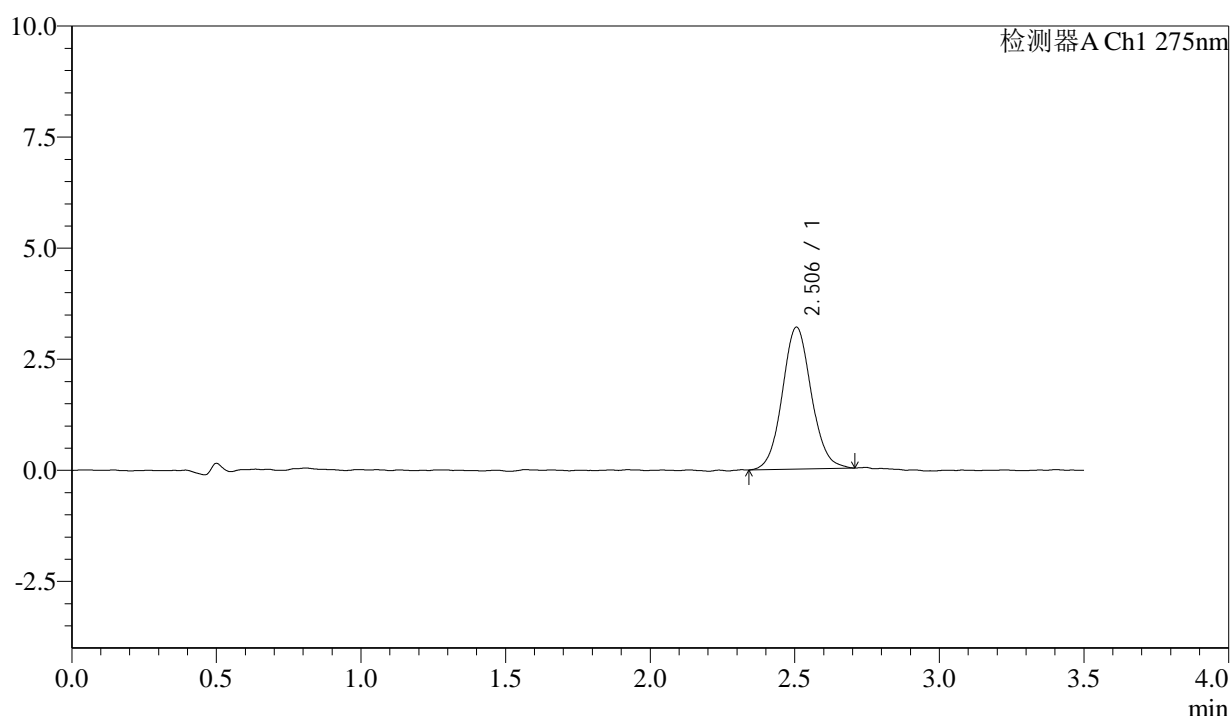
QTL-4138

<样品信息>

色谱柱: LP-C18(50mm*4.6mm,5μm) 流速: 1.5ml/min
 柱温: 30°C 波长: 275nm
 数据文件名: RC\$QTL-4138 - 0-181/11-4108-2 - zzp-2025072421p-1mg-yxys30t-bzgs-shuijz-p3-10min.lcd
 方法文件名: RC\$QTL-4138 - QTL-4138-RCQX-1.5-FX260.lcm
 批处理文件名: RC\$QTL-4138 - QTL-4138-20260507-FX260.lcb
 样品瓶号: 3-20
 进样体积: 20μl 版本号: 6.115
 进样时间: 2026/05/07 20:58:18 实验者: xiechaojun
 处理时间(V2): 2026/05/08 16:21:13 处理者: xiechaojun
 仪器型号: SHIMADZU LC-2050C(FX260)

<色谱图>

mV



<峰表>

检测器A Ch1 275nm

峰号	保留时间	面积	面积%	高度	理论塔板数(USP)	拖尾因子	分离度(USP)
1	2.506	22321	100.000	3196	3062	1.072	--
总计		22321	100.000	3196			

图83 多替诺雷片溶出曲线测定影响因素30天包装高湿HPLC图谱
 自制品-2025072421批(1mg规格)-水介质-10min-片3
 供试品溶液-1



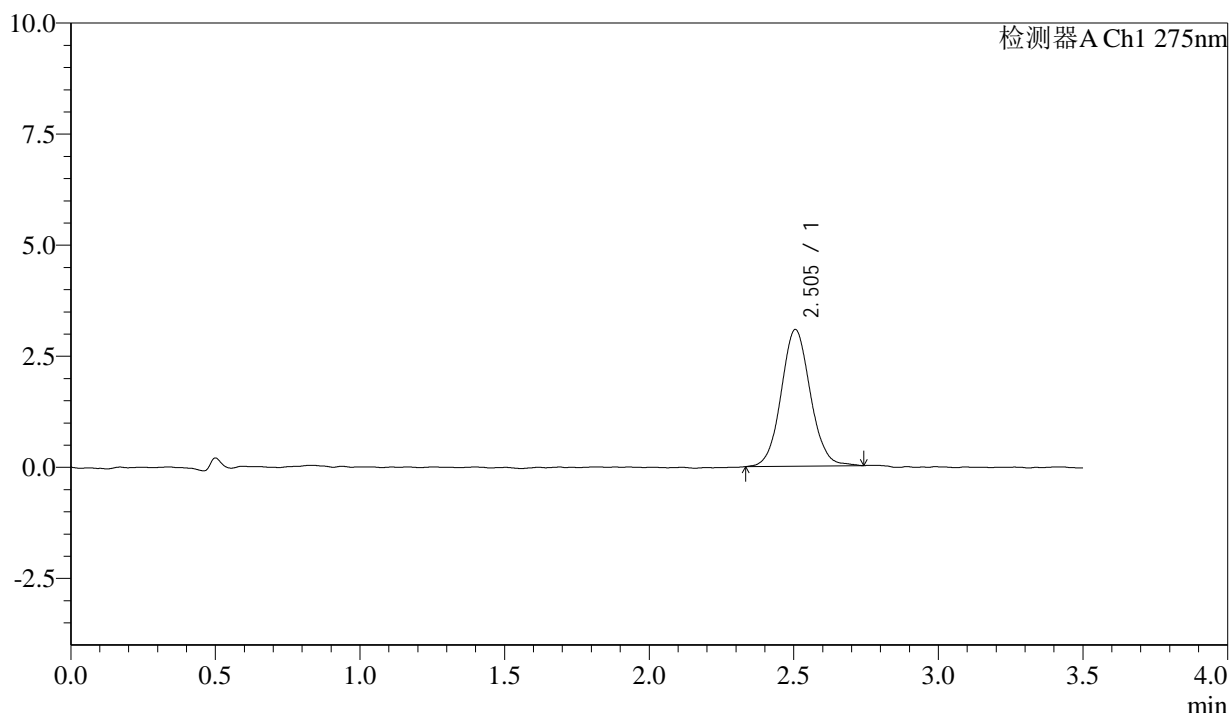
QTL-4138

<样品信息>

色谱柱: LP-C18(50mm*4.6mm,5μm) 流速: 1.5ml/min
 柱温: 30°C 波长: 275nm
 数据文件名: RCSQTL-4138 - 0-181/11-4109-2 - zzp-2025072421p-1mg-yxys30t-bzgs-shuijz-p4-10min.lcd
 方法文件名: RCSQTL-4138 - QTL-4138-RCQX-1.5-FX260.lcm
 批处理文件名: RCSQTL-4138 - QTL-4138-20260507-FX260.lcb
 样品瓶号: 3-29
 进样体积: 20μl 版本号: 6.115
 进样时间: 2026/05/07 21:02:10 实验者: xiechaojun
 处理时间(V2): 2026/05/08 16:21:15 处理者: xiechaojun
 仪器型号: SHIMADZU LC-2050C(FX260)

<色谱图>

mV



<峰表>

检测器A Ch1 275nm

峰号	保留时间	面积	面积%	高度	理论塔板数(USP)	拖尾因子	分离度(USP)
1	2.505	21619	100.000	3079	3002	1.067	--
总计		21619	100.000	3079			

图84 多替诺雷片溶出曲线测定影响因素30天包装高湿HPLC图谱
 自制品-2025072421批(1mg规格)-水介质-10min-片4
 供试品溶液-1



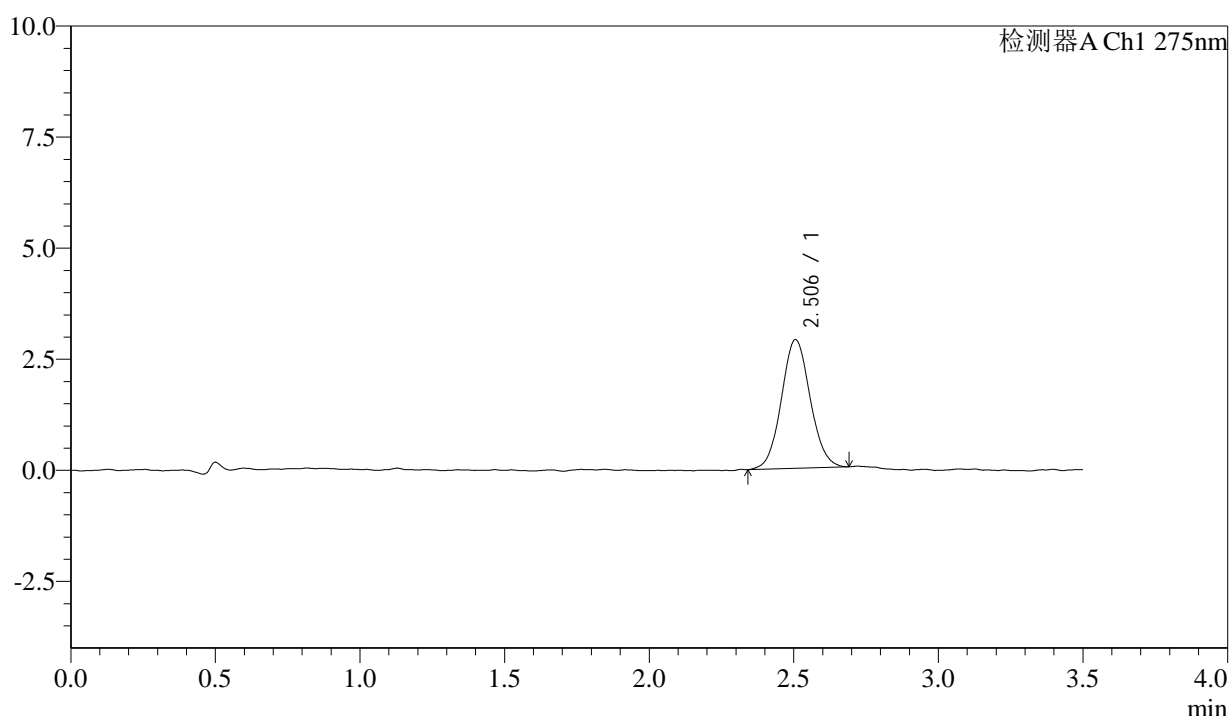
QTL-4138

<样品信息>

色谱柱: LP-C18(50mm*4.6mm,5μm) 流速: 1.5ml/min
 柱温: 30°C 波长: 275nm
 数据文件名: RC\$QTL-4138 - 0-181/11-4110-2 - zzp-2025072421p-1mg-yxys30t-bzgs-shuijz-p5-10min.lcd
 方法文件名: RC\$QTL-4138 - QTL-4138-RCQX-1.5-FX260.lcm
 批处理文件名: RC\$QTL-4138 - QTL-4138-20260507-FX260.lcb
 样品瓶号: 3-38
 进样体积: 20μl 版本号: 6.115
 进样时间: 2026/05/07 21:06:02 实验者: xiechaojun
 处理时间(V2): 2026/05/08 16:21:18 处理者: xiechaojun
 仪器型号: SHIMADZU LC-2050C(FX260)

<色谱图>

mV



<峰表>

检测器A Ch1 275nm

峰号	保留时间	面积	面积%	高度	理论塔板数(USP)	拖尾因子	分离度(USP)
1	2.506	20109	100.000	2898	3061	1.063	--
总计		20109	100.000	2898			

图85 多替诺雷片溶出曲线测定影响因素30天包装高湿HPLC图谱
 自制品-2025072421批(1mg规格)-水介质-10min-片5
 供试品溶液-1



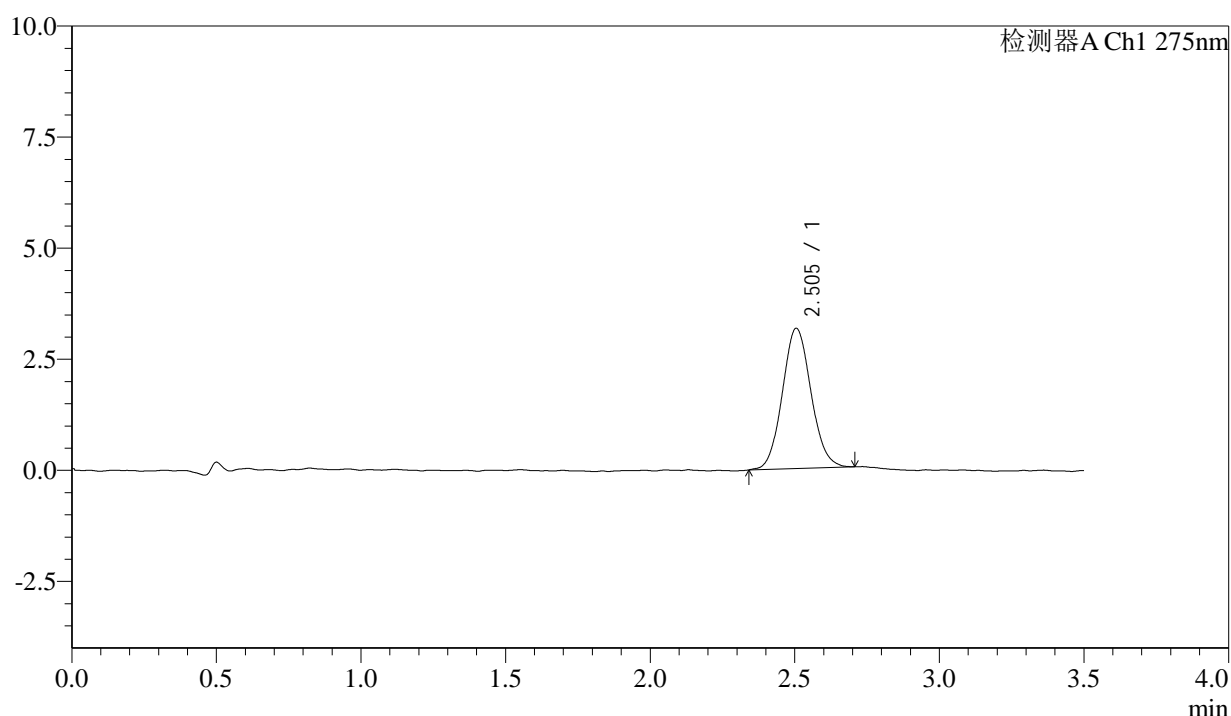
QTL-4138

<样品信息>

色谱柱: LP-C18(50mm*4.6mm,5 μ m) 流速: 1.5ml/min
 柱温: 30 $^{\circ}$ C 波长: 275nm
 数据文件名: RCSQTL-4138 - 0-181/11-4111-2 - zzp-2025072421p-1mg-yxys30t-bzgs-shuijz-p6-10min.lcd
 方法文件名: RCSQTL-4138 - QTL-4138-RCQX-1.5-FX260.lcm
 批处理文件名: RCSQTL-4138 - QTL-4138-20260507-FX260.lcb
 样品瓶号: 3-47
 进样体积: 20 μ l 版本号: 6.115
 进样时间: 2026/05/07 21:09:55 实验者: xiechaojun
 处理时间(V2): 2026/05/08 16:21:21 处理者: xiechaojun
 仪器型号: SHIMADZU LC-2050C(FX260)

<色谱图>

mV



<峰表>

检测器A Ch1 275nm

峰号	保留时间	面积	面积%	高度	理论塔板数(USP)	拖尾因子	分离度(USP)
1	2.505	21811	100.000	3161	3070	1.085	--
总计		21811	100.000	3161			

图86 多替诺雷片溶出曲线测定影响因素30天包装高湿HPLC图谱
 自制品-2025072421批(1mg规格)-水介质-10min-片6
 供试品溶液-1



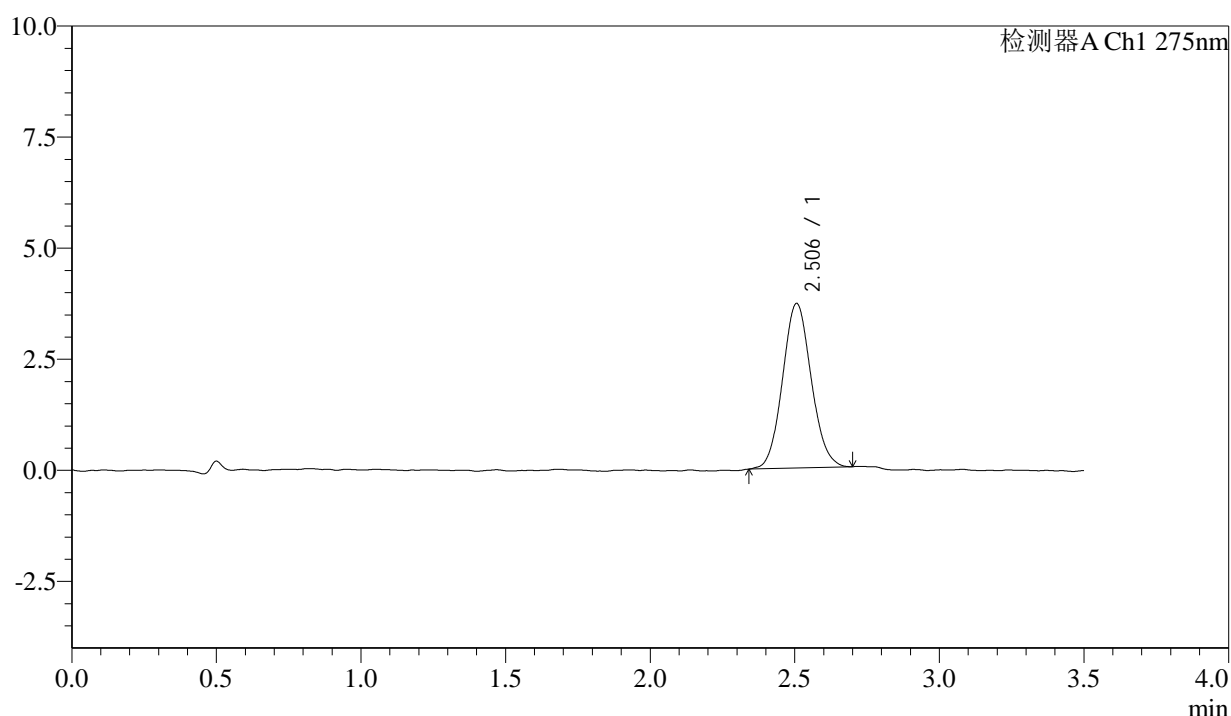
QTL-4138

<样品信息>

色谱柱: LP-C18(50mm*4.6mm,5μm) 流速: 1.5ml/min
 柱温: 30°C 波长: 275nm
 数据文件名: RC\$QTL-4138 - 0-181/11-4112-2 - zzp-2025072421p-1mg-yxys30t-bzgs-shuijz-p1-15min.lcd
 方法文件名: RC\$QTL-4138 - QTL-4138-RCQX-1.5-FX260.lcm
 批处理文件名: RC\$QTL-4138 - QTL-4138-20260507-FX260.lcb
 样品瓶号: 3-3
 进样体积: 20μl 版本号: 6.115
 进样时间: 2026/05/07 21:13:47 实验者: xiechaojun
 处理时间(V2): 2026/05/08 16:21:24 处理者: xiechaojun
 仪器型号: SHIMADZU LC-2050C(FX260)

<色谱图>

mV



<峰表>

检测器A Ch1 275nm

峰号	保留时间	面积	面积%	高度	理论塔板数(USP)	拖尾因子	分离度(USP)
1	2.506	25594	100.000	3705	3039	1.081	--
总计		25594	100.000	3705			

图87 多替诺雷片溶出曲线测定影响因素30天包装高湿HPLC图谱
 自制品-2025072421批(1mg规格)-水介质-15min-片1
 供试品溶液-1



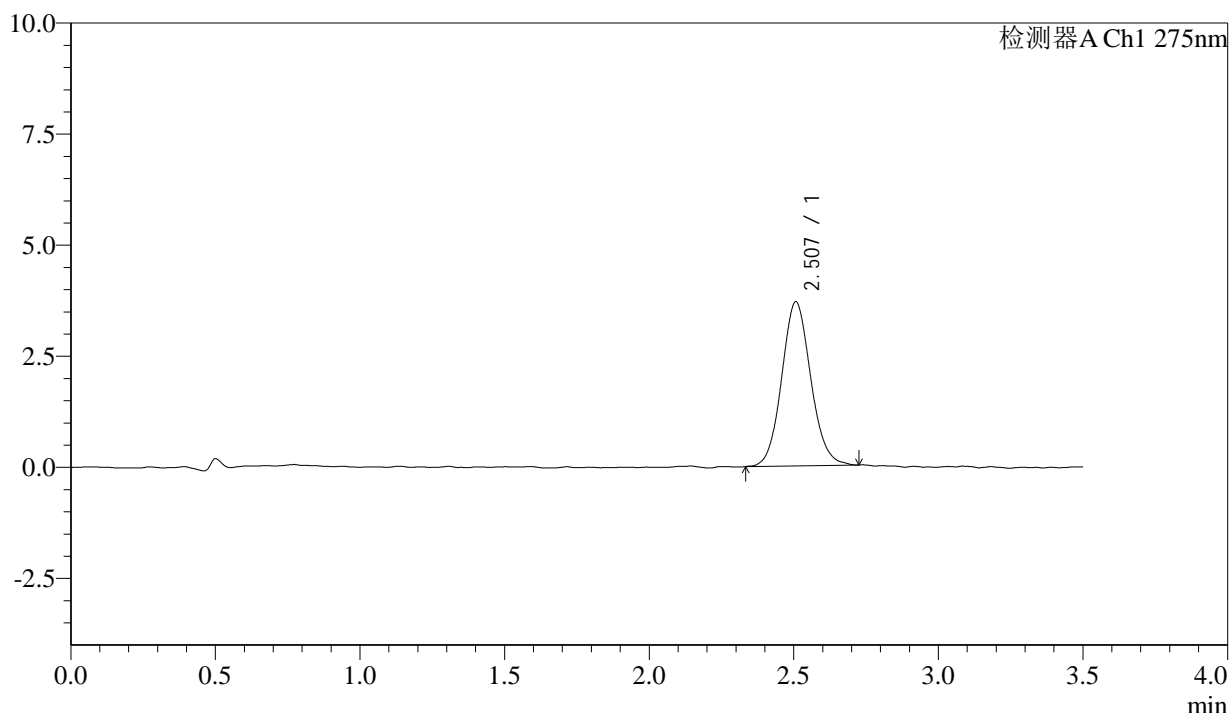
QTL-4138

<样品信息>

色谱柱: LP-C18(50mm*4.6mm,5μm) 流速: 1.5ml/min
 柱温: 30°C 波长: 275nm
 数据文件名: RC\$QTL-4138 - 0-181/11-4113-2 - zzp-2025072421p-1mg-yxys30t-bzgs-shuijz-p2-15min.lcd
 方法文件名: RC\$QTL-4138 - QTL-4138-RCQX-1.5-FX260.lcm
 批处理文件名: RC\$QTL-4138 - QTL-4138-20260507-FX260.lcb
 样品瓶号: 3-12
 进样体积: 20μl 版本号: 6.115
 进样时间: 2026/05/07 21:17:39 实验者: xiechaojun
 处理时间(V2): 2026/05/08 16:21:27 处理者: xiechaojun
 仪器型号: SHIMADZU LC-2050C(FX260)

<色谱图>

mV



<峰表>

检测器A Ch1 275nm

峰号	保留时间	面积	面积%	高度	理论塔板数(USP)	拖尾因子	分离度(USP)
1	2.507	25851	100.000	3693	3007	1.091	--
总计		25851	100.000	3693			

图88 多替诺雷片溶出曲线测定影响因素30天包装高湿HPLC图谱
 自制品-2025072421批(1mg规格)-水介质-15min-片2
 供试品溶液-1



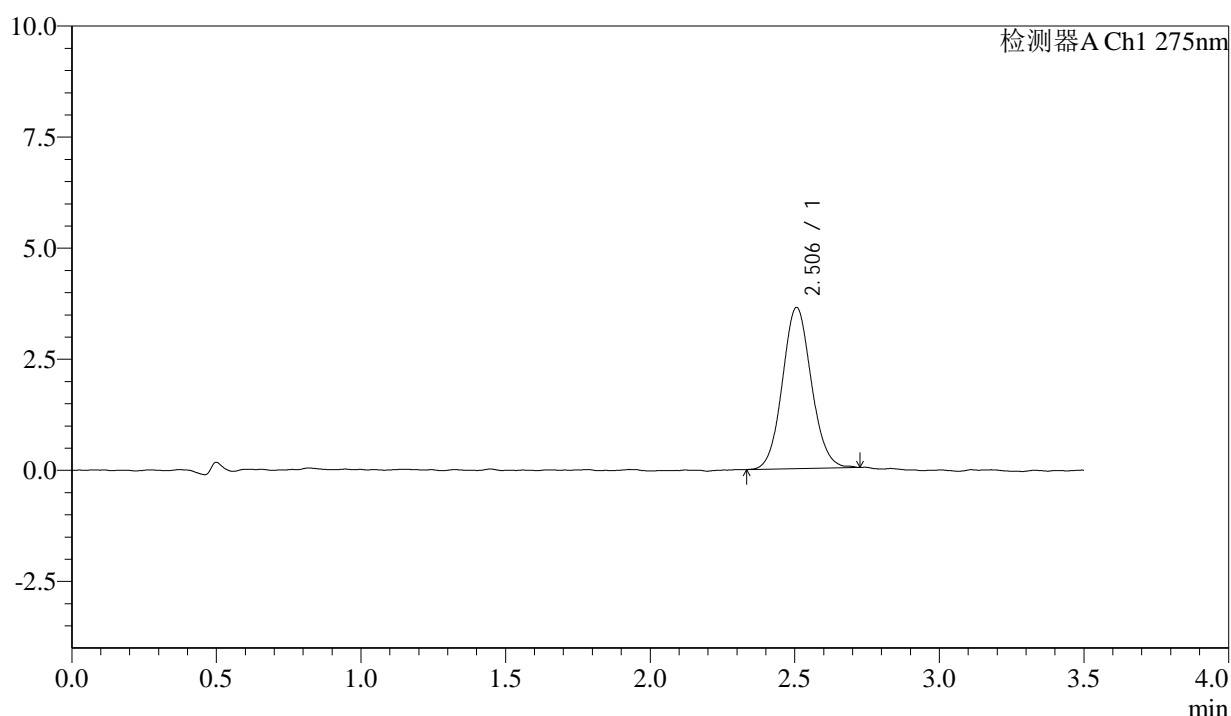
QTL-4138

<样品信息>

色谱柱: LP-C18(50mm*4.6mm,5μm) 流速: 1.5ml/min
 柱温: 30°C 波长: 275nm
 数据文件名: RC\$QTL-4138 - 0-181/11-4114-2 - zzp-2025072421p-1mg-yxys30t-bzgs-shuijz-p3-15min.lcd
 方法文件名: RC\$QTL-4138 - QTL-4138-RCQX-1.5-FX260.lcm
 批处理文件名: RC\$QTL-4138 - QTL-4138-20260507-FX260.lcb
 样品瓶号: 3-21
 进样体积: 20μl 版本号: 6.115
 进样时间: 2026/05/07 21:21:31 实验者: xiechaojun
 处理时间(V2): 2026/05/08 16:21:30 处理者: xiechaojun
 仪器型号: SHIMADZU LC-2050C(FX260)

<色谱图>

mV



<峰表>

检测器A Ch1 275nm

峰号	保留时间	面积	面积%	高度	理论塔板数(USP)	拖尾因子	分离度(USP)
1	2.506	25319	100.000	3630	3023	1.077	--
总计		25319	100.000	3630			

图89 多替诺雷片溶出曲线测定影响因素30天包装高湿HPLC图谱
 自制品-2025072421批(1mg规格)-水介质-15min-片3
 供试品溶液-1



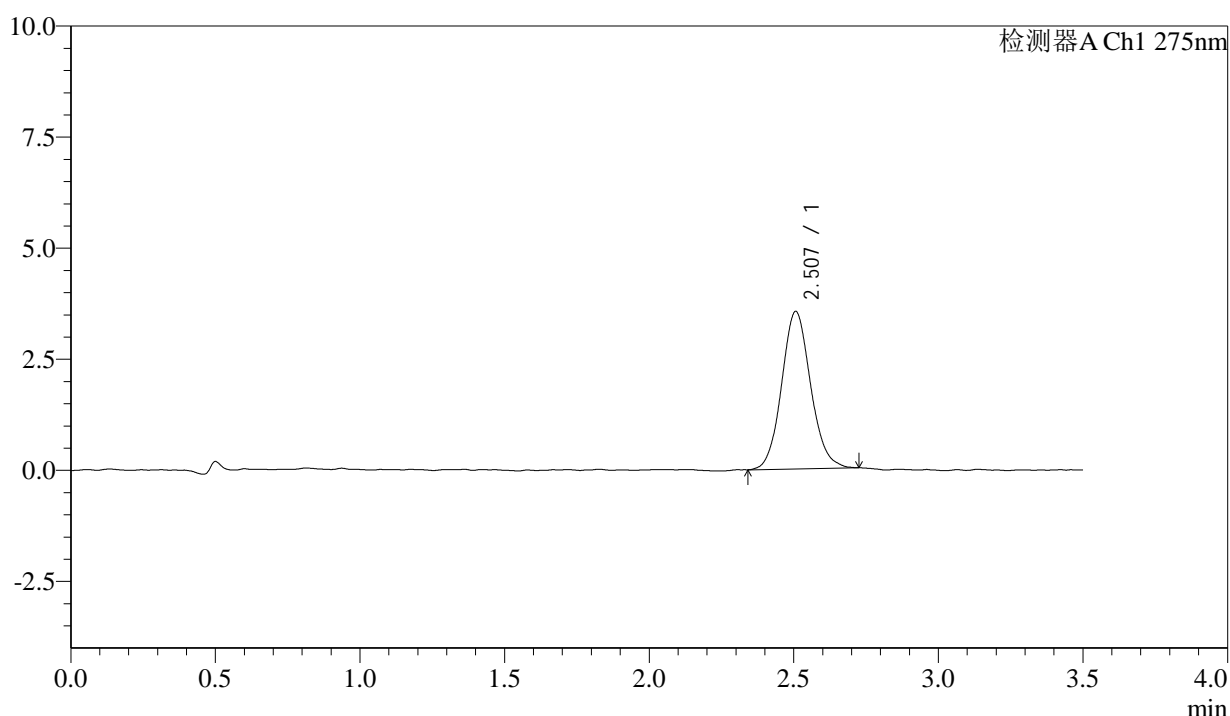
QTL-4138

<样品信息>

色谱柱: LP-C18(50mm*4.6mm,5μm) 流速: 1.5ml/min
 柱温: 30°C 波长: 275nm
 数据文件名: RC\$QTL-4138 - 0-181/11-4115-2 - zzp-2025072421p-1mg-yxys30t-bzgs-shuijz-p4-15min.lcd
 方法文件名: RC\$QTL-4138 - QTL-4138-RCQX-1.5-FX260.lcm
 批处理文件名: RC\$QTL-4138 - QTL-4138-20260507-FX260.lcb
 样品瓶号: 3-30
 进样体积: 20μl 版本号: 6.115
 进样时间: 2026/05/07 21:25:24 实验者: xiechaojun
 处理时间(V2): 2026/05/08 16:21:33 处理者: xiechaojun
 仪器型号: SHIMADZU LC-2050C(FX260)

<色谱图>

mV



<峰表>

检测器A Ch1 275nm

峰号	保留时间	面积	面积%	高度	理论塔板数(USP)	拖尾因子	分离度(USP)
1	2.507	24743	100.000	3544	3042	1.097	--
总计		24743	100.000	3544			

图90 多替诺雷片溶出曲线测定影响因素30天包装高湿HPLC图谱
 自制品-2025072421批(1mg规格)-水介质-15min-片4
 供试品溶液-1



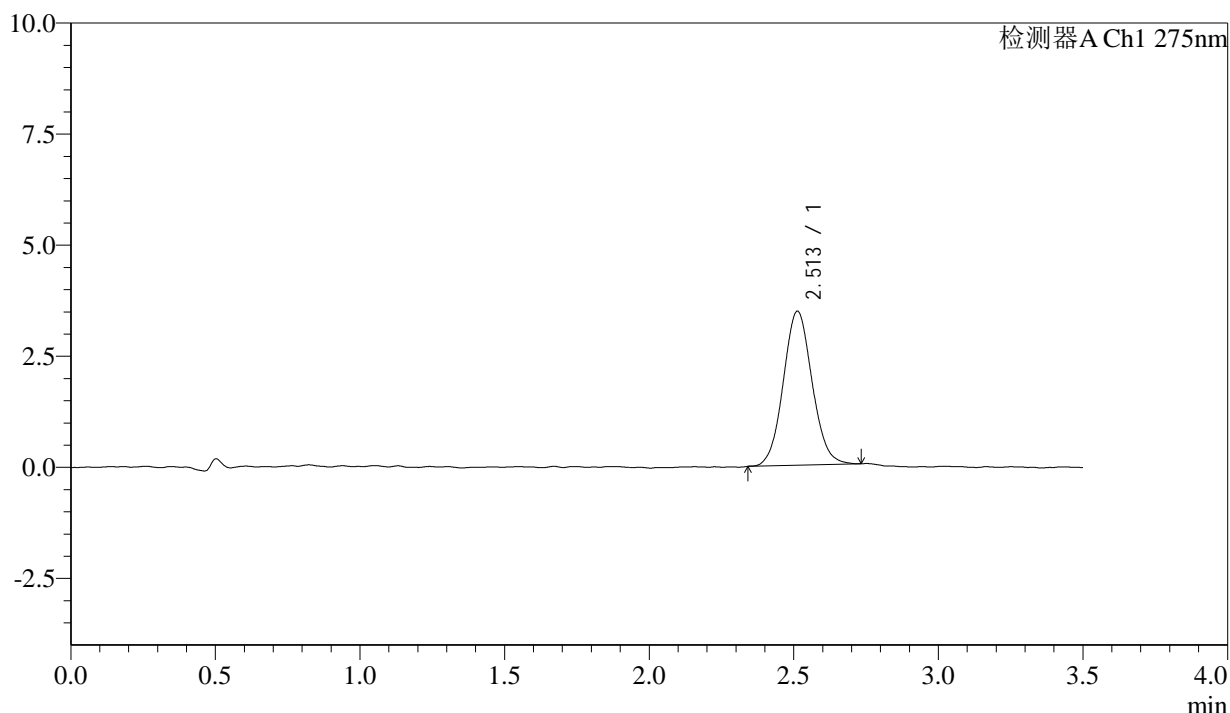
QTL-4138

<样品信息>

色谱柱: LP-C18(50mm*4.6mm,5μm) 流速: 1.5ml/min
 柱温: 30°C 波长: 275nm
 数据文件名: RCSQTL-4138 - 0-181/11-4116-2 - zzp-2025072421p-1mg-yxys30t-bzgs-shuijz-p5-15min.lcd
 方法文件名: RCSQTL-4138 - QTL-4138-RCQX-1.5-FX260.lcm
 批处理文件名: RCSQTL-4138 - QTL-4138-20260507-FX260.lcb
 样品瓶号: 3-39
 进样体积: 20μl 版本号: 6.115
 进样时间: 2026/05/07 21:29:17 实验者: xiechaojun
 处理时间(V2): 2026/05/08 16:21:36 处理者: xiechaojun
 仪器型号: SHIMADZU LC-2050C(FX260)

<色谱图>

mV



<峰表>

检测器A Ch1 275nm

峰号	保留时间	面积	面积%	高度	理论塔板数(USP)	拖尾因子	分离度(USP)
1	2.513	24074	100.000	3469	3068	1.069	--
总计		24074	100.000	3469			

图91 多替诺雷片溶出曲线测定影响因素30天包装高湿HPLC图谱
 自制品-2025072421批(1mg规格)-水介质-15min-片5
 供试品溶液-1



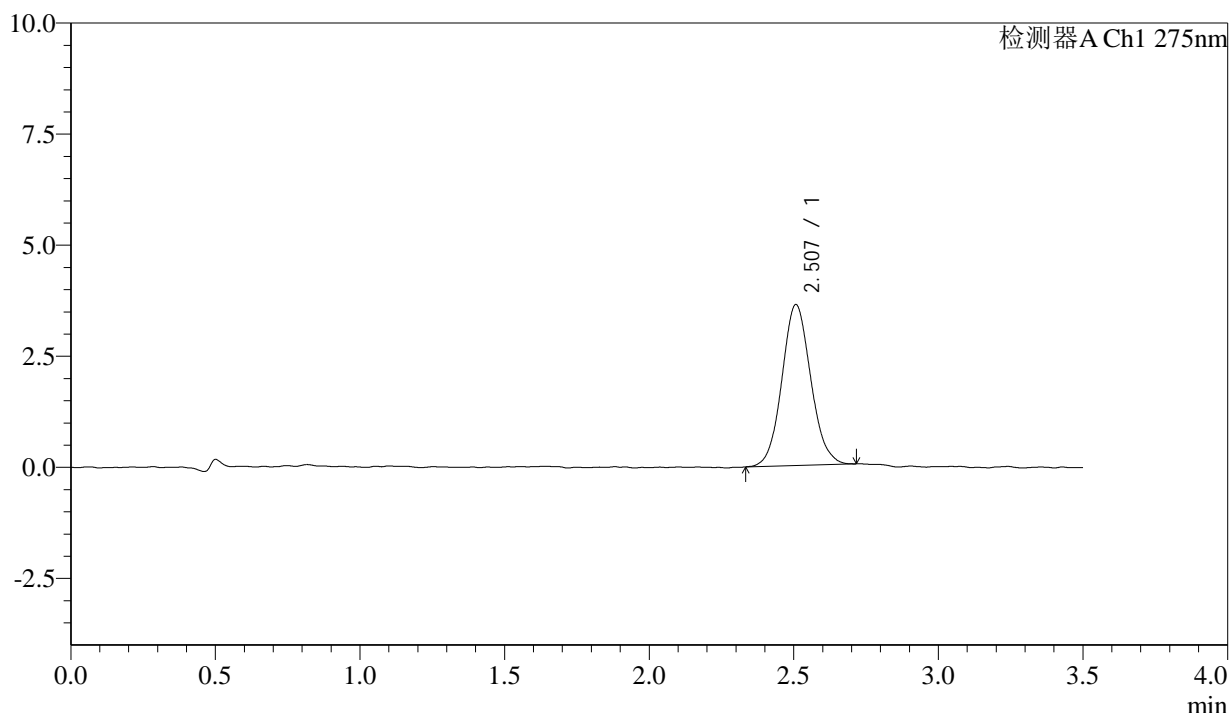
QTL-4138

<样品信息>

色谱柱: LP-C18(50mm*4.6mm,5μm) 流速: 1.5ml/min
 柱温: 30°C 波长: 275nm
 数据文件名: RC\$QTL-4138 - 0-181/11-4117-2 - zzp-2025072421p-1mg-yxys30t-bzgs-shuijz-p6-15min.lcd
 方法文件名: RC\$QTL-4138 - QTL-4138-RCQX-1.5-FX260.lcm
 批处理文件名: RC\$QTL-4138 - QTL-4138-20260507-FX260.lcb
 样品瓶号: 3-48
 进样体积: 20μl 版本号: 6.115
 进样时间: 2026/05/07 21:33:09 实验者: xiechaojun
 处理时间(V2): 2026/05/08 16:21:38 处理者: xiechaojun
 仪器型号: SHIMADZU LC-2050C(FX260)

<色谱图>

mV



<峰表>

检测器A Ch1 275nm

峰号	保留时间	面积	面积%	高度	理论塔板数(USP)	拖尾因子	分离度(USP)
1	2.507	25175	100.000	3621	3025	1.086	--
总计		25175	100.000	3621			

图92 多替诺雷片溶出曲线测定影响因素30天包装高湿HPLC图谱
 自制品-2025072421批(1mg规格)-水介质-15min-片6
 供试品溶液-1



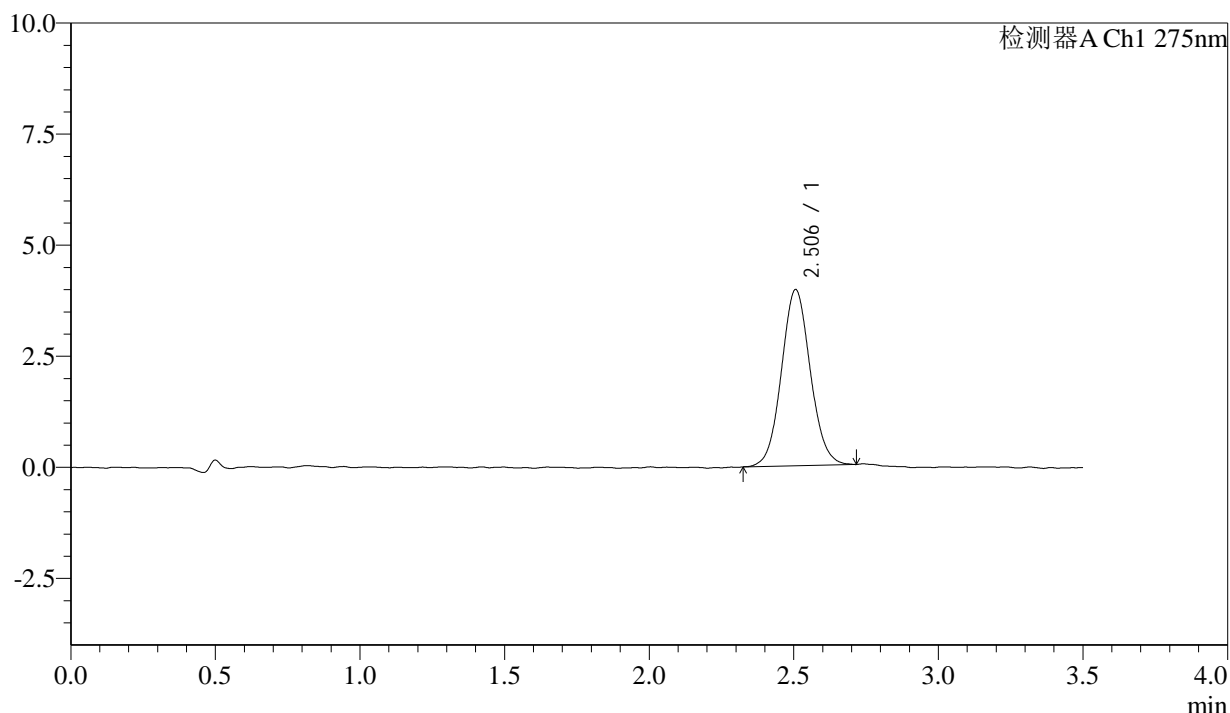
QTL-4138

<样品信息>

色谱柱: LP-C18(50mm*4.6mm,5μm) 流速: 1.5ml/min
 柱温: 30°C 波长: 275nm
 数据文件名: RC\$QTL-4138 - 0-181/11-4118-2 - zzp-2025072421p-1mg-yxys30t-bzgs-shuijz-p1-20min.lcd
 方法文件名: RC\$QTL-4138 - QTL-4138-RCQX-1.5-FX260.lcm
 批处理文件名: RC\$QTL-4138 - QTL-4138-20260507-FX260.lcb
 样品瓶号: 3-4
 进样体积: 20μl 版本号: 6.115
 进样时间: 2026/05/07 21:37:02 实验者: xiechaojun
 处理时间(V2): 2026/05/08 16:21:41 处理者: xiechaojun
 仪器型号: SHIMADZU LC-2050C(FX260)

<色谱图>

mV



<峰表>

检测器A Ch1 275nm

峰号	保留时间	面积	面积%	高度	理论塔板数(USP)	拖尾因子	分离度(USP)
1	2.506	27585	100.000	3968	3045	1.069	--
总计		27585	100.000	3968			

图93 多替诺雷片溶出曲线测定影响因素30天包装高湿HPLC图谱
 自制品-2025072421批(1mg规格)-水介质-20min-片1
 供试品溶液-1



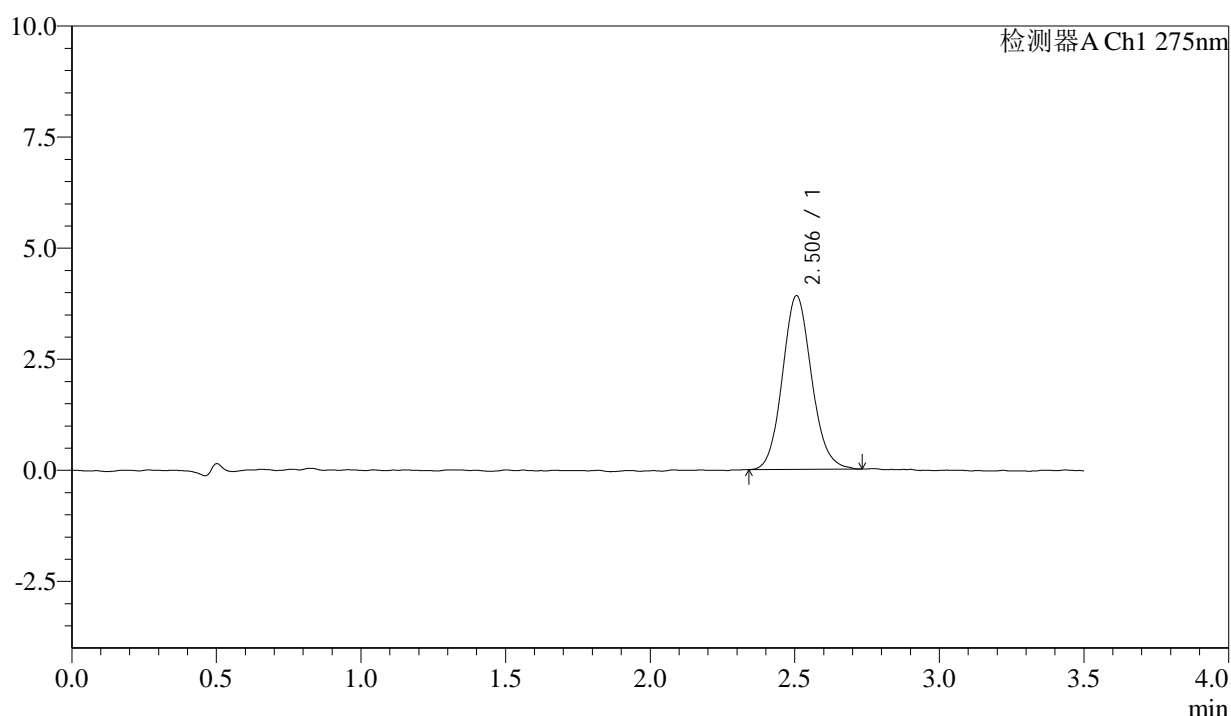
QTL-4138

<样品信息>

色谱柱: LP-C18(50mm*4.6mm,5μm) 流速: 1.5ml/min
 柱温: 30°C 波长: 275nm
 数据文件名: RC\$QTL-4138 - 0-181/11-4119-2 - zzp-2025072421p-1mg-yxys30t-bzgs-shuijz-p2-20min.lcd
 方法文件名: RC\$QTL-4138 - QTL-4138-RCQX-1.5-FX260.lcm
 批处理文件名: RC\$QTL-4138 - QTL-4138-20260507-FX260.lcb
 样品瓶号: 3-13
 进样体积: 20μl 版本号: 6.115
 进样时间: 2026/05/07 21:40:55 实验者: xiechaojun
 处理时间(V2): 2026/05/08 16:21:44 处理者: xiechaojun
 仪器型号: SHIMADZU LC-2050C(FX260)

<色谱图>

mV



<峰表>

检测器A Ch1 275nm

峰号	保留时间	面积	面积%	高度	理论塔板数(USP)	拖尾因子	分离度(USP)
1	2.506	27417	100.000	3909	2970	1.107	--
总计		27417	100.000	3909			

图94 多替诺雷片溶出曲线测定影响因素30天包装高湿HPLC图谱
 自制品-2025072421批(1mg规格)-水介质-20min-片2
 供试品溶液-1



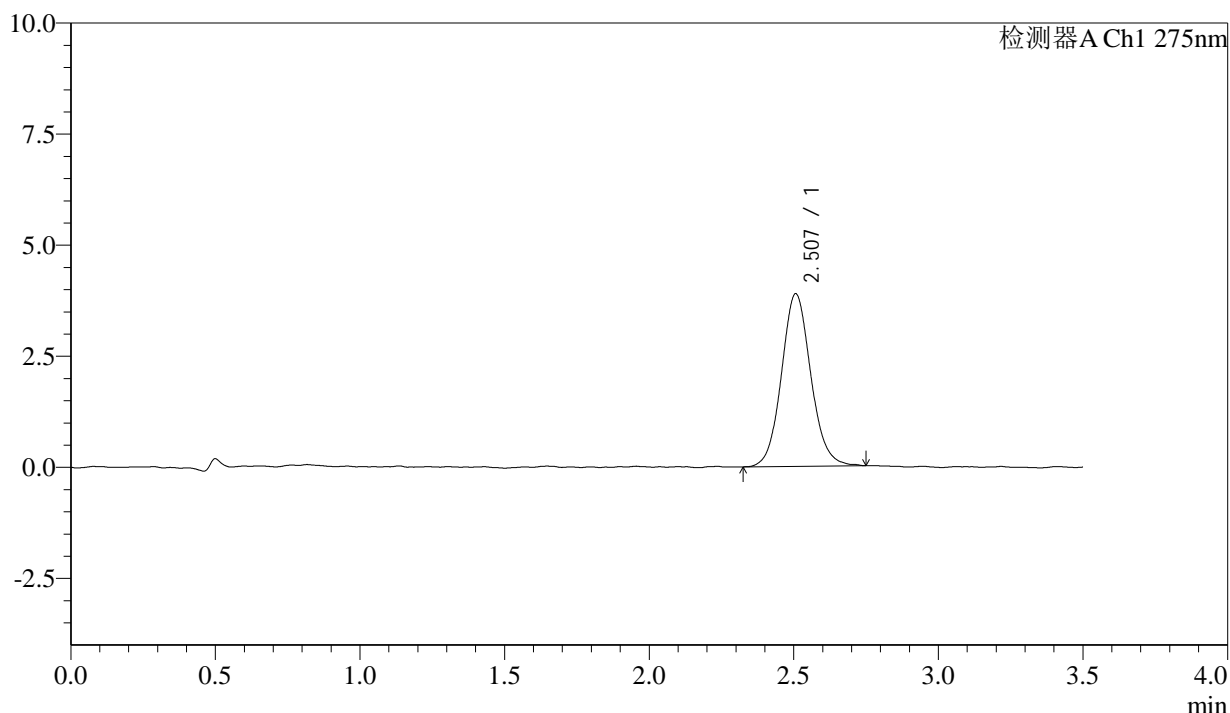
QTL-4138

<样品信息>

色谱柱: LP-C18(50mm*4.6mm,5μm) 流速: 1.5ml/min
 柱温: 30°C 波长: 275nm
 数据文件名: RC\$QTL-4138 - 0-181/11-4120-2 - zzp-2025072421p-1mg-yxys30t-bzgs-shuijz-p3-20min.lcd
 方法文件名: RC\$QTL-4138 - QTL-4138-RCQX-1.5-FX260.lcm
 批处理文件名: RC\$QTL-4138 - QTL-4138-20260507-FX260.lcb
 样品瓶号: 3-22
 进样体积: 20μl 版本号: 6.115
 进样时间: 2026/05/07 21:44:47 实验者: xiechaojun
 处理时间(V2): 2026/05/08 16:21:47 处理者: xiechaojun
 仪器型号: SHIMADZU LC-2050C(FX260)

<色谱图>

mV



<峰表>

检测器A Ch1 275nm

峰号	保留时间	面积	面积%	高度	理论塔板数(USP)	拖尾因子	分离度(USP)
1	2.507	27499	100.000	3885	3005	1.091	--
总计		27499	100.000	3885			

图95 多替诺雷片溶出曲线测定影响因素30天包装高湿HPLC图谱
 自制品-2025072421批(1mg规格)-水介质-20min-片3
 供试品溶液-1



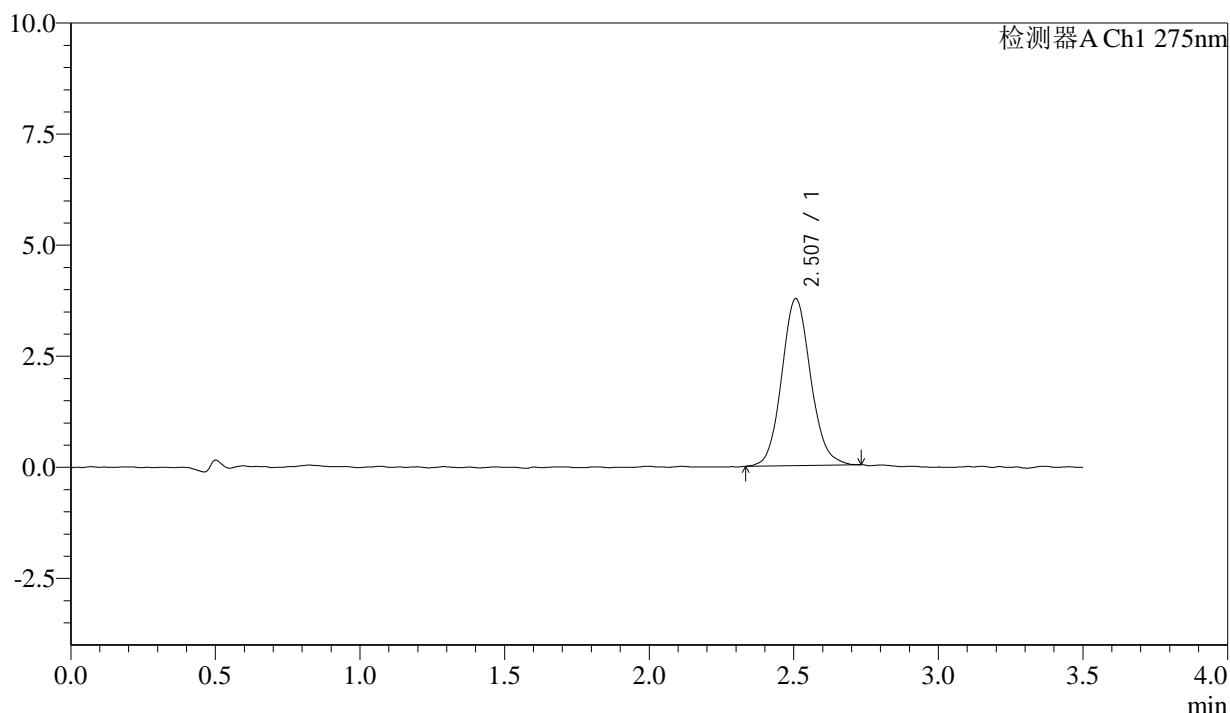
QTL-4138

<样品信息>

色谱柱: LP-C18(50mm*4.6mm,5μm) 流速: 1.5ml/min
 柱温: 30°C 波长: 275nm
 数据文件名: RC\$QTL-4138 - 0-181/11-4121-2 - zzp-2025072421p-1mg-yxys30t-bzgs-shuijz-p4-20min.lcd
 方法文件名: RC\$QTL-4138 - QTL-4138-RCQX-1.5-FX260.lcm
 批处理文件名: RC\$QTL-4138 - QTL-4138-20260507-FX260.lcb
 样品瓶号: 3-31
 进样体积: 20μl 版本号: 6.115
 进样时间: 2026/05/07 21:48:39 实验者: xiechaojun
 处理时间(V2): 2026/05/08 16:21:50 处理者: xiechaojun
 仪器型号: SHIMADZU LC-2050C(FX260)

<色谱图>

mV



<峰表>

检测器A Ch1 275nm

峰号	保留时间	面积	面积%	高度	理论塔板数(USP)	拖尾因子	分离度(USP)
1	2.507	26219	100.000	3759	3079	1.103	--
总计		26219	100.000	3759			

图96 多替诺雷片溶出曲线测定影响因素30天包装高湿HPLC图谱
 自制品-2025072421批(1mg规格)-水介质-20min-片4
 供试品溶液-1



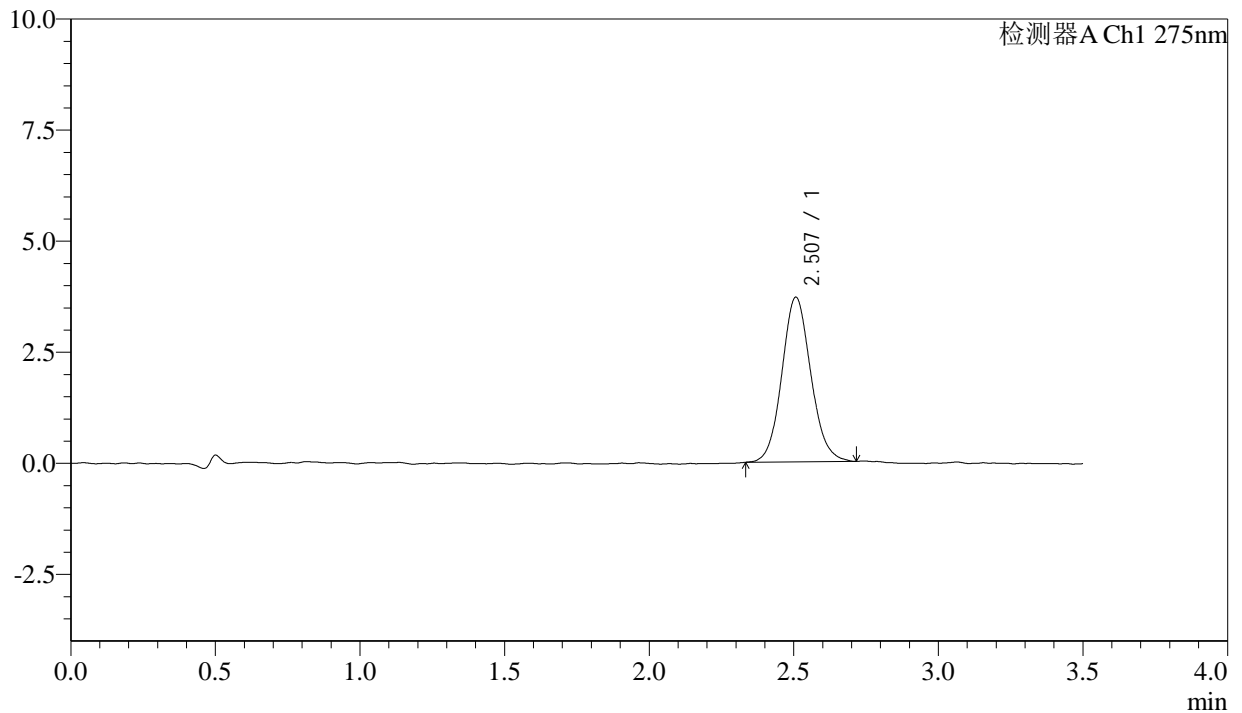
QTL-4138

<样品信息>

色谱柱: LP-C18(50mm*4.6mm,5μm) 流速: 1.5ml/min
 柱温: 30°C 波长: 275nm
 数据文件名: RC\$QTL-4138 - 0-181/11-4122-2 - zzp-2025072421p-1mg-yxys30t-bzgs-shuijz-p5-20min.lcd
 方法文件名: RC\$QTL-4138 - QTL-4138-RCQX-1.5-FX260.lcm
 批处理文件名: RC\$QTL-4138 - QTL-4138-20260507-FX260.lcb
 样品瓶号: 3-40
 进样体积: 20μl 版本号: 6.115
 进样时间: 2026/05/07 21:52:31 实验者: xiechaojun
 处理时间(V2): 2026/05/08 16:21:53 处理者: xiechaojun
 仪器型号: SHIMADZU LC-2050C(FX260)

<色谱图>

mV



<峰表>

检测器A Ch1 275nm

峰号	保留时间	面积	面积%	高度	理论塔板数(USP)	拖尾因子	分离度(USP)
1	2.507	25844	100.000	3703	3022	1.095	--
总计		25844	100.000	3703			

图97 多替诺雷片溶出曲线测定影响因素30天包装高湿HPLC图谱
 自制品-2025072421批(1mg规格)-水介质-20min-片5
 供试品溶液-1



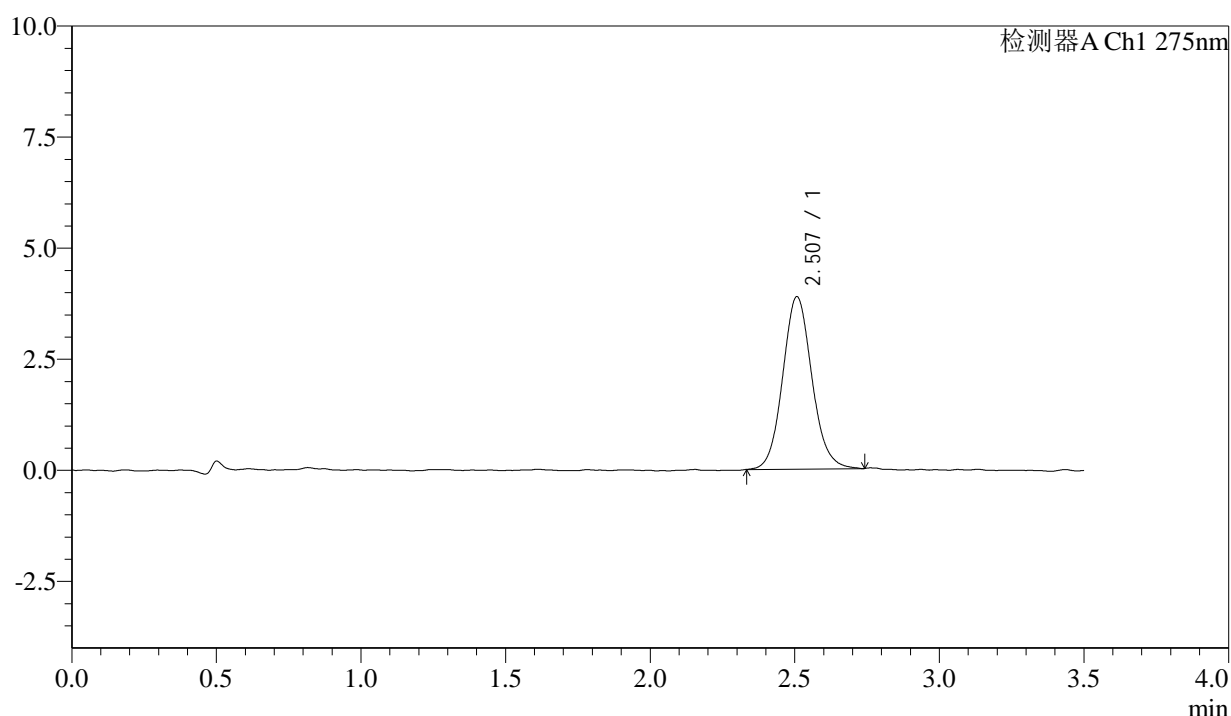
QTL-4138

<样品信息>

色谱柱: LP-C18(50mm*4.6mm,5μm) 流速: 1.5ml/min
 柱温: 30°C 波长: 275nm
 数据文件名: RC\$QTL-4138 - 0-181/11-4123-2 - zzp-2025072421p-1mg-yxys30t-bzgs-shuijz-p6-20min.lcd
 方法文件名: RC\$QTL-4138 - QTL-4138-RCQX-1.5-FX260.lcm
 批处理文件名: RC\$QTL-4138 - QTL-4138-20260507-FX260.lcb
 样品瓶号: 3-49
 进样体积: 20μl 版本号: 6.115
 进样时间: 2026/05/07 21:56:24 实验者: xiechaojun
 处理时间(V2): 2026/05/08 16:21:56 处理者: xiechaojun
 仪器型号: SHIMADZU LC-2050C(FX260)

<色谱图>

mV



<峰表>

检测器A Ch1 275nm

峰号	保留时间	面积	面积%	高度	理论塔板数(USP)	拖尾因子	分离度(USP)
1	2.507	27266	100.000	3878	3016	1.099	--
总计		27266	100.000	3878			

图98 多替诺雷片溶出曲线测定影响因素30天包装高湿HPLC图谱
 自制品-2025072421批(1mg规格)-水介质-20min-片6
 供试品溶液-1



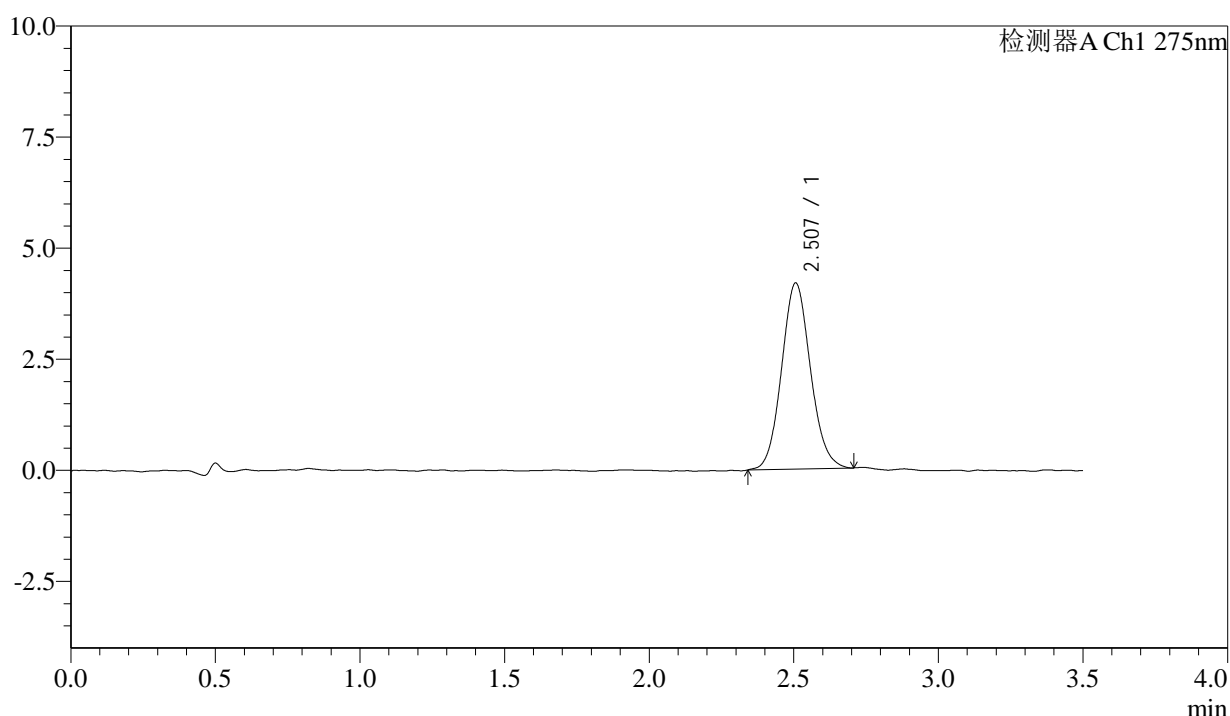
QTL-4138

<样品信息>

色谱柱: LP-C18(50mm*4.6mm,5μm) 流速: 1.5ml/min
 柱温: 30°C 波长: 275nm
 数据文件名: RC\$QTL-4138 - 0-181/11-4124-2 - zzp-2025072421p-1mg-yxys30t-bzgs-shuijz-p1-30min.lcd
 方法文件名: RC\$QTL-4138 - QTL-4138-RCQX-1.5-FX260.lcm
 批处理文件名: RC\$QTL-4138 - QTL-4138-20260507-FX260.lcb
 样品瓶号: 3-5
 进样体积: 20μl 版本号: 6.115
 进样时间: 2026/05/07 22:00:16 实验者: xiechaojun
 处理时间(V2): 2026/05/08 16:21:59 处理者: xiechaojun
 仪器型号: SHIMADZU LC-2050C(FX260)

<色谱图>

mV



<峰表>

检测器A Ch1 275nm

峰号	保留时间	面积	面积%	高度	理论塔板数(USP)	拖尾因子	分离度(USP)
1	2.507	29149	100.000	4188	3014	1.090	--
总计		29149	100.000	4188			

图99 多替诺雷片溶出曲线测定影响因素30天包装高湿HPLC图谱
 自制品-2025072421批(1mg规格)-水介质-30min-片1
 供试品溶液-1



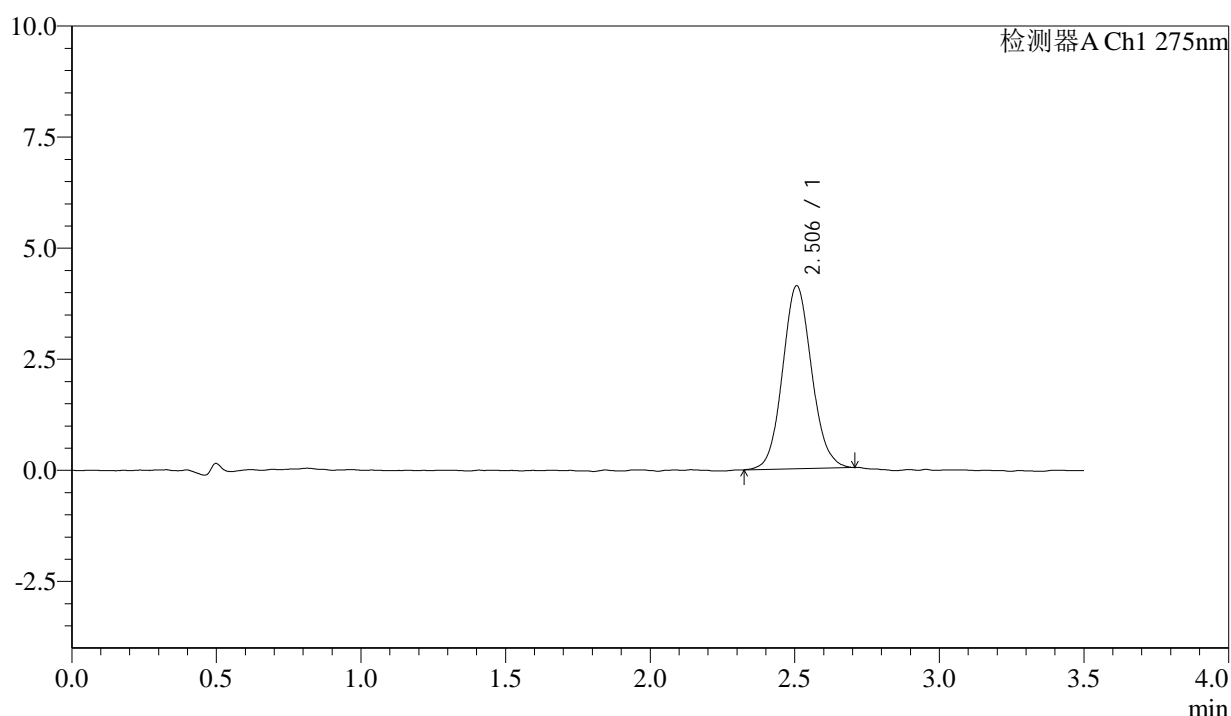
QTL-4138

<样品信息>

色谱柱: LP-C18(50mm*4.6mm,5μm) 流速: 1.5ml/min
 柱温: 30°C 波长: 275nm
 数据文件名: RC\$QTL-4138 - 0-181/11-4125-2 - zzp-2025072421p-1mg-yxys30t-bzgs-shuijz-p2-30min.lcd
 方法文件名: RC\$QTL-4138 - QTL-4138-RCQX-1.5-FX260.lcm
 批处理文件名: RC\$QTL-4138 - QTL-4138-20260507-FX260.lcb
 样品瓶号: 3-14
 进样体积: 20μl 版本号: 6.115
 进样时间: 2026/05/07 22:04:09 实验者: xiechaojun
 处理时间(V2): 2026/05/08 16:22:02 处理者: xiechaojun
 仪器型号: SHIMADZU LC-2050C(FX260)

<色谱图>

mV



<峰表>

检测器A Ch1 275nm

峰号	保留时间	面积	面积%	高度	理论塔板数(USP)	拖尾因子	分离度(USP)
1	2.506	28836	100.000	4119	2978	1.092	--
总计		28836	100.000	4119			

图100 多替诺雷片溶出曲线测定影响因素30天包装高湿HPLC图谱
 自制品-2025072421批(1mg规格)-水介质-30min-片2
 供试品溶液-1



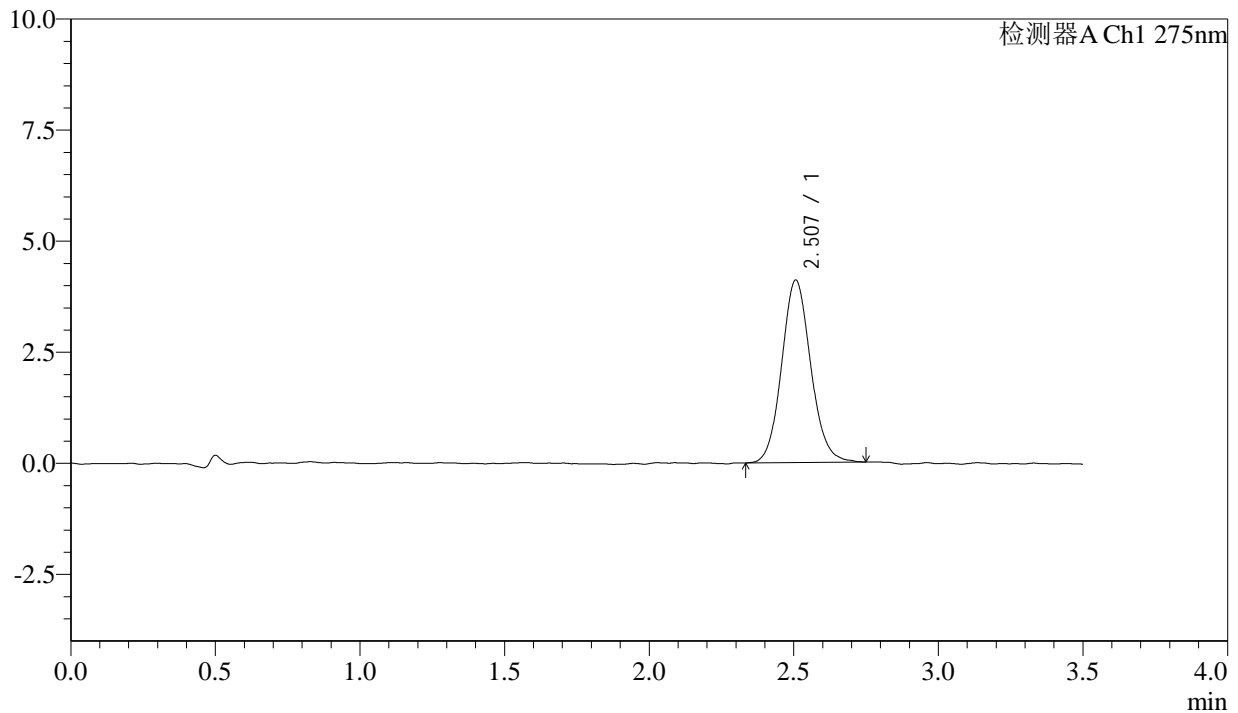
QTL-4138

<样品信息>

色谱柱: LP-C18(50mm*4.6mm,5μm) 流速: 1.5ml/min
 柱温: 30°C 波长: 275nm
 数据文件名: RC\$QTL-4138 - 0-181/11-4126-2 - zzp-2025072421p-1mg-yxys30t-bzgs-shuijz-p3-30min.lcd
 方法文件名: RC\$QTL-4138 - QTL-4138-RCQX-1.5-FX260.lcm
 批处理文件名: RC\$QTL-4138 - QTL-4138-20260507-FX260.lcb
 样品瓶号: 3-23
 进样体积: 20μl 版本号: 6.115
 进样时间: 2026/05/07 22:08:02 实验者: xiechaojun
 处理时间(V2): 2026/05/08 16:22:05 处理者: xiechaojun
 仪器型号: SHIMADZU LC-2050C(FX260)

<色谱图>

mV



<峰表>

检测器A Ch1 275nm

峰号	保留时间	面积	面积%	高度	理论塔板数(USP)	拖尾因子	分离度(USP)
1	2.507	28770	100.000	4106	3025	1.098	--
总计		28770	100.000	4106			

图101 多替诺雷片溶出曲线测定影响因素30天包装高湿HPLC图谱
 自制品-2025072421批(1mg规格)-水介质-30min-片3
 供试品溶液-1



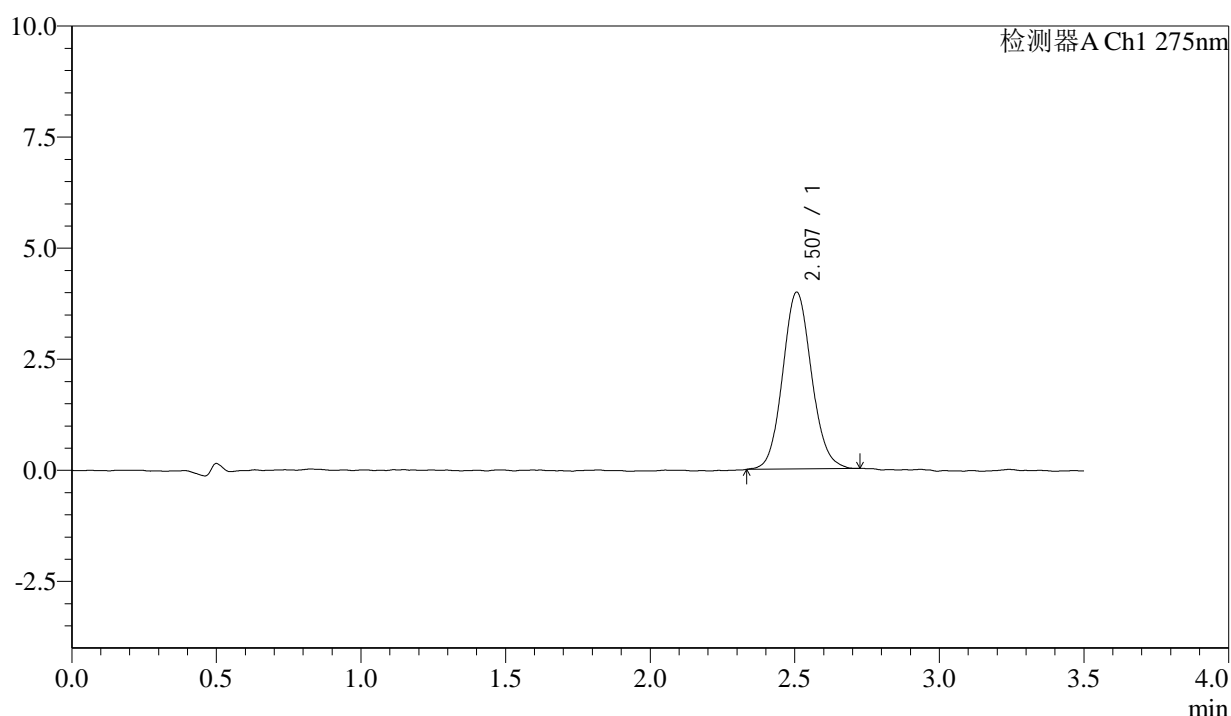
QTL-4138

<样品信息>

色谱柱: LP-C18(50mm*4.6mm,5μm) 流速: 1.5ml/min
 柱温: 30°C 波长: 275nm
 数据文件名: RC\$QTL-4138 - 0-181/11-4127-2 - zzp-2025072421p-1mg-yxys30t-bzgs-shuijz-p4-30min.lcd
 方法文件名: RC\$QTL-4138 - QTL-4138-RCQX-1.5-FX260.lcm
 批处理文件名: RC\$QTL-4138 - QTL-4138-20260507-FX260.lcb
 样品瓶号: 3-32
 进样体积: 20μl 版本号: 6.115
 进样时间: 2026/05/07 22:11:53 实验者: xiechaojun
 处理时间(V2): 2026/05/08 16:22:08 处理者: xiechaojun
 仪器型号: SHIMADZU LC-2050C(FX260)

<色谱图>

mV



<峰表>

检测器A Ch1 275nm

峰号	保留时间	面积	面积%	高度	理论塔板数(USP)	拖尾因子	分离度(USP)
1	2.507	27682	100.000	3978	3056	1.094	--
总计		27682	100.000	3978			

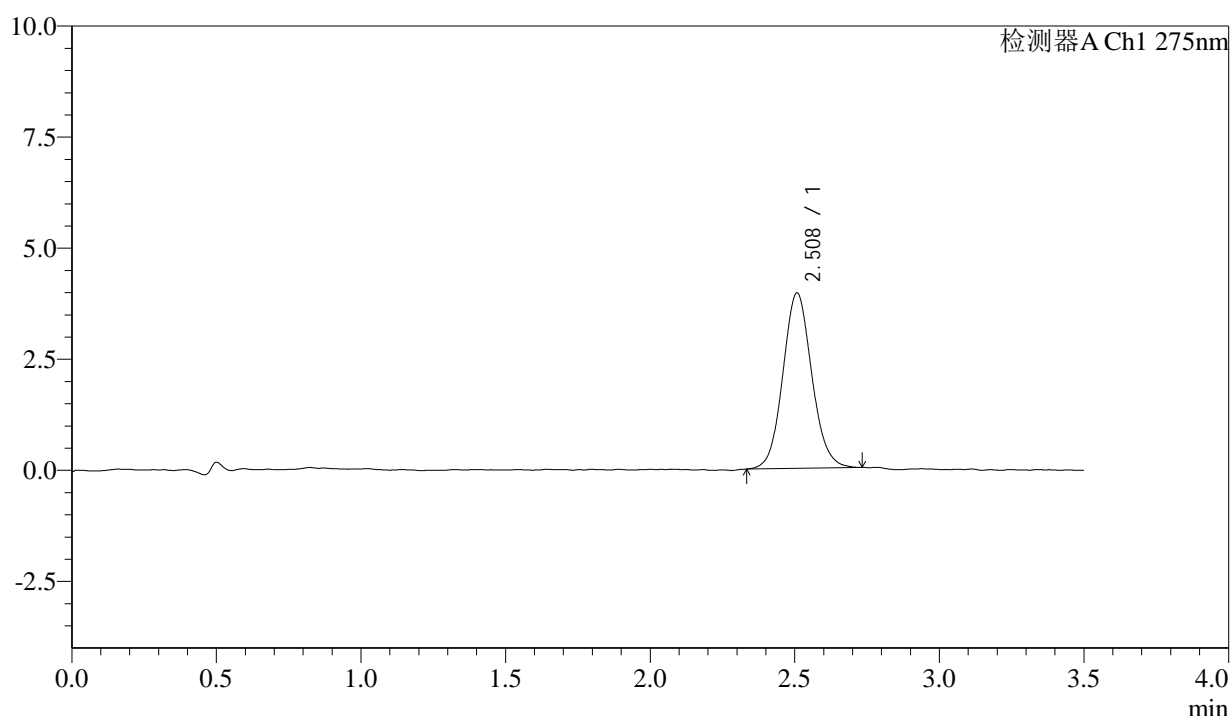
图102 多替诺雷片溶出曲线测定影响因素30天包装高湿HPLC图谱
 自制品-2025072421批(1mg规格)-水介质-30min-片4
 供试品溶液-1

<样品信息>

色谱柱: LP-C18(50mm*4.6mm,5μm) 流速: 1.5ml/min
 柱温: 30°C 波长: 275nm
 数据文件名: RC\$QTL-4138 - 0-181/11-4128-2 - zzp-2025072421p-1mg-yxys30t-bzgs-shuijz-p5-30min.lcd
 方法文件名: RC\$QTL-4138 - QTL-4138-RCQX-1.5-FX260.lcm
 批处理文件名: RC\$QTL-4138 - QTL-4138-20260507-FX260.lcb
 样品瓶号: 3-41
 进样体积: 20μl 版本号: 6.115
 进样时间: 2026/05/07 22:15:45 实验者: xiechaojun
 处理时间(V2): 2026/05/08 16:22:11 处理者: xiechaojun
 仪器型号: SHIMADZU LC-2050C(FX260)

<色谱图>

mV



<峰表>

检测器A Ch1 275nm

峰号	保留时间	面积	面积%	高度	理论塔板数(USP)	拖尾因子	分离度(USP)
1	2.508	27484	100.000	3942	3028	1.084	--
总计		27484	100.000	3942			

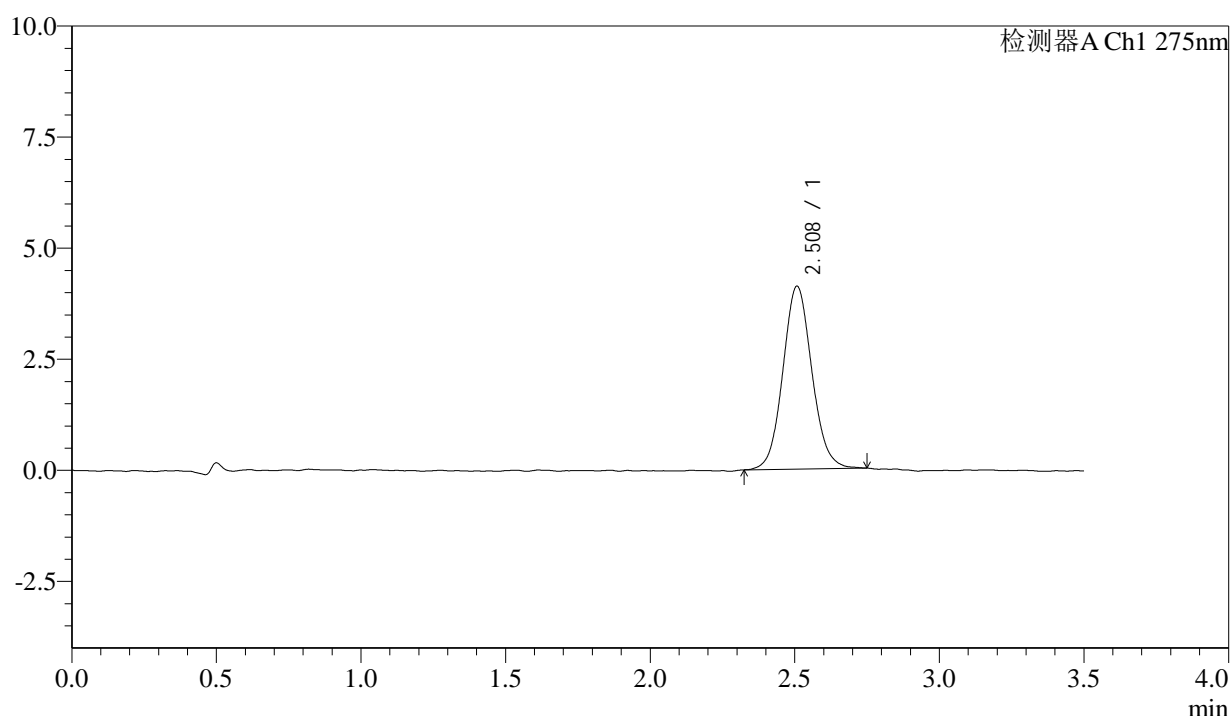
图103 多替诺雷片溶出曲线测定影响因素30天包装高湿HPLC图谱
 自制品-2025072421批(1mg规格)-水介质-30min-片5
 供试品溶液-1

<样品信息>

色谱柱: LP-C18(50mm*4.6mm,5 μ m) 流速: 1.5ml/min
 柱温: 30 $^{\circ}$ C 波长: 275nm
 数据文件名: RC\$QTL-4138 - 0-181/11-4129-2 - zzp-2025072421p-1mg-yxys30t-bzgs-shuijz-p6-30min.lcd
 方法文件名: RC\$QTL-4138 - QTL-4138-RCQX-1.5-FX260.lcm
 批处理文件名: RC\$QTL-4138 - QTL-4138-20260507-FX260.lcb
 样品瓶号: 3-50
 进样体积: 20 μ l 版本号: 6.115
 进样时间: 2026/05/07 22:19:38 实验者: xiechaojun
 处理时间(V2): 2026/05/08 16:22:14 处理者: xiechaojun
 仪器型号: SHIMADZU LC-2050C(FX260)

<色谱图>

mV



<峰表>

检测器A Ch1 275nm

峰号	保留时间	面积	面积%	高度	理论塔板数(USP)	拖尾因子	分离度(USP)
1	2.508	28788	100.000	4112	3023	1.084	--
总计		28788	100.000	4112			

图104 多替诺雷片溶出曲线测定影响因素30天包装高湿HPLC图谱
 自制品-2025072421批(1mg规格)-水介质-30min-片6
 供试品溶液-1



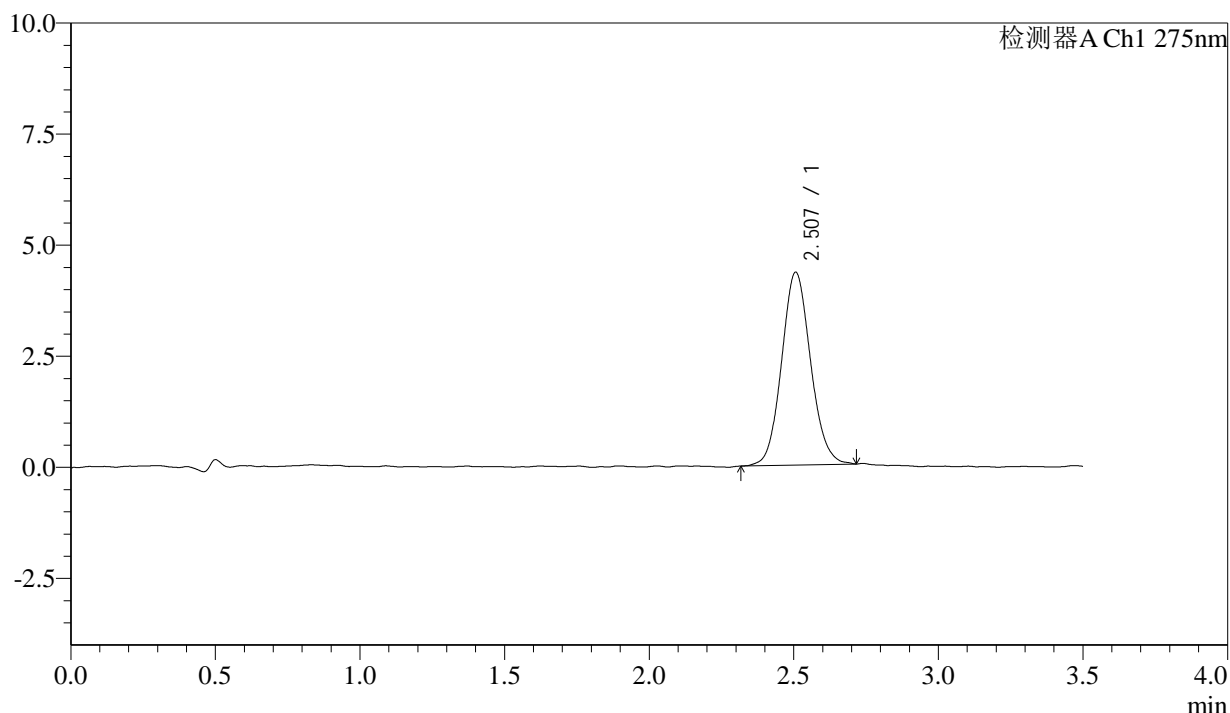
QTL-4138

<样品信息>

色谱柱: LP-C18(50mm*4.6mm,5μm) 流速: 1.5ml/min
 柱温: 30°C 波长: 275nm
 数据文件名: RC\$QTL-4138 - 0-181/11-4130-2 - zzp-2025072421p-1mg-yxys30t-bzgs-shuijz-p1-45min.lcd
 方法文件名: RC\$QTL-4138 - QTL-4138-RCQX-1.5-FX260.lcm
 批处理文件名: RC\$QTL-4138 - QTL-4138-20260507-FX260.lcb
 样品瓶号: 3-6
 进样体积: 20μl 版本号: 6.115
 进样时间: 2026/05/07 22:23:30 实验者: xiechaojun
 处理时间(V2): 2026/05/08 16:22:17 处理者: xiechaojun
 仪器型号: SHIMADZU LC-2050C(FX260)

<色谱图>

mV



<峰表>

检测器A Ch1 275nm

峰号	保留时间	面积	面积%	高度	理论塔板数(USP)	拖尾因子	分离度(USP)
1	2.507	30280	100.000	4340	3015	1.093	--
总计		30280	100.000	4340			

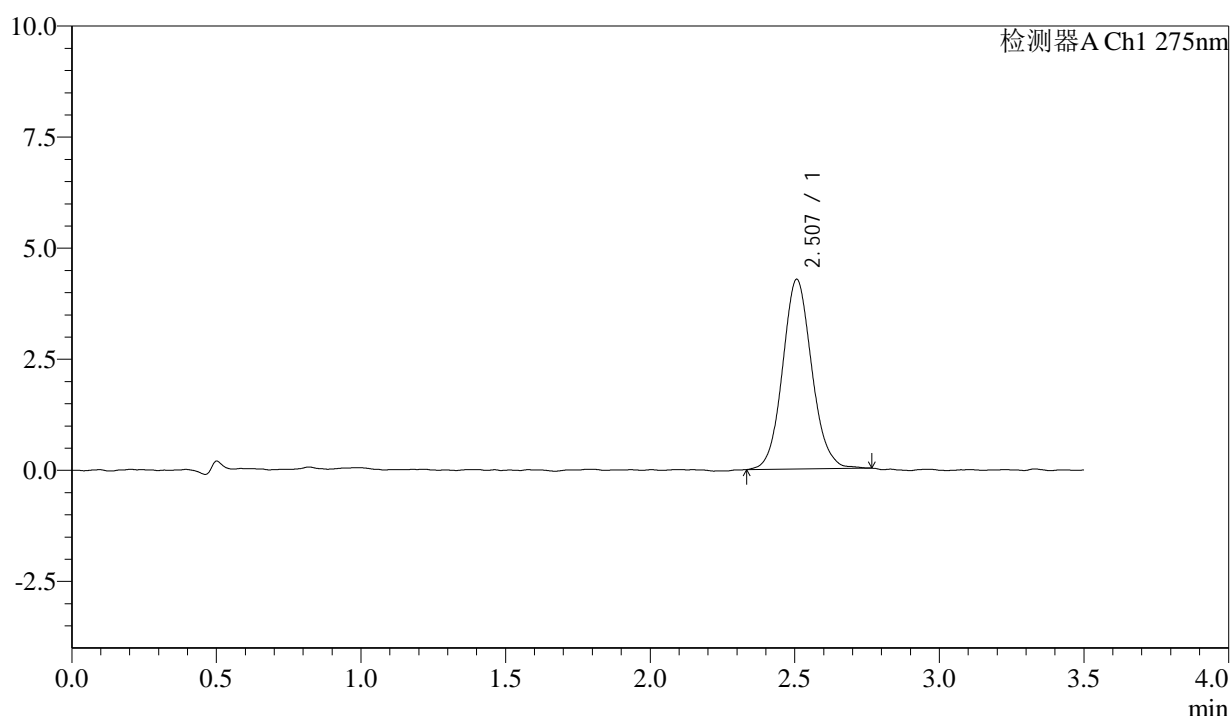
图105 多替诺雷片溶出曲线测定影响因素30天包装高湿HPLC图谱
 自制品-2025072421批(1mg规格)-水介质-45min-片1
 供试品溶液-1

<样品信息>

色谱柱: LP-C18(50mm*4.6mm,5μm) 流速: 1.5ml/min
 柱温: 30°C 波长: 275nm
 数据文件名: RC\$QTL-4138 - 0-181/11-4131-2 - zzp-2025072421p-1mg-yxys30t-bzgs-shuijz-p2-45min.lcd
 方法文件名: RC\$QTL-4138 - QTL-4138-RCQX-1.5-FX260.lcm
 批处理文件名: RC\$QTL-4138 - QTL-4138-20260507-FX260.lcb
 样品瓶号: 3-15
 进样体积: 20μl 版本号: 6.115
 进样时间: 2026/05/07 22:27:23 实验者: xiechaojun
 处理时间(V2): 2026/05/08 16:22:20 处理者: xiechaojun
 仪器型号: SHIMADZU LC-2050C(FX260)

<色谱图>

mV



<峰表>

检测器A Ch1 275nm

峰号	保留时间	面积	面积%	高度	理论塔板数(USP)	拖尾因子	分离度(USP)
1	2.507	30009	100.000	4271	2996	1.090	--
总计		30009	100.000	4271			

图106 多替诺雷片溶出曲线测定影响因素30天包装高湿HPLC图谱
 自制品-2025072421批(1mg规格)-水介质-45min-片2
 供试品溶液-1



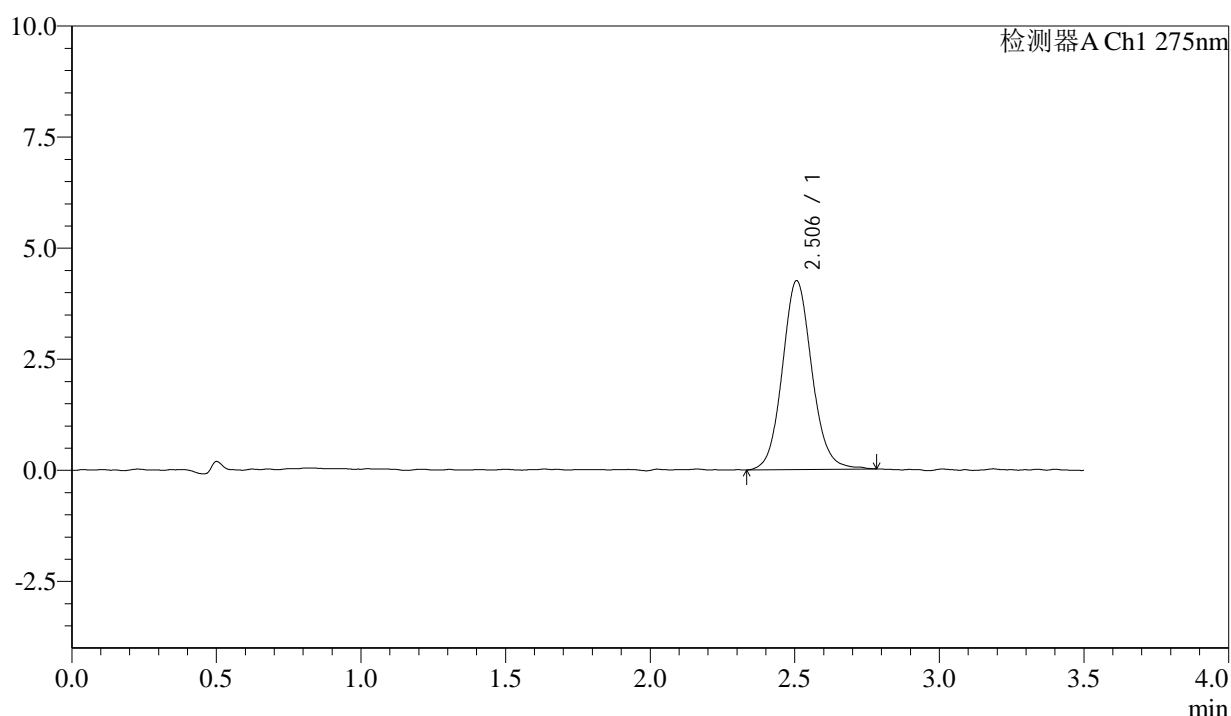
QTL-4138

<样品信息>

色谱柱: LP-C18(50mm*4.6mm,5μm) 流速: 1.5ml/min
 柱温: 30°C 波长: 275nm
 数据文件名: RC\$QTL-4138 - 0-181/11-4132-2 - zzp-2025072421p-1mg-yxys30t-bzgs-shuijz-p3-45min.lcd
 方法文件名: RC\$QTL-4138 - QTL-4138-RCQX-1.5-FX260.lcm
 批处理文件名: RC\$QTL-4138 - QTL-4138-20260507-FX260.lcb
 样品瓶号: 3-24
 进样体积: 20μl 版本号: 6.115
 进样时间: 2026/05/07 22:31:16 实验者: xiechaojun
 处理时间(V2): 2026/05/08 16:22:23 处理者: xiechaojun
 仪器型号: SHIMADZU LC-2050C(FX260)

<色谱图>

mV



<峰表>

检测器A Ch1 275nm

峰号	保留时间	面积	面积%	高度	理论塔板数(USP)	拖尾因子	分离度(USP)
1	2.506	30269	100.000	4251	2962	1.095	--
总计		30269	100.000	4251			

图107 多替诺雷片溶出曲线测定影响因素30天包装高湿HPLC图谱
 自制品-2025072421批(1mg规格)-水介质-45min-片3
 供试品溶液-1



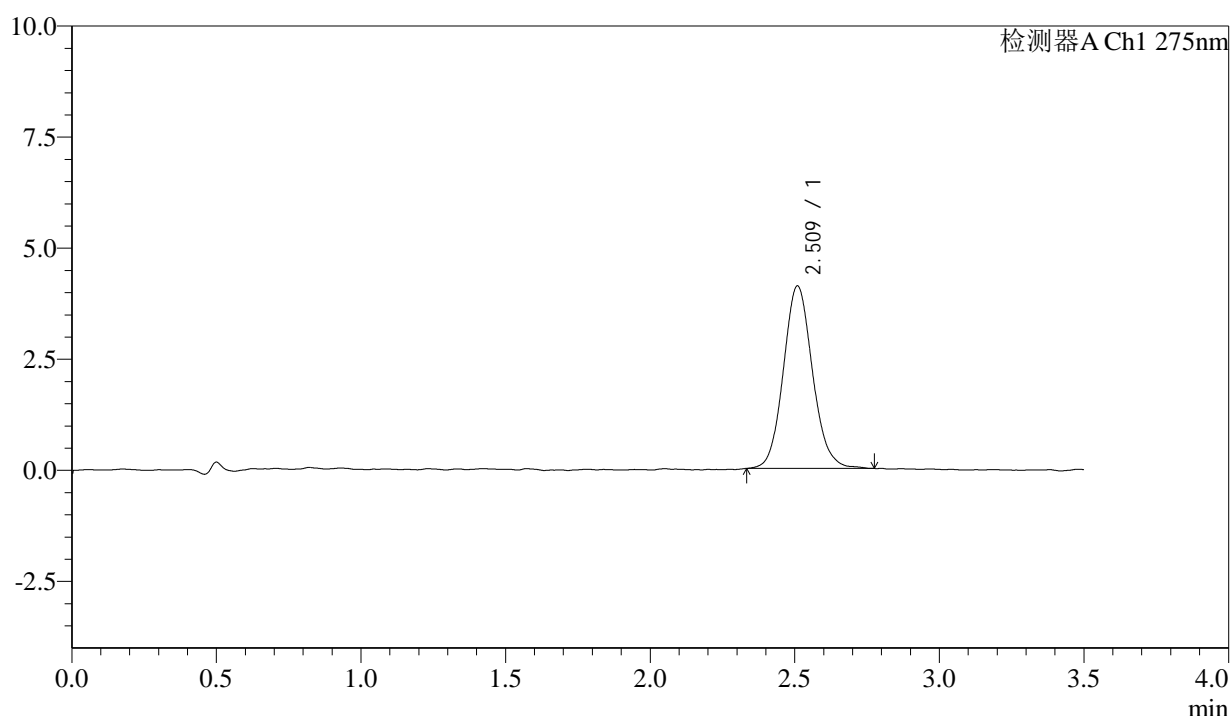
QTL-4138

<样品信息>

色谱柱: LP-C18(50mm*4.6mm,5μm) 流速: 1.5ml/min
 柱温: 30°C 波长: 275nm
 数据文件名: RC\$QTL-4138 - 0-181/11-4133-2 - zzp-2025072421p-1mg-yxys30t-bzgs-shuijz-p4-45min.lcd
 方法文件名: RC\$QTL-4138 - QTL-4138-RCQX-1.5-FX260.lcm
 批处理文件名: RC\$QTL-4138 - QTL-4138-20260507-FX260.lcb
 样品瓶号: 3-33
 进样体积: 20μl 版本号: 6.115
 进样时间: 2026/05/07 22:35:07 实验者: xiechaojun
 处理时间(V2): 2026/05/08 16:22:26 处理者: xiechaojun
 仪器型号: SHIMADZU LC-2050C(FX260)

<色谱图>

mV



<峰表>

检测器A Ch1 275nm

峰号	保留时间	面积	面积%	高度	理论塔板数(USP)	拖尾因子	分离度(USP)
1	2.509	28799	100.000	4090	3039	1.106	--
总计		28799	100.000	4090			

图108 多替诺雷片溶出曲线测定影响因素30天包装高湿HPLC图谱
 自制品-2025072421批(1mg规格)-水介质-45min-片4
 供试品溶液-1



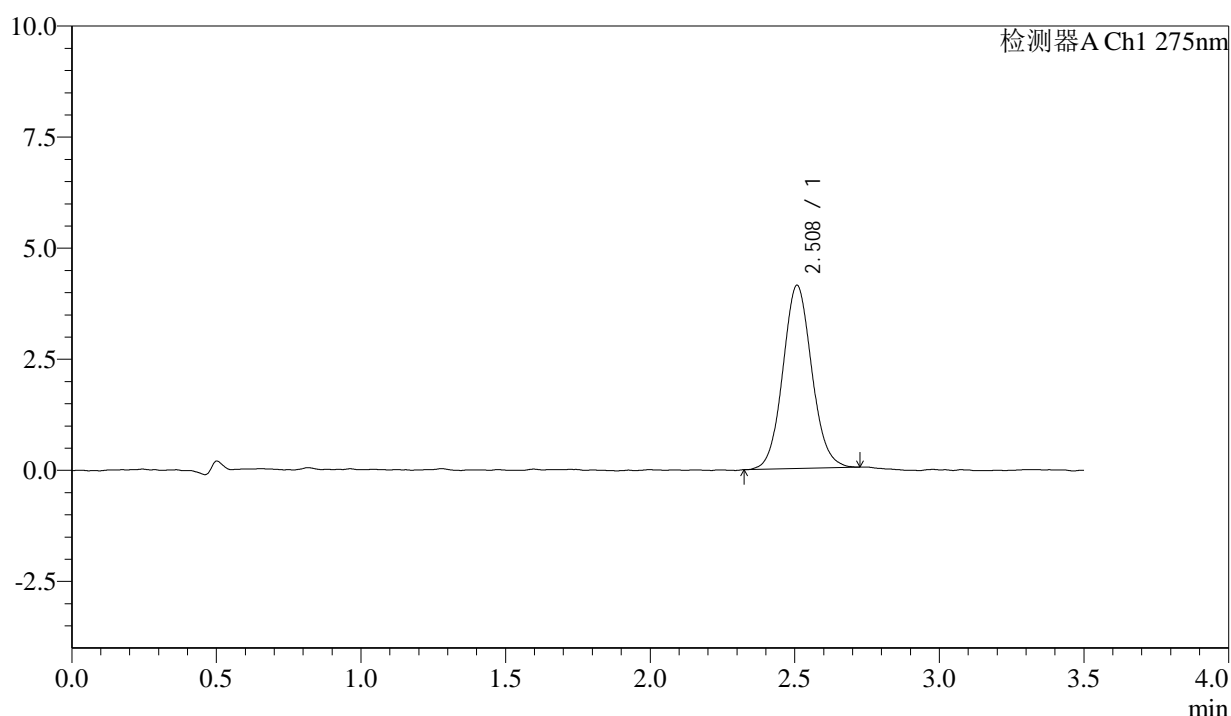
QTL-4138

<样品信息>

色谱柱: LP-C18(50mm*4.6mm,5μm) 流速: 1.5ml/min
 柱温: 30°C 波长: 275nm
 数据文件名: RC\$QTL-4138 - 0-181/11-4134-2 - zzp-2025072421p-1mg-yxys30t-bzgs-shuijz-p5-45min.lcd
 方法文件名: RC\$QTL-4138 - QTL-4138-RCQX-1.5-FX260.lcm
 批处理文件名: RC\$QTL-4138 - QTL-4138-20260507-FX260.lcb
 样品瓶号: 3-42
 进样体积: 20μl 版本号: 6.115
 进样时间: 2026/05/07 22:38:59 实验者: xiechaojun
 处理时间(V2): 2026/05/08 16:22:29 处理者: xiechaojun
 仪器型号: SHIMADZU LC-2050C(FX260)

<色谱图>

mV



<峰表>

检测器A Ch1 275nm

峰号	保留时间	面积	面积%	高度	理论塔板数(USP)	拖尾因子	分离度(USP)
1	2.508	28730	100.000	4119	3037	1.078	--
总计		28730	100.000	4119			

图109 多替诺雷片溶出曲线测定影响因素30天包装高湿HPLC图谱
 自制品-2025072421批(1mg规格)-水介质-45min-片5
 供试品溶液-1



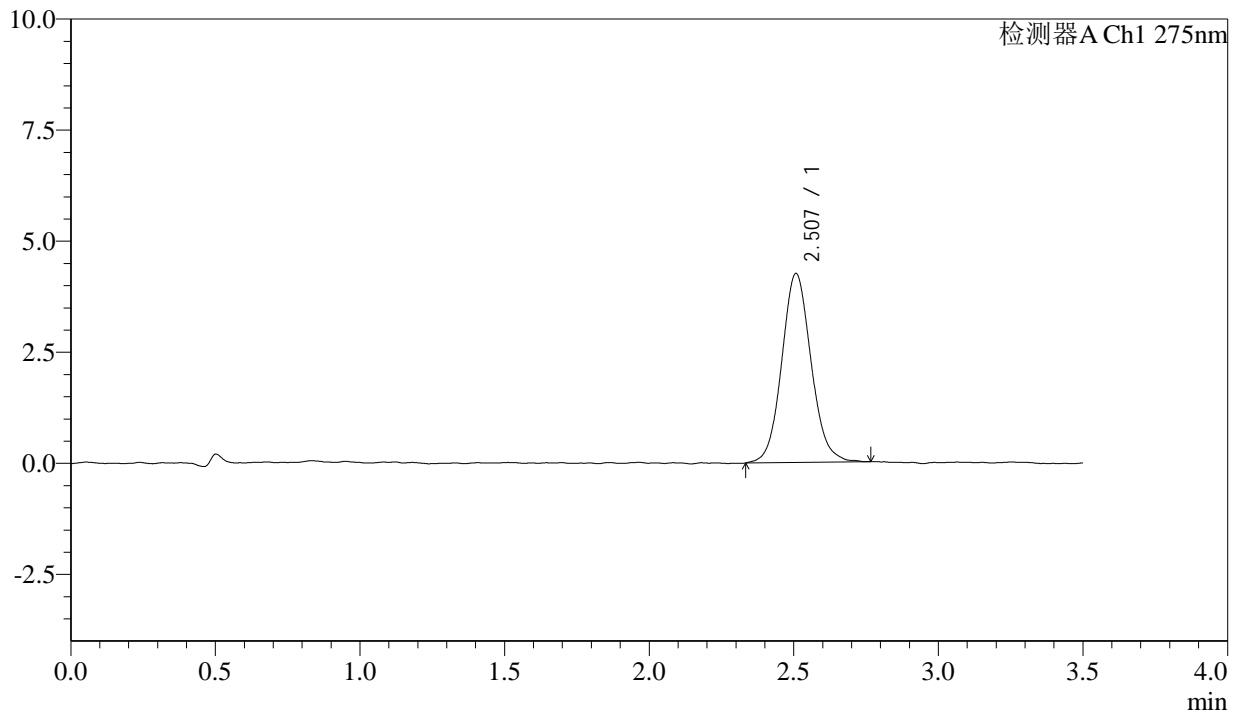
QTL-4138

<样品信息>

色谱柱: LP-C18(50mm*4.6mm,5μm) 流速: 1.5ml/min
 柱温: 30°C 波长: 275nm
 数据文件名: RC\$QTL-4138 - 0-181/11-4135-2 - zzp-2025072421p-1mg-yxys30t-bzgs-shuijz-p6-45min.lcd
 方法文件名: RC\$QTL-4138 - QTL-4138-RCQX-1.5-FX260.lcm
 批处理文件名: RC\$QTL-4138 - QTL-4138-20260507-FX260.lcb
 样品瓶号: 3-51
 进样体积: 20μl 版本号: 6.115
 进样时间: 2026/05/07 22:42:50 实验者: xiechaojun
 处理时间(V2): 2026/05/08 16:22:32 处理者: xiechaojun
 仪器型号: SHIMADZU LC-2050C(FX260)

<色谱图>

mV



<峰表>

检测器A Ch1 275nm

峰号	保留时间	面积	面积%	高度	理论塔板数(USP)	拖尾因子	分离度(USP)
1	2.507	30090	100.000	4251	2964	1.095	--
总计		30090	100.000	4251			

图110 多替诺雷片溶出曲线测定影响因素30天包装高湿HPLC图谱
 自制品-2025072421批(1mg规格)-水介质-45min-片6
 供试品溶液-1



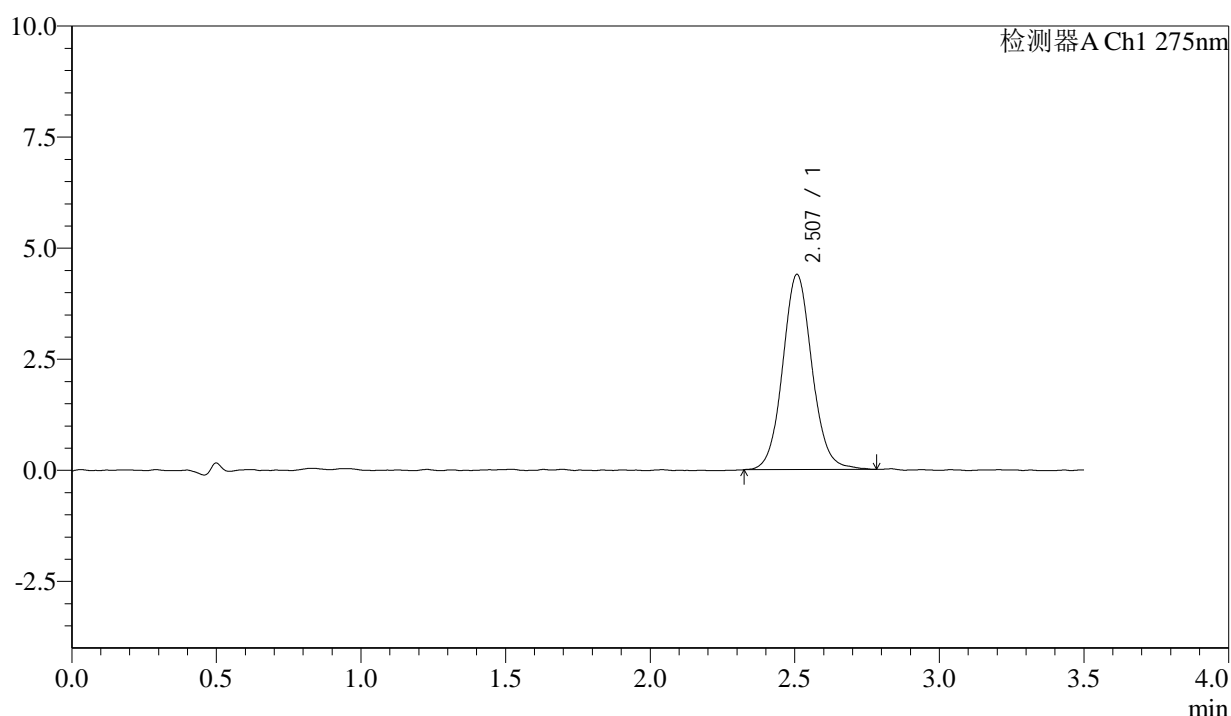
QTL-4138

<样品信息>

色谱柱: LP-C18(50mm*4.6mm,5μm) 流速: 1.5ml/min
 柱温: 30°C 波长: 275nm
 数据文件名: RC\$QTL-4138 - 0-181/11-4136-2 - zzp-2025072421p-1mg-yxys30t-bzgs-shuijz-p1-60min.lcd
 方法文件名: RC\$QTL-4138 - QTL-4138-RCQX-1.5-FX260.lcm
 批处理文件名: RC\$QTL-4138 - QTL-4138-20260507-FX260.lcb
 样品瓶号: 3-7
 进样体积: 20μl 版本号: 6.115
 进样时间: 2026/05/07 22:46:42 实验者: xiechaojun
 处理时间(V2): 2026/05/08 16:22:35 处理者: xiechaojun
 仪器型号: SHIMADZU LC-2050C(FX260)

<色谱图>

mV



<峰表>

检测器A Ch1 275nm

峰号	保留时间	面积	面积%	高度	理论塔板数(USP)	拖尾因子	分离度(USP)
1	2.507	31092	100.000	4390	3035	1.083	--
总计		31092	100.000	4390			

图111 多替诺雷片溶出曲线测定影响因素30天包装高湿HPLC图谱
 自制品-2025072421批(1mg规格)-水介质-60min-片1
 供试品溶液-1



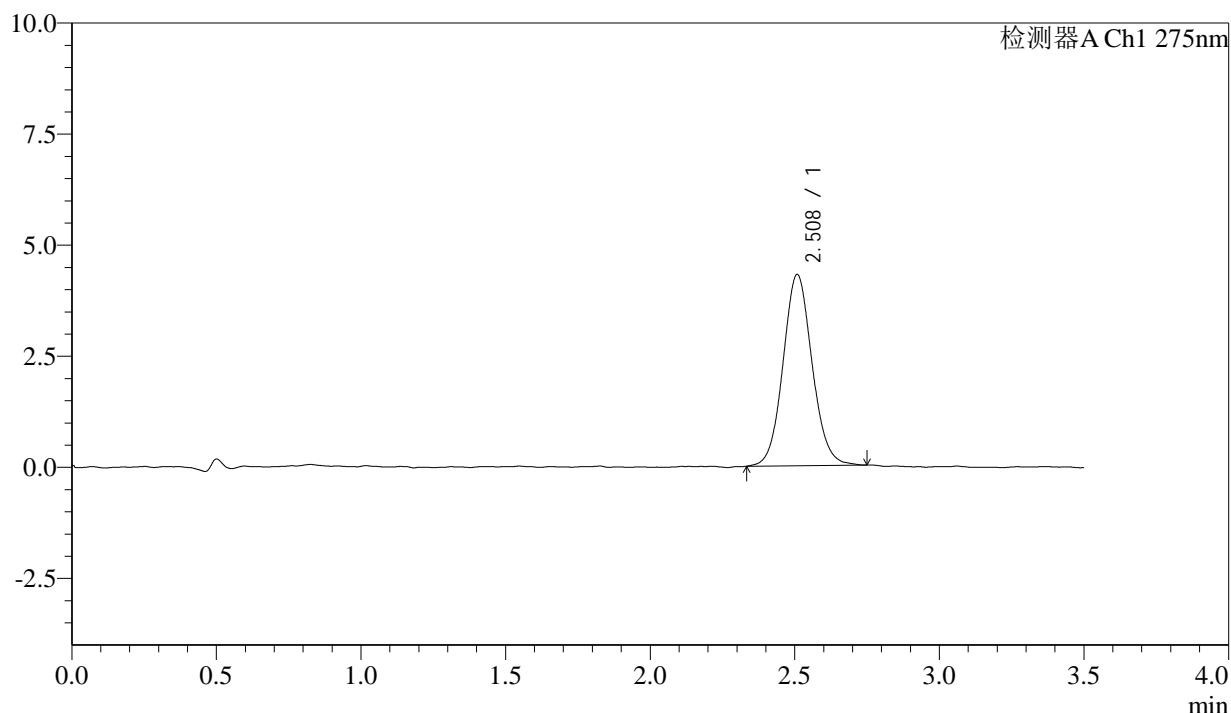
QTL-4138

<样品信息>

色谱柱: LP-C18(50mm*4.6mm,5 μ m) 流速: 1.5ml/min
 柱温: 30 $^{\circ}$ C 波长: 275nm
 数据文件名: RC\$QTL-4138 - 0-181/11-4137-2 - zzp-2025072421p-1mg-yxys30t-bzgs-shuijz-p2-60min.lcd
 方法文件名: RC\$QTL-4138 - QTL-4138-RCQX-1.5-FX260.lcm
 批处理文件名: RC\$QTL-4138 - QTL-4138-20260507-FX260.lcb
 样品瓶号: 3-16
 进样体积: 20 μ l 版本号: 6.115
 进样时间: 2026/05/07 22:50:34 实验者: xiechaojun
 处理时间(V2): 2026/05/08 16:22:37 处理者: xiechaojun
 仪器型号: SHIMADZU LC-2050C(FX260)

<色谱图>

mV



<峰表>

检测器A Ch1 275nm

峰号	保留时间	面积	面积%	高度	理论塔板数(USP)	拖尾因子	分离度(USP)
1	2.508	30141	100.000	4294	3019	1.079	--
总计		30141	100.000	4294			

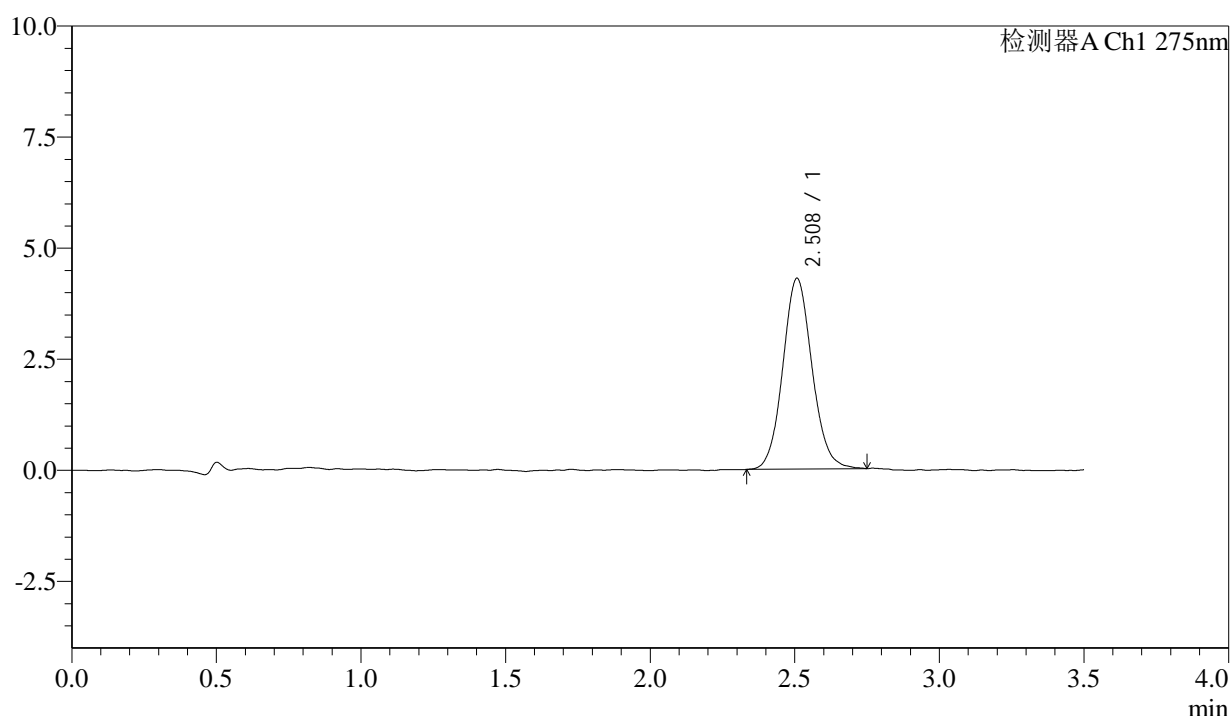
图112 多替诺雷片溶出曲线测定影响因素30天包装高湿HPLC图谱
 自制品-2025072421批(1mg规格)-水介质-60min-片2
 供试品溶液-1

<样品信息>

色谱柱: LP-C18(50mm*4.6mm,5μm) 流速: 1.5ml/min
 柱温: 30°C 波长: 275nm
 数据文件名: RC\$QTL-4138 - 0-181/11-4138-2 - zzp-2025072421p-1mg-yxys30t-bzgs-shuijz-p3-60min.lcd
 方法文件名: RC\$QTL-4138 - QTL-4138-RCQX-1.5-FX260.lcm
 批处理文件名: RC\$QTL-4138 - QTL-4138-20260507-FX260.lcb
 样品瓶号: 3-25
 进样体积: 20μl 版本号: 6.115
 进样时间: 2026/05/07 22:54:26 实验者: xiechaojun
 处理时间(V2): 2026/05/08 16:22:40 处理者: xiechaojun
 仪器型号: SHIMADZU LC-2050C(FX260)

<色谱图>

mV



<峰表>

检测器A Ch1 275nm

峰号	保留时间	面积	面积%	高度	理论塔板数(USP)	拖尾因子	分离度(USP)
1	2.508	30245	100.000	4288	2998	1.090	--
总计		30245	100.000	4288			

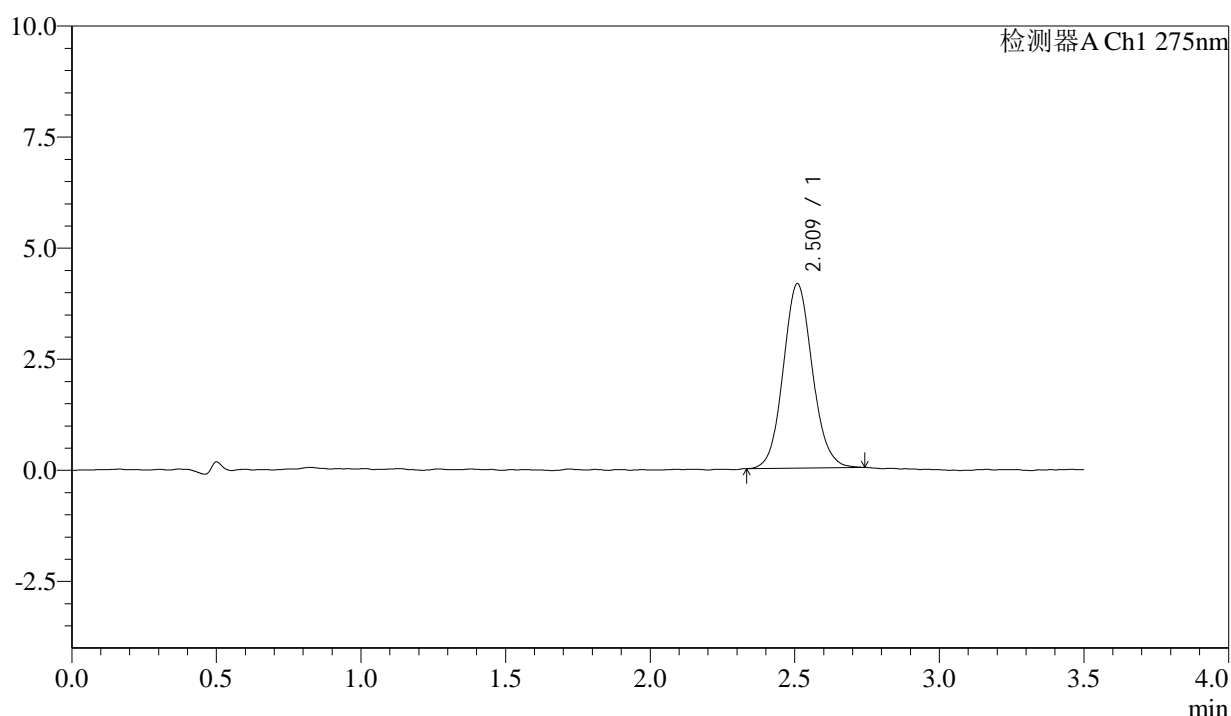
图113 多替诺雷片溶出曲线测定影响因素30天包装高湿HPLC图谱
自制品-2025072421批(1mg规格)-水介质-60min-片3
供试品溶液-1

<样品信息>

色谱柱: LP-C18(50mm*4.6mm,5 μ m) 流速: 1.5ml/min
 柱温: 30 $^{\circ}$ C 波长: 275nm
 数据文件名: RC\$QTL-4138 - 0-181/11-4139-2 - zzp-2025072421p-1mg-yxys30t-bzgs-shuijz-p4-60min.lcd
 方法文件名: RC\$QTL-4138 - QTL-4138-RCQX-1.5-FX260.lcm
 批处理文件名: RC\$QTL-4138 - QTL-4138-20260507-FX260.lcb
 样品瓶号: 3-34
 进样体积: 20 μ l 版本号: 6.115
 进样时间: 2026/05/07 22:58:18 实验者: xiechaojun
 处理时间(V2): 2026/05/08 16:22:43 处理者: xiechaojun
 仪器型号: SHIMADZU LC-2050C(FX260)

<色谱图>

mV



<峰表>

检测器A Ch1 275nm

峰号	保留时间	面积	面积%	高度	理论塔板数(USP)	拖尾因子	分离度(USP)
1	2.509	29068	100.000	4135	2986	1.092	--
总计		29068	100.000	4135			

图114 多替诺雷片溶出曲线测定影响因素30天包装高湿HPLC图谱
 自制品-2025072421批(1mg规格)-水介质-60min-片4
 供试品溶液-1



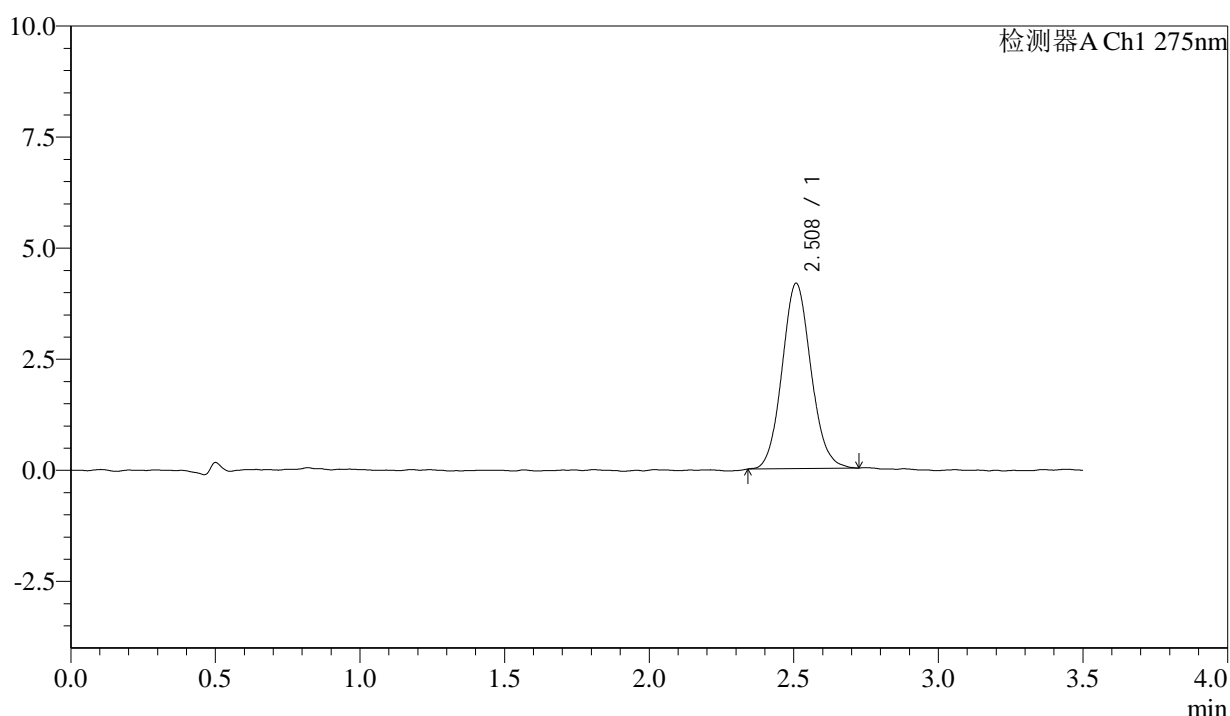
QTL-4138

<样品信息>

色谱柱: LP-C18(50mm*4.6mm,5μm) 流速: 1.5ml/min
 柱温: 30°C 波长: 275nm
 数据文件名: RC\$QTL-4138 - 0-181/11-4140-2 - zzp-2025072421p-1mg-yxys30t-bzgs-shuijz-p5-60min.lcd
 方法文件名: RC\$QTL-4138 - QTL-4138-RCQX-1.5-FX260.lcm
 批处理文件名: RC\$QTL-4138 - QTL-4138-20260507-FX260.lcb
 样品瓶号: 3-43
 进样体积: 20μl 版本号: 6.115
 进样时间: 2026/05/07 23:02:10 实验者: xiechaojun
 处理时间(V2): 2026/05/08 16:22:46 处理者: xiechaojun
 仪器型号: SHIMADZU LC-2050C(FX260)

<色谱图>

mV



<峰表>

检测器A Ch1 275nm

峰号	保留时间	面积	面积%	高度	理论塔板数(USP)	拖尾因子	分离度(USP)
1	2.508	29065	100.000	4165	3023	1.092	--
总计		29065	100.000	4165			

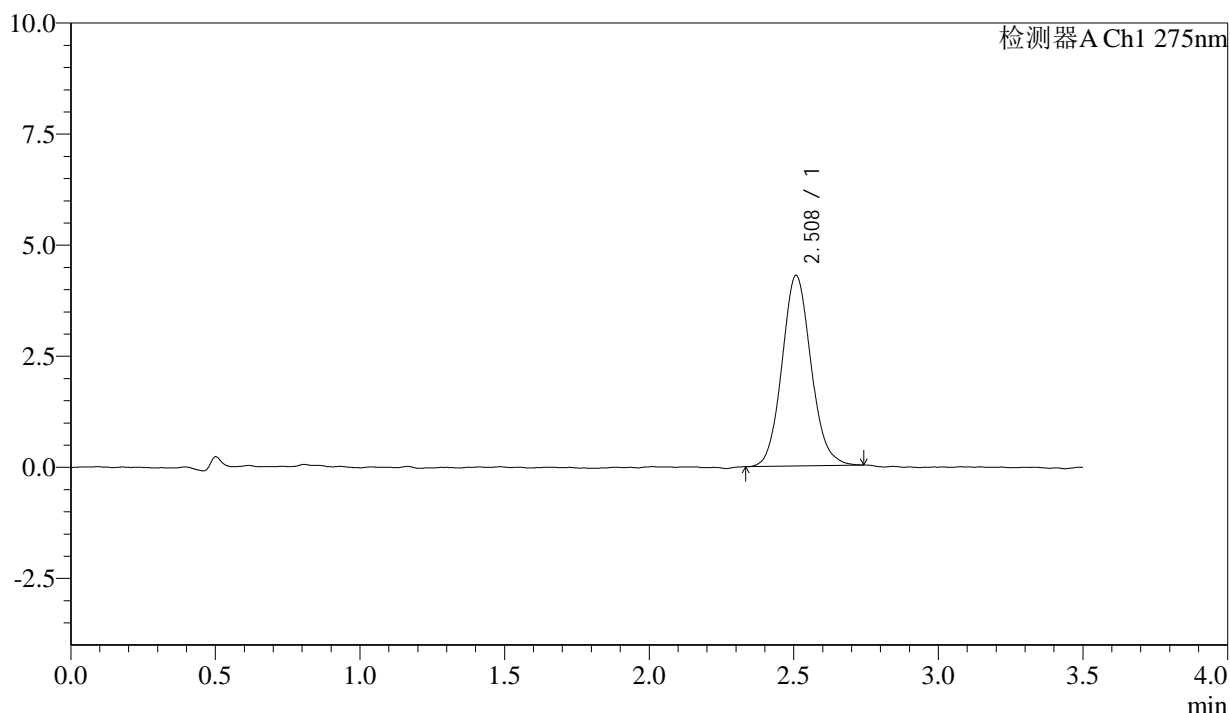
图115 多替诺雷片溶出曲线测定影响因素30天包装高湿HPLC图谱
 自制品-2025072421批(1mg规格)-水介质-60min-片5
 供试品溶液-1

<样品信息>

色谱柱: LP-C18(50mm*4.6mm,5μm) 流速: 1.5ml/min
 柱温: 30°C 波长: 275nm
 数据文件名: RC\$QTL-4138 - 0-181/11-4141-2 - zzp-2025072421p-1mg-yxys30t-bzgs-shuijz-p6-60min.lcd
 方法文件名: RC\$QTL-4138 - QTL-4138-RCQX-1.5-FX260.lcm
 批处理文件名: RC\$QTL-4138 - QTL-4138-20260507-FX260.lcb
 样品瓶号: 3-52
 进样体积: 20μl 版本号: 6.115
 进样时间: 2026/05/07 23:06:02 实验者: xiechaojun
 处理时间(V2): 2026/05/08 16:22:49 处理者: xiechaojun
 仪器型号: SHIMADZU LC-2050C(FX260)

<色谱图>

mV



<峰表>

检测器A Ch1 275nm

峰号	保留时间	面积	面积%	高度	理论塔板数(USP)	拖尾因子	分离度(USP)
1	2.508	30010	100.000	4285	3025	1.104	--
总计		30010	100.000	4285			

图116 多替诺雷片溶出曲线测定影响因素30天包装高湿HPLC图谱
 自制品-2025072421批(1mg规格)-水介质-60min-片6
 供试品溶液-1



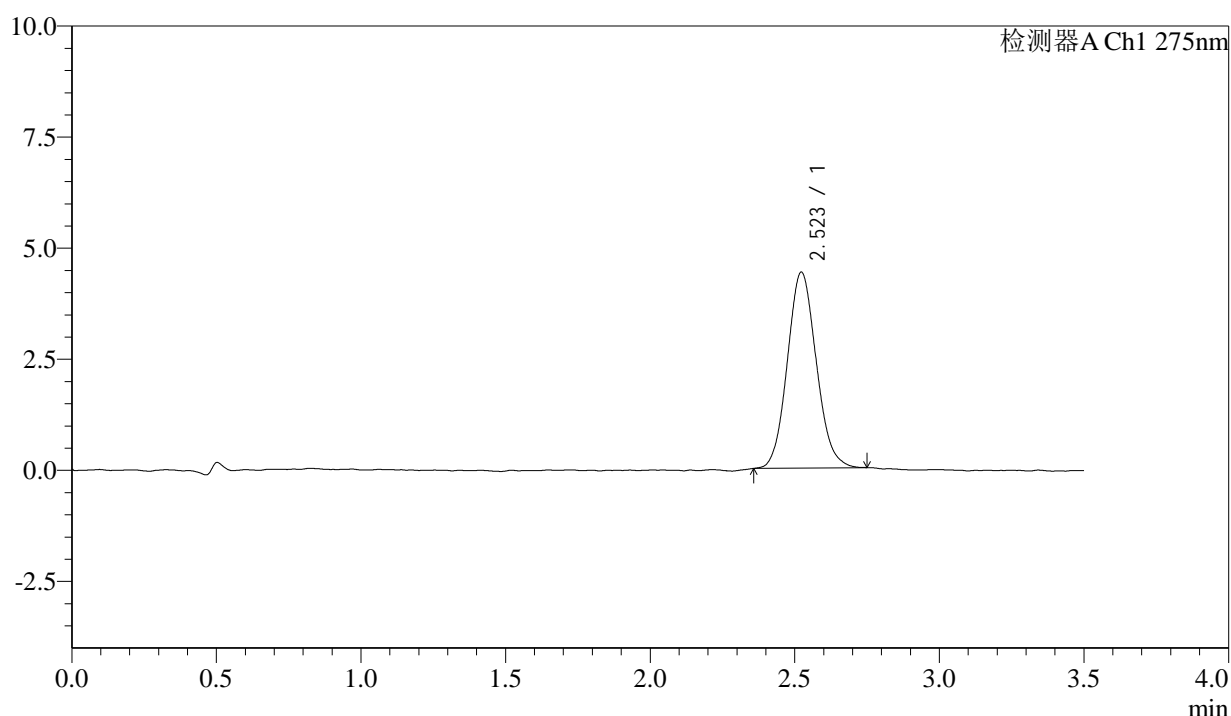
QTL-4138

<样品信息>

色谱柱: LP-C18(50mm*4.6mm,5μm) 流速: 1.5ml/min
 柱温: 30°C 波长: 275nm
 数据文件名: RC\$QTL-4138 - 0-181/11-4142-2 - zzp-2025072421p-1mg-yxys30t-bzgs-shuijz-p1-90min.lcd
 方法文件名: RC\$QTL-4138 - QTL-4138-RCQX-1.5-FX260.lcm
 批处理文件名: RC\$QTL-4138 - QTL-4138-20260507-FX260.lcb
 样品瓶号: 3-8
 进样体积: 20μl 版本号: 6.115
 进样时间: 2026/05/07 23:09:56 实验者: xiechaojun
 处理时间(V2): 2026/05/08 16:22:52 处理者: xiechaojun
 仪器型号: SHIMADZU LC-2050C(FX260)

<色谱图>

mV



<峰表>

检测器A Ch1 275nm

峰号	保留时间	面积	面积%	高度	理论塔板数(USP)	拖尾因子	分离度(USP)
1	2.523	30732	100.000	4412	3039	1.100	--
总计		30732	100.000	4412			

图117 多替诺雷片溶出曲线测定影响因素30天包装高湿HPLC图谱
 自制品-2025072421批(1mg规格)-水介质-90min-片1
 供试品溶液-1



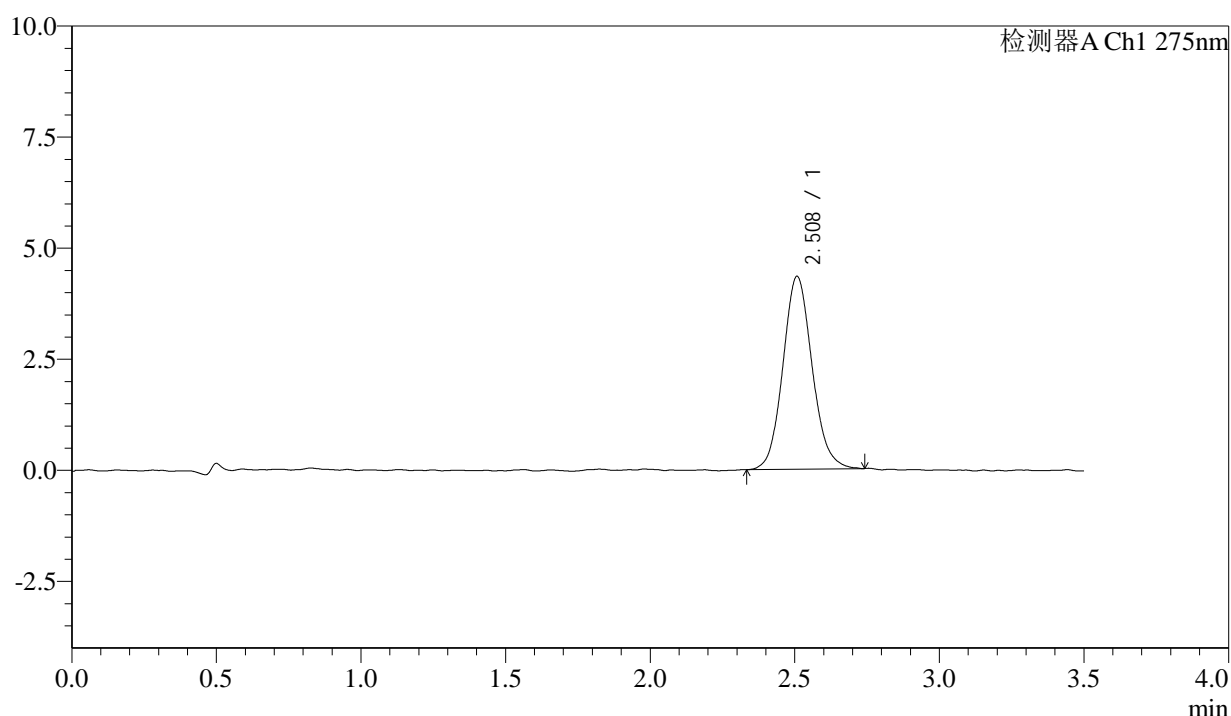
QTL-4138

<样品信息>

色谱柱: LP-C18(50mm*4.6mm,5 μ m) 流速: 1.5ml/min
 柱温: 30 $^{\circ}$ C 波长: 275nm
 数据文件名: RC\$QTL-4138 - 0-181/11-4143-2 - zzp-2025072421p-1mg-yxys30t-bzgs-shuijz-p2-90min.lcd
 方法文件名: RC\$QTL-4138 - QTL-4138-RCQX-1.5-FX260.lcm
 批处理文件名: RC\$QTL-4138 - QTL-4138-20260507-FX260.lcb
 样品瓶号: 3-17
 进样体积: 20 μ l 版本号: 6.115
 进样时间: 2026/05/07 23:13:48 实验者: xiechaojun
 处理时间(V2): 2026/05/08 16:22:55 处理者: xiechaojun
 仪器型号: SHIMADZU LC-2050C(FX260)

<色谱图>

mV



<峰表>

检测器A Ch1 275nm

峰号	保留时间	面积	面积%	高度	理论塔板数(USP)	拖尾因子	分离度(USP)
1	2.508	30558	100.000	4335	3007	1.107	--
总计		30558	100.000	4335			

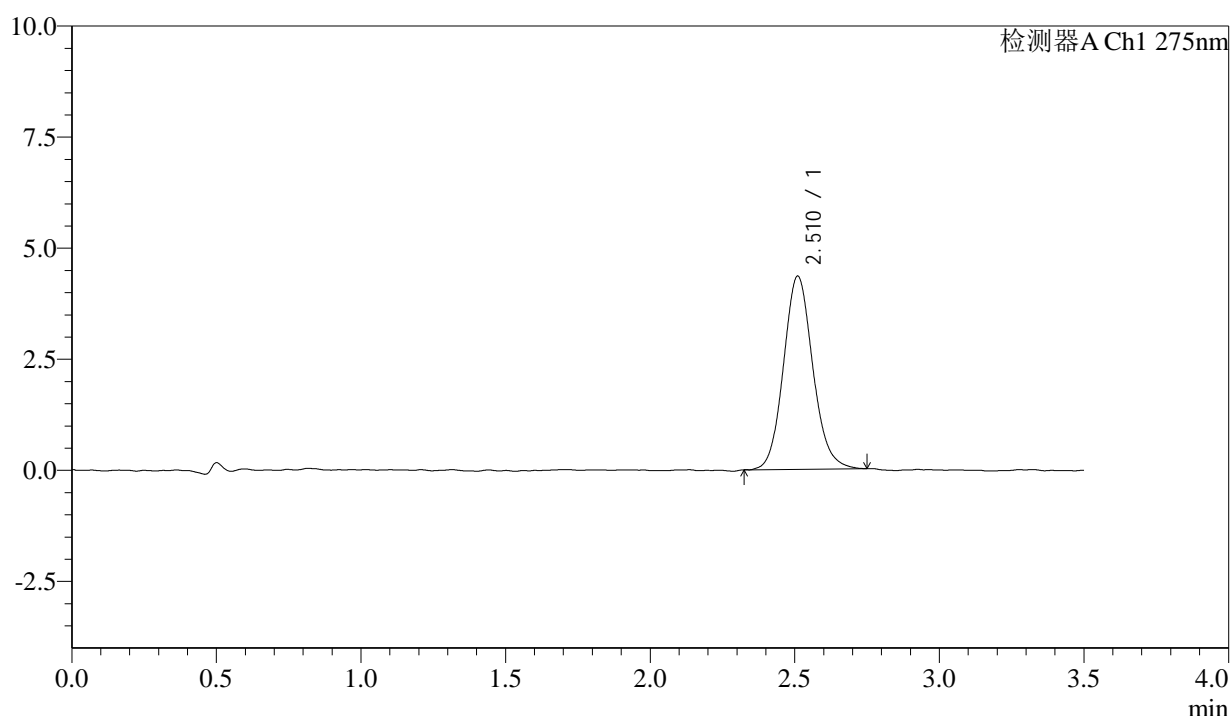
图118 多替诺雷片溶出曲线测定影响因素30天包装高湿HPLC图谱
 自制品-2025072421批(1mg规格)-水介质-90min-片2
 供试品溶液-1

<样品信息>

色谱柱: LP-C18(50mm*4.6mm,5 μ m) 流速: 1.5ml/min
 柱温: 30 $^{\circ}$ C 波长: 275nm
 数据文件名: RC\$QTL-4138 - 0-181/11-4144-2 - zzp-2025072421p-1mg-yxys30t-bzgs-shuijz-p3-90min.lcd
 方法文件名: RC\$QTL-4138 - QTL-4138-RCQX-1.5-FX260.lcm
 批处理文件名: RC\$QTL-4138 - QTL-4138-20260507-FX260.lcb
 样品瓶号: 3-26
 进样体积: 20 μ l 版本号: 6.115
 进样时间: 2026/05/07 23:17:41 实验者: xiechaojun
 处理时间(V2): 2026/05/08 16:22:57 处理者: xiechaojun
 仪器型号: SHIMADZU LC-2050C(FX260)

<色谱图>

mV



<峰表>

检测器A Ch1 275nm

峰号	保留时间	面积	面积%	高度	理论塔板数(USP)	拖尾因子	分离度(USP)
1	2.510	30712	100.000	4340	2998	1.115	--
总计		30712	100.000	4340			

图119 多替诺雷片溶出曲线测定影响因素30天包装高湿HPLC图谱
自制品-2025072421批(1mg规格)-水介质-90min-片3
供试品溶液-1



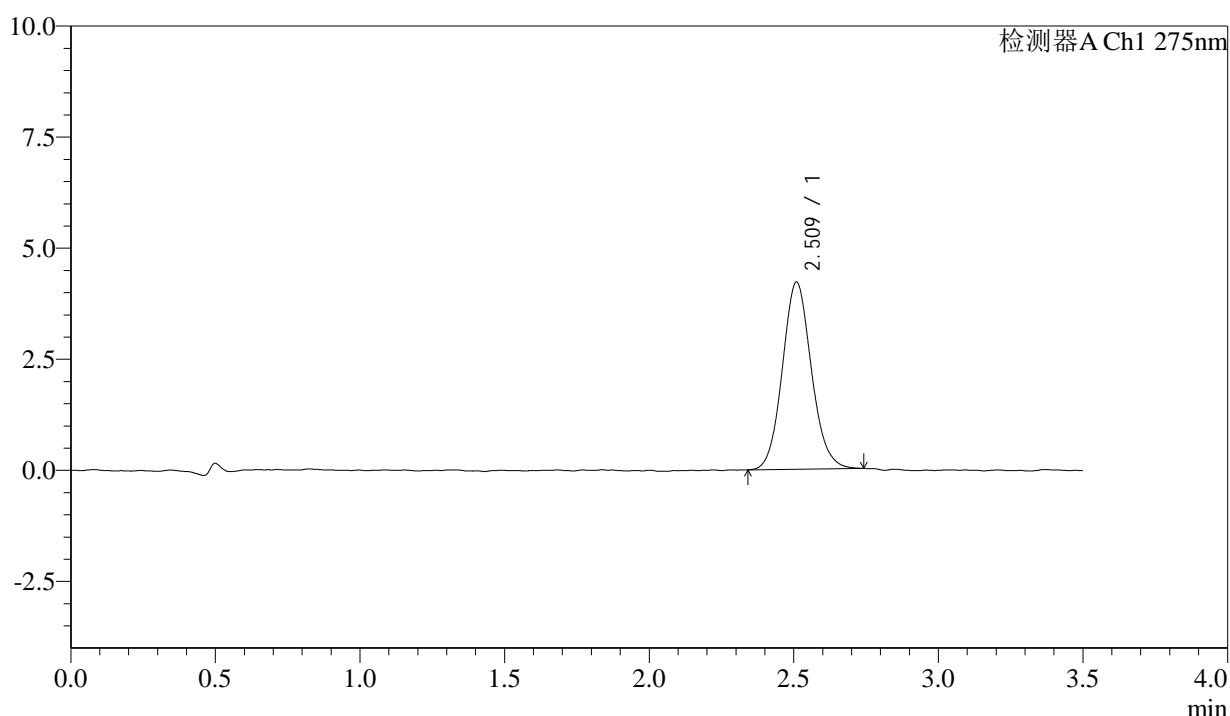
QTL-4138

<样品信息>

色谱柱: LP-C18(50mm*4.6mm,5μm) 流速: 1.5ml/min
 柱温: 30°C 波长: 275nm
 数据文件名: RC\$QTL-4138 - 0-181/11-4145-2 - zzp-2025072421p-1mg-yxys30t-bzgs-shuijz-p4-90min.lcd
 方法文件名: RC\$QTL-4138 - QTL-4138-RCQX-1.5-FX260.lcm
 批处理文件名: RC\$QTL-4138 - QTL-4138-20260507-FX260.lcb
 样品瓶号: 3-35
 进样体积: 20μl 版本号: 6.115
 进样时间: 2026/05/07 23:21:34 实验者: xiechaojun
 处理时间(V2): 2026/05/08 16:23:01 处理者: xiechaojun
 仪器型号: SHIMADZU LC-2050C(FX260)

<色谱图>

mV



<峰表>

检测器A Ch1 275nm

峰号	保留时间	面积	面积%	高度	理论塔板数(USP)	拖尾因子	分离度(USP)
1	2.509	29397	100.000	4198	3014	1.099	--
总计		29397	100.000	4198			

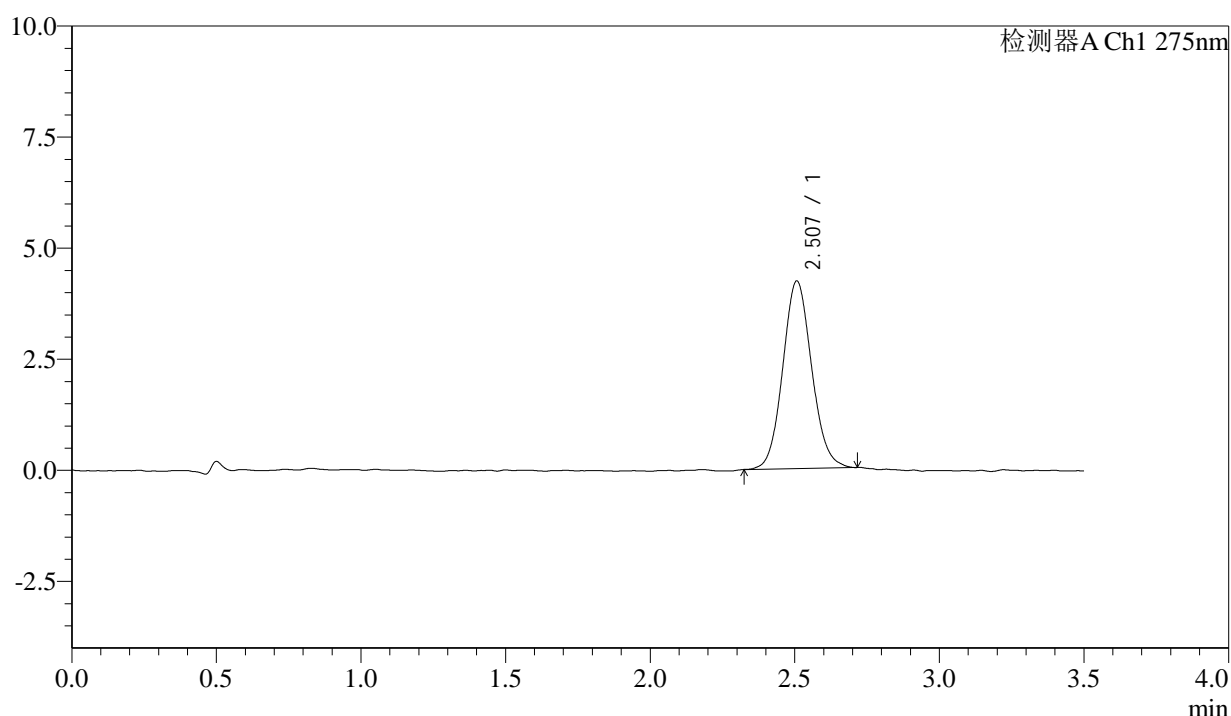
图120 多替诺雷片溶出曲线测定影响因素30天包装高湿HPLC图谱
 自制品-2025072421批(1mg规格)-水介质-90min-片4
 供试品溶液-1

<样品信息>

色谱柱: LP-C18(50mm*4.6mm,5μm) 流速: 1.5ml/min
 柱温: 30°C 波长: 275nm
 数据文件名: RC\$QTL-4138 - 0-181/11-4146-2 - zzp-2025072421p-1mg-yxys30t-bzgs-shuijz-p5-90min.lcd
 方法文件名: RC\$QTL-4138 - QTL-4138-RCQX-1.5-FX260.lcm
 批处理文件名: RC\$QTL-4138 - QTL-4138-20260507-FX260.lcb
 样品瓶号: 3-44
 进样体积: 20μl 版本号: 6.115
 进样时间: 2026/05/07 23:25:27 实验者: xiechaojun
 处理时间(V2): 2026/05/08 16:23:05 处理者: xiechaojun
 仪器型号: SHIMADZU LC-2050C(FX260)

<色谱图>

mV



<峰表>

检测器A Ch1 275nm

峰号	保留时间	面积	面积%	高度	理论塔板数(USP)	拖尾因子	分离度(USP)
1	2.507	29400	100.000	4221	3023	1.092	--
总计		29400	100.000	4221			

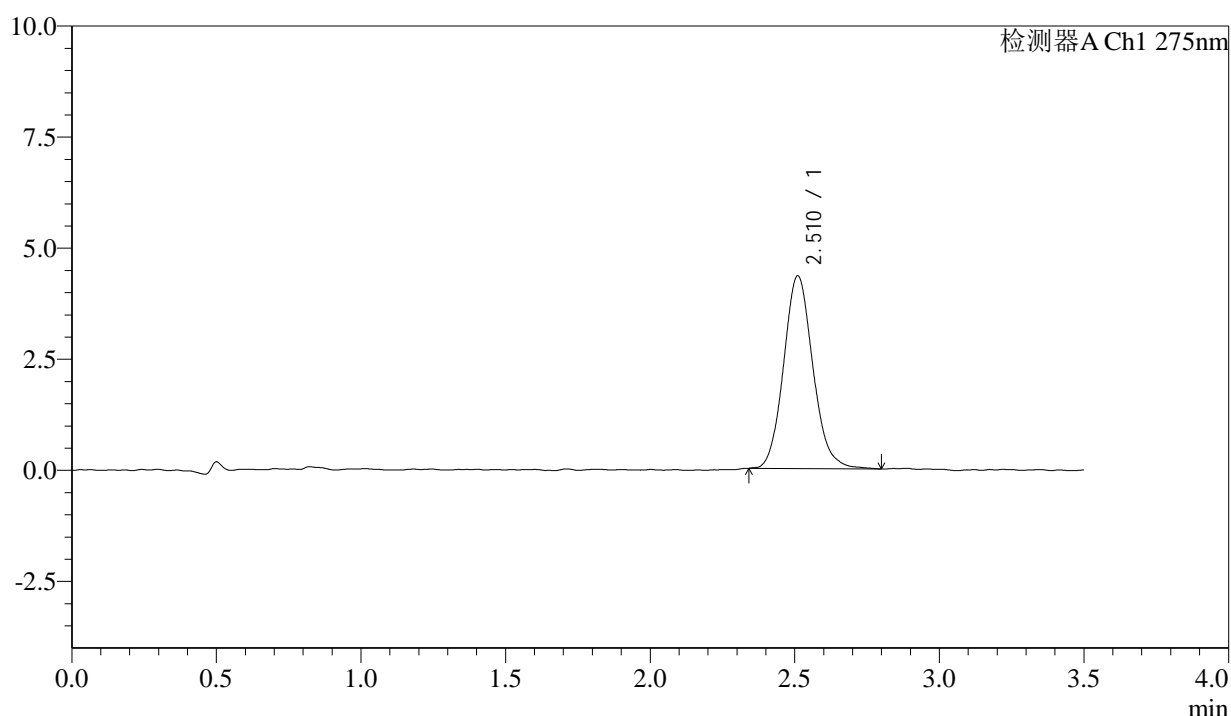
图121 多替诺雷片溶出曲线测定影响因素30天包装高湿HPLC图谱
自制品-2025072421批(1mg规格)-水介质-90min-片5
供试品溶液-1

<样品信息>

色谱柱: LP-C18(50mm*4.6mm,5 μ m) 流速: 1.5ml/min
 柱温: 30 $^{\circ}$ C 波长: 275nm
 数据文件名: RC\$QTL-4138 - 0-181/11-4147-2 - zzp-2025072421p-1mg-yxys30t-bzgs-shuijz-p6-90min.lcd
 方法文件名: RC\$QTL-4138 - QTL-4138-RCQX-1.5-FX260.lcm
 批处理文件名: RC\$QTL-4138 - QTL-4138-20260507-FX260.lcb
 样品瓶号: 3-53
 进样体积: 20 μ l 版本号: 6.115
 进样时间: 2026/05/07 23:29:19 实验者: xiechaojun
 处理时间(V2): 2026/05/08 16:23:07 处理者: xiechaojun
 仪器型号: SHIMADZU LC-2050C(FX260)

<色谱图>

mV



<峰表>

检测器A Ch1 275nm

峰号	保留时间	面积	面积%	高度	理论塔板数(USP)	拖尾因子	分离度(USP)
1	2.510	30632	100.000	4330	3005	1.122	--
总计		30632	100.000	4330			

图122 多替诺雷片溶出曲线测定影响因素30天包装高湿HPLC图谱
 自制品-2025072421批(1mg规格)-水介质-90min-片6
 供试品溶液-1



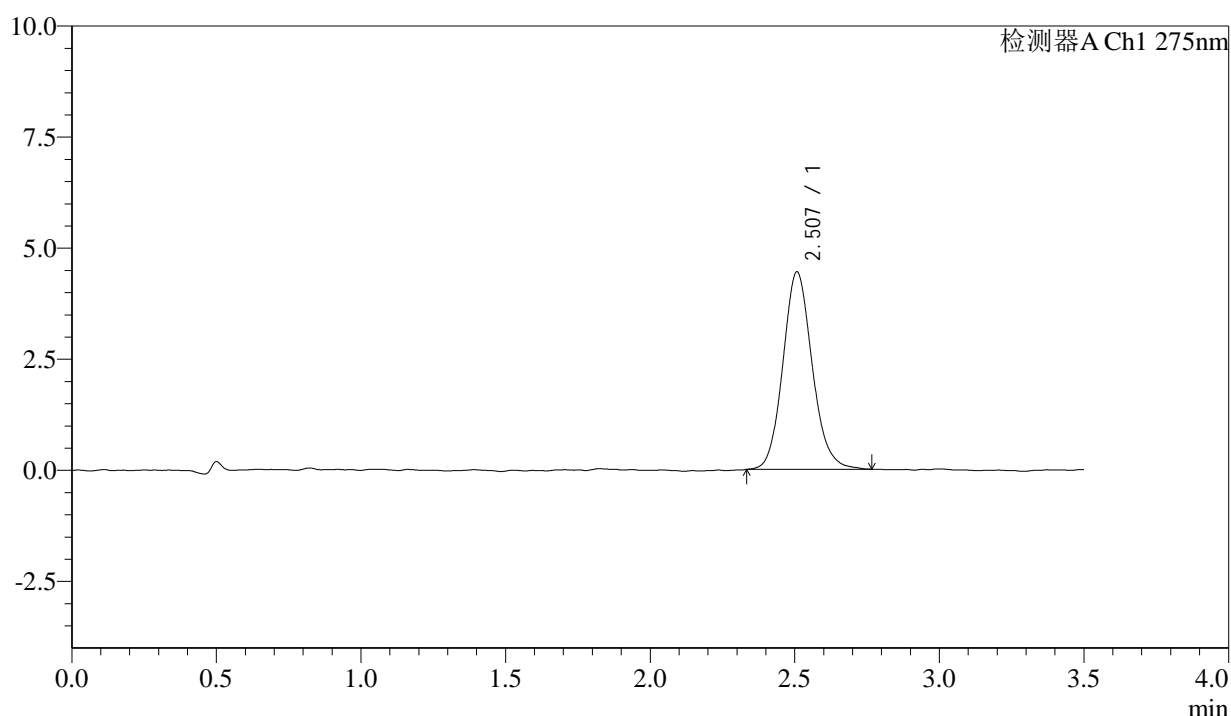
QTL-4138

<样品信息>

色谱柱: LP-C18(50mm*4.6mm,5μm) 流速: 1.5ml/min
 柱温: 30°C 波长: 275nm
 数据文件名: RC\$QTL-4138 - 0-181/11-4148-2 - zzp-2025072421p-1mg-yxys30t-bzgs-shuijz-p1-120min.lcd
 方法文件名: RC\$QTL-4138 - QTL-4138-RCQX-1.5-FX260.lcm
 批处理文件名: RC\$QTL-4138 - QTL-4138-20260507-FX260.lcb
 样品瓶号: 4-3
 进样体积: 20μl 版本号: 6.115
 进样时间: 2026/05/07 23:33:12 实验者: xiechaojun
 处理时间(V2): 2026/05/08 16:23:10 处理者: xiechaojun
 仪器型号: SHIMADZU LC-2050C(FX260)

<色谱图>

mV



<峰表>

检测器A Ch1 275nm

峰号	保留时间	面积	面积%	高度	理论塔板数(USP)	拖尾因子	分离度(USP)
1	2.507	31381	100.000	4439	2985	1.125	--
总计		31381	100.000	4439			

图123 多替诺雷片溶出曲线测定影响因素30天包装高湿HPLC图谱
 自制品-2025072421批(1mg规格)-水介质-120min-片1
 供试品溶液-1



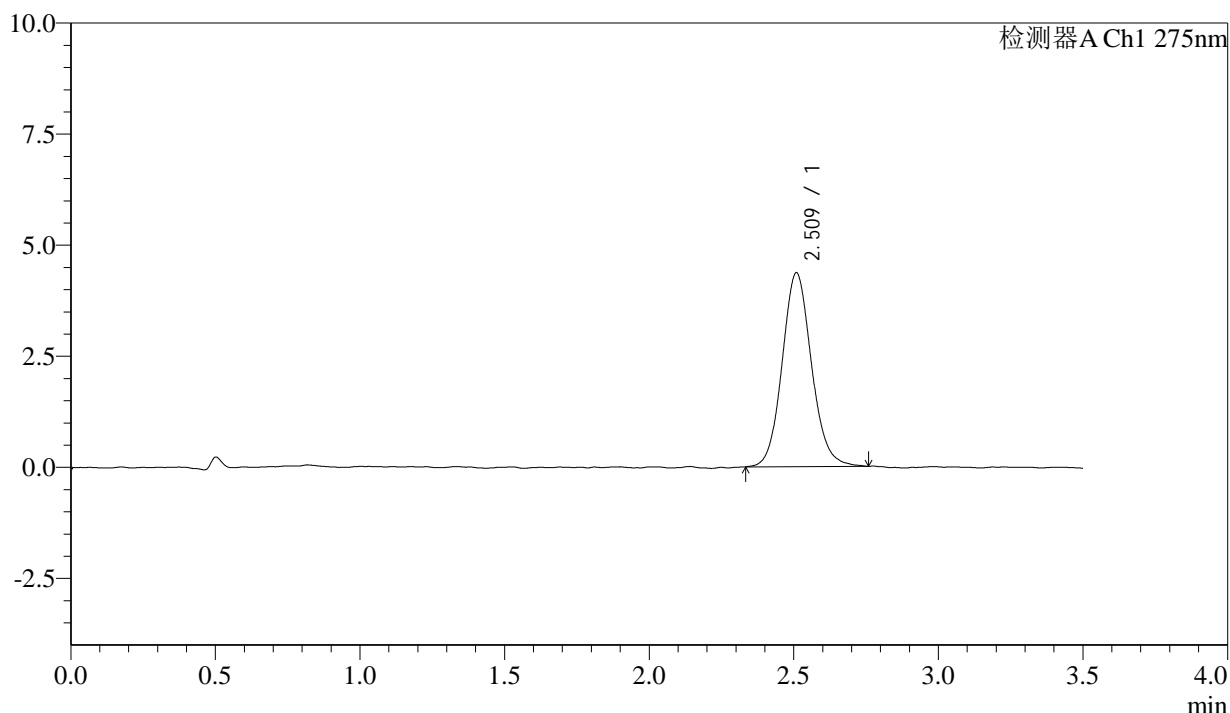
QTL-4138

<样品信息>

色谱柱: LP-C18(50mm*4.6mm,5μm) 流速: 1.5ml/min
 柱温: 30°C 波长: 275nm
 数据文件名: RC\$QTL-4138 - 0-181/11-4149-2 - zzp-2025072421p-1mg-yxys30t-bzgs-shuijz-p2-120min.lcd
 方法文件名: RC\$QTL-4138 - QTL-4138-RCQX-1.5-FX260.lcm
 批处理文件名: RC\$QTL-4138 - QTL-4138-20260507-FX260.lcb
 样品瓶号: 4-12
 进样体积: 20μl 版本号: 6.115
 进样时间: 2026/05/07 23:37:05 实验者: xiechaojun
 处理时间(V2): 2026/05/08 16:23:13 处理者: xiechaojun
 仪器型号: SHIMADZU LC-2050C(FX260)

<色谱图>

mV



<峰表>

检测器A Ch1 275nm

峰号	保留时间	面积	面积%	高度	理论塔板数(USP)	拖尾因子	分离度(USP)
1	2.509	30849	100.000	4348	3006	1.105	--
总计		30849	100.000	4348			

图124 多替诺雷片溶出曲线测定影响因素30天包装高湿HPLC图谱
 自制品-2025072421批(1mg规格)-水介质-120min-片2
 供试品溶液-1



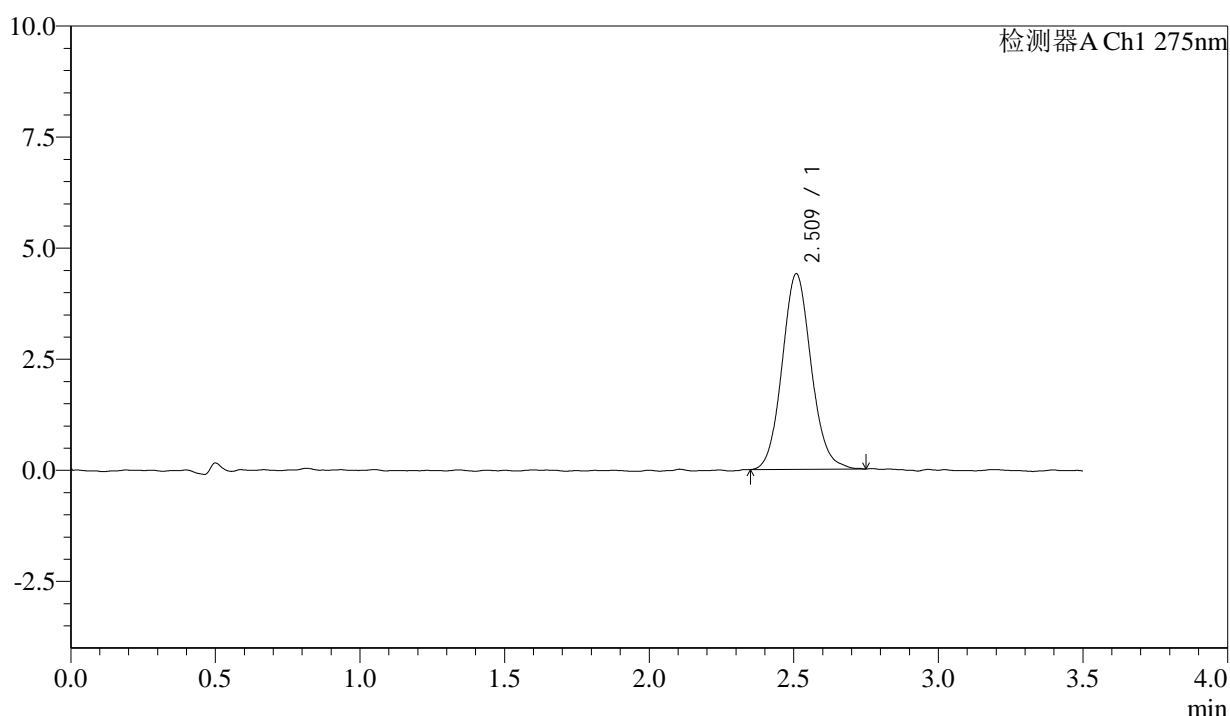
QTL-4138

<样品信息>

色谱柱: LP-C18(50mm*4.6mm,5μm) 流速: 1.5ml/min
 柱温: 30°C 波长: 275nm
 数据文件名: RC\$QTL-4138 - 0-181/11-4150-2 - zzp-2025072421p-1mg-yxys30t-bzgs-shuijz-p3-120min.lcd
 方法文件名: RC\$QTL-4138 - QTL-4138-RCQX-1.5-FX260.lcm
 批处理文件名: RC\$QTL-4138 - QTL-4138-20260507-FX260.lcb
 样品瓶号: 4-21
 进样体积: 20μl 版本号: 6.115
 进样时间: 2026/05/07 23:40:58 实验者: xiechaojun
 处理时间(V2): 2026/05/08 16:23:16 处理者: xiechaojun
 仪器型号: SHIMADZU LC-2050C(FX260)

<色谱图>

mV



<峰表>

检测器A Ch1 275nm

峰号	保留时间	面积	面积%	高度	理论塔板数(USP)	拖尾因子	分离度(USP)
1	2.509	30877	100.000	4390	3022	1.095	--
总计		30877	100.000	4390			

图125 多替诺雷片溶出曲线测定影响因素30天包装高湿HPLC图谱
 自制品-2025072421批(1mg规格)-水介质-120min-片3
 供试品溶液-1



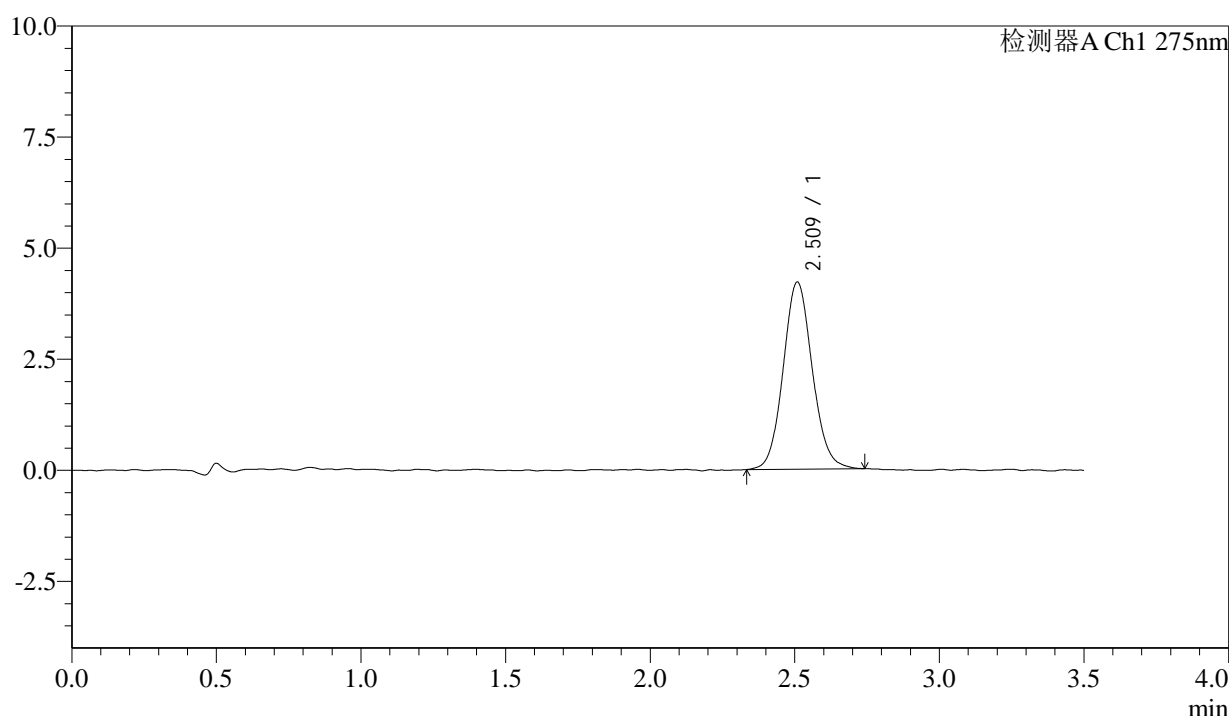
QTL-4138

<样品信息>

色谱柱: LP-C18(50mm*4.6mm,5μm) 流速: 1.5ml/min
 柱温: 30°C 波长: 275nm
 数据文件名: RC\$QTL-4138 - 0-181/11-4151-2 - zzp-2025072421p-1mg-yxys30t-bzgs-shuijz-p4-120min.lcd
 方法文件名: RC\$QTL-4138 - QTL-4138-RCQX-1.5-FX260.lcm
 批处理文件名: RC\$QTL-4138 - QTL-4138-20260507-FX260.lcb
 样品瓶号: 4-30
 进样体积: 20μl 版本号: 6.115
 进样时间: 2026/05/07 23:44:51 实验者: xiechaojun
 处理时间(V2): 2026/05/08 16:23:19 处理者: xiechaojun
 仪器型号: SHIMADZU LC-2050C(FX260)

<色谱图>

mV



<峰表>

检测器A Ch1 275nm

峰号	保留时间	面积	面积%	高度	理论塔板数(USP)	拖尾因子	分离度(USP)
1	2.509	29559	100.000	4199	3032	1.091	--
总计		29559	100.000	4199			

图126 多替诺雷片溶出曲线测定影响因素30天包装高湿HPLC图谱
 自制品-2025072421批(1mg规格)-水介质-120min-片4
 供试品溶液-1



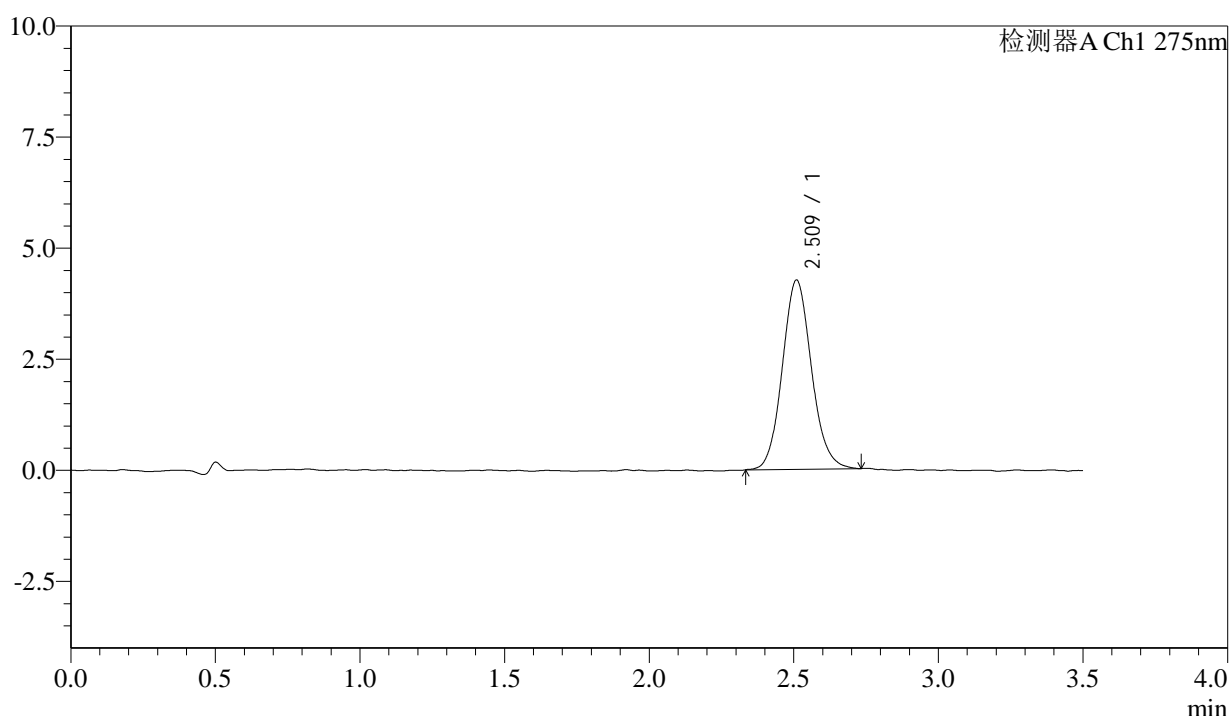
QTL-4138

<样品信息>

色谱柱: LP-C18(50mm*4.6mm,5μm) 流速: 1.5ml/min
 柱温: 30°C 波长: 275nm
 数据文件名: RC\$QTL-4138 - 0-181/11-4152-2 - zzp-2025072421p-1mg-yxys30t-bzgs-shuijz-p5-120min.lcd
 方法文件名: RC\$QTL-4138 - QTL-4138-RCQX-1.5-FX260.lcm
 批处理文件名: RC\$QTL-4138 - QTL-4138-20260507-FX260.lcb
 样品瓶号: 4-39
 进样体积: 20μl 版本号: 6.115
 进样时间: 2026/05/07 23:48:44 实验者: xiechaojun
 处理时间(V2): 2026/05/08 16:23:22 处理者: xiechaojun
 仪器型号: SHIMADZU LC-2050C(FX260)

<色谱图>

mV



<峰表>

检测器A Ch1 275nm

峰号	保留时间	面积	面积%	高度	理论塔板数(USP)	拖尾因子	分离度(USP)
1	2.509	29923	100.000	4246	3000	1.102	--
总计		29923	100.000	4246			

图127 多替诺雷片溶出曲线测定影响因素30天包装高湿HPLC图谱
 自制品-2025072421批(1mg规格)-水介质-120min-片5
 供试品溶液-1



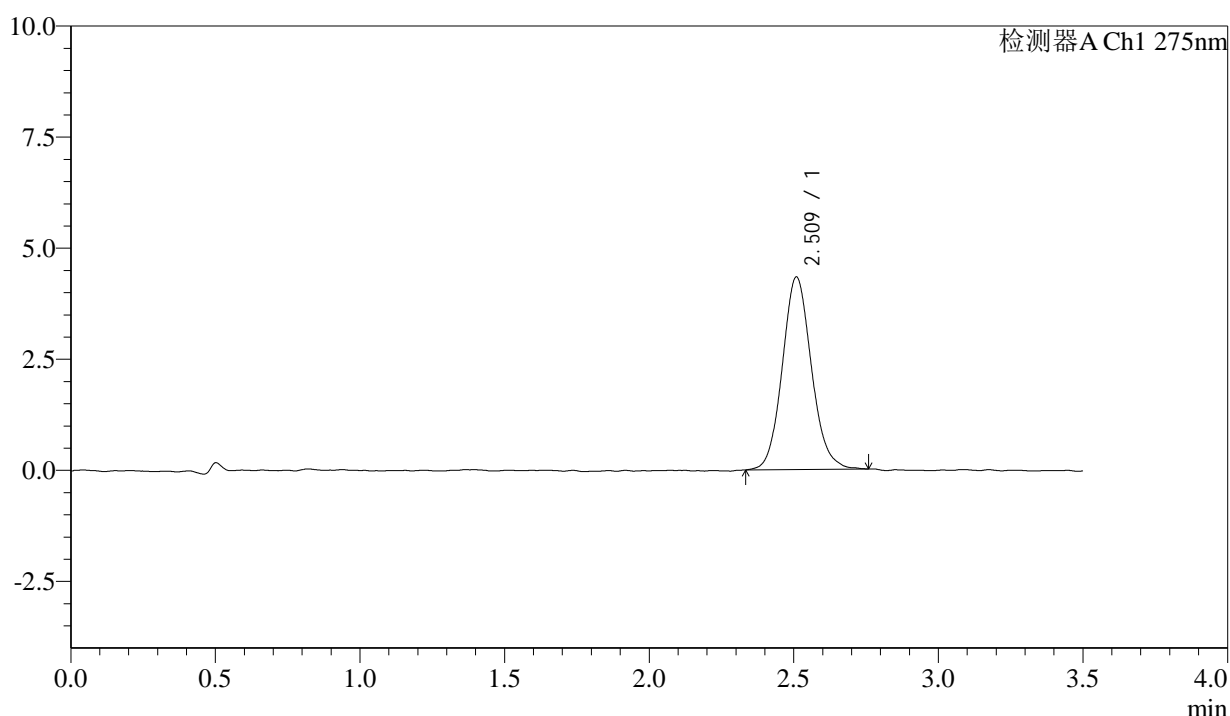
QTL-4138

<样品信息>

色谱柱: LP-C18(50mm*4.6mm,5μm) 流速: 1.5ml/min
 柱温: 30°C 波长: 275nm
 数据文件名: RC\$QTL-4138 - 0-181/11-4153-2 - zzp-2025072421p-1mg-yxys30t-bzgs-shuijz-p6-120min.lcd
 方法文件名: RC\$QTL-4138 - QTL-4138-RCQX-1.5-FX260.lcm
 批处理文件名: RC\$QTL-4138 - QTL-4138-20260507-FX260.lcb
 样品瓶号: 4-48
 进样体积: 20μl 版本号: 6.115
 进样时间: 2026/05/07 23:52:37 实验者: xiechaojun
 处理时间(V2): 2026/05/08 16:23:25 处理者: xiechaojun
 仪器型号: SHIMADZU LC-2050C(FX260)

<色谱图>

mV



<峰表>

检测器A Ch1 275nm

峰号	保留时间	面积	面积%	高度	理论塔板数(USP)	拖尾因子	分离度(USP)
1	2.509	30460	100.000	4319	3002	1.107	--
总计		30460	100.000	4319			

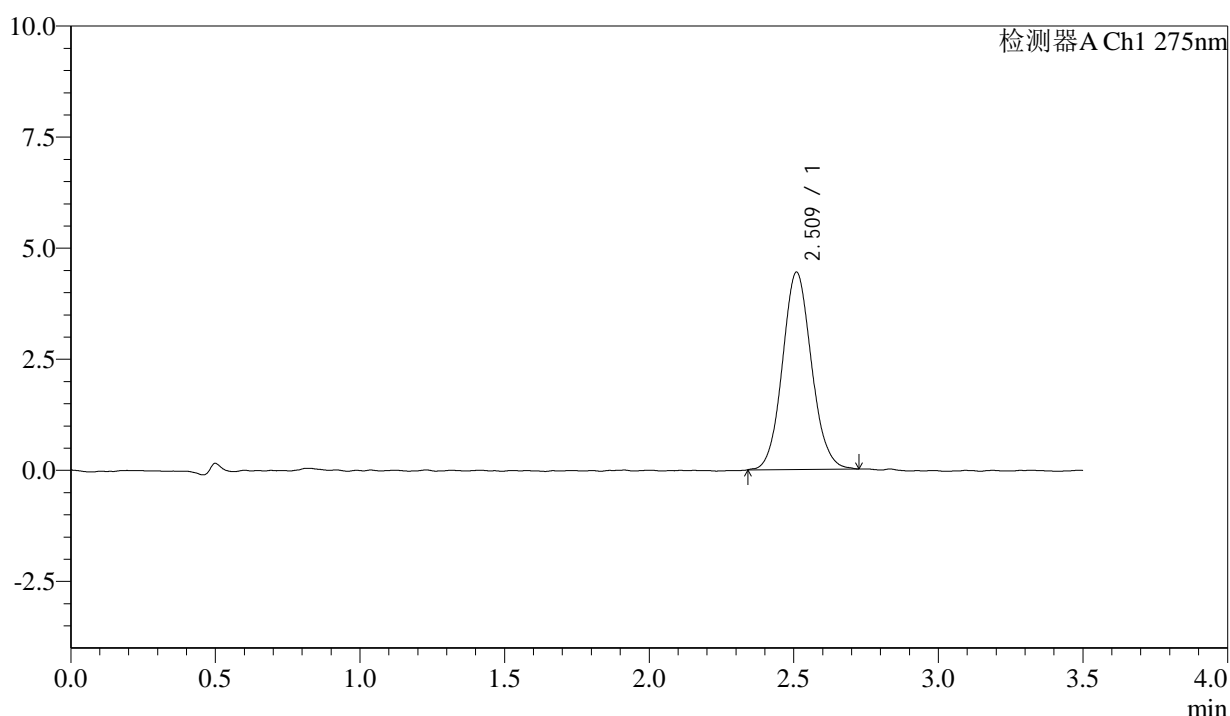
图128 多替诺雷片溶出曲线测定影响因素30天包装高湿HPLC图谱
 自制品-2025072421批(1mg规格)-水介质-120min-片6
 供试品溶液-1

<样品信息>

色谱柱: LP-C18(50mm*4.6mm,5μm) 流速: 1.5ml/min
 柱温: 30°C 波长: 275nm
 数据文件名: RC\$QTL-4138 - 0-181/11-4154-2 - zzp-2025072421p-1mg-yxys30t-bzgs-shuijz-p1-jx.lcd
 方法文件名: RC\$QTL-4138 - QTL-4138-RCQX-1.5-FX260.lcm
 批处理文件名: RC\$QTL-4138 - QTL-4138-20260507-FX260.lcb
 样品瓶号: 4-4
 进样体积: 20μl 版本号: 6.115
 进样时间: 2026/05/07 23:56:31 实验者: xiechaojun
 处理时间(V2): 2026/05/08 16:23:28 处理者: xiechaojun
 仪器型号: SHIMADZU LC-2050C(FX260)

<色谱图>

mV



<峰表>

检测器A Ch1 275nm

峰号	保留时间	面积	面积%	高度	理论塔板数(USP)	拖尾因子	分离度(USP)
1	2.509	31053	100.000	4426	3015	1.088	--
总计		31053	100.000	4426			

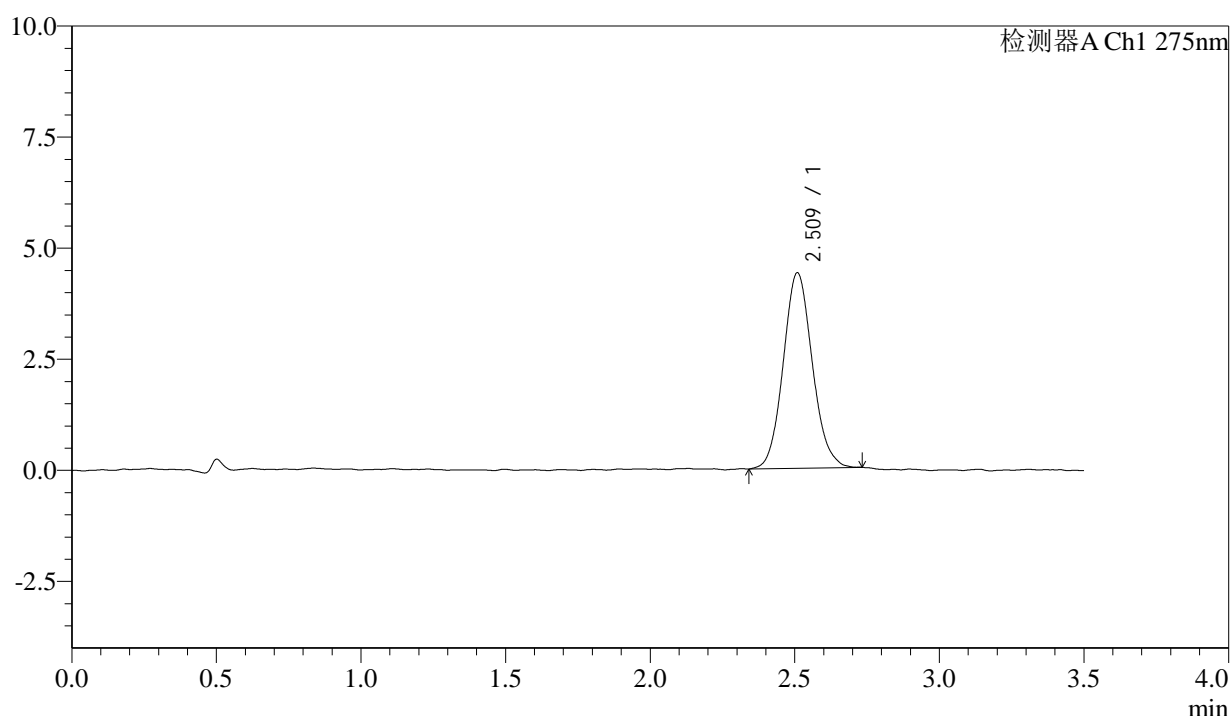
图129 多替诺雷片溶出曲线测定影响因素30天包装高湿HPLC图谱
 自制品-2025072421批(1mg规格)-水介质-极限转速-片1
 供试品溶液-1

<样品信息>

色谱柱: LP-C18(50mm*4.6mm,5μm) 流速: 1.5ml/min
 柱温: 30°C 波长: 275nm
 数据文件名: RC\$QTL-4138 - 0-181/11-4155-2 - zzp-2025072421p-1mg-yxys30t-bzgs-shuijz-p2-jx.lcd
 方法文件名: RC\$QTL-4138 - QTL-4138-RCQX-1.5-FX260.lcm
 批处理文件名: RC\$QTL-4138 - QTL-4138-20260507-FX260.lcb
 样品瓶号: 4-13
 进样体积: 20μl 版本号: 6.115
 进样时间: 2026/05/08 00:00:25 实验者: xiechaojun
 处理时间(V2): 2026/05/08 16:23:31 处理者: xiechaojun
 仪器型号: SHIMADZU LC-2050C(FX260)

<色谱图>

mV



<峰表>

检测器A Ch1 275nm

峰号	保留时间	面积	面积%	高度	理论塔板数(USP)	拖尾因子	分离度(USP)
1	2.509	30845	100.000	4387	2989	1.100	--
总计		30845	100.000	4387			

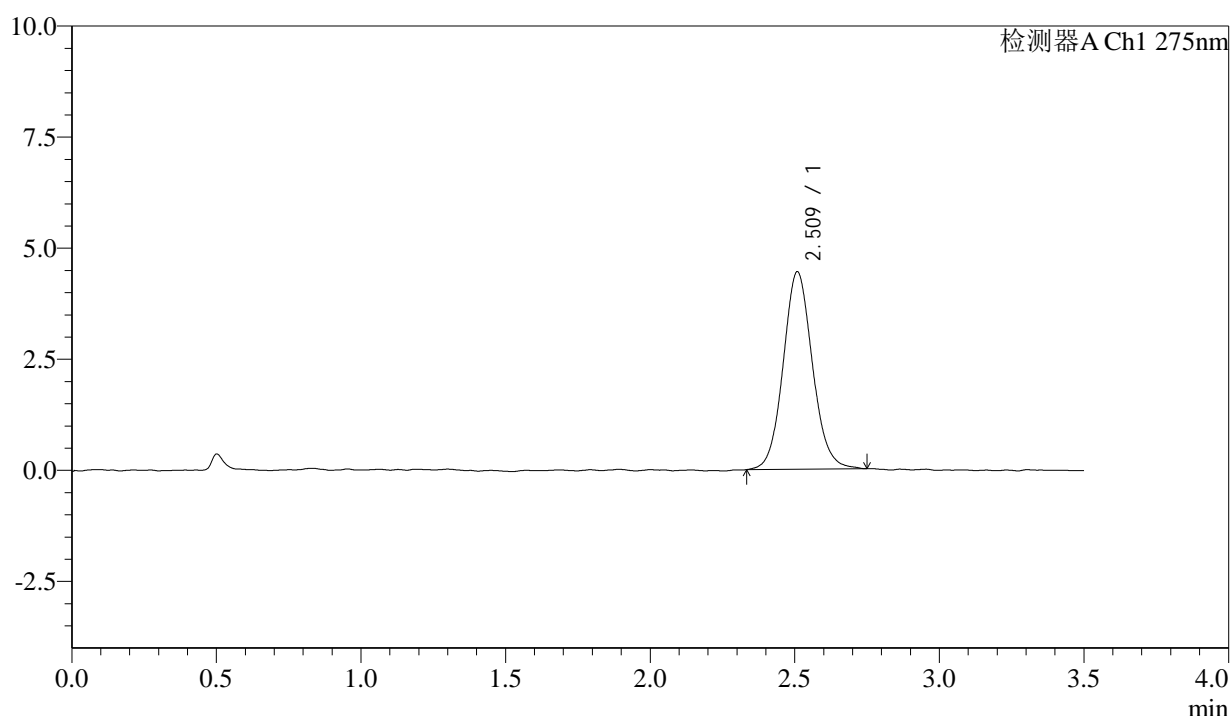
图130 多替诺雷片溶出曲线测定影响因素30天包装高湿HPLC图谱
 自制品-2025072421批(1mg规格)-水介质-极限转速-片2
 供试品溶液-1

<样品信息>

色谱柱: LP-C18(50mm*4.6mm,5μm) 流速: 1.5ml/min
 柱温: 30°C 波长: 275nm
 数据文件名: RC\$QTL-4138 - 0-181/11-4156-2 - zzp-2025072421p-1mg-yxys30t-bzgs-shuijz-p3-jx.lcd
 方法文件名: RC\$QTL-4138 - QTL-4138-RCQX-1.5-FX260.lcm
 批处理文件名: RC\$QTL-4138 - QTL-4138-20260507-FX260.lcb
 样品瓶号: 4-22
 进样体积: 20μl 版本号: 6.115
 进样时间: 2026/05/08 00:04:18 实验者: xiechaojun
 处理时间(V2): 2026/05/08 16:23:34 处理者: xiechaojun
 仪器型号: SHIMADZU LC-2050C(FX260)

<色谱图>

mV



<峰表>

检测器A Ch1 275nm

峰号	保留时间	面积	面积%	高度	理论塔板数(USP)	拖尾因子	分离度(USP)
1	2.509	31331	100.000	4431	3001	1.091	--
总计		31331	100.000	4431			

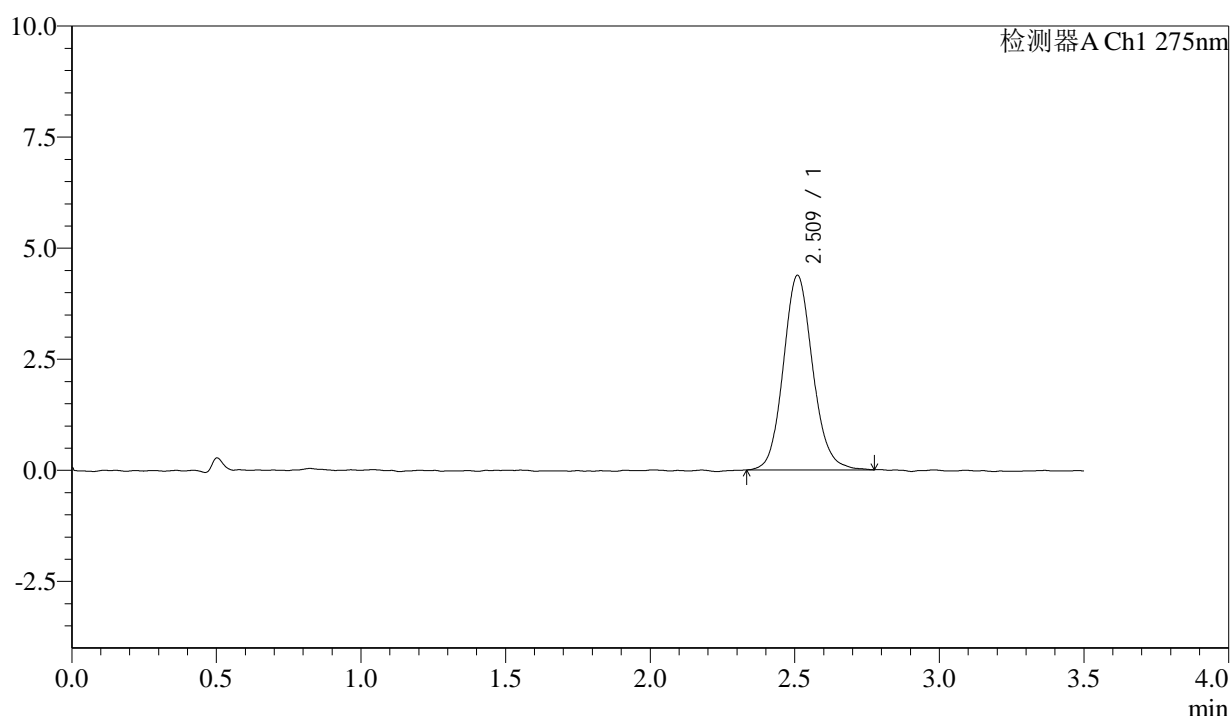
图131 多替诺雷片溶出曲线测定影响因素30天包装高湿HPLC图谱
 自制品-2025072421批(1mg规格)-水介质-极限转速-片3
 供试品溶液-1

<样品信息>

色谱柱: LP-C18(50mm*4.6mm,5μm) 流速: 1.5ml/min
 柱温: 30°C 波长: 275nm
 数据文件名: RC\$QTL-4138 - 0-181/11-4157-2 - zzp-2025072421p-1mg-yxys30t-bzgs-shuijz-p4-jx.lcd
 方法文件名: RC\$QTL-4138 - QTL-4138-RCQX-1.5-FX260.lcm
 批处理文件名: RC\$QTL-4138 - QTL-4138-20260507-FX260.lcb
 样品瓶号: 4-31
 进样体积: 20μl 版本号: 6.115
 进样时间: 2026/05/08 00:08:12 实验者: xiechaojun
 处理时间(V2): 2026/05/08 16:23:37 处理者: xiechaojun
 仪器型号: SHIMADZU LC-2050C(FX260)

<色谱图>

mV



<峰表>

检测器A Ch1 275nm

峰号	保留时间	面积	面积%	高度	理论塔板数(USP)	拖尾因子	分离度(USP)
1	2.509	30974	100.000	4363	3006	1.114	--
总计		30974	100.000	4363			

图132 多替诺雷片溶出曲线测定影响因素30天包装高湿HPLC图谱
 自制品-2025072421批(1mg规格)-水介质-极限转速-片4
 供试品溶液-1



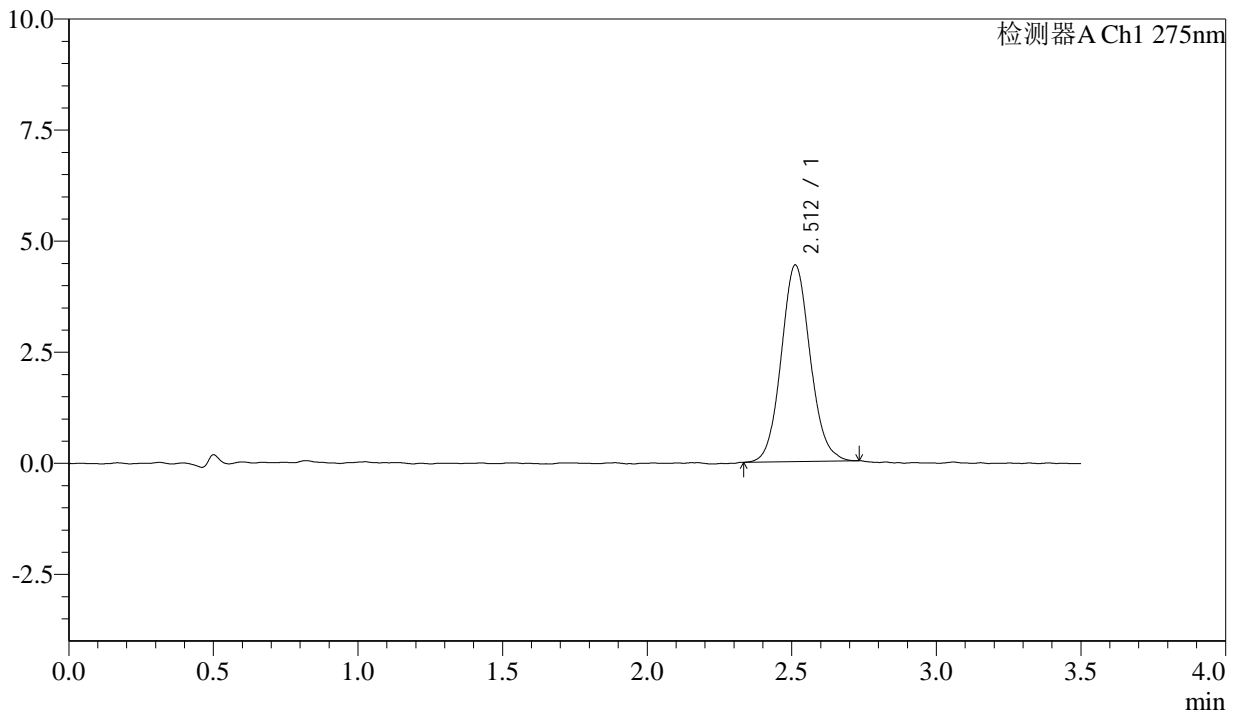
QTL-4138

<样品信息>

色谱柱: LP-C18(50mm*4.6mm,5 μ m) 流速: 1.5ml/min
 柱温: 30 $^{\circ}$ C 波长: 275nm
 数据文件名: RCSQTL-4138 - 0-181/11-4158-2 - zzp-2025072421p-1mg-yxys30t-bzgs-shuijz-p5-jx.lcd
 方法文件名: RCSQTL-4138 - QTL-4138-RCQX-1.5-FX260.lcm
 批处理文件名: RCSQTL-4138 - QTL-4138-20260507-FX260.lcb
 样品瓶号: 4-40
 进样体积: 20 μ l 版本号: 6.115
 进样时间: 2026/05/08 00:12:04 实验者: xiechaojun
 处理时间(V2): 2026/05/08 16:23:39 处理者: xiechaojun
 仪器型号: SHIMADZU LC-2050C(FX260)

<色谱图>

mV



<峰表>

检测器A Ch1 275nm

峰号	保留时间	面积	面积%	高度	理论塔板数(USP)	拖尾因子	分离度(USP)
1	2.512	30885	100.000	4425	3058	1.089	--
总计		30885	100.000	4425			

图133 多替诺雷片溶出曲线测定影响因素30天包装高湿HPLC图谱
 自制品-2025072421批(1mg规格)-水介质-极限转速-片5
 供试品溶液-1



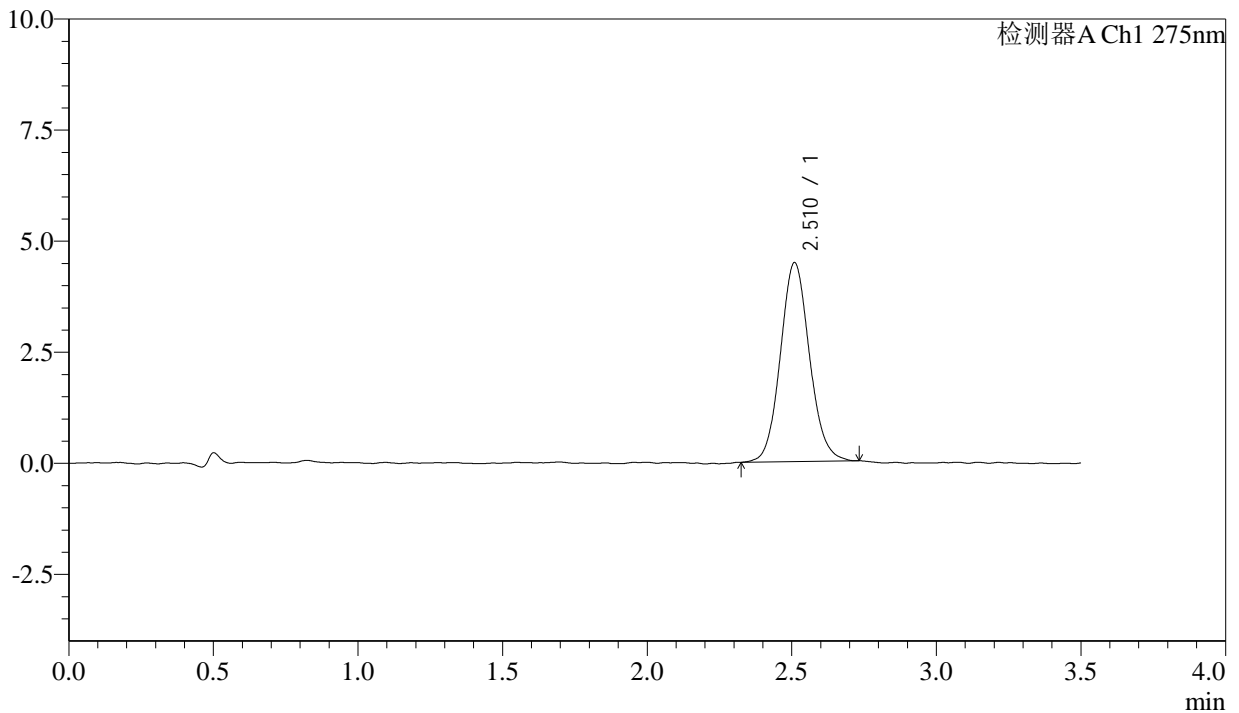
QTL-4138

<样品信息>

色谱柱: LP-C18(50mm*4.6mm,5μm) 流速: 1.5ml/min
 柱温: 30°C 波长: 275nm
 数据文件名: RC\$QTL-4138 - 0-181/11-4159-2 - zzp-2025072421p-1mg-yxys30t-bzgs-shuijz-p6-jx.lcd
 方法文件名: RC\$QTL-4138 - QTL-4138-RCQX-1.5-FX260.lcm
 批处理文件名: RC\$QTL-4138 - QTL-4138-20260507-FX260.lcb
 样品瓶号: 4-49
 进样体积: 20μl 版本号: 6.115
 进样时间: 2026/05/08 00:15:58 实验者: xiechaojun
 处理时间(V2): 2026/05/08 16:23:42 处理者: xiechaojun
 仪器型号: SHIMADZU LC-2050C(FX260)

<色谱图>

mV



<峰表>

检测器A Ch1 275nm

峰号	保留时间	面积	面积%	高度	理论塔板数(USP)	拖尾因子	分离度(USP)
1	2.510	31398	100.000	4464	3015	1.093	--
总计		31398	100.000	4464			

图134 多替诺雷片溶出曲线测定影响因素30天包装高湿HPLC图谱
 自制品-2025072421批(1mg规格)-水介质-极限转速-片6
 供试品溶液-1



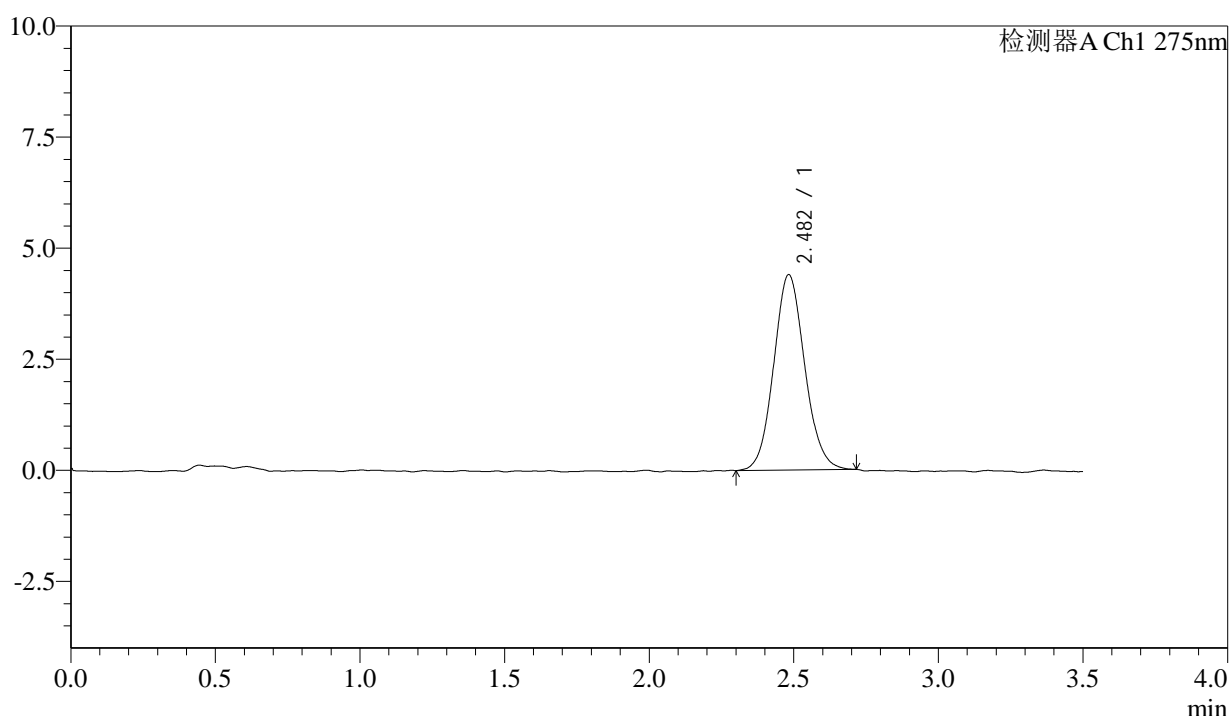
QTL-4138

<样品信息>

色谱柱: LP-C18(50mm*4.6mm,5μm) 流速: 1.5ml/min
 柱温: 30°C 波长: 275nm
 数据文件名: RC\$QTL-4138 - 0-181/11-4160-2 - zzp-2025072421p-1mg-yxys30t-bzgs-shuijz-dz2-1.lcd
 方法文件名: RC\$QTL-4138 - QTL-4138-RCQX-1.5-FX260.lcm
 批处理文件名: RC\$QTL-4138 - QTL-4138-20260507-FX260.lcb
 样品瓶号: 3-27
 进样体积: 20μl 版本号: 6.115
 进样时间: 2026/05/08 00:19:51 实验者: xiechaojun
 处理时间(V2): 2026/05/08 16:23:45 处理者: xiechaojun
 仪器型号: SHIMADZU LC-2050C(FX260)

<色谱图>

mV



<峰表>

检测器A Ch1 275nm

峰号	保留时间	面积	面积%	高度	理论塔板数(USP)	拖尾因子	分离度(USP)
1	2.482	32785	100.000	4394	2603	1.091	--
总计		32785	100.000	4394			

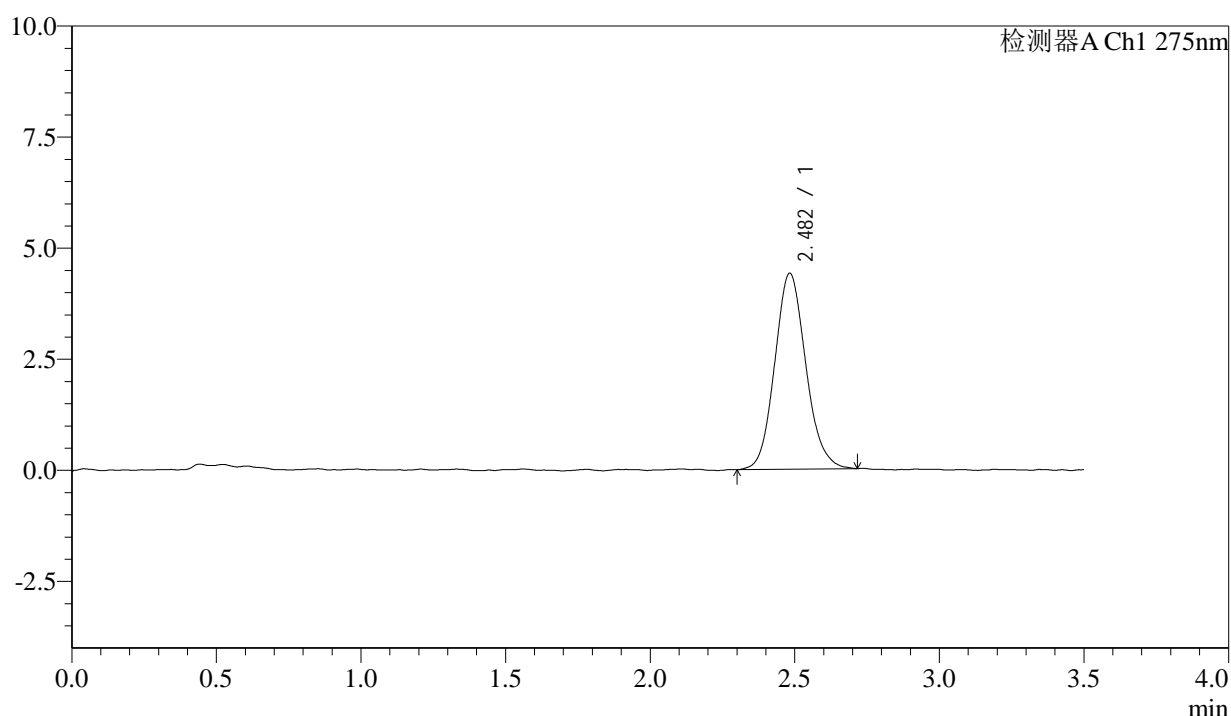
图135 多替诺雷片溶出曲线测定影响因素30天包装高湿HPLC图谱
 自制品-2025072421批(1mg规格)-水介质
 对照品溶液-2-1

<样品信息>

色谱柱: LP-C18(50mm*4.6mm,5μm) 流速: 1.5ml/min
 柱温: 30°C 波长: 275nm
 数据文件名: RC\$QTL-4138 - 0-181/11-4161-2 - zzp-2025072421p-1mg-yxys30t-bzgs-shuijz-dz2-2.lcd
 方法文件名: RC\$QTL-4138 - QTL-4138-RCQX-1.5-FX260.lcm
 批处理文件名: RC\$QTL-4138 - QTL-4138-20260507-FX260.lcb
 样品瓶号: 3-27
 进样体积: 20μl 版本号: 6.115
 进样时间: 2026/05/08 00:23:44 实验者: xiechaojun
 处理时间(V2): 2026/05/08 16:23:48 处理者: xiechaojun
 仪器型号: SHIMADZU LC-2050C(FX260)

<色谱图>

mV



<峰表>

检测器A Ch1 275nm

峰号	保留时间	面积	面积%	高度	理论塔板数(USP)	拖尾因子	分离度(USP)
1	2.482	32976	100.000	4407	2569	1.118	--
总计		32976	100.000	4407			

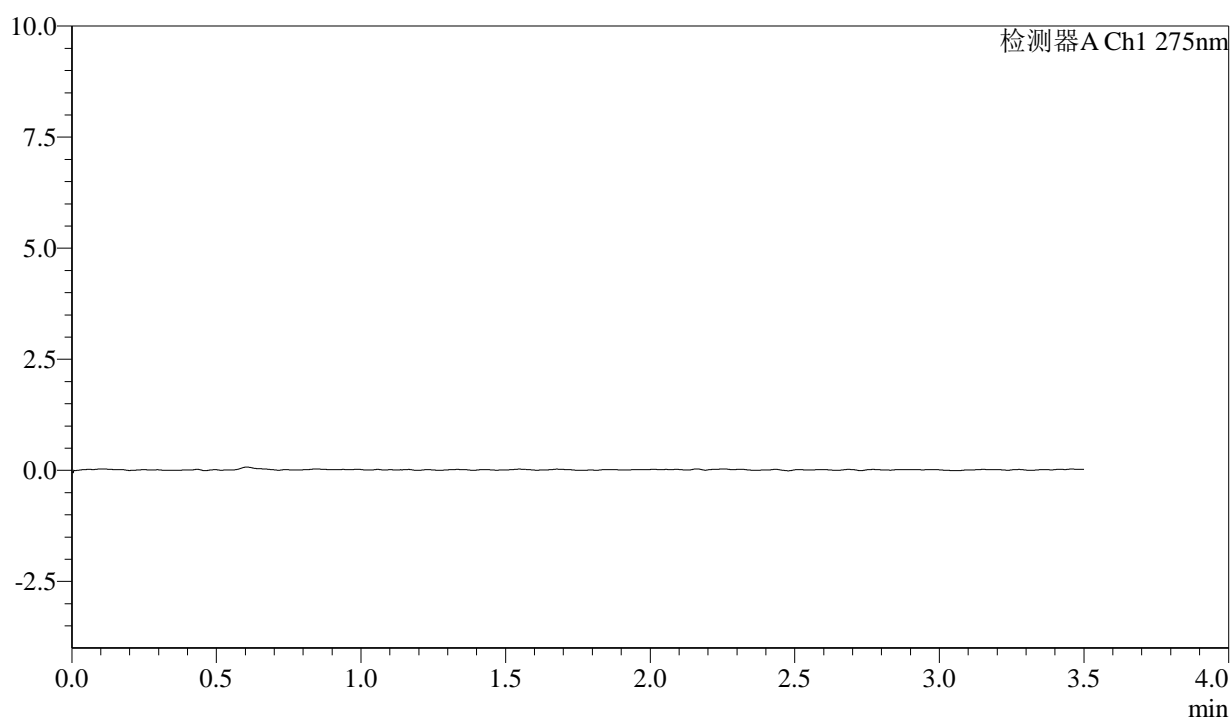
图136 多替诺雷片溶出曲线测定影响因素30天包装高湿HPLC图谱
 自制品-2025072421批(1mg规格)-水介质
 对照品溶液-2-2

<样品信息>

色谱柱: LP-C18(50mm*4.6mm,5 μ m) 流速: 1.5ml/min
 柱温: 30 $^{\circ}$ C 波长: 275nm
 数据文件名: RC\$QTL-4138 - 0-182/11-4162-2 - zzp-2025072421p-1mg-yxys30t-bzgz-shuijz-rj.lcd
 方法文件名: RC\$QTL-4138 - QTL-4138-RCQX-1.5-FX260.lcm
 批处理文件名: RC\$QTL-4138 - QTL-4138-20260507-FX260.lcb
 样品瓶号: 1-9
 进样体积: 20 μ l 版本号: 6.115
 进样时间: 2026/05/08 00:27:38 实验者: xiechaojun
 处理时间(V2): 2026/05/08 16:27:18 处理者: xiechaojun
 仪器型号: SHIMADZU LC-2050C(FX260)

<色谱图>

mV



<峰表>

检测器A Ch1 275nm

峰号	保留时间	面积	面积%	高度	理论塔板数(USP)	拖尾因子	分离度(USP)
总计							

图137 多替诺雷片溶出曲线测定影响因素30天包装光照HPLC图谱
自制品-2025072421批(1mg规格)-水介质
溶剂



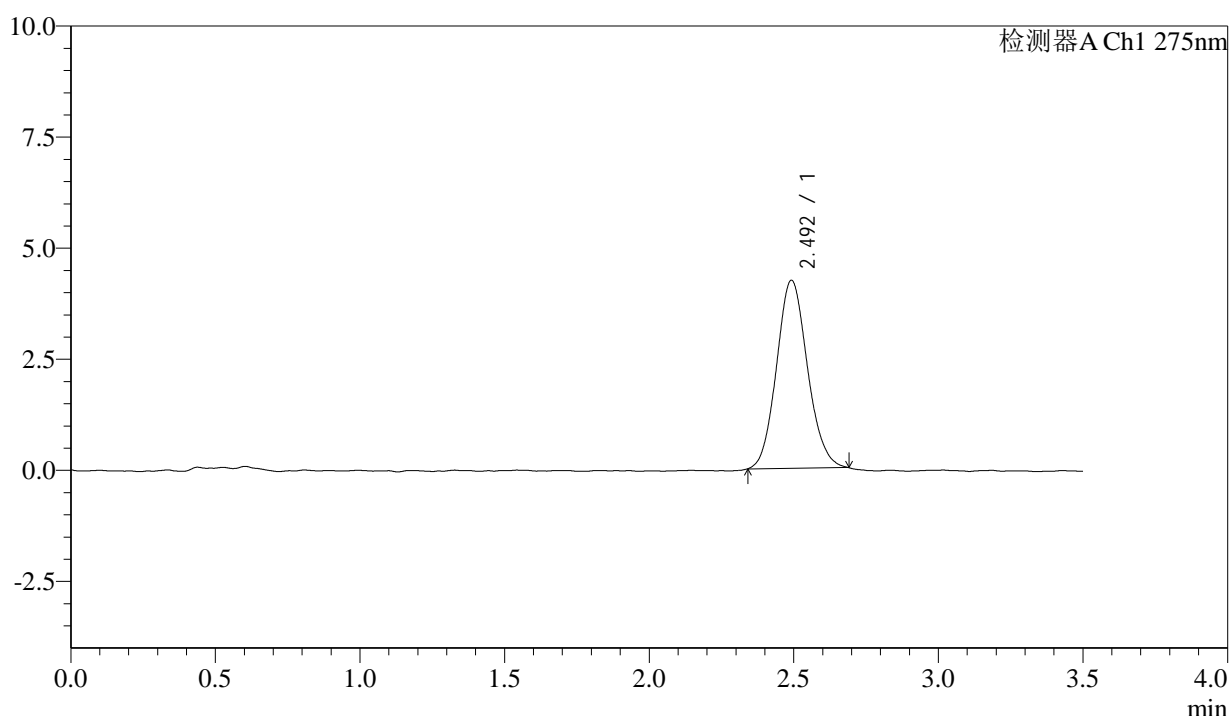
QTL-4138

<样品信息>

色谱柱: LP-C18(50mm*4.6mm,5μm) 流速: 1.5ml/min
 柱温: 30°C 波长: 275nm
 数据文件名: RC\$QTL-4138 - 0-182/11-4163-2 - zzp-2025072421p-1mg-yxys30t-bzgz-shuijz-dz1-1.lcd
 方法文件名: RC\$QTL-4138 - QTL-4138-RCQX-1.5-FX260.lcm
 批处理文件名: RC\$QTL-4138 - QTL-4138-20260507-FX260.lcb
 样品瓶号: 1-18
 进样体积: 20μl 版本号: 6.115
 进样时间: 2026/05/08 00:31:32 实验者: xiechaojun
 处理时间(V2): 2026/05/08 16:27:21 处理者: xiechaojun
 仪器型号: SHIMADZU LC-2050C(FX260)

<色谱图>

mV



<峰表>

检测器A Ch1 275nm

峰号	保留时间	面积	面积%	高度	理论塔板数(USP)	拖尾因子	分离度(USP)
1	2.492	31501	100.000	4224	2619	1.105	--
总计		31501	100.000	4224			

图138 多替诺雷片溶出曲线测定影响因素30天包装光照HPLC图谱
 自制品-2025072421批(1mg规格)-水介质
 对照品溶液-1-1



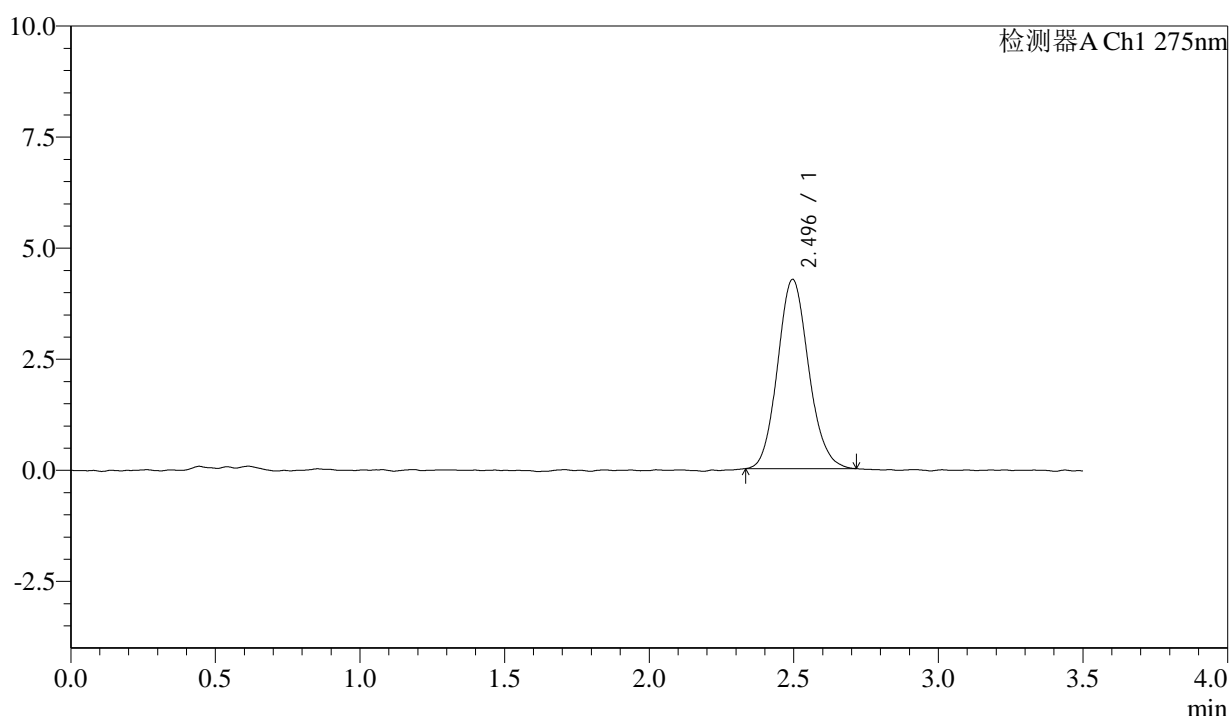
QTL-4138

<样品信息>

色谱柱: LP-C18(50mm*4.6mm,5μm) 流速: 1.5ml/min
 柱温: 30°C 波长: 275nm
 数据文件名: RC\$QTL-4138 - 0-183/11-4164-2 - zzp-2025072421p-1mg-yxys30t-bzgz-shuijz-dz1-2.lcd
 方法文件名: RC\$QTL-4138 - QTL-4138-RCQX-1.5-FX260.lcm
 批处理文件名: RC\$QTL-4138 - QTL-4138-20260507-FX260.lcb
 样品瓶号: 1-18
 进样体积: 20μl 版本号: 6.115
 进样时间: 2026/05/08 00:35:27 实验者: xiechaojun
 处理时间(V2): 2026/05/08 16:28:05 处理者: xiechaojun
 仪器型号: SHIMADZU LC-2050C(FX260)

<色谱图>

mV



<峰表>

检测器A Ch1 275nm

峰号	保留时间	面积	面积%	高度	理论塔板数(USP)	拖尾因子	分离度(USP)
1	2.496	31914	100.000	4261	2624	1.113	--
总计		31914	100.000	4261			

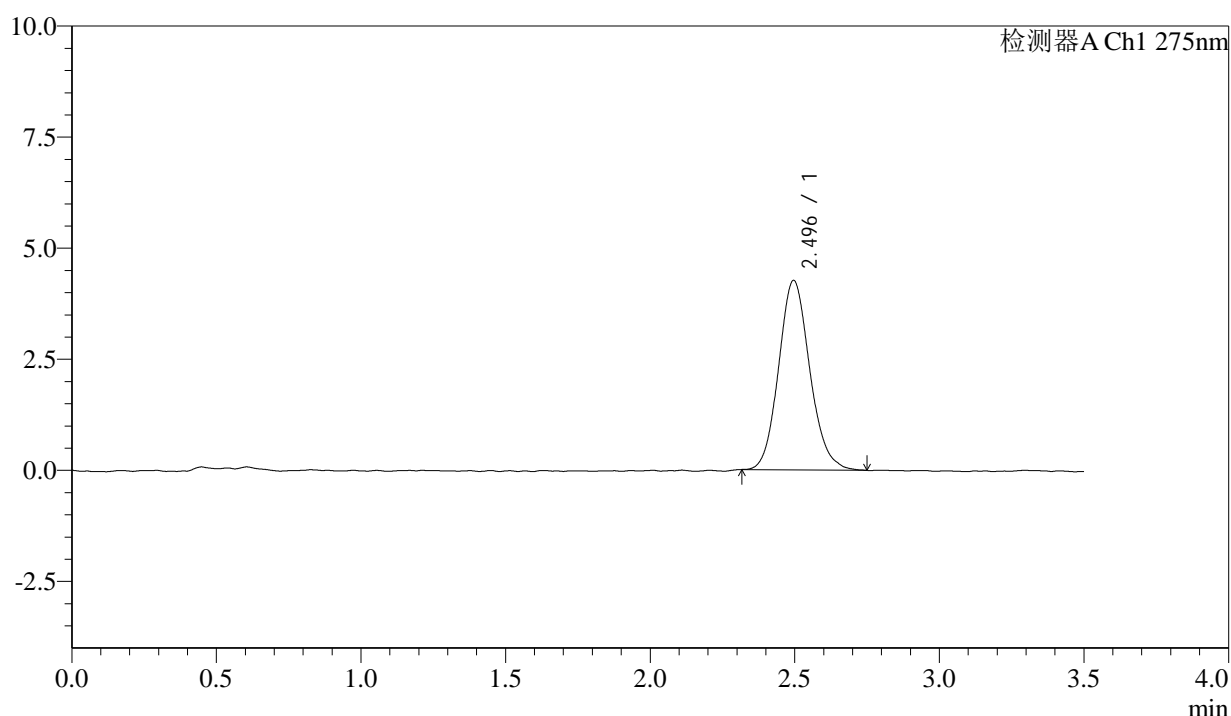
图139 多替诺雷片溶出曲线测定影响因素30天包装光照HPLC图谱
 自制品-2025072421批(1mg规格)-水介质
 对照品溶液-1-2

<样品信息>

色谱柱: LP-C18(50mm*4.6mm,5μm) 流速: 1.5ml/min
 柱温: 30°C 波长: 275nm
 数据文件名: RC\$QTL-4138 - 0-184/11-4165-2 - zzp-2025072421p-1mg-yxys30t-bzgz-shuijz-dz1-3.lcd
 方法文件名: RC\$QTL-4138 - QTL-4138-RCQX-1.5-FX260.lcm
 批处理文件名: RC\$QTL-4138 - QTL-4138-20260507-FX260.lcb
 样品瓶号: 1-18
 进样体积: 20μl 版本号: 6.115
 进样时间: 2026/05/08 00:39:21 实验者: xiechaojun
 处理时间(V2): 2026/05/08 16:31:15 处理者: xiechaojun
 仪器型号: SHIMADZU LC-2050C(FX260)

<色谱图>

mV



<峰表>

检测器A Ch1 275nm

峰号	保留时间	面积	面积%	高度	理论塔板数(USP)	拖尾因子	分离度(USP)
1	2.496	31992	100.000	4266	2625	1.127	--
总计		31992	100.000	4266			

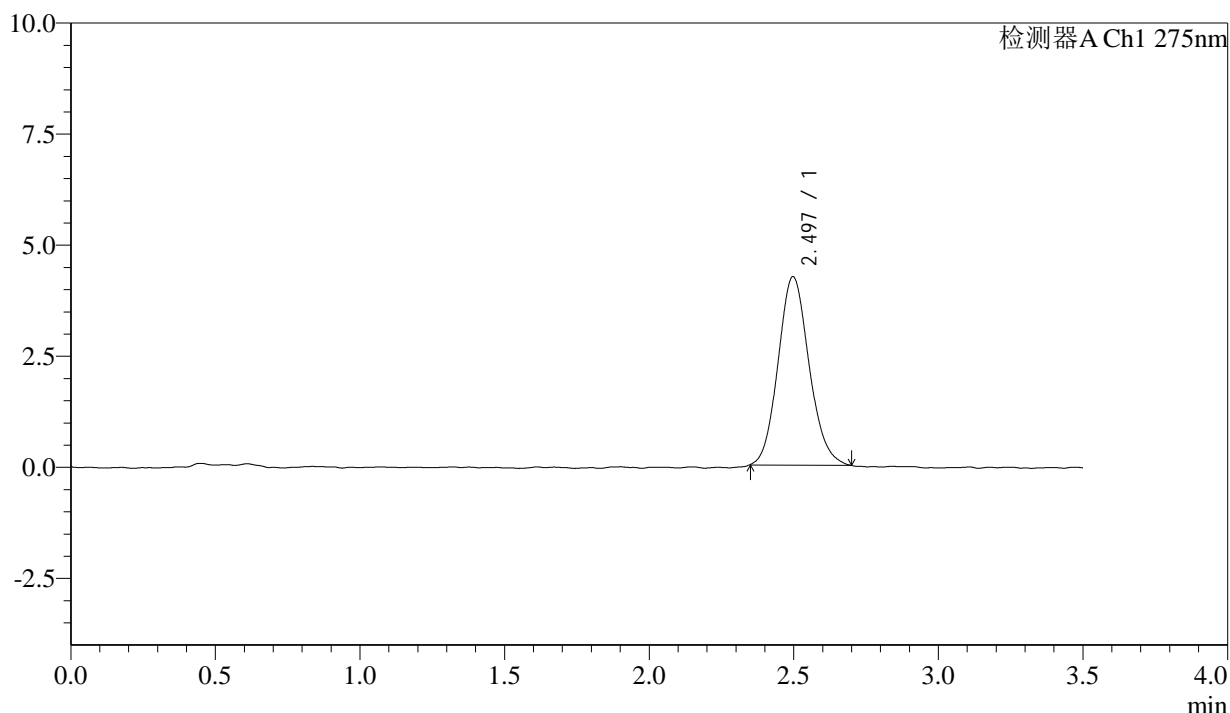
图140 多替诺雷片溶出曲线测定影响因素30天包装光照HPLC图谱
自制品-2025072421批(1mg规格)-水介质
对照品溶液-1-3

<样品信息>

色谱柱: LP-C18(50mm*4.6mm,5μm) 流速: 1.5ml/min
 柱温: 30°C 波长: 275nm
 数据文件名: RC\$QTL-4138 - 0-182/11-4166-2 - zzp-2025072421p-1mg-yxys30t-bzgz-shuijz-dz1-4.lcd
 方法文件名: RC\$QTL-4138 - QTL-4138-RCQX-1.5-FX260.lcm
 批处理文件名: RC\$QTL-4138 - QTL-4138-20260507-FX260.lcb
 样品瓶号: 1-18
 进样体积: 20μl 版本号: 6.115
 进样时间: 2026/05/08 00:43:15 实验者: xiechaojun
 处理时间(V2): 2026/05/08 16:27:24 处理者: xiechaojun
 仪器型号: SHIMADZU LC-2050C(FX260)

<色谱图>

mV



<峰表>

检测器A Ch1 275nm

峰号	保留时间	面积	面积%	高度	理论塔板数(USP)	拖尾因子	分离度(USP)
1	2.497	31650	100.000	4242	2611	1.119	--
总计		31650	100.000	4242			

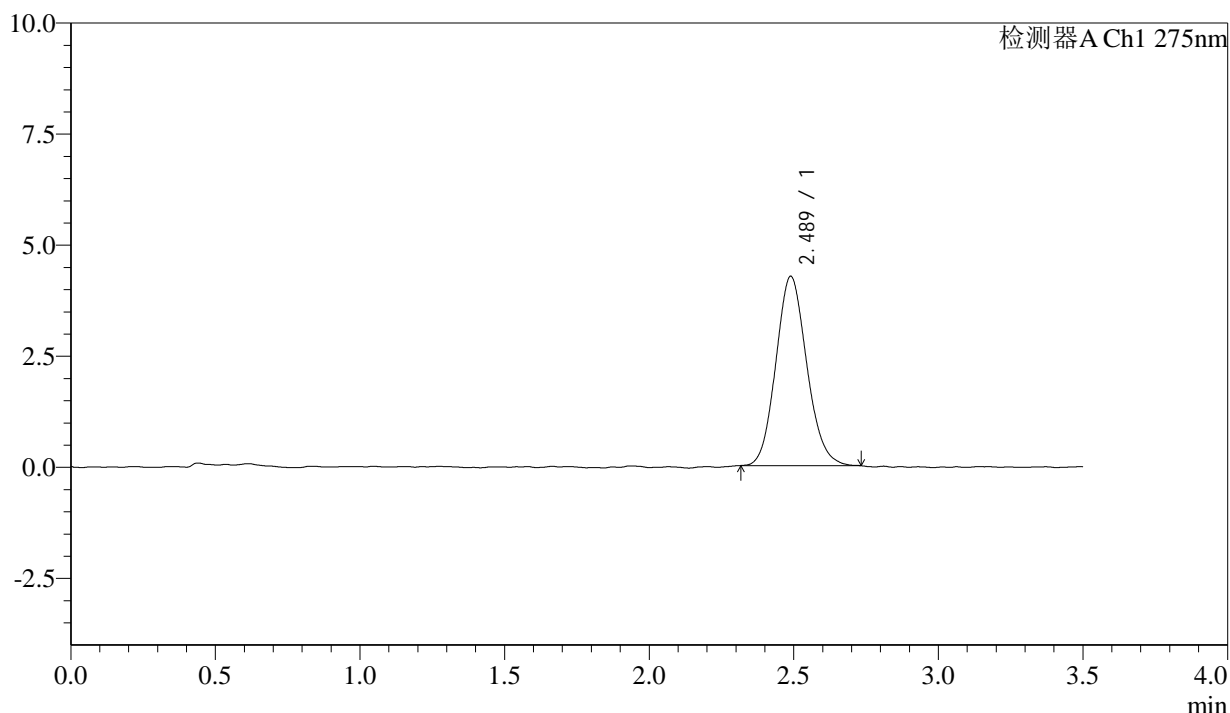
图141 多替诺雷片溶出曲线测定影响因素30天包装光照HPLC图谱
自制品-2025072421批(1mg规格)-水介质
对照品溶液-1-4

<样品信息>

色谱柱: LP-C18(50mm*4.6mm,5μm) 流速: 1.5ml/min
 柱温: 30°C 波长: 275nm
 数据文件名: RCSQTL-4138 - 0-184/11-4167-2 - zzp-2025072421p-1mg-yxys30t-bzgz-shuijz-dz1-5.lcd
 方法文件名: RCSQTL-4138 - QTL-4138-RCQX-1.5-FX260.lcm
 批处理文件名: RCSQTL-4138 - QTL-4138-20260507-FX260.lcb
 样品瓶号: 1-18
 进样体积: 20μl 版本号: 6.115
 进样时间: 2026/05/08 00:47:09 实验者: xiechaojun
 处理时间(V2): 2026/05/08 16:31:18 处理者: xiechaojun
 仪器型号: SHIMADZU LC-2050C(FX260)

<色谱图>

mV



<峰表>

检测器A Ch1 275nm

峰号	保留时间	面积	面积%	高度	理论塔板数(USP)	拖尾因子	分离度(USP)
1	2.489	31686	100.000	4262	2582	1.114	--
总计		31686	100.000	4262			

图142 多替诺雷片溶出曲线测定影响因素30天包装光照HPLC图谱
自制品-2025072421批(1mg规格)-水介质
对照品溶液-1-5



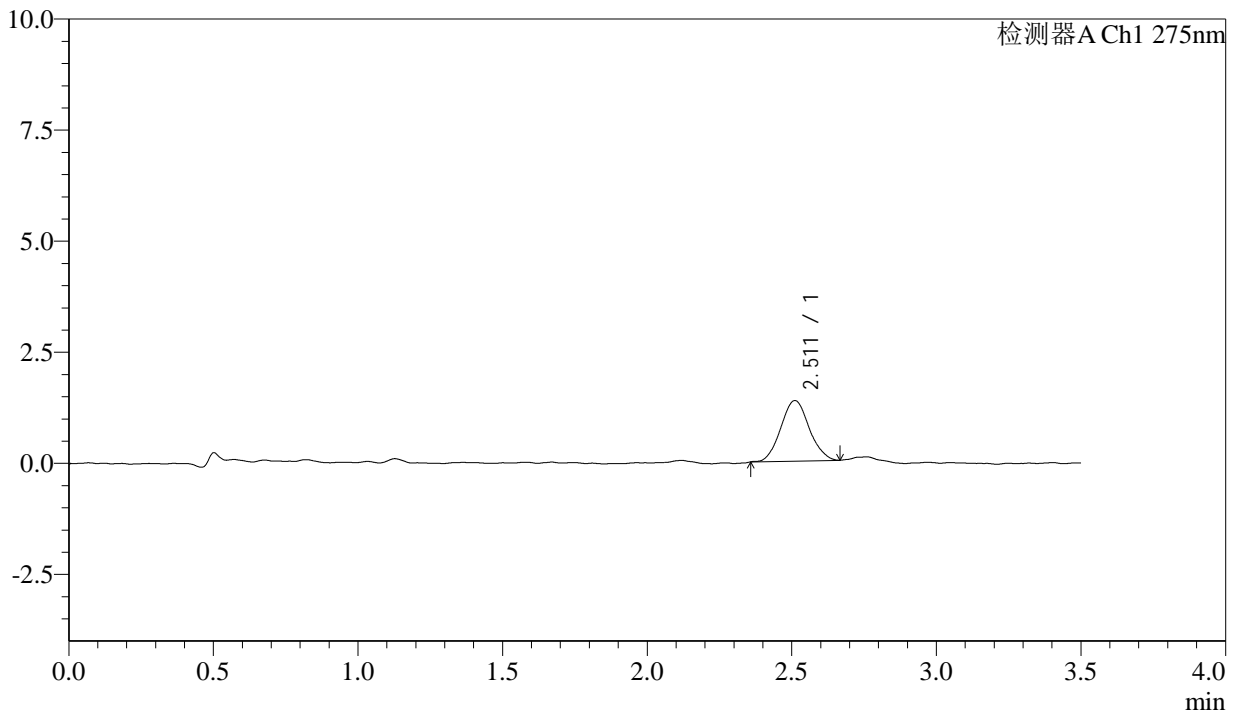
QTL-4138

<样品信息>

色谱柱: LP-C18(50mm*4.6mm,5μm) 流速: 1.5ml/min
 柱温: 30°C 波长: 275nm
 数据文件名: RC\$QTL-4138 - 0-184/11-4168-2 - zzp-2025072421p-1mg-yxys30t-bzgz-shuijz-p1-5min.lcd
 方法文件名: RC\$QTL-4138 - QTL-4138-RCQX-1.5-FX260.lcm
 批处理文件名: RC\$QTL-4138 - QTL-4138-20260507-FX260.lcb
 样品瓶号: 1-1
 进样体积: 20μl 版本号: 6.115
 进样时间: 2026/05/08 00:51:02 实验者: xiechaojun
 处理时间(V2): 2026/05/08 16:31:21 处理者: xiechaojun
 仪器型号: SHIMADZU LC-2050C(FX260)

<色谱图>

mV



<峰表>

检测器A Ch1 275nm

峰号	保留时间	面积	面积%	高度	理论塔板数(USP)	拖尾因子	分离度(USP)
1	2.511	9346	100.000	1361	3102	1.064	--
总计		9346	100.000	1361			

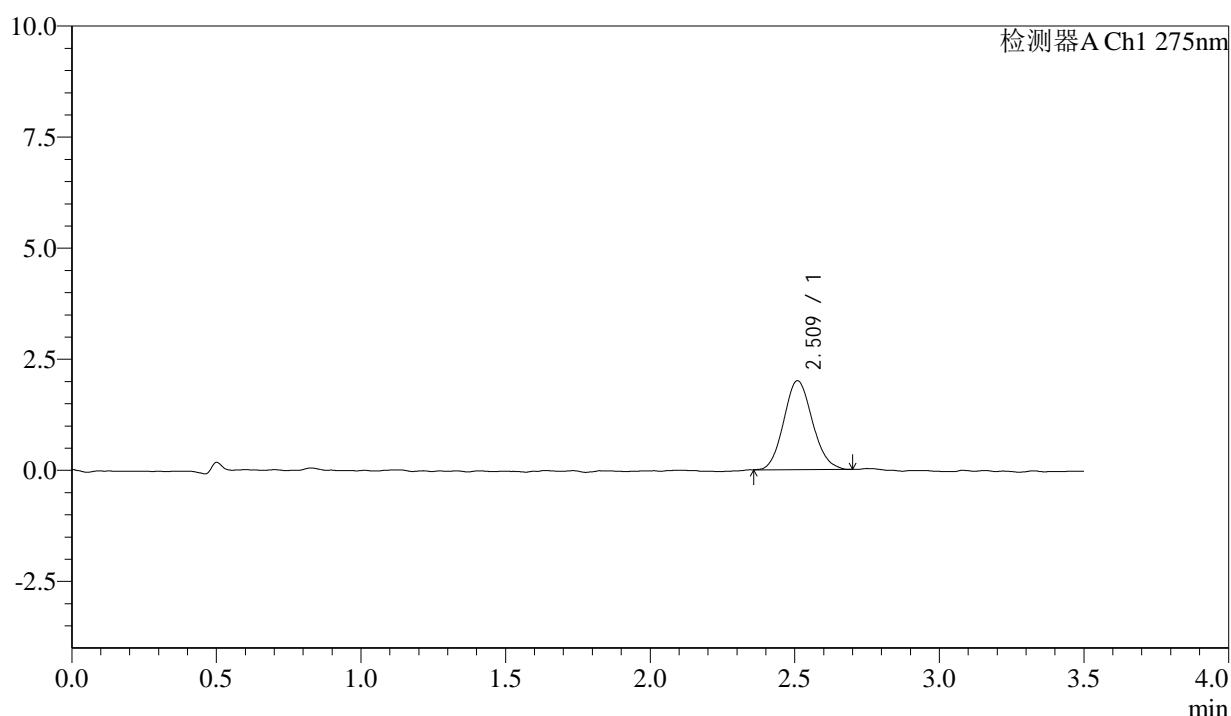
图143 多替诺雷片溶出曲线测定影响因素30天包装光照HPLC图谱
 自制品-2025072421批(1mg规格)-水介质-5min-片1
 供试品溶液-1

<样品信息>

色谱柱: LP-C18(50mm*4.6mm,5 μ m) 流速: 1.5ml/min
 柱温: 30 $^{\circ}$ C 波长: 275nm
 数据文件名: RCSQTL-4138 - 0-184/11-4169-2 - zzp-2025072421p-1mg-yxys30t-bzgz-shuijz-p2-5min.lcd
 方法文件名: RCSQTL-4138 - QTL-4138-RCQX-1.5-FX260.lcm
 批处理文件名: RCSQTL-4138 - QTL-4138-20260507-FX260.lcb
 样品瓶号: 1-10
 进样体积: 20 μ l 版本号: 6.115
 进样时间: 2026/05/08 00:54:55 实验者: xiechaojun
 处理时间(V2): 2026/05/08 16:31:25 处理者: xiechaojun
 仪器型号: SHIMADZU LC-2050C(FX260)

<色谱图>

mV



<峰表>

检测器A Ch1 275nm

峰号	保留时间	面积	面积%	高度	理论塔板数(USP)	拖尾因子	分离度(USP)
1	2.509	13814	100.000	1994	3034	1.117	--
总计		13814	100.000	1994			

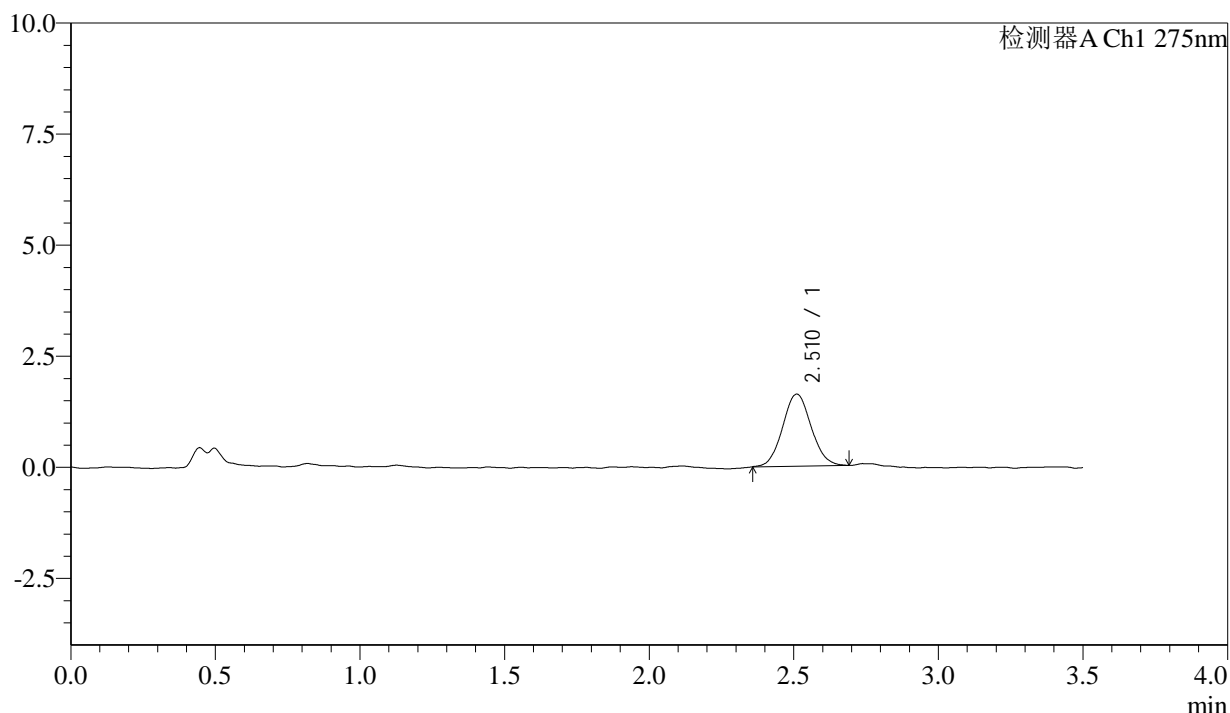
图144 多替诺雷片溶出曲线测定影响因素30天包装光照HPLC图谱
 自制品-2025072421批(1mg规格)-水介质-5min-片2
 供试品溶液-1

<样品信息>

色谱柱: LP-C18(50mm*4.6mm,5μm) 流速: 1.5ml/min
 柱温: 30°C 波长: 275nm
 数据文件名: RCSQTL-4138 - 0-184/11-4170-2 - zzp-2025072421p-1mg-yxys30t-bzgz-shuijz-p3-5min.lcd
 方法文件名: RCSQTL-4138 - QTL-4138-RCQX-1.5-FX260.lcm
 批处理文件名: RCSQTL-4138 - QTL-4138-20260507-FX260.lcb
 样品瓶号: 1-19
 进样体积: 20μl 版本号: 6.115
 进样时间: 2026/05/08 00:58:47 实验者: xiechaojun
 处理时间(V2): 2026/05/08 16:31:27 处理者: xiechaojun
 仪器型号: SHIMADZU LC-2050C(FX260)

<色谱图>

mV



<峰表>

检测器A Ch1 275nm

峰号	保留时间	面积	面积%	高度	理论塔板数(USP)	拖尾因子	分离度(USP)
1	2.510	11119	100.000	1616	3109	1.066	--
总计		11119	100.000	1616			

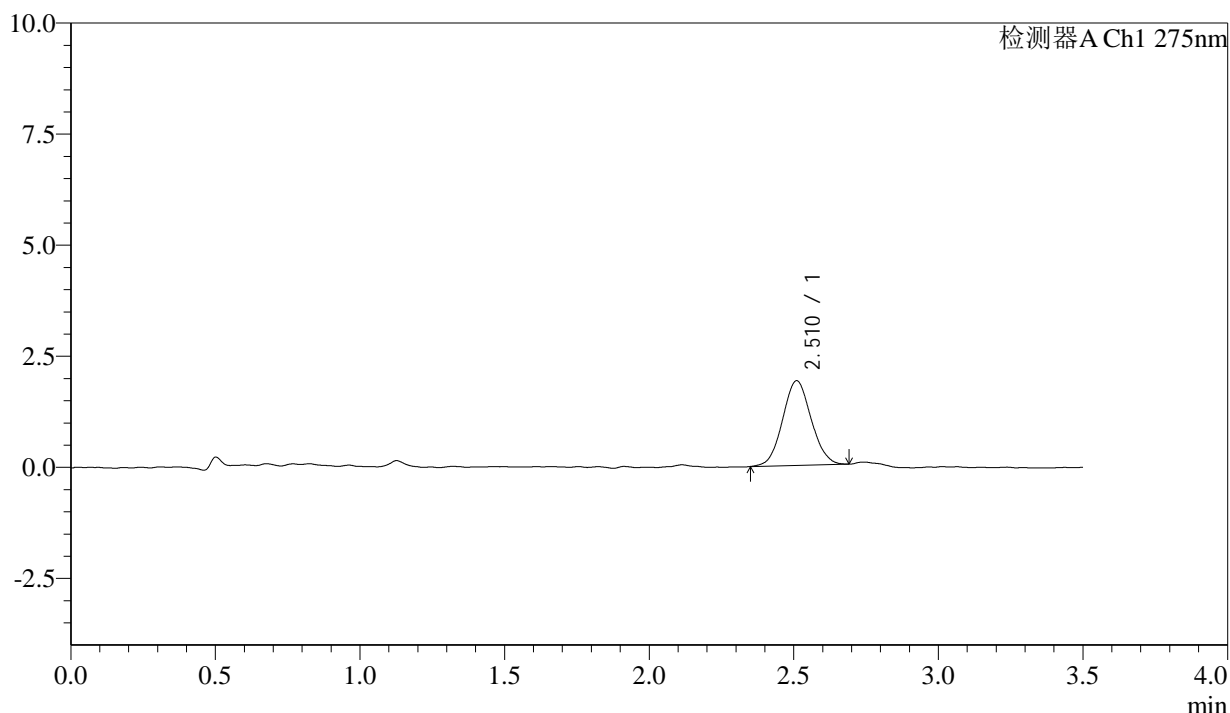
图145 多替诺雷片溶出曲线测定影响因素30天包装光照HPLC图谱
 自制品-2025072421批(1mg规格)-水介质-5min-片3
 供试品溶液-1

<样品信息>

色谱柱: LP-C18(50mm*4.6mm,5μm) 流速: 1.5ml/min
 柱温: 30°C 波长: 275nm
 数据文件名: RCSQTL-4138 - 0-184/11-4171-2 - zzp-2025072421p-1mg-yxys30t-bzgz-shuijz-p4-5min.lcd
 方法文件名: RCSQTL-4138 - QTL-4138-RCQX-1.5-FX260.lcm
 批处理文件名: RCSQTL-4138 - QTL-4138-20260507-FX260.lcb
 样品瓶号: 1-28
 进样体积: 20μl 版本号: 6.115
 进样时间: 2026/05/08 01:02:40 实验者: xiechaojun
 处理时间(V2): 2026/05/08 16:31:30 处理者: xiechaojun
 仪器型号: SHIMADZU LC-2050C(FX260)

<色谱图>

mV



<峰表>

检测器A Ch1 275nm

峰号	保留时间	面积	面积%	高度	理论塔板数(USP)	拖尾因子	分离度(USP)
1	2.510	13139	100.000	1901	3034	1.063	--
总计		13139	100.000	1901			

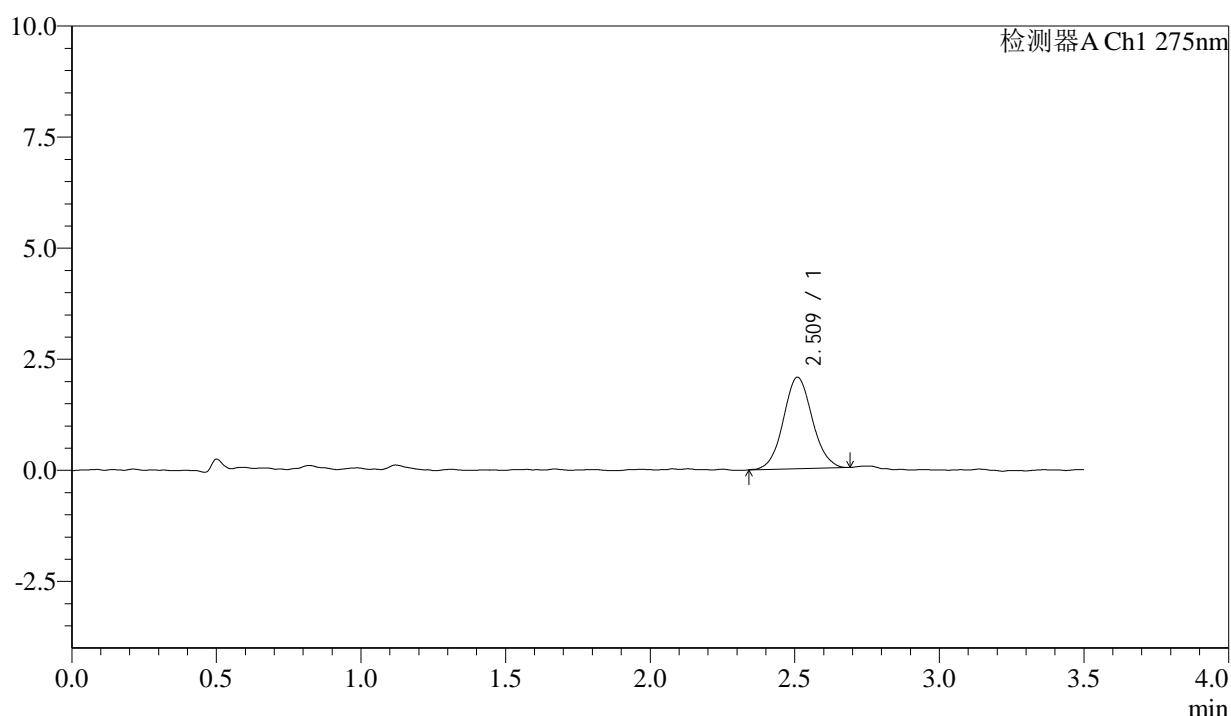
图146 多替诺雷片溶出曲线测定影响因素30天包装光照HPLC图谱
 自制品-2025072421批(1mg规格)-水介质-5min-片4
 供试品溶液-1

<样品信息>

色谱柱: LP-C18(50mm*4.6mm,5μm) 流速: 1.5ml/min
 柱温: 30°C 波长: 275nm
 数据文件名: RCSQTL-4138 - 0-184/11-4172-2 - zzp-2025072421p-1mg-yxys30t-bzgz-shuijz-p5-5min.lcd
 方法文件名: RCSQTL-4138 - QTL-4138-RCQX-1.5-FX260.lcm
 批处理文件名: RCSQTL-4138 - QTL-4138-20260507-FX260.lcb
 样品瓶号: 1-37
 进样体积: 20μl 版本号: 6.115
 进样时间: 2026/05/08 01:06:33 实验者: xiechaojun
 处理时间(V2): 2026/05/08 16:31:33 处理者: xiechaojun
 仪器型号: SHIMADZU LC-2050C(FX260)

<色谱图>

mV



<峰表>

检测器A Ch1 275nm

峰号	保留时间	面积	面积%	高度	理论塔板数(USP)	拖尾因子	分离度(USP)
1	2.509	14339	100.000	2050	3025	1.062	--
总计		14339	100.000	2050			

图147 多替诺雷片溶出曲线测定影响因素30天包装光照HPLC图谱
自制品-2025072421批(1mg规格)-水介质-5min-片5
供试品溶液-1



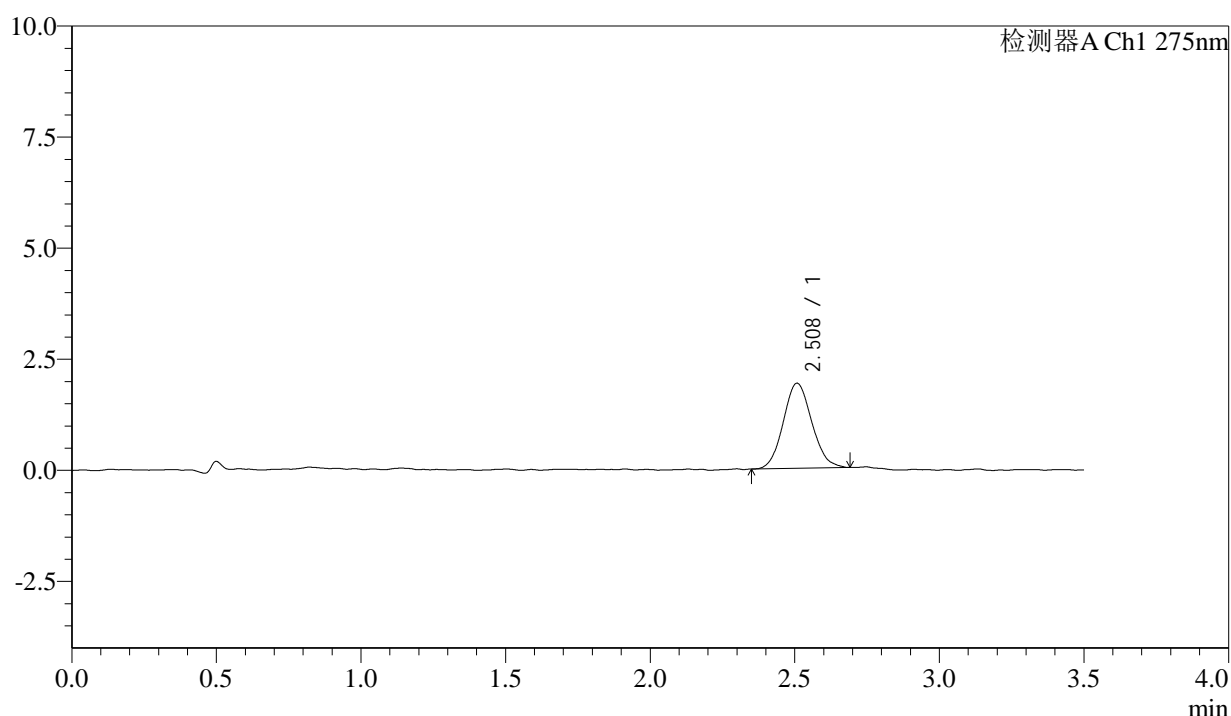
QTL-4138

<样品信息>

色谱柱: LP-C18(50mm*4.6mm,5μm) 流速: 1.5ml/min
 柱温: 30°C 波长: 275nm
 数据文件名: RCSQTL-4138 - 0-184/11-4173-2 - zzp-2025072421p-1mg-yxys30t-bzgz-shuijz-p6-5min.lcd
 方法文件名: RCSQTL-4138 - QTL-4138-RCQX-1.5-FX260.lcm
 批处理文件名: RCSQTL-4138 - QTL-4138-20260507-FX260.lcb
 样品瓶号: 1-46
 进样体积: 20μl 版本号: 6.115
 进样时间: 2026/05/08 01:10:26 实验者: xiechaojun
 处理时间(V2): 2026/05/08 16:31:36 处理者: xiechaojun
 仪器型号: SHIMADZU LC-2050C(FX260)

<色谱图>

mV



<峰表>

检测器A Ch1 275nm

峰号	保留时间	面积	面积%	高度	理论塔板数(USP)	拖尾因子	分离度(USP)
1	2.508	13138	100.000	1914	3069	1.106	--
总计		13138	100.000	1914			

图148 多替诺雷片溶出曲线测定影响因素30天包装光照HPLC图谱
 自制品-2025072421批(1mg规格)-水介质-5min-片6
 供试品溶液-1



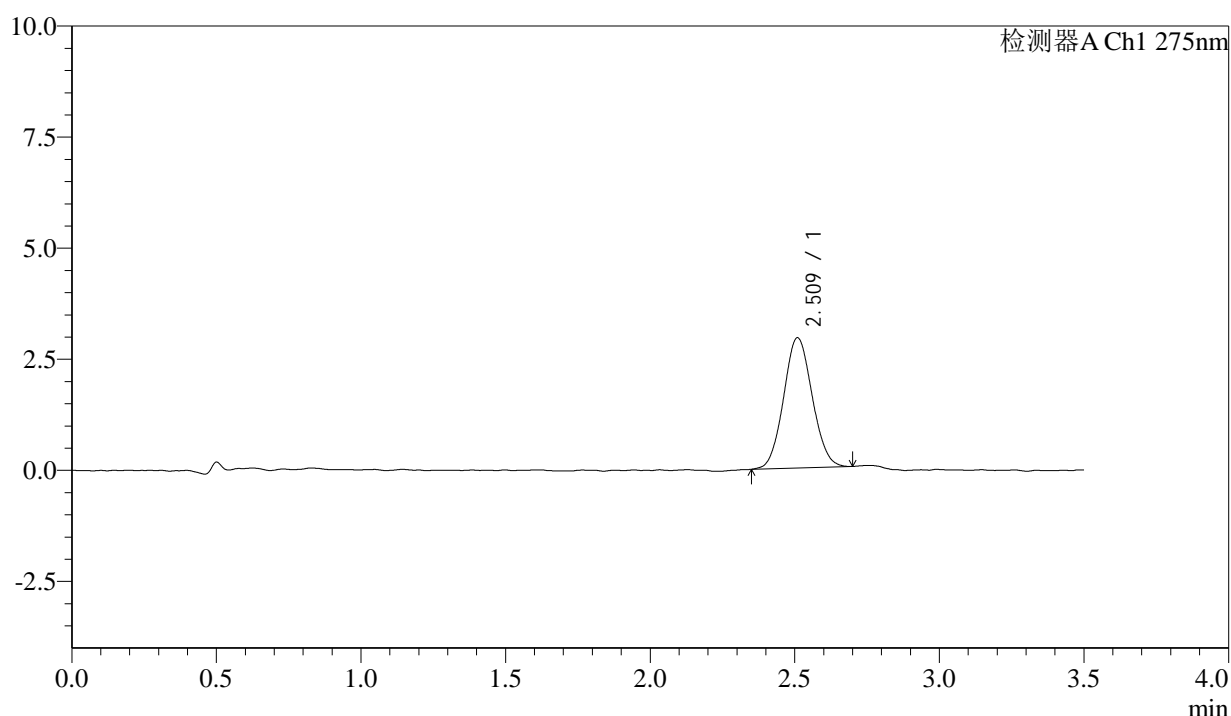
QTL-4138

<样品信息>

色谱柱: LP-C18(50mm*4.6mm,5μm) 流速: 1.5ml/min
 柱温: 30°C 波长: 275nm
 数据文件名: RC\$QTL-4138 - 0-184/11-4174-2 - zzp-2025072421p-1mg-yxys30t-bzgz-shuijz-p1-10min.lcd
 方法文件名: RC\$QTL-4138 - QTL-4138-RCQX-1.5-FX260.lcm
 批处理文件名: RC\$QTL-4138 - QTL-4138-20260507-FX260.lcb
 样品瓶号: 1-2
 进样体积: 20μl 版本号: 6.115
 进样时间: 2026/05/08 01:14:18 实验者: xiechaojun
 处理时间(V2): 2026/05/08 16:31:39 处理者: xiechaojun
 仪器型号: SHIMADZU LC-2050C(FX260)

<色谱图>

mV



<峰表>

检测器A Ch1 275nm

峰号	保留时间	面积	面积%	高度	理论塔板数(USP)	拖尾因子	分离度(USP)
1	2.509	20197	100.000	2921	3043	1.070	--
总计		20197	100.000	2921			

图149 多替诺雷片溶出曲线测定影响因素30天包装光照HPLC图谱
 自制品-2025072421批(1mg规格)-水介质-10min-片1
 供试品溶液-1



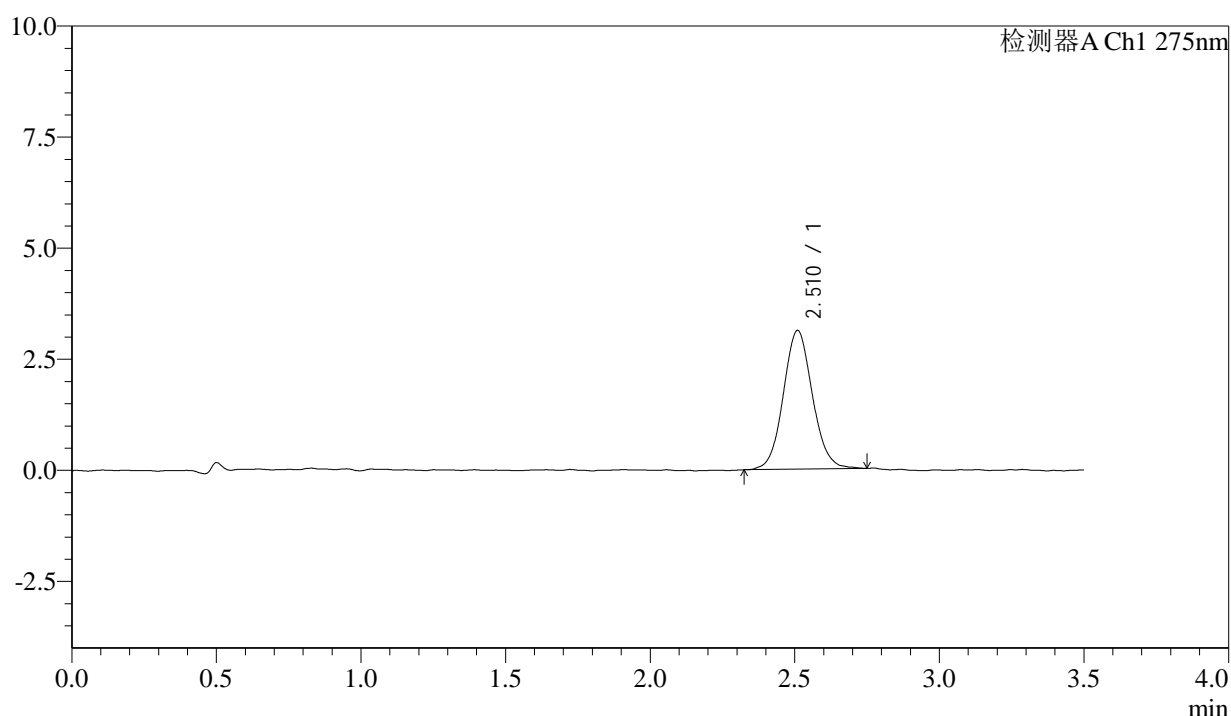
QTL-4138

<样品信息>

色谱柱: LP-C18(50mm*4.6mm,5 μ m) 流速: 1.5ml/min
 柱温: 30 $^{\circ}$ C 波长: 275nm
 数据文件名: RCSQTL-4138 - 0-184/11-4175-2 - zzp-2025072421p-1mg-yxys30t-bzgz-shuijz-p2-10min.lcd
 方法文件名: RCSQTL-4138 - QTL-4138-RCQX-1.5-FX260.lcm
 批处理文件名: RCSQTL-4138 - QTL-4138-20260507-FX260.lcb
 样品瓶号: 1-11
 进样体积: 20 μ l 版本号: 6.115
 进样时间: 2026/05/08 01:18:10 实验者: xiechaojun
 处理时间 (V2): 2026/05/08 16:31:42 处理者: xiechaojun
 仪器型号: SHIMADZU LC-2050C(FX260)

<色谱图>

mV



<峰表>

检测器A Ch1 275nm

峰号	保留时间	面积	面积%	高度	理论塔板数(USP)	拖尾因子	分离度(USP)
1	2.510	21860	100.000	3114	3022	1.074	--
总计		21860	100.000	3114			

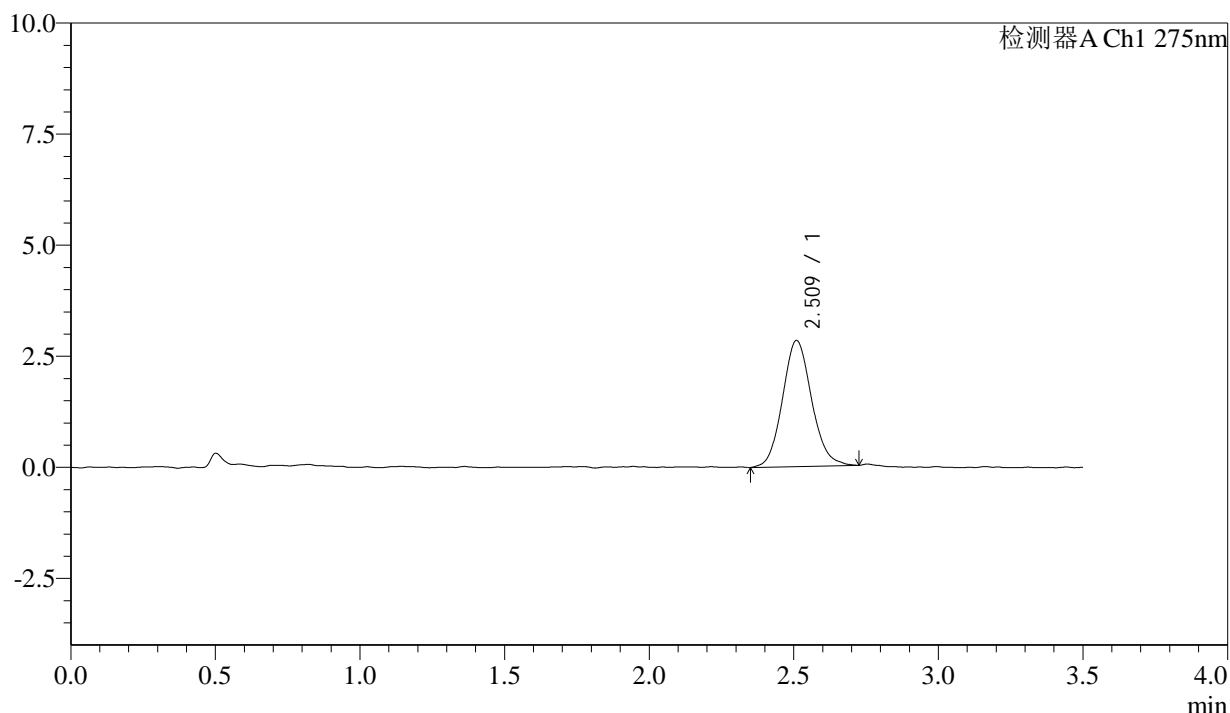
图150 多替诺雷片溶出曲线测定影响因素30天包装光照HPLC图谱
 自制品-2025072421批(1mg规格)-水介质-10min-片2
 供试品溶液-1

<样品信息>

色谱柱: LP-C18(50mm*4.6mm,5μm) 流速: 1.5ml/min
 柱温: 30°C 波长: 275nm
 数据文件名: RCSQTL-4138 - 0-184/11-4176-2 - zzp-2025072421p-1mg-yxys30t-bzgz-shuijz-p3-10min.lcd
 方法文件名: RCSQTL-4138 - QTL-4138-RCQX-1.5-FX260.lcm
 批处理文件名: RCSQTL-4138 - QTL-4138-20260507-FX260.lcb
 样品瓶号: 1-20
 进样体积: 20μl 版本号: 6.115
 进样时间: 2026/05/08 01:22:03 实验者: xiechaojun
 处理时间(V2): 2026/05/08 16:31:45 处理者: xiechaojun
 仪器型号: SHIMADZU LC-2050C(FX260)

<色谱图>

mV



<峰表>

检测器A Ch1 275nm

峰号	保留时间	面积	面积%	高度	理论塔板数(USP)	拖尾因子	分离度(USP)
1	2.509	19899	100.000	2827	3017	1.111	--
总计		19899	100.000	2827			

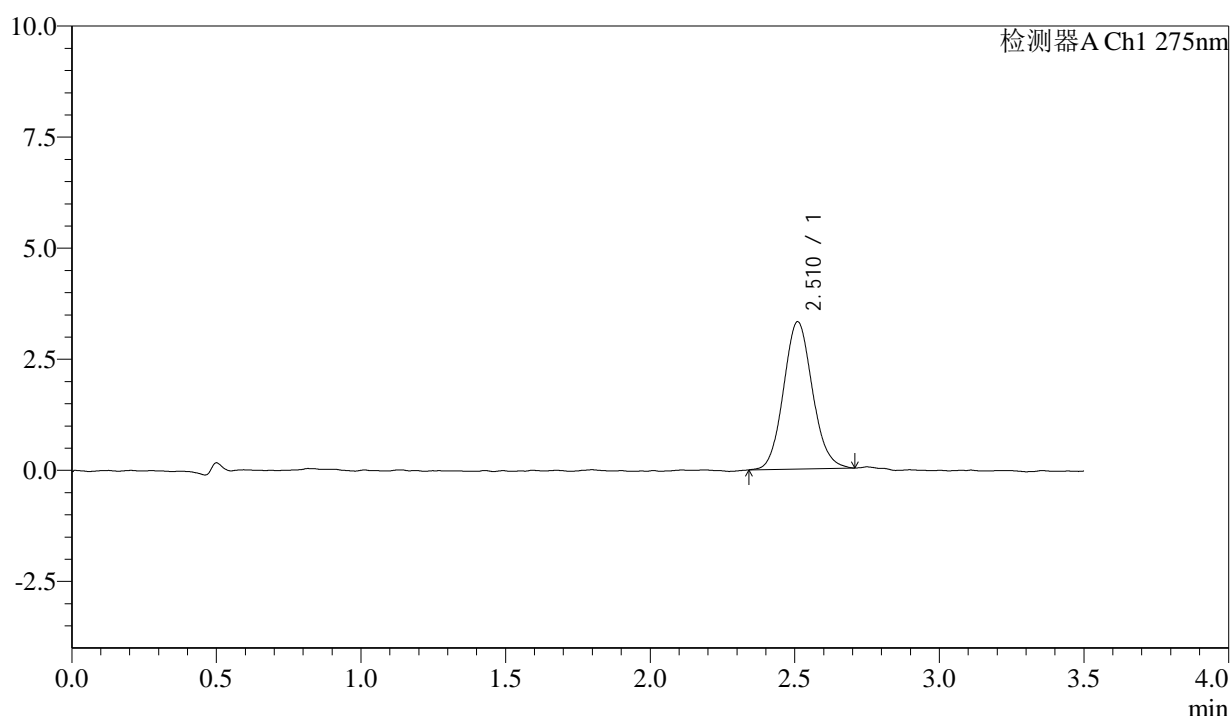
图151 多替诺雷片溶出曲线测定影响因素30天包装光照HPLC图谱
 自制品-2025072421批(1mg规格)-水介质-10min-片3
 供试品溶液-1

<样品信息>

色谱柱: LP-C18(50mm*4.6mm,5 μ m) 流速: 1.5ml/min
 柱温: 30 $^{\circ}$ C 波长: 275nm
 数据文件名: RCSQTL-4138 - 0-184/11-4177-2 - zzp-2025072421p-1mg-yxys30t-bzgz-shuijz-p4-10min.lcd
 方法文件名: RCSQTL-4138 - QTL-4138-RCQX-1.5-FX260.lcm
 批处理文件名: RCSQTL-4138 - QTL-4138-20260507-FX260.lcb
 样品瓶号: 1-29
 进样体积: 20 μ l 版本号: 6.115
 进样时间: 2026/05/08 01:25:56 实验者: xiechaojun
 处理时间(V2): 2026/05/08 16:31:48 处理者: xiechaojun
 仪器型号: SHIMADZU LC-2050C(FX260)

<色谱图>

mV



<峰表>

检测器A Ch1 275nm

峰号	保留时间	面积	面积%	高度	理论塔板数(USP)	拖尾因子	分离度(USP)
1	2.510	23050	100.000	3307	3032	1.093	--
总计		23050	100.000	3307			

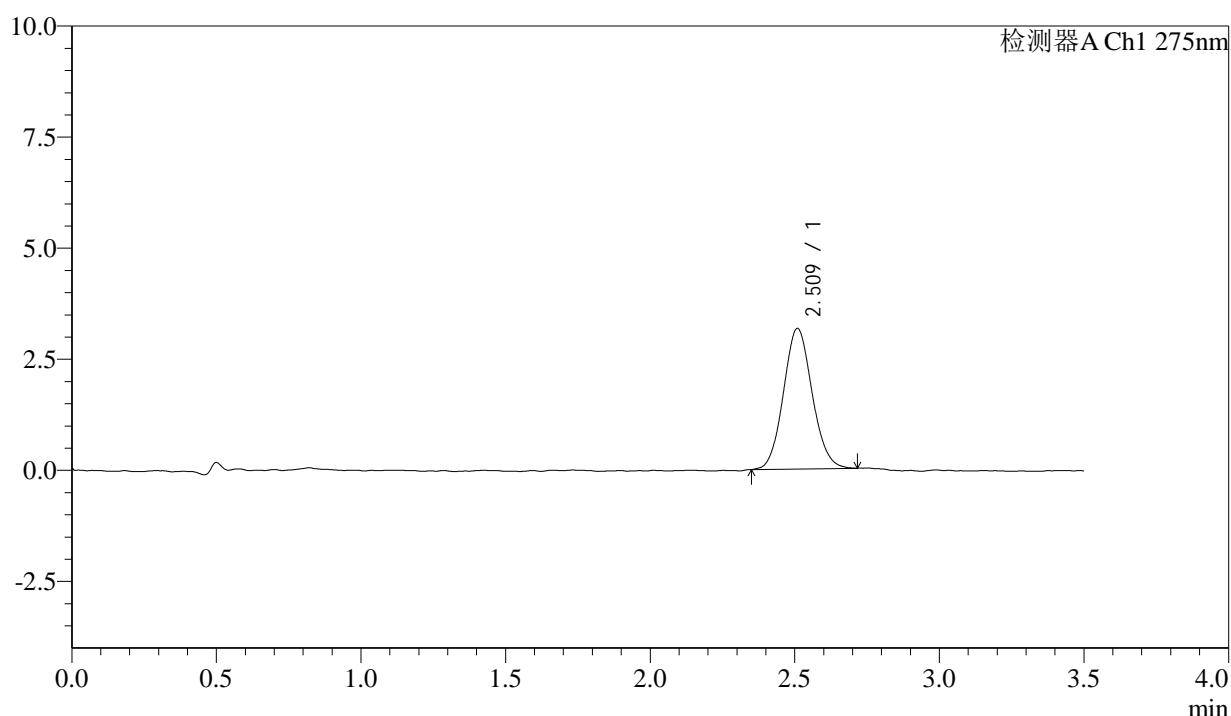
图152 多替诺雷片溶出曲线测定影响因素30天包装光照HPLC图谱
 自制品-2025072421批(1mg规格)-水介质-10min-片4
 供试品溶液-1

<样品信息>

色谱柱: LP-C18(50mm*4.6mm,5 μ m) 流速: 1.5ml/min
 柱温: 30 $^{\circ}$ C 波长: 275nm
 数据文件名: RCSQTL-4138 - 0-184/11-4178-2 - zzp-2025072421p-1mg-yxys30t-bzgz-shuijz-p5-10min.lcd
 方法文件名: RCSQTL-4138 - QTL-4138-RCQX-1.5-FX260.lcm
 批处理文件名: RCSQTL-4138 - QTL-4138-20260507-FX260.lcb
 样品瓶号: 1-38
 进样体积: 20 μ l 版本号: 6.115
 进样时间: 2026/05/08 01:29:49 实验者: xiechaojun
 处理时间(V2): 2026/05/08 16:31:51 处理者: xiechaojun
 仪器型号: SHIMADZU LC-2050C(FX260)

<色谱图>

mV



<峰表>

检测器A Ch1 275nm

峰号	保留时间	面积	面积%	高度	理论塔板数(USP)	拖尾因子	分离度(USP)
1	2.509	21867	100.000	3151	3053	1.086	--
总计		21867	100.000	3151			

图153 多替诺雷片溶出曲线测定影响因素30天包装光照HPLC图谱
 自制品-2025072421批(1mg规格)-水介质-10min-片5
 供试品溶液-1



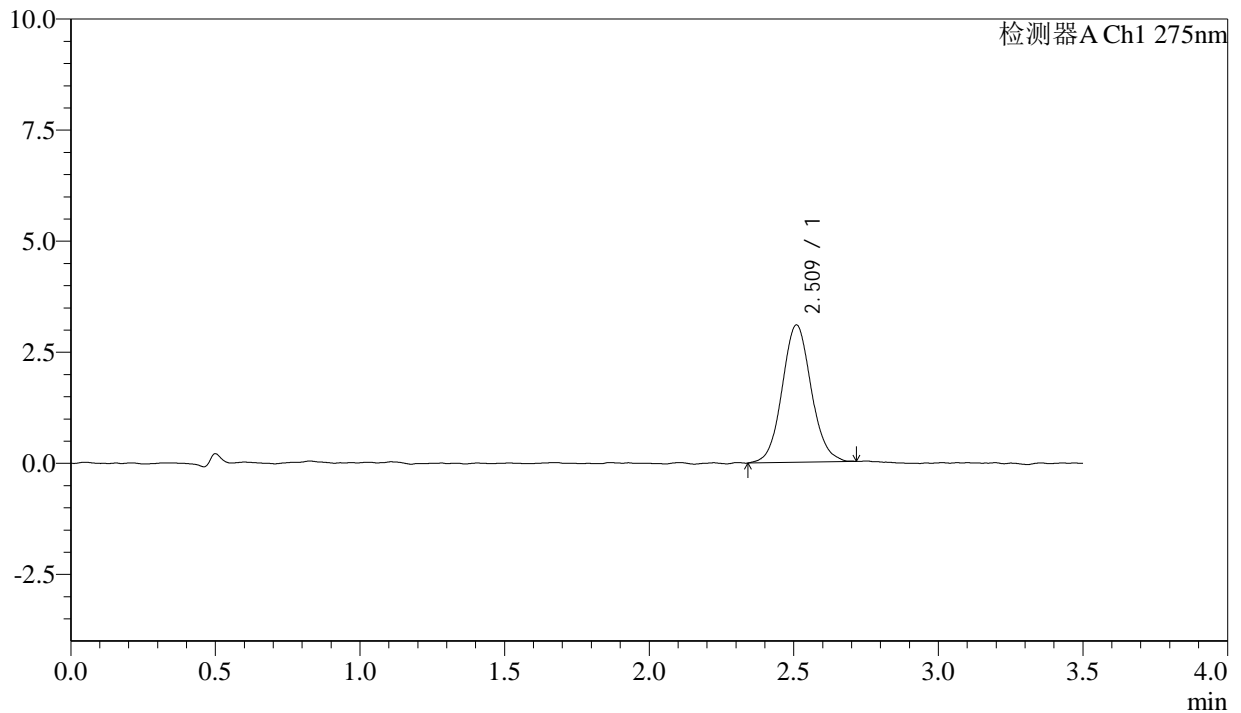
QTL-4138

<样品信息>

色谱柱: LP-C18(50mm*4.6mm,5μm) 流速: 1.5ml/min
 柱温: 30°C 波长: 275nm
 数据文件名: RCSQTL-4138 - 0-184/11-4179-2 - zzp-2025072421p-1mg-yxys30t-bzgz-shuijz-p6-10min.lcd
 方法文件名: RCSQTL-4138 - QTL-4138-RCQX-1.5-FX260.lcm
 批处理文件名: RCSQTL-4138 - QTL-4138-20260507-FX260.lcb
 样品瓶号: 1-47
 进样体积: 20μl 版本号: 6.115
 进样时间: 2026/05/08 01:33:41 实验者: xiechaojun
 处理时间(V2): 2026/05/08 16:31:54 处理者: xiechaojun
 仪器型号: SHIMADZU LC-2050C(FX260)

<色谱图>

mV



<峰表>

检测器A Ch1 275nm

峰号	保留时间	面积	面积%	高度	理论塔板数(USP)	拖尾因子	分离度(USP)
1	2.509	21627	100.000	3081	3054	1.073	--
总计		21627	100.000	3081			

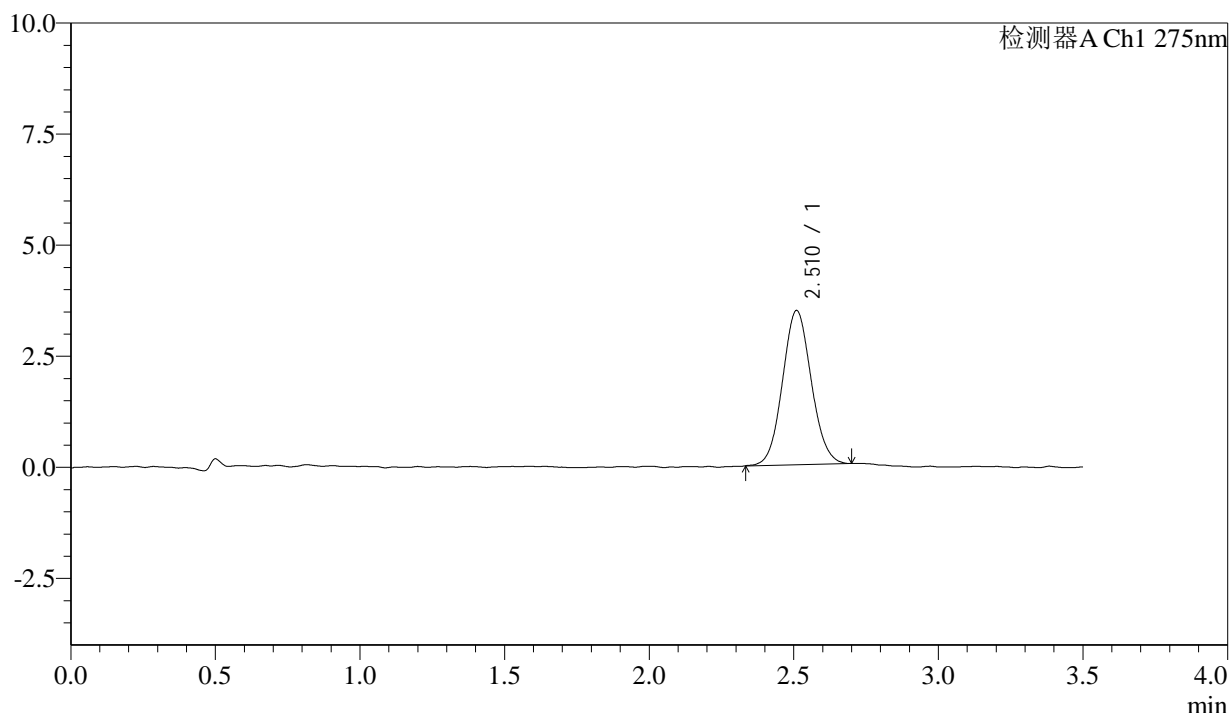
图154 多替诺雷片溶出曲线测定影响因素30天包装光照HPLC图谱
 自制品-2025072421批(1mg规格)-水介质-10min-片6
 供试品溶液-1

<样品信息>

色谱柱: LP-C18(50mm*4.6mm,5μm) 流速: 1.5ml/min
 柱温: 30°C 波长: 275nm
 数据文件名: RC\$QTL-4138 - 0-184/11-4180-2 - zzp-2025072421p-1mg-yxys30t-bzgz-shuijz-p1-15min.lcd
 方法文件名: RC\$QTL-4138 - QTL-4138-RCQX-1.5-FX260.lcm
 批处理文件名: RC\$QTL-4138 - QTL-4138-20260507-FX260.lcb
 样品瓶号: 1-3
 进样体积: 20μl 版本号: 6.115
 进样时间: 2026/05/08 01:37:34 实验者: xiechaojun
 处理时间(V2): 2026/05/08 16:31:57 处理者: xiechaojun
 仪器型号: SHIMADZU LC-2050C(FX260)

<色谱图>

mV



<峰表>

检测器A Ch1 275nm

峰号	保留时间	面积	面积%	高度	理论塔板数(USP)	拖尾因子	分离度(USP)
1	2.510	24027	100.000	3460	3000	1.072	--
总计		24027	100.000	3460			

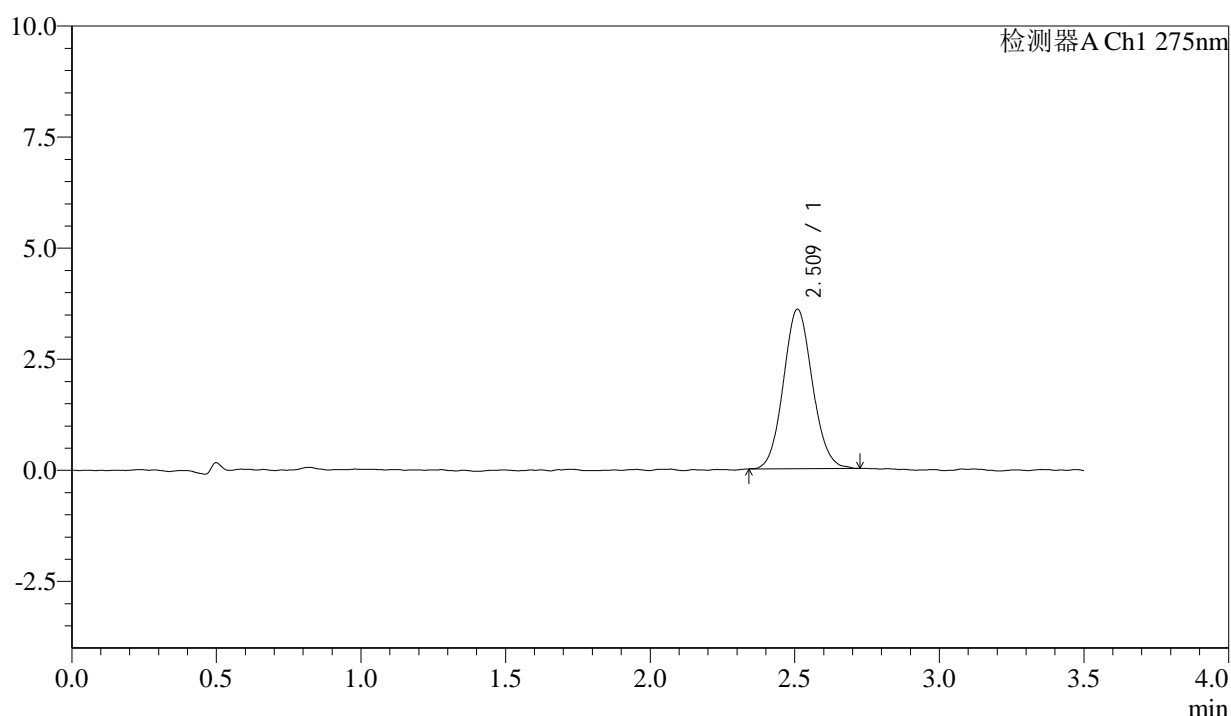
图155 多替诺雷片溶出曲线测定影响因素30天包装光照HPLC图谱
 自制品-2025072421批(1mg规格)-水介质-15min-片1
 供试品溶液-1

<样品信息>

色谱柱: LP-C18(50mm*4.6mm,5μm) 流速: 1.5ml/min
 柱温: 30°C 波长: 275nm
 数据文件名: RC\$QTL-4138 - 0-184/11-4181-2 - zzp-2025072421p-1mg-yxys30t-bzgz-shuijz-p2-15min.lcd
 方法文件名: RC\$QTL-4138 - QTL-4138-RCQX-1.5-FX260.lcm
 批处理文件名: RC\$QTL-4138 - QTL-4138-20260507-FX260.lcb
 样品瓶号: 1-12
 进样体积: 20μl 版本号: 6.115
 进样时间: 2026/05/08 01:41:27 实验者: xiechaojun
 处理时间(V2): 2026/05/08 16:32:00 处理者: xiechaojun
 仪器型号: SHIMADZU LC-2050C(FX260)

<色谱图>

mV



<峰表>

检测器A Ch1 275nm

峰号	保留时间	面积	面积%	高度	理论塔板数(USP)	拖尾因子	分离度(USP)
1	2.509	25100	100.000	3579	2990	1.086	--
总计		25100	100.000	3579			

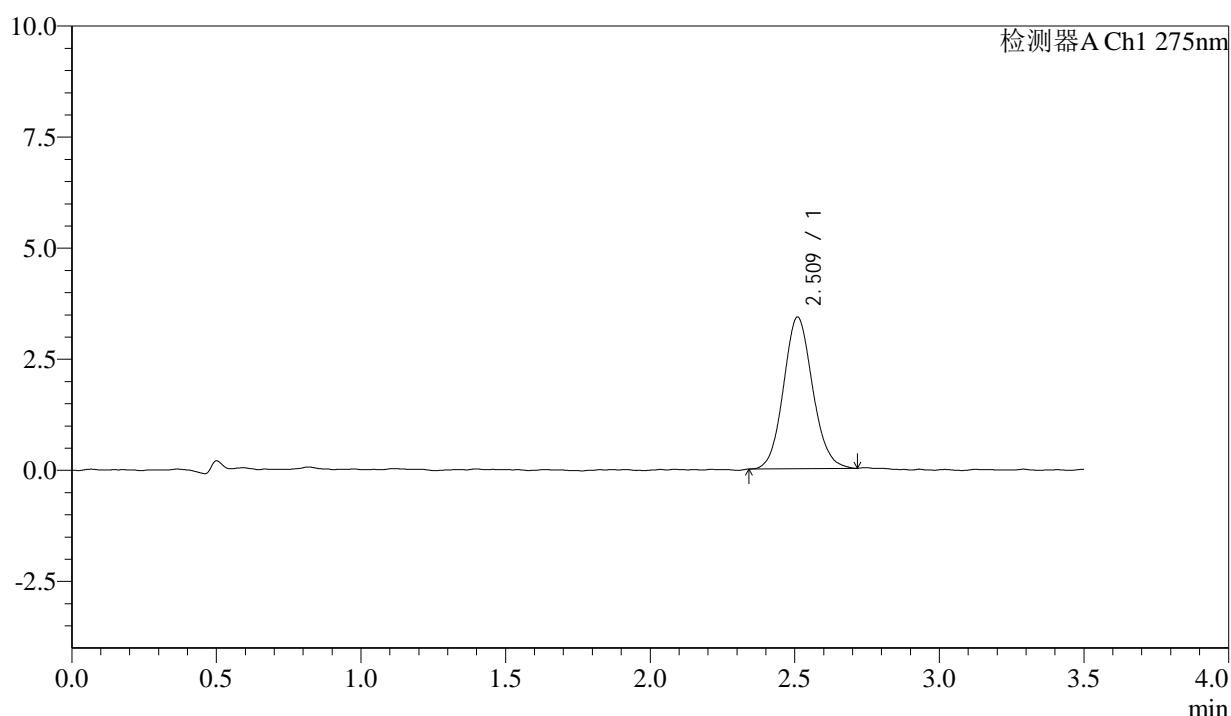
图156 多替诺雷片溶出曲线测定影响因素30天包装光照HPLC图谱
 自制品-2025072421批(1mg规格)-水介质-15min-片2
 供试品溶液-1

<样品信息>

色谱柱: LP-C18(50mm*4.6mm,5μm) 流速: 1.5ml/min
 柱温: 30°C 波长: 275nm
 数据文件名: RCSQTL-4138 - 0-184/11-4182-2 - zzp-2025072421p-1mg-yxys30t-bzgz-shuijz-p3-15min.lcd
 方法文件名: RCSQTL-4138 - QTL-4138-RCQX-1.5-FX260.lcm
 批处理文件名: RCSQTL-4138 - QTL-4138-20260507-FX260.lcb
 样品瓶号: 1-21
 进样体积: 20μl 版本号: 6.115
 进样时间: 2026/05/08 01:45:20 实验者: xiechaojun
 处理时间(V2): 2026/05/08 16:32:03 处理者: xiechaojun
 仪器型号: SHIMADZU LC-2050C(FX260)

<色谱图>

mV



<峰表>

检测器A Ch1 275nm

峰号	保留时间	面积	面积%	高度	理论塔板数(USP)	拖尾因子	分离度(USP)
1	2.509	23898	100.000	3401	2992	1.096	--
总计		23898	100.000	3401			

图157 多替诺雷片溶出曲线测定影响因素30天包装光照HPLC图谱
 自制品-2025072421批(1mg规格)-水介质-15min-片3
 供试品溶液-1



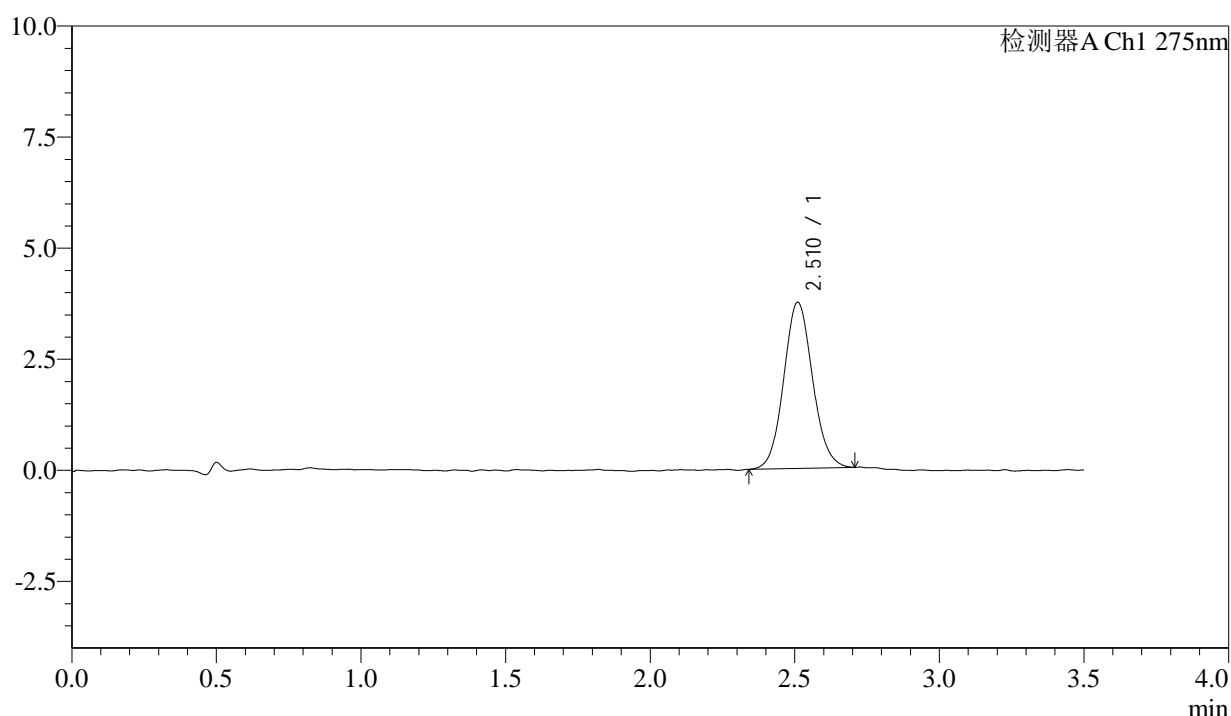
QTL-4138

<样品信息>

色谱柱: LP-C18(50mm*4.6mm,5μm) 流速: 1.5ml/min
 柱温: 30°C 波长: 275nm
 数据文件名: RC\$QTL-4138 - 0-184/11-4183-2 - zzp-2025072421p-1mg-yxys30t-bzgz-shuijz-p4-15min.lcd
 方法文件名: RC\$QTL-4138 - QTL-4138-RCQX-1.5-FX260.lcm
 批处理文件名: RC\$QTL-4138 - QTL-4138-20260507-FX260.lcb
 样品瓶号: 1-30
 进样体积: 20μl 版本号: 6.115
 进样时间: 2026/05/08 01:49:13 实验者: xiechaojun
 处理时间(V2): 2026/05/08 16:32:05 处理者: xiechaojun
 仪器型号: SHIMADZU LC-2050C(FX260)

<色谱图>

mV



<峰表>

检测器A Ch1 275nm

峰号	保留时间	面积	面积%	高度	理论塔板数(USP)	拖尾因子	分离度(USP)
1	2.510	25975	100.000	3731	3040	1.087	--
总计		25975	100.000	3731			

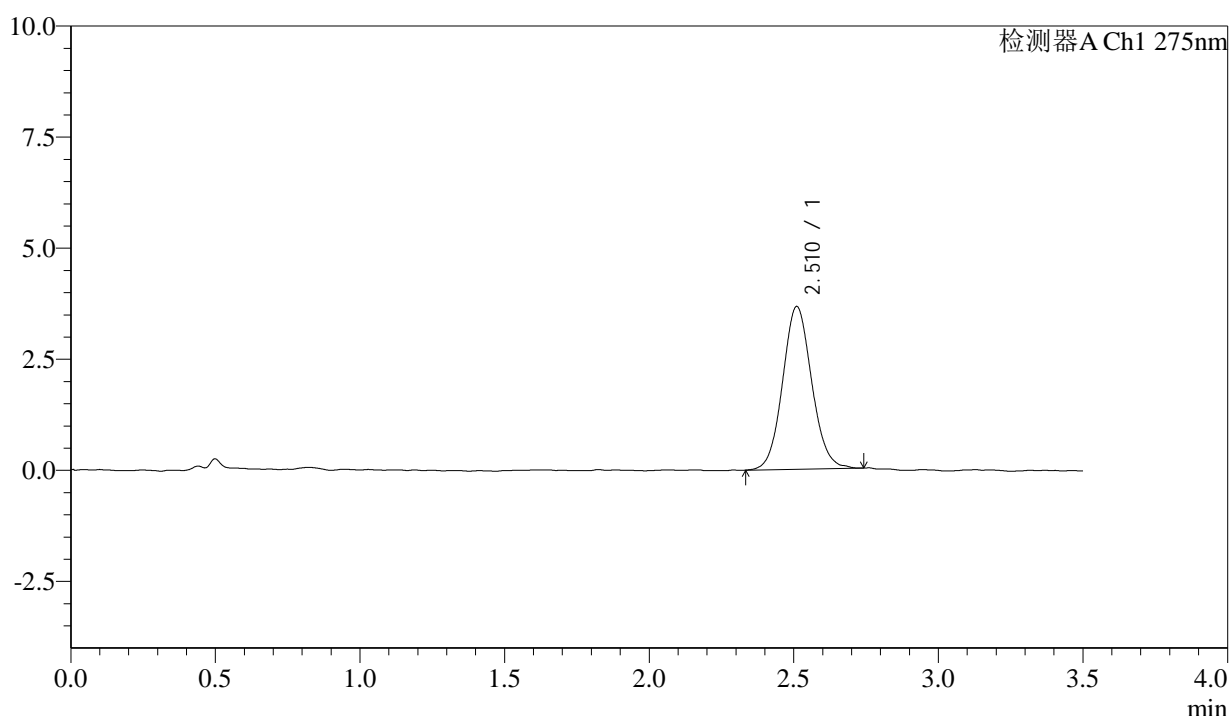
图158 多替诺雷片溶出曲线测定影响因素30天包装光照HPLC图谱
 自制品-2025072421批(1mg规格)-水介质-15min-片4
 供试品溶液-1

<样品信息>

色谱柱: LP-C18(50mm*4.6mm,5μm) 流速: 1.5ml/min
 柱温: 30°C 波长: 275nm
 数据文件名: RC\$QTL-4138 - 0-184/11-4184-2 - zzp-2025072421p-1mg-yxys30t-bzgz-shuijz-p5-15min.lcd
 方法文件名: RC\$QTL-4138 - QTL-4138-RCQX-1.5-FX260.lcm
 批处理文件名: RC\$QTL-4138 - QTL-4138-20260507-FX260.lcb
 样品瓶号: 1-39
 进样体积: 20μl 版本号: 6.115
 进样时间: 2026/05/08 01:53:06 实验者: xiechaojun
 处理时间(V2): 2026/05/08 16:32:08 处理者: xiechaojun
 仪器型号: SHIMADZU LC-2050C(FX260)

<色谱图>

mV



<峰表>

检测器A Ch1 275nm

峰号	保留时间	面积	面积%	高度	理论塔板数(USP)	拖尾因子	分离度(USP)
1	2.510	25711	100.000	3657	2982	1.084	--
总计		25711	100.000	3657			

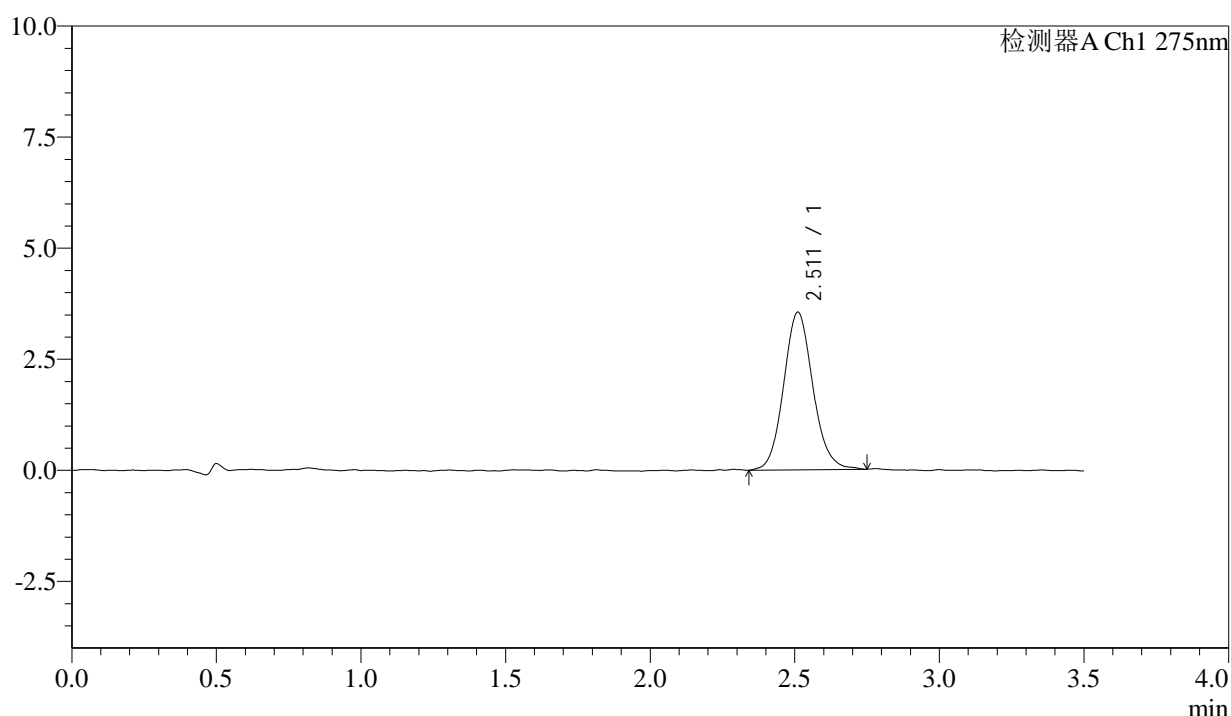
图159 多替诺雷片溶出曲线测定影响因素30天包装光照HPLC图谱
自制品-2025072421批(1mg规格)-水介质-15min-片5
供试品溶液-1

<样品信息>

色谱柱: LP-C18(50mm*4.6mm,5μm) 流速: 1.5ml/min
 柱温: 30°C 波长: 275nm
 数据文件名: RC\$QTL-4138 - 0-184/11-4185-2 - zzp-2025072421p-1mg-yxys30t-bzgz-shuijz-p6-15min.lcd
 方法文件名: RC\$QTL-4138 - QTL-4138-RCQX-1.5-FX260.lcm
 批处理文件名: RC\$QTL-4138 - QTL-4138-20260507-FX260.lcb
 样品瓶号: 1-48
 进样体积: 20μl 版本号: 6.115
 进样时间: 2026/05/08 01:56:58 实验者: xiechaojun
 处理时间(V2): 2026/05/08 16:32:11 处理者: xiechaojun
 仪器型号: SHIMADZU LC-2050C(FX260)

<色谱图>

mV



<峰表>

检测器A Ch1 275nm

峰号	保留时间	面积	面积%	高度	理论塔板数(USP)	拖尾因子	分离度(USP)
1	2.511	25005	100.000	3543	3010	1.104	--
总计		25005	100.000	3543			

图160 多替诺雷片溶出曲线测定影响因素30天包装光照HPLC图谱
 自制品-2025072421批(1mg规格)-水介质-15min-片6
 供试品溶液-1



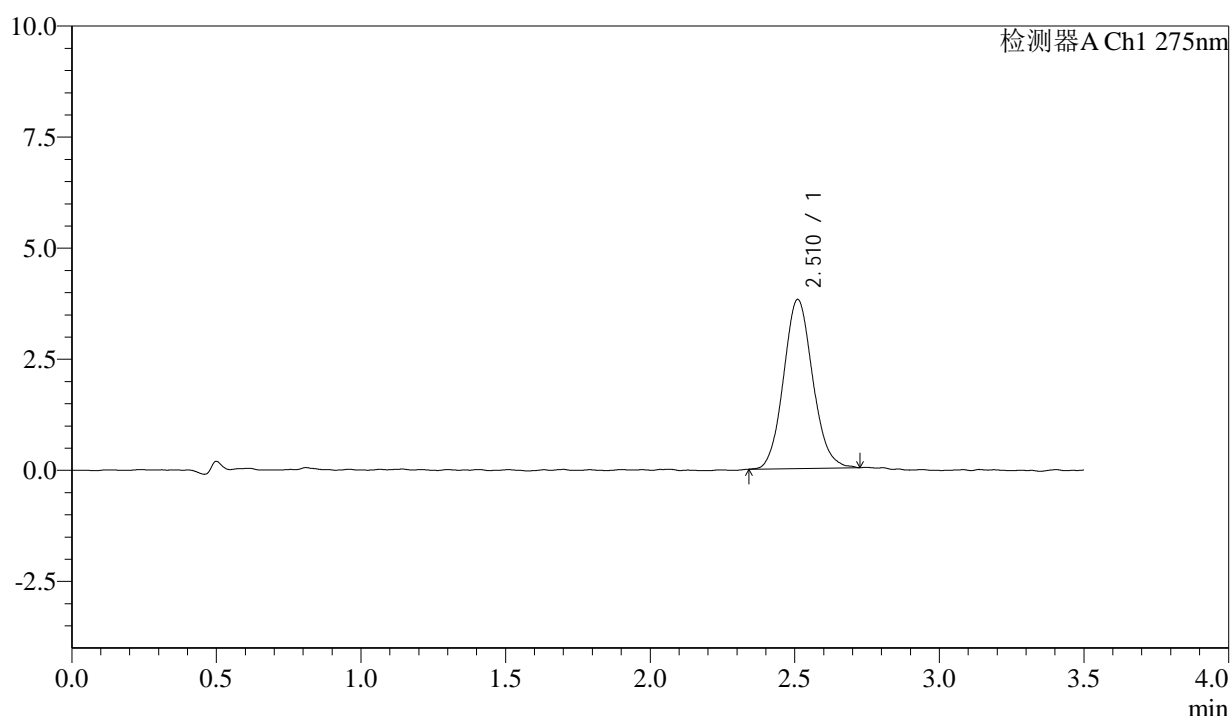
QTL-4138

<样品信息>

色谱柱: LP-C18(50mm*4.6mm,5μm) 流速: 1.5ml/min
 柱温: 30°C 波长: 275nm
 数据文件名: RC\$QTL-4138 - 0-184/11-4186-2 - zzp-2025072421p-1mg-yxys30t-bzgz-shuijz-p1-20min.lcd
 方法文件名: RC\$QTL-4138 - QTL-4138-RCQX-1.5-FX260.lcm
 批处理文件名: RC\$QTL-4138 - QTL-4138-20260507-FX260.lcb
 样品瓶号: 1-4
 进样体积: 20μl 版本号: 6.115
 进样时间: 2026/05/08 02:00:51 实验者: xiechaojun
 处理时间(V2): 2026/05/08 16:32:14 处理者: xiechaojun
 仪器型号: SHIMADZU LC-2050C(FX260)

<色谱图>

mV



<峰表>

检测器A Ch1 275nm

峰号	保留时间	面积	面积%	高度	理论塔板数(USP)	拖尾因子	分离度(USP)
1	2.510	26699	100.000	3798	2996	1.099	--
总计		26699	100.000	3798			

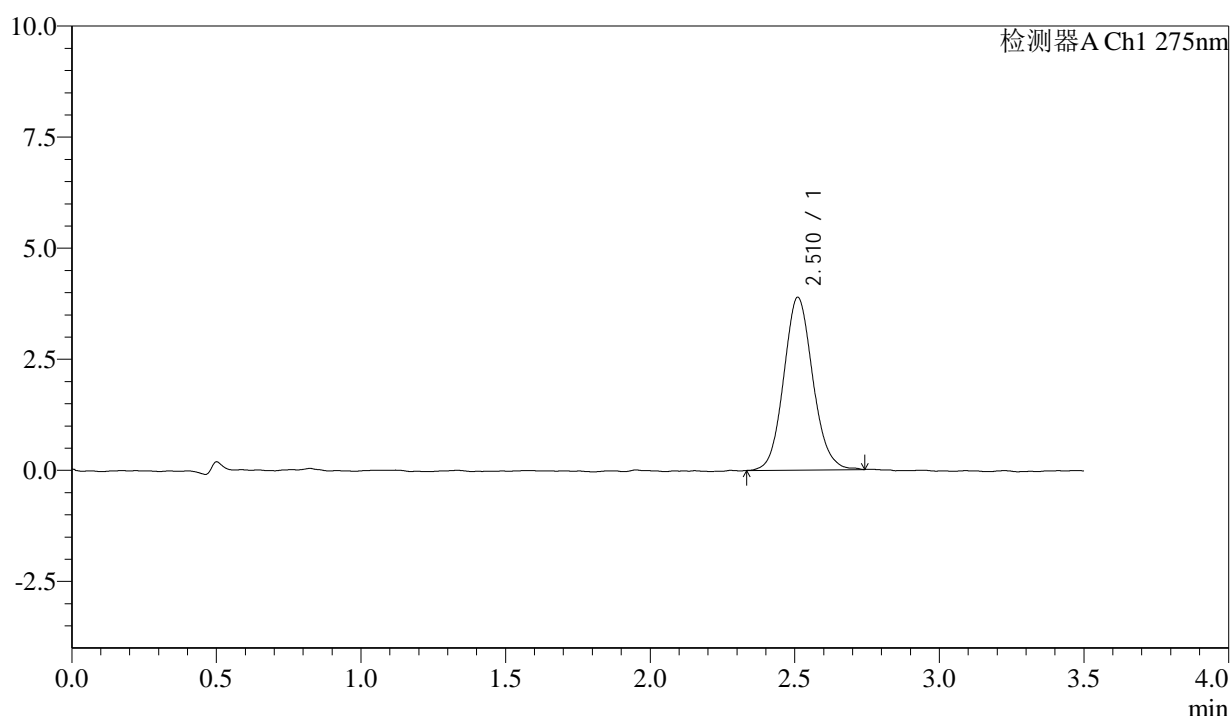
图161 多替诺雷片溶出曲线测定影响因素30天包装光照HPLC图谱
 自制品-2025072421批(1mg规格)-水介质-20min-片1
 供试品溶液-1

<样品信息>

色谱柱: LP-C18(50mm*4.6mm,5μm) 流速: 1.5ml/min
 柱温: 30°C 波长: 275nm
 数据文件名: RC\$QTL-4138 - 0-184/11-4187-2 - zzp-2025072421p-1mg-yxys30t-bzgz-shuijz-p2-20min.lcd
 方法文件名: RC\$QTL-4138 - QTL-4138-RCQX-1.5-FX260.lcm
 批处理文件名: RC\$QTL-4138 - QTL-4138-20260507-FX260.lcb
 样品瓶号: 1-13
 进样体积: 20μl 版本号: 6.115
 进样时间: 2026/05/08 02:04:45 实验者: xiechaojun
 处理时间(V2): 2026/05/08 16:32:17 处理者: xiechaojun
 仪器型号: SHIMADZU LC-2050C(FX260)

<色谱图>

mV



<峰表>

检测器A Ch1 275nm

峰号	保留时间	面积	面积%	高度	理论塔板数(USP)	拖尾因子	分离度(USP)
1	2.510	27238	100.000	3881	3015	1.103	--
总计		27238	100.000	3881			

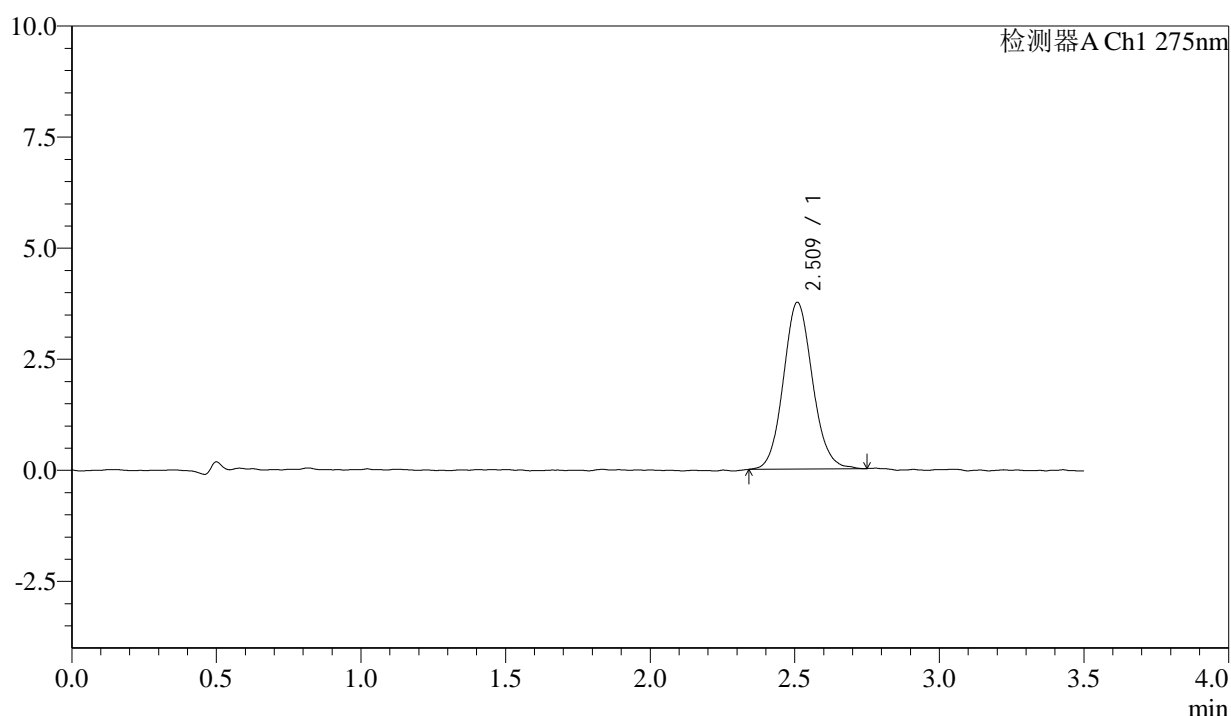
图162 多替诺雷片溶出曲线测定影响因素30天包装光照HPLC图谱
 自制品-2025072421批(1mg规格)-水介质-20min-片2
 供试品溶液-1

<样品信息>

色谱柱: LP-C18(50mm*4.6mm,5μm) 流速: 1.5ml/min
 柱温: 30°C 波长: 275nm
 数据文件名: RC\$QTL-4138 - 0-184/11-4188-2 - zzp-2025072421p-1mg-yxys30t-bzgz-shuijz-p3-20min.lcd
 方法文件名: RC\$QTL-4138 - QTL-4138-RCQX-1.5-FX260.lcm
 批处理文件名: RC\$QTL-4138 - QTL-4138-20260507-FX260.lcb
 样品瓶号: 1-22
 进样体积: 20μl 版本号: 6.115
 进样时间: 2026/05/08 02:08:39 实验者: xiechaojun
 处理时间(V2): 2026/05/08 16:32:20 处理者: xiechaojun
 仪器型号: SHIMADZU LC-2050C(FX260)

<色谱图>

mV



<峰表>

检测器A Ch1 275nm

峰号	保留时间	面积	面积%	高度	理论塔板数(USP)	拖尾因子	分离度(USP)
1	2.509	26310	100.000	3741	3011	1.098	--
总计		26310	100.000	3741			

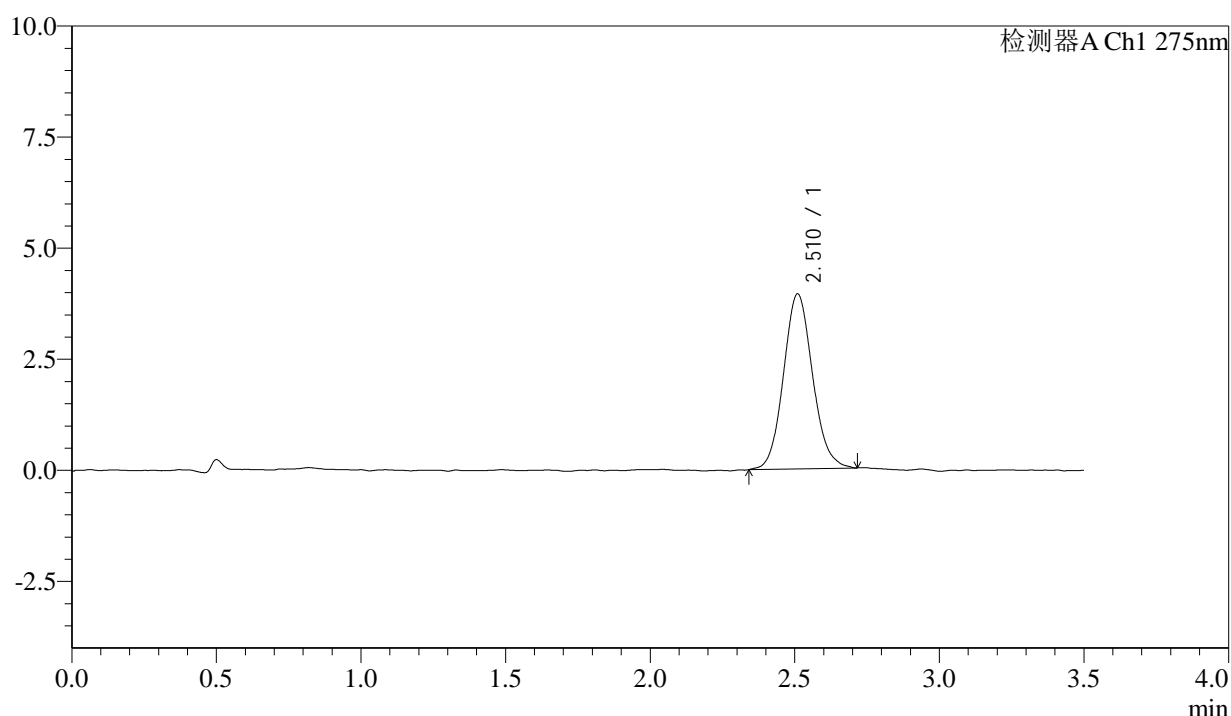
图163 多替诺雷片溶出曲线测定影响因素30天包装光照HPLC图谱
自制品-2025072421批(1mg规格)-水介质-20min-片3
供试品溶液-1

<样品信息>

色谱柱: LP-C18(50mm*4.6mm,5μm) 流速: 1.5ml/min
 柱温: 30°C 波长: 275nm
 数据文件名: RC\$QTL-4138 - 0-184/11-4189-2 - zzp-2025072421p-1mg-yxys30t-bzgz-shuijz-p4-20min.lcd
 方法文件名: RC\$QTL-4138 - QTL-4138-RCQX-1.5-FX260.lcm
 批处理文件名: RC\$QTL-4138 - QTL-4138-20260507-FX260.lcb
 样品瓶号: 1-31
 进样体积: 20μl 版本号: 6.115
 进样时间: 2026/05/08 02:12:31 实验者: xiechaojun
 处理时间(V2): 2026/05/08 16:32:23 处理者: xiechaojun
 仪器型号: SHIMADZU LC-2050C(FX260)

<色谱图>

mV



<峰表>

检测器A Ch1 275nm

峰号	保留时间	面积	面积%	高度	理论塔板数(USP)	拖尾因子	分离度(USP)
1	2.510	27596	100.000	3927	3010	1.103	--
总计		27596	100.000	3927			

图164 多替诺雷片溶出曲线测定影响因素30天包装光照HPLC图谱
 自制品-2025072421批(1mg规格)-水介质-20min-片4
 供试品溶液-1



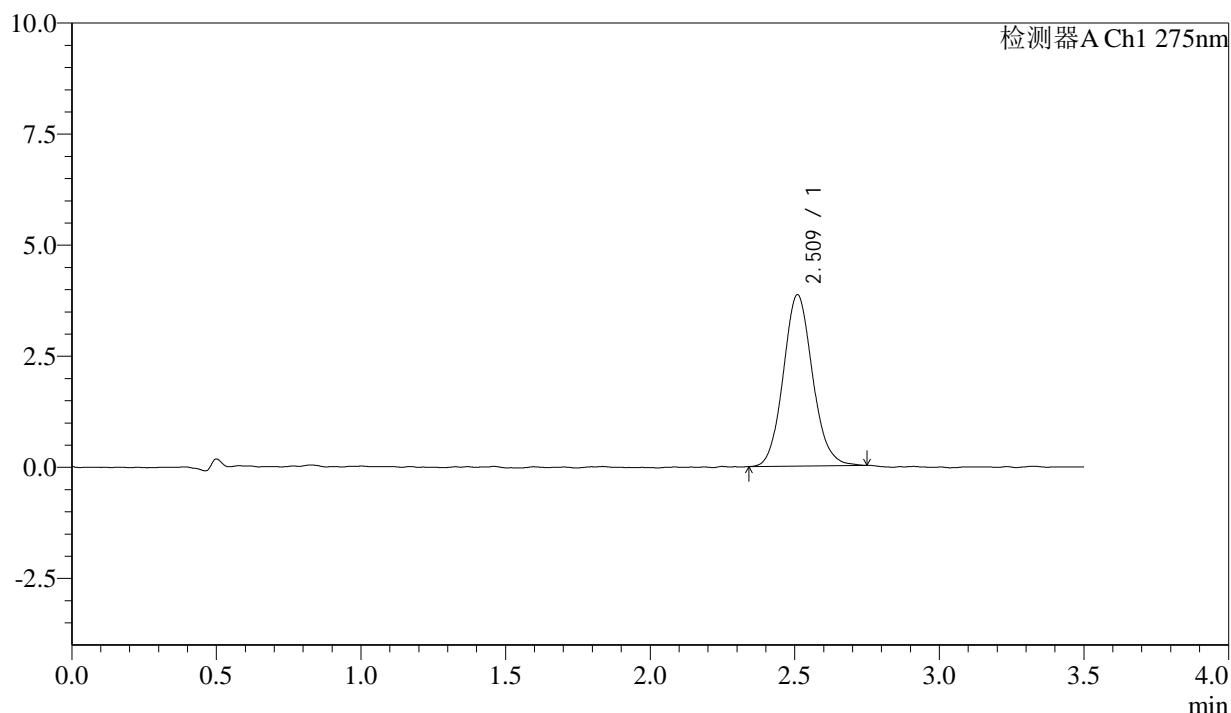
QTL-4138

<样品信息>

色谱柱: LP-C18(50mm*4.6mm,5μm) 流速: 1.5ml/min
 柱温: 30°C 波长: 275nm
 数据文件名: RC\$QTL-4138 - 0-184/11-4190-2 - zzp-2025072421p-1mg-yxys30t-bzgz-shuijz-p5-20min.lcd
 方法文件名: RC\$QTL-4138 - QTL-4138-RCQX-1.5-FX260.lcm
 批处理文件名: RC\$QTL-4138 - QTL-4138-20260507-FX260.lcb
 样品瓶号: 1-40
 进样体积: 20μl 版本号: 6.115
 进样时间: 2026/05/08 02:16:23 实验者: xiechaojun
 处理时间(V2): 2026/05/08 16:32:26 处理者: xiechaojun
 仪器型号: SHIMADZU LC-2050C(FX260)

<色谱图>

mV



<峰表>

检测器A Ch1 275nm

峰号	保留时间	面积	面积%	高度	理论塔板数(USP)	拖尾因子	分离度(USP)
1	2.509	27190	100.000	3845	3010	1.104	--
总计		27190	100.000	3845			

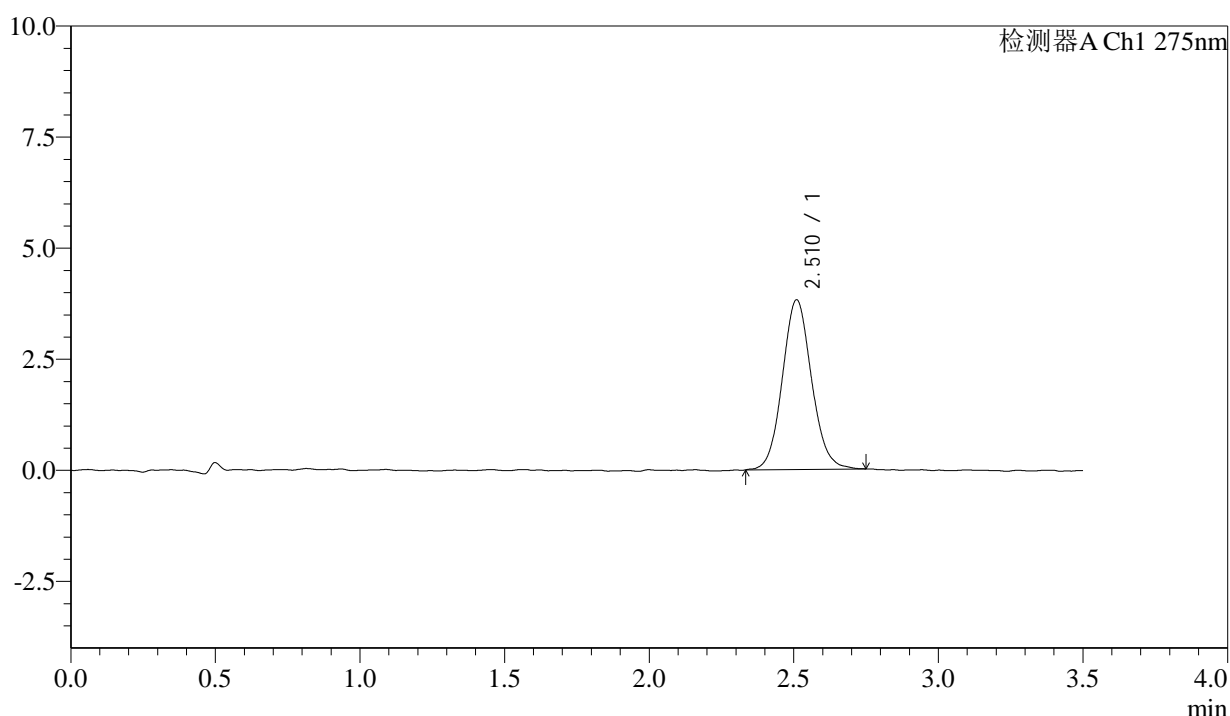
图165 多替诺雷片溶出曲线测定影响因素30天包装光照HPLC图谱
 自制品-2025072421批(1mg规格)-水介质-20min-片5
 供试品溶液-1

<样品信息>

色谱柱: LP-C18(50mm*4.6mm,5μm) 流速: 1.5ml/min
 柱温: 30°C 波长: 275nm
 数据文件名: RC\$QTL-4138 - 0-184/11-4191-2 - zzp-2025072421p-1mg-yxys30t-bzgz-shuijz-p6-20min.lcd
 方法文件名: RC\$QTL-4138 - QTL-4138-RCQX-1.5-FX260.lcm
 批处理文件名: RC\$QTL-4138 - QTL-4138-20260507-FX260.lcb
 样品瓶号: 1-49
 进样体积: 20μl 版本号: 6.115
 进样时间: 2026/05/08 02:20:16 实验者: xiechaojun
 处理时间(V2): 2026/05/08 16:32:29 处理者: xiechaojun
 仪器型号: SHIMADZU LC-2050C(FX260)

<色谱图>

mV



<峰表>

检测器A Ch1 275nm

峰号	保留时间	面积	面积%	高度	理论塔板数(USP)	拖尾因子	分离度(USP)
1	2.510	26888	100.000	3808	2986	1.090	--
总计		26888	100.000	3808			

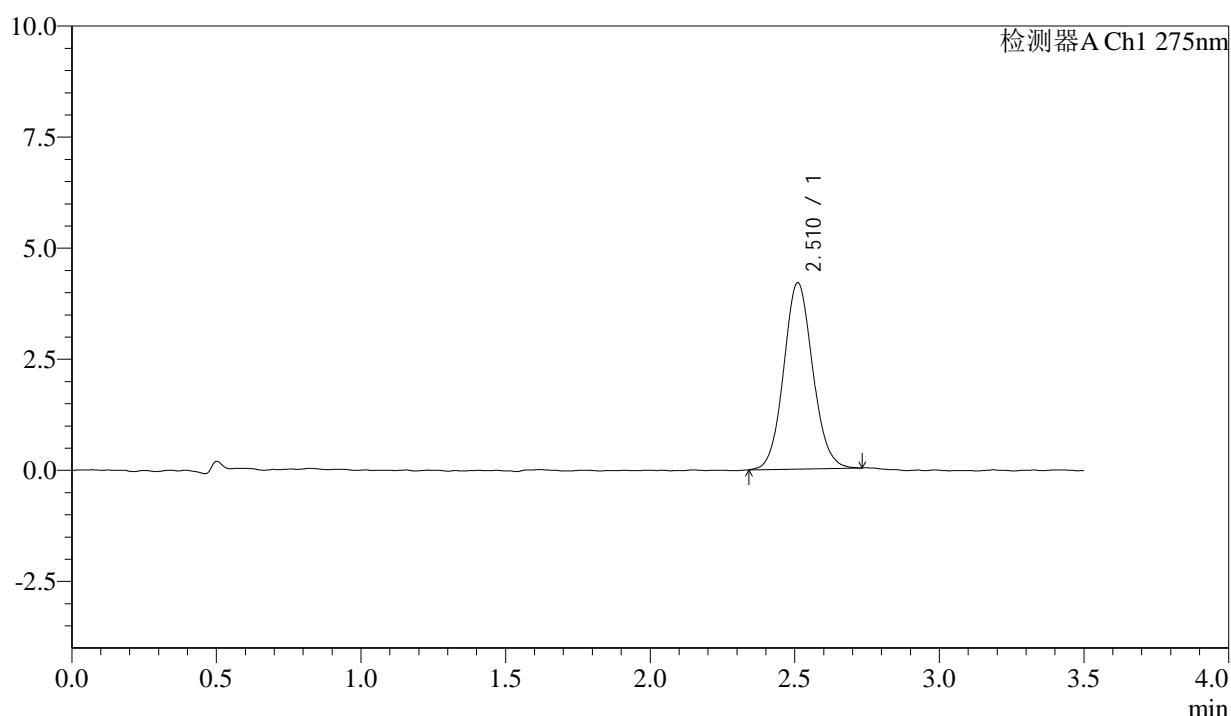
图166 多替诺雷片溶出曲线测定影响因素30天包装光照HPLC图谱
自制品-2025072421批(1mg规格)-水介质-20min-片6
供试品溶液-1

<样品信息>

色谱柱: LP-C18(50mm*4.6mm,5μm) 流速: 1.5ml/min
 柱温: 30°C 波长: 275nm
 数据文件名: RC\$QTL-4138 - 0-184/11-4192-2 - zzp-2025072421p-1mg-yxys30t-bzgz-shuijz-p1-30min.lcd
 方法文件名: RC\$QTL-4138 - QTL-4138-RCQX-1.5-FX260.lcm
 批处理文件名: RC\$QTL-4138 - QTL-4138-20260507-FX260.lcb
 样品瓶号: 1-5
 进样体积: 20μl 版本号: 6.115
 进样时间: 2026/05/08 02:24:10 实验者: xiechaojun
 处理时间(V2): 2026/05/08 16:32:31 处理者: xiechaojun
 仪器型号: SHIMADZU LC-2050C(FX260)

<色谱图>

mV



<峰表>

检测器A Ch1 275nm

峰号	保留时间	面积	面积%	高度	理论塔板数(USP)	拖尾因子	分离度(USP)
1	2.510	29309	100.000	4186	3033	1.087	--
总计		29309	100.000	4186			

图167 多替诺雷片溶出曲线测定影响因素30天包装光照HPLC图谱
 自制品-2025072421批(1mg规格)-水介质-30min-片1
 供试品溶液-1



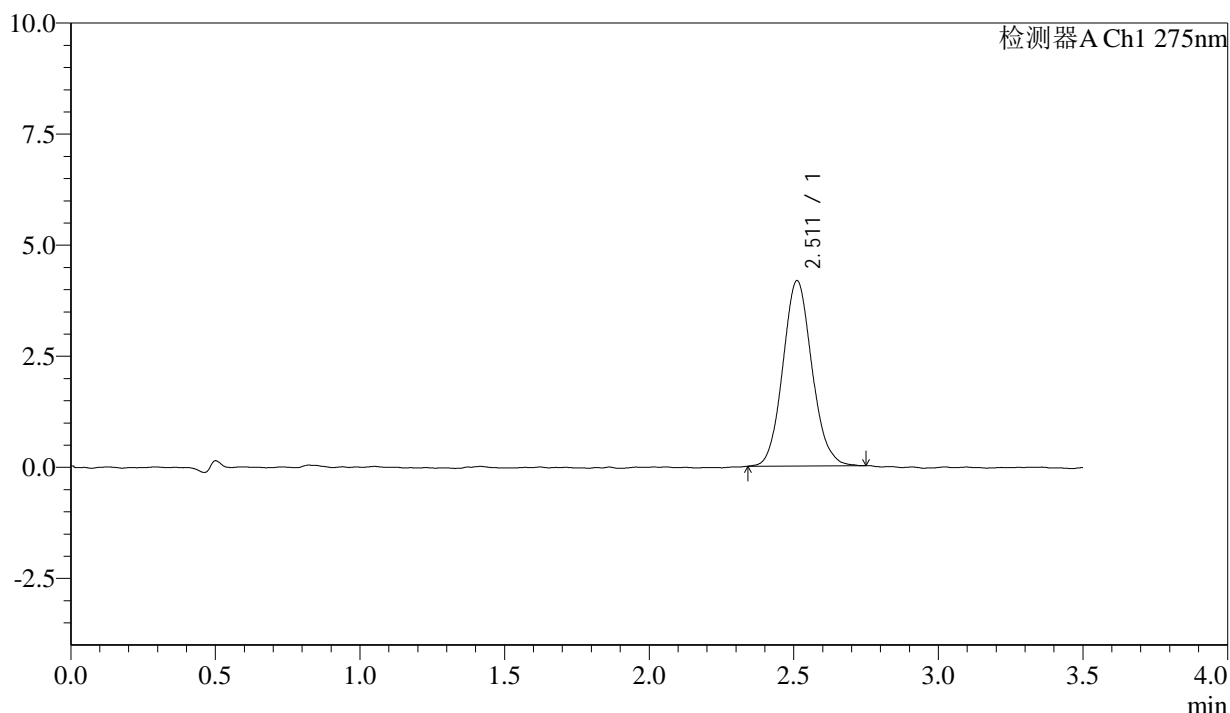
QTL-4138

<样品信息>

色谱柱: LP-C18(50mm*4.6mm,5μm) 流速: 1.5ml/min
 柱温: 30°C 波长: 275nm
 数据文件名: RC\$QTL-4138 - 0-184/11-4193-2 - zzp-2025072421p-1mg-yxys30t-bzgz-shuijz-p2-30min.lcd
 方法文件名: RC\$QTL-4138 - QTL-4138-RCQX-1.5-FX260.lcm
 批处理文件名: RC\$QTL-4138 - QTL-4138-20260507-FX260.lcb
 样品瓶号: 1-14
 进样体积: 20μl 版本号: 6.115
 进样时间: 2026/05/08 02:28:03 实验者: xiechaojun
 处理时间(V2): 2026/05/08 16:32:34 处理者: xiechaojun
 仪器型号: SHIMADZU LC-2050C(FX260)

<色谱图>

mV



<峰表>

检测器A Ch1 275nm

峰号	保留时间	面积	面积%	高度	理论塔板数(USP)	拖尾因子	分离度(USP)
1	2.511	29229	100.000	4170	3014	1.101	--
总计		29229	100.000	4170			

图168 多替诺雷片溶出曲线测定影响因素30天包装光照HPLC图谱
 自制品-2025072421批(1mg规格)-水介质-30min-片2
 供试品溶液-1



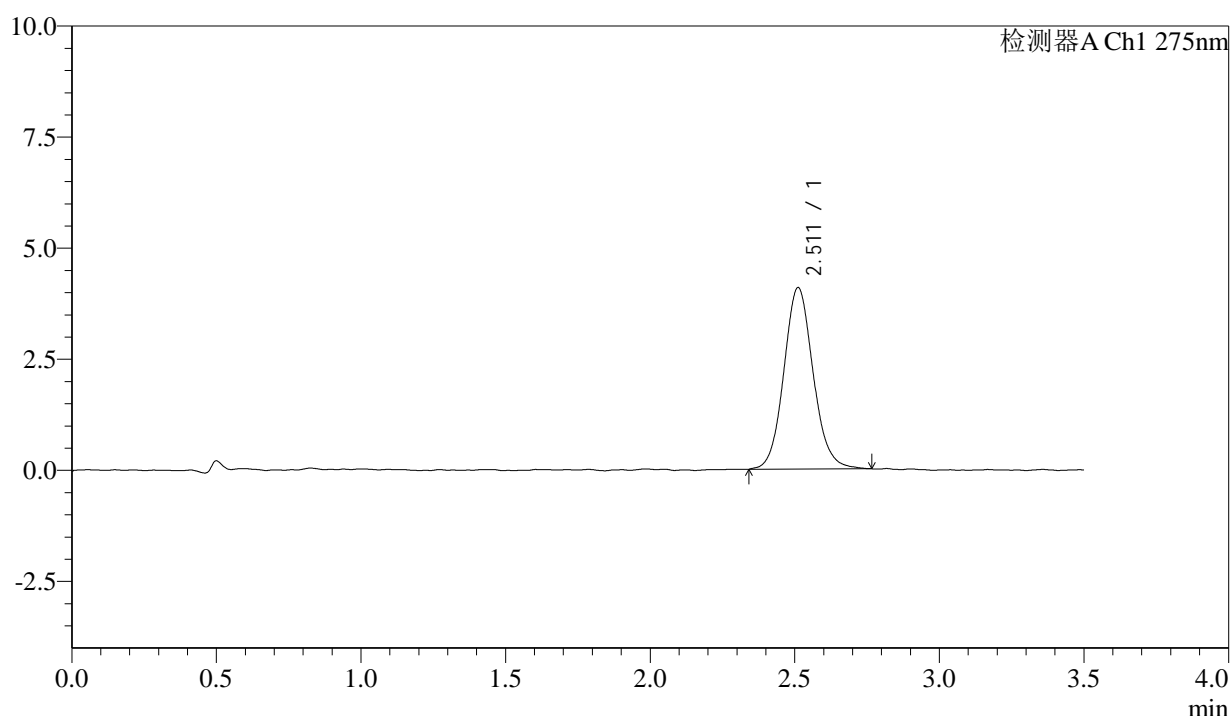
QTL-4138

<样品信息>

色谱柱: LP-C18(50mm*4.6mm,5 μ m) 流速: 1.5ml/min
 柱温: 30 $^{\circ}$ C 波长: 275nm
 数据文件名: RC\$QTL-4138 - 0-184/11-4194-2 - zzp-2025072421p-1mg-yxys30t-bzgz-shuijz-p3-30min.lcd
 方法文件名: RC\$QTL-4138 - QTL-4138-RCQX-1.5-FX260.lcm
 批处理文件名: RC\$QTL-4138 - QTL-4138-20260507-FX260.lcb
 样品瓶号: 1-23
 进样体积: 20 μ l 版本号: 6.115
 进样时间: 2026/05/08 02:31:57 实验者: xiechaojun
 处理时间(V2): 2026/05/08 16:32:37 处理者: xiechaojun
 仪器型号: SHIMADZU LC-2050C(FX260)

<色谱图>

mV



<峰表>

检测器A Ch1 275nm

峰号	保留时间	面积	面积%	高度	理论塔板数(USP)	拖尾因子	分离度(USP)
1	2.511	28896	100.000	4083	3009	1.098	--
总计		28896	100.000	4083			

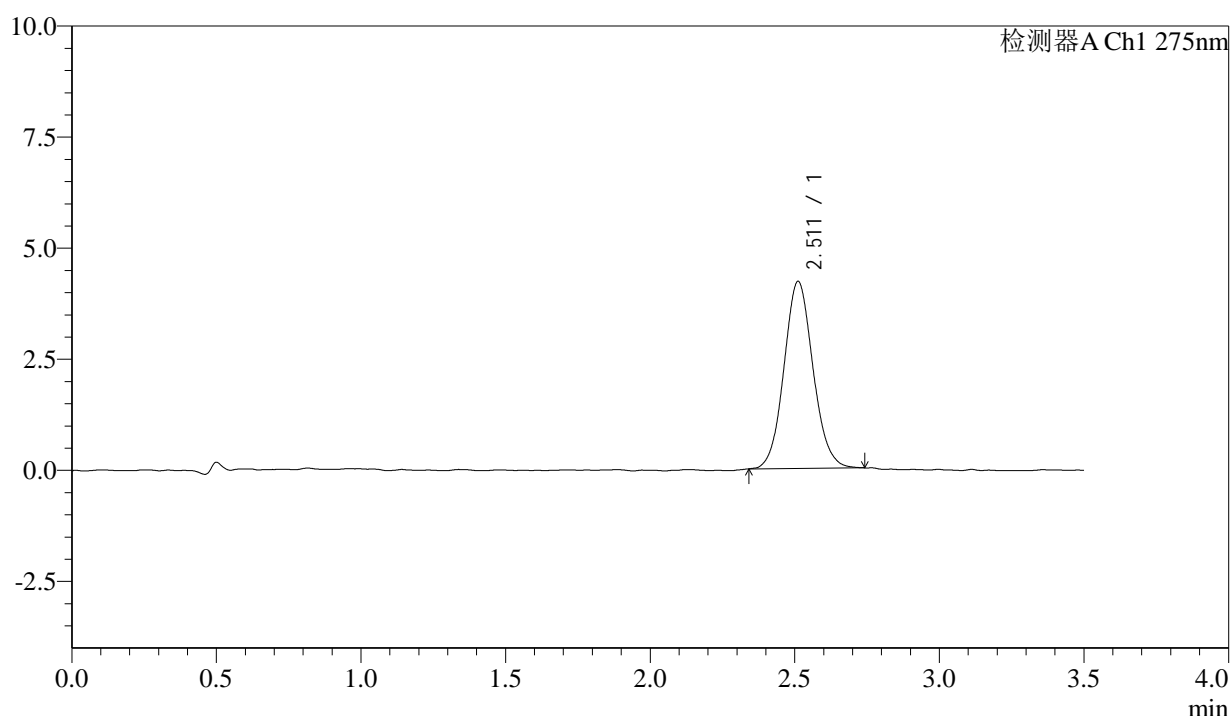
图169 多替诺雷片溶出曲线测定影响因素30天包装光照HPLC图谱
 自制品-2025072421批(1mg规格)-水介质-30min-片3
 供试品溶液-1

<样品信息>

色谱柱: LP-C18(50mm*4.6mm,5μm) 流速: 1.5ml/min
 柱温: 30°C 波长: 275nm
 数据文件名: RC\$QTL-4138 - 0-184/11-4195-2 - zzp-2025072421p-1mg-yxys30t-bzgz-shuijz-p4-30min.lcd
 方法文件名: RC\$QTL-4138 - QTL-4138-RCQX-1.5-FX260.lcm
 批处理文件名: RC\$QTL-4138 - QTL-4138-20260507-FX260.lcb
 样品瓶号: 1-32
 进样体积: 20μl 版本号: 6.115
 进样时间: 2026/05/08 02:35:49 实验者: xiechaojun
 处理时间(V2): 2026/05/08 16:32:40 处理者: xiechaojun
 仪器型号: SHIMADZU LC-2050C(FX260)

<色谱图>

mV



<峰表>

检测器A Ch1 275nm

峰号	保留时间	面积	面积%	高度	理论塔板数(USP)	拖尾因子	分离度(USP)
1	2.511	29460	100.000	4208	3015	1.086	--
总计		29460	100.000	4208			

图170 多替诺雷片溶出曲线测定影响因素30天包装光照HPLC图谱
自制品-2025072421批(1mg规格)-水介质-30min-片4
供试品溶液-1



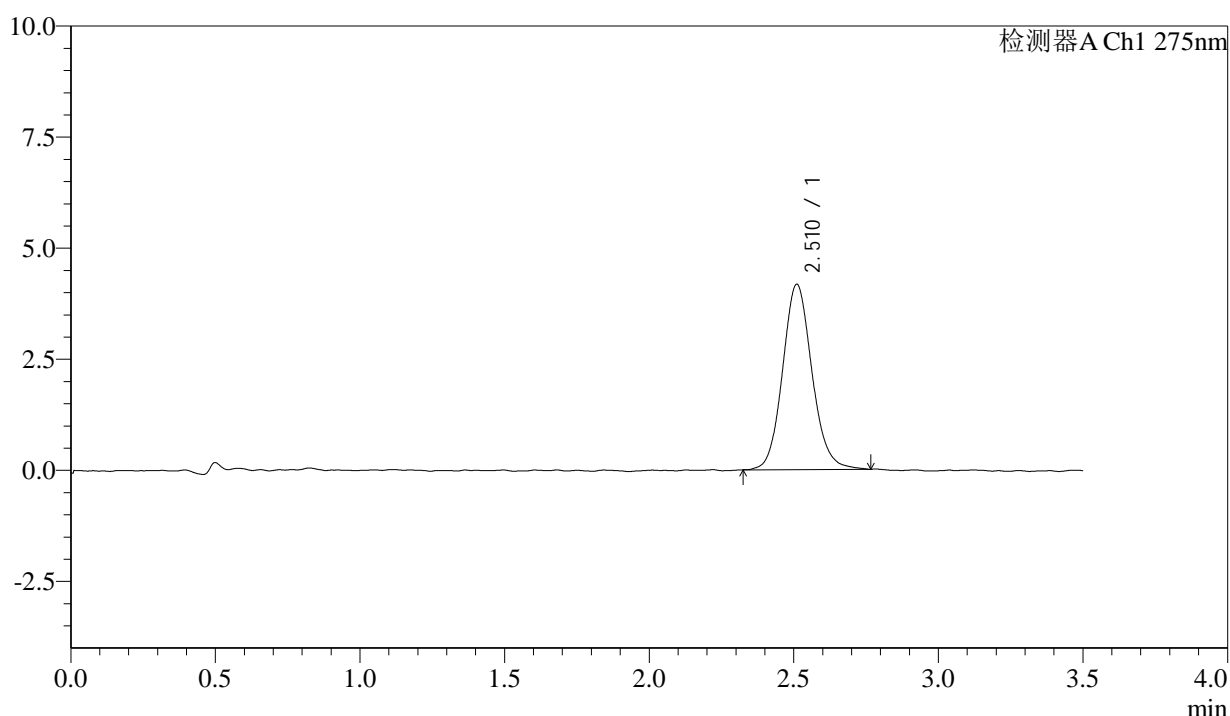
QTL-4138

<样品信息>

色谱柱: LP-C18(50mm*4.6mm,5μm) 流速: 1.5ml/min
 柱温: 30°C 波长: 275nm
 数据文件名: RC\$QTL-4138 - 0-184/11-4196-2 - zzp-2025072421p-1mg-yxys30t-bzgz-shuijz-p5-30min.lcd
 方法文件名: RC\$QTL-4138 - QTL-4138-RCQX-1.5-FX260.lcm
 批处理文件名: RC\$QTL-4138 - QTL-4138-20260507-FX260.lcb
 样品瓶号: 1-41
 进样体积: 20μl 版本号: 6.115
 进样时间: 2026/05/08 02:39:41 实验者: xiechaojun
 处理时间(V2): 2026/05/08 16:32:43 处理者: xiechaojun
 仪器型号: SHIMADZU LC-2050C(FX260)

<色谱图>

mV



<峰表>

检测器A Ch1 275nm

峰号	保留时间	面积	面积%	高度	理论塔板数(USP)	拖尾因子	分离度(USP)
1	2.510	29517	100.000	4162	3007	1.115	--
总计		29517	100.000	4162			

图171 多替诺雷片溶出曲线测定影响因素30天包装光照HPLC图谱
 自制品-2025072421批(1mg规格)-水介质-30min-片5
 供试品溶液-1



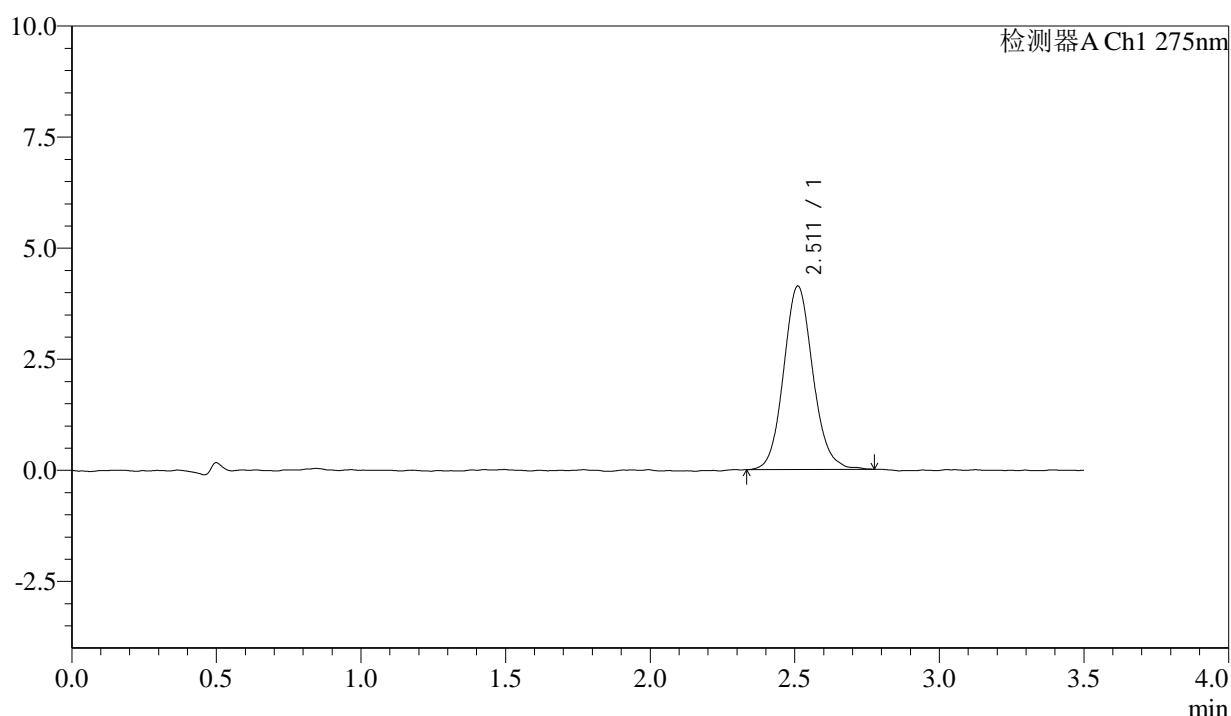
QTL-4138

<样品信息>

色谱柱: LP-C18(50mm*4.6mm,5μm) 流速: 1.5ml/min
 柱温: 30°C 波长: 275nm
 数据文件名: RC\$QTL-4138 - 0-184/11-4197-2 - zzp-2025072421p-1mg-yxys30t-bzgz-shuijz-p6-30min.lcd
 方法文件名: RC\$QTL-4138 - QTL-4138-RCQX-1.5-FX260.lcm
 批处理文件名: RC\$QTL-4138 - QTL-4138-20260507-FX260.lcb
 样品瓶号: 1-50
 进样体积: 20μl 版本号: 6.115
 进样时间: 2026/05/08 02:43:34 实验者: xiechaojun
 处理时间(V2): 2026/05/08 16:32:46 处理者: xiechaojun
 仪器型号: SHIMADZU LC-2050C(FX260)

<色谱图>

mV



<峰表>

检测器A Ch1 275nm

峰号	保留时间	面积	面积%	高度	理论塔板数(USP)	拖尾因子	分离度(USP)
1	2.511	29118	100.000	4124	3010	1.105	--
总计		29118	100.000	4124			

图172 多替诺雷片溶出曲线测定影响因素30天包装光照HPLC图谱
 自制品-2025072421批(1mg规格)-水介质-30min-片6
 供试品溶液-1



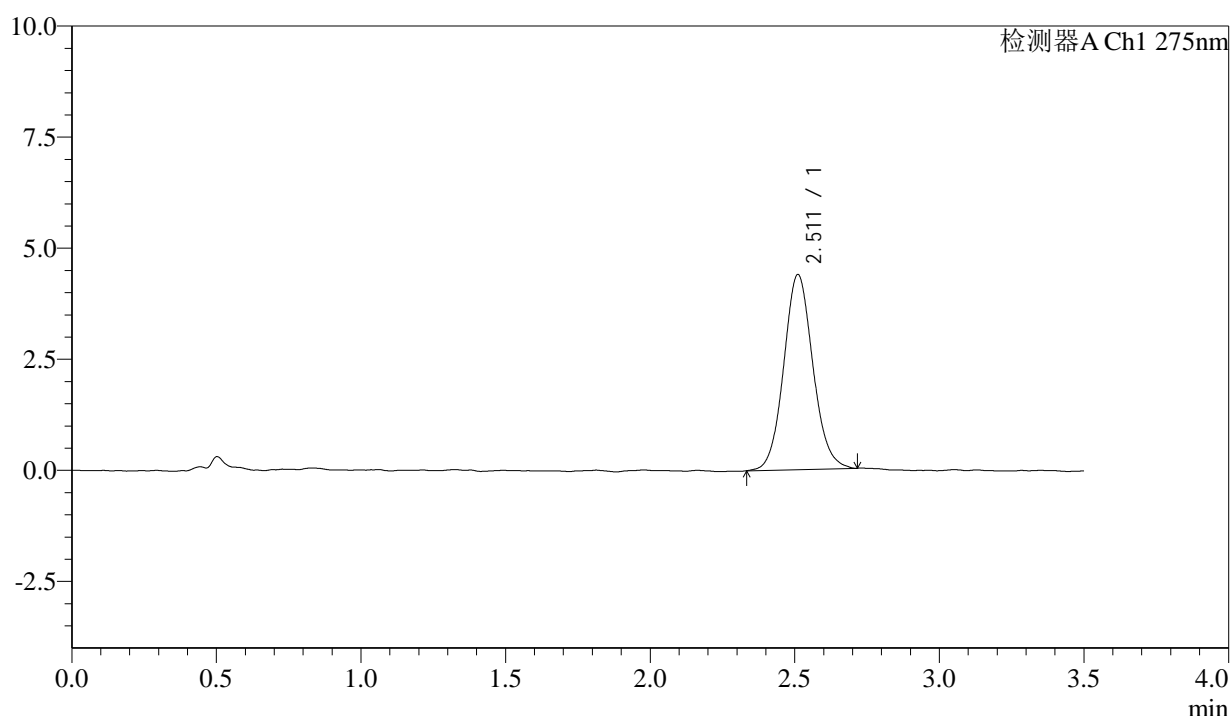
QTL-4138

<样品信息>

色谱柱: LP-C18(50mm*4.6mm,5μm) 流速: 1.5ml/min
 柱温: 30°C 波长: 275nm
 数据文件名: RC\$QTL-4138 - 0-184/11-4198-2 - zzp-2025072421p-1mg-yxys30t-bzgz-shuijz-p1-45min.lcd
 方法文件名: RC\$QTL-4138 - QTL-4138-RCQX-1.5-FX260.lcm
 批处理文件名: RC\$QTL-4138 - QTL-4138-20260507-FX260.lcb
 样品瓶号: 1-6
 进样体积: 20μl 版本号: 6.115
 进样时间: 2026/05/08 02:47:27 实验者: xiechaojun
 处理时间(V2): 2026/05/08 16:32:49 处理者: xiechaojun
 仪器型号: SHIMADZU LC-2050C(FX260)

<色谱图>

mV



<峰表>

检测器A Ch1 275nm

峰号	保留时间	面积	面积%	高度	理论塔板数(USP)	拖尾因子	分离度(USP)
1	2.511	30821	100.000	4386	3035	1.089	--
总计		30821	100.000	4386			

图173 多替诺雷片溶出曲线测定影响因素30天包装光照HPLC图谱
 自制品-2025072421批(1mg规格)-水介质-45min-片1
 供试品溶液-1



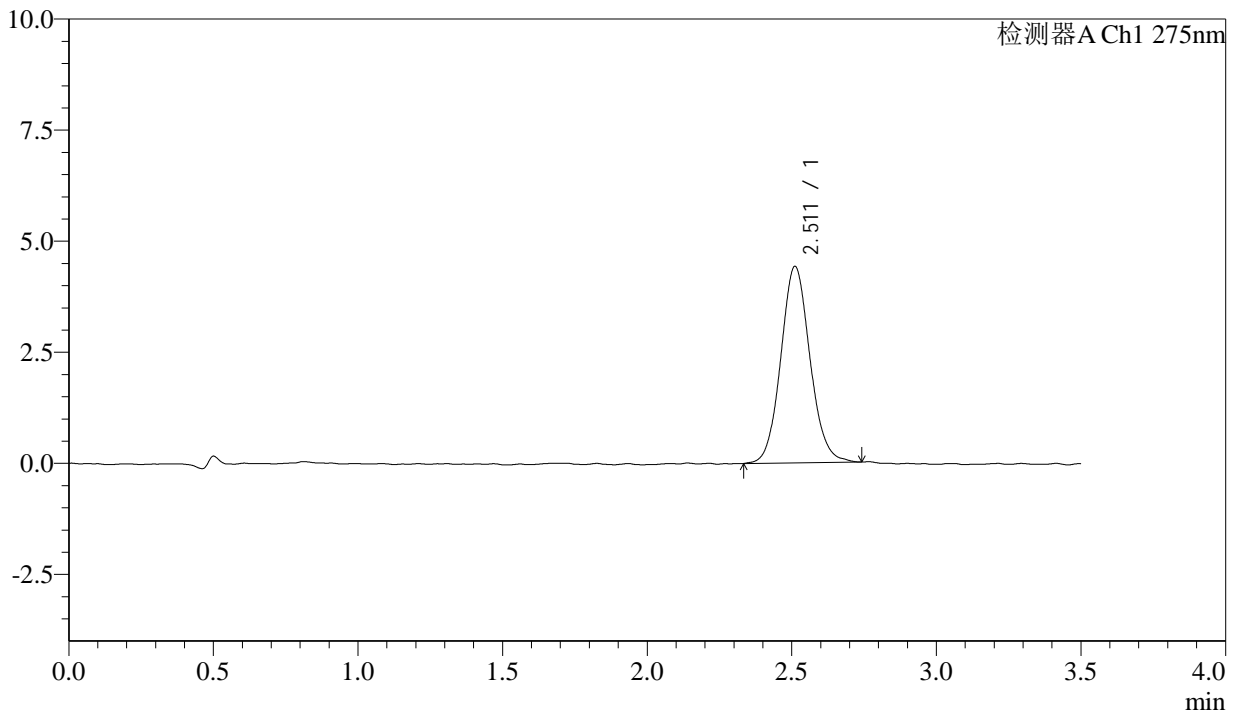
QTL-4138

<样品信息>

色谱柱: LP-C18(50mm*4.6mm,5μm) 流速: 1.5ml/min
 柱温: 30°C 波长: 275nm
 数据文件名: RC\$QTL-4138 - 0-184/11-4199-2 - zzp-2025072421p-1mg-yxys30t-bzgz-shuijz-p2-45min.lcd
 方法文件名: RC\$QTL-4138 - QTL-4138-RCQX-1.5-FX260.lcm
 批处理文件名: RC\$QTL-4138 - QTL-4138-20260507-FX260.lcb
 样品瓶号: 1-15
 进样体积: 20μl 版本号: 6.115
 进样时间: 2026/05/08 02:51:21 实验者: xiechaojun
 处理时间(V2): 2026/05/08 16:32:52 处理者: xiechaojun
 仪器型号: SHIMADZU LC-2050C(FX260)

<色谱图>

mV



<峰表>

检测器A Ch1 275nm

峰号	保留时间	面积	面积%	高度	理论塔板数(USP)	拖尾因子	分离度(USP)
1	2.511	31125	100.000	4420	3033	1.090	--
总计		31125	100.000	4420			

图174 多替诺雷片溶出曲线测定影响因素30天包装光照HPLC图谱
 自制品-2025072421批(1mg规格)-水介质-45min-片2
 供试品溶液-1



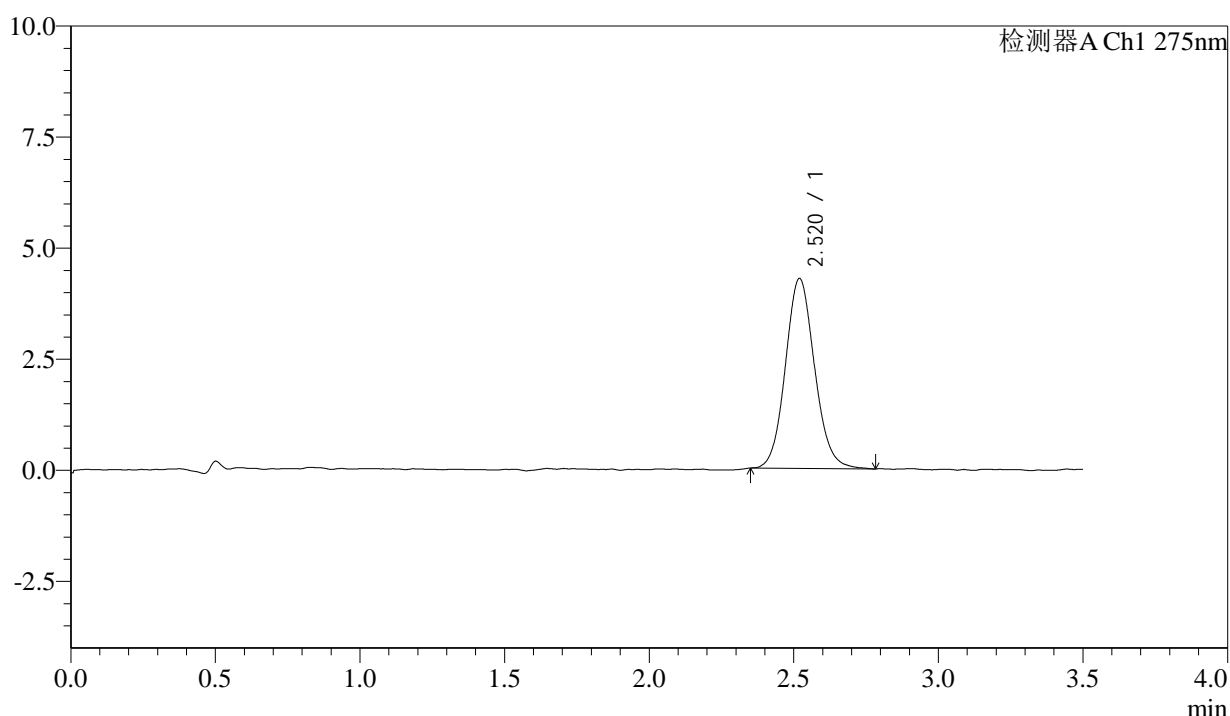
QTL-4138

<样品信息>

色谱柱: LP-C18(50mm*4.6mm,5μm) 流速: 1.5ml/min
 柱温: 30°C 波长: 275nm
 数据文件名: RC\$QTL-4138 - 0-184/11-4200-2 - zzp-2025072421p-1mg-yxys30t-bzgz-shuijz-p3-45min.lcd
 方法文件名: RC\$QTL-4138 - QTL-4138-RCQX-1.5-FX260.lcm
 批处理文件名: RC\$QTL-4138 - QTL-4138-20260507-FX260.lcb
 样品瓶号: 1-24
 进样体积: 20μl 版本号: 6.115
 进样时间: 2026/05/08 02:55:15 实验者: xiechaojun
 处理时间(V2): 2026/05/08 16:32:55 处理者: xiechaojun
 仪器型号: SHIMADZU LC-2050C(FX260)

<色谱图>

mV



<峰表>

检测器A Ch1 275nm

峰号	保留时间	面积	面积%	高度	理论塔板数(USP)	拖尾因子	分离度(USP)
1	2.520	30038	100.000	4272	3052	1.102	--
总计		30038	100.000	4272			

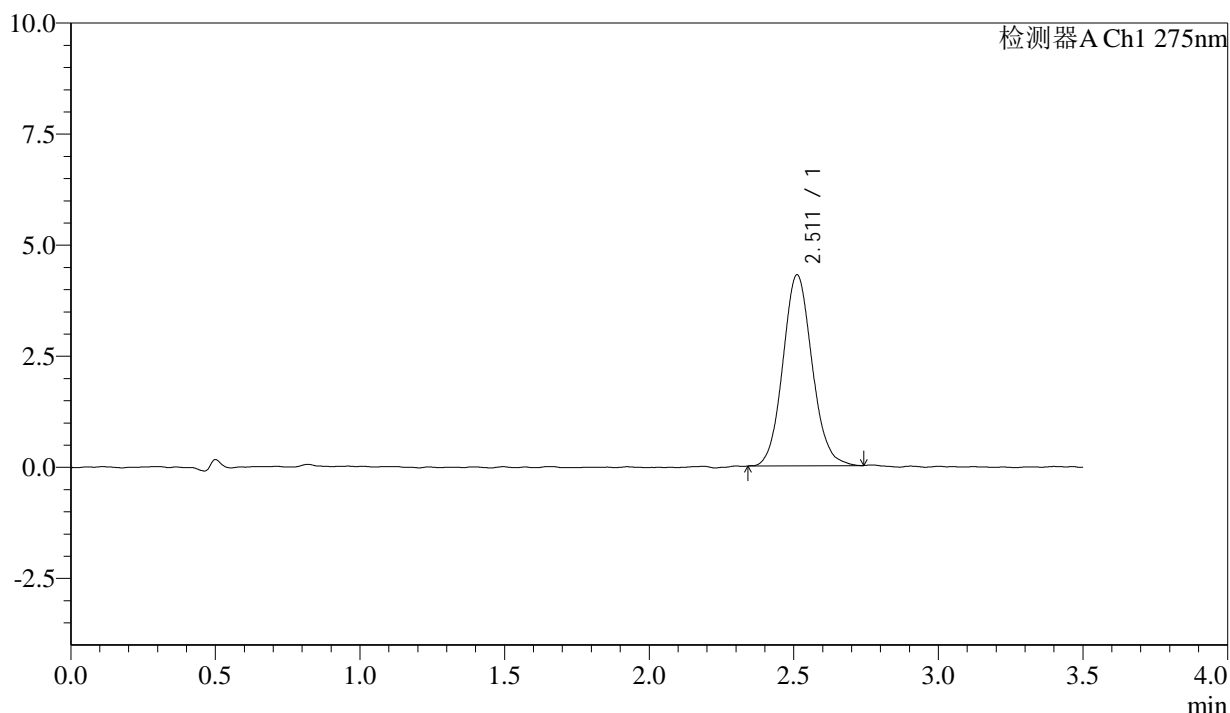
图175 多替诺雷片溶出曲线测定影响因素30天包装光照HPLC图谱
 自制品-2025072421批(1mg规格)-水介质-45min-片3
 供试品溶液-1

<样品信息>

色谱柱: LP-C18(50mm*4.6mm,5μm) 流速: 1.5ml/min
 柱温: 30°C 波长: 275nm
 数据文件名: RC\$QTL-4138 - 0-184/11-4201-2 - zzp-2025072421p-1mg-yxys30t-bzgz-shuijz-p4-45min.lcd
 方法文件名: RC\$QTL-4138 - QTL-4138-RCQX-1.5-FX260.lcm
 批处理文件名: RC\$QTL-4138 - QTL-4138-20260507-FX260.lcb
 样品瓶号: 1-33
 进样体积: 20μl 版本号: 6.115
 进样时间: 2026/05/08 02:59:08 实验者: xiechaojun
 处理时间(V2): 2026/05/08 16:32:58 处理者: xiechaojun
 仪器型号: SHIMADZU LC-2050C(FX260)

<色谱图>

mV



<峰表>

检测器A Ch1 275nm

峰号	保留时间	面积	面积%	高度	理论塔板数(USP)	拖尾因子	分离度(USP)
1	2.511	30222	100.000	4296	2992	1.089	--
总计		30222	100.000	4296			

图176 多替诺雷片溶出曲线测定影响因素30天包装光照HPLC图谱
 自制品-2025072421批(1mg规格)-水介质-45min-片4
 供试品溶液-1



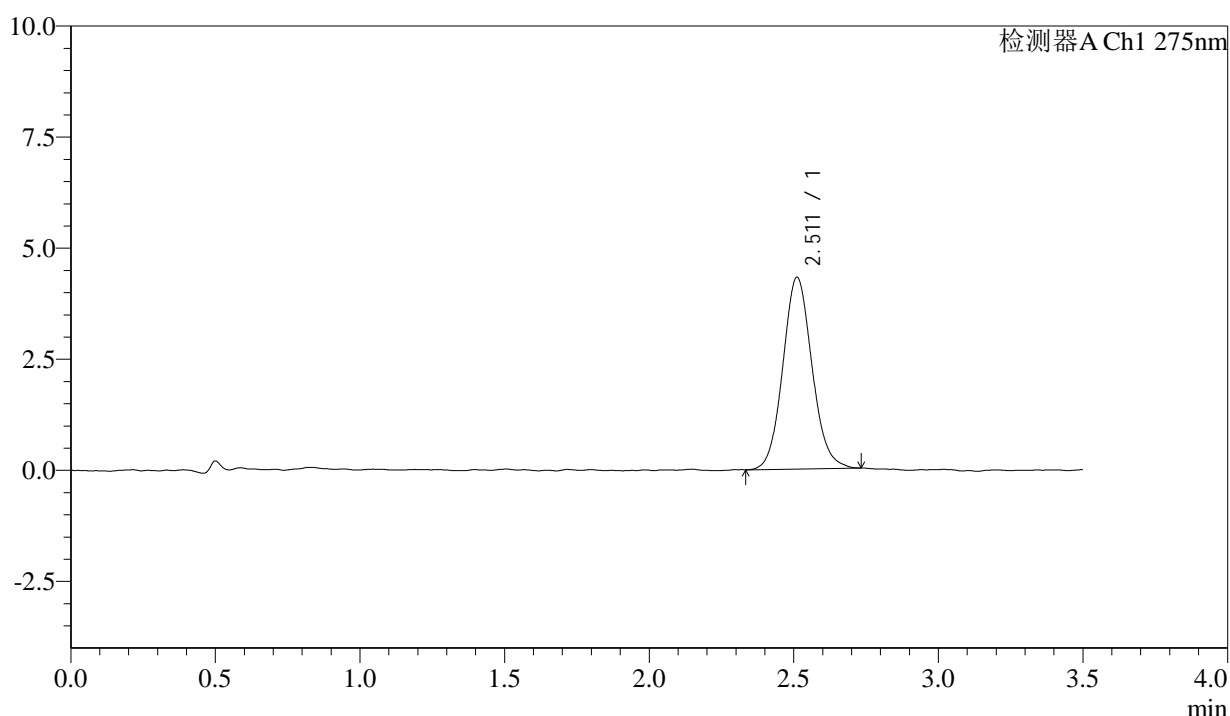
QTL-4138

<样品信息>

色谱柱: LP-C18(50mm*4.6mm,5μm) 流速: 1.5ml/min
 柱温: 30°C 波长: 275nm
 数据文件名: RC\$QTL-4138 - 0-184/11-4202-2 - zzp-2025072421p-1mg-yxys30t-bzgz-shuijz-p5-45min.lcd
 方法文件名: RC\$QTL-4138 - QTL-4138-RCQX-1.5-FX260.lcm
 批处理文件名: RC\$QTL-4138 - QTL-4138-20260507-FX260.lcb
 样品瓶号: 1-42
 进样体积: 20μl 版本号: 6.115
 进样时间: 2026/05/08 03:03:00 实验者: xiechaojun
 处理时间(V2): 2026/05/08 16:33:01 处理者: xiechaojun
 仪器型号: SHIMADZU LC-2050C(FX260)

<色谱图>

mV



<峰表>

检测器A Ch1 275nm

峰号	保留时间	面积	面积%	高度	理论塔板数(USP)	拖尾因子	分离度(USP)
1	2.511	30288	100.000	4310	2991	1.093	--
总计		30288	100.000	4310			

图177 多替诺雷片溶出曲线测定影响因素30天包装光照HPLC图谱
 自制品-2025072421批(1mg规格)-水介质-45min-片5
 供试品溶液-1



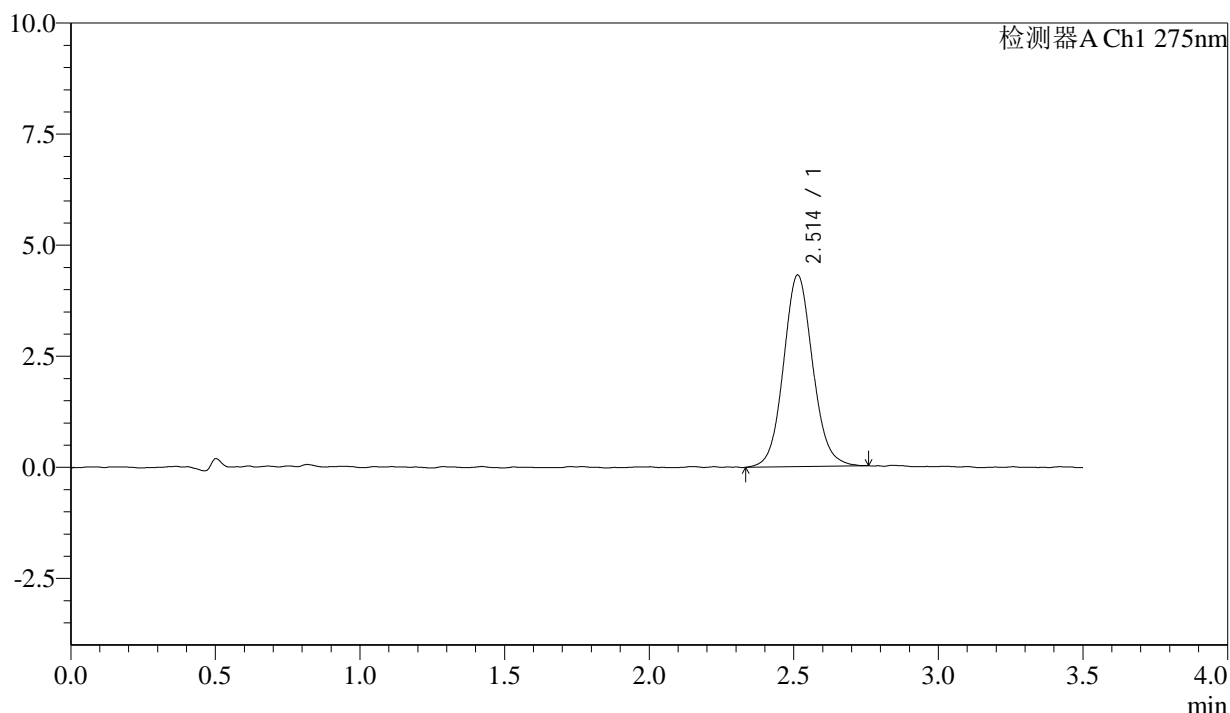
QTL-4138

<样品信息>

色谱柱: LP-C18(50mm*4.6mm,5μm) 流速: 1.5ml/min
 柱温: 30°C 波长: 275nm
 数据文件名: RC\$QTL-4138 - 0-184/11-4203-2 - zzp-2025072421p-1mg-yxys30t-bzgz-shuijz-p6-45min.lcd
 方法文件名: RC\$QTL-4138 - QTL-4138-RCQX-1.5-FX260.lcm
 批处理文件名: RC\$QTL-4138 - QTL-4138-20260507-FX260.lcb
 样品瓶号: 1-51
 进样体积: 20μl 版本号: 6.115
 进样时间: 2026/05/08 03:06:54 实验者: xiechaojun
 处理时间(V2): 2026/05/08 16:33:04 处理者: xiechaojun
 仪器型号: SHIMADZU LC-2050C(FX260)

<色谱图>

mV



<峰表>

检测器A Ch1 275nm

峰号	保留时间	面积	面积%	高度	理论塔板数(USP)	拖尾因子	分离度(USP)
1	2.514	30386	100.000	4317	3011	1.085	--
总计		30386	100.000	4317			

图178 多替诺雷片溶出曲线测定影响因素30天包装光照HPLC图谱
 自制品-2025072421批(1mg规格)-水介质-45min-片6
 供试品溶液-1



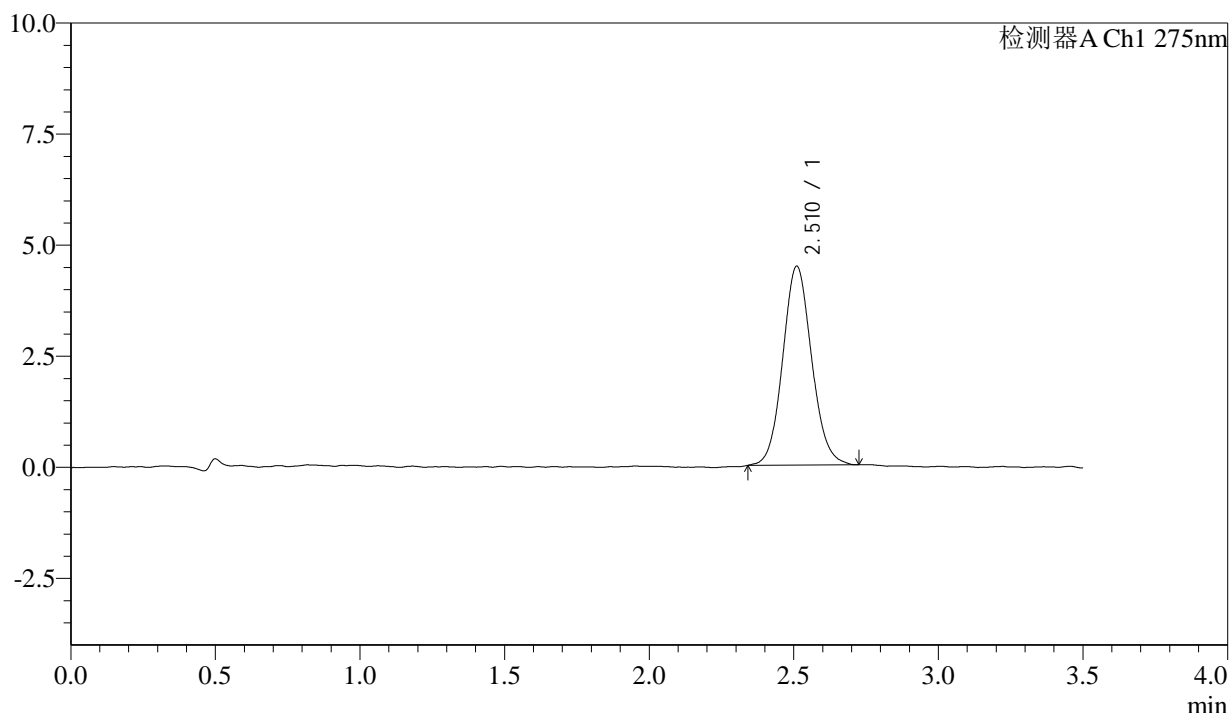
QTL-4138

<样品信息>

色谱柱: LP-C18(50mm*4.6mm,5 μ m) 流速: 1.5ml/min
 柱温: 30 $^{\circ}$ C 波长: 275nm
 数据文件名: RC\$QTL-4138 - 0-184/11-4204-2 - zzp-2025072421p-1mg-yxys30t-bzgz-shuijz-p1-60min.lcd
 方法文件名: RC\$QTL-4138 - QTL-4138-RCQX-1.5-FX260.lcm
 批处理文件名: RC\$QTL-4138 - QTL-4138-20260507-FX260.lcb
 样品瓶号: 1-7
 进样体积: 20 μ l 版本号: 6.115
 进样时间: 2026/05/08 03:10:47 实验者: xiechaojun
 处理时间(V2): 2026/05/08 16:33:07 处理者: xiechaojun
 仪器型号: SHIMADZU LC-2050C(FX260)

<色谱图>

mV



<峰表>

检测器A Ch1 275nm

峰号	保留时间	面积	面积%	高度	理论塔板数(USP)	拖尾因子	分离度(USP)
1	2.510	31188	100.000	4468	3027	1.092	--
总计		31188	100.000	4468			

图179 多替诺雷片溶出曲线测定影响因素30天包装光照HPLC图谱
 自制品-2025072421批(1mg规格)-水介质-60min-片1
 供试品溶液-1



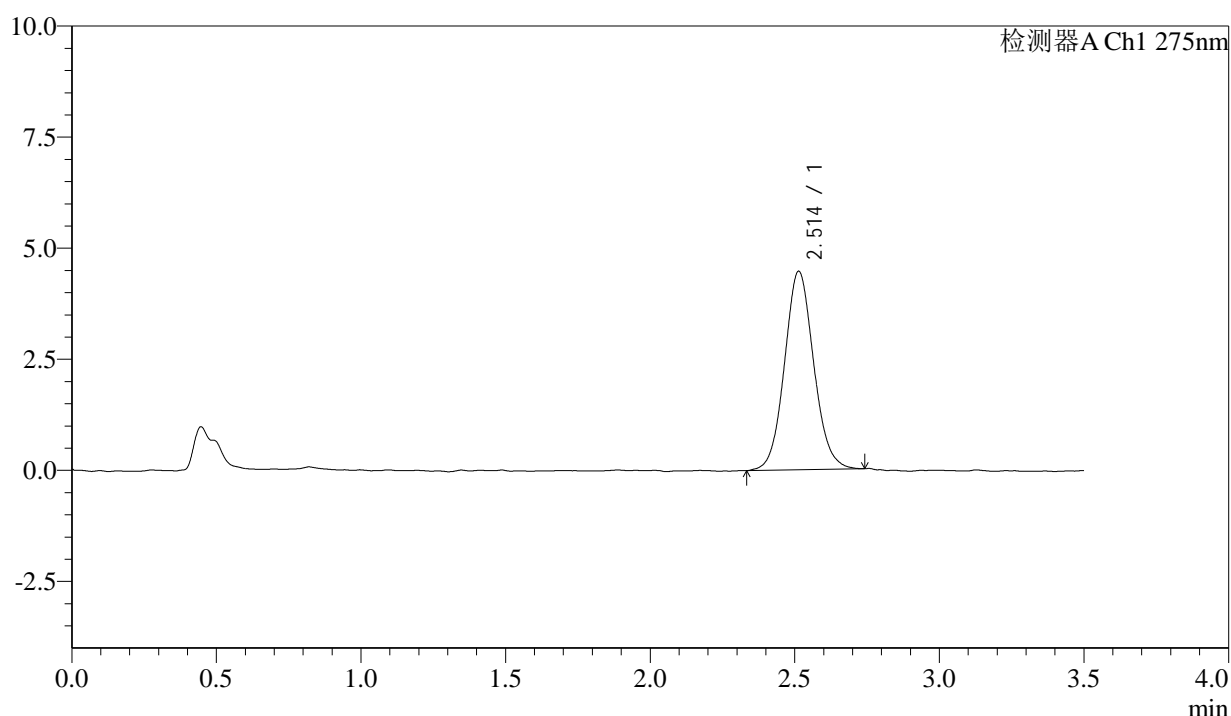
QTL-4138

<样品信息>

色谱柱: LP-C18(50mm*4.6mm,5μm) 流速: 1.5ml/min
 柱温: 30°C 波长: 275nm
 数据文件名: RC\$QTL-4138 - 0-184/11-4205-2 - zzp-2025072421p-1mg-yxys30t-bzgz-shuijz-p2-60min.lcd
 方法文件名: RC\$QTL-4138 - QTL-4138-RCQX-1.5-FX260.lcm
 批处理文件名: RC\$QTL-4138 - QTL-4138-20260507-FX260.lcb
 样品瓶号: 1-16
 进样体积: 20μl 版本号: 6.115
 进样时间: 2026/05/08 03:14:41 实验者: xiechaojun
 处理时间(V2): 2026/05/08 16:33:10 处理者: xiechaojun
 仪器型号: SHIMADZU LC-2050C(FX260)

<色谱图>

mV



<峰表>

检测器A Ch1 275nm

峰号	保留时间	面积	面积%	高度	理论塔板数(USP)	拖尾因子	分离度(USP)
1	2.514	31460	100.000	4471	2980	1.084	--
总计		31460	100.000	4471			

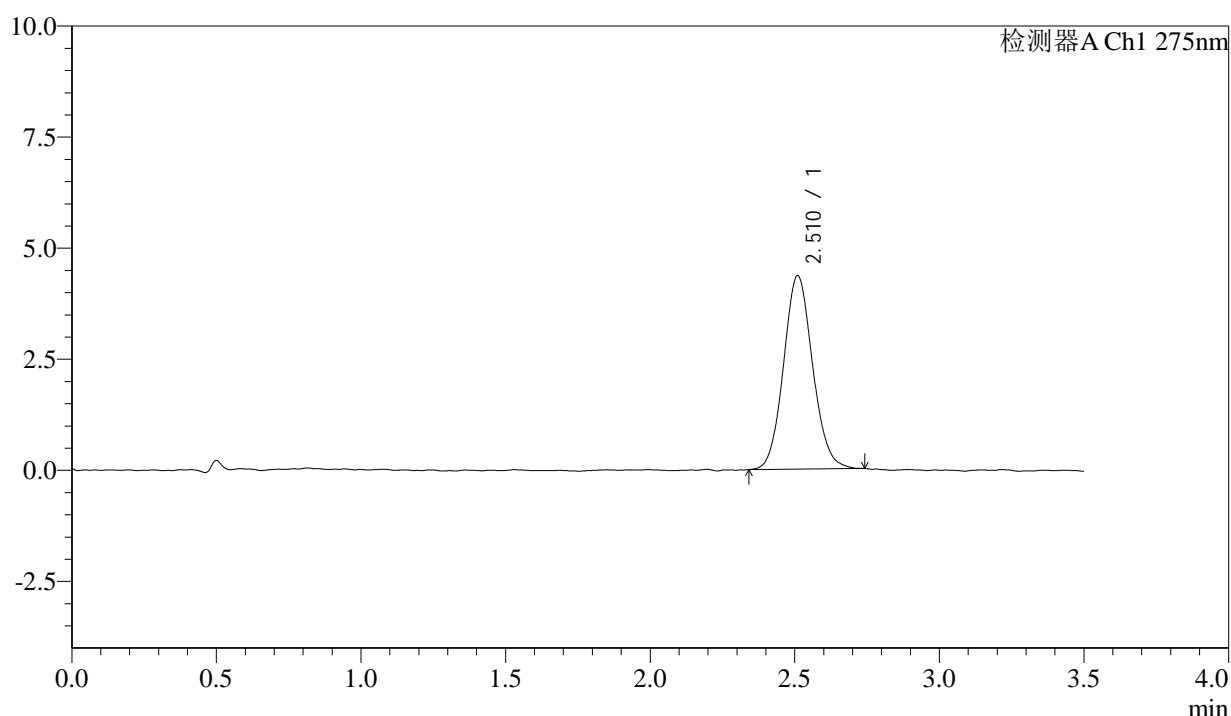
图180 多替诺雷片溶出曲线测定影响因素30天包装光照HPLC图谱
 自制品-2025072421批(1mg规格)-水介质-60min-片2
 供试品溶液-1

<样品信息>

色谱柱: LP-C18(50mm*4.6mm,5μm) 流速: 1.5ml/min
 柱温: 30°C 波长: 275nm
 数据文件名: RC\$QTL-4138 - 0-184/11-4206-2 - zzp-2025072421p-1mg-yxys30t-bzgz-shuijz-p3-60min.lcd
 方法文件名: RC\$QTL-4138 - QTL-4138-RCQX-1.5-FX260.lcm
 批处理文件名: RC\$QTL-4138 - QTL-4138-20260507-FX260.lcb
 样品瓶号: 1-25
 进样体积: 20μl 版本号: 6.115
 进样时间: 2026/05/08 03:18:35 实验者: xiechaojun
 处理时间(V2): 2026/05/08 16:33:13 处理者: xiechaojun
 仪器型号: SHIMADZU LC-2050C(FX260)

<色谱图>

mV



<峰表>

检测器A Ch1 275nm

峰号	保留时间	面积	面积%	高度	理论塔板数(USP)	拖尾因子	分离度(USP)
1	2.510	30531	100.000	4344	3003	1.091	--
总计		30531	100.000	4344			

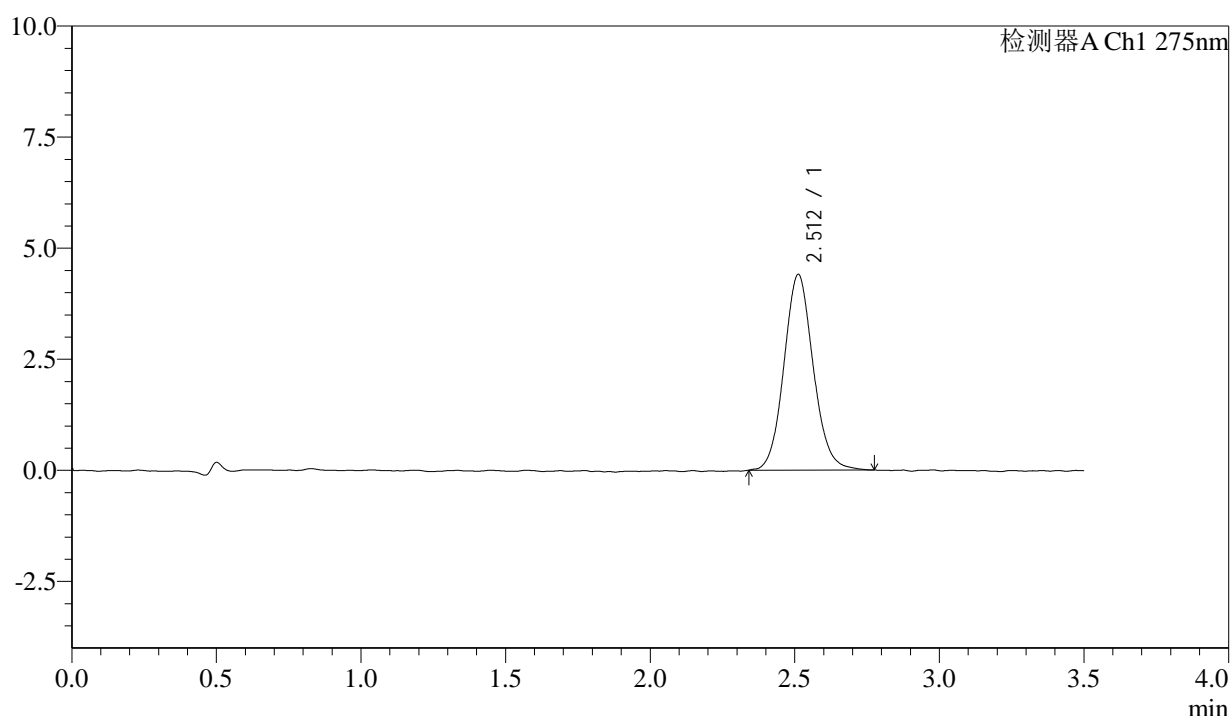
图181 多替诺雷片溶出曲线测定影响因素30天包装光照HPLC图谱
 自制品-2025072421批(1mg规格)-水介质-60min-片3
 供试品溶液-1

<样品信息>

色谱柱: LP-C18(50mm*4.6mm,5 μ m) 流速: 1.5ml/min
 柱温: 30 $^{\circ}$ C 波长: 275nm
 数据文件名: RC\$QTL-4138 - 0-184/11-4207-2 - zzp-2025072421p-1mg-yxys30t-bzgz-shuijz-p4-60min.lcd
 方法文件名: RC\$QTL-4138 - QTL-4138-RCQX-1.5-FX260.lcm
 批处理文件名: RC\$QTL-4138 - QTL-4138-20260507-FX260.lcb
 样品瓶号: 1-34
 进样体积: 20 μ l 版本号: 6.115
 进样时间: 2026/05/08 03:22:29 实验者: xiechaojun
 处理时间(V2): 2026/05/08 16:33:16 处理者: xiechaojun
 仪器型号: SHIMADZU LC-2050C(FX260)

<色谱图>

mV



<峰表>

检测器A Ch1 275nm

峰号	保留时间	面积	面积%	高度	理论塔板数(USP)	拖尾因子	分离度(USP)
1	2.512	31121	100.000	4407	2976	1.093	--
总计		31121	100.000	4407			

图182 多替诺雷片溶出曲线测定影响因素30天包装光照HPLC图谱
 自制品-2025072421批(1mg规格)-水介质-60min-片4
 供试品溶液-1



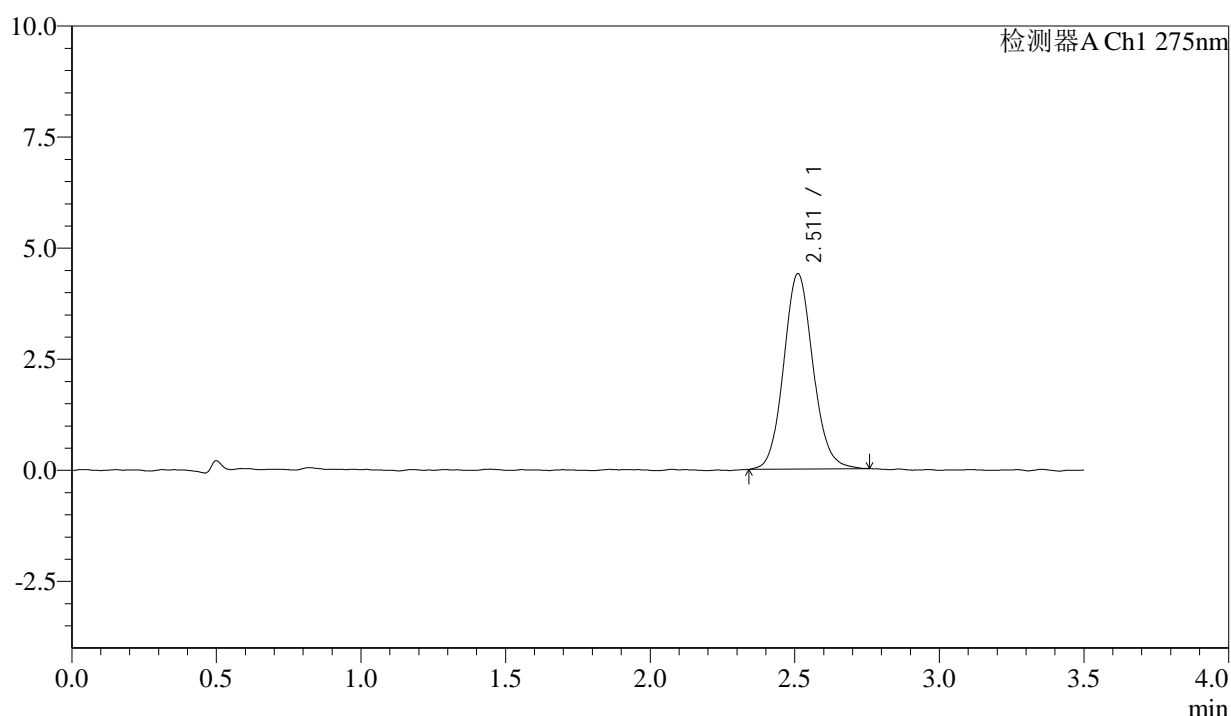
QTL-4138

<样品信息>

色谱柱: LP-C18(50mm*4.6mm,5 μ m) 流速: 1.5ml/min
 柱温: 30 $^{\circ}$ C 波长: 275nm
 数据文件名: RC\$QTL-4138 - 0-184/11-4208-2 - zzp-2025072421p-1mg-yxys30t-bzgz-shuijz-p5-60min.lcd
 方法文件名: RC\$QTL-4138 - QTL-4138-RCQX-1.5-FX260.lcm
 批处理文件名: RC\$QTL-4138 - QTL-4138-20260507-FX260.lcb
 样品瓶号: 1-43
 进样体积: 20 μ l 版本号: 6.115
 进样时间: 2026/05/08 03:26:21 实验者: xiechaojun
 处理时间(V2): 2026/05/08 16:33:19 处理者: xiechaojun
 仪器型号: SHIMADZU LC-2050C(FX260)

<色谱图>

mV



<峰表>

检测器A Ch1 275nm

峰号	保留时间	面积	面积%	高度	理论塔板数(USP)	拖尾因子	分离度(USP)
1	2.511	31034	100.000	4392	3026	1.099	--
总计		31034	100.000	4392			

图183 多替诺雷片溶出曲线测定影响因素30天包装光照HPLC图谱
 自制品-2025072421批(1mg规格)-水介质-60min-片5
 供试品溶液-1



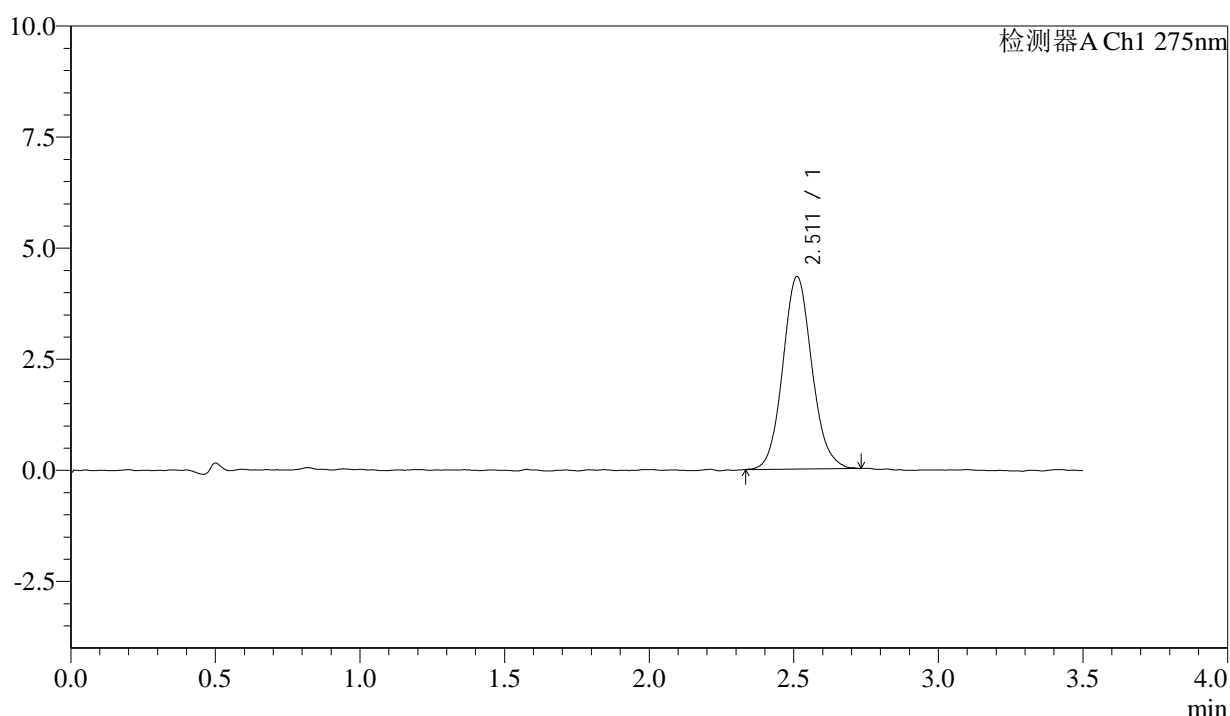
QTL-4138

<样品信息>

色谱柱: LP-C18(50mm*4.6mm,5μm) 流速: 1.5ml/min
 柱温: 30°C 波长: 275nm
 数据文件名: RC\$QTL-4138 - 0-184/11-4209-2 - zzp-2025072421p-1mg-yxys30t-bzgz-shuijz-p6-60min.lcd
 方法文件名: RC\$QTL-4138 - QTL-4138-RCQX-1.5-FX260.lcm
 批处理文件名: RC\$QTL-4138 - QTL-4138-20260507-FX260.lcb
 样品瓶号: 1-52
 进样体积: 20μl 版本号: 6.115
 进样时间: 2026/05/08 03:30:14 实验者: xiechaojun
 处理时间(V2): 2026/05/08 16:33:22 处理者: xiechaojun
 仪器型号: SHIMADZU LC-2050C(FX260)

<色谱图>

mV



<峰表>

检测器A Ch1 275nm

峰号	保留时间	面积	面积%	高度	理论塔板数(USP)	拖尾因子	分离度(USP)
1	2.511	30382	100.000	4331	3043	1.098	--
总计		30382	100.000	4331			

图184 多替诺雷片溶出曲线测定影响因素30天包装光照HPLC图谱
 自制品-2025072421批(1mg规格)-水介质-60min-片6
 供试品溶液-1



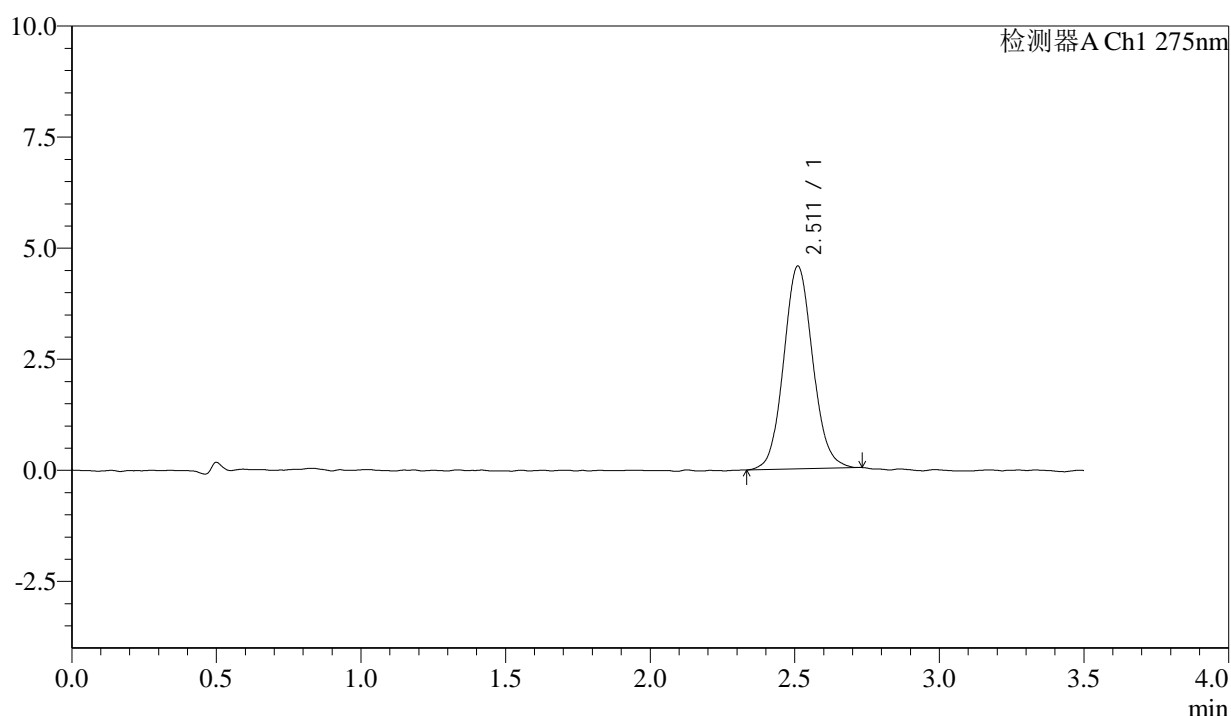
QTL-4138

<样品信息>

色谱柱: LP-C18(50mm*4.6mm,5 μ m) 流速: 1.5ml/min
 柱温: 30 $^{\circ}$ C 波长: 275nm
 数据文件名: RC\$QTL-4138 - 0-184/11-4210-2 - zzp-2025072421p-1mg-yxys30t-bzgz-shuijz-p1-90min.lcd
 方法文件名: RC\$QTL-4138 - QTL-4138-RCQX-1.5-FX260.lcm
 批处理文件名: RC\$QTL-4138 - QTL-4138-20260507-FX260.lcb
 样品瓶号: 1-8
 进样体积: 20 μ l 版本号: 6.115
 进样时间: 2026/05/08 03:34:10 实验者: xiechaojun
 处理时间(V2): 2026/05/08 16:33:25 处理者: xiechaojun
 仪器型号: SHIMADZU LC-2050C(FX260)

<色谱图>

mV



<峰表>

检测器A Ch1 275nm

峰号	保留时间	面积	面积%	高度	理论塔板数(USP)	拖尾因子	分离度(USP)
1	2.511	31924	100.000	4557	3030	1.085	--
总计		31924	100.000	4557			

图185 多替诺雷片溶出曲线测定影响因素30天包装光照HPLC图谱
 自制品-2025072421批(1mg规格)-水介质-90min-片1
 供试品溶液-1



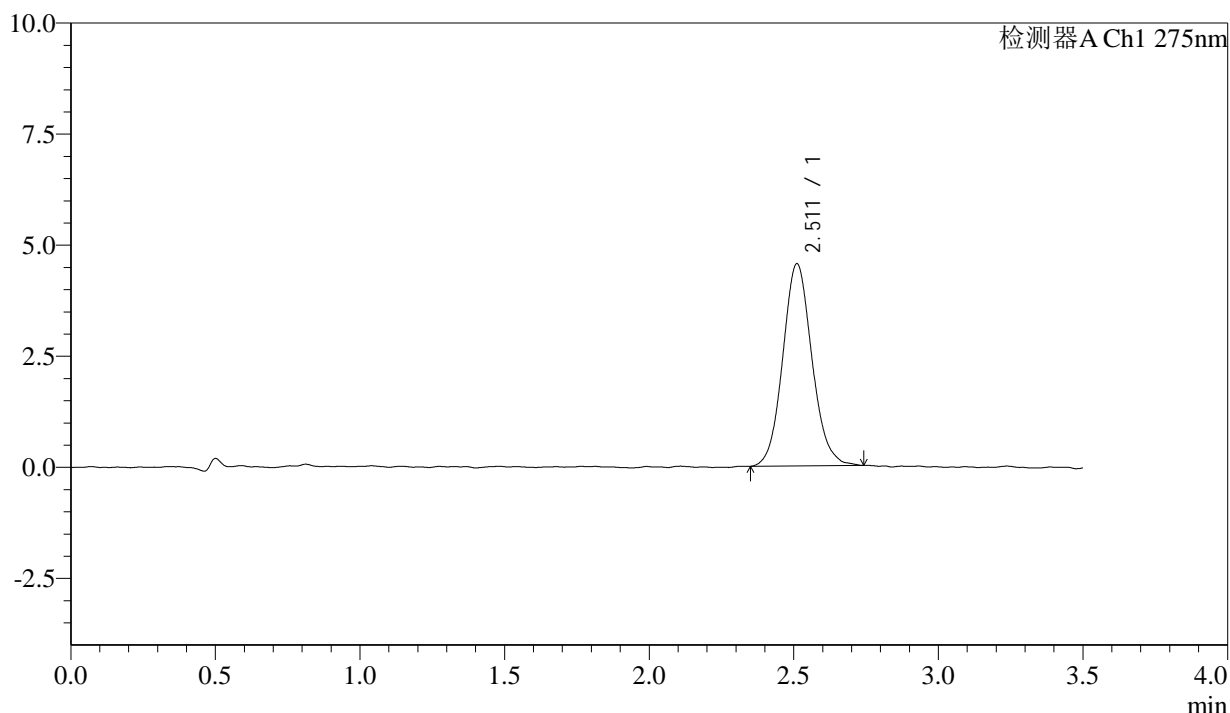
QTL-4138

<样品信息>

色谱柱: LP-C18(50mm*4.6mm,5μm) 流速: 1.5ml/min
 柱温: 30°C 波长: 275nm
 数据文件名: RC\$QTL-4138 - 0-184/11-4211-2 - zzp-2025072421p-1mg-yxys30t-bzgz-shuijz-p2-90min.lcd
 方法文件名: RC\$QTL-4138 - QTL-4138-RCQX-1.5-FX260.lcm
 批处理文件名: RC\$QTL-4138 - QTL-4138-20260507-FX260.lcb
 样品瓶号: 1-17
 进样体积: 20μl 版本号: 6.115
 进样时间: 2026/05/08 03:38:04 实验者: xiechaojun
 处理时间(V2): 2026/05/08 16:33:29 处理者: xiechaojun
 仪器型号: SHIMADZU LC-2050C(FX260)

<色谱图>

mV



<峰表>

检测器A Ch1 275nm

峰号	保留时间	面积	面积%	高度	理论塔板数(USP)	拖尾因子	分离度(USP)
1	2.511	32039	100.000	4548	3015	1.101	--
总计		32039	100.000	4548			

图186 多替诺雷片溶出曲线测定影响因素30天包装光照HPLC图谱
 自制品-2025072421批(1mg规格)-水介质-90min-片2
 供试品溶液-1



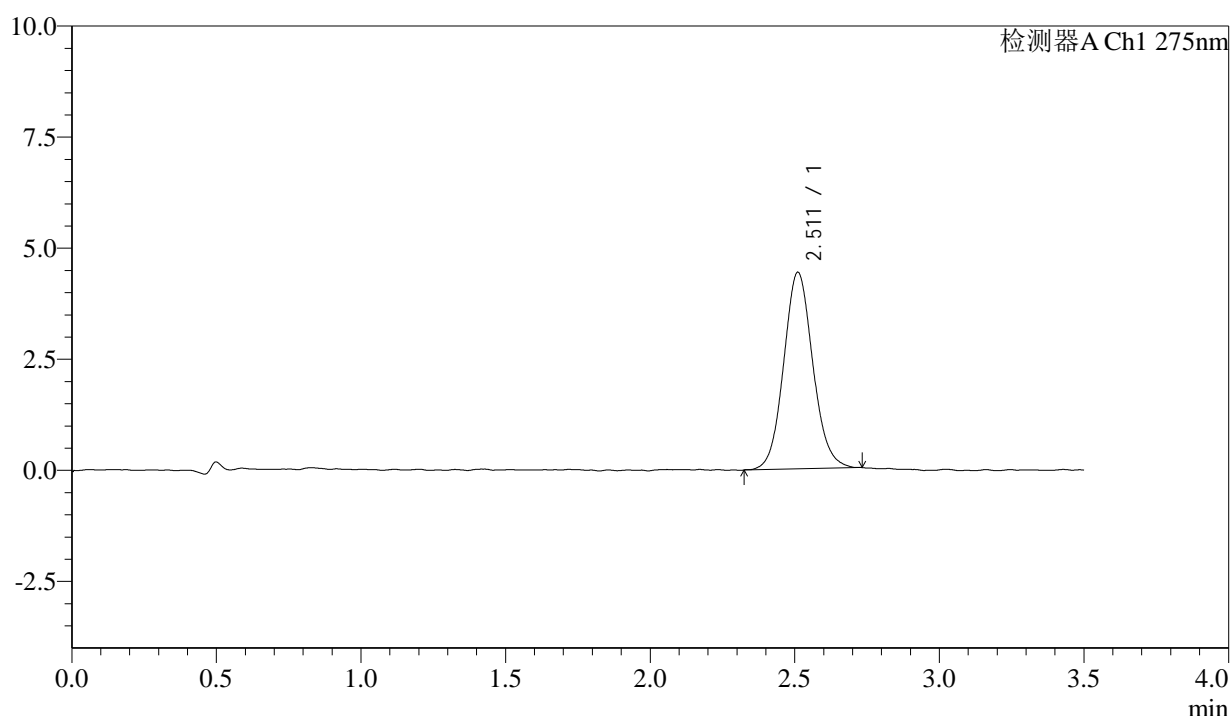
QTL-4138

<样品信息>

色谱柱: LP-C18(50mm*4.6mm,5μm) 流速: 1.5ml/min
 柱温: 30°C 波长: 275nm
 数据文件名: RC\$QTL-4138 - 0-184/11-4212-2 - zzp-2025072421p-1mg-yxys30t-bzgz-shuijz-p3-90min.lcd
 方法文件名: RC\$QTL-4138 - QTL-4138-RCQX-1.5-FX260.lcm
 批处理文件名: RC\$QTL-4138 - QTL-4138-20260507-FX260.lcb
 样品瓶号: 1-26
 进样体积: 20μl 版本号: 6.115
 进样时间: 2026/05/08 03:41:57 实验者: xiechaojun
 处理时间(V2): 2026/05/08 16:33:31 处理者: xiechaojun
 仪器型号: SHIMADZU LC-2050C(FX260)

<色谱图>

mV



<峰表>

检测器A Ch1 275nm

峰号	保留时间	面积	面积%	高度	理论塔板数(USP)	拖尾因子	分离度(USP)
1	2.511	31073	100.000	4419	3007	1.089	--
总计		31073	100.000	4419			

图187 多替诺雷片溶出曲线测定影响因素30天包装光照HPLC图谱
 自制品-2025072421批(1mg规格)-水介质-90min-片3
 供试品溶液-1



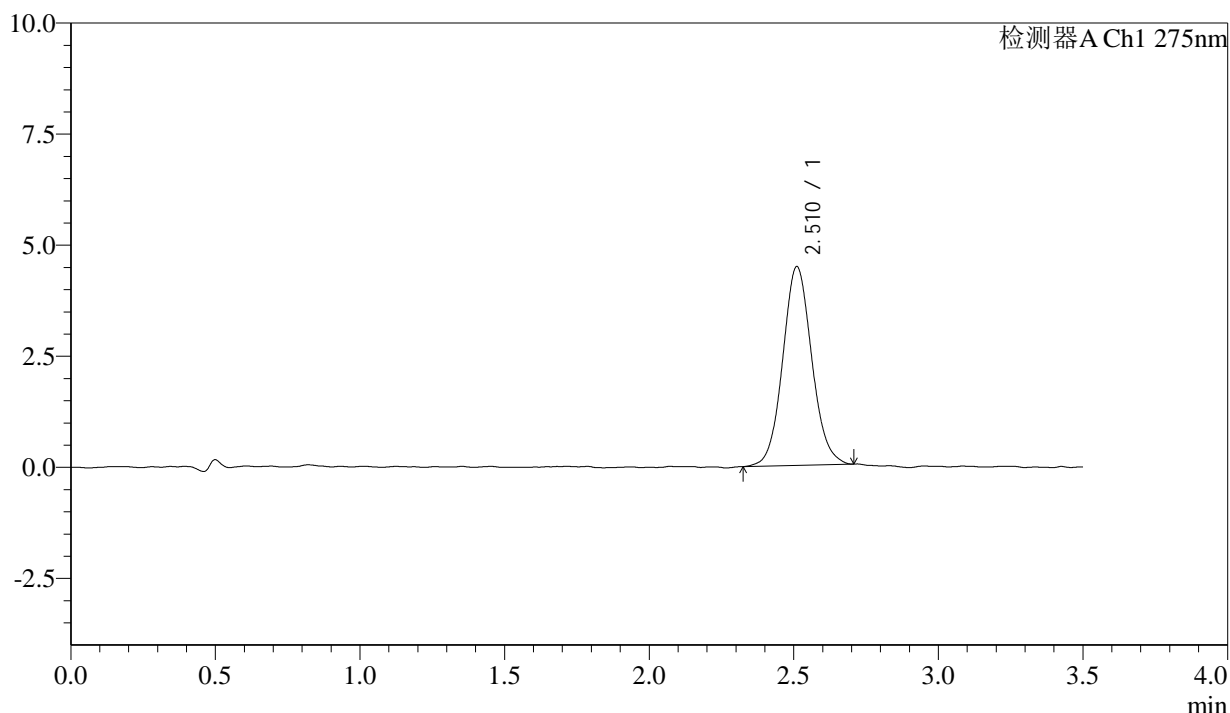
QTL-4138

<样品信息>

色谱柱: LP-C18(50mm*4.6mm,5μm) 流速: 1.5ml/min
 柱温: 30°C 波长: 275nm
 数据文件名: RC\$QTL-4138 - 0-184/11-4213-2 - zzp-2025072421p-1mg-yxys30t-bzgz-shuijz-p4-90min.lcd
 方法文件名: RC\$QTL-4138 - QTL-4138-RCQX-1.5-FX260.lcm
 批处理文件名: RC\$QTL-4138 - QTL-4138-20260507-FX260.lcb
 样品瓶号: 1-35
 进样体积: 20μl 版本号: 6.115
 进样时间: 2026/05/08 03:45:51 实验者: xiechaojun
 处理时间(V2): 2026/05/08 16:33:34 处理者: xiechaojun
 仪器型号: SHIMADZU LC-2050C(FX260)

<色谱图>

mV



<峰表>

检测器A Ch1 275nm

峰号	保留时间	面积	面积%	高度	理论塔板数(USP)	拖尾因子	分离度(USP)
1	2.510	31334	100.000	4467	3027	1.082	--
总计		31334	100.000	4467			

图188 多替诺雷片溶出曲线测定影响因素30天包装光照HPLC图谱
 自制品-2025072421批(1mg规格)-水介质-90min-片4
 供试品溶液-1



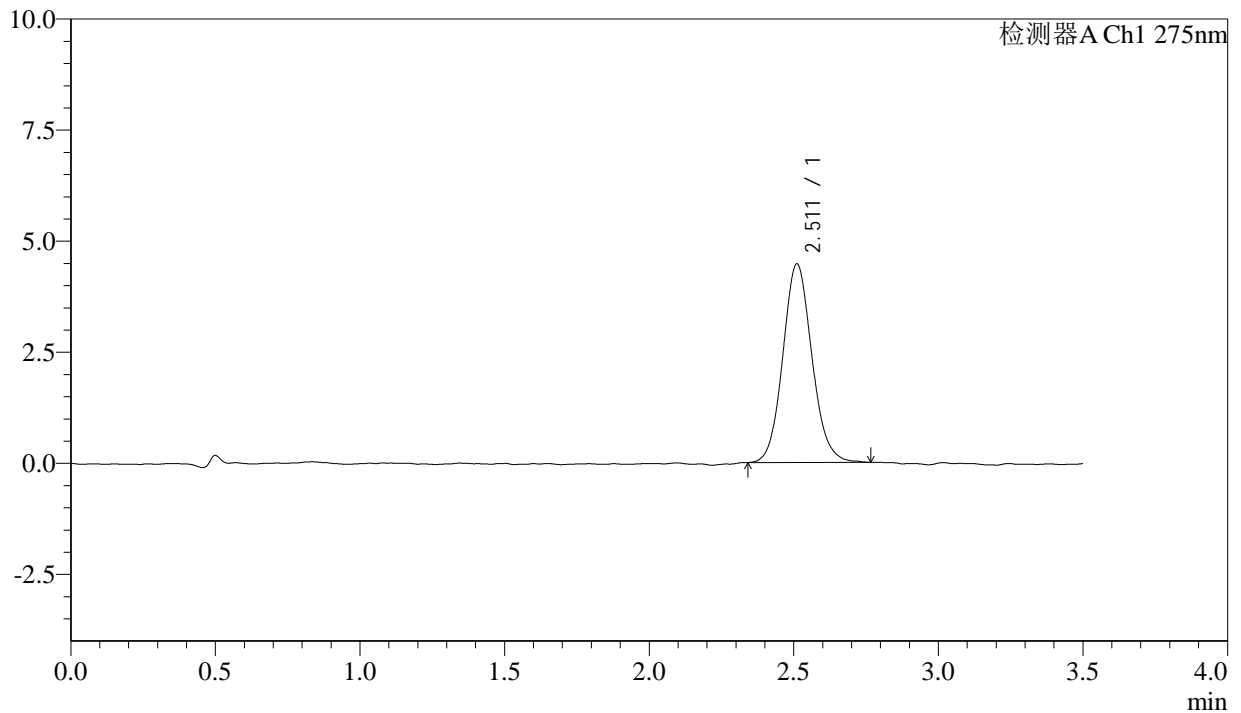
QTL-4138

<样品信息>

色谱柱: LP-C18(50mm*4.6mm,5μm) 流速: 1.5ml/min
 柱温: 30°C 波长: 275nm
 数据文件名: RC\$QTL-4138 - 0-184/11-4214-2 - zzp-2025072421p-1mg-yxys30t-bzgz-shuijz-p5-90min.lcd
 方法文件名: RC\$QTL-4138 - QTL-4138-RCQX-1.5-FX260.lcm
 批处理文件名: RC\$QTL-4138 - QTL-4138-20260507-FX260.lcb
 样品瓶号: 1-44
 进样体积: 20μl 版本号: 6.115
 进样时间: 2026/05/08 03:49:46 实验者: xiechaojun
 处理时间(V2): 2026/05/08 16:33:37 处理者: xiechaojun
 仪器型号: SHIMADZU LC-2050C(FX260)

<色谱图>

mV



<峰表>

检测器A Ch1 275nm

峰号	保留时间	面积	面积%	高度	理论塔板数(USP)	拖尾因子	分离度(USP)
1	2.511	31290	100.000	4465	3014	1.101	--
总计		31290	100.000	4465			

图189 多替诺雷片溶出曲线测定影响因素30天包装光照HPLC图谱
 自制品-2025072421批(1mg规格)-水介质-90min-片5
 供试品溶液-1



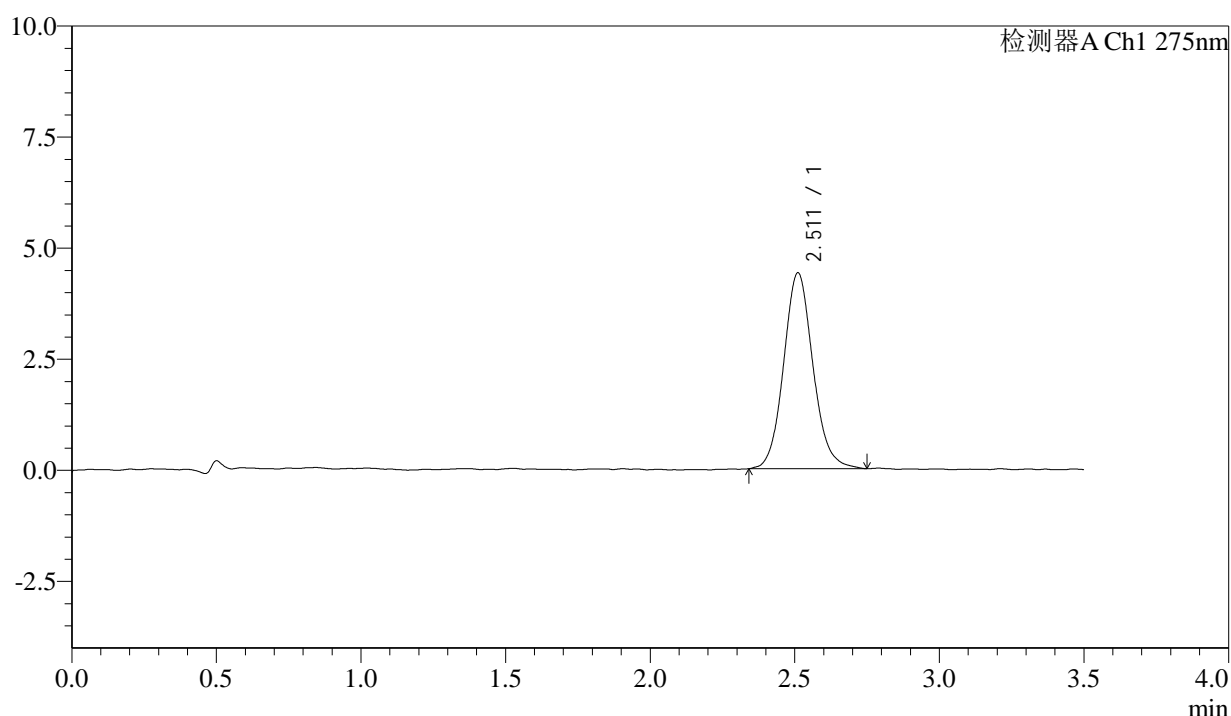
QTL-4138

<样品信息>

色谱柱: LP-C18(50mm*4.6mm,5μm) 流速: 1.5ml/min
 柱温: 30°C 波长: 275nm
 数据文件名: RC\$QTL-4138 - 0-184/11-4215-2 - zzp-2025072421p-1mg-yxys30t-bzgz-shuijz-p6-90min.lcd
 方法文件名: RC\$QTL-4138 - QTL-4138-RCQX-1.5-FX260.lcm
 批处理文件名: RC\$QTL-4138 - QTL-4138-20260507-FX260.lcb
 样品瓶号: 1-53
 进样体积: 20μl 版本号: 6.115
 进样时间: 2026/05/08 03:53:39 实验者: xiechaojun
 处理时间(V2): 2026/05/08 16:33:40 处理者: xiechaojun
 仪器型号: SHIMADZU LC-2050C(FX260)

<色谱图>

mV



<峰表>

检测器A Ch1 275nm

峰号	保留时间	面积	面积%	高度	理论塔板数(USP)	拖尾因子	分离度(USP)
1	2.511	31171	100.000	4406	3015	1.103	--
总计		31171	100.000	4406			

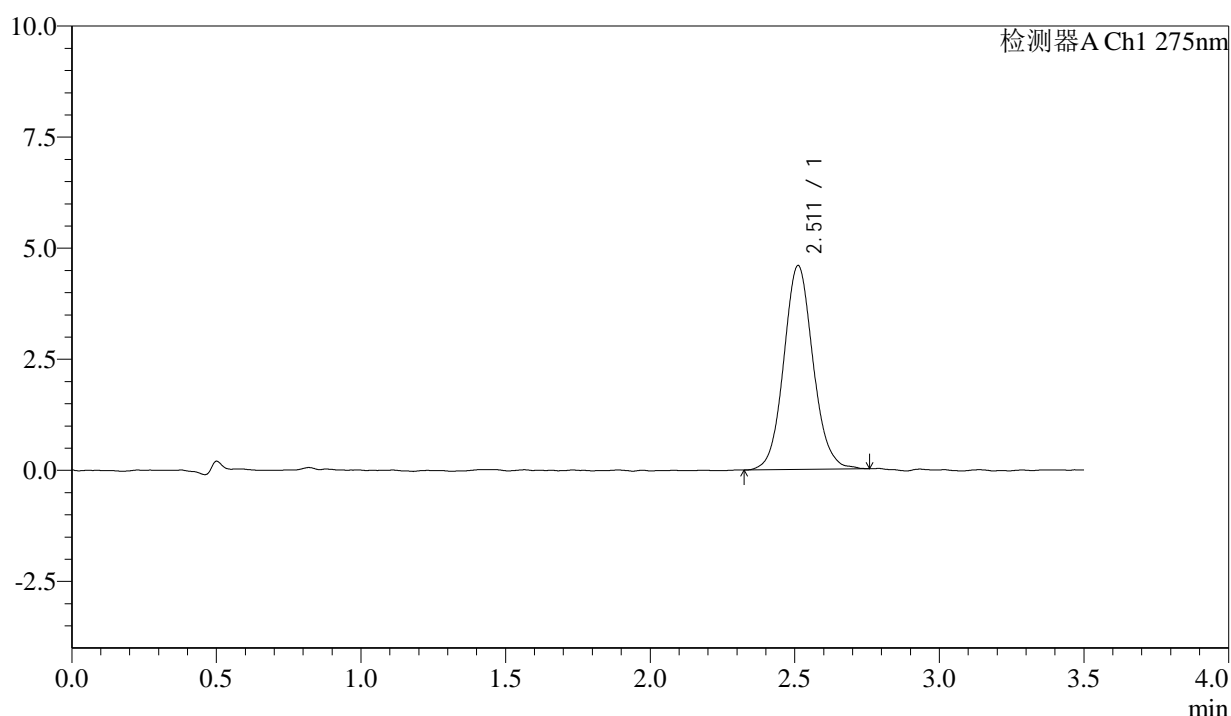
图190 多替诺雷片溶出曲线测定影响因素30天包装光照HPLC图谱
 自制品-2025072421批(1mg规格)-水介质-90min-片6
 供试品溶液-1

<样品信息>

色谱柱: LP-C18(50mm*4.6mm,5μm) 流速: 1.5ml/min
 柱温: 30°C 波长: 275nm
 数据文件名: RC\$QTL-4138 - 0-184/11-4216-2 - zzp-2025072421p-1mg-yxys30t-bzgz-shuijz-p1-120min.lcd
 方法文件名: RC\$QTL-4138 - QTL-4138-RCQX-1.5-FX260.lcm
 批处理文件名: RC\$QTL-4138 - QTL-4138-20260507-FX260.lcb
 样品瓶号: 4-5
 进样体积: 20μl 版本号: 6.115
 进样时间: 2026/05/08 03:57:35 实验者: xiechaojun
 处理时间(V2): 2026/05/08 16:33:43 处理者: xiechaojun
 仪器型号: SHIMADZU LC-2050C(FX260)

<色谱图>

mV



<峰表>

检测器A Ch1 275nm

峰号	保留时间	面积	面积%	高度	理论塔板数(USP)	拖尾因子	分离度(USP)
1	2.511	32367	100.000	4588	3040	1.086	--
总计		32367	100.000	4588			

图191 多替诺雷片溶出曲线测定影响因素30天包装光照HPLC图谱
 自制品-2025072421批(1mg规格)-水介质-120min-片1
 供试品溶液-1



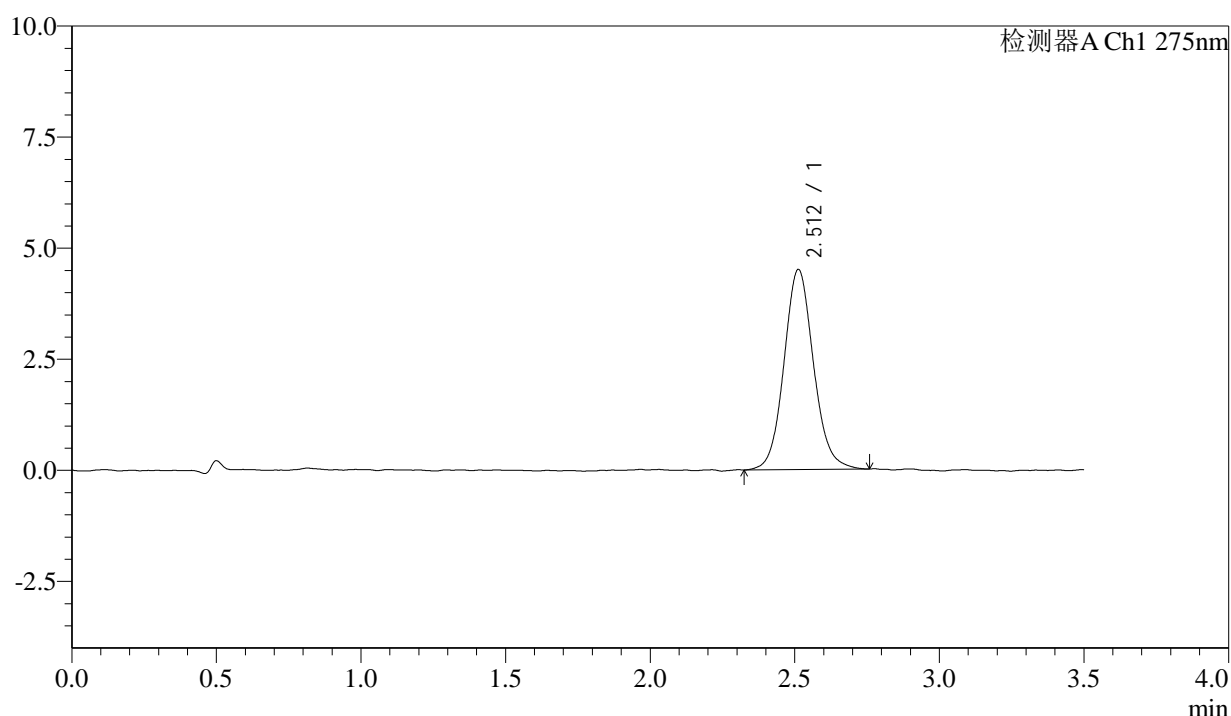
QTL-4138

<样品信息>

色谱柱: LP-C18(50mm*4.6mm,5μm) 流速: 1.5ml/min
 柱温: 30°C 波长: 275nm
 数据文件名: RC\$QTL-4138 - 0-184/11-4217-2 - zzp-2025072421p-1mg-yxys30t-bzgz-shuijz-p2-120min.lcd
 方法文件名: RC\$QTL-4138 - QTL-4138-RCQX-1.5-FX260.lcm
 批处理文件名: RC\$QTL-4138 - QTL-4138-20260507-FX260.lcb
 样品瓶号: 4-14
 进样体积: 20μl 版本号: 6.115
 进样时间: 2026/05/08 04:01:29 实验者: xiechaojun
 处理时间(V2): 2026/05/08 16:33:46 处理者: xiechaojun
 仪器型号: SHIMADZU LC-2050C(FX260)

<色谱图>

mV



<峰表>

检测器A Ch1 275nm

峰号	保留时间	面积	面积%	高度	理论塔板数(USP)	拖尾因子	分离度(USP)
1	2.512	31988	100.000	4504	3000	1.096	--
总计		31988	100.000	4504			

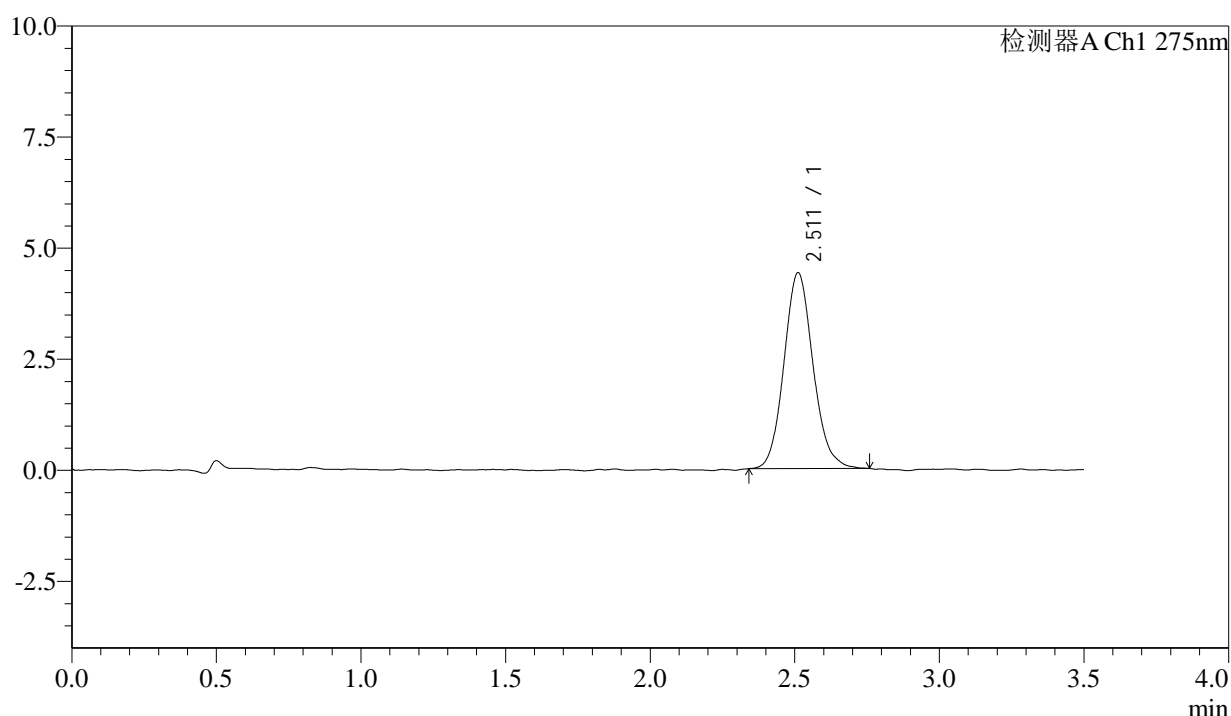
图192 多替诺雷片溶出曲线测定影响因素30天包装光照HPLC图谱
 自制品-2025072421批(1mg规格)-水介质-120min-片2
 供试品溶液-1

<样品信息>

色谱柱: LP-C18(50mm*4.6mm,5 μ m) 流速: 1.5ml/min
 柱温: 30 $^{\circ}$ C 波长: 275nm
 数据文件名: RC\$QTL-4138 - 0-184/11-4218-2 - zzp-2025072421p-1mg-yxys30t-bzgz-shuijz-p3-120min.lcd
 方法文件名: RC\$QTL-4138 - QTL-4138-RCQX-1.5-FX260.lcm
 批处理文件名: RC\$QTL-4138 - QTL-4138-20260507-FX260.lcb
 样品瓶号: 4-23
 进样体积: 20 μ l 版本号: 6.115
 进样时间: 2026/05/08 04:05:22 实验者: xiechaojun
 处理时间(V2): 2026/05/08 16:33:49 处理者: xiechaojun
 仪器型号: SHIMADZU LC-2050C(FX260)

<色谱图>

mV



<峰表>

检测器A Ch1 275nm

峰号	保留时间	面积	面积%	高度	理论塔板数(USP)	拖尾因子	分离度(USP)
1	2.511	30883	100.000	4407	3049	1.118	--
总计		30883	100.000	4407			

图193 多替诺雷片溶出曲线测定影响因素30天包装光照HPLC图谱
 自制品-2025072421批(1mg规格)-水介质-120min-片3
 供试品溶液-1



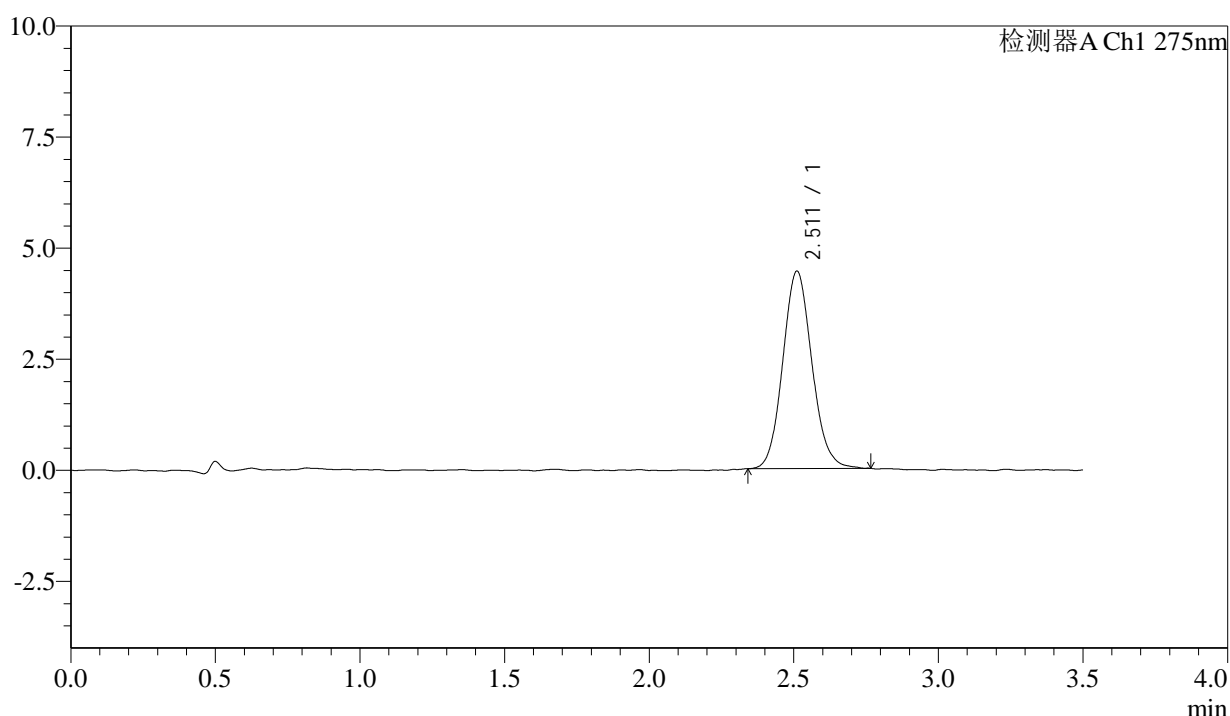
QTL-4138

<样品信息>

色谱柱: LP-C18(50mm*4.6mm,5μm) 流速: 1.5ml/min
 柱温: 30°C 波长: 275nm
 数据文件名: RC\$QTL-4138 - 0-184/11-4219-2 - zzp-2025072421p-1mg-yxys30t-bzgz-shuijz-p4-120min.lcd
 方法文件名: RC\$QTL-4138 - QTL-4138-RCQX-1.5-FX260.lcm
 批处理文件名: RC\$QTL-4138 - QTL-4138-20260507-FX260.lcb
 样品瓶号: 4-32
 进样体积: 20μl 版本号: 6.115
 进样时间: 2026/05/08 04:09:17 实验者: xiechaojun
 处理时间(V2): 2026/05/08 16:33:52 处理者: xiechaojun
 仪器型号: SHIMADZU LC-2050C(FX260)

<色谱图>

mV



<峰表>

检测器A Ch1 275nm

峰号	保留时间	面积	面积%	高度	理论塔板数(USP)	拖尾因子	分离度(USP)
1	2.511	31190	100.000	4441	2991	1.104	--
总计		31190	100.000	4441			

图194 多替诺雷片溶出曲线测定影响因素30天包装光照HPLC图谱
 自制品-2025072421批(1mg规格)-水介质-120min-片4
 供试品溶液-1



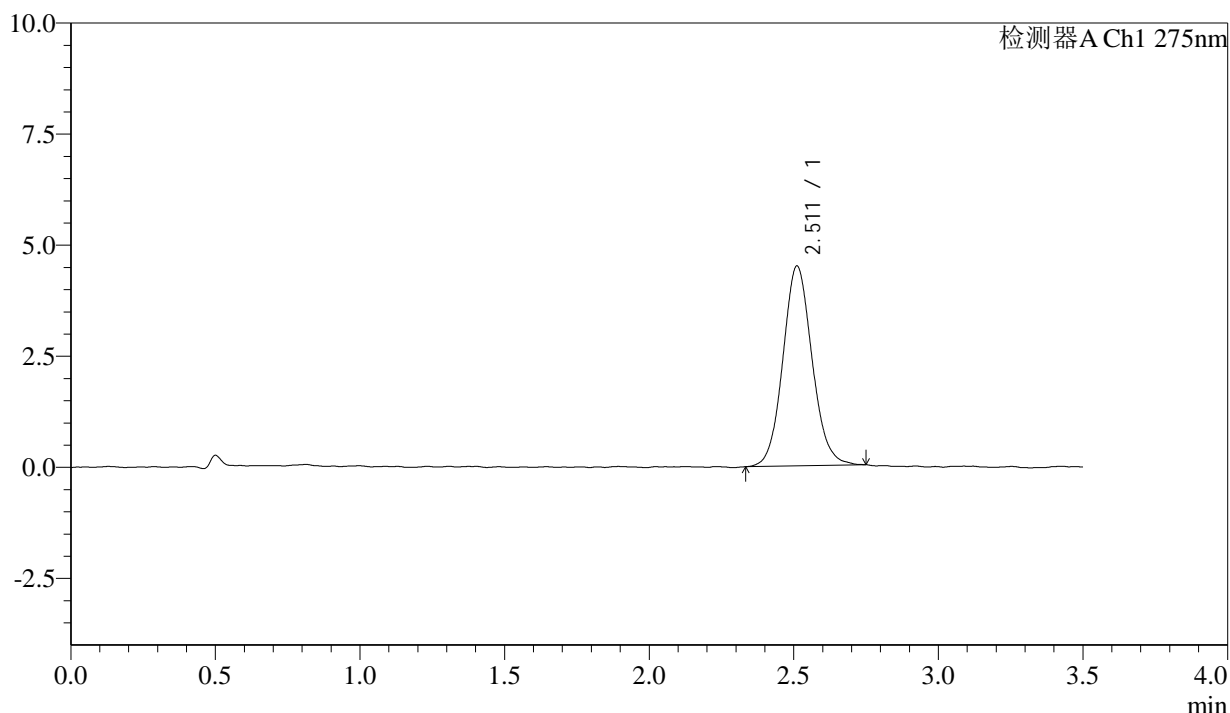
QTL-4138

<样品信息>

色谱柱: LP-C18(50mm*4.6mm,5μm) 流速: 1.5ml/min
 柱温: 30°C 波长: 275nm
 数据文件名: RC\$QTL-4138 - 0-184/11-4220-2 - zzp-2025072421p-1mg-yxys30t-bzgz-shuijz-p5-120min.lcd
 方法文件名: RC\$QTL-4138 - QTL-4138-RCQX-1.5-FX260.lcm
 批处理文件名: RC\$QTL-4138 - QTL-4138-20260507-FX260.lcb
 样品瓶号: 4-41
 进样体积: 20μl 版本号: 6.115
 进样时间: 2026/05/08 04:13:12 实验者: xiechaojun
 处理时间(V2): 2026/05/08 16:33:55 处理者: xiechaojun
 仪器型号: SHIMADZU LC-2050C(FX260)

<色谱图>

mV



<峰表>

检测器A Ch1 275nm

峰号	保留时间	面积	面积%	高度	理论塔板数(USP)	拖尾因子	分离度(USP)
1	2.511	31620	100.000	4492	2995	1.094	--
总计		31620	100.000	4492			

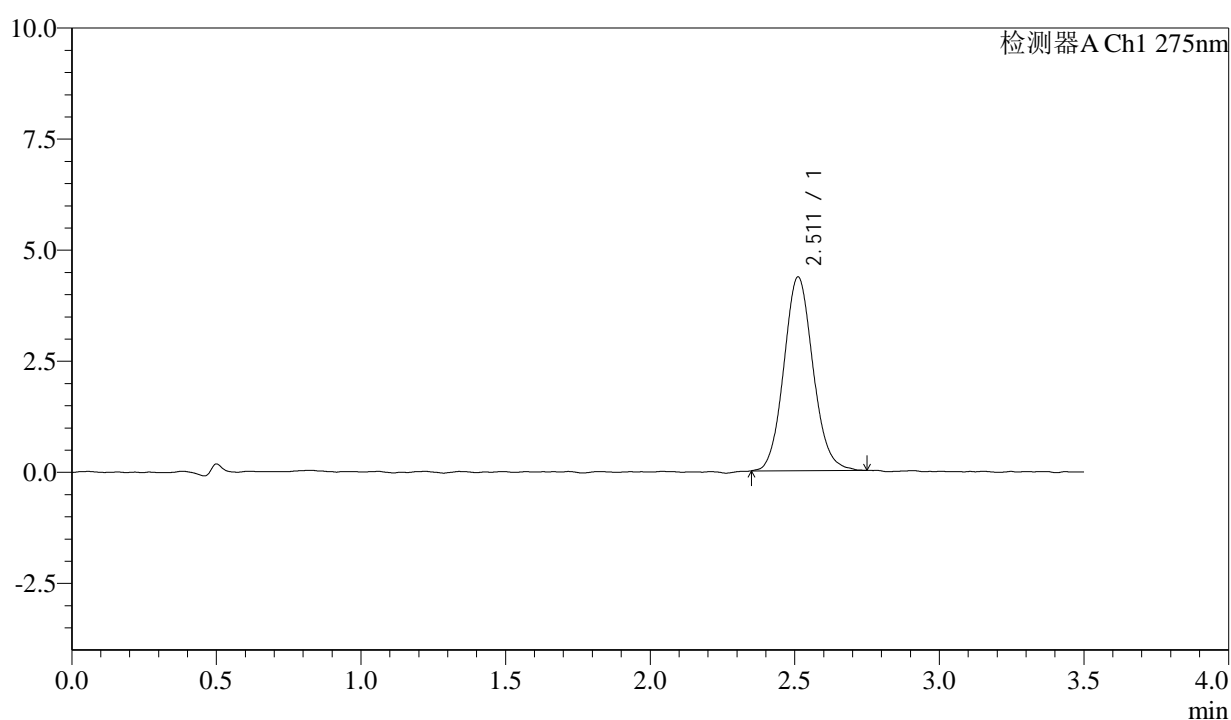
图195 多替诺雷片溶出曲线测定影响因素30天包装光照HPLC图谱
 自制品-2025072421批(1mg规格)-水介质-120min-片5
 供试品溶液-1

<样品信息>

色谱柱: LP-C18(50mm*4.6mm,5 μ m) 流速: 1.5ml/min
 柱温: 30 $^{\circ}$ C 波长: 275nm
 数据文件名: RC\$QTL-4138 - 0-184/11-4221-2 - zzp-2025072421p-1mg-yxys30t-bzgz-shuijz-p6-120min.lcd
 方法文件名: RC\$QTL-4138 - QTL-4138-RCQX-1.5-FX260.lcm
 批处理文件名: RC\$QTL-4138 - QTL-4138-20260507-FX260.lcb
 样品瓶号: 4-50
 进样体积: 20 μ l 版本号: 6.115
 进样时间: 2026/05/08 04:17:05 实验者: xiechaojun
 处理时间(V2): 2026/05/08 16:33:57 处理者: xiechaojun
 仪器型号: SHIMADZU LC-2050C(FX260)

<色谱图>

mV



<峰表>

检测器A Ch1 275nm

峰号	保留时间	面积	面积%	高度	理论塔板数(USP)	拖尾因子	分离度(USP)
1	2.511	30635	100.000	4360	3019	1.095	--
总计		30635	100.000	4360			

图196 多替诺雷片溶出曲线测定影响因素30天包装光照HPLC图谱
 自制品-2025072421批(1mg规格)-水介质-120min-片6
 供试品溶液-1



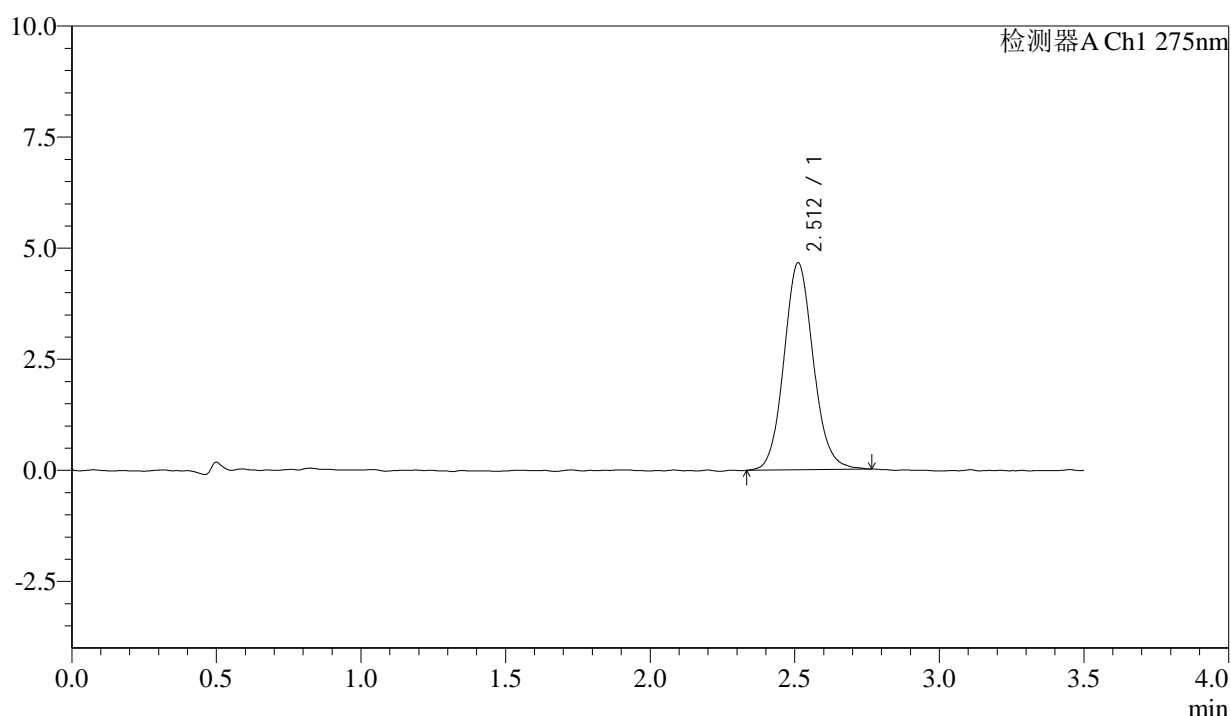
QTL-4138

<样品信息>

色谱柱: LP-C18(50mm*4.6mm,5μm) 流速: 1.5ml/min
 柱温: 30°C 波长: 275nm
 数据文件名: RC\$QTL-4138 - 0-184/11-4222-2 - zzp-2025072421p-1mg-yxys30t-bzgz-shuijz-p1-jx.lcd
 方法文件名: RC\$QTL-4138 - QTL-4138-RCQX-1.5-FX260.lcm
 批处理文件名: RC\$QTL-4138 - QTL-4138-20260507-FX260.lcb
 样品瓶号: 4-6
 进样体积: 20μl 版本号: 6.115
 进样时间: 2026/05/08 04:20:59 实验者: xiechaojun
 处理时间(V2): 2026/05/08 16:34:01 处理者: xiechaojun
 仪器型号: SHIMADZU LC-2050C(FX260)

<色谱图>

mV



<峰表>

检测器A Ch1 275nm

峰号	保留时间	面积	面积%	高度	理论塔板数(USP)	拖尾因子	分离度(USP)
1	2.512	32961	100.000	4659	2987	1.099	--
总计		32961	100.000	4659			

图197 多替诺雷片溶出曲线测定影响因素30天包装光照HPLC图谱
 自制品-2025072421批(1mg规格)-水介质-极限转速-片1
 供试品溶液-1



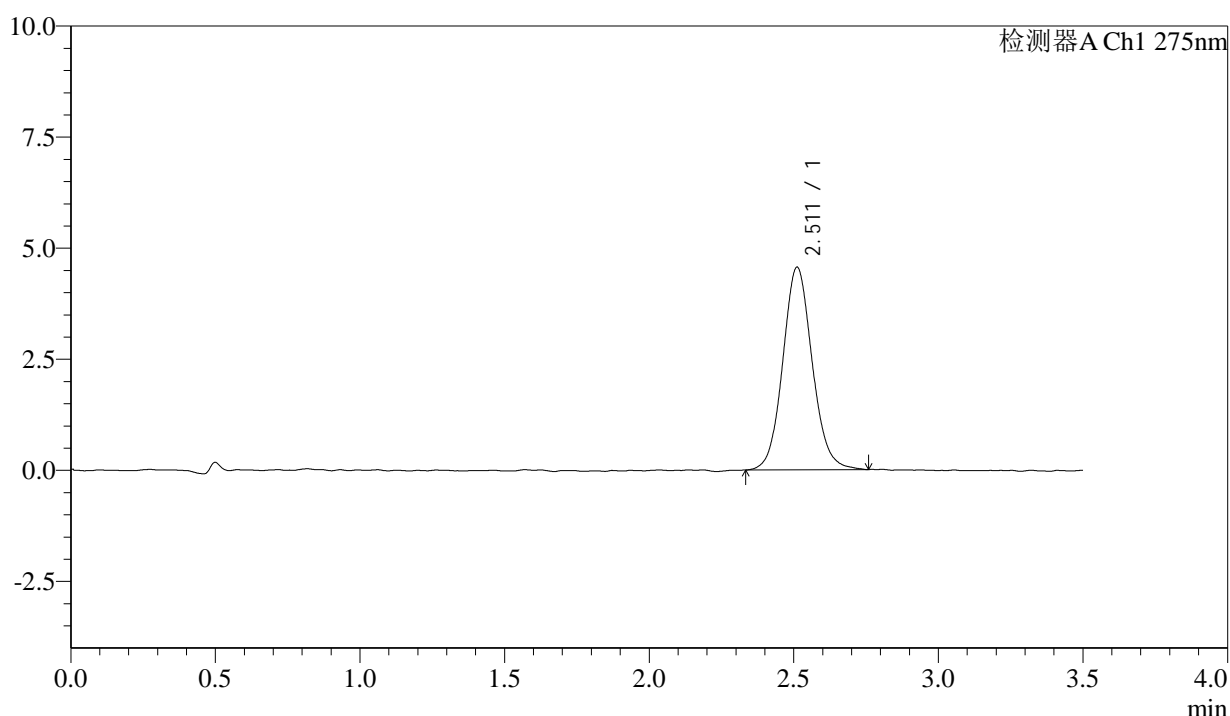
QTL-4138

<样品信息>

色谱柱: LP-C18(50mm*4.6mm,5μm) 流速: 1.5ml/min
 柱温: 30°C 波长: 275nm
 数据文件名: RC\$QTL-4138 - 0-184/11-4223-2 - zzp-2025072421p-1mg-yxys30t-bzgz-shuijz-p2-jx.lcd
 方法文件名: RC\$QTL-4138 - QTL-4138-RCQX-1.5-FX260.lcm
 批处理文件名: RC\$QTL-4138 - QTL-4138-20260507-FX260.lcb
 样品瓶号: 4-15
 进样体积: 20μl 版本号: 6.115
 进样时间: 2026/05/08 04:24:54 实验者: xiechaojun
 处理时间(V2): 2026/05/08 16:34:03 处理者: xiechaojun
 仪器型号: SHIMADZU LC-2050C(FX260)

<色谱图>

mV



<峰表>

检测器A Ch1 275nm

峰号	保留时间	面积	面积%	高度	理论塔板数(USP)	拖尾因子	分离度(USP)
1	2.511	32352	100.000	4558	2982	1.093	--
总计		32352	100.000	4558			

图198 多替诺雷片溶出曲线测定影响因素30天包装光照HPLC图谱
 自制品-2025072421批(1mg规格)-水介质-极限转速-片2
 供试品溶液-1



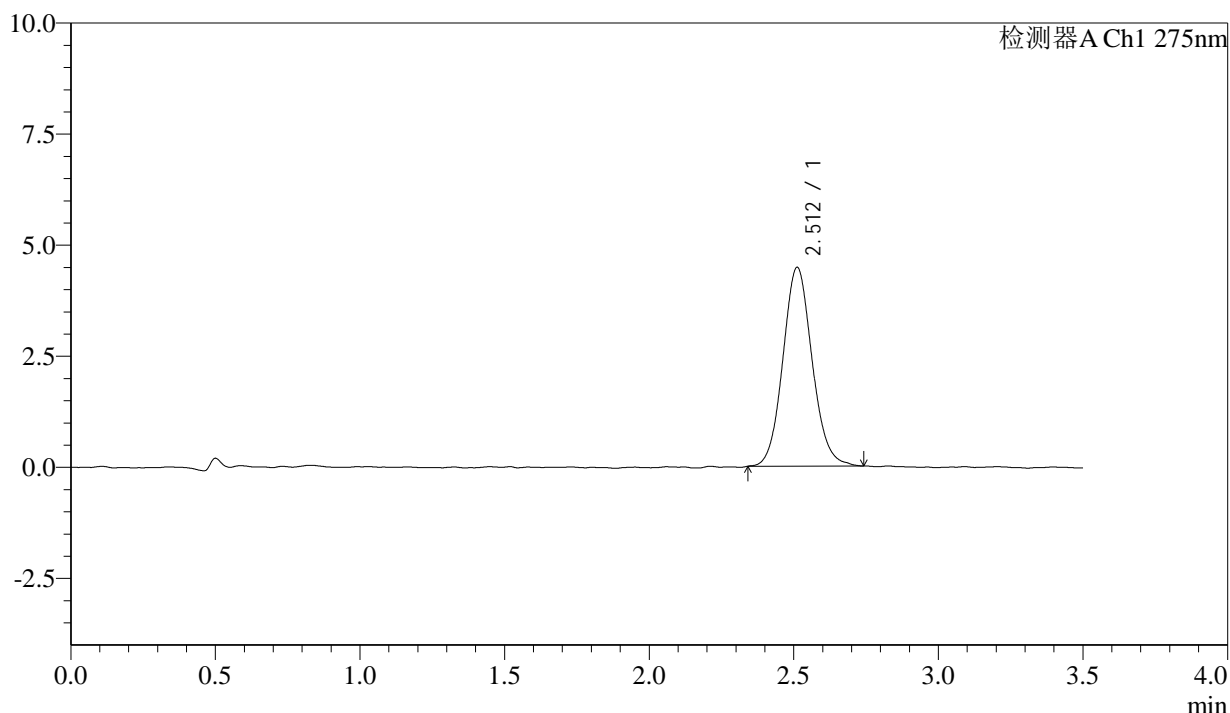
QTL-4138

<样品信息>

色谱柱: LP-C18(50mm*4.6mm,5μm) 流速: 1.5ml/min
 柱温: 30°C 波长: 275nm
 数据文件名: RC\$QTL-4138 - 0-184/11-4224-2 - zzp-2025072421p-1mg-yxys30t-bzgz-shuijz-p3-jx.lcd
 方法文件名: RC\$QTL-4138 - QTL-4138-RCQX-1.5-FX260.lcm
 批处理文件名: RC\$QTL-4138 - QTL-4138-20260507-FX260.lcb
 样品瓶号: 4-24
 进样体积: 20μl 版本号: 6.115
 进样时间: 2026/05/08 04:28:48 实验者: xiechaojun
 处理时间(V2): 2026/05/08 16:34:06 处理者: xiechaojun
 仪器型号: SHIMADZU LC-2050C(FX260)

<色谱图>

mV



<峰表>

检测器A Ch1 275nm

峰号	保留时间	面积	面积%	高度	理论塔板数(USP)	拖尾因子	分离度(USP)
1	2.512	31520	100.000	4473	2988	1.095	--
总计		31520	100.000	4473			

图199 多替诺雷片溶出曲线测定影响因素30天包装光照HPLC图谱
 自制品-2025072421批(1mg规格)-水介质-极限转速-片3
 供试品溶液-1



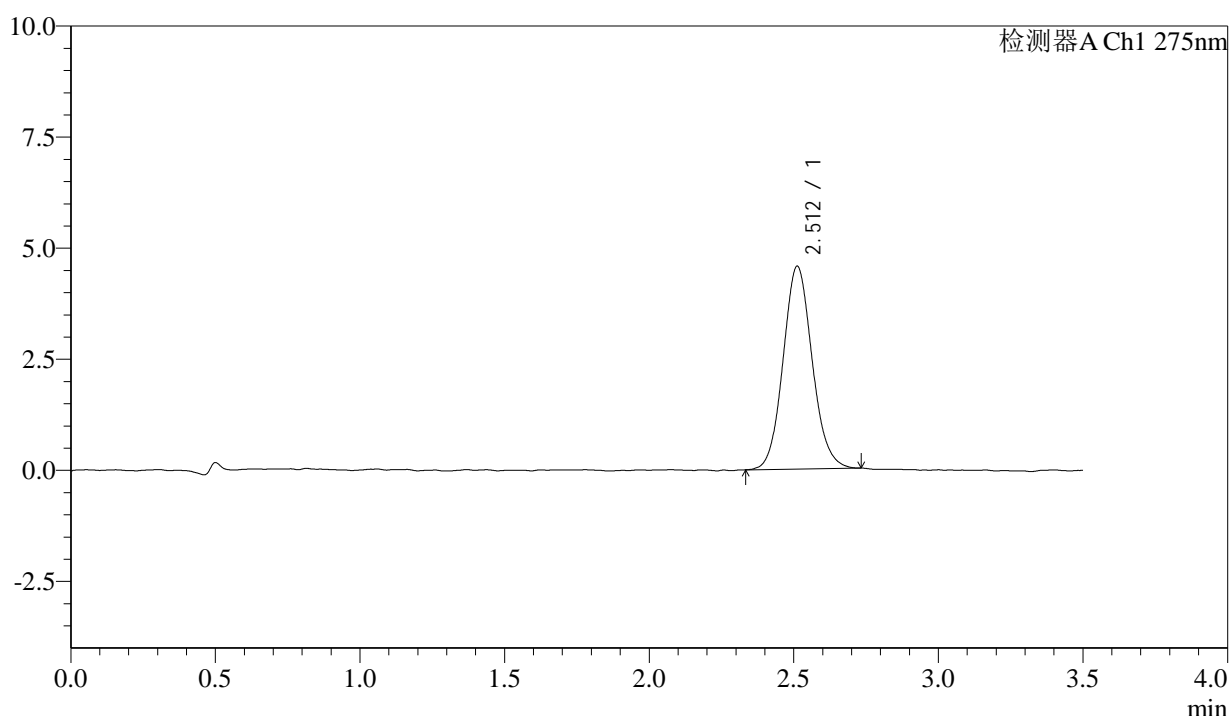
QTL-4138

<样品信息>

色谱柱: LP-C18(50mm*4.6mm,5μm) 流速: 1.5ml/min
 柱温: 30°C 波长: 275nm
 数据文件名: RC\$QTL-4138 - 0-184/11-4225-2 - zzp-2025072421p-1mg-yxys30t-bzgz-shuijz-p4-jx.lcd
 方法文件名: RC\$QTL-4138 - QTL-4138-RCQX-1.5-FX260.lcm
 批处理文件名: RC\$QTL-4138 - QTL-4138-20260507-FX260.lcb
 样品瓶号: 4-33
 进样体积: 20μl 版本号: 6.115
 进样时间: 2026/05/08 04:32:42 实验者: xiechaojun
 处理时间(V2): 2026/05/08 16:34:09 处理者: xiechaojun
 仪器型号: SHIMADZU LC-2050C(FX260)

<色谱图>

mV



<峰表>

检测器A Ch1 275nm

峰号	保留时间	面积	面积%	高度	理论塔板数(USP)	拖尾因子	分离度(USP)
1	2.512	31963	100.000	4565	3002	1.096	--
总计		31963	100.000	4565			

图200 多替诺雷片溶出曲线测定影响因素30天包装光照HPLC图谱
 自制品-2025072421批(1mg规格)-水介质-极限转速-片4
 供试品溶液-1



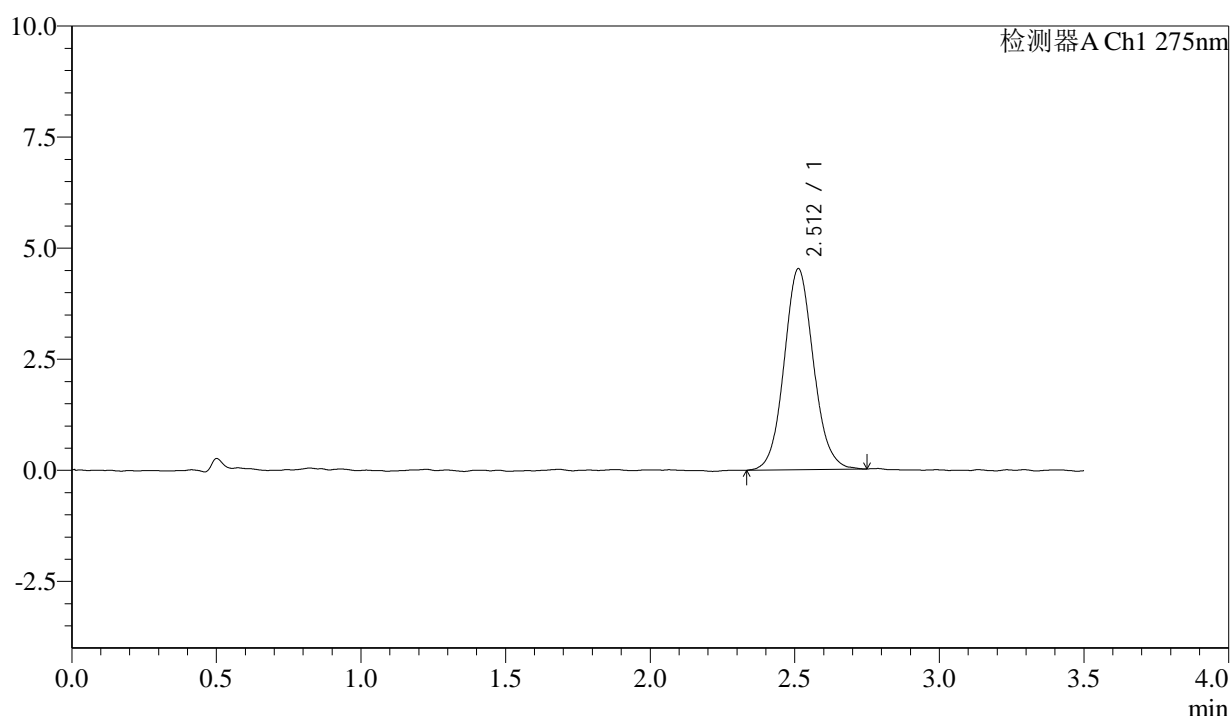
QTL-4138

<样品信息>

色谱柱: LP-C18(50mm*4.6mm,5μm) 流速: 1.5ml/min
 柱温: 30°C 波长: 275nm
 数据文件名: RC\$QTL-4138 - 0-184/11-4226-2 - zzp-2025072421p-1mg-yxys30t-bzgz-shuijz-p5-jx.lcd
 方法文件名: RC\$QTL-4138 - QTL-4138-RCQX-1.5-FX260.lcm
 批处理文件名: RC\$QTL-4138 - QTL-4138-20260507-FX260.lcb
 样品瓶号: 4-42
 进样体积: 20μl 版本号: 6.115
 进样时间: 2026/05/08 04:36:36 实验者: xiechaojun
 处理时间(V2): 2026/05/08 16:34:12 处理者: xiechaojun
 仪器型号: SHIMADZU LC-2050C(FX260)

<色谱图>

mV



<峰表>

检测器A Ch1 275nm

峰号	保留时间	面积	面积%	高度	理论塔板数(USP)	拖尾因子	分离度(USP)
1	2.512	31951	100.000	4525	2979	1.086	--
总计		31951	100.000	4525			

图201 多替诺雷片溶出曲线测定影响因素30天包装光照HPLC图谱
 自制品-2025072421批(1mg规格)-水介质-极限转速-片5
 供试品溶液-1



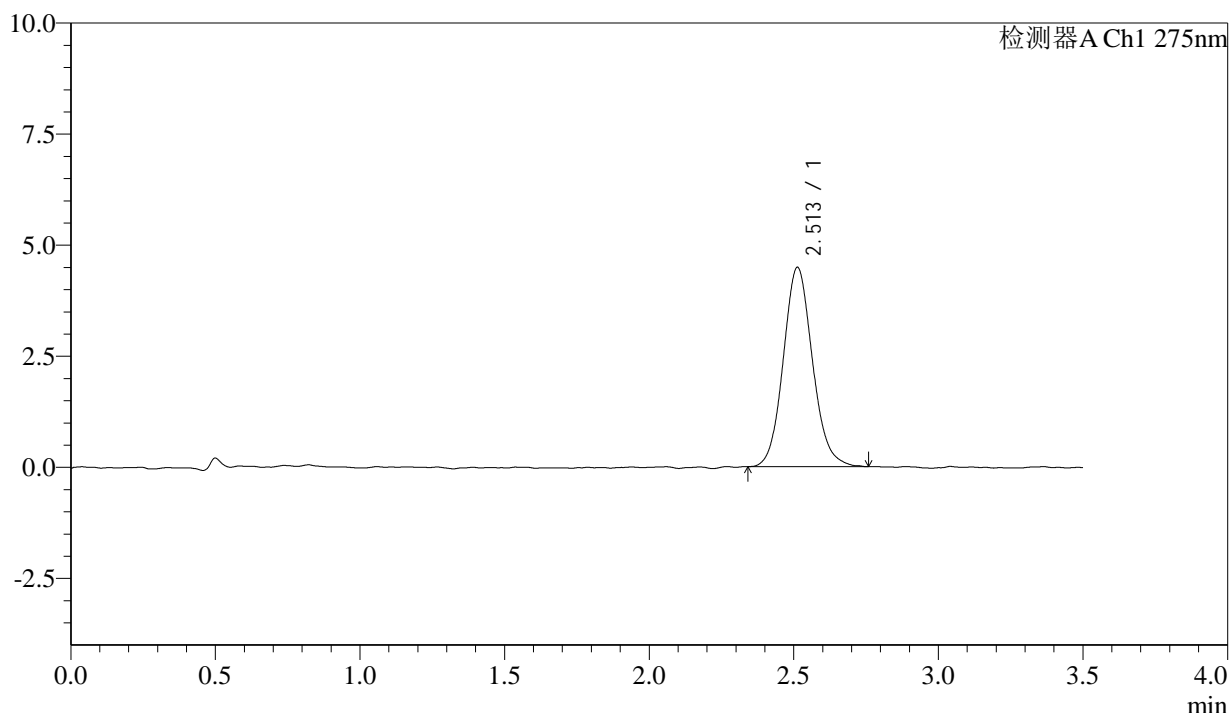
QTL-4138

<样品信息>

色谱柱: LP-C18(50mm*4.6mm,5μm) 流速: 1.5ml/min
 柱温: 30°C 波长: 275nm
 数据文件名: RCSQTL-4138 - 0-184/11-4227-2 - zzp-2025072421p-1mg-yxys30t-bzgz-shuijz-p6-jx.lcd
 方法文件名: RCSQTL-4138 - QTL-4138-RCQX-1.5-FX260.lcm
 批处理文件名: RCSQTL-4138 - QTL-4138-20260507-FX260.lcb
 样品瓶号: 4-51
 进样体积: 20μl 版本号: 6.115
 进样时间: 2026/05/08 04:40:29 实验者: xiechaojun
 处理时间(V2): 2026/05/08 16:34:15 处理者: xiechaojun
 仪器型号: SHIMADZU LC-2050C(FX260)

<色谱图>

mV



<峰表>

检测器A Ch1 275nm

峰号	保留时间	面积	面积%	高度	理论塔板数(USP)	拖尾因子	分离度(USP)
1	2.513	31585	100.000	4489	2994	1.109	--
总计		31585	100.000	4489			

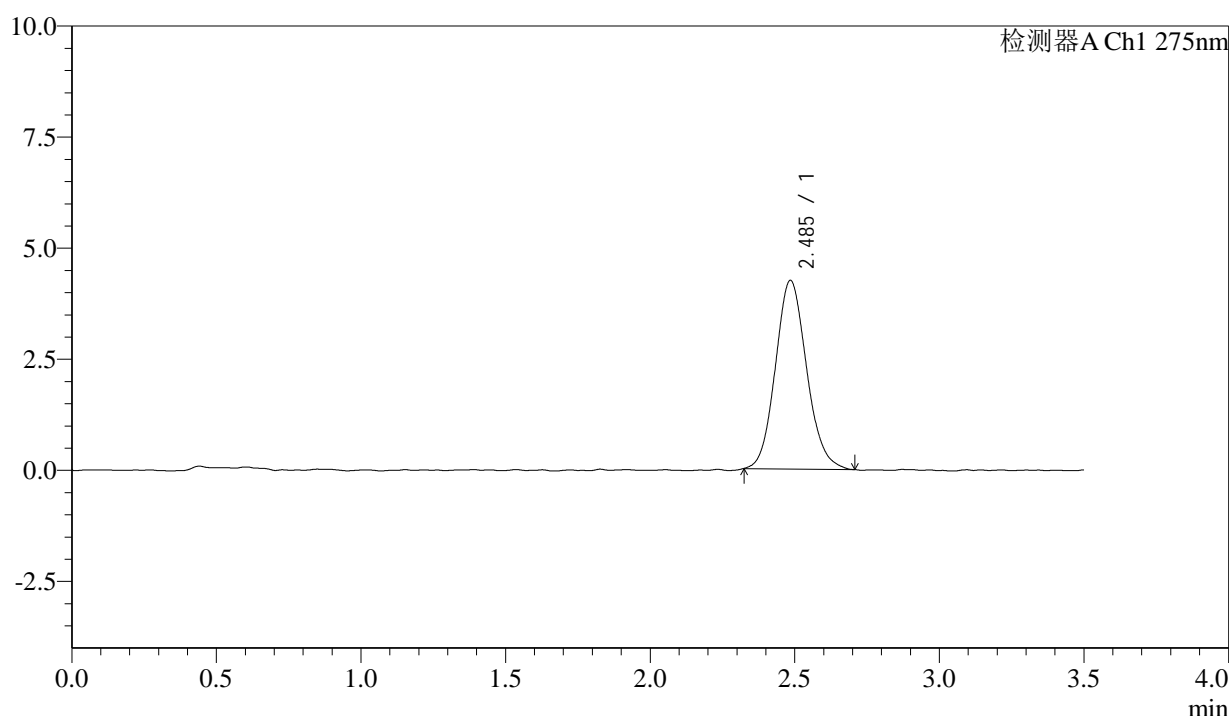
图202 多替诺雷片溶出曲线测定影响因素30天包装光照HPLC图谱
 自制品-2025072421批(1mg规格)-水介质-极限转速-片6
 供试品溶液-1

<样品信息>

色谱柱: LP-C18(50mm*4.6mm,5μm) 流速: 1.5ml/min
 柱温: 30°C 波长: 275nm
 数据文件名: RC\$QTL-4138 - 0-183/11-4228-2 - zzp-2025072421p-1mg-yxys30t-bzgz-shuijz-dz2-1.lcd
 方法文件名: RC\$QTL-4138 - QTL-4138-RCQX-1.5-FX260.lcm
 批处理文件名: RC\$QTL-4138 - QTL-4138-20260507-FX260.lcb
 样品瓶号: 1-27
 进样体积: 20μl 版本号: 6.115
 进样时间: 2026/05/08 04:44:23 实验者: xiechaojun
 处理时间 (V2): 2026/05/08 16:28:09 处理者: xiechaojun
 仪器型号: SHIMADZU LC-2050C(FX260)

<色谱图>

mV



<峰表>

检测器A Ch1 275nm

峰号	保留时间	面积	面积%	高度	理论塔板数(USP)	拖尾因子	分离度(USP)
1	2.485	31884	100.000	4235	2557	1.118	--
总计		31884	100.000	4235			

图203 多替诺雷片溶出曲线测定影响因素30天包装光照HPLC图谱
 自制品-2025072421批(1mg规格)-水介质
 对照品溶液-2-1



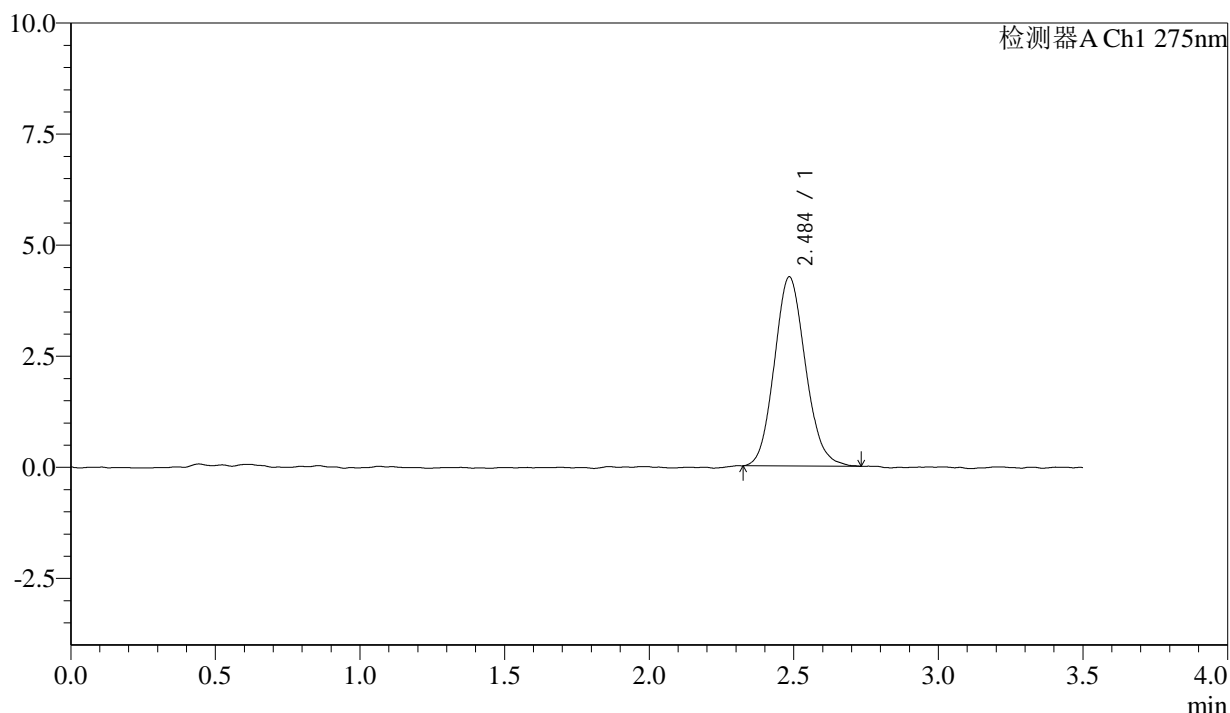
QTL-4138

<样品信息>

色谱柱: LP-C18(50mm*4.6mm,5μm) 流速: 1.5ml/min
 柱温: 30°C 波长: 275nm
 数据文件名: RC\$QTL-4138 - 0-184/11-4229-2 - zzp-2025072421p-1mg-yxys30t-bzgz-shuijz-dz2-2.lcd
 方法文件名: RC\$QTL-4138 - QTL-4138-RCQX-1.5-FX260.lcm
 批处理文件名: RC\$QTL-4138 - QTL-4138-20260507-FX260.lcb
 样品瓶号: 1-27
 进样体积: 20μl 版本号: 6.115
 进样时间: 2026/05/08 04:48:16 实验者: xiechaojun
 处理时间(V2): 2026/05/08 16:34:18 处理者: xiechaojun
 仪器型号: SHIMADZU LC-2050C(FX260)

<色谱图>

mV



<峰表>

检测器A Ch1 275nm

峰号	保留时间	面积	面积%	高度	理论塔板数(USP)	拖尾因子	分离度(USP)
1	2.484	31859	100.000	4245	2559	1.120	--
总计		31859	100.000	4245			

图204 多替诺雷片溶出曲线测定影响因素30天包装光照HPLC图谱
 自制品-2025072421批(1mg规格)-水介质
 对照品溶液-2-2