

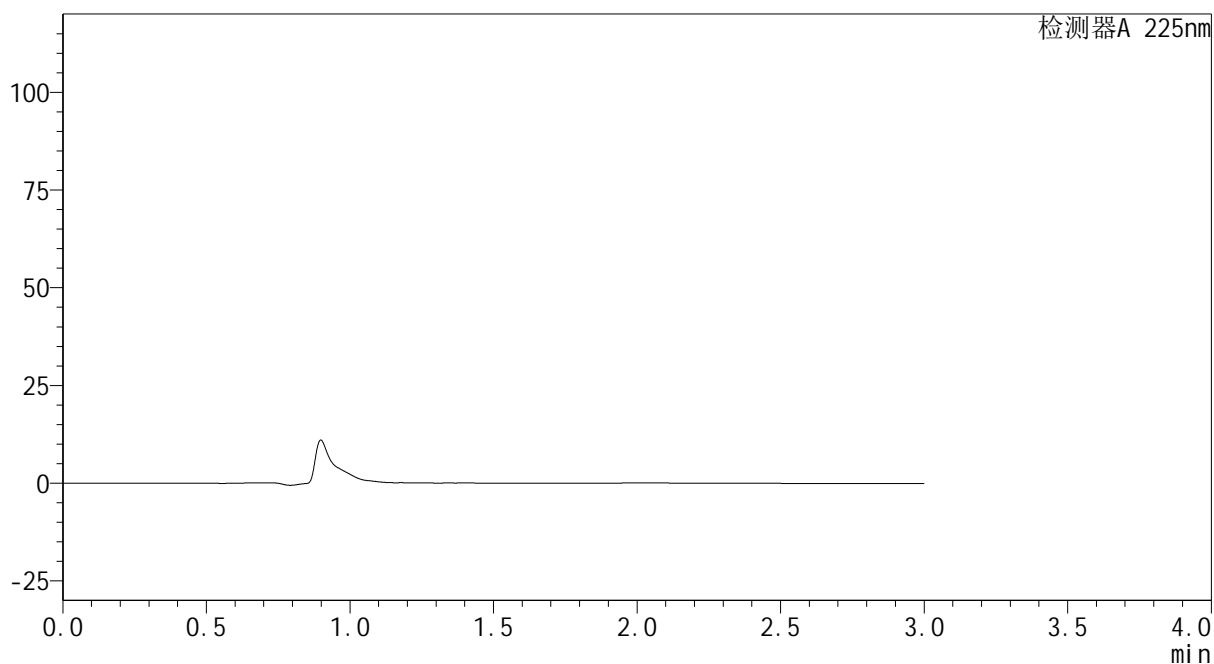
SHIMADZU
LabSolutions SMF-4160

<样品信息>

色谱柱	: XB-C18(150mm*4.6mm,5µm)	流速	: 2.0ml/min
柱温	: 35°C	波长	: 225nm
数据文件名	: RC\$SMF-4160 - 27-9/27-505-2 - zzp-2026032321p-rcqx-pH6.8jz-lf100z-jyx1-rj.lcd		
方法文件名	: RC\$SMF-4160 - SMF-4160-rcqx-FX276.lcm		
批处理文件名	: RC\$SMF-4160 - 20260508-FX276.lcb		
样品瓶号	: 1-9	版本号	: 6.115
进样体积	: 50 µl	实验者	: jiangjinwei
进样时间	: 2026/05/08 15:02:52	处理者	: jiangjinwei
处理时间(V2)	: 2026/05/09 08:44:28		
仪器型号	: SHIMADZU LC-2050C (FX276)		

<色谱图>

mV



<峰表>

检测器A 225nm

峰号	保留时间	面积	面积%	高度	理论塔板数(USP)	拖尾因子	分离度(USP)
总计							

图1 艾托格列净片溶出曲线测定HPLC图谱
自制品-2026032321批-均一性1-pH6.8介质-篮法-100转
溶剂

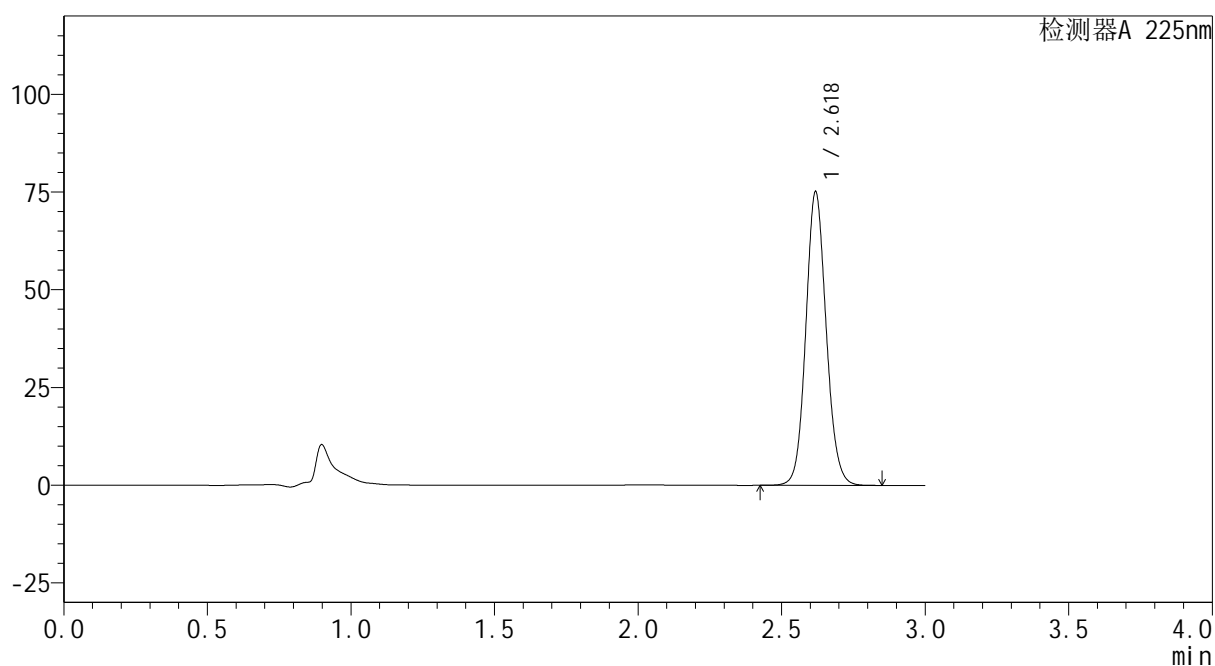

SHIMADZU
LabSolutions SMF-4160

<样品信息>

色谱柱	: XB-C18(150mm*4.6mm,5μm)	流速	: 2.0ml/min
柱温	: 35°C	波长	: 225nm
数据文件名	: RC\$SMF-4160 - 27-9/27-506-2 - zzp-2026032321p-rcqx-pH6.8jz-lf100z-jyx1-dz1-1.lcd		
方法文件名	: RC\$SMF-4160 - SMF-4160-rcqx-FX276.lcm		
批处理文件名	: RC\$SMF-4160 - 20260508-FX276.lcb		
样品瓶号	: 1-18	版本号	: 6.115
进样体积	: 50 μl	实验者	: jiangjinwei
进样时间	: 2026/05/08 15:06:17	处理者	: jiangjinwei
处理时间(V2)	: 2026/05/09 08:44:35		
仪器型号	: SHIMADZU LC-2050C (FX276)		

<色谱图>

mV



<峰表>

检测器A 225nm

峰号	保留时间	面积	面积%	高度	理论塔板数(USP)	拖尾因子	分离度(USP)
1	2.618	370328	100.000	74669	6638	1.104	--
总计		370328	100.000	74669			

图2 艾托格列净片溶出曲线测定HPLC图谱
 自制品-2026032321批-均一性1-pH6.8介质-篮法-100转
 对照品溶液-1-1

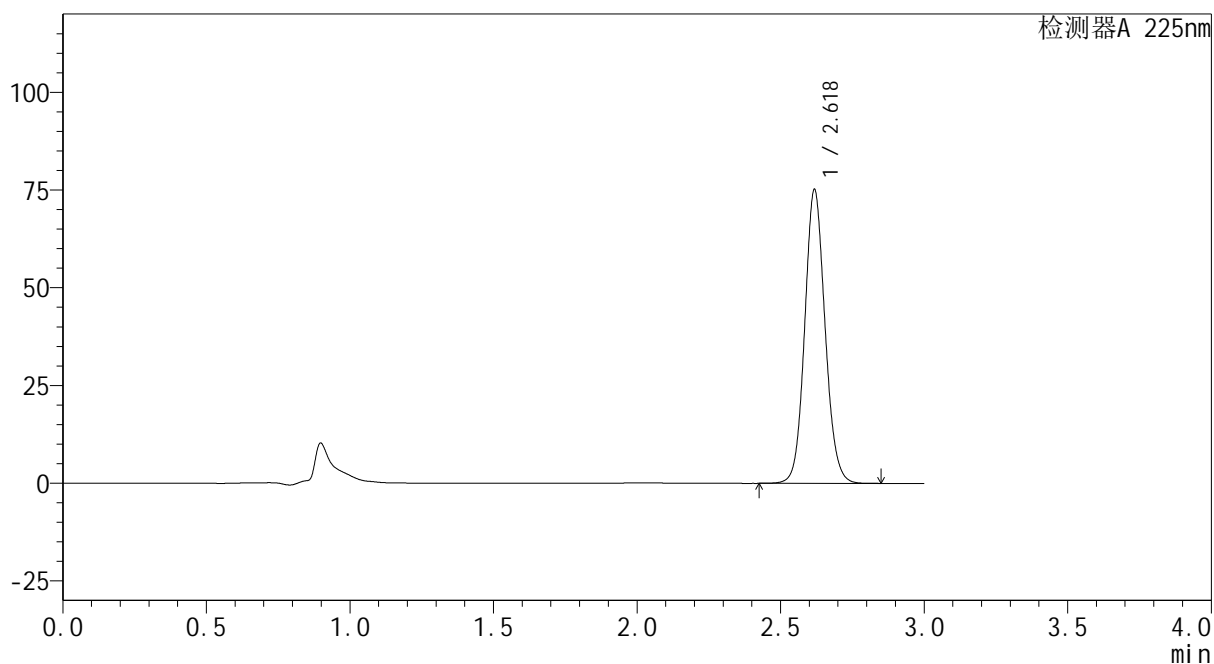
SHIMADZU
LabSolutions SMF-4160

<样品信息>

色谱柱	: XB-C18(150mm*4.6mm,5μm)	流速	: 2.0ml/min
柱温	: 35°C	波长	: 225nm
数据文件名	: RC\$SMF-4160 - 27-9/27-507-2 - zzp-2026032321p-rcqx-pH6.8jz-lf100z-jyx1-dz1-2.lcd		
方法文件名	: RC\$SMF-4160 - SMF-4160-rcqx-FX276.lcm		
批处理文件名	: RC\$SMF-4160 - 20260508-FX276.lcb		
样品瓶号	: 1-18	版本号	: 6.115
进样体积	: 50 μl	实验者	: jiangjinwei
进样时间	: 2026/05/08 15:09:44	处理者	: jiangjinwei
处理时间(V2)	: 2026/05/09 08:44:38		
仪器型号	: SHIMADZU LC-2050C (FX276)		

<色谱图>

mV



<峰表>

检测器A 225nm

峰号	保留时间	面积	面积%	高度	理论塔板数(USP)	拖尾因子	分离度(USP)
1	2.618	370423	100.000	74604	6649	1.101	--
总计		370423	100.000	74604			

图3 艾托格列净片溶出曲线测定HPLC图谱
自制品-2026032321批-均一性1-pH6.8介质-篮法-100转
对照品溶液-1-2

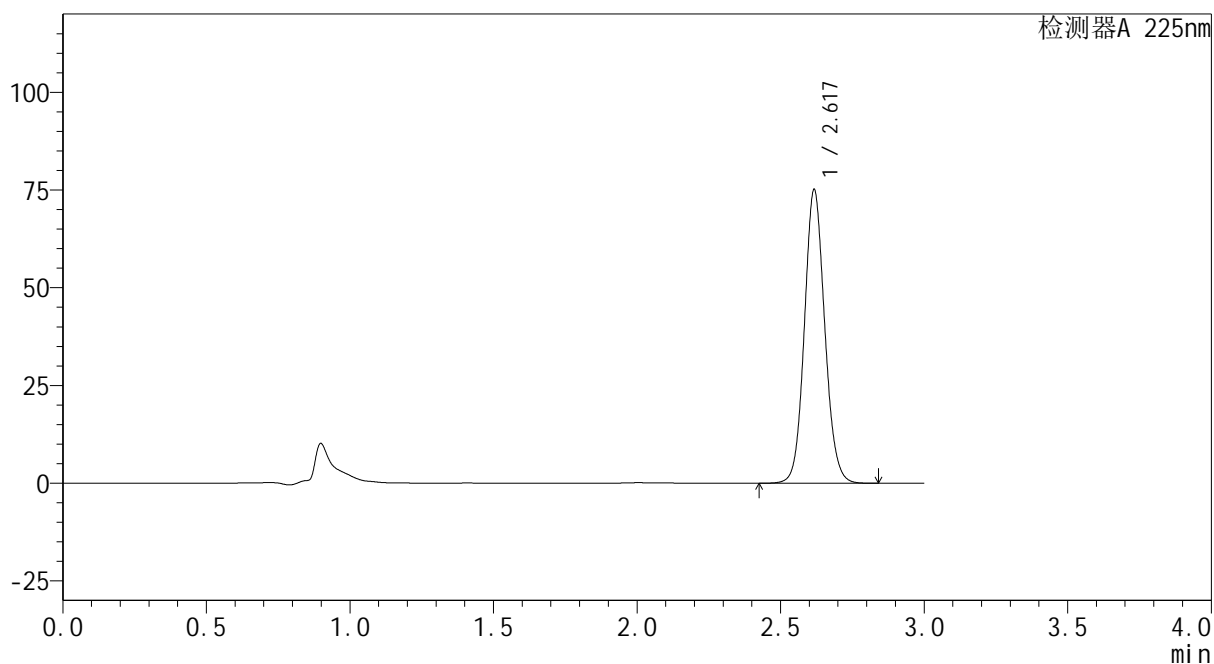
SHIMADZU
LabSolutions SMF-4160

<样品信息>

色谱柱	: XB-C18(150mm*4.6mm,5µm)	流速	: 2.0ml/min
柱温	: 35°C	波长	: 225nm
数据文件名	: RC\$SMF-4160 - 27-9/27-508-2 - zzp-2026032321p-rcqx-pH6.8jz-lf100z-jyx1-dz1-3.lcd		
方法文件名	: RC\$SMF-4160 - SMF-4160-rcqx-FX276.lcm		
批处理文件名	: RC\$SMF-4160 - 20260508-FX276.lcb		
样品瓶号	: 1-18	版本号	: 6.115
进样体积	: 50 µl	实验者	: jiangjinwei
进样时间	: 2026/05/08 15:13:10	处理者	: jiangjinwei
处理时间(V2)	: 2026/05/09 08:44:41		
仪器型号	: SHIMADZU LC-2050C (FX276)		

<色谱图>

mV



<峰表>

检测器A 225nm

峰号	保留时间	面积	面积%	高度	理论塔板数(USP)	拖尾因子	分离度(USP)
1	2.617	370316	100.000	74673	6633	1.102	--
总计		370316	100.000	74673			

图4 艾托格列净片溶出曲线测定HPLC图谱
自制品-2026032321批-均一性1-pH6.8介质-篮法-100转
对照品溶液-1-3

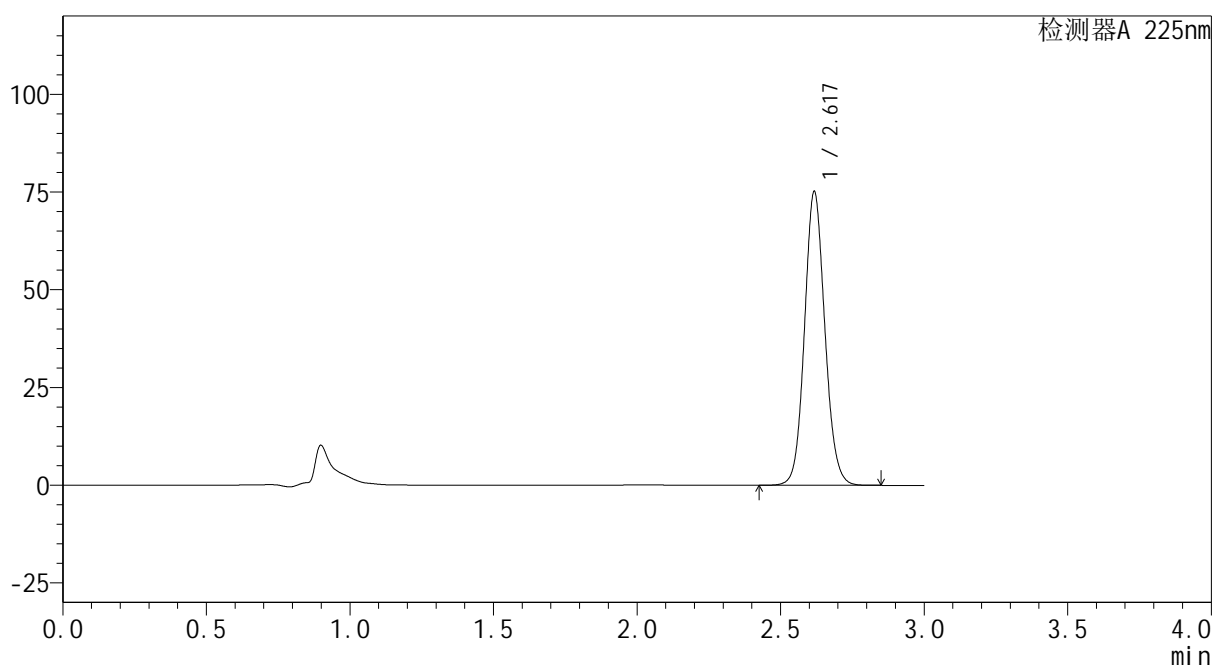

SHIMADZU
LabSolutions SMF-4160

<样品信息>

色谱柱	: XB-C18(150mm*4.6mm,5μm)	流速	: 2.0ml/min
柱温	: 35°C	波长	: 225nm
数据文件名	: RC\$SMF-4160 - 27-9/27-509-2 - zzp-2026032321p-rcqx-pH6.8jz-lf100z-jyx1-dz1-4.lcd		
方法文件名	: RC\$SMF-4160 - SMF-4160-rcqx-FX276.lcm		
批处理文件名	: RC\$SMF-4160 - 20260508-FX276.lcb		
样品瓶号	: 1-18	版本号	: 6.115
进样体积	: 50 μl	实验者	: jiangjinwei
进样时间	: 2026/05/08 15:16:35	处理者	: jiangjinwei
处理时间(V2)	: 2026/05/09 08:44:43		
仪器型号	: SHIMADZU LC-2050C (FX276)		

<色谱图>

mV



<峰表>

检测器A 225nm

峰号	保留时间	面积	面积%	高度	理论塔板数(USP)	拖尾因子	分离度(USP)
1	2.617	370452	100.000	74614	6646	1.102	--
总计		370452	100.000	74614			

图5 艾托格列净片溶出曲线测定HPLC图谱
 自制品-2026032321批-均一性1-pH6.8介质-篮法-100转
 对照品溶液-1-4

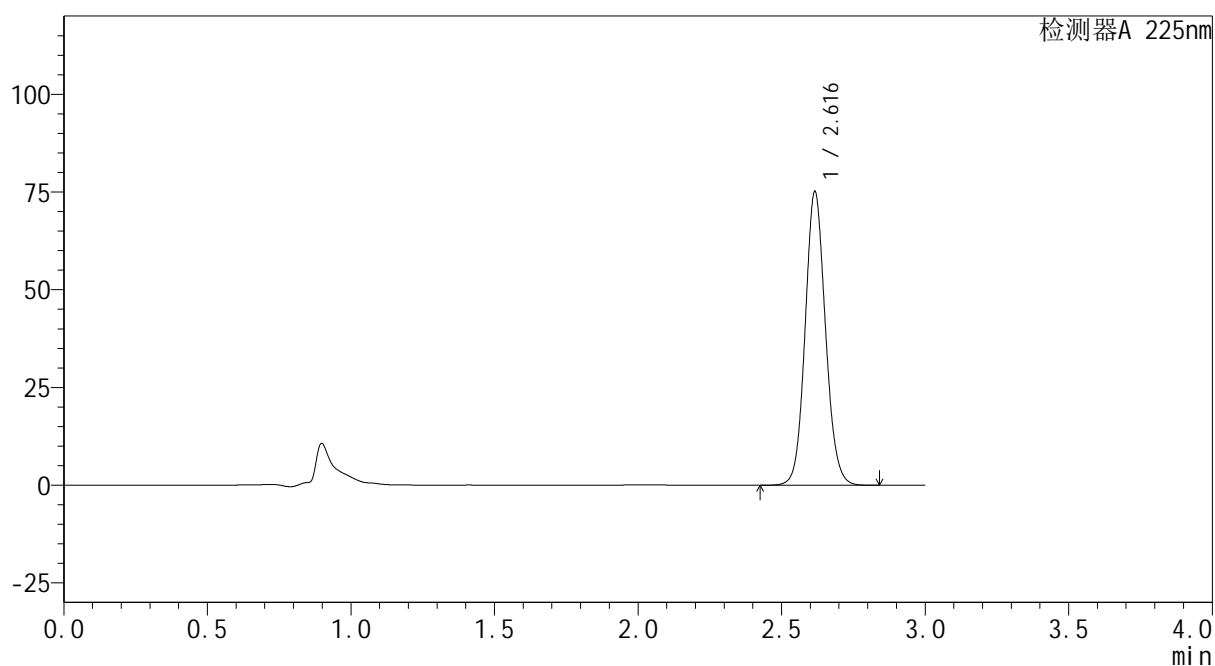

SHIMADZU
LabSolutions SMF-4160

<样品信息>

色谱柱	: XB-C18(150mm*4.6mm,5μm)	流速	: 2.0ml/min
柱温	: 35°C	波长	: 225nm
数据文件名	: RC\$SMF-4160 - 27-9/27-510-2 - zzp-2026032321p-rcqx-pH6.8jz-lf100z-jyx1-dz1-5.lcd		
方法文件名	: RC\$SMF-4160 - SMF-4160-rcqx-FX276.lcm		
批处理文件名	: RC\$SMF-4160 - 20260508-FX276.lcb		
样品瓶号	: 1-18	版本号	: 6.115
进样体积	: 50 μl	实验者	: jiangjinwei
进样时间	: 2026/05/08 15:20:01	处理者	: jiangjinwei
处理时间(V2)	: 2026/05/09 08:44:46		
仪器型号	: SHIMADZU LC-2050C (FX276)		

<色谱图>

mV



<峰表>

检测器A 225nm

峰号	保留时间	面积	面积%	高度	理论塔板数(USP)	拖尾因子	分离度(USP)
1	2.616	370080	100.000	74909	6644	1.102	--
总计		370080	100.000	74909			

图6 艾托格列净片溶出曲线测定HPLC图谱
 自制品-2026032321批-均一性1-pH6.8介质-篮法-100转
 对照品溶液-1-5

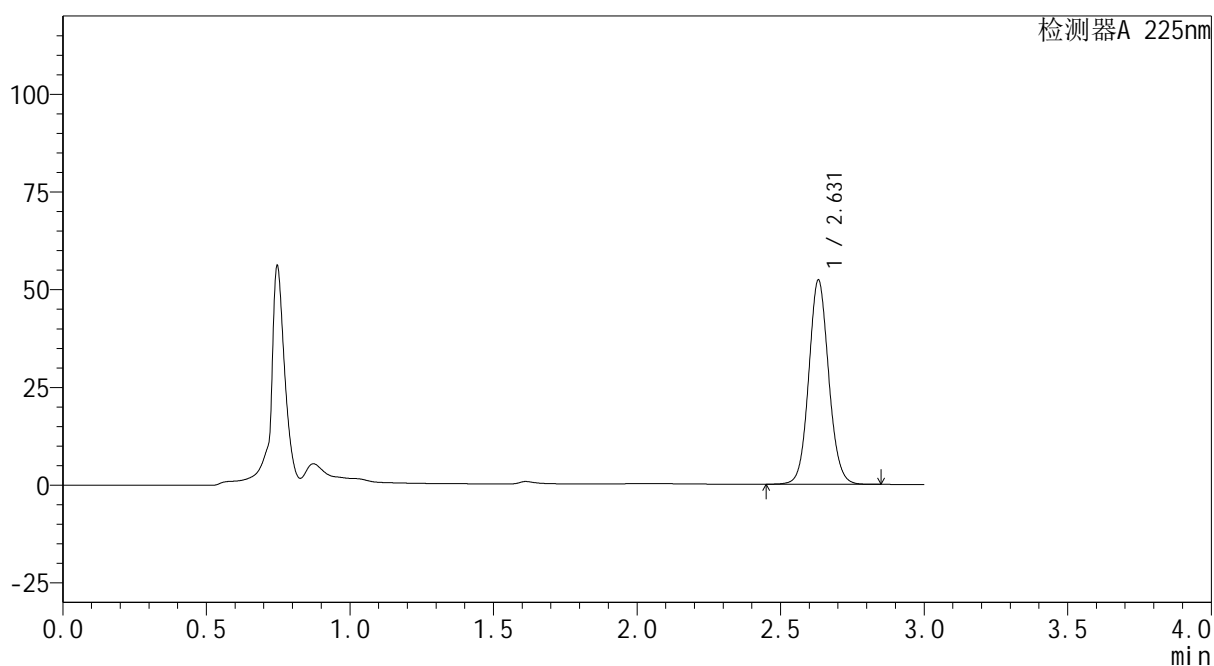
SHIMADZU
LabSolutions SMF-4160

<样品信息>

色谱柱	: XB-C18(150mm*4.6mm,5µm)	流速	: 2.0ml/min
柱温	: 35°C	波长	: 225nm
数据文件名	: RC\$SMF-4160 - 27-9/27-511-2 - zzp-2026032321p-rcqx-pH6.8jz-lf100z-jyx1-p1-5min.lcd		
方法文件名	: RC\$SMF-4160 - SMF-4160-rcqx-FX276.lcm		
批处理文件名	: RC\$SMF-4160 - 20260508-FX276.lcb		
样品瓶号	: 1-1	版本号	: 6.115
进样体积	: 50 µl	实验者	: jiangjinwei
进样时间	: 2026/05/08 15:23:26	处理者	: jiangjinwei
处理时间(V2)	: 2026/05/09 08:44:49		
仪器型号	: SHIMADZU LC-2050C (FX276)		

<色谱图>

mV



<峰表>

检测器A 225nm

峰号	保留时间	面积	面积%	高度	理论塔板数(USP)	拖尾因子	分离度(USP)
1	2.631	252529	100.000	52210	6977	1.089	--
总计		252529	100.000	52210			

图7 艾托格列净片溶出曲线测定HPLC图谱
自制品-2026032321批-均一性1-pH6.8介质-篮法-100转-5min-片1
供试品溶液-1

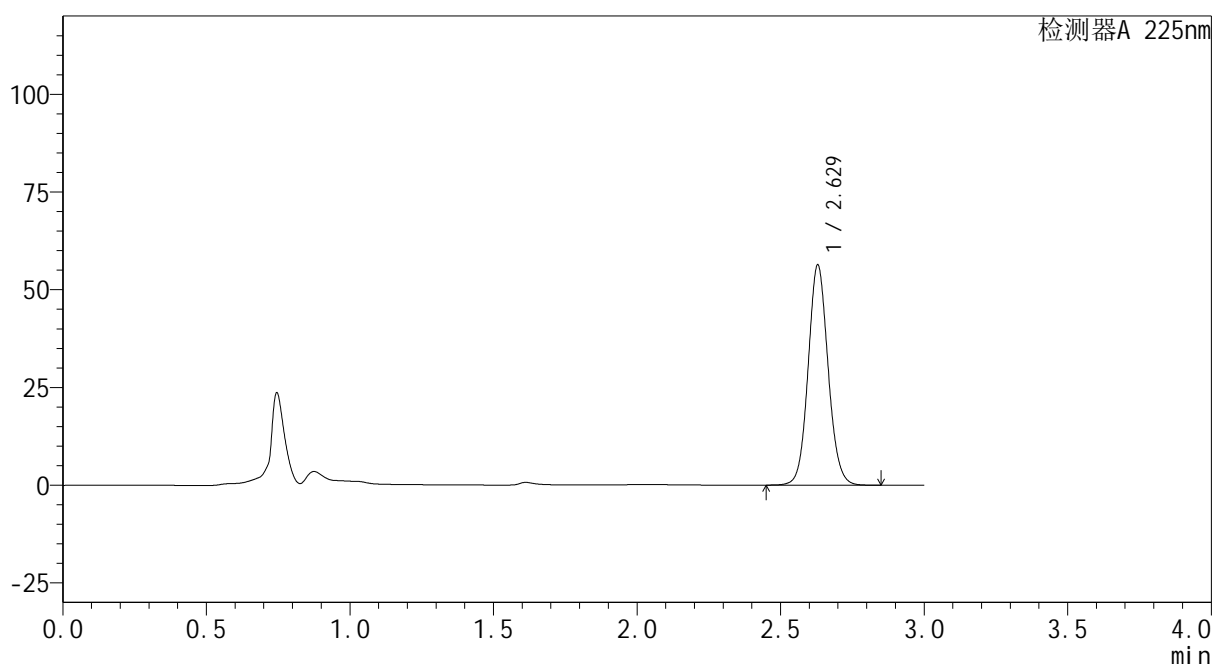
SHIMADZU
LabSolutions SMF-4160

<样品信息>

色谱柱	: XB-C18(150mm*4.6mm,5µm)	流速	: 2.0ml/min
柱温	: 35°C	波长	: 225nm
数据文件名	: RC\$SMF-4160 - 27-9/27-513-2 - zzp-2026032321p-rcqx-pH6.8jz-lf100z-jyx1-p3-5min.lcd		
方法文件名	: RC\$SMF-4160 - SMF-4160-rcqx-FX276.lcm		
批处理文件名	: RC\$SMF-4160 - 20260508-FX276.lcb		
样品瓶号	: 1-19	版本号	: 6.115
进样体积	: 50 µl	实验者	: jiangjinwei
进样时间	: 2026/05/08 15:30:16	处理者	: jiangjinwei
处理时间(V2)	: 2026/05/09 08:44:53		
仪器型号	: SHIMADZU LC-2050C (FX276)		

<色谱图>

mV



<峰表>

检测器A 225nm

峰号	保留时间	面积	面积%	高度	理论塔板数(USP)	拖尾因子	分离度(USP)
1	2.629	272635	100.000	56320	6944	1.092	--
总计		272635	100.000	56320			

图9 艾托格列净片溶出曲线测定HPLC图谱
自制品-2026032321批-均一性1-pH6.8介质-篮法-100转-5min-片3
供试品溶液-1

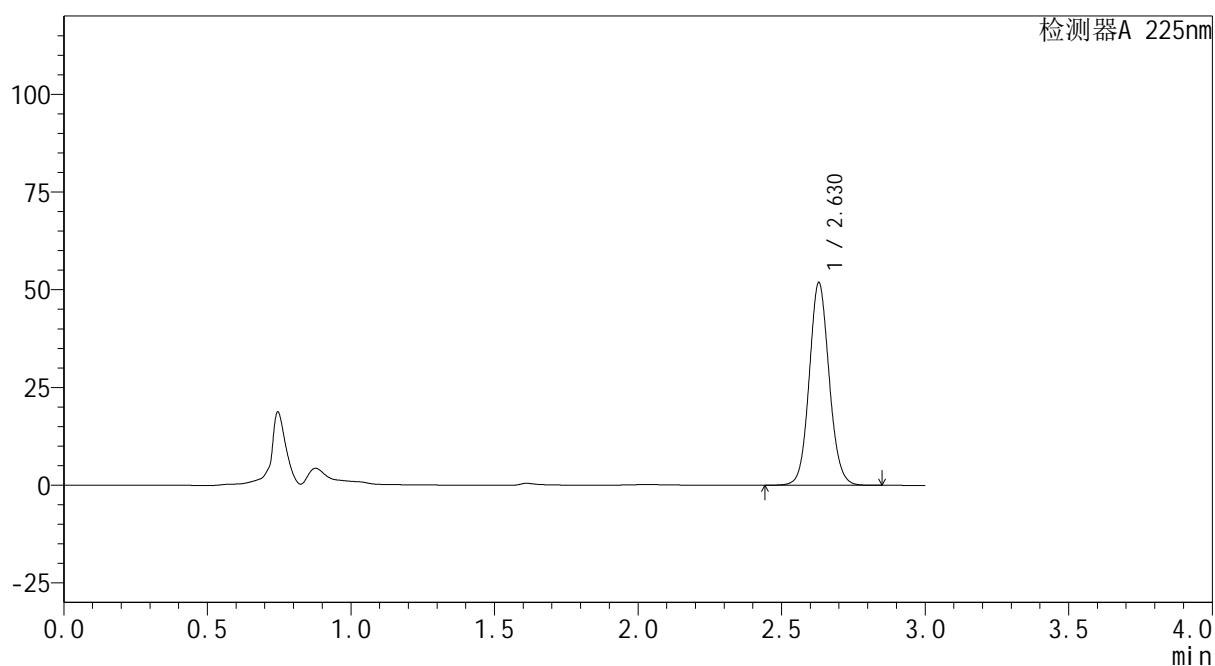


<样品信息>

色谱柱 : XB-C18(150mm*4.6mm,5 μ m) 流 速: 2.0ml/min
 柱温 : 35 $^{\circ}$ C 波 长: 225nm
 数据文件名 : RC\$SMF-4160 - 27-9/27-514-2 - zzp-2026032321p-rcqx-pH6.8jz-lf100z-jyx1-p4-5min.lcd
 方法文件名 : RC\$SMF-4160 - SMF-4160-rcqx-FX276.lcm
 批处理文件名: RC\$SMF-4160 - 20260508-FX276.lcb
 样品瓶号 : 1-28
 进样体积 : 50 μ l 版本号: 6.115
 进样时间 : 2026/05/08 15:33:40 实验者: jiangjinwei
 处理时间(V2) : 2026/05/09 08:44:56 处理者: jiangjinwei
 仪器型号 : SHIMADZU LC-2050C (FX276)

<色谱图>

mV



<峰表>

检测器A 225nm

峰号	保留时间	面积	面积%	高度	理论塔板数(USP)	拖尾因子	分离度(USP)
1	2.630	250267	100.000	51870	6986	1.092	--
总计		250267	100.000	51870			

图10 艾托格列净片溶出曲线测定HPLC图谱
 自制品-2026032321批-均一性1-pH6.8介质-篮法-100转-5min-片4
 供试品溶液-1

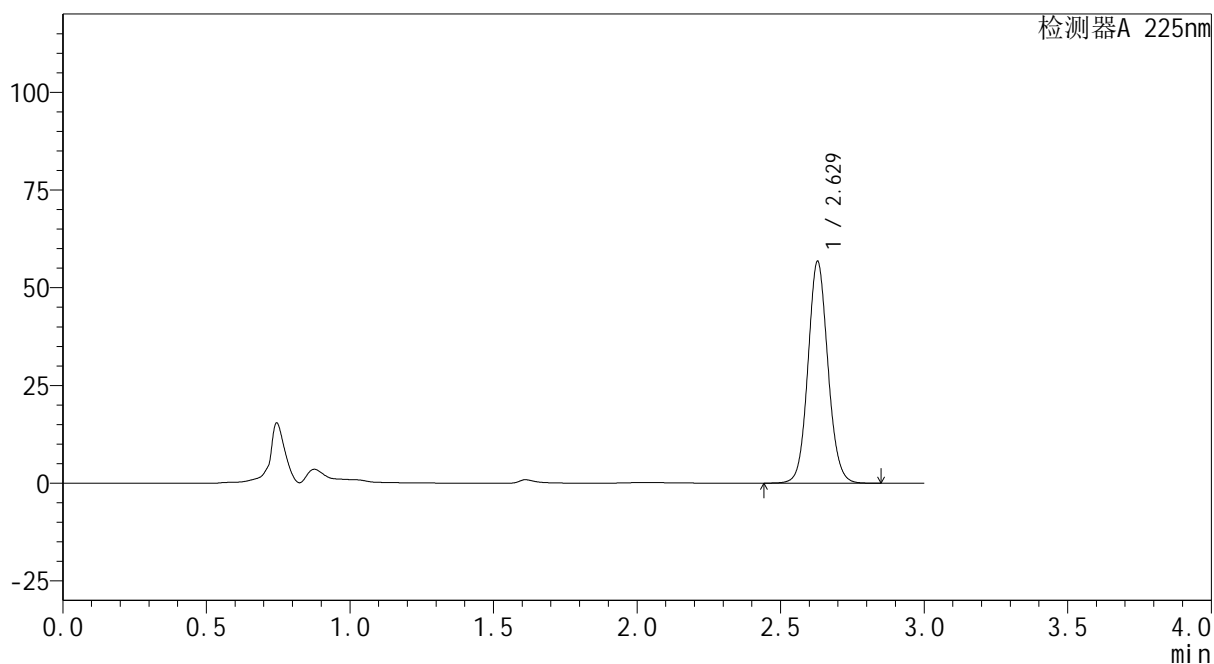
SHIMADZU
LabSolutions SMF-4160

<样品信息>

色谱柱	: XB-C18(150mm*4.6mm,5µm)	流速	: 2.0ml/min
柱温	: 35°C	波长	: 225nm
数据文件名	: RC\$SMF-4160 - 27-9/27-515-2 - zzp-2026032321p-rcqx-pH6.8jz-lf100z-jyx1-p5-5min.lcd		
方法文件名	: RC\$SMF-4160 - SMF-4160-rcqx-FX276.lcm		
批处理文件名	: RC\$SMF-4160 - 20260508-FX276.lcb		
样品瓶号	: 1-37	版本号	: 6.115
进样体积	: 50 µl	实验者	: jiangjinwei
进样时间	: 2026/05/08 15:37:07	处理者	: jiangjinwei
处理时间(V2)	: 2026/05/09 08:44:58		
仪器型号	: SHIMADZU LC-2050C (FX276)		

<色谱图>

mV



<峰表>

检测器A 225nm

峰号	保留时间	面积	面积%	高度	理论塔板数(USP)	拖尾因子	分离度(USP)
1	2.629	274029	100.000	56686	6966	1.092	--
总计		274029	100.000	56686			

图11 艾托格列净片溶出曲线测定HPLC图谱
自制品-2026032321批-均一性1-pH6.8介质-篮法-100转-5min-片5
供试品溶液-1

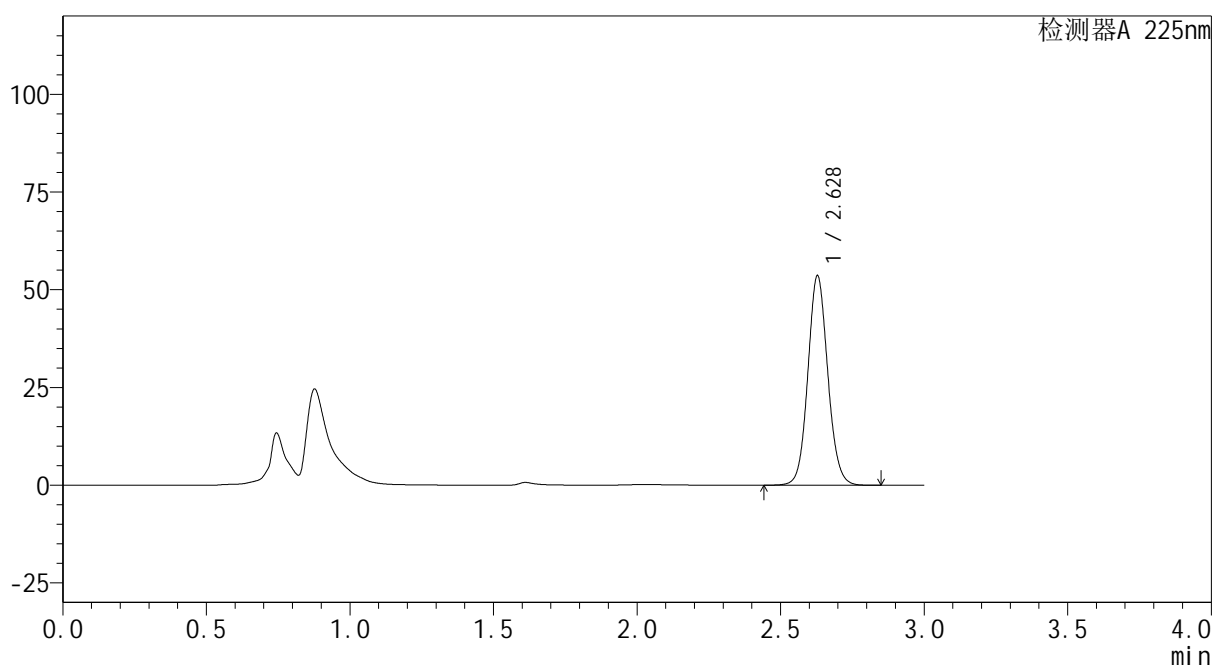
SHIMADZU
LabSolutions SMF-4160

<样品信息>

色谱柱	: XB-C18(150mm*4.6mm,5µm)	流 速:	2.0ml/min
柱温	: 35°C	波 长:	225nm
数据文件名	: RC\$SMF-4160 - 27-9/27-516-2 - zzp-2026032321p-rcqx-pH6.8jz-lf100z-jyx1-p6-5min.lcd		
方法文件名	: RC\$SMF-4160 - SMF-4160-rcqx-FX276.lcm		
批处理文件名	: RC\$SMF-4160 - 20260508-FX276.lcb		
样品瓶号	: 1-46	版本号:	6.115
进样体积	: 50 µl	实验者:	jiangjinwei
进样时间	: 2026/05/08 15:40:31	处理者:	jiangjinwei
处理时间(V2)	: 2026/05/09 08:45:00		
仪器型号	: SHIMADZU LC-2050C (FX276)		

<色谱图>

mV



<峰表>

检测器A 225nm

峰号	保留时间	面积	面积%	高度	理论塔板数(USP)	拖尾因子	分离度(USP)
1	2.628	258864	100.000	53516	6971	1.092	--
总计		258864	100.000	53516			

图12 艾托格列净片溶出曲线测定HPLC图谱
自制品-2026032321批-均一性1-pH6.8介质-篮法-100转-5min-片6
供试品溶液-1

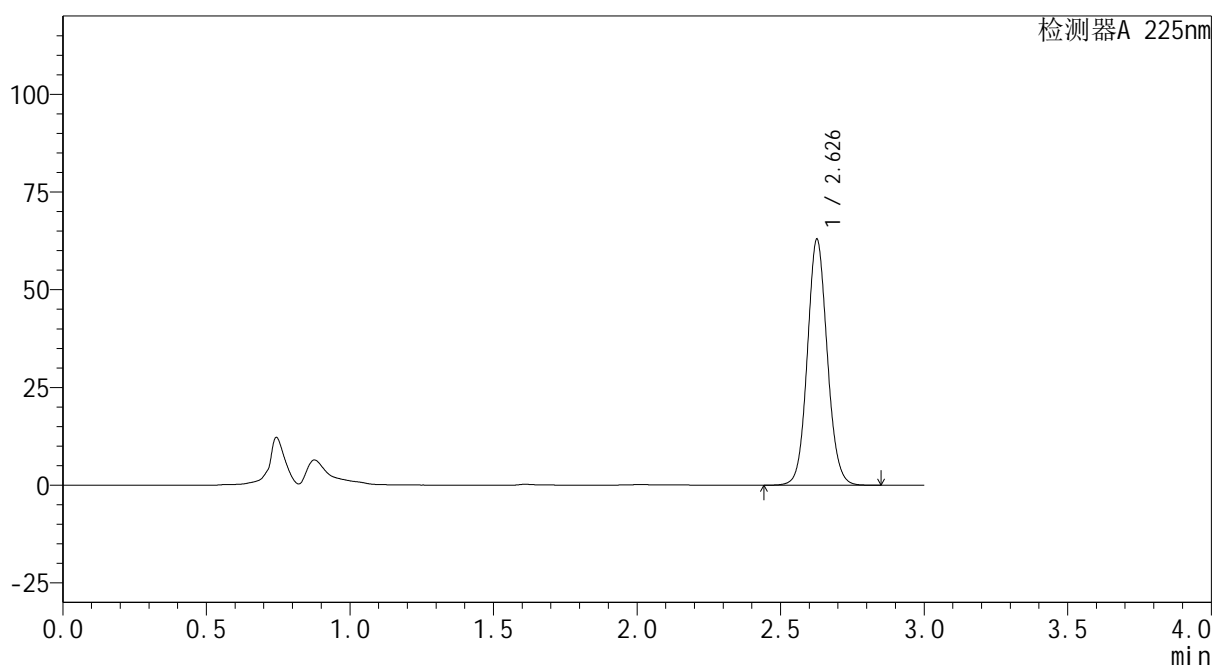


<样品信息>

色谱柱 : XB-C18(150mm*4.6mm,5 μ m) 流 速: 2.0ml/min
 柱温 : 35 $^{\circ}$ C 波 长: 225nm
 数据文件名 : RC\$SMF-4160 - 27-9/27-517-2 - zzp-2026032321p-rcqx-pH6.8jz-lf100z-jyx1-p1-10min.lcd
 方法文件名 : RC\$SMF-4160 - SMF-4160-rcqx-FX276.lcm
 批处理文件名: RC\$SMF-4160 - 20260508-FX276.lcb
 样品瓶号 : 1-2
 进样体积 : 50 μ l 版本号: 6.115
 进样时间 : 2026/05/08 15:43:55 实验者: jiangjinwei
 处理时间(V2) : 2026/05/09 08:45:03 处理者: jiangjinwei
 仪器型号 : SHIMADZU LC-2050C (FX276)

<色谱图>

mV



<峰表>

检测器A 225nm

峰号	保留时间	面积	面积%	高度	理论塔板数(USP)	拖尾因子	分离度(USP)
1	2.626	303455	100.000	62496	6976	1.091	--
总计		303455	100.000	62496			

图13 艾托格列净片溶出曲线测定HPLC图谱
 自制品-2026032321批-均一性1-pH6.8介质-篮法-100转-10min-片1
 供试品溶液-1

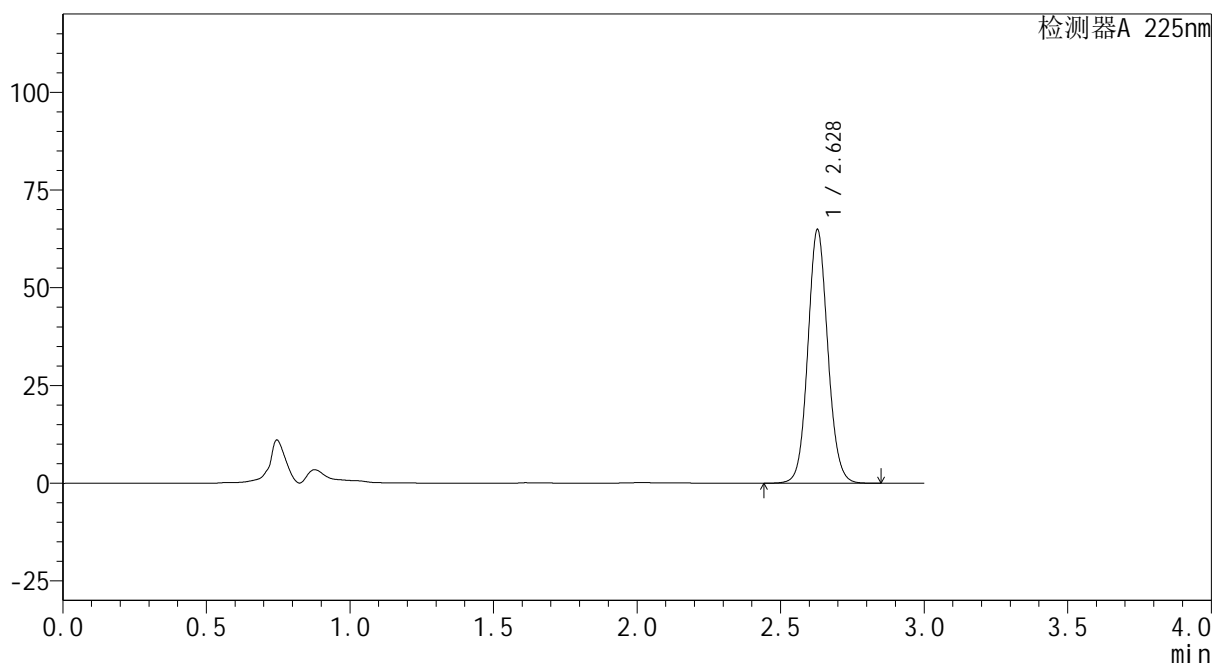
SHIMADZU
LabSolutions SMF-4160

<样品信息>

色谱柱	: XB-C18(150mm*4.6mm,5μm)	流速	: 2.0ml/min
柱温	: 35°C	波长	: 225nm
数据文件名	: RC\$SMF-4160 - 27-9/27-518-2 - zzp-2026032321p-rcqx-pH6.8jz-lf100z-jyx1-p2-10min.lcd		
方法文件名	: RC\$SMF-4160 - SMF-4160-rcqx-FX276.lcm		
批处理文件名	: RC\$SMF-4160 - 20260508-FX276.lcb		
样品瓶号	: 1-11	版本号	: 6.115
进样体积	: 50 μl	实验者	: jiangjinwei
进样时间	: 2026/05/08 15:47:20	处理者	: jiangjinwei
处理时间(V2)	: 2026/05/09 08:45:05		
仪器型号	: SHIMADZU LC-2050C (FX276)		

<色谱图>

mV



<峰表>

检测器A 225nm

峰号	保留时间	面积	面积%	高度	理论塔板数(USP)	拖尾因子	分离度(USP)
1	2.628	313505	100.000	64783	6971	1.090	--
总计		313505	100.000	64783			

图14 艾托格列净片溶出曲线测定HPLC图谱
自制品-2026032321批-均一性1-pH6.8介质-篮法-100转-10min-片2
供试品溶液-1

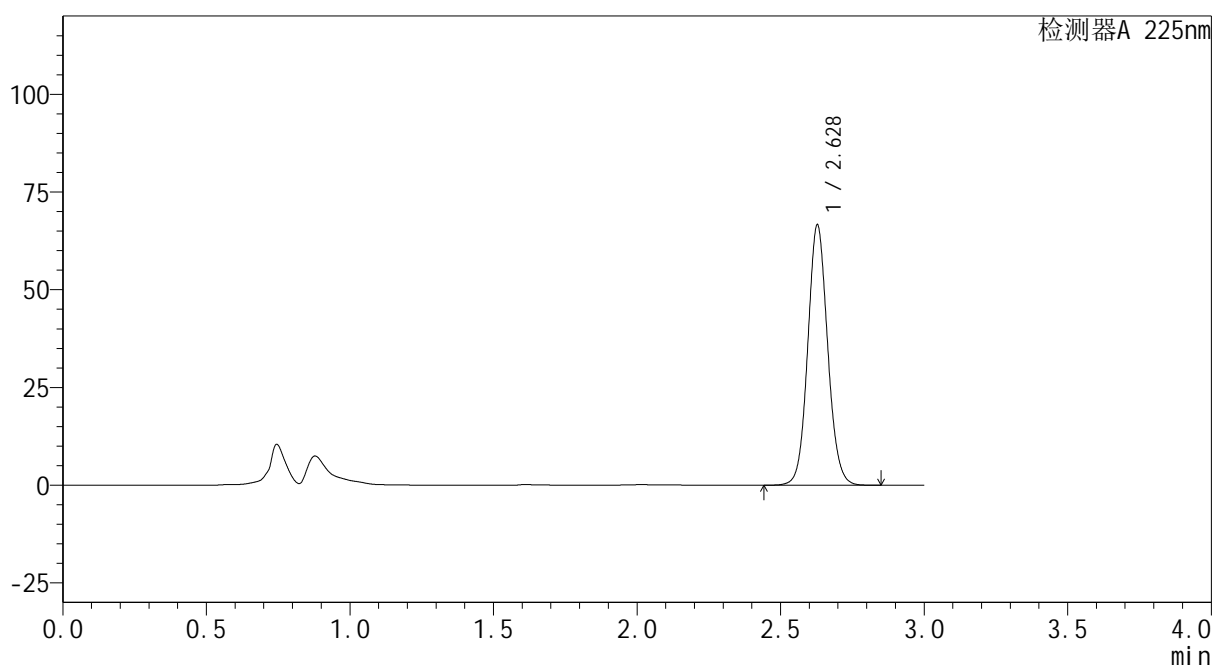

SHIMADZU
LabSolutions SMF-4160

<样品信息>

色谱柱	: XB-C18(150mm*4.6mm,5μm)	流速	: 2.0ml/min
柱温	: 35°C	波长	: 225nm
数据文件名	: RC\$SMF-4160 - 27-9/27-519-2 - zzp-2026032321p-rcqx-pH6.8jz-lf100z-jyx1-p3-10min.lcd		
方法文件名	: RC\$SMF-4160 - SMF-4160-rcqx-FX276.lcm		
批处理文件名	: RC\$SMF-4160 - 20260508-FX276.lcb		
样品瓶号	: 1-20	版本号	: 6.115
进样体积	: 50 μl	实验者	: jiangjinwei
进样时间	: 2026/05/08 15:50:44	处理者	: jiangjinwei
处理时间(V2)	: 2026/05/09 08:45:08		
仪器型号	: SHIMADZU LC-2050C (FX276)		

<色谱图>

mV



<峰表>

检测器A 225nm

峰号	保留时间	面积	面积%	高度	理论塔板数(USP)	拖尾因子	分离度(USP)
1	2.628	321306	100.000	66433	6980	1.090	--
总计		321306	100.000	66433			

图15 艾托格列净片溶出曲线测定HPLC图谱
 自制品-2026032321批-均一性1-pH6.8介质-篮法-100转-10min-片3
 供试品溶液-1

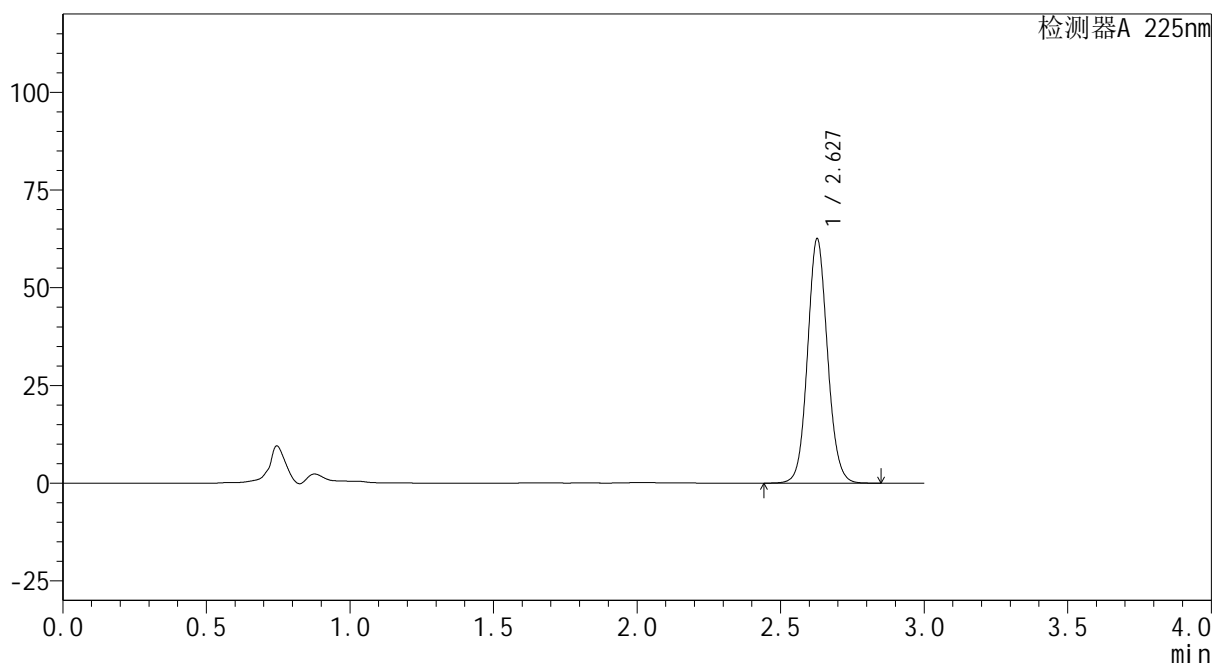
SHIMADZU
LabSolutions SMF-4160

<样品信息>

色谱柱	: XB-C18(150mm*4.6mm,5μm)	流速	: 2.0ml/min
柱温	: 35°C	波长	: 225nm
数据文件名	: RC\$SMF-4160 - 27-9/27-520-2 - zzp-2026032321p-rcqx-pH6.8jz-lf100z-jyx1-p4-10min.lcd		
方法文件名	: RC\$SMF-4160 - SMF-4160-rcqx-FX276.lcm		
批处理文件名	: RC\$SMF-4160 - 20260508-FX276.lcb		
样品瓶号	: 1-29	版本号	: 6.115
进样体积	: 50 μl	实验者	: jiangjinwei
进样时间	: 2026/05/08 15:54:10	处理者	: jiangjinwei
处理时间(V2)	: 2026/05/09 08:45:10		
仪器型号	: SHIMADZU LC-2050C (FX276)		

<色谱图>

mV



<峰表>

检测器A 225nm

峰号	保留时间	面积	面积%	高度	理论塔板数(USP)	拖尾因子	分离度(USP)
1	2.627	302077	100.000	62257	6958	1.090	--
总计		302077	100.000	62257			

图16 艾托格列净片溶出曲线测定HPLC图谱
自制品-2026032321批-均一性1-pH6.8介质-篮法-100转-10min-片4
供试品溶液-1

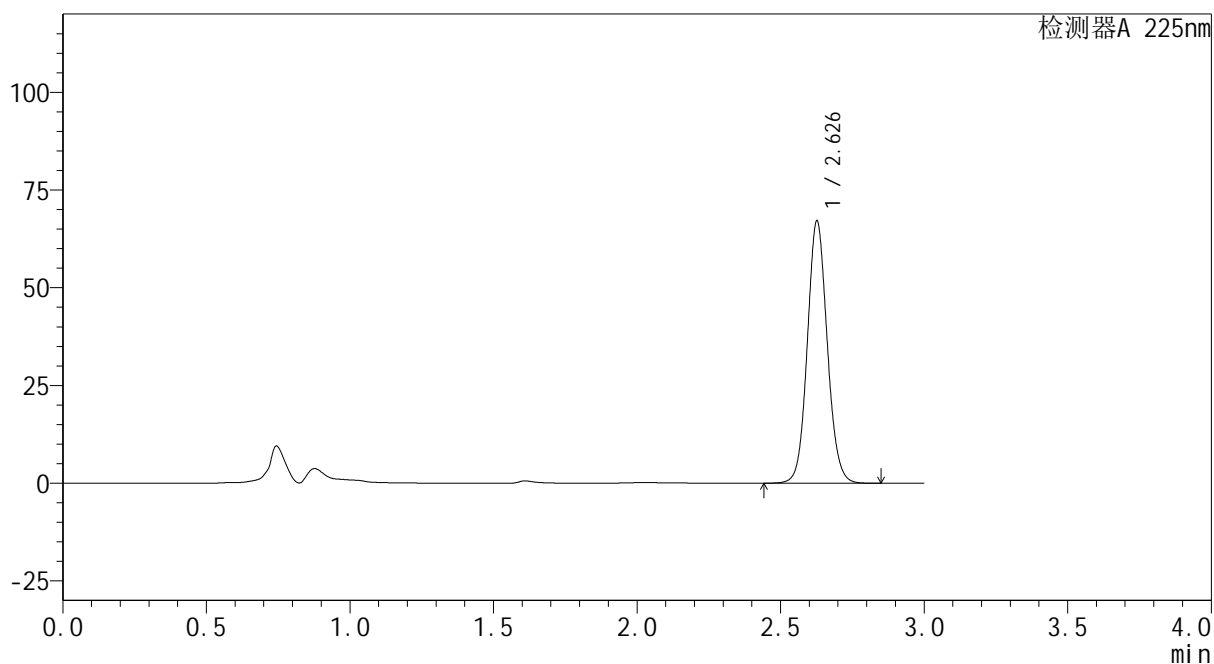
SHIMADZU
LabSolutions SMF-4160

<样品信息>

色谱柱	: XB-C18(150mm*4.6mm,5μm)	流速	: 2.0ml/min
柱温	: 35°C	波长	: 225nm
数据文件名	: RC\$SMF-4160 - 27-9/27-521-2 - zzp-2026032321p-rcqx-pH6.8jz-lf100z-jyx1-p5-10min.lcd		
方法文件名	: RC\$SMF-4160 - SMF-4160-rcqx-FX276.lcm		
批处理文件名	: RC\$SMF-4160 - 20260508-FX276.lcb		
样品瓶号	: 1-38	版本号	: 6.115
进样体积	: 50 μl	实验者	: jiangjinwei
进样时间	: 2026/05/08 15:57:35	处理者	: jiangjinwei
处理时间(V2)	: 2026/05/09 08:45:13		
仪器型号	: SHIMADZU LC-2050C (FX276)		

<色谱图>

mV



<峰表>

检测器A 225nm

峰号	保留时间	面积	面积%	高度	理论塔板数(USP)	拖尾因子	分离度(USP)
1	2.626	323814	100.000	66656	6969	1.091	--
总计		323814	100.000	66656			

图17 艾托格列净片溶出曲线测定HPLC图谱
自制品-2026032321批-均一性1-pH6.8介质-篮法-100转-10min-片5
供试品溶液-1

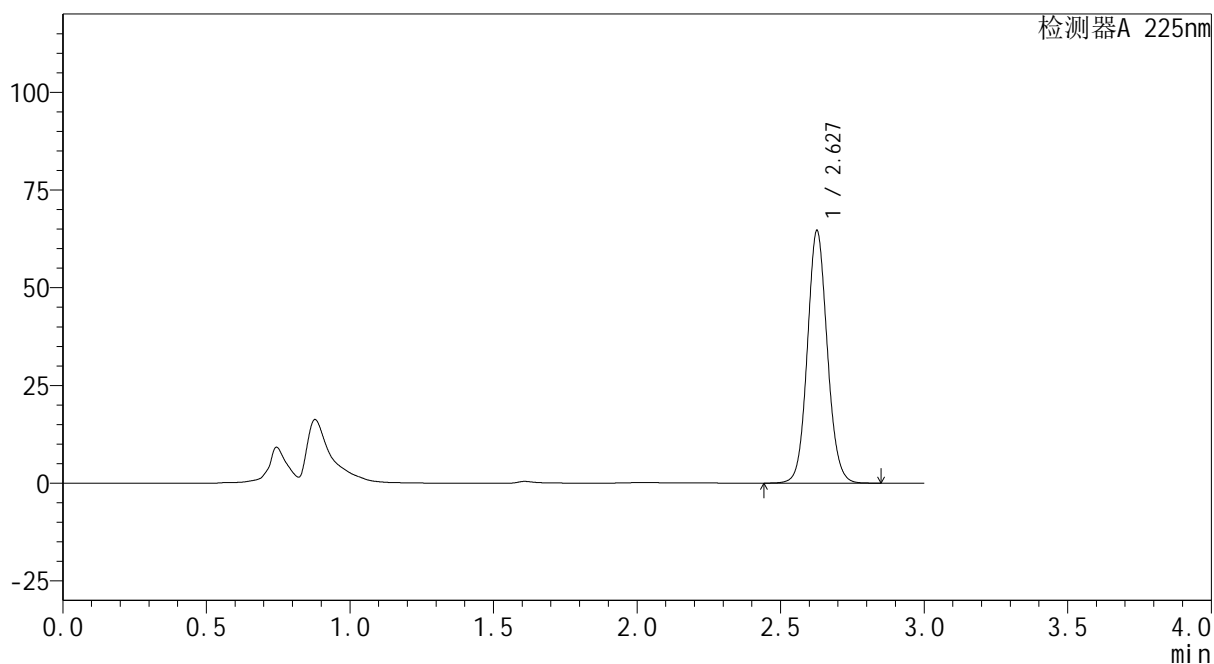
SHIMADZU
LabSolutions SMF-4160

<样品信息>

色谱柱	: XB-C18(150mm*4.6mm,5μm)	流速	: 2.0ml/min
柱温	: 35°C	波长	: 225nm
数据文件名	: RC\$SMF-4160 - 27-9/27-522-2 - zzp-2026032321p-rcqx-pH6.8jz-lf100z-jyx1-p6-10min.lcd		
方法文件名	: RC\$SMF-4160 - SMF-4160-rcqx-FX276.lcm		
批处理文件名	: RC\$SMF-4160 - 20260508-FX276.lcb		
样品瓶号	: 1-47	版本号	: 6.115
进样体积	: 50 μl	实验者	: jiangjinwei
进样时间	: 2026/05/08 16:00:59	处理者	: jiangjinwei
处理时间(V2)	: 2026/05/09 08:45:15		
仪器型号	: SHIMADZU LC-2050C (FX276)		

<色谱图>

mV



<峰表>

检测器A 225nm

峰号	保留时间	面积	面积%	高度	理论塔板数(USP)	拖尾因子	分离度(USP)
1	2.627	311958	100.000	64174	6958	1.092	--
总计		311958	100.000	64174			

图18 艾托格列净片溶出曲线测定HPLC图谱
自制品-2026032321批-均一性1-pH6.8介质-篮法-100转-10min-片6
供试品溶液-1

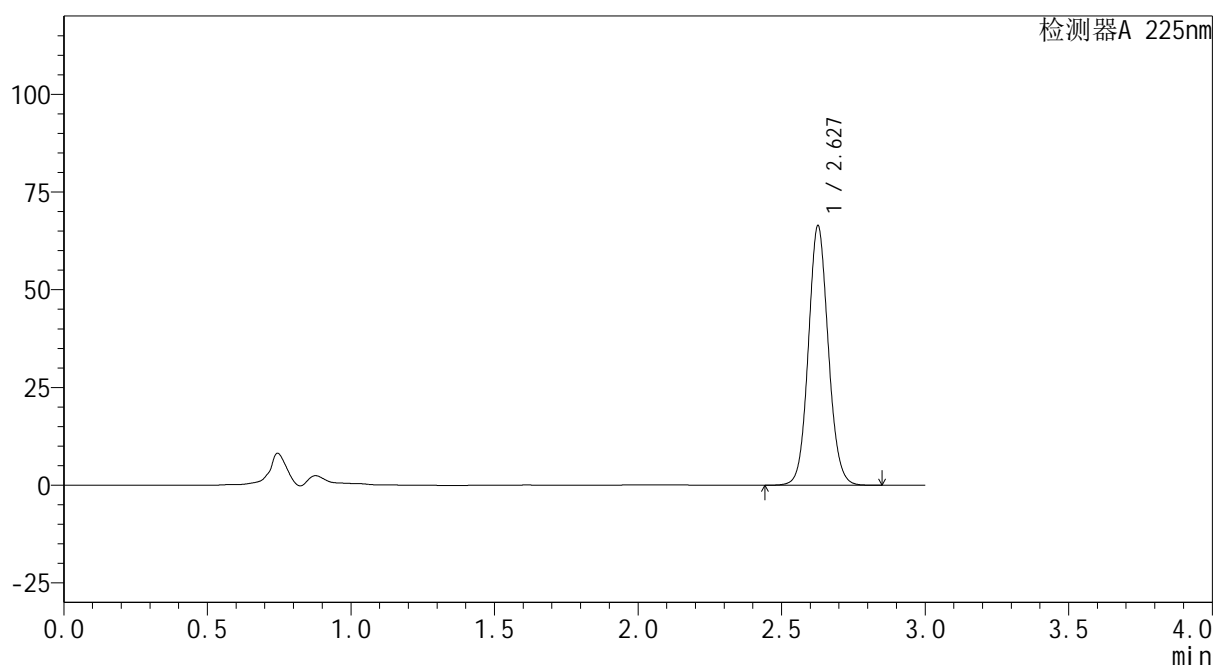

SHIMADZU
LabSolutions SMF-4160

<样品信息>

色谱柱	: XB-C18(150mm*4.6mm,5μm)	流速	: 2.0ml/min
柱温	: 35°C	波长	: 225nm
数据文件名	: RC\$SMF-4160 - 27-9/27-523-2 - zzp-2026032321p-rcqx-pH6.8jz-lf100z-jyx1-p1-15min.lcd		
方法文件名	: RC\$SMF-4160 - SMF-4160-rcqx-FX276.lcm		
批处理文件名	: RC\$SMF-4160 - 20260508-FX276.lcb		
样品瓶号	: 1-3	版本号	: 6.115
进样体积	: 50 μl	实验者	: jiangjinwei
进样时间	: 2026/05/08 16:04:24	处理者	: jiangjinwei
处理时间(V2)	: 2026/05/09 08:45:18		
仪器型号	: SHIMADZU LC-2050C (FX276)		

<色谱图>

mV



<峰表>

检测器A 225nm

峰号	保留时间	面积	面积%	高度	理论塔板数(USP)	拖尾因子	分离度(USP)
1	2.627	320551	100.000	65962	6962	1.091	--
总计		320551	100.000	65962			

图19 艾托格列净片溶出曲线测定HPLC图谱
 自制品-2026032321批-均一性1-pH6.8介质-篮法-100转-15min-片1
 供试品溶液-1

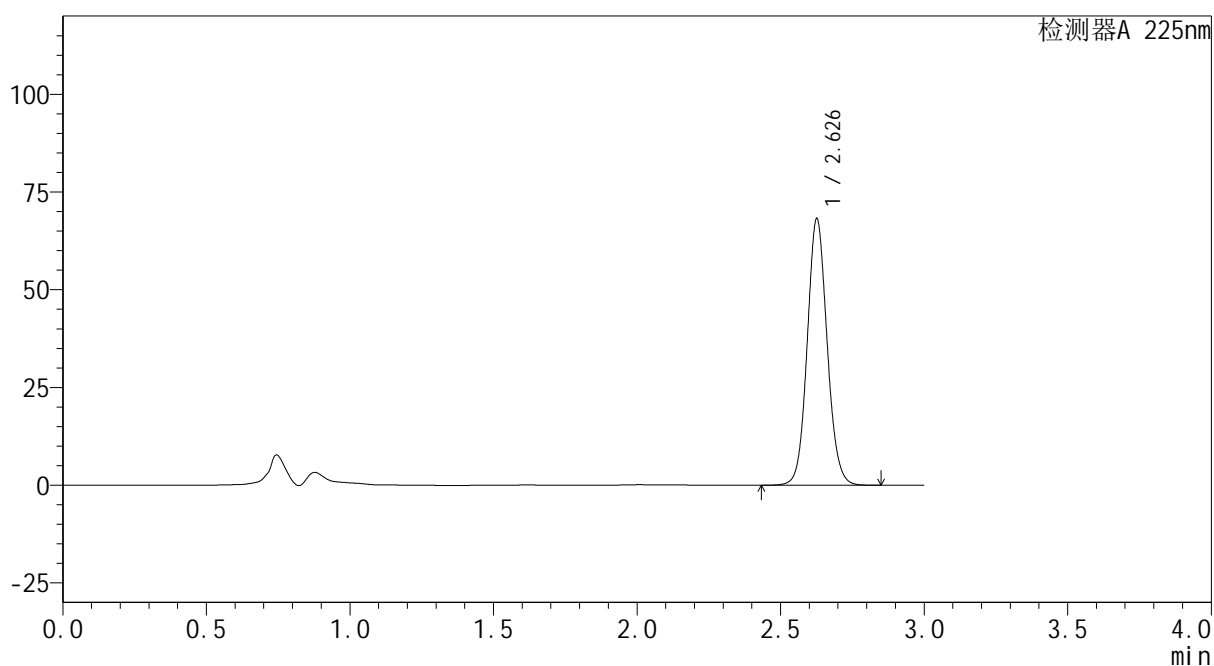


<样品信息>

色谱柱 : XB-C18(150mm*4.6mm,5 μ m) 流 速: 2.0ml/min
 柱温 : 35 $^{\circ}$ C 波 长: 225nm
 数据文件名 : RC\$SMF-4160 - 27-9/27-524-2 - zzp-2026032321p-rcqx-pH6.8jz-lf100z-jyx1-p2-15min.lcd
 方法文件名 : RC\$SMF-4160 - SMF-4160-rcqx-FX276.lcm
 批处理文件名: RC\$SMF-4160 - 20260508-FX276.lcb
 样品瓶号 : 1-12
 进样体积 : 50 μ l 版本号: 6.115
 进样时间 : 2026/05/08 16:07:49 实验者: jiangjinwei
 处理时间(V2) : 2026/05/09 08:45:20 处理者: jiangjinwei
 仪器型号 : SHIMADZU LC-2050C (FX276)

<色谱图>

mV



<峰表>

检测器A 225nm

峰号	保留时间	面积	面积%	高度	理论塔板数(USP)	拖尾因子	分离度(USP)
1	2.626	328890	100.000	67638	6981	1.092	--
总计		328890	100.000	67638			

图20 艾托格列净片溶出曲线测定HPLC图谱
 自制品-2026032321批-均一性1-pH6.8介质-篮法-100转-15min-片2
 供试品溶液-1

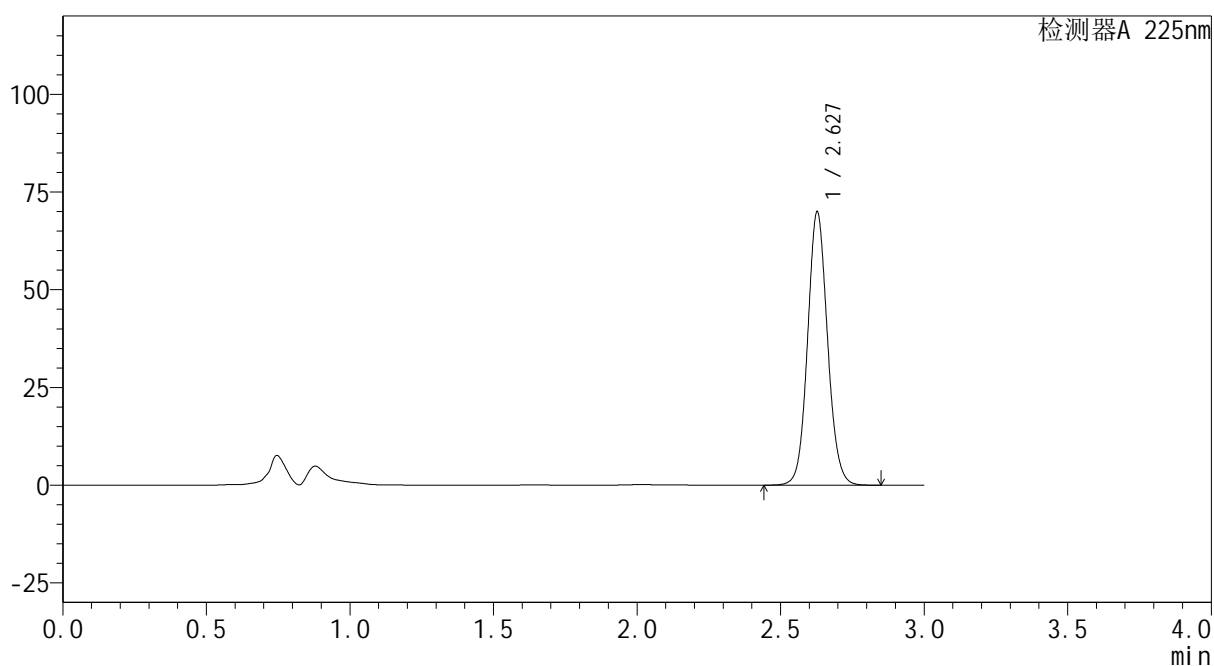
SHIMADZU
LabSolutions SMF-4160

<样品信息>

色谱柱	: XB-C18(150mm*4.6mm,5μm)	流速	: 2.0ml/min
柱温	: 35°C	波长	: 225nm
数据文件名	: RC\$SMF-4160 - 27-9/27-525-2 - zzp-2026032321p-rcqx-pH6.8jz-lf100z-jyx1-p3-15min.lcd		
方法文件名	: RC\$SMF-4160 - SMF-4160-rcqx-FX276.lcm		
批处理文件名	: RC\$SMF-4160 - 20260508-FX276.lcb		
样品瓶号	: 1-21	版本号	: 6.115
进样体积	: 50 μl	实验者	: jiangjinwei
进样时间	: 2026/05/08 16:11:14	处理者	: jiangjinwei
处理时间(V2)	: 2026/05/09 08:45:23		
仪器型号	: SHIMADZU LC-2050C (FX276)		

<色谱图>

mV



<峰表>

检测器A 225nm

峰号	保留时间	面积	面积%	高度	理论塔板数(USP)	拖尾因子	分离度(USP)
1	2.627	337668	100.000	69669	6972	1.090	--
总计		337668	100.000	69669			

图21 艾托格列净片溶出曲线测定HPLC图谱
自制品-2026032321批-均一性1-pH6.8介质-篮法-100转-15min-片3
供试品溶液-1

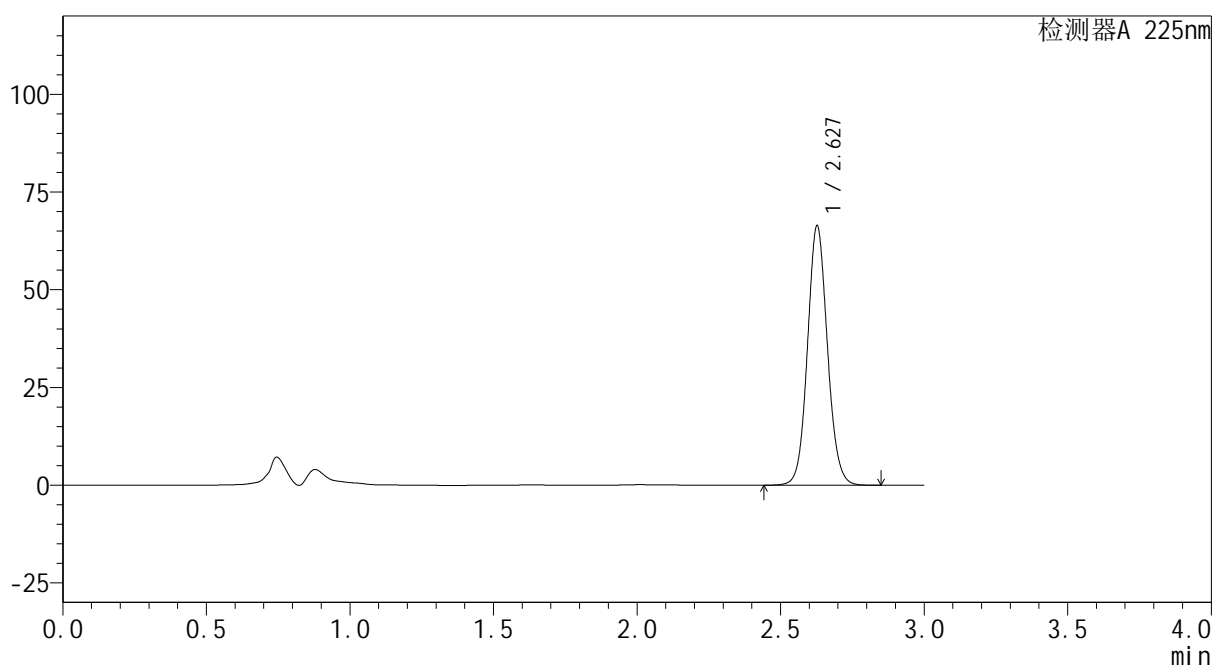

SHIMADZU
LabSolutions SMF-4160

<样品信息>

色谱柱	: XB-C18(150mm*4.6mm,5μm)	流速	: 2.0ml/min
柱温	: 35°C	波长	: 225nm
数据文件名	: RC\$SMF-4160 - 27-9/27-526-2 - zzp-2026032321p-rcqx-pH6.8jz-lf100z-jyx1-p4-15min.lcd		
方法文件名	: RC\$SMF-4160 - SMF-4160-rcqx-FX276.lcm		
批处理文件名	: RC\$SMF-4160 - 20260508-FX276.lcb		
样品瓶号	: 1-30	版本号	: 6.115
进样体积	: 50 μl	实验者	: jiangjinwei
进样时间	: 2026/05/08 16:14:39	处理者	: jiangjinwei
处理时间(V2)	: 2026/05/09 08:45:25		
仪器型号	: SHIMADZU LC-2050C (FX276)		

<色谱图>

mV



<峰表>

检测器A 225nm

峰号	保留时间	面积	面积%	高度	理论塔板数(USP)	拖尾因子	分离度(USP)
1	2.627	320506	100.000	66064	6970	1.091	--
总计		320506	100.000	66064			

图22 艾托格列净片溶出曲线测定HPLC图谱
 自制品-2026032321批-均一性1-pH6.8介质-篮法-100转-15min-片4
 供试品溶液-1

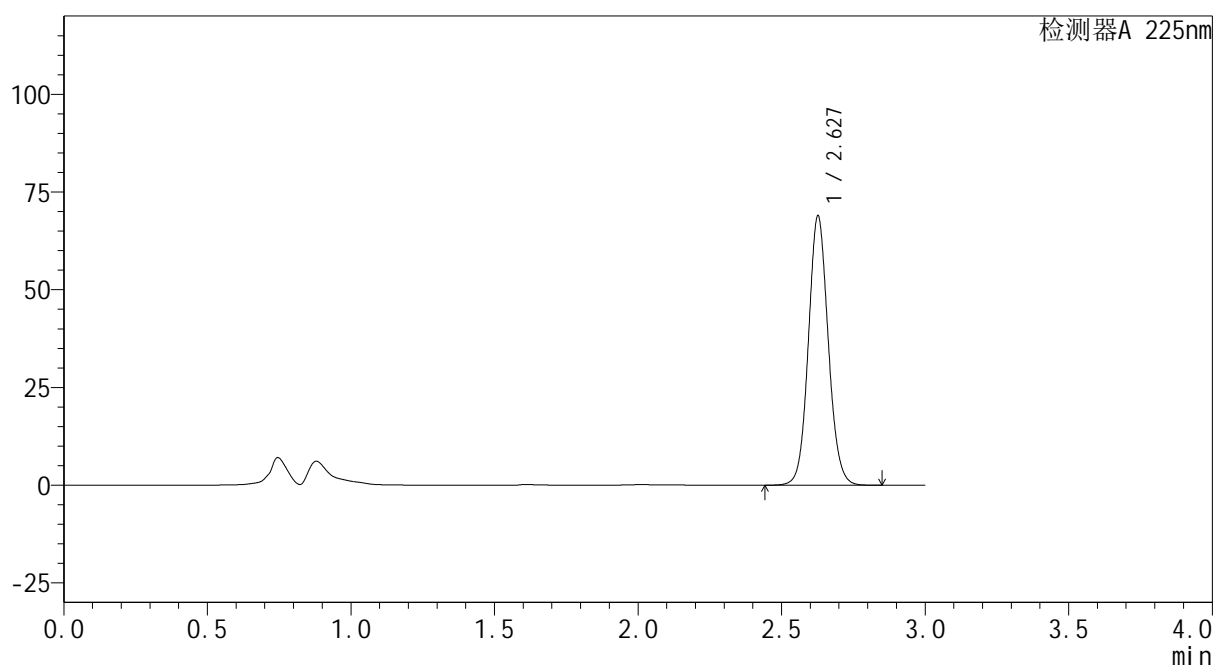

SHIMADZU
LabSolutions SMF-4160

<样品信息>

色谱柱	: XB-C18(150mm*4.6mm,5μm)	流速	: 2.0ml/min
柱温	: 35°C	波长	: 225nm
数据文件名	: RC\$SMF-4160 - 27-9/27-528-2 - zzp-2026032321p-rcqx-pH6.8jz-lf100z-jyx1-p6-15min.lcd		
方法文件名	: RC\$SMF-4160 - SMF-4160-rcqx-FX276.lcm		
批处理文件名	: RC\$SMF-4160 - 20260508-FX276.lcb		
样品瓶号	: 1-48	版本号	: 6.115
进样体积	: 50 μl	实验者	: jiangjinwei
进样时间	: 2026/05/08 16:21:28	处理者	: jiangjinwei
处理时间(V2)	: 2026/05/09 08:45:30		
仪器型号	: SHIMADZU LC-2050C (FX276)		

<色谱图>

mV



<峰表>

检测器A 225nm

峰号	保留时间	面积	面积%	高度	理论塔板数(USP)	拖尾因子	分离度(USP)
1	2.627	332035	100.000	68474	7005	1.090	--
总计		332035	100.000	68474			

图24 艾托格列净片溶出曲线测定HPLC图谱
 自制品-2026032321批-均一性1-pH6.8介质-篮法-100转-15min-片6
 供试品溶液-1

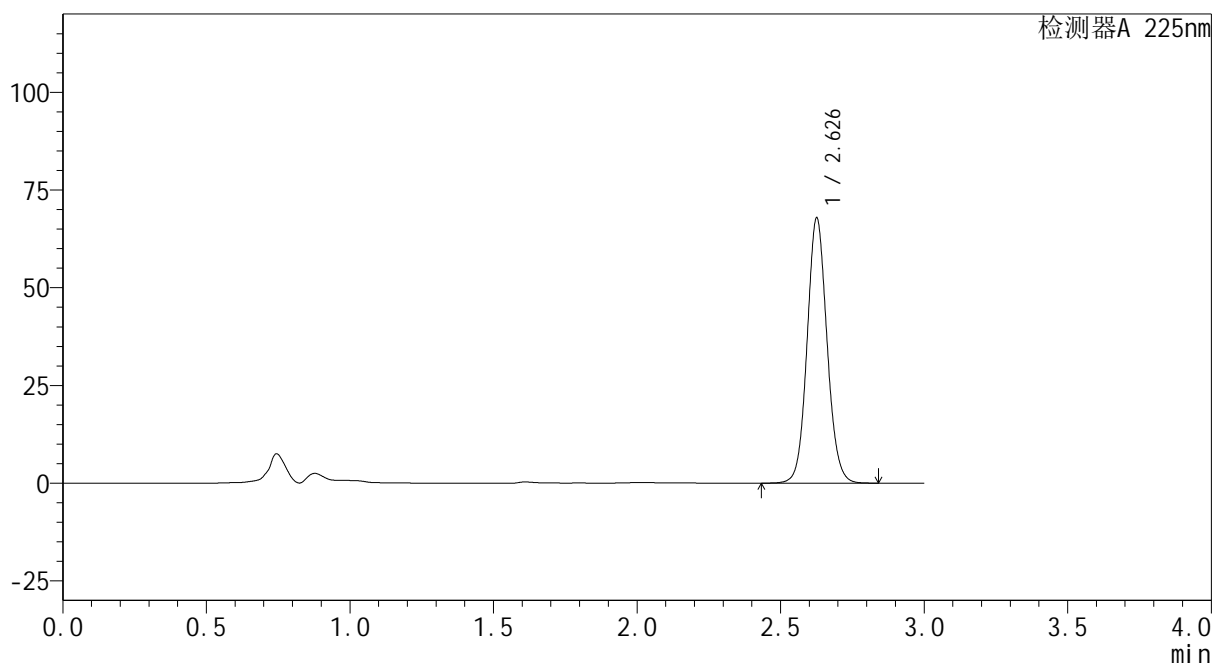
SHIMADZU
LabSolutions SMF-4160

<样品信息>

色谱柱	: XB-C18(150mm*4.6mm,5µm)	流速	: 2.0ml/min
柱温	: 35°C	波长	: 225nm
数据文件名	: RC\$SMF-4160 - 27-9/27-529-2 - zzp-2026032321p-rcqx-pH6.8jz-lf100z-jyx1-p1-20min.lcd		
方法文件名	: RC\$SMF-4160 - SMF-4160-rcqx-FX276.lcm		
批处理文件名	: RC\$SMF-4160 - 20260508-FX276.lcb		
样品瓶号	: 1-4	版本号	: 6.115
进样体积	: 50 µl	实验者	: jiangjinwei
进样时间	: 2026/05/08 16:24:53	处理者	: jiangjinwei
处理时间(V2)	: 2026/05/09 08:45:32		
仪器型号	: SHIMADZU LC-2050C (FX276)		

<色谱图>

mV



<峰表>

检测器A 225nm

峰号	保留时间	面积	面积%	高度	理论塔板数(USP)	拖尾因子	分离度(USP)
1	2.626	327416	100.000	67273	6972	1.090	--
总计		327416	100.000	67273			

图25 艾托格列净片溶出曲线测定HPLC图谱
自制品-2026032321批-均一性1-pH6.8介质-篮法-100转-20min-片1
供试品溶液-1

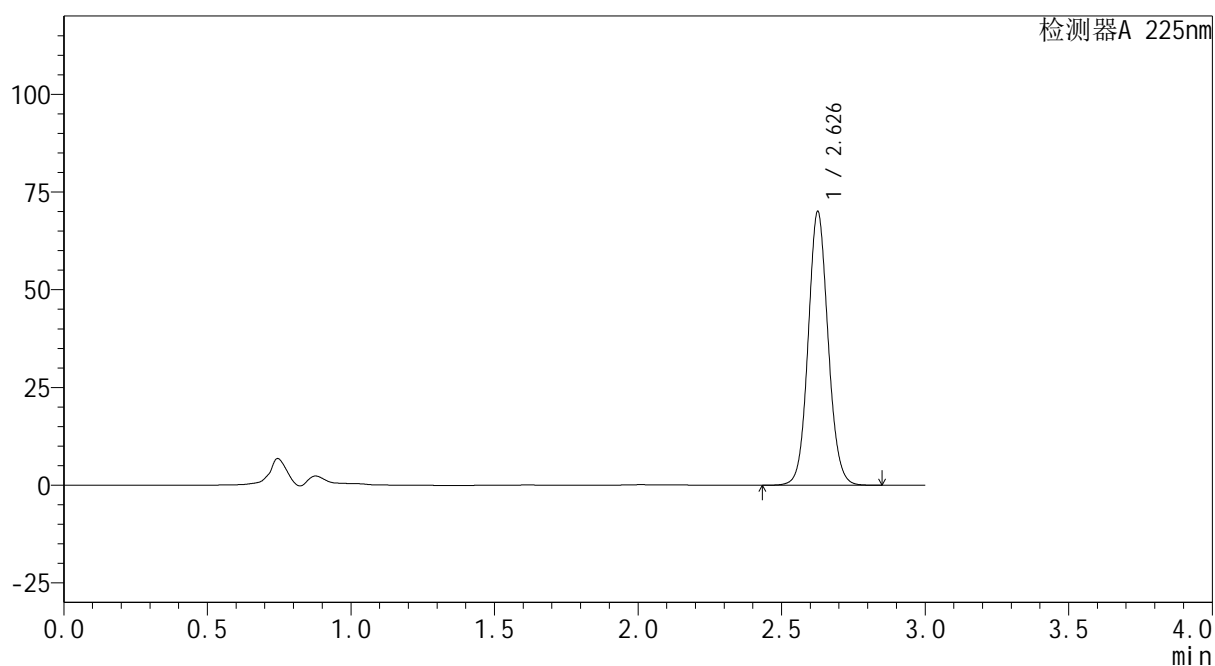

SHIMADZU
LabSolutions SMF-4160

<样品信息>

色谱柱	: XB-C18(150mm*4.6mm,5μm)	流速	: 2.0ml/min
柱温	: 35°C	波长	: 225nm
数据文件名	: RC\$SMF-4160 - 27-9/27-530-2 - zzp-2026032321p-rcqx-pH6.8jz-lf100z-jyx1-p2-20min.lcd		
方法文件名	: RC\$SMF-4160 - SMF-4160-rcqx-FX276.lcm		
批处理文件名	: RC\$SMF-4160 - 20260508-FX276.lcb		
样品瓶号	: 1-13	版本号	: 6.115
进样体积	: 50 μl	实验者	: jiangjinwei
进样时间	: 2026/05/08 16:28:17	处理者	: jiangjinwei
处理时间(V2)	: 2026/05/09 08:45:35		
仪器型号	: SHIMADZU LC-2050C (FX276)		

<色谱图>

mV



<峰表>

检测器A 225nm

峰号	保留时间	面积	面积%	高度	理论塔板数(USP)	拖尾因子	分离度(USP)
1	2.626	338052	100.000	69375	6967	1.091	--
总计		338052	100.000	69375			

图26 艾托格列净片溶出曲线测定HPLC图谱
 自制品-2026032321批-均一性1-pH6.8介质-篮法-100转-20min-片2
 供试品溶液-1

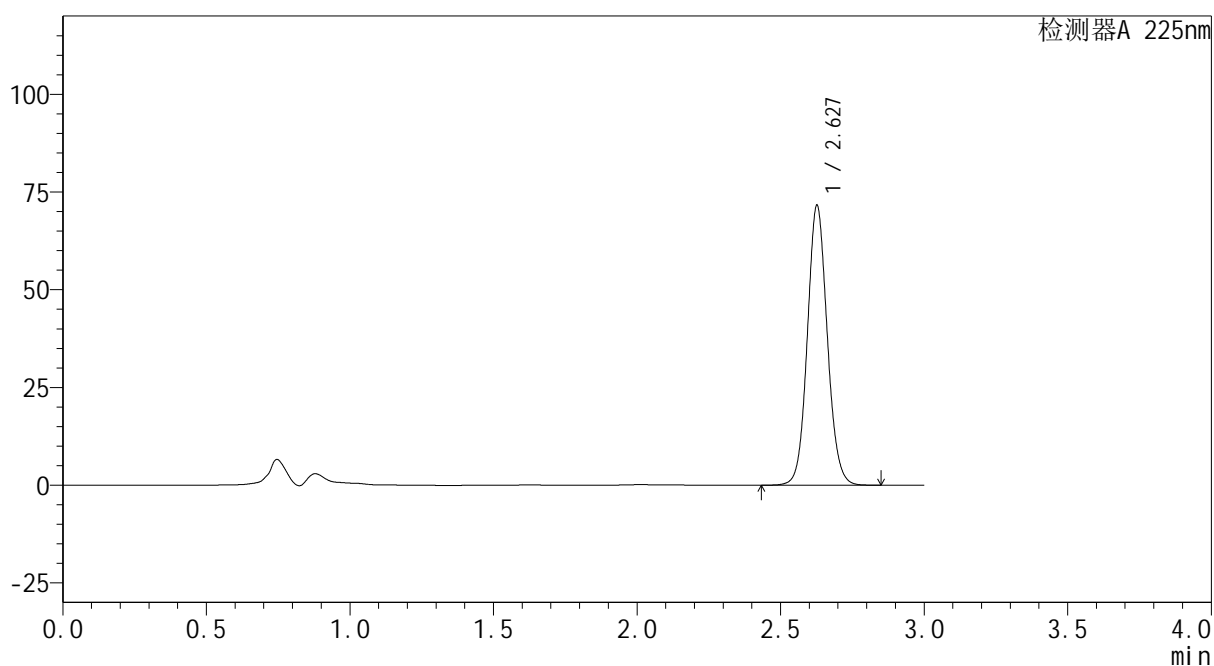

SHIMADZU
LabSolutions SMF-4160

<样品信息>

色谱柱	: XB-C18(150mm*4.6mm,5μm)	流速	: 2.0ml/min
柱温	: 35°C	波长	: 225nm
数据文件名	: RC\$SMF-4160 - 27-9/27-531-2 - zzp-2026032321p-rcqx-pH6.8jz-lf100z-jyx1-p3-20min.lcd		
方法文件名	: RC\$SMF-4160 - SMF-4160-rcqx-FX276.lcm		
批处理文件名	: RC\$SMF-4160 - 20260508-FX276.lcb		
样品瓶号	: 1-22	版本号	: 6.115
进样体积	: 50 μl	实验者	: jiangjinwei
进样时间	: 2026/05/08 16:31:43	处理者	: jiangjinwei
处理时间(V2)	: 2026/05/09 08:45:38		
仪器型号	: SHIMADZU LC-2050C (FX276)		

<色谱图>

mV



<峰表>

检测器A 225nm

峰号	保留时间	面积	面积%	高度	理论塔板数(USP)	拖尾因子	分离度(USP)
1	2.627	345631	100.000	71125	6973	1.091	--
总计		345631	100.000	71125			

图27 艾托格列净片溶出曲线测定HPLC图谱
 自制品-2026032321批-均一性1-pH6.8介质-篮法-100转-20min-片3
 供试品溶液-1

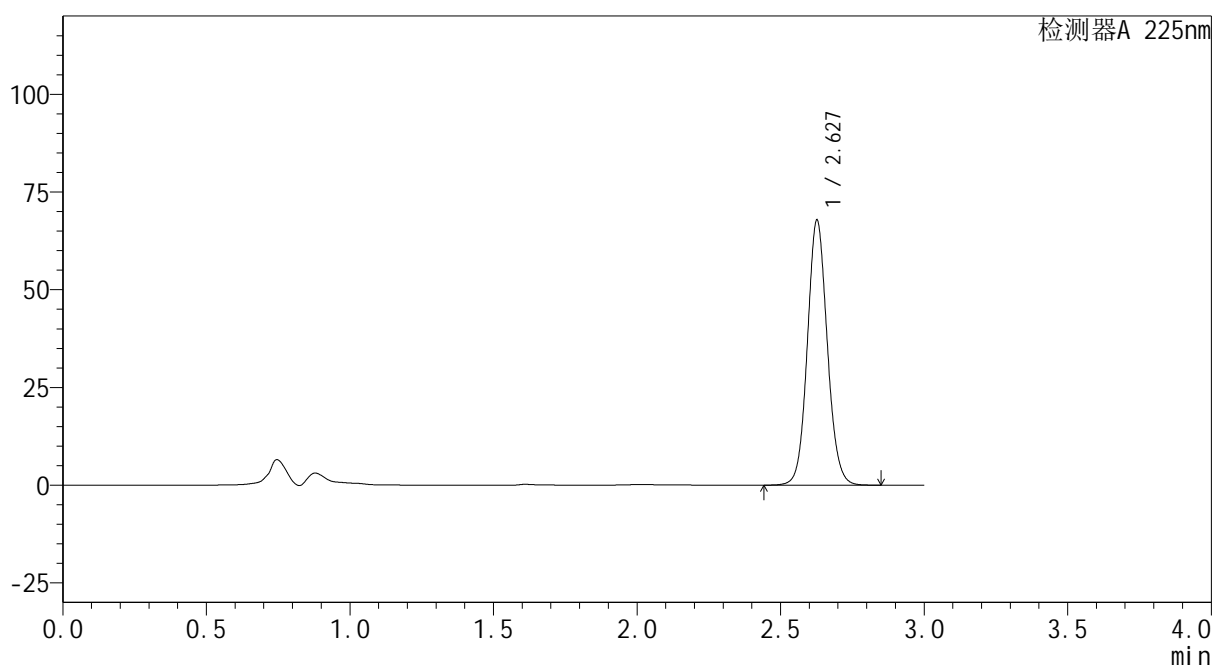
SHIMADZU
LabSolutions SMF-4160

<样品信息>

色谱柱	: XB-C18(150mm*4.6mm,5μm)	流速	: 2.0ml/min
柱温	: 35°C	波长	: 225nm
数据文件名	: RC\$SMF-4160 - 27-9/27-532-2 - zzp-2026032321p-rcqx-pH6.8jz-lf100z-jyx1-p4-20min.lcd		
方法文件名	: RC\$SMF-4160 - SMF-4160-rcqx-FX276.lcm		
批处理文件名	: RC\$SMF-4160 - 20260508-FX276.lcb		
样品瓶号	: 1-31	版本号	: 6.115
进样体积	: 50 μl	实验者	: jiangjinwei
进样时间	: 2026/05/08 16:35:08	处理者	: jiangjinwei
处理时间(V2)	: 2026/05/09 08:45:41		
仪器型号	: SHIMADZU LC-2050C (FX276)		

<色谱图>

mV



<峰表>

检测器A 225nm

峰号	保留时间	面积	面积%	高度	理论塔板数(USP)	拖尾因子	分离度(USP)
1	2.627	327095	100.000	67358	6982	1.091	--
总计		327095	100.000	67358			

图28 艾托格列净片溶出曲线测定HPLC图谱
自制品-2026032321批-均一性1-pH6.8介质-篮法-100转-20min-片4
供试品溶液-1

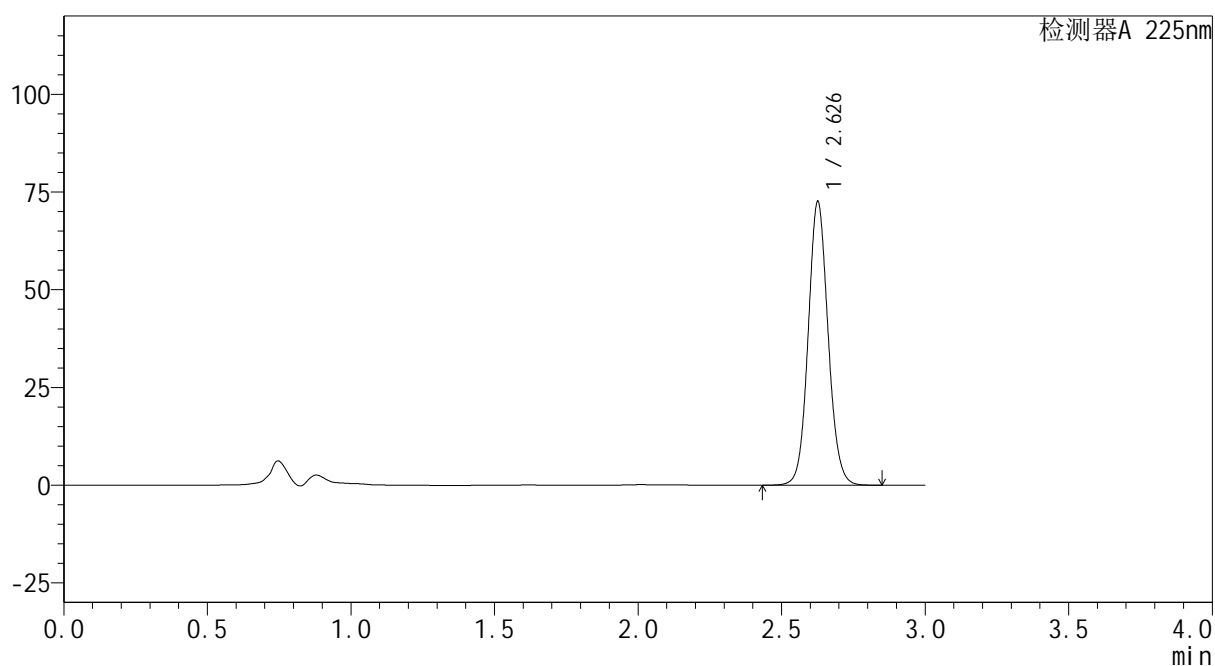

SHIMADZU
LabSolutions SMF-4160

<样品信息>

色谱柱	: XB-C18(150mm*4.6mm,5μm)	流速	: 2.0ml/min
柱温	: 35°C	波长	: 225nm
数据文件名	: RC\$SMF-4160 - 27-9/27-533-2 - zzp-2026032321p-rcqx-pH6.8jz-lf100z-jyx1-p5-20min.lcd		
方法文件名	: RC\$SMF-4160 - SMF-4160-rcqx-FX276.lcm		
批处理文件名	: RC\$SMF-4160 - 20260508-FX276.lcb		
样品瓶号	: 1-40	版本号	: 6.115
进样体积	: 50 μl	实验者	: jiangjinwei
进样时间	: 2026/05/08 16:38:33	处理者	: jiangjinwei
处理时间(V2)	: 2026/05/09 08:45:43		
仪器型号	: SHIMADZU LC-2050C (FX276)		

<色谱图>

mV



<峰表>

检测器A 225nm

峰号	保留时间	面积	面积%	高度	理论塔板数(USP)	拖尾因子	分离度(USP)
1	2.626	350166	100.000	71928	6977	1.090	--
总计		350166	100.000	71928			

图29 艾托格列净片溶出曲线测定HPLC图谱
 自制品-2026032321批-均一性1-pH6.8介质-篮法-100转-20min-片5
 供试品溶液-1

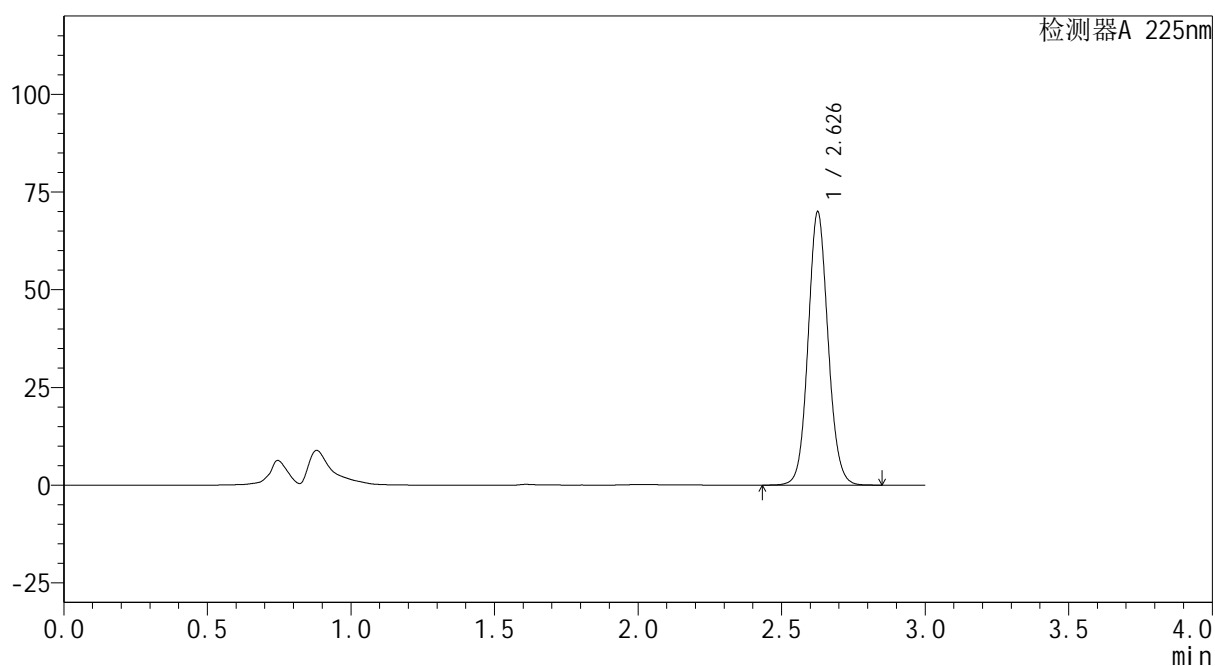

SHIMADZU
LabSolutions SMF-4160

<样品信息>

色谱柱	: XB-C18(150mm*4.6mm,5μm)	流速	: 2.0ml/min
柱温	: 35°C	波长	: 225nm
数据文件名	: RC\$SMF-4160 - 27-9/27-534-2 - zzp-2026032321p-rcqx-pH6.8jz-lf100z-jyx1-p6-20min.lcd		
方法文件名	: RC\$SMF-4160 - SMF-4160-rcqx-FX276.lcm		
批处理文件名	: RC\$SMF-4160 - 20260508-FX276.lcb		
样品瓶号	: 1-49	版本号	: 6.115
进样体积	: 50 μl	实验者	: jiangjinwei
进样时间	: 2026/05/08 16:41:59	处理者	: jiangjinwei
处理时间(V2)	: 2026/05/09 08:45:46		
仪器型号	: SHIMADZU LC-2050C (FX276)		

<色谱图>

mV



<峰表>

检测器A 225nm

峰号	保留时间	面积	面积%	高度	理论塔板数(USP)	拖尾因子	分离度(USP)
1	2.626	337840	100.000	69325	6957	1.091	--
总计		337840	100.000	69325			

图30 艾托格列净片溶出曲线测定HPLC图谱
 自制品-2026032321批-均一性1-pH6.8介质-篮法-100转-20min-片6
 供试品溶液-1

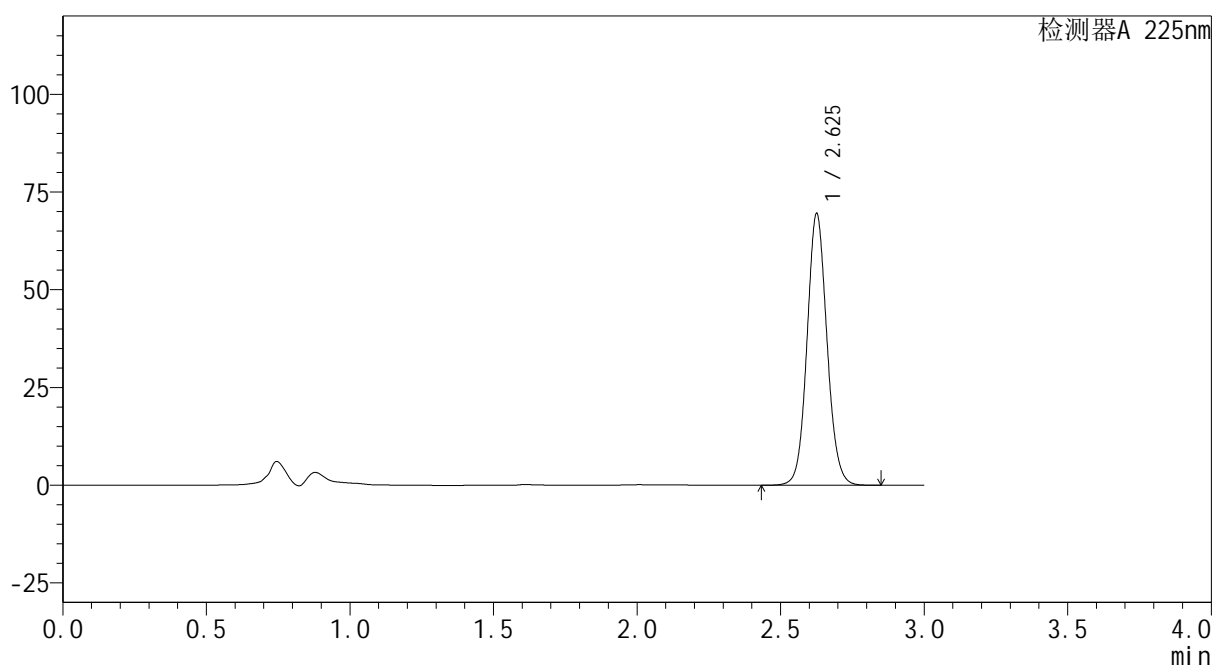
SHIMADZU
LabSolutions SMF-4160

<样品信息>

色谱柱	: XB-C18(150mm*4.6mm,5μm)	流 速: 2.0ml/min
柱温	: 35°C	波 长: 225nm
数据文件名	: RC\$SMF-4160 - 27-9/27-535-2 - zzp-2026032321p-rcqx-pH6.8jz-lf100z-jyx1-p1-30min.lcd	
方法文件名	: RC\$SMF-4160 - SMF-4160-rcqx-FX276.lcm	
批处理文件名	: RC\$SMF-4160 - 20260508-FX276.lcb	
样品瓶号	: 1-5	版本号: 6.115
进样体积	: 50 μl	实验者: jiangjinwei
进样时间	: 2026/05/08 16:45:23	处理者: jiangjinwei
处理时间(V2)	: 2026/05/09 08:45:48	
仪器型号	: SHIMADZU LC-2050C (FX276)	

<色谱图>

mV



<峰表>

检测器A 225nm

峰号	保留时间	面积	面积%	高度	理论塔板数(USP)	拖尾因子	分离度(USP)
1	2.625	335693	100.000	68982	6962	1.090	--
总计		335693	100.000	68982			

图31 艾托格列净片溶出曲线测定HPLC图谱
自制品-2026032321批-均一性1-pH6.8介质-篮法-100转-30min-片1
供试品溶液-1

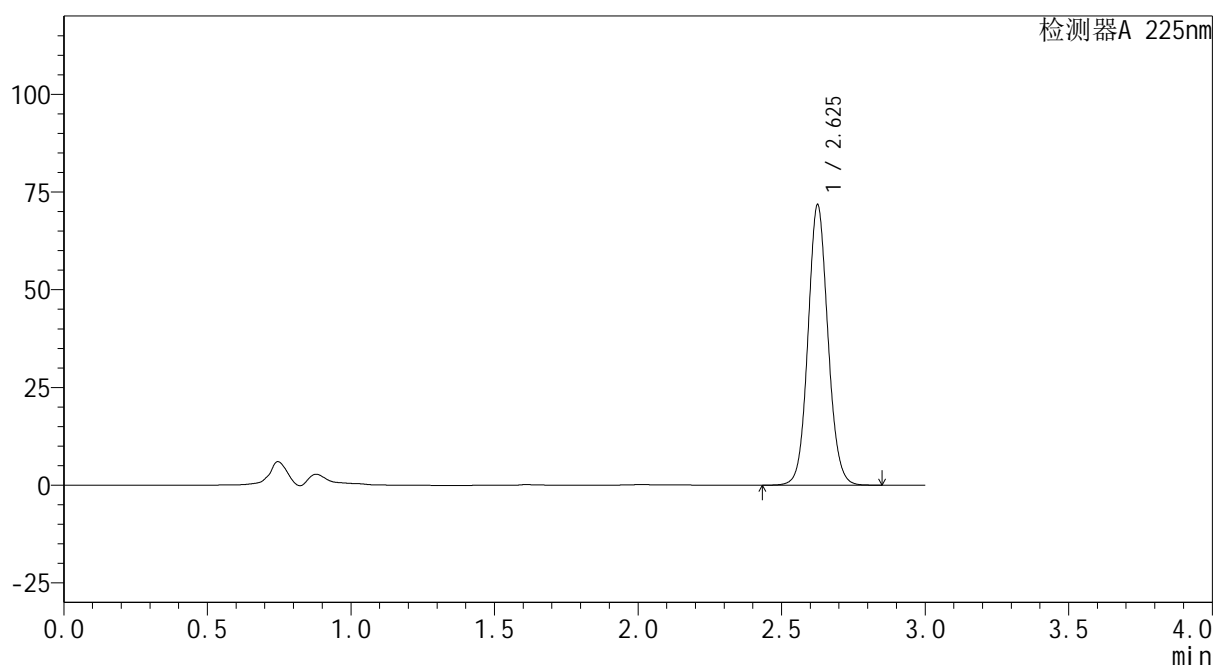

SHIMADZU
LabSolutions SMF-4160

<样品信息>

色谱柱	: XB-C18(150mm*4.6mm,5μm)	流速	: 2.0ml/min
柱温	: 35°C	波长	: 225nm
数据文件名	: RC\$SMF-4160 - 27-9/27-536-2 - zzp-2026032321p-rcqx-pH6.8jz-lf100z-jyx1-p2-30min.lcd		
方法文件名	: RC\$SMF-4160 - SMF-4160-rcqx-FX276.lcm		
批处理文件名	: RC\$SMF-4160 - 20260508-FX276.lcb		
样品瓶号	: 1-14	版本号	: 6.115
进样体积	: 50 μl	实验者	: jiangjinwei
进样时间	: 2026/05/08 16:48:49	处理者	: jiangjinwei
处理时间(V2)	: 2026/05/09 08:45:50		
仪器型号	: SHIMADZU LC-2050C (FX276)		

<色谱图>

mV



<峰表>

检测器A 225nm

峰号	保留时间	面积	面积%	高度	理论塔板数(USP)	拖尾因子	分离度(USP)
1	2.625	346370	100.000	71242	6962	1.089	--
总计		346370	100.000	71242			

图32 艾托格列净片溶出曲线测定HPLC图谱
 自制品-2026032321批-均一性1-pH6.8介质-篮法-100转-30min-片2
 供试品溶液-1

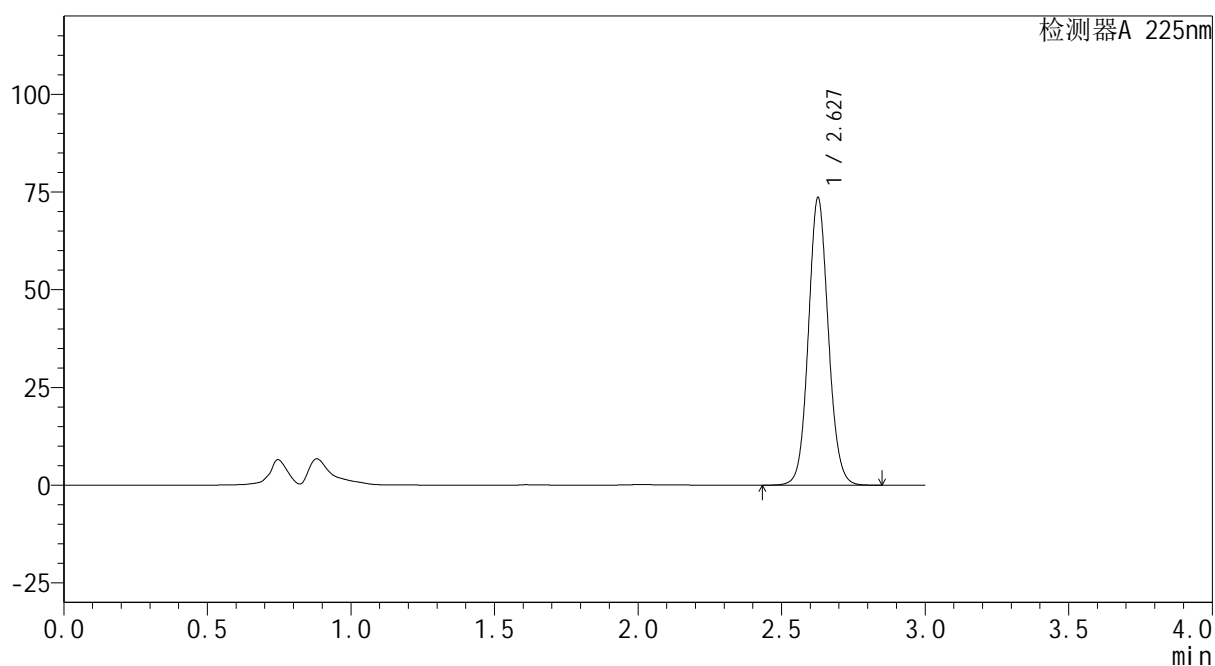

SHIMADZU
LabSolutions SMF-4160

<样品信息>

色谱柱	: XB-C18(150mm*4.6mm,5μm)	流速	: 2.0ml/min
柱温	: 35°C	波长	: 225nm
数据文件名	: RC\$SMF-4160 - 27-9/27-537-2 - zzp-2026032321p-rcqx-pH6.8jz-lf100z-jyx1-p3-30min.lcd		
方法文件名	: RC\$SMF-4160 - SMF-4160-rcqx-FX276.lcm		
批处理文件名	: RC\$SMF-4160 - 20260508-FX276.lcb		
样品瓶号	: 1-23	版本号	: 6.115
进样体积	: 50 μl	实验者	: jiangjinwei
进样时间	: 2026/05/08 16:52:14	处理者	: jiangjinwei
处理时间(V2)	: 2026/05/09 08:45:53		
仪器型号	: SHIMADZU LC-2050C (FX276)		

<色谱图>

mV



<峰表>

检测器A 225nm

峰号	保留时间	面积	面积%	高度	理论塔板数(USP)	拖尾因子	分离度(USP)
1	2.627	355057	100.000	73130	6981	1.089	--
总计		355057	100.000	73130			

图33 艾托格列净片溶出曲线测定HPLC图谱
 自制品-2026032321批-均一性1-pH6.8介质-篮法-100转-30min-片3
 供试品溶液-1

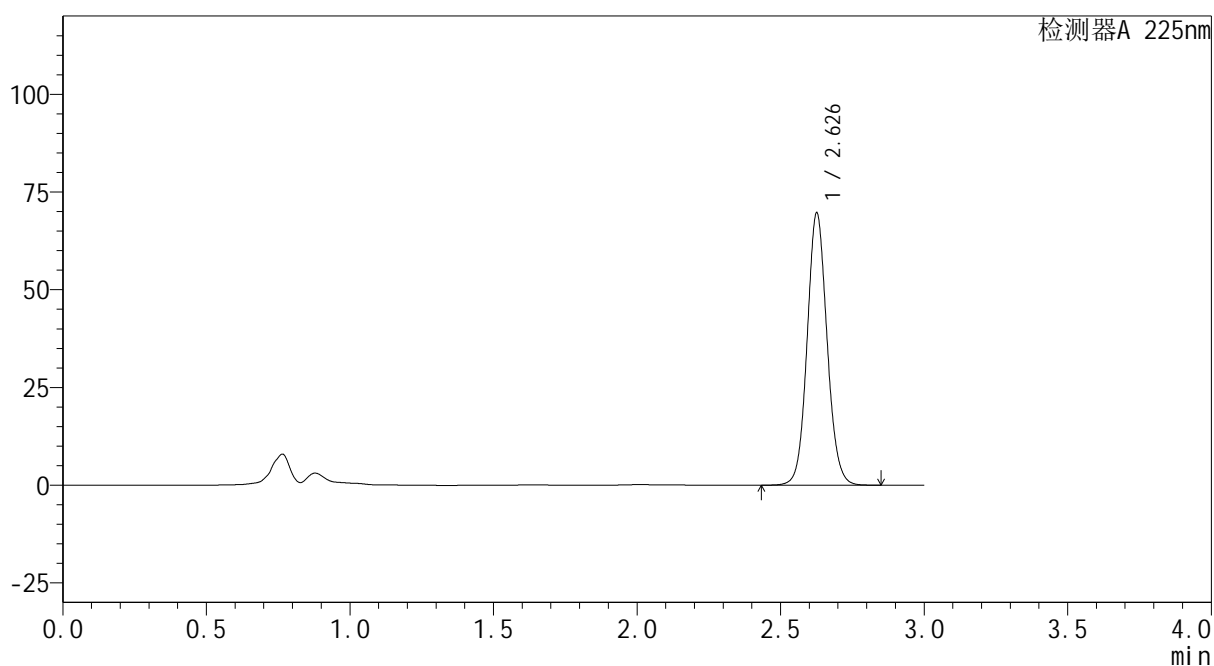

SHIMADZU
LabSolutions SMF-4160

<样品信息>

色谱柱	: XB-C18(150mm*4.6mm,5μm)	流速	: 2.0ml/min
柱温	: 35°C	波长	: 225nm
数据文件名	: RC\$SMF-4160 - 27-9/27-538-2 - zzp-2026032321p-rcqx-pH6.8jz-lf100z-jyx1-p4-30min.lcd		
方法文件名	: RC\$SMF-4160 - SMF-4160-rcqx-FX276.lcm		
批处理文件名	: RC\$SMF-4160 - 20260508-FX276.lcb		
样品瓶号	: 1-32	版本号	: 6.115
进样体积	: 50 μl	实验者	: jiangjinwei
进样时间	: 2026/05/08 16:55:39	处理者	: jiangjinwei
处理时间(V2)	: 2026/05/09 08:45:55		
仪器型号	: SHIMADZU LC-2050C (FX276)		

<色谱图>

mV



<峰表>

检测器A 225nm

峰号	保留时间	面积	面积%	高度	理论塔板数(USP)	拖尾因子	分离度(USP)
1	2.626	336194	100.000	69037	6976	1.090	--
总计		336194	100.000	69037			

图34 艾托格列净片溶出曲线测定HPLC图谱
 自制品-2026032321批-均一性1-pH6.8介质-篮法-100转-30min-片4
 供试品溶液-1

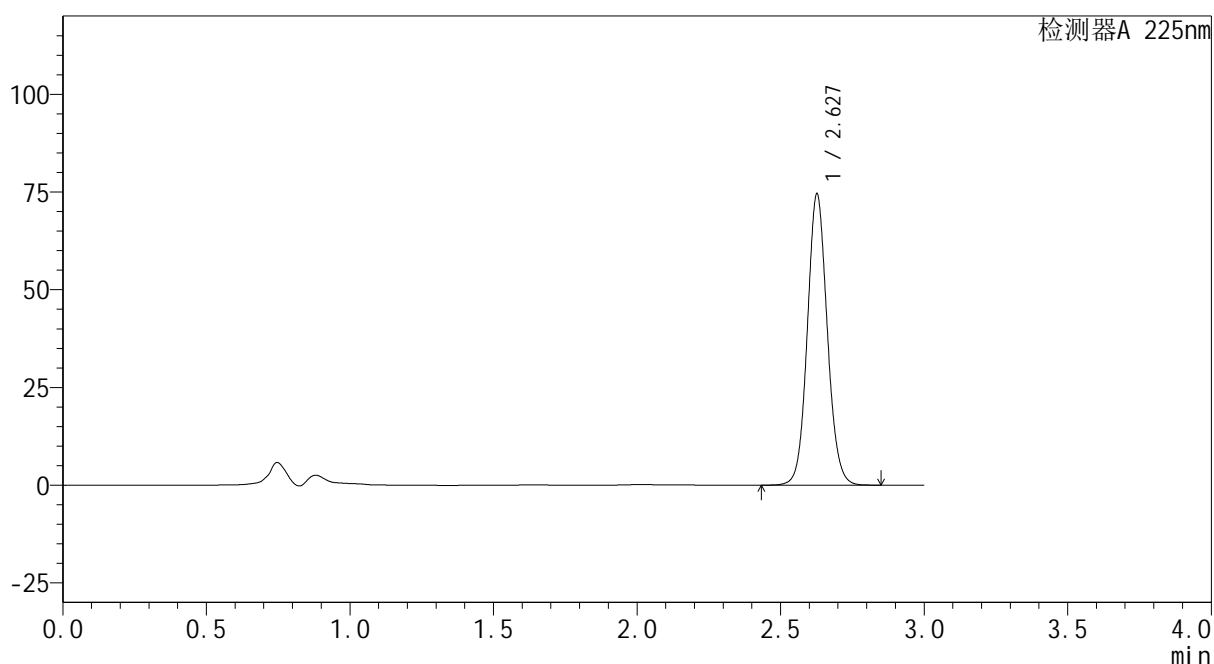
SHIMADZU
LabSolutions SMF-4160

<样品信息>

色谱柱	: XB-C18(150mm*4.6mm,5μm)	流速	: 2.0ml/min
柱温	: 35°C	波长	: 225nm
数据文件名	: RC\$SMF-4160 - 27-9/27-539-2 - zzp-2026032321p-rcqx-pH6.8jz-lf100z-jyx1-p5-30min.lcd		
方法文件名	: RC\$SMF-4160 - SMF-4160-rcqx-FX276.lcm		
批处理文件名	: RC\$SMF-4160 - 20260508-FX276.lcb		
样品瓶号	: 1-41	版本号	: 6.115
进样体积	: 50 μl	实验者	: jiangjinwei
进样时间	: 2026/05/08 16:59:06	处理者	: jiangjinwei
处理时间(V2)	: 2026/05/09 08:45:58		
仪器型号	: SHIMADZU LC-2050C (FX276)		

<色谱图>

mV



<峰表>

检测器A 225nm

峰号	保留时间	面积	面积%	高度	理论塔板数(USP)	拖尾因子	分离度(USP)
1	2.627	359922	100.000	74003	6967	1.089	--
总计		359922	100.000	74003			

图35 艾托格列净片溶出曲线测定HPLC图谱
自制品-2026032321批-均一性1-pH6.8介质-篮法-100转-30min-片5
供试品溶液-1

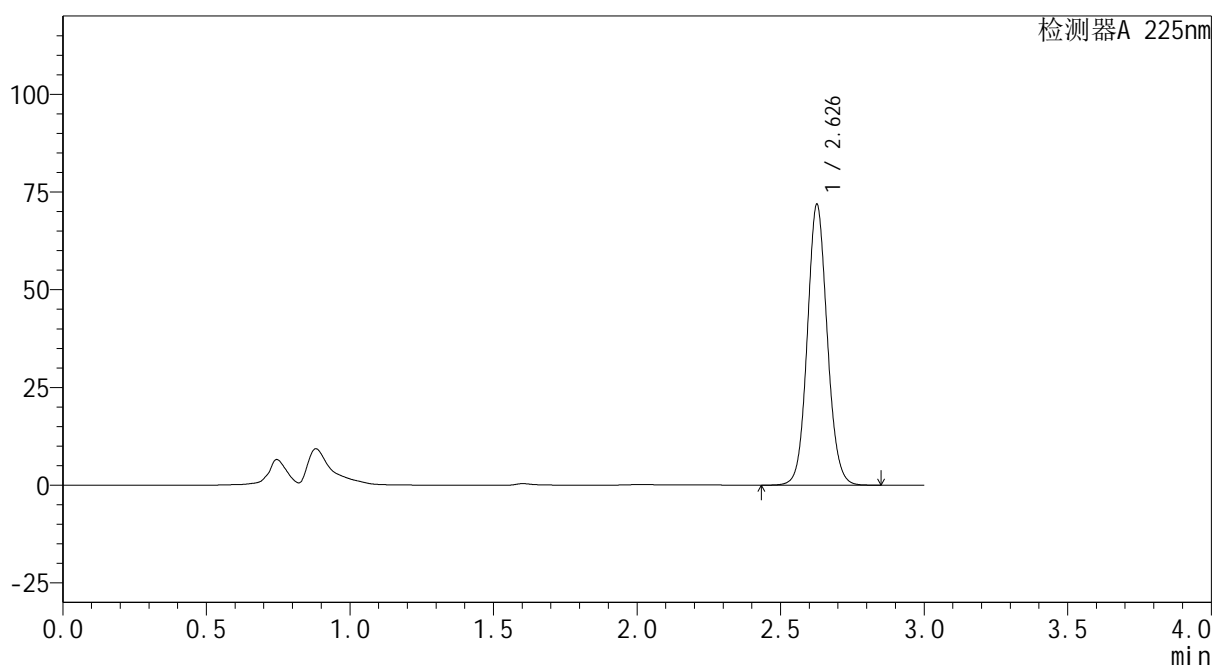
SHIMADZU
LabSolutions SMF-4160

<样品信息>

色谱柱	: XB-C18(150mm*4.6mm,5µm)	流速	: 2.0ml/min
柱温	: 35°C	波长	: 225nm
数据文件名	: RC\$SMF-4160 - 27-9/27-540-2 - zzp-2026032321p-rcqx-pH6.8jz-lf100z-jyx1-p6-30min.lcd		
方法文件名	: RC\$SMF-4160 - SMF-4160-rcqx-FX276.lcm		
批处理文件名	: RC\$SMF-4160 - 20260508-FX276.lcb		
样品瓶号	: 1-50	版本号	: 6.115
进样体积	: 50 µl	实验者	: jiangjinwei
进样时间	: 2026/05/08 17:02:31	处理者	: jiangjinwei
处理时间(V2)	: 2026/05/09 08:46:00		
仪器型号	: SHIMADZU LC-2050C (FX276)		

<色谱图>

mV



<峰表>

检测器A 225nm

峰号	保留时间	面积	面积%	高度	理论塔板数(USP)	拖尾因子	分离度(USP)
1	2.626	346741	100.000	71317	6970	1.090	--
总计		346741	100.000	71317			

图36 艾托格列净片溶出曲线测定HPLC图谱
自制品-2026032321批-均一性1-pH6.8介质-篮法-100转-30min-片6
供试品溶液-1

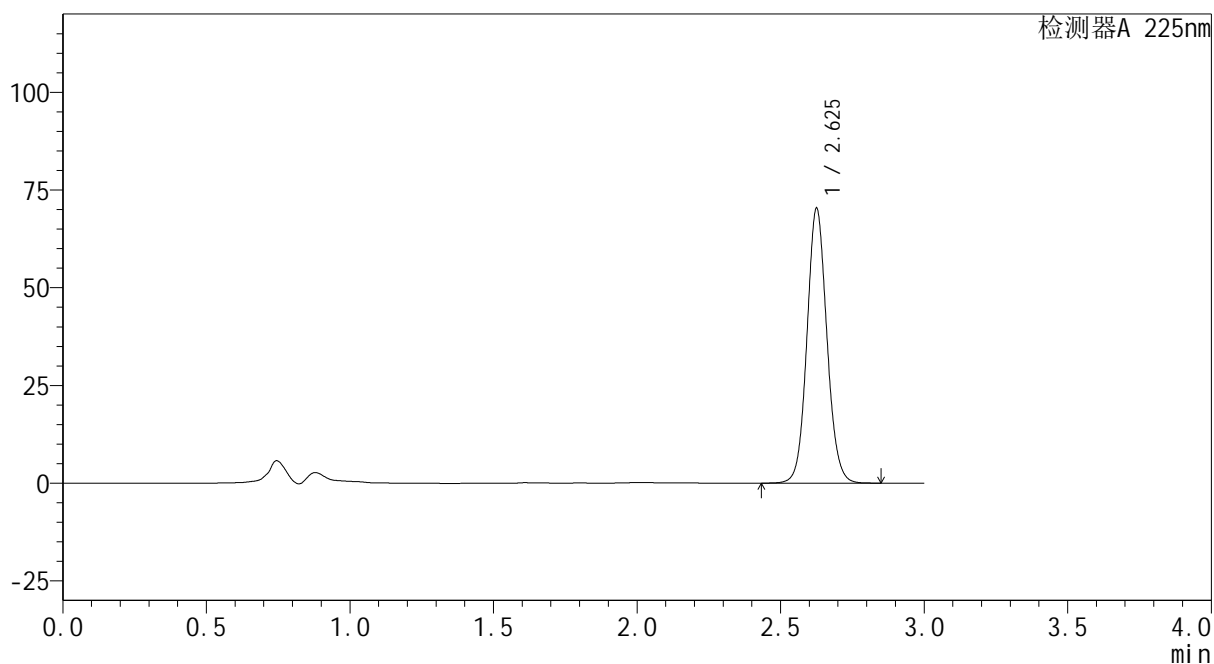
SHIMADZU
LabSolutions SMF-4160

<样品信息>

色谱柱	: XB-C18(150mm*4.6mm,5μm)	流速	: 2.0ml/min
柱温	: 35°C	波长	: 225nm
数据文件名	: RC\$SMF-4160 - 27-9/27-541-2 - zzp-2026032321p-rcqx-pH6.8jz-lf100z-jyx1-p1-45min.lcd		
方法文件名	: RC\$SMF-4160 - SMF-4160-rcqx-FX276.lcm		
批处理文件名	: RC\$SMF-4160 - 20260508-FX276.lcb		
样品瓶号	: 1-6	版本号	: 6.115
进样体积	: 50 μl	实验者	: jiangjinwei
进样时间	: 2026/05/08 17:05:56	处理者	: jiangjinwei
处理时间(V2)	: 2026/05/09 08:46:03		
仪器型号	: SHIMADZU LC-2050C (FX276)		

<色谱图>

mV



<峰表>

检测器A 225nm

峰号	保留时间	面积	面积%	高度	理论塔板数(USP)	拖尾因子	分离度(USP)
1	2.625	339476	100.000	69846	6968	1.090	--
总计		339476	100.000	69846			

图37 艾托格列净片溶出曲线测定HPLC图谱
自制品-2026032321批-均一性1-pH6.8介质-篮法-100转-45min-片1
供试品溶液-1

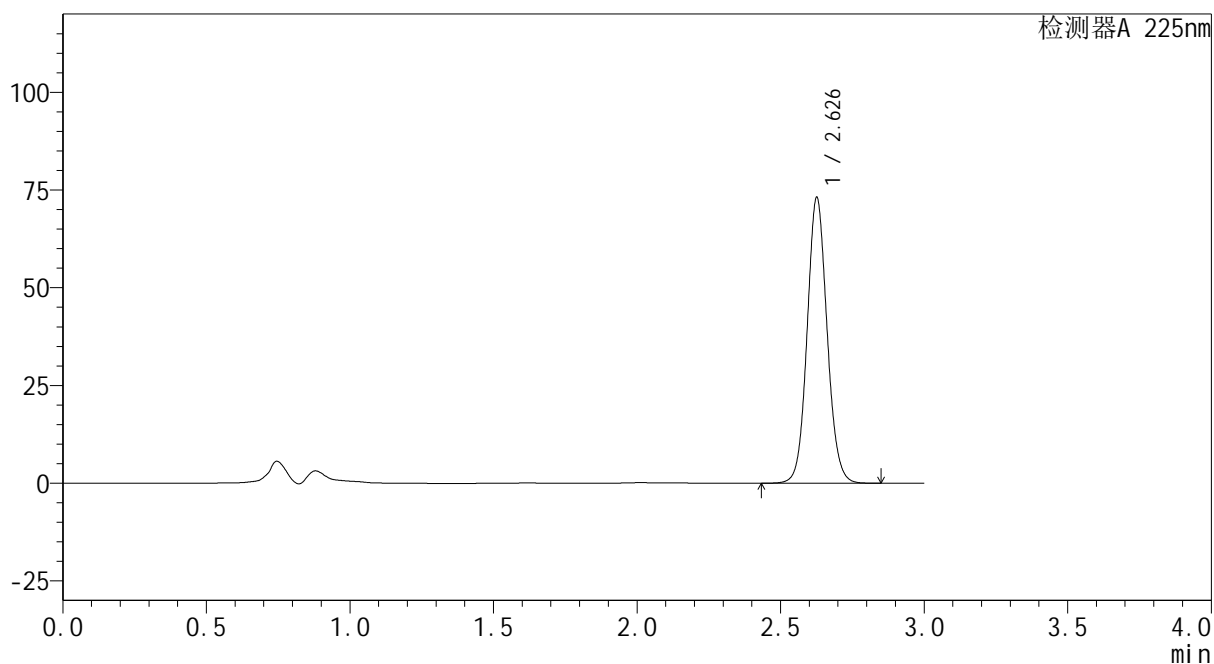
SHIMADZU
LabSolutions SMF-4160

<样品信息>

色谱柱	: XB-C18(150mm*4.6mm,5µm)	流速	: 2.0ml/min
柱温	: 35°C	波长	: 225nm
数据文件名	: RC\$SMF-4160 - 27-9/27-542-2 - zzp-2026032321p-rcqx-pH6.8jz-lf100z-jyx1-p2-45min.lcd		
方法文件名	: RC\$SMF-4160 - SMF-4160-rcqx-FX276.lcm		
批处理文件名	: RC\$SMF-4160 - 20260508-FX276.lcb		
样品瓶号	: 1-15	版本号	: 6.115
进样体积	: 50 µl	实验者	: jiangjinwei
进样时间	: 2026/05/08 17:09:21	处理者	: jiangjinwei
处理时间(V2)	: 2026/05/09 08:46:05		
仪器型号	: SHIMADZU LC-2050C (FX276)		

<色谱图>

mV



<峰表>

检测器A 225nm

峰号	保留时间	面积	面积%	高度	理论塔板数(USP)	拖尾因子	分离度(USP)
1	2.626	353398	100.000	72454	6954	1.091	--
总计		353398	100.000	72454			

图38 艾托格列净片溶出曲线测定HPLC图谱
自制品-2026032321批-均一性1-pH6.8介质-篮法-100转-45min-片2
供试品溶液-1

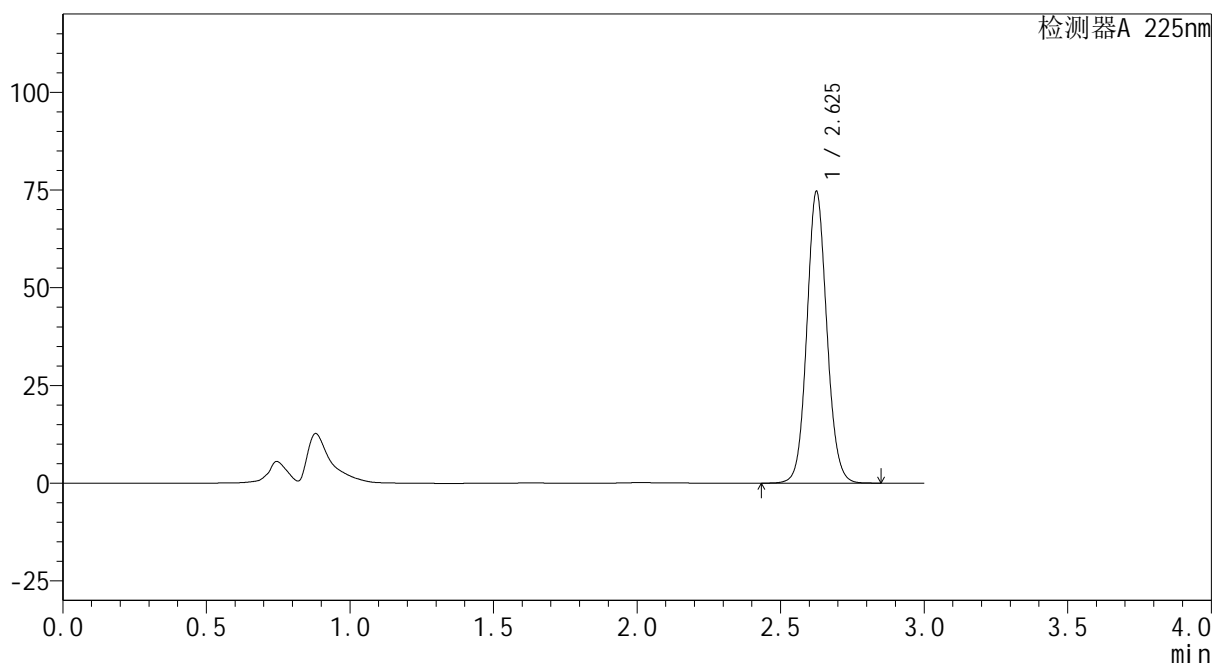
SHIMADZU
LabSolutions SMF-4160

<样品信息>

色谱柱	: XB-C18(150mm*4.6mm,5µm)	流 速:	2.0ml/min
柱温	: 35°C	波 长:	225nm
数据文件名	: RC\$SMF-4160 - 27-9/27-543-2 - zzp-2026032321p-rcqx-pH6.8jz-lf100z-jyx1-p3-45min.lcd		
方法文件名	: RC\$SMF-4160 - SMF-4160-rcqx-FX276.lcm		
批处理文件名	: RC\$SMF-4160 - 20260508-FX276.lcb		
样品瓶号	: 1-24	版本号:	6.115
进样体积	: 50 µl	实验者:	jiangjinwei
进样时间	: 2026/05/08 17:12:46	处理者:	jiangjinwei
处理时间(V2)	: 2026/05/09 08:46:08		
仪器型号	: SHIMADZU LC-2050C (FX276)		

<色谱图>

mV



<峰表>

检测器A 225nm

峰号	保留时间	面积	面积%	高度	理论塔板数(USP)	拖尾因子	分离度(USP)
1	2.625	360652	100.000	74238	6947	1.092	--
总计		360652	100.000	74238			

图39 艾托格列净片溶出曲线测定HPLC图谱
自制品-2026032321批-均一性1-pH6.8介质-篮法-100转-45min-片3
供试品溶液-1

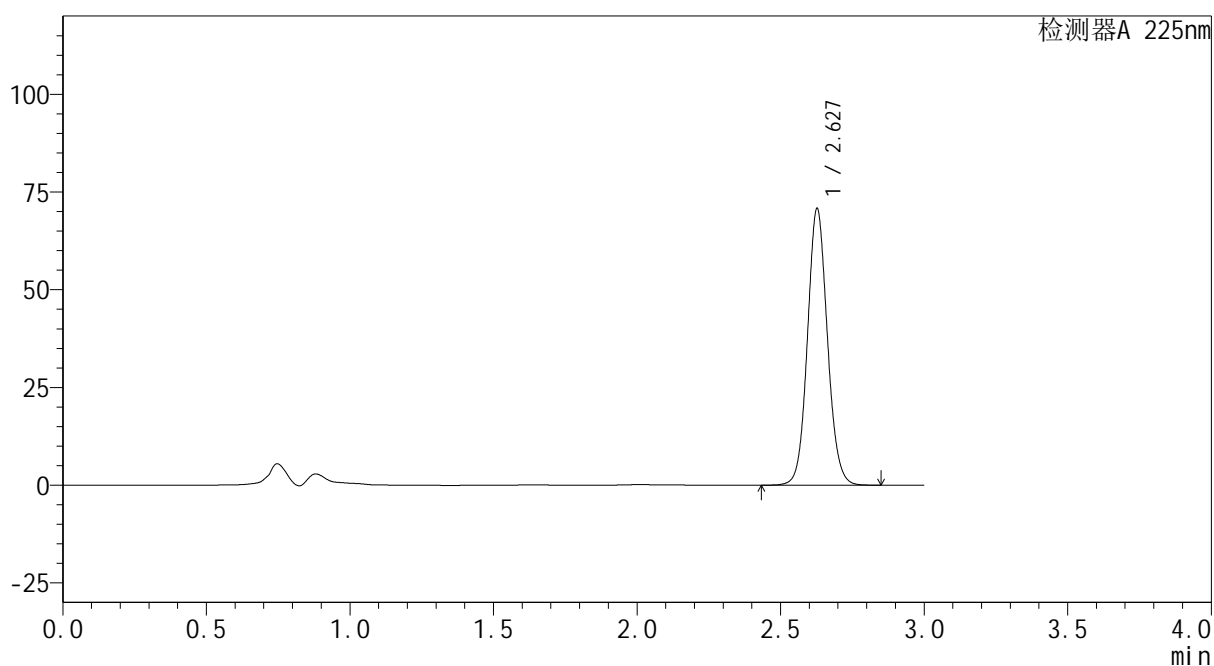

SHIMADZU
LabSolutions SMF-4160

<样品信息>

色谱柱	: XB-C18(150mm*4.6mm,5μm)	流速	: 2.0ml/min
柱温	: 35°C	波长	: 225nm
数据文件名	: RC\$SMF-4160 - 27-9/27-544-2 - zzp-2026032321p-rcqx-pH6.8jz-lf100z-jyx1-p4-45min.lcd		
方法文件名	: RC\$SMF-4160 - SMF-4160-rcqx-FX276.lcm		
批处理文件名	: RC\$SMF-4160 - 20260508-FX276.lcb		
样品瓶号	: 1-33	版本号	: 6.115
进样体积	: 50 μl	实验者	: jiangjinwei
进样时间	: 2026/05/08 17:16:10	处理者	: jiangjinwei
处理时间(V2)	: 2026/05/09 08:46:10		
仪器型号	: SHIMADZU LC-2050C (FX276)		

<色谱图>

mV



<峰表>

检测器A 225nm

峰号	保留时间	面积	面积%	高度	理论塔板数(USP)	拖尾因子	分离度(USP)
1	2.627	341931	100.000	70422	6964	1.091	--
总计		341931	100.000	70422			

图40 艾托格列净片溶出曲线测定HPLC图谱
 自制品-2026032321批-均一性1-pH6.8介质-篮法-100转-45min-片4
 供试品溶液-1

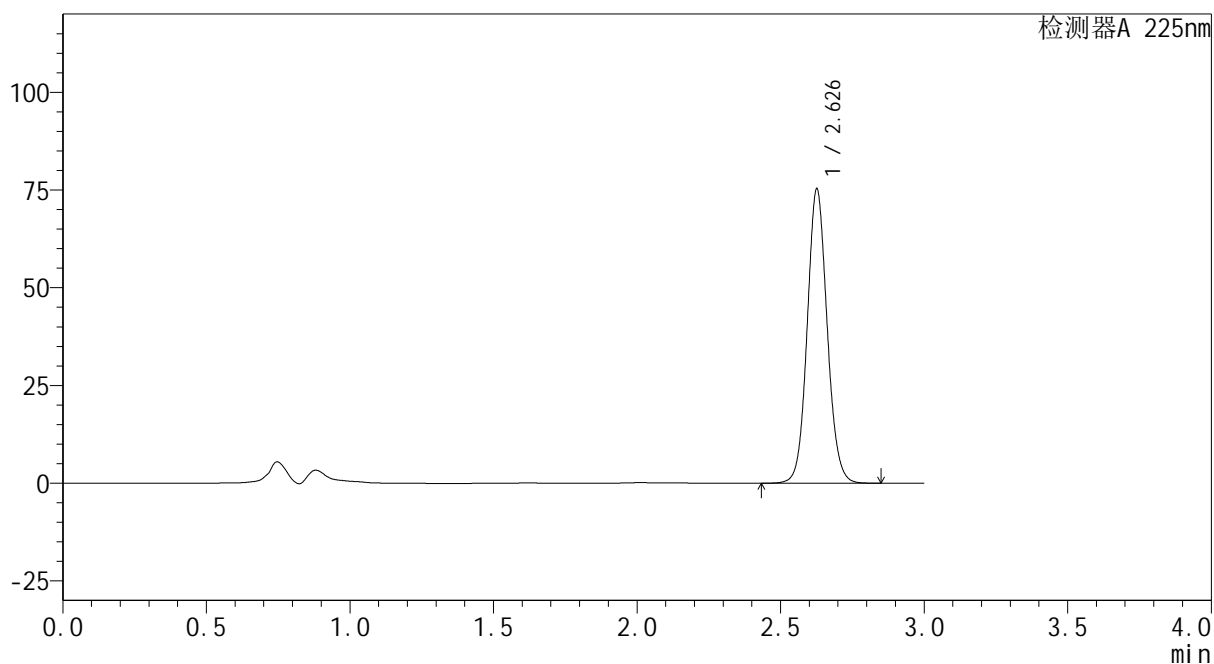
SHIMADZU
LabSolutions SMF-4160

<样品信息>

色谱柱	: XB-C18(150mm*4.6mm,5µm)	流 速:	2.0ml/min
柱温	: 35°C	波 长:	225nm
数据文件名	: RC\$SMF-4160 - 27-9/27-545-2 - zzp-2026032321p-rcqx-pH6.8jz-lf100z-jyx1-p5-45min.lcd		
方法文件名	: RC\$SMF-4160 - SMF-4160-rcqx-FX276.lcm		
批处理文件名	: RC\$SMF-4160 - 20260508-FX276.lcb		
样品瓶号	: 1-42	版本号:	6.115
进样体积	: 50 µl	实验者:	jiangjinwei
进样时间	: 2026/05/08 17:19:37	处理者:	jiangjinwei
处理时间(V2)	: 2026/05/09 08:46:12		
仪器型号	: SHIMADZU LC-2050C (FX276)		

<色谱图>

mV



<峰表>

检测器A 225nm

峰号	保留时间	面积	面积%	高度	理论塔板数(USP)	拖尾因子	分离度(USP)
1	2.626	363670	100.000	74656	6959	1.091	--
总计		363670	100.000	74656			

图41 艾托格列净片溶出曲线测定HPLC图谱
自制品-2026032321批-均一性1-pH6.8介质-篮法-100转-45min-片5
供试品溶液-1

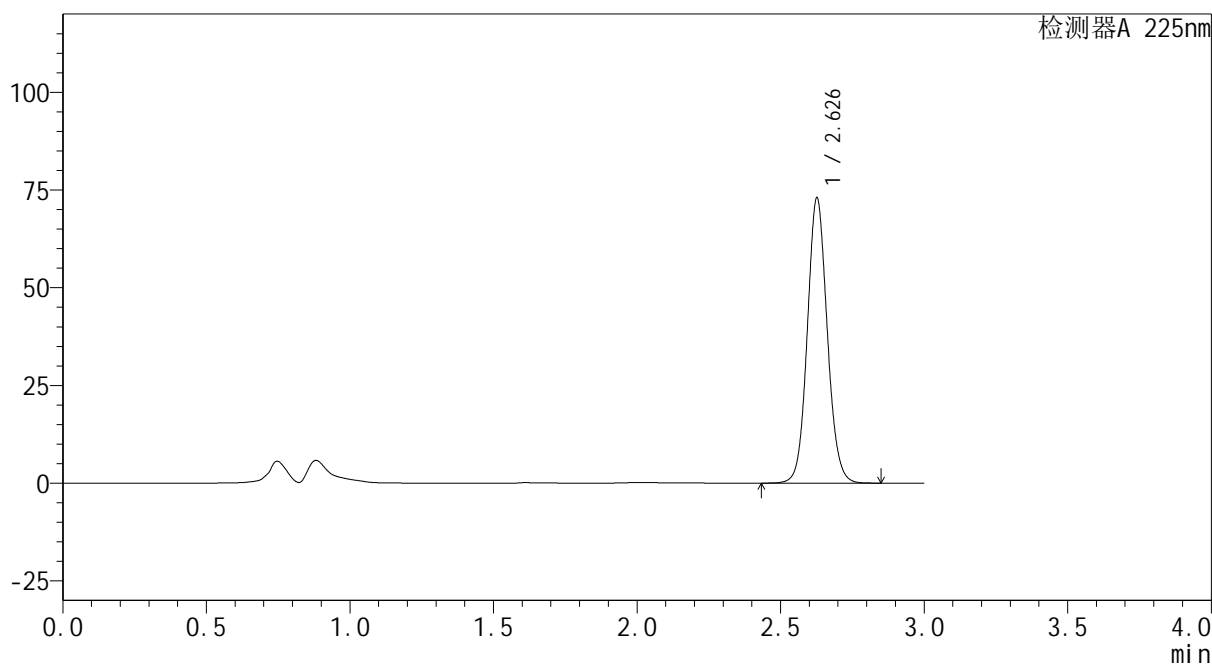
SHIMADZU
LabSolutions SMF-4160

<样品信息>

色谱柱	: XB-C18(150mm*4.6mm,5μm)	流速	: 2.0ml/min
柱温	: 35°C	波长	: 225nm
数据文件名	: RC\$SMF-4160 - 27-9/27-546-2 - zzp-2026032321p-rcqx-pH6.8jz-lf100z-jyx1-p6-45min.lcd		
方法文件名	: RC\$SMF-4160 - SMF-4160-rcqx-FX276.lcm		
批处理文件名	: RC\$SMF-4160 - 20260508-FX276.lcb		
样品瓶号	: 1-51	版本号	: 6.115
进样体积	: 50 μl	实验者	: jiangjinwei
进样时间	: 2026/05/08 17:23:02	处理者	: jiangjinwei
处理时间(V2)	: 2026/05/09 08:46:15		
仪器型号	: SHIMADZU LC-2050C (FX276)		

<色谱图>

mV



<峰表>

检测器A 225nm

峰号	保留时间	面积	面积%	高度	理论塔板数(USP)	拖尾因子	分离度(USP)
1	2.626	352495	100.000	72450	6958	1.092	--
总计		352495	100.000	72450			

图42 艾托格列净片溶出曲线测定HPLC图谱
自制品-2026032321批-均一性1-pH6.8介质-篮法-100转-45min-片6
供试品溶液-1

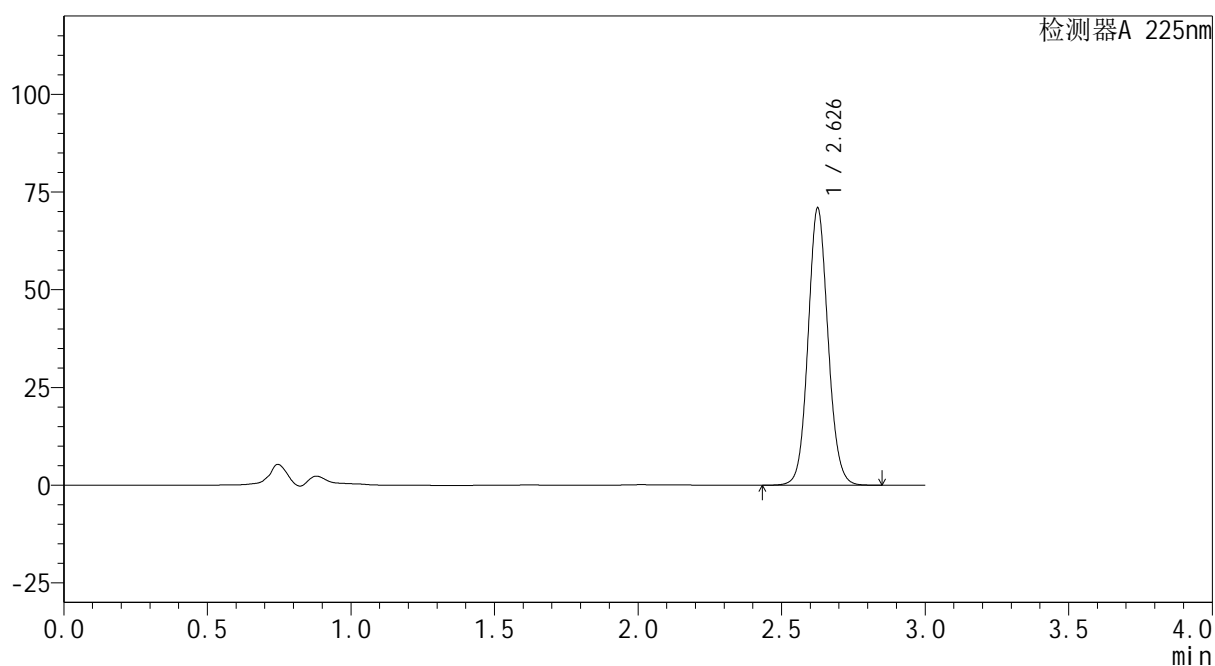

SHIMADZU
LabSolutions SMF-4160

<样品信息>

色谱柱	: XB-C18(150mm*4.6mm,5μm)	流速	: 2.0ml/min
柱温	: 35°C	波长	: 225nm
数据文件名	: RC\$SMF-4160 - 27-9/27-547-2 - zzp-2026032321p-rcqx-pH6.8jz-lf100z-jyx1-p1-60min.lcd		
方法文件名	: RC\$SMF-4160 - SMF-4160-rcqx-FX276.lcm		
批处理文件名	: RC\$SMF-4160 - 20260508-FX276.lcb		
样品瓶号	: 1-7	版本号	: 6.115
进样体积	: 50 μl	实验者	: jiangjinwei
进样时间	: 2026/05/08 17:26:27	处理者	: jiangjinwei
处理时间(V2)	: 2026/05/09 08:46:17		
仪器型号	: SHIMADZU LC-2050C (FX276)		

<色谱图>

mV



<峰表>

检测器A 225nm

峰号	保留时间	面积	面积%	高度	理论塔板数(USP)	拖尾因子	分离度(USP)
1	2.626	342541	100.000	70344	6958	1.092	--
总计		342541	100.000	70344			

图43 艾托格列净片溶出曲线测定HPLC图谱
 自制品-2026032321批-均一性1-pH6.8介质-篮法-100转-60min-片1
 供试品溶液-1

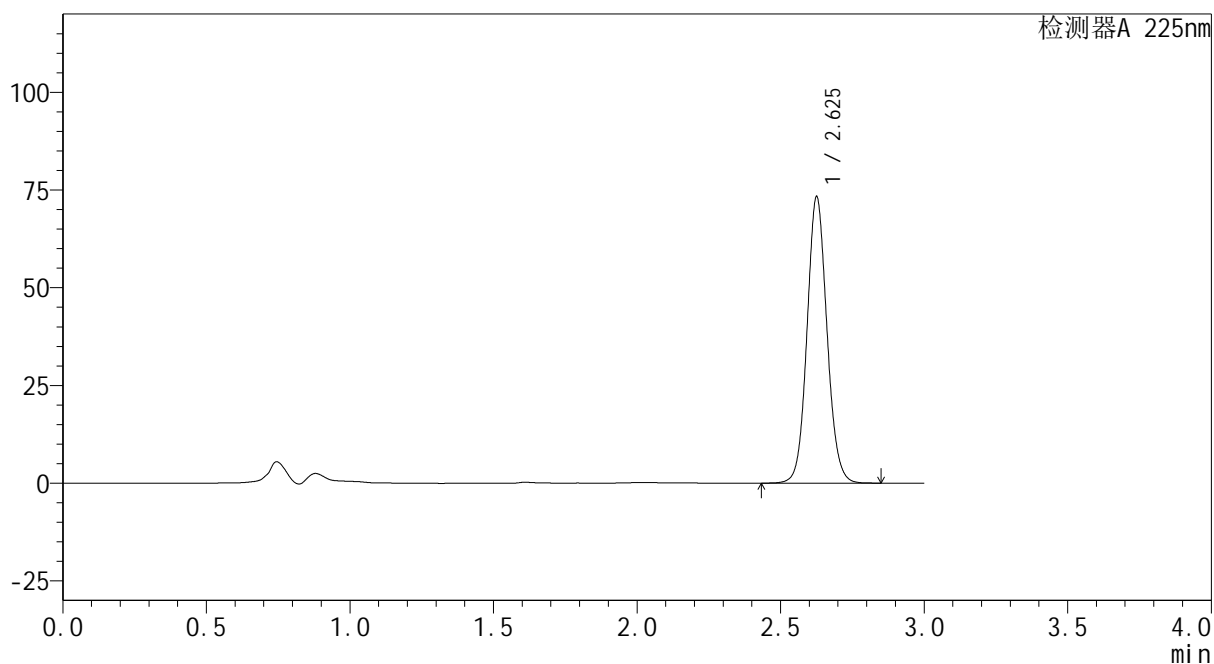
SHIMADZU
LabSolutions SMF-4160

<样品信息>

色谱柱	: XB-C18(150mm*4.6mm,5μm)	流 速:	2.0ml/min
柱温	: 35°C	波 长:	225nm
数据文件名	: RC\$SMF-4160 - 27-9/27-548-2 - zzp-2026032321p-rcqx-pH6.8jz-lf100z-jyx1-p2-60min.lcd		
方法文件名	: RC\$SMF-4160 - SMF-4160-rcqx-FX276.lcm		
批处理文件名	: RC\$SMF-4160 - 20260508-FX276.lcb		
样品瓶号	: 1-16	版本号:	6.115
进样体积	: 50 μl	实验者:	jiangjinwei
进样时间	: 2026/05/08 17:29:52	处理者:	jiangjinwei
处理时间(V2)	: 2026/05/09 08:46:20		
仪器型号	: SHIMADZU LC-2050C (FX276)		

<色谱图>

mV



<峰表>

检测器A 225nm

峰号	保留时间	面积	面积%	高度	理论塔板数(USP)	拖尾因子	分离度(USP)
1	2.625	353864	100.000	72701	6958	1.091	--
总计		353864	100.000	72701			

图44 艾托格列净片溶出曲线测定HPLC图谱
自制品-2026032321批-均一性1-pH6.8介质-篮法-100转-60min-片2
供试品溶液-1

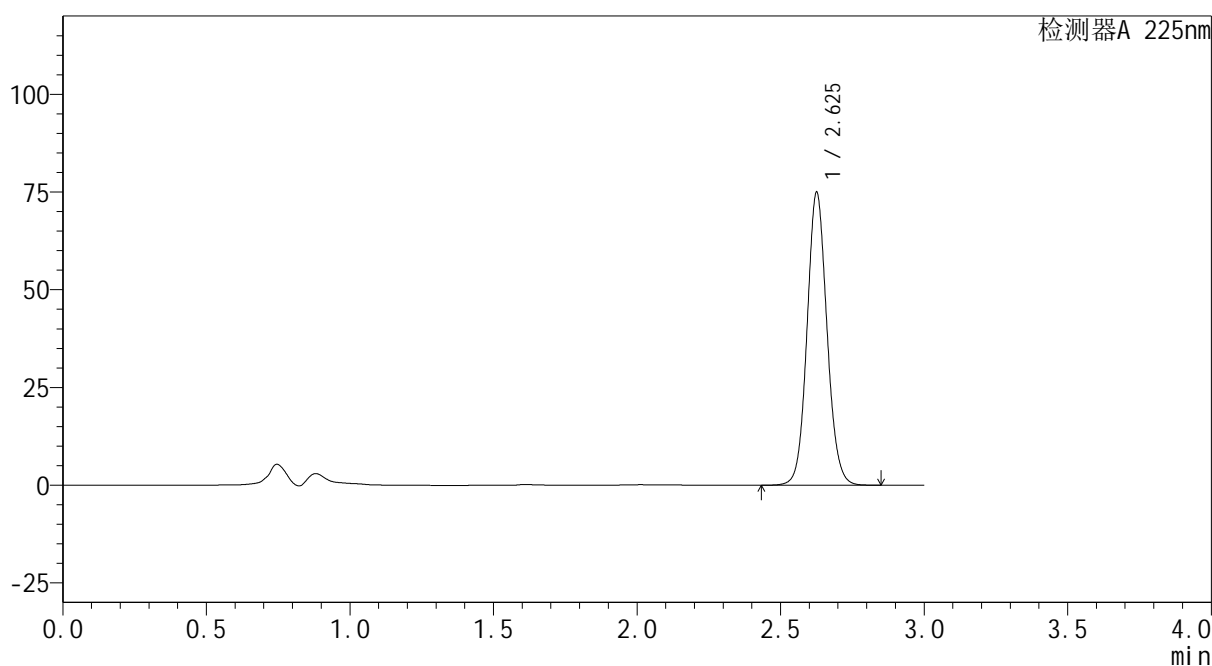
SHIMADZU
LabSolutions SMF-4160

<样品信息>

色谱柱	: XB-C18(150mm*4.6mm,5μm)	流 速	: 2.0ml/min
柱温	: 35°C	波 长	: 225nm
数据文件名	: RC\$SMF-4160 - 27-9/27-549-2 - zzp-2026032321p-rcqx-pH6.8jz-lf100z-jyx1-p3-60min.lcd		
方法文件名	: RC\$SMF-4160 - SMF-4160-rcqx-FX276.lcm		
批处理文件名	: RC\$SMF-4160 - 20260508-FX276.lcb		
样品瓶号	: 1-25	版本号	: 6.115
进样体积	: 50 μl	实验者	: jiangjinwei
进样时间	: 2026/05/08 17:33:17	处理者	: jiangjinwei
处理时间(V2)	: 2026/05/09 08:46:22		
仪器型号	: SHIMADZU LC-2050C (FX276)		

<色谱图>

mV



<峰表>

检测器A 225nm

峰号	保留时间	面积	面积%	高度	理论塔板数(USP)	拖尾因子	分离度(USP)
1	2.625	361859	100.000	74351	6960	1.091	--
总计		361859	100.000	74351			

图45 艾托格列净片溶出曲线测定HPLC图谱
自制品-2026032321批-均一性1-pH6.8介质-篮法-100转-60min-片3
供试品溶液-1

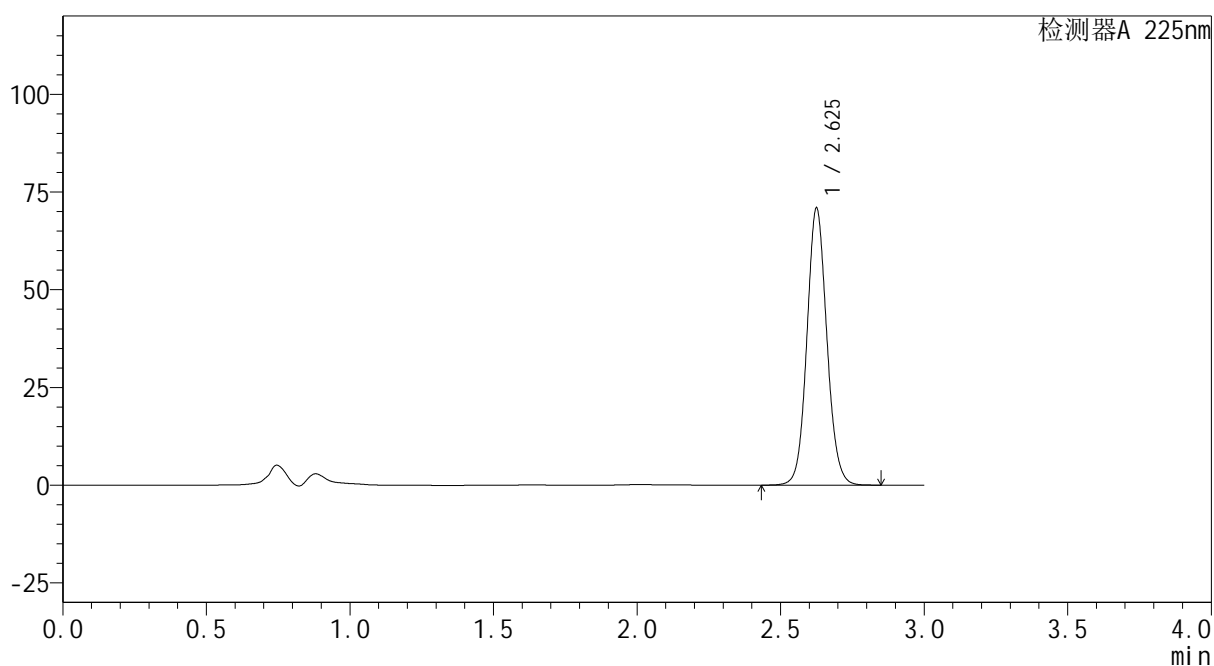

SHIMADZU
LabSolutions SMF-4160

<样品信息>

色谱柱	: XB-C18(150mm*4.6mm,5μm)	流速	: 2.0ml/min
柱温	: 35°C	波长	: 225nm
数据文件名	: RC\$SMF-4160 - 27-9/27-550-2 - zzp-2026032321p-rcqx-pH6.8jz-lf100z-jyx1-p4-60min.lcd		
方法文件名	: RC\$SMF-4160 - SMF-4160-rcqx-FX276.lcm		
批处理文件名	: RC\$SMF-4160 - 20260508-FX276.lcb		
样品瓶号	: 1-34	版本号	: 6.115
进样体积	: 50 μl	实验者	: jiangjinwei
进样时间	: 2026/05/08 17:36:42	处理者	: jiangjinwei
处理时间(V2)	: 2026/05/09 08:46:25		
仪器型号	: SHIMADZU LC-2050C (FX276)		

<色谱图>

mV



<峰表>

检测器A 225nm

峰号	保留时间	面积	面积%	高度	理论塔板数(USP)	拖尾因子	分离度(USP)
1	2.625	342315	100.000	70478	6968	1.092	--
总计		342315	100.000	70478			

图46 艾托格列净片溶出曲线测定HPLC图谱
 自制品-2026032321批-均一性1-pH6.8介质-篮法-100转-60min-片4
 供试品溶液-1

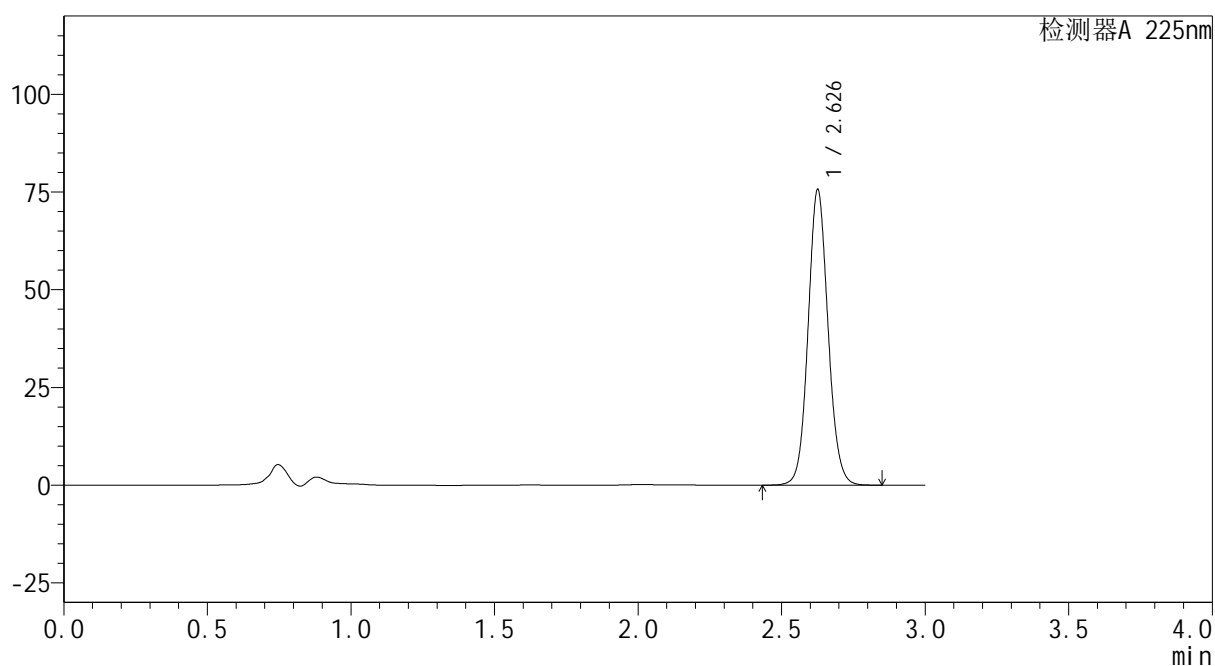

SHIMADZU
LabSolutions SMF-4160

<样品信息>

色谱柱	: XB-C18(150mm*4.6mm,5μm)	流速	: 2.0ml/min
柱温	: 35°C	波长	: 225nm
数据文件名	: RC\$SMF-4160 - 27-9/27-551-2 - zzp-2026032321p-rcqx-pH6.8jz-lf100z-jyx1-p5-60min.lcd		
方法文件名	: RC\$SMF-4160 - SMF-4160-rcqx-FX276.lcm		
批处理文件名	: RC\$SMF-4160 - 20260508-FX276.lcb		
样品瓶号	: 1-43	版本号	: 6.115
进样体积	: 50 μl	实验者	: jiangjinwei
进样时间	: 2026/05/08 17:40:07	处理者	: jiangjinwei
处理时间(V2)	: 2026/05/09 08:46:27		
仪器型号	: SHIMADZU LC-2050C (FX276)		

<色谱图>

mV



<峰表>

检测器A 225nm

峰号	保留时间	面积	面积%	高度	理论塔板数(USP)	拖尾因子	分离度(USP)
1	2.626	365228	100.000	74975	6961	1.091	--
总计		365228	100.000	74975			

图47 艾托格列净片溶出曲线测定HPLC图谱
 自制品-2026032321批-均一性1-pH6.8介质-篮法-100转-60min-片5
 供试品溶液-1

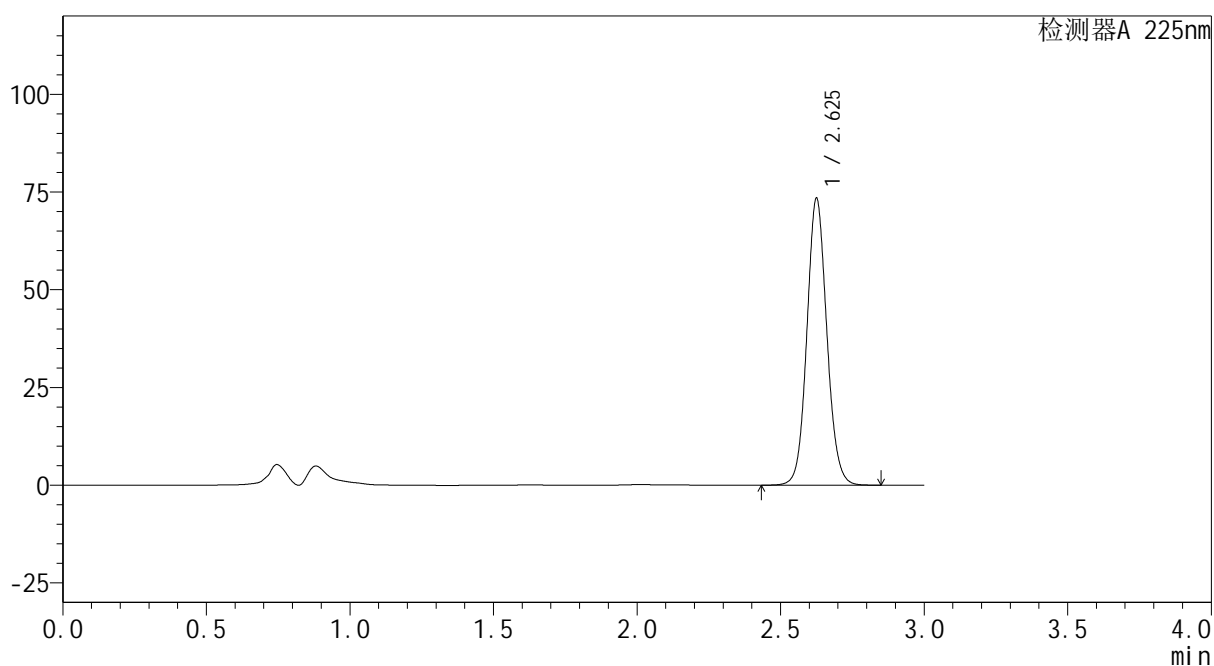

SHIMADZU
LabSolutions SMF-4160

<样品信息>

色谱柱	: XB-C18(150mm*4.6mm,5μm)	流速	: 2.0ml/min
柱温	: 35°C	波长	: 225nm
数据文件名	: RC\$SMF-4160 - 27-9/27-552-2 - zzp-2026032321p-rcqx-pH6.8jz-lf100z-jyx1-p6-60min.lcd		
方法文件名	: RC\$SMF-4160 - SMF-4160-rcqx-FX276.lcm		
批处理文件名	: RC\$SMF-4160 - 20260508-FX276.lcb		
样品瓶号	: 1-52	版本号	: 6.115
进样体积	: 50 μl	实验者	: jiangjinwei
进样时间	: 2026/05/08 17:43:32	处理者	: jiangjinwei
处理时间(V2)	: 2026/05/09 08:46:30		
仪器型号	: SHIMADZU LC-2050C (FX276)		

<色谱图>

mV



<峰表>

检测器A 225nm

峰号	保留时间	面积	面积%	高度	理论塔板数(USP)	拖尾因子	分离度(USP)
1	2.625	354341	100.000	72982	6968	1.092	--
总计		354341	100.000	72982			

图48 艾托格列净片溶出曲线测定HPLC图谱
 自制品-2026032321批-均一性1-pH6.8介质-篮法-100转-60min-片6
 供试品溶液-1

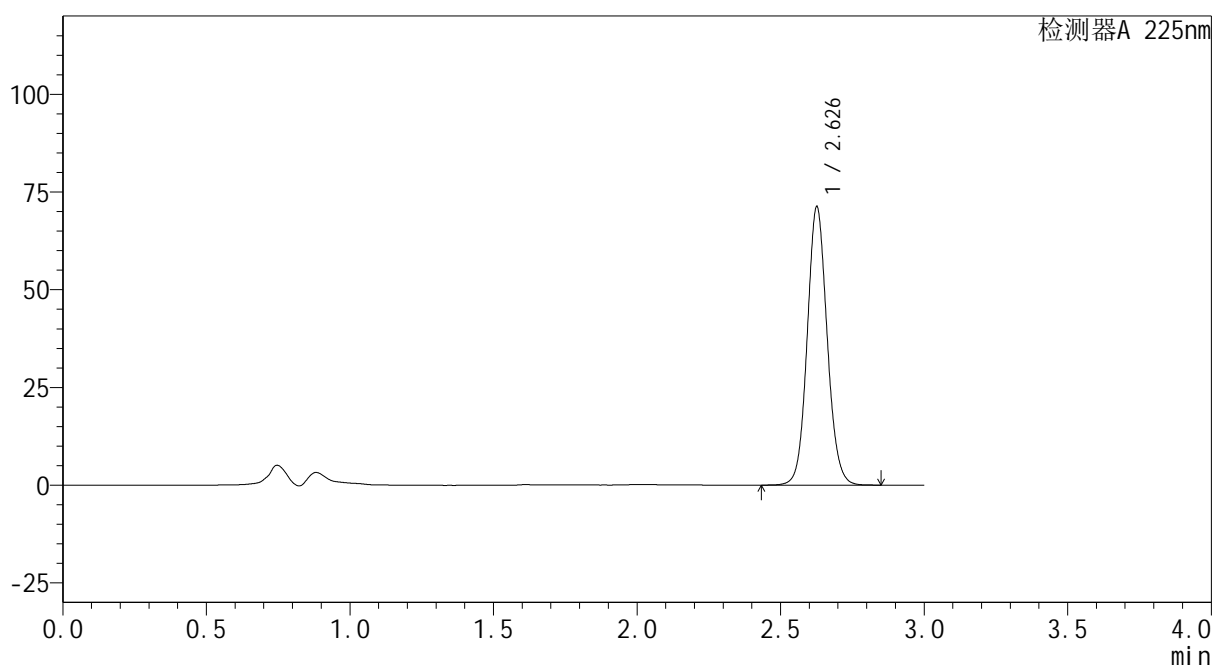

SHIMADZU
LabSolutions SMF-4160

<样品信息>

色谱柱	: XB-C18(150mm*4.6mm,5μm)	流速	: 2.0ml/min
柱温	: 35°C	波长	: 225nm
数据文件名	: RC\$SMF-4160 - 27-9/27-553-2 - zzp-2026032321p-rcqx-pH6.8jz-lf100z-jyx1-p1-jxzs.lcd		
方法文件名	: RC\$SMF-4160 - SMF-4160-rcqx-FX276.lcm		
批处理文件名	: RC\$SMF-4160 - 20260508-FX276.lcb		
样品瓶号	: 1-8	版本号	: 6.115
进样体积	: 50 μl	实验者	: jiangjinwei
进样时间	: 2026/05/08 17:46:58	处理者	: jiangjinwei
处理时间(V2)	: 2026/05/09 08:46:32		
仪器型号	: SHIMADZU LC-2050C (FX276)		

<色谱图>

mV



<峰表>

检测器A 225nm

峰号	保留时间	面积	面积%	高度	理论塔板数(USP)	拖尾因子	分离度(USP)
1	2.626	343990	100.000	70624	6965	1.093	--
总计		343990	100.000	70624			

图49 艾托格列净片溶出曲线测定HPLC图谱
 自制品-2026032321批-均一性1-pH6.8介质-篮法-100转-极限转速-片1
 供试品溶液-1

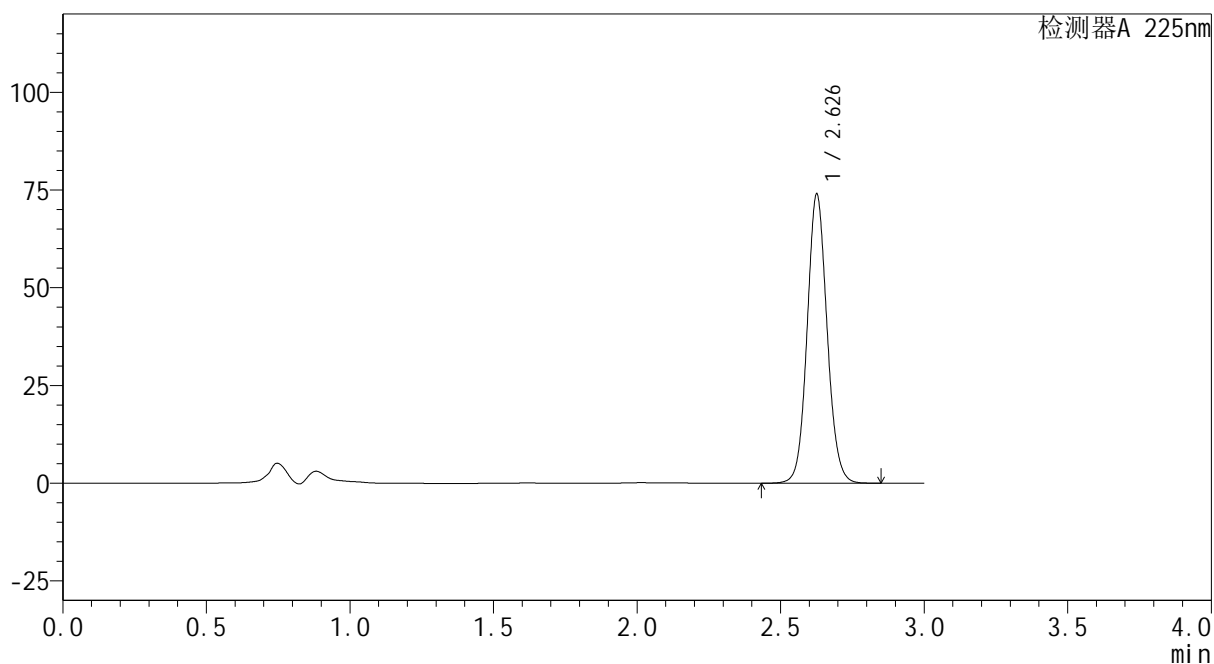
SHIMADZU
LabSolutions SMF-4160

<样品信息>

色谱柱	: XB-C18(150mm*4.6mm,5μm)	流速	: 2.0ml/min
柱温	: 35°C	波长	: 225nm
数据文件名	: RC\$SMF-4160 - 27-9/27-554-2 - zzp-2026032321p-rcqx-pH6.8jz-lf100z-jyx1-p2-jxzs.lcd		
方法文件名	: RC\$SMF-4160 - SMF-4160-rcqx-FX276.lcm		
批处理文件名	: RC\$SMF-4160 - 20260508-FX276.lcb		
样品瓶号	: 1-17	版本号	: 6.115
进样体积	: 50 μl	实验者	: jiangjinwei
进样时间	: 2026/05/08 17:50:23	处理者	: jiangjinwei
处理时间(V2)	: 2026/05/09 08:46:35		
仪器型号	: SHIMADZU LC-2050C (FX276)		

<色谱图>

mV



<峰表>

检测器A 225nm

峰号	保留时间	面积	面积%	高度	理论塔板数(USP)	拖尾因子	分离度(USP)
1	2.626	357159	100.000	73281	6965	1.092	--
总计		357159	100.000	73281			

图50 艾托格列净片溶出曲线测定HPLC图谱
自制品-2026032321批-均一性1-pH6.8介质-篮法-100转-极限转速-片2
供试品溶液-1

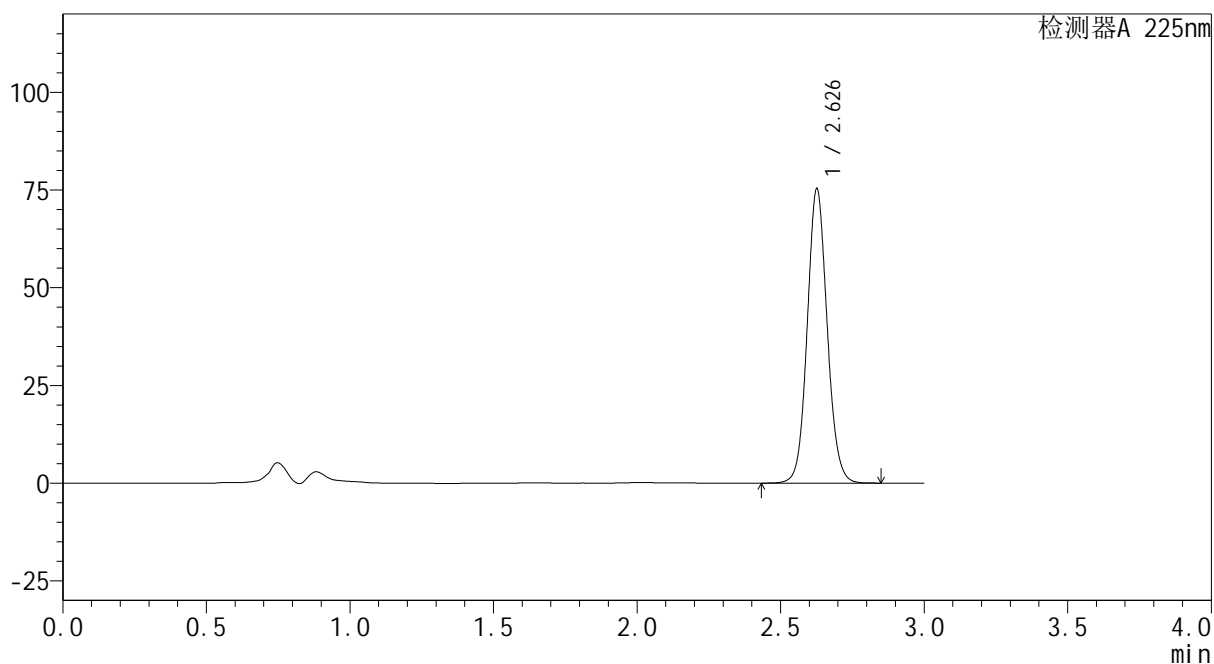
SHIMADZU
LabSolutions SMF-4160

<样品信息>

色谱柱	: XB-C18(150mm*4.6mm,5µm)	流速	: 2.0ml/min
柱温	: 35°C	波长	: 225nm
数据文件名	: RC\$SMF-4160 - 27-9/27-555-2 - zzp-2026032321p-rcqx-pH6.8jz-lf100z-jyx1-p3-jxzs.lcd		
方法文件名	: RC\$SMF-4160 - SMF-4160-rcqx-FX276.lcm		
批处理文件名	: RC\$SMF-4160 - 20260508-FX276.lcb		
样品瓶号	: 1-26	版本号	: 6.115
进样体积	: 50 µl	实验者	: jiangjinwei
进样时间	: 2026/05/08 17:53:50	处理者	: jiangjinwei
处理时间(V2)	: 2026/05/09 08:46:37		
仪器型号	: SHIMADZU LC-2050C (FX276)		

<色谱图>

mV



<峰表>

检测器A 225nm

峰号	保留时间	面积	面积%	高度	理论塔板数(USP)	拖尾因子	分离度(USP)
1	2.626	363567	100.000	74710	6971	1.091	--
总计		363567	100.000	74710			

图51 艾托格列净片溶出曲线测定HPLC图谱
自制品-2026032321批-均一性1-pH6.8介质-篮法-100转-极限转速-片3
供试品溶液-1

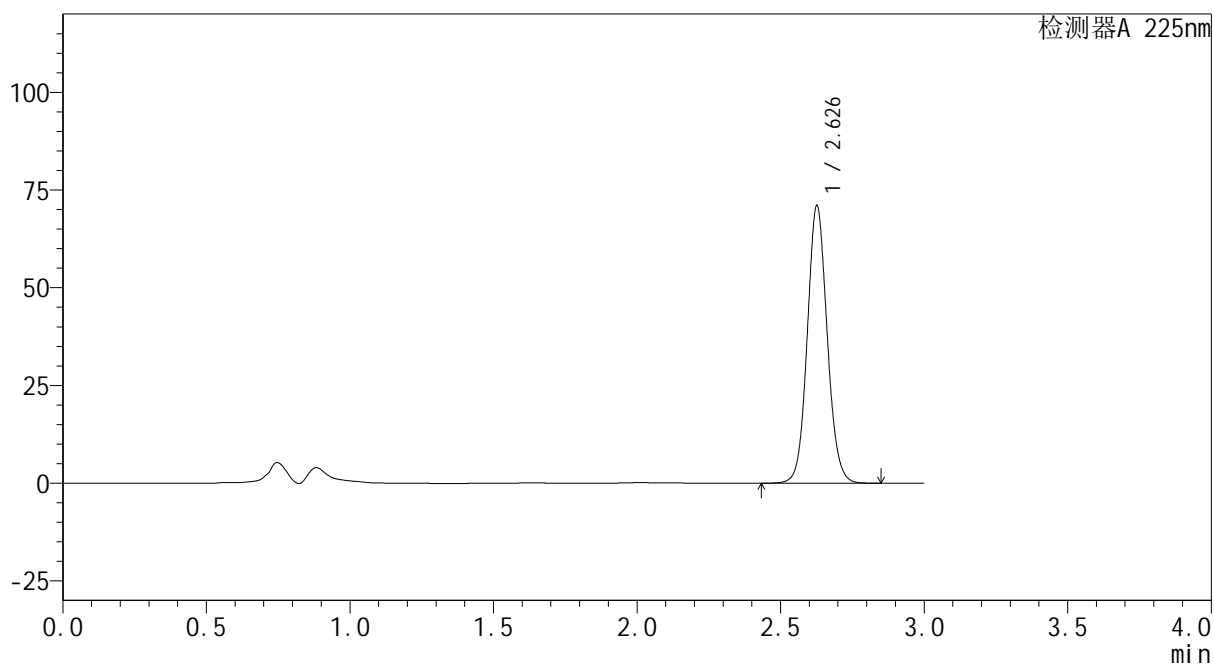
SHIMADZU
LabSolutions SMF-4160

<样品信息>

色谱柱	: XB-C18(150mm*4.6mm,5µm)	流 速:	2.0ml/min
柱温	: 35°C	波 长:	225nm
数据文件名	: RC\$SMF-4160 - 27-9/27-556-2 - zzp-2026032321p-rcqx-pH6.8jz-lf100z-jyx1-p4-jxzs.lcd		
方法文件名	: RC\$SMF-4160 - SMF-4160-rcqx-FX276.lcm		
批处理文件名	: RC\$SMF-4160 - 20260508-FX276.lcb		
样品瓶号	: 1-35	版本号:	6.115
进样体积	: 50 µl	实验者:	jiangjinwei
进样时间	: 2026/05/08 17:57:15	处理者:	jiangjinwei
处理时间(V2)	: 2026/05/09 08:46:39		
仪器型号	: SHIMADZU LC-2050C (FX276)		

<色谱图>

mV



<峰表>

检测器A 225nm

峰号	保留时间	面积	面积%	高度	理论塔板数(USP)	拖尾因子	分离度(USP)
1	2.626	342896	100.000	70458	6964	1.091	--
总计		342896	100.000	70458			

图52 艾托格列净片溶出曲线测定HPLC图谱
自制品-2026032321批-均一性1-pH6.8介质-篮法-100转-极限转速-片4
供试品溶液-1

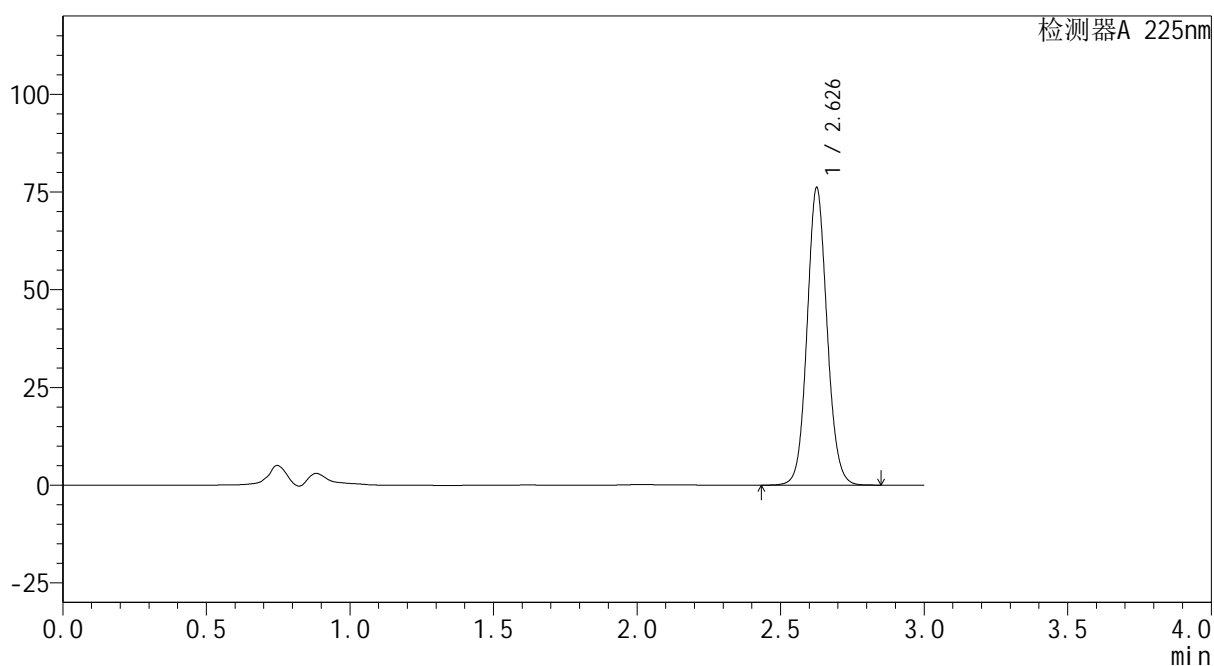

SHIMADZU
LabSolutions SMF-4160

<样品信息>

色谱柱	: XB-C18(150mm*4.6mm,5μm)	流速	: 2.0ml/min
柱温	: 35°C	波长	: 225nm
数据文件名	: RC\$SMF-4160 - 27-9/27-557-2 - zzp-2026032321p-rcqx-pH6.8jz-lf100z-jyx1-p5-jxzs.lcd		
方法文件名	: RC\$SMF-4160 - SMF-4160-rcqx-FX276.lcm		
批处理文件名	: RC\$SMF-4160 - 20260508-FX276.lcb		
样品瓶号	: 1-44	版本号	: 6.115
进样体积	: 50 μl	实验者	: jiangjinwei
进样时间	: 2026/05/08 18:00:41	处理者	: jiangjinwei
处理时间(V2)	: 2026/05/09 08:46:42		
仪器型号	: SHIMADZU LC-2050C (FX276)		

<色谱图>

mV



<峰表>

检测器A 225nm

峰号	保留时间	面积	面积%	高度	理论塔板数(USP)	拖尾因子	分离度(USP)
1	2.626	367735	100.000	75457	6957	1.092	--
总计		367735	100.000	75457			

图53 艾托格列净片溶出曲线测定HPLC图谱
 自制品-2026032321批-均一性1-pH6.8介质-篮法-100转-极限转速-片5
 供试品溶液-1

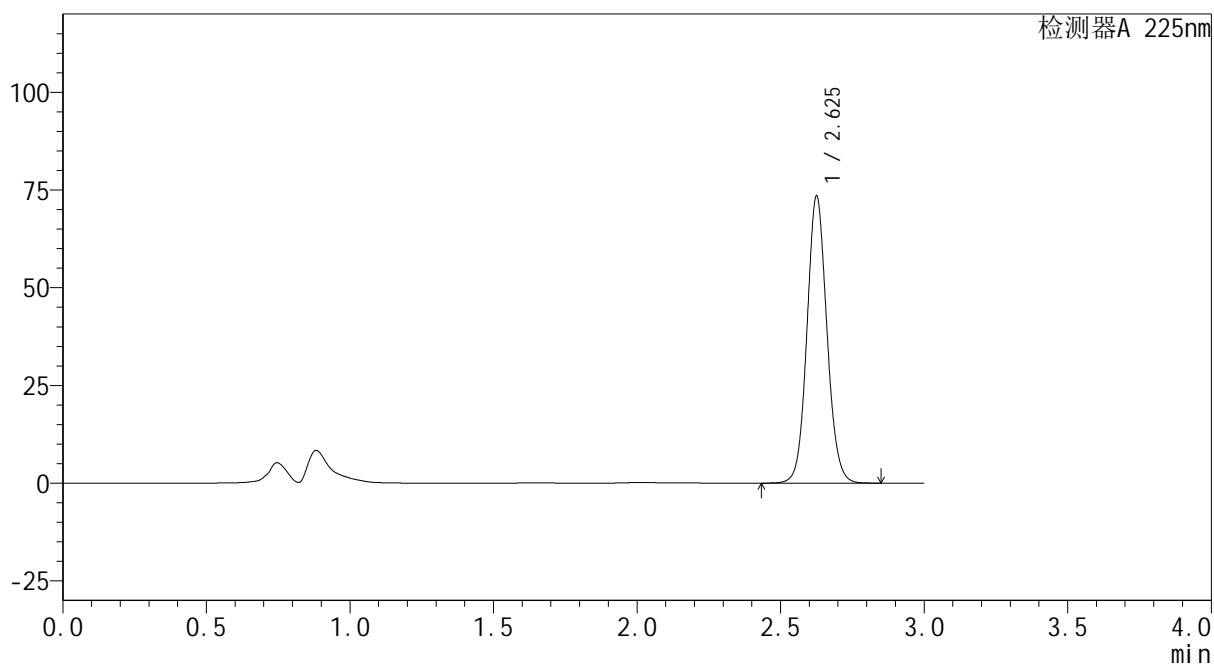
SHIMADZU
LabSolutions SMF-4160

<样品信息>

色谱柱	: XB-C18(150mm*4.6mm,5µm)	流速	: 2.0ml/min
柱温	: 35°C	波长	: 225nm
数据文件名	: RC\$SMF-4160 - 27-9/27-558-2 - zzp-2026032321p-rcqx-pH6.8jz-lf100z-jyx1-p6-jxzs.lcd		
方法文件名	: RC\$SMF-4160 - SMF-4160-rcqx-FX276.lcm		
批处理文件名	: RC\$SMF-4160 - 20260508-FX276.lcb		
样品瓶号	: 1-53	版本号	: 6.115
进样体积	: 50 µl	实验者	: jiangjinwei
进样时间	: 2026/05/08 18:04:07	处理者	: jiangjinwei
处理时间(V2)	: 2026/05/09 08:46:44		
仪器型号	: SHIMADZU LC-2050C (FX276)		

<色谱图>

mV



<峰表>

检测器A 225nm

峰号	保留时间	面积	面积%	高度	理论塔板数(USP)	拖尾因子	分离度(USP)
1	2.625	354959	100.000	72933	6951	1.091	--
总计		354959	100.000	72933			

图54 艾托格列净片溶出曲线测定HPLC图谱
自制品-2026032321批-均一性1-pH6.8介质-篮法-100转-极限转速-片6
供试品溶液-1

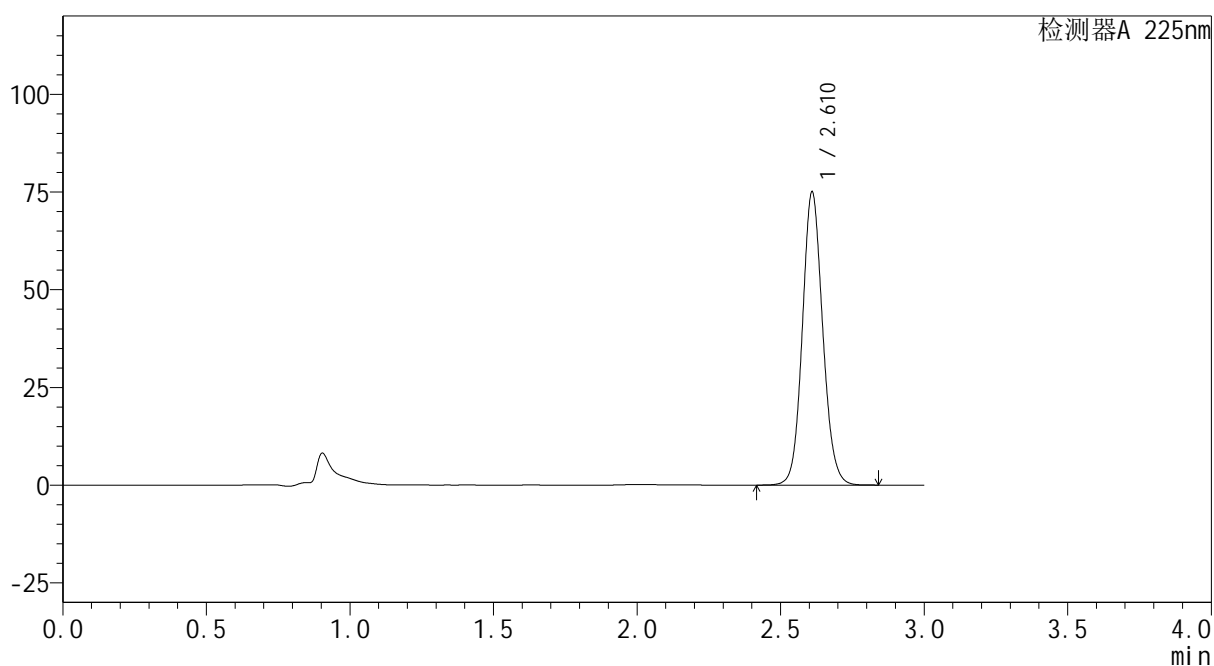

SHIMADZU
LabSolutions SMF-4160

<样品信息>

色谱柱	: XB-C18(150mm*4.6mm,5μm)	流速	: 2.0ml/min
柱温	: 35°C	波长	: 225nm
数据文件名	: RC\$SMF-4160 - 27-9/27-560-2 - zzp-2026032321p-rcqx-pH6.8jz-lf100z-jyx1-dz2-2.lcd		
方法文件名	: RC\$SMF-4160 - SMF-4160-rcqx-FX276.lcm		
批处理文件名	: RC\$SMF-4160 - 20260508-FX276.lcb		
样品瓶号	: 1-27	版本号	: 6.115
进样体积	: 50 μl	实验者	: jiangjinwei
进样时间	: 2026/05/08 18:10:58	处理者	: jiangjinwei
处理时间(V2)	: 2026/05/09 08:46:49		
仪器型号	: SHIMADZU LC-2050C (FX276)		

<色谱图>

mV



<峰表>

检测器A 225nm

峰号	保留时间	面积	面积%	高度	理论塔板数(USP)	拖尾因子	分离度(USP)
1	2.610	369320	100.000	74466	6621	1.105	--
总计		369320	100.000	74466			

图56 艾托格列净片溶出曲线测定HPLC图谱
 自制品-2026032321批-均一性1-pH6.8介质-篮法-100转
 对照品溶液-2-2

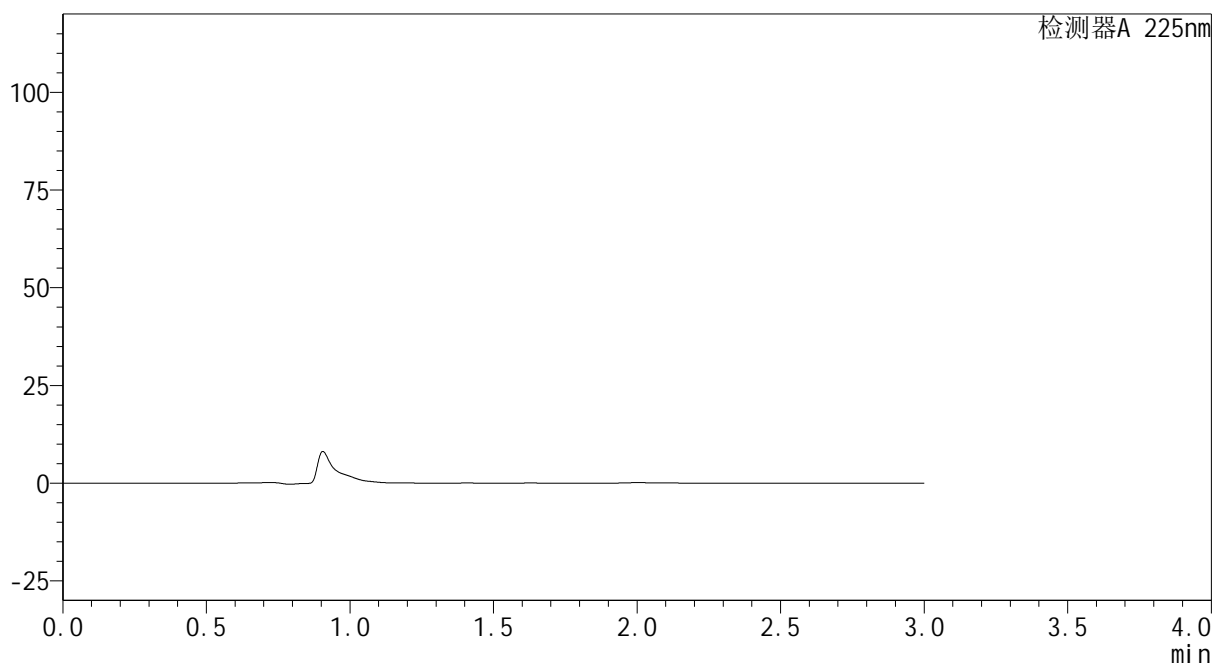
SHIMADZU
LabSolutions SMF-4160

<样品信息>

色谱柱	: XB-C18(150mm*4.6mm,5µm)	流速	: 2.0ml/min
柱温	: 35°C	波长	: 225nm
数据文件名	: RC\$SMF-4160 - 27-9/27-561-2 - zzp-2026032421p-rcqx-pH6.8jz-lf100z-jyx1-rj.lcd		
方法文件名	: RC\$SMF-4160 - SMF-4160-rcqx-FX276.lcm		
批处理文件名	: RC\$SMF-4160 - 20260508-FX276.lcb		
样品瓶号	: 2-9	版本号	: 6.115
进样体积	: 50 µl	实验者	: jiangjinwei
进样时间	: 2026/05/08 18:14:25	处理者	: jiangjinwei
处理时间(V2)	: 2026/05/09 08:46:51		
仪器型号	: SHIMADZU LC-2050C (FX276)		

<色谱图>

mV



<峰表>

检测器A 225nm

峰号	保留时间	面积	面积%	高度	理论塔板数(USP)	拖尾因子	分离度(USP)
总计							

图57 艾托格列净片溶出曲线测定HPLC图谱
自制品-2026032421批-均一性1-pH6.8介质-篮法-100转
溶剂

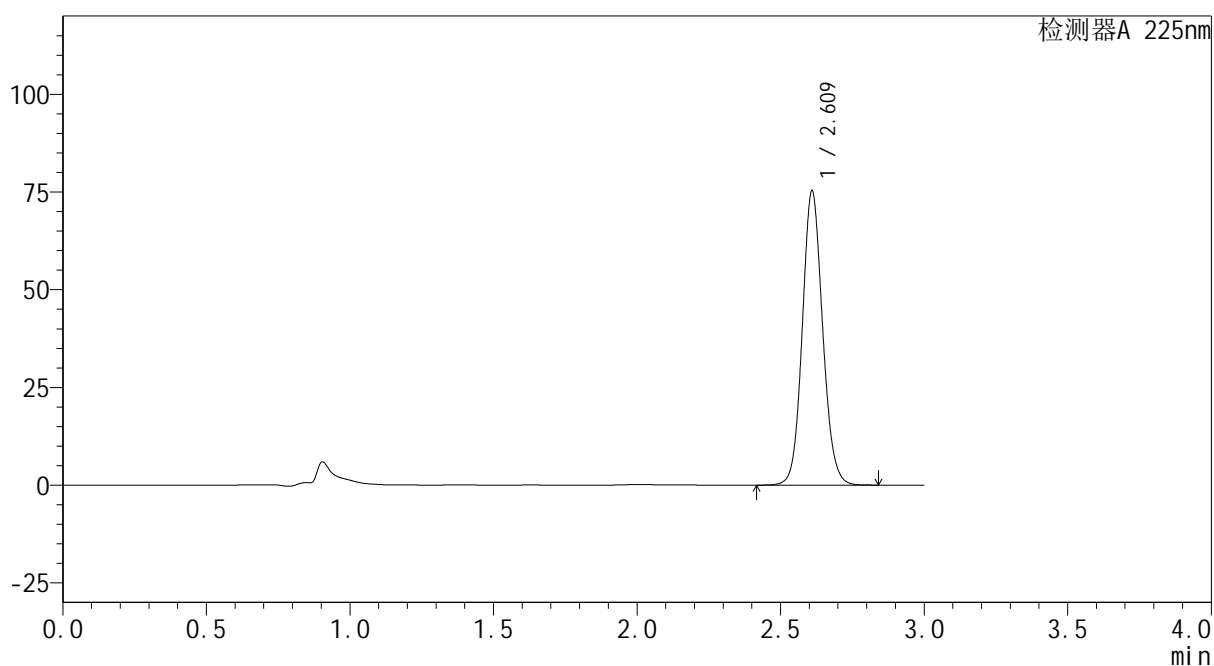

SHIMADZU
LabSolutions SMF-4160

<样品信息>

色谱柱	: XB-C18(150mm*4.6mm,5μm)	流速	: 2.0ml/min
柱温	: 35°C	波长	: 225nm
数据文件名	: RC\$SMF-4160 - 27-9/27-562-2 - zzp-2026032421p-rcqx-pH6.8jz-lf100z-jyx1-dz1-1.lcd		
方法文件名	: RC\$SMF-4160 - SMF-4160-rcqx-FX276.lcm		
批处理文件名	: RC\$SMF-4160 - 20260508-FX276.lcb		
样品瓶号	: 2-18	版本号	: 6.115
进样体积	: 50 μl	实验者	: jiangjinwei
进样时间	: 2026/05/08 18:17:51	处理者	: jiangjinwei
处理时间(V2)	: 2026/05/09 08:46:54		
仪器型号	: SHIMADZU LC-2050C (FX276)		

<色谱图>

mV



<峰表>

检测器A 225nm

峰号	保留时间	面积	面积%	高度	理论塔板数(USP)	拖尾因子	分离度(USP)
1	2.609	370233	100.000	74678	6634	1.104	--
总计		370233	100.000	74678			

图58 艾托格列净片溶出曲线测定HPLC图谱
 自制品-2026032421批-均一性1-pH6.8介质-篮法-100转
 对照品溶液-1-1

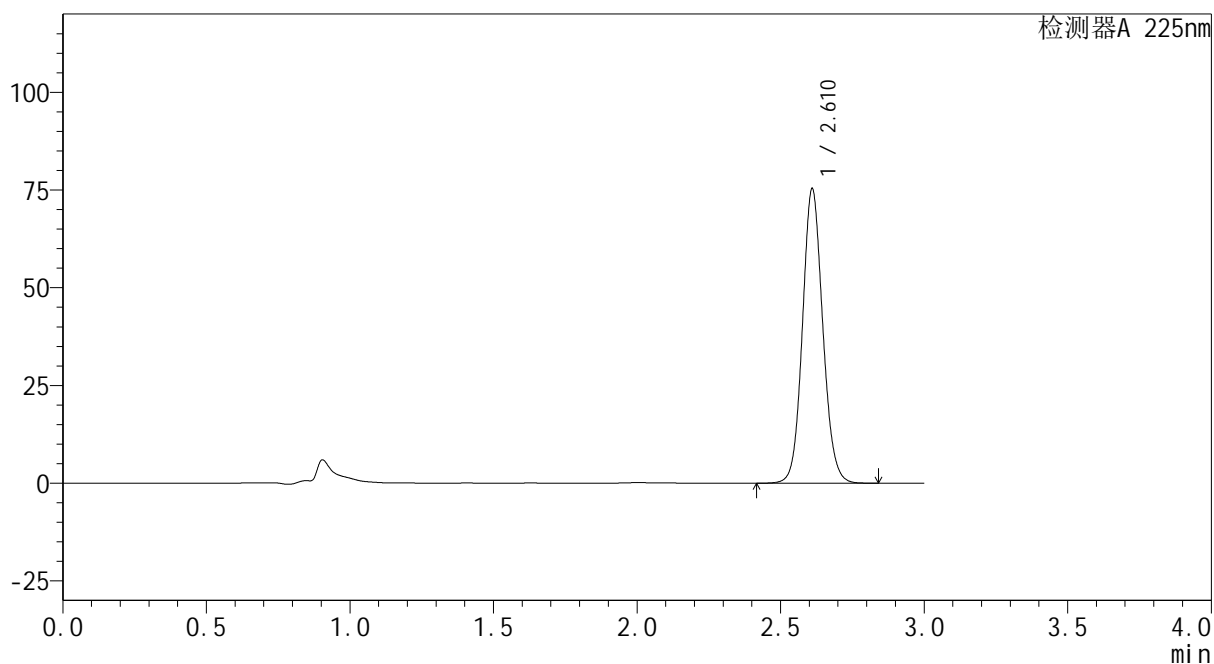
SHIMADZU
LabSolutions SMF-4160

<样品信息>

色谱柱	: XB-C18(150mm*4.6mm,5μm)	流速	: 2.0ml/min
柱温	: 35°C	波长	: 225nm
数据文件名	: RC\$SMF-4160 - 27-9/27-563-2 - zzp-2026032421p-rcqx-pH6.8jz-lf100z-jyx1-dz1-2.lcd		
方法文件名	: RC\$SMF-4160 - SMF-4160-rcqx-FX276.lcm		
批处理文件名	: RC\$SMF-4160 - 20260508-FX276.lcb		
样品瓶号	: 2-18	版本号	: 6.115
进样体积	: 50 μl	实验者	: jiangjinwei
进样时间	: 2026/05/08 18:21:19	处理者	: jiangjinwei
处理时间(V2)	: 2026/05/09 08:46:56		
仪器型号	: SHIMADZU LC-2050C (FX276)		

<色谱图>

mV



<峰表>

检测器A 225nm

峰号	保留时间	面积	面积%	高度	理论塔板数(USP)	拖尾因子	分离度(USP)
1	2.610	370467	100.000	74906	6635	1.102	--
总计		370467	100.000	74906			

图59 艾托格列净片溶出曲线测定HPLC图谱
自制品-2026032421批-均一性1-pH6.8介质-篮法-100转
对照品溶液-1-2

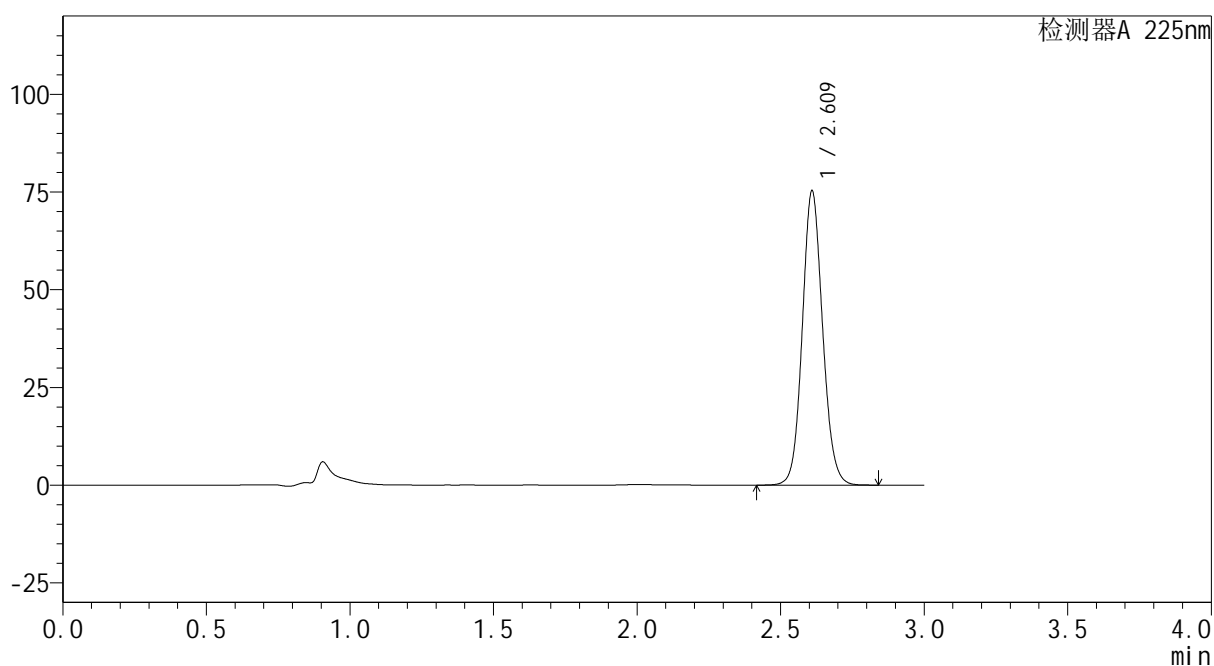

SHIMADZU
LabSolutions SMF-4160

<样品信息>

色谱柱	: XB-C18(150mm*4.6mm,5μm)	流速	: 2.0ml/min
柱温	: 35°C	波长	: 225nm
数据文件名	: RC\$SMF-4160 - 27-9/27-564-2 - zzp-2026032421p-rcqx-pH6.8jz-lf100z-jyx1-dz1-3.lcd		
方法文件名	: RC\$SMF-4160 - SMF-4160-rcqx-FX276.lcm		
批处理文件名	: RC\$SMF-4160 - 20260508-FX276.lcb		
样品瓶号	: 2-18	版本号	: 6.115
进样体积	: 50 μl	实验者	: jiangjinwei
进样时间	: 2026/05/08 18:24:46	处理者	: jiangjinwei
处理时间(V2)	: 2026/05/09 08:46:59		
仪器型号	: SHIMADZU LC-2050C (FX276)		

<色谱图>

mV



<峰表>

检测器A 225nm

峰号	保留时间	面积	面积%	高度	理论塔板数(USP)	拖尾因子	分离度(USP)
1	2.609	369796	100.000	74684	6653	1.103	--
总计		369796	100.000	74684			

图60 艾托格列净片溶出曲线测定HPLC图谱
 自制品-2026032421批-均一性1-pH6.8介质-篮法-100转
 对照品溶液-1-3

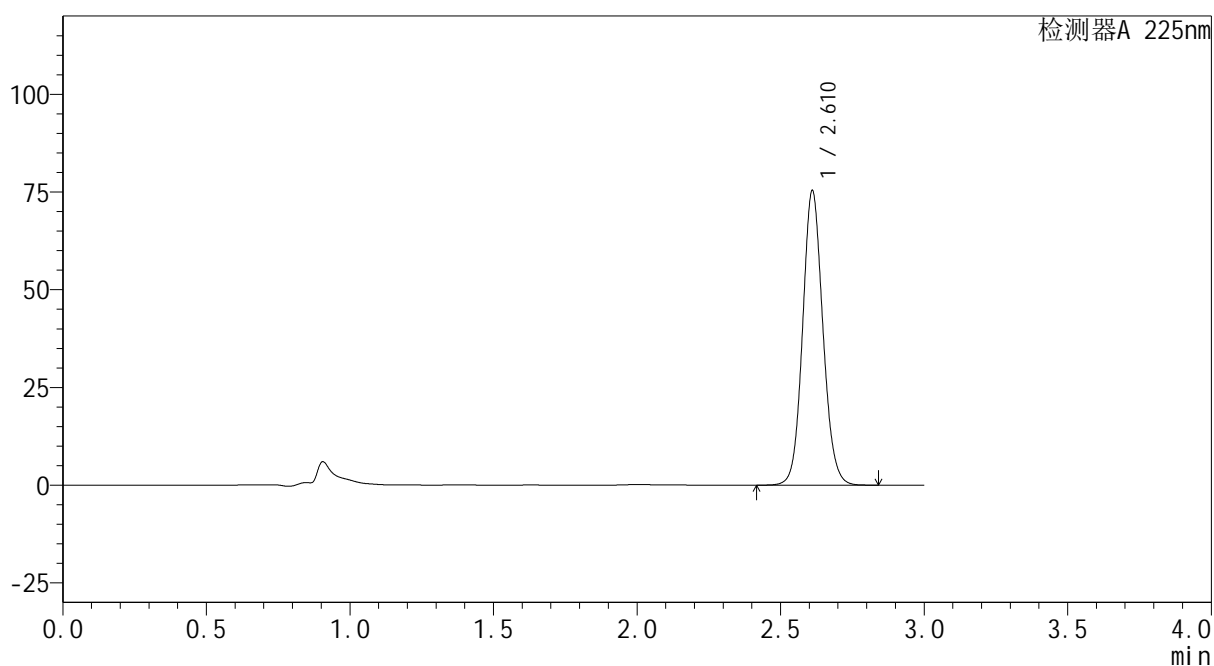

SHIMADZU
LabSolutions SMF-4160

<样品信息>

色谱柱	: XB-C18(150mm*4.6mm,5μm)	流速	: 2.0ml/min
柱温	: 35°C	波长	: 225nm
数据文件名	: RC\$SMF-4160 - 27-9/27-565-2 - zzp-2026032421p-rcqx-pH6.8jz-lf100z-jyx1-dz1-4.lcd		
方法文件名	: RC\$SMF-4160 - SMF-4160-rcqx-FX276.lcm		
批处理文件名	: RC\$SMF-4160 - 20260508-FX276.lcb		
样品瓶号	: 2-18	版本号	: 6.115
进样体积	: 50 μl	实验者	: jiangjinwei
进样时间	: 2026/05/08 18:28:13	处理者	: jiangjinwei
处理时间(V2)	: 2026/05/09 08:47:01		
仪器型号	: SHIMADZU LC-2050C (FX276)		

<色谱图>

mV



<峰表>

检测器A 225nm

峰号	保留时间	面积	面积%	高度	理论塔板数(USP)	拖尾因子	分离度(USP)
1	2.610	370112	100.000	75035	6662	1.102	--
总计		370112	100.000	75035			

图61 艾托格列净片溶出曲线测定HPLC图谱
 自制品-2026032421批-均一性1-pH6.8介质-篮法-100转
 对照品溶液-1-4

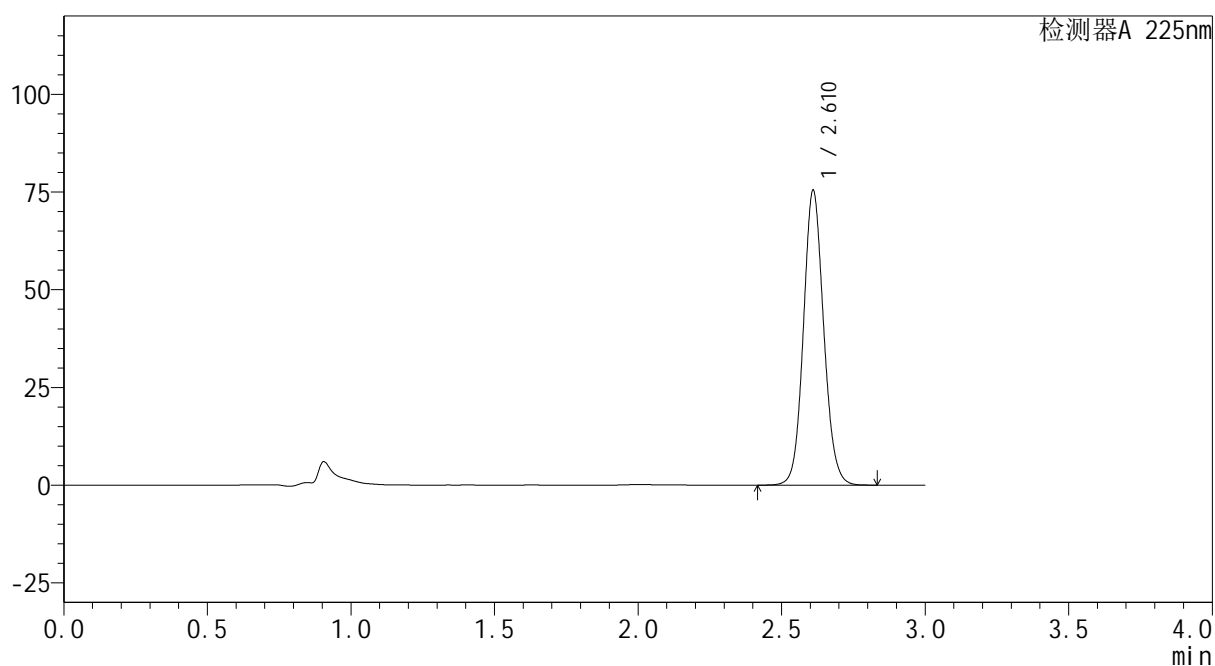

SHIMADZU
LabSolutions SMF-4160

<样品信息>

色谱柱	: XB-C18(150mm*4.6mm,5μm)	流速	: 2.0ml/min
柱温	: 35°C	波长	: 225nm
数据文件名	: RC\$SMF-4160 - 27-9/27-566-2 - zzp-2026032421p-rcqx-pH6.8jz-lf100z-jyx1-dz1-5.lcd		
方法文件名	: RC\$SMF-4160 - SMF-4160-rcqx-FX276.lcm		
批处理文件名	: RC\$SMF-4160 - 20260508-FX276.lcb		
样品瓶号	: 2-18	版本号	: 6.115
进样体积	: 50 μl	实验者	: jiangjinwei
进样时间	: 2026/05/08 18:31:40	处理者	: jiangjinwei
处理时间(V2)	: 2026/05/09 08:47:03		
仪器型号	: SHIMADZU LC-2050C (FX276)		

<色谱图>

mV



<峰表>

检测器A 225nm

峰号	保留时间	面积	面积%	高度	理论塔板数(USP)	拖尾因子	分离度(USP)
1	2.610	370155	100.000	74911	6662	1.102	--
总计		370155	100.000	74911			

图62 艾托格列净片溶出曲线测定HPLC图谱
 自制品-2026032421批-均一性1-pH6.8介质-篮法-100转
 对照品溶液-1-5

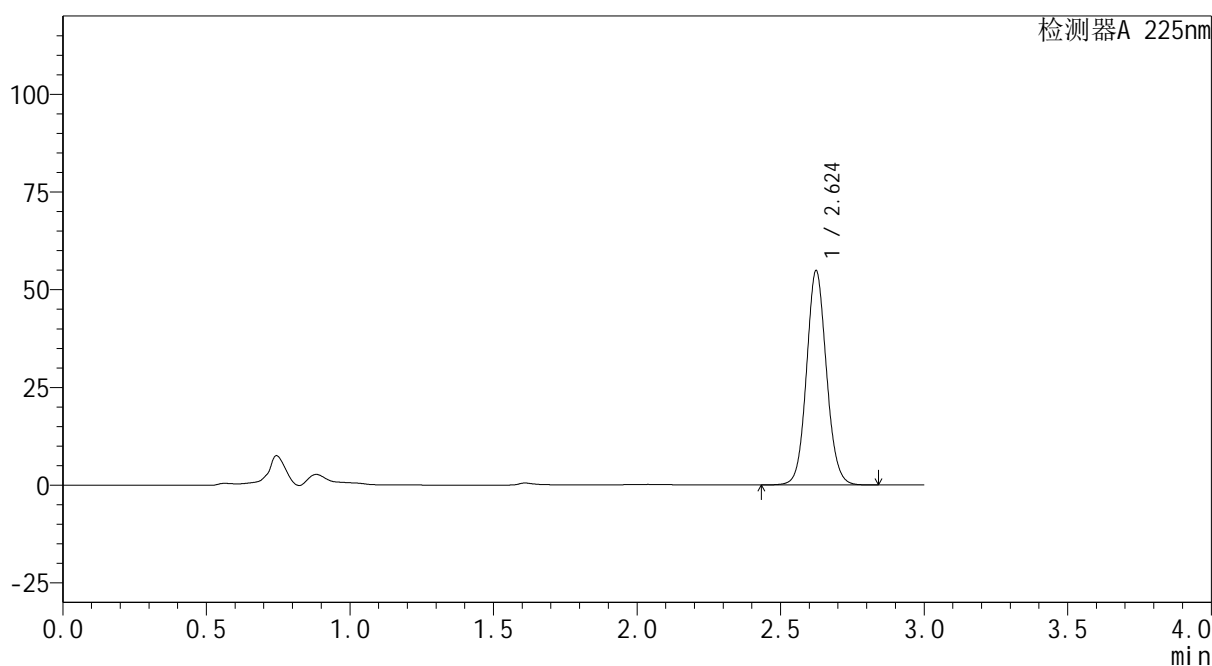
SHIMADZU
LabSolutions SMF-4160

<样品信息>

色谱柱	: XB-C18(150mm*4.6mm,5μm)	流速	: 2.0ml/min
柱温	: 35°C	波长	: 225nm
数据文件名	: RC\$SMF-4160 - 27-9/27-567-2 - zzp-2026032421p-rcqx-pH6.8jz-lf100z-jyx1-p1-5min.lcd		
方法文件名	: RC\$SMF-4160 - SMF-4160-rcqx-FX276.lcm		
批处理文件名	: RC\$SMF-4160 - 20260508-FX276.lcb		
样品瓶号	: 2-1	版本号	: 6.115
进样体积	: 50 μl	实验者	: jiangjinwei
进样时间	: 2026/05/08 18:35:05	处理者	: jiangjinwei
处理时间(V2)	: 2026/05/09 08:47:06		
仪器型号	: SHIMADZU LC-2050C (FX276)		

<色谱图>

mV



<峰表>

检测器A 225nm

峰号	保留时间	面积	面积%	高度	理论塔板数(USP)	拖尾因子	分离度(USP)
1	2.624	264752	100.000	54720	6950	1.091	--
总计		264752	100.000	54720			

图63 艾托格列净片溶出曲线测定HPLC图谱
自制品-2026032421批-均一性1-pH6.8介质-篮法-100转-5min-片1
供试品溶液-1

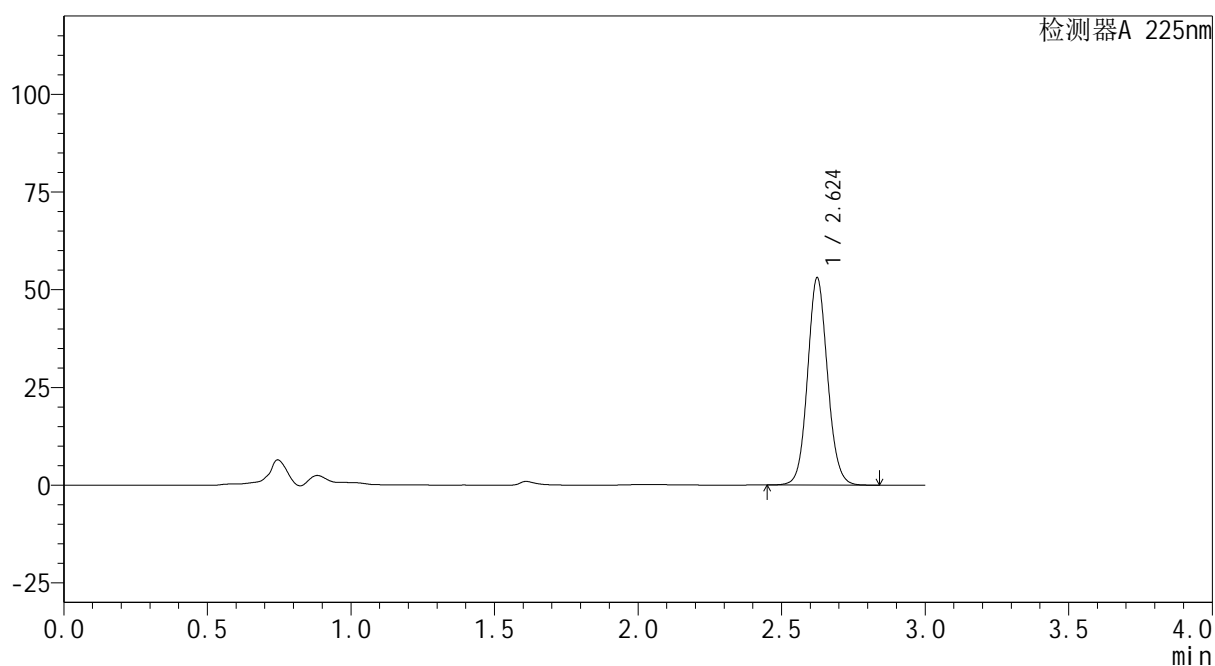


<样品信息>

色谱柱	: XB-C18(150mm*4.6mm,5μm)	流速	: 2.0ml/min
柱温	: 35°C	波长	: 225nm
数据文件名	: RC\$SMF-4160 - 27-9/27-568-2 - zzp-2026032421p-rcqx-pH6.8jz-lf100z-jyx1-p2-5min.lcd		
方法文件名	: RC\$SMF-4160 - SMF-4160-rcqx-FX276.lcm		
批处理文件名	: RC\$SMF-4160 - 20260508-FX276.lcb		
样品瓶号	: 2-10	版本号	: 6.115
进样体积	: 50 μl	实验者	: jiangjinwei
进样时间	: 2026/05/08 18:38:32	处理者	: jiangjinwei
处理时间(V2)	: 2026/05/09 08:47:08		
仪器型号	: SHIMADZU LC-2050C (FX276)		

<色谱图>

mV



<峰表>

检测器A 225nm

峰号	保留时间	面积	面积%	高度	理论塔板数(USP)	拖尾因子	分离度(USP)
1	2.624	256004	100.000	52926	6956	1.092	--
总计		256004	100.000	52926			

图64 艾托格列净片溶出曲线测定HPLC图谱
自制品-2026032421批-均一性1-pH6.8介质-篮法-100转-5min-片2
供试品溶液-1

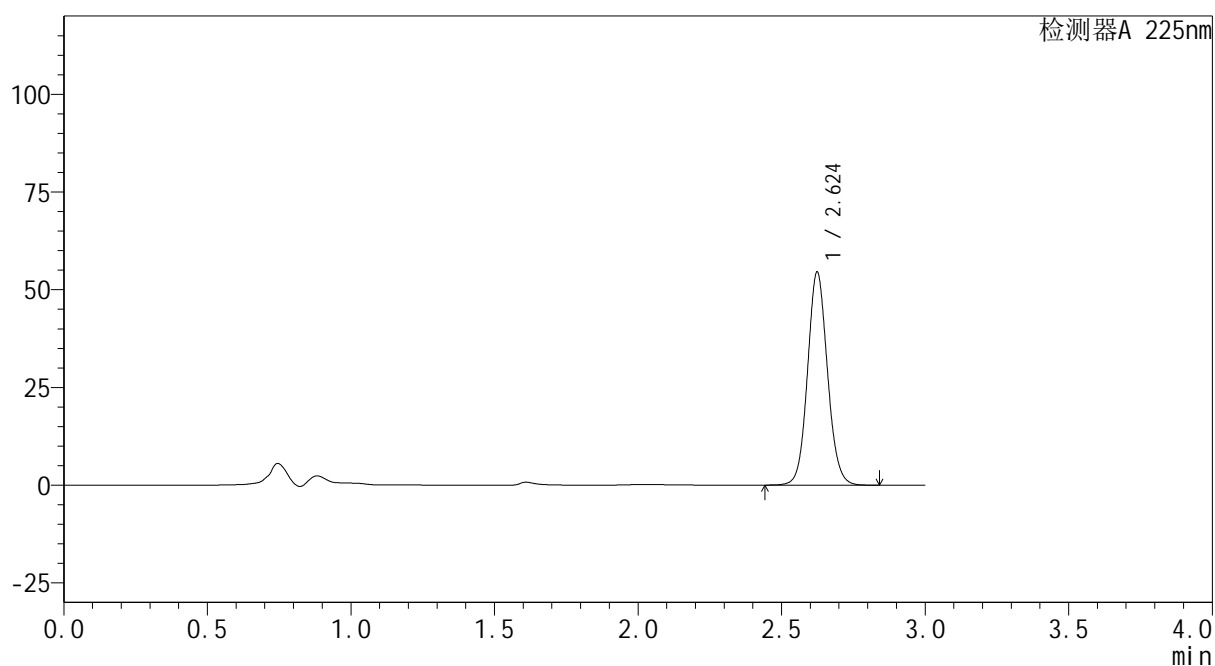

SHIMADZU
LabSolutions SMF-4160

<样品信息>

色谱柱	: XB-C18(150mm*4.6mm,5μm)	流速	: 2.0ml/min
柱温	: 35°C	波长	: 225nm
数据文件名	: RC\$SMF-4160 - 27-9/27-570-2 - zzp-2026032421p-rcqx-pH6.8jz-lf100z-jyx1-p4-5min.lcd		
方法文件名	: RC\$SMF-4160 - SMF-4160-rcqx-FX276.lcm		
批处理文件名	: RC\$SMF-4160 - 20260508-FX276.lcb		
样品瓶号	: 2-28	版本号	: 6.115
进样体积	: 50 μl	实验者	: jiangjinwei
进样时间	: 2026/05/08 18:45:23	处理者	: jiangjinwei
处理时间(V2)	: 2026/05/09 08:47:13		
仪器型号	: SHIMADZU LC-2050C (FX276)		

<色谱图>

mV



<峰表>

检测器A 225nm

峰号	保留时间	面积	面积%	高度	理论塔板数(USP)	拖尾因子	分离度(USP)
1	2.624	262940	100.000	54386	6961	1.092	--
总计		262940	100.000	54386			

图66 艾托格列净片溶出曲线测定HPLC图谱
 自制品-2026032421批-均一性1-pH6.8介质-篮法-100转-5min-片4
 供试品溶液-1

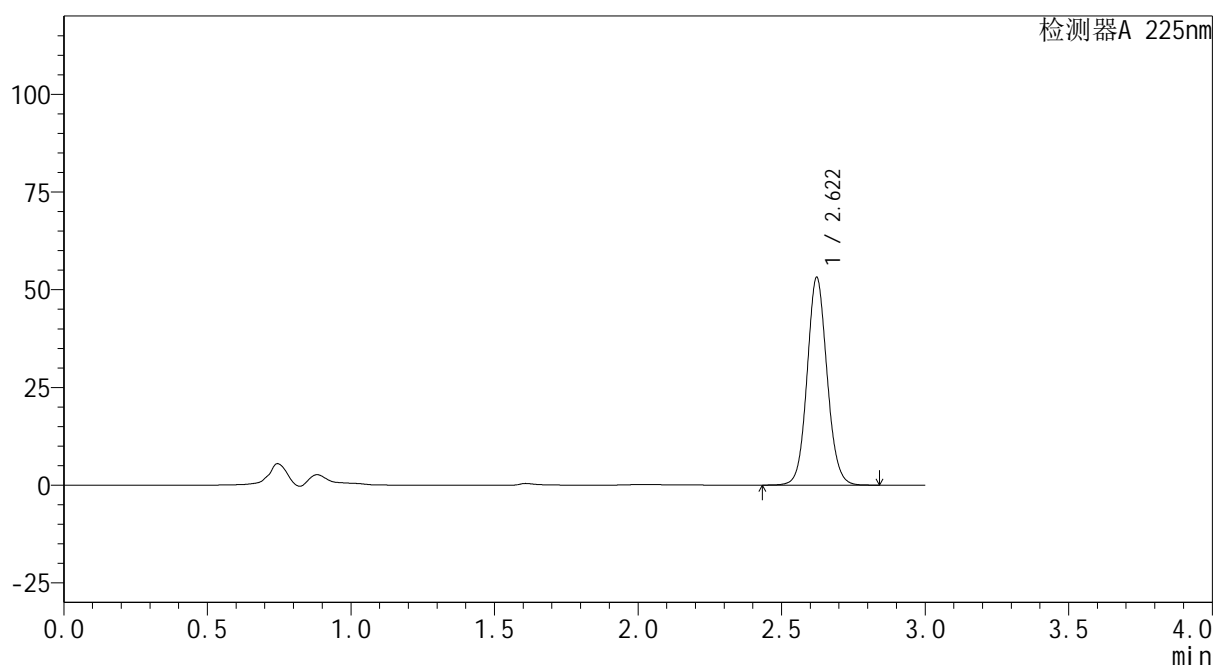


<样品信息>

色谱柱	: XB-C18(150mm*4.6mm,5μm)	流 速: 2.0ml/min
柱温	: 35°C	波 长: 225nm
数据文件名	: RC\$SMF-4160 - 27-9/27-571-2 - zzp-2026032421p-rcqx-pH6.8jz-lf100z-jyx1-p5-5min.lcd	
方法文件名	: RC\$SMF-4160 - SMF-4160-rcqx-FX276.lcm	
批处理文件名	: RC\$SMF-4160 - 20260508-FX276.lcb	
样品瓶号	: 2-37	版本号: 6.115
进样体积	: 50 μl	实验者: jiangjinwei
进样时间	: 2026/05/08 18:48:49	处理者: jiangjinwei
处理时间(V2)	: 2026/05/09 08:47:16	
仪器型号	: SHIMADZU LC-2050C (FX276)	

<色谱图>

mV



<峰表>

检测器A 225nm

峰号	保留时间	面积	面积%	高度	理论塔板数(USP)	拖尾因子	分离度(USP)
1	2.622	256529	100.000	53140	6950	1.091	--
总计		256529	100.000	53140			

图67 艾托格列净片溶出曲线测定HPLC图谱
自制品-2026032421批-均一性1-pH6.8介质-篮法-100转-5min-片5
供试品溶液-1

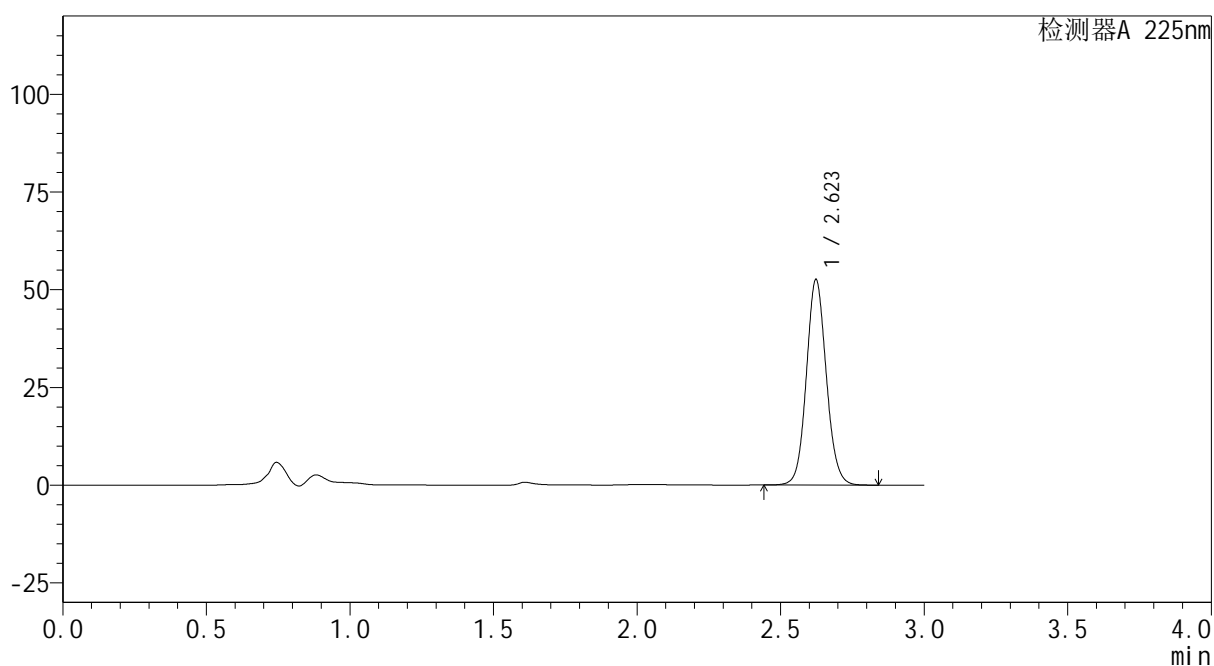

SHIMADZU
LabSolutions SMF-4160

<样品信息>

色谱柱	: XB-C18(150mm*4.6mm,5μm)	流速	: 2.0ml/min
柱温	: 35°C	波长	: 225nm
数据文件名	: RC\$SMF-4160 - 27-9/27-572-2 - zzp-2026032421p-rcqx-pH6.8jz-lf100z-jyx1-p6-5min.lcd		
方法文件名	: RC\$SMF-4160 - SMF-4160-rcqx-FX276.lcm		
批处理文件名	: RC\$SMF-4160 - 20260508-FX276.lcb		
样品瓶号	: 2-46	版本号	: 6.115
进样体积	: 50 μl	实验者	: jiangjinwei
进样时间	: 2026/05/08 18:52:15	处理者	: jiangjinwei
处理时间(V2)	: 2026/05/09 08:47:18		
仪器型号	: SHIMADZU LC-2050C (FX276)		

<色谱图>

mV



<峰表>

检测器A 225nm

峰号	保留时间	面积	面积%	高度	理论塔板数(USP)	拖尾因子	分离度(USP)
1	2.623	253814	100.000	52536	6955	1.091	--
总计		253814	100.000	52536			

图68 艾托格列净片溶出曲线测定HPLC图谱
 自制品-2026032421批-均一性1-pH6.8介质-篮法-100转-5min-片6
 供试品溶液-1

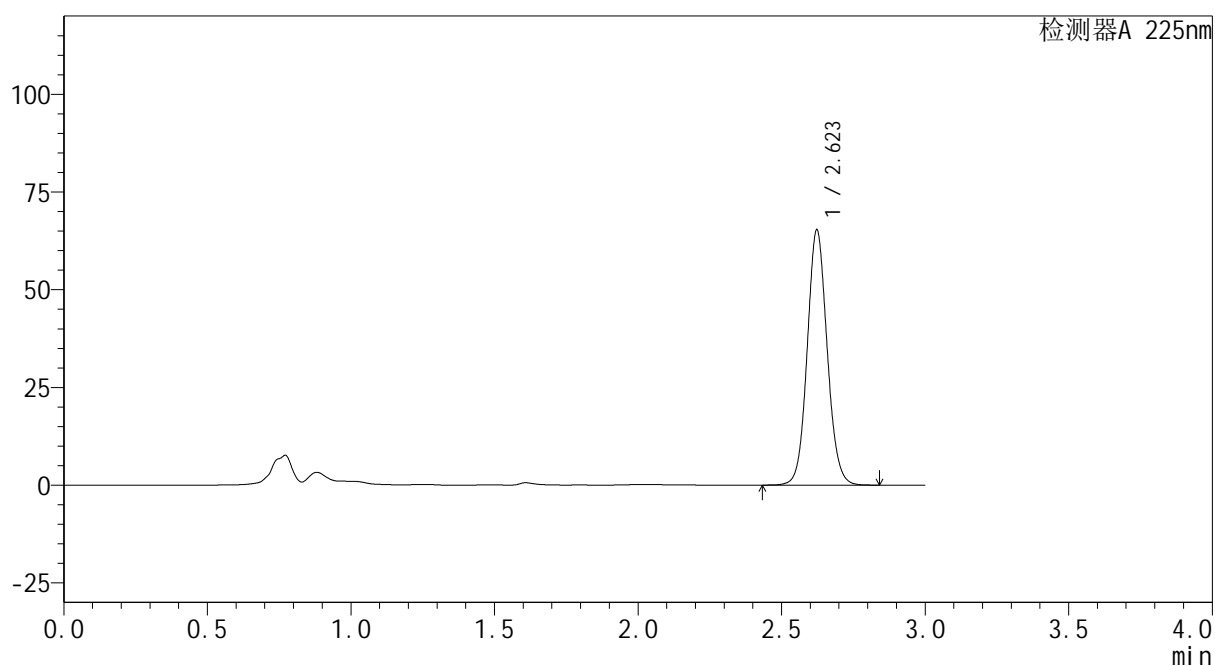

SHIMADZU
LabSolutions SMF-4160

<样品信息>

色谱柱	: XB-C18(150mm*4.6mm,5μm)	流速	: 2.0ml/min
柱温	: 35°C	波长	: 225nm
数据文件名	: RC\$SMF-4160 - 27-9/27-573-2 - zzp-2026032421p-rcqx-pH6.8jz-lf100z-jyx1-p1-10min.lcd		
方法文件名	: RC\$SMF-4160 - SMF-4160-rcqx-FX276.lcm		
批处理文件名	: RC\$SMF-4160 - 20260508-FX276.lcb		
样品瓶号	: 2-2	版本号	: 6.115
进样体积	: 50 μl	实验者	: jiangjinwei
进样时间	: 2026/05/08 18:55:41	处理者	: jiangjinwei
处理时间(V2)	: 2026/05/09 08:47:20		
仪器型号	: SHIMADZU LC-2050C (FX276)		

<色谱图>

mV



<峰表>

检测器A 225nm

峰号	保留时间	面积	面积%	高度	理论塔板数(USP)	拖尾因子	分离度(USP)
1	2.623	315102	100.000	65252	6954	1.090	--
总计		315102	100.000	65252			

图69 艾托格列净片溶出曲线测定HPLC图谱
 自制品-2026032421批-均一性1-pH6.8介质-篮法-100转-10min-片1
 供试品溶液-1

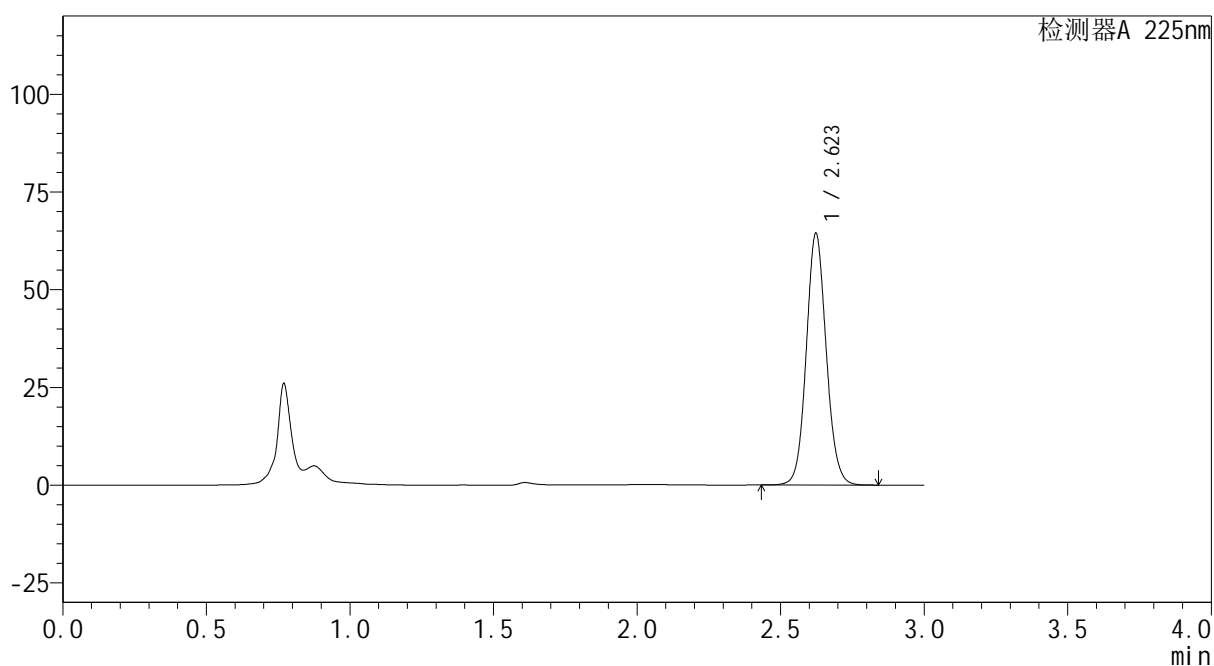
SHIMADZU
LabSolutions SMF-4160

<样品信息>

色谱柱	: XB-C18(150mm*4.6mm,5μm)	流速	: 2.0ml/min
柱温	: 35°C	波长	: 225nm
数据文件名	: RC\$SMF-4160 - 27-9/27-574-2 - zzp-2026032421p-rcqx-pH6.8jz-lf100z-jyx1-p2-10min.lcd		
方法文件名	: RC\$SMF-4160 - SMF-4160-rcqx-FX276.lcm		
批处理文件名	: RC\$SMF-4160 - 20260508-FX276.lcb		
样品瓶号	: 2-11	版本号	: 6.115
进样体积	: 50 μl	实验者	: jiangjinwei
进样时间	: 2026/05/08 18:59:07	处理者	: jiangjinwei
处理时间(V2)	: 2026/05/09 08:47:23		
仪器型号	: SHIMADZU LC-2050C (FX276)		

<色谱图>

mV



<峰表>

检测器A 225nm

峰号	保留时间	面积	面积%	高度	理论塔板数(USP)	拖尾因子	分离度(USP)
1	2.623	311037	100.000	64331	6938	1.091	--
总计		311037	100.000	64331			

图70 艾托格列净片溶出曲线测定HPLC图谱
自制品-2026032421批-均一性1-pH6.8介质-篮法-100转-10min-片2
供试品溶液-1

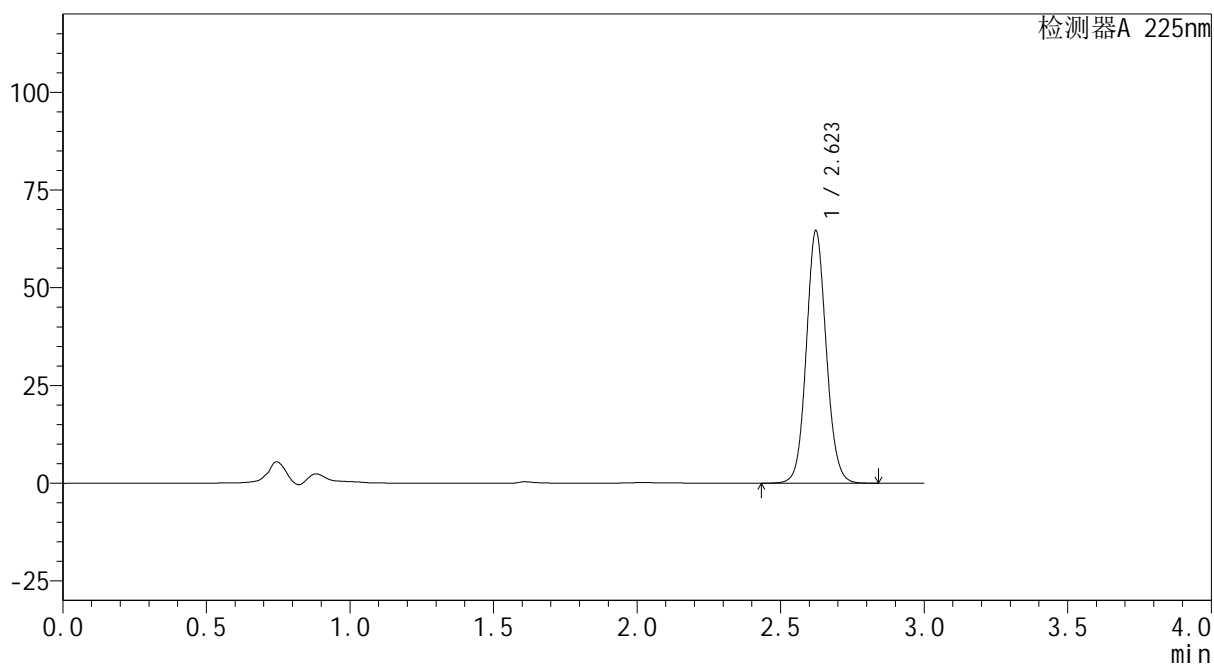
SHIMADZU
LabSolutions SMF-4160

<样品信息>

色谱柱	: XB-C18(150mm*4.6mm,5μm)	流速	: 2.0ml/min
柱温	: 35°C	波长	: 225nm
数据文件名	: RC\$SMF-4160 - 27-9/27-575-2 - zzp-2026032421p-rcqx-pH6.8jz-lf100z-jyx1-p3-10min.lcd		
方法文件名	: RC\$SMF-4160 - SMF-4160-rcqx-FX276.lcm		
批处理文件名	: RC\$SMF-4160 - 20260508-FX276.lcb		
样品瓶号	: 2-20	版本号	: 6.115
进样体积	: 50 μl	实验者	: jiangjinwei
进样时间	: 2026/05/08 19:02:32	处理者	: jiangjinwei
处理时间(V2)	: 2026/05/09 08:47:25		
仪器型号	: SHIMADZU LC-2050C (FX276)		

<色谱图>

mV



<峰表>

检测器A 225nm

峰号	保留时间	面积	面积%	高度	理论塔板数(USP)	拖尾因子	分离度(USP)
1	2.623	311981	100.000	64539	6944	1.089	--
总计		311981	100.000	64539			

图71 艾托格列净片溶出曲线测定HPLC图谱
自制品-2026032421批-均一性1-pH6.8介质-篮法-100转-10min-片3
供试品溶液-1

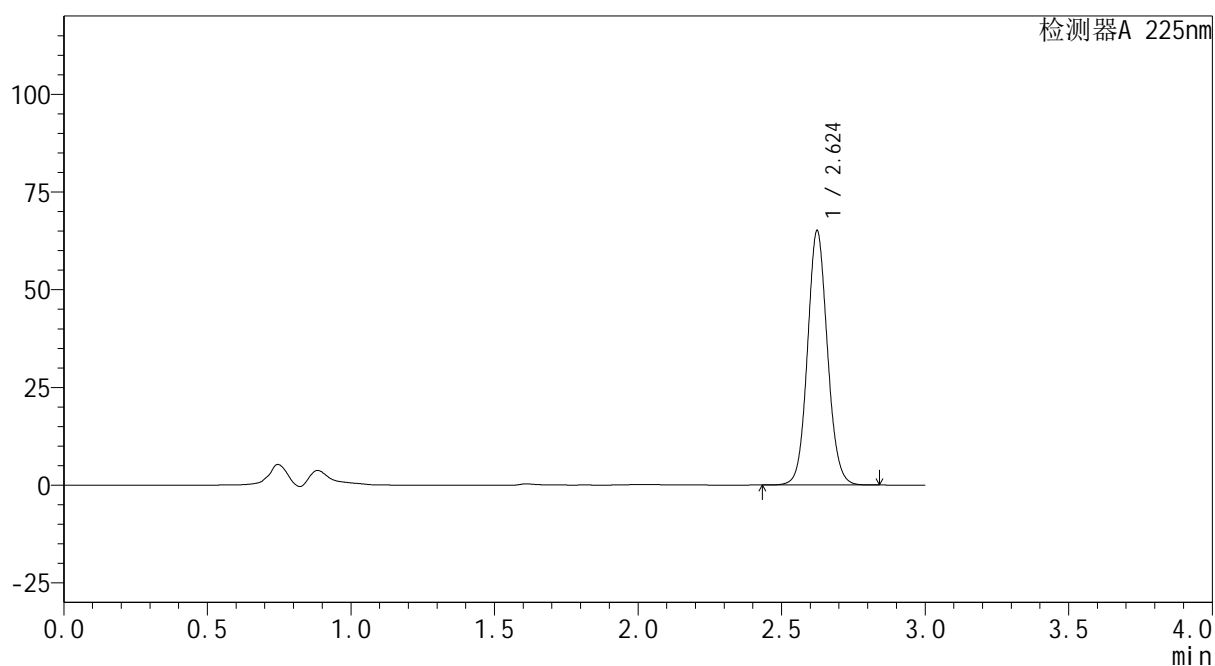

SHIMADZU
LabSolutions SMF-4160

<样品信息>

色谱柱	: XB-C18(150mm*4.6mm,5μm)	流速	: 2.0ml/min
柱温	: 35°C	波长	: 225nm
数据文件名	: RC\$SMF-4160 - 27-9/27-576-2 - zzp-2026032421p-rcqx-pH6.8jz-lf100z-jyx1-p4-10min.lcd		
方法文件名	: RC\$SMF-4160 - SMF-4160-rcqx-FX276.lcm		
批处理文件名	: RC\$SMF-4160 - 20260508-FX276.lcb		
样品瓶号	: 2-29	版本号	: 6.115
进样体积	: 50 μl	实验者	: jiangjinwei
进样时间	: 2026/05/08 19:05:59	处理者	: jiangjinwei
处理时间(V2)	: 2026/05/09 08:47:28		
仪器型号	: SHIMADZU LC-2050C (FX276)		

<色谱图>

mV



<峰表>

检测器A 225nm

峰号	保留时间	面积	面积%	高度	理论塔板数(USP)	拖尾因子	分离度(USP)
1	2.624	314272	100.000	64946	6955	1.090	--
总计		314272	100.000	64946			

图72 艾托格列净片溶出曲线测定HPLC图谱
 自制品-2026032421批-均一性1-pH6.8介质-篮法-100转-10min-片4
 供试品溶液-1

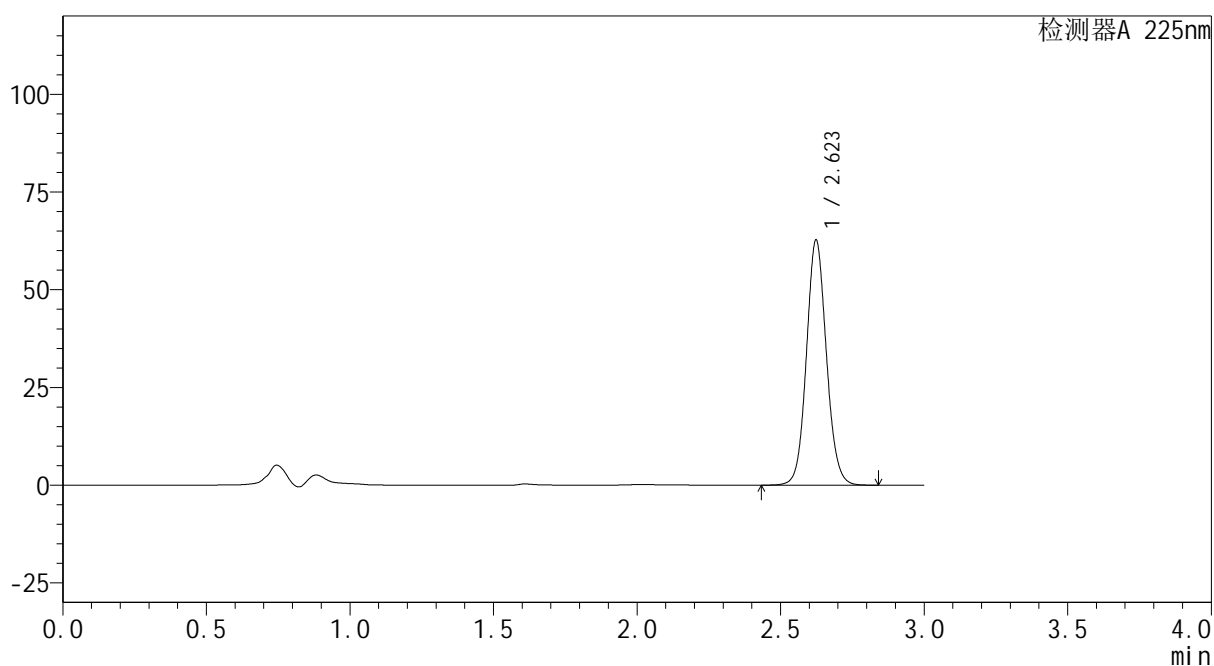
SHIMADZU
LabSolutions SMF-4160

<样品信息>

色谱柱	: XB-C18(150mm*4.6mm,5μm)	流速	: 2.0ml/min
柱温	: 35°C	波长	: 225nm
数据文件名	: RC\$SMF-4160 - 27-9/27-577-2 - zzp-2026032421p-rcqx-pH6.8jz-lf100z-jyx1-p5-10min.lcd		
方法文件名	: RC\$SMF-4160 - SMF-4160-rcqx-FX276.lcm		
批处理文件名	: RC\$SMF-4160 - 20260508-FX276.lcb		
样品瓶号	: 2-38	版本号	: 6.115
进样体积	: 50 μl	实验者	: jiangjinwei
进样时间	: 2026/05/08 19:09:24	处理者	: jiangjinwei
处理时间(V2)	: 2026/05/09 08:47:30		
仪器型号	: SHIMADZU LC-2050C (FX276)		

<色谱图>

mV



<峰表>

检测器A 225nm

峰号	保留时间	面积	面积%	高度	理论塔板数(USP)	拖尾因子	分离度(USP)
1	2.623	302894	100.000	62612	6953	1.090	--
总计		302894	100.000	62612			

图73 艾托格列净片溶出曲线测定HPLC图谱
自制品-2026032421批-均一性1-pH6.8介质-篮法-100转-10min-片5
供试品溶液-1

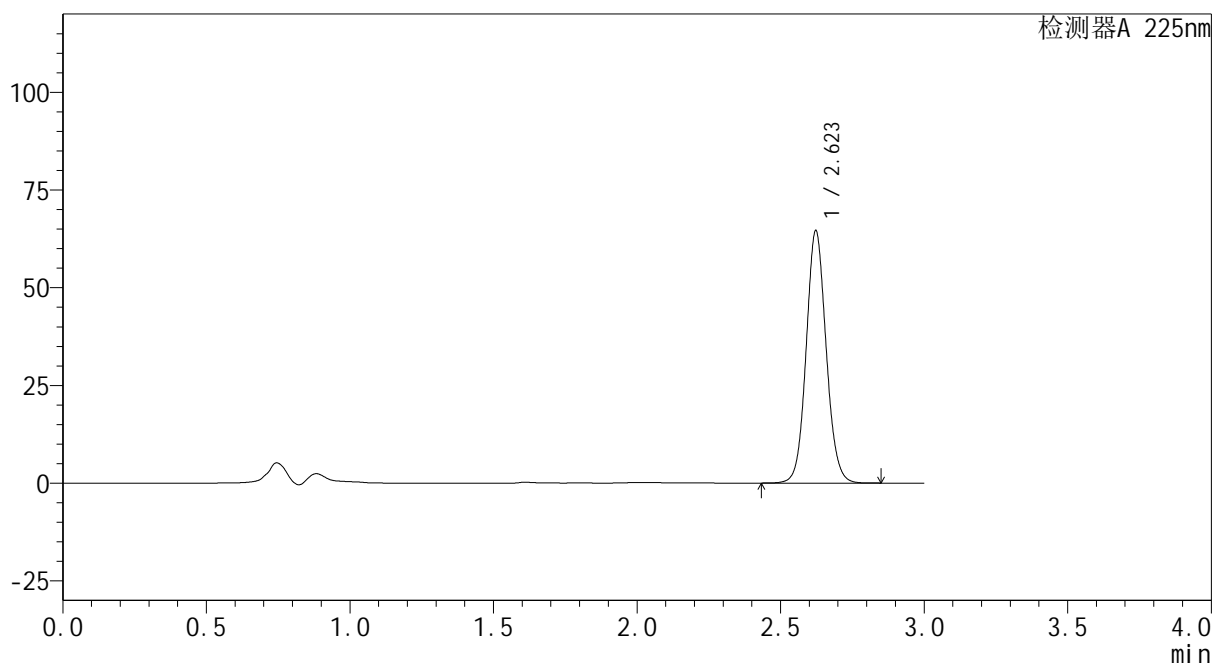
SHIMADZU
LabSolutions SMF-4160

<样品信息>

色谱柱	: XB-C18(150mm*4.6mm,5μm)	流速	: 2.0ml/min
柱温	: 35°C	波长	: 225nm
数据文件名	: RC\$SMF-4160 - 27-9/27-578-2 - zzp-2026032421p-rcqx-pH6.8jz-lf100z-jyx1-p6-10min.lcd		
方法文件名	: RC\$SMF-4160 - SMF-4160-rcqx-FX276.lcm		
批处理文件名	: RC\$SMF-4160 - 20260508-FX276.lcb		
样品瓶号	: 2-47	版本号	: 6.115
进样体积	: 50 μl	实验者	: jiangjinwei
进样时间	: 2026/05/08 19:12:50	处理者	: jiangjinwei
处理时间(V2)	: 2026/05/09 08:47:32		
仪器型号	: SHIMADZU LC-2050C (FX276)		

<色谱图>

mV



<峰表>

检测器A 225nm

峰号	保留时间	面积	面积%	高度	理论塔板数(USP)	拖尾因子	分离度(USP)
1	2.623	312249	100.000	64545	6932	1.090	--
总计		312249	100.000	64545			

图74 艾托格列净片溶出曲线测定HPLC图谱
自制品-2026032421批-均一性1-pH6.8介质-篮法-100转-10min-片6
供试品溶液-1

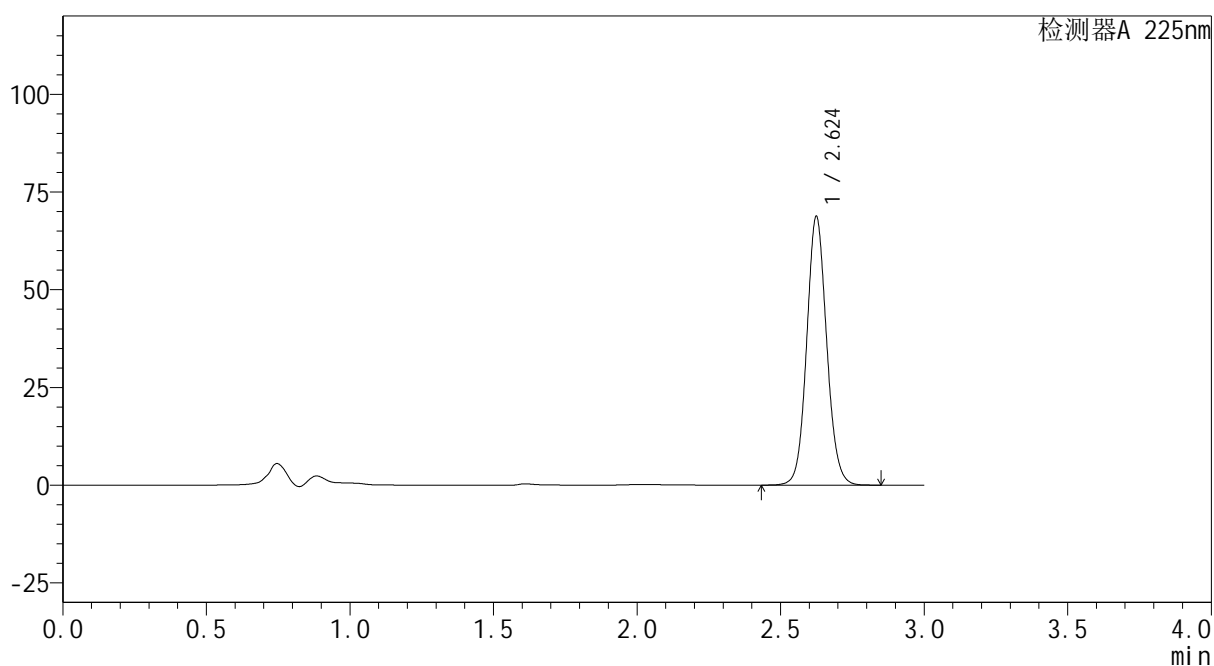


<样品信息>

色谱柱 : XB-C18(150mm*4.6mm,5 μ m) 流 速: 2.0ml/min
 柱温 : 35 $^{\circ}$ C 波 长: 225nm
 数据文件名 : RC\$SMF-4160 - 27-9/27-579-2 - zzp-2026032421p-rcqx-pH6.8jz-lf100z-jyx1-p1-15min.lcd
 方法文件名 : RC\$SMF-4160 - SMF-4160-rcqx-FX276.lcm
 批处理文件名: RC\$SMF-4160 - 20260508-FX276.lcb
 样品瓶号 : 2-3
 进样体积 : 50 μ l 版本号: 6.115
 进样时间 : 2026/05/08 19:16:16 实验者: jiangjinwei
 处理时间(V2) : 2026/05/09 08:47:35 处理者: jiangjinwei
 仪器型号 : SHIMADZU LC-2050C (FX276)

<色谱图>

mV



<峰表>

检测器A 225nm

峰号	保留时间	面积	面积%	高度	理论塔板数(USP)	拖尾因子	分离度(USP)
1	2.624	332324	100.000	68481	6941	1.092	--
总计		332324	100.000	68481			

图75 艾托格列净片溶出曲线测定HPLC图谱
 自制品-2026032421批-均一性1-pH6.8介质-篮法-100转-15min-片1
 供试品溶液-1

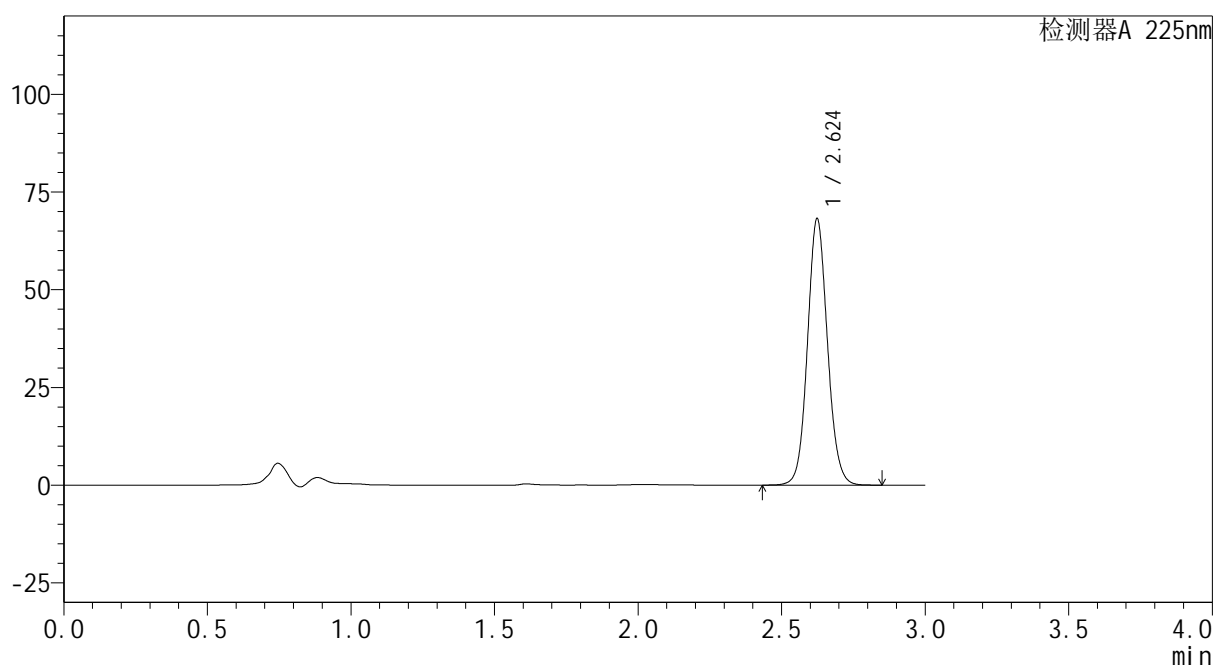

SHIMADZU
LabSolutions SMF-4160

<样品信息>

色谱柱	: XB-C18(150mm*4.6mm,5μm)	流速	: 2.0ml/min
柱温	: 35°C	波长	: 225nm
数据文件名	: RC\$SMF-4160 - 27-9/27-580-2 - zzp-2026032421p-rcqx-pH6.8jz-lf100z-jyx1-p2-15min.lcd		
方法文件名	: RC\$SMF-4160 - SMF-4160-rcqx-FX276.lcm		
批处理文件名	: RC\$SMF-4160 - 20260508-FX276.lcb		
样品瓶号	: 2-12	版本号	: 6.115
进样体积	: 50 μl	实验者	: jiangjinwei
进样时间	: 2026/05/08 19:19:42	处理者	: jiangjinwei
处理时间(V2)	: 2026/05/09 08:47:38		
仪器型号	: SHIMADZU LC-2050C (FX276)		

<色谱图>

mV



<峰表>

检测器A 225nm

峰号	保留时间	面积	面积%	高度	理论塔板数(USP)	拖尾因子	分离度(USP)
1	2.624	329392	100.000	68027	6941	1.090	--
总计		329392	100.000	68027			

图76 艾托格列净片溶出曲线测定HPLC图谱
 自制品-2026032421批-均一性1-pH6.8介质-篮法-100转-15min-片2
 供试品溶液-1

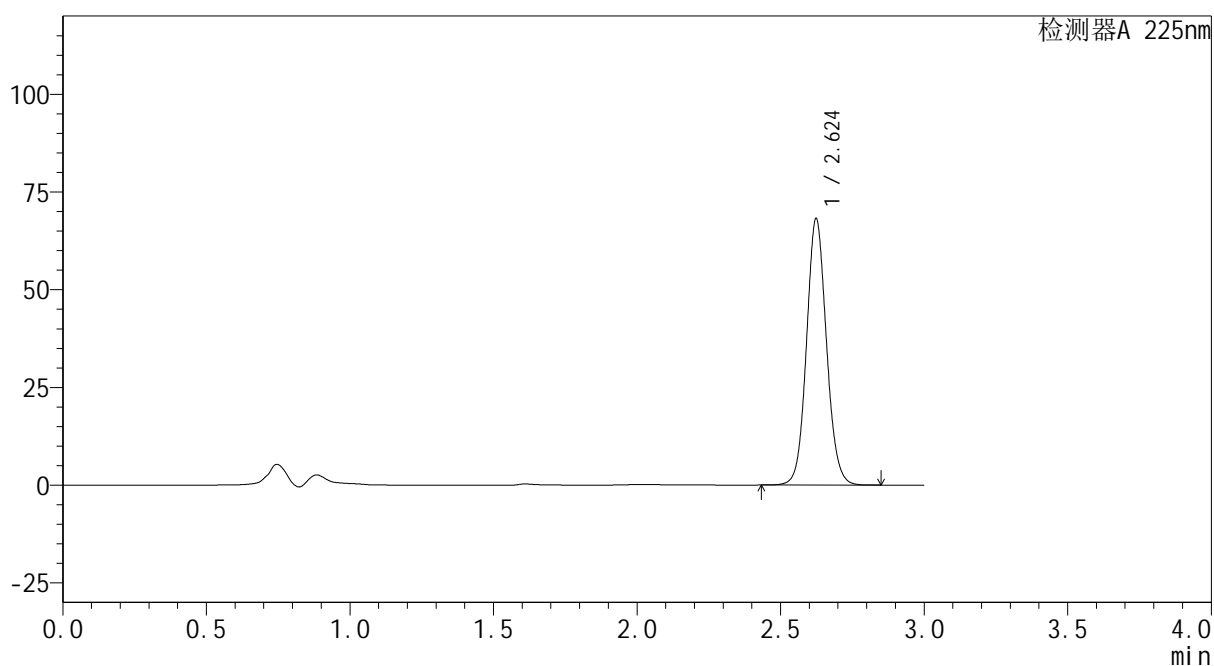
SHIMADZU
LabSolutions SMF-4160

<样品信息>

色谱柱	: XB-C18(150mm*4.6mm,5μm)	流速	: 2.0ml/min
柱温	: 35°C	波长	: 225nm
数据文件名	: RC\$SMF-4160 - 27-9/27-581-2 - zzp-2026032421p-rcqx-pH6.8jz-lf100z-jyx1-p3-15min.lcd		
方法文件名	: RC\$SMF-4160 - SMF-4160-rcqx-FX276.lcm		
批处理文件名	: RC\$SMF-4160 - 20260508-FX276.lcb		
样品瓶号	: 2-21	版本号	: 6.115
进样体积	: 50 μl	实验者	: jiangjinwei
进样时间	: 2026/05/08 19:23:07	处理者	: jiangjinwei
处理时间(V2)	: 2026/05/09 08:47:40		
仪器型号	: SHIMADZU LC-2050C (FX276)		

<色谱图>

mV



<峰表>

检测器A 225nm

峰号	保留时间	面积	面积%	高度	理论塔板数(USP)	拖尾因子	分离度(USP)
1	2.624	329313	100.000	68018	6947	1.090	--
总计		329313	100.000	68018			

图77 艾托格列净片溶出曲线测定HPLC图谱
自制品-2026032421批-均一性1-pH6.8介质-篮法-100转-15min-片3
供试品溶液-1

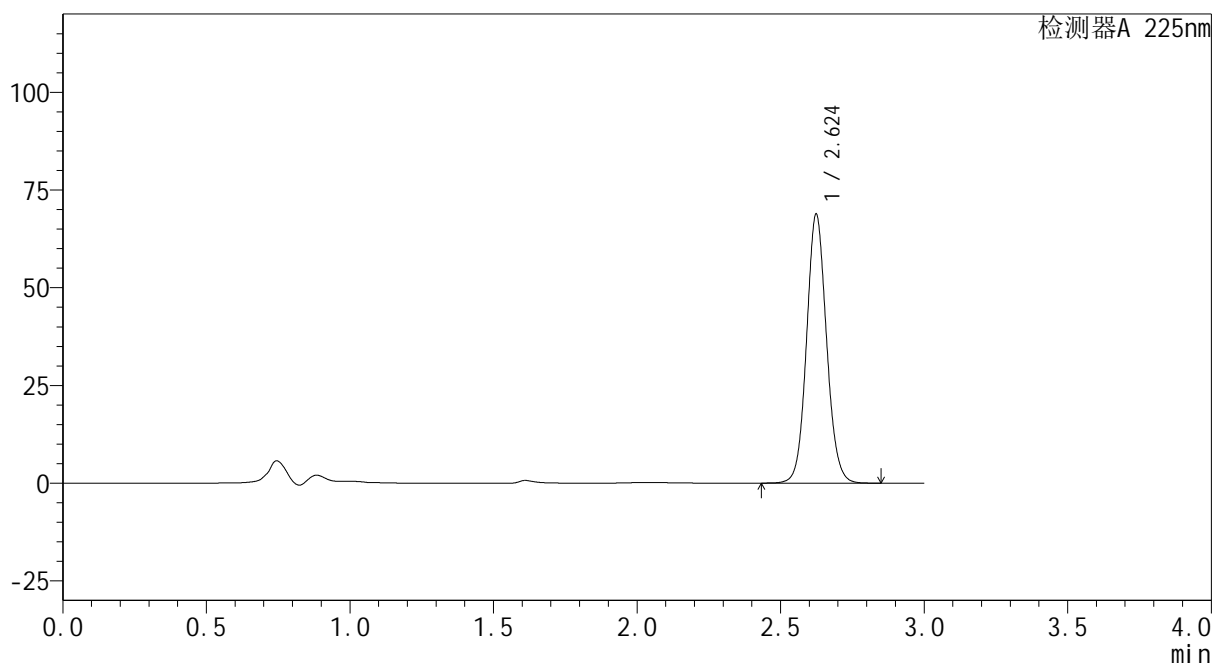
SHIMADZU
LabSolutions SMF-4160

<样品信息>

色谱柱	: XB-C18(150mm*4.6mm,5μm)	流速	: 2.0ml/min
柱温	: 35°C	波长	: 225nm
数据文件名	: RC\$SMF-4160 - 27-9/27-582-2 - zzp-2026032421p-rcqx-pH6.8jz-lf100z-jyx1-p4-15min.lcd		
方法文件名	: RC\$SMF-4160 - SMF-4160-rcqx-FX276.lcm		
批处理文件名	: RC\$SMF-4160 - 20260508-FX276.lcb		
样品瓶号	: 2-30	版本号	: 6.115
进样体积	: 50 μl	实验者	: jiangjinwei
进样时间	: 2026/05/08 19:26:33	处理者	: jiangjinwei
处理时间(V2)	: 2026/05/09 08:47:43		
仪器型号	: SHIMADZU LC-2050C (FX276)		

<色谱图>

mV



<峰表>

检测器A 225nm

峰号	保留时间	面积	面积%	高度	理论塔板数(USP)	拖尾因子	分离度(USP)
1	2.624	332745	100.000	68626	6933	1.091	--
总计		332745	100.000	68626			

图78 艾托格列净片溶出曲线测定HPLC图谱
自制品-2026032421批-均一性1-pH6.8介质-篮法-100转-15min-片4
供试品溶液-1

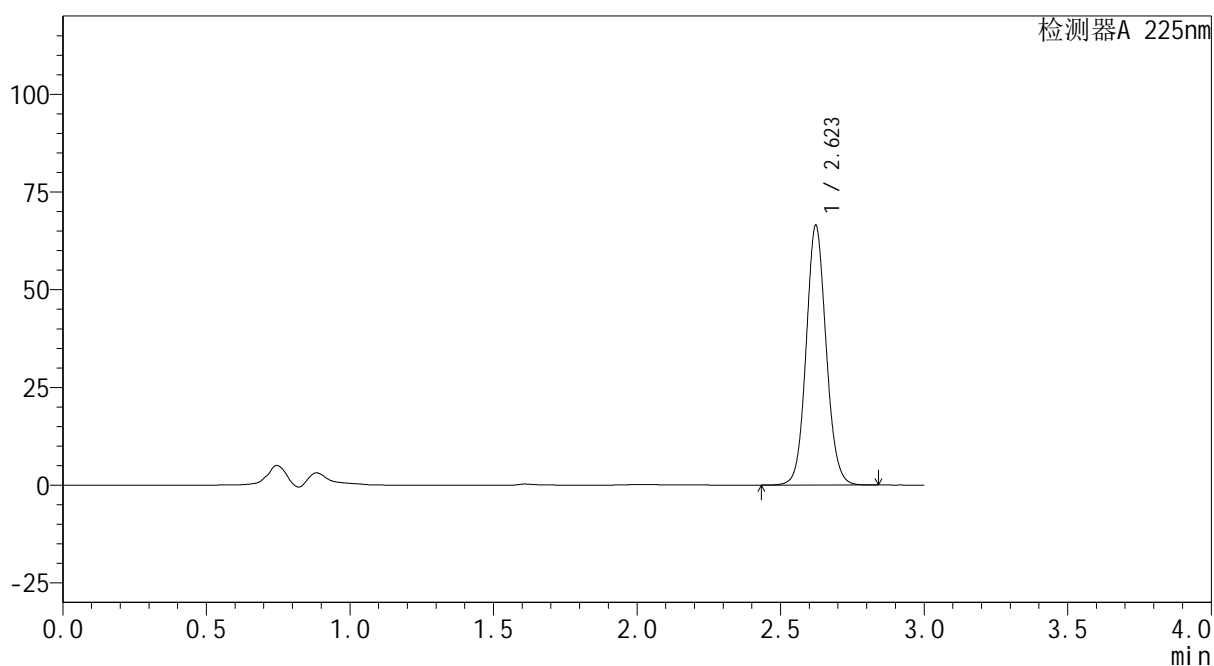

SHIMADZU
LabSolutions SMF-4160

<样品信息>

色谱柱	: XB-C18(150mm*4.6mm,5μm)	流速	: 2.0ml/min
柱温	: 35°C	波长	: 225nm
数据文件名	: RC\$SMF-4160 - 27-9/27-583-2 - zzp-2026032421p-rcqx-pH6.8jz-lf100z-jyx1-p5-15min.lcd		
方法文件名	: RC\$SMF-4160 - SMF-4160-rcqx-FX276.lcm		
批处理文件名	: RC\$SMF-4160 - 20260508-FX276.lcb		
样品瓶号	: 2-39	版本号	: 6.115
进样体积	: 50 μl	实验者	: jiangjinwei
进样时间	: 2026/05/08 19:29:59	处理者	: jiangjinwei
处理时间(V2)	: 2026/05/09 08:47:45		
仪器型号	: SHIMADZU LC-2050C (FX276)		

<色谱图>

mV



<峰表>

检测器A 225nm

峰号	保留时间	面积	面积%	高度	理论塔板数(USP)	拖尾因子	分离度(USP)
1	2.623	321349	100.000	66403	6926	1.090	--
总计		321349	100.000	66403			

图79 艾托格列净片溶出曲线测定HPLC图谱
 自制品-2026032421批-均一性1-pH6.8介质-篮法-100转-15min-片5
 供试品溶液-1

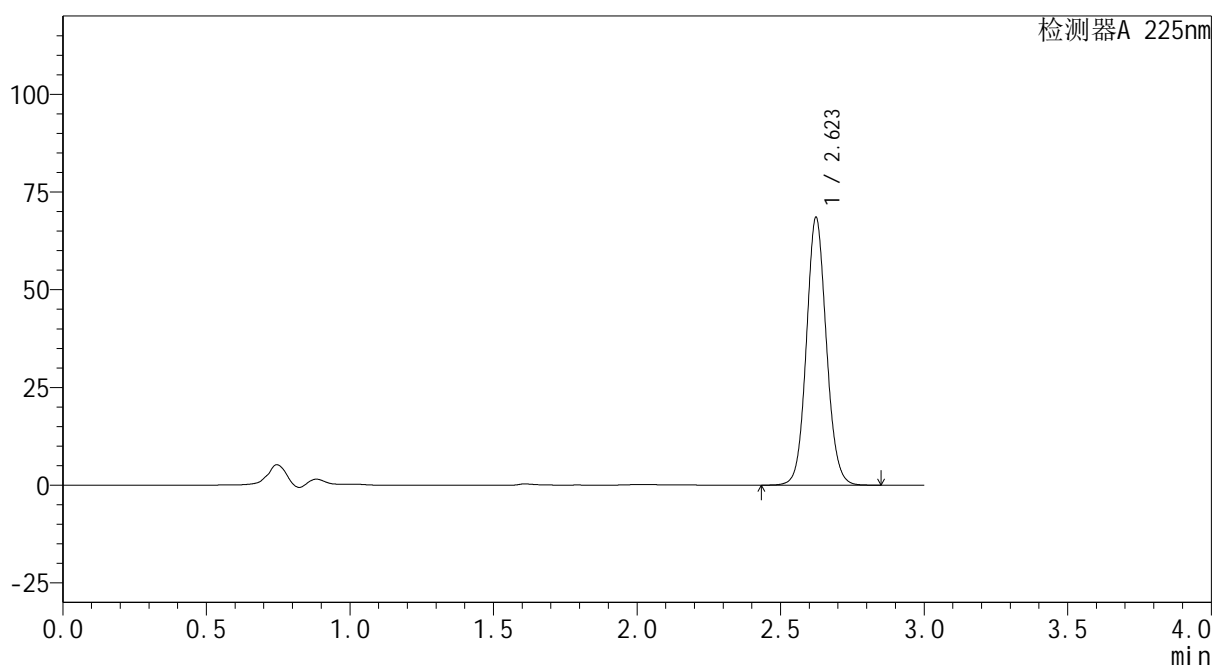
SHIMADZU
LabSolutions SMF-4160

<样品信息>

色谱柱	: XB-C18(150mm*4.6mm,5μm)	流速	: 2.0ml/min
柱温	: 35°C	波长	: 225nm
数据文件名	: RC\$SMF-4160 - 27-9/27-584-2 - zzp-2026032421p-rcqx-pH6.8jz-lf100z-jyx1-p6-15min.lcd		
方法文件名	: RC\$SMF-4160 - SMF-4160-rcqx-FX276.lcm		
批处理文件名	: RC\$SMF-4160 - 20260508-FX276.lcb		
样品瓶号	: 2-48	版本号	: 6.115
进样体积	: 50 μl	实验者	: jiangjinwei
进样时间	: 2026/05/08 19:33:25	处理者	: jiangjinwei
处理时间(V2)	: 2026/05/09 08:47:48		
仪器型号	: SHIMADZU LC-2050C (FX276)		

<色谱图>

mV



<峰表>

检测器A 225nm

峰号	保留时间	面积	面积%	高度	理论塔板数(USP)	拖尾因子	分离度(USP)
1	2.623	331338	100.000	68413	6935	1.090	--
总计		331338	100.000	68413			

图80 艾托格列净片溶出曲线测定HPLC图谱
自制品-2026032421批-均一性1-pH6.8介质-篮法-100转-15min-片6
供试品溶液-1

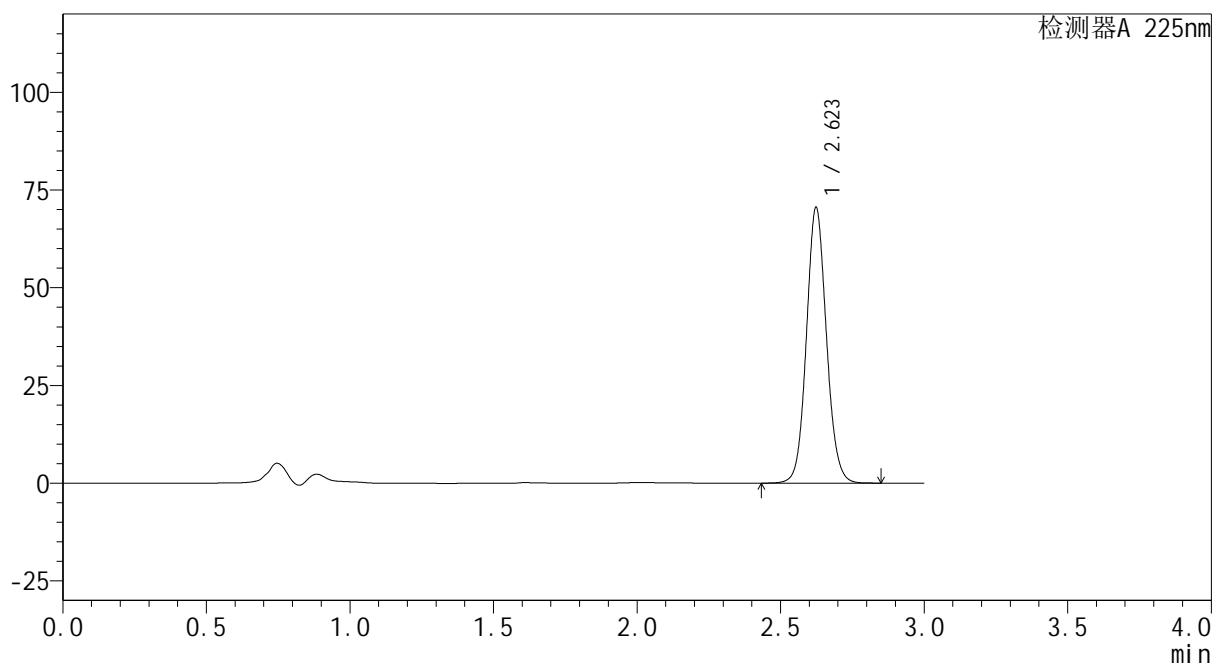
SHIMADZU
LabSolutions SMF-4160

<样品信息>

色谱柱	: XB-C18(150mm*4.6mm,5μm)	流速	: 2.0ml/min
柱温	: 35°C	波长	: 225nm
数据文件名	: RC\$SMF-4160 - 27-9/27-585-2 - zzp-2026032421p-rcqx-pH6.8jz-lf100z-jyx1-p1-20min.lcd		
方法文件名	: RC\$SMF-4160 - SMF-4160-rcqx-FX276.lcm		
批处理文件名	: RC\$SMF-4160 - 20260508-FX276.lcb		
样品瓶号	: 2-4	版本号	: 6.115
进样体积	: 50 μl	实验者	: jiangjinwei
进样时间	: 2026/05/08 19:36:52	处理者	: jiangjinwei
处理时间(V2)	: 2026/05/09 08:47:50		
仪器型号	: SHIMADZU LC-2050C (FX276)		

<色谱图>

mV



<峰表>

检测器A 225nm

峰号	保留时间	面积	面积%	高度	理论塔板数(USP)	拖尾因子	分离度(USP)
1	2.623	341214	100.000	70426	6936	1.091	--
总计		341214	100.000	70426			

图81 艾托格列净片溶出曲线测定HPLC图谱
自制品-2026032421批-均一性1-pH6.8介质-篮法-100转-20min-片1
供试品溶液-1

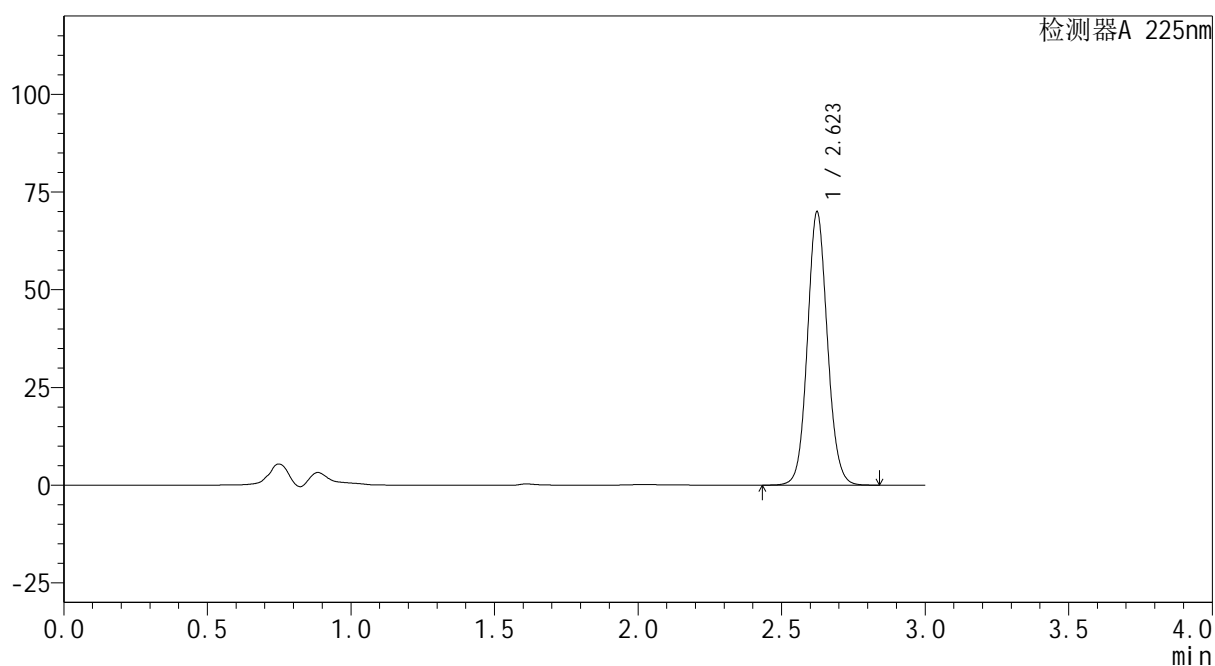

SHIMADZU
LabSolutions SMF-4160

<样品信息>

色谱柱	: XB-C18(150mm*4.6mm,5μm)	流速	: 2.0ml/min
柱温	: 35°C	波长	: 225nm
数据文件名	: RC\$SMF-4160 - 27-9/27-587-2 - zzp-2026032421p-rcqx-pH6.8jz-lf100z-jyx1-p3-20min.lcd		
方法文件名	: RC\$SMF-4160 - SMF-4160-rcqx-FX276.lcm		
批处理文件名	: RC\$SMF-4160 - 20260508-FX276.lcb		
样品瓶号	: 2-22	版本号	: 6.115
进样体积	: 50 μl	实验者	: jiangjinwei
进样时间	: 2026/05/08 19:43:45	处理者	: jiangjinwei
处理时间(V2)	: 2026/05/09 08:47:55		
仪器型号	: SHIMADZU LC-2050C (FX276)		

<色谱图>

mV



<峰表>

检测器A 225nm

峰号	保留时间	面积	面积%	高度	理论塔板数(USP)	拖尾因子	分离度(USP)
1	2.623	337825	100.000	69808	6947	1.090	--
总计		337825	100.000	69808			

图83 艾托格列净片溶出曲线测定HPLC图谱
 自制品-2026032421批-均一性1-pH6.8介质-篮法-100转-20min-片3
 供试品溶液-1

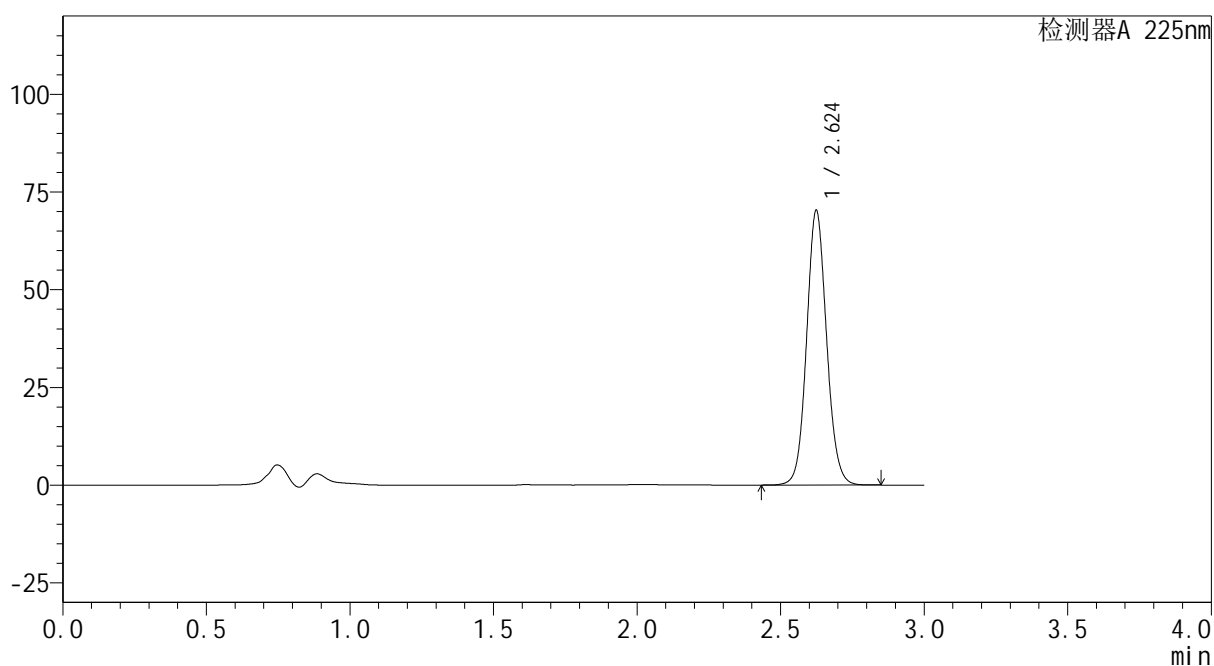

SHIMADZU
LabSolutions SMF-4160

<样品信息>

色谱柱	: XB-C18(150mm*4.6mm,5μm)	流速	: 2.0ml/min
柱温	: 35°C	波长	: 225nm
数据文件名	: RC\$SMF-4160 - 27-9/27-588-2 - zzp-2026032421p-rcqx-pH6.8jz-lf100z-jyx1-p4-20min.lcd		
方法文件名	: RC\$SMF-4160 - SMF-4160-rcqx-FX276.lcm		
批处理文件名	: RC\$SMF-4160 - 20260508-FX276.lcb		
样品瓶号	: 2-31	版本号	: 6.115
进样体积	: 50 μl	实验者	: jiangjinwei
进样时间	: 2026/05/08 19:47:12	处理者	: jiangjinwei
处理时间(V2)	: 2026/05/09 08:47:57		
仪器型号	: SHIMADZU LC-2050C (FX276)		

<色谱图>

mV



<峰表>

检测器A 225nm

峰号	保留时间	面积	面积%	高度	理论塔板数(USP)	拖尾因子	分离度(USP)
1	2.624	339987	100.000	70072	6934	1.091	--
总计		339987	100.000	70072			

图84 艾托格列净片溶出曲线测定HPLC图谱
 自制品-2026032421批-均一性1-pH6.8介质-篮法-100转-20min-片4
 供试品溶液-1

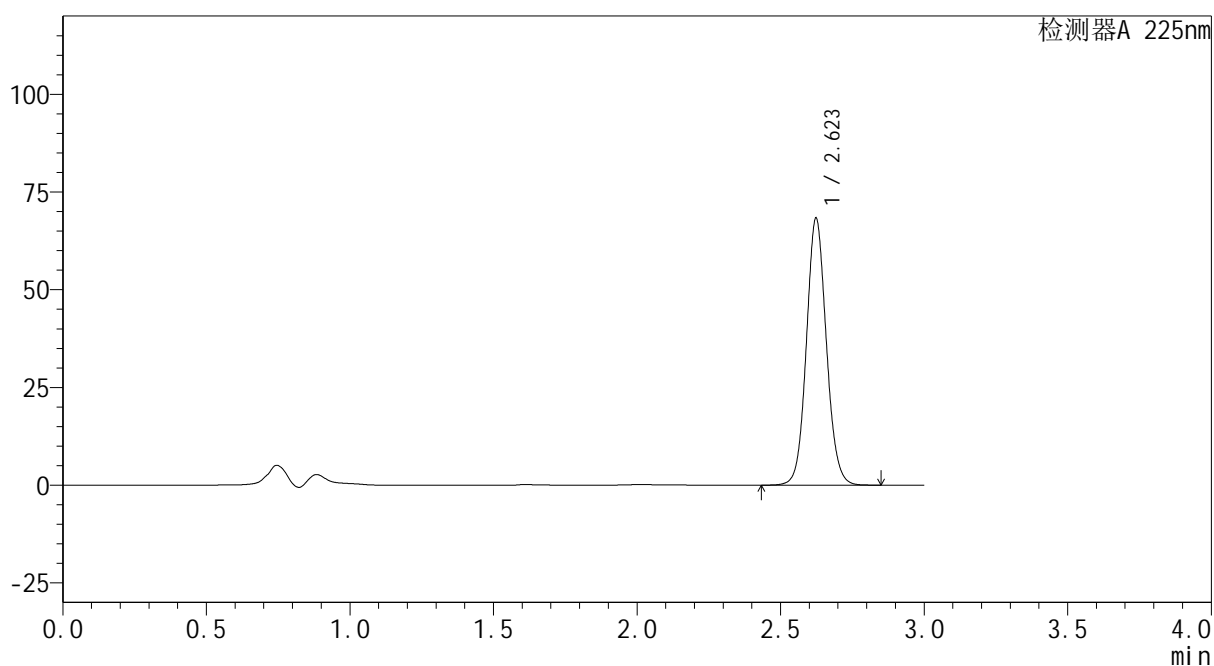

SHIMADZU
LabSolutions SMF-4160

<样品信息>

色谱柱	: XB-C18(150mm*4.6mm,5μm)	流速	: 2.0ml/min
柱温	: 35°C	波长	: 225nm
数据文件名	: RC\$SMF-4160 - 27-9/27-589-2 - zzp-2026032421p-rcqx-pH6.8jz-lf100z-jyx1-p5-20min.lcd		
方法文件名	: RC\$SMF-4160 - SMF-4160-rcqx-FX276.lcm		
批处理文件名	: RC\$SMF-4160 - 20260508-FX276.lcb		
样品瓶号	: 2-40	版本号	: 6.115
进样体积	: 50 μl	实验者	: jiangjinwei
进样时间	: 2026/05/08 19:50:38	处理者	: jiangjinwei
处理时间(V2)	: 2026/05/09 08:48:00		
仪器型号	: SHIMADZU LC-2050C (FX276)		

<色谱图>

mV



<峰表>

检测器A 225nm

峰号	保留时间	面积	面积%	高度	理论塔板数(USP)	拖尾因子	分离度(USP)
1	2.623	329873	100.000	68190	6954	1.090	--
总计		329873	100.000	68190			

图85 艾托格列净片溶出曲线测定HPLC图谱
 自制品-2026032421批-均一性1-pH6.8介质-篮法-100转-20min-片5
 供试品溶液-1

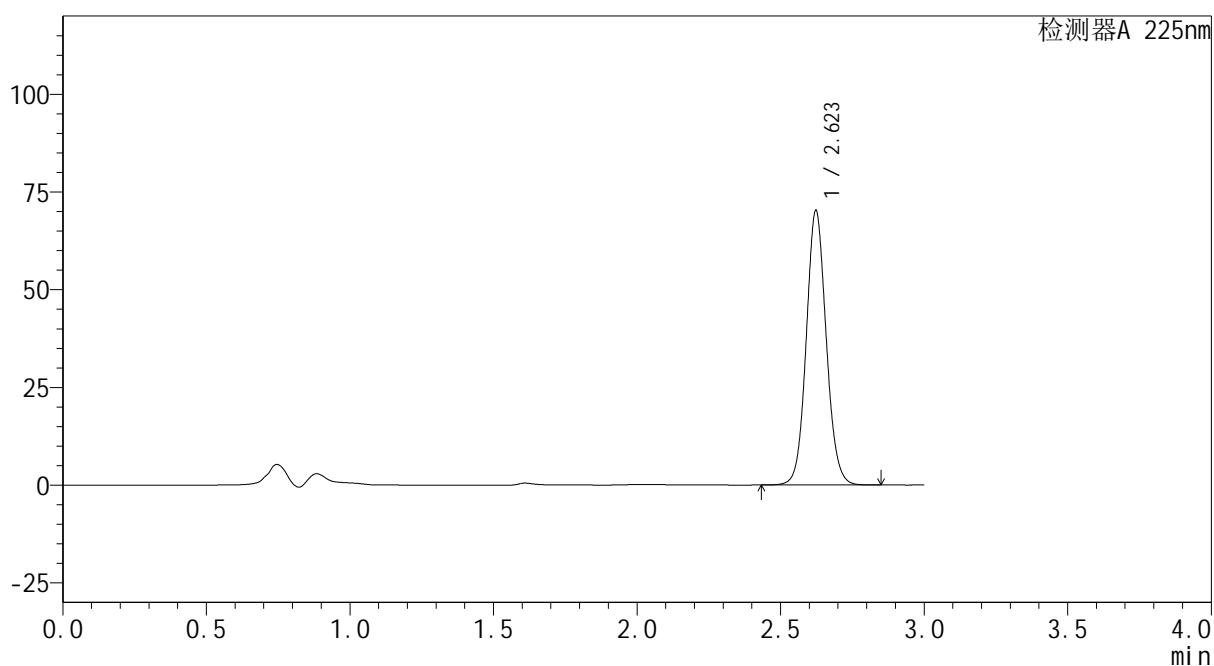

SHIMADZU
LabSolutions SMF-4160

<样品信息>

色谱柱	: XB-C18(150mm*4.6mm,5μm)	流速	: 2.0ml/min
柱温	: 35°C	波长	: 225nm
数据文件名	: RC\$SMF-4160 - 27-9/27-590-2 - zzp-2026032421p-rcqx-pH6.8jz-lf100z-jyx1-p6-20min.lcd		
方法文件名	: RC\$SMF-4160 - SMF-4160-rcqx-FX276.lcm		
批处理文件名	: RC\$SMF-4160 - 20260508-FX276.lcb		
样品瓶号	: 2-49	版本号	: 6.115
进样体积	: 50 μl	实验者	: jiangjinwei
进样时间	: 2026/05/08 19:54:04	处理者	: jiangjinwei
处理时间(V2)	: 2026/05/09 08:48:02		
仪器型号	: SHIMADZU LC-2050C (FX276)		

<色谱图>

mV



<峰表>

检测器A 225nm

峰号	保留时间	面积	面积%	高度	理论塔板数(USP)	拖尾因子	分离度(USP)
1	2.623	339670	100.000	70181	6931	1.089	--
总计		339670	100.000	70181			

图86 艾托格列净片溶出曲线测定HPLC图谱
 自制品-2026032421批-均一性1-pH6.8介质-篮法-100转-20min-片6
 供试品溶液-1

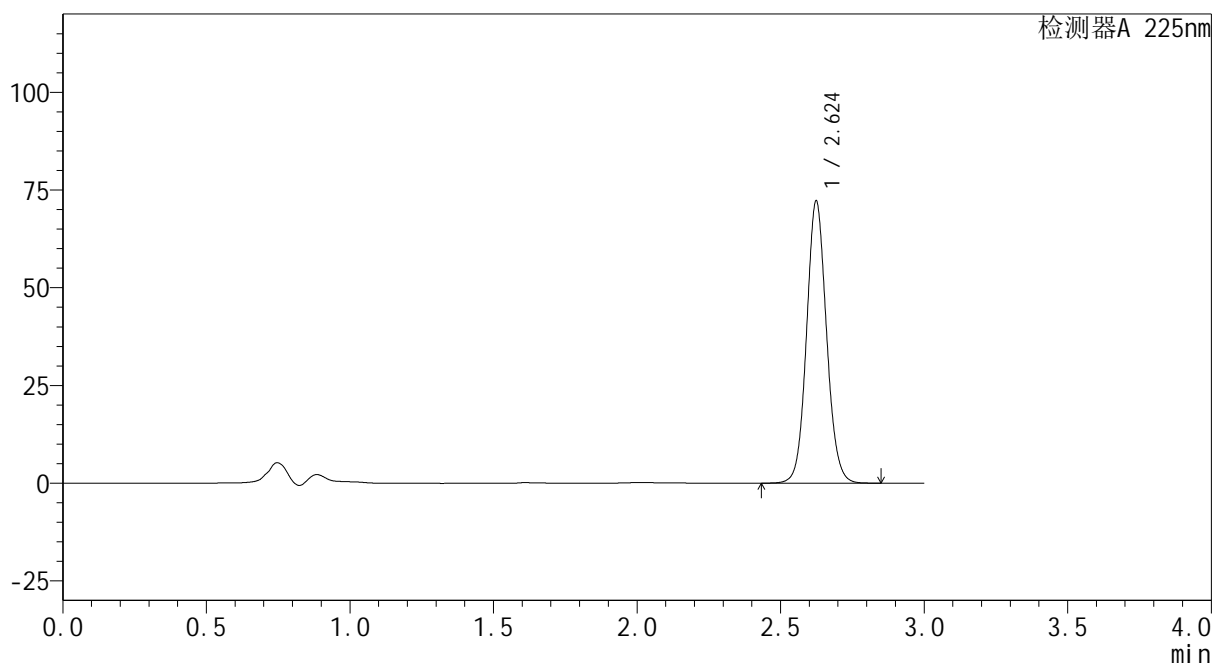
SHIMADZU
LabSolutions SMF-4160

<样品信息>

色谱柱	: XB-C18(150mm*4.6mm,5µm)	流速	: 2.0ml/min
柱温	: 35°C	波长	: 225nm
数据文件名	: RC\$SMF-4160 - 27-9/27-591-2 - zzp-2026032421p-rcqx-pH6.8jz-lf100z-jyx1-p1-30min.lcd		
方法文件名	: RC\$SMF-4160 - SMF-4160-rcqx-FX276.lcm		
批处理文件名	: RC\$SMF-4160 - 20260508-FX276.lcb		
样品瓶号	: 2-5	版本号	: 6.115
进样体积	: 50 µl	实验者	: jiangjinwei
进样时间	: 2026/05/08 19:57:30	处理者	: jiangjinwei
处理时间(V2)	: 2026/05/09 08:48:04		
仪器型号	: SHIMADZU LC-2050C (FX276)		

<色谱图>

mV



<峰表>

检测器A 225nm

峰号	保留时间	面积	面积%	高度	理论塔板数(USP)	拖尾因子	分离度(USP)
1	2.624	349217	100.000	72006	6935	1.089	--
总计		349217	100.000	72006			

图87 艾托格列净片溶出曲线测定HPLC图谱
自制品-2026032421批-均一性1-pH6.8介质-篮法-100转-30min-片1
供试品溶液-1

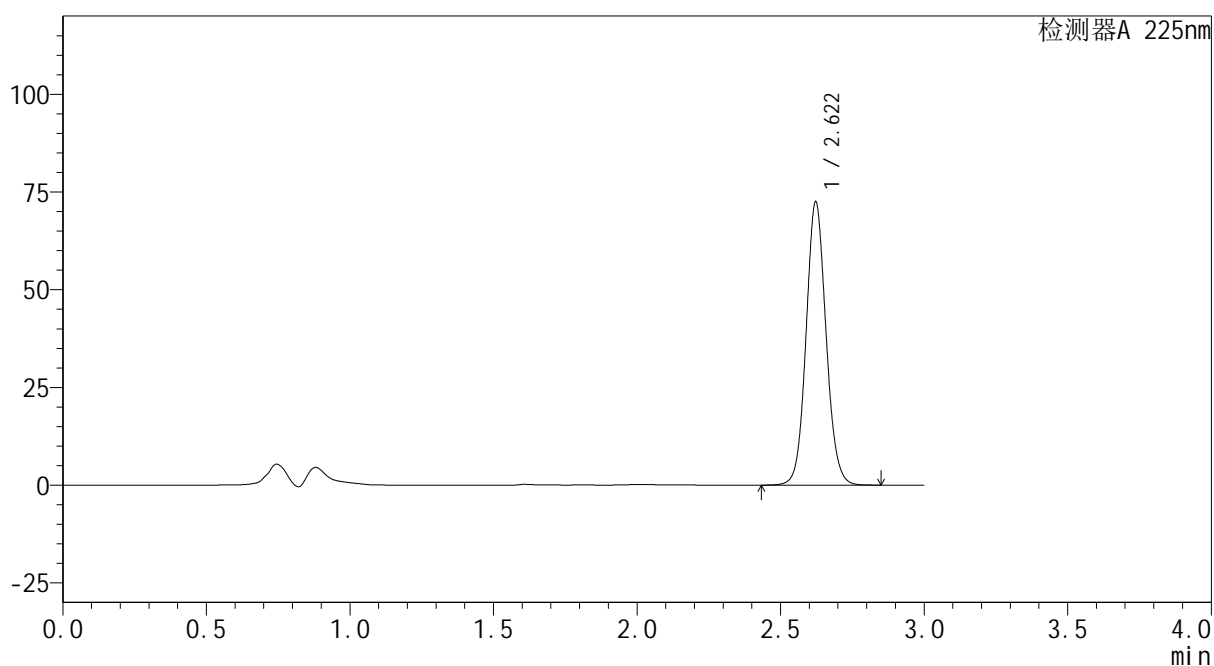
SHIMADZU
LabSolutions SMF-4160

<样品信息>

色谱柱	: XB-C18(150mm*4.6mm,5μm)	流速	: 2.0ml/min
柱温	: 35°C	波长	: 225nm
数据文件名	: RC\$SMF-4160 - 27-9/27-592-2 - zzp-2026032421p-rcqx-pH6.8jz-lf100z-jyx1-p2-30min.lcd		
方法文件名	: RC\$SMF-4160 - SMF-4160-rcqx-FX276.lcm		
批处理文件名	: RC\$SMF-4160 - 20260508-FX276.lcb		
样品瓶号	: 2-14	版本号	: 6.115
进样体积	: 50 μl	实验者	: jiangjinwei
进样时间	: 2026/05/08 20:00:56	处理者	: jiangjinwei
处理时间(V2)	: 2026/05/09 08:48:07		
仪器型号	: SHIMADZU LC-2050C (FX276)		

<色谱图>

mV



<峰表>

检测器A 225nm

峰号	保留时间	面积	面积%	高度	理论塔板数(USP)	拖尾因子	分离度(USP)
1	2.622	350420	100.000	72452	6930	1.090	--
总计		350420	100.000	72452			

图88 艾托格列净片溶出曲线测定HPLC图谱
自制品-2026032421批-均一性1-pH6.8介质-篮法-100转-30min-片2
供试品溶液-1

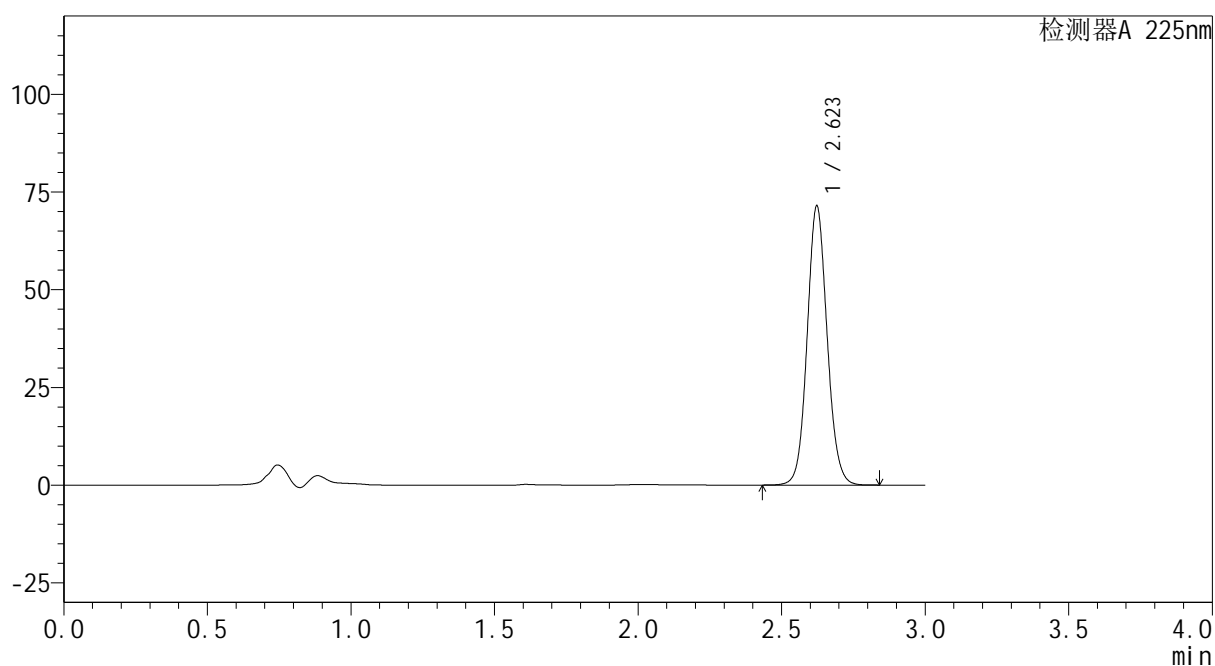

SHIMADZU
LabSolutions SMF-4160

<样品信息>

色谱柱	: XB-C18(150mm*4.6mm,5μm)	流速	: 2.0ml/min
柱温	: 35°C	波长	: 225nm
数据文件名	: RC\$SMF-4160 - 27-9/27-593-2 - zzp-2026032421p-rcqx-pH6.8jz-lf100z-jyx1-p3-30min.lcd		
方法文件名	: RC\$SMF-4160 - SMF-4160-rcqx-FX276.lcm		
批处理文件名	: RC\$SMF-4160 - 20260508-FX276.lcb		
样品瓶号	: 2-23	版本号	: 6.115
进样体积	: 50 μl	实验者	: jiangjinwei
进样时间	: 2026/05/08 20:04:22	处理者	: jiangjinwei
处理时间(V2)	: 2026/05/09 08:48:09		
仪器型号	: SHIMADZU LC-2050C (FX276)		

<色谱图>

mV



<峰表>

检测器A 225nm

峰号	保留时间	面积	面积%	高度	理论塔板数(USP)	拖尾因子	分离度(USP)
1	2.623	345136	100.000	71361	6933	1.090	--
总计		345136	100.000	71361			

图89 艾托格列净片溶出曲线测定HPLC图谱
 自制品-2026032421批-均一性1-pH6.8介质-篮法-100转-30min-片3
 供试品溶液-1

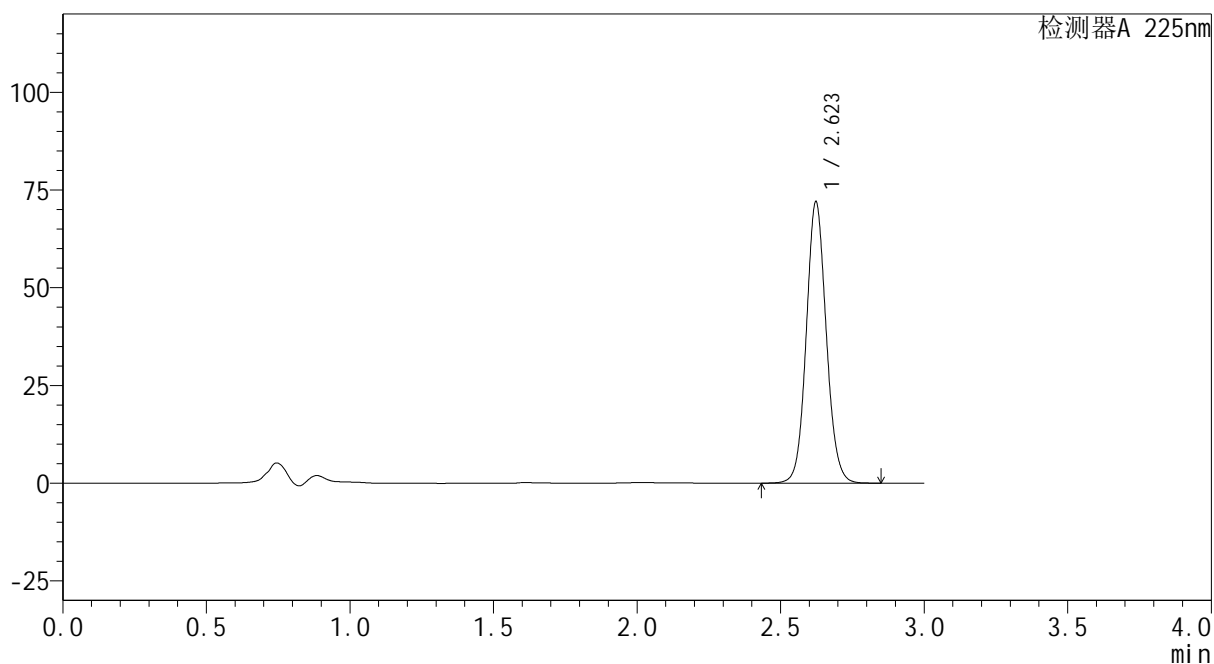
SHIMADZU
LabSolutions SMF-4160

<样品信息>

色谱柱	: XB-C18(150mm*4.6mm,5µm)	流速	: 2.0ml/min
柱温	: 35°C	波长	: 225nm
数据文件名	: RC\$SMF-4160 - 27-9/27-594-2 - zzp-2026032421p-rcqx-pH6.8jz-lf100z-jyx1-p4-30min.lcd		
方法文件名	: RC\$SMF-4160 - SMF-4160-rcqx-FX276.lcm		
批处理文件名	: RC\$SMF-4160 - 20260508-FX276.lcb		
样品瓶号	: 2-32	版本号	: 6.115
进样体积	: 50 µl	实验者	: jiangjinwei
进样时间	: 2026/05/08 20:07:48	处理者	: jiangjinwei
处理时间(V2)	: 2026/05/09 08:48:12		
仪器型号	: SHIMADZU LC-2050C (FX276)		

<色谱图>

mV



<峰表>

检测器A 225nm

峰号	保留时间	面积	面积%	高度	理论塔板数(USP)	拖尾因子	分离度(USP)
1	2.623	348160	100.000	71927	6930	1.091	--
总计		348160	100.000	71927			

图90 艾托格列净片溶出曲线测定HPLC图谱
自制品-2026032421批-均一性1-pH6.8介质-篮法-100转-30min-片4
供试品溶液-1

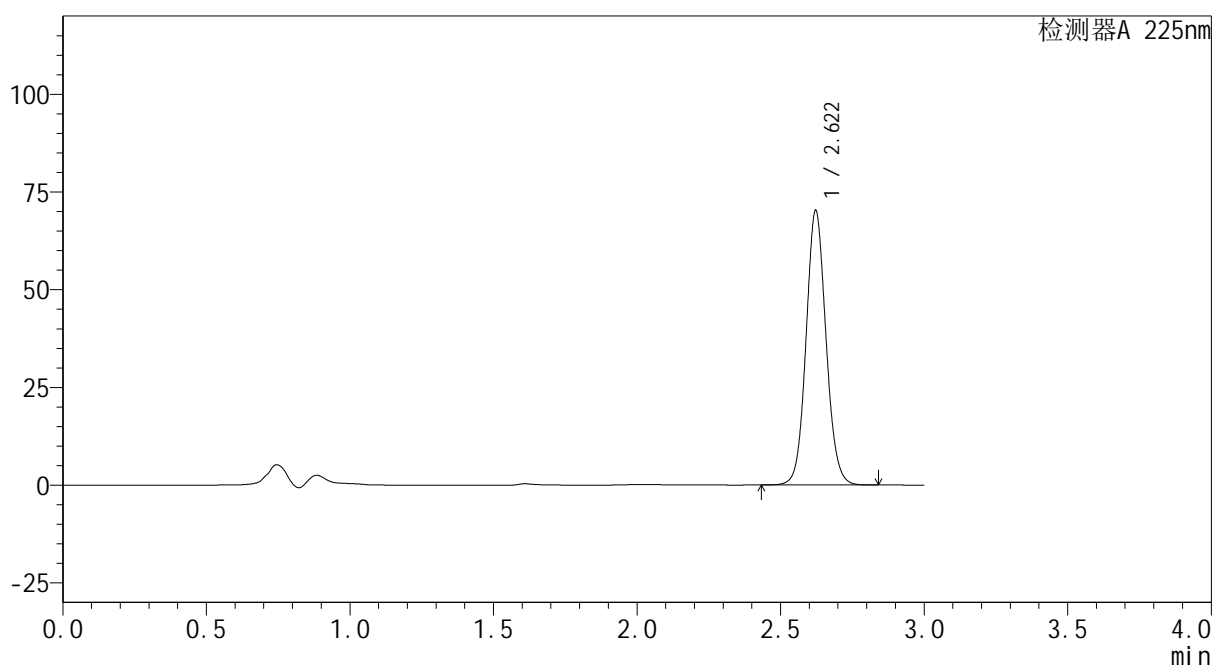
SHIMADZU
LabSolutions SMF-4160

<样品信息>

色谱柱	: XB-C18(150mm*4.6mm,5μm)	流速	: 2.0ml/min
柱温	: 35°C	波长	: 225nm
数据文件名	: RC\$SMF-4160 - 27-9/27-595-2 - zzp-2026032421p-rcqx-pH6.8jz-lf100z-jyx1-p5-30min.lcd		
方法文件名	: RC\$SMF-4160 - SMF-4160-rcqx-FX276.lcm		
批处理文件名	: RC\$SMF-4160 - 20260508-FX276.lcb		
样品瓶号	: 2-41	版本号	: 6.115
进样体积	: 50 μl	实验者	: jiangjinwei
进样时间	: 2026/05/08 20:11:14	处理者	: jiangjinwei
处理时间(V2)	: 2026/05/09 08:48:15		
仪器型号	: SHIMADZU LC-2050C (FX276)		

<色谱图>

mV



<峰表>

检测器A 225nm

峰号	保留时间	面积	面积%	高度	理论塔板数(USP)	拖尾因子	分离度(USP)
1	2.622	339283	100.000	70208	6937	1.089	--
总计		339283	100.000	70208			

图91 艾托格列净片溶出曲线测定HPLC图谱
自制品-2026032421批-均一性1-pH6.8介质-篮法-100转-30min-片5
供试品溶液-1

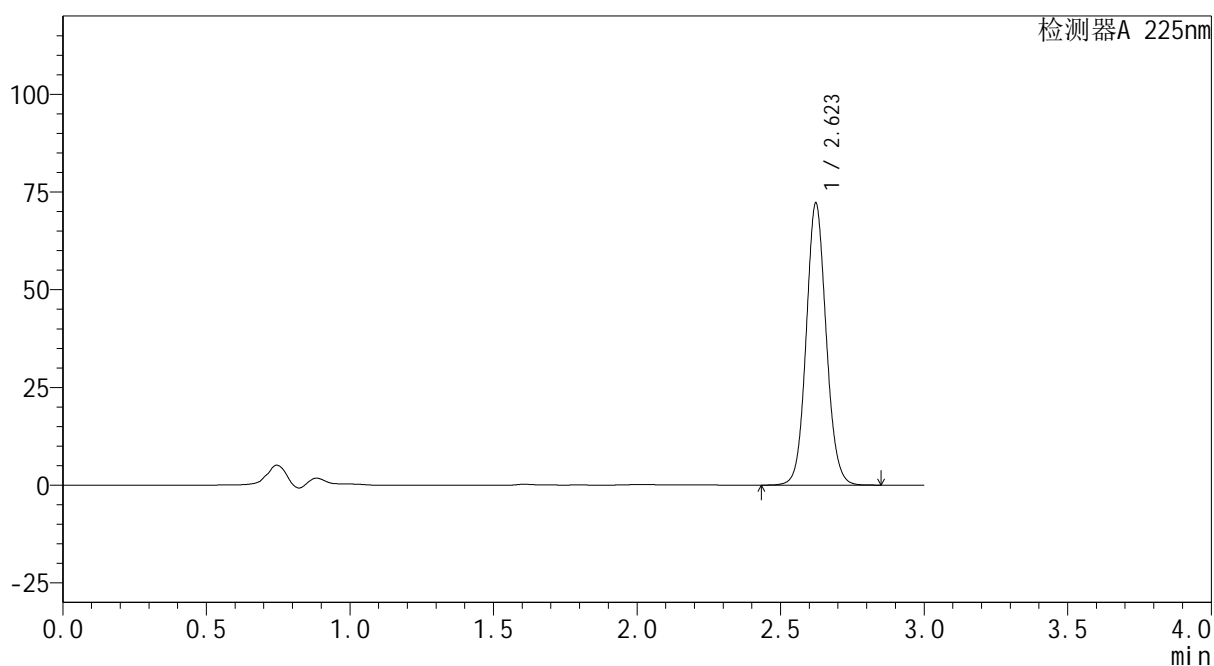

SHIMADZU
LabSolutions SMF-4160

<样品信息>

色谱柱	: XB-C18(150mm*4.6mm,5μm)	流速	: 2.0ml/min
柱温	: 35°C	波长	: 225nm
数据文件名	: RC\$SMF-4160 - 27-9/27-596-2 - zzp-2026032421p-rcqx-pH6.8jz-lf100z-jyx1-p6-30min.lcd		
方法文件名	: RC\$SMF-4160 - SMF-4160-rcqx-FX276.lcm		
批处理文件名	: RC\$SMF-4160 - 20260508-FX276.lcb		
样品瓶号	: 2-50	版本号	: 6.115
进样体积	: 50 μl	实验者	: jiangjinwei
进样时间	: 2026/05/08 20:14:40	处理者	: jiangjinwei
处理时间(V2)	: 2026/05/09 08:48:17		
仪器型号	: SHIMADZU LC-2050C (FX276)		

<色谱图>

mV



<峰表>

检测器A 225nm

峰号	保留时间	面积	面积%	高度	理论塔板数(USP)	拖尾因子	分离度(USP)
1	2.623	349008	100.000	72104	6927	1.090	--
总计		349008	100.000	72104			

图92 艾托格列净片溶出曲线测定HPLC图谱
 自制品-2026032421批-均一性1-pH6.8介质-篮法-100转-30min-片6
 供试品溶液-1

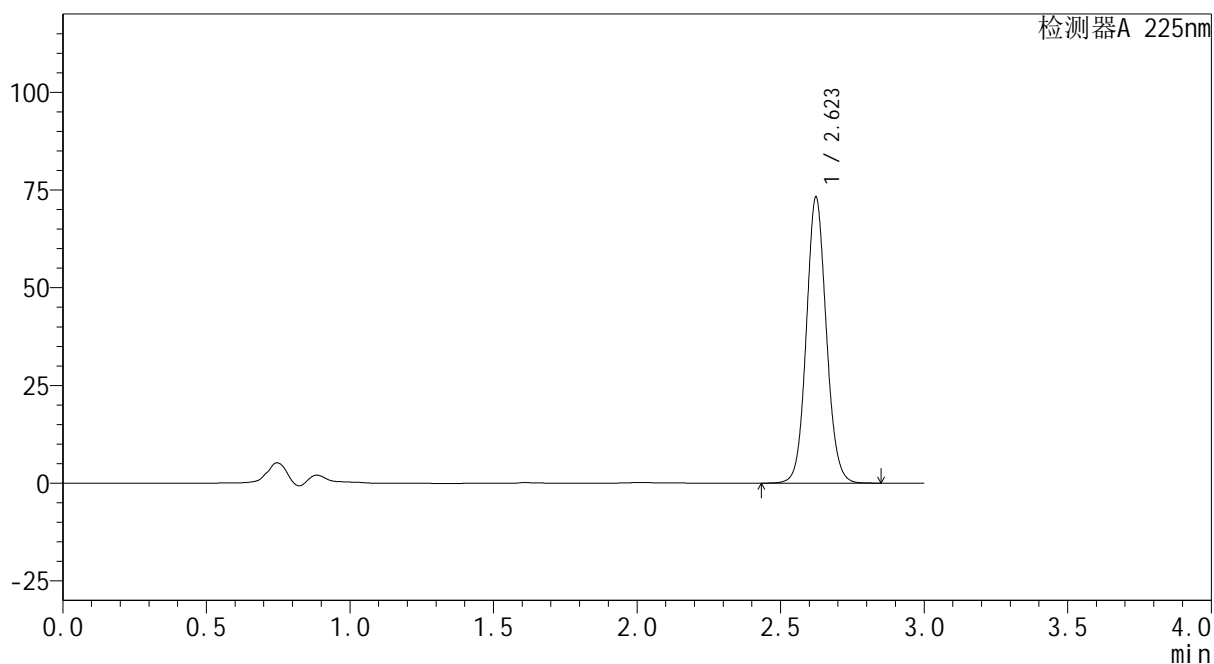
SHIMADZU
LabSolutions SMF-4160

<样品信息>

色谱柱	: XB-C18(150mm*4.6mm,5µm)	流 速	: 2.0ml/min
柱温	: 35°C	波 长	: 225nm
数据文件名	: RC\$SMF-4160 - 27-9/27-597-2 - zzp-2026032421p-rcqx-pH6.8jz-lf100z-jyx1-p1-45min.lcd		
方法文件名	: RC\$SMF-4160 - SMF-4160-rcqx-FX276.lcm		
批处理文件名	: RC\$SMF-4160 - 20260508-FX276.lcb		
样品瓶号	: 2-6	版本号	: 6.115
进样体积	: 50 µl	实验者	: jiangjinwei
进样时间	: 2026/05/08 20:18:07	处理者	: jiangjinwei
处理时间(V2)	: 2026/05/09 08:48:19		
仪器型号	: SHIMADZU LC-2050C (FX276)		

<色谱图>

mV



<峰表>

检测器A 225nm

峰号	保留时间	面积	面积%	高度	理论塔板数(USP)	拖尾因子	分离度(USP)
1	2.623	354039	100.000	73106	6929	1.090	--
总计		354039	100.000	73106			

图93 艾托格列净片溶出曲线测定HPLC图谱
自制品-2026032421批-均一性1-pH6.8介质-篮法-100转-45min-片1
供试品溶液-1

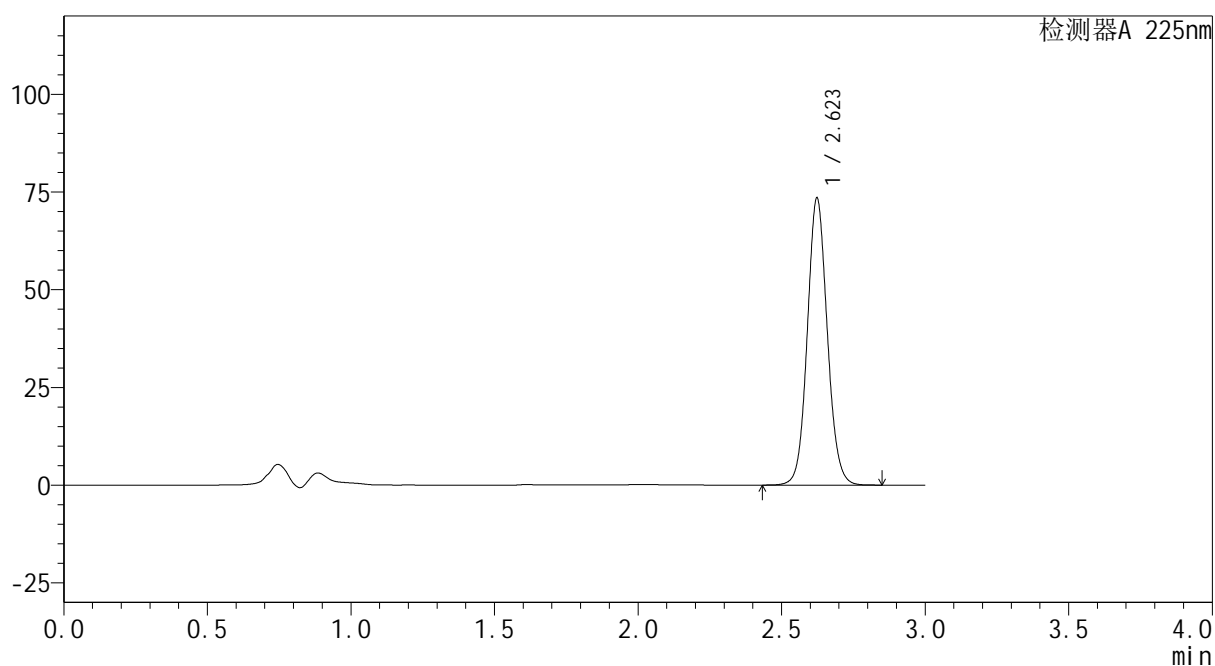


<样品信息>

色谱柱	: XB-C18(150mm*4.6mm,5μm)	流 速:	2.0ml/min
柱温	: 35°C	波 长:	225nm
数据文件名	: RC\$SMF-4160 - 27-9/27-598-2 - zzp-2026032421p-rcqx-pH6.8jz-lf100z-jyx1-p2-45min.lcd		
方法文件名	: RC\$SMF-4160 - SMF-4160-rcqx-FX276.lcm		
批处理文件名	: RC\$SMF-4160 - 20260508-FX276.lcb		
样品瓶号	: 2-15	版本号:	6.115
进样体积	: 50 μl	实验者:	jiangjinwei
进样时间	: 2026/05/08 20:21:34	处理者:	jiangjinwei
处理时间(V2)	: 2026/05/09 08:48:22		
仪器型号	: SHIMADZU LC-2050C (FX276)		

<色谱图>

mV



<峰表>

检测器A 225nm

峰号	保留时间	面积	面积%	高度	理论塔板数(USP)	拖尾因子	分离度(USP)
1	2.623	355149	100.000	73349	6929	1.089	--
总计		355149	100.000	73349			

图94 艾托格列净片溶出曲线测定HPLC图谱
自制品-2026032421批-均一性1-pH6.8介质-篮法-100转-45min-片2
供试品溶液-1

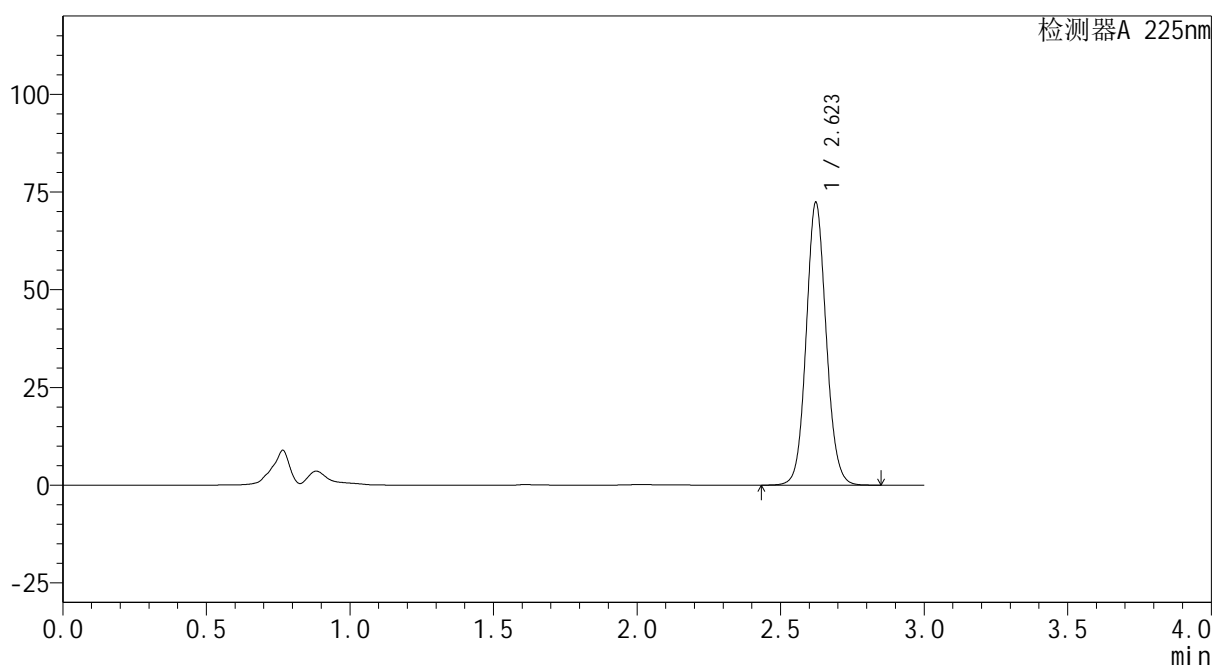

SHIMADZU
LabSolutions SMF-4160

<样品信息>

色谱柱	: XB-C18(150mm*4.6mm,5μm)	流速	: 2.0ml/min
柱温	: 35°C	波长	: 225nm
数据文件名	: RC\$SMF-4160 - 27-9/27-599-2 - zzp-2026032421p-rcqx-pH6.8jz-lf100z-jyx1-p3-45min.lcd		
方法文件名	: RC\$SMF-4160 - SMF-4160-rcqx-FX276.lcm		
批处理文件名	: RC\$SMF-4160 - 20260508-FX276.lcb		
样品瓶号	: 2-24	版本号	: 6.115
进样体积	: 50 μl	实验者	: jiangjinwei
进样时间	: 2026/05/08 20:25:00	处理者	: jiangjinwei
处理时间(V2)	: 2026/05/09 08:48:24		
仪器型号	: SHIMADZU LC-2050C (FX276)		

<色谱图>

mV



<峰表>

检测器A 225nm

峰号	保留时间	面积	面积%	高度	理论塔板数(USP)	拖尾因子	分离度(USP)
1	2.623	349946	100.000	72290	6925	1.089	--
总计		349946	100.000	72290			

图95 艾托格列净片溶出曲线测定HPLC图谱
 自制品-2026032421批-均一性1-pH6.8介质-篮法-100转-45min-片3
 供试品溶液-1

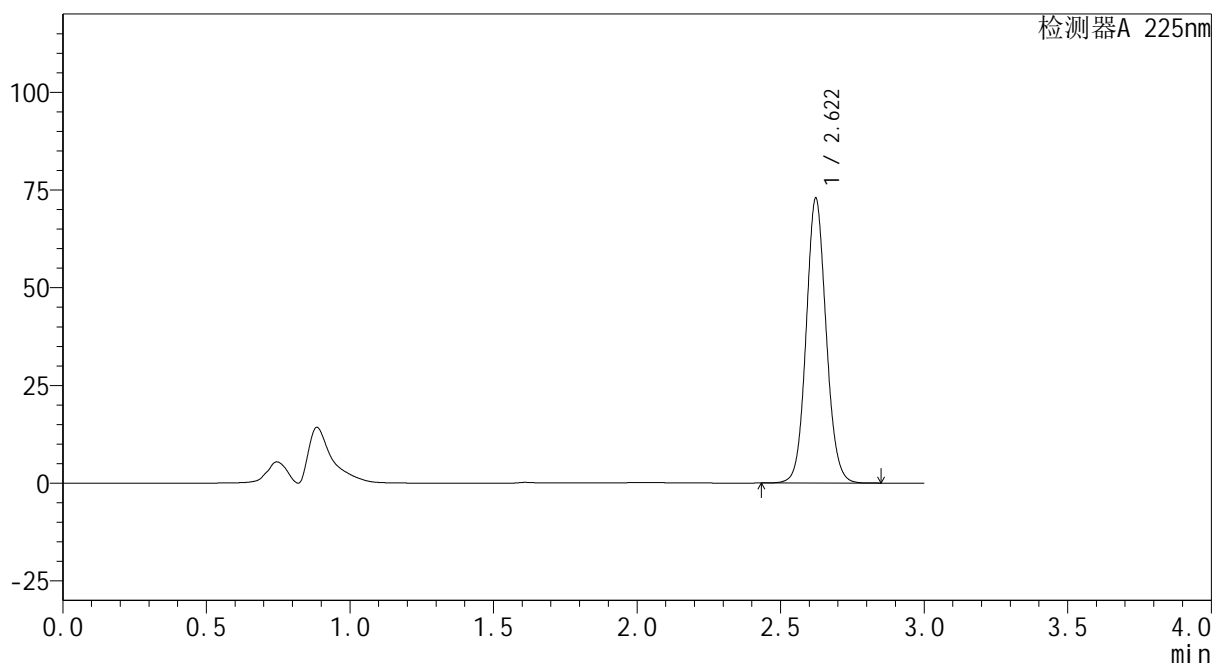
SHIMADZU
LabSolutions SMF-4160

<样品信息>

色谱柱	: XB-C18(150mm*4.6mm,5µm)	流 速:	2.0ml/min
柱温	: 35°C	波 长:	225nm
数据文件名	: RC\$SMF-4160 - 27-9/27-600-2 - zzp-2026032421p-rcqx-pH6.8jz-lf100z-jyx1-p4-45min.lcd		
方法文件名	: RC\$SMF-4160 - SMF-4160-rcqx-FX276.lcm		
批处理文件名	: RC\$SMF-4160 - 20260508-FX276.lcb		
样品瓶号	: 2-33	版本号:	6.115
进样体积	: 50 µl	实验者:	jiangjinwei
进样时间	: 2026/05/08 20:28:26	处理者:	jiangjinwei
处理时间(V2)	: 2026/05/09 08:48:27		
仪器型号	: SHIMADZU LC-2050C (FX276)		

<色谱图>

mV



<峰表>

检测器A 225nm

峰号	保留时间	面积	面积%	高度	理论塔板数(USP)	拖尾因子	分离度(USP)
1	2.622	352596	100.000	72843	6922	1.091	--
总计		352596	100.000	72843			

图96 艾托格列净片溶出曲线测定HPLC图谱
自制品-2026032421批-均一性1-pH6.8介质-篮法-100转-45min-片4
供试品溶液-1

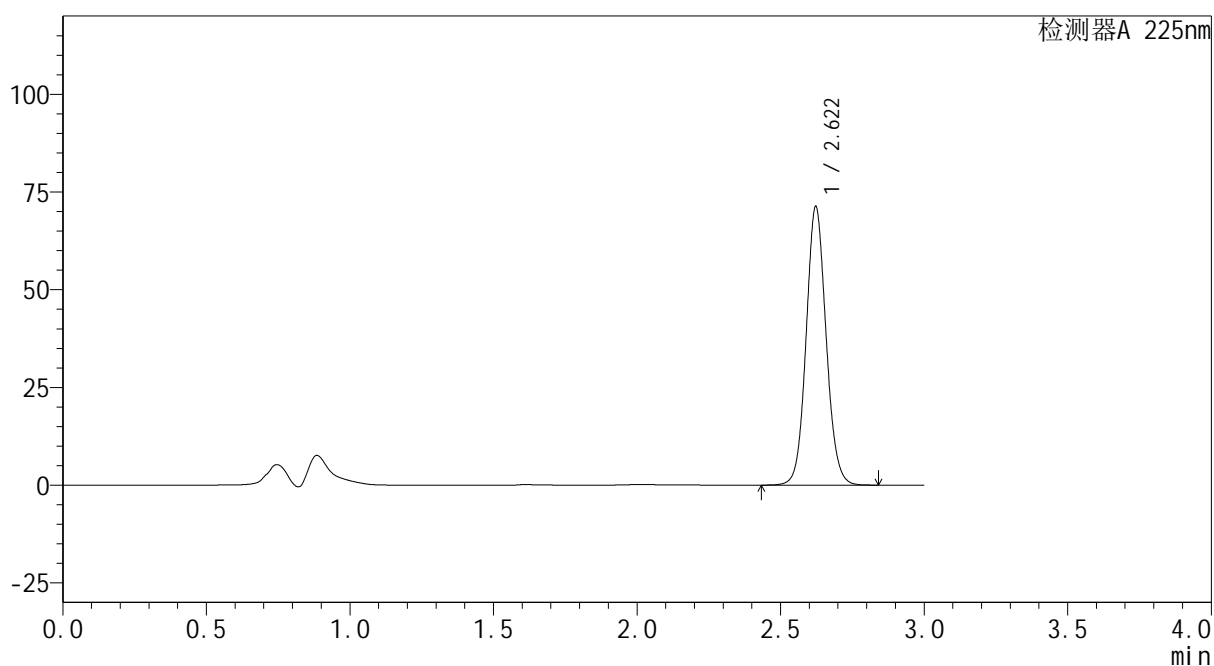

SHIMADZU
LabSolutions SMF-4160

<样品信息>

色谱柱	: XB-C18(150mm*4.6mm,5μm)	流速	: 2.0ml/min
柱温	: 35°C	波长	: 225nm
数据文件名	: RC\$SMF-4160 - 27-9/27-601-2 - zzp-2026032421p-rcqx-pH6.8jz-lf100z-jyx1-p5-45min.lcd		
方法文件名	: RC\$SMF-4160 - SMF-4160-rcqx-FX276.lcm		
批处理文件名	: RC\$SMF-4160 - 20260508-FX276.lcb		
样品瓶号	: 2-42	版本号	: 6.115
进样体积	: 50 μl	实验者	: jiangjinwei
进样时间	: 2026/05/08 20:31:53	处理者	: jiangjinwei
处理时间(V2)	: 2026/05/09 08:48:29		
仪器型号	: SHIMADZU LC-2050C (FX276)		

<色谱图>

mV



<峰表>

检测器A 225nm

峰号	保留时间	面积	面积%	高度	理论塔板数(USP)	拖尾因子	分离度(USP)
1	2.622	344708	100.000	71236	6923	1.090	--
总计		344708	100.000	71236			

图97 艾托格列净片溶出曲线测定HPLC图谱
 自制品-2026032421批-均一性1-pH6.8介质-篮法-100转-45min-片5
 供试品溶液-1

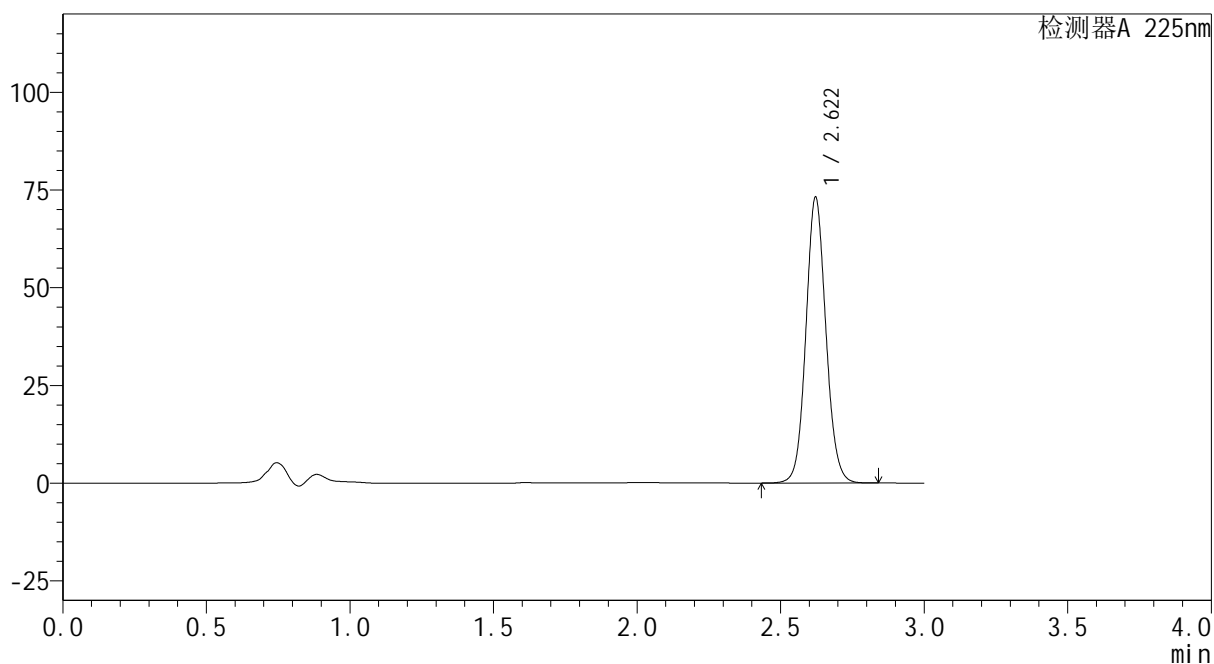
SHIMADZU
LabSolutions SMF-4160

<样品信息>

色谱柱	: XB-C18(150mm*4.6mm,5μm)	流速	: 2.0ml/min
柱温	: 35°C	波长	: 225nm
数据文件名	: RC\$SMF-4160 - 27-9/27-602-2 - zzp-2026032421p-rcqx-pH6.8jz-lf100z-jyx1-p6-45min.lcd		
方法文件名	: RC\$SMF-4160 - SMF-4160-rcqx-FX276.lcm		
批处理文件名	: RC\$SMF-4160 - 20260508-FX276.lcb		
样品瓶号	: 2-51	版本号	: 6.115
进样体积	: 50 μl	实验者	: jiangjinwei
进样时间	: 2026/05/08 20:35:19	处理者	: jiangjinwei
处理时间(V2)	: 2026/05/09 08:48:32		
仪器型号	: SHIMADZU LC-2050C (FX276)		

<色谱图>

mV



<峰表>

检测器A 225nm

峰号	保留时间	面积	面积%	高度	理论塔板数(USP)	拖尾因子	分离度(USP)
1	2.622	353944	100.000	73125	6919	1.089	--
总计		353944	100.000	73125			

图98 艾托格列净片溶出曲线测定HPLC图谱
自制品-2026032421批-均一性1-pH6.8介质-篮法-100转-45min-片6
供试品溶液-1

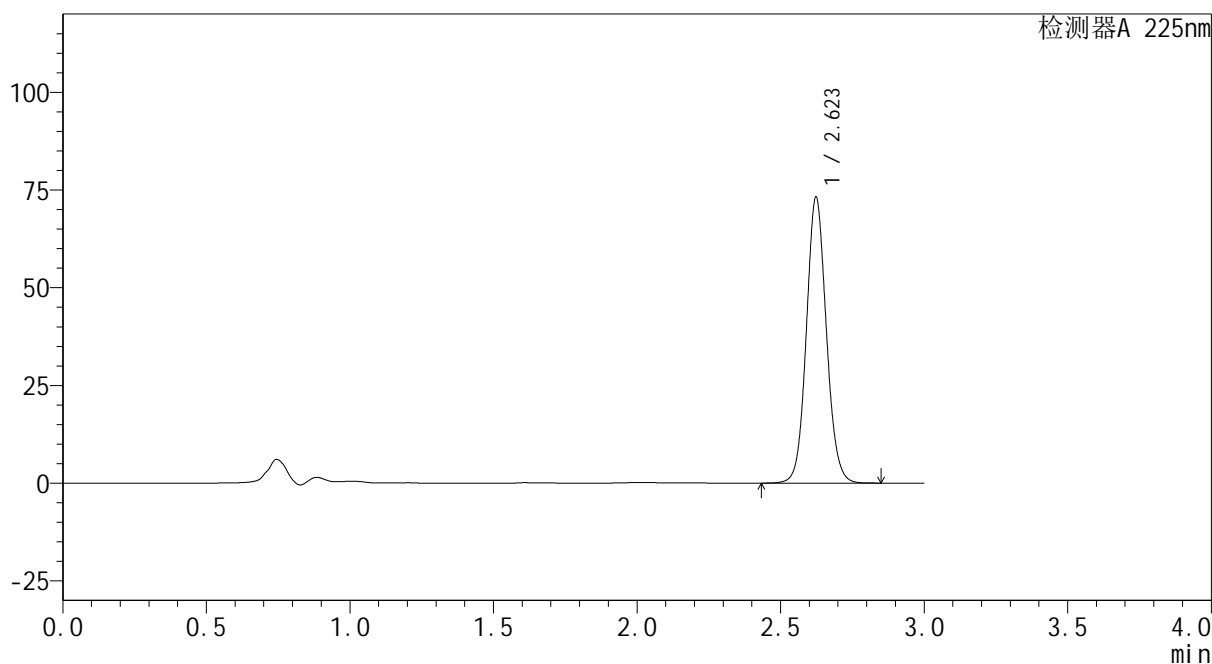
SHIMADZU
LabSolutions SMF-4160

<样品信息>

色谱柱	: XB-C18(150mm*4.6mm,5μm)	流 速:	2.0ml/min
柱温	: 35°C	波 长:	225nm
数据文件名	: RC\$SMF-4160 - 27-9/27-603-2 - zzp-2026032421p-rcqx-pH6.8jz-lf100z-jyx1-p1-60min.lcd		
方法文件名	: RC\$SMF-4160 - SMF-4160-rcqx-FX276.lcm		
批处理文件名	: RC\$SMF-4160 - 20260508-FX276.lcb		
样品瓶号	: 2-7	版本号:	6.115
进样体积	: 50 μl	实验者:	jiangjinwei
进样时间	: 2026/05/08 20:38:46	处理者:	jiangjinwei
处理时间(V2)	: 2026/05/09 08:48:34		
仪器型号	: SHIMADZU LC-2050C (FX276)		

<色谱图>

mV



<峰表>

检测器A 225nm

峰号	保留时间	面积	面积%	高度	理论塔板数(USP)	拖尾因子	分离度(USP)
1	2.623	353893	100.000	73052	6932	1.090	--
总计		353893	100.000	73052			

图99 艾托格列净片溶出曲线测定HPLC图谱
自制品-2026032421批-均一性1-pH6.8介质-篮法-100转-60min-片1
供试品溶液-1

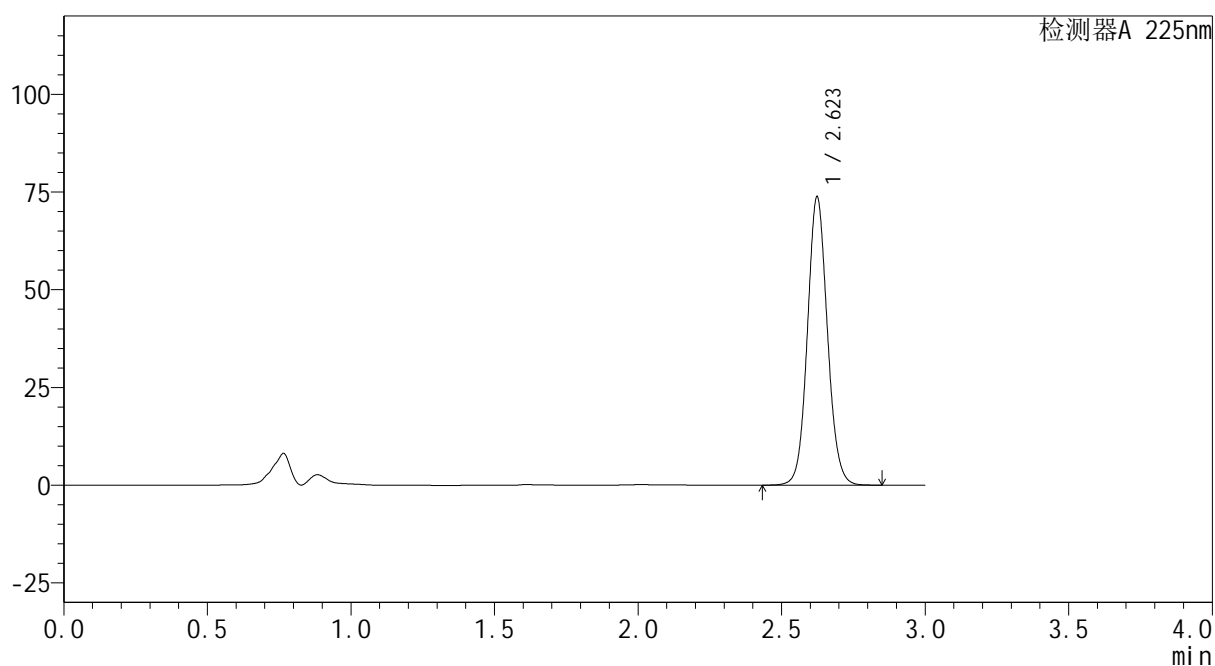

SHIMADZU
LabSolutions SMF-4160

<样品信息>

色谱柱	: XB-C18(150mm*4.6mm,5μm)	流速	: 2.0ml/min
柱温	: 35°C	波长	: 225nm
数据文件名	: RC\$SMF-4160 - 27-9/27-604-2 - zzp-2026032421p-rcqx-pH6.8jz-lf100z-jyx1-p2-60min.lcd		
方法文件名	: RC\$SMF-4160 - SMF-4160-rcqx-FX276.lcm		
批处理文件名	: RC\$SMF-4160 - 20260508-FX276.lcb		
样品瓶号	: 2-16	版本号	: 6.115
进样体积	: 50 μl	实验者	: jiangjinwei
进样时间	: 2026/05/08 20:42:13	处理者	: jiangjinwei
处理时间(V2)	: 2026/05/09 08:48:37		
仪器型号	: SHIMADZU LC-2050C (FX276)		

<色谱图>

mV



<峰表>

检测器A 225nm

峰号	保留时间	面积	面积%	高度	理论塔板数(USP)	拖尾因子	分离度(USP)
1	2.623	356994	100.000	73643	6929	1.089	--
总计		356994	100.000	73643			

图100 艾托格列净片溶出曲线测定HPLC图谱
 自制品-2026032421批-均一性1-pH6.8介质-篮法-100转-60min-片2
 供试品溶液-1

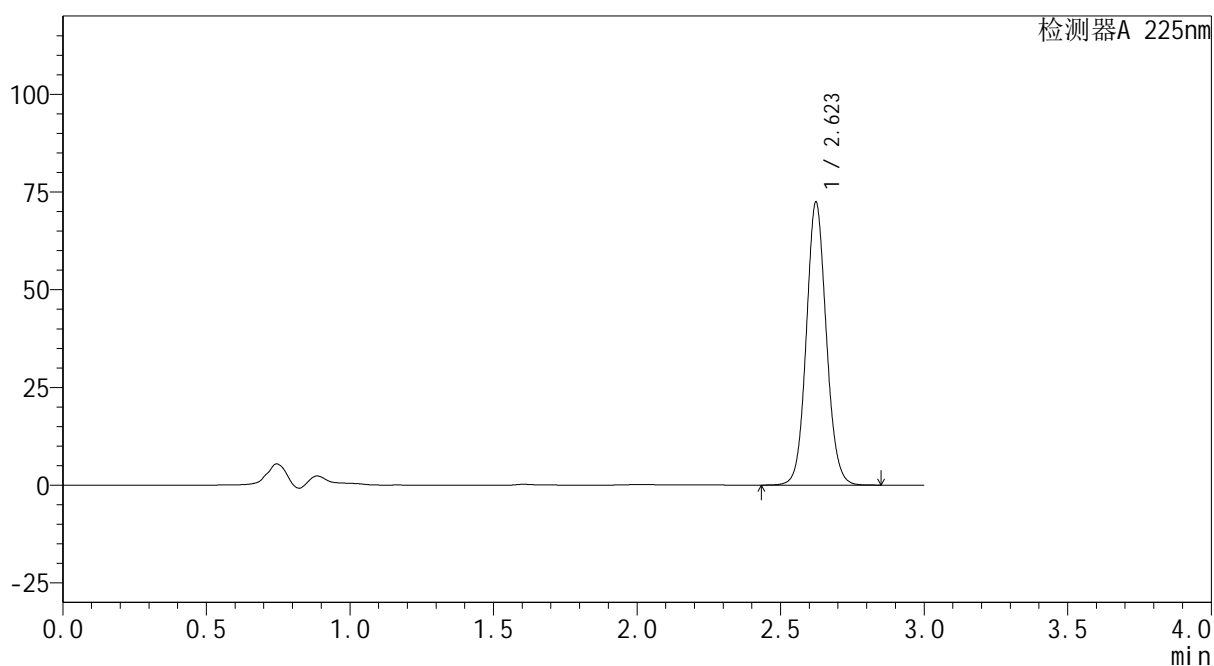

SHIMADZU
LabSolutions SMF-4160

<样品信息>

色谱柱	: XB-C18(150mm*4.6mm,5μm)	流速	: 2.0ml/min
柱温	: 35°C	波长	: 225nm
数据文件名	: RC\$SMF-4160 - 27-9/27-605-2 - zzp-2026032421p-rcqx-pH6.8jz-lf100z-jyx1-p3-60min.lcd		
方法文件名	: RC\$SMF-4160 - SMF-4160-rcqx-FX276.lcm		
批处理文件名	: RC\$SMF-4160 - 20260508-FX276.lcb		
样品瓶号	: 2-25	版本号	: 6.115
进样体积	: 50 μl	实验者	: jiangjinwei
进样时间	: 2026/05/08 20:45:39	处理者	: jiangjinwei
处理时间(V2)	: 2026/05/09 08:48:39		
仪器型号	: SHIMADZU LC-2050C (FX276)		

<色谱图>

mV



<峰表>

检测器A 225nm

峰号	保留时间	面积	面积%	高度	理论塔板数(USP)	拖尾因子	分离度(USP)
1	2.623	350233	100.000	72308	6923	1.090	--
总计		350233	100.000	72308			

图101 艾托格列净片溶出曲线测定HPLC图谱
 自制品-2026032421批-均一性1-pH6.8介质-篮法-100转-60min-片3
 供试品溶液-1

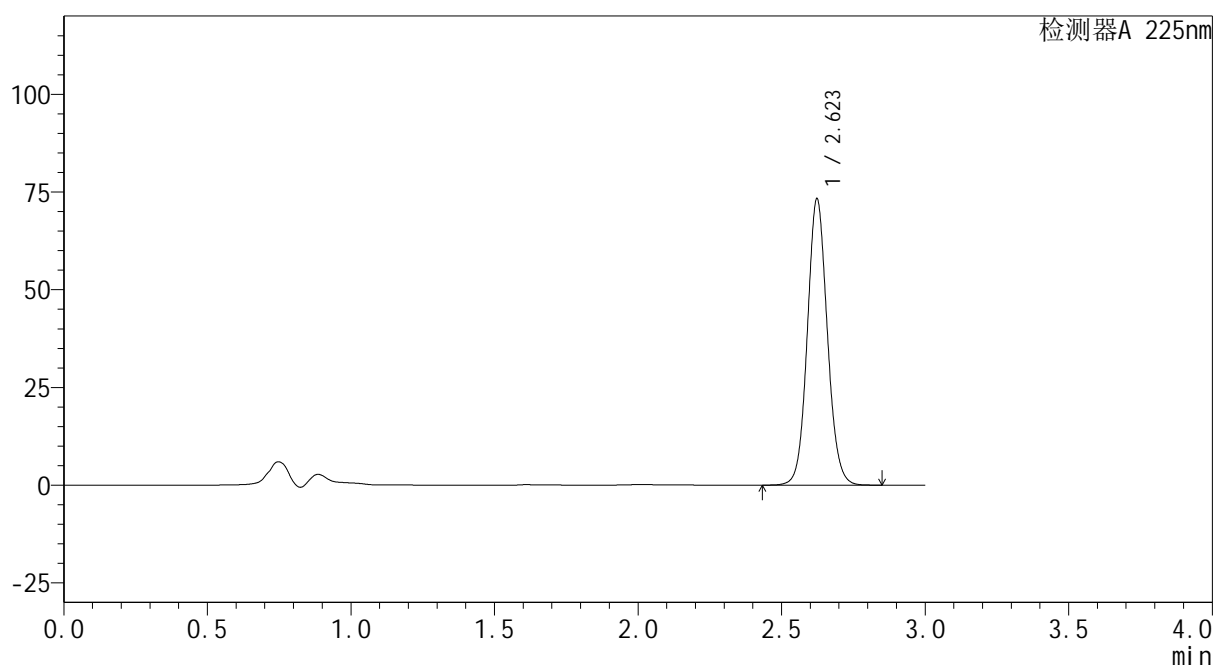

SHIMADZU
LabSolutions SMF-4160

<样品信息>

色谱柱	: XB-C18(150mm*4.6mm,5μm)	流速	: 2.0ml/min
柱温	: 35°C	波长	: 225nm
数据文件名	: RC\$SMF-4160 - 27-9/27-606-2 - zzp-2026032421p-rcqx-pH6.8jz-lf100z-jyx1-p4-60min.lcd		
方法文件名	: RC\$SMF-4160 - SMF-4160-rcqx-FX276.lcm		
批处理文件名	: RC\$SMF-4160 - 20260508-FX276.lcb		
样品瓶号	: 2-34	版本号	: 6.115
进样体积	: 50 μl	实验者	: jiangjinwei
进样时间	: 2026/05/08 20:49:05	处理者	: jiangjinwei
处理时间(V2)	: 2026/05/09 08:48:42		
仪器型号	: SHIMADZU LC-2050C (FX276)		

<色谱图>

mV



<峰表>

检测器A 225nm

峰号	保留时间	面积	面积%	高度	理论塔板数(USP)	拖尾因子	分离度(USP)
1	2.623	354744	100.000	73174	6913	1.089	--
总计		354744	100.000	73174			

图102 艾托格列净片溶出曲线测定HPLC图谱
 自制品-2026032421批-均一性1-pH6.8介质-篮法-100转-60min-片4
 供试品溶液-1

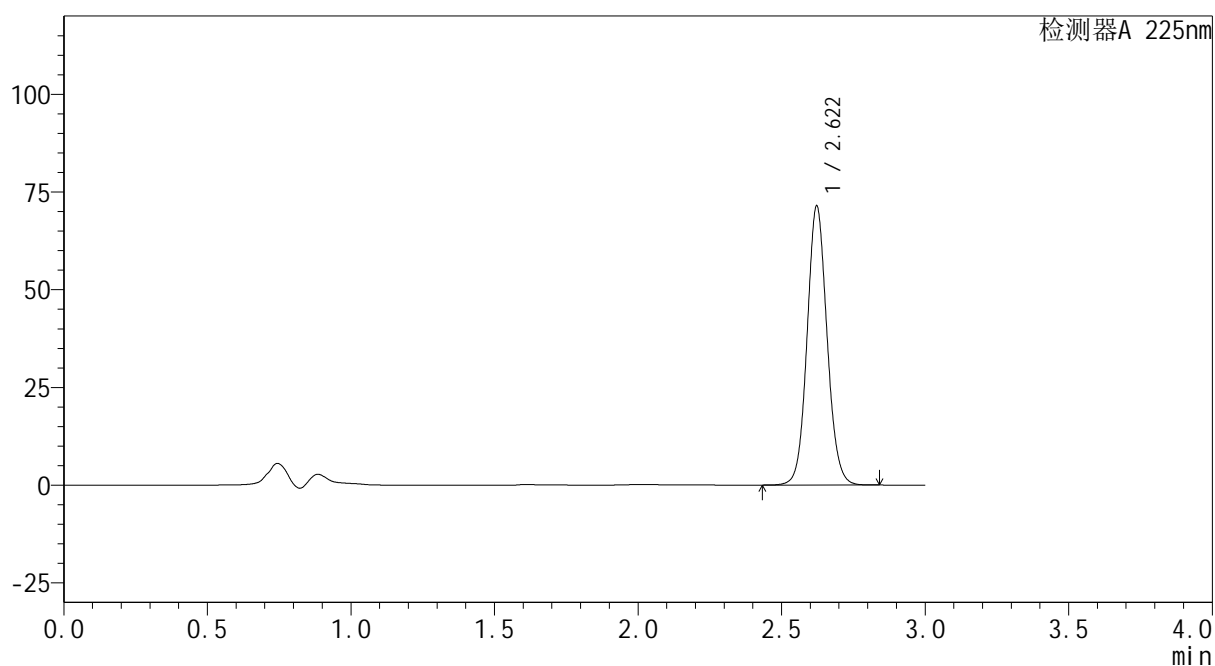

SHIMADZU
LabSolutions SMF-4160

<样品信息>

色谱柱	: XB-C18(150mm*4.6mm,5μm)	流速	: 2.0ml/min
柱温	: 35°C	波长	: 225nm
数据文件名	: RC\$SMF-4160 - 27-9/27-607-2 - zzp-2026032421p-rcqx-pH6.8jz-lf100z-jyx1-p5-60min.lcd		
方法文件名	: RC\$SMF-4160 - SMF-4160-rcqx-FX276.lcm		
批处理文件名	: RC\$SMF-4160 - 20260508-FX276.lcb		
样品瓶号	: 2-43	版本号	: 6.115
进样体积	: 50 μl	实验者	: jiangjinwei
进样时间	: 2026/05/08 20:52:33	处理者	: jiangjinwei
处理时间(V2)	: 2026/05/09 08:48:44		
仪器型号	: SHIMADZU LC-2050C (FX276)		

<色谱图>

mV



<峰表>

检测器A 225nm

峰号	保留时间	面积	面积%	高度	理论塔板数(USP)	拖尾因子	分离度(USP)
1	2.622	345205	100.000	71372	6928	1.089	--
总计		345205	100.000	71372			

图103 艾托格列净片溶出曲线测定HPLC图谱
 自制品-2026032421批-均一性1-pH6.8介质-篮法-100转-60min-片5
 供试品溶液-1

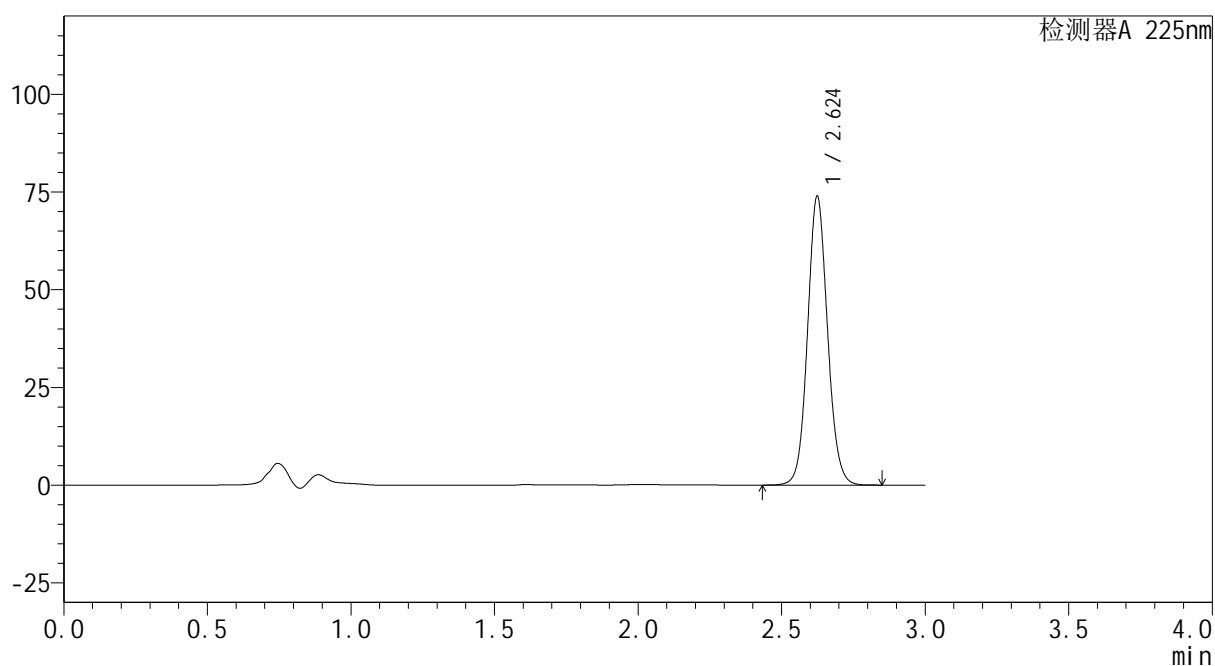

SHIMADZU
LabSolutions SMF-4160

<样品信息>

色谱柱	: XB-C18(150mm*4.6mm,5μm)	流速	: 2.0ml/min
柱温	: 35°C	波长	: 225nm
数据文件名	: RC\$SMF-4160 - 27-9/27-608-2 - zzp-2026032421p-rcqx-pH6.8jz-lf100z-jyx1-p6-60min.lcd		
方法文件名	: RC\$SMF-4160 - SMF-4160-rcqx-FX276.lcm		
批处理文件名	: RC\$SMF-4160 - 20260508-FX276.lcb		
样品瓶号	: 2-52	版本号	: 6.115
进样体积	: 50 μl	实验者	: jiangjinwei
进样时间	: 2026/05/08 20:56:00	处理者	: jiangjinwei
处理时间(V2)	: 2026/05/09 08:48:46		
仪器型号	: SHIMADZU LC-2050C (FX276)		

<色谱图>

mV



<峰表>

检测器A 225nm

峰号	保留时间	面积	面积%	高度	理论塔板数(USP)	拖尾因子	分离度(USP)
1	2.624	357423	100.000	73701	6939	1.089	--
总计		357423	100.000	73701			

图104 艾托格列净片溶出曲线测定HPLC图谱
 自制品-2026032421批-均一性1-pH6.8介质-篮法-100转-60min-片6
 供试品溶液-1

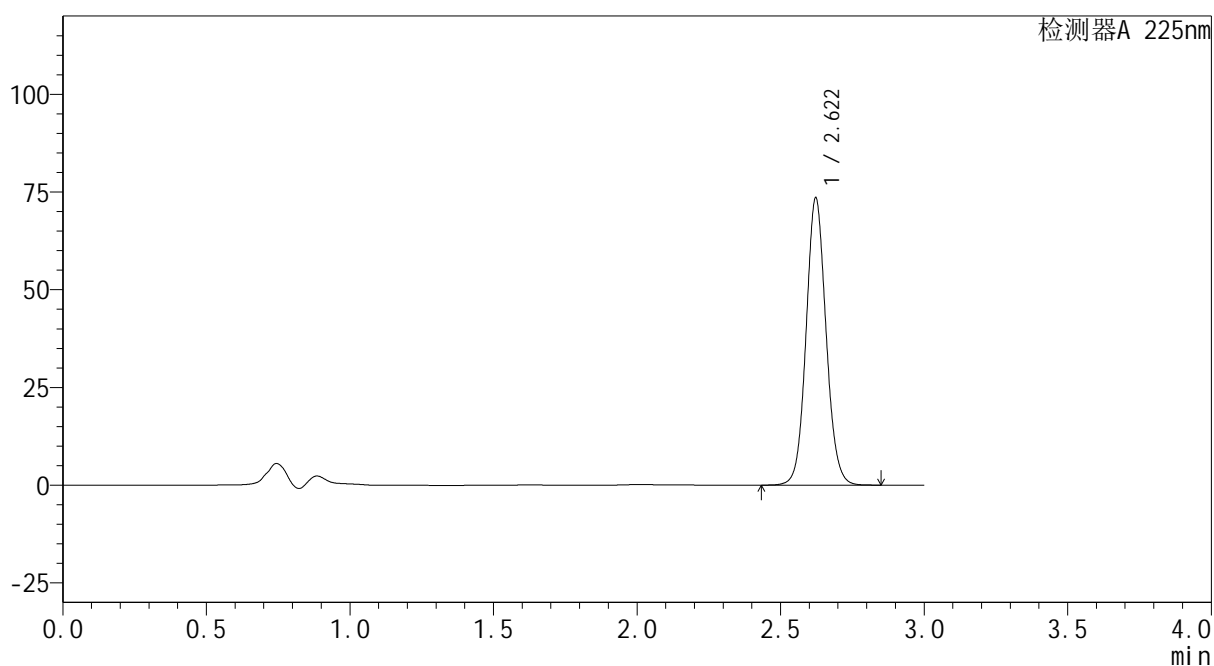

SHIMADZU
LabSolutions SMF-4160

<样品信息>

色谱柱	: XB-C18(150mm*4.6mm,5μm)	流速	: 2.0ml/min
柱温	: 35°C	波长	: 225nm
数据文件名	: RC\$SMF-4160 - 27-9/27-609-2 - zzp-2026032421p-rcqx-pH6.8jz-lf100z-jyx1-p1-jxzs.lcd		
方法文件名	: RC\$SMF-4160 - SMF-4160-rcqx-FX276.lcm		
批处理文件名	: RC\$SMF-4160 - 20260508-FX276.lcb		
样品瓶号	: 2-8	版本号	: 6.115
进样体积	: 50 μl	实验者	: jiangjinwei
进样时间	: 2026/05/08 20:59:27	处理者	: jiangjinwei
处理时间(V2)	: 2026/05/09 08:48:49		
仪器型号	: SHIMADZU LC-2050C (FX276)		

<色谱图>

mV



<峰表>

检测器A 225nm

峰号	保留时间	面积	面积%	高度	理论塔板数(USP)	拖尾因子	分离度(USP)
1	2.622	355201	100.000	73471	6938	1.087	--
总计		355201	100.000	73471			

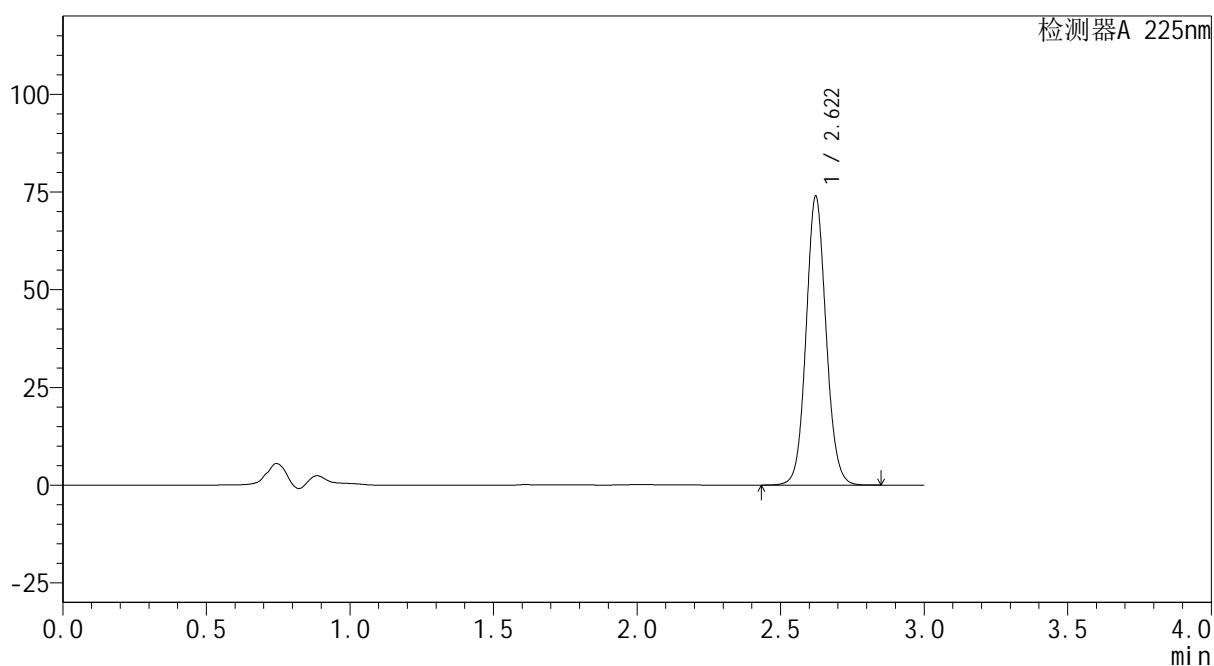

SHIMADZU
LabSolutions SMF-4160

<样品信息>

色谱柱	: XB-C18(150mm*4.6mm,5μm)	流速	: 2.0ml/min
柱温	: 35°C	波长	: 225nm
数据文件名	: RC\$SMF-4160 - 27-9/27-610-2 - zzp-2026032421p-rcqx-pH6.8jz-lf100z-jyx1-p2-jxzs.lcd		
方法文件名	: RC\$SMF-4160 - SMF-4160-rcqx-FX276.lcm		
批处理文件名	: RC\$SMF-4160 - 20260508-FX276.lcb		
样品瓶号	: 2-17	版本号	: 6.115
进样体积	: 50 μl	实验者	: jiangjinwei
进样时间	: 2026/05/08 21:02:55	处理者	: jiangjinwei
处理时间(V2)	: 2026/05/09 08:48:51		
仪器型号	: SHIMADZU LC-2050C (FX276)		

<色谱图>

mV



<峰表>

检测器A 225nm

峰号	保留时间	面积	面积%	高度	理论塔板数(USP)	拖尾因子	分离度(USP)
1	2.622	357276	100.000	73866	6930	1.086	--
总计		357276	100.000	73866			

图106 艾托格列净片溶出曲线测定HPLC图谱
 自制品-2026032421批-均一性1-pH6.8介质-篮法-100转-极限转速-片2
 供试品溶液-1

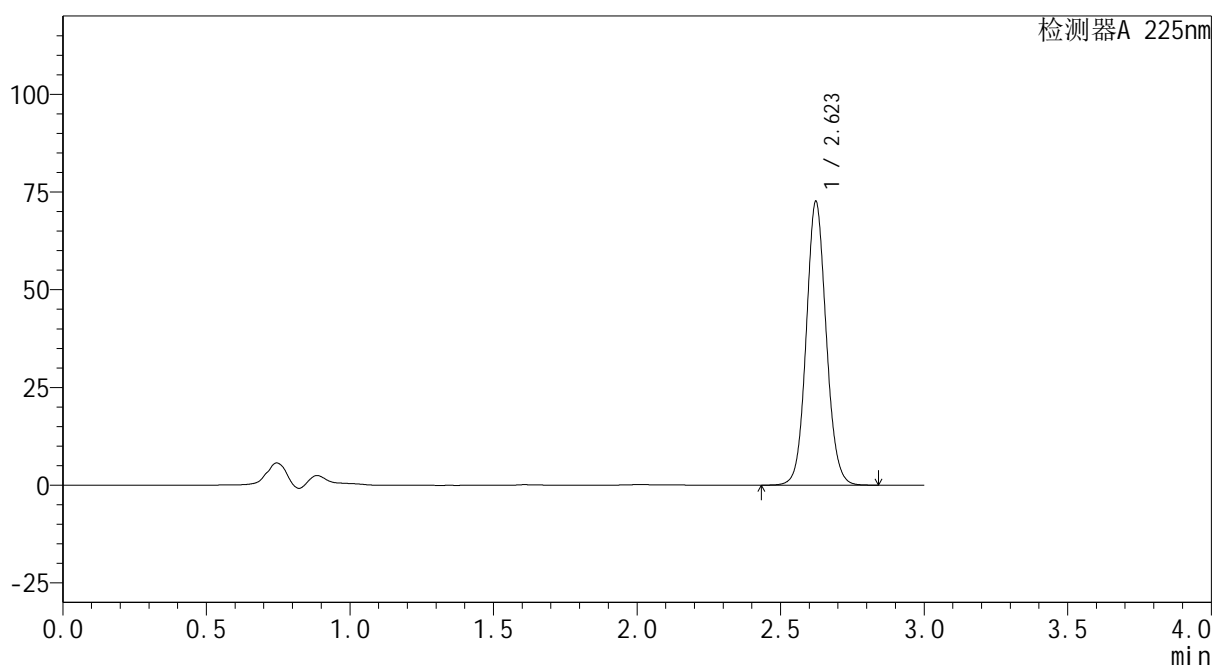
SHIMADZU
LabSolutions SMF-4160

<样品信息>

色谱柱	: XB-C18(150mm*4.6mm,5μm)	流速	: 2.0ml/min
柱温	: 35°C	波长	: 225nm
数据文件名	: RC\$SMF-4160 - 27-9/27-611-2 - zzp-2026032421p-rcqx-pH6.8jz-lf100z-jyx1-p3-jxzs.lcd		
方法文件名	: RC\$SMF-4160 - SMF-4160-rcqx-FX276.lcm		
批处理文件名	: RC\$SMF-4160 - 20260508-FX276.lcb		
样品瓶号	: 2-26	版本号	: 6.115
进样体积	: 50 μl	实验者	: jiangjinwei
进样时间	: 2026/05/08 21:06:22	处理者	: jiangjinwei
处理时间(V2)	: 2026/05/09 08:48:54		
仪器型号	: SHIMADZU LC-2050C (FX276)		

<色谱图>

mV



<峰表>

检测器A 225nm

峰号	保留时间	面积	面积%	高度	理论塔板数(USP)	拖尾因子	分离度(USP)
1	2.623	351039	100.000	72526	6929	1.087	--
总计		351039	100.000	72526			

图107 艾托格列净片溶出曲线测定HPLC图谱
自制品-2026032421批-均一性1-pH6.8介质-篮法-100转-极限转速-片3
供试品溶液-1

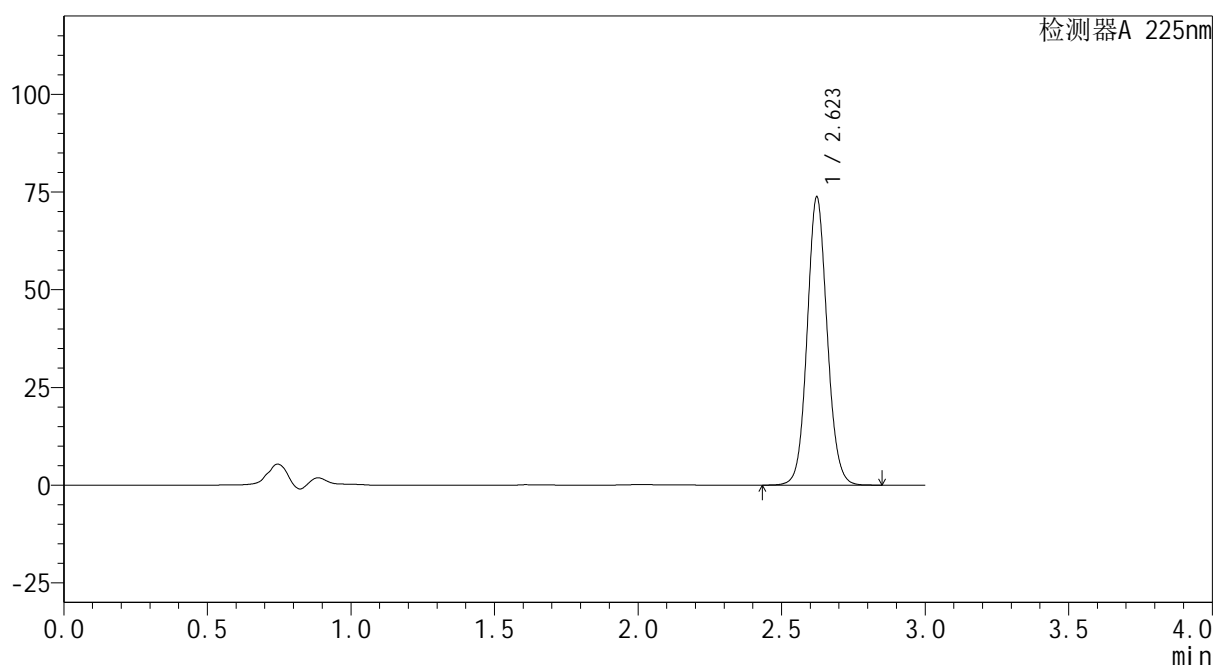

SHIMADZU
LabSolutions SMF-4160

<样品信息>

色谱柱	: XB-C18(150mm*4.6mm,5μm)	流速	: 2.0ml/min
柱温	: 35°C	波长	: 225nm
数据文件名	: RC\$SMF-4160 - 27-9/27-612-2 - zzp-2026032421p-rcqx-pH6.8jz-lf100z-jyx1-p4-jxzs.lcd		
方法文件名	: RC\$SMF-4160 - SMF-4160-rcqx-FX276.lcm		
批处理文件名	: RC\$SMF-4160 - 20260508-FX276.lcb		
样品瓶号	: 2-35	版本号	: 6.115
进样体积	: 50 μl	实验者	: jiangjinwei
进样时间	: 2026/05/08 21:09:50	处理者	: jiangjinwei
处理时间(V2)	: 2026/05/09 08:48:56		
仪器型号	: SHIMADZU LC-2050C (FX276)		

<色谱图>

mV



<峰表>

检测器A 225nm

峰号	保留时间	面积	面积%	高度	理论塔板数(USP)	拖尾因子	分离度(USP)
1	2.623	356726	100.000	73695	6926	1.088	--
总计		356726	100.000	73695			

图108 艾托格列净片溶出曲线测定HPLC图谱
 自制品-2026032421批-均一性1-pH6.8介质-篮法-100转-极限转速-片4
 供试品溶液-1

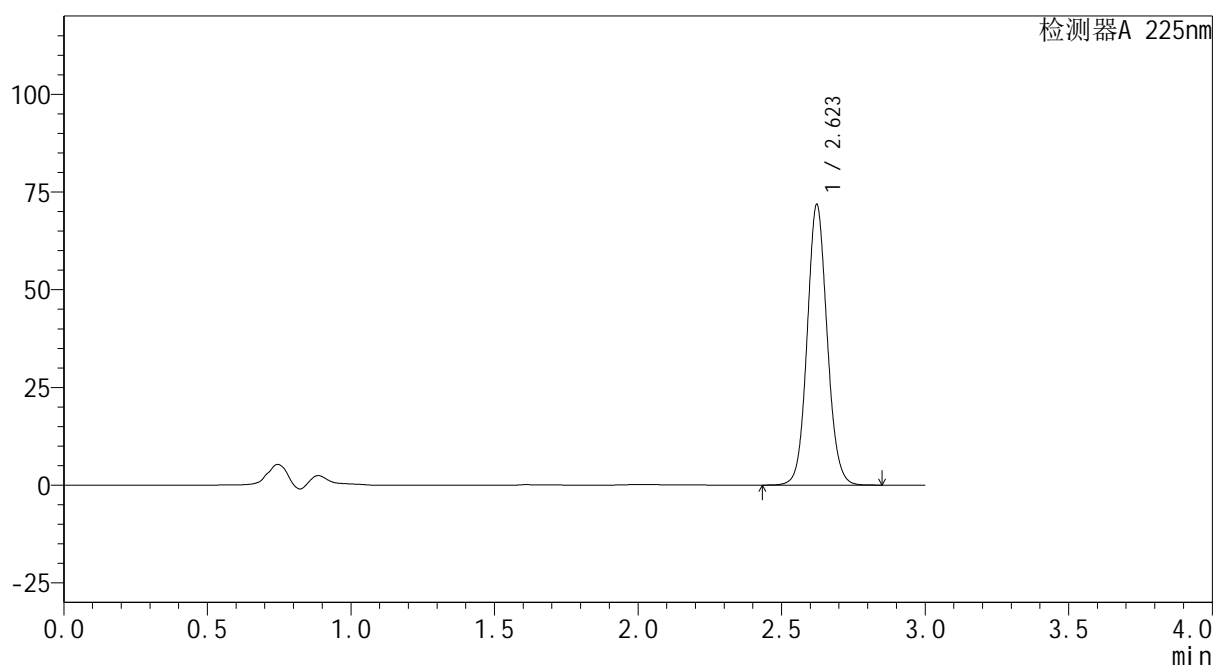

SHIMADZU
LabSolutions SMF-4160

<样品信息>

色谱柱	: XB-C18(150mm*4.6mm,5μm)	流速	: 2.0ml/min
柱温	: 35°C	波长	: 225nm
数据文件名	: RC\$SMF-4160 - 27-9/27-613-2 - zzp-2026032421p-rcqx-pH6.8jz-lf100z-jyx1-p5-jxzs.lcd		
方法文件名	: RC\$SMF-4160 - SMF-4160-rcqx-FX276.lcm		
批处理文件名	: RC\$SMF-4160 - 20260508-FX276.lcb		
样品瓶号	: 2-44	版本号	: 6.115
进样体积	: 50 μl	实验者	: jiangjinwei
进样时间	: 2026/05/08 21:13:17	处理者	: jiangjinwei
处理时间(V2)	: 2026/05/09 08:48:59		
仪器型号	: SHIMADZU LC-2050C (FX276)		

<色谱图>

mV



<峰表>

检测器A 225nm

峰号	保留时间	面积	面积%	高度	理论塔板数(USP)	拖尾因子	分离度(USP)
1	2.623	347231	100.000	71752	6928	1.087	--
总计		347231	100.000	71752			

图109 艾托格列净片溶出曲线测定HPLC图谱
 自制品-2026032421批-均一性1-pH6.8介质-篮法-100转-极限转速-片5
 供试品溶液-1

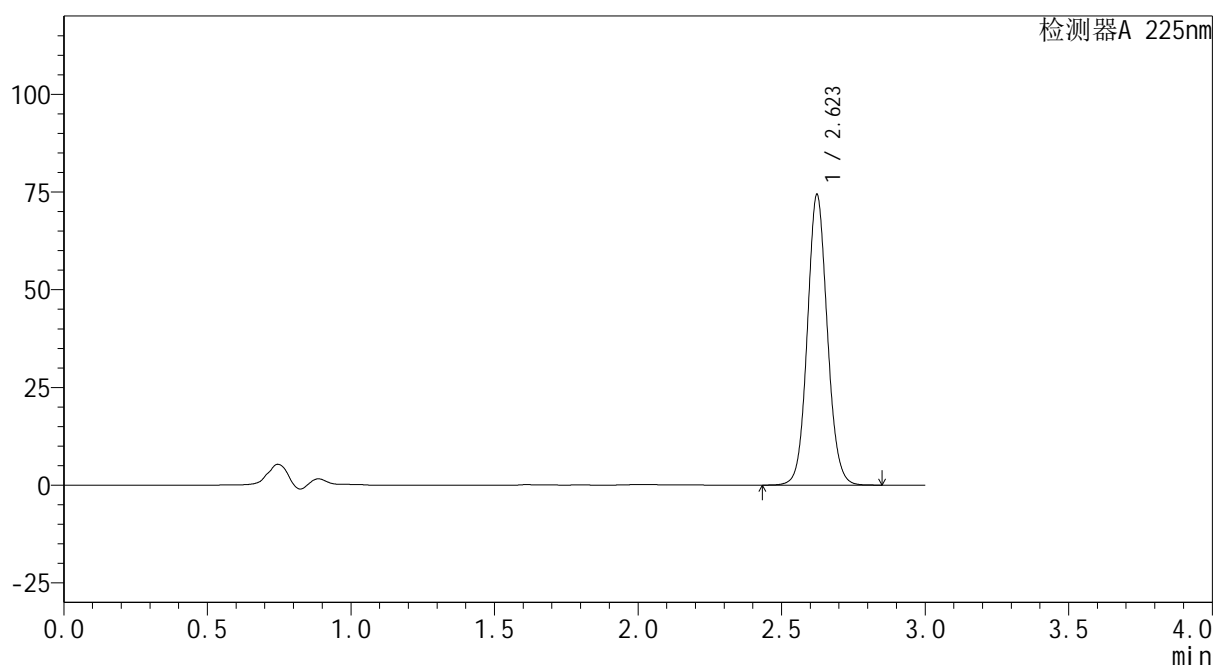

SHIMADZU
LabSolutions SMF-4160

<样品信息>

色谱柱	: XB-C18(150mm*4.6mm,5μm)	流速	: 2.0ml/min
柱温	: 35°C	波长	: 225nm
数据文件名	: RC\$SMF-4160 - 27-9/27-614-2 - zzp-2026032421p-rcqx-pH6.8jz-lf100z-jyx1-p6-jxzs.lcd		
方法文件名	: RC\$SMF-4160 - SMF-4160-rcqx-FX276.lcm		
批处理文件名	: RC\$SMF-4160 - 20260508-FX276.lcb		
样品瓶号	: 2-53	版本号	: 6.115
进样体积	: 50 μl	实验者	: jiangjinwei
进样时间	: 2026/05/08 21:16:44	处理者	: jiangjinwei
处理时间(V2)	: 2026/05/09 08:49:01		
仪器型号	: SHIMADZU LC-2050C (FX276)		

<色谱图>

mV



<峰表>

检测器A 225nm

峰号	保留时间	面积	面积%	高度	理论塔板数(USP)	拖尾因子	分离度(USP)
1	2.623	359479	100.000	74232	6933	1.087	--
总计		359479	100.000	74232			

图110 艾托格列净片溶出曲线测定HPLC图谱
 自制品-2026032421批-均一性1-pH6.8介质-篮法-100转-极限转速-片6
 供试品溶液-1

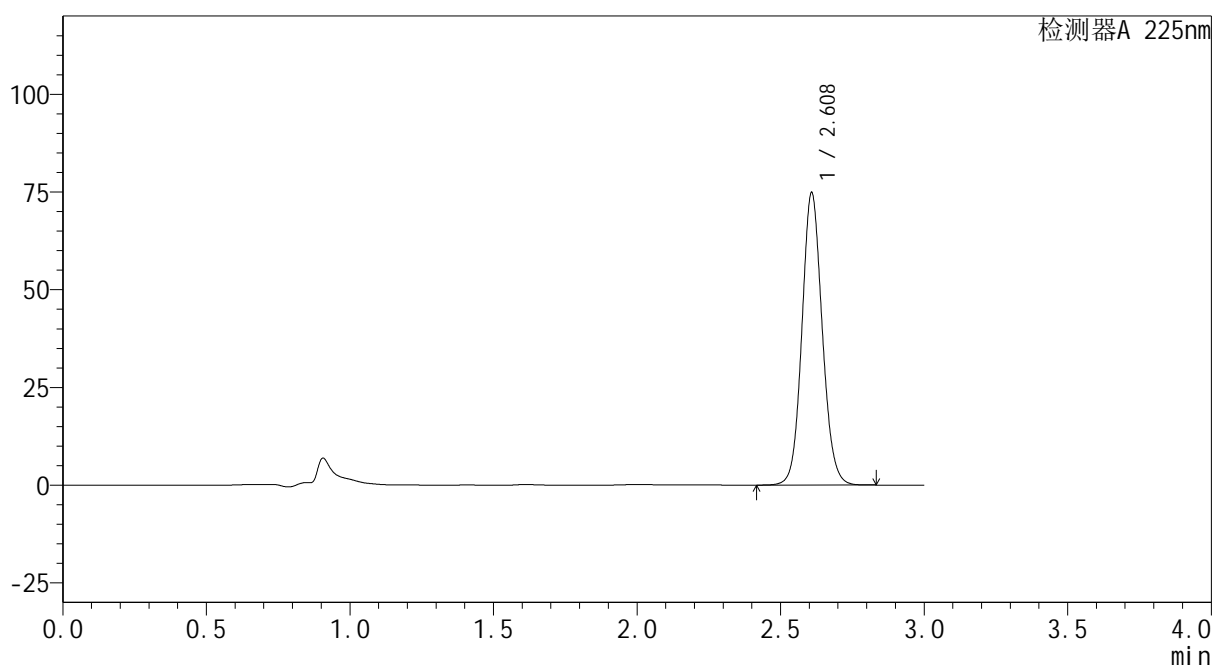

SHIMADZU
LabSolutions SMF-4160

<样品信息>

色谱柱	: XB-C18(150mm*4.6mm,5μm)	流速	: 2.0ml/min
柱温	: 35°C	波长	: 225nm
数据文件名	: RC\$SMF-4160 - 27-9/27-615-2 - zzp-2026032421p-rcqx-pH6.8jz-lf100z-jyx1-dz2-1.lcd		
方法文件名	: RC\$SMF-4160 - SMF-4160-rcqx-FX276.lcm		
批处理文件名	: RC\$SMF-4160 - 20260508-FX276.lcb		
样品瓶号	: 2-27	版本号	: 6.115
进样体积	: 50 μl	实验者	: jiangjinwei
进样时间	: 2026/05/08 21:20:10	处理者	: jiangjinwei
处理时间(V2)	: 2026/05/09 08:49:04		
仪器型号	: SHIMADZU LC-2050C (FX276)		

<色谱图>

mV



<峰表>

检测器A 225nm

峰号	保留时间	面积	面积%	高度	理论塔板数(USP)	拖尾因子	分离度(USP)
1	2.608	368027	100.000	74426	6619	1.101	--
总计		368027	100.000	74426			

图111 艾托格列净片溶出曲线测定HPLC图谱
 自制品-2026032421批-均一性1-pH6.8介质-篮法-100转
 对照品溶液-2-1

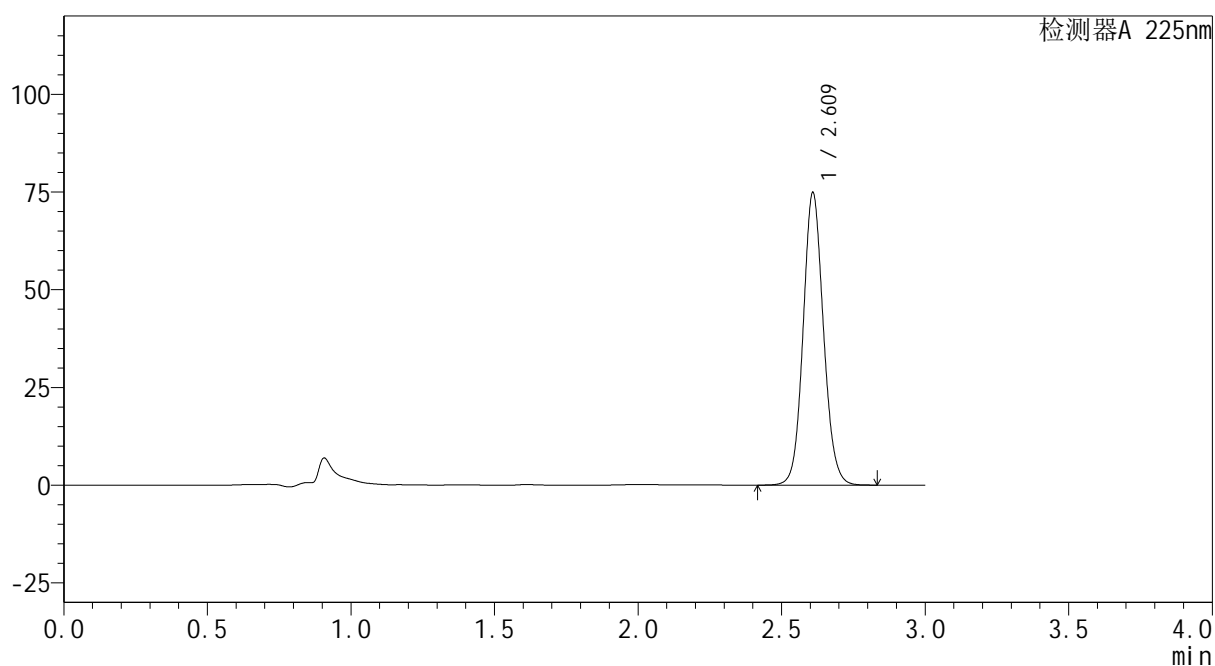

SHIMADZU
LabSolutions SMF-4160

<样品信息>

色谱柱	: XB-C18(150mm*4.6mm,5μm)	流速	: 2.0ml/min
柱温	: 35°C	波长	: 225nm
数据文件名	: RC\$SMF-4160 - 27-9/27-616-2 - zzp-2026032421p-rcqx-pH6.8jz-lf100z-jyx1-dz2-2.lcd		
方法文件名	: RC\$SMF-4160 - SMF-4160-rcqx-FX276.lcm		
批处理文件名	: RC\$SMF-4160 - 20260508-FX276.lcb		
样品瓶号	: 2-27	版本号	: 6.115
进样体积	: 50 μl	实验者	: jiangjinwei
进样时间	: 2026/05/08 21:23:37	处理者	: jiangjinwei
处理时间(V2)	: 2026/05/09 08:49:06		
仪器型号	: SHIMADZU LC-2050C (FX276)		

<色谱图>

mV



<峰表>

检测器A 225nm

峰号	保留时间	面积	面积%	高度	理论塔板数(USP)	拖尾因子	分离度(USP)
1	2.609	368168	100.000	74265	6631	1.101	--
总计		368168	100.000	74265			

图112 艾托格列净片溶出曲线测定HPLC图谱
 自制品-2026032421批-均一性1-pH6.8介质-篮法-100转
 对照品溶液-2-2

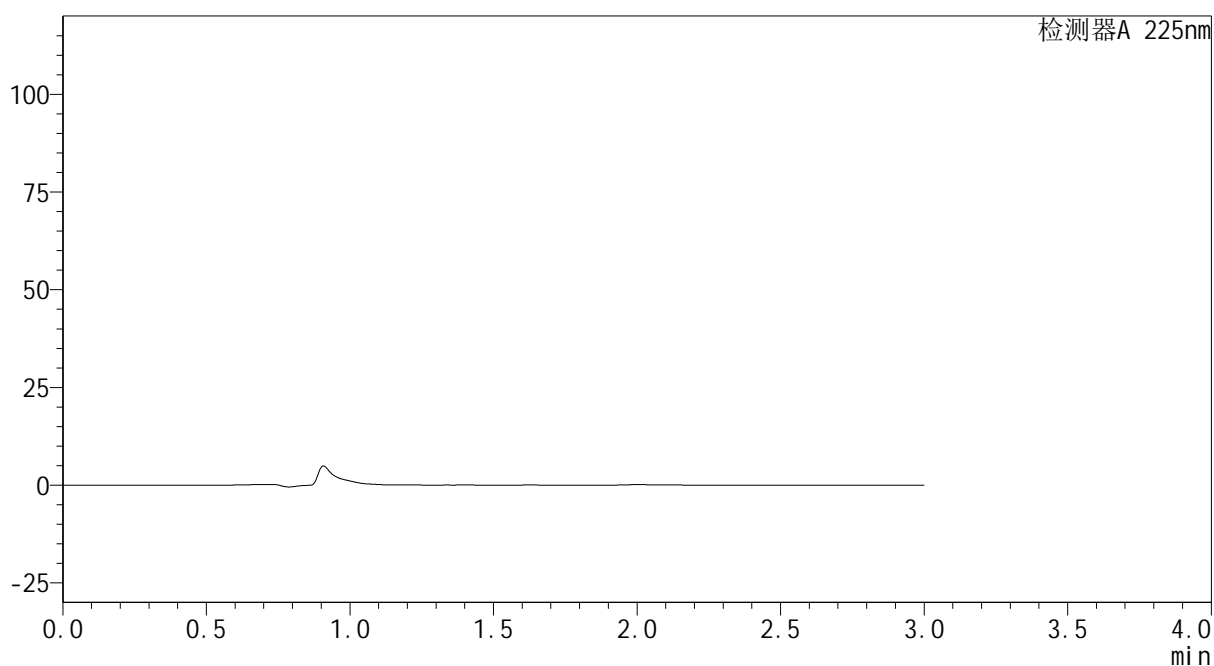

SHIMADZU
LabSolutions SMF-4160

<样品信息>

色谱柱	: XB-C18(150mm*4.6mm,5µm)	流速	: 2.0ml/min
柱温	: 35°C	波长	: 225nm
数据文件名	: RC\$SMF-4160 - 27-9/27-617-2 - zzp-2026032521p-rcqx-pH6.8jz-lf100z-jyx1-rj.lcd		
方法文件名	: RC\$SMF-4160 - SMF-4160-rcqx-FX276.lcm		
批处理文件名	: RC\$SMF-4160 - 20260508-FX276.lcb		
样品瓶号	: 3-9	版本号	: 6.115
进样体积	: 50 µl	实验者	: jiangjinwei
进样时间	: 2026/05/08 21:27:02	处理者	: jiangjinwei
处理时间(V2)	: 2026/05/09 08:49:09		
仪器型号	: SHIMADZU LC-2050C (FX276)		

<色谱图>

mV



<峰表>

检测器A 225nm

峰号	保留时间	面积	面积%	高度	理论塔板数(USP)	拖尾因子	分离度(USP)
总计							

图113 艾托格列净片溶出曲线测定HPLC图谱
 自制品-2026032521批-均一性1-pH6.8介质-篮法-100转
 溶剂

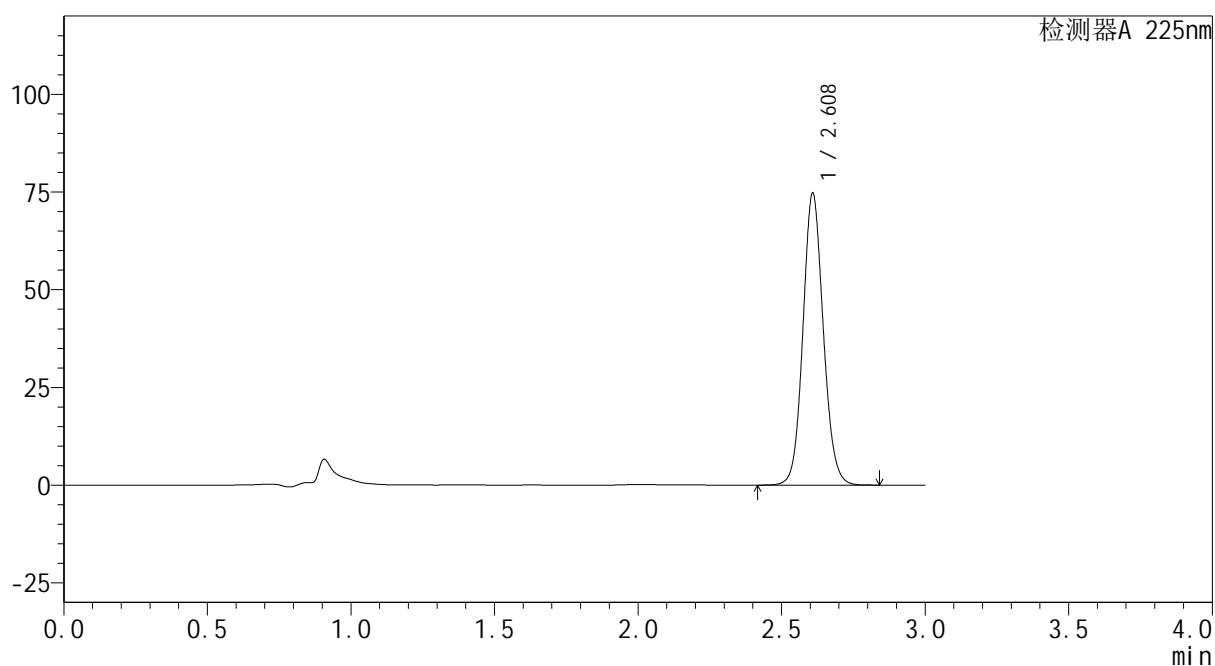

SHIMADZU
LabSolutions SMF-4160

<样品信息>

色谱柱	: XB-C18(150mm*4.6mm,5μm)	流速	: 2.0ml/min
柱温	: 35°C	波长	: 225nm
数据文件名	: RC\$SMF-4160 - 27-9/27-618-2 - zzp-2026032521p-rcqx-pH6.8jz-lf100z-jyx1-dz1-1.lcd		
方法文件名	: RC\$SMF-4160 - SMF-4160-rcqx-FX276.lcm		
批处理文件名	: RC\$SMF-4160 - 20260508-FX276.lcb		
样品瓶号	: 3-18	版本号	: 6.115
进样体积	: 50 μl	实验者	: jiangjinwei
进样时间	: 2026/05/08 21:30:27	处理者	: jiangjinwei
处理时间(V2)	: 2026/05/09 08:49:11		
仪器型号	: SHIMADZU LC-2050C (FX276)		

<色谱图>

mV



<峰表>

检测器A 225nm

峰号	保留时间	面积	面积%	高度	理论塔板数(USP)	拖尾因子	分离度(USP)
1	2.608	367690	100.000	74295	6614	1.101	--
总计		367690	100.000	74295			

图114 艾托格列净片溶出曲线测定HPLC图谱
 自制品-2026032521批-均一性1-pH6.8介质-篮法-100转
 对照品溶液-1-1

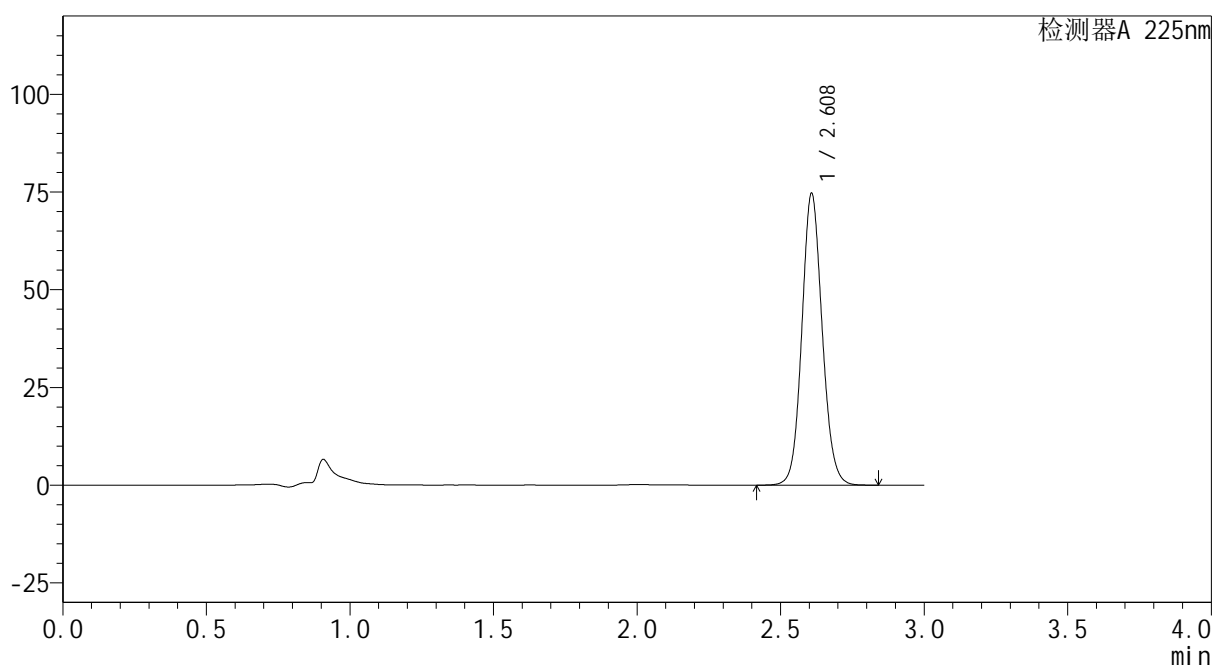

SHIMADZU
LabSolutions SMF-4160

<样品信息>

色谱柱	: XB-C18(150mm*4.6mm,5μm)	流速	: 2.0ml/min
柱温	: 35°C	波长	: 225nm
数据文件名	: RC\$SMF-4160 - 27-9/27-619-2 - zzp-2026032521p-rcqx-pH6.8jz-lf100z-jyx1-dz1-2.lcd		
方法文件名	: RC\$SMF-4160 - SMF-4160-rcqx-FX276.lcm		
批处理文件名	: RC\$SMF-4160 - 20260508-FX276.lcb		
样品瓶号	: 3-18	版本号	: 6.115
进样体积	: 50 μl	实验者	: jiangjinwei
进样时间	: 2026/05/08 21:33:52	处理者	: jiangjinwei
处理时间(V2)	: 2026/05/09 08:49:14		
仪器型号	: SHIMADZU LC-2050C (FX276)		

<色谱图>

mV



<峰表>

检测器A 225nm

峰号	保留时间	面积	面积%	高度	理论塔板数(USP)	拖尾因子	分离度(USP)
1	2.608	367419	100.000	74341	6626	1.101	--
总计		367419	100.000	74341			

图115 艾托格列净片溶出曲线测定HPLC图谱
 自制品-2026032521批-均一性1-pH6.8介质-篮法-100转
 对照品溶液-1-2

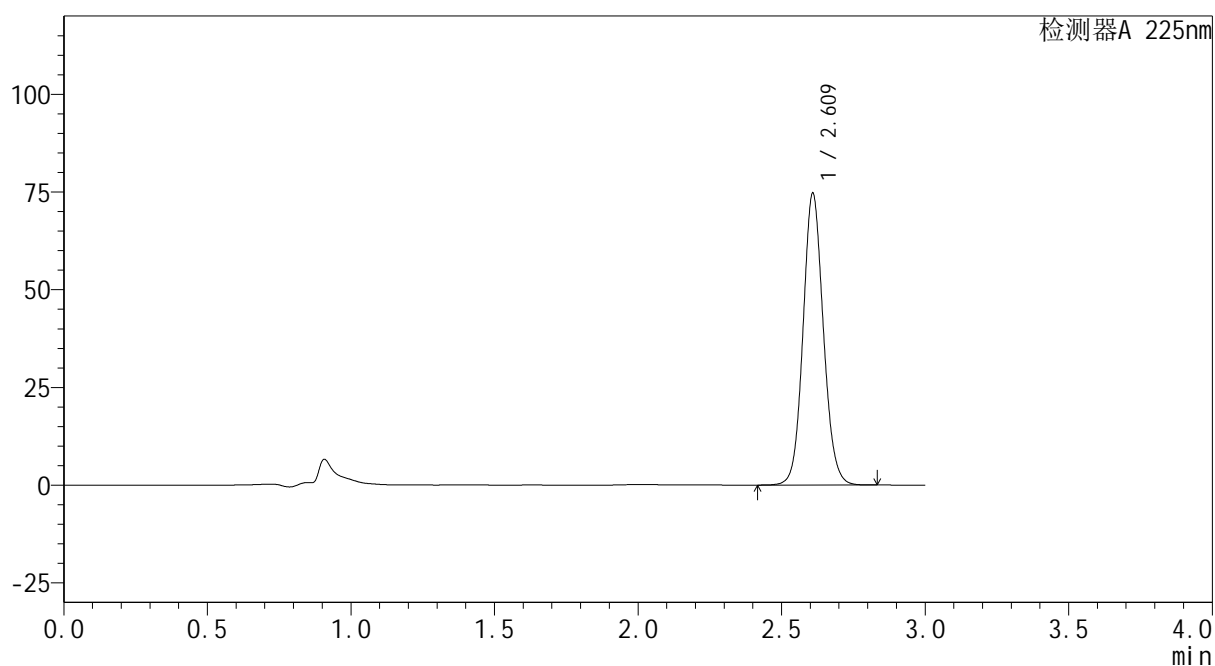

SHIMADZU
LabSolutions SMF-4160

<样品信息>

色谱柱	: XB-C18(150mm*4.6mm,5μm)	流速	: 2.0ml/min
柱温	: 35°C	波长	: 225nm
数据文件名	: RC\$SMF-4160 - 27-9/27-620-2 - zzp-2026032521p-rcqx-pH6.8jz-lf100z-jyx1-dz1-3.lcd		
方法文件名	: RC\$SMF-4160 - SMF-4160-rcqx-FX276.lcm		
批处理文件名	: RC\$SMF-4160 - 20260508-FX276.lcb		
样品瓶号	: 3-18	版本号	: 6.115
进样体积	: 50 μl	实验者	: jiangjinwei
进样时间	: 2026/05/08 21:37:18	处理者	: jiangjinwei
处理时间(V2)	: 2026/05/09 08:49:16		
仪器型号	: SHIMADZU LC-2050C (FX276)		

<色谱图>

mV



<峰表>

检测器A 225nm

峰号	保留时间	面积	面积%	高度	理论塔板数(USP)	拖尾因子	分离度(USP)
1	2.609	367280	100.000	74182	6626	1.101	--
总计		367280	100.000	74182			

图116 艾托格列净片溶出曲线测定HPLC图谱
 自制品-2026032521批-均一性1-pH6.8介质-篮法-100转
 对照品溶液-1-3

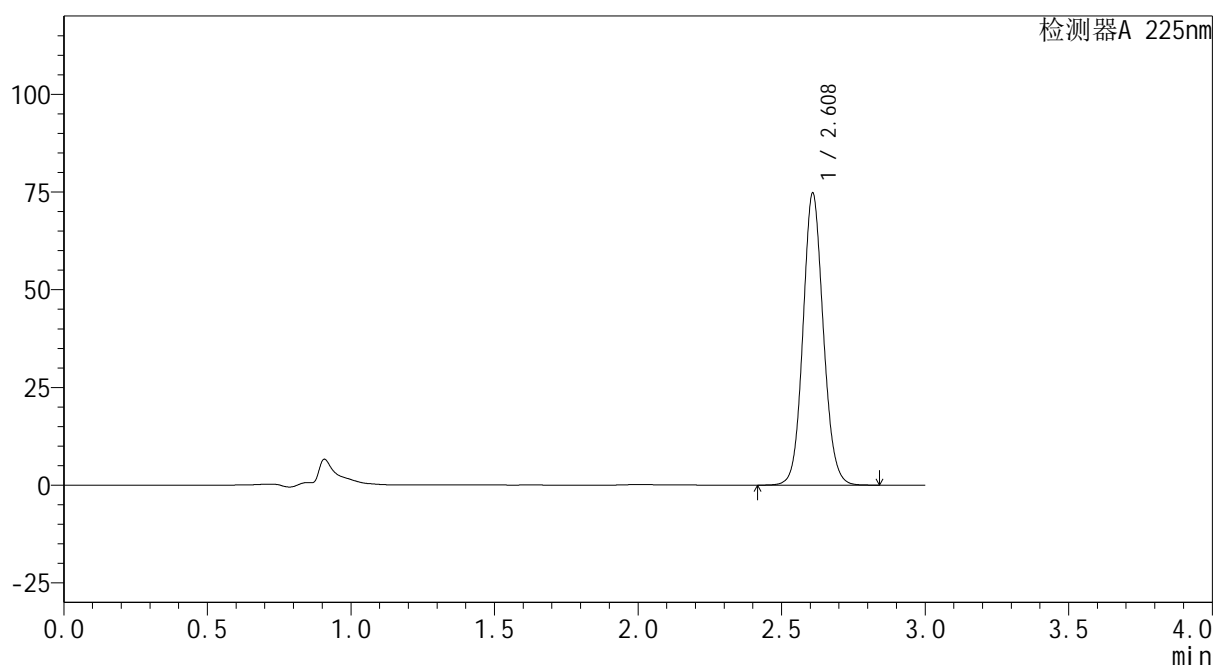

SHIMADZU
LabSolutions SMF-4160

<样品信息>

色谱柱	: XB-C18(150mm*4.6mm,5μm)	流速	: 2.0ml/min
柱温	: 35°C	波长	: 225nm
数据文件名	: RC\$SMF-4160 - 27-9/27-621-2 - zzp-2026032521p-rcqx-pH6.8jz-lf100z-jyx1-dz1-4.lcd		
方法文件名	: RC\$SMF-4160 - SMF-4160-rcqx-FX276.lcm		
批处理文件名	: RC\$SMF-4160 - 20260508-FX276.lcb		
样品瓶号	: 3-18	版本号	: 6.115
进样体积	: 50 μl	实验者	: jiangjinwei
进样时间	: 2026/05/08 21:40:44	处理者	: jiangjinwei
处理时间(V2)	: 2026/05/09 08:49:19		
仪器型号	: SHIMADZU LC-2050C (FX276)		

<色谱图>

mV



<峰表>

检测器A 225nm

峰号	保留时间	面积	面积%	高度	理论塔板数(USP)	拖尾因子	分离度(USP)
1	2.608	367549	100.000	74301	6625	1.101	--
总计		367549	100.000	74301			

图117 艾托格列净片溶出曲线测定HPLC图谱
 自制品-2026032521批-均一性1-pH6.8介质-篮法-100转
 对照品溶液-1-4

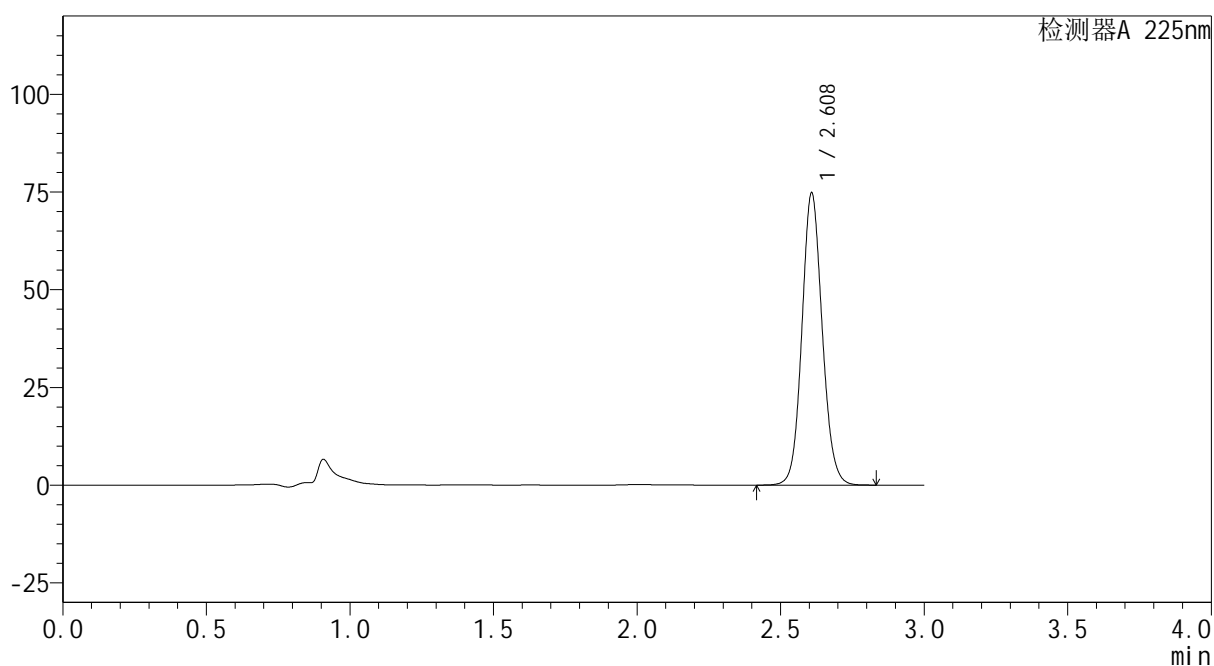

SHIMADZU
LabSolutions SMF-4160

<样品信息>

色谱柱	: XB-C18(150mm*4.6mm,5μm)	流速	: 2.0ml/min
柱温	: 35°C	波长	: 225nm
数据文件名	: RC\$SMF-4160 - 27-9/27-622-2 - zzp-2026032521p-rcqx-pH6.8jz-lf100z-jyx1-dz1-5.lcd		
方法文件名	: RC\$SMF-4160 - SMF-4160-rcqx-FX276.lcm		
批处理文件名	: RC\$SMF-4160 - 20260508-FX276.lcb		
样品瓶号	: 3-18	版本号	: 6.115
进样体积	: 50 μl	实验者	: jiangjinwei
进样时间	: 2026/05/08 21:44:10	处理者	: jiangjinwei
处理时间(V2)	: 2026/05/09 08:49:21		
仪器型号	: SHIMADZU LC-2050C (FX276)		

<色谱图>

mV



<峰表>

检测器A 225nm

峰号	保留时间	面积	面积%	高度	理论塔板数(USP)	拖尾因子	分离度(USP)
1	2.608	367589	100.000	74386	6634	1.100	--
总计		367589	100.000	74386			

图118 艾托格列净片溶出曲线测定HPLC图谱
 自制品-2026032521批-均一性1-pH6.8介质-篮法-100转
 对照品溶液-1-5

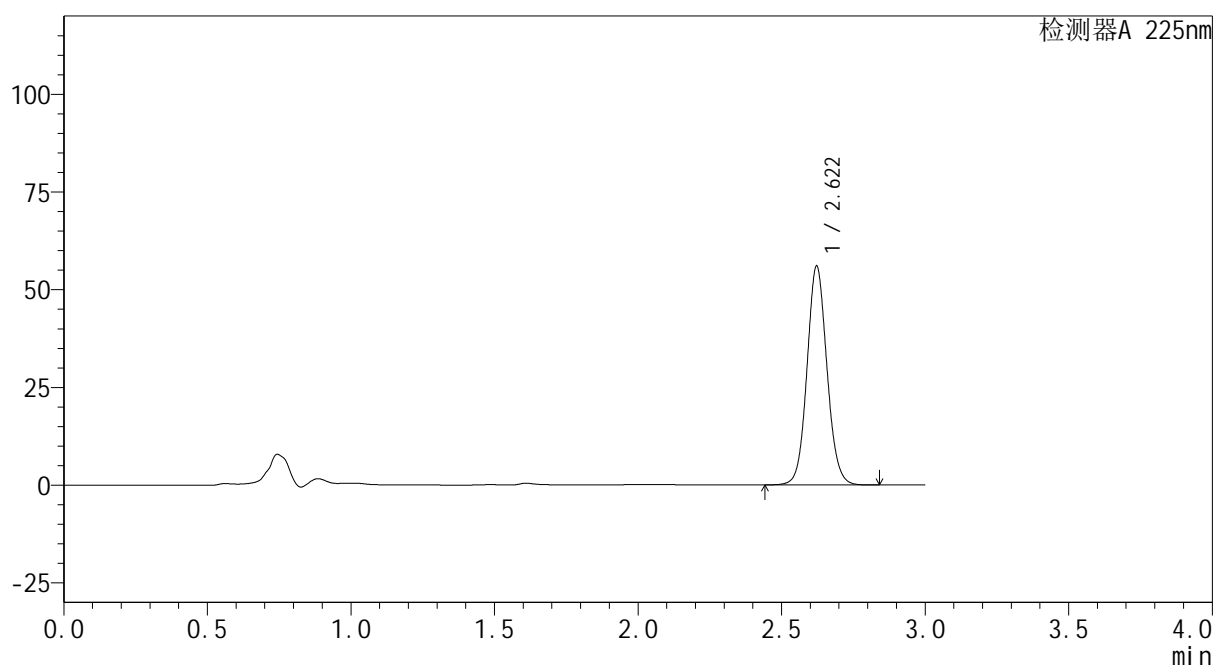

SHIMADZU
LabSolutions SMF-4160

<样品信息>

色谱柱	: XB-C18(150mm*4.6mm,5μm)	流速	: 2.0ml/min
柱温	: 35°C	波长	: 225nm
数据文件名	: RC\$SMF-4160 - 27-9/27-623-2 - zzp-2026032521p-rcqx-pH6.8jz-lf100z-jyx1-p1-5min.lcd		
方法文件名	: RC\$SMF-4160 - SMF-4160-rcqx-FX276.lcm		
批处理文件名	: RC\$SMF-4160 - 20260508-FX276.lcb		
样品瓶号	: 3-1	版本号	: 6.115
进样体积	: 50 μl	实验者	: jiangjinwei
进样时间	: 2026/05/08 21:47:34	处理者	: jiangjinwei
处理时间(V2)	: 2026/05/09 08:49:23		
仪器型号	: SHIMADZU LC-2050C (FX276)		

<色谱图>

mV



<峰表>

检测器A 225nm

峰号	保留时间	面积	面积%	高度	理论塔板数(USP)	拖尾因子	分离度(USP)
1	2.622	270429	100.000	55994	6945	1.086	--
总计		270429	100.000	55994			

图119 艾托格列净片溶出曲线测定HPLC图谱
 自制品-2026032521批-均一性1-pH6.8介质-篮法-100转-5min-片1
 供试品溶液-1

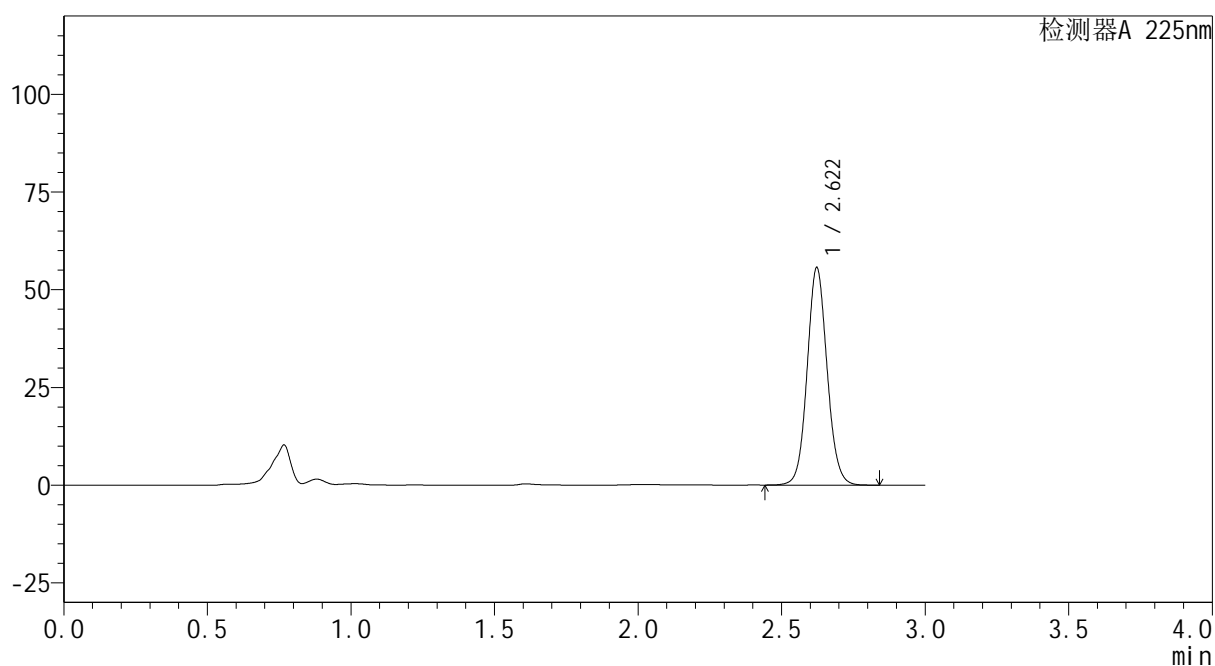


<样品信息>

色谱柱 : XB-C18(150mm*4.6mm,5 μ m) 流 速: 2.0ml/min
 柱温 : 35 $^{\circ}$ C 波 长: 225nm
 数据文件名 : RC\$SMF-4160 - 27-9/27-624-2 - zzp-2026032521p-rcqx-pH6.8jz-lf100z-jyx1-p2-5min.lcd
 方法文件名 : RC\$SMF-4160 - SMF-4160-rcqx-FX276.lcm
 批处理文件名: RC\$SMF-4160 - 20260508-FX276.lcb
 样品瓶号 : 3-10
 进样体积 : 50 μ l 版本号: 6.115
 进样时间 : 2026/05/08 21:50:59 实验者: jiangjinwei
 处理时间(V2) : 2026/05/09 08:49:26 处理者: jiangjinwei
 仪器型号 : SHIMADZU LC-2050C (FX276)

<色谱图>

mV



<峰表>

检测器A 225nm

峰号	保留时间	面积	面积%	高度	理论塔板数(USP)	拖尾因子	分离度(USP)
1	2.622	268576	100.000	55628	6959	1.086	--
总计		268576	100.000	55628			

图120 艾托格列净片溶出曲线测定HPLC图谱
 自制品-2026032521批-均一性1-pH6.8介质-篮法-100转-5min-片2
 供试品溶液-1

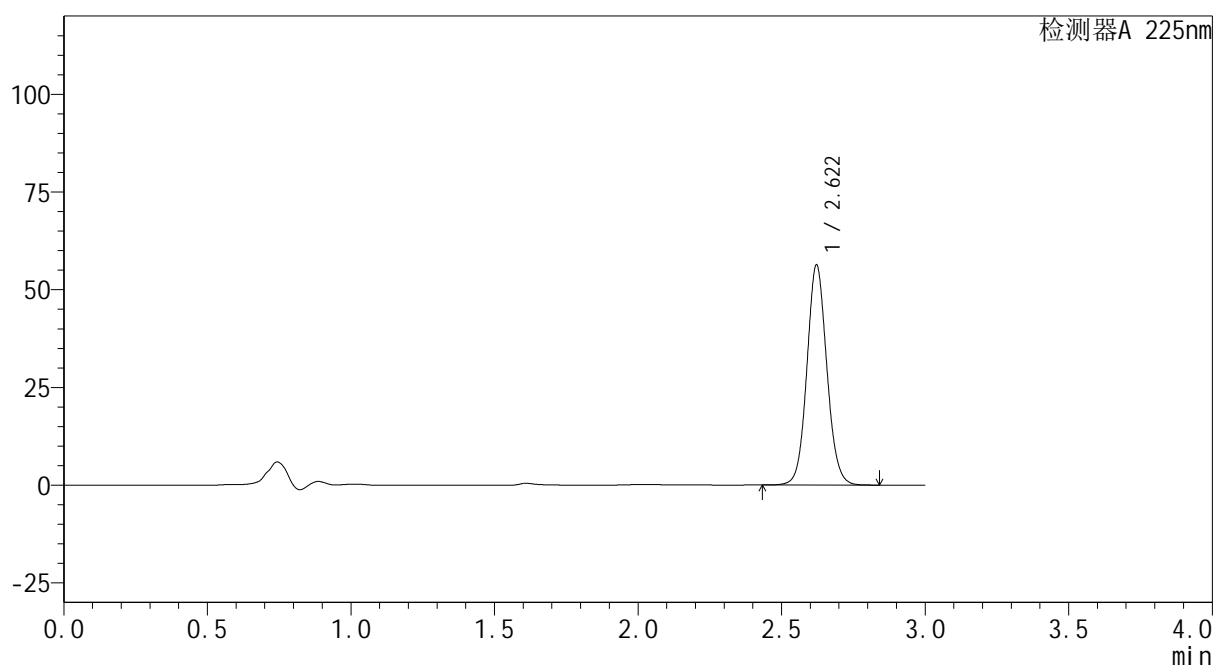


<样品信息>

色谱柱	: XB-C18(150mm*4.6mm,5μm)	流 速:	2.0ml/min
柱温	: 35°C	波 长:	225nm
数据文件名	: RC\$SMF-4160 - 27-9/27-625-2 - zzp-2026032521p-rcqx-pH6.8jz-lf100z-jyx1-p3-5min.lcd		
方法文件名	: RC\$SMF-4160 - SMF-4160-rcqx-FX276.lcm		
批处理文件名:	RC\$SMF-4160 - 20260508-FX276.lcb		
样品瓶号	: 3-19	版本号:	6.115
进样体积	: 50 μl	实验者:	jiangjinwei
进样时间	: 2026/05/08 21:54:24	处理者:	jiangjinwei
处理时间(V2)	: 2026/05/09 08:49:28		
仪器型号	: SHIMADZU LC-2050C (FX276)		

<色谱图>

mV



<峰表>

检测器A 225nm

峰号	保留时间	面积	面积%	高度	理论塔板数(USP)	拖尾因子	分离度(USP)
1	2.622	271884	100.000	56311	6956	1.086	--
总计		271884	100.000	56311			

图121 艾托格列净片溶出曲线测定HPLC图谱
自制品-2026032521批-均一性1-pH6.8介质-篮法-100转-5min-片3
供试品溶液-1

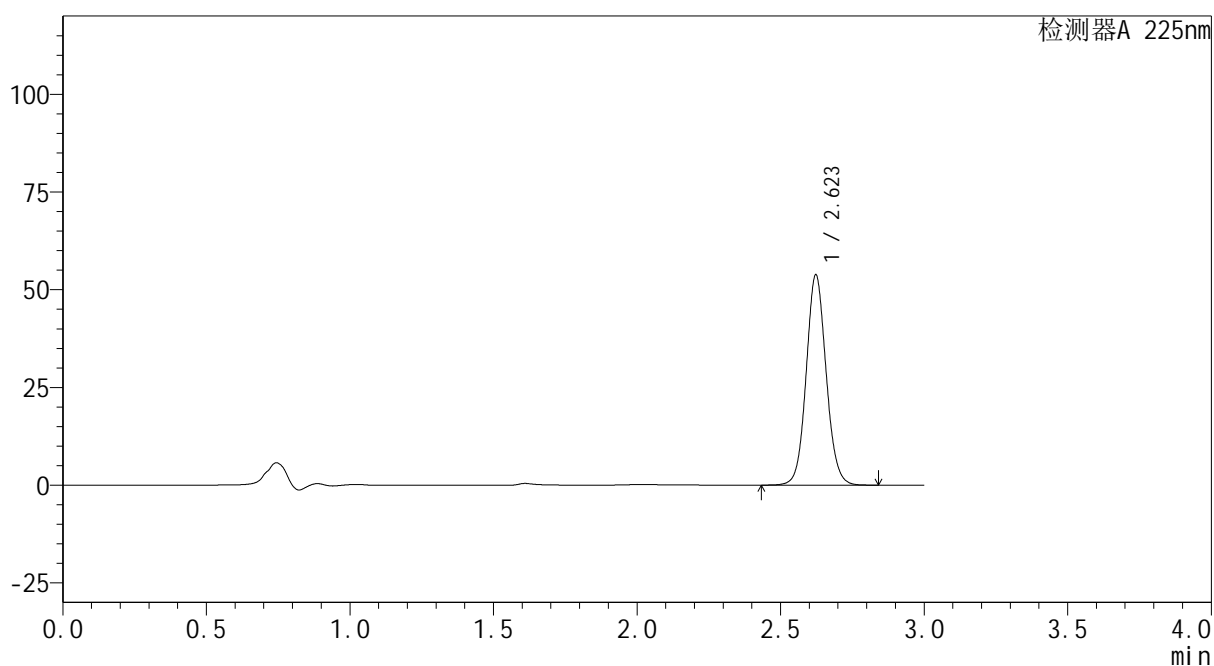
SHIMADZU
LabSolutions SMF-4160

<样品信息>

色谱柱	: XB-C18(150mm*4.6mm,5μm)	流速	: 2.0ml/min
柱温	: 35°C	波长	: 225nm
数据文件名	: RC\$SMF-4160 - 27-9/27-626-2 - zzp-2026032521p-rcqx-pH6.8jz-lf100z-jyx1-p4-5min.lcd		
方法文件名	: RC\$SMF-4160 - SMF-4160-rcqx-FX276.lcm		
批处理文件名	: RC\$SMF-4160 - 20260508-FX276.lcb		
样品瓶号	: 3-28	版本号	: 6.115
进样体积	: 50 μl	实验者	: jiangjinwei
进样时间	: 2026/05/08 21:57:48	处理者	: jiangjinwei
处理时间(V2)	: 2026/05/09 08:49:31		
仪器型号	: SHIMADZU LC-2050C (FX276)		

<色谱图>

mV



<峰表>

检测器A 225nm

峰号	保留时间	面积	面积%	高度	理论塔板数(USP)	拖尾因子	分离度(USP)
1	2.623	259855	100.000	53802	6961	1.086	--
总计		259855	100.000	53802			

图122 艾托格列净片溶出曲线测定HPLC图谱
自制品-2026032521批-均一性1-pH6.8介质-篮法-100转-5min-片4
供试品溶液-1

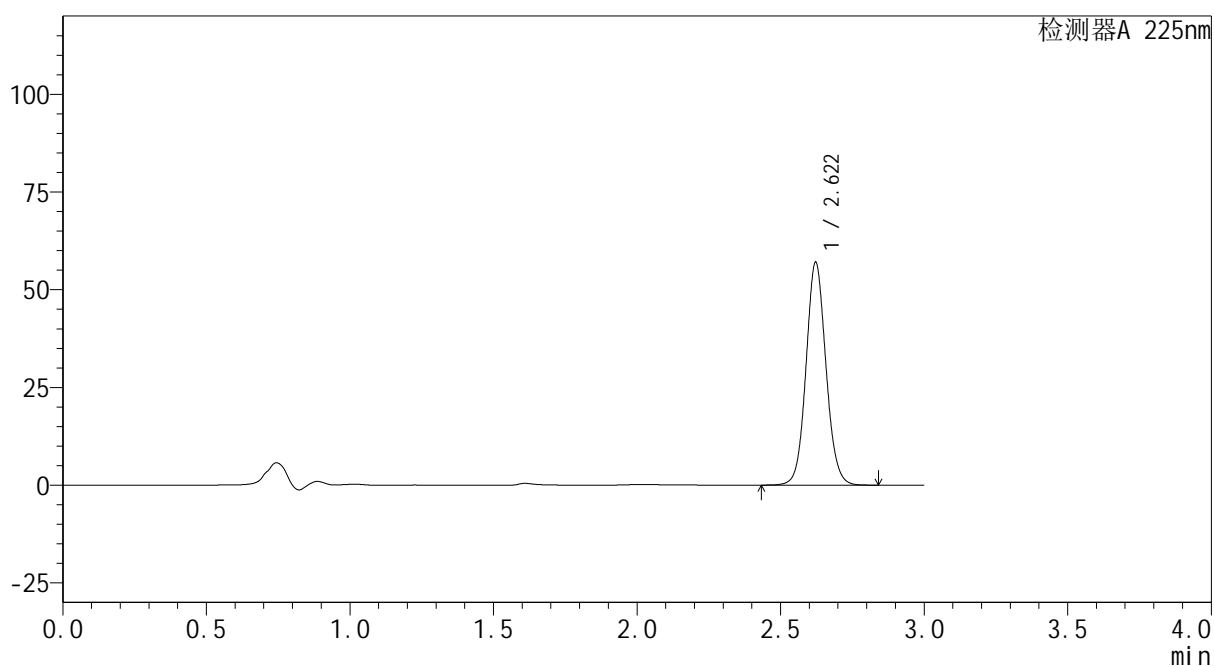


<样品信息>

色谱柱	: XB-C18(150mm*4.6mm,5μm)	流速	: 2.0ml/min
柱温	: 35°C	波长	: 225nm
数据文件名	: RC\$SMF-4160 - 27-9/27-627-2 - zzp-2026032521p-rcqx-pH6.8jz-lf100z-jyx1-p5-5min.lcd		
方法文件名	: RC\$SMF-4160 - SMF-4160-rcqx-FX276.lcm		
批处理文件名	: RC\$SMF-4160 - 20260508-FX276.lcb		
样品瓶号	: 3-37	版本号	: 6.115
进样体积	: 50 μl	实验者	: jiangjinwei
进样时间	: 2026/05/08 22:01:13	处理者	: jiangjinwei
处理时间(V2)	: 2026/05/09 08:49:33		
仪器型号	: SHIMADZU LC-2050C (FX276)		

<色谱图>

mV



<峰表>

检测器A 225nm

峰号	保留时间	面积	面积%	高度	理论塔板数(USP)	拖尾因子	分离度(USP)
1	2.622	275177	100.000	57001	6954	1.086	--
总计		275177	100.000	57001			

图123 艾托格列净片溶出曲线测定HPLC图谱
自制品-2026032521批-均一性1-pH6.8介质-篮法-100转-5min-片5
供试品溶液-1

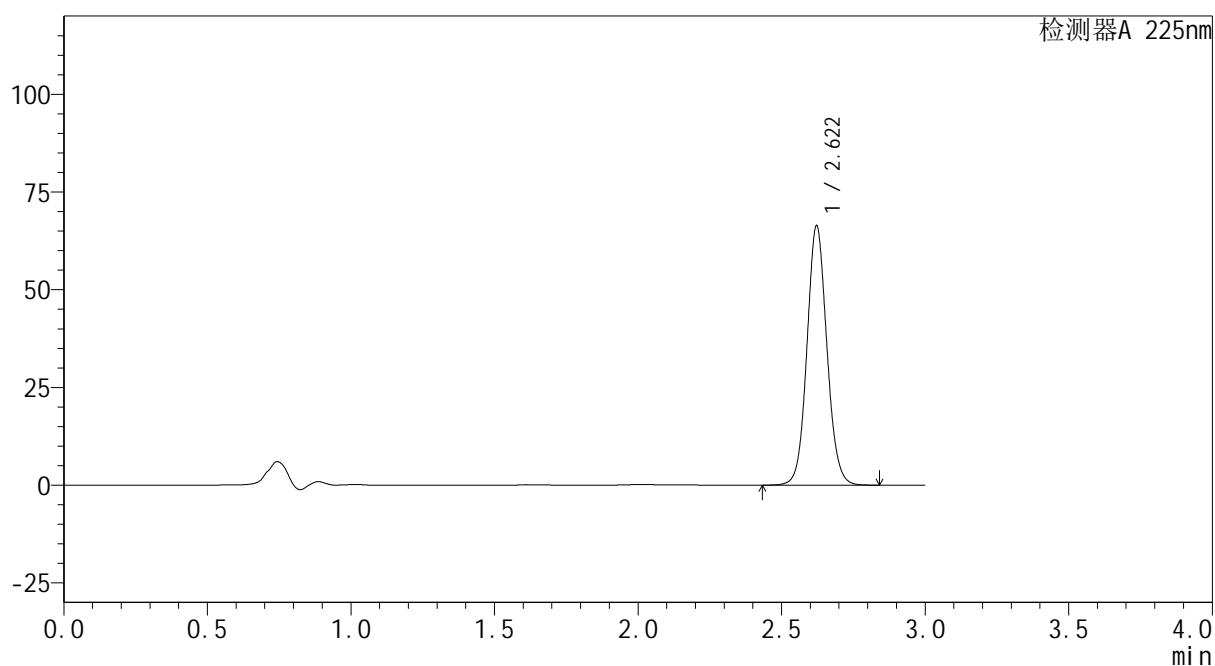

SHIMADZU
LabSolutions SMF-4160

<样品信息>

色谱柱	: XB-C18(150mm*4.6mm,5μm)	流速	: 2.0ml/min
柱温	: 35°C	波长	: 225nm
数据文件名	: RC\$SMF-4160 - 27-9/27-629-2 - zzp-2026032521p-rcqx-pH6.8jz-lf100z-jyx1-p1-10min.lcd		
方法文件名	: RC\$SMF-4160 - SMF-4160-rcqx-FX276.lcm		
批处理文件名	: RC\$SMF-4160 - 20260508-FX276.lcb		
样品瓶号	: 3-2	版本号	: 6.115
进样体积	: 50 μl	实验者	: jiangjinwei
进样时间	: 2026/05/08 22:08:03	处理者	: jiangjinwei
处理时间(V2)	: 2026/05/09 08:49:39		
仪器型号	: SHIMADZU LC-2050C (FX276)		

<色谱图>

mV



<峰表>

检测器A 225nm

峰号	保留时间	面积	面积%	高度	理论塔板数(USP)	拖尾因子	分离度(USP)
1	2.622	320093	100.000	66329	6966	1.085	--
总计		320093	100.000	66329			

图125 艾托格列净片溶出曲线测定HPLC图谱
 自制品-2026032521批-均一性1-pH6.8介质-篮法-100转-10min-片1
 供试品溶液-1

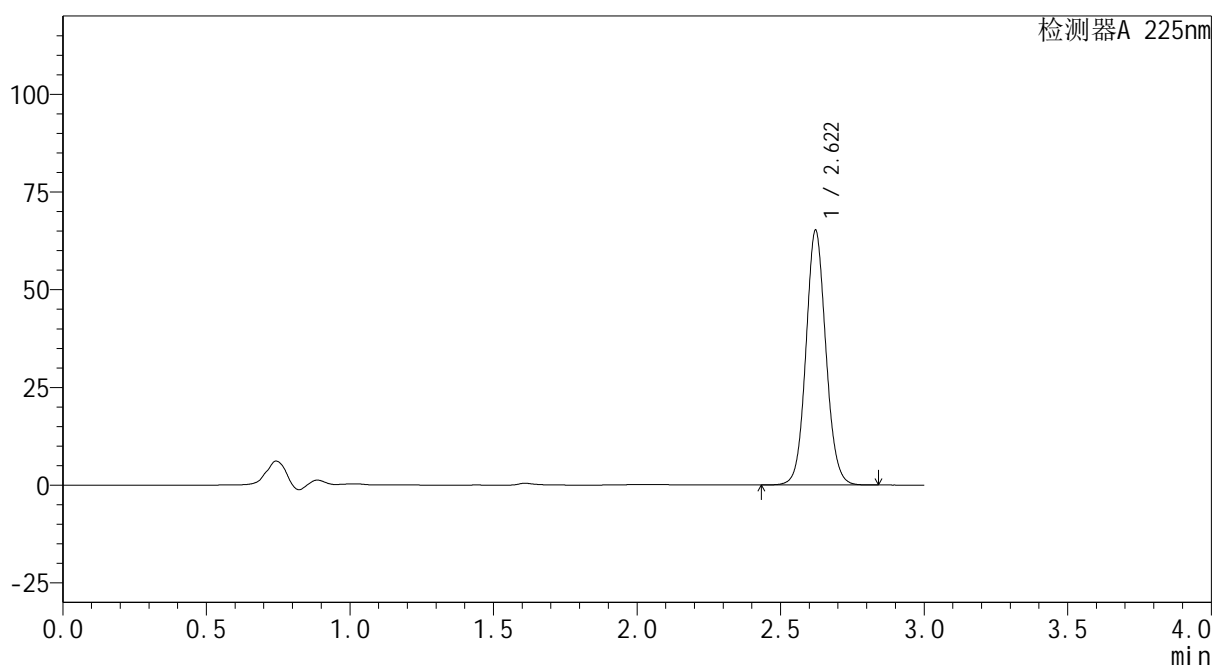

SHIMADZU
LabSolutions SMF-4160

<样品信息>

色谱柱	: XB-C18(150mm*4.6mm,5μm)	流速	: 2.0ml/min
柱温	: 35°C	波长	: 225nm
数据文件名	: RC\$SMF-4160 - 27-9/27-630-2 - zzp-2026032521p-rcqx-pH6.8jz-lf100z-jyx1-p2-10min.lcd		
方法文件名	: RC\$SMF-4160 - SMF-4160-rcqx-FX276.lcm		
批处理文件名	: RC\$SMF-4160 - 20260508-FX276.lcb		
样品瓶号	: 3-11	版本号	: 6.115
进样体积	: 50 μl	实验者	: jiangjinwei
进样时间	: 2026/05/08 22:11:28	处理者	: jiangjinwei
处理时间(V2)	: 2026/05/09 08:49:41		
仪器型号	: SHIMADZU LC-2050C (FX276)		

<色谱图>

mV



<峰表>

检测器A 225nm

峰号	保留时间	面积	面积%	高度	理论塔板数(USP)	拖尾因子	分离度(USP)
1	2.622	314555	100.000	65159	6960	1.086	--
总计		314555	100.000	65159			

图126 艾托格列净片溶出曲线测定HPLC图谱
 自制品-2026032521批-均一性1-pH6.8介质-篮法-100转-10min-片2
 供试品溶液-1

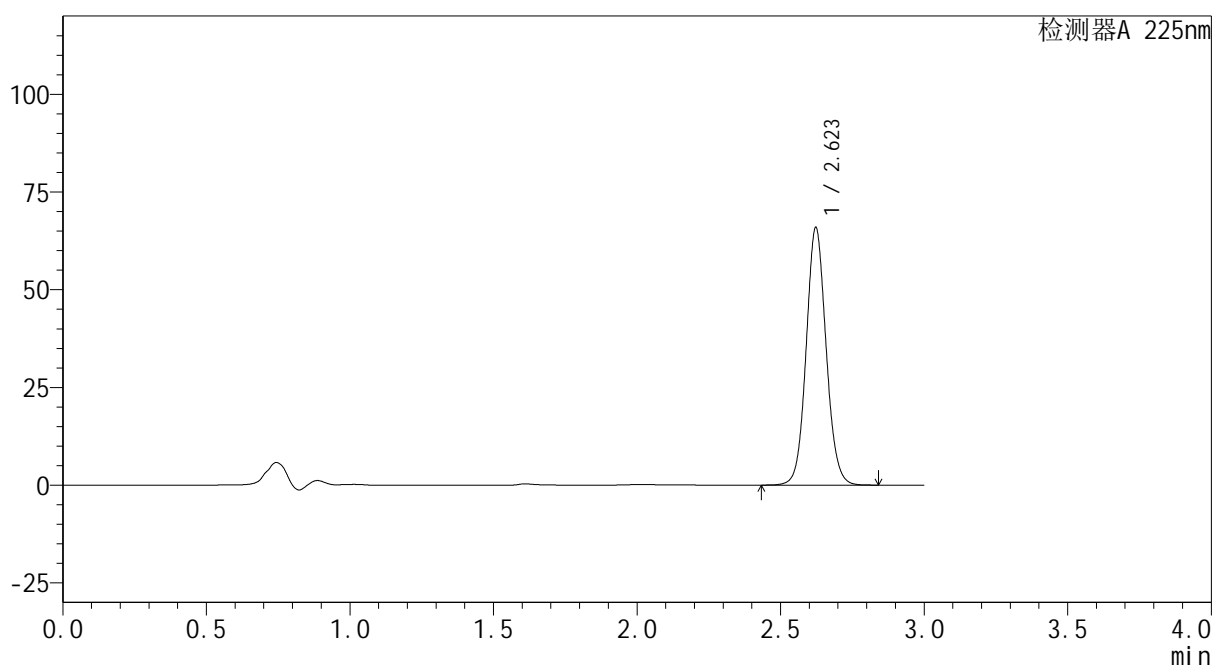

SHIMADZU
LabSolutions SMF-4160

<样品信息>

色谱柱	: XB-C18(150mm*4.6mm,5μm)	流速	: 2.0ml/min
柱温	: 35°C	波长	: 225nm
数据文件名	: RC\$SMF-4160 - 27-9/27-631-2 - zzp-2026032521p-rcqx-pH6.8jz-lf100z-jyx1-p3-10min.lcd		
方法文件名	: RC\$SMF-4160 - SMF-4160-rcqx-FX276.lcm		
批处理文件名	: RC\$SMF-4160 - 20260508-FX276.lcb		
样品瓶号	: 3-20	版本号	: 6.115
进样体积	: 50 μl	实验者	: jiangjinwei
进样时间	: 2026/05/08 22:14:53	处理者	: jiangjinwei
处理时间(V2)	: 2026/05/09 08:49:44		
仪器型号	: SHIMADZU LC-2050C (FX276)		

<色谱图>

mV



<峰表>

检测器A 225nm

峰号	保留时间	面积	面积%	高度	理论塔板数(USP)	拖尾因子	分离度(USP)
1	2.623	318101	100.000	65844	6952	1.085	--
总计		318101	100.000	65844			

图127 艾托格列净片溶出曲线测定HPLC图谱
 自制品-2026032521批-均一性1-pH6.8介质-篮法-100转-10min-片3
 供试品溶液-1

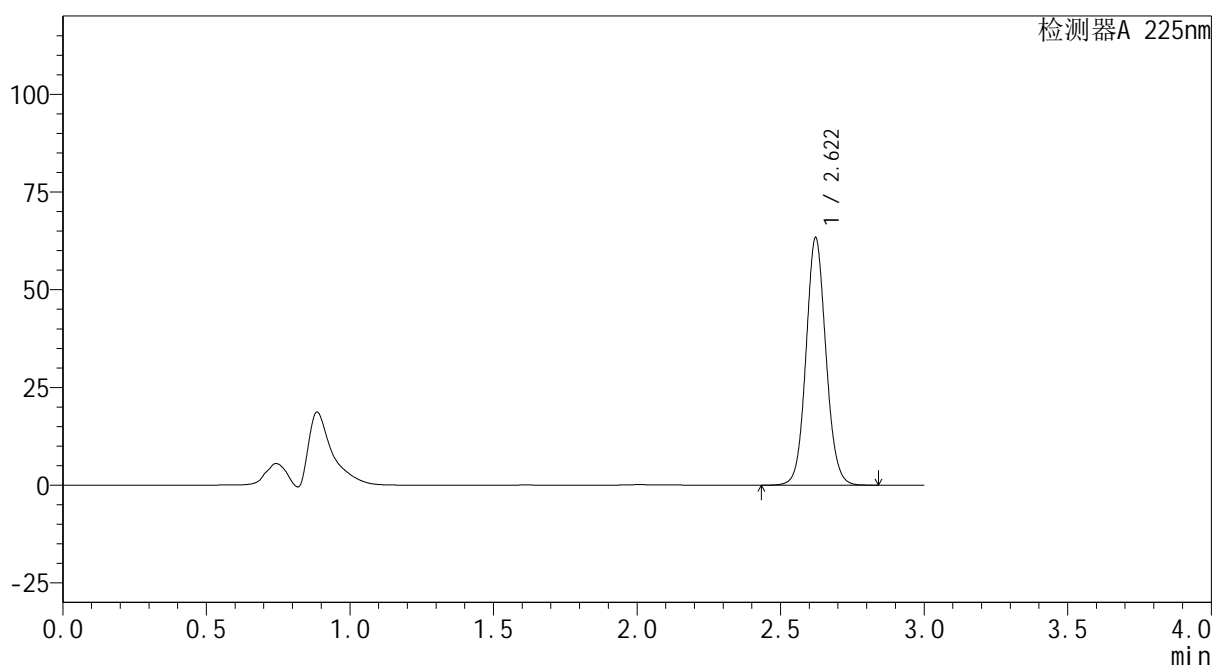

SHIMADZU
LabSolutions SMF-4160

<样品信息>

色谱柱	: XB-C18(150mm*4.6mm,5μm)	流速	: 2.0ml/min
柱温	: 35°C	波长	: 225nm
数据文件名	: RC\$SMF-4160 - 27-9/27-632-2 - zzp-2026032521p-rcqx-pH6.8jz-lf100z-jyx1-p4-10min.lcd		
方法文件名	: RC\$SMF-4160 - SMF-4160-rcqx-FX276.lcm		
批处理文件名	: RC\$SMF-4160 - 20260508-FX276.lcb		
样品瓶号	: 3-29	版本号	: 6.115
进样体积	: 50 μl	实验者	: jiangjinwei
进样时间	: 2026/05/08 22:18:18	处理者	: jiangjinwei
处理时间(V2)	: 2026/05/09 08:49:46		
仪器型号	: SHIMADZU LC-2050C (FX276)		

<色谱图>

mV



<峰表>

检测器A 225nm

峰号	保留时间	面积	面积%	高度	理论塔板数(USP)	拖尾因子	分离度(USP)
1	2.622	305659	100.000	63307	6959	1.086	--
总计		305659	100.000	63307			

图128 艾托格列净片溶出曲线测定HPLC图谱
 自制品-2026032521批-均一性1-pH6.8介质-篮法-100转-10min-片4
 供试品溶液-1

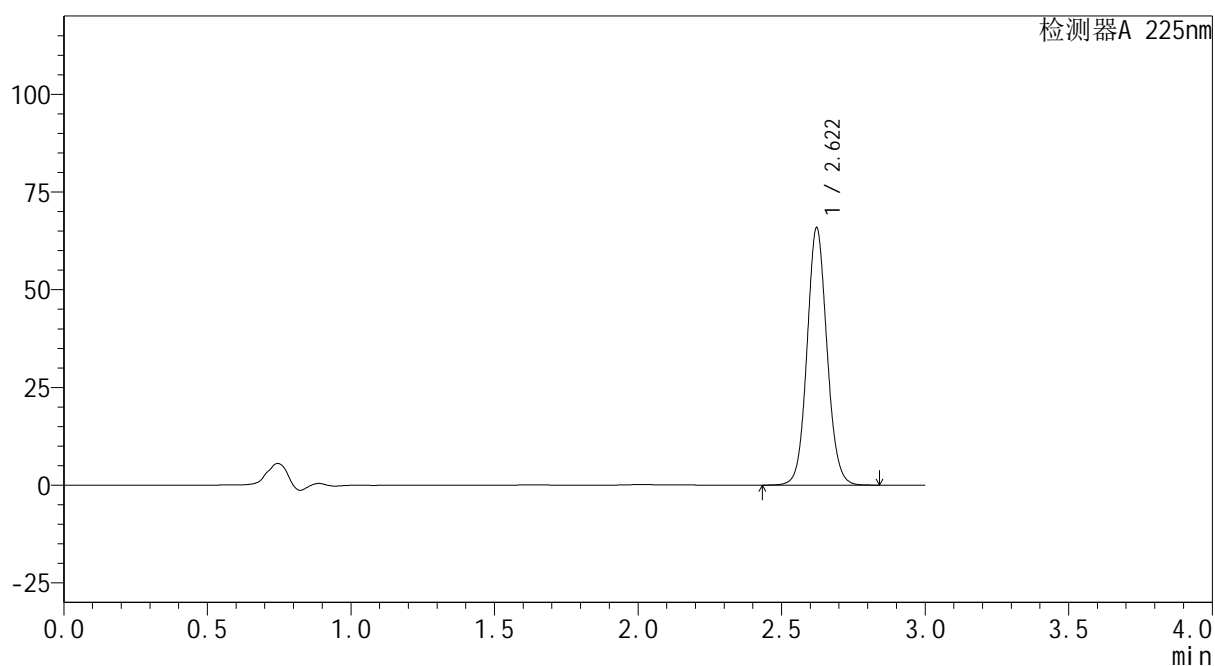

SHIMADZU
LabSolutions SMF-4160

<样品信息>

色谱柱	: XB-C18(150mm*4.6mm,5μm)	流速	: 2.0ml/min
柱温	: 35°C	波长	: 225nm
数据文件名	: RC\$SMF-4160 - 27-9/27-633-2 - zzp-2026032521p-rcqx-pH6.8jz-lf100z-jyx1-p5-10min.lcd		
方法文件名	: RC\$SMF-4160 - SMF-4160-rcqx-FX276.lcm		
批处理文件名	: RC\$SMF-4160 - 20260508-FX276.lcb		
样品瓶号	: 3-38	版本号	: 6.115
进样体积	: 50 μl	实验者	: jiangjinwei
进样时间	: 2026/05/08 22:21:42	处理者	: jiangjinwei
处理时间(V2)	: 2026/05/09 08:49:48		
仪器型号	: SHIMADZU LC-2050C (FX276)		

<色谱图>

mV



<峰表>

检测器A 225nm

峰号	保留时间	面积	面积%	高度	理论塔板数(USP)	拖尾因子	分离度(USP)
1	2.622	317858	100.000	65853	6958	1.086	--
总计		317858	100.000	65853			

图129 艾托格列净片溶出曲线测定HPLC图谱
 自制品-2026032521批-均一性1-pH6.8介质-篮法-100转-10min-片5
 供试品溶液-1

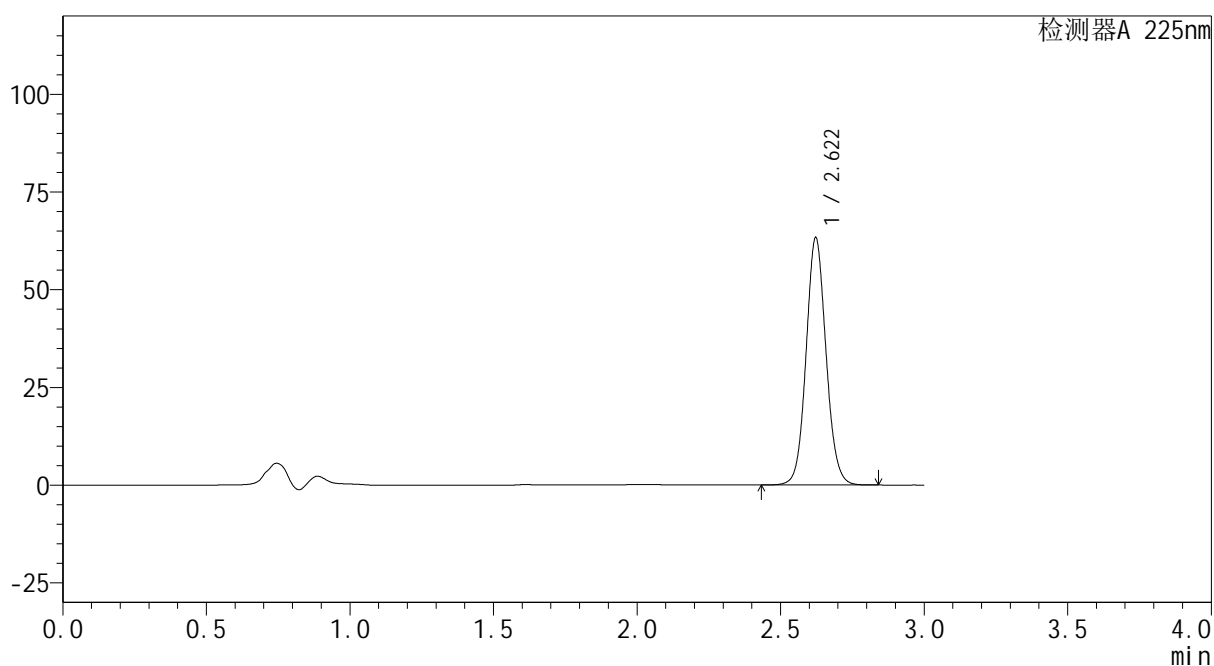


<样品信息>

色谱柱 : XB-C18(150mm*4.6mm,5 μ m) 流 速: 2.0ml/min
 柱温 : 35 $^{\circ}$ C 波 长: 225nm
 数据文件名 : RC\$SMF-4160 - 27-9/27-634-2 - zzp-2026032521p-rcqx-pH6.8jz-lf100z-jyx1-p6-10min.lcd
 方法文件名 : RC\$SMF-4160 - SMF-4160-rcqx-FX276.lcm
 批处理文件名: RC\$SMF-4160 - 20260508-FX276.lcb
 样品瓶号 : 3-47
 进样体积 : 50 μ l 版本号: 6.115
 进样时间 : 2026/05/08 22:25:06 实验者: jiangjinwei
 处理时间(V2) : 2026/05/09 08:49:51 处理者: jiangjinwei
 仪器型号 : SHIMADZU LC-2050C (FX276)

<色谱图>

mV



<峰表>

检测器A 225nm

峰号	保留时间	面积	面积%	高度	理论塔板数(USP)	拖尾因子	分离度(USP)
1	2.622	305694	100.000	63287	6952	1.086	--
总计		305694	100.000	63287			

图130 艾托格列净片溶出曲线测定HPLC图谱
 自制品-2026032521批-均一性1-pH6.8介质-篮法-100转-10min-片6
 供试品溶液-1

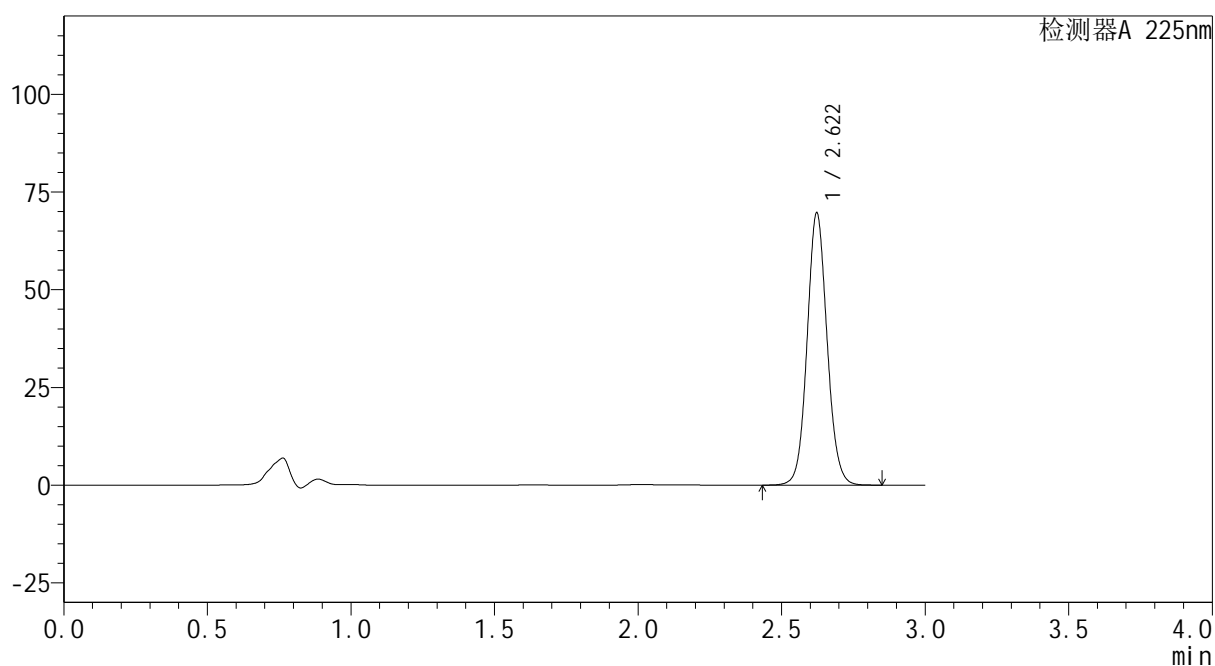

SHIMADZU
LabSolutions SMF-4160

<样品信息>

色谱柱	: XB-C18(150mm*4.6mm,5μm)	流速	: 2.0ml/min
柱温	: 35°C	波长	: 225nm
数据文件名	: RC\$SMF-4160 - 27-9/27-635-2 - zzp-2026032521p-rcqx-pH6.8jz-lf100z-jyx1-p1-15min.lcd		
方法文件名	: RC\$SMF-4160 - SMF-4160-rcqx-FX276.lcm		
批处理文件名	: RC\$SMF-4160 - 20260508-FX276.lcb		
样品瓶号	: 3-3	版本号	: 6.115
进样体积	: 50 μl	实验者	: jiangjinwei
进样时间	: 2026/05/08 22:28:31	处理者	: jiangjinwei
处理时间(V2)	: 2026/05/09 08:49:53		
仪器型号	: SHIMADZU LC-2050C (FX276)		

<色谱图>

mV



<峰表>

检测器A 225nm

峰号	保留时间	面积	面积%	高度	理论塔板数(USP)	拖尾因子	分离度(USP)
1	2.622	336480	100.000	69642	6953	1.085	--
总计		336480	100.000	69642			

图131 艾托格列净片溶出曲线测定HPLC图谱
 自制品-2026032521批-均一性1-pH6.8介质-篮法-100转-15min-片1
 供试品溶液-1

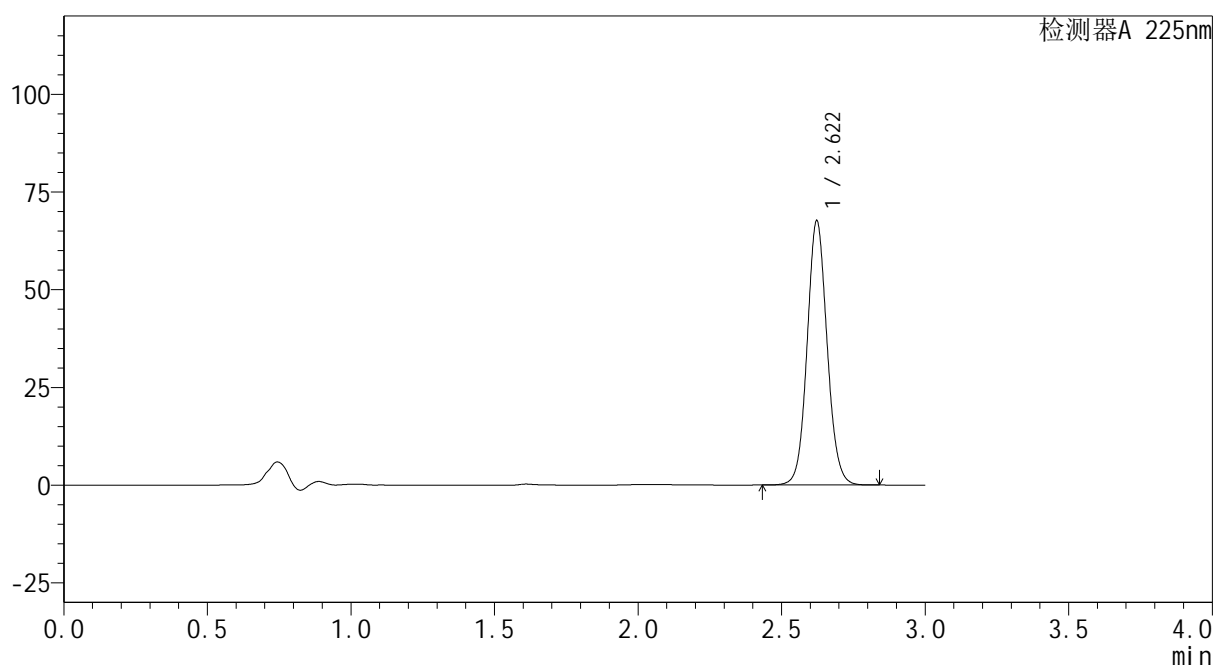

SHIMADZU
LabSolutions SMF-4160

<样品信息>

色谱柱	: XB-C18(150mm*4.6mm,5μm)	流速	: 2.0ml/min
柱温	: 35°C	波长	: 225nm
数据文件名	: RC\$SMF-4160 - 27-9/27-636-2 - zzp-2026032521p-rcqx-pH6.8jz-lf100z-jyx1-p2-15min.lcd		
方法文件名	: RC\$SMF-4160 - SMF-4160-rcqx-FX276.lcm		
批处理文件名	: RC\$SMF-4160 - 20260508-FX276.lcb		
样品瓶号	: 3-12	版本号	: 6.115
进样体积	: 50 μl	实验者	: jiangjinwei
进样时间	: 2026/05/08 22:31:55	处理者	: jiangjinwei
处理时间(V2)	: 2026/05/09 08:49:56		
仪器型号	: SHIMADZU LC-2050C (FX276)		

<色谱图>

mV



<峰表>

检测器A 225nm

峰号	保留时间	面积	面积%	高度	理论塔板数(USP)	拖尾因子	分离度(USP)
1	2.622	327077	100.000	67600	6931	1.086	--
总计		327077	100.000	67600			

图132 艾托格列净片溶出曲线测定HPLC图谱
 自制品-2026032521批-均一性1-pH6.8介质-篮法-100转-15min-片2
 供试品溶液-1

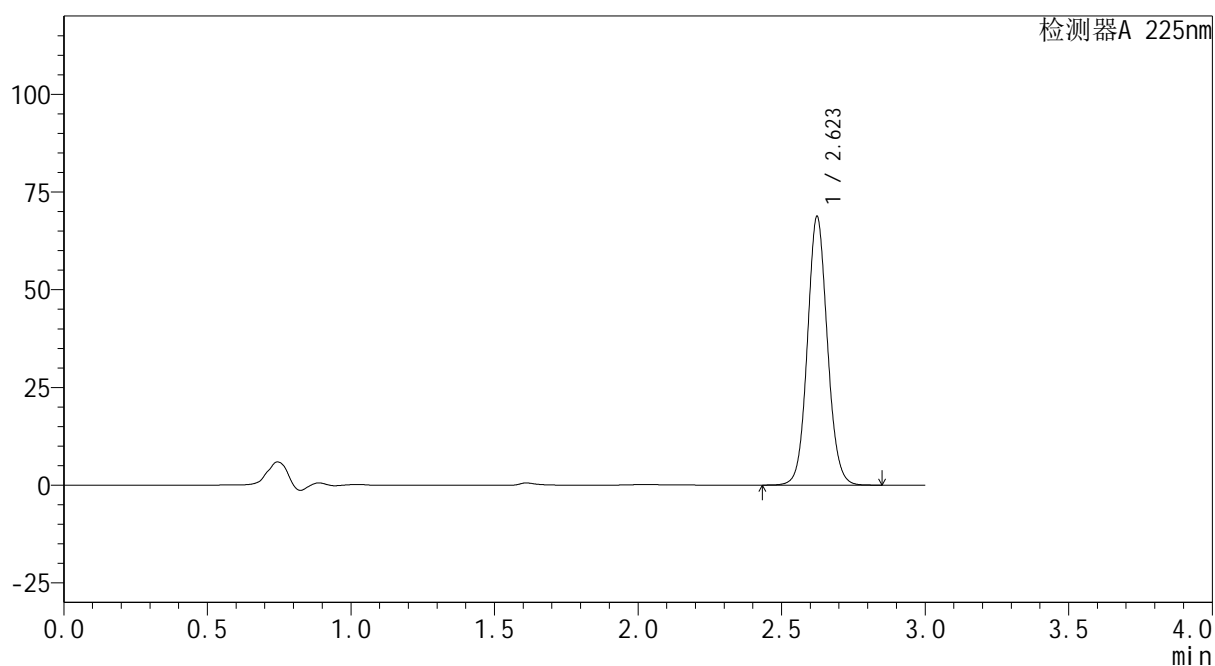

SHIMADZU
LabSolutions SMF-4160

<样品信息>

色谱柱	: XB-C18(150mm*4.6mm,5μm)	流速	: 2.0ml/min
柱温	: 35°C	波长	: 225nm
数据文件名	: RC\$SMF-4160 - 27-9/27-637-2 - zzp-2026032521p-rcqx-pH6.8jz-lf100z-jyx1-p3-15min.lcd		
方法文件名	: RC\$SMF-4160 - SMF-4160-rcqx-FX276.lcm		
批处理文件名	: RC\$SMF-4160 - 20260508-FX276.lcb		
样品瓶号	: 3-21	版本号	: 6.115
进样体积	: 50 μl	实验者	: jiangjinwei
进样时间	: 2026/05/08 22:35:20	处理者	: jiangjinwei
处理时间(V2)	: 2026/05/09 08:49:58		
仪器型号	: SHIMADZU LC-2050C (FX276)		

<色谱图>

mV



<峰表>

检测器A 225nm

峰号	保留时间	面积	面积%	高度	理论塔板数(USP)	拖尾因子	分离度(USP)
1	2.623	332093	100.000	68596	6949	1.086	--
总计		332093	100.000	68596			

图133 艾托格列净片溶出曲线测定HPLC图谱
 自制品-2026032521批-均一性1-pH6.8介质-篮法-100转-15min-片3
 供试品溶液-1

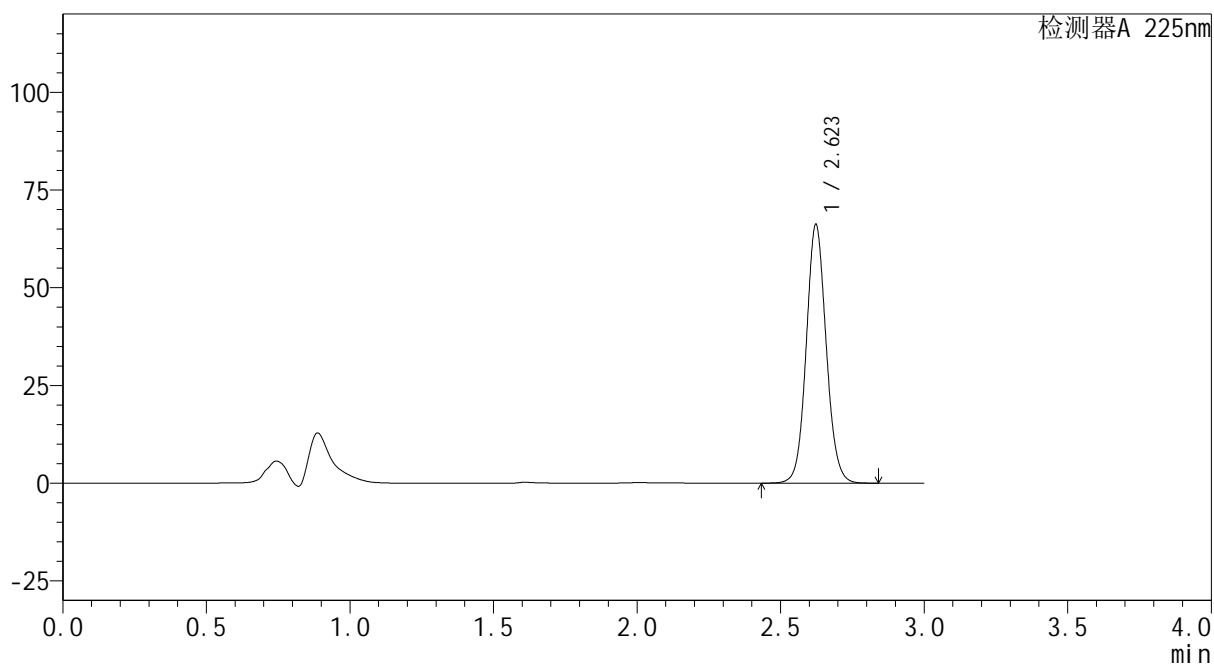
SHIMADZU
LabSolutions SMF-4160

<样品信息>

色谱柱	: XB-C18(150mm*4.6mm,5μm)	流速	: 2.0ml/min
柱温	: 35°C	波长	: 225nm
数据文件名	: RC\$SMF-4160 - 27-9/27-638-2 - zzp-2026032521p-rcqx-pH6.8jz-lf100z-jyx1-p4-15min.lcd		
方法文件名	: RC\$SMF-4160 - SMF-4160-rcqx-FX276.lcm		
批处理文件名	: RC\$SMF-4160 - 20260508-FX276.lcb		
样品瓶号	: 3-30	版本号	: 6.115
进样体积	: 50 μl	实验者	: jiangjinwei
进样时间	: 2026/05/08 22:38:44	处理者	: jiangjinwei
处理时间(V2)	: 2026/05/09 08:50:00		
仪器型号	: SHIMADZU LC-2050C (FX276)		

<色谱图>

mV



<峰表>

检测器A 225nm

峰号	保留时间	面积	面积%	高度	理论塔板数(USP)	拖尾因子	分离度(USP)
1	2.623	319693	100.000	66134	6951	1.086	--
总计		319693	100.000	66134			

图134 艾托格列净片溶出曲线测定HPLC图谱
自制品-2026032521批-均一性1-pH6.8介质-篮法-100转-15min-片4
供试品溶液-1

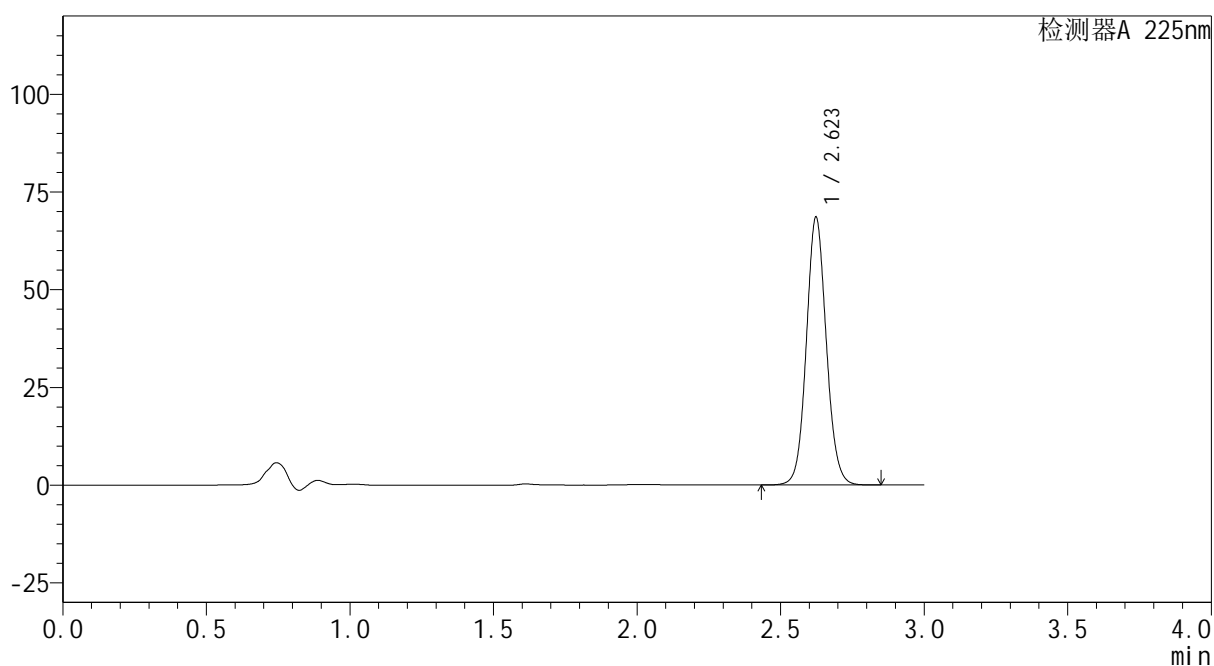

SHIMADZU
LabSolutions SMF-4160

<样品信息>

色谱柱	: XB-C18(150mm*4.6mm,5μm)	流速	: 2.0ml/min
柱温	: 35°C	波长	: 225nm
数据文件名	: RC\$SMF-4160 - 27-9/27-639-2 - zzp-2026032521p-rcqx-pH6.8jz-lf100z-jyx1-p5-15min.lcd		
方法文件名	: RC\$SMF-4160 - SMF-4160-rcqx-FX276.lcm		
批处理文件名	: RC\$SMF-4160 - 20260508-FX276.lcb		
样品瓶号	: 3-39	版本号	: 6.115
进样体积	: 50 μl	实验者	: jiangjinwei
进样时间	: 2026/05/08 22:42:08	处理者	: jiangjinwei
处理时间(V2)	: 2026/05/09 08:50:03		
仪器型号	: SHIMADZU LC-2050C (FX276)		

<色谱图>

mV



<峰表>

检测器A 225nm

峰号	保留时间	面积	面积%	高度	理论塔板数(USP)	拖尾因子	分离度(USP)
1	2.623	331147	100.000	68433	6942	1.087	--
总计		331147	100.000	68433			

图135 艾托格列净片溶出曲线测定HPLC图谱
 自制品-2026032521批-均一性1-pH6.8介质-篮法-100转-15min-片5
 供试品溶液-1

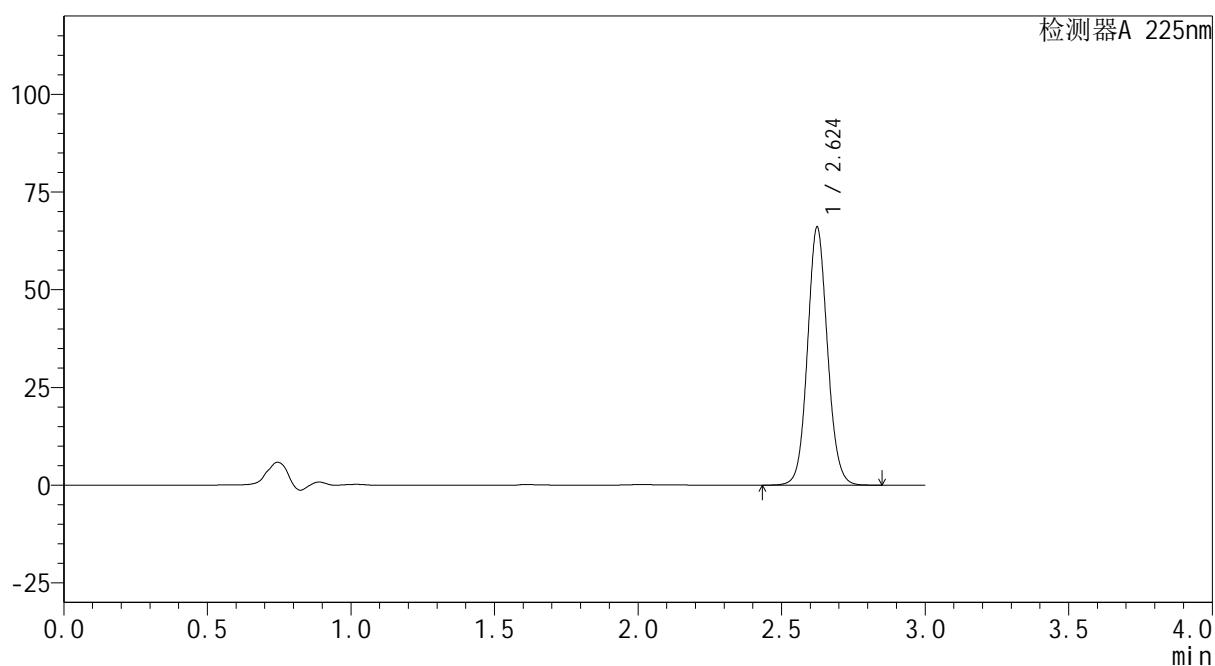

SHIMADZU
LabSolutions SMF-4160

<样品信息>

色谱柱	: XB-C18(150mm*4.6mm,5μm)	流速	: 2.0ml/min
柱温	: 35°C	波长	: 225nm
数据文件名	: RC\$SMF-4160 - 27-9/27-640-2 - zzp-2026032521p-rcqx-pH6.8jz-lf100z-jyx1-p6-15min.lcd		
方法文件名	: RC\$SMF-4160 - SMF-4160-rcqx-FX276.lcm		
批处理文件名	: RC\$SMF-4160 - 20260508-FX276.lcb		
样品瓶号	: 3-48	版本号	: 6.115
进样体积	: 50 μl	实验者	: jiangjinwei
进样时间	: 2026/05/08 22:45:33	处理者	: jiangjinwei
处理时间(V2)	: 2026/05/09 08:50:05		
仪器型号	: SHIMADZU LC-2050C (FX276)		

<色谱图>

mV



<峰表>

检测器A 225nm

峰号	保留时间	面积	面积%	高度	理论塔板数(USP)	拖尾因子	分离度(USP)
1	2.624	318996	100.000	65872	6947	1.087	--
总计		318996	100.000	65872			

图136 艾托格列净片溶出曲线测定HPLC图谱
 自制品-2026032521批-均一性1-pH6.8介质-篮法-100转-15min-片6
 供试品溶液-1

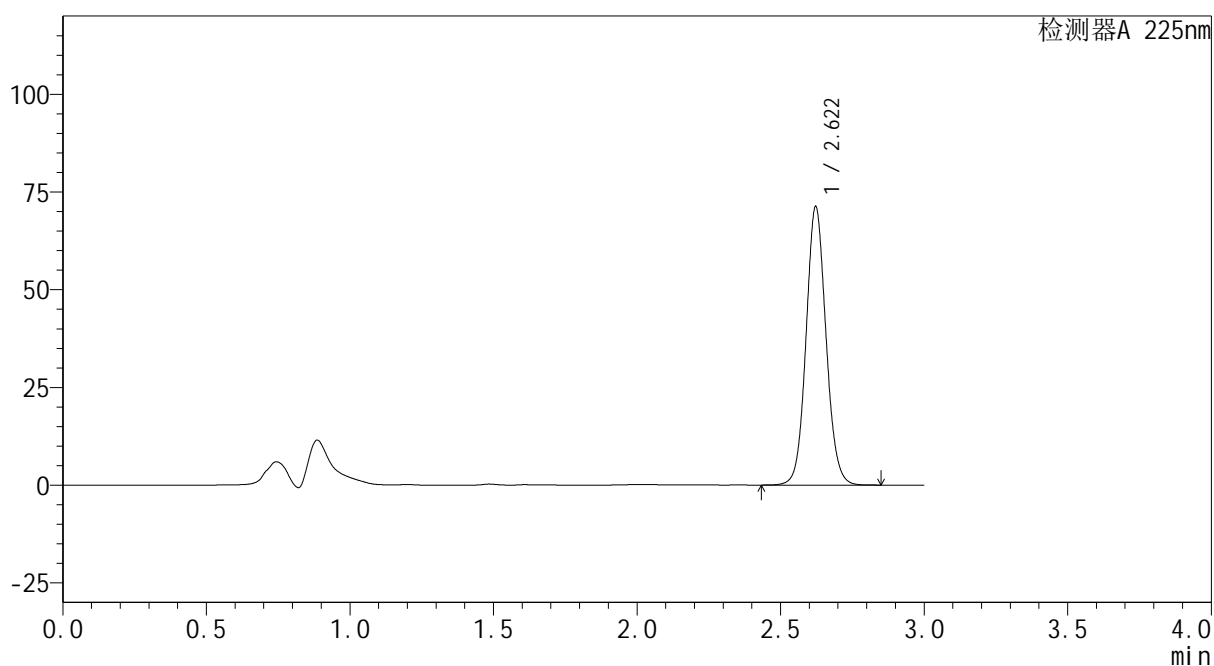


<样品信息>

色谱柱 : XB-C18(150mm*4.6mm,5μm) 流 速: 2.0ml/min
 柱温 : 35°C 波 长: 225nm
 数据文件名 : RC\$SMF-4160 - 27-9/27-641-2 - zzp-2026032521p-rcqx-pH6.8jz-lf100z-jyx1-p1-20min.lcd
 方法文件名 : RC\$SMF-4160 - SMF-4160-rcqx-FX276.lcm
 批处理文件名: RC\$SMF-4160 - 20260508-FX276.lcb
 样品瓶号 : 3-4
 进样体积 : 50 μl 版本号: 6.115
 进样时间 : 2026/05/08 22:48:57 实验者: jiangjinwei
 处理时间(V2) : 2026/05/09 08:50:08 处理者: jiangjinwei
 仪器型号 : SHIMADZU LC-2050C (FX276)

<色谱图>

mV



<峰表>

检测器A 225nm

峰号	保留时间	面积	面积%	高度	理论塔板数(USP)	拖尾因子	分离度(USP)
1	2.622	344129	100.000	71238	6948	1.086	--
总计		344129	100.000	71238			

图137 艾托格列净片溶出曲线测定HPLC图谱
 自制品-2026032521批-均一性1-pH6.8介质-篮法-100转-20min-片1
 供试品溶液-1

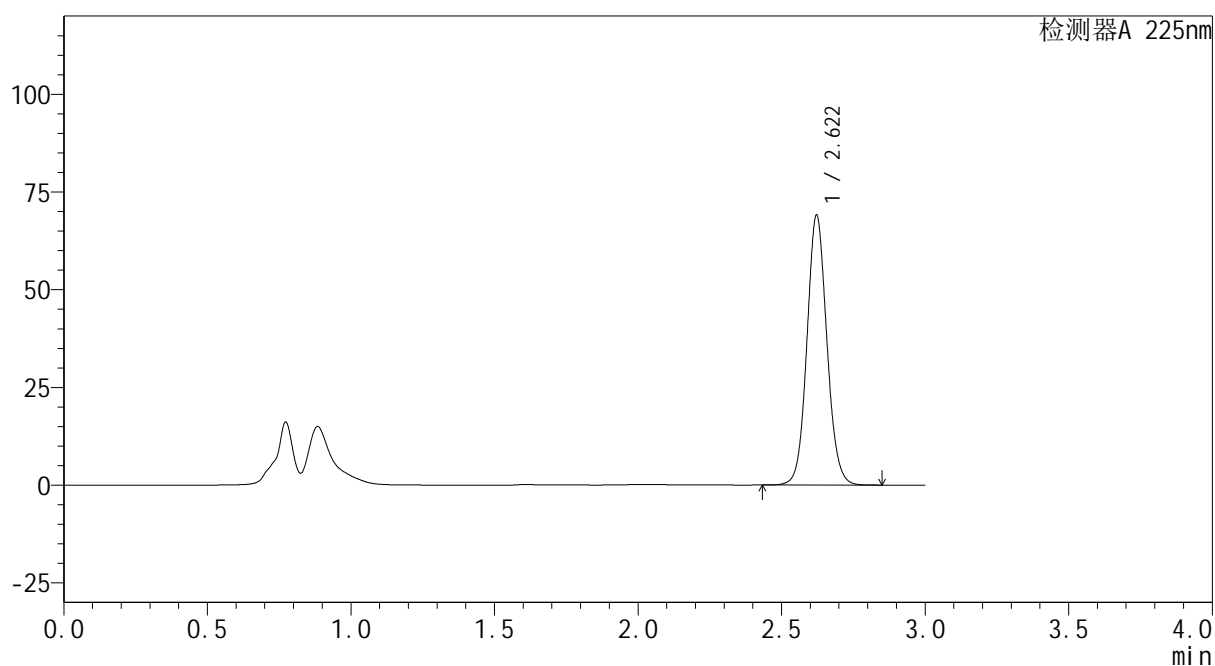

SHIMADZU
LabSolutions SMF-4160

<样品信息>

色谱柱	: XB-C18(150mm*4.6mm,5μm)	流速	: 2.0ml/min
柱温	: 35°C	波长	: 225nm
数据文件名	: RC\$SMF-4160 - 27-9/27-642-2 - zzp-2026032521p-rcqx-pH6.8jz-lf100z-jyx1-p2-20min.lcd		
方法文件名	: RC\$SMF-4160 - SMF-4160-rcqx-FX276.lcm		
批处理文件名	: RC\$SMF-4160 - 20260508-FX276.lcb		
样品瓶号	: 3-13	版本号	: 6.115
进样体积	: 50 μl	实验者	: jiangjinwei
进样时间	: 2026/05/08 22:52:21	处理者	: jiangjinwei
处理时间(V2)	: 2026/05/09 08:50:10		
仪器型号	: SHIMADZU LC-2050C (FX276)		

<色谱图>

mV



<峰表>

检测器A 225nm

峰号	保留时间	面积	面积%	高度	理论塔板数(USP)	拖尾因子	分离度(USP)
1	2.622	333457	100.000	69055	6957	1.087	--
总计		333457	100.000	69055			

图138 艾托格列净片溶出曲线测定HPLC图谱
 自制品-2026032521批-均一性1-pH6.8介质-篮法-100转-20min-片2
 供试品溶液-1

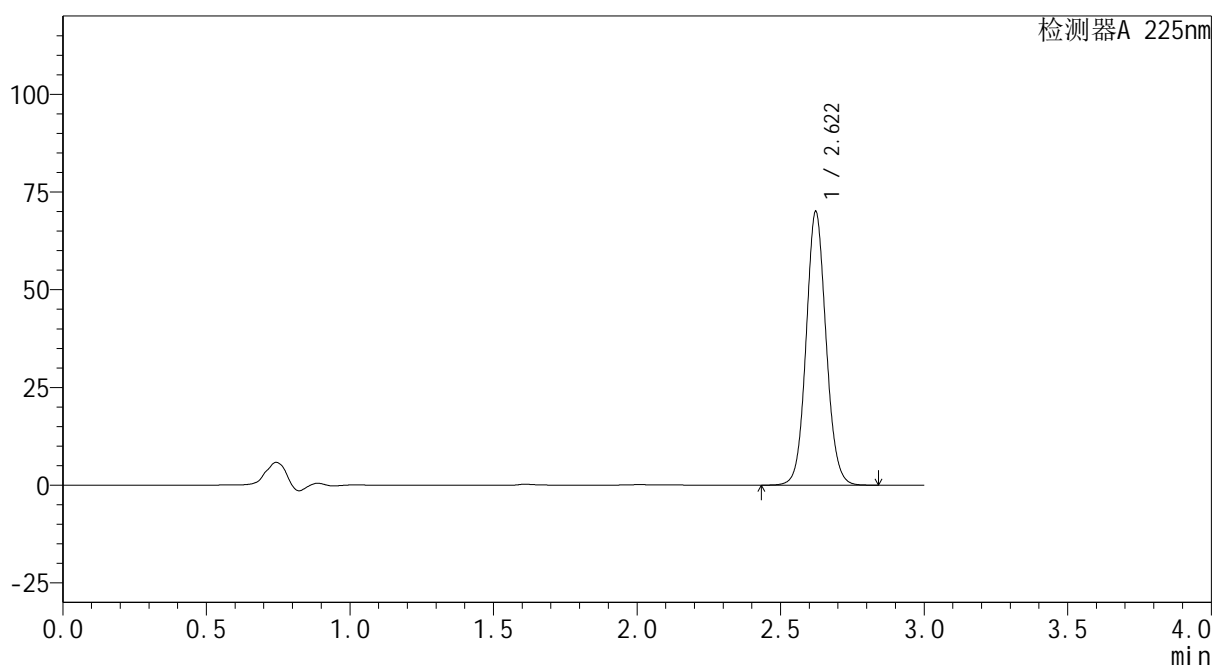

SHIMADZU
LabSolutions SMF-4160

<样品信息>

色谱柱	: XB-C18(150mm*4.6mm,5μm)	流速	: 2.0ml/min
柱温	: 35°C	波长	: 225nm
数据文件名	: RC\$SMF-4160 - 27-9/27-643-2 - zzp-2026032521p-rcqx-pH6.8jz-lf100z-jyx1-p3-20min.lcd		
方法文件名	: RC\$SMF-4160 - SMF-4160-rcqx-FX276.lcm		
批处理文件名	: RC\$SMF-4160 - 20260508-FX276.lcb		
样品瓶号	: 3-22	版本号	: 6.115
进样体积	: 50 μl	实验者	: jiangjinwei
进样时间	: 2026/05/08 22:55:45	处理者	: jiangjinwei
处理时间(V2)	: 2026/05/09 08:50:12		
仪器型号	: SHIMADZU LC-2050C (FX276)		

<色谱图>

mV



<峰表>

检测器A 225nm

峰号	保留时间	面积	面积%	高度	理论塔板数(USP)	拖尾因子	分离度(USP)
1	2.622	338090	100.000	70003	6954	1.086	--
总计		338090	100.000	70003			

图139 艾托格列净片溶出曲线测定HPLC图谱
 自制品-2026032521批-均一性1-pH6.8介质-篮法-100转-20min-片3
 供试品溶液-1

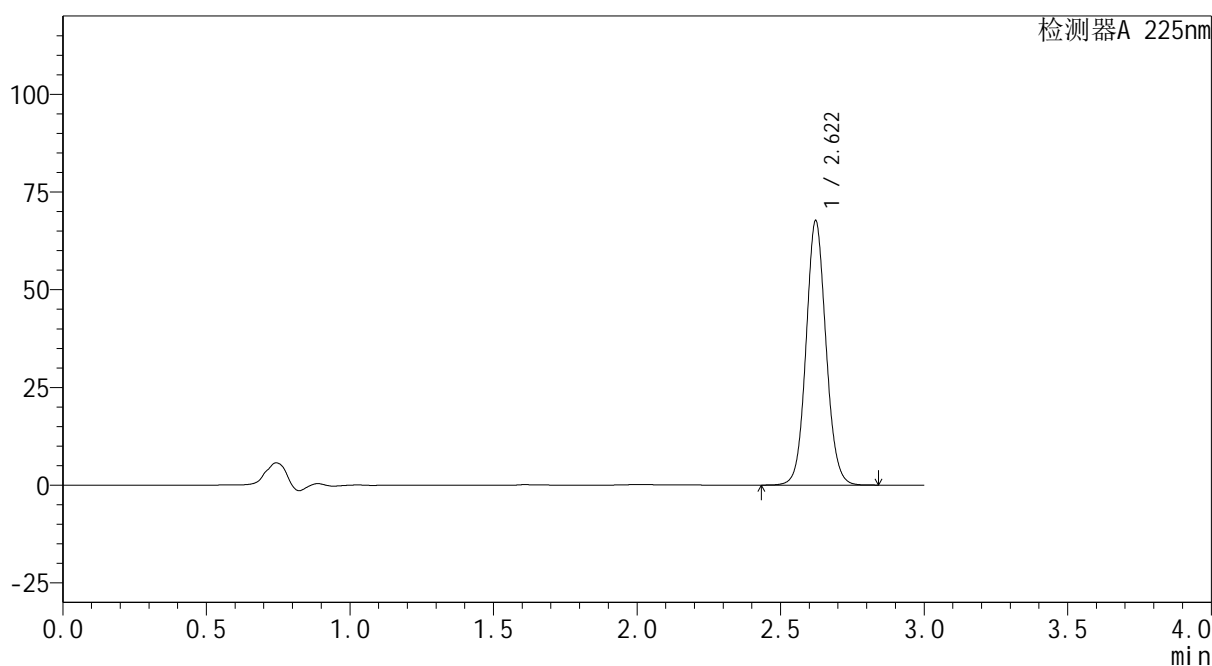
SHIMADZU
LabSolutions SMF-4160

<样品信息>

色谱柱	: XB-C18(150mm*4.6mm,5μm)	流速	: 2.0ml/min
柱温	: 35°C	波长	: 225nm
数据文件名	: RC\$SMF-4160 - 27-9/27-644-2 - zzp-2026032521p-rcqx-pH6.8jz-lf100z-jyx1-p4-20min.lcd		
方法文件名	: RC\$SMF-4160 - SMF-4160-rcqx-FX276.lcm		
批处理文件名	: RC\$SMF-4160 - 20260508-FX276.lcb		
样品瓶号	: 3-31	版本号	: 6.115
进样体积	: 50 μl	实验者	: jiangjinwei
进样时间	: 2026/05/08 22:59:09	处理者	: jiangjinwei
处理时间(V2)	: 2026/05/09 08:50:15		
仪器型号	: SHIMADZU LC-2050C (FX276)		

<色谱图>

mV



<峰表>

检测器A 225nm

峰号	保留时间	面积	面积%	高度	理论塔板数(USP)	拖尾因子	分离度(USP)
1	2.622	326501	100.000	67630	6955	1.085	--
总计		326501	100.000	67630			

图140 艾托格列净片溶出曲线测定HPLC图谱
自制品-2026032521批-均一性1-pH6.8介质-篮法-100转-20min-片4
供试品溶液-1

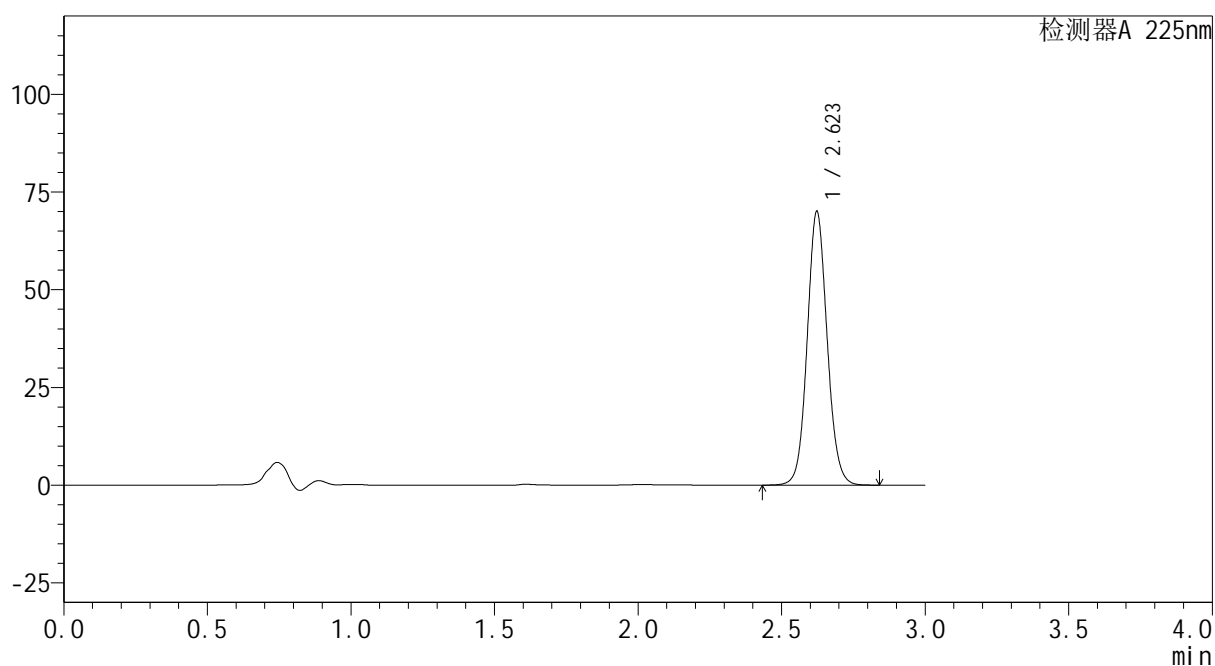

SHIMADZU
LabSolutions SMF-4160

<样品信息>

色谱柱	: XB-C18(150mm*4.6mm,5μm)	流速	: 2.0ml/min
柱温	: 35°C	波长	: 225nm
数据文件名	: RC\$SMF-4160 - 27-9/27-645-2 - zzp-2026032521p-rcqx-pH6.8jz-lf100z-jyx1-p5-20min.lcd		
方法文件名	: RC\$SMF-4160 - SMF-4160-rcqx-FX276.lcm		
批处理文件名	: RC\$SMF-4160 - 20260508-FX276.lcb		
样品瓶号	: 3-40	版本号	: 6.115
进样体积	: 50 μl	实验者	: jiangjinwei
进样时间	: 2026/05/08 23:02:33	处理者	: jiangjinwei
处理时间(V2)	: 2026/05/09 08:50:17		
仪器型号	: SHIMADZU LC-2050C (FX276)		

<色谱图>

mV



<峰表>

检测器A 225nm

峰号	保留时间	面积	面积%	高度	理论塔板数(USP)	拖尾因子	分离度(USP)
1	2.623	338148	100.000	69971	6952	1.085	--
总计		338148	100.000	69971			

图141 艾托格列净片溶出曲线测定HPLC图谱
 自制品-2026032521批-均一性1-pH6.8介质-篮法-100转-20min-片5
 供试品溶液-1

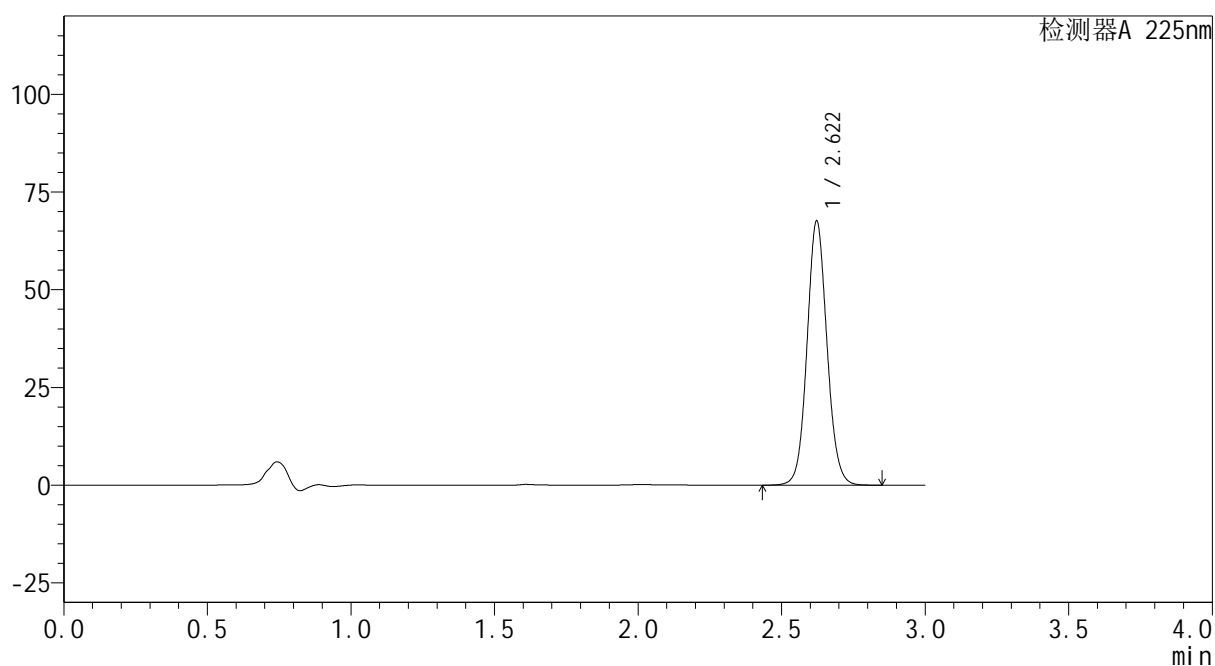


<样品信息>

色谱柱 : XB-C18(150mm*4.6mm,5 μ m) 流 速: 2.0ml/min
 柱温 : 35 $^{\circ}$ C 波 长: 225nm
 数据文件名 : RC\$SMF-4160 - 27-9/27-646-2 - zzp-2026032521p-rcqx-pH6.8jz-lf100z-jyx1-p6-20min.lcd
 方法文件名 : RC\$SMF-4160 - SMF-4160-rcqx-FX276.lcm
 批处理文件名: RC\$SMF-4160 - 20260508-FX276.lcb
 样品瓶号 : 3-49
 进样体积 : 50 μ l 版本号: 6.115
 进样时间 : 2026/05/08 23:05:57 实验者: jiangjinwei
 处理时间(V2) : 2026/05/09 08:50:20 处理者: jiangjinwei
 仪器型号 : SHIMADZU LC-2050C (FX276)

<色谱图>

mV



<峰表>

检测器A 225nm

峰号	保留时间	面积	面积%	高度	理论塔板数(USP)	拖尾因子	分离度(USP)
1	2.622	326462	100.000	67595	6953	1.084	--
总计		326462	100.000	67595			

图142 艾托格列净片溶出曲线测定HPLC图谱
 自制品-2026032521批-均一性1-pH6.8介质-篮法-100转-20min-片6
 供试品溶液-1

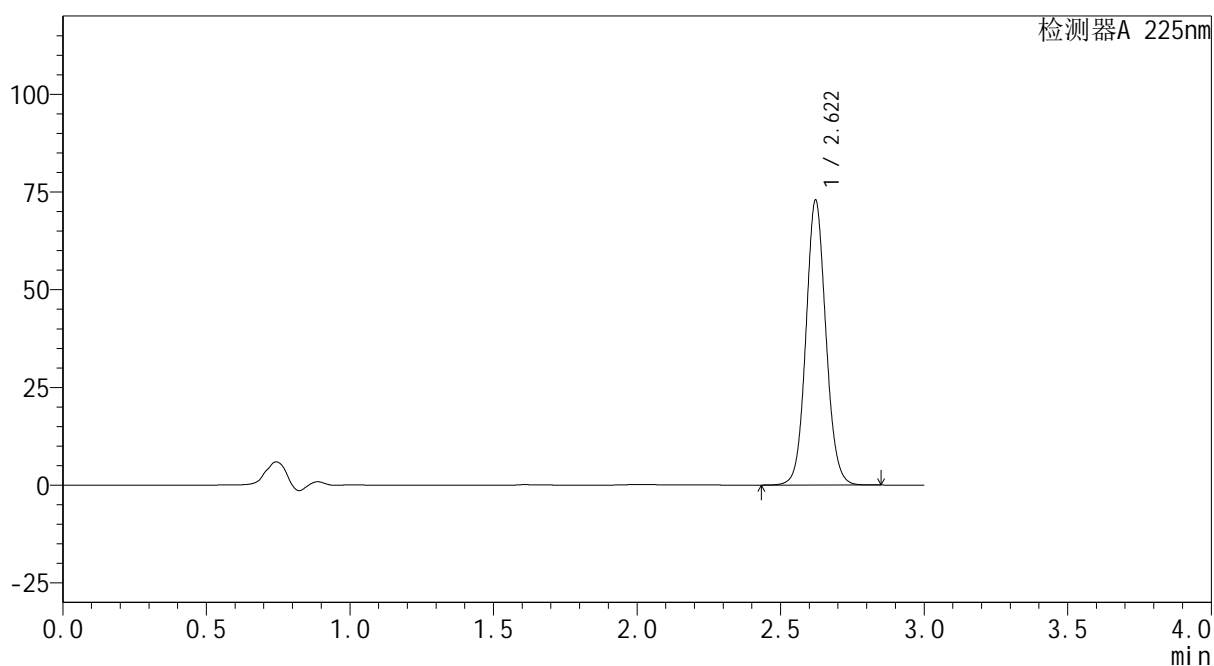

SHIMADZU
LabSolutions SMF-4160

<样品信息>

色谱柱	: XB-C18(150mm*4.6mm,5μm)	流速	: 2.0ml/min
柱温	: 35°C	波长	: 225nm
数据文件名	: RC\$SMF-4160 - 27-9/27-647-2 - zzp-2026032521p-rcqx-pH6.8jz-lf100z-jyx1-p1-30min.lcd		
方法文件名	: RC\$SMF-4160 - SMF-4160-rcqx-FX276.lcm		
批处理文件名	: RC\$SMF-4160 - 20260508-FX276.lcb		
样品瓶号	: 3-5	版本号	: 6.115
进样体积	: 50 μl	实验者	: jiangjinwei
进样时间	: 2026/05/08 23:09:21	处理者	: jiangjinwei
处理时间(V2)	: 2026/05/09 08:50:22		
仪器型号	: SHIMADZU LC-2050C (FX276)		

<色谱图>

mV



<峰表>

检测器A 225nm

峰号	保留时间	面积	面积%	高度	理论塔板数(USP)	拖尾因子	分离度(USP)
1	2.622	352309	100.000	72900	6946	1.085	--
总计		352309	100.000	72900			

图143 艾托格列净片溶出曲线测定HPLC图谱
 自制品-2026032521批-均一性1-pH6.8介质-篮法-100转-30min-片1
 供试品溶液-1

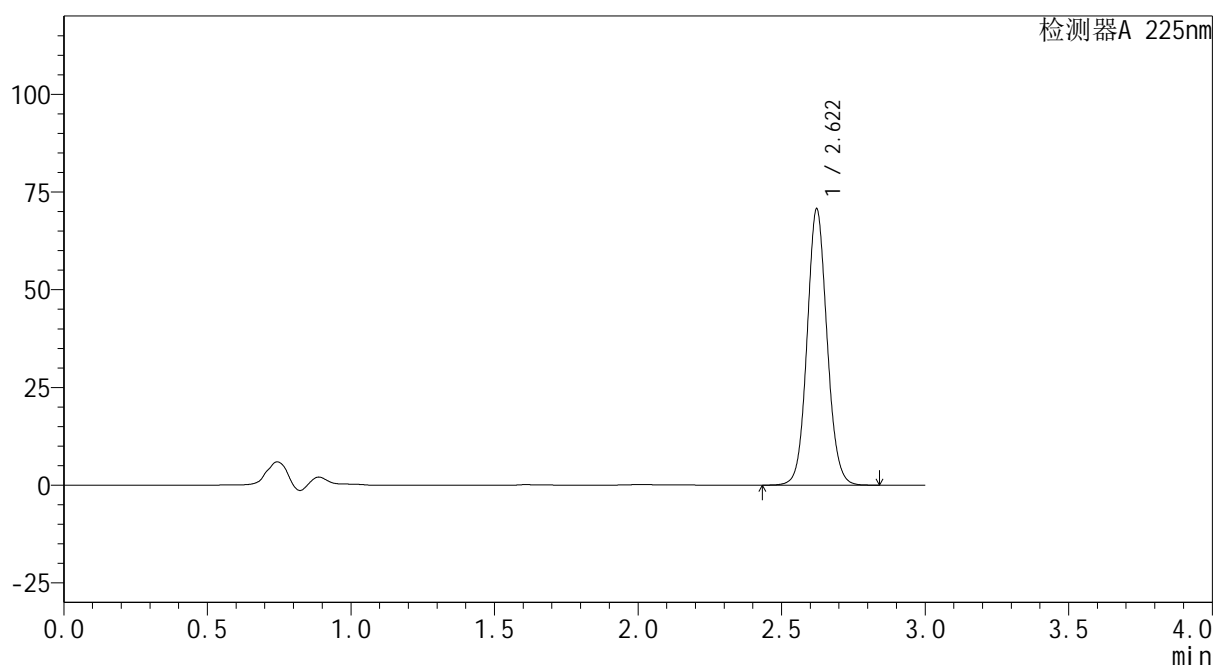

SHIMADZU
LabSolutions SMF-4160

<样品信息>

色谱柱	: XB-C18(150mm*4.6mm,5μm)	流速	: 2.0ml/min
柱温	: 35°C	波长	: 225nm
数据文件名	: RC\$SMF-4160 - 27-9/27-648-2 - zzp-2026032521p-rcqx-pH6.8jz-lf100z-jyx1-p2-30min.lcd		
方法文件名	: RC\$SMF-4160 - SMF-4160-rcqx-FX276.lcm		
批处理文件名	: RC\$SMF-4160 - 20260508-FX276.lcb		
样品瓶号	: 3-14	版本号	: 6.115
进样体积	: 50 μl	实验者	: jiangjinwei
进样时间	: 2026/05/08 23:12:46	处理者	: jiangjinwei
处理时间(V2)	: 2026/05/09 08:50:24		
仪器型号	: SHIMADZU LC-2050C (FX276)		

<色谱图>

mV



<峰表>

检测器A 225nm

峰号	保留时间	面积	面积%	高度	理论塔板数(USP)	拖尾因子	分离度(USP)
1	2.622	341505	100.000	70658	6943	1.086	--
总计		341505	100.000	70658			

图144 艾托格列净片溶出曲线测定HPLC图谱
 自制品-2026032521批-均一性1-pH6.8介质-篮法-100转-30min-片2
 供试品溶液-1

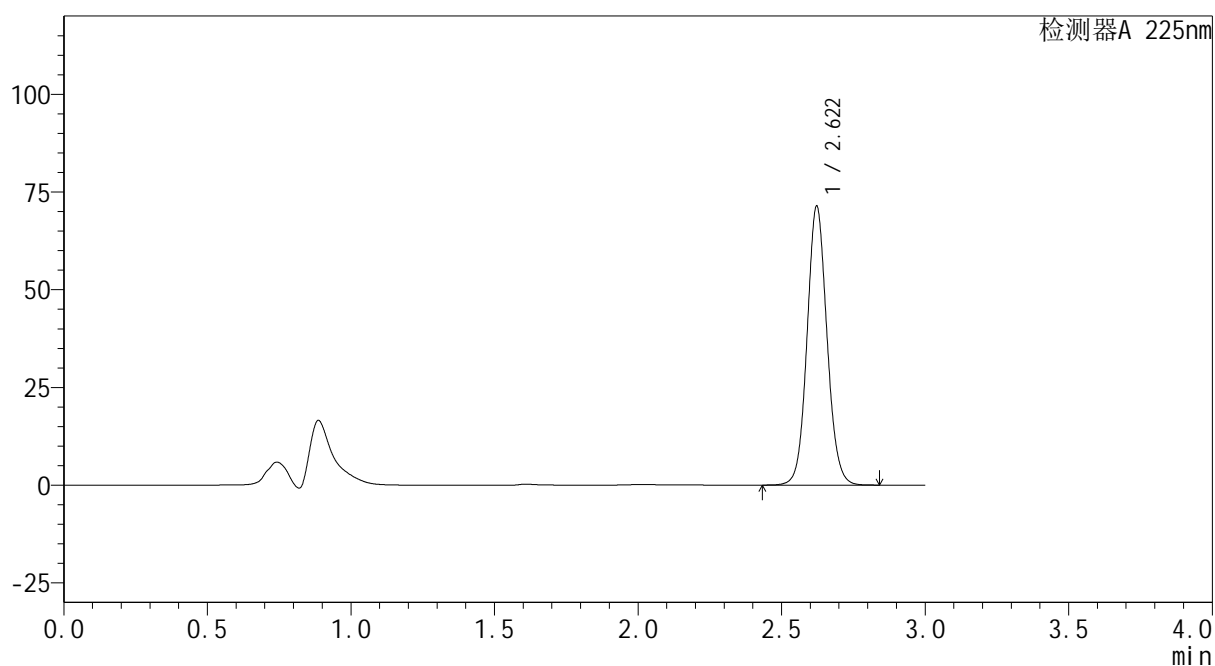


<样品信息>

色谱柱	: XB-C18(150mm*4.6mm,5μm)	流 速:	2.0ml/min
柱温	: 35°C	波 长:	225nm
数据文件名	: RC\$SMF-4160 - 27-9/27-649-2 - zzp-2026032521p-rcqx-pH6.8jz-lf100z-jyx1-p3-30min.lcd		
方法文件名	: RC\$SMF-4160 - SMF-4160-rcqx-FX276.lcm		
批处理文件名	: RC\$SMF-4160 - 20260508-FX276.lcb		
样品瓶号	: 3-23	版本号:	6.115
进样体积	: 50 μl	实验者:	jiangjinwei
进样时间	: 2026/05/08 23:16:10	处理者:	jiangjinwei
处理时间(V2)	: 2026/05/09 08:50:27		
仪器型号	: SHIMADZU LC-2050C (FX276)		

<色谱图>

mV



<峰表>

检测器A 225nm

峰号	保留时间	面积	面积%	高度	理论塔板数(USP)	拖尾因子	分离度(USP)
1	2.622	344541	100.000	71339	6953	1.086	--
总计		344541	100.000	71339			

图145 艾托格列净片溶出曲线测定HPLC图谱
自制品-2026032521批-均一性1-pH6.8介质-篮法-100转-30min-片3
供试品溶液-1

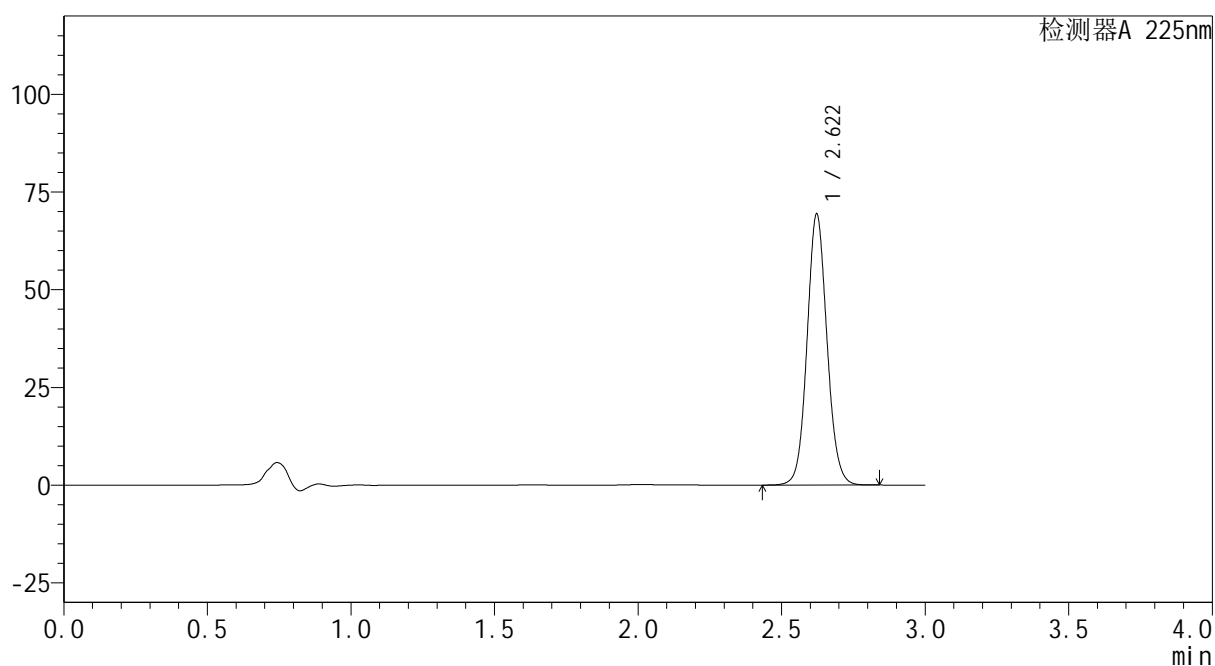

SHIMADZU
LabSolutions SMF-4160

<样品信息>

色谱柱	: XB-C18(150mm*4.6mm,5μm)	流速	: 2.0ml/min
柱温	: 35°C	波长	: 225nm
数据文件名	: RC\$SMF-4160 - 27-9/27-650-2 - zzp-2026032521p-rcqx-pH6.8jz-lf100z-jyx1-p4-30min.lcd		
方法文件名	: RC\$SMF-4160 - SMF-4160-rcqx-FX276.lcm		
批处理文件名	: RC\$SMF-4160 - 20260508-FX276.lcb		
样品瓶号	: 3-32	版本号	: 6.115
进样体积	: 50 μl	实验者	: jiangjinwei
进样时间	: 2026/05/08 23:19:34	处理者	: jiangjinwei
处理时间(V2)	: 2026/05/09 08:50:29		
仪器型号	: SHIMADZU LC-2050C (FX276)		

<色谱图>

mV



<峰表>

检测器A 225nm

峰号	保留时间	面积	面积%	高度	理论塔板数(USP)	拖尾因子	分离度(USP)
1	2.622	334697	100.000	69318	6953	1.086	--
总计		334697	100.000	69318			

图146 艾托格列净片溶出曲线测定HPLC图谱
 自制品-2026032521批-均一性1-pH6.8介质-篮法-100转-30min-片4
 供试品溶液-1

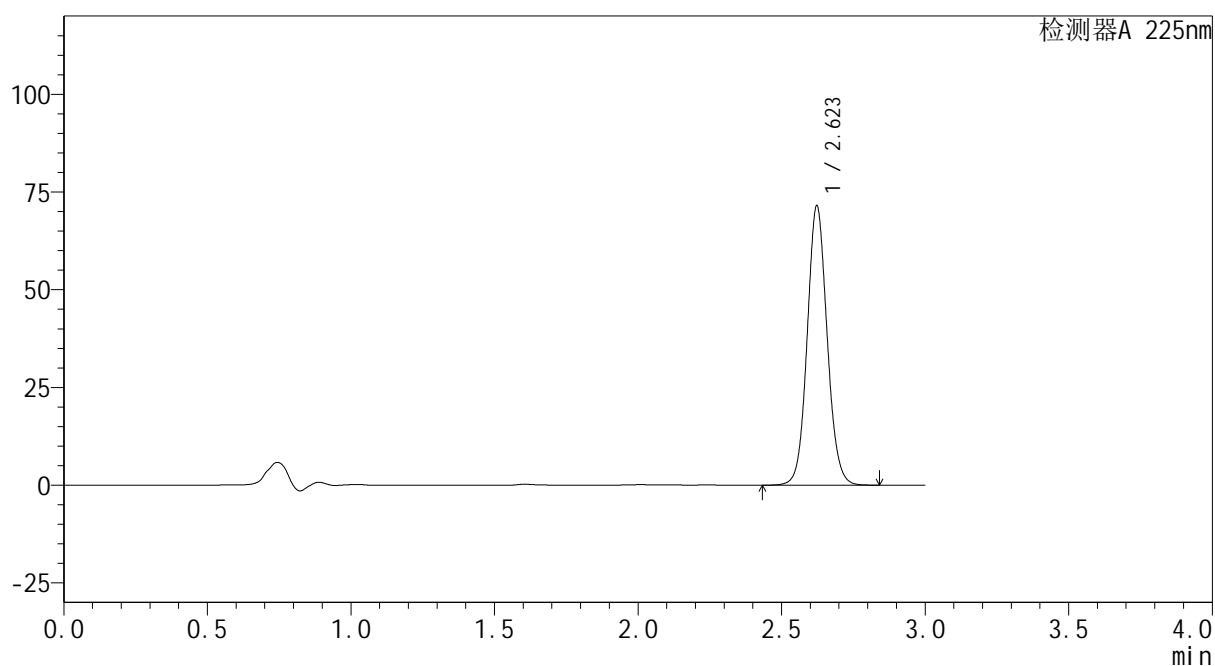

SHIMADZU
LabSolutions SMF-4160

<样品信息>

色谱柱	: XB-C18(150mm*4.6mm,5μm)	流速	: 2.0ml/min
柱温	: 35°C	波长	: 225nm
数据文件名	: RC\$SMF-4160 - 27-9/27-651-2 - zzp-2026032521p-rcqx-pH6.8jz-lf100z-jyx1-p5-30min.lcd		
方法文件名	: RC\$SMF-4160 - SMF-4160-rcqx-FX276.lcm		
批处理文件名	: RC\$SMF-4160 - 20260508-FX276.lcb		
样品瓶号	: 3-41	版本号	: 6.115
进样体积	: 50 μl	实验者	: jiangjinwei
进样时间	: 2026/05/08 23:22:58	处理者	: jiangjinwei
处理时间(V2)	: 2026/05/09 08:50:32		
仪器型号	: SHIMADZU LC-2050C (FX276)		

<色谱图>

mV



<峰表>

检测器A 225nm

峰号	保留时间	面积	面积%	高度	理论塔板数(USP)	拖尾因子	分离度(USP)
1	2.623	345064	100.000	71436	6956	1.087	--
总计		345064	100.000	71436			

图147 艾托格列净片溶出曲线测定HPLC图谱
 自制品-2026032521批-均一性1-pH6.8介质-篮法-100转-30min-片5
 供试品溶液-1

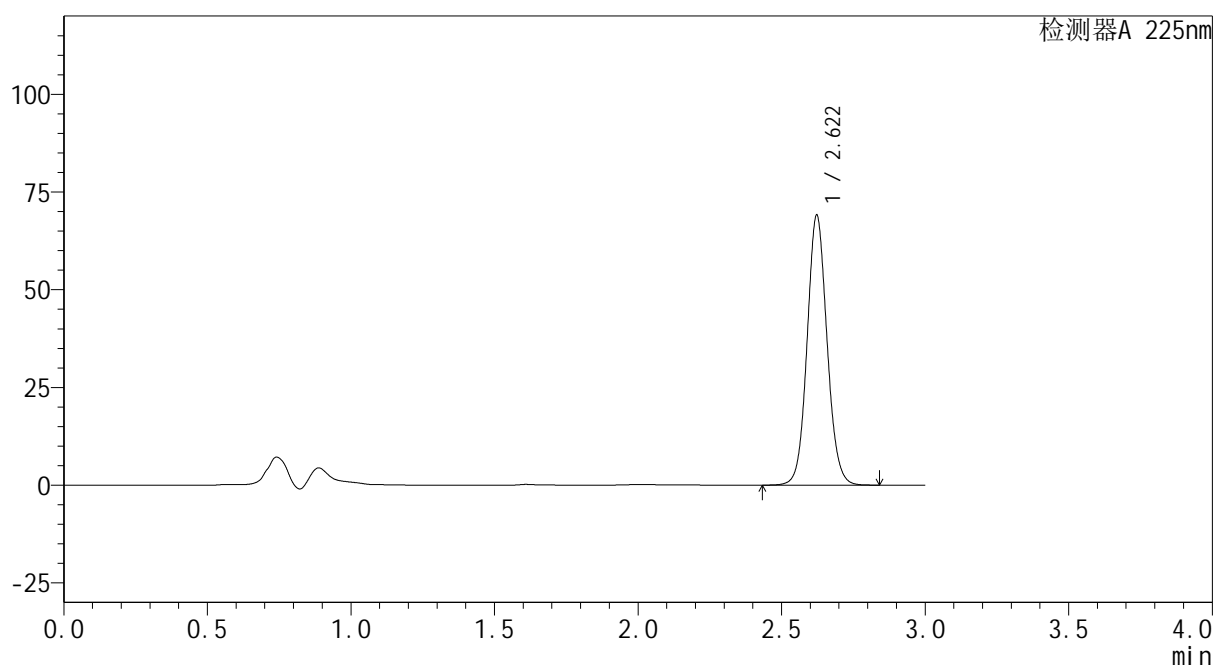

SHIMADZU
LabSolutions SMF-4160

<样品信息>

色谱柱	: XB-C18(150mm*4.6mm,5μm)	流速	: 2.0ml/min
柱温	: 35°C	波长	: 225nm
数据文件名	: RC\$SMF-4160 - 27-9/27-652-2 - zzp-2026032521p-rcqx-pH6.8jz-lf100z-jyx1-p6-30min.lcd		
方法文件名	: RC\$SMF-4160 - SMF-4160-rcqx-FX276.lcm		
批处理文件名	: RC\$SMF-4160 - 20260508-FX276.lcb		
样品瓶号	: 3-50	版本号	: 6.115
进样体积	: 50 μl	实验者	: jiangjinwei
进样时间	: 2026/05/08 23:26:23	处理者	: jiangjinwei
处理时间(V2)	: 2026/05/09 08:50:35		
仪器型号	: SHIMADZU LC-2050C (FX276)		

<色谱图>

mV



<峰表>

检测器A 225nm

峰号	保留时间	面积	面积%	高度	理论塔板数(USP)	拖尾因子	分离度(USP)
1	2.622	333278	100.000	69041	6960	1.087	--
总计		333278	100.000	69041			

图148 艾托格列净片溶出曲线测定HPLC图谱
 自制品-2026032521批-均一性1-pH6.8介质-篮法-100转-30min-片6
 供试品溶液-1

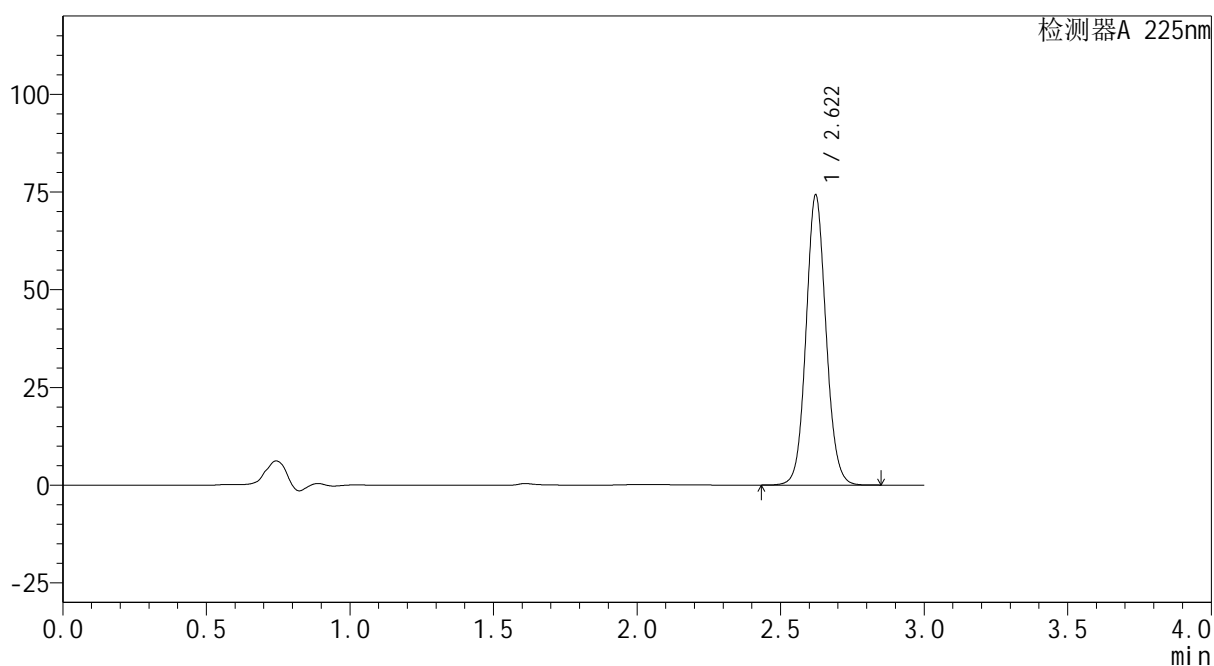

SHIMADZU
LabSolutions SMF-4160

<样品信息>

色谱柱	: XB-C18(150mm*4.6mm,5μm)	流速	: 2.0ml/min
柱温	: 35°C	波长	: 225nm
数据文件名	: RC\$SMF-4160 - 27-9/27-653-2 - zzp-2026032521p-rcqx-pH6.8jz-lf100z-jyx1-p1-45min.lcd		
方法文件名	: RC\$SMF-4160 - SMF-4160-rcqx-FX276.lcm		
批处理文件名	: RC\$SMF-4160 - 20260508-FX276.lcb		
样品瓶号	: 3-6	版本号	: 6.115
进样体积	: 50 μl	实验者	: jiangjinwei
进样时间	: 2026/05/08 23:29:46	处理者	: jiangjinwei
处理时间(V2)	: 2026/05/09 08:50:38		
仪器型号	: SHIMADZU LC-2050C (FX276)		

<色谱图>

mV



<峰表>

检测器A 225nm

峰号	保留时间	面积	面积%	高度	理论塔板数(USP)	拖尾因子	分离度(USP)
1	2.622	358754	100.000	74204	6937	1.087	--
总计		358754	100.000	74204			

图149 艾托格列净片溶出曲线测定HPLC图谱
 自制品-2026032521批-均一性1-pH6.8介质-篮法-100转-45min-片1
 供试品溶液-1

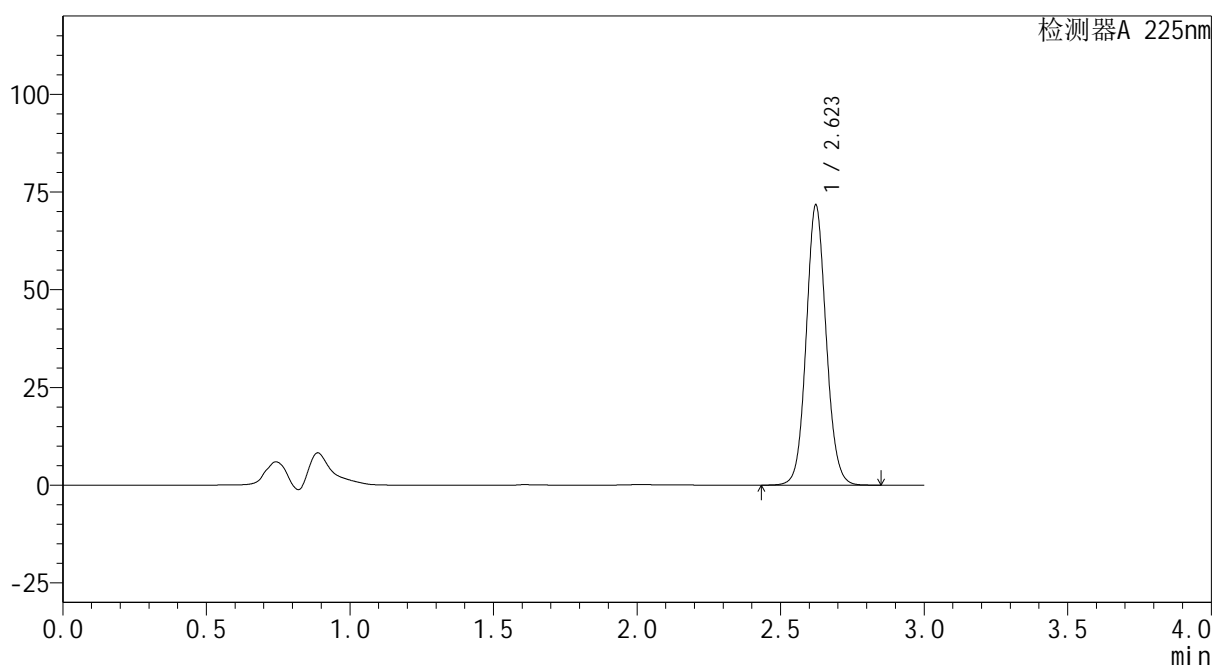

SHIMADZU
LabSolutions SMF-4160

<样品信息>

色谱柱	: XB-C18(150mm*4.6mm,5μm)	流速	: 2.0ml/min
柱温	: 35°C	波长	: 225nm
数据文件名	: RC\$SMF-4160 - 27-9/27-654-2 - zzp-2026032521p-rcqx-pH6.8jz-lf100z-jyx1-p2-45min.lcd		
方法文件名	: RC\$SMF-4160 - SMF-4160-rcqx-FX276.lcm		
批处理文件名	: RC\$SMF-4160 - 20260508-FX276.lcb		
样品瓶号	: 3-15	版本号	: 6.115
进样体积	: 50 μl	实验者	: jiangjinwei
进样时间	: 2026/05/08 23:33:10	处理者	: jiangjinwei
处理时间(V2)	: 2026/05/09 08:50:41		
仪器型号	: SHIMADZU LC-2050C (FX276)		

<色谱图>

mV



<峰表>

检测器A 225nm

峰号	保留时间	面积	面积%	高度	理论塔板数(USP)	拖尾因子	分离度(USP)
1	2.623	346151	100.000	71624	6950	1.088	--
总计		346151	100.000	71624			

图150 艾托格列净片溶出曲线测定HPLC图谱
 自制品-2026032521批-均一性1-pH6.8介质-篮法-100转-45min-片2
 供试品溶液-1

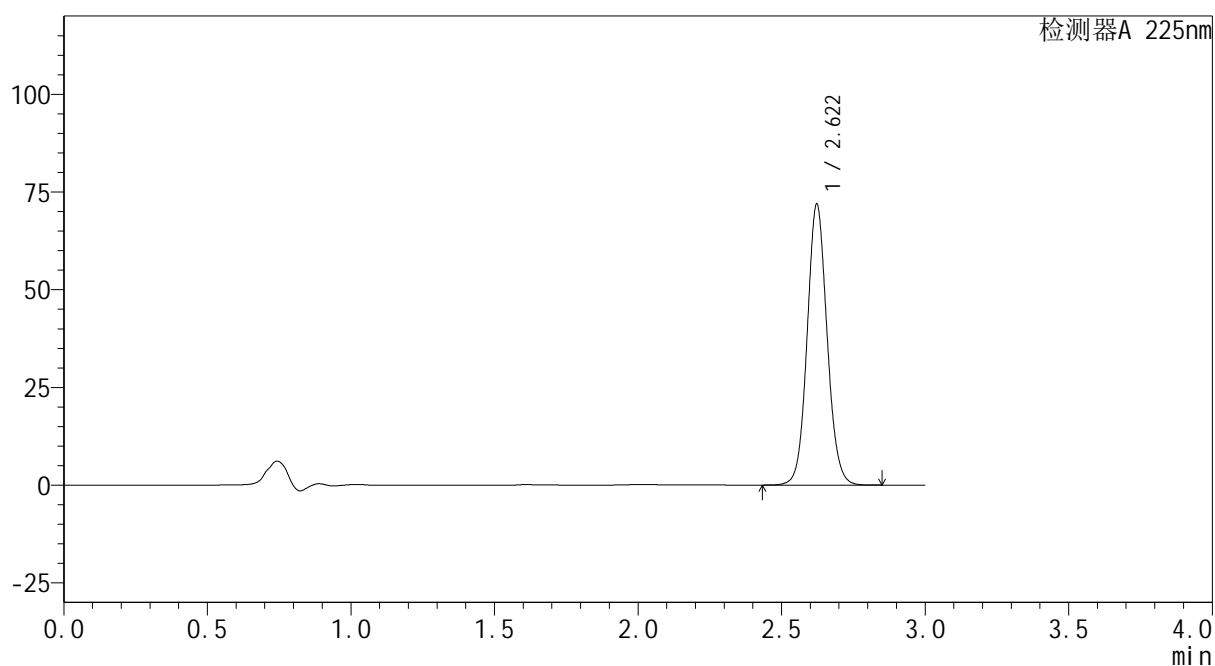

SHIMADZU
LabSolutions SMF-4160

<样品信息>

色谱柱	: XB-C18(150mm*4.6mm,5μm)	流速	: 2.0ml/min
柱温	: 35°C	波长	: 225nm
数据文件名	: RC\$SMF-4160 - 27-9/27-655-2 - zzp-2026032521p-rcqx-pH6.8jz-lf100z-jyx1-p3-45min.lcd		
方法文件名	: RC\$SMF-4160 - SMF-4160-rcqx-FX276.lcm		
批处理文件名	: RC\$SMF-4160 - 20260508-FX276.lcb		
样品瓶号	: 3-24	版本号	: 6.115
进样体积	: 50 μl	实验者	: jiangjinwei
进样时间	: 2026/05/08 23:36:34	处理者	: jiangjinwei
处理时间(V2)	: 2026/05/09 08:50:43		
仪器型号	: SHIMADZU LC-2050C (FX276)		

<色谱图>

mV



<峰表>

检测器A 225nm

峰号	保留时间	面积	面积%	高度	理论塔板数(USP)	拖尾因子	分离度(USP)
1	2.622	347013	100.000	71851	6957	1.087	--
总计		347013	100.000	71851			

图151 艾托格列净片溶出曲线测定HPLC图谱
 自制品-2026032521批-均一性1-pH6.8介质-篮法-100转-45min-片3
 供试品溶液-1

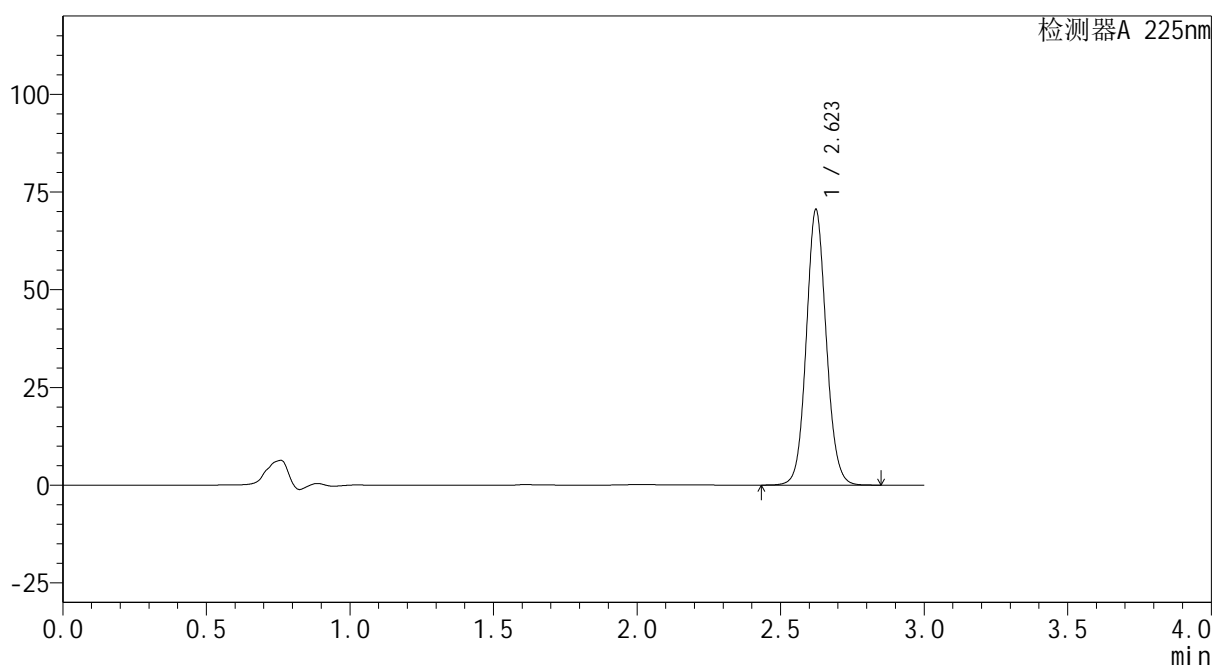

SHIMADZU
LabSolutions SMF-4160

<样品信息>

色谱柱	: XB-C18(150mm*4.6mm,5μm)	流速	: 2.0ml/min
柱温	: 35°C	波长	: 225nm
数据文件名	: RC\$SMF-4160 - 27-9/27-656-2 - zzp-2026032521p-rcqx-pH6.8jz-lf100z-jyx1-p4-45min.lcd		
方法文件名	: RC\$SMF-4160 - SMF-4160-rcqx-FX276.lcm		
批处理文件名	: RC\$SMF-4160 - 20260508-FX276.lcb		
样品瓶号	: 3-33	版本号	: 6.115
进样体积	: 50 μl	实验者	: jiangjinwei
进样时间	: 2026/05/08 23:39:58	处理者	: jiangjinwei
处理时间(V2)	: 2026/05/09 08:50:46		
仪器型号	: SHIMADZU LC-2050C (FX276)		

<色谱图>

mV



<峰表>

检测器A 225nm

峰号	保留时间	面积	面积%	高度	理论塔板数(USP)	拖尾因子	分离度(USP)
1	2.623	340547	100.000	70426	6948	1.087	--
总计		340547	100.000	70426			

图152 艾托格列净片溶出曲线测定HPLC图谱
 自制品-2026032521批-均一性1-pH6.8介质-篮法-100转-45min-片4
 供试品溶液-1

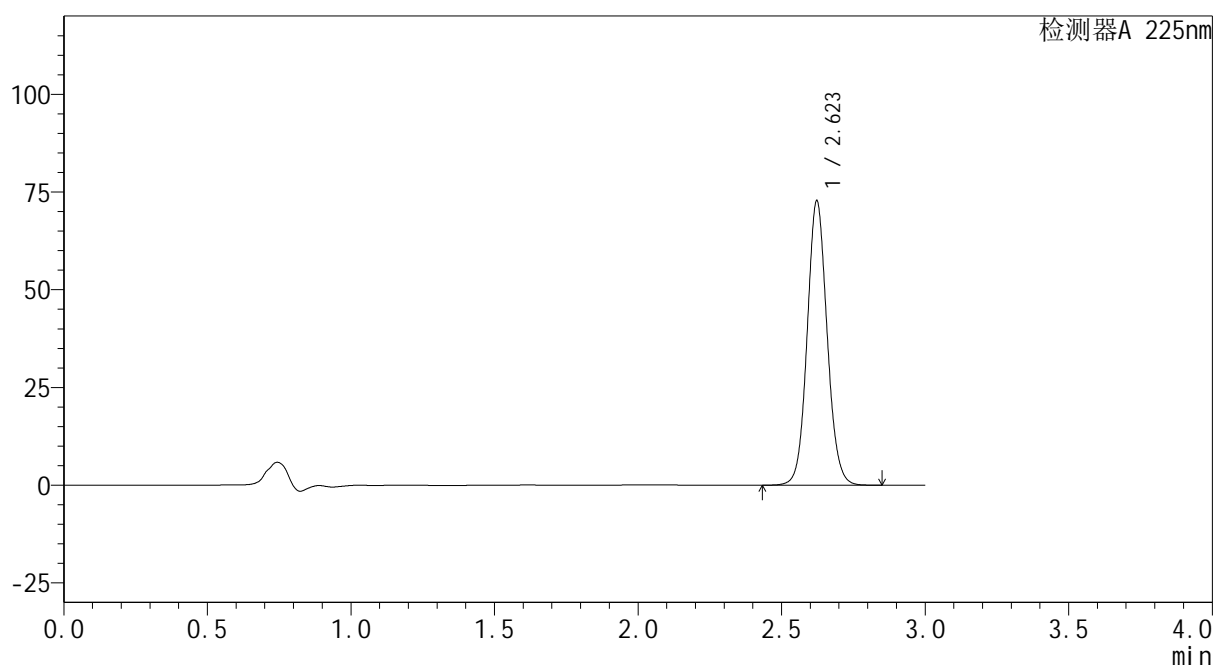

SHIMADZU
LabSolutions SMF-4160

<样品信息>

色谱柱	: XB-C18(150mm*4.6mm,5μm)	流速	: 2.0ml/min
柱温	: 35°C	波长	: 225nm
数据文件名	: RC\$SMF-4160 - 27-9/27-657-2 - zzp-2026032521p-rcqx-pH6.8jz-lf100z-jyx1-p5-45min.lcd		
方法文件名	: RC\$SMF-4160 - SMF-4160-rcqx-FX276.lcm		
批处理文件名	: RC\$SMF-4160 - 20260508-FX276.lcb		
样品瓶号	: 3-42	版本号	: 6.115
进样体积	: 50 μl	实验者	: jiangjinwei
进样时间	: 2026/05/08 23:43:21	处理者	: jiangjinwei
处理时间(V2)	: 2026/05/09 08:50:49		
仪器型号	: SHIMADZU LC-2050C (FX276)		

<色谱图>

mV



<峰表>

检测器A 225nm

峰号	保留时间	面积	面积%	高度	理论塔板数(USP)	拖尾因子	分离度(USP)
1	2.623	351451	100.000	72731	6952	1.087	--
总计		351451	100.000	72731			

图153 艾托格列净片溶出曲线测定HPLC图谱
 自制品-2026032521批-均一性1-pH6.8介质-篮法-100转-45min-片5
 供试品溶液-1

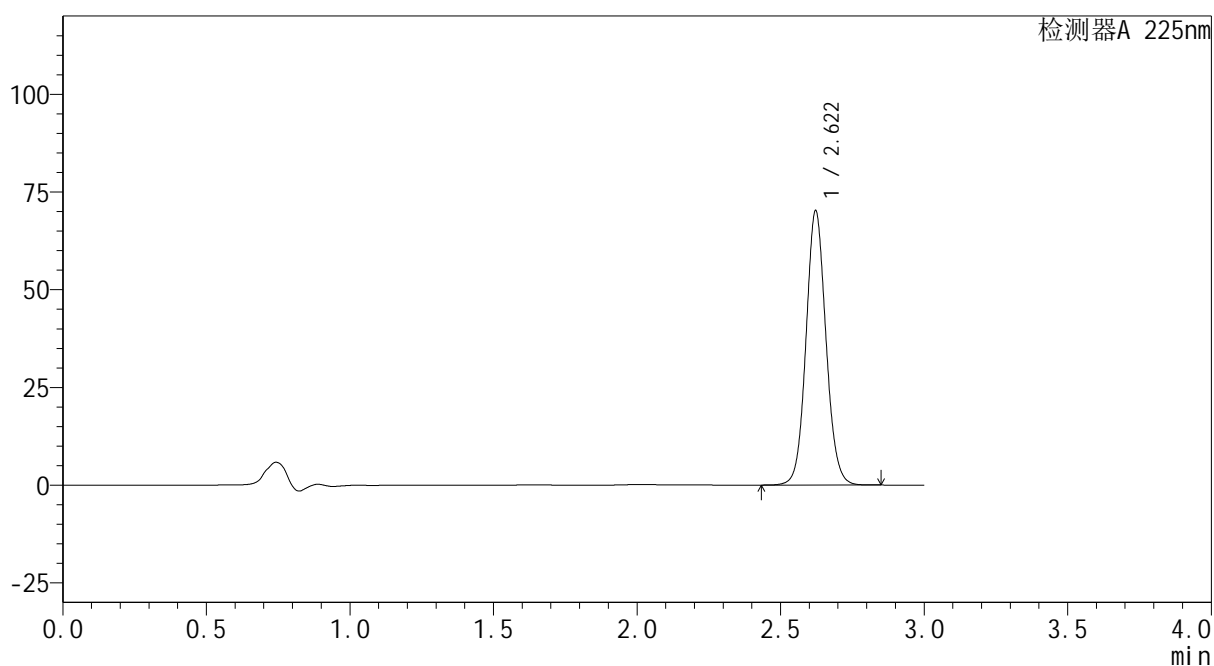


<样品信息>

色谱柱	: XB-C18(150mm*4.6mm,5μm)	流速	: 2.0ml/min
柱温	: 35°C	波长	: 225nm
数据文件名	: RC\$SMF-4160 - 27-9/27-658-2 - zzp-2026032521p-rcqx-pH6.8jz-lf100z-jyx1-p6-45min.lcd		
方法文件名	: RC\$SMF-4160 - SMF-4160-rcqx-FX276.lcm		
批处理文件名	: RC\$SMF-4160 - 20260508-FX276.lcb		
样品瓶号	: 3-51	版本号	: 6.115
进样体积	: 50 μl	实验者	: jiangjinwei
进样时间	: 2026/05/08 23:46:45	处理者	: jiangjinwei
处理时间(V2)	: 2026/05/09 08:50:52		
仪器型号	: SHIMADZU LC-2050C (FX276)		

<色谱图>

mV



<峰表>

检测器A 225nm

峰号	保留时间	面积	面积%	高度	理论塔板数(USP)	拖尾因子	分离度(USP)
1	2.622	339223	100.000	70192	6941	1.086	--
总计		339223	100.000	70192			

图154 艾托格列净片溶出曲线测定HPLC图谱
自制品-2026032521批-均一性1-pH6.8介质-篮法-100转-45min-片6
供试品溶液-1

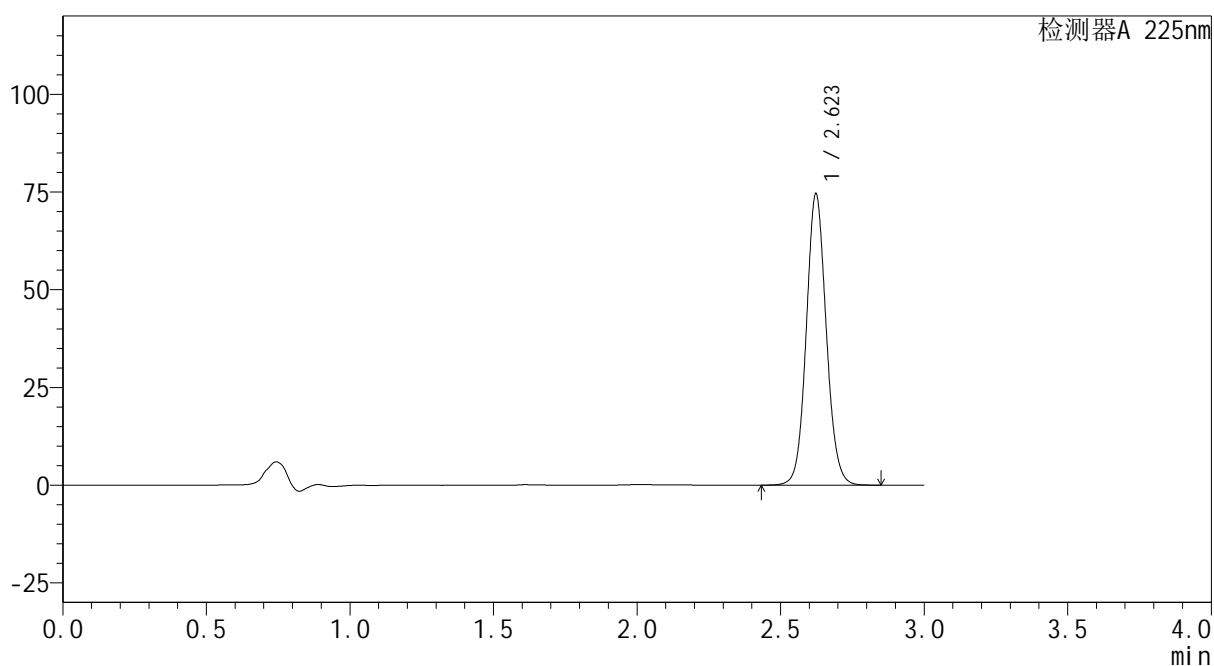

SHIMADZU
LabSolutions SMF-4160

<样品信息>

色谱柱	: XB-C18(150mm*4.6mm,5μm)	流速	: 2.0ml/min
柱温	: 35°C	波长	: 225nm
数据文件名	: RC\$SMF-4160 - 27-9/27-659-2 - zzp-2026032521p-rcqx-pH6.8jz-lf100z-jyx1-p1-60min.lcd		
方法文件名	: RC\$SMF-4160 - SMF-4160-rcqx-FX276.lcm		
批处理文件名	: RC\$SMF-4160 - 20260508-FX276.lcb		
样品瓶号	: 3-7	版本号	: 6.115
进样体积	: 50 μl	实验者	: jiangjinwei
进样时间	: 2026/05/08 23:50:09	处理者	: jiangjinwei
处理时间(V2)	: 2026/05/09 08:50:55		
仪器型号	: SHIMADZU LC-2050C (FX276)		

<色谱图>

mV



<峰表>

检测器A 225nm

峰号	保留时间	面积	面积%	高度	理论塔板数(USP)	拖尾因子	分离度(USP)
1	2.623	360409	100.000	74473	6935	1.088	--
总计		360409	100.000	74473			

图155 艾托格列净片溶出曲线测定HPLC图谱
 自制品-2026032521批-均一性1-pH6.8介质-篮法-100转-60min-片1
 供试品溶液-1

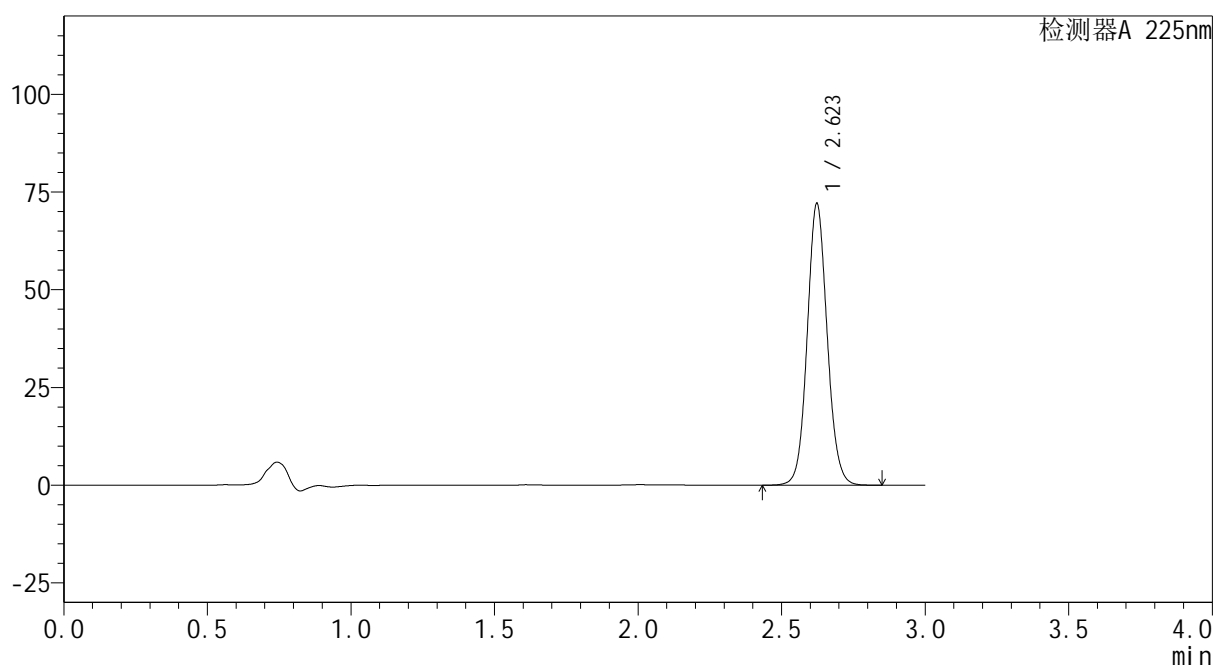


<样品信息>

色谱柱	: XB-C18(150mm*4.6mm,5μm)	流速	: 2.0ml/min
柱温	: 35°C	波长	: 225nm
数据文件名	: RC\$SMF-4160 - 27-9/27-660-2 - zzp-2026032521p-rcqx-pH6.8jz-lf100z-jyx1-p2-60min.lcd		
方法文件名	: RC\$SMF-4160 - SMF-4160-rcqx-FX276.lcm		
批处理文件名	: RC\$SMF-4160 - 20260508-FX276.lcb		
样品瓶号	: 3-16	版本号	: 6.115
进样体积	: 50 μl	实验者	: jiangjinwei
进样时间	: 2026/05/08 23:53:33	处理者	: jiangjinwei
处理时间(V2)	: 2026/05/09 08:50:57		
仪器型号	: SHIMADZU LC-2050C (FX276)		

<色谱图>

mV



<峰表>

检测器A 225nm

峰号	保留时间	面积	面积%	高度	理论塔板数(USP)	拖尾因子	分离度(USP)
1	2.623	348171	100.000	72024	6947	1.087	--
总计		348171	100.000	72024			

图156 艾托格列净片溶出曲线测定HPLC图谱
自制品-2026032521批-均一性1-pH6.8介质-篮法-100转-60min-片2
供试品溶液-1

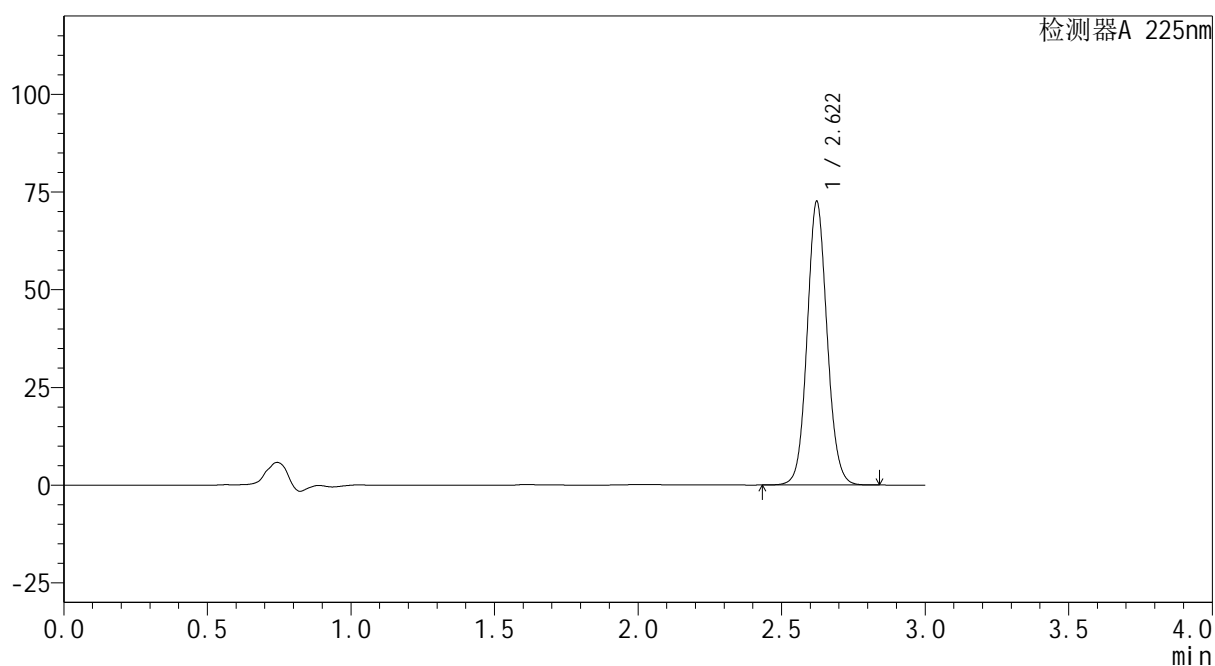

SHIMADZU
LabSolutions SMF-4160

<样品信息>

色谱柱	: XB-C18(150mm*4.6mm,5μm)	流速	: 2.0ml/min
柱温	: 35°C	波长	: 225nm
数据文件名	: RC\$SMF-4160 - 27-9/27-661-2 - zzp-2026032521p-rcqx-pH6.8jz-lf100z-jyx1-p3-60min.lcd		
方法文件名	: RC\$SMF-4160 - SMF-4160-rcqx-FX276.lcm		
批处理文件名	: RC\$SMF-4160 - 20260508-FX276.lcb		
样品瓶号	: 3-25	版本号	: 6.115
进样体积	: 50 μl	实验者	: jiangjinwei
进样时间	: 2026/05/08 23:56:57	处理者	: jiangjinwei
处理时间(V2)	: 2026/05/09 08:51:00		
仪器型号	: SHIMADZU LC-2050C (FX276)		

<色谱图>

mV



<峰表>

检测器A 225nm

峰号	保留时间	面积	面积%	高度	理论塔板数(USP)	拖尾因子	分离度(USP)
1	2.622	350513	100.000	72527	6944	1.088	--
总计		350513	100.000	72527			

图157 艾托格列净片溶出曲线测定HPLC图谱
 自制品-2026032521批-均一性1-pH6.8介质-篮法-100转-60min-片3
 供试品溶液-1

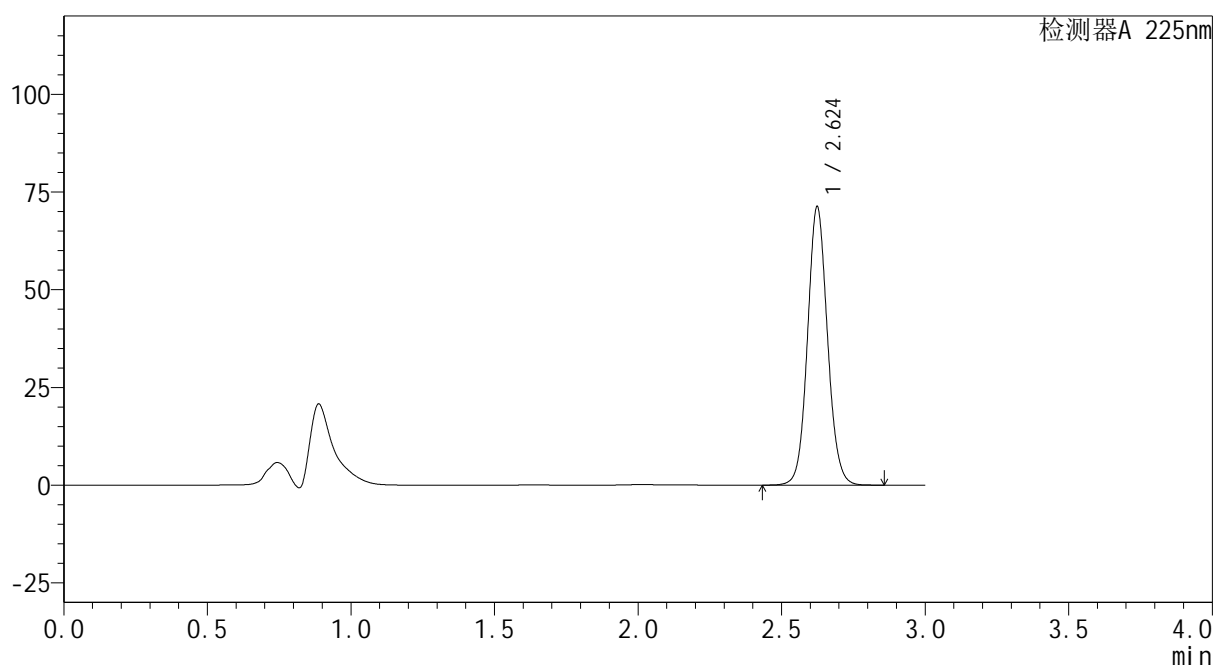

SHIMADZU
LabSolutions SMF-4160

<样品信息>

色谱柱	: XB-C18(150mm*4.6mm,5μm)	流速	: 2.0ml/min
柱温	: 35°C	波长	: 225nm
数据文件名	: RC\$SMF-4160 - 27-9/27-662-2 - zzp-2026032521p-rcqx-pH6.8jz-lf100z-jyx1-p4-60min.lcd		
方法文件名	: RC\$SMF-4160 - SMF-4160-rcqx-FX276.lcm		
批处理文件名	: RC\$SMF-4160 - 20260508-FX276.lcb		
样品瓶号	: 3-34	版本号	: 6.115
进样体积	: 50 μl	实验者	: jiangjinwei
进样时间	: 2026/05/09 00:00:21	处理者	: jiangjinwei
处理时间(V2)	: 2026/05/09 08:51:02		
仪器型号	: SHIMADZU LC-2050C (FX276)		

<色谱图>

mV



<峰表>

检测器A 225nm

峰号	保留时间	面积	面积%	高度	理论塔板数(USP)	拖尾因子	分离度(USP)
1	2.624	344095	100.000	71063	6954	1.087	--
总计		344095	100.000	71063			

图158 艾托格列净片溶出曲线测定HPLC图谱
 自制品-2026032521批-均一性1-pH6.8介质-篮法-100转-60min-片4
 供试品溶液-1

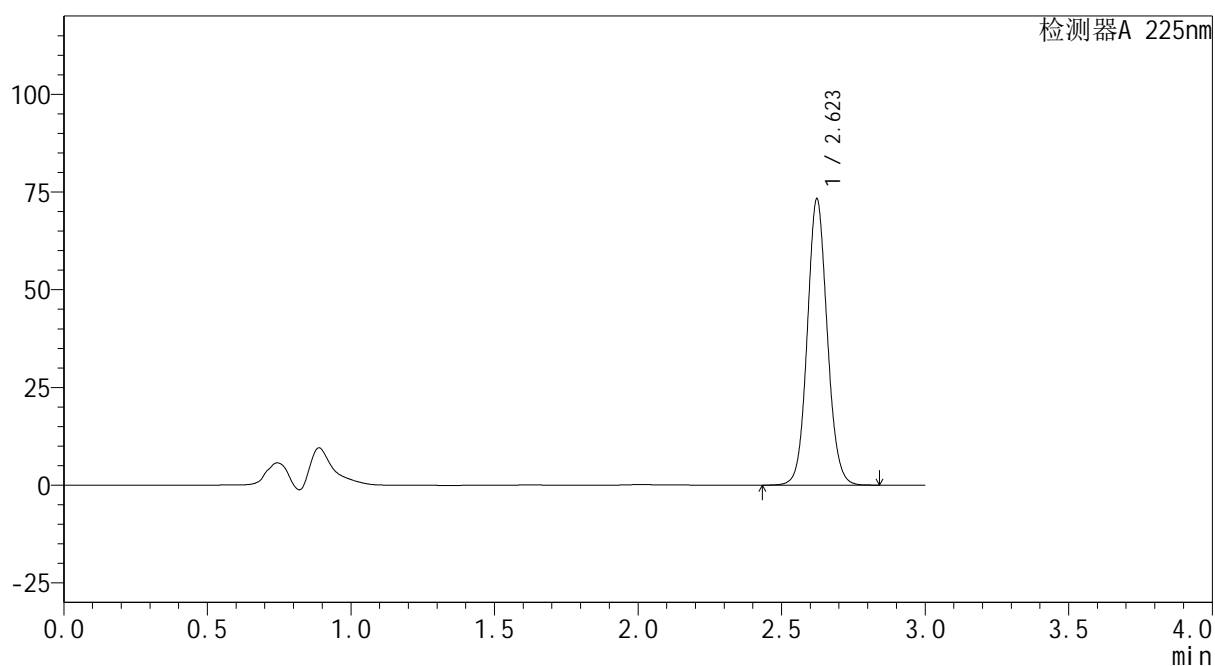

SHIMADZU
LabSolutions SMF-4160

<样品信息>

色谱柱	: XB-C18(150mm*4.6mm,5μm)	流速	: 2.0ml/min
柱温	: 35°C	波长	: 225nm
数据文件名	: RC\$SMF-4160 - 27-9/27-663-2 - zzp-2026032521p-rcqx-pH6.8jz-lf100z-jyx1-p5-60min.lcd		
方法文件名	: RC\$SMF-4160 - SMF-4160-rcqx-FX276.lcm		
批处理文件名	: RC\$SMF-4160 - 20260508-FX276.lcb		
样品瓶号	: 3-43	版本号	: 6.115
进样体积	: 50 μl	实验者	: jiangjinwei
进样时间	: 2026/05/09 00:03:45	处理者	: jiangjinwei
处理时间(V2)	: 2026/05/09 08:51:05		
仪器型号	: SHIMADZU LC-2050C (FX276)		

<色谱图>

mV



<峰表>

检测器A 225nm

峰号	保留时间	面积	面积%	高度	理论塔板数(USP)	拖尾因子	分离度(USP)
1	2.623	353909	100.000	73171	6944	1.088	--
总计		353909	100.000	73171			

图159 艾托格列净片溶出曲线测定HPLC图谱
 自制品-2026032521批-均一性1-pH6.8介质-篮法-100转-60min-片5
 供试品溶液-1

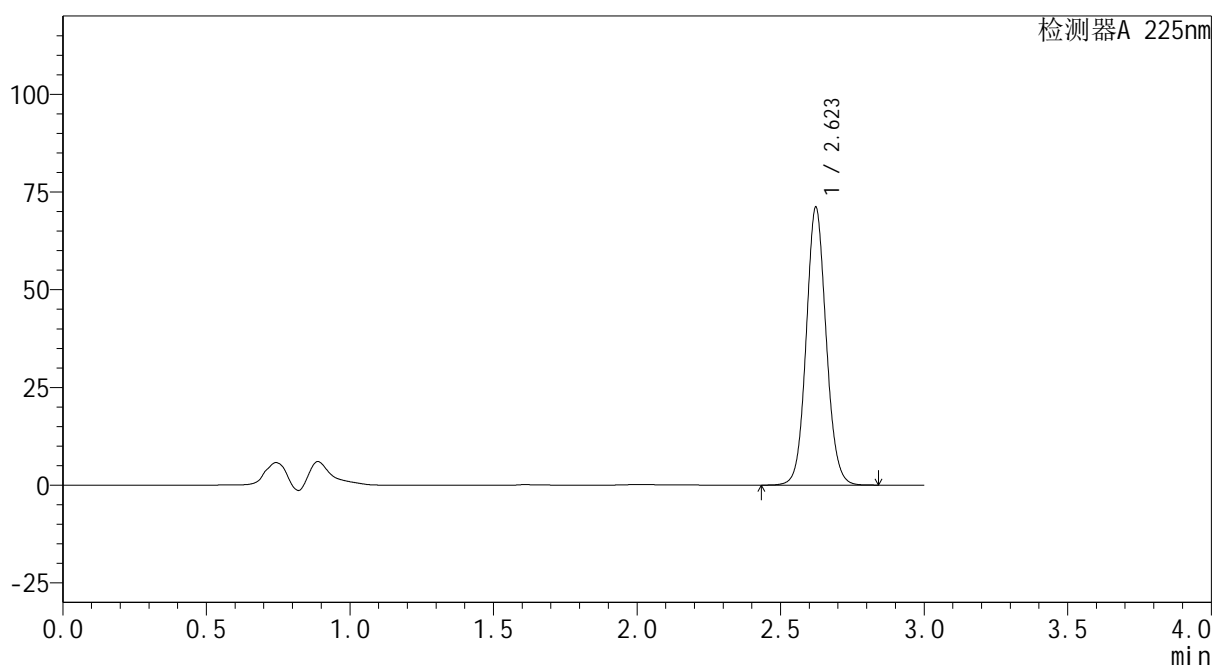

SHIMADZU
LabSolutions SMF-4160

<样品信息>

色谱柱	: XB-C18(150mm*4.6mm,5μm)	流速	: 2.0ml/min
柱温	: 35°C	波长	: 225nm
数据文件名	: RC\$SMF-4160 - 27-9/27-664-2 - zzp-2026032521p-rcqx-pH6.8jz-lf100z-jyx1-p6-60min.lcd		
方法文件名	: RC\$SMF-4160 - SMF-4160-rcqx-FX276.lcm		
批处理文件名	: RC\$SMF-4160 - 20260508-FX276.lcb		
样品瓶号	: 3-52	版本号	: 6.115
进样体积	: 50 μl	实验者	: jiangjinwei
进样时间	: 2026/05/09 00:07:09	处理者	: jiangjinwei
处理时间(V2)	: 2026/05/09 08:51:08		
仪器型号	: SHIMADZU LC-2050C (FX276)		

<色谱图>

mV



<峰表>

检测器A 225nm

峰号	保留时间	面积	面积%	高度	理论塔板数(USP)	拖尾因子	分离度(USP)
1	2.623	343404	100.000	71040	6945	1.088	--
总计		343404	100.000	71040			

图160 艾托格列净片溶出曲线测定HPLC图谱
 自制品-2026032521批-均一性1-pH6.8介质-篮法-100转-60min-片6
 供试品溶液-1

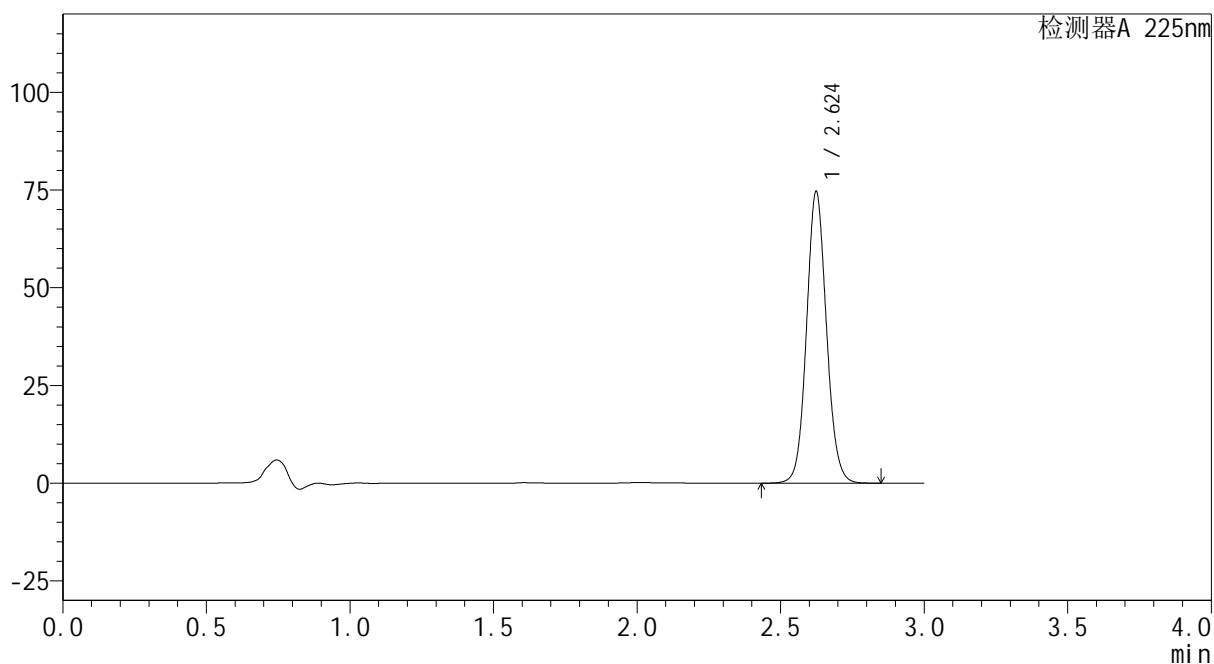
SHIMADZU
LabSolutions SMF-4160

<样品信息>

色谱柱	: XB-C18(150mm*4.6mm,5μm)	流速	: 2.0ml/min
柱温	: 35°C	波长	: 225nm
数据文件名	: RC\$SMF-4160 - 27-9/27-665-2 - zzp-2026032521p-rcqx-pH6.8jz-lf100z-jyx1-p1-jxzs.lcd		
方法文件名	: RC\$SMF-4160 - SMF-4160-rcqx-FX276.lcm		
批处理文件名	: RC\$SMF-4160 - 20260508-FX276.lcb		
样品瓶号	: 3-8	版本号	: 6.115
进样体积	: 50 μl	实验者	: jiangjinwei
进样时间	: 2026/05/09 00:10:34	处理者	: jiangjinwei
处理时间(V2)	: 2026/05/09 08:51:10		
仪器型号	: SHIMADZU LC-2050C (FX276)		

<色谱图>

mV



<峰表>

检测器A 225nm

峰号	保留时间	面积	面积%	高度	理论塔板数(USP)	拖尾因子	分离度(USP)
1	2.624	360317	100.000	74448	6960	1.088	--
总计		360317	100.000	74448			

图161 艾托格列净片溶出曲线测定HPLC图谱
自制品-2026032521批-均一性1-pH6.8介质-篮法-100转-极限转速-片1
供试品溶液-1

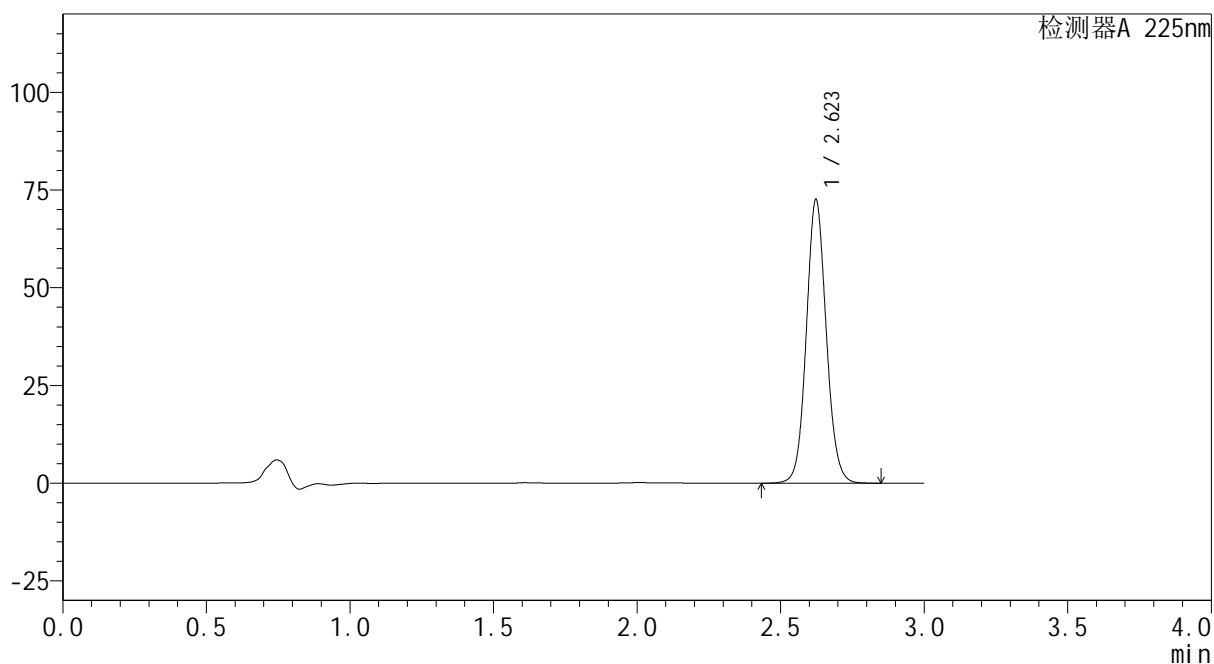
SHIMADZU
LabSolutions SMF-4160

<样品信息>

色谱柱	: XB-C18(150mm*4.6mm,5μm)	流速	: 2.0ml/min
柱温	: 35°C	波长	: 225nm
数据文件名	: RC\$SMF-4160 - 27-9/27-666-2 - zzp-2026032521p-rcqx-pH6.8jz-lf100z-jyx1-p2-jxzs.lcd		
方法文件名	: RC\$SMF-4160 - SMF-4160-rcqx-FX276.lcm		
批处理文件名	: RC\$SMF-4160 - 20260508-FX276.lcb		
样品瓶号	: 3-17	版本号	: 6.115
进样体积	: 50 μl	实验者	: jiangjinwei
进样时间	: 2026/05/09 00:13:59	处理者	: jiangjinwei
处理时间(V2)	: 2026/05/09 08:51:13		
仪器型号	: SHIMADZU LC-2050C (FX276)		

<色谱图>

mV



<峰表>

检测器A 225nm

峰号	保留时间	面积	面积%	高度	理论塔板数(USP)	拖尾因子	分离度(USP)
1	2.623	350329	100.000	72485	6958	1.087	--
总计		350329	100.000	72485			

图162 艾托格列净片溶出曲线测定HPLC图谱
自制品-2026032521批-均一性1-pH6.8介质-篮法-100转-极限转速-片2
供试品溶液-1

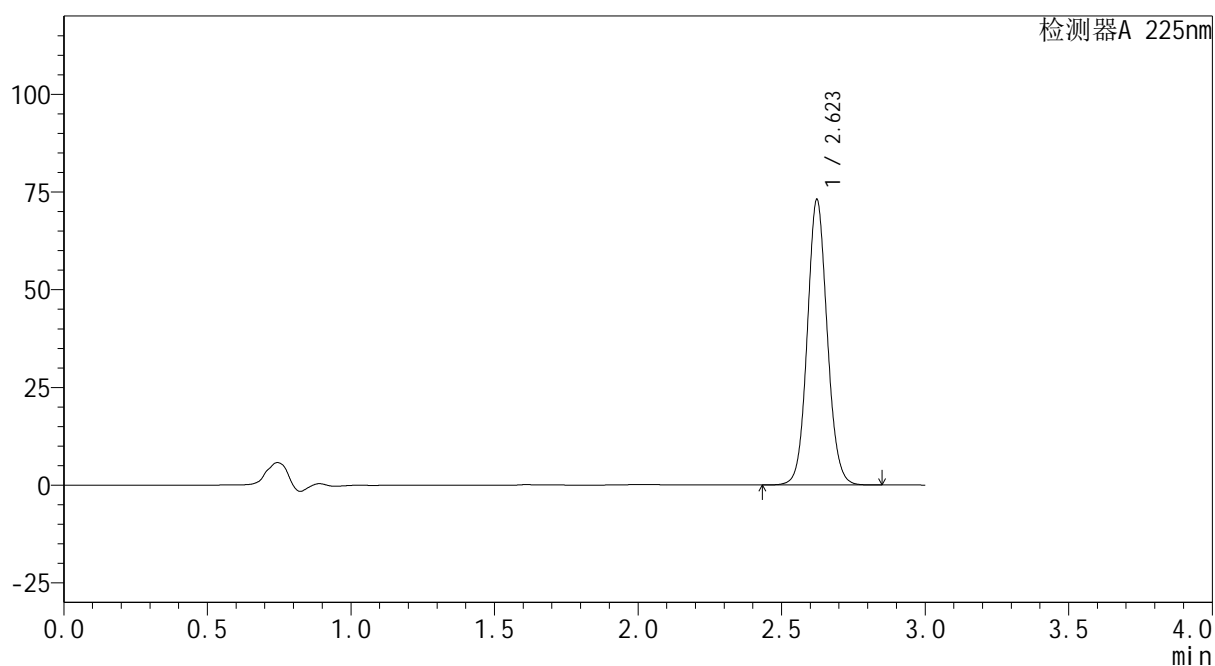

SHIMADZU
LabSolutions SMF-4160

<样品信息>

色谱柱	: XB-C18(150mm*4.6mm,5μm)	流速	: 2.0ml/min
柱温	: 35°C	波长	: 225nm
数据文件名	: RC\$SMF-4160 - 27-9/27-667-2 - zzp-2026032521p-rcqx-pH6.8jz-lf100z-jyx1-p3-jxzs.lcd		
方法文件名	: RC\$SMF-4160 - SMF-4160-rcqx-FX276.lcm		
批处理文件名	: RC\$SMF-4160 - 20260508-FX276.lcb		
样品瓶号	: 3-26	版本号	: 6.115
进样体积	: 50 μl	实验者	: jiangjinwei
进样时间	: 2026/05/09 00:17:24	处理者	: jiangjinwei
处理时间(V2)	: 2026/05/09 08:51:16		
仪器型号	: SHIMADZU LC-2050C (FX276)		

<色谱图>

mV



<峰表>

检测器A 225nm

峰号	保留时间	面积	面积%	高度	理论塔板数(USP)	拖尾因子	分离度(USP)
1	2.623	352649	100.000	72981	6957	1.087	--
总计		352649	100.000	72981			

图163 艾托格列净片溶出曲线测定HPLC图谱
 自制品-2026032521批-均一性1-pH6.8介质-篮法-100转-极限转速-片3
 供试品溶液-1

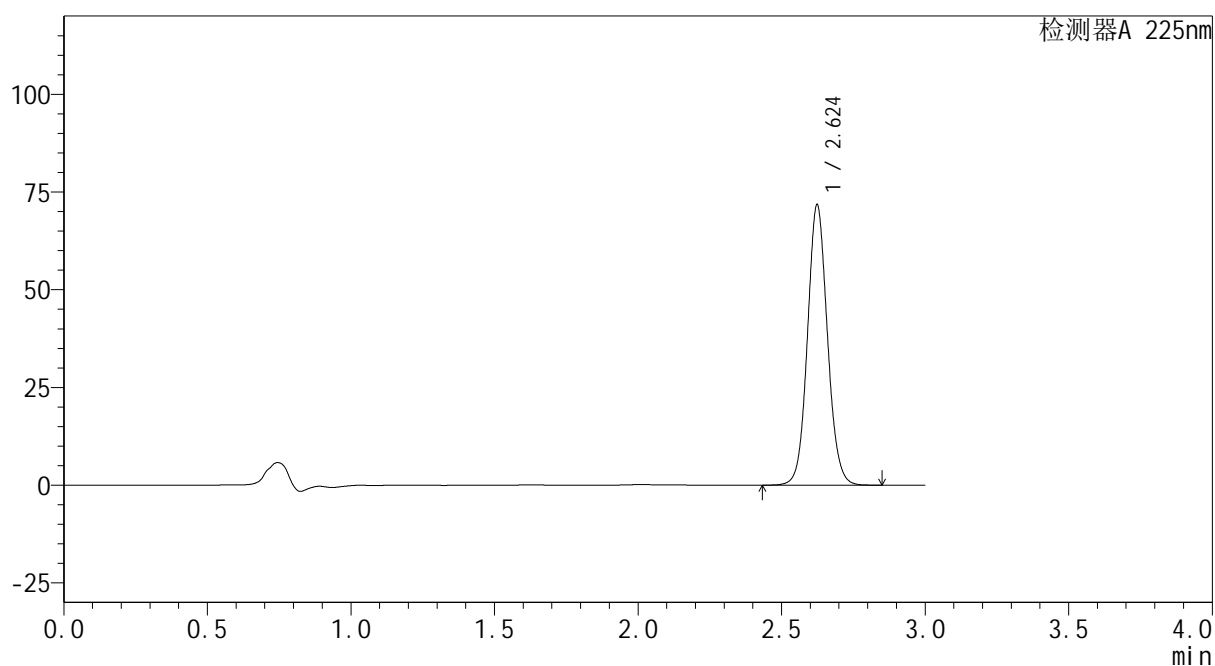


<样品信息>

色谱柱	: XB-C18(150mm*4.6mm,5μm)	流速	: 2.0ml/min
柱温	: 35°C	波长	: 225nm
数据文件名	: RC\$SMF-4160 - 27-9/27-668-2 - zzp-2026032521p-rcqx-pH6.8jz-lf100z-jyx1-p4-jxzs.lcd		
方法文件名	: RC\$SMF-4160 - SMF-4160-rcqx-FX276.lcm		
批处理文件名	: RC\$SMF-4160 - 20260508-FX276.lcb		
样品瓶号	: 3-35	版本号	: 6.115
进样体积	: 50 μl	实验者	: jiangjinwei
进样时间	: 2026/05/09 00:20:49	处理者	: jiangjinwei
处理时间(V2)	: 2026/05/09 08:51:18		
仪器型号	: SHIMADZU LC-2050C (FX276)		

<色谱图>

mV



<峰表>

检测器A 225nm

峰号	保留时间	面积	面积%	高度	理论塔板数(USP)	拖尾因子	分离度(USP)
1	2.624	346638	100.000	71582	6955	1.087	--
总计		346638	100.000	71582			

图164 艾托格列净片溶出曲线测定HPLC图谱
自制品-2026032521批-均一性1-pH6.8介质-篮法-100转-极限转速-片4
供试品溶液-1

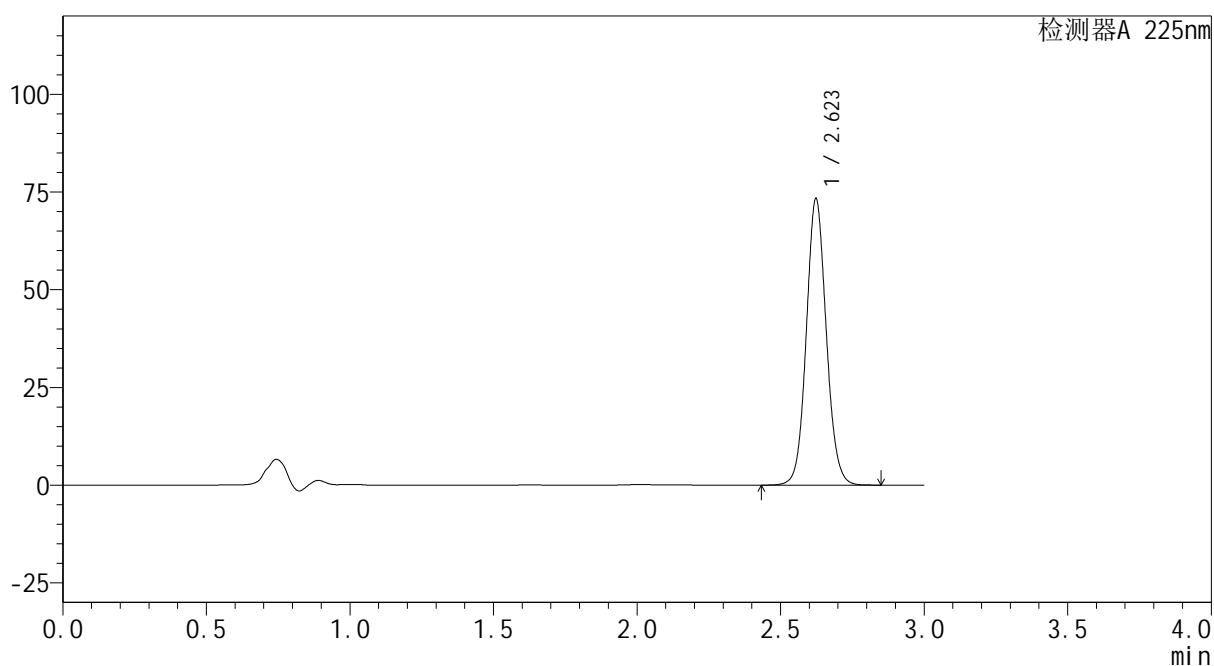
SHIMADZU
LabSolutions SMF-4160

<样品信息>

色谱柱	: XB-C18(150mm*4.6mm,5μm)	流速	: 2.0ml/min
柱温	: 35°C	波长	: 225nm
数据文件名	: RC\$SMF-4160 - 27-9/27-669-2 - zzp-2026032521p-rcqx-pH6.8jz-lf100z-jyx1-p5-jxzs.lcd		
方法文件名	: RC\$SMF-4160 - SMF-4160-rcqx-FX276.lcm		
批处理文件名	: RC\$SMF-4160 - 20260508-FX276.lcb		
样品瓶号	: 3-44	版本号	: 6.115
进样体积	: 50 μl	实验者	: jiangjinwei
进样时间	: 2026/05/09 00:24:13	处理者	: jiangjinwei
处理时间(V2)	: 2026/05/09 08:51:21		
仪器型号	: SHIMADZU LC-2050C (FX276)		

<色谱图>

mV



<峰表>

检测器A 225nm

峰号	保留时间	面积	面积%	高度	理论塔板数(USP)	拖尾因子	分离度(USP)
1	2.623	354205	100.000	73198	6941	1.086	--
总计		354205	100.000	73198			

图165 艾托格列净片溶出曲线测定HPLC图谱
自制品-2026032521批-均一性1-pH6.8介质-篮法-100转-极限转速-片5
供试品溶液-1

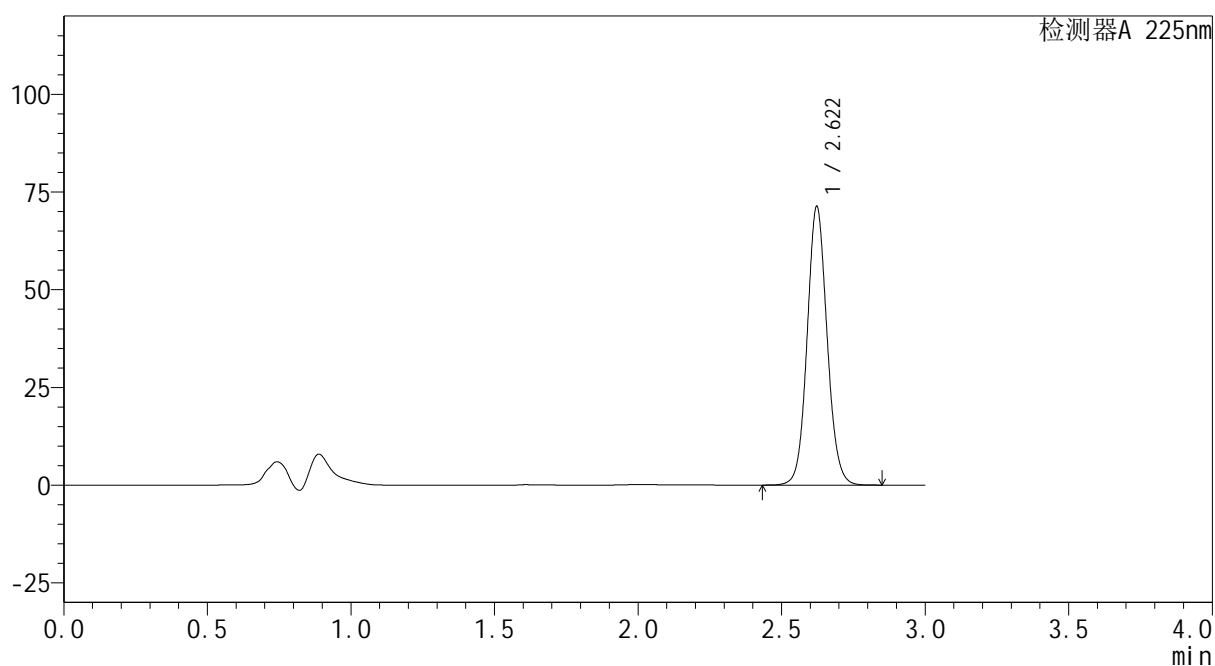

SHIMADZU
LabSolutions SMF-4160

<样品信息>

色谱柱	: XB-C18(150mm*4.6mm,5μm)	流速	: 2.0ml/min
柱温	: 35°C	波长	: 225nm
数据文件名	: RC\$SMF-4160 - 27-9/27-670-2 - zzp-2026032521p-rcqx-pH6.8jz-lf100z-jyx1-p6-jxzs.lcd		
方法文件名	: RC\$SMF-4160 - SMF-4160-rcqx-FX276.lcm		
批处理文件名	: RC\$SMF-4160 - 20260508-FX276.lcb		
样品瓶号	: 3-53	版本号	: 6.115
进样体积	: 50 μl	实验者	: jiangjinwei
进样时间	: 2026/05/09 00:27:37	处理者	: jiangjinwei
处理时间(V2)	: 2026/05/09 08:51:24		
仪器型号	: SHIMADZU LC-2050C (FX276)		

<色谱图>

mV



<峰表>

检测器A 225nm

峰号	保留时间	面积	面积%	高度	理论塔板数(USP)	拖尾因子	分离度(USP)
1	2.622	344282	100.000	71249	6951	1.087	--
总计		344282	100.000	71249			

图166 艾托格列净片溶出曲线测定HPLC图谱
 自制品-2026032521批-均一性1-pH6.8介质-篮法-100转-极限转速-片6
 供试品溶液-1

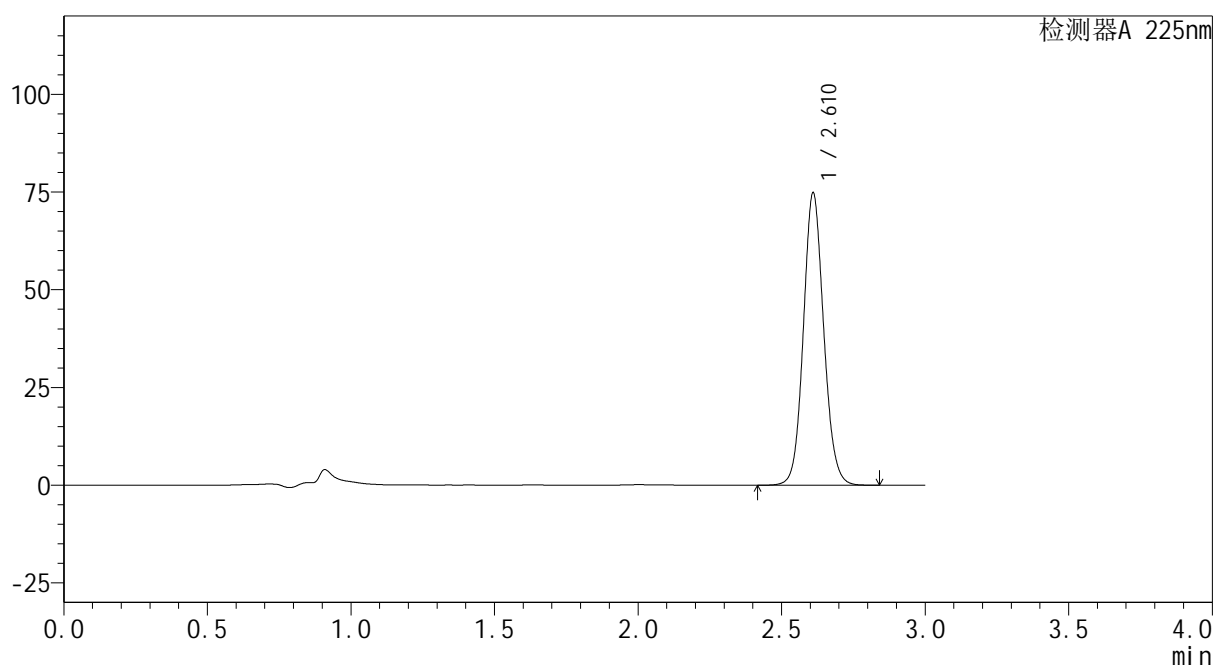

SHIMADZU
LabSolutions SMF-4160

<样品信息>

色谱柱	: XB-C18(150mm*4.6mm,5μm)	流速	: 2.0ml/min
柱温	: 35°C	波长	: 225nm
数据文件名	: RC\$SMF-4160 - 27-9/27-671-2 - zzp-2026032521p-rcqx-pH6.8jz-lf100z-jyx1-dz2-1.lcd		
方法文件名	: RC\$SMF-4160 - SMF-4160-rcqx-FX276.lcm		
批处理文件名	: RC\$SMF-4160 - 20260508-FX276.lcb		
样品瓶号	: 3-27	版本号	: 6.115
进样体积	: 50 μl	实验者	: jiangjinwei
进样时间	: 2026/05/09 00:31:02	处理者	: jiangjinwei
处理时间(V2)	: 2026/05/09 08:51:26		
仪器型号	: SHIMADZU LC-2050C (FX276)		

<色谱图>

mV



<峰表>

检测器A 225nm

峰号	保留时间	面积	面积%	高度	理论塔板数(USP)	拖尾因子	分离度(USP)
1	2.610	367849	100.000	74296	6646	1.101	--
总计		367849	100.000	74296			

图167 艾托格列净片溶出曲线测定HPLC图谱
 自制品-2026032521批-均一性1-pH6.8介质-篮法-100转
 对照品溶液-2-1

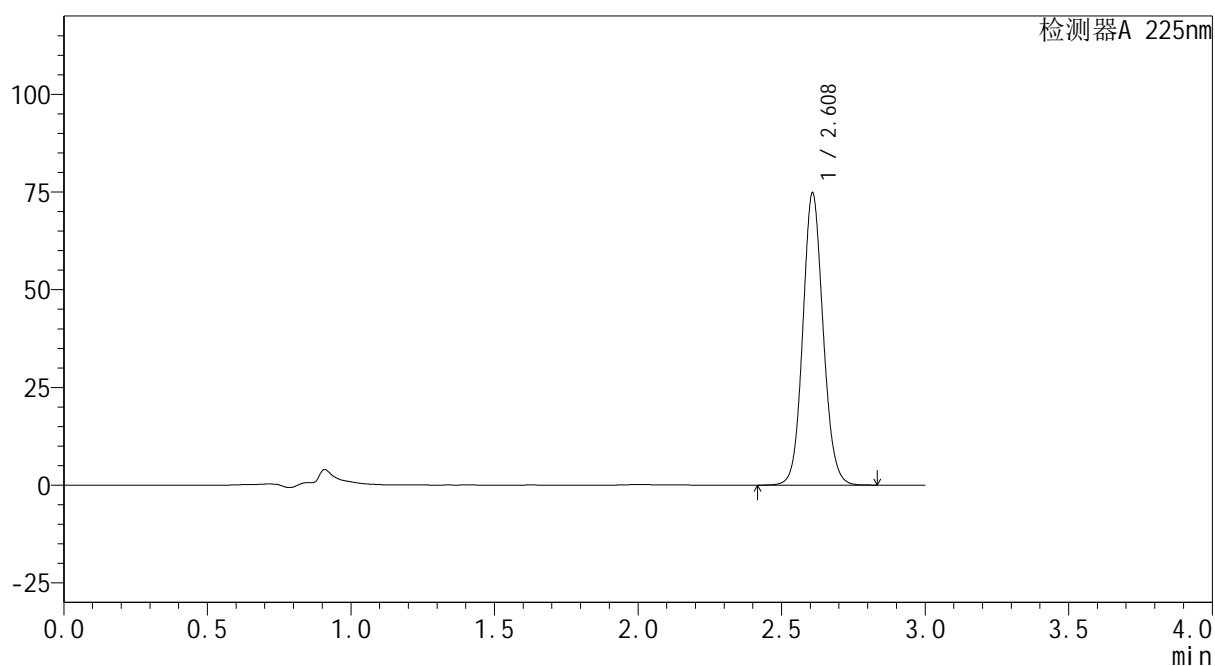

SHIMADZU
LabSolutions SMF-4160

<样品信息>

色谱柱	: XB-C18(150mm*4.6mm,5μm)	流速	: 2.0ml/min
柱温	: 35°C	波长	: 225nm
数据文件名	: RC\$SMF-4160 - 27-9/27-672-2 - zzp-2026032521p-rcqx-pH6.8jz-lf100z-jyx1-dz2-2.lcd		
方法文件名	: RC\$SMF-4160 - SMF-4160-rcqx-FX276.lcm		
批处理文件名	: RC\$SMF-4160 - 20260508-FX276.lcb		
样品瓶号	: 3-27	版本号	: 6.115
进样体积	: 50 μl	实验者	: jiangjinwei
进样时间	: 2026/05/09 00:34:27	处理者	: jiangjinwei
处理时间(V2)	: 2026/05/09 08:51:29		
仪器型号	: SHIMADZU LC-2050C (FX276)		

<色谱图>

mV



<峰表>

检测器A 225nm

峰号	保留时间	面积	面积%	高度	理论塔板数(USP)	拖尾因子	分离度(USP)
1	2.608	367985	100.000	74471	6622	1.100	--
总计		367985	100.000	74471			

图168 艾托格列净片溶出曲线测定HPLC图谱
 自制品-2026032521批-均一性1-pH6.8介质-篮法-100转
 对照品溶液-2-2