



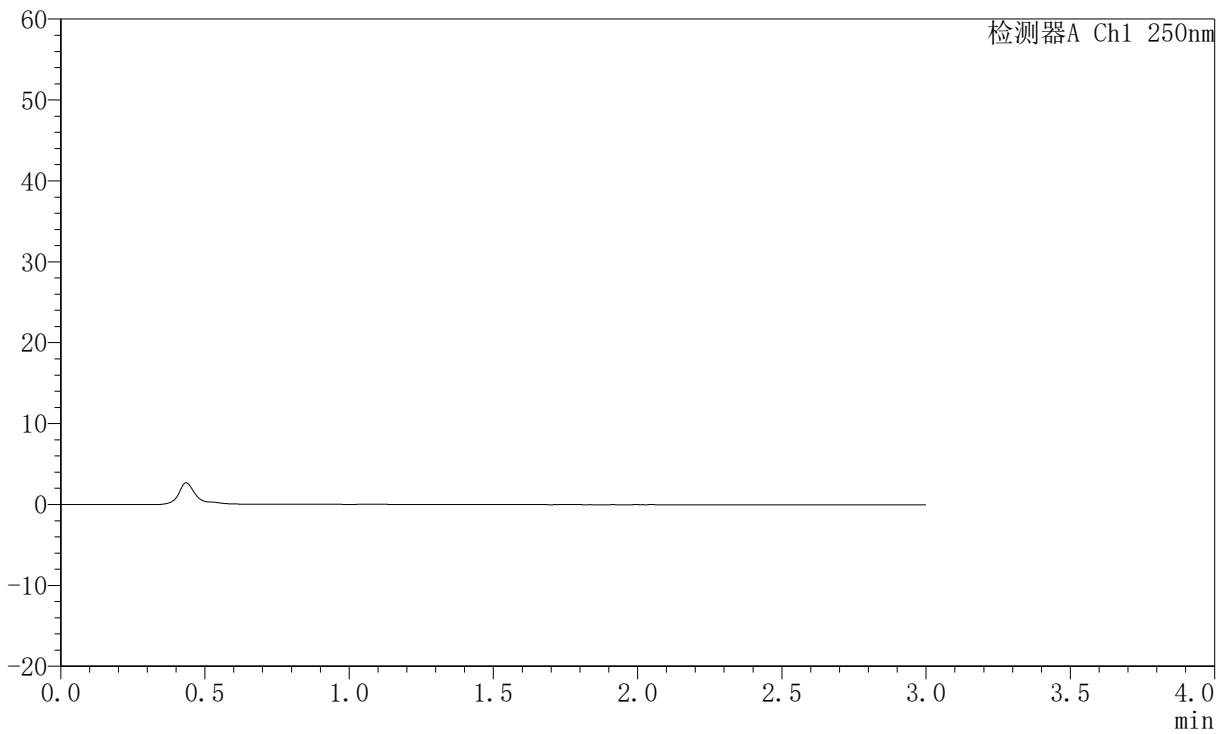
JSS-221

<样品信息>

色谱柱: XB-C18(50mm*4.6mm,5μm) 流 速:1.5ml/min
 柱 温: 30°C 波 长:250nm
 数据文件名:RC\$JSS-221 - 10-55/10-2679-3 - zzp-2025102321p-js6y-rcqx-pH1.0jz-jf50z-rj.lcd
 方法文件名: RC\$JSS-221 - JSS-221-rc-FX259.lcm
 批处理文件名: RC\$JSS-221 - 20260520-FX259.lcb
 样品瓶号: 1-9
 进样体积: 10 μl 版本号: 6.115
 进样时间: 2026/05/20 15:22:50 实验者: xiexinhui
 处理时间(V3): 2026/05/21 08:46:14 处理者: xiexinhui
 仪器型号: SHIMADZU LC-2050C (FX259)

<色谱图>

mV



<峰表>

检测器A Ch1 250nm

峰号	保留时间	面积	面积%	高度	理论塔板数(USP)	拖尾因子	分离度(USP)
总计							



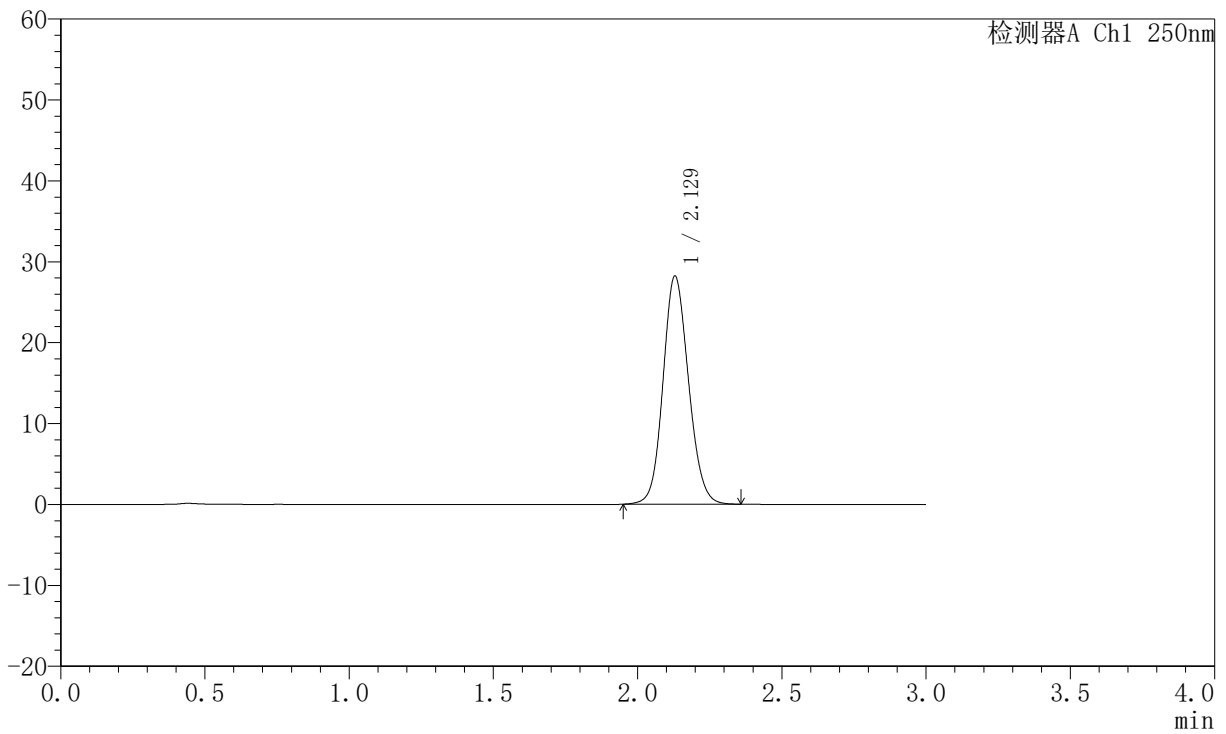
JSS-221

<样品信息>

色谱柱: XB-C18(50mm*4.6mm,5μm) 流速:1.5ml/min
 柱温: 30°C 波长:250nm
 数据文件名: RC\$JSS-221 - 10-55/10-2680-3 - zzp-2025102321p-js6y-rcqx-pH1.0jz-jf50z-dz1-1.lcd
 方法文件名: RC\$JSS-221 - JSS-221-rc-FX259.lcm
 批处理文件名: RC\$JSS-221 - 20260520-FX259.lcb
 样品瓶号: 1-18
 进样体积: 10 μl 版本号: 6.115
 进样时间: 2026/05/20 15:26:12 实验者: xiexinhui
 处理时间(V3): 2026/05/21 08:46:18 处理者: xiexinhui
 仪器型号: SHIMADZU LC-2050C (FX259)

<色谱图>

mV



<峰表>

检测器A Ch1 250nm

峰号	保留时间	面积	面积%	高度	理论塔板数(USP)	拖尾因子	分离度(USP)
1	2.129	173679	100.000	28216	2799	1.117	--
总计		173679	100.000	28216			



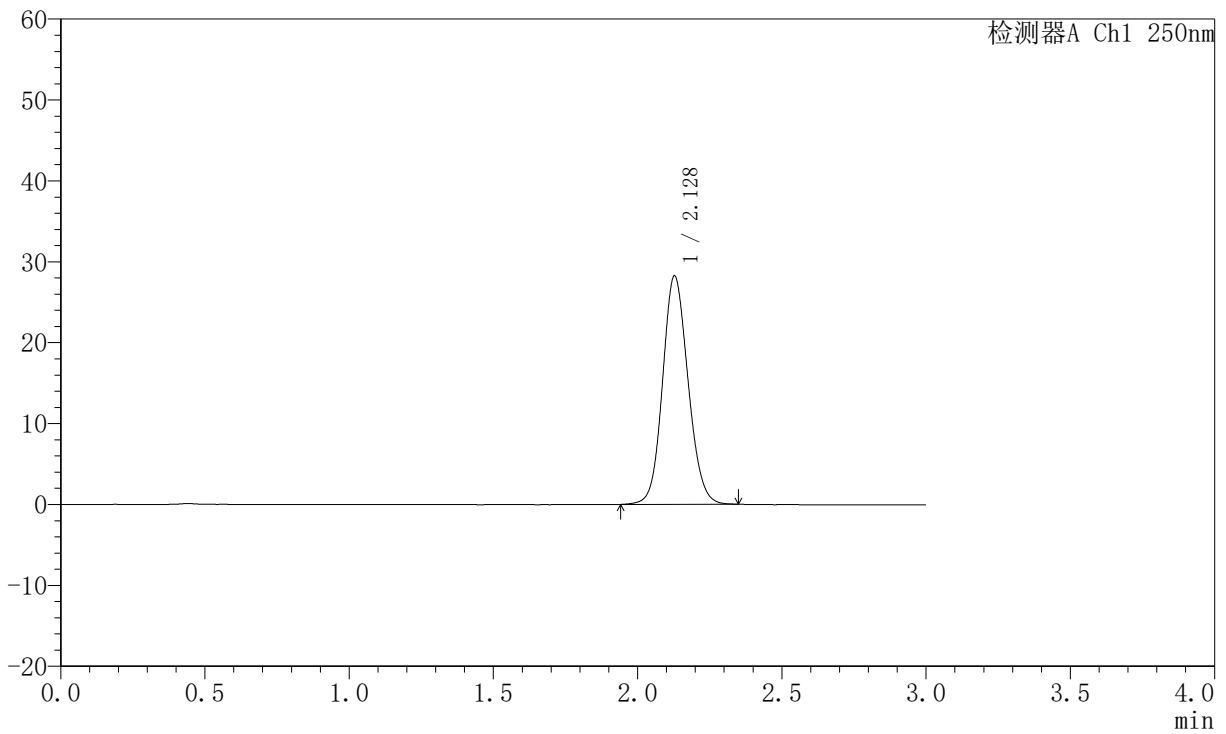
JSS-221

<样品信息>

色谱柱: XB-C18(50mm*4.6mm,5µm) 流速:1.5ml/min
 柱温: 30°C 波长:250nm
 数据文件名: RC\$JSS-221 - 10-55/10-2681-3 - zzp-2025102321p-js6y-rcqx-pH1.0jz-jf50z-dz1-2.lcd
 方法文件名: RC\$JSS-221 - JSS-221-rc-FX259.lcm
 批处理文件名: RC\$JSS-221 - 20260520-FX259.lcb
 样品瓶号: 1-18
 进样体积: 10 µl 版本号: 6.115
 进样时间: 2026/05/20 15:29:36 实验者: xiexinhui
 处理时间(V3): 2026/05/21 08:46:20 处理者: xiexinhui
 仪器型号: SHIMADZU LC-2050C (FX259)

<色谱图>

mV



<峰表>

检测器A Ch1 250nm

峰号	保留时间	面积	面积%	高度	理论塔板数(USP)	拖尾因子	分离度(USP)
1	2.128	173692	100.000	28194	2795	1.114	--
总计		173692	100.000	28194			



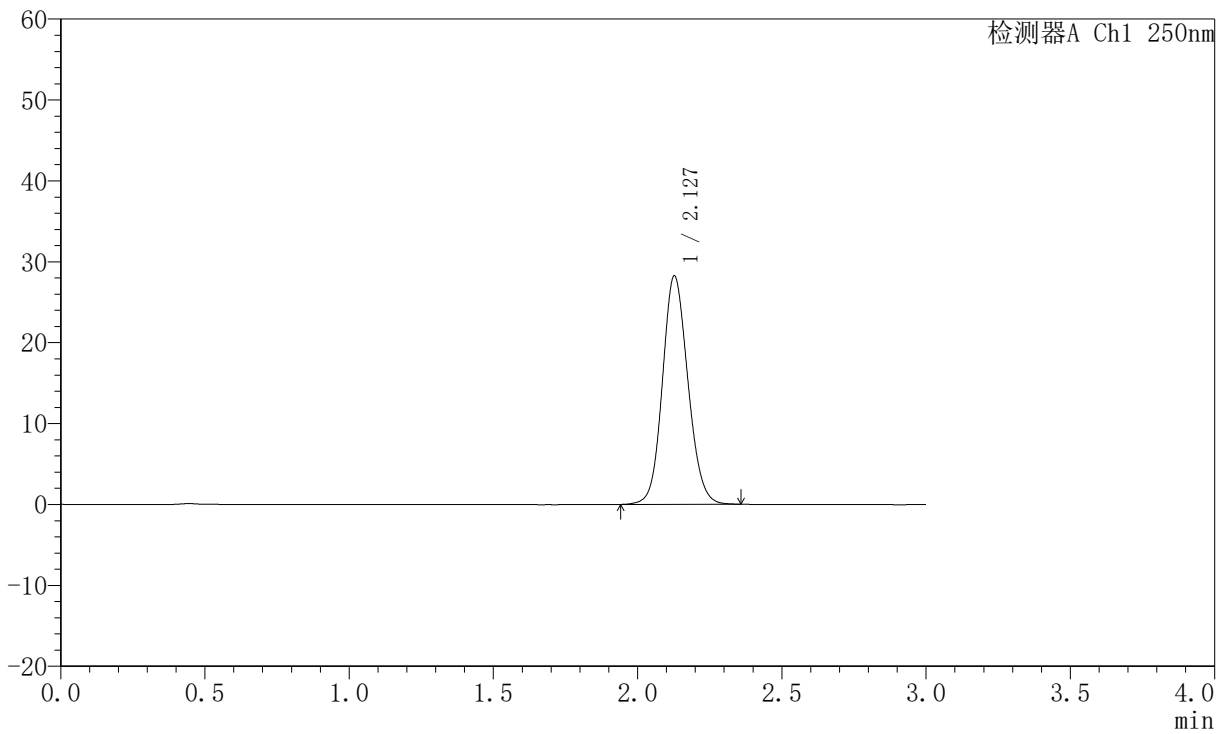
JSS-221

<样品信息>

色谱柱: XB-C18(50mm*4.6mm,5μm) 流 速:1.5ml/min
 柱 温: 30°C 波 长:250nm
 数据文件名:RC\$JSS-221 - 10-55/10-2682-3 - zzp-2025102321p-js6y-rcqx-pH1.0jz-jf50z-dz1-3.lcd
 方法文件名: RC\$JSS-221 - JSS-221-rc-FX259.lcm
 批处理文件名: RC\$JSS-221 - 20260520-FX259.lcb
 样品瓶号: 1-18
 进样体积: 10 μl 版本号: 6.115
 进样时间: 2026/05/20 15:32:59 实验者: xiexinhui
 处理时间(V3): 2026/05/21 08:46:23 处理者: xiexinhui
 仪器型号: SHIMADZU LC-2050C (FX259)

<色谱图>

mV



<峰表>

检测器A Ch1 250nm

峰号	保留时间	面积	面积%	高度	理论塔板数(USP)	拖尾因子	分离度(USP)
1	2.127	173825	100.000	28176	2796	1.116	--
总计		173825	100.000	28176			



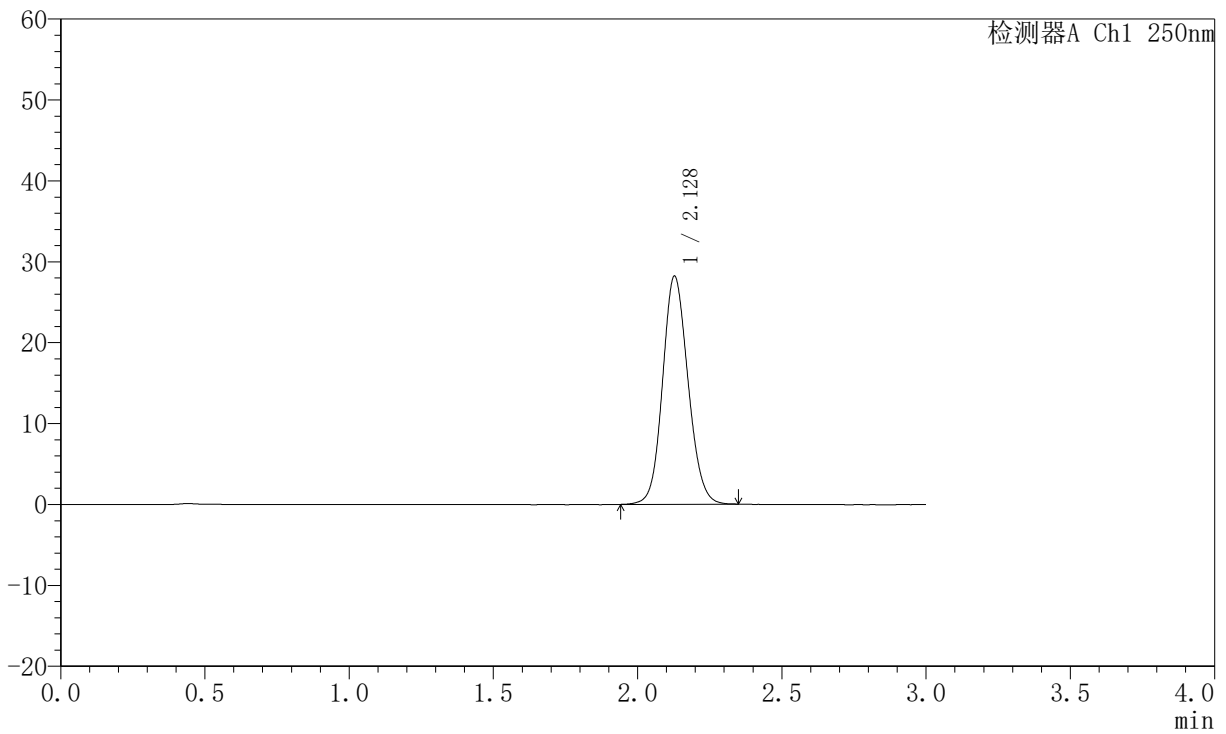
JSS-221

<样品信息>

色谱柱: XB-C18(50mm*4.6mm,5μm) 流速:1.5ml/min
 柱温: 30°C 波长:250nm
 数据文件名:RC\$JSS-221 - 10-55/10-2683-3 - zzp-2025102321p-js6y-rcqx-pH1.0jz-jf50z-dz1-4.lcd
 方法文件名: RC\$JSS-221 - JSS-221-rc-FX259.lcm
 批处理文件名: RC\$JSS-221 - 20260520-FX259.lcb
 样品瓶号: 1-18
 进样体积: 10 μl 版本号: 6.115
 进样时间: 2026/05/20 15:36:22 实验者: xiexinhui
 处理时间(V3): 2026/05/21 08:46:26 处理者: xiexinhui
 仪器型号: SHIMADZU LC-2050C (FX259)

<色谱图>

mV



<峰表>

检测器A Ch1 250nm

峰号	保留时间	面积	面积%	高度	理论塔板数(USP)	拖尾因子	分离度(USP)
1	2.128	173348	100.000	28160	2799	1.116	--
总计		173348	100.000	28160			



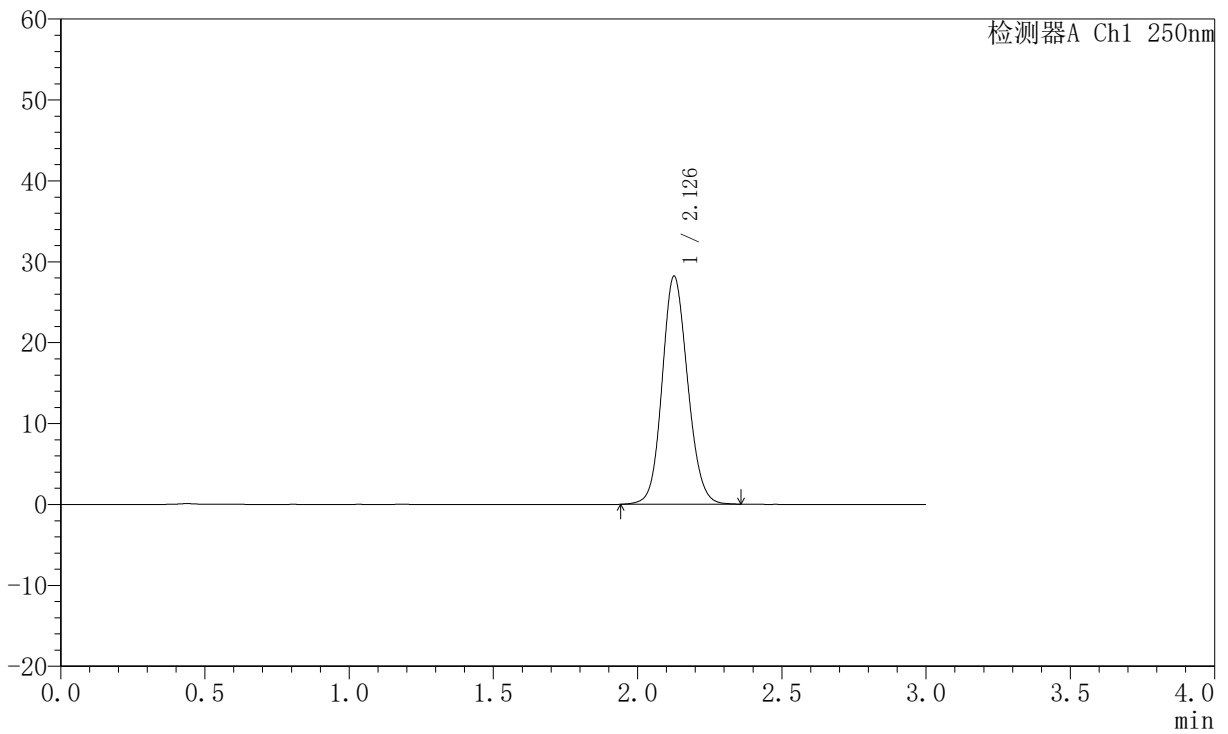
JSS-221

<样品信息>

色谱柱: XB-C18(50mm*4.6mm,5μm) 流 速:1.5ml/min
 柱 温: 30°C 波 长:250nm
 数据文件名:RC\$JSS-221 - 10-55/10-2684-3 - zzp-2025102321p-js6y-rcqx-pH1.0jz-jf50z-dz1-5.lcd
 方法文件名: RC\$JSS-221 - JSS-221-rc-FX259.lcm
 批处理文件名: RC\$JSS-221 - 20260520-FX259.lcb
 样品瓶号: 1-18
 进样体积: 10 μl 版本号: 6.115
 进样时间: 2026/05/20 15:39:45 实验者: xiexinhui
 处理时间(V3): 2026/05/21 08:46:28 处理者: xiexinhui
 仪器型号: SHIMADZU LC-2050C (FX259)

<色谱图>

mV



<峰表>

检测器A Ch1 250nm

峰号	保留时间	面积	面积%	高度	理论塔板数(USP)	拖尾因子	分离度(USP)
1	2.126	173663	100.000	28078	2792	1.117	--
总计		173663	100.000	28078			



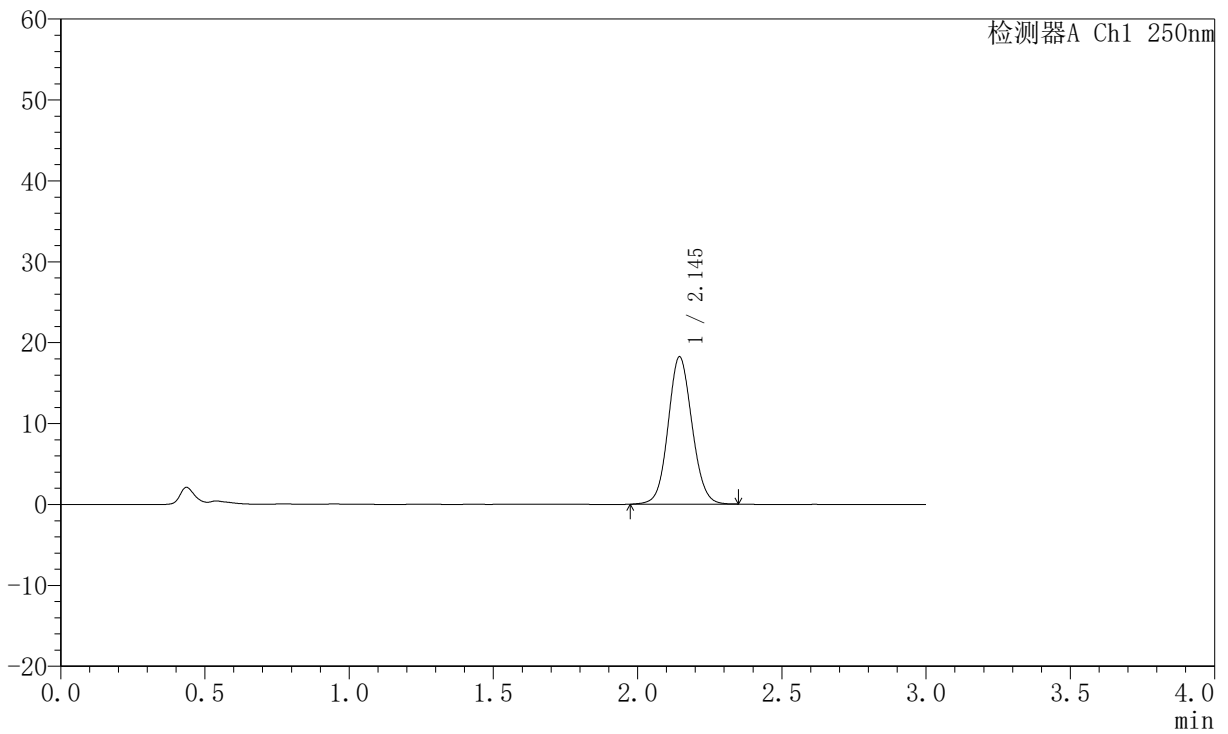
JSS-221

<样品信息>

色谱柱: XB-C18(50mm*4.6mm,5μm) 流速:1.5ml/min
 柱温: 30°C 波长:250nm
 数据文件名: RC\$JSS-221 - 10-55/10-2685-3 - zzp-2025102321p-js6y-rcqx-pH1.0jz-jf50z-2min-P1.lcd
 方法文件名: RC\$JSS-221 - JSS-221-rc-FX259.lcm
 批处理文件名: RC\$JSS-221 - 20260520-FX259.lcb
 样品瓶号: 1-1
 进样体积: 10 μl 版本号: 6.115
 进样时间: 2026/05/20 15:43:07 实验者: xiexinhui
 处理时间(V3): 2026/05/21 08:46:31 处理者: xiexinhui
 仪器型号: SHIMADZU LC-2050C (FX259)

<色谱图>

mV



<峰表>

检测器A Ch1 250nm

峰号	保留时间	面积	面积%	高度	理论塔板数(USP)	拖尾因子	分离度(USP)
1	2.145	105199	100.000	18203	3229	1.082	--
总计		105199	100.000	18203			



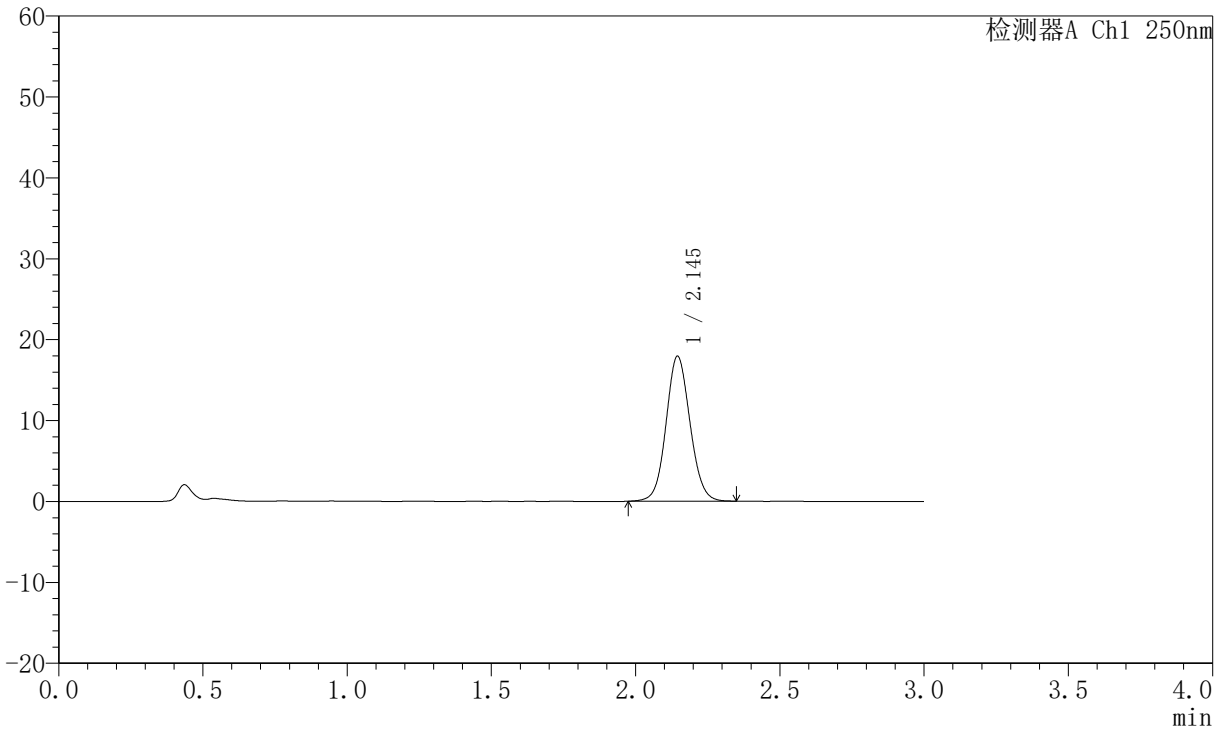
JSS-221

<样品信息>

色谱柱: XB-C18(50mm*4.6mm,5μm) 流速:1.5ml/min
 柱温: 30°C 波长:250nm
 数据文件名: RC\$JSS-221 - 10-55/10-2686-3 - zzp-2025102321p-js6y-rcqx-pH1.0jz-jf50z-2min-P2.lcd
 方法文件名: RC\$JSS-221 - JSS-221-rc-FX259.lcm
 批处理文件名: RC\$JSS-221 - 20260520-FX259.lcb
 样品瓶号: 1-10
 进样体积: 10 μl 版本号: 6.115
 进样时间: 2026/05/20 15:46:31 实验者: xiexinhui
 处理时间(V3): 2026/05/21 08:46:33 处理者: xiexinhui
 仪器型号: SHIMADZU LC-2050C (FX259)

<色谱图>

mV



<峰表>

检测器A Ch1 250nm

峰号	保留时间	面积	面积%	高度	理论塔板数(USP)	拖尾因子	分离度(USP)
1	2.145	103714	100.000	17914	3219	1.080	--
总计		103714	100.000	17914			



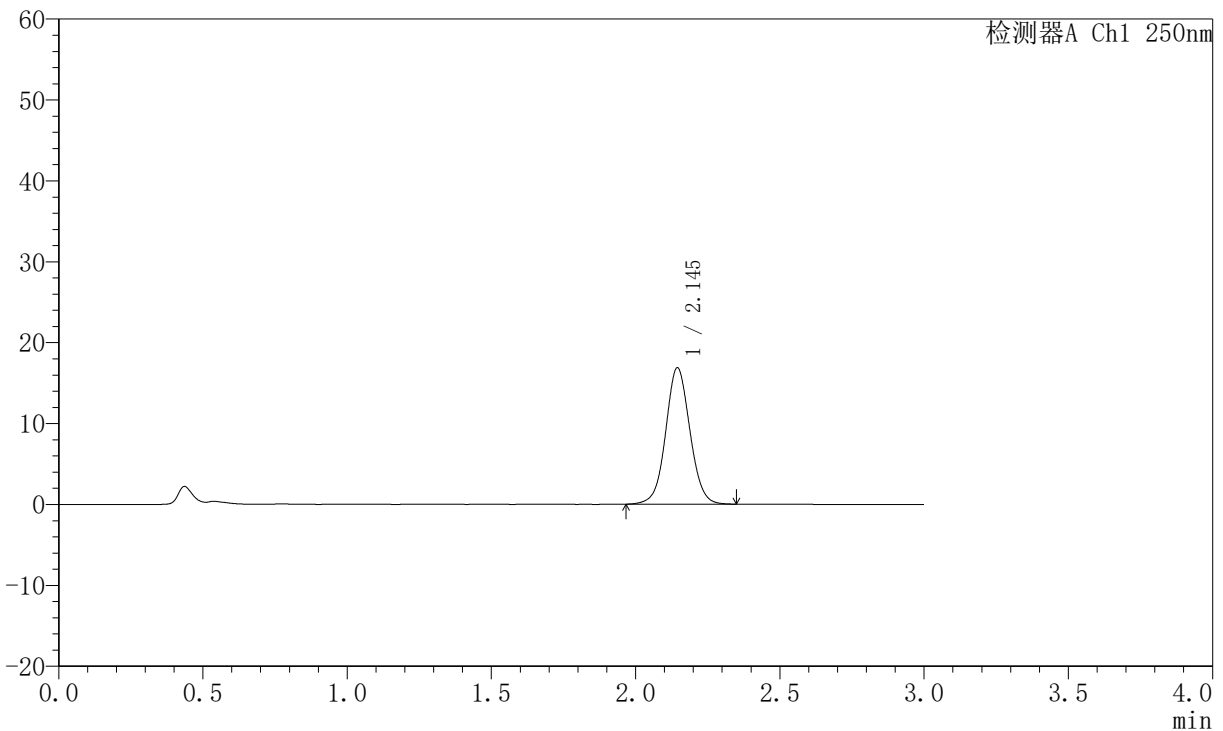
JSS-221

<样品信息>

色谱柱: XB-C18(50mm*4.6mm,5μm) 流速:1.5ml/min
 柱温: 30°C 波长:250nm
 数据文件名: RC\$JSS-221 - 10-55/10-2687-3 - zzp-2025102321p-js6y-rcqx-pH1.0jz-jf50z-2min-P3.lcd
 方法文件名: RC\$JSS-221 - JSS-221-rc-FX259.lcm
 批处理文件名: RC\$JSS-221 - 20260520-FX259.lcb
 样品瓶号: 1-19
 进样体积: 10 μl 版本号: 6.115
 进样时间: 2026/05/20 15:51:48 实验者: xiexinhui
 处理时间(V3): 2026/05/21 08:46:36 处理者: xiexinhui
 仪器型号: SHIMADZU LC-2050C (FX259)

<色谱图>

mV



<峰表>

检测器A Ch1 250nm

峰号	保留时间	面积	面积%	高度	理论塔板数(USP)	拖尾因子	分离度(USP)
1	2.145	98702	100.000	16839	3181	1.050	--
总计		98702	100.000	16839			



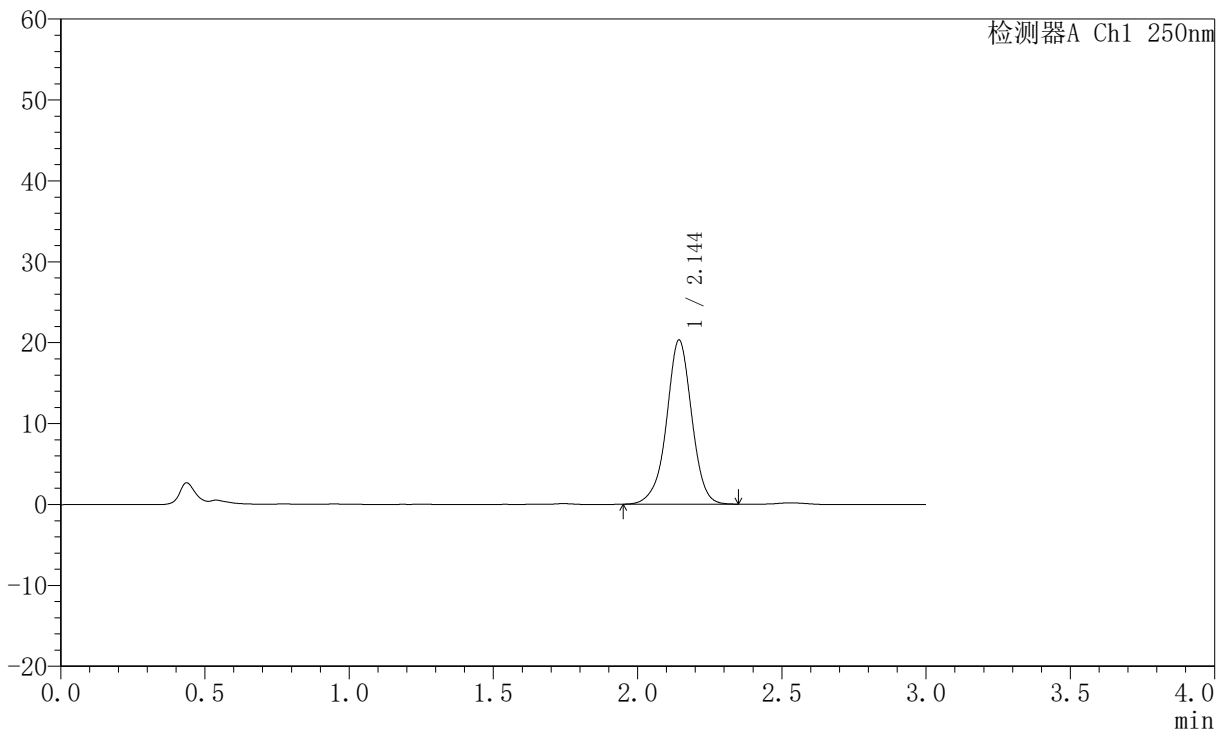
JSS-221

<样品信息>

色谱柱: XB-C18(50mm*4.6mm,5 μ m) 流速:1.5ml/min
 柱温: 30 $^{\circ}$ C 波长:250nm
 数据文件名:RC\$JSS-221 - 10-55/10-2688-3 - zzp-2025102321p-js6y-rcqx-pH1.0jz-jf50z-2min-P4.lcd
 方法文件名: RC\$JSS-221 - JSS-221-rc-FX259.lcm
 批处理文件名: RC\$JSS-221 - 20260520-FX259.lcb
 样品瓶号: 1-28
 进样体积: 10 μ l 版本号: 6.115
 进样时间: 2026/05/20 15:55:09 实验者: xiexinhui
 处理时间(V3): 2026/05/21 08:46:38 处理者: xiexinhui
 仪器型号: SHIMADZU LC-2050C (FX259)

<色谱图>

mV



<峰表>

检测器A Ch1 250nm

峰号	保留时间	面积	面积%	高度	理论塔板数(USP)	拖尾因子	分离度(USP)
1	2.144	123632	100.000	20235	3011	0.976	--
总计		123632	100.000	20235			



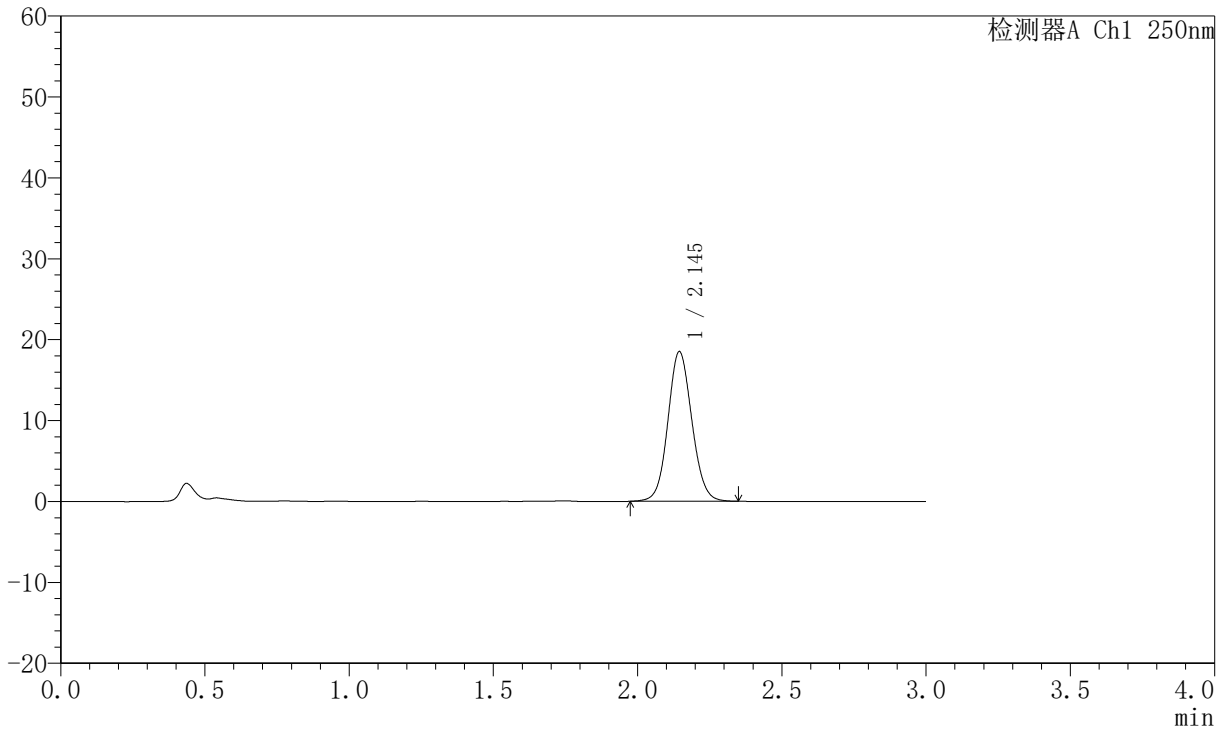
JSS-221

<样品信息>

色谱柱: XB-C18(50mm*4.6mm,5μm) 流速:1.5ml/min
 柱温: 30°C 波长:250nm
 数据文件名: RC\$JSS-221 - 10-55/10-2689-3 - zzp-2025102321p-js6y-rcqx-pH1.0jz-jf50z-2min-P5.lcd
 方法文件名: RC\$JSS-221 - JSS-221-rc-FX259.lcm
 批处理文件名: RC\$JSS-221 - 20260520-FX259.lcb
 样品瓶号: 1-37
 进样体积: 10 μl 版本号: 6.115
 进样时间: 2026/05/20 15:58:32 实验者: xiexinhui
 处理时间(V3): 2026/05/21 08:46:41 处理者: xiexinhui
 仪器型号: SHIMADZU LC-2050C (FX259)

<色谱图>

mV



<峰表>

检测器A Ch1 250nm

峰号	保留时间	面积	面积%	高度	理论塔板数(USP)	拖尾因子	分离度(USP)
1	2.145	106924	100.000	18480	3234	1.084	--
总计		106924	100.000	18480			



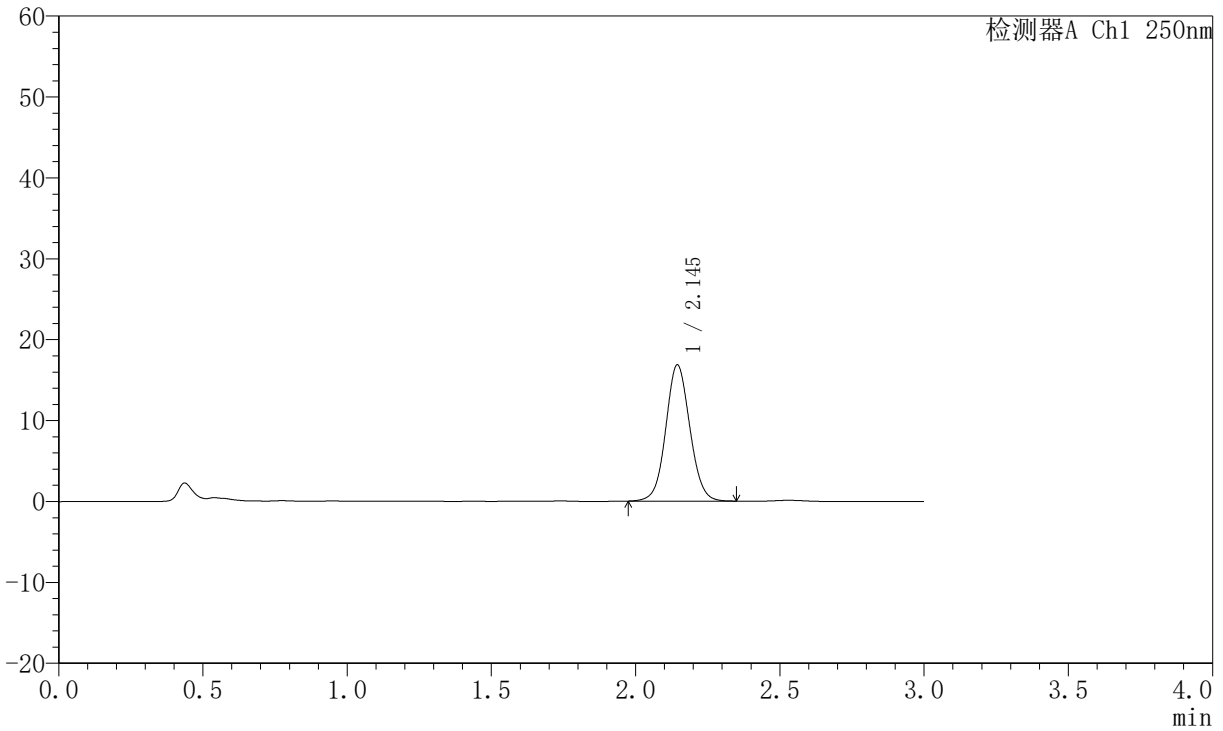
JSS-221

<样品信息>

色谱柱: XB-C18(50mm*4.6mm,5μm) 流速:1.5ml/min
 柱温: 30°C 波长:250nm
 数据文件名: RC\$JSS-221 - 10-55/10-2690-3 - zzp-2025102321p-js6y-rcqx-pH1.0jz-jf50z-2min-P6.lcd
 方法文件名: RC\$JSS-221 - JSS-221-rc-FX259.lcm
 批处理文件名: RC\$JSS-221 - 20260520-FX259.lcb
 样品瓶号: 1-46
 进样体积: 10 μl 版本号: 6.115
 进样时间: 2026/05/20 16:01:54 实验者: xiexinhui
 处理时间(V3): 2026/05/21 08:46:43 处理者: xiexinhui
 仪器型号: SHIMADZU LC-2050C (FX259)

<色谱图>

mV



<峰表>

检测器A Ch1 250nm

峰号	保留时间	面积	面积%	高度	理论塔板数(USP)	拖尾因子	分离度(USP)
1	2.145	97945	100.000	16823	3203	1.064	--
总计		97945	100.000	16823			



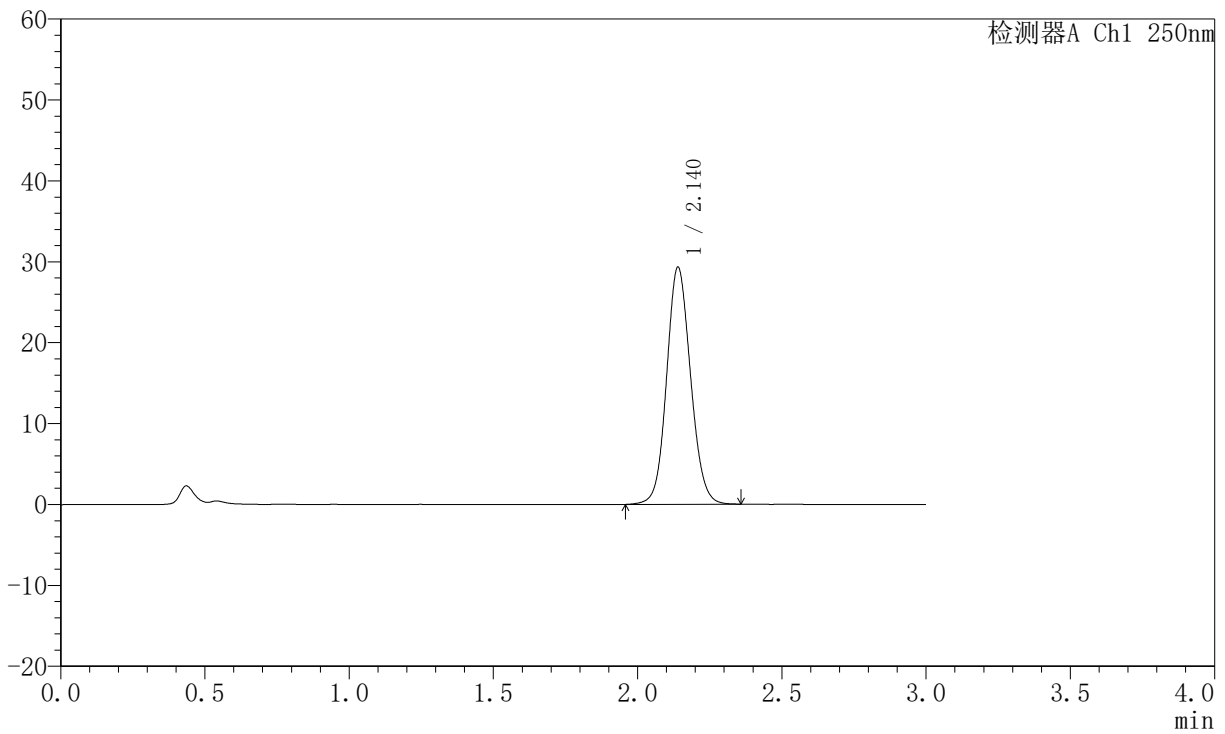
JSS-221

<样品信息>

色谱柱: XB-C18(50mm*4.6mm,5μm) 流速:1.5ml/min
 柱温: 30°C 波长:250nm
 数据文件名: RC\$JSS-221 - 10-55/10-2691-3 - zzp-2025102321p-js6y-rcqx-pH1.0jz-jf50z-5min-P1.lcd
 方法文件名: RC\$JSS-221 - JSS-221-rc-FX259.lcm
 批处理文件名: RC\$JSS-221 - 20260520-FX259.lcb
 样品瓶号: 1-2
 进样体积: 10 μl 版本号: 6.115
 进样时间: 2026/05/20 16:05:17 实验者: xiexinhui
 处理时间(V3): 2026/05/21 08:46:46 处理者: xiexinhui
 仪器型号: SHIMADZU LC-2050C (FX259)

<色谱图>

mV



<峰表>

检测器A Ch1 250nm

峰号	保留时间	面积	面积%	高度	理论塔板数(USP)	拖尾因子	分离度(USP)
1	2.140	169699	100.000	29299	3209	1.098	--
总计		169699	100.000	29299			



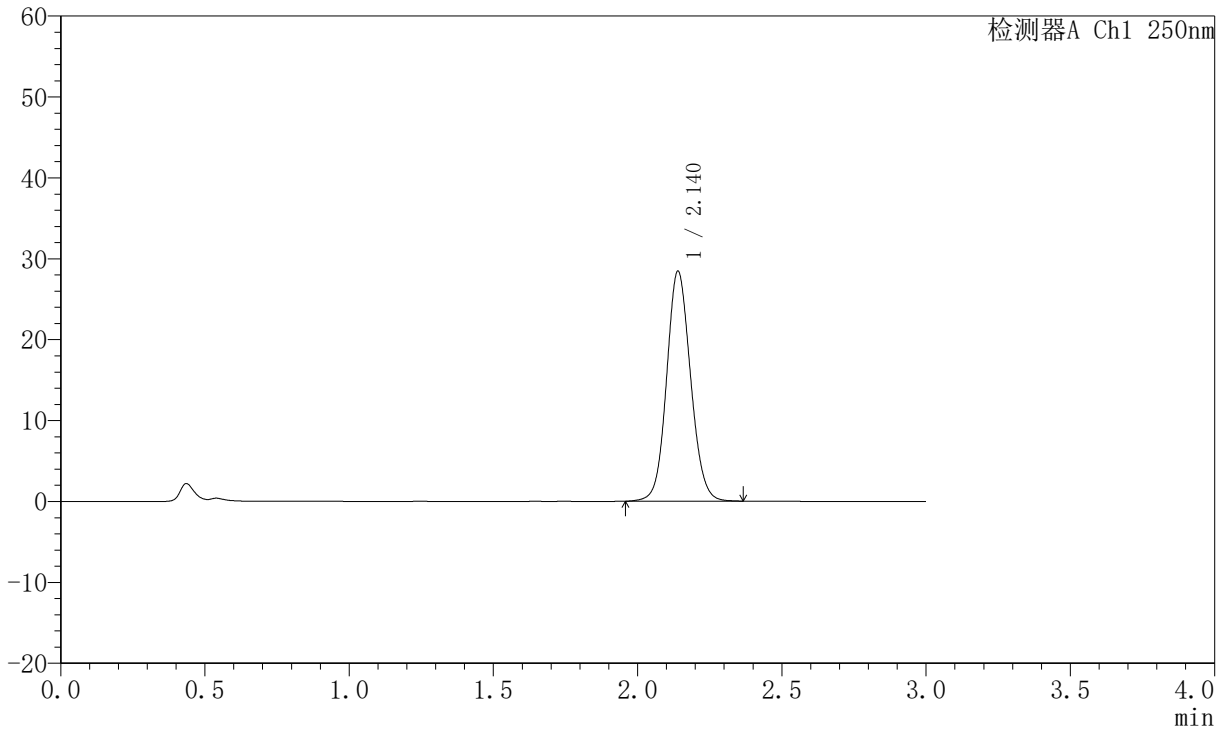
JSS-221

<样品信息>

色谱柱: XB-C18(50mm*4.6mm,5 μ m) 流速:1.5ml/min
 柱温: 30 $^{\circ}$ C 波长:250nm
 数据文件名: RC\$JSS-221 - 10-55/10-2692-3 - zzp-2025102321p-js6y-rcqx-pH1.0jz-jf50z-5min-P2.lcd
 方法文件名: RC\$JSS-221 - JSS-221-rc-FX259.lcm
 批处理文件名: RC\$JSS-221 - 20260520-FX259.lcb
 样品瓶号: 1-11
 进样体积: 10 μ l 版本号: 6.115
 进样时间: 2026/05/20 16:08:39 实验者: xiexinhui
 处理时间(V3): 2026/05/21 08:46:48 处理者: xiexinhui
 仪器型号: SHIMADZU LC-2050C (FX259)

<色谱图>

mV



<峰表>

检测器A Ch1 250nm

峰号	保留时间	面积	面积%	高度	理论塔板数(USP)	拖尾因子	分离度(USP)
1	2.140	164674	100.000	28428	3204	1.096	--
总计		164674	100.000	28428			



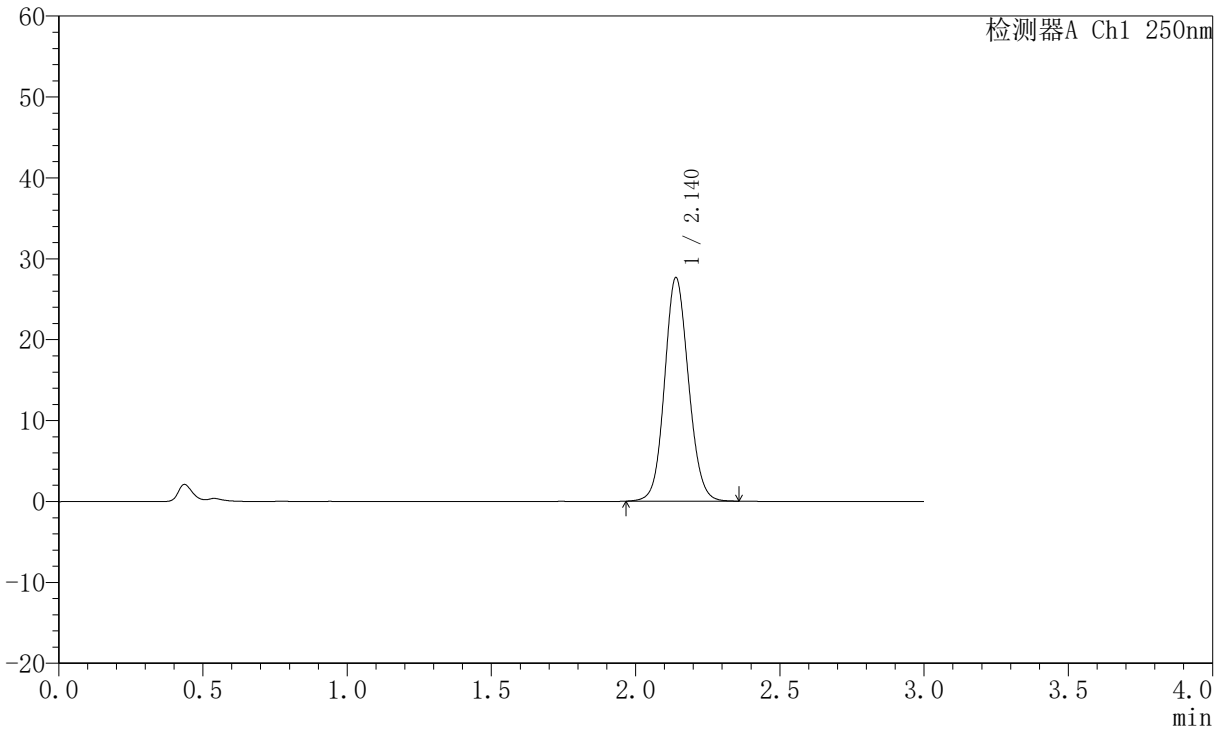
JSS-221

<样品信息>

色谱柱: XB-C18(50mm*4.6mm,5μm) 流速:1.5ml/min
 柱温: 30°C 波长:250nm
 数据文件名: RC\$JSS-221 - 10-55/10-2693-3 - zzp-2025102321p-js6y-rcqx-pH1.0jz-jf50z-5min-P3.lcd
 方法文件名: RC\$JSS-221 - JSS-221-rc-FX259.lcm
 批处理文件名: RC\$JSS-221 - 20260520-FX259.lcb
 样品瓶号: 1-20
 进样体积: 10 μl 版本号: 6.115
 进样时间: 2026/05/20 16:12:01 实验者: xiexinhui
 处理时间(V3): 2026/05/21 08:46:51 处理者: xiexinhui
 仪器型号: SHIMADZU LC-2050C (FX259)

<色谱图>

mV



<峰表>

检测器A Ch1 250nm

峰号	保留时间	面积	面积%	高度	理论塔板数(USP)	拖尾因子	分离度(USP)
1	2.140	159640	100.000	27638	3214	1.097	--
总计		159640	100.000	27638			



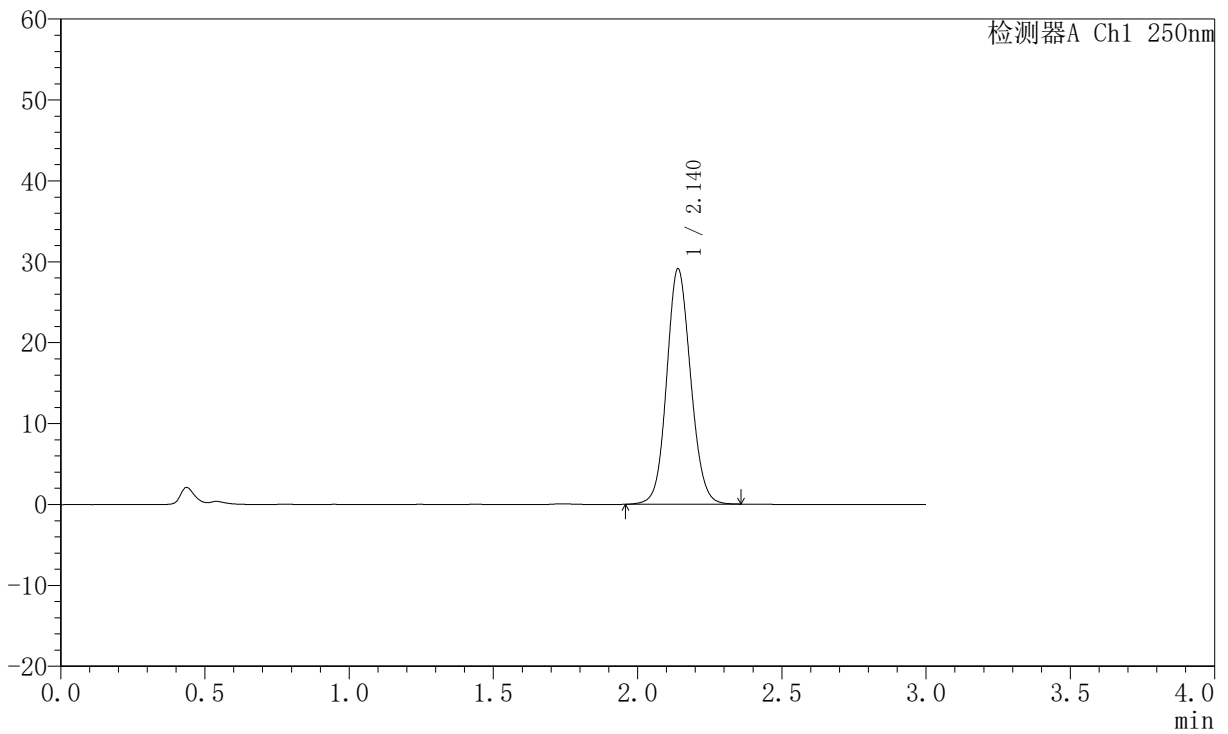
JSS-221

<样品信息>

色谱柱: XB-C18(50mm*4.6mm,5μm) 流速:1.5ml/min
 柱温: 30°C 波长:250nm
 数据文件名: RC\$JSS-221 - 10-55/10-2694-3 - zzp-2025102321p-js6y-rcqx-pH1.0jz-jf50z-5min-P4.lcd
 方法文件名: RC\$JSS-221 - JSS-221-rc-FX259.lcm
 批处理文件名: RC\$JSS-221 - 20260520-FX259.lcb
 样品瓶号: 1-29
 进样体积: 10 μl 版本号: 6.115
 进样时间: 2026/05/20 16:15:23 实验者: xiexinhui
 处理时间(V3): 2026/05/21 08:46:54 处理者: xiexinhui
 仪器型号: SHIMADZU LC-2050C (FX259)

<色谱图>

mV



<峰表>

检测器A Ch1 250nm

峰号	保留时间	面积	面积%	高度	理论塔板数(USP)	拖尾因子	分离度(USP)
1	2.140	168318	100.000	29088	3210	1.098	--
总计		168318	100.000	29088			



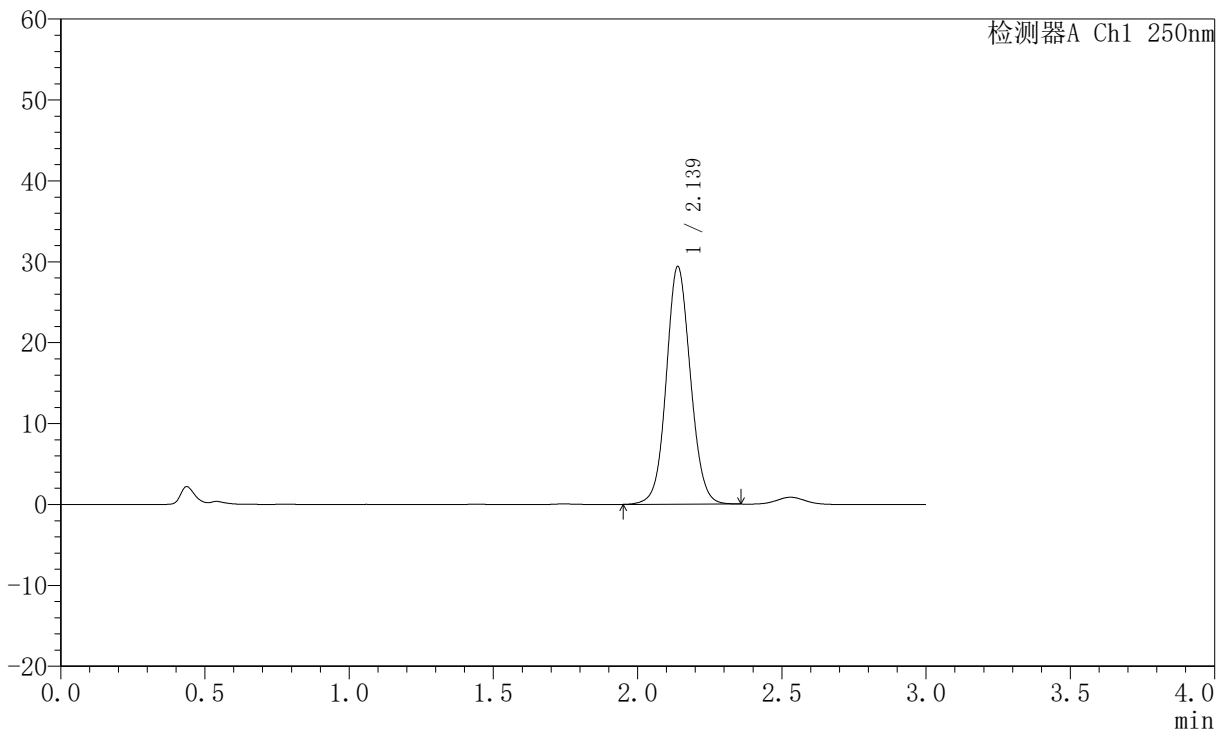
JSS-221

<样品信息>

色谱柱: XB-C18(50mm*4.6mm,5μm) 流速:1.5ml/min
 柱温: 30°C 波长:250nm
 数据文件名: RC\$JSS-221 - 10-55/10-2695-3 - zzp-2025102321p-js6y-rcqx-pH1.0jz-jf50z-5min-P5.lcd
 方法文件名: RC\$JSS-221 - JSS-221-rc-FX259.lcm
 批处理文件名: RC\$JSS-221 - 20260520-FX259.lcb
 样品瓶号: 1-38
 进样体积: 10 μl 版本号: 6.115
 进样时间: 2026/05/20 16:18:45 实验者: xiexinhui
 处理时间(V3): 2026/05/21 08:46:57 处理者: xiexinhui
 仪器型号: SHIMADZU LC-2050C (FX259)

<色谱图>

mV



<峰表>

检测器A Ch1 250nm

峰号	保留时间	面积	面积%	高度	理论塔板数(USP)	拖尾因子	分离度(USP)
1	2.139	171475	100.000	29388	3172	1.074	--
总计		171475	100.000	29388			



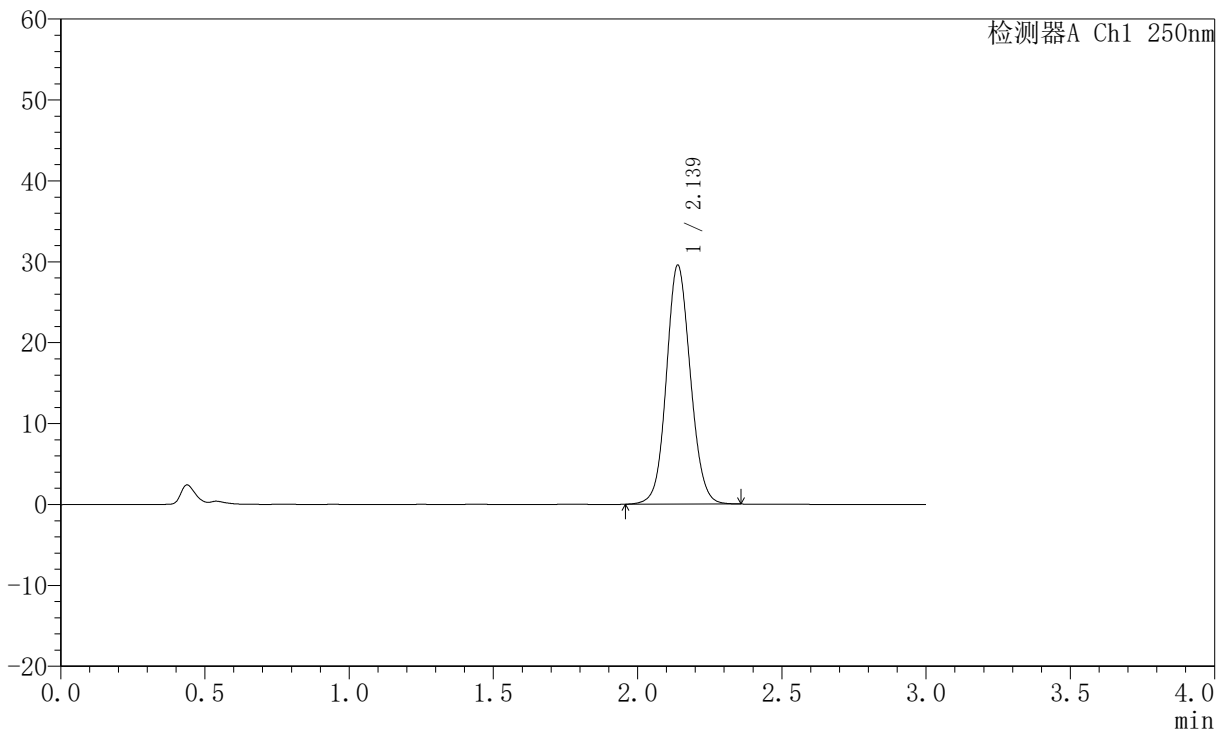
JSS-221

<样品信息>

色谱柱: XB-C18(50mm*4.6mm,5μm) 流速:1.5ml/min
 柱温: 30°C 波长:250nm
 数据文件名: RC\$JSS-221 - 10-55/10-2696-2 - zzp-2025102321p-js6y-rcqx-pH1.0jz-jf50z-5min-P6.lcd
 方法文件名: RC\$JSS-221 - JSS-221-rc-FX259.lcm
 批处理文件名: RC\$JSS-221 - 20260520-FX259.lcb
 样品瓶号: 1-47
 进样体积: 10 μl 版本号: 6.115
 进样时间: 2026/05/20 16:22:08 实验者: xiexinhui
 处理时间(V2): 2026/05/21 08:47:00 处理者: xiexinhui
 仪器型号: SHIMADZU LC-2050C (FX259)

<色谱图>

mV



<峰表>

检测器A Ch1 250nm

峰号	保留时间	面积	面积%	高度	理论塔板数(USP)	拖尾因子	分离度(USP)
1	2.139	171321	100.000	29541	3196	1.088	--
总计		171321	100.000	29541			



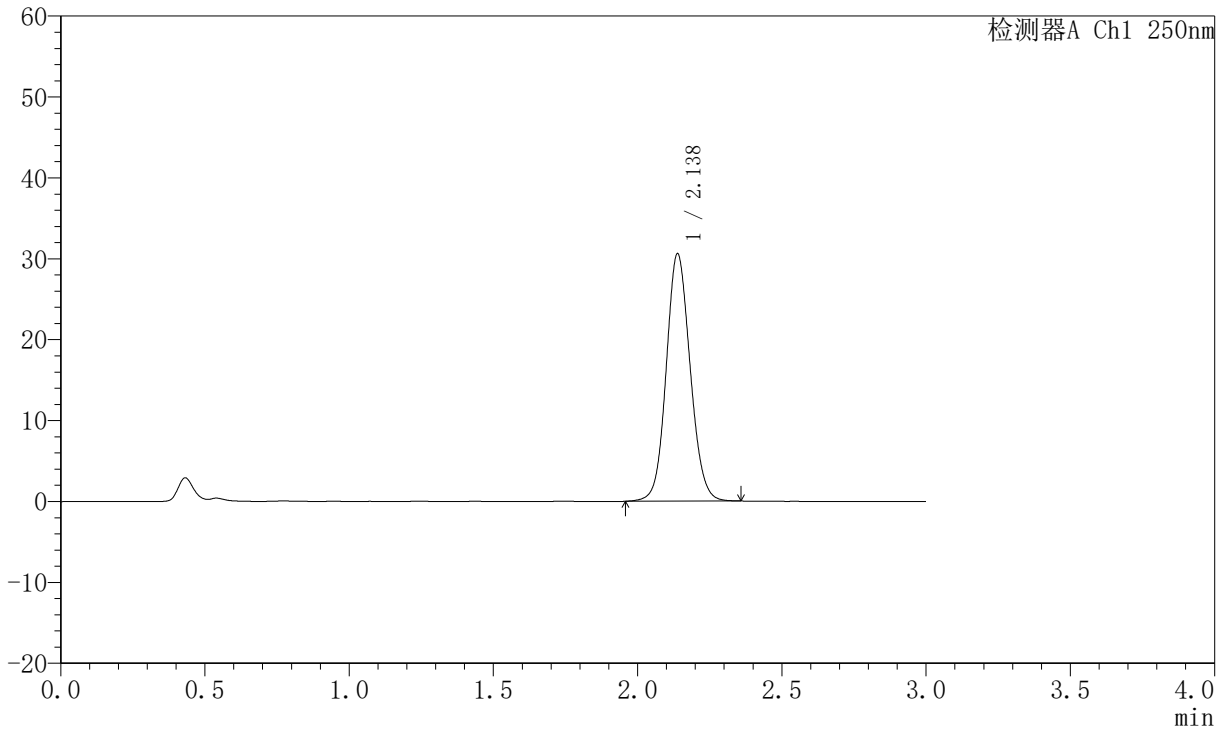
JSS-221

<样品信息>

色谱柱: XB-C18(50mm*4.6mm,5μm) 流速:1.5ml/min
 柱温: 30°C 波长:250nm
 数据文件名: RC\$JSS-221 - 10-55/10-2697-2 - zzp-2025102321p-js6y-rcqx-pH1.0jz-jf50z-10min-P1.lcd
 方法文件名: RC\$JSS-221 - JSS-221-rc-FX259.lcm
 批处理文件名: RC\$JSS-221 - 20260520-FX259.lcb
 样品瓶号: 1-3
 进样体积: 10 μl 版本号: 6.115
 进样时间: 2026/05/20 16:25:29 实验者: xiexinhui
 处理时间(V2): 2026/05/21 08:47:03 处理者: xiexinhui
 仪器型号: SHIMADZU LC-2050C (FX259)

<色谱图>

mV



<峰表>

检测器A Ch1 250nm

峰号	保留时间	面积	面积%	高度	理论塔板数(USP)	拖尾因子	分离度(USP)
1	2.138	176870	100.000	30585	3206	1.099	--
总计		176870	100.000	30585			



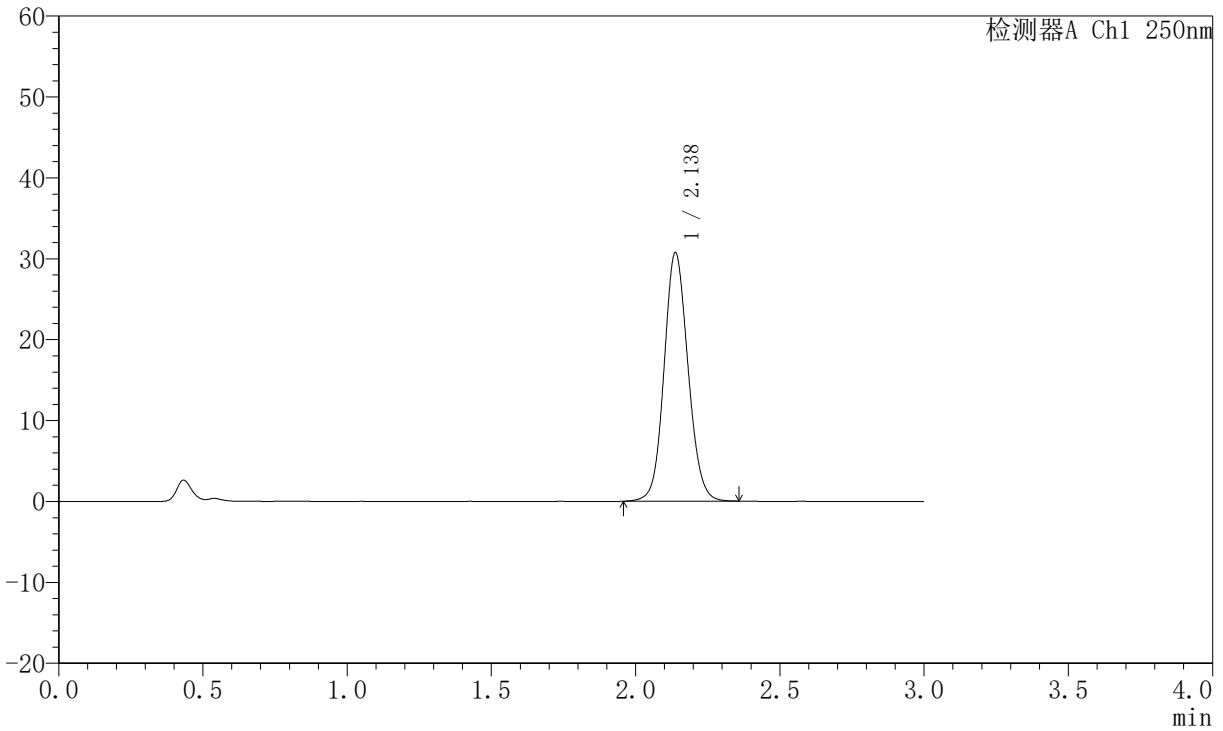
JSS-221

<样品信息>

色谱柱: XB-C18(50mm*4.6mm,5μm) 流速:1.5ml/min
 柱温: 30°C 波长:250nm
 数据文件名: RC\$JSS-221 - 10-55/10-2698-2 - zzp-2025102321p-js6y-rcqx-pH1.0jz-jf50z-10min-P2.lcd
 方法文件名: RC\$JSS-221 - JSS-221-rc-FX259.lcm
 批处理文件名: RC\$JSS-221 - 20260520-FX259.lcb
 样品瓶号: 1-12
 进样体积: 10 μl 版本号: 6.115
 进样时间: 2026/05/20 16:28:51 实验者: xiexinhui
 处理时间(V2): 2026/05/21 08:47:05 处理者: xiexinhui
 仪器型号: SHIMADZU LC-2050C (FX259)

<色谱图>

mV



<峰表>

检测器A Ch1 250nm

峰号	保留时间	面积	面积%	高度	理论塔板数(USP)	拖尾因子	分离度(USP)
1	2.138	177698	100.000	30734	3213	1.099	--
总计		177698	100.000	30734			



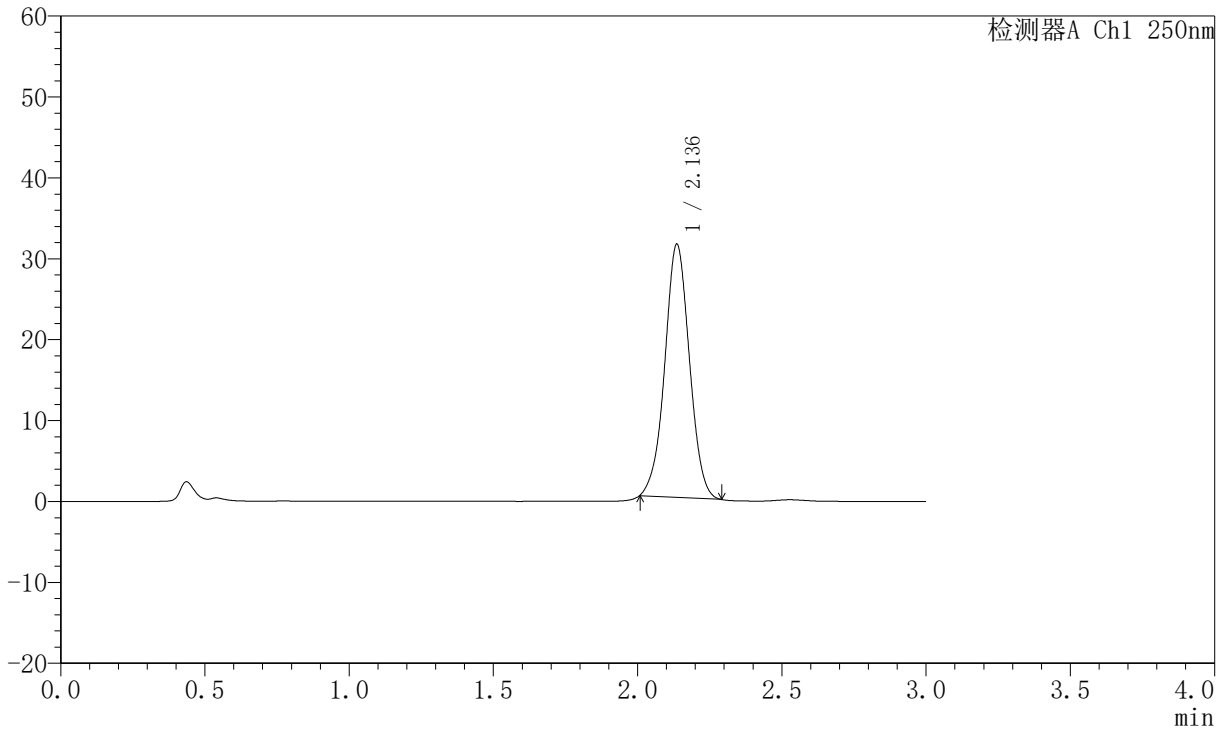
JSS-221

<样品信息>

色谱柱: XB-C18(50mm*4.6mm,5µm) 流速:1.5ml/min
 柱温: 30°C 波长:250nm
 数据文件名: RC\$JSS-221 - 10-56/10-2699-2 - zzp-2025102321p-js6y-rcqx-pH1.0jz-jf50z-10min-P3.lcd
 方法文件名: RC\$JSS-221 - JSS-221-rc-FX259.lcm
 批处理文件名: RC\$JSS-221 - 20260520-FX259.lcb
 样品瓶号: 1-21
 进样体积: 10 µl 版本号: 6.115
 进样时间: 2026/05/20 16:32:14 实验者: xiexinhui
 处理时间(V2): 2026/05/21 08:48:17 处理者: xiexinhui
 仪器型号: SHIMADZU LC-2050C (FX259)

<色谱图>

mV



<峰表>

检测器A Ch1 250nm

峰号	保留时间	面积	面积%	高度	理论塔板数(USP)	拖尾因子	分离度(USP)
1	2.136	186356	100.000	31239	3008	1.012	--
总计		186356	100.000	31239			



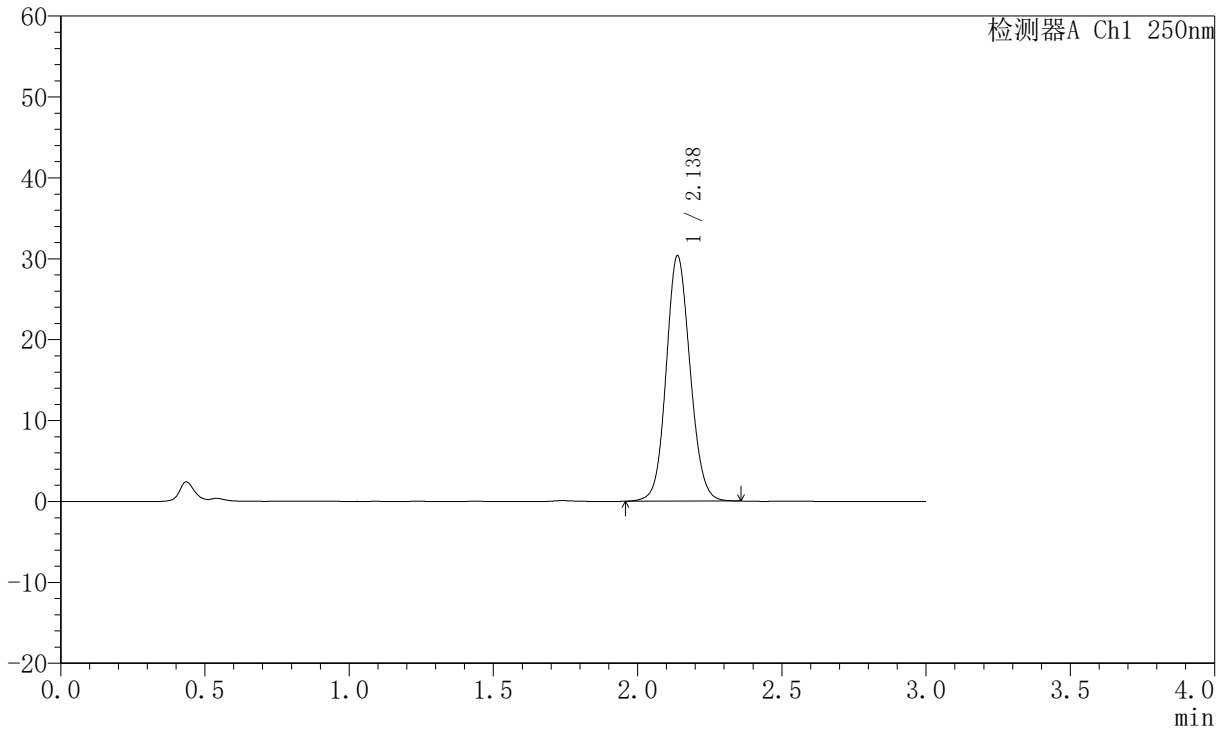
JSS-221

<样品信息>

色谱柱: XB-C18(50mm*4.6mm,5μm) 流速:1.5ml/min
 柱温: 30°C 波长:250nm
 数据文件名: RC\$JSS-221 - 10-57/10-2700-2 - zzp-2025102321p-js6y-rcqx-pH1.0jz-jf50z-10min-P4.lcd
 方法文件名: RC\$JSS-221 - JSS-221-rc-FX259.lcm
 批处理文件名: RC\$JSS-221 - 20260520-FX259.lcb
 样品瓶号: 1-30
 进样体积: 10 μl 版本号: 6.115
 进样时间: 2026/05/20 16:35:36 实验者: xiexinhui
 处理时间(V2): 2026/05/21 08:49:25 处理者: xiexinhui
 仪器型号: SHIMADZU LC-2050C (FX259)

<色谱图>

mV



<峰表>

检测器A Ch1 250nm

峰号	保留时间	面积	面积%	高度	理论塔板数(USP)	拖尾因子	分离度(USP)
1	2.138	175333	100.000	30349	3208	1.098	--
总计		175333	100.000	30349			



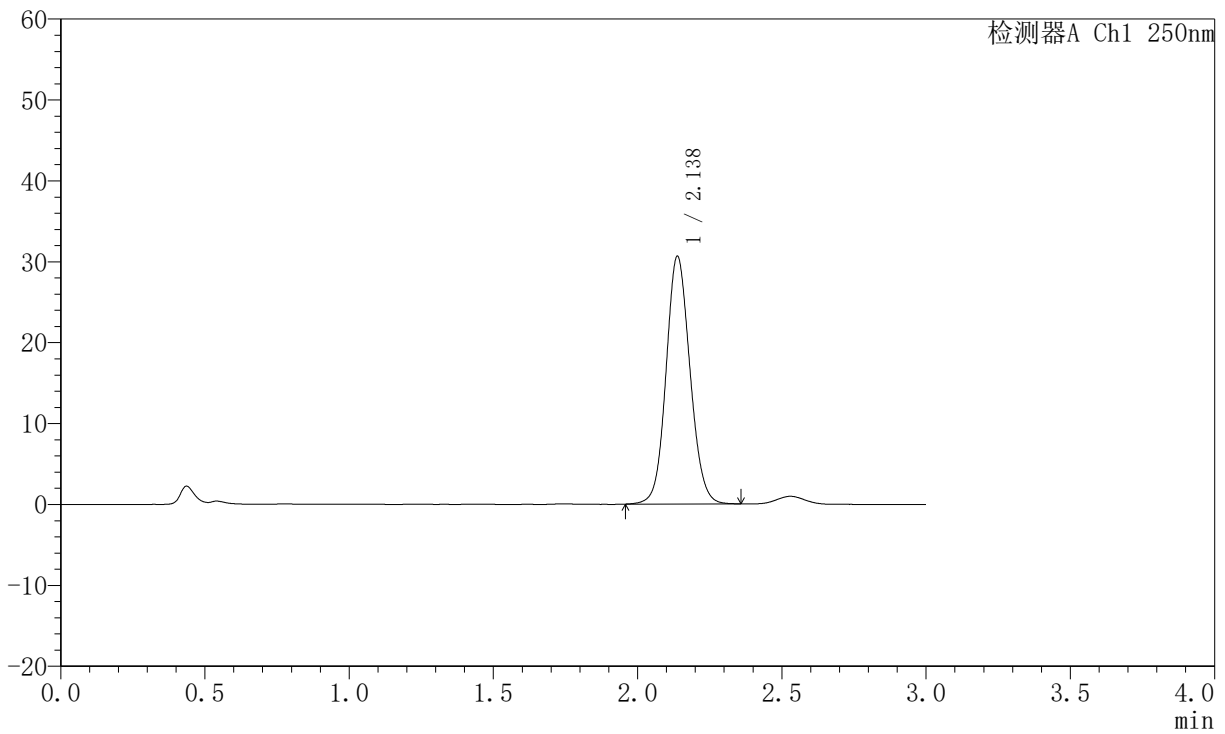
JSS-221

<样品信息>

色谱柱: XB-C18(50mm*4.6mm,5μm) 流速:1.5ml/min
 柱温: 30°C 波长:250nm
 数据文件名: RC\$JSS-221 - 10-57/10-2701-2 - zzp-2025102321p-js6y-rcqx-pH1.0jz-jf50z-10min-P5.lcd
 方法文件名: RC\$JSS-221 - JSS-221-rc-FX259.lcm
 批处理文件名: RC\$JSS-221 - 20260520-FX259.lcb
 样品瓶号: 1-39
 进样体积: 10 μl 版本号: 6.115
 进样时间: 2026/05/20 16:38:58 实验者: xiexinhui
 处理时间(V2): 2026/05/21 08:49:28 处理者: xiexinhui
 仪器型号: SHIMADZU LC-2050C (FX259)

<色谱图>

mV



<峰表>

检测器A Ch1 250nm

峰号	保留时间	面积	面积%	高度	理论塔板数(USP)	拖尾因子	分离度(USP)
1	2.138	176991	100.000	30628	3208	1.098	--
总计		176991	100.000	30628			



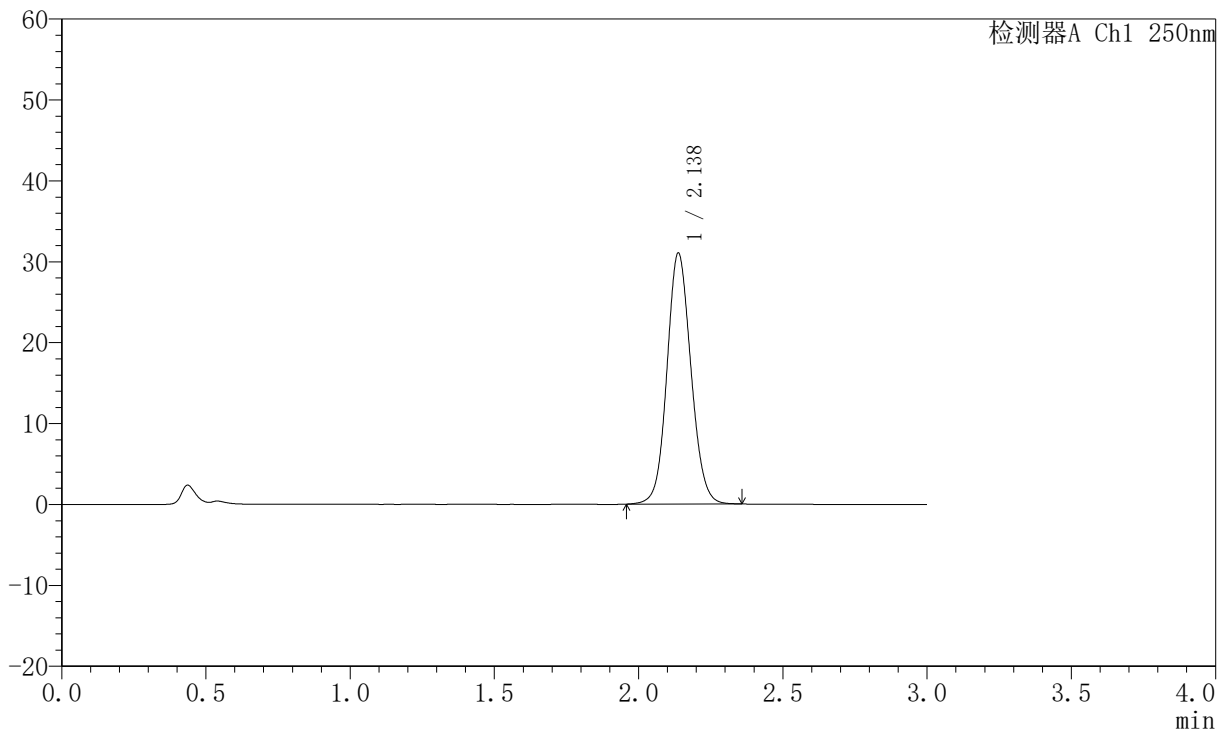
JSS-221

<样品信息>

色谱柱: XB-C18(50mm*4.6mm,5μm) 流速:1.5ml/min
 柱温: 30°C 波长:250nm
 数据文件名: RC\$JSS-221 - 10-57/10-2702-2 - zzp-2025102321p-js6y-rcqx-pH1.0jz-jf50z-10min-P6.lcd
 方法文件名: RC\$JSS-221 - JSS-221-rc-FX259.lcm
 批处理文件名: RC\$JSS-221 - 20260520-FX259.lcb
 样品瓶号: 1-48
 进样体积: 10 μl 版本号: 6.115
 进样时间: 2026/05/20 16:42:19 实验者: xiexinhui
 处理时间(V2): 2026/05/21 08:49:32 处理者: xiexinhui
 仪器型号: SHIMADZU LC-2050C (FX259)

<色谱图>

mV



<峰表>

检测器A Ch1 250nm

峰号	保留时间	面积	面积%	高度	理论塔板数(USP)	拖尾因子	分离度(USP)
1	2.138	179631	100.000	31026	3199	1.093	--
总计		179631	100.000	31026			



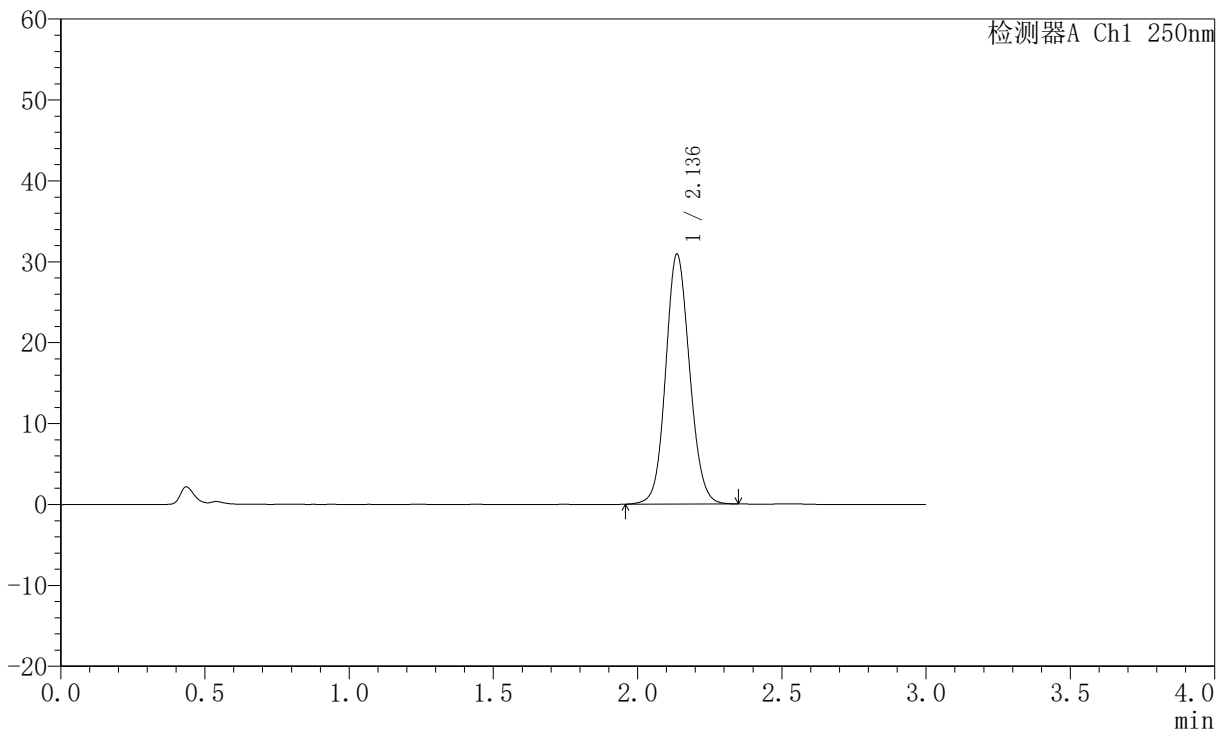
JSS-221

<样品信息>

色谱柱: XB-C18(50mm*4.6mm,5μm) 流速:1.5ml/min
 柱温: 30°C 波长:250nm
 数据文件名: RC\$JSS-221 - 10-57/10-2703-2 - zzp-2025102321p-js6y-rcqx-pH1.0jz-jf50z-15min-P1.lcd
 方法文件名: RC\$JSS-221 - JSS-221-rc-FX259.lcm
 批处理文件名: RC\$JSS-221 - 20260520-FX259.lcb
 样品瓶号: 1-4
 进样体积: 10 μl 版本号: 6.115
 进样时间: 2026/05/20 16:45:41 实验者: xiexinhui
 处理时间(V2): 2026/05/21 08:49:35 处理者: xiexinhui
 仪器型号: SHIMADZU LC-2050C (FX259)

<色谱图>

mV



<峰表>

检测器A Ch1 250nm

峰号	保留时间	面积	面积%	高度	理论塔板数(USP)	拖尾因子	分离度(USP)
1	2.136	178477	100.000	30861	3207	1.098	--
总计		178477	100.000	30861			



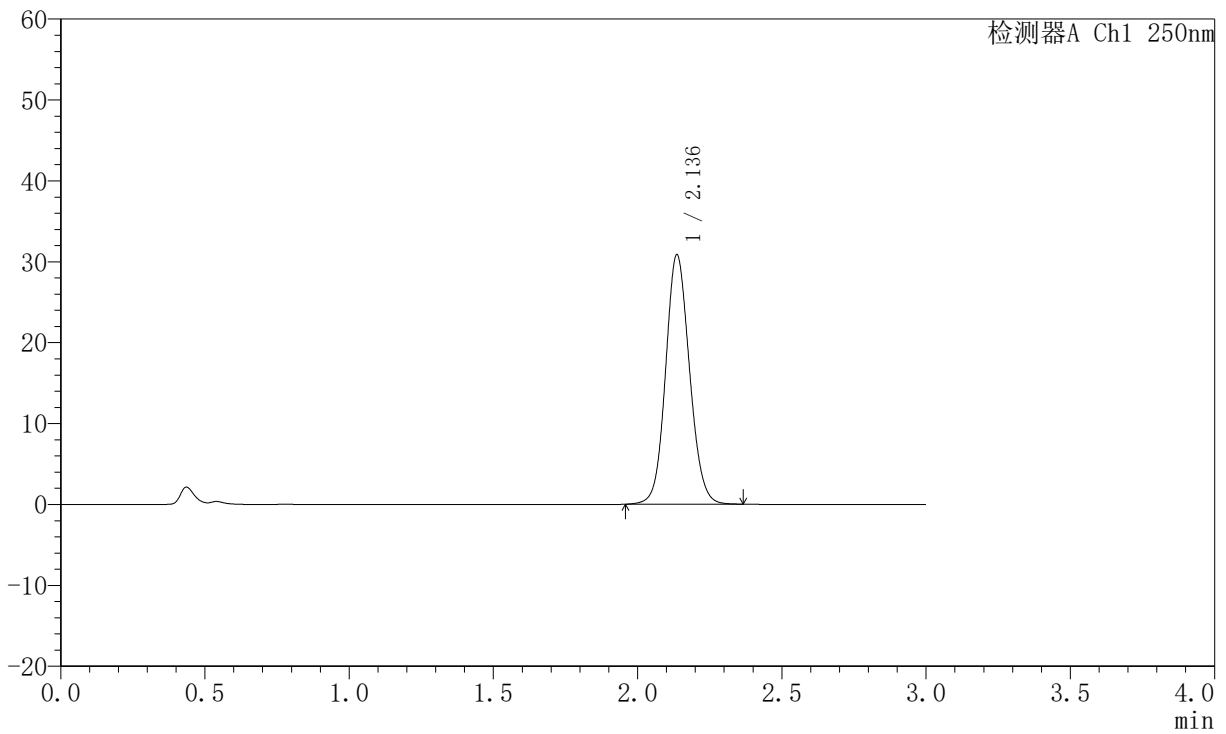
JSS-221

<样品信息>

色谱柱: XB-C18(50mm*4.6mm,5μm) 流速:1.5ml/min
 柱温: 30°C 波长:250nm
 数据文件名: RC\$JSS-221 - 10-57/10-2704-2 - zzp-2025102321p-js6y-rcqx-pH1.0jz-jf50z-15min-P2.lcd
 方法文件名: RC\$JSS-221 - JSS-221-rc-FX259.lcm
 批处理文件名: RC\$JSS-221 - 20260520-FX259.lcb
 样品瓶号: 1-13
 进样体积: 10 μl 版本号: 6.115
 进样时间: 2026/05/20 16:49:04 实验者: xiexinhui
 处理时间(V2): 2026/05/21 08:49:38 处理者: xiexinhui
 仪器型号: SHIMADZU LC-2050C (FX259)

<色谱图>

mV



<峰表>

检测器A Ch1 250nm

峰号	保留时间	面积	面积%	高度	理论塔板数(USP)	拖尾因子	分离度(USP)
1	2.136	178206	100.000	30800	3209	1.101	--
总计		178206	100.000	30800			



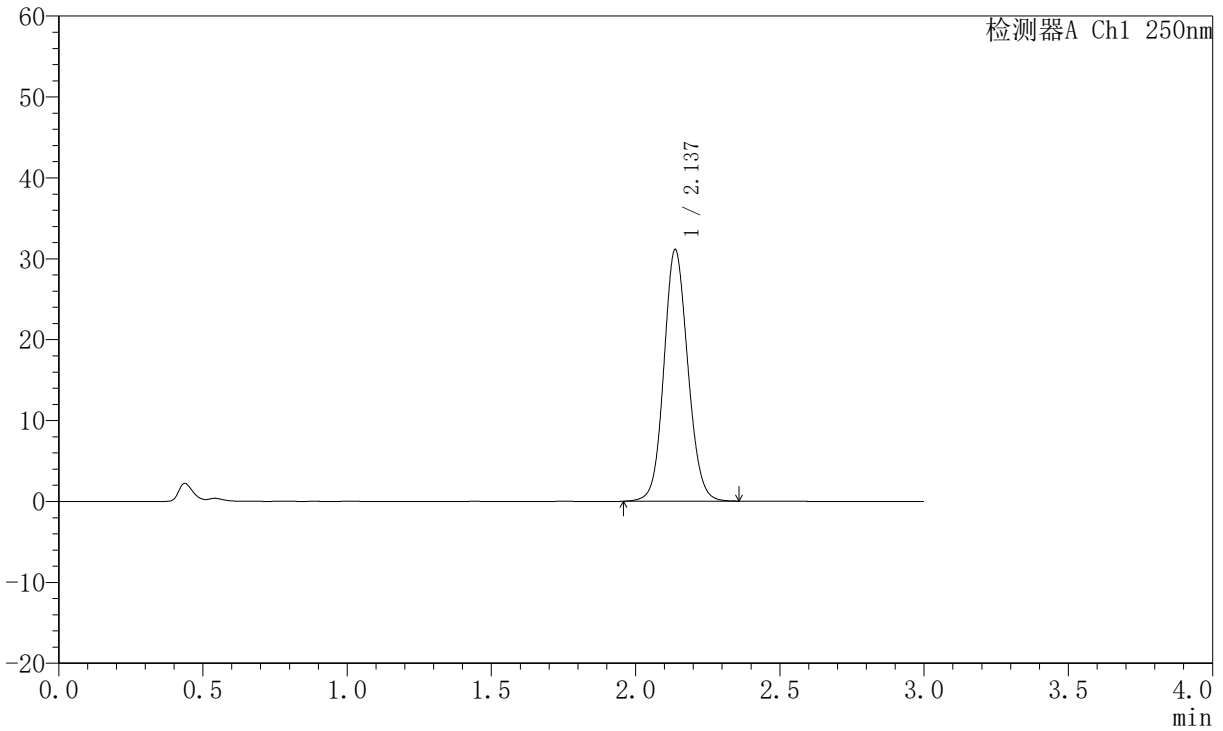
JSS-221

<样品信息>

色谱柱: XB-C18(50mm*4.6mm,5μm) 流速:1.5ml/min
 柱温: 30°C 波长:250nm
 数据文件名: RC\$JSS-221 - 10-57/10-2705-2 - zzp-2025102321p-js6y-rcqx-pH1.0jz-jf50z-15min-P3.lcd
 方法文件名: RC\$JSS-221 - JSS-221-rc-FX259.lcm
 批处理文件名: RC\$JSS-221 - 20260520-FX259.lcb
 样品瓶号: 1-22
 进样体积: 10 μl 版本号: 6.115
 进样时间: 2026/05/20 16:52:26 实验者: xiexinhui
 处理时间(V2): 2026/05/21 08:49:42 处理者: xiexinhui
 仪器型号: SHIMADZU LC-2050C (FX259)

<色谱图>

mV



<峰表>

检测器A Ch1 250nm

峰号	保留时间	面积	面积%	高度	理论塔板数(USP)	拖尾因子	分离度(USP)
1	2.137	179953	100.000	31097	3203	1.099	--
总计		179953	100.000	31097			



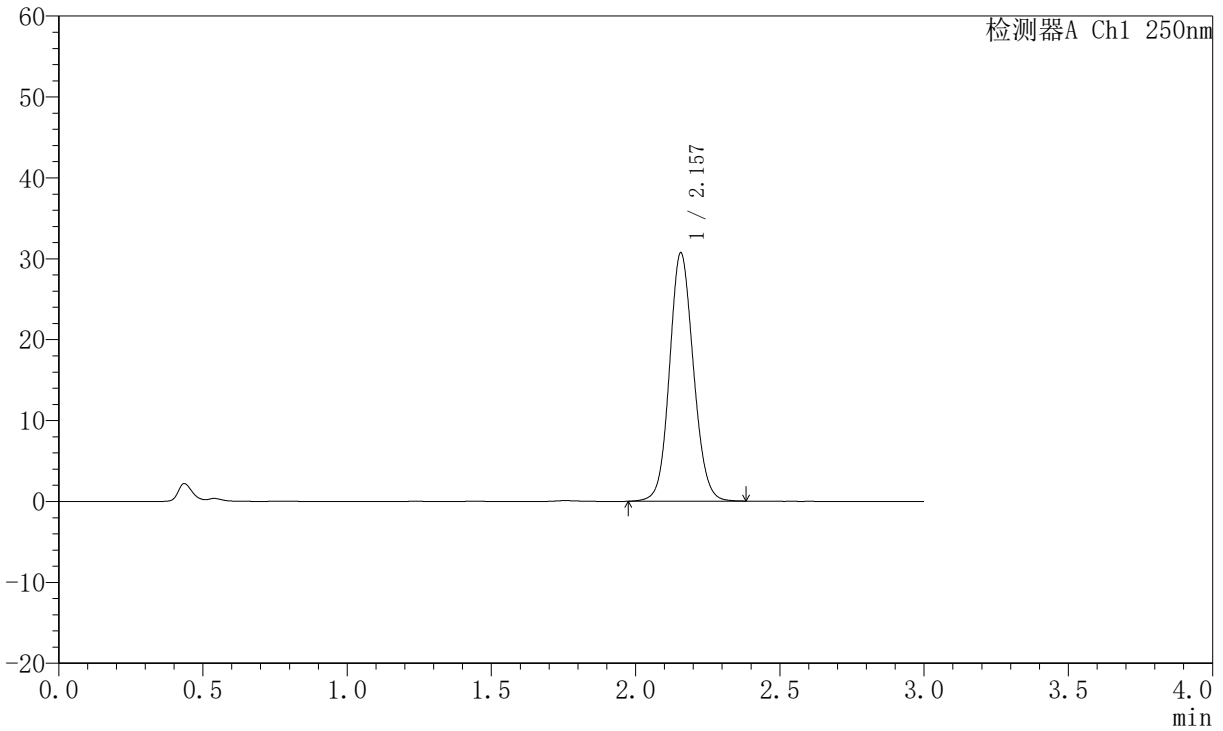
JSS-221

<样品信息>

色谱柱: XB-C18(50mm*4.6mm,5μm) 流速:1.5ml/min
 柱温: 30°C 波长:250nm
 数据文件名: RC\$JSS-221 - 10-57/10-2706-2 - zzp-2025102321p-js6y-rcqx-pH1.0jz-jf50z-15min-P4.lcd
 方法文件名: RC\$JSS-221 - JSS-221-rc-FX259.lcm
 批处理文件名: RC\$JSS-221 - 20260520-FX259.lcb
 样品瓶号: 1-31
 进样体积: 10 μl 版本号: 6.115
 进样时间: 2026/05/20 16:55:48 实验者: xiexinhui
 处理时间(V2): 2026/05/21 08:49:45 处理者: xiexinhui
 仪器型号: SHIMADZU LC-2050C (FX259)

<色谱图>

mV



<峰表>

检测器A Ch1 250nm

峰号	保留时间	面积	面积%	高度	理论塔板数(USP)	拖尾因子	分离度(USP)
1	2.157	177339	100.000	30679	3272	1.100	--
总计		177339	100.000	30679			



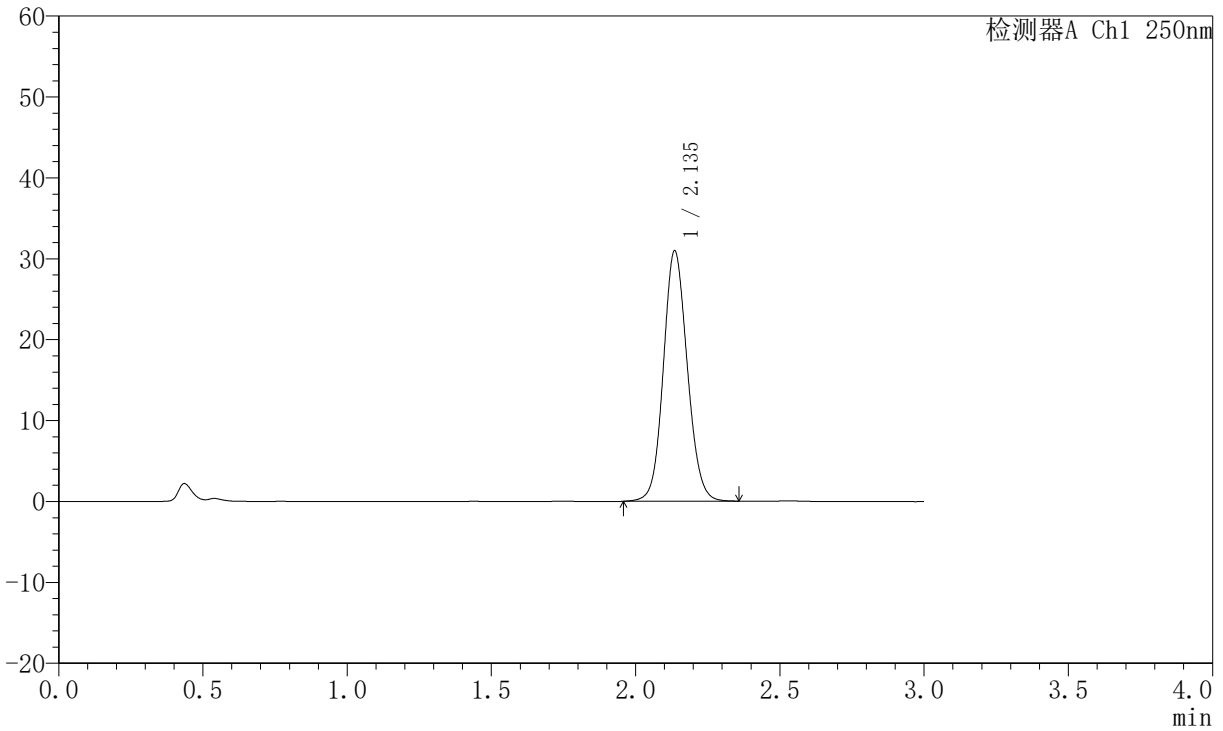
JSS-221

<样品信息>

色谱柱: XB-C18(50mm*4.6mm,5μm) 流速:1.5ml/min
 柱温: 30°C 波长:250nm
 数据文件名: RC\$JSS-221 - 10-57/10-2707-2 - zzp-2025102321p-js6y-rcqx-pH1.0jz-jf50z-15min-P5.lcd
 方法文件名: RC\$JSS-221 - JSS-221-rc-FX259.lcm
 批处理文件名: RC\$JSS-221 - 20260520-FX259.lcb
 样品瓶号: 1-40
 进样体积: 10 μl 版本号: 6.115
 进样时间: 2026/05/20 16:59:11 实验者: xiexinhui
 处理时间(V2): 2026/05/21 08:49:48 处理者: xiexinhui
 仪器型号: SHIMADZU LC-2050C (FX259)

<色谱图>

mV



<峰表>

检测器A Ch1 250nm

峰号	保留时间	面积	面积%	高度	理论塔板数(USP)	拖尾因子	分离度(USP)
1	2.135	178844	100.000	30856	3206	1.101	--
总计		178844	100.000	30856			



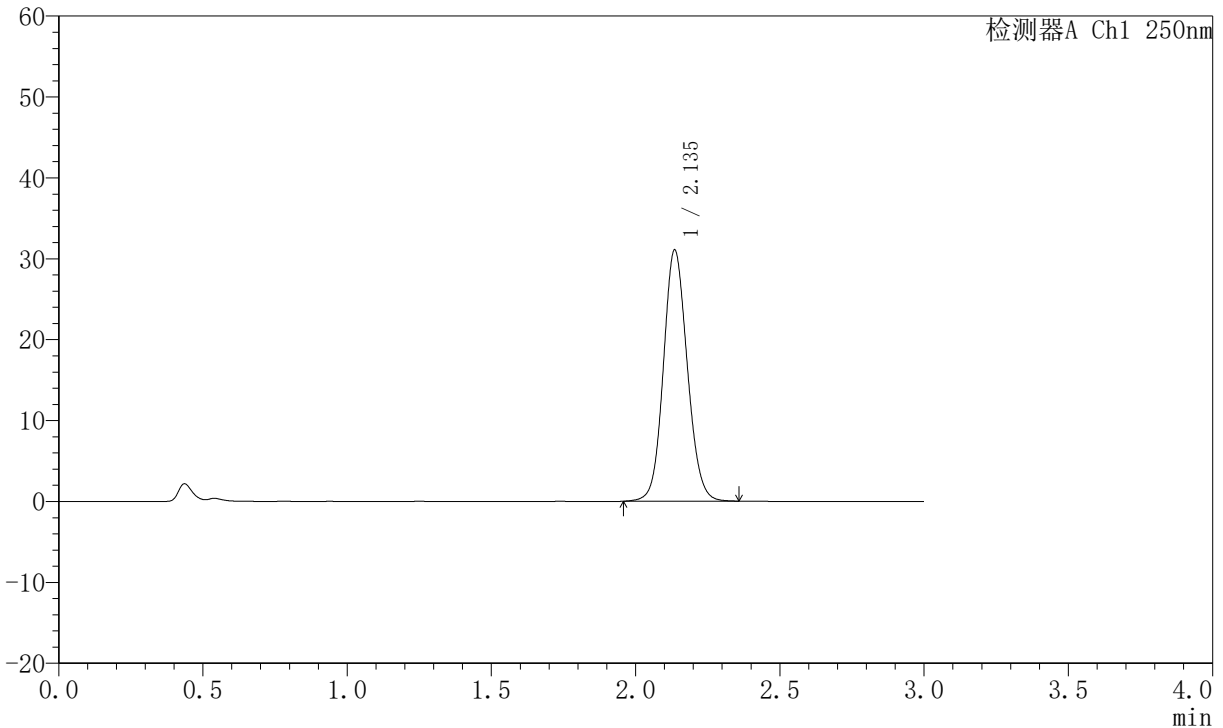
JSS-221

<样品信息>

色谱柱: XB-C18(50mm*4.6mm,5μm) 流速:1.5ml/min
 柱温: 30°C 波长:250nm
 数据文件名: RC\$JSS-221 - 10-57/10-2708-2 - zzp-2025102321p-js6y-rcqx-pH1.0jz-jf50z-15min-P6.lcd
 方法文件名: RC\$JSS-221 - JSS-221-rc-FX259.lcm
 批处理文件名: RC\$JSS-221 - 20260520-FX259.lcb
 样品瓶号: 1-49
 进样体积: 10 μl 版本号: 6.115
 进样时间: 2026/05/20 17:02:32 实验者: xiexinhui
 处理时间(V2): 2026/05/21 08:49:51 处理者: xiexinhui
 仪器型号: SHIMADZU LC-2050C (FX259)

<色谱图>

mV



<峰表>

检测器A Ch1 250nm

峰号	保留时间	面积	面积%	高度	理论塔板数(USP)	拖尾因子	分离度(USP)
1	2.135	179390	100.000	30962	3207	1.103	--
总计		179390	100.000	30962			



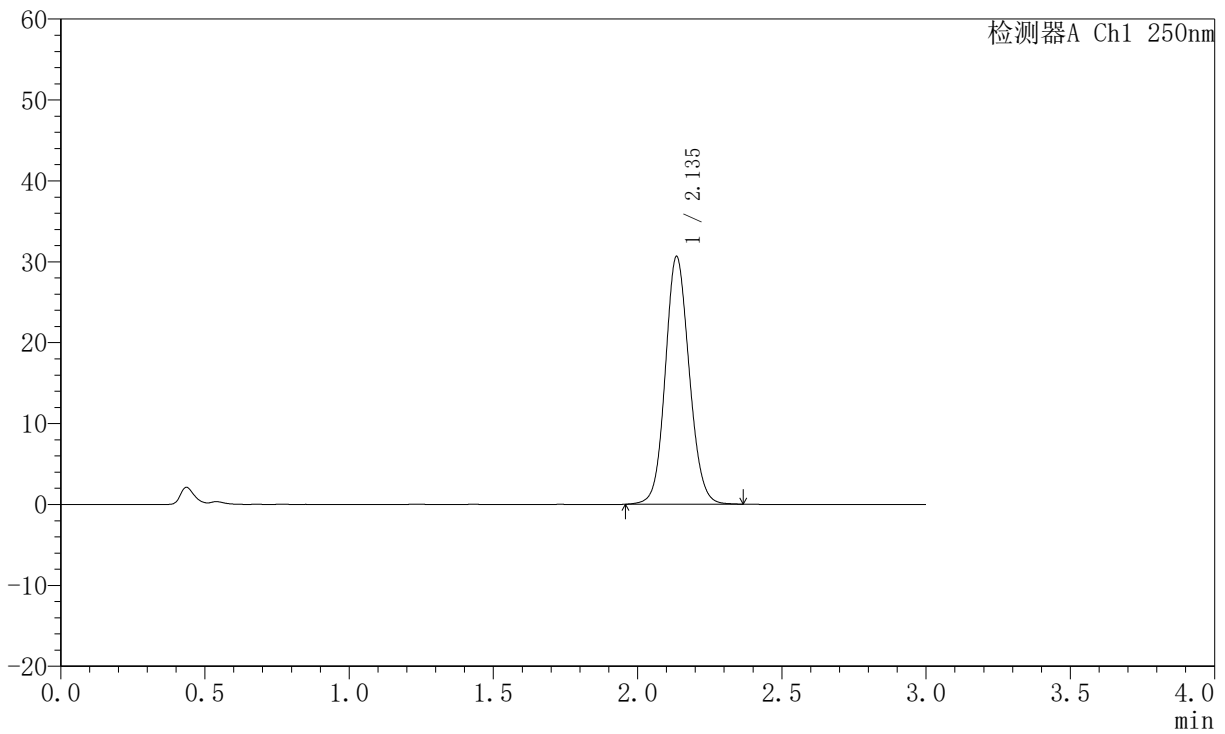
JSS-221

<样品信息>

色谱柱: XB-C18(50mm*4.6mm,5μm) 流速:1.5ml/min
 柱温: 30°C 波长:250nm
 数据文件名: RC\$JSS-221 - 10-57/10-2709-2 - zzp-2025102321p-js6y-rcqx-pH1.0jz-jf50z-20min-P1.lcd
 方法文件名: RC\$JSS-221 - JSS-221-rc-FX259.lcm
 批处理文件名: RC\$JSS-221 - 20260520-FX259.lcb
 样品瓶号: 1-5
 进样体积: 10 μl 版本号: 6.115
 进样时间: 2026/05/20 17:05:56 实验者: xiexinhui
 处理时间(V2): 2026/05/21 08:49:53 处理者: xiexinhui
 仪器型号: SHIMADZU LC-2050C (FX259)

<色谱图>

mV



<峰表>

检测器A Ch1 250nm

峰号	保留时间	面积	面积%	高度	理论塔板数(USP)	拖尾因子	分离度(USP)
1	2.135	176943	100.000	30507	3207	1.101	--
总计		176943	100.000	30507			



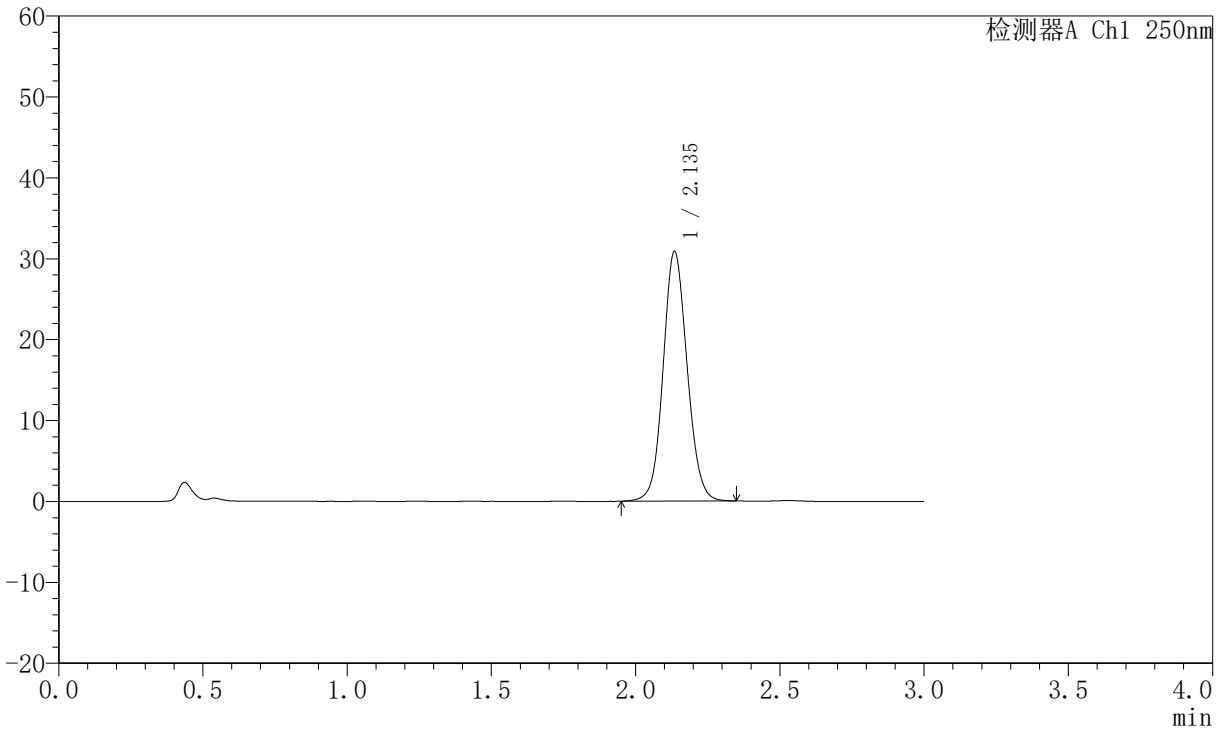
JSS-221

<样品信息>

色谱柱: XB-C18(50mm*4.6mm,5μm) 流速:1.5ml/min
 柱温: 30°C 波长:250nm
 数据文件名: RC\$JSS-221 - 10-57/10-2710-2 - zzp-2025102321p-js6y-rcqx-pH1.0jz-jf50z-20min-P2.lcd
 方法文件名: RC\$JSS-221 - JSS-221-rc-FX259.lcm
 批处理文件名: RC\$JSS-221 - 20260520-FX259.lcb
 样品瓶号: 1-14
 进样体积: 10 μl 版本号: 6.115
 进样时间: 2026/05/20 17:09:17 实验者: xiexinhui
 处理时间(V2): 2026/05/21 08:49:56 处理者: xiexinhui
 仪器型号: SHIMADZU LC-2050C (FX259)

<色谱图>

mV



<峰表>

检测器A Ch1 250nm

峰号	保留时间	面积	面积%	高度	理论塔板数(USP)	拖尾因子	分离度(USP)
1	2.135	178817	100.000	30729	3193	1.091	--
总计		178817	100.000	30729			



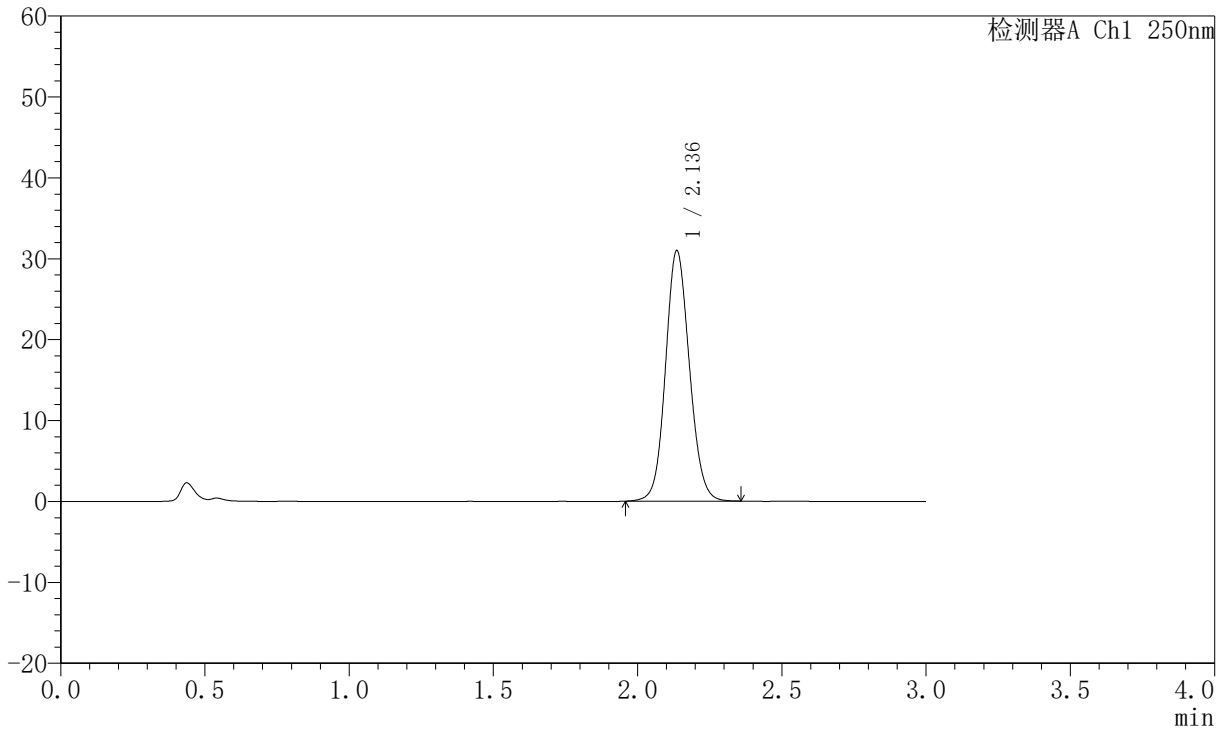
JSS-221

<样品信息>

色谱柱: XB-C18(50mm*4.6mm,5μm) 流速:1.5ml/min
 柱温: 30°C 波长:250nm
 数据文件名: RC\$JSS-221 - 10-57/10-2711-2 - zzp-2025102321p-js6y-rcqx-pH1.0jz-jf50z-20min-P3.lcd
 方法文件名: RC\$JSS-221 - JSS-221-rc-FX259.lcm
 批处理文件名: RC\$JSS-221 - 20260520-FX259.lcb
 样品瓶号: 1-23
 进样体积: 10 μl 版本号: 6.115
 进样时间: 2026/05/20 17:12:39 实验者: xiexinhui
 处理时间(V2): 2026/05/21 08:49:59 处理者: xiexinhui
 仪器型号: SHIMADZU LC-2050C (FX259)

<色谱图>

mV



<峰表>

检测器A Ch1 250nm

峰号	保留时间	面积	面积%	高度	理论塔板数(USP)	拖尾因子	分离度(USP)
1	2.136	178756	100.000	30899	3211	1.101	--
总计		178756	100.000	30899			



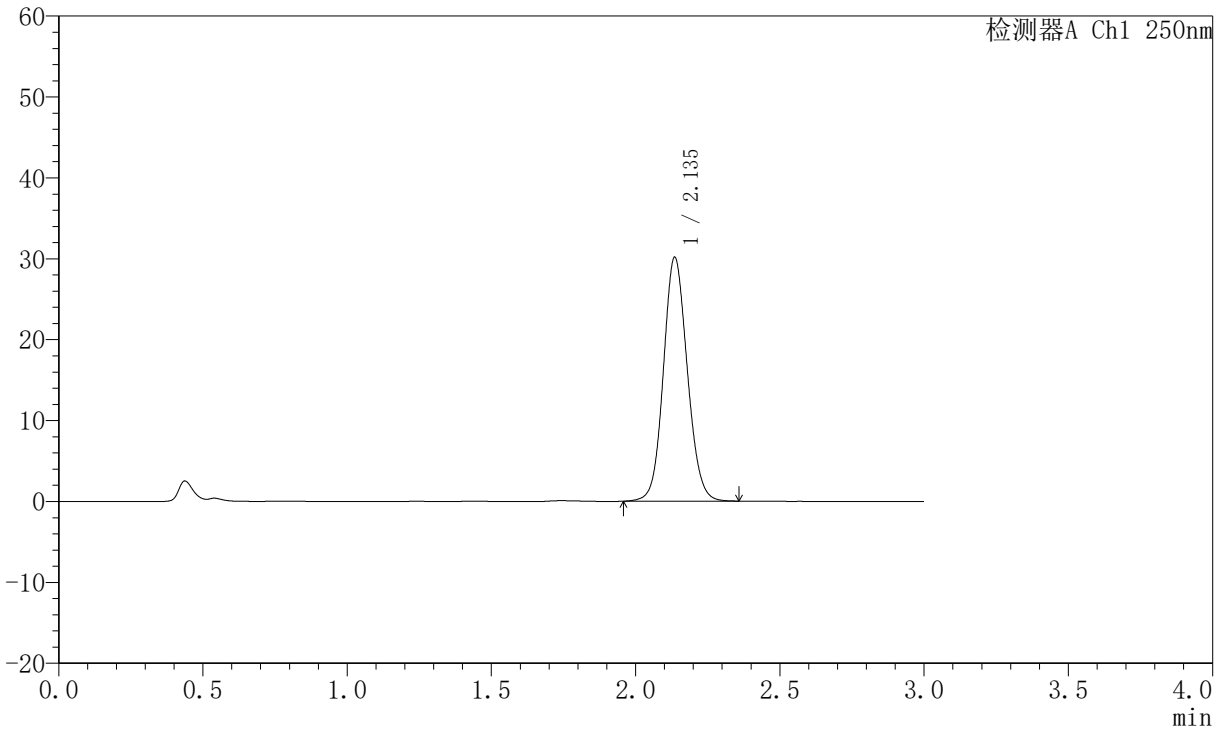
JSS-221

<样品信息>

色谱柱: XB-C18(50mm*4.6mm,5μm) 流速:1.5ml/min
 柱温: 30°C 波长:250nm
 数据文件名:RC\$JSS-221 - 10-57/10-2712-2 - zzp-2025102321p-js6y-rcqx-pH1.0jz-jf50z-20min-P4.lcd
 方法文件名: RC\$JSS-221 - JSS-221-rc-FX259.lcm
 批处理文件名: RC\$JSS-221 - 20260520-FX259.lcb
 样品瓶号: 1-32
 进样体积: 10 μl 版本号: 6.115
 进样时间: 2026/05/20 17:16:01 实验者: xiexinhui
 处理时间(V2): 2026/05/21 08:50:02 处理者: xiexinhui
 仪器型号: SHIMADZU LC-2050C (FX259)

<色谱图>

mV



<峰表>

检测器A Ch1 250nm

峰号	保留时间	面积	面积%	高度	理论塔板数(USP)	拖尾因子	分离度(USP)
1	2.135	174048	100.000	30066	3212	1.101	--
总计		174048	100.000	30066			



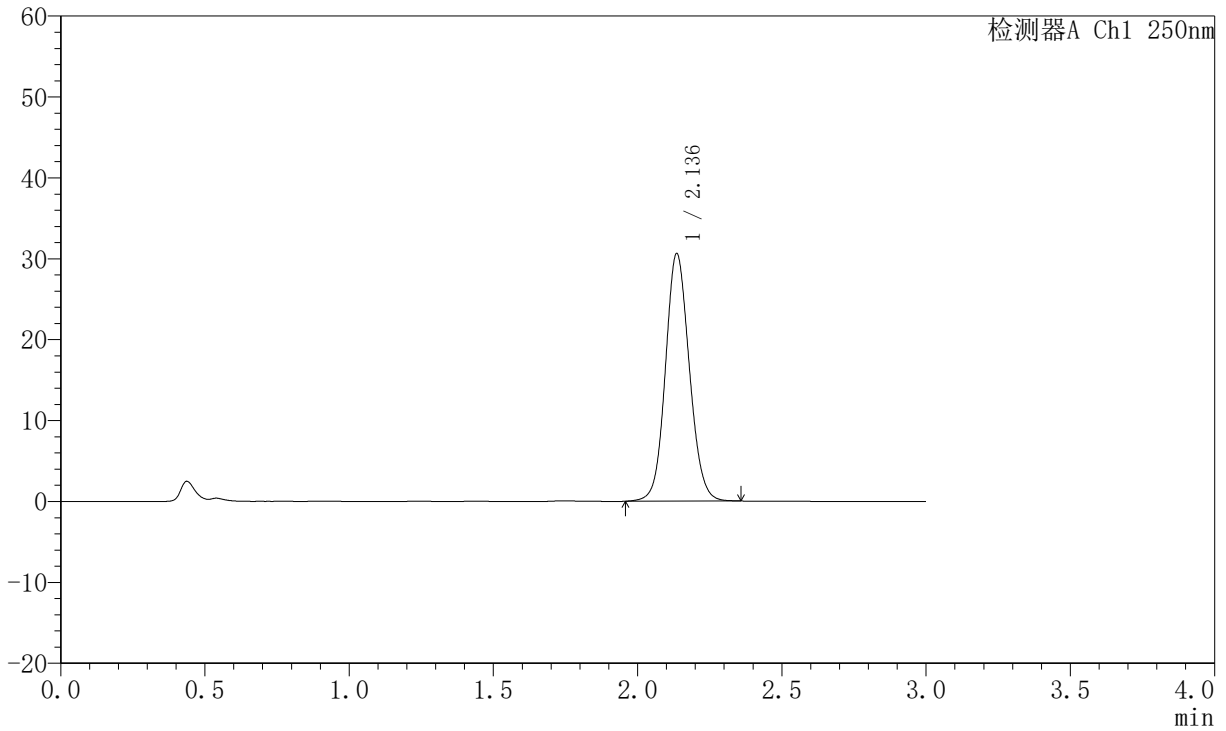
JSS-221

<样品信息>

色谱柱: XB-C18(50mm*4.6mm,5µm) 流速:1.5ml/min
 柱温: 30°C 波长:250nm
 数据文件名: RC\$JSS-221 - 10-57/10-2713-2 - zzp-2025102321p-js6y-rcqx-pH1.0jz-jf50z-20min-P5.lcd
 方法文件名: RC\$JSS-221 - JSS-221-rc-FX259.lcm
 批处理文件名: RC\$JSS-221 - 20260520-FX259.lcb
 样品瓶号: 1-41
 进样体积: 10 µl 版本号: 6.115
 进样时间: 2026/05/20 17:19:24 实验者: xiexinhui
 处理时间(V2): 2026/05/21 08:50:04 处理者: xiexinhui
 仪器型号: SHIMADZU LC-2050C (FX259)

<色谱图>

mV



<峰表>

检测器A Ch1 250nm

峰号	保留时间	面积	面积%	高度	理论塔板数(USP)	拖尾因子	分离度(USP)
1	2.136	176893	100.000	30523	3205	1.098	--
总计		176893	100.000	30523			



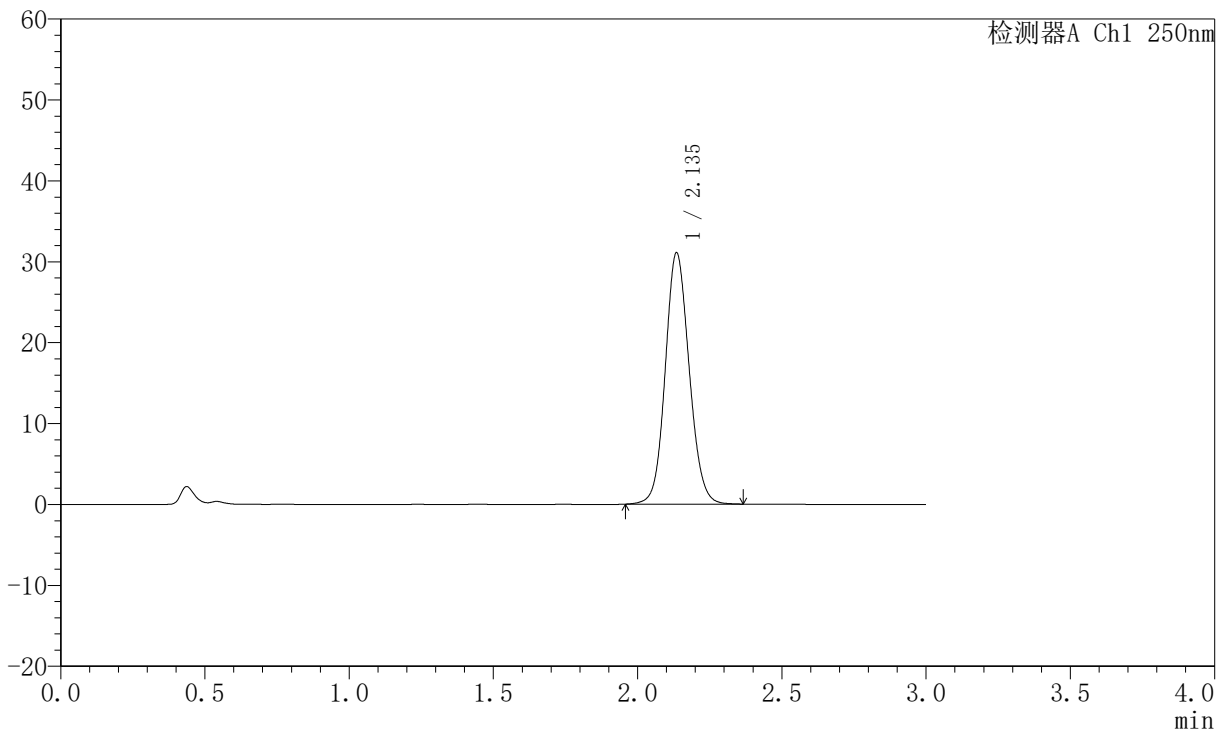
JSS-221

<样品信息>

色谱柱: XB-C18(50mm*4.6mm,5μm) 流速:1.5ml/min
 柱温: 30°C 波长:250nm
 数据文件名: RC\$JSS-221 - 10-57/10-2714-2 - zzp-2025102321p-js6y-rcqx-pH1.0jz-jf50z-20min-P6.lcd
 方法文件名: RC\$JSS-221 - JSS-221-rc-FX259.lcm
 批处理文件名: RC\$JSS-221 - 20260520-FX259.lcb
 样品瓶号: 1-50
 进样体积: 10 μl 版本号: 6.115
 进样时间: 2026/05/20 17:22:45 实验者: xiexinhui
 处理时间(V2): 2026/05/21 08:50:07 处理者: xiexinhui
 仪器型号: SHIMADZU LC-2050C (FX259)

<色谱图>

mV



<峰表>

检测器A Ch1 250nm

峰号	保留时间	面积	面积%	高度	理论塔板数(USP)	拖尾因子	分离度(USP)
1	2.135	179464	100.000	30942	3208	1.102	--
总计		179464	100.000	30942			



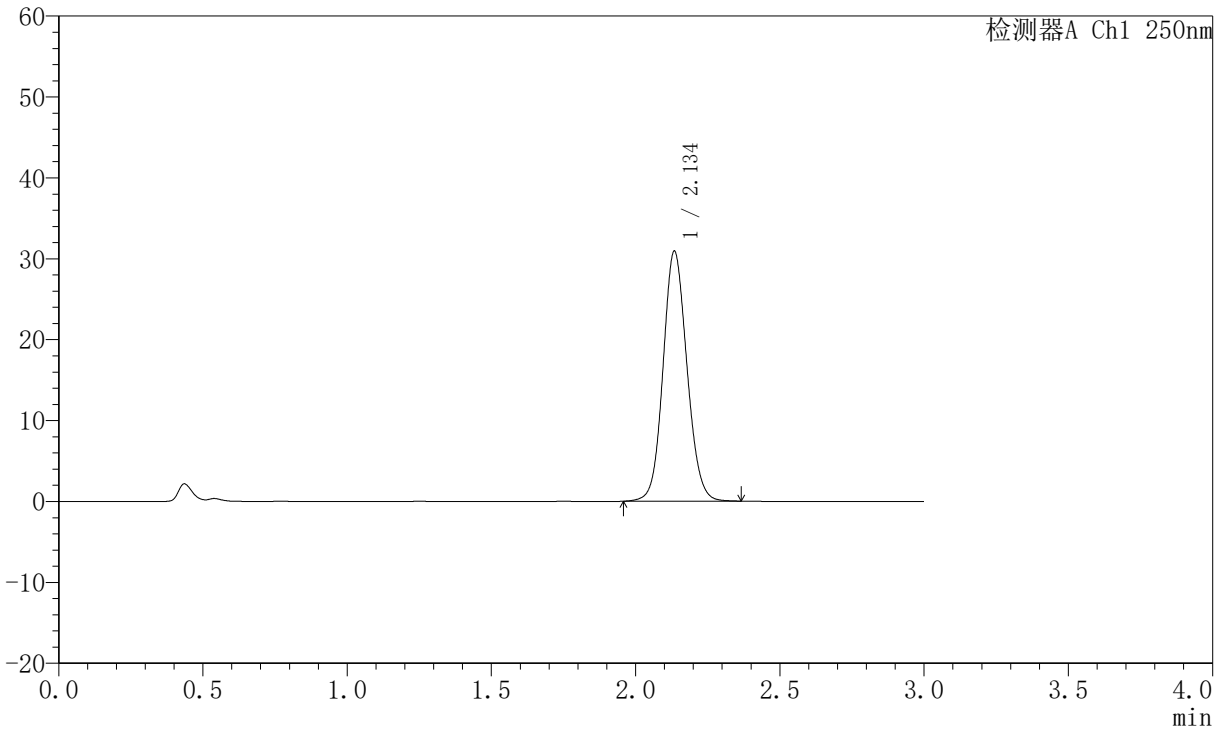
JSS-221

<样品信息>

色谱柱: XB-C18(50mm*4.6mm,5μm) 流速:1.5ml/min
 柱温: 30°C 波长:250nm
 数据文件名: RC\$JSS-221 - 10-57/10-2715-2 - zzp-2025102321p-js6y-rcqx-pH1.0jz-jf50z-30min-P1.lcd
 方法文件名: RC\$JSS-221 - JSS-221-rc-FX259.lcm
 批处理文件名: RC\$JSS-221 - 20260520-FX259.lcb
 样品瓶号: 1-6
 进样体积: 10 μl 版本号: 6.115
 进样时间: 2026/05/20 17:26:08 实验者: xiexinhui
 处理时间(V2): 2026/05/21 08:50:10 处理者: xiexinhui
 仪器型号: SHIMADZU LC-2050C (FX259)

<色谱图>

mV



<峰表>

检测器A Ch1 250nm

峰号	保留时间	面积	面积%	高度	理论塔板数(USP)	拖尾因子	分离度(USP)
1	2.134	178433	100.000	30721	3204	1.102	--
总计		178433	100.000	30721			



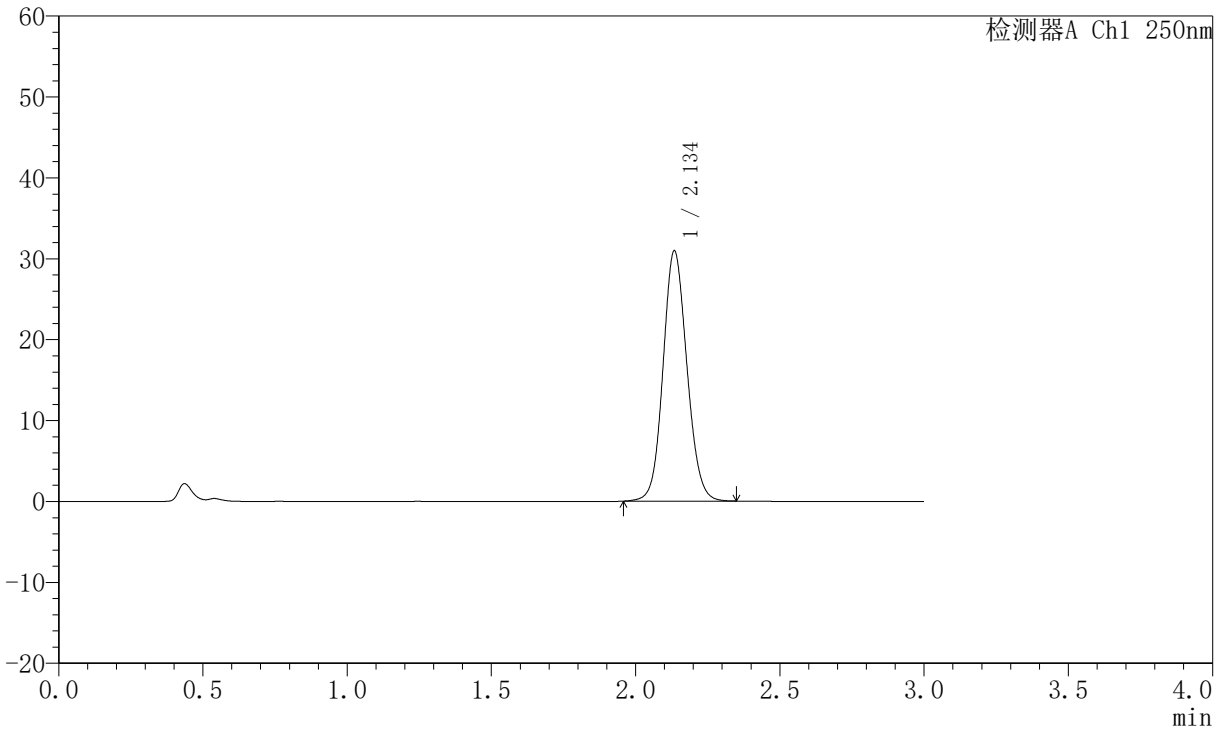
JSS-221

<样品信息>

色谱柱: XB-C18(50mm*4.6mm,5μm) 流速:1.5ml/min
 柱温: 30°C 波长:250nm
 数据文件名: RC\$JSS-221 - 10-57/10-2716-2 - zzp-2025102321p-js6y-rcqx-pH1.0jz-jf50z-30min-P2.lcd
 方法文件名: RC\$JSS-221 - JSS-221-rc-FX259.lcm
 批处理文件名: RC\$JSS-221 - 20260520-FX259.lcb
 样品瓶号: 1-15
 进样体积: 10 μl 版本号: 6.115
 进样时间: 2026/05/20 17:29:30 实验者: xiexinhui
 处理时间(V2): 2026/05/21 08:50:13 处理者: xiexinhui
 仪器型号: SHIMADZU LC-2050C (FX259)

<色谱图>

mV



<峰表>

检测器A Ch1 250nm

峰号	保留时间	面积	面积%	高度	理论塔板数(USP)	拖尾因子	分离度(USP)
1	2.134	178419	100.000	30760	3208	1.103	--
总计		178419	100.000	30760			



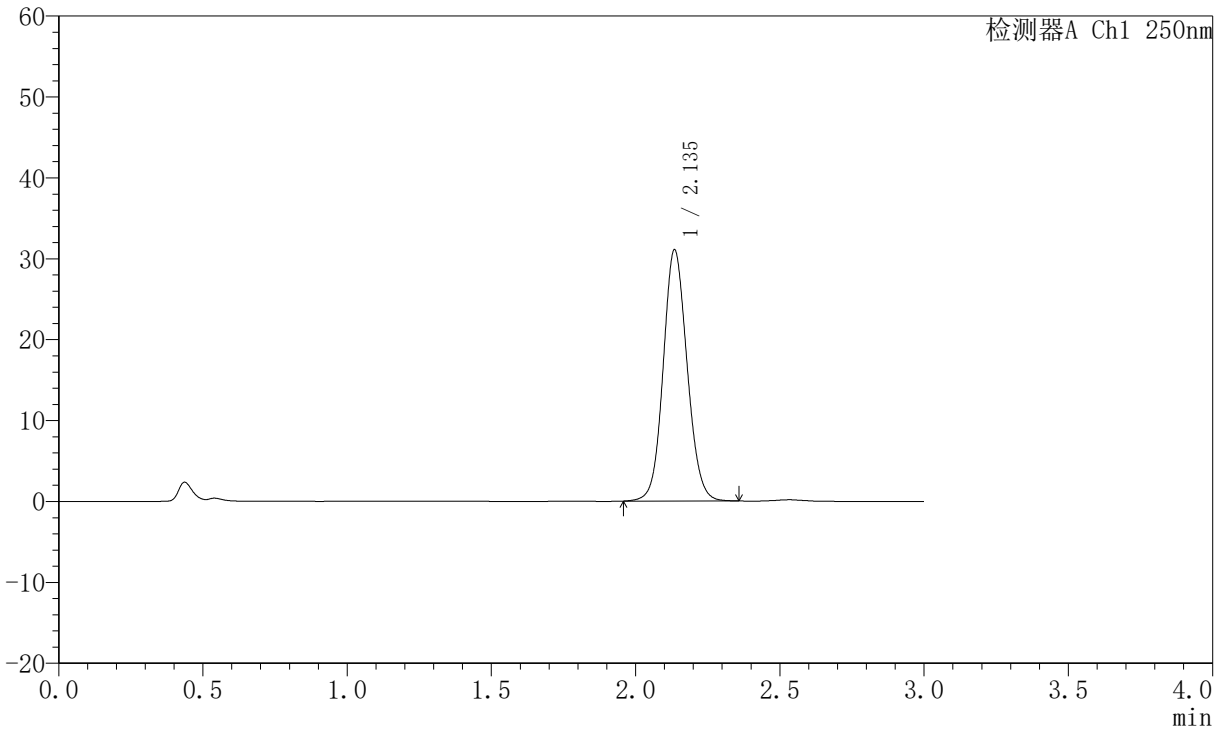
JSS-221

<样品信息>

色谱柱: XB-C18(50mm*4.6mm,5µm) 流速:1.5ml/min
 柱温: 30°C 波长:250nm
 数据文件名: RC\$JSS-221 - 10-57/10-2717-2 - zzp-2025102321p-js6y-rcqx-pH1.0jz-jf50z-30min-P3.lcd
 方法文件名: RC\$JSS-221 - JSS-221-rc-FX259.lcm
 批处理文件名: RC\$JSS-221 - 20260520-FX259.lcb
 样品瓶号: 1-24
 进样体积: 10 µl 版本号: 6.115
 进样时间: 2026/05/20 17:32:53 实验者: xiexinhui
 处理时间(V2): 2026/05/21 08:50:16 处理者: xiexinhui
 仪器型号: SHIMADZU LC-2050C (FX259)

<色谱图>

mV



<峰表>

检测器A Ch1 250nm

峰号	保留时间	面积	面积%	高度	理论塔板数(USP)	拖尾因子	分离度(USP)
1	2.135	179510	100.000	30919	3199	1.096	--
总计		179510	100.000	30919			



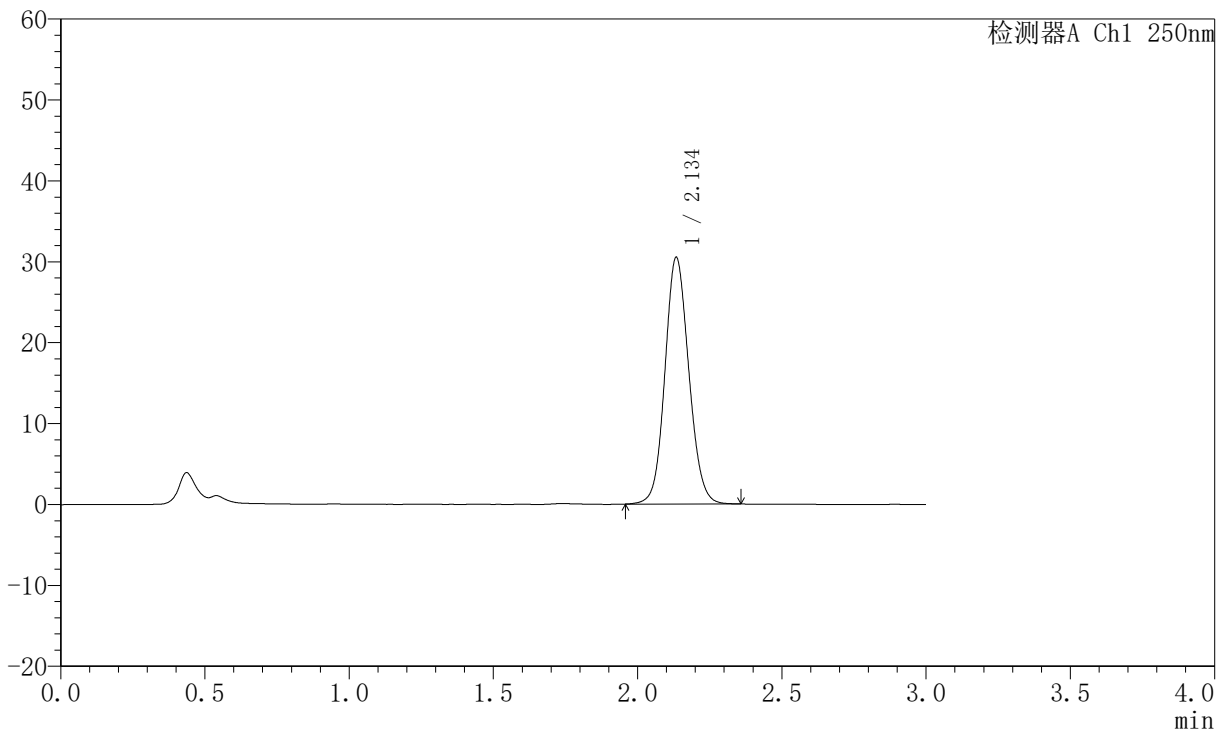
JSS-221

<样品信息>

色谱柱: XB-C18(50mm*4.6mm,5μm) 流速:1.5ml/min
 柱温: 30°C 波长:250nm
 数据文件名: RC\$JSS-221 - 10-57/10-2718-2 - zzp-2025102321p-js6y-rcqx-pH1.0jz-jf50z-30min-P4.lcd
 方法文件名: RC\$JSS-221 - JSS-221-rc-FX259.lcm
 批处理文件名: RC\$JSS-221 - 20260520-FX259.lcb
 样品瓶号: 1-33
 进样体积: 10 μl 版本号: 6.115
 进样时间: 2026/05/20 17:36:16 实验者: xiexinhui
 处理时间(V2): 2026/05/21 08:50:19 处理者: xiexinhui
 仪器型号: SHIMADZU LC-2050C (FX259)

<色谱图>

mV



<峰表>

检测器A Ch1 250nm

峰号	保留时间	面积	面积%	高度	理论塔板数(USP)	拖尾因子	分离度(USP)
1	2.134	175965	100.000	30358	3204	1.101	--
总计		175965	100.000	30358			



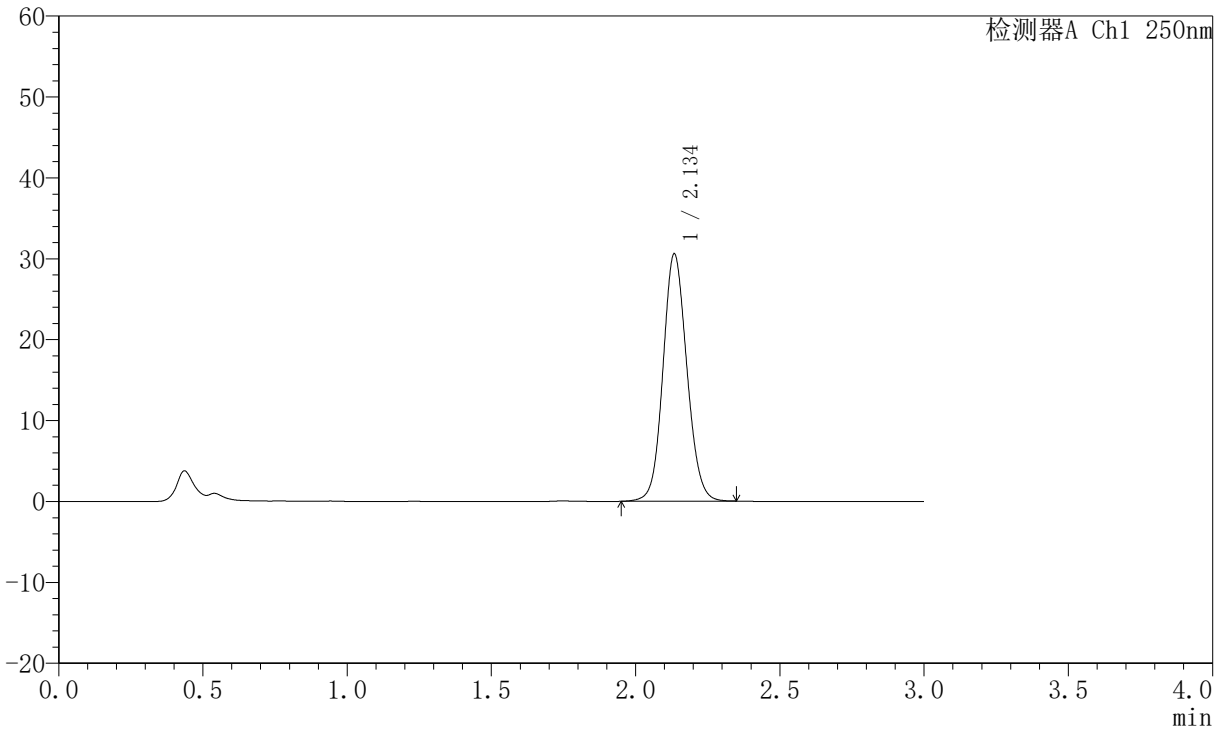
JSS-221

<样品信息>

色谱柱: XB-C18(50mm*4.6mm,5μm) 流速:1.5ml/min
 柱温: 30°C 波长:250nm
 数据文件名: RC\$JSS-221 - 10-57/10-2719-2 - zzp-2025102321p-js6y-rcqx-pH1.0jz-jf50z-30min-P5.lcd
 方法文件名: RC\$JSS-221 - JSS-221-rc-FX259.lcm
 批处理文件名: RC\$JSS-221 - 20260520-FX259.lcb
 样品瓶号: 1-42
 进样体积: 10 μl 版本号: 6.115
 进样时间: 2026/05/20 17:39:38 实验者: xiexinhui
 处理时间(V2): 2026/05/21 08:50:21 处理者: xiexinhui
 仪器型号: SHIMADZU LC-2050C (FX259)

<色谱图>

mV



<峰表>

检测器A Ch1 250nm

峰号	保留时间	面积	面积%	高度	理论塔板数(USP)	拖尾因子	分离度(USP)
1	2.134	176356	100.000	30419	3208	1.101	--
总计		176356	100.000	30419			



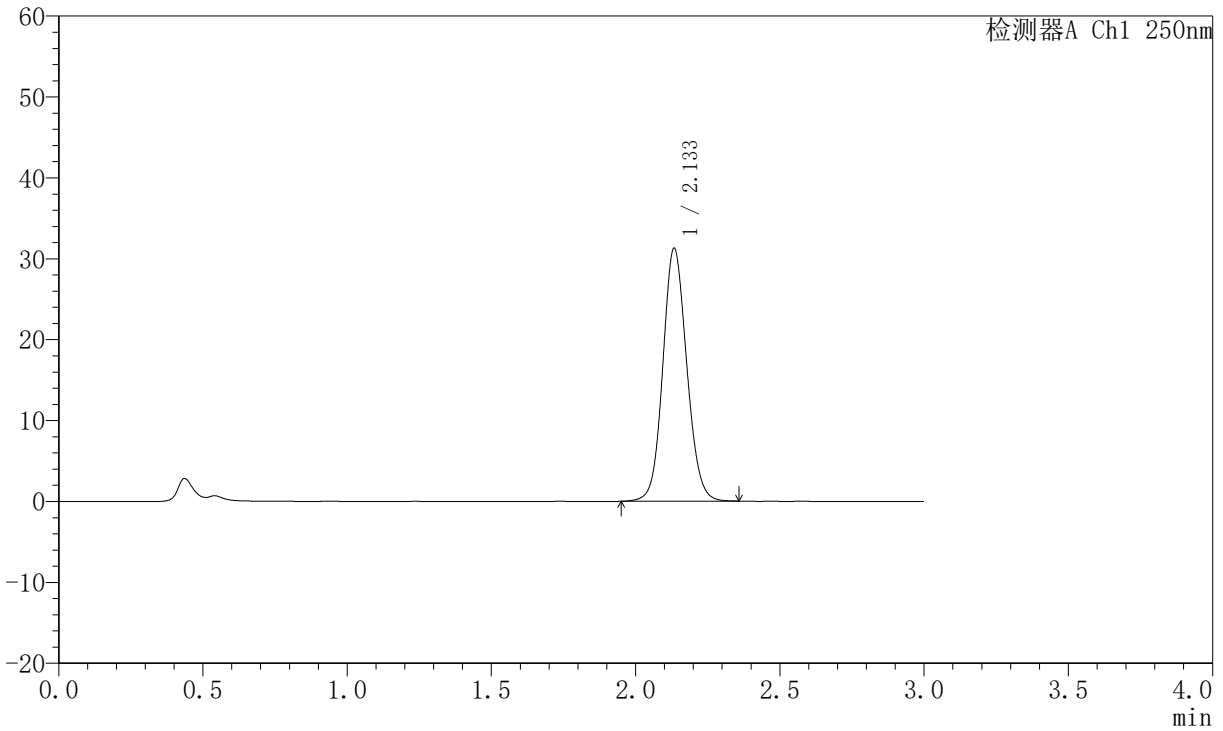
JSS-221

<样品信息>

色谱柱: XB-C18(50mm*4.6mm,5μm) 流速:1.5ml/min
 柱温: 30°C 波长:250nm
 数据文件名: RC\$JSS-221 - 10-57/10-2720-2 - zzp-2025102321p-js6y-rcqx-pH1.0jz-jf50z-30min-P6.lcd
 方法文件名: RC\$JSS-221 - JSS-221-rc-FX259.lcm
 批处理文件名: RC\$JSS-221 - 20260520-FX259.lcb
 样品瓶号: 1-51
 进样体积: 10 μl 版本号: 6.115
 进样时间: 2026/05/20 17:43:00 实验者: xiexinhui
 处理时间(V2): 2026/05/21 08:50:24 处理者: xiexinhui
 仪器型号: SHIMADZU LC-2050C (FX259)

<色谱图>

mV



<峰表>

检测器A Ch1 250nm

峰号	保留时间	面积	面积%	高度	理论塔板数(USP)	拖尾因子	分离度(USP)
1	2.133	180612	100.000	31153	3202	1.102	--
总计		180612	100.000	31153			



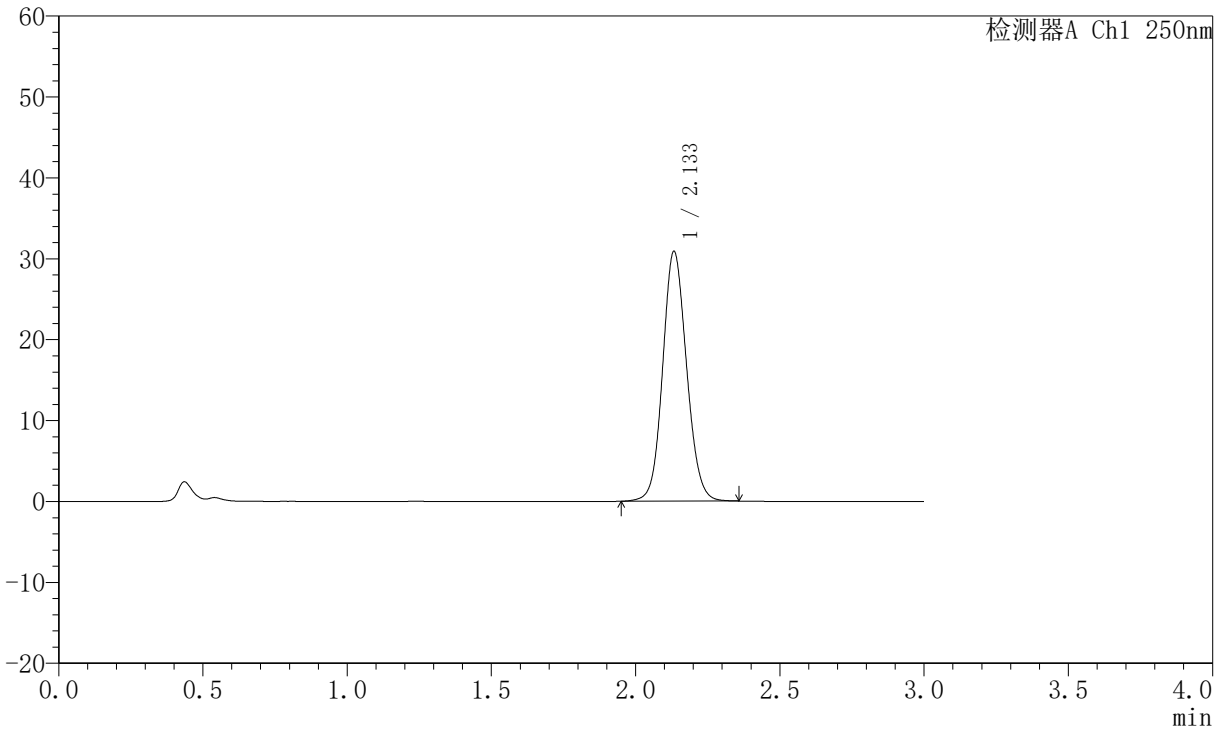
JSS-221

<样品信息>

色谱柱: XB-C18(50mm*4.6mm,5μm) 流速:1.5ml/min
 柱温: 30°C 波长:250nm
 数据文件名: RC\$JSS-221 - 10-57/10-2721-2 - zzp-2025102321p-js6y-rcqx-pH1.0jz-jf50z-45min-P1.lcd
 方法文件名: RC\$JSS-221 - JSS-221-rc-FX259.lcm
 批处理文件名: RC\$JSS-221 - 20260520-FX259.lcb
 样品瓶号: 1-7
 进样体积: 10 μl 版本号: 6.115
 进样时间: 2026/05/20 17:46:23 实验者: xiexinhui
 处理时间(V2): 2026/05/21 08:50:27 处理者: xiexinhui
 仪器型号: SHIMADZU LC-2050C (FX259)

<色谱图>

mV



<峰表>

检测器A Ch1 250nm

峰号	保留时间	面积	面积%	高度	理论塔板数(USP)	拖尾因子	分离度(USP)
1	2.133	178211	100.000	30803	3208	1.101	--
总计		178211	100.000	30803			



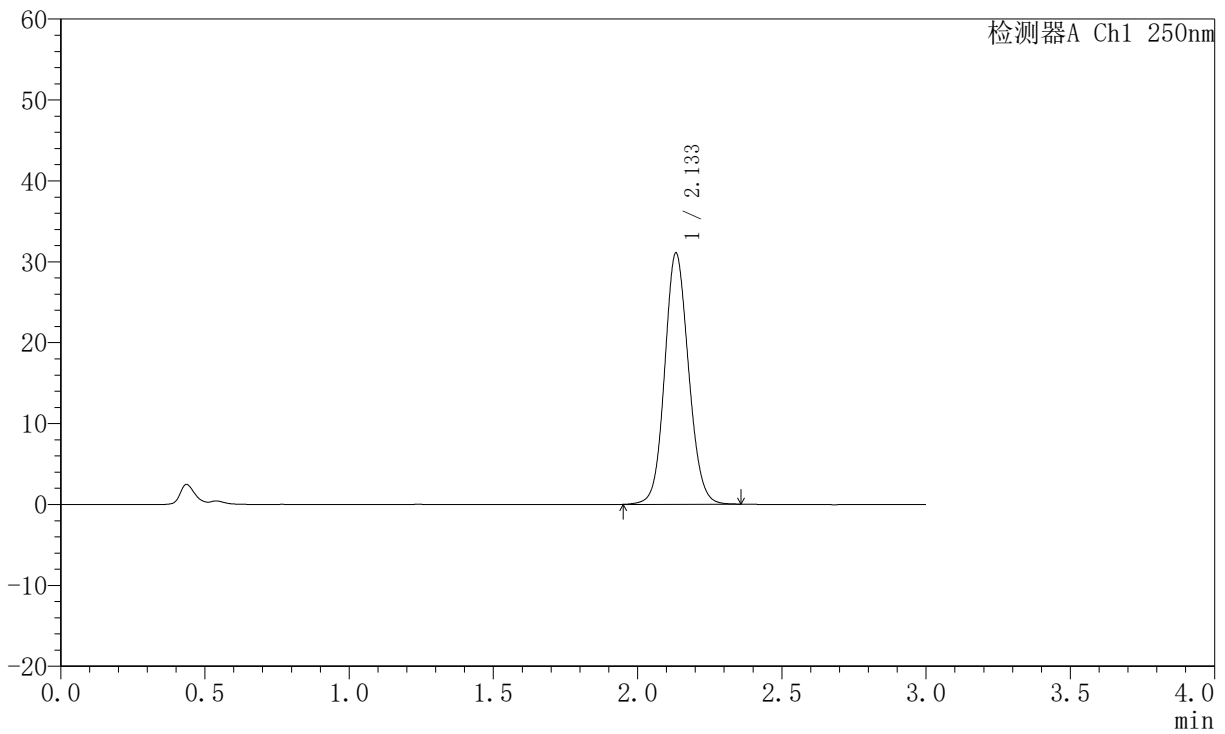
JSS-221

<样品信息>

色谱柱: XB-C18(50mm*4.6mm,5μm) 流速:1.5ml/min
 柱温: 30°C 波长:250nm
 数据文件名: RC\$JSS-221 - 10-57/10-2722-2 - zzp-2025102321p-js6y-rcqx-pH1.0jz-jf50z-45min-P2.lcd
 方法文件名: RC\$JSS-221 - JSS-221-rc-FX259.lcm
 批处理文件名: RC\$JSS-221 - 20260520-FX259.lcb
 样品瓶号: 1-16
 进样体积: 10 μl 版本号: 6.115
 进样时间: 2026/05/20 17:49:46 实验者: xiexinhui
 处理时间(V2): 2026/05/21 08:50:30 处理者: xiexinhui
 仪器型号: SHIMADZU LC-2050C (FX259)

<色谱图>

mV



<峰表>

检测器A Ch1 250nm

峰号	保留时间	面积	面积%	高度	理论塔板数(USP)	拖尾因子	分离度(USP)
1	2.133	179246	100.000	30983	3205	1.102	--
总计		179246	100.000	30983			



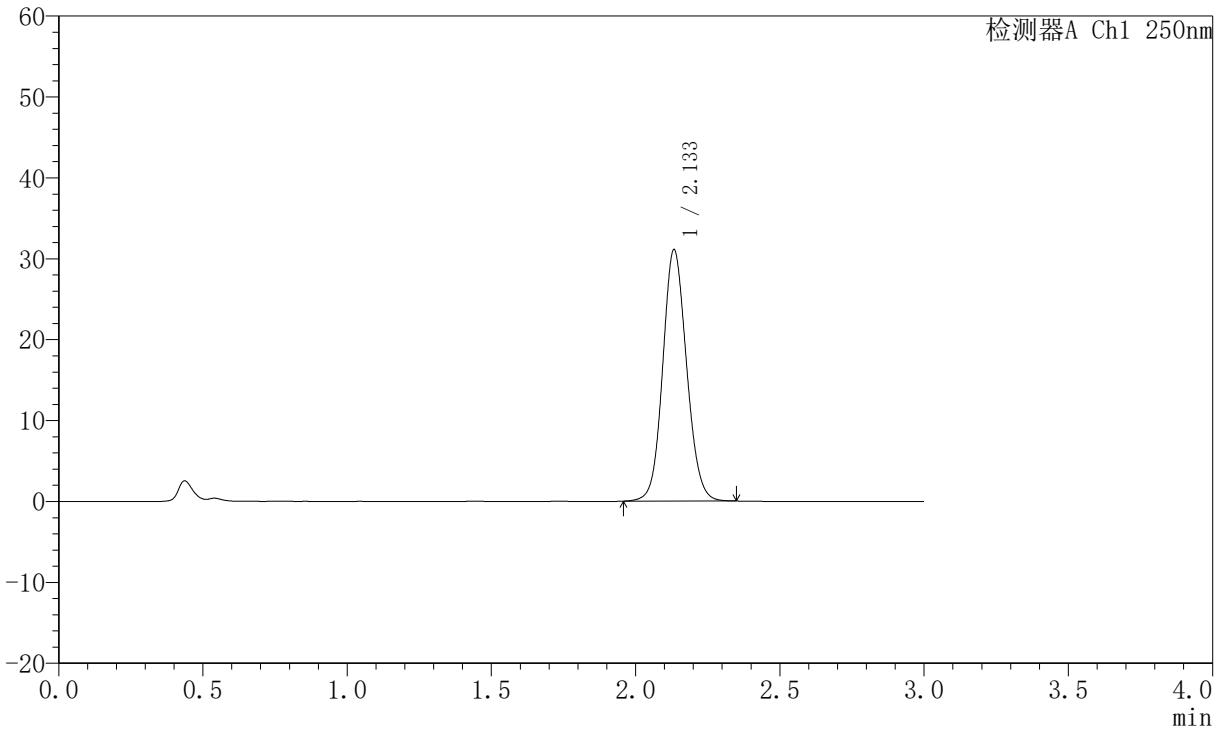
JSS-221

<样品信息>

色谱柱: XB-C18(50mm*4.6mm,5μm) 流速:1.5ml/min
 柱温: 30°C 波长:250nm
 数据文件名: RC\$JSS-221 - 10-57/10-2723-2 - zzp-2025102321p-js6y-rcqx-pH1.0jz-jf50z-45min-P3.lcd
 方法文件名: RC\$JSS-221 - JSS-221-rc-FX259.lcm
 批处理文件名: RC\$JSS-221 - 20260520-FX259.lcb
 样品瓶号: 1-25
 进样体积: 10 μl 版本号: 6.115
 进样时间: 2026/05/20 17:53:08 实验者: xiexinhui
 处理时间(V2): 2026/05/21 08:50:33 处理者: xiexinhui
 仪器型号: SHIMADZU LC-2050C (FX259)

<色谱图>

mV



<峰表>

检测器A Ch1 250nm

峰号	保留时间	面积	面积%	高度	理论塔板数(USP)	拖尾因子	分离度(USP)
1	2.133	179067	100.000	30989	3212	1.101	--
总计		179067	100.000	30989			



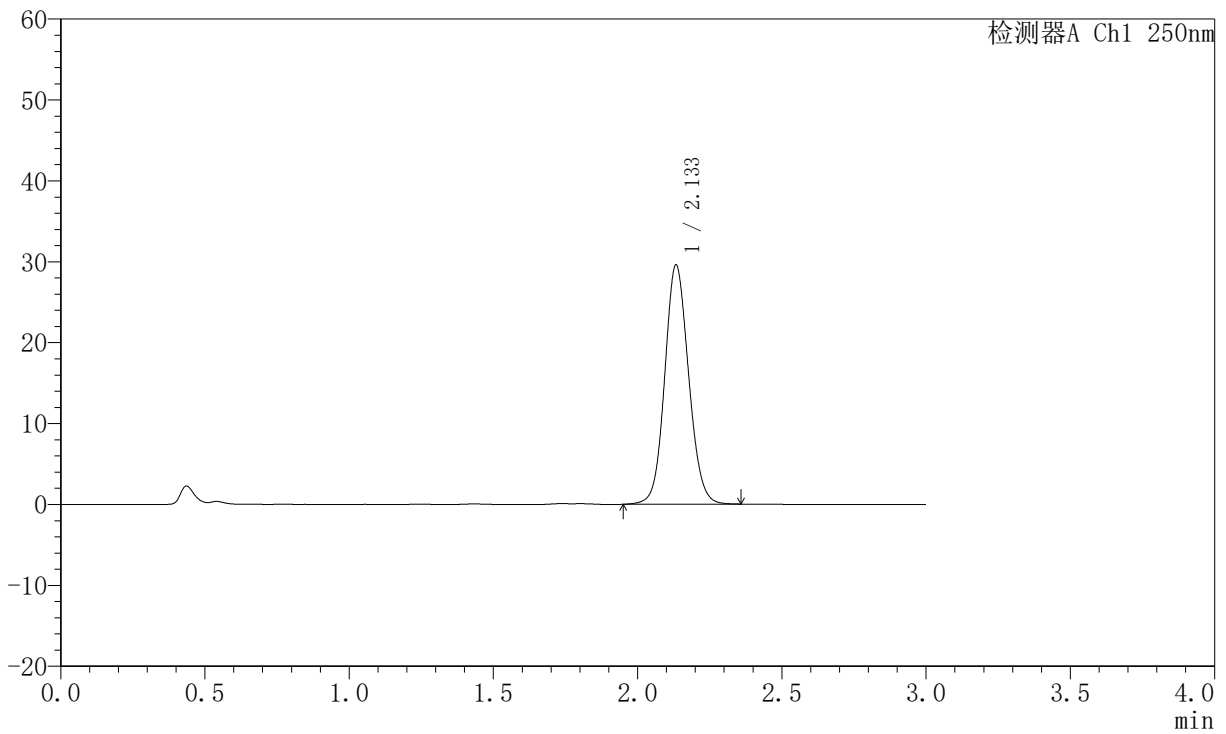
JSS-221

<样品信息>

色谱柱: XB-C18(50mm*4.6mm,5 μ m) 流速:1.5ml/min
 柱温: 30 $^{\circ}$ C 波长:250nm
 数据文件名: RC\$JSS-221 - 10-57/10-2724-2 - zzp-2025102321p-js6y-rcqx-pH1.0jz-jf50z-45min-P4.lcd
 方法文件名: RC\$JSS-221 - JSS-221-rc-FX259.lcm
 批处理文件名: RC\$JSS-221 - 20260520-FX259.lcb
 样品瓶号: 1-34
 进样体积: 10 μ l 版本号: 6.115
 进样时间: 2026/05/20 17:56:30 实验者: xiexinhui
 处理时间(V2): 2026/05/21 08:50:35 处理者: xiexinhui
 仪器型号: SHIMADZU LC-2050C (FX259)

<色谱图>

mV



<峰表>

检测器A Ch1 250nm

峰号	保留时间	面积	面积%	高度	理论塔板数(USP)	拖尾因子	分离度(USP)
1	2.133	170757	100.000	29489	3210	1.099	--
总计		170757	100.000	29489			



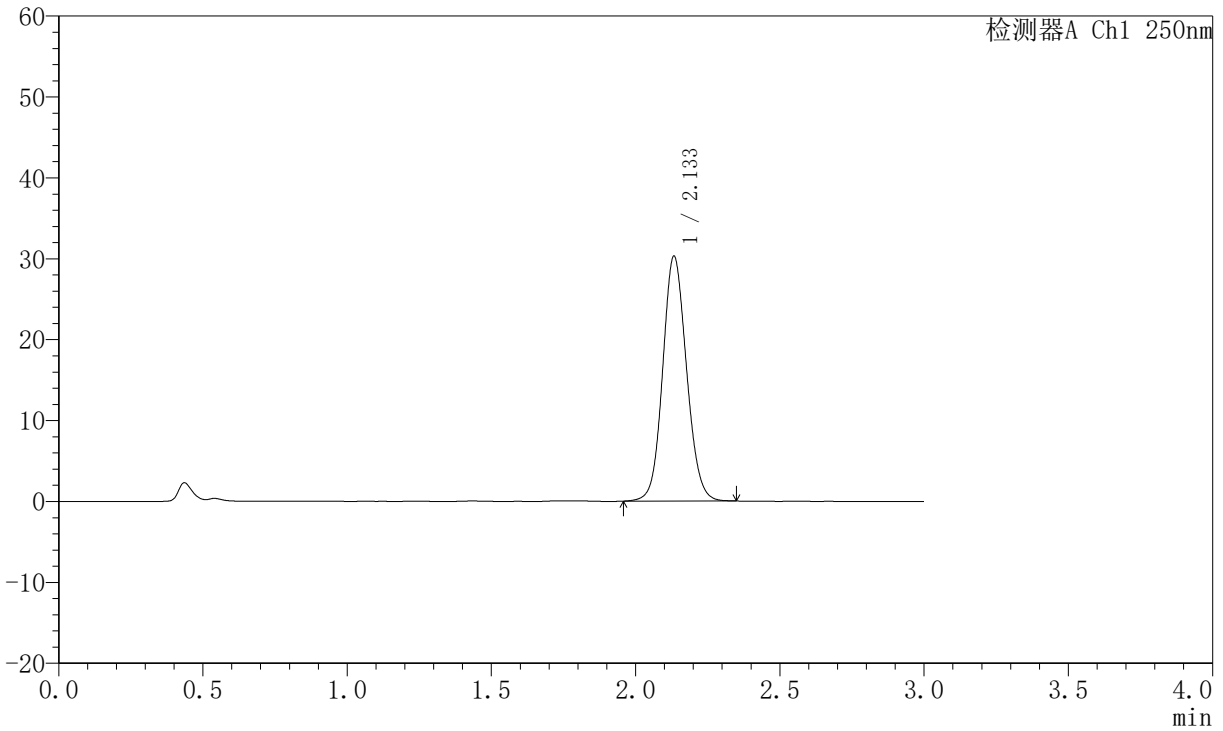
JSS-221

<样品信息>

色谱柱: XB-C18(50mm*4.6mm,5μm) 流速:1.5ml/min
 柱温: 30°C 波长:250nm
 数据文件名: RC\$JSS-221 - 10-57/10-2725-2 - zzp-2025102321p-js6y-rcqx-pH1.0jz-jf50z-45min-P5.lcd
 方法文件名: RC\$JSS-221 - JSS-221-rc-FX259.lcm
 批处理文件名: RC\$JSS-221 - 20260520-FX259.lcb
 样品瓶号: 1-43
 进样体积: 10 μl 版本号: 6.115
 进样时间: 2026/05/20 17:59:53 实验者: xiexinhui
 处理时间(V2): 2026/05/21 08:50:38 处理者: xiexinhui
 仪器型号: SHIMADZU LC-2050C (FX259)

<色谱图>

mV



<峰表>

检测器A Ch1 250nm

峰号	保留时间	面积	面积%	高度	理论塔板数(USP)	拖尾因子	分离度(USP)
1	2.133	174373	100.000	30197	3211	1.102	--
总计		174373	100.000	30197			



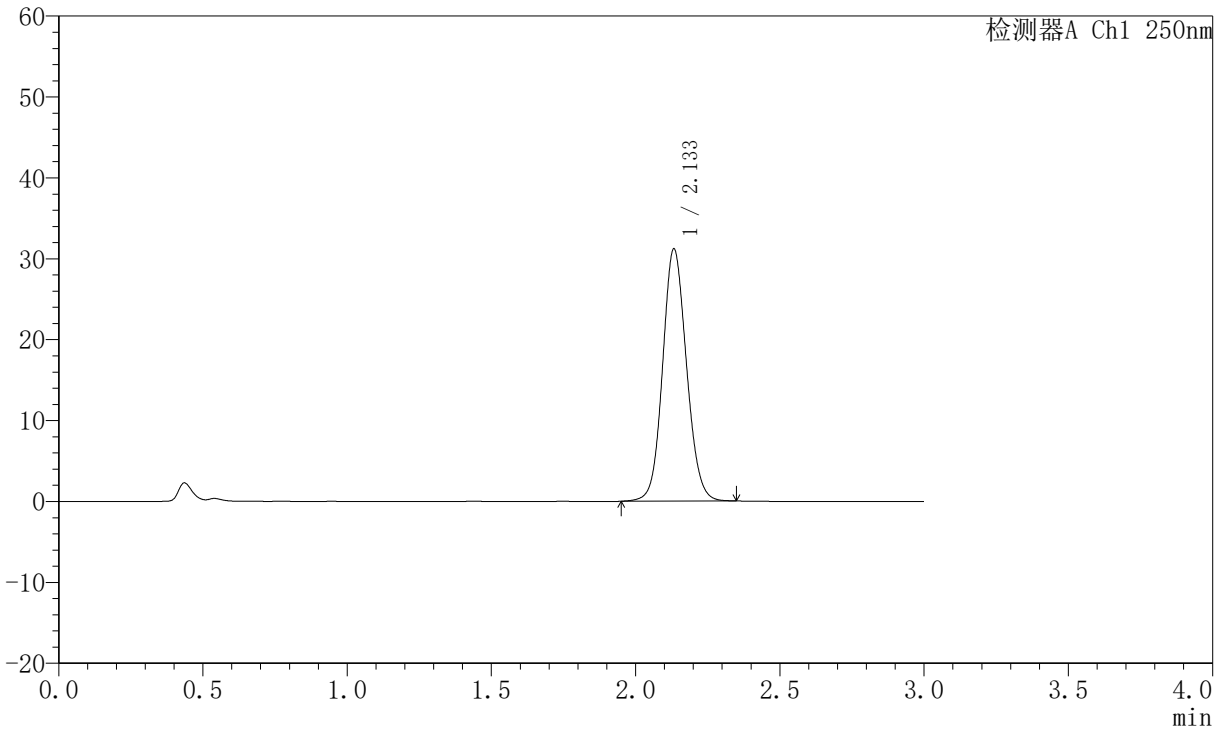
JSS-221

<样品信息>

色谱柱: XB-C18(50mm*4.6mm,5μm) 流速:1.5ml/min
 柱温: 30°C 波长:250nm
 数据文件名: RC\$JSS-221 - 10-57/10-2726-2 - zzp-2025102321p-js6y-rcqx-pH1.0jz-jf50z-45min-P6.lcd
 方法文件名: RC\$JSS-221 - JSS-221-rc-FX259.lcm
 批处理文件名: RC\$JSS-221 - 20260520-FX259.lcb
 样品瓶号: 1-52
 进样体积: 10 μl 版本号: 6.115
 进样时间: 2026/05/20 18:03:15 实验者: xiexinhui
 处理时间(V2): 2026/05/21 08:50:41 处理者: xiexinhui
 仪器型号: SHIMADZU LC-2050C (FX259)

<色谱图>

mV



<峰表>

检测器A Ch1 250nm

峰号	保留时间	面积	面积%	高度	理论塔板数(USP)	拖尾因子	分离度(USP)
1	2.133	179786	100.000	31118	3209	1.102	--
总计		179786	100.000	31118			



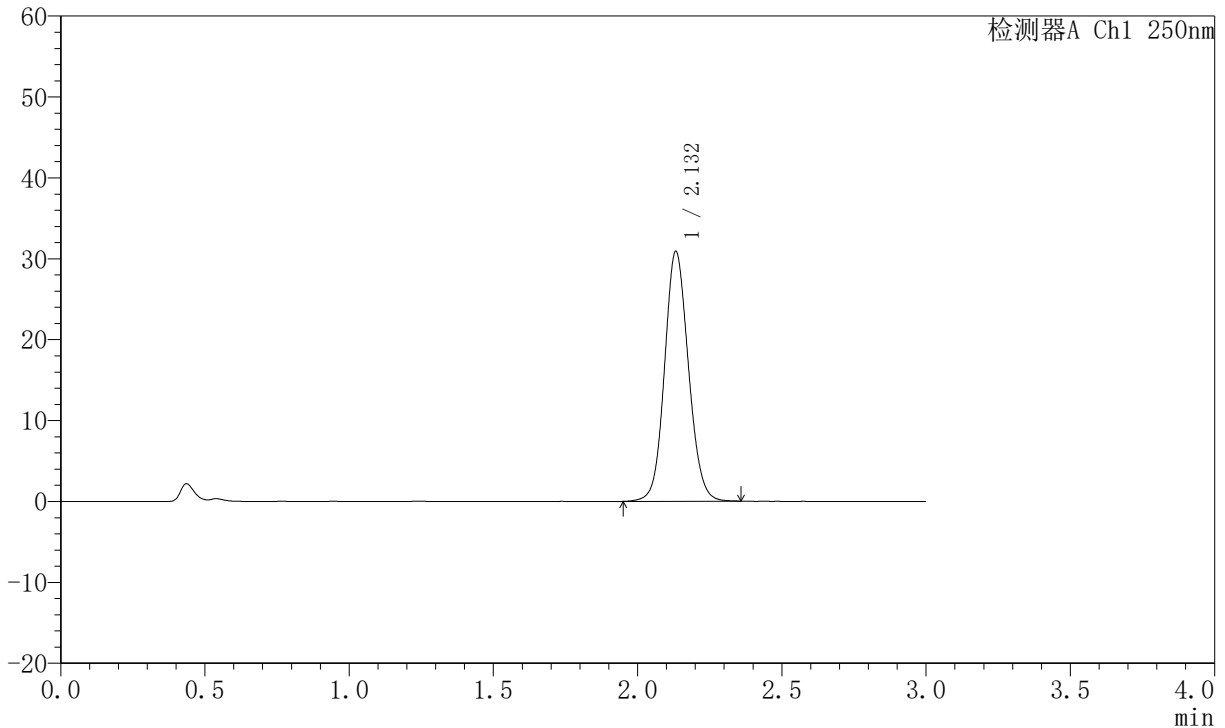
JSS-221

<样品信息>

色谱柱: XB-C18(50mm*4.6mm,5μm) 流速:1.5ml/min
 柱温: 30°C 波长:250nm
 数据文件名: RC\$JSS-221 - 10-57/10-2727-2 - zzp-2025102321p-js6y-rcqx-pH1.0jz-jf50z-60min-P1.lcd
 方法文件名: RC\$JSS-221 - JSS-221-rc-FX259.lcm
 批处理文件名: RC\$JSS-221 - 20260520-FX259.lcb
 样品瓶号: 1-8
 进样体积: 10 μl 版本号: 6.115
 进样时间: 2026/05/20 18:06:39 实验者: xiexinhui
 处理时间(V2): 2026/05/21 08:50:43 处理者: xiexinhui
 仪器型号: SHIMADZU LC-2050C (FX259)

<色谱图>

mV



<峰表>

检测器A Ch1 250nm

峰号	保留时间	面积	面积%	高度	理论塔板数(USP)	拖尾因子	分离度(USP)
1	2.132	178328	100.000	30846	3205	1.101	--
总计		178328	100.000	30846			



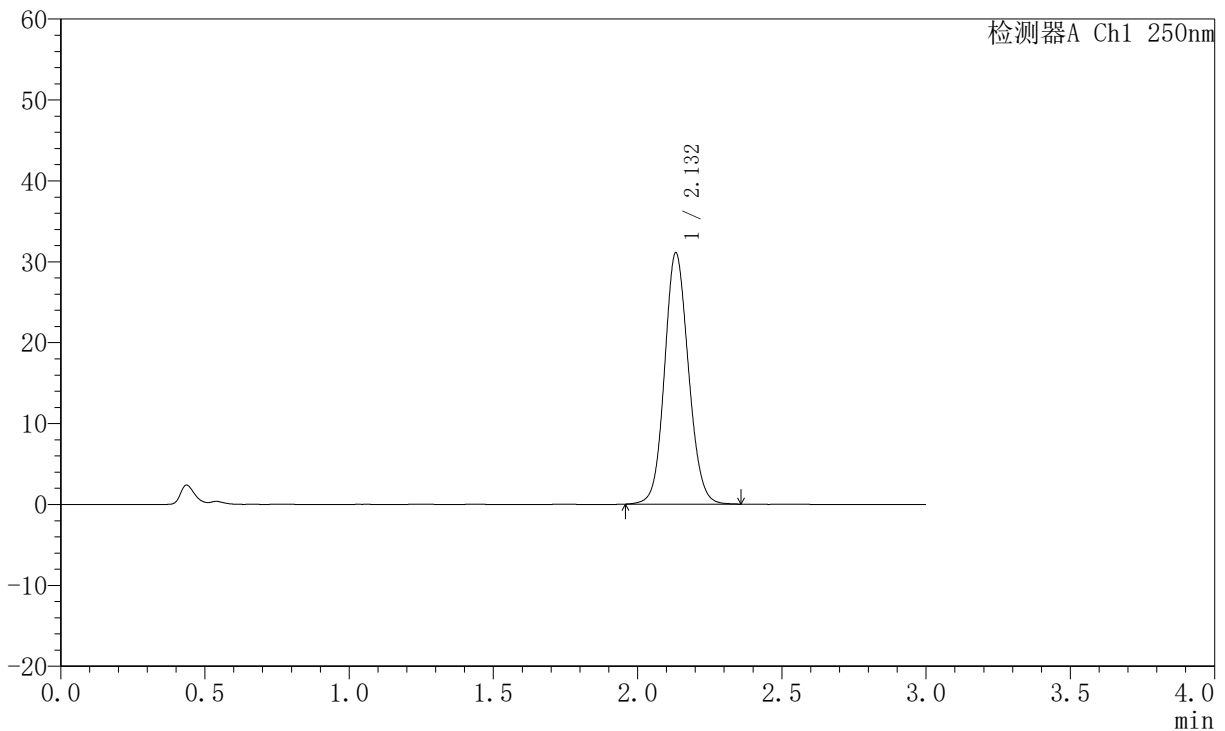
JSS-221

<样品信息>

色谱柱: XB-C18(50mm*4.6mm,5μm) 流速:1.5ml/min
 柱温: 30°C 波长:250nm
 数据文件名: RC\$JSS-221 - 10-57/10-2728-2 - zzp-2025102321p-js6y-rcqx-pH1.0jz-jf50z-60min-P2.lcd
 方法文件名: RC\$JSS-221 - JSS-221-rc-FX259.lcm
 批处理文件名: RC\$JSS-221 - 20260520-FX259.lcb
 样品瓶号: 1-17
 进样体积: 10 μl 版本号: 6.115
 进样时间: 2026/05/20 18:10:01 实验者: xiexinhui
 处理时间(V2): 2026/05/21 08:50:46 处理者: xiexinhui
 仪器型号: SHIMADZU LC-2050C (FX259)

<色谱图>

mV



<峰表>

检测器A Ch1 250nm

峰号	保留时间	面积	面积%	高度	理论塔板数(USP)	拖尾因子	分离度(USP)
1	2.132	179286	100.000	31025	3201	1.102	--
总计		179286	100.000	31025			



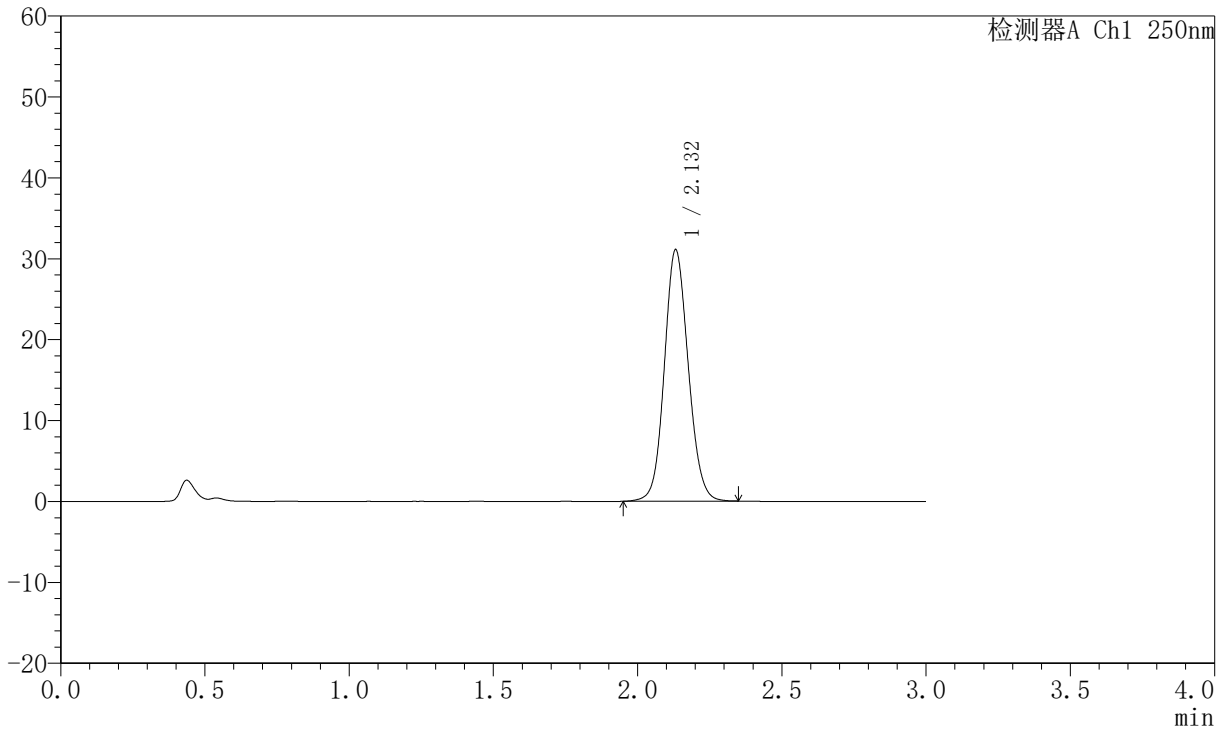
JSS-221

<样品信息>

色谱柱: XB-C18(50mm*4.6mm,5μm) 流速:1.5ml/min
 柱温: 30°C 波长:250nm
 数据文件名: RC\$JSS-221 - 10-57/10-2729-2 - zzp-2025102321p-js6y-rcqx-pH1.0jz-jf50z-60min-P3.lcd
 方法文件名: RC\$JSS-221 - JSS-221-rc-FX259.lcm
 批处理文件名: RC\$JSS-221 - 20260520-FX259.lcb
 样品瓶号: 1-26
 进样体积: 10 μl 版本号: 6.115
 进样时间: 2026/05/20 18:13:24 实验者: xiexinhui
 处理时间(V2): 2026/05/21 08:50:49 处理者: xiexinhui
 仪器型号: SHIMADZU LC-2050C (FX259)

<色谱图>

mV



<峰表>

检测器A Ch1 250nm

峰号	保留时间	面积	面积%	高度	理论塔板数(USP)	拖尾因子	分离度(USP)
1	2.132	179233	100.000	31065	3206	1.101	--
总计		179233	100.000	31065			



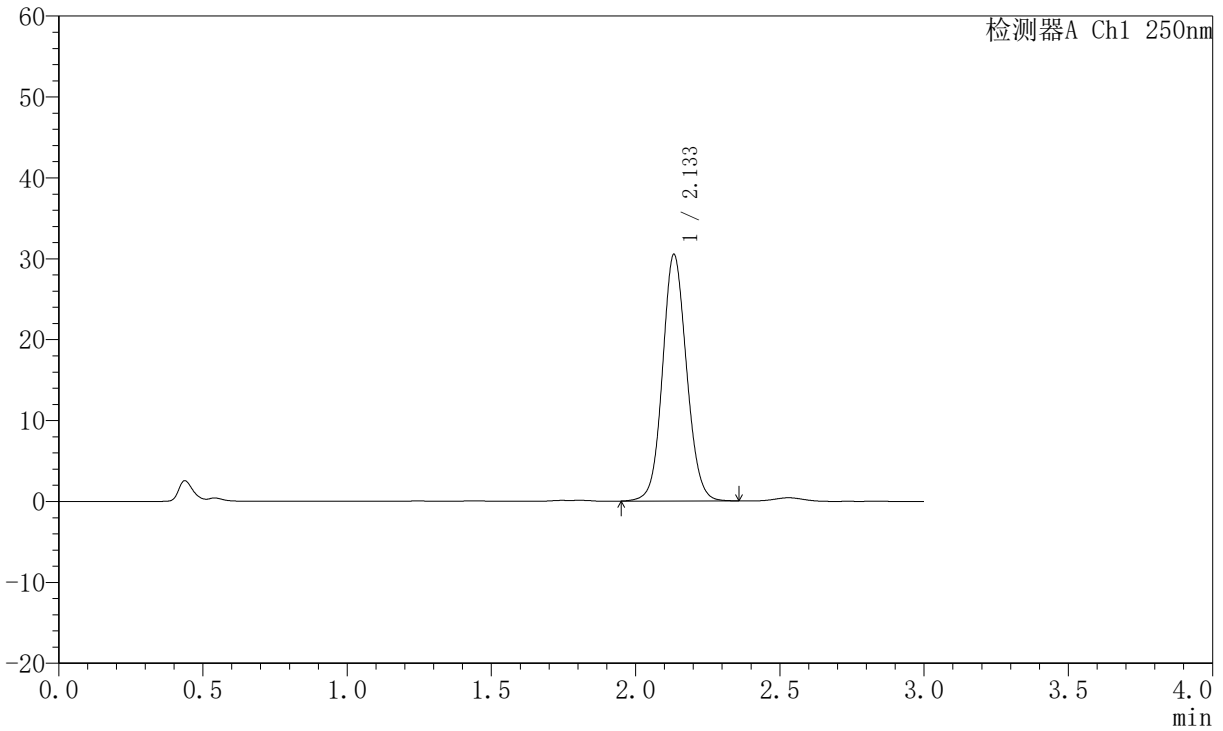
JSS-221

<样品信息>

色谱柱: XB-C18(50mm*4.6mm,5μm) 流速:1.5ml/min
 柱温: 30°C 波长:250nm
 数据文件名: RC\$JSS-221 - 10-57/10-2730-2 - zzp-2025102321p-js6y-rcqx-pH1.0jz-jf50z-60min-P4.lcd
 方法文件名: RC\$JSS-221 - JSS-221-rc-FX259.lcm
 批处理文件名: RC\$JSS-221 - 20260520-FX259.lcb
 样品瓶号: 1-35
 进样体积: 10 μl 版本号: 6.115
 进样时间: 2026/05/20 18:16:48 实验者: xiexinhui
 处理时间(V2): 2026/05/21 08:50:52 处理者: xiexinhui
 仪器型号: SHIMADZU LC-2050C (FX259)

<色谱图>

mV



<峰表>

检测器A Ch1 250nm

峰号	保留时间	面积	面积%	高度	理论塔板数(USP)	拖尾因子	分离度(USP)
1	2.133	176864	100.000	30412	3185	1.087	--
总计		176864	100.000	30412			



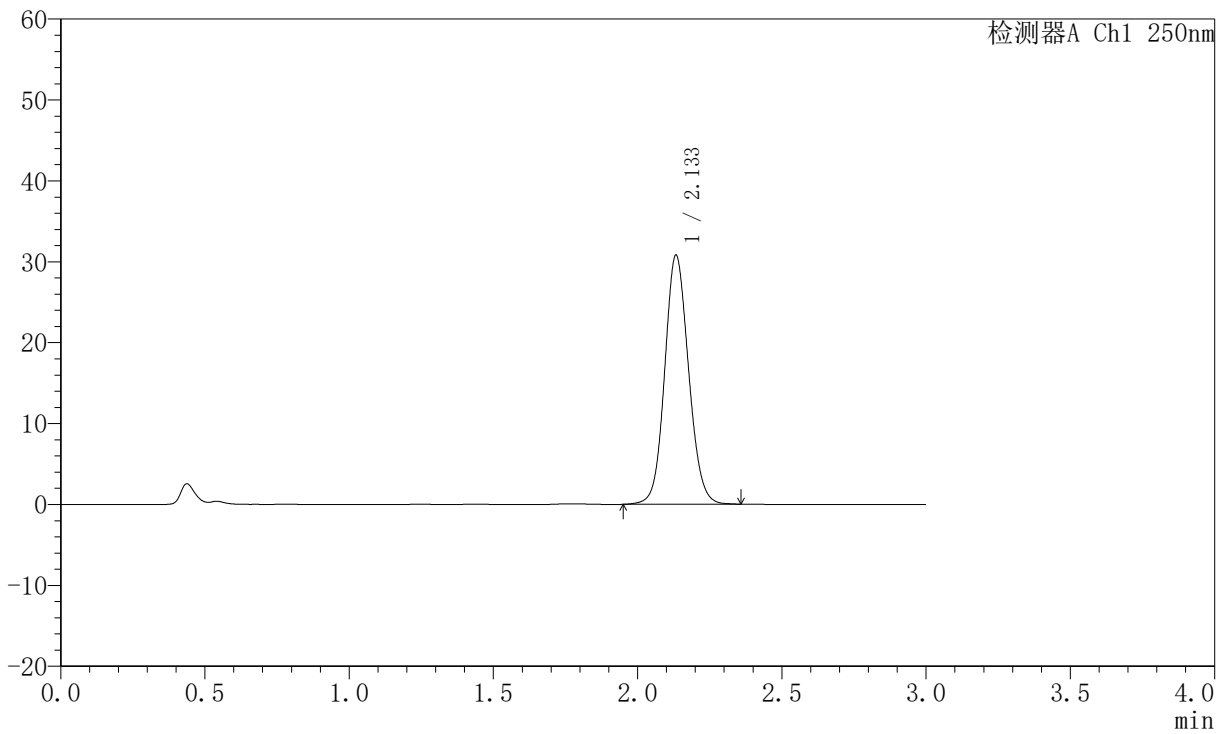
JSS-221

<样品信息>

色谱柱: XB-C18(50mm*4.6mm,5μm) 流速:1.5ml/min
 柱温: 30°C 波长:250nm
 数据文件名: RC\$JSS-221 - 10-57/10-2731-2 - zzp-2025102321p-js6y-rcqx-pH1.0jz-jf50z-60min-P5.lcd
 方法文件名: RC\$JSS-221 - JSS-221-rc-FX259.lcm
 批处理文件名: RC\$JSS-221 - 20260520-FX259.lcb
 样品瓶号: 1-44
 进样体积: 10 μl 版本号: 6.115
 进样时间: 2026/05/20 18:20:10 实验者: xiexinhui
 处理时间(V2): 2026/05/21 08:50:56 处理者: xiexinhui
 仪器型号: SHIMADZU LC-2050C (FX259)

<色谱图>

mV



<峰表>

检测器A Ch1 250nm

峰号	保留时间	面积	面积%	高度	理论塔板数(USP)	拖尾因子	分离度(USP)
1	2.133	177661	100.000	30706	3211	1.101	--
总计		177661	100.000	30706			



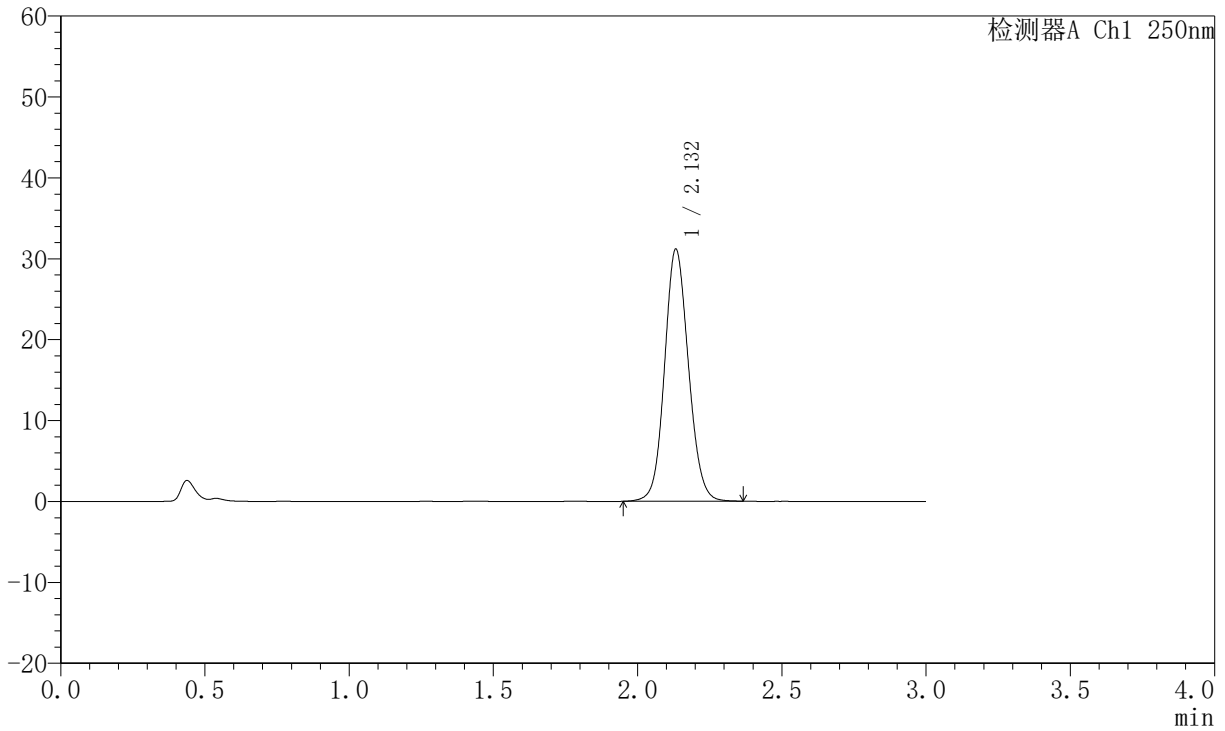
JSS-221

<样品信息>

色谱柱: XB-C18(50mm*4.6mm,5μm) 流速:1.5ml/min
 柱温: 30°C 波长:250nm
 数据文件名: RC\$JSS-221 - 10-57/10-2732-2 - zzp-2025102321p-js6y-rcqx-pH1.0jz-jf50z-60min-P6.lcd
 方法文件名: RC\$JSS-221 - JSS-221-rc-FX259.lcm
 批处理文件名: RC\$JSS-221 - 20260520-FX259.lcb
 样品瓶号: 1-53
 进样体积: 10 μl 版本号: 6.115
 进样时间: 2026/05/20 18:23:32 实验者: xiexinhui
 处理时间(V2): 2026/05/21 08:50:59 处理者: xiexinhui
 仪器型号: SHIMADZU LC-2050C (FX259)

<色谱图>

mV



<峰表>

检测器A Ch1 250nm

峰号	保留时间	面积	面积%	高度	理论塔板数(USP)	拖尾因子	分离度(USP)
1	2.132	179848	100.000	31110	3205	1.101	--
总计		179848	100.000	31110			



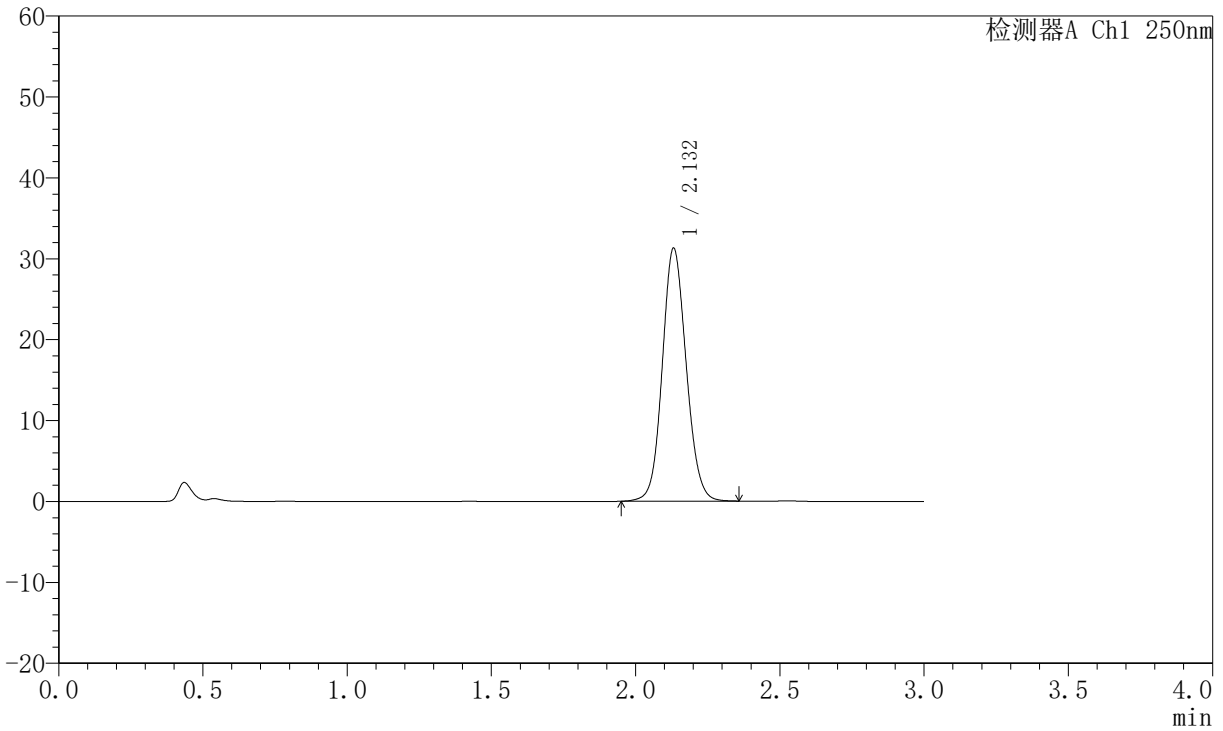
JSS-221

<样品信息>

色谱柱: XB-C18(50mm*4.6mm,5μm) 流速:1.5ml/min
 柱温: 30°C 波长:250nm
 数据文件名: RC\$JSS-221 - 10-57/10-2733-2 - zzp-2025102321p-js6y-rcqx-pH1.0jz-jf50z-jxzs-P1.lcd
 方法文件名: RC\$JSS-221 - JSS-221-rc-FX259.lcm
 批处理文件名: RC\$JSS-221 - 20260520-FX259.lcb
 样品瓶号: 4-1
 进样体积: 10 μl 版本号: 6.115
 进样时间: 2026/05/20 18:26:55 实验者: xiexinhui
 处理时间(V2): 2026/05/21 08:51:02 处理者: xiexinhui
 仪器型号: SHIMADZU LC-2050C (FX259)

<色谱图>

mV



<峰表>

检测器A Ch1 250nm

峰号	保留时间	面积	面积%	高度	理论塔板数(USP)	拖尾因子	分离度(USP)
1	2.132	180570	100.000	31265	3199	1.100	--
总计		180570	100.000	31265			



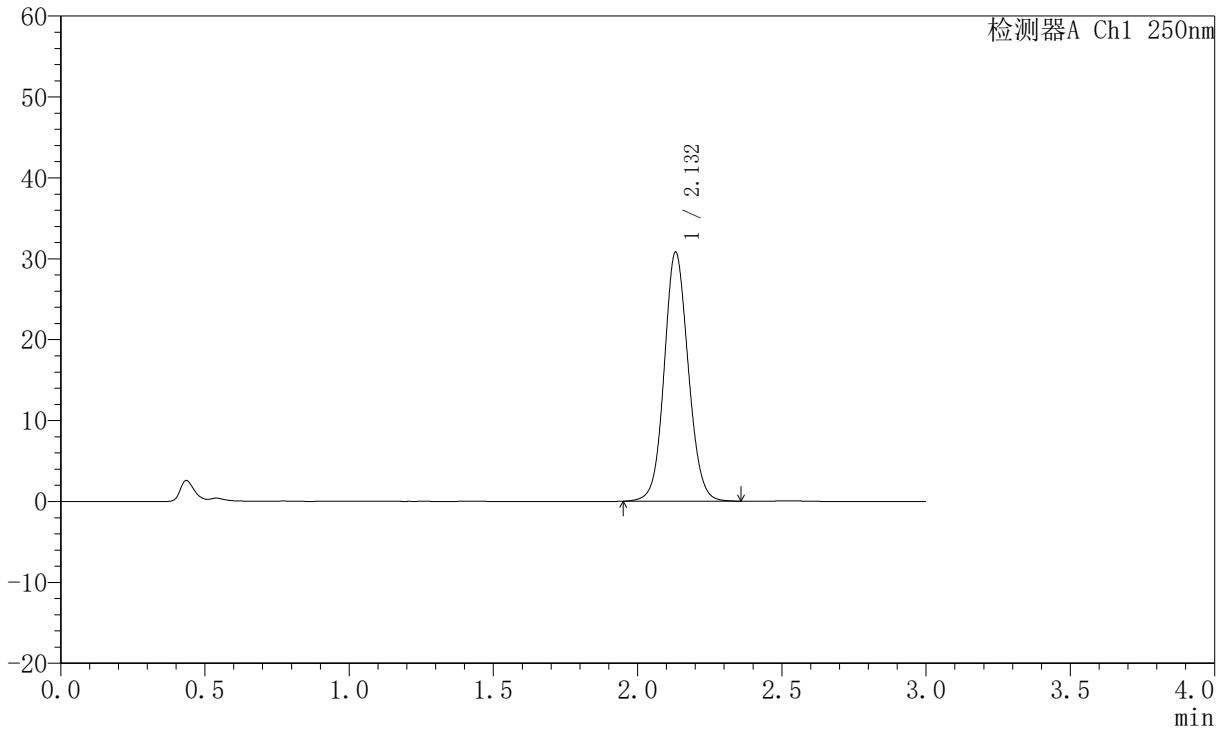
JSS-221

<样品信息>

色谱柱: XB-C18(50mm*4.6mm,5μm) 流速:1.5ml/min
 柱温: 30°C 波长:250nm
 数据文件名: RC\$JSS-221 - 10-57/10-2734-2 - zzp-2025102321p-js6y-rcqx-pH1.0jz-jf50z-jxzs-P2.lcd
 方法文件名: RC\$JSS-221 - JSS-221-rc-FX259.lcm
 批处理文件名: RC\$JSS-221 - 20260520-FX259.lcb
 样品瓶号: 4-10
 进样体积: 10 μl 版本号: 6.115
 进样时间: 2026/05/20 18:30:19 实验者: xiexinhui
 处理时间(V2): 2026/05/21 08:51:05 处理者: xiexinhui
 仪器型号: SHIMADZU LC-2050C (FX259)

<色谱图>

mV



<峰表>

检测器A Ch1 250nm

峰号	保留时间	面积	面积%	高度	理论塔板数(USP)	拖尾因子	分离度(USP)
1	2.132	178794	100.000	30772	3175	1.086	--
总计		178794	100.000	30772			



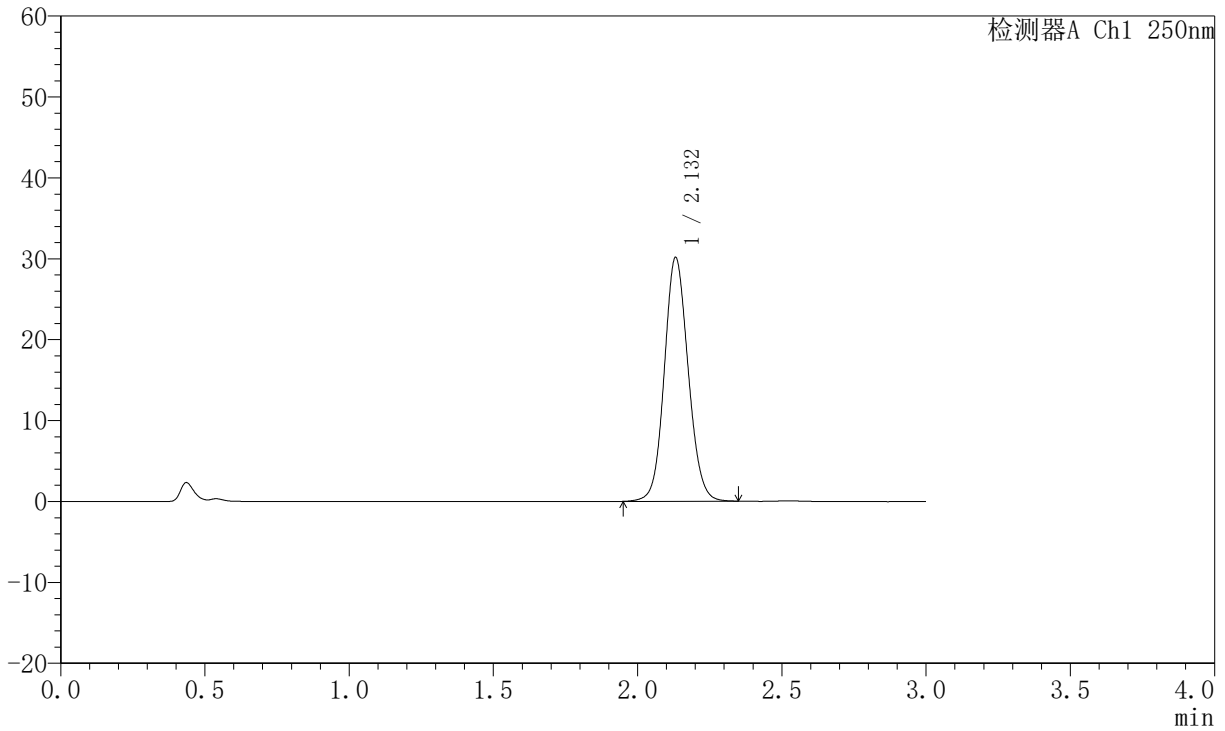
JSS-221

<样品信息>

色谱柱: XB-C18(50mm*4.6mm,5μm) 流速:1.5ml/min
 柱温: 30°C 波长:250nm
 数据文件名: RC\$JSS-221 - 10-57/10-2735-2 - zzp-2025102321p-js6y-rcqx-pH1.0jz-jf50z-jxzs-P3.lcd
 方法文件名: RC\$JSS-221 - JSS-221-rc-FX259.lcm
 批处理文件名: RC\$JSS-221 - 20260520-FX259.lcb
 样品瓶号: 4-19
 进样体积: 10 μl 版本号: 6.115
 进样时间: 2026/05/20 18:33:43 实验者: xiexinhui
 处理时间(V2): 2026/05/21 08:51:08 处理者: xiexinhui
 仪器型号: SHIMADZU LC-2050C (FX259)

<色谱图>

mV



<峰表>

检测器A Ch1 250nm

峰号	保留时间	面积	面积%	高度	理论塔板数(USP)	拖尾因子	分离度(USP)
1	2.132	173722	100.000	30117	3208	1.098	--
总计		173722	100.000	30117			



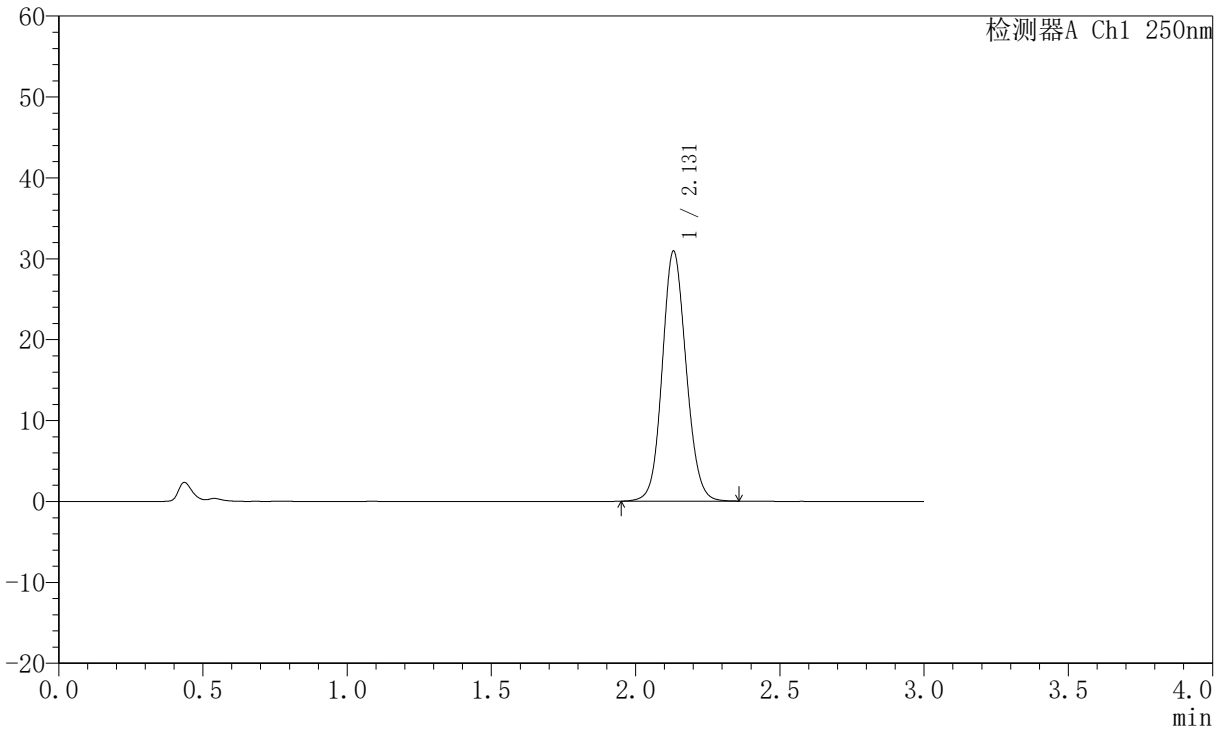
JSS-221

<样品信息>

色谱柱: XB-C18(50mm*4.6mm,5μm) 流速:1.5ml/min
 柱温: 30°C 波长:250nm
 数据文件名: RC\$JSS-221 - 10-57/10-2736-2 - zzp-2025102321p-js6y-rcqx-pH1.0jz-jf50z-jxzs-P4.lcd
 方法文件名: RC\$JSS-221 - JSS-221-rc-FX259.lcm
 批处理文件名: RC\$JSS-221 - 20260520-FX259.lcb
 样品瓶号: 4-28
 进样体积: 10 μl 版本号: 6.115
 进样时间: 2026/05/20 18:37:04 实验者: xiexinhui
 处理时间(V2): 2026/05/21 08:51:11 处理者: xiexinhui
 仪器型号: SHIMADZU LC-2050C (FX259)

<色谱图>

mV



<峰表>

检测器A Ch1 250nm

峰号	保留时间	面积	面积%	高度	理论塔板数(USP)	拖尾因子	分离度(USP)
1	2.131	178327	100.000	30912	3206	1.100	--
总计		178327	100.000	30912			



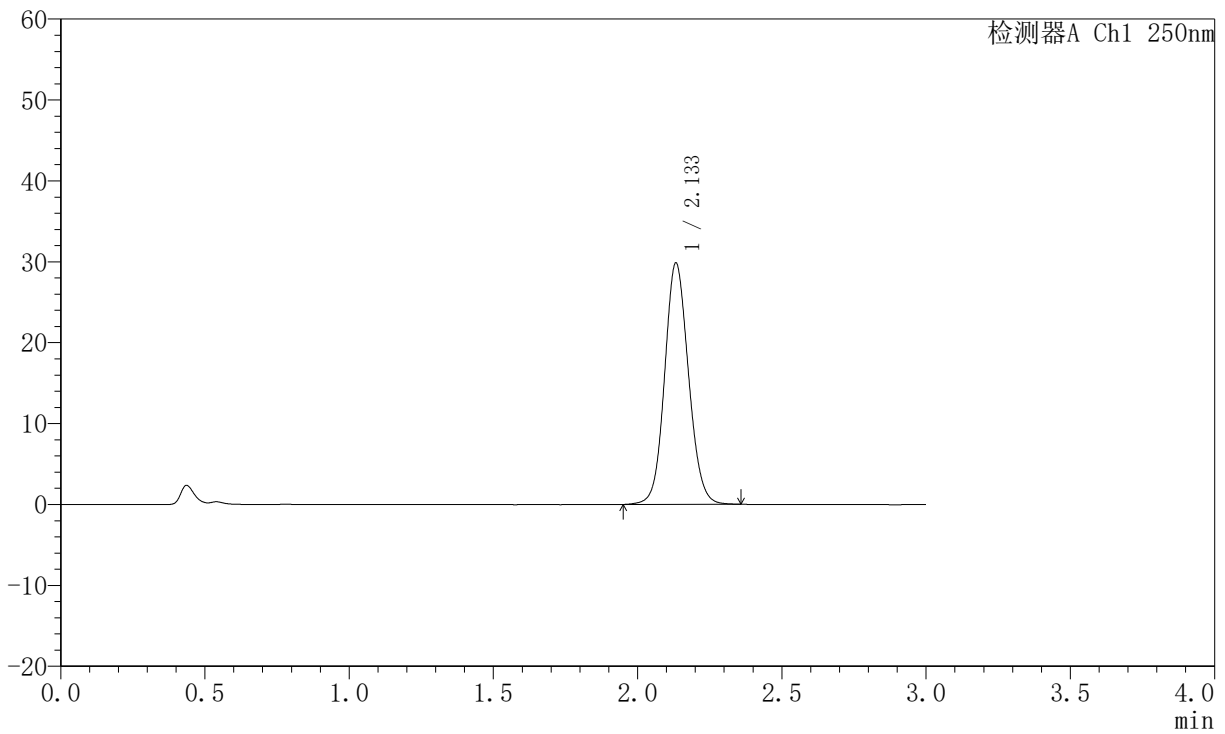
JSS-221

<样品信息>

色谱柱: XB-C18(50mm*4.6mm,5 μ m) 流速:1.5ml/min
 柱温: 30 $^{\circ}$ C 波长:250nm
 数据文件名:RC\$JSS-221 - 10-57/10-2737-2 - zzp-2025102321p-js6y-rcqx-pH1.0jz-jf50z-jxzs-P5.lcd
 方法文件名: RC\$JSS-221 - JSS-221-rc-FX259.lcm
 批处理文件名: RC\$JSS-221 - 20260520-FX259.lcb
 样品瓶号: 4-37
 进样体积: 10 μ l 版本号: 6.115
 进样时间: 2026/05/20 18:40:26 实验者: xiexinhui
 处理时间(V2): 2026/05/21 08:51:14 处理者: xiexinhui
 仪器型号: SHIMADZU LC-2050C (FX259)

<色谱图>

mV



<峰表>

检测器A Ch1 250nm

峰号	保留时间	面积	面积%	高度	理论塔板数(USP)	拖尾因子	分离度(USP)
1	2.133	172110	100.000	29772	3213	1.099	--
总计		172110	100.000	29772			



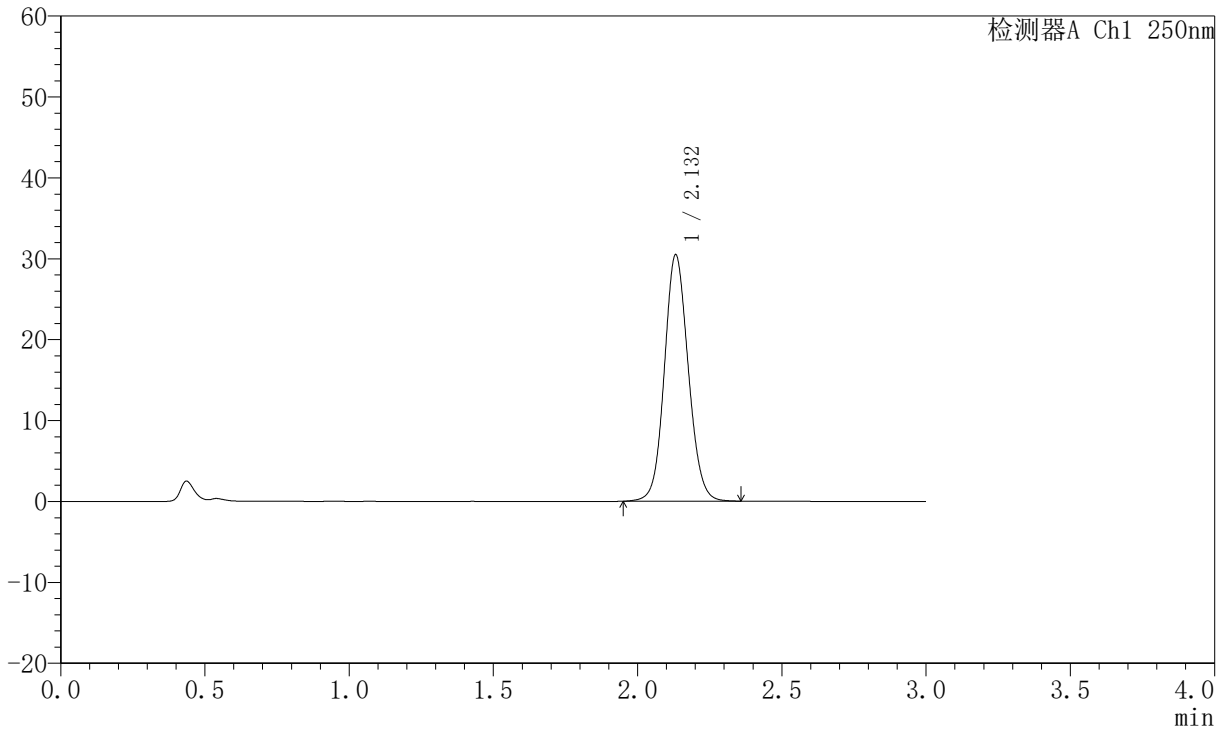
JSS-221

<样品信息>

色谱柱: XB-C18(50mm*4.6mm,5μm) 流速:1.5ml/min
 柱温: 30°C 波长:250nm
 数据文件名: RC\$JSS-221 - 10-57/10-2738-2 - zzp-2025102321p-js6y-rcqx-pH1.0jz-jf50z-jxzs-P6.lcd
 方法文件名: RC\$JSS-221 - JSS-221-rc-FX259.lcm
 批处理文件名: RC\$JSS-221 - 20260520-FX259.lcb
 样品瓶号: 4-46
 进样体积: 10 μl 版本号: 6.115
 进样时间: 2026/05/20 18:43:49 实验者: xiexinhui
 处理时间(V2): 2026/05/21 08:51:16 处理者: xiexinhui
 仪器型号: SHIMADZU LC-2050C (FX259)

<色谱图>

mV



<峰表>

检测器A Ch1 250nm

峰号	保留时间	面积	面积%	高度	理论塔板数(USP)	拖尾因子	分离度(USP)
1	2.132	175874	100.000	30430	3203	1.097	--
总计		175874	100.000	30430			



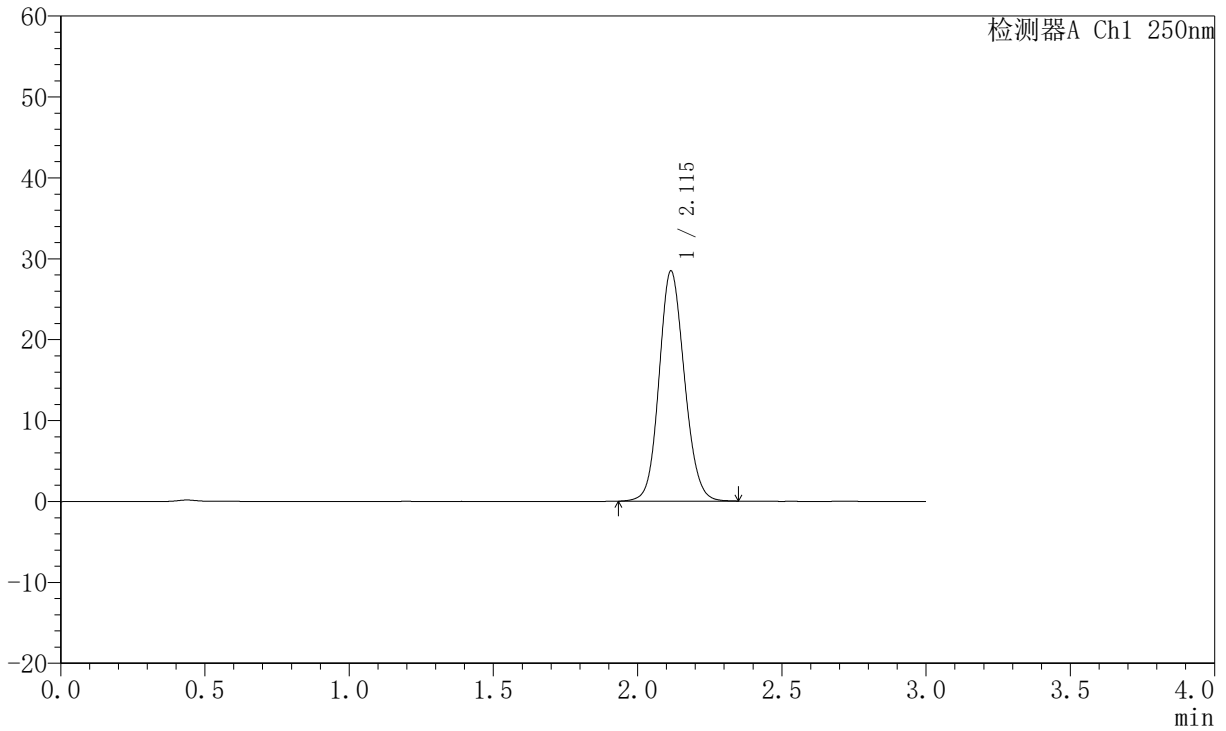
JSS-221

<样品信息>

色谱柱: XB-C18(50mm*4.6mm,5μm) 流速:1.5ml/min
 柱温: 30°C 波长:250nm
 数据文件名: RC\$JSS-221 - 10-57/10-2739-2 - zzp-2025102321p-js6y-rcqx-pH1.0jz-jf50z-dz2-1.lcd
 方法文件名: RC\$JSS-221 - JSS-221-rc-FX259.lcm
 批处理文件名: RC\$JSS-221 - 20260520-FX259.lcb
 样品瓶号: 1-27
 进样体积: 10 μl 版本号: 6.115
 进样时间: 2026/05/20 18:47:12 实验者: xiexinhui
 处理时间(V2): 2026/05/21 08:51:19 处理者: xiexinhui
 仪器型号: SHIMADZU LC-2050C (FX259)

<色谱图>

mV



<峰表>

检测器A Ch1 250nm

峰号	保留时间	面积	面积%	高度	理论塔板数(USP)	拖尾因子	分离度(USP)
1	2.115	174236	100.000	28431	2797	1.117	--
总计		174236	100.000	28431			



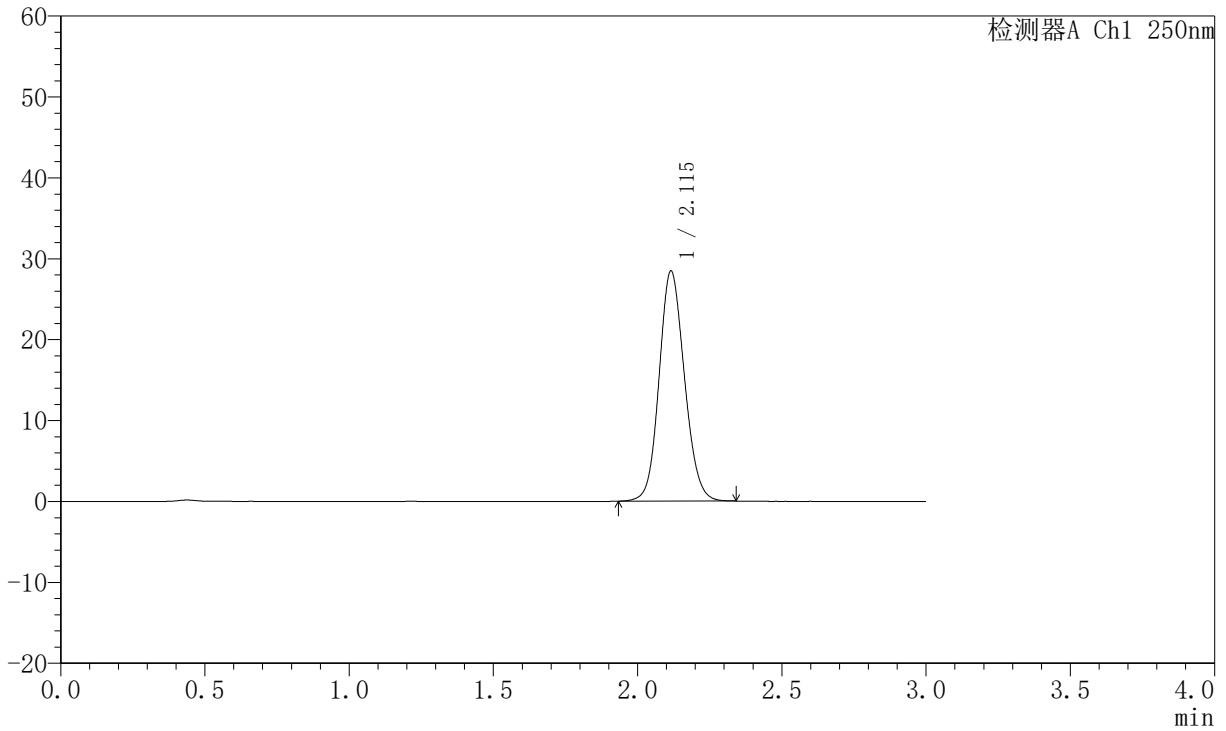
JSS-221

<样品信息>

色谱柱: XB-C18(50mm*4.6mm,5μm) 流速:1.5ml/min
 柱温: 30°C 波长:250nm
 数据文件名: RC\$JSS-221 - 10-57/10-2740-2 - zzp-2025102321p-js6y-rcqx-pH1.0jz-jf50z-dz2-2.lcd
 方法文件名: RC\$JSS-221 - JSS-221-rc-FX259.lcm
 批处理文件名: RC\$JSS-221 - 20260520-FX259.lcb
 样品瓶号: 1-27
 进样体积: 10 μl 版本号: 6.115
 进样时间: 2026/05/20 18:50:35 实验者: xiexinhui
 处理时间(V2): 2026/05/21 08:51:22 处理者: xiexinhui
 仪器型号: SHIMADZU LC-2050C (FX259)

<色谱图>

mV



<峰表>

检测器A Ch1 250nm

峰号	保留时间	面积	面积%	高度	理论塔板数(USP)	拖尾因子	分离度(USP)
1	2.115	173880	100.000	28406	2796	1.117	--
总计		173880	100.000	28406			



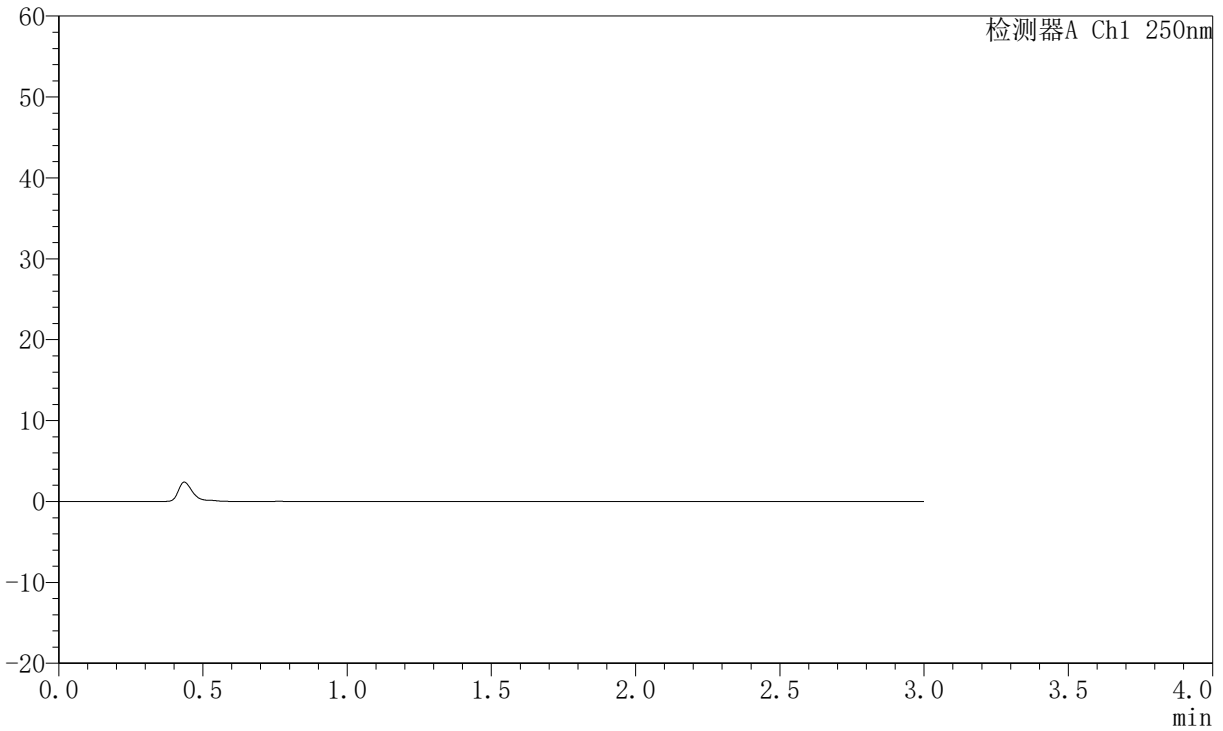
JSS-221

<样品信息>

色谱柱: XB-C18(50mm*4.6mm,5 μ m) 流 速:1.5ml/min
 柱 温: 30°C 波 长:250nm
 数据文件名:RC\$JSS-221 - 10-57/10-2741-2 - zzp-2025102421p-js6y-rcqx-pH1.0jz-jf50z-rj.lcd
 方法文件名: RC\$JSS-221 - JSS-221-rc-FX259.lcm
 批处理文件名: RC\$JSS-221 - 20260520-FX259.lcb
 样品瓶号: 2-9
 进样体积: 10 μ l 版本号: 6.115
 进样时间: 2026/05/20 18:53:59 实验者: xiexinhui
 处理时间(V2): 2026/05/21 08:51:25 处理者: xiexinhui
 仪器型号: SHIMADZU LC-2050C (FX259)

<色谱图>

mV



<峰表>

检测器A Ch1 250nm

峰号	保留时间	面积	面积%	高度	理论塔板数(USP)	拖尾因子	分离度(USP)
总计							



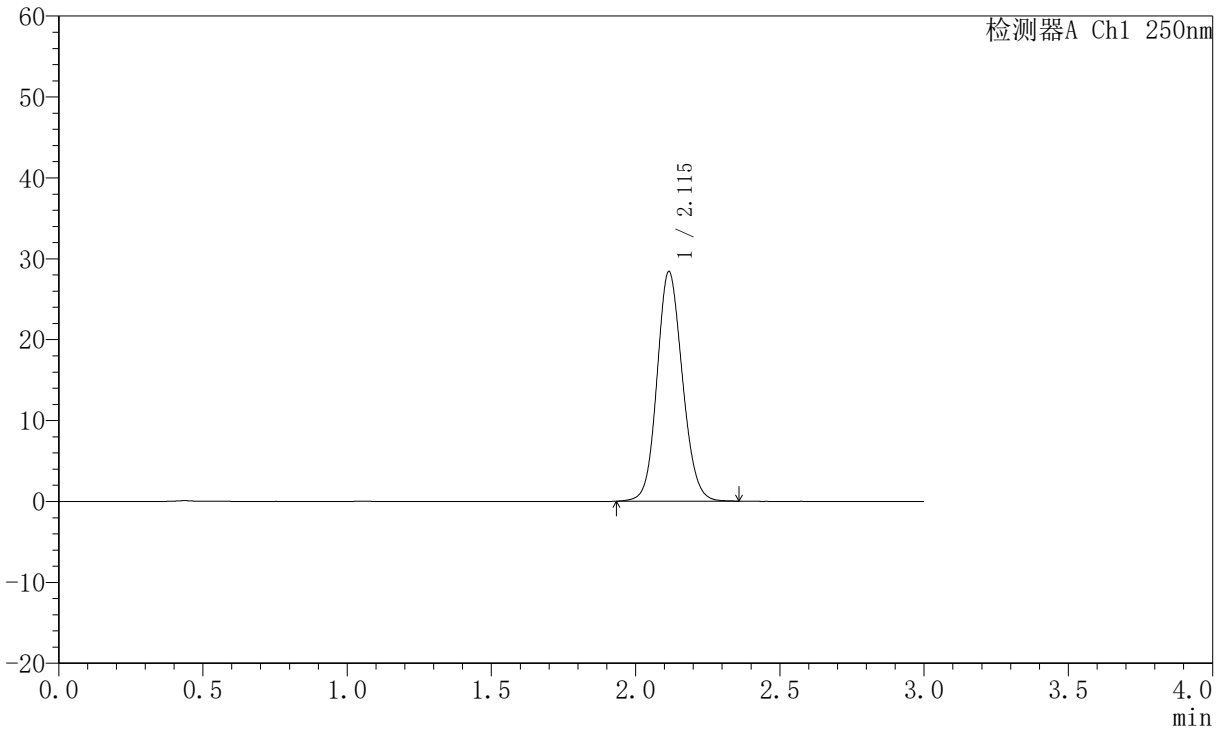
JSS-221

<样品信息>

色谱柱: XB-C18(50mm*4.6mm,5μm) 流速:1.5ml/min
 柱温: 30°C 波长:250nm
 数据文件名: RC\$JSS-221 - 10-57/10-2742-2 - zzp-2025102421p-js6y-rcqx-pH1.0jz-jf50z-dz1-1.lcd
 方法文件名: RC\$JSS-221 - JSS-221-rc-FX259.lcm
 批处理文件名: RC\$JSS-221 - 20260520-FX259.lcb
 样品瓶号: 2-18
 进样体积: 10 μl 版本号: 6.115
 进样时间: 2026/05/20 18:57:24 实验者: xiexinhui
 处理时间(V2): 2026/05/21 08:51:28 处理者: xiexinhui
 仪器型号: SHIMADZU LC-2050C (FX259)

<色谱图>

mV



<峰表>

检测器A Ch1 250nm

峰号	保留时间	面积	面积%	高度	理论塔板数(USP)	拖尾因子	分离度(USP)
1	2.115	174046	100.000	28368	2795	1.118	--
总计		174046	100.000	28368			



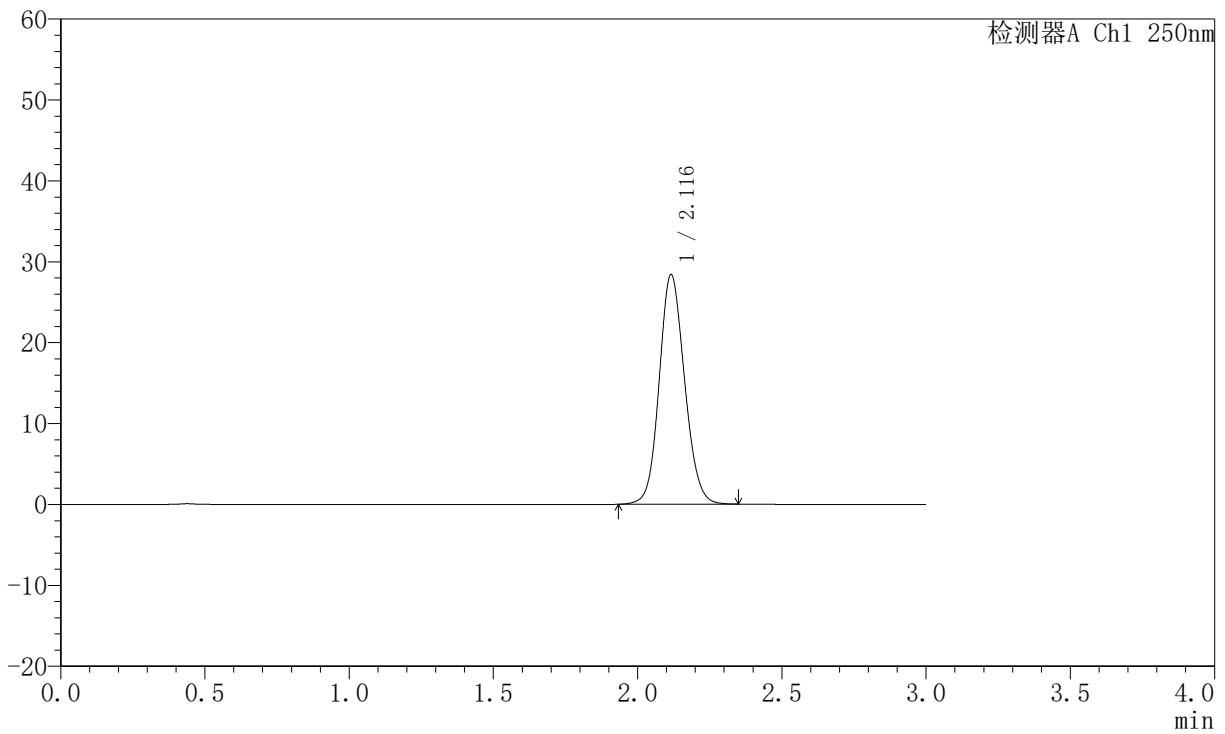
JSS-221

<样品信息>

色谱柱: XB-C18(50mm*4.6mm,5μm) 流速:1.5ml/min
 柱温: 30°C 波长:250nm
 数据文件名: RC\$JSS-221 - 10-57/10-2743-2 - zzp-2025102421p-js6y-rcqx-pH1.0jz-jf50z-dz1-2.lcd
 方法文件名: RC\$JSS-221 - JSS-221-rc-FX259.lcm
 批处理文件名: RC\$JSS-221 - 20260520-FX259.lcb
 样品瓶号: 2-18
 进样体积: 10 μl 版本号: 6.115
 进样时间: 2026/05/20 19:00:48 实验者: xiexinhui
 处理时间(V2): 2026/05/21 08:51:31 处理者: xiexinhui
 仪器型号: SHIMADZU LC-2050C (FX259)

<色谱图>

mV



<峰表>

检测器A Ch1 250nm

峰号	保留时间	面积	面积%	高度	理论塔板数(USP)	拖尾因子	分离度(USP)
1	2.116	173709	100.000	28332	2790	1.116	--
总计		173709	100.000	28332			



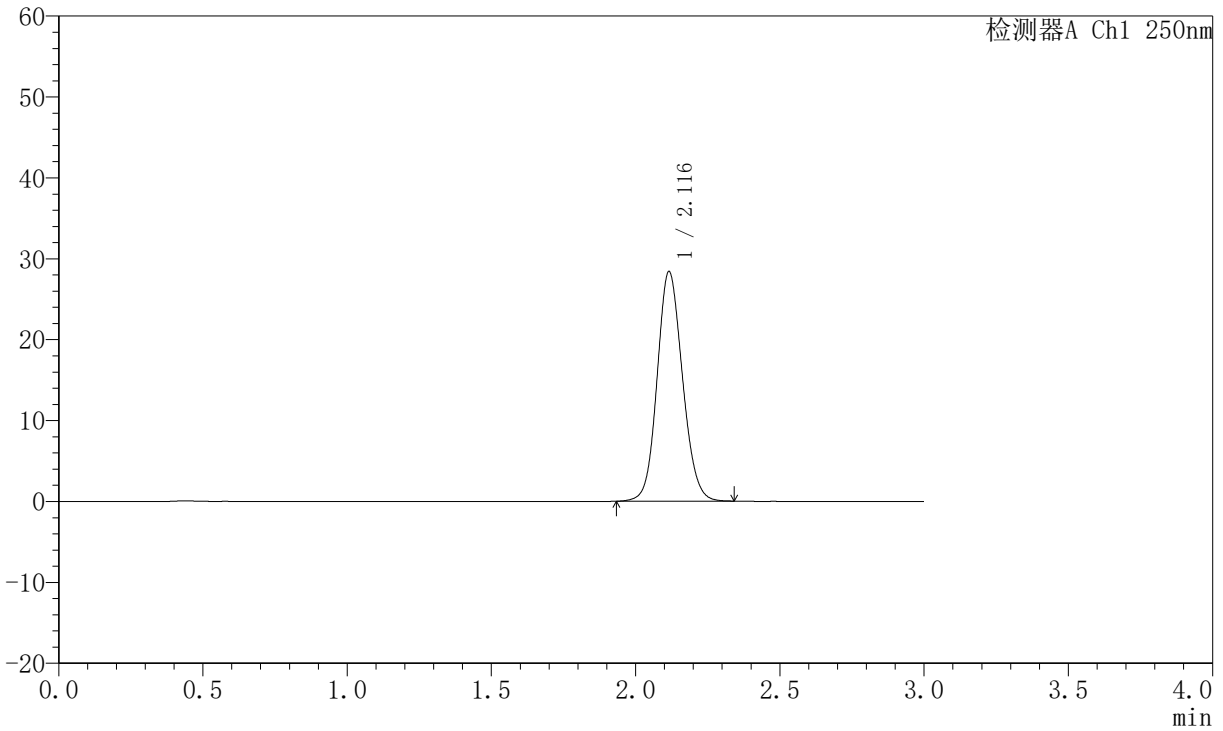
JSS-221

<样品信息>

色谱柱: XB-C18(50mm*4.6mm,5μm) 流速:1.5ml/min
 柱温: 30°C 波长:250nm
 数据文件名: RC\$JSS-221 - 10-57/10-2744-2 - zzp-2025102421p-js6y-rcqx-pH1.0jz-jf50z-dz1-3.lcd
 方法文件名: RC\$JSS-221 - JSS-221-rc-FX259.lcm
 批处理文件名: RC\$JSS-221 - 20260520-FX259.lcb
 样品瓶号: 2-18
 进样体积: 10 μl 版本号: 6.115
 进样时间: 2026/05/20 19:04:12 实验者: xiexinhui
 处理时间(V2): 2026/05/21 08:51:34 处理者: xiexinhui
 仪器型号: SHIMADZU LC-2050C (FX259)

<色谱图>

mV



<峰表>

检测器A Ch1 250nm

峰号	保留时间	面积	面积%	高度	理论塔板数(USP)	拖尾因子	分离度(USP)
1	2.116	173679	100.000	28350	2796	1.116	--
总计		173679	100.000	28350			



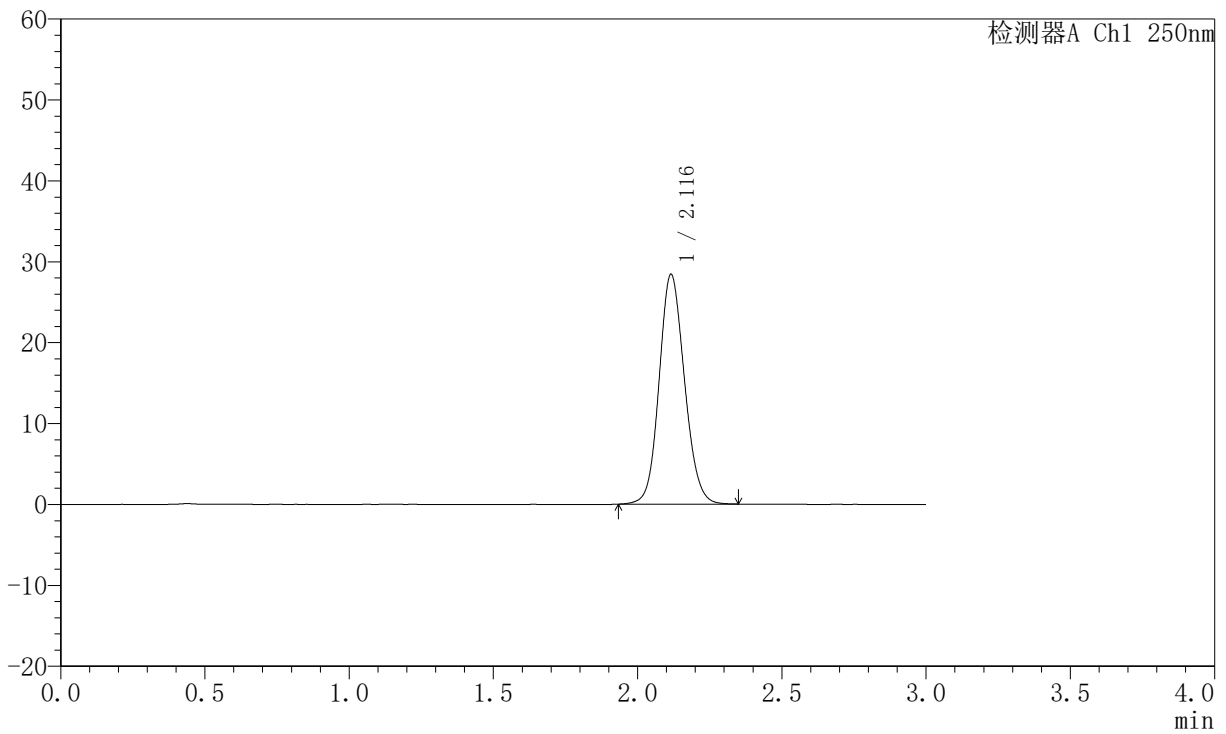
JSS-221

<样品信息>

色谱柱: XB-C18(50mm*4.6mm,5μm) 流 速:1.5ml/min
 柱 温: 30°C 波 长:250nm
 数据文件名: RC\$JSS-221 - 10-57/10-2745-2 - zzp-2025102421p-js6y-rcqx-pH1.0jz-jf50z-dz1-4.lcd
 方法文件名: RC\$JSS-221 - JSS-221-rc-FX259.lcm
 批处理文件名: RC\$JSS-221 - 20260520-FX259.lcb
 样品瓶号: 2-18
 进样体积: 10 μl 版本号: 6.115
 进样时间: 2026/05/20 19:07:36 实验者: xiexinhui
 处理时间(V2): 2026/05/21 08:51:37 处理者: xiexinhui
 仪器型号: SHIMADZU LC-2050C (FX259)

<色谱图>

mV



<峰表>

检测器A Ch1 250nm

峰号	保留时间	面积	面积%	高度	理论塔板数(USP)	拖尾因子	分离度(USP)
1	2.116	173946	100.000	28365	2796	1.117	--
总计		173946	100.000	28365			



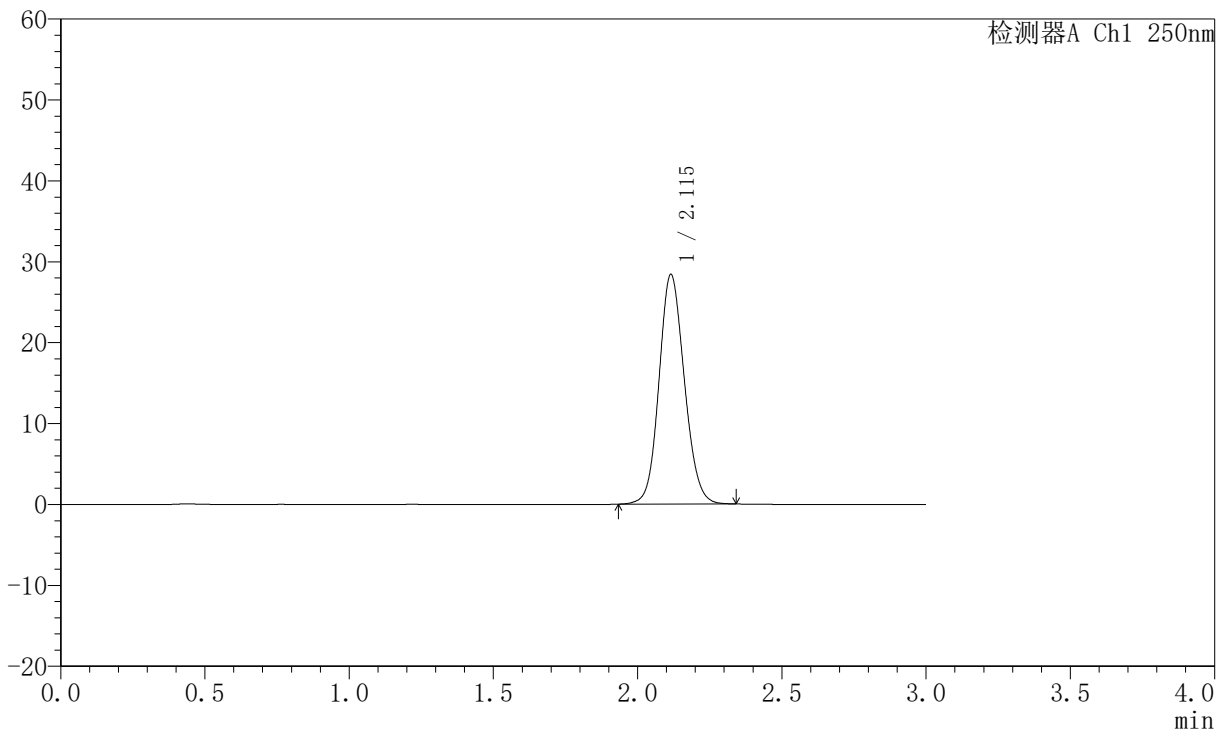
JSS-221

<样品信息>

色谱柱: XB-C18(50mm*4.6mm,5μm) 流速:1.5ml/min
 柱温: 30°C 波长:250nm
 数据文件名: RC\$JSS-221 - 10-57/10-2746-2 - zzp-2025102421p-js6y-rcqx-pH1.0jz-jf50z-dz1-5.lcd
 方法文件名: RC\$JSS-221 - JSS-221-rc-FX259.lcm
 批处理文件名: RC\$JSS-221 - 20260520-FX259.lcb
 样品瓶号: 2-18
 进样体积: 10 μl 版本号: 6.115
 进样时间: 2026/05/20 19:11:01 实验者: xiexinhui
 处理时间(V2): 2026/05/21 08:51:39 处理者: xiexinhui
 仪器型号: SHIMADZU LC-2050C (FX259)

<色谱图>

mV



<峰表>

检测器A Ch1 250nm

峰号	保留时间	面积	面积%	高度	理论塔板数(USP)	拖尾因子	分离度(USP)
1	2.115	173646	100.000	28362	2796	1.116	--
总计		173646	100.000	28362			



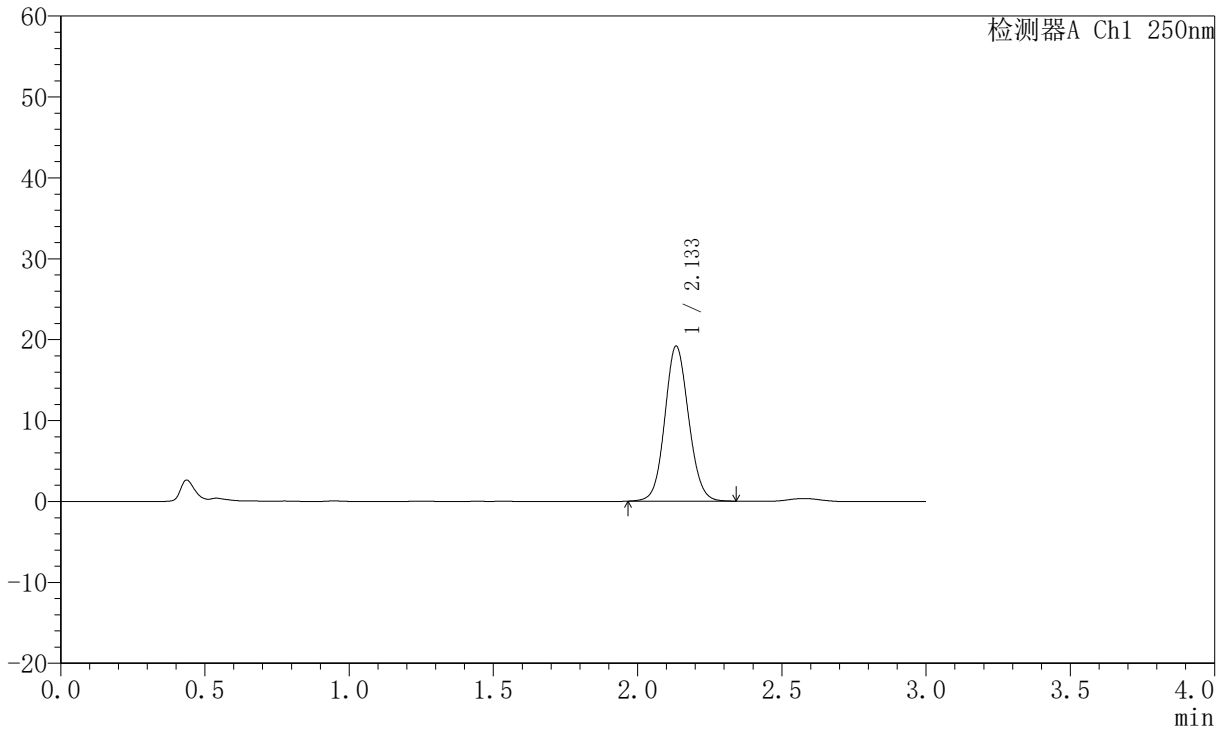
JSS-221

<样品信息>

色谱柱: XB-C18(50mm*4.6mm,5μm) 流速:1.5ml/min
 柱温: 30°C 波长:250nm
 数据文件名: RC\$JSS-221 - 10-57/10-2747-2 - zzp-2025102421p-js6y-rcqx-pH1.0jz-jf50z-2min-P1.lcd
 方法文件名: RC\$JSS-221 - JSS-221-rc-FX259.lcm
 批处理文件名: RC\$JSS-221 - 20260520-FX259.lcb
 样品瓶号: 2-1
 进样体积: 10 μl 版本号: 6.115
 进样时间: 2026/05/20 19:14:24 实验者: xiexinhui
 处理时间(V2): 2026/05/21 08:51:42 处理者: xiexinhui
 仪器型号: SHIMADZU LC-2050C (FX259)

<色谱图>

mV



<峰表>

检测器A Ch1 250nm

峰号	保留时间	面积	面积%	高度	理论塔板数(USP)	拖尾因子	分离度(USP)
1	2.133	110263	100.000	19101	3219	1.087	--
总计		110263	100.000	19101			



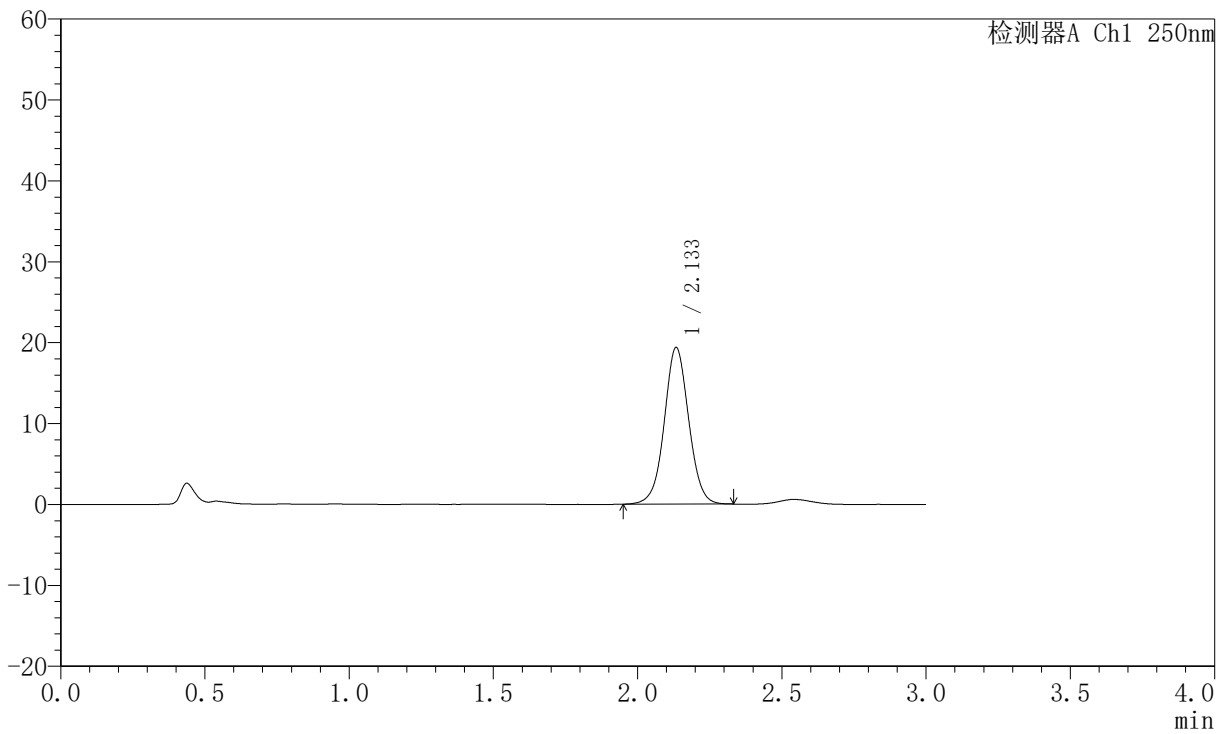
JSS-221

<样品信息>

色谱柱: XB-C18(50mm*4.6mm,5μm) 流 速:1.5ml/min
 柱 温: 30°C 波 长:250nm
 数据文件名:RC\$JSS-221 - 10-57/10-2748-2 - zzp-2025102421p-js6y-rcqx-pH1.0jz-jf50z-2min-P2.lcd
 方法文件名: RC\$JSS-221 - JSS-221-rc-FX259.lcm
 批处理文件名: RC\$JSS-221 - 20260520-FX259.lcb
 样品瓶号: 2-10
 进样体积: 10 μl 版本号: 6.115
 进样时间: 2026/05/20 19:17:48 实验者: xiexinhui
 处理时间(V2): 2026/05/21 08:51:45 处理者: xiexinhui
 仪器型号: SHIMADZU LC-2050C (FX259)

<色谱图>

mV



<峰表>

检测器A Ch1 250nm

峰号	保留时间	面积	面积%	高度	理论塔板数(USP)	拖尾因子	分离度(USP)
1	2.133	114236	100.000	19293	3105	1.033	--
总计		114236	100.000	19293			



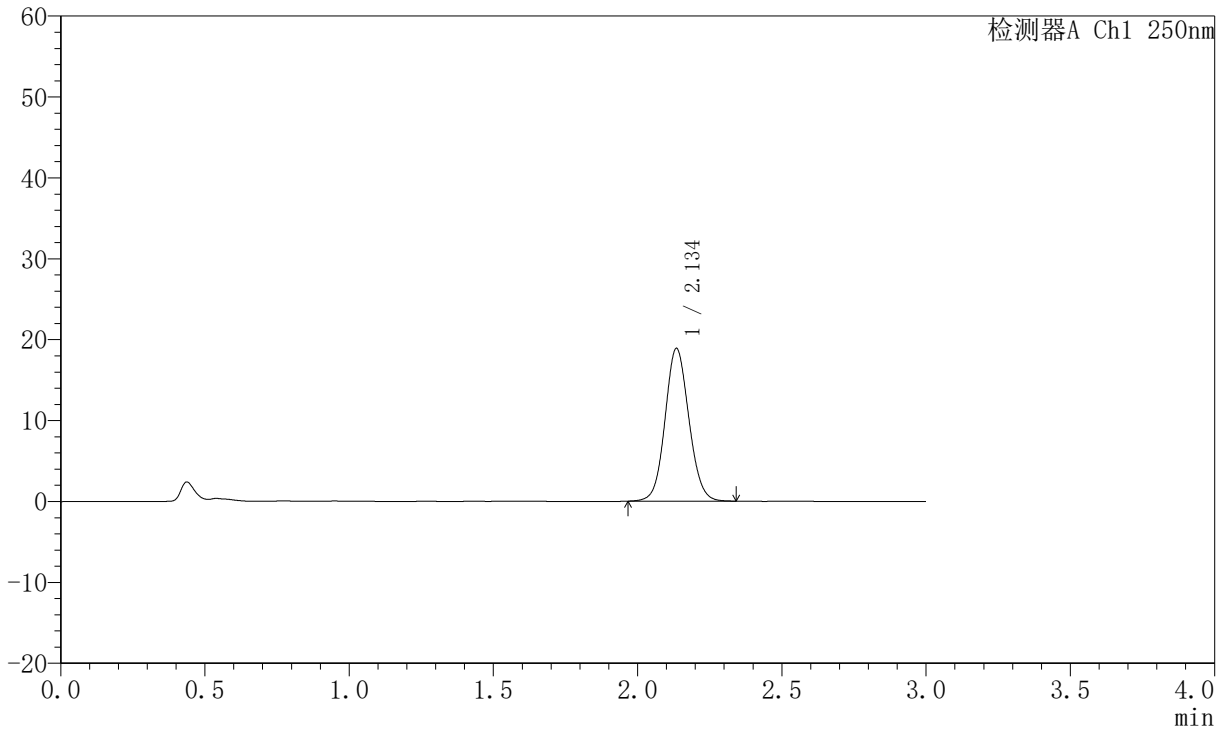
JSS-221

<样品信息>

色谱柱: XB-C18(50mm*4.6mm,5μm) 流速:1.5ml/min
 柱温: 30°C 波长:250nm
 数据文件名: RC\$JSS-221 - 10-57/10-2749-2 - zzp-2025102421p-js6y-rcqx-pH1.0jz-jf50z-2min-P3.lcd
 方法文件名: RC\$JSS-221 - JSS-221-rc-FX259.lcm
 批处理文件名: RC\$JSS-221 - 20260520-FX259.lcb
 样品瓶号: 2-19
 进样体积: 10 μl 版本号: 6.115
 进样时间: 2026/05/20 19:21:10 实验者: xiexinhui
 处理时间(V2): 2026/05/21 08:51:48 处理者: xiexinhui
 仪器型号: SHIMADZU LC-2050C (FX259)

<色谱图>

mV



<峰表>

检测器A Ch1 250nm

峰号	保留时间	面积	面积%	高度	理论塔板数(USP)	拖尾因子	分离度(USP)
1	2.134	108660	100.000	18789	3222	1.084	--
总计		108660	100.000	18789			



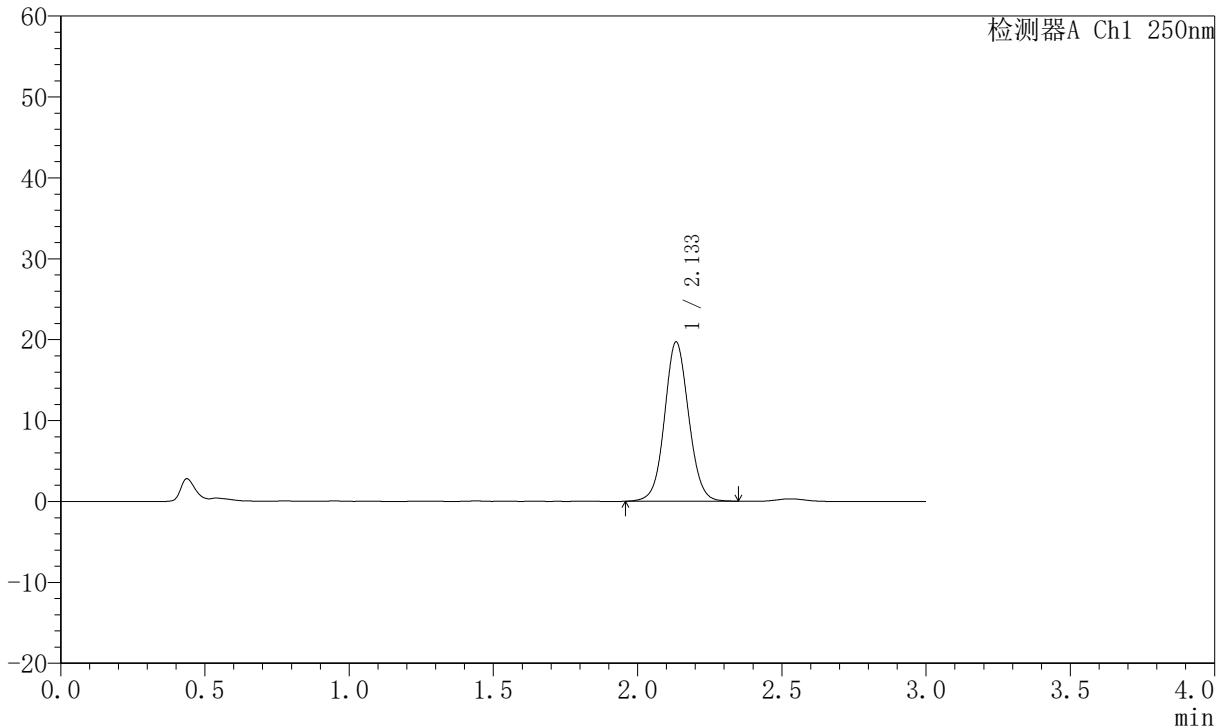
JSS-221

<样品信息>

色谱柱: XB-C18(50mm*4.6mm,5μm) 流速:1.5ml/min
 柱温: 30°C 波长:250nm
 数据文件名: RC\$JSS-221 - 10-57/10-2750-2 - zzp-2025102421p-js6y-rcqx-pH1.0jz-jf50z-2min-P4.lcd
 方法文件名: RC\$JSS-221 - JSS-221-rc-FX259.lcm
 批处理文件名: RC\$JSS-221 - 20260520-FX259.lcb
 样品瓶号: 2-28
 进样体积: 10 μl 版本号: 6.115
 进样时间: 2026/05/20 19:24:34 实验者: xiexinhui
 处理时间(V2): 2026/05/21 08:51:51 处理者: xiexinhui
 仪器型号: SHIMADZU LC-2050C (FX259)

<色谱图>

mV



<峰表>

检测器A Ch1 250nm

峰号	保留时间	面积	面积%	高度	理论塔板数(USP)	拖尾因子	分离度(USP)
1	2.133	114667	100.000	19627	3170	1.065	--
总计		114667	100.000	19627			



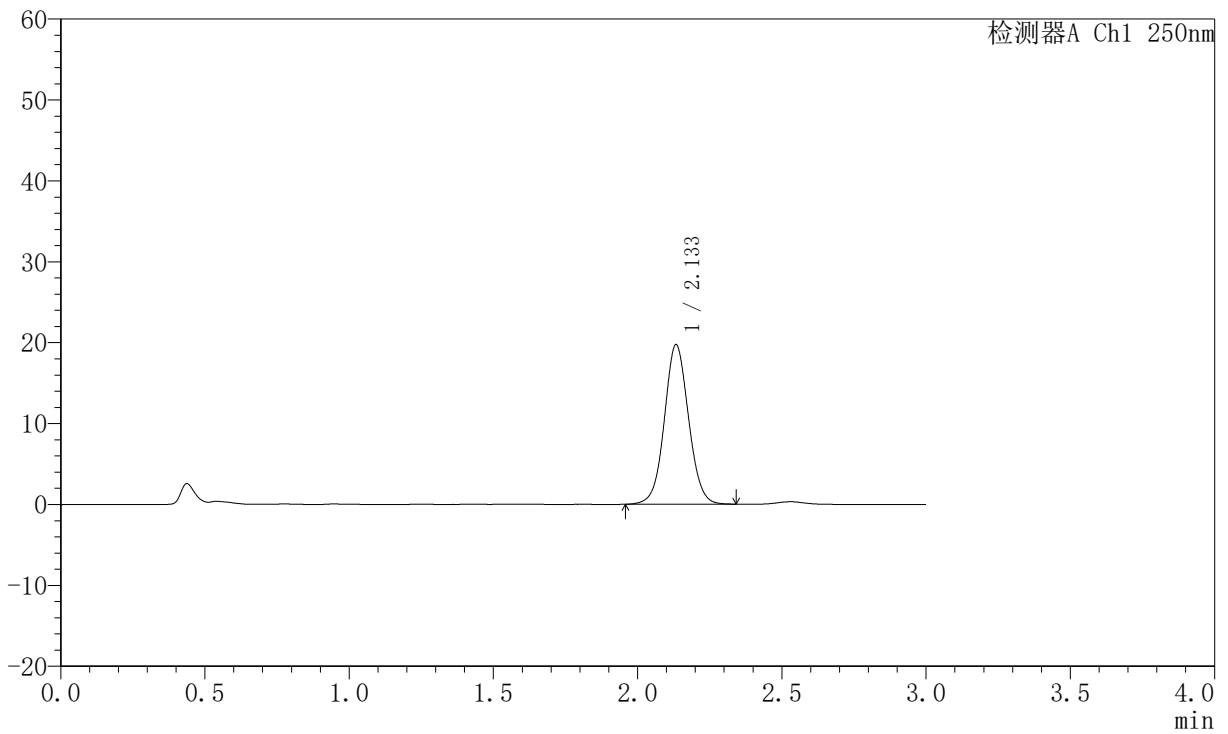
JSS-221

<样品信息>

色谱柱: XB-C18(50mm*4.6mm,5μm) 流速:1.5ml/min
 柱温: 30°C 波长:250nm
 数据文件名: RC\$JSS-221 - 10-57/10-2751-2 - zzp-2025102421p-js6y-rcqx-pH1.0jz-jf50z-2min-P5.lcd
 方法文件名: RC\$JSS-221 - JSS-221-rc-FX259.lcm
 批处理文件名: RC\$JSS-221 - 20260520-FX259.lcb
 样品瓶号: 2-37
 进样体积: 10 μl 版本号: 6.115
 进样时间: 2026/05/20 19:27:57 实验者: xiexinhui
 处理时间(V2): 2026/05/21 08:51:54 处理者: xiexinhui
 仪器型号: SHIMADZU LC-2050C (FX259)

<色谱图>

mV



<峰表>

检测器A Ch1 250nm

峰号	保留时间	面积	面积%	高度	理论塔板数(USP)	拖尾因子	分离度(USP)
1	2.133	115311	100.000	19671	3143	1.054	--
总计		115311	100.000	19671			



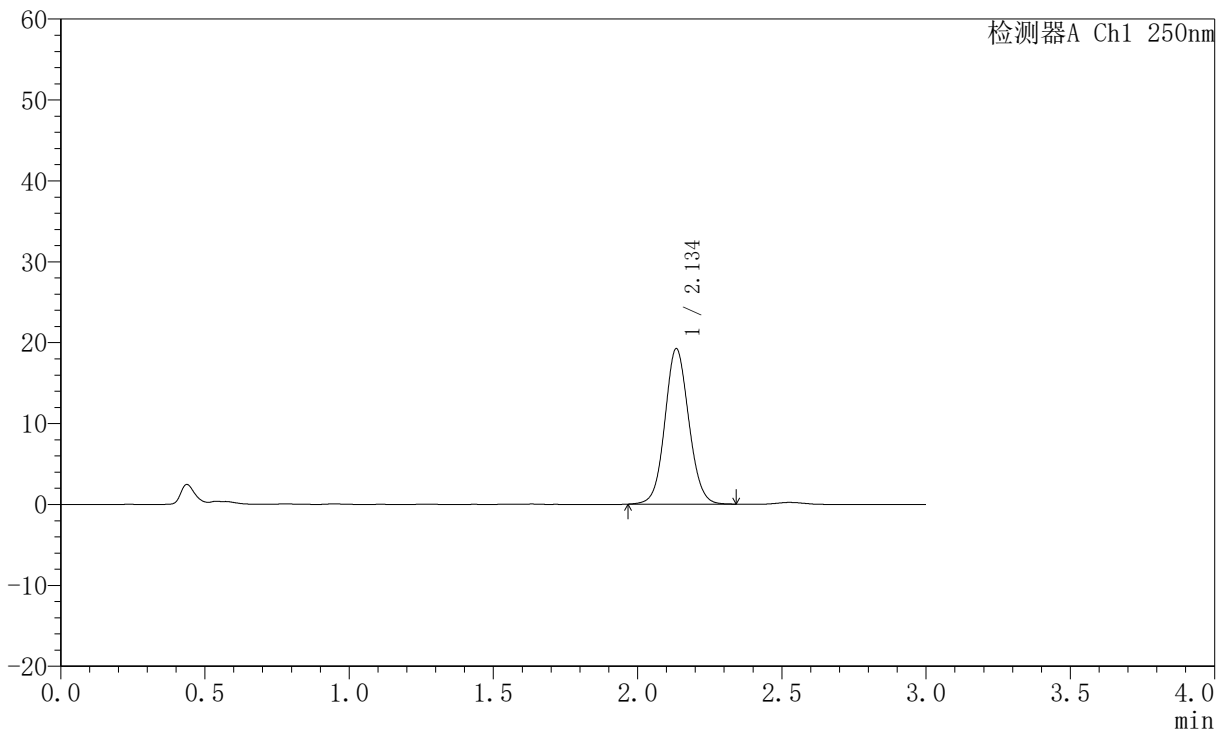
JSS-221

<样品信息>

色谱柱: XB-C18(50mm*4.6mm,5μm) 流速:1.5ml/min
 柱温: 30°C 波长:250nm
 数据文件名: RC\$JSS-221 - 10-57/10-2752-2 - zzp-2025102421p-js6y-rcqx-pH1.0jz-jf50z-2min-P6.lcd
 方法文件名: RC\$JSS-221 - JSS-221-rc-FX259.lcm
 批处理文件名: RC\$JSS-221 - 20260520-FX259.lcb
 样品瓶号: 2-46
 进样体积: 10 μl 版本号: 6.115
 进样时间: 2026/05/20 19:31:20 实验者: xiexinhui
 处理时间(V2): 2026/05/21 08:51:57 处理者: xiexinhui
 仪器型号: SHIMADZU LC-2050C (FX259)

<色谱图>

mV



<峰表>

检测器A Ch1 250nm

峰号	保留时间	面积	面积%	高度	理论塔板数(USP)	拖尾因子	分离度(USP)
1	2.134	110955	100.000	19119	3205	1.076	--
总计		110955	100.000	19119			



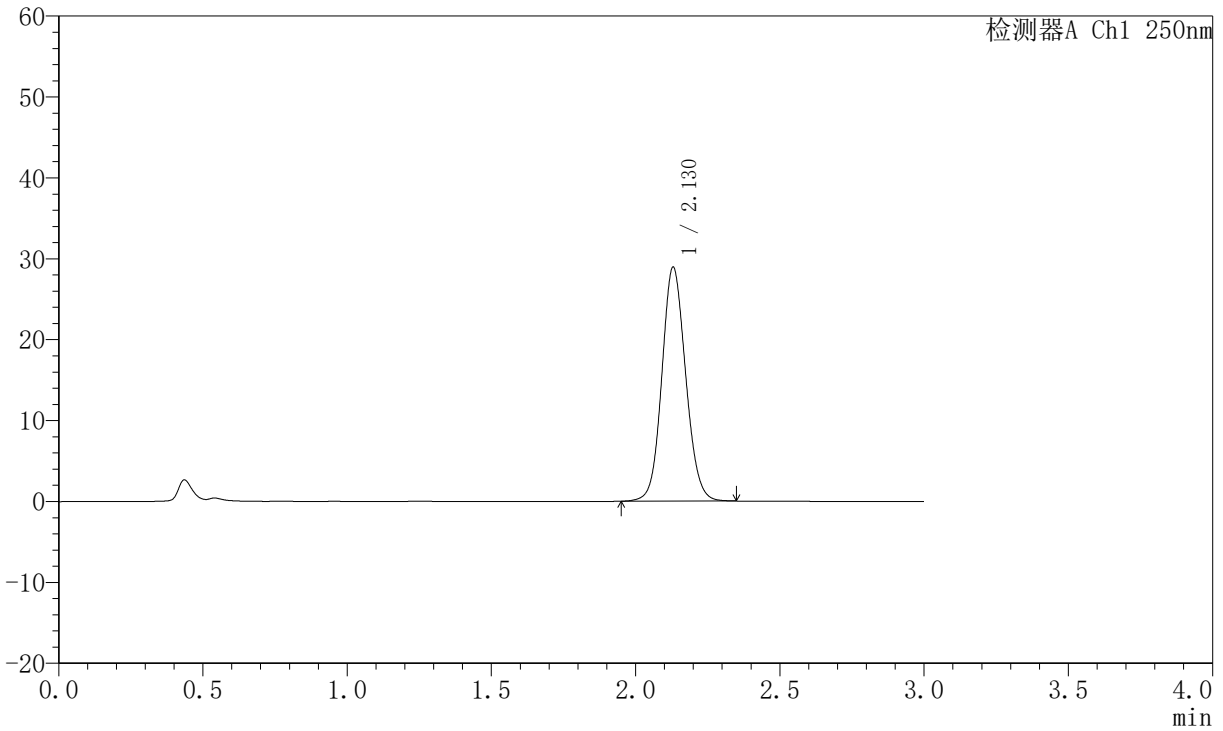
JSS-221

<样品信息>

色谱柱: XB-C18(50mm*4.6mm,5μm) 流 速:1.5ml/min
 柱 温: 30°C 波 长:250nm
 数据文件名:RC\$JSS-221 - 10-57/10-2753-2 - zzp-2025102421p-js6y-rcqx-pH1.0jz-jf50z-5min-P1.lcd
 方法文件名: RC\$JSS-221 - JSS-221-rc-FX259.lcm
 批处理文件名: RC\$JSS-221 - 20260520-FX259.lcb
 样品瓶号: 2-2
 进样体积: 10 μl 版本号: 6.115
 进样时间: 2026/05/20 19:34:44 实验者: xiexinhui
 处理时间(V2): 2026/05/21 08:52:00 处理者: xiexinhui
 仪器型号: SHIMADZU LC-2050C (FX259)

<色谱图>

mV



<峰表>

检测器A Ch1 250nm

峰号	保留时间	面积	面积%	高度	理论塔板数(USP)	拖尾因子	分离度(USP)
1	2.130	166469	100.000	28930	3208	1.099	--
总计		166469	100.000	28930			



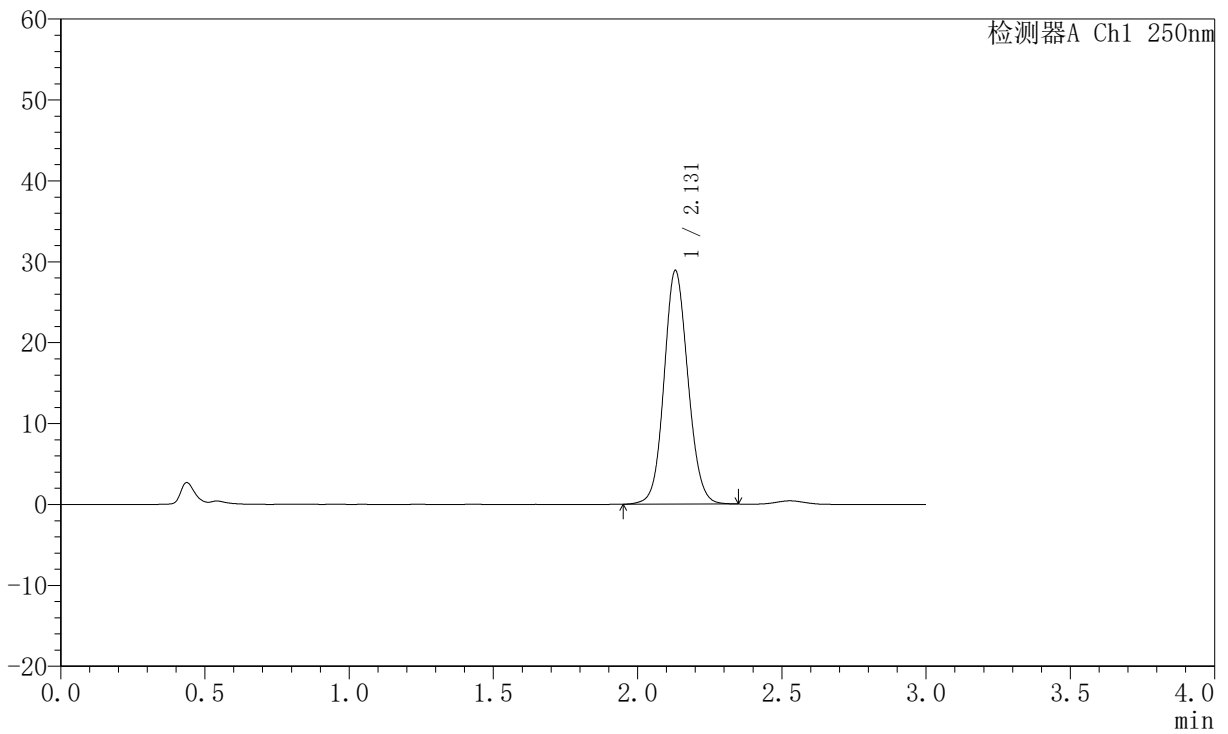
JSS-221

<样品信息>

色谱柱: XB-C18(50mm*4.6mm,5μm) 流 速:1.5ml/min
 柱 温: 30°C 波 长:250nm
 数据文件名:RC\$JSS-221 - 10-57/10-2754-2 - zzp-2025102421p-js6y-rcqx-pH1.0jz-jf50z-5min-P2.lcd
 方法文件名: RC\$JSS-221 - JSS-221-rc-FX259.lcm
 批处理文件名: RC\$JSS-221 - 20260520-FX259.lcb
 样品瓶号: 2-11
 进样体积: 10 μl 版本号: 6.115
 进样时间: 2026/05/20 19:38:07 实验者: xiexinhui
 处理时间(V2): 2026/05/21 08:52:03 处理者: xiexinhui
 仪器型号: SHIMADZU LC-2050C (FX259)

<色谱图>

mV



<峰表>

检测器A Ch1 250nm

峰号	保留时间	面积	面积%	高度	理论塔板数(USP)	拖尾因子	分离度(USP)
1	2.131	166466	100.000	28877	3202	1.093	--
总计		166466	100.000	28877			



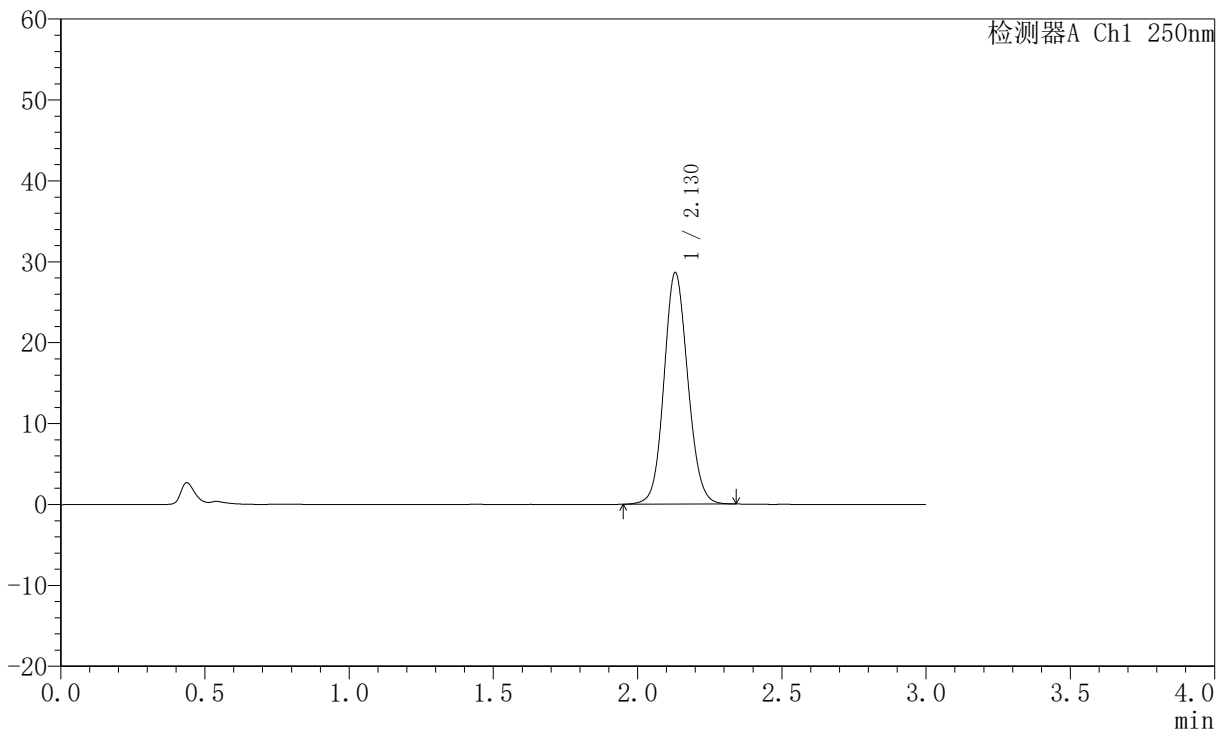
JSS-221

<样品信息>

色谱柱: XB-C18(50mm*4.6mm,5μm) 流 速:1.5ml/min
 柱 温: 30°C 波 长:250nm
 数据文件名:RC\$JSS-221 - 10-57/10-2755-2 - zzp-2025102421p-js6y-rcqx-pH1.0jz-jf50z-5min-P3.lcd
 方法文件名: RC\$JSS-221 - JSS-221-rc-FX259.lcm
 批处理文件名: RC\$JSS-221 - 20260520-FX259.lcb
 样品瓶号: 2-20
 进样体积: 10 μl 版本号: 6.115
 进样时间: 2026/05/20 19:41:30 实验者: xiexinhui
 处理时间(V2): 2026/05/21 08:52:06 处理者: xiexinhui
 仪器型号: SHIMADZU LC-2050C (FX259)

<色谱图>

mV



<峰表>

检测器A Ch1 250nm

峰号	保留时间	面积	面积%	高度	理论塔板数(USP)	拖尾因子	分离度(USP)
1	2.130	164696	100.000	28635	3213	1.098	--
总计		164696	100.000	28635			



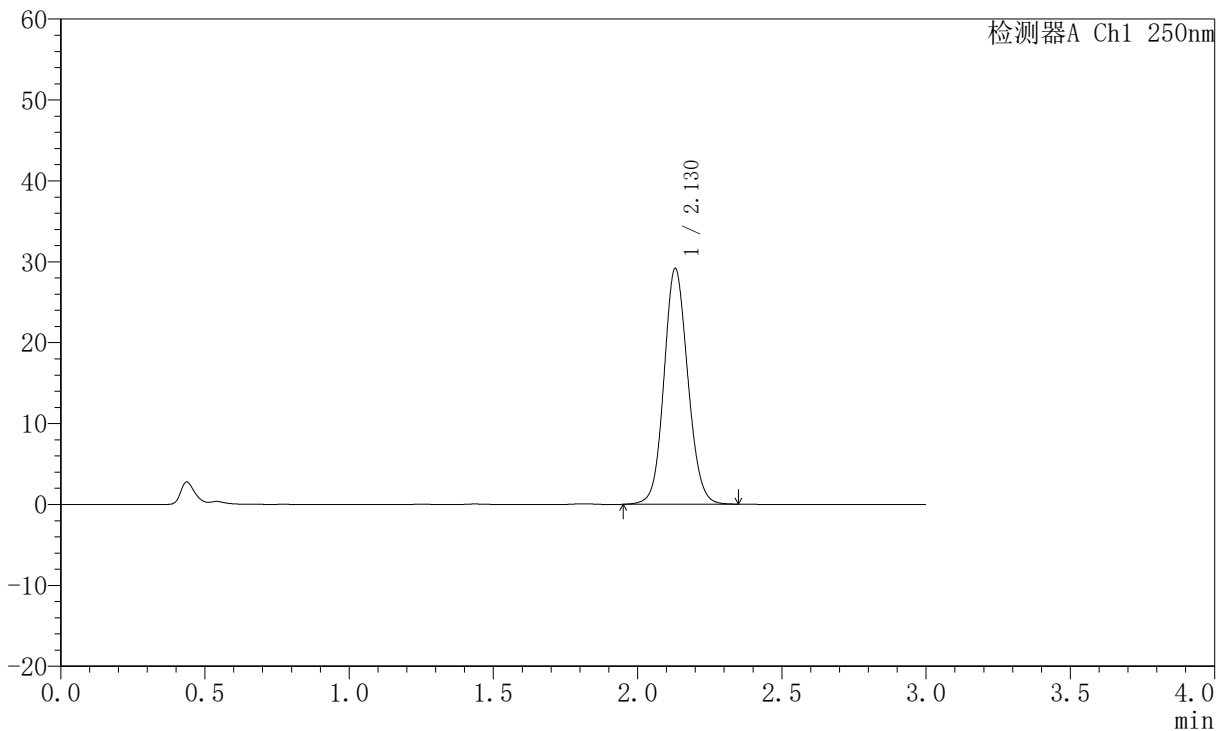
JSS-221

<样品信息>

色谱柱: XB-C18(50mm*4.6mm,5 μ m) 流 速:1.5ml/min
 柱 温: 30 $^{\circ}$ C 波 长:250nm
 数据文件名:RC\$JSS-221 - 10-57/10-2756-2 - zzp-2025102421p-js6y-rcqx-pH1.0jz-jf50z-5min-P4.lcd
 方法文件名: RC\$JSS-221 - JSS-221-rc-FX259.lcm
 批处理文件名: RC\$JSS-221 - 20260520-FX259.lcb
 样品瓶号: 2-29
 进样体积: 10 μ l 版本号: 6.115
 进样时间: 2026/05/20 19:44:53 实验者: xiexinhui
 处理时间(V2): 2026/05/21 08:52:08 处理者: xiexinhui
 仪器型号: SHIMADZU LC-2050C (FX259)

<色谱图>

mV



<峰表>

检测器A Ch1 250nm

峰号	保留时间	面积	面积%	高度	理论塔板数(USP)	拖尾因子	分离度(USP)
1	2.130	167819	100.000	29157	3210	1.098	--
总计		167819	100.000	29157			



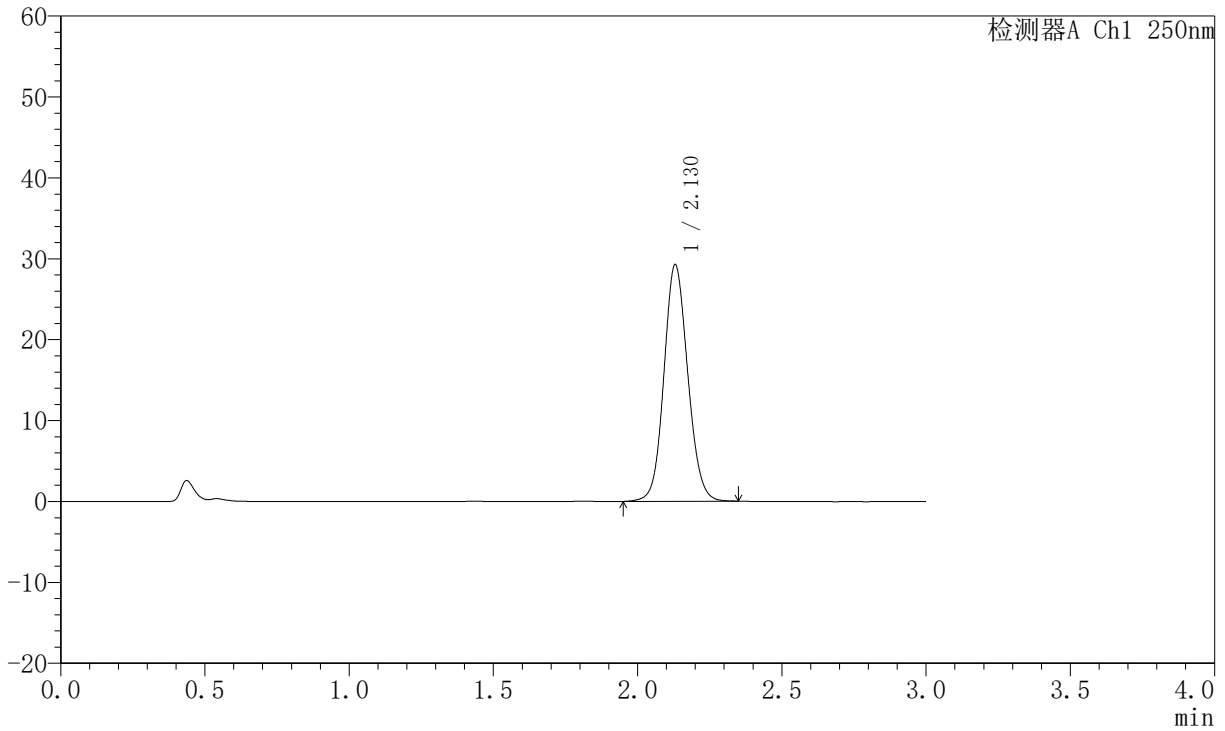
JSS-221

<样品信息>

色谱柱: XB-C18(50mm*4.6mm,5μm) 流速:1.5ml/min
 柱温: 30°C 波长:250nm
 数据文件名:RC\$JSS-221 - 10-57/10-2757-2 - zzp-2025102421p-js6y-rcqx-pH1.0jz-jf50z-5min-P5.lcd
 方法文件名: RC\$JSS-221 - JSS-221-rc-FX259.lcm
 批处理文件名: RC\$JSS-221 - 20260520-FX259.lcb
 样品瓶号: 2-38
 进样体积: 10 μl 版本号: 6.115
 进样时间: 2026/05/20 19:48:17 实验者: xiexinhui
 处理时间(V2): 2026/05/21 08:52:11 处理者: xiexinhui
 仪器型号: SHIMADZU LC-2050C (FX259)

<色谱图>

mV



<峰表>

检测器A Ch1 250nm

峰号	保留时间	面积	面积%	高度	理论塔板数(USP)	拖尾因子	分离度(USP)
1	2.130	168334	100.000	29255	3210	1.099	--
总计		168334	100.000	29255			



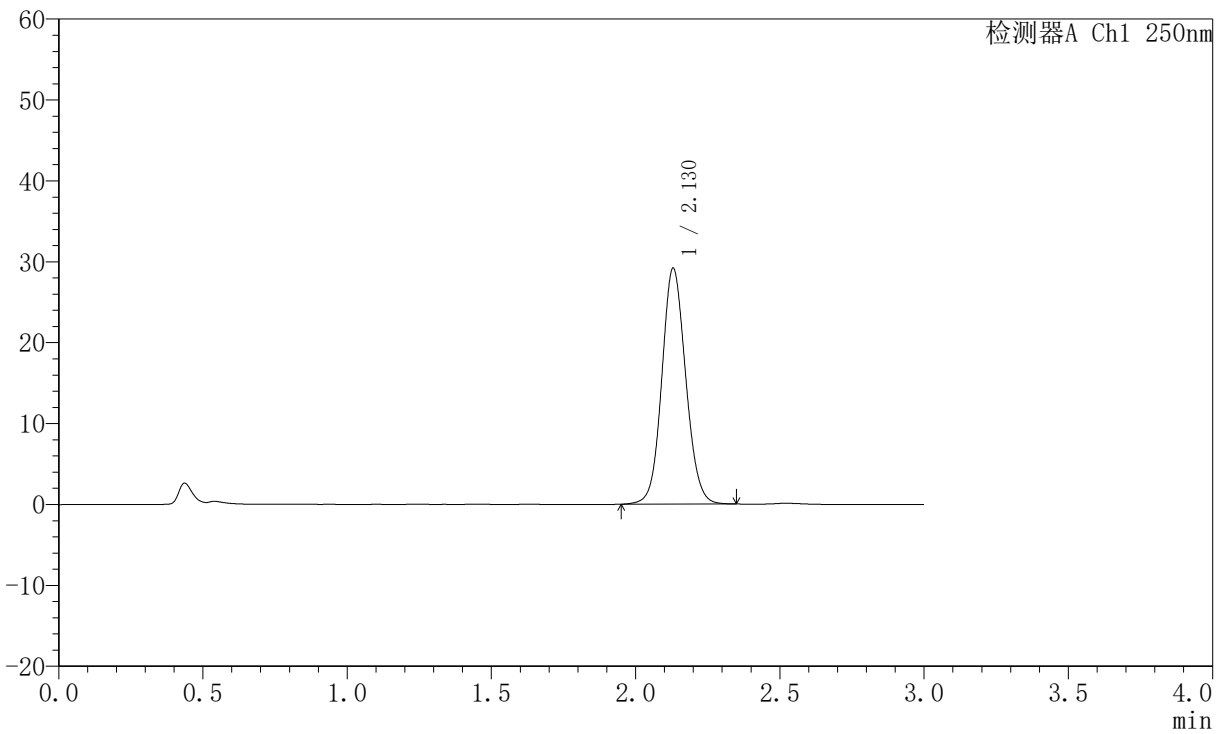
JSS-221

<样品信息>

色谱柱: XB-C18(50mm*4.6mm,5 μ m) 流速:1.5ml/min
 柱温: 30 $^{\circ}$ C 波长:250nm
 数据文件名:RC\$JSS-221 - 10-57/10-2758-2 - zzp-2025102421p-js6y-rcqx-pH1.0jz-jf50z-5min-P6.lcd
 方法文件名: RC\$JSS-221 - JSS-221-rc-FX259.lcm
 批处理文件名: RC\$JSS-221 - 20260520-FX259.lcb
 样品瓶号: 2-47
 进样体积: 10 μ l 版本号: 6.115
 进样时间: 2026/05/20 19:51:40 实验者: xiexinhui
 处理时间(V2): 2026/05/21 08:52:14 处理者: xiexinhui
 仪器型号: SHIMADZU LC-2050C (FX259)

<色谱图>

mV



<峰表>

检测器A Ch1 250nm

峰号	保留时间	面积	面积%	高度	理论塔板数(USP)	拖尾因子	分离度(USP)
1	2.130	168432	100.000	29179	3195	1.092	--
总计		168432	100.000	29179			



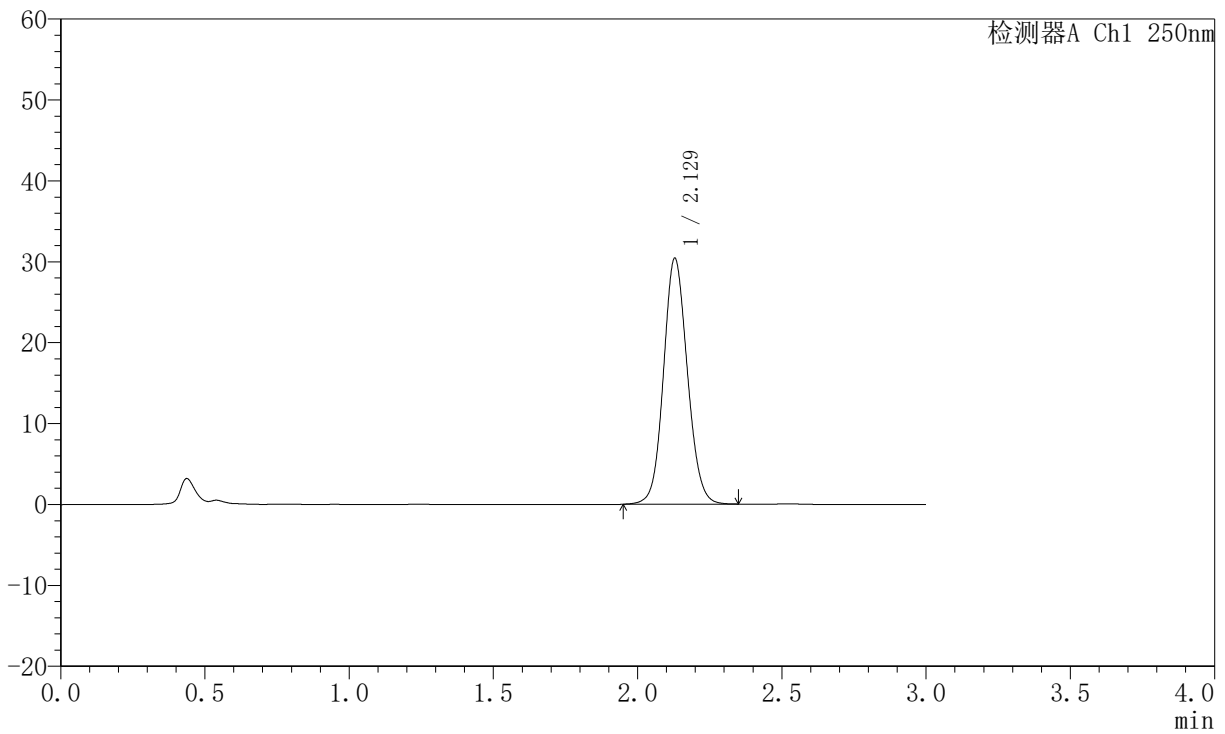
JSS-221

<样品信息>

色谱柱: XB-C18(50mm*4.6mm,5µm) 流速:1.5ml/min
 柱温: 30°C 波长:250nm
 数据文件名: RC\$JSS-221 - 10-57/10-2759-2 - zzp-2025102421p-js6y-rcqx-pH1.0jz-jf50z-10min-P1.lcd
 方法文件名: RC\$JSS-221 - JSS-221-rc-FX259.lcm
 批处理文件名: RC\$JSS-221 - 20260520-FX259.lcb
 样品瓶号: 2-3
 进样体积: 10 µl 版本号: 6.115
 进样时间: 2026/05/20 19:55:03 实验者: xiexinhui
 处理时间(V2): 2026/05/21 08:52:17 处理者: xiexinhui
 仪器型号: SHIMADZU LC-2050C (FX259)

<色谱图>

mV



<峰表>

检测器A Ch1 250nm

峰号	保留时间	面积	面积%	高度	理论塔板数(USP)	拖尾因子	分离度(USP)
1	2.129	175275	100.000	30381	3194	1.096	--
总计		175275	100.000	30381			



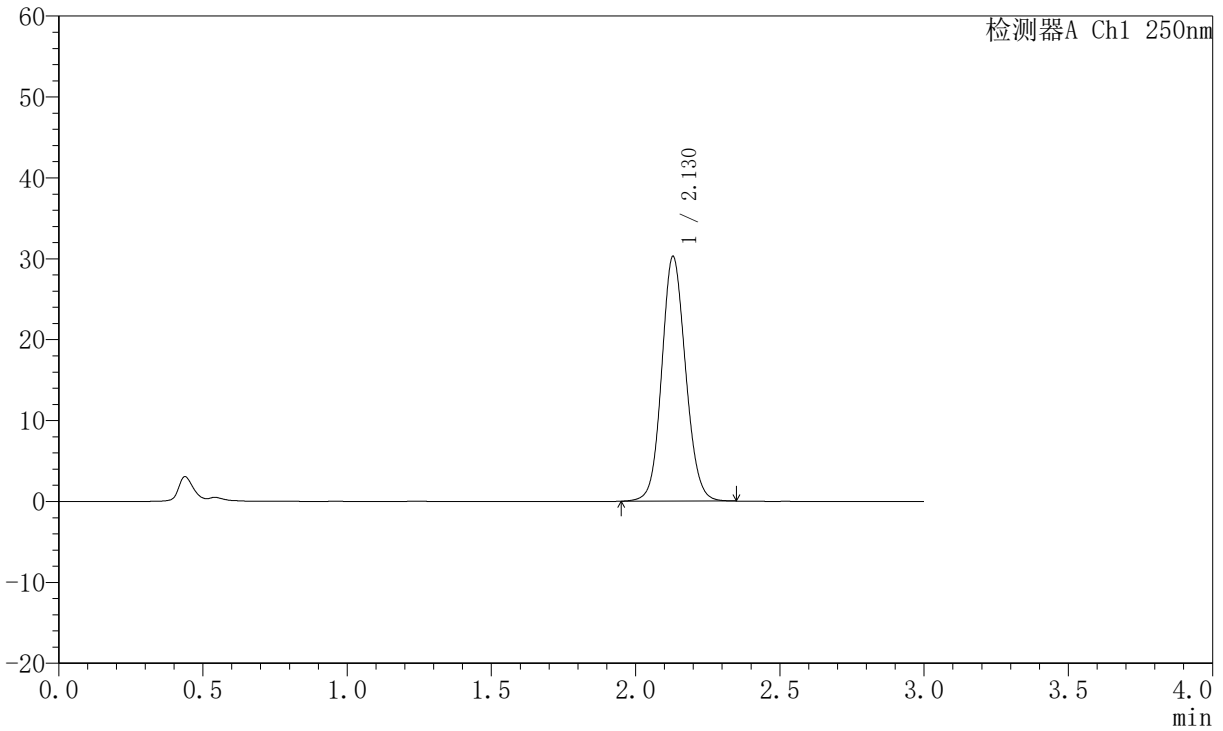
JSS-221

<样品信息>

色谱柱: XB-C18(50mm*4.6mm,5µm) 流速:1.5ml/min
 柱温: 30°C 波长:250nm
 数据文件名: RC\$JSS-221 - 10-57/10-2760-2 - zzp-2025102421p-js6y-rcqx-pH1.0jz-jf50z-10min-P2.lcd
 方法文件名: RC\$JSS-221 - JSS-221-rc-FX259.lcm
 批处理文件名: RC\$JSS-221 - 20260520-FX259.lcb
 样品瓶号: 2-12
 进样体积: 10 µl 版本号: 6.115
 进样时间: 2026/05/20 19:58:27 实验者: xiexinhui
 处理时间(V2): 2026/05/21 08:52:20 处理者: xiexinhui
 仪器型号: SHIMADZU LC-2050C (FX259)

<色谱图>

mV



<峰表>

检测器A Ch1 250nm

峰号	保留时间	面积	面积%	高度	理论塔板数(USP)	拖尾因子	分离度(USP)
1	2.130	174334	100.000	30266	3208	1.099	--
总计		174334	100.000	30266			



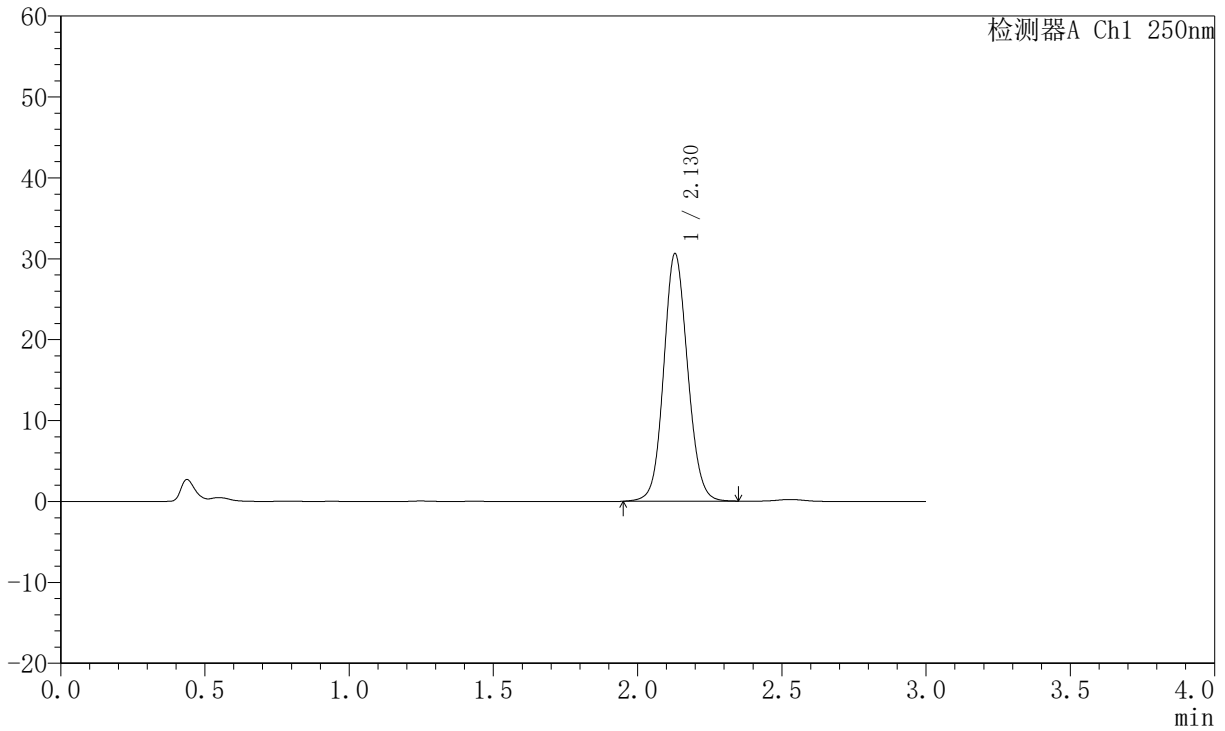
JSS-221

<样品信息>

色谱柱: XB-C18(50mm*4.6mm,5μm) 流速:1.5ml/min
 柱温: 30°C 波长:250nm
 数据文件名: RC\$JSS-221 - 10-57/10-2761-2 - zzp-2025102421p-js6y-rcqx-pH1.0jz-jf50z-10min-P3.lcd
 方法文件名: RC\$JSS-221 - JSS-221-rc-FX259.lcm
 批处理文件名: RC\$JSS-221 - 20260520-FX259.lcb
 样品瓶号: 2-21
 进样体积: 10 μl 版本号: 6.115
 进样时间: 2026/05/20 20:01:51 实验者: xiexinhui
 处理时间(V2): 2026/05/21 08:52:23 处理者: xiexinhui
 仪器型号: SHIMADZU LC-2050C (FX259)

<色谱图>

mV



<峰表>

检测器A Ch1 250nm

峰号	保留时间	面积	面积%	高度	理论塔板数(USP)	拖尾因子	分离度(USP)
1	2.130	176800	100.000	30616	3194	1.094	--
总计		176800	100.000	30616			



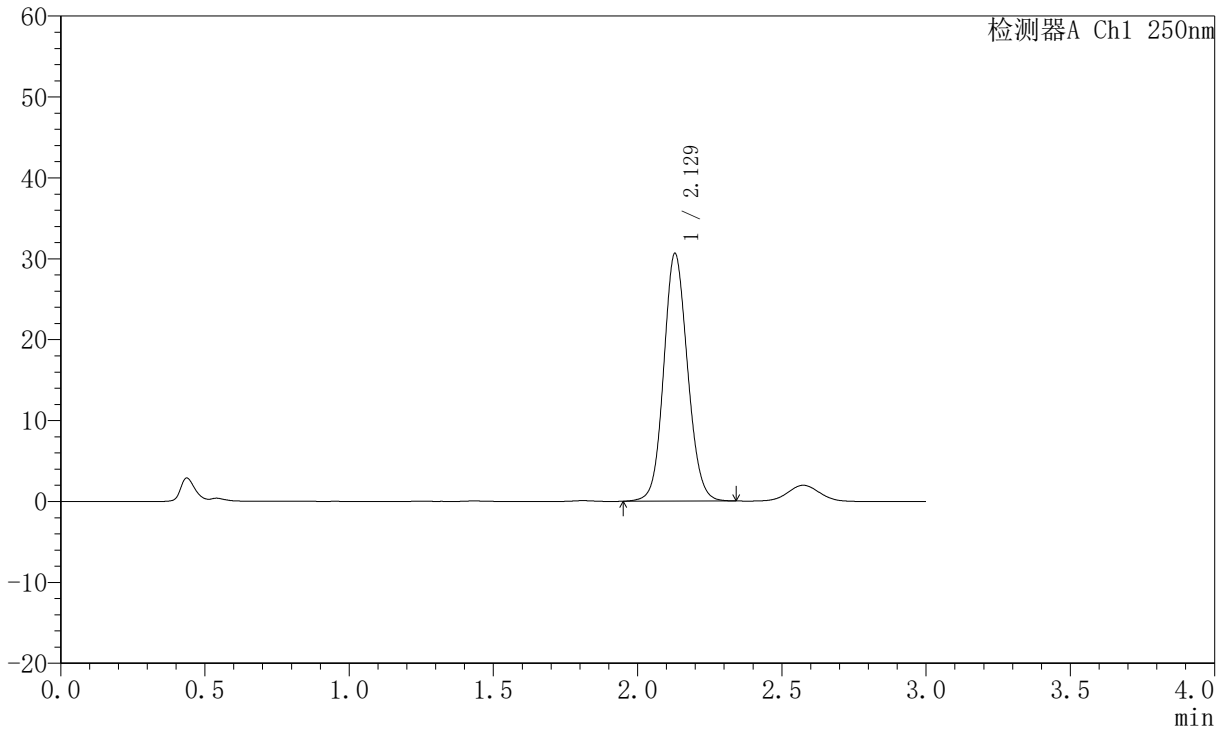
JSS-221

<样品信息>

色谱柱: XB-C18(50mm*4.6mm,5μm) 流速:1.5ml/min
 柱温: 30°C 波长:250nm
 数据文件名: RC\$JSS-221 - 10-57/10-2762-2 - zzp-2025102421p-js6y-rcqx-pH1.0jz-jf50z-10min-P4.lcd
 方法文件名: RC\$JSS-221 - JSS-221-rc-FX259.lcm
 批处理文件名: RC\$JSS-221 - 20260520-FX259.lcb
 样品瓶号: 2-30
 进样体积: 10 μl 版本号: 6.115
 进样时间: 2026/05/20 20:05:15 实验者: xiexinhui
 处理时间(V2): 2026/05/21 08:52:26 处理者: xiexinhui
 仪器型号: SHIMADZU LC-2050C (FX259)

<色谱图>

mV



<峰表>

检测器A Ch1 250nm

峰号	保留时间	面积	面积%	高度	理论塔板数(USP)	拖尾因子	分离度(USP)
1	2.129	176222	100.000	30622	3209	1.100	--
总计		176222	100.000	30622			



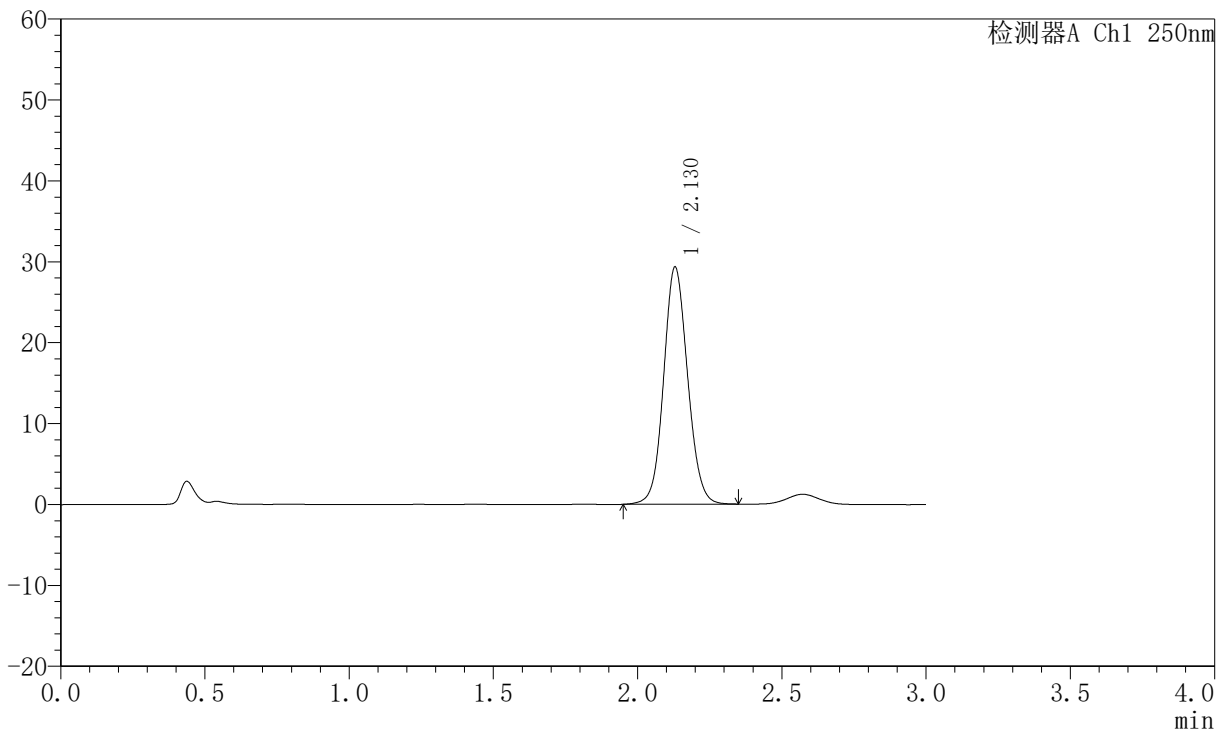
JSS-221

<样品信息>

色谱柱: XB-C18(50mm*4.6mm,5μm) 流 速:1.5ml/min
 柱 温: 30°C 波 长:250nm
 数据文件名:RC\$JSS-221 - 10-57/10-2763-2 - zzp-2025102421p-js6y-rcqx-pH1.0jz-jf50z-10min-P5.lcd
 方法文件名: RC\$JSS-221 - JSS-221-rc-FX259.lcm
 批处理文件名: RC\$JSS-221 - 20260520-FX259.lcb
 样品瓶号: 2-39
 进样体积: 10 μl 版本号: 6.115
 进样时间: 2026/05/20 20:08:39 实验者: xiexinhui
 处理时间(V2): 2026/05/21 08:52:29 处理者: xiexinhui
 仪器型号: SHIMADZU LC-2050C (FX259)

<色谱图>

mV



<峰表>

检测器A Ch1 250nm

峰号	保留时间	面积	面积%	高度	理论塔板数(USP)	拖尾因子	分离度(USP)
1	2.130	169665	100.000	29327	3186	1.088	--
总计		169665	100.000	29327			



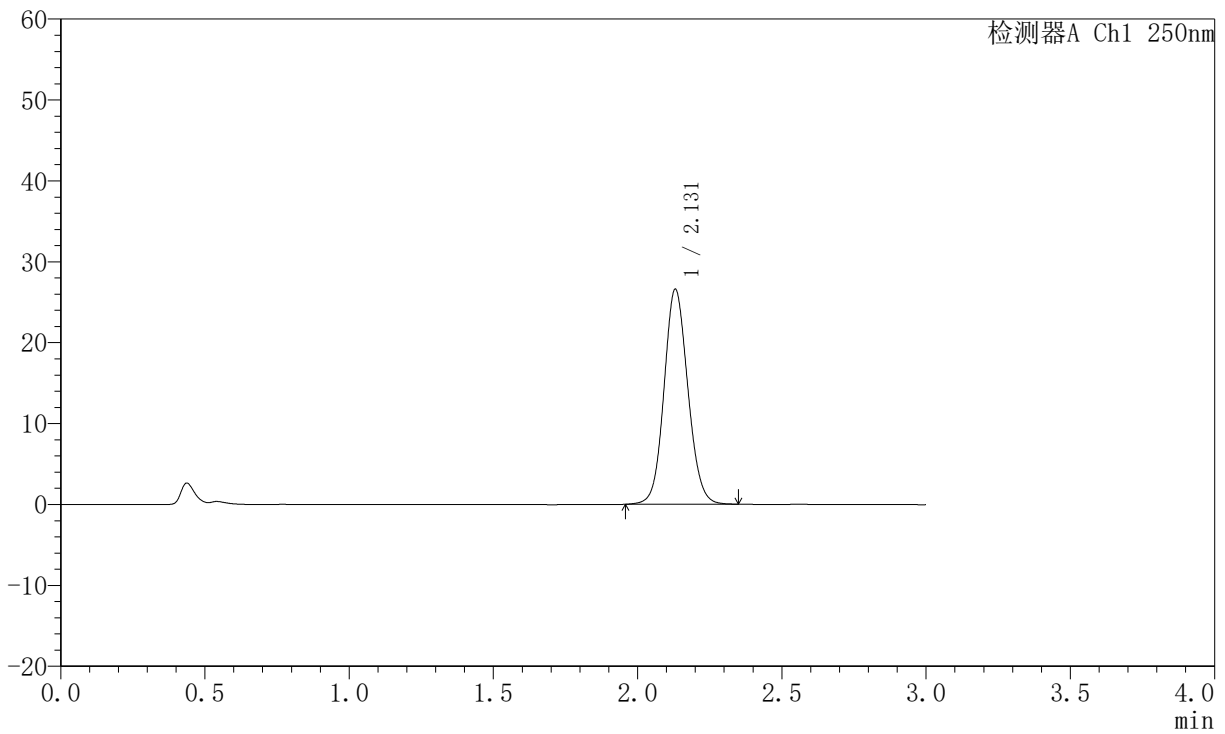
JSS-221

<样品信息>

色谱柱: XB-C18(50mm*4.6mm,5µm) 流速:1.5ml/min
 柱温: 30°C 波长:250nm
 数据文件名: RC\$JSS-221 - 10-57/10-2764-2 - zzp-2025102421p-js6y-rcqx-pH1.0jz-jf50z-10min-P6.lcd
 方法文件名: RC\$JSS-221 - JSS-221-rc-FX259.lcm
 批处理文件名: RC\$JSS-221 - 20260520-FX259.lcb
 样品瓶号: 2-48
 进样体积: 10 µl 版本号: 6.115
 进样时间: 2026/05/20 20:12:03 实验者: xiexinhui
 处理时间(V2): 2026/05/21 08:52:32 处理者: xiexinhui
 仪器型号: SHIMADZU LC-2050C (FX259)

<色谱图>

mV



<峰表>

检测器A Ch1 250nm

峰号	保留时间	面积	面积%	高度	理论塔板数(USP)	拖尾因子	分离度(USP)
1	2.131	152903	100.000	26585	3212	1.097	--
总计		152903	100.000	26585			



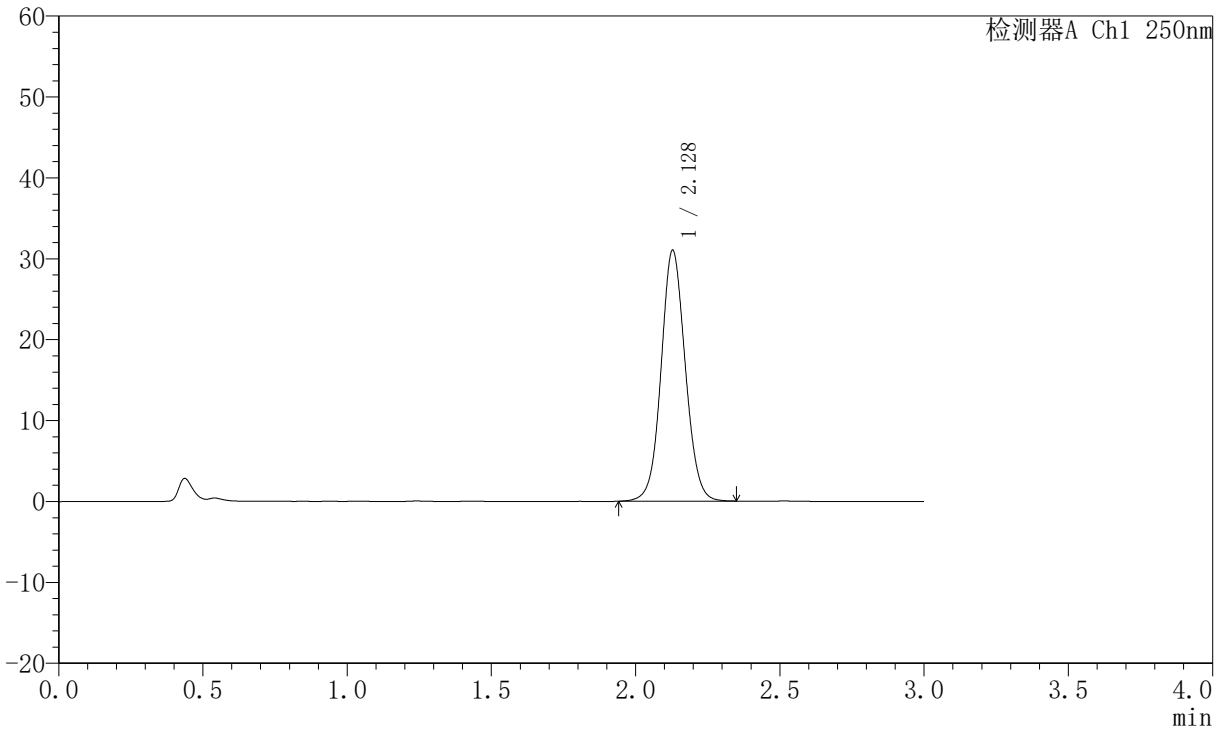
JSS-221

<样品信息>

色谱柱: XB-C18(50mm*4.6mm,5μm) 流速:1.5ml/min
 柱温: 30°C 波长:250nm
 数据文件名: RC\$JSS-221 - 10-57/10-2765-2 - zzp-2025102421p-js6y-rcqx-pH1.0jz-jf50z-15min-P1.lcd
 方法文件名: RC\$JSS-221 - JSS-221-rc-FX259.lcm
 批处理文件名: RC\$JSS-221 - 20260520-FX259.lcb
 样品瓶号: 2-4
 进样体积: 10 μl 版本号: 6.115
 进样时间: 2026/05/20 20:15:26 实验者: xiexinhui
 处理时间(V2): 2026/05/21 08:52:35 处理者: xiexinhui
 仪器型号: SHIMADZU LC-2050C (FX259)

<色谱图>

mV



<峰表>

检测器A Ch1 250nm

峰号	保留时间	面积	面积%	高度	理论塔板数(USP)	拖尾因子	分离度(USP)
1	2.128	181321	100.000	30993	3132	1.069	--
总计		181321	100.000	30993			



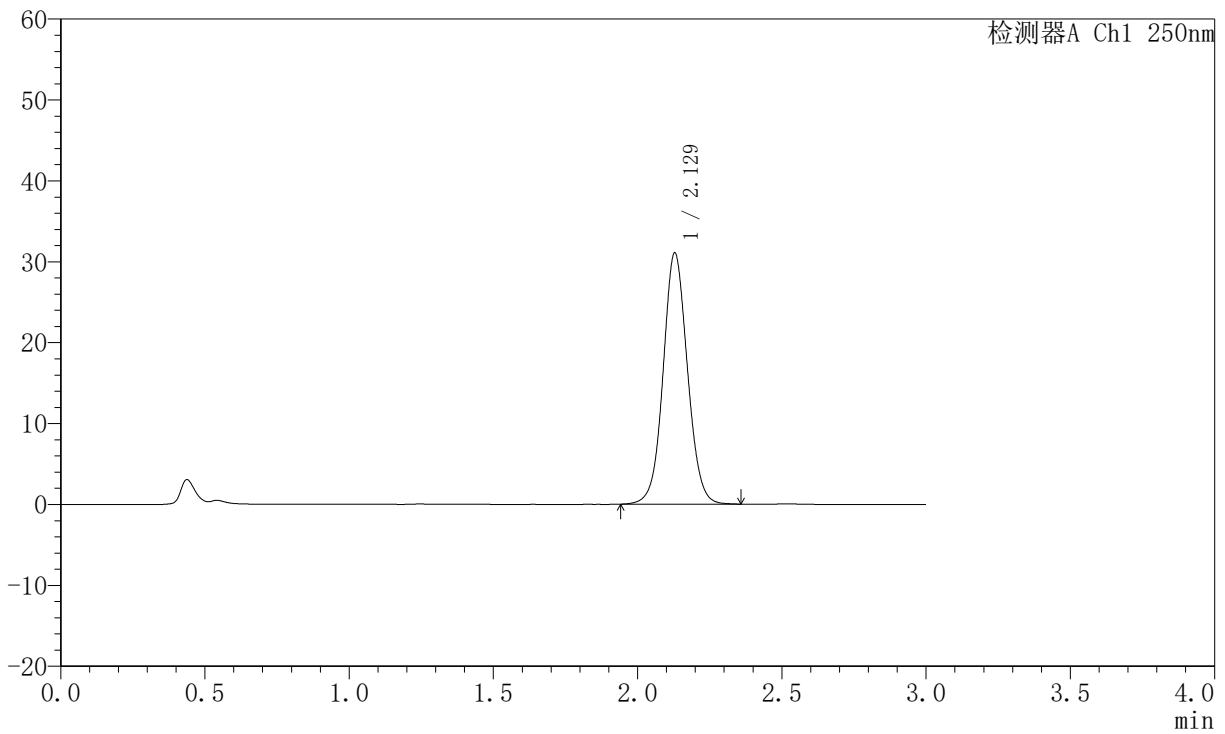
JSS-221

<样品信息>

色谱柱: XB-C18(50mm*4.6mm,5μm) 流速:1.5ml/min
 柱温: 30°C 波长:250nm
 数据文件名: RC\$JSS-221 - 10-57/10-2766-2 - zzp-2025102421p-js6y-rcqx-pH1.0jz-jf50z-15min-P2.lcd
 方法文件名: RC\$JSS-221 - JSS-221-rc-FX259.lcm
 批处理文件名: RC\$JSS-221 - 20260520-FX259.lcb
 样品瓶号: 2-13
 进样体积: 10 μl 版本号: 6.115
 进样时间: 2026/05/20 20:18:50 实验者: xiexinhui
 处理时间(V2): 2026/05/21 08:52:37 处理者: xiexinhui
 仪器型号: SHIMADZU LC-2050C (FX259)

<色谱图>

mV



<峰表>

检测器A Ch1 250nm

峰号	保留时间	面积	面积%	高度	理论塔板数(USP)	拖尾因子	分离度(USP)
1	2.129	182485	100.000	31049	3111	1.061	--
总计		182485	100.000	31049			



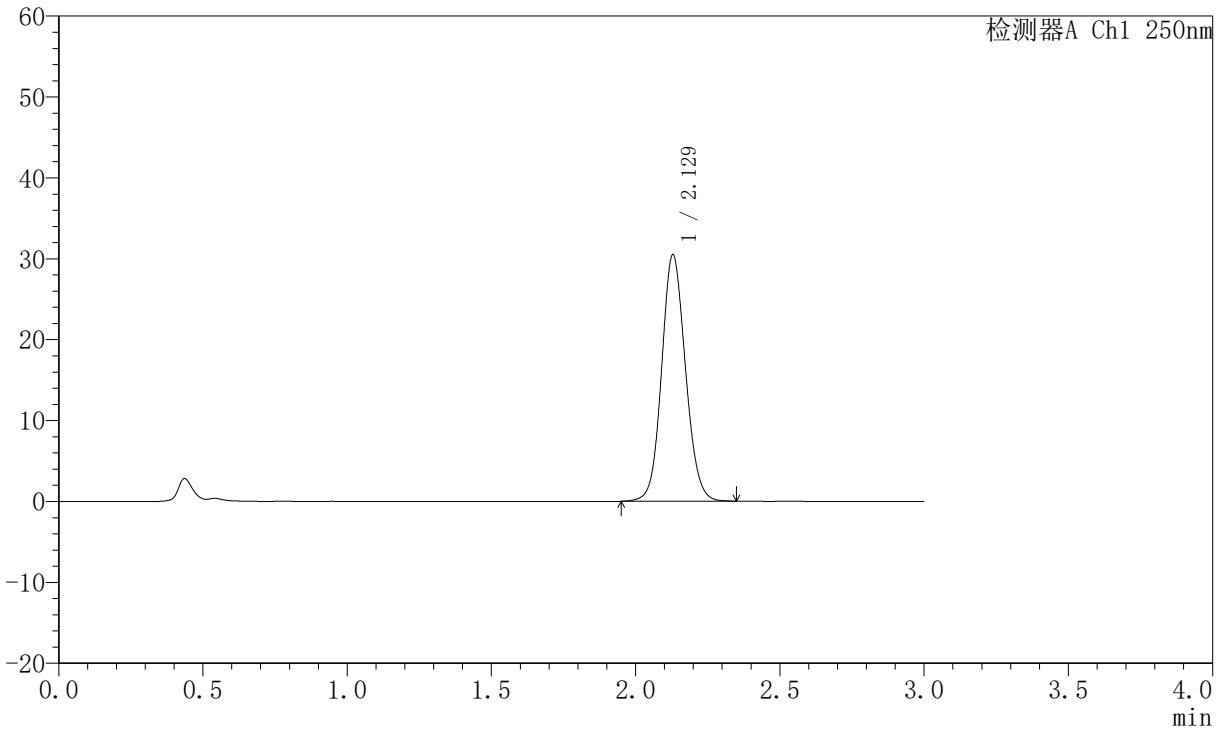
JSS-221

<样品信息>

色谱柱: XB-C18(50mm*4.6mm,5μm) 流速:1.5ml/min
 柱温: 30°C 波长:250nm
 数据文件名: RC\$JSS-221 - 10-57/10-2767-2 - zzp-2025102421p-js6y-rcqx-pH1.0jz-jf50z-15min-P3.lcd
 方法文件名: RC\$JSS-221 - JSS-221-rc-FX259.lcm
 批处理文件名: RC\$JSS-221 - 20260520-FX259.lcb
 样品瓶号: 2-22
 进样体积: 10 μl 版本号: 6.115
 进样时间: 2026/05/20 20:22:14 实验者: xiexinhui
 处理时间(V2): 2026/05/21 08:52:40 处理者: xiexinhui
 仪器型号: SHIMADZU LC-2050C (FX259)

<色谱图>

mV



<峰表>

检测器A Ch1 250nm

峰号	保留时间	面积	面积%	高度	理论塔板数(USP)	拖尾因子	分离度(USP)
1	2.129	175496	100.000	30474	3206	1.100	--
总计		175496	100.000	30474			



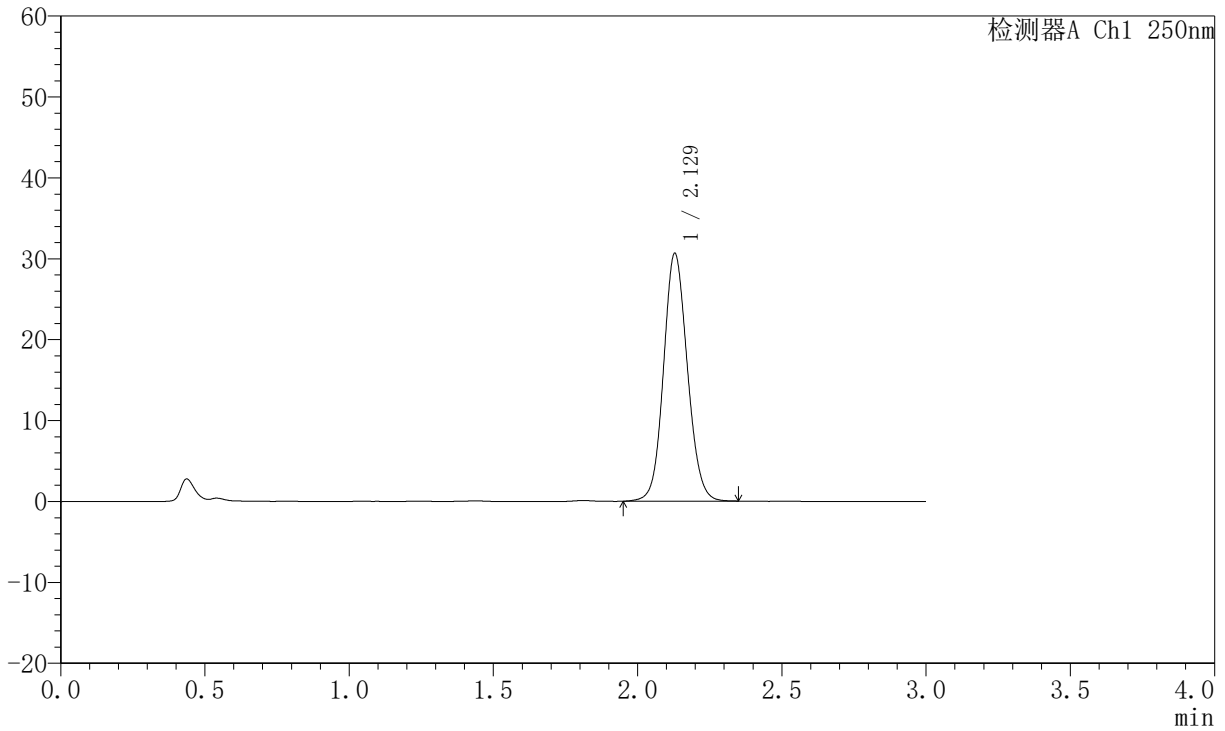
JSS-221

<样品信息>

色谱柱: XB-C18(50mm*4.6mm,5μm) 流速:1.5ml/min
 柱温: 30°C 波长:250nm
 数据文件名: RC\$JSS-221 - 10-57/10-2768-2 - zzp-2025102421p-js6y-rcqx-pH1.0jz-jf50z-15min-P4.lcd
 方法文件名: RC\$JSS-221 - JSS-221-rc-FX259.lcm
 批处理文件名: RC\$JSS-221 - 20260520-FX259.lcb
 样品瓶号: 2-31
 进样体积: 10 μl 版本号: 6.115
 进样时间: 2026/05/20 20:25:38 实验者: xiexinhui
 处理时间(V2): 2026/05/21 08:52:43 处理者: xiexinhui
 仪器型号: SHIMADZU LC-2050C (FX259)

<色谱图>

mV



<峰表>

检测器A Ch1 250nm

峰号	保留时间	面积	面积%	高度	理论塔板数(USP)	拖尾因子	分离度(USP)
1	2.129	176388	100.000	30630	3206	1.100	--
总计		176388	100.000	30630			



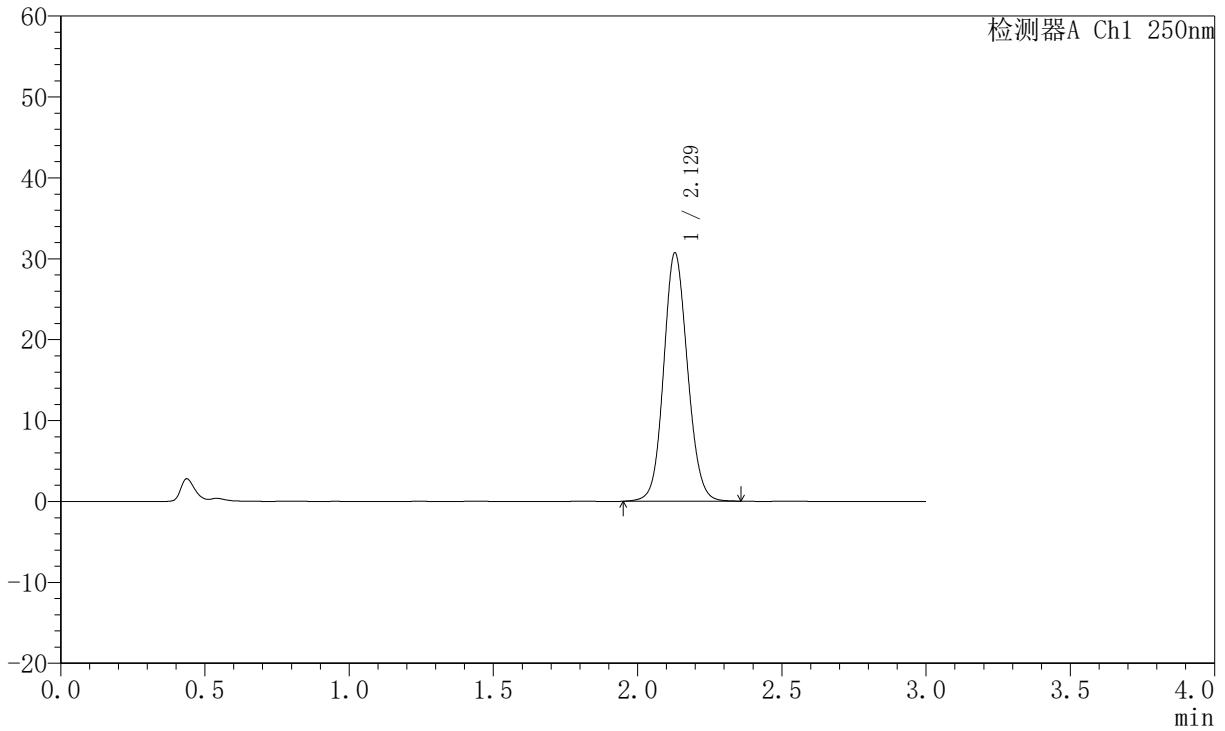
JSS-221

<样品信息>

色谱柱: XB-C18(50mm*4.6mm,5μm) 流速:1.5ml/min
 柱温: 30°C 波长:250nm
 数据文件名: RC\$JSS-221 - 10-57/10-2769-2 - zzp-2025102421p-js6y-rcqx-pH1.0jz-jf50z-15min-P5.lcd
 方法文件名: RC\$JSS-221 - JSS-221-rc-FX259.lcm
 批处理文件名: RC\$JSS-221 - 20260520-FX259.lcb
 样品瓶号: 2-40
 进样体积: 10 μl 版本号: 6.115
 进样时间: 2026/05/20 20:29:01 实验者: xiexinhui
 处理时间(V2): 2026/05/21 08:52:46 处理者: xiexinhui
 仪器型号: SHIMADZU LC-2050C (FX259)

<色谱图>

mV



<峰表>

检测器A Ch1 250nm

峰号	保留时间	面积	面积%	高度	理论塔板数(USP)	拖尾因子	分离度(USP)
1	2.129	176847	100.000	30697	3205	1.099	--
总计		176847	100.000	30697			



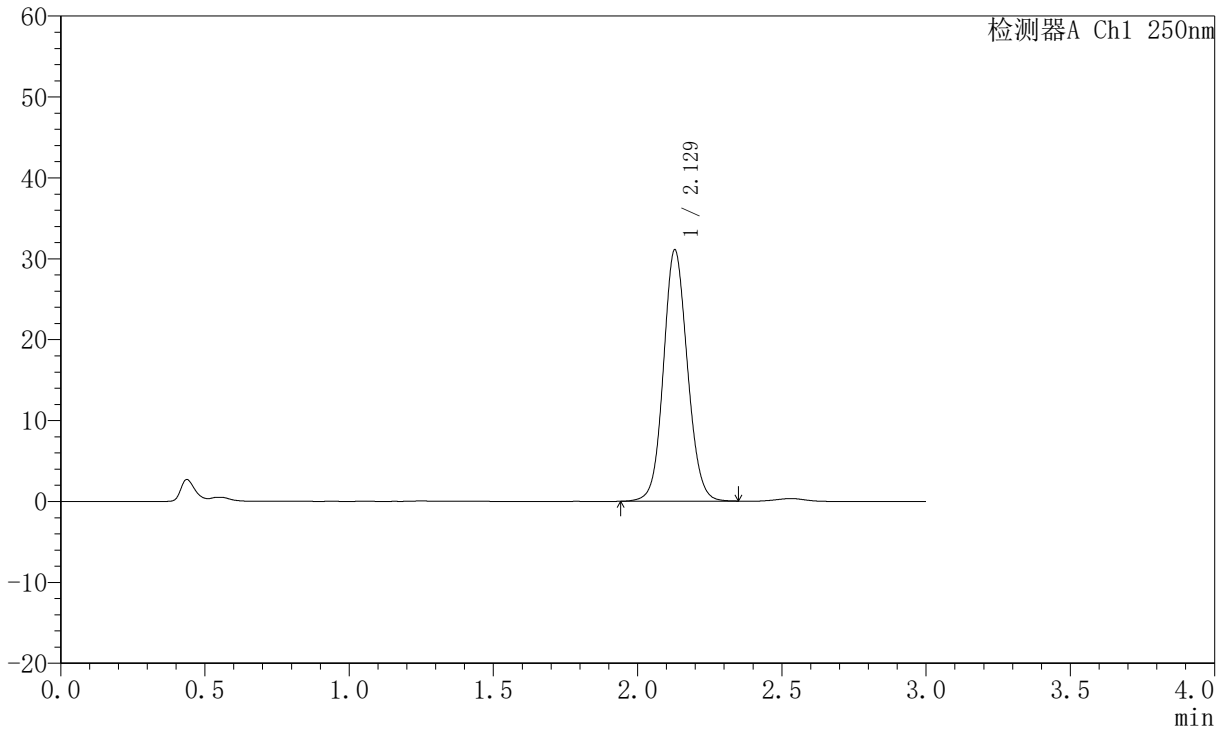
JSS-221

<样品信息>

色谱柱: XB-C18(50mm*4.6mm,5µm) 流速:1.5ml/min
 柱温: 30°C 波长:250nm
 数据文件名: RC\$JSS-221 - 10-57/10-2770-2 - zzp-2025102421p-js6y-rcqx-pH1.0jz-jf50z-15min-P6.lcd
 方法文件名: RC\$JSS-221 - JSS-221-rc-FX259.lcm
 批处理文件名: RC\$JSS-221 - 20260520-FX259.lcb
 样品瓶号: 2-49
 进样体积: 10 µl 版本号: 6.115
 进样时间: 2026/05/20 20:32:26 实验者: xiexinhui
 处理时间(V2): 2026/05/21 08:52:49 处理者: xiexinhui
 仪器型号: SHIMADZU LC-2050C (FX259)

<色谱图>

mV



<峰表>

检测器A Ch1 250nm

峰号	保留时间	面积	面积%	高度	理论塔板数(USP)	拖尾因子	分离度(USP)
1	2.129	179855	100.000	31072	3180	1.091	--
总计		179855	100.000	31072			



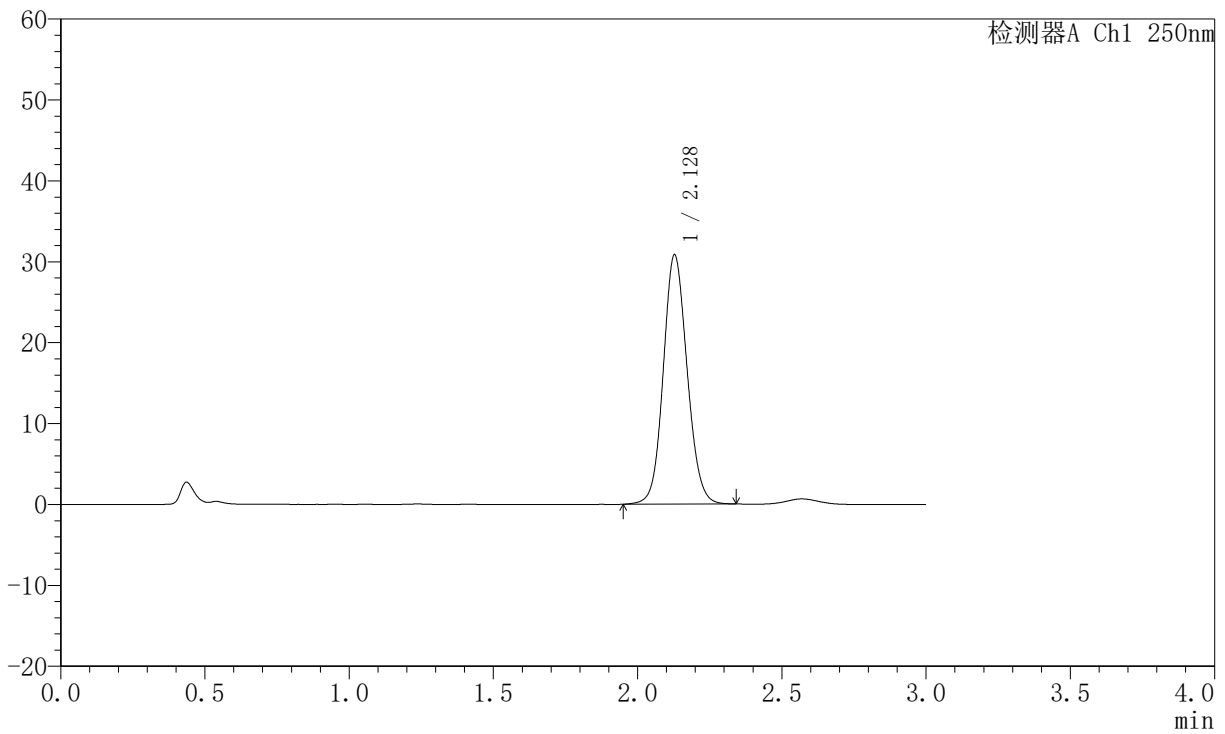
JSS-221

<样品信息>

色谱柱: XB-C18(50mm*4.6mm,5µm) 流速:1.5ml/min
 柱温: 30°C 波长:250nm
 数据文件名: RC\$JSS-221 - 10-57/10-2771-2 - zzp-2025102421p-js6y-rcqx-pH1.0jz-jf50z-20min-P1.lcd
 方法文件名: RC\$JSS-221 - JSS-221-rc-FX259.lcm
 批处理文件名: RC\$JSS-221 - 20260520-FX259.lcb
 样品瓶号: 2-5
 进样体积: 10 µl 版本号: 6.115
 进样时间: 2026/05/20 20:35:49 实验者: xiexinhui
 处理时间(V2): 2026/05/21 08:52:53 处理者: xiexinhui
 仪器型号: SHIMADZU LC-2050C (FX259)

<色谱图>

mV



<峰表>

检测器A Ch1 250nm

峰号	保留时间	面积	面积%	高度	理论塔板数(USP)	拖尾因子	分离度(USP)
1	2.128	177361	100.000	30769	3205	1.101	--
总计		177361	100.000	30769			



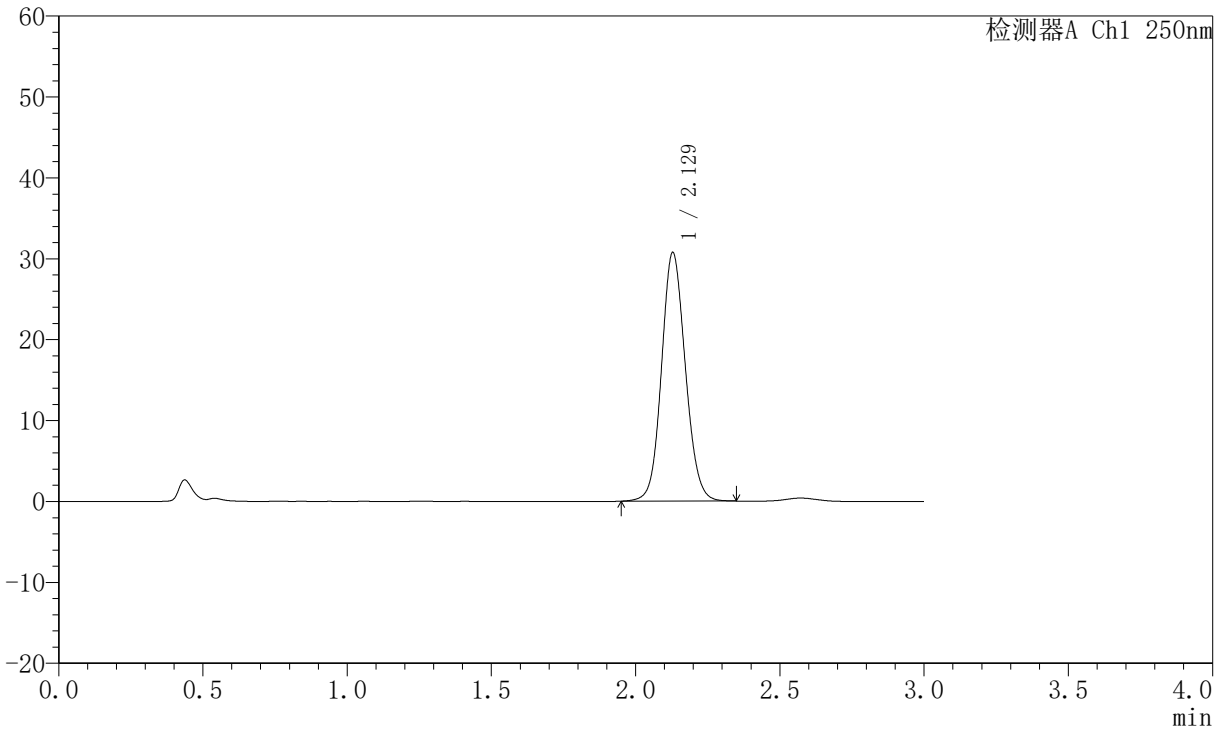
JSS-221

<样品信息>

色谱柱: XB-C18(50mm*4.6mm,5μm) 流速:1.5ml/min
 柱温: 30°C 波长:250nm
 数据文件名: RC\$JSS-221 - 10-57/10-2772-2 - zzp-2025102421p-js6y-rcqx-pH1.0jz-jf50z-20min-P2.lcd
 方法文件名: RC\$JSS-221 - JSS-221-rc-FX259.lcm
 批处理文件名: RC\$JSS-221 - 20260520-FX259.lcb
 样品瓶号: 2-14
 进样体积: 10 μl 版本号: 6.115
 进样时间: 2026/05/20 20:39:14 实验者: xiexinhui
 处理时间(V2): 2026/05/21 08:52:56 处理者: xiexinhui
 仪器型号: SHIMADZU LC-2050C (FX259)

<色谱图>

mV



<峰表>

检测器A Ch1 250nm

峰号	保留时间	面积	面积%	高度	理论塔板数(USP)	拖尾因子	分离度(USP)
1	2.129	176821	100.000	30722	3209	1.102	--
总计		176821	100.000	30722			



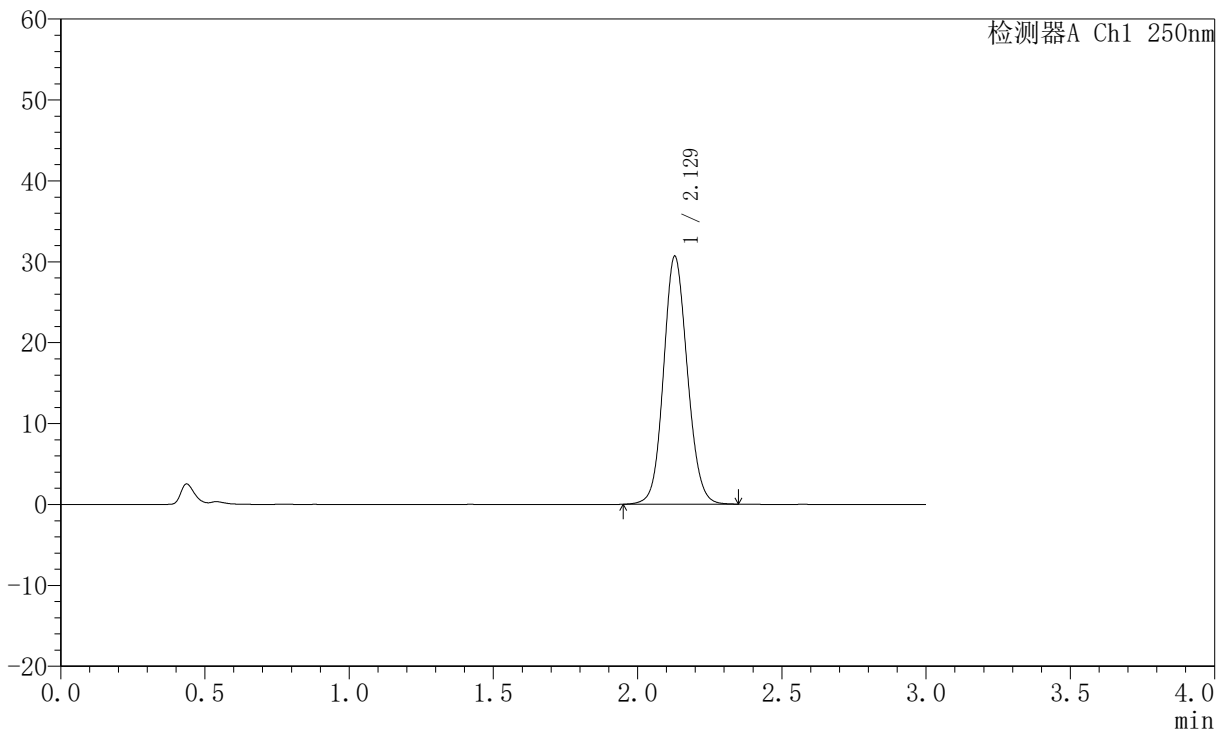
JSS-221

<样品信息>

色谱柱: XB-C18(50mm*4.6mm,5μm) 流速:1.5ml/min
 柱温: 30°C 波长:250nm
 数据文件名: RC\$JSS-221 - 10-57/10-2773-2 - zzp-2025102421p-js6y-rcqx-pH1.0jz-jf50z-20min-P3.lcd
 方法文件名: RC\$JSS-221 - JSS-221-rc-FX259.lcm
 批处理文件名: RC\$JSS-221 - 20260520-FX259.lcb
 样品瓶号: 2-23
 进样体积: 10 μl 版本号: 6.115
 进样时间: 2026/05/20 20:42:36 实验者: xiexinhui
 处理时间(V2): 2026/05/21 08:52:59 处理者: xiexinhui
 仪器型号: SHIMADZU LC-2050C (FX259)

<色谱图>

mV



<峰表>

检测器A Ch1 250nm

峰号	保留时间	面积	面积%	高度	理论塔板数(USP)	拖尾因子	分离度(USP)
1	2.129	176373	100.000	30640	3208	1.101	--
总计		176373	100.000	30640			



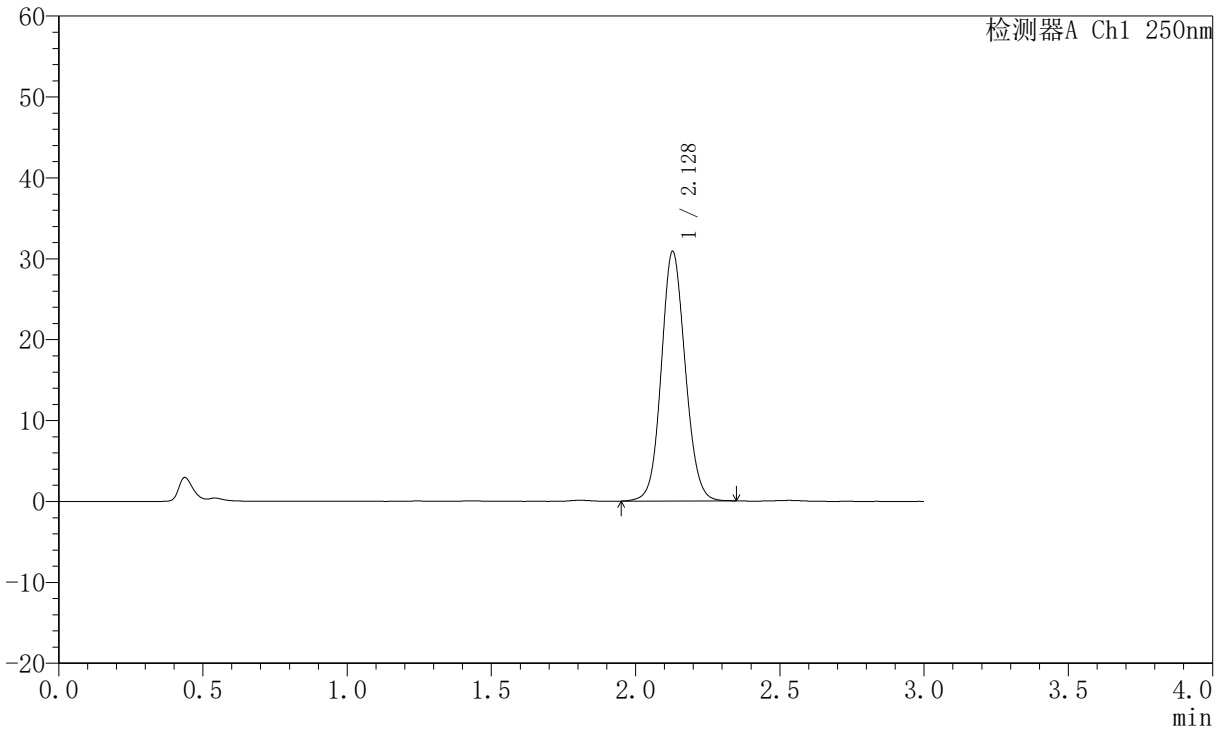
JSS-221

<样品信息>

色谱柱: XB-C18(50mm*4.6mm,5μm) 流速:1.5ml/min
 柱温: 30°C 波长:250nm
 数据文件名: RC\$JSS-221 - 10-57/10-2774-2 - zzp-2025102421p-js6y-rcqx-pH1.0jz-jf50z-20min-P4.lcd
 方法文件名: RC\$JSS-221 - JSS-221-rc-FX259.lcm
 批处理文件名: RC\$JSS-221 - 20260520-FX259.lcb
 样品瓶号: 2-32
 进样体积: 10 μl 版本号: 6.115
 进样时间: 2026/05/20 20:46:03 实验者: xiexinhui
 处理时间(V2): 2026/05/21 08:53:06 处理者: xiexinhui
 仪器型号: SHIMADZU LC-2050C (FX259)

<色谱图>

mV



<峰表>

检测器A Ch1 250nm

峰号	保留时间	面积	面积%	高度	理论塔板数(USP)	拖尾因子	分离度(USP)
1	2.128	178300	100.000	30833	3185	1.093	--
总计		178300	100.000	30833			



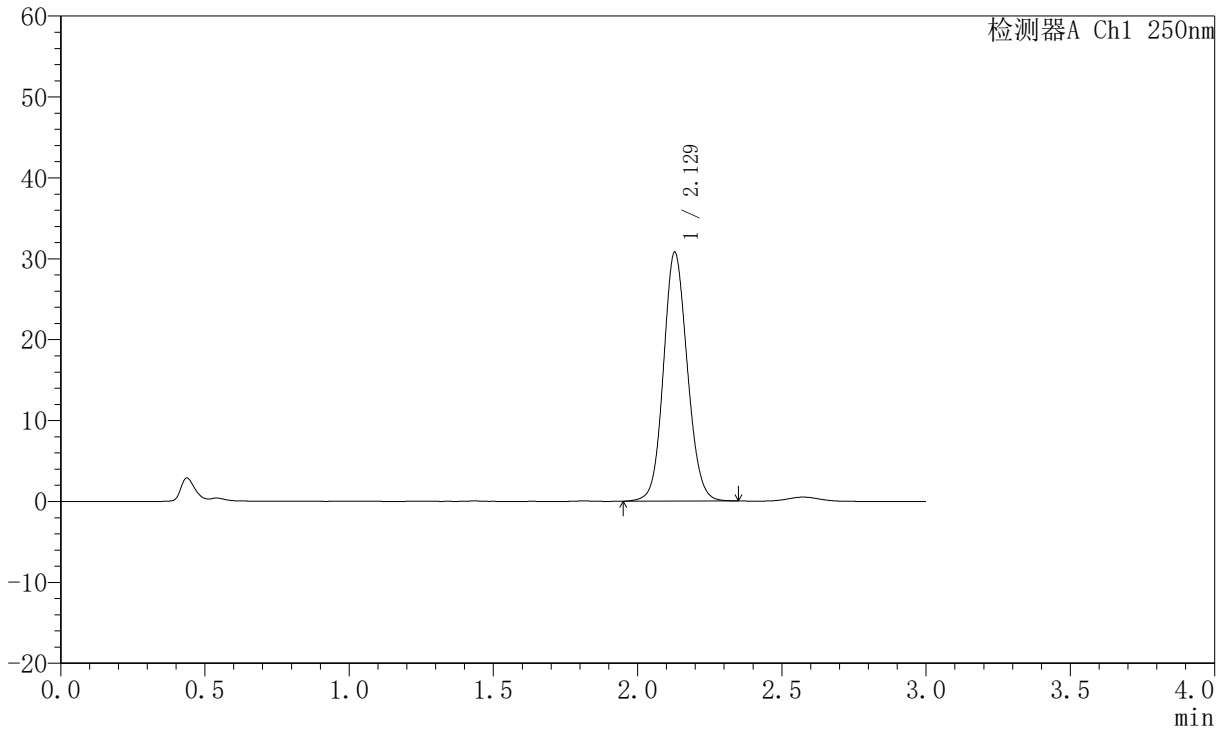
JSS-221

<样品信息>

色谱柱: XB-C18(50mm*4.6mm,5µm) 流速:1.5ml/min
 柱温: 30°C 波长:250nm
 数据文件名: RC\$JSS-221 - 10-57/10-2775-2 - zzp-2025102421p-js6y-rcqx-pH1.0jz-jf50z-20min-P5.lcd
 方法文件名: RC\$JSS-221 - JSS-221-rc-FX259.lcm
 批处理文件名: RC\$JSS-221 - 20260520-FX259.lcb
 样品瓶号: 2-41
 进样体积: 10 µl 版本号: 6.115
 进样时间: 2026/05/20 20:49:50 实验者: xiexinhui
 处理时间(V2): 2026/05/21 08:53:09 处理者: xiexinhui
 仪器型号: SHIMADZU LC-2050C (FX259)

<色谱图>

mV



<峰表>

检测器A Ch1 250nm

峰号	保留时间	面积	面积%	高度	理论塔板数(USP)	拖尾因子	分离度(USP)
1	2.129	177055	100.000	30742	3205	1.100	--
总计		177055	100.000	30742			



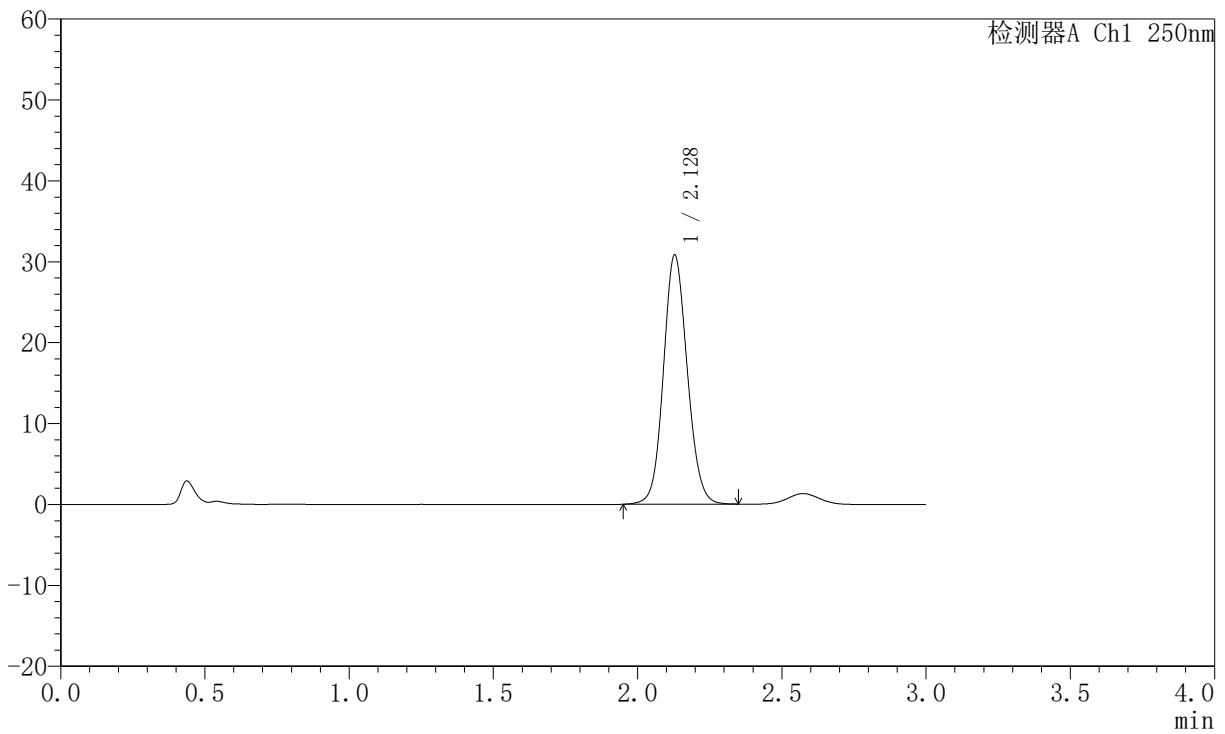
JSS-221

<样品信息>

色谱柱: XB-C18(50mm*4.6mm,5μm) 流速:1.5ml/min
 柱温: 30°C 波长:250nm
 数据文件名: RC\$JSS-221 - 10-57/10-2776-2 - zzp-2025102421p-js6y-rcqx-pH1.0jz-jf50z-20min-P6.lcd
 方法文件名: RC\$JSS-221 - JSS-221-rc-FX259.lcm
 批处理文件名: RC\$JSS-221 - 20260520-FX259.lcb
 样品瓶号: 2-50
 进样体积: 10 μl 版本号: 6.115
 进样时间: 2026/05/20 20:53:13 实验者: xiexinhui
 处理时间(V2): 2026/05/21 08:53:12 处理者: xiexinhui
 仪器型号: SHIMADZU LC-2050C (FX259)

<色谱图>

mV



<峰表>

检测器A Ch1 250nm

峰号	保留时间	面积	面积%	高度	理论塔板数(USP)	拖尾因子	分离度(USP)
1	2.128	177293	100.000	30780	3203	1.101	--
总计		177293	100.000	30780			



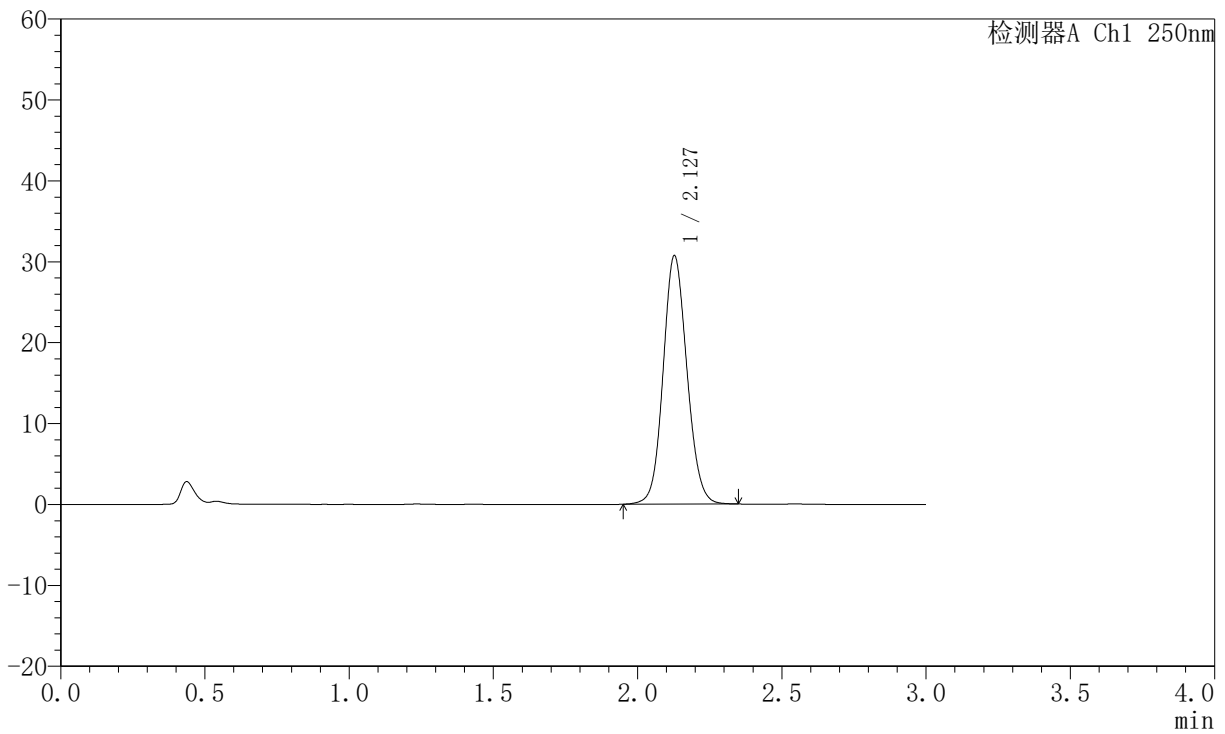
JSS-221

<样品信息>

色谱柱: XB-C18(50mm*4.6mm,5μm) 流速:1.5ml/min
 柱温: 30°C 波长:250nm
 数据文件名: RC\$JSS-221 - 10-57/10-2777-2 - zzp-2025102421p-js6y-rcqx-pH1.0jz-jf50z-30min-P1.lcd
 方法文件名: RC\$JSS-221 - JSS-221-rc-FX259.lcm
 批处理文件名: RC\$JSS-221 - 20260520-FX259.lcb
 样品瓶号: 2-6
 进样体积: 10 μl 版本号: 6.115
 进样时间: 2026/05/20 20:56:38 实验者: xiexinhui
 处理时间(V2): 2026/05/21 08:53:15 处理者: xiexinhui
 仪器型号: SHIMADZU LC-2050C (FX259)

<色谱图>

mV



<峰表>

检测器A Ch1 250nm

峰号	保留时间	面积	面积%	高度	理论塔板数(USP)	拖尾因子	分离度(USP)
1	2.127	176733	100.000	30635	3202	1.101	--
总计		176733	100.000	30635			



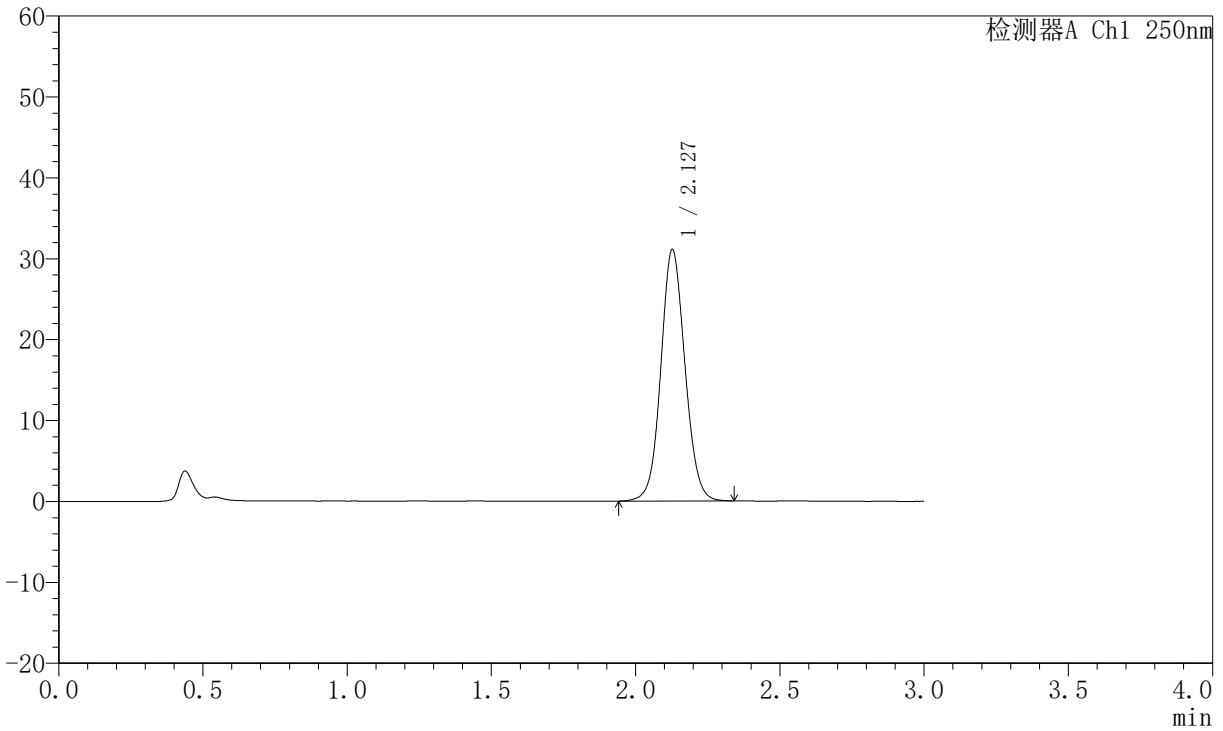
JSS-221

<样品信息>

色谱柱: XB-C18(50mm*4.6mm,5μm) 流速:1.5ml/min
 柱温: 30°C 波长:250nm
 数据文件名: RC\$JSS-221 - 10-57/10-2778-2 - zzp-2025102421p-js6y-rcqx-pH1.0jz-jf50z-30min-P2.lcd
 方法文件名: RC\$JSS-221 - JSS-221-rc-FX259.lcm
 批处理文件名: RC\$JSS-221 - 20260520-FX259.lcb
 样品瓶号: 2-15
 进样体积: 10 μl 版本号: 6.115
 进样时间: 2026/05/20 21:00:02 实验者: xiexinhui
 处理时间(V2): 2026/05/21 08:53:18 处理者: xiexinhui
 仪器型号: SHIMADZU LC-2050C (FX259)

<色谱图>

mV



<峰表>

检测器A Ch1 250nm

峰号	保留时间	面积	面积%	高度	理论塔板数(USP)	拖尾因子	分离度(USP)
1	2.127	180825	100.000	30996	3150	1.077	--
总计		180825	100.000	30996			



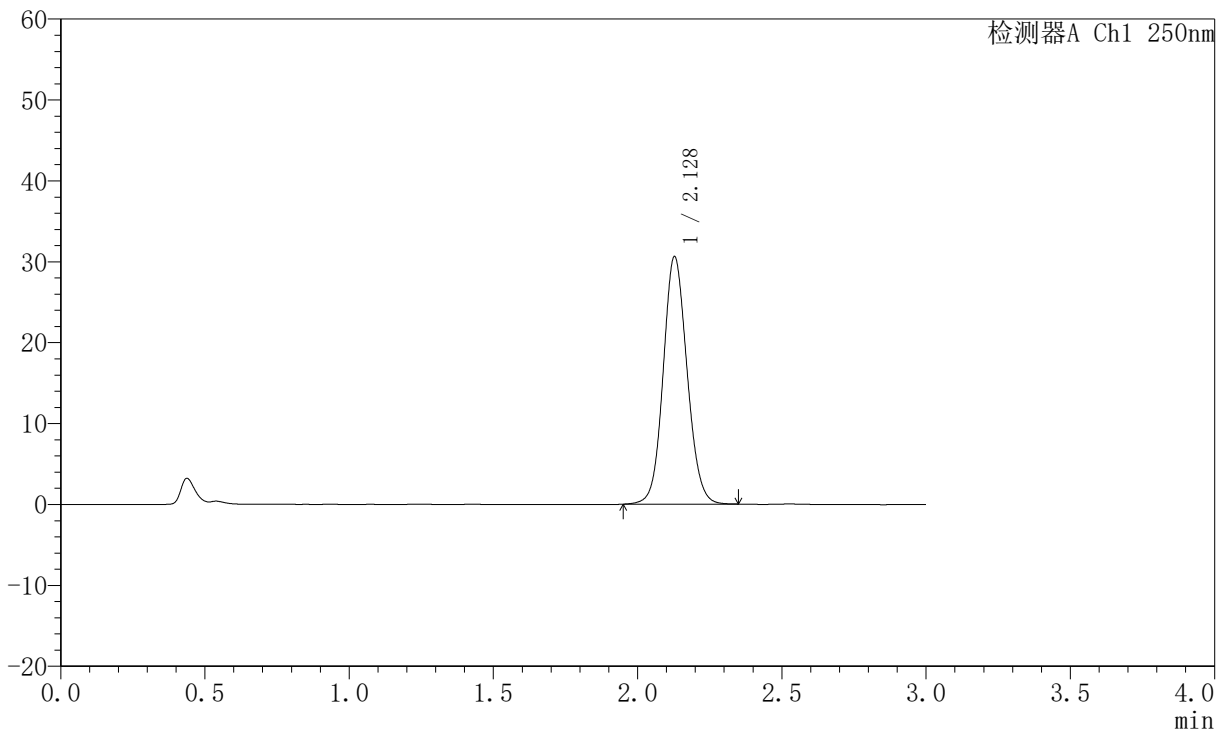
JSS-221

<样品信息>

色谱柱: XB-C18(50mm*4.6mm,5µm) 流速:1.5ml/min
 柱温: 30°C 波长:250nm
 数据文件名: RC\$JSS-221 - 10-57/10-2779-2 - zzp-2025102421p-js6y-rcqx-pH1.0jz-jf50z-30min-P3.lcd
 方法文件名: RC\$JSS-221 - JSS-221-rc-FX259.lcm
 批处理文件名: RC\$JSS-221 - 20260520-FX259.lcb
 样品瓶号: 2-24
 进样体积: 10 µl 版本号: 6.115
 进样时间: 2026/05/20 21:03:26 实验者: xiexinhui
 处理时间(V2): 2026/05/21 08:53:21 处理者: xiexinhui
 仪器型号: SHIMADZU LC-2050C (FX259)

<色谱图>

mV



<峰表>

检测器A Ch1 250nm

峰号	保留时间	面积	面积%	高度	理论塔板数(USP)	拖尾因子	分离度(USP)
1	2.128	176424	100.000	30555	3199	1.096	--
总计		176424	100.000	30555			



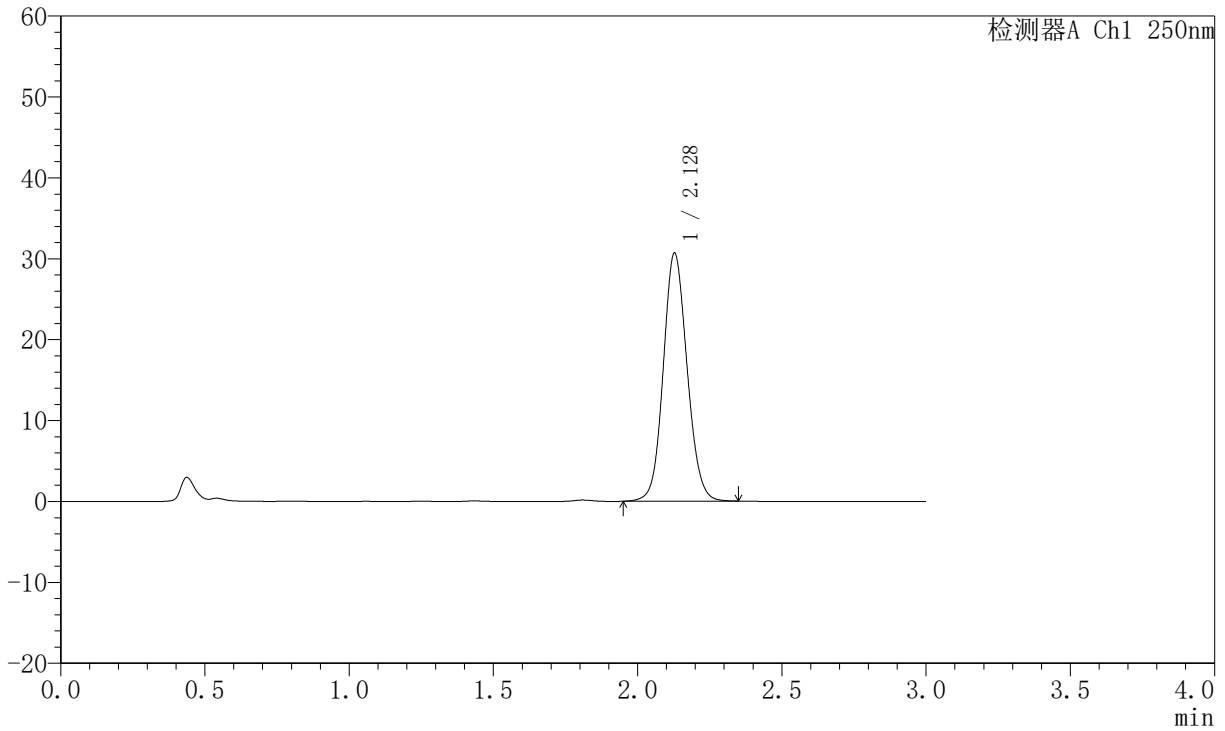
JSS-221

<样品信息>

色谱柱: XB-C18(50mm*4.6mm,5μm) 流速:1.5ml/min
 柱温: 30°C 波长:250nm
 数据文件名: RC\$JSS-221 - 10-57/10-2780-2 - zzp-2025102421p-js6y-rcqx-pH1.0jz-jf50z-30min-P4.lcd
 方法文件名: RC\$JSS-221 - JSS-221-rc-FX259.lcm
 批处理文件名: RC\$JSS-221 - 20260520-FX259.lcb
 样品瓶号: 2-33
 进样体积: 10 μl 版本号: 6.115
 进样时间: 2026/05/20 21:06:50 实验者: xiexinhui
 处理时间(V2): 2026/05/21 08:53:24 处理者: xiexinhui
 仪器型号: SHIMADZU LC-2050C (FX259)

<色谱图>

mV



<峰表>

检测器A Ch1 250nm

峰号	保留时间	面积	面积%	高度	理论塔板数(USP)	拖尾因子	分离度(USP)
1	2.128	176422	100.000	30624	3211	1.100	--
总计		176422	100.000	30624			



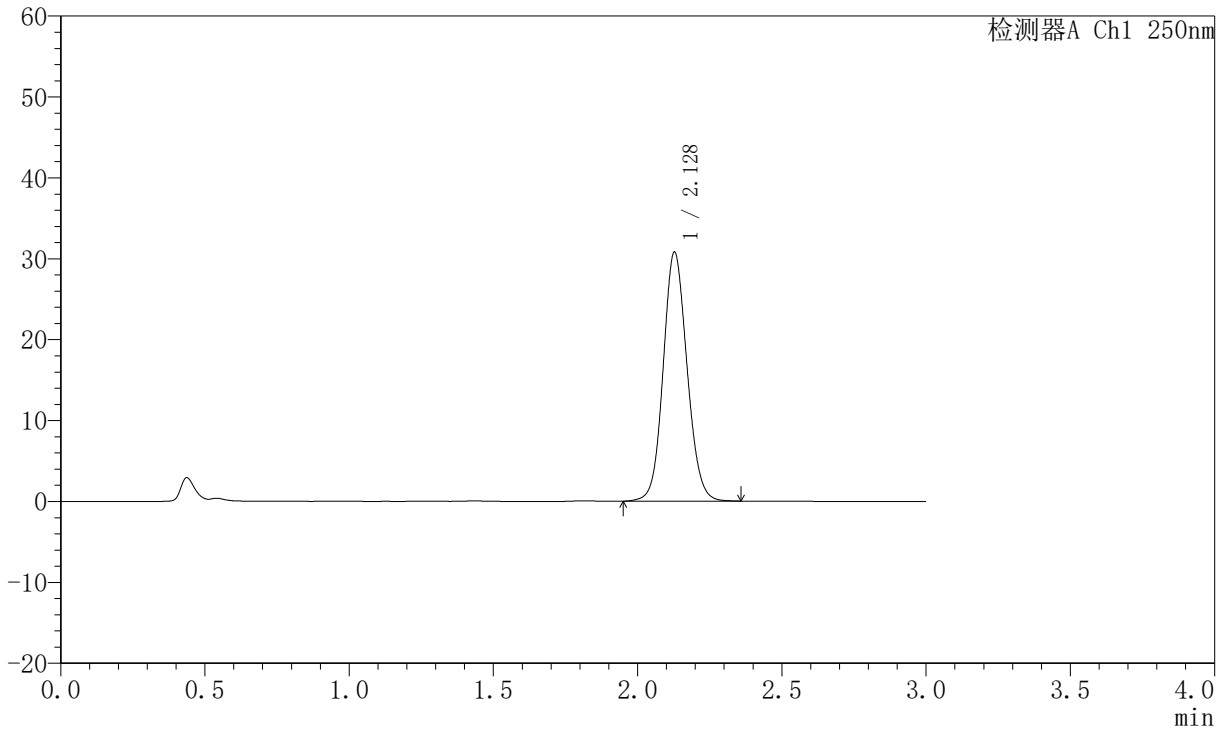
JSS-221

<样品信息>

色谱柱: XB-C18(50mm*4.6mm,5µm) 流速:1.5ml/min
 柱温: 30°C 波长:250nm
 数据文件名: RC\$JSS-221 - 10-57/10-2781-2 - zzp-2025102421p-js6y-rcqx-pH1.0jz-jf50z-30min-P5.lcd
 方法文件名: RC\$JSS-221 - JSS-221-rc-FX259.lcm
 批处理文件名: RC\$JSS-221 - 20260520-FX259.lcb
 样品瓶号: 2-42
 进样体积: 10 µl 版本号: 6.115
 进样时间: 2026/05/20 21:10:14 实验者: xiexinhui
 处理时间(V2): 2026/05/21 08:53:26 处理者: xiexinhui
 仪器型号: SHIMADZU LC-2050C (FX259)

<色谱图>

mV



<峰表>

检测器A Ch1 250nm

峰号	保留时间	面积	面积%	高度	理论塔板数(USP)	拖尾因子	分离度(USP)
1	2.128	177380	100.000	30734	3206	1.100	--
总计		177380	100.000	30734			



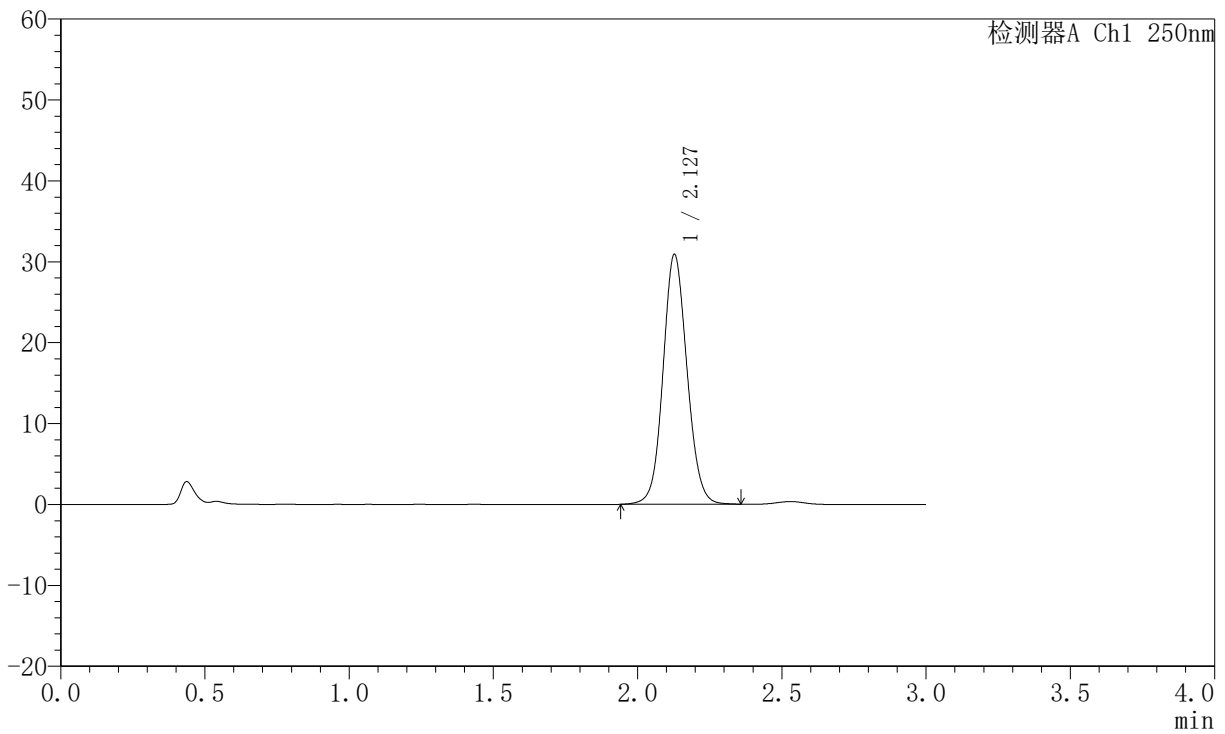
JSS-221

<样品信息>

色谱柱: XB-C18(50mm*4.6mm,5µm) 流速:1.5ml/min
 柱温: 30°C 波长:250nm
 数据文件名: RC\$JSS-221 - 10-57/10-2782-2 - zzp-2025102421p-js6y-rcqx-pH1.0jz-jf50z-30min-P6.lcd
 方法文件名: RC\$JSS-221 - JSS-221-rc-FX259.lcm
 批处理文件名: RC\$JSS-221 - 20260520-FX259.lcb
 样品瓶号: 2-51
 进样体积: 10 µl 版本号: 6.115
 进样时间: 2026/05/20 21:13:38 实验者: xiexinhui
 处理时间(V2): 2026/05/21 08:53:29 处理者: xiexinhui
 仪器型号: SHIMADZU LC-2050C (FX259)

<色谱图>

mV



<峰表>

检测器A Ch1 250nm

峰号	保留时间	面积	面积%	高度	理论塔板数(USP)	拖尾因子	分离度(USP)
1	2.127	178954	100.000	30821	3175	1.088	--
总计		178954	100.000	30821			



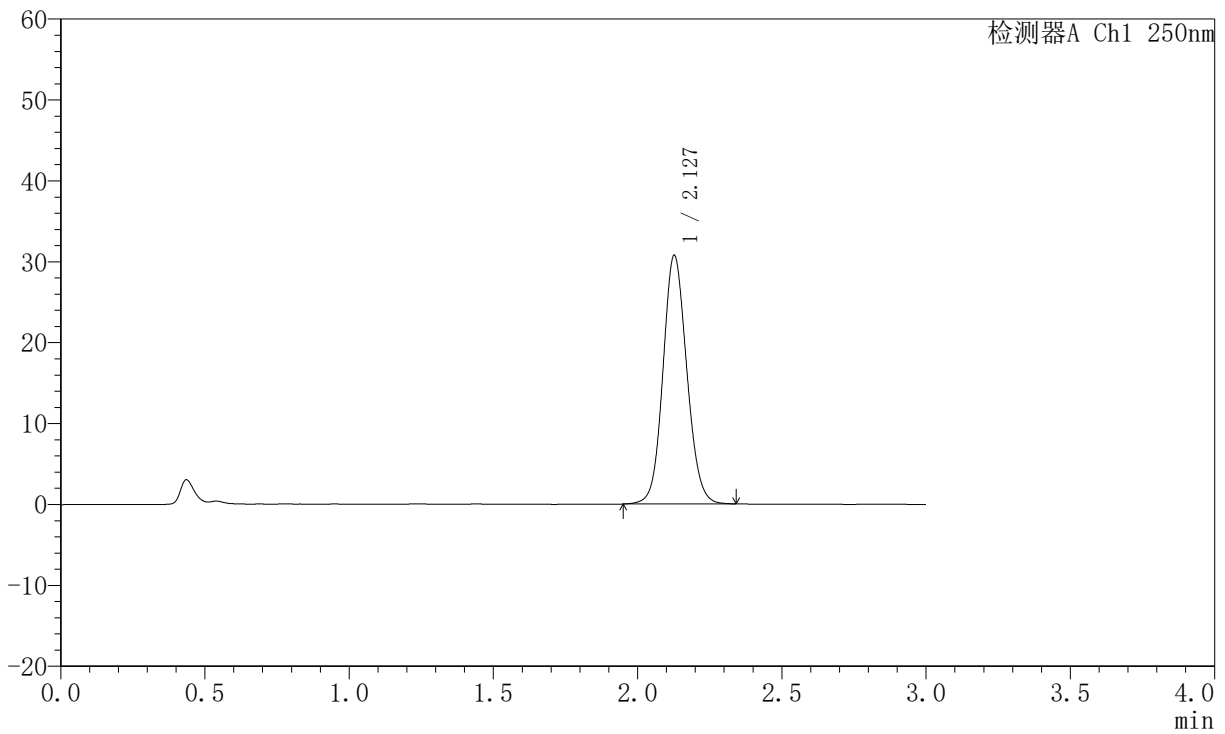
JSS-221

<样品信息>

色谱柱: XB-C18(50mm*4.6mm,5µm) 流速:1.5ml/min
 柱温: 30°C 波长:250nm
 数据文件名: RC\$JSS-221 - 10-57/10-2783-2 - zzp-2025102421p-js6y-rcqx-pH1.0jz-jf50z-45min-P1.lcd
 方法文件名: RC\$JSS-221 - JSS-221-rc-FX259.lcm
 批处理文件名: RC\$JSS-221 - 20260520-FX259.lcb
 样品瓶号: 2-7
 进样体积: 10 µl 版本号: 6.115
 进样时间: 2026/05/20 21:17:02 实验者: xiexinhui
 处理时间(V2): 2026/05/21 08:53:32 处理者: xiexinhui
 仪器型号: SHIMADZU LC-2050C (FX259)

<色谱图>

mV



<峰表>

检测器A Ch1 250nm

峰号	保留时间	面积	面积%	高度	理论塔板数(USP)	拖尾因子	分离度(USP)
1	2.127	176751	100.000	30628	3205	1.101	--
总计		176751	100.000	30628			



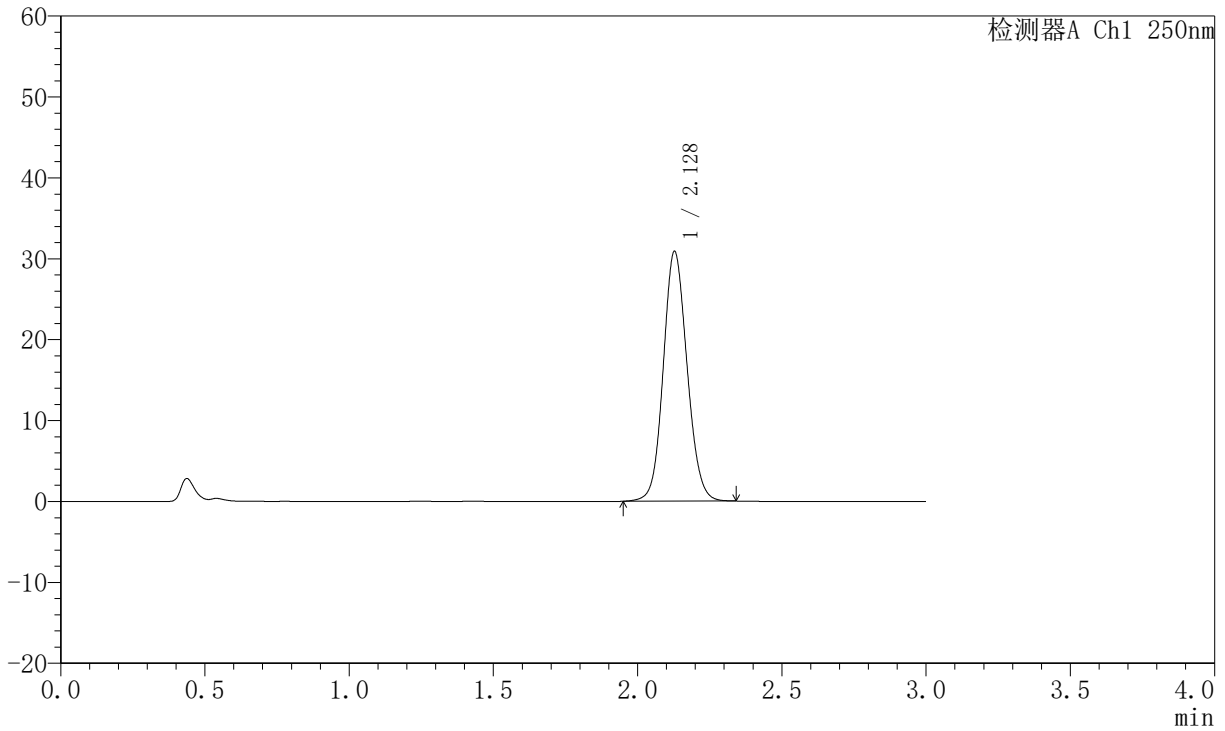
JSS-221

<样品信息>

色谱柱: XB-C18(50mm*4.6mm,5μm) 流速:1.5ml/min
 柱温: 30°C 波长:250nm
 数据文件名: RC\$JSS-221 - 10-57/10-2784-2 - zzp-2025102421p-js6y-rcqx-pH1.0jz-jf50z-45min-P2.lcd
 方法文件名: RC\$JSS-221 - JSS-221-rc-FX259.lcm
 批处理文件名: RC\$JSS-221 - 20260520-FX259.lcb
 样品瓶号: 2-16
 进样体积: 10 μl 版本号: 6.115
 进样时间: 2026/05/20 21:20:26 实验者: xiexinhui
 处理时间(V2): 2026/05/21 08:53:35 处理者: xiexinhui
 仪器型号: SHIMADZU LC-2050C (FX259)

<色谱图>

mV



<峰表>

检测器A Ch1 250nm

峰号	保留时间	面积	面积%	高度	理论塔板数(USP)	拖尾因子	分离度(USP)
1	2.128	177503	100.000	30820	3208	1.101	--
总计		177503	100.000	30820			



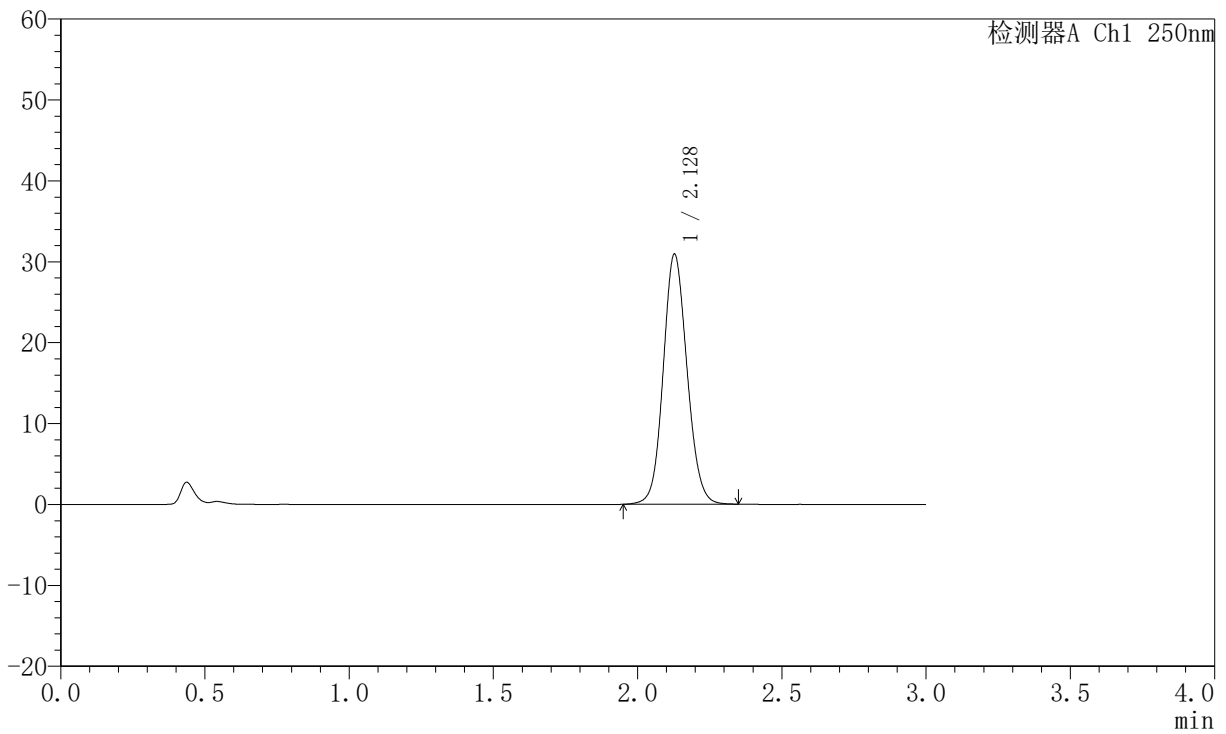
JSS-221

<样品信息>

色谱柱: XB-C18(50mm*4.6mm,5 μ m) 流速:1.5ml/min
 柱温: 30 $^{\circ}$ C 波长:250nm
 数据文件名:RC\$JSS-221 - 10-57/10-2785-2 - zzp-2025102421p-js6y-rcqx-pH1.0jz-jf50z-45min-P3.lcd
 方法文件名: RC\$JSS-221 - JSS-221-rc-FX259.lcm
 批处理文件名: RC\$JSS-221 - 20260520-FX259.lcb
 样品瓶号: 2-25
 进样体积: 10 μ l 版本号: 6.115
 进样时间: 2026/05/20 21:23:51 实验者: xiexinhui
 处理时间(V2): 2026/05/21 08:53:38 处理者: xiexinhui
 仪器型号: SHIMADZU LC-2050C (FX259)

<色谱图>

mV



<峰表>

检测器A Ch1 250nm

峰号	保留时间	面积	面积%	高度	理论塔板数(USP)	拖尾因子	分离度(USP)
1	2.128	177891	100.000	30856	3208	1.102	--
总计		177891	100.000	30856			



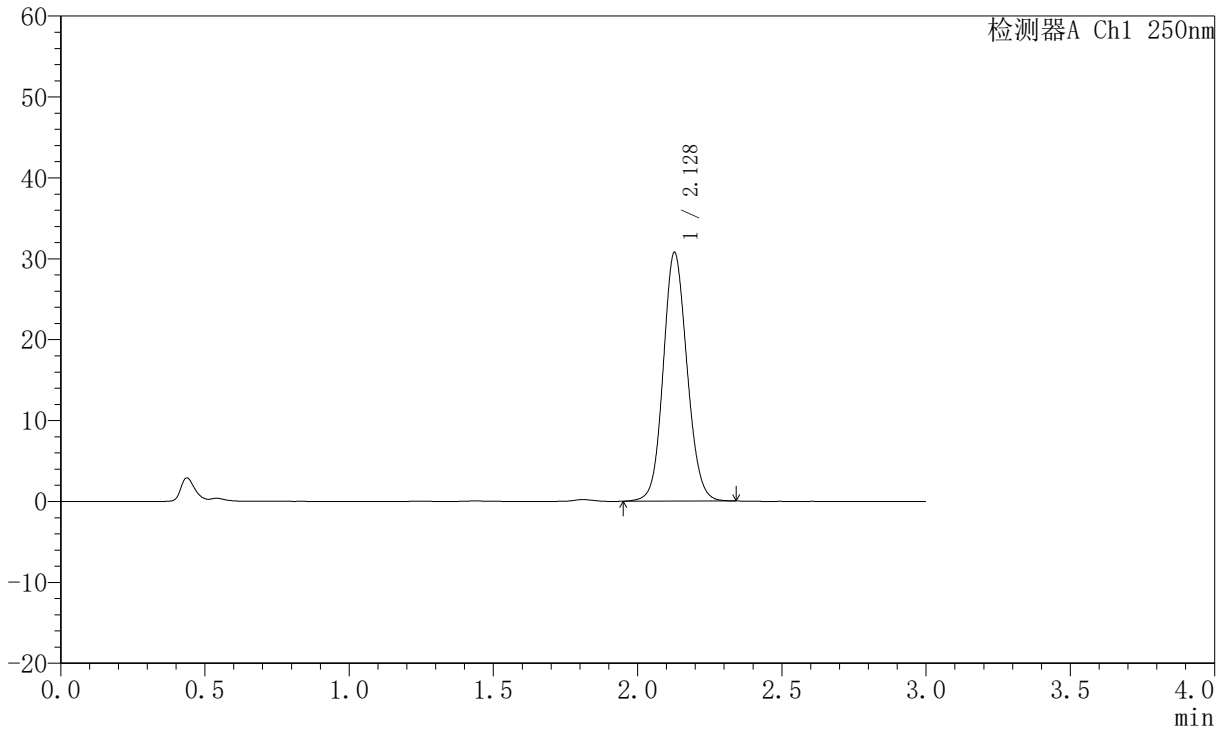
JSS-221

<样品信息>

色谱柱: XB-C18(50mm*4.6mm,5μm) 流速:1.5ml/min
 柱温: 30°C 波长:250nm
 数据文件名: RC\$JSS-221 - 10-57/10-2786-2 - zzp-2025102421p-js6y-rcqx-pH1.0jz-jf50z-45min-P4.lcd
 方法文件名: RC\$JSS-221 - JSS-221-rc-FX259.lcm
 批处理文件名: RC\$JSS-221 - 20260520-FX259.lcb
 样品瓶号: 2-34
 进样体积: 10 μl 版本号: 6.115
 进样时间: 2026/05/20 21:27:15 实验者: xiexinhui
 处理时间(V2): 2026/05/21 08:53:41 处理者: xiexinhui
 仪器型号: SHIMADZU LC-2050C (FX259)

<色谱图>

mV



<峰表>

检测器A Ch1 250nm

峰号	保留时间	面积	面积%	高度	理论塔板数(USP)	拖尾因子	分离度(USP)
1	2.128	176690	100.000	30681	3208	1.101	--
总计		176690	100.000	30681			



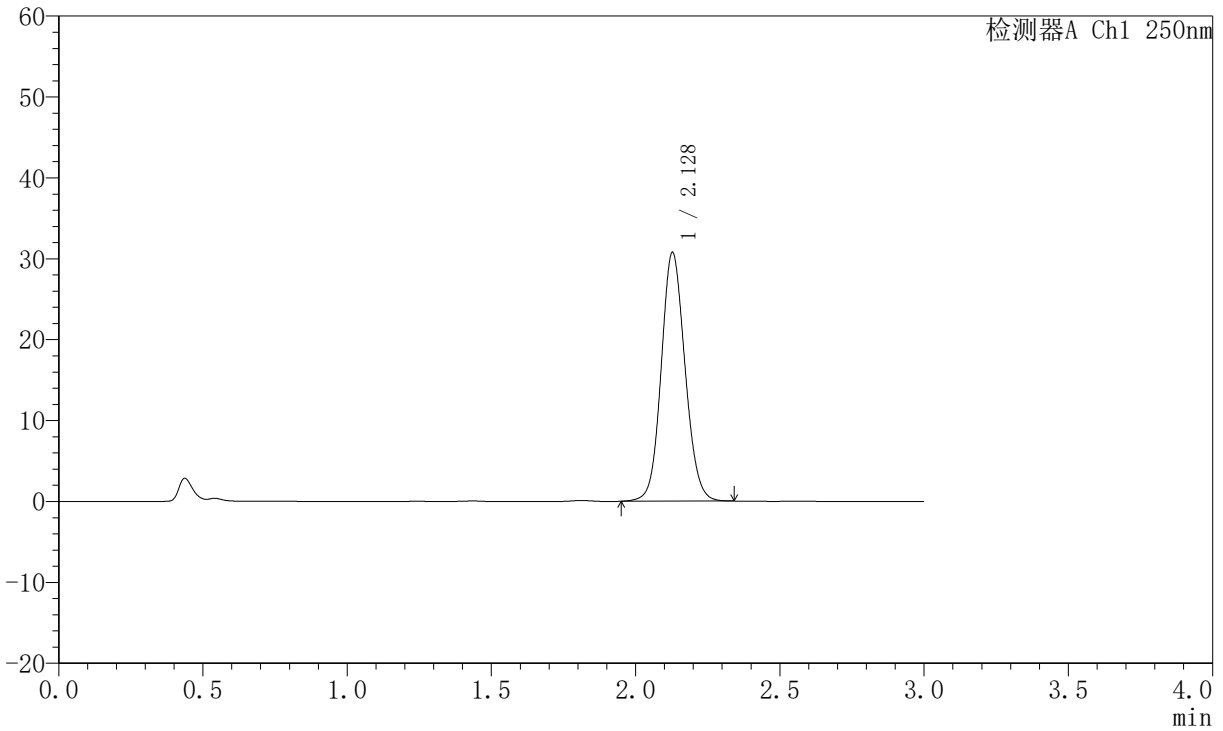
JSS-221

<样品信息>

色谱柱: XB-C18(50mm*4.6mm,5μm) 流速:1.5ml/min
 柱温: 30°C 波长:250nm
 数据文件名: RC\$JSS-221 - 10-57/10-2787-2 - zzp-2025102421p-js6y-rcqx-pH1.0jz-jf50z-45min-P5.lcd
 方法文件名: RC\$JSS-221 - JSS-221-rc-FX259.lcm
 批处理文件名: RC\$JSS-221 - 20260520-FX259.lcb
 样品瓶号: 2-43
 进样体积: 10 μl 版本号: 6.115
 进样时间: 2026/05/20 21:30:38 实验者: xiexinhui
 处理时间(V2): 2026/05/21 08:53:44 处理者: xiexinhui
 仪器型号: SHIMADZU LC-2050C (FX259)

<色谱图>

mV



<峰表>

检测器A Ch1 250nm

峰号	保留时间	面积	面积%	高度	理论塔板数(USP)	拖尾因子	分离度(USP)
1	2.128	176766	100.000	30690	3211	1.100	--
总计		176766	100.000	30690			



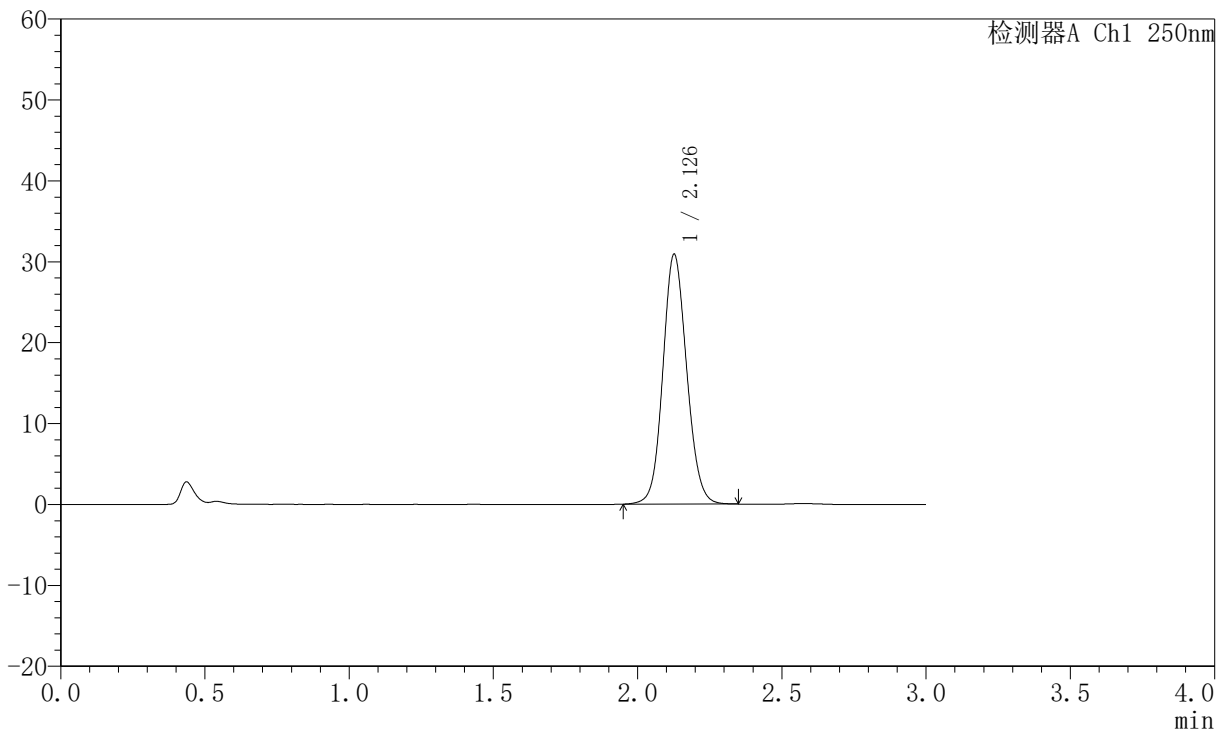
JSS-221

<样品信息>

色谱柱: XB-C18(50mm*4.6mm,5µm) 流速:1.5ml/min
 柱温: 30°C 波长:250nm
 数据文件名: RC\$JSS-221 - 10-57/10-2788-2 - zzp-2025102421p-js6y-rcqx-pH1.0jz-jf50z-45min-P6.lcd
 方法文件名: RC\$JSS-221 - JSS-221-rc-FX259.lcm
 批处理文件名: RC\$JSS-221 - 20260520-FX259.lcb
 样品瓶号: 2-52
 进样体积: 10 µl 版本号: 6.115
 进样时间: 2026/05/20 21:34:01 实验者: xiexinhui
 处理时间(V2): 2026/05/21 08:53:47 处理者: xiexinhui
 仪器型号: SHIMADZU LC-2050C (FX259)

<色谱图>

mV



<峰表>

检测器A Ch1 250nm

峰号	保留时间	面积	面积%	高度	理论塔板数(USP)	拖尾因子	分离度(USP)
1	2.126	177643	100.000	30750	3203	1.101	--
总计		177643	100.000	30750			



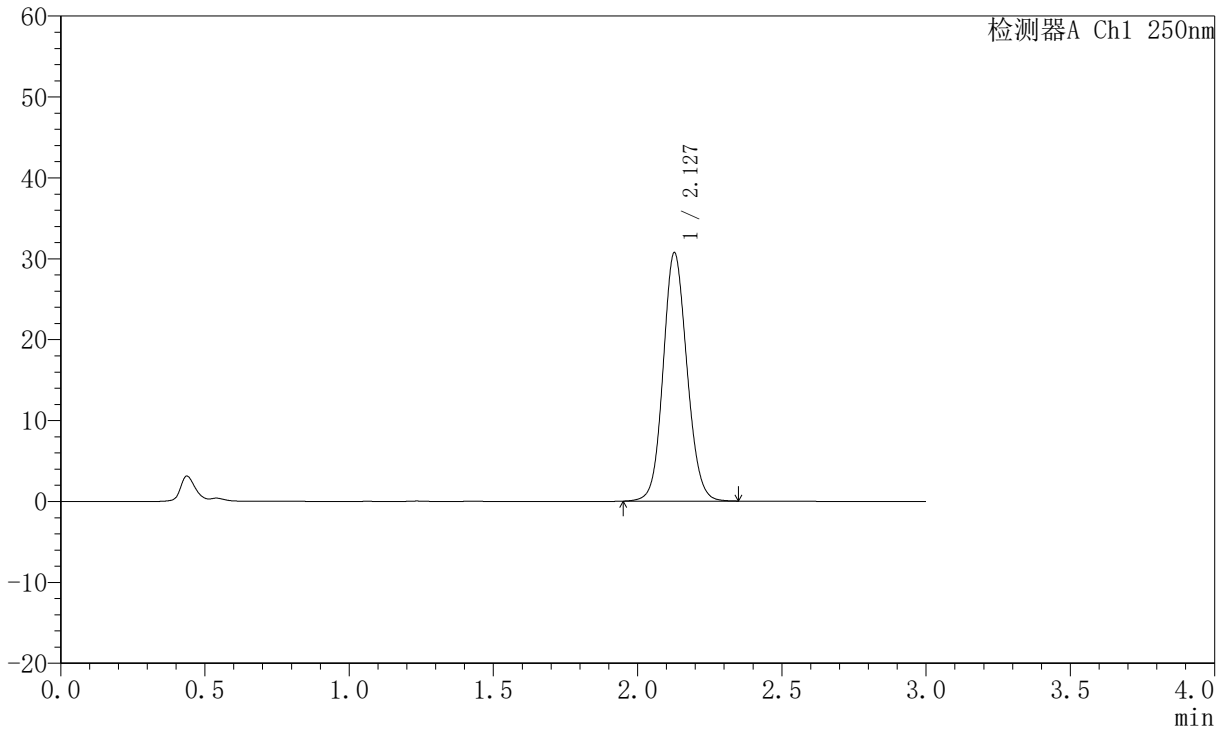
JSS-221

<样品信息>

色谱柱: XB-C18(50mm*4.6mm,5μm) 流速:1.5ml/min
 柱温: 30°C 波长:250nm
 数据文件名: RC\$JSS-221 - 10-57/10-2789-2 - zzp-2025102421p-js6y-rcqx-pH1.0jz-jf50z-60min-P1.lcd
 方法文件名: RC\$JSS-221 - JSS-221-rc-FX259.lcm
 批处理文件名: RC\$JSS-221 - 20260520-FX259.lcb
 样品瓶号: 2-8
 进样体积: 10 μl 版本号: 6.115
 进样时间: 2026/05/20 21:37:25 实验者: xiexinhui
 处理时间(V2): 2026/05/21 08:53:50 处理者: xiexinhui
 仪器型号: SHIMADZU LC-2050C (FX259)

<色谱图>

mV



<峰表>

检测器A Ch1 250nm

峰号	保留时间	面积	面积%	高度	理论塔板数(USP)	拖尾因子	分离度(USP)
1	2.127	176679	100.000	30646	3206	1.102	--
总计		176679	100.000	30646			



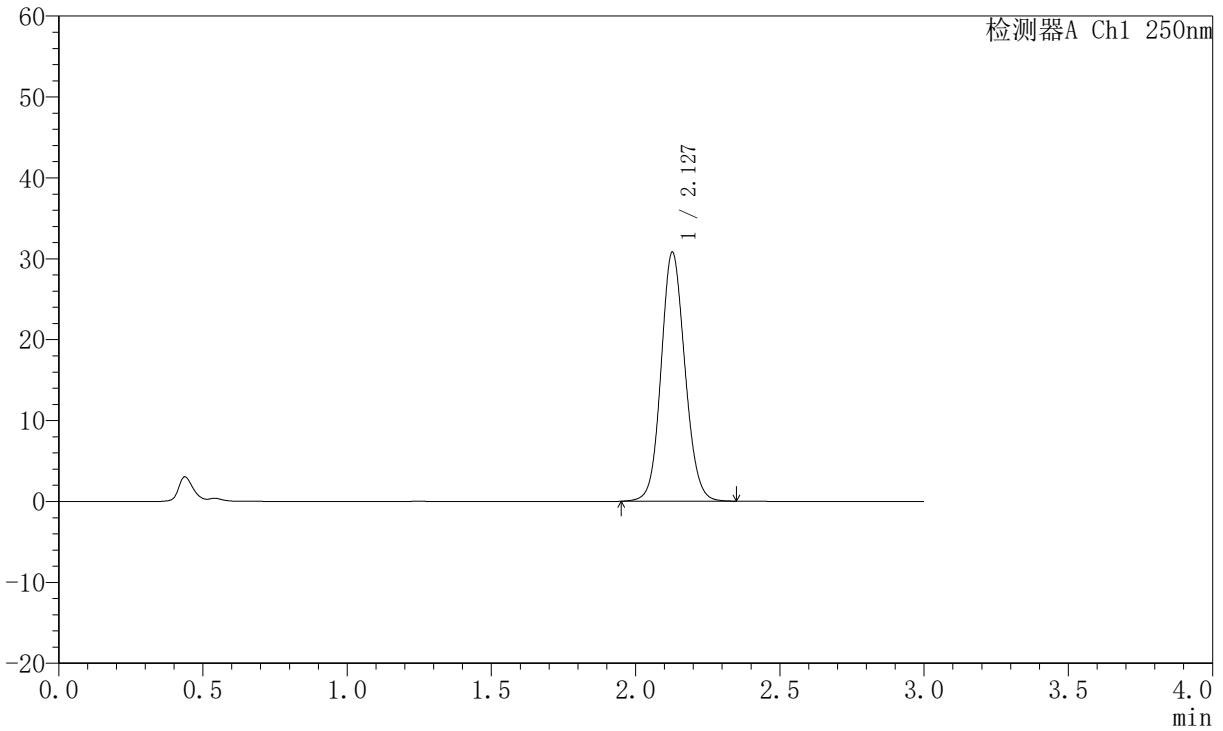
JSS-221

<样品信息>

色谱柱: XB-C18(50mm*4.6mm,5μm) 流速:1.5ml/min
 柱温: 30°C 波长:250nm
 数据文件名: RC\$JSS-221 - 10-57/10-2790-2 - zzp-2025102421p-js6y-rcqx-pH1.0jz-jf50z-60min-P2.lcd
 方法文件名: RC\$JSS-221 - JSS-221-rc-FX259.lcm
 批处理文件名: RC\$JSS-221 - 20260520-FX259.lcb
 样品瓶号: 2-17
 进样体积: 10 μl 版本号: 6.115
 进样时间: 2026/05/20 21:40:50 实验者: xiexinhui
 处理时间(V2): 2026/05/21 08:53:53 处理者: xiexinhui
 仪器型号: SHIMADZU LC-2050C (FX259)

<色谱图>

mV



<峰表>

检测器A Ch1 250nm

峰号	保留时间	面积	面积%	高度	理论塔板数(USP)	拖尾因子	分离度(USP)
1	2.127	177141	100.000	30708	3208	1.101	--
总计		177141	100.000	30708			



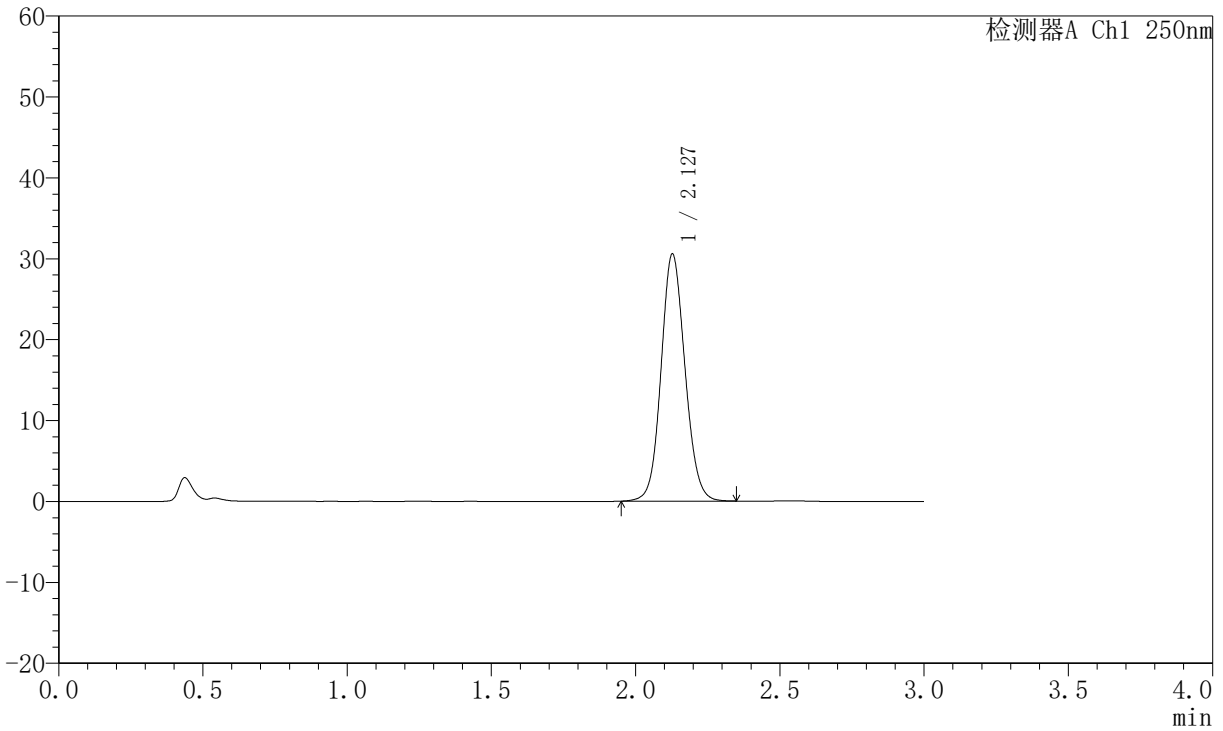
JSS-221

<样品信息>

色谱柱: XB-C18(50mm*4.6mm,5μm) 流速:1.5ml/min
 柱温: 30°C 波长:250nm
 数据文件名: RC\$JSS-221 - 10-57/10-2791-2 - zzp-2025102421p-js6y-rcqx-pH1.0jz-jf50z-60min-P3.lcd
 方法文件名: RC\$JSS-221 - JSS-221-rc-FX259.lcm
 批处理文件名: RC\$JSS-221 - 20260520-FX259.lcb
 样品瓶号: 2-26
 进样体积: 10 μl 版本号: 6.115
 进样时间: 2026/05/20 21:44:14 实验者: xiexinhui
 处理时间(V2): 2026/05/21 08:53:56 处理者: xiexinhui
 仪器型号: SHIMADZU LC-2050C (FX259)

<色谱图>

mV



<峰表>

检测器A Ch1 250nm

峰号	保留时间	面积	面积%	高度	理论塔板数(USP)	拖尾因子	分离度(USP)
1	2.127	176210	100.000	30488	3198	1.097	--
总计		176210	100.000	30488			



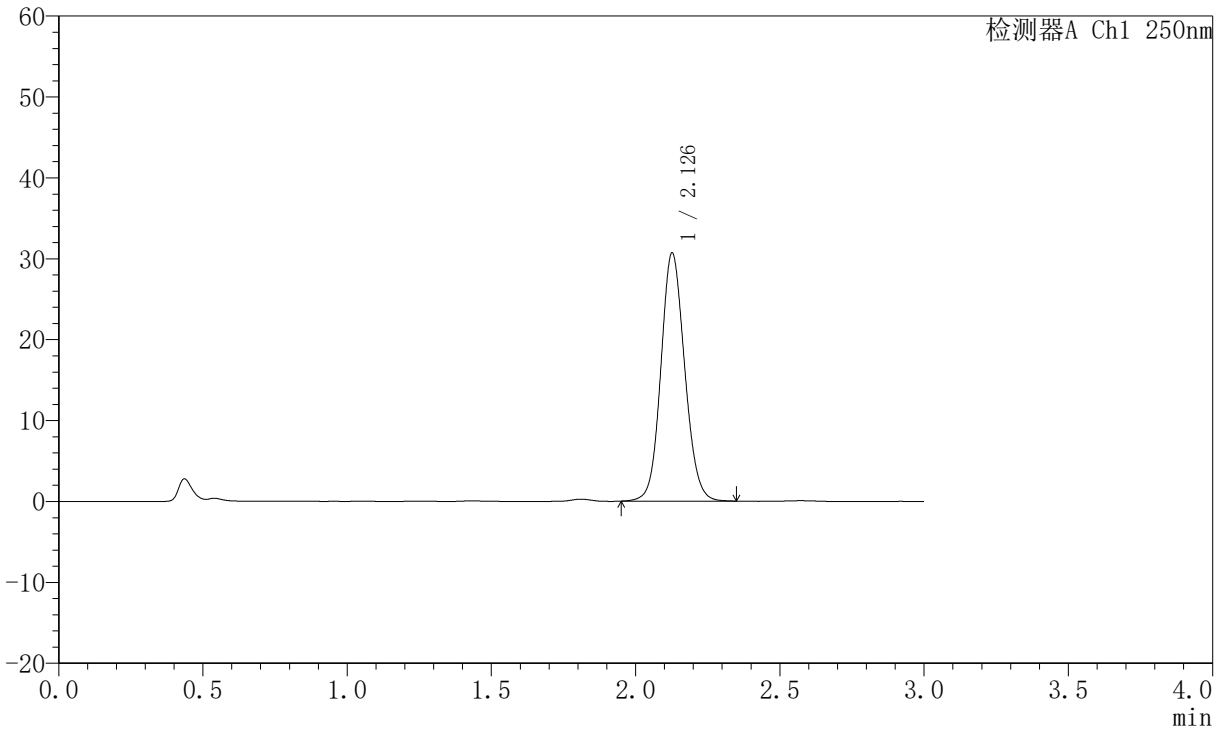
JSS-221

<样品信息>

色谱柱: XB-C18(50mm*4.6mm,5µm) 流速:1.5ml/min
 柱温: 30°C 波长:250nm
 数据文件名: RC\$JSS-221 - 10-57/10-2792-2 - zzp-2025102421p-js6y-rcqx-pH1.0jz-jf50z-60min-P4.lcd
 方法文件名: RC\$JSS-221 - JSS-221-rc-FX259.lcm
 批处理文件名: RC\$JSS-221 - 20260520-FX259.lcb
 样品瓶号: 2-35
 进样体积: 10 µl 版本号: 6.115
 进样时间: 2026/05/20 21:47:38 实验者: xiexinhui
 处理时间(V2): 2026/05/21 08:53:58 处理者: xiexinhui
 仪器型号: SHIMADZU LC-2050C (FX259)

<色谱图>

mV



<峰表>

检测器A Ch1 250nm

峰号	保留时间	面积	面积%	高度	理论塔板数(USP)	拖尾因子	分离度(USP)
1	2.126	176347	100.000	30534	3212	1.103	--
总计		176347	100.000	30534			



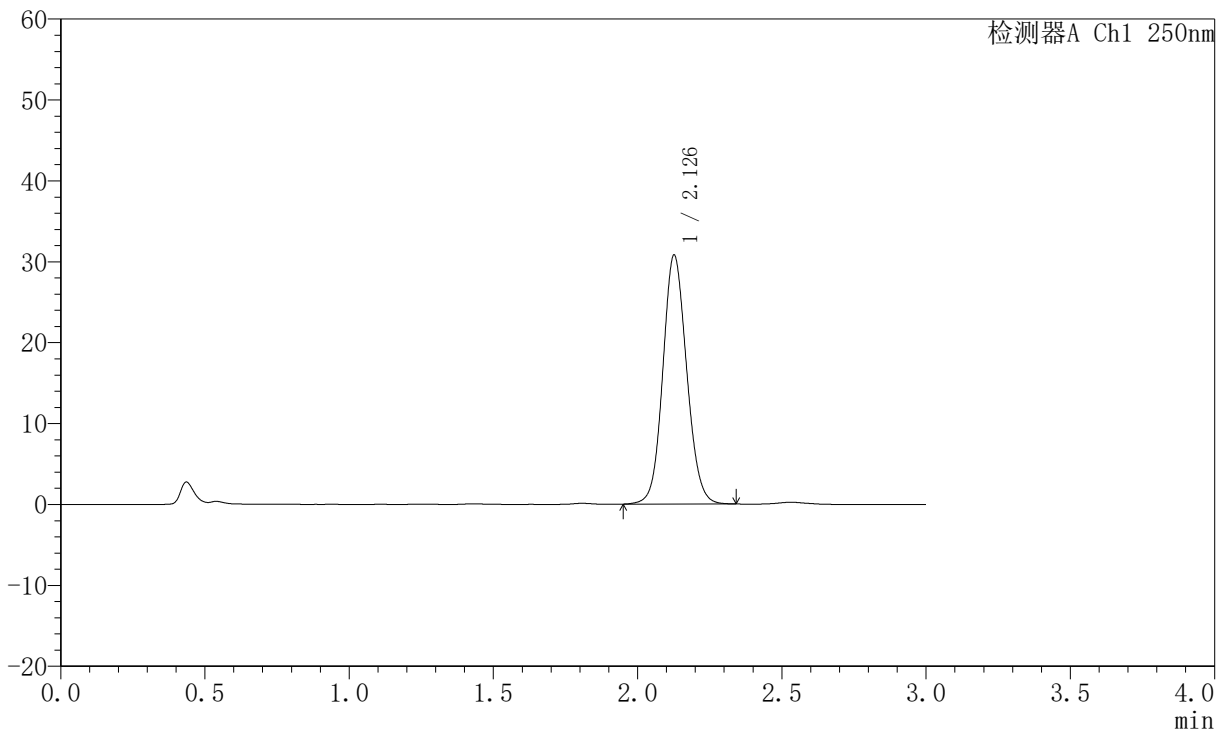
JSS-221

<样品信息>

色谱柱: XB-C18(50mm*4.6mm,5μm) 流速:1.5ml/min
 柱温: 30°C 波长:250nm
 数据文件名: RC\$JSS-221 - 10-57/10-2793-2 - zzp-2025102421p-js6y-rcqx-pH1.0jz-jf50z-60min-P5.lcd
 方法文件名: RC\$JSS-221 - JSS-221-rc-FX259.lcm
 批处理文件名: RC\$JSS-221 - 20260520-FX259.lcb
 样品瓶号: 2-44
 进样体积: 10 μl 版本号: 6.115
 进样时间: 2026/05/20 21:51:02 实验者: xiexinhui
 处理时间(V2): 2026/05/21 08:54:01 处理者: xiexinhui
 仪器型号: SHIMADZU LC-2050C (FX259)

<色谱图>

mV



<峰表>

检测器A Ch1 250nm

峰号	保留时间	面积	面积%	高度	理论塔板数(USP)	拖尾因子	分离度(USP)
1	2.126	177185	100.000	30638	3198	1.099	--
总计		177185	100.000	30638			



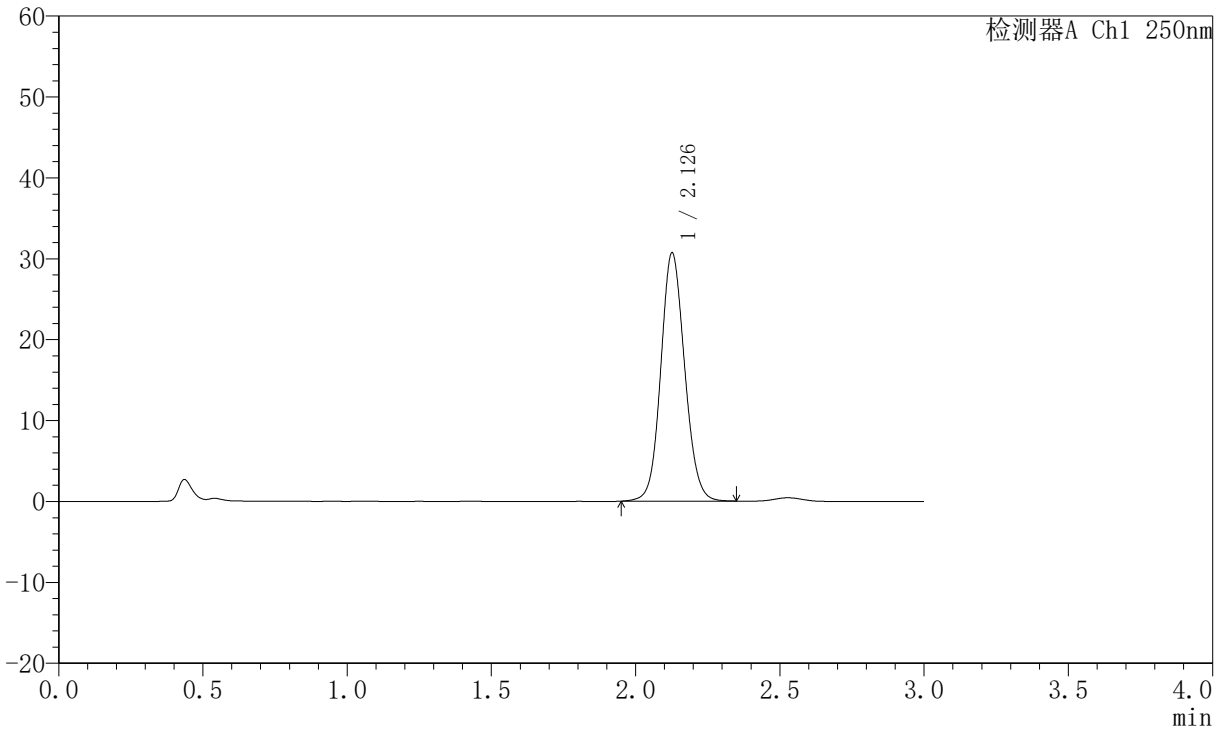
JSS-221

<样品信息>

色谱柱: XB-C18(50mm*4.6mm,5µm) 流速:1.5ml/min
 柱温: 30°C 波长:250nm
 数据文件名: RC\$JSS-221 - 10-57/10-2794-2 - zzp-2025102421p-js6y-rcqx-pH1.0jz-jf50z-60min-P6.lcd
 方法文件名: RC\$JSS-221 - JSS-221-rc-FX259.lcm
 批处理文件名: RC\$JSS-221 - 20260520-FX259.lcb
 样品瓶号: 2-53
 进样体积: 10 µl 版本号: 6.115
 进样时间: 2026/05/20 21:54:26 实验者: xiexinhui
 处理时间(V2): 2026/05/21 08:54:04 处理者: xiexinhui
 仪器型号: SHIMADZU LC-2050C (FX259)

<色谱图>

mV



<峰表>

检测器A Ch1 250nm

峰号	保留时间	面积	面积%	高度	理论塔板数(USP)	拖尾因子	分离度(USP)
1	2.126	176852	100.000	30544	3199	1.100	--
总计		176852	100.000	30544			



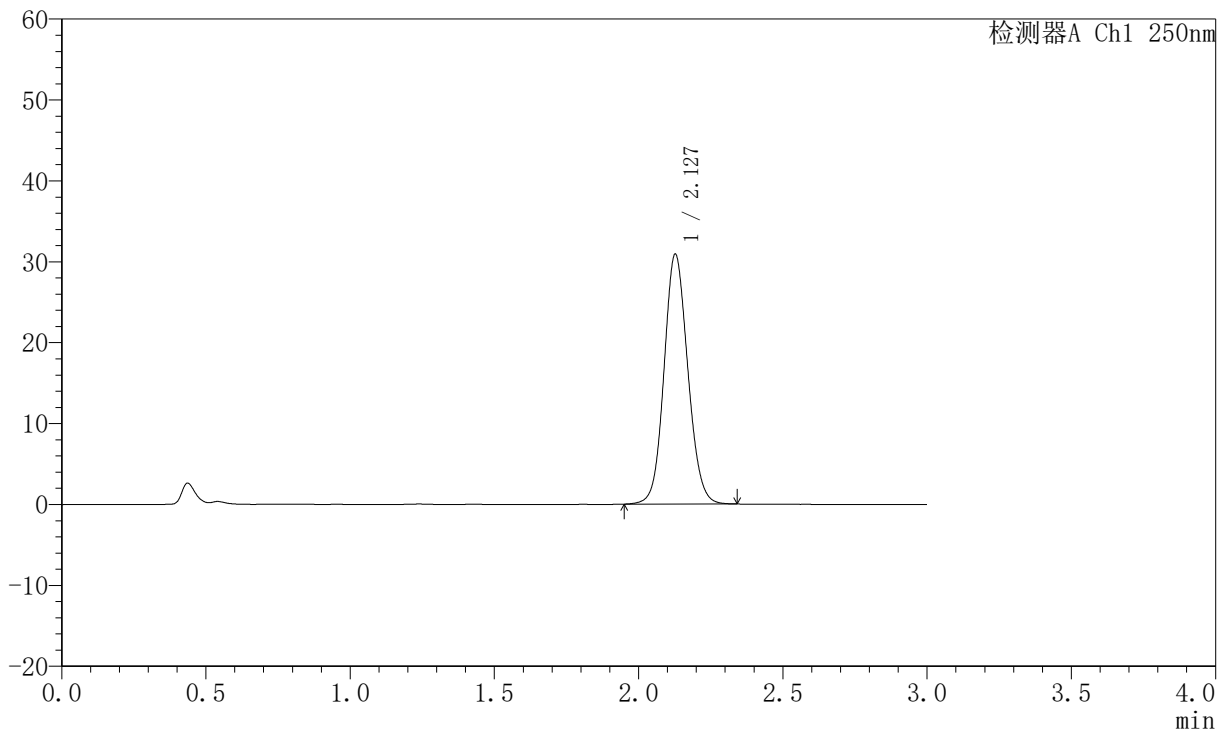
JSS-221

<样品信息>

色谱柱: XB-C18(50mm*4.6mm,5μm) 流速:1.5ml/min
 柱温: 30°C 波长:250nm
 数据文件名:RC\$JSS-221 - 10-57/10-2795-2 - zzp-2025102421p-js6y-rcqx-pH1.0jz-jf50z-jxzs-P1.lcd
 方法文件名: RC\$JSS-221 - JSS-221-rc-FX259.lcm
 批处理文件名: RC\$JSS-221 - 20260520-FX259.lcb
 样品瓶号: 4-2
 进样体积: 10 μl 版本号: 6.115
 进样时间: 2026/05/20 21:57:49 实验者: xiexinhui
 处理时间(V2): 2026/05/21 08:54:07 处理者: xiexinhui
 仪器型号: SHIMADZU LC-2050C (FX259)

<色谱图>

mV



<峰表>

检测器A Ch1 250nm

峰号	保留时间	面积	面积%	高度	理论塔板数(USP)	拖尾因子	分离度(USP)
1	2.127	177452	100.000	30793	3211	1.101	--
总计		177452	100.000	30793			



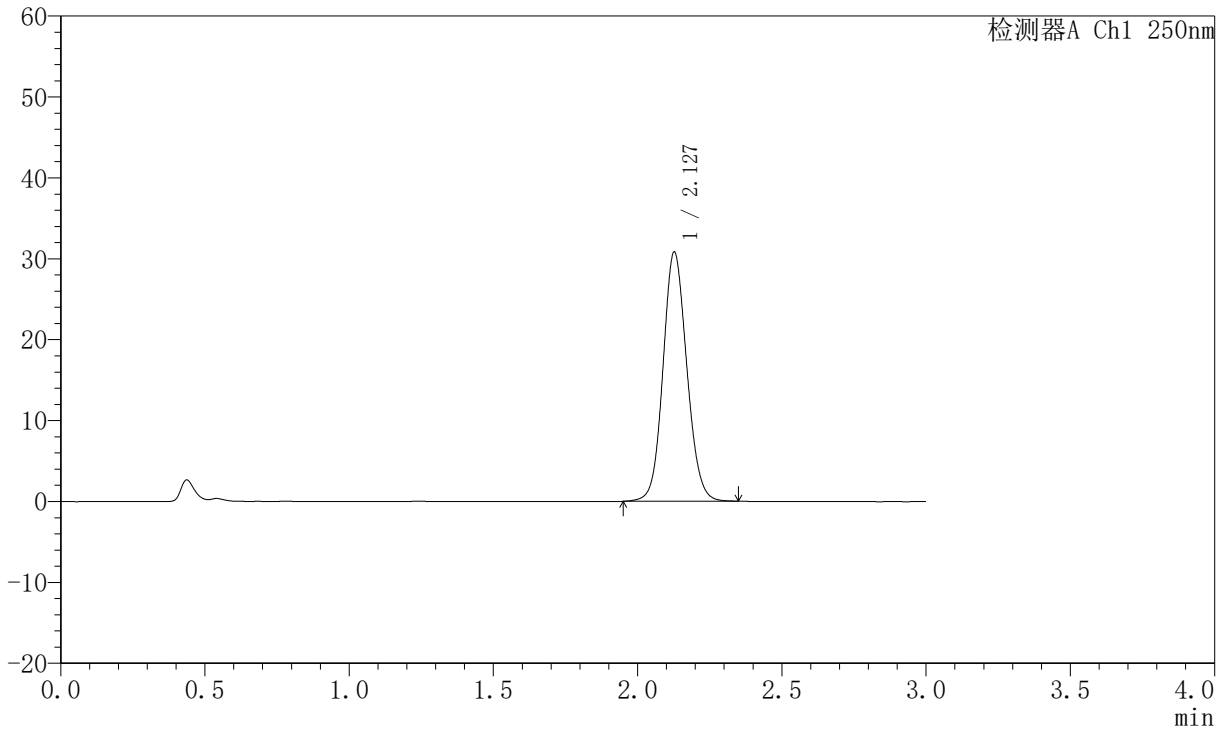
JSS-221

<样品信息>

色谱柱: XB-C18(50mm*4.6mm,5μm) 流速:1.5ml/min
 柱温: 30°C 波长:250nm
 数据文件名:RC\$JSS-221 - 10-57/10-2796-2 - zzp-2025102421p-js6y-rcqx-pH1.0jz-jf50z-jxzs-P2.lcd
 方法文件名: RC\$JSS-221 - JSS-221-rc-FX259.lcm
 批处理文件名: RC\$JSS-221 - 20260520-FX259.lcb
 样品瓶号: 4-11
 进样体积: 10 μl 版本号: 6.115
 进样时间: 2026/05/20 22:01:13 实验者: xiexinhui
 处理时间(V2): 2026/05/21 08:54:10 处理者: xiexinhui
 仪器型号: SHIMADZU LC-2050C (FX259)

<色谱图>

mV



<峰表>

检测器A Ch1 250nm

峰号	保留时间	面积	面积%	高度	理论塔板数(USP)	拖尾因子	分离度(USP)
1	2.127	177195	100.000	30706	3208	1.102	--
总计		177195	100.000	30706			



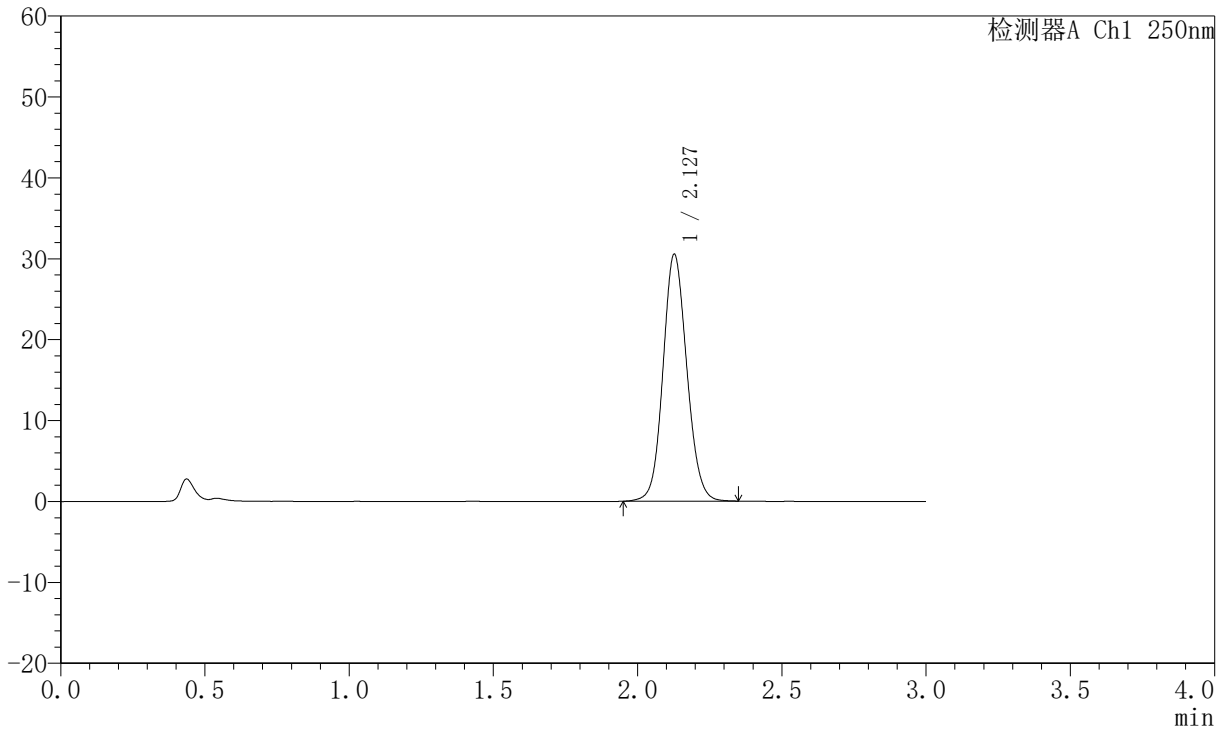
JSS-221

<样品信息>

色谱柱: XB-C18(50mm*4.6mm,5μm) 流速:1.5ml/min
 柱温: 30°C 波长:250nm
 数据文件名: RC\$JSS-221 - 10-57/10-2797-2 - zzp-2025102421p-js6y-rcqx-pH1.0jz-jf50z-jxzs-P3.lcd
 方法文件名: RC\$JSS-221 - JSS-221-rc-FX259.lcm
 批处理文件名: RC\$JSS-221 - 20260520-FX259.lcb
 样品瓶号: 4-20
 进样体积: 10 μl 版本号: 6.115
 进样时间: 2026/05/20 22:04:34 实验者: xiexinhui
 处理时间(V2): 2026/05/21 08:54:12 处理者: xiexinhui
 仪器型号: SHIMADZU LC-2050C (FX259)

<色谱图>

mV



<峰表>

检测器A Ch1 250nm

峰号	保留时间	面积	面积%	高度	理论塔板数(USP)	拖尾因子	分离度(USP)
1	2.127	175636	100.000	30424	3206	1.102	--
总计		175636	100.000	30424			



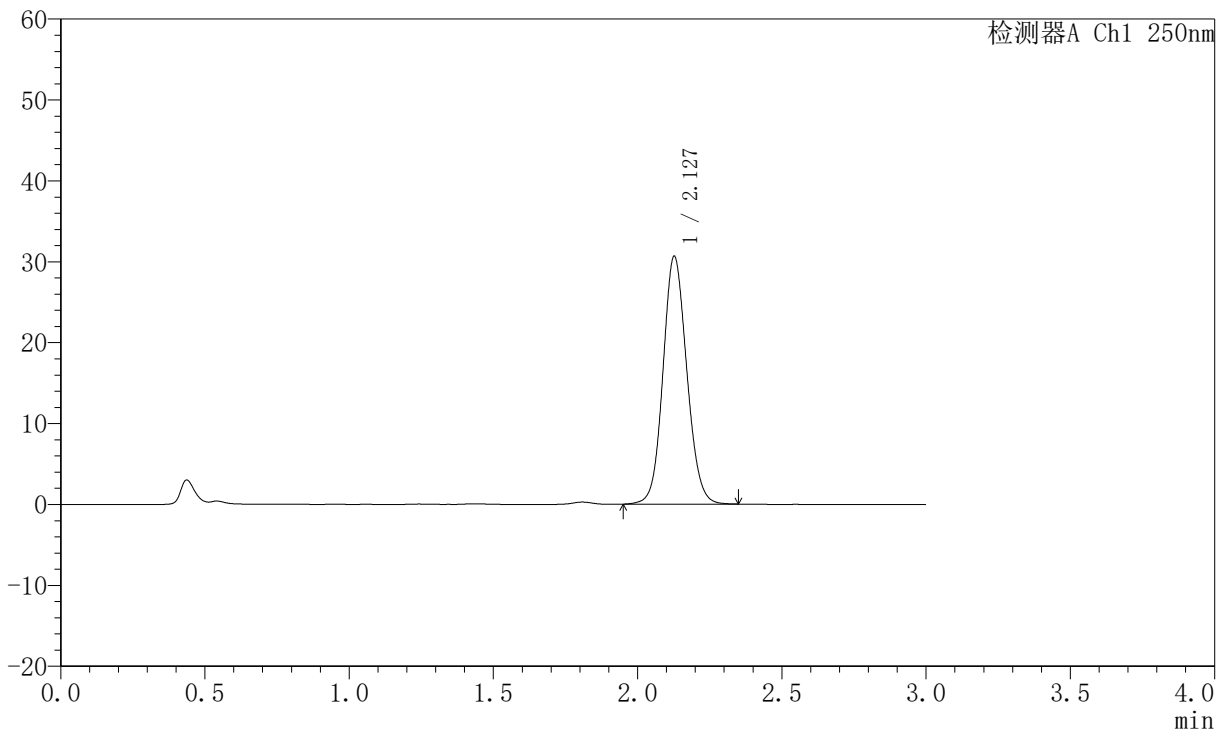
JSS-221

<样品信息>

色谱柱: XB-C18(50mm*4.6mm,5μm) 流速:1.5ml/min
 柱温: 30°C 波长:250nm
 数据文件名: RC\$JSS-221 - 10-57/10-2798-2 - zzp-2025102421p-js6y-rcqx-pH1.0jz-jf50z-jxzs-P4.lcd
 方法文件名: RC\$JSS-221 - JSS-221-rc-FX259.lcm
 批处理文件名: RC\$JSS-221 - 20260520-FX259.lcb
 样品瓶号: 4-29
 进样体积: 10 μl 版本号: 6.115
 进样时间: 2026/05/20 22:07:57 实验者: xiexinhui
 处理时间(V2): 2026/05/21 08:54:15 处理者: xiexinhui
 仪器型号: SHIMADZU LC-2050C (FX259)

<色谱图>

mV



<峰表>

检测器A Ch1 250nm

峰号	保留时间	面积	面积%	高度	理论塔板数(USP)	拖尾因子	分离度(USP)
1	2.127	176105	100.000	30531	3210	1.101	--
总计		176105	100.000	30531			



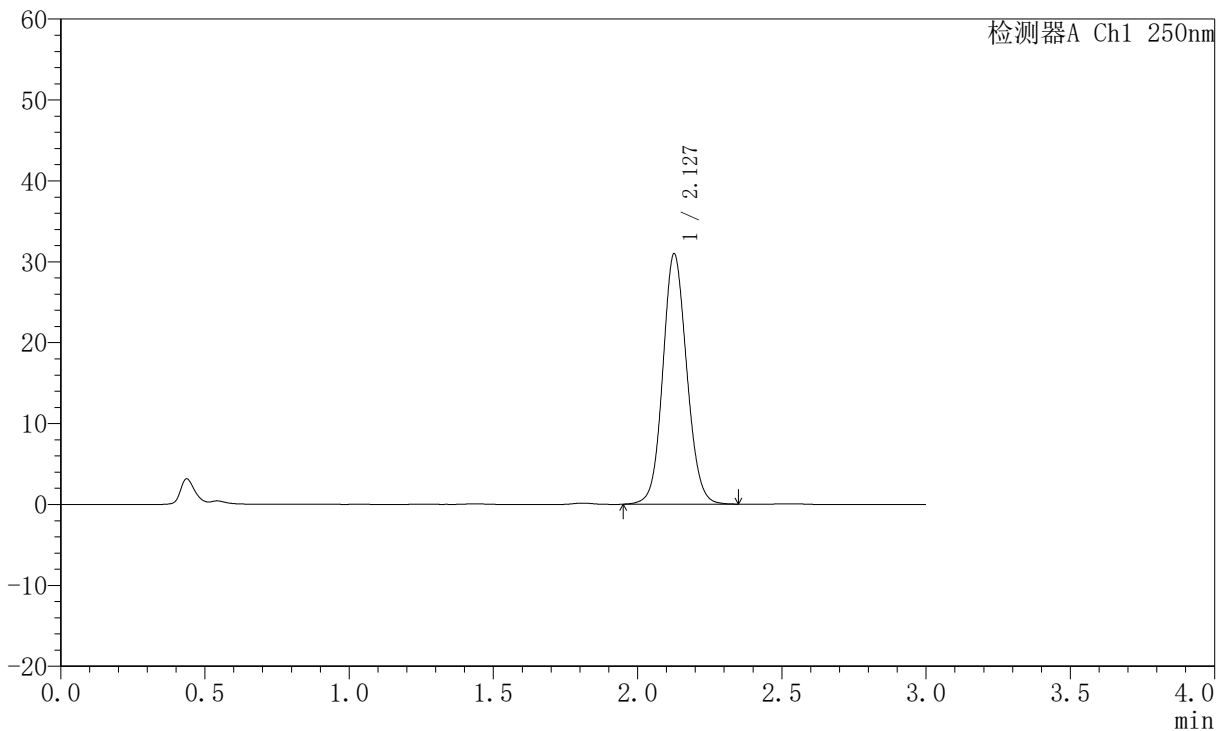
JSS-221

<样品信息>

色谱柱: XB-C18(50mm*4.6mm,5μm) 流速:1.5ml/min
 柱温: 30°C 波长:250nm
 数据文件名: RC\$JSS-221 - 10-57/10-2799-2 - zzp-2025102421p-js6y-rcqx-pH1.0jz-jf50z-jxzs-P5.lcd
 方法文件名: RC\$JSS-221 - JSS-221-rc-FX259.lcm
 批处理文件名: RC\$JSS-221 - 20260520-FX259.lcb
 样品瓶号: 4-38
 进样体积: 10 μl 版本号: 6.115
 进样时间: 2026/05/20 22:11:19 实验者: xiexinhui
 处理时间(V2): 2026/05/21 08:54:18 处理者: xiexinhui
 仪器型号: SHIMADZU LC-2050C (FX259)

<色谱图>

mV



<峰表>

检测器A Ch1 250nm

峰号	保留时间	面积	面积%	高度	理论塔板数(USP)	拖尾因子	分离度(USP)
1	2.127	178782	100.000	30828	3184	1.092	--
总计		178782	100.000	30828			



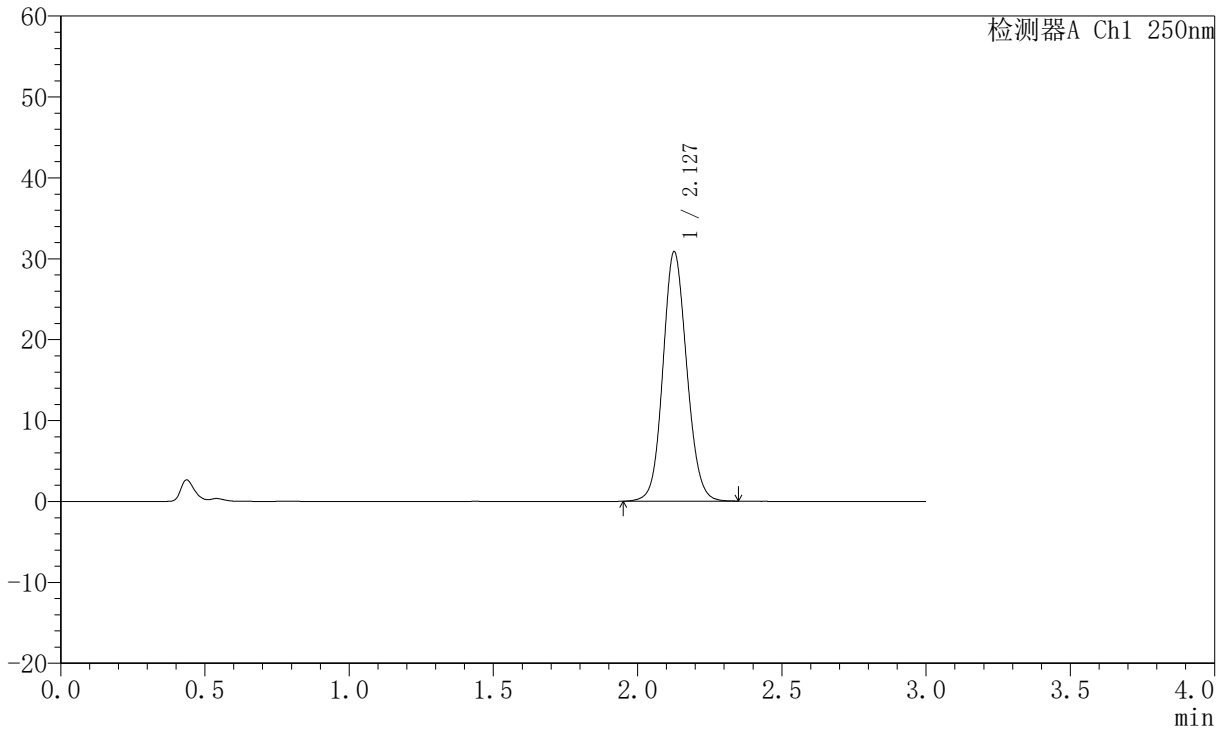
JSS-221

<样品信息>

色谱柱: XB-C18(50mm*4.6mm,5μm) 流速:1.5ml/min
 柱温: 30°C 波长:250nm
 数据文件名: RC\$JSS-221 - 10-57/10-2800-2 - zzp-2025102421p-js6y-rcqx-pH1.0jz-jf50z-jxzs-P6.lcd
 方法文件名: RC\$JSS-221 - JSS-221-rc-FX259.lcm
 批处理文件名: RC\$JSS-221 - 20260520-FX259.lcb
 样品瓶号: 4-47
 进样体积: 10 μl 版本号: 6.115
 进样时间: 2026/05/20 22:14:43 实验者: xiexinhui
 处理时间(V2): 2026/05/21 08:54:21 处理者: xiexinhui
 仪器型号: SHIMADZU LC-2050C (FX259)

<色谱图>

mV



<峰表>

检测器A Ch1 250nm

峰号	保留时间	面积	面积%	高度	理论塔板数(USP)	拖尾因子	分离度(USP)
1	2.127	177300	100.000	30715	3207	1.102	--
总计		177300	100.000	30715			



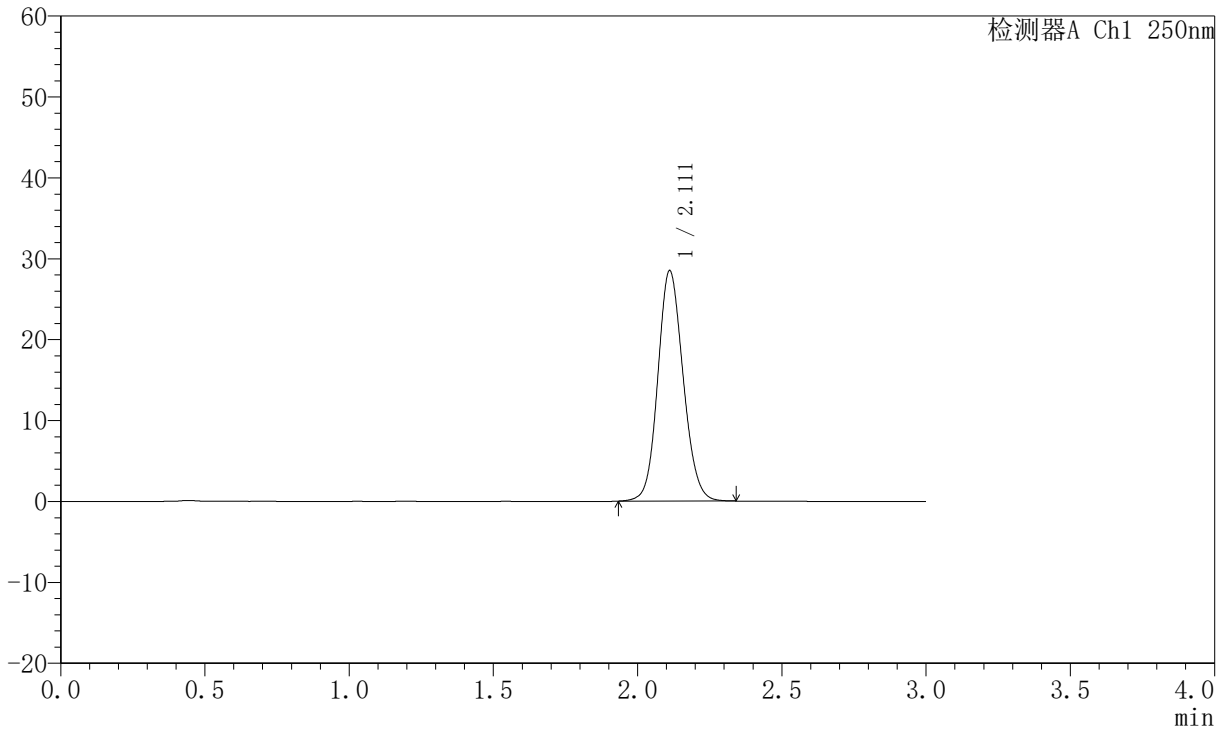
JSS-221

<样品信息>

色谱柱: XB-C18(50mm*4.6mm,5μm) 流速:1.5ml/min
 柱温: 30°C 波长:250nm
 数据文件名: RC\$JSS-221 - 10-57/10-2801-2 - zzp-2025102421p-js6y-rcqx-pH1.0jz-jf50z-dz2-1.lcd
 方法文件名: RC\$JSS-221 - JSS-221-rc-FX259.lcm
 批处理文件名: RC\$JSS-221 - 20260520-FX259.lcb
 样品瓶号: 2-27
 进样体积: 10 μl 版本号: 6.115
 进样时间: 2026/05/20 22:18:07 实验者: xiexinhui
 处理时间(V2): 2026/05/21 08:54:24 处理者: xiexinhui
 仪器型号: SHIMADZU LC-2050C (FX259)

<色谱图>

mV



<峰表>

检测器A Ch1 250nm

峰号	保留时间	面积	面积%	高度	理论塔板数(USP)	拖尾因子	分离度(USP)
1	2.111	174022	100.000	28437	2793	1.117	--
总计		174022	100.000	28437			



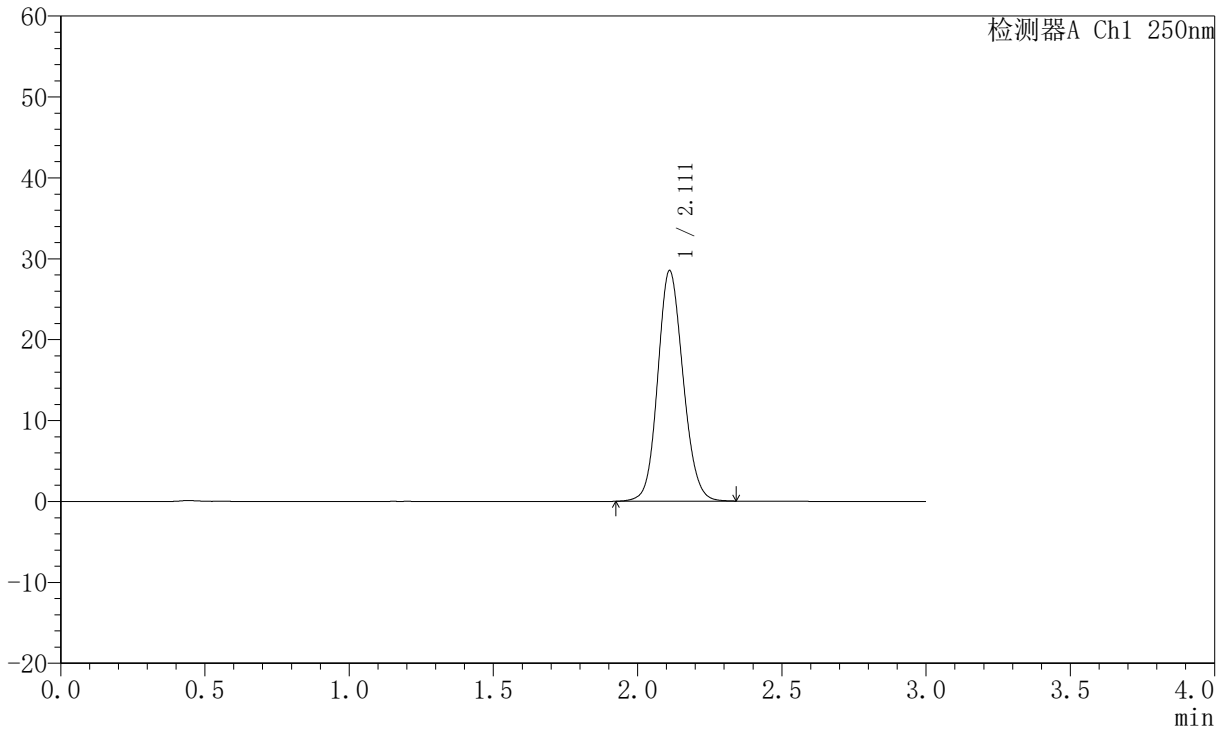
JSS-221

<样品信息>

色谱柱: XB-C18(50mm*4.6mm,5µm) 流速:1.5ml/min
 柱温: 30°C 波长:250nm
 数据文件名: RC\$JSS-221 - 10-57/10-2802-2 - zzp-2025102421p-js6y-rcqx-pH1.0jz-jf50z-dz2-2.lcd
 方法文件名: RC\$JSS-221 - JSS-221-rc-FX259.lcm
 批处理文件名: RC\$JSS-221 - 20260520-FX259.lcb
 样品瓶号: 2-27
 进样体积: 10 µl 版本号: 6.115
 进样时间: 2026/05/20 22:21:31 实验者: xiexinhui
 处理时间(V2): 2026/05/21 08:54:27 处理者: xiexinhui
 仪器型号: SHIMADZU LC-2050C (FX259)

<色谱图>

mV



<峰表>

检测器A Ch1 250nm

峰号	保留时间	面积	面积%	高度	理论塔板数(USP)	拖尾因子	分离度(USP)
1	2.111	174362	100.000	28447	2791	1.119	--
总计		174362	100.000	28447			



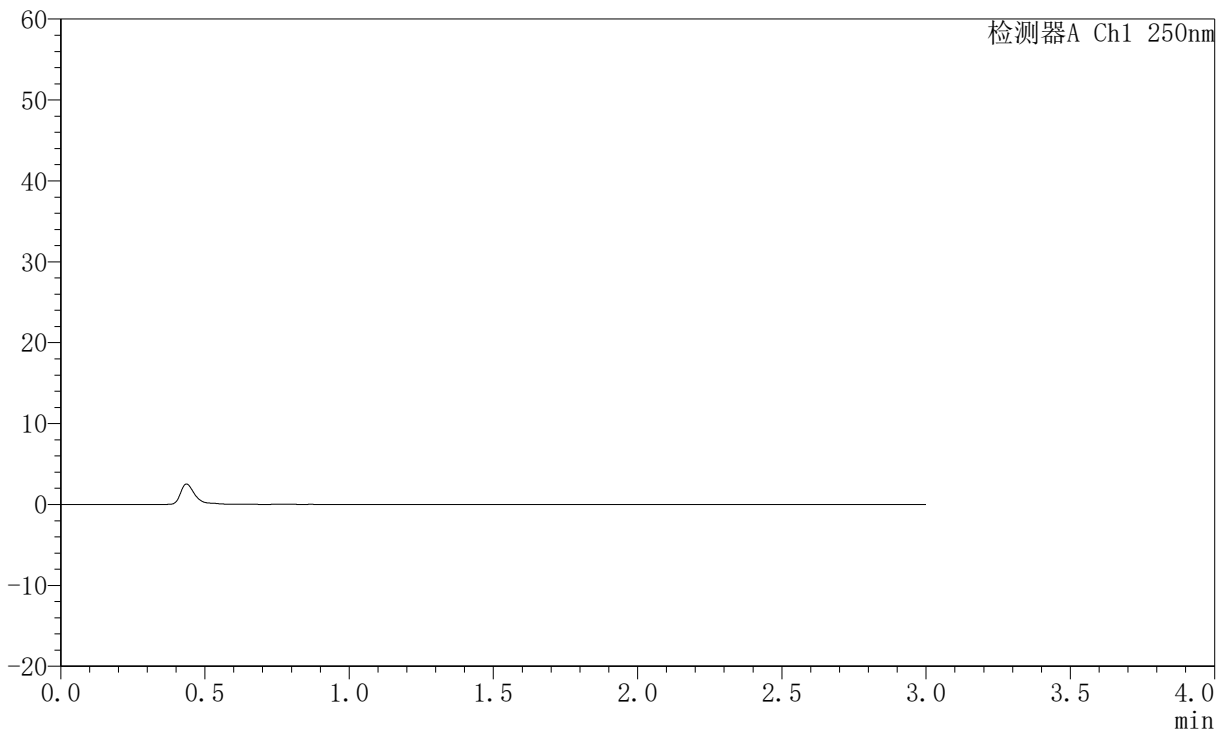
JSS-221

<样品信息>

色谱柱: XB-C18(50mm*4.6mm,5μm) 流 速:1.5ml/min
 柱 温: 30°C 波 长:250nm
 数据文件名:RC\$JSS-221 - 10-57/10-2803-2 - zzp-2025102521p-js6y-rcqx-pH1.0jz-jf50z-rj.lcd
 方法文件名: RC\$JSS-221 - JSS-221-rc-FX259.lcm
 批处理文件名: RC\$JSS-221 - 20260520-FX259.lcb
 样品瓶号: 3-9
 进样体积: 10 μl 版本号: 6.115
 进样时间: 2026/05/20 22:24:53 实验者: xiexinhui
 处理时间(V2): 2026/05/21 08:54:30 处理者: xiexinhui
 仪器型号: SHIMADZU LC-2050C (FX259)

<色谱图>

mV



<峰表>

检测器A Ch1 250nm

峰号	保留时间	面积	面积%	高度	理论塔板数(USP)	拖尾因子	分离度(USP)
总计							



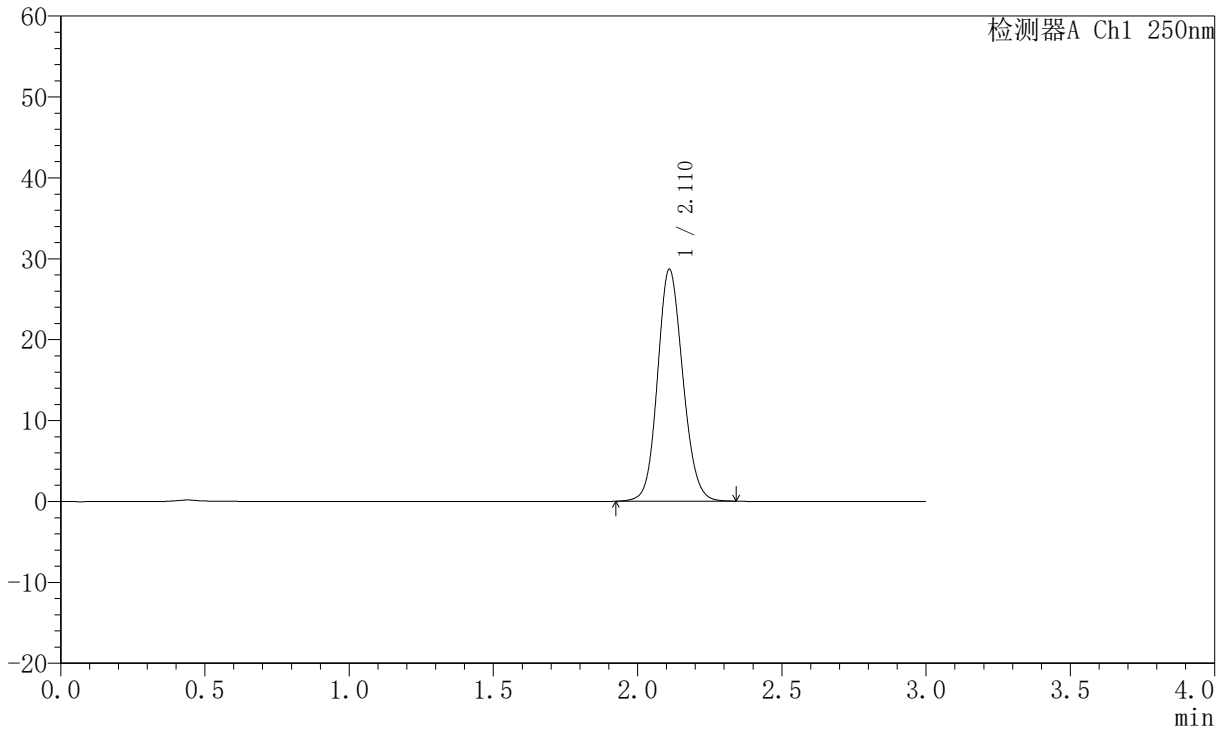
JSS-221

<样品信息>

色谱柱: XB-C18(50mm*4.6mm,5μm) 流 速:1.5ml/min
 柱 温: 30°C 波 长:250nm
 数据文件名: RC\$JSS-221 - 10-57/10-2804-2 - zzp-2025102521p-js6y-rcqx-pH1.0jz-jf50z-dz1-1.lcd
 方法文件名: RC\$JSS-221 - JSS-221-rc-FX259.lcm
 批处理文件名: RC\$JSS-221 - 20260520-FX259.lcb
 样品瓶号: 3-18
 进样体积: 10 μl 版本号: 6.115
 进样时间: 2026/05/20 22:28:15 实验者: xiexinhui
 处理时间(V2): 2026/05/21 08:54:33 处理者: xiexinhui
 仪器型号: SHIMADZU LC-2050C (FX259)

<色谱图>

mV



<峰表>

检测器A Ch1 250nm

峰号	保留时间	面积	面积%	高度	理论塔板数(USP)	拖尾因子	分离度(USP)
1	2.110	175173	100.000	28576	2792	1.118	--
总计		175173	100.000	28576			



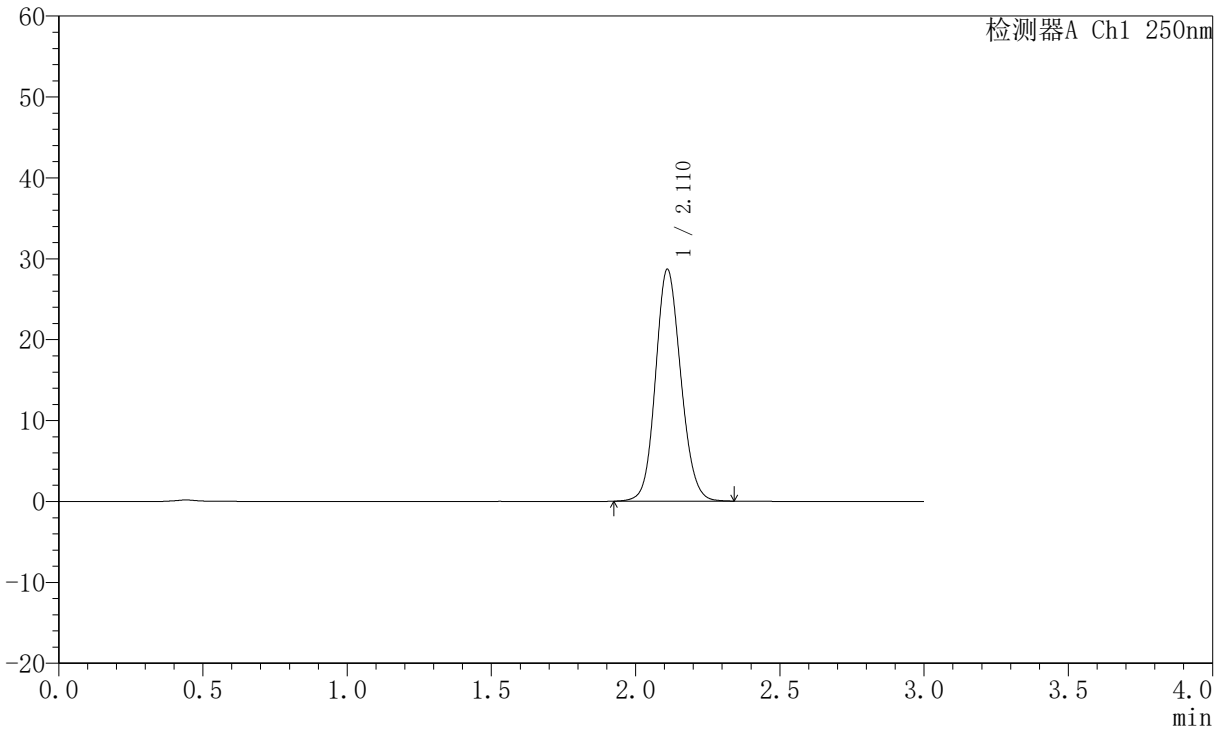
JSS-221

<样品信息>

色谱柱: XB-C18(50mm*4.6mm,5μm) 流速:1.5ml/min
 柱温: 30°C 波长:250nm
 数据文件名: RC\$JSS-221 - 10-57/10-2805-2 - zzp-2025102521p-js6y-rcqx-pH1.0jz-jf50z-dz1-2.lcd
 方法文件名: RC\$JSS-221 - JSS-221-rc-FX259.lcm
 批处理文件名: RC\$JSS-221 - 20260520-FX259.lcb
 样品瓶号: 3-18
 进样体积: 10 μl 版本号: 6.115
 进样时间: 2026/05/20 22:31:38 实验者: xiexinhui
 处理时间(V2): 2026/05/21 08:54:36 处理者: xiexinhui
 仪器型号: SHIMADZU LC-2050C (FX259)

<色谱图>

mV



<峰表>

检测器A Ch1 250nm

峰号	保留时间	面积	面积%	高度	理论塔板数(USP)	拖尾因子	分离度(USP)
1	2.110	175088	100.000	28567	2795	1.118	--
总计		175088	100.000	28567			



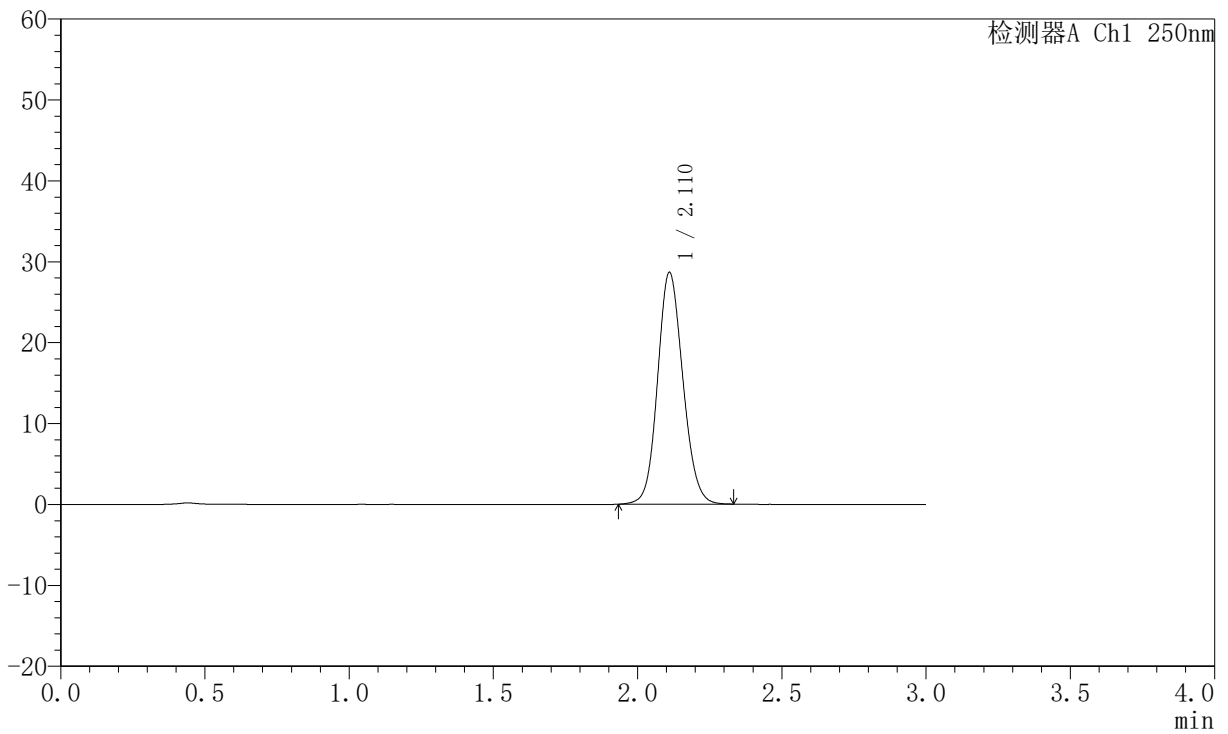
JSS-221

<样品信息>

色谱柱: XB-C18(50mm*4.6mm,5µm) 流 速:1.5ml/min
 柱 温: 30°C 波 长:250nm
 数据文件名:RC\$JSS-221 - 10-57/10-2806-2 - zzp-2025102521p-js6y-rcqx-pH1.0jz-jf50z-dz1-3.lcd
 方法文件名: RC\$JSS-221 - JSS-221-rc-FX259.lcm
 批处理文件名: RC\$JSS-221 - 20260520-FX259.lcb
 样品瓶号: 3-18
 进样体积: 10 µl 版本号: 6.115
 进样时间: 2026/05/20 22:35:00 实验者: xiexinhui
 处理时间(V2): 2026/05/21 08:54:39 处理者: xiexinhui
 仪器型号: SHIMADZU LC-2050C (FX259)

<色谱图>

mV



<峰表>

检测器A Ch1 250nm

峰号	保留时间	面积	面积%	高度	理论塔板数(USP)	拖尾因子	分离度(USP)
1	2.110	174872	100.000	28563	2795	1.117	--
总计		174872	100.000	28563			



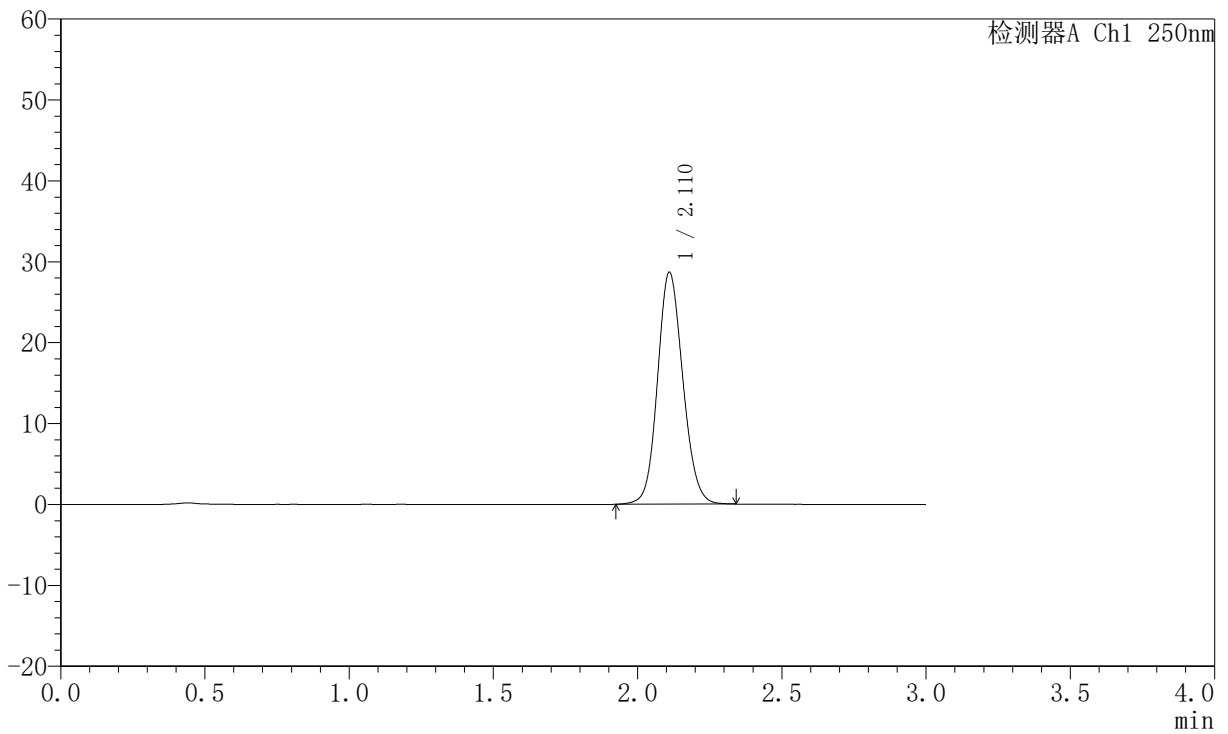
JSS-221

<样品信息>

色谱柱: XB-C18(50mm*4.6mm,5μm) 流速:1.5ml/min
 柱温: 30°C 波长:250nm
 数据文件名: RC\$JSS-221 - 10-57/10-2807-2 - zzp-2025102521p-js6y-rcqx-pH1.0jz-jf50z-dz1-4.lcd
 方法文件名: RC\$JSS-221 - JSS-221-rc-FX259.lcm
 批处理文件名: RC\$JSS-221 - 20260520-FX259.lcb
 样品瓶号: 3-18
 进样体积: 10 μl 版本号: 6.115
 进样时间: 2026/05/20 22:38:21 实验者: xiexinhui
 处理时间(V2): 2026/05/21 08:54:42 处理者: xiexinhui
 仪器型号: SHIMADZU LC-2050C (FX259)

<色谱图>

mV



<峰表>

检测器A Ch1 250nm

峰号	保留时间	面积	面积%	高度	理论塔板数(USP)	拖尾因子	分离度(USP)
1	2.110	175186	100.000	28570	2794	1.118	--
总计		175186	100.000	28570			



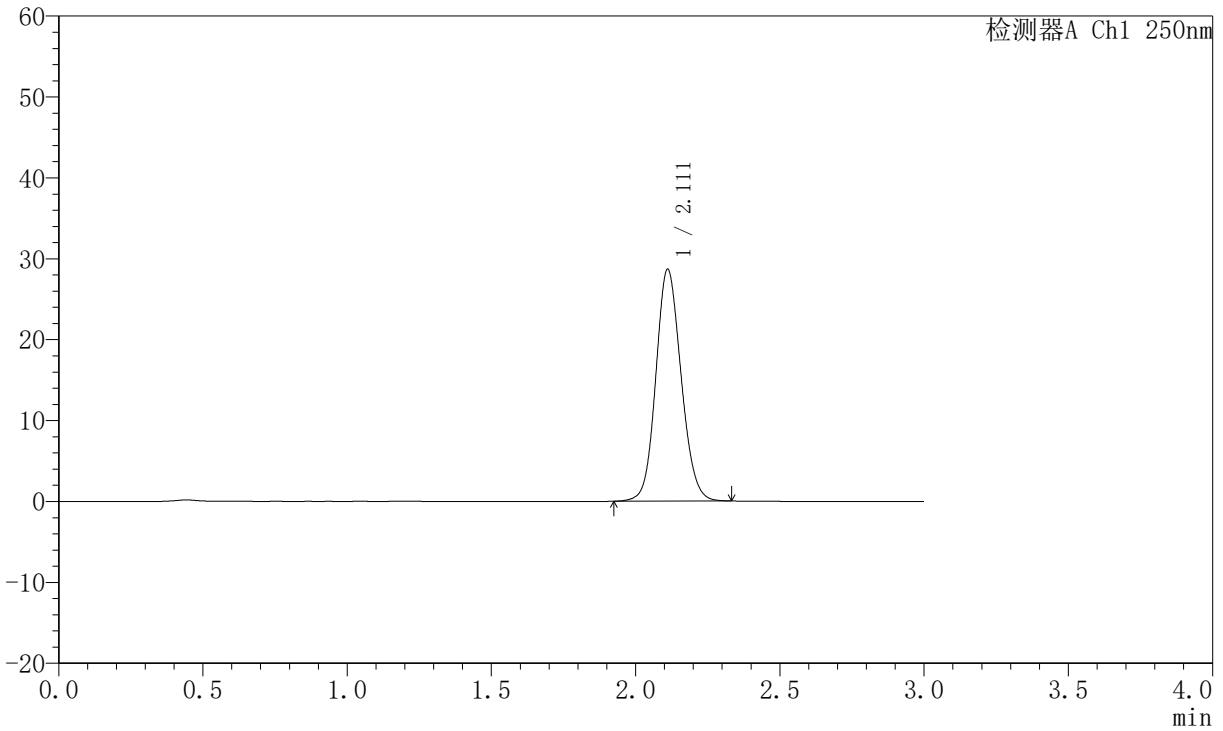
JSS-221

<样品信息>

色谱柱: XB-C18(50mm*4.6mm,5μm) 流 速:1.5ml/min
 柱 温: 30°C 波 长:250nm
 数据文件名: RC\$JSS-221 - 10-57/10-2808-2 - zzp-2025102521p-js6y-rcqx-pH1.0jz-jf50z-dz1-5.lcd
 方法文件名: RC\$JSS-221 - JSS-221-rc-FX259.lcm
 批处理文件名: RC\$JSS-221 - 20260520-FX259.lcb
 样品瓶号: 3-18
 进样体积: 10 μl 版本号: 6.115
 进样时间: 2026/05/20 22:41:44 实验者: xiexinhui
 处理时间(V2): 2026/05/21 08:54:45 处理者: xiexinhui
 仪器型号: SHIMADZU LC-2050C (FX259)

<色谱图>

mV



<峰表>

检测器A Ch1 250nm

峰号	保留时间	面积	面积%	高度	理论塔板数(USP)	拖尾因子	分离度(USP)
1	2.111	174987	100.000	28610	2794	1.117	--
总计		174987	100.000	28610			



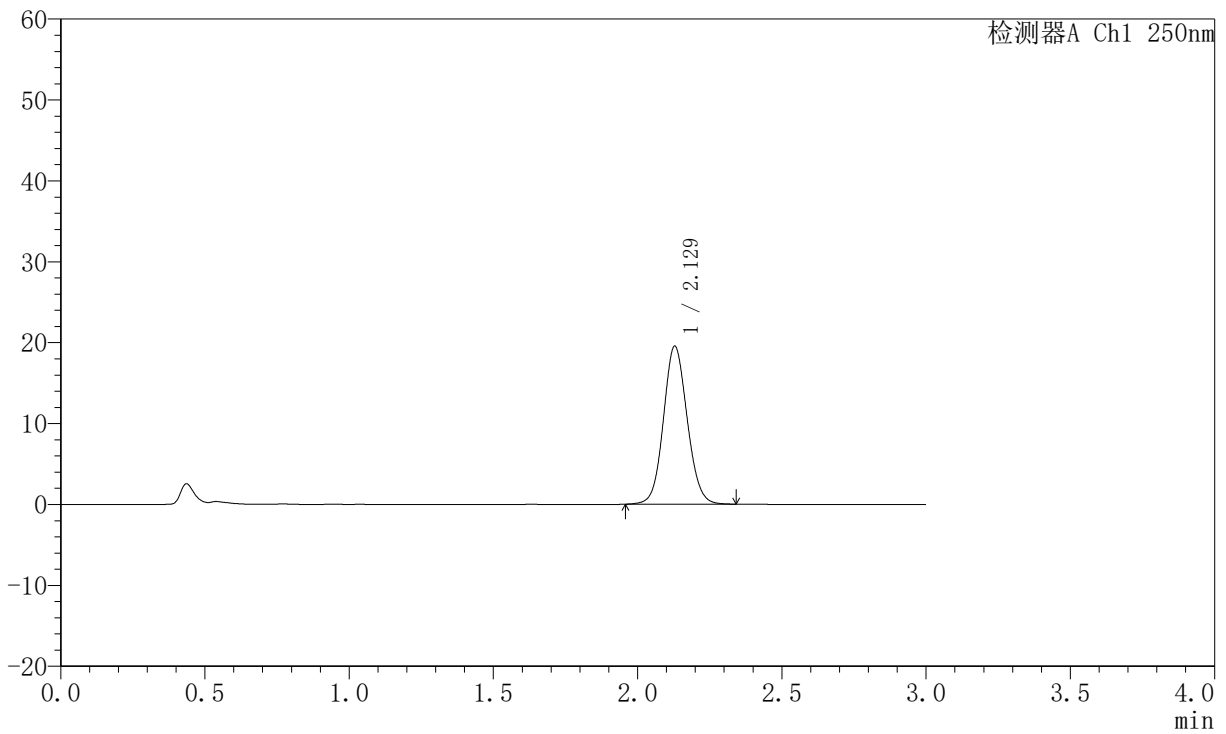
JSS-221

<样品信息>

色谱柱: XB-C18(50mm*4.6mm,5µm) 流速:1.5ml/min
 柱温: 30°C 波长:250nm
 数据文件名: RC\$JSS-221 - 10-57/10-2809-2 - zzp-2025102521p-js6y-rcqx-pH1.0jz-jf50z-2min-P1.lcd
 方法文件名: RC\$JSS-221 - JSS-221-rc-FX259.lcm
 批处理文件名: RC\$JSS-221 - 20260520-FX259.lcb
 样品瓶号: 3-1
 进样体积: 10 µl 版本号: 6.115
 进样时间: 2026/05/20 22:45:06 实验者: xiexinhui
 处理时间(V2): 2026/05/21 08:54:48 处理者: xiexinhui
 仪器型号: SHIMADZU LC-2050C (FX259)

<色谱图>

mV



<峰表>

检测器A Ch1 250nm

峰号	保留时间	面积	面积%	高度	理论塔板数(USP)	拖尾因子	分离度(USP)
1	2.129	112101	100.000	19533	3219	1.087	--
总计		112101	100.000	19533			



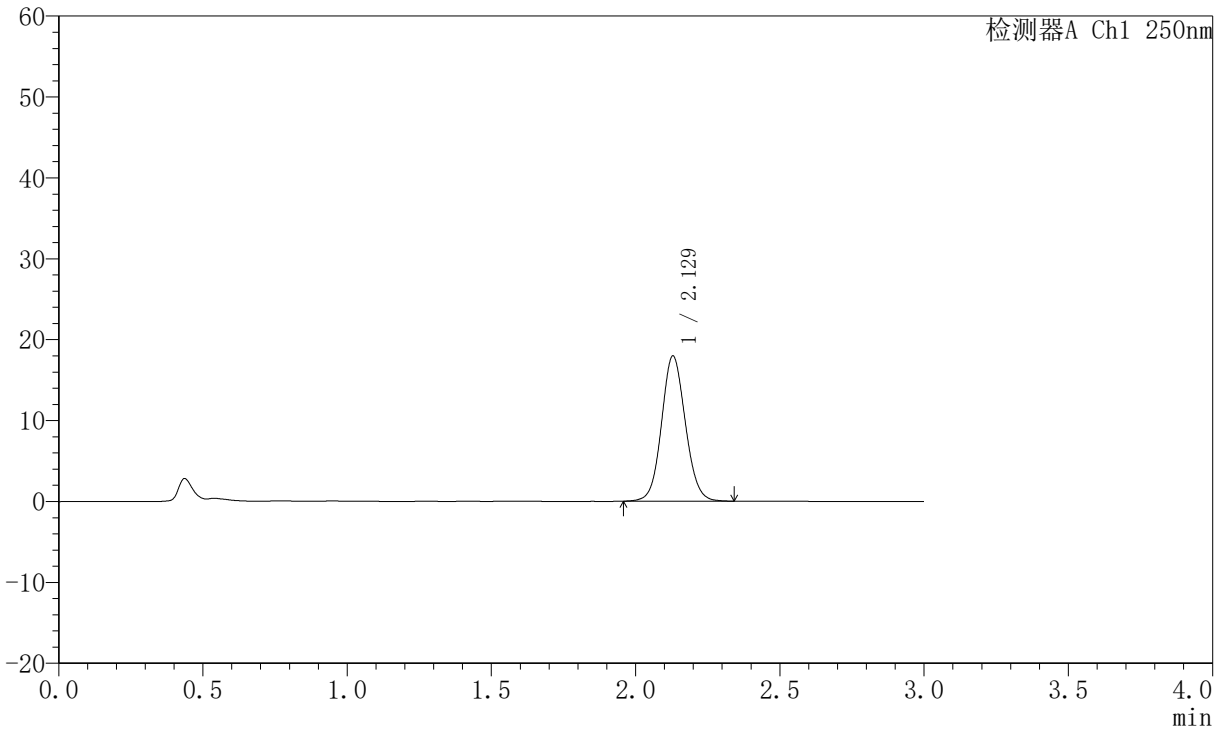
JSS-221

<样品信息>

色谱柱: XB-C18(50mm*4.6mm,5μm) 流速:1.5ml/min
 柱温: 30°C 波长:250nm
 数据文件名: RC\$JSS-221 - 10-57/10-2810-2 - zzp-2025102521p-js6y-rcqx-pH1.0jz-jf50z-2min-P2.lcd
 方法文件名: RC\$JSS-221 - JSS-221-rc-FX259.lcm
 批处理文件名: RC\$JSS-221 - 20260520-FX259.lcb
 样品瓶号: 3-10
 进样体积: 10 μl 版本号: 6.115
 进样时间: 2026/05/20 22:48:28 实验者: xiexinhui
 处理时间(V2): 2026/05/21 08:54:50 处理者: xiexinhui
 仪器型号: SHIMADZU LC-2050C (FX259)

<色谱图>

mV



<峰表>

检测器A Ch1 250nm

峰号	保留时间	面积	面积%	高度	理论塔板数(USP)	拖尾因子	分离度(USP)
1	2.129	103331	100.000	17949	3208	1.083	--
总计		103331	100.000	17949			



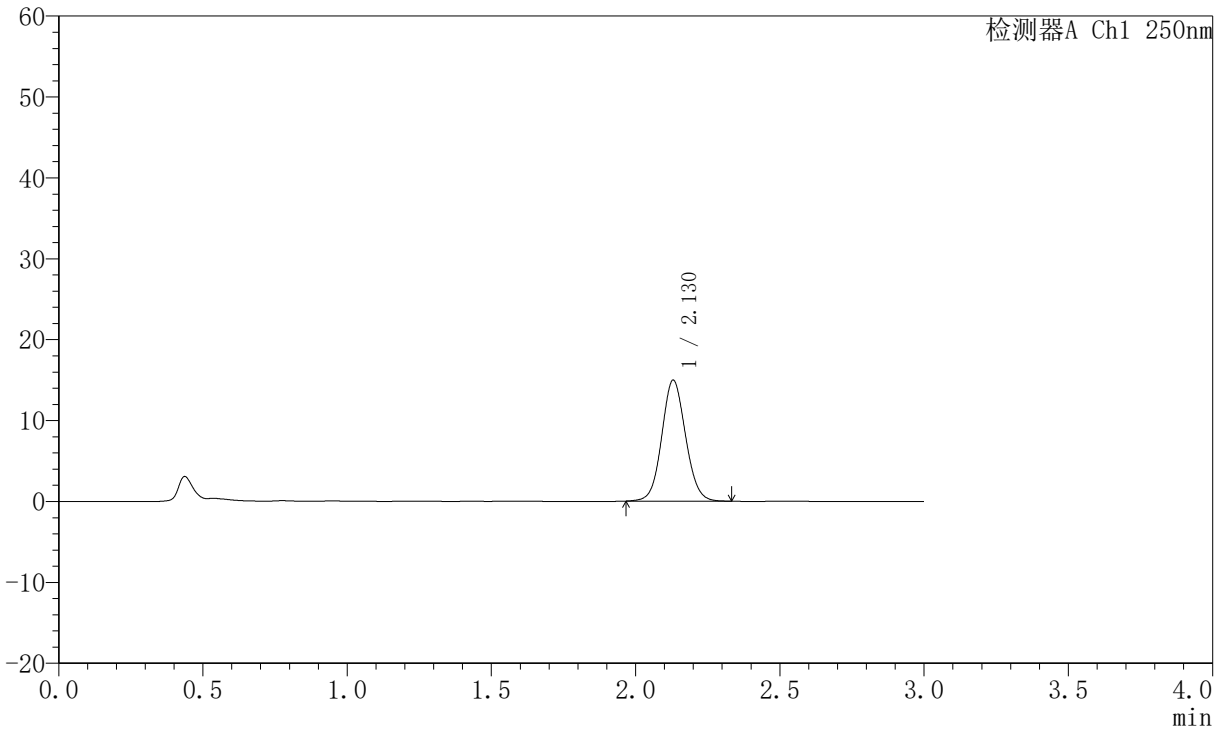
JSS-221

<样品信息>

色谱柱: XB-C18(50mm*4.6mm,5μm) 流速:1.5ml/min
 柱温: 30°C 波长:250nm
 数据文件名: RC\$JSS-221 - 10-57/10-2811-2 - zzp-2025102521p-js6y-rcqx-pH1.0jz-jf50z-2min-P3.lcd
 方法文件名: RC\$JSS-221 - JSS-221-rc-FX259.lcm
 批处理文件名: RC\$JSS-221 - 20260520-FX259.lcb
 样品瓶号: 3-19
 进样体积: 10 μl 版本号: 6.115
 进样时间: 2026/05/20 22:51:50 实验者: xiexinhui
 处理时间(V2): 2026/05/21 08:54:53 处理者: xiexinhui
 仪器型号: SHIMADZU LC-2050C (FX259)

<色谱图>

mV



<峰表>

检测器A Ch1 250nm

峰号	保留时间	面积	面积%	高度	理论塔板数(USP)	拖尾因子	分离度(USP)
1	2.130	85985	100.000	14960	3206	1.077	--
总计		85985	100.000	14960			



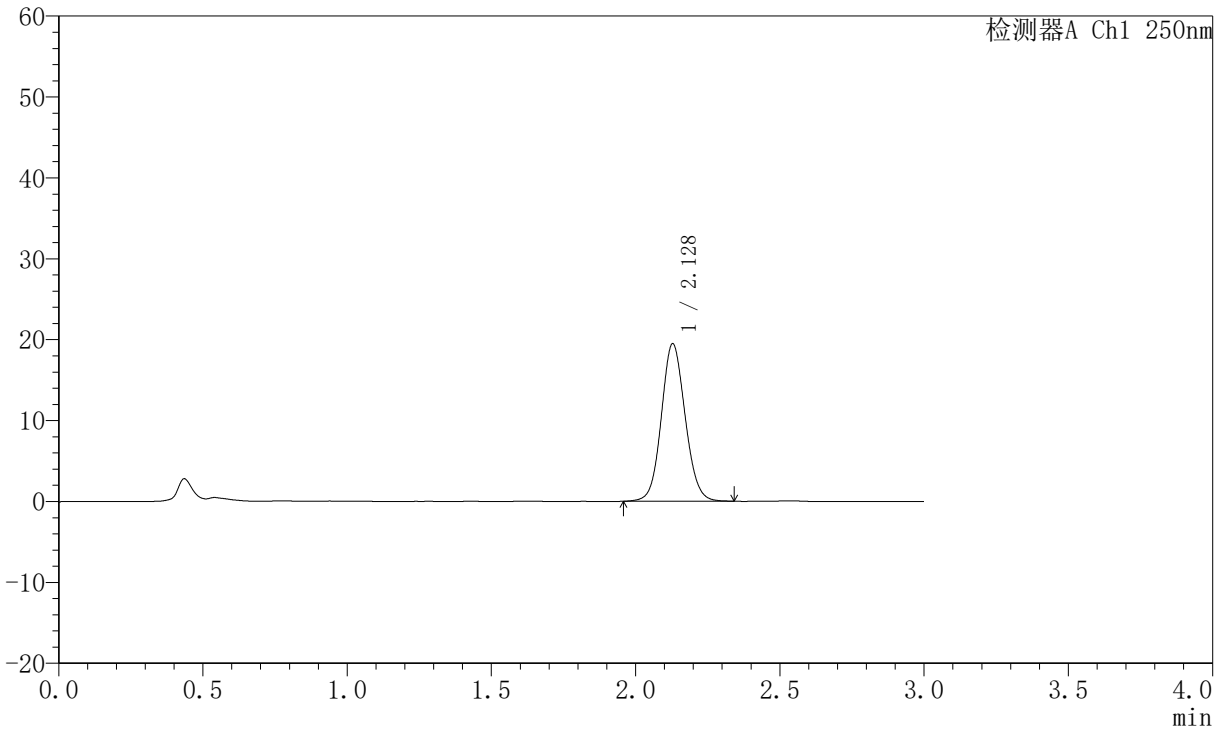
JSS-221

<样品信息>

色谱柱: XB-C18(50mm*4.6mm,5μm) 流速:1.5ml/min
 柱温: 30°C 波长:250nm
 数据文件名: RC\$JSS-221 - 10-57/10-2812-2 - zzp-2025102521p-js6y-rcqx-pH1.0jz-jf50z-2min-P4.lcd
 方法文件名: RC\$JSS-221 - JSS-221-rc-FX259.lcm
 批处理文件名: RC\$JSS-221 - 20260520-FX259.lcb
 样品瓶号: 3-28
 进样体积: 10 μl 版本号: 6.115
 进样时间: 2026/05/20 22:55:12 实验者: xiexinhui
 处理时间(V2): 2026/05/21 08:54:57 处理者: xiexinhui
 仪器型号: SHIMADZU LC-2050C (FX259)

<色谱图>

mV



<峰表>

检测器A Ch1 250nm

峰号	保留时间	面积	面积%	高度	理论塔板数(USP)	拖尾因子	分离度(USP)
1	2.128	111885	100.000	19461	3220	1.087	--
总计		111885	100.000	19461			



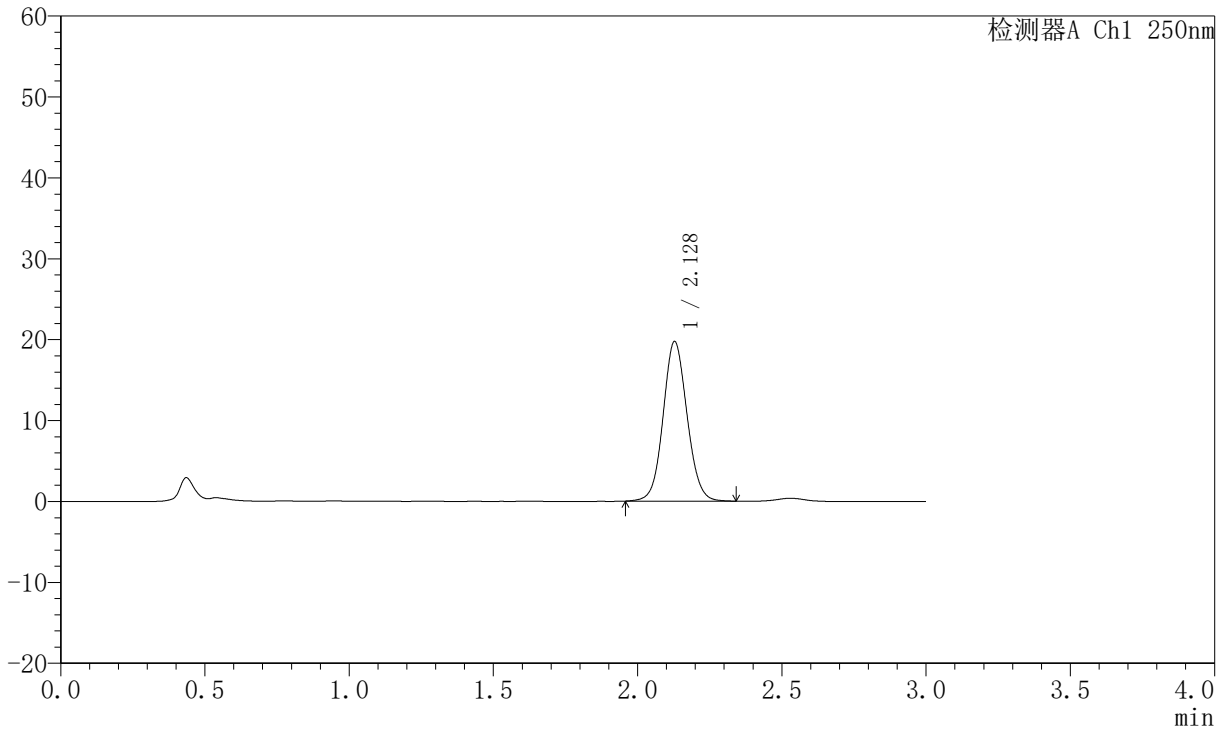
JSS-221

<样品信息>

色谱柱: XB-C18(50mm*4.6mm,5μm) 流速:1.5ml/min
 柱温: 30°C 波长:250nm
 数据文件名: RC\$JSS-221 - 10-57/10-2813-2 - zzp-2025102521p-js6y-rcqx-pH1.0jz-jf50z-2min-P5.lcd
 方法文件名: RC\$JSS-221 - JSS-221-rc-FX259.lcm
 批处理文件名: RC\$JSS-221 - 20260520-FX259.lcb
 样品瓶号: 3-37
 进样体积: 10 μl 版本号: 6.115
 进样时间: 2026/05/20 22:58:34 实验者: xiexinhui
 处理时间(V2): 2026/05/21 08:55:00 处理者: xiexinhui
 仪器型号: SHIMADZU LC-2050C (FX259)

<色谱图>

mV



<峰表>

检测器A Ch1 250nm

峰号	保留时间	面积	面积%	高度	理论塔板数(USP)	拖尾因子	分离度(USP)
1	2.128	114013	100.000	19706	3186	1.076	--
总计		114013	100.000	19706			



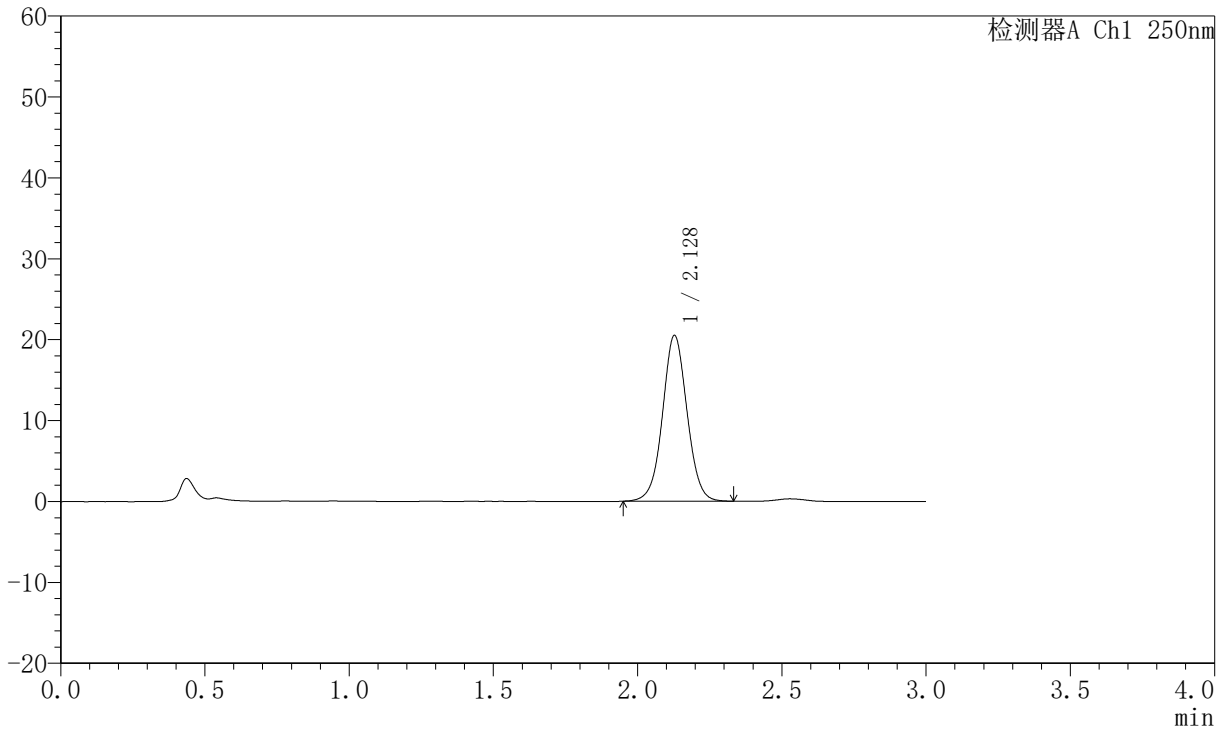
JSS-221

<样品信息>

色谱柱: XB-C18(50mm*4.6mm,5μm) 流速:1.5ml/min
 柱温: 30°C 波长:250nm
 数据文件名:RC\$JSS-221 - 10-57/10-2814-2 - zzp-2025102521p-js6y-rcqx-pH1.0jz-jf50z-2min-P6.lcd
 方法文件名: RC\$JSS-221 - JSS-221-rc-FX259.lcm
 批处理文件名: RC\$JSS-221 - 20260520-FX259.lcb
 样品瓶号: 3-46
 进样体积: 10 μl 版本号: 6.115
 进样时间: 2026/05/20 23:01:56 实验者: xiexinhui
 处理时间(V2): 2026/05/21 08:55:03 处理者: xiexinhui
 仪器型号: SHIMADZU LC-2050C (FX259)

<色谱图>

mV



<峰表>

检测器A Ch1 250nm

峰号	保留时间	面积	面积%	高度	理论塔板数(USP)	拖尾因子	分离度(USP)
1	2.128	121445	100.000	20474	3061	1.034	--
总计		121445	100.000	20474			



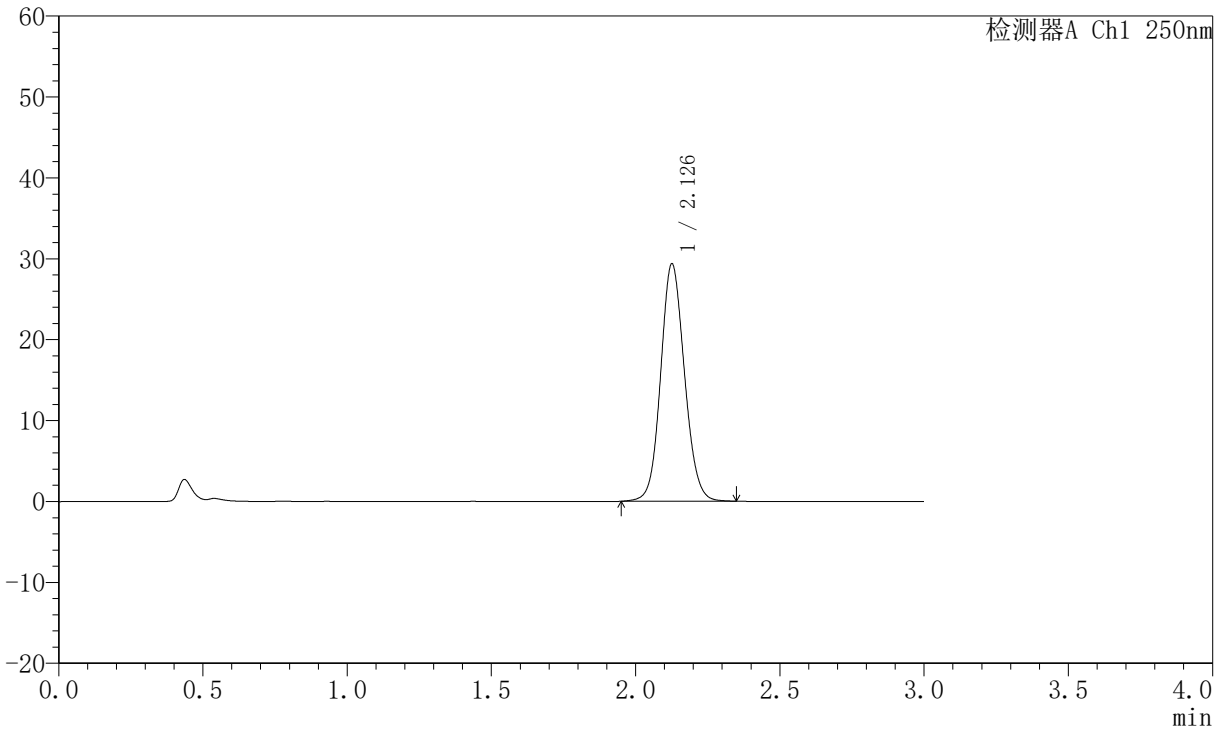
JSS-221

<样品信息>

色谱柱: XB-C18(50mm*4.6mm,5 μ m) 流速:1.5ml/min
 柱温: 30 $^{\circ}$ C 波长:250nm
 数据文件名: RC\$JSS-221 - 10-57/10-2815-2 - zzp-2025102521p-js6y-rcqx-pH1.0jz-jf50z-5min-P1.lcd
 方法文件名: RC\$JSS-221 - JSS-221-rc-FX259.lcm
 批处理文件名: RC\$JSS-221 - 20260520-FX259.lcb
 样品瓶号: 3-2
 进样体积: 10 μ l 版本号: 6.115
 进样时间: 2026/05/20 23:05:18 实验者: xiexinhui
 处理时间(V2): 2026/05/21 08:55:06 处理者: xiexinhui
 仪器型号: SHIMADZU LC-2050C (FX259)

<色谱图>

mV



<峰表>

检测器A Ch1 250nm

峰号	保留时间	面积	面积%	高度	理论塔板数(USP)	拖尾因子	分离度(USP)
1	2.126	168750	100.000	29187	3206	1.101	--
总计		168750	100.000	29187			



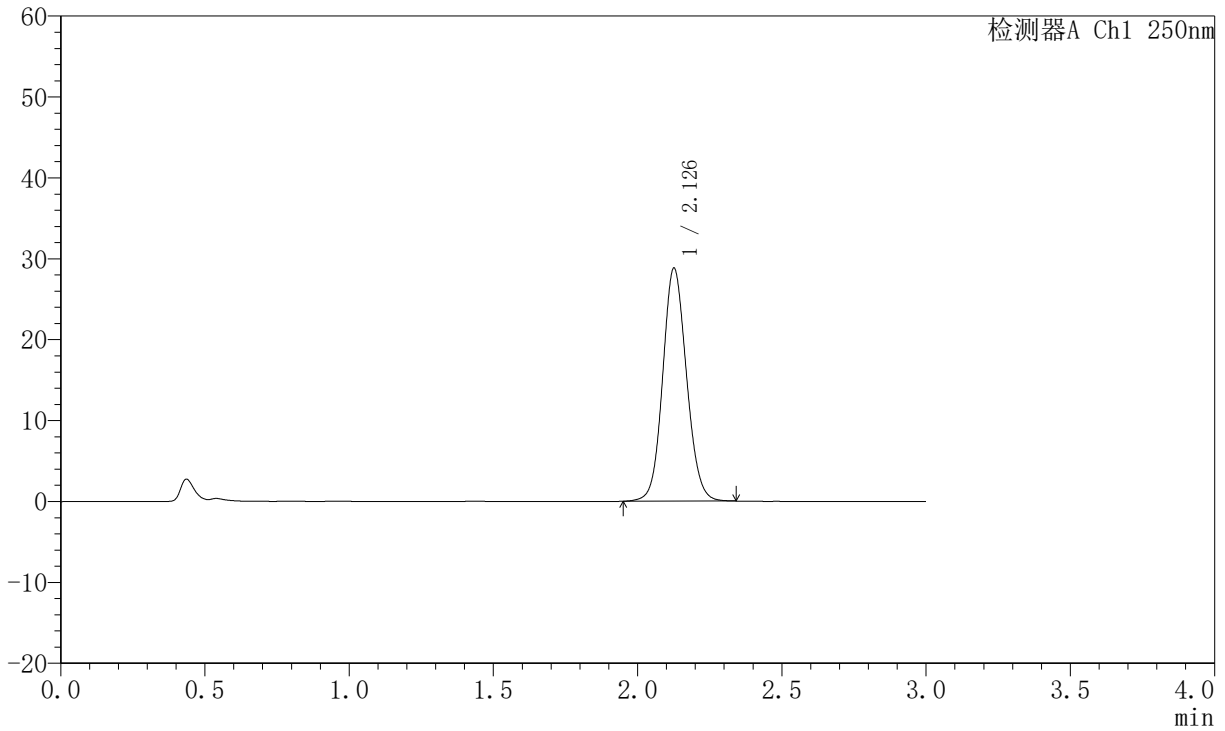
JSS-221

<样品信息>

色谱柱: XB-C18(50mm*4.6mm,5μm) 流速:1.5ml/min
 柱温: 30°C 波长:250nm
 数据文件名: RC\$JSS-221 - 10-57/10-2816-2 - zzp-2025102521p-js6y-rcqx-pH1.0jz-jf50z-5min-P2.lcd
 方法文件名: RC\$JSS-221 - JSS-221-rc-FX259.lcm
 批处理文件名: RC\$JSS-221 - 20260520-FX259.lcb
 样品瓶号: 3-11
 进样体积: 10 μl 版本号: 6.115
 进样时间: 2026/05/20 23:08:40 实验者: xiexinhui
 处理时间(V2): 2026/05/21 08:55:09 处理者: xiexinhui
 仪器型号: SHIMADZU LC-2050C (FX259)

<色谱图>

mV



<峰表>

检测器A Ch1 250nm

峰号	保留时间	面积	面积%	高度	理论塔板数(USP)	拖尾因子	分离度(USP)
1	2.126	165582	100.000	28638	3207	1.099	--
总计		165582	100.000	28638			



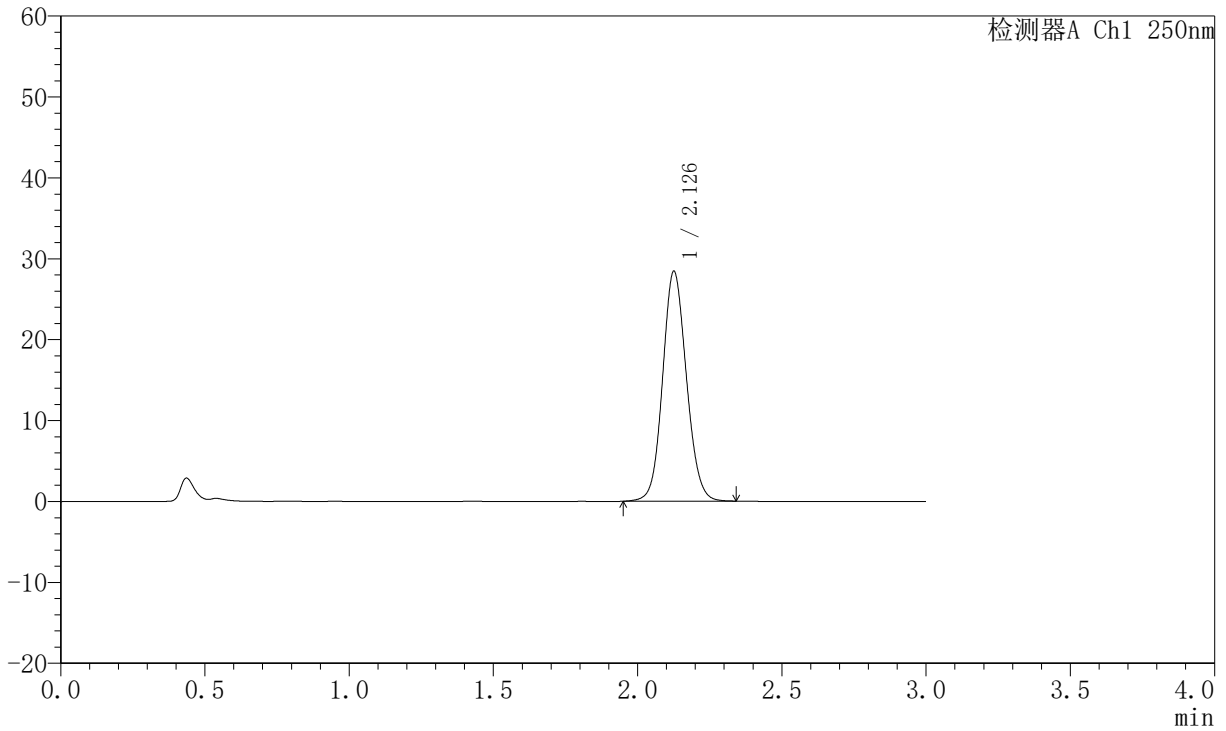
JSS-221

<样品信息>

色谱柱: XB-C18(50mm*4.6mm,5 μ m) 流速:1.5ml/min
 柱温: 30 $^{\circ}$ C 波长:250nm
 数据文件名: RC\$JSS-221 - 10-57/10-2817-2 - zzp-2025102521p-js6y-rcqx-pH1.0jz-jf50z-5min-P3.lcd
 方法文件名: RC\$JSS-221 - JSS-221-rc-FX259.lcm
 批处理文件名: RC\$JSS-221 - 20260520-FX259.lcb
 样品瓶号: 3-20
 进样体积: 10 μ l 版本号: 6.115
 进样时间: 2026/05/20 23:12:02 实验者: xiexinhui
 处理时间(V2): 2026/05/21 08:55:12 处理者: xiexinhui
 仪器型号: SHIMADZU LC-2050C (FX259)

<色谱图>

mV



<峰表>

检测器A Ch1 250nm

峰号	保留时间	面积	面积%	高度	理论塔板数(USP)	拖尾因子	分离度(USP)
1	2.126	163122	100.000	28273	3209	1.100	--
总计		163122	100.000	28273			



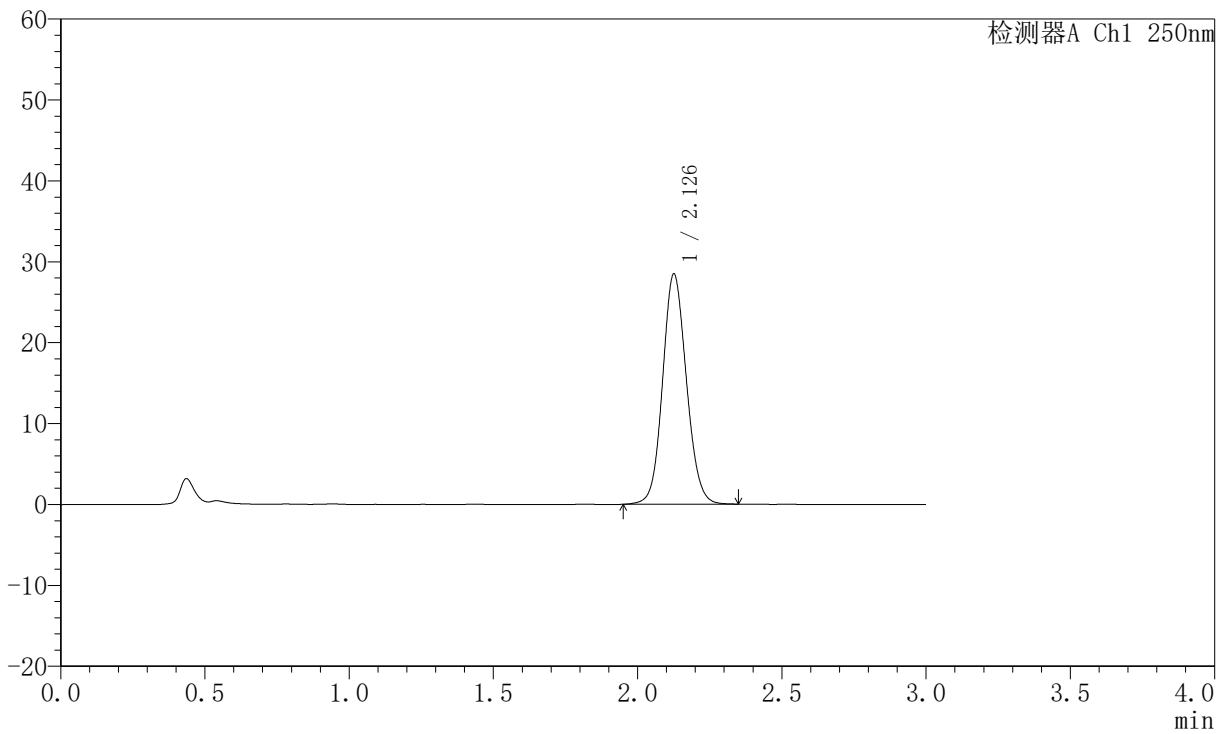
JSS-221

<样品信息>

色谱柱: XB-C18(50mm*4.6mm,5μm) 流速:1.5ml/min
 柱温: 30°C 波长:250nm
 数据文件名: RC\$JSS-221 - 10-57/10-2818-2 - zzp-2025102521p-js6y-rcqx-pH1.0jz-jf50z-5min-P4.lcd
 方法文件名: RC\$JSS-221 - JSS-221-rc-FX259.lcm
 批处理文件名: RC\$JSS-221 - 20260520-FX259.lcb
 样品瓶号: 3-29
 进样体积: 10 μl 版本号: 6.115
 进样时间: 2026/05/20 23:15:24 实验者: xiexinhui
 处理时间(V2): 2026/05/21 08:55:15 处理者: xiexinhui
 仪器型号: SHIMADZU LC-2050C (FX259)

<色谱图>

mV



<峰表>

检测器A Ch1 250nm

峰号	保留时间	面积	面积%	高度	理论塔板数(USP)	拖尾因子	分离度(USP)
1	2.126	163612	100.000	28320	3208	1.100	--
总计		163612	100.000	28320			



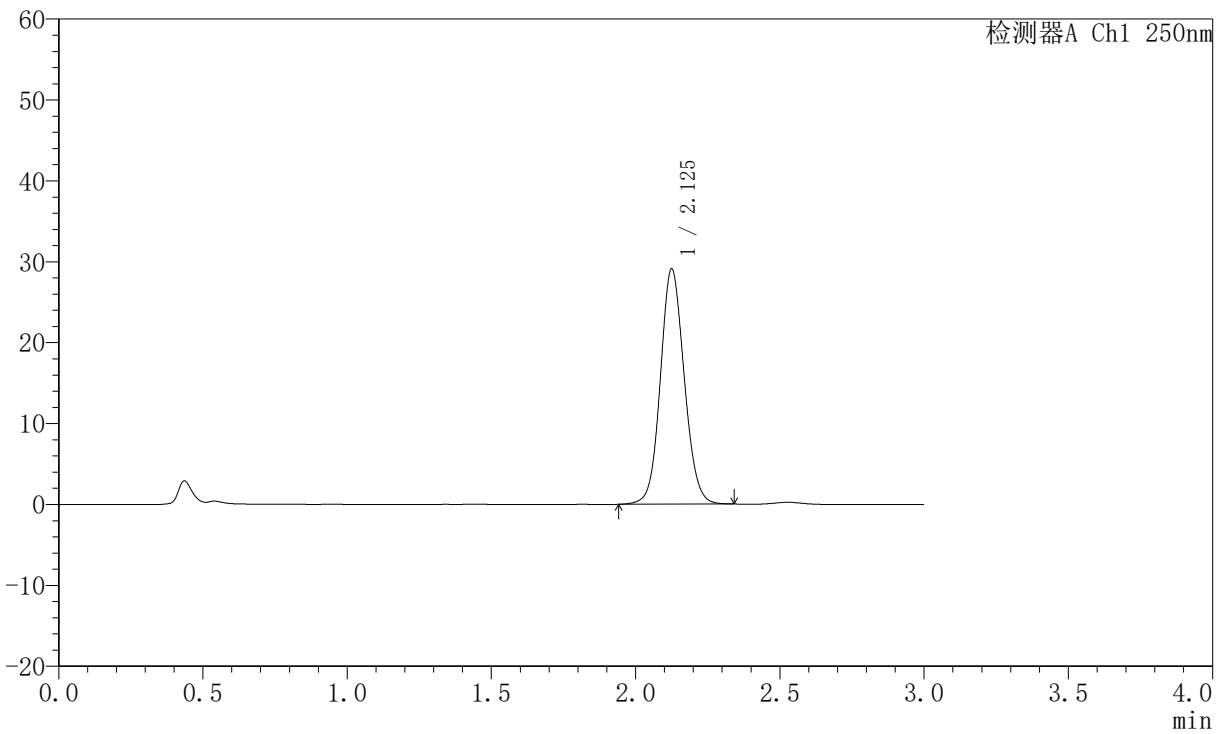
JSS-221

<样品信息>

色谱柱: XB-C18(50mm*4.6mm,5μm) 流速:1.5ml/min
 柱温: 30°C 波长:250nm
 数据文件名: RC\$JSS-221 - 10-57/10-2819-2 - zzp-2025102521p-js6y-rcqx-pH1.0jz-jf50z-5min-P5.lcd
 方法文件名: RC\$JSS-221 - JSS-221-rc-FX259.lcm
 批处理文件名: RC\$JSS-221 - 20260520-FX259.lcb
 样品瓶号: 3-38
 进样体积: 10 μl 版本号: 6.115
 进样时间: 2026/05/20 23:18:45 实验者: xiexinhui
 处理时间(V2): 2026/05/21 08:55:17 处理者: xiexinhui
 仪器型号: SHIMADZU LC-2050C (FX259)

<色谱图>

mV



<峰表>

检测器A Ch1 250nm

峰号	保留时间	面积	面积%	高度	理论塔板数(USP)	拖尾因子	分离度(USP)
1	2.125	167478	100.000	28975	3195	1.092	--
总计		167478	100.000	28975			



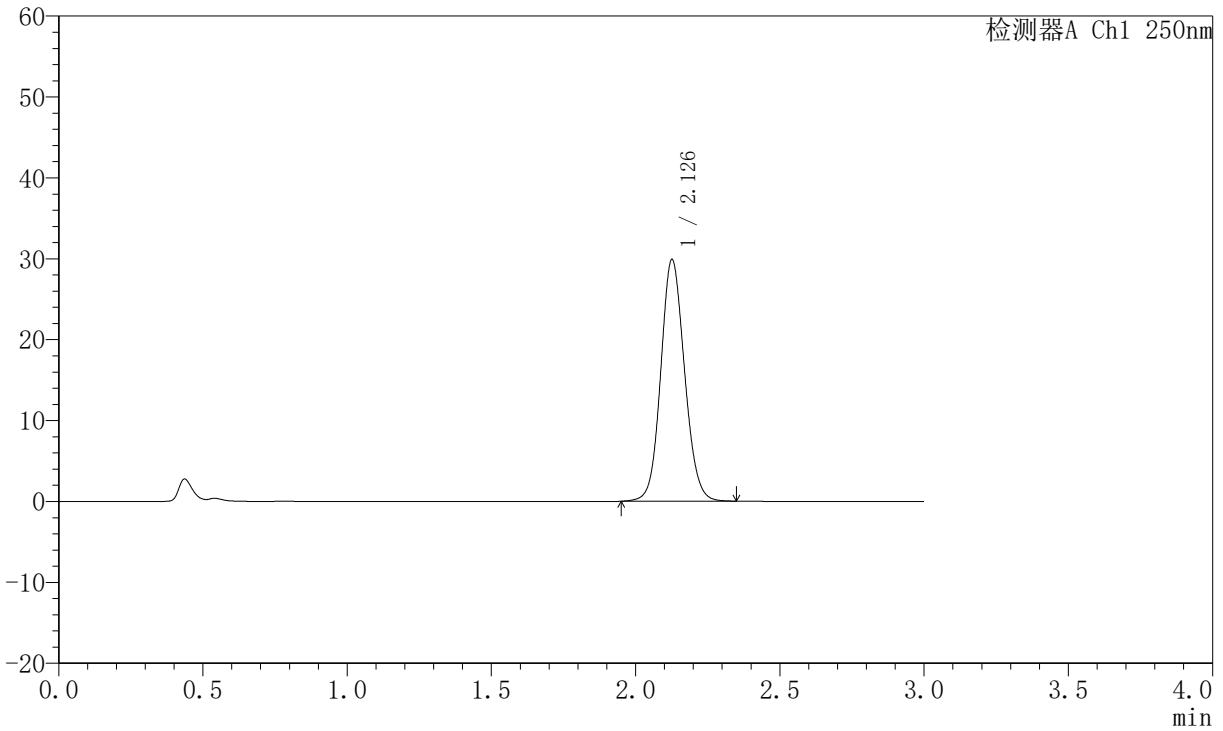
JSS-221

<样品信息>

色谱柱: XB-C18(50mm*4.6mm,5μm) 流速:1.5ml/min
 柱温: 30°C 波长:250nm
 数据文件名: RC\$JSS-221 - 10-57/10-2820-2 - zzp-2025102521p-js6y-rcqx-pH1.0jz-jf50z-5min-P6.lcd
 方法文件名: RC\$JSS-221 - JSS-221-rc-FX259.lcm
 批处理文件名: RC\$JSS-221 - 20260520-FX259.lcb
 样品瓶号: 3-47
 进样体积: 10 μl 版本号: 6.115
 进样时间: 2026/05/20 23:22:08 实验者: xiexinhui
 处理时间(V2): 2026/05/21 08:55:20 处理者: xiexinhui
 仪器型号: SHIMADZU LC-2050C (FX259)

<色谱图>

mV



<峰表>

检测器A Ch1 250nm

峰号	保留时间	面积	面积%	高度	理论塔板数(USP)	拖尾因子	分离度(USP)
1	2.126	171694	100.000	29721	3213	1.103	--
总计		171694	100.000	29721			



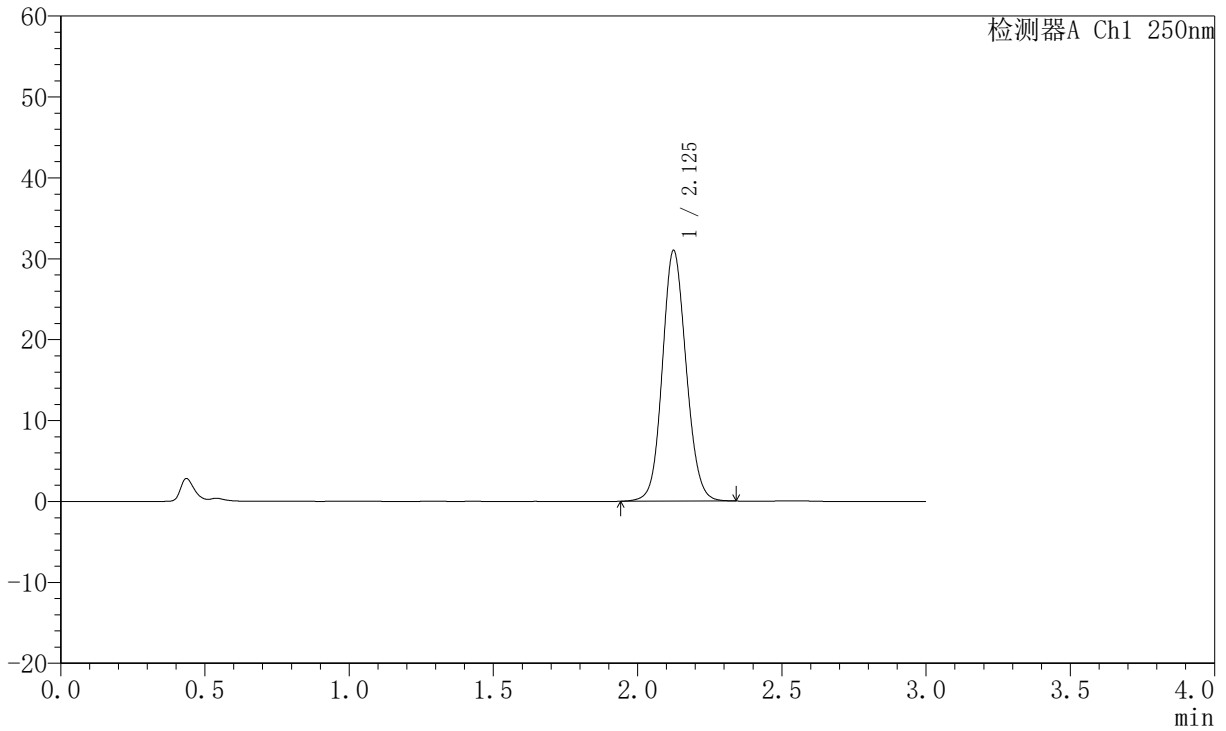
JSS-221

<样品信息>

色谱柱: XB-C18(50mm*4.6mm,5μm) 流速:1.5ml/min
 柱温: 30°C 波长:250nm
 数据文件名: RC\$JSS-221 - 10-57/10-2821-2 - zzp-2025102521p-js6y-rcqx-pH1.0jz-jf50z-10min-P1.lcd
 方法文件名: RC\$JSS-221 - JSS-221-rc-FX259.lcm
 批处理文件名: RC\$JSS-221 - 20260520-FX259.lcb
 样品瓶号: 3-3
 进样体积: 10 μl 版本号: 6.115
 进样时间: 2026/05/20 23:25:29 实验者: xiexinhui
 处理时间(V2): 2026/05/21 08:55:23 处理者: xiexinhui
 仪器型号: SHIMADZU LC-2050C (FX259)

<色谱图>

mV



<峰表>

检测器A Ch1 250nm

峰号	保留时间	面积	面积%	高度	理论塔板数(USP)	拖尾因子	分离度(USP)
1	2.125	177992	100.000	30910	3210	1.101	--
总计		177992	100.000	30910			



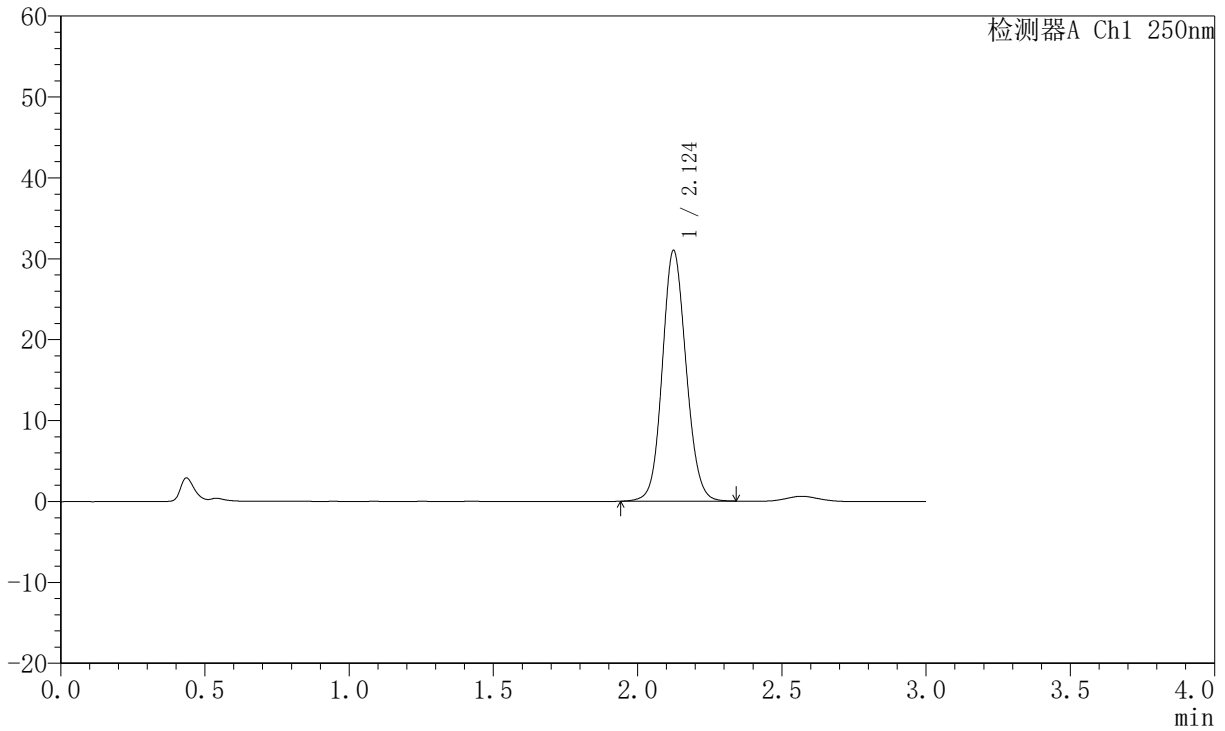
JSS-221

<样品信息>

色谱柱: XB-C18(50mm*4.6mm,5µm) 流速:1.5ml/min
 柱温: 30°C 波长:250nm
 数据文件名: RC\$JSS-221 - 10-57/10-2822-2 - zzp-2025102521p-js6y-rcqx-pH1.0jz-jf50z-10min-P2.lcd
 方法文件名: RC\$JSS-221 - JSS-221-rc-FX259.lcm
 批处理文件名: RC\$JSS-221 - 20260520-FX259.lcb
 样品瓶号: 3-12
 进样体积: 10 µl 版本号: 6.115
 进样时间: 2026/05/20 23:28:51 实验者: xiexinhui
 处理时间(V2): 2026/05/21 08:55:26 处理者: xiexinhui
 仪器型号: SHIMADZU LC-2050C (FX259)

<色谱图>

mV



<峰表>

检测器A Ch1 250nm

峰号	保留时间	面积	面积%	高度	理论塔板数(USP)	拖尾因子	分离度(USP)
1	2.124	178072	100.000	30912	3207	1.100	--
总计		178072	100.000	30912			



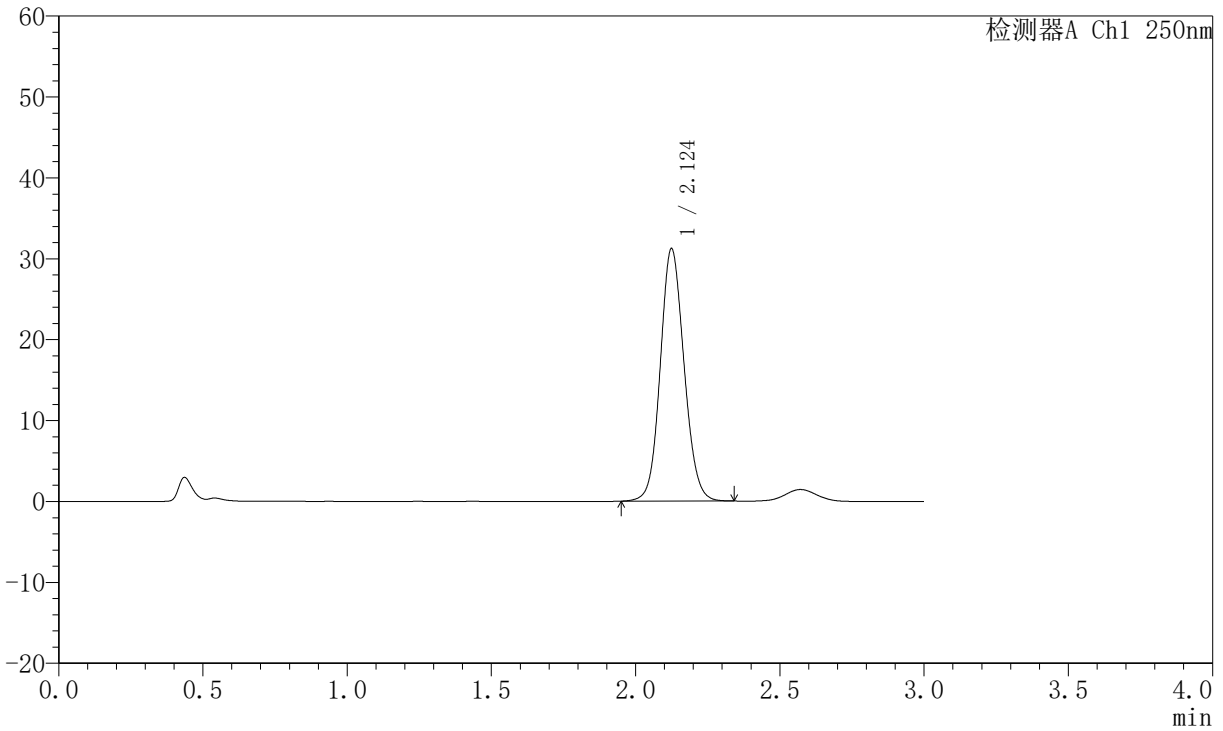
JSS-221

<样品信息>

色谱柱: XB-C18(50mm*4.6mm,5μm) 流速:1.5ml/min
 柱温: 30°C 波长:250nm
 数据文件名: RC\$JSS-221 - 10-57/10-2823-2 - zzp-2025102521p-js6y-rcqx-pH1.0jz-jf50z-10min-P3.lcd
 方法文件名: RC\$JSS-221 - JSS-221-rc-FX259.lcm
 批处理文件名: RC\$JSS-221 - 20260520-FX259.lcb
 样品瓶号: 3-21
 进样体积: 10 μl 版本号: 6.115
 进样时间: 2026/05/20 23:32:13 实验者: xiexinhui
 处理时间(V2): 2026/05/21 08:55:29 处理者: xiexinhui
 仪器型号: SHIMADZU LC-2050C (FX259)

<色谱图>

mV



<峰表>

检测器A Ch1 250nm

峰号	保留时间	面积	面积%	高度	理论塔板数(USP)	拖尾因子	分离度(USP)
1	2.124	179106	100.000	31141	3208	1.102	--
总计		179106	100.000	31141			



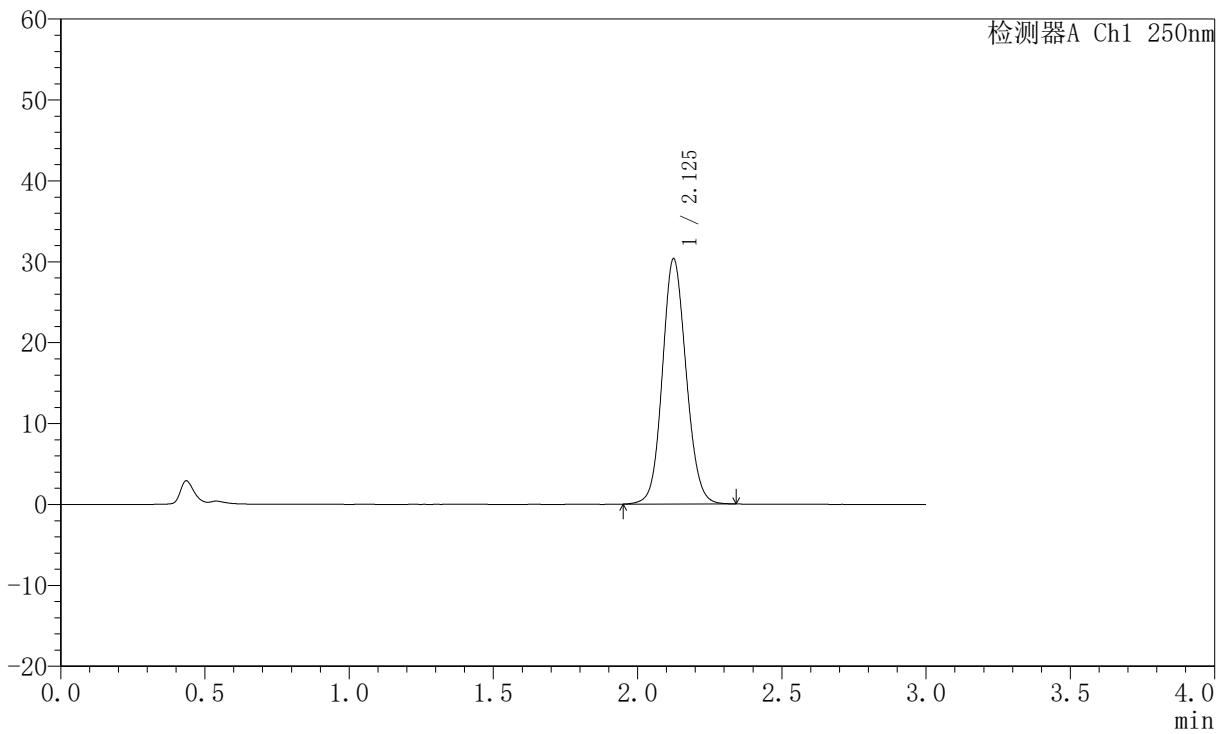
JSS-221

<样品信息>

色谱柱: XB-C18(50mm*4.6mm,5μm) 流速:1.5ml/min
 柱温: 30°C 波长:250nm
 数据文件名: RC\$JSS-221 - 10-57/10-2824-2 - zzp-2025102521p-js6y-rcqx-pH1.0jz-jf50z-10min-P4.lcd
 方法文件名: RC\$JSS-221 - JSS-221-rc-FX259.lcm
 批处理文件名: RC\$JSS-221 - 20260520-FX259.lcb
 样品瓶号: 3-30
 进样体积: 10 μl 版本号: 6.115
 进样时间: 2026/05/20 23:35:35 实验者: xiexinhui
 处理时间(V2): 2026/05/21 08:55:32 处理者: xiexinhui
 仪器型号: SHIMADZU LC-2050C (FX259)

<色谱图>

mV



<峰表>

检测器A Ch1 250nm

峰号	保留时间	面积	面积%	高度	理论塔板数(USP)	拖尾因子	分离度(USP)
1	2.125	173968	100.000	30236	3216	1.101	--
总计		173968	100.000	30236			



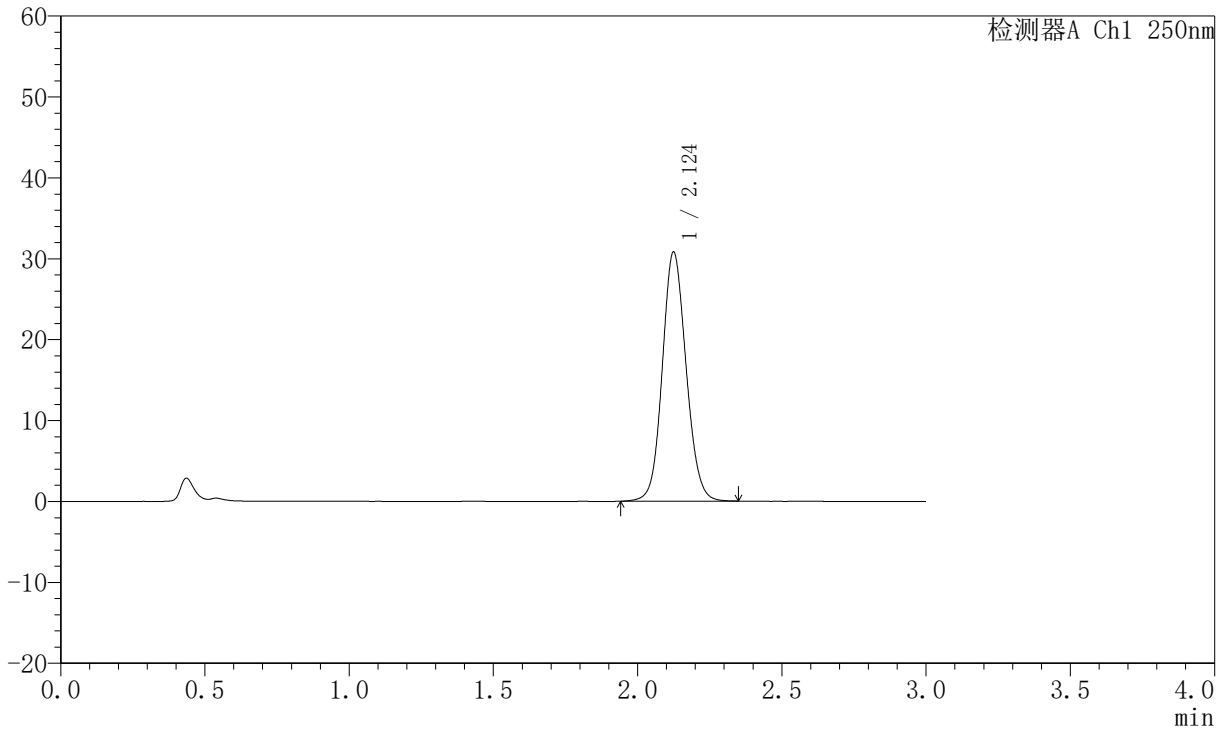
JSS-221

<样品信息>

色谱柱: XB-C18(50mm*4.6mm,5μm) 流速:1.5ml/min
 柱温: 30°C 波长:250nm
 数据文件名: RC\$JSS-221 - 10-57/10-2825-2 - zzp-2025102521p-js6y-rcqx-pH1.0jz-jf50z-10min-P5.lcd
 方法文件名: RC\$JSS-221 - JSS-221-rc-FX259.lcm
 批处理文件名: RC\$JSS-221 - 20260520-FX259.lcb
 样品瓶号: 3-39
 进样体积: 10 μl 版本号: 6.115
 进样时间: 2026/05/20 23:38:57 实验者: xiexinhui
 处理时间(V2): 2026/05/21 08:55:34 处理者: xiexinhui
 仪器型号: SHIMADZU LC-2050C (FX259)

<色谱图>

mV



<峰表>

检测器A Ch1 250nm

峰号	保留时间	面积	面积%	高度	理论塔板数(USP)	拖尾因子	分离度(USP)
1	2.124	176813	100.000	30711	3210	1.101	--
总计		176813	100.000	30711			



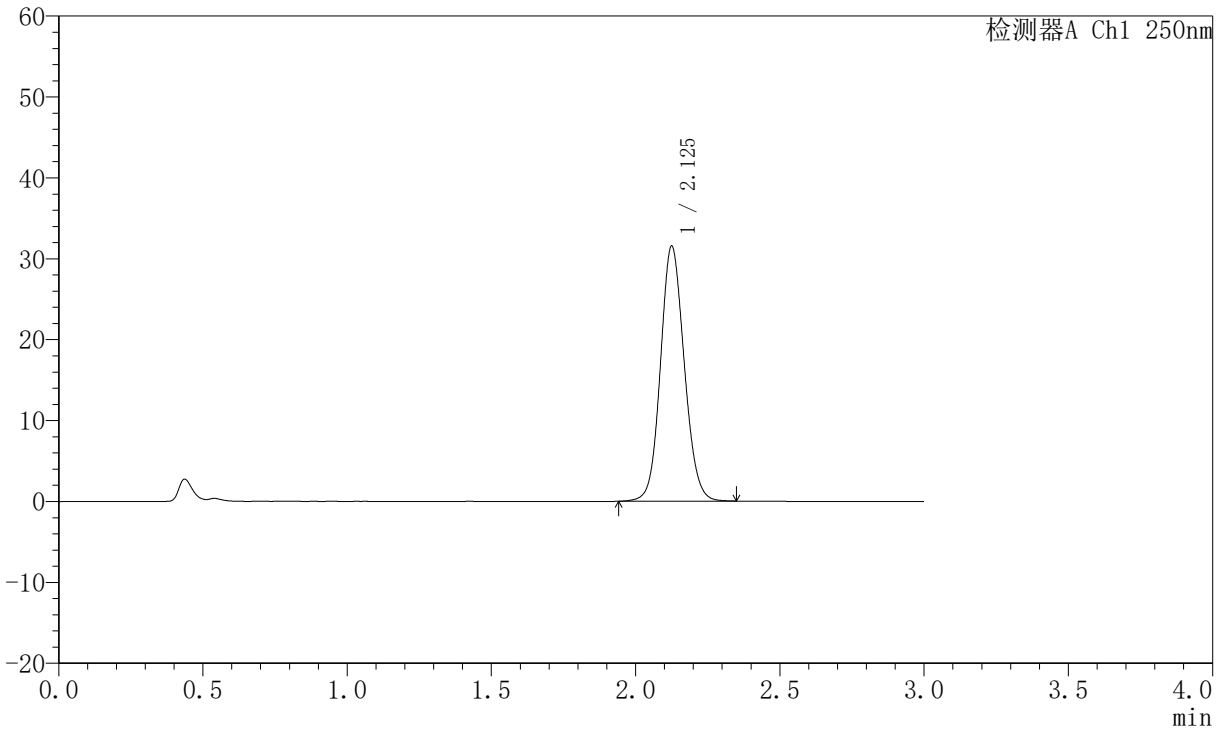
JSS-221

<样品信息>

色谱柱: XB-C18(50mm*4.6mm,5μm) 流速:1.5ml/min
 柱温: 30°C 波长:250nm
 数据文件名: RC\$JSS-221 - 10-57/10-2826-2 - zzp-2025102521p-js6y-rcqx-pH1.0jz-jf50z-10min-P6.lcd
 方法文件名: RC\$JSS-221 - JSS-221-rc-FX259.lcm
 批处理文件名: RC\$JSS-221 - 20260520-FX259.lcb
 样品瓶号: 3-48
 进样体积: 10 μl 版本号: 6.115
 进样时间: 2026/05/20 23:42:19 实验者: xiexinhui
 处理时间(V2): 2026/05/21 08:55:37 处理者: xiexinhui
 仪器型号: SHIMADZU LC-2050C (FX259)

<色谱图>

mV



<峰表>

检测器A Ch1 250nm

峰号	保留时间	面积	面积%	高度	理论塔板数(USP)	拖尾因子	分离度(USP)
1	2.125	180986	100.000	31407	3212	1.104	--
总计		180986	100.000	31407			



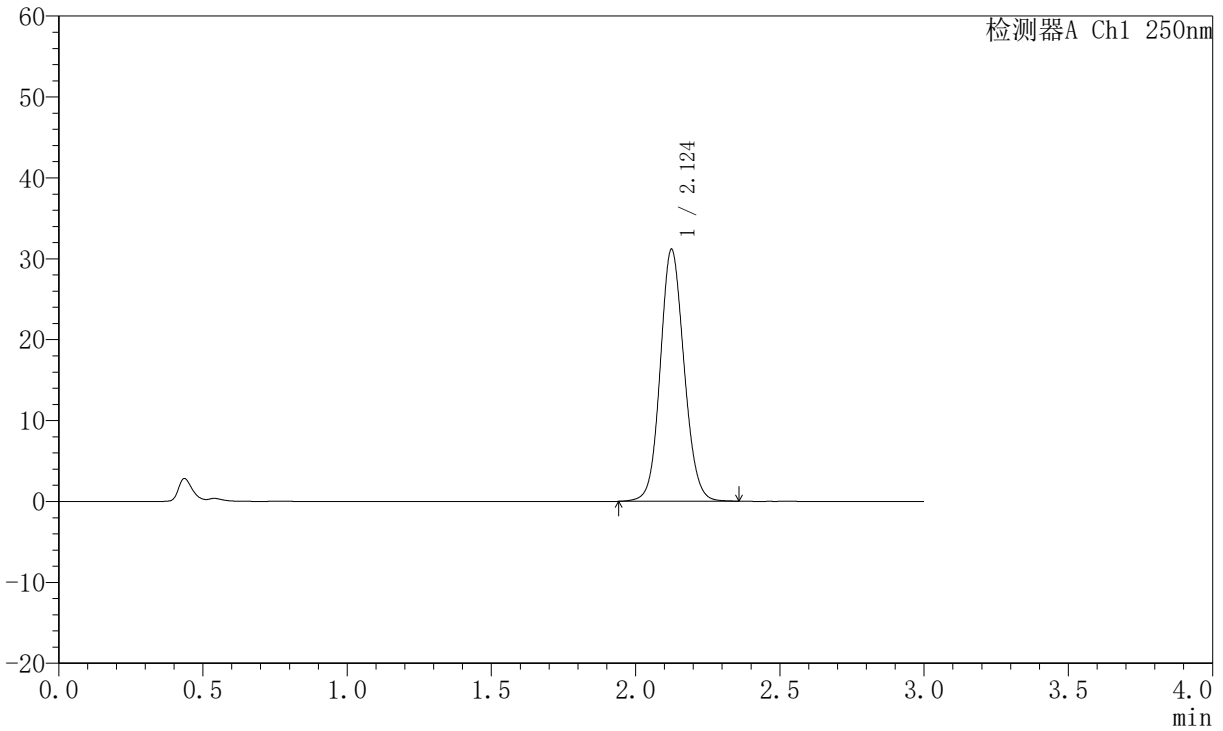
JSS-221

<样品信息>

色谱柱: XB-C18(50mm*4.6mm,5 μ m) 流速:1.5ml/min
 柱温: 30 $^{\circ}$ C 波长:250nm
 数据文件名:RC\$JSS-221 - 10-57/10-2827-2 - zzp-2025102521p-js6y-rcqx-pH1.0jz-jf50z-15min-P1.lcd
 方法文件名: RC\$JSS-221 - JSS-221-rc-FX259.lcm
 批处理文件名: RC\$JSS-221 - 20260520-FX259.lcb
 样品瓶号: 3-4
 进样体积: 10 μ l 版本号: 6.115
 进样时间: 2026/05/20 23:45:40 实验者: xiexinhui
 处理时间(V2): 2026/05/21 08:55:40 处理者: xiexinhui
 仪器型号: SHIMADZU LC-2050C (FX259)

<色谱图>

mV



<峰表>

检测器A Ch1 250nm

峰号	保留时间	面积	面积%	高度	理论塔板数(USP)	拖尾因子	分离度(USP)
1	2.124	179335	100.000	31078	3201	1.100	--
总计		179335	100.000	31078			



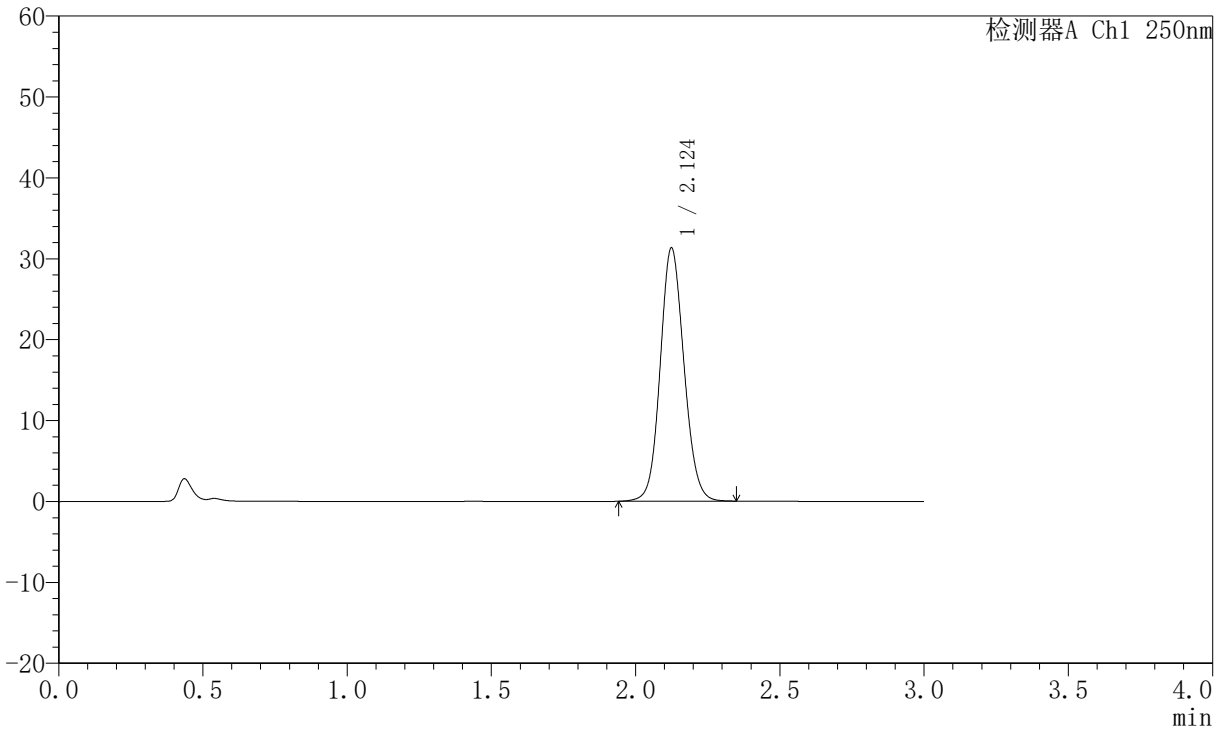
JSS-221

<样品信息>

色谱柱: XB-C18(50mm*4.6mm,5μm) 流速:1.5ml/min
 柱温: 30°C 波长:250nm
 数据文件名: RC\$JSS-221 - 10-57/10-2828-2 - zzp-2025102521p-js6y-rcqx-pH1.0jz-jf50z-15min-P2.lcd
 方法文件名: RC\$JSS-221 - JSS-221-rc-FX259.lcm
 批处理文件名: RC\$JSS-221 - 20260520-FX259.lcb
 样品瓶号: 3-13
 进样体积: 10 μl 版本号: 6.115
 进样时间: 2026/05/20 23:49:01 实验者: xiexinhui
 处理时间(V2): 2026/05/21 08:55:43 处理者: xiexinhui
 仪器型号: SHIMADZU LC-2050C (FX259)

<色谱图>

mV



<峰表>

检测器A Ch1 250nm

峰号	保留时间	面积	面积%	高度	理论塔板数(USP)	拖尾因子	分离度(USP)
1	2.124	179829	100.000	31257	3207	1.103	--
总计		179829	100.000	31257			



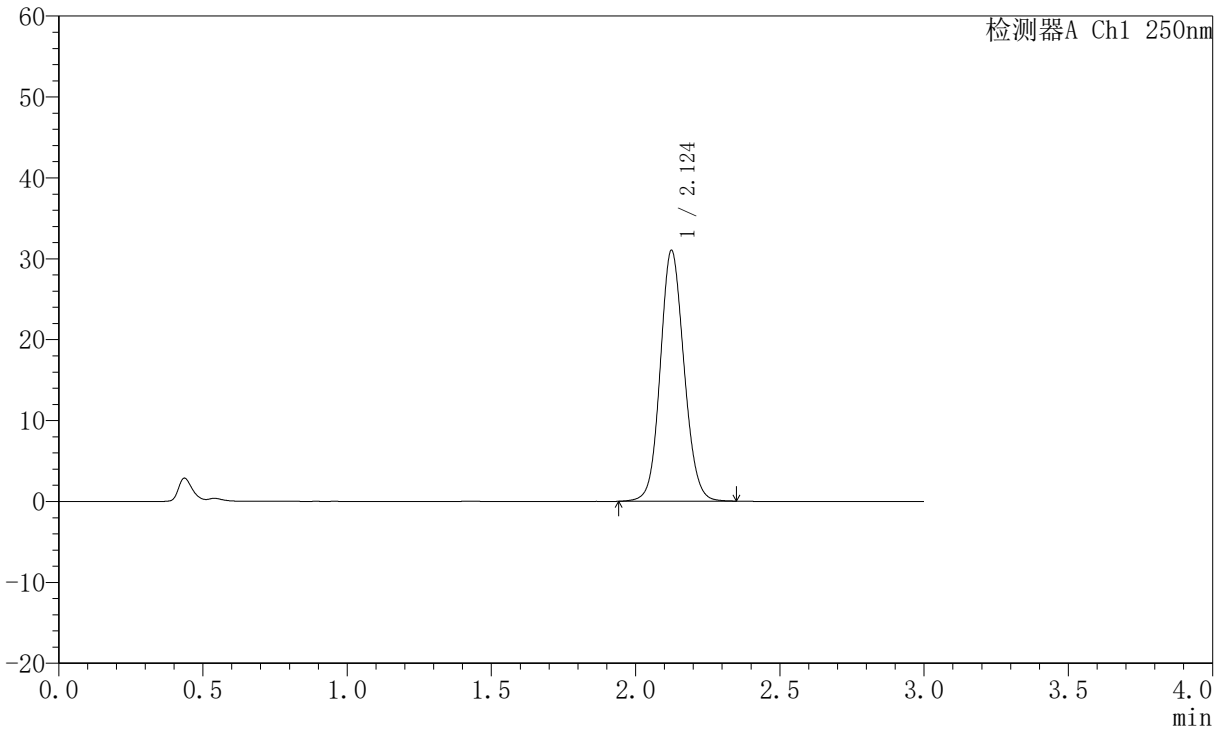
JSS-221

<样品信息>

色谱柱: XB-C18(50mm*4.6mm,5μm) 流速:1.5ml/min
 柱温: 30°C 波长:250nm
 数据文件名: RC\$JSS-221 - 10-57/10-2829-2 - zzp-2025102521p-js6y-rcqx-pH1.0jz-jf50z-15min-P3.lcd
 方法文件名: RC\$JSS-221 - JSS-221-rc-FX259.lcm
 批处理文件名: RC\$JSS-221 - 20260520-FX259.lcb
 样品瓶号: 3-22
 进样体积: 10 μl 版本号: 6.115
 进样时间: 2026/05/20 23:52:22 实验者: xiexinhui
 处理时间(V2): 2026/05/21 08:55:46 处理者: xiexinhui
 仪器型号: SHIMADZU LC-2050C (FX259)

<色谱图>

mV



<峰表>

检测器A Ch1 250nm

峰号	保留时间	面积	面积%	高度	理论塔板数(USP)	拖尾因子	分离度(USP)
1	2.124	178106	100.000	30948	3211	1.102	--
总计		178106	100.000	30948			



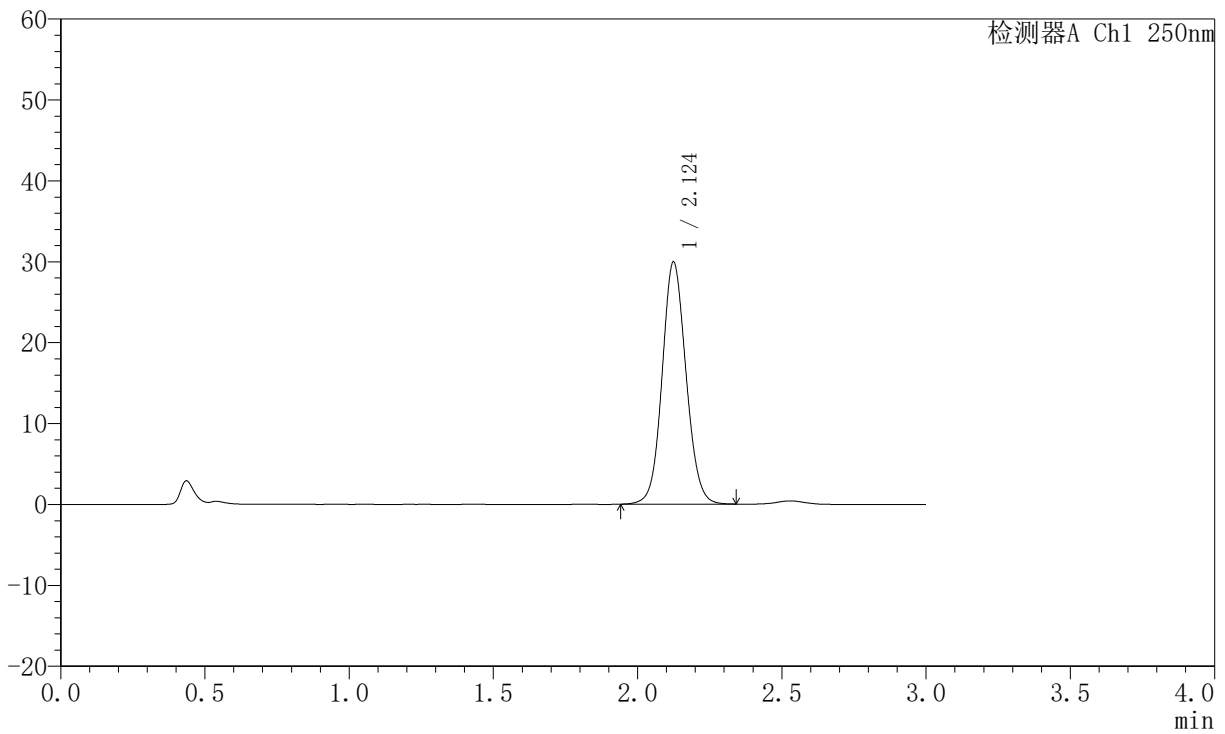
JSS-221

<样品信息>

色谱柱: XB-C18(50mm*4.6mm,5μm) 流速:1.5ml/min
 柱温: 30°C 波长:250nm
 数据文件名: RC\$JSS-221 - 10-57/10-2830-2 - zzp-2025102521p-js6y-rcqx-pH1.0jz-jf50z-15min-P4.lcd
 方法文件名: RC\$JSS-221 - JSS-221-rc-FX259.lcm
 批处理文件名: RC\$JSS-221 - 20260520-FX259.lcb
 样品瓶号: 3-31
 进样体积: 10 μl 版本号: 6.115
 进样时间: 2026/05/20 23:55:43 实验者: xiexinhui
 处理时间(V2): 2026/05/21 08:55:49 处理者: xiexinhui
 仪器型号: SHIMADZU LC-2050C (FX259)

<色谱图>

mV



<峰表>

检测器A Ch1 250nm

峰号	保留时间	面积	面积%	高度	理论塔板数(USP)	拖尾因子	分离度(USP)
1	2.124	172848	100.000	29879	3182	1.087	--
总计		172848	100.000	29879			



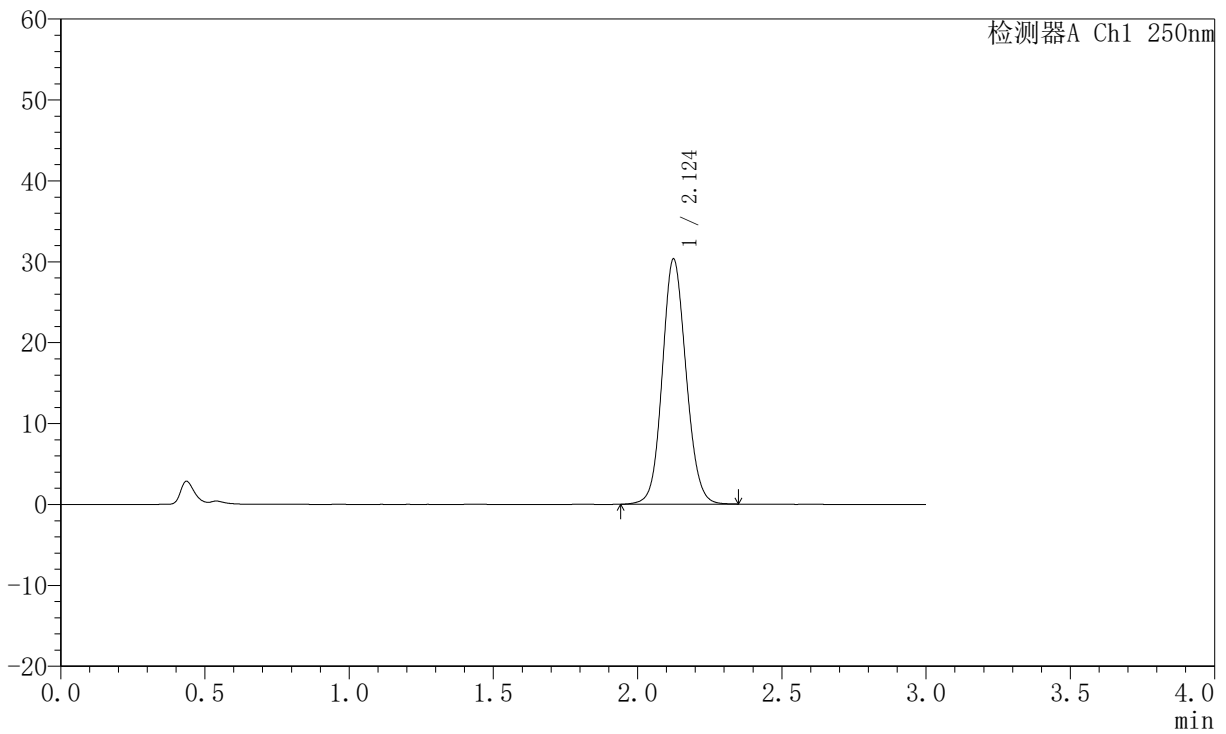
JSS-221

<样品信息>

色谱柱: XB-C18(50mm*4.6mm,5μm) 流速:1.5ml/min
 柱温: 30°C 波长:250nm
 数据文件名: RC\$JSS-221 - 10-57/10-2831-2 - zzp-2025102521p-js6y-rcqx-pH1.0jz-jf50z-15min-P5.lcd
 方法文件名: RC\$JSS-221 - JSS-221-rc-FX259.lcm
 批处理文件名: RC\$JSS-221 - 20260520-FX259.lcb
 样品瓶号: 3-40
 进样体积: 10 μl 版本号: 6.115
 进样时间: 2026/05/20 23:59:05 实验者: xiexinhui
 处理时间(V2): 2026/05/21 08:55:52 处理者: xiexinhui
 仪器型号: SHIMADZU LC-2050C (FX259)

<色谱图>

mV



<峰表>

检测器A Ch1 250nm

峰号	保留时间	面积	面积%	高度	理论塔板数(USP)	拖尾因子	分离度(USP)
1	2.124	174058	100.000	30242	3211	1.101	--
总计		174058	100.000	30242			



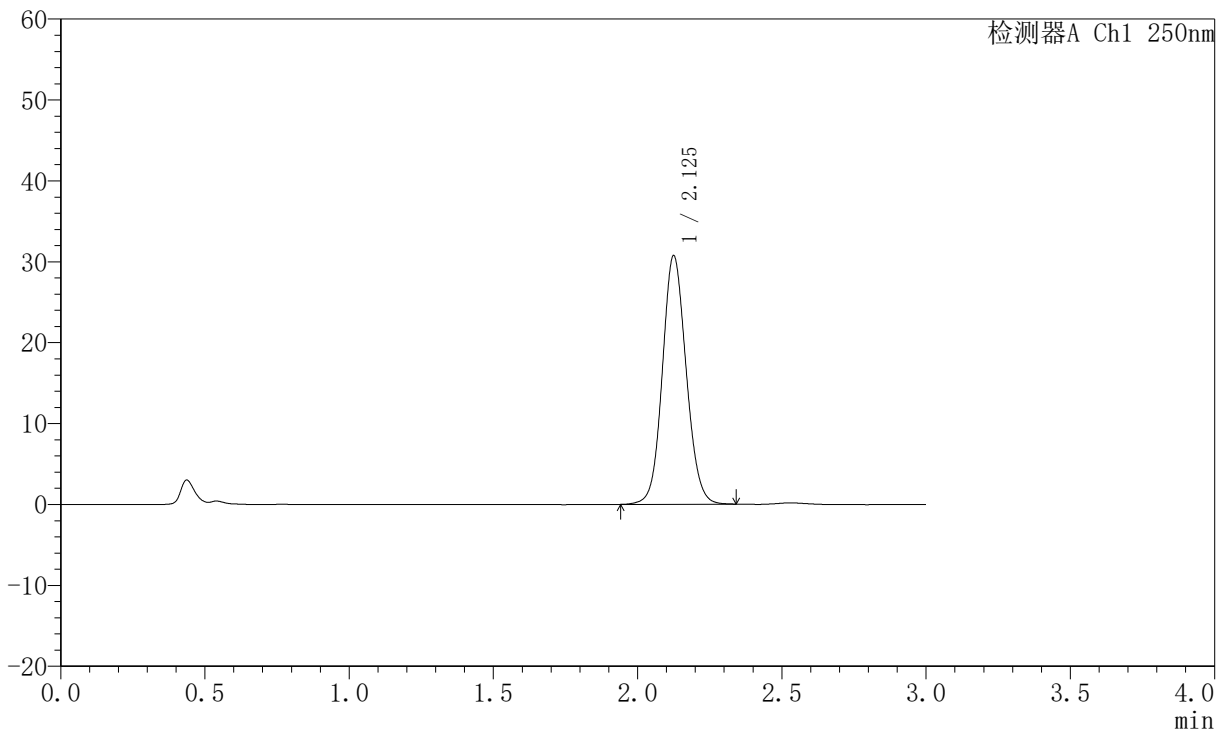
JSS-221

<样品信息>

色谱柱: XB-C18(50mm*4.6mm,5μm) 流速:1.5ml/min
 柱温: 30°C 波长:250nm
 数据文件名: RC\$JSS-221 - 10-57/10-2832-2 - zzp-2025102521p-js6y-rcqx-pH1.0jz-jf50z-15min-P6.lcd
 方法文件名: RC\$JSS-221 - JSS-221-rc-FX259.lcm
 批处理文件名: RC\$JSS-221 - 20260520-FX259.lcb
 样品瓶号: 3-49
 进样体积: 10 μl 版本号: 6.115
 进样时间: 2026/05/21 00:02:27 实验者: xiexinhui
 处理时间(V2): 2026/05/21 08:55:54 处理者: xiexinhui
 仪器型号: SHIMADZU LC-2050C (FX259)

<色谱图>

mV



<峰表>

检测器A Ch1 250nm

峰号	保留时间	面积	面积%	高度	理论塔板数(USP)	拖尾因子	分离度(USP)
1	2.125	176854	100.000	30637	3200	1.095	--
总计		176854	100.000	30637			



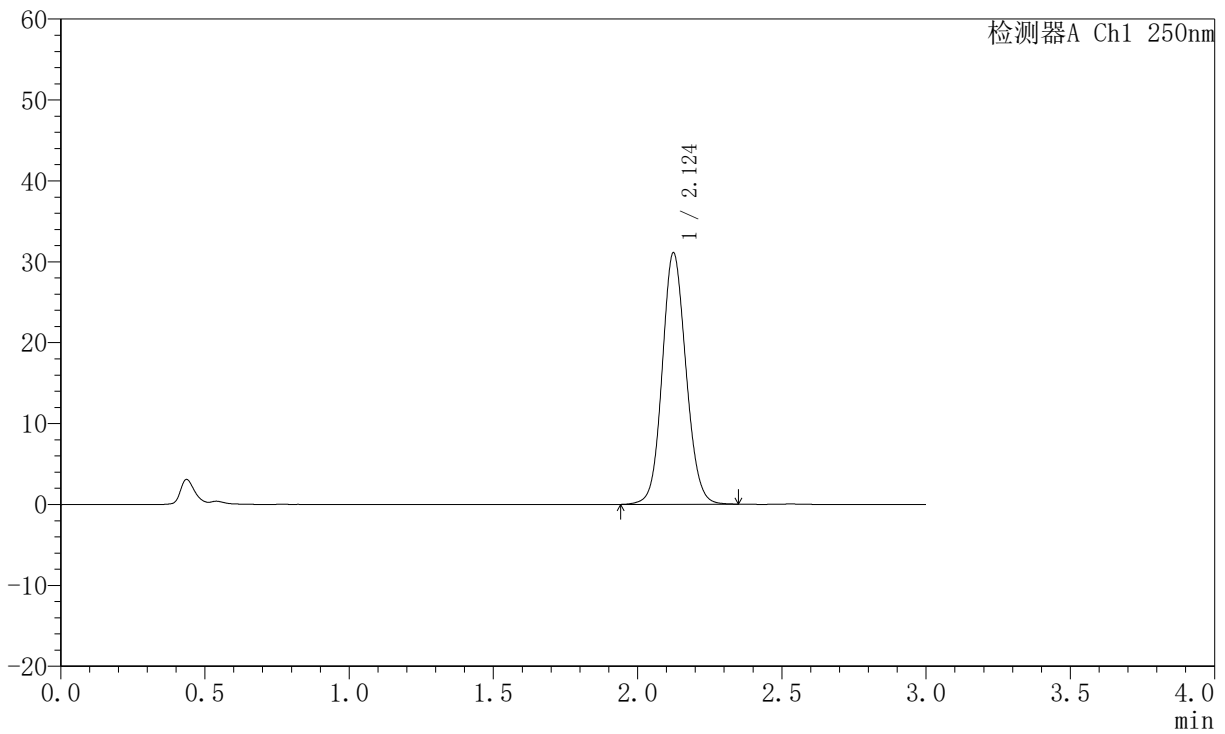
JSS-221

<样品信息>

色谱柱: XB-C18(50mm*4.6mm,5µm) 流速:1.5ml/min
 柱温: 30°C 波长:250nm
 数据文件名: RC\$JSS-221 - 10-57/10-2833-2 - zzp-2025102521p-js6y-rcqx-pH1.0jz-jf50z-20min-P1.lcd
 方法文件名: RC\$JSS-221 - JSS-221-rc-FX259.lcm
 批处理文件名: RC\$JSS-221 - 20260520-FX259.lcb
 样品瓶号: 3-5
 进样体积: 10 µl 版本号: 6.115
 进样时间: 2026/05/21 00:05:48 实验者: xiexinhui
 处理时间(V2): 2026/05/21 08:55:57 处理者: xiexinhui
 仪器型号: SHIMADZU LC-2050C (FX259)

<色谱图>

mV



<峰表>

检测器A Ch1 250nm

峰号	保留时间	面积	面积%	高度	理论塔板数(USP)	拖尾因子	分离度(USP)
1	2.124	178598	100.000	31040	3205	1.101	--
总计		178598	100.000	31040			



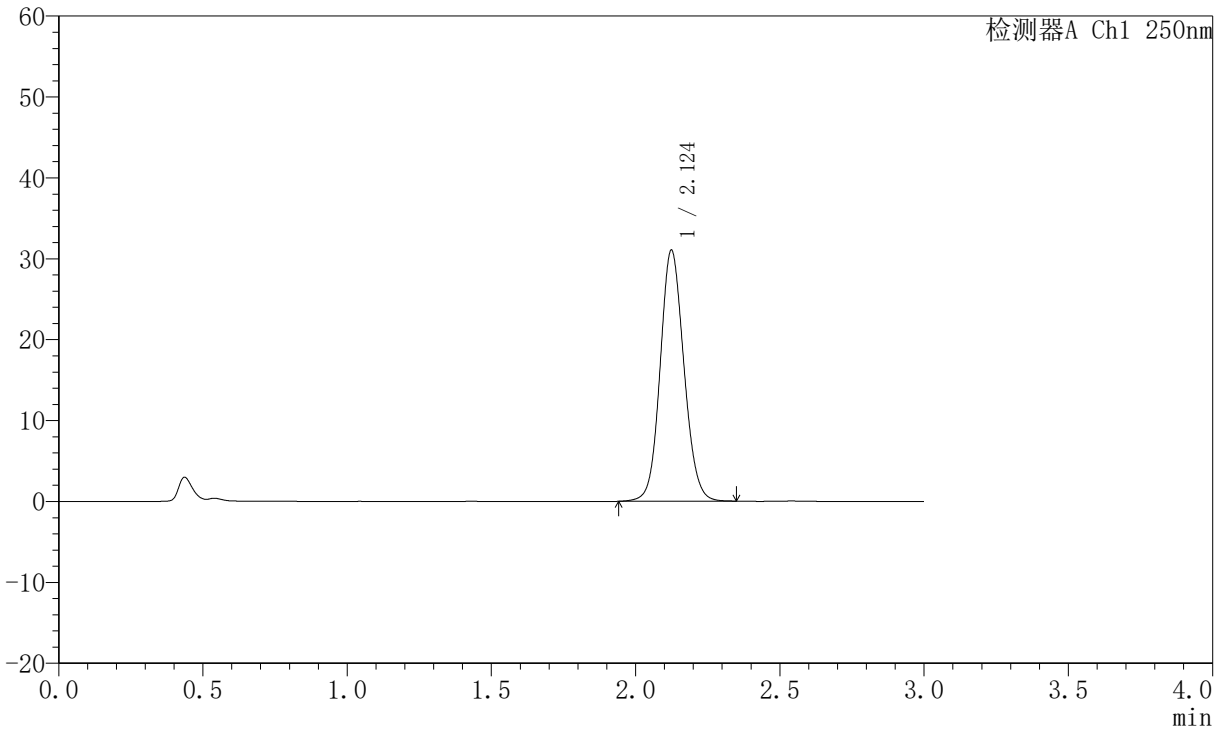
JSS-221

<样品信息>

色谱柱: XB-C18(50mm*4.6mm,5μm) 流速:1.5ml/min
 柱温: 30°C 波长:250nm
 数据文件名: RC\$JSS-221 - 10-57/10-2834-2 - zzp-2025102521p-js6y-rcqx-pH1.0jz-jf50z-20min-P2.lcd
 方法文件名: RC\$JSS-221 - JSS-221-rc-FX259.lcm
 批处理文件名: RC\$JSS-221 - 20260520-FX259.lcb
 样品瓶号: 3-14
 进样体积: 10 μl 版本号: 6.115
 进样时间: 2026/05/21 00:09:10 实验者: xiexinhui
 处理时间(V2): 2026/05/21 08:56:00 处理者: xiexinhui
 仪器型号: SHIMADZU LC-2050C (FX259)

<色谱图>

mV



<峰表>

检测器A Ch1 250nm

峰号	保留时间	面积	面积%	高度	理论塔板数(USP)	拖尾因子	分离度(USP)
1	2.124	178378	100.000	30996	3208	1.102	--
总计		178378	100.000	30996			



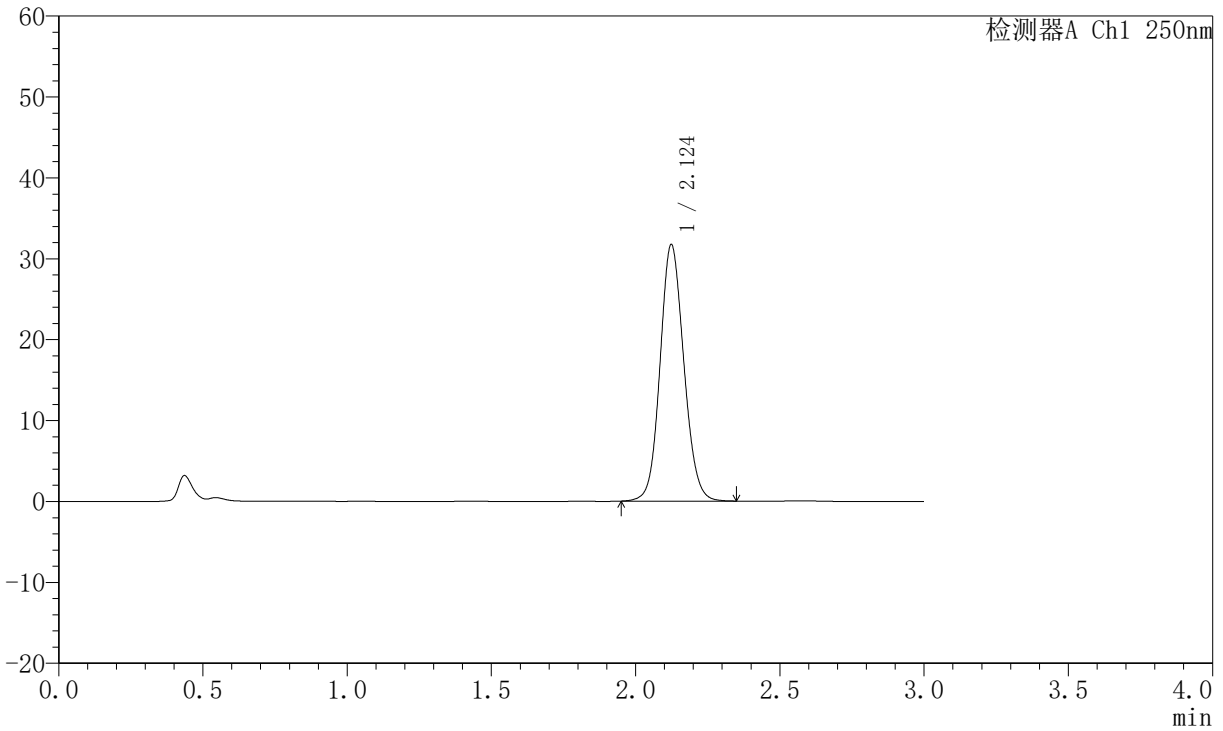
JSS-221

<样品信息>

色谱柱: XB-C18(50mm*4.6mm,5 μ m) 流速:1.5ml/min
 柱温: 30 $^{\circ}$ C 波长:250nm
 数据文件名:RC\$JSS-221 - 10-57/10-2835-2 - zzp-2025102521p-js6y-rcqx-pH1.0jz-jf50z-20min-P3.lcd
 方法文件名: RC\$JSS-221 - JSS-221-rc-FX259.lcm
 批处理文件名: RC\$JSS-221 - 20260520-FX259.lcb
 样品瓶号: 3-23
 进样体积: 10 μ l 版本号: 6.115
 进样时间: 2026/05/21 00:12:31 实验者: xiexinhui
 处理时间(V2): 2026/05/21 08:56:03 处理者: xiexinhui
 仪器型号: SHIMADZU LC-2050C (FX259)

<色谱图>

mV



<峰表>

检测器A Ch1 250nm

峰号	保留时间	面积	面积%	高度	理论塔板数(USP)	拖尾因子	分离度(USP)
1	2.124	182021	100.000	31679	3209	1.104	--
总计		182021	100.000	31679			



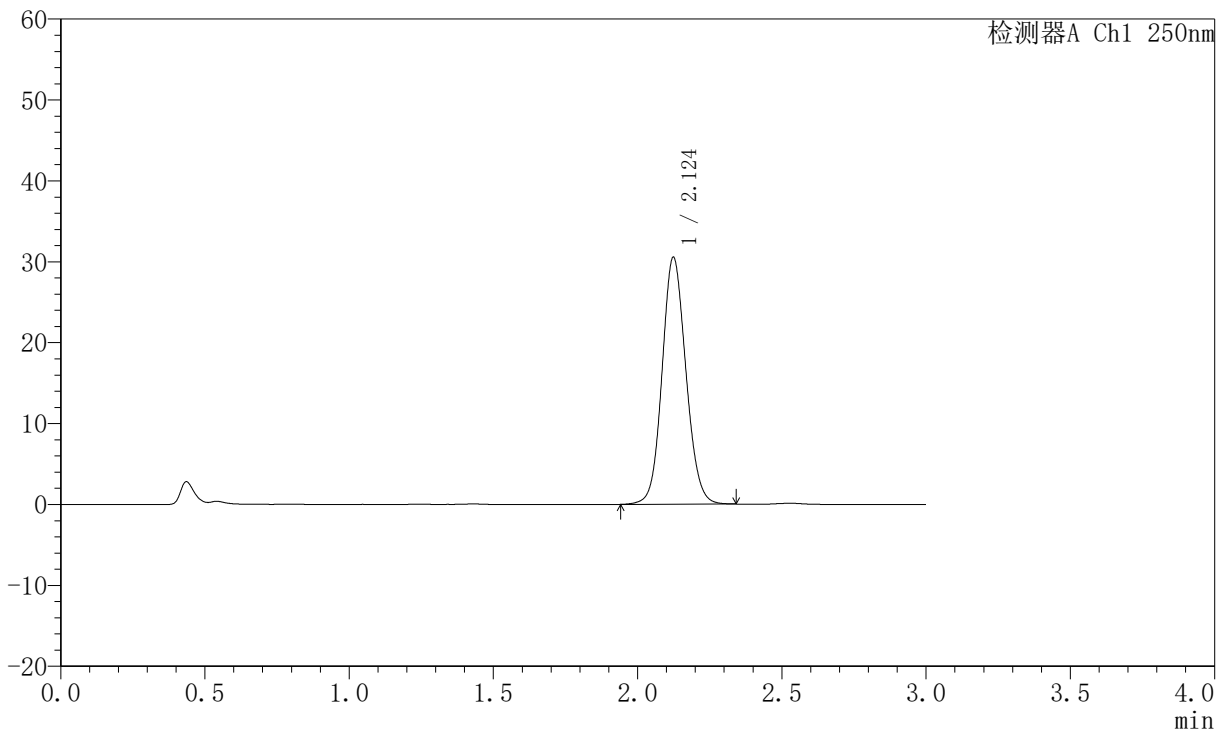
JSS-221

<样品信息>

色谱柱: XB-C18(50mm*4.6mm,5µm) 流速:1.5ml/min
 柱温: 30°C 波长:250nm
 数据文件名: RC\$JSS-221 - 10-57/10-2836-2 - zzp-2025102521p-js6y-rcqx-pH1.0jz-jf50z-20min-P4.lcd
 方法文件名: RC\$JSS-221 - JSS-221-rc-FX259.lcm
 批处理文件名: RC\$JSS-221 - 20260520-FX259.lcb
 样品瓶号: 3-32
 进样体积: 10 µl 版本号: 6.115
 进样时间: 2026/05/21 00:15:54 实验者: xiexinhui
 处理时间(V2): 2026/05/21 08:56:06 处理者: xiexinhui
 仪器型号: SHIMADZU LC-2050C (FX259)

<色谱图>

mV



<峰表>

检测器A Ch1 250nm

峰号	保留时间	面积	面积%	高度	理论塔板数(USP)	拖尾因子	分离度(USP)
1	2.124	175745	100.000	30495	3192	1.102	--
总计		175745	100.000	30495			



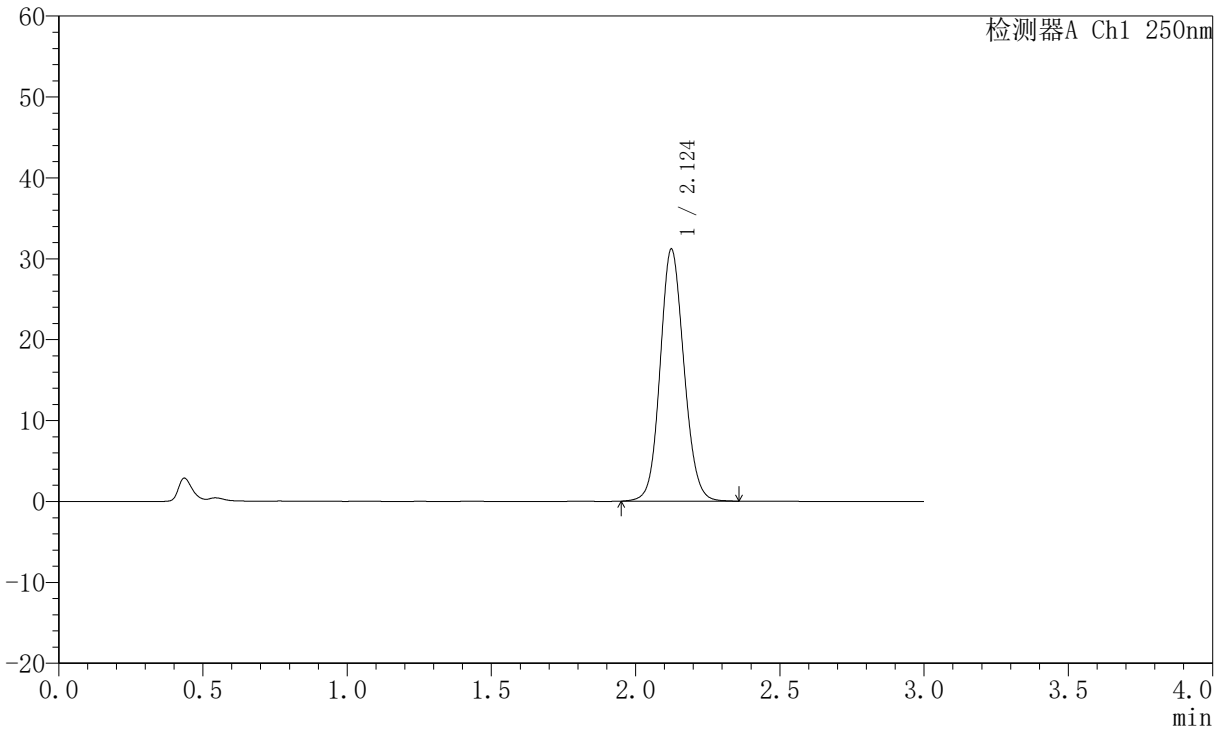
JSS-221

<样品信息>

色谱柱: XB-C18(50mm*4.6mm,5µm) 流速:1.5ml/min
 柱温: 30°C 波长:250nm
 数据文件名: RC\$JSS-221 - 10-57/10-2837-2 - zzp-2025102521p-js6y-rcqx-pH1.0jz-jf50z-20min-P5.lcd
 方法文件名: RC\$JSS-221 - JSS-221-rc-FX259.lcm
 批处理文件名: RC\$JSS-221 - 20260520-FX259.lcb
 样品瓶号: 3-41
 进样体积: 10 µl 版本号: 6.115
 进样时间: 2026/05/21 00:19:17 实验者: xiexinhui
 处理时间(V2): 2026/05/21 08:56:09 处理者: xiexinhui
 仪器型号: SHIMADZU LC-2050C (FX259)

<色谱图>

mV



<峰表>

检测器A Ch1 250nm

峰号	保留时间	面积	面积%	高度	理论塔板数(USP)	拖尾因子	分离度(USP)
1	2.124	179206	100.000	31125	3199	1.104	--
总计		179206	100.000	31125			



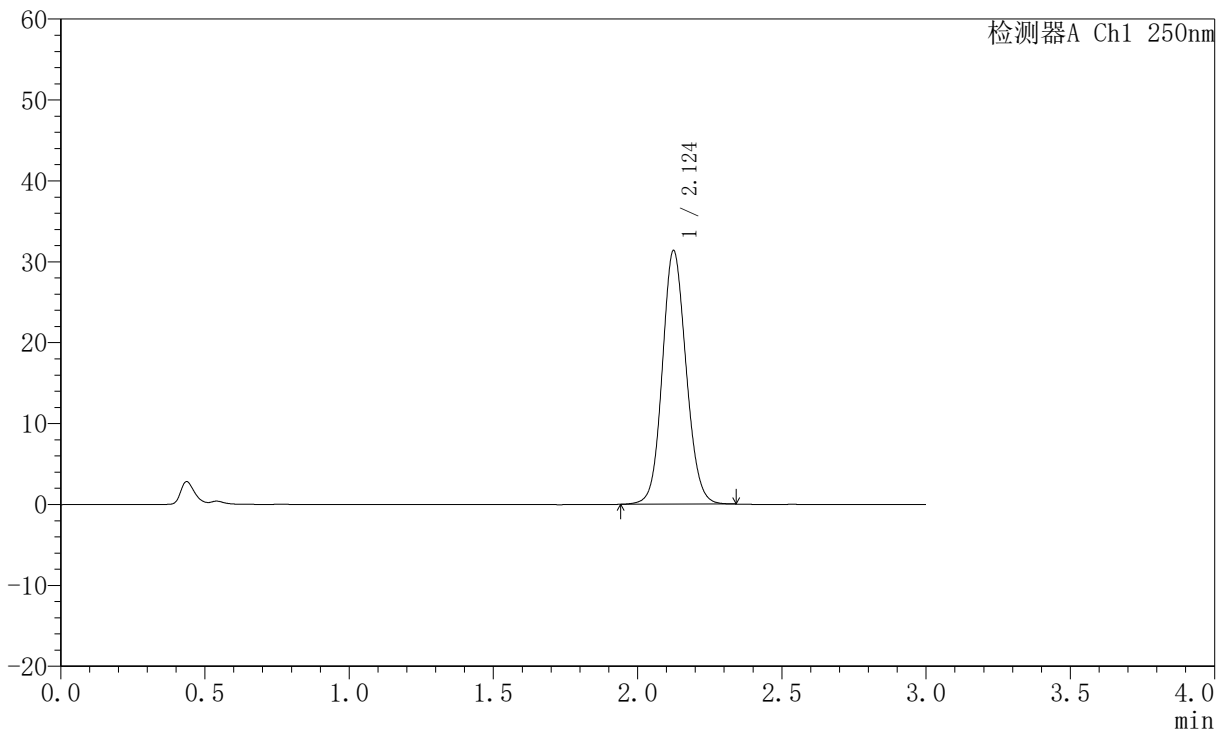
JSS-221

<样品信息>

色谱柱: XB-C18(50mm*4.6mm,5µm) 流速:1.5ml/min
 柱温: 30°C 波长:250nm
 数据文件名: RC\$JSS-221 - 10-57/10-2838-2 - zzp-2025102521p-js6y-rcqx-pH1.0jz-jf50z-20min-P6.lcd
 方法文件名: RC\$JSS-221 - JSS-221-rc-FX259.lcm
 批处理文件名: RC\$JSS-221 - 20260520-FX259.lcb
 样品瓶号: 3-50
 进样体积: 10 µl 版本号: 6.115
 进样时间: 2026/05/21 00:22:38 实验者: xiexinhui
 处理时间(V2): 2026/05/21 08:56:11 处理者: xiexinhui
 仪器型号: SHIMADZU LC-2050C (FX259)

<色谱图>

mV



<峰表>

检测器A Ch1 250nm

峰号	保留时间	面积	面积%	高度	理论塔板数(USP)	拖尾因子	分离度(USP)
1	2.124	180088	100.000	31283	3208	1.104	--
总计		180088	100.000	31283			



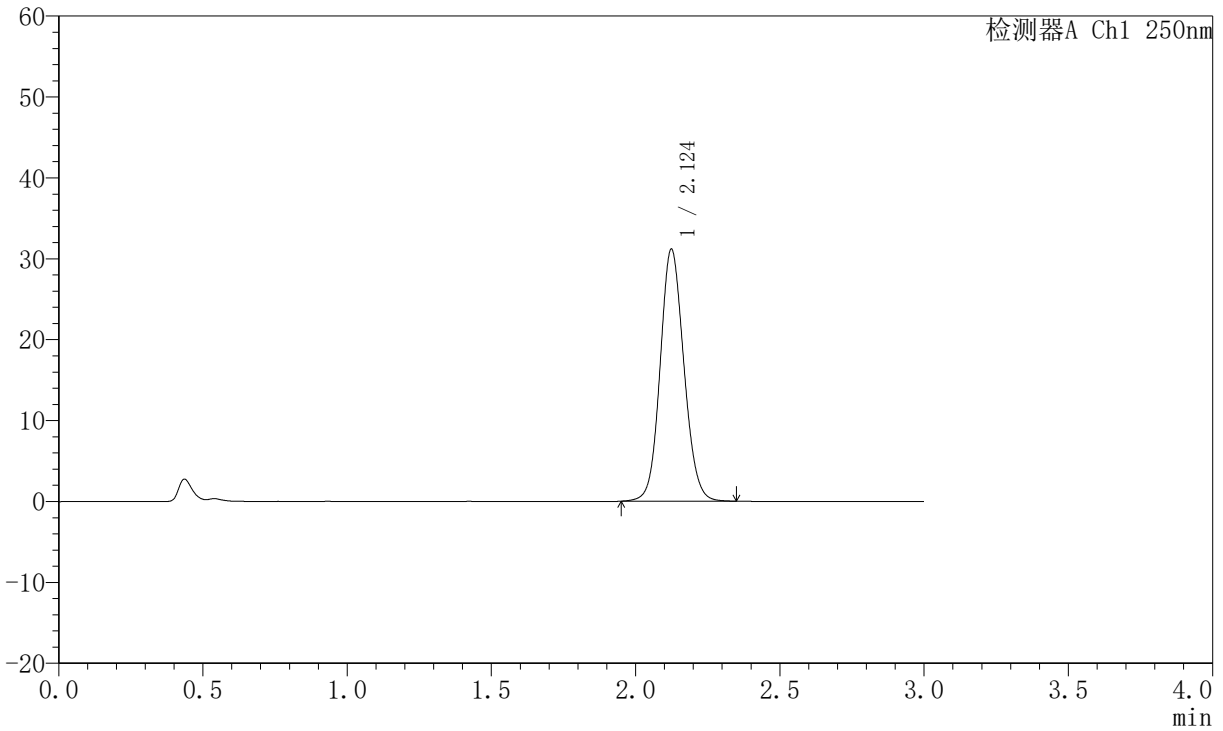
JSS-221

<样品信息>

色谱柱: XB-C18(50mm*4.6mm,5μm) 流速:1.5ml/min
 柱温: 30°C 波长:250nm
 数据文件名: RC\$JSS-221 - 10-57/10-2839-2 - zzp-2025102521p-js6y-rcqx-pH1.0jz-jf50z-30min-P1.lcd
 方法文件名: RC\$JSS-221 - JSS-221-rc-FX259.lcm
 批处理文件名: RC\$JSS-221 - 20260520-FX259.lcb
 样品瓶号: 3-6
 进样体积: 10 μl 版本号: 6.115
 进样时间: 2026/05/21 00:25:59 实验者: xiexinhui
 处理时间(V2): 2026/05/21 08:56:15 处理者: xiexinhui
 仪器型号: SHIMADZU LC-2050C (FX259)

<色谱图>

mV



<峰表>

检测器A Ch1 250nm

峰号	保留时间	面积	面积%	高度	理论塔板数(USP)	拖尾因子	分离度(USP)
1	2.124	178978	100.000	31119	3205	1.103	--
总计		178978	100.000	31119			



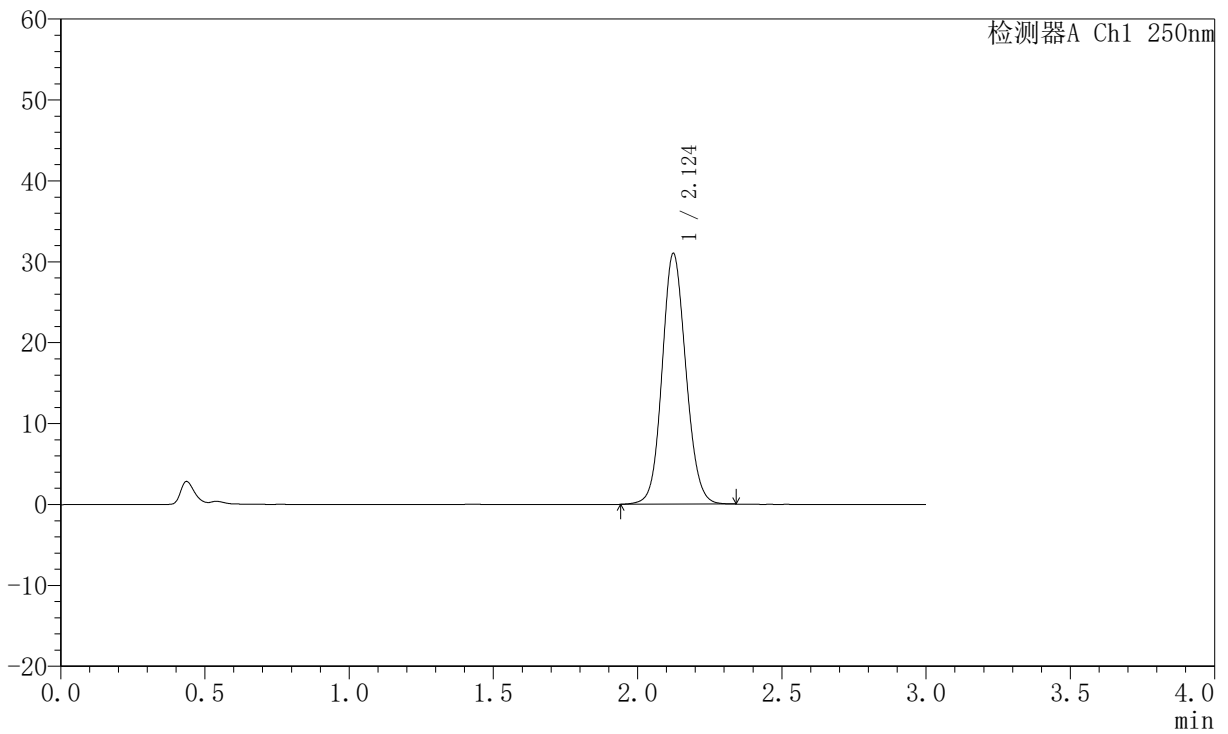
JSS-221

<样品信息>

色谱柱: XB-C18(50mm*4.6mm,5μm) 流速:1.5ml/min
 柱温: 30°C 波长:250nm
 数据文件名: RC\$JSS-221 - 10-57/10-2840-2 - zzp-2025102521p-js6y-rcqx-pH1.0jz-jf50z-30min-P2.lcd
 方法文件名: RC\$JSS-221 - JSS-221-rc-FX259.lcm
 批处理文件名: RC\$JSS-221 - 20260520-FX259.lcb
 样品瓶号: 3-15
 进样体积: 10 μl 版本号: 6.115
 进样时间: 2026/05/21 00:29:21 实验者: xiexinhui
 处理时间(V2): 2026/05/21 08:56:17 处理者: xiexinhui
 仪器型号: SHIMADZU LC-2050C (FX259)

<色谱图>

mV



<峰表>

检测器A Ch1 250nm

峰号	保留时间	面积	面积%	高度	理论塔板数(USP)	拖尾因子	分离度(USP)
1	2.124	178084	100.000	30965	3204	1.102	--
总计		178084	100.000	30965			



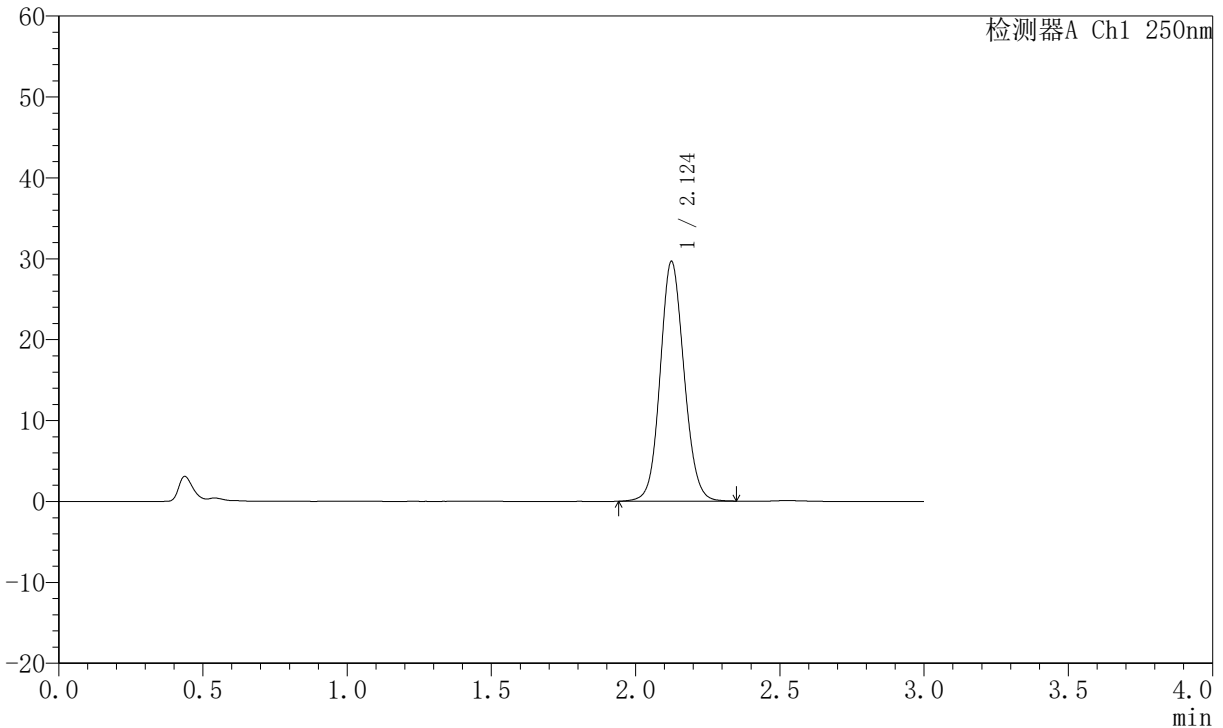
JSS-221

<样品信息>

色谱柱: XB-C18(50mm*4.6mm,5 μ m) 流速:1.5ml/min
 柱温: 30 $^{\circ}$ C 波长:250nm
 数据文件名: RC\$JSS-221 - 10-57/10-2841-2 - zzp-2025102521p-js6y-rcqx-pH1.0jz-jf50z-30min-P3.lcd
 方法文件名: RC\$JSS-221 - JSS-221-rc-FX259.lcm
 批处理文件名: RC\$JSS-221 - 20260520-FX259.lcb
 样品瓶号: 3-24
 进样体积: 10 μ l 版本号: 6.115
 进样时间: 2026/05/21 00:32:42 实验者: xiexinhui
 处理时间(V2): 2026/05/21 08:56:20 处理者: xiexinhui
 仪器型号: SHIMADZU LC-2050C (FX259)

<色谱图>

mV



<峰表>

检测器A Ch1 250nm

峰号	保留时间	面积	面积%	高度	理论塔板数(USP)	拖尾因子	分离度(USP)
1	2.124	170895	100.000	29586	3189	1.097	--
总计		170895	100.000	29586			



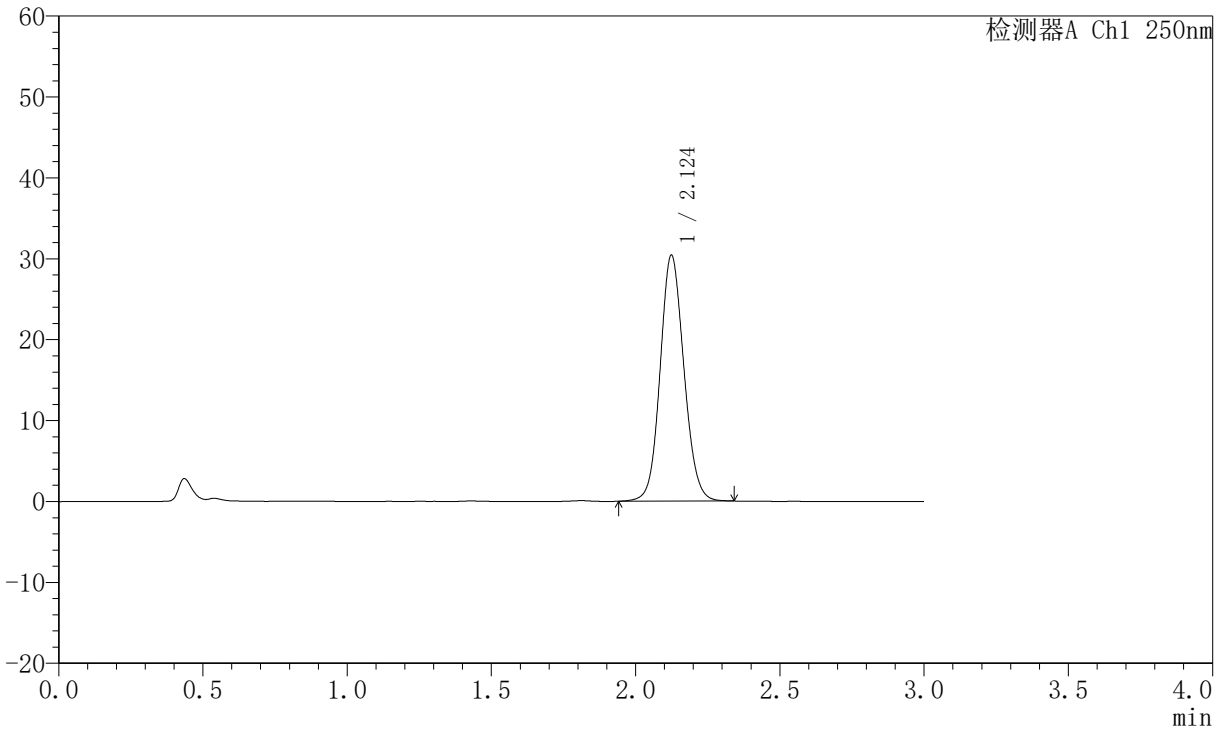
JSS-221

<样品信息>

色谱柱: XB-C18(50mm*4.6mm,5μm) 流速:1.5ml/min
 柱温: 30°C 波长:250nm
 数据文件名: RC\$JSS-221 - 10-57/10-2842-2 - zzp-2025102521p-js6y-rcqx-pH1.0jz-jf50z-30min-P4.lcd
 方法文件名: RC\$JSS-221 - JSS-221-rc-FX259.lcm
 批处理文件名: RC\$JSS-221 - 20260520-FX259.lcb
 样品瓶号: 3-33
 进样体积: 10 μl 版本号: 6.115
 进样时间: 2026/05/21 00:36:04 实验者: xiexinhui
 处理时间(V2): 2026/05/21 08:56:23 处理者: xiexinhui
 仪器型号: SHIMADZU LC-2050C (FX259)

<色谱图>

mV



<峰表>

检测器A Ch1 250nm

峰号	保留时间	面积	面积%	高度	理论塔板数(USP)	拖尾因子	分离度(USP)
1	2.124	174563	100.000	30359	3203	1.102	--
总计		174563	100.000	30359			



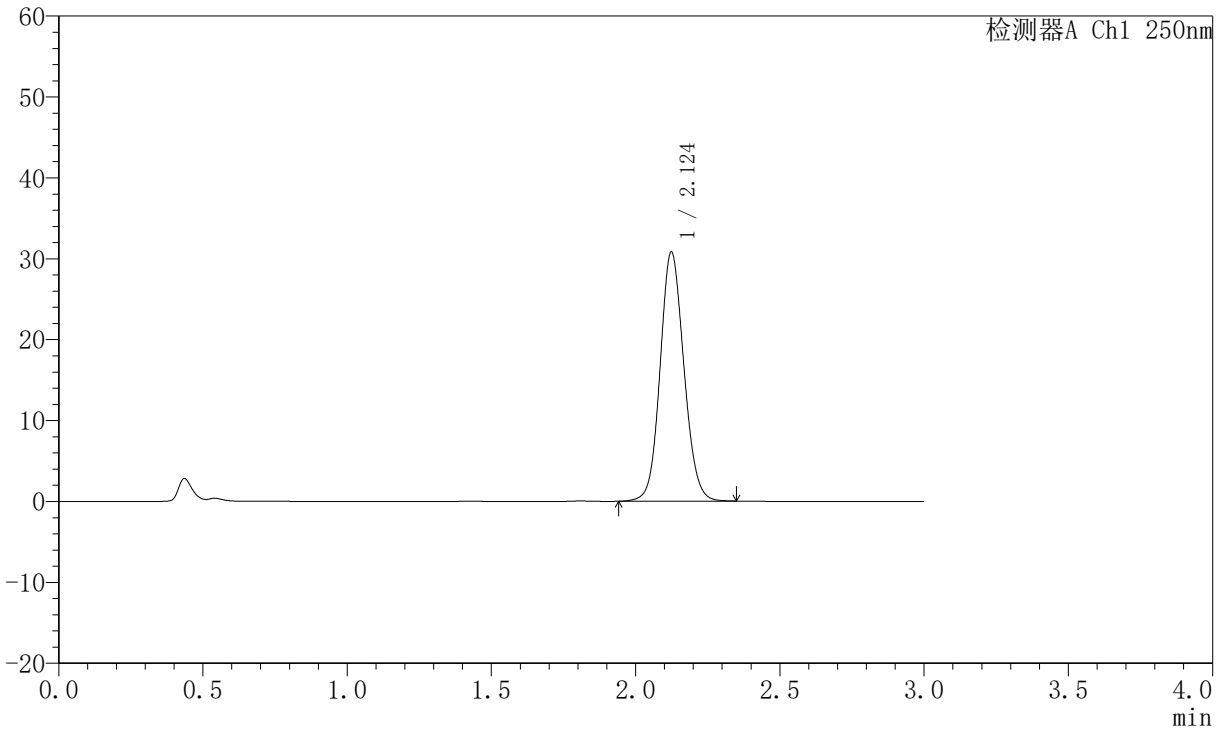
JSS-221

<样品信息>

色谱柱: XB-C18(50mm*4.6mm,5μm) 流速:1.5ml/min
 柱温: 30°C 波长:250nm
 数据文件名: RC\$JSS-221 - 10-57/10-2843-2 - zzp-2025102521p-js6y-rcqx-pH1.0jz-jf50z-30min-P5.lcd
 方法文件名: RC\$JSS-221 - JSS-221-rc-FX259.lcm
 批处理文件名: RC\$JSS-221 - 20260520-FX259.lcb
 样品瓶号: 3-42
 进样体积: 10 μl 版本号: 6.115
 进样时间: 2026/05/21 00:39:25 实验者: xiexinhui
 处理时间(V2): 2026/05/21 08:56:26 处理者: xiexinhui
 仪器型号: SHIMADZU LC-2050C (FX259)

<色谱图>

mV



<峰表>

检测器A Ch1 250nm

峰号	保留时间	面积	面积%	高度	理论塔板数(USP)	拖尾因子	分离度(USP)
1	2.124	177140	100.000	30773	3201	1.102	--
总计		177140	100.000	30773			



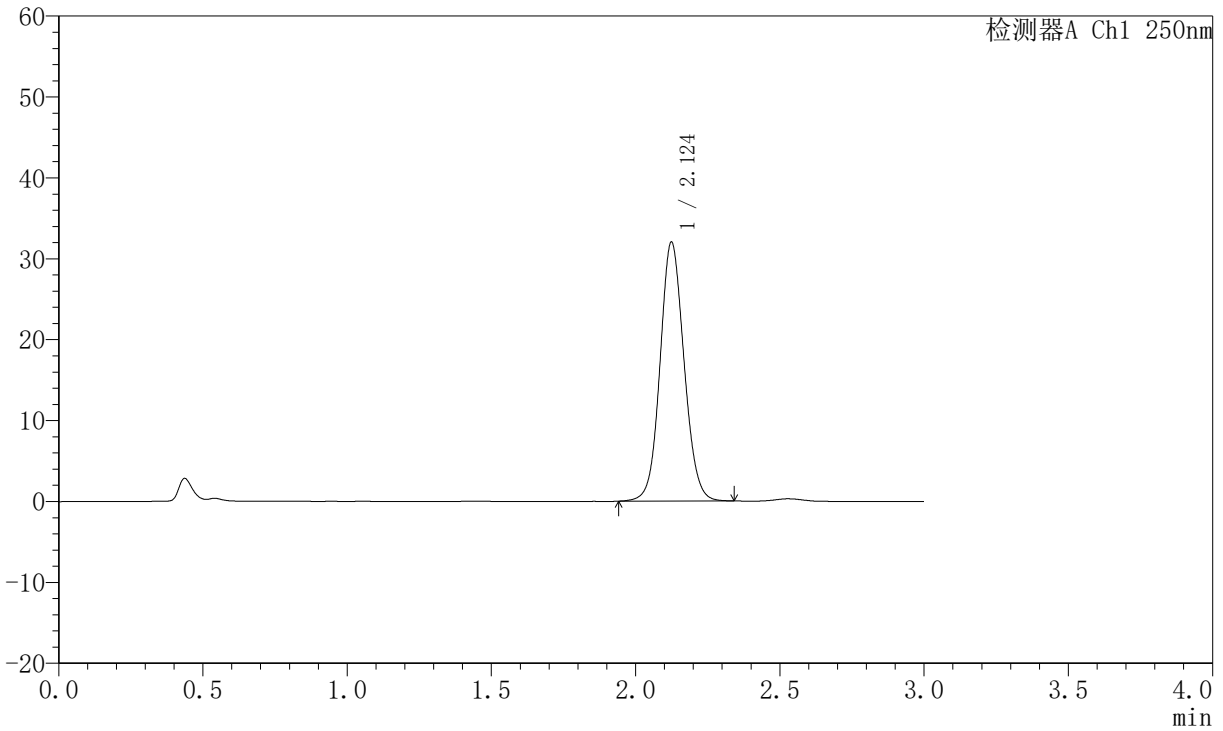
JSS-221

<样品信息>

色谱柱: XB-C18(50mm*4.6mm,5μm) 流速:1.5ml/min
 柱温: 30°C 波长:250nm
 数据文件名: RC\$JSS-221 - 10-57/10-2844-2 - zzp-2025102521p-js6y-rcqx-pH1.0jz-jf50z-30min-P6.lcd
 方法文件名: RC\$JSS-221 - JSS-221-rc-FX259.lcm
 批处理文件名: RC\$JSS-221 - 20260520-FX259.lcb
 样品瓶号: 3-51
 进样体积: 10 μl 版本号: 6.115
 进样时间: 2026/05/21 00:42:46 实验者: xiexinhui
 处理时间(V2): 2026/05/21 08:56:29 处理者: xiexinhui
 仪器型号: SHIMADZU LC-2050C (FX259)

<色谱图>

mV



<峰表>

检测器A Ch1 250nm

峰号	保留时间	面积	面积%	高度	理论塔板数(USP)	拖尾因子	分离度(USP)
1	2.124	185377	100.000	31963	3164	1.088	--
总计		185377	100.000	31963			



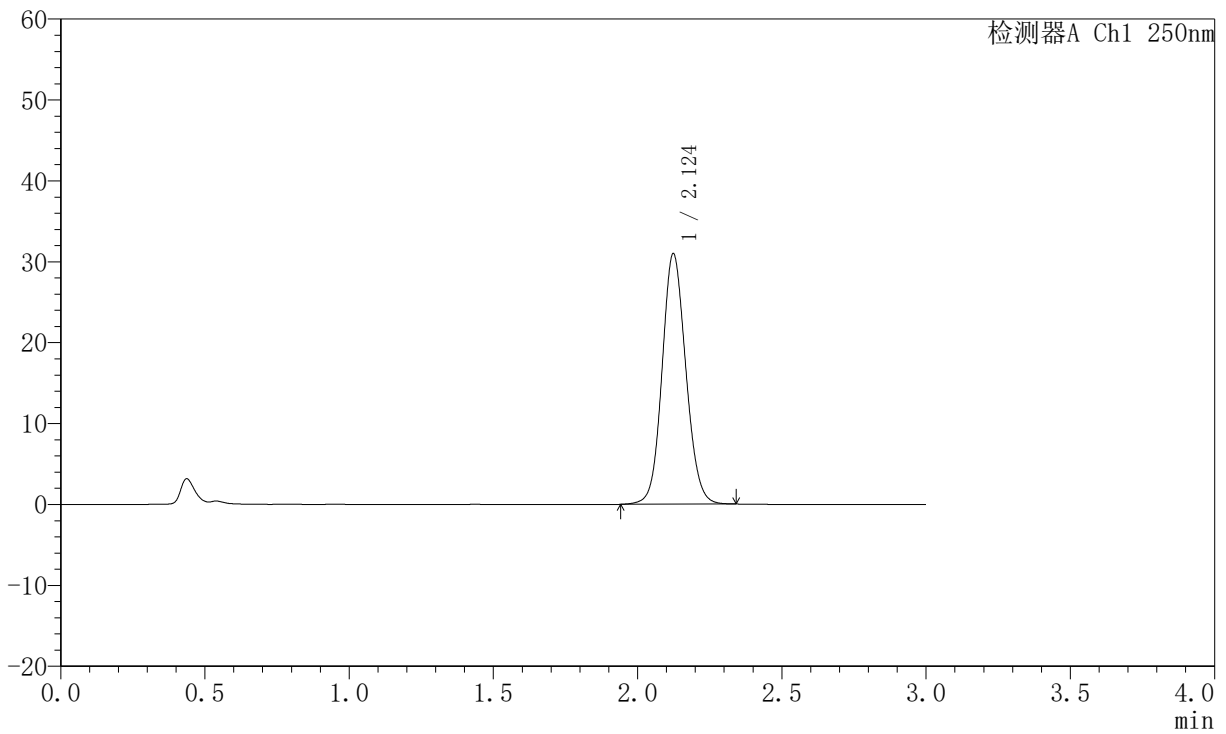
JSS-221

<样品信息>

色谱柱: XB-C18(50mm*4.6mm,5μm) 流速:1.5ml/min
 柱温: 30°C 波长:250nm
 数据文件名: RC\$JSS-221 - 10-57/10-2845-2 - zzp-2025102521p-js6y-rcqx-pH1.0jz-jf50z-45min-P1.lcd
 方法文件名: RC\$JSS-221 - JSS-221-rc-FX259.lcm
 批处理文件名: RC\$JSS-221 - 20260520-FX259.lcb
 样品瓶号: 3-7
 进样体积: 10 μl 版本号: 6.115
 进样时间: 2026/05/21 00:46:07 实验者: xiexinhui
 处理时间(V2): 2026/05/21 08:56:32 处理者: xiexinhui
 仪器型号: SHIMADZU LC-2050C (FX259)

<色谱图>

mV



<峰表>

检测器A Ch1 250nm

峰号	保留时间	面积	面积%	高度	理论塔板数(USP)	拖尾因子	分离度(USP)
1	2.124	177890	100.000	30935	3201	1.102	--
总计		177890	100.000	30935			



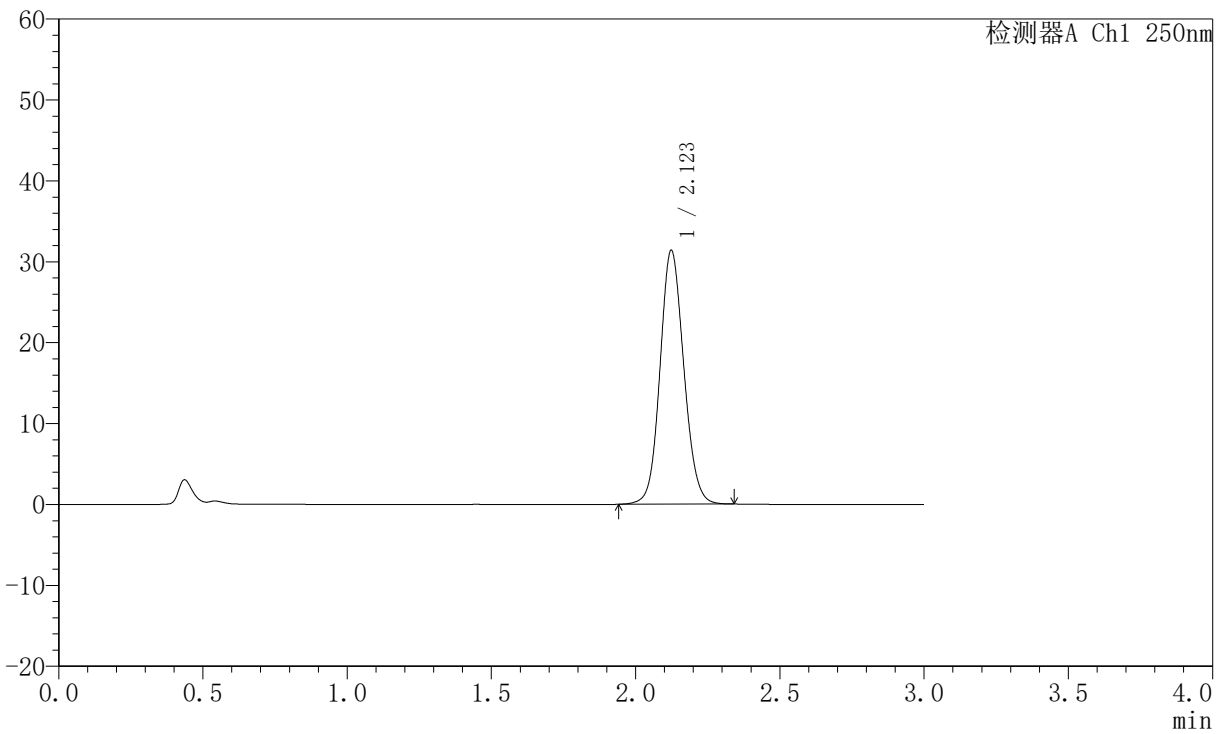
JSS-221

<样品信息>

色谱柱: XB-C18(50mm*4.6mm,5μm) 流速:1.5ml/min
 柱温: 30°C 波长:250nm
 数据文件名: RC\$JSS-221 - 10-57/10-2846-2 - zzp-2025102521p-js6y-rcqx-pH1.0jz-jf50z-45min-P2.lcd
 方法文件名: RC\$JSS-221 - JSS-221-rc-FX259.lcm
 批处理文件名: RC\$JSS-221 - 20260520-FX259.lcb
 样品瓶号: 3-16
 进样体积: 10 μl 版本号: 6.115
 进样时间: 2026/05/21 00:49:28 实验者: xiexinhui
 处理时间(V2): 2026/05/21 08:56:35 处理者: xiexinhui
 仪器型号: SHIMADZU LC-2050C (FX259)

<色谱图>

mV



<峰表>

检测器A Ch1 250nm

峰号	保留时间	面积	面积%	高度	理论塔板数(USP)	拖尾因子	分离度(USP)
1	2.123	180147	100.000	31352	3203	1.102	--
总计		180147	100.000	31352			



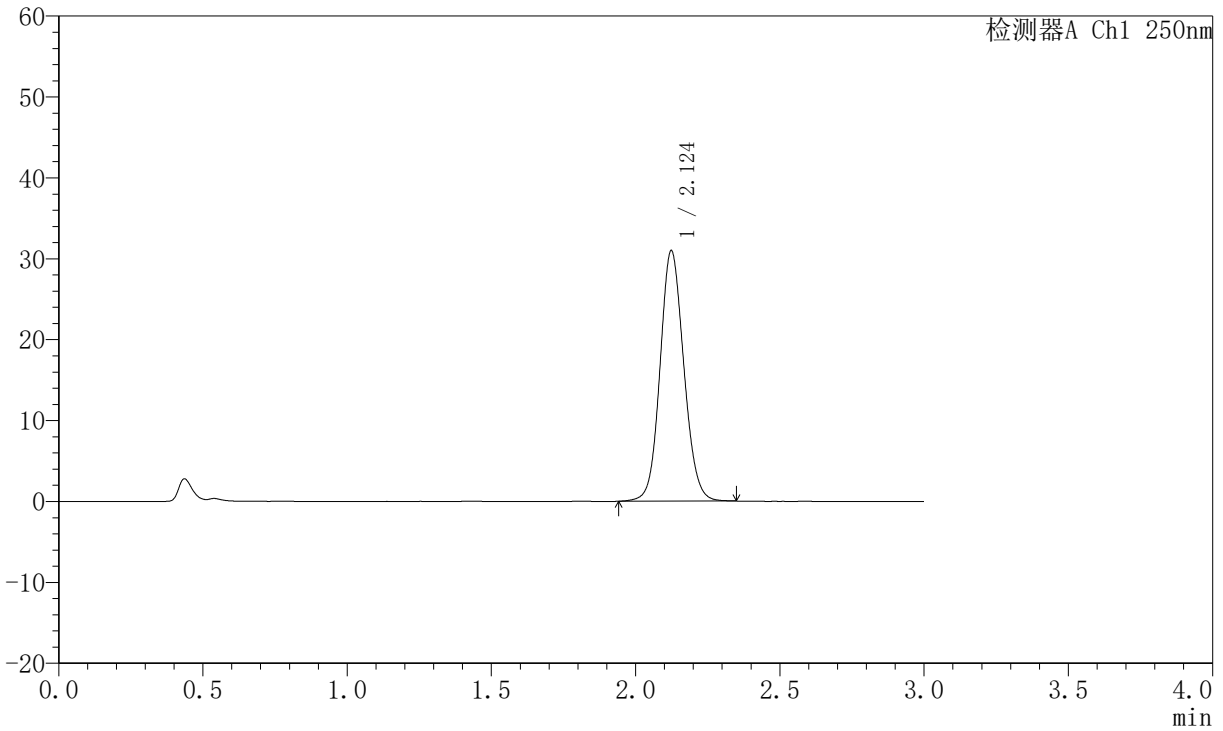
JSS-221

<样品信息>

色谱柱: XB-C18(50mm*4.6mm,5μm) 流速:1.5ml/min
 柱温: 30°C 波长:250nm
 数据文件名: RC\$JSS-221 - 10-57/10-2847-2 - zzp-2025102521p-js6y-rcqx-pH1.0jz-jf50z-45min-P3.lcd
 方法文件名: RC\$JSS-221 - JSS-221-rc-FX259.lcm
 批处理文件名: RC\$JSS-221 - 20260520-FX259.lcb
 样品瓶号: 3-25 版本号: 6.115
 进样体积: 10 μl 实验者: xiexinhui
 进样时间: 2026/05/21 00:52:51 处理者: xiexinhui
 处理时间(V2): 2026/05/21 08:56:38
 仪器型号: SHIMADZU LC-2050C (FX259)

<色谱图>

mV



<峰表>

检测器A Ch1 250nm

峰号	保留时间	面积	面积%	高度	理论塔板数(USP)	拖尾因子	分离度(USP)
1	2.124	177949	100.000	30935	3206	1.102	--
总计		177949	100.000	30935			



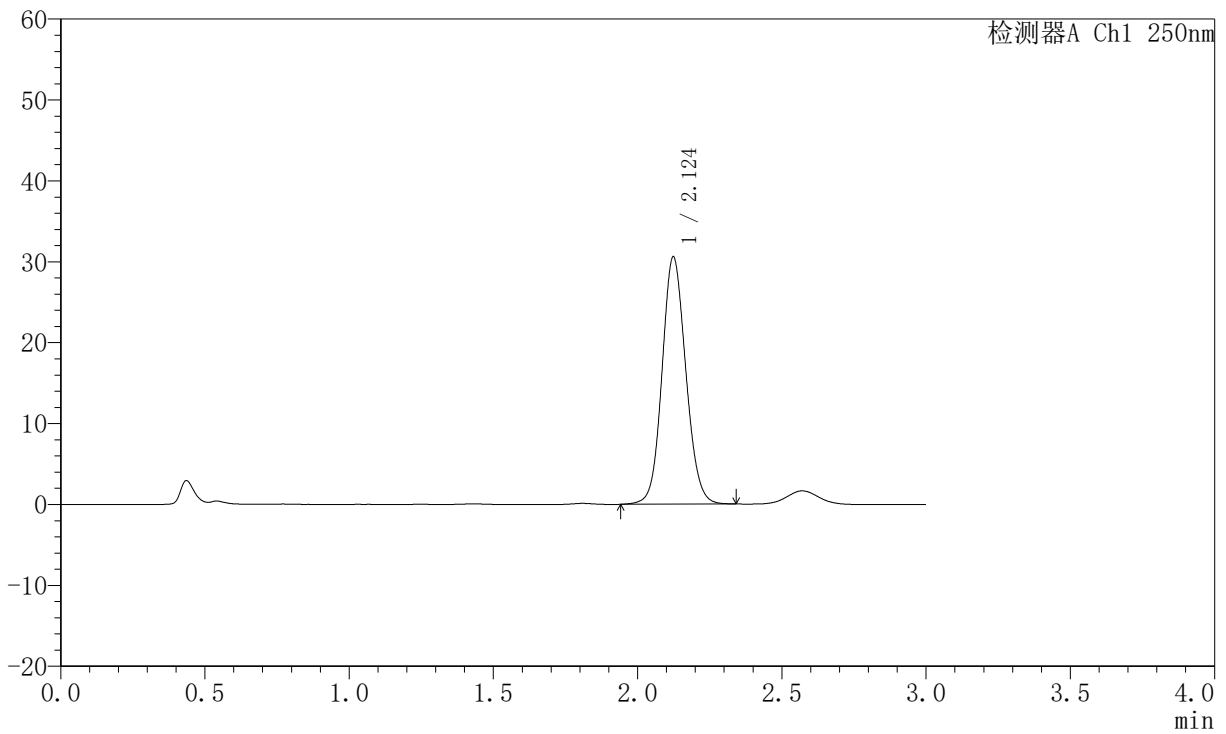
JSS-221

<样品信息>

色谱柱: XB-C18(50mm*4.6mm,5µm) 流速:1.5ml/min
 柱温: 30°C 波长:250nm
 数据文件名: RC\$JSS-221 - 10-57/10-2848-2 - zzp-2025102521p-js6y-rcqx-pH1.0jz-jf50z-45min-P4.lcd
 方法文件名: RC\$JSS-221 - JSS-221-rc-FX259.lcm
 批处理文件名: RC\$JSS-221 - 20260520-FX259.lcb
 样品瓶号: 3-34
 进样体积: 10 µl 版本号: 6.115
 进样时间: 2026/05/21 00:56:12 实验者: xiexinhui
 处理时间(V2): 2026/05/21 08:56:41 处理者: xiexinhui
 仪器型号: SHIMADZU LC-2050C (FX259)

<色谱图>

mV



<峰表>

检测器A Ch1 250nm

峰号	保留时间	面积	面积%	高度	理论塔板数(USP)	拖尾因子	分离度(USP)
1	2.124	175563	100.000	30542	3202	1.101	--
总计		175563	100.000	30542			



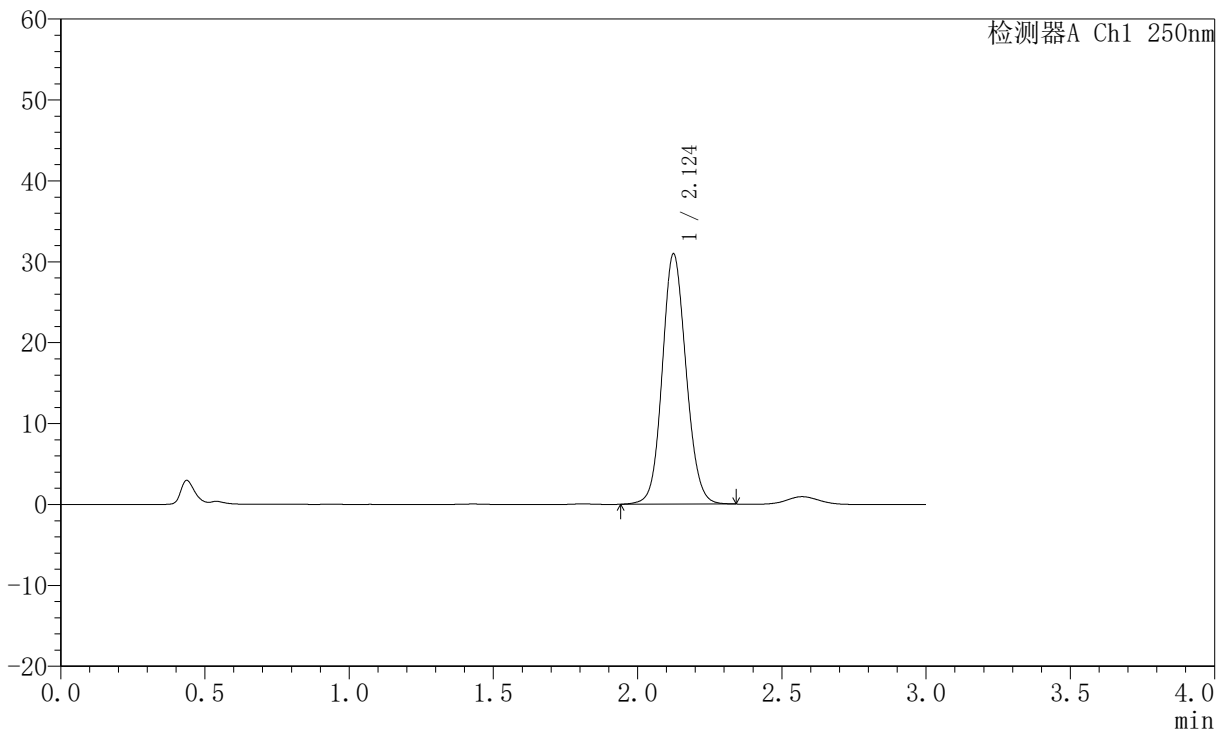
JSS-221

<样品信息>

色谱柱: XB-C18(50mm*4.6mm,5μm) 流速:1.5ml/min
 柱温: 30°C 波长:250nm
 数据文件名: RC\$JSS-221 - 10-57/10-2849-2 - zzp-2025102521p-js6y-rcqx-pH1.0jz-jf50z-45min-P5.lcd
 方法文件名: RC\$JSS-221 - JSS-221-rc-FX259.lcm
 批处理文件名: RC\$JSS-221 - 20260520-FX259.lcb
 样品瓶号: 3-43
 进样体积: 10 μl 版本号: 6.115
 进样时间: 2026/05/21 00:59:34 实验者: xiexinhui
 处理时间(V2): 2026/05/21 08:56:43 处理者: xiexinhui
 仪器型号: SHIMADZU LC-2050C (FX259)

<色谱图>

mV



<峰表>

检测器A Ch1 250nm

峰号	保留时间	面积	面积%	高度	理论塔板数(USP)	拖尾因子	分离度(USP)
1	2.124	177781	100.000	30886	3207	1.102	--
总计		177781	100.000	30886			



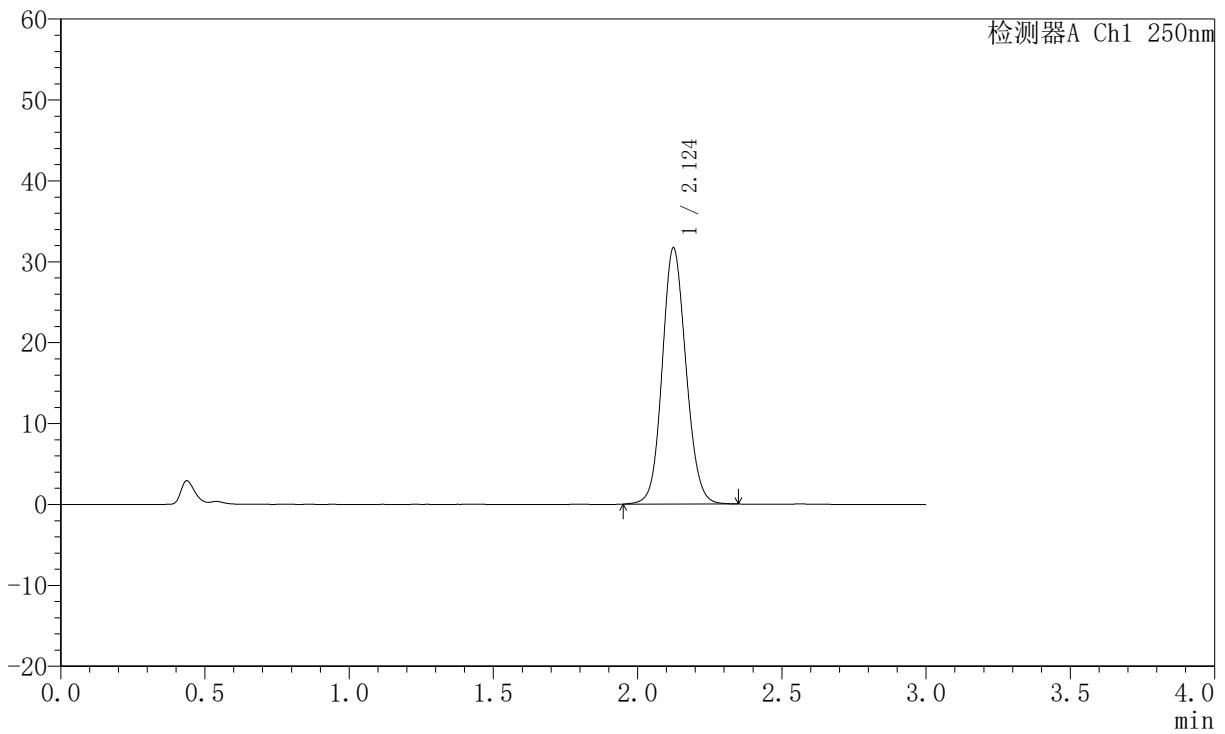
JSS-221

<样品信息>

色谱柱: XB-C18(50mm*4.6mm,5μm) 流速:1.5ml/min
 柱温: 30°C 波长:250nm
 数据文件名: RC\$JSS-221 - 10-57/10-2850-2 - zzp-2025102521p-js6y-rcqx-pH1.0jz-jf50z-45min-P6.lcd
 方法文件名: RC\$JSS-221 - JSS-221-rc-FX259.lcm
 批处理文件名: RC\$JSS-221 - 20260520-FX259.lcb
 样品瓶号: 3-52
 进样体积: 10 μl 版本号: 6.115
 进样时间: 2026/05/21 01:02:55 实验者: xiexinhui
 处理时间(V2): 2026/05/21 08:56:47 处理者: xiexinhui
 仪器型号: SHIMADZU LC-2050C (FX259)

<色谱图>

mV



<峰表>

检测器A Ch1 250nm

峰号	保留时间	面积	面积%	高度	理论塔板数(USP)	拖尾因子	分离度(USP)
1	2.124	181842	100.000	31621	3205	1.104	--
总计		181842	100.000	31621			



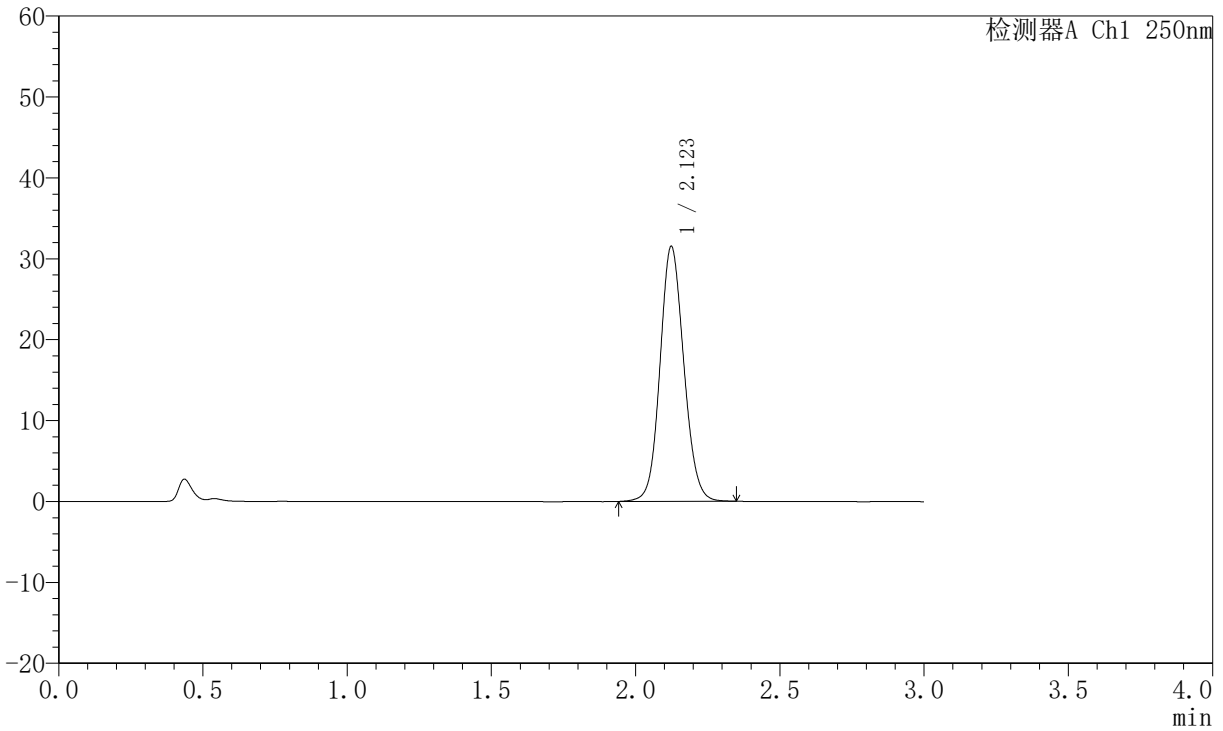
JSS-221

<样品信息>

色谱柱: XB-C18(50mm*4.6mm,5μm) 流速:1.5ml/min
 柱温: 30°C 波长:250nm
 数据文件名: RC\$JSS-221 - 10-57/10-2851-2 - zzp-2025102521p-js6y-rcqx-pH1.0jz-jf50z-60min-P1.lcd
 方法文件名: RC\$JSS-221 - JSS-221-rc-FX259.lcm
 批处理文件名: RC\$JSS-221 - 20260520-FX259.lcb
 样品瓶号: 3-8
 进样体积: 10 μl 版本号: 6.115
 进样时间: 2026/05/21 01:06:17 实验者: xiexinhui
 处理时间(V2): 2026/05/21 08:56:50 处理者: xiexinhui
 仪器型号: SHIMADZU LC-2050C (FX259)

<色谱图>

mV



<峰表>

检测器A Ch1 250nm

峰号	保留时间	面积	面积%	高度	理论塔板数(USP)	拖尾因子	分离度(USP)
1	2.123	181226	100.000	31488	3197	1.103	--
总计		181226	100.000	31488			



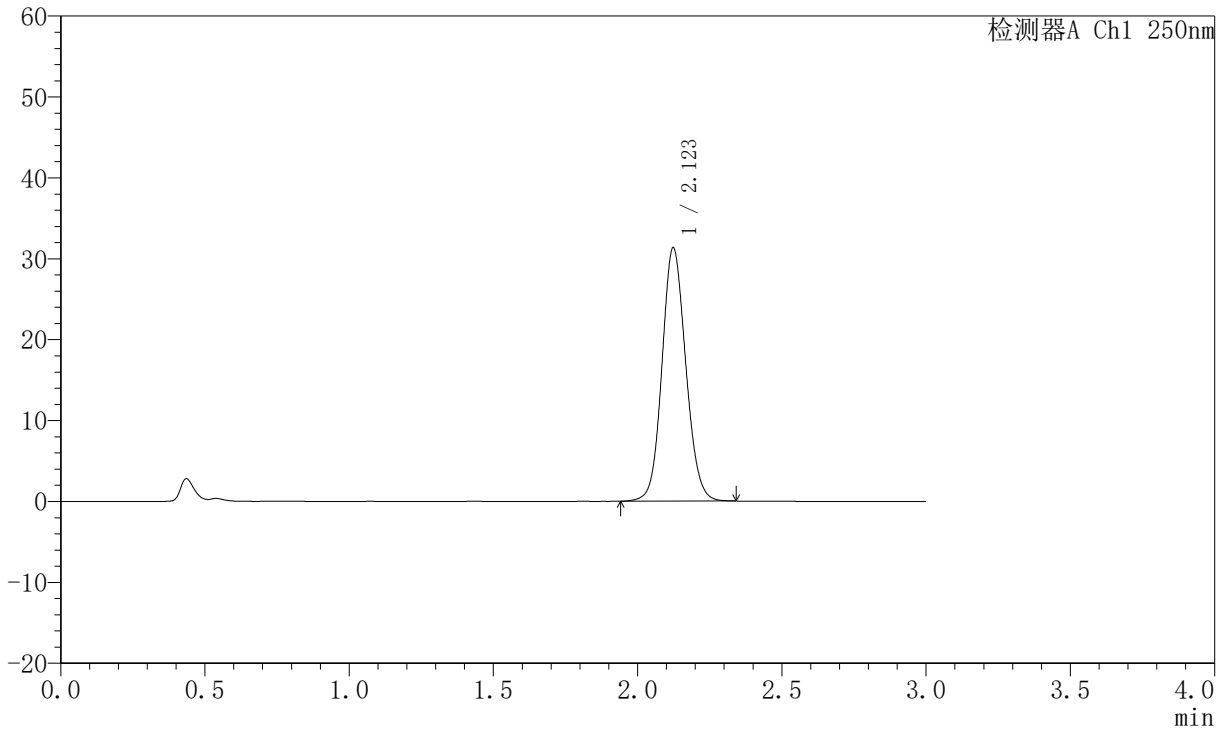
JSS-221

<样品信息>

色谱柱: XB-C18(50mm*4.6mm,5μm) 流速:1.5ml/min
 柱温: 30°C 波长:250nm
 数据文件名: RC\$JSS-221 - 10-57/10-2852-2 - zzp-2025102521p-js6y-rcqx-pH1.0jz-jf50z-60min-P2.lcd
 方法文件名: RC\$JSS-221 - JSS-221-rc-FX259.lcm
 批处理文件名: RC\$JSS-221 - 20260520-FX259.lcb
 样品瓶号: 3-17
 进样体积: 10 μl 版本号: 6.115
 进样时间: 2026/05/21 01:09:41 实验者: xiexinhui
 处理时间(V2): 2026/05/21 08:56:53 处理者: xiexinhui
 仪器型号: SHIMADZU LC-2050C (FX259)

<色谱图>

mV



<峰表>

检测器A Ch1 250nm

峰号	保留时间	面积	面积%	高度	理论塔板数(USP)	拖尾因子	分离度(USP)
1	2.123	180059	100.000	31310	3202	1.103	--
总计		180059	100.000	31310			



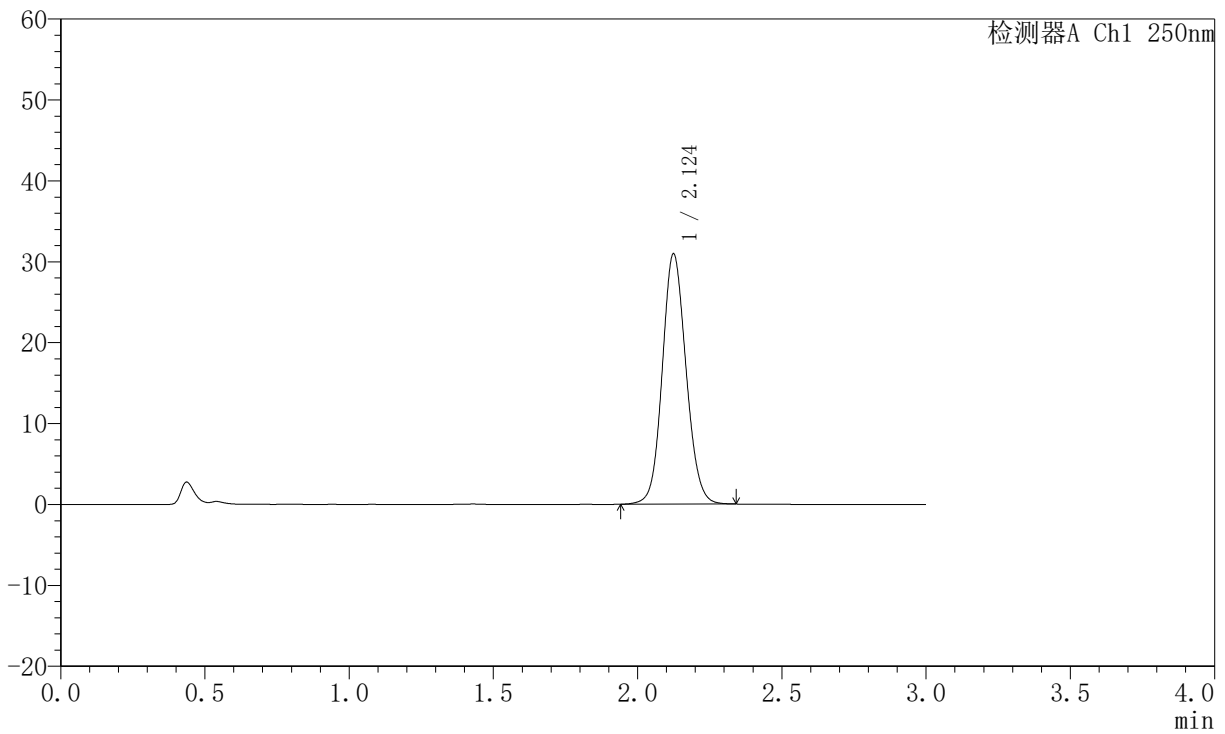
JSS-221

<样品信息>

色谱柱: XB-C18(50mm*4.6mm,5μm) 流速:1.5ml/min
 柱温: 30°C 波长:250nm
 数据文件名: RC\$JSS-221 - 10-57/10-2853-2 - zzp-2025102521p-js6y-rcqx-pH1.0jz-jf50z-60min-P3.lcd
 方法文件名: RC\$JSS-221 - JSS-221-rc-FX259.lcm
 批处理文件名: RC\$JSS-221 - 20260520-FX259.lcb
 样品瓶号: 3-26
 进样体积: 10 μl 版本号: 6.115
 进样时间: 2026/05/21 01:13:03 实验者: xiexinhui
 处理时间(V2): 2026/05/21 08:56:56 处理者: xiexinhui
 仪器型号: SHIMADZU LC-2050C (FX259)

<色谱图>

mV



<峰表>

检测器A Ch1 250nm

峰号	保留时间	面积	面积%	高度	理论塔板数(USP)	拖尾因子	分离度(USP)
1	2.124	177779	100.000	30882	3207	1.103	--
总计		177779	100.000	30882			



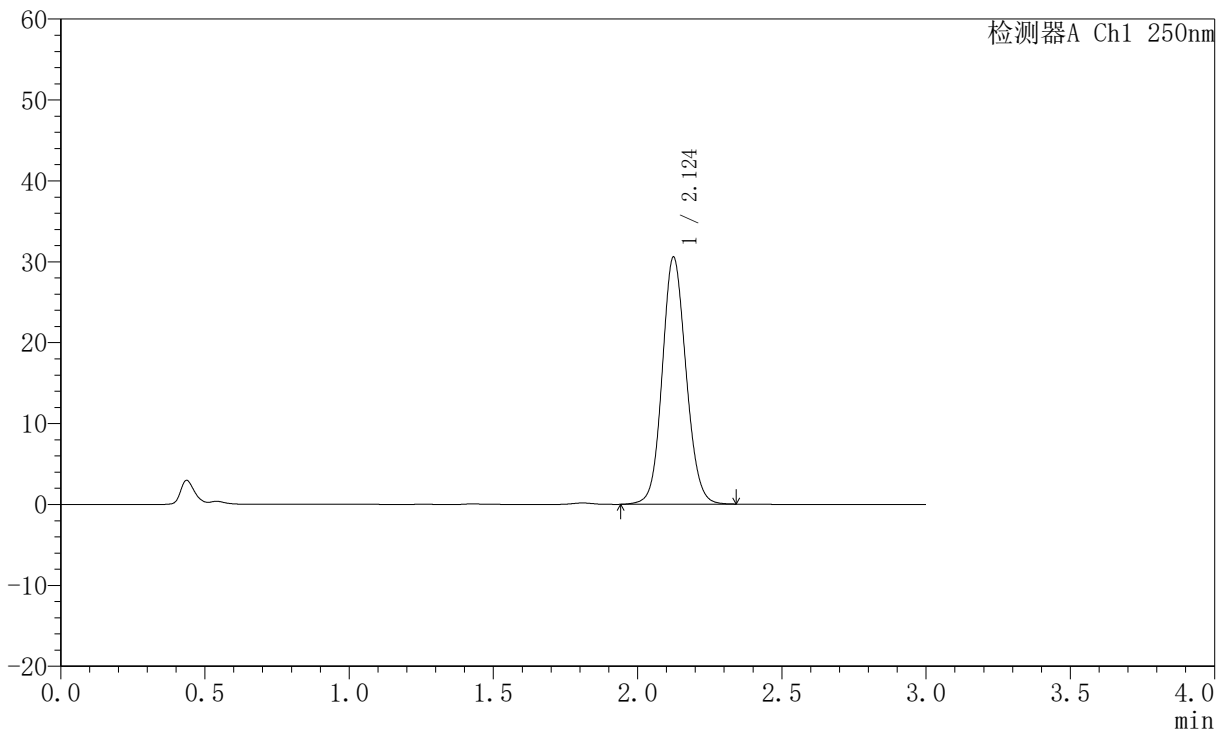
JSS-221

<样品信息>

色谱柱: XB-C18(50mm*4.6mm,5μm) 流速:1.5ml/min
 柱温: 30°C 波长:250nm
 数据文件名: RC\$JSS-221 - 10-57/10-2854-2 - zzp-2025102521p-js6y-rcqx-pH1.0jz-jf50z-60min-P4.lcd
 方法文件名: RC\$JSS-221 - JSS-221-rc-FX259.lcm
 批处理文件名: RC\$JSS-221 - 20260520-FX259.lcb
 样品瓶号: 3-35
 进样体积: 10 μl 版本号: 6.115
 进样时间: 2026/05/21 01:16:24 实验者: xiexinhui
 处理时间(V2): 2026/05/21 08:56:59 处理者: xiexinhui
 仪器型号: SHIMADZU LC-2050C (FX259)

<色谱图>

mV



<峰表>

检测器A Ch1 250nm

峰号	保留时间	面积	面积%	高度	理论塔板数(USP)	拖尾因子	分离度(USP)
1	2.124	175617	100.000	30495	3205	1.102	--
总计		175617	100.000	30495			



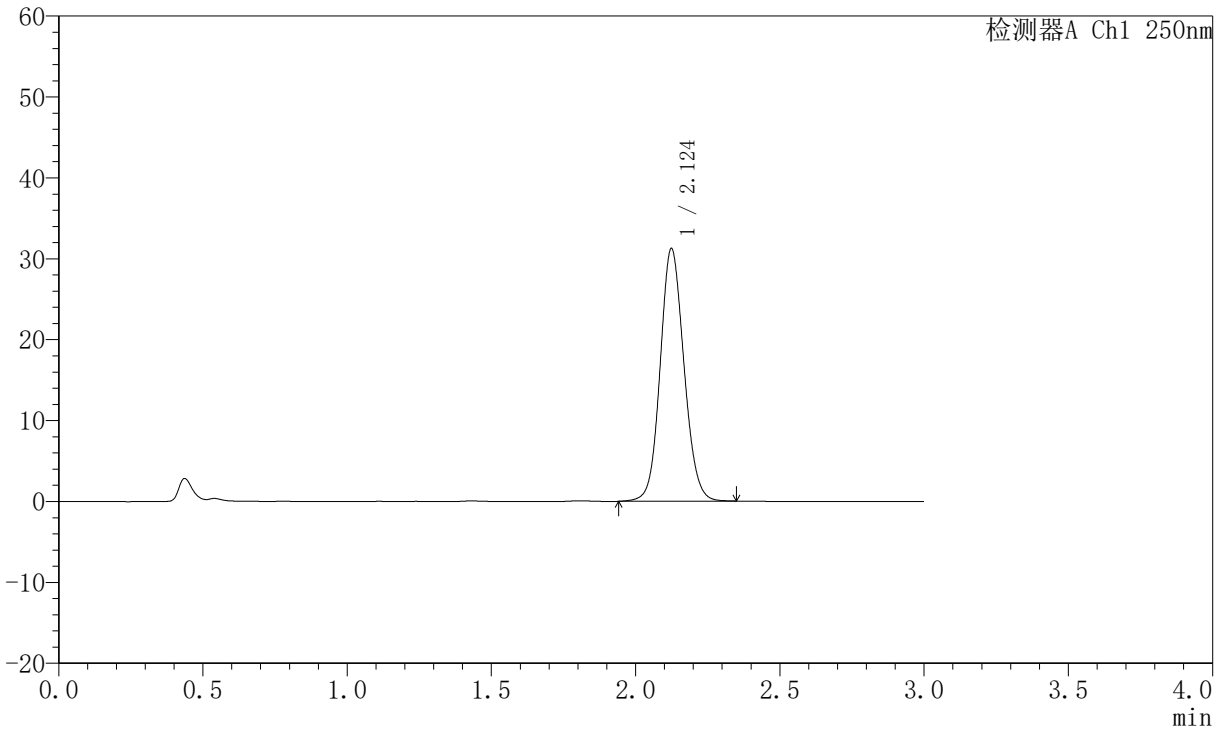
JSS-221

<样品信息>

色谱柱: XB-C18(50mm*4.6mm,5µm) 流速:1.5ml/min
 柱温: 30°C 波长:250nm
 数据文件名: RC\$JSS-221 - 10-57/10-2855-2 - zzp-2025102521p-js6y-rcqx-pH1.0jz-jf50z-60min-P5.lcd
 方法文件名: RC\$JSS-221 - JSS-221-rc-FX259.lcm
 批处理文件名: RC\$JSS-221 - 20260520-FX259.lcb
 样品瓶号: 3-44
 进样体积: 10 µl 版本号: 6.115
 进样时间: 2026/05/21 01:19:47 实验者: xiexinhui
 处理时间(V2): 2026/05/21 08:57:02 处理者: xiexinhui
 仪器型号: SHIMADZU LC-2050C (FX259)

<色谱图>

mV



<峰表>

检测器A Ch1 250nm

峰号	保留时间	面积	面积%	高度	理论塔板数(USP)	拖尾因子	分离度(USP)
1	2.124	179419	100.000	31176	3206	1.103	--
总计		179419	100.000	31176			



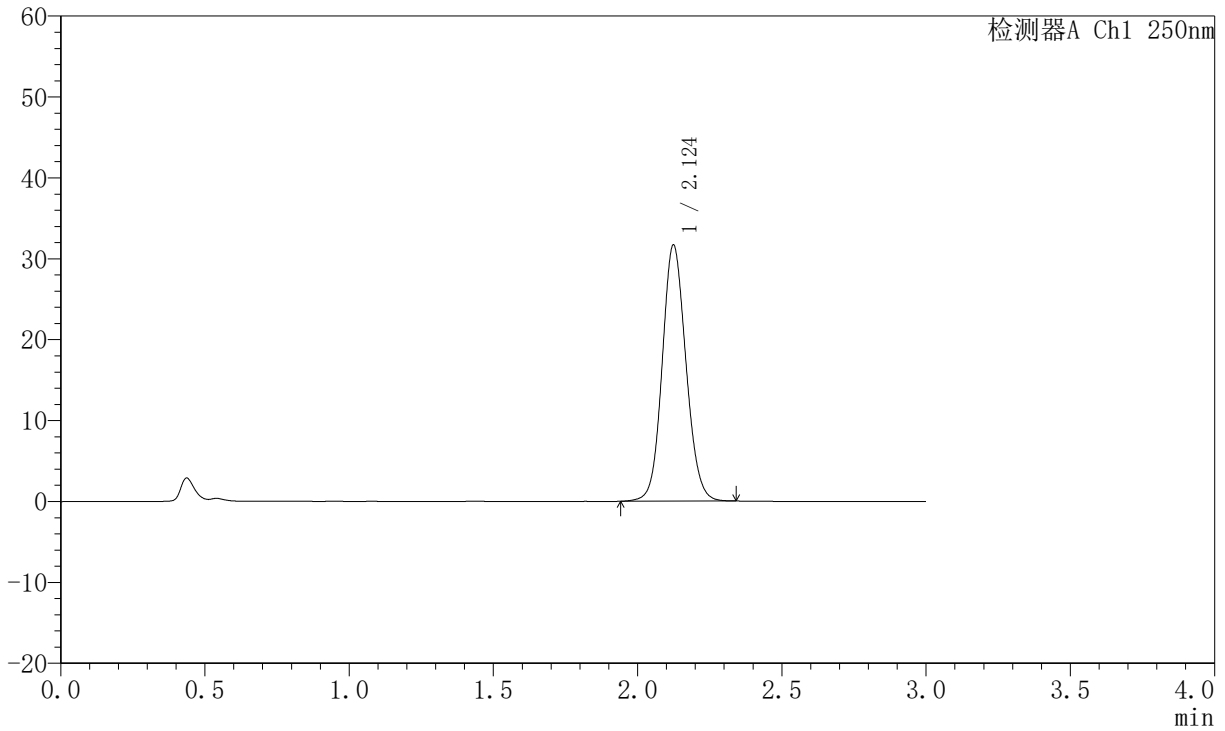
JSS-221

<样品信息>

色谱柱: XB-C18(50mm*4.6mm,5μm) 流速:1.5ml/min
 柱温: 30°C 波长:250nm
 数据文件名: RC\$JSS-221 - 10-57/10-2856-2 - zzp-2025102521p-js6y-rcqx-pH1.0jz-jf50z-60min-P6.lcd
 方法文件名: RC\$JSS-221 - JSS-221-rc-FX259.lcm
 批处理文件名: RC\$JSS-221 - 20260520-FX259.lcb
 样品瓶号: 3-53
 进样体积: 10 μl 版本号: 6.115
 进样时间: 2026/05/21 01:23:09 实验者: xiexinhui
 处理时间(V2): 2026/05/21 08:57:06 处理者: xiexinhui
 仪器型号: SHIMADZU LC-2050C (FX259)

<色谱图>

mV



<峰表>

检测器A Ch1 250nm

峰号	保留时间	面积	面积%	高度	理论塔板数(USP)	拖尾因子	分离度(USP)
1	2.124	181941	100.000	31621	3203	1.104	--
总计		181941	100.000	31621			



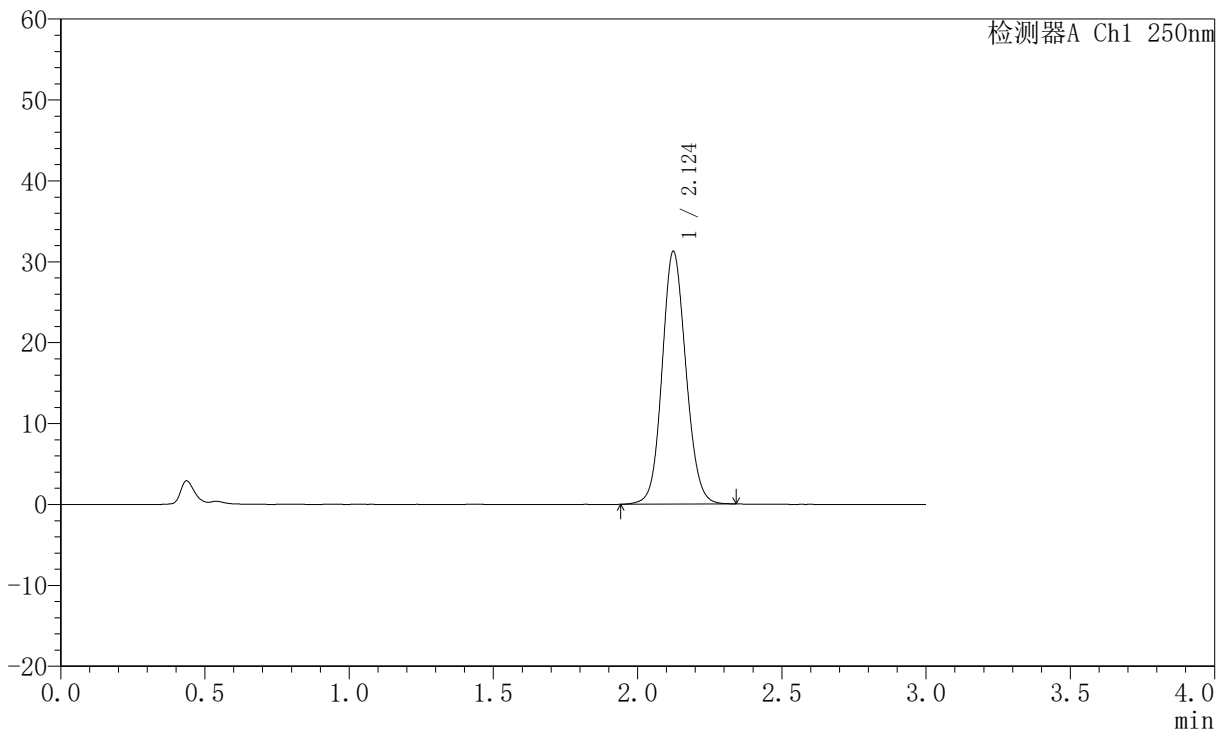
JSS-221

<样品信息>

色谱柱: XB-C18(50mm*4.6mm,5µm) 流速:1.5ml/min
 柱温: 30°C 波长:250nm
 数据文件名: RC\$JSS-221 - 10-57/10-2857-2 - zzp-2025102521p-js6y-rcqx-pH1.0jz-jf50z-jxzs-P1.lcd
 方法文件名: RC\$JSS-221 - JSS-221-rc-FX259.lcm
 批处理文件名: RC\$JSS-221 - 20260520-FX259.lcb
 样品瓶号: 4-3
 进样体积: 10 µl 版本号: 6.115
 进样时间: 2026/05/21 01:26:31 实验者: xiexinhui
 处理时间(V2): 2026/05/21 08:57:08 处理者: xiexinhui
 仪器型号: SHIMADZU LC-2050C (FX259)

<色谱图>

mV



<峰表>

检测器A Ch1 250nm

峰号	保留时间	面积	面积%	高度	理论塔板数(USP)	拖尾因子	分离度(USP)
1	2.124	179434	100.000	31211	3207	1.101	--
总计		179434	100.000	31211			



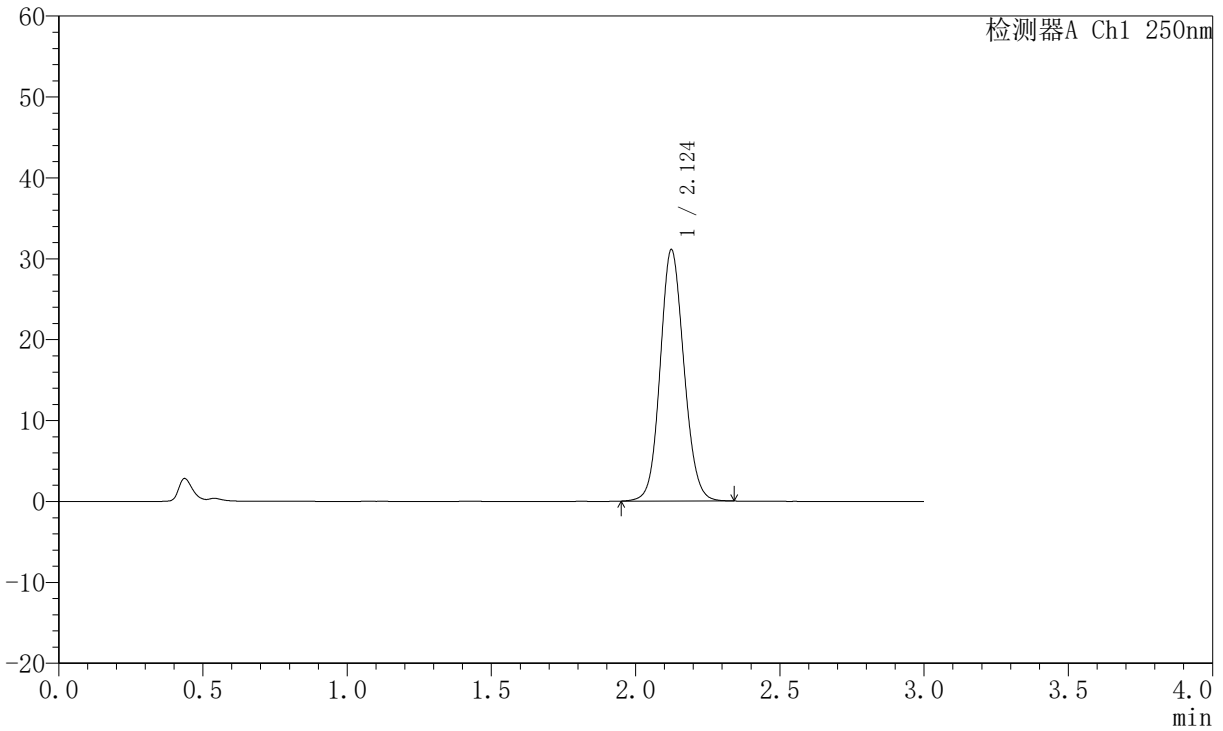
JSS-221

<样品信息>

色谱柱: XB-C18(50mm*4.6mm,5μm) 流速:1.5ml/min
 柱温: 30°C 波长:250nm
 数据文件名: RC\$JSS-221 - 10-57/10-2858-2 - zzp-2025102521p-js6y-rcqx-pH1.0jz-jf50z-jxzs-P2.lcd
 方法文件名: RC\$JSS-221 - JSS-221-rc-FX259.lcm
 批处理文件名: RC\$JSS-221 - 20260520-FX259.lcb
 样品瓶号: 4-12
 进样体积: 10 μl 版本号: 6.115
 进样时间: 2026/05/21 01:29:53 实验者: xiexinhui
 处理时间(V2): 2026/05/21 08:57:11 处理者: xiexinhui
 仪器型号: SHIMADZU LC-2050C (FX259)

<色谱图>

mV



<峰表>

检测器A Ch1 250nm

峰号	保留时间	面积	面积%	高度	理论塔板数(USP)	拖尾因子	分离度(USP)
1	2.124	178285	100.000	31034	3209	1.103	--
总计		178285	100.000	31034			



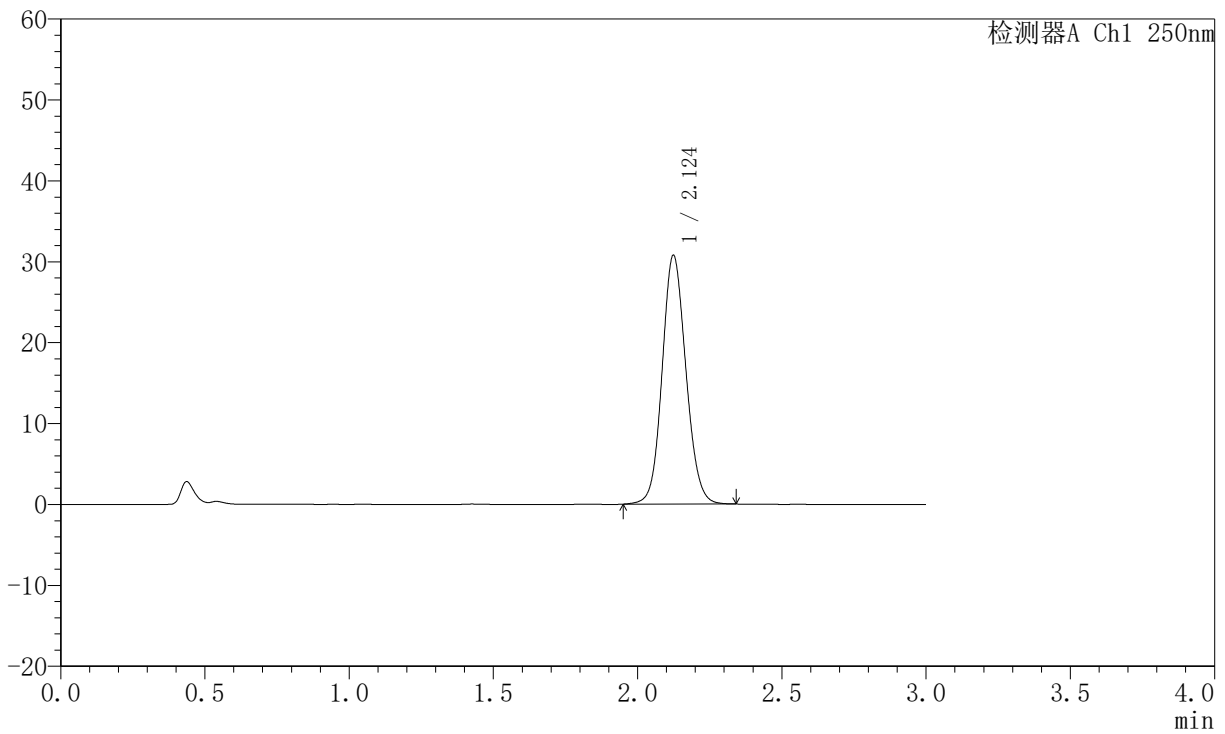
JSS-221

<样品信息>

色谱柱: XB-C18(50mm*4.6mm,5 μ m) 流速:1.5ml/min
 柱温: 30 $^{\circ}$ C 波长:250nm
 数据文件名: RC\$JSS-221 - 10-57/10-2859-2 - zzp-2025102521p-js6y-rcqx-pH1.0jz-jf50z-jxzs-P3.lcd
 方法文件名: RC\$JSS-221 - JSS-221-rc-FX259.lcm
 批处理文件名: RC\$JSS-221 - 20260520-FX259.lcb
 样品瓶号: 4-21
 进样体积: 10 μ l 版本号: 6.115
 进样时间: 2026/05/21 01:33:17 实验者: xiexinhui
 处理时间(V2): 2026/05/21 08:57:14 处理者: xiexinhui
 仪器型号: SHIMADZU LC-2050C (FX259)

<色谱图>

mV



<峰表>

检测器A Ch1 250nm

峰号	保留时间	面积	面积%	高度	理论塔板数(USP)	拖尾因子	分离度(USP)
1	2.124	176599	100.000	30718	3208	1.103	--
总计		176599	100.000	30718			



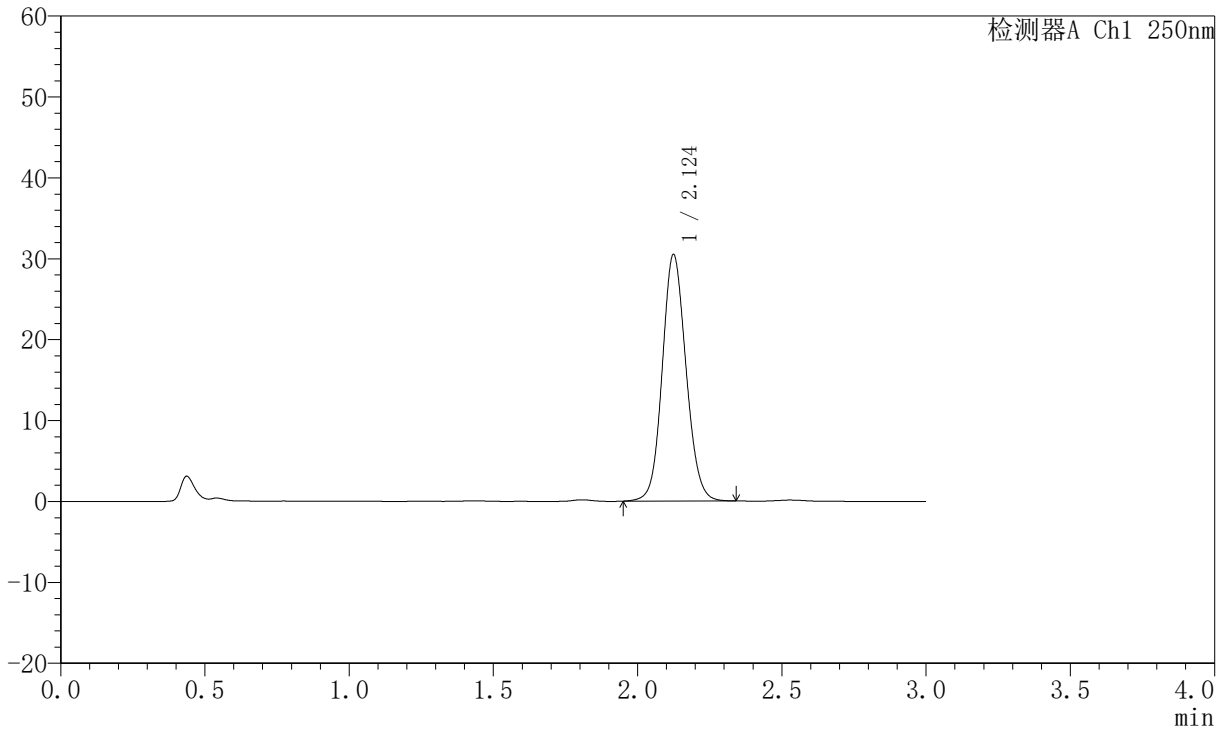
JSS-221

<样品信息>

色谱柱: XB-C18(50mm*4.6mm,5µm) 流速:1.5ml/min
 柱温: 30°C 波长:250nm
 数据文件名: RC\$JSS-221 - 10-57/10-2860-2 - zzp-2025102521p-js6y-rcqx-pH1.0jz-jf50z-jxzs-P4.lcd
 方法文件名: RC\$JSS-221 - JSS-221-rc-FX259.lcm
 批处理文件名: RC\$JSS-221 - 20260520-FX259.lcb
 样品瓶号: 4-30
 进样体积: 10 µl 版本号: 6.115
 进样时间: 2026/05/21 01:36:38 实验者: xiexinhui
 处理时间(V2): 2026/05/21 08:57:17 处理者: xiexinhui
 仪器型号: SHIMADZU LC-2050C (FX259)

<色谱图>

mV



<峰表>

检测器A Ch1 250nm

峰号	保留时间	面积	面积%	高度	理论塔板数(USP)	拖尾因子	分离度(USP)
1	2.124	175048	100.000	30422	3206	1.102	--
总计		175048	100.000	30422			



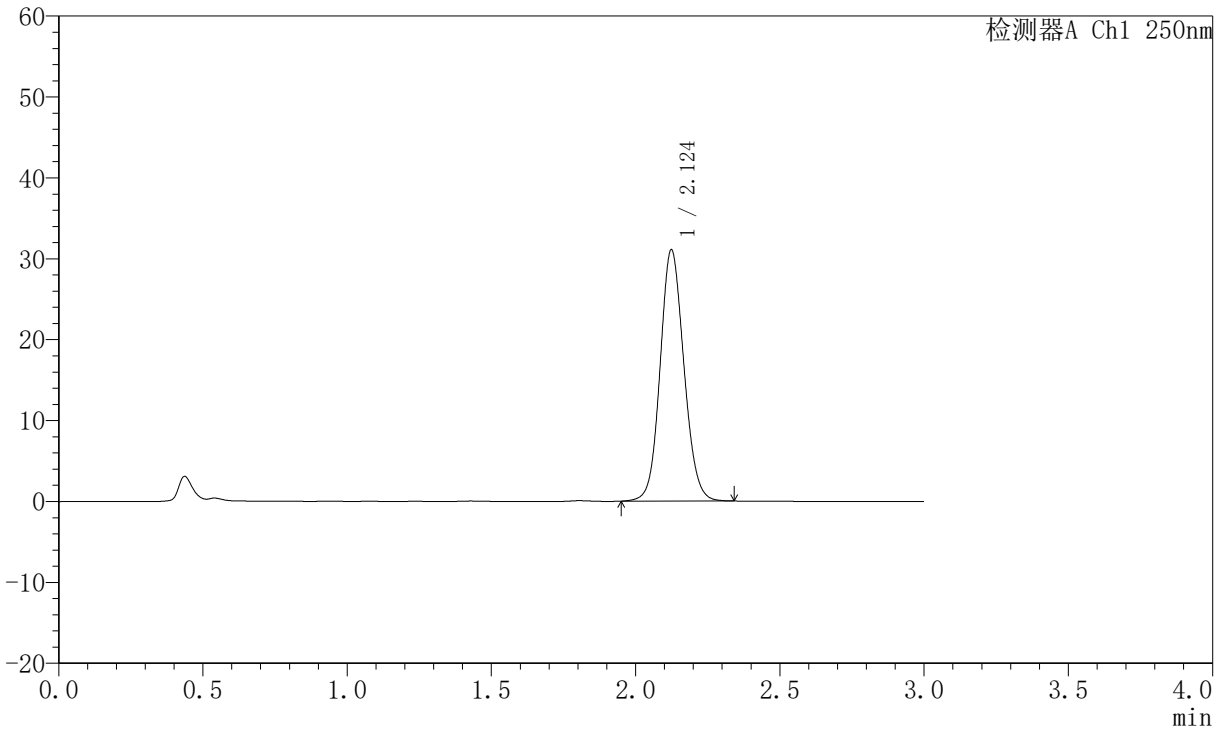
JSS-221

<样品信息>

色谱柱: XB-C18(50mm*4.6mm,5μm) 流速:1.5ml/min
 柱温: 30°C 波长:250nm
 数据文件名: RC\$JSS-221 - 10-57/10-2861-2 - zzp-2025102521p-js6y-rcqx-pH1.0jz-jf50z-jxzs-P5.lcd
 方法文件名: RC\$JSS-221 - JSS-221-rc-FX259.lcm
 批处理文件名: RC\$JSS-221 - 20260520-FX259.lcb
 样品瓶号: 4-39
 进样体积: 10 μl 版本号: 6.115
 进样时间: 2026/05/21 01:40:02 实验者: xiexinhui
 处理时间(V2): 2026/05/21 08:57:20 处理者: xiexinhui
 仪器型号: SHIMADZU LC-2050C (FX259)

<色谱图>

mV



<峰表>

检测器A Ch1 250nm

峰号	保留时间	面积	面积%	高度	理论塔板数(USP)	拖尾因子	分离度(USP)
1	2.124	178360	100.000	31033	3207	1.102	--
总计		178360	100.000	31033			



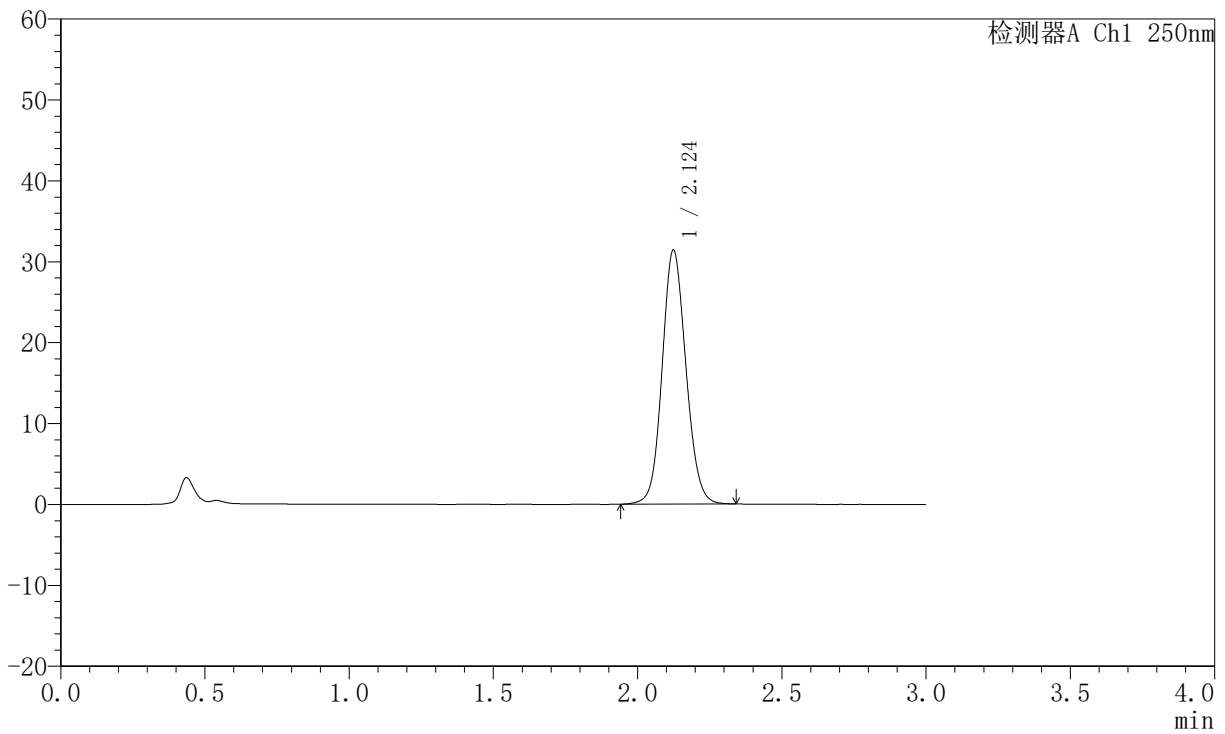
JSS-221

<样品信息>

色谱柱: XB-C18(50mm*4.6mm,5μm) 流速:1.5ml/min
 柱温: 30°C 波长:250nm
 数据文件名: RC\$JSS-221 - 10-57/10-2862-2 - zzp-2025102521p-js6y-rcqx-pH1.0jz-jf50z-jxzs-P6.lcd
 方法文件名: RC\$JSS-221 - JSS-221-rc-FX259.lcm
 批处理文件名: RC\$JSS-221 - 20260520-FX259.lcb
 样品瓶号: 4-48
 进样体积: 10 μl 版本号: 6.115
 进样时间: 2026/05/21 01:43:24 实验者: xiexinhui
 处理时间(V2): 2026/05/21 08:57:23 处理者: xiexinhui
 仪器型号: SHIMADZU LC-2050C (FX259)

<色谱图>

mV



<峰表>

检测器A Ch1 250nm

峰号	保留时间	面积	面积%	高度	理论塔板数(USP)	拖尾因子	分离度(USP)
1	2.124	180449	100.000	31359	3201	1.103	--
总计		180449	100.000	31359			



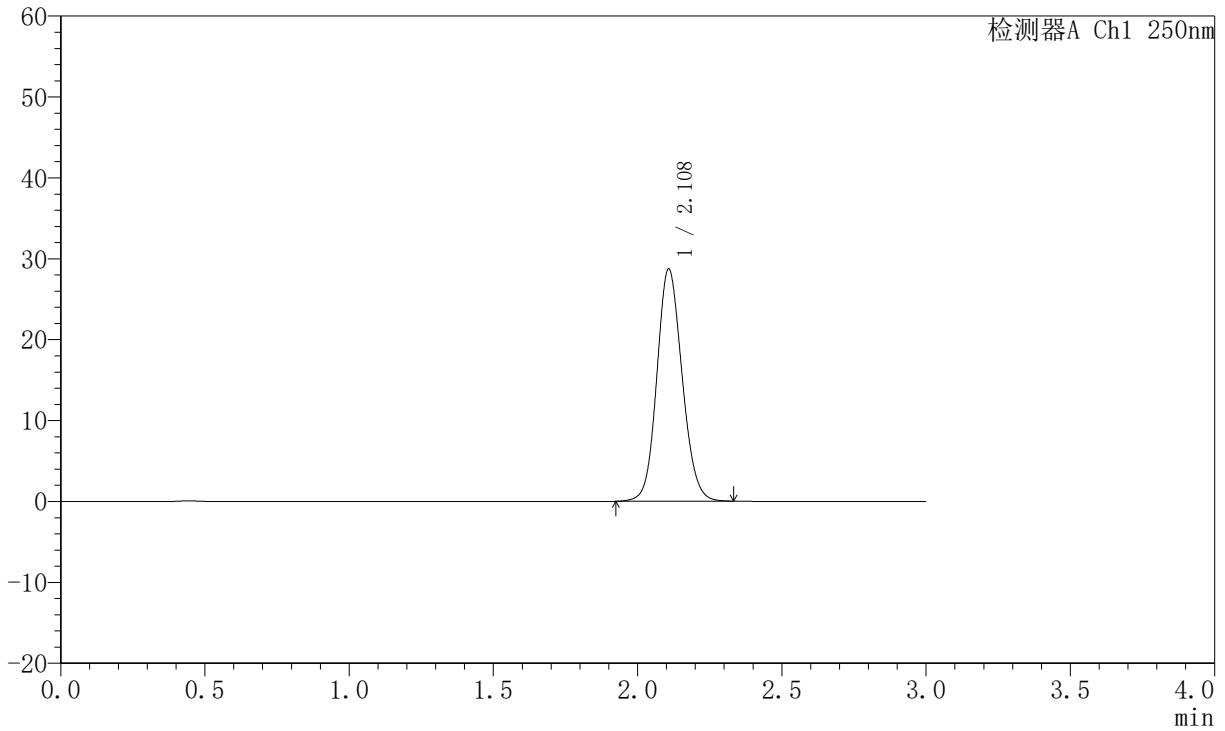
JSS-221

<样品信息>

色谱柱: XB-C18(50mm*4.6mm,5μm) 流 速:1.5ml/min
 柱 温: 30°C 波 长:250nm
 数据文件名: RC\$JSS-221 - 10-57/10-2863-2 - zzp-2025102521p-js6y-rcqx-pH1.0jz-jf50z-dz2-1.lcd
 方法文件名: RC\$JSS-221 - JSS-221-rc-FX259.lcm
 批处理文件名: RC\$JSS-221 - 20260520-FX259.lcb
 样品瓶号: 3-27
 进样体积: 10 μl 版本号: 6.115
 进样时间: 2026/05/21 01:46:46 实验者: xiexinhui
 处理时间(V2): 2026/05/21 08:57:26 处理者: xiexinhui
 仪器型号: SHIMADZU LC-2050C (FX259)

<色谱图>

mV



<峰表>

检测器A Ch1 250nm

峰号	保留时间	面积	面积%	高度	理论塔板数(USP)	拖尾因子	分离度(USP)
1	2.108	175190	100.000	28663	2789	1.118	--
总计		175190	100.000	28663			



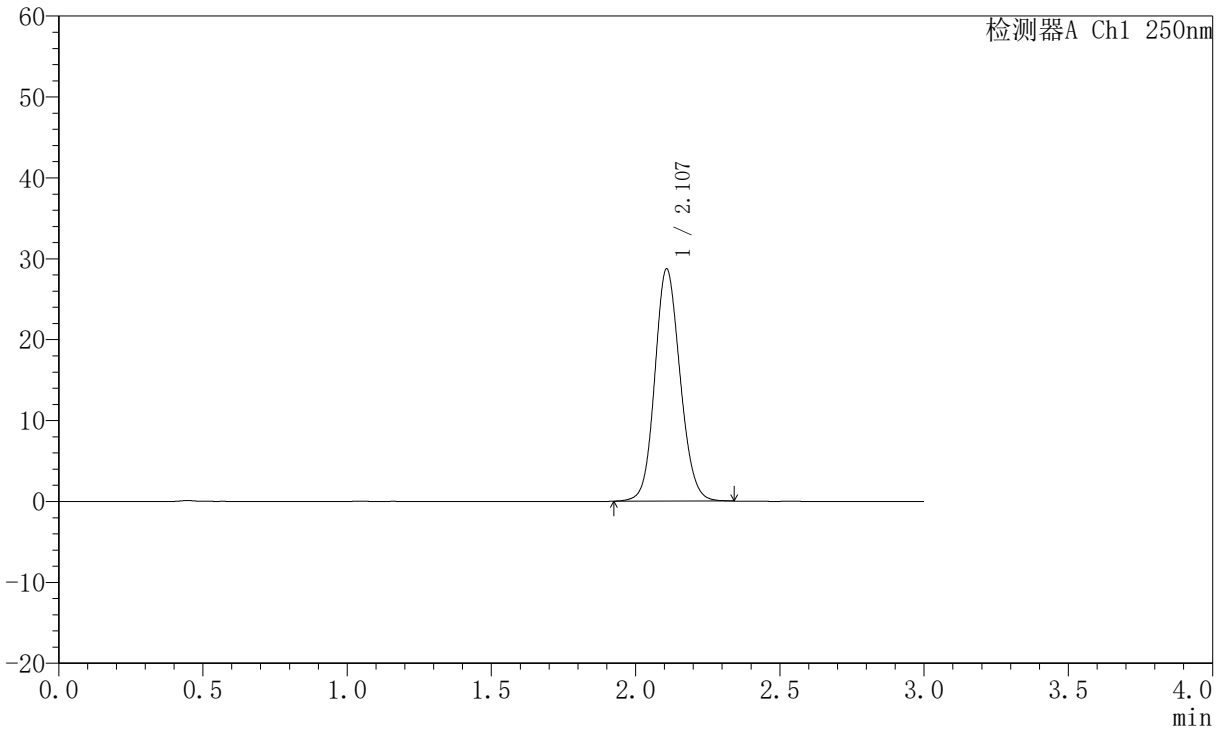
JSS-221

<样品信息>

色谱柱: XB-C18(50mm*4.6mm,5μm) 流 速:1.5ml/min
 柱 温: 30°C 波 长:250nm
 数据文件名: RC\$JSS-221 - 10-57/10-2864-2 - zzp-2025102521p-js6y-rcqx-pH1.0jz-jf50z-dz2-2.lcd
 方法文件名: RC\$JSS-221 - JSS-221-rc-FX259.lcm
 批处理文件名: RC\$JSS-221 - 20260520-FX259.lcb
 样品瓶号: 3-27
 进样体积: 10 μl 版本号: 6.115
 进样时间: 2026/05/21 01:50:08 实验者: xiexinhui
 处理时间(V2): 2026/05/21 08:57:28 处理者: xiexinhui
 仪器型号: SHIMADZU LC-2050C (FX259)

<色谱图>

mV



<峰表>

检测器A Ch1 250nm

峰号	保留时间	面积	面积%	高度	理论塔板数(USP)	拖尾因子	分离度(USP)
1	2.107	175309	100.000	28666	2790	1.119	--
总计		175309	100.000	28666			