

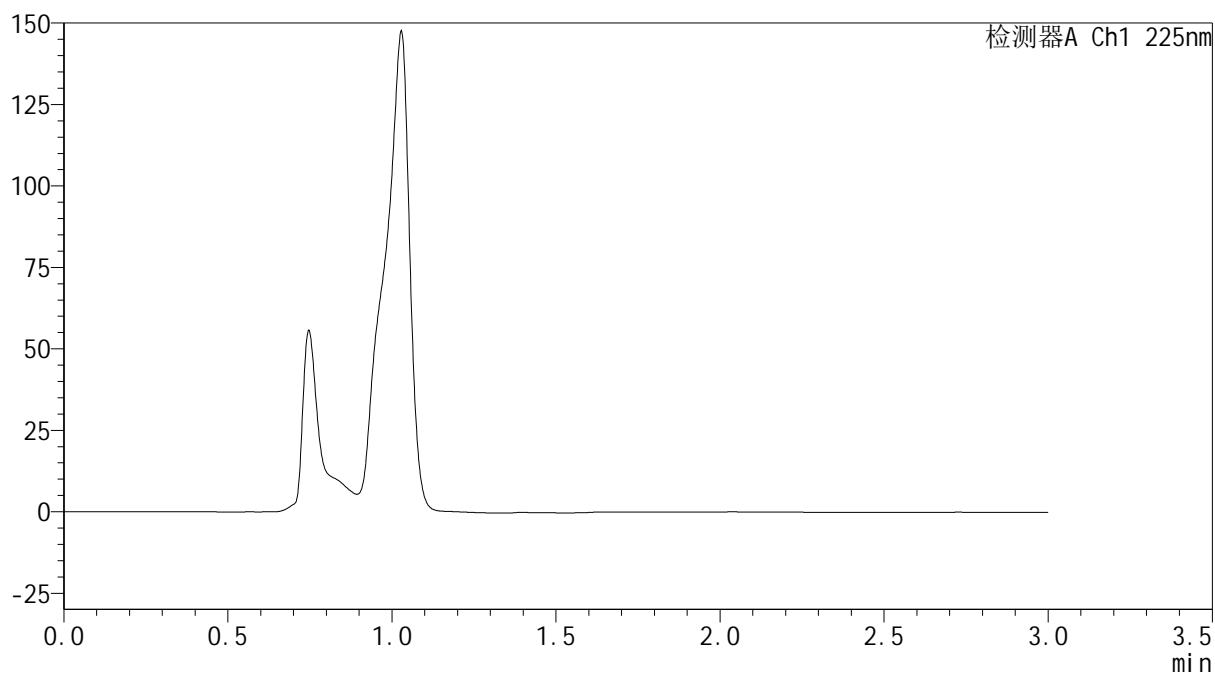
 SHIMADZU
LabSolutions **SMF-4160**

<样品信息>

色谱柱 : XB-C18(150mm*4.6mm,5 μ m) 流速: 2.0ml/min
柱温 : 35 $^{\circ}$ C 波长: 225nm
数据文件名 : RC\$SMF-4160 - 0-32/18-527-2 - zzp-2026032321p-rcqx-1-pH4.5jz-jf50z-tj.lcd
方法文件名 : RC\$SMF-4160 - SMF-4160-rcqx-FX267.lcm
批处理文件名: RC\$SMF-4160 - 20260518-FX267.lcb
样品瓶号 : 1-9
进样体积 : 50 μ l 版本号: 6.115
进样时间 : 2026/05/18 16:15:15 实验者: wangdan
处理时间(V2) : 2026/05/19 09:11:05 处理者: wangdan
仪器型号 : SHIMADZU LC-2050C (FX267)

<色谱图>

mV



<峰表>

检测器A Ch1 225nm

峰号	保留时间	面积	面积%	高度	理论塔板数(USP)	拖尾因子	分离度(USP)
总计							

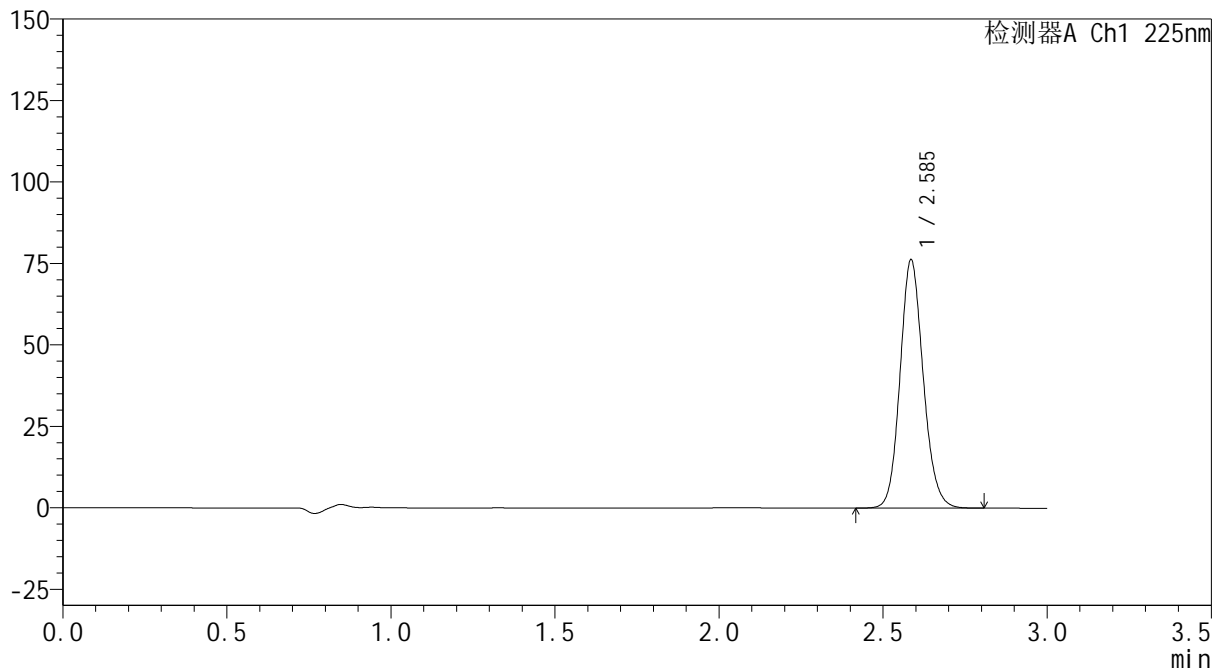
SHIMADZU
LabSolutions SMF-4160

<样品信息>

色谱柱	: XB-C18(150mm*4.6mm,5µm)	流速	: 2.0ml/min
柱温	: 35°C	波长	: 225nm
数据文件名	: RC\$SMF-4160 - 0-32/18-528-2 - zzp-2026032321p-rcqx-1-pH4.5jz-jf50z-dz1-1.lcd		
方法文件名	: RC\$SMF-4160 - SMF-4160-rcqx-FX267.lcm		
批处理文件名	: RC\$SMF-4160 - 20260518-FX267.lcb		
样品瓶号	: 1-18	版本号	: 6.115
进样体积	: 50 µl	实验者	: wangdan
进样时间	: 2026/05/18 16:18:41	处理者	: wangdan
处理时间(V2)	: 2026/05/19 09:11:10		
仪器型号	: SHIMADZU LC-2050C (FX267)		

<色谱图>

mV



<峰表>

检测器A Ch1 225nm

峰号	保留时间	面积	面积%	高度	理论塔板数(USP)	拖尾因子	分离度(USP)
1	2.585	374415	100.000	75808	6523	1.130	--
总计		374415	100.000	75808			

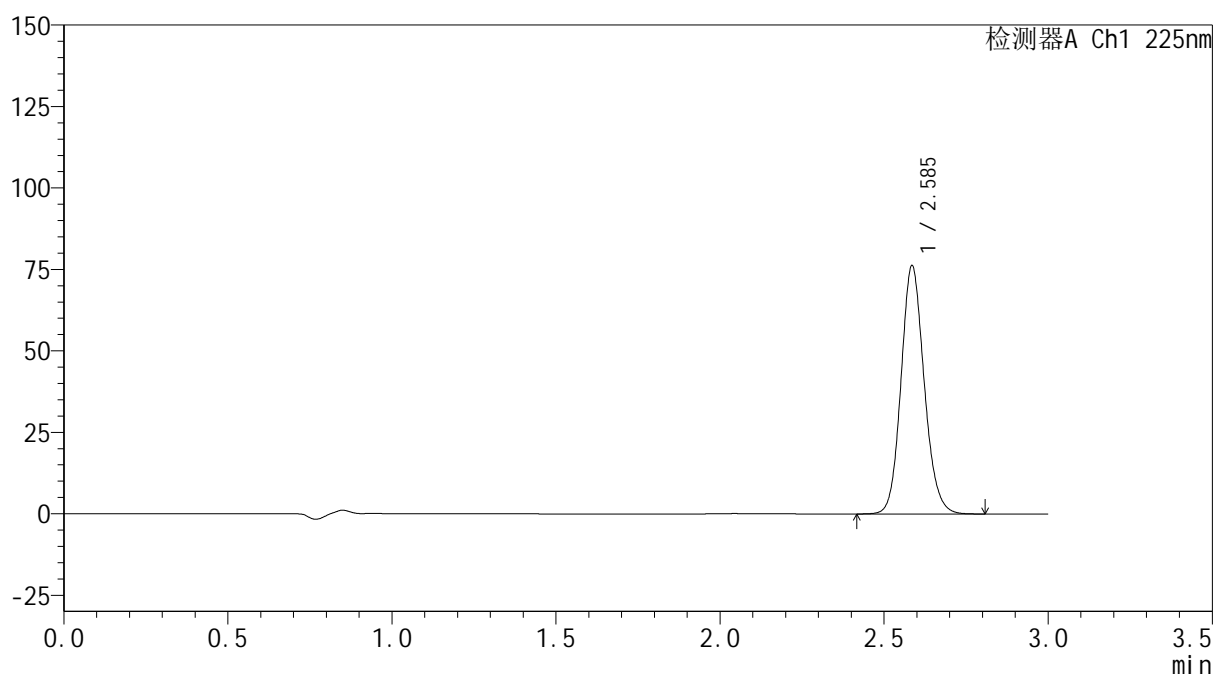

SHIMADZU
LabSolutions SMF-4160

<样品信息>

色谱柱	: XB-C18(150mm*4.6mm,5µm)	流速	: 2.0ml/min
柱温	: 35°C	波长	: 225nm
数据文件名	: RC\$SMF-4160 - 0-32/18-529-2 - zzp-2026032321p-rcqx-1-pH4.5jz-jf50z-dz1-2.lcd		
方法文件名	: RC\$SMF-4160 - SMF-4160-rcqx-FX267.lcm		
批处理文件名	: RC\$SMF-4160 - 20260518-FX267.lcb		
样品瓶号	: 1-18	版本号	: 6.115
进样体积	: 50 µl	实验者	: wangdan
进样时间	: 2026/05/18 16:22:08	处理者	: wangdan
处理时间(V2)	: 2026/05/19 09:11:14		
仪器型号	: SHIMADZU LC-2050C (FX267)		

<色谱图>

mV



<峰表>

检测器A Ch1 225nm

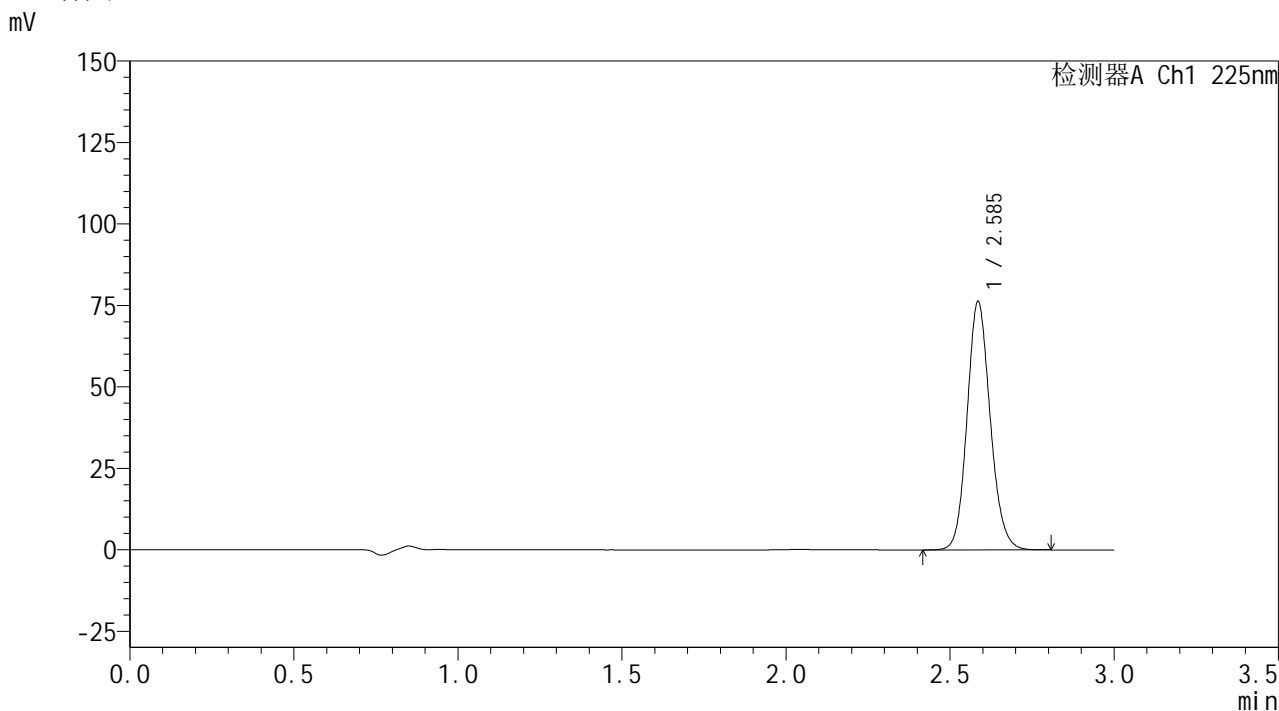
峰号	保留时间	面积	面积%	高度	理论塔板数(USP)	拖尾因子	分离度(USP)
1	2.585	374326	100.000	75793	6521	1.129	--
总计		374326	100.000	75793			

SHIMADZU
LabSolutions SMF-4160

<样品信息>

色谱柱	: XB-C18(150mm*4.6mm,5µm)	流速	: 2.0ml/min
柱温	: 35°C	波长	: 225nm
数据文件名	: RC\$SMF-4160 - 0-32/18-530-2 - zzp-2026032321p-rcqx-1-pH4.5jz-jf50z-dz1-3.lcd		
方法文件名	: RC\$SMF-4160 - SMF-4160-rcqx-FX267.lcm		
批处理文件名	: RC\$SMF-4160 - 20260518-FX267.lcb		
样品瓶号	: 1-18	版本号	: 6.115
进样体积	: 50 µl	实验者	: wangdan
进样时间	: 2026/05/18 16:25:35	处理者	: wangdan
处理时间(V2)	: 2026/05/19 09:11:17		
仪器型号	: SHIMADZU LC-2050C (FX267)		

<色谱图>



<峰表>

检测器A Ch1 225nm

峰号	保留时间	面积	面积%	高度	理论塔板数(USP)	拖尾因子	分离度(USP)
1	2.585	374344	100.000	75837	6525	1.130	--
总计		374344	100.000	75837			

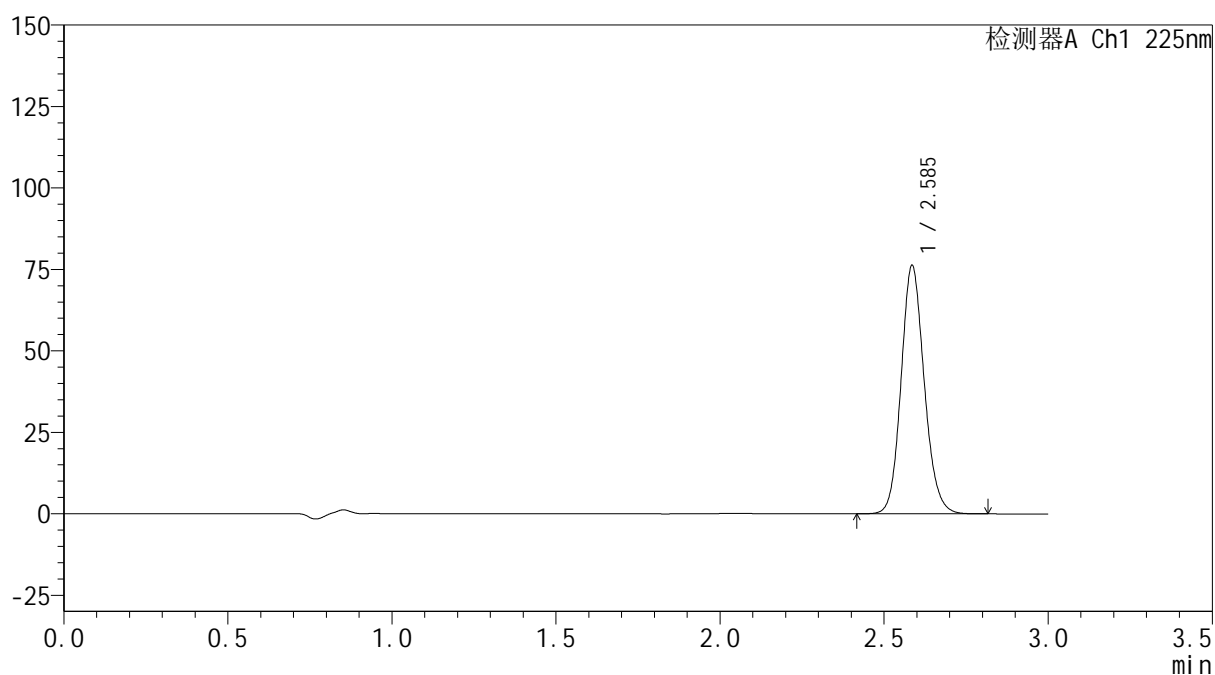

SHIMADZU
LabSolutions SMF-4160

<样品信息>

色谱柱	: XB-C18(150mm*4.6mm,5μm)	流速	: 2.0ml/min
柱温	: 35°C	波长	: 225nm
数据文件名	: RC\$SMF-4160 - 0-32/18-531-2 - zzp-2026032321p-rcqx-1-pH4.5jz-jf50z-dz1-4.lcd		
方法文件名	: RC\$SMF-4160 - SMF-4160-rcqx-FX267.lcm		
批处理文件名	: RC\$SMF-4160 - 20260518-FX267.lcb		
样品瓶号	: 1-18	版本号	: 6.115
进样体积	: 50 μl	实验者	: wangdan
进样时间	: 2026/05/18 16:29:02	处理者	: wangdan
处理时间(V2)	: 2026/05/19 09:11:21		
仪器型号	: SHIMADZU LC-2050C (FX267)		

<色谱图>

mV



<峰表>

检测器A Ch1 225nm

峰号	保留时间	面积	面积%	高度	理论塔板数(USP)	拖尾因子	分离度(USP)
1	2.585	374509	100.000	75839	6523	1.130	--
总计		374509	100.000	75839			

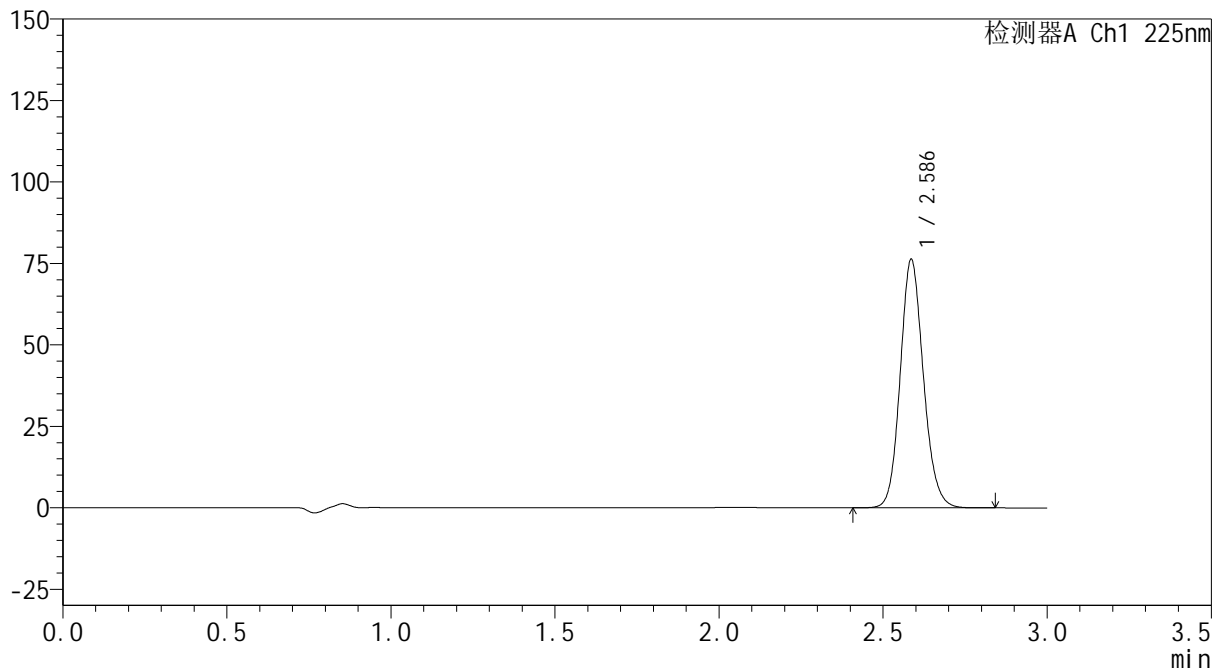

SHIMADZU
LabSolutions SMF-4160

<样品信息>

色谱柱	: XB-C18(150mm*4.6mm,5μm)	流速	: 2.0ml/min
柱温	: 35°C	波长	: 225nm
数据文件名	: RC\$SMF-4160 - 0-32/18-532-2 - zzp-2026032321p-rcqx-1-pH4.5jz-jf50z-dz1-5.lcd		
方法文件名	: RC\$SMF-4160 - SMF-4160-rcqx-FX267.lcm		
批处理文件名	: RC\$SMF-4160 - 20260518-FX267.lcb		
样品瓶号	: 1-18	版本号	: 6.115
进样体积	: 50 μl	实验者	: wangdan
进样时间	: 2026/05/18 16:32:28	处理者	: wangdan
处理时间(V2)	: 2026/05/19 09:11:24		
仪器型号	: SHIMADZU LC-2050C (FX267)		

<色谱图>

mV



<峰表>

检测器A Ch1 225nm

峰号	保留时间	面积	面积%	高度	理论塔板数(USP)	拖尾因子	分离度(USP)
1	2.586	374789	100.000	75992	6534	1.130	--
总计		374789	100.000	75992			

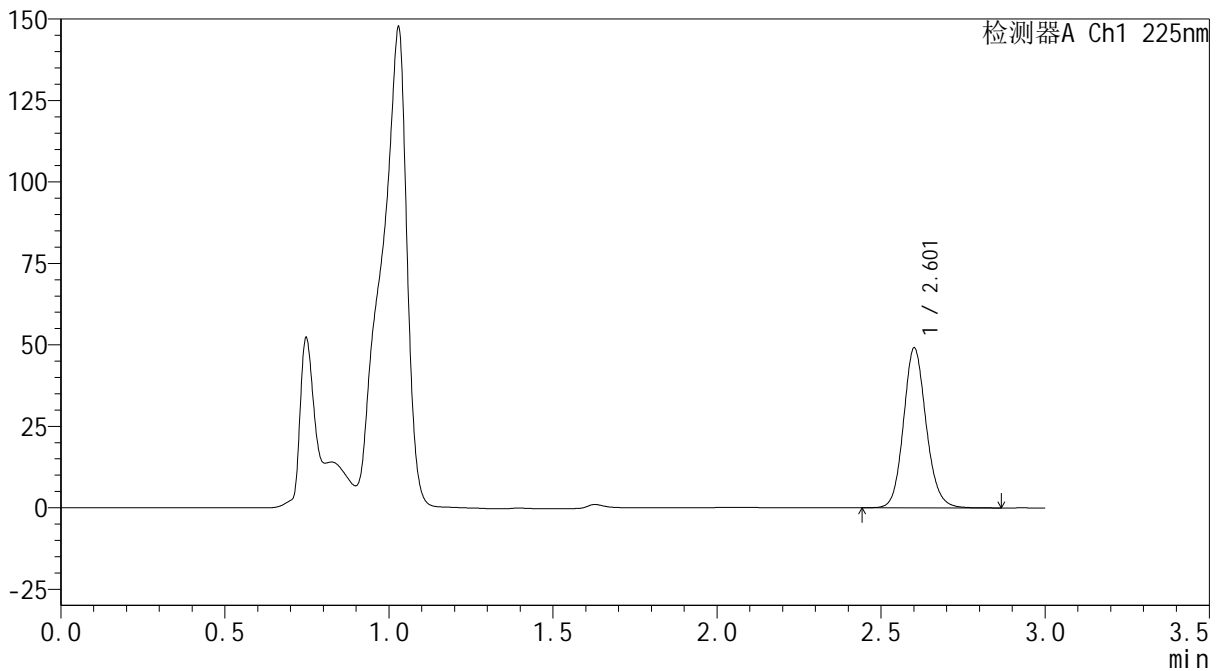
SHIMADZU
LabSolutions SMF-4160

<样品信息>

色谱柱	: XB-C18(150mm*4.6mm,5µm)	流速	: 2.0ml/min
柱温	: 35°C	波长	: 225nm
数据文件名	: RC\$SMF-4160 - 0-32/18-533-2 - zzp-2026032321p-rcqx-1-pH4.5jz-jf50z-p1-5min.lcd		
方法文件名	: RC\$SMF-4160 - SMF-4160-rcqx-FX267.lcm		
批处理文件名	: RC\$SMF-4160 - 20260518-FX267.lcb		
样品瓶号	: 1-1	版本号	: 6.115
进样体积	: 50 µl	实验者	: wangdan
进样时间	: 2026/05/18 16:35:53	处理者	: wangdan
处理时间(V2)	: 2026/05/19 09:11:27		
仪器型号	: SHIMADZU LC-2050C (FX267)		

<色谱图>

mV



<峰表>

检测器A Ch1 225nm

峰号	保留时间	面积	面积%	高度	理论塔板数(USP)	拖尾因子	分离度(USP)
1	2.601	235858	100.000	48672	6963	1.129	--
总计		235858	100.000	48672			

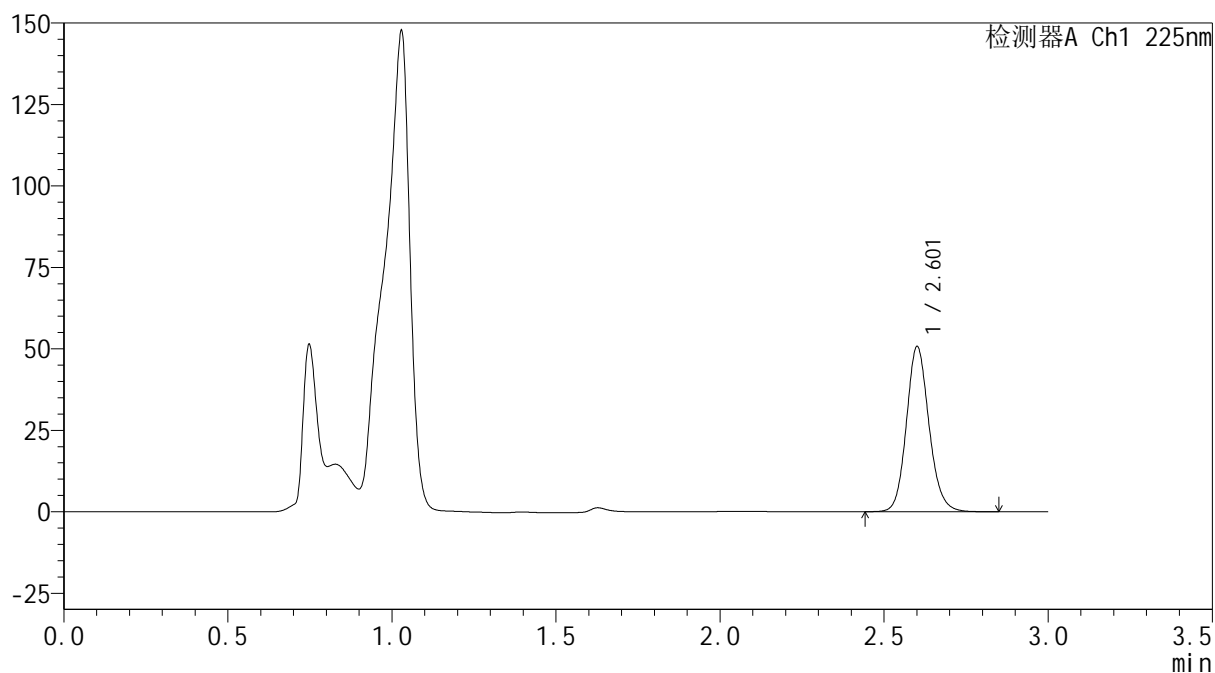

SHIMADZU
LabSolutions SMF-4160

<样品信息>

色谱柱	: XB-C18(150mm*4.6mm,5μm)	流速	: 2.0ml/min
柱温	: 35°C	波长	: 225nm
数据文件名	: RC\$SMF-4160 - 0-32/18-534-2 - zzp-2026032321p-rcqx-1-pH4.5jz-jf50z-p2-5min.lcd		
方法文件名	: RC\$SMF-4160 - SMF-4160-rcqx-FX267.lcm		
批处理文件名	: RC\$SMF-4160 - 20260518-FX267.lcb		
样品瓶号	: 1-10	版本号	: 6.115
进样体积	: 50 μl	实验者	: wangdan
进样时间	: 2026/05/18 16:39:18	处理者	: wangdan
处理时间(V2)	: 2026/05/19 09:11:30		
仪器型号	: SHIMADZU LC-2050C (FX267)		

<色谱图>

mV



<峰表>

检测器A Ch1 225nm

峰号	保留时间	面积	面积%	高度	理论塔板数(USP)	拖尾因子	分离度(USP)
1	2.601	243639	100.000	50279	6970	1.130	--
总计		243639	100.000	50279			

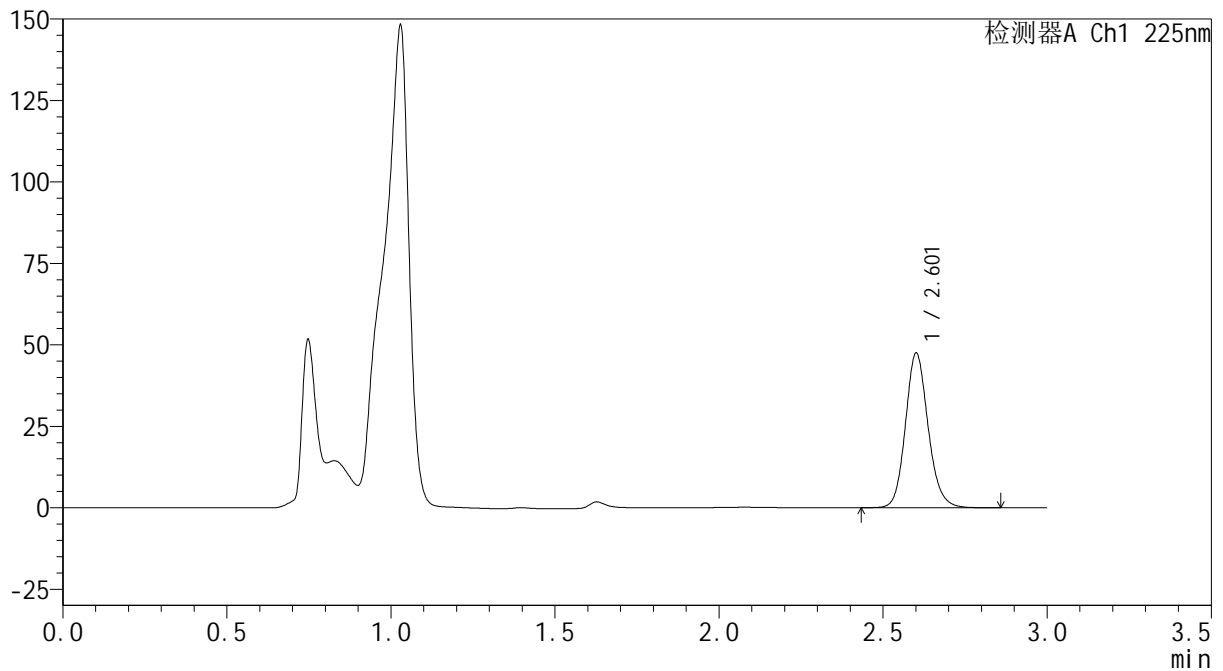

SHIMADZU
LabSolutions SMF-4160

<样品信息>

色谱柱	: XB-C18(150mm*4.6mm,5μm)	流速	: 2.0ml/min
柱温	: 35°C	波长	: 225nm
数据文件名	: RC\$SMF-4160 - 0-32/18-535-2 - zzp-2026032321p-rcqx-1-pH4.5jz-jf50z-p3-5min.lcd		
方法文件名	: RC\$SMF-4160 - SMF-4160-rcqx-FX267.lcm		
批处理文件名	: RC\$SMF-4160 - 20260518-FX267.lcb		
样品瓶号	: 1-19	版本号	: 6.115
进样体积	: 50 μl	实验者	: wangdan
进样时间	: 2026/05/18 16:42:43	处理者	: wangdan
处理时间(V2)	: 2026/05/19 09:11:32		
仪器型号	: SHIMADZU LC-2050C (FX267)		

<色谱图>

mV



<峰表>

检测器A Ch1 225nm

峰号	保留时间	面积	面积%	高度	理论塔板数(USP)	拖尾因子	分离度(USP)
1	2.601	228719	100.000	47069	6964	1.140	--
总计		228719	100.000	47069			

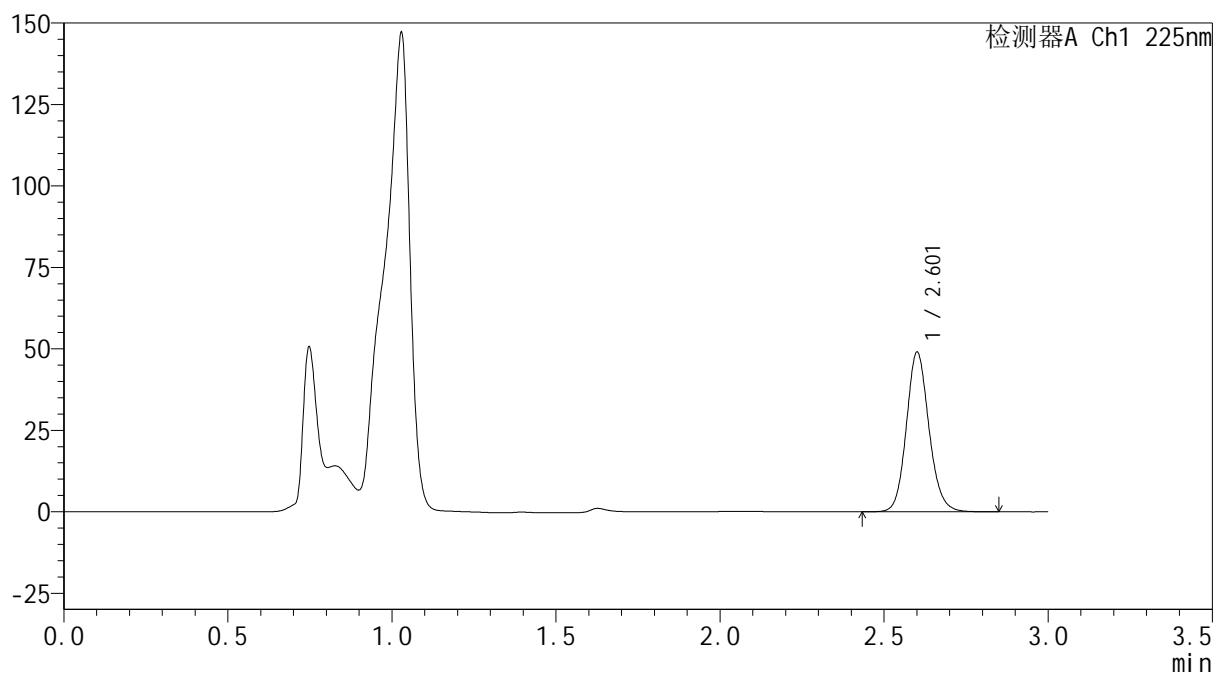

SHIMADZU
LabSolutions SMF-4160

<样品信息>

色谱柱	: XB-C18(150mm*4.6mm,5μm)	流速	: 2.0ml/min
柱温	: 35°C	波长	: 225nm
数据文件名	: RC\$SMF-4160 - 0-32/18-536-2 - zzp-2026032321p-rcqx-1-pH4.5jz-jf50z-p4-5min.lcd		
方法文件名	: RC\$SMF-4160 - SMF-4160-rcqx-FX267.lcm		
批处理文件名	: RC\$SMF-4160 - 20260518-FX267.lcb		
样品瓶号	: 1-28	版本号	: 6.115
进样体积	: 50 μl	实验者	: wangdan
进样时间	: 2026/05/18 16:46:08	处理者	: wangdan
处理时间(V2)	: 2026/05/19 09:11:35		
仪器型号	: SHIMADZU LC-2050C (FX267)		

<色谱图>

mV



<峰表>

检测器A Ch1 225nm

峰号	保留时间	面积	面积%	高度	理论塔板数(USP)	拖尾因子	分离度(USP)
1	2.601	235164	100.000	48623	6972	1.128	--
总计		235164	100.000	48623			

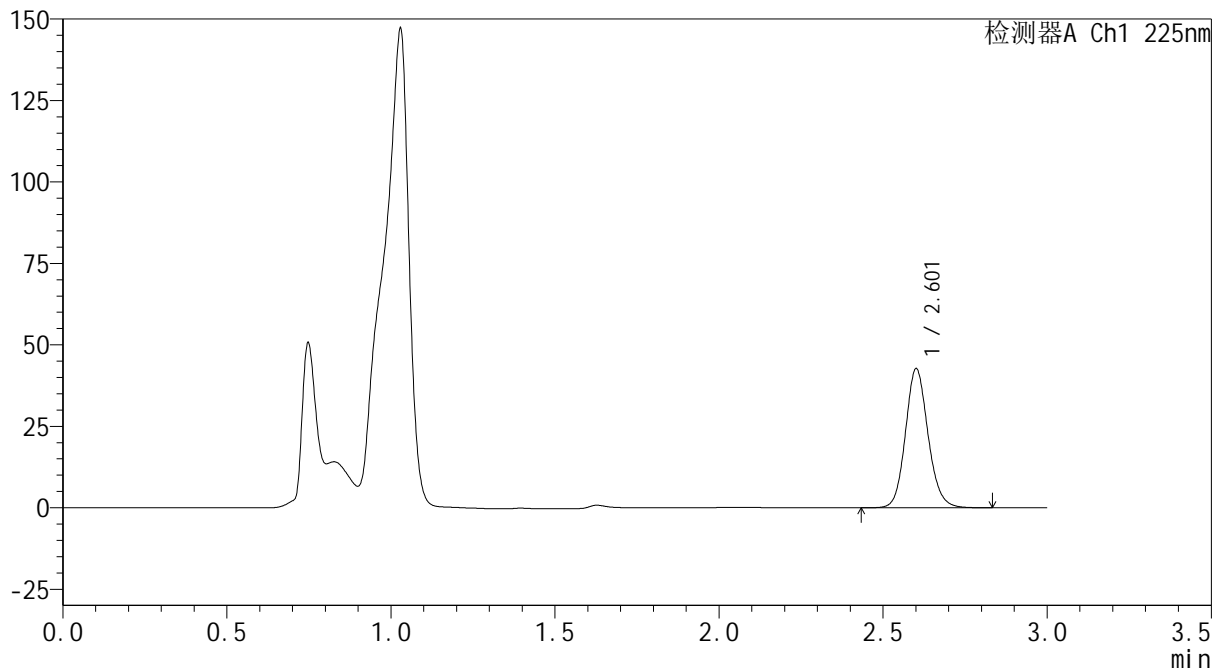

SHIMADZU
LabSolutions SMF-4160

<样品信息>

色谱柱	: XB-C18(150mm*4.6mm,5μm)	流速	: 2.0ml/min
柱温	: 35°C	波长	: 225nm
数据文件名	: RC\$SMF-4160 - 0-32/18-537-2 - zzp-2026032321p-rcqx-1-pH4.5jz-jf50z-p5-5min.lcd		
方法文件名	: RC\$SMF-4160 - SMF-4160-rcqx-FX267.lcm		
批处理文件名	: RC\$SMF-4160 - 20260518-FX267.lcb		
样品瓶号	: 1-37	版本号	: 6.115
进样体积	: 50 μl	实验者	: wangdan
进样时间	: 2026/05/18 16:49:33	处理者	: wangdan
处理时间(V2)	: 2026/05/19 09:11:38		
仪器型号	: SHIMADZU LC-2050C (FX267)		

<色谱图>

mV



<峰表>

检测器A Ch1 225nm

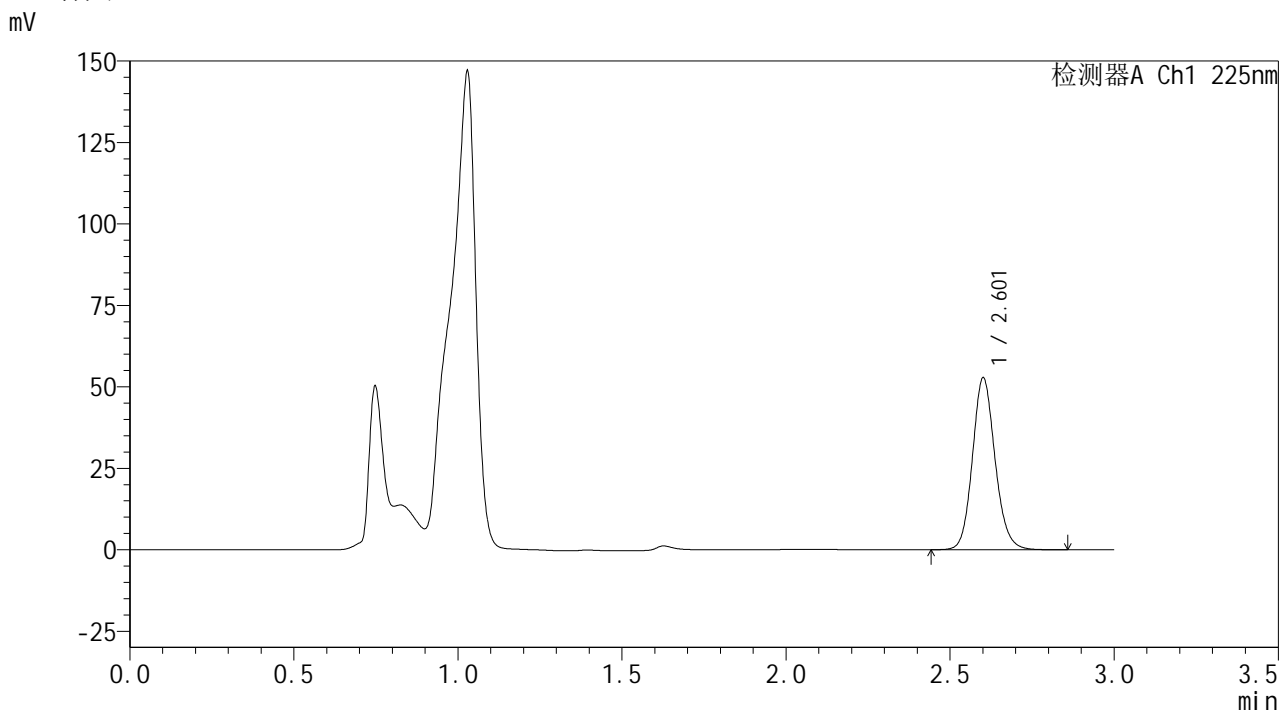
峰号	保留时间	面积	面积%	高度	理论塔板数(USP)	拖尾因子	分离度(USP)
1	2.601	204787	100.000	42314	6964	1.128	--
总计		204787	100.000	42314			

SHIMADZU
LabSolutions SMF-4160

<样品信息>

色谱柱	: XB-C18(150mm*4.6mm,5µm)	流速	: 2.0ml/min
柱温	: 35°C	波长	: 225nm
数据文件名	: RC\$SMF-4160 - 0-32/18-538-2 - zzp-2026032321p-rcqx-1-pH4.5jz-jf50z-p6-5min.lcd		
方法文件名	: RC\$SMF-4160 - SMF-4160-rcqx-FX267.lcm		
批处理文件名	: RC\$SMF-4160 - 20260518-FX267.lcb		
样品瓶号	: 1-46	版本号	: 6.115
进样体积	: 50 µl	实验者	: wangdan
进样时间	: 2026/05/18 16:52:57	处理者	: wangdan
处理时间(V2)	: 2026/05/19 09:11:41		
仪器型号	: SHIMADZU LC-2050C (FX267)		

<色谱图>



<峰表>

检测器A Ch1 225nm

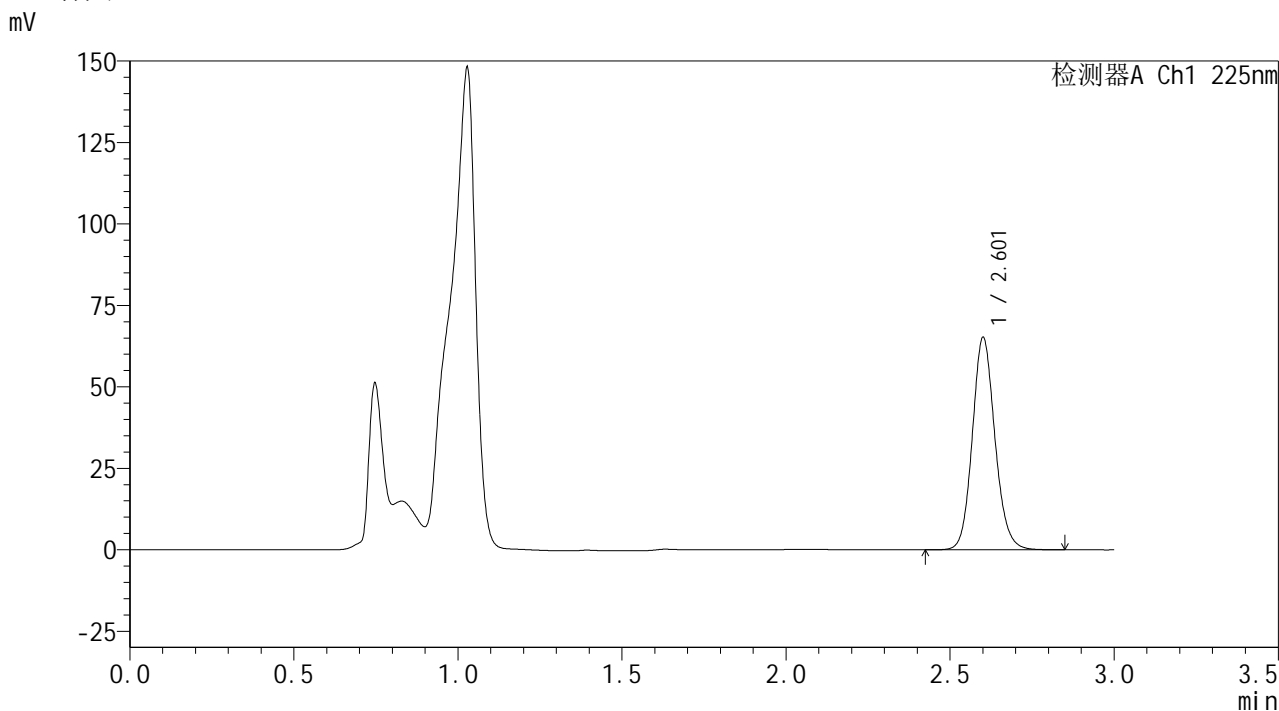
峰号	保留时间	面积	面积%	高度	理论塔板数(USP)	拖尾因子	分离度(USP)
1	2.601	253307	100.000	52289	6966	1.129	--
总计		253307	100.000	52289			

SHIMADZU
LabSolutions **SMF-4160**

<样品信息>

色谱柱	: XB-C18(150mm*4.6mm,5µm)	流速	: 2.0ml/min
柱温	: 35°C	波长	: 225nm
数据文件名	: RC\$SMF-4160 - 0-32/18-539-2 - zzp-2026032321p-rcqx-1-pH4.5jz-jf50z-p1-10min.lcd		
方法文件名	: RC\$SMF-4160 - SMF-4160-rcqx-FX267.lcm		
批处理文件名	: RC\$SMF-4160 - 20260518-FX267.lcb		
样品瓶号	: 1-2	版本号	: 6.115
进样体积	: 50 µl	实验者	: wangdan
进样时间	: 2026/05/18 16:56:22	处理者	: wangdan
处理时间(V2)	: 2026/05/19 09:11:44		
仪器型号	: SHIMADZU LC-2050C (FX267)		

<色谱图>



<峰表>

检测器A Ch1 225nm

峰号	保留时间	面积	面积%	高度	理论塔板数(USP)	拖尾因子	分离度(USP)
1	2.601	312772	100.000	64711	6969	1.125	--
总计		312772	100.000	64711			

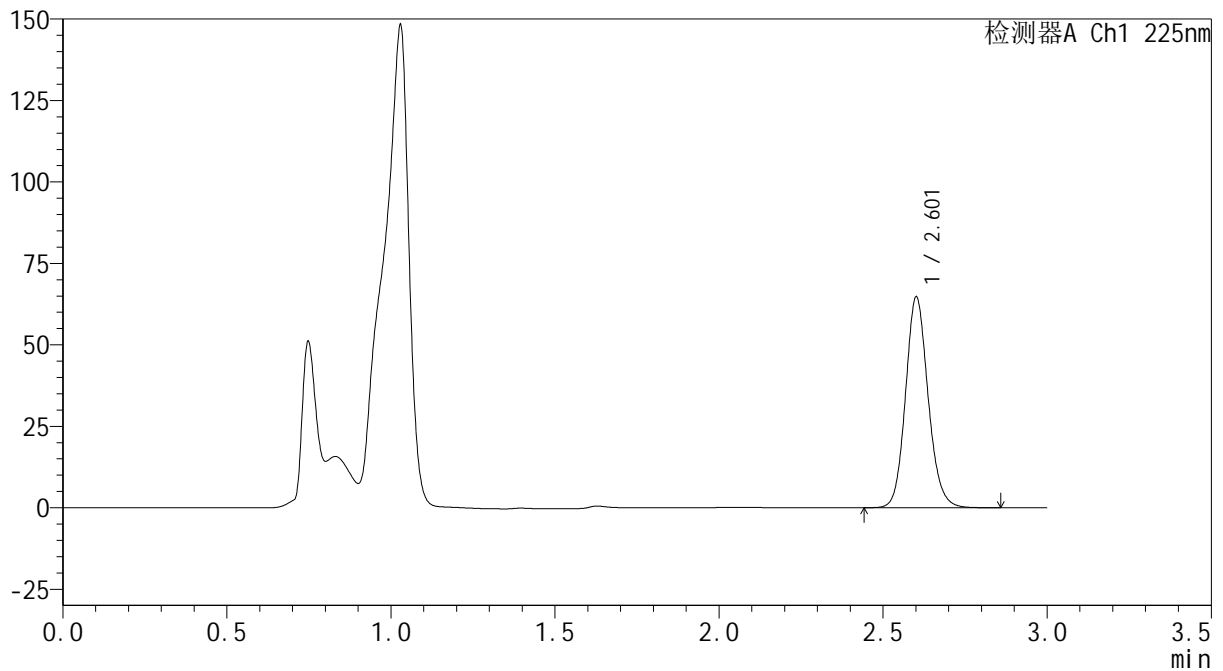

SHIMADZU
LabSolutions SMF-4160

<样品信息>

色谱柱	: XB-C18(150mm*4.6mm,5µm)	流 速	: 2.0ml/min
柱温	: 35°C	波 长	: 225nm
数据文件名	: RC\$SMF-4160 - 0-32/18-540-2 - zzp-2026032321p-rcqx-1-pH4.5jz-jf50z-p2-10min.lcd		
方法文件名	: RC\$SMF-4160 - SMF-4160-rcqx-FX267.lcm		
批处理文件名	: RC\$SMF-4160 - 20260518-FX267.lcb		
样品瓶号	: 1-11	版本号	: 6.115
进样体积	: 50 µl	实验者	: wangdan
进样时间	: 2026/05/18 16:59:47	处理者	: wangdan
处理时间(V2)	: 2026/05/19 09:11:47		
仪器型号	: SHIMADZU LC-2050C (FX267)		

<色谱图>

mV



<峰表>

检测器A Ch1 225nm

峰号	保留时间	面积	面积%	高度	理论塔板数(USP)	拖尾因子	分离度(USP)
1	2.601	310540	100.000	64180	6965	1.128	--
总计		310540	100.000	64180			

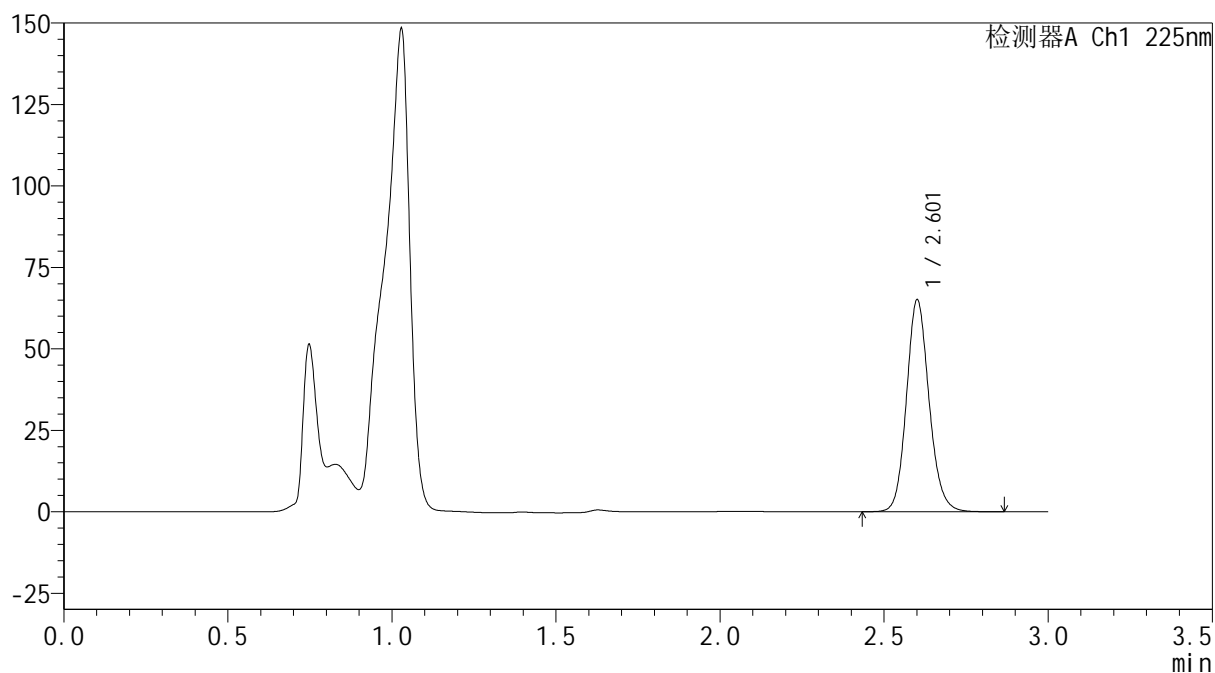

SHIMADZU
LabSolutions SMF-4160

<样品信息>

色谱柱	: XB-C18(150mm*4.6mm,5μm)	流速	: 2.0ml/min
柱温	: 35°C	波长	: 225nm
数据文件名	: RC\$SMF-4160 - 0-32/18-541-2 - zzp-2026032321p-rcqx-1-pH4.5jz-jf50z-p3-10min.lcd		
方法文件名	: RC\$SMF-4160 - SMF-4160-rcqx-FX267.lcm		
批处理文件名	: RC\$SMF-4160 - 20260518-FX267.lcb		
样品瓶号	: 1-20	版本号	: 6.115
进样体积	: 50 μl	实验者	: wangdan
进样时间	: 2026/05/18 17:03:12	处理者	: wangdan
处理时间(V2)	: 2026/05/19 09:11:50		
仪器型号	: SHIMADZU LC-2050C (FX267)		

<色谱图>

mV



<峰表>

检测器A Ch1 225nm

峰号	保留时间	面积	面积%	高度	理论塔板数(USP)	拖尾因子	分离度(USP)
1	2.601	312718	100.000	64465	6956	1.131	--
总计		312718	100.000	64465			

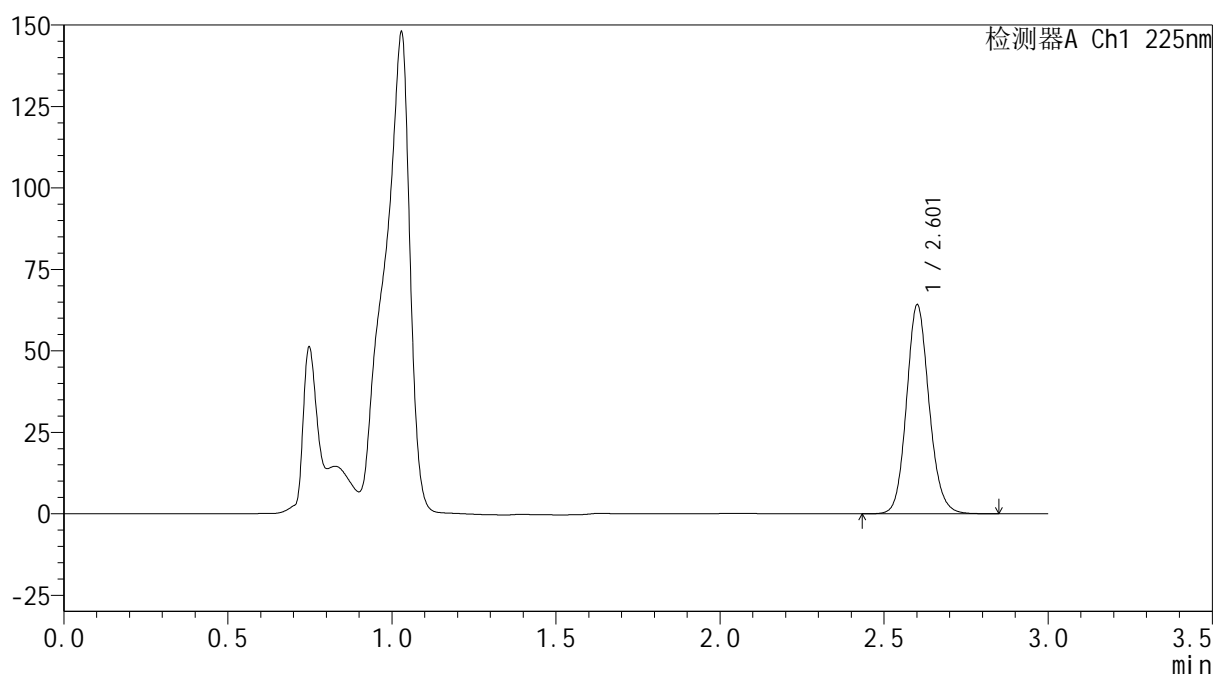

SHIMADZU
LabSolutions SMF-4160

<样品信息>

色谱柱	: XB-C18(150mm*4.6mm,5μm)	流速	: 2.0ml/min
柱温	: 35°C	波长	: 225nm
数据文件名	: RC\$SMF-4160 - 0-32/18-542-2 - zzp-2026032321p-rcqx-1-pH4.5jz-jf50z-p4-10min.lcd		
方法文件名	: RC\$SMF-4160 - SMF-4160-rcqx-FX267.lcm		
批处理文件名	: RC\$SMF-4160 - 20260518-FX267.lcb		
样品瓶号	: 1-29	版本号	: 6.115
进样体积	: 50 μl	实验者	: wangdan
进样时间	: 2026/05/18 17:06:37	处理者	: wangdan
处理时间(V2)	: 2026/05/19 09:11:53		
仪器型号	: SHIMADZU LC-2050C (FX267)		

<色谱图>

mV



<峰表>

检测器A Ch1 225nm

峰号	保留时间	面积	面积%	高度	理论塔板数(USP)	拖尾因子	分离度(USP)
1	2.601	307614	100.000	63604	6968	1.126	--
总计		307614	100.000	63604			

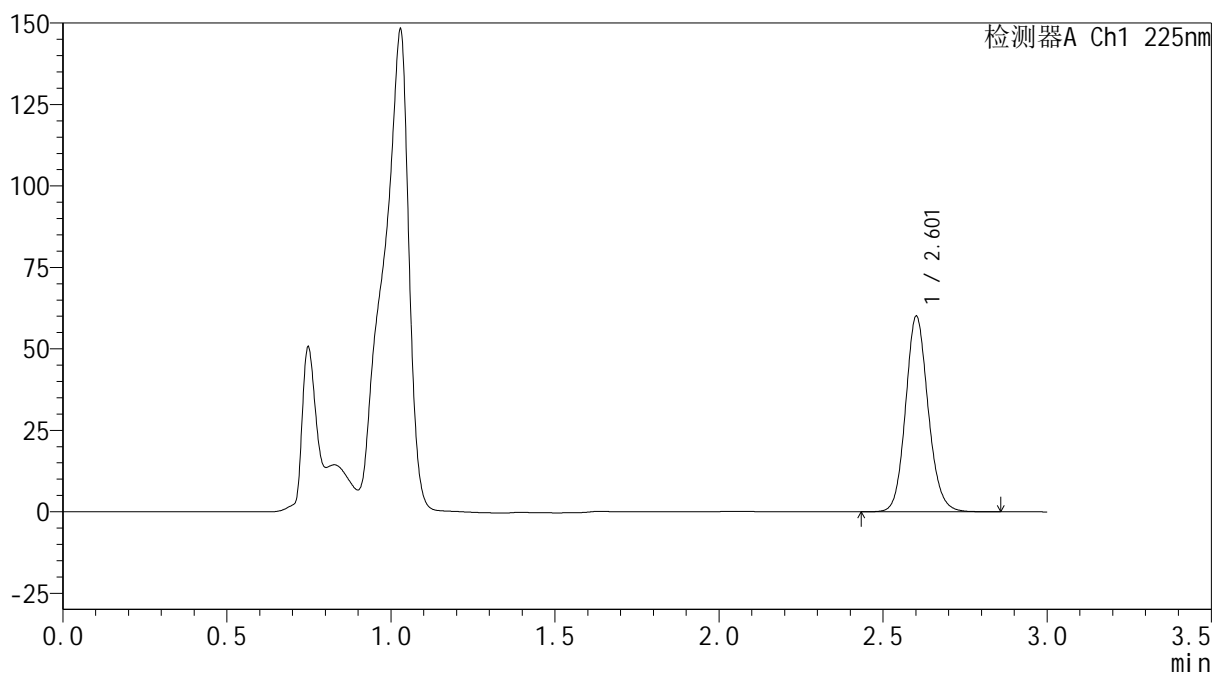
SHIMADZU
LabSolutions SMF-4160

<样品信息>

色谱柱	: XB-C18(150mm*4.6mm,5µm)	流速	: 2.0ml/min
柱温	: 35°C	波长	: 225nm
数据文件名	: RC\$SMF-4160 - 0-32/18-543-2 - zzp-2026032321p-rcqx-1-pH4.5jz-jf50z-p5-10min.lcd		
方法文件名	: RC\$SMF-4160 - SMF-4160-rcqx-FX267.lcm		
批处理文件名	: RC\$SMF-4160 - 20260518-FX267.lcb		
样品瓶号	: 1-38	版本号	: 6.115
进样体积	: 50 µl	实验者	: wangdan
进样时间	: 2026/05/18 17:10:01	处理者	: wangdan
处理时间(V2)	: 2026/05/19 09:11:56		
仪器型号	: SHIMADZU LC-2050C (FX267)		

<色谱图>

mV



<峰表>

检测器A Ch1 225nm

峰号	保留时间	面积	面积%	高度	理论塔板数(USP)	拖尾因子	分离度(USP)
1	2.601	288098	100.000	59609	6962	1.126	--
总计		288098	100.000	59609			

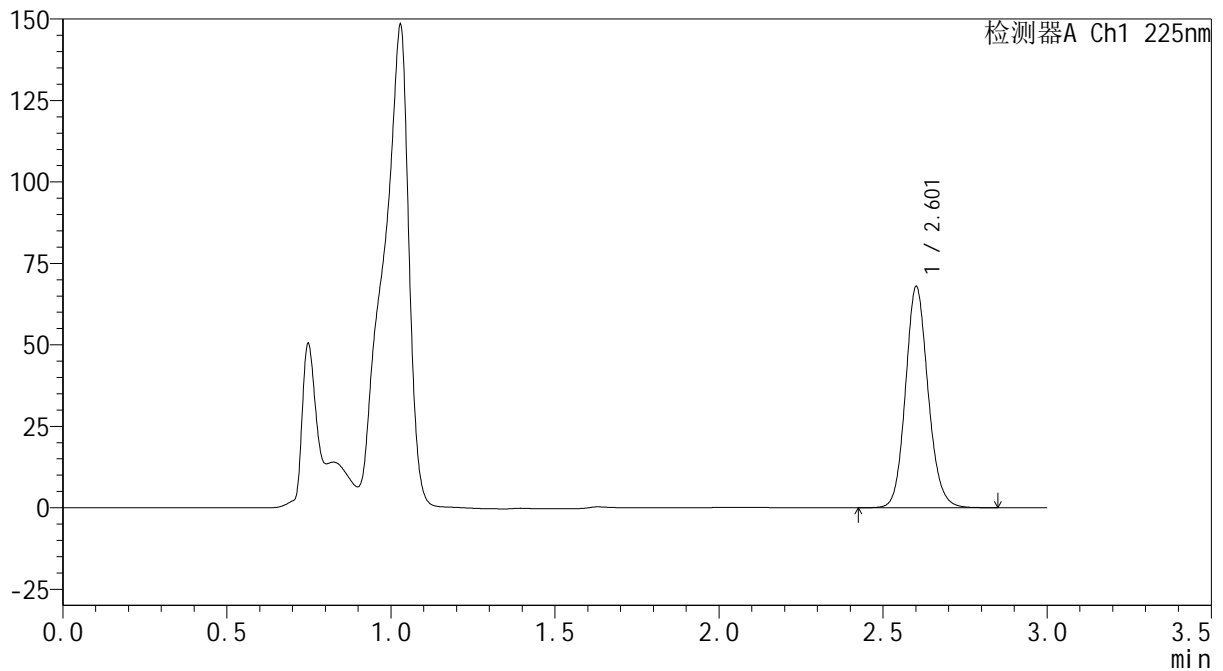
SHIMADZU
LabSolutions SMF-4160

<样品信息>

色谱柱	: XB-C18(150mm*4.6mm,5µm)	流速	: 2.0ml/min
柱温	: 35°C	波长	: 225nm
数据文件名	: RC\$SMF-4160 - 0-32/18-544-2 - zzp-2026032321p-rcqx-1-pH4.5jz-jf50z-p6-10min.lcd		
方法文件名	: RC\$SMF-4160 - SMF-4160-rcqx-FX267.lcm		
批处理文件名	: RC\$SMF-4160 - 20260518-FX267.lcb		
样品瓶号	: 1-47	版本号	: 6.115
进样体积	: 50 µl	实验者	: wangdan
进样时间	: 2026/05/18 17:13:26	处理者	: wangdan
处理时间(V2)	: 2026/05/19 09:11:59		
仪器型号	: SHIMADZU LC-2050C (FX267)		

<色谱图>

mV



<峰表>

检测器A Ch1 225nm

峰号	保留时间	面积	面积%	高度	理论塔板数(USP)	拖尾因子	分离度(USP)
1	2.601	325584	100.000	67319	6968	1.126	--
总计		325584	100.000	67319			

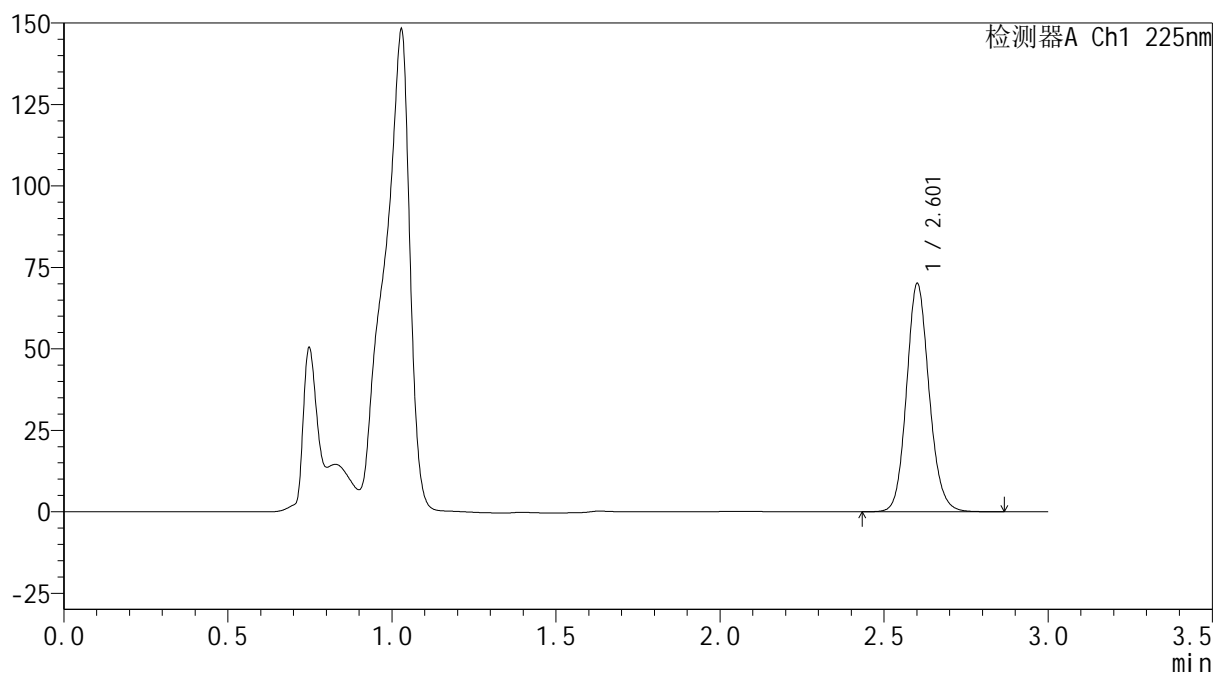

SHIMADZU
LabSolutions SMF-4160

<样品信息>

色谱柱	: XB-C18(150mm*4.6mm,5μm)	流速	: 2.0ml/min
柱温	: 35°C	波长	: 225nm
数据文件名	: RC\$SMF-4160 - 0-32/18-545-2 - zzp-2026032321p-rcqx-1-pH4.5jz-jf50z-p1-15min.lcd		
方法文件名	: RC\$SMF-4160 - SMF-4160-rcqx-FX267.lcm		
批处理文件名	: RC\$SMF-4160 - 20260518-FX267.lcb		
样品瓶号	: 1-3	版本号	: 6.115
进样体积	: 50 μl	实验者	: wangdan
进样时间	: 2026/05/18 17:16:51	处理者	: wangdan
处理时间(V2)	: 2026/05/19 09:12:02		
仪器型号	: SHIMADZU LC-2050C (FX267)		

<色谱图>

mV



<峰表>

检测器A Ch1 225nm

峰号	保留时间	面积	面积%	高度	理论塔板数(USP)	拖尾因子	分离度(USP)
1	2.601	336079	100.000	69499	6964	1.126	--
总计		336079	100.000	69499			

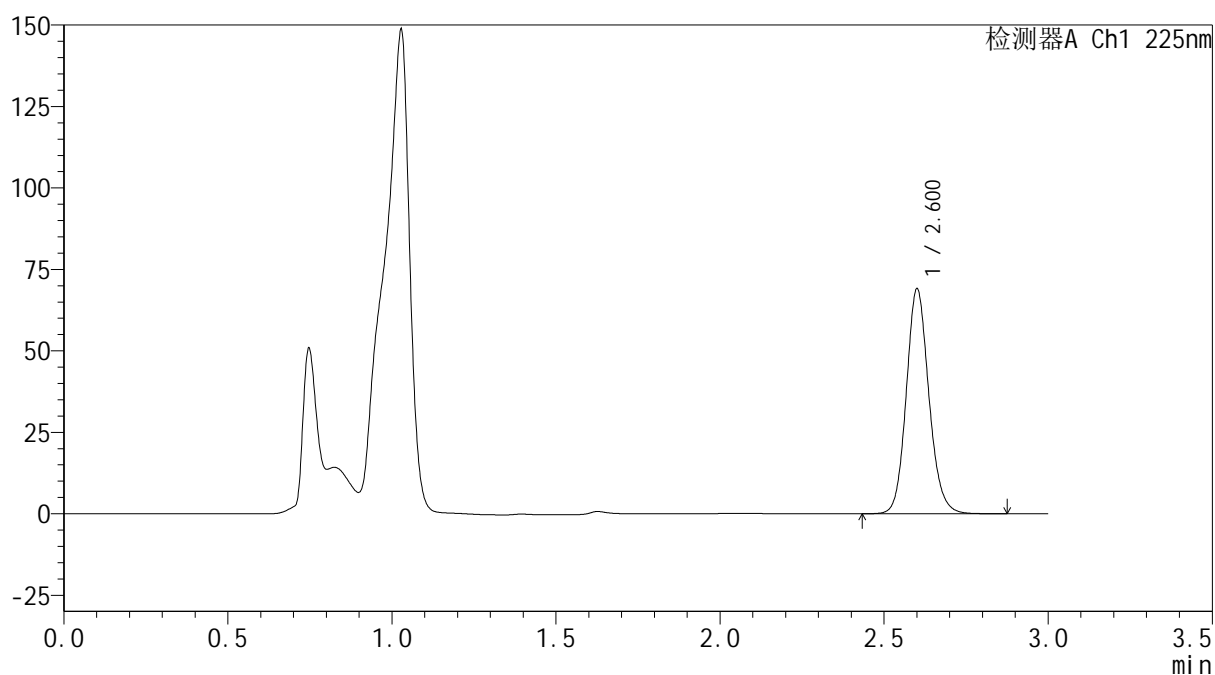

SHIMADZU
LabSolutions SMF-4160

<样品信息>

色谱柱	: XB-C18(150mm*4.6mm,5μm)	流速	: 2.0ml/min
柱温	: 35°C	波长	: 225nm
数据文件名	: RC\$SMF-4160 - 0-32/18-546-2 - zzp-2026032321p-rcqx-1-pH4.5jz-jf50z-p2-15min.lcd		
方法文件名	: RC\$SMF-4160 - SMF-4160-rcqx-FX267.lcm		
批处理文件名	: RC\$SMF-4160 - 20260518-FX267.lcb		
样品瓶号	: 1-12	版本号	: 6.115
进样体积	: 50 μl	实验者	: wangdan
进样时间	: 2026/05/18 17:20:16	处理者	: wangdan
处理时间(V2)	: 2026/05/19 09:12:05		
仪器型号	: SHIMADZU LC-2050C (FX267)		

<色谱图>

mV



<峰表>

检测器A Ch1 225nm

峰号	保留时间	面积	面积%	高度	理论塔板数(USP)	拖尾因子	分离度(USP)
1	2.600	331529	100.000	68561	6967	1.129	--
总计		331529	100.000	68561			

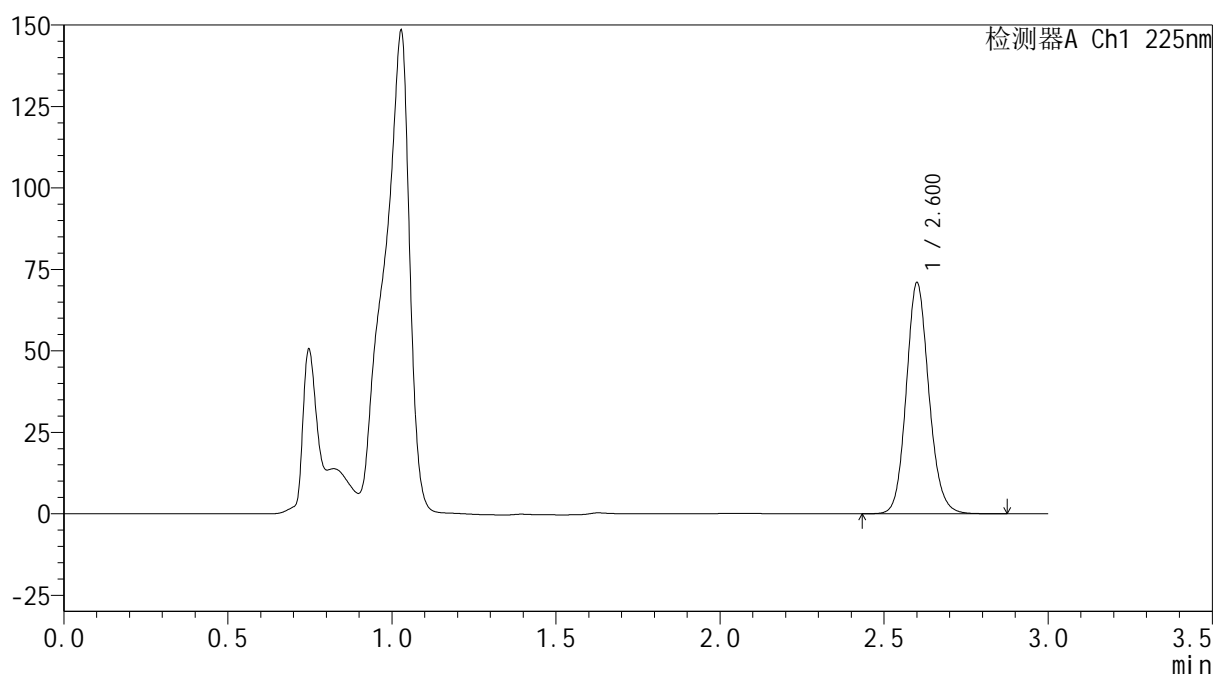

SHIMADZU
LabSolutions SMF-4160

<样品信息>

色谱柱	: XB-C18(150mm*4.6mm,5μm)	流速	: 2.0ml/min
柱温	: 35°C	波长	: 225nm
数据文件名	: RC\$SMF-4160 - 0-32/18-547-2 - zzp-2026032321p-rcqx-1-pH4.5jz-jf50z-p3-15min.lcd		
方法文件名	: RC\$SMF-4160 - SMF-4160-rcqx-FX267.lcm		
批处理文件名	: RC\$SMF-4160 - 20260518-FX267.lcb		
样品瓶号	: 1-21	版本号	: 6.115
进样体积	: 50 μl	实验者	: wangdan
进样时间	: 2026/05/18 17:23:41	处理者	: wangdan
处理时间(V2)	: 2026/05/19 09:12:08		
仪器型号	: SHIMADZU LC-2050C (FX267)		

<色谱图>

mV



<峰表>

检测器A Ch1 225nm

峰号	保留时间	面积	面积%	高度	理论塔板数(USP)	拖尾因子	分离度(USP)
1	2.600	340564	100.000	70441	6965	1.128	--
总计		340564	100.000	70441			

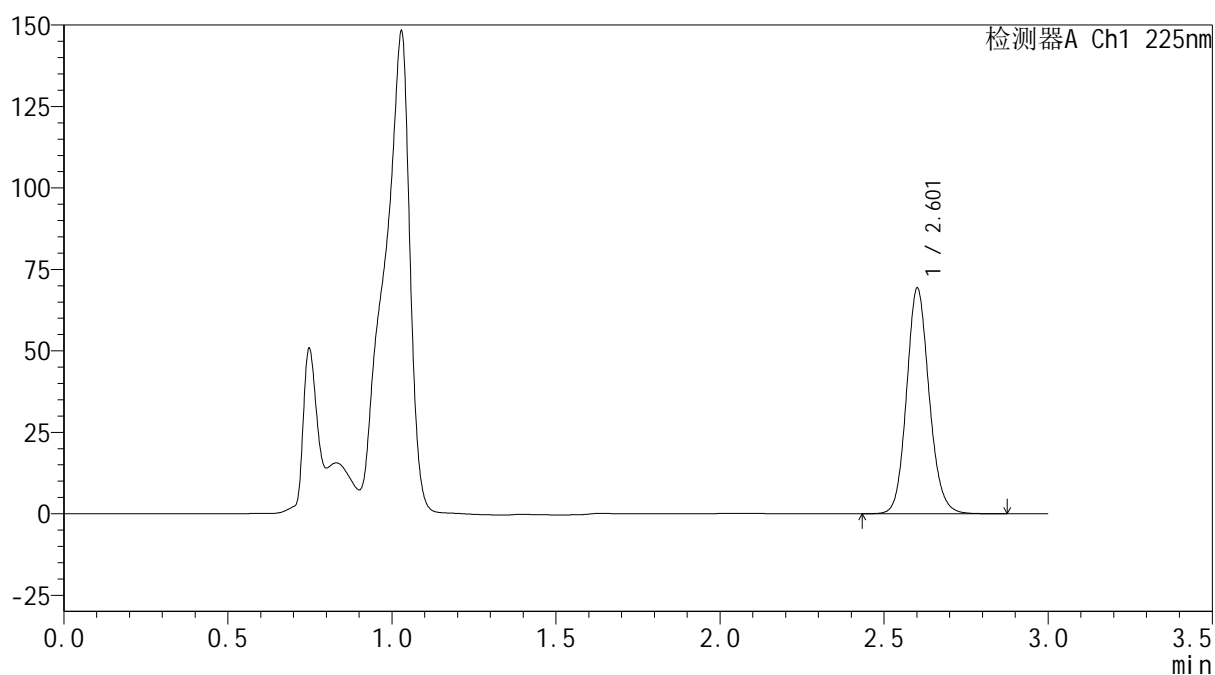

SHIMADZU
LabSolutions SMF-4160

<样品信息>

色谱柱	: XB-C18(150mm*4.6mm,5μm)	流速	: 2.0ml/min
柱温	: 35°C	波长	: 225nm
数据文件名	: RC\$SMF-4160 - 0-32/18-548-2 - zzp-2026032321p-rcqx-1-pH4.5jz-jf50z-p4-15min.lcd		
方法文件名	: RC\$SMF-4160 - SMF-4160-rcqx-FX267.lcm		
批处理文件名	: RC\$SMF-4160 - 20260518-FX267.lcb		
样品瓶号	: 1-30	版本号	: 6.115
进样体积	: 50 μl	实验者	: wangdan
进样时间	: 2026/05/18 17:27:06	处理者	: wangdan
处理时间(V2)	: 2026/05/19 09:12:11		
仪器型号	: SHIMADZU LC-2050C (FX267)		

<色谱图>

mV



<峰表>

检测器A Ch1 225nm

峰号	保留时间	面积	面积%	高度	理论塔板数(USP)	拖尾因子	分离度(USP)
1	2.601	332372	100.000	68738	6966	1.126	--
总计		332372	100.000	68738			

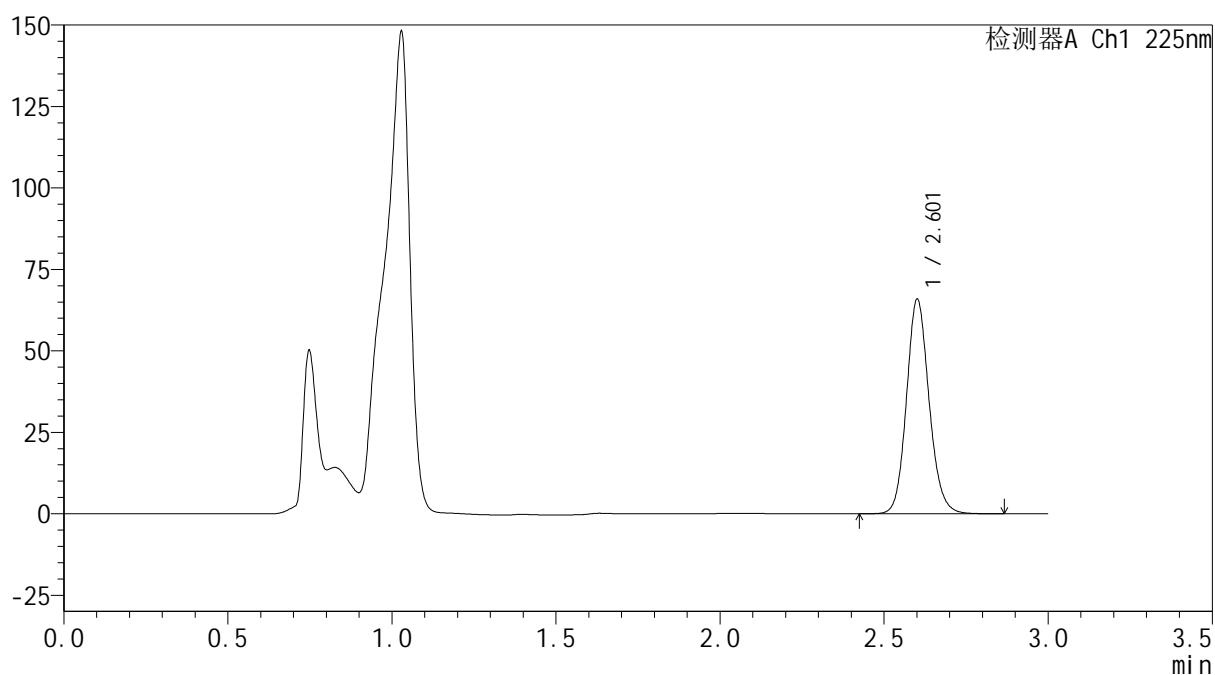

SHIMADZU
LabSolutions SMF-4160

<样品信息>

色谱柱	: XB-C18(150mm*4.6mm,5μm)	流速	: 2.0ml/min
柱温	: 35°C	波长	: 225nm
数据文件名	: RC\$SMF-4160 - 0-32/18-549-2 - zzp-2026032321p-rcqx-1-pH4.5jz-jf50z-p5-15min.lcd		
方法文件名	: RC\$SMF-4160 - SMF-4160-rcqx-FX267.lcm		
批处理文件名	: RC\$SMF-4160 - 20260518-FX267.lcb		
样品瓶号	: 1-39	版本号	: 6.115
进样体积	: 50 μl	实验者	: wangdan
进样时间	: 2026/05/18 17:30:30	处理者	: wangdan
处理时间(V2)	: 2026/05/19 09:12:14		
仪器型号	: SHIMADZU LC-2050C (FX267)		

<色谱图>

mV



<峰表>

检测器A Ch1 225nm

峰号	保留时间	面积	面积%	高度	理论塔板数(USP)	拖尾因子	分离度(USP)
1	2.601	316042	100.000	65304	6961	1.126	--
总计		316042	100.000	65304			

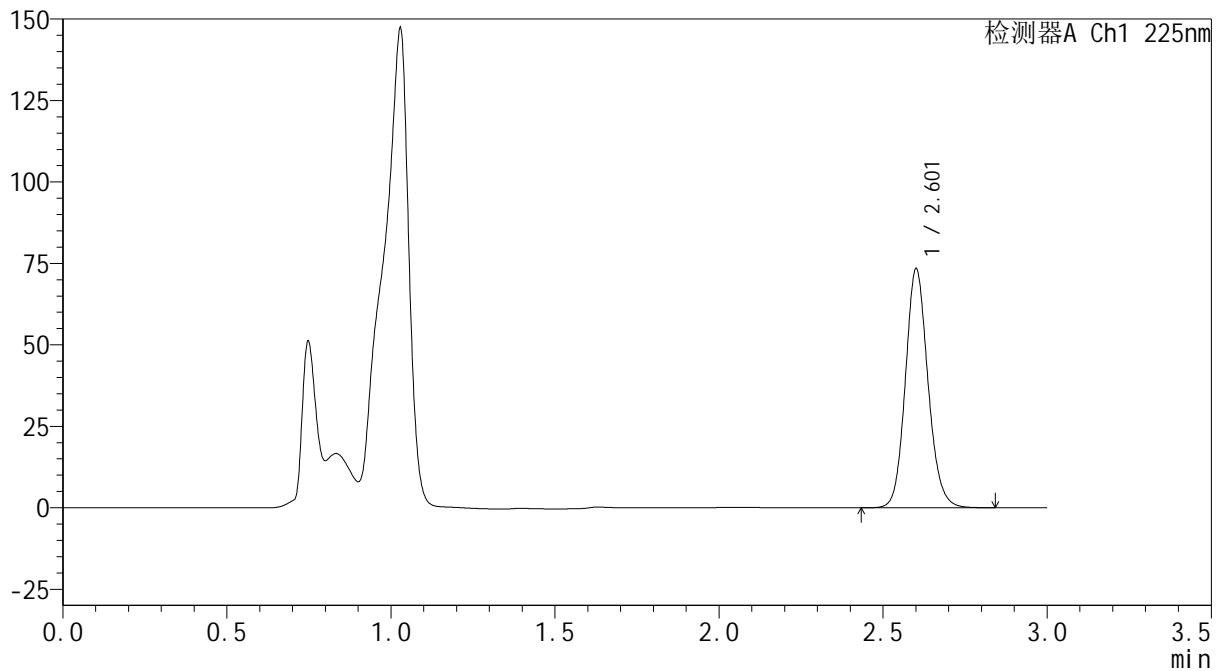
SHIMADZU
LabSolutions SMF-4160

<样品信息>

色谱柱 : XB-C18(150mm*4.6mm,5μm) 流 速: 2.0ml/min
 柱温 : 35°C 波 长: 225nm
 数据文件名 : RC\$SMF-4160 - 0-32/18-550-2 - zzp-2026032321p-rcqx-1-pH4.5jz-jf50z-p6-15min.lcd
 方法文件名 : RC\$SMF-4160 - SMF-4160-rcqx-FX267.lcm
 批处理文件名: RC\$SMF-4160 - 20260518-FX267.lcb
 样品瓶号 : 1-48
 进样体积 : 50 μl 版本号: 6.115
 进样时间 : 2026/05/18 17:33:55 实验者: wangdan
 处理时间(V2) : 2026/05/19 09:12:17 处理者: wangdan
 仪器型号 : SHIMADZU LC-2050C (FX267)

<色谱图>

mV



<峰表>

检测器A Ch1 225nm

峰号	保留时间	面积	面积%	高度	理论塔板数(USP)	拖尾因子	分离度(USP)
1	2.601	351784	100.000	72739	6970	1.126	--
总计		351784	100.000	72739			

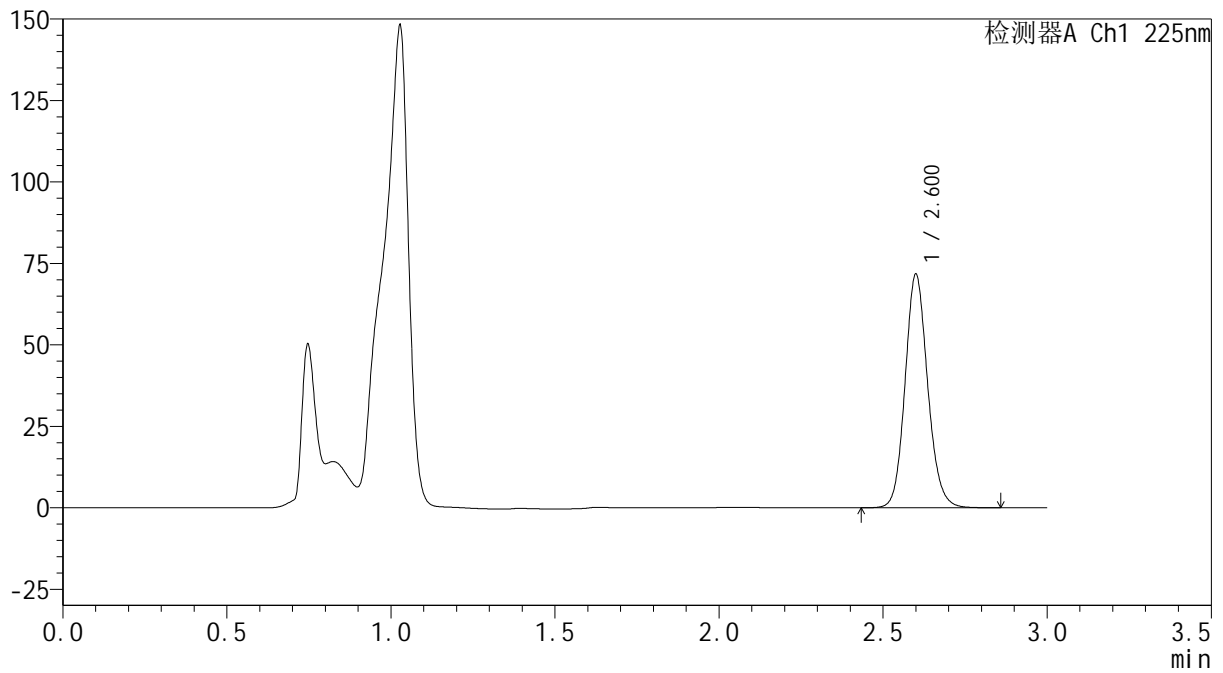

SHIMADZU
LabSolutions SMF-4160

<样品信息>

色谱柱 : XB-C18(150mm*4.6mm,5 μ m) 流 速: 2.0ml/min
 柱温 : 35 $^{\circ}$ C 波 长: 225nm
 数据文件名 : RC\$SMF-4160 - 0-32/18-551-2 - zzp-2026032321p-rcqx-1-pH4.5jz-jf50z-p1-20min.lcd
 方法文件名 : RC\$SMF-4160 - SMF-4160-rcqx-FX267.lcm
 批处理文件名: RC\$SMF-4160 - 20260518-FX267.lcb
 样品瓶号 : 1-4
 进样体积 : 50 μ l 版本号: 6.115
 进样时间 : 2026/05/18 17:37:20 实验者: wangdan
 处理时间(V2) : 2026/05/19 09:12:19 处理者: wangdan
 仪器型号 : SHIMADZU LC-2050C (FX267)

<色谱图>

mV



<峰表>

检测器A Ch1 225nm

峰号	保留时间	面积	面积%	高度	理论塔板数(USP)	拖尾因子	分离度(USP)
1	2.600	343959	100.000	71339	6960	1.125	--
总计		343959	100.000	71339			

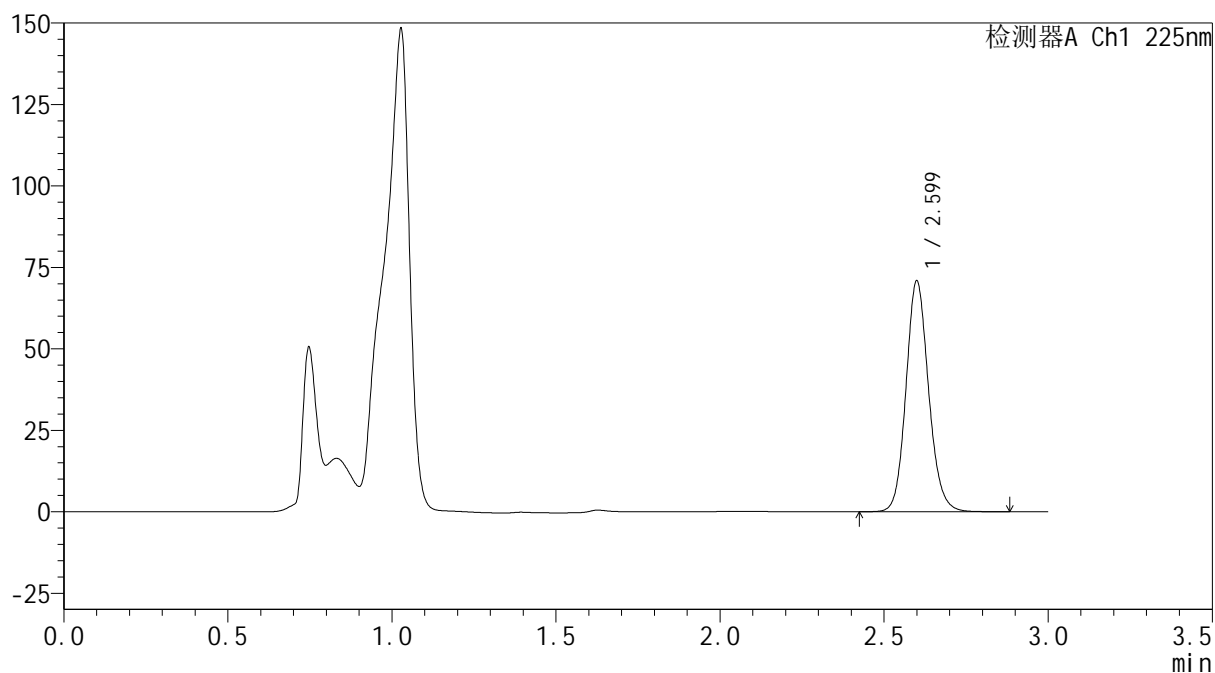

SHIMADZU
LabSolutions SMF-4160

<样品信息>

色谱柱	: XB-C18(150mm*4.6mm,5μm)	流速	: 2.0ml/min
柱温	: 35°C	波长	: 225nm
数据文件名	: RC\$SMF-4160 - 0-32/18-552-2 - zzp-2026032321p-rcqx-1-pH4.5jz-jf50z-p2-20min.lcd		
方法文件名	: RC\$SMF-4160 - SMF-4160-rcqx-FX267.lcm		
批处理文件名	: RC\$SMF-4160 - 20260518-FX267.lcb		
样品瓶号	: 1-13	版本号	: 6.115
进样体积	: 50 μl	实验者	: wangdan
进样时间	: 2026/05/18 17:40:45	处理者	: wangdan
处理时间(V2)	: 2026/05/19 09:12:22		
仪器型号	: SHIMADZU LC-2050C (FX267)		

<色谱图>

mV



<峰表>

检测器A Ch1 225nm

峰号	保留时间	面积	面积%	高度	理论塔板数(USP)	拖尾因子	分离度(USP)
1	2.599	340257	100.000	70567	6953	1.128	--
总计		340257	100.000	70567			

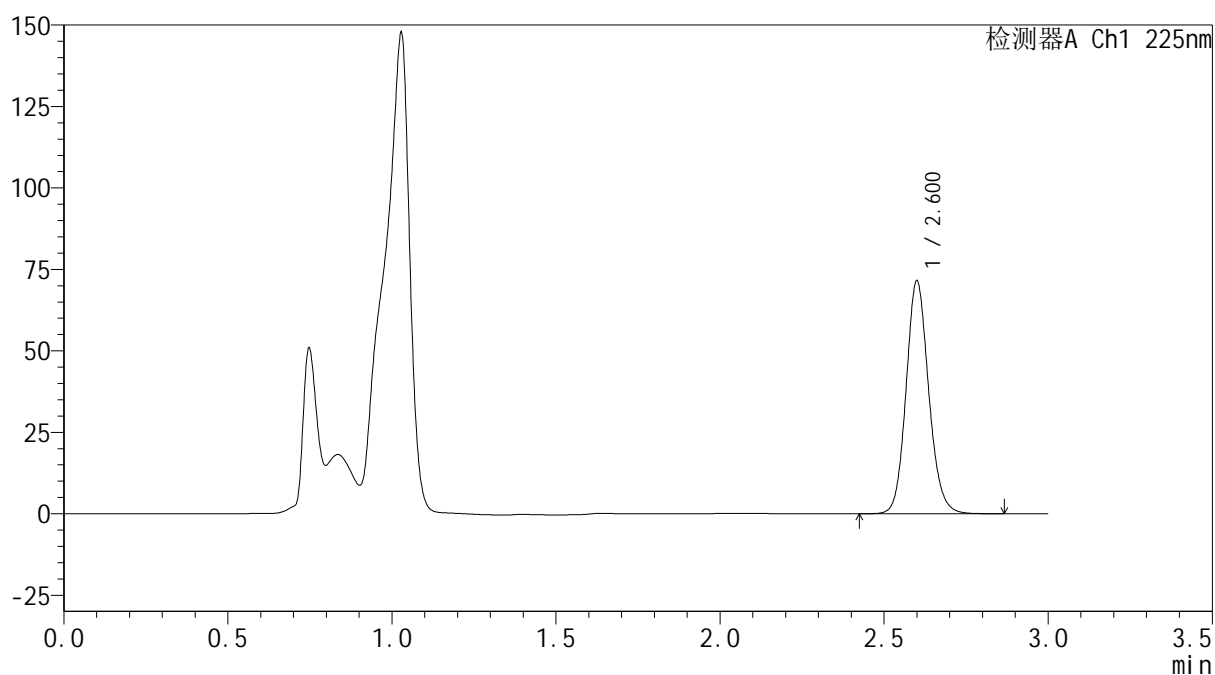

SHIMADZU
LabSolutions SMF-4160

<样品信息>

色谱柱	: XB-C18(150mm*4.6mm,5μm)	流速	: 2.0ml/min
柱温	: 35°C	波长	: 225nm
数据文件名	: RC\$SMF-4160 - 0-32/18-554-2 - zzp-2026032321p-rcqx-1-pH4.5jz-jf50z-p4-20min.lcd		
方法文件名	: RC\$SMF-4160 - SMF-4160-rcqx-FX267.lcm		
批处理文件名	: RC\$SMF-4160 - 20260518-FX267.lcb		
样品瓶号	: 1-31	版本号	: 6.115
进样体积	: 50 μl	实验者	: wangdan
进样时间	: 2026/05/18 17:47:35	处理者	: wangdan
处理时间(V2)	: 2026/05/19 09:12:28		
仪器型号	: SHIMADZU LC-2050C (FX267)		

<色谱图>

mV



<峰表>

检测器A Ch1 225nm

峰号	保留时间	面积	面积%	高度	理论塔板数(USP)	拖尾因子	分离度(USP)
1	2.600	343164	100.000	71178	6964	1.125	--
总计		343164	100.000	71178			

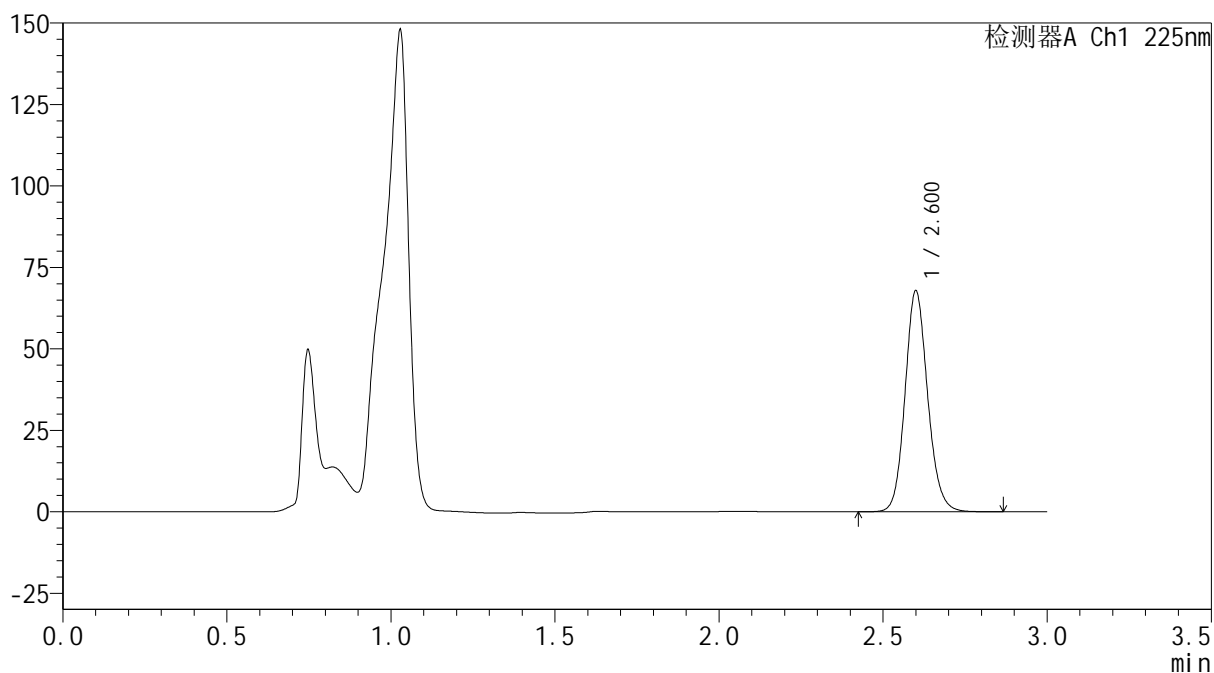
SHIMADZU
LabSolutions SMF-4160

<样品信息>

色谱柱	: XB-C18(150mm*4.6mm,5µm)	流速	: 2.0ml/min
柱温	: 35°C	波长	: 225nm
数据文件名	: RC\$SMF-4160 - 0-32/18-555-2 - zzp-2026032321p-rcqx-1-pH4.5jz-jf50z-p5-20min.lcd		
方法文件名	: RC\$SMF-4160 - SMF-4160-rcqx-FX267.lcm		
批处理文件名	: RC\$SMF-4160 - 20260518-FX267.lcb		
样品瓶号	: 1-40	版本号	: 6.115
进样体积	: 50 µl	实验者	: wangdan
进样时间	: 2026/05/18 17:51:00	处理者	: wangdan
处理时间(V2)	: 2026/05/19 09:12:32		
仪器型号	: SHIMADZU LC-2050C (FX267)		

<色谱图>

mV



<峰表>

检测器A Ch1 225nm

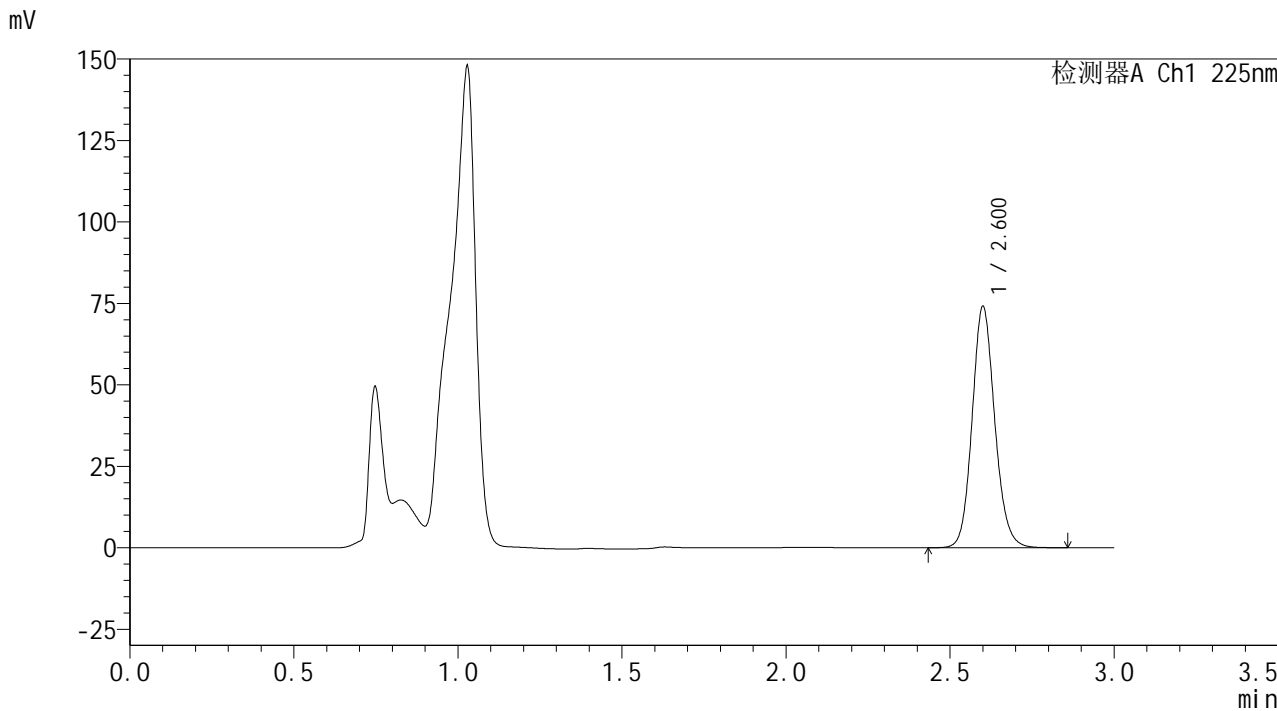
峰号	保留时间	面积	面积%	高度	理论塔板数(USP)	拖尾因子	分离度(USP)
1	2.600	325574	100.000	67555	6956	1.125	--
总计		325574	100.000	67555			

SHIMADZU
LabSolutions SMF-4160

<样品信息>

色谱柱 : XB-C18(150mm*4.6mm,5μm) 流 速: 2.0ml/min
 柱温 : 35°C 波 长: 225nm
 数据文件名 : RC\$SMF-4160 - 0-32/18-556-2 - zzp-2026032321p-rcqx-1-pH4.5jz-jf50z-p6-20min.lcd
 方法文件名 : RC\$SMF-4160 - SMF-4160-rcqx-FX267.lcm
 批处理文件名: RC\$SMF-4160 - 20260518-FX267.lcb
 样品瓶号 : 1-49
 进样体积 : 50 μl 版本号: 6.115
 进样时间 : 2026/05/18 17:54:25 实验者: wangdan
 处理时间(V2) : 2026/05/19 09:12:35 处理者: wangdan
 仪器型号 : SHIMADZU LC-2050C (FX267)

<色谱图>



<峰表>

检测器A Ch1 225nm

峰号	保留时间	面积	面积%	高度	理论塔板数(USP)	拖尾因子	分离度(USP)
1	2.600	355495	100.000	73687	6961	1.125	--
总计		355495	100.000	73687			

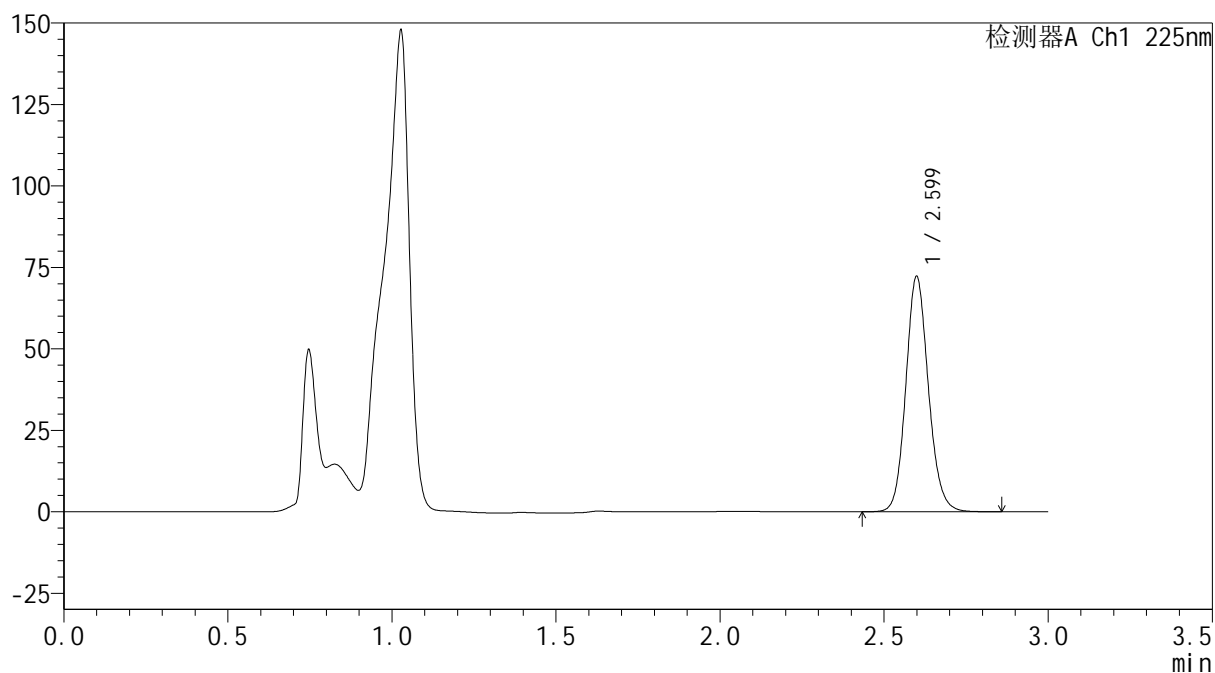

SHIMADZU
LabSolutions SMF-4160

<样品信息>

色谱柱	: XB-C18(150mm*4.6mm,5μm)	流速	: 2.0ml/min
柱温	: 35°C	波长	: 225nm
数据文件名	: RC\$SMF-4160 - 0-32/18-557-2 - zzp-2026032321p-rcqx-1-pH4.5jz-jf50z-p1-30min.lcd		
方法文件名	: RC\$SMF-4160 - SMF-4160-rcqx-FX267.lcm		
批处理文件名	: RC\$SMF-4160 - 20260518-FX267.lcb		
样品瓶号	: 1-5	版本号	: 6.115
进样体积	: 50 μl	实验者	: wangdan
进样时间	: 2026/05/18 17:57:50	处理者	: wangdan
处理时间(V2)	: 2026/05/19 09:12:37		
仪器型号	: SHIMADZU LC-2050C (FX267)		

<色谱图>

mV



<峰表>

检测器A Ch1 225nm

峰号	保留时间	面积	面积%	高度	理论塔板数(USP)	拖尾因子	分离度(USP)
1	2.599	346331	100.000	72053	6967	1.124	--
总计		346331	100.000	72053			

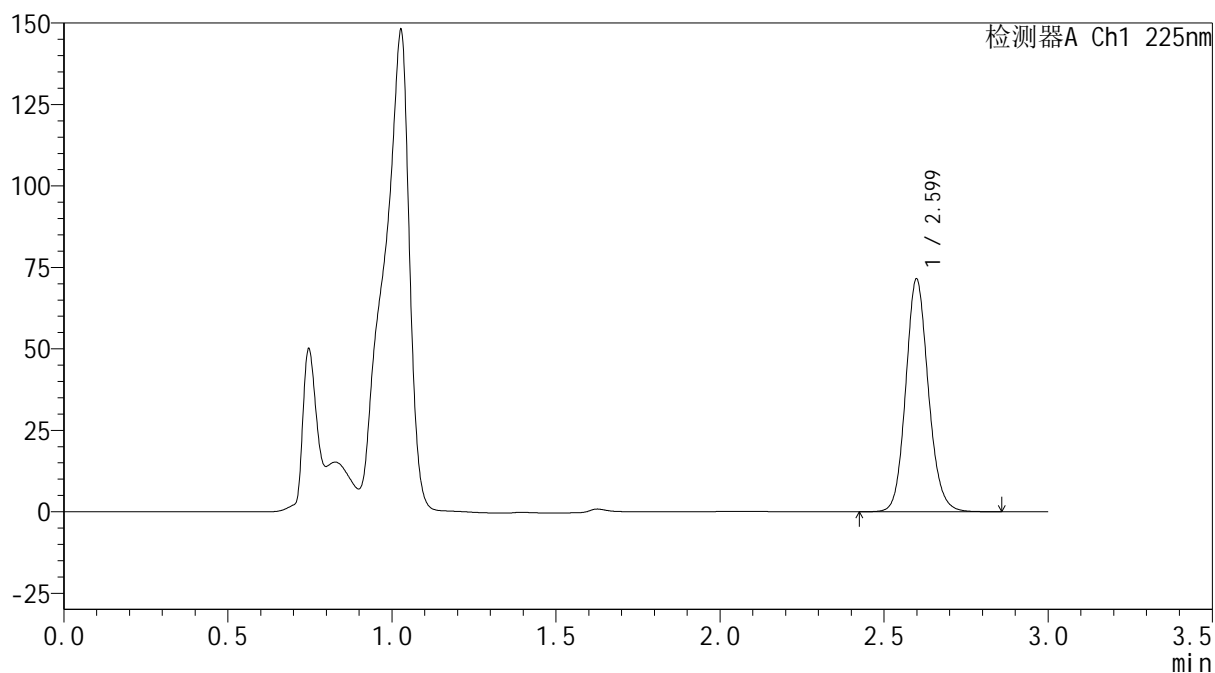

SHIMADZU
LabSolutions SMF-4160

<样品信息>

色谱柱	: XB-C18(150mm*4.6mm,5μm)	流速	: 2.0ml/min
柱温	: 35°C	波长	: 225nm
数据文件名	: RC\$SMF-4160 - 0-32/18-558-2 - zzp-2026032321p-rcqx-1-pH4.5jz-jf50z-p2-30min.lcd		
方法文件名	: RC\$SMF-4160 - SMF-4160-rcqx-FX267.lcm		
批处理文件名	: RC\$SMF-4160 - 20260518-FX267.lcb		
样品瓶号	: 1-14	版本号	: 6.115
进样体积	: 50 μl	实验者	: wangdan
进样时间	: 2026/05/18 18:01:15	处理者	: wangdan
处理时间(V2)	: 2026/05/19 09:12:40		
仪器型号	: SHIMADZU LC-2050C (FX267)		

<色谱图>

mV



<峰表>

检测器A Ch1 225nm

峰号	保留时间	面积	面积%	高度	理论塔板数(USP)	拖尾因子	分离度(USP)
1	2.599	342691	100.000	71274	6962	1.126	--
总计		342691	100.000	71274			

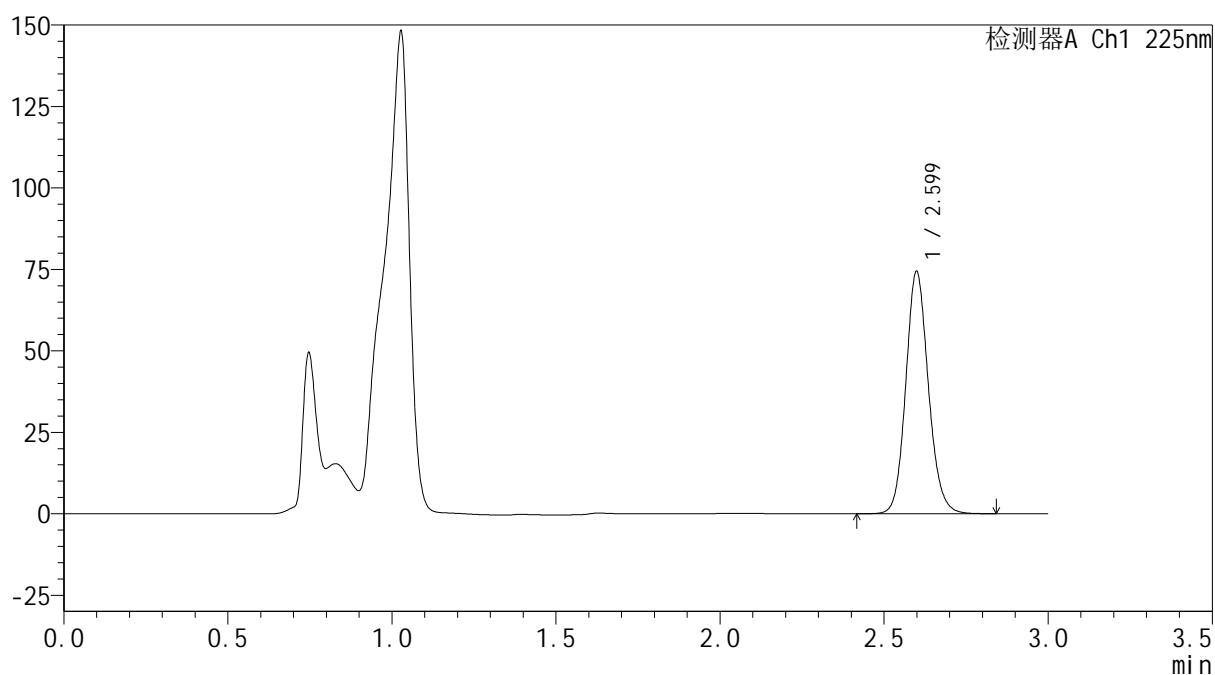

SHIMADZU
LabSolutions SMF-4160

<样品信息>

色谱柱	: XB-C18(150mm*4.6mm,5μm)	流速	: 2.0ml/min
柱温	: 35°C	波长	: 225nm
数据文件名	: RC\$SMF-4160 - 0-32/18-559-2 - zzp-2026032321p-rcqx-1-pH4.5jz-jf50z-p3-30min.lcd		
方法文件名	: RC\$SMF-4160 - SMF-4160-rcqx-FX267.lcm		
批处理文件名	: RC\$SMF-4160 - 20260518-FX267.lcb		
样品瓶号	: 1-23	版本号	: 6.115
进样体积	: 50 μl	实验者	: wangdan
进样时间	: 2026/05/18 18:04:40	处理者	: wangdan
处理时间(V2)	: 2026/05/19 09:12:43		
仪器型号	: SHIMADZU LC-2050C (FX267)		

<色谱图>

mV



<峰表>

检测器A Ch1 225nm

峰号	保留时间	面积	面积%	高度	理论塔板数(USP)	拖尾因子	分离度(USP)
1	2.599	356546	100.000	74167	6961	1.125	--
总计		356546	100.000	74167			

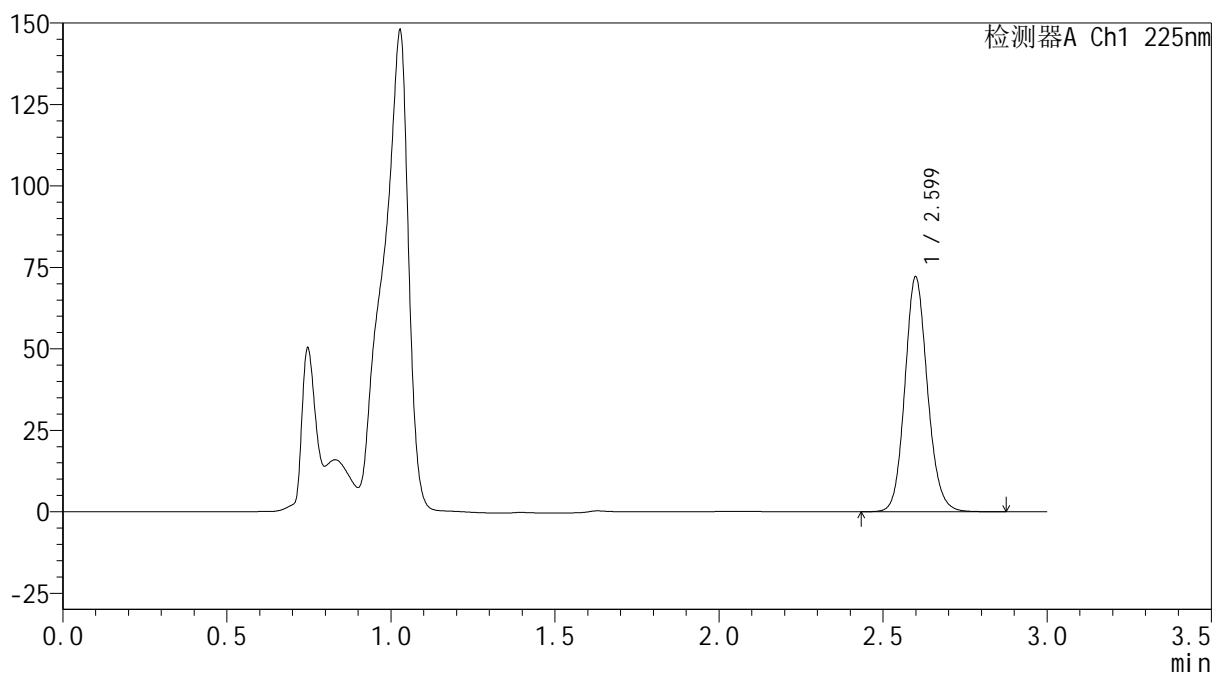
SHIMADZU
LabSolutions SMF-4160

<样品信息>

色谱柱	: XB-C18(150mm*4.6mm,5µm)	流速	: 2.0ml/min
柱温	: 35°C	波长	: 225nm
数据文件名	: RC\$SMF-4160 - 0-32/18-560-2 - zzp-2026032321p-rcqx-1-pH4.5jz-jf50z-p4-30min.lcd		
方法文件名	: RC\$SMF-4160 - SMF-4160-rcqx-FX267.lcm		
批处理文件名	: RC\$SMF-4160 - 20260518-FX267.lcb		
样品瓶号	: 1-32	版本号	: 6.115
进样体积	: 50 µl	实验者	: wangdan
进样时间	: 2026/05/18 18:08:05	处理者	: wangdan
处理时间(V2)	: 2026/05/19 09:12:47		
仪器型号	: SHIMADZU LC-2050C (FX267)		

<色谱图>

mV



<峰表>

检测器A Ch1 225nm

峰号	保留时间	面积	面积%	高度	理论塔板数(USP)	拖尾因子	分离度(USP)
1	2.599	345803	100.000	71876	6962	1.124	--
总计		345803	100.000	71876			

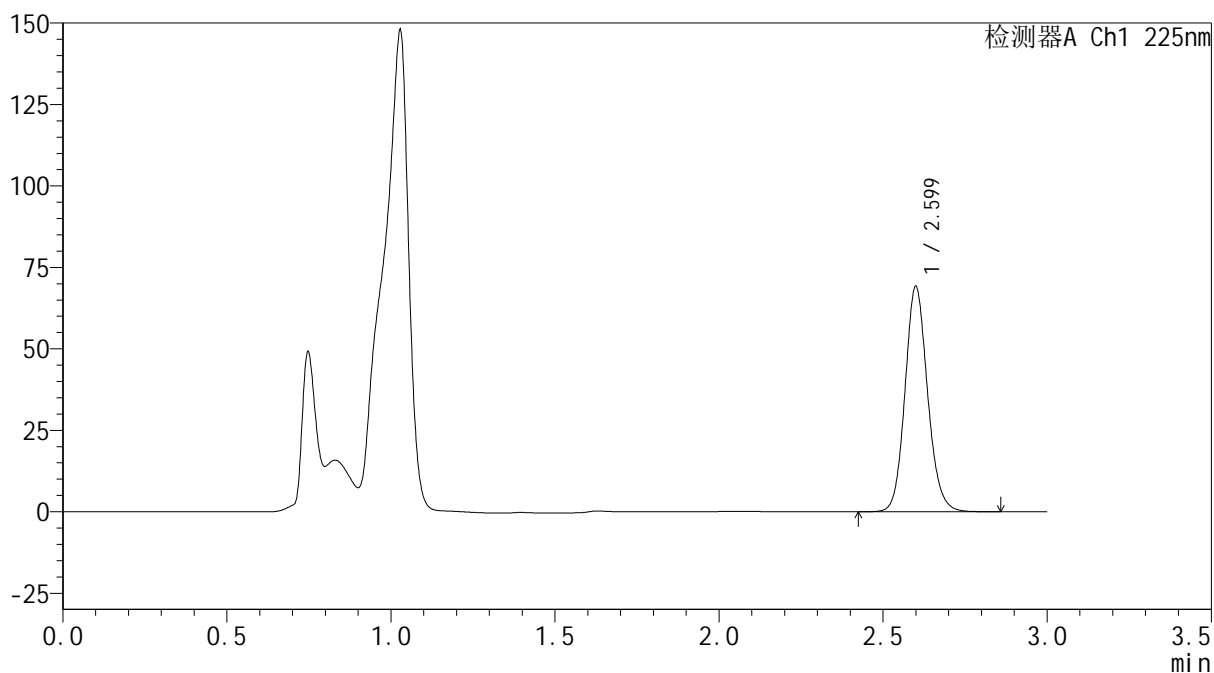
SHIMADZU
LabSolutions SMF-4160

<样品信息>

色谱柱	: XB-C18(150mm*4.6mm,5µm)	流 速:	2.0ml/min
柱温	: 35°C	波 长:	225nm
数据文件名	: RC\$SMF-4160 - 0-32/18-561-2 - zzp-2026032321p-rcqx-1-pH4.5jz-jf50z-p5-30min.lcd		
方法文件名	: RC\$SMF-4160 - SMF-4160-rcqx-FX267.lcm		
批处理文件名	: RC\$SMF-4160 - 20260518-FX267.lcb		
样品瓶号	: 1-41	版本号:	6.115
进样体积	: 50 µl	实验者:	wangdan
进样时间	: 2026/05/18 18:11:31	处理者:	wangdan
处理时间(V2)	: 2026/05/19 09:12:50		
仪器型号	: SHIMADZU LC-2050C (FX267)		

<色谱图>

mV



<峰表>

检测器A Ch1 225nm

峰号	保留时间	面积	面积%	高度	理论塔板数(USP)	拖尾因子	分离度(USP)
1	2.599	331749	100.000	68884	6957	1.124	--
总计		331749	100.000	68884			

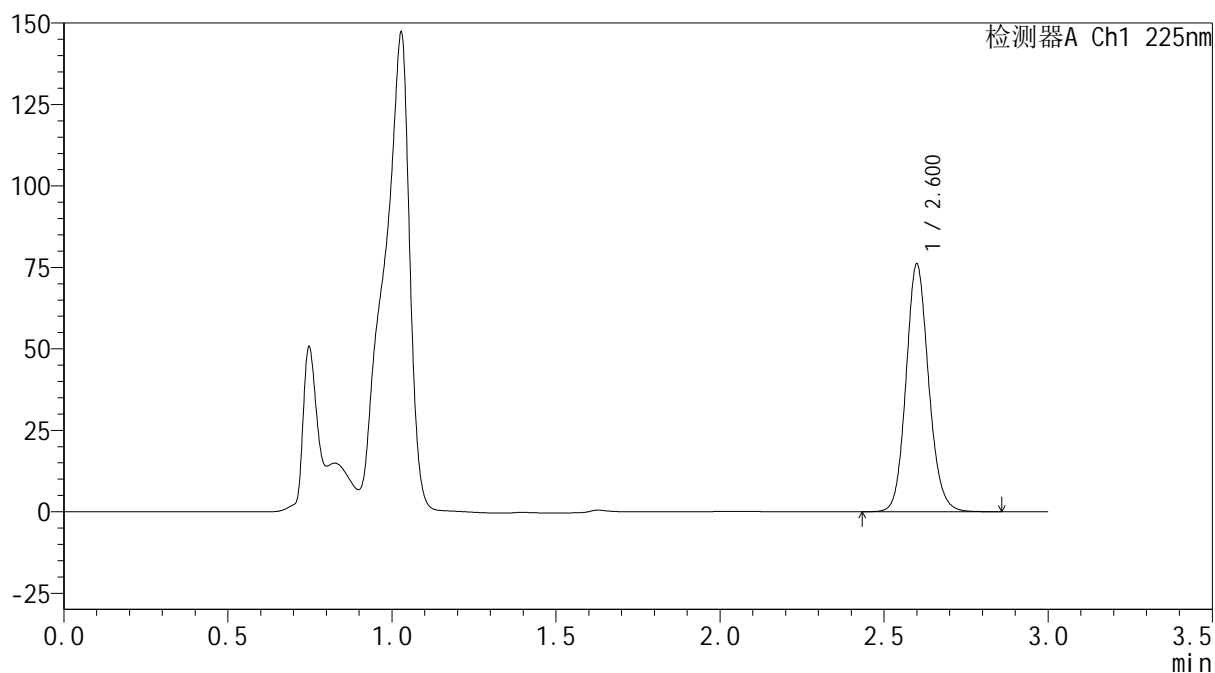

SHIMADZU
LabSolutions SMF-4160

<样品信息>

色谱柱	: XB-C18(150mm*4.6mm,5μm)	流速	: 2.0ml/min
柱温	: 35°C	波长	: 225nm
数据文件名	: RC\$SMF-4160 - 0-32/18-562-2 - zzp-2026032321p-rcqx-1-pH4.5jz-jf50z-p6-30min.lcd		
方法文件名	: RC\$SMF-4160 - SMF-4160-rcqx-FX267.lcm		
批处理文件名	: RC\$SMF-4160 - 20260518-FX267.lcb		
样品瓶号	: 1-50	版本号	: 6.115
进样体积	: 50 μl	实验者	: wangdan
进样时间	: 2026/05/18 18:14:59	处理者	: wangdan
处理时间(V2)	: 2026/05/19 09:12:53		
仪器型号	: SHIMADZU LC-2050C (FX267)		

<色谱图>

mV



<峰表>

检测器A Ch1 225nm

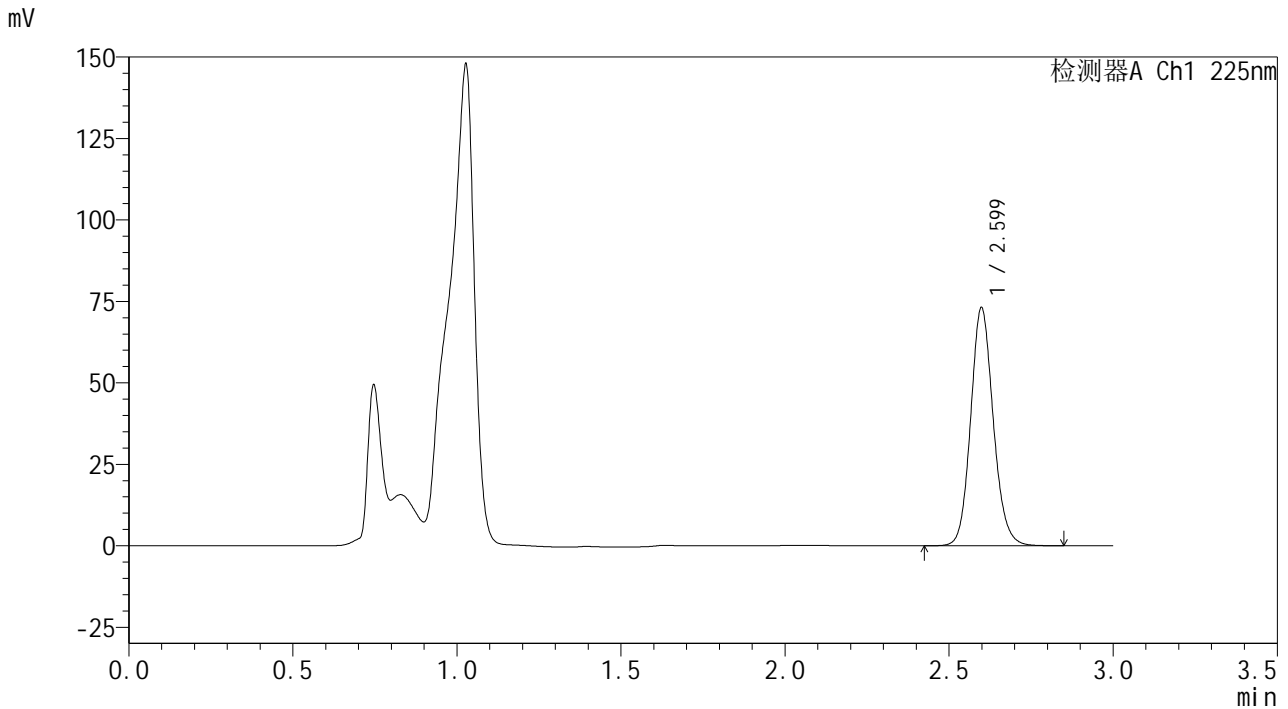
峰号	保留时间	面积	面积%	高度	理论塔板数(USP)	拖尾因子	分离度(USP)
1	2.600	364820	100.000	75704	6955	1.124	--
总计		364820	100.000	75704			

SHIMADZU
LabSolutions SMF-4160

<样品信息>

色谱柱	: XB-C18(150mm*4.6mm,5µm)	流 速:	2.0ml/min
柱温	: 35°C	波 长:	225nm
数据文件名	: RC\$SMF-4160 - 0-32/18-563-2 - zzp-2026032321p-rcqx-1-pH4.5jz-jf50z-p1-45min.lcd		
方法文件名	: RC\$SMF-4160 - SMF-4160-rcqx-FX267.lcm		
批处理文件名:	RC\$SMF-4160 - 20260518-FX267.lcb		
样品瓶号	: 1-6	版本号:	6.115
进样体积	: 50 µl	实验者:	wangdan
进样时间	: 2026/05/18 18:18:24	处理者:	wangdan
处理时间(V2)	: 2026/05/19 09:12:56		
仪器型号	: SHIMADZU LC-2050C (FX267)		

<色谱图>



<峰表>

检测器A Ch1 225nm

峰号	保留时间	面积	面积%	高度	理论塔板数(USP)	拖尾因子	分离度(USP)
1	2.599	350592	100.000	72958	6955	1.124	--
总计		350592	100.000	72958			

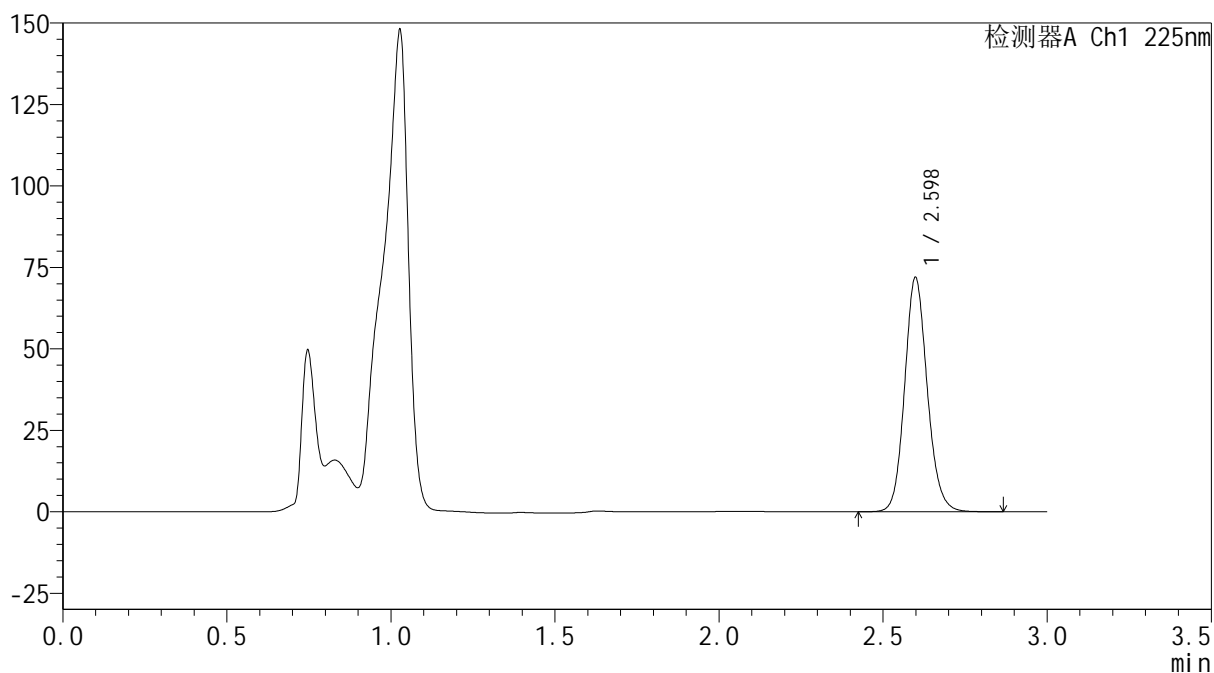
SHIMADZU
LabSolutions SMF-4160

<样品信息>

色谱柱	: XB-C18(150mm*4.6mm,5µm)	流速	: 2.0ml/min
柱温	: 35°C	波长	: 225nm
数据文件名	: RC\$SMF-4160 - 0-32/18-564-2 - zzp-2026032321p-rcqx-1-pH4.5jz-jf50z-p2-45min.lcd		
方法文件名	: RC\$SMF-4160 - SMF-4160-rcqx-FX267.lcm		
批处理文件名	: RC\$SMF-4160 - 20260518-FX267.lcb		
样品瓶号	: 1-15	版本号	: 6.115
进样体积	: 50 µl	实验者	: wangdan
进样时间	: 2026/05/18 18:21:50	处理者	: wangdan
处理时间(V2)	: 2026/05/19 09:12:59		
仪器型号	: SHIMADZU LC-2050C (FX267)		

<色谱图>

mV



<峰表>

检测器A Ch1 225nm

峰号	保留时间	面积	面积%	高度	理论塔板数(USP)	拖尾因子	分离度(USP)
1	2.598	345114	100.000	71790	6955	1.125	--
总计		345114	100.000	71790			

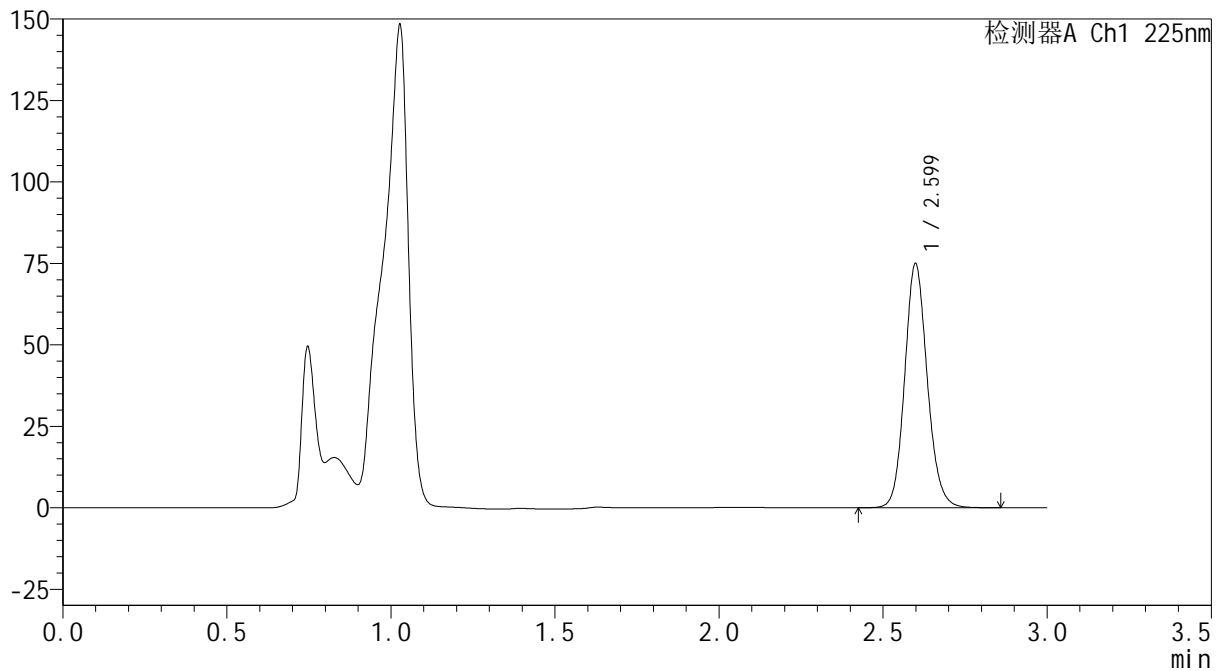

SHIMADZU
LabSolutions SMF-4160

<样品信息>

色谱柱	: XB-C18(150mm*4.6mm,5μm)	流 速:	2.0ml/min
柱温	: 35°C	波 长:	225nm
数据文件名	: RC\$SMF-4160 - 0-32/18-565-2 - zzp-2026032321p-rcqx-1-pH4.5jz-jf50z-p3-45min.lcd		
方法文件名	: RC\$SMF-4160 - SMF-4160-rcqx-FX267.lcm		
批处理文件名	: RC\$SMF-4160 - 20260518-FX267.lcb		
样品瓶号	: 1-24	版本号:	6.115
进样体积	: 50 μl	实验者:	wangdan
进样时间	: 2026/05/18 18:25:15	处理者:	wangdan
处理时间(V2)	: 2026/05/19 09:13:02		
仪器型号	: SHIMADZU LC-2050C (FX267)		

<色谱图>

mV



<峰表>

检测器A Ch1 225nm

峰号	保留时间	面积	面积%	高度	理论塔板数(USP)	拖尾因子	分离度(USP)
1	2.599	359549	100.000	74792	6957	1.124	--
总计		359549	100.000	74792			

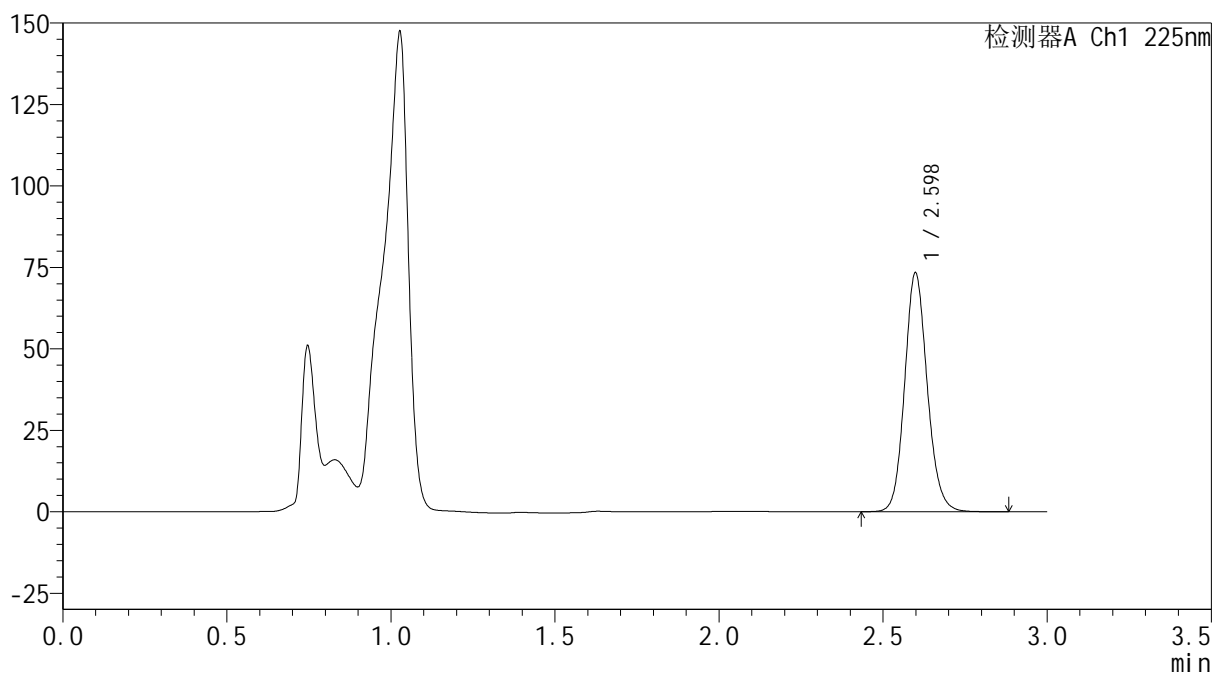
SHIMADZU
LabSolutions SMF-4160

<样品信息>

色谱柱	: XB-C18(150mm*4.6mm,5µm)	流速	: 2.0ml/min
柱温	: 35°C	波长	: 225nm
数据文件名	: RC\$SMF-4160 - 0-32/18-566-2 - zzp-2026032321p-rcqx-1-pH4.5jz-jf50z-p4-45min.lcd		
方法文件名	: RC\$SMF-4160 - SMF-4160-rcqx-FX267.lcm		
批处理文件名	: RC\$SMF-4160 - 20260518-FX267.lcb		
样品瓶号	: 1-33	版本号	: 6.115
进样体积	: 50 µl	实验者	: wangdan
进样时间	: 2026/05/18 18:28:40	处理者	: wangdan
处理时间(V2)	: 2026/05/19 09:13:05		
仪器型号	: SHIMADZU LC-2050C (FX267)		

<色谱图>

mV



<峰表>

检测器A Ch1 225nm

峰号	保留时间	面积	面积%	高度	理论塔板数(USP)	拖尾因子	分离度(USP)
1	2.598	351826	100.000	73212	6957	1.124	--
总计		351826	100.000	73212			

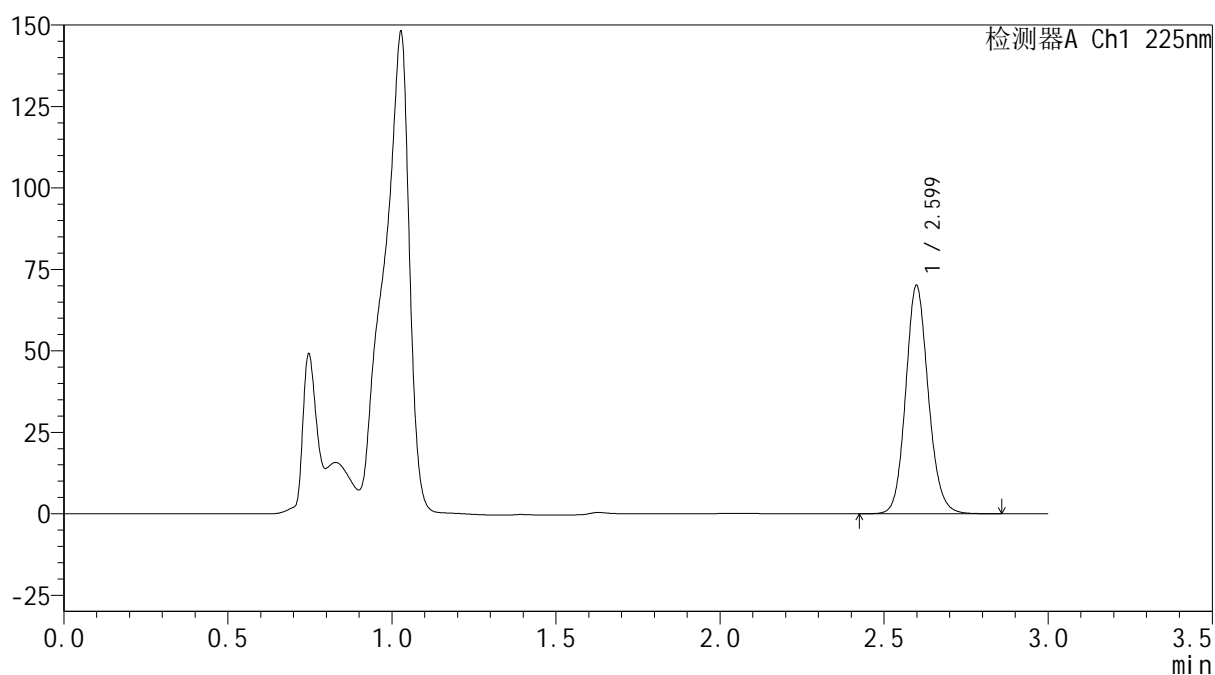

SHIMADZU
LabSolutions SMF-4160

<样品信息>

色谱柱	: XB-C18(150mm*4.6mm,5μm)	流速	: 2.0ml/min
柱温	: 35°C	波长	: 225nm
数据文件名	: RC\$SMF-4160 - 0-32/18-567-2 - zzp-2026032321p-rcqx-1-pH4.5jz-jf50z-p5-45min.lcd		
方法文件名	: RC\$SMF-4160 - SMF-4160-rcqx-FX267.lcm		
批处理文件名	: RC\$SMF-4160 - 20260518-FX267.lcb		
样品瓶号	: 1-42	版本号	: 6.115
进样体积	: 50 μl	实验者	: wangdan
进样时间	: 2026/05/18 18:32:05	处理者	: wangdan
处理时间(V2)	: 2026/05/19 09:13:07		
仪器型号	: SHIMADZU LC-2050C (FX267)		

<色谱图>

mV



<峰表>

检测器A Ch1 225nm

峰号	保留时间	面积	面积%	高度	理论塔板数(USP)	拖尾因子	分离度(USP)
1	2.599	336283	100.000	69961	6953	1.124	--
总计		336283	100.000	69961			

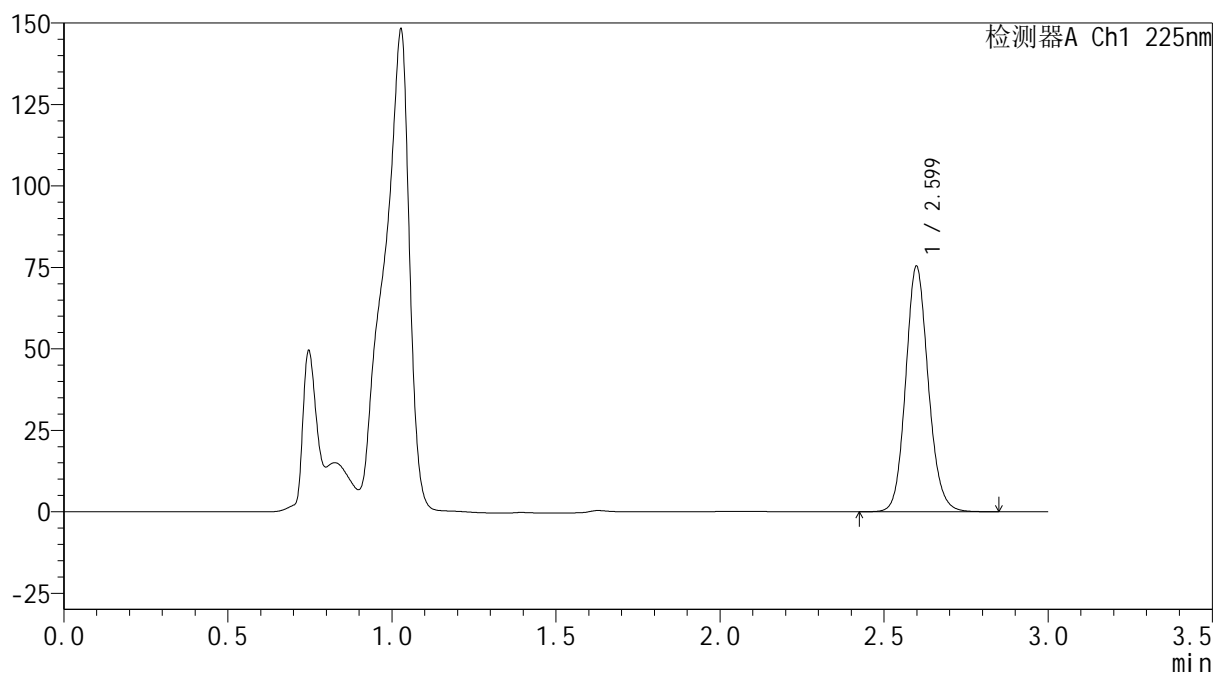

SHIMADZU
LabSolutions SMF-4160

<样品信息>

色谱柱	: XB-C18(150mm*4.6mm,5μm)	流速	: 2.0ml/min
柱温	: 35°C	波长	: 225nm
数据文件名	: RC\$SMF-4160 - 0-32/18-568-2 - zzp-2026032321p-rcqx-1-pH4.5jz-jf50z-p6-45min.lcd		
方法文件名	: RC\$SMF-4160 - SMF-4160-rcqx-FX267.lcm		
批处理文件名	: RC\$SMF-4160 - 20260518-FX267.lcb		
样品瓶号	: 1-51	版本号	: 6.115
进样体积	: 50 μl	实验者	: wangdan
进样时间	: 2026/05/18 18:35:29	处理者	: wangdan
处理时间(V2)	: 2026/05/19 09:13:11		
仪器型号	: SHIMADZU LC-2050C (FX267)		

<色谱图>

mV



<峰表>

检测器A Ch1 225nm

峰号	保留时间	面积	面积%	高度	理论塔板数(USP)	拖尾因子	分离度(USP)
1	2.599	361393	100.000	75211	6955	1.124	--
总计		361393	100.000	75211			

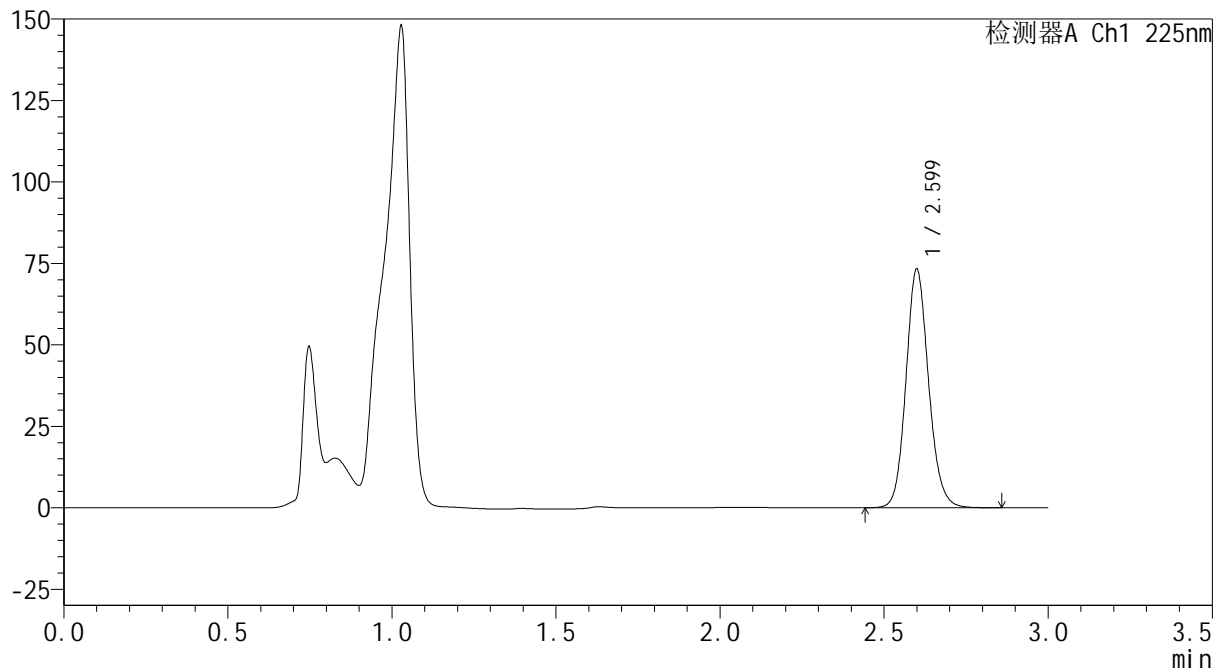
SHIMADZU LabSolutions SMF-4160

<样品信息>

色谱柱 : XB-C18(150mm*4.6mm,5 μ m) 流 速: 2.0ml/min
 柱温 : 35 $^{\circ}$ C 波 长: 225nm
 数据文件名 : RC\$SMF-4160 - 0-32/18-569-2 - zzp-2026032321p-rcqx-1-pH4.5jz-jf50z-p1-60min.lcd
 方法文件名 : RC\$SMF-4160 - SMF-4160-rcqx-FX267.lcm
 批处理文件名: RC\$SMF-4160 - 20260518-FX267.lcb
 样品瓶号 : 1-7
 进样体积 : 50 μ l 版本号: 6.115
 进样时间 : 2026/05/18 18:38:54 实验者: wangdan
 处理时间(V2) : 2026/05/19 09:13:13 处理者: wangdan
 仪器型号 : SHIMADZU LC-2050C (FX267)

<色谱图>

mV



<峰表>

检测器A Ch1 225nm

峰号	保留时间	面积	面积%	高度	理论塔板数(USP)	拖尾因子	分离度(USP)
1	2.599	351256	100.000	72941	6953	1.124	--
总计		351256	100.000	72941			

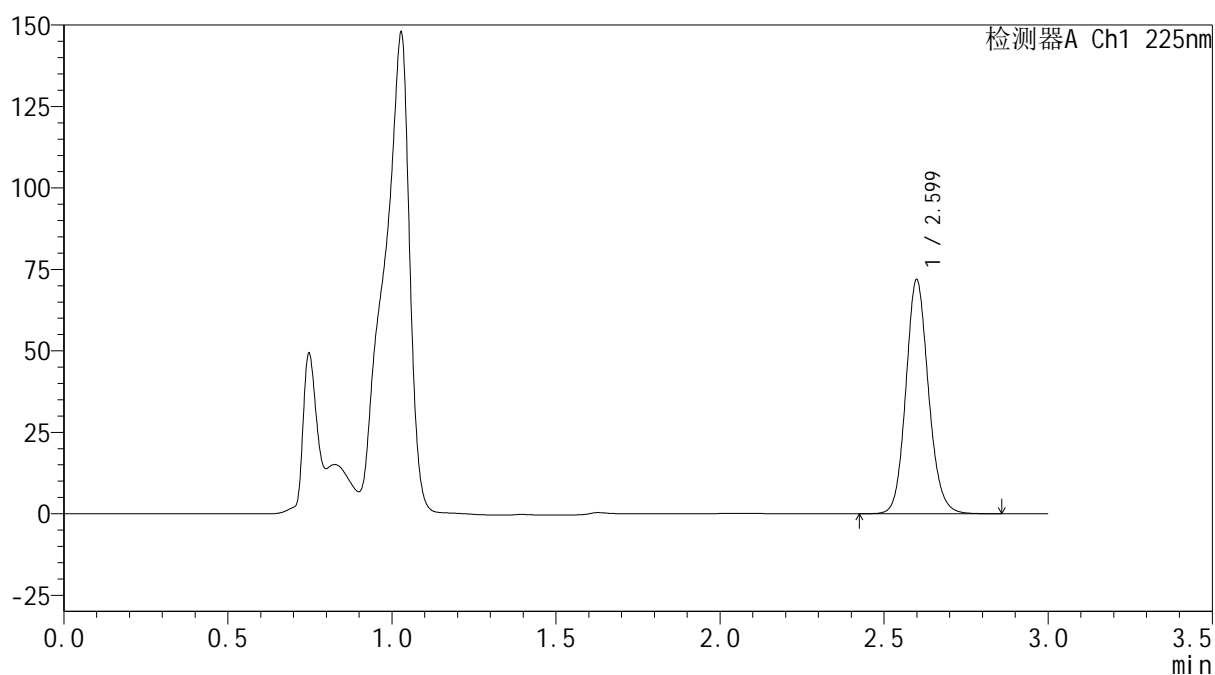

SHIMADZU
LabSolutions SMF-4160

<样品信息>

色谱柱	: XB-C18(150mm*4.6mm,5μm)	流速	: 2.0ml/min
柱温	: 35°C	波长	: 225nm
数据文件名	: RC\$SMF-4160 - 0-32/18-570-2 - zzp-2026032321p-rcqx-1-pH4.5jz-jf50z-p2-60min.lcd		
方法文件名	: RC\$SMF-4160 - SMF-4160-rcqx-FX267.lcm		
批处理文件名	: RC\$SMF-4160 - 20260518-FX267.lcb		
样品瓶号	: 1-16	版本号	: 6.115
进样体积	: 50 μl	实验者	: wangdan
进样时间	: 2026/05/18 18:42:18	处理者	: wangdan
处理时间(V2)	: 2026/05/19 09:13:16		
仪器型号	: SHIMADZU LC-2050C (FX267)		

<色谱图>

mV



<峰表>

检测器A Ch1 225nm

峰号	保留时间	面积	面积%	高度	理论塔板数(USP)	拖尾因子	分离度(USP)
1	2.599	345008	100.000	71636	6947	1.125	--
总计		345008	100.000	71636			

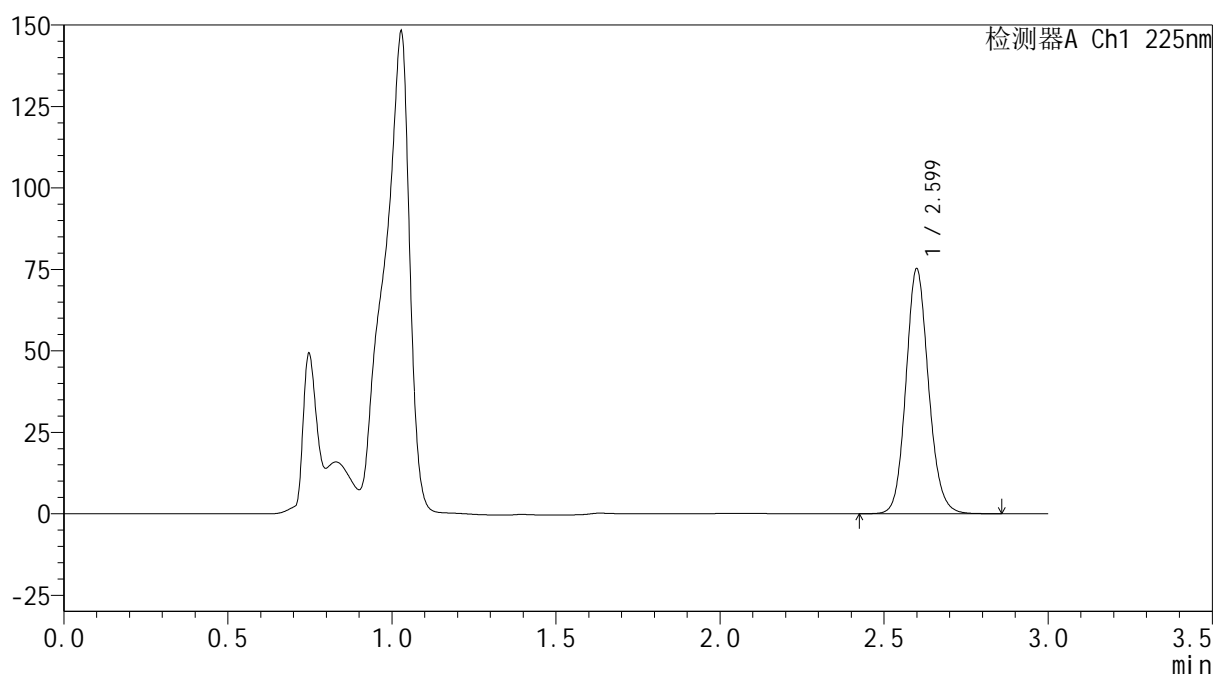

SHIMADZU
LabSolutions SMF-4160

<样品信息>

色谱柱	: XB-C18(150mm*4.6mm,5μm)	流速	: 2.0ml/min
柱温	: 35°C	波长	: 225nm
数据文件名	: RC\$SMF-4160 - 0-32/18-571-2 - zzp-2026032321p-rcqx-1-pH4.5jz-jf50z-p3-60min.lcd		
方法文件名	: RC\$SMF-4160 - SMF-4160-rcqx-FX267.lcm		
批处理文件名	: RC\$SMF-4160 - 20260518-FX267.lcb		
样品瓶号	: 1-25	版本号	: 6.115
进样体积	: 50 μl	实验者	: wangdan
进样时间	: 2026/05/18 18:45:43	处理者	: wangdan
处理时间(V2)	: 2026/05/19 09:13:19		
仪器型号	: SHIMADZU LC-2050C (FX267)		

<色谱图>

mV



<峰表>

检测器A Ch1 225nm

峰号	保留时间	面积	面积%	高度	理论塔板数(USP)	拖尾因子	分离度(USP)
1	2.599	360840	100.000	74930	6950	1.124	--
总计		360840	100.000	74930			

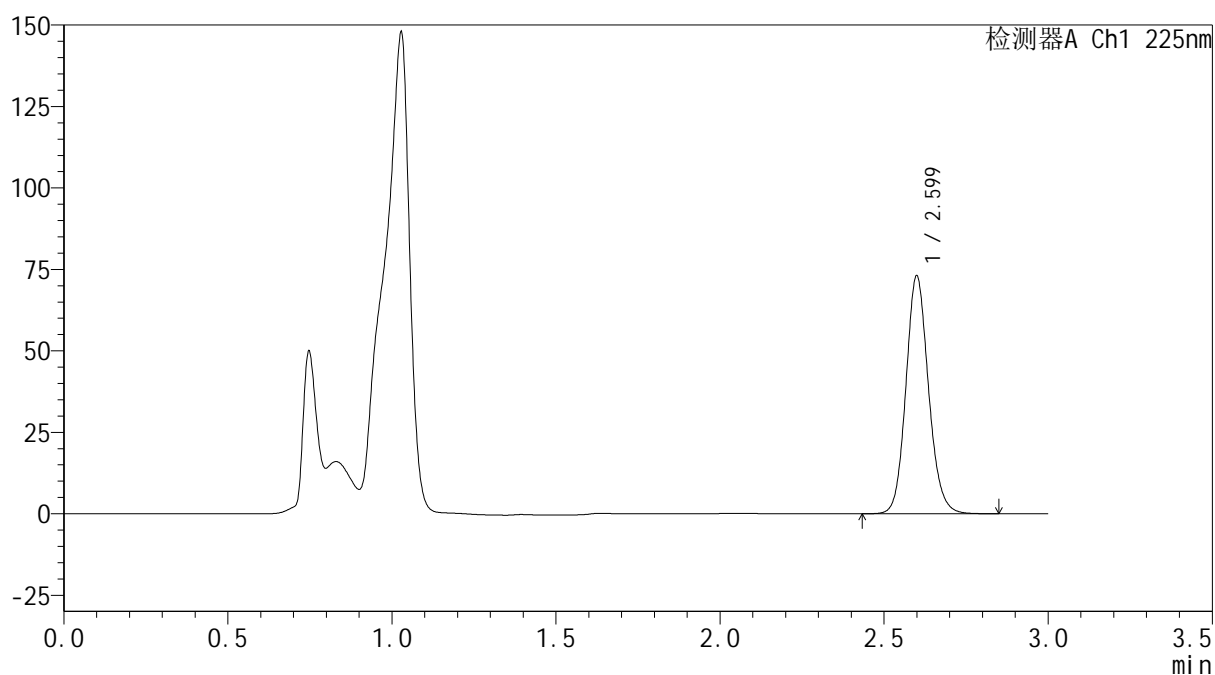

SHIMADZU
LabSolutions SMF-4160

<样品信息>

色谱柱	: XB-C18(150mm*4.6mm,5μm)	流速	: 2.0ml/min
柱温	: 35°C	波长	: 225nm
数据文件名	: RC\$SMF-4160 - 0-32/18-572-2 - zzp-2026032321p-rcqx-1-pH4.5jz-jf50z-p4-60min.lcd		
方法文件名	: RC\$SMF-4160 - SMF-4160-rcqx-FX267.lcm		
批处理文件名	: RC\$SMF-4160 - 20260518-FX267.lcb		
样品瓶号	: 1-34	版本号	: 6.115
进样体积	: 50 μl	实验者	: wangdan
进样时间	: 2026/05/18 18:49:08	处理者	: wangdan
处理时间(V2)	: 2026/05/19 09:13:22		
仪器型号	: SHIMADZU LC-2050C (FX267)		

<色谱图>

mV



<峰表>

检测器A Ch1 225nm

峰号	保留时间	面积	面积%	高度	理论塔板数(USP)	拖尾因子	分离度(USP)
1	2.599	350286	100.000	72776	6950	1.123	--
总计		350286	100.000	72776			

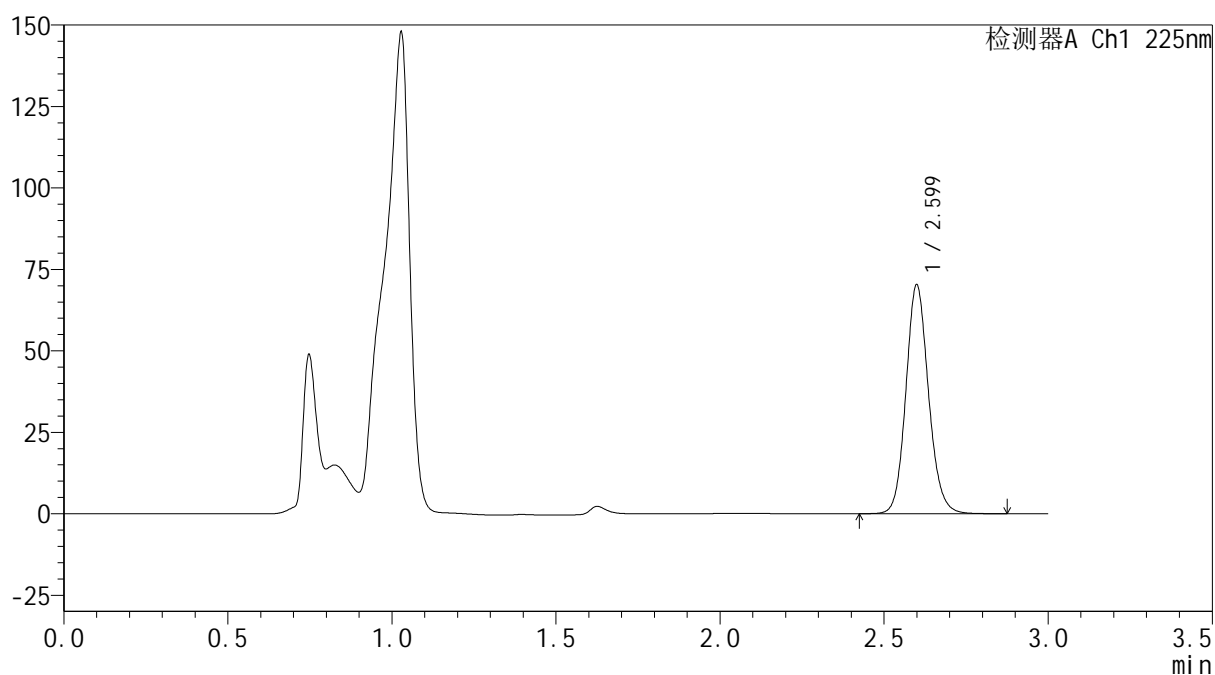

SHIMADZU
LabSolutions SMF-4160

<样品信息>

色谱柱	: XB-C18(150mm*4.6mm,5μm)	流速	: 2.0ml/min
柱温	: 35°C	波长	: 225nm
数据文件名	: RC\$SMF-4160 - 0-32/18-573-2 - zzp-2026032321p-rcqx-1-pH4.5jz-jf50z-p5-60min.lcd		
方法文件名	: RC\$SMF-4160 - SMF-4160-rcqx-FX267.lcm		
批处理文件名	: RC\$SMF-4160 - 20260518-FX267.lcb		
样品瓶号	: 1-43	版本号	: 6.115
进样体积	: 50 μl	实验者	: wangdan
进样时间	: 2026/05/18 18:52:33	处理者	: wangdan
处理时间(V2)	: 2026/05/19 09:13:25		
仪器型号	: SHIMADZU LC-2050C (FX267)		

<色谱图>

mV



<峰表>

检测器A Ch1 225nm

峰号	保留时间	面积	面积%	高度	理论塔板数(USP)	拖尾因子	分离度(USP)
1	2.599	337216	100.000	70020	6948	1.123	--
总计		337216	100.000	70020			

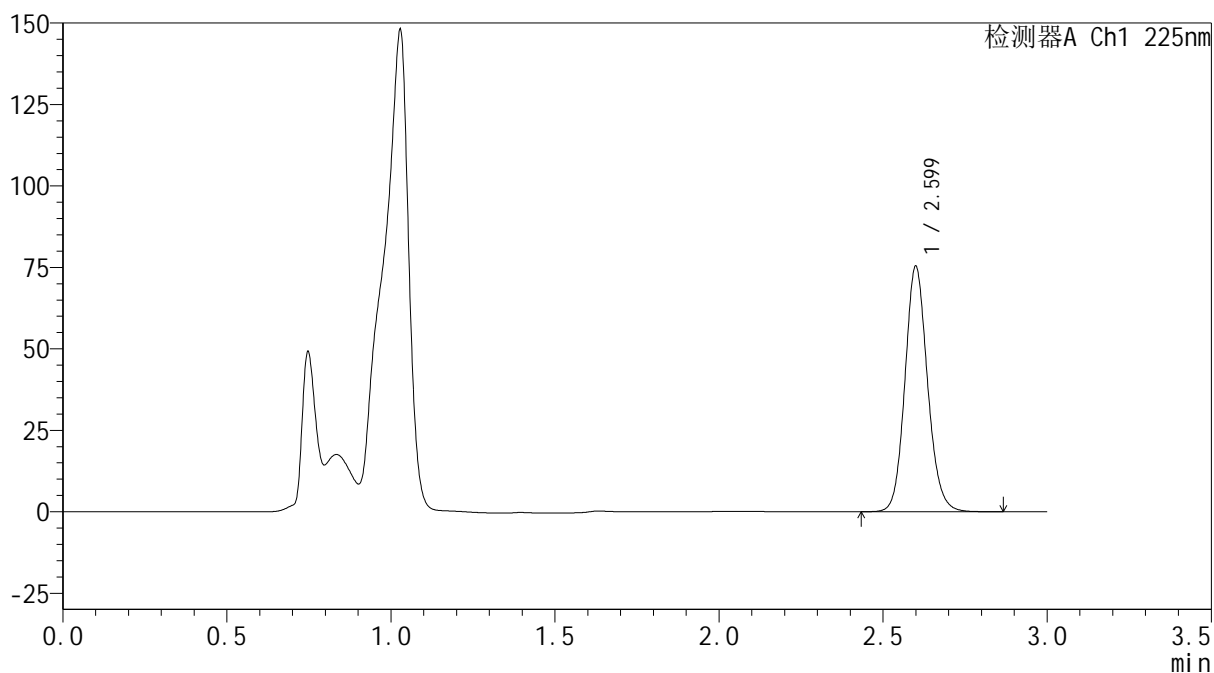
SHIMADZU
LabSolutions SMF-4160

<样品信息>

色谱柱	: XB-C18(150mm*4.6mm,5µm)	流速	: 2.0ml/min
柱温	: 35°C	波长	: 225nm
数据文件名	: RC\$SMF-4160 - 0-32/18-574-2 - zzp-2026032321p-rcqx-1-pH4.5jz-jf50z-p6-60min.lcd		
方法文件名	: RC\$SMF-4160 - SMF-4160-rcqx-FX267.lcm		
批处理文件名	: RC\$SMF-4160 - 20260518-FX267.lcb		
样品瓶号	: 1-52	版本号	: 6.115
进样体积	: 50 µl	实验者	: wangdan
进样时间	: 2026/05/18 18:55:58	处理者	: wangdan
处理时间(V2)	: 2026/05/19 09:13:28		
仪器型号	: SHIMADZU LC-2050C (FX267)		

<色谱图>

mV



<峰表>

检测器A Ch1 225nm

峰号	保留时间	面积	面积%	高度	理论塔板数(USP)	拖尾因子	分离度(USP)
1	2.599	361514	100.000	75047	6948	1.123	--
总计		361514	100.000	75047			

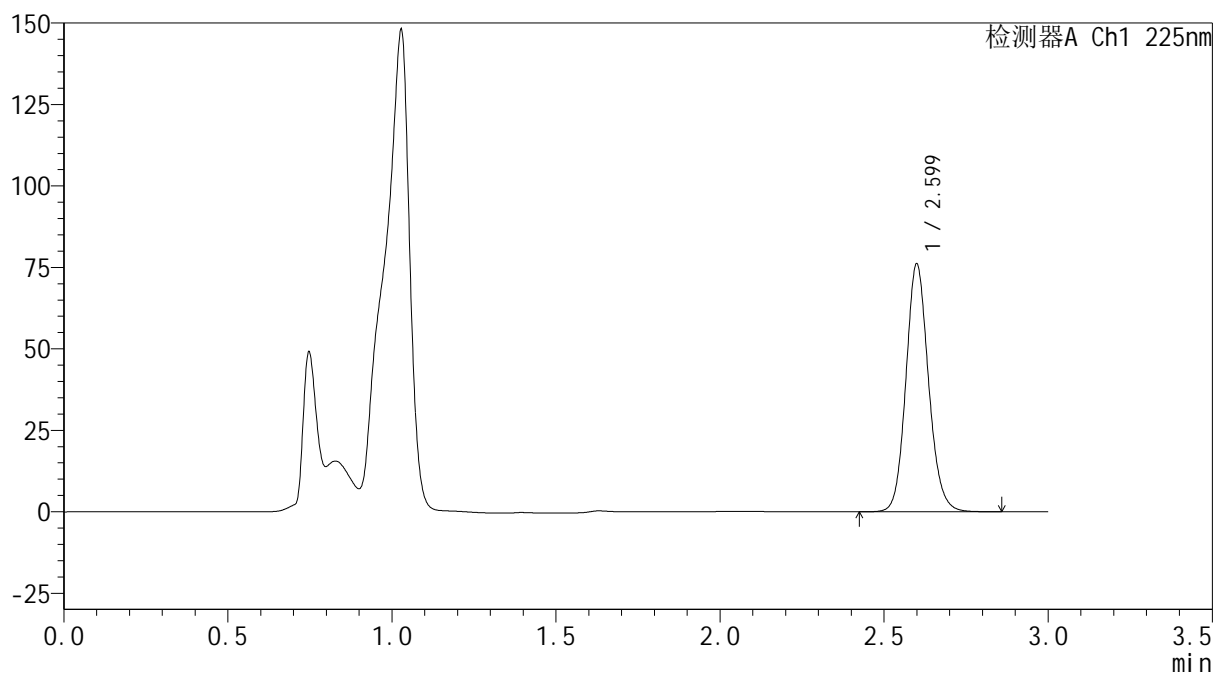

SHIMADZU
LabSolutions SMF-4160

<样品信息>

色谱柱 : XB-C18(150mm*4.6mm,5 μ m) 流 速: 2.0ml/min
 柱温 : 35 $^{\circ}$ C 波 长: 225nm
 数据文件名 : RC\$SMF-4160 - 0-32/18-575-2 - zzp-2026032321p-rcqx-1-pH4.5jz-jf50z-p1-jxzs.lcd
 方法文件名 : RC\$SMF-4160 - SMF-4160-rcqx-FX267.lcm
 批处理文件名: RC\$SMF-4160 - 20260518-FX267.lcb
 样品瓶号 : 1-8
 进样体积 : 50 μ l 版本号: 6.115
 进样时间 : 2026/05/18 18:59:24 实验者: wangdan
 处理时间(V2) : 2026/05/19 09:13:31 处理者: wangdan
 仪器型号 : SHIMADZU LC-2050C (FX267)

<色谱图>

mV



<峰表>

检测器A Ch1 225nm

峰号	保留时间	面积	面积%	高度	理论塔板数(USP)	拖尾因子	分离度(USP)
1	2.599	365234	100.000	75817	6946	1.123	--
总计		365234	100.000	75817			

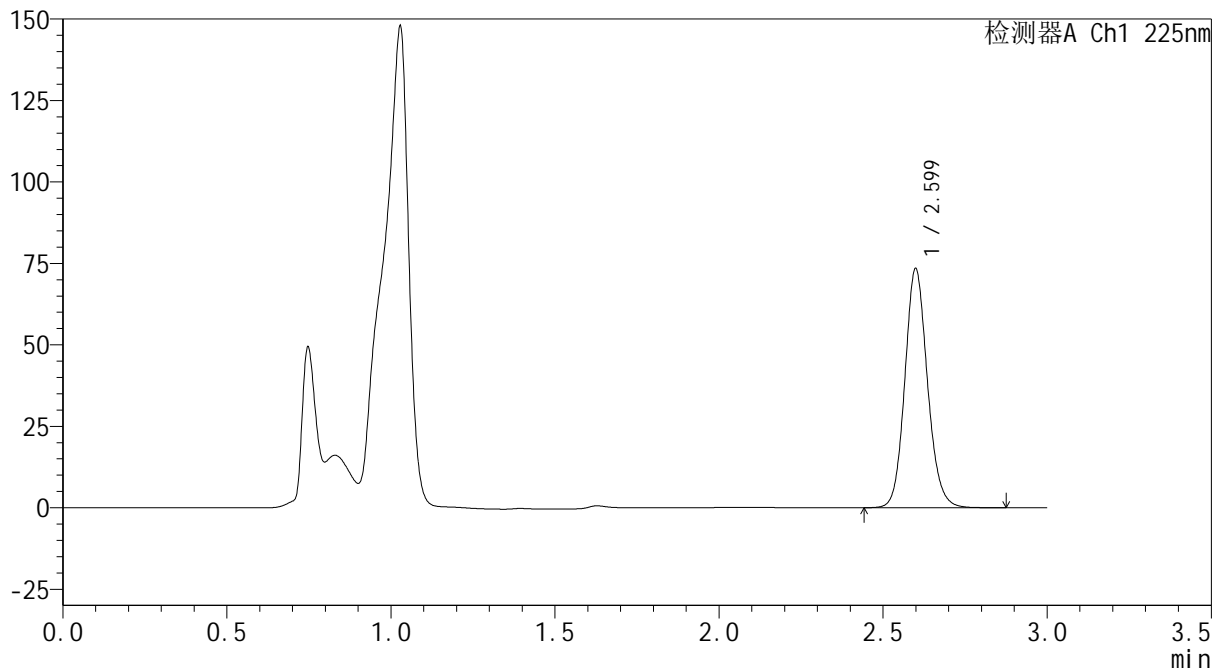
SHIMADZU
LabSolutions SMF-4160

<样品信息>

色谱柱	: XB-C18(150mm*4.6mm,5µm)	流速	: 2.0ml/min
柱温	: 35°C	波长	: 225nm
数据文件名	: RC\$SMF-4160 - 0-32/18-576-2 - zzp-2026032321p-rcqx-1-pH4.5jz-jf50z-p2-jxzs.lcd		
方法文件名	: RC\$SMF-4160 - SMF-4160-rcqx-FX267.lcm		
批处理文件名	: RC\$SMF-4160 - 20260518-FX267.lcb		
样品瓶号	: 1-17	版本号	: 6.115
进样体积	: 50 µl	实验者	: wangdan
进样时间	: 2026/05/18 19:02:50	处理者	: wangdan
处理时间(V2)	: 2026/05/19 09:13:34		
仪器型号	: SHIMADZU LC-2050C (FX267)		

<色谱图>

mV



<峰表>

检测器A Ch1 225nm

峰号	保留时间	面积	面积%	高度	理论塔板数(USP)	拖尾因子	分离度(USP)
1	2.599	352315	100.000	73176	6954	1.125	--
总计		352315	100.000	73176			

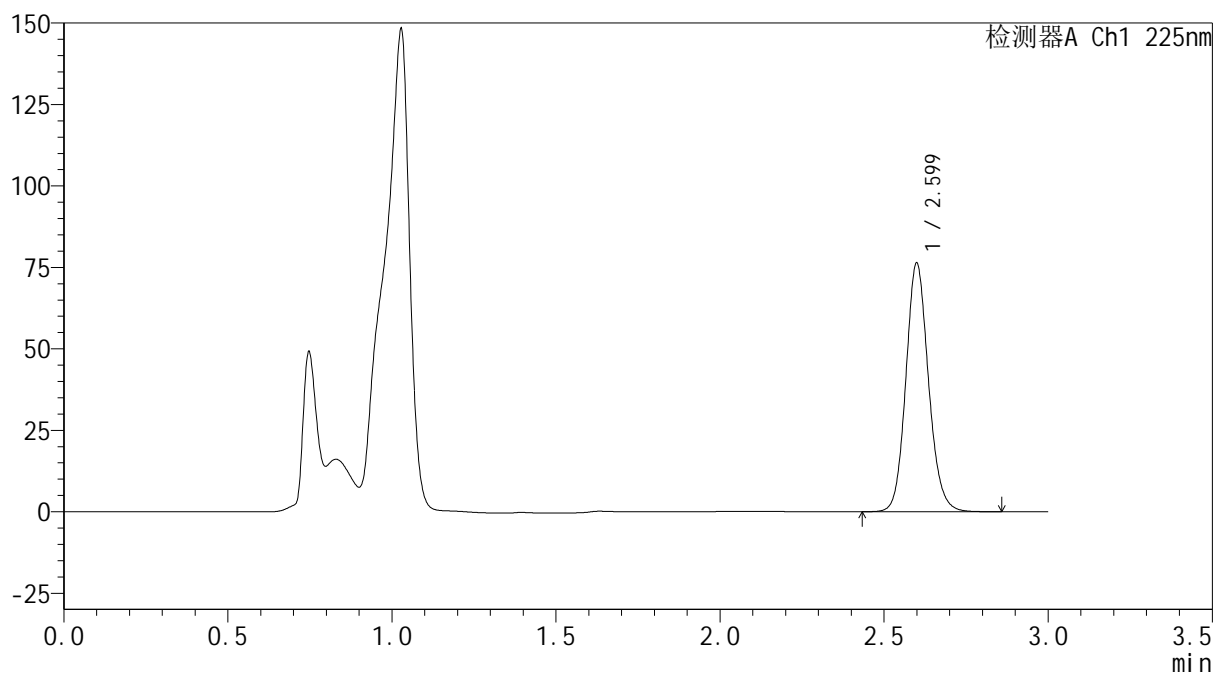

SHIMADZU
LabSolutions SMF-4160

<样品信息>

色谱柱	: XB-C18(150mm*4.6mm,5μm)	流速	: 2.0ml/min
柱温	: 35°C	波长	: 225nm
数据文件名	: RC\$SMF-4160 - 0-32/18-577-2 - zzp-2026032321p-rcqx-1-pH4.5jz-jf50z-p3-jxzs.lcd		
方法文件名	: RC\$SMF-4160 - SMF-4160-rcqx-FX267.lcm		
批处理文件名	: RC\$SMF-4160 - 20260518-FX267.lcb		
样品瓶号	: 1-26	版本号	: 6.115
进样体积	: 50 μl	实验者	: wangdan
进样时间	: 2026/05/18 19:06:15	处理者	: wangdan
处理时间(V2)	: 2026/05/19 09:13:37		
仪器型号	: SHIMADZU LC-2050C (FX267)		

<色谱图>

mV



<峰表>

检测器A Ch1 225nm

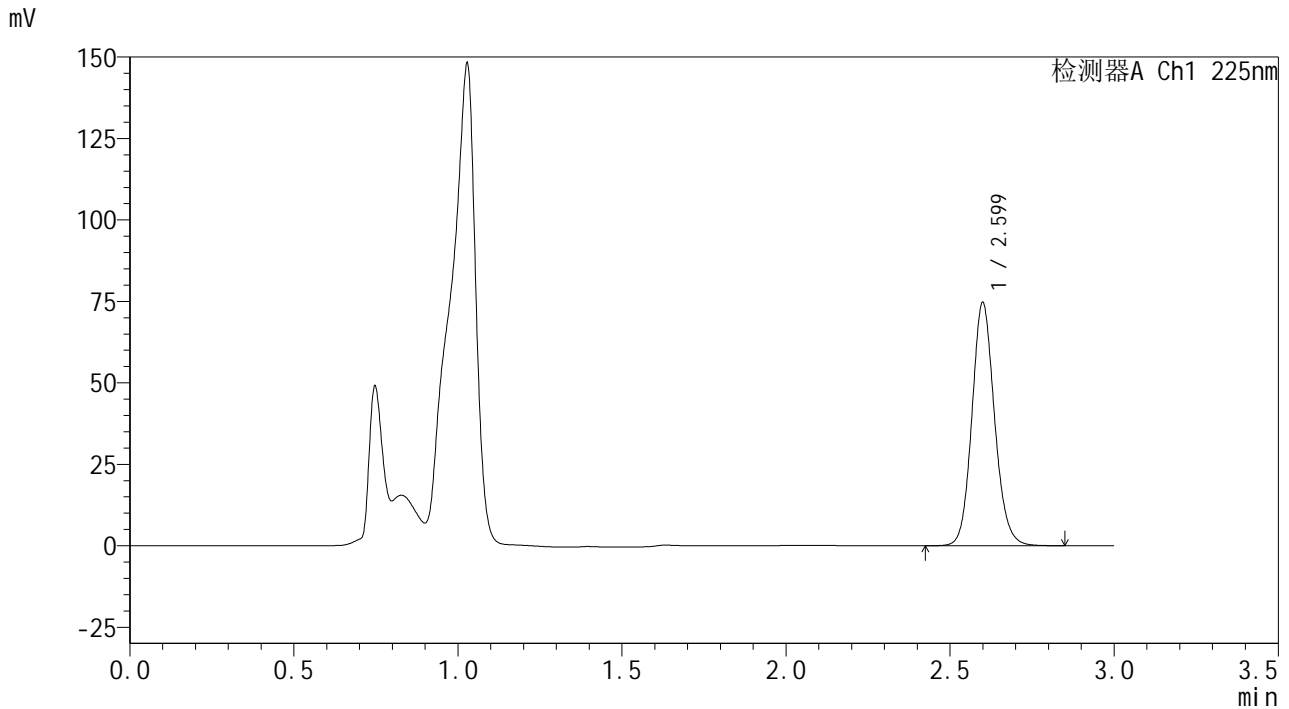
峰号	保留时间	面积	面积%	高度	理论塔板数(USP)	拖尾因子	分离度(USP)
1	2.599	366321	100.000	76057	6944	1.124	--
总计		366321	100.000	76057			

SHIMADZU
LabSolutions SMF-4160

<样品信息>

色谱柱	: XB-C18(150mm*4.6mm,5µm)	流速	: 2.0ml/min
柱温	: 35°C	波长	: 225nm
数据文件名	: RC\$SMF-4160 - 0-32/18-578-2 - zzp-2026032321p-rcqx-1-pH4.5jz-jf50z-p4-jxzs.lcd		
方法文件名	: RC\$SMF-4160 - SMF-4160-rcqx-FX267.lcm		
批处理文件名	: RC\$SMF-4160 - 20260518-FX267.lcb		
样品瓶号	: 1-35	版本号	: 6.115
进样体积	: 50 µl	实验者	: wangdan
进样时间	: 2026/05/18 19:09:41	处理者	: wangdan
处理时间(V2)	: 2026/05/19 09:13:40		
仪器型号	: SHIMADZU LC-2050C (FX267)		

<色谱图>



<峰表>

检测器A Ch1 225nm

峰号	保留时间	面积	面积%	高度	理论塔板数(USP)	拖尾因子	分离度(USP)
1	2.599	358052	100.000	74366	6950	1.123	--
总计		358052	100.000	74366			

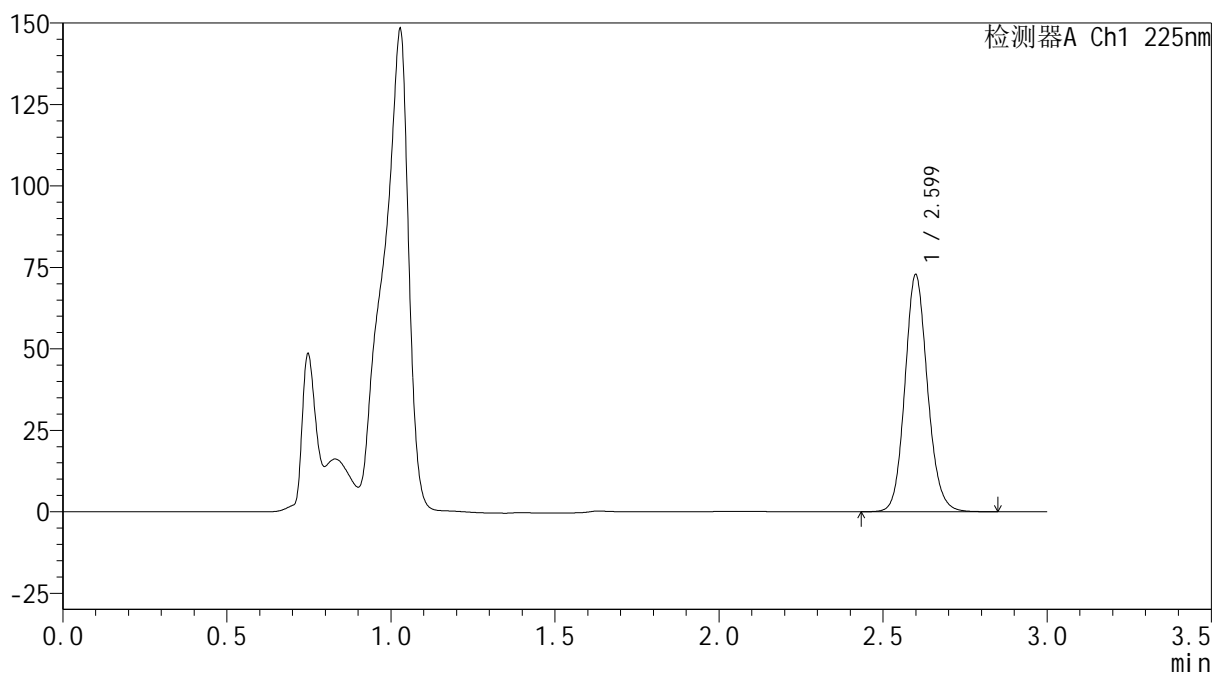
SHIMADZU
LabSolutions SMF-4160

<样品信息>

色谱柱	: XB-C18(150mm*4.6mm,5µm)	流速	: 2.0ml/min
柱温	: 35°C	波长	: 225nm
数据文件名	: RC\$SMF-4160 - 0-32/18-579-2 - zzp-2026032321p-rcqx-1-pH4.5jz-jf50z-p5-jxzs.lcd		
方法文件名	: RC\$SMF-4160 - SMF-4160-rcqx-FX267.lcm		
批处理文件名	: RC\$SMF-4160 - 20260518-FX267.lcb		
样品瓶号	: 1-44	版本号	: 6.115
进样体积	: 50 µl	实验者	: wangdan
进样时间	: 2026/05/18 19:13:07	处理者	: wangdan
处理时间(V2)	: 2026/05/19 09:13:43		
仪器型号	: SHIMADZU LC-2050C (FX267)		

<色谱图>

mV



<峰表>

检测器A Ch1 225nm

峰号	保留时间	面积	面积%	高度	理论塔板数(USP)	拖尾因子	分离度(USP)
1	2.599	348965	100.000	72503	6950	1.123	--
总计		348965	100.000	72503			

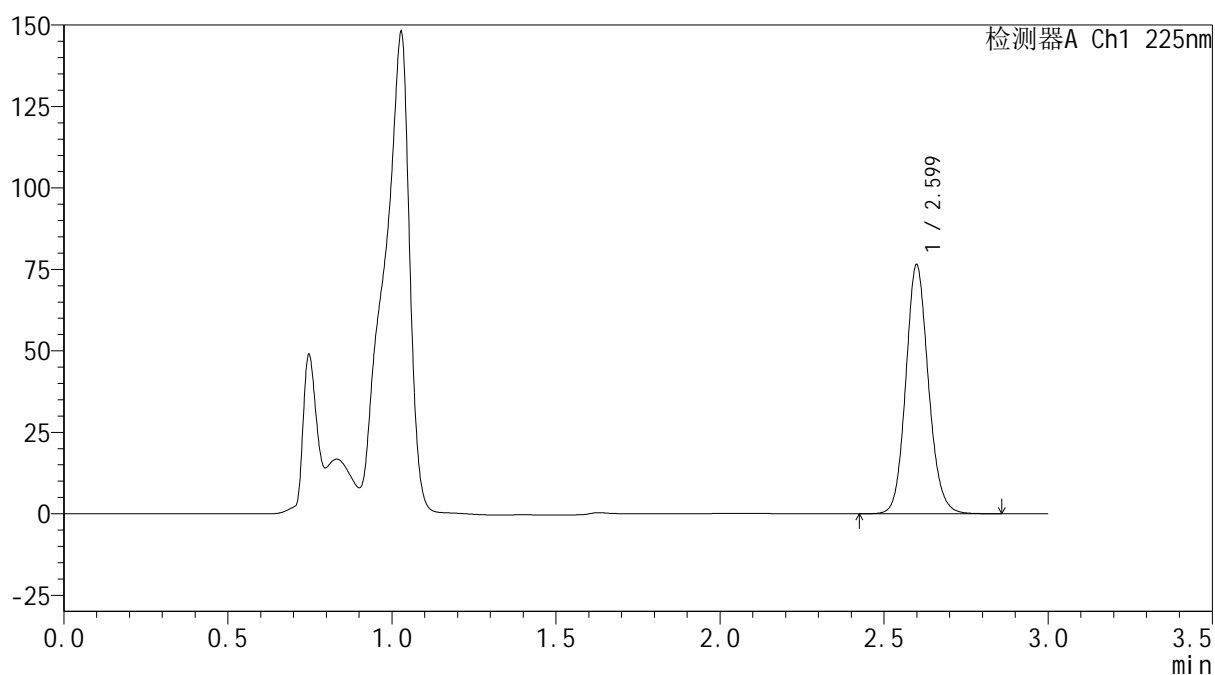

SHIMADZU
LabSolutions SMF-4160

<样品信息>

色谱柱	: XB-C18(150mm*4.6mm,5μm)	流速	: 2.0ml/min
柱温	: 35°C	波长	: 225nm
数据文件名	: RC\$SMF-4160 - 0-32/18-580-2 - zzp-2026032321p-rcqx-1-pH4.5jz-jf50z-p6-jxzs.lcd		
方法文件名	: RC\$SMF-4160 - SMF-4160-rcqx-FX267.lcm		
批处理文件名	: RC\$SMF-4160 - 20260518-FX267.lcb		
样品瓶号	: 1-53	版本号	: 6.115
进样体积	: 50 μl	实验者	: wangdan
进样时间	: 2026/05/18 19:16:32	处理者	: wangdan
处理时间(V2)	: 2026/05/19 09:13:46		
仪器型号	: SHIMADZU LC-2050C (FX267)		

<色谱图>

mV



<峰表>

检测器A Ch1 225nm

峰号	保留时间	面积	面积%	高度	理论塔板数(USP)	拖尾因子	分离度(USP)
1	2.599	366985	100.000	76277	6955	1.122	--
总计		366985	100.000	76277			

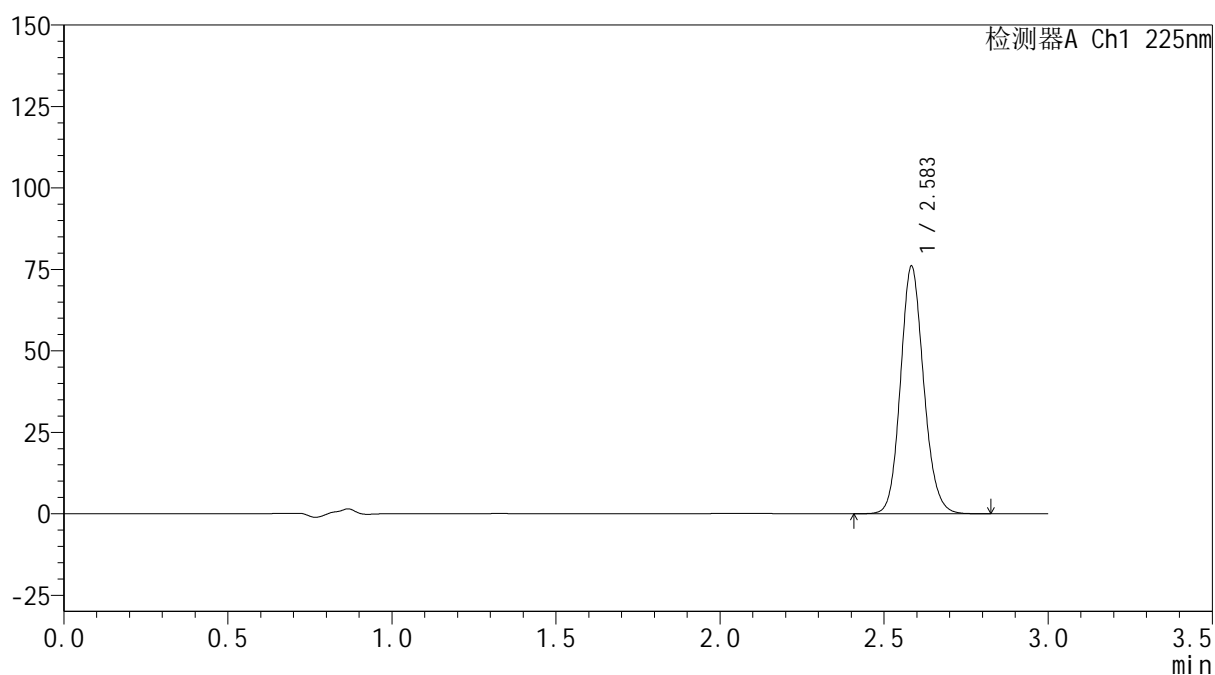

SHIMADZU
LabSolutions SMF-4160

<样品信息>

色谱柱	: XB-C18(150mm*4.6mm,5μm)	流速	: 2.0ml/min
柱温	: 35°C	波长	: 225nm
数据文件名	: RC\$SMF-4160 - 0-32/18-581-2 - zzp-2026032321p-rcqx-1-pH4.5jz-jf50z-dz2-1.lcd		
方法文件名	: RC\$SMF-4160 - SMF-4160-rcqx-FX267.lcm		
批处理文件名	: RC\$SMF-4160 - 20260518-FX267.lcb		
样品瓶号	: 1-27	版本号	: 6.115
进样体积	: 50 μl	实验者	: wangdan
进样时间	: 2026/05/18 19:19:58	处理者	: wangdan
处理时间(V2)	: 2026/05/19 09:13:49		
仪器型号	: SHIMADZU LC-2050C (FX267)		

<色谱图>

mV



<峰表>

检测器A Ch1 225nm

峰号	保留时间	面积	面积%	高度	理论塔板数(USP)	拖尾因子	分离度(USP)
1	2.583	373654	100.000	75543	6507	1.130	--
总计		373654	100.000	75543			

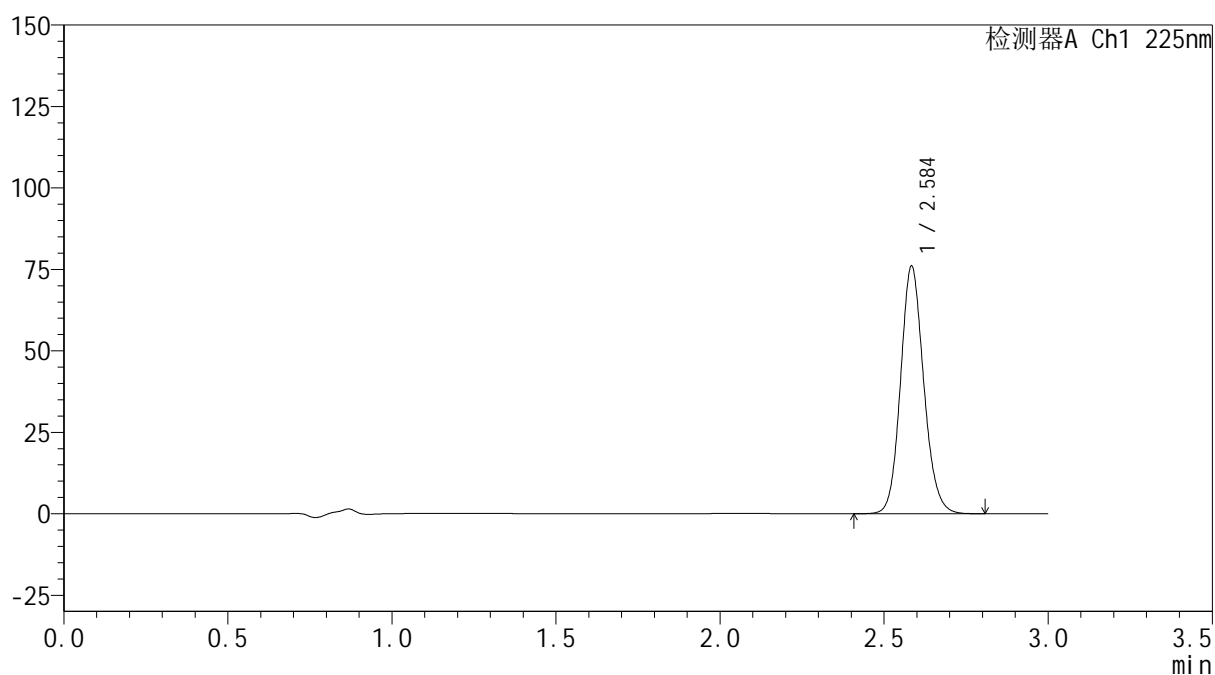

SHIMADZU
LabSolutions SMF-4160

<样品信息>

色谱柱	: XB-C18(150mm*4.6mm,5μm)	流速	: 2.0ml/min
柱温	: 35°C	波长	: 225nm
数据文件名	: RC\$SMF-4160 - 0-32/18-582-2 - zzp-2026032321p-rcqx-1-pH4.5jz-jf50z-dz2-2.lcd		
方法文件名	: RC\$SMF-4160 - SMF-4160-rcqx-FX267.lcm		
批处理文件名	: RC\$SMF-4160 - 20260518-FX267.lcb		
样品瓶号	: 1-27	版本号	: 6.115
进样体积	: 50 μl	实验者	: wangdan
进样时间	: 2026/05/18 19:23:24	处理者	: wangdan
处理时间(V2)	: 2026/05/19 09:13:52		
仪器型号	: SHIMADZU LC-2050C (FX267)		

<色谱图>

mV



<峰表>

检测器A Ch1 225nm

峰号	保留时间	面积	面积%	高度	理论塔板数(USP)	拖尾因子	分离度(USP)
1	2.584	373515	100.000	75494	6505	1.129	--
总计		373515	100.000	75494			

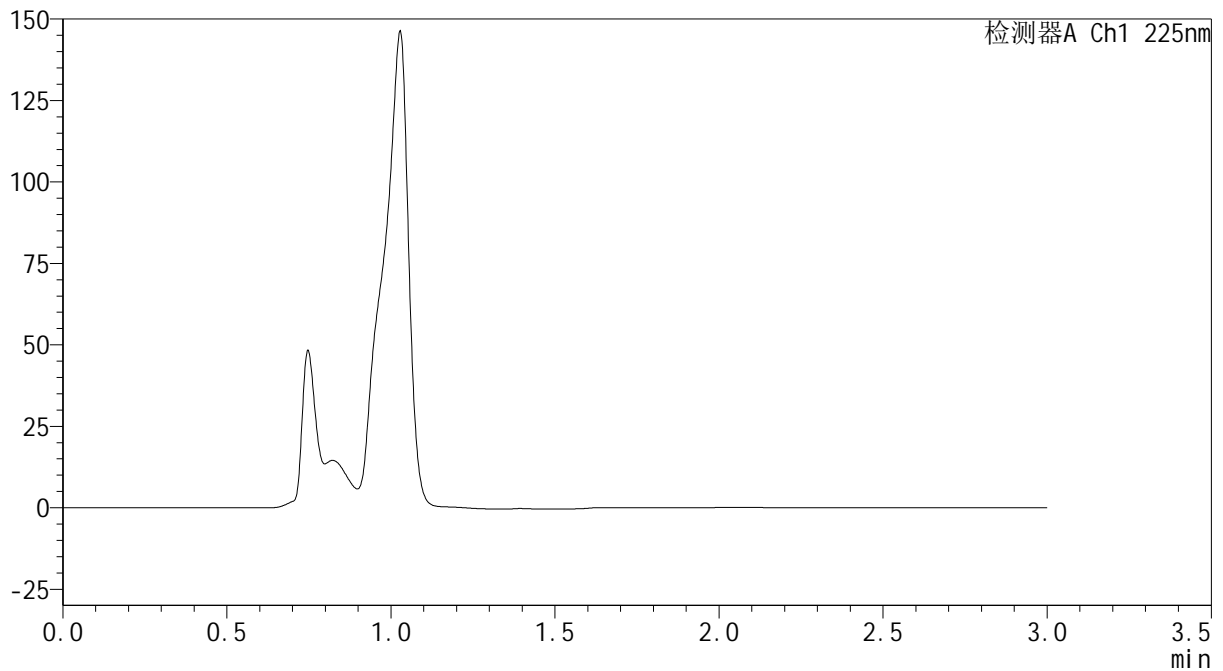

SHIMADZU
LabSolutions SMF-4160

<样品信息>

色谱柱	: XB-C18(150mm*4.6mm,5μm)	流 速: 2.0ml/min
柱温	: 35°C	波 长: 225nm
数据文件名	: RC\$SMF-4160 - 0-32/18-583-2 - zzp-2026032321p-rcqx-2-pH4.5jz-jf50z-rj.lcd	
方法文件名	: RC\$SMF-4160 - SMF-4160-rcqx-FX267.lcm	
批处理文件名	: RC\$SMF-4160 - 20260518-FX267.lcb	
样品瓶号	: 2-9	版本号: 6.115
进样体积	: 50 μl	实验者: wangdan
进样时间	: 2026/05/18 19:26:50	处理者: wangdan
处理时间(V2)	: 2026/05/19 09:13:55	
仪器型号	: SHIMADZU LC-2050C (FX267)	

<色谱图>

mV



<峰表>

检测器A Ch1 225nm

峰号	保留时间	面积	面积%	高度	理论塔板数(USP)	拖尾因子	分离度(USP)
总计							

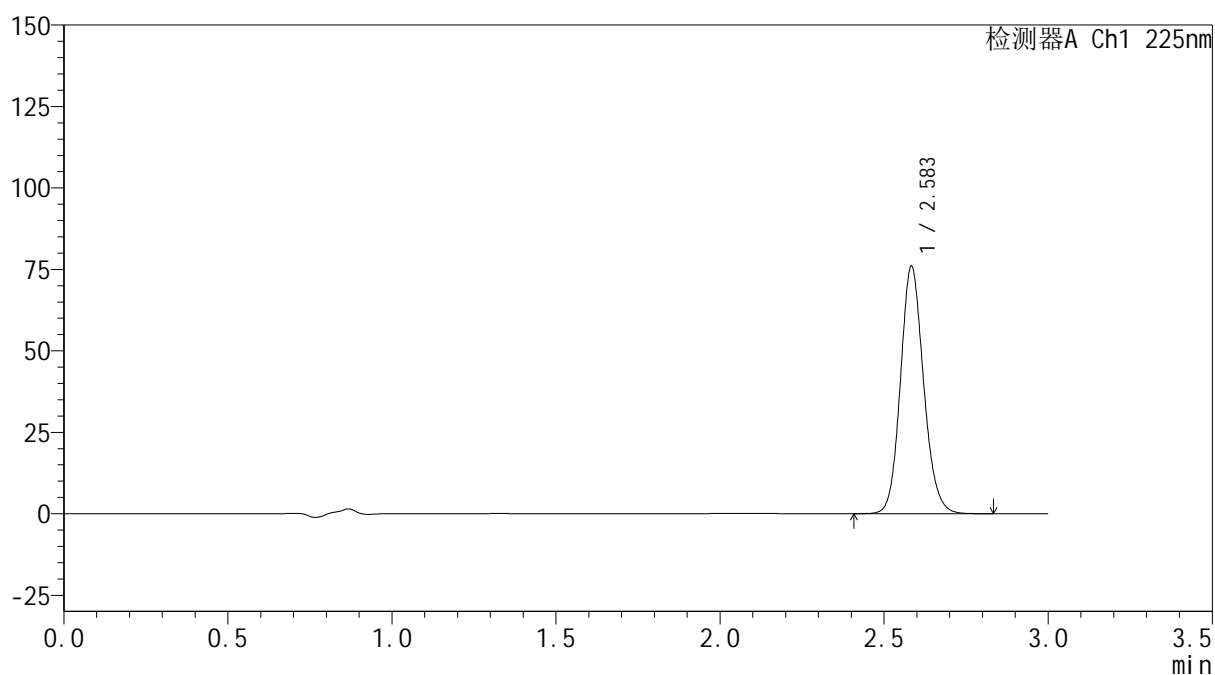

SHIMADZU
LabSolutions SMF-4160

<样品信息>

色谱柱	: XB-C18(150mm*4.6mm,5μm)	流速	: 2.0ml/min
柱温	: 35°C	波长	: 225nm
数据文件名	: RC\$SMF-4160 - 0-32/18-584-2 - zzp-2026032321p-rcqx-2-pH4.5jz-jf50z-dz1-1.lcd		
方法文件名	: RC\$SMF-4160 - SMF-4160-rcqx-FX267.lcm		
批处理文件名	: RC\$SMF-4160 - 20260518-FX267.lcb		
样品瓶号	: 2-18	版本号	: 6.115
进样体积	: 50 μl	实验者	: wangdan
进样时间	: 2026/05/18 19:30:17	处理者	: wangdan
处理时间(V2)	: 2026/05/19 09:13:57		
仪器型号	: SHIMADZU LC-2050C (FX267)		

<色谱图>

mV



<峰表>

检测器A Ch1 225nm

峰号	保留时间	面积	面积%	高度	理论塔板数(USP)	拖尾因子	分离度(USP)
1	2.583	373481	100.000	75570	6513	1.130	--
总计		373481	100.000	75570			

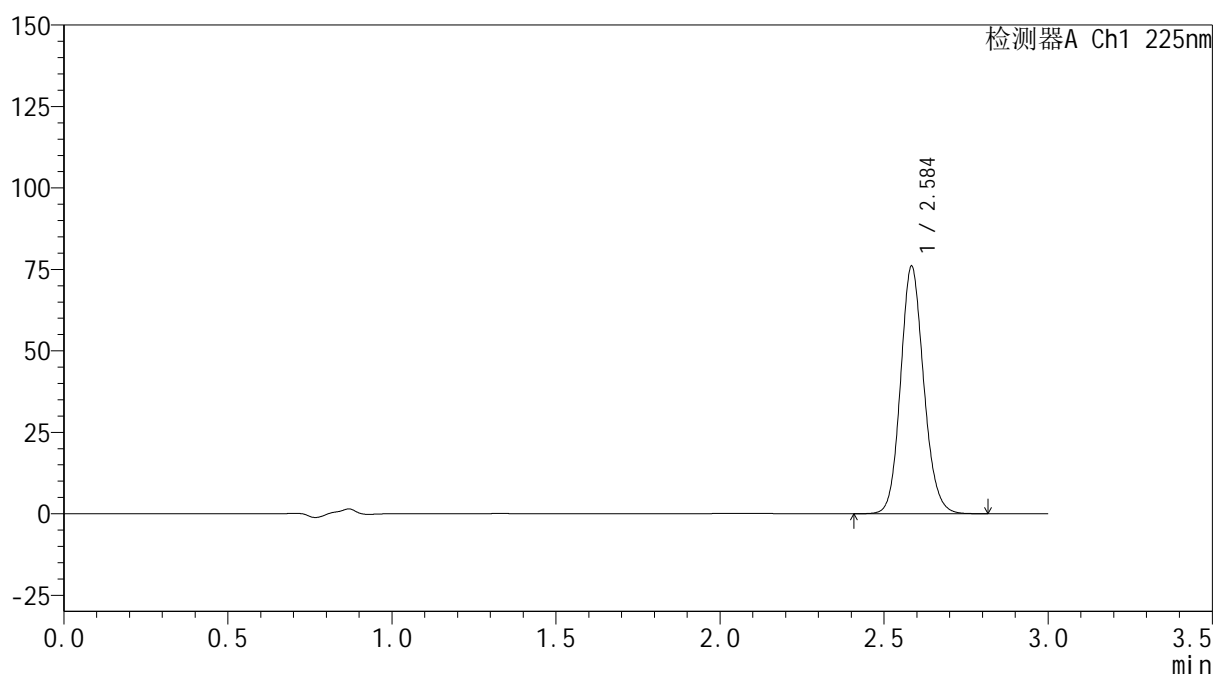

SHIMADZU
LabSolutions SMF-4160

<样品信息>

色谱柱	: XB-C18(150mm*4.6mm,5µm)	流速	: 2.0ml/min
柱温	: 35°C	波长	: 225nm
数据文件名	: RC\$SMF-4160 - 0-32/18-585-2 - zzp-2026032321p-rcqx-2-pH4.5jz-jf50z-dz1-2.lcd		
方法文件名	: RC\$SMF-4160 - SMF-4160-rcqx-FX267.lcm		
批处理文件名	: RC\$SMF-4160 - 20260518-FX267.lcb		
样品瓶号	: 2-18	版本号	: 6.115
进样体积	: 50 µl	实验者	: wangdan
进样时间	: 2026/05/18 19:33:45	处理者	: wangdan
处理时间(V2)	: 2026/05/19 09:14:01		
仪器型号	: SHIMADZU LC-2050C (FX267)		

<色谱图>

mV



<峰表>

检测器A Ch1 225nm

峰号	保留时间	面积	面积%	高度	理论塔板数(USP)	拖尾因子	分离度(USP)
1	2.584	373309	100.000	75466	6510	1.130	--
总计		373309	100.000	75466			

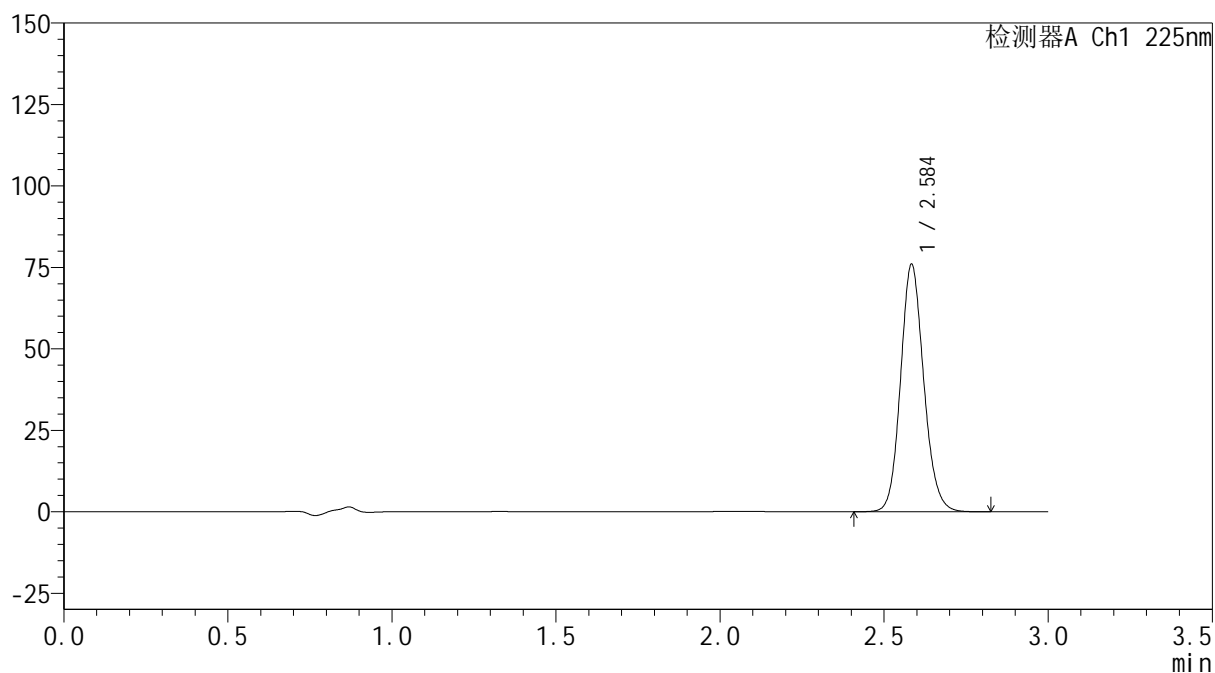

SHIMADZU
LabSolutions SMF-4160

<样品信息>

色谱柱	: XB-C18(150mm*4.6mm,5μm)	流速	: 2.0ml/min
柱温	: 35°C	波长	: 225nm
数据文件名	: RC\$SMF-4160 - 0-32/18-586-2 - zzp-2026032321p-rcqx-2-pH4.5jz-jf50z-dz1-3.lcd		
方法文件名	: RC\$SMF-4160 - SMF-4160-rcqx-FX267.lcm		
批处理文件名	: RC\$SMF-4160 - 20260518-FX267.lcb		
样品瓶号	: 2-18	版本号	: 6.115
进样体积	: 50 μl	实验者	: wangdan
进样时间	: 2026/05/18 19:37:12	处理者	: wangdan
处理时间(V2)	: 2026/05/19 09:14:03		
仪器型号	: SHIMADZU LC-2050C (FX267)		

<色谱图>

mV



<峰表>

检测器A Ch1 225nm

峰号	保留时间	面积	面积%	高度	理论塔板数(USP)	拖尾因子	分离度(USP)
1	2.584	373465	100.000	75454	6510	1.130	--
总计		373465	100.000	75454			

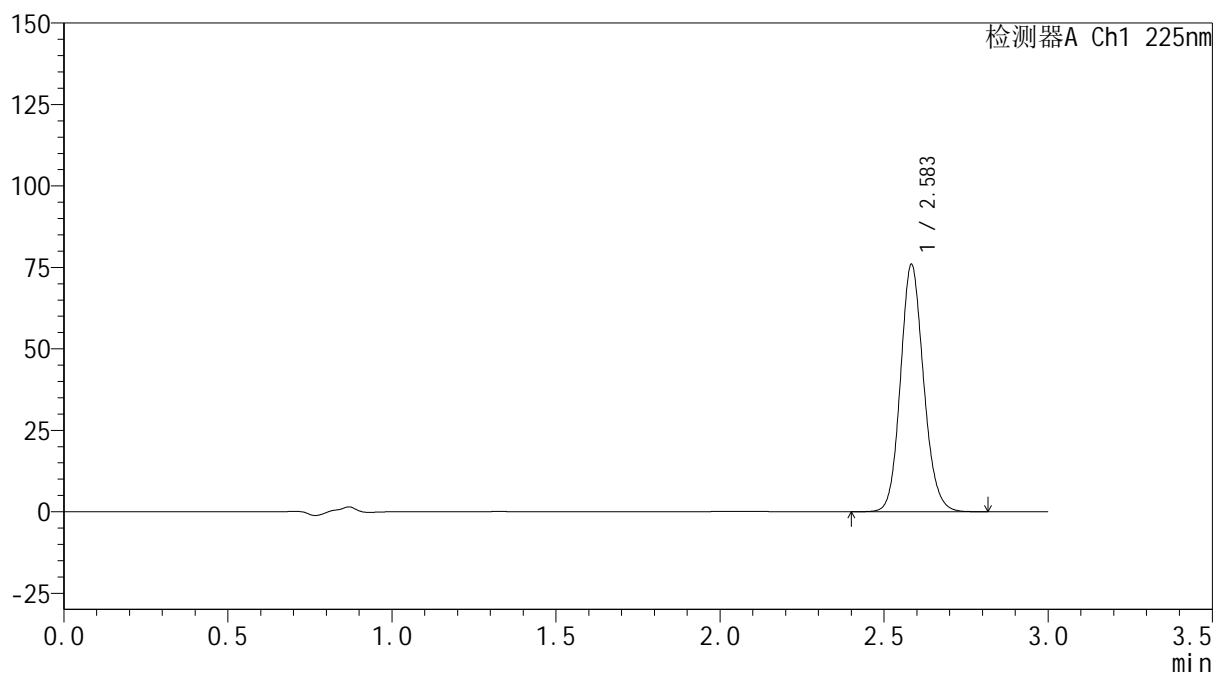

SHIMADZU
LabSolutions SMF-4160

<样品信息>

色谱柱	: XB-C18(150mm*4.6mm,5μm)	流 速:	2.0ml/min
柱温	: 35°C	波 长:	225nm
数据文件名	: RC\$SMF-4160 - 0-32/18-587-2 - zzp-2026032321p-rcqx-2-pH4.5jz-jf50z-dz1-4.lcd		
方法文件名	: RC\$SMF-4160 - SMF-4160-rcqx-FX267.lcm		
批处理文件名:	RC\$SMF-4160 - 20260518-FX267.lcb		
样品瓶号	: 2-18	版本号:	6.115
进样体积	: 50 μl	实验者:	wangdan
进样时间	: 2026/05/18 19:40:38	处理者:	wangdan
处理时间(V2)	: 2026/05/19 09:14:06		
仪器型号	: SHIMADZU LC-2050C (FX267)		

<色谱图>

mV



<峰表>

检测器A Ch1 225nm

峰号	保留时间	面积	面积%	高度	理论塔板数(USP)	拖尾因子	分离度(USP)
1	2.583	373190	100.000	75526	6519	1.129	--
总计		373190	100.000	75526			

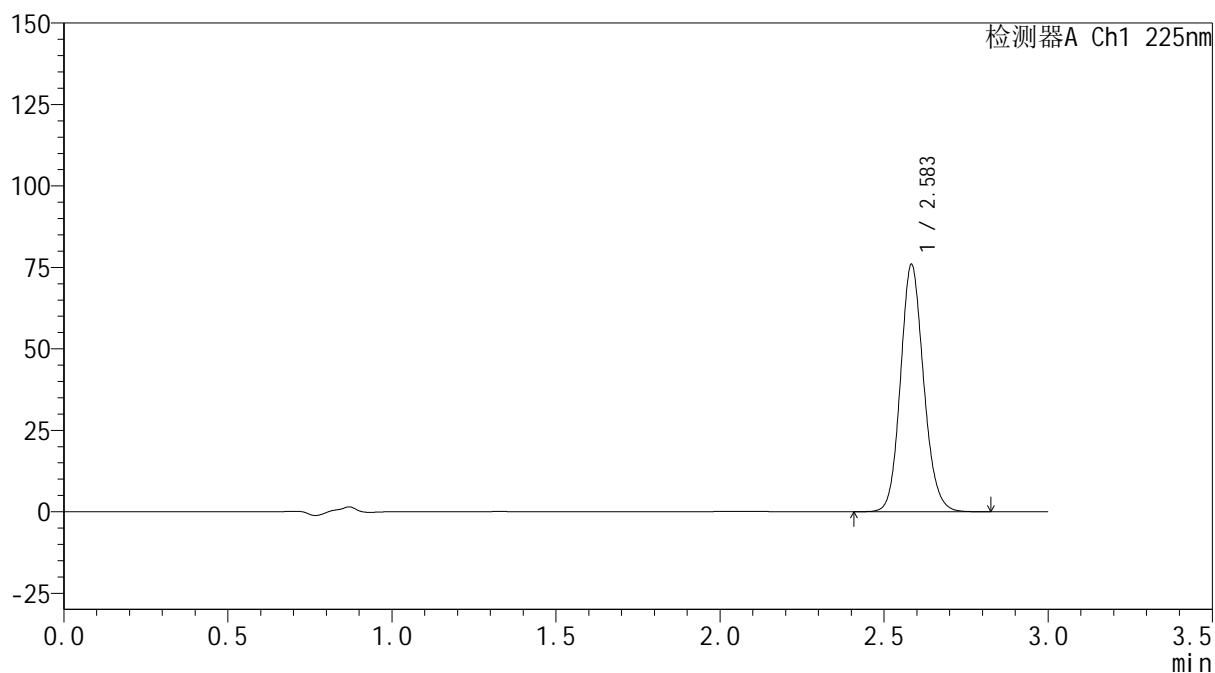

SHIMADZU
LabSolutions SMF-4160

<样品信息>

色谱柱	: XB-C18(150mm*4.6mm,5μm)	流速	: 2.0ml/min
柱温	: 35°C	波长	: 225nm
数据文件名	: RC\$SMF-4160 - 0-32/18-588-2 - zzp-2026032321p-rcqx-2-pH4.5jz-jf50z-dz1-5.lcd		
方法文件名	: RC\$SMF-4160 - SMF-4160-rcqx-FX267.lcm		
批处理文件名	: RC\$SMF-4160 - 20260518-FX267.lcb		
样品瓶号	: 2-18	版本号	: 6.115
进样体积	: 50 μl	实验者	: wangdan
进样时间	: 2026/05/18 19:44:05	处理者	: wangdan
处理时间(V2)	: 2026/05/19 09:14:09		
仪器型号	: SHIMADZU LC-2050C (FX267)		

<色谱图>

mV



<峰表>

检测器A Ch1 225nm

峰号	保留时间	面积	面积%	高度	理论塔板数(USP)	拖尾因子	分离度(USP)
1	2.583	373182	100.000	75498	6517	1.130	--
总计		373182	100.000	75498			

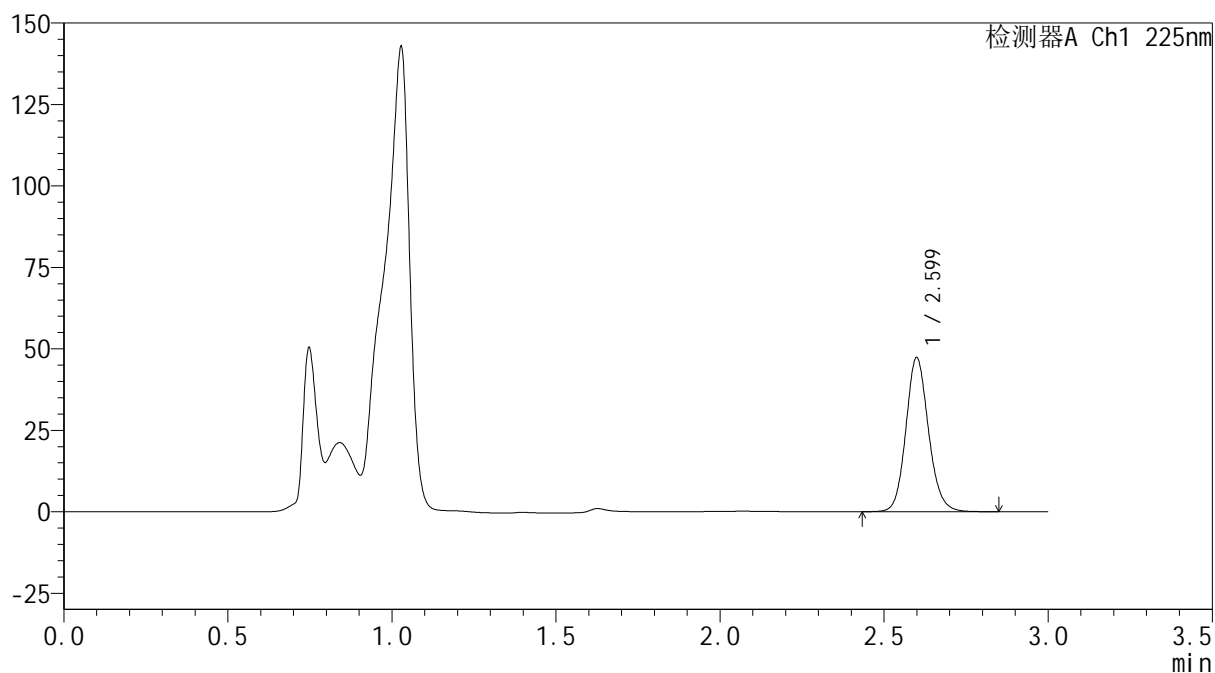

SHIMADZU
LabSolutions SMF-4160

<样品信息>

色谱柱	: XB-C18(150mm*4.6mm,5μm)	流速	: 2.0ml/min
柱温	: 35°C	波长	: 225nm
数据文件名	: RC\$SMF-4160 - 0-32/18-589-2 - zzp-2026032321p-rcqx-2-pH4.5jz-jf50z-p1-5min.lcd		
方法文件名	: RC\$SMF-4160 - SMF-4160-rcqx-FX267.lcm		
批处理文件名	: RC\$SMF-4160 - 20260518-FX267.lcb		
样品瓶号	: 2-1	版本号	: 6.115
进样体积	: 50 μl	实验者	: wangdan
进样时间	: 2026/05/18 19:47:31	处理者	: wangdan
处理时间(V2)	: 2026/05/19 09:14:12		
仪器型号	: SHIMADZU LC-2050C (FX267)		

<色谱图>

mV



<峰表>

检测器A Ch1 225nm

峰号	保留时间	面积	面积%	高度	理论塔板数(USP)	拖尾因子	分离度(USP)
1	2.599	227206	100.000	47159	6947	1.126	--
总计		227206	100.000	47159			

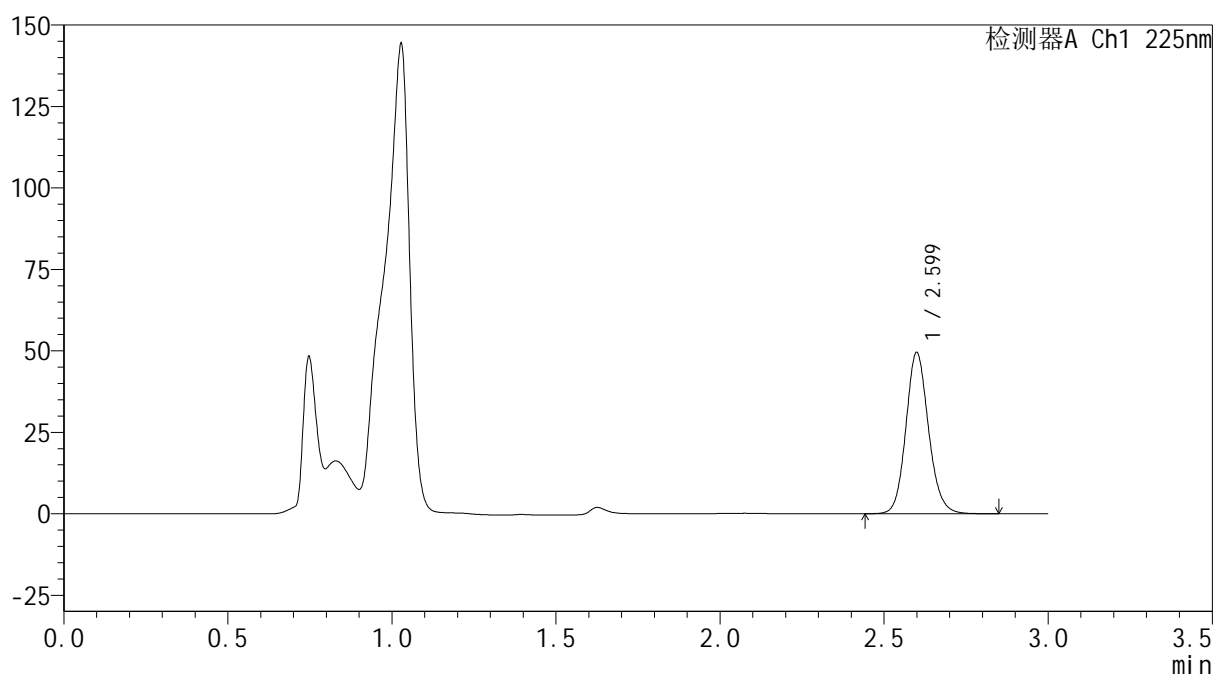

SHIMADZU
LabSolutions SMF-4160

<样品信息>

色谱柱	: XB-C18(150mm*4.6mm,5μm)	流速	: 2.0ml/min
柱温	: 35°C	波长	: 225nm
数据文件名	: RC\$SMF-4160 - 0-32/18-590-2 - zzp-2026032321p-rcqx-2-pH4.5jz-jf50z-p2-5min.lcd		
方法文件名	: RC\$SMF-4160 - SMF-4160-rcqx-FX267.lcm		
批处理文件名	: RC\$SMF-4160 - 20260518-FX267.lcb		
样品瓶号	: 2-10	版本号	: 6.115
进样体积	: 50 μl	实验者	: wangdan
进样时间	: 2026/05/18 19:50:57	处理者	: wangdan
处理时间(V2)	: 2026/05/19 09:14:16		
仪器型号	: SHIMADZU LC-2050C (FX267)		

<色谱图>

mV



<峰表>

检测器A Ch1 225nm

峰号	保留时间	面积	面积%	高度	理论塔板数(USP)	拖尾因子	分离度(USP)
1	2.599	237822	100.000	49355	6944	1.126	--
总计		237822	100.000	49355			

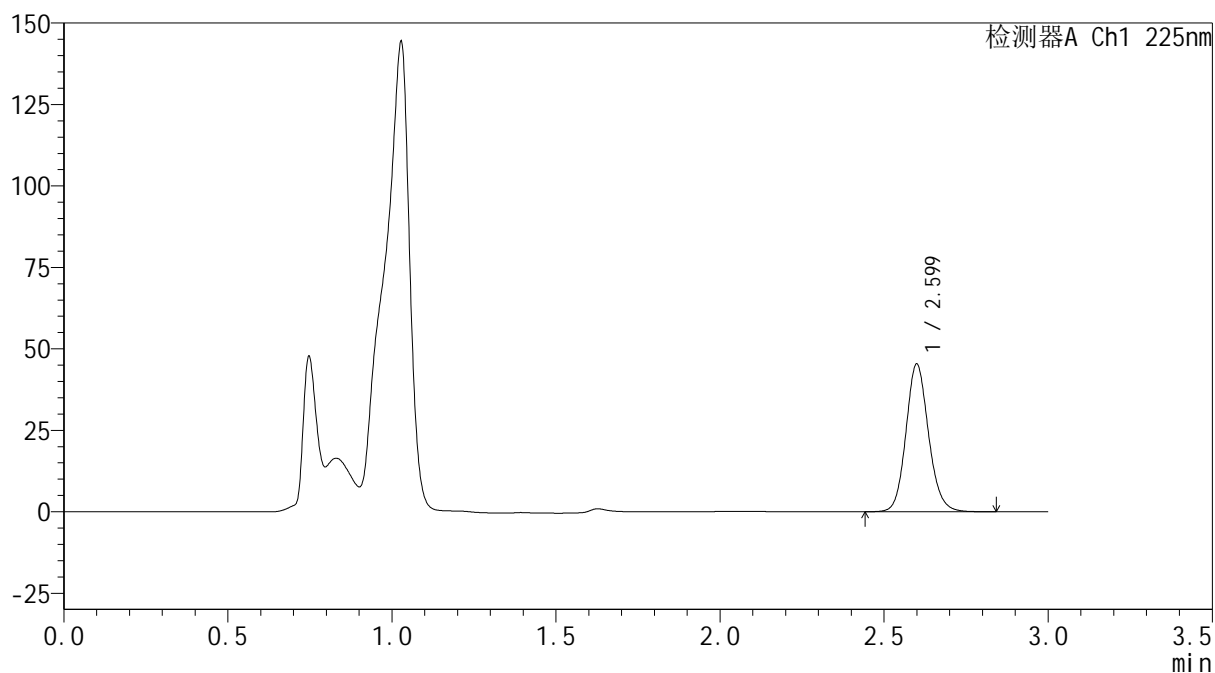

SHIMADZU
LabSolutions SMF-4160

<样品信息>

色谱柱	: XB-C18(150mm*4.6mm,5μm)	流速	: 2.0ml/min
柱温	: 35°C	波长	: 225nm
数据文件名	: RC\$SMF-4160 - 0-32/18-591-2 - zzp-2026032321p-rcqx-2-pH4.5jz-jf50z-p3-5min.lcd		
方法文件名	: RC\$SMF-4160 - SMF-4160-rcqx-FX267.lcm		
批处理文件名	: RC\$SMF-4160 - 20260518-FX267.lcb		
样品瓶号	: 2-19	版本号	: 6.115
进样体积	: 50 μl	实验者	: wangdan
进样时间	: 2026/05/18 19:54:23	处理者	: wangdan
处理时间(V2)	: 2026/05/19 09:14:18		
仪器型号	: SHIMADZU LC-2050C (FX267)		

<色谱图>

mV



<峰表>

检测器A Ch1 225nm

峰号	保留时间	面积	面积%	高度	理论塔板数(USP)	拖尾因子	分离度(USP)
1	2.599	217700	100.000	45182	6948	1.125	--
总计		217700	100.000	45182			

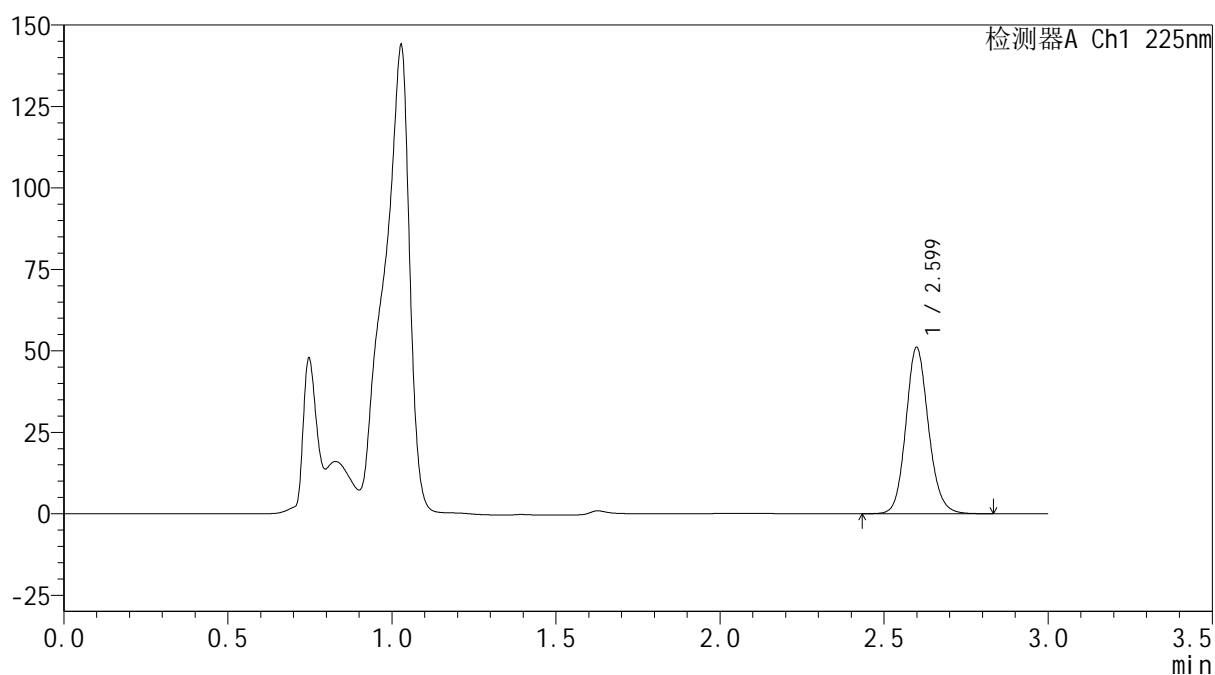

SHIMADZU
LabSolutions SMF-4160

<样品信息>

色谱柱	: XB-C18(150mm*4.6mm,5μm)	流速	: 2.0ml/min
柱温	: 35°C	波长	: 225nm
数据文件名	: RC\$SMF-4160 - 0-32/18-592-2 - zzp-2026032321p-rcqx-2-pH4.5jz-jf50z-p4-5min.lcd		
方法文件名	: RC\$SMF-4160 - SMF-4160-rcqx-FX267.lcm		
批处理文件名	: RC\$SMF-4160 - 20260518-FX267.lcb		
样品瓶号	: 2-28	版本号	: 6.115
进样体积	: 50 μl	实验者	: wangdan
进样时间	: 2026/05/18 19:57:50	处理者	: wangdan
处理时间(V2)	: 2026/05/19 09:14:22		
仪器型号	: SHIMADZU LC-2050C (FX267)		

<色谱图>

mV



<峰表>

检测器A Ch1 225nm

峰号	保留时间	面积	面积%	高度	理论塔板数(USP)	拖尾因子	分离度(USP)
1	2.599	245092	100.000	50907	6958	1.127	--
总计		245092	100.000	50907			

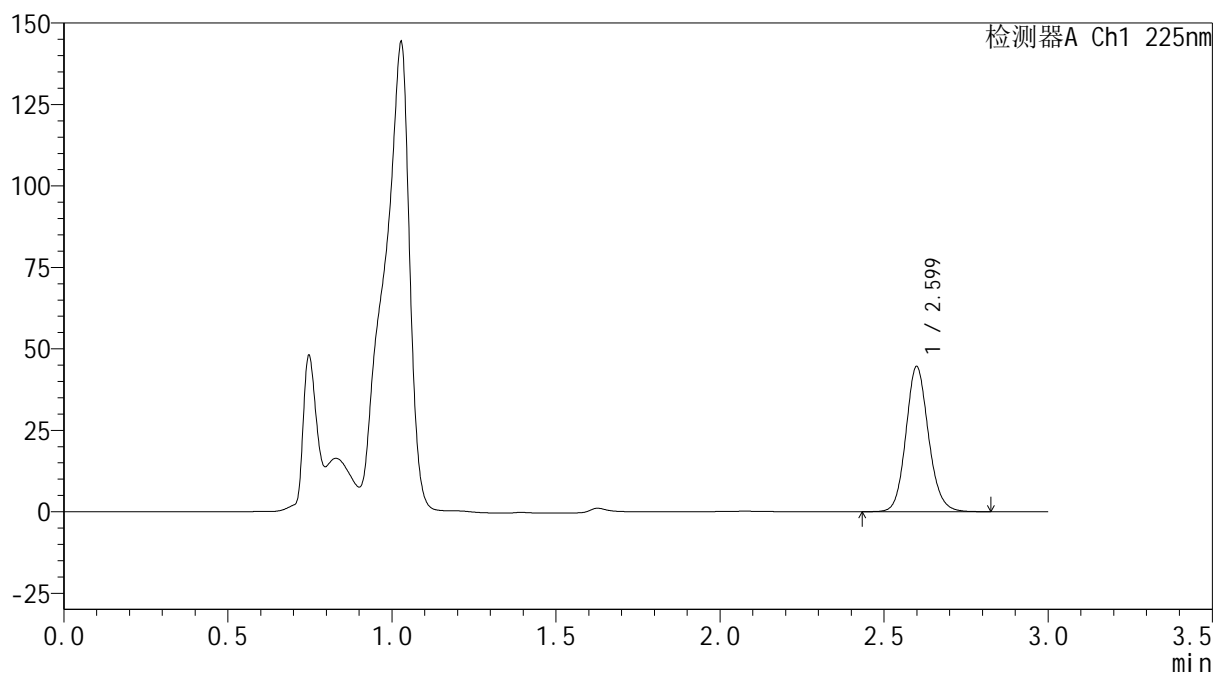

SHIMADZU
LabSolutions SMF-4160

<样品信息>

色谱柱	: XB-C18(150mm*4.6mm,5μm)	流速	: 2.0ml/min
柱温	: 35°C	波长	: 225nm
数据文件名	: RC\$SMF-4160 - 0-32/18-593-2 - zzp-2026032321p-rcqx-2-pH4.5jz-jf50z-p5-5min.lcd		
方法文件名	: RC\$SMF-4160 - SMF-4160-rcqx-FX267.lcm		
批处理文件名	: RC\$SMF-4160 - 20260518-FX267.lcb		
样品瓶号	: 2-37	版本号	: 6.115
进样体积	: 50 μl	实验者	: wangdan
进样时间	: 2026/05/18 20:01:16	处理者	: wangdan
处理时间(V2)	: 2026/05/19 09:14:24		
仪器型号	: SHIMADZU LC-2050C (FX267)		

<色谱图>

mV



<峰表>

检测器A Ch1 225nm

峰号	保留时间	面积	面积%	高度	理论塔板数(USP)	拖尾因子	分离度(USP)
1	2.599	214093	100.000	44422	6943	1.127	--
总计		214093	100.000	44422			

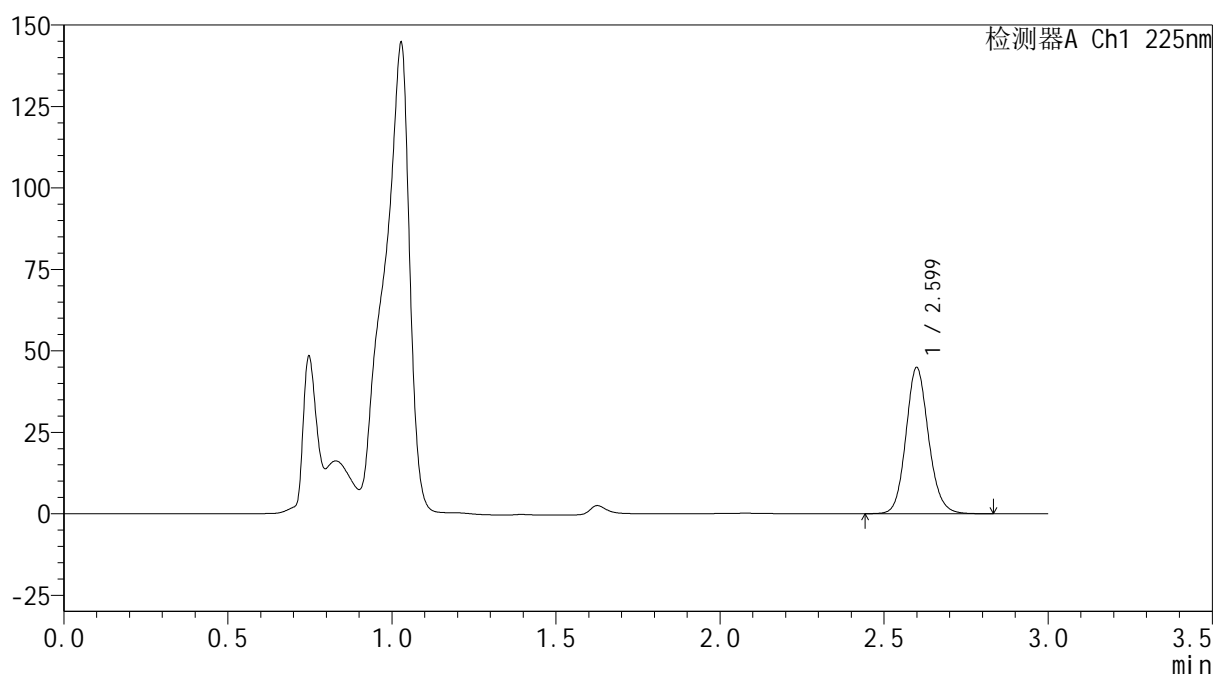

SHIMADZU
LabSolutions SMF-4160

<样品信息>

色谱柱	: XB-C18(150mm*4.6mm,5μm)	流速	: 2.0ml/min
柱温	: 35°C	波长	: 225nm
数据文件名	: RC\$SMF-4160 - 0-32/18-594-2 - zzp-2026032321p-rcqx-2-pH4.5jz-jf50z-p6-5min.lcd		
方法文件名	: RC\$SMF-4160 - SMF-4160-rcqx-FX267.lcm		
批处理文件名	: RC\$SMF-4160 - 20260518-FX267.lcb		
样品瓶号	: 2-46	版本号	: 6.115
进样体积	: 50 μl	实验者	: wangdan
进样时间	: 2026/05/18 20:04:42	处理者	: wangdan
处理时间(V2)	: 2026/05/19 09:14:27		
仪器型号	: SHIMADZU LC-2050C (FX267)		

<色谱图>

mV



<峰表>

检测器A Ch1 225nm

峰号	保留时间	面积	面积%	高度	理论塔板数(USP)	拖尾因子	分离度(USP)
1	2.599	215559	100.000	44725	6942	1.126	--
总计		215559	100.000	44725			

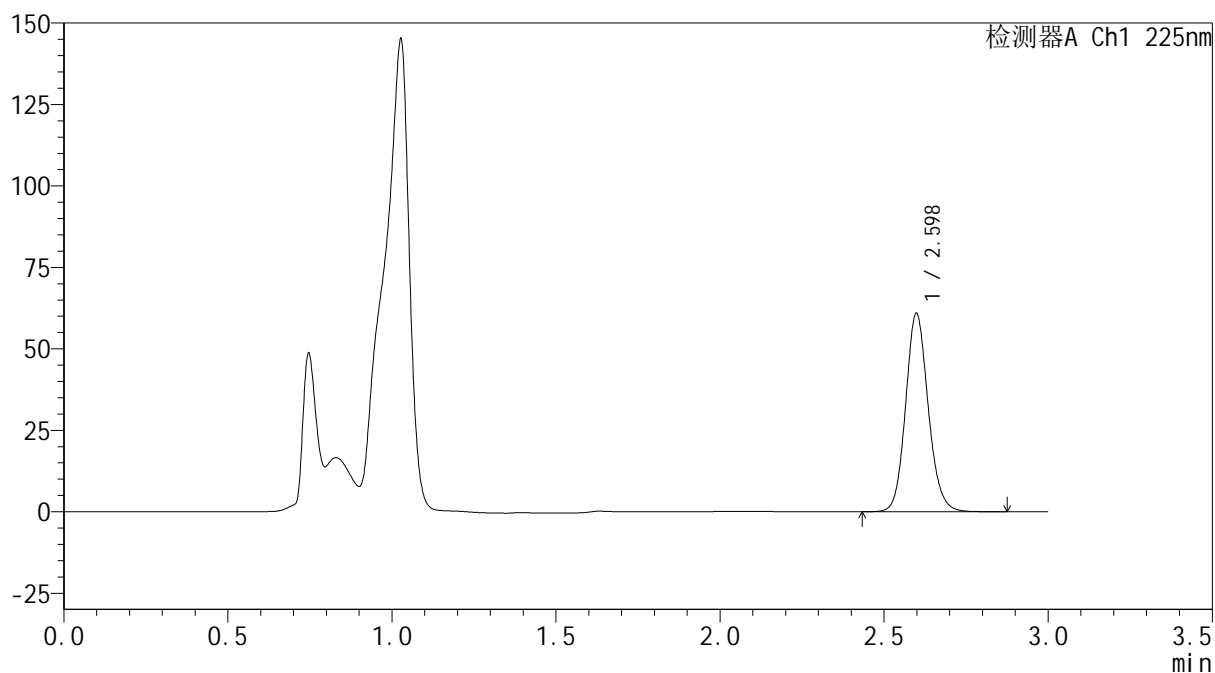

SHIMADZU
LabSolutions SMF-4160

<样品信息>

色谱柱	: XB-C18(150mm*4.6mm,5μm)	流速	: 2.0ml/min
柱温	: 35°C	波长	: 225nm
数据文件名	: RC\$SMF-4160 - 0-32/18-595-2 - zzp-2026032321p-rcqx-2-pH4.5jz-jf50z-p1-10min.lcd		
方法文件名	: RC\$SMF-4160 - SMF-4160-rcqx-FX267.lcm		
批处理文件名	: RC\$SMF-4160 - 20260518-FX267.lcb		
样品瓶号	: 2-2	版本号	: 6.115
进样体积	: 50 μl	实验者	: wangdan
进样时间	: 2026/05/18 20:08:08	处理者	: wangdan
处理时间(V2)	: 2026/05/19 09:14:30		
仪器型号	: SHIMADZU LC-2050C (FX267)		

<色谱图>

mV



<峰表>

检测器A Ch1 225nm

峰号	保留时间	面积	面积%	高度	理论塔板数(USP)	拖尾因子	分离度(USP)
1	2.598	292387	100.000	60816	6950	1.124	--
总计		292387	100.000	60816			

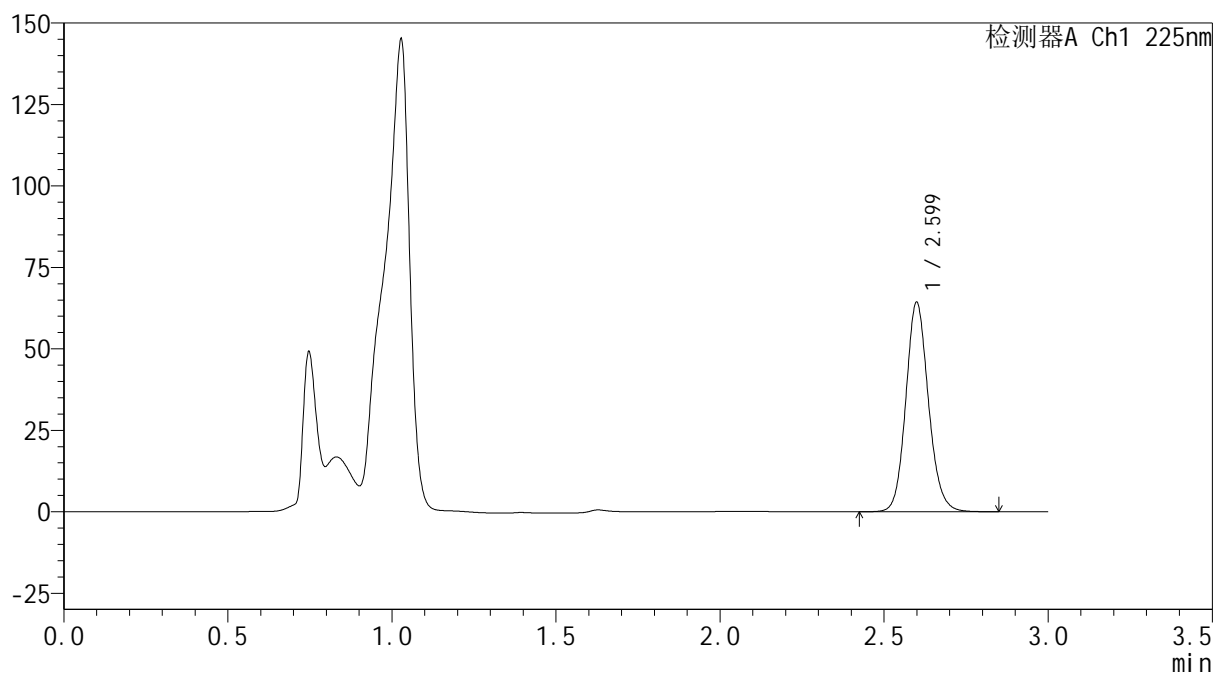

SHIMADZU
LabSolutions SMF-4160

<样品信息>

色谱柱	: XB-C18(150mm*4.6mm,5μm)	流速	: 2.0ml/min
柱温	: 35°C	波长	: 225nm
数据文件名	: RC\$SMF-4160 - 0-32/18-596-2 - zzp-2026032321p-rcqx-2-pH4.5jz-jf50z-p2-10min.lcd		
方法文件名	: RC\$SMF-4160 - SMF-4160-rcqx-FX267.lcm		
批处理文件名	: RC\$SMF-4160 - 20260518-FX267.lcb		
样品瓶号	: 2-11	版本号	: 6.115
进样体积	: 50 μl	实验者	: wangdan
进样时间	: 2026/05/18 20:11:34	处理者	: wangdan
处理时间(V2)	: 2026/05/19 09:14:33		
仪器型号	: SHIMADZU LC-2050C (FX267)		

<色谱图>

mV



<峰表>

检测器A Ch1 225nm

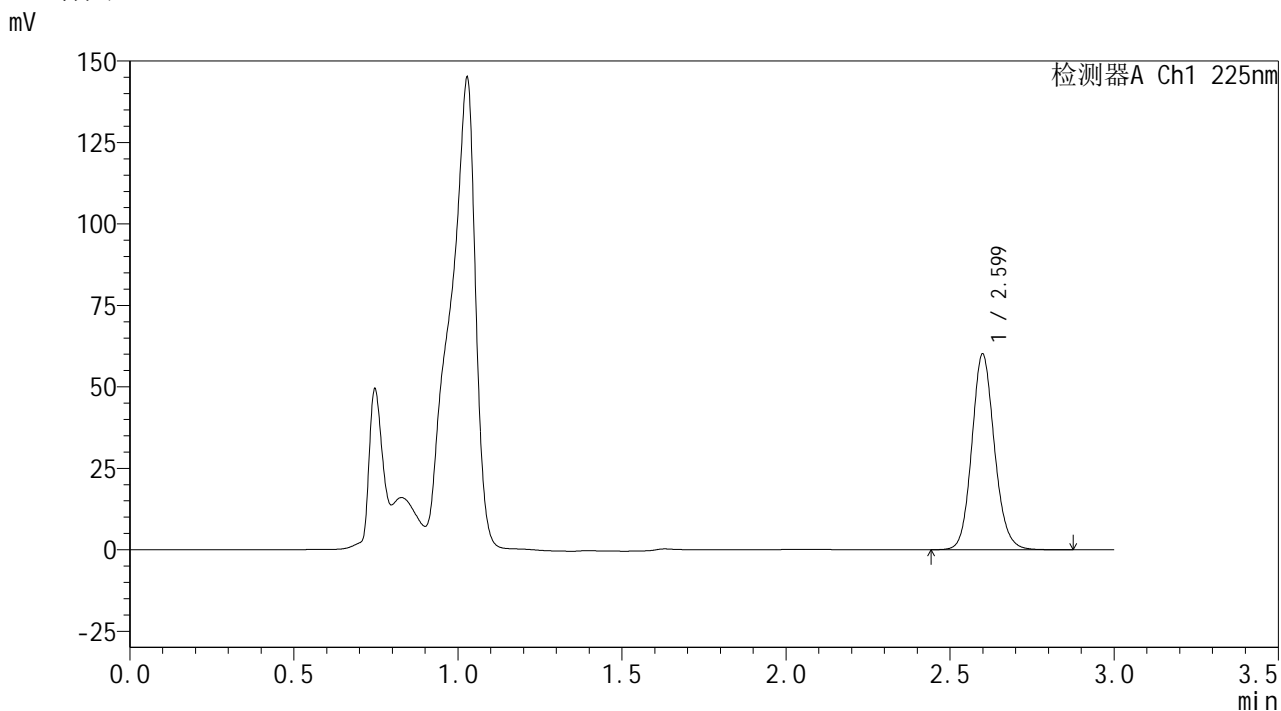
峰号	保留时间	面积	面积%	高度	理论塔板数(USP)	拖尾因子	分离度(USP)
1	2.599	308631	100.000	64101	6952	1.123	--
总计		308631	100.000	64101			

SHIMADZU
LabSolutions SMF-4160

<样品信息>

色谱柱	: XB-C18(150mm*4.6mm,5µm)	流速	: 2.0ml/min
柱温	: 35°C	波长	: 225nm
数据文件名	: RC\$SMF-4160 - 0-32/18-597-2 - zzp-2026032321p-rcqx-2-pH4.5jz-jf50z-p3-10min.lcd		
方法文件名	: RC\$SMF-4160 - SMF-4160-rcqx-FX267.lcm		
批处理文件名	: RC\$SMF-4160 - 20260518-FX267.lcb		
样品瓶号	: 2-20	版本号	: 6.115
进样体积	: 50 µl	实验者	: wangdan
进样时间	: 2026/05/18 20:15:00	处理者	: wangdan
处理时间(V2)	: 2026/05/19 09:14:36		
仪器型号	: SHIMADZU LC-2050C (FX267)		

<色谱图>



<峰表>

检测器A Ch1 225nm

峰号	保留时间	面积	面积%	高度	理论塔板数(USP)	拖尾因子	分离度(USP)
1	2.599	288439	100.000	59906	6950	1.123	--
总计		288439	100.000	59906			

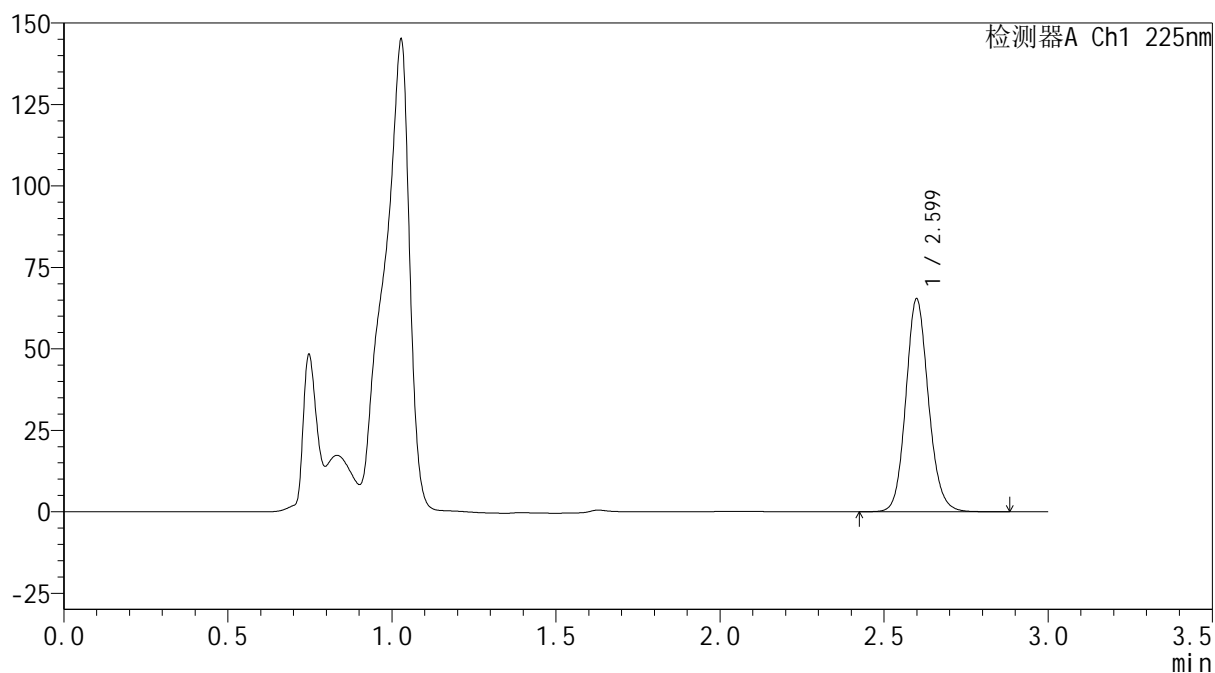

SHIMADZU
LabSolutions SMF-4160

<样品信息>

色谱柱	: XB-C18(150mm*4.6mm,5μm)	流速	: 2.0ml/min
柱温	: 35°C	波长	: 225nm
数据文件名	: RC\$SMF-4160 - 0-32/18-598-2 - zzp-2026032321p-rcqx-2-pH4.5jz-jf50z-p4-10min.lcd		
方法文件名	: RC\$SMF-4160 - SMF-4160-rcqx-FX267.lcm		
批处理文件名	: RC\$SMF-4160 - 20260518-FX267.lcb		
样品瓶号	: 2-29	版本号	: 6.115
进样体积	: 50 μl	实验者	: wangdan
进样时间	: 2026/05/18 20:18:26	处理者	: wangdan
处理时间(V2)	: 2026/05/19 09:14:39		
仪器型号	: SHIMADZU LC-2050C (FX267)		

<色谱图>

mV



<峰表>

检测器A Ch1 225nm

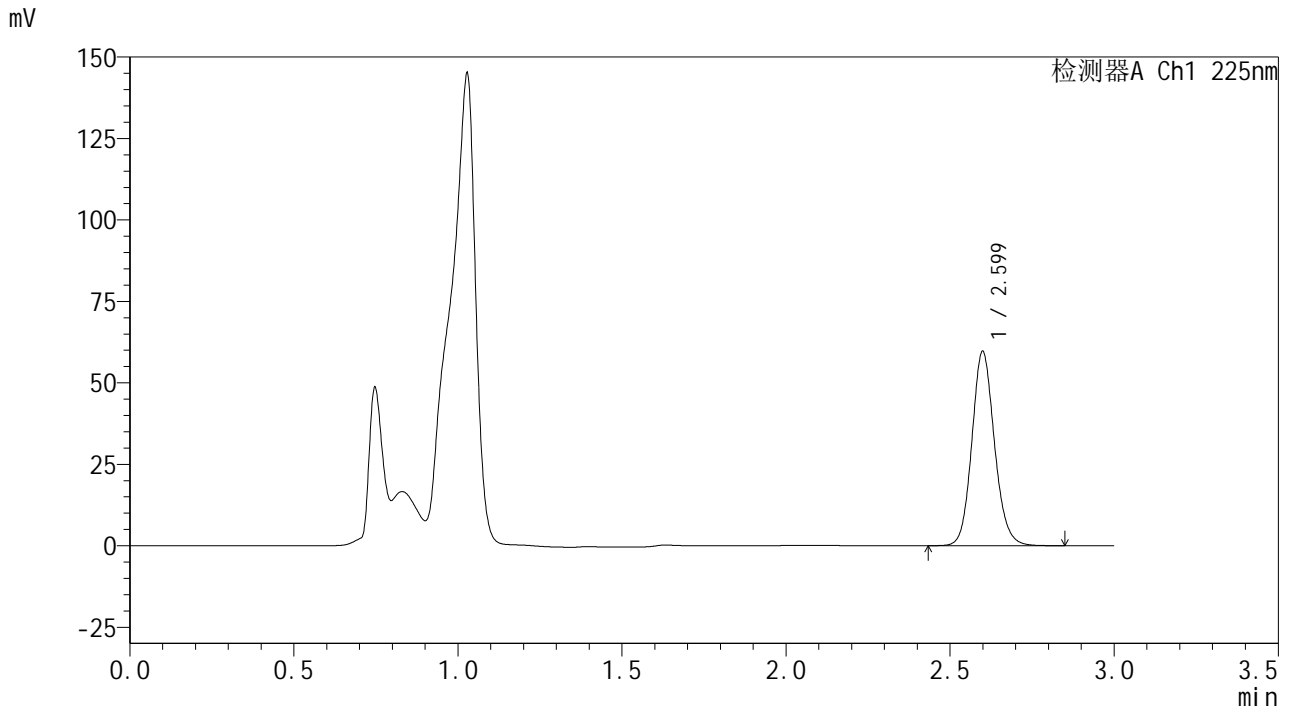
峰号	保留时间	面积	面积%	高度	理论塔板数(USP)	拖尾因子	分离度(USP)
1	2.599	313793	100.000	65163	6954	1.123	--
总计		313793	100.000	65163			

SHIMADZU
LabSolutions SMF-4160

<样品信息>

色谱柱	: XB-C18(150mm*4.6mm,5µm)	流 速:	2.0ml/min
柱温	: 35°C	波 长:	225nm
数据文件名	: RC\$SMF-4160 - 0-32/18-599-2 - zzp-2026032321p-rcqx-2-pH4.5jz-jf50z-p5-10min.lcd		
方法文件名	: RC\$SMF-4160 - SMF-4160-rcqx-FX267.lcm		
批处理文件名:	RC\$SMF-4160 - 20260518-FX267.lcb		
样品瓶号	: 2-38	版本号:	6.115
进样体积	: 50 µl	实验者:	wangdan
进样时间	: 2026/05/18 20:21:52	处理者:	wangdan
处理时间(V2)	: 2026/05/19 09:14:42		
仪器型号	: SHIMADZU LC-2050C (FX267)		

<色谱图>



<峰表>

检测器A Ch1 225nm

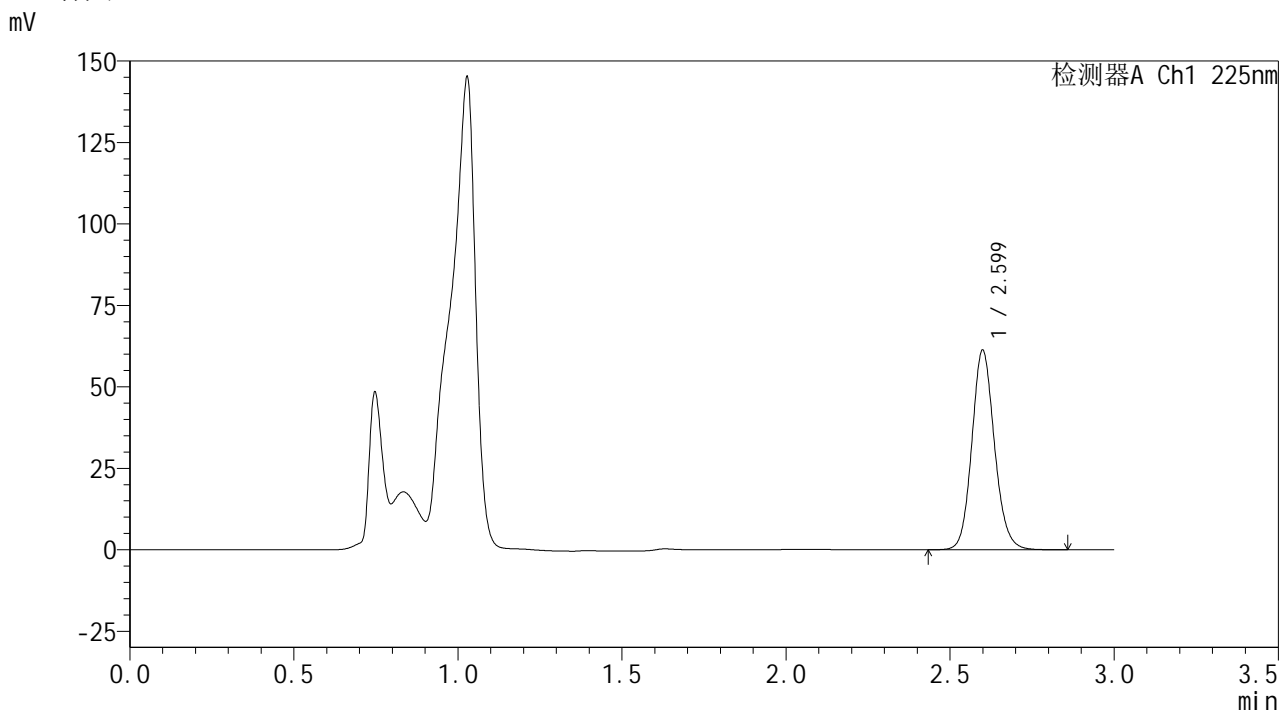
峰号	保留时间	面积	面积%	高度	理论塔板数(USP)	拖尾因子	分离度(USP)
1	2.599	286302	100.000	59458	6943	1.124	--
总计		286302	100.000	59458			

SHIMADZU
LabSolutions SMF-4160

<样品信息>

色谱柱	: XB-C18(150mm*4.6mm,5µm)	流 速:	2.0ml/min
柱温	: 35°C	波 长:	225nm
数据文件名	: RC\$SMF-4160 - 0-32/18-600-2 - zzp-2026032321p-rcqx-2-pH4.5jz-jf50z-p6-10min.lcd		
方法文件名	: RC\$SMF-4160 - SMF-4160-rcqx-FX267.lcm		
批处理文件名:	RC\$SMF-4160 - 20260518-FX267.lcb		
样品瓶号	: 2-47	版本号:	6.115
进样体积	: 50 µl	实验者:	wangdan
进样时间	: 2026/05/18 20:25:18	处理者:	wangdan
处理时间(V2)	: 2026/05/19 09:14:45		
仪器型号	: SHIMADZU LC-2050C (FX267)		

<色谱图>



<峰表>

检测器A Ch1 225nm

峰号	保留时间	面积	面积%	高度	理论塔板数(USP)	拖尾因子	分离度(USP)
1	2.599	294204	100.000	61104	6945	1.123	--
总计		294204	100.000	61104			

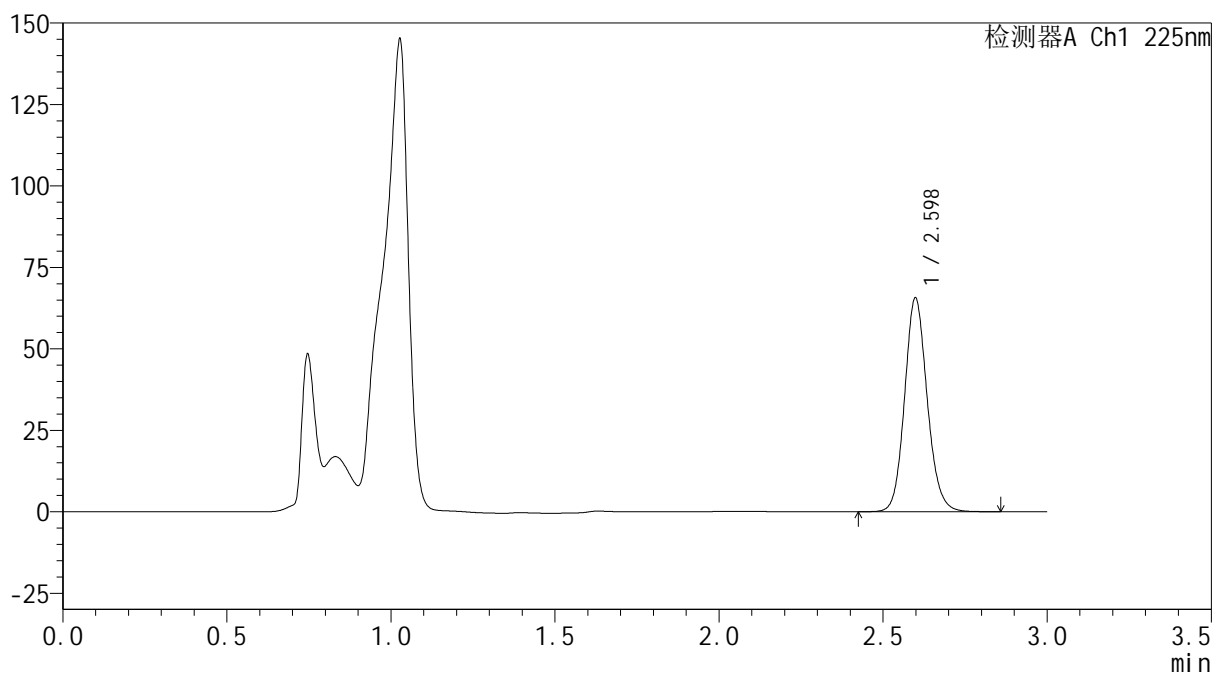
SHIMADZU
LabSolutions SMF-4160

<样品信息>

色谱柱	: XB-C18(150mm*4.6mm,5µm)	流速	: 2.0ml/min
柱温	: 35°C	波长	: 225nm
数据文件名	: RC\$SMF-4160 - 0-32/18-601-2 - zzp-2026032321p-rcqx-2-pH4.5jz-jf50z-p1-15min.lcd		
方法文件名	: RC\$SMF-4160 - SMF-4160-rcqx-FX267.lcm		
批处理文件名	: RC\$SMF-4160 - 20260518-FX267.lcb		
样品瓶号	: 2-3	版本号	: 6.115
进样体积	: 50 µl	实验者	: wangdan
进样时间	: 2026/05/18 20:28:44	处理者	: wangdan
处理时间(V2)	: 2026/05/19 09:14:48		
仪器型号	: SHIMADZU LC-2050C (FX267)		

<色谱图>

mV



<峰表>

检测器A Ch1 225nm

峰号	保留时间	面积	面积%	高度	理论塔板数(USP)	拖尾因子	分离度(USP)
1	2.598	314956	100.000	65543	6950	1.123	--
总计		314956	100.000	65543			

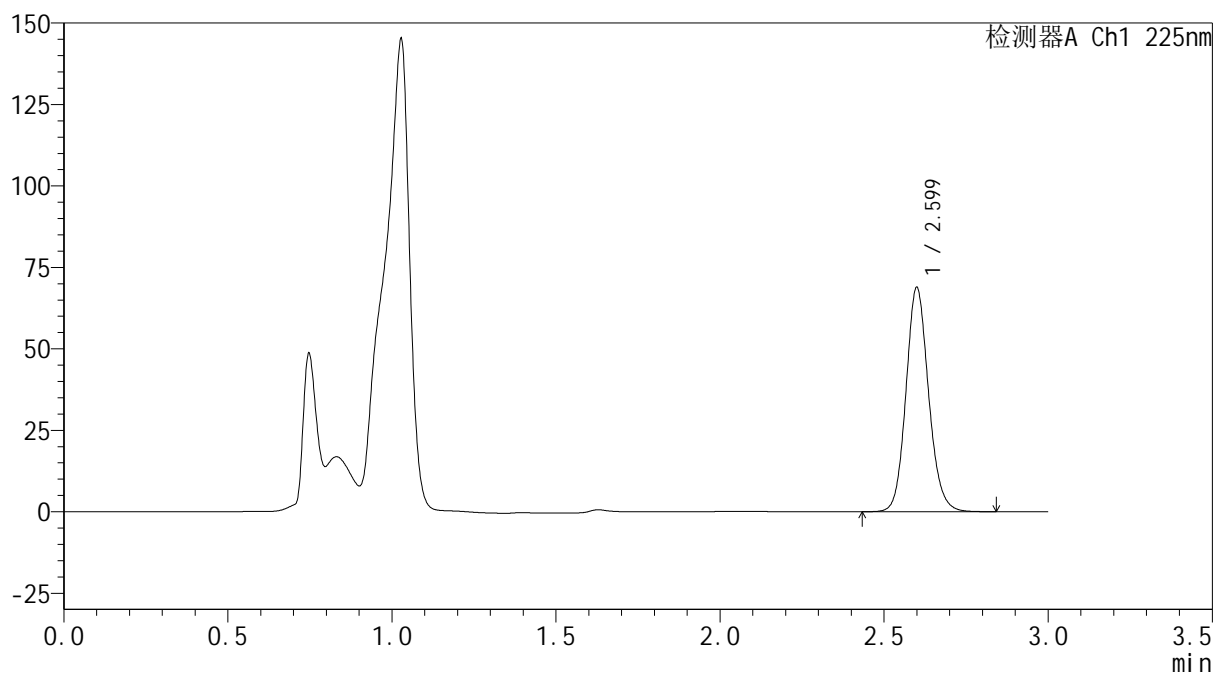

SHIMADZU
LabSolutions SMF-4160

<样品信息>

色谱柱	: XB-C18(150mm*4.6mm,5μm)	流速	: 2.0ml/min
柱温	: 35°C	波长	: 225nm
数据文件名	: RC\$SMF-4160 - 0-32/18-602-2 - zzp-2026032321p-rcqx-2-pH4.5jz-jf50z-p2-15min.lcd		
方法文件名	: RC\$SMF-4160 - SMF-4160-rcqx-FX267.lcm		
批处理文件名	: RC\$SMF-4160 - 20260518-FX267.lcb		
样品瓶号	: 2-12	版本号	: 6.115
进样体积	: 50 μl	实验者	: wangdan
进样时间	: 2026/05/18 20:32:11	处理者	: wangdan
处理时间(V2)	: 2026/05/19 09:14:51		
仪器型号	: SHIMADZU LC-2050C (FX267)		

<色谱图>

mV



<峰表>

检测器A Ch1 225nm

峰号	保留时间	面积	面积%	高度	理论塔板数(USP)	拖尾因子	分离度(USP)
1	2.599	330404	100.000	68564	6949	1.123	--
总计		330404	100.000	68564			

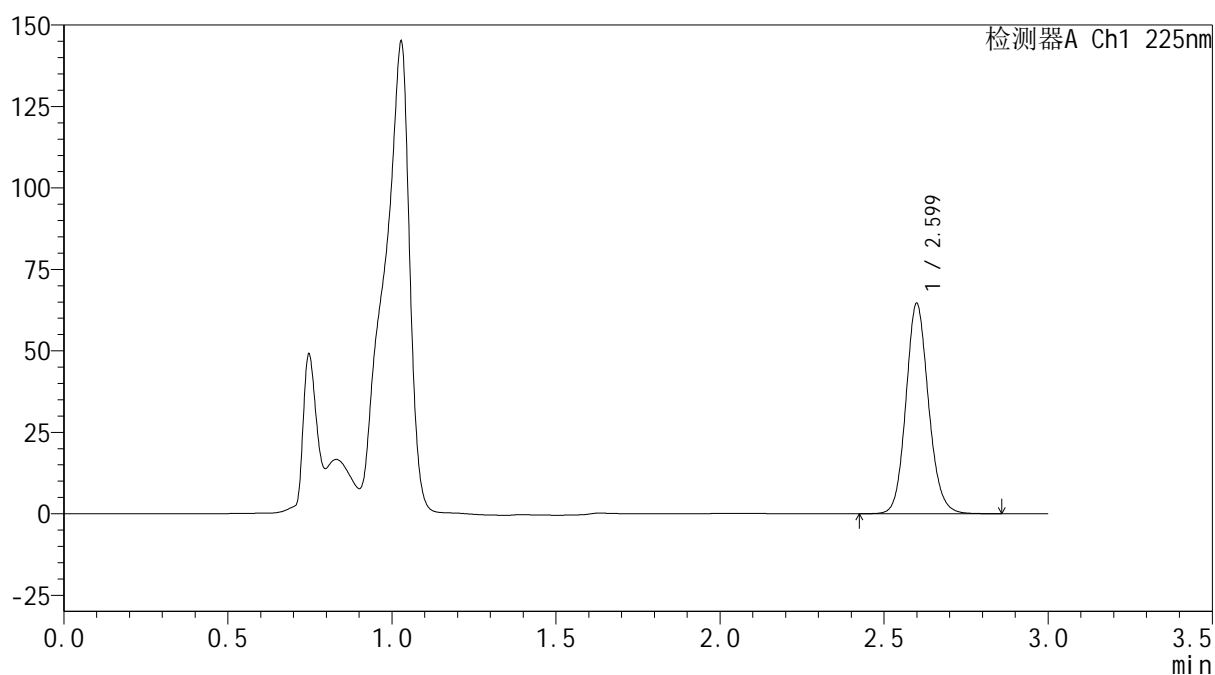

SHIMADZU
LabSolutions SMF-4160

<样品信息>

色谱柱	: XB-C18(150mm*4.6mm,5μm)	流速	: 2.0ml/min
柱温	: 35°C	波长	: 225nm
数据文件名	: RC\$SMF-4160 - 0-32/18-603-2 - zzp-2026032321p-rcqx-2-pH4.5jz-jf50z-p3-15min.lcd		
方法文件名	: RC\$SMF-4160 - SMF-4160-rcqx-FX267.lcm		
批处理文件名	: RC\$SMF-4160 - 20260518-FX267.lcb		
样品瓶号	: 2-21	版本号	: 6.115
进样体积	: 50 μl	实验者	: wangdan
进样时间	: 2026/05/18 20:35:37	处理者	: wangdan
处理时间(V2)	: 2026/05/19 09:14:54		
仪器型号	: SHIMADZU LC-2050C (FX267)		

<色谱图>

mV



<峰表>

检测器A Ch1 225nm

峰号	保留时间	面积	面积%	高度	理论塔板数(USP)	拖尾因子	分离度(USP)
1	2.599	309857	100.000	64322	6944	1.124	--
总计		309857	100.000	64322			

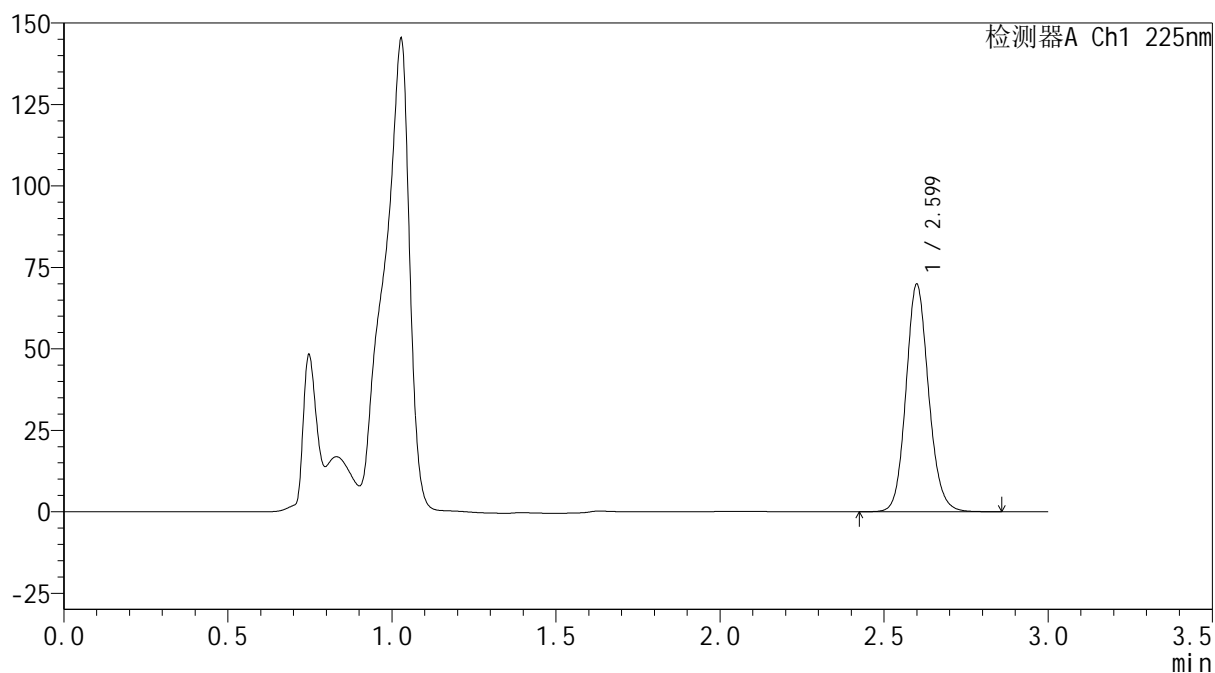

SHIMADZU
LabSolutions SMF-4160

<样品信息>

色谱柱	: XB-C18(150mm*4.6mm,5μm)	流速	: 2.0ml/min
柱温	: 35°C	波长	: 225nm
数据文件名	: RC\$SMF-4160 - 0-32/18-604-2 - zzp-2026032321p-rcqx-2-pH4.5jz-jf50z-p4-15min.lcd		
方法文件名	: RC\$SMF-4160 - SMF-4160-rcqx-FX267.lcm		
批处理文件名	: RC\$SMF-4160 - 20260518-FX267.lcb		
样品瓶号	: 2-30	版本号	: 6.115
进样体积	: 50 μl	实验者	: wangdan
进样时间	: 2026/05/18 20:39:03	处理者	: wangdan
处理时间(V2)	: 2026/05/19 09:14:57		
仪器型号	: SHIMADZU LC-2050C (FX267)		

<色谱图>

mV



<峰表>

检测器A Ch1 225nm

峰号	保留时间	面积	面积%	高度	理论塔板数(USP)	拖尾因子	分离度(USP)
1	2.599	335424	100.000	69563	6943	1.124	--
总计		335424	100.000	69563			

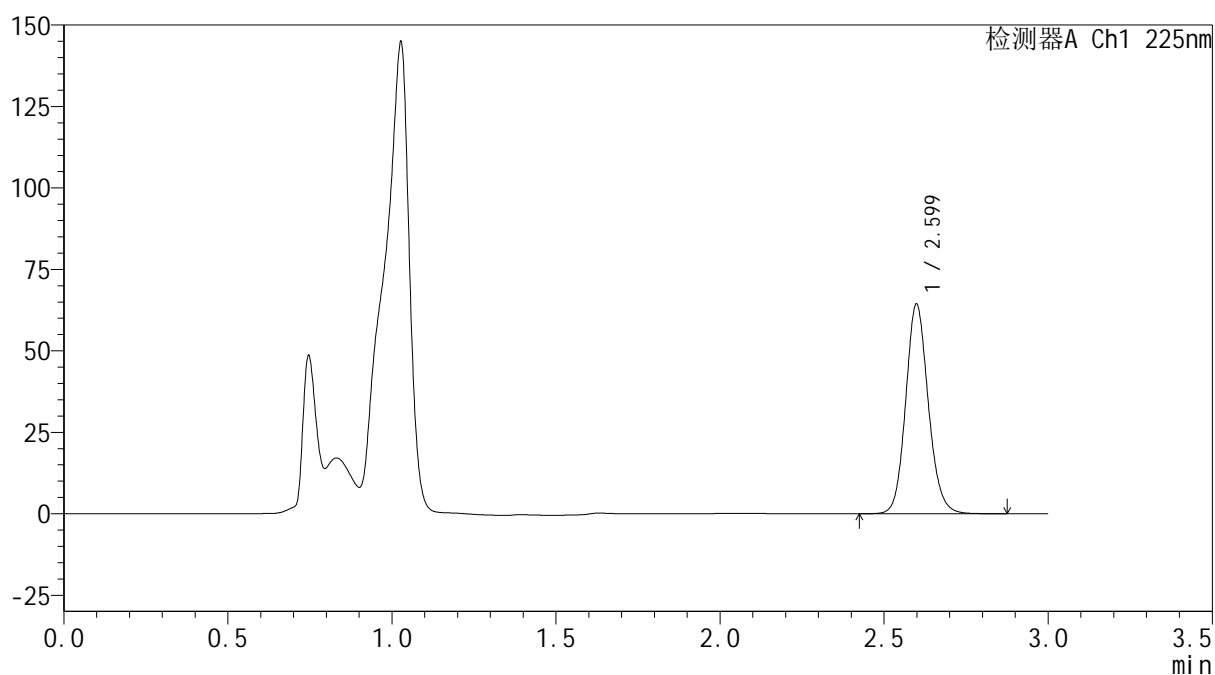

SHIMADZU
LabSolutions SMF-4160

<样品信息>

色谱柱	: XB-C18(150mm*4.6mm,5μm)	流速	: 2.0ml/min
柱温	: 35°C	波长	: 225nm
数据文件名	: RC\$SMF-4160 - 0-32/18-605-2 - zzp-2026032321p-rcqx-2-pH4.5jz-jf50z-p5-15min.lcd		
方法文件名	: RC\$SMF-4160 - SMF-4160-rcqx-FX267.lcm		
批处理文件名	: RC\$SMF-4160 - 20260518-FX267.lcb		
样品瓶号	: 2-39	版本号	: 6.115
进样体积	: 50 μl	实验者	: wangdan
进样时间	: 2026/05/18 20:42:29	处理者	: wangdan
处理时间(V2)	: 2026/05/19 09:15:01		
仪器型号	: SHIMADZU LC-2050C (FX267)		

<色谱图>

mV



<峰表>

检测器A Ch1 225nm

峰号	保留时间	面积	面积%	高度	理论塔板数(USP)	拖尾因子	分离度(USP)
1	2.599	309136	100.000	64252	6950	1.124	--
总计		309136	100.000	64252			

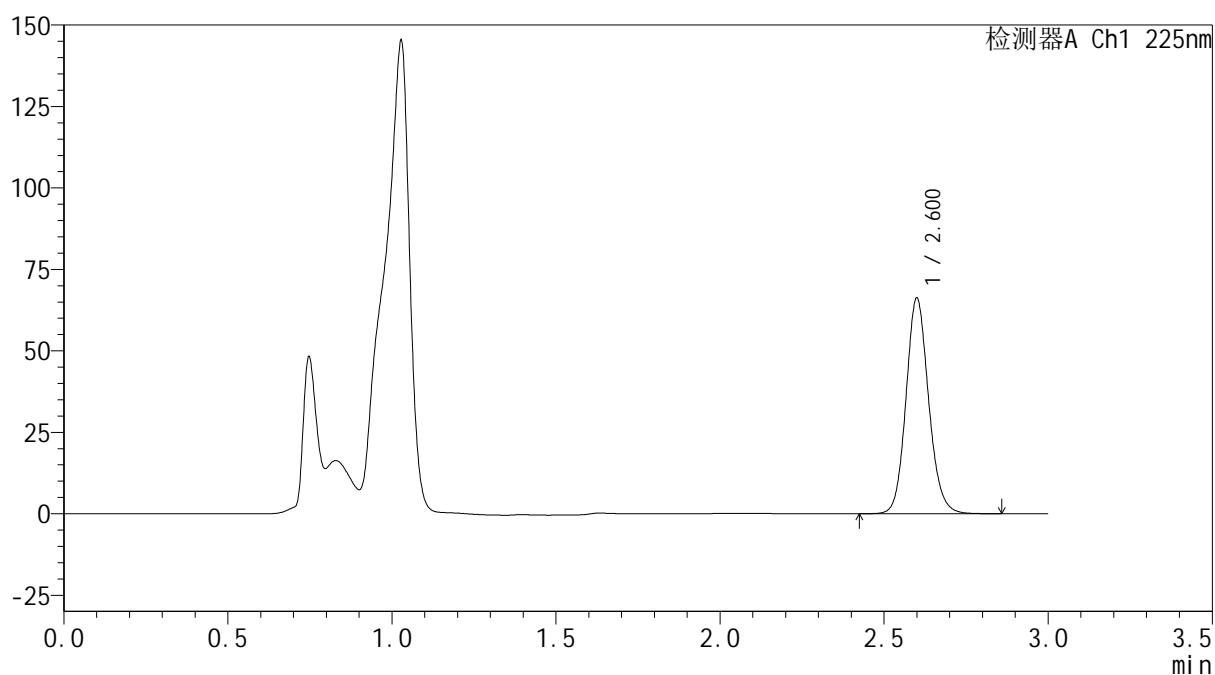

SHIMADZU
LabSolutions SMF-4160

<样品信息>

色谱柱	: XB-C18(150mm*4.6mm,5μm)	流速	: 2.0ml/min
柱温	: 35°C	波长	: 225nm
数据文件名	: RC\$SMF-4160 - 0-32/18-606-2 - zzp-2026032321p-rcqx-2-pH4.5jz-jf50z-p6-15min.lcd		
方法文件名	: RC\$SMF-4160 - SMF-4160-rcqx-FX267.lcm		
批处理文件名	: RC\$SMF-4160 - 20260518-FX267.lcb		
样品瓶号	: 2-48	版本号	: 6.115
进样体积	: 50 μl	实验者	: wangdan
进样时间	: 2026/05/18 20:45:55	处理者	: wangdan
处理时间(V2)	: 2026/05/19 09:15:04		
仪器型号	: SHIMADZU LC-2050C (FX267)		

<色谱图>

mV



<峰表>

检测器A Ch1 225nm

峰号	保留时间	面积	面积%	高度	理论塔板数(USP)	拖尾因子	分离度(USP)
1	2.600	317678	100.000	65910	6951	1.124	--
总计		317678	100.000	65910			

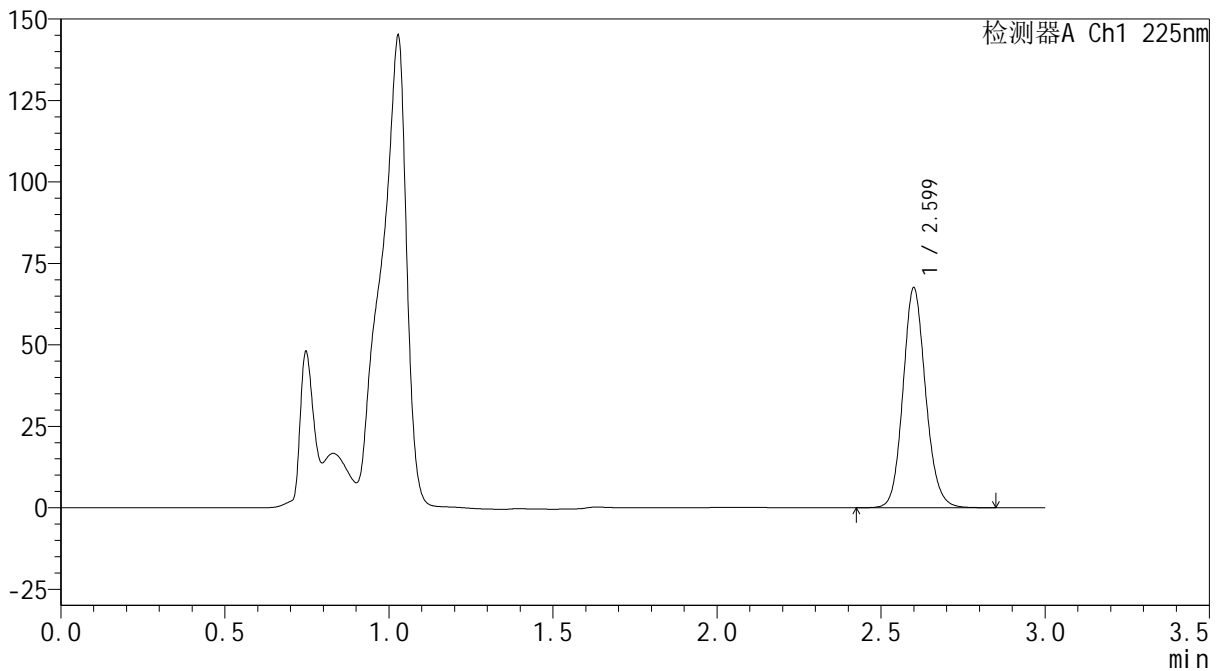
SHIMADZU
LabSolutions SMF-4160

<样品信息>

色谱柱	: XB-C18(150mm*4.6mm,5µm)	流速	: 2.0ml/min
柱温	: 35°C	波长	: 225nm
数据文件名	: RC\$SMF-4160 - 0-32/18-607-2 - zzp-2026032321p-rcqx-2-pH4.5jz-jf50z-p1-20min.lcd		
方法文件名	: RC\$SMF-4160 - SMF-4160-rcqx-FX267.lcm		
批处理文件名	: RC\$SMF-4160 - 20260518-FX267.lcb		
样品瓶号	: 2-4	版本号	: 6.115
进样体积	: 50 µl	实验者	: wangdan
进样时间	: 2026/05/18 20:49:22	处理者	: wangdan
处理时间(V2)	: 2026/05/19 09:15:07		
仪器型号	: SHIMADZU LC-2050C (FX267)		

<色谱图>

mV



<峰表>

检测器A Ch1 225nm

峰号	保留时间	面积	面积%	高度	理论塔板数(USP)	拖尾因子	分离度(USP)
1	2.599	324094	100.000	67242	6945	1.124	--
总计		324094	100.000	67242			

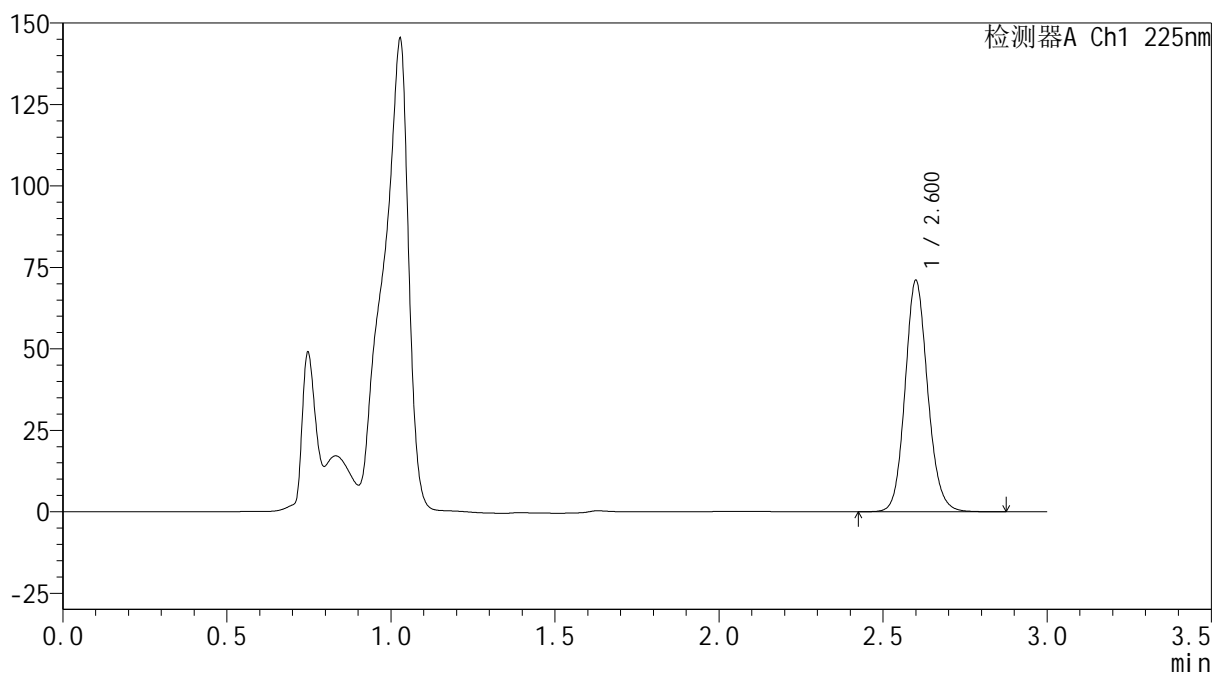
SHIMADZU
LabSolutions SMF-4160

<样品信息>

色谱柱	: XB-C18(150mm*4.6mm,5µm)	流速	: 2.0ml/min
柱温	: 35°C	波长	: 225nm
数据文件名	: RC\$SMF-4160 - 0-32/18-608-2 - zzp-2026032321p-rcqx-2-pH4.5jz-jf50z-p2-20min.lcd		
方法文件名	: RC\$SMF-4160 - SMF-4160-rcqx-FX267.lcm		
批处理文件名	: RC\$SMF-4160 - 20260518-FX267.lcb		
样品瓶号	: 2-13	版本号	: 6.115
进样体积	: 50 µl	实验者	: wangdan
进样时间	: 2026/05/18 20:52:48	处理者	: wangdan
处理时间(V2)	: 2026/05/19 09:15:10		
仪器型号	: SHIMADZU LC-2050C (FX267)		

<色谱图>

mV



<峰表>

检测器A Ch1 225nm

峰号	保留时间	面积	面积%	高度	理论塔板数(USP)	拖尾因子	分离度(USP)
1	2.600	340868	100.000	70642	6956	1.124	--
总计		340868	100.000	70642			

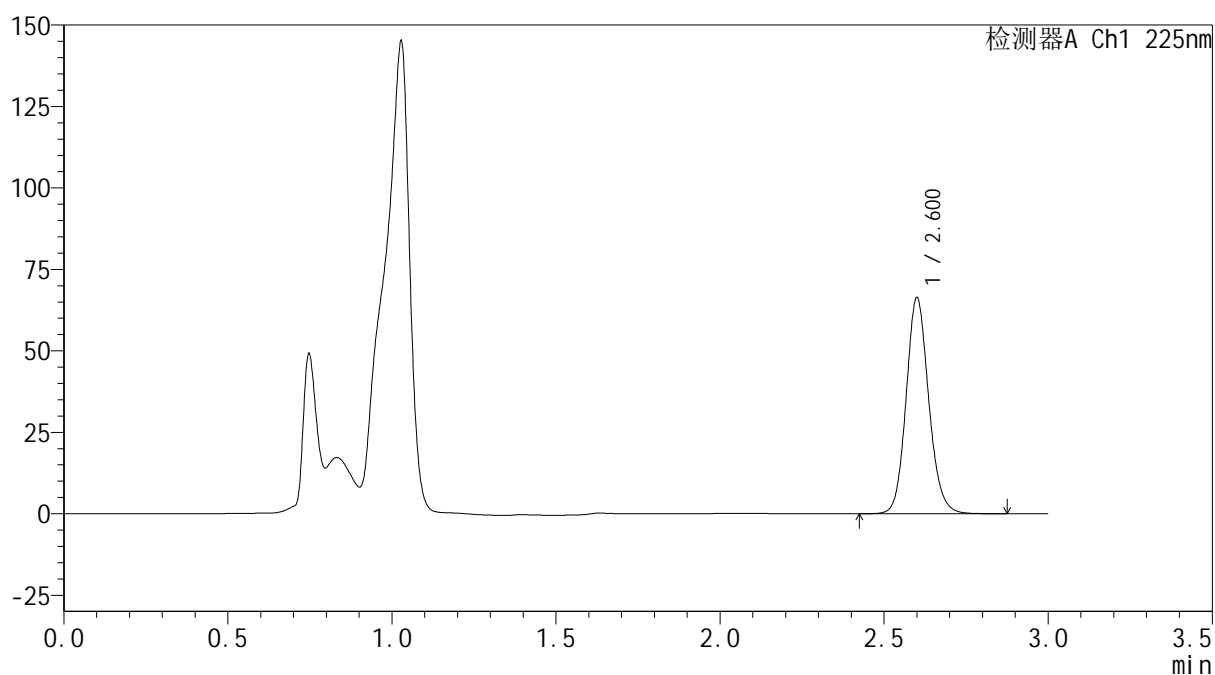

SHIMADZU
LabSolutions SMF-4160

<样品信息>

色谱柱	: XB-C18(150mm*4.6mm,5μm)	流速	: 2.0ml/min
柱温	: 35°C	波长	: 225nm
数据文件名	: RC\$SMF-4160 - 0-32/18-609-2 - zzp-2026032321p-rcqx-2-pH4.5jz-jf50z-p3-20min.lcd		
方法文件名	: RC\$SMF-4160 - SMF-4160-rcqx-FX267.lcm		
批处理文件名	: RC\$SMF-4160 - 20260518-FX267.lcb		
样品瓶号	: 2-22	版本号	: 6.115
进样体积	: 50 μl	实验者	: wangdan
进样时间	: 2026/05/18 20:56:15	处理者	: wangdan
处理时间(V2)	: 2026/05/19 09:15:14		
仪器型号	: SHIMADZU LC-2050C (FX267)		

<色谱图>

mV



<峰表>

检测器A Ch1 225nm

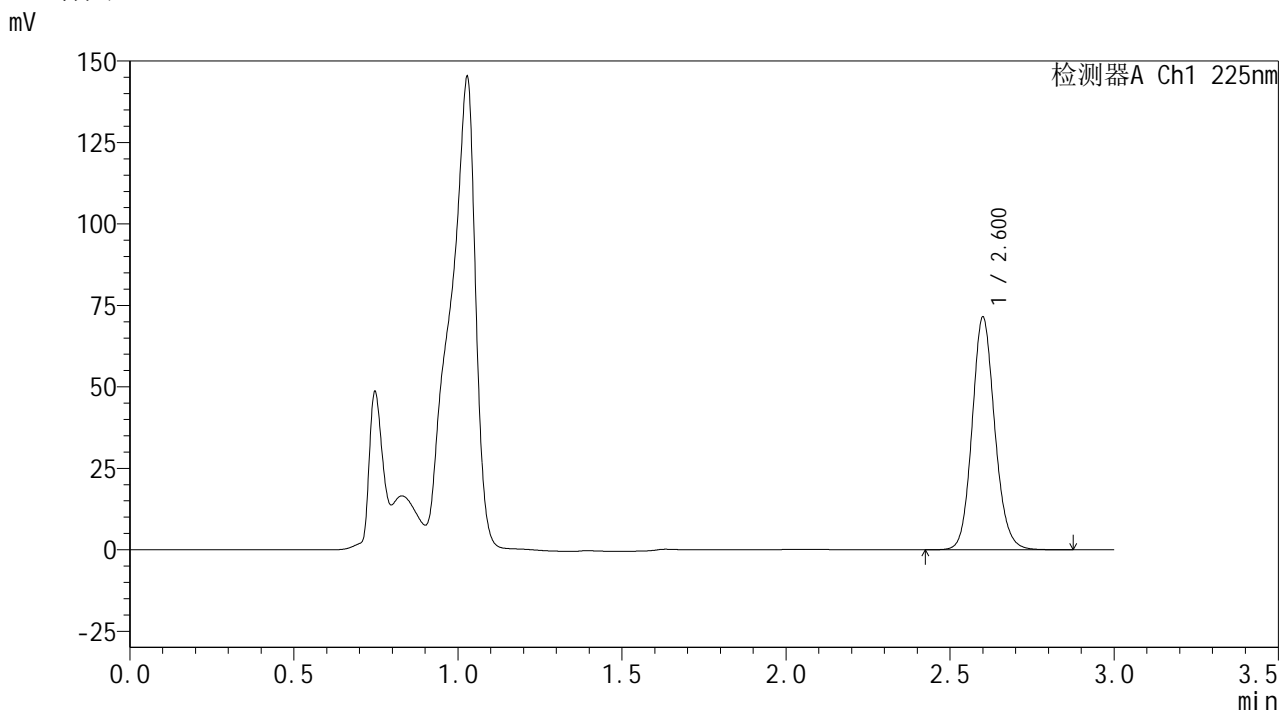
峰号	保留时间	面积	面积%	高度	理论塔板数(USP)	拖尾因子	分离度(USP)
1	2.600	318572	100.000	65965	6957	1.125	--
总计		318572	100.000	65965			

SHIMADZU
LabSolutions SMF-4160

<样品信息>

色谱柱	: XB-C18(150mm*4.6mm,5µm)	流速	: 2.0ml/min
柱温	: 35°C	波长	: 225nm
数据文件名	: RC\$SMF-4160 - 0-32/18-610-2 - zzp-2026032321p-rcqx-2-pH4.5jz-jf50z-p4-20min.lcd		
方法文件名	: RC\$SMF-4160 - SMF-4160-rcqx-FX267.lcm		
批处理文件名	: RC\$SMF-4160 - 20260518-FX267.lcb		
样品瓶号	: 2-31	版本号	: 6.115
进样体积	: 50 µl	实验者	: wangdan
进样时间	: 2026/05/18 20:59:41	处理者	: wangdan
处理时间(V2)	: 2026/05/19 09:15:17		
仪器型号	: SHIMADZU LC-2050C (FX267)		

<色谱图>



<峰表>

检测器A Ch1 225nm

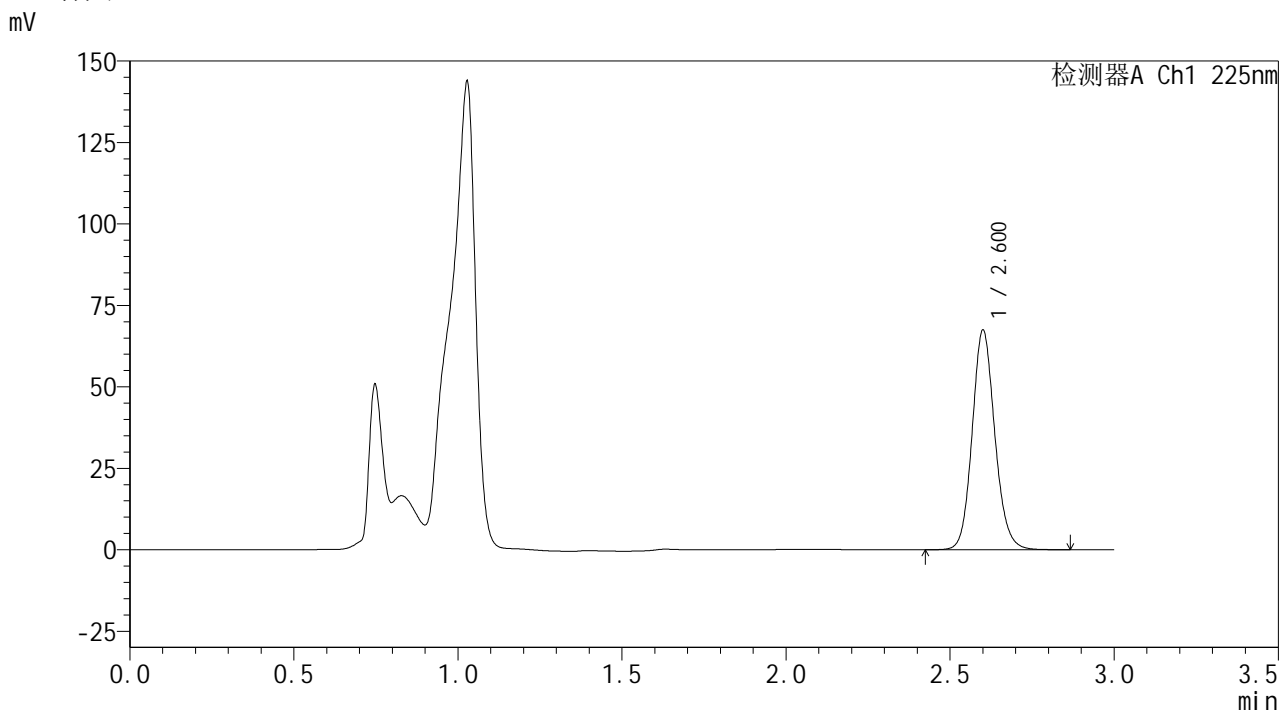
峰号	保留时间	面积	面积%	高度	理论塔板数(USP)	拖尾因子	分离度(USP)
1	2.600	343111	100.000	71054	6959	1.125	--
总计		343111	100.000	71054			

SHIMADZU
LabSolutions SMF-4160

<样品信息>

色谱柱	: XB-C18(150mm*4.6mm,5µm)	流速	: 2.0ml/min
柱温	: 35°C	波长	: 225nm
数据文件名	: RC\$SMF-4160 - 0-32/18-611-2 - zzp-2026032321p-rcqx-2-pH4.5jz-jf50z-p5-20min.lcd		
方法文件名	: RC\$SMF-4160 - SMF-4160-rcqx-FX267.lcm		
批处理文件名	: RC\$SMF-4160 - 20260518-FX267.lcb		
样品瓶号	: 2-40	版本号	: 6.115
进样体积	: 50 µl	实验者	: wangdan
进样时间	: 2026/05/18 21:03:08	处理者	: wangdan
处理时间(V2)	: 2026/05/19 09:15:20		
仪器型号	: SHIMADZU LC-2050C (FX267)		

<色谱图>



<峰表>

检测器A Ch1 225nm

峰号	保留时间	面积	面积%	高度	理论塔板数(USP)	拖尾因子	分离度(USP)
1	2.600	323882	100.000	67025	6958	1.125	--
总计		323882	100.000	67025			

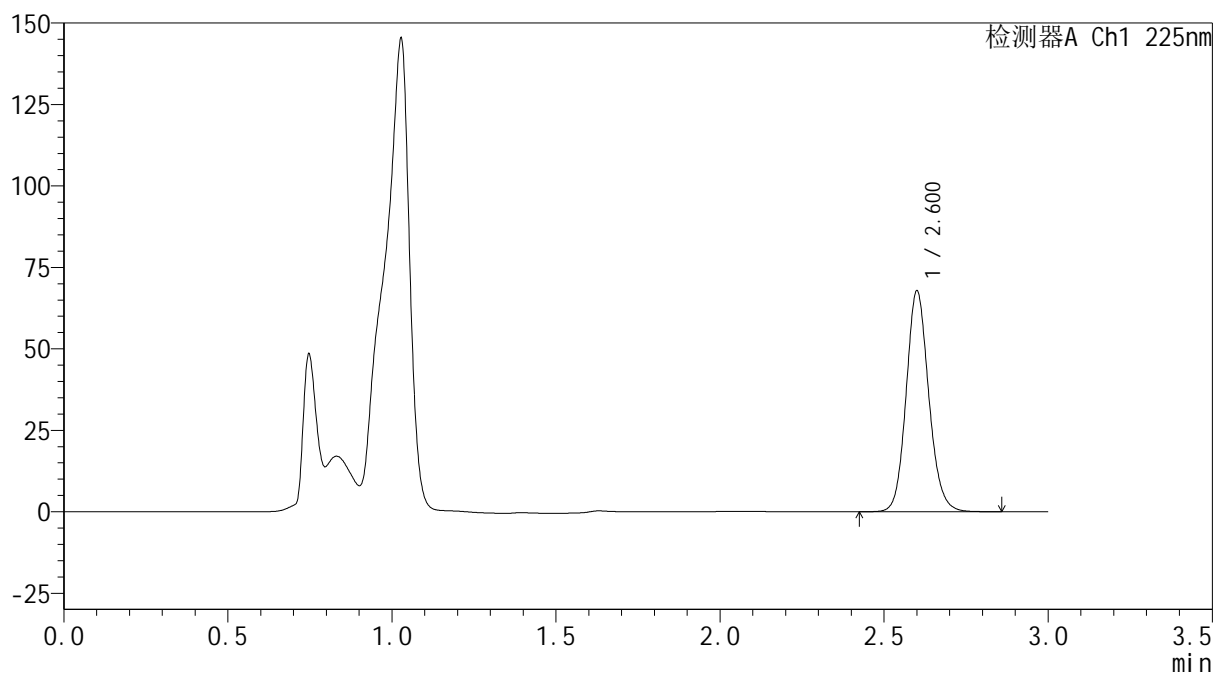

SHIMADZU
LabSolutions SMF-4160

<样品信息>

色谱柱	: XB-C18(150mm*4.6mm,5μm)	流速	: 2.0ml/min
柱温	: 35°C	波长	: 225nm
数据文件名	: RC\$SMF-4160 - 0-32/18-612-2 - zzp-2026032321p-rcqx-2-pH4.5jz-jf50z-p6-20min.lcd		
方法文件名	: RC\$SMF-4160 - SMF-4160-rcqx-FX267.lcm		
批处理文件名	: RC\$SMF-4160 - 20260518-FX267.lcb		
样品瓶号	: 2-49	版本号	: 6.115
进样体积	: 50 μl	实验者	: wangdan
进样时间	: 2026/05/18 21:06:34	处理者	: wangdan
处理时间(V2)	: 2026/05/19 09:15:23		
仪器型号	: SHIMADZU LC-2050C (FX267)		

<色谱图>

mV



<峰表>

检测器A Ch1 225nm

峰号	保留时间	面积	面积%	高度	理论塔板数(USP)	拖尾因子	分离度(USP)
1	2.600	325685	100.000	67434	6957	1.125	--
总计		325685	100.000	67434			

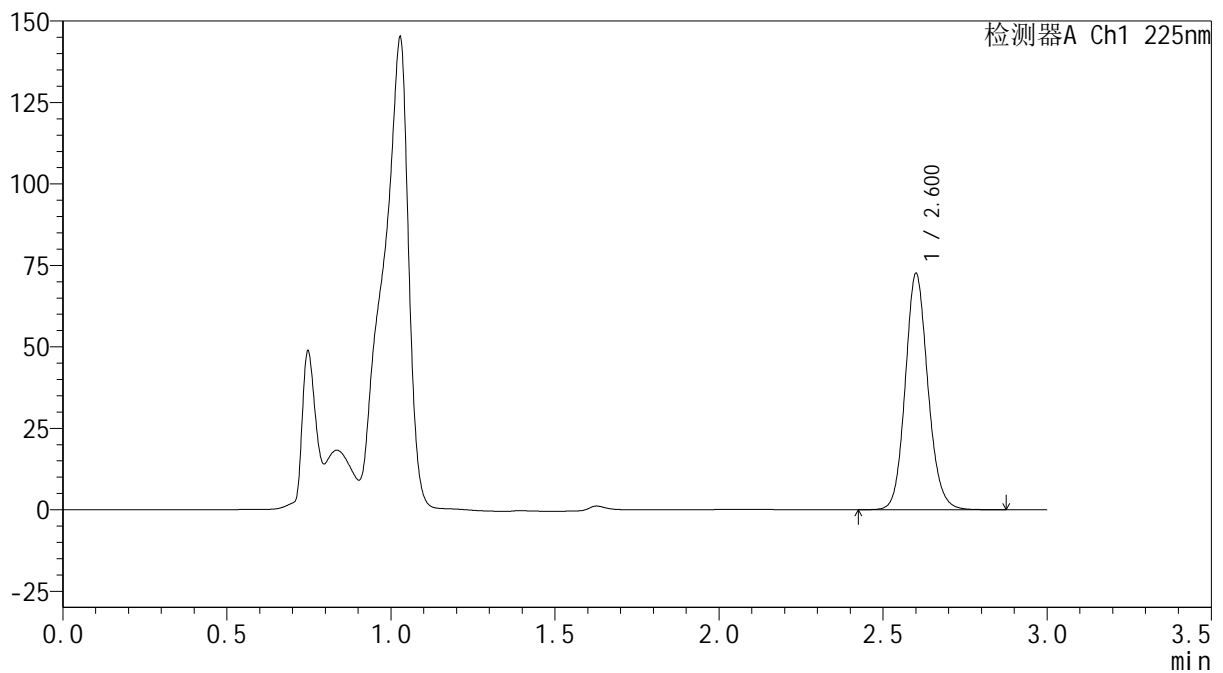
 SHIMADZU
LabSolutions **SMF-4160**

<样品信息>

色谱柱 : XB-C18(150mm*4.6mm,5µm) 流速: 2.0ml/min
柱温 : 35°C 波长: 225nm
数据文件名 : RC\$SMF-4160 - 0-32/18-614-2 - zzp-2026032321p-rcqx-2-pH4.5jz-jf50z-p2-30min.lcd
方法文件名 : RC\$SMF-4160 - SMF-4160-rcqx-FX267.lcm
批处理文件名: RC\$SMF-4160 - 20260518-FX267.lcb
样品瓶号 : 2-14
进样体积 : 50 µl 版本号: 6.115
进样时间 : 2026/05/18 21:13:28 实验者: wangdan
处理时间(V2) : 2026/05/19 09:15:29 处理者: wangdan
仪器型号 : SHIMADZU LC-2050C (FX267)

<色谱图>

mV



<峰表>

检测器A Ch1 225nm

峰号	保留时间	面积	面积%	高度	理论塔板数(USP)	拖尾因子	分离度(USP)
1	2.600	348224	100.000	72004	6959	1.125	--
总计		348224	100.000	72004			

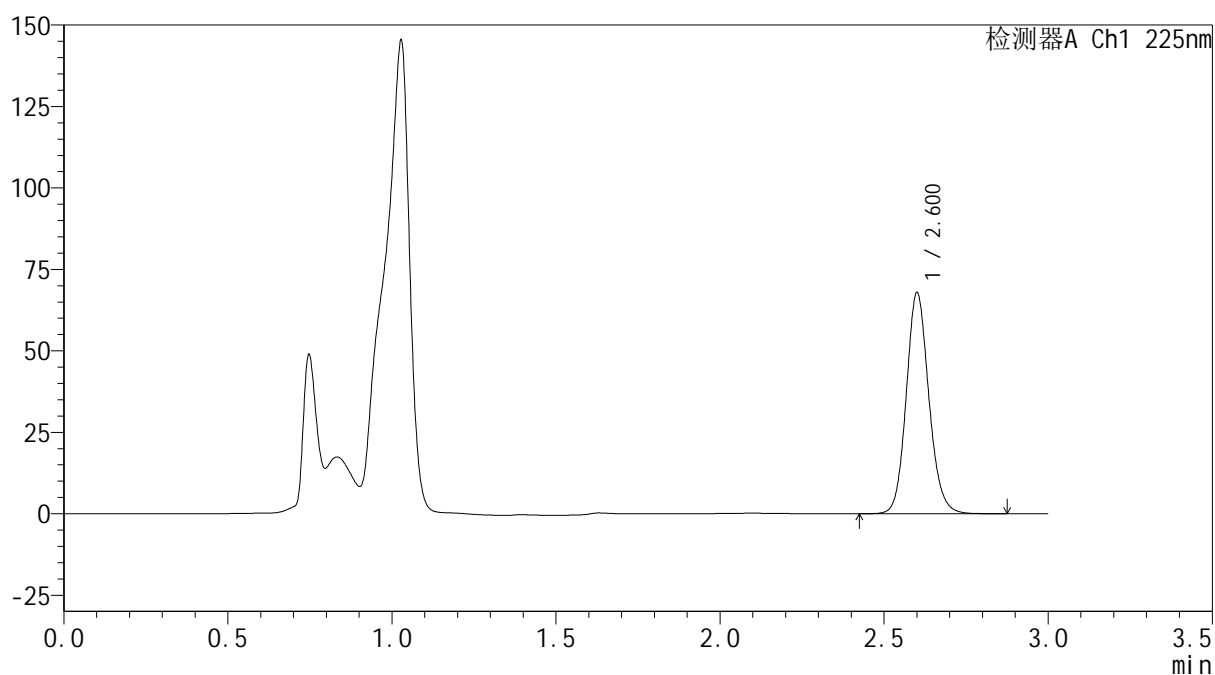

SHIMADZU
LabSolutions SMF-4160

<样品信息>

色谱柱	: XB-C18(150mm*4.6mm,5μm)	流速	: 2.0ml/min
柱温	: 35°C	波长	: 225nm
数据文件名	: RC\$SMF-4160 - 0-32/18-615-2 - zzp-2026032321p-rcqx-2-pH4.5jz-jf50z-p3-30min.lcd		
方法文件名	: RC\$SMF-4160 - SMF-4160-rcqx-FX267.lcm		
批处理文件名	: RC\$SMF-4160 - 20260518-FX267.lcb		
样品瓶号	: 2-23	版本号	: 6.115
进样体积	: 50 μl	实验者	: wangdan
进样时间	: 2026/05/18 21:16:54	处理者	: wangdan
处理时间(V2)	: 2026/05/19 09:15:32		
仪器型号	: SHIMADZU LC-2050C (FX267)		

<色谱图>

mV



<峰表>

检测器A Ch1 225nm

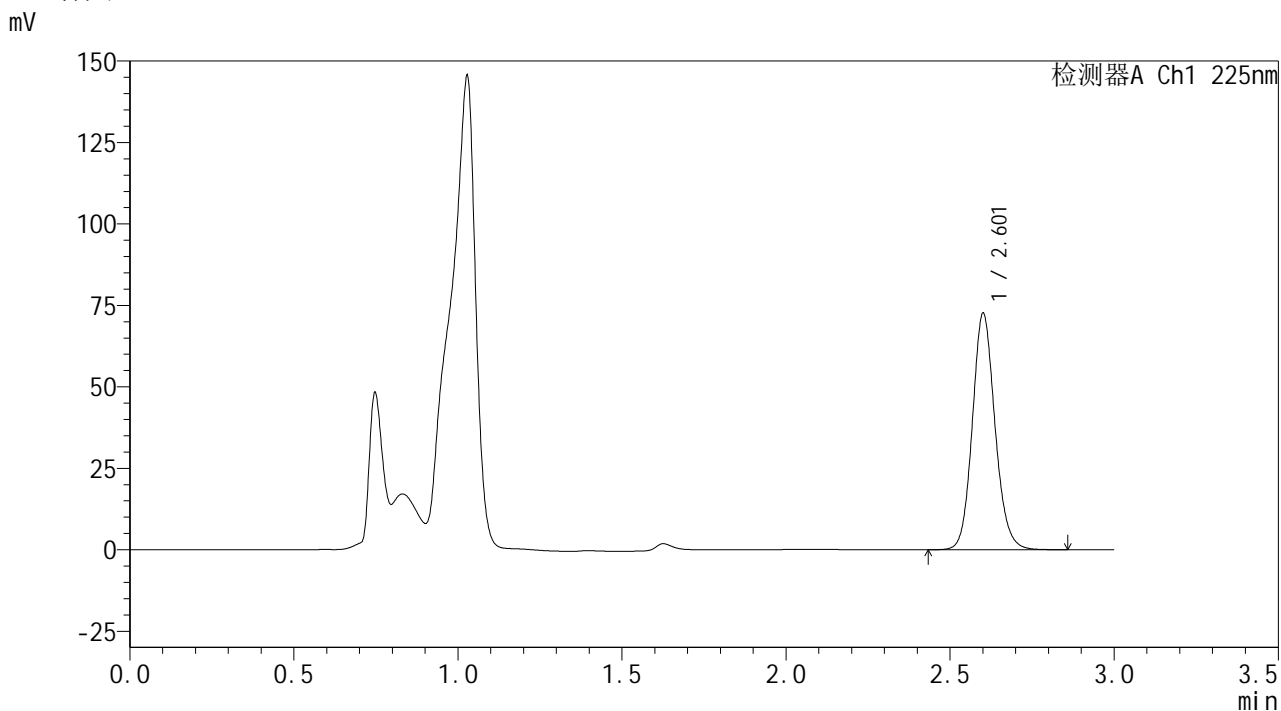
峰号	保留时间	面积	面积%	高度	理论塔板数(USP)	拖尾因子	分离度(USP)
1	2.600	325906	100.000	67405	6961	1.125	--
总计		325906	100.000	67405			

SHIMADZU
LabSolutions SMF-4160

<样品信息>

色谱柱	: XB-C18(150mm*4.6mm,5µm)	流速	: 2.0ml/min
柱温	: 35°C	波长	: 225nm
数据文件名	: RC\$SMF-4160 - 0-32/18-616-2 - zzp-2026032321p-rcqx-2-pH4.5jz-jf50z-p4-30min.lcd		
方法文件名	: RC\$SMF-4160 - SMF-4160-rcqx-FX267.lcm		
批处理文件名	: RC\$SMF-4160 - 20260518-FX267.lcb		
样品瓶号	: 2-32	版本号	: 6.115
进样体积	: 50 µl	实验者	: wangdan
进样时间	: 2026/05/18 21:20:20	处理者	: wangdan
处理时间(V2)	: 2026/05/19 09:15:35		
仪器型号	: SHIMADZU LC-2050C (FX267)		

<色谱图>



<峰表>

检测器A Ch1 225nm

峰号	保留时间	面积	面积%	高度	理论塔板数(USP)	拖尾因子	分离度(USP)
1	2.601	348489	100.000	71985	6959	1.125	--
总计		348489	100.000	71985			

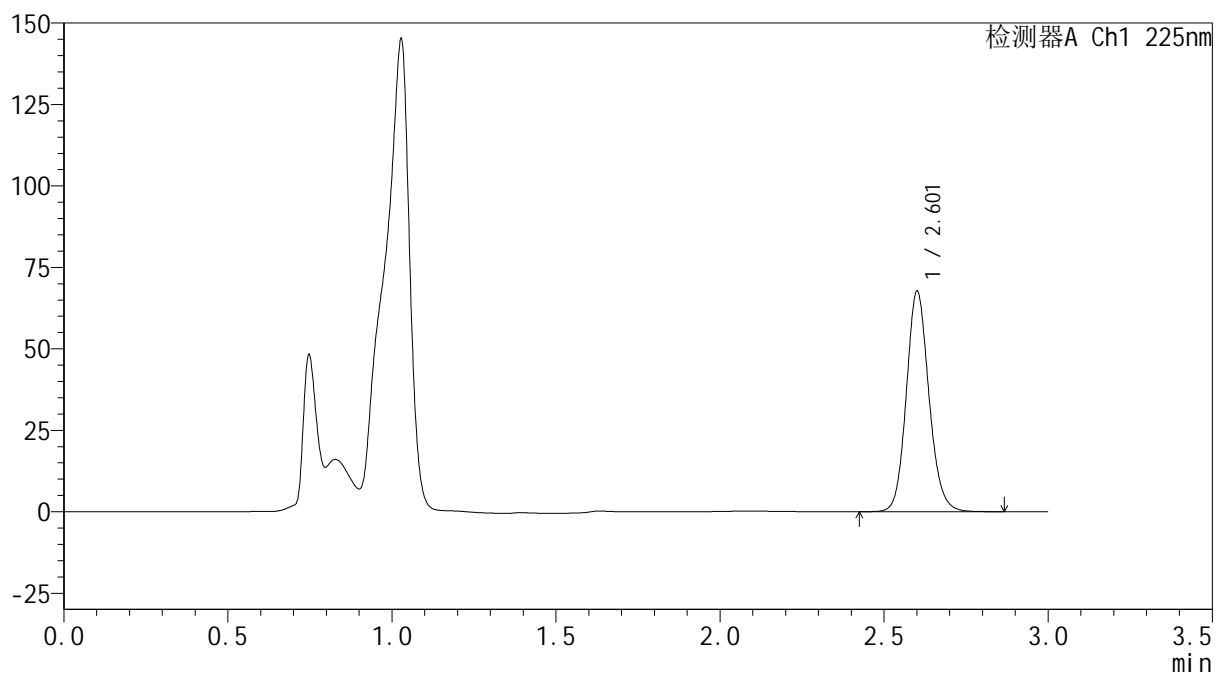

SHIMADZU
LabSolutions SMF-4160

<样品信息>

色谱柱	: XB-C18(150mm*4.6mm,5μm)	流速	: 2.0ml/min
柱温	: 35°C	波长	: 225nm
数据文件名	: RC\$SMF-4160 - 0-32/18-617-2 - zzp-2026032321p-rcqx-2-pH4.5jz-jf50z-p5-30min.lcd		
方法文件名	: RC\$SMF-4160 - SMF-4160-rcqx-FX267.lcm		
批处理文件名	: RC\$SMF-4160 - 20260518-FX267.lcb		
样品瓶号	: 2-41	版本号	: 6.115
进样体积	: 50 μl	实验者	: wangdan
进样时间	: 2026/05/18 21:23:47	处理者	: wangdan
处理时间(V2)	: 2026/05/19 09:15:38		
仪器型号	: SHIMADZU LC-2050C (FX267)		

<色谱图>

mV



<峰表>

检测器A Ch1 225nm

峰号	保留时间	面积	面积%	高度	理论塔板数(USP)	拖尾因子	分离度(USP)
1	2.601	325202	100.000	67162	6957	1.126	--
总计		325202	100.000	67162			

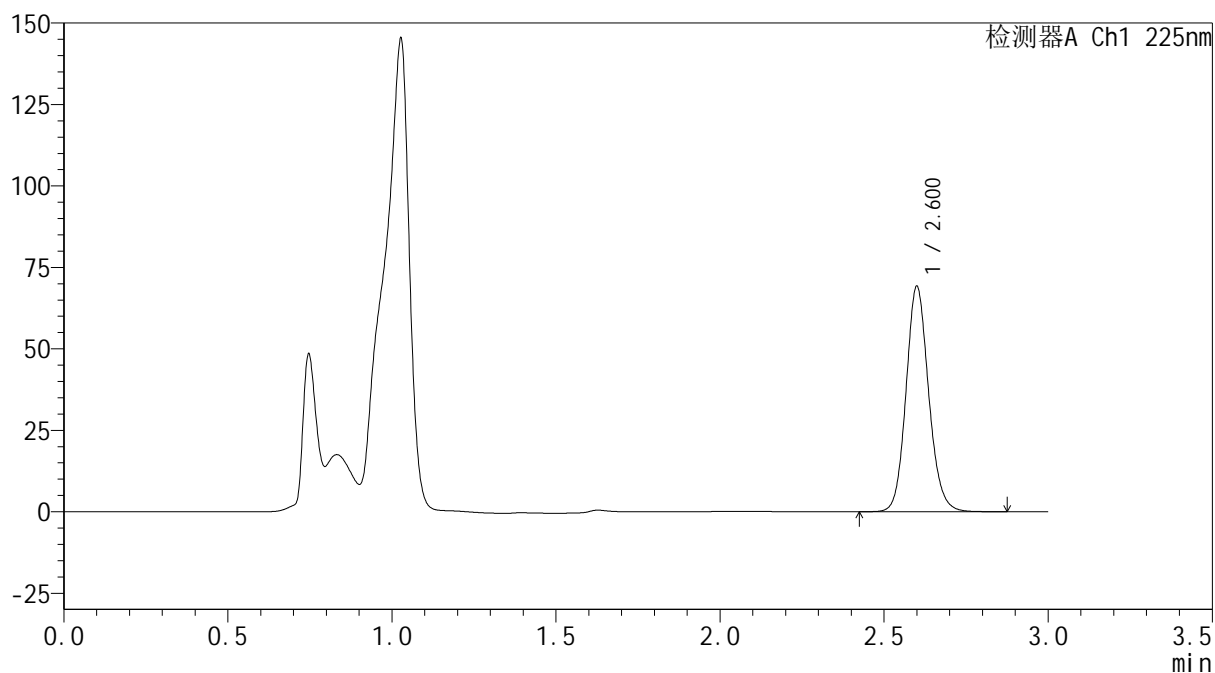

SHIMADZU
LabSolutions SMF-4160

<样品信息>

色谱柱	: XB-C18(150mm*4.6mm,5μm)	流速	: 2.0ml/min
柱温	: 35°C	波长	: 225nm
数据文件名	: RC\$SMF-4160 - 0-32/18-618-2 - zzp-2026032321p-rcqx-2-pH4.5jz-jf50z-p6-30min.lcd		
方法文件名	: RC\$SMF-4160 - SMF-4160-rcqx-FX267.lcm		
批处理文件名	: RC\$SMF-4160 - 20260518-FX267.lcb		
样品瓶号	: 2-50	版本号	: 6.115
进样体积	: 50 μl	实验者	: wangdan
进样时间	: 2026/05/18 21:27:13	处理者	: wangdan
处理时间(V2)	: 2026/05/19 09:15:41		
仪器型号	: SHIMADZU LC-2050C (FX267)		

<色谱图>

mV



<峰表>

检测器A Ch1 225nm

峰号	保留时间	面积	面积%	高度	理论塔板数(USP)	拖尾因子	分离度(USP)
1	2.600	332182	100.000	68863	6946	1.125	--
总计		332182	100.000	68863			

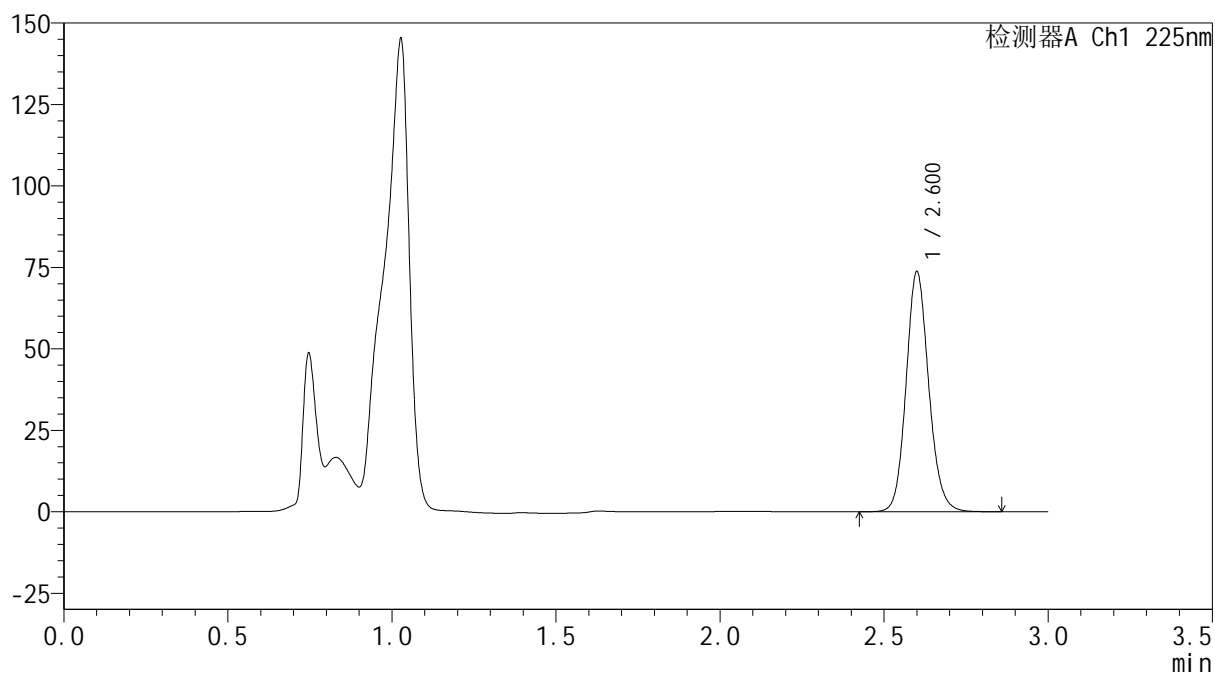

SHIMADZU
LabSolutions SMF-4160

<样品信息>

色谱柱	: XB-C18(150mm*4.6mm,5μm)	流速	: 2.0ml/min
柱温	: 35°C	波长	: 225nm
数据文件名	: RC\$SMF-4160 - 0-32/18-620-2 - zzp-2026032321p-rcqx-2-pH4.5jz-jf50z-p2-45min.lcd		
方法文件名	: RC\$SMF-4160 - SMF-4160-rcqx-FX267.lcm		
批处理文件名	: RC\$SMF-4160 - 20260518-FX267.lcb		
样品瓶号	: 2-15	版本号	: 6.115
进样体积	: 50 μl	实验者	: wangdan
进样时间	: 2026/05/18 21:34:06	处理者	: wangdan
处理时间(V2)	: 2026/05/19 09:15:47		
仪器型号	: SHIMADZU LC-2050C (FX267)		

<色谱图>

mV



<峰表>

检测器A Ch1 225nm

峰号	保留时间	面积	面积%	高度	理论塔板数(USP)	拖尾因子	分离度(USP)
1	2.600	353839	100.000	73311	6957	1.125	--
总计		353839	100.000	73311			

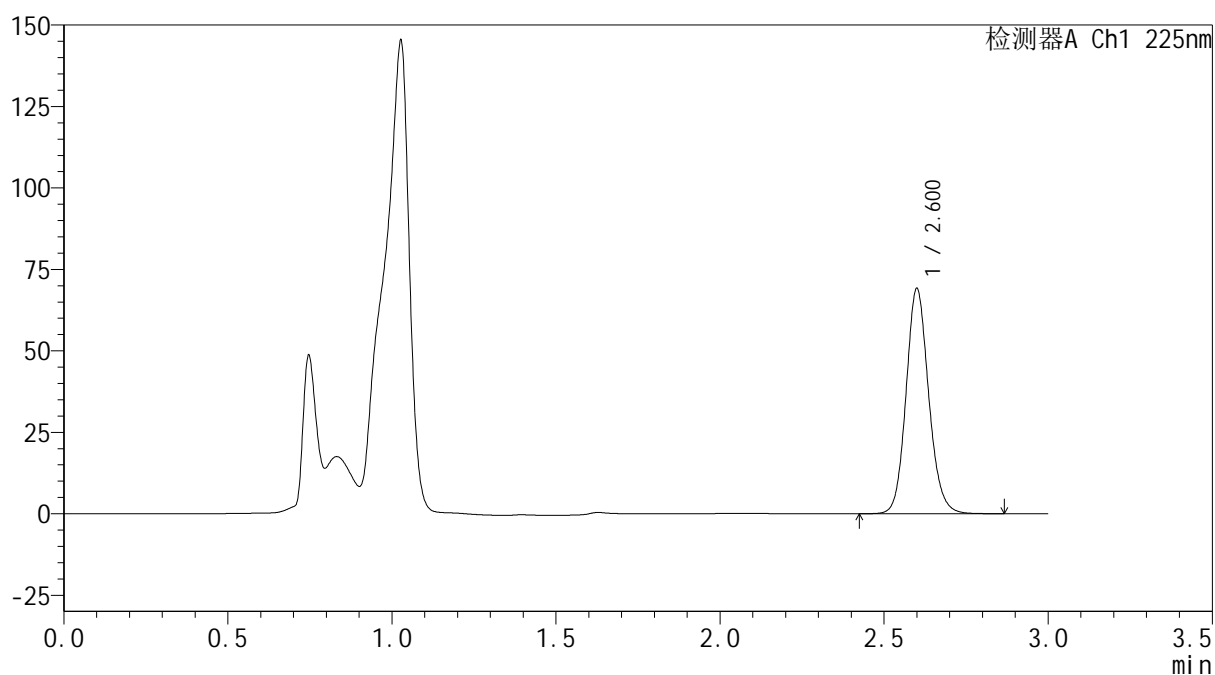

SHIMADZU
LabSolutions SMF-4160

<样品信息>

色谱柱	: XB-C18(150mm*4.6mm,5μm)	流速	: 2.0ml/min
柱温	: 35°C	波长	: 225nm
数据文件名	: RC\$SMF-4160 - 0-32/18-621-2 - zzp-2026032321p-rcqx-2-pH4.5jz-jf50z-p3-45min.lcd		
方法文件名	: RC\$SMF-4160 - SMF-4160-rcqx-FX267.lcm		
批处理文件名	: RC\$SMF-4160 - 20260518-FX267.lcb		
样品瓶号	: 2-24	版本号	: 6.115
进样体积	: 50 μl	实验者	: wangdan
进样时间	: 2026/05/18 21:37:33	处理者	: wangdan
处理时间(V2)	: 2026/05/19 09:15:50		
仪器型号	: SHIMADZU LC-2050C (FX267)		

<色谱图>

mV



<峰表>

检测器A Ch1 225nm

峰号	保留时间	面积	面积%	高度	理论塔板数(USP)	拖尾因子	分离度(USP)
1	2.600	332104	100.000	68805	6954	1.126	--
总计		332104	100.000	68805			

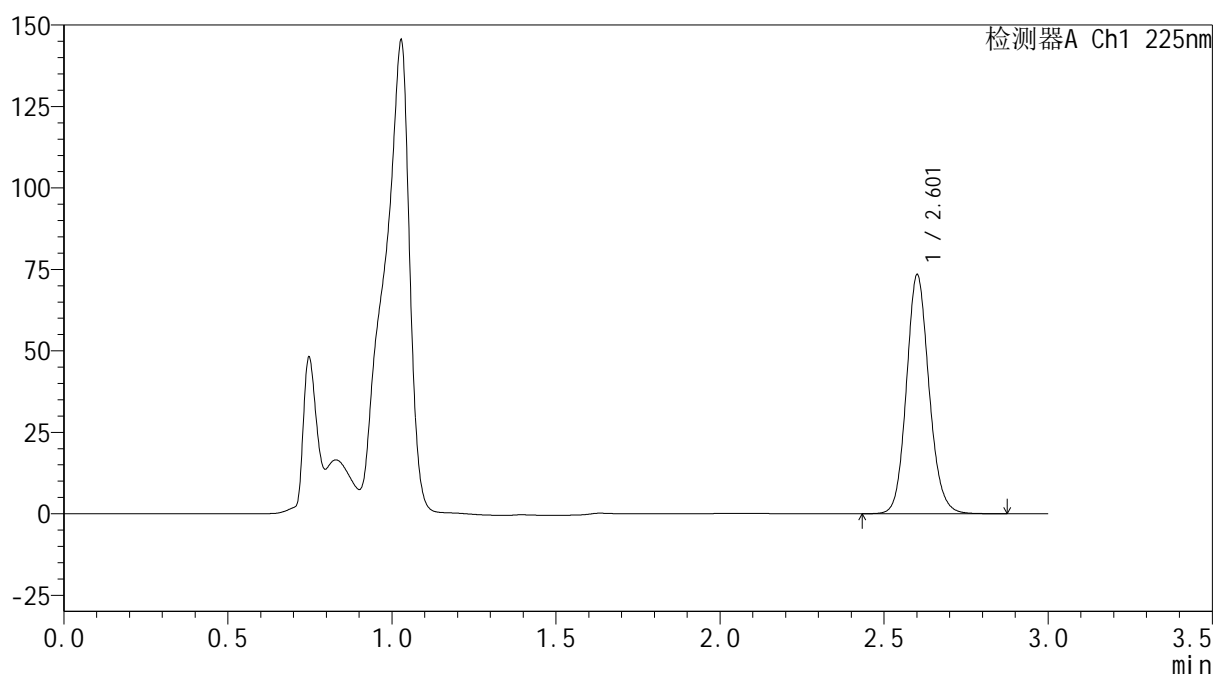

SHIMADZU
LabSolutions SMF-4160

<样品信息>

色谱柱	: XB-C18(150mm*4.6mm,5μm)	流速	: 2.0ml/min
柱温	: 35°C	波长	: 225nm
数据文件名	: RC\$SMF-4160 - 0-32/18-622-2 - zzp-2026032321p-rcqx-2-pH4.5jz-jf50z-p4-45min.lcd		
方法文件名	: RC\$SMF-4160 - SMF-4160-rcqx-FX267.lcm		
批处理文件名	: RC\$SMF-4160 - 20260518-FX267.lcb		
样品瓶号	: 2-33	版本号	: 6.115
进样体积	: 50 μl	实验者	: wangdan
进样时间	: 2026/05/18 21:40:59	处理者	: wangdan
处理时间(V2)	: 2026/05/19 09:15:53		
仪器型号	: SHIMADZU LC-2050C (FX267)		

<色谱图>

mV



<峰表>

检测器A Ch1 225nm

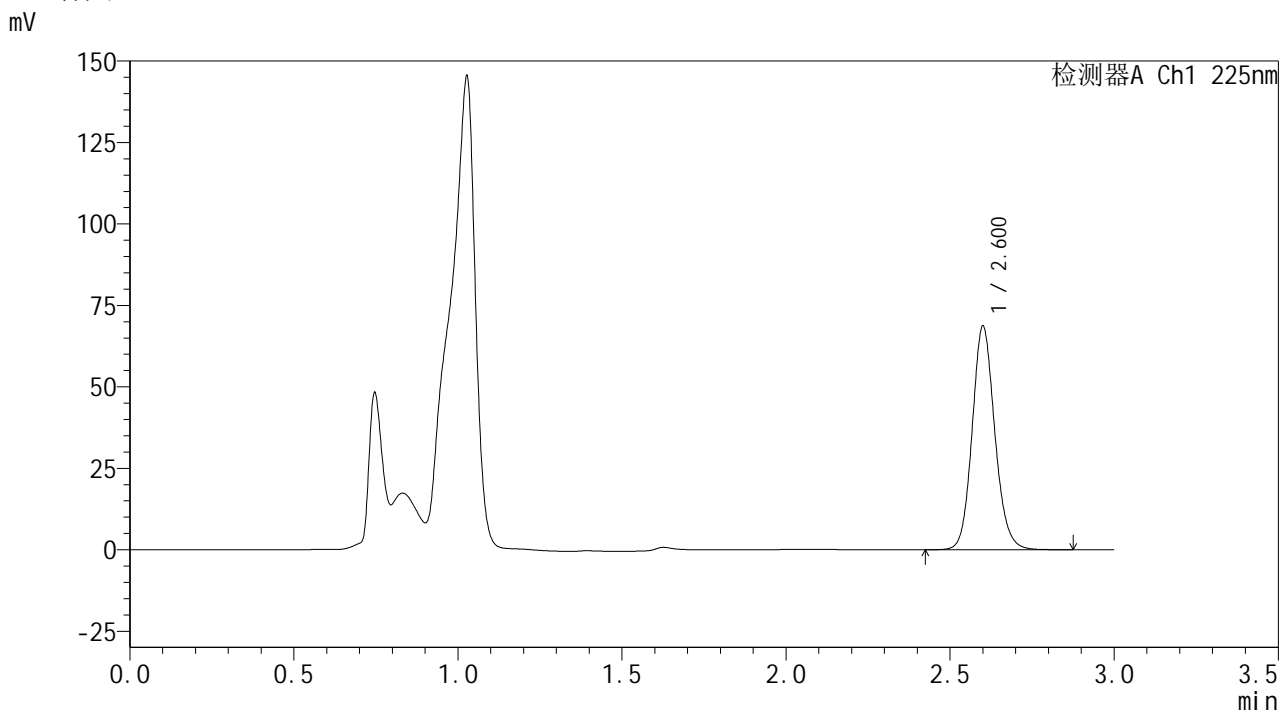
峰号	保留时间	面积	面积%	高度	理论塔板数(USP)	拖尾因子	分离度(USP)
1	2.601	352475	100.000	72692	6947	1.125	--
总计		352475	100.000	72692			

SHIMADZU
LabSolutions SMF-4160

<样品信息>

色谱柱	: XB-C18(150mm*4.6mm,5µm)	流速	: 2.0ml/min
柱温	: 35°C	波长	: 225nm
数据文件名	: RC\$SMF-4160 - 0-32/18-623-2 - zzp-2026032321p-rcqx-2-pH4.5jz-jf50z-p5-45min.lcd		
方法文件名	: RC\$SMF-4160 - SMF-4160-rcqx-FX267.lcm		
批处理文件名	: RC\$SMF-4160 - 20260518-FX267.lcb		
样品瓶号	: 2-42	版本号	: 6.115
进样体积	: 50 µl	实验者	: wangdan
进样时间	: 2026/05/18 21:44:26	处理者	: wangdan
处理时间(V2)	: 2026/05/19 09:15:56		
仪器型号	: SHIMADZU LC-2050C (FX267)		

<色谱图>



<峰表>

检测器A Ch1 225nm

峰号	保留时间	面积	面积%	高度	理论塔板数(USP)	拖尾因子	分离度(USP)
1	2.600	329668	100.000	68235	6958	1.126	--
总计		329668	100.000	68235			

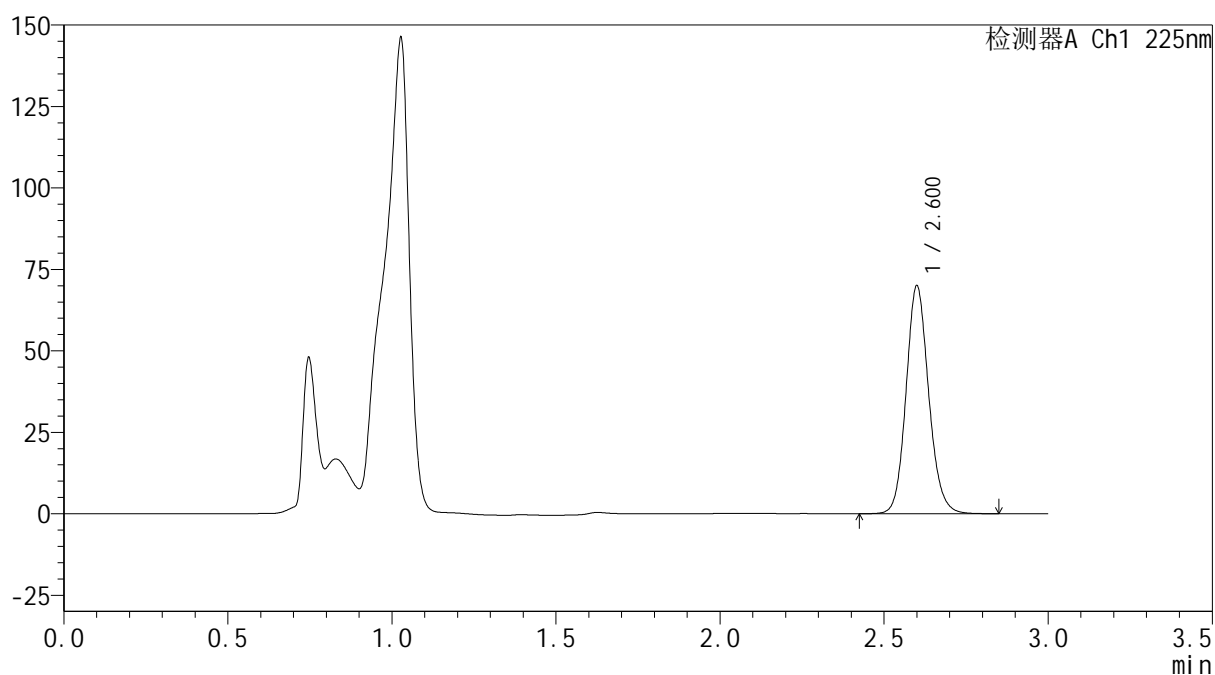

SHIMADZU
LabSolutions SMF-4160

<样品信息>

色谱柱	: XB-C18(150mm*4.6mm,5μm)	流速	: 2.0ml/min
柱温	: 35°C	波长	: 225nm
数据文件名	: RC\$SMF-4160 - 0-32/18-624-2 - zzp-2026032321p-rcqx-2-pH4.5jz-jf50z-p6-45min.lcd		
方法文件名	: RC\$SMF-4160 - SMF-4160-rcqx-FX267.lcm		
批处理文件名	: RC\$SMF-4160 - 20260518-FX267.lcb		
样品瓶号	: 2-51	版本号	: 6.115
进样体积	: 50 μl	实验者	: wangdan
进样时间	: 2026/05/18 21:47:52	处理者	: wangdan
处理时间(V2)	: 2026/05/19 09:15:59		
仪器型号	: SHIMADZU LC-2050C (FX267)		

<色谱图>

mV



<峰表>

检测器A Ch1 225nm

峰号	保留时间	面积	面积%	高度	理论塔板数(USP)	拖尾因子	分离度(USP)
1	2.600	335846	100.000	69609	6956	1.126	--
总计		335846	100.000	69609			

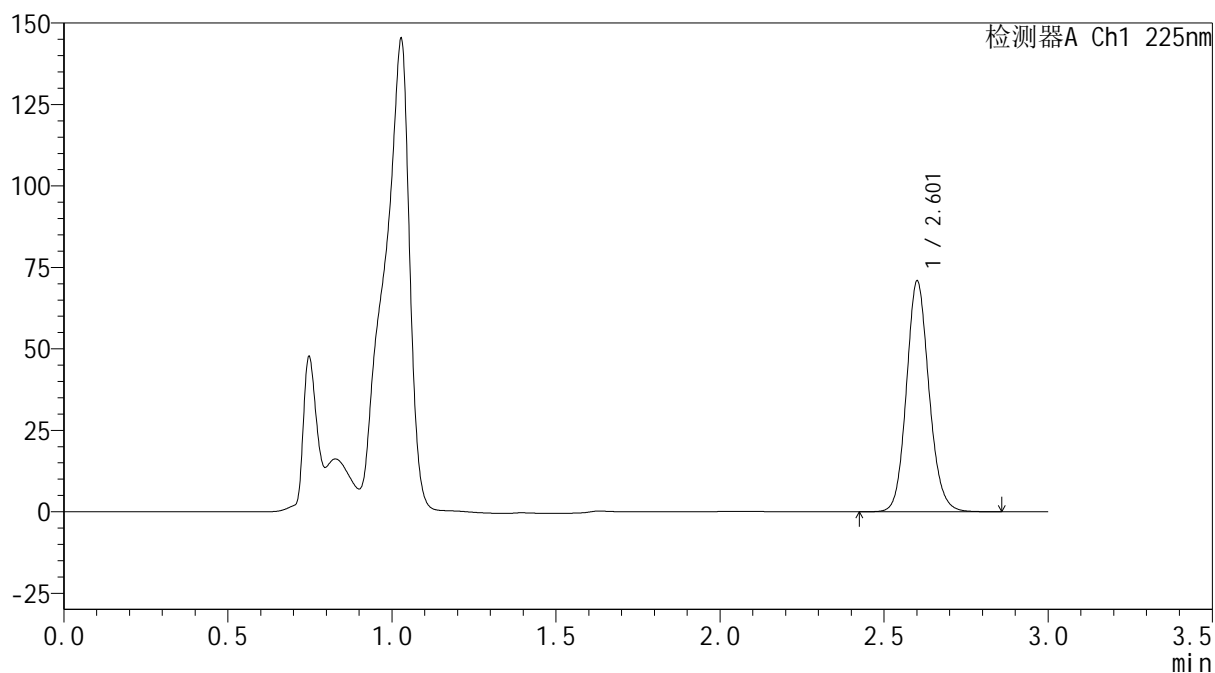

SHIMADZU
LabSolutions SMF-4160

<样品信息>

色谱柱	: XB-C18(150mm*4.6mm,5μm)	流速	: 2.0ml/min
柱温	: 35°C	波长	: 225nm
数据文件名	: RC\$SMF-4160 - 0-32/18-625-2 - zzp-2026032321p-rcqx-2-pH4.5jz-jf50z-p1-60min.lcd		
方法文件名	: RC\$SMF-4160 - SMF-4160-rcqx-FX267.lcm		
批处理文件名	: RC\$SMF-4160 - 20260518-FX267.lcb		
样品瓶号	: 2-7	版本号	: 6.115
进样体积	: 50 μl	实验者	: wangdan
进样时间	: 2026/05/18 21:51:19	处理者	: wangdan
处理时间(V2)	: 2026/05/19 09:16:02		
仪器型号	: SHIMADZU LC-2050C (FX267)		

<色谱图>

mV



<峰表>

检测器A Ch1 225nm

峰号	保留时间	面积	面积%	高度	理论塔板数(USP)	拖尾因子	分离度(USP)
1	2.601	339837	100.000	70186	6958	1.125	--
总计		339837	100.000	70186			

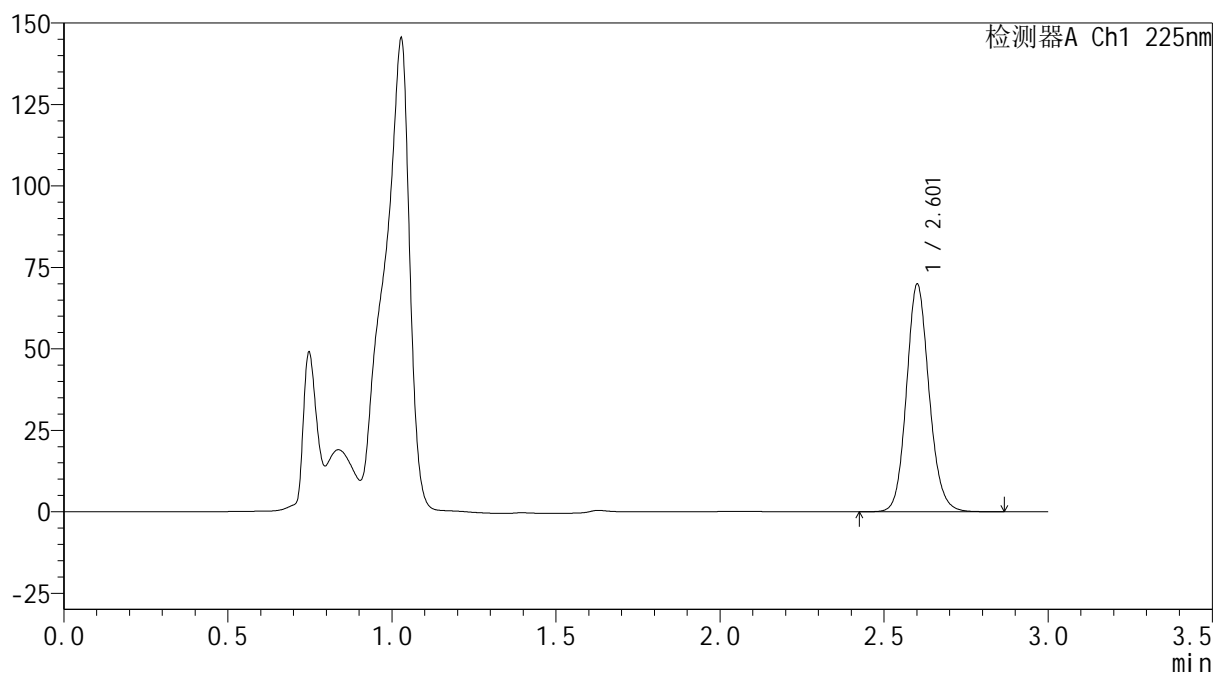

SHIMADZU
LabSolutions SMF-4160

<样品信息>

色谱柱	: XB-C18(150mm*4.6mm,5μm)	流速	: 2.0ml/min
柱温	: 35°C	波长	: 225nm
数据文件名	: RC\$SMF-4160 - 0-32/18-627-2 - zzp-2026032321p-rcqx-2-pH4.5jz-jf50z-p3-60min.lcd		
方法文件名	: RC\$SMF-4160 - SMF-4160-rcqx-FX267.lcm		
批处理文件名	: RC\$SMF-4160 - 20260518-FX267.lcb		
样品瓶号	: 2-25	版本号	: 6.115
进样体积	: 50 μl	实验者	: wangdan
进样时间	: 2026/05/18 21:58:13	处理者	: wangdan
处理时间(V2)	: 2026/05/19 09:16:07		
仪器型号	: SHIMADZU LC-2050C (FX267)		

<色谱图>

mV



<峰表>

检测器A Ch1 225nm

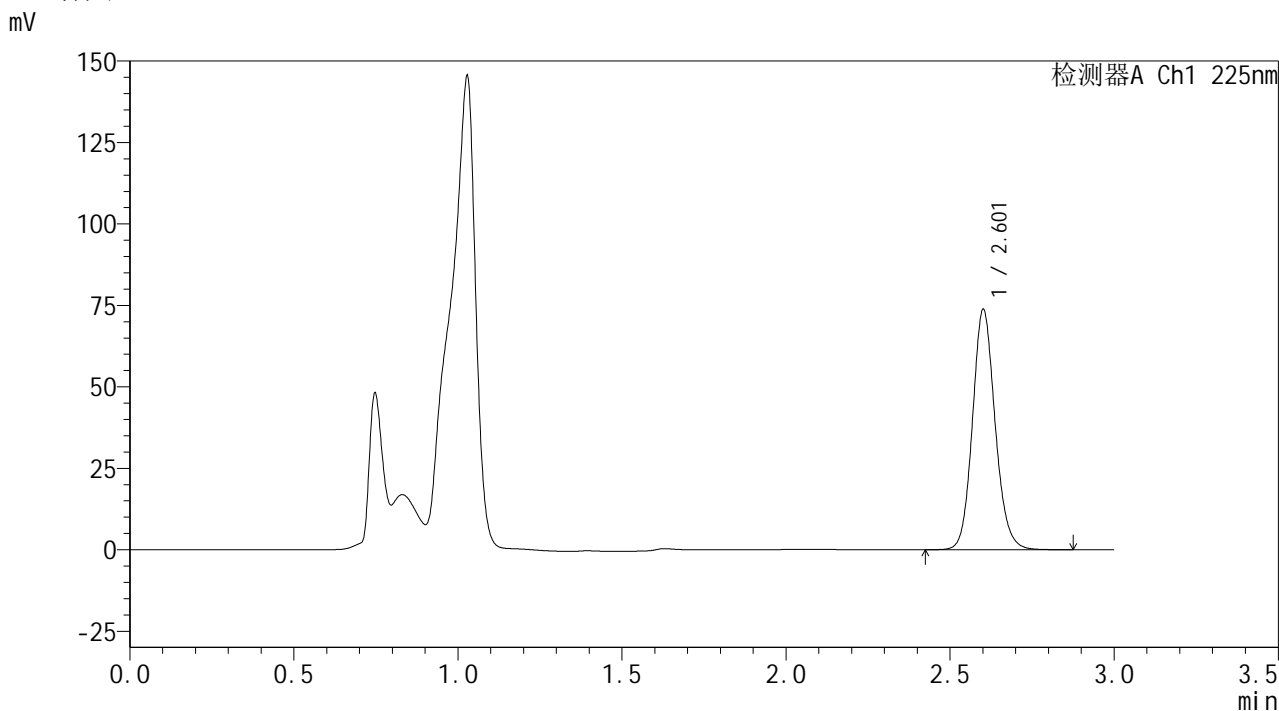
峰号	保留时间	面积	面积%	高度	理论塔板数(USP)	拖尾因子	分离度(USP)
1	2.601	335369	100.000	69238	6955	1.126	--
总计		335369	100.000	69238			

SHIMADZU
LabSolutions SMF-4160

<样品信息>

色谱柱	: XB-C18(150mm*4.6mm,5µm)	流速	: 2.0ml/min
柱温	: 35°C	波长	: 225nm
数据文件名	: RC\$SMF-4160 - 0-32/18-628-2 - zzp-2026032321p-rcqx-2-pH4.5jz-jf50z-p4-60min.lcd		
方法文件名	: RC\$SMF-4160 - SMF-4160-rcqx-FX267.lcm		
批处理文件名	: RC\$SMF-4160 - 20260518-FX267.lcb		
样品瓶号	: 2-34	版本号	: 6.115
进样体积	: 50 µl	实验者	: wangdan
进样时间	: 2026/05/18 22:01:39	处理者	: wangdan
处理时间(V2)	: 2026/05/19 09:16:10		
仪器型号	: SHIMADZU LC-2050C (FX267)		

<色谱图>



<峰表>

检测器A Ch1 225nm

峰号	保留时间	面积	面积%	高度	理论塔板数(USP)	拖尾因子	分离度(USP)
1	2.601	354420	100.000	73161	6952	1.125	--
总计		354420	100.000	73161			

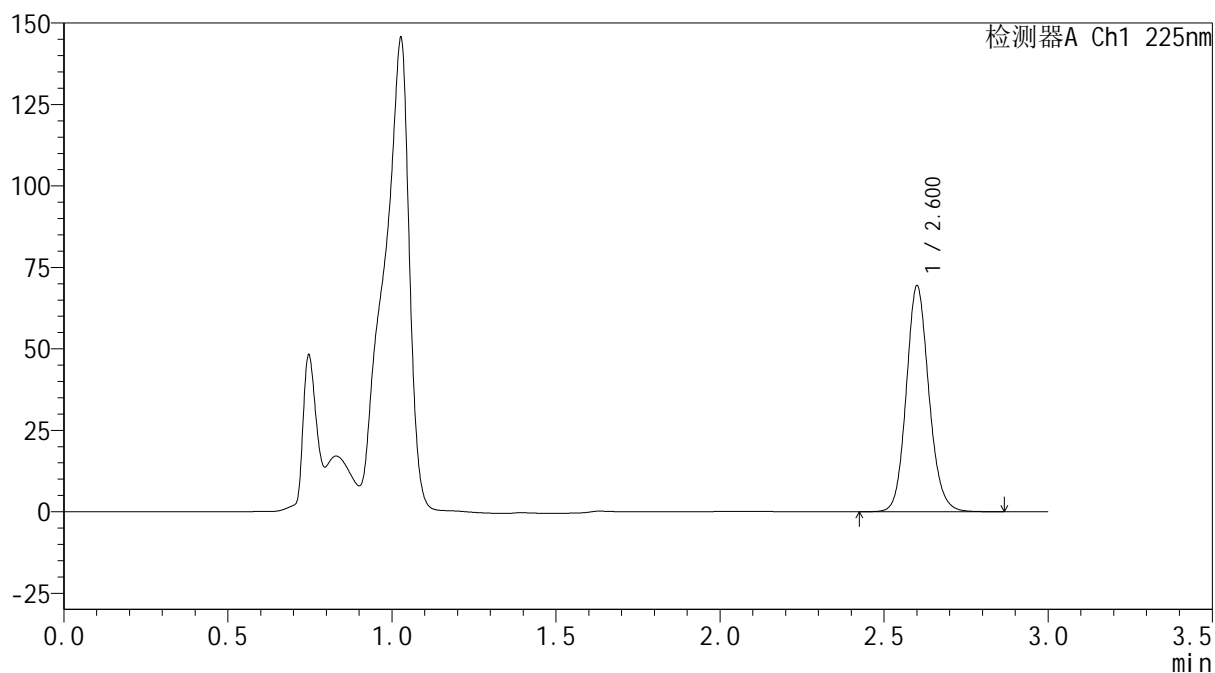

SHIMADZU
LabSolutions SMF-4160

<样品信息>

色谱柱	: XB-C18(150mm*4.6mm,5μm)	流速	: 2.0ml/min
柱温	: 35°C	波长	: 225nm
数据文件名	: RC\$SMF-4160 - 0-32/18-629-2 - zzp-2026032321p-rcqx-2-pH4.5jz-jf50z-p5-60min.lcd		
方法文件名	: RC\$SMF-4160 - SMF-4160-rcqx-FX267.lcm		
批处理文件名	: RC\$SMF-4160 - 20260518-FX267.lcb		
样品瓶号	: 2-43	版本号	: 6.115
进样体积	: 50 μl	实验者	: wangdan
进样时间	: 2026/05/18 22:05:06	处理者	: wangdan
处理时间(V2)	: 2026/05/19 09:16:13		
仪器型号	: SHIMADZU LC-2050C (FX267)		

<色谱图>

mV



<峰表>

检测器A Ch1 225nm

峰号	保留时间	面积	面积%	高度	理论塔板数(USP)	拖尾因子	分离度(USP)
1	2.600	333313	100.000	68877	6959	1.127	--
总计		333313	100.000	68877			

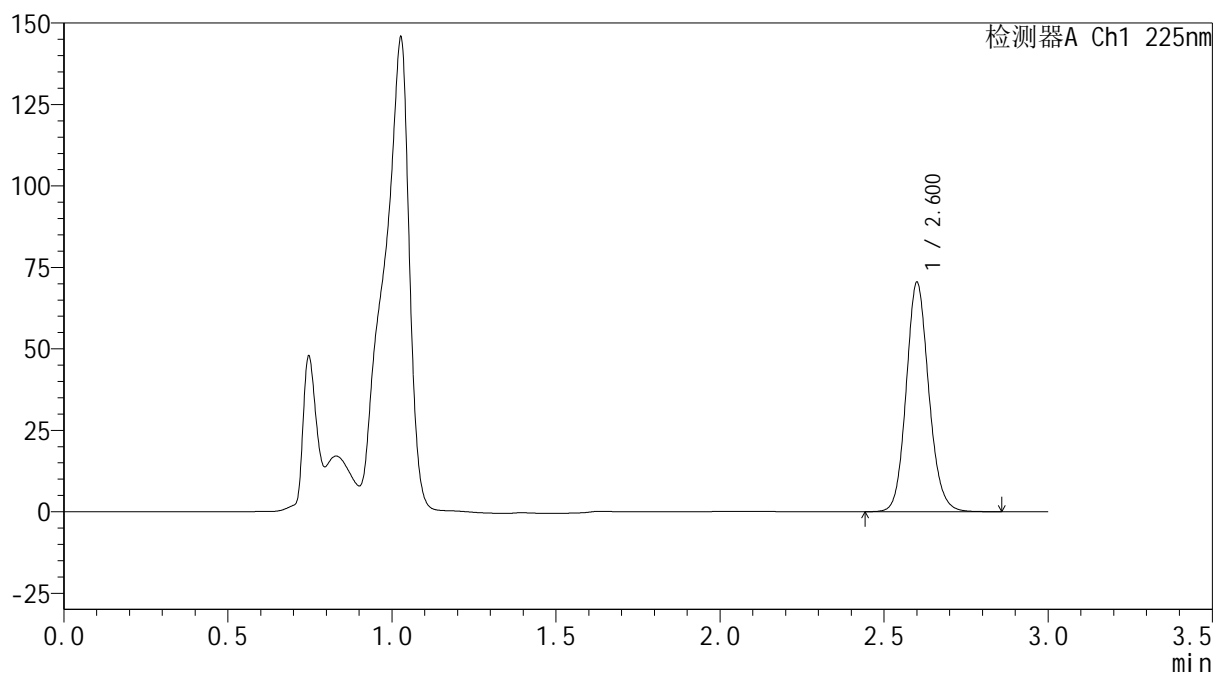

SHIMADZU
LabSolutions SMF-4160

<样品信息>

色谱柱	: XB-C18(150mm*4.6mm,5μm)	流速	: 2.0ml/min
柱温	: 35°C	波长	: 225nm
数据文件名	: RC\$SMF-4160 - 0-32/18-630-2 - zzp-2026032321p-rcqx-2-pH4.5jz-jf50z-p6-60min.lcd		
方法文件名	: RC\$SMF-4160 - SMF-4160-rcqx-FX267.lcm		
批处理文件名	: RC\$SMF-4160 - 20260518-FX267.lcb		
样品瓶号	: 2-52	版本号	: 6.115
进样体积	: 50 μl	实验者	: wangdan
进样时间	: 2026/05/18 22:08:33	处理者	: wangdan
处理时间(V2)	: 2026/05/19 09:16:16		
仪器型号	: SHIMADZU LC-2050C (FX267)		

<色谱图>

mV



<峰表>

检测器A Ch1 225nm

峰号	保留时间	面积	面积%	高度	理论塔板数(USP)	拖尾因子	分离度(USP)
1	2.600	337852	100.000	69949	6958	1.125	--
总计		337852	100.000	69949			

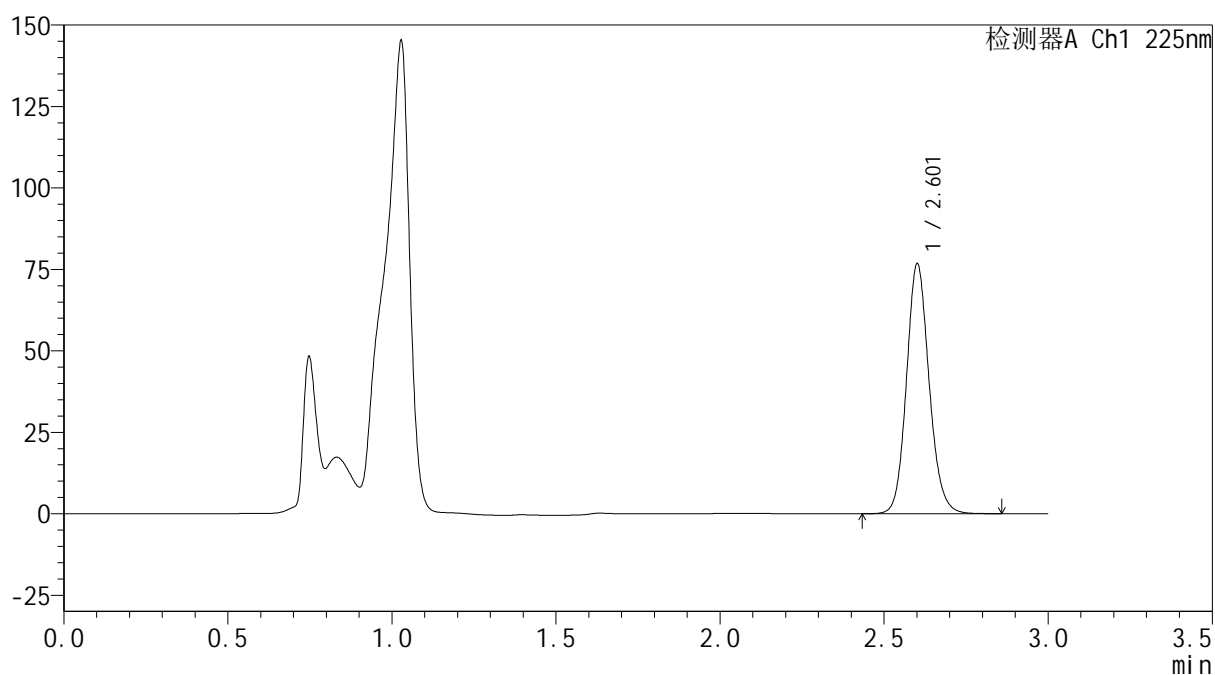

SHIMADZU
LabSolutions SMF-4160

<样品信息>

色谱柱	: XB-C18(150mm*4.6mm,5μm)	流速	: 2.0ml/min
柱温	: 35°C	波长	: 225nm
数据文件名	: RC\$SMF-4160 - 0-32/18-632-2 - zzp-2026032321p-rcqx-2-pH4.5jz-jf50z-p2-jxzs.lcd		
方法文件名	: RC\$SMF-4160 - SMF-4160-rcqx-FX267.lcm		
批处理文件名	: RC\$SMF-4160 - 20260518-FX267.lcb		
样品瓶号	: 2-17	版本号	: 6.115
进样体积	: 50 μl	实验者	: wangdan
进样时间	: 2026/05/18 22:15:27	处理者	: wangdan
处理时间(V2)	: 2026/05/19 09:16:22		
仪器型号	: SHIMADZU LC-2050C (FX267)		

<色谱图>

mV



<峰表>

检测器A Ch1 225nm

峰号	保留时间	面积	面积%	高度	理论塔板数(USP)	拖尾因子	分离度(USP)
1	2.601	368362	100.000	76089	6957	1.125	--
总计		368362	100.000	76089			

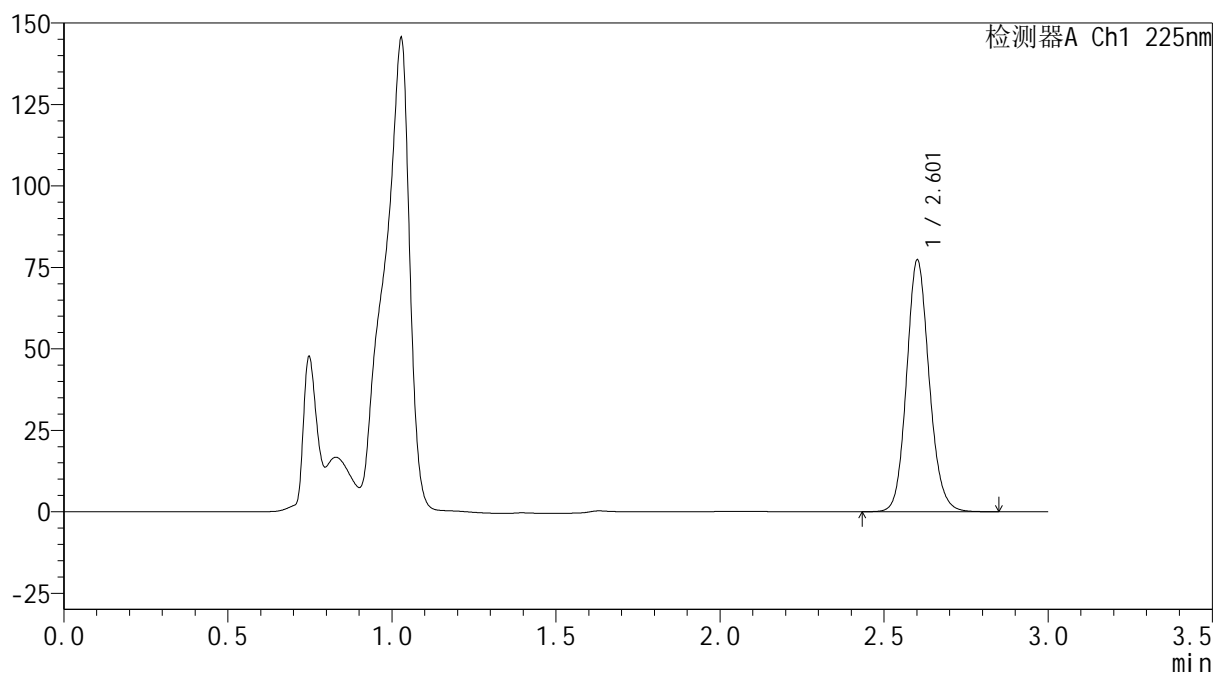

SHIMADZU
LabSolutions SMF-4160

<样品信息>

色谱柱	: XB-C18(150mm*4.6mm,5μm)	流速	: 2.0ml/min
柱温	: 35°C	波长	: 225nm
数据文件名	: RC\$SMF-4160 - 0-32/18-634-2 - zzp-2026032321p-rcqx-2-pH4.5jz-jf50z-p4-jxzs.lcd		
方法文件名	: RC\$SMF-4160 - SMF-4160-rcqx-FX267.lcm		
批处理文件名	: RC\$SMF-4160 - 20260518-FX267.lcb		
样品瓶号	: 2-35	版本号	: 6.115
进样体积	: 50 μl	实验者	: wangdan
进样时间	: 2026/05/18 22:22:20	处理者	: wangdan
处理时间(V2)	: 2026/05/19 09:16:28		
仪器型号	: SHIMADZU LC-2050C (FX267)		

<色谱图>

mV



<峰表>

检测器A Ch1 225nm

峰号	保留时间	面积	面积%	高度	理论塔板数(USP)	拖尾因子	分离度(USP)
1	2.601	370791	100.000	76695	6955	1.125	--
总计		370791	100.000	76695			

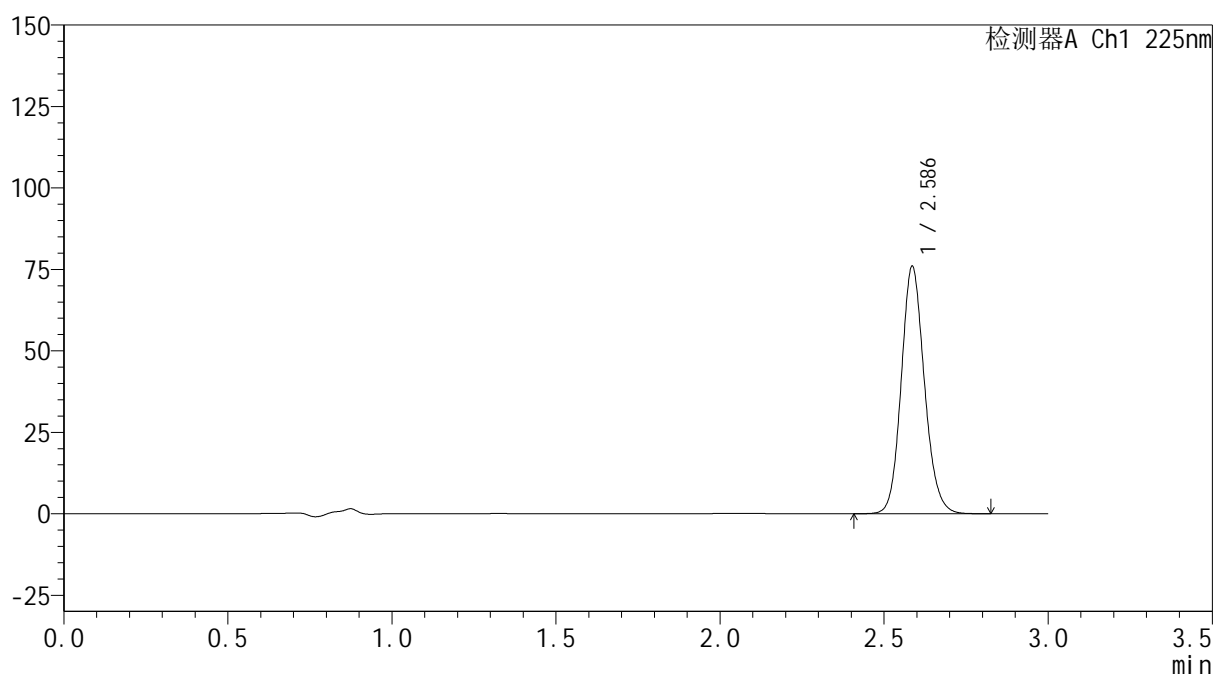

SHIMADZU
LabSolutions SMF-4160

<样品信息>

色谱柱	: XB-C18(150mm*4.6mm,5μm)	流速	: 2.0ml/min
柱温	: 35°C	波长	: 225nm
数据文件名	: RC\$SMF-4160 - 0-32/18-637-2 - zzp-2026032321p-rcqx-2-pH4.5jz-jf50z-dz2-1.lcd		
方法文件名	: RC\$SMF-4160 - SMF-4160-rcqx-FX267.lcm		
批处理文件名	: RC\$SMF-4160 - 20260518-FX267.lcb		
样品瓶号	: 2-27	版本号	: 6.115
进样体积	: 50 μl	实验者	: wangdan
进样时间	: 2026/05/18 22:32:41	处理者	: wangdan
处理时间(V2)	: 2026/05/19 09:16:37		
仪器型号	: SHIMADZU LC-2050C (FX267)		

<色谱图>

mV



<峰表>

检测器A Ch1 225nm

峰号	保留时间	面积	面积%	高度	理论塔板数(USP)	拖尾因子	分离度(USP)
1	2.586	373474	100.000	75662	6526	1.131	--
总计		373474	100.000	75662			

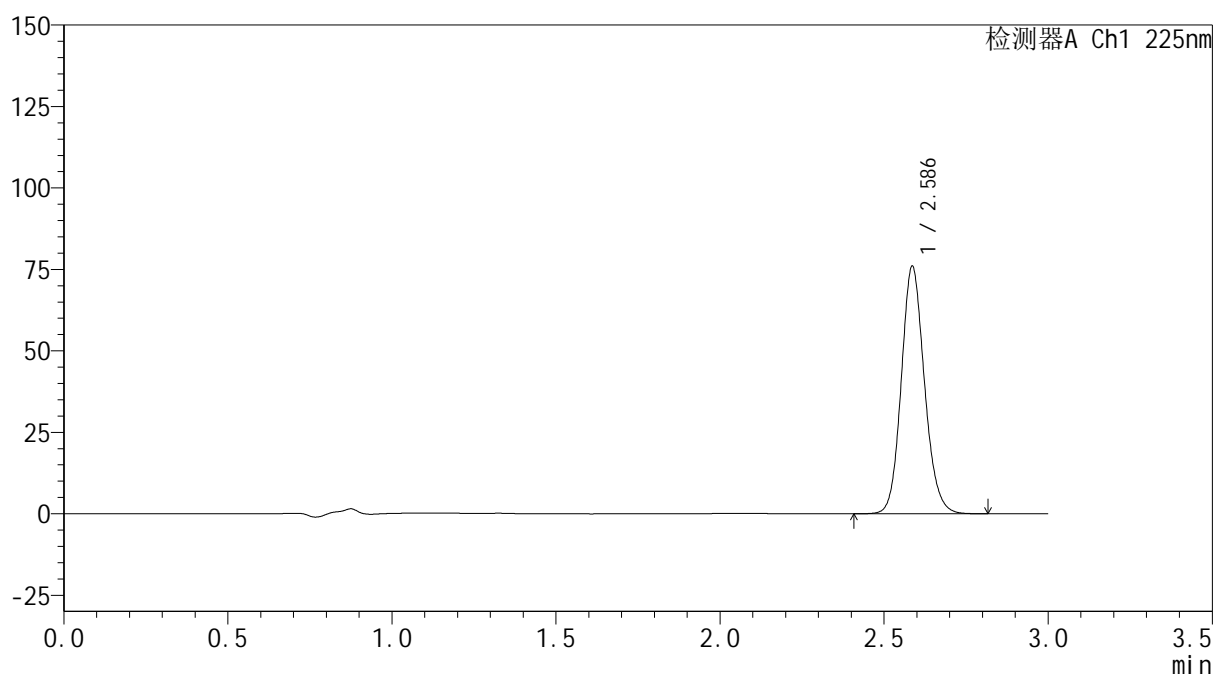

SHIMADZU
LabSolutions SMF-4160

<样品信息>

色谱柱	: XB-C18(150mm*4.6mm,5µm)	流速	: 2.0ml/min
柱温	: 35°C	波长	: 225nm
数据文件名	: RC\$SMF-4160 - 0-32/18-638-2 - zzp-2026032321p-rcqx-2-pH4.5jz-jf50z-dz2-2.lcd		
方法文件名	: RC\$SMF-4160 - SMF-4160-rcqx-FX267.lcm		
批处理文件名	: RC\$SMF-4160 - 20260518-FX267.lcb		
样品瓶号	: 2-27	版本号	: 6.115
进样体积	: 50 µl	实验者	: wangdan
进样时间	: 2026/05/18 22:36:08	处理者	: wangdan
处理时间(V2)	: 2026/05/19 09:16:40		
仪器型号	: SHIMADZU LC-2050C (FX267)		

<色谱图>

mV



<峰表>

检测器A Ch1 225nm

峰号	保留时间	面积	面积%	高度	理论塔板数(USP)	拖尾因子	分离度(USP)
1	2.586	373594	100.000	75706	6526	1.131	--
总计		373594	100.000	75706			

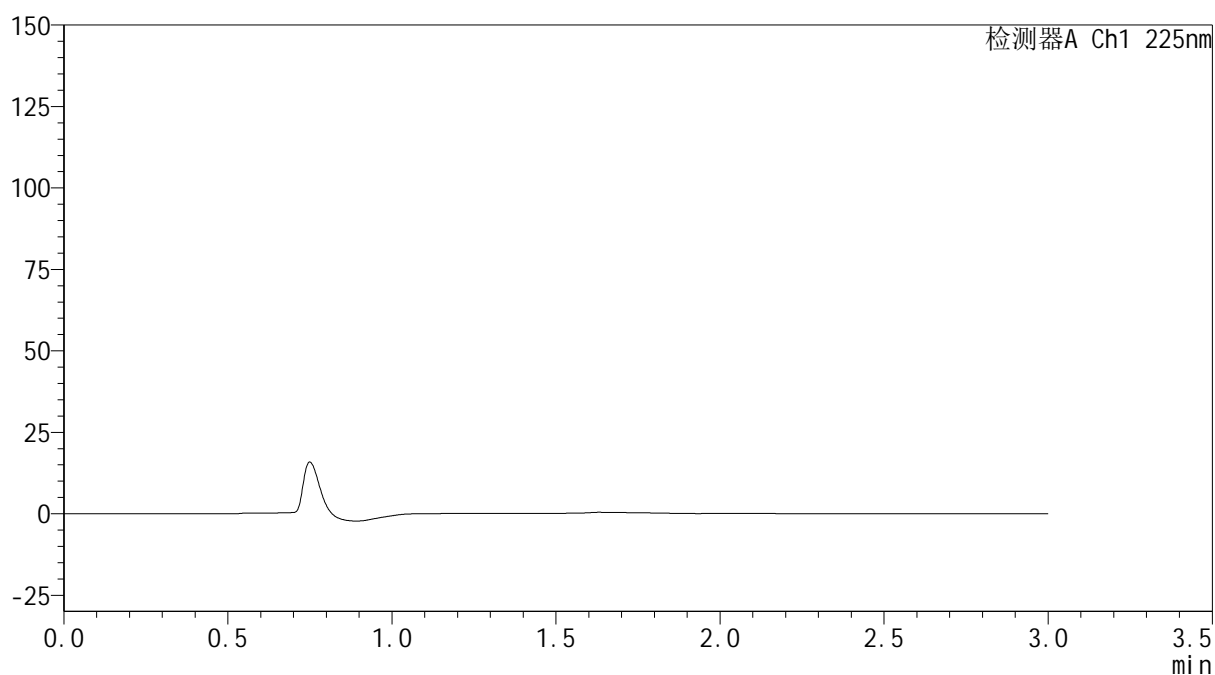
 SHIMADZU
LabSolutions **SMF-4160**

<样品信息>

色谱柱 : XB-C18(150mm*4.6mm,5µm) 流速: 2.0ml/min
柱温 : 35°C 波长: 225nm
数据文件名 : RC\$SMF-4160 - 0-32/18-639-2 - zzp-2026032321p-rcqx-1-pH1.2jz-jf50z-rj.lcd
方法文件名 : RC\$SMF-4160 - SMF-4160-rcqx-FX267.lcm
批处理文件名: RC\$SMF-4160 - 20260518-FX267.lcb
样品瓶号 : 3-9
进样体积 : 50 µl 版本号: 6.115
进样时间 : 2026/05/18 22:39:34 实验者: wangdan
处理时间(V2) : 2026/05/19 09:16:43 处理者: wangdan
仪器型号 : SHIMADZU LC-2050C (FX267)

<色谱图>

mV



<峰表>

检测器A Ch1 225nm

峰号	保留时间	面积	面积%	高度	理论塔板数(USP)	拖尾因子	分离度(USP)
总计							

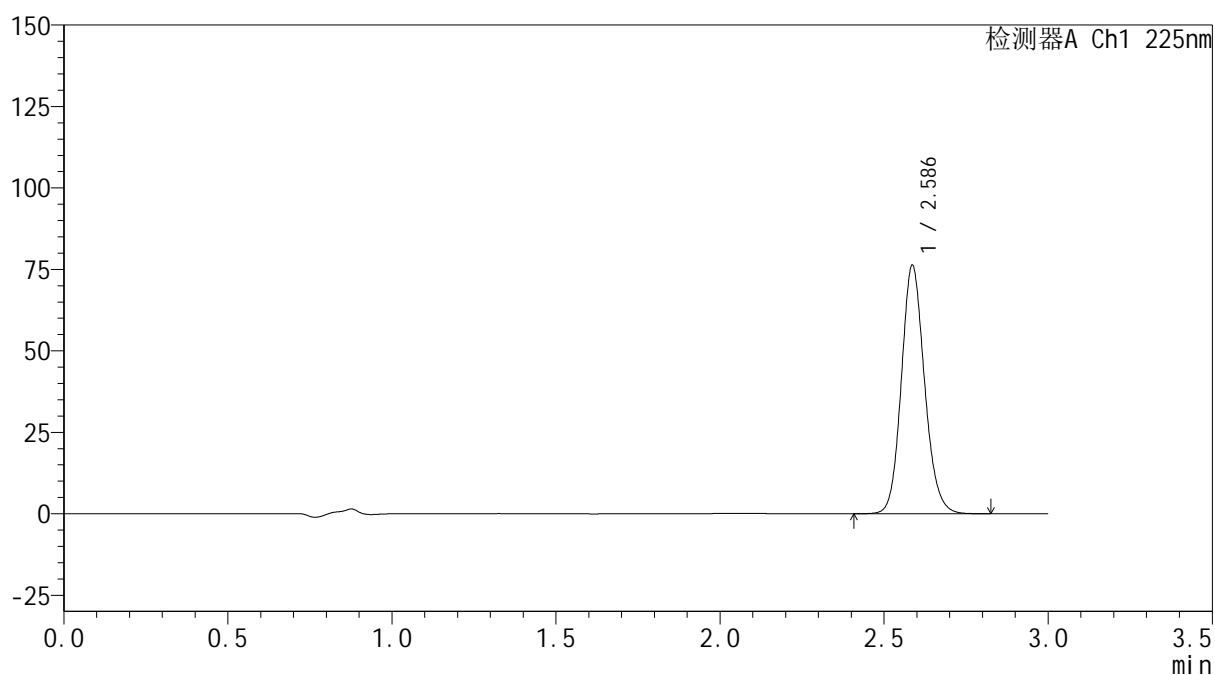

SHIMADZU
LabSolutions SMF-4160

<样品信息>

色谱柱	: XB-C18(150mm*4.6mm,5μm)	流速	: 2.0ml/min
柱温	: 35°C	波长	: 225nm
数据文件名	: RC\$SMF-4160 - 0-32/18-640-2 - zzp-2026032321p-rcqx-1-pH1.2jz-jf50z-dz1-1.lcd		
方法文件名	: RC\$SMF-4160 - SMF-4160-rcqx-FX267.lcm		
批处理文件名	: RC\$SMF-4160 - 20260518-FX267.lcb		
样品瓶号	: 3-18	版本号	: 6.115
进样体积	: 50 μl	实验者	: wangdan
进样时间	: 2026/05/18 22:43:00	处理者	: wangdan
处理时间(V2)	: 2026/05/19 09:16:46		
仪器型号	: SHIMADZU LC-2050C (FX267)		

<色谱图>

mV



<峰表>

检测器A Ch1 225nm

峰号	保留时间	面积	面积%	高度	理论塔板数(USP)	拖尾因子	分离度(USP)
1	2.586	375247	100.000	76066	6526	1.132	--
总计		375247	100.000	76066			

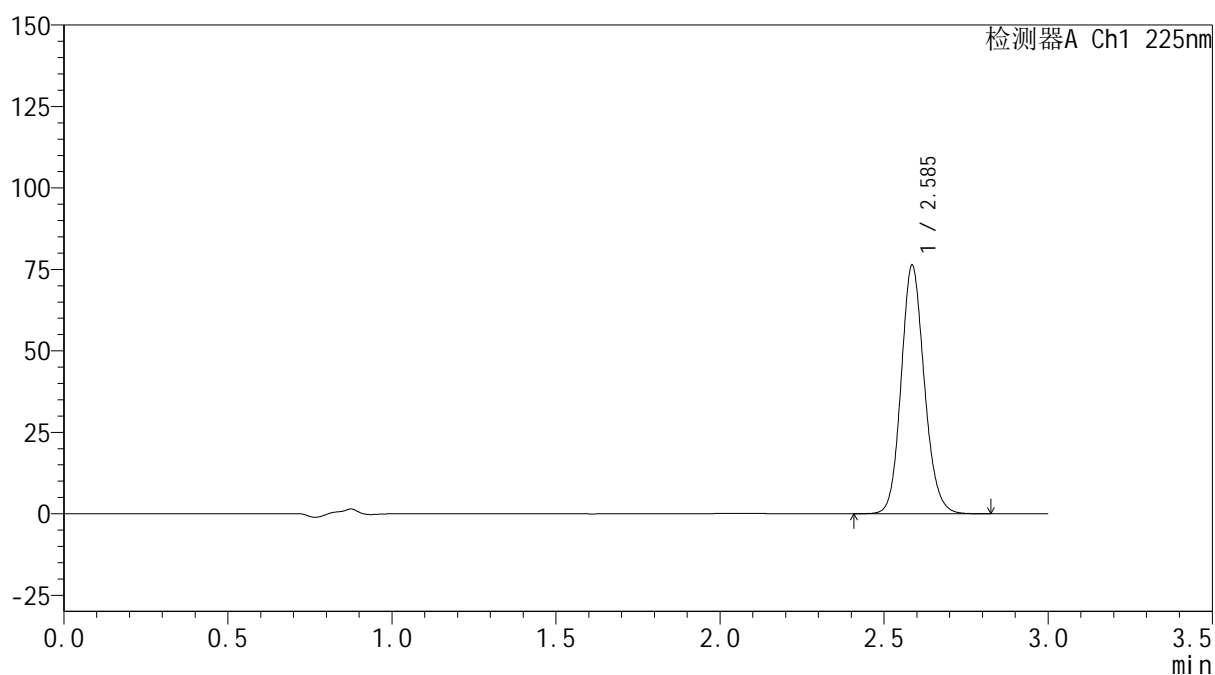

SHIMADZU
LabSolutions SMF-4160

<样品信息>

色谱柱	: XB-C18(150mm*4.6mm,5µm)	流速	: 2.0ml/min
柱温	: 35°C	波长	: 225nm
数据文件名	: RC\$SMF-4160 - 0-32/18-641-2 - zzp-2026032321p-rcqx-1-pH1.2jz-jf50z-dz1-2.lcd		
方法文件名	: RC\$SMF-4160 - SMF-4160-rcqx-FX267.lcm		
批处理文件名	: RC\$SMF-4160 - 20260518-FX267.lcb		
样品瓶号	: 3-18	版本号	: 6.115
进样体积	: 50 µl	实验者	: wangdan
进样时间	: 2026/05/18 22:46:25	处理者	: wangdan
处理时间(V2)	: 2026/05/19 09:16:49		
仪器型号	: SHIMADZU LC-2050C (FX267)		

<色谱图>

mV



<峰表>

检测器A Ch1 225nm

峰号	保留时间	面积	面积%	高度	理论塔板数(USP)	拖尾因子	分离度(USP)
1	2.585	375264	100.000	75931	6519	1.132	--
总计		375264	100.000	75931			

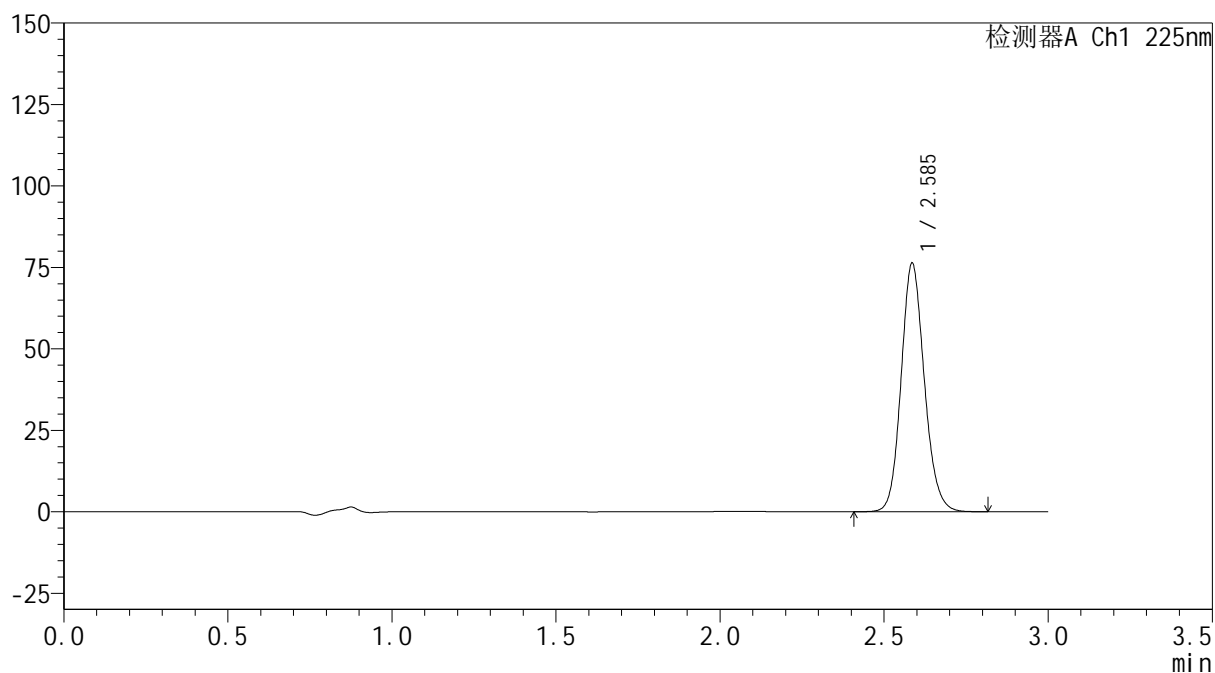

SHIMADZU
LabSolutions SMF-4160

<样品信息>

色谱柱	: XB-C18(150mm*4.6mm,5μm)	流速	: 2.0ml/min
柱温	: 35°C	波长	: 225nm
数据文件名	: RC\$SMF-4160 - 0-32/18-642-2 - zzp-2026032321p-rcqx-1-pH1.2jz-jf50z-dz1-3.lcd		
方法文件名	: RC\$SMF-4160 - SMF-4160-rcqx-FX267.lcm		
批处理文件名	: RC\$SMF-4160 - 20260518-FX267.lcb		
样品瓶号	: 3-18	版本号	: 6.115
进样体积	: 50 μl	实验者	: wangdan
进样时间	: 2026/05/18 22:49:50	处理者	: wangdan
处理时间(V2)	: 2026/05/19 09:16:52		
仪器型号	: SHIMADZU LC-2050C (FX267)		

<色谱图>

mV



<峰表>

检测器A Ch1 225nm

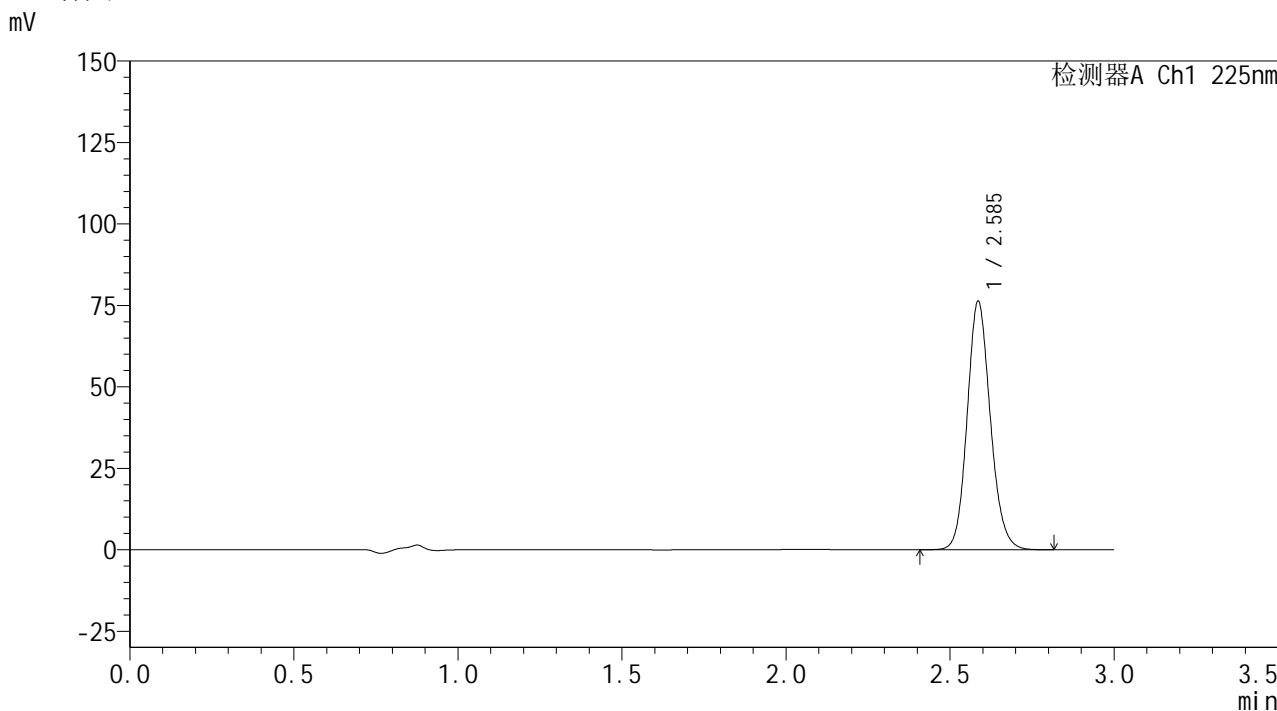
峰号	保留时间	面积	面积%	高度	理论塔板数(USP)	拖尾因子	分离度(USP)
1	2.585	375106	100.000	75909	6514	1.132	--
总计		375106	100.000	75909			

SHIMADZU
LabSolutions SMF-4160

<样品信息>

色谱柱	: XB-C18(150mm*4.6mm,5µm)	流速	: 2.0ml/min
柱温	: 35°C	波长	: 225nm
数据文件名	: RC\$SMF-4160 - 0-32/18-643-2 - zzp-2026032321p-rcqx-1-pH1.2jz-jf50z-dz1-4.lcd		
方法文件名	: RC\$SMF-4160 - SMF-4160-rcqx-FX267.lcm		
批处理文件名	: RC\$SMF-4160 - 20260518-FX267.lcb		
样品瓶号	: 3-18	版本号	: 6.115
进样体积	: 50 µl	实验者	: wangdan
进样时间	: 2026/05/18 22:53:16	处理者	: wangdan
处理时间(V2)	: 2026/05/19 09:16:55		
仪器型号	: SHIMADZU LC-2050C (FX267)		

<色谱图>



<峰表>

检测器A Ch1 225nm

峰号	保留时间	面积	面积%	高度	理论塔板数(USP)	拖尾因子	分离度(USP)
1	2.585	375083	100.000	75917	6523	1.132	--
总计		375083	100.000	75917			

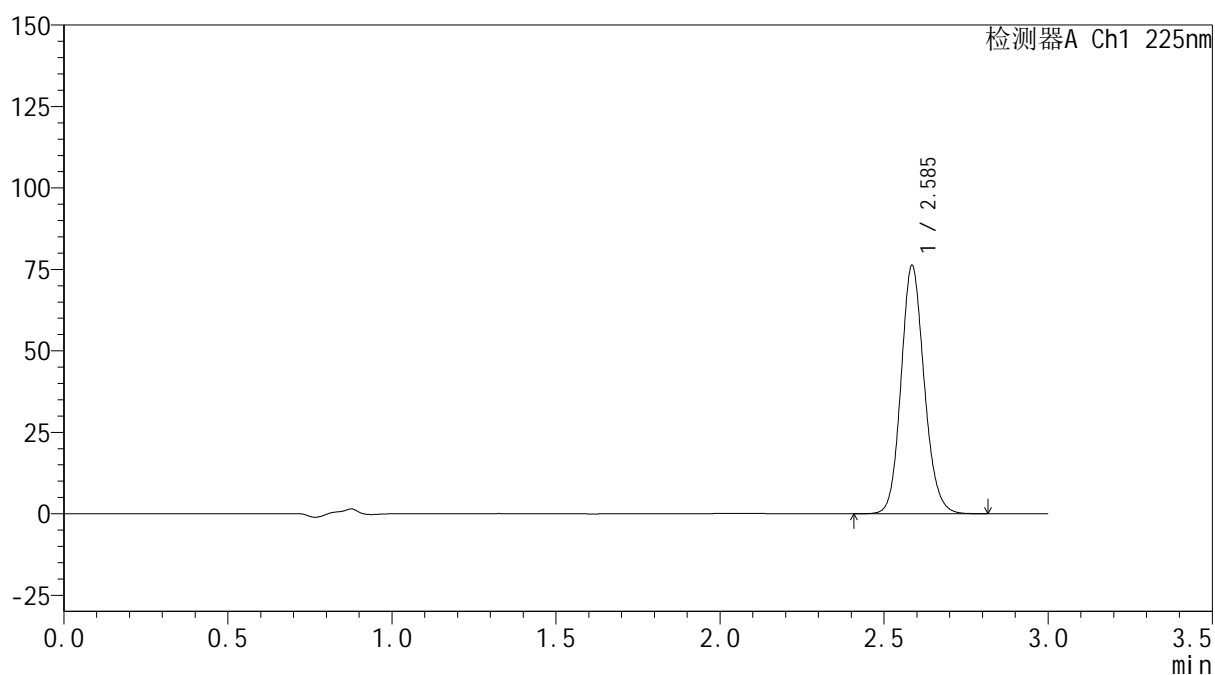
 SHIMADZU
LabSolutions **SMF-4160**

<样品信息>

色谱柱 : XB-C18(150mm*4.6mm,5 μ m) 流速: 2.0ml/min
柱温 : 35 $^{\circ}$ C 波长: 225nm
数据文件名 : RC\$SMF-4160 - 0-32/18-644-2 - zzp-2026032321p-rcqx-1-pH1.2jz-jf50z-dz1-5.lcd
方法文件名 : RC\$SMF-4160 - SMF-4160-rcqx-FX267.lcm
批处理文件名: RC\$SMF-4160 - 20260518-FX267.lcb
样品瓶号 : 3-18
进样体积 : 50 μ l 版本号: 6.115
进样时间 : 2026/05/18 22:56:42 实验者: wangdan
处理时间(V2) : 2026/05/19 09:16:58 处理者: wangdan
仪器型号 : SHIMADZU LC-2050C (FX267)

<色谱图>

mV



<峰表>

检测器A Ch1 225nm

峰号	保留时间	面积	面积%	高度	理论塔板数(USP)	拖尾因子	分离度(USP)
1	2.585	375000	100.000	75832	6516	1.132	--
总计		375000	100.000	75832			

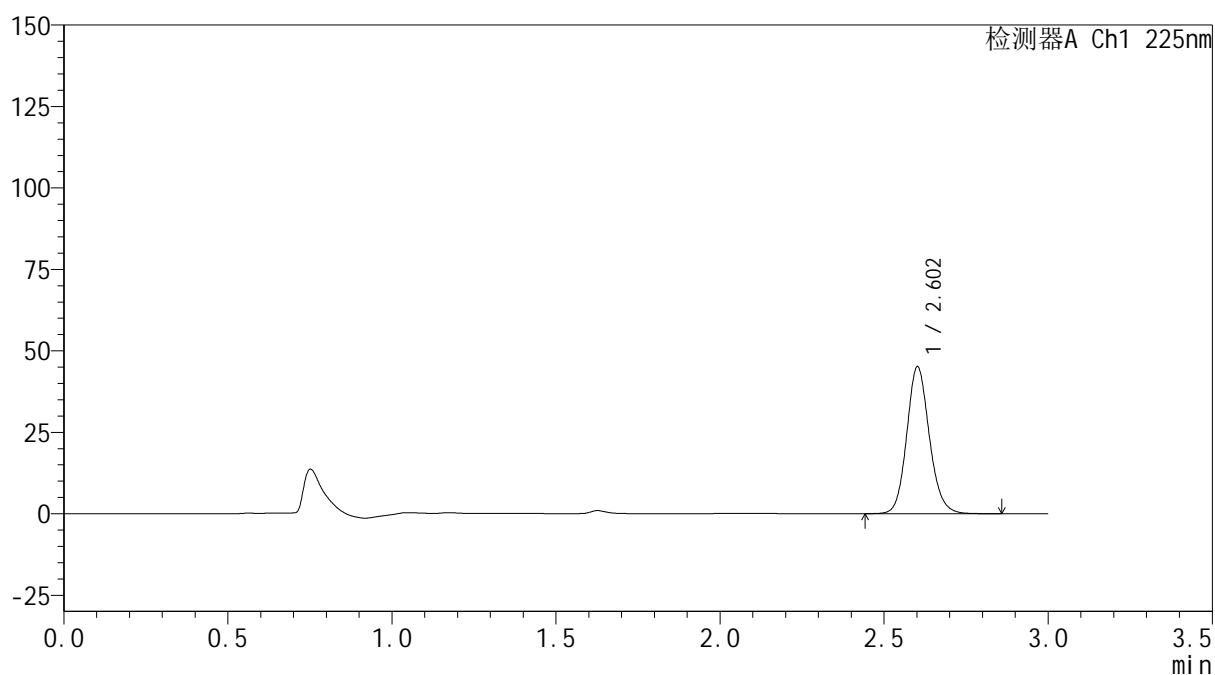

SHIMADZU
LabSolutions SMF-4160

<样品信息>

色谱柱	: XB-C18(150mm*4.6mm,5µm)	流速	: 2.0ml/min
柱温	: 35°C	波长	: 225nm
数据文件名	: RC\$SMF-4160 - 0-32/18-645-2 - zzp-2026032321p-rcqx-1-pH1.2jz-jf50z-p1-5min.lcd		
方法文件名	: RC\$SMF-4160 - SMF-4160-rcqx-FX267.lcm		
批处理文件名	: RC\$SMF-4160 - 20260518-FX267.lcb		
样品瓶号	: 3-1	版本号	: 6.115
进样体积	: 50 µl	实验者	: wangdan
进样时间	: 2026/05/18 23:00:06	处理者	: wangdan
处理时间(V2)	: 2026/05/19 09:17:01		
仪器型号	: SHIMADZU LC-2050C (FX267)		

<色谱图>

mV



<峰表>

检测器A Ch1 225nm

峰号	保留时间	面积	面积%	高度	理论塔板数(USP)	拖尾因子	分离度(USP)
1	2.602	216763	100.000	44829	6956	1.129	--
总计		216763	100.000	44829			

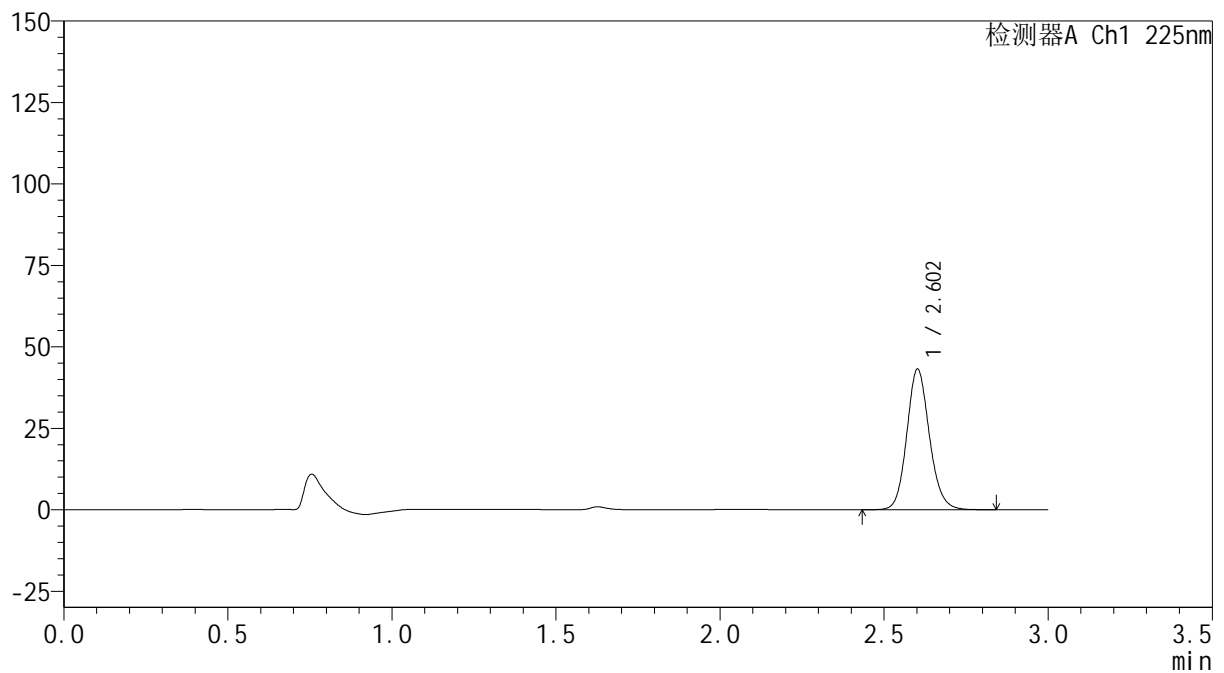

SHIMADZU
LabSolutions SMF-4160

<样品信息>

色谱柱	: XB-C18(150mm*4.6mm,5μm)	流速	: 2.0ml/min
柱温	: 35°C	波长	: 225nm
数据文件名	: RC\$SMF-4160 - 0-32/18-646-2 - zzp-2026032321p-rcqx-1-pH1.2jz-jf50z-p2-5min.lcd		
方法文件名	: RC\$SMF-4160 - SMF-4160-rcqx-FX267.lcm		
批处理文件名	: RC\$SMF-4160 - 20260518-FX267.lcb		
样品瓶号	: 3-10	版本号	: 6.115
进样体积	: 50 μl	实验者	: wangdan
进样时间	: 2026/05/18 23:03:31	处理者	: wangdan
处理时间(V2)	: 2026/05/19 09:17:05		
仪器型号	: SHIMADZU LC-2050C (FX267)		

<色谱图>

mV



<峰表>

检测器A Ch1 225nm

峰号	保留时间	面积	面积%	高度	理论塔板数(USP)	拖尾因子	分离度(USP)
1	2.602	207198	100.000	42929	6964	1.127	--
总计		207198	100.000	42929			

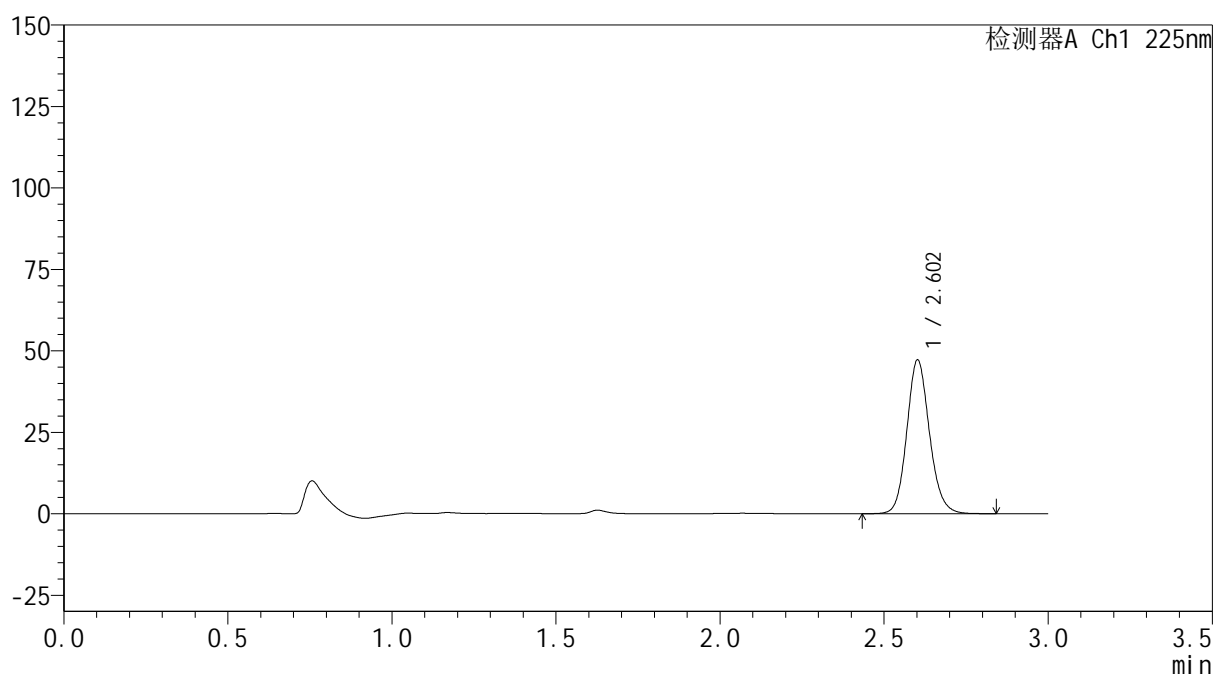
 SHIMADZU
LabSolutions **SMF-4160**

<样品信息>

色谱柱 : XB-C18(150mm*4.6mm,5 μ m) 流速: 2.0ml/min
柱温 : 35 $^{\circ}$ C 波长: 225nm
数据文件名 : RC\$SMF-4160 - 0-32/18-647-2 - zzp-2026032321p-rcqx-1-pH1.2jz-jf50z-p3-5min.lcd
方法文件名 : RC\$SMF-4160 - SMF-4160-rcqx-FX267.lcm
批处理文件名: RC\$SMF-4160 - 20260518-FX267.lcb
样品瓶号 : 3-19
进样体积 : 50 μ l 版本号: 6.115
进样时间 : 2026/05/18 23:06:56 实验者: wangdan
处理时间(V2) : 2026/05/19 09:17:09 处理者: wangdan
仪器型号 : SHIMADZU LC-2050C (FX267)

<色谱图>

mV



<峰表>

检测器A Ch1 225nm

峰号	保留时间	面积	面积%	高度	理论塔板数(USP)	拖尾因子	分离度(USP)
1	2.602	226780	100.000	46977	6965	1.127	--
总计		226780	100.000	46977			

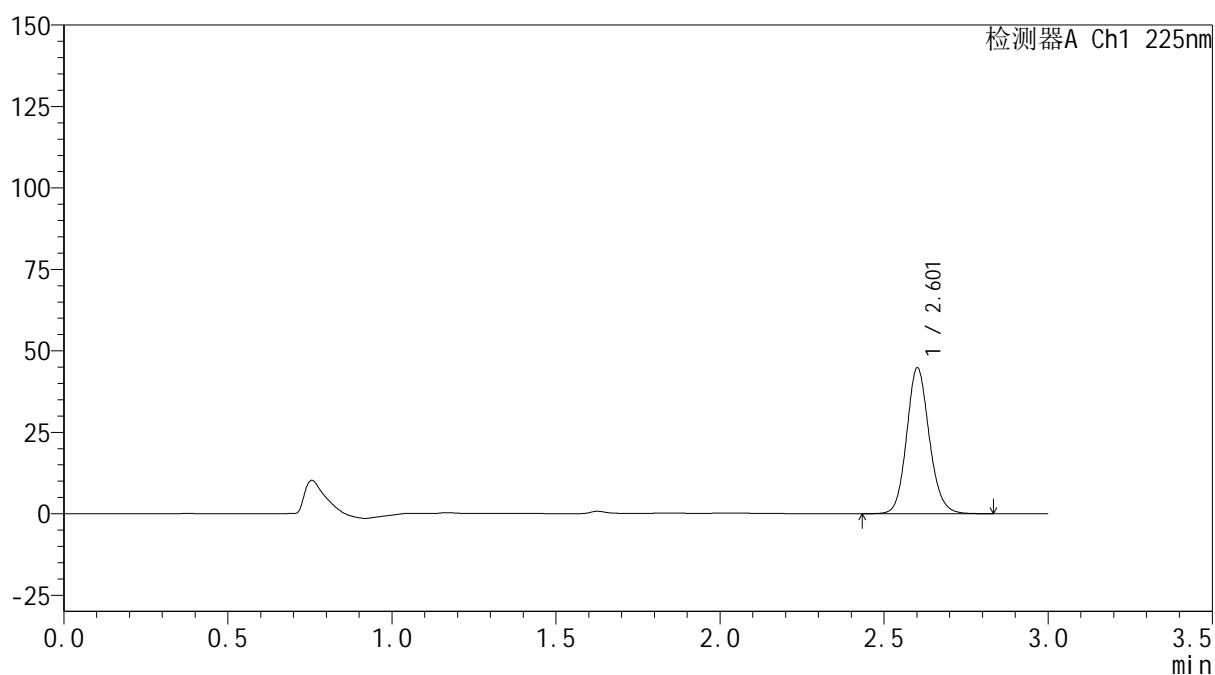

SHIMADZU
LabSolutions SMF-4160

<样品信息>

色谱柱	: XB-C18(150mm*4.6mm,5μm)	流速	: 2.0ml/min
柱温	: 35°C	波长	: 225nm
数据文件名	: RC\$SMF-4160 - 0-32/18-648-2 - zzp-2026032321p-rcqx-1-pH1.2jz-jf50z-p4-5min.lcd		
方法文件名	: RC\$SMF-4160 - SMF-4160-rcqx-FX267.lcm		
批处理文件名	: RC\$SMF-4160 - 20260518-FX267.lcb		
样品瓶号	: 3-28	版本号	: 6.115
进样体积	: 50 μl	实验者	: wangdan
进样时间	: 2026/05/18 23:10:21	处理者	: wangdan
处理时间(V2)	: 2026/05/19 09:17:13		
仪器型号	: SHIMADZU LC-2050C (FX267)		

<色谱图>

mV



<峰表>

检测器A Ch1 225nm

峰号	保留时间	面积	面积%	高度	理论塔板数(USP)	拖尾因子	分离度(USP)
1	2.601	215008	100.000	44478	6958	1.128	--
总计		215008	100.000	44478			

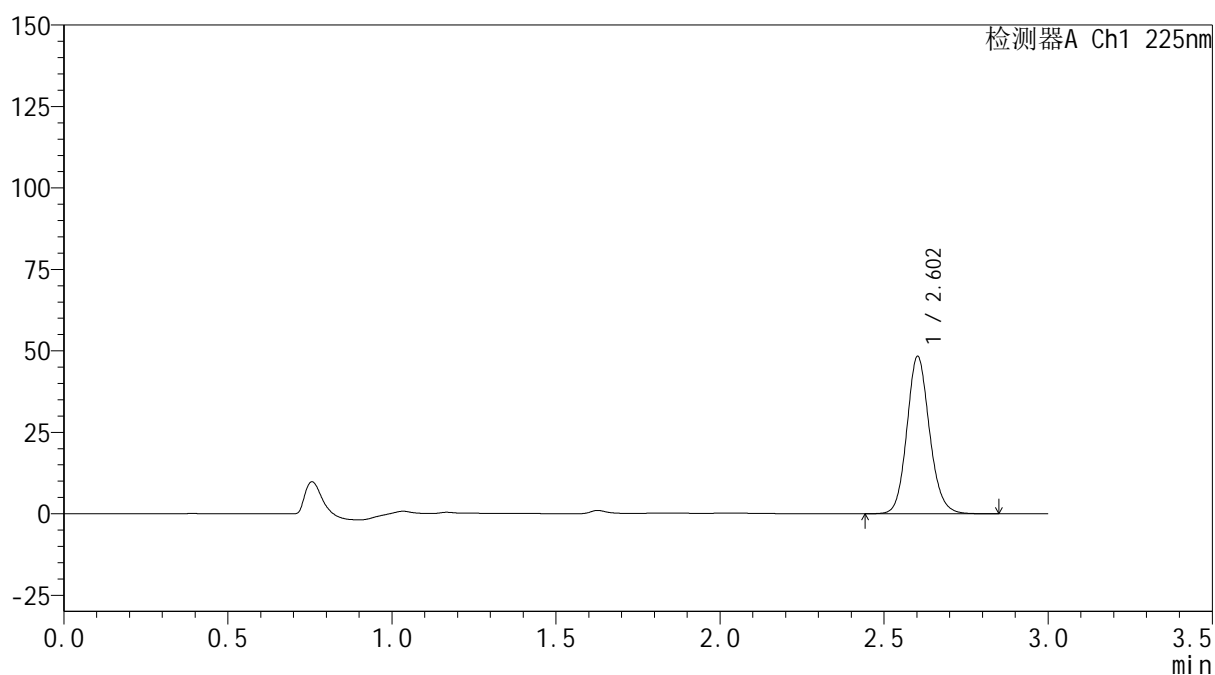

SHIMADZU
LabSolutions SMF-4160

<样品信息>

色谱柱	: XB-C18(150mm*4.6mm,5µm)	流速	: 2.0ml/min
柱温	: 35°C	波长	: 225nm
数据文件名	: RC\$SMF-4160 - 0-32/18-649-2 - zzp-2026032321p-rcqx-1-pH1.2jz-jf50z-p5-5min.lcd		
方法文件名	: RC\$SMF-4160 - SMF-4160-rcqx-FX267.lcm		
批处理文件名	: RC\$SMF-4160 - 20260518-FX267.lcb		
样品瓶号	: 3-37	版本号	: 6.115
进样体积	: 50 µl	实验者	: wangdan
进样时间	: 2026/05/18 23:13:46	处理者	: wangdan
处理时间(V2)	: 2026/05/19 09:17:16		
仪器型号	: SHIMADZU LC-2050C (FX267)		

<色谱图>

mV



<峰表>

检测器A Ch1 225nm

峰号	保留时间	面积	面积%	高度	理论塔板数(USP)	拖尾因子	分离度(USP)
1	2.602	232090	100.000	48123	6967	1.127	--
总计		232090	100.000	48123			

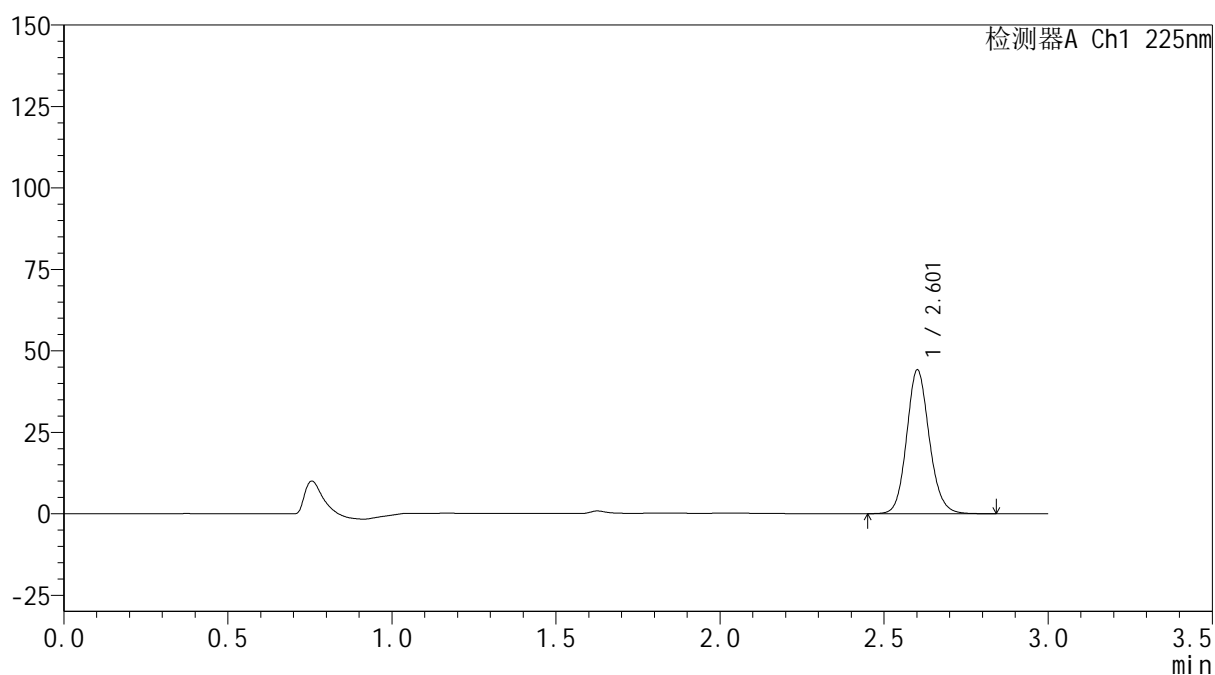
 SHIMADZU
LabSolutions **SMF-4160**

<样品信息>

色谱柱 : XB-C18(150mm*4.6mm,5 μ m) 流速: 2.0ml/min
柱温 : 35 $^{\circ}$ C 波长: 225nm
数据文件名 : RC\$SMF-4160 - 0-32/18-650-2 - zzp-2026032321p-rcqx-1-pH1.2jz-jf50z-p6-5min.lcd
方法文件名 : RC\$SMF-4160 - SMF-4160-rcqx-FX267.lcm
批处理文件名: RC\$SMF-4160 - 20260518-FX267.lcb
样品瓶号 : 3-46
进样体积 : 50 μ l 版本号: 6.115
进样时间 : 2026/05/18 23:17:12 实验者: wangdan
处理时间(V2) : 2026/05/19 09:17:19 处理者: wangdan
仪器型号 : SHIMADZU LC-2050C (FX267)

<色谱图>

mV



<峰表>

检测器A Ch1 225nm

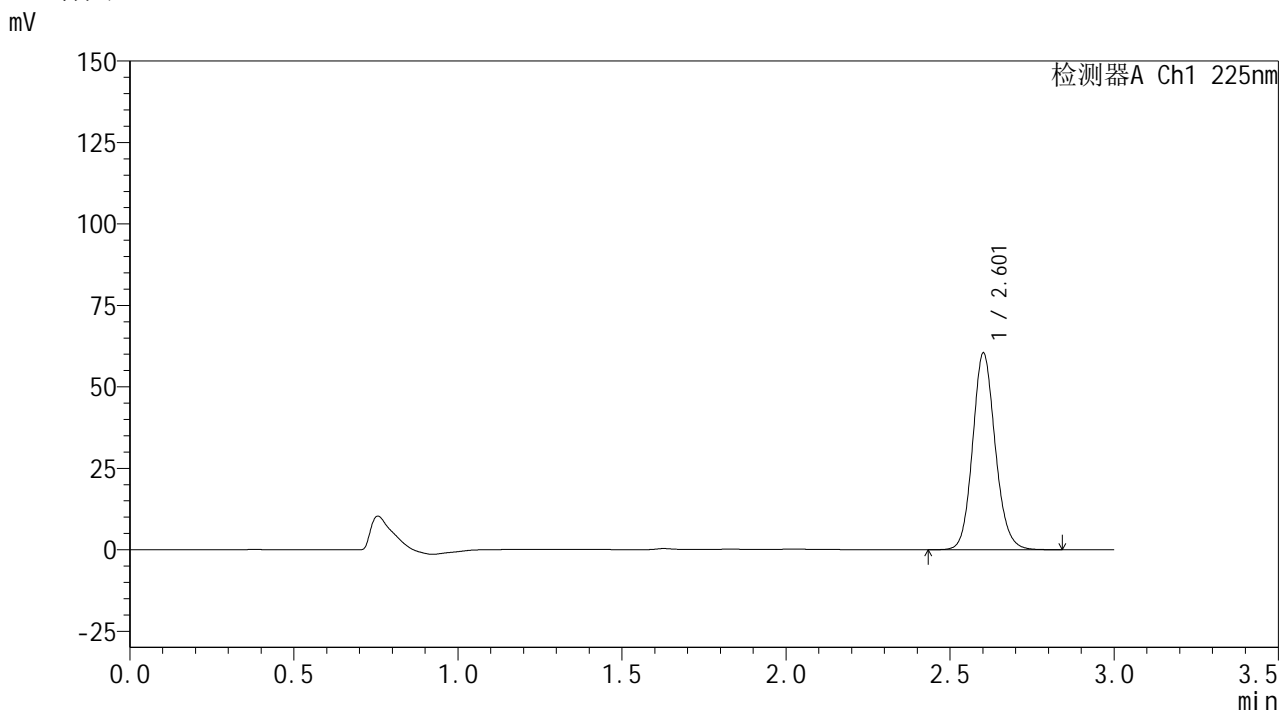
峰号	保留时间	面积	面积%	高度	理论塔板数(USP)	拖尾因子	分离度(USP)
1	2.601	212089	100.000	43850	6960	1.128	--
总计		212089	100.000	43850			

SHIMADZU
LabSolutions SMF-4160

<样品信息>

色谱柱	: XB-C18(150mm*4.6mm,5µm)	流速	: 2.0ml/min
柱温	: 35°C	波长	: 225nm
数据文件名	: RC\$SMF-4160 - 0-32/18-651-2 - zzp-2026032321p-rcqx-1-pH1.2jz-jf50z-p1-10min.lcd		
方法文件名	: RC\$SMF-4160 - SMF-4160-rcqx-FX267.lcm		
批处理文件名	: RC\$SMF-4160 - 20260518-FX267.lcb		
样品瓶号	: 3-2	版本号	: 6.115
进样体积	: 50 µl	实验者	: wangdan
进样时间	: 2026/05/18 23:20:37	处理者	: wangdan
处理时间(V2)	: 2026/05/19 09:17:23		
仪器型号	: SHIMADZU LC-2050C (FX267)		

<色谱图>



<峰表>

检测器A Ch1 225nm

峰号	保留时间	面积	面积%	高度	理论塔板数(USP)	拖尾因子	分离度(USP)
1	2.601	290051	100.000	59976	6956	1.126	--
总计		290051	100.000	59976			

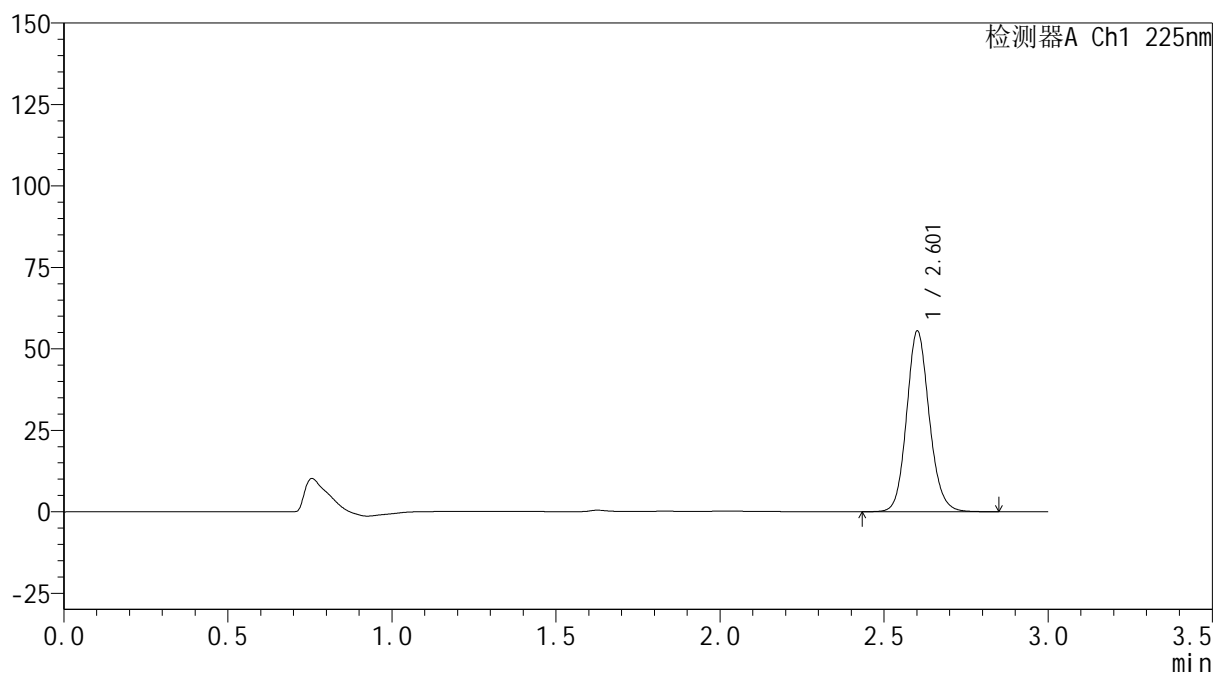

SHIMADZU
LabSolutions SMF-4160

<样品信息>

色谱柱	: XB-C18(150mm*4.6mm,5μm)	流速	: 2.0ml/min
柱温	: 35°C	波长	: 225nm
数据文件名	: RC\$SMF-4160 - 0-32/18-652-2 - zzp-2026032321p-rcqx-1-pH1.2jz-jf50z-p2-10min.lcd		
方法文件名	: RC\$SMF-4160 - SMF-4160-rcqx-FX267.lcm		
批处理文件名	: RC\$SMF-4160 - 20260518-FX267.lcb		
样品瓶号	: 3-11	版本号	: 6.115
进样体积	: 50 μl	实验者	: wangdan
进样时间	: 2026/05/18 23:24:01	处理者	: wangdan
处理时间(V2)	: 2026/05/19 09:17:26		
仪器型号	: SHIMADZU LC-2050C (FX267)		

<色谱图>

mV



<峰表>

检测器A Ch1 225nm

峰号	保留时间	面积	面积%	高度	理论塔板数(USP)	拖尾因子	分离度(USP)
1	2.601	266505	100.000	55087	6954	1.126	--
总计		266505	100.000	55087			

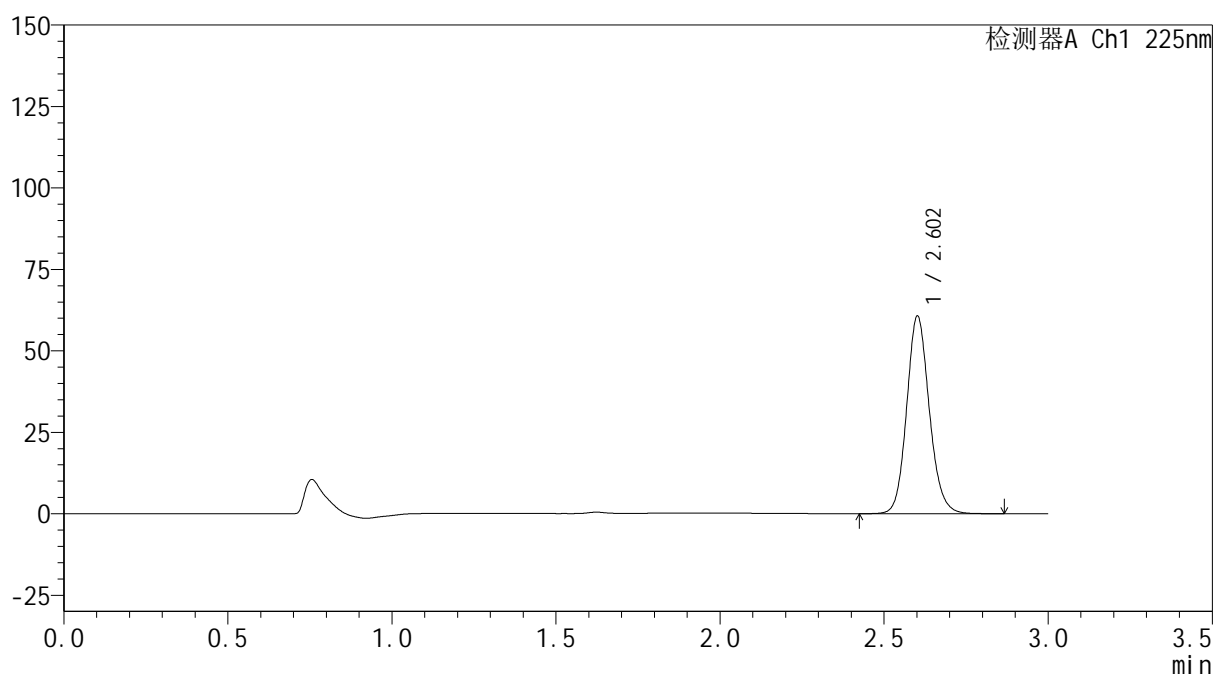


<样品信息>

色谱柱 : XB-C18(150mm*4.6mm,5μm) 流速: 2.0ml/min
 柱温 : 35°C 波长: 225nm
 数据文件名 : RC\$SMF-4160 - 0-32/18-653-2 - zzp-2026032321p-rcqx-1-pH1.2jz-jf50z-p3-10min.lcd
 方法文件名 : RC\$SMF-4160 - SMF-4160-rcqx-FX267.lcm
 批处理文件名: RC\$SMF-4160 - 20260518-FX267.lcb
 样品瓶号 : 3-20
 进样体积 : 50 μl 版本号: 6.115
 进样时间 : 2026/05/18 23:27:26 实验者: wangdan
 处理时间(V2) : 2026/05/19 09:17:29 处理者: wangdan
 仪器型号 : SHIMADZU LC-2050C (FX267)

<色谱图>

mV



<峰表>

检测器A Ch1 225nm

峰号	保留时间	面积	面积%	高度	理论塔板数(USP)	拖尾因子	分离度(USP)
1	2.602	291437	100.000	60292	6962	1.126	--
总计		291437	100.000	60292			

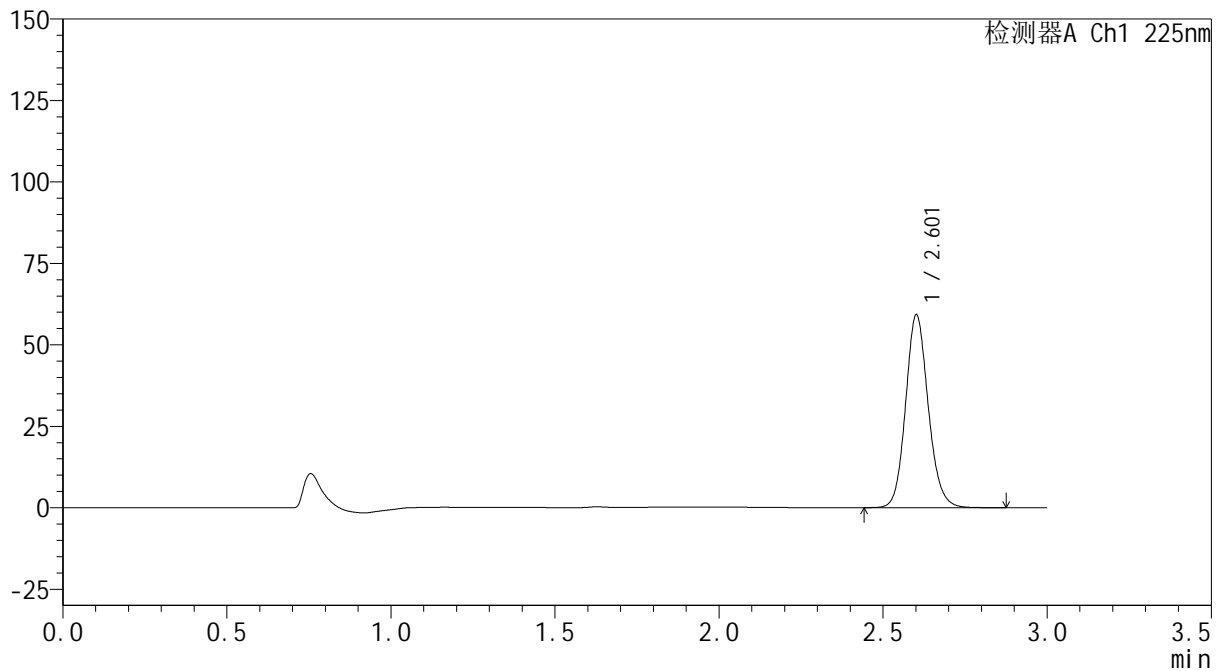
SHIMADZU
LabSolutions SMF-4160

<样品信息>

色谱柱	: XB-C18(150mm*4.6mm,5µm)	流速	: 2.0ml/min
柱温	: 35°C	波长	: 225nm
数据文件名	: RC\$SMF-4160 - 0-32/18-654-2 - zzp-2026032321p-rcqx-1-pH1.2jz-jf50z-p4-10min.lcd		
方法文件名	: RC\$SMF-4160 - SMF-4160-rcqx-FX267.lcm		
批处理文件名	: RC\$SMF-4160 - 20260518-FX267.lcb		
样品瓶号	: 3-29	版本号	: 6.115
进样体积	: 50 µl	实验者	: wangdan
进样时间	: 2026/05/18 23:30:51	处理者	: wangdan
处理时间(V2)	: 2026/05/19 09:17:33		
仪器型号	: SHIMADZU LC-2050C (FX267)		

<色谱图>

mV



<峰表>

检测器A Ch1 225nm

峰号	保留时间	面积	面积%	高度	理论塔板数(USP)	拖尾因子	分离度(USP)
1	2.601	284496	100.000	58794	6948	1.126	--
总计		284496	100.000	58794			

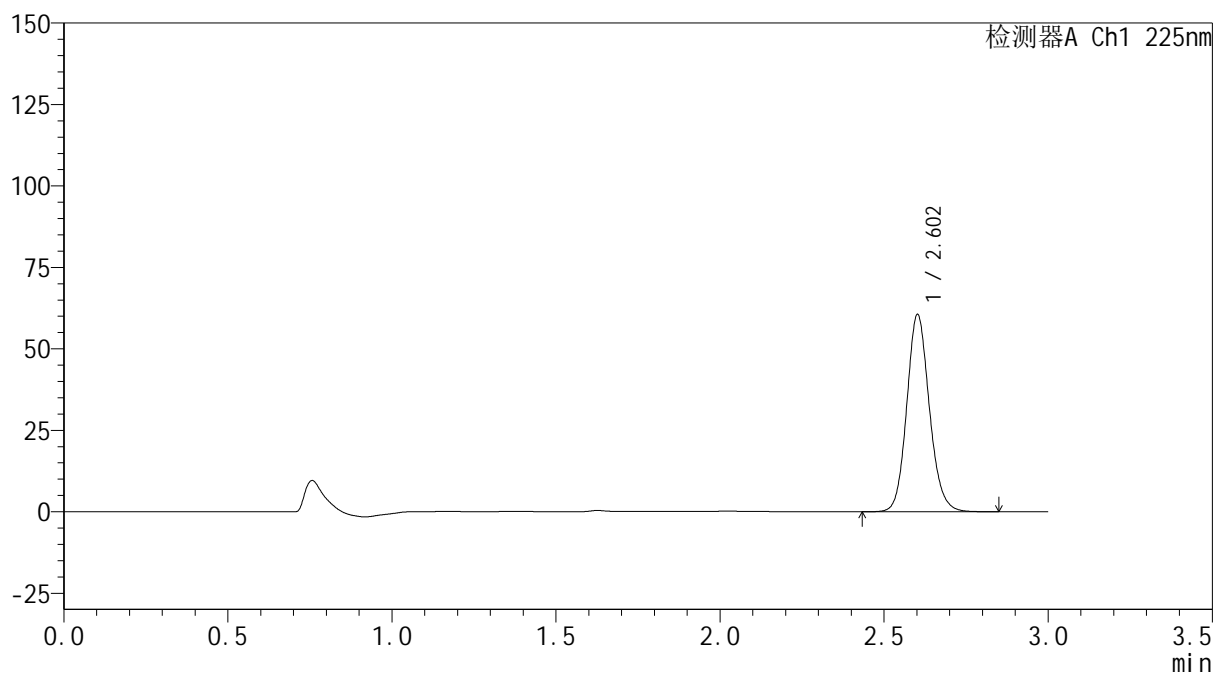

SHIMADZU
LabSolutions SMF-4160

<样品信息>

色谱柱	: XB-C18(150mm*4.6mm,5µm)	流速	: 2.0ml/min
柱温	: 35°C	波长	: 225nm
数据文件名	: RC\$SMF-4160 - 0-32/18-655-2 - zzp-2026032321p-rcqx-1-pH1.2jz-jf50z-p5-10min.lcd		
方法文件名	: RC\$SMF-4160 - SMF-4160-rcqx-FX267.lcm		
批处理文件名	: RC\$SMF-4160 - 20260518-FX267.lcb		
样品瓶号	: 3-38	版本号	: 6.115
进样体积	: 50 µl	实验者	: wangdan
进样时间	: 2026/05/18 23:34:16	处理者	: wangdan
处理时间(V2)	: 2026/05/19 09:17:36		
仪器型号	: SHIMADZU LC-2050C (FX267)		

<色谱图>

mV



<峰表>

检测器A Ch1 225nm

峰号	保留时间	面积	面积%	高度	理论塔板数(USP)	拖尾因子	分离度(USP)
1	2.602	290851	100.000	60234	6958	1.126	--
总计		290851	100.000	60234			

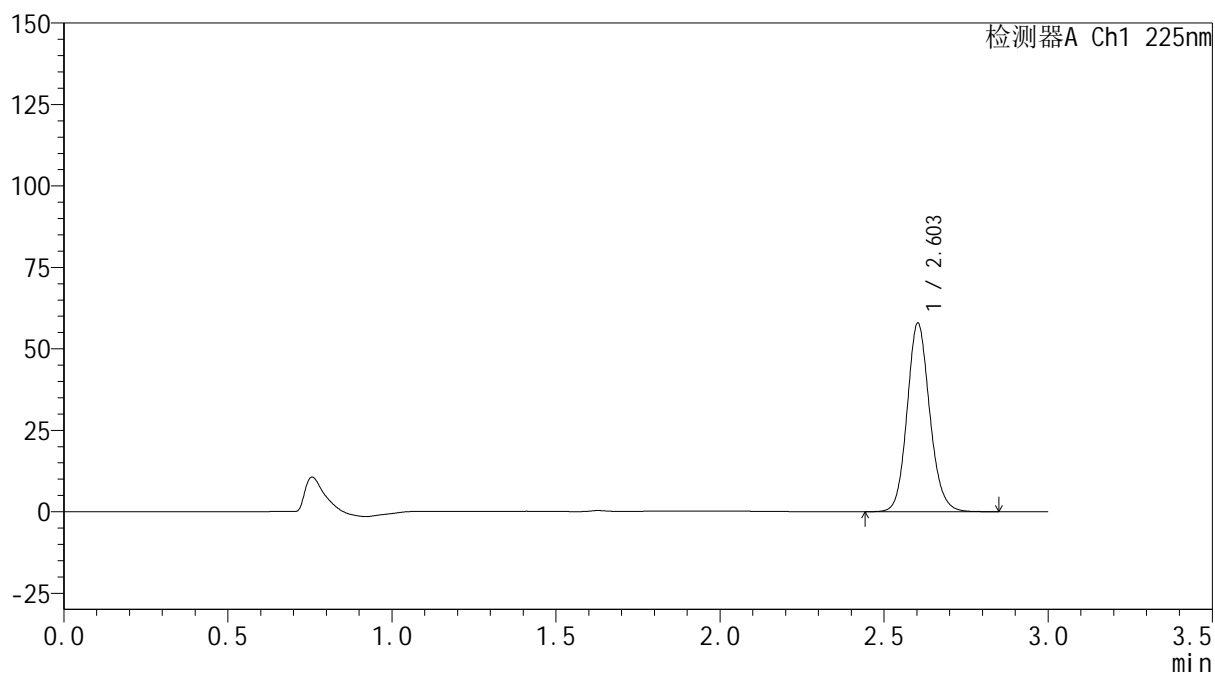

SHIMADZU
LabSolutions SMF-4160

<样品信息>

色谱柱	: XB-C18(150mm*4.6mm,5µm)	流速	: 2.0ml/min
柱温	: 35°C	波长	: 225nm
数据文件名	: RC\$SMF-4160 - 0-32/18-656-2 - zzp-2026032321p-rcqx-1-pH1.2jz-jf50z-p6-10min.lcd		
方法文件名	: RC\$SMF-4160 - SMF-4160-rcqx-FX267.lcm		
批处理文件名	: RC\$SMF-4160 - 20260518-FX267.lcb		
样品瓶号	: 3-47	版本号	: 6.115
进样体积	: 50 µl	实验者	: wangdan
进样时间	: 2026/05/18 23:37:40	处理者	: wangdan
处理时间(V2)	: 2026/05/19 09:17:39		
仪器型号	: SHIMADZU LC-2050C (FX267)		

<色谱图>

mV



<峰表>

检测器A Ch1 225nm

峰号	保留时间	面积	面积%	高度	理论塔板数(USP)	拖尾因子	分离度(USP)
1	2.603	277936	100.000	57741	6958	1.126	--
总计		277936	100.000	57741			

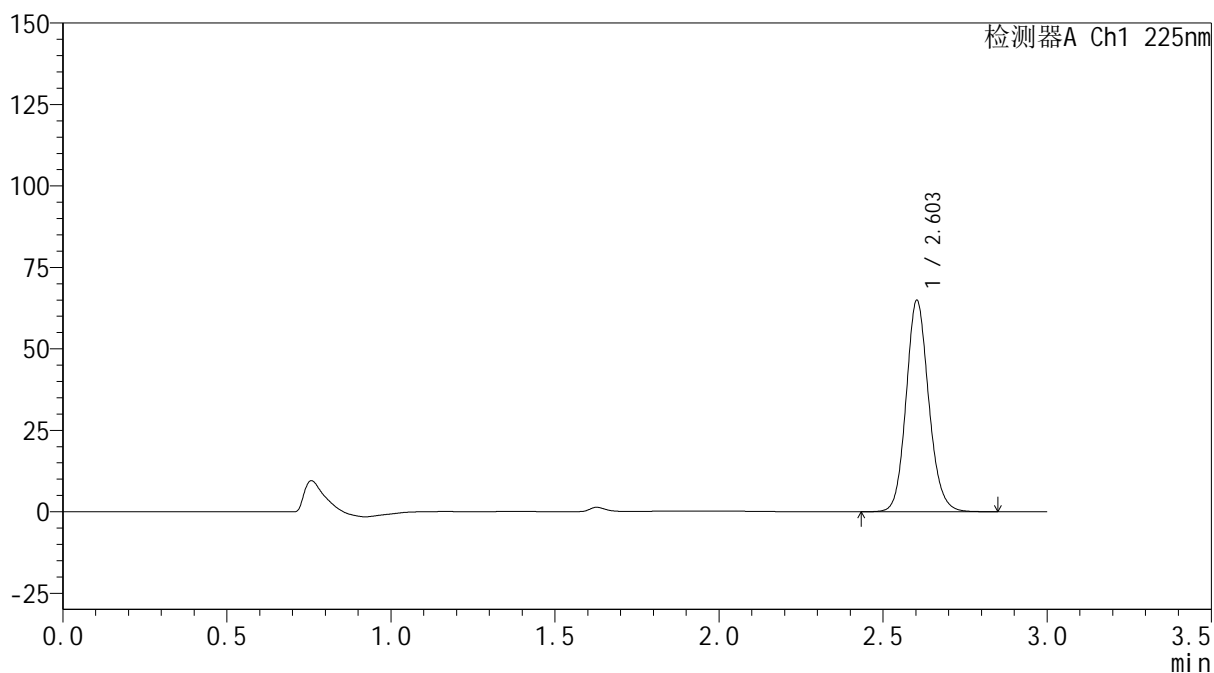
SHIMADZU
LabSolutions SMF-4160

<样品信息>

色谱柱	: XB-C18(150mm*4.6mm,5µm)	流速	: 2.0ml/min
柱温	: 35°C	波长	: 225nm
数据文件名	: RC\$SMF-4160 - 0-32/18-657-2 - zzp-2026032321p-rcqx-1-pH1.2jz-jf50z-p1-15min.lcd		
方法文件名	: RC\$SMF-4160 - SMF-4160-rcqx-FX267.lcm		
批处理文件名	: RC\$SMF-4160 - 20260518-FX267.lcb		
样品瓶号	: 3-3	版本号	: 6.115
进样体积	: 50 µl	实验者	: wangdan
进样时间	: 2026/05/18 23:41:05	处理者	: wangdan
处理时间(V2)	: 2026/05/19 09:17:42		
仪器型号	: SHIMADZU LC-2050C (FX267)		

<色谱图>

mV



<峰表>

检测器A Ch1 225nm

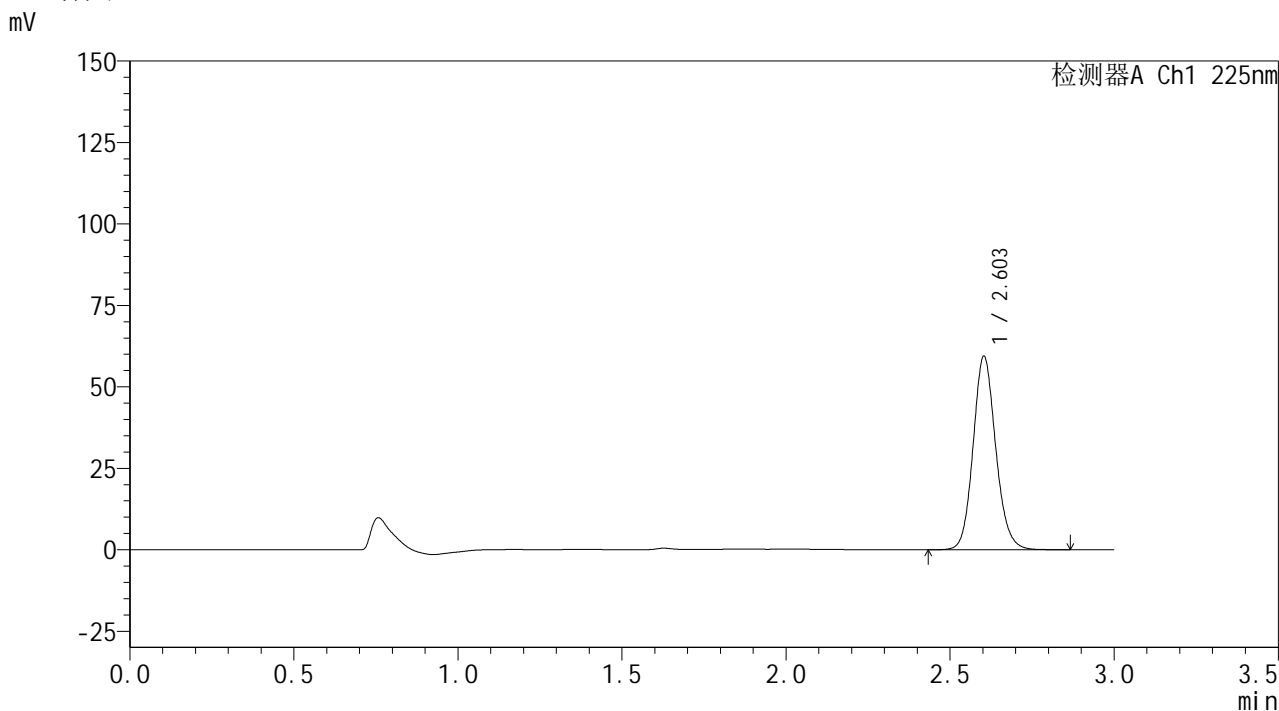
峰号	保留时间	面积	面积%	高度	理论塔板数(USP)	拖尾因子	分离度(USP)
1	2.603	311702	100.000	64742	6953	1.125	--
总计		311702	100.000	64742			

SHIMADZU
LabSolutions SMF-4160

<样品信息>

色谱柱	: XB-C18(150mm*4.6mm,5µm)	流速	: 2.0ml/min
柱温	: 35°C	波长	: 225nm
数据文件名	: RC\$SMF-4160 - 0-32/18-658-2 - zzp-2026032321p-rcqx-1-pH1.2jz-jf50z-p2-15min.lcd		
方法文件名	: RC\$SMF-4160 - SMF-4160-rcqx-FX267.lcm		
批处理文件名	: RC\$SMF-4160 - 20260518-FX267.lcb		
样品瓶号	: 3-12	版本号	: 6.115
进样体积	: 50 µl	实验者	: wangdan
进样时间	: 2026/05/18 23:44:30	处理者	: wangdan
处理时间(V2)	: 2026/05/19 09:17:45		
仪器型号	: SHIMADZU LC-2050C (FX267)		

<色谱图>



<峰表>

检测器A Ch1 225nm

峰号	保留时间	面积	面积%	高度	理论塔板数(USP)	拖尾因子	分离度(USP)
1	2.603	285202	100.000	59249	6955	1.125	--
总计		285202	100.000	59249			

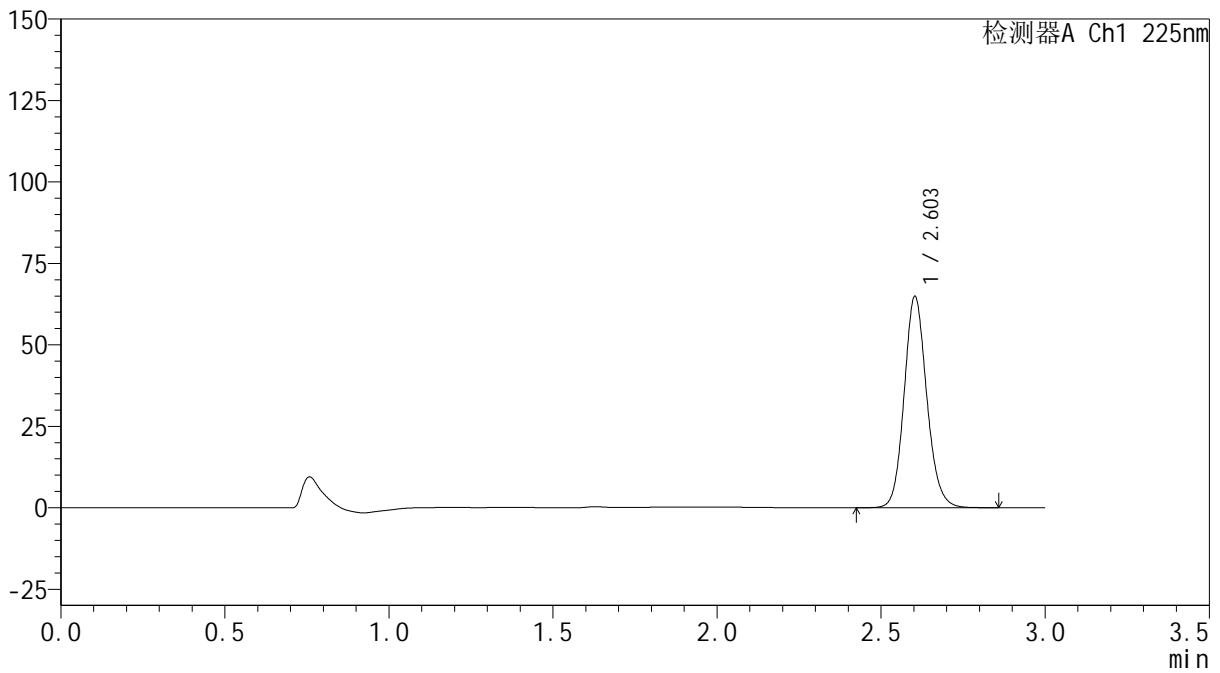
SHIMADZU
LabSolutions SMF-4160

<样品信息>

色谱柱	: XB-C18(150mm*4.6mm,5µm)	流速	: 2.0ml/min
柱温	: 35°C	波长	: 225nm
数据文件名	: RC\$SMF-4160 - 0-32/18-659-2 - zzp-2026032321p-rcqx-1-pH1.2jz-jf50z-p3-15min.lcd		
方法文件名	: RC\$SMF-4160 - SMF-4160-rcqx-FX267.lcm		
批处理文件名	: RC\$SMF-4160 - 20260518-FX267.lcb		
样品瓶号	: 3-21	版本号	: 6.115
进样体积	: 50 µl	实验者	: wangdan
进样时间	: 2026/05/18 23:47:54	处理者	: wangdan
处理时间(V2)	: 2026/05/19 09:17:48		
仪器型号	: SHIMADZU LC-2050C (FX267)		

<色谱图>

mV



<峰表>

检测器A Ch1 225nm

峰号	保留时间	面积	面积%	高度	理论塔板数(USP)	拖尾因子	分离度(USP)
1	2.603	311616	100.000	64737	6953	1.125	--
总计		311616	100.000	64737			

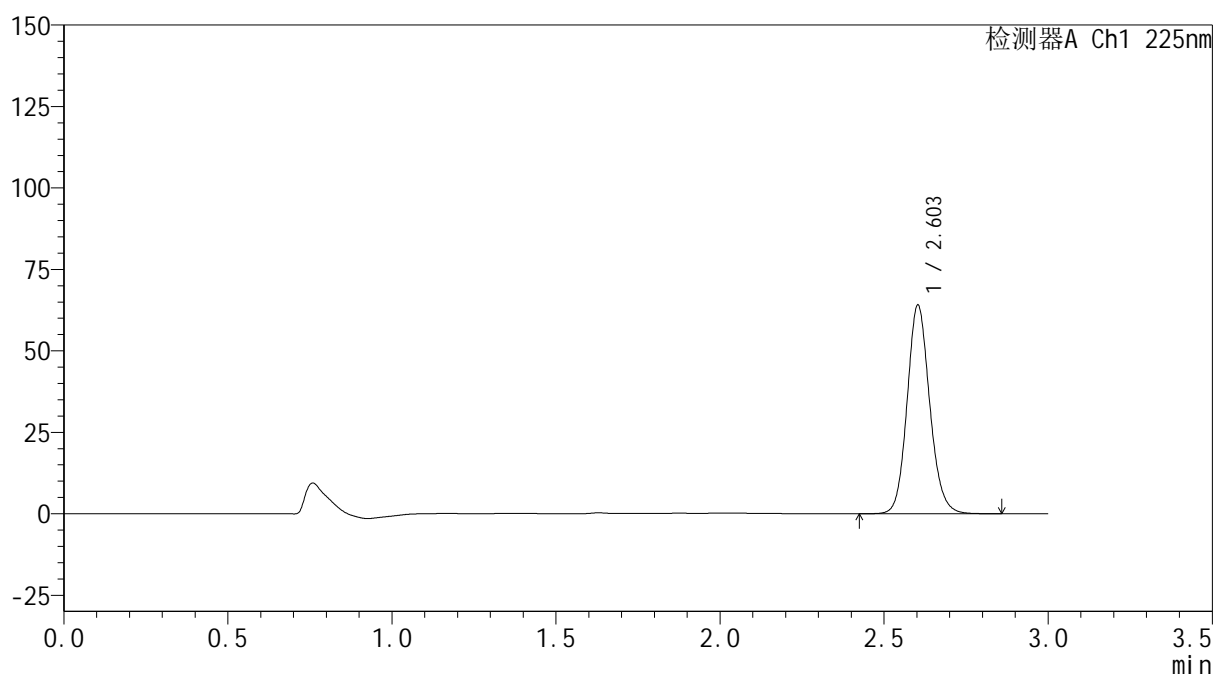

SHIMADZU
LabSolutions SMF-4160

<样品信息>

色谱柱	: XB-C18(150mm*4.6mm,5μm)	流速	: 2.0ml/min
柱温	: 35°C	波长	: 225nm
数据文件名	: RC\$SMF-4160 - 0-32/18-660-2 - zzp-2026032321p-rcqx-1-pH1.2jz-jf50z-p4-15min.lcd		
方法文件名	: RC\$SMF-4160 - SMF-4160-rcqx-FX267.lcm		
批处理文件名	: RC\$SMF-4160 - 20260518-FX267.lcb		
样品瓶号	: 3-30	版本号	: 6.115
进样体积	: 50 μl	实验者	: wangdan
进样时间	: 2026/05/18 23:51:19	处理者	: wangdan
处理时间(V2)	: 2026/05/19 09:17:52		
仪器型号	: SHIMADZU LC-2050C (FX267)		

<色谱图>

mV



<峰表>

检测器A Ch1 225nm

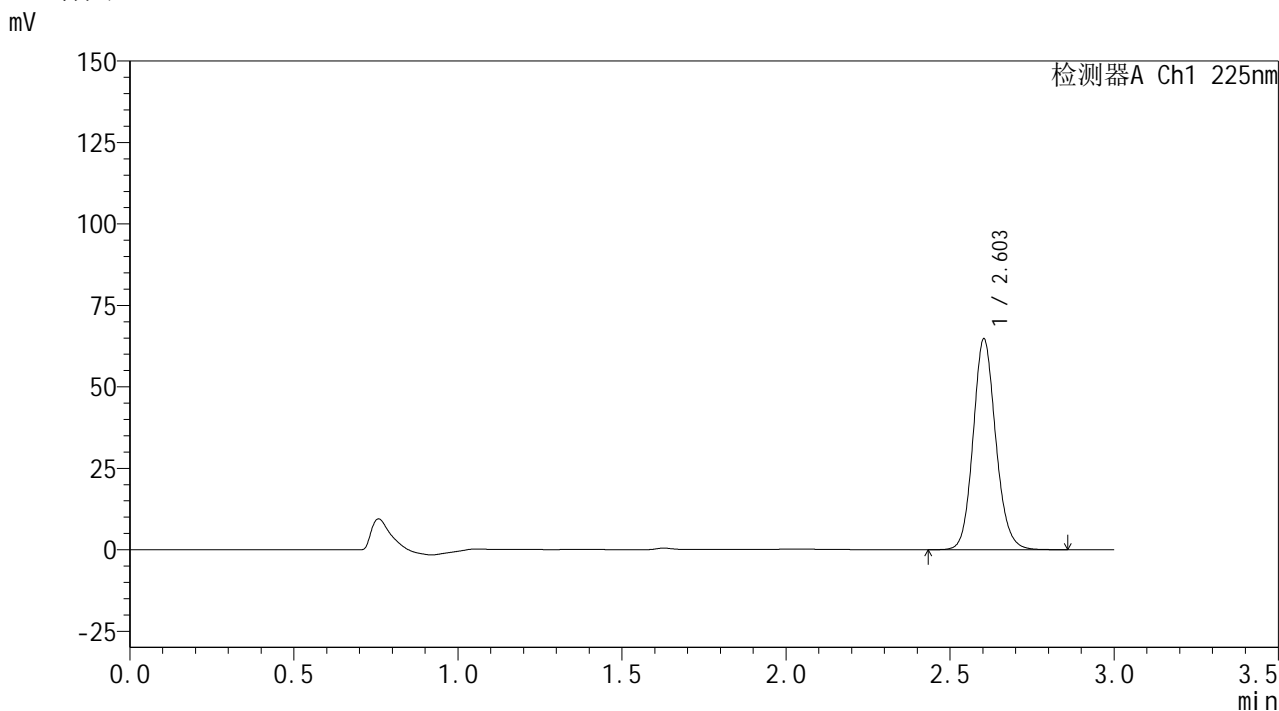
峰号	保留时间	面积	面积%	高度	理论塔板数(USP)	拖尾因子	分离度(USP)
1	2.603	307486	100.000	63887	6956	1.125	--
总计		307486	100.000	63887			

SHIMADZU
LabSolutions SMF-4160

<样品信息>

色谱柱	: XB-C18(150mm*4.6mm,5µm)	流 速:	2.0ml/min
柱温	: 35°C	波 长:	225nm
数据文件名	: RC\$SMF-4160 - 0-32/18-661-2 - zzp-2026032321p-rcqx-1-pH1.2jz-jf50z-p5-15min.lcd		
方法文件名	: RC\$SMF-4160 - SMF-4160-rcqx-FX267.lcm		
批处理文件名:	RC\$SMF-4160 - 20260518-FX267.lcb		
样品瓶号	: 3-39	版本号:	6.115
进样体积	: 50 µl	实验者:	wangdan
进样时间	: 2026/05/18 23:54:43	处理者:	wangdan
处理时间(V2)	: 2026/05/19 09:17:55		
仪器型号	: SHIMADZU LC-2050C (FX267)		

<色谱图>



<峰表>

检测器A Ch1 225nm

峰号	保留时间	面积	面积%	高度	理论塔板数(USP)	拖尾因子	分离度(USP)
1	2.603	310857	100.000	64563	6955	1.125	--
总计		310857	100.000	64563			

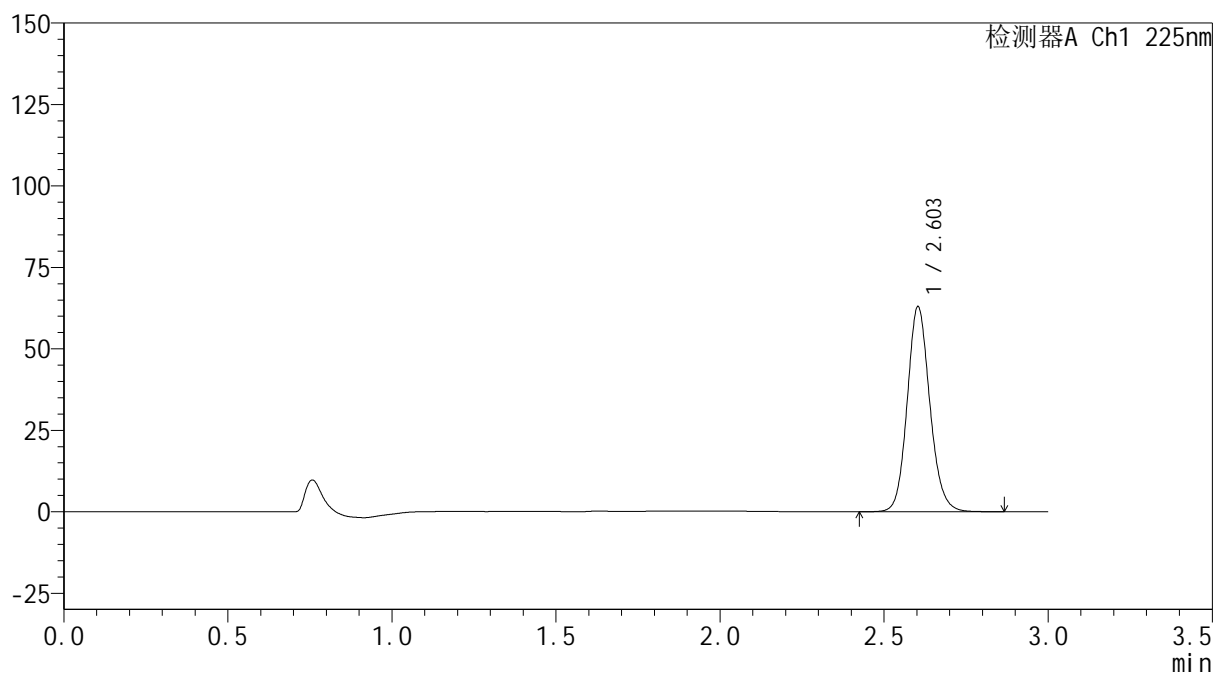

SHIMADZU
LabSolutions SMF-4160

<样品信息>

色谱柱	: XB-C18(150mm*4.6mm,5μm)	流速	: 2.0ml/min
柱温	: 35°C	波长	: 225nm
数据文件名	: RC\$SMF-4160 - 0-32/18-662-2 - zzp-2026032321p-rcqx-1-pH1.2jz-jf50z-p6-15min.lcd		
方法文件名	: RC\$SMF-4160 - SMF-4160-rcqx-FX267.lcm		
批处理文件名	: RC\$SMF-4160 - 20260518-FX267.lcb		
样品瓶号	: 3-48	版本号	: 6.115
进样体积	: 50 μl	实验者	: wangdan
进样时间	: 2026/05/18 23:58:08	处理者	: wangdan
处理时间(V2)	: 2026/05/19 09:17:58		
仪器型号	: SHIMADZU LC-2050C (FX267)		

<色谱图>

mV



<峰表>

检测器A Ch1 225nm

峰号	保留时间	面积	面积%	高度	理论塔板数(USP)	拖尾因子	分离度(USP)
1	2.603	302385	100.000	62840	6966	1.125	--
总计		302385	100.000	62840			

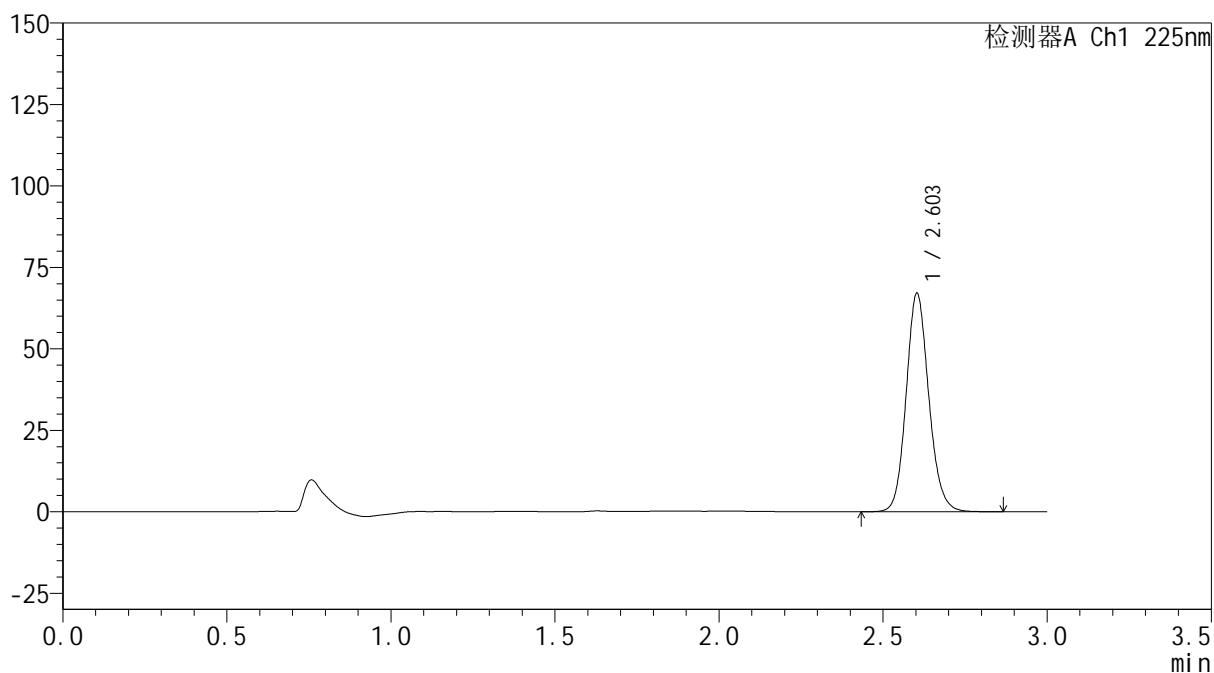
SHIMADZU
LabSolutions SMF-4160

<样品信息>

色谱柱	: XB-C18(150mm*4.6mm,5µm)	流速	: 2.0ml/min
柱温	: 35°C	波长	: 225nm
数据文件名	: RC\$SMF-4160 - 0-32/18-663-2 - zzp-2026032321p-rcqx-1-pH1.2jz-jf50z-p1-20min.lcd		
方法文件名	: RC\$SMF-4160 - SMF-4160-rcqx-FX267.lcm		
批处理文件名	: RC\$SMF-4160 - 20260518-FX267.lcb		
样品瓶号	: 3-4	版本号	: 6.115
进样体积	: 50 µl	实验者	: wangdan
进样时间	: 2026/05/19 00:01:33	处理者	: wangdan
处理时间(V2)	: 2026/05/19 09:18:00		
仪器型号	: SHIMADZU LC-2050C (FX267)		

<色谱图>

mV



<峰表>

检测器A Ch1 225nm

峰号	保留时间	面积	面积%	高度	理论塔板数(USP)	拖尾因子	分离度(USP)
1	2.603	322228	100.000	66926	6954	1.125	--
总计		322228	100.000	66926			

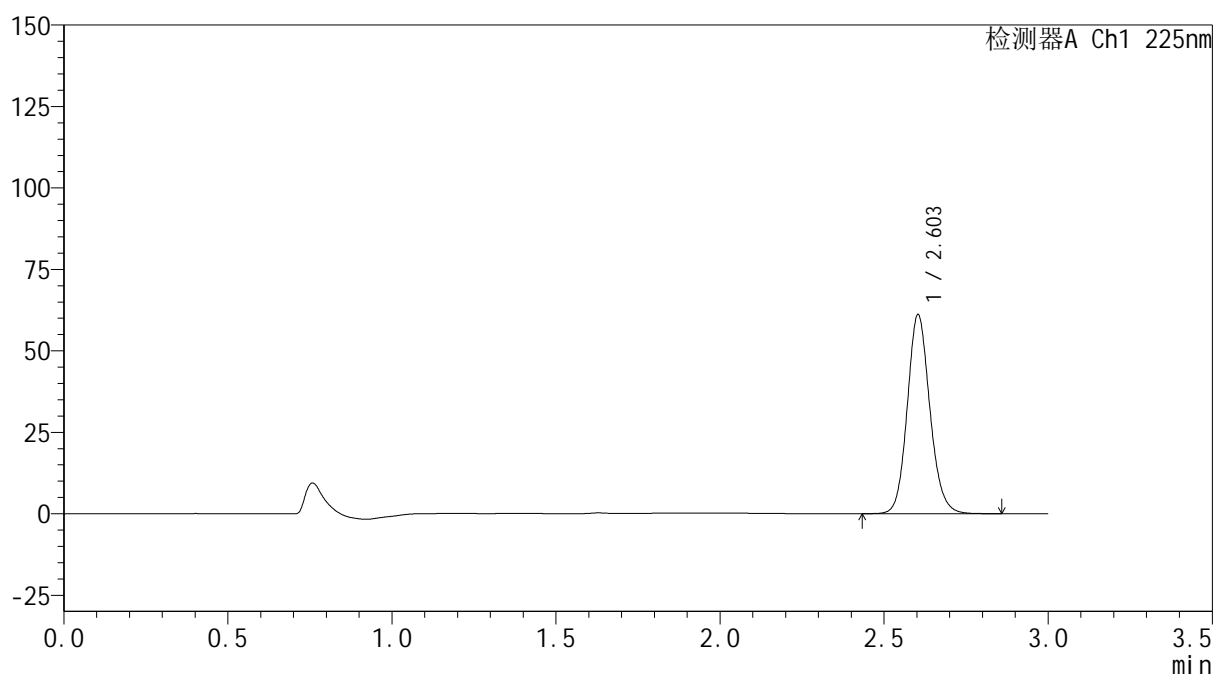

SHIMADZU
LabSolutions SMF-4160

<样品信息>

色谱柱	: XB-C18(150mm*4.6mm,5μm)	流速	: 2.0ml/min
柱温	: 35°C	波长	: 225nm
数据文件名	: RC\$SMF-4160 - 0-32/18-664-2 - zzp-2026032321p-rcqx-1-pH1.2jz-jf50z-p2-20min.lcd		
方法文件名	: RC\$SMF-4160 - SMF-4160-rcqx-FX267.lcm		
批处理文件名	: RC\$SMF-4160 - 20260518-FX267.lcb		
样品瓶号	: 3-13	版本号	: 6.115
进样体积	: 50 μl	实验者	: wangdan
进样时间	: 2026/05/19 00:04:57	处理者	: wangdan
处理时间(V2)	: 2026/05/19 09:18:03		
仪器型号	: SHIMADZU LC-2050C (FX267)		

<色谱图>

mV



<峰表>

检测器A Ch1 225nm

峰号	保留时间	面积	面积%	高度	理论塔板数(USP)	拖尾因子	分离度(USP)
1	2.603	293444	100.000	61024	6966	1.125	--
总计		293444	100.000	61024			

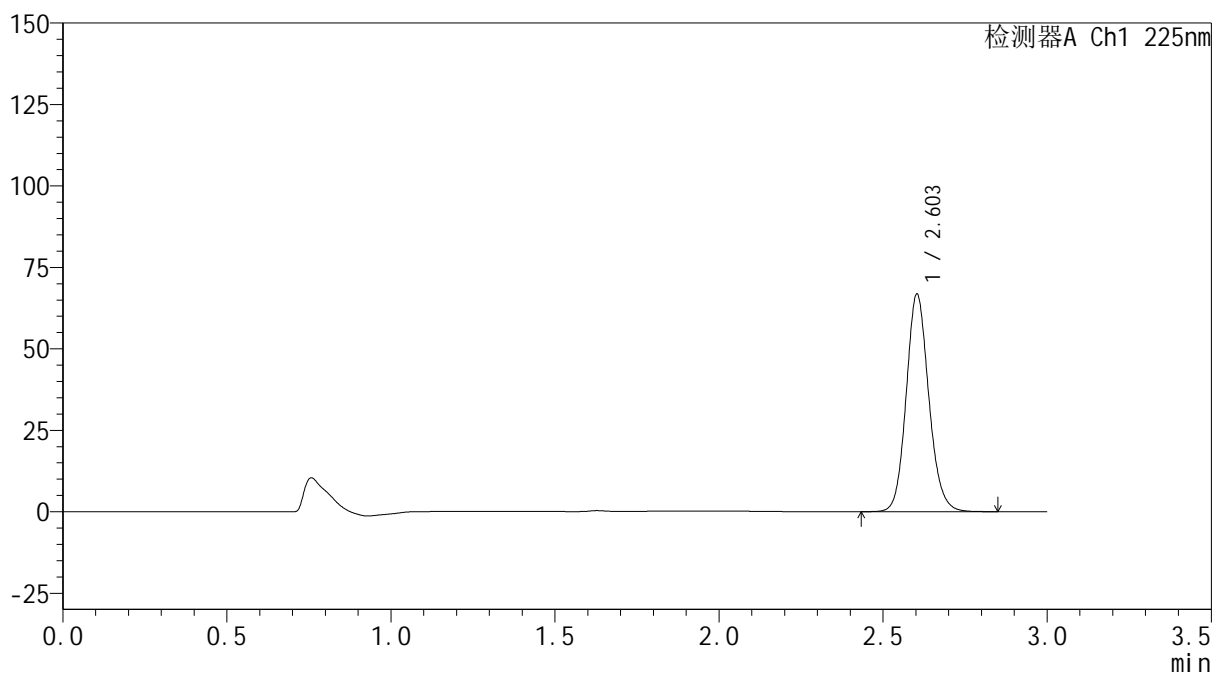
SHIMADZU
LabSolutions SMF-4160

<样品信息>

色谱柱	: XB-C18(150mm*4.6mm,5µm)	流速	: 2.0ml/min
柱温	: 35°C	波长	: 225nm
数据文件名	: RC\$SMF-4160 - 0-32/18-665-2 - zzp-2026032321p-rcqx-1-pH1.2jz-jf50z-p3-20min.lcd		
方法文件名	: RC\$SMF-4160 - SMF-4160-rcqx-FX267.lcm		
批处理文件名	: RC\$SMF-4160 - 20260518-FX267.lcb		
样品瓶号	: 3-22	版本号	: 6.115
进样体积	: 50 µl	实验者	: wangdan
进样时间	: 2026/05/19 00:08:22	处理者	: wangdan
处理时间(V2)	: 2026/05/19 09:18:06		
仪器型号	: SHIMADZU LC-2050C (FX267)		

<色谱图>

mV



<峰表>

检测器A Ch1 225nm

峰号	保留时间	面积	面积%	高度	理论塔板数(USP)	拖尾因子	分离度(USP)
1	2.603	320568	100.000	66654	6963	1.125	--
总计		320568	100.000	66654			

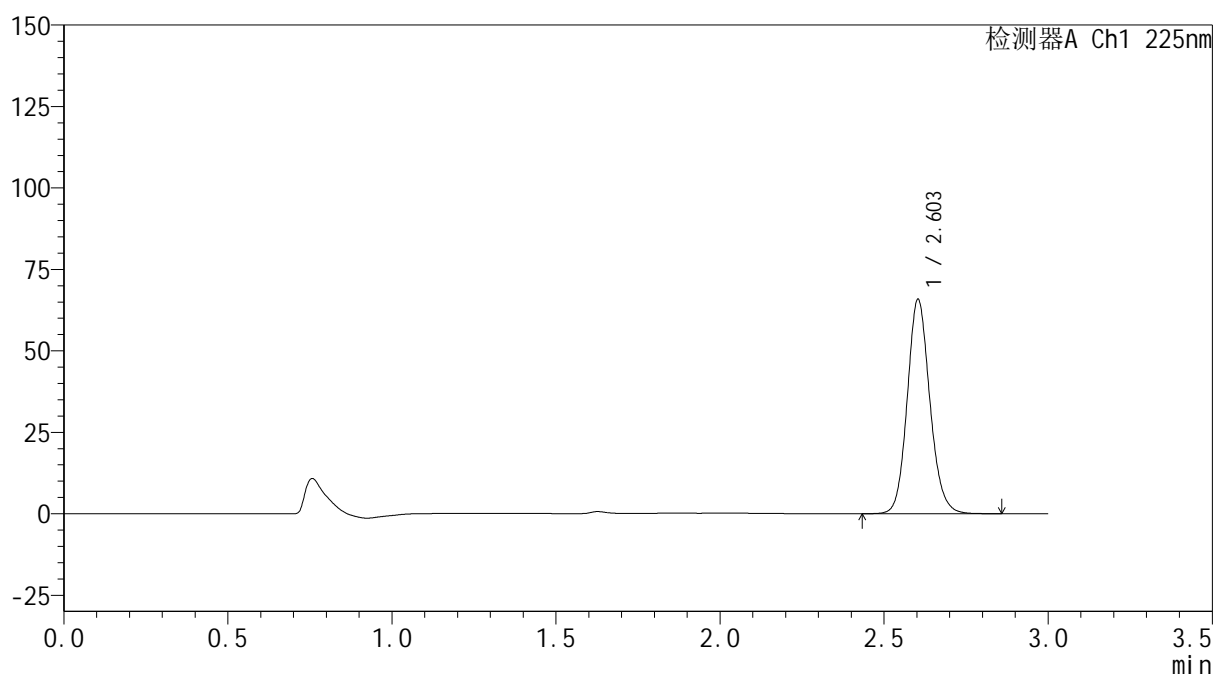

SHIMADZU
LabSolutions SMF-4160

<样品信息>

色谱柱	: XB-C18(150mm*4.6mm,5μm)	流速	: 2.0ml/min
柱温	: 35°C	波长	: 225nm
数据文件名	: RC\$SMF-4160 - 0-32/18-666-2 - zzp-2026032321p-rcqx-1-pH1.2jz-jf50z-p4-20min.lcd		
方法文件名	: RC\$SMF-4160 - SMF-4160-rcqx-FX267.lcm		
批处理文件名	: RC\$SMF-4160 - 20260518-FX267.lcb		
样品瓶号	: 3-31	版本号	: 6.115
进样体积	: 50 μl	实验者	: wangdan
进样时间	: 2026/05/19 00:11:46	处理者	: wangdan
处理时间(V2)	: 2026/05/19 09:18:09		
仪器型号	: SHIMADZU LC-2050C (FX267)		

<色谱图>

mV



<峰表>

检测器A Ch1 225nm

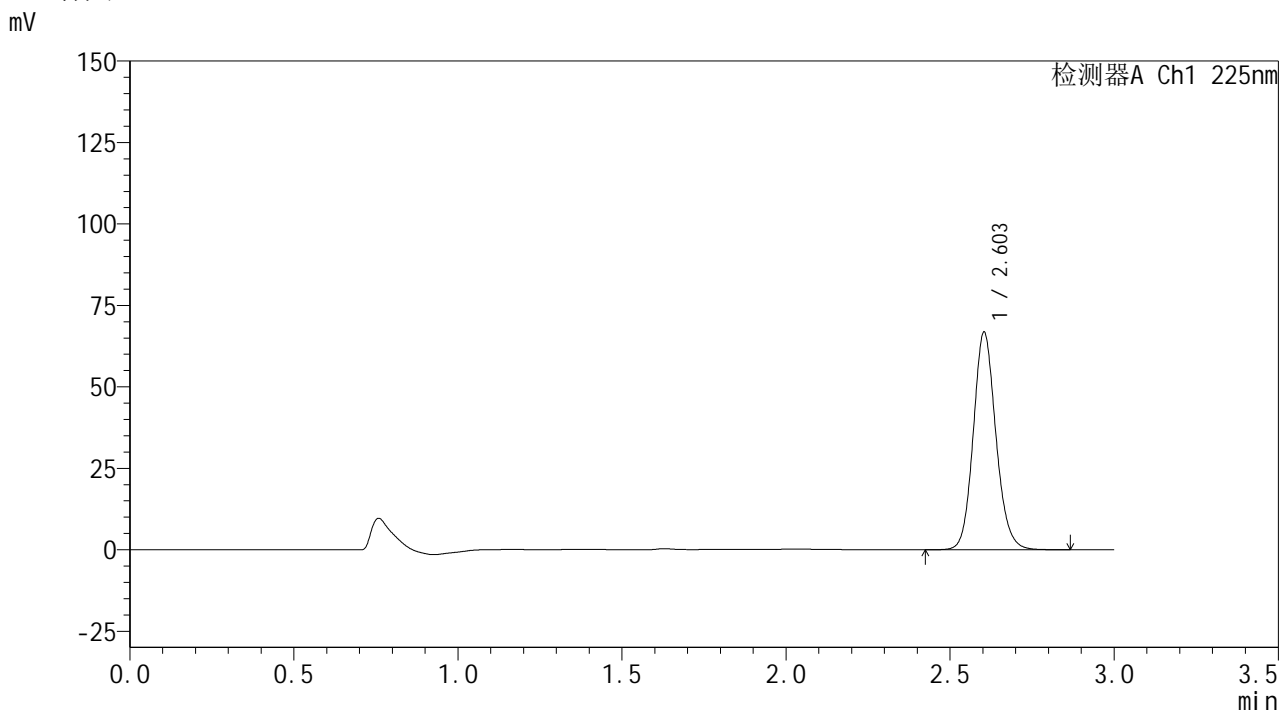
峰号	保留时间	面积	面积%	高度	理论塔板数(USP)	拖尾因子	分离度(USP)
1	2.603	316050	100.000	65689	6963	1.125	--
总计		316050	100.000	65689			

SHIMADZU
LabSolutions SMF-4160

<样品信息>

色谱柱	: XB-C18(150mm*4.6mm,5µm)	流速	: 2.0ml/min
柱温	: 35°C	波长	: 225nm
数据文件名	: RC\$SMF-4160 - 0-32/18-667-2 - zzp-2026032321p-rcqx-1-pH1.2jz-jf50z-p5-20min.lcd		
方法文件名	: RC\$SMF-4160 - SMF-4160-rcqx-FX267.lcm		
批处理文件名	: RC\$SMF-4160 - 20260518-FX267.lcb		
样品瓶号	: 3-40	版本号	: 6.115
进样体积	: 50 µl	实验者	: wangdan
进样时间	: 2026/05/19 00:15:10	处理者	: wangdan
处理时间(V2)	: 2026/05/19 09:18:12		
仪器型号	: SHIMADZU LC-2050C (FX267)		

<色谱图>



<峰表>

检测器A Ch1 225nm

峰号	保留时间	面积	面积%	高度	理论塔板数(USP)	拖尾因子	分离度(USP)
1	2.603	320856	100.000	66689	6965	1.126	--
总计		320856	100.000	66689			

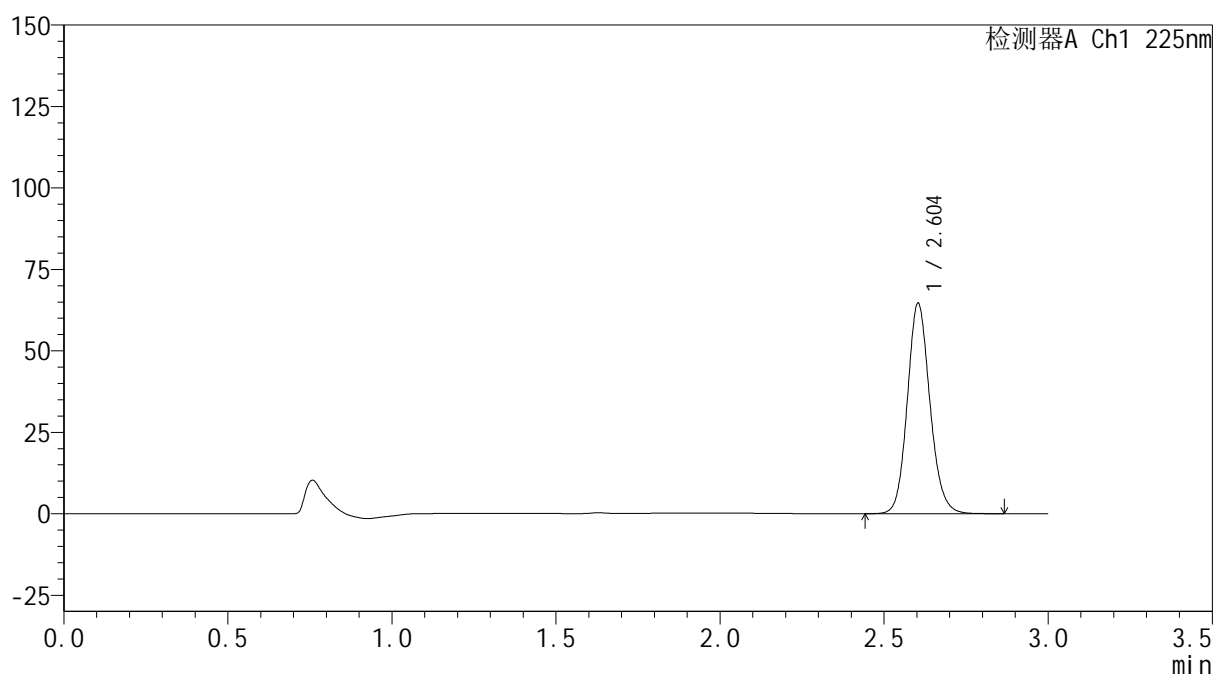

SHIMADZU
LabSolutions SMF-4160

<样品信息>

色谱柱	: XB-C18(150mm*4.6mm,5µm)	流速	: 2.0ml/min
柱温	: 35°C	波长	: 225nm
数据文件名	: RC\$SMF-4160 - 0-32/18-668-2 - zzp-2026032321p-rcqx-1-pH1.2jz-jf50z-p6-20min.lcd		
方法文件名	: RC\$SMF-4160 - SMF-4160-rcqx-FX267.lcm		
批处理文件名	: RC\$SMF-4160 - 20260518-FX267.lcb		
样品瓶号	: 3-49	版本号	: 6.115
进样体积	: 50 µl	实验者	: wangdan
进样时间	: 2026/05/19 00:18:34	处理者	: wangdan
处理时间(V2)	: 2026/05/19 09:18:15		
仪器型号	: SHIMADZU LC-2050C (FX267)		

<色谱图>

mV



<峰表>

检测器A Ch1 225nm

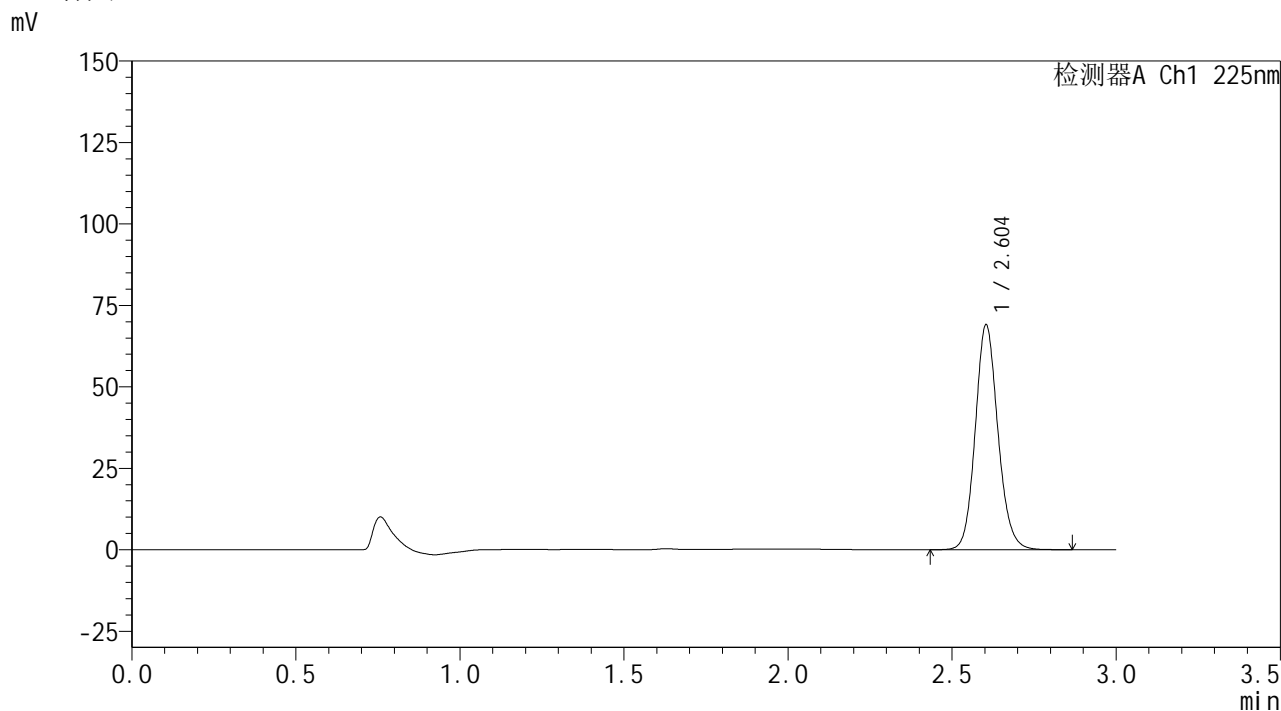
峰号	保留时间	面积	面积%	高度	理论塔板数(USP)	拖尾因子	分离度(USP)
1	2.604	310267	100.000	64511	6962	1.125	--
总计		310267	100.000	64511			

SHIMADZU
LabSolutions SMF-4160

<样品信息>

色谱柱	: XB-C18(150mm*4.6mm,5µm)	流 速:	2.0ml/min
柱温	: 35°C	波 长:	225nm
数据文件名	: RC\$SMF-4160 - 0-32/18-669-2 - zzp-2026032321p-rcqx-1-pH1.2jz-jf50z-p1-30min.lcd		
方法文件名	: RC\$SMF-4160 - SMF-4160-rcqx-FX267.lcm		
批处理文件名:	RC\$SMF-4160 - 20260518-FX267.lcb		
样品瓶号	: 3-5	版本号:	6.115
进样体积	: 50 µl	实验者:	wangdan
进样时间	: 2026/05/19 00:21:59	处理者:	wangdan
处理时间(V2)	: 2026/05/19 09:18:18		
仪器型号	: SHIMADZU LC-2050C (FX267)		

<色谱图>



<峰表>

检测器A Ch1 225nm

峰号	保留时间	面积	面积%	高度	理论塔板数(USP)	拖尾因子	分离度(USP)
1	2.604	331570	100.000	68947	6969	1.125	--
总计		331570	100.000	68947			

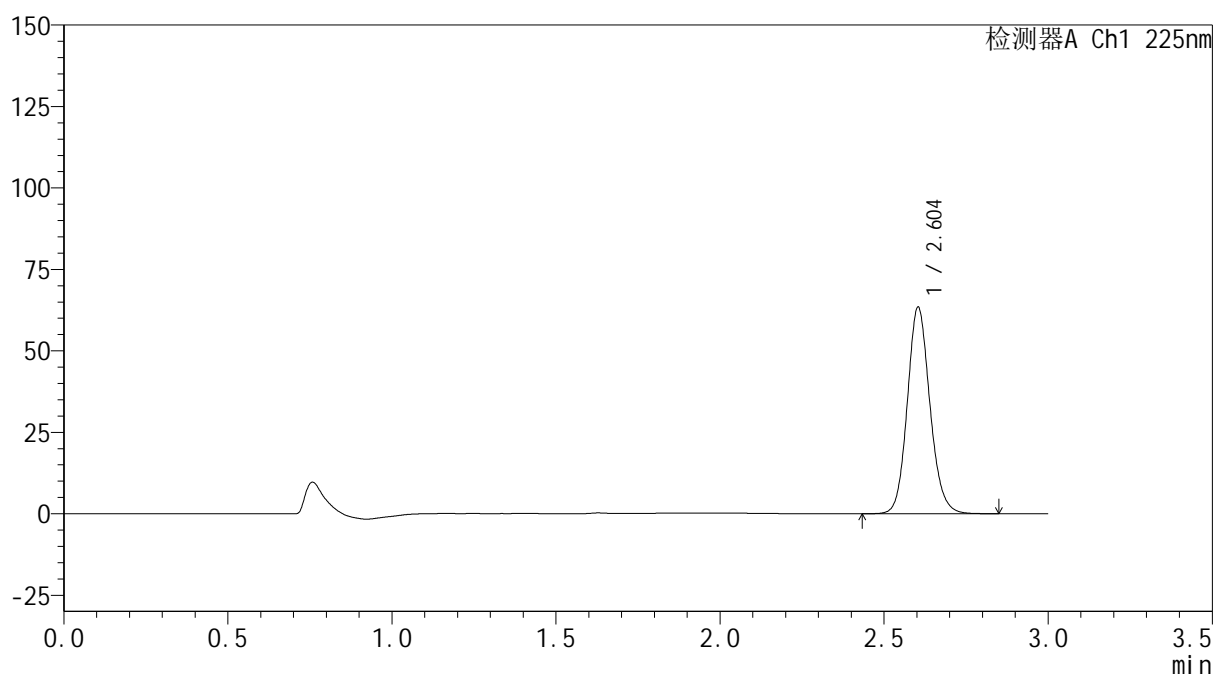


<样品信息>

色谱柱 : XB-C18(150mm*4.6mm,5µm) 流速: 2.0ml/min
 柱温 : 35°C 波长: 225nm
 数据文件名 : RC\$SMF-4160 - 0-32/18-670-2 - zzp-2026032321p-rcqx-1-pH1.2jz-jf50z-p2-30min.lcd
 方法文件名 : RC\$SMF-4160 - SMF-4160-rcqx-FX267.lcm
 批处理文件名: RC\$SMF-4160 - 20260518-FX267.lcb
 样品瓶号 : 3-14
 进样体积 : 50 µl 版本号: 6.115
 进样时间 : 2026/05/19 00:25:24 实验者: wangdan
 处理时间(V2) : 2026/05/19 09:18:21 处理者: wangdan
 仪器型号 : SHIMADZU LC-2050C (FX267)

<色谱图>

mV



<峰表>

检测器A Ch1 225nm

峰号	保留时间	面积	面积%	高度	理论塔板数(USP)	拖尾因子	分离度(USP)
1	2.604	304560	100.000	63336	6963	1.126	--
总计		304560	100.000	63336			

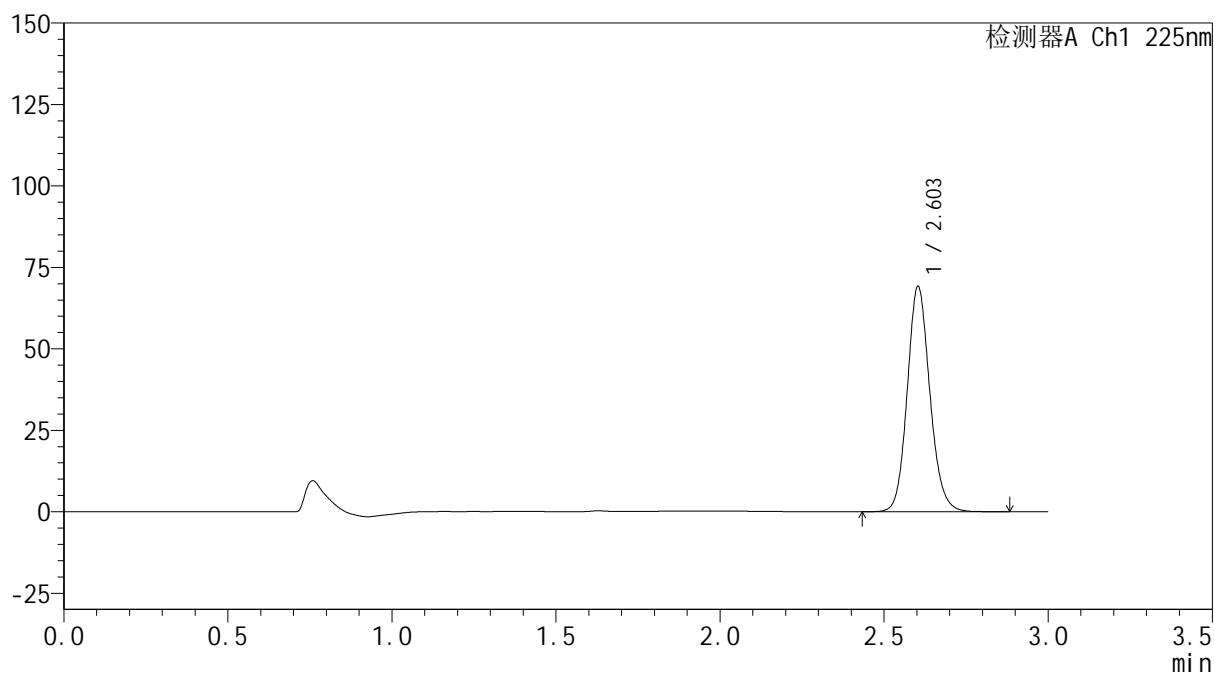

SHIMADZU
LabSolutions SMF-4160

<样品信息>

色谱柱	: XB-C18(150mm*4.6mm,5μm)	流速	: 2.0ml/min
柱温	: 35°C	波长	: 225nm
数据文件名	: RC\$SMF-4160 - 0-32/18-671-2 - zzp-2026032321p-rcqx-1-pH1.2jz-jf50z-p3-30min.lcd		
方法文件名	: RC\$SMF-4160 - SMF-4160-rcqx-FX267.lcm		
批处理文件名	: RC\$SMF-4160 - 20260518-FX267.lcb		
样品瓶号	: 3-23	版本号	: 6.115
进样体积	: 50 μl	实验者	: wangdan
进样时间	: 2026/05/19 00:28:48	处理者	: wangdan
处理时间(V2)	: 2026/05/19 09:18:24		
仪器型号	: SHIMADZU LC-2050C (FX267)		

<色谱图>

mV



<峰表>

检测器A Ch1 225nm

峰号	保留时间	面积	面积%	高度	理论塔板数(USP)	拖尾因子	分离度(USP)
1	2.603	332208	100.000	69053	6966	1.125	--
总计		332208	100.000	69053			

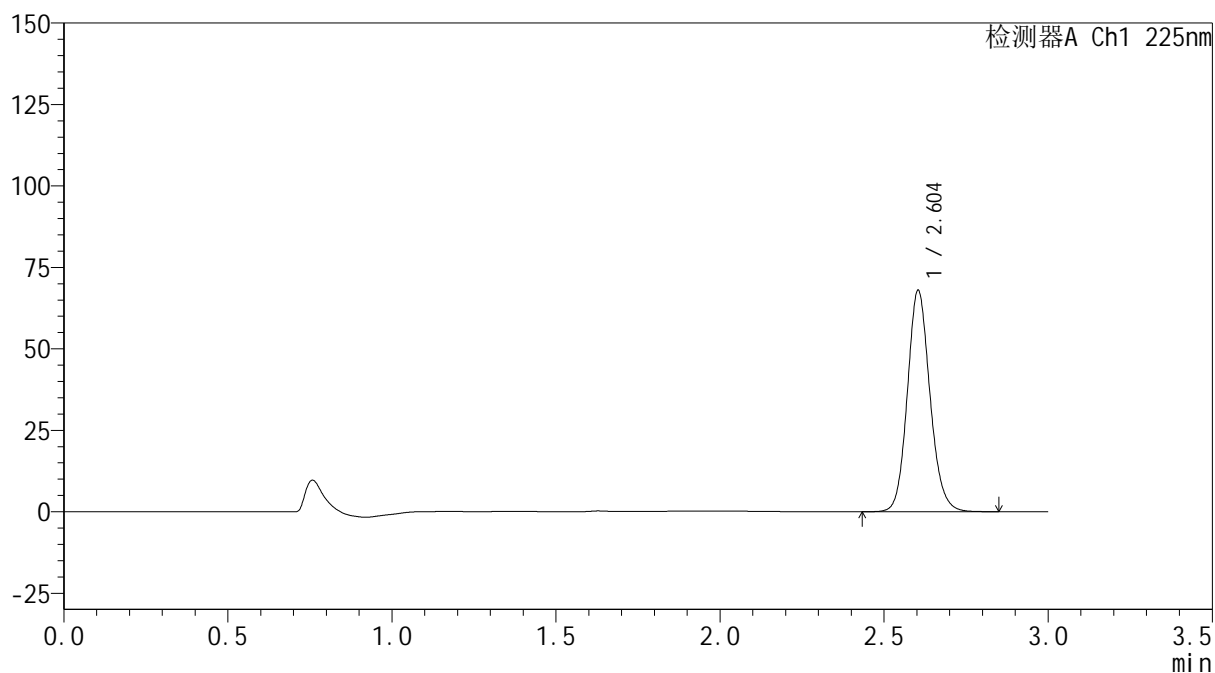

SHIMADZU
LabSolutions SMF-4160

<样品信息>

色谱柱	: XB-C18(150mm*4.6mm,5µm)	流速	: 2.0ml/min
柱温	: 35°C	波长	: 225nm
数据文件名	: RC\$SMF-4160 - 0-32/18-672-2 - zzp-2026032321p-rcqx-1-pH1.2jz-jf50z-p4-30min.lcd		
方法文件名	: RC\$SMF-4160 - SMF-4160-rcqx-FX267.lcm		
批处理文件名	: RC\$SMF-4160 - 20260518-FX267.lcb		
样品瓶号	: 3-32	版本号	: 6.115
进样体积	: 50 µl	实验者	: wangdan
进样时间	: 2026/05/19 00:32:12	处理者	: wangdan
处理时间(V2)	: 2026/05/19 09:18:28		
仪器型号	: SHIMADZU LC-2050C (FX267)		

<色谱图>

mV



<峰表>

检测器A Ch1 225nm

峰号	保留时间	面积	面积%	高度	理论塔板数(USP)	拖尾因子	分离度(USP)
1	2.604	326386	100.000	67893	6964	1.125	--
总计		326386	100.000	67893			

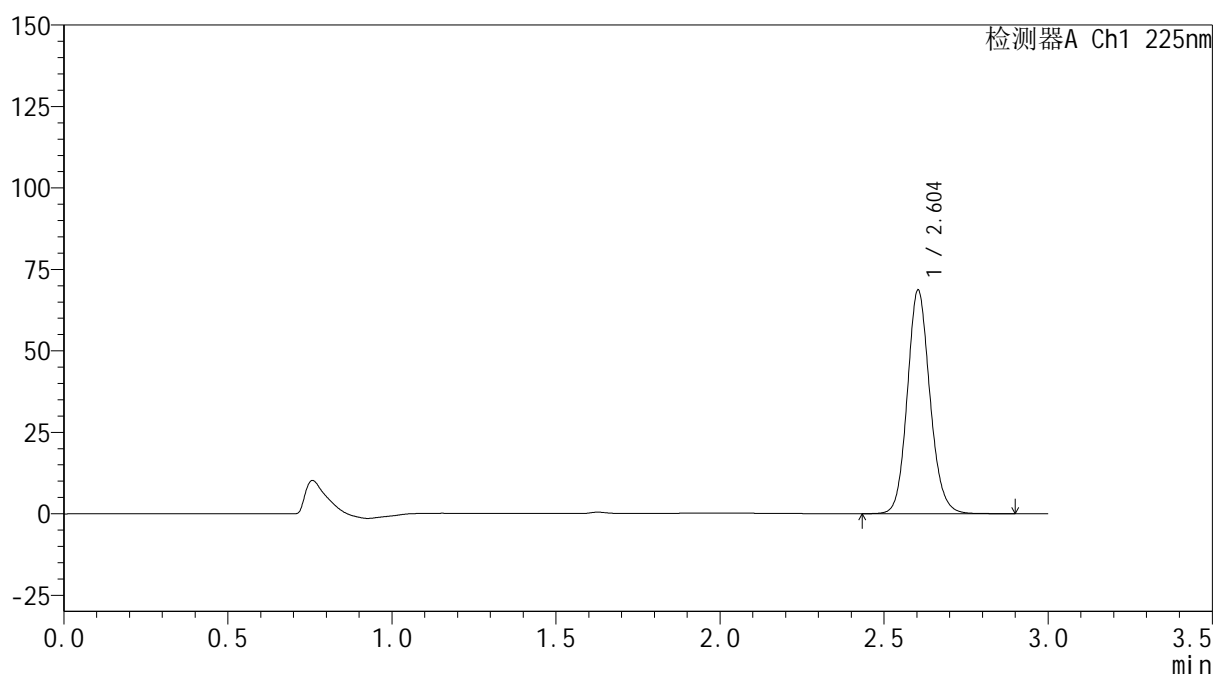

SHIMADZU
LabSolutions SMF-4160

<样品信息>

色谱柱	: XB-C18(150mm*4.6mm,5µm)	流速	: 2.0ml/min
柱温	: 35°C	波长	: 225nm
数据文件名	: RC\$SMF-4160 - 0-32/18-673-2 - zzp-2026032321p-rcqx-1-pH1.2jz-jf50z-p5-30min.lcd		
方法文件名	: RC\$SMF-4160 - SMF-4160-rcqx-FX267.lcm		
批处理文件名	: RC\$SMF-4160 - 20260518-FX267.lcb		
样品瓶号	: 3-41	版本号	: 6.115
进样体积	: 50 µl	实验者	: wangdan
进样时间	: 2026/05/19 00:35:36	处理者	: wangdan
处理时间(V2)	: 2026/05/19 09:18:31		
仪器型号	: SHIMADZU LC-2050C (FX267)		

<色谱图>

mV



<峰表>

检测器A Ch1 225nm

峰号	保留时间	面积	面积%	高度	理论塔板数(USP)	拖尾因子	分离度(USP)
1	2.604	329729	100.000	68534	6963	1.125	--
总计		329729	100.000	68534			

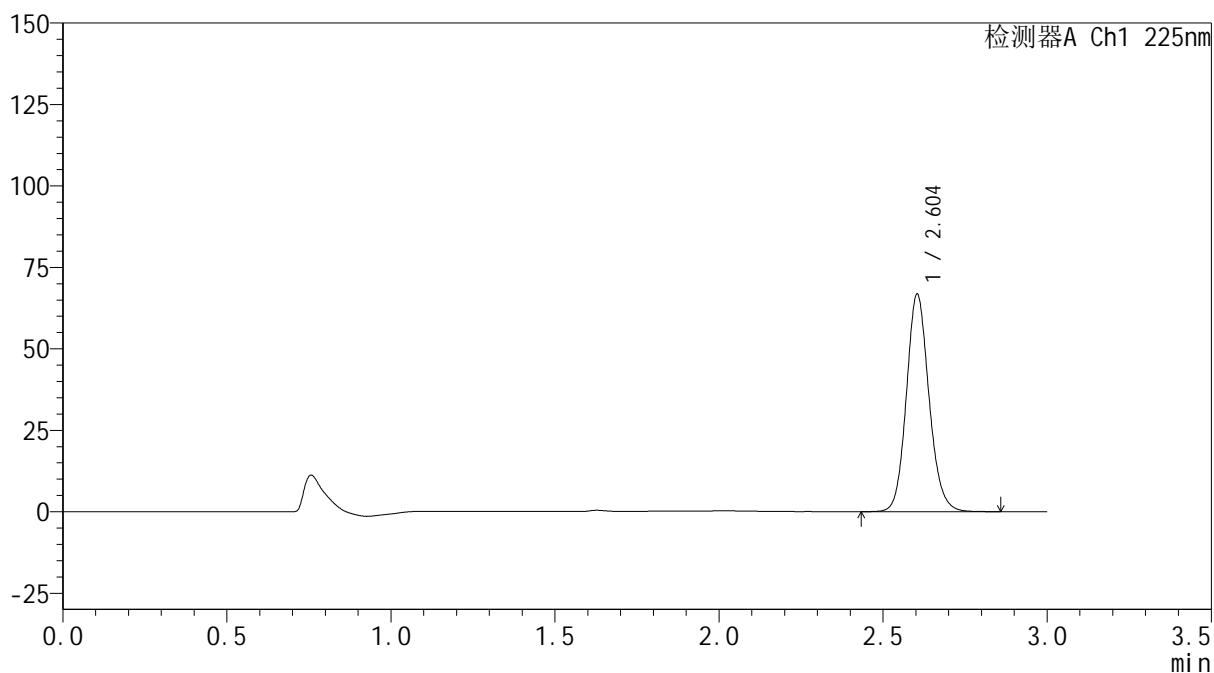
SHIMADZU
LabSolutions SMF-4160

<样品信息>

色谱柱	: XB-C18(150mm*4.6mm,5µm)	流速	: 2.0ml/min
柱温	: 35°C	波长	: 225nm
数据文件名	: RC\$SMF-4160 - 0-32/18-674-2 - zzp-2026032321p-rcqx-1-pH1.2jz-jf50z-p6-30min.lcd		
方法文件名	: RC\$SMF-4160 - SMF-4160-rcqx-FX267.lcm		
批处理文件名	: RC\$SMF-4160 - 20260518-FX267.lcb		
样品瓶号	: 3-50	版本号	: 6.115
进样体积	: 50 µl	实验者	: wangdan
进样时间	: 2026/05/19 00:39:00	处理者	: wangdan
处理时间(V2)	: 2026/05/19 09:18:34		
仪器型号	: SHIMADZU LC-2050C (FX267)		

<色谱图>

mV



<峰表>

检测器A Ch1 225nm

峰号	保留时间	面积	面积%	高度	理论塔板数(USP)	拖尾因子	分离度(USP)
1	2.604	320657	100.000	66705	6965	1.125	--
总计		320657	100.000	66705			

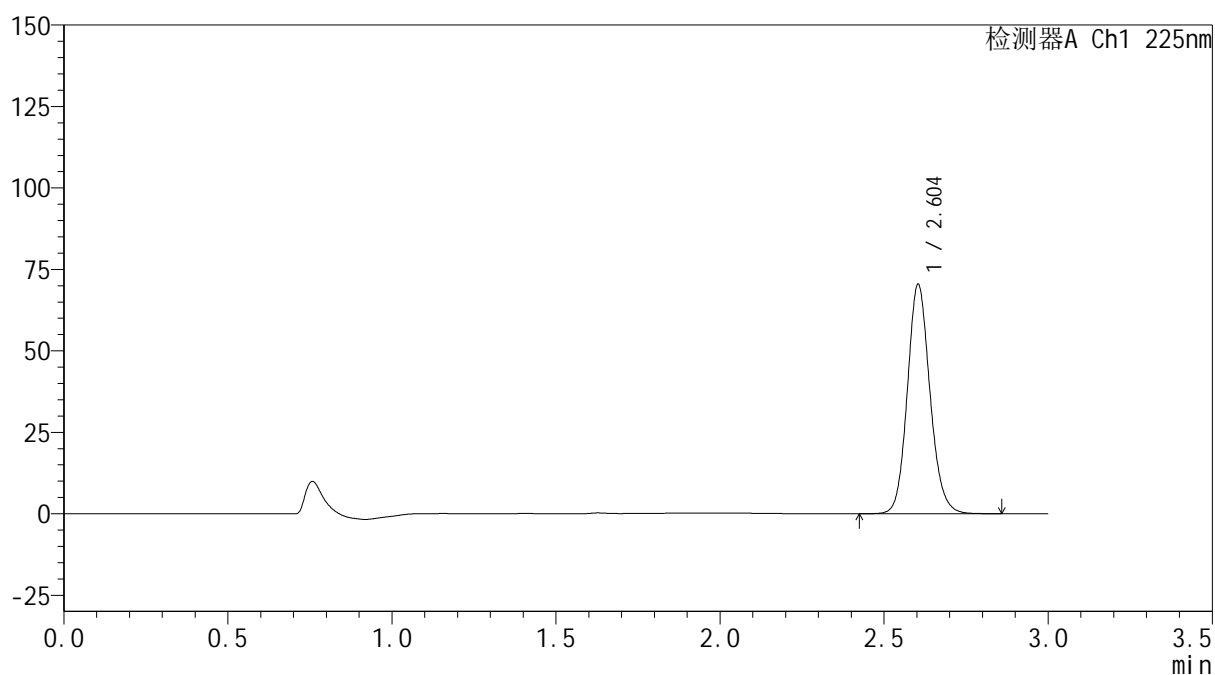

SHIMADZU
LabSolutions SMF-4160

<样品信息>

色谱柱	: XB-C18(150mm*4.6mm,5µm)	流速	: 2.0ml/min
柱温	: 35°C	波长	: 225nm
数据文件名	: RC\$SMF-4160 - 0-32/18-675-2 - zzp-2026032321p-rcqx-1-pH1.2jz-jf50z-p1-45min.lcd		
方法文件名	: RC\$SMF-4160 - SMF-4160-rcqx-FX267.lcm		
批处理文件名	: RC\$SMF-4160 - 20260518-FX267.lcb		
样品瓶号	: 3-6	版本号	: 6.115
进样体积	: 50 µl	实验者	: wangdan
进样时间	: 2026/05/19 00:42:24	处理者	: wangdan
处理时间(V2)	: 2026/05/19 09:18:37		
仪器型号	: SHIMADZU LC-2050C (FX267)		

<色谱图>

mV



<峰表>

检测器A Ch1 225nm

峰号	保留时间	面积	面积%	高度	理论塔板数(USP)	拖尾因子	分离度(USP)
1	2.604	338437	100.000	70384	6966	1.124	--
总计		338437	100.000	70384			

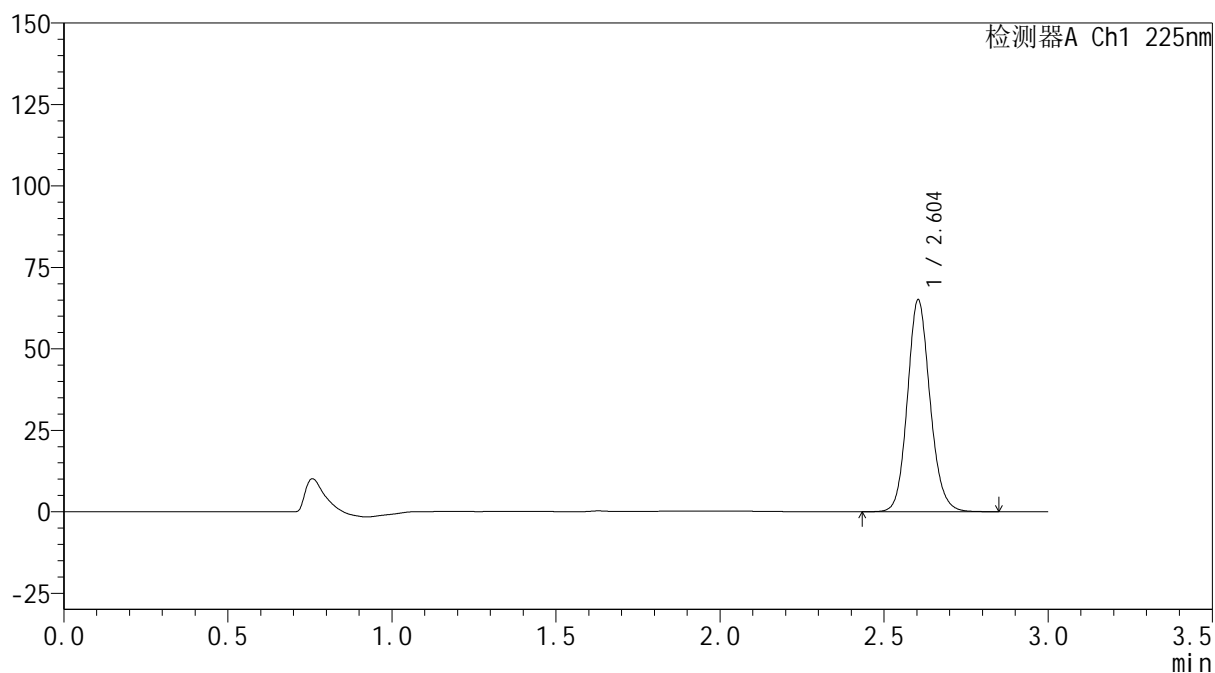

SHIMADZU
LabSolutions SMF-4160

<样品信息>

色谱柱	: XB-C18(150mm*4.6mm,5µm)	流速	: 2.0ml/min
柱温	: 35°C	波长	: 225nm
数据文件名	: RC\$SMF-4160 - 0-32/18-676-2 - zzp-2026032321p-rcqx-1-pH1.2jz-jf50z-p2-45min.lcd		
方法文件名	: RC\$SMF-4160 - SMF-4160-rcqx-FX267.lcm		
批处理文件名	: RC\$SMF-4160 - 20260518-FX267.lcb		
样品瓶号	: 3-15	版本号	: 6.115
进样体积	: 50 µl	实验者	: wangdan
进样时间	: 2026/05/19 00:45:48	处理者	: wangdan
处理时间(V2)	: 2026/05/19 09:18:40		
仪器型号	: SHIMADZU LC-2050C (FX267)		

<色谱图>

mV



<峰表>

检测器A Ch1 225nm

峰号	保留时间	面积	面积%	高度	理论塔板数(USP)	拖尾因子	分离度(USP)
1	2.604	312634	100.000	65015	6967	1.125	--
总计		312634	100.000	65015			

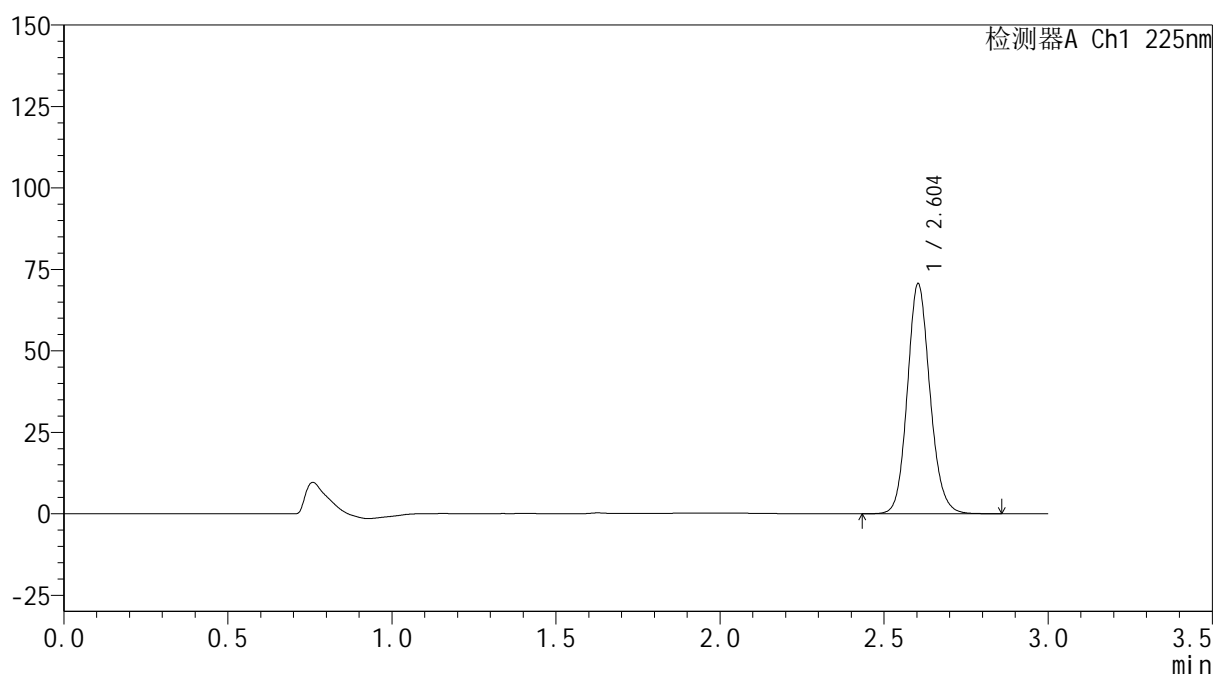

SHIMADZU
LabSolutions SMF-4160

<样品信息>

色谱柱	: XB-C18(150mm*4.6mm,5µm)	流速	: 2.0ml/min
柱温	: 35°C	波长	: 225nm
数据文件名	: RC\$SMF-4160 - 0-32/18-677-2 - zzp-2026032321p-rcqx-1-pH1.2jz-jf50z-p3-45min.lcd		
方法文件名	: RC\$SMF-4160 - SMF-4160-rcqx-FX267.lcm		
批处理文件名	: RC\$SMF-4160 - 20260518-FX267.lcb		
样品瓶号	: 3-24	版本号	: 6.115
进样体积	: 50 µl	实验者	: wangdan
进样时间	: 2026/05/19 00:49:12	处理者	: wangdan
处理时间(V2)	: 2026/05/19 09:18:43		
仪器型号	: SHIMADZU LC-2050C (FX267)		

<色谱图>

mV



<峰表>

检测器A Ch1 225nm

峰号	保留时间	面积	面积%	高度	理论塔板数(USP)	拖尾因子	分离度(USP)
1	2.604	339379	100.000	70561	6961	1.125	--
总计		339379	100.000	70561			

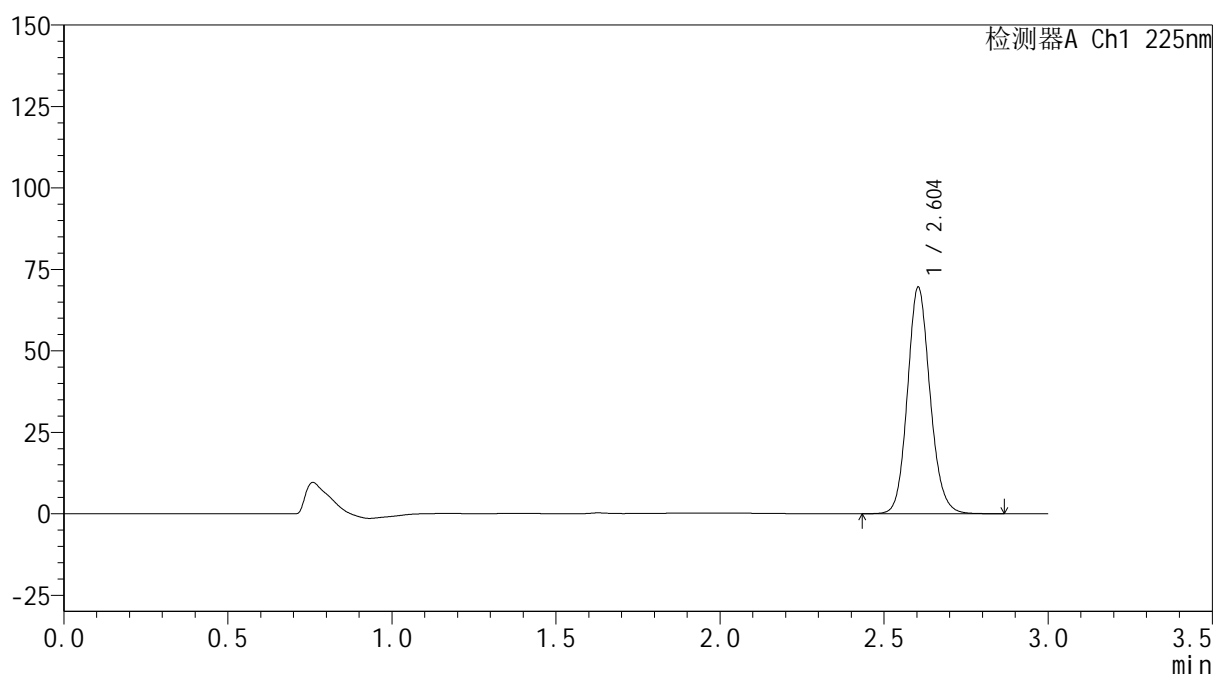

SHIMADZU
LabSolutions SMF-4160

<样品信息>

色谱柱	: XB-C18(150mm*4.6mm,5μm)	流速	: 2.0ml/min
柱温	: 35°C	波长	: 225nm
数据文件名	: RC\$SMF-4160 - 0-32/18-678-2 - zzp-2026032321p-rcqx-1-pH1.2jz-jf50z-p4-45min.lcd		
方法文件名	: RC\$SMF-4160 - SMF-4160-rcqx-FX267.lcm		
批处理文件名	: RC\$SMF-4160 - 20260518-FX267.lcb		
样品瓶号	: 3-33	版本号	: 6.115
进样体积	: 50 μl	实验者	: wangdan
进样时间	: 2026/05/19 00:52:36	处理者	: wangdan
处理时间(V2)	: 2026/05/19 09:18:46		
仪器型号	: SHIMADZU LC-2050C (FX267)		

<色谱图>

mV



<峰表>

检测器A Ch1 225nm

峰号	保留时间	面积	面积%	高度	理论塔板数(USP)	拖尾因子	分离度(USP)
1	2.604	333955	100.000	69491	6968	1.125	--
总计		333955	100.000	69491			

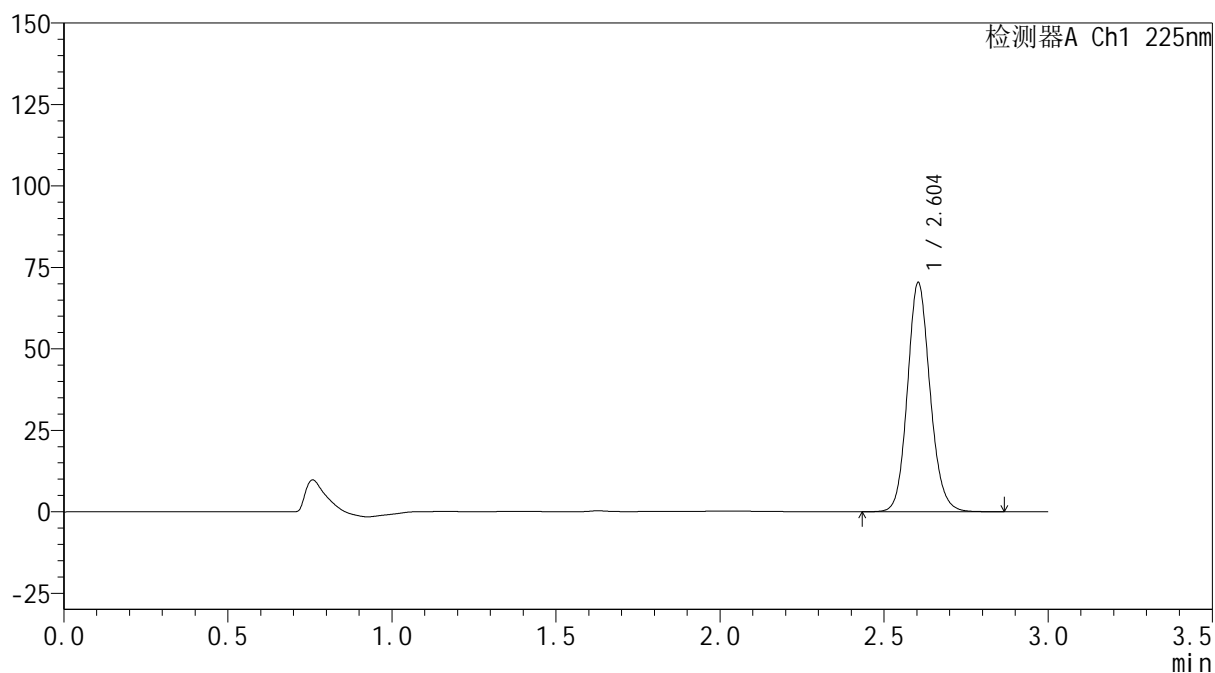

SHIMADZU
LabSolutions SMF-4160

<样品信息>

色谱柱	: XB-C18(150mm*4.6mm,5μm)	流速	: 2.0ml/min
柱温	: 35°C	波长	: 225nm
数据文件名	: RC\$SMF-4160 - 0-32/18-679-2 - zzp-2026032321p-rcqx-1-pH1.2jz-jf50z-p5-45min.lcd		
方法文件名	: RC\$SMF-4160 - SMF-4160-rcqx-FX267.lcm		
批处理文件名	: RC\$SMF-4160 - 20260518-FX267.lcb		
样品瓶号	: 3-42	版本号	: 6.115
进样体积	: 50 μl	实验者	: wangdan
进样时间	: 2026/05/19 00:56:00	处理者	: wangdan
处理时间(V2)	: 2026/05/19 09:18:49		
仪器型号	: SHIMADZU LC-2050C (FX267)		

<色谱图>

mV



<峰表>

检测器A Ch1 225nm

峰号	保留时间	面积	面积%	高度	理论塔板数(USP)	拖尾因子	分离度(USP)
1	2.604	337990	100.000	70319	6970	1.125	--
总计		337990	100.000	70319			

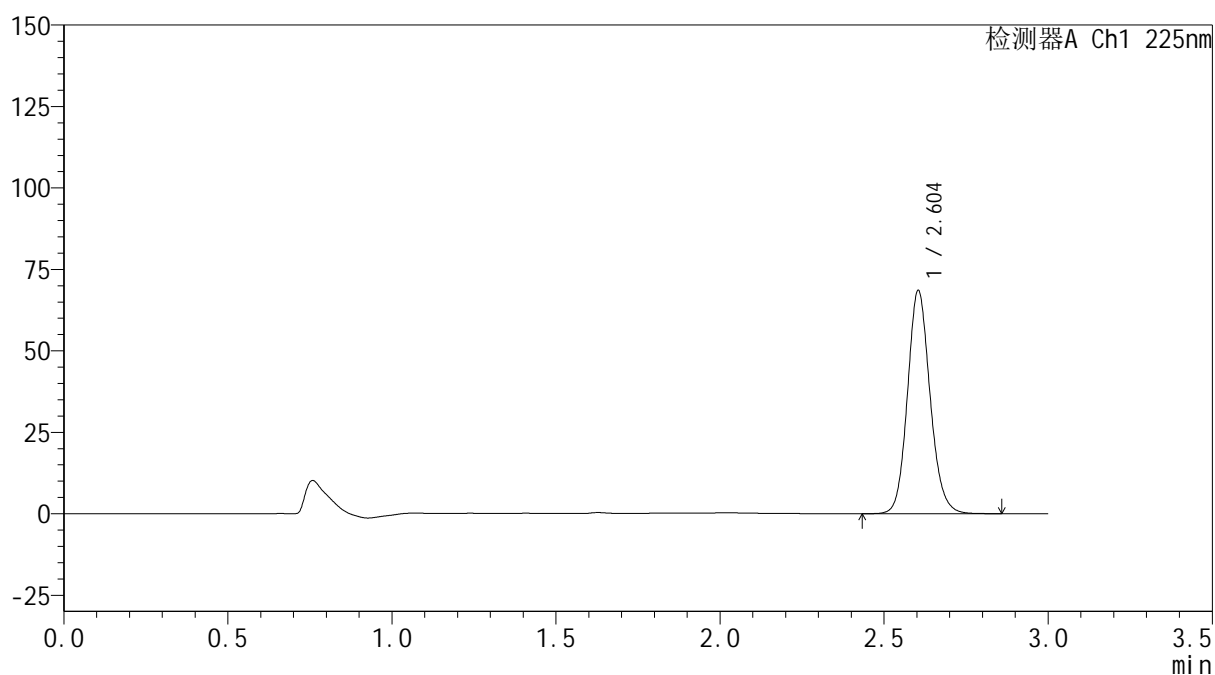

SHIMADZU
LabSolutions SMF-4160

<样品信息>

色谱柱	: XB-C18(150mm*4.6mm,5μm)	流速	: 2.0ml/min
柱温	: 35°C	波长	: 225nm
数据文件名	: RC\$SMF-4160 - 0-32/18-680-2 - zzp-2026032321p-rcqx-1-pH1.2jz-jf50z-p6-45min.lcd		
方法文件名	: RC\$SMF-4160 - SMF-4160-rcqx-FX267.lcm		
批处理文件名	: RC\$SMF-4160 - 20260518-FX267.lcb		
样品瓶号	: 3-51	版本号	: 6.115
进样体积	: 50 μl	实验者	: wangdan
进样时间	: 2026/05/19 00:59:25	处理者	: wangdan
处理时间(V2)	: 2026/05/19 09:18:52		
仪器型号	: SHIMADZU LC-2050C (FX267)		

<色谱图>

mV



<峰表>

检测器A Ch1 225nm

峰号	保留时间	面积	面积%	高度	理论塔板数(USP)	拖尾因子	分离度(USP)
1	2.604	329103	100.000	68492	6972	1.125	--
总计		329103	100.000	68492			

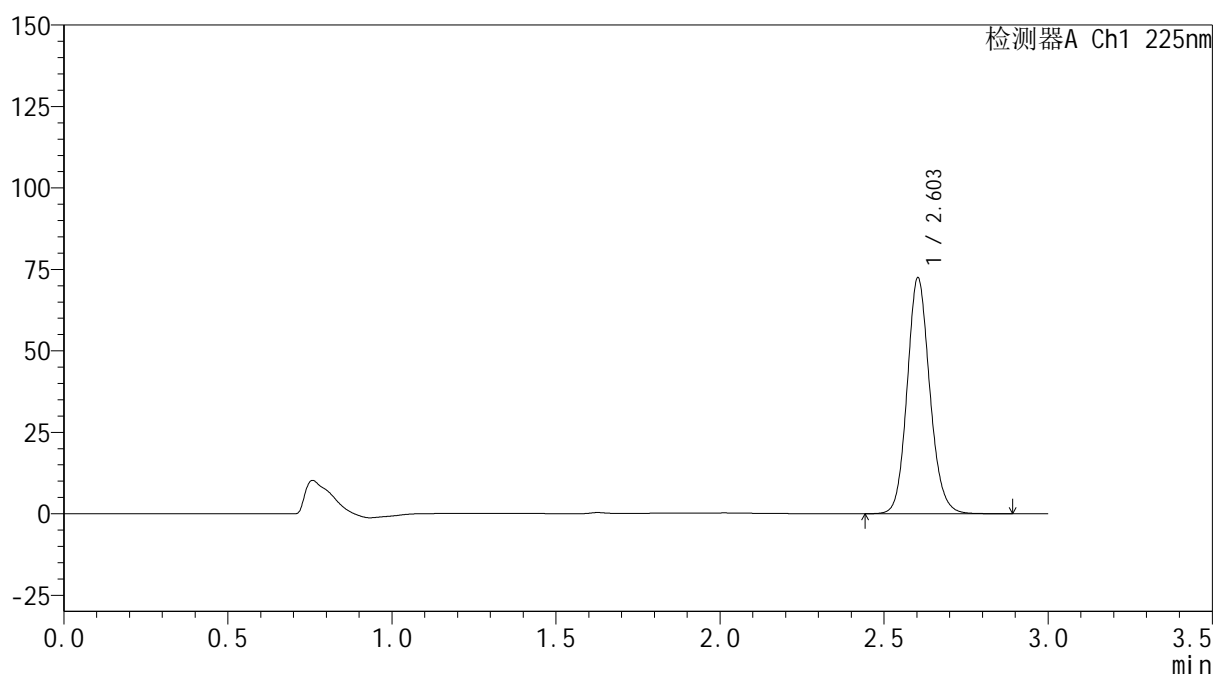

SHIMADZU
LabSolutions SMF-4160

<样品信息>

色谱柱	: XB-C18(150mm*4.6mm,5µm)	流速	: 2.0ml/min
柱温	: 35°C	波长	: 225nm
数据文件名	: RC\$SMF-4160 - 0-32/18-681-2 - zzp-2026032321p-rcqx-1-pH1.2jz-jf50z-p1-60min.lcd		
方法文件名	: RC\$SMF-4160 - SMF-4160-rcqx-FX267.lcm		
批处理文件名	: RC\$SMF-4160 - 20260518-FX267.lcb		
样品瓶号	: 3-7		
进样体积	: 50 µl	版本号	: 6.115
进样时间	: 2026/05/19 01:02:49	实验者	: wangdan
处理时间(V2)	: 2026/05/19 09:18:55	处理者	: wangdan
仪器型号	: SHIMADZU LC-2050C (FX267)		

<色谱图>

mV



<峰表>

检测器A Ch1 225nm

峰号	保留时间	面积	面积%	高度	理论塔板数(USP)	拖尾因子	分离度(USP)
1	2.603	348114	100.000	72276	6957	1.125	--
总计		348114	100.000	72276			

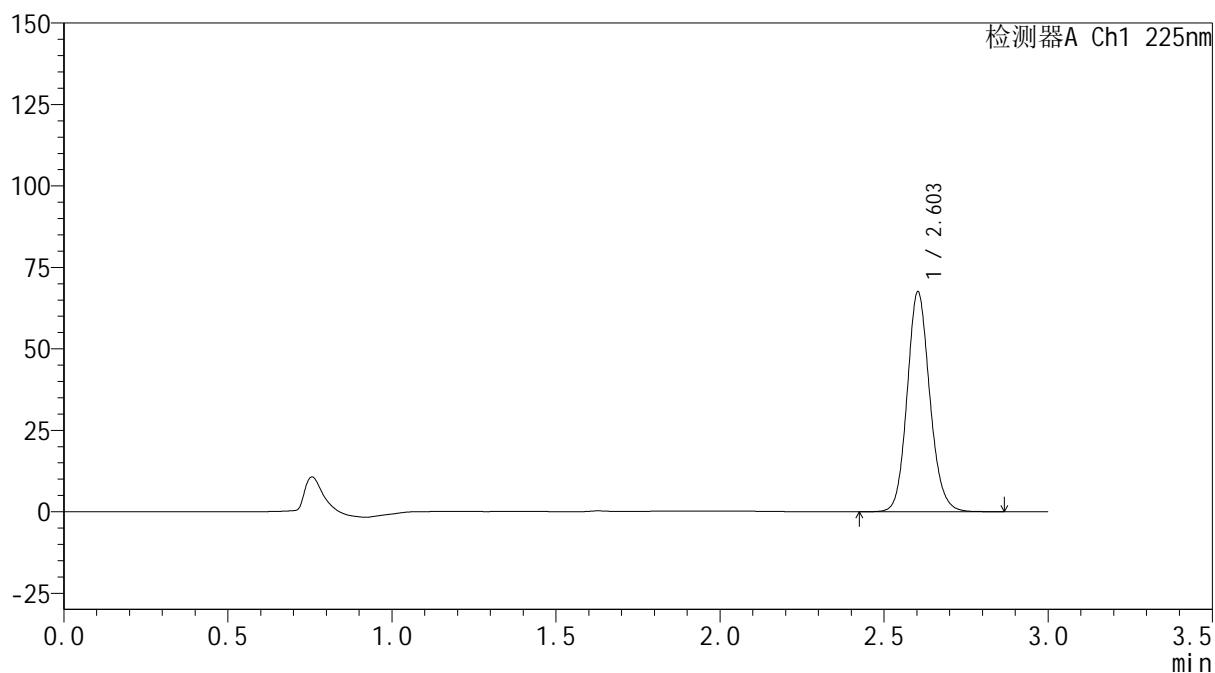

SHIMADZU
LabSolutions SMF-4160

<样品信息>

色谱柱	: XB-C18(150mm*4.6mm,5μm)	流速	: 2.0ml/min
柱温	: 35°C	波长	: 225nm
数据文件名	: RC\$SMF-4160 - 0-32/18-682-2 - zzp-2026032321p-rcqx-1-pH1.2jz-jf50z-p2-60min.lcd		
方法文件名	: RC\$SMF-4160 - SMF-4160-rcqx-FX267.lcm		
批处理文件名	: RC\$SMF-4160 - 20260518-FX267.lcb		
样品瓶号	: 3-16	版本号	: 6.115
进样体积	: 50 μl	实验者	: wangdan
进样时间	: 2026/05/19 01:06:14	处理者	: wangdan
处理时间(V2)	: 2026/05/19 09:18:58		
仪器型号	: SHIMADZU LC-2050C (FX267)		

<色谱图>

mV



<峰表>

检测器A Ch1 225nm

峰号	保留时间	面积	面积%	高度	理论塔板数(USP)	拖尾因子	分离度(USP)
1	2.603	324538	100.000	67393	6950	1.125	--
总计		324538	100.000	67393			

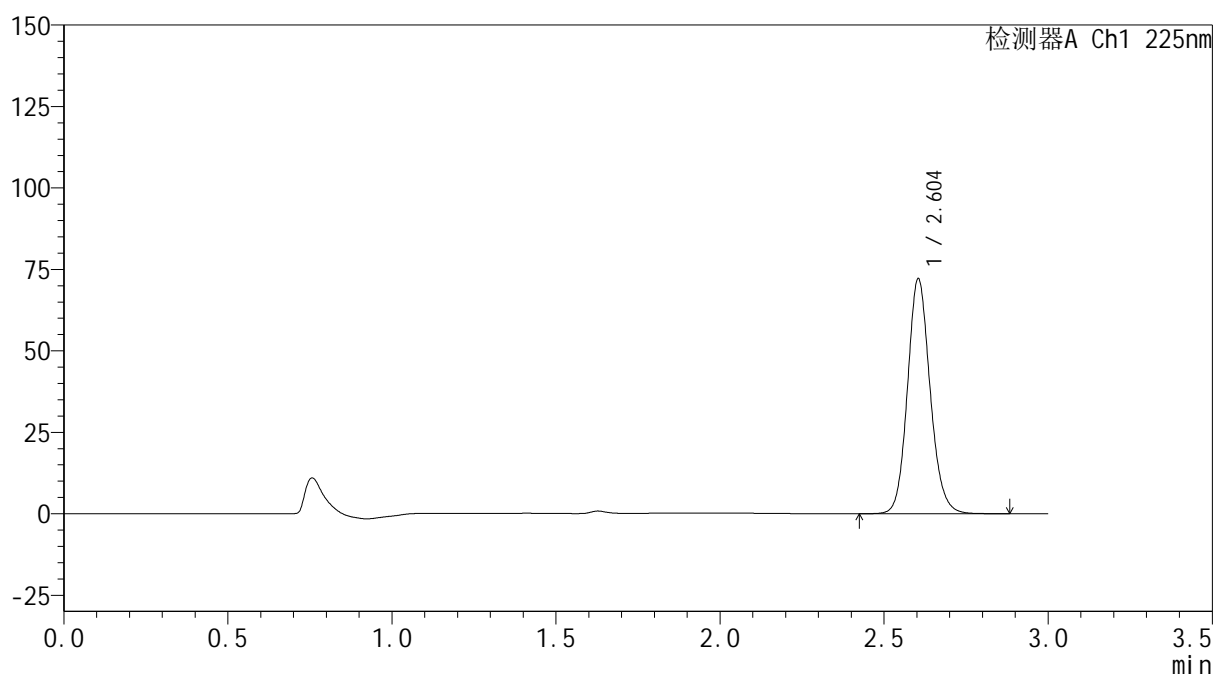

SHIMADZU
LabSolutions SMF-4160

<样品信息>

色谱柱	: XB-C18(150mm*4.6mm,5μm)	流速	: 2.0ml/min
柱温	: 35°C	波长	: 225nm
数据文件名	: RC\$SMF-4160 - 0-32/18-683-2 - zzp-2026032321p-rcqx-1-pH1.2jz-jf50z-p3-60min.lcd		
方法文件名	: RC\$SMF-4160 - SMF-4160-rcqx-FX267.lcm		
批处理文件名	: RC\$SMF-4160 - 20260518-FX267.lcb		
样品瓶号	: 3-25	版本号	: 6.115
进样体积	: 50 μl	实验者	: wangdan
进样时间	: 2026/05/19 01:09:38	处理者	: wangdan
处理时间(V2)	: 2026/05/19 09:19:01		
仪器型号	: SHIMADZU LC-2050C (FX267)		

<色谱图>

mV



<峰表>

检测器A Ch1 225nm

峰号	保留时间	面积	面积%	高度	理论塔板数(USP)	拖尾因子	分离度(USP)
1	2.604	346584	100.000	72091	6963	1.126	--
总计		346584	100.000	72091			

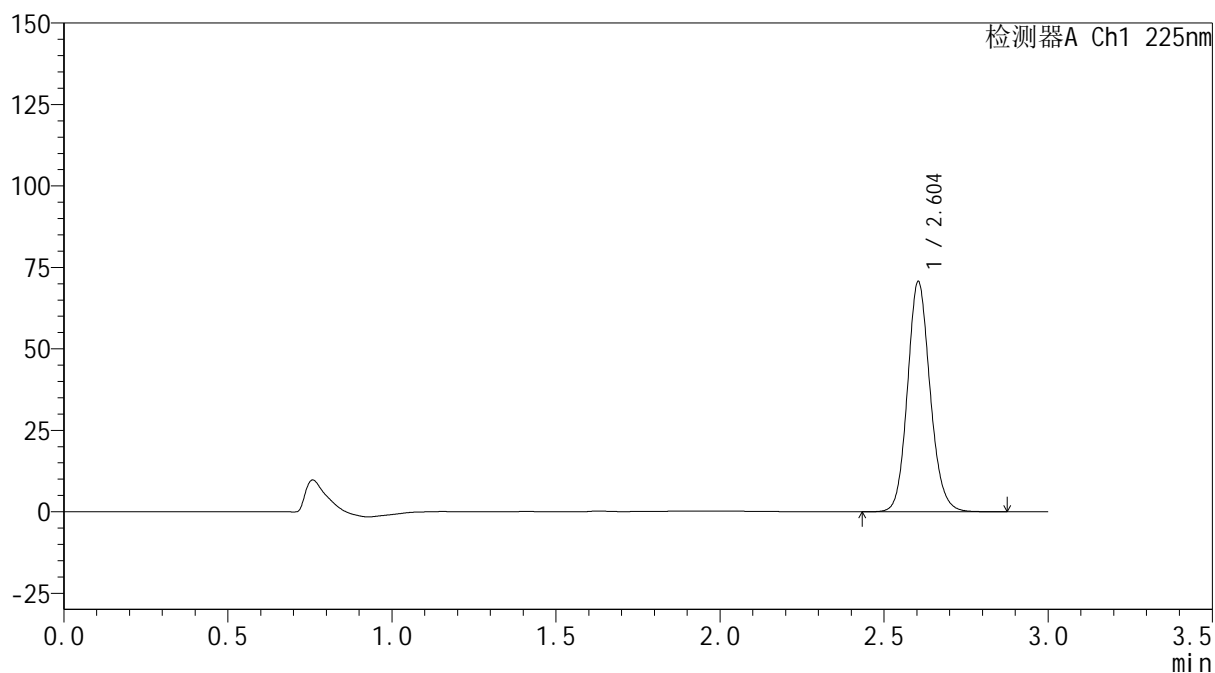

SHIMADZU
LabSolutions SMF-4160

<样品信息>

色谱柱	: XB-C18(150mm*4.6mm,5μm)	流速	: 2.0ml/min
柱温	: 35°C	波长	: 225nm
数据文件名	: RC\$SMF-4160 - 0-32/18-684-2 - zzp-2026032321p-rcqx-1-pH1.2jz-jf50z-p4-60min.lcd		
方法文件名	: RC\$SMF-4160 - SMF-4160-rcqx-FX267.lcm		
批处理文件名	: RC\$SMF-4160 - 20260518-FX267.lcb		
样品瓶号	: 3-34	版本号	: 6.115
进样体积	: 50 μl	实验者	: wangdan
进样时间	: 2026/05/19 01:13:02	处理者	: wangdan
处理时间(V2)	: 2026/05/19 09:19:04		
仪器型号	: SHIMADZU LC-2050C (FX267)		

<色谱图>

mV



<峰表>

检测器A Ch1 225nm

峰号	保留时间	面积	面积%	高度	理论塔板数(USP)	拖尾因子	分离度(USP)
1	2.604	339769	100.000	70661	6963	1.125	--
总计		339769	100.000	70661			

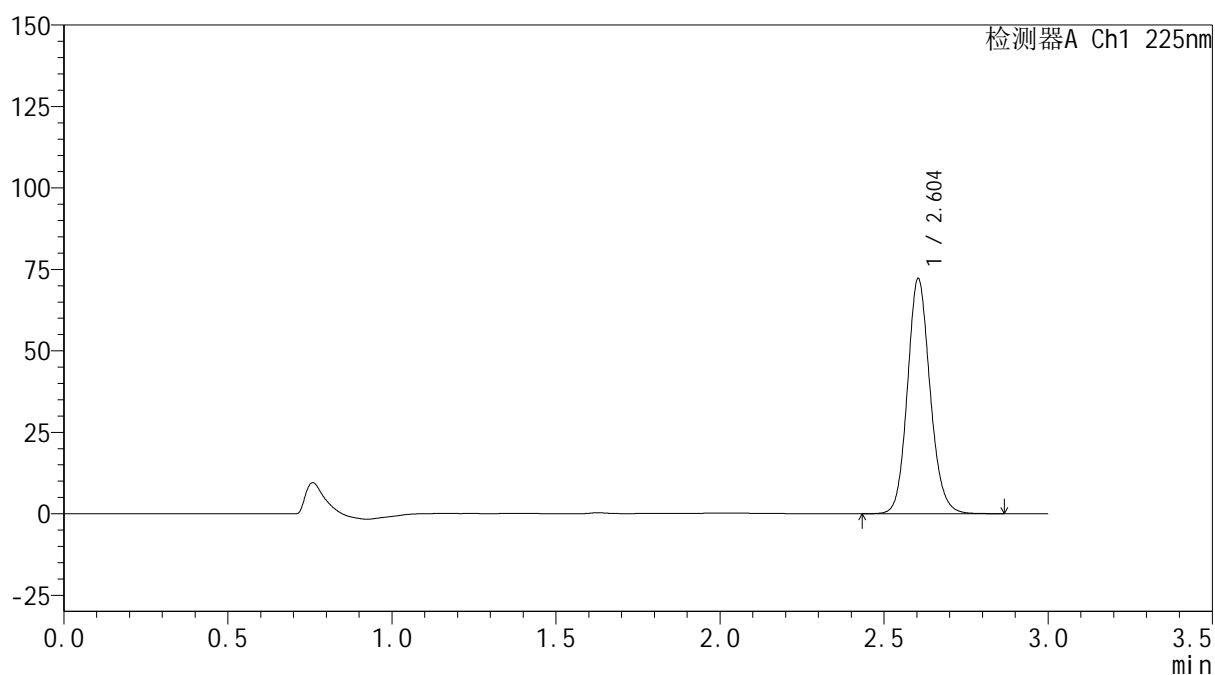

SHIMADZU
LabSolutions SMF-4160

<样品信息>

色谱柱	: XB-C18(150mm*4.6mm,5µm)	流 速:	2.0ml/min
柱温	: 35°C	波 长:	225nm
数据文件名	: RC\$SMF-4160 - 0-32/18-685-2 - zzp-2026032321p-rcqx-1-pH1.2jz-jf50z-p5-60min.lcd		
方法文件名	: RC\$SMF-4160 - SMF-4160-rcqx-FX267.lcm		
批处理文件名:	RC\$SMF-4160 - 20260518-FX267.lcb		
样品瓶号	: 3-43	版本号:	6.115
进样体积	: 50 µl	实验者:	wangdan
进样时间	: 2026/05/19 01:16:26	处理者:	wangdan
处理时间(V2)	: 2026/05/19 09:19:07		
仪器型号	: SHIMADZU LC-2050C (FX267)		

<色谱图>

mV



<峰表>

检测器A Ch1 225nm

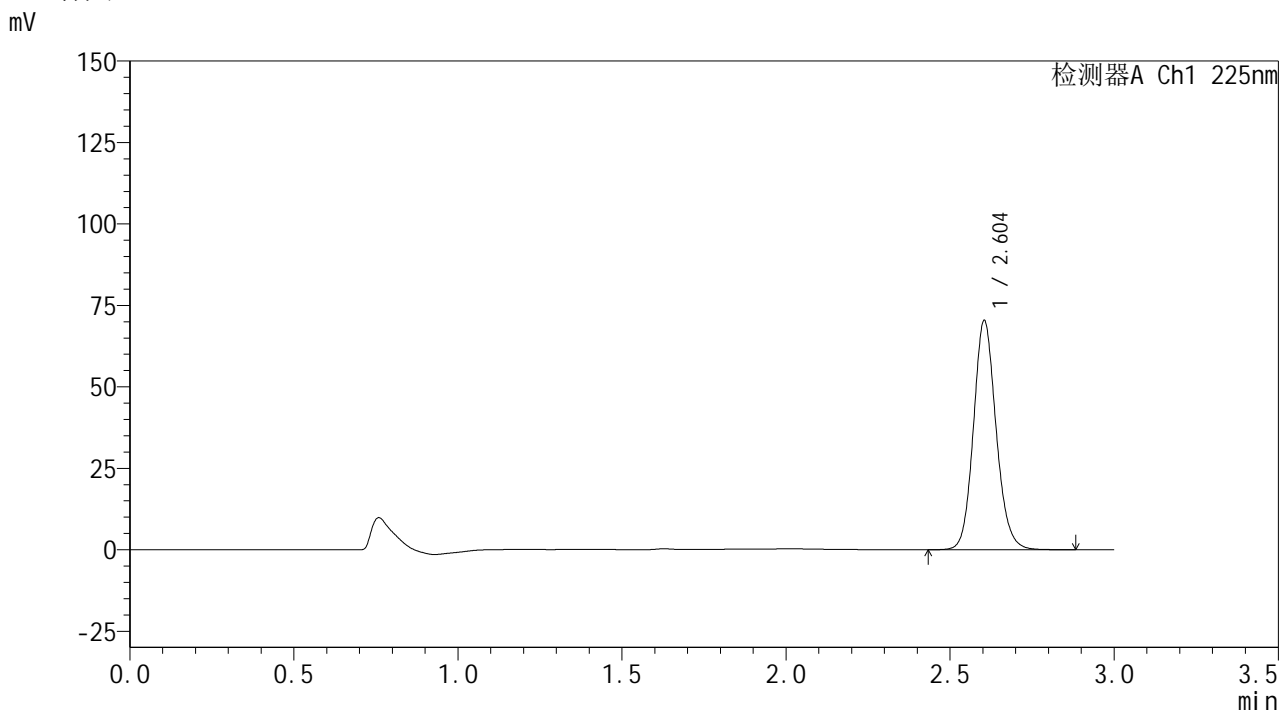
峰号	保留时间	面积	面积%	高度	理论塔板数(USP)	拖尾因子	分离度(USP)
1	2.604	346690	100.000	72139	6971	1.125	--
总计		346690	100.000	72139			

SHIMADZU
LabSolutions SMF-4160

<样品信息>

色谱柱	: XB-C18(150mm*4.6mm,5µm)	流速	: 2.0ml/min
柱温	: 35°C	波长	: 225nm
数据文件名	: RC\$SMF-4160 - 0-32/18-686-2 - zzp-2026032321p-rcqx-1-pH1.2jz-jf50z-p6-60min.lcd		
方法文件名	: RC\$SMF-4160 - SMF-4160-rcqx-FX267.lcm		
批处理文件名	: RC\$SMF-4160 - 20260518-FX267.lcb		
样品瓶号	: 3-52	版本号	: 6.115
进样体积	: 50 µl	实验者	: wangdan
进样时间	: 2026/05/19 01:19:49	处理者	: wangdan
处理时间(V2)	: 2026/05/19 09:19:10		
仪器型号	: SHIMADZU LC-2050C (FX267)		

<色谱图>



<峰表>

检测器A Ch1 225nm

峰号	保留时间	面积	面积%	高度	理论塔板数(USP)	拖尾因子	分离度(USP)
1	2.604	338185	100.000	70334	6966	1.126	--
总计		338185	100.000	70334			

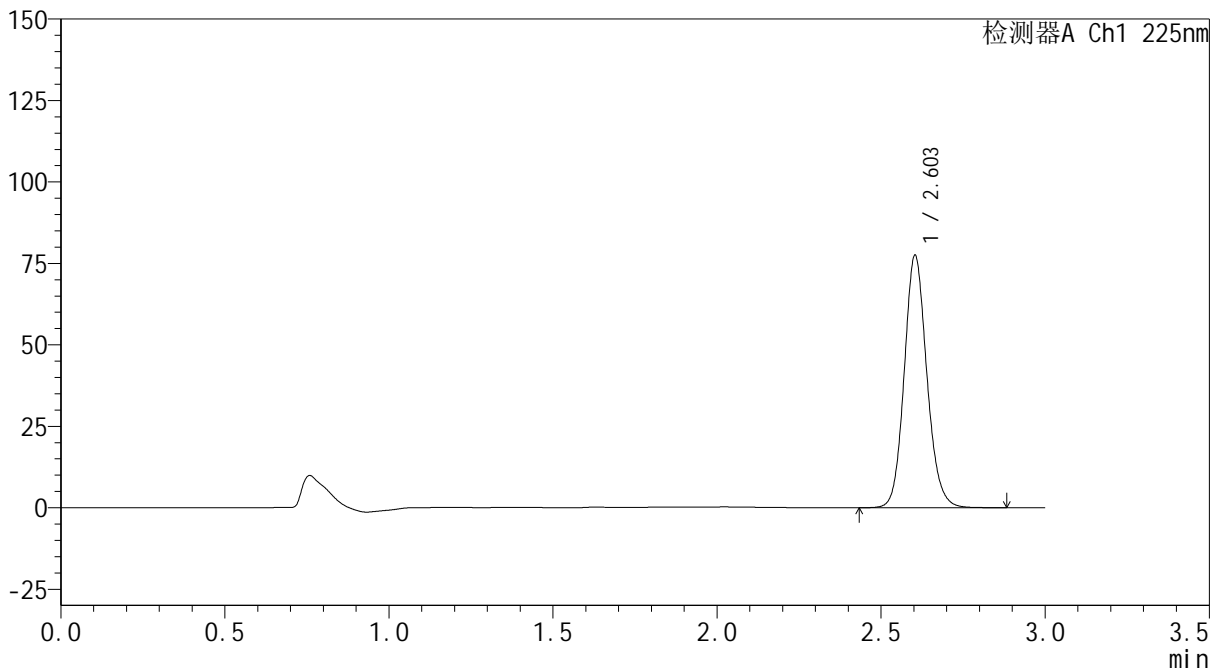
SHIMADZU
LabSolutions SMF-4160

<样品信息>

色谱柱	: XB-C18(150mm*4.6mm,5µm)	流速	: 2.0ml/min
柱温	: 35°C	波长	: 225nm
数据文件名	: RC\$SMF-4160 - 0-32/18-687-2 - zzp-2026032321p-rcqx-1-pH1.2jz-jf50z-p1-jxzs.lcd		
方法文件名	: RC\$SMF-4160 - SMF-4160-rcqx-FX267.lcm		
批处理文件名	: RC\$SMF-4160 - 20260518-FX267.lcb		
样品瓶号	: 3-8	版本号	: 6.115
进样体积	: 50 µl	实验者	: wangdan
进样时间	: 2026/05/19 01:23:14	处理者	: wangdan
处理时间(V2)	: 2026/05/19 09:19:14		
仪器型号	: SHIMADZU LC-2050C (FX267)		

<色谱图>

mV



<峰表>

检测器A Ch1 225nm

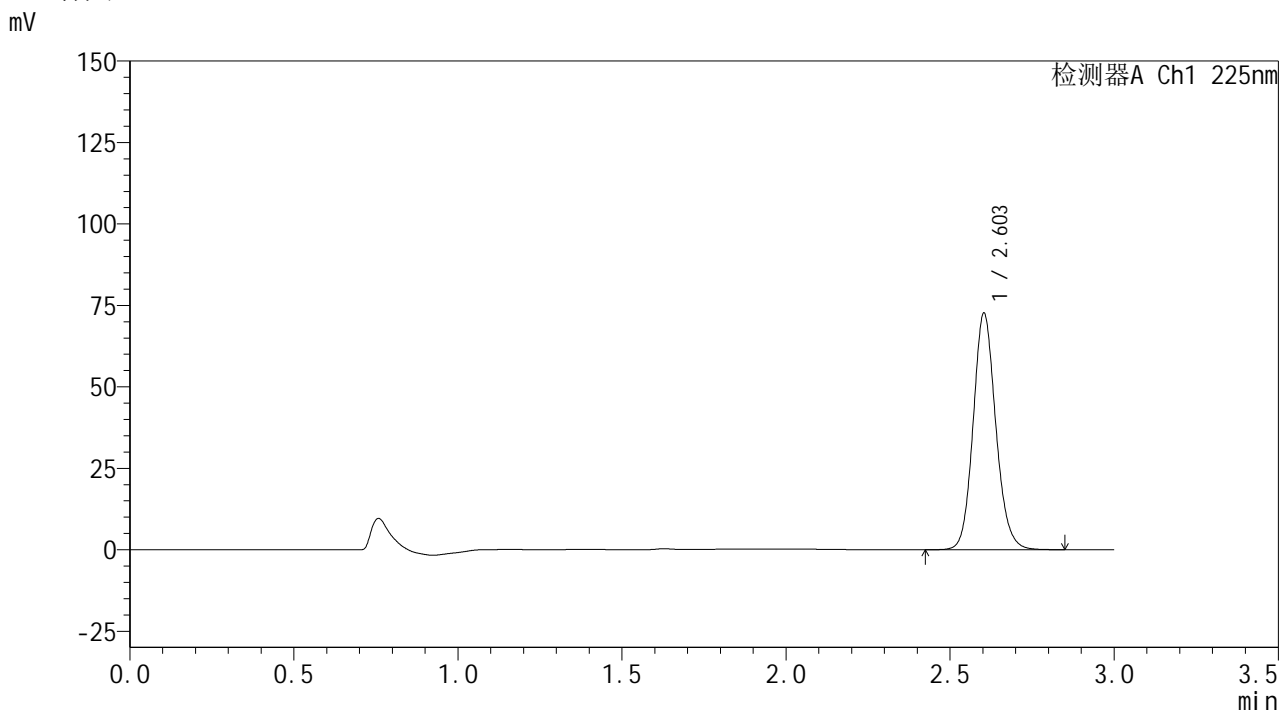
峰号	保留时间	面积	面积%	高度	理论塔板数(USP)	拖尾因子	分离度(USP)
1	2.603	372370	100.000	77357	6961	1.124	--
总计		372370	100.000	77357			

SHIMADZU
LabSolutions SMF-4160

<样品信息>

色谱柱	: XB-C18(150mm*4.6mm,5µm)	流速	: 2.0ml/min
柱温	: 35°C	波长	: 225nm
数据文件名	: RC\$SMF-4160 - 0-32/18-688-2 - zzp-2026032321p-rcqx-1-pH1.2jz-jf50z-p2-jxzs.lcd		
方法文件名	: RC\$SMF-4160 - SMF-4160-rcqx-FX267.lcm		
批处理文件名	: RC\$SMF-4160 - 20260518-FX267.lcb		
样品瓶号	: 3-17	版本号	: 6.115
进样体积	: 50 µl	实验者	: wangdan
进样时间	: 2026/05/19 01:26:39	处理者	: wangdan
处理时间(V2)	: 2026/05/19 09:19:17		
仪器型号	: SHIMADZU LC-2050C (FX267)		

<色谱图>



<峰表>

检测器A Ch1 225nm

峰号	保留时间	面积	面积%	高度	理论塔板数(USP)	拖尾因子	分离度(USP)
1	2.603	348892	100.000	72461	6954	1.125	--
总计		348892	100.000	72461			

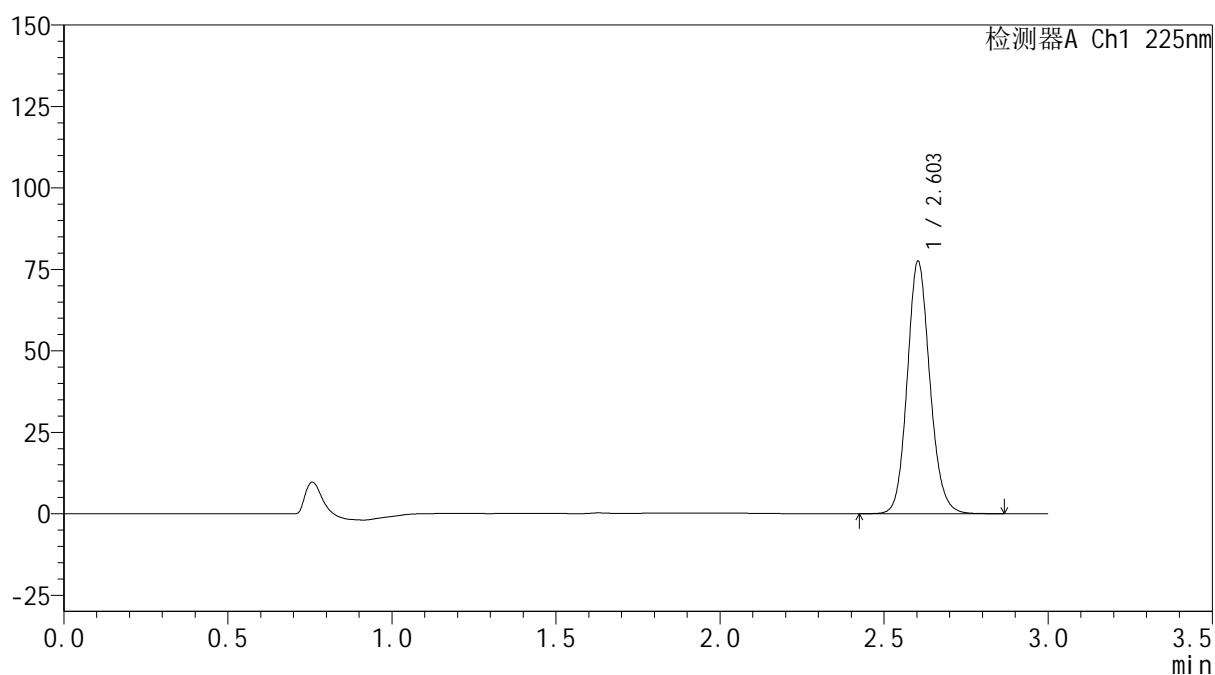

SHIMADZU
LabSolutions SMF-4160

<样品信息>

色谱柱	: XB-C18(150mm*4.6mm,5μm)	流速	: 2.0ml/min
柱温	: 35°C	波长	: 225nm
数据文件名	: RC\$SMF-4160 - 0-32/18-689-2 - zzp-2026032321p-rcqx-1-pH1.2jz-jf50z-p3-jxzs.lcd		
方法文件名	: RC\$SMF-4160 - SMF-4160-rcqx-FX267.lcm		
批处理文件名	: RC\$SMF-4160 - 20260518-FX267.lcb		
样品瓶号	: 3-26	版本号	: 6.115
进样体积	: 50 μl	实验者	: wangdan
进样时间	: 2026/05/19 01:30:04	处理者	: wangdan
处理时间(V2)	: 2026/05/19 09:19:20		
仪器型号	: SHIMADZU LC-2050C (FX267)		

<色谱图>

mV



<峰表>

检测器A Ch1 225nm

峰号	保留时间	面积	面积%	高度	理论塔板数(USP)	拖尾因子	分离度(USP)
1	2.603	372379	100.000	77393	6961	1.125	--
总计		372379	100.000	77393			

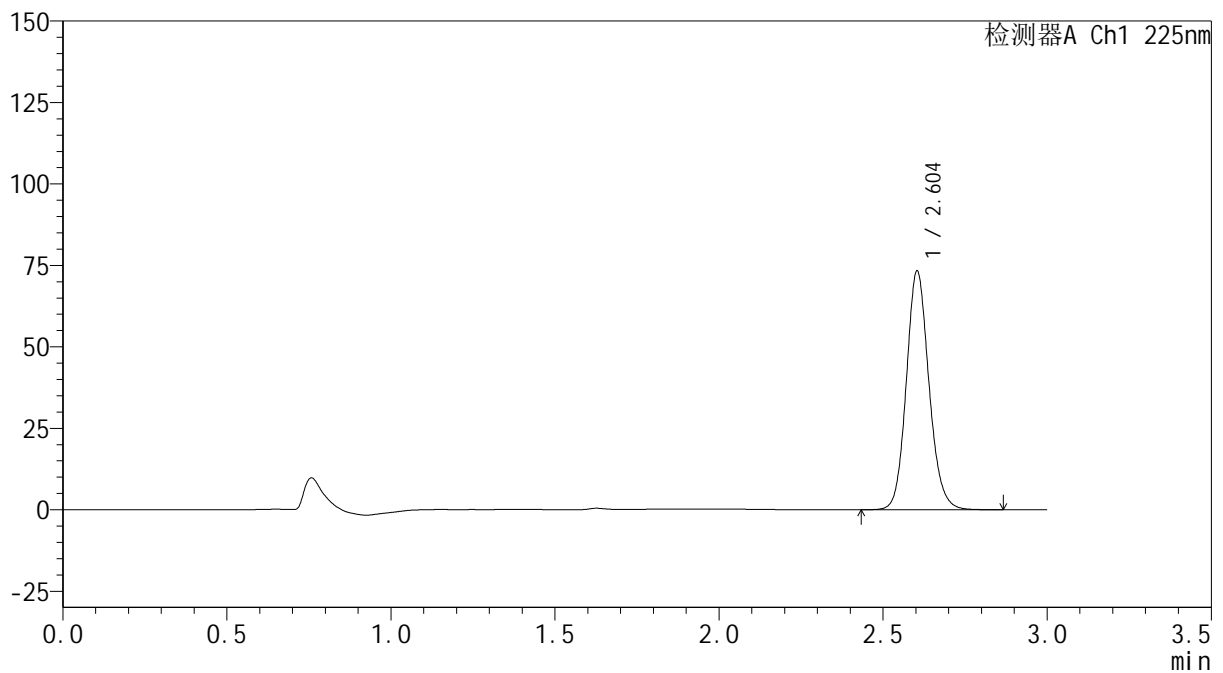

SHIMADZU
LabSolutions SMF-4160

<样品信息>

色谱柱	: XB-C18(150mm*4.6mm,5µm)	流 速:	2.0ml/min
柱温	: 35°C	波 长:	225nm
数据文件名	: RC\$SMF-4160 - 0-32/18-690-2 - zzp-2026032321p-rcqx-1-pH1.2jz-jf50z-p4-jxzs.lcd		
方法文件名	: RC\$SMF-4160 - SMF-4160-rcqx-FX267.lcm		
批处理文件名:	RC\$SMF-4160 - 20260518-FX267.lcb		
样品瓶号	: 3-35	版本号:	6.115
进样体积	: 50 µl	实验者:	wangdan
进样时间	: 2026/05/19 01:33:29	处理者:	wangdan
处理时间(V2)	: 2026/05/19 09:19:23		
仪器型号	: SHIMADZU LC-2050C (FX267)		

<色谱图>

mV



<峰表>

检测器A Ch1 225nm

峰号	保留时间	面积	面积%	高度	理论塔板数(USP)	拖尾因子	分离度(USP)
1	2.604	352266	100.000	73233	6966	1.125	--
总计		352266	100.000	73233			

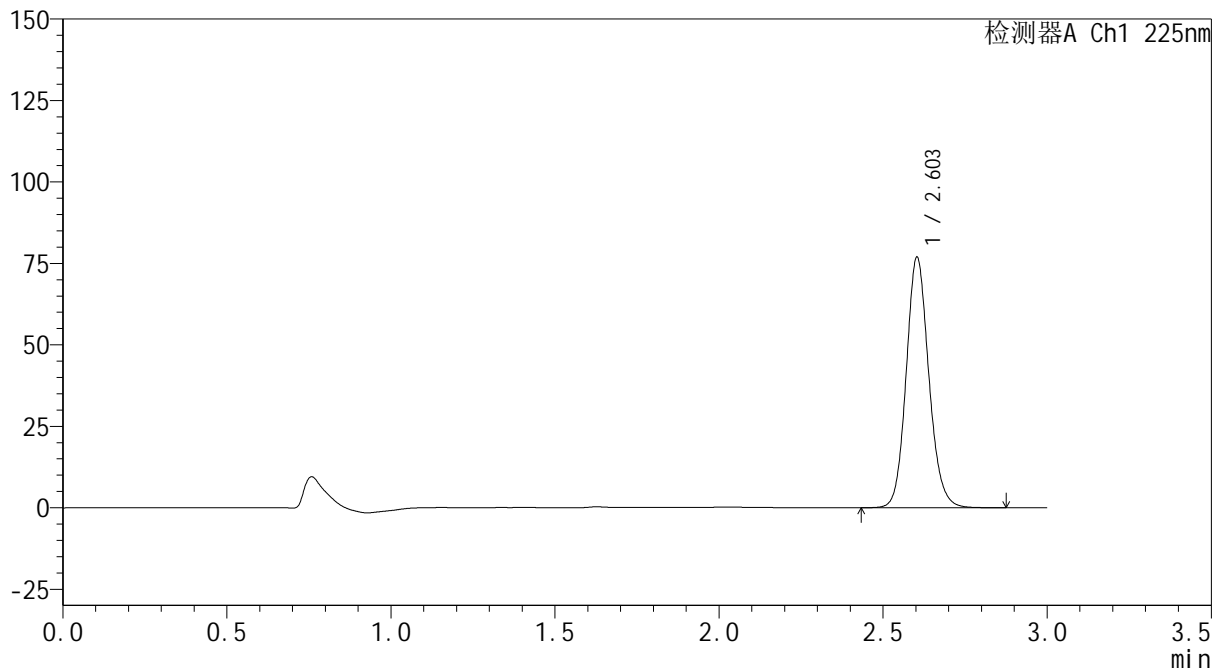
SHIMADZU
LabSolutions SMF-4160

<样品信息>

色谱柱	: XB-C18(150mm*4.6mm,5µm)	流 速:	2.0ml/min
柱温	: 35°C	波 长:	225nm
数据文件名	: RC\$SMF-4160 - 0-32/18-691-2 - zzp-2026032321p-rcqx-1-pH1.2jz-jf50z-p5-jxzs.lcd		
方法文件名	: RC\$SMF-4160 - SMF-4160-rcqx-FX267.lcm		
批处理文件名:	RC\$SMF-4160 - 20260518-FX267.lcb		
样品瓶号	: 3-44	版本号:	6.115
进样体积	: 50 µl	实验者:	wangdan
进样时间	: 2026/05/19 01:36:54	处理者:	wangdan
处理时间(V2)	: 2026/05/19 09:19:26		
仪器型号	: SHIMADZU LC-2050C (FX267)		

<色谱图>

mV



<峰表>

检测器A Ch1 225nm

峰号	保留时间	面积	面积%	高度	理论塔板数(USP)	拖尾因子	分离度(USP)
1	2.603	369522	100.000	76763	6964	1.125	--
总计		369522	100.000	76763			

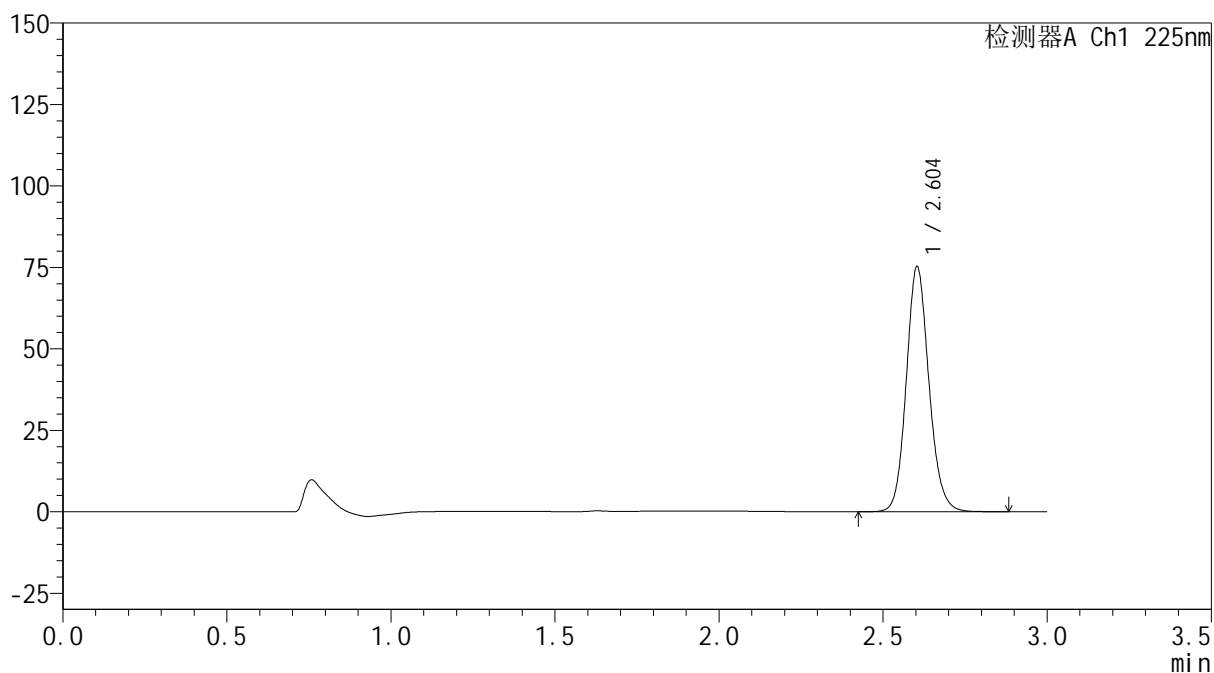
SHIMADZU
LabSolutions SMF-4160

<样品信息>

色谱柱	: XB-C18(150mm*4.6mm,5µm)	流速	: 2.0ml/min
柱温	: 35°C	波长	: 225nm
数据文件名	: RC\$SMF-4160 - 0-32/18-692-2 - zzp-2026032321p-rcqx-1-pH1.2jz-jf50z-p6-jxzs.lcd		
方法文件名	: RC\$SMF-4160 - SMF-4160-rcqx-FX267.lcm		
批处理文件名	: RC\$SMF-4160 - 20260518-FX267.lcb		
样品瓶号	: 3-53	版本号	: 6.115
进样体积	: 50 µl	实验者	: wangdan
进样时间	: 2026/05/19 01:40:18	处理者	: wangdan
处理时间(V2)	: 2026/05/19 09:19:28		
仪器型号	: SHIMADZU LC-2050C (FX267)		

<色谱图>

mV



<峰表>

检测器A Ch1 225nm

峰号	保留时间	面积	面积%	高度	理论塔板数(USP)	拖尾因子	分离度(USP)
1	2.604	361669	100.000	75145	6960	1.126	--
总计		361669	100.000	75145			

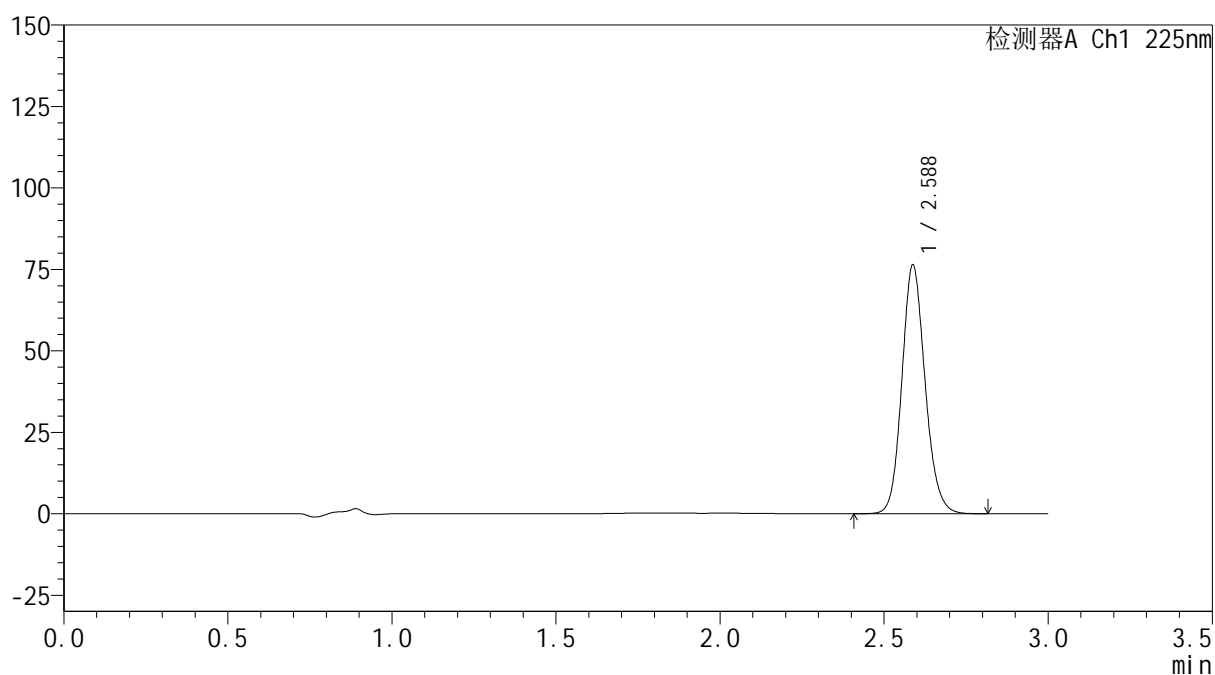

SHIMADZU
LabSolutions SMF-4160

<样品信息>

色谱柱	: XB-C18(150mm*4.6mm,5µm)	流速	: 2.0ml/min
柱温	: 35°C	波长	: 225nm
数据文件名	: RC\$SMF-4160 - 0-32/18-693-2 - zzp-2026032321p-rcqx-1-pH1.2jz-jf50z-dz2-1.lcd		
方法文件名	: RC\$SMF-4160 - SMF-4160-rcqx-FX267.lcm		
批处理文件名	: RC\$SMF-4160 - 20260518-FX267.lcb		
样品瓶号	: 3-27	版本号	: 6.115
进样体积	: 50 µl	实验者	: wangdan
进样时间	: 2026/05/19 01:43:43	处理者	: wangdan
处理时间(V2)	: 2026/05/19 09:19:31		
仪器型号	: SHIMADZU LC-2050C (FX267)		

<色谱图>

mV



<峰表>

检测器A Ch1 225nm

峰号	保留时间	面积	面积%	高度	理论塔板数(USP)	拖尾因子	分离度(USP)
1	2.588	375583	100.000	76310	6531	1.132	--
总计		375583	100.000	76310			

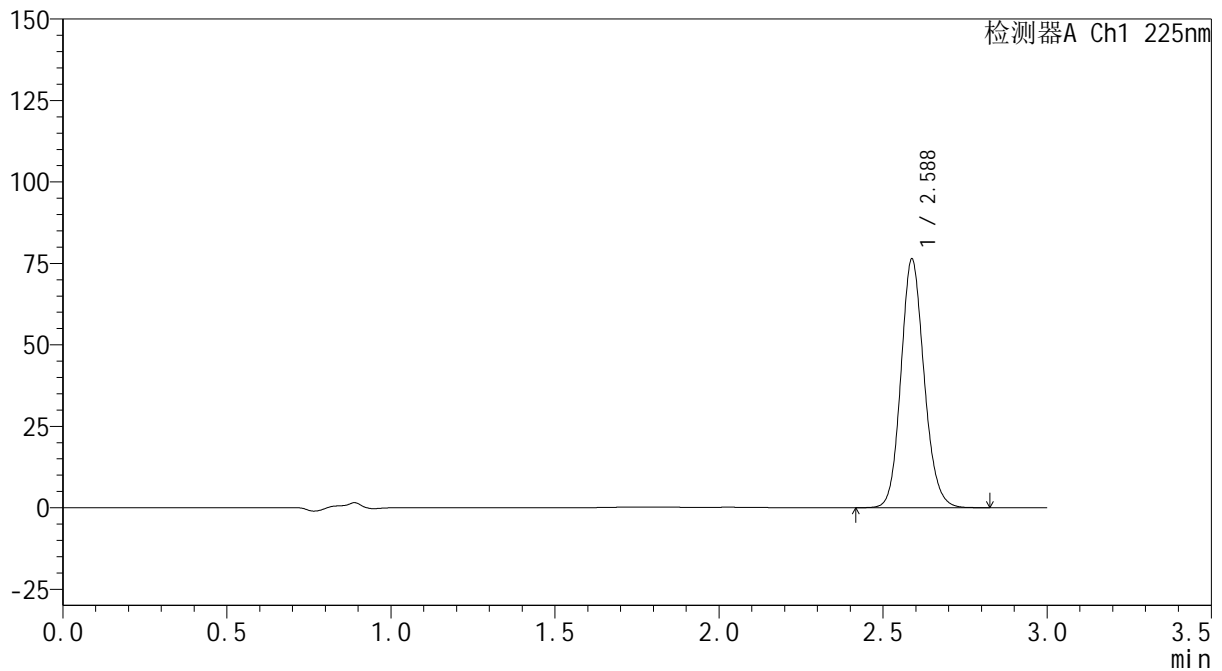
SHIMADZU
LabSolutions SMF-4160

<样品信息>

色谱柱	: XB-C18(150mm*4.6mm,5µm)	流速	: 2.0ml/min
柱温	: 35°C	波长	: 225nm
数据文件名	: RC\$SMF-4160 - 0-32/18-694-2 - zzp-2026032321p-rcqx-1-pH1.2jz-jf50z-dz2-2.lcd		
方法文件名	: RC\$SMF-4160 - SMF-4160-rcqx-FX267.lcm		
批处理文件名	: RC\$SMF-4160 - 20260518-FX267.lcb		
样品瓶号	: 3-27	版本号	: 6.115
进样体积	: 50 µl	实验者	: wangdan
进样时间	: 2026/05/19 01:47:08	处理者	: wangdan
处理时间(V2)	: 2026/05/19 09:19:35		
仪器型号	: SHIMADZU LC-2050C (FX267)		

<色谱图>

mV



<峰表>

检测器A Ch1 225nm

峰号	保留时间	面积	面积%	高度	理论塔板数(USP)	拖尾因子	分离度(USP)
1	2.588	375604	100.000	76321	6536	1.133	--
总计		375604	100.000	76321			

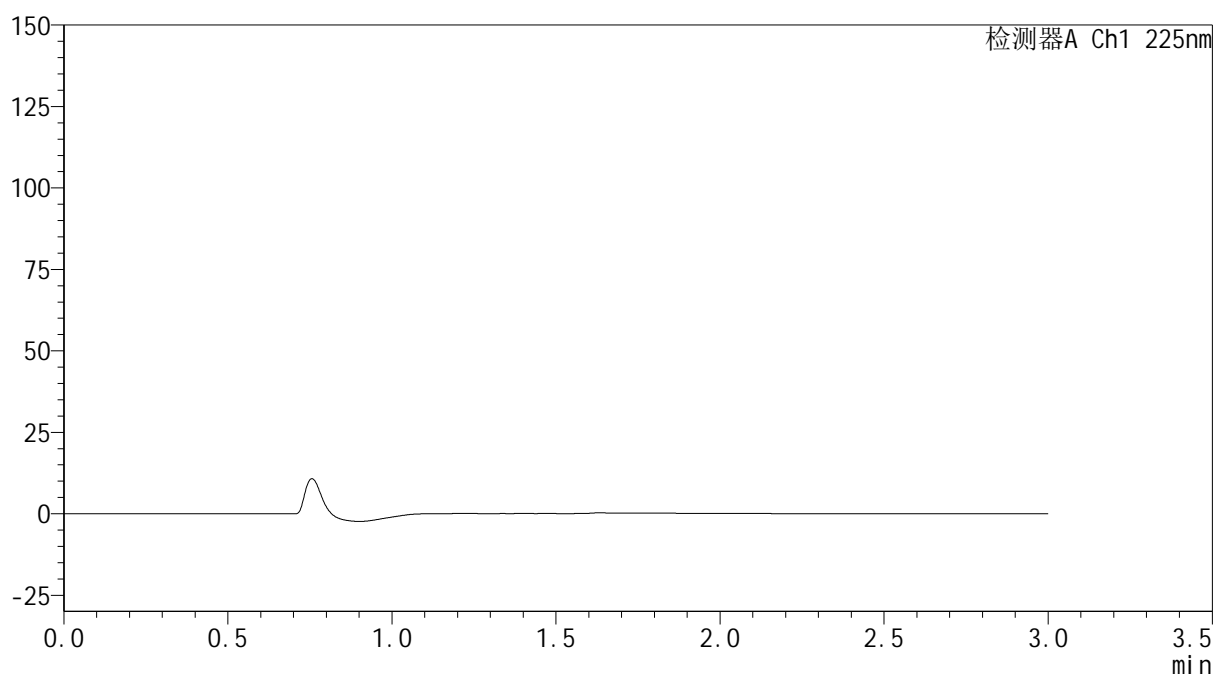
 SHIMADZU
LabSolutions **SMF-4160**

<样品信息>

色谱柱 : XB-C18(150mm*4.6mm,5µm) 流速: 2.0ml/min
柱温 : 35°C 波长: 225nm
数据文件名 : RC\$SMF-4160 - 0-32/18-695-2 - zzp-2026032321p-rcqx-2-pH1.2jz-jf50z-rj.lcd
方法文件名 : RC\$SMF-4160 - SMF-4160-rcqx-FX267.lcm
批处理文件名: RC\$SMF-4160 - 20260518-FX267.lcb
样品瓶号 : 4-9
进样体积 : 50 µl 版本号: 6.115
进样时间 : 2026/05/19 01:50:34 实验者: wangdan
处理时间(V2) : 2026/05/19 09:19:38 处理者: wangdan
仪器型号 : SHIMADZU LC-2050C (FX267)

<色谱图>

mV



<峰表>

检测器A Ch1 225nm

峰号	保留时间	面积	面积%	高度	理论塔板数(USP)	拖尾因子	分离度(USP)
总计							

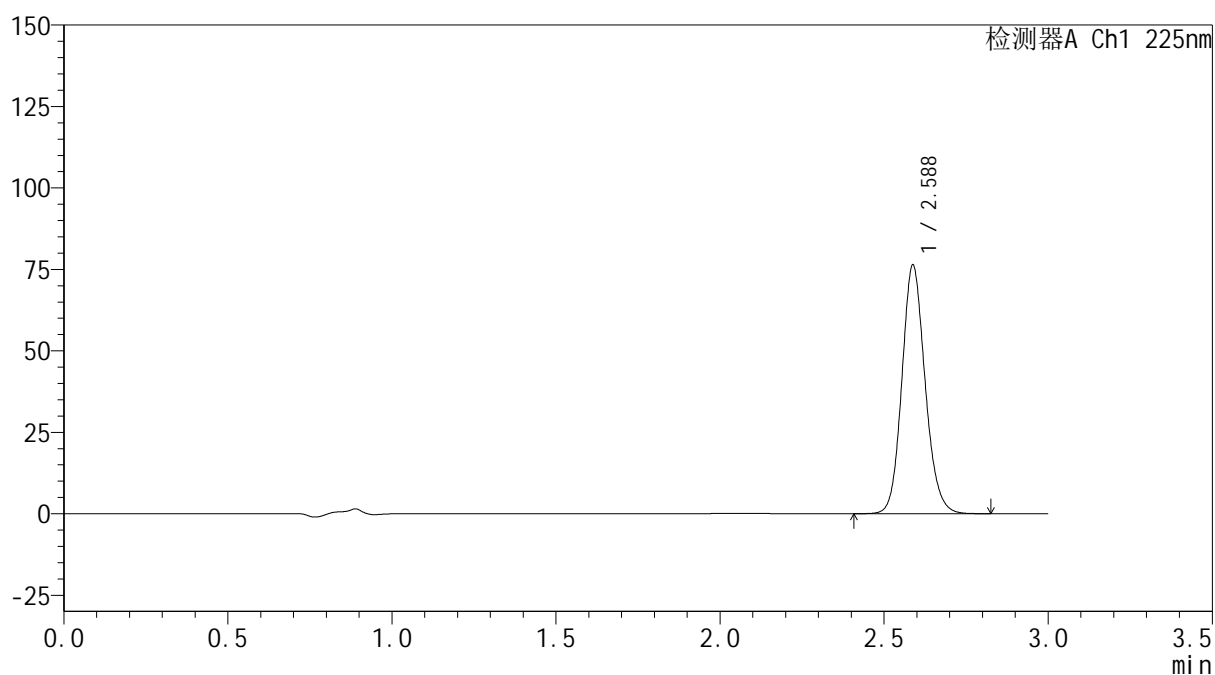

SHIMADZU
LabSolutions SMF-4160

<样品信息>

色谱柱	: XB-C18(150mm*4.6mm,5μm)	流速	: 2.0ml/min
柱温	: 35°C	波长	: 225nm
数据文件名	: RC\$SMF-4160 - 0-32/18-696-2 - zzp-2026032321p-rcqx-2-pH1.2jz-jf50z-dz1-1.lcd		
方法文件名	: RC\$SMF-4160 - SMF-4160-rcqx-FX267.lcm		
批处理文件名	: RC\$SMF-4160 - 20260518-FX267.lcb		
样品瓶号	: 4-18	版本号	: 6.115
进样体积	: 50 μl	实验者	: wangdan
进样时间	: 2026/05/19 01:54:01	处理者	: wangdan
处理时间(V2)	: 2026/05/19 09:19:41		
仪器型号	: SHIMADZU LC-2050C (FX267)		

<色谱图>

mV



<峰表>

检测器A Ch1 225nm

峰号	保留时间	面积	面积%	高度	理论塔板数(USP)	拖尾因子	分离度(USP)
1	2.588	375714	100.000	76282	6524	1.133	--
总计		375714	100.000	76282			

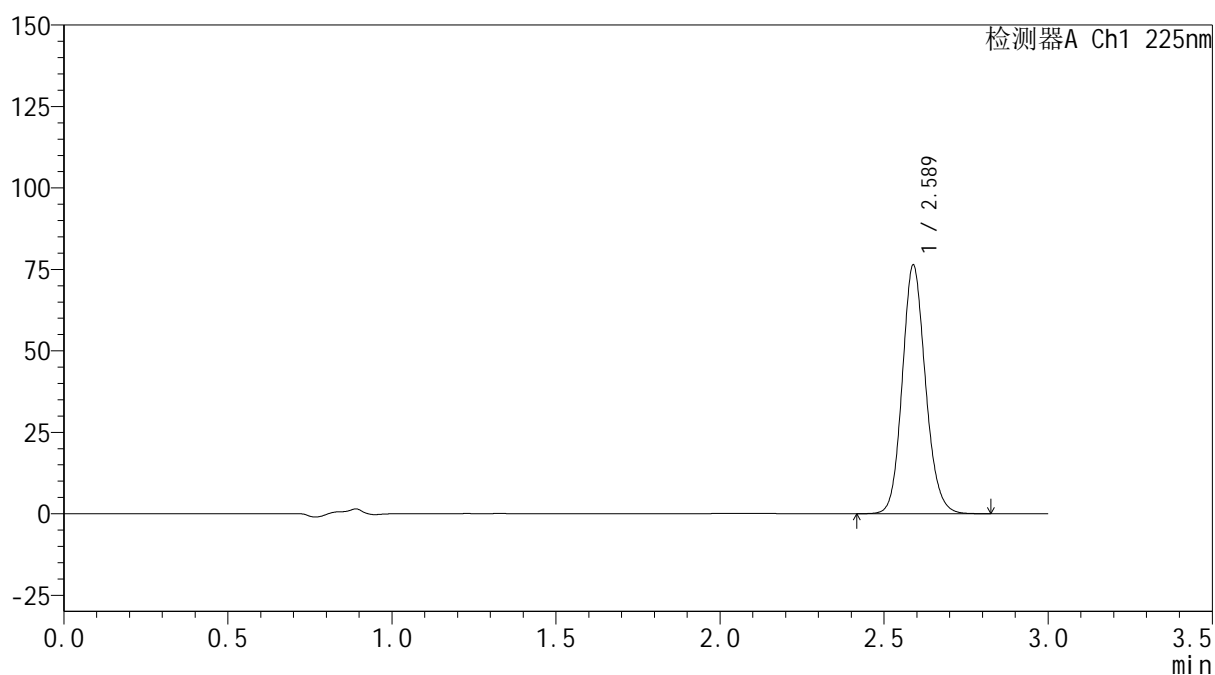

SHIMADZU
LabSolutions SMF-4160

<样品信息>

色谱柱	: XB-C18(150mm*4.6mm,5μm)	流速	: 2.0ml/min
柱温	: 35°C	波长	: 225nm
数据文件名	: RC\$SMF-4160 - 0-32/18-697-2 - zzp-2026032321p-rcqx-2-pH1.2jz-jf50z-dz1-2.lcd		
方法文件名	: RC\$SMF-4160 - SMF-4160-rcqx-FX267.lcm		
批处理文件名	: RC\$SMF-4160 - 20260518-FX267.lcb		
样品瓶号	: 4-18	版本号	: 6.115
进样体积	: 50 μl	实验者	: wangdan
进样时间	: 2026/05/19 01:57:27	处理者	: wangdan
处理时间(V2)	: 2026/05/19 09:19:43		
仪器型号	: SHIMADZU LC-2050C (FX267)		

<色谱图>

mV



<峰表>

检测器A Ch1 225nm

峰号	保留时间	面积	面积%	高度	理论塔板数(USP)	拖尾因子	分离度(USP)
1	2.589	375932	100.000	76332	6526	1.133	--
总计		375932	100.000	76332			

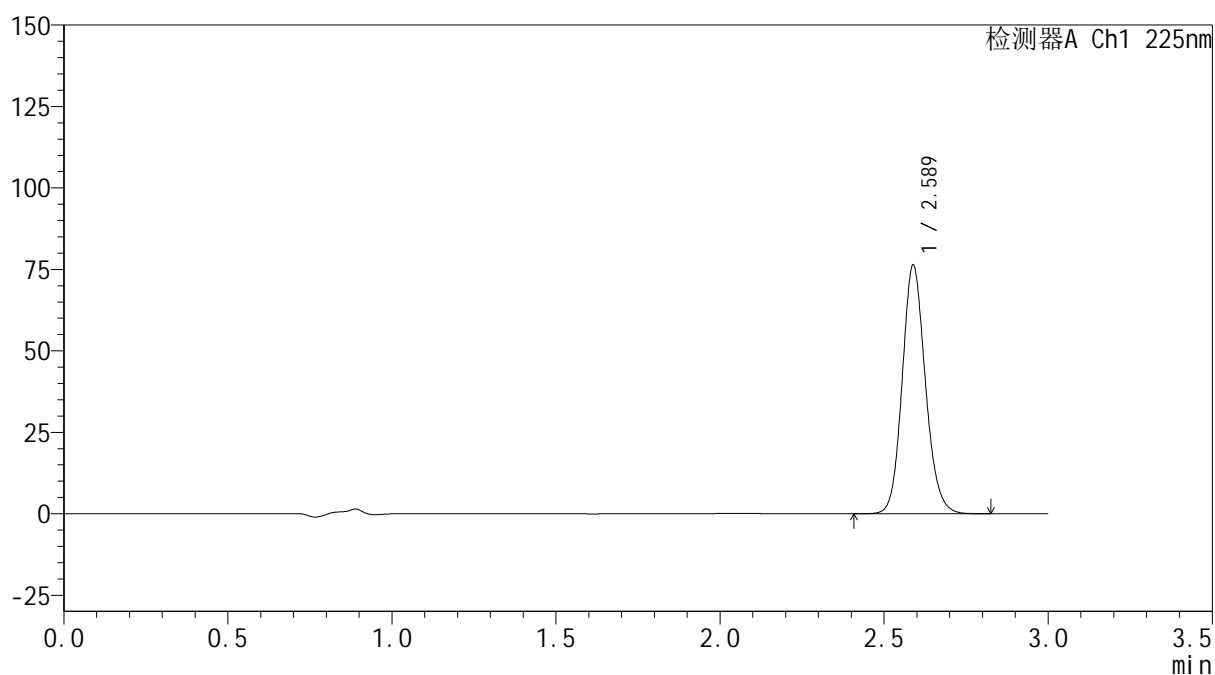

SHIMADZU
LabSolutions SMF-4160

<样品信息>

色谱柱	: XB-C18(150mm*4.6mm,5μm)	流速	: 2.0ml/min
柱温	: 35°C	波长	: 225nm
数据文件名	: RC\$SMF-4160 - 0-32/18-698-2 - zzp-2026032321p-rcqx-2-pH1.2jz-jf50z-dz1-3.lcd		
方法文件名	: RC\$SMF-4160 - SMF-4160-rcqx-FX267.lcm		
批处理文件名	: RC\$SMF-4160 - 20260518-FX267.lcb		
样品瓶号	: 4-18	版本号	: 6.115
进样体积	: 50 μl	实验者	: wangdan
进样时间	: 2026/05/19 02:00:53	处理者	: wangdan
处理时间(V2)	: 2026/05/19 09:19:46		
仪器型号	: SHIMADZU LC-2050C (FX267)		

<色谱图>

mV



<峰表>

检测器A Ch1 225nm

峰号	保留时间	面积	面积%	高度	理论塔板数(USP)	拖尾因子	分离度(USP)
1	2.589	375655	100.000	76319	6522	1.132	--
总计		375655	100.000	76319			

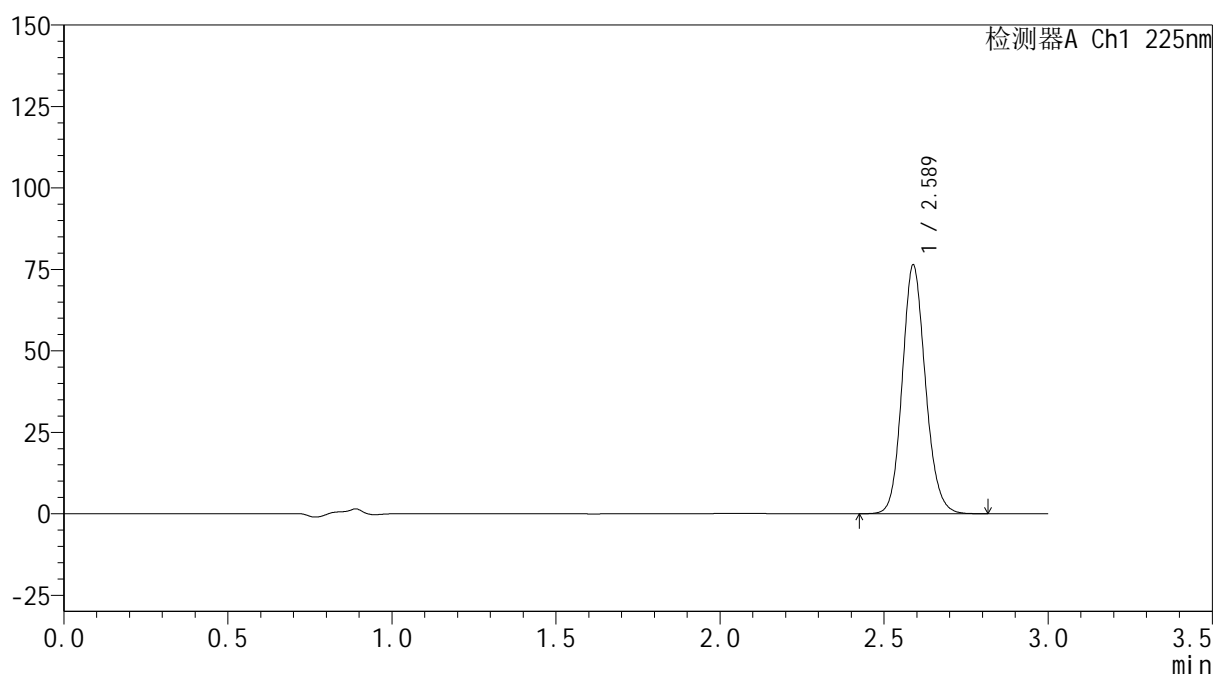

SHIMADZU
LabSolutions SMF-4160

<样品信息>

色谱柱	: XB-C18(150mm*4.6mm,5μm)	流速	: 2.0ml/min
柱温	: 35°C	波长	: 225nm
数据文件名	: RC\$SMF-4160 - 0-32/18-699-2 - zzp-2026032321p-rcqx-2-pH1.2jz-jf50z-dz1-4.lcd		
方法文件名	: RC\$SMF-4160 - SMF-4160-rcqx-FX267.lcm		
批处理文件名	: RC\$SMF-4160 - 20260518-FX267.lcb		
样品瓶号	: 4-18	版本号	: 6.115
进样体积	: 50 μl	实验者	: wangdan
进样时间	: 2026/05/19 02:04:19	处理者	: wangdan
处理时间(V2)	: 2026/05/19 09:19:49		
仪器型号	: SHIMADZU LC-2050C (FX267)		

<色谱图>

mV



<峰表>

检测器A Ch1 225nm

峰号	保留时间	面积	面积%	高度	理论塔板数(USP)	拖尾因子	分离度(USP)
1	2.589	375830	100.000	76345	6524	1.133	--
总计		375830	100.000	76345			

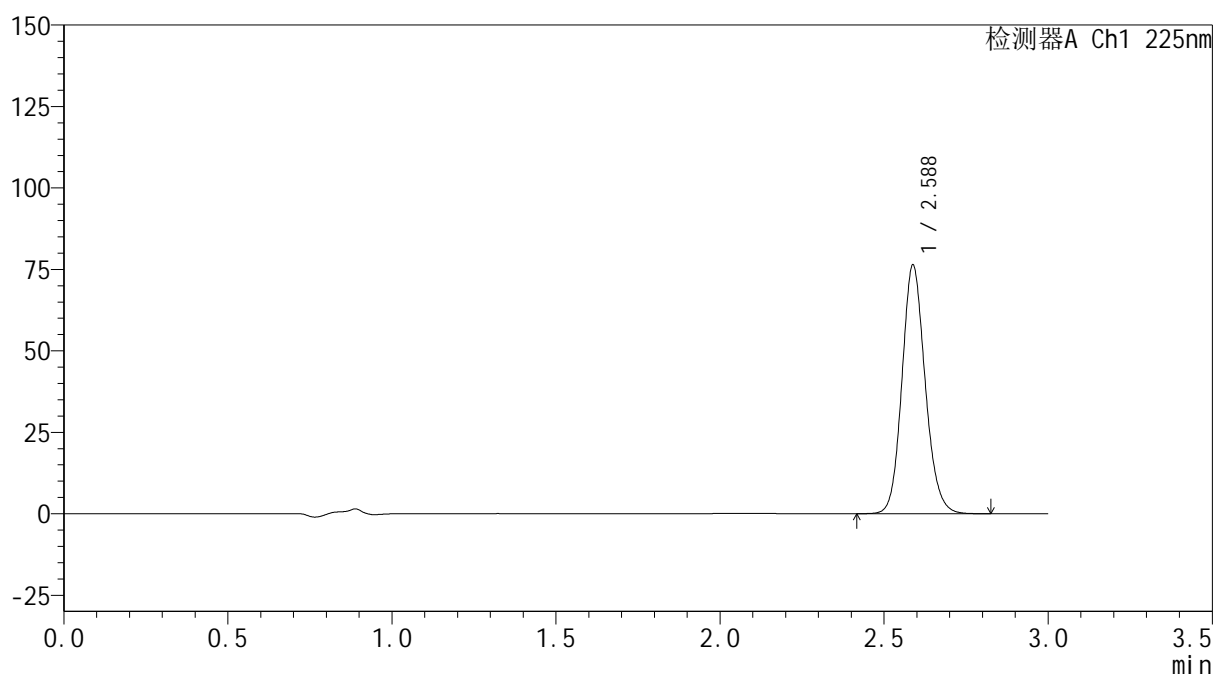

SHIMADZU
LabSolutions SMF-4160

<样品信息>

色谱柱	: XB-C18(150mm*4.6mm,5μm)	流速	: 2.0ml/min
柱温	: 35°C	波长	: 225nm
数据文件名	: RC\$SMF-4160 - 0-32/18-700-2 - zzp-2026032321p-rcqx-2-pH1.2jz-jf50z-dz1-5.lcd		
方法文件名	: RC\$SMF-4160 - SMF-4160-rcqx-FX267.lcm		
批处理文件名	: RC\$SMF-4160 - 20260518-FX267.lcb		
样品瓶号	: 4-18	版本号	: 6.115
进样体积	: 50 μl	实验者	: wangdan
进样时间	: 2026/05/19 02:07:46	处理者	: wangdan
处理时间(V2)	: 2026/05/19 09:19:52		
仪器型号	: SHIMADZU LC-2050C (FX267)		

<色谱图>

mV



<峰表>

检测器A Ch1 225nm

峰号	保留时间	面积	面积%	高度	理论塔板数(USP)	拖尾因子	分离度(USP)
1	2.588	375786	100.000	76327	6528	1.133	--
总计		375786	100.000	76327			

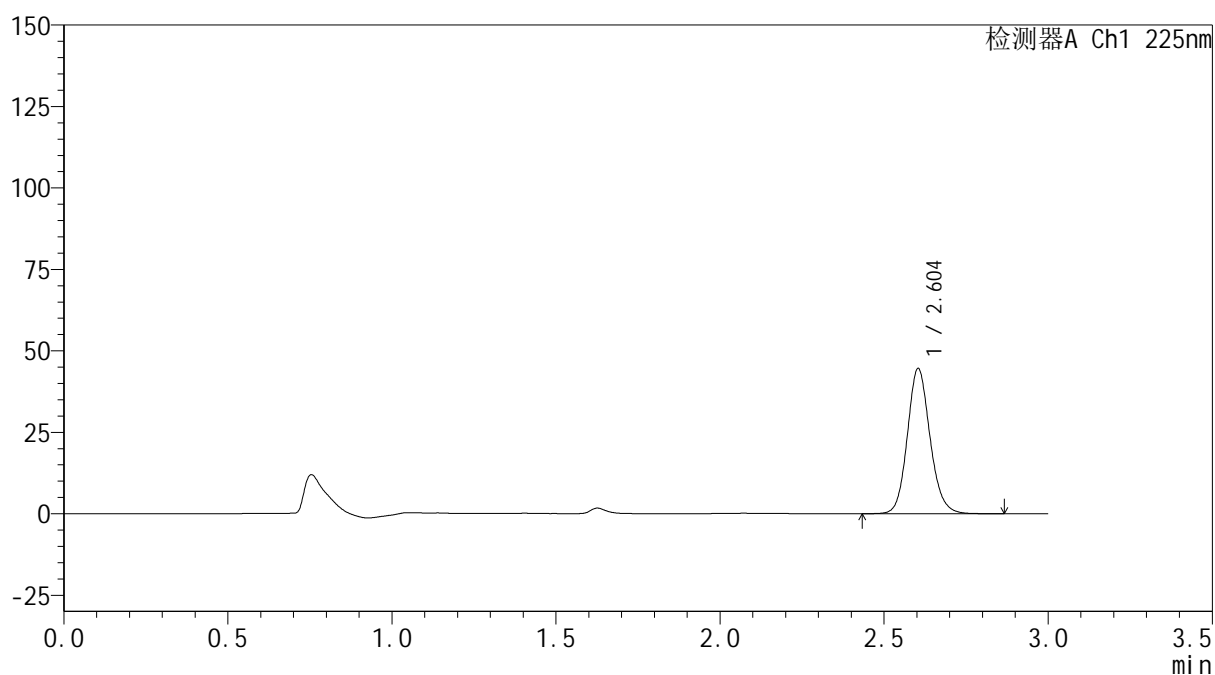

SHIMADZU
LabSolutions SMF-4160

<样品信息>

色谱柱	: XB-C18(150mm*4.6mm,5μm)	流速	: 2.0ml/min
柱温	: 35°C	波长	: 225nm
数据文件名	: RC\$SMF-4160 - 0-32/18-701-2 - zzp-2026032321p-rcqx-2-pH1.2jz-jf50z-p1-5min.lcd		
方法文件名	: RC\$SMF-4160 - SMF-4160-rcqx-FX267.lcm		
批处理文件名	: RC\$SMF-4160 - 20260518-FX267.lcb		
样品瓶号	: 4-1	版本号	: 6.115
进样体积	: 50 μl	实验者	: wangdan
进样时间	: 2026/05/19 02:11:11	处理者	: wangdan
处理时间(V2)	: 2026/05/19 09:19:55		
仪器型号	: SHIMADZU LC-2050C (FX267)		

<色谱图>

mV



<峰表>

检测器A Ch1 225nm

峰号	保留时间	面积	面积%	高度	理论塔板数(USP)	拖尾因子	分离度(USP)
1	2.604	214483	100.000	44528	6957	1.129	--
总计		214483	100.000	44528			

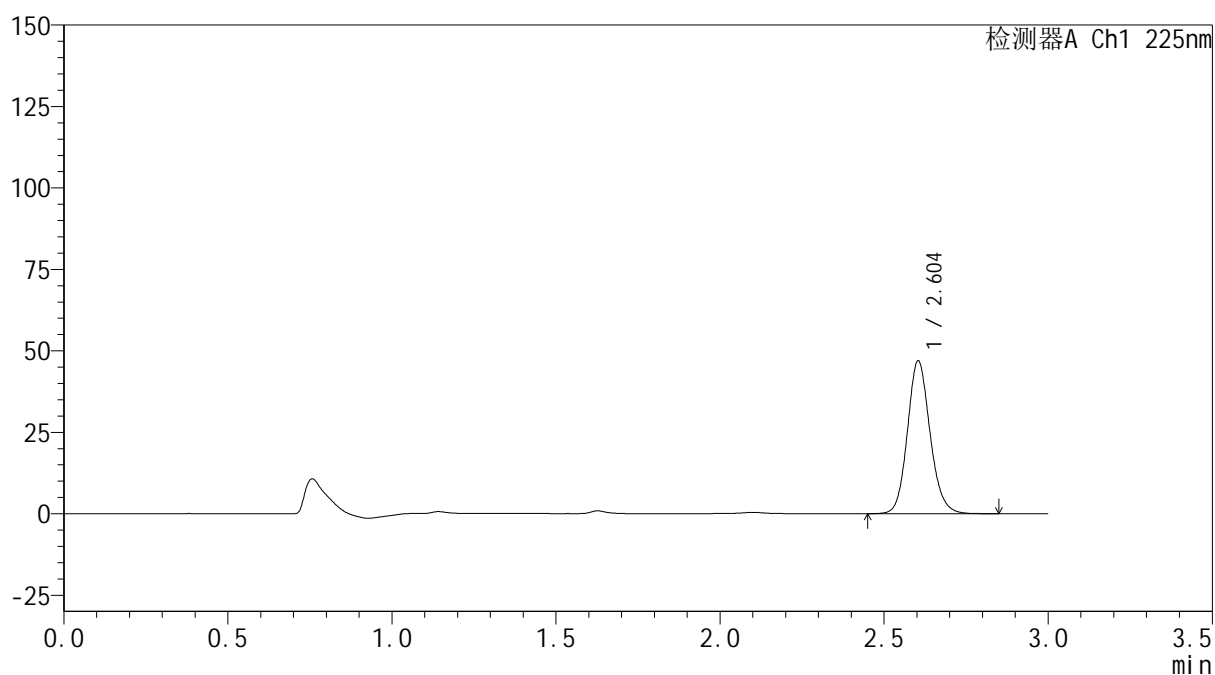

SHIMADZU
LabSolutions SMF-4160

<样品信息>

色谱柱	: XB-C18(150mm*4.6mm,5μm)	流速	: 2.0ml/min
柱温	: 35°C	波长	: 225nm
数据文件名	: RC\$SMF-4160 - 0-32/18-702-2 - zzp-2026032321p-rcqx-2-pH1.2jz-jf50z-p2-5min.lcd		
方法文件名	: RC\$SMF-4160 - SMF-4160-rcqx-FX267.lcm		
批处理文件名	: RC\$SMF-4160 - 20260518-FX267.lcb		
样品瓶号	: 4-10	版本号	: 6.115
进样体积	: 50 μl	实验者	: wangdan
进样时间	: 2026/05/19 02:14:36	处理者	: wangdan
处理时间(V2)	: 2026/05/19 09:19:58		
仪器型号	: SHIMADZU LC-2050C (FX267)		

<色谱图>

mV



<峰表>

检测器A Ch1 225nm

峰号	保留时间	面积	面积%	高度	理论塔板数(USP)	拖尾因子	分离度(USP)
1	2.604	225850	100.000	46897	6956	1.129	--
总计		225850	100.000	46897			

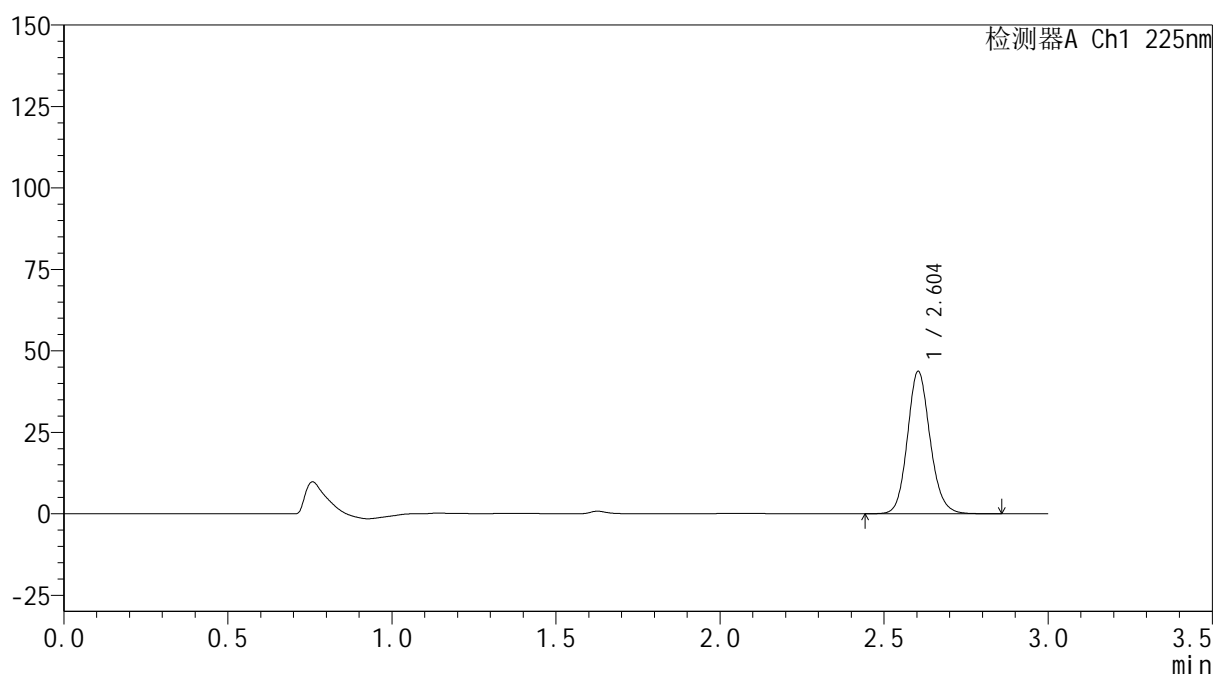

SHIMADZU
LabSolutions SMF-4160

<样品信息>

色谱柱	: XB-C18(150mm*4.6mm,5µm)	流速	: 2.0ml/min
柱温	: 35°C	波长	: 225nm
数据文件名	: RC\$SMF-4160 - 0-32/18-703-2 - zzp-2026032321p-rcqx-2-pH1.2jz-jf50z-p3-5min.lcd		
方法文件名	: RC\$SMF-4160 - SMF-4160-rcqx-FX267.lcm		
批处理文件名	: RC\$SMF-4160 - 20260518-FX267.lcb		
样品瓶号	: 4-19	版本号	: 6.115
进样体积	: 50 µl	实验者	: wangdan
进样时间	: 2026/05/19 02:18:01	处理者	: wangdan
处理时间(V2)	: 2026/05/19 09:20:01		
仪器型号	: SHIMADZU LC-2050C (FX267)		

<色谱图>

mV



<峰表>

检测器A Ch1 225nm

峰号	保留时间	面积	面积%	高度	理论塔板数(USP)	拖尾因子	分离度(USP)
1	2.604	210496	100.000	43714	6960	1.129	--
总计		210496	100.000	43714			

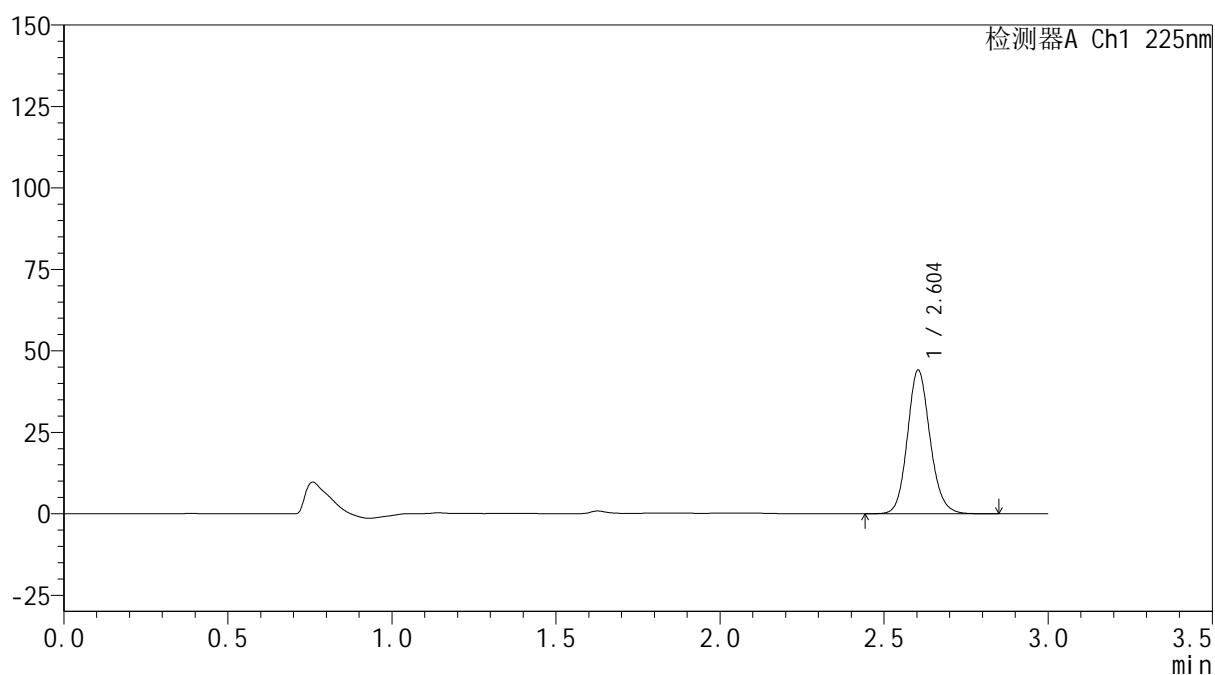

SHIMADZU
LabSolutions SMF-4160

<样品信息>

色谱柱	: XB-C18(150mm*4.6mm,5μm)	流速	: 2.0ml/min
柱温	: 35°C	波长	: 225nm
数据文件名	: RC\$SMF-4160 - 0-32/18-704-2 - zzp-2026032321p-rcqx-2-pH1.2jz-jf50z-p4-5min.lcd		
方法文件名	: RC\$SMF-4160 - SMF-4160-rcqx-FX267.lcm		
批处理文件名	: RC\$SMF-4160 - 20260518-FX267.lcb		
样品瓶号	: 4-28	版本号	: 6.115
进样体积	: 50 μl	实验者	: wangdan
进样时间	: 2026/05/19 02:21:26	处理者	: wangdan
处理时间(V2)	: 2026/05/19 09:20:04		
仪器型号	: SHIMADZU LC-2050C (FX267)		

<色谱图>

mV



<峰表>

检测器A Ch1 225nm

峰号	保留时间	面积	面积%	高度	理论塔板数(USP)	拖尾因子	分离度(USP)
1	2.604	212098	100.000	44078	6959	1.129	--
总计		212098	100.000	44078			

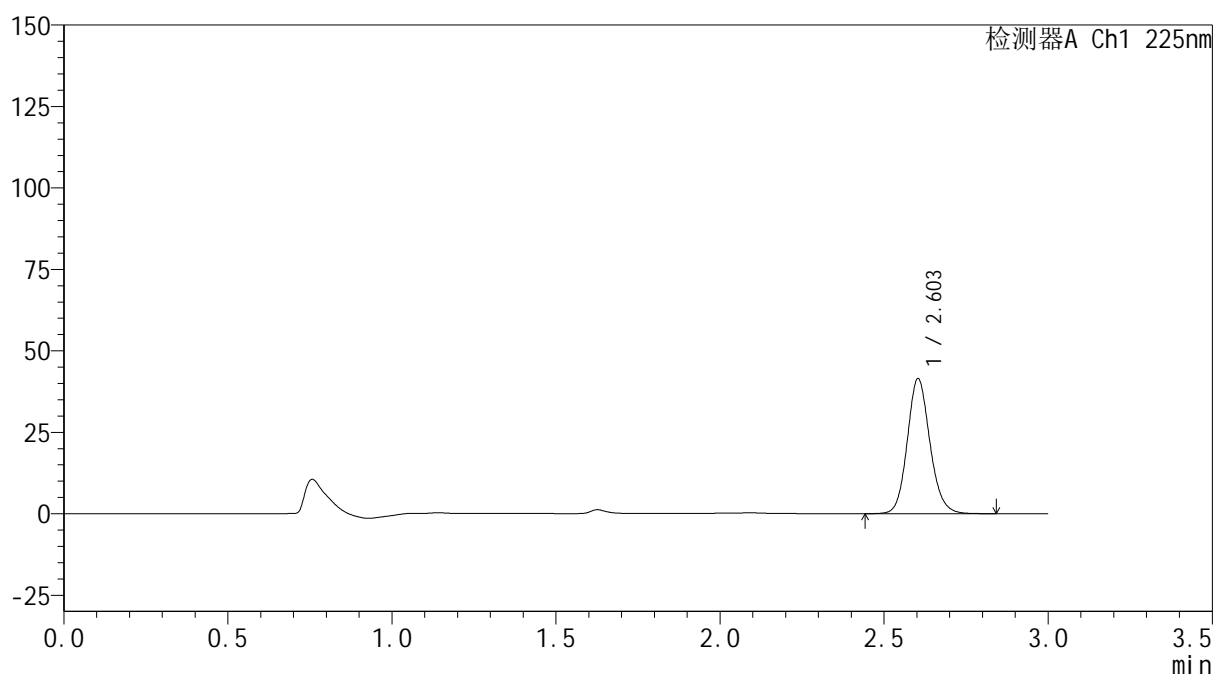

SHIMADZU
LabSolutions SMF-4160

<样品信息>

色谱柱	: XB-C18(150mm*4.6mm,5μm)	流速	: 2.0ml/min
柱温	: 35°C	波长	: 225nm
数据文件名	: RC\$SMF-4160 - 0-32/18-705-2 - zzp-2026032321p-rcqx-2-pH1.2jz-jf50z-p5-5min.lcd		
方法文件名	: RC\$SMF-4160 - SMF-4160-rcqx-FX267.lcm		
批处理文件名	: RC\$SMF-4160 - 20260518-FX267.lcb		
样品瓶号	: 4-37	版本号	: 6.115
进样体积	: 50 μl	实验者	: wangdan
进样时间	: 2026/05/19 02:24:51	处理者	: wangdan
处理时间(V2)	: 2026/05/19 09:20:07		
仪器型号	: SHIMADZU LC-2050C (FX267)		

<色谱图>

mV



<峰表>

检测器A Ch1 225nm

峰号	保留时间	面积	面积%	高度	理论塔板数(USP)	拖尾因子	分离度(USP)
1	2.603	199380	100.000	41402	6961	1.129	--
总计		199380	100.000	41402			

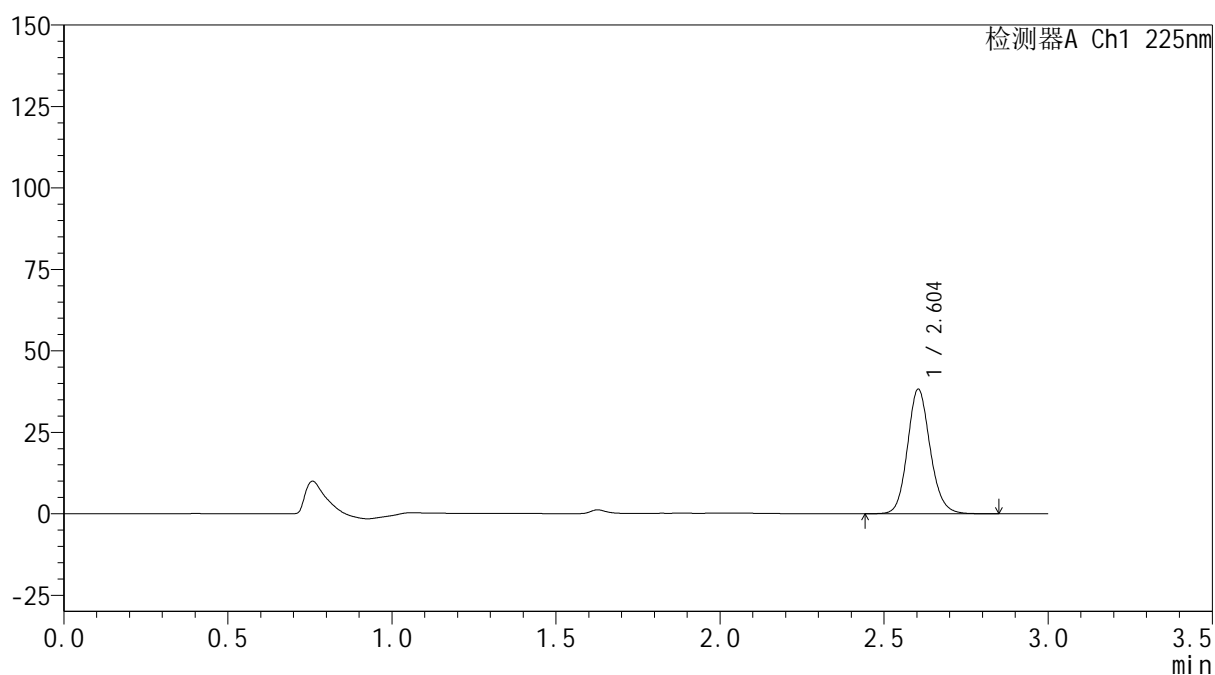

SHIMADZU
LabSolutions SMF-4160

<样品信息>

色谱柱	: XB-C18(150mm*4.6mm,5μm)	流速	: 2.0ml/min
柱温	: 35°C	波长	: 225nm
数据文件名	: RC\$SMF-4160 - 0-32/18-706-2 - zzp-2026032321p-rcqx-2-pH1.2jz-jf50z-p6-5min.lcd		
方法文件名	: RC\$SMF-4160 - SMF-4160-rcqx-FX267.lcm		
批处理文件名	: RC\$SMF-4160 - 20260518-FX267.lcb		
样品瓶号	: 4-46	版本号	: 6.115
进样体积	: 50 μl	实验者	: wangdan
进样时间	: 2026/05/19 02:28:15	处理者	: wangdan
处理时间(V2)	: 2026/05/19 09:20:10		
仪器型号	: SHIMADZU LC-2050C (FX267)		

<色谱图>

mV



<峰表>

检测器A Ch1 225nm

峰号	保留时间	面积	面积%	高度	理论塔板数(USP)	拖尾因子	分离度(USP)
1	2.604	184133	100.000	38243	6959	1.131	--
总计		184133	100.000	38243			

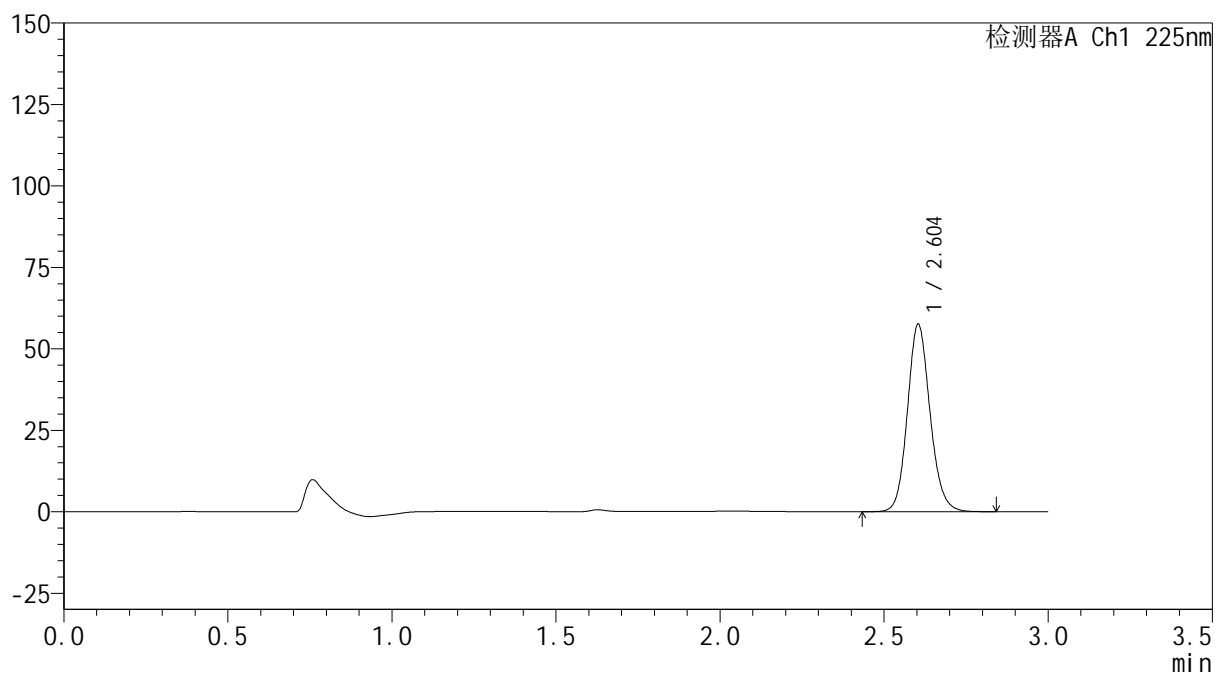

SHIMADZU
LabSolutions SMF-4160

<样品信息>

色谱柱	: XB-C18(150mm*4.6mm,5μm)	流速	: 2.0ml/min
柱温	: 35°C	波长	: 225nm
数据文件名	: RC\$SMF-4160 - 0-32/18-707-2 - zzp-2026032321p-rcqx-2-pH1.2jz-jf50z-p1-10min.lcd		
方法文件名	: RC\$SMF-4160 - SMF-4160-rcqx-FX267.lcm		
批处理文件名	: RC\$SMF-4160 - 20260518-FX267.lcb		
样品瓶号	: 4-2	版本号	: 6.115
进样体积	: 50 μl	实验者	: wangdan
进样时间	: 2026/05/19 02:31:41	处理者	: wangdan
处理时间(V2)	: 2026/05/19 09:20:13		
仪器型号	: SHIMADZU LC-2050C (FX267)		

<色谱图>

mV



<峰表>

检测器A Ch1 225nm

峰号	保留时间	面积	面积%	高度	理论塔板数(USP)	拖尾因子	分离度(USP)
1	2.604	276447	100.000	57508	6965	1.126	--
总计		276447	100.000	57508			

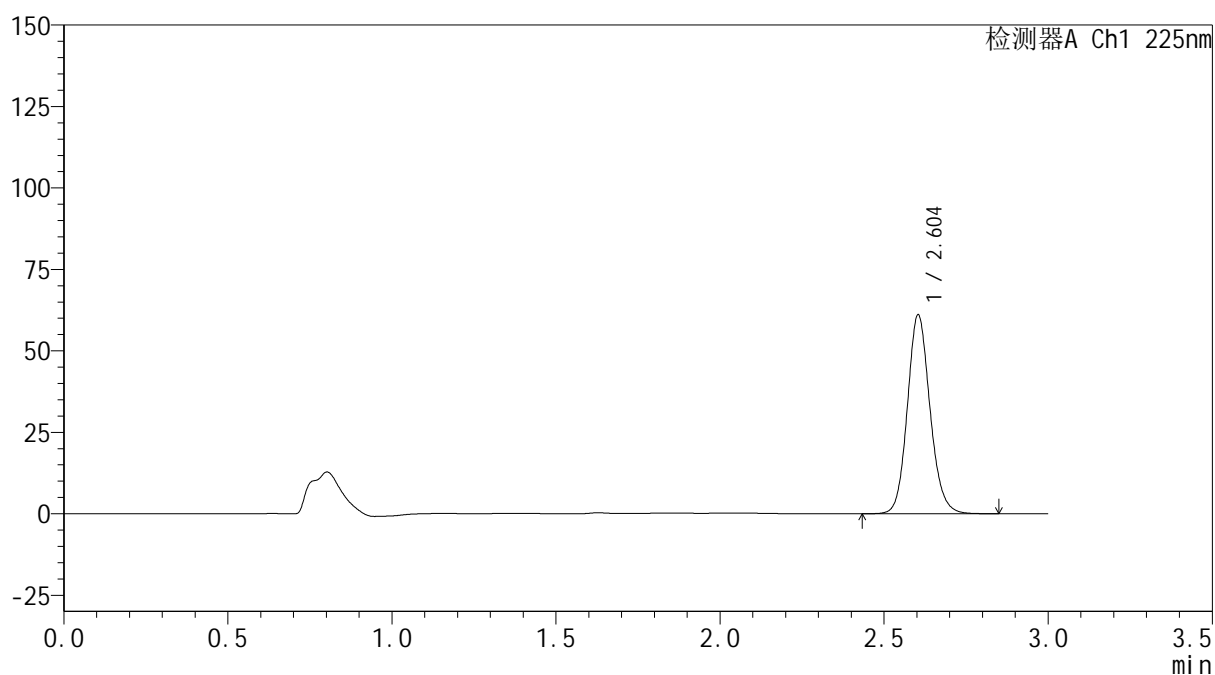

SHIMADZU
LabSolutions SMF-4160

<样品信息>

色谱柱	: XB-C18(150mm*4.6mm,5μm)	流速	: 2.0ml/min
柱温	: 35°C	波长	: 225nm
数据文件名	: RC\$SMF-4160 - 0-32/18-708-2 - zzp-2026032321p-rcqx-2-pH1.2jz-jf50z-p2-10min.lcd		
方法文件名	: RC\$SMF-4160 - SMF-4160-rcqx-FX267.lcm		
批处理文件名	: RC\$SMF-4160 - 20260518-FX267.lcb		
样品瓶号	: 4-11	版本号	: 6.115
进样体积	: 50 μl	实验者	: wangdan
进样时间	: 2026/05/19 02:35:06	处理者	: wangdan
处理时间(V2)	: 2026/05/19 09:20:16		
仪器型号	: SHIMADZU LC-2050C (FX267)		

<色谱图>

mV



<峰表>

检测器A Ch1 225nm

峰号	保留时间	面积	面积%	高度	理论塔板数(USP)	拖尾因子	分离度(USP)
1	2.604	293518	100.000	61017	6963	1.126	--
总计		293518	100.000	61017			

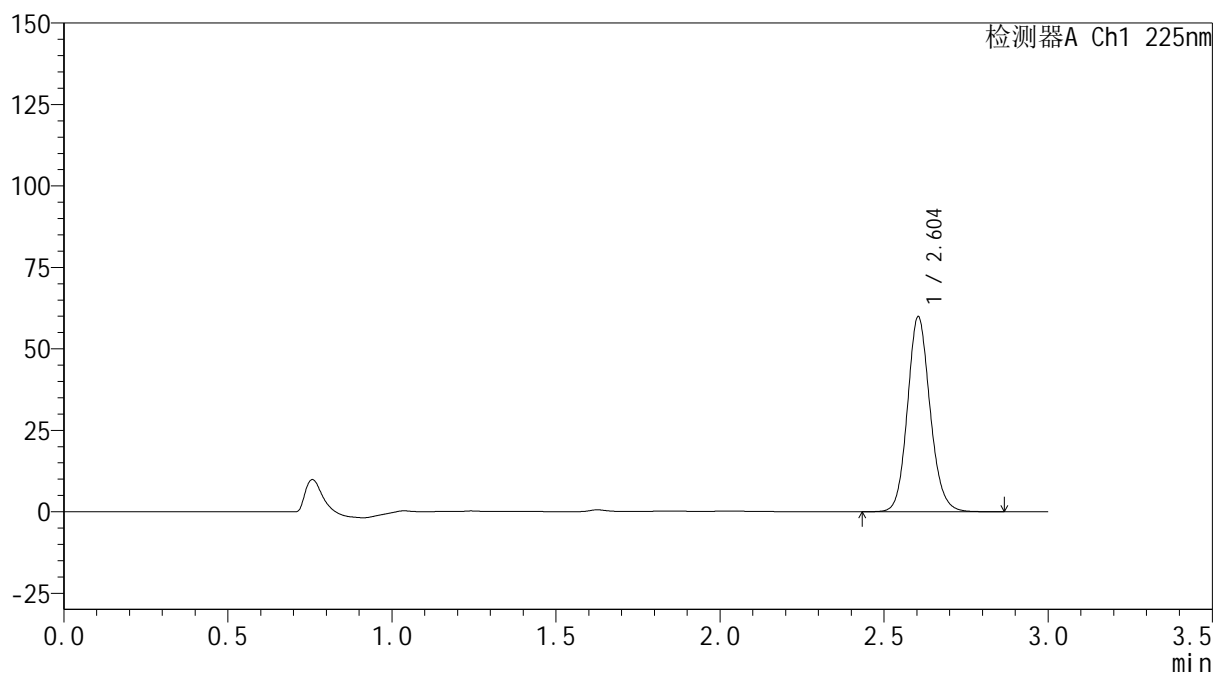

SHIMADZU
LabSolutions SMF-4160

<样品信息>

色谱柱	: XB-C18(150mm*4.6mm,5μm)	流速	: 2.0ml/min
柱温	: 35°C	波长	: 225nm
数据文件名	: RC\$SMF-4160 - 0-32/18-709-2 - zzp-2026032321p-rcqx-2-pH1.2jz-jf50z-p3-10min.lcd		
方法文件名	: RC\$SMF-4160 - SMF-4160-rcqx-FX267.lcm		
批处理文件名	: RC\$SMF-4160 - 20260518-FX267.lcb		
样品瓶号	: 4-20	版本号	: 6.115
进样体积	: 50 μl	实验者	: wangdan
进样时间	: 2026/05/19 02:38:31	处理者	: wangdan
处理时间(V2)	: 2026/05/19 09:20:19		
仪器型号	: SHIMADZU LC-2050C (FX267)		

<色谱图>

mV



<峰表>

检测器A Ch1 225nm

峰号	保留时间	面积	面积%	高度	理论塔板数(USP)	拖尾因子	分离度(USP)
1	2.604	287871	100.000	59837	6960	1.126	--
总计		287871	100.000	59837			

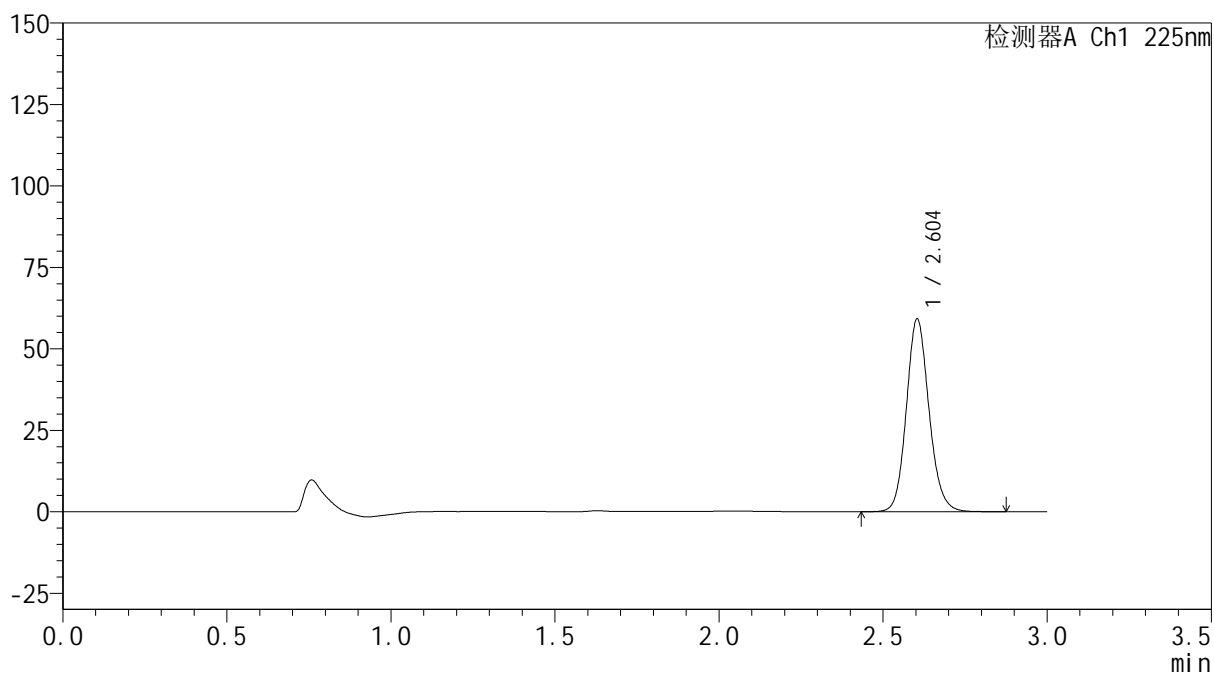
SHIMADZU
LabSolutions SMF-4160

<样品信息>

色谱柱	: XB-C18(150mm*4.6mm,5µm)	流速	: 2.0ml/min
柱温	: 35°C	波长	: 225nm
数据文件名	: RC\$SMF-4160 - 0-32/18-710-2 - zzp-2026032321p-rcqx-2-pH1.2jz-jf50z-p4-10min.lcd		
方法文件名	: RC\$SMF-4160 - SMF-4160-rcqx-FX267.lcm		
批处理文件名	: RC\$SMF-4160 - 20260518-FX267.lcb		
样品瓶号	: 4-29	版本号	: 6.115
进样体积	: 50 µl	实验者	: wangdan
进样时间	: 2026/05/19 02:41:56	处理者	: wangdan
处理时间(V2)	: 2026/05/19 09:20:22		
仪器型号	: SHIMADZU LC-2050C (FX267)		

<色谱图>

mV



<峰表>

检测器A Ch1 225nm

峰号	保留时间	面积	面积%	高度	理论塔板数(USP)	拖尾因子	分离度(USP)
1	2.604	284663	100.000	59131	6957	1.126	--
总计		284663	100.000	59131			

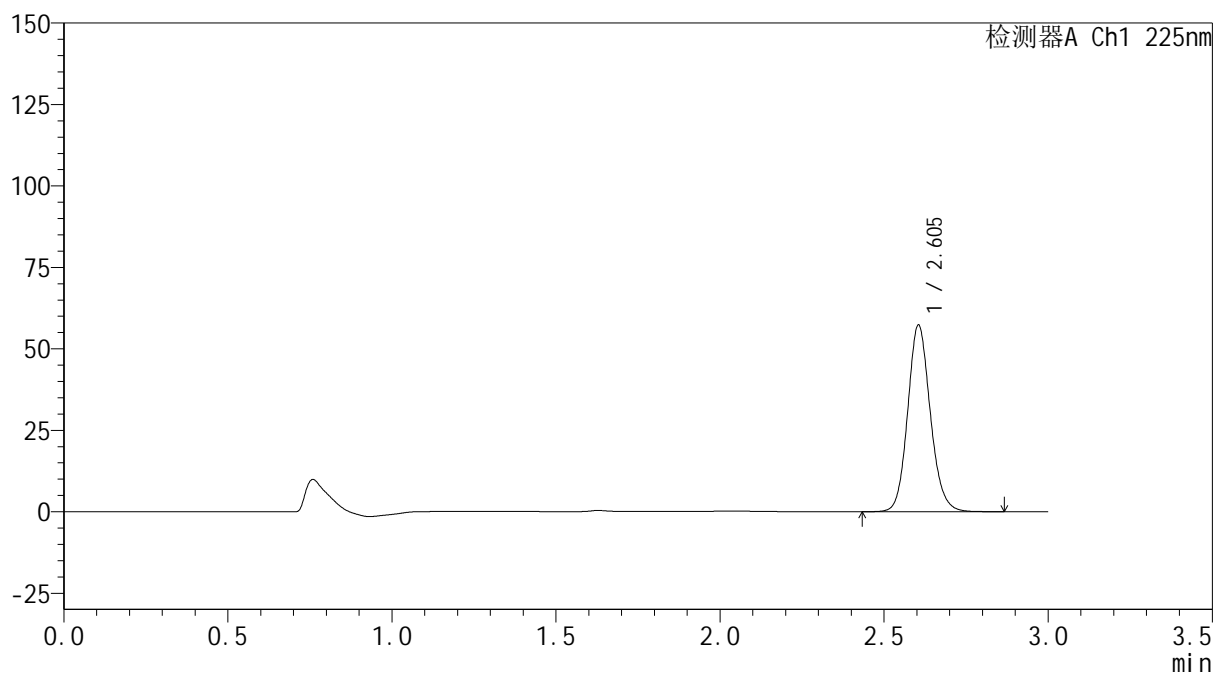

SHIMADZU
LabSolutions SMF-4160

<样品信息>

色谱柱	: XB-C18(150mm*4.6mm,5μm)	流速	: 2.0ml/min
柱温	: 35°C	波长	: 225nm
数据文件名	: RC\$SMF-4160 - 0-32/18-711-2 - zzp-2026032321p-rcqx-2-pH1.2jz-jf50z-p5-10min.lcd		
方法文件名	: RC\$SMF-4160 - SMF-4160-rcqx-FX267.lcm		
批处理文件名	: RC\$SMF-4160 - 20260518-FX267.lcb		
样品瓶号	: 4-38	版本号	: 6.115
进样体积	: 50 μl	实验者	: wangdan
进样时间	: 2026/05/19 02:45:22	处理者	: wangdan
处理时间(V2)	: 2026/05/19 09:20:25		
仪器型号	: SHIMADZU LC-2050C (FX267)		

<色谱图>

mV



<峰表>

检测器A Ch1 225nm

峰号	保留时间	面积	面积%	高度	理论塔板数(USP)	拖尾因子	分离度(USP)
1	2.605	275411	100.000	57303	6960	1.126	--
总计		275411	100.000	57303			

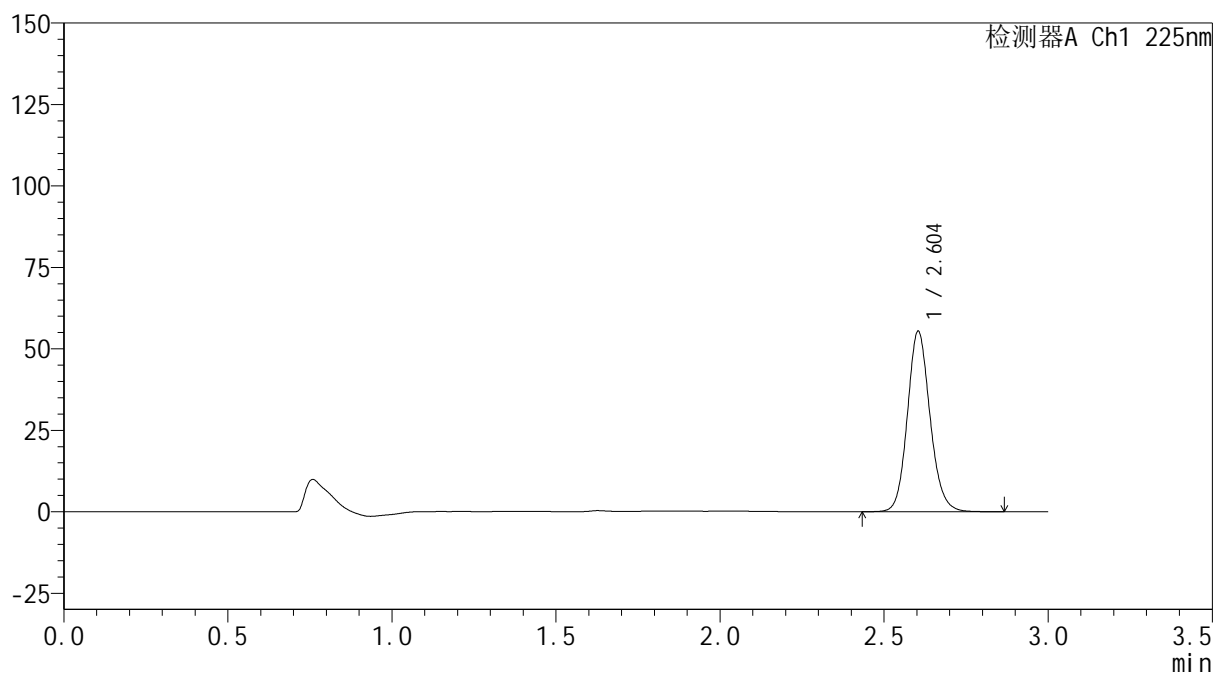


<样品信息>

色谱柱 : XB-C18(150mm*4.6mm,5 μ m) 流速: 2.0ml/min
 柱温 : 35 $^{\circ}$ C 波长: 225nm
 数据文件名 : RC\$SMF-4160 - 0-32/18-712-2 - zzp-2026032321p-rcqx-2-pH1.2jz-jf50z-p6-10min.lcd
 方法文件名 : RC\$SMF-4160 - SMF-4160-rcqx-FX267.lcm
 批处理文件名: RC\$SMF-4160 - 20260518-FX267.lcb
 样品瓶号 : 4-47
 进样体积 : 50 μ l 版本号: 6.115
 进样时间 : 2026/05/19 02:48:47 实验者: wangdan
 处理时间(V2) : 2026/05/19 09:20:27 处理者: wangdan
 仪器型号 : SHIMADZU LC-2050C (FX267)

<色谱图>

mV



<峰表>

检测器A Ch1 225nm

峰号	保留时间	面积	面积%	高度	理论塔板数(USP)	拖尾因子	分离度(USP)
1	2.604	266257	100.000	55347	6965	1.127	--
总计		266257	100.000	55347			

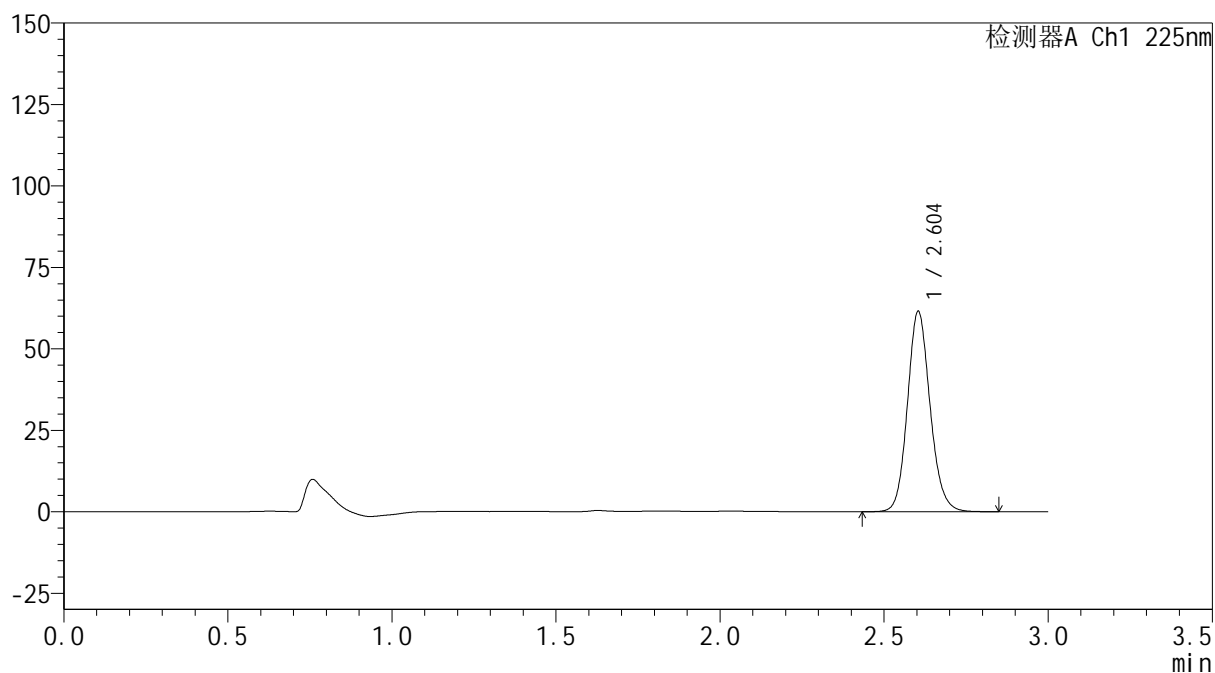

SHIMADZU
LabSolutions SMF-4160

<样品信息>

色谱柱	: XB-C18(150mm*4.6mm,5μm)	流速	: 2.0ml/min
柱温	: 35°C	波长	: 225nm
数据文件名	: RC\$SMF-4160 - 0-32/18-713-2 - zzp-2026032321p-rcqx-2-pH1.2jz-jf50z-p1-15min.lcd		
方法文件名	: RC\$SMF-4160 - SMF-4160-rcqx-FX267.lcm		
批处理文件名	: RC\$SMF-4160 - 20260518-FX267.lcb		
样品瓶号	: 4-3	版本号	: 6.115
进样体积	: 50 μl	实验者	: wangdan
进样时间	: 2026/05/19 02:52:13	处理者	: wangdan
处理时间(V2)	: 2026/05/19 09:20:30		
仪器型号	: SHIMADZU LC-2050C (FX267)		

<色谱图>

mV



<峰表>

检测器A Ch1 225nm

峰号	保留时间	面积	面积%	高度	理论塔板数(USP)	拖尾因子	分离度(USP)
1	2.604	295748	100.000	61475	6960	1.126	--
总计		295748	100.000	61475			

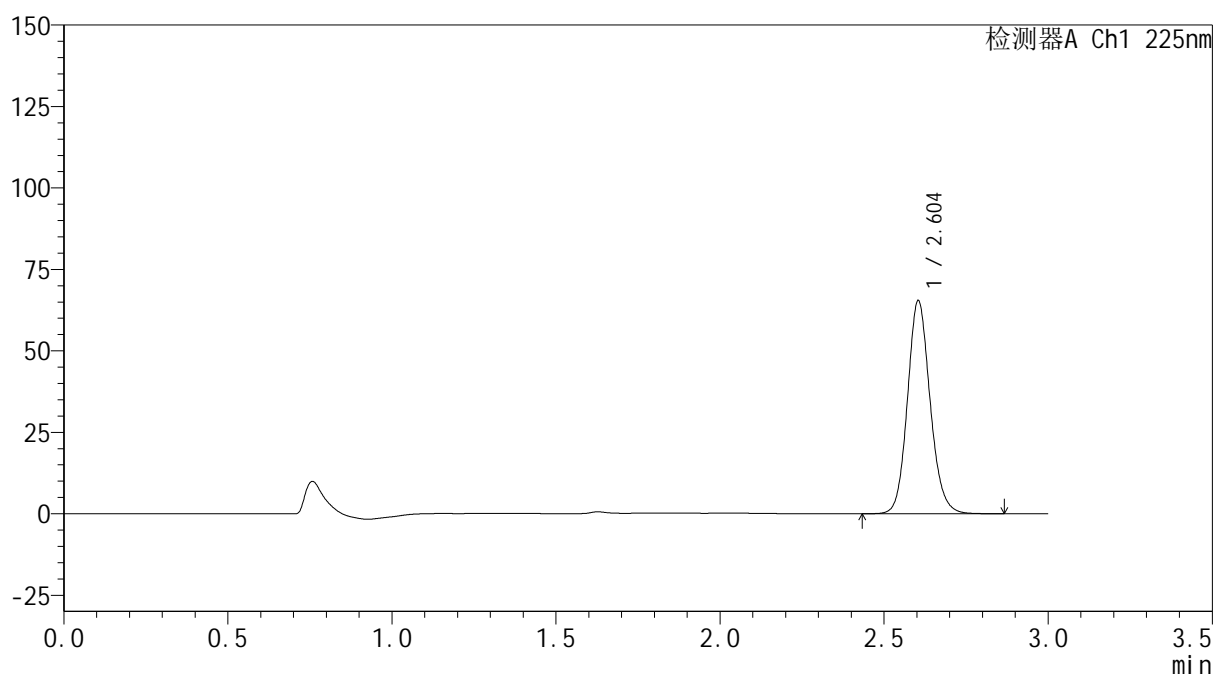

SHIMADZU
LabSolutions SMF-4160

<样品信息>

色谱柱	: XB-C18(150mm*4.6mm,5μm)	流速	: 2.0ml/min
柱温	: 35°C	波长	: 225nm
数据文件名	: RC\$SMF-4160 - 0-32/18-714-2 - zzp-2026032321p-rcqx-2-pH1.2jz-jf50z-p2-15min.lcd		
方法文件名	: RC\$SMF-4160 - SMF-4160-rcqx-FX267.lcm		
批处理文件名	: RC\$SMF-4160 - 20260518-FX267.lcb		
样品瓶号	: 4-12	版本号	: 6.115
进样体积	: 50 μl	实验者	: wangdan
进样时间	: 2026/05/19 02:55:38	处理者	: wangdan
处理时间(V2)	: 2026/05/19 09:20:33		
仪器型号	: SHIMADZU LC-2050C (FX267)		

<色谱图>

mV



<峰表>

检测器A Ch1 225nm

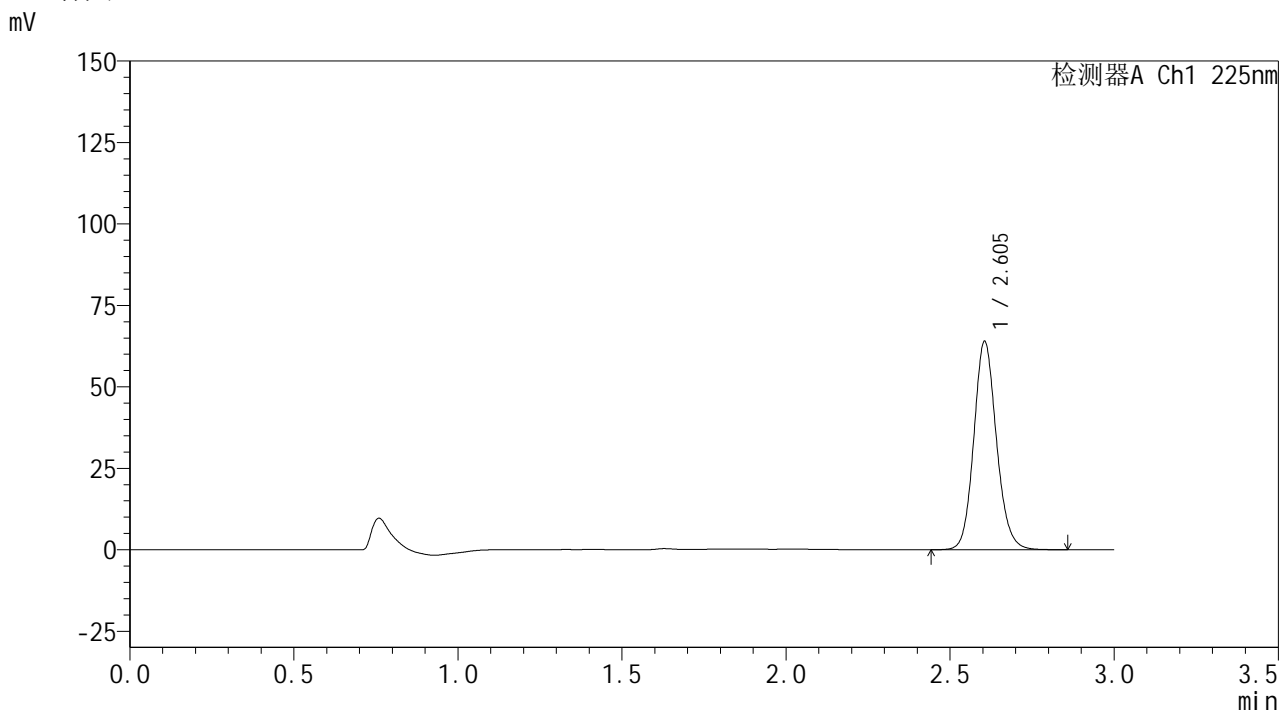
峰号	保留时间	面积	面积%	高度	理论塔板数(USP)	拖尾因子	分离度(USP)
1	2.604	314525	100.000	65383	6950	1.125	--
总计		314525	100.000	65383			

SHIMADZU
LabSolutions SMF-4160

<样品信息>

色谱柱	: XB-C18(150mm*4.6mm,5µm)	流速	: 2.0ml/min
柱温	: 35°C	波长	: 225nm
数据文件名	: RC\$SMF-4160 - 0-32/18-715-2 - zzp-2026032321p-rcqx-2-pH1.2jz-jf50z-p3-15min.lcd		
方法文件名	: RC\$SMF-4160 - SMF-4160-rcqx-FX267.lcm		
批处理文件名	: RC\$SMF-4160 - 20260518-FX267.lcb		
样品瓶号	: 4-21	版本号	: 6.115
进样体积	: 50 µl	实验者	: wangdan
进样时间	: 2026/05/19 02:59:02	处理者	: wangdan
处理时间(V2)	: 2026/05/19 09:20:36		
仪器型号	: SHIMADZU LC-2050C (FX267)		

<色谱图>



<峰表>

检测器A Ch1 225nm							
峰号	保留时间	面积	面积%	高度	理论塔板数(USP)	拖尾因子	分离度(USP)
1	2.605	307542	100.000	63998	6968	1.126	--
总计		307542	100.000	63998			

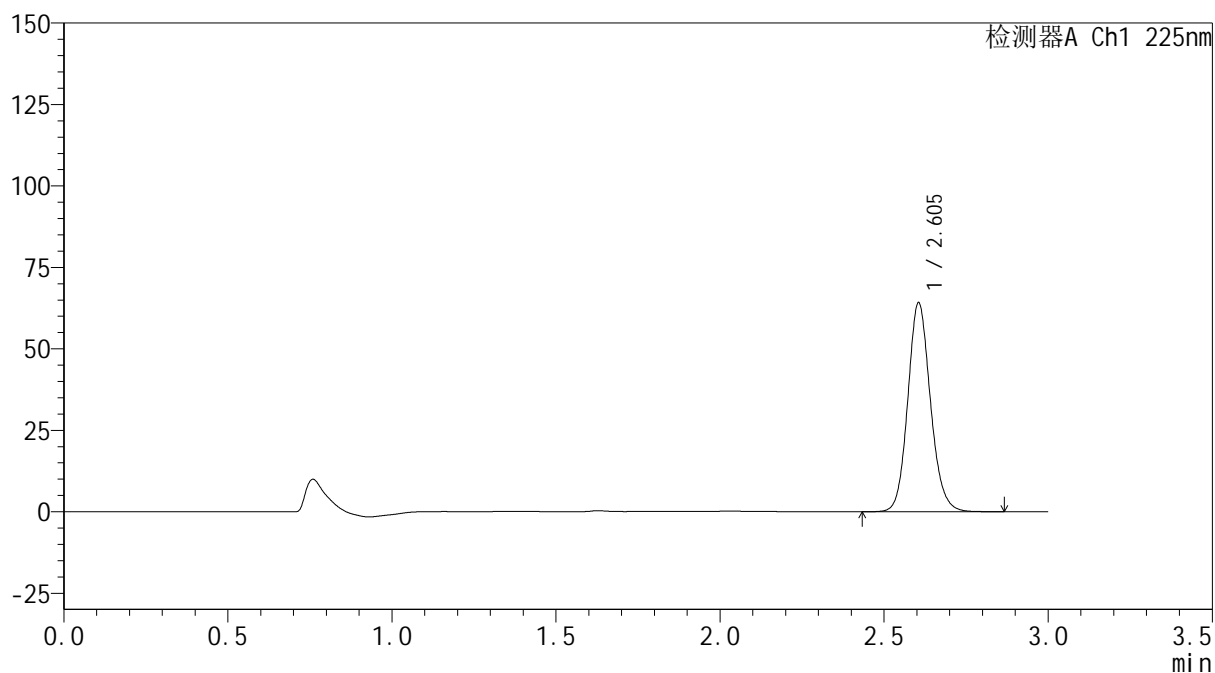

SHIMADZU
LabSolutions SMF-4160

<样品信息>

色谱柱	: XB-C18(150mm*4.6mm,5μm)	流速	: 2.0ml/min
柱温	: 35°C	波长	: 225nm
数据文件名	: RC\$SMF-4160 - 0-32/18-716-2 - zzp-2026032321p-rcqx-2-pH1.2jz-jf50z-p4-15min.lcd		
方法文件名	: RC\$SMF-4160 - SMF-4160-rcqx-FX267.lcm		
批处理文件名	: RC\$SMF-4160 - 20260518-FX267.lcb		
样品瓶号	: 4-30	版本号	: 6.115
进样体积	: 50 μl	实验者	: wangdan
进样时间	: 2026/05/19 03:02:28	处理者	: wangdan
处理时间(V2)	: 2026/05/19 09:20:39		
仪器型号	: SHIMADZU LC-2050C (FX267)		

<色谱图>

mV



<峰表>

检测器A Ch1 225nm

峰号	保留时间	面积	面积%	高度	理论塔板数(USP)	拖尾因子	分离度(USP)
1	2.605	308595	100.000	64174	6960	1.126	--
总计		308595	100.000	64174			

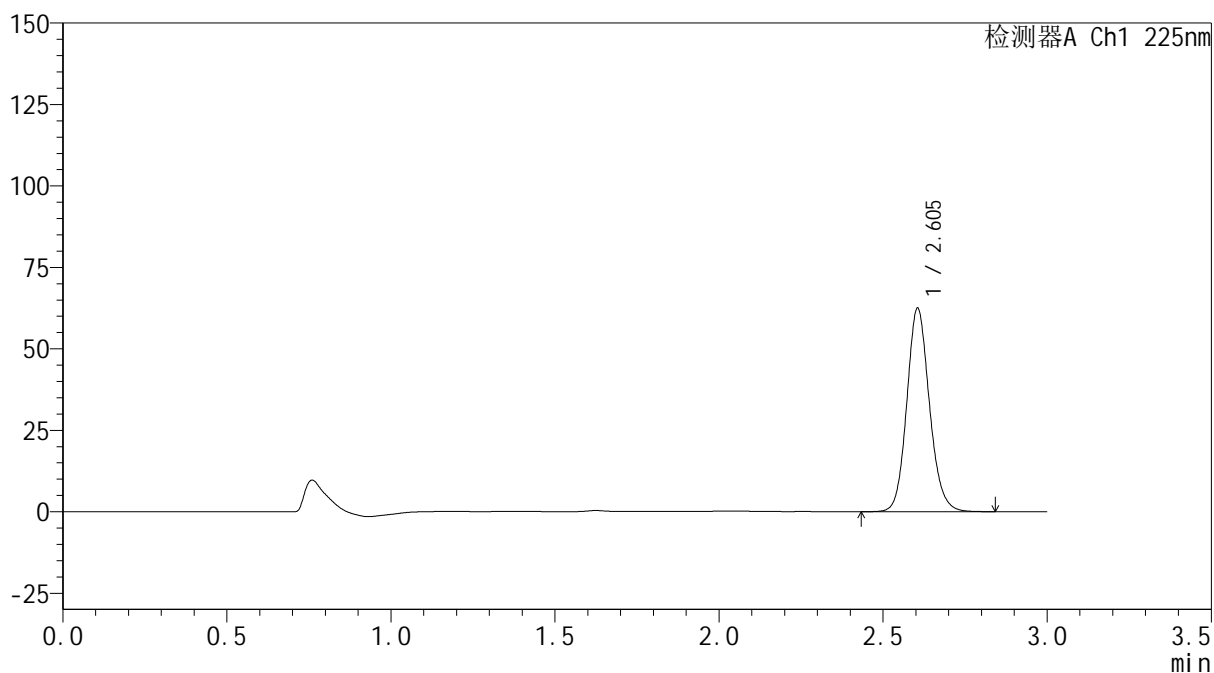
SHIMADZU
LabSolutions SMF-4160

<样品信息>

色谱柱	: XB-C18(150mm*4.6mm,5µm)	流 速:	2.0ml/min
柱温	: 35°C	波 长:	225nm
数据文件名	: RC\$SMF-4160 - 0-32/18-717-2 - zzp-2026032321p-rcqx-2-pH1.2jz-jf50z-p5-15min.lcd		
方法文件名	: RC\$SMF-4160 - SMF-4160-rcqx-FX267.lcm		
批处理文件名:	RC\$SMF-4160 - 20260518-FX267.lcb		
样品瓶号	: 4-39	版本号:	6.115
进样体积	: 50 µl	实验者:	wangdan
进样时间	: 2026/05/19 03:05:53	处理者:	wangdan
处理时间(V2)	: 2026/05/19 09:20:42		
仪器型号	: SHIMADZU LC-2050C (FX267)		

<色谱图>

mV



<峰表>

检测器A Ch1 225nm

峰号	保留时间	面积	面积%	高度	理论塔板数(USP)	拖尾因子	分离度(USP)
1	2.605	300338	100.000	62473	6962	1.126	--
总计		300338	100.000	62473			

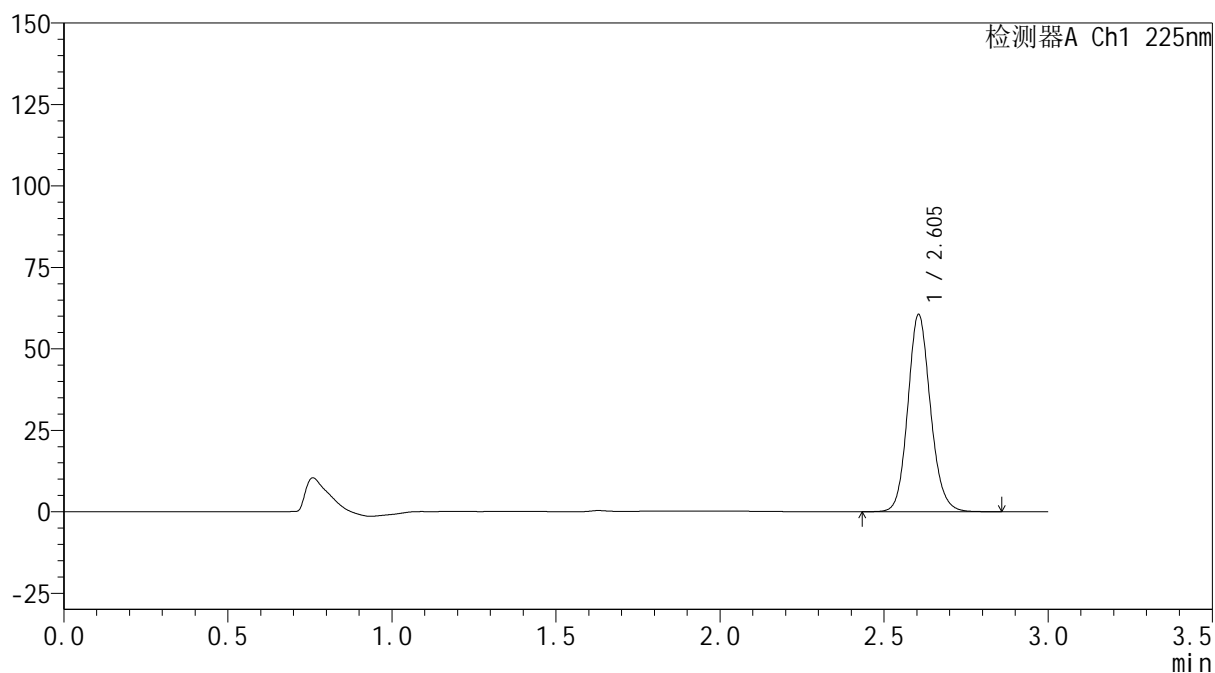

SHIMADZU
LabSolutions SMF-4160

<样品信息>

色谱柱	: XB-C18(150mm*4.6mm,5μm)	流速	: 2.0ml/min
柱温	: 35°C	波长	: 225nm
数据文件名	: RC\$SMF-4160 - 0-32/18-718-2 - zzp-2026032321p-rcqx-2-pH1.2jz-jf50z-p6-15min.lcd		
方法文件名	: RC\$SMF-4160 - SMF-4160-rcqx-FX267.lcm		
批处理文件名	: RC\$SMF-4160 - 20260518-FX267.lcb		
样品瓶号	: 4-48	版本号	: 6.115
进样体积	: 50 μl	实验者	: wangdan
进样时间	: 2026/05/19 03:09:18	处理者	: wangdan
处理时间(V2)	: 2026/05/19 09:20:45		
仪器型号	: SHIMADZU LC-2050C (FX267)		

<色谱图>

mV



<峰表>

检测器A Ch1 225nm

峰号	保留时间	面积	面积%	高度	理论塔板数(USP)	拖尾因子	分离度(USP)
1	2.605	291285	100.000	60572	6963	1.127	--
总计		291285	100.000	60572			

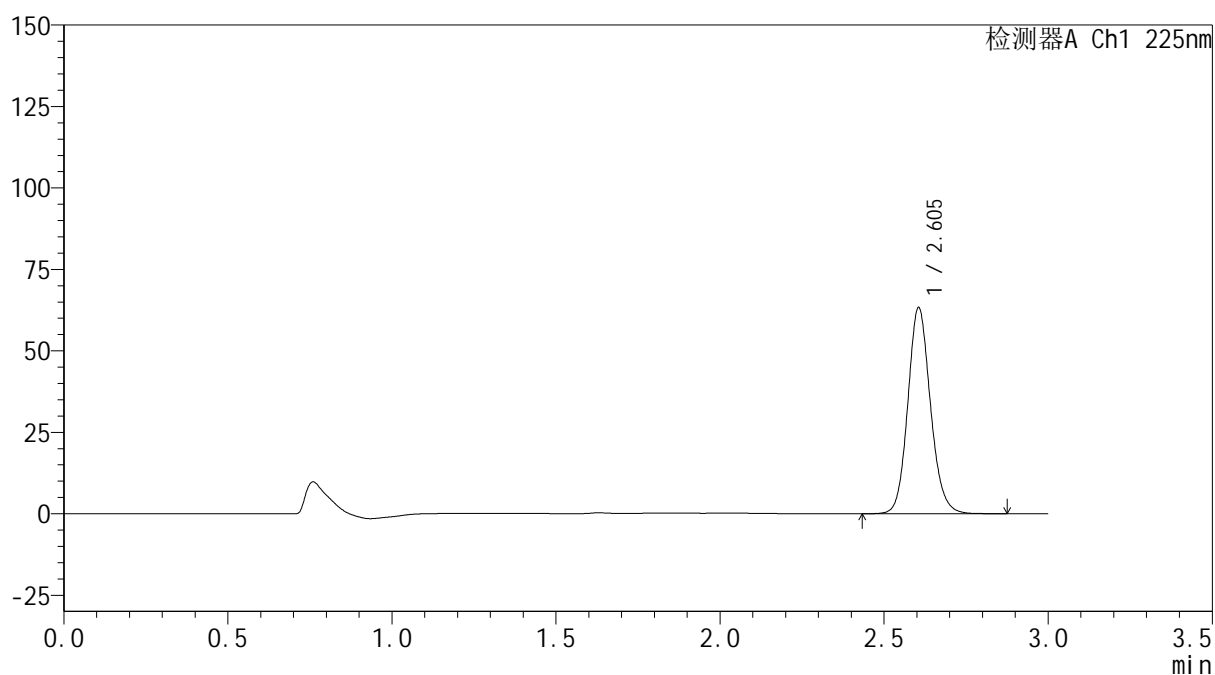

SHIMADZU
LabSolutions SMF-4160

<样品信息>

色谱柱	: XB-C18(150mm*4.6mm,5μm)	流速	: 2.0ml/min
柱温	: 35°C	波长	: 225nm
数据文件名	: RC\$SMF-4160 - 0-32/18-719-2 - zzp-2026032321p-rcqx-2-pH1.2jz-jf50z-p1-20min.lcd		
方法文件名	: RC\$SMF-4160 - SMF-4160-rcqx-FX267.lcm		
批处理文件名	: RC\$SMF-4160 - 20260518-FX267.lcb		
样品瓶号	: 4-4	版本号	: 6.115
进样体积	: 50 μl	实验者	: wangdan
进样时间	: 2026/05/19 03:12:43	处理者	: wangdan
处理时间(V2)	: 2026/05/19 09:20:48		
仪器型号	: SHIMADZU LC-2050C (FX267)		

<色谱图>

mV



<峰表>

检测器A Ch1 225nm

峰号	保留时间	面积	面积%	高度	理论塔板数(USP)	拖尾因子	分离度(USP)
1	2.605	304259	100.000	63300	6970	1.126	--
总计		304259	100.000	63300			

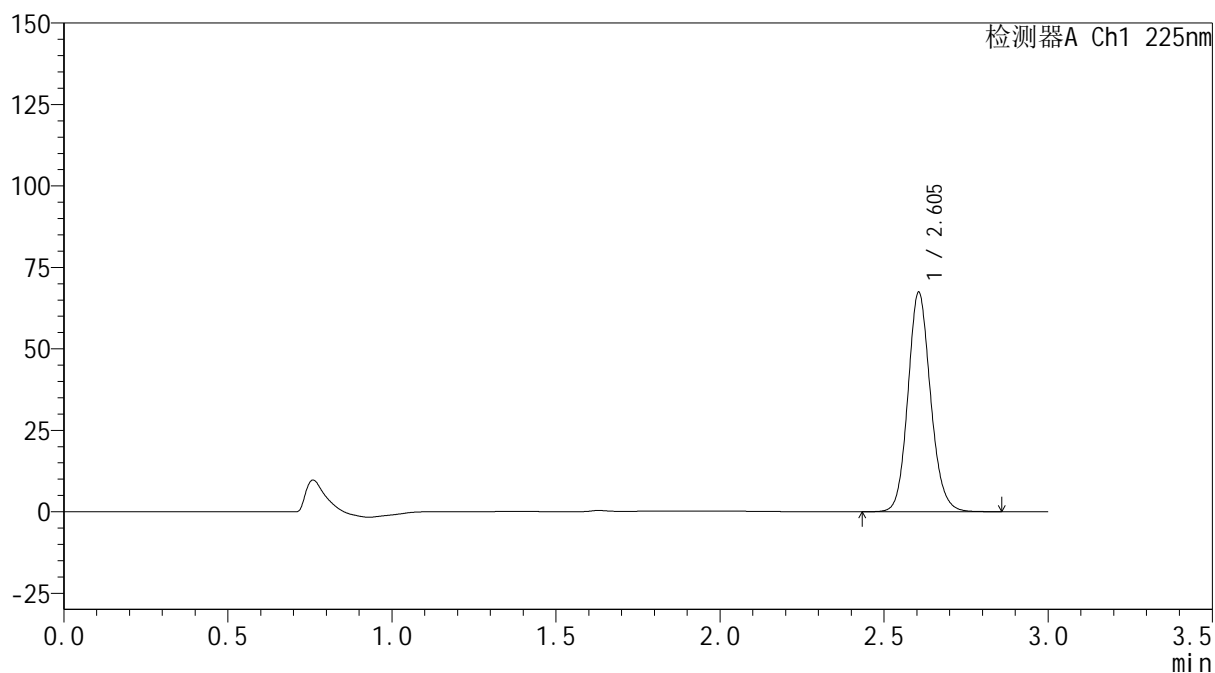
 SHIMADZU
LabSolutions **SMF-4160**

<样品信息>

色谱柱 : XB-C18(150mm*4.6mm,5µm) 流速: 2.0ml/min
柱温 : 35°C 波长: 225nm
数据文件名 : RC\$SMF-4160 - 0-32/18-720-2 - zzp-2026032321p-rcqx-2-pH1.2jz-jf50z-p2-20min.lcd
方法文件名 : RC\$SMF-4160 - SMF-4160-rcqx-FX267.lcm
批处理文件名: RC\$SMF-4160 - 20260518-FX267.lcb
样品瓶号 : 4-13
进样体积 : 50 µl 版本号: 6.115
进样时间 : 2026/05/19 03:16:09 实验者: wangdan
处理时间(V2) : 2026/05/19 09:20:51 处理者: wangdan
仪器型号 : SHIMADZU LC-2050C (FX267)

<色谱图>

mV



<峰表>

检测器A Ch1 225nm

峰号	保留时间	面积	面积%	高度	理论塔板数(USP)	拖尾因子	分离度(USP)
1	2.605	323858	100.000	67381	6970	1.125	--
总计		323858	100.000	67381			

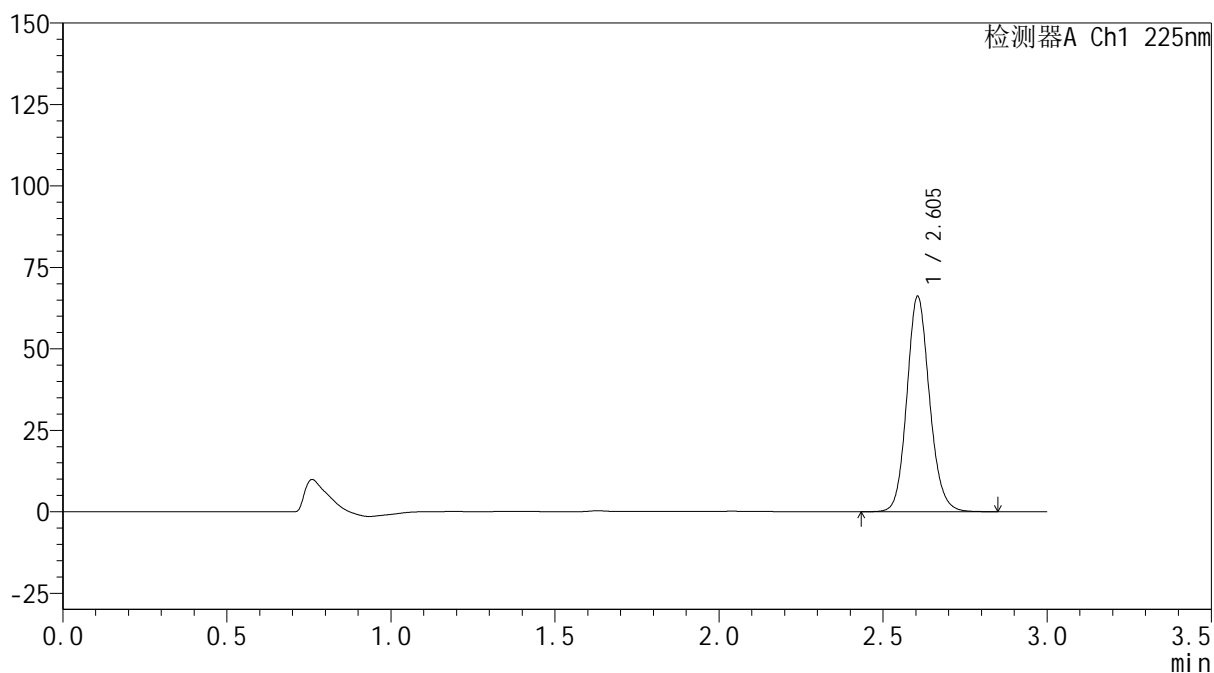
SHIMADZU
LabSolutions SMF-4160

<样品信息>

色谱柱	: XB-C18(150mm*4.6mm,5µm)	流速	: 2.0ml/min
柱温	: 35°C	波长	: 225nm
数据文件名	: RC\$SMF-4160 - 0-32/18-722-2 - zzp-2026032321p-rcqx-2-pH1.2jz-jf50z-p4-20min.lcd		
方法文件名	: RC\$SMF-4160 - SMF-4160-rcqx-FX267.lcm		
批处理文件名	: RC\$SMF-4160 - 20260518-FX267.lcb		
样品瓶号	: 4-31	版本号	: 6.115
进样体积	: 50 µl	实验者	: wangdan
进样时间	: 2026/05/19 03:23:01	处理者	: wangdan
处理时间(V2)	: 2026/05/19 09:20:57		
仪器型号	: SHIMADZU LC-2050C (FX267)		

<色谱图>

mV



<峰表>

检测器A Ch1 225nm

峰号	保留时间	面积	面积%	高度	理论塔板数(USP)	拖尾因子	分离度(USP)
1	2.605	317857	100.000	66116	6963	1.125	--
总计		317857	100.000	66116			

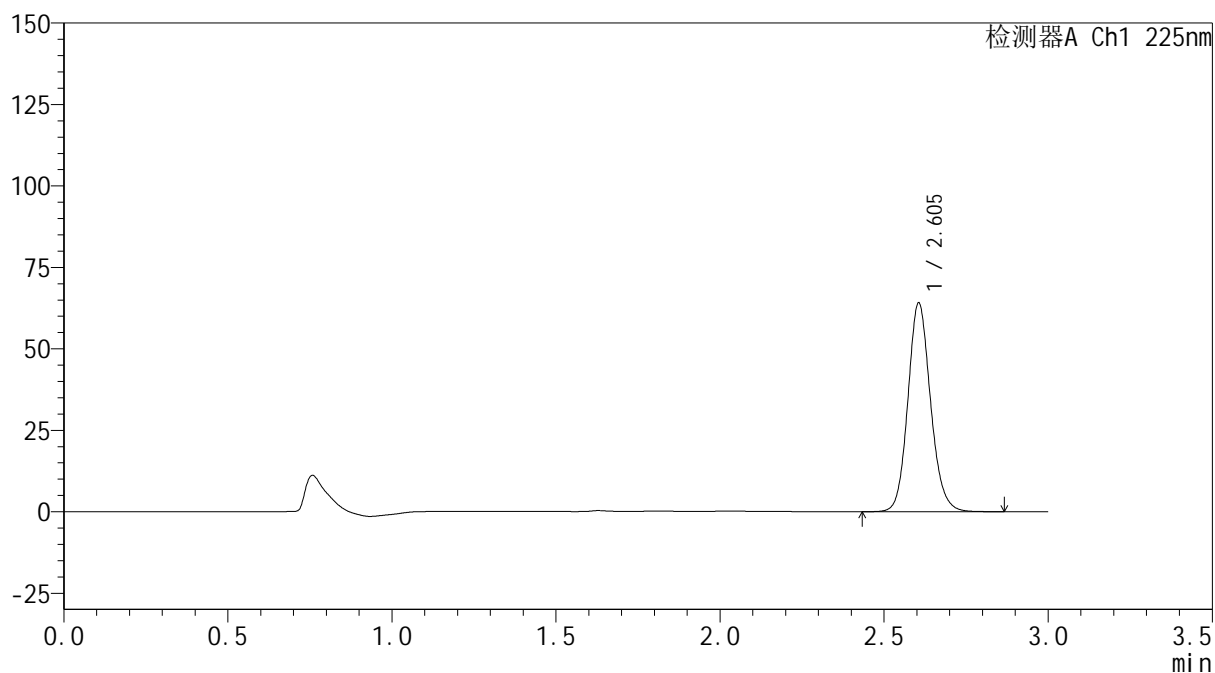

SHIMADZU
LabSolutions SMF-4160

<样品信息>

色谱柱	: XB-C18(150mm*4.6mm,5μm)	流速	: 2.0ml/min
柱温	: 35°C	波长	: 225nm
数据文件名	: RC\$SMF-4160 - 0-32/18-723-2 - zzp-2026032321p-rcqx-2-pH1.2jz-jf50z-p5-20min.lcd		
方法文件名	: RC\$SMF-4160 - SMF-4160-rcqx-FX267.lcm		
批处理文件名	: RC\$SMF-4160 - 20260518-FX267.lcb		
样品瓶号	: 4-40	版本号	: 6.115
进样体积	: 50 μl	实验者	: wangdan
进样时间	: 2026/05/19 03:26:27	处理者	: wangdan
处理时间(V2)	: 2026/05/19 09:21:00		
仪器型号	: SHIMADZU LC-2050C (FX267)		

<色谱图>

mV



<峰表>

检测器A Ch1 225nm

峰号	保留时间	面积	面积%	高度	理论塔板数(USP)	拖尾因子	分离度(USP)
1	2.605	308209	100.000	64087	6966	1.126	--
总计		308209	100.000	64087			

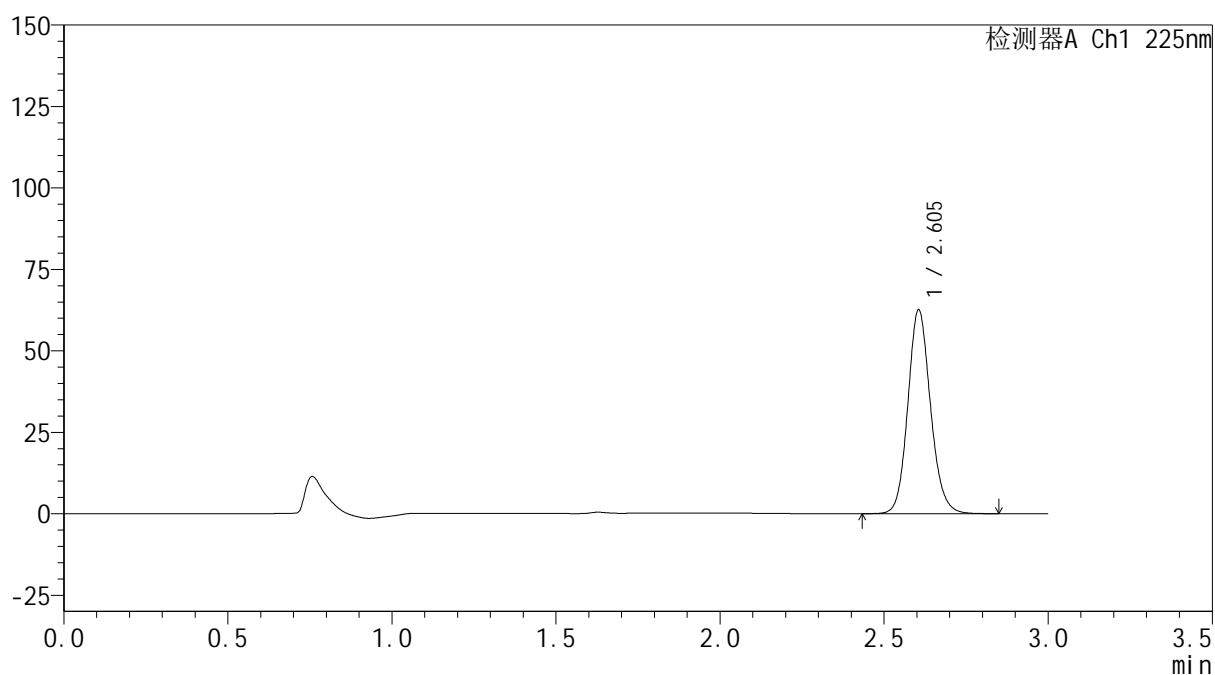

SHIMADZU
LabSolutions SMF-4160

<样品信息>

色谱柱	: XB-C18(150mm*4.6mm,5μm)	流速	: 2.0ml/min
柱温	: 35°C	波长	: 225nm
数据文件名	: RC\$SMF-4160 - 0-32/18-724-2 - zzp-2026032321p-rcqx-2-pH1.2jz-jf50z-p6-20min.lcd		
方法文件名	: RC\$SMF-4160 - SMF-4160-rcqx-FX267.lcm		
批处理文件名	: RC\$SMF-4160 - 20260518-FX267.lcb		
样品瓶号	: 4-49	版本号	: 6.115
进样体积	: 50 μl	实验者	: wangdan
进样时间	: 2026/05/19 03:29:52	处理者	: wangdan
处理时间(V2)	: 2026/05/19 09:21:03		
仪器型号	: SHIMADZU LC-2050C (FX267)		

<色谱图>

mV



<峰表>

检测器A Ch1 225nm

峰号	保留时间	面积	面积%	高度	理论塔板数(USP)	拖尾因子	分离度(USP)
1	2.605	300933	100.000	62591	6965	1.126	--
总计		300933	100.000	62591			

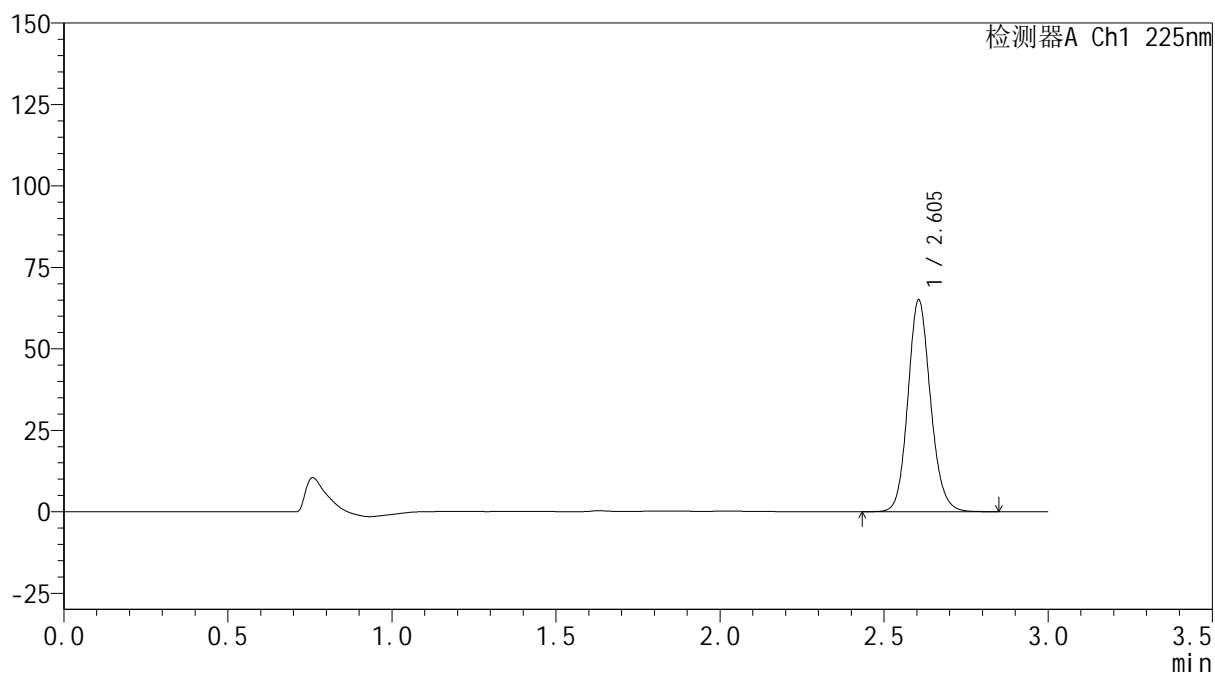

SHIMADZU
LabSolutions SMF-4160

<样品信息>

色谱柱	: XB-C18(150mm*4.6mm,5µm)	流速	: 2.0ml/min
柱温	: 35°C	波长	: 225nm
数据文件名	: RC\$SMF-4160 - 0-32/18-725-2 - zzp-2026032321p-rcqx-2-pH1.2jz-jf50z-p1-30min.lcd		
方法文件名	: RC\$SMF-4160 - SMF-4160-rcqx-FX267.lcm		
批处理文件名	: RC\$SMF-4160 - 20260518-FX267.lcb		
样品瓶号	: 4-5	版本号	: 6.115
进样体积	: 50 µl	实验者	: wangdan
进样时间	: 2026/05/19 03:33:18	处理者	: wangdan
处理时间(V2)	: 2026/05/19 09:21:06		
仪器型号	: SHIMADZU LC-2050C (FX267)		

<色谱图>

mV



<峰表>

检测器A Ch1 225nm

峰号	保留时间	面积	面积%	高度	理论塔板数(USP)	拖尾因子	分离度(USP)
1	2.605	312559	100.000	65020	6966	1.126	--
总计		312559	100.000	65020			

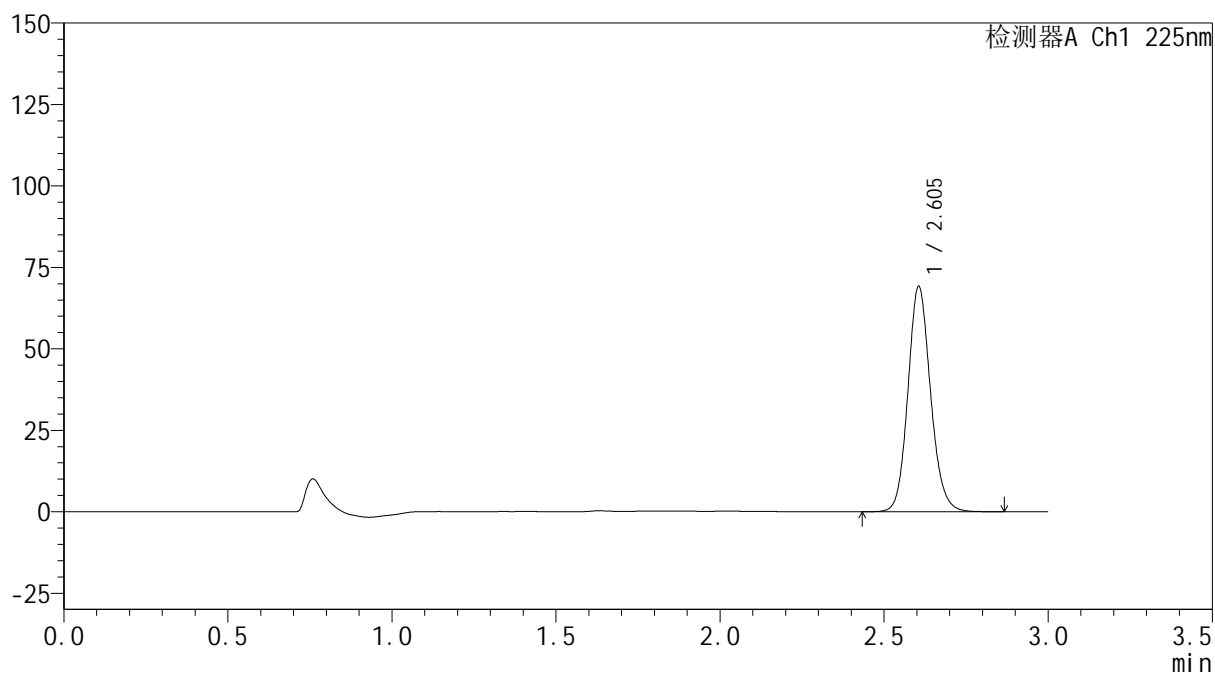

SHIMADZU
LabSolutions SMF-4160

<样品信息>

色谱柱	: XB-C18(150mm*4.6mm,5μm)	流速	: 2.0ml/min
柱温	: 35°C	波长	: 225nm
数据文件名	: RC\$SMF-4160 - 0-32/18-726-2 - zzp-2026032321p-rcqx-2-pH1.2jz-jf50z-p2-30min.lcd		
方法文件名	: RC\$SMF-4160 - SMF-4160-rcqx-FX267.lcm		
批处理文件名	: RC\$SMF-4160 - 20260518-FX267.lcb		
样品瓶号	: 4-14	版本号	: 6.115
进样体积	: 50 μl	实验者	: wangdan
进样时间	: 2026/05/19 03:36:44	处理者	: wangdan
处理时间(V2)	: 2026/05/19 09:21:09		
仪器型号	: SHIMADZU LC-2050C (FX267)		

<色谱图>

mV



<峰表>

检测器A Ch1 225nm

峰号	保留时间	面积	面积%	高度	理论塔板数(USP)	拖尾因子	分离度(USP)
1	2.605	332456	100.000	69156	6968	1.125	--
总计		332456	100.000	69156			

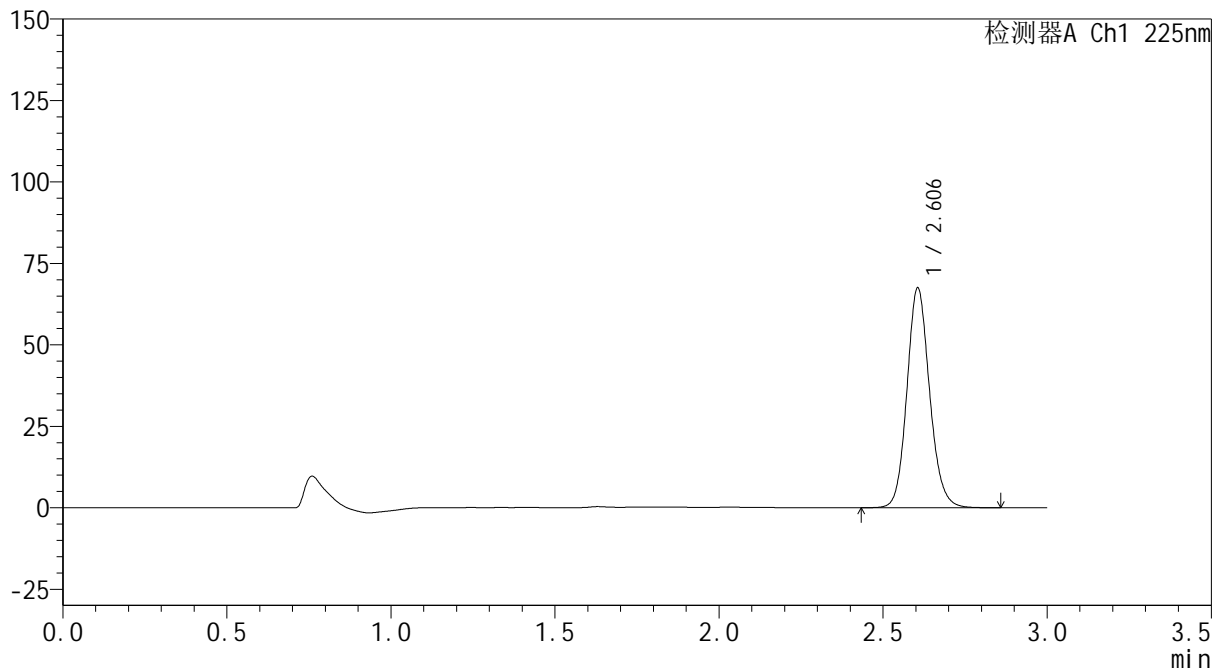

SHIMADZU
LabSolutions SMF-4160

<样品信息>

色谱柱	: XB-C18(150mm*4.6mm,5µm)	流速	: 2.0ml/min
柱温	: 35°C	波长	: 225nm
数据文件名	: RC\$SMF-4160 - 0-32/18-727-2 - zzp-2026032321p-rcqx-2-pH1.2jz-jf50z-p3-30min.lcd		
方法文件名	: RC\$SMF-4160 - SMF-4160-rcqx-FX267.lcm		
批处理文件名	: RC\$SMF-4160 - 20260518-FX267.lcb		
样品瓶号	: 4-23	版本号	: 6.115
进样体积	: 50 µl	实验者	: wangdan
进样时间	: 2026/05/19 03:40:10	处理者	: wangdan
处理时间(V2)	: 2026/05/19 09:21:12		
仪器型号	: SHIMADZU LC-2050C (FX267)		

<色谱图>

mV



<峰表>

检测器A Ch1 225nm

峰号	保留时间	面积	面积%	高度	理论塔板数(USP)	拖尾因子	分离度(USP)
1	2.606	324461	100.000	67485	6965	1.125	--
总计		324461	100.000	67485			

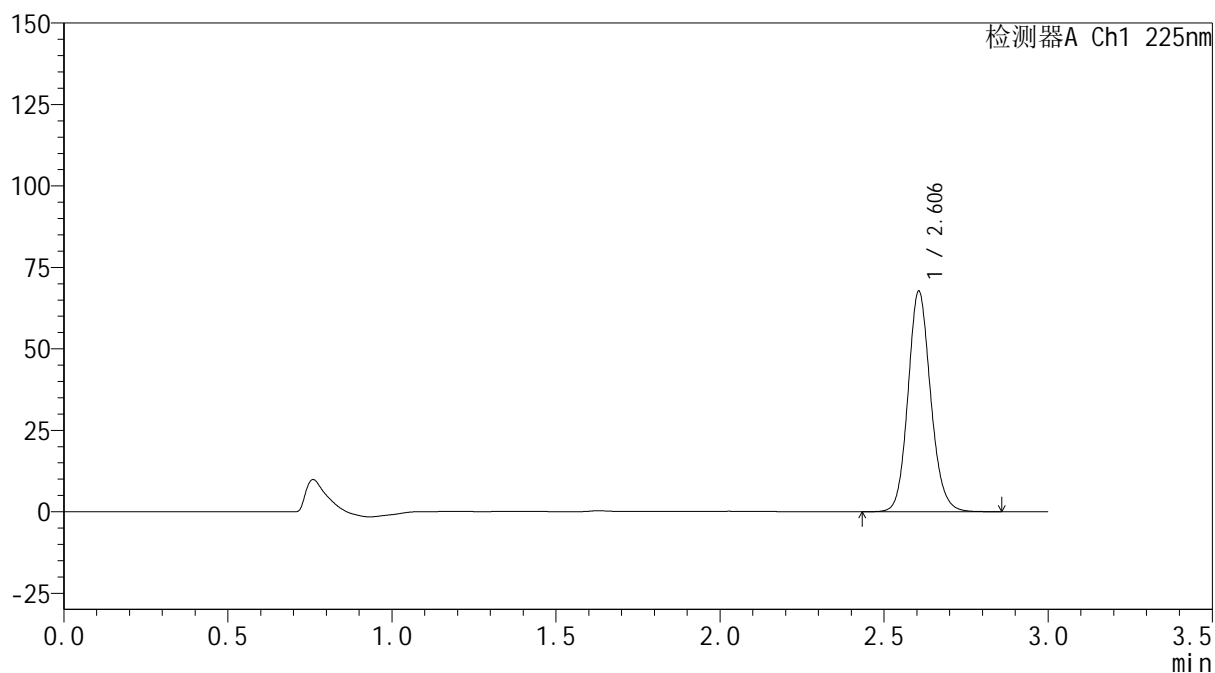

SHIMADZU
LabSolutions SMF-4160

<样品信息>

色谱柱	: XB-C18(150mm*4.6mm,5μm)	流速	: 2.0ml/min
柱温	: 35°C	波长	: 225nm
数据文件名	: RC\$SMF-4160 - 0-32/18-728-2 - zzp-2026032321p-rcqx-2-pH1.2jz-jf50z-p4-30min.lcd		
方法文件名	: RC\$SMF-4160 - SMF-4160-rcqx-FX267.lcm		
批处理文件名	: RC\$SMF-4160 - 20260518-FX267.lcb		
样品瓶号	: 4-32	版本号	: 6.115
进样体积	: 50 μl	实验者	: wangdan
进样时间	: 2026/05/19 03:43:36	处理者	: wangdan
处理时间(V2)	: 2026/05/19 09:21:15		
仪器型号	: SHIMADZU LC-2050C (FX267)		

<色谱图>

mV



<峰表>

检测器A Ch1 225nm

峰号	保留时间	面积	面积%	高度	理论塔板数(USP)	拖尾因子	分离度(USP)
1	2.606	325633	100.000	67708	6967	1.126	--
总计		325633	100.000	67708			

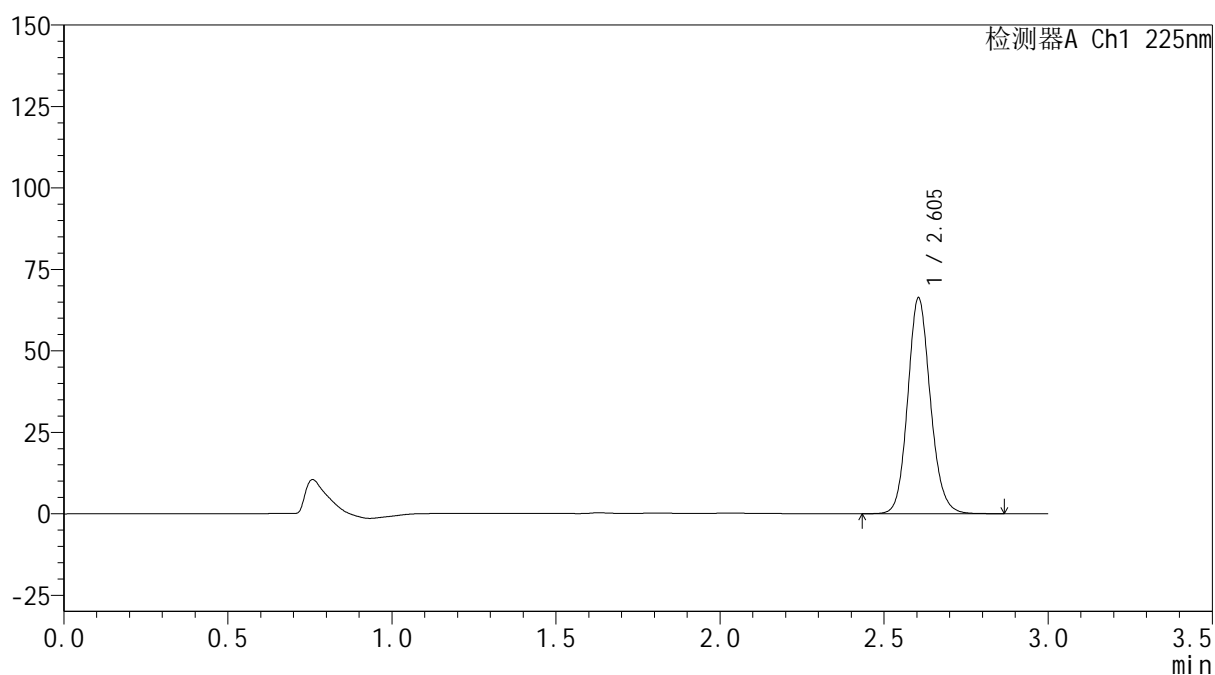

SHIMADZU
LabSolutions SMF-4160

<样品信息>

色谱柱	: XB-C18(150mm*4.6mm,5µm)	流 速:	2.0ml/min
柱温	: 35°C	波 长:	225nm
数据文件名	: RC\$SMF-4160 - 0-32/18-729-2 - zzp-2026032321p-rcqx-2-pH1.2jz-jf50z-p5-30min.lcd		
方法文件名	: RC\$SMF-4160 - SMF-4160-rcqx-FX267.lcm		
批处理文件名:	RC\$SMF-4160 - 20260518-FX267.lcb		
样品瓶号	: 4-41	版本号:	6.115
进样体积	: 50 µl	实验者:	wangdan
进样时间	: 2026/05/19 03:47:02	处理者:	wangdan
处理时间(V2)	: 2026/05/19 09:21:18		
仪器型号	: SHIMADZU LC-2050C (FX267)		

<色谱图>

mV



<峰表>

检测器A Ch1 225nm

峰号	保留时间	面积	面积%	高度	理论塔板数(USP)	拖尾因子	分离度(USP)
1	2.605	318651	100.000	66257	6957	1.126	--
总计		318651	100.000	66257			

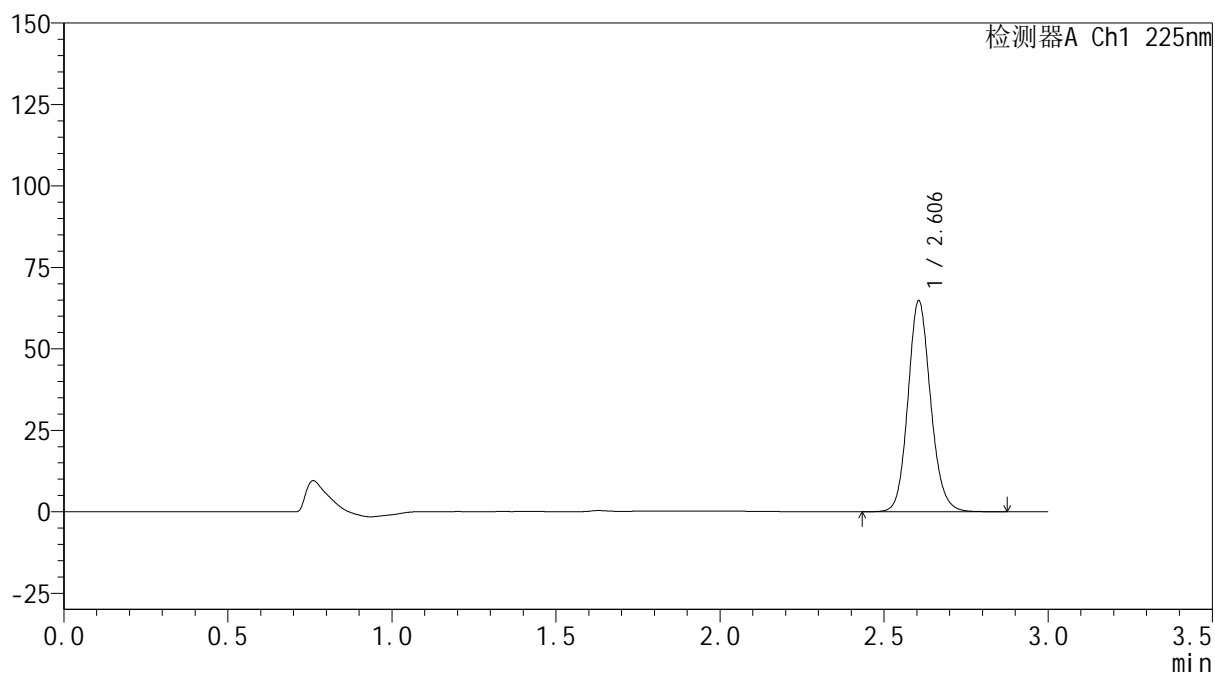


<样品信息>

色谱柱 : XB-C18(150mm*4.6mm,5μm) 流速: 2.0ml/min
 柱温 : 35°C 波长: 225nm
 数据文件名 : RC\$SMF-4160 - 0-32/18-730-2 - zzp-2026032321p-rcqx-2-pH1.2jz-jf50z-p6-30min.lcd
 方法文件名 : RC\$SMF-4160 - SMF-4160-rcqx-FX267.lcm
 批处理文件名: RC\$SMF-4160 - 20260518-FX267.lcb
 样品瓶号 : 4-50
 进样体积 : 50 μl 版本号: 6.115
 进样时间 : 2026/05/19 03:50:27 实验者: wangdan
 处理时间(V2) : 2026/05/19 09:21:21 处理者: wangdan
 仪器型号 : SHIMADZU LC-2050C (FX267)

<色谱图>

mV



<峰表>

检测器A Ch1 225nm

峰号	保留时间	面积	面积%	高度	理论塔板数(USP)	拖尾因子	分离度(USP)
1	2.606	311622	100.000	64777	6967	1.127	--
总计		311622	100.000	64777			

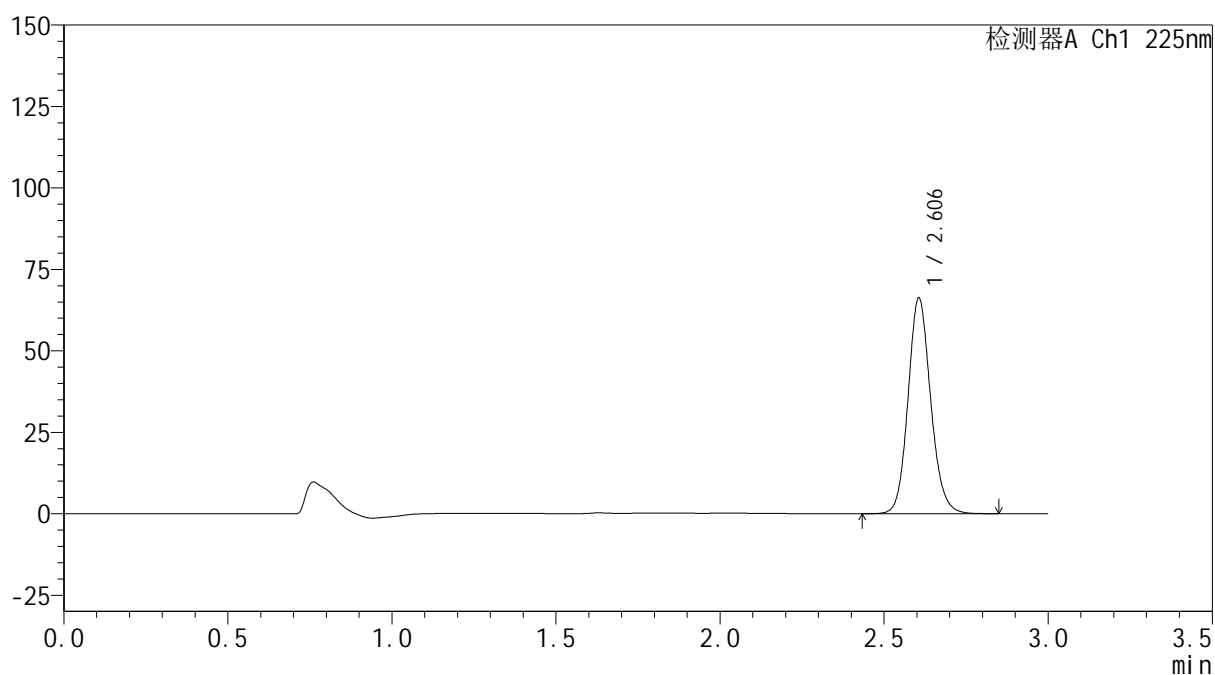

SHIMADZU
LabSolutions SMF-4160

<样品信息>

色谱柱	: XB-C18(150mm*4.6mm,5µm)	流 速:	2.0ml/min
柱温	: 35°C	波 长:	225nm
数据文件名	: RC\$SMF-4160 - 0-32/18-731-2 - zzp-2026032321p-rcqx-2-pH1.2jz-jf50z-p1-45min.lcd		
方法文件名	: RC\$SMF-4160 - SMF-4160-rcqx-FX267.lcm		
批处理文件名:	RC\$SMF-4160 - 20260518-FX267.lcb		
样品瓶号	: 4-6	版本号:	6.115
进样体积	: 50 µl	实验者:	wangdan
进样时间	: 2026/05/19 03:53:53	处理者:	wangdan
处理时间(V2)	: 2026/05/19 09:21:24		
仪器型号	: SHIMADZU LC-2050C (FX267)		

<色谱图>

mV



<峰表>

检测器A Ch1 225nm

峰号	保留时间	面积	面积%	高度	理论塔板数(USP)	拖尾因子	分离度(USP)
1	2.606	318202	100.000	66200	6962	1.125	--
总计		318202	100.000	66200			

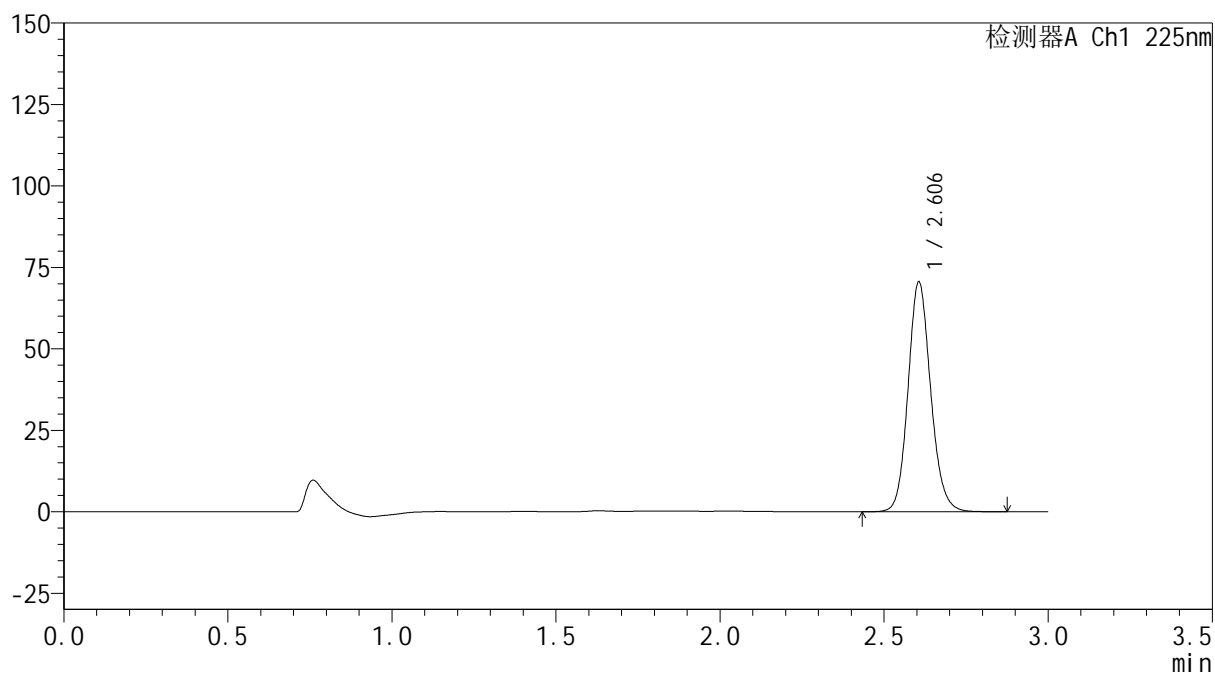

SHIMADZU
LabSolutions SMF-4160

<样品信息>

色谱柱	: XB-C18(150mm*4.6mm,5μm)	流速	: 2.0ml/min
柱温	: 35°C	波长	: 225nm
数据文件名	: RC\$SMF-4160 - 0-32/18-732-2 - zzp-2026032321p-rcqx-2-pH1.2jz-jf50z-p2-45min.lcd		
方法文件名	: RC\$SMF-4160 - SMF-4160-rcqx-FX267.lcm		
批处理文件名	: RC\$SMF-4160 - 20260518-FX267.lcb		
样品瓶号	: 4-15	版本号	: 6.115
进样体积	: 50 μl	实验者	: wangdan
进样时间	: 2026/05/19 03:57:19	处理者	: wangdan
处理时间(V2)	: 2026/05/19 09:21:27		
仪器型号	: SHIMADZU LC-2050C (FX267)		

<色谱图>

mV



<峰表>

检测器A Ch1 225nm

峰号	保留时间	面积	面积%	高度	理论塔板数(USP)	拖尾因子	分离度(USP)
1	2.606	339408	100.000	70543	6957	1.126	--
总计		339408	100.000	70543			

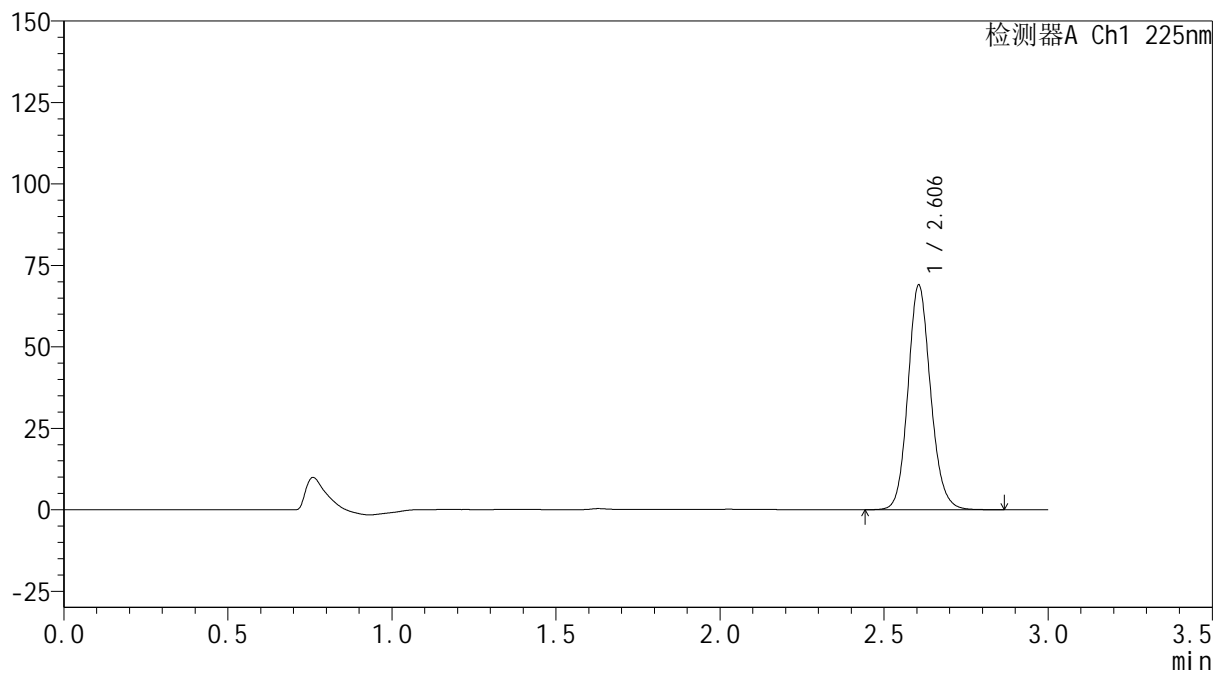

SHIMADZU
LabSolutions SMF-4160

<样品信息>

色谱柱	: XB-C18(150mm*4.6mm,5µm)	流 速:	2.0ml/min
柱温	: 35°C	波 长:	225nm
数据文件名	: RC\$SMF-4160 - 0-32/18-734-2 - zzp-2026032321p-rcqx-2-pH1.2jz-jf50z-p4-45min.lcd		
方法文件名	: RC\$SMF-4160 - SMF-4160-rcqx-FX267.lcm		
批处理文件名:	RC\$SMF-4160 - 20260518-FX267.lcb		
样品瓶号	: 4-33	版本号:	6.115
进样体积	: 50 µl	实验者:	wangdan
进样时间	: 2026/05/19 04:04:11	处理者:	wangdan
处理时间(V2)	: 2026/05/19 09:21:33		
仪器型号	: SHIMADZU LC-2050C (FX267)		

<色谱图>

mV



<峰表>

检测器A Ch1 225nm

峰号	保留时间	面积	面积%	高度	理论塔板数(USP)	拖尾因子	分离度(USP)
1	2.606	331569	100.000	68964	6963	1.125	--
总计		331569	100.000	68964			

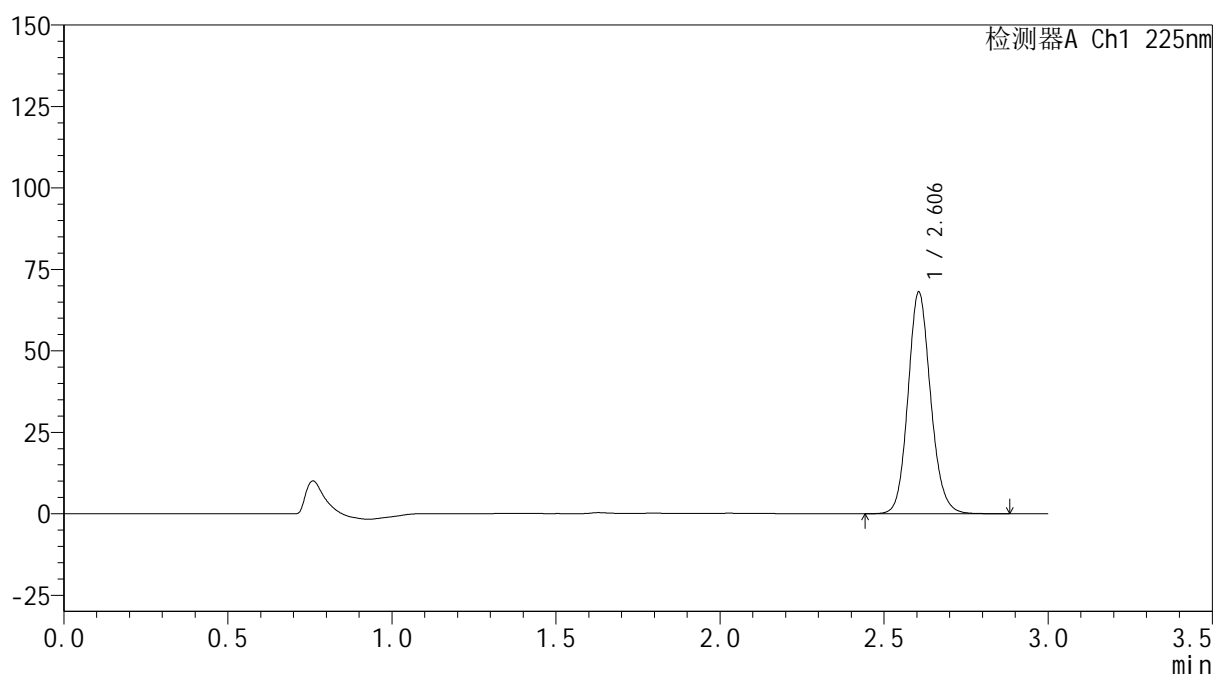

SHIMADZU
LabSolutions SMF-4160

<样品信息>

色谱柱	: XB-C18(150mm*4.6mm,5µm)	流 速:	2.0ml/min
柱温	: 35°C	波 长:	225nm
数据文件名	: RC\$SMF-4160 - 0-32/18-735-2 - zzp-2026032321p-rcqx-2-pH1.2jz-jf50z-p5-45min.lcd		
方法文件名	: RC\$SMF-4160 - SMF-4160-rcqx-FX267.lcm		
批处理文件名:	RC\$SMF-4160 - 20260518-FX267.lcb		
样品瓶号	: 4-42	版本号:	6.115
进样体积	: 50 µl	实验者:	wangdan
进样时间	: 2026/05/19 04:07:38	处理者:	wangdan
处理时间(V2)	: 2026/05/19 09:21:36		
仪器型号	: SHIMADZU LC-2050C (FX267)		

<色谱图>

mV



<峰表>

检测器A Ch1 225nm

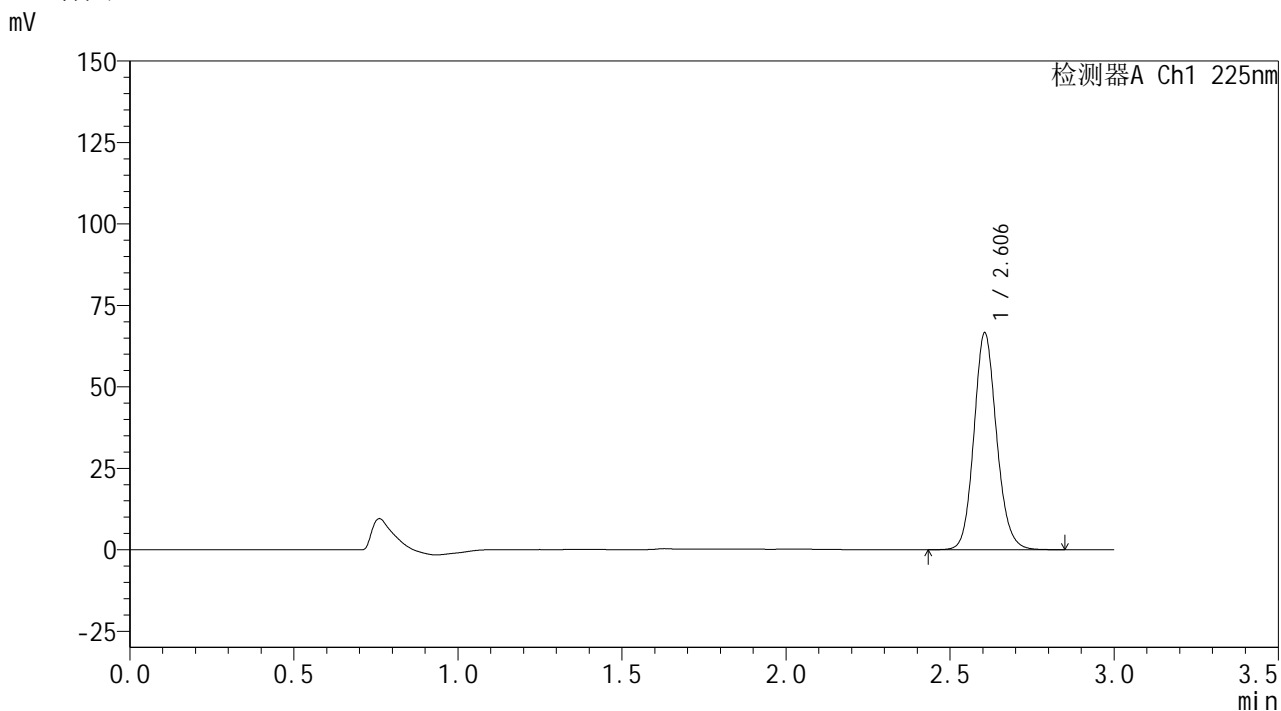
峰号	保留时间	面积	面积%	高度	理论塔板数(USP)	拖尾因子	分离度(USP)
1	2.606	327230	100.000	68035	6964	1.126	--
总计		327230	100.000	68035			

SHIMADZU
LabSolutions SMF-4160

<样品信息>

色谱柱	: XB-C18(150mm*4.6mm,5µm)	流速	: 2.0ml/min
柱温	: 35°C	波长	: 225nm
数据文件名	: RC\$SMF-4160 - 0-32/18-736-2 - zzp-2026032321p-rcqx-2-pH1.2jz-jf50z-p6-45min.lcd		
方法文件名	: RC\$SMF-4160 - SMF-4160-rcqx-FX267.lcm		
批处理文件名	: RC\$SMF-4160 - 20260518-FX267.lcb		
样品瓶号	: 4-51	版本号	: 6.115
进样体积	: 50 µl	实验者	: wangdan
进样时间	: 2026/05/19 04:11:03	处理者	: wangdan
处理时间(V2)	: 2026/05/19 09:21:39		
仪器型号	: SHIMADZU LC-2050C (FX267)		

<色谱图>



<峰表>

检测器A Ch1 225nm

峰号	保留时间	面积	面积%	高度	理论塔板数(USP)	拖尾因子	分离度(USP)
1	2.606	320146	100.000	66587	6963	1.126	--
总计		320146	100.000	66587			

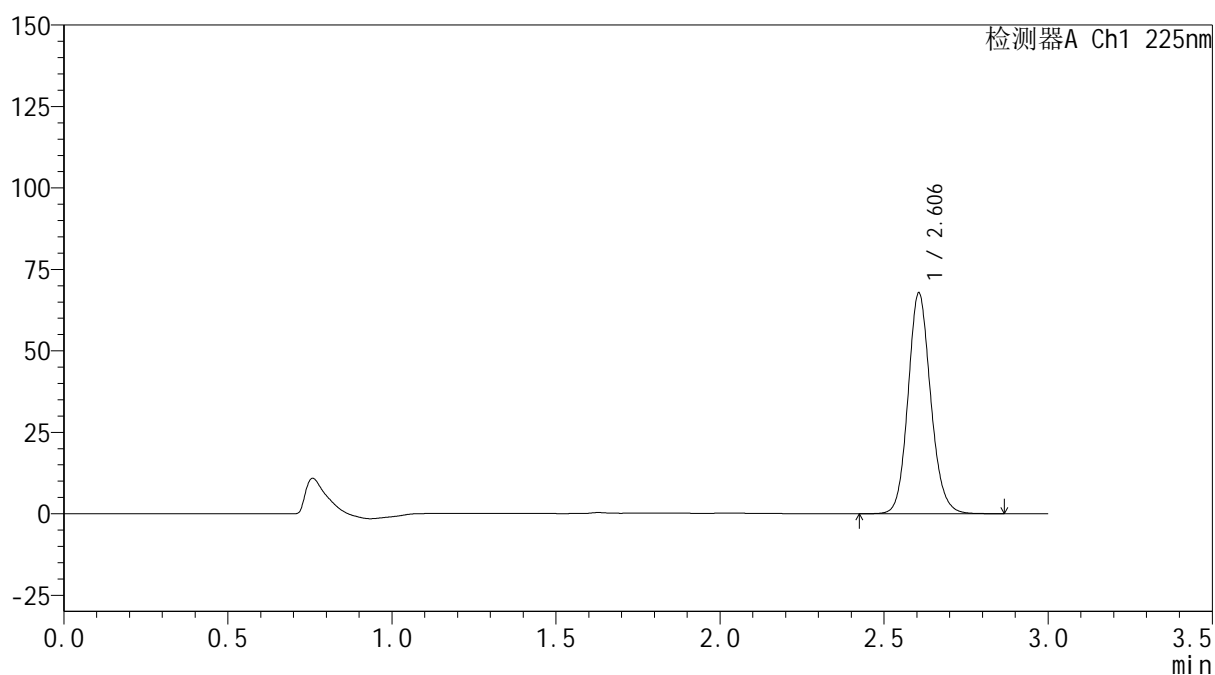


<样品信息>

色谱柱 : XB-C18(150mm*4.6mm,5 μ m) 流速: 2.0ml/min
 柱温 : 35 $^{\circ}$ C 波长: 225nm
 数据文件名 : RC\$SMF-4160 - 0-32/18-737-2 - zzp-2026032321p-rcqx-2-pH1.2jz-jf50z-p1-60min.lcd
 方法文件名 : RC\$SMF-4160 - SMF-4160-rcqx-FX267.lcm
 批处理文件名: RC\$SMF-4160 - 20260518-FX267.lcb
 样品瓶号 : 4-7
 进样体积 : 50 μ l 版本号: 6.115
 进样时间 : 2026/05/19 04:14:29 实验者: wangdan
 处理时间(V2) : 2026/05/19 09:21:42 处理者: wangdan
 仪器型号 : SHIMADZU LC-2050C (FX267)

<色谱图>

mV



<峰表>

检测器A Ch1 225nm

峰号	保留时间	面积	面积%	高度	理论塔板数(USP)	拖尾因子	分离度(USP)
1	2.606	325788	100.000	67745	6961	1.126	--
总计		325788	100.000	67745			

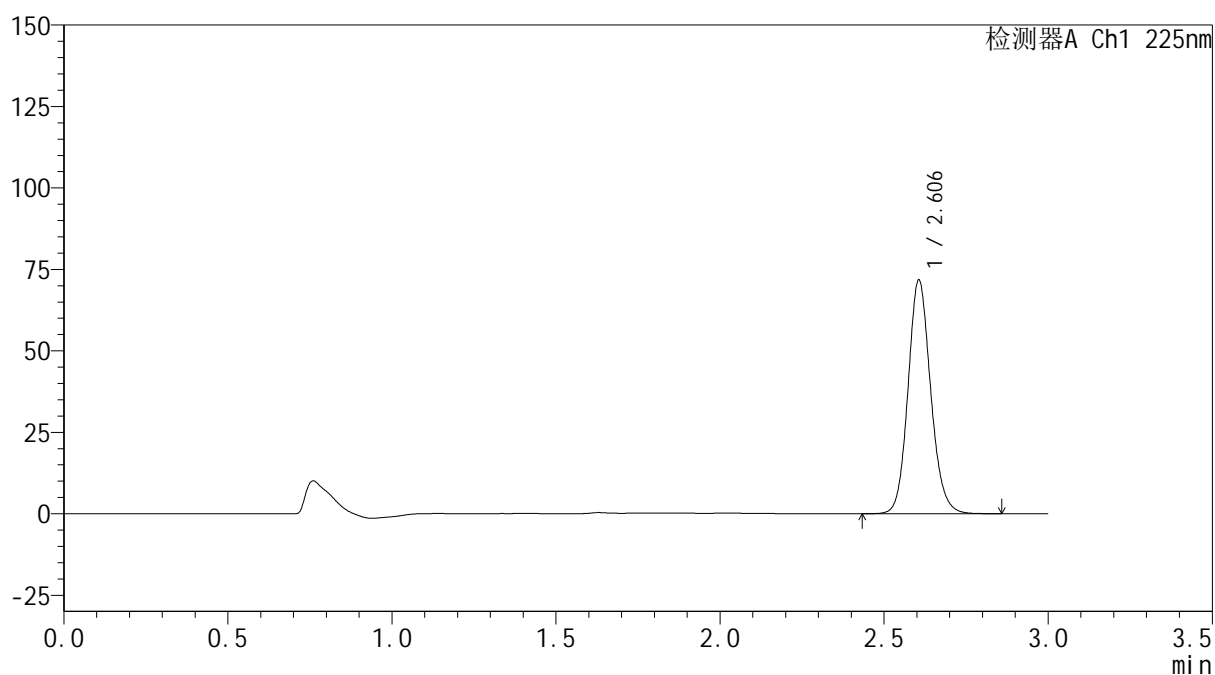
 SHIMADZU
LabSolutions **SMF-4160**

<样品信息>

色谱柱 : XB-C18(150mm*4.6mm,5 μ m) 流速: 2.0ml/min
柱温 : 35 $^{\circ}$ C 波长: 225nm
数据文件名 : RC\$SMF-4160 - 0-32/18-738-2 - zzp-2026032321p-rcqx-2-pH1.2jz-jf50z-p2-60min.lcd
方法文件名 : RC\$SMF-4160 - SMF-4160-rcqx-FX267.lcm
批处理文件名: RC\$SMF-4160 - 20260518-FX267.lcb
样品瓶号 : 4-16
进样体积 : 50 μ l 版本号: 6.115
进样时间 : 2026/05/19 04:17:55 实验者: wangdan
处理时间(V2) : 2026/05/19 09:21:45 处理者: wangdan
仪器型号 : SHIMADZU LC-2050C (FX267)

<色谱图>

mV



<峰表>

检测器A Ch1 225nm

峰号	保留时间	面积	面积%	高度	理论塔板数(USP)	拖尾因子	分离度(USP)
1	2.606	344901	100.000	71737	6957	1.125	--
总计		344901	100.000	71737			

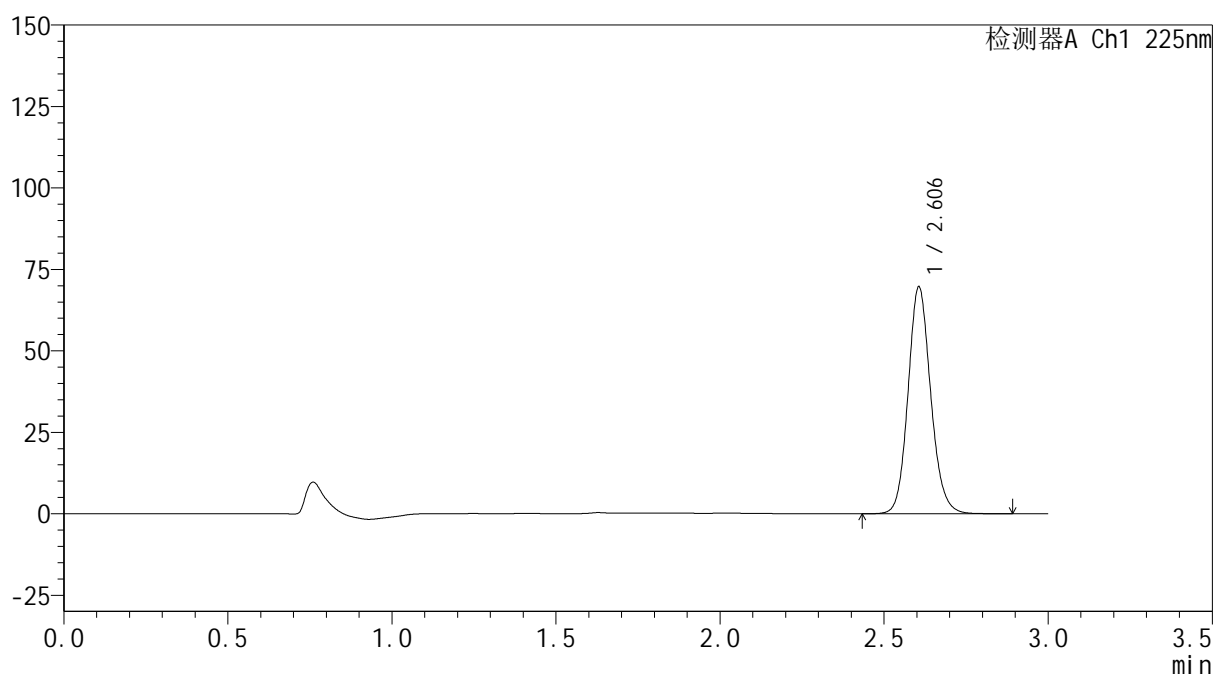

SHIMADZU
LabSolutions SMF-4160

<样品信息>

色谱柱	: XB-C18(150mm*4.6mm,5μm)	流速	: 2.0ml/min
柱温	: 35°C	波长	: 225nm
数据文件名	: RC\$SMF-4160 - 0-32/18-739-2 - zzp-2026032321p-rcqx-2-pH1.2jz-jf50z-p3-60min.lcd		
方法文件名	: RC\$SMF-4160 - SMF-4160-rcqx-FX267.lcm		
批处理文件名	: RC\$SMF-4160 - 20260518-FX267.lcb		
样品瓶号	: 4-25	版本号	: 6.115
进样体积	: 50 μl	实验者	: wangdan
进样时间	: 2026/05/19 04:21:22	处理者	: wangdan
处理时间(V2)	: 2026/05/19 09:21:48		
仪器型号	: SHIMADZU LC-2050C (FX267)		

<色谱图>

mV



<峰表>

检测器A Ch1 225nm

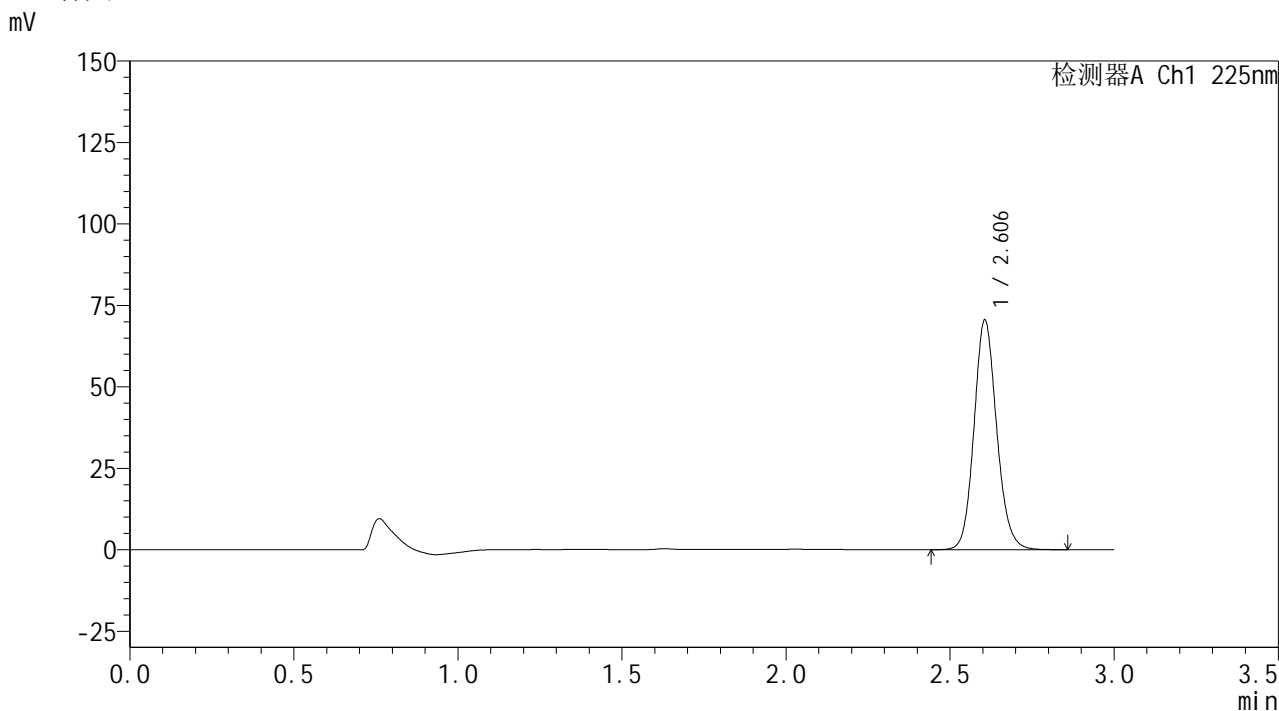
峰号	保留时间	面积	面积%	高度	理论塔板数(USP)	拖尾因子	分离度(USP)
1	2.606	335042	100.000	69635	6955	1.126	--
总计		335042	100.000	69635			

SHIMADZU
LabSolutions SMF-4160

<样品信息>

色谱柱	: XB-C18(150mm*4.6mm,5µm)	流 速:	2.0ml/min
柱温	: 35°C	波 长:	225nm
数据文件名	: RC\$SMF-4160 - 0-32/18-740-2 - zzp-2026032321p-rcqx-2-pH1.2jz-jf50z-p4-60min.lcd		
方法文件名	: RC\$SMF-4160 - SMF-4160-rcqx-FX267.lcm		
批处理文件名:	RC\$SMF-4160 - 20260518-FX267.lcb		
样品瓶号	: 4-34	版本号:	6.115
进样体积	: 50 µl	实验者:	wangdan
进样时间	: 2026/05/19 04:24:47	处理者:	wangdan
处理时间(V2)	: 2026/05/19 09:21:51		
仪器型号	: SHIMADZU LC-2050C (FX267)		

<色谱图>



<峰表>

检测器A Ch1 225nm

峰号	保留时间	面积	面积%	高度	理论塔板数(USP)	拖尾因子	分离度(USP)
1	2.606	338965	100.000	70489	6966	1.126	--
总计		338965	100.000	70489			

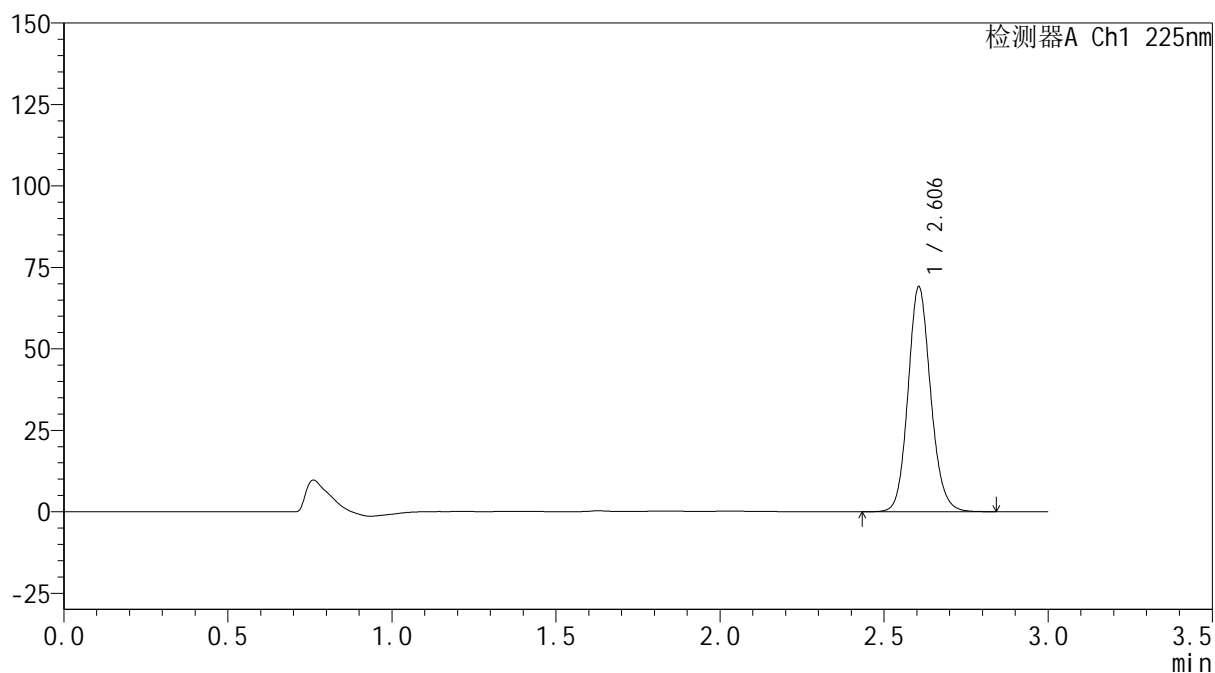

SHIMADZU
LabSolutions SMF-4160

<样品信息>

色谱柱	: XB-C18(150mm*4.6mm,5μm)	流速	: 2.0ml/min
柱温	: 35°C	波长	: 225nm
数据文件名	: RC\$SMF-4160 - 0-32/18-741-2 - zzp-2026032321p-rcqx-2-pH1.2jz-jf50z-p5-60min.lcd		
方法文件名	: RC\$SMF-4160 - SMF-4160-rcqx-FX267.lcm		
批处理文件名	: RC\$SMF-4160 - 20260518-FX267.lcb		
样品瓶号	: 4-43	版本号	: 6.115
进样体积	: 50 μl	实验者	: wangdan
进样时间	: 2026/05/19 04:28:12	处理者	: wangdan
处理时间(V2)	: 2026/05/19 09:21:54		
仪器型号	: SHIMADZU LC-2050C (FX267)		

<色谱图>

mV



<峰表>

检测器A Ch1 225nm

峰号	保留时间	面积	面积%	高度	理论塔板数(USP)	拖尾因子	分离度(USP)
1	2.606	331897	100.000	69037	6966	1.126	--
总计		331897	100.000	69037			

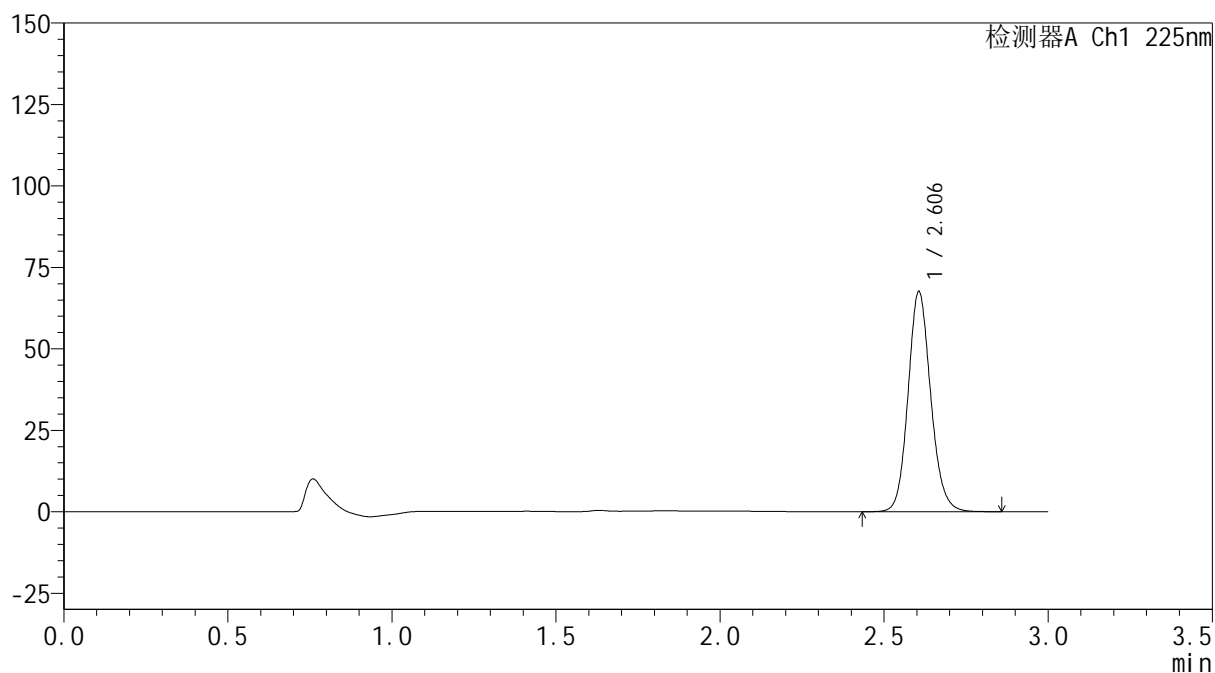


<样品信息>

色谱柱 : XB-C18(150mm*4.6mm,5μm) 流速: 2.0ml/min
 柱温 : 35°C 波长: 225nm
 数据文件名 : RC\$SMF-4160 - 0-32/18-742-2 - zzp-2026032321p-rcqx-2-pH1.2jz-jf50z-p6-60min.lcd
 方法文件名 : RC\$SMF-4160 - SMF-4160-rcqx-FX267.lcm
 批处理文件名: RC\$SMF-4160 - 20260518-FX267.lcb
 样品瓶号 : 4-52
 进样体积 : 50 μl 版本号: 6.115
 进样时间 : 2026/05/19 04:31:38 实验者: wangdan
 处理时间(V2) : 2026/05/19 09:21:57 处理者: wangdan
 仪器型号 : SHIMADZU LC-2050C (FX267)

<色谱图>

mV



<峰表>

检测器A Ch1 225nm

峰号	保留时间	面积	面积%	高度	理论塔板数(USP)	拖尾因子	分离度(USP)
1	2.606	324917	100.000	67540	6957	1.126	--
总计		324917	100.000	67540			

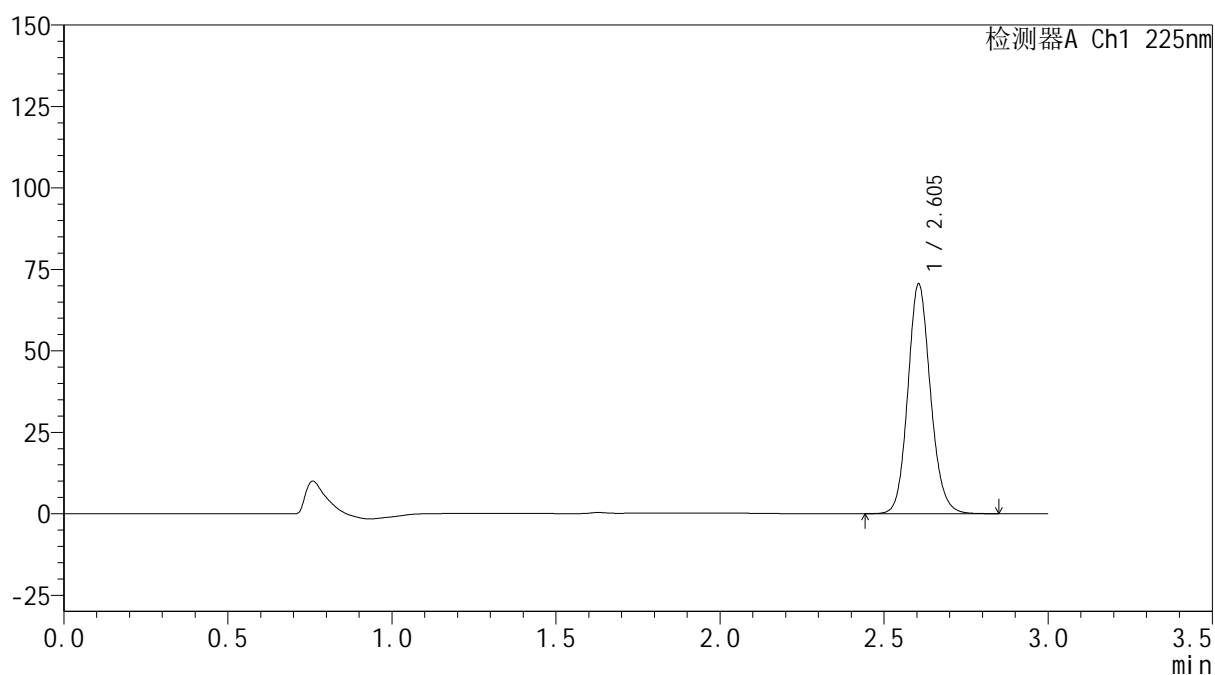

SHIMADZU
LabSolutions SMF-4160

<样品信息>

色谱柱	: XB-C18(150mm*4.6mm,5µm)	流 速:	2.0ml/min
柱温	: 35°C	波 长:	225nm
数据文件名	: RC\$SMF-4160 - 0-32/18-743-2 - zzp-2026032321p-rcqx-2-pH1.2jz-jf50z-p1-jxzs.lcd		
方法文件名	: RC\$SMF-4160 - SMF-4160-rcqx-FX267.lcm		
批处理文件名:	RC\$SMF-4160 - 20260518-FX267.lcb		
样品瓶号	: 4-8	版本号:	6.115
进样体积	: 50 µl	实验者:	wangdan
进样时间	: 2026/05/19 04:35:05	处理者:	wangdan
处理时间(V2)	: 2026/05/19 09:22:00		
仪器型号	: SHIMADZU LC-2050C (FX267)		

<色谱图>

mV



<峰表>

检测器A Ch1 225nm

峰号	保留时间	面积	面积%	高度	理论塔板数(USP)	拖尾因子	分离度(USP)
1	2.605	339083	100.000	70526	6963	1.125	--
总计		339083	100.000	70526			

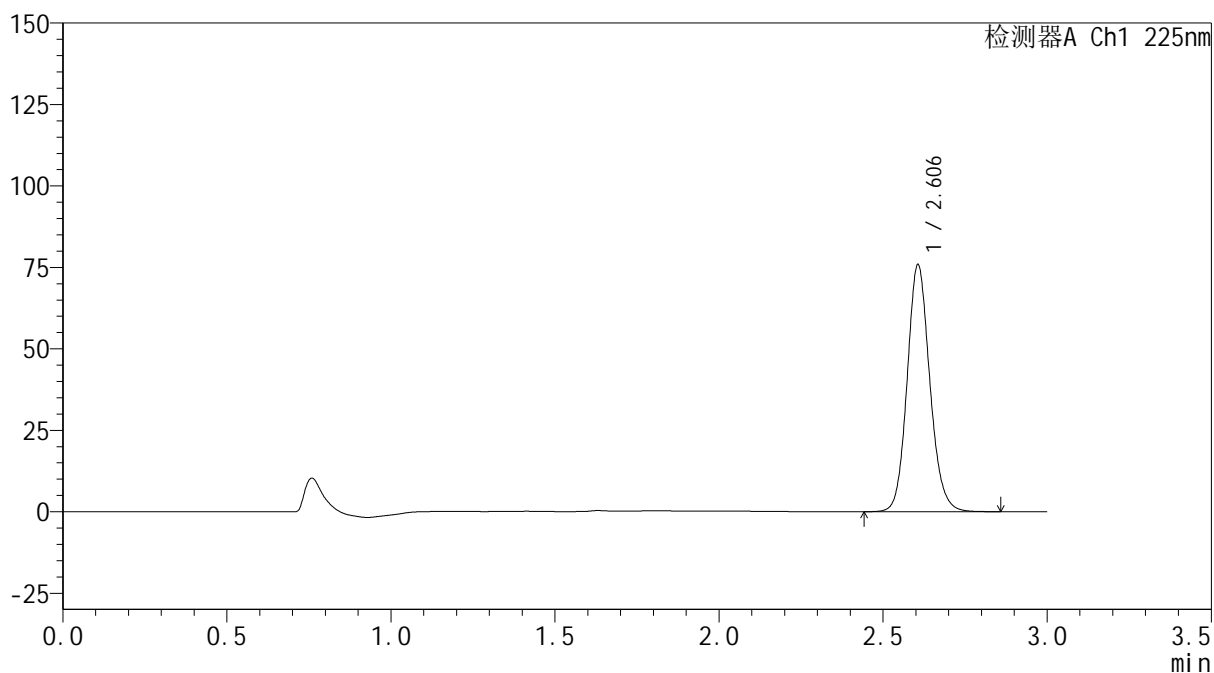
SHIMADZU
LabSolutions SMF-4160

<样品信息>

色谱柱	: XB-C18(150mm*4.6mm,5µm)	流速	: 2.0ml/min
柱温	: 35°C	波长	: 225nm
数据文件名	: RC\$SMF-4160 - 0-32/18-744-2 - zzp-2026032321p-rcqx-2-pH1.2jz-jf50z-p2-jxzs.lcd		
方法文件名	: RC\$SMF-4160 - SMF-4160-rcqx-FX267.lcm		
批处理文件名	: RC\$SMF-4160 - 20260518-FX267.lcb		
样品瓶号	: 4-17	版本号	: 6.115
进样体积	: 50 µl	实验者	: wangdan
进样时间	: 2026/05/19 04:38:31	处理者	: wangdan
处理时间(V2)	: 2026/05/19 09:22:03		
仪器型号	: SHIMADZU LC-2050C (FX267)		

<色谱图>

mV



<峰表>

检测器A Ch1 225nm

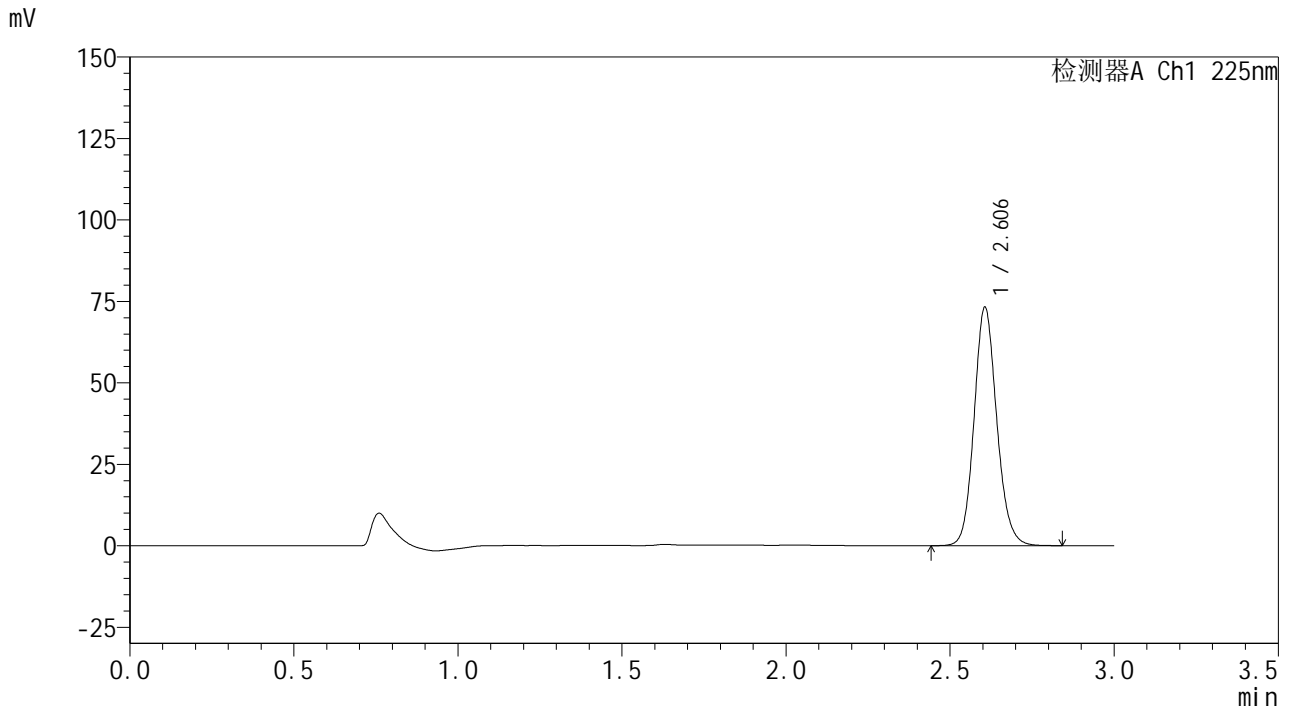
峰号	保留时间	面积	面积%	高度	理论塔板数(USP)	拖尾因子	分离度(USP)
1	2.606	364737	100.000	75791	6959	1.125	--
总计		364737	100.000	75791			

SHIMADZU
LabSolutions SMF-4160

<样品信息>

色谱柱	: XB-C18(150mm*4.6mm,5µm)	流速	: 2.0ml/min
柱温	: 35°C	波长	: 225nm
数据文件名	: RC\$SMF-4160 - 0-32/18-745-2 - zzp-2026032321p-rcqx-2-pH1.2jz-jf50z-p3-jxzs.lcd		
方法文件名	: RC\$SMF-4160 - SMF-4160-rcqx-FX267.lcm		
批处理文件名	: RC\$SMF-4160 - 20260518-FX267.lcb		
样品瓶号	: 4-26	版本号	: 6.115
进样体积	: 50 µl	实验者	: wangdan
进样时间	: 2026/05/19 04:41:57	处理者	: wangdan
处理时间(V2)	: 2026/05/19 09:22:06		
仪器型号	: SHIMADZU LC-2050C (FX267)		

<色谱图>



<峰表>

检测器A Ch1 225nm

峰号	保留时间	面积	面积%	高度	理论塔板数(USP)	拖尾因子	分离度(USP)
1	2.606	352107	100.000	73206	6958	1.125	--
总计		352107	100.000	73206			

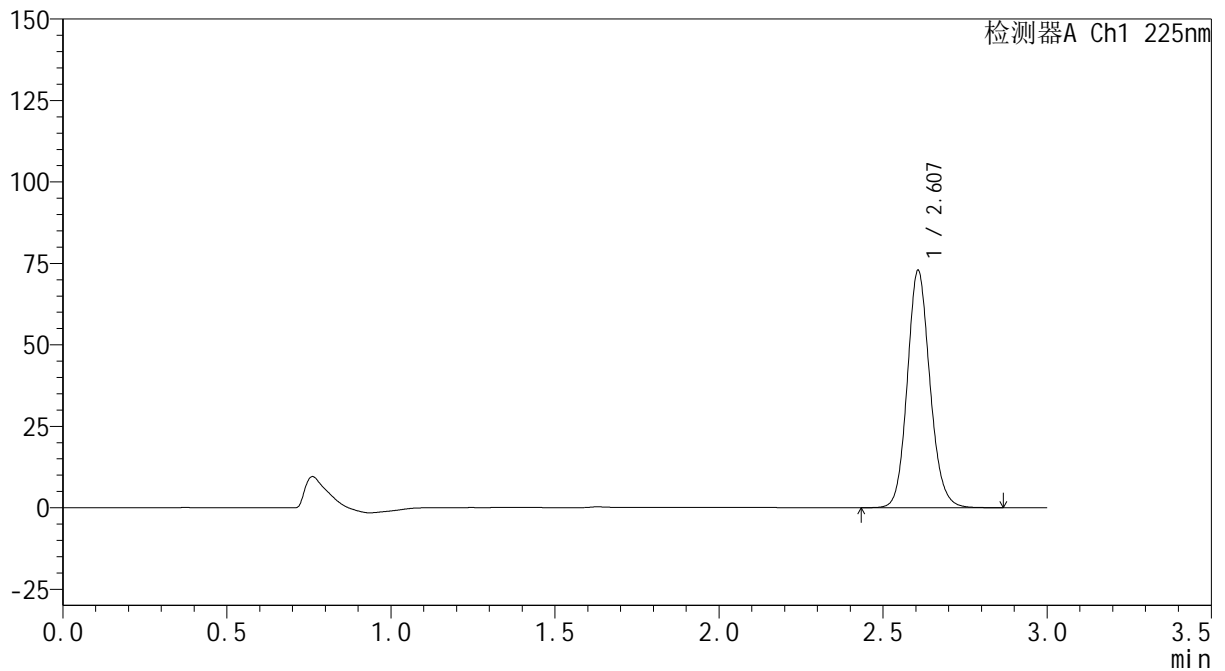
SHIMADZU
LabSolutions SMF-4160

<样品信息>

色谱柱	: XB-C18(150mm*4.6mm,5µm)	流速	: 2.0ml/min
柱温	: 35°C	波长	: 225nm
数据文件名	: RC\$SMF-4160 - 0-32/18-746-2 - zzp-2026032321p-rcqx-2-pH1.2jz-jf50z-p4-jxzs.lcd		
方法文件名	: RC\$SMF-4160 - SMF-4160-rcqx-FX267.lcm		
批处理文件名	: RC\$SMF-4160 - 20260518-FX267.lcb		
样品瓶号	: 4-35	版本号	: 6.115
进样体积	: 50 µl	实验者	: wangdan
进样时间	: 2026/05/19 04:45:23	处理者	: wangdan
处理时间(V2)	: 2026/05/19 09:22:09		
仪器型号	: SHIMADZU LC-2050C (FX267)		

<色谱图>

mV



<峰表>

检测器A Ch1 225nm

峰号	保留时间	面积	面积%	高度	理论塔板数(USP)	拖尾因子	分离度(USP)
1	2.607	350148	100.000	72744	6968	1.126	--
总计		350148	100.000	72744			

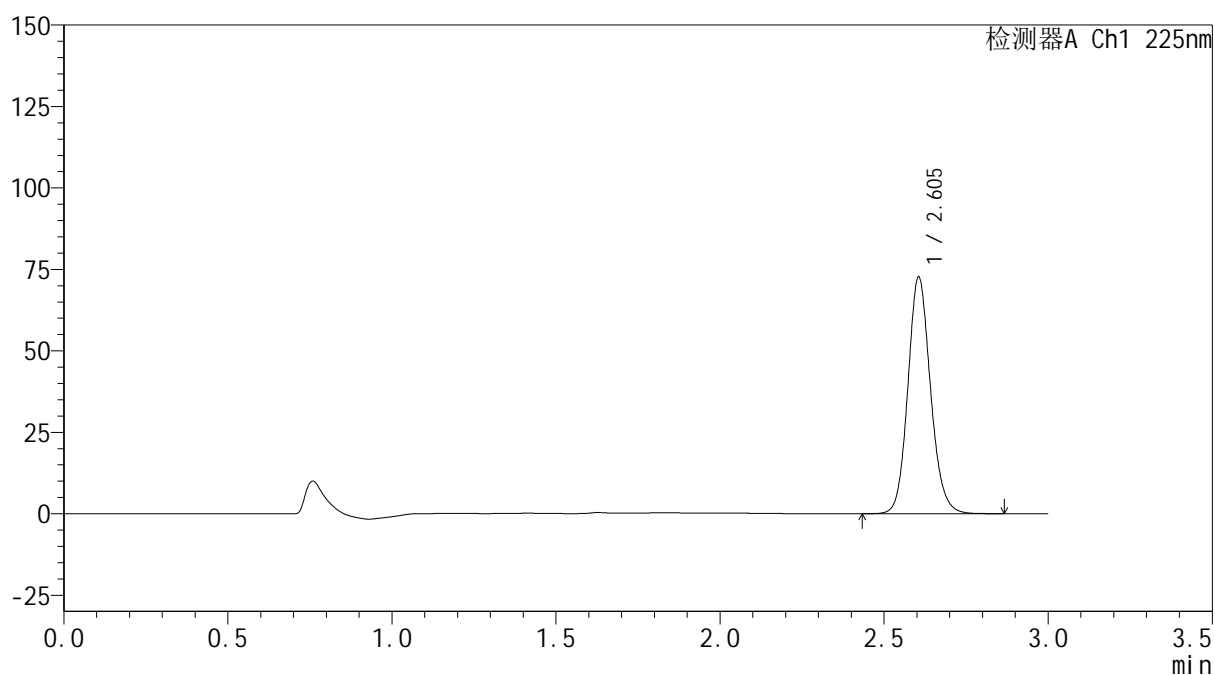

SHIMADZU
LabSolutions SMF-4160

<样品信息>

色谱柱	: XB-C18(150mm*4.6mm,5µm)	流速	: 2.0ml/min
柱温	: 35°C	波长	: 225nm
数据文件名	: RC\$SMF-4160 - 0-32/18-748-2 - zzp-2026032321p-rcqx-2-pH1.2jz-jf50z-p6-jxzs.lcd		
方法文件名	: RC\$SMF-4160 - SMF-4160-rcqx-FX267.lcm		
批处理文件名	: RC\$SMF-4160 - 20260518-FX267.lcb		
样品瓶号	: 4-53	版本号	: 6.115
进样体积	: 50 µl	实验者	: wangdan
进样时间	: 2026/05/19 04:52:15	处理者	: wangdan
处理时间(V2)	: 2026/05/19 09:22:14		
仪器型号	: SHIMADZU LC-2050C (FX267)		

<色谱图>

mV



<峰表>

检测器A Ch1 225nm

峰号	保留时间	面积	面积%	高度	理论塔板数(USP)	拖尾因子	分离度(USP)
1	2.605	349410	100.000	72638	6962	1.126	--
总计		349410	100.000	72638			

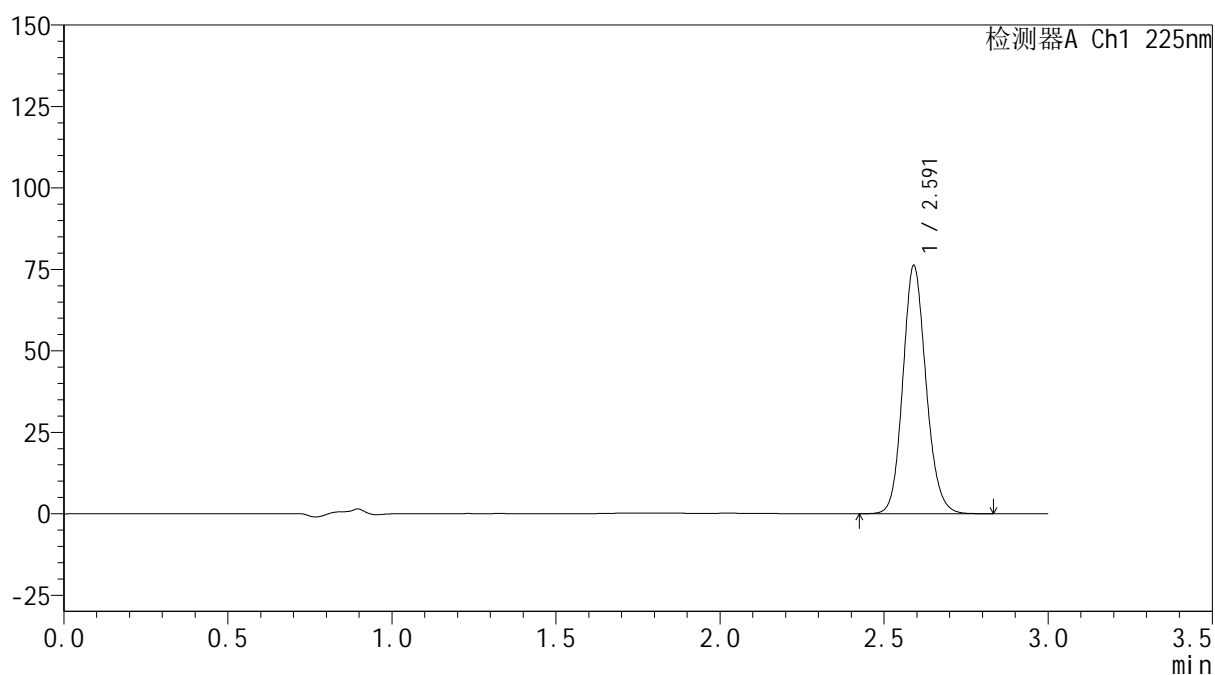

SHIMADZU
LabSolutions SMF-4160

<样品信息>

色谱柱	: XB-C18(150mm*4.6mm,5µm)	流速	: 2.0ml/min
柱温	: 35°C	波长	: 225nm
数据文件名	: RC\$SMF-4160 - 0-32/18-749-2 - zzp-2026032321p-rcqx-2-pH1.2jz-jf50z-dz2-1.lcd		
方法文件名	: RC\$SMF-4160 - SMF-4160-rcqx-FX267.lcm		
批处理文件名	: RC\$SMF-4160 - 20260518-FX267.lcb		
样品瓶号	: 4-27	版本号	: 6.115
进样体积	: 50 µl	实验者	: wangdan
进样时间	: 2026/05/19 04:55:41	处理者	: wangdan
处理时间(V2)	: 2026/05/19 09:22:18		
仪器型号	: SHIMADZU LC-2050C (FX267)		

<色谱图>

mV



<峰表>

检测器A Ch1 225nm

峰号	保留时间	面积	面积%	高度	理论塔板数(USP)	拖尾因子	分离度(USP)
1	2.591	375161	100.000	76001	6538	1.133	--
总计		375161	100.000	76001			

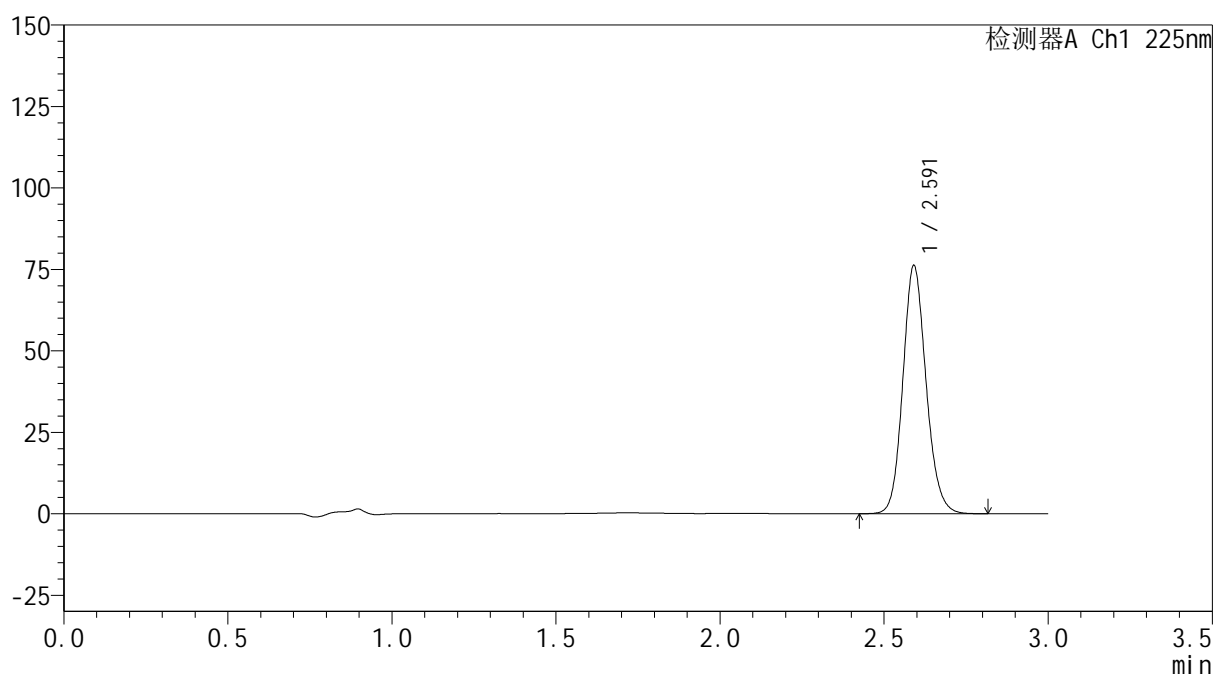

SHIMADZU
LabSolutions SMF-4160

<样品信息>

色谱柱	: XB-C18(150mm*4.6mm,5μm)	流速	: 2.0ml/min
柱温	: 35°C	波长	: 225nm
数据文件名	: RC\$SMF-4160 - 0-32/18-750-2 - zzp-2026032321p-rcqx-2-pH1.2jz-jf50z-dz2-2.lcd		
方法文件名	: RC\$SMF-4160 - SMF-4160-rcqx-FX267.lcm		
批处理文件名	: RC\$SMF-4160 - 20260518-FX267.lcb		
样品瓶号	: 4-27	版本号	: 6.115
进样体积	: 50 μl	实验者	: wangdan
进样时间	: 2026/05/19 04:59:07	处理者	: wangdan
处理时间(V2)	: 2026/05/19 09:22:21		
仪器型号	: SHIMADZU LC-2050C (FX267)		

<色谱图>

mV



<峰表>

检测器A Ch1 225nm

峰号	保留时间	面积	面积%	高度	理论塔板数(USP)	拖尾因子	分离度(USP)
1	2.591	375282	100.000	75988	6537	1.133	--
总计		375282	100.000	75988			