



熊去氧胆酸口服混悬液项目信息

介质体积(ml)	900	取样体积(ml)	5	补液体积(ml)	5
对照品批号	110755-202306	对照品来源	中检所	对照品使用方法	直接使用
对照品含量(%)	99.6	对照品水分(%)	0	对照品稀释倍数	50
标示量(mg)	250	供试品稀释倍数	1	系数	1

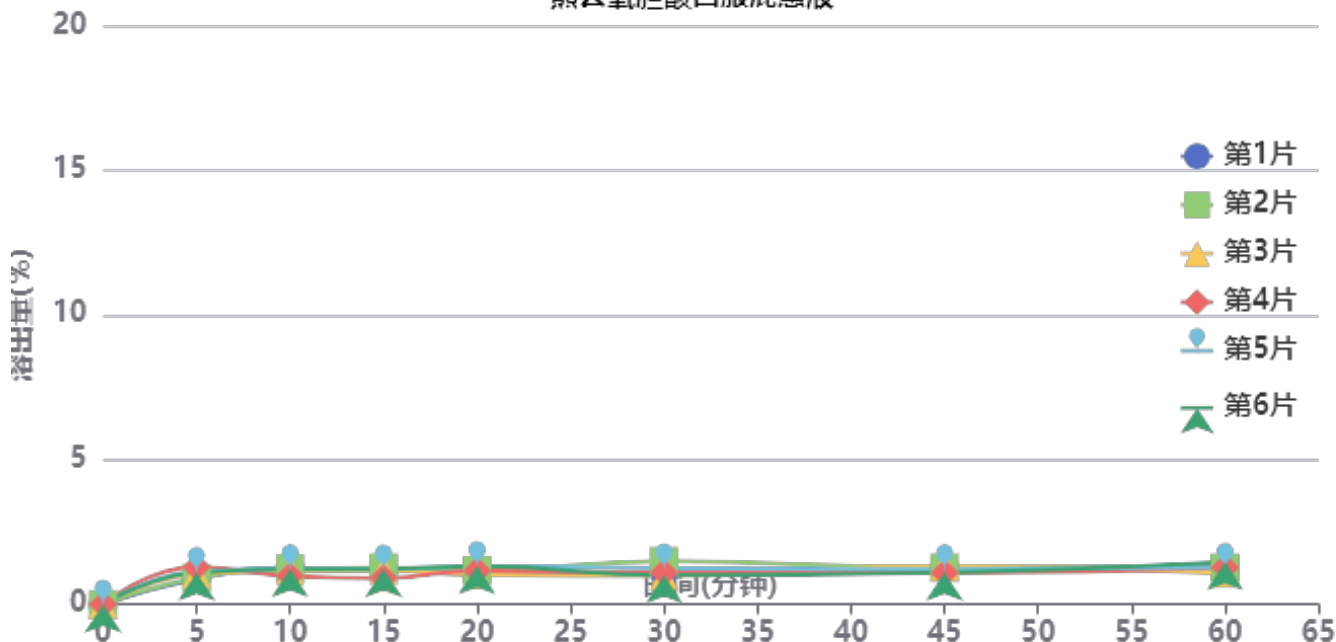
对照品溶液

序号	称样量(mg)	A <sub>1</sub>	A <sub>2</sub>	A <sub>3</sub>	A <sub>4</sub>	A <sub>5</sub>	A <sub>平均</sub>	RSD%
1	13.85	53352	53861	53615	53979	53795	53720	0.46
2	13.90	53939	54389				54164	0.59

单位质量响应值		RSD%	判断
3878.70	3896.69	0.33	数据可信

## 溶出曲线测定

熊去氧胆酸口服混悬液



操作者: 谢超君

日期: 2026-05-27

复核者:

未审阅版本



供试品溶液-00637A批-pH4.5

时间(分钟)	样品	A <sub>1</sub>	A <sub>2</sub>	A <sub>平均</sub>	溶出量(%)	平均(%)	RSD%	累计溶出量(%)	平均(%)	RSD%
5min	1	478	-	478	0.882	1.06	14.47	0.88	1.06	14.32
	2	492	-	492	0.908			0.91		
	3	565	-	565	1.042			1.04		
	4	702	-	702	1.295			1.29		
	5	615	-	615	1.134			1.13		
	6	599	-	599	1.105			1.10		
10min	1	673	-	673	1.241	1.17	8.61	1.25	1.17	8.63
	2	664	-	664	1.225			1.23		
	3	615	-	615	1.134			1.14		
	4	529	-	529	0.976			0.98		
	5	659	-	659	1.216			1.22		
	6	654	-	654	1.206			1.21		
15min	1	657	-	657	1.212	1.16	11.10	1.22	1.17	11.07
	2	681	-	681	1.256			1.27		
	3	635	-	635	1.171			1.18		
	4	488	-	488	0.900			0.91		
	5	647	-	647	1.193			1.21		
	6	650	-	650	1.199			1.21		
20min	1	549	-	549	1.013	1.16	11.55	1.03	1.17	11.46
	2	632	-	632	1.166			1.18		
	3	544	-	544	1.003			1.02		
	4	620	-	620	1.144			1.16		
	5	710	-	710	1.310			1.33		
	6	706	-	706	1.302			1.32		
30min	1	597	-	597	1.101	1.13	16.54	1.13	1.16	16.01
	2	794	-	794	1.465			1.49		
	3	521	-	521	0.961			0.99		
	4	582	-	582	1.074			1.10		
	5	664	-	664	1.225			1.25		
	6	532	-	532	0.981			1.01		
45min	1	685	-	685	1.264	1.19	8.38	1.29	1.22	8.12
	2	673	-	673	1.241			1.27		
	3	700	-	700	1.291			1.32		
	4	574	-	574	1.059			1.09		
	5	642	-	642	1.184			1.22		
	6	581	-	581	1.072			1.10		
60min	1	689	-	689	1.271	1.24	10.12	1.31	1.28	9.77
	2	664	-	664	1.225			1.27		
	3	558	-	558	1.029			1.07		
	4	670	-	670	1.236			1.27		
	5	667	-	667	1.230			1.27		
	6	770	-	770	1.420			1.46		
极限	1	724	-	724	1.335	1.23	13.41	1.38	1.28	13.09
	2	780	-	780	1.439			1.49		
	3	675	-	675	1.245			1.29		
	4	655	-	655	1.208			1.25		
	5	660	-	660	1.217			1.26		
	6	513	-	513	0.946			0.99		



操作者: 谢超君

日期: 2026-05-27

复核者:

未审阅版本



熊去氧胆酸口服混悬液项目信息

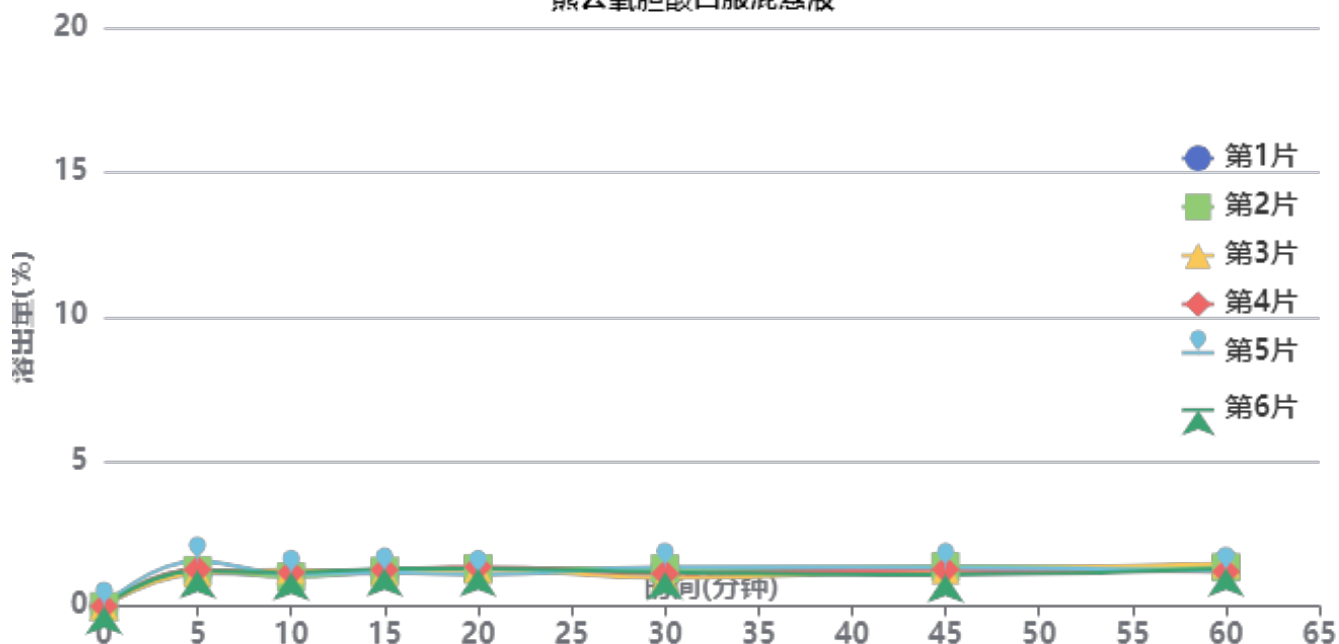
介质体积(ml)	900	取样体积(ml)	5	补液体积(ml)	5
对照品批号	110755-202306	对照品来源	中检所	对照品使用方法	直接使用
对照品含量(%)	99.6	对照品水分(%)	0	对照品稀释倍数	50
标示量(mg)	250	供试品稀释倍数	1	系数	1

对照品溶液

序号	称样量(mg)	A <sub>1</sub>	A <sub>2</sub>	A <sub>3</sub>	A <sub>4</sub>	A <sub>5</sub>	A <sub>平均</sub>	RSD%
1	13.85	53730	54149	54403	53926	54693	54180	0.71
2	13.90	53978	54643				54310	0.87
单位质量响应值			RSD%		判断			
3911.91		3907.19		0.09		数据可信		

## 溶出曲线测定

熊去氧胆酸口服混悬液



操作者: 谢超君

日期: 2026-05-27

复核者:

未审阅版本



供试品溶液-00637A批-pH4.5

时间(分钟)	样品	A <sub>1</sub>	A <sub>2</sub>	A <sub>平均</sub>	溶出量(%)	平均(%)	RSD%	累计溶出量(%)	平均(%)	RSD%
5min	1	621	-	621	1.139	1.27	11.98	1.14	1.27	12.10
	2	683	-	683	1.253			1.25		
	3	626	-	626	1.148			1.15		
	4	692	-	692	1.269			1.27		
	5	848	-	848	1.555			1.56		
	6	671	-	671	1.231			1.23		
10min	1	613	-	613	1.124	1.14	7.25	1.13	1.14	7.29
	2	554	-	554	1.016			1.02		
	3	688	-	688	1.262			1.27		
	4	636	-	636	1.167			1.17		
	5	597	-	597	1.095			1.10		
	6	636	-	636	1.167			1.17		
15min	1	616	-	616	1.130	1.20	5.25	1.14	1.21	5.25
	2	658	-	658	1.207			1.22		
	3	620	-	620	1.137			1.15		
	4	681	-	681	1.249			1.26		
	5	637	-	637	1.168			1.18		
	6	701	-	701	1.286			1.30		
20min	1	698	-	698	1.280	1.25	7.62	1.30	1.27	7.37
	2	700	-	700	1.284			1.30		
	3	684	-	684	1.255			1.27		
	4	732	-	732	1.343			1.36		
	5	582	-	582	1.068			1.09		
	6	705	-	705	1.293			1.31		
30min	1	700	-	700	1.284	1.18	11.61	1.31	1.21	11.30
	2	693	-	693	1.271			1.30		
	3	525	-	525	0.963			0.99		
	4	601	-	601	1.102			1.13		
	5	722	-	722	1.324			1.35		
	6	626	-	626	1.148			1.18		
45min	1	644	-	644	1.181	1.22	8.38	1.21	1.26	8.15
	2	735	-	735	1.348			1.38		
	3	666	-	666	1.222			1.25		
	4	672	-	672	1.233			1.27		
	5	712	-	712	1.306			1.34		
	6	575	-	575	1.055			1.09		
60min	1	774	-	774	1.420	1.29	9.26	1.46	1.34	8.95
	2	712	-	712	1.306			1.35		
	3	786	-	786	1.442			1.48		
	4	633	-	633	1.161			1.20		
	5	638	-	638	1.170			1.21		
	6	690	-	690	1.266			1.31		
极限	1	658	-	658	1.207	1.18	14.09	1.25	1.22	13.55
	2	751	-	751	1.378			1.43		
	3	672	-	672	1.233			1.28		
	4	479	-	479	0.879			0.93		
	5	670	-	670	1.229			1.28		
	6	620	-	620	1.137			1.18		



操作者: 谢超君

日期: 2026-05-27

复核者:

未审阅版本



熊去氧胆酸口服混悬液项目信息

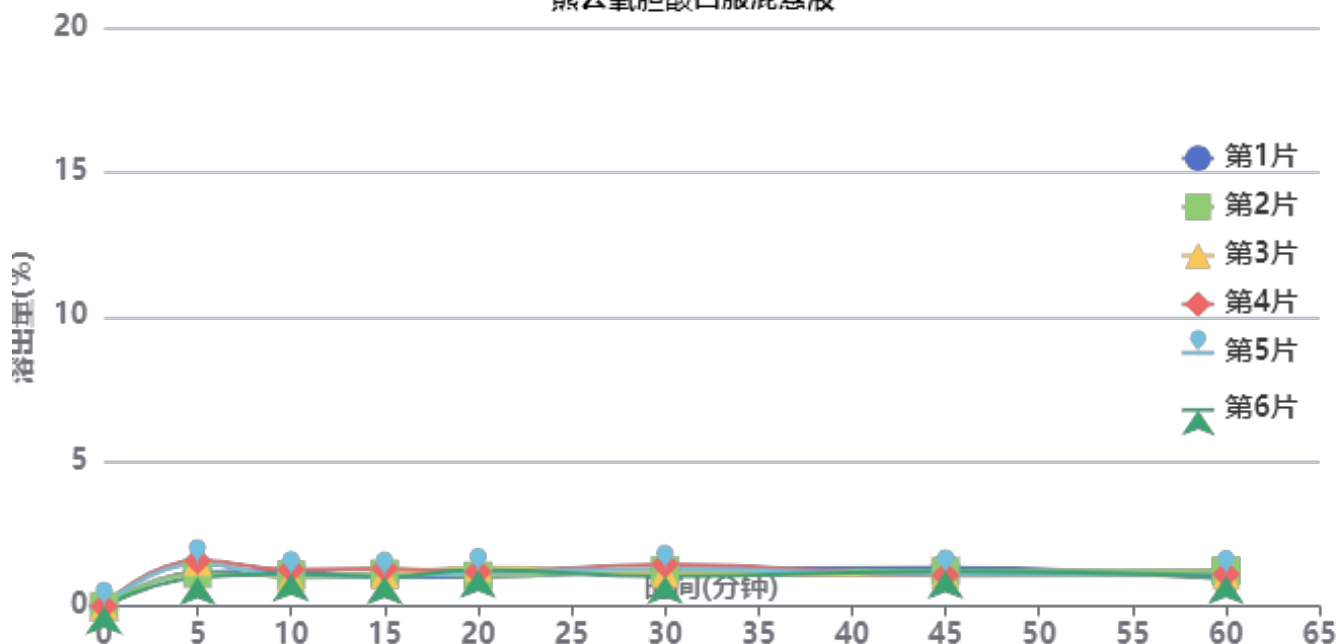
介质体积(ml)	900	取样体积(ml)	5	补液体积(ml)	5
对照品批号	110755-202306	对照品来源	中检所	对照品使用方法	直接使用
对照品含量(%)	99.6	对照品水分(%)	0	对照品稀释倍数	50
标示量(mg)	250	供试品稀释倍数	1	系数	1

对照品溶液

序号	称样量(mg)	A <sub>1</sub>	A <sub>2</sub>	A <sub>3</sub>	A <sub>4</sub>	A <sub>5</sub>	A <sub>平均</sub>	RSD%
1	13.85	53091	53660	53759	53283	53636	53486	0.54
2	13.90	53495	53547				53521	0.07
单位质量响应值			RSD%		判断			
3861.81		3850.43		0.21		数据可信		

## 溶出曲线测定

熊去氧胆酸口服混悬液



操作者: 谢超君

日期: 2026-05-27

复核者:

未审阅版本



供试品溶液-00287A批-pH4.5

时间(分钟)	样品	A <sub>1</sub>	A <sub>2</sub>	A <sub>平均</sub>	溶出量(%)	平均(%)	RSD%	累计溶出量(%)	平均(%)	RSD%
5min	1	635	-	635	1.181	1.32	18.59	1.18	1.32	18.50
	2	607	-	607	1.129			1.13		
	3	828	-	828	1.540			1.54		
	4	850	-	850	1.581			1.58		
	5	791	-	791	1.471			1.47		
	6	536	-	536	0.997			1.00		
10min	1	656	-	656	1.220	1.12	9.30	1.23	1.13	9.36
	2	582	-	582	1.082			1.09		
	3	527	-	527	0.980			0.99		
	4	676	-	676	1.257			1.27		
	5	567	-	567	1.054			1.06		
	6	604	-	604	1.123			1.13		
15min	1	537	-	537	0.999	1.09	10.33	1.01	1.10	10.23
	2	603	-	603	1.121			1.13		
	3	580	-	580	1.079			1.09		
	4	698	-	698	1.298			1.31		
	5	550	-	550	1.023			1.04		
	6	544	-	544	1.012			1.02		
20min	1	546	-	546	1.015	1.16	9.91	1.03	1.18	10.00
	2	562	-	562	1.045			1.06		
	3	708	-	708	1.317			1.34		
	4	629	-	629	1.170			1.19		
	5	620	-	620	1.153			1.17		
	6	668	-	668	1.242			1.26		
30min	1	657	-	657	1.222	1.21	11.39	1.25	1.23	11.34
	2	661	-	661	1.229			1.25		
	3	595	-	595	1.107			1.13		
	4	763	-	763	1.419			1.45		
	5	673	-	673	1.252			1.28		
	6	546	-	546	1.015			1.04		
45min	1	704	-	704	1.309	1.14	8.93	1.34	1.17	8.59
	2	636	-	636	1.183			1.21		
	3	562	-	562	1.045			1.08		
	4	563	-	563	1.047			1.08		
	5	586	-	586	1.090			1.12		
	6	633	-	633	1.177			1.21		
60min	1	480	-	480	0.893	1.04	9.33	0.93	1.08	9.06
	2	641	-	641	1.192			1.23		
	3	556	-	556	1.034			1.07		
	4	573	-	573	1.066			1.11		
	5	565	-	565	1.051			1.09		
	6	539	-	539	1.002			1.04		
极限	1	547	-	547	1.017	1.10	12.44	1.06	1.15	11.98
	2	481	-	481	0.895			0.94		
	3	645	-	645	1.200			1.24		
	4	566	-	566	1.053			1.10		
	5	667	-	667	1.240			1.29		
	6	654	-	654	1.216			1.26		



操作者: 谢超君

日期: 2026-05-27

复核者:

未审阅版本



熊去氧胆酸口服混悬液项目信息

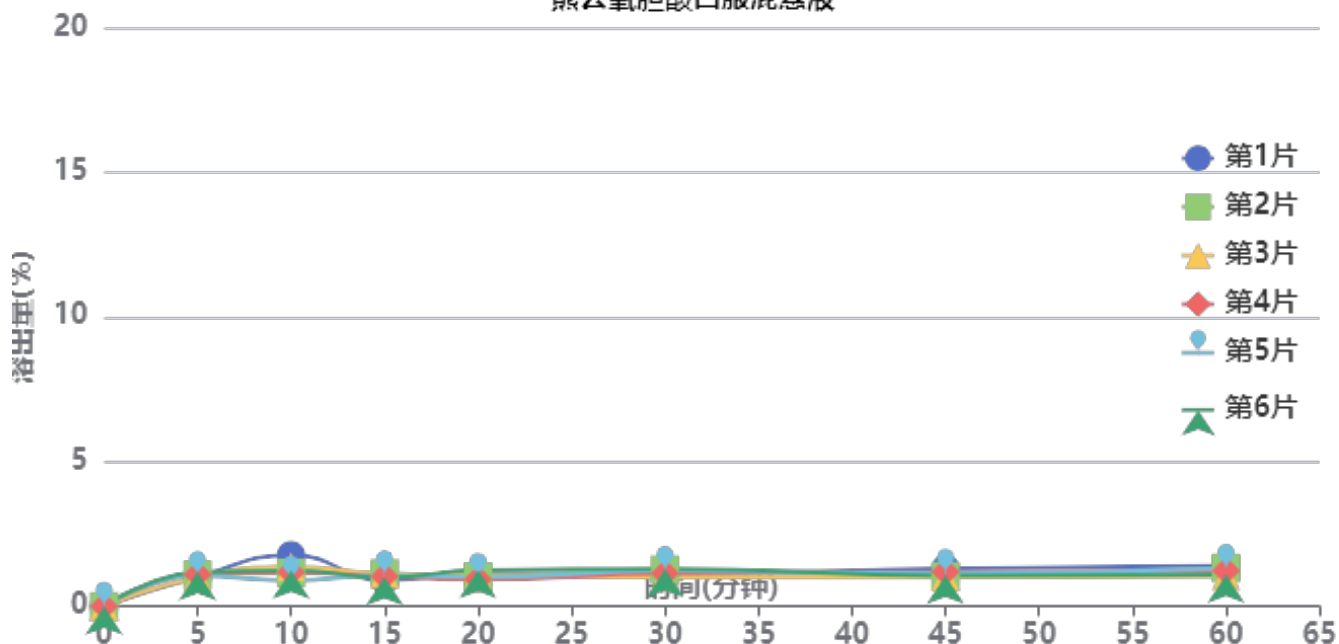
介质体积(ml)	900	取样体积(ml)	5	补液体积(ml)	5
对照品批号	110755-202306	对照品来源	中检所	对照品使用方法	直接使用
对照品含量(%)	99.6	对照品水分(%)	0	对照品稀释倍数	50
标示量(mg)	250	供试品稀释倍数	1	系数	1

对照品溶液

序号	称样量(mg)	A <sub>1</sub>	A <sub>2</sub>	A <sub>3</sub>	A <sub>4</sub>	A <sub>5</sub>	A <sub>平均</sub>	RSD%
1	13.85	53148	53306	53620	53303	53182	53312	0.35
2	13.90	54501	54349				54425	0.20
单位质量响应值			RSD%		判断			
3849.24		3915.47		1.21		数据可信		

## 溶出曲线测定

熊去氧胆酸口服混悬液



操作者: 谢超君

日期: 2026-05-27

复核者:

未审阅版本



供试品溶液-00287A批-pH4.5

时间(分钟)	样品	A <sub>1</sub>	A <sub>2</sub>	A <sub>平均</sub>	溶出量(%)	平均(%)	RSD%	累计溶出量(%)	平均(%)	RSD%
5min	1	554	-	554	1.023	1.08	6.12	1.02	1.08	6.04
	2	593	-	593	1.095			1.10		
	3	540	-	540	0.998			1.00		
	4	593	-	593	1.095			1.10		
	5	572	-	572	1.057			1.06		
	6	641	-	641	1.184			1.18		
10min	1	956	-	956	1.766	1.26	22.97	1.77	1.27	22.98
	2	626	-	626	1.156			1.16		
	3	734	-	734	1.356			1.36		
	4	638	-	638	1.179			1.18		
	5	481	-	481	0.889			0.89		
	6	668	-	668	1.234			1.24		
15min	1	483	-	483	0.892	1.03	8.36	0.91	1.05	8.11
	2	609	-	609	1.125			1.14		
	3	600	-	600	1.108			1.12		
	4	555	-	555	1.025			1.04		
	5	577	-	577	1.066			1.08		
	6	534	-	534	0.986			1.00		
20min	1	610	-	610	1.127	1.05	10.78	1.15	1.07	10.63
	2	546	-	546	1.009			1.03		
	3	568	-	568	1.049			1.07		
	4	493	-	493	0.911			0.93		
	5	533	-	533	0.985			1.00		
	6	667	-	667	1.232			1.25		
30min	1	583	-	583	1.077	1.15	9.46	1.10	1.17	9.29
	2	675	-	675	1.247			1.27		
	3	534	-	534	0.986			1.01		
	4	603	-	603	1.114			1.14		
	5	653	-	653	1.206			1.23		
	6	684	-	684	1.264			1.29		
45min	1	690	-	690	1.275	1.09	10.14	1.31	1.12	10.01
	2	548	-	548	1.012			1.04		
	3	532	-	532	0.983			1.01		
	4	628	-	628	1.160			1.19		
	5	600	-	600	1.108			1.14		
	6	554	-	554	1.023			1.06		
60min	1	743	-	743	1.373	1.20	11.68	1.41	1.24	11.41
	2	698	-	698	1.289			1.33		
	3	550	-	550	1.016			1.05		
	4	648	-	648	1.197			1.23		
	5	683	-	683	1.262			1.30		
	6	569	-	569	1.051			1.09		
极限	1	590	-	590	1.090	1.08	11.42	1.14	1.12	11.05
	2	546	-	546	1.009			1.05		
	3	652	-	652	1.204			1.25		
	4	475	-	475	0.877			0.92		
	5	597	-	597	1.103			1.14		
	6	648	-	648	1.197			1.24		



操作者: 谢超君

日期: 2026-05-27

复核者:

未审阅版本



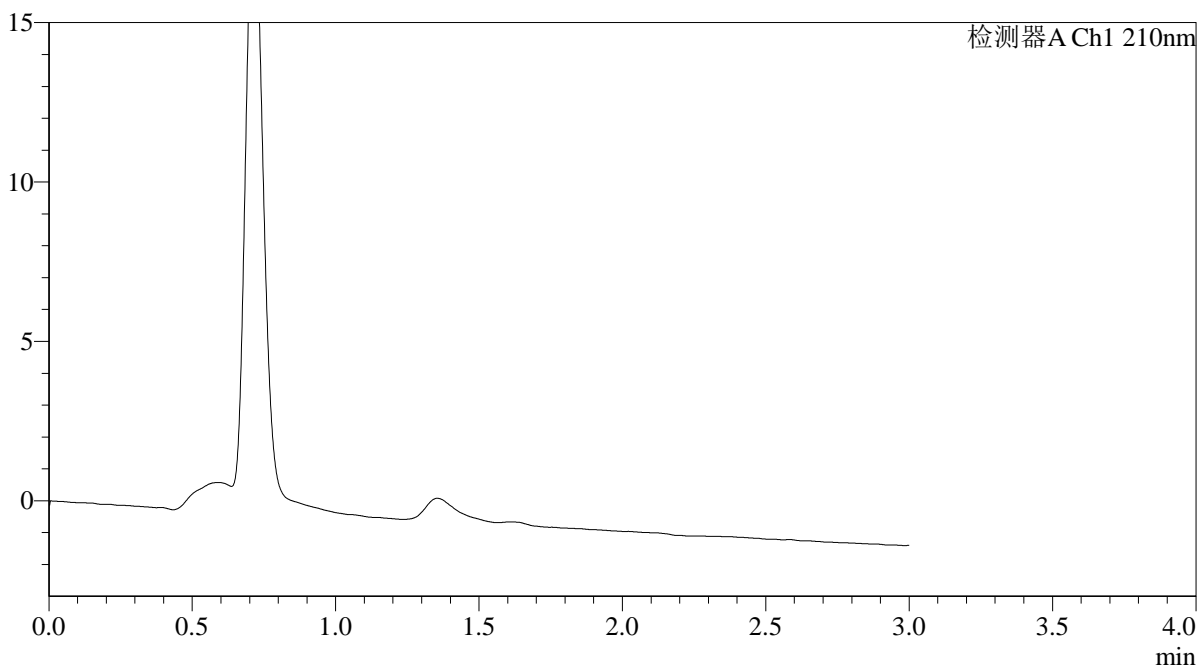
# QTL-392

## <样品信息>

色谱柱 : XB-C18(50\*4.6mm,5µm) 流速: 1.0ml/min  
 柱温 : 30°C 波长:210nm  
 数据文件名: RC\$QTL-392 - 0-47/11-154-2 - cbzj-00637Ap-rcqx-pH4.5jz-1-jf50z-rj.lcd  
 方法文件名: RC\$QTL-392 - QTL-392-rcqx-FX260-pH4.5.lcm  
 批处理文件名: RC\$QTL-392 - 20260525-FX260.lcb  
 样品瓶号 : 1-9 版本号:6.115  
 进样体积 : 20µl 实验者:xiechoajun  
 进样时间 : 2026/05/25 14:07:42 处理者:xiechoajun  
 处理时间 (V2) : 2026/05/26 08:30:08  
 仪器型号: SHIMADZU LC-2050C(FX260)

## <色谱图>

mV



## <峰表>

检测器A Ch1 210nm

峰号	保留时间	面积	面积%	高度	理论塔板数(USP)	拖尾因子	分离度(USP)
总计							

图1 熊去氧胆酸口服混悬液溶出曲线测定HPLC图谱  
参比制剂-00637A批-pH4.5介质-桨法-50转  
溶剂



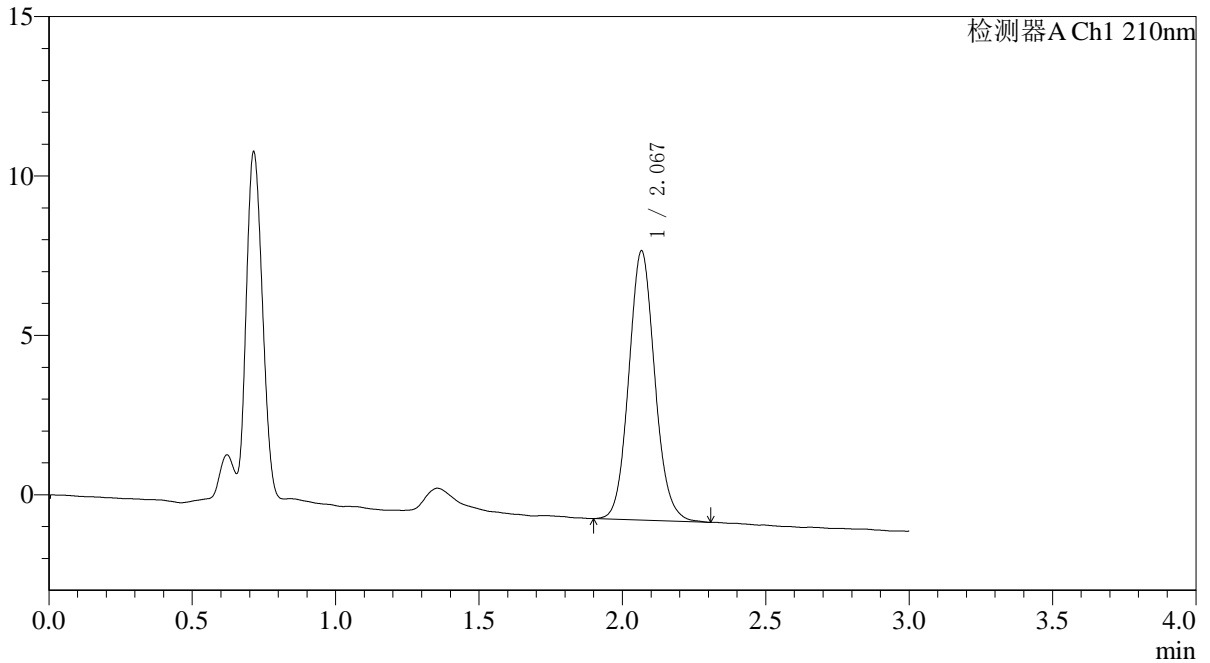
# QTL-392

<样品信息>

色谱柱 : XB-C18(50\*4.6mm,5μm) 流速: 1.0ml/min  
 柱温 : 30°C 波长:210nm  
 数据文件名: RC\$QTL-392 - 0-47/11-155-2 - cbzj-00637Ap-rcqx-pH4.5jz-1-jf50z-dz1-1.lcd  
 方法文件名: RC\$QTL-392 - QTL-392-rcqx-FX260-pH4.5.lcm  
 批处理文件名: RC\$QTL-392 - 20260525-FX260.lcb  
 样品瓶号 : 1-18 版本号:6.115  
 进样体积 : 20μl 实验者:xiechaojun  
 进样时间 : 2026/05/25 14:11:05 处理者:xiechaojun  
 处理时间 (V2) : 2026/05/26 08:30:11  
 仪器型号: SHIMADZU LC-2050C(FX260)

<色谱图>

mV



<峰表>

检测器A Ch1 210nm

峰号	保留时间	面积	面积%	高度	理论塔板数(USP)	拖尾因子	分离度(USP)
1	2.067	53352	100.000	8424	2534	1.094	--
总计		53352	100.000	8424			

图2 熊去氧胆酸口服混悬液溶出曲线测定HPLC图谱  
 参比制剂-00637A批-pH4.5介质-桨法-50转  
 对照品溶液-1-1

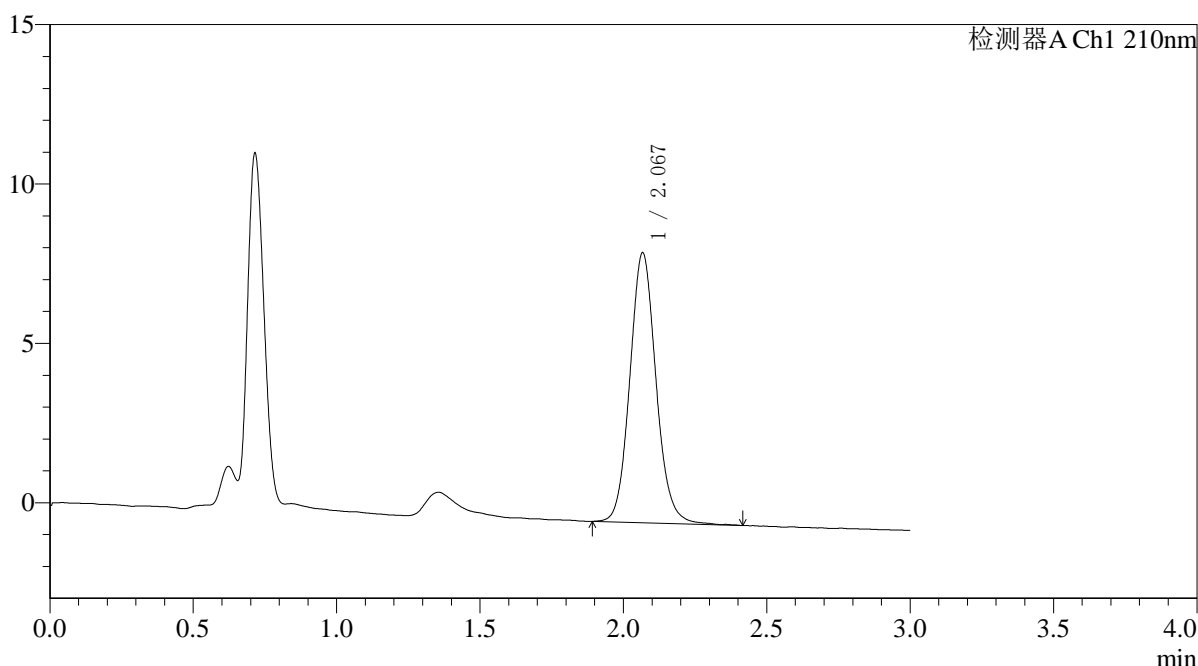
# QTL-392

<样品信息>

色谱柱 : XB-C18(50\*4.6mm,5μm) 流速: 1.0ml/min  
 柱温 : 30°C 波长:210nm  
 数据文件名: RC\$QTL-392 - 0-47/11-156-2 - cbzj-00637Ap-rcqx-pH4.5jz-1-jf50z-dz1-2.lcd  
 方法文件名: RC\$QTL-392 - QTL-392-rcqx-FX260-pH4.5.lcm  
 批处理文件名: RC\$QTL-392 - 20260525-FX260.lcb  
 样品瓶号 : 1-18  
 进样体积 : 20μl 版本号:6.115  
 进样时间 : 2026/05/25 14:14:29 实验者:xiechoajun  
 处理时间 (V2) : 2026/05/26 08:30:15 处理者:xiechoajun  
 仪器型号: SHIMADZU LC-2050C(FX260)

<色谱图>

mV



<峰表>

检测器A Ch1 210nm

峰号	保留时间	面积	面积%	高度	理论塔板数(USP)	拖尾因子	分离度(USP)
1	2.067	53861	100.000	8441	2532	1.097	--
总计		53861	100.000	8441			

图3 熊去氧胆酸口服混悬液溶出曲线测定HPLC图谱  
参比制剂-00637A批-pH4.5介质-桨法-50转  
对照品溶液-1-2



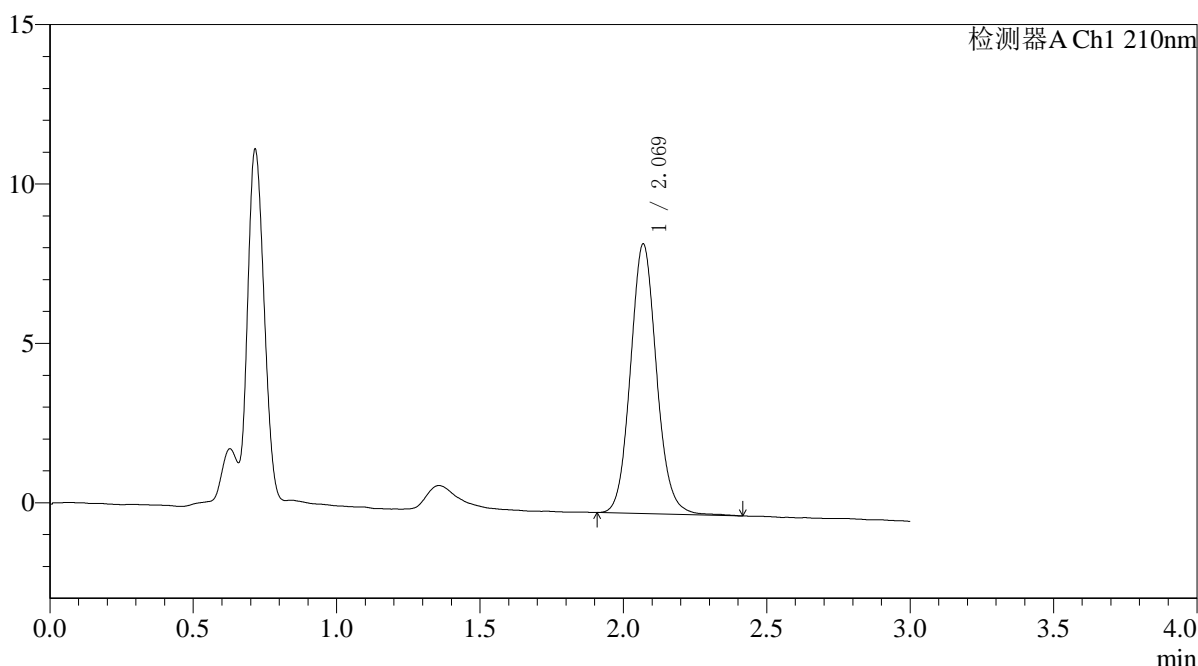
# QTL-392

## <样品信息>

色谱柱 : XB-C18(50\*4.6mm,5μm) 流速: 1.0ml/min  
 柱温 : 30°C 波长:210nm  
 数据文件名: RC\$QTL-392 - 0-47/11-157-2 - cbzj-00637Ap-rcqx-pH4.5jz-1-jf50z-dz1-3.lcd  
 方法文件名: RC\$QTL-392 - QTL-392-rcqx-FX260-pH4.5.lcm  
 批处理文件名: RC\$QTL-392 - 20260525-FX260.lcb  
 样品瓶号 : 1-18 版本号:6.115  
 进样体积 : 20μl 实验者:xiechoajun  
 进样时间 : 2026/05/25 14:17:53 处理者:xiechoajun  
 处理时间 (V2) : 2026/05/26 08:30:18  
 仪器型号: SHIMADZU LC-2050C(FX260)

## <色谱图>

mV



## <峰表>

检测器A Ch1 210nm

峰号	保留时间	面积	面积%	高度	理论塔板数(USP)	拖尾因子	分离度(USP)
1	2.069	53615	100.000	8446	2550	1.097	--
总计		53615	100.000	8446			

图4 熊去氧胆酸口服混悬液溶出曲线测定HPLC图谱  
 参比制剂-00637A批-pH4.5介质-桨法-50转  
 对照品溶液-1-3



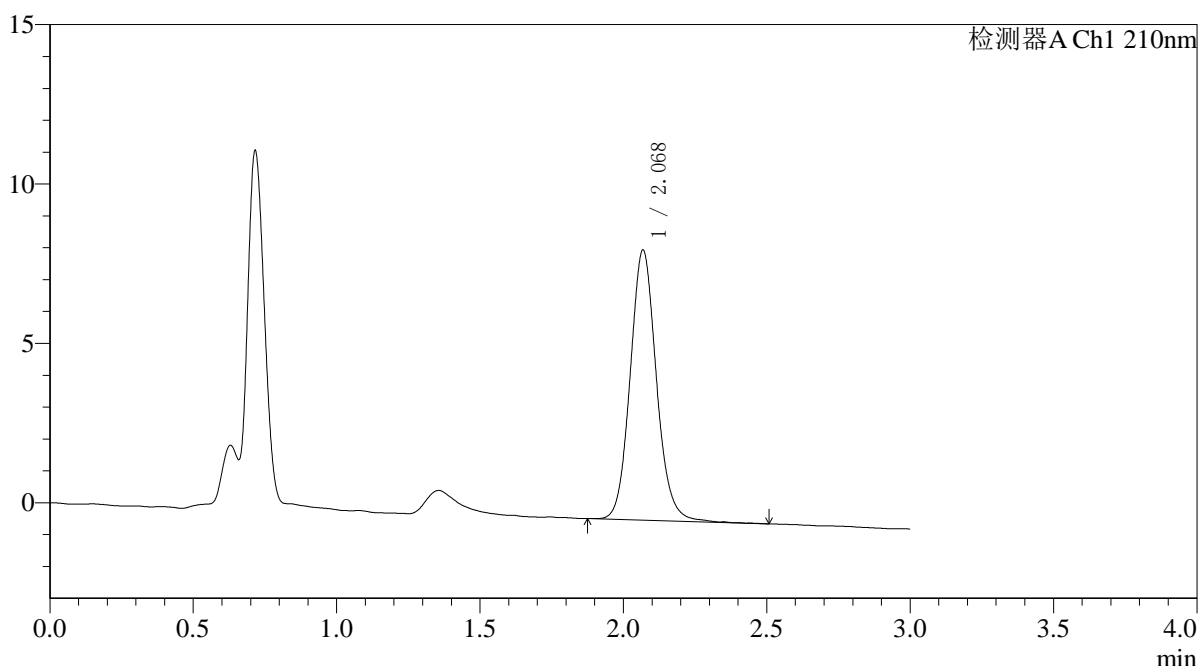
# QTL-392

## <样品信息>

色谱柱 : XB-C18(50\*4.6mm,5μm) 流速: 1.0ml/min  
 柱温 : 30°C 波长:210nm  
 数据文件名: RC\$QTL-392 - 0-47/11-158-2 - cbzj-00637Ap-rcqx-pH4.5jz-1-jf50z-dz1-4.lcd  
 方法文件名: RC\$QTL-392 - QTL-392-rcqx-FX260-pH4.5.lcm  
 批处理文件名: RC\$QTL-392 - 20260525-FX260.lcb  
 样品瓶号 : 1-18 版本号:6.115  
 进样体积 : 20μl 实验者:xiechoajun  
 进样时间 : 2026/05/25 14:21:17 处理者:xiechoajun  
 处理时间 (V2) : 2026/05/26 08:30:21  
 仪器型号: SHIMADZU LC-2050C(FX260)

## <色谱图>

mV



## <峰表>

检测器A Ch1 210nm

峰号	保留时间	面积	面积%	高度	理论塔板数(USP)	拖尾因子	分离度(USP)
1	2.068	53979	100.000	8448	2529	1.102	--
总计		53979	100.000	8448			

图5 熊去氧胆酸口服混悬液溶出曲线测定HPLC图谱  
 参比制剂-00637A批-pH4.5介质-桨法-50转  
 对照品溶液-1-4



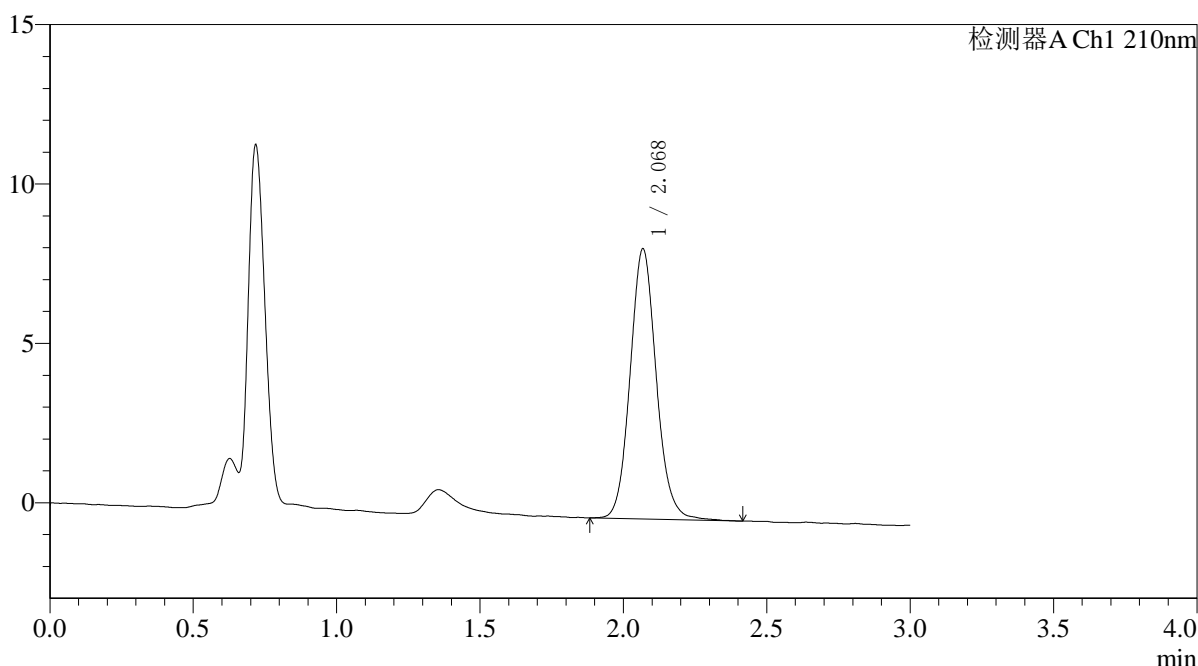
# QTL-392

## <样品信息>

色谱柱 : XB-C18(50\*4.6mm,5μm) 流速: 1.0ml/min  
 柱温 : 30°C 波长:210nm  
 数据文件名: RC\$QTL-392 - 0-47/11-159-2 - cbzj-00637Ap-rcqx-pH4.5jz-1-jf50z-dz1-5.lcd  
 方法文件名: RC\$QTL-392 - QTL-392-rcqx-FX260-pH4.5.lcm  
 批处理文件名: RC\$QTL-392 - 20260525-FX260.lcb  
 样品瓶号 : 1-18  
 进样体积 : 20μl 版本号:6.115  
 进样时间 : 2026/05/25 14:24:41 实验者:xiechaojun  
 处理时间 (V2) : 2026/05/26 08:30:24 处理者:xiechaojun  
 仪器型号: SHIMADZU LC-2050C(FX260)

## <色谱图>

mV



## <峰表>

检测器A Ch1 210nm

峰号	保留时间	面积	面积%	高度	理论塔板数(USP)	拖尾因子	分离度(USP)
1	2.068	53795	100.000	8441	2538	1.098	--
总计		53795	100.000	8441			

图6 熊去氧胆酸口服混悬液溶出曲线测定HPLC图谱  
 参比制剂-00637A批-pH4.5介质-桨法-50转  
 对照品溶液-1-5



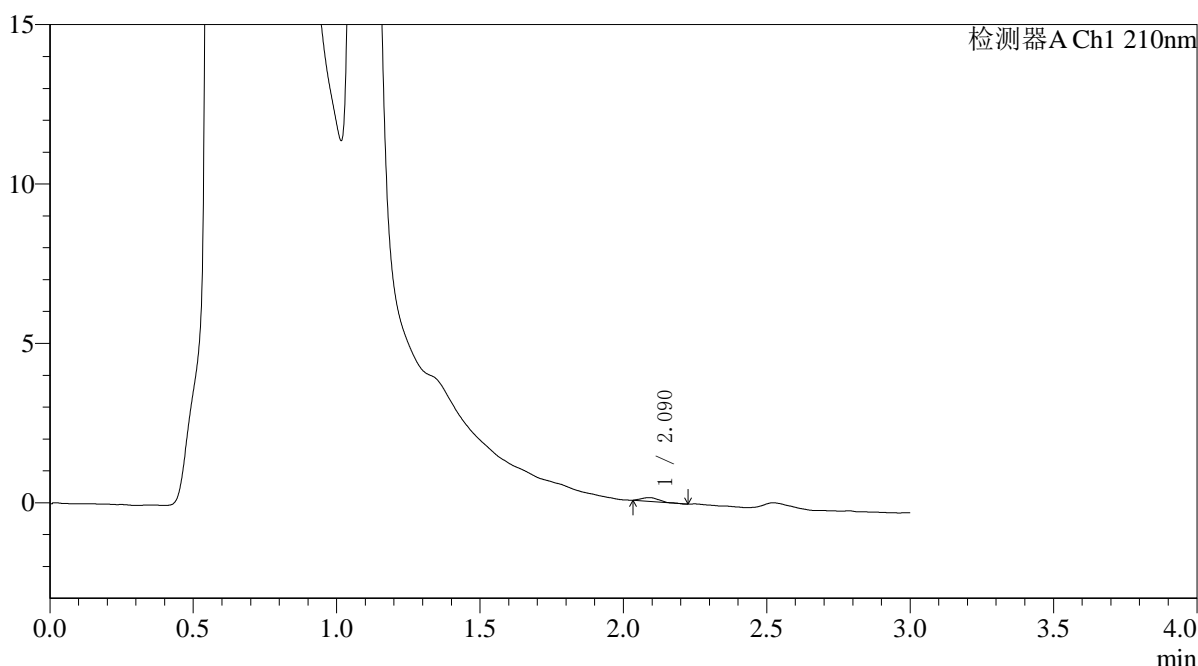
# QTL-392

## <样品信息>

色谱柱 : XB-C18(50\*4.6mm,5μm) 流速: 1.0ml/min  
 柱温 : 30°C 波长:210nm  
 数据文件名: RC\$QTL-392 - 0-47/11-160-2 - cbzj-00637Ap-rcqx-pH4.5jz-1-jf50z-p1-5min.lcd  
 方法文件名: RC\$QTL-392 - QTL-392-rcqx-FX260-pH4.5.lcm  
 批处理文件名: RC\$QTL-392 - 20260525-FX260.lcb  
 样品瓶号 : 1-1 版本号:6.115  
 进样体积 : 20μl 实验者:xiechoajun  
 进样时间 : 2026/05/25 14:28:04 处理者:xiechoajun  
 处理时间 (V2) : 2026/05/26 08:30:27  
 仪器型号: SHIMADZU LC-2050C(FX260)

## <色谱图>

mV



## <峰表>

检测器A Ch1 210nm

峰号	保留时间	面积	面积%	高度	理论塔板数(USP)	拖尾因子	分离度(USP)
1	2.090	478	100.000	117	4967	1.098	--
总计		478	100.000	117			

图7 熊去氧胆酸口服混悬液溶出曲线测定HPLC图谱  
 参比制剂-00637A批-pH4.5介质-浆法-50转-5min-片1  
 供试品溶液-1



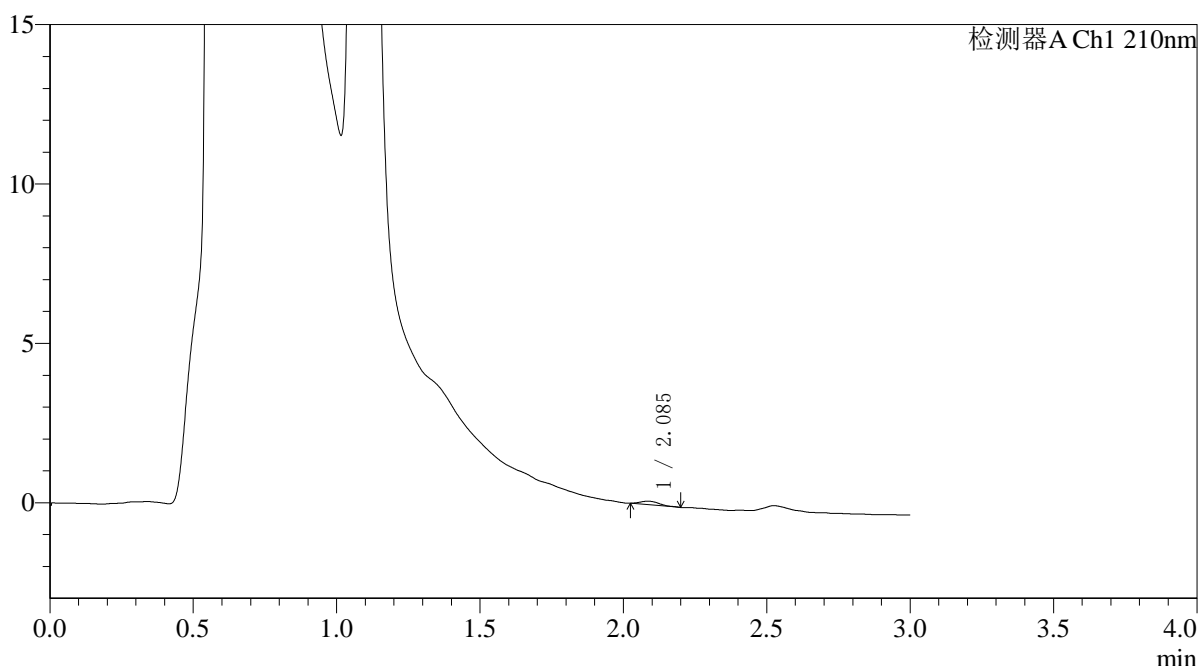
# QTL-392

## <样品信息>

色谱柱 : XB-C18(50\*4.6mm,5μm) 流速: 1.0ml/min  
 柱温 : 30°C 波长:210nm  
 数据文件名: RC\$QTL-392 - 0-47/11-161-2 - cbzj-00637Ap-rcqx-pH4.5jz-1-jf50z-p2-5min.lcd  
 方法文件名: RC\$QTL-392 - QTL-392-rcqx-FX260-pH4.5.lcm  
 批处理文件名: RC\$QTL-392 - 20260525-FX260.lcb  
 样品瓶号 : 1-10  
 进样体积 : 20μl 版本号:6.115  
 进样时间 : 2026/05/25 14:31:27 实验者:xiechoajun  
 处理时间 (V2) : 2026/05/26 08:30:30 处理者:xiechoajun  
 仪器型号: SHIMADZU LC-2050C(FX260)

## <色谱图>

mV



## <峰表>

检测器A Ch1 210nm

峰号	保留时间	面积	面积%	高度	理论塔板数(USP)	拖尾因子	分离度(USP)
1	2.085	492	100.000	109	5117	1.361	--
总计		492	100.000	109			

图8 熊去氧胆酸口服混悬液溶出曲线测定HPLC图谱  
 参比制剂-00637A批-pH4.5介质-桨法-50转-5min-片2  
 供试品溶液-1



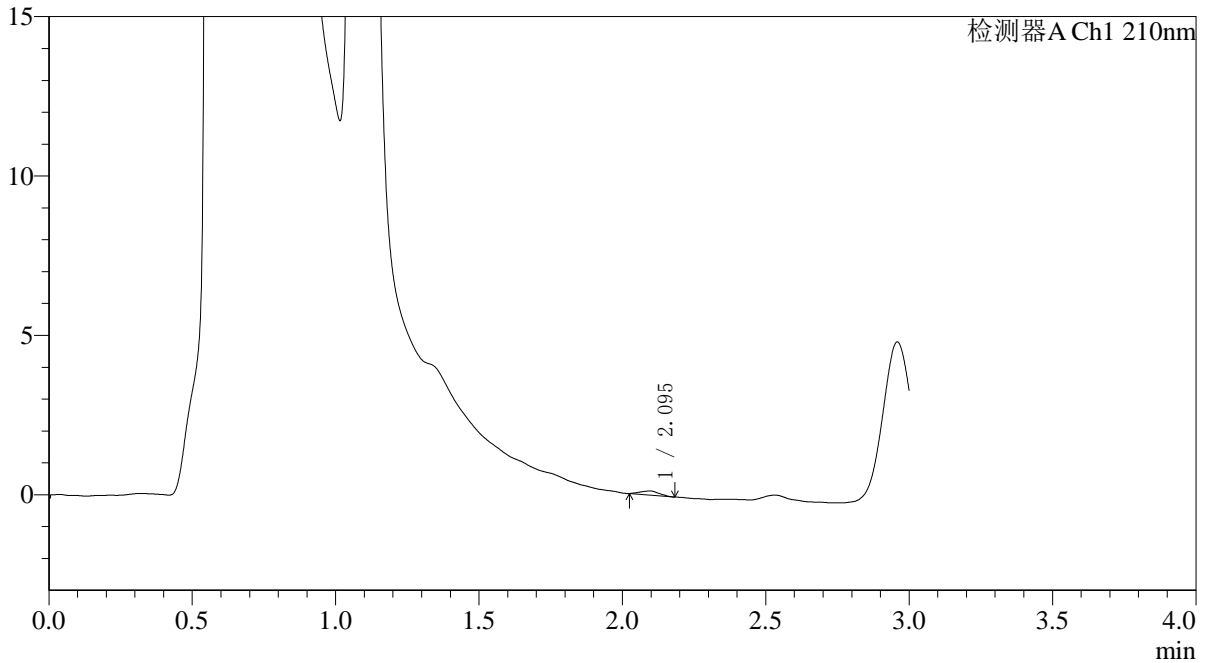
# QTL-392

<样品信息>

色谱柱 : XB-C18(50\*4.6mm,5μm) 流速: 1.0ml/min  
 柱温 : 30°C 波长:210nm  
 数据文件名: RC\$QTL-392 - 0-47/11-162-2 - cbzj-00637Ap-rcqx-pH4.5jz-1-jf50z-p3-5min.lcd  
 方法文件名: RC\$QTL-392 - QTL-392-rcqx-FX260-pH4.5.lcm  
 批处理文件名: RC\$QTL-392 - 20260525-FX260.lcb  
 样品瓶号 : 1-19 版本号:6.115  
 进样体积 : 20μl 实验者:xiechaojun  
 进样时间 : 2026/05/25 14:34:50 处理者:xiechaojun  
 处理时间 (V2) : 2026/05/26 08:30:33  
 仪器型号: SHIMADZU LC-2050C(FX260)

<色谱图>

mV



<峰表>

检测器A Ch1 210nm

峰号	保留时间	面积	面积%	高度	理论塔板数(USP)	拖尾因子	分离度(USP)
1	2.095	565	100.000	128	4489	1.007	--
总计		565	100.000	128			

图9 熊去氧胆酸口服混悬液溶出曲线测定HPLC图谱  
 参比制剂-00637A批-pH4.5介质-桨法-50转-5min-片3  
 供试品溶液-1



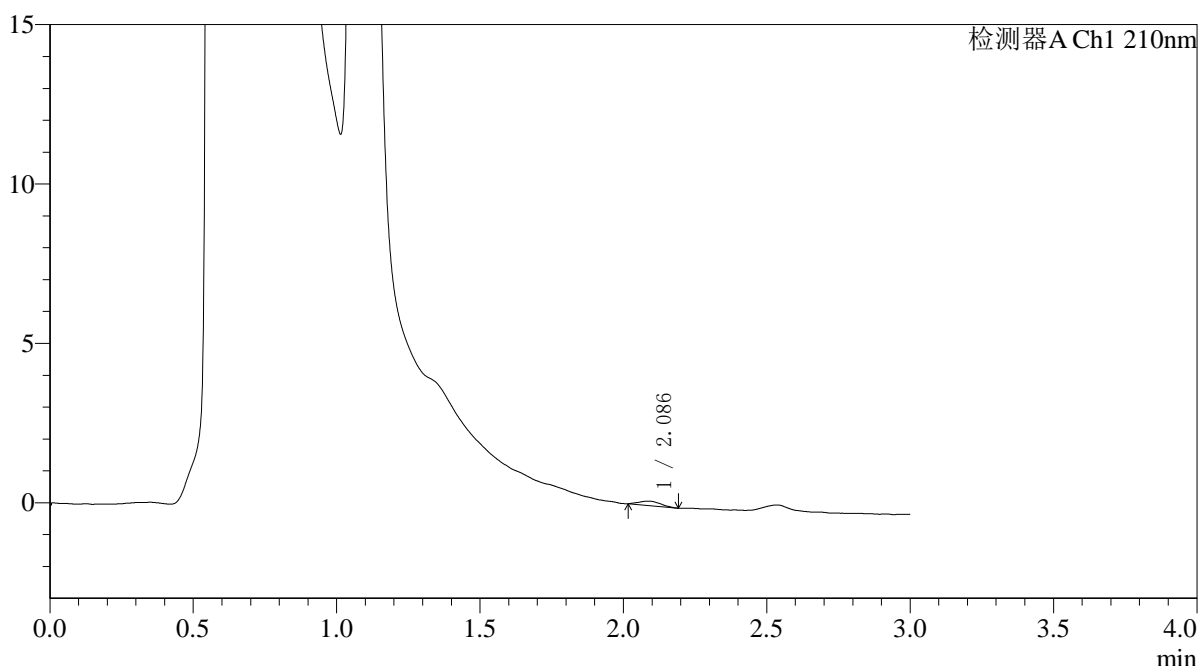
# QTL-392

## <样品信息>

色谱柱 : XB-C18(50\*4.6mm,5μm) 流速: 1.0ml/min  
 柱温 : 30°C 波长:210nm  
 数据文件名: RC\$QTL-392 - 0-47/11-163-2 - cbzj-00637Ap-rcqx-pH4.5jz-1-jf50z-p4-5min.lcd  
 方法文件名: RC\$QTL-392 - QTL-392-rcqx-FX260-pH4.5.lcm  
 批处理文件名: RC\$QTL-392 - 20260525-FX260.lcb  
 样品瓶号 : 1-28  
 进样体积 : 20μl 版本号:6.115  
 进样时间 : 2026/05/25 14:38:12 实验者:xiechaojun  
 处理时间 (V2) : 2026/05/26 08:30:36 处理者:xiechaojun  
 仪器型号: SHIMADZU LC-2050C(FX260)

## <色谱图>

mV



## <峰表>

检测器A Ch1 210nm

峰号	保留时间	面积	面积%	高度	理论塔板数(USP)	拖尾因子	分离度(USP)
1	2.086	702	100.000	136	3640	1.150	--
总计		702	100.000	136			

图10 熊去氧胆酸口服混悬液溶出曲线测定HPLC图谱  
 参比制剂-00637A批-pH4.5介质-浆法-50转-5min-片4  
 供试品溶液-1



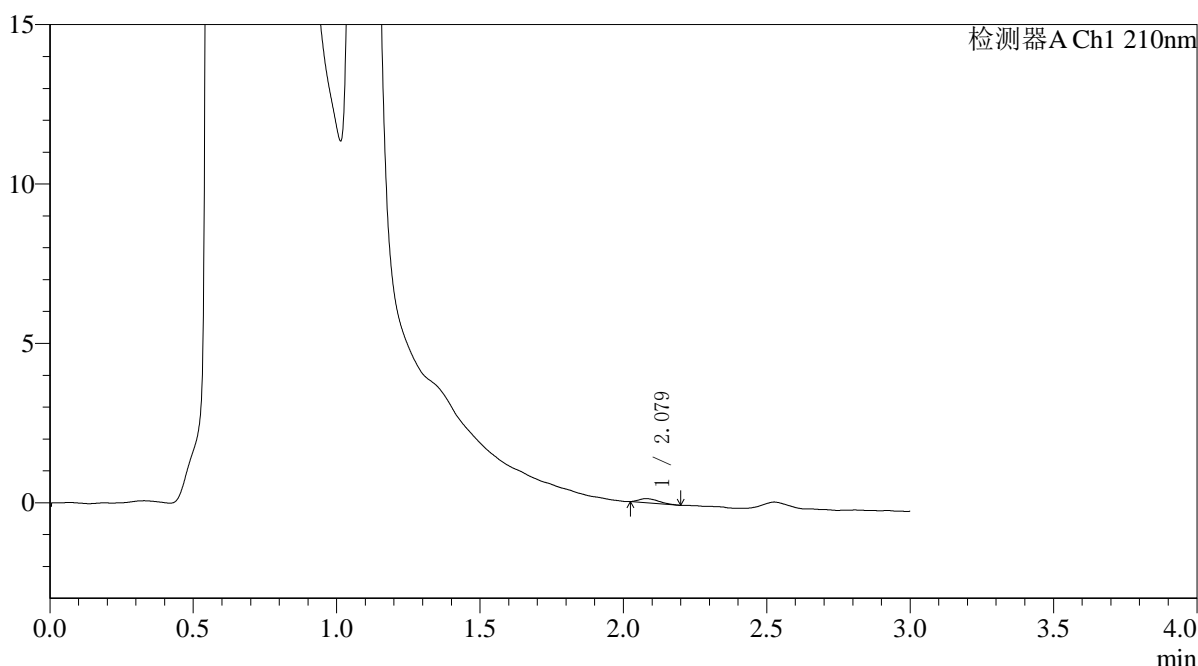
# QTL-392

## <样品信息>

色谱柱 : XB-C18(50\*4.6mm,5μm) 流速: 1.0ml/min  
 柱温 : 30°C 波长: 210nm  
 数据文件名: RC\$QTL-392 - 0-47/11-164-2 - cbzj-00637Ap-rcqx-pH4.5jz-1-jf50z-p5-5min.lcd  
 方法文件名: RC\$QTL-392 - QTL-392-rcqx-FX260-pH4.5.lcm  
 批处理文件名: RC\$QTL-392 - 20260525-FX260.lcb  
 样品瓶号 : 1-37  
 进样体积 : 20μl 版本号: 6.115  
 进样时间 : 2026/05/25 14:41:35 实验者: xiechaojun  
 处理时间 (V2) : 2026/05/26 08:30:39 处理者: xiechaojun  
 仪器型号: SHIMADZU LC-2050C(FX260)

## <色谱图>

mV



## <峰表>

检测器A Ch1 210nm

峰号	保留时间	面积	面积%	高度	理论塔板数(USP)	拖尾因子	分离度(USP)
1	2.079	615	100.000	130	4416	1.442	--
总计		615	100.000	130			

图11 熊去氧胆酸口服混悬液溶出曲线测定HPLC图谱  
 参比制剂-00637A批-pH4.5介质-浆法-50转-5min-片5  
 供试品溶液-1



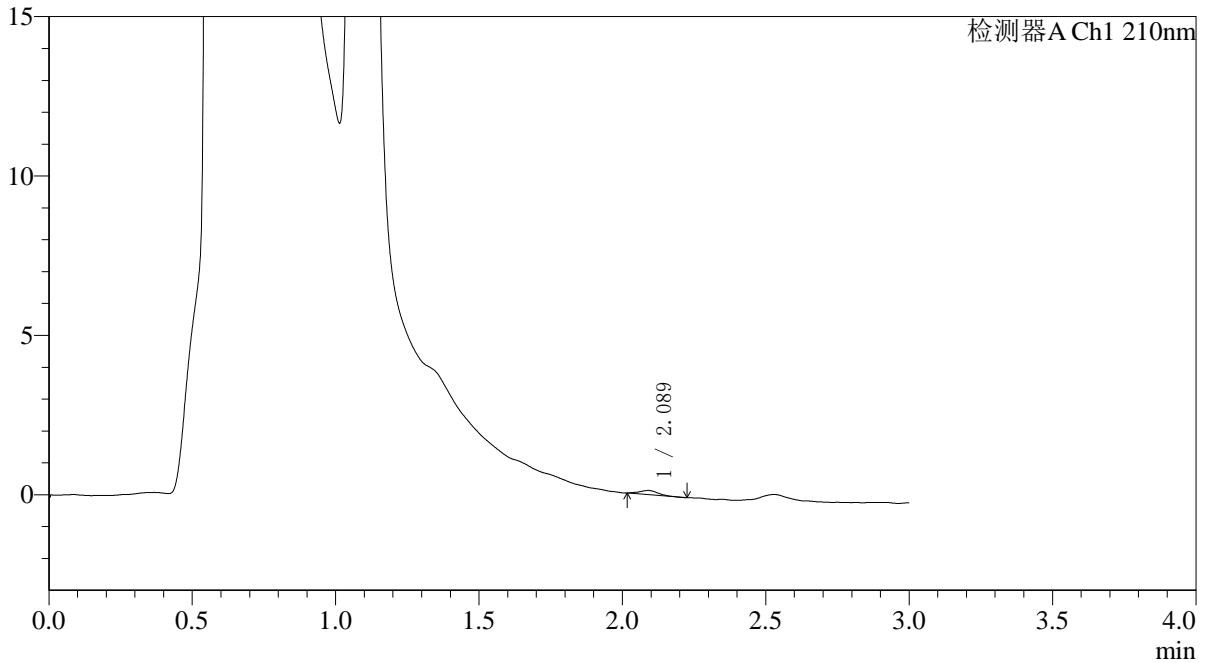
# QTL-392

<样品信息>

色谱柱 : XB-C18(50\*4.6mm,5μm) 流速: 1.0ml/min  
 柱温 : 30°C 波长:210nm  
 数据文件名: RC\$QTL-392 - 0-47/11-165-2 - cbzj-00637Ap-rcqx-pH4.5jz-1-jf50z-p6-5min.lcd  
 方法文件名: RC\$QTL-392 - QTL-392-rcqx-FX260-pH4.5.lcm  
 批处理文件名: RC\$QTL-392 - 20260525-FX260.lcb  
 样品瓶号 : 1-46  
 进样体积 : 20μl 版本号:6.115  
 进样时间 : 2026/05/25 14:44:57 实验者:xiechoajun  
 处理时间 (V2) : 2026/05/26 08:30:42 处理者:xiechoajun  
 仪器型号: SHIMADZU LC-2050C(FX260)

<色谱图>

mV



<峰表>

检测器A Ch1 210nm

峰号	保留时间	面积	面积%	高度	理论塔板数(USP)	拖尾因子	分离度(USP)
1	2.089	599	100.000	132	4971	1.133	--
总计		599	100.000	132			

图12 熊去氧胆酸口服混悬液溶出曲线测定HPLC图谱  
 参比制剂-00637A批-pH4.5介质-桨法-50转-5min-片6  
 供试品溶液-1



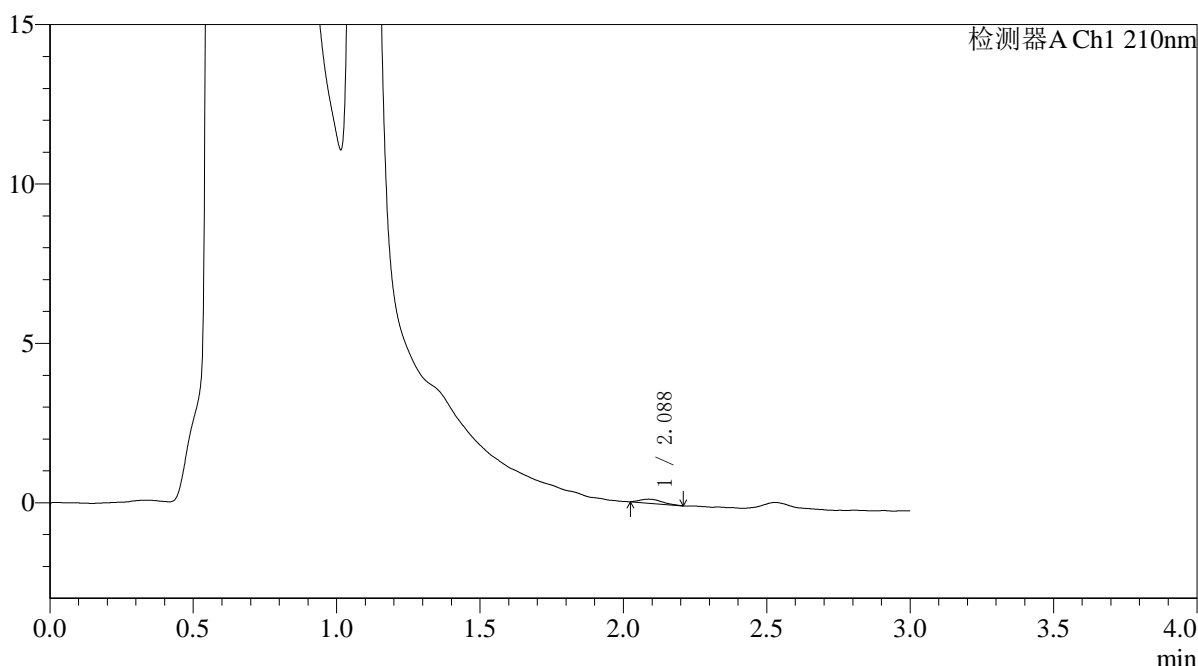
# QTL-392

## <样品信息>

色谱柱 : XB-C18(50\*4.6mm,5μm) 流速: 1.0ml/min  
 柱温 : 30°C 波长:210nm  
 数据文件名: RC\$QTL-392 - 0-47/11-166-2 - cbzj-00637Ap-rcqx-pH4.5jz-1-jf50z-p1-10min.lcd  
 方法文件名: RC\$QTL-392 - QTL-392-rcqx-FX260-pH4.5.lcm  
 批处理文件名: RC\$QTL-392 - 20260525-FX260.lcb  
 样品瓶号 : 1-2  
 进样体积 : 20μl 版本号:6.115  
 进样时间 : 2026/05/25 14:48:20 实验者:xiechaojun  
 处理时间 (V2) : 2026/05/26 08:30:45 处理者:xiechaojun  
 仪器型号: SHIMADZU LC-2050C(FX260)

## <色谱图>

mV



## <峰表>

检测器A Ch1 210nm

峰号	保留时间	面积	面积%	高度	理论塔板数(USP)	拖尾因子	分离度(USP)
1	2.088	673	100.000	126	3619	1.387	--
总计		673	100.000	126			

图13 熊去氧胆酸口服混悬液溶出曲线测定HPLC图谱  
 参比制剂-00637A批-pH4.5介质-浆法-50转-10min-片1  
 供试品溶液-1



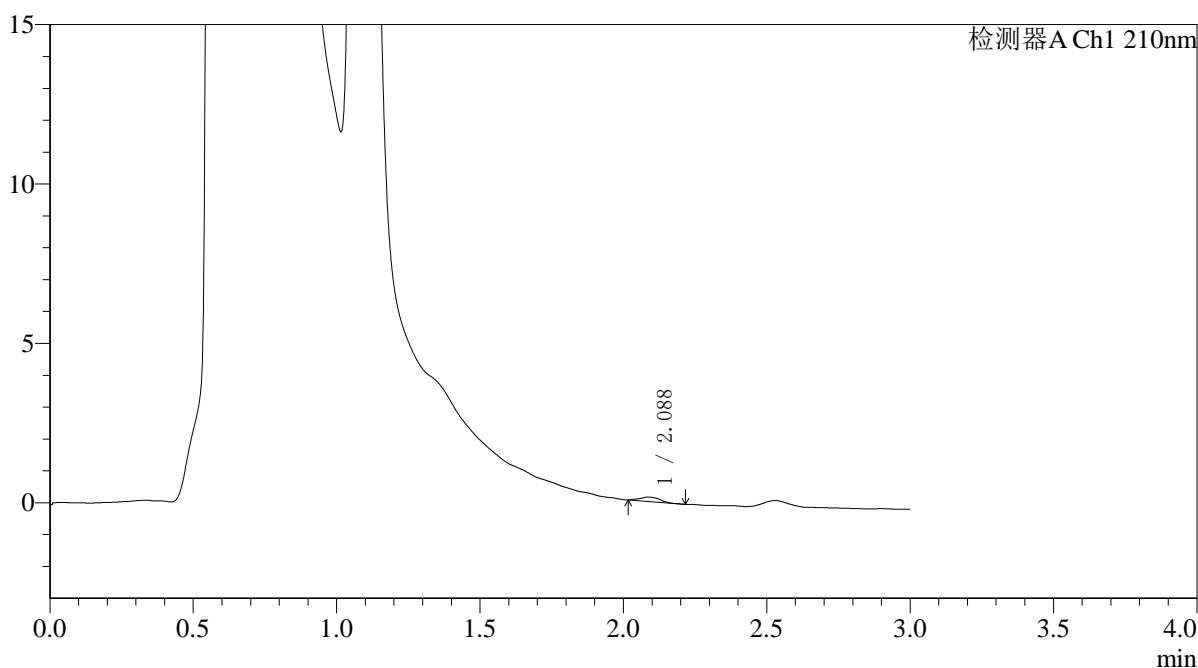
# QTL-392

## <样品信息>

色谱柱 : XB-C18(50\*4.6mm,5μm) 流速: 1.0ml/min  
 柱温 : 30°C 波长:210nm  
 数据文件名: RC\$QTL-392 - 0-47/11-167-2 - cbzj-00637Ap-rcqx-pH4.5jz-1-jf50z-p2-10min.lcd  
 方法文件名: RC\$QTL-392 - QTL-392-rcqx-FX260-pH4.5.lcm  
 批处理文件名: RC\$QTL-392 - 20260525-FX260.lcb  
 样品瓶号 : 1-11 版本号:6.115  
 进样体积 : 20μl 实验者:xiechaojun  
 进样时间 : 2026/05/25 14:51:43 处理者:xiechaojun  
 处理时间 (V2) : 2026/05/26 08:30:47  
 仪器型号: SHIMADZU LC-2050C(FX260)

## <色谱图>

mV



## <峰表>

检测器A Ch1 210nm

峰号	保留时间	面积	面积%	高度	理论塔板数(USP)	拖尾因子	分离度(USP)
1	2.088	664	100.000	139	4774	1.067	--
总计		664	100.000	139			

图14 熊去氧胆酸口服混悬液溶出曲线测定HPLC图谱  
 参比制剂-00637A批-pH4.5介质-浆法-50转-10min-片2  
 供试品溶液-1



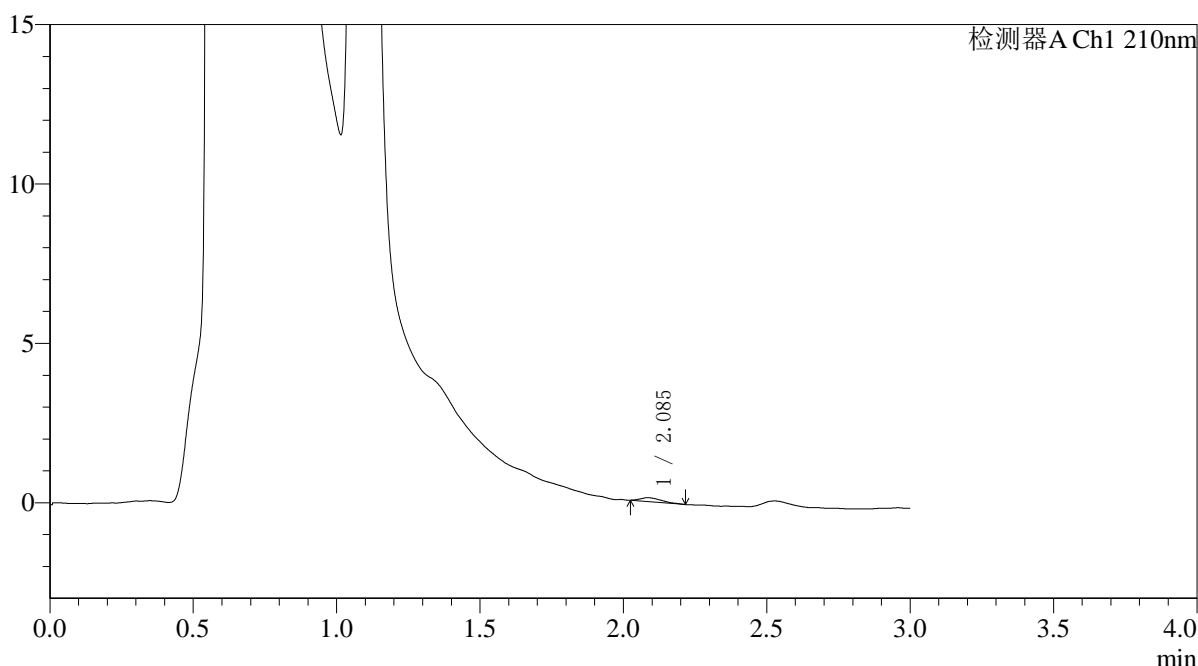
# QTL-392

## <样品信息>

色谱柱 : XB-C18(50\*4.6mm,5μm) 流速: 1.0ml/min  
 柱温 : 30°C 波长:210nm  
 数据文件名: RC\$QTL-392 - 0-47/11-168-2 - cbzj-00637Ap-rcqx-pH4.5jz-1-jf50z-p3-10min.lcd  
 方法文件名: RC\$QTL-392 - QTL-392-rcqx-FX260-pH4.5.lcm  
 批处理文件名: RC\$QTL-392 - 20260525-FX260.lcb  
 样品瓶号 : 1-20  
 进样体积 : 20μl 版本号:6.115  
 进样时间 : 2026/05/25 14:55:06 实验者:xiechaojun  
 处理时间 (V2) : 2026/05/26 08:30:50 处理者:xiechaojun  
 仪器型号: SHIMADZU LC-2050C(FX260)

## <色谱图>

mV



## <峰表>

检测器A Ch1 210nm

峰号	保留时间	面积	面积%	高度	理论塔板数(USP)	拖尾因子	分离度(USP)
1	2.085	615	100.000	120	3568	1.498	--
总计		615	100.000	120			

图15 熊去氧胆酸口服混悬液溶出曲线测定HPLC图谱  
 参比制剂-00637A批-pH4.5介质-浆法-50转-10min-片3  
 供试品溶液-1



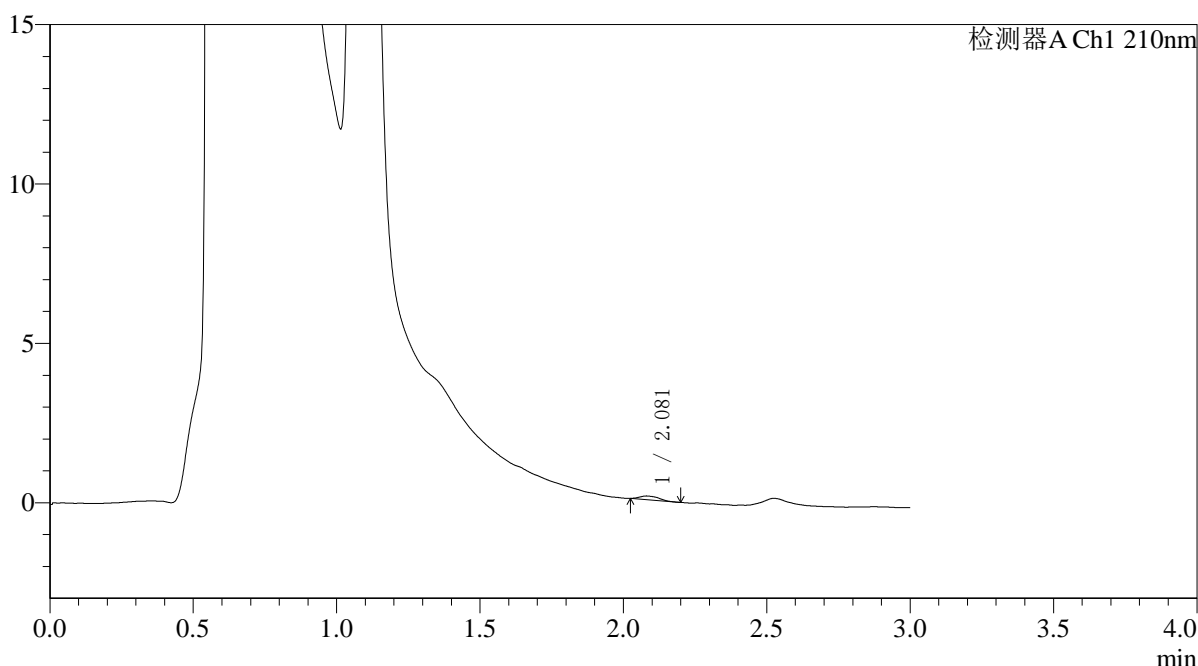
# QTL-392

## <样品信息>

色谱柱 : XB-C18(50\*4.6mm,5μm) 流速: 1.0ml/min  
 柱温 : 30°C 波长:210nm  
 数据文件名: RC\$QTL-392 - 0-47/11-169-2 - cbzj-00637Ap-rcqx-pH4.5jz-1-jf50z-p4-10min.lcd  
 方法文件名: RC\$QTL-392 - QTL-392-rcqx-FX260-pH4.5.lcm  
 批处理文件名: RC\$QTL-392 - 20260525-FX260.lcb  
 样品瓶号 : 1-29 版本号:6.115  
 进样体积 : 20μl 实验者:xiechaojun  
 进样时间 : 2026/05/25 14:58:29 处理者:xiechaojun  
 处理时间 (V2) : 2026/05/26 08:30:53  
 仪器型号: SHIMADZU LC-2050C(FX260)

## <色谱图>

mV



## <峰表>

检测器A Ch1 210nm

峰号	保留时间	面积	面积%	高度	理论塔板数(USP)	拖尾因子	分离度(USP)
1	2.081	529	100.000	115	4811	1.322	--
总计		529	100.000	115			

图16 熊去氧胆酸口服混悬液溶出曲线测定HPLC图谱  
 参比制剂-00637A批-pH4.5介质-浆法-50转-10min-片4  
 供试品溶液-1



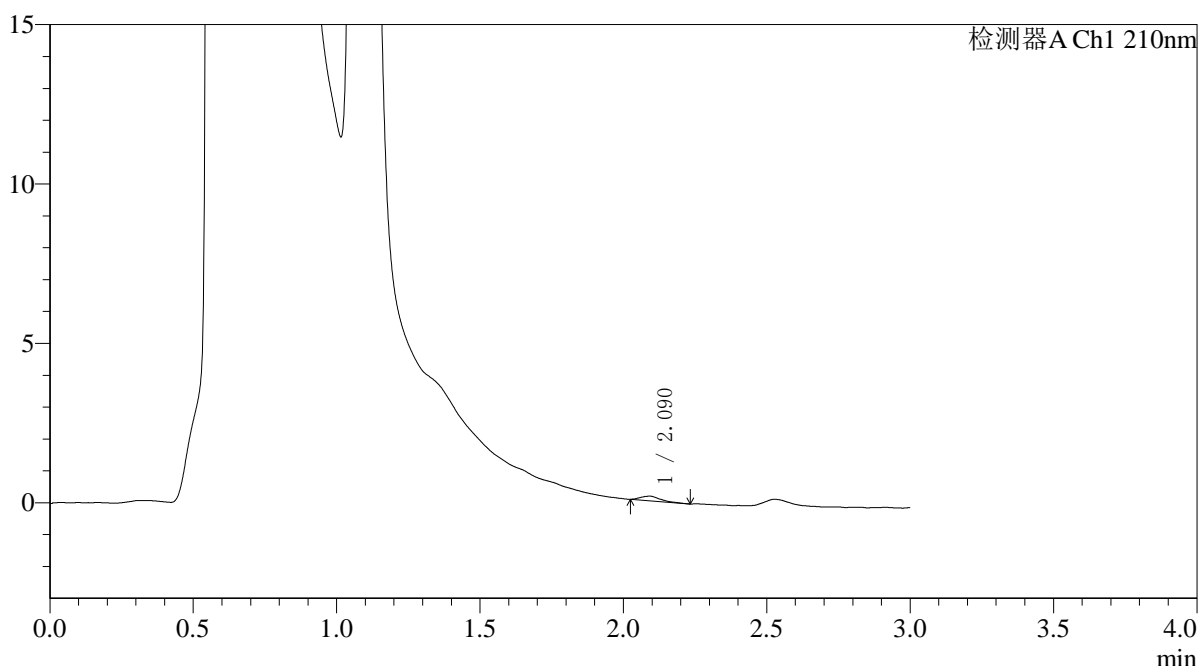
# QTL-392

## <样品信息>

色谱柱 : XB-C18(50\*4.6mm,5μm) 流速: 1.0ml/min  
 柱温 : 30°C 波长:210nm  
 数据文件名: RC\$QTL-392 - 0-47/11-170-2 - cbzj-00637Ap-rcqx-pH4.5jz-1-jf50z-p5-10min.lcd  
 方法文件名: RC\$QTL-392 - QTL-392-rcqx-FX260-pH4.5.lcm  
 批处理文件名: RC\$QTL-392 - 20260525-FX260.lcb  
 样品瓶号 : 1-38  
 进样体积 : 20μl 版本号:6.115  
 进样时间 : 2026/05/25 15:01:51 实验者:xiechoajun  
 处理时间 (V2) : 2026/05/26 08:30:56 处理者:xiechoajun  
 仪器型号: SHIMADZU LC-2050C(FX260)

## <色谱图>

mV



## <峰表>

检测器A Ch1 210nm

峰号	保留时间	面积	面积%	高度	理论塔板数(USP)	拖尾因子	分离度(USP)
1	2.090	659	100.000	141	4636	1.383	--
总计		659	100.000	141			

图17 熊去氧胆酸口服混悬液溶出曲线测定HPLC图谱  
 参比制剂-00637A批-pH4.5介质-浆法-50转-10min-片5  
 供试品溶液-1



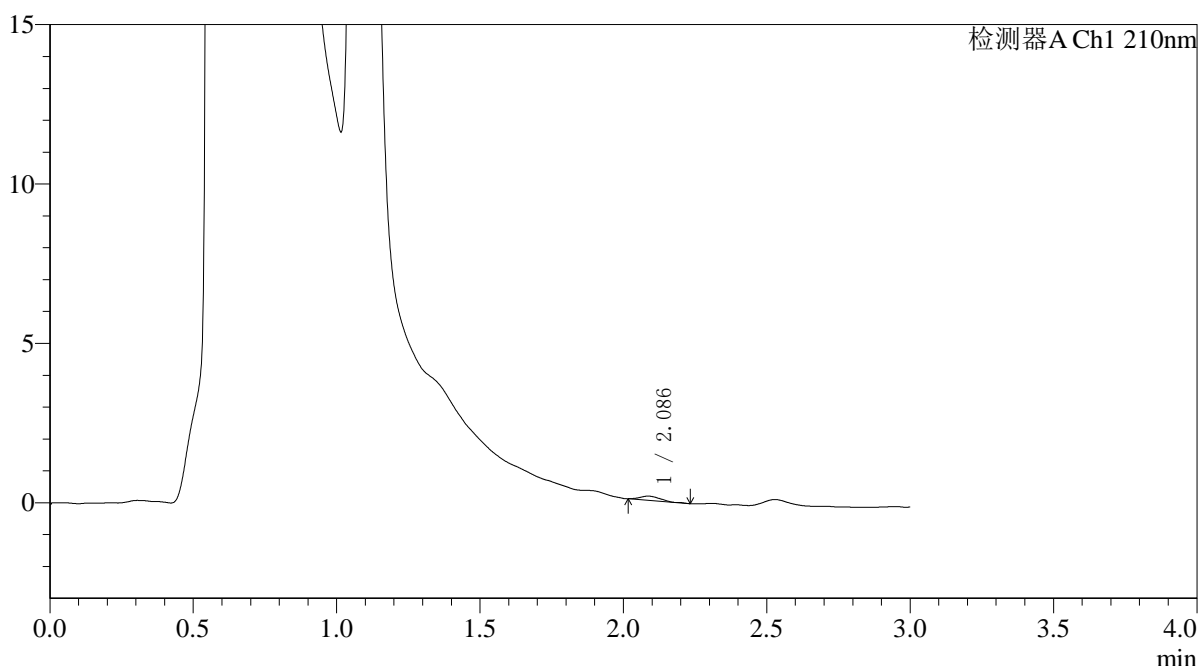
# QTL-392

## <样品信息>

色谱柱 : XB-C18(50\*4.6mm,5μm) 流速: 1.0ml/min  
 柱温 : 30°C 波长:210nm  
 数据文件名: RC\$QTL-392 - 0-47/11-171-2 - cbzj-00637Ap-rcqx-pH4.5jz-1-jf50z-p6-10min.lcd  
 方法文件名: RC\$QTL-392 - QTL-392-rcqx-FX260-pH4.5.lcm  
 批处理文件名: RC\$QTL-392 - 20260525-FX260.lcb  
 样品瓶号 : 1-47  
 进样体积 : 20μl 版本号:6.115  
 进样时间 : 2026/05/25 15:05:15 实验者:xiechaojun  
 处理时间 (V2) : 2026/05/26 08:30:59 处理者:xiechaojun  
 仪器型号: SHIMADZU LC-2050C(FX260)

## <色谱图>

mV



## <峰表>

检测器A Ch1 210nm

峰号	保留时间	面积	面积%	高度	理论塔板数(USP)	拖尾因子	分离度(USP)
1	2.086	654	100.000	132	3774	1.151	--
总计		654	100.000	132			

图18 熊去氧胆酸口服混悬液溶出曲线测定HPLC图谱  
 参比制剂-00637A批-pH4.5介质-浆法-50转-10min-片6  
 供试品溶液-1



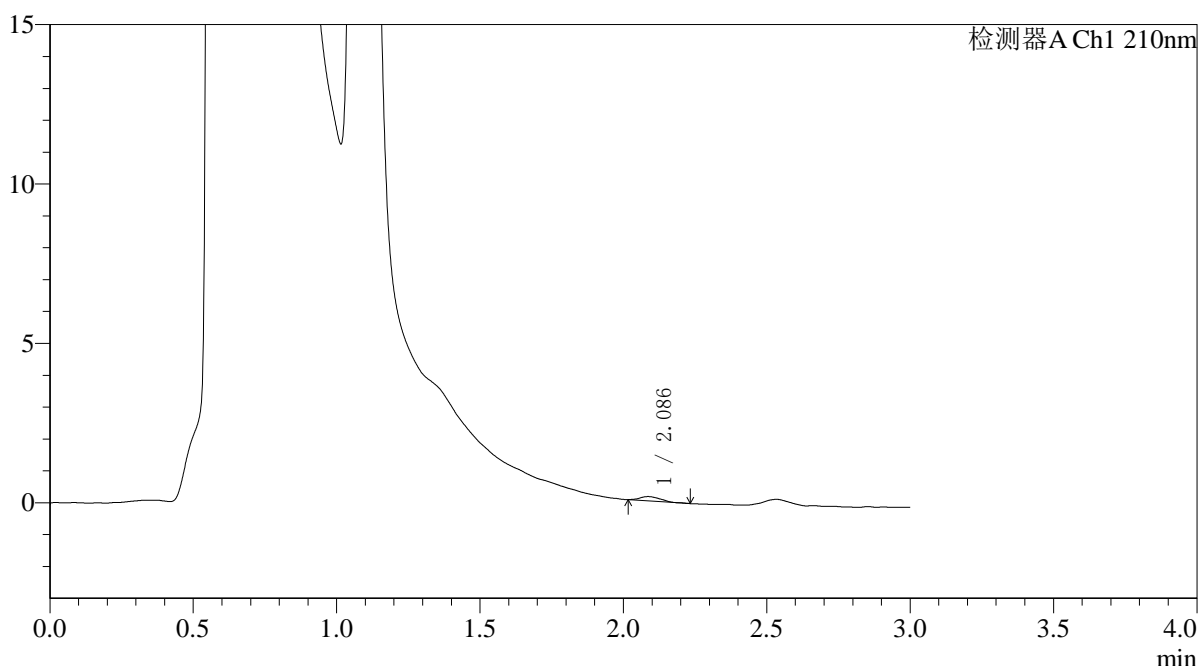
# QTL-392

## <样品信息>

色谱柱 : XB-C18(50\*4.6mm,5μm) 流速: 1.0ml/min  
 柱温 : 30°C 波长:210nm  
 数据文件名: RC\$QTL-392 - 0-47/11-172-2 - cbzj-00637Ap-rcqx-pH4.5jz-1-jf50z-p1-15min.lcd  
 方法文件名: RC\$QTL-392 - QTL-392-rcqx-FX260-pH4.5.lcm  
 批处理文件名: RC\$QTL-392 - 20260525-FX260.lcb  
 样品瓶号 : 1-3  
 进样体积 : 20μl 版本号:6.115  
 进样时间 : 2026/05/25 15:08:38 实验者:xiechoajun  
 处理时间 (V2) : 2026/05/26 08:31:01 处理者:xiechoajun  
 仪器型号: SHIMADZU LC-2050C(FX260)

## <色谱图>

mV



## <峰表>

检测器A Ch1 210nm

峰号	保留时间	面积	面积%	高度	理论塔板数(USP)	拖尾因子	分离度(USP)
1	2.086	657	100.000	134	3948	1.186	--
总计		657	100.000	134			

图19 熊去氧胆酸口服混悬液溶出曲线测定HPLC图谱  
 参比制剂-00637A批-pH4.5介质-浆法-50转-15min-片1  
 供试品溶液-1



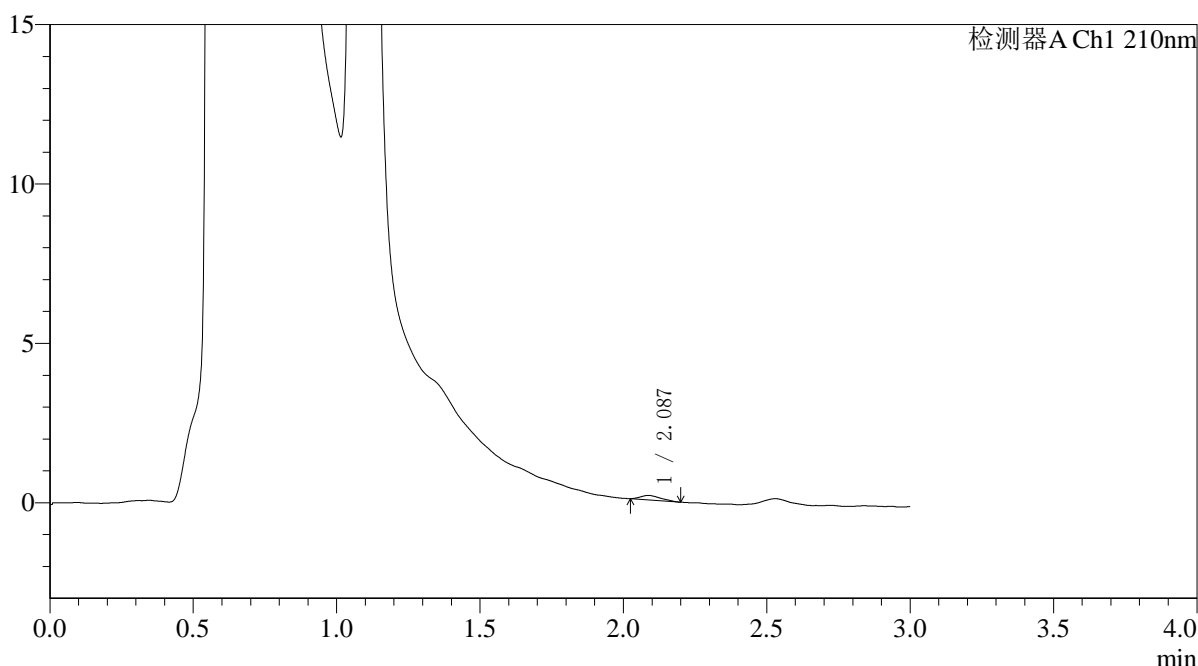
# QTL-392

## <样品信息>

色谱柱 : XB-C18(50\*4.6mm,5μm) 流速: 1.0ml/min  
 柱温 : 30°C 波长:210nm  
 数据文件名: RC\$QTL-392 - 0-47/11-173-2 - cbzj-00637Ap-rcqx-pH4.5jz-1-jf50z-p2-15min.lcd  
 方法文件名: RC\$QTL-392 - QTL-392-rcqx-FX260-pH4.5.lcm  
 批处理文件名: RC\$QTL-392 - 20260525-FX260.lcb  
 样品瓶号 : 1-12  
 进样体积 : 20μl 版本号:6.115  
 进样时间 : 2026/05/25 15:12:01 实验者:xiechaojun  
 处理时间 (V2) : 2026/05/26 08:31:04 处理者:xiechaojun  
 仪器型号: SHIMADZU LC-2050C(FX260)

## <色谱图>

mV



## <峰表>

检测器A Ch1 210nm

峰号	保留时间	面积	面积%	高度	理论塔板数(USP)	拖尾因子	分离度(USP)
1	2.087	681	100.000	140	3744	1.324	--
总计		681	100.000	140			

图20 熊去氧胆酸口服混悬液溶出曲线测定HPLC图谱  
 参比制剂-00637A批-pH4.5介质-浆法-50转-15min-片2  
 供试品溶液-1



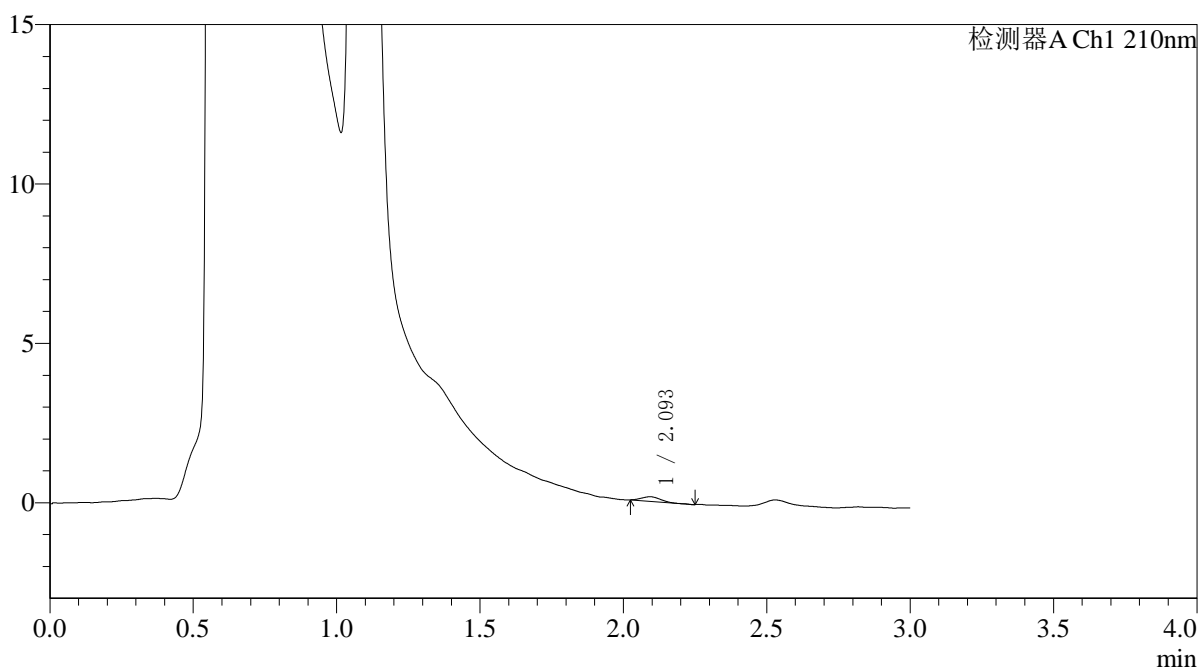
# QTL-392

## <样品信息>

色谱柱 : XB-C18(50\*4.6mm,5μm) 流速: 1.0ml/min  
 柱温 : 30°C 波长:210nm  
 数据文件名: RC\$QTL-392 - 0-47/11-174-2 - cbzj-00637Ap-rcqx-pH4.5jz-1-jf50z-p3-15min.lcd  
 方法文件名: RC\$QTL-392 - QTL-392-rcqx-FX260-pH4.5.lcm  
 批处理文件名: RC\$QTL-392 - 20260525-FX260.lcb  
 样品瓶号 : 1-21 版本号:6.115  
 进样体积 : 20μl 实验者:xiechaojun  
 进样时间 : 2026/05/25 15:15:24 处理者:xiechaojun  
 处理时间 (V2) : 2026/05/26 08:31:07  
 仪器型号: SHIMADZU LC-2050C(FX260)

## <色谱图>

mV



## <峰表>

检测器A Ch1 210nm

峰号	保留时间	面积	面积%	高度	理论塔板数(USP)	拖尾因子	分离度(USP)
1	2.093	635	100.000	144	4479	1.113	--
总计		635	100.000	144			

图21 熊去氧胆酸口服混悬液溶出曲线测定HPLC图谱  
 参比制剂-00637A批-pH4.5介质-浆法-50转-15min-片3  
 供试品溶液-1



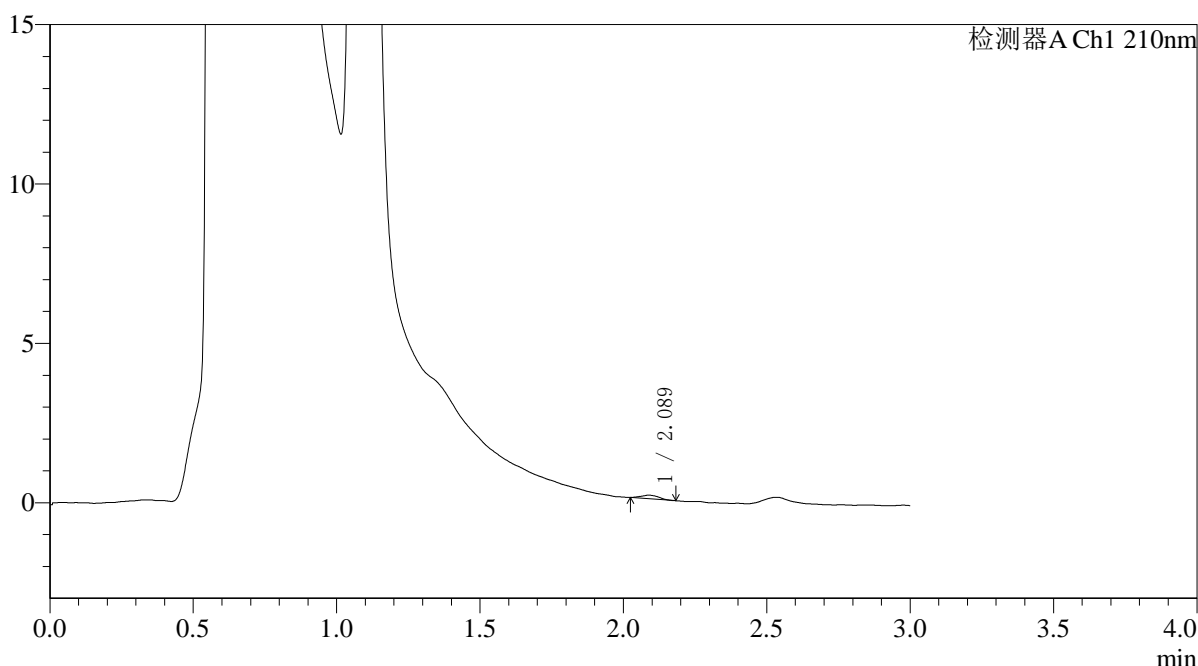
# QTL-392

## <样品信息>

色谱柱 : XB-C18(50\*4.6mm,5μm) 流速: 1.0ml/min  
 柱温 : 30°C 波长:210nm  
 数据文件名: RC\$QTL-392 - 0-47/11-175-2 - cbzj-00637Ap-rcqx-pH4.5jz-1-jf50z-p4-15min.lcd  
 方法文件名: RC\$QTL-392 - QTL-392-rcqx-FX260-pH4.5.lcm  
 批处理文件名: RC\$QTL-392 - 20260525-FX260.lcb  
 样品瓶号 : 1-30  
 进样体积 : 20μl 版本号:6.115  
 进样时间 : 2026/05/25 15:18:47 实验者:xiechaojun  
 处理时间 (V2) : 2026/05/26 08:31:10 处理者:xiechaojun  
 仪器型号: SHIMADZU LC-2050C(FX260)

## <色谱图>

mV



## <峰表>

检测器A Ch1 210nm

峰号	保留时间	面积	面积%	高度	理论塔板数(USP)	拖尾因子	分离度(USP)
1	2.089	488	100.000	114	5305	1.069	--
总计		488	100.000	114			

图22 熊去氧胆酸口服混悬液溶出曲线测定HPLC图谱  
 参比制剂-00637A批-pH4.5介质-浆法-50转-15min-片4  
 供试品溶液-1



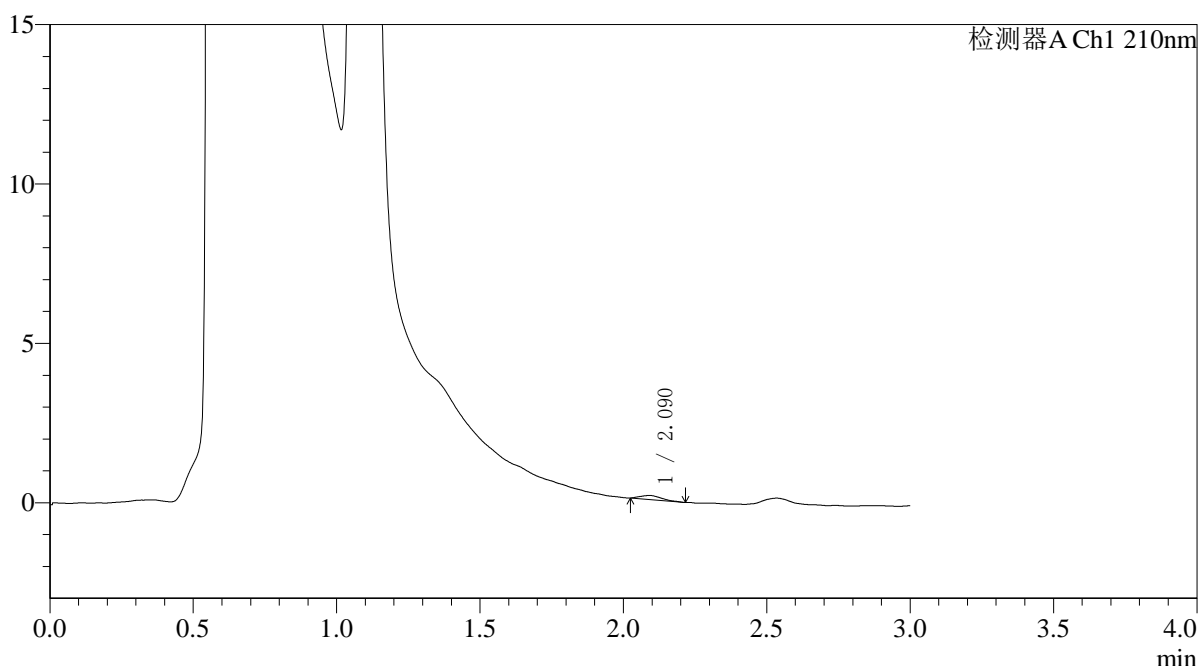
# QTL-392

## <样品信息>

色谱柱 : XB-C18(50\*4.6mm,5μm) 流速: 1.0ml/min  
 柱温 : 30°C 波长:210nm  
 数据文件名: RC\$QTL-392 - 0-47/11-176-2 - cbzj-00637Ap-rcqx-pH4.5jz-1-jf50z-p5-15min.lcd  
 方法文件名: RC\$QTL-392 - QTL-392-rcqx-FX260-pH4.5.lcm  
 批处理文件名: RC\$QTL-392 - 20260525-FX260.lcb  
 样品瓶号 : 1-39  
 进样体积 : 20μl 版本号:6.115  
 进样时间 : 2026/05/25 15:22:09 实验者:xiechaojun  
 处理时间 (V2) : 2026/05/26 08:31:13 处理者:xiechaojun  
 仪器型号: SHIMADZU LC-2050C(FX260)

## <色谱图>

mV



## <峰表>

检测器A Ch1 210nm

峰号	保留时间	面积	面积%	高度	理论塔板数(USP)	拖尾因子	分离度(USP)
1	2.090	647	100.000	128	3272	1.352	--
总计		647	100.000	128			

图23 熊去氧胆酸口服混悬液溶出曲线测定HPLC图谱  
 参比制剂-00637A批-pH4.5介质-浆法-50转-15min-片5  
 供试品溶液-1



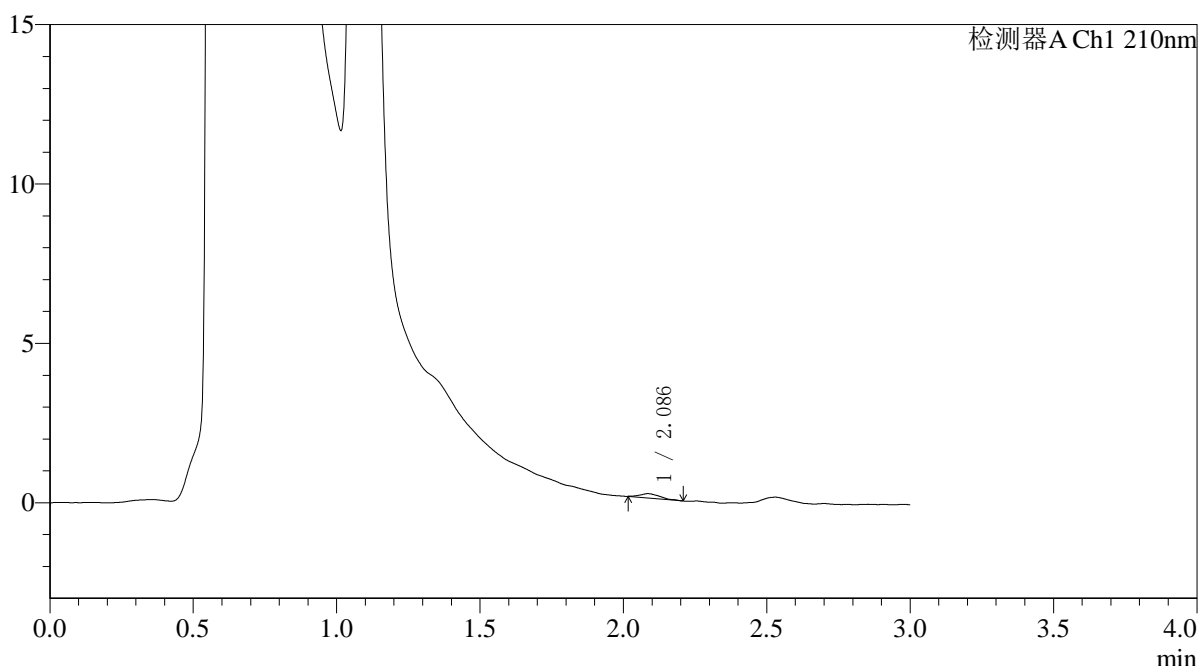
# QTL-392

## <样品信息>

色谱柱 : XB-C18(50\*4.6mm,5μm) 流速: 1.0ml/min  
 柱温 : 30°C 波长: 210nm  
 数据文件名: RC\$QTL-392 - 0-47/11-177-2 - cbzj-00637Ap-rcqx-pH4.5jz-1-jf50z-p6-15min.lcd  
 方法文件名: RC\$QTL-392 - QTL-392-rcqx-FX260-pH4.5.lcm  
 批处理文件名: RC\$QTL-392 - 20260525-FX260.lcb  
 样品瓶号 : 1-48  
 进样体积 : 20μl 版本号: 6.115  
 进样时间 : 2026/05/25 15:25:32 实验者: xiechaojun  
 处理时间 (V2) : 2026/05/26 08:31:16 处理者: xiechaojun  
 仪器型号: SHIMADZU LC-2050C(FX260)

## <色谱图>

mV



## <峰表>

检测器A Ch1 210nm

峰号	保留时间	面积	面积%	高度	理论塔板数(USP)	拖尾因子	分离度(USP)
1	2.086	650	100.000	135	4312	1.316	--
总计		650	100.000	135			

图24 熊去氧胆酸口服混悬液溶出曲线测定HPLC图谱  
 参比制剂-00637A批-pH4.5介质-浆法-50转-15min-片6  
 供试品溶液-1



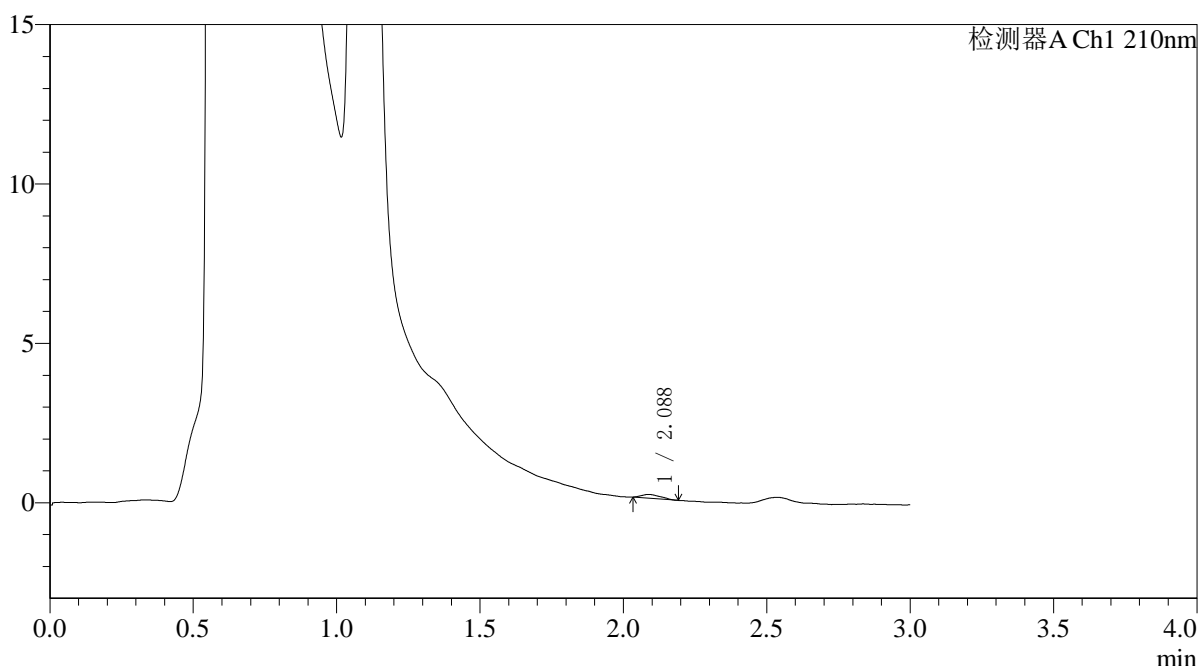
# QTL-392

## <样品信息>

色谱柱 : XB-C18(50\*4.6mm,5μm) 流速: 1.0ml/min  
 柱温 : 30°C 波长:210nm  
 数据文件名: RC\$QTL-392 - 0-47/11-178-2 - cbzj-00637Ap-rcqx-pH4.5jz-1-jf50z-p1-20min.lcd  
 方法文件名: RC\$QTL-392 - QTL-392-rcqx-FX260-pH4.5.lcm  
 批处理文件名: RC\$QTL-392 - 20260525-FX260.lcb  
 样品瓶号 : 1-4  
 进样体积 : 20μl 版本号:6.115  
 进样时间 : 2026/05/25 15:28:56 实验者:xiechaojun  
 处理时间 (V2) : 2026/05/26 08:31:19 处理者:xiechaojun  
 仪器型号: SHIMADZU LC-2050C(FX260)

## <色谱图>

mV



## <峰表>

检测器A Ch1 210nm

峰号	保留时间	面积	面积%	高度	理论塔板数(USP)	拖尾因子	分离度(USP)
1	2.088	549	100.000	119	4003	1.284	--
总计		549	100.000	119			

图25 熊去氧胆酸口服混悬液溶出曲线测定HPLC图谱  
 参比制剂-00637A批-pH4.5介质-浆法-50转-20min-片1  
 供试品溶液-1



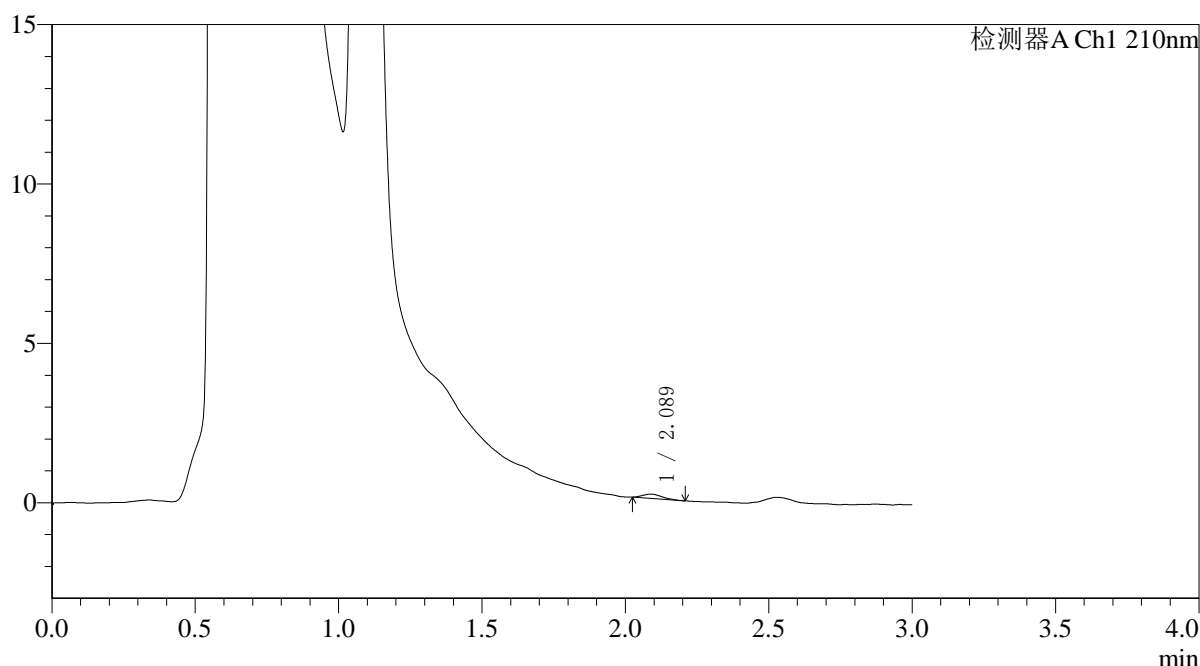
# QTL-392

## <样品信息>

色谱柱 : XB-C18(50\*4.6mm,5μm) 流速: 1.0ml/min  
 柱温 : 30°C 波长:210nm  
 数据文件名: RC\$QTL-392 - 0-47/11-179-2 - cbzj-00637Ap-rcqx-pH4.5jz-1-jf50z-p2-20min.lcd  
 方法文件名: RC\$QTL-392 - QTL-392-rcqx-FX260-pH4.5.lcm  
 批处理文件名: RC\$QTL-392 - 20260525-FX260.lcb  
 样品瓶号 : 1-13 版本号:6.115  
 进样体积 : 20μl 实验者:xiechoajun  
 进样时间 : 2026/05/25 15:32:18 处理者:xiechoajun  
 处理时间 (V2) : 2026/05/26 08:31:22  
 仪器型号: SHIMADZU LC-2050C(FX260)

## <色谱图>

mV



## <峰表>

检测器A Ch1 210nm

峰号	保留时间	面积	面积%	高度	理论塔板数(USP)	拖尾因子	分离度(USP)
1	2.089	632	100.000	137	4363	1.273	--
总计		632	100.000	137			

图26 熊去氧胆酸口服混悬液溶出曲线测定HPLC图谱  
 参比制剂-00637A批-pH4.5介质-浆法-50转-20min-片2  
 供试品溶液-1



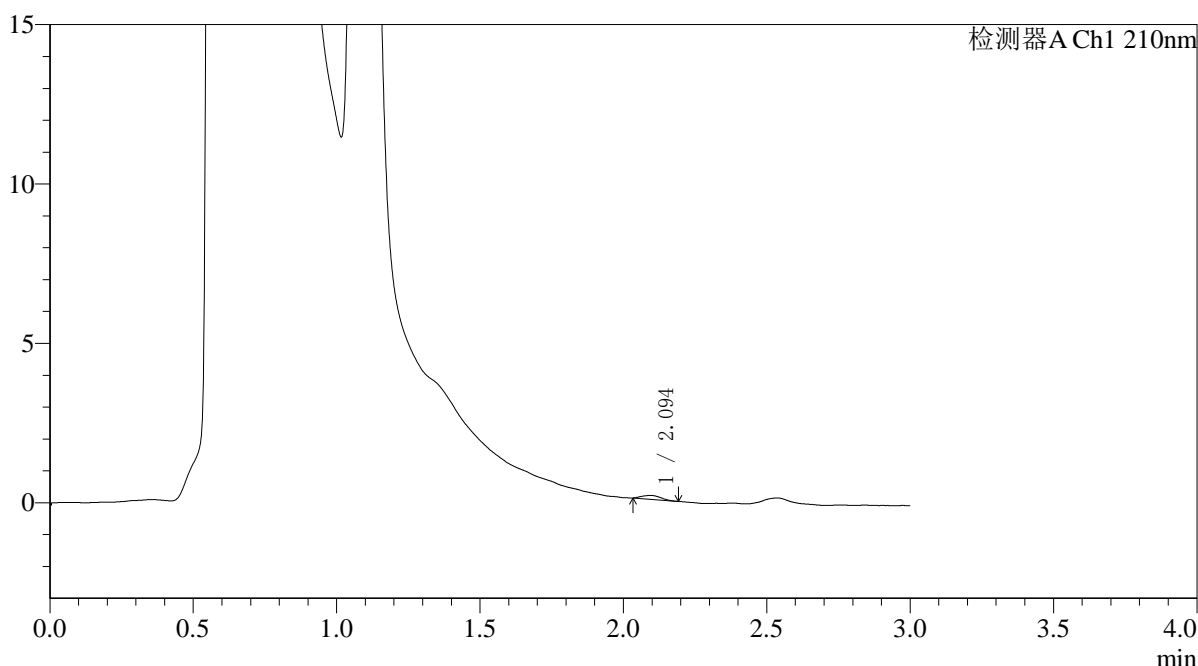
# QTL-392

## <样品信息>

色谱柱 : XB-C18(50\*4.6mm,5μm) 流速: 1.0ml/min  
 柱温 : 30°C 波长:210nm  
 数据文件名: RC\$QTL-392 - 0-47/11-180-2 - cbzj-00637Ap-rcqx-pH4.5jz-1-jf50z-p3-20min.lcd  
 方法文件名: RC\$QTL-392 - QTL-392-rcqx-FX260-pH4.5.lcm  
 批处理文件名: RC\$QTL-392 - 20260525-FX260.lcb  
 样品瓶号 : 1-22 版本号:6.115  
 进样体积 : 20μl 实验者:xiechoajun  
 进样时间 : 2026/05/25 15:35:41 处理者:xiechoajun  
 处理时间 (V2) : 2026/05/26 08:31:25  
 仪器型号: SHIMADZU LC-2050C(FX260)

## <色谱图>

mV



## <峰表>

检测器A Ch1 210nm

峰号	保留时间	面积	面积%	高度	理论塔板数(USP)	拖尾因子	分离度(USP)
1	2.094	544	100.000	122	4752	1.162	--
总计		544	100.000	122			

图27 熊去氧胆酸口服混悬液溶出曲线测定HPLC图谱  
 参比制剂-00637A批-pH4.5介质-浆法-50转-20min-片3  
 供试品溶液-1



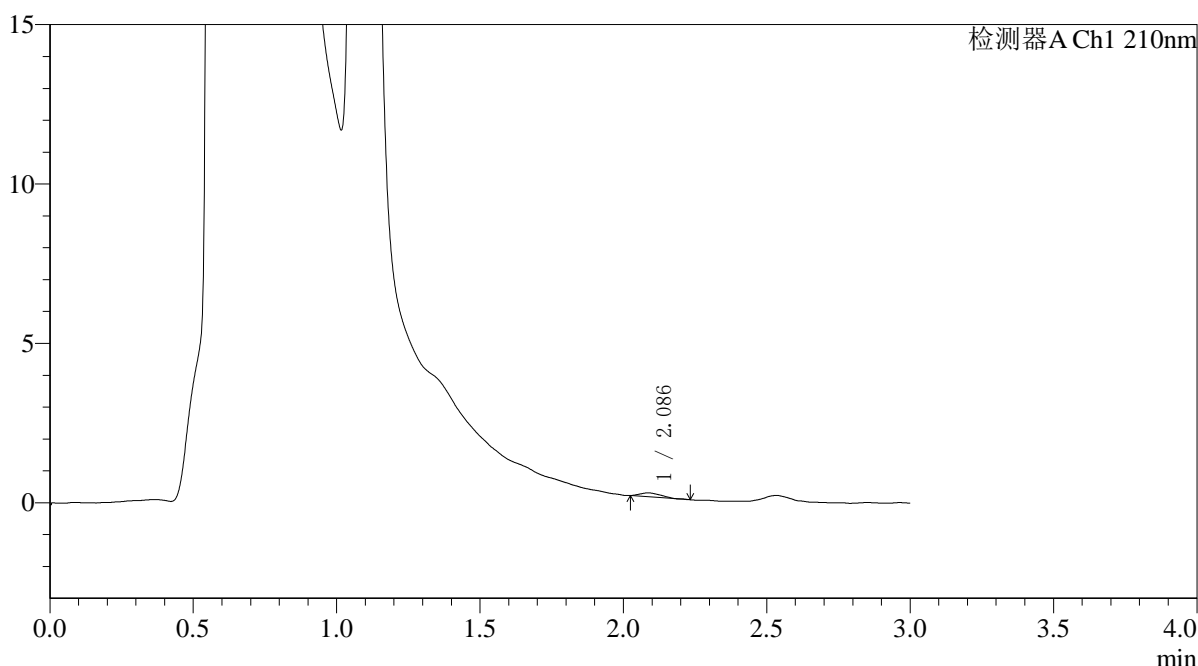
# QTL-392

## <样品信息>

色谱柱 : XB-C18(50\*4.6mm,5μm) 流速: 1.0ml/min  
 柱温 : 30°C 波长:210nm  
 数据文件名: RC\$QTL-392 - 0-47/11-181-2 - cbzj-00637Ap-rcqx-pH4.5jz-1-jf50z-p4-20min.lcd  
 方法文件名: RC\$QTL-392 - QTL-392-rcqx-FX260-pH4.5.lcm  
 批处理文件名: RC\$QTL-392 - 20260525-FX260.lcb  
 样品瓶号 : 1-31 版本号:6.115  
 进样体积 : 20μl 实验者:xiechaojun  
 进样时间 : 2026/05/25 15:39:04 处理者:xiechaojun  
 处理时间 (V2) : 2026/05/26 08:31:28  
 仪器型号: SHIMADZU LC-2050C(FX260)

## <色谱图>

mV



## <峰表>

检测器A Ch1 210nm

峰号	保留时间	面积	面积%	高度	理论塔板数(USP)	拖尾因子	分离度(USP)
1	2.086	620	100.000	122	3424	1.263	--
总计		620	100.000	122			

图28 熊去氧胆酸口服混悬液溶出曲线测定HPLC图谱  
 参比制剂-00637A批-pH4.5介质-浆法-50转-20min-片4  
 供试品溶液-1



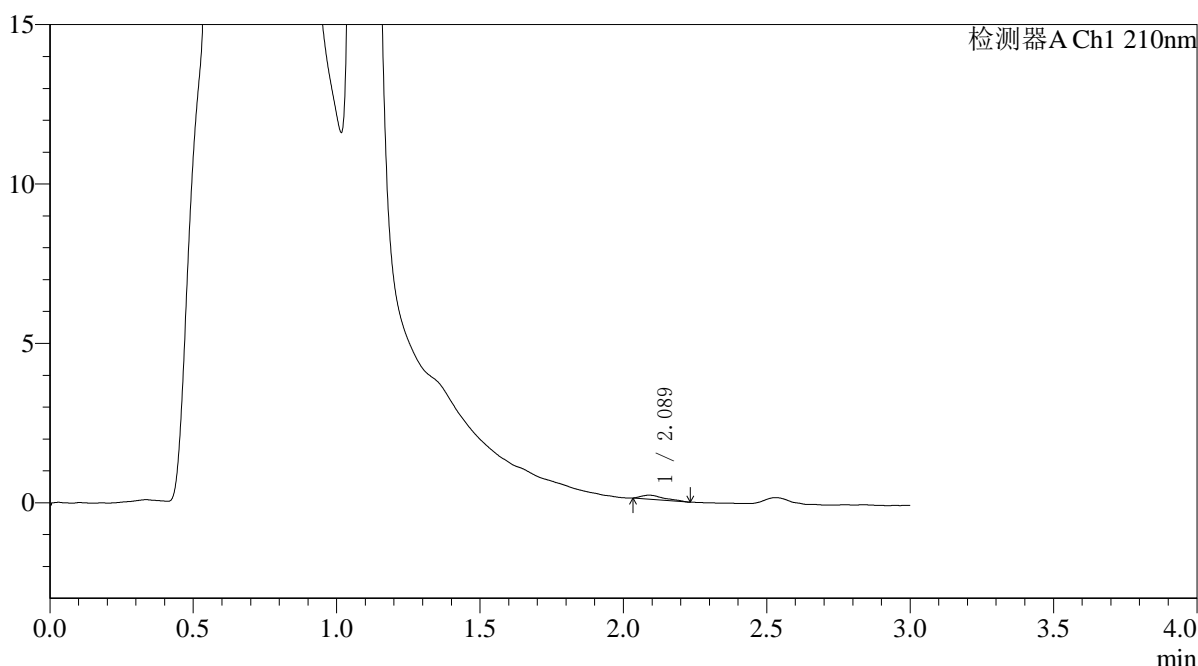
# QTL-392

## <样品信息>

色谱柱 : XB-C18(50\*4.6mm,5μm) 流速: 1.0ml/min  
 柱温 : 30°C 波长:210nm  
 数据文件名: RC\$QTL-392 - 0-47/11-182-2 - cbzj-00637Ap-rcqx-pH4.5jz-1-jf50z-p5-20min.lcd  
 方法文件名: RC\$QTL-392 - QTL-392-rcqx-FX260-pH4.5.lcm  
 批处理文件名: RC\$QTL-392 - 20260525-FX260.lcb  
 样品瓶号 : 1-40 版本号:6.115  
 进样体积 : 20μl 实验者:xiechaojun  
 进样时间 : 2026/05/25 15:42:27 处理者:xiechaojun  
 处理时间 (V2) : 2026/05/26 08:31:31  
 仪器型号: SHIMADZU LC-2050C(FX260)

## <色谱图>

mV



## <峰表>

检测器A Ch1 210nm

峰号	保留时间	面积	面积%	高度	理论塔板数(USP)	拖尾因子	分离度(USP)
1	2.089	710	100.000	124	3652	1.680	--
总计		710	100.000	124			

图29 熊去氧胆酸口服混悬液溶出曲线测定HPLC图谱  
 参比制剂-00637A批-pH4.5介质-浆法-50转-20min-片5  
 供试品溶液-1



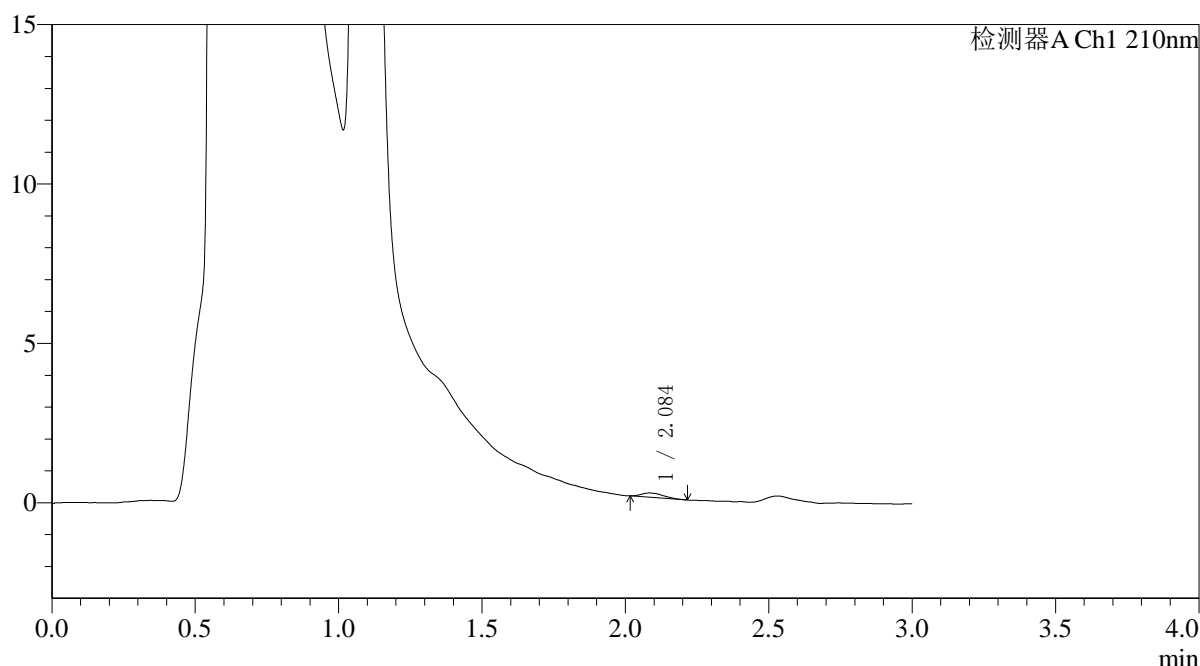
# QTL-392

## <样品信息>

色谱柱 : XB-C18(50\*4.6mm,5μm) 流速: 1.0ml/min  
 柱温 : 30°C 波长:210nm  
 数据文件名: RC\$QTL-392 - 0-47/11-183-2 - cbzj-00637Ap-rcqx-pH4.5jz-1-jf50z-p6-20min.lcd  
 方法文件名: RC\$QTL-392 - QTL-392-rcqx-FX260-pH4.5.lcm  
 批处理文件名: RC\$QTL-392 - 20260525-FX260.lcb  
 样品瓶号 : 1-49  
 进样体积 : 20μl 版本号:6.115  
 进样时间 : 2026/05/25 15:45:49 实验者:xiechaojun  
 处理时间 (V2) : 2026/05/26 08:31:34 处理者:xiechaojun  
 仪器型号: SHIMADZU LC-2050C(FX260)

## <色谱图>

mV



## <峰表>

检测器A Ch1 210nm

峰号	保留时间	面积	面积%	高度	理论塔板数(USP)	拖尾因子	分离度(USP)
1	2.084	706	100.000	131	3783	1.332	--
总计		706	100.000	131			

图30 熊去氧胆酸口服混悬液溶出曲线测定HPLC图谱  
 参比制剂-00637A批-pH4.5介质-浆法-50转-20min-片6  
 供试品溶液-1



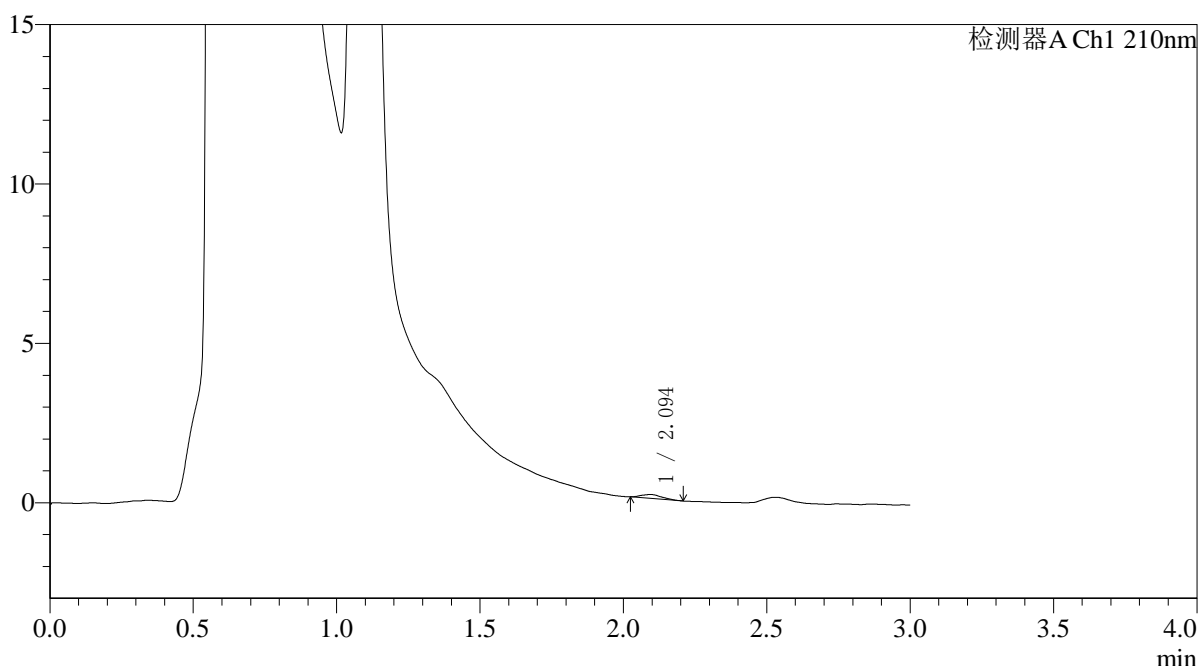
# QTL-392

## <样品信息>

色谱柱 : XB-C18(50\*4.6mm,5μm) 流速: 1.0ml/min  
 柱温 : 30°C 波长:210nm  
 数据文件名: RC\$QTL-392 - 0-47/11-184-2 - cbzj-00637Ap-rcqx-pH4.5jz-1-jf50z-p1-30min.lcd  
 方法文件名: RC\$QTL-392 - QTL-392-rcqx-FX260-pH4.5.lcm  
 批处理文件名: RC\$QTL-392 - 20260525-FX260.lcb  
 样品瓶号 : 1-5  
 进样体积 : 20μl 版本号:6.115  
 进样时间 : 2026/05/25 15:49:12 实验者:xiechaojun  
 处理时间 (V2) : 2026/05/26 08:31:36 处理者:xiechaojun  
 仪器型号: SHIMADZU LC-2050C(FX260)

## <色谱图>

mV



## <峰表>

检测器A Ch1 210nm

峰号	保留时间	面积	面积%	高度	理论塔板数(USP)	拖尾因子	分离度(USP)
1	2.094	597	100.000	120	4104	1.159	--
总计		597	100.000	120			

图31 熊去氧胆酸口服混悬液溶出曲线测定HPLC图谱  
 参比制剂-00637A批-pH4.5介质-浆法-50转-30min-片1  
 供试品溶液-1



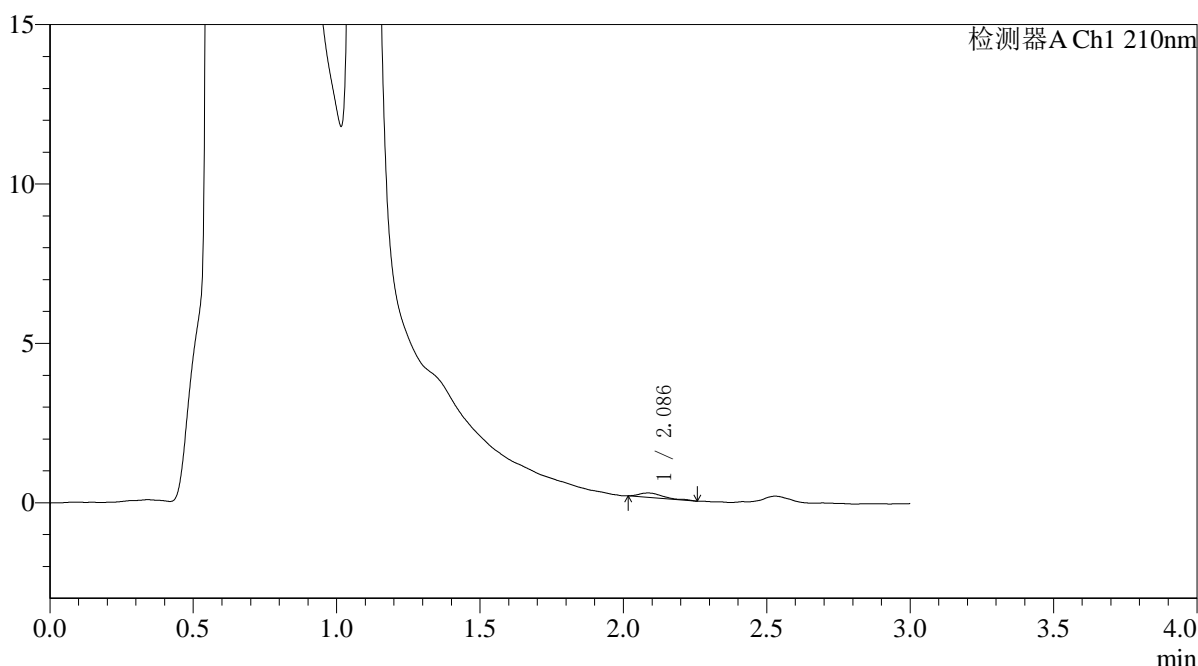
# QTL-392

## <样品信息>

色谱柱 : XB-C18(50\*4.6mm,5μm) 流速: 1.0ml/min  
 柱温 : 30°C 波长:210nm  
 数据文件名: RC\$QTL-392 - 0-47/11-185-2 - cbzj-00637Ap-rcqx-pH4.5jz-1-jf50z-p2-30min.lcd  
 方法文件名: RC\$QTL-392 - QTL-392-rcqx-FX260-pH4.5.lcm  
 批处理文件名: RC\$QTL-392 - 20260525-FX260.lcb  
 样品瓶号 : 1-14 版本号:6.115  
 进样体积 : 20μl 实验者:xiechaojun  
 进样时间 : 2026/05/25 15:52:35 处理者:xiechaojun  
 处理时间 (V2) : 2026/05/26 08:31:39  
 仪器型号: SHIMADZU LC-2050C(FX260)

## <色谱图>

mV



## <峰表>

检测器A Ch1 210nm

峰号	保留时间	面积	面积%	高度	理论塔板数(USP)	拖尾因子	分离度(USP)
1	2.086	794	100.000	136	3502	1.702	--
总计		794	100.000	136			

图32 熊去氧胆酸口服混悬液溶出曲线测定HPLC图谱  
 参比制剂-00637A批-pH4.5介质-浆法-50转-30min-片2  
 供试品溶液-1



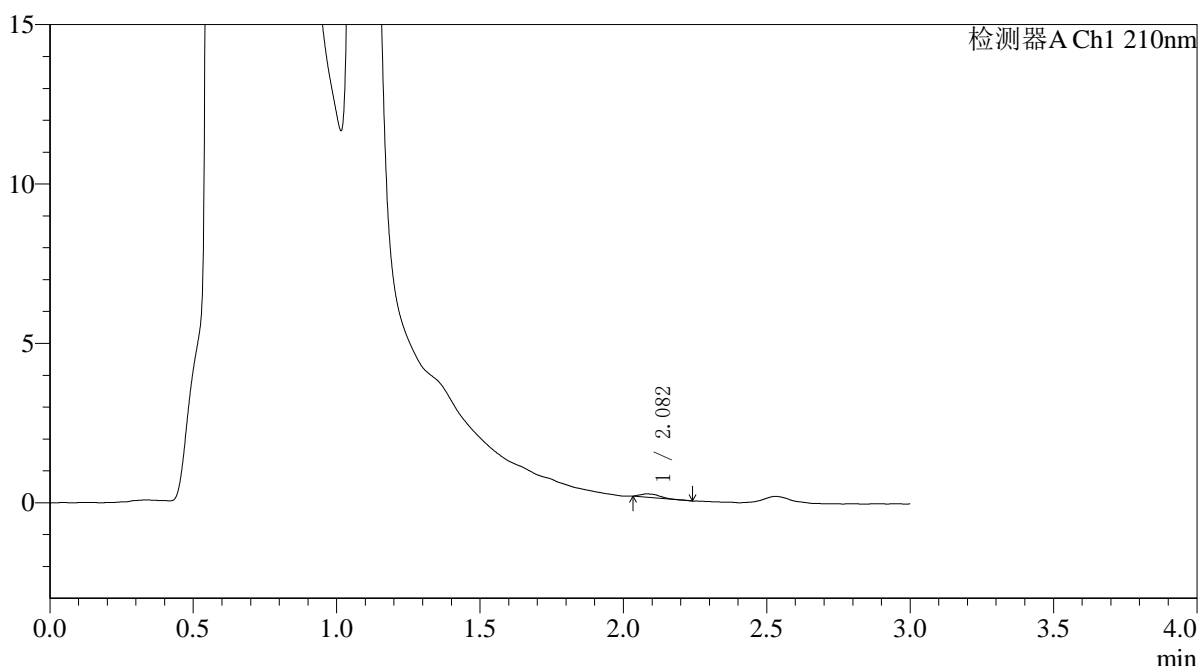
# QTL-392

## <样品信息>

色谱柱 : XB-C18(50\*4.6mm,5μm) 流速: 1.0ml/min  
 柱温 : 30°C 波长:210nm  
 数据文件名: RC\$QTL-392 - 0-47/11-186-2 - cbzj-00637Ap-rcqx-pH4.5jz-1-jf50z-p3-30min.lcd  
 方法文件名: RC\$QTL-392 - QTL-392-rcqx-FX260-pH4.5.lcm  
 批处理文件名: RC\$QTL-392 - 20260525-FX260.lcb  
 样品瓶号 : 1-23  
 进样体积 : 20μl 版本号:6.115  
 进样时间 : 2026/05/25 15:55:58 实验者:xiechaojun  
 处理时间 (V2) : 2026/05/26 08:31:42 处理者:xiechaojun  
 仪器型号: SHIMADZU LC-2050C(FX260)

## <色谱图>

mV



## <峰表>

检测器A Ch1 210nm

峰号	保留时间	面积	面积%	高度	理论塔板数(USP)	拖尾因子	分离度(USP)
1	2.082	521	100.000	107	4315	1.557	--
总计		521	100.000	107			

图33 熊去氧胆酸口服混悬液溶出曲线测定HPLC图谱  
 参比制剂-00637A批-pH4.5介质-浆法-50转-30min-片3  
 供试品溶液-1



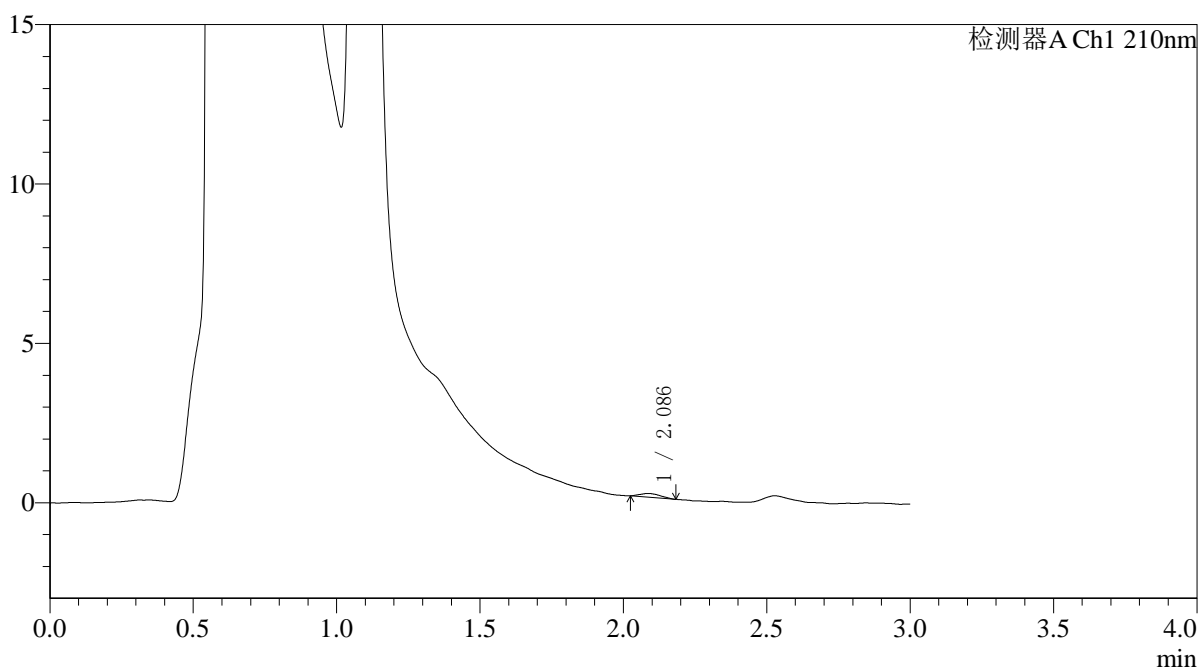
# QTL-392

## <样品信息>

色谱柱 : XB-C18(50\*4.6mm,5μm) 流速: 1.0ml/min  
 柱温 : 30°C 波长:210nm  
 数据文件名: RC\$QTL-392 - 0-47/11-187-2 - cbzj-00637Ap-rcqx-pH4.5jz-1-jf50z-p4-30min.lcd  
 方法文件名: RC\$QTL-392 - QTL-392-rcqx-FX260-pH4.5.lcm  
 批处理文件名: RC\$QTL-392 - 20260525-FX260.lcb  
 样品瓶号 : 1-32  
 进样体积 : 20μl 版本号:6.115  
 进样时间 : 2026/05/25 15:59:21 实验者:xiechaojun  
 处理时间 (V2) : 2026/05/26 08:31:45 处理者:xiechaojun  
 仪器型号: SHIMADZU LC-2050C(FX260)

## <色谱图>

mV



## <峰表>

检测器A Ch1 210nm

峰号	保留时间	面积	面积%	高度	理论塔板数(USP)	拖尾因子	分离度(USP)
1	2.086	582	100.000	116	3589	1.217	--
总计		582	100.000	116			

图34 熊去氧胆酸口服混悬液溶出曲线测定HPLC图谱  
 参比制剂-00637A批-pH4.5介质-浆法-50转-30min-片4  
 供试品溶液-1



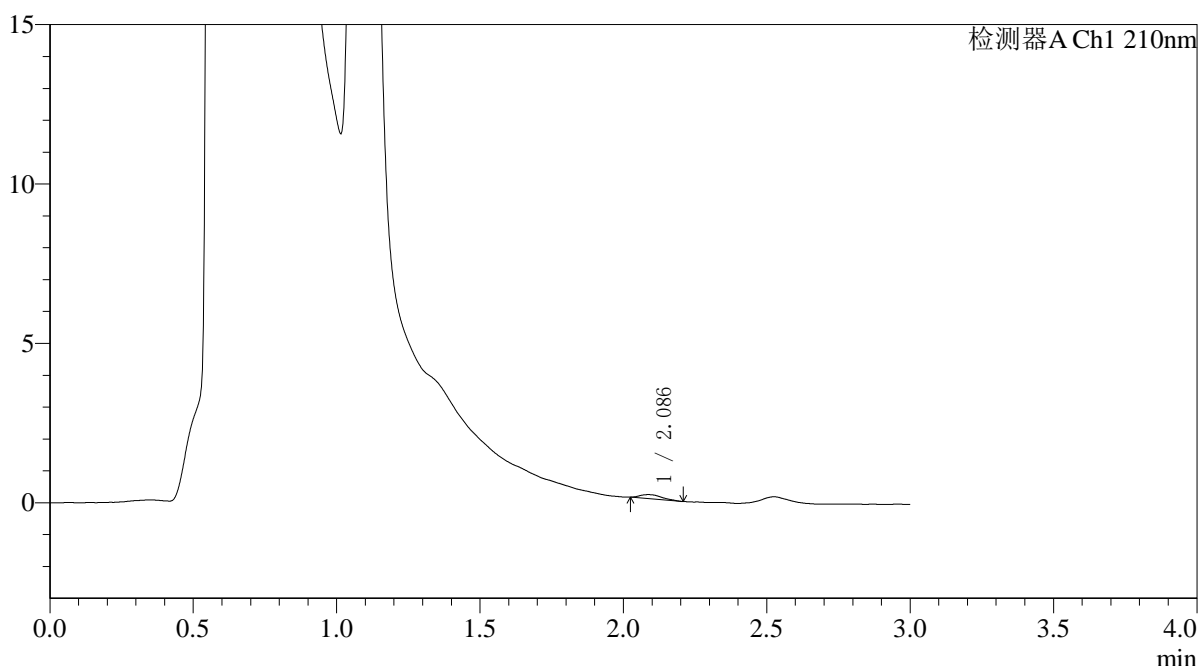
# QTL-392

## <样品信息>

色谱柱 : XB-C18(50\*4.6mm,5μm) 流速: 1.0ml/min  
 柱温 : 30°C 波长:210nm  
 数据文件名: RC\$QTL-392 - 0-47/11-188-2 - cbzj-00637Ap-rcqx-pH4.5jz-1-jf50z-p5-30min.lcd  
 方法文件名: RC\$QTL-392 - QTL-392-rcqx-FX260-pH4.5.lcm  
 批处理文件名: RC\$QTL-392 - 20260525-FX260.lcb  
 样品瓶号 : 1-41  
 进样体积 : 20μl 版本号:6.115  
 进样时间 : 2026/05/25 16:02:43 实验者:xiechaojun  
 处理时间 (V2) : 2026/05/26 08:31:48 处理者:xiechaojun  
 仪器型号: SHIMADZU LC-2050C(FX260)

## <色谱图>

mV



## <峰表>

检测器A Ch1 210nm

峰号	保留时间	面积	面积%	高度	理论塔板数(USP)	拖尾因子	分离度(USP)
1	2.086	664	100.000	124	3852	1.397	--
总计		664	100.000	124			

图35 熊去氧胆酸口服混悬液溶出曲线测定HPLC图谱  
 参比制剂-00637A批-pH4.5介质-浆法-50转-30min-片5  
 供试品溶液-1



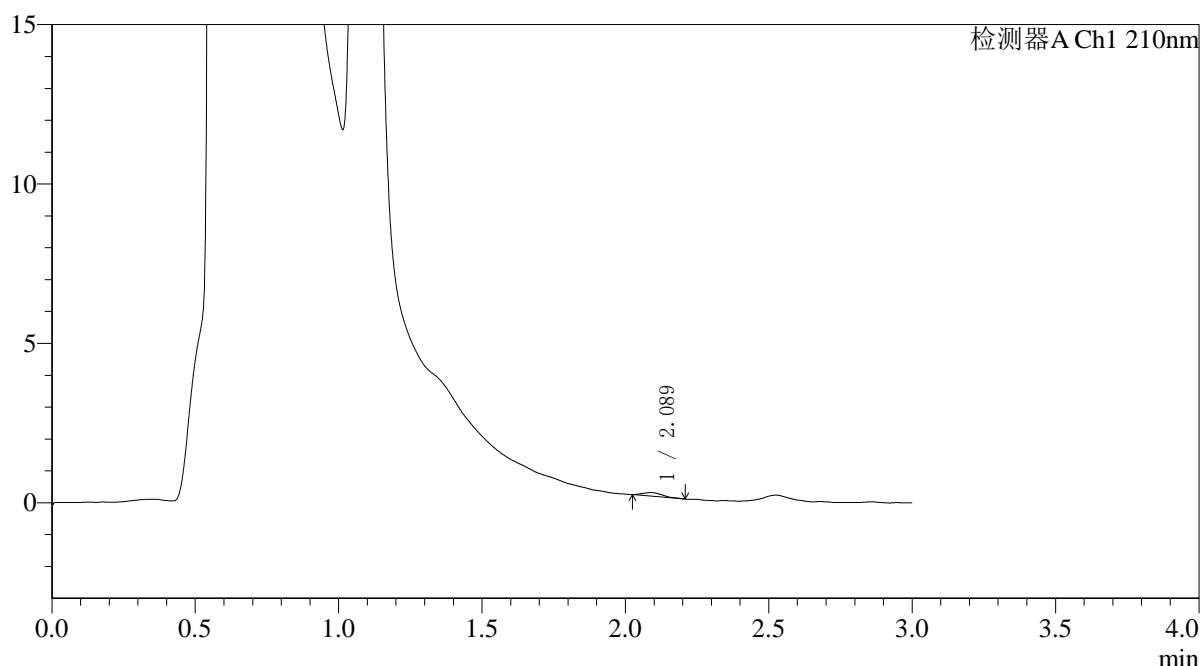
# QTL-392

## <样品信息>

色谱柱 : XB-C18(50\*4.6mm,5μm) 流速: 1.0ml/min  
 柱温 : 30°C 波长:210nm  
 数据文件名: RC\$QTL-392 - 0-47/11-189-2 - cbzj-00637Ap-rcqx-pH4.5jz-1-jf50z-p6-30min.lcd  
 方法文件名: RC\$QTL-392 - QTL-392-rcqx-FX260-pH4.5.lcm  
 批处理文件名: RC\$QTL-392 - 20260525-FX260.lcb  
 样品瓶号 : 1-50  
 进样体积 : 20μl 版本号:6.115  
 进样时间 : 2026/05/25 16:06:06 实验者:xiechoajun  
 处理时间 (V2) : 2026/05/26 08:31:51 处理者:xiechoajun  
 仪器型号: SHIMADZU LC-2050C(FX260)

## <色谱图>

mV



## <峰表>

检测器A Ch1 210nm

峰号	保留时间	面积	面积%	高度	理论塔板数(USP)	拖尾因子	分离度(USP)
1	2.089	532	100.000	113	4179	1.343	--
总计		532	100.000	113			

图36 熊去氧胆酸口服混悬液溶出曲线测定HPLC图谱  
 参比制剂-00637A批-pH4.5介质-浆法-50转-30min-片6  
 供试品溶液-1



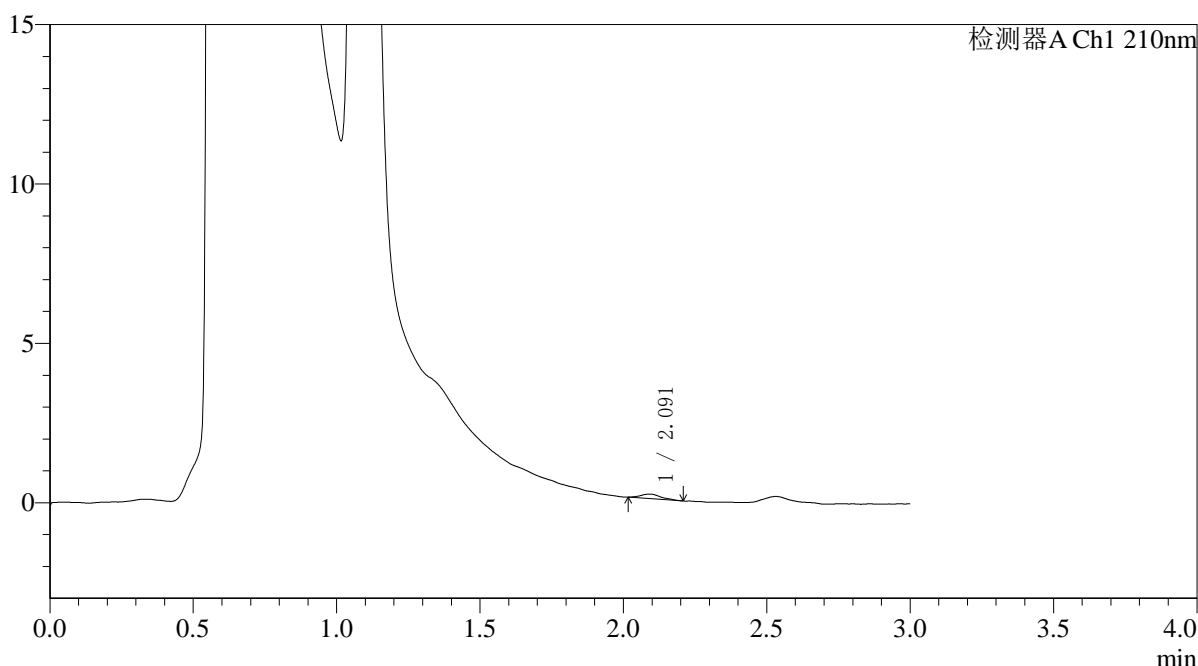
# QTL-392

## <样品信息>

色谱柱 : XB-C18(50\*4.6mm,5μm) 流速: 1.0ml/min  
 柱温 : 30°C 波长:210nm  
 数据文件名: RC\$QTL-392 - 0-47/11-190-2 - cbzj-00637Ap-rcqx-pH4.5jz-1-jf50z-p1-45min.lcd  
 方法文件名: RC\$QTL-392 - QTL-392-rcqx-FX260-pH4.5.lcm  
 批处理文件名: RC\$QTL-392 - 20260525-FX260.lcb  
 样品瓶号 : 1-6  
 进样体积 : 20μl 版本号:6.115  
 进样时间 : 2026/05/25 16:09:29 实验者:xiechaojun  
 处理时间 (V2) : 2026/05/26 08:31:54 处理者:xiechaojun  
 仪器型号: SHIMADZU LC-2050C(FX260)

## <色谱图>

mV



## <峰表>

检测器A Ch1 210nm

峰号	保留时间	面积	面积%	高度	理论塔板数(USP)	拖尾因子	分离度(USP)
1	2.091	685	100.000	141	4570	1.203	--
总计		685	100.000	141			

图37 熊去氧胆酸口服混悬液溶出曲线测定HPLC图谱  
 参比制剂-00637A批-pH4.5介质-浆法-50转-45min-片1  
 供试品溶液-1



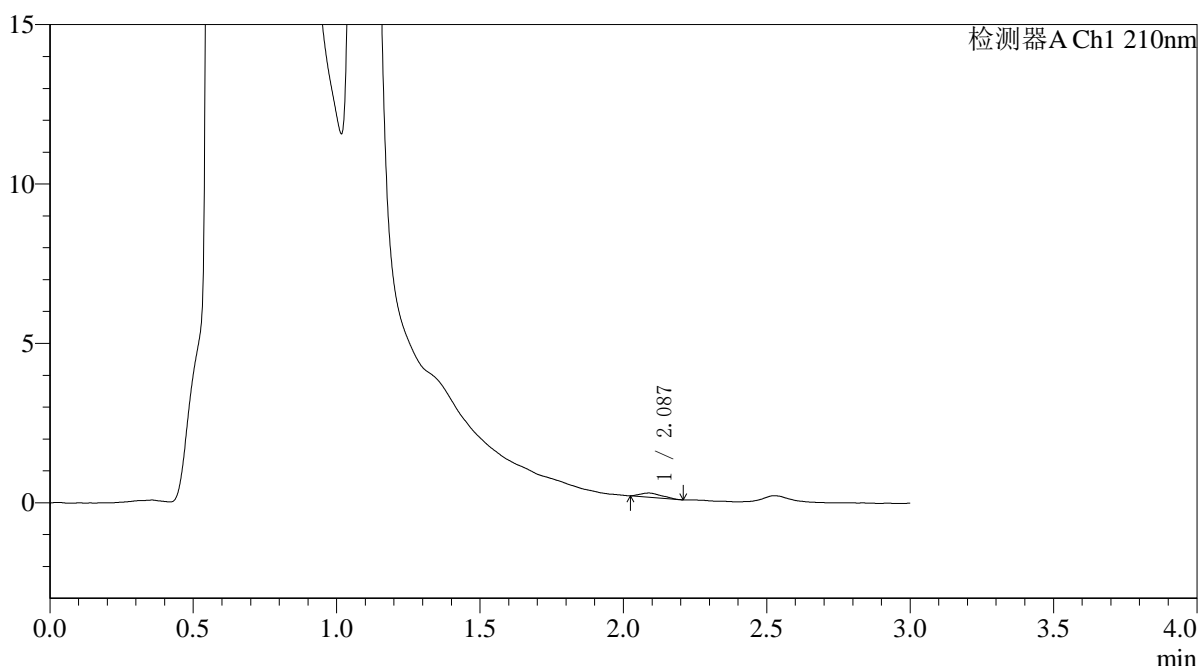
# QTL-392

## <样品信息>

色谱柱 : XB-C18(50\*4.6mm,5μm) 流速: 1.0ml/min  
 柱温 : 30°C 波长:210nm  
 数据文件名: RC\$QTL-392 - 0-47/11-191-2 - cbzj-00637Ap-rcqx-pH4.5jz-1-jf50z-p2-45min.lcd  
 方法文件名: RC\$QTL-392 - QTL-392-rcqx-FX260-pH4.5.lcm  
 批处理文件名: RC\$QTL-392 - 20260525-FX260.lcb  
 样品瓶号 : 1-15  
 进样体积 : 20μl 版本号:6.115  
 进样时间 : 2026/05/25 16:12:52 实验者:xiechaojun  
 处理时间 (V2) : 2026/05/26 08:31:57 处理者:xiechaojun  
 仪器型号: SHIMADZU LC-2050C(FX260)

## <色谱图>

mV



## <峰表>

检测器A Ch1 210nm

峰号	保留时间	面积	面积%	高度	理论塔板数(USP)	拖尾因子	分离度(USP)
1	2.087	673	100.000	129	3362	1.328	--
总计		673	100.000	129			

图38 熊去氧胆酸口服混悬液溶出曲线测定HPLC图谱  
 参比制剂-00637A批-pH4.5介质-浆法-50转-45min-片2  
 供试品溶液-1



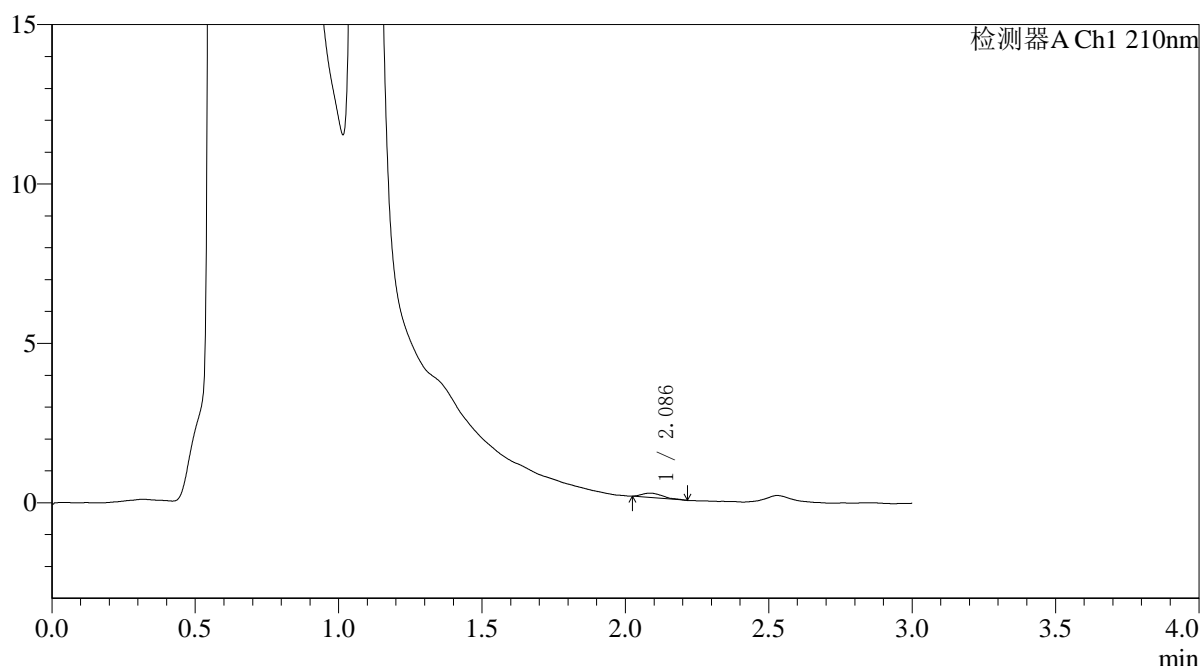
# QTL-392

## <样品信息>

色谱柱 : XB-C18(50\*4.6mm,5μm) 流速: 1.0ml/min  
 柱温 : 30°C 波长:210nm  
 数据文件名: RC\$QTL-392 - 0-47/11-192-2 - cbzj-00637Ap-rcqx-pH4.5jz-1-jf50z-p3-45min.lcd  
 方法文件名: RC\$QTL-392 - QTL-392-rcqx-FX260-pH4.5.lcm  
 批处理文件名: RC\$QTL-392 - 20260525-FX260.lcb  
 样品瓶号 : 1-24  
 进样体积 : 20μl 版本号:6.115  
 进样时间 : 2026/05/25 16:16:15 实验者:xiechoajun  
 处理时间 (V2) : 2026/05/26 08:32:00 处理者:xiechoajun  
 仪器型号: SHIMADZU LC-2050C(FX260)

## <色谱图>

mV



## <峰表>

检测器A Ch1 210nm

峰号	保留时间	面积	面积%	高度	理论塔板数(USP)	拖尾因子	分离度(USP)
1	2.086	700	100.000	138	3981	1.466	--
总计		700	100.000	138			

图39 熊去氧胆酸口服混悬液溶出曲线测定HPLC图谱  
 参比制剂-00637A批-pH4.5介质-浆法-50转-45min-片3  
 供试品溶液-1



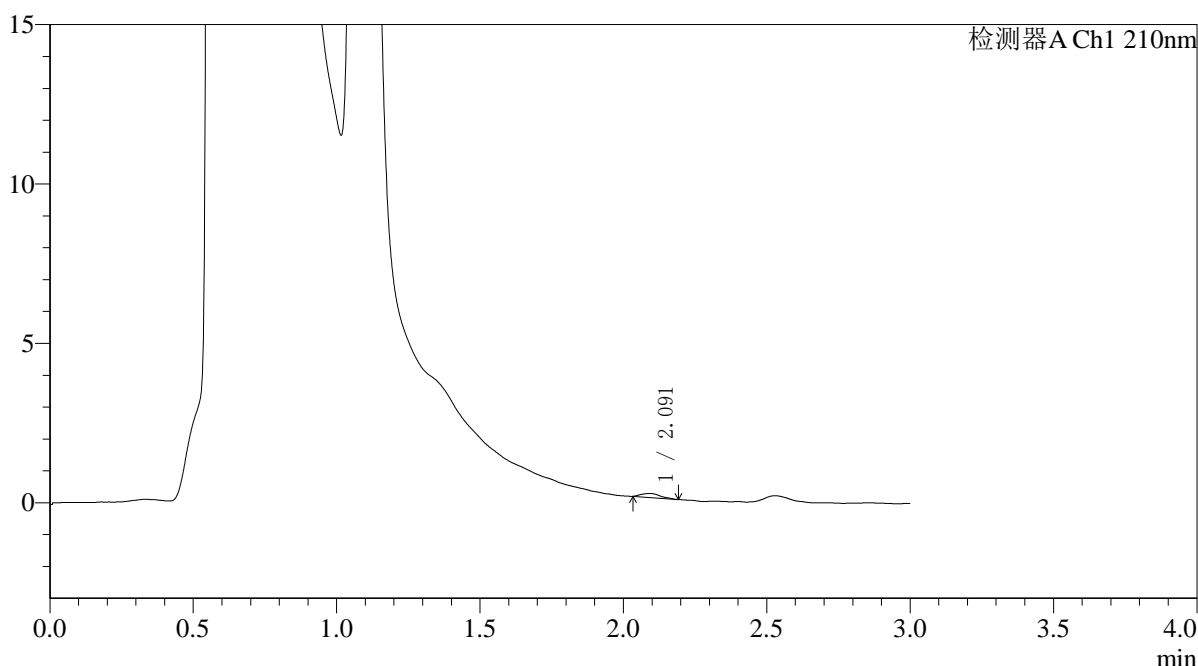
# QTL-392

## <样品信息>

色谱柱 : XB-C18(50\*4.6mm,5μm) 流速: 1.0ml/min  
 柱温 : 30°C 波长:210nm  
 数据文件名: RC\$QTL-392 - 0-47/11-193-2 - cbzj-00637Ap-rcqx-pH4.5jz-1-jf50z-p4-45min.lcd  
 方法文件名: RC\$QTL-392 - QTL-392-rcqx-FX260-pH4.5.lcm  
 批处理文件名: RC\$QTL-392 - 20260525-FX260.lcb  
 样品瓶号 : 1-33  
 进样体积 : 20μl 版本号:6.115  
 进样时间 : 2026/05/25 16:19:38 实验者:xiechaojun  
 处理时间 (V2) : 2026/05/26 08:32:02 处理者:xiechaojun  
 仪器型号: SHIMADZU LC-2050C(FX260)

## <色谱图>

mV



## <峰表>

检测器A Ch1 210nm

峰号	保留时间	面积	面积%	高度	理论塔板数(USP)	拖尾因子	分离度(USP)
1	2.091	574	100.000	124	5013	1.256	--
总计		574	100.000	124			

图40 熊去氧胆酸口服混悬液溶出曲线测定HPLC图谱  
 参比制剂-00637A批-pH4.5介质-浆法-50转-45min-片4  
 供试品溶液-1



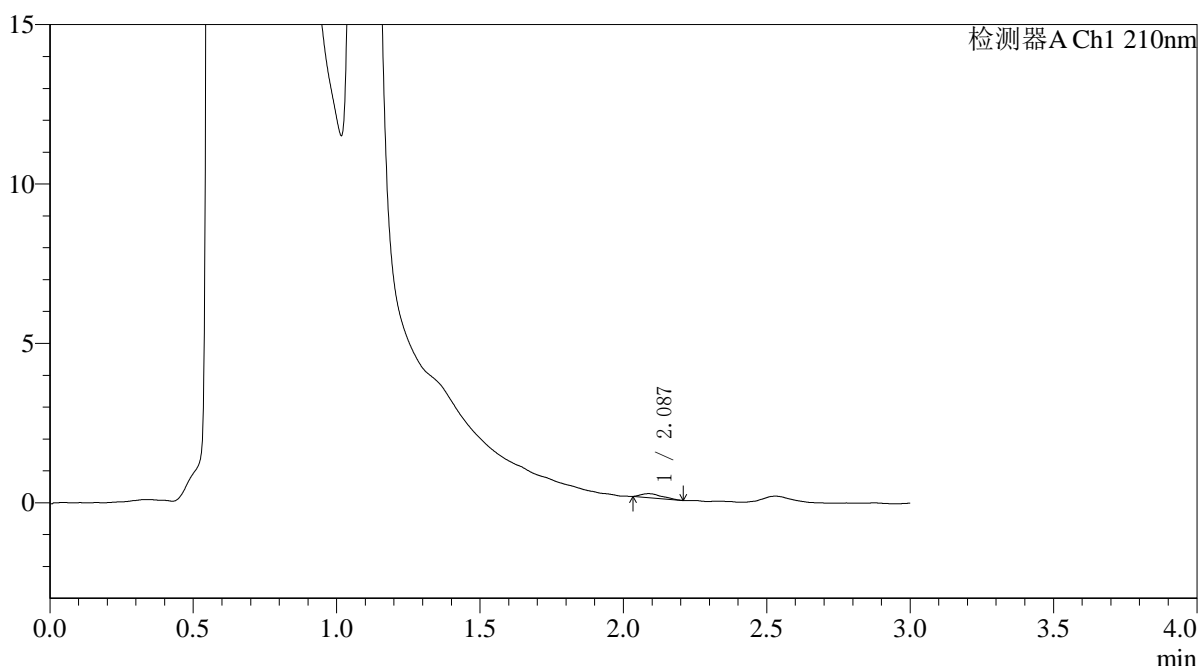
# QTL-392

## <样品信息>

色谱柱 : XB-C18(50\*4.6mm,5μm) 流速: 1.0ml/min  
 柱温 : 30°C 波长:210nm  
 数据文件名: RC\$QTL-392 - 0-47/11-194-2 - cbzj-00637Ap-rcqx-pH4.5jz-1-jf50z-p5-45min.lcd  
 方法文件名: RC\$QTL-392 - QTL-392-rcqx-FX260-pH4.5.lcm  
 批处理文件名: RC\$QTL-392 - 20260525-FX260.lcb  
 样品瓶号 : 1-42  
 进样体积 : 20μl 版本号:6.115  
 进样时间 : 2026/05/25 16:23:01 实验者:xiechaojun  
 处理时间 (V2) : 2026/05/26 08:32:05 处理者:xiechaojun  
 仪器型号: SHIMADZU LC-2050C(FX260)

## <色谱图>

mV



## <峰表>

检测器A Ch1 210nm

峰号	保留时间	面积	面积%	高度	理论塔板数(USP)	拖尾因子	分离度(USP)
1	2.087	642	100.000	124	4391	1.507	--
总计		642	100.000	124			

图41 熊去氧胆酸口服混悬液溶出曲线测定HPLC图谱  
 参比制剂-00637A批-pH4.5介质-浆法-50转-45min-片5  
 供试品溶液-1



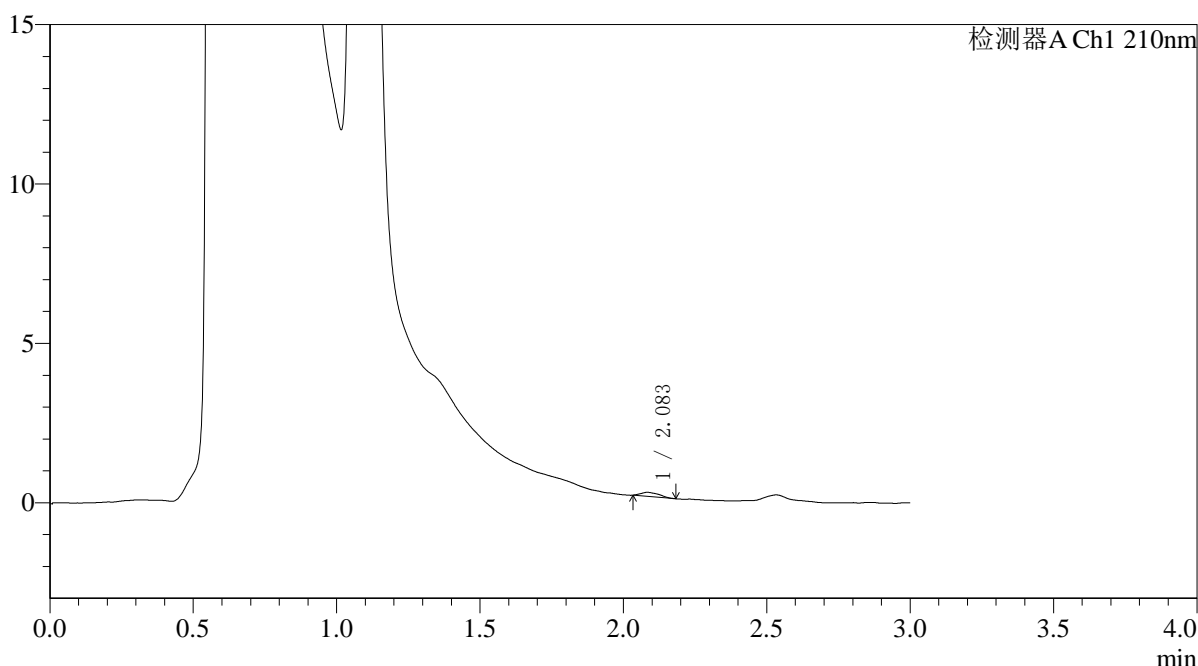
# QTL-392

## <样品信息>

色谱柱 : XB-C18(50\*4.6mm,5μm) 流速: 1.0ml/min  
 柱温 : 30°C 波长:210nm  
 数据文件名: RC\$QTL-392 - 0-47/11-195-2 - cbzj-00637Ap-rcqx-pH4.5jz-1-jf50z-p6-45min.lcd  
 方法文件名: RC\$QTL-392 - QTL-392-rcqx-FX260-pH4.5.lcm  
 批处理文件名: RC\$QTL-392 - 20260525-FX260.lcb  
 样品瓶号 : 1-51 版本号:6.115  
 进样体积 : 20μl 实验者:xiechaojun  
 进样时间 : 2026/05/25 16:26:25 处理者:xiechaojun  
 处理时间 (V2) : 2026/05/26 08:32:08  
 仪器型号: SHIMADZU LC-2050C(FX260)

## <色谱图>

mV



## <峰表>

检测器A Ch1 210nm

峰号	保留时间	面积	面积%	高度	理论塔板数(USP)	拖尾因子	分离度(USP)
1	2.083	581	100.000	128	4618	1.331	--
总计		581	100.000	128			

图42 熊去氧胆酸口服混悬液溶出曲线测定HPLC图谱  
 参比制剂-00637A批-pH4.5介质-浆法-50转-45min-片6  
 供试品溶液-1



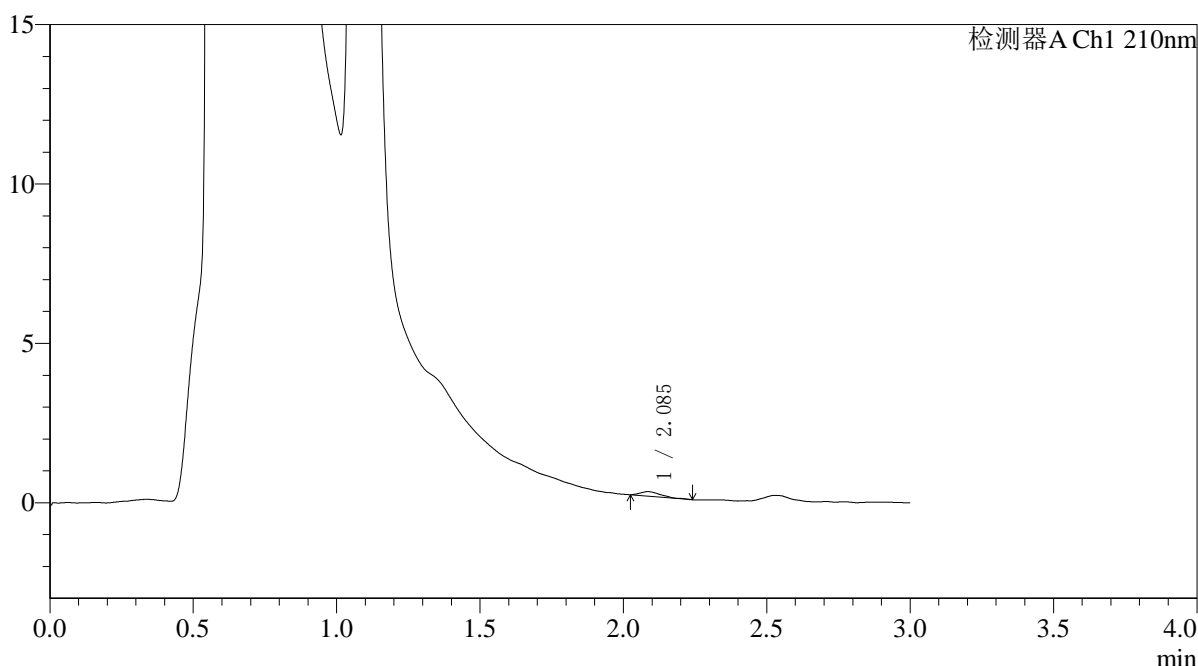
# QTL-392

## <样品信息>

色谱柱 : XB-C18(50\*4.6mm,5μm) 流速: 1.0ml/min  
 柱温 : 30°C 波长:210nm  
 数据文件名: RC\$QTL-392 - 0-47/11-196-2 - cbzj-00637Ap-rcqx-pH4.5jz-1-jf50z-p1-60min.lcd  
 方法文件名: RC\$QTL-392 - QTL-392-rcqx-FX260-pH4.5.lcm  
 批处理文件名: RC\$QTL-392 - 20260525-FX260.lcb  
 样品瓶号 : 1-7 版本号:6.115  
 进样体积 : 20μl 实验者:xiechaojun  
 进样时间 : 2026/05/25 16:29:47 处理者:xiechaojun  
 处理时间 (V2) : 2026/05/26 08:32:11  
 仪器型号: SHIMADZU LC-2050C(FX260)

## <色谱图>

mV



## <峰表>

检测器A Ch1 210nm

峰号	保留时间	面积	面积%	高度	理论塔板数(USP)	拖尾因子	分离度(USP)
1	2.085	689	100.000	139	4030	1.305	--
总计		689	100.000	139			

图43 熊去氧胆酸口服混悬液溶出曲线测定HPLC图谱  
 参比制剂-00637A批-pH4.5介质-浆法-50转-60min-片1  
 供试品溶液-1



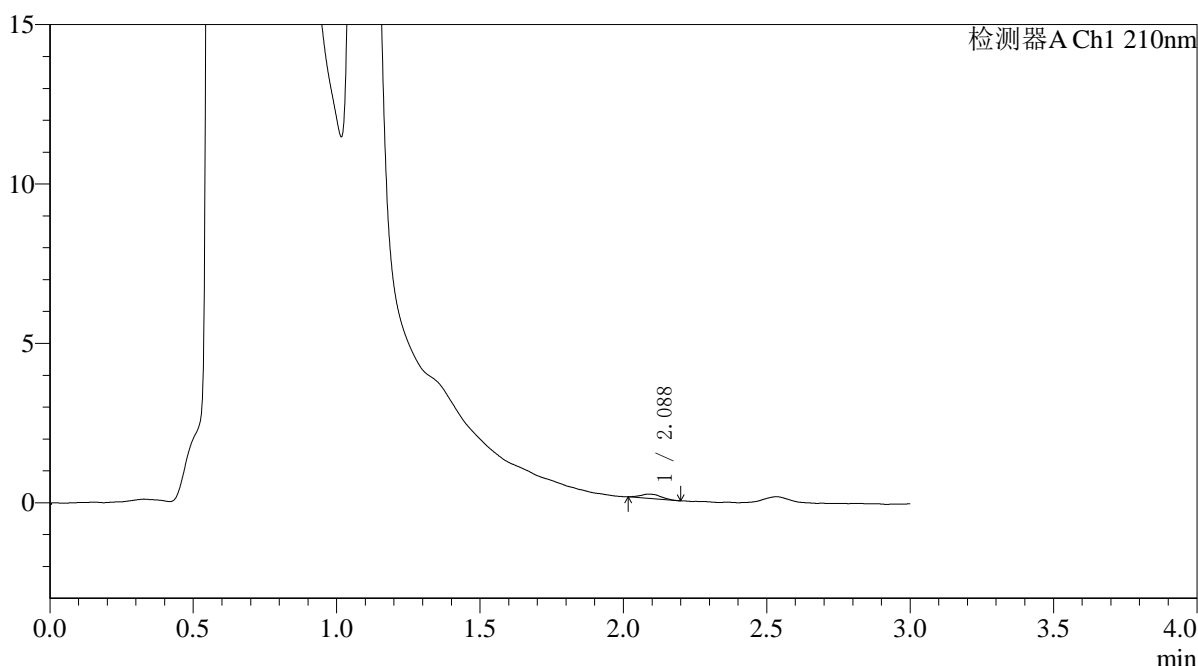
# QTL-392

## <样品信息>

色谱柱 : XB-C18(50\*4.6mm,5μm) 流速: 1.0ml/min  
 柱温 : 30°C 波长:210nm  
 数据文件名: RC\$QTL-392 - 0-47/11-197-2 - cbzj-00637Ap-rcqx-pH4.5jz-1-jf50z-p2-60min.lcd  
 方法文件名: RC\$QTL-392 - QTL-392-rcqx-FX260-pH4.5.lcm  
 批处理文件名: RC\$QTL-392 - 20260525-FX260.lcb  
 样品瓶号 : 1-16  
 进样体积 : 20μl 版本号:6.115  
 进样时间 : 2026/05/25 16:33:10 实验者:xiechaojun  
 处理时间 (V2) : 2026/05/26 08:32:14 处理者:xiechaojun  
 仪器型号: SHIMADZU LC-2050C(FX260)

## <色谱图>

mV



## <峰表>

检测器A Ch1 210nm

峰号	保留时间	面积	面积%	高度	理论塔板数(USP)	拖尾因子	分离度(USP)
1	2.088	664	100.000	134	4649	1.140	--
总计		664	100.000	134			

图44 熊去氧胆酸口服混悬液溶出曲线测定HPLC图谱  
 参比制剂-00637A批-pH4.5介质-浆法-50转-60min-片2  
 供试品溶液-1



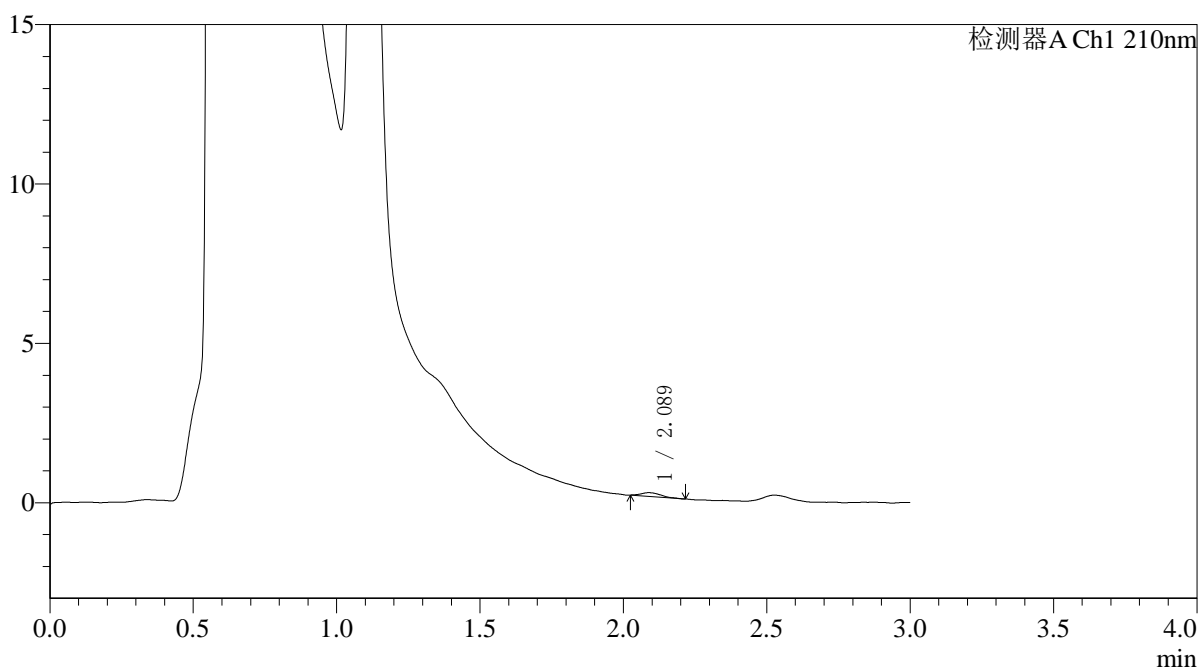
# QTL-392

## <样品信息>

色谱柱 : XB-C18(50\*4.6mm,5μm) 流速: 1.0ml/min  
 柱温 : 30°C 波长:210nm  
 数据文件名: RC\$QTL-392 - 0-47/11-198-2 - cbzj-00637Ap-rcqx-pH4.5jz-1-jf50z-p3-60min.lcd  
 方法文件名: RC\$QTL-392 - QTL-392-rcqx-FX260-pH4.5.lcm  
 批处理文件名: RC\$QTL-392 - 20260525-FX260.lcb  
 样品瓶号 : 1-25  
 进样体积 : 20μl 版本号:6.115  
 进样时间 : 2026/05/25 16:36:33 实验者:xiechaojun  
 处理时间 (V2) : 2026/05/26 08:32:16 处理者:xiechaojun  
 仪器型号: SHIMADZU LC-2050C(FX260)

## <色谱图>

mV



## <峰表>

检测器A Ch1 210nm

峰号	保留时间	面积	面积%	高度	理论塔板数(USP)	拖尾因子	分离度(USP)
1	2.089	558	100.000	118	4569	1.294	--
总计		558	100.000	118			

图45 熊去氧胆酸口服混悬液溶出曲线测定HPLC图谱  
 参比制剂-00637A批-pH4.5介质-浆法-50转-60min-片3  
 供试品溶液-1



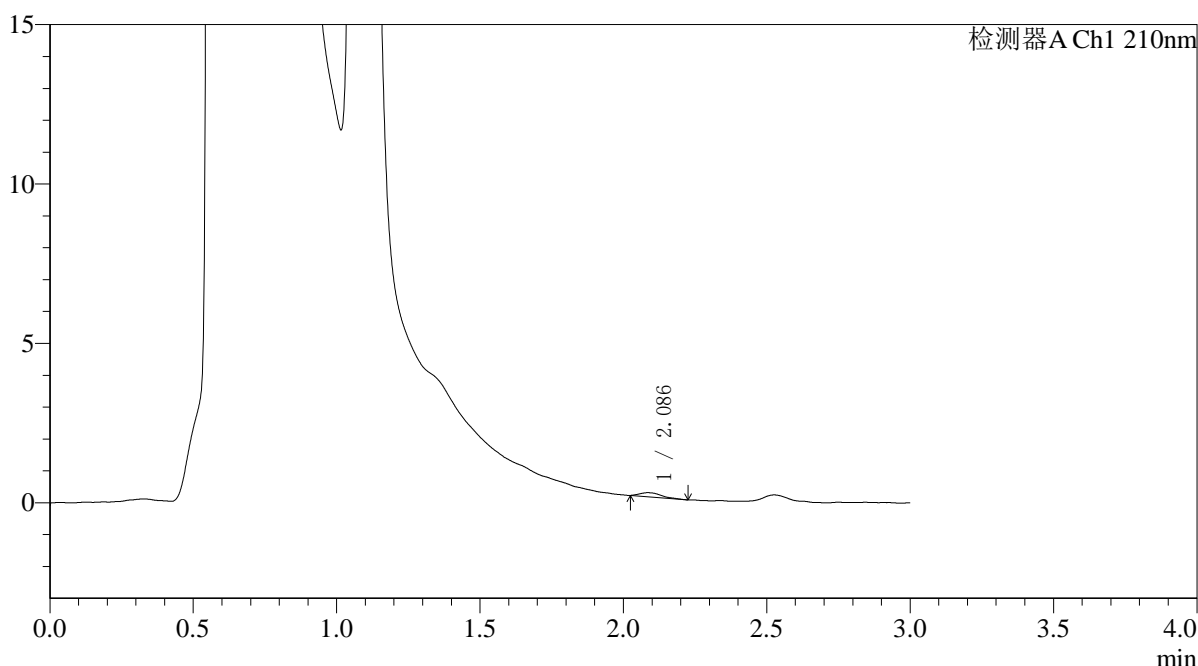
# QTL-392

## <样品信息>

色谱柱 : XB-C18(50\*4.6mm,5μm) 流速: 1.0ml/min  
 柱温 : 30°C 波长:210nm  
 数据文件名: RC\$QTL-392 - 0-47/11-199-2 - cbzj-00637Ap-rcqx-pH4.5jz-1-jf50z-p4-60min.lcd  
 方法文件名: RC\$QTL-392 - QTL-392-rcqx-FX260-pH4.5.lcm  
 批处理文件名: RC\$QTL-392 - 20260525-FX260.lcb  
 样品瓶号 : 1-34  
 进样体积 : 20μl 版本号:6.115  
 进样时间 : 2026/05/25 16:39:57 实验者:xiechaojun  
 处理时间 (V2) : 2026/05/26 08:32:19 处理者:xiechaojun  
 仪器型号: SHIMADZU LC-2050C(FX260)

## <色谱图>

mV



## <峰表>

检测器A Ch1 210nm

峰号	保留时间	面积	面积%	高度	理论塔板数(USP)	拖尾因子	分离度(USP)
1	2.086	670	100.000	127	3947	1.468	--
总计		670	100.000	127			

图46 熊去氧胆酸口服混悬液溶出曲线测定HPLC图谱  
 参比制剂-00637A批-pH4.5介质-浆法-50转-60min-片4  
 供试品溶液-1



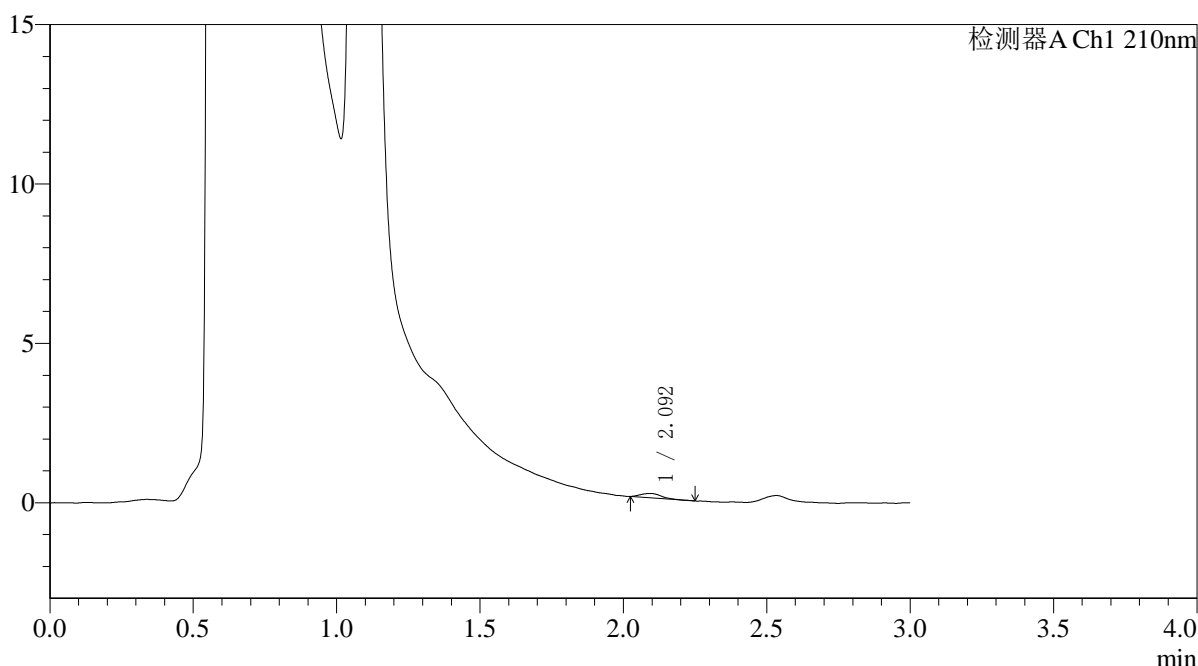
# QTL-392

## <样品信息>

色谱柱 : XB-C18(50\*4.6mm,5μm) 流速: 1.0ml/min  
 柱温 : 30°C 波长:210nm  
 数据文件名: RC\$QTL-392 - 0-47/11-200-2 - cbzj-00637Ap-rcqx-pH4.5jz-1-jf50z-p5-60min.lcd  
 方法文件名: RC\$QTL-392 - QTL-392-rcqx-FX260-pH4.5.lcm  
 批处理文件名: RC\$QTL-392 - 20260525-FX260.lcb  
 样品瓶号 : 1-43  
 进样体积 : 20μl 版本号:6.115  
 进样时间 : 2026/05/25 16:43:19 实验者:xiechoajun  
 处理时间 (V2) : 2026/05/26 08:32:22 处理者:xiechoajun  
 仪器型号: SHIMADZU LC-2050C(FX260)

## <色谱图>

mV



## <峰表>

检测器A Ch1 210nm

峰号	保留时间	面积	面积%	高度	理论塔板数(USP)	拖尾因子	分离度(USP)
1	2.092	667	100.000	136	4252	1.239	--
总计		667	100.000	136			

图47 熊去氧胆酸口服混悬液溶出曲线测定HPLC图谱  
 参比制剂-00637A批-pH4.5介质-浆法-50转-60min-片5  
 供试品溶液-1



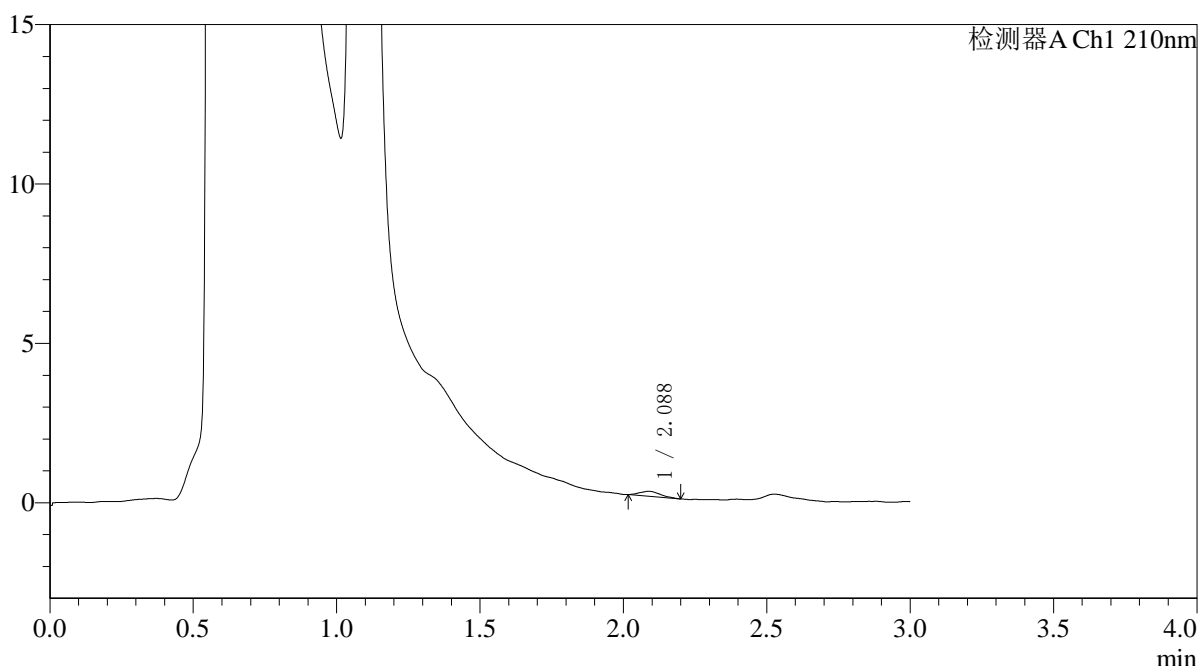
# QTL-392

## <样品信息>

色谱柱 : XB-C18(50\*4.6mm,5μm) 流速: 1.0ml/min  
 柱温 : 30°C 波长:210nm  
 数据文件名: RC\$QTL-392 - 0-47/11-201-2 - cbzj-00637Ap-rcqx-pH4.5jz-1-jf50z-p6-60min.lcd  
 方法文件名: RC\$QTL-392 - QTL-392-rcqx-FX260-pH4.5.lcm  
 批处理文件名: RC\$QTL-392 - 20260525-FX260.lcb  
 样品瓶号 : 1-52  
 进样体积 : 20μl 版本号:6.115  
 进样时间 : 2026/05/25 16:46:42 实验者:xiechaojun  
 处理时间 (V2) : 2026/05/26 08:32:25 处理者:xiechaojun  
 仪器型号: SHIMADZU LC-2050C(FX260)

## <色谱图>

mV



## <峰表>

检测器A Ch1 210nm

峰号	保留时间	面积	面积%	高度	理论塔板数(USP)	拖尾因子	分离度(USP)
1	2.088	770	100.000	157	3491	1.180	--
总计		770	100.000	157			

图48 熊去氧胆酸口服混悬液溶出曲线测定HPLC图谱  
 参比制剂-00637A批-pH4.5介质-浆法-50转-60min-片6  
 供试品溶液-1



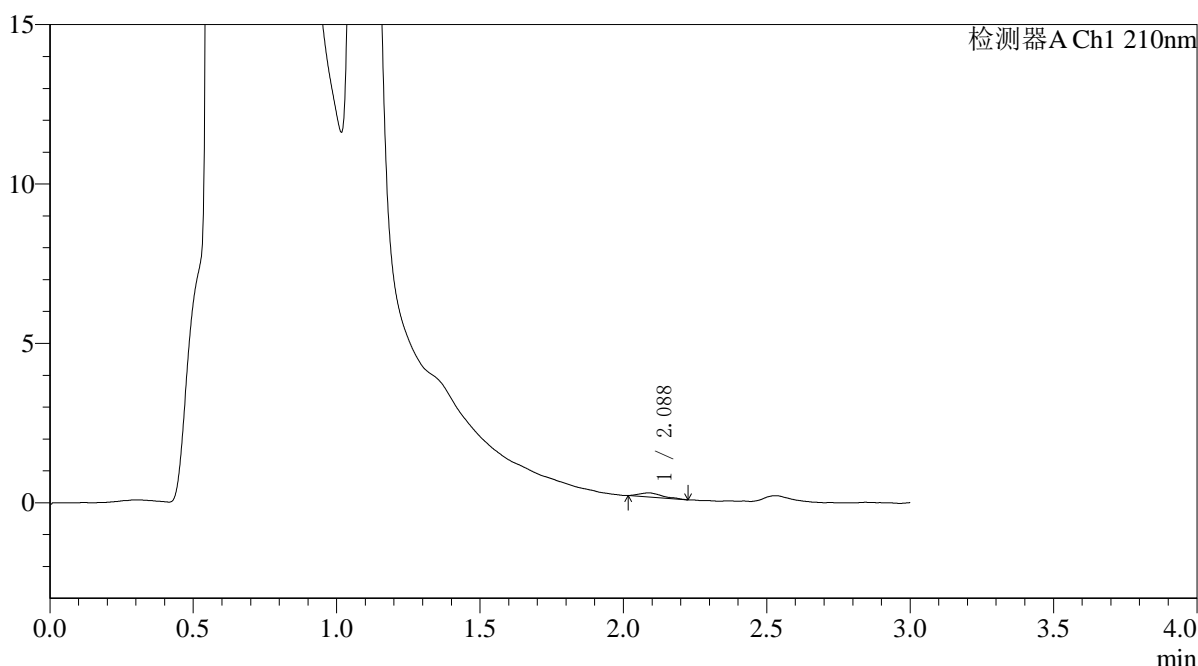
# QTL-392

## <样品信息>

色谱柱 : XB-C18(50\*4.6mm,5μm) 流速: 1.0ml/min  
 柱温 : 30°C 波长: 210nm  
 数据文件名: RC\$QTL-392 - 0-47/11-202-2 - cbzj-00637Ap-rcqx-pH4.5jz-1-jf50z-p1-jx.lcd  
 方法文件名: RC\$QTL-392 - QTL-392-rcqx-FX260-pH4.5.lcm  
 批处理文件名: RC\$QTL-392 - 20260525-FX260.lcb  
 样品瓶号 : 1-8 版本号: 6.115  
 进样体积 : 20μl 实验者: xiechaojun  
 进样时间 : 2026/05/25 16:50:07 处理者: xiechaojun  
 处理时间 (V2) : 2026/05/26 08:32:28  
 仪器型号: SHIMADZU LC-2050C(FX260)

## <色谱图>

mV



## <峰表>

检测器A Ch1 210nm

峰号	保留时间	面积	面积%	高度	理论塔板数(USP)	拖尾因子	分离度(USP)
1	2.088	724	100.000	131	3439	1.406	--
总计		724	100.000	131			

图49 熊去氧胆酸口服混悬液溶出曲线测定HPLC图谱  
 参比制剂-00637A批-pH4.5介质-桨法-50转-极限转速-片1  
 供试品溶液-1



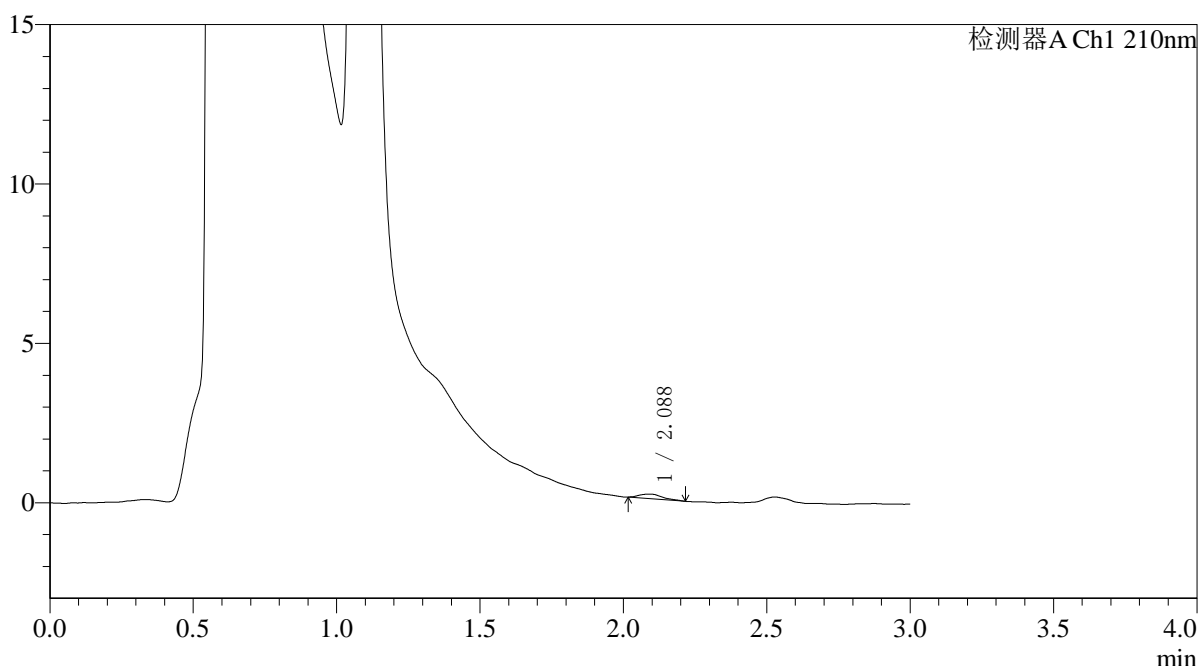
# QTL-392

## <样品信息>

色谱柱 : XB-C18(50\*4.6mm,5μm) 流速: 1.0ml/min  
 柱温 : 30°C 波长:210nm  
 数据文件名: RC\$QTL-392 - 0-47/11-203-2 - cbzj-00637Ap-rcqx-pH4.5jz-1-jf50z-p2-jx.lcd  
 方法文件名: RC\$QTL-392 - QTL-392-rcqx-FX260-pH4.5.lcm  
 批处理文件名: RC\$QTL-392 - 20260525-FX260.lcb  
 样品瓶号 : 1-17 版本号:6.115  
 进样体积 : 20μl 实验者:xiechoajun  
 进样时间 : 2026/05/25 16:53:30 处理者:xiechoajun  
 处理时间 (V2) : 2026/05/26 08:32:31  
 仪器型号: SHIMADZU LC-2050C(FX260)

## <色谱图>

mV



## <峰表>

检测器A Ch1 210nm

峰号	保留时间	面积	面积%	高度	理论塔板数(USP)	拖尾因子	分离度(USP)
1	2.088	780	100.000	136	3662	1.367	--
总计		780	100.000	136			

图50 熊去氧胆酸口服混悬液溶出曲线测定HPLC图谱  
 参比制剂-00637A批-pH4.5介质-桨法-50转-极限转速-片2  
 供试品溶液-1



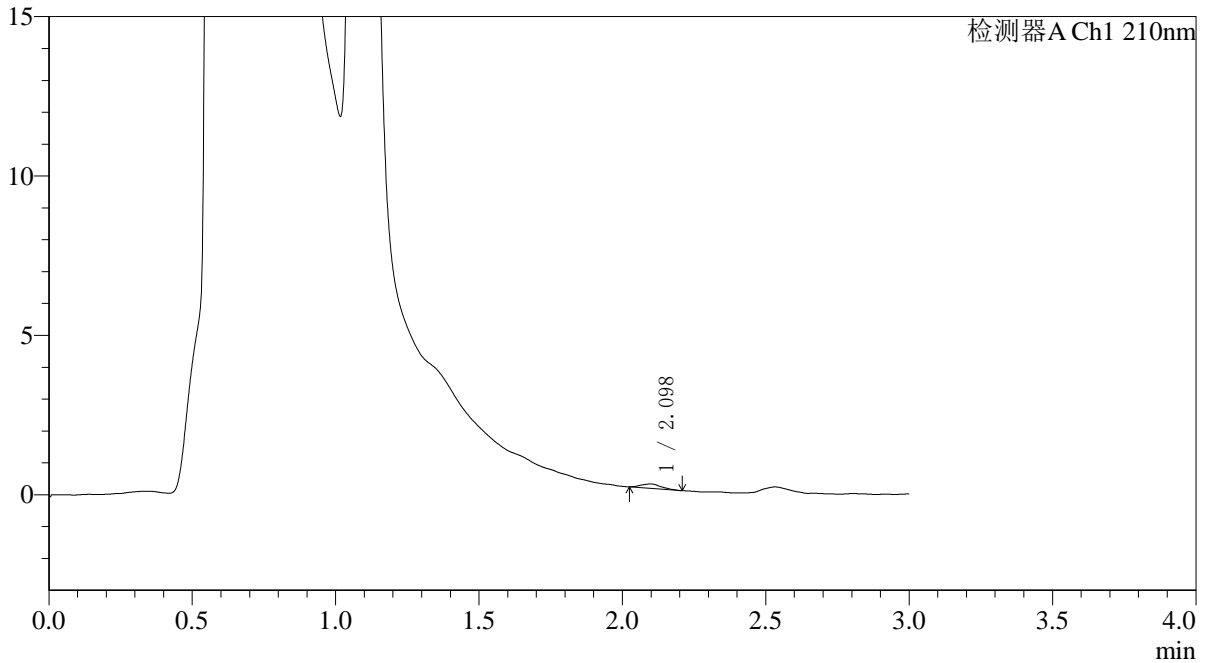
# QTL-392

<样品信息>

色谱柱 : XB-C18(50\*4.6mm,5μm) 流速: 1.0ml/min  
 柱温 : 30°C 波长:210nm  
 数据文件名: RC\$QTL-392 - 0-47/11-204-2 - cbzj-00637Ap-rcqx-pH4.5jz-1-jf50z-p3-jx.lcd  
 方法文件名: RC\$QTL-392 - QTL-392-rcqx-FX260-pH4.5.lcm  
 批处理文件名: RC\$QTL-392 - 20260525-FX260.lcb  
 样品瓶号 : 1-26  
 进样体积 : 20μl 版本号:6.115  
 进样时间 : 2026/05/25 16:56:54 实验者:xiechaojun  
 处理时间 (V2) : 2026/05/26 08:32:34 处理者:xiechaojun  
 仪器型号: SHIMADZU LC-2050C(FX260)

<色谱图>

mV



<峰表>

检测器A Ch1 210nm

峰号	保留时间	面积	面积%	高度	理论塔板数(USP)	拖尾因子	分离度(USP)
1	2.098	675	100.000	138	4468	1.148	--
总计		675	100.000	138			

图51 熊去氧胆酸口服混悬液溶出曲线测定HPLC图谱  
 参比制剂-00637A批-pH4.5介质-桨法-50转-极限转速-片3  
 供试品溶液-1



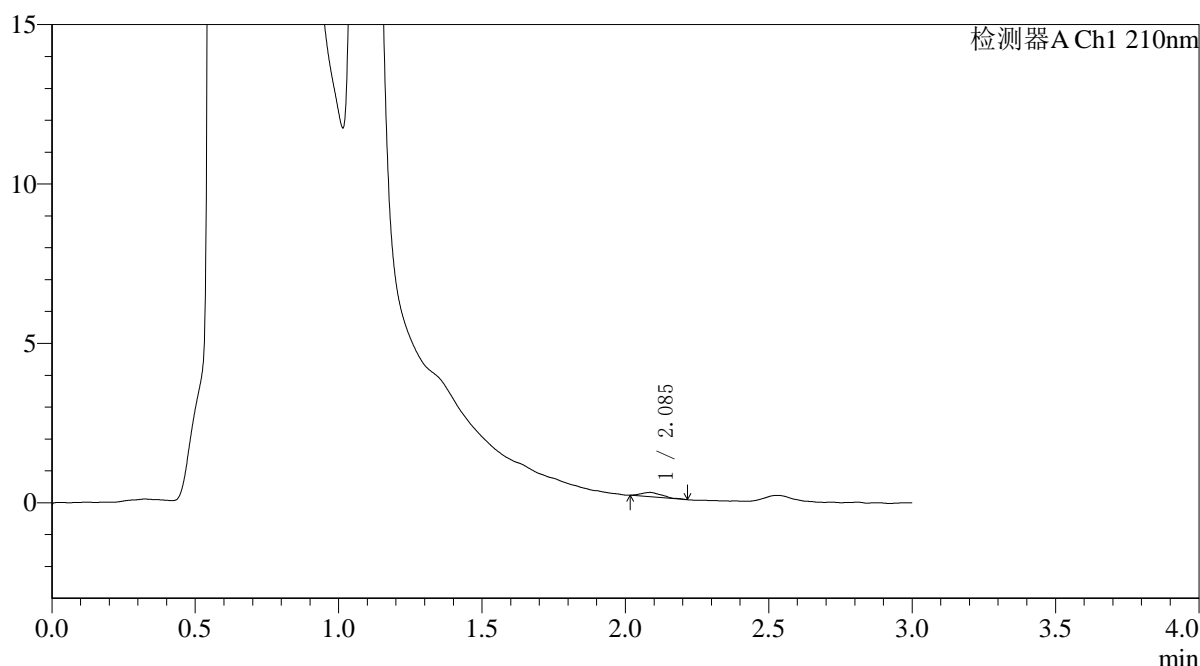
# QTL-392

## <样品信息>

色谱柱 : XB-C18(50\*4.6mm,5μm) 流速: 1.0ml/min  
 柱温 : 30°C 波长:210nm  
 数据文件名: RC\$QTL-392 - 0-47/11-205-2 - cbzj-00637Ap-rcqx-pH4.5jz-1-jf50z-p4-jx.lcd  
 方法文件名: RC\$QTL-392 - QTL-392-rcqx-FX260-pH4.5.lcm  
 批处理文件名: RC\$QTL-392 - 20260525-FX260.lcb  
 样品瓶号 : 1-35  
 进样体积 : 20μl 版本号:6.115  
 进样时间 : 2026/05/25 17:00:18 实验者:xiechaojun  
 处理时间 (V2) : 2026/05/26 08:32:36 处理者:xiechaojun  
 仪器型号: SHIMADZU LC-2050C(FX260)

## <色谱图>

mV



## <峰表>

检测器A Ch1 210nm

峰号	保留时间	面积	面积%	高度	理论塔板数(USP)	拖尾因子	分离度(USP)
1	2.085	655	100.000	133	3001	1.419	--
总计		655	100.000	133			

图52 熊去氧胆酸口服混悬液溶出曲线测定HPLC图谱  
 参比制剂-00637A批-pH4.5介质-桨法-50转-极限转速-片4  
 供试品溶液-1



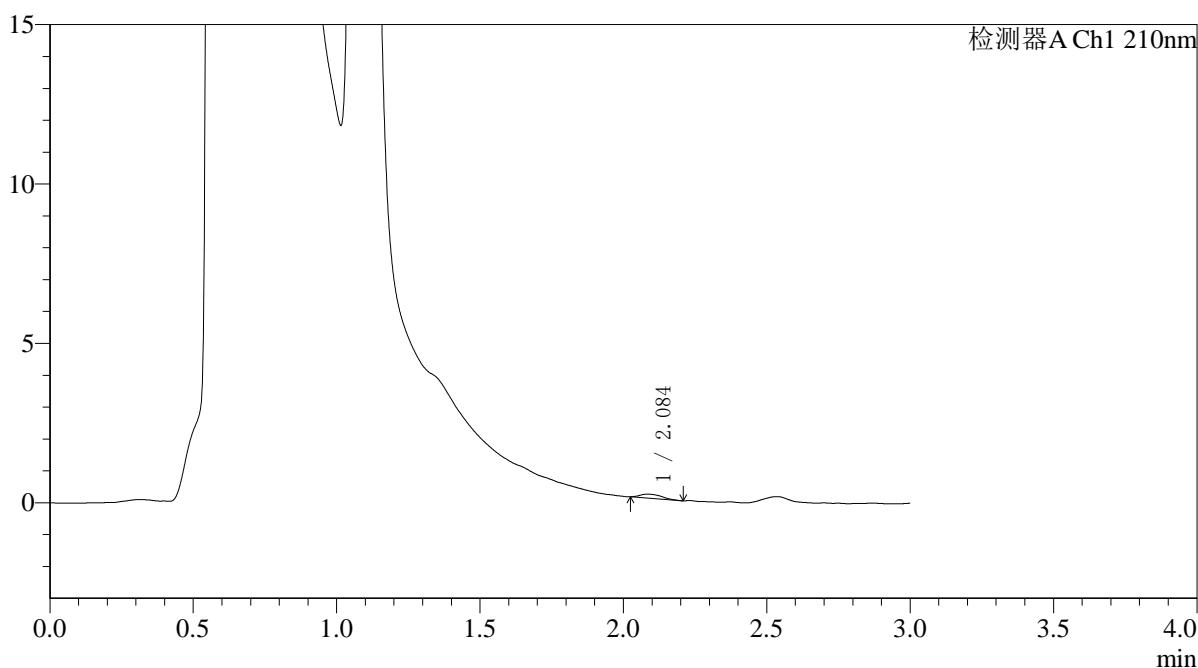
# QTL-392

## <样品信息>

色谱柱 : XB-C18(50\*4.6mm,5μm) 流速: 1.0ml/min  
 柱温 : 30°C 波长:210nm  
 数据文件名: RC\$QTL-392 - 0-47/11-206-2 - cbzj-00637Ap-rcqx-pH4.5jz-1-jf50z-p5-jx.lcd  
 方法文件名: RC\$QTL-392 - QTL-392-rcqx-FX260-pH4.5.lcm  
 批处理文件名: RC\$QTL-392 - 20260525-FX260.lcb  
 样品瓶号 : 1-44 版本号:6.115  
 进样体积 : 20μl 实验者:xiechoajun  
 进样时间 : 2026/05/25 17:03:41 处理者:xiechoajun  
 处理时间 (V2) : 2026/05/26 08:32:39  
 仪器型号: SHIMADZU LC-2050C(FX260)

## <色谱图>

mV



## <峰表>

检测器A Ch1 210nm

峰号	保留时间	面积	面积%	高度	理论塔板数(USP)	拖尾因子	分离度(USP)
1	2.084	660	100.000	123	4133	1.413	--
总计		660	100.000	123			

图53 熊去氧胆酸口服混悬液溶出曲线测定HPLC图谱  
 参比制剂-00637A批-pH4.5介质-桨法-50转-极限转速-片5  
 供试品溶液-1



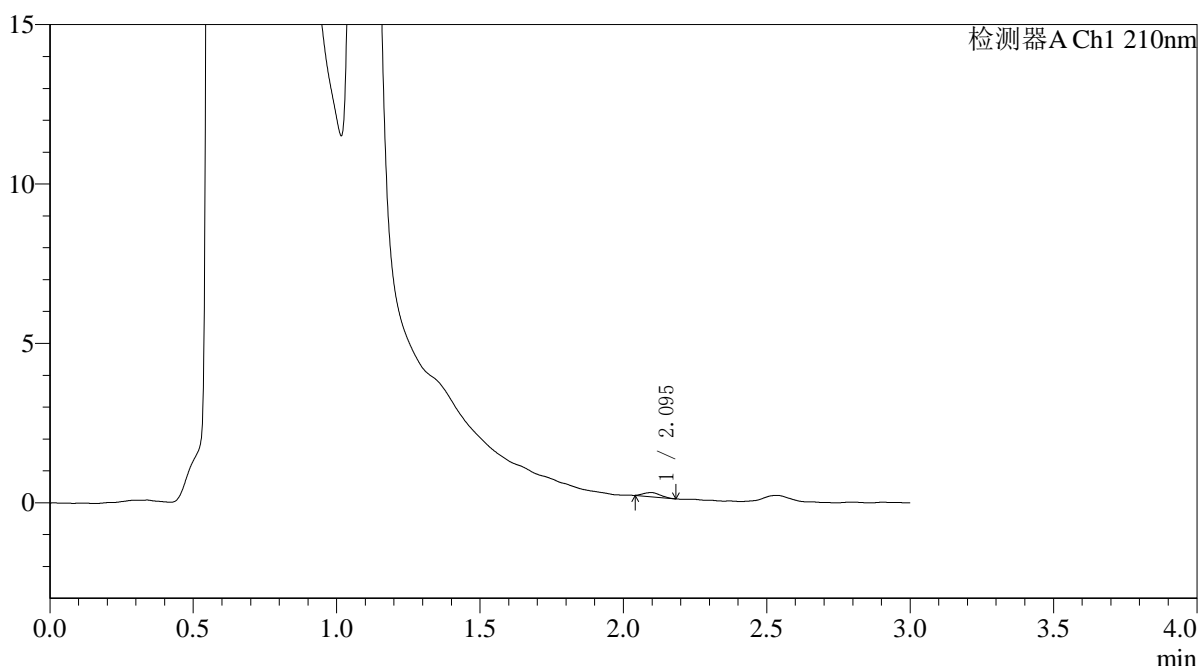
# QTL-392

## <样品信息>

色谱柱 : XB-C18(50\*4.6mm,5μm) 流速: 1.0ml/min  
 柱温 : 30°C 波长:210nm  
 数据文件名: RC\$QTL-392 - 0-47/11-207-2 - cbzj-00637Ap-rcqx-pH4.5jz-1-jf50z-p6-jx.lcd  
 方法文件名: RC\$QTL-392 - QTL-392-rcqx-FX260-pH4.5.lcm  
 批处理文件名: RC\$QTL-392 - 20260525-FX260.lcb  
 样品瓶号 : 1-53  
 进样体积 : 20μl 版本号:6.115  
 进样时间 : 2026/05/25 17:07:05 实验者:xiechaojun  
 处理时间 (V2) : 2026/05/26 08:32:42 处理者:xiechaojun  
 仪器型号: SHIMADZU LC-2050C(FX260)

## <色谱图>

mV



## <峰表>

检测器A Ch1 210nm

峰号	保留时间	面积	面积%	高度	理论塔板数(USP)	拖尾因子	分离度(USP)
1	2.095	513	100.000	127	5907	1.186	--
总计		513	100.000	127			

图54 熊去氧胆酸口服混悬液溶出曲线测定HPLC图谱  
 参比制剂-00637A批-pH4.5介质-桨法-50转-极限转速-片6  
 供试品溶液-1



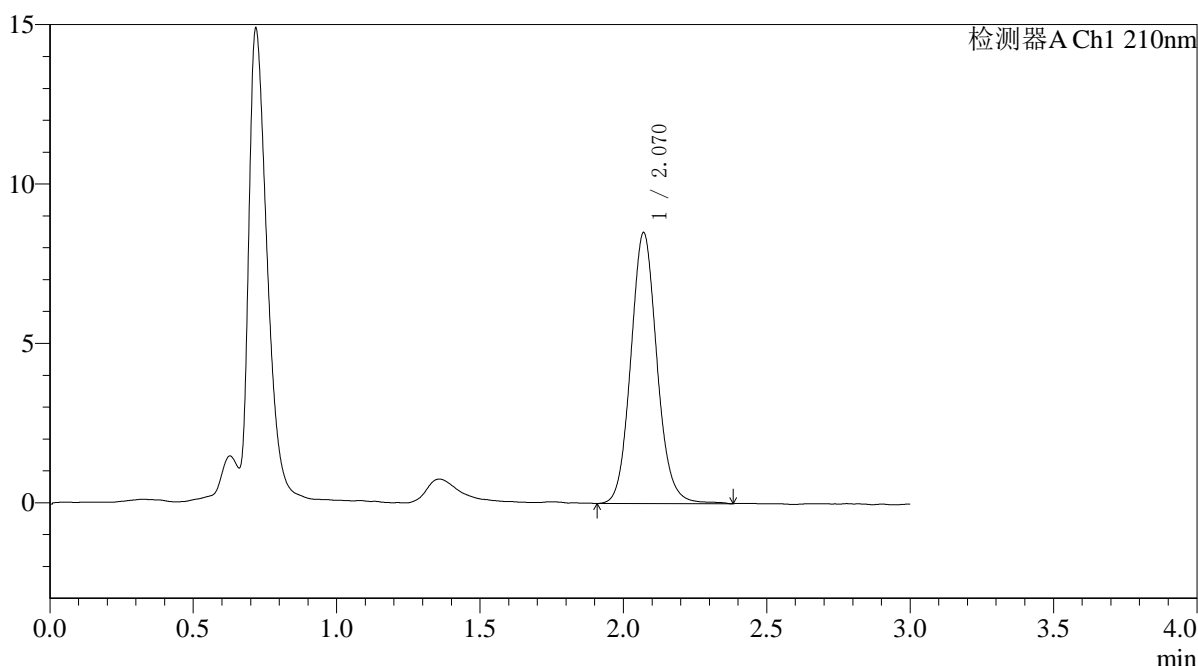
# QTL-392

## <样品信息>

色谱柱 : XB-C18(50\*4.6mm,5μm) 流速: 1.0ml/min  
 柱温 : 30°C 波长:210nm  
 数据文件名: RC\$QTL-392 - 0-47/11-208-2 - cbzj-00637Ap-rcqx-pH4.5jz-1-jf50z-dz2-1.lcd  
 方法文件名: RC\$QTL-392 - QTL-392-rcqx-FX260-pH4.5.lcm  
 批处理文件名: RC\$QTL-392 - 20260525-FX260.lcb  
 样品瓶号 : 1-27 版本号:6.115  
 进样体积 : 20μl 实验者:xiechaojun  
 进样时间 : 2026/05/25 17:10:29 处理者:xiechaojun  
 处理时间 (V2) : 2026/05/26 08:32:45  
 仪器型号: SHIMADZU LC-2050C(FX260)

## <色谱图>

mV



## <峰表>

检测器A Ch1 210nm

峰号	保留时间	面积	面积%	高度	理论塔板数(USP)	拖尾因子	分离度(USP)
1	2.070	53939	100.000	8497	2544	1.097	--
总计		53939	100.000	8497			

图55 熊去氧胆酸口服混悬液溶出曲线测定HPLC图谱  
 参比制剂-00637A批-pH4.5介质-桨法-50转  
 对照品溶液-2-1



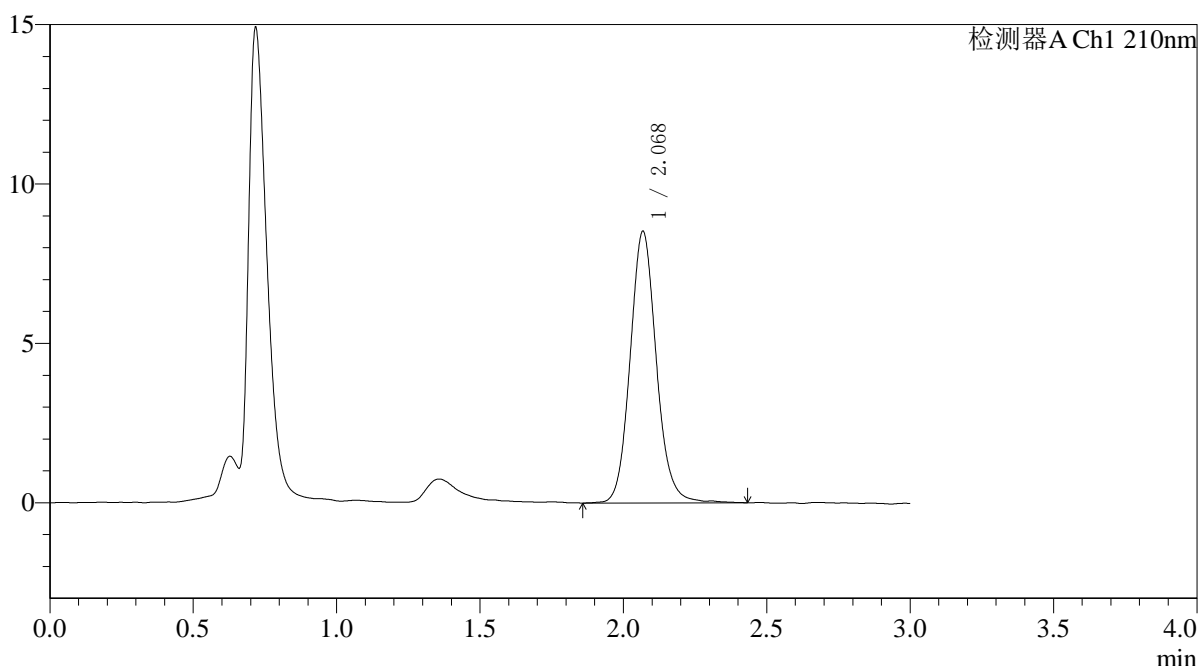
# QTL-392

## <样品信息>

色谱柱 : XB-C18(50\*4.6mm,5μm) 流速: 1.0ml/min  
 柱温 : 30°C 波长:210nm  
 数据文件名: RC\$QTL-392 - 0-47/11-209-2 - cbzj-00637Ap-rcqx-pH4.5jz-1-jf50z-dz2-2.lcd  
 方法文件名: RC\$QTL-392 - QTL-392-rcqx-FX260-pH4.5.lcm  
 批处理文件名: RC\$QTL-392 - 20260525-FX260.lcb  
 样品瓶号 : 1-27  
 进样体积 : 20μl 版本号:6.115  
 进样时间 : 2026/05/25 17:13:53 实验者:xiechaojun  
 处理时间 (V2) : 2026/05/26 08:32:48 处理者:xiechaojun  
 仪器型号: SHIMADZU LC-2050C(FX260)

## <色谱图>

mV



## <峰表>

检测器A Ch1 210nm

峰号	保留时间	面积	面积%	高度	理论塔板数(USP)	拖尾因子	分离度(USP)
1	2.068	54389	100.000	8490	2542	1.108	--
总计		54389	100.000	8490			

图56 熊去氧胆酸口服混悬液溶出曲线测定HPLC图谱  
 参比制剂-00637A批-pH4.5介质-桨法-50转  
 对照品溶液-2-2



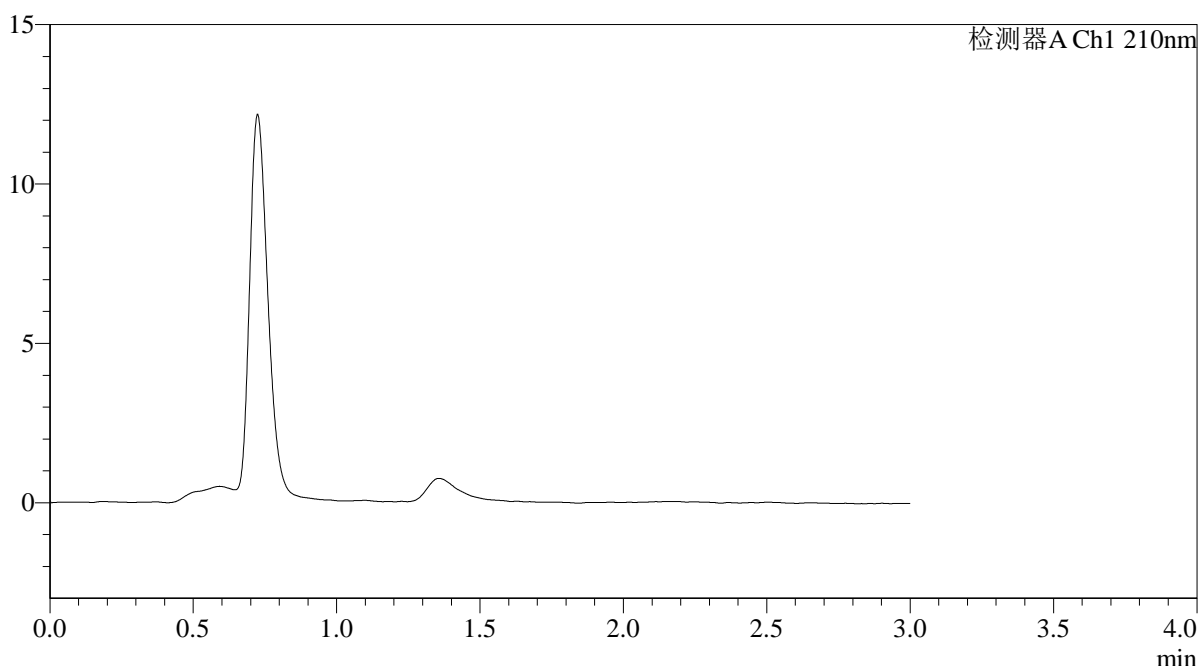
# QTL-392

## <样品信息>

色谱柱 : XB-C18(50\*4.6mm,5μm) 流速: 1.0ml/min  
 柱温 : 30°C 波长:210nm  
 数据文件名: RC\$QTL-392 - 0-47/11-210-2 - cbzj-00637Ap-rcqx-pH4.5jz-2-jf50z-rj.lcd  
 方法文件名: RC\$QTL-392 - QTL-392-rcqx-FX260-pH4.5.lcm  
 批处理文件名: RC\$QTL-392 - 20260525-FX260.lcb  
 样品瓶号 : 2-9  
 进样体积 : 20μl 版本号:6.115  
 进样时间 : 2026/05/25 17:17:19 实验者:xiechoajun  
 处理时间 (V2) : 2026/05/26 08:32:51 处理者:xiechoajun  
 仪器型号: SHIMADZU LC-2050C(FX260)

## <色谱图>

mV



## <峰表>

检测器A Ch1 210nm

峰号	保留时间	面积	面积%	高度	理论塔板数(USP)	拖尾因子	分离度(USP)
总计							

图57 熊去氧胆酸口服混悬液溶出曲线测定HPLC图谱  
 参比制剂-00637A批-pH4.5介质-桨法-50转  
 溶剂



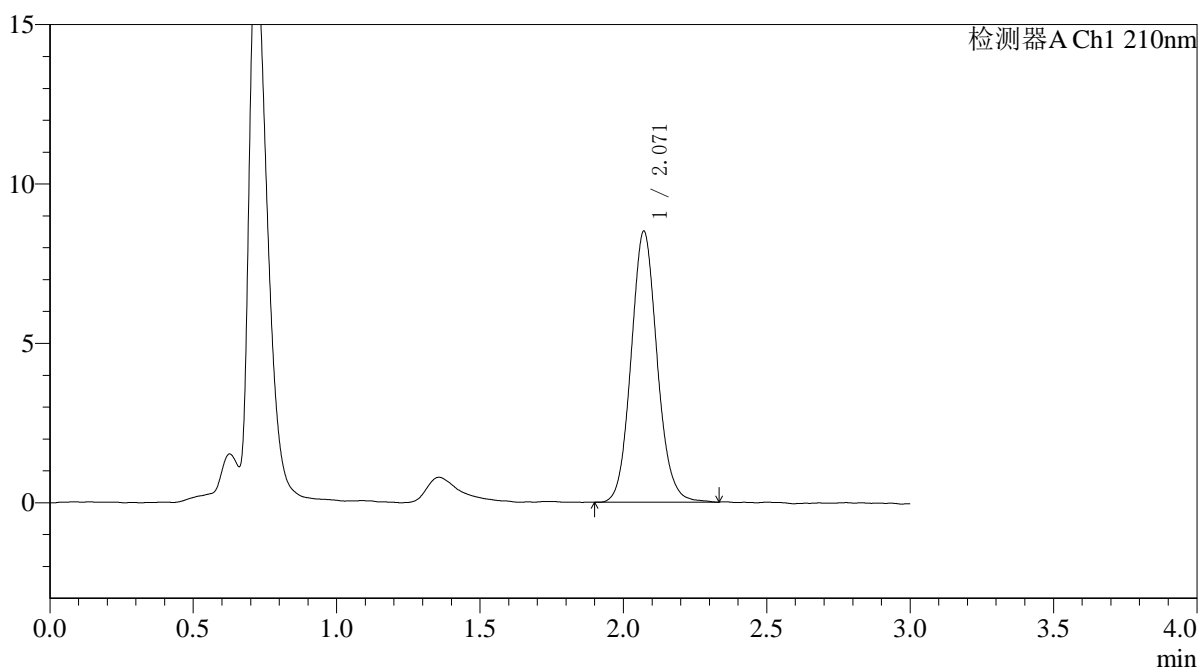
# QTL-392

## <样品信息>

色谱柱 : XB-C18(50\*4.6mm,5μm) 流速: 1.0ml/min  
 柱温 : 30°C 波长:210nm  
 数据文件名: RC\$QTL-392 - 0-47/11-211-2 - cbzj-00637Ap-rcqx-pH4.5jz-2-jf50z-dz1-1.lcd  
 方法文件名: RC\$QTL-392 - QTL-392-rcqx-FX260-pH4.5.lcm  
 批处理文件名: RC\$QTL-392 - 20260525-FX260.lcb  
 样品瓶号 : 2-18 版本号:6.115  
 进样体积 : 20μl 实验者:xiechaojun  
 进样时间 : 2026/05/25 17:20:44 处理者:xiechaojun  
 处理时间 (V2) : 2026/05/26 08:32:54  
 仪器型号: SHIMADZU LC-2050C(FX260)

## <色谱图>

mV



## <峰表>

检测器A Ch1 210nm

峰号	保留时间	面积	面积%	高度	理论塔板数(USP)	拖尾因子	分离度(USP)
1	2.071	53730	100.000	8505	2542	1.097	--
总计		53730	100.000	8505			

图58 熊去氧胆酸口服混悬液溶出曲线测定HPLC图谱  
 参比制剂-00637A批-pH4.5介质-桨法-50转  
 对照品溶液-1-1



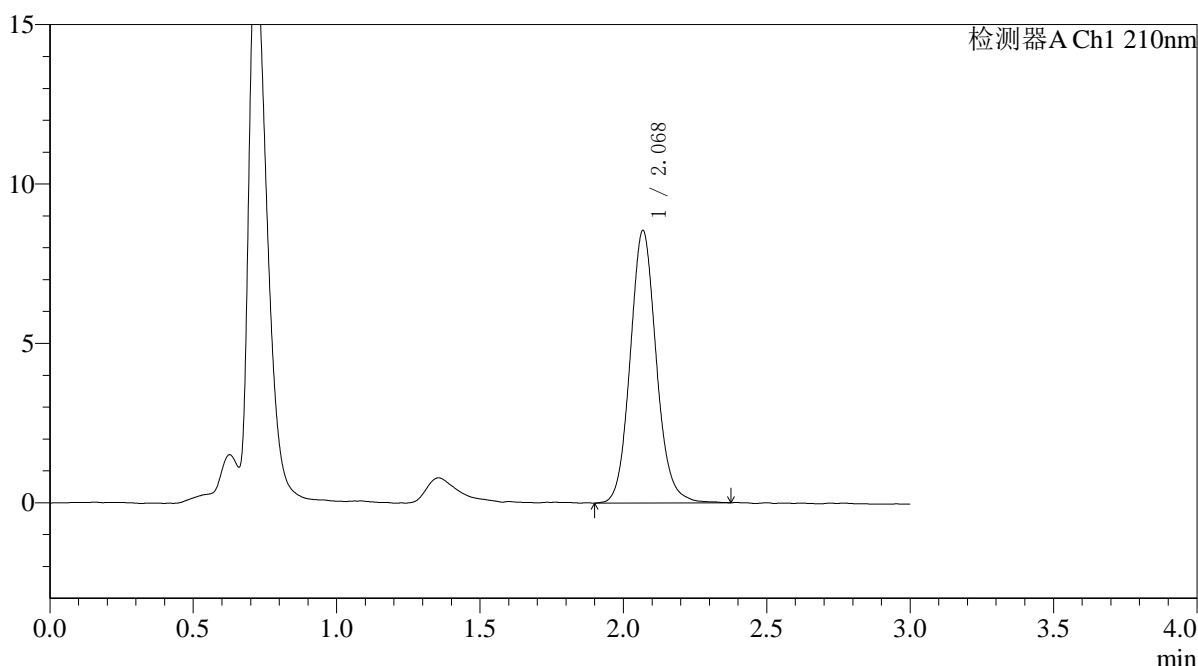
# QTL-392

## <样品信息>

色谱柱 : XB-C18(50\*4.6mm,5μm) 流速: 1.0ml/min  
 柱温 : 30°C 波长:210nm  
 数据文件名: RC\$QTL-392 - 0-47/11-212-2 - cbzj-00637Ap-rcqx-pH4.5jz-2-jf50z-dz1-2.lcd  
 方法文件名: RC\$QTL-392 - QTL-392-rcqx-FX260-pH4.5.lcm  
 批处理文件名: RC\$QTL-392 - 20260525-FX260.lcb  
 样品瓶号 : 2-18 版本号:6.115  
 进样体积 : 20μl 实验者:xiechaojun  
 进样时间 : 2026/05/25 17:24:08 处理者:xiechaojun  
 处理时间 (V2) : 2026/05/26 08:32:56  
 仪器型号: SHIMADZU LC-2050C(FX260)

## <色谱图>

mV



## <峰表>

检测器A Ch1 210nm

峰号	保留时间	面积	面积%	高度	理论塔板数(USP)	拖尾因子	分离度(USP)
1	2.068	54149	100.000	8514	2555	1.104	--
总计		54149	100.000	8514			

图59 熊去氧胆酸口服混悬液溶出曲线测定HPLC图谱  
 参比制剂-00637A批-pH4.5介质-桨法-50转  
 对照品溶液-1-2



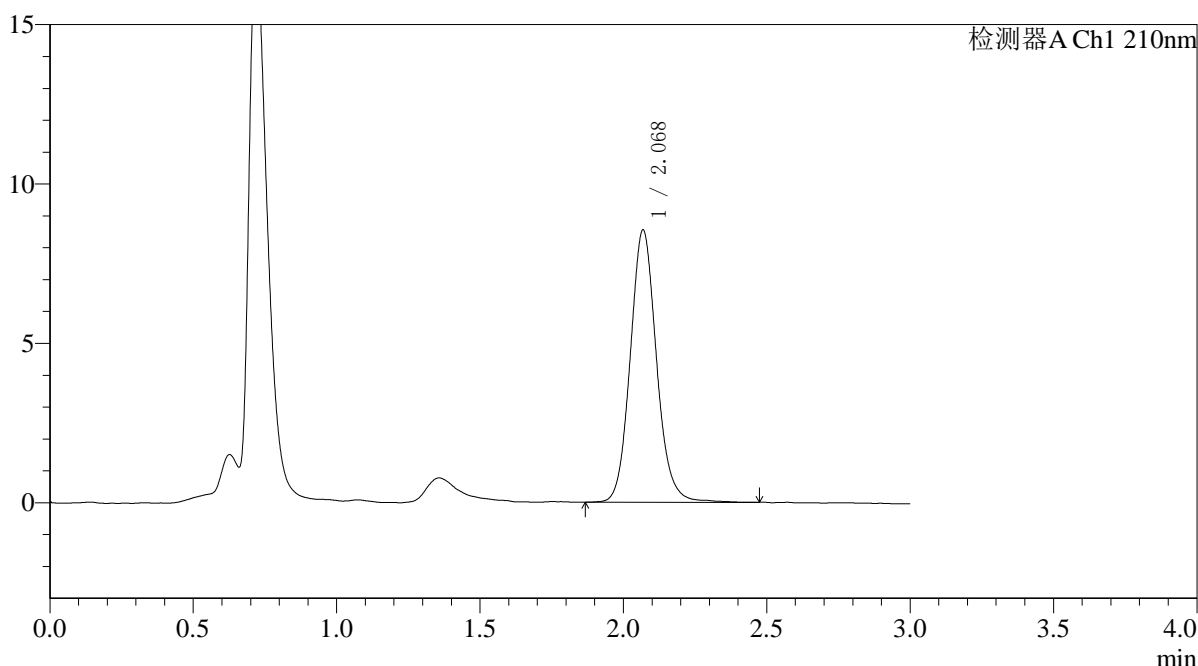
# QTL-392

## <样品信息>

色谱柱 : XB-C18(50\*4.6mm,5μm) 流速: 1.0ml/min  
 柱温 : 30°C 波长:210nm  
 数据文件名: RC\$QTL-392 - 0-47/11-213-2 - cbzj-00637Ap-rcqx-pH4.5jz-2-jf50z-dz1-3.lcd  
 方法文件名: RC\$QTL-392 - QTL-392-rcqx-FX260-pH4.5.lcm  
 批处理文件名: RC\$QTL-392 - 20260525-FX260.lcb  
 样品瓶号 : 2-18 版本号:6.115  
 进样体积 : 20μl 实验者:xiechaojun  
 进样时间 : 2026/05/25 17:27:33 处理者:xiechaojun  
 处理时间 (V2) : 2026/05/26 08:32:59  
 仪器型号: SHIMADZU LC-2050C(FX260)

## <色谱图>

mV



## <峰表>

检测器A Ch1 210nm

峰号	保留时间	面积	面积%	高度	理论塔板数(USP)	拖尾因子	分离度(USP)
1	2.068	54403	100.000	8517	2533	1.106	--
总计		54403	100.000	8517			

图60 熊去氧胆酸口服混悬液溶出曲线测定HPLC图谱  
 参比制剂-00637A批-pH4.5介质-桨法-50转  
 对照品溶液-1-3



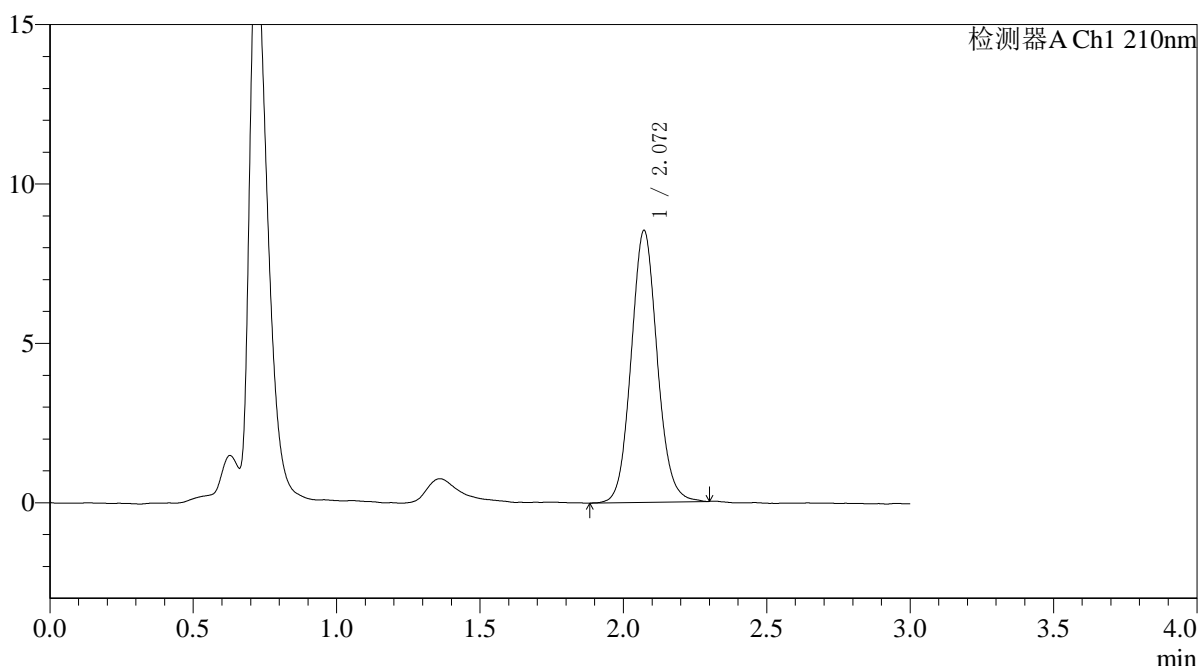
# QTL-392

## <样品信息>

色谱柱 : XB-C18(50\*4.6mm,5μm) 流速: 1.0ml/min  
 柱温 : 30°C 波长:210nm  
 数据文件名: RC\$QTL-392 - 0-47/11-214-2 - cbzj-00637Ap-rcqx-pH4.5jz-2-jf50z-dz1-4.lcd  
 方法文件名: RC\$QTL-392 - QTL-392-rcqx-FX260-pH4.5.lcm  
 批处理文件名: RC\$QTL-392 - 20260525-FX260.lcb  
 样品瓶号 : 2-18  
 进样体积 : 20μl 版本号:6.115  
 进样时间 : 2026/05/25 17:30:59 实验者:xiechaojun  
 处理时间 (V2) : 2026/05/26 08:33:02 处理者:xiechaojun  
 仪器型号: SHIMADZU LC-2050C(FX260)

## <色谱图>

mV



## <峰表>

检测器A Ch1 210nm

峰号	保留时间	面积	面积%	高度	理论塔板数(USP)	拖尾因子	分离度(USP)
1	2.072	53926	100.000	8532	2531	1.083	--
总计		53926	100.000	8532			

图61 熊去氧胆酸口服混悬液溶出曲线测定HPLC图谱  
 参比制剂-00637A批-pH4.5介质-桨法-50转  
 对照品溶液-1-4



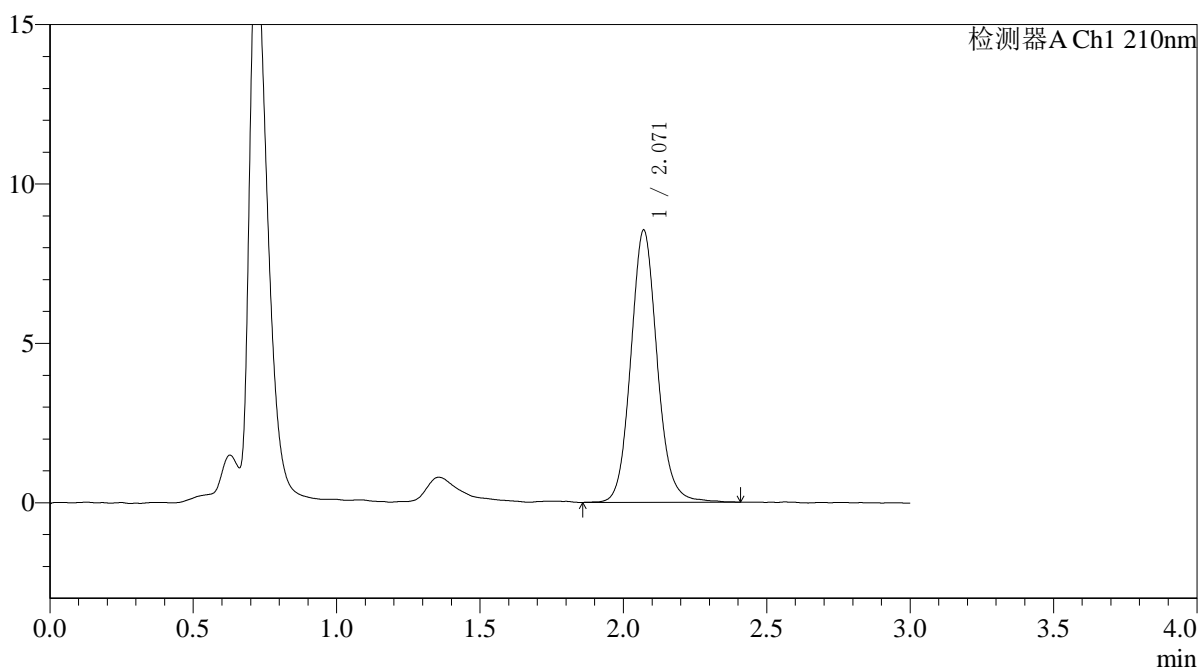
# QTL-392

## <样品信息>

色谱柱 : XB-C18(50\*4.6mm,5μm) 流速: 1.0ml/min  
 柱温 : 30°C 波长:210nm  
 数据文件名: RC\$QTL-392 - 0-47/11-215-2 - cbzj-00637Ap-rcqx-pH4.5jz-2-jf50z-dz1-5.lcd  
 方法文件名: RC\$QTL-392 - QTL-392-rcqx-FX260-pH4.5.lcm  
 批处理文件名: RC\$QTL-392 - 20260525-FX260.lcb  
 样品瓶号 : 2-18 版本号:6.115  
 进样体积 : 20μl 实验者:xiechaojun  
 进样时间 : 2026/05/25 17:34:23 处理者:xiechaojun  
 处理时间 (V2) : 2026/05/26 08:33:05  
 仪器型号: SHIMADZU LC-2050C(FX260)

## <色谱图>

mV



## <峰表>

检测器A Ch1 210nm

峰号	保留时间	面积	面积%	高度	理论塔板数(USP)	拖尾因子	分离度(USP)
1	2.071	54693	100.000	8542	2521	1.102	--
总计		54693	100.000	8542			

图62 熊去氧胆酸口服混悬液溶出曲线测定HPLC图谱  
 参比制剂-00637A批-pH4.5介质-桨法-50转  
 对照品溶液-1-5



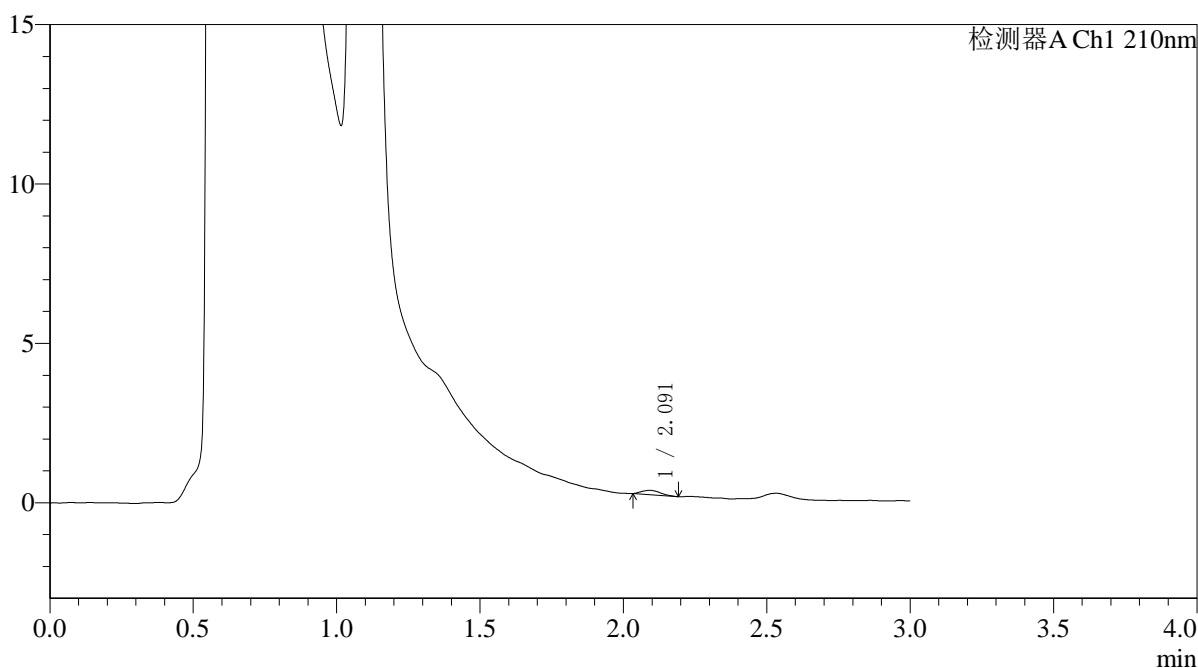
# QTL-392

## <样品信息>

色谱柱 : XB-C18(50\*4.6mm,5μm) 流速: 1.0ml/min  
 柱温 : 30°C 波长:210nm  
 数据文件名: RC\$QTL-392 - 0-47/11-216-2 - cbzj-00637Ap-rcqx-pH4.5jz-2-jf50z-p1-5min.lcd  
 方法文件名: RC\$QTL-392 - QTL-392-rcqx-FX260-pH4.5.lcm  
 批处理文件名: RC\$QTL-392 - 20260525-FX260.lcb  
 样品瓶号 : 2-1 版本号:6.115  
 进样体积 : 20μl 实验者:xiechoajun  
 进样时间 : 2026/05/25 17:37:47 处理者:xiechoajun  
 处理时间 (V2) : 2026/05/26 08:33:08  
 仪器型号: SHIMADZU LC-2050C(FX260)

## <色谱图>

mV



## <峰表>

检测器A Ch1 210nm

峰号	保留时间	面积	面积%	高度	理论塔板数(USP)	拖尾因子	分离度(USP)
1	2.091	621	100.000	136	4801	1.273	--
总计		621	100.000	136			

图63 熊去氧胆酸口服混悬液溶出曲线测定HPLC图谱  
 参比制剂-00637A批-pH4.5介质-浆法-50转-5min-片1  
 供试品溶液-1



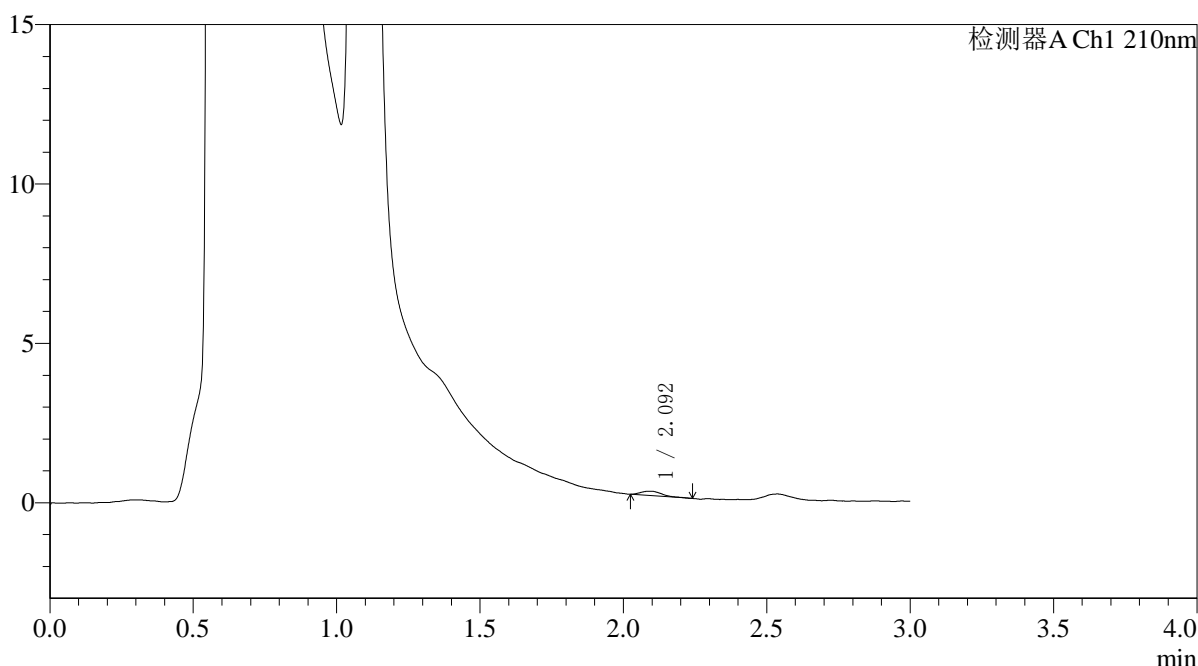
# QTL-392

## <样品信息>

色谱柱 : XB-C18(50\*4.6mm,5μm) 流速: 1.0ml/min  
 柱温 : 30°C 波长:210nm  
 数据文件名: RC\$QTL-392 - 0-47/11-217-2 - cbzj-00637Ap-rcqx-pH4.5jz-2-jf50z-p2-5min.lcd  
 方法文件名: RC\$QTL-392 - QTL-392-rcqx-FX260-pH4.5.lcm  
 批处理文件名: RC\$QTL-392 - 20260525-FX260.lcb  
 样品瓶号 : 2-10 版本号:6.115  
 进样体积 : 20μl 实验者:xiechaojun  
 进样时间 : 2026/05/25 17:41:11 处理者:xiechaojun  
 处理时间 (V2) : 2026/05/26 08:33:11  
 仪器型号: SHIMADZU LC-2050C(FX260)

## <色谱图>

mV



## <峰表>

检测器A Ch1 210nm

峰号	保留时间	面积	面积%	高度	理论塔板数(USP)	拖尾因子	分离度(USP)
1	2.092	683	100.000	135	4148	1.422	--
总计		683	100.000	135			

图64 熊去氧胆酸口服混悬液溶出曲线测定HPLC图谱  
 参比制剂-00637A批-pH4.5介质-浆法-50转-5min-片2  
 供试品溶液-1



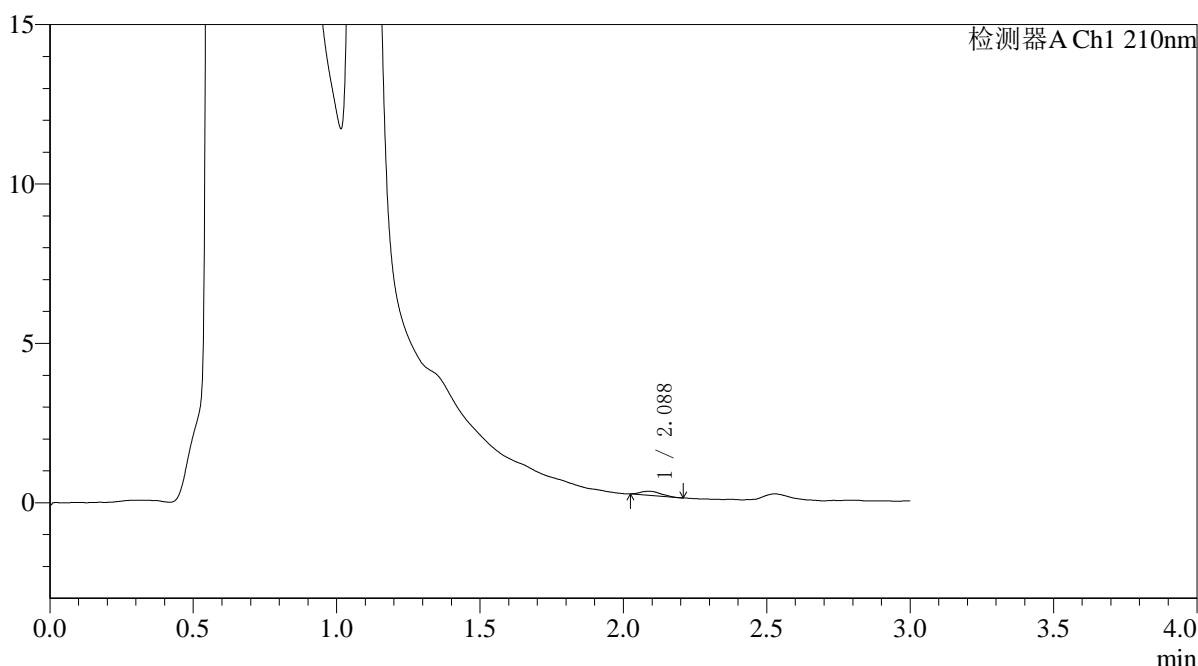
# QTL-392

## <样品信息>

色谱柱 : XB-C18(50\*4.6mm,5μm) 流速: 1.0ml/min  
 柱温 : 30°C 波长:210nm  
 数据文件名: RC\$QTL-392 - 0-47/11-218-2 - cbzj-00637Ap-rcqx-pH4.5jz-2-jf50z-p3-5min.lcd  
 方法文件名: RC\$QTL-392 - QTL-392-rcqx-FX260-pH4.5.lcm  
 批处理文件名: RC\$QTL-392 - 20260525-FX260.lcb  
 样品瓶号 : 2-19 版本号:6.115  
 进样体积 : 20μl 实验者:xiechaojun  
 进样时间 : 2026/05/25 17:44:35 处理者:xiechaojun  
 处理时间 (V2) : 2026/05/26 08:33:14  
 仪器型号: SHIMADZU LC-2050C(FX260)

## <色谱图>

mV



## <峰表>

检测器A Ch1 210nm

峰号	保留时间	面积	面积%	高度	理论塔板数(USP)	拖尾因子	分离度(USP)
1	2.088	626	100.000	124	4287	1.247	--
总计		626	100.000	124			

图65 熊去氧胆酸口服混悬液溶出曲线测定HPLC图谱  
 参比制剂-00637A批-pH4.5介质-浆法-50转-5min-片3  
 供试品溶液-1



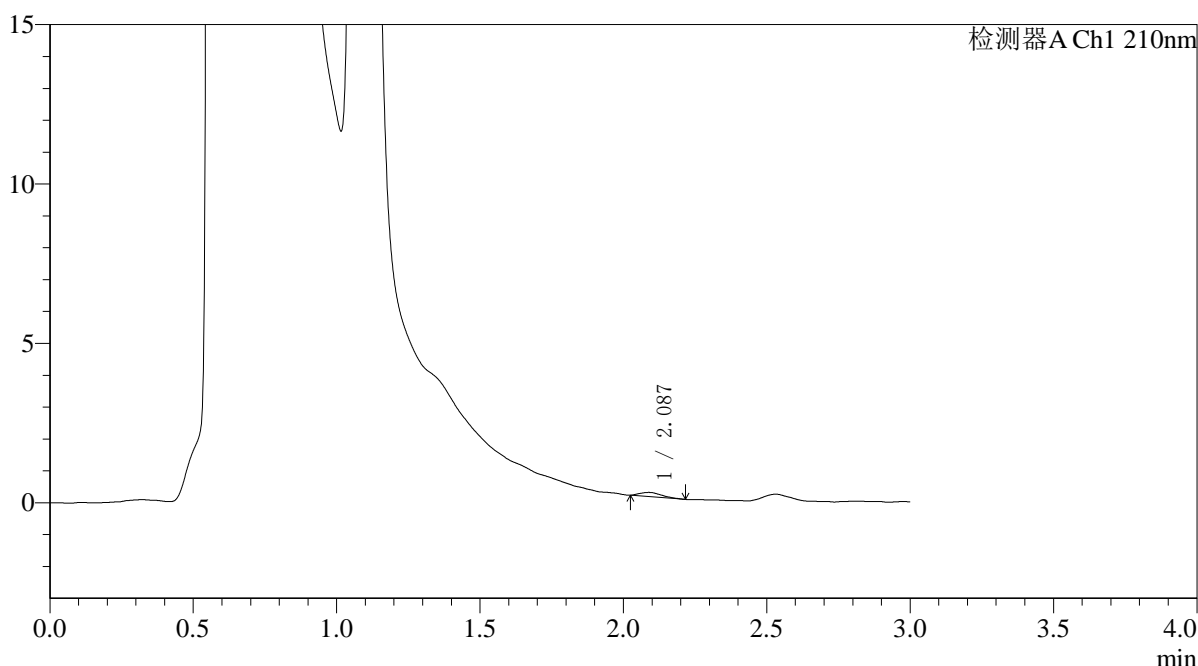
# QTL-392

## <样品信息>

色谱柱 : XB-C18(50\*4.6mm,5μm) 流速: 1.0ml/min  
 柱温 : 30°C 波长:210nm  
 数据文件名: RC\$QTL-392 - 0-47/11-219-2 - cbzj-00637Ap-rcqx-pH4.5jz-2-jf50z-p4-5min.lcd  
 方法文件名: RC\$QTL-392 - QTL-392-rcqx-FX260-pH4.5.lcm  
 批处理文件名: RC\$QTL-392 - 20260525-FX260.lcb  
 样品瓶号 : 2-28 版本号:6.115  
 进样体积 : 20μl 实验者:xiechaojun  
 进样时间 : 2026/05/25 17:47:59 处理者:xiechaojun  
 处理时间 (V2) : 2026/05/26 08:33:16  
 仪器型号: SHIMADZU LC-2050C(FX260)

## <色谱图>

mV



## <峰表>

检测器A Ch1 210nm

峰号	保留时间	面积	面积%	高度	理论塔板数(USP)	拖尾因子	分离度(USP)
1	2.087	692	100.000	131	3236	1.372	--
总计		692	100.000	131			

图66 熊去氧胆酸口服混悬液溶出曲线测定HPLC图谱  
 参比制剂-00637A批-pH4.5介质-浆法-50转-5min-片4  
 供试品溶液-1



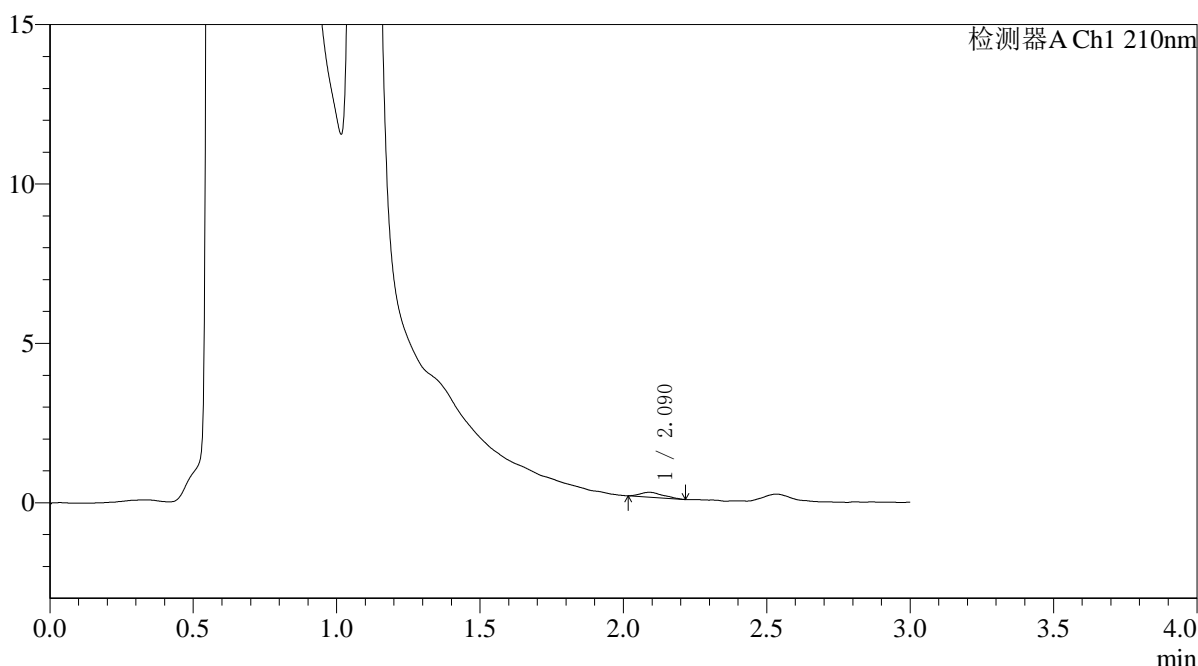
# QTL-392

## <样品信息>

色谱柱 : XB-C18(50\*4.6mm,5μm) 流速: 1.0ml/min  
 柱温 : 30°C 波长:210nm  
 数据文件名: RC\$QTL-392 - 0-47/11-220-2 - cbzj-00637Ap-rcqx-pH4.5jz-2-jf50z-p5-5min.lcd  
 方法文件名: RC\$QTL-392 - QTL-392-rcqx-FX260-pH4.5.lcm  
 批处理文件名: RC\$QTL-392 - 20260525-FX260.lcb  
 样品瓶号 : 2-37 版本号:6.115  
 进样体积 : 20μl 实验者:xiechaojun  
 进样时间 : 2026/05/25 17:51:23 处理者:xiechaojun  
 处理时间 (V2) : 2026/05/26 08:33:20  
 仪器型号: SHIMADZU LC-2050C(FX260)

## <色谱图>

mV



## <峰表>

检测器A Ch1 210nm

峰号	保留时间	面积	面积%	高度	理论塔板数(USP)	拖尾因子	分离度(USP)
1	2.090	848	100.000	152	3382	1.311	--
总计		848	100.000	152			

图67 熊去氧胆酸口服混悬液溶出曲线测定HPLC图谱  
 参比制剂-00637A批-pH4.5介质-浆法-50转-5min-片5  
 供试品溶液-1



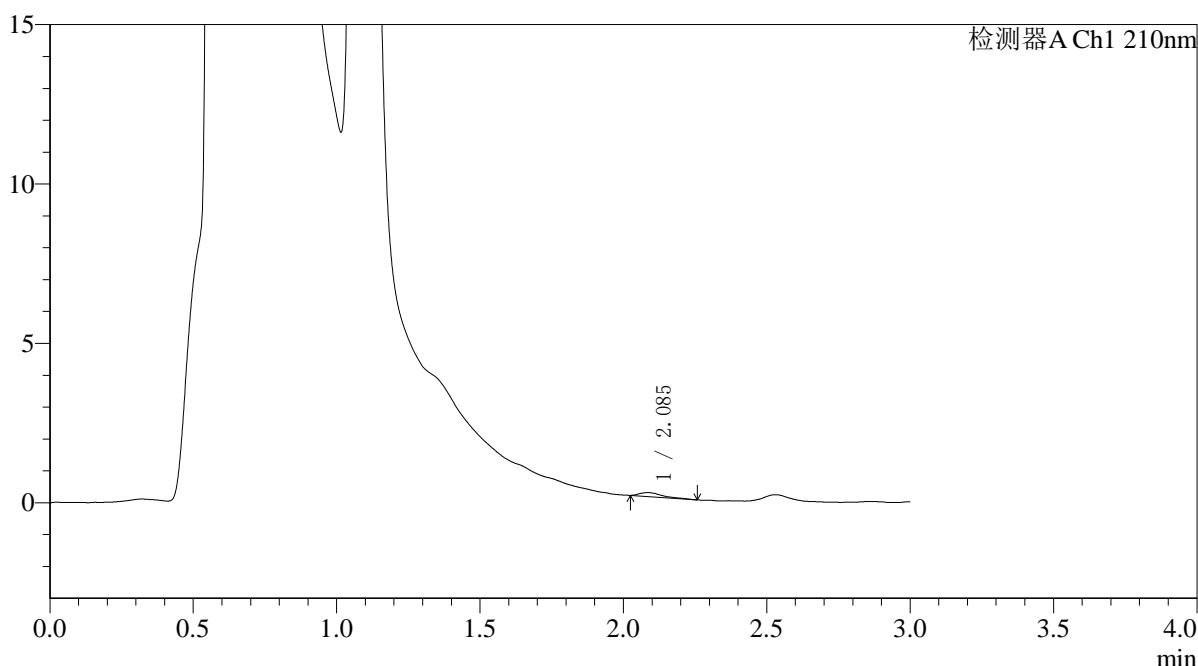
# QTL-392

## <样品信息>

色谱柱 : XB-C18(50\*4.6mm,5μm) 流速: 1.0ml/min  
 柱温 : 30°C 波长:210nm  
 数据文件名: RC\$QTL-392 - 0-47/11-221-2 - cbzj-00637Ap-rcqx-pH4.5jz-2-jf50z-p6-5min.lcd  
 方法文件名: RC\$QTL-392 - QTL-392-rcqx-FX260-pH4.5.lcm  
 批处理文件名: RC\$QTL-392 - 20260525-FX260.lcb  
 样品瓶号 : 2-46 版本号:6.115  
 进样体积 : 20μl 实验者:xiechaojun  
 进样时间 : 2026/05/25 17:54:47 处理者:xiechaojun  
 处理时间 (V2) : 2026/05/26 08:33:23  
 仪器型号: SHIMADZU LC-2050C(FX260)

## <色谱图>

mV



## <峰表>

检测器A Ch1 210nm

峰号	保留时间	面积	面积%	高度	理论塔板数(USP)	拖尾因子	分离度(USP)
1	2.085	671	100.000	120	3656	1.826	--
总计		671	100.000	120			

图68 熊去氧胆酸口服混悬液溶出曲线测定HPLC图谱  
 参比制剂-00637A批-pH4.5介质-桨法-50转-5min-片6  
 供试品溶液-1



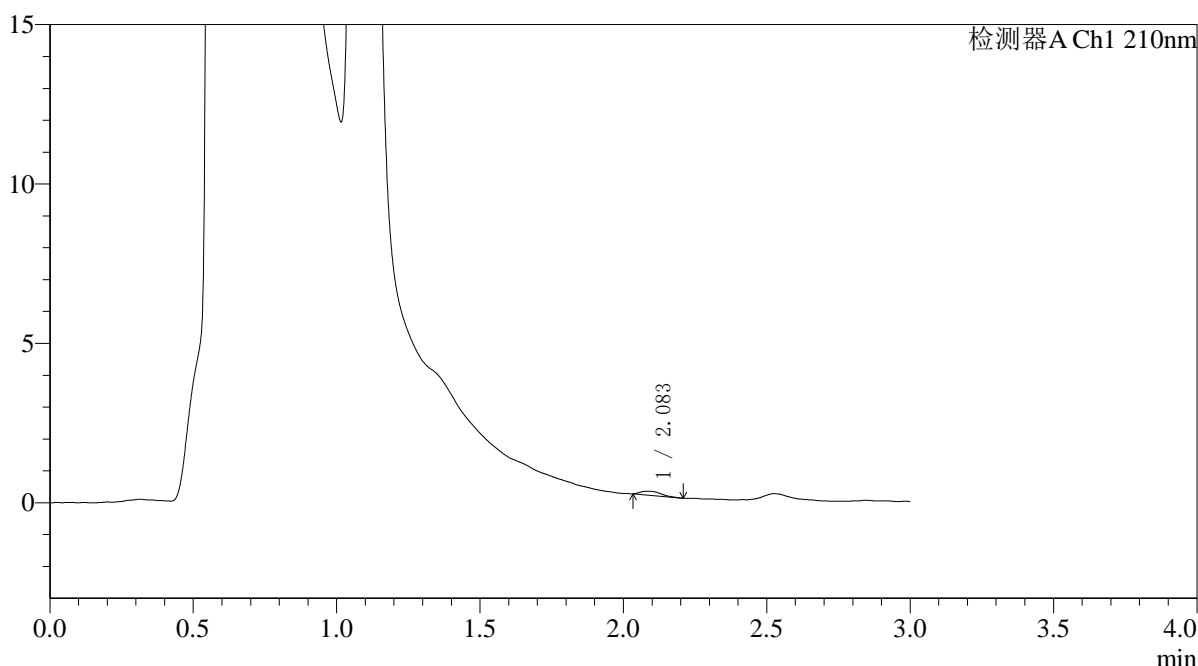
# QTL-392

## <样品信息>

色谱柱 : XB-C18(50\*4.6mm,5μm) 流速: 1.0ml/min  
 柱温 : 30°C 波长: 210nm  
 数据文件名: RC\$QTL-392 - 0-47/11-222-2 - cbzj-00637Ap-rcqx-pH4.5jz-2-jf50z-p1-10min.lcd  
 方法文件名: RC\$QTL-392 - QTL-392-rcqx-FX260-pH4.5.lcm  
 批处理文件名: RC\$QTL-392 - 20260525-FX260.lcb  
 样品瓶号 : 2-2 版本号: 6.115  
 进样体积 : 20μl 实验者: xiechaojun  
 进样时间 : 2026/05/25 17:58:10 处理者: xiechaojun  
 处理时间 (V2) : 2026/05/26 08:33:26  
 仪器型号: SHIMADZU LC-2050C(FX260)

## <色谱图>

mV



## <峰表>

检测器A Ch1 210nm

峰号	保留时间	面积	面积%	高度	理论塔板数(USP)	拖尾因子	分离度(USP)
1	2.083	613	100.000	120	4587	1.584	--
总计		613	100.000	120			

图69 熊去氧胆酸口服混悬液溶出曲线测定HPLC图谱  
 参比制剂-00637A批-pH4.5介质-浆法-50转-10min-片1  
 供试品溶液-1



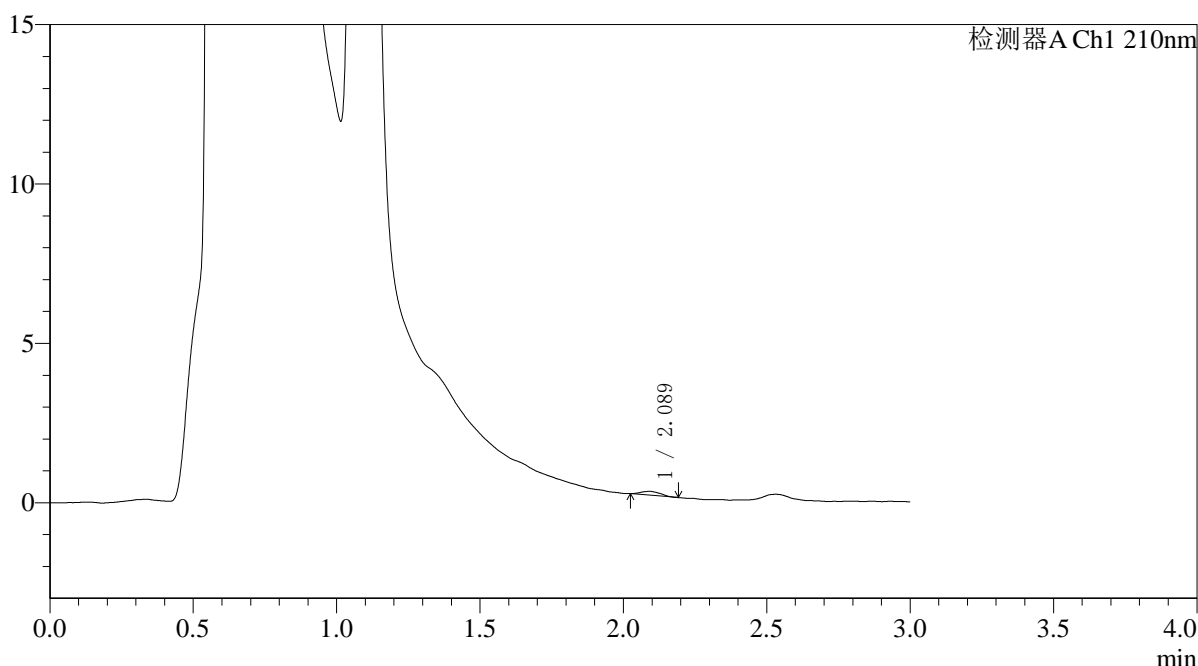
# QTL-392

## <样品信息>

色谱柱 : XB-C18(50\*4.6mm,5μm) 流速: 1.0ml/min  
 柱温 : 30°C 波长:210nm  
 数据文件名: RC\$QTL-392 - 0-47/11-223-2 - cbzj-00637Ap-rcqx-pH4.5jz-2-jf50z-p2-10min.lcd  
 方法文件名: RC\$QTL-392 - QTL-392-rcqx-FX260-pH4.5.lcm  
 批处理文件名: RC\$QTL-392 - 20260525-FX260.lcb  
 样品瓶号 : 2-11 版本号:6.115  
 进样体积 : 20μl 实验者:xiechoajun  
 进样时间 : 2026/05/25 18:01:35 处理者:xiechoajun  
 处理时间 (V2) : 2026/05/26 08:33:29  
 仪器型号: SHIMADZU LC-2050C(FX260)

## <色谱图>

mV



## <峰表>

检测器A Ch1 210nm

峰号	保留时间	面积	面积%	高度	理论塔板数(USP)	拖尾因子	分离度(USP)
1	2.089	554	100.000	118	4418	1.107	--
总计		554	100.000	118			

图70 熊去氧胆酸口服混悬液溶出曲线测定HPLC图谱  
 参比制剂-00637A批-pH4.5介质-浆法-50转-10min-片2  
 供试品溶液-1



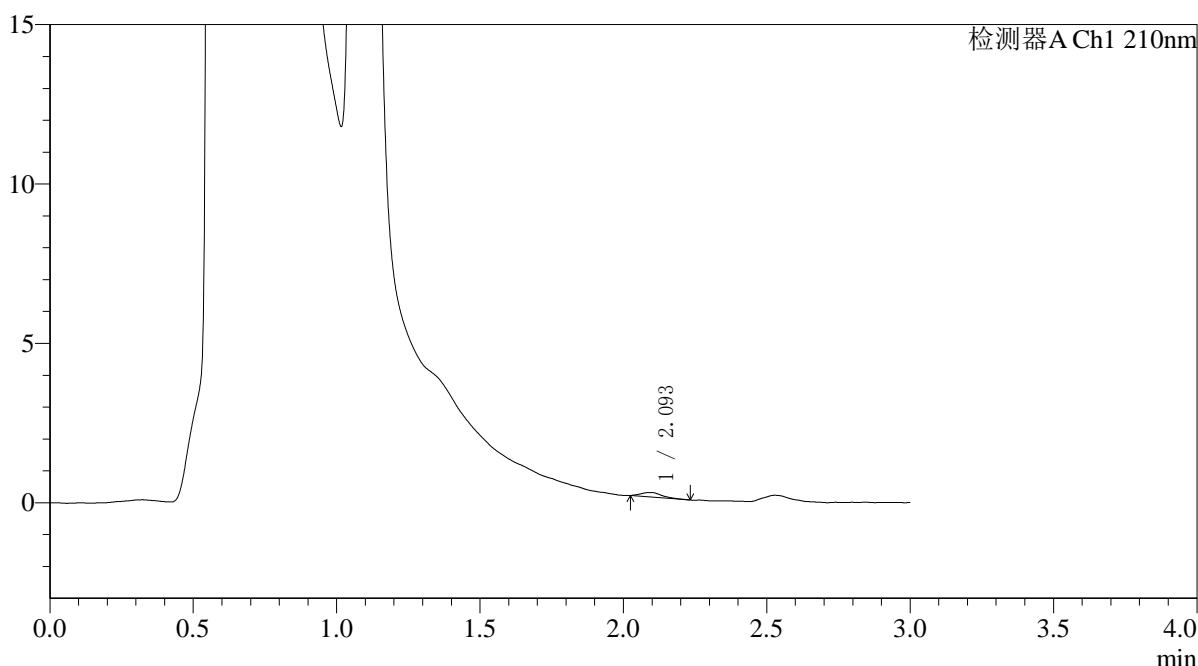
# QTL-392

## <样品信息>

色谱柱 : XB-C18(50\*4.6mm,5μm) 流速: 1.0ml/min  
 柱温 : 30°C 波长:210nm  
 数据文件名: RC\$QTL-392 - 0-47/11-224-2 - cbzj-00637Ap-rcqx-pH4.5jz-2-jf50z-p3-10min.lcd  
 方法文件名: RC\$QTL-392 - QTL-392-rcqx-FX260-pH4.5.lcm  
 批处理文件名: RC\$QTL-392 - 20260525-FX260.lcb  
 样品瓶号 : 2-20 版本号:6.115  
 进样体积 : 20μl 实验者:xiechaojun  
 进样时间 : 2026/05/25 18:04:58 处理者:xiechaojun  
 处理时间 (V2) : 2026/05/26 08:33:32  
 仪器型号: SHIMADZU LC-2050C(FX260)

## <色谱图>

mV



## <峰表>

检测器A Ch1 210nm

峰号	保留时间	面积	面积%	高度	理论塔板数(USP)	拖尾因子	分离度(USP)
1	2.093	688	100.000	136	4365	1.288	--
总计		688	100.000	136			

图71 熊去氧胆酸口服混悬液溶出曲线测定HPLC图谱  
 参比制剂-00637A批-pH4.5介质-浆法-50转-10min-片3  
 供试品溶液-1



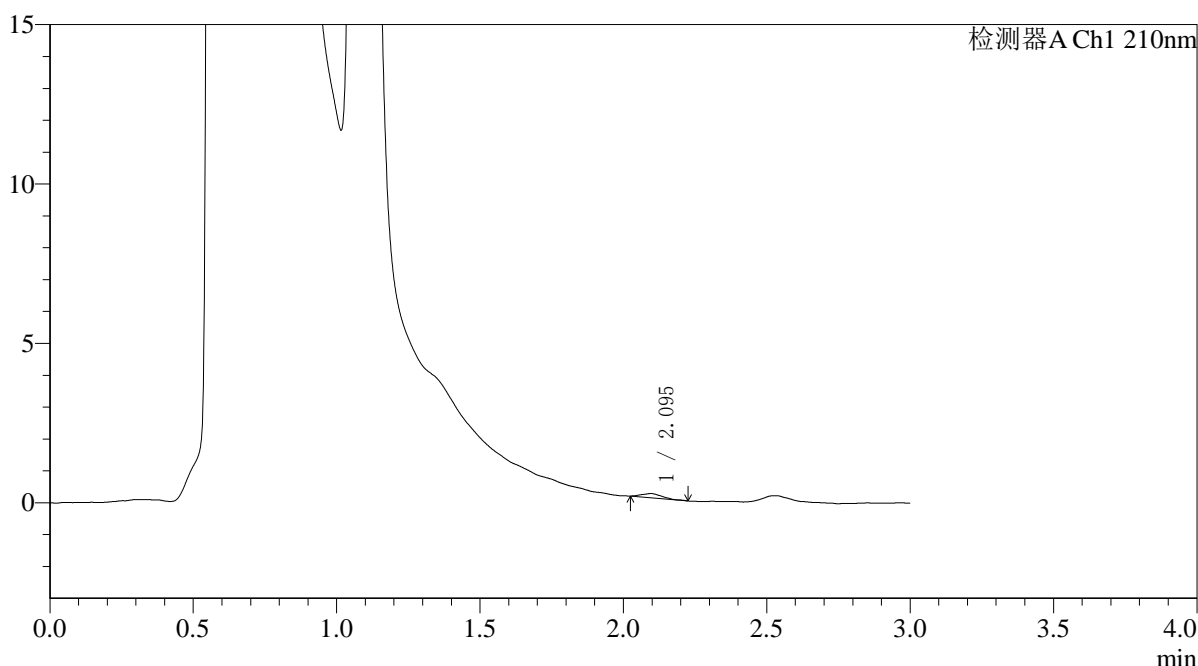
# QTL-392

## <样品信息>

色谱柱 : XB-C18(50\*4.6mm,5μm) 流速: 1.0ml/min  
 柱温 : 30°C 波长:210nm  
 数据文件名: RC\$QTL-392 - 0-47/11-225-2 - cbzj-00637Ap-rcqx-pH4.5jz-2-jf50z-p4-10min.lcd  
 方法文件名: RC\$QTL-392 - QTL-392-rcqx-FX260-pH4.5.lcm  
 批处理文件名: RC\$QTL-392 - 20260525-FX260.lcb  
 样品瓶号 : 2-29 版本号:6.115  
 进样体积 : 20μl 实验者:xiechaojun  
 进样时间 : 2026/05/25 18:08:22 处理者:xiechaojun  
 处理时间 (V2) : 2026/05/26 08:33:35  
 仪器型号: SHIMADZU LC-2050C(FX260)

## <色谱图>

mV



## <峰表>

检测器A Ch1 210nm

峰号	保留时间	面积	面积%	高度	理论塔板数(USP)	拖尾因子	分离度(USP)
1	2.095	636	100.000	132	3693	1.111	--
总计		636	100.000	132			

图72 熊去氧胆酸口服混悬液溶出曲线测定HPLC图谱  
 参比制剂-00637A批-pH4.5介质-浆法-50转-10min-片4  
 供试品溶液-1



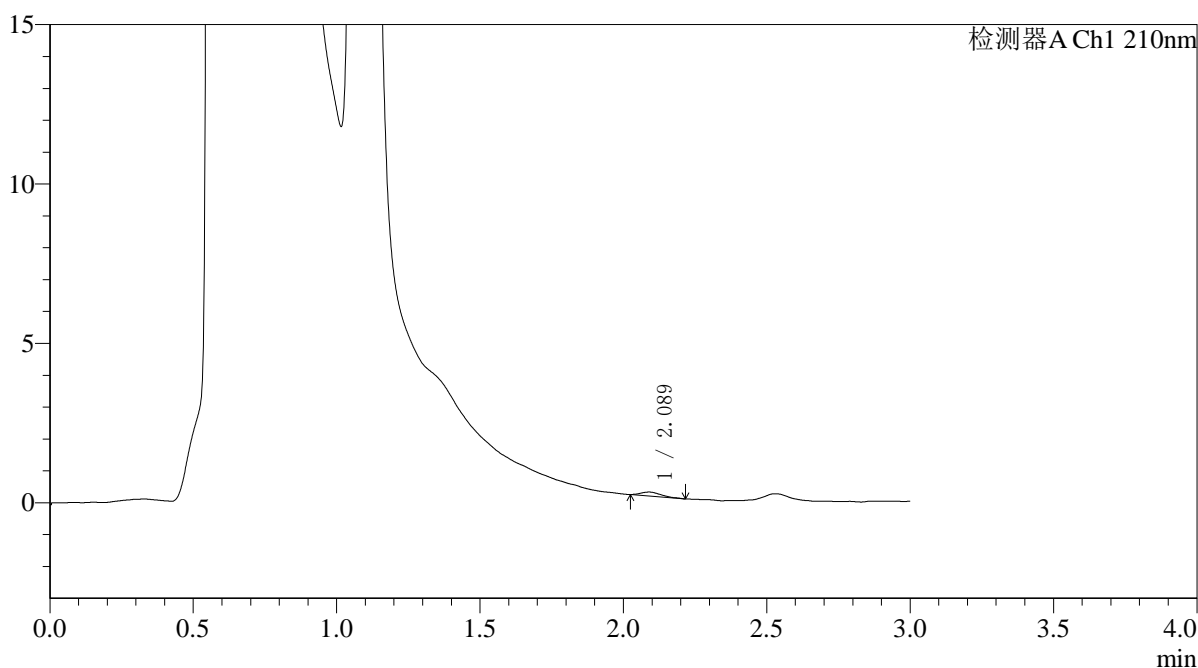
# QTL-392

## <样品信息>

色谱柱 : XB-C18(50\*4.6mm,5μm) 流速: 1.0ml/min  
 柱温 : 30°C 波长:210nm  
 数据文件名: RC\$QTL-392 - 0-47/11-226-2 - cbzj-00637Ap-rcqx-pH4.5jz-2-jf50z-p5-10min.lcd  
 方法文件名: RC\$QTL-392 - QTL-392-rcqx-FX260-pH4.5.lcm  
 批处理文件名: RC\$QTL-392 - 20260525-FX260.lcb  
 样品瓶号 : 2-38  
 进样体积 : 20μl 版本号:6.115  
 进样时间 : 2026/05/25 18:11:47 实验者:xiechoajun  
 处理时间 (V2) : 2026/05/26 08:33:38 处理者:xiechoajun  
 仪器型号: SHIMADZU LC-2050C(FX260)

## <色谱图>

mV



## <峰表>

检测器A Ch1 210nm

峰号	保留时间	面积	面积%	高度	理论塔板数(USP)	拖尾因子	分离度(USP)
1	2.089	597	100.000	123	4094	1.423	--
总计		597	100.000	123			

图73 熊去氧胆酸口服混悬液溶出曲线测定HPLC图谱  
 参比制剂-00637A批-pH4.5介质-浆法-50转-10min-片5  
 供试品溶液-1



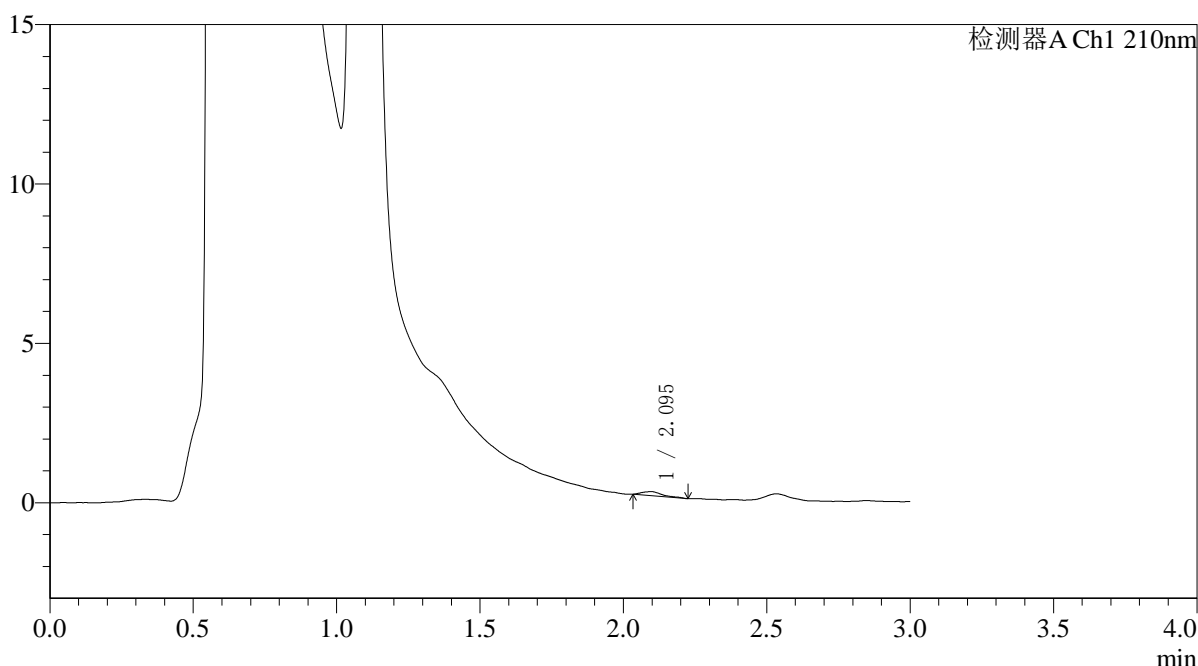
# QTL-392

## <样品信息>

色谱柱 : XB-C18(50\*4.6mm,5μm) 流速: 1.0ml/min  
 柱温 : 30°C 波长: 210nm  
 数据文件名: RC\$QTL-392 - 0-47/11-227-2 - cbzj-00637Ap-rcqx-pH4.5jz-2-jf50z-p6-10min.lcd  
 方法文件名: RC\$QTL-392 - QTL-392-rcqx-FX260-pH4.5.lcm  
 批处理文件名: RC\$QTL-392 - 20260525-FX260.lcb  
 样品瓶号 : 2-47 版本号: 6.115  
 进样体积 : 20μl 实验者: xiechaojun  
 进样时间 : 2026/05/25 18:15:10 处理者: xiechaojun  
 处理时间 (V2) : 2026/05/26 08:33:41  
 仪器型号: SHIMADZU LC-2050C(FX260)

## <色谱图>

mV



## <峰表>

检测器A Ch1 210nm

峰号	保留时间	面积	面积%	高度	理论塔板数(USP)	拖尾因子	分离度(USP)
1	2.095	636	100.000	127	4632	1.482	--
总计		636	100.000	127			

图74 熊去氧胆酸口服混悬液溶出曲线测定HPLC图谱  
 参比制剂-00637A批-pH4.5介质-浆法-50转-10min-片6  
 供试品溶液-1



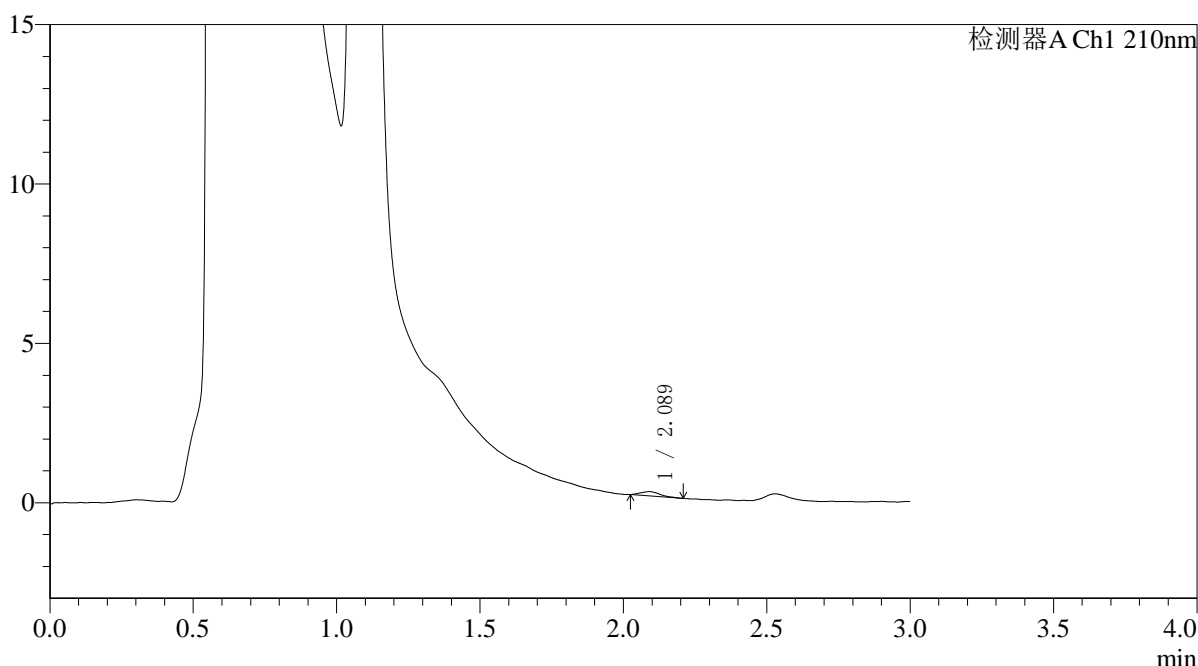
# QTL-392

## <样品信息>

色谱柱 : XB-C18(50\*4.6mm,5μm) 流速: 1.0ml/min  
 柱温 : 30°C 波长:210nm  
 数据文件名: RC\$QTL-392 - 0-47/11-228-2 - cbzj-00637Ap-rcqx-pH4.5jz-2-jf50z-p1-15min.lcd  
 方法文件名: RC\$QTL-392 - QTL-392-rcqx-FX260-pH4.5.lcm  
 批处理文件名: RC\$QTL-392 - 20260525-FX260.lcb  
 样品瓶号 : 2-3 版本号:6.115  
 进样体积 : 20μl 实验者:xiechoajun  
 进样时间 : 2026/05/25 18:18:36 处理者:xiechoajun  
 处理时间 (V2) : 2026/05/26 08:33:44  
 仪器型号: SHIMADZU LC-2050C(FX260)

## <色谱图>

mV



## <峰表>

检测器A Ch1 210nm

峰号	保留时间	面积	面积%	高度	理论塔板数(USP)	拖尾因子	分离度(USP)
1	2.089	616	100.000	132	4224	1.280	--
总计		616	100.000	132			

图75 熊去氧胆酸口服混悬液溶出曲线测定HPLC图谱  
 参比制剂-00637A批-pH4.5介质-浆法-50转-15min-片1  
 供试品溶液-1



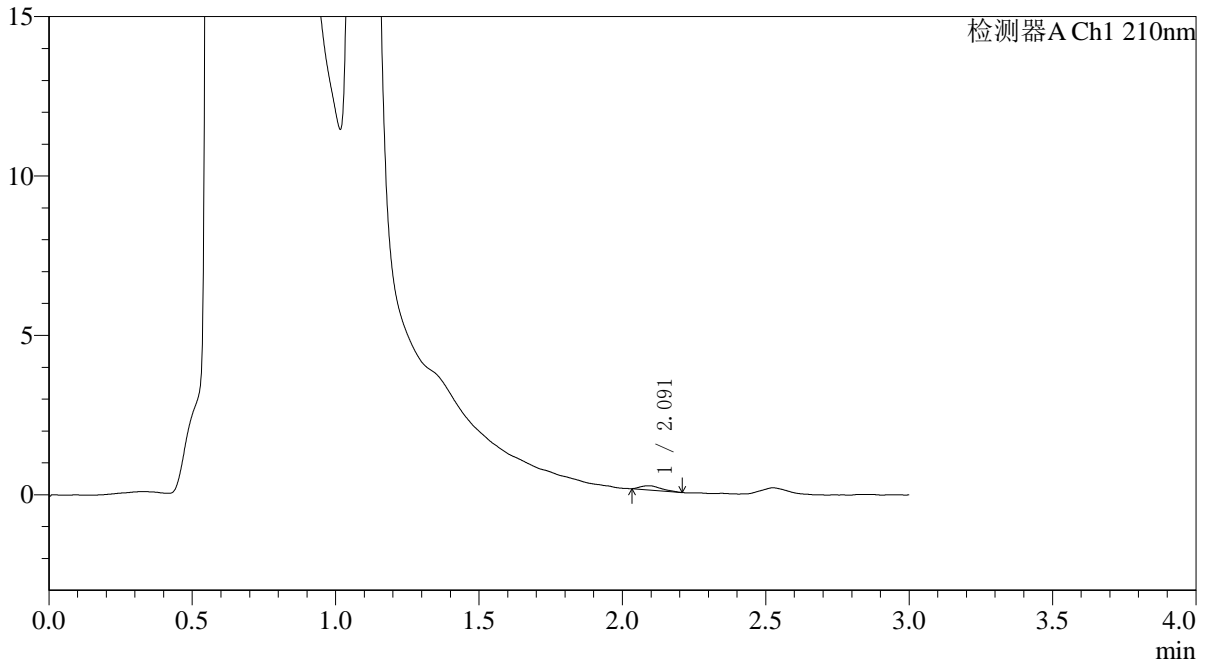
# QTL-392

<样品信息>

色谱柱 : XB-C18(50\*4.6mm,5μm) 流速: 1.0ml/min  
 柱温 : 30°C 波长:210nm  
 数据文件名: RC\$QTL-392 - 0-47/11-229-2 - cbzj-00637Ap-rcqx-pH4.5jz-2-jf50z-p2-15min.lcd  
 方法文件名: RC\$QTL-392 - QTL-392-rcqx-FX260-pH4.5.lcm  
 批处理文件名: RC\$QTL-392 - 20260525-FX260.lcb  
 样品瓶号 : 2-12 版本号:6.115  
 进样体积 : 20μl 实验者:xiechaojun  
 进样时间 : 2026/05/25 18:21:59 处理者:xiechaojun  
 处理时间 (V2) : 2026/05/26 08:33:47  
 仪器型号: SHIMADZU LC-2050C(FX260)

<色谱图>

mV



<峰表>

检测器A Ch1 210nm

峰号	保留时间	面积	面积%	高度	理论塔板数(USP)	拖尾因子	分离度(USP)
1	2.091	658	100.000	131	3823	1.435	--
总计		658	100.000	131			

图76 熊去氧胆酸口服混悬液溶出曲线测定HPLC图谱  
 参比制剂-00637A批-pH4.5介质-浆法-50转-15min-片2  
 供试品溶液-1



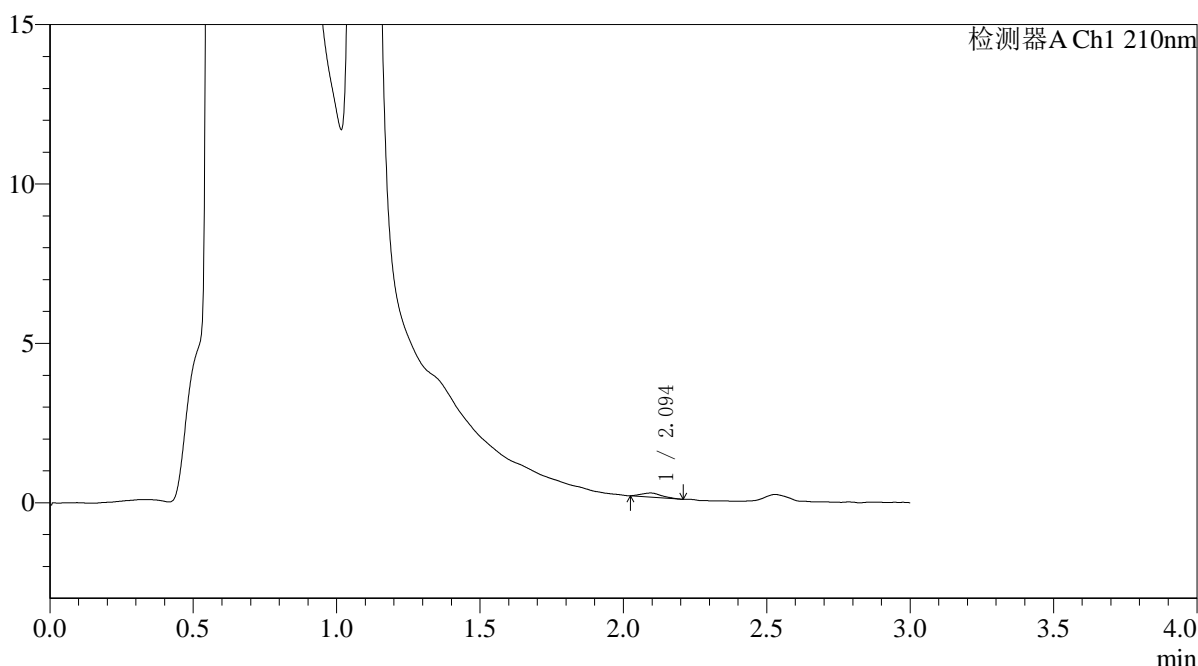
# QTL-392

## <样品信息>

色谱柱 : XB-C18(50\*4.6mm,5μm) 流速: 1.0ml/min  
 柱温 : 30°C 波长: 210nm  
 数据文件名: RC\$QTL-392 - 0-47/11-230-2 - cbzj-00637Ap-rcqx-pH4.5jz-2-jf50z-p3-15min.lcd  
 方法文件名: RC\$QTL-392 - QTL-392-rcqx-FX260-pH4.5.lcm  
 批处理文件名: RC\$QTL-392 - 20260525-FX260.lcb  
 样品瓶号 : 2-21 版本号: 6.115  
 进样体积 : 20μl 实验者: xiechaojun  
 进样时间 : 2026/05/25 18:25:24 处理者: xiechaojun  
 处理时间 (V2) : 2026/05/26 08:33:49  
 仪器型号: SHIMADZU LC-2050C(FX260)

## <色谱图>

mV



## <峰表>

检测器A Ch1 210nm

峰号	保留时间	面积	面积%	高度	理论塔板数(USP)	拖尾因子	分离度(USP)
1	2.094	620	100.000	128	3957	1.183	--
总计		620	100.000	128			

图77 熊去氧胆酸口服混悬液溶出曲线测定HPLC图谱  
 参比制剂-00637A批-pH4.5介质-浆法-50转-15min-片3  
 供试品溶液-1



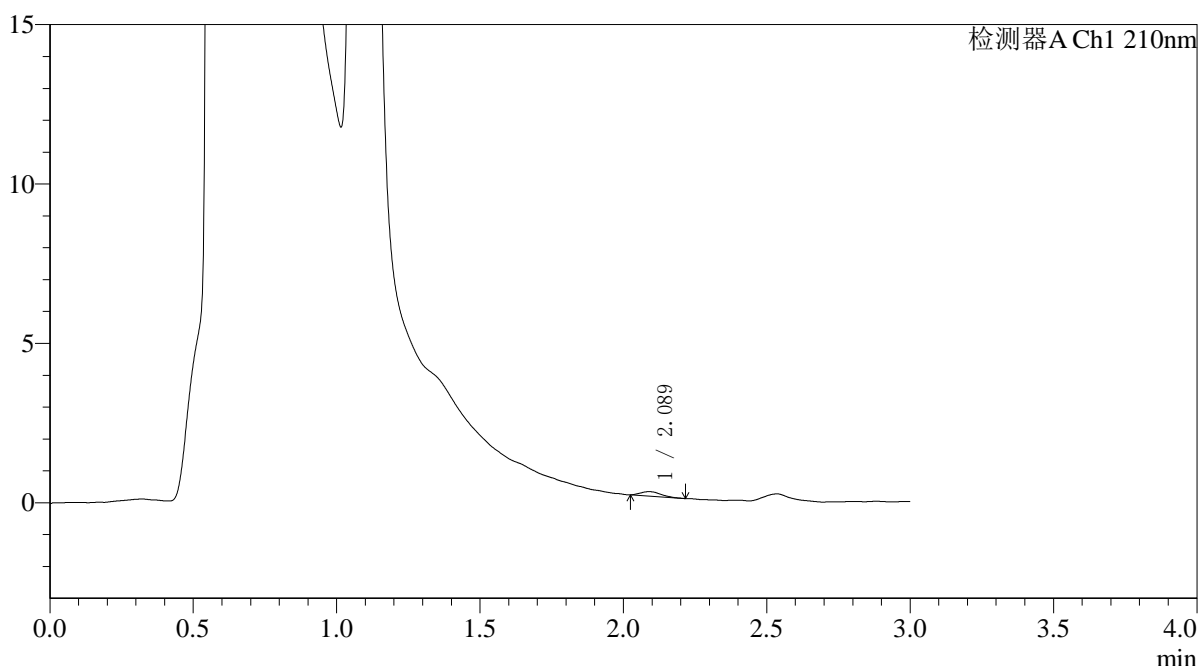
# QTL-392

## <样品信息>

色谱柱 : XB-C18(50\*4.6mm,5μm) 流速: 1.0ml/min  
 柱温 : 30°C 波长:210nm  
 数据文件名: RC\$QTL-392 - 0-47/11-231-2 - cbzj-00637Ap-rcqx-pH4.5jz-2-jf50z-p4-15min.lcd  
 方法文件名: RC\$QTL-392 - QTL-392-rcqx-FX260-pH4.5.lcm  
 批处理文件名: RC\$QTL-392 - 20260525-FX260.lcb  
 样品瓶号 : 2-30  
 进样体积 : 20μl 版本号:6.115  
 进样时间 : 2026/05/25 18:28:47 实验者:xiechoajun  
 处理时间 (V2) : 2026/05/26 08:33:52 处理者:xiechoajun  
 仪器型号: SHIMADZU LC-2050C(FX260)

## <色谱图>

mV



## <峰表>

检测器A Ch1 210nm

峰号	保留时间	面积	面积%	高度	理论塔板数(USP)	拖尾因子	分离度(USP)
1	2.089	681	100.000	138	4098	1.254	--
总计		681	100.000	138			

图78 熊去氧胆酸口服混悬液溶出曲线测定HPLC图谱  
 参比制剂-00637A批-pH4.5介质-浆法-50转-15min-片4  
 供试品溶液-1



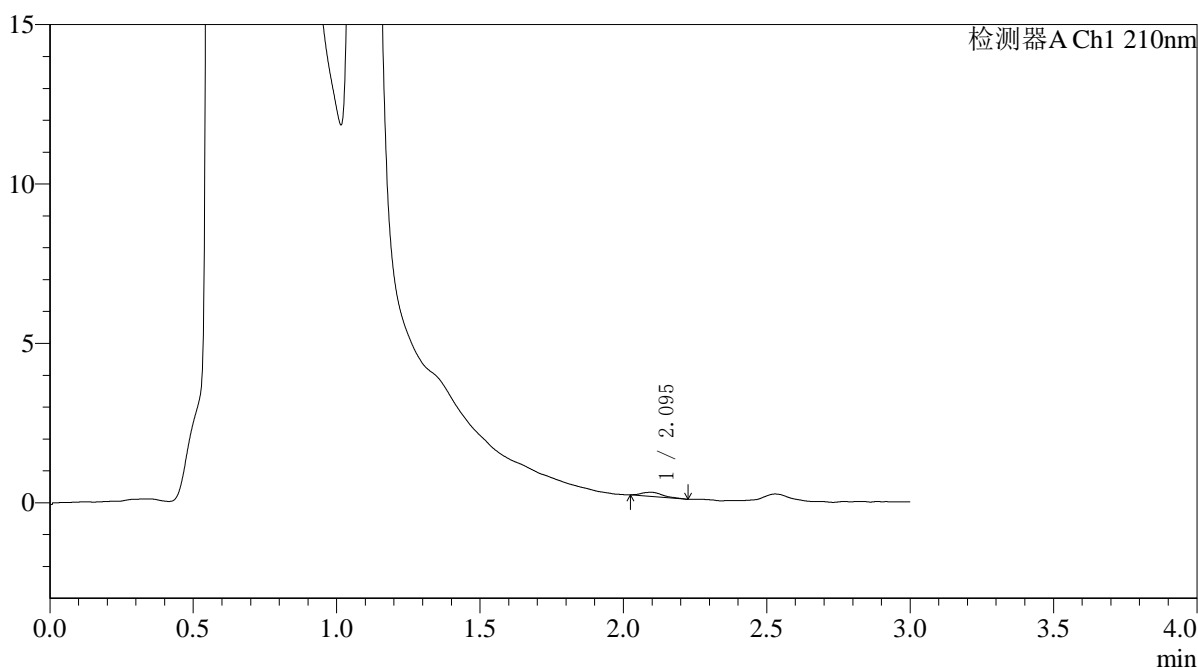
# QTL-392

## <样品信息>

色谱柱 : XB-C18(50\*4.6mm,5μm) 流速: 1.0ml/min  
 柱温 : 30°C 波长:210nm  
 数据文件名: RC\$QTL-392 - 0-47/11-232-2 - cbzj-00637Ap-rcqx-pH4.5jz-2-jf50z-p5-15min.lcd  
 方法文件名: RC\$QTL-392 - QTL-392-rcqx-FX260-pH4.5.lcm  
 批处理文件名: RC\$QTL-392 - 20260525-FX260.lcb  
 样品瓶号 : 2-39 版本号:6.115  
 进样体积 : 20μl 实验者:xiechoajun  
 进样时间 : 2026/05/25 18:32:11 处理者:xiechoajun  
 处理时间 (V2) : 2026/05/26 08:33:55  
 仪器型号: SHIMADZU LC-2050C(FX260)

## <色谱图>

mV



## <峰表>

检测器A Ch1 210nm

峰号	保留时间	面积	面积%	高度	理论塔板数(USP)	拖尾因子	分离度(USP)
1	2.095	637	100.000	126	4504	1.339	--
总计		637	100.000	126			

图79 熊去氧胆酸口服混悬液溶出曲线测定HPLC图谱  
 参比制剂-00637A批-pH4.5介质-浆法-50转-15min-片5  
 供试品溶液-1



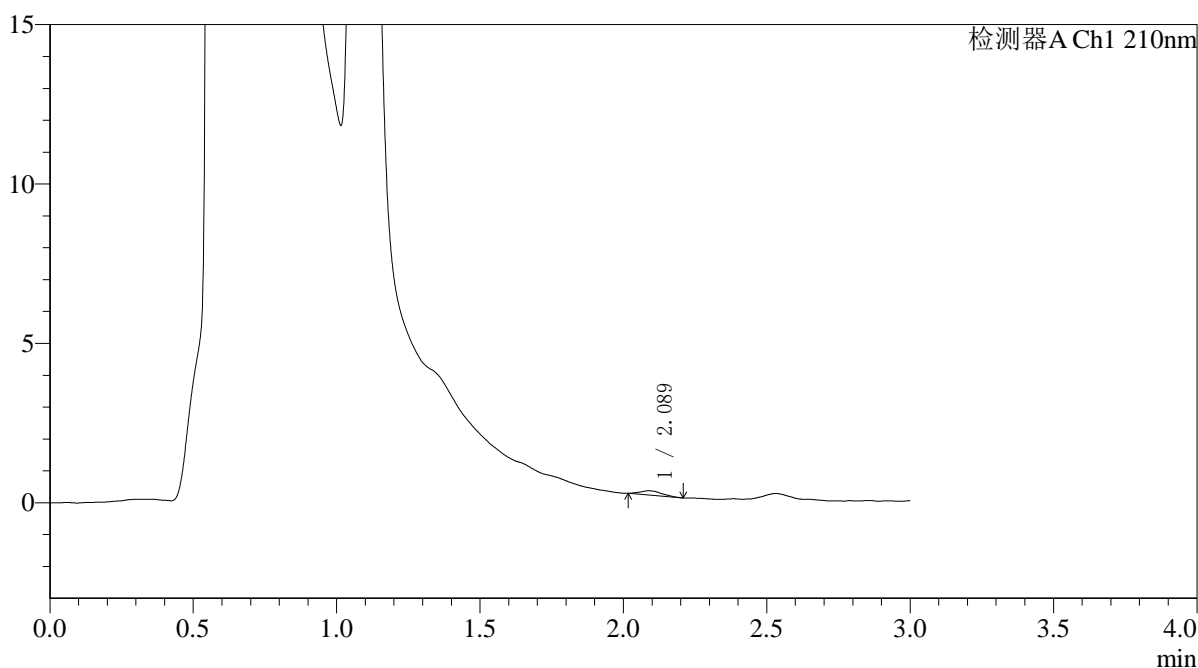
# QTL-392

## <样品信息>

色谱柱 : XB-C18(50\*4.6mm,5μm) 流速: 1.0ml/min  
 柱温 : 30°C 波长:210nm  
 数据文件名: RC\$QTL-392 - 0-47/11-233-2 - cbzj-00637Ap-rcqx-pH4.5jz-2-jf50z-p6-15min.lcd  
 方法文件名: RC\$QTL-392 - QTL-392-rcqx-FX260-pH4.5.lcm  
 批处理文件名: RC\$QTL-392 - 20260525-FX260.lcb  
 样品瓶号 : 2-48  
 进样体积 : 20μl 版本号:6.115  
 进样时间 : 2026/05/25 18:35:35 实验者:xiechaojun  
 处理时间 (V2) : 2026/05/26 08:33:58 处理者:xiechaojun  
 仪器型号: SHIMADZU LC-2050C(FX260)

## <色谱图>

mV



## <峰表>

检测器A Ch1 210nm

峰号	保留时间	面积	面积%	高度	理论塔板数(USP)	拖尾因子	分离度(USP)
1	2.089	701	100.000	134	3884	1.226	--
总计		701	100.000	134			

图80 熊去氧胆酸口服混悬液溶出曲线测定HPLC图谱  
 参比制剂-00637A批-pH4.5介质-浆法-50转-15min-片6  
 供试品溶液-1



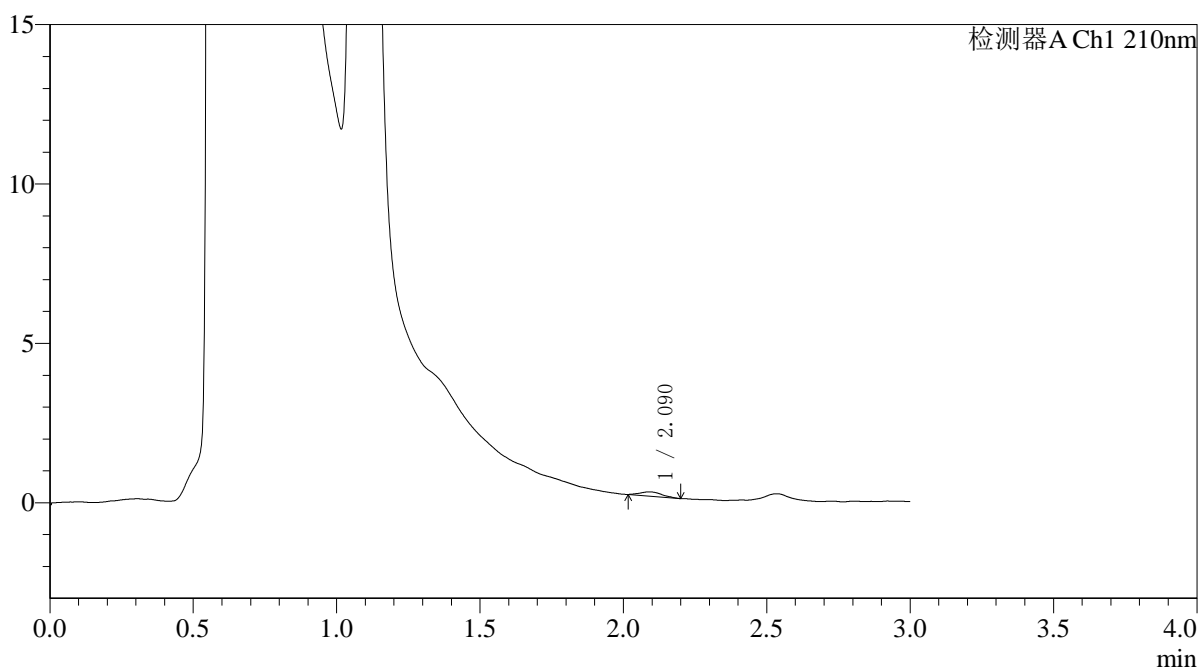
# QTL-392

## <样品信息>

色谱柱 : XB-C18(50\*4.6mm,5μm) 流速: 1.0ml/min  
 柱温 : 30°C 波长:210nm  
 数据文件名: RC\$QTL-392 - 0-47/11-234-2 - cbzj-00637Ap-rcqx-pH4.5jz-2-jf50z-p1-20min.lcd  
 方法文件名: RC\$QTL-392 - QTL-392-rcqx-FX260-pH4.5.lcm  
 批处理文件名: RC\$QTL-392 - 20260525-FX260.lcb  
 样品瓶号 : 2-4  
 进样体积 : 20μl 版本号:6.115  
 进样时间 : 2026/05/25 18:38:59 实验者:xiechaojun  
 处理时间 (V2) : 2026/05/26 08:34:01 处理者:xiechaojun  
 仪器型号: SHIMADZU LC-2050C(FX260)

## <色谱图>

mV



## <峰表>

检测器A Ch1 210nm

峰号	保留时间	面积	面积%	高度	理论塔板数(USP)	拖尾因子	分离度(USP)
1	2.090	698	100.000	133	3923	1.197	--
总计		698	100.000	133			

图81 熊去氧胆酸口服混悬液溶出曲线测定HPLC图谱  
 参比制剂-00637A批-pH4.5介质-浆法-50转-20min-片1  
 供试品溶液-1



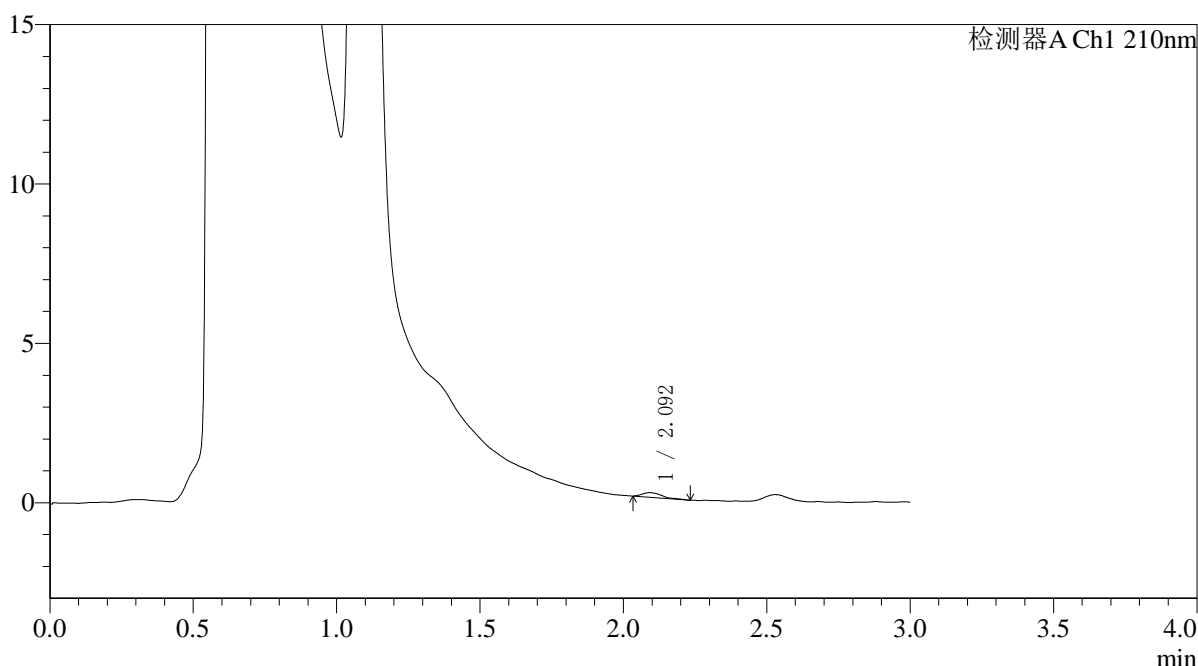
# QTL-392

## <样品信息>

色谱柱 : XB-C18(50\*4.6mm,5μm) 流速: 1.0ml/min  
 柱温 : 30°C 波长:210nm  
 数据文件名: RC\$QTL-392 - 0-47/11-235-2 - cbzj-00637Ap-rcqx-pH4.5jz-2-jf50z-p2-20min.lcd  
 方法文件名: RC\$QTL-392 - QTL-392-rcqx-FX260-pH4.5.lcm  
 批处理文件名: RC\$QTL-392 - 20260525-FX260.lcb  
 样品瓶号 : 2-13 版本号:6.115  
 进样体积 : 20μl 实验者:xiechaojun  
 进样时间 : 2026/05/25 18:42:24 处理者:xiechaojun  
 处理时间 (V2) : 2026/05/26 08:34:04  
 仪器型号: SHIMADZU LC-2050C(FX260)

## <色谱图>

mV



## <峰表>

检测器A Ch1 210nm

峰号	保留时间	面积	面积%	高度	理论塔板数(USP)	拖尾因子	分离度(USP)
1	2.092	700	100.000	143	4845	1.679	--
总计		700	100.000	143			

图82 熊去氧胆酸口服混悬液溶出曲线测定HPLC图谱  
 参比制剂-00637A批-pH4.5介质-浆法-50转-20min-片2  
 供试品溶液-1



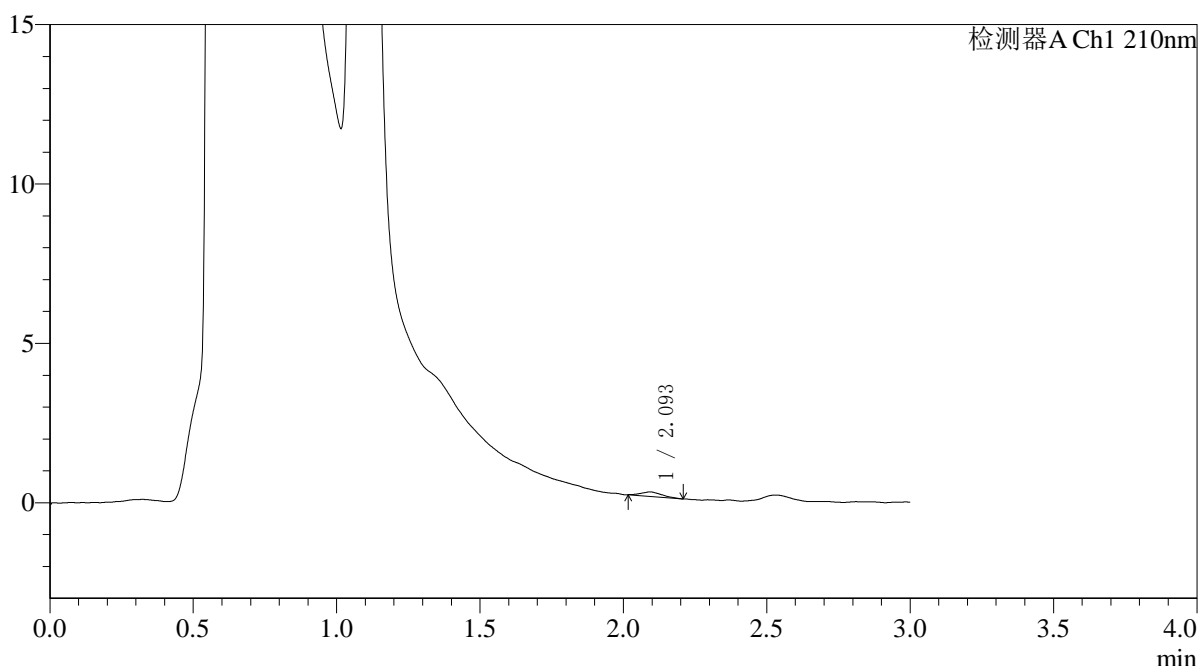
# QTL-392

## <样品信息>

色谱柱 : XB-C18(50\*4.6mm,5μm) 流速: 1.0ml/min  
 柱温 : 30°C 波长:210nm  
 数据文件名: RC\$QTL-392 - 0-47/11-236-2 - cbzj-00637Ap-rcqx-pH4.5jz-2-jf50z-p3-20min.lcd  
 方法文件名: RC\$QTL-392 - QTL-392-rcqx-FX260-pH4.5.lcm  
 批处理文件名: RC\$QTL-392 - 20260525-FX260.lcb  
 样品瓶号 : 2-22 版本号:6.115  
 进样体积 : 20μl 实验者:xiechaojun  
 进样时间 : 2026/05/25 18:45:48 处理者:xiechaojun  
 处理时间 (V2) : 2026/05/26 08:34:07  
 仪器型号: SHIMADZU LC-2050C(FX260)

## <色谱图>

mV



## <峰表>

检测器A Ch1 210nm

峰号	保留时间	面积	面积%	高度	理论塔板数(USP)	拖尾因子	分离度(USP)
1	2.093	684	100.000	137	3460	1.164	--
总计		684	100.000	137			

图83 熊去氧胆酸口服混悬液溶出曲线测定HPLC图谱  
 参比制剂-00637A批-pH4.5介质-浆法-50转-20min-片3  
 供试品溶液-1



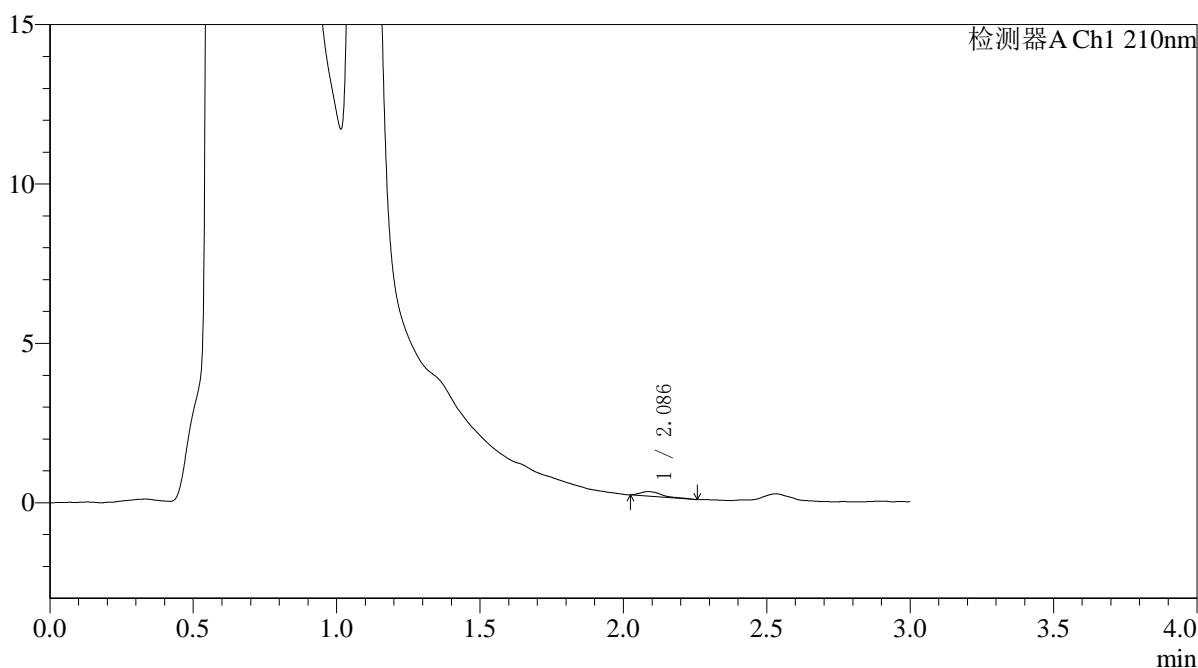
# QTL-392

## <样品信息>

色谱柱 : XB-C18(50\*4.6mm,5μm) 流速: 1.0ml/min  
 柱温 : 30°C 波长:210nm  
 数据文件名: RC\$QTL-392 - 0-47/11-237-2 - cbzj-00637Ap-rcqx-pH4.5jz-2-jf50z-p4-20min.lcd  
 方法文件名: RC\$QTL-392 - QTL-392-rcqx-FX260-pH4.5.lcm  
 批处理文件名: RC\$QTL-392 - 20260525-FX260.lcb  
 样品瓶号 : 2-31 版本号:6.115  
 进样体积 : 20μl 实验者:xiechaojun  
 进样时间 : 2026/05/25 18:49:12 处理者:xiechaojun  
 处理时间 (V2) : 2026/05/26 08:34:10  
 仪器型号: SHIMADZU LC-2050C(FX260)

## <色谱图>

mV



## <峰表>

检测器A Ch1 210nm

峰号	保留时间	面积	面积%	高度	理论塔板数(USP)	拖尾因子	分离度(USP)
1	2.086	732	100.000	137	4523	1.755	--
总计		732	100.000	137			

图84 熊去氧胆酸口服混悬液溶出曲线测定HPLC图谱  
 参比制剂-00637A批-pH4.5介质-浆法-50转-20min-片4  
 供试品溶液-1



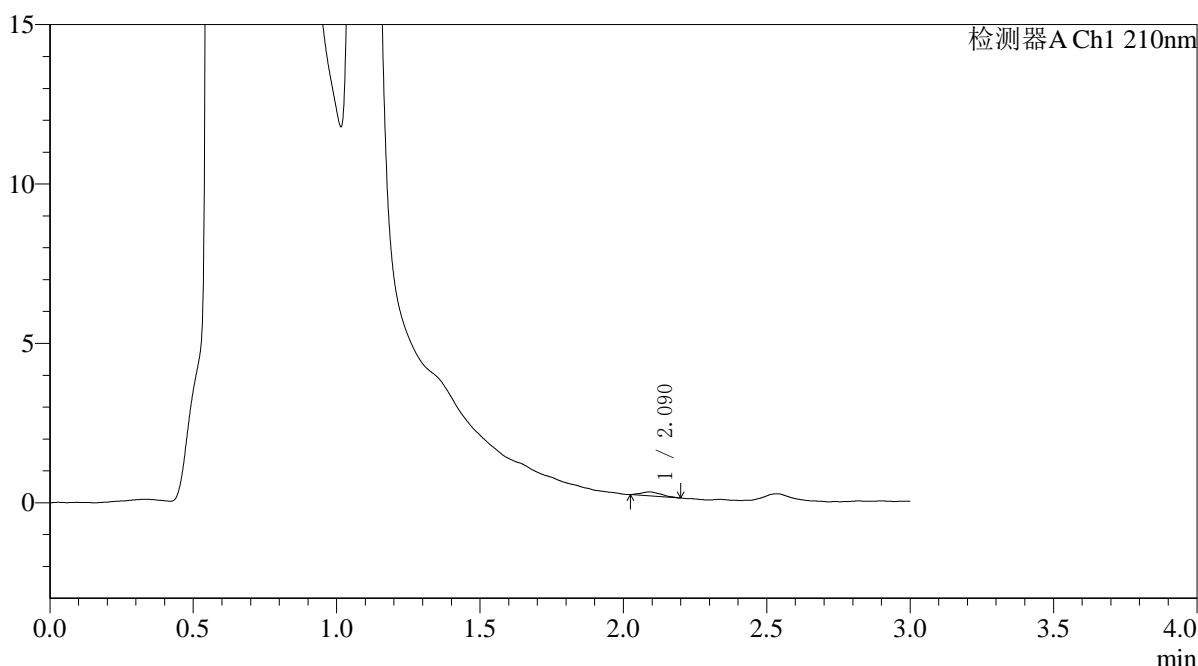
# QTL-392

## <样品信息>

色谱柱 : XB-C18(50\*4.6mm,5μm) 流速: 1.0ml/min  
 柱温 : 30°C 波长:210nm  
 数据文件名: RC\$QTL-392 - 0-47/11-238-2 - cbzj-00637Ap-rcqx-pH4.5jz-2-jf50z-p5-20min.lcd  
 方法文件名: RC\$QTL-392 - QTL-392-rcqx-FX260-pH4.5.lcm  
 批处理文件名: RC\$QTL-392 - 20260525-FX260.lcb  
 样品瓶号 : 2-40  
 进样体积 : 20μl 版本号:6.115  
 进样时间 : 2026/05/25 18:52:36 实验者:xiechaojun  
 处理时间 (V2) : 2026/05/26 08:34:13 处理者:xiechaojun  
 仪器型号: SHIMADZU LC-2050C(FX260)

## <色谱图>

mV



## <峰表>

检测器A Ch1 210nm

峰号	保留时间	面积	面积%	高度	理论塔板数(USP)	拖尾因子	分离度(USP)
1	2.090	582	100.000	123	4291	1.288	--
总计		582	100.000	123			

图85 熊去氧胆酸口服混悬液溶出曲线测定HPLC图谱  
 参比制剂-00637A批-pH4.5介质-浆法-50转-20min-片5  
 供试品溶液-1



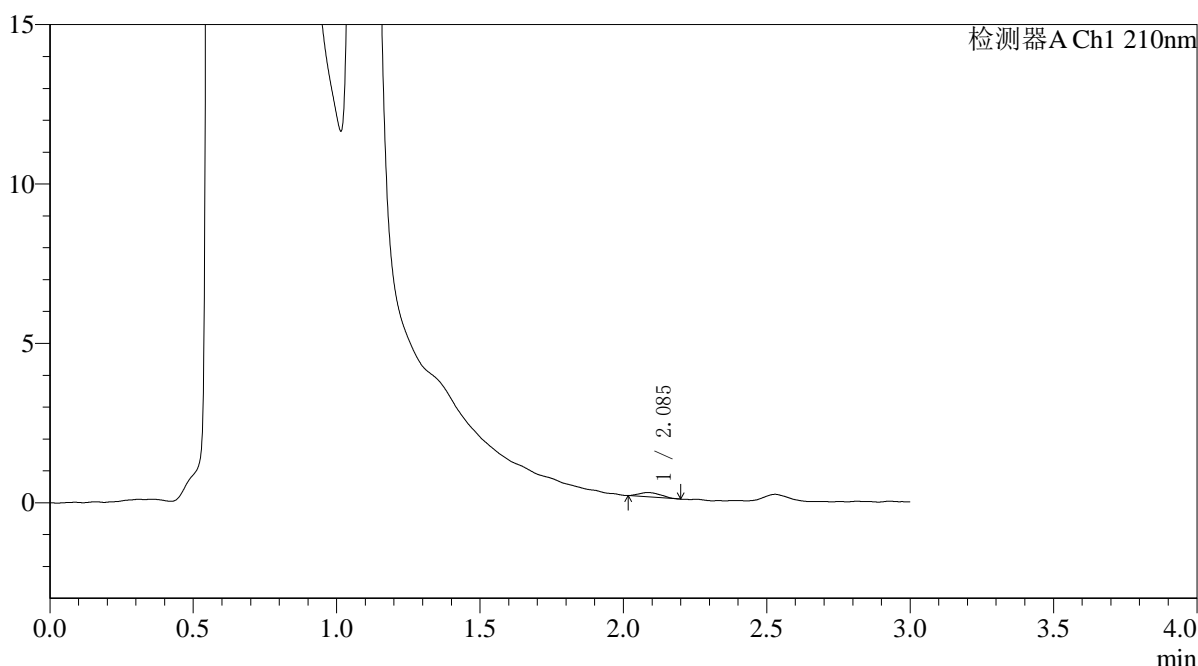
# QTL-392

## <样品信息>

色谱柱 : XB-C18(50\*4.6mm,5μm) 流速: 1.0ml/min  
 柱温 : 30°C 波长:210nm  
 数据文件名: RC\$QTL-392 - 0-47/11-239-2 - cbzj-00637Ap-rcqx-pH4.5jz-2-jf50z-p6-20min.lcd  
 方法文件名: RC\$QTL-392 - QTL-392-rcqx-FX260-pH4.5.lcm  
 批处理文件名: RC\$QTL-392 - 20260525-FX260.lcb  
 样品瓶号 : 2-49  
 进样体积 : 20μl 版本号:6.115  
 进样时间 : 2026/05/25 18:56:00 实验者:xiechaojun  
 处理时间 (V2) : 2026/05/26 08:34:15 处理者:xiechaojun  
 仪器型号: SHIMADZU LC-2050C(FX260)

## <色谱图>

mV



## <峰表>

检测器A Ch1 210nm

峰号	保留时间	面积	面积%	高度	理论塔板数(USP)	拖尾因子	分离度(USP)
1	2.085	705	100.000	135	3195	1.226	--
总计		705	100.000	135			

图86 熊去氧胆酸口服混悬液溶出曲线测定HPLC图谱  
 参比制剂-00637A批-pH4.5介质-浆法-50转-20min-片6  
 供试品溶液-1



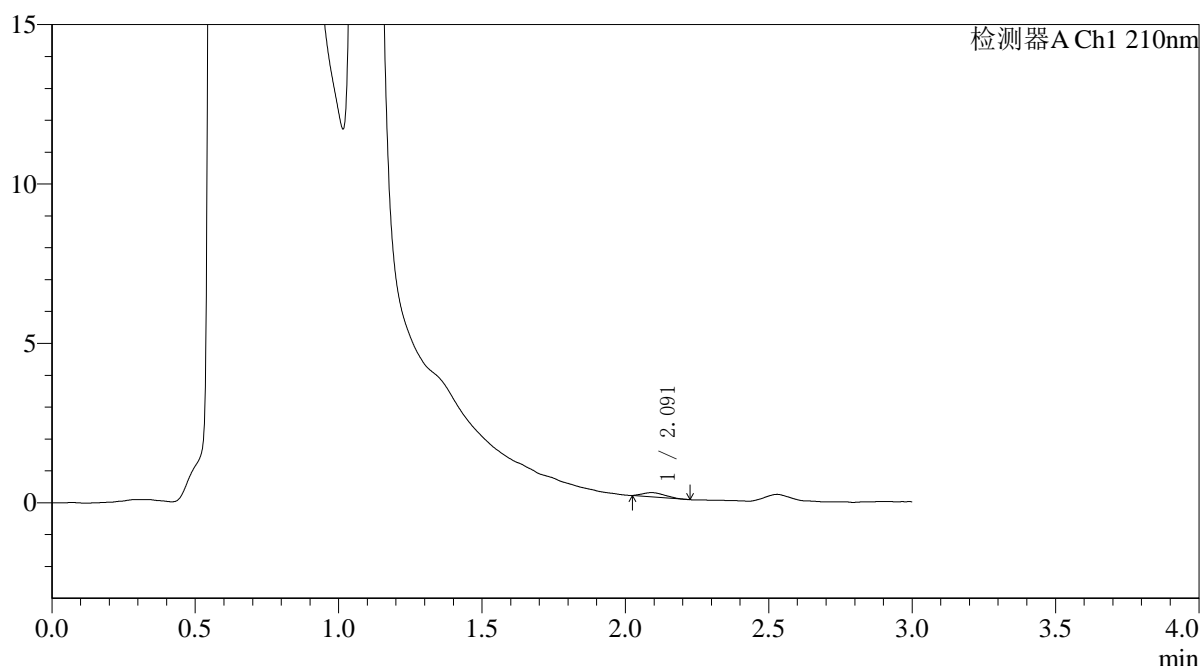
# QTL-392

## <样品信息>

色谱柱 : XB-C18(50\*4.6mm,5μm) 流速: 1.0ml/min  
 柱温 : 30°C 波长:210nm  
 数据文件名: RC\$QTL-392 - 0-47/11-240-2 - cbzj-00637Ap-rcqx-pH4.5jz-2-jf50z-p1-30min.lcd  
 方法文件名: RC\$QTL-392 - QTL-392-rcqx-FX260-pH4.5.lcm  
 批处理文件名: RC\$QTL-392 - 20260525-FX260.lcb  
 样品瓶号 : 2-5 版本号:6.115  
 进样体积 : 20μl 实验者:xiechaojun  
 进样时间 : 2026/05/25 18:59:25 处理者:xiechaojun  
 处理时间 (V2) : 2026/05/26 08:34:18  
 仪器型号: SHIMADZU LC-2050C(FX260)

## <色谱图>

mV



## <峰表>

检测器A Ch1 210nm

峰号	保留时间	面积	面积%	高度	理论塔板数(USP)	拖尾因子	分离度(USP)
1	2.091	700	100.000	129	3327	1.269	--
总计		700	100.000	129			

图87 熊去氧胆酸口服混悬液溶出曲线测定HPLC图谱  
 参比制剂-00637A批-pH4.5介质-浆法-50转-30min-片1  
 供试品溶液-1



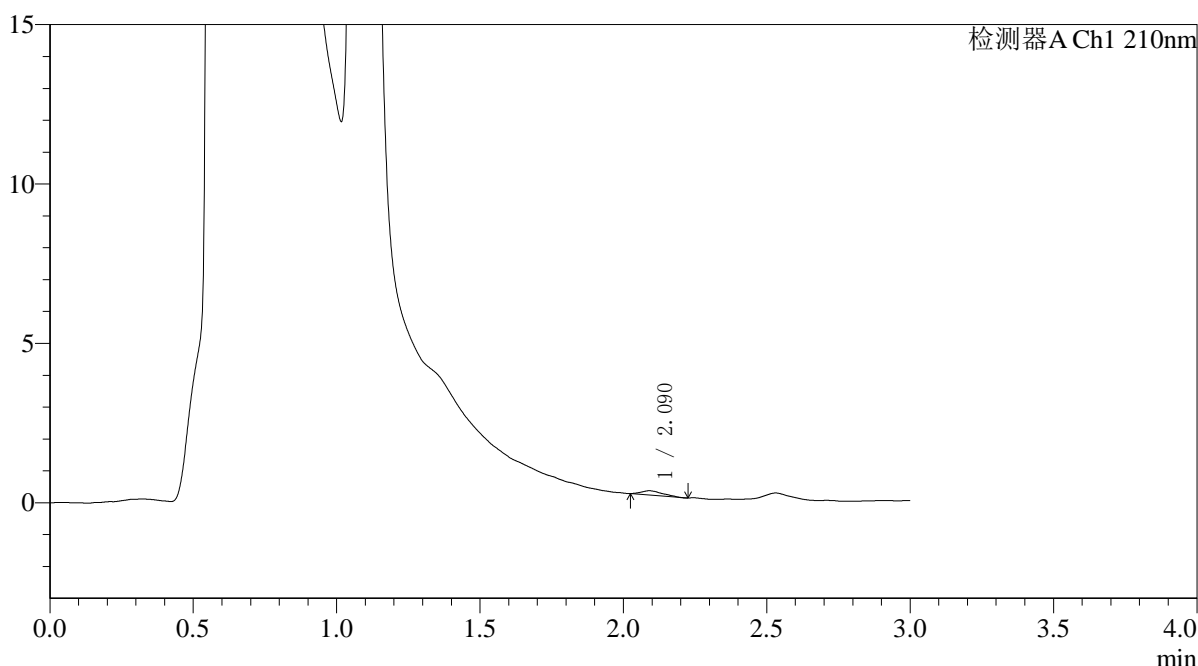
# QTL-392

## <样品信息>

色谱柱 : XB-C18(50\*4.6mm,5μm) 流速: 1.0ml/min  
 柱温 : 30°C 波长:210nm  
 数据文件名: RC\$QTL-392 - 0-47/11-241-2 - cbzj-00637Ap-rcqx-pH4.5jz-2-jf50z-p2-30min.lcd  
 方法文件名: RC\$QTL-392 - QTL-392-rcqx-FX260-pH4.5.lcm  
 批处理文件名: RC\$QTL-392 - 20260525-FX260.lcb  
 样品瓶号 : 2-14 版本号:6.115  
 进样体积 : 20μl 实验者:xiechaojun  
 进样时间 : 2026/05/25 19:02:50 处理者:xiechaojun  
 处理时间 (V2) : 2026/05/26 08:34:21  
 仪器型号: SHIMADZU LC-2050C(FX260)

## <色谱图>

mV



## <峰表>

检测器A Ch1 210nm

峰号	保留时间	面积	面积%	高度	理论塔板数(USP)	拖尾因子	分离度(USP)
1	2.090	693	100.000	135	3883	1.343	--
总计		693	100.000	135			

图88 熊去氧胆酸口服混悬液溶出曲线测定HPLC图谱  
 参比制剂-00637A批-pH4.5介质-浆法-50转-30min-片2  
 供试品溶液-1



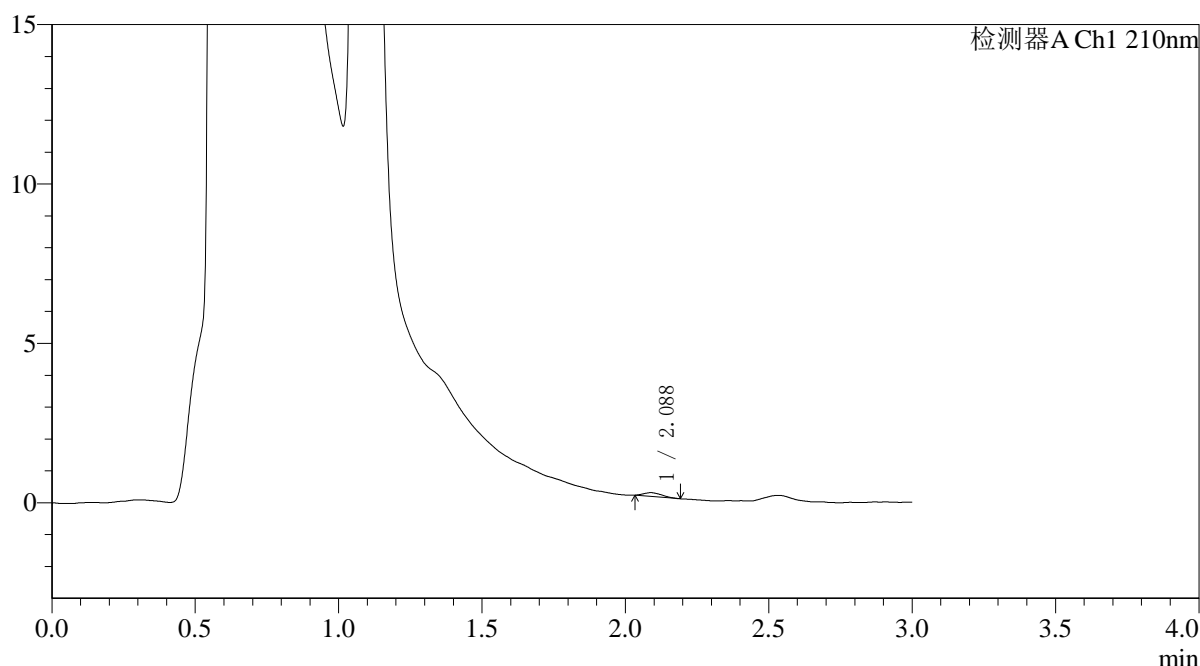
# QTL-392

## <样品信息>

色谱柱 : XB-C18(50\*4.6mm,5μm) 流速: 1.0ml/min  
 柱温 : 30°C 波长:210nm  
 数据文件名: RC\$QTL-392 - 0-47/11-242-2 - cbzj-00637Ap-rcqx-pH4.5jz-2-jf50z-p3-30min.lcd  
 方法文件名: RC\$QTL-392 - QTL-392-rcqx-FX260-pH4.5.lcm  
 批处理文件名: RC\$QTL-392 - 20260525-FX260.lcb  
 样品瓶号 : 2-23 版本号:6.115  
 进样体积 : 20μl 实验者:xiechaojun  
 进样时间 : 2026/05/25 19:06:15 处理者:xiechaojun  
 处理时间 (V2) : 2026/05/26 08:34:24  
 仪器型号: SHIMADZU LC-2050C(FX260)

## <色谱图>

mV



## <峰表>

检测器A Ch1 210nm

峰号	保留时间	面积	面积%	高度	理论塔板数(USP)	拖尾因子	分离度(USP)
1	2.088	525	100.000	121	4693	1.273	--
总计		525	100.000	121			

图89 熊去氧胆酸口服混悬液溶出曲线测定HPLC图谱  
 参比制剂-00637A批-pH4.5介质-浆法-50转-30min-片3  
 供试品溶液-1



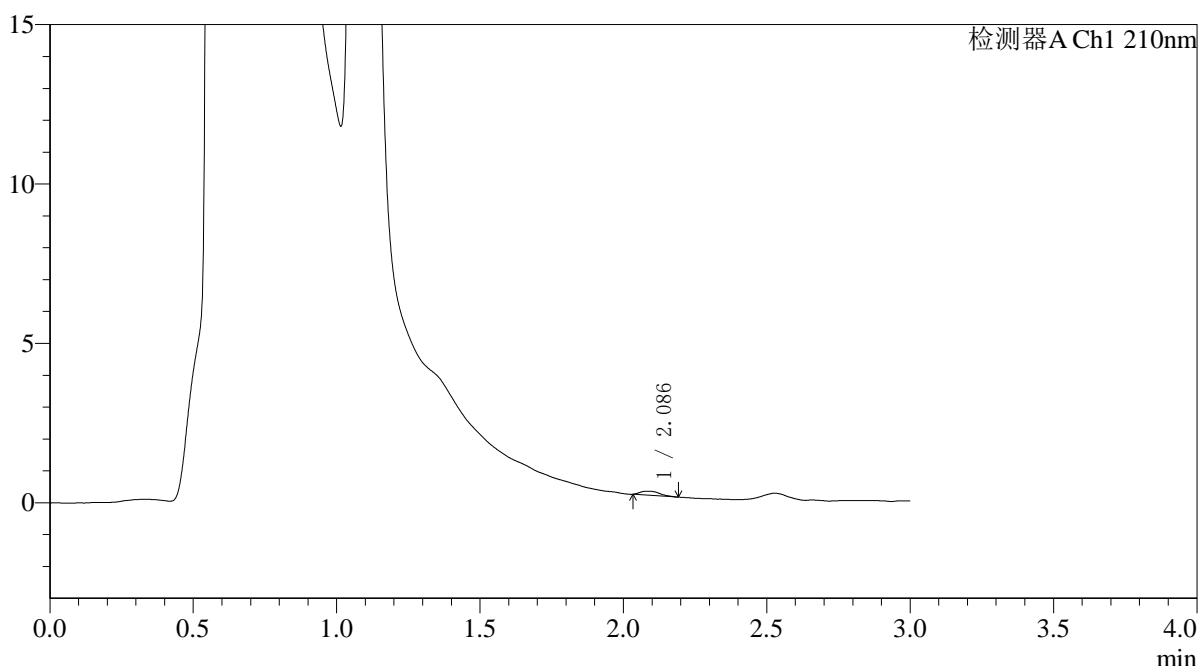
# QTL-392

## <样品信息>

色谱柱 : XB-C18(50\*4.6mm,5μm) 流速: 1.0ml/min  
 柱温 : 30°C 波长:210nm  
 数据文件名: RC\$QTL-392 - 0-47/11-243-2 - cbzj-00637Ap-rcqx-pH4.5jz-2-jf50z-p4-30min.lcd  
 方法文件名: RC\$QTL-392 - QTL-392-rcqx-FX260-pH4.5.lcm  
 批处理文件名: RC\$QTL-392 - 20260525-FX260.lcb  
 样品瓶号 : 2-32  
 进样体积 : 20μl 版本号:6.115  
 进样时间 : 2026/05/25 19:09:38 实验者:xiechaojun  
 处理时间 (V2) : 2026/05/26 08:34:27 处理者:xiechaojun  
 仪器型号: SHIMADZU LC-2050C(FX260)

## <色谱图>

mV



## <峰表>

检测器A Ch1 210nm

峰号	保留时间	面积	面积%	高度	理论塔板数(USP)	拖尾因子	分离度(USP)
1	2.086	601	100.000	128	5065	1.345	--
总计		601	100.000	128			

图90 熊去氧胆酸口服混悬液溶出曲线测定HPLC图谱  
 参比制剂-00637A批-pH4.5介质-浆法-50转-30min-片4  
 供试品溶液-1



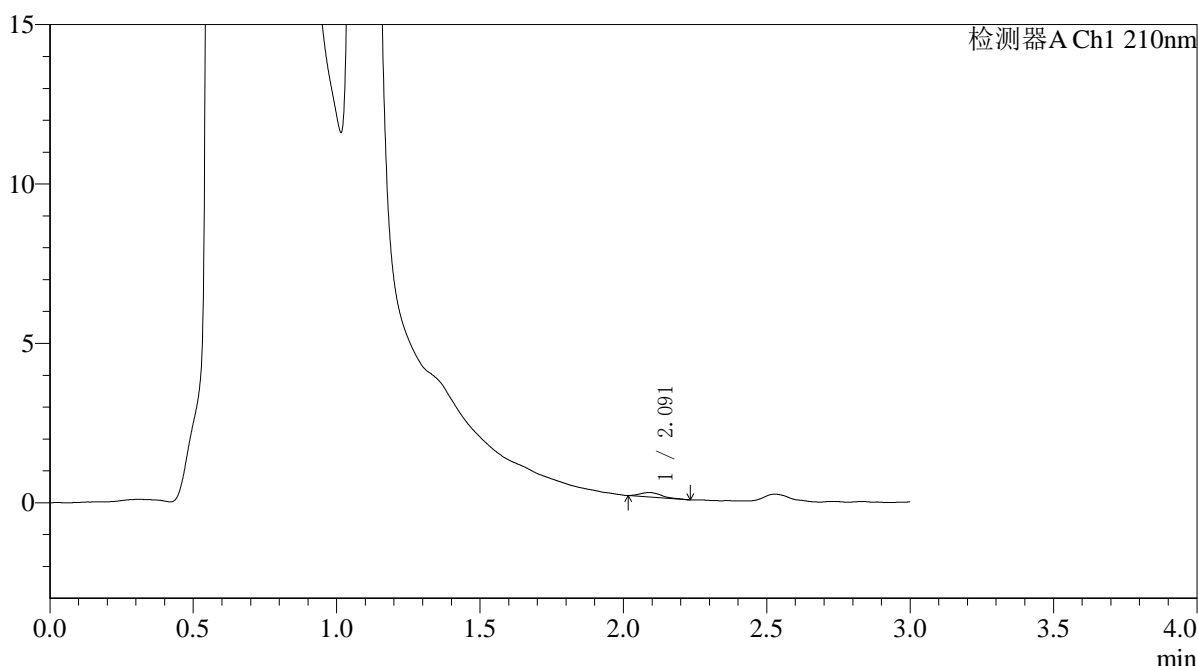
# QTL-392

## <样品信息>

色谱柱 : XB-C18(50\*4.6mm,5μm) 流速: 1.0ml/min  
 柱温 : 30°C 波长:210nm  
 数据文件名: RC\$QTL-392 - 0-47/11-244-2 - cbzj-00637Ap-rcqx-pH4.5jz-2-jf50z-p5-30min.lcd  
 方法文件名: RC\$QTL-392 - QTL-392-rcqx-FX260-pH4.5.lcm  
 批处理文件名: RC\$QTL-392 - 20260525-FX260.lcb  
 样品瓶号 : 2-41 版本号:6.115  
 进样体积 : 20μl 实验者:xiechoajun  
 进样时间 : 2026/05/25 19:13:02 处理者:xiechoajun  
 处理时间 (V2) : 2026/05/26 08:34:30  
 仪器型号: SHIMADZU LC-2050C(FX260)

## <色谱图>

mV



## <峰表>

检测器A Ch1 210nm

峰号	保留时间	面积	面积%	高度	理论塔板数(USP)	拖尾因子	分离度(USP)
1	2.091	722	100.000	142	4081	1.371	--
总计		722	100.000	142			

图91 熊去氧胆酸口服混悬液溶出曲线测定HPLC图谱  
 参比制剂-00637A批-pH4.5介质-浆法-50转-30min-片5  
 供试品溶液-1



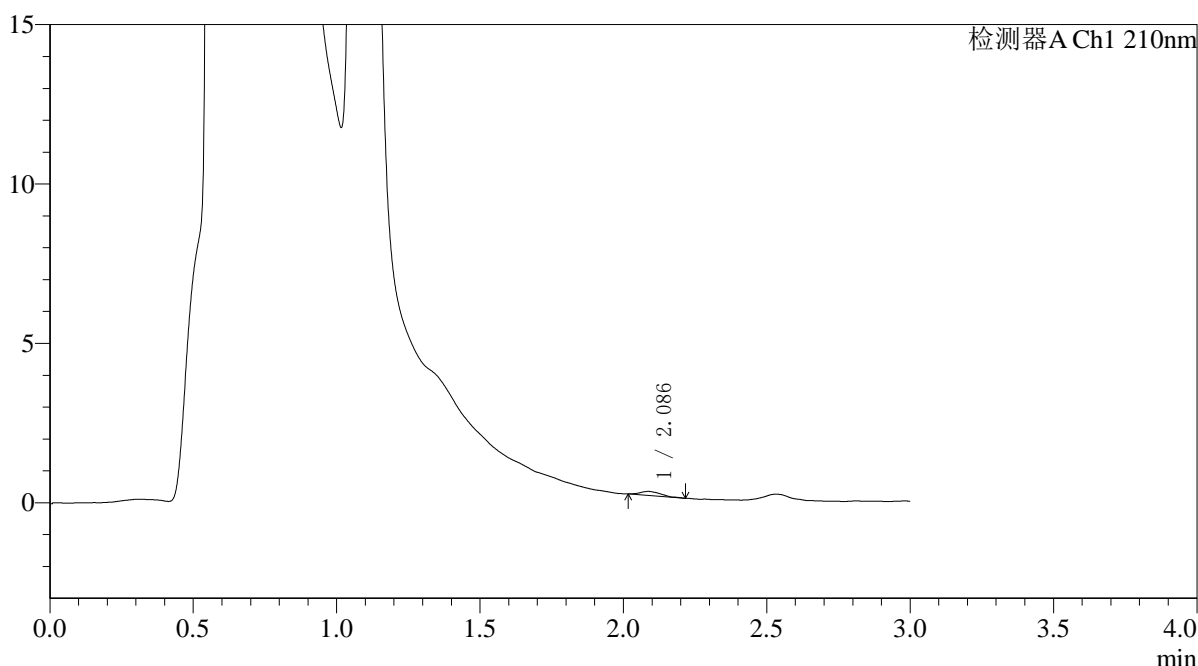
# QTL-392

## <样品信息>

色谱柱 : XB-C18(50\*4.6mm,5μm) 流速: 1.0ml/min  
 柱温 : 30°C 波长:210nm  
 数据文件名: RC\$QTL-392 - 0-47/11-245-2 - cbzj-00637Ap-rcqx-pH4.5jz-2-jf50z-p6-30min.lcd  
 方法文件名: RC\$QTL-392 - QTL-392-rcqx-FX260-pH4.5.lcm  
 批处理文件名: RC\$QTL-392 - 20260525-FX260.lcb  
 样品瓶号 : 2-50 版本号:6.115  
 进样体积 : 20μl 实验者:xiechaojun  
 进样时间 : 2026/05/25 19:16:26 处理者:xiechaojun  
 处理时间 (V2) : 2026/05/26 08:34:33  
 仪器型号: SHIMADZU LC-2050C(FX260)

## <色谱图>

mV



## <峰表>

检测器A Ch1 210nm

峰号	保留时间	面积	面积%	高度	理论塔板数(USP)	拖尾因子	分离度(USP)
1	2.086	626	100.000	124	4086	1.416	--
总计		626	100.000	124			

图92 熊去氧胆酸口服混悬液溶出曲线测定HPLC图谱  
 参比制剂-00637A批-pH4.5介质-浆法-50转-30min-片6  
 供试品溶液-1



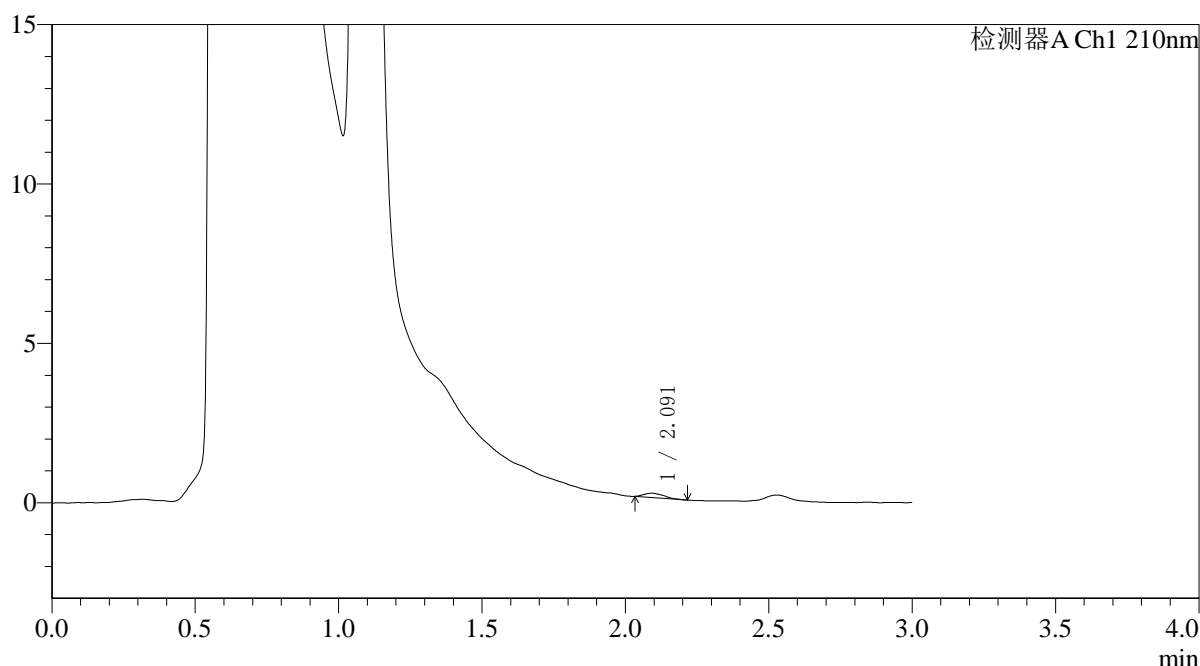
# QTL-392

## <样品信息>

色谱柱 : XB-C18(50\*4.6mm,5μm) 流速: 1.0ml/min  
 柱温 : 30°C 波长:210nm  
 数据文件名: RC\$QTL-392 - 0-47/11-246-2 - cbzj-00637Ap-rcqx-pH4.5jz-2-jf50z-p1-45min.lcd  
 方法文件名: RC\$QTL-392 - QTL-392-rcqx-FX260-pH4.5.lcm  
 批处理文件名: RC\$QTL-392 - 20260525-FX260.lcb  
 样品瓶号 : 2-6 版本号:6.115  
 进样体积 : 20μl 实验者:xiechoajun  
 进样时间 : 2026/05/25 19:19:51 处理者:xiechoajun  
 处理时间 (V2) : 2026/05/26 08:34:35  
 仪器型号: SHIMADZU LC-2050C(FX260)

## <色谱图>

mV



## <峰表>

检测器A Ch1 210nm

峰号	保留时间	面积	面积%	高度	理论塔板数(USP)	拖尾因子	分离度(USP)
1	2.091	644	100.000	138	4279	1.348	--
总计		644	100.000	138			

图93 熊去氧胆酸口服混悬液溶出曲线测定HPLC图谱  
 参比制剂-00637A批-pH4.5介质-浆法-50转-45min-片1  
 供试品溶液-1



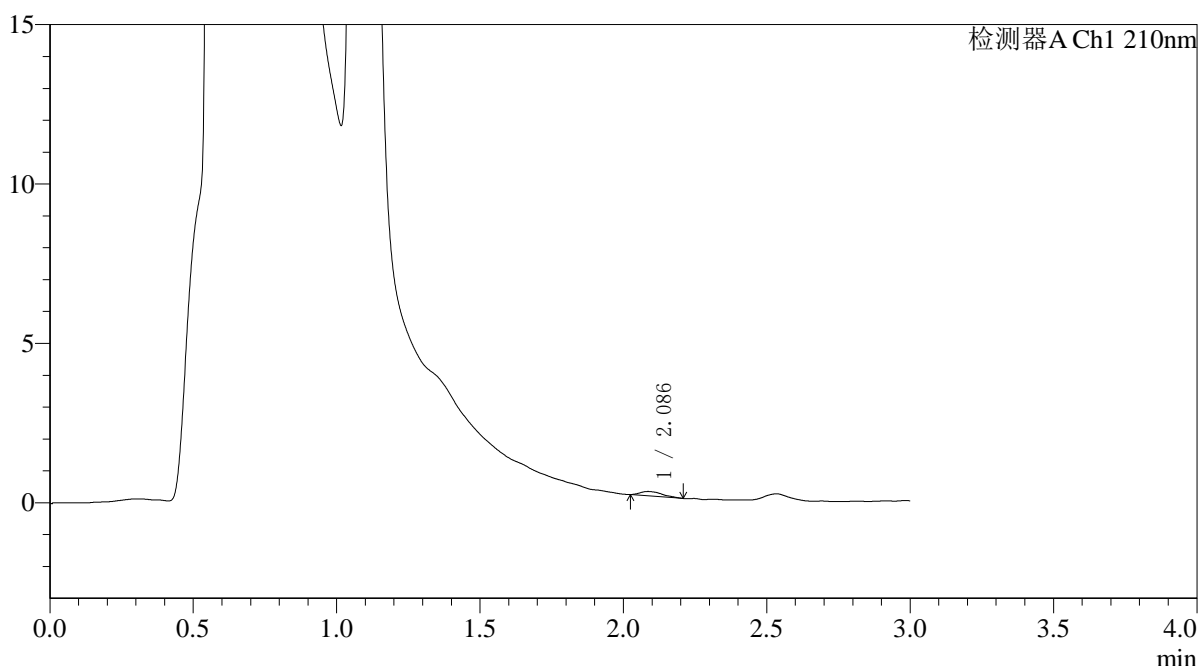
# QTL-392

## <样品信息>

色谱柱 : XB-C18(50\*4.6mm,5μm) 流速: 1.0ml/min  
 柱温 : 30°C 波长:210nm  
 数据文件名: RC\$QTL-392 - 0-47/11-247-2 - cbzj-00637Ap-rcqx-pH4.5jz-2-jf50z-p2-45min.lcd  
 方法文件名: RC\$QTL-392 - QTL-392-rcqx-FX260-pH4.5.lcm  
 批处理文件名: RC\$QTL-392 - 20260525-FX260.lcb  
 样品瓶号 : 2-15 版本号:6.115  
 进样体积 : 20μl 实验者:xiechoajun  
 进样时间 : 2026/05/25 19:23:16 处理者:xiechoajun  
 处理时间 (V2) : 2026/05/26 08:34:38  
 仪器型号: SHIMADZU LC-2050C(FX260)

## <色谱图>

mV



## <峰表>

检测器A Ch1 210nm

峰号	保留时间	面积	面积%	高度	理论塔板数(USP)	拖尾因子	分离度(USP)
1	2.086	735	100.000	136	3945	1.431	--
总计		735	100.000	136			

图94 熊去氧胆酸口服混悬液溶出曲线测定HPLC图谱  
 参比制剂-00637A批-pH4.5介质-浆法-50转-45min-片2  
 供试品溶液-1



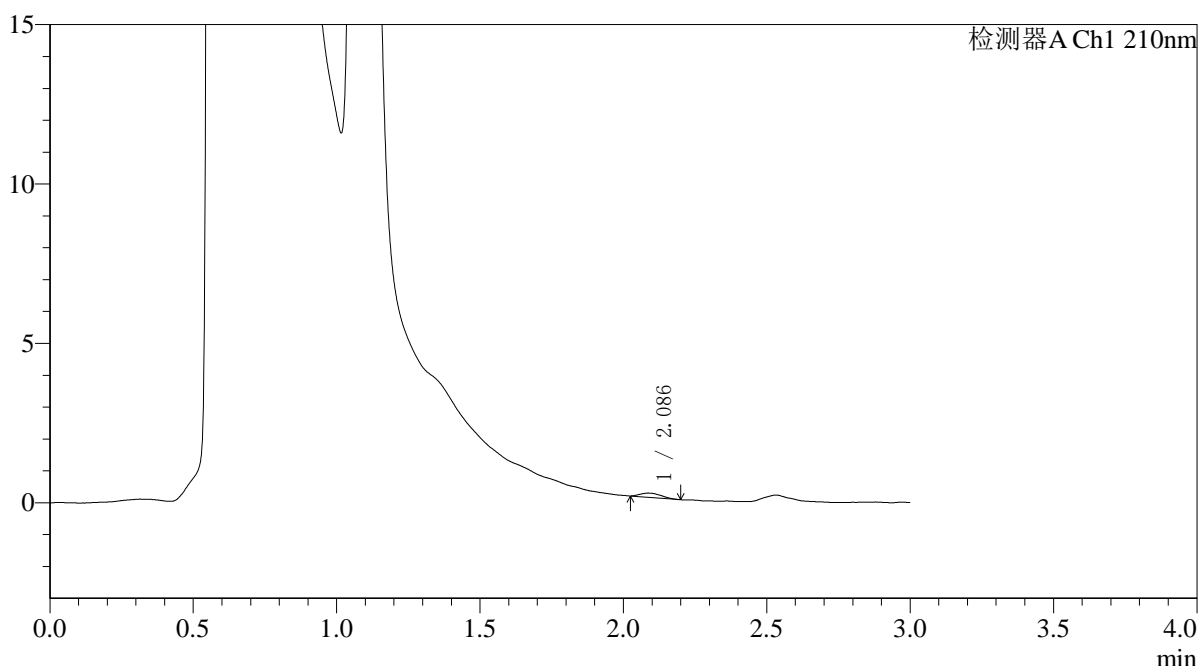
# QTL-392

## <样品信息>

色谱柱 : XB-C18(50\*4.6mm,5μm) 流速: 1.0ml/min  
 柱温 : 30°C 波长:210nm  
 数据文件名: RC\$QTL-392 - 0-47/11-248-2 - cbzj-00637Ap-rcqx-pH4.5jz-2-jf50z-p3-45min.lcd  
 方法文件名: RC\$QTL-392 - QTL-392-rcqx-FX260-pH4.5.lcm  
 批处理文件名: RC\$QTL-392 - 20260525-FX260.lcb  
 样品瓶号 : 2-24 版本号:6.115  
 进样体积 : 20μl 实验者:xiechaojun  
 进样时间 : 2026/05/25 19:26:40 处理者:xiechaojun  
 处理时间 (V2) : 2026/05/26 08:34:41  
 仪器型号: SHIMADZU LC-2050C(FX260)

## <色谱图>

mV



## <峰表>

检测器A Ch1 210nm

峰号	保留时间	面积	面积%	高度	理论塔板数(USP)	拖尾因子	分离度(USP)
1	2.086	666	100.000	132	3655	1.291	--
总计		666	100.000	132			

图95 熊去氧胆酸口服混悬液溶出曲线测定HPLC图谱  
 参比制剂-00637A批-pH4.5介质-浆法-50转-45min-片3  
 供试品溶液-1



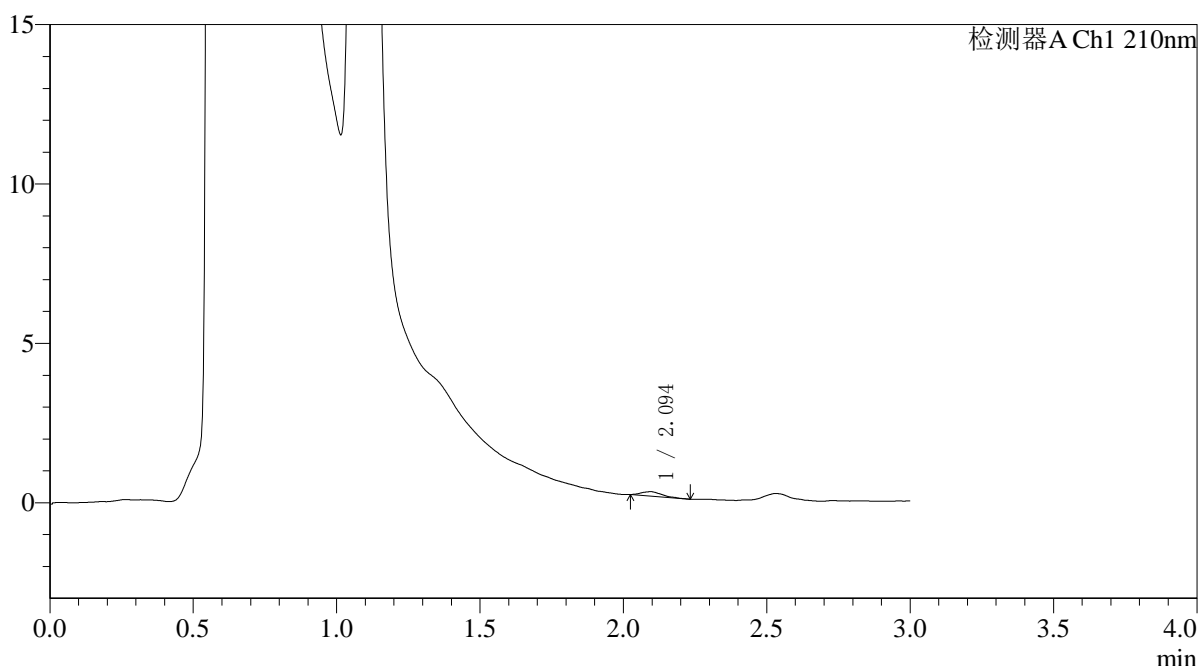
# QTL-392

## <样品信息>

色谱柱 : XB-C18(50\*4.6mm,5μm) 流速: 1.0ml/min  
 柱温 : 30°C 波长:210nm  
 数据文件名: RC\$QTL-392 - 0-47/11-249-2 - cbzj-00637Ap-rcqx-pH4.5jz-2-jf50z-p4-45min.lcd  
 方法文件名: RC\$QTL-392 - QTL-392-rcqx-FX260-pH4.5.lcm  
 批处理文件名: RC\$QTL-392 - 20260525-FX260.lcb  
 样品瓶号 : 2-33  
 进样体积 : 20μl 版本号:6.115  
 进样时间 : 2026/05/25 19:30:06 实验者:xiechaojun  
 处理时间 (V2) : 2026/05/26 08:34:44 处理者:xiechaojun  
 仪器型号: SHIMADZU LC-2050C(FX260)

## <色谱图>

mV



## <峰表>

检测器A Ch1 210nm

峰号	保留时间	面积	面积%	高度	理论塔板数(USP)	拖尾因子	分离度(USP)
1	2.094	672	100.000	137	4087	1.268	--
总计		672	100.000	137			

图96 熊去氧胆酸口服混悬液溶出曲线测定HPLC图谱  
 参比制剂-00637A批-pH4.5介质-浆法-50转-45min-片4  
 供试品溶液-1



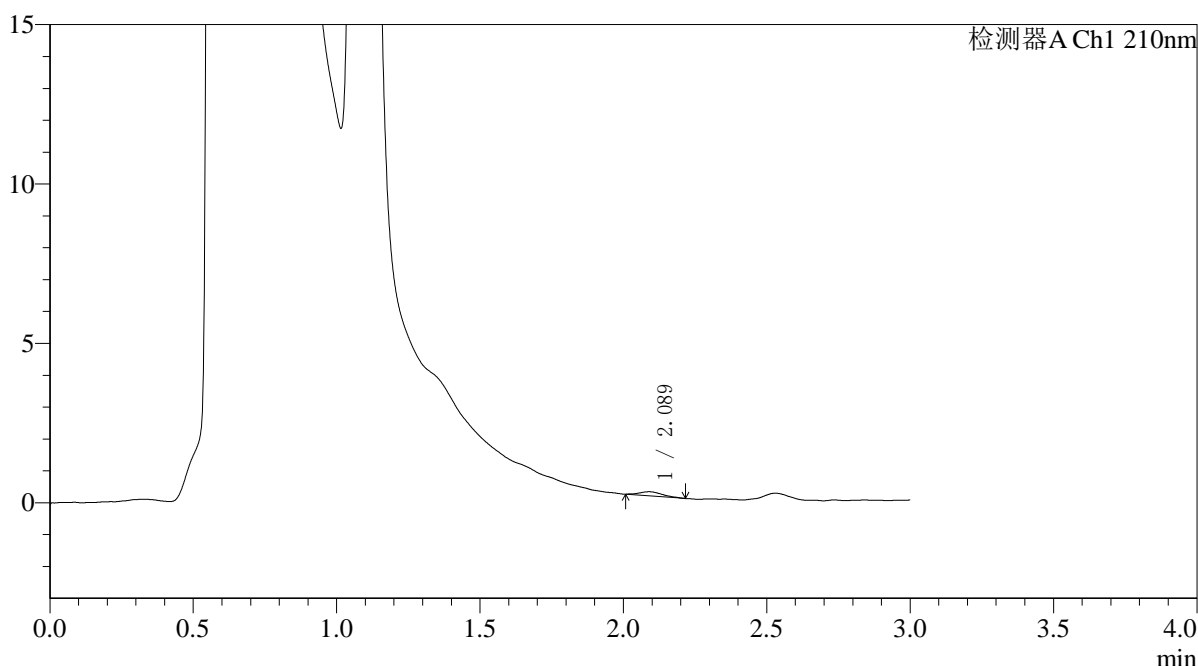
# QTL-392

## <样品信息>

色谱柱 : XB-C18(50\*4.6mm,5μm) 流速: 1.0ml/min  
 柱温 : 30°C 波长:210nm  
 数据文件名: RC\$QTL-392 - 0-47/11-250-2 - cbzj-00637Ap-rcqx-pH4.5jz-2-jf50z-p5-45min.lcd  
 方法文件名: RC\$QTL-392 - QTL-392-rcqx-FX260-pH4.5.lcm  
 批处理文件名: RC\$QTL-392 - 20260525-FX260.lcb  
 样品瓶号 : 2-42  
 进样体积 : 20μl 版本号:6.115  
 进样时间 : 2026/05/25 19:33:30 实验者:xiechaojun  
 处理时间 (V2) : 2026/05/26 08:34:47 处理者:xiechaojun  
 仪器型号: SHIMADZU LC-2050C(FX260)

## <色谱图>

mV



## <峰表>

检测器A Ch1 210nm

峰号	保留时间	面积	面积%	高度	理论塔板数(USP)	拖尾因子	分离度(USP)
1	2.089	712	100.000	128	3251	1.220	--
总计		712	100.000	128			

图97 熊去氧胆酸口服混悬液溶出曲线测定HPLC图谱  
 参比制剂-00637A批-pH4.5介质-浆法-50转-45min-片5  
 供试品溶液-1



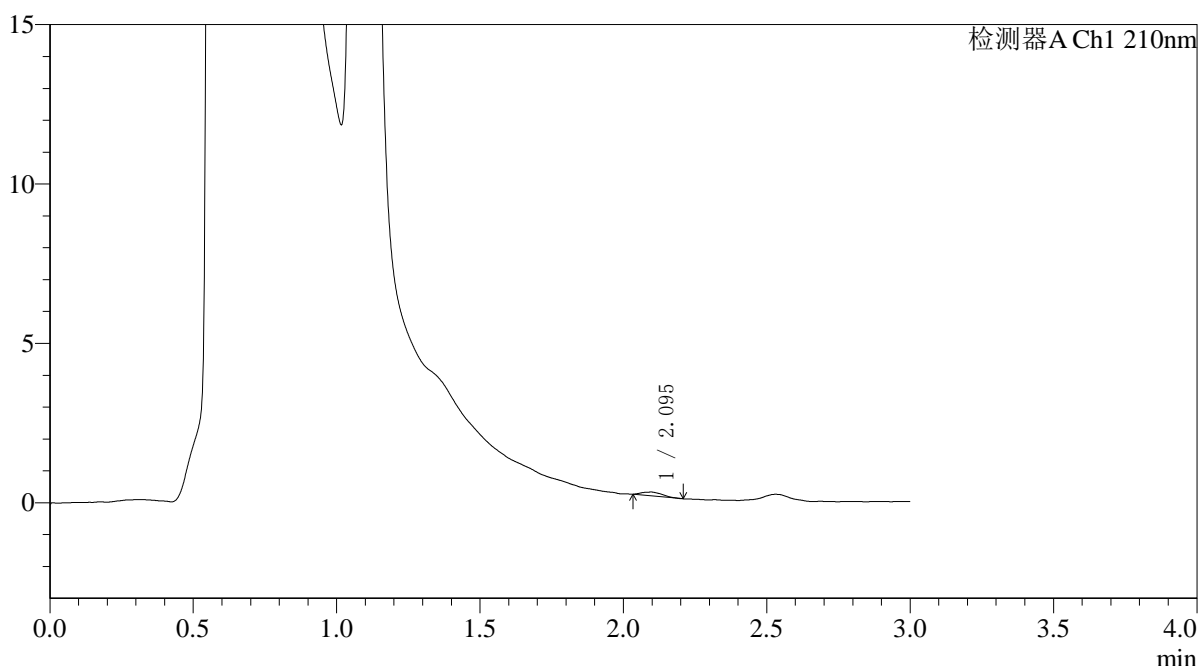
# QTL-392

## <样品信息>

色谱柱 : XB-C18(50\*4.6mm,5μm) 流速: 1.0ml/min  
 柱温 : 30°C 波长:210nm  
 数据文件名: RC\$QTL-392 - 0-47/11-251-2 - cbzj-00637Ap-rcqx-pH4.5jz-2-jf50z-p6-45min.lcd  
 方法文件名: RC\$QTL-392 - QTL-392-rcqx-FX260-pH4.5.lcm  
 批处理文件名: RC\$QTL-392 - 20260525-FX260.lcb  
 样品瓶号 : 2-51 版本号:6.115  
 进样体积 : 20μl 实验者:xiechaojun  
 进样时间 : 2026/05/25 19:36:55 处理者:xiechaojun  
 处理时间 (V2) : 2026/05/26 08:34:50  
 仪器型号: SHIMADZU LC-2050C(FX260)

## <色谱图>

mV



## <峰表>

检测器A Ch1 210nm

峰号	保留时间	面积	面积%	高度	理论塔板数(USP)	拖尾因子	分离度(USP)
1	2.095	575	100.000	118	4091	1.234	--
总计		575	100.000	118			

图98 熊去氧胆酸口服混悬液溶出曲线测定HPLC图谱  
 参比制剂-00637A批-pH4.5介质-浆法-50转-45min-片6  
 供试品溶液-1



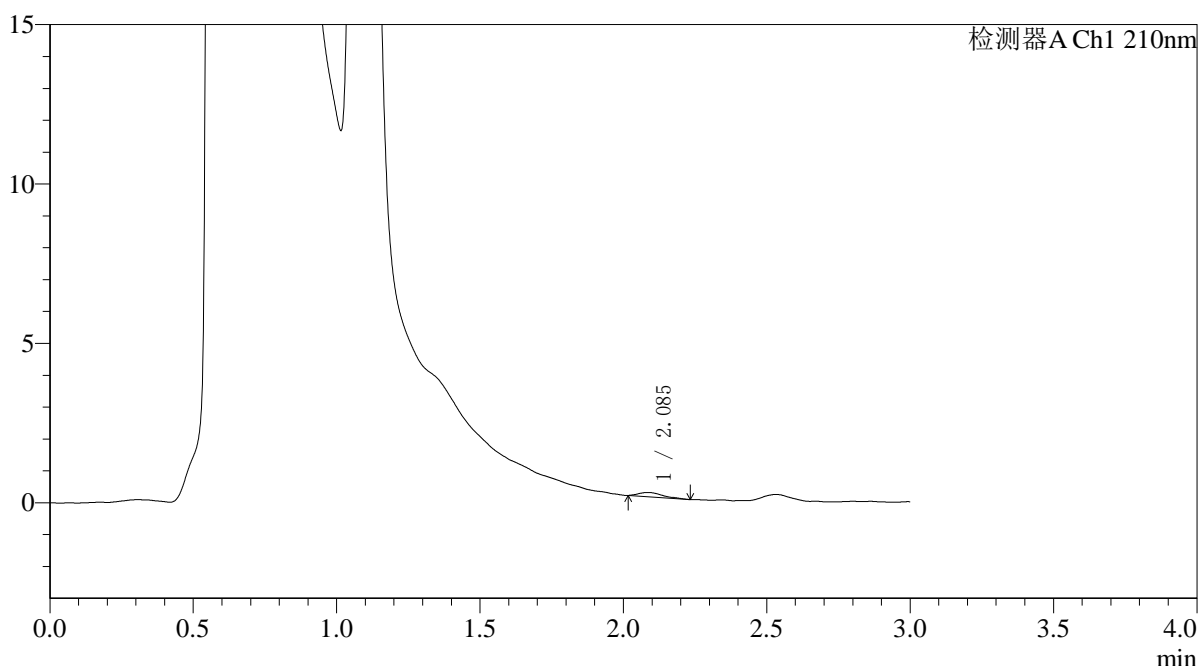
# QTL-392

## <样品信息>

色谱柱 : XB-C18(50\*4.6mm,5μm) 流速: 1.0ml/min  
 柱温 : 30°C 波长:210nm  
 数据文件名: RC\$QTL-392 - 0-47/11-252-2 - cbzj-00637Ap-rcqx-pH4.5jz-2-jf50z-p1-60min.lcd  
 方法文件名: RC\$QTL-392 - QTL-392-rcqx-FX260-pH4.5.lcm  
 批处理文件名: RC\$QTL-392 - 20260525-FX260.lcb  
 样品瓶号 : 2-7 版本号:6.115  
 进样体积 : 20μl 实验者:xiechaojun  
 进样时间 : 2026/05/25 19:40:19 处理者:xiechaojun  
 处理时间 (V2) : 2026/05/26 08:34:53  
 仪器型号: SHIMADZU LC-2050C(FX260)

## <色谱图>

mV



## <峰表>

检测器A Ch1 210nm

峰号	保留时间	面积	面积%	高度	理论塔板数(USP)	拖尾因子	分离度(USP)
1	2.085	774	100.000	133	3307	1.465	--
总计		774	100.000	133			

图99 熊去氧胆酸口服混悬液溶出曲线测定HPLC图谱  
 参比制剂-00637A批-pH4.5介质-浆法-50转-60min-片1  
 供试品溶液-1



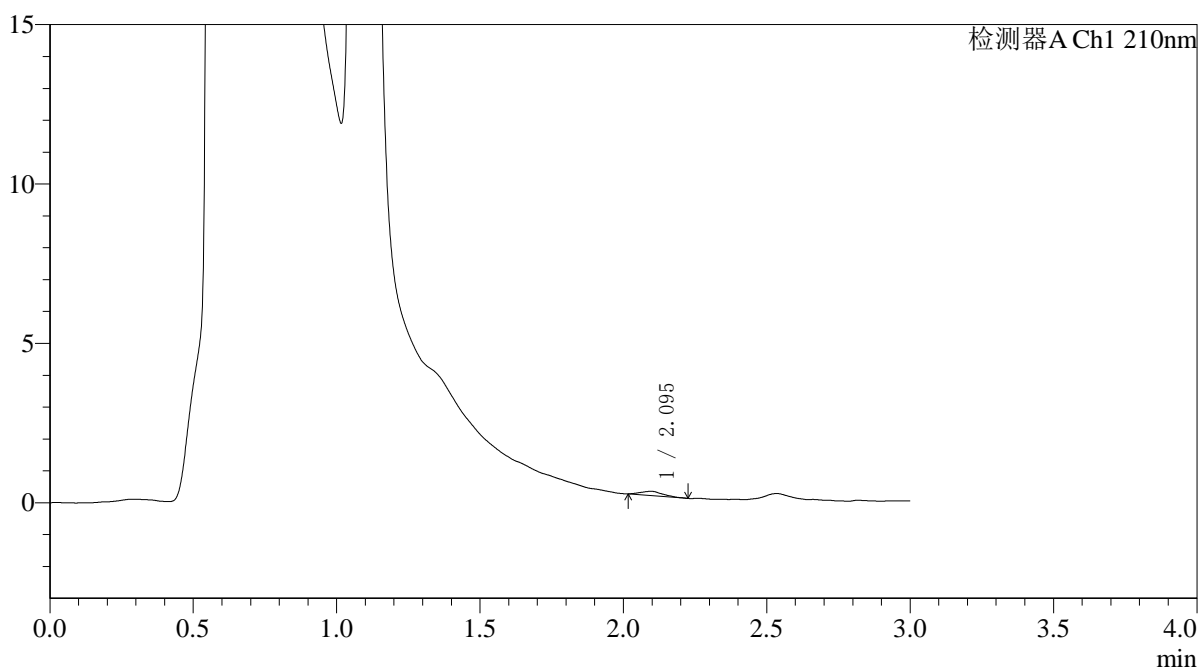
# QTL-392

## <样品信息>

色谱柱 : XB-C18(50\*4.6mm,5μm) 流速: 1.0ml/min  
 柱温 : 30°C 波长:210nm  
 数据文件名: RC\$QTL-392 - 0-47/11-253-2 - cbzj-00637Ap-rcqx-pH4.5jz-2-jf50z-p2-60min.lcd  
 方法文件名: RC\$QTL-392 - QTL-392-rcqx-FX260-pH4.5.lcm  
 批处理文件名: RC\$QTL-392 - 20260525-FX260.lcb  
 样品瓶号 : 2-16 版本号:6.115  
 进样体积 : 20μl 实验者:xiechaojun  
 进样时间 : 2026/05/25 19:43:45 处理者:xiechaojun  
 处理时间 (V2) : 2026/05/26 08:34:56  
 仪器型号: SHIMADZU LC-2050C(FX260)

## <色谱图>

mV



## <峰表>

检测器A Ch1 210nm

峰号	保留时间	面积	面积%	高度	理论塔板数(USP)	拖尾因子	分离度(USP)
1	2.095	712	100.000	134	3461	1.147	--
总计		712	100.000	134			

图100 熊去氧胆酸口服混悬液溶出曲线测定HPLC图谱  
 参比制剂-00637A批-pH4.5介质-浆法-50转-60min-片2  
 供试品溶液-1



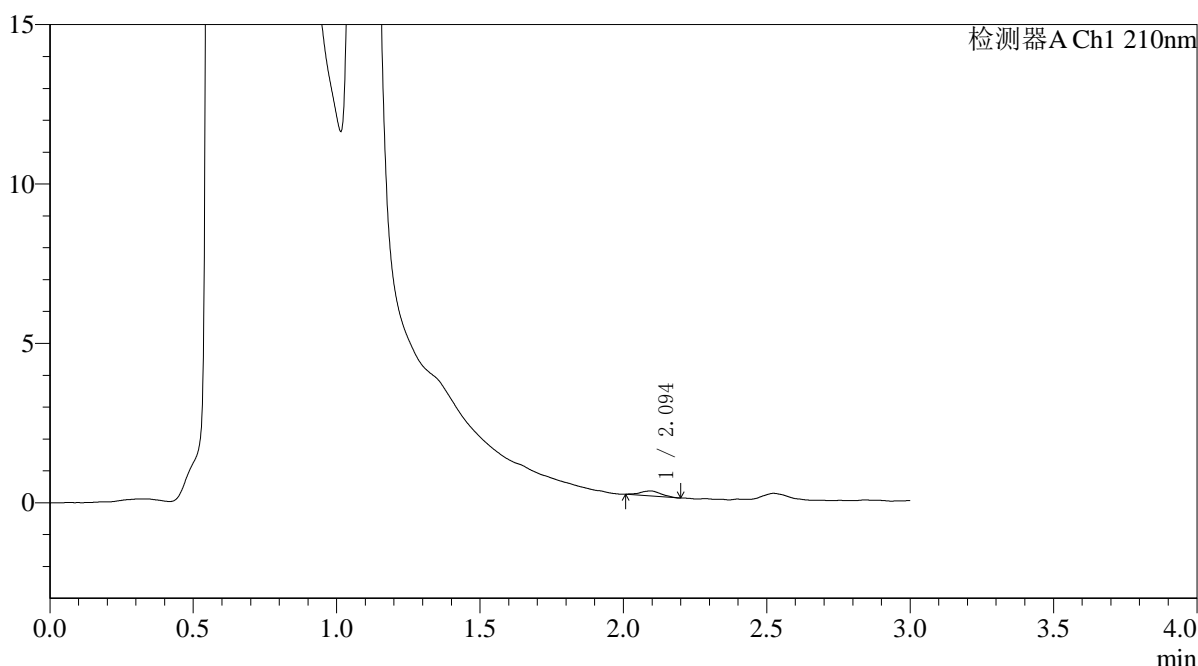
# QTL-392

## <样品信息>

色谱柱 : XB-C18(50\*4.6mm,5μm) 流速: 1.0ml/min  
 柱温 : 30°C 波长:210nm  
 数据文件名: RC\$QTL-392 - 0-47/11-254-2 - cbzj-00637Ap-rcqx-pH4.5jz-2-jf50z-p3-60min.lcd  
 方法文件名: RC\$QTL-392 - QTL-392-rcqx-FX260-pH4.5.lcm  
 批处理文件名: RC\$QTL-392 - 20260525-FX260.lcb  
 样品瓶号 : 2-25 版本号:6.115  
 进样体积 : 20μl 实验者:xiechoajun  
 进样时间 : 2026/05/25 19:47:09 处理者:xiechoajun  
 处理时间 (V2) : 2026/05/26 08:34:59  
 仪器型号: SHIMADZU LC-2050C(FX260)

## <色谱图>

mV



## <峰表>

检测器A Ch1 210nm

峰号	保留时间	面积	面积%	高度	理论塔板数(USP)	拖尾因子	分离度(USP)
1	2.094	786	100.000	157	4218	1.039	--
总计		786	100.000	157			

图101 熊去氧胆酸口服混悬液溶出曲线测定HPLC图谱  
 参比制剂-00637A批-pH4.5介质-浆法-50转-60min-片3  
 供试品溶液-1



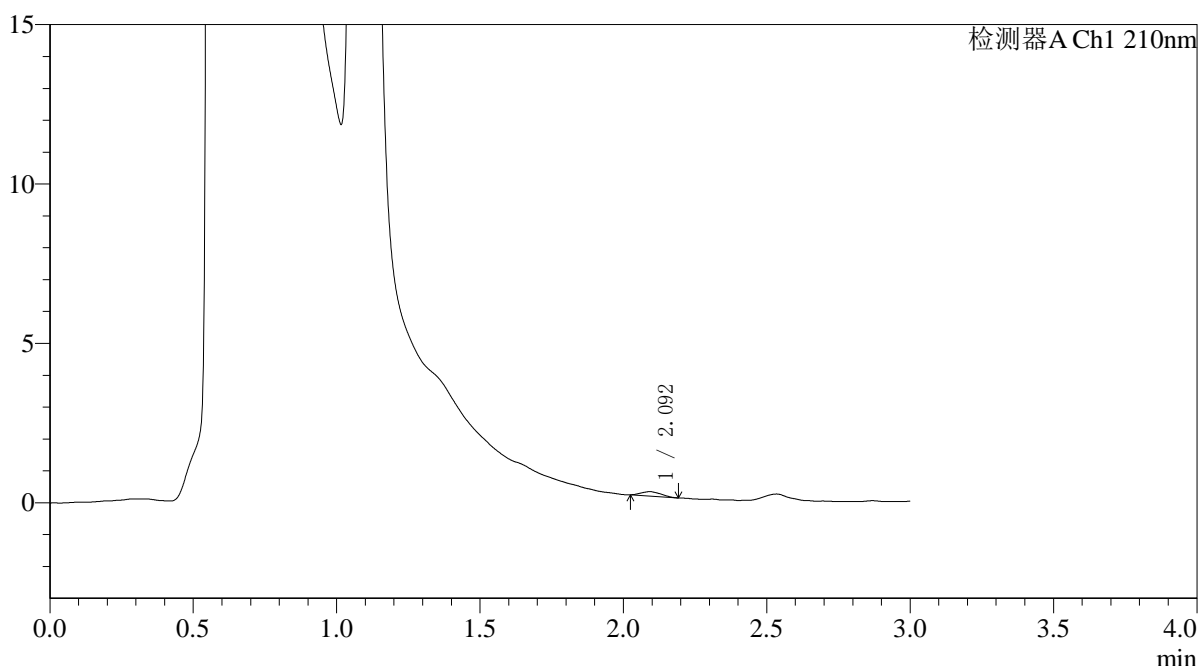
# QTL-392

## <样品信息>

色谱柱 : XB-C18(50\*4.6mm,5μm) 流速: 1.0ml/min  
 柱温 : 30°C 波长:210nm  
 数据文件名: RC\$QTL-392 - 0-47/11-255-2 - cbzj-00637Ap-rcqx-pH4.5jz-2-jf50z-p4-60min.lcd  
 方法文件名: RC\$QTL-392 - QTL-392-rcqx-FX260-pH4.5.lcm  
 批处理文件名: RC\$QTL-392 - 20260525-FX260.lcb  
 样品瓶号 : 2-34 版本号:6.115  
 进样体积 : 20μl 实验者:xiechoajun  
 进样时间 : 2026/05/25 19:50:34 处理者:xiechoajun  
 处理时间 (V2) : 2026/05/26 08:35:02  
 仪器型号: SHIMADZU LC-2050C(FX260)

## <色谱图>

mV



## <峰表>

检测器A Ch1 210nm

峰号	保留时间	面积	面积%	高度	理论塔板数(USP)	拖尾因子	分离度(USP)
1	2.092	633	100.000	134	4019	1.163	--
总计		633	100.000	134			

图102 熊去氧胆酸口服混悬液溶出曲线测定HPLC图谱  
 参比制剂-00637A批-pH4.5介质-浆法-50转-60min-片4  
 供试品溶液-1



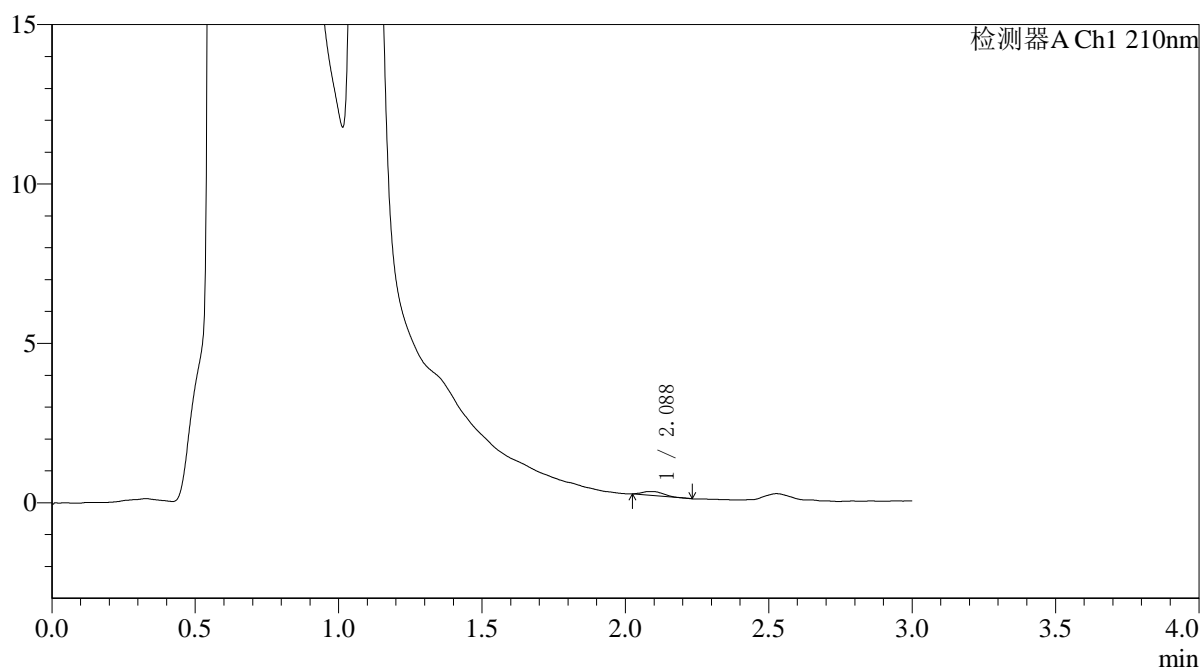
# QTL-392

## <样品信息>

色谱柱 : XB-C18(50\*4.6mm,5μm) 流速: 1.0ml/min  
 柱温 : 30°C 波长:210nm  
 数据文件名: RC\$QTL-392 - 0-47/11-256-2 - cbzj-00637Ap-rcqx-pH4.5jz-2-jf50z-p5-60min.lcd  
 方法文件名: RC\$QTL-392 - QTL-392-rcqx-FX260-pH4.5.lcm  
 批处理文件名: RC\$QTL-392 - 20260525-FX260.lcb  
 样品瓶号 : 2-43  
 进样体积 : 20μl 版本号:6.115  
 进样时间 : 2026/05/25 19:53:58 实验者:xiechoajun  
 处理时间 (V2) : 2026/05/26 08:35:05 处理者:xiechoajun  
 仪器型号: SHIMADZU LC-2050C(FX260)

## <色谱图>

mV



## <峰表>

检测器A Ch1 210nm

峰号	保留时间	面积	面积%	高度	理论塔板数(USP)	拖尾因子	分离度(USP)
1	2.088	638	100.000	119	4000	1.345	--
总计		638	100.000	119			

图103 熊去氧胆酸口服混悬液溶出曲线测定HPLC图谱  
 参比制剂-00637A批-pH4.5介质-浆法-50转-60min-片5  
 供试品溶液-1



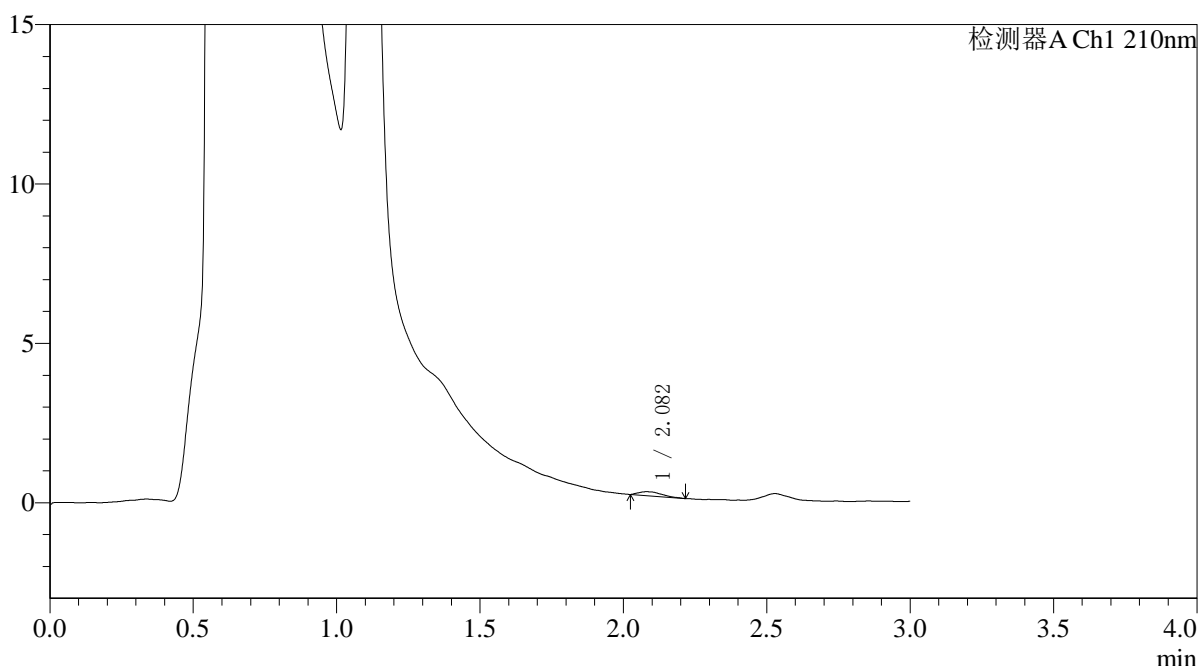
# QTL-392

## <样品信息>

色谱柱 : XB-C18(50\*4.6mm,5μm) 流速: 1.0ml/min  
 柱温 : 30°C 波长:210nm  
 数据文件名: RC\$QTL-392 - 0-47/11-257-2 - cbzj-00637Ap-rcqx-pH4.5jz-2-jf50z-p6-60min.lcd  
 方法文件名: RC\$QTL-392 - QTL-392-rcqx-FX260-pH4.5.lcm  
 批处理文件名: RC\$QTL-392 - 20260525-FX260.lcb  
 样品瓶号 : 2-52 版本号:6.115  
 进样体积 : 20μl 实验者:xiechoajun  
 进样时间 : 2026/05/25 19:57:21 处理者:xiechoajun  
 处理时间 (V2) : 2026/05/26 08:35:08  
 仪器型号: SHIMADZU LC-2050C(FX260)

## <色谱图>

mV



## <峰表>

检测器A Ch1 210nm

峰号	保留时间	面积	面积%	高度	理论塔板数(USP)	拖尾因子	分离度(USP)
1	2.082	690	100.000	121	3049	1.620	--
总计		690	100.000	121			

图104 熊去氧胆酸口服混悬液溶出曲线测定HPLC图谱  
 参比制剂-00637A批-pH4.5介质-浆法-50转-60min-片6  
 供试品溶液-1



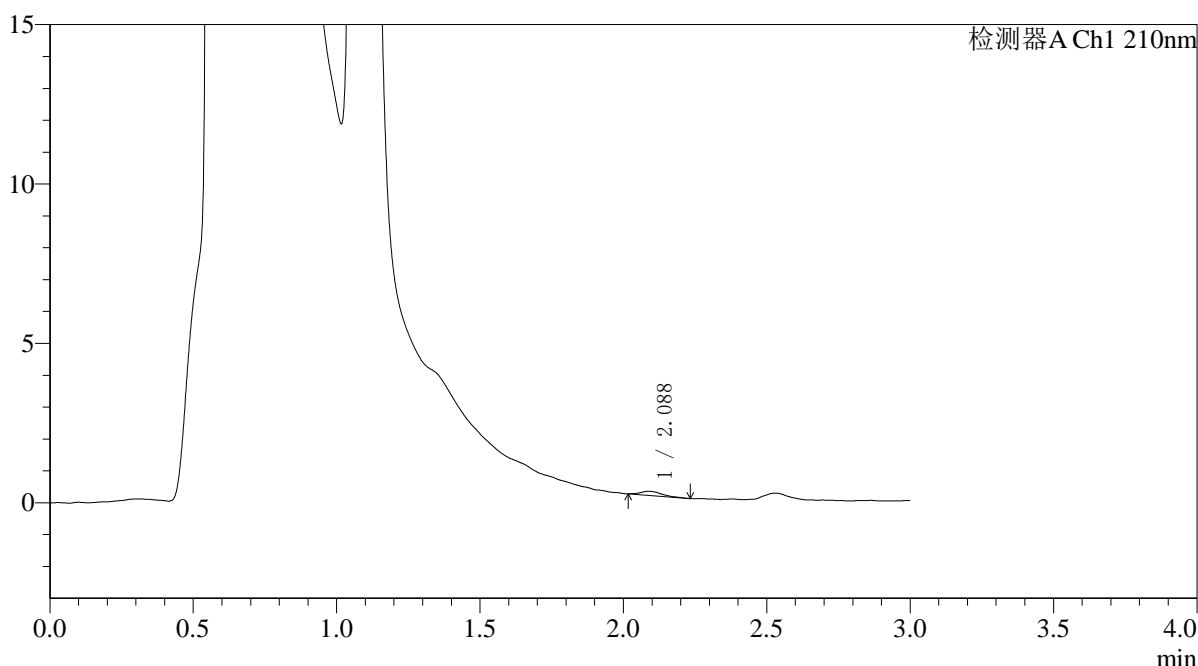
# QTL-392

## <样品信息>

色谱柱 : XB-C18(50\*4.6mm,5μm) 流速: 1.0ml/min  
 柱温 : 30°C 波长:210nm  
 数据文件名: RC\$QTL-392 - 0-47/11-258-2 - cbzj-00637Ap-rcqx-pH4.5jz-2-jf50z-p1-jx.lcd  
 方法文件名: RC\$QTL-392 - QTL-392-rcqx-FX260-pH4.5.lcm  
 批处理文件名: RC\$QTL-392 - 20260525-FX260.lcb  
 样品瓶号 : 2-8 版本号:6.115  
 进样体积 : 20μl 实验者:xiechoajun  
 进样时间 : 2026/05/25 20:00:46 处理者:xiechoajun  
 处理时间 (V2) : 2026/05/26 08:35:11  
 仪器型号: SHIMADZU LC-2050C(FX260)

## <色谱图>

mV



## <峰表>

检测器A Ch1 210nm

峰号	保留时间	面积	面积%	高度	理论塔板数(USP)	拖尾因子	分离度(USP)
1	2.088	658	100.000	129	4452	1.386	--
总计		658	100.000	129			

图105 熊去氧胆酸口服混悬液溶出曲线测定HPLC图谱  
 参比制剂-00637A批-pH4.5介质-桨法-50转-极限转速-片1  
 供试品溶液-1



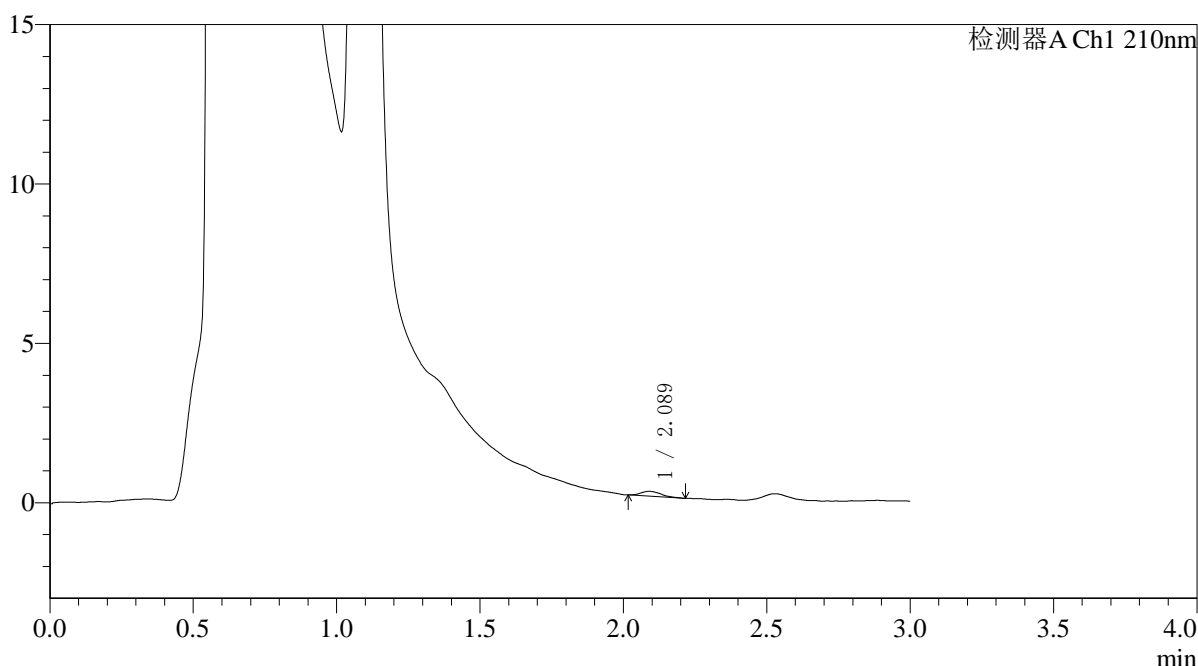
# QTL-392

## <样品信息>

色谱柱 : XB-C18(50\*4.6mm,5μm) 流速: 1.0ml/min  
 柱温 : 30°C 波长:210nm  
 数据文件名: RC\$QTL-392 - 0-47/11-259-2 - cbzj-00637Ap-rcqx-pH4.5jz-2-jf50z-p2-jx.lcd  
 方法文件名: RC\$QTL-392 - QTL-392-rcqx-FX260-pH4.5.lcm  
 批处理文件名: RC\$QTL-392 - 20260525-FX260.lcb  
 样品瓶号 : 2-17 版本号:6.115  
 进样体积 : 20μl 实验者:xiechoajun  
 进样时间 : 2026/05/25 20:04:09 处理者:xiechoajun  
 处理时间 (V2) : 2026/05/26 08:35:13  
 仪器型号: SHIMADZU LC-2050C(FX260)

## <色谱图>

mV



## <峰表>

检测器A Ch1 210nm

峰号	保留时间	面积	面积%	高度	理论塔板数(USP)	拖尾因子	分离度(USP)
1	2.089	751	100.000	150	4439	1.274	--
总计		751	100.000	150			

图106 熊去氧胆酸口服混悬液溶出曲线测定HPLC图谱  
 参比制剂-00637A批-pH4.5介质-桨法-50转-极限转速-片2  
 供试品溶液-1



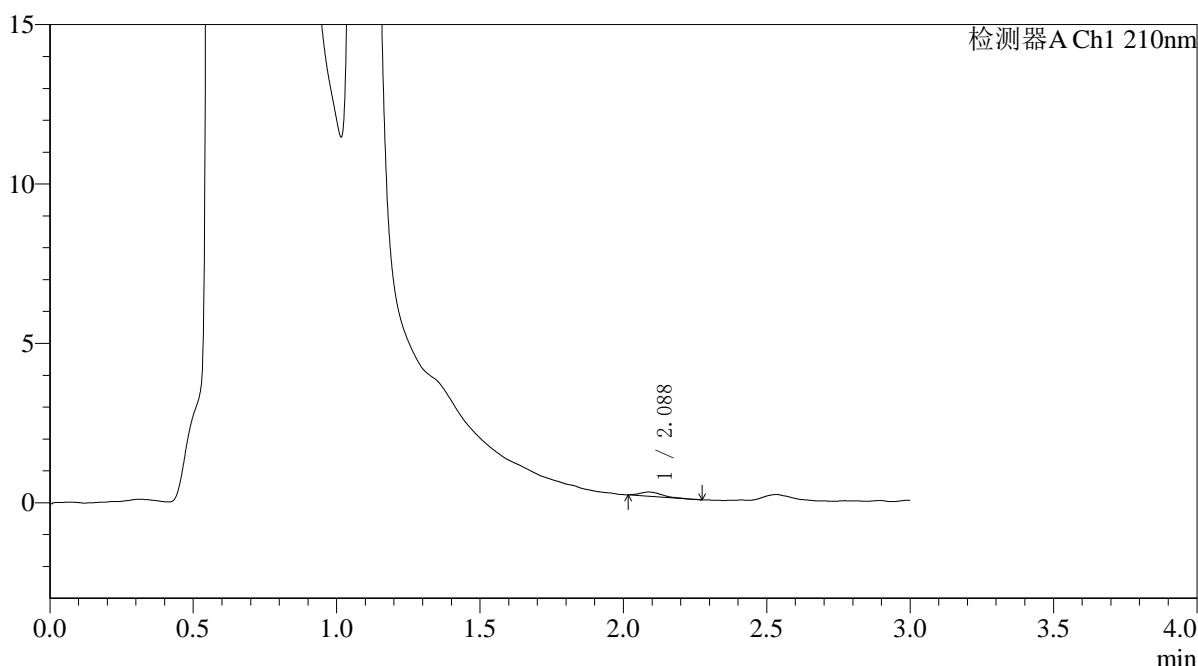
# QTL-392

## <样品信息>

色谱柱 : XB-C18(50\*4.6mm,5μm) 流速: 1.0ml/min  
 柱温 : 30°C 波长:210nm  
 数据文件名: RC\$QTL-392 - 0-47/11-260-2 - cbzj-00637Ap-rcqx-pH4.5jz-2-jf50z-p3-jx.lcd  
 方法文件名: RC\$QTL-392 - QTL-392-rcqx-FX260-pH4.5.lcm  
 批处理文件名: RC\$QTL-392 - 20260525-FX260.lcb  
 样品瓶号 : 2-26 版本号:6.115  
 进样体积 : 20μl 实验者:xiechoajun  
 进样时间 : 2026/05/25 20:07:34 处理者:xiechoajun  
 处理时间 (V2) : 2026/05/26 08:35:16  
 仪器型号: SHIMADZU LC-2050C(FX260)

## <色谱图>

mV



## <峰表>

检测器A Ch1 210nm

峰号	保留时间	面积	面积%	高度	理论塔板数(USP)	拖尾因子	分离度(USP)
1	2.088	672	100.000	129	3883	1.420	--
总计		672	100.000	129			

图107 熊去氧胆酸口服混悬液溶出曲线测定HPLC图谱  
 参比制剂-00637A批-pH4.5介质-桨法-50转-极限转速-片3  
 供试品溶液-1



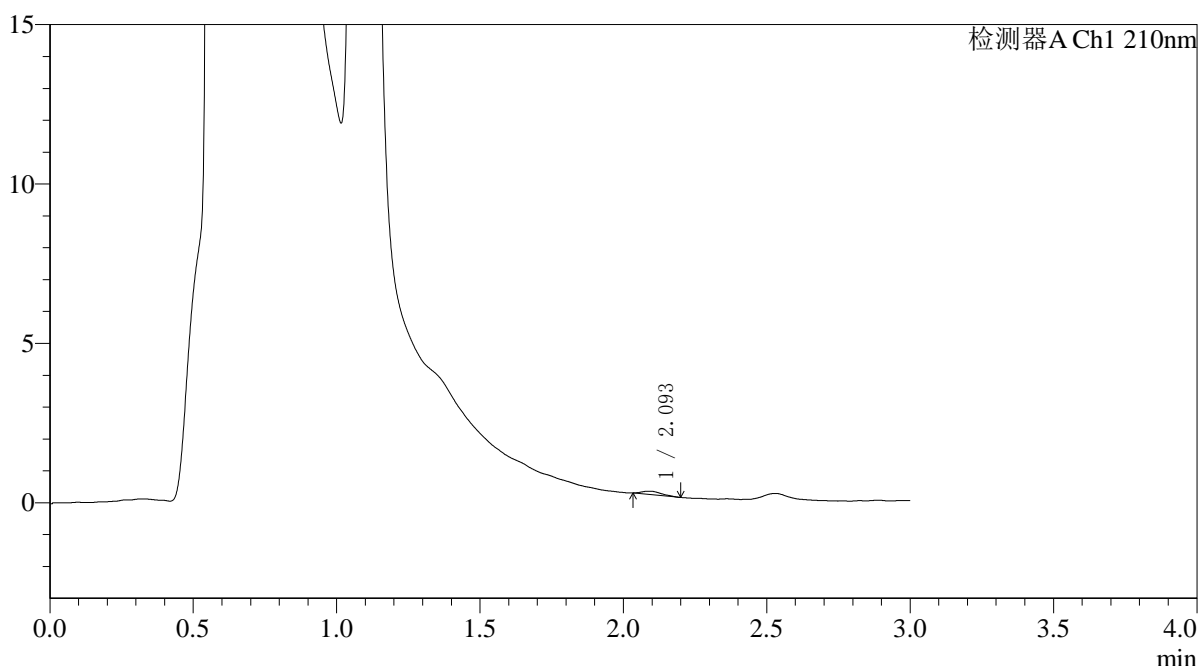
# QTL-392

## <样品信息>

色谱柱 : XB-C18(50\*4.6mm,5μm) 流速: 1.0ml/min  
 柱温 : 30°C 波长:210nm  
 数据文件名: RC\$QTL-392 - 0-47/11-261-2 - cbzj-00637Ap-rcqx-pH4.5jz-2-jf50z-p4-jx.lcd  
 方法文件名: RC\$QTL-392 - QTL-392-rcqx-FX260-pH4.5.lcm  
 批处理文件名: RC\$QTL-392 - 20260525-FX260.lcb  
 样品瓶号 : 2-35 版本号:6.115  
 进样体积 : 20μl 实验者:xiechoajun  
 进样时间 : 2026/05/25 20:10:59 处理者:xiechoajun  
 处理时间 (V2) : 2026/05/26 08:35:19  
 仪器型号: SHIMADZU LC-2050C(FX260)

## <色谱图>

mV



## <峰表>

检测器A Ch1 210nm

峰号	保留时间	面积	面积%	高度	理论塔板数(USP)	拖尾因子	分离度(USP)
1	2.093	479	100.000	104	4648	1.280	--
总计		479	100.000	104			

图108 熊去氧胆酸口服混悬液溶出曲线测定HPLC图谱  
 参比制剂-00637A批-pH4.5介质-桨法-50转-极限转速-片4  
 供试品溶液-1



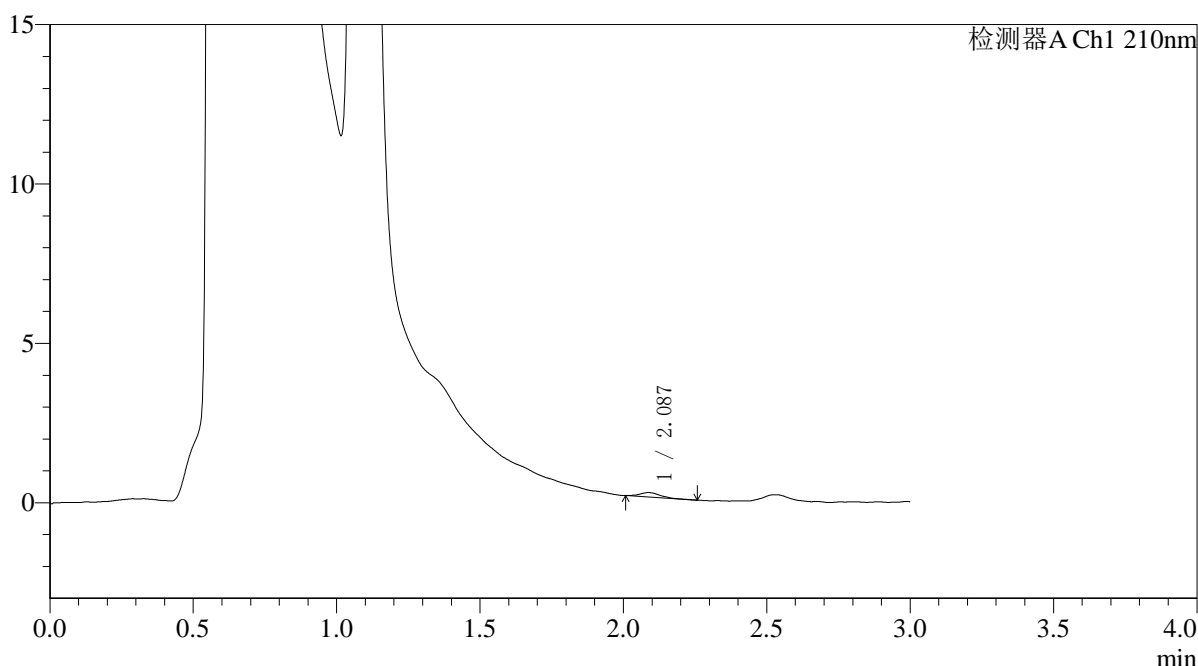
# QTL-392

## <样品信息>

色谱柱 : XB-C18(50\*4.6mm,5μm) 流速: 1.0ml/min  
 柱温 : 30°C 波长:210nm  
 数据文件名: RC\$QTL-392 - 0-47/11-262-2 - cbzj-00637Ap-rcqx-pH4.5jz-2-jf50z-p5-jx.lcd  
 方法文件名: RC\$QTL-392 - QTL-392-rcqx-FX260-pH4.5.lcm  
 批处理文件名: RC\$QTL-392 - 20260525-FX260.lcb  
 样品瓶号 : 2-44 版本号:6.115  
 进样体积 : 20μl 实验者:xiechoajun  
 进样时间 : 2026/05/25 20:14:24 处理者:xiechoajun  
 处理时间 (V2) : 2026/05/26 08:35:22  
 仪器型号: SHIMADZU LC-2050C(FX260)

## <色谱图>

mV



## <峰表>

检测器A Ch1 210nm

峰号	保留时间	面积	面积%	高度	理论塔板数(USP)	拖尾因子	分离度(USP)
1	2.087	670	100.000	136	4472	1.166	--
总计		670	100.000	136			

图109 熊去氧胆酸口服混悬液溶出曲线测定HPLC图谱  
 参比制剂-00637A批-pH4.5介质-桨法-50转-极限转速-片5  
 供试品溶液-1



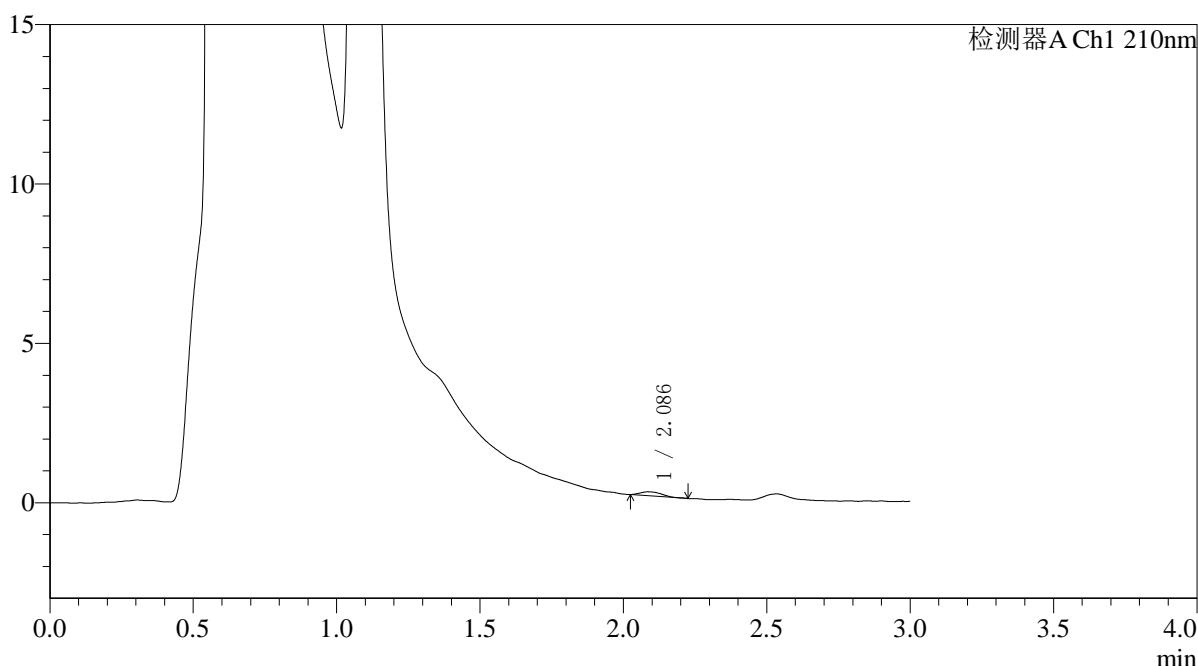
# QTL-392

## <样品信息>

色谱柱 : XB-C18(50\*4.6mm,5μm) 流速: 1.0ml/min  
 柱温 : 30°C 波长:210nm  
 数据文件名: RC\$QTL-392 - 0-47/11-263-2 - cbzj-00637Ap-rcqx-pH4.5jz-2-jf50z-p6-jx.lcd  
 方法文件名: RC\$QTL-392 - QTL-392-rcqx-FX260-pH4.5.lcm  
 批处理文件名: RC\$QTL-392 - 20260525-FX260.lcb  
 样品瓶号 : 2-53 版本号:6.115  
 进样体积 : 20μl 实验者:xiechoajun  
 进样时间 : 2026/05/25 20:17:48 处理者:xiechoajun  
 处理时间 (V2) : 2026/05/26 08:35:25  
 仪器型号: SHIMADZU LC-2050C(FX260)

## <色谱图>

mV



## <峰表>

检测器A Ch1 210nm

峰号	保留时间	面积	面积%	高度	理论塔板数(USP)	拖尾因子	分离度(USP)
1	2.086	620	100.000	122	3769	1.275	--
总计		620	100.000	122			

图110 熊去氧胆酸口服混悬液溶出曲线测定HPLC图谱  
 参比制剂-00637A批-pH4.5介质-桨法-50转-极限转速-片6  
 供试品溶液-1



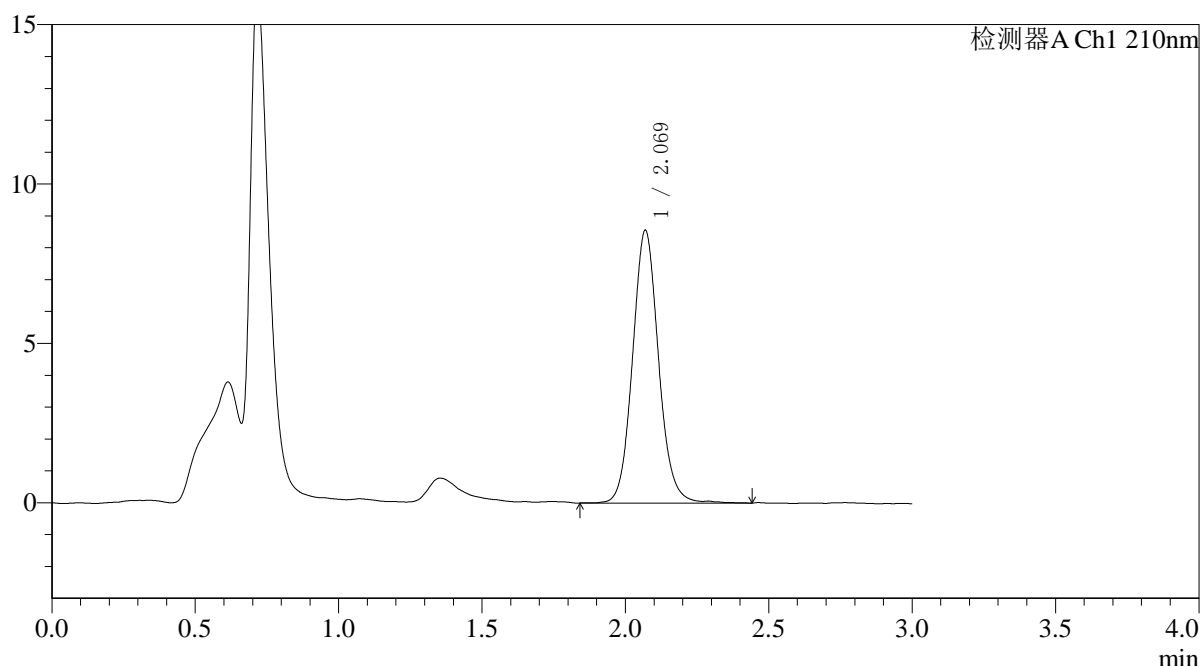
# QTL-392

## <样品信息>

色谱柱 : XB-C18(50\*4.6mm,5μm) 流速: 1.0ml/min  
 柱温 : 30°C 波长: 210nm  
 数据文件名: RC\$QTL-392 - 0-47/11-264-2 - cbzj-00637Ap-rcqx-pH4.5jz-2-jf50z-dz2-1.lcd  
 方法文件名: RC\$QTL-392 - QTL-392-rcqx-FX260-pH4.5.lcm  
 批处理文件名: RC\$QTL-392 - 20260525-FX260.lcb  
 样品瓶号 : 2-27 版本号: 6.115  
 进样体积 : 20μl 实验者: xiechaojun  
 进样时间 : 2026/05/25 20:21:12 处理者: xiechaojun  
 处理时间 (V2) : 2026/05/26 08:35:29  
 仪器型号: SHIMADZU LC-2050C(FX260)

## <色谱图>

mV



## <峰表>

检测器A Ch1 210nm

峰号	保留时间	面积	面积%	高度	理论塔板数(USP)	拖尾因子	分离度(USP)
1	2.069	53978	100.000	8545	2578	1.091	--
总计		53978	100.000	8545			

图111 熊去氧胆酸口服混悬液溶出曲线测定HPLC图谱  
 参比制剂-00637A批-pH4.5介质-桨法-50转  
 对照品溶液-2-1



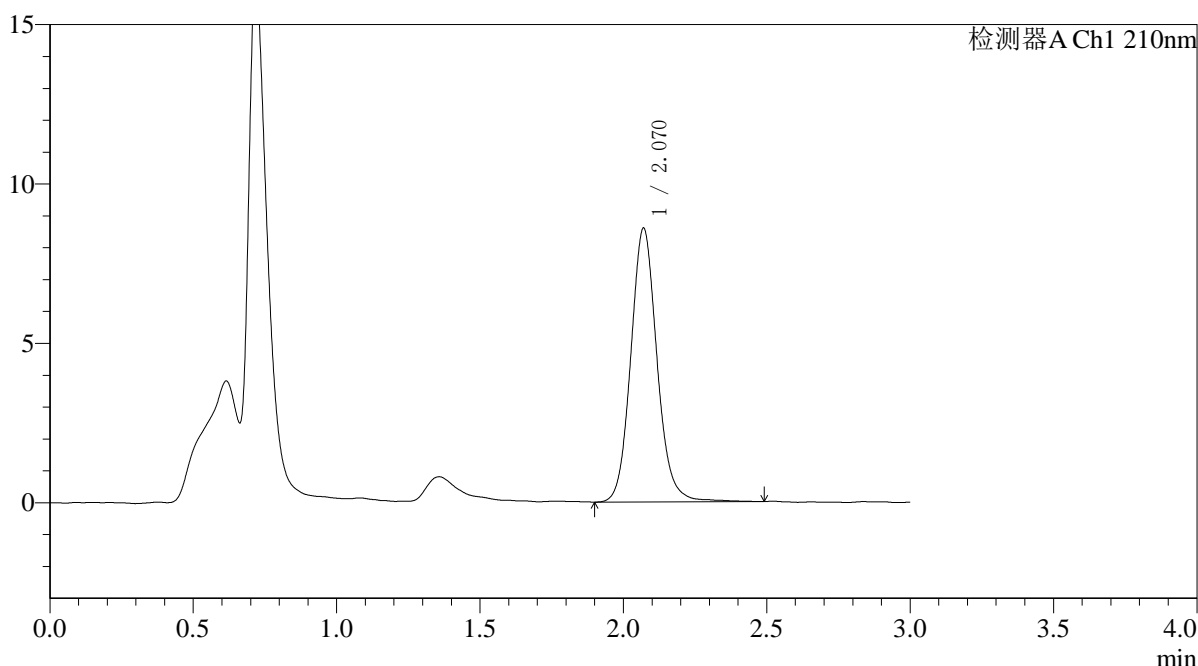
# QTL-392

## <样品信息>

色谱柱 : XB-C18(50\*4.6mm,5μm) 流速: 1.0ml/min  
 柱温 : 30°C 波长: 210nm  
 数据文件名: RC\$QTL-392 - 0-47/11-265-2 - cbzj-00637Ap-rcqx-pH4.5jz-2-jf50z-dz2-2.lcd  
 方法文件名: RC\$QTL-392 - QTL-392-rcqx-FX260-pH4.5.lcm  
 批处理文件名: RC\$QTL-392 - 20260525-FX260.lcb  
 样品瓶号 : 2-27  
 进样体积 : 20μl 版本号: 6.115  
 进样时间 : 2026/05/25 20:24:37 实验者: xiechaojun  
 处理时间 (V2) : 2026/05/26 08:35:31 处理者: xiechaojun  
 仪器型号: SHIMADZU LC-2050C(FX260)

## <色谱图>

mV



## <峰表>

检测器A Ch1 210nm

峰号	保留时间	面积	面积%	高度	理论塔板数(USP)	拖尾因子	分离度(USP)
1	2.070	54643	100.000	8587	2555	1.107	--
总计		54643	100.000	8587			

图112 熊去氧胆酸口服混悬液溶出曲线测定HPLC图谱  
 参比制剂-00637A批-pH4.5介质-桨法-50转  
 对照品溶液-2-2



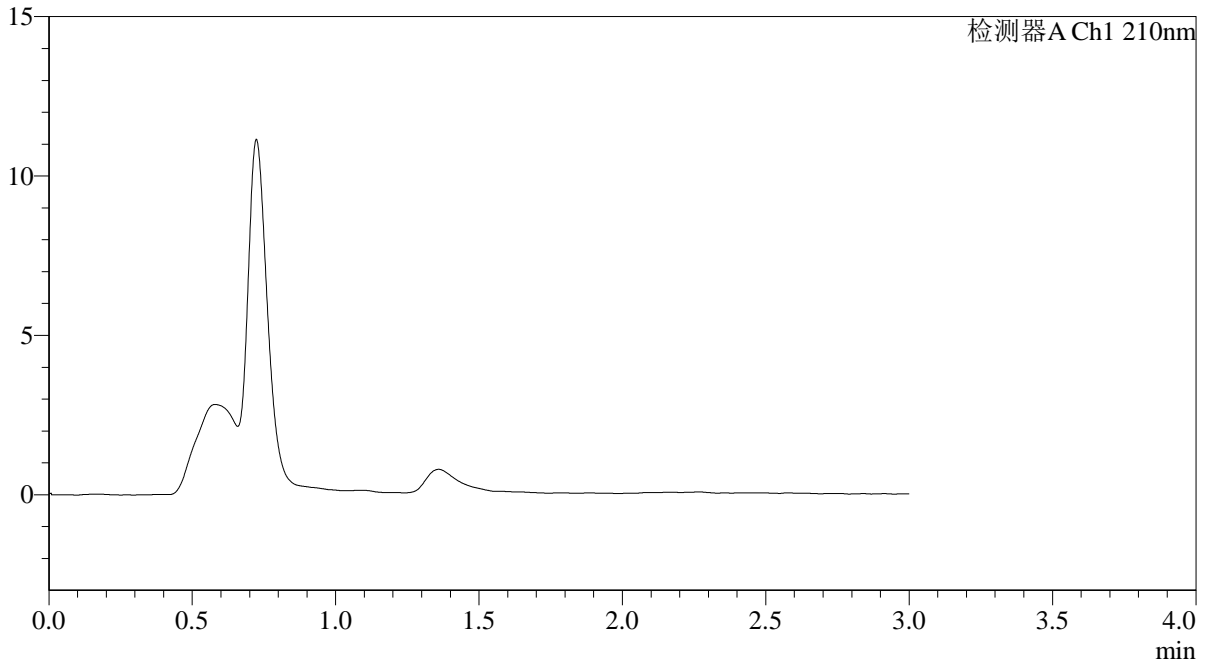
# QTL-392

<样品信息>

色谱柱 : XB-C18(50\*4.6mm,5μm) 流速: 1.0ml/min  
 柱温 : 30°C 波长:210nm  
 数据文件名: RC\$QTL-392 - 0-52/11-266-3 - cbzj-00287Ap-rcqx-pH4.5jz-1-jf50z-rj.lcd  
 方法文件名: RC\$QTL-392 - QTL-392-rcqx-FX260-pH4.5.lcm  
 批处理文件名: RC\$QTL-392 - 20260525-FX260.lcb  
 样品瓶号 : 3-9 版本号:6.115  
 进样体积 : 20μl 实验者:xiechaojun  
 进样时间 : 2026/05/25 20:28:00 处理者:xiechaojun  
 处理时间 (V3) : 2026/05/26 14:00:18  
 仪器型号: SHIMADZU LC-2050C(FX260)

<色谱图>

mV



<峰表>

检测器A Ch1 210nm

峰号	保留时间	面积	面积%	高度	理论塔板数(USP)	拖尾因子	分离度(USP)
总计							

图113 熊去氧胆酸口服混悬液溶出曲线测定HPLC图谱  
参比制剂-00287A批-pH4.5介质-桨法-50转  
溶剂



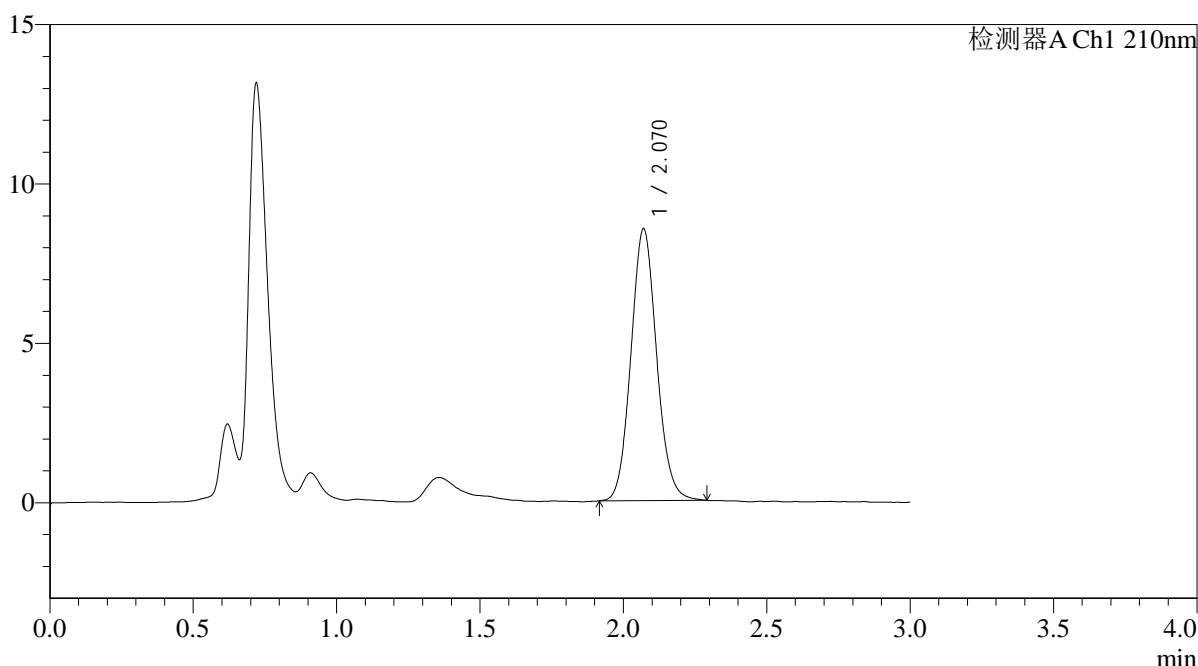
# QTL-392

## <样品信息>

色谱柱 : XB-C18(50\*4.6mm,5μm) 流速: 1.0ml/min  
 柱温 : 30°C 波长:210nm  
 数据文件名: RC\$QTL-392 - 0-52/11-267-3 - cbzj-00287Ap-rcqx-pH4.5jz-1-jf50z-dz1-1.lcd  
 方法文件名: RC\$QTL-392 - QTL-392-rcqx-FX260-pH4.5.lcm  
 批处理文件名: RC\$QTL-392 - 20260525-FX260.lcb  
 样品瓶号 : 3-18 版本号:6.115  
 进样体积 : 20μl 实验者:xiechaojun  
 进样时间 : 2026/05/25 20:31:24 处理者:xiechaojun  
 处理时间 (V3) : 2026/05/26 14:00:22  
 仪器型号: SHIMADZU LC-2050C(FX260)

## <色谱图>

mV



## <峰表>

检测器A Ch1 210nm

峰号	保留时间	面积	面积%	高度	理论塔板数(USP)	拖尾因子	分离度(USP)
1	2.070	53091	100.000	8525	2588	1.088	--
总计		53091	100.000	8525			

图114 熊去氧胆酸口服混悬液溶出曲线测定HPLC图谱  
 参比制剂-00287A批-pH4.5介质-桨法-50转  
 对照品溶液-1-1



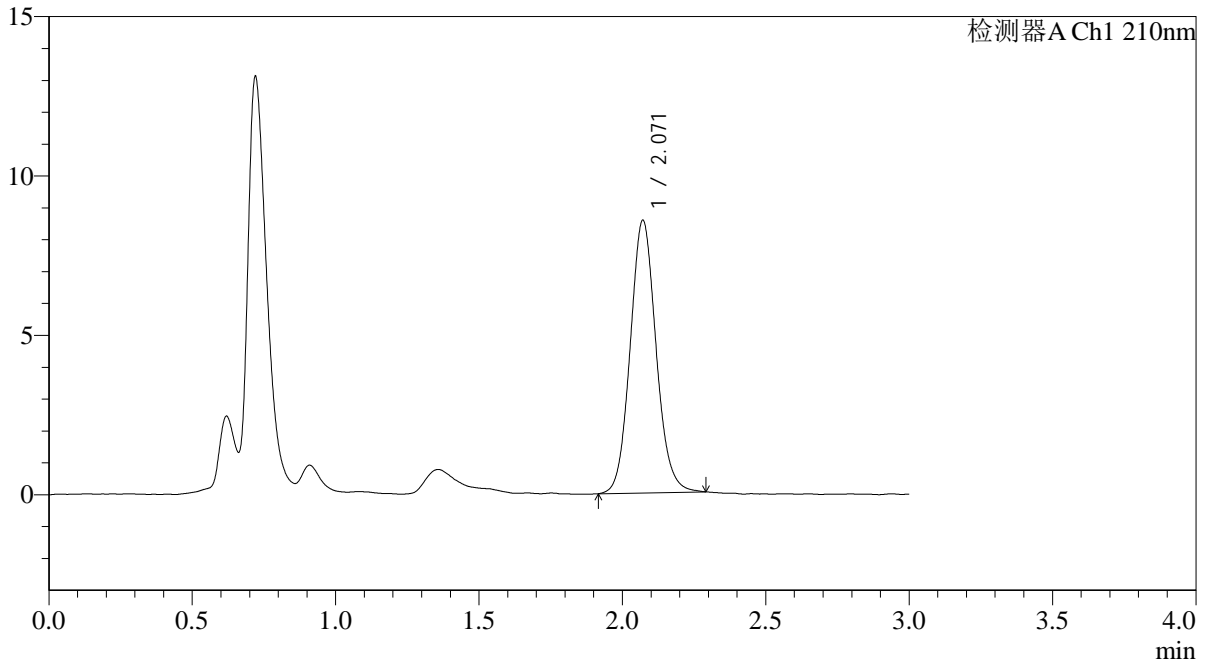
# QTL-392

<样品信息>

色谱柱 : XB-C18(50\*4.6mm,5μm) 流速: 1.0ml/min  
 柱温 : 30°C 波长:210nm  
 数据文件名: RC\$QTL-392 - 0-52/11-268-3 - cbzj-00287Ap-rcqx-pH4.5jz-1-jf50z-dz1-2.lcd  
 方法文件名: RC\$QTL-392 - QTL-392-rcqx-FX260-pH4.5.lcm  
 批处理文件名: RC\$QTL-392 - 20260525-FX260.lcb  
 样品瓶号 : 3-18 版本号:6.115  
 进样体积 : 20μl 实验者:xiechaojun  
 进样时间 : 2026/05/25 20:34:47 处理者:xiechaojun  
 处理时间 (V3) : 2026/05/26 14:00:25  
 仪器型号: SHIMADZU LC-2050C(FX260)

<色谱图>

mV



<峰表>

检测器A Ch1 210nm

峰号	保留时间	面积	面积%	高度	理论塔板数(USP)	拖尾因子	分离度(USP)
1	2.071	53660	100.000	8559	2572	1.096	--
总计		53660	100.000	8559			

图115 熊去氧胆酸口服混悬液溶出曲线测定HPLC图谱  
 参比制剂-00287A批-pH4.5介质-桨法-50转  
 对照品溶液-1-2



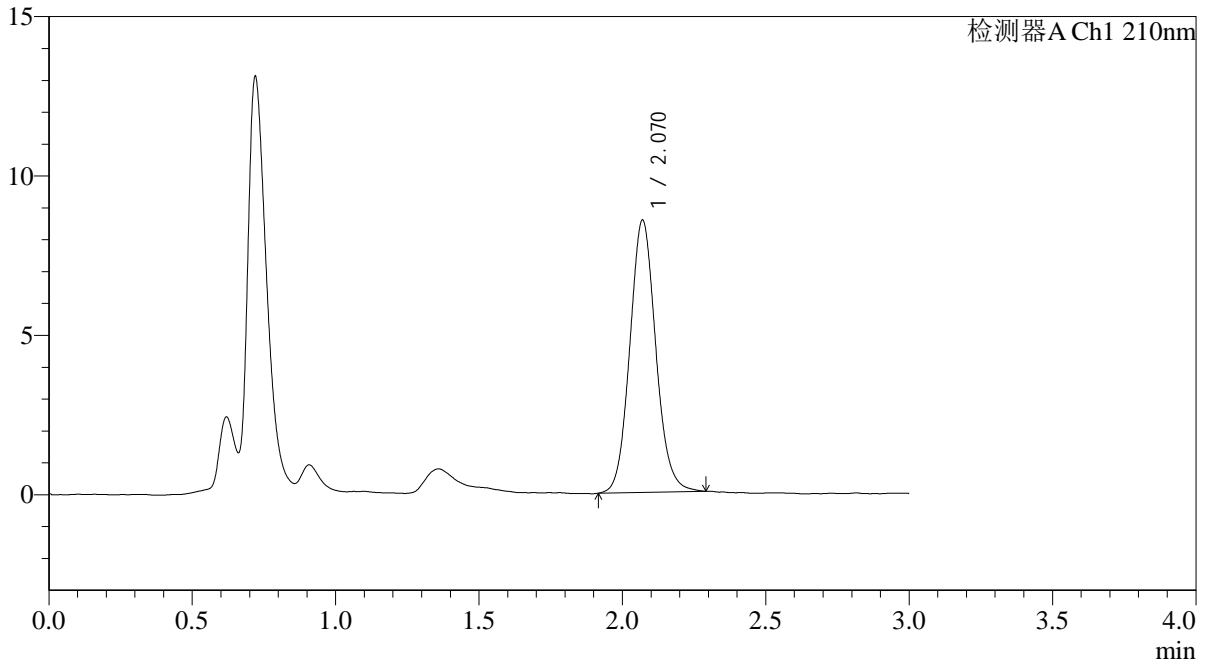
# QTL-392

<样品信息>

色谱柱 : XB-C18(50\*4.6mm,5μm) 流速: 1.0ml/min  
 柱温 : 30°C 波长:210nm  
 数据文件名: RC\$QTL-392 - 0-52/11-269-3 - cbzj-00287Ap-rcqx-pH4.5jz-1-jf50z-dz1-3.lcd  
 方法文件名: RC\$QTL-392 - QTL-392-rcqx-FX260-pH4.5.lcm  
 批处理文件名: RC\$QTL-392 - 20260525-FX260.lcb  
 样品瓶号 : 3-18 版本号:6.115  
 进样体积 : 20μl 实验者:xiechaojun  
 进样时间 : 2026/05/25 20:38:10 处理者:xiechaojun  
 处理时间 (V3) : 2026/05/26 14:00:28  
 仪器型号: SHIMADZU LC-2050C(FX260)

<色谱图>

mV



<峰表>

检测器A Ch1 210nm

峰号	保留时间	面积	面积%	高度	理论塔板数(USP)	拖尾因子	分离度(USP)
1	2.070	53759	100.000	8542	2555	1.094	--
总计		53759	100.000	8542			

图116 熊去氧胆酸口服混悬液溶出曲线测定HPLC图谱  
 参比制剂-00287A批-pH4.5介质-桨法-50转  
 对照品溶液-1-3



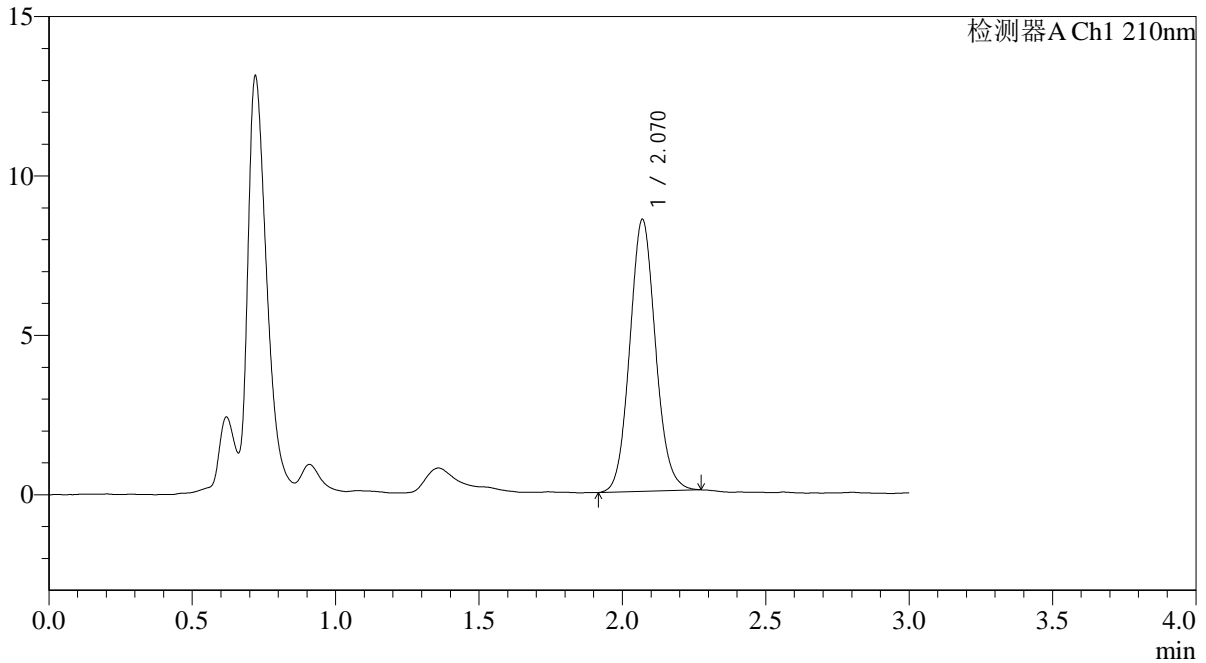
# QTL-392

<样品信息>

色谱柱 : XB-C18(50\*4.6mm,5μm) 流速: 1.0ml/min  
 柱温 : 30°C 波长:210nm  
 数据文件名: RC\$QTL-392 - 0-52/11-270-3 - cbzj-00287Ap-rcqx-pH4.5jz-1-jf50z-dz1-4.lcd  
 方法文件名: RC\$QTL-392 - QTL-392-rcqx-FX260-pH4.5.lcm  
 批处理文件名: RC\$QTL-392 - 20260525-FX260.lcb  
 样品瓶号 : 3-18 版本号:6.115  
 进样体积 : 20μl 实验者:xiechaojun  
 进样时间 : 2026/05/25 20:41:32 处理者:xiechaojun  
 处理时间 (V3) : 2026/05/26 14:00:30  
 仪器型号: SHIMADZU LC-2050C(FX260)

<色谱图>

mV



<峰表>

检测器A Ch1 210nm

峰号	保留时间	面积	面积%	高度	理论塔板数(USP)	拖尾因子	分离度(USP)
1	2.070	53283	100.000	8527	2582	1.087	--
总计		53283	100.000	8527			

图117 熊去氧胆酸口服混悬液溶出曲线测定HPLC图谱  
 参比制剂-00287A批-pH4.5介质-桨法-50转  
 对照品溶液-1-4



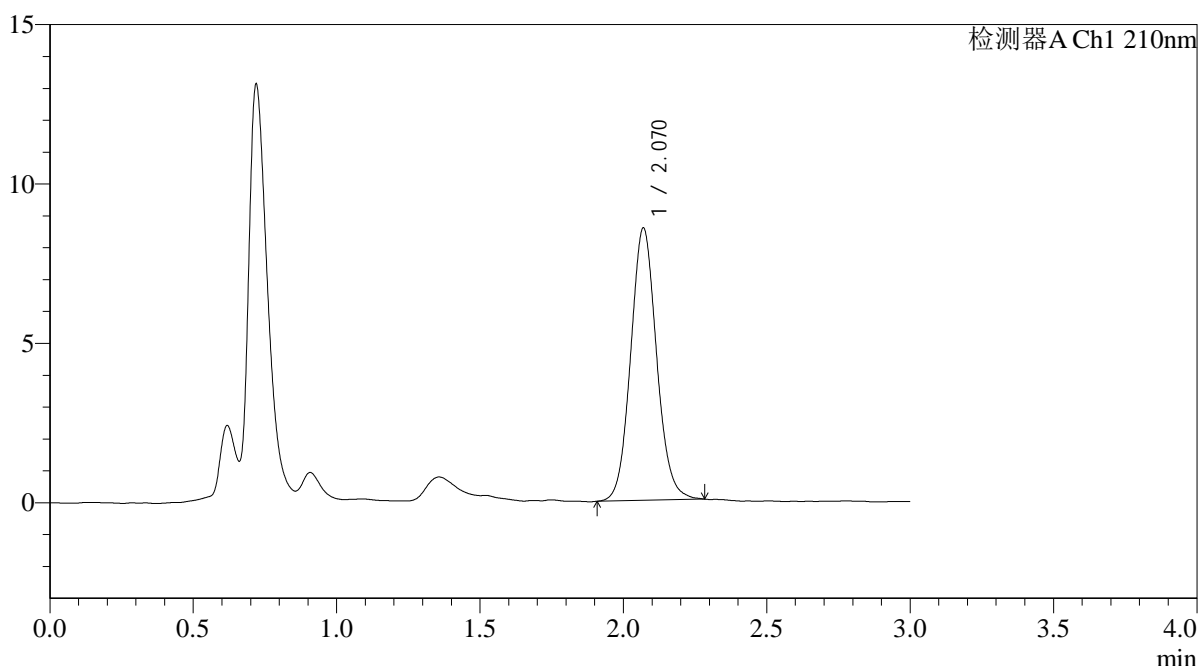
# QTL-392

## <样品信息>

色谱柱 : XB-C18(50\*4.6mm,5μm) 流速: 1.0ml/min  
 柱温 : 30°C 波长:210nm  
 数据文件名: RC\$QTL-392 - 0-52/11-271-3 - cbzj-00287Ap-rcqx-pH4.5jz-1-jf50z-dz1-5.lcd  
 方法文件名: RC\$QTL-392 - QTL-392-rcqx-FX260-pH4.5.lcm  
 批处理文件名: RC\$QTL-392 - 20260525-FX260.lcb  
 样品瓶号 : 3-18  
 进样体积 : 20μl 版本号:6.115  
 进样时间 : 2026/05/25 20:44:55 实验者:xiechaojun  
 处理时间 (V3) : 2026/05/26 14:00:33 处理者:xiechaojun  
 仪器型号: SHIMADZU LC-2050C(FX260)

## <色谱图>

mV



## <峰表>

检测器A Ch1 210nm

峰号	保留时间	面积	面积%	高度	理论塔板数(USP)	拖尾因子	分离度(USP)
1	2.070	53636	100.000	8535	2563	1.085	--
总计		53636	100.000	8535			

图118 熊去氧胆酸口服混悬液溶出曲线测定HPLC图谱  
 参比制剂-00287A批-pH4.5介质-桨法-50转  
 对照品溶液-1-5



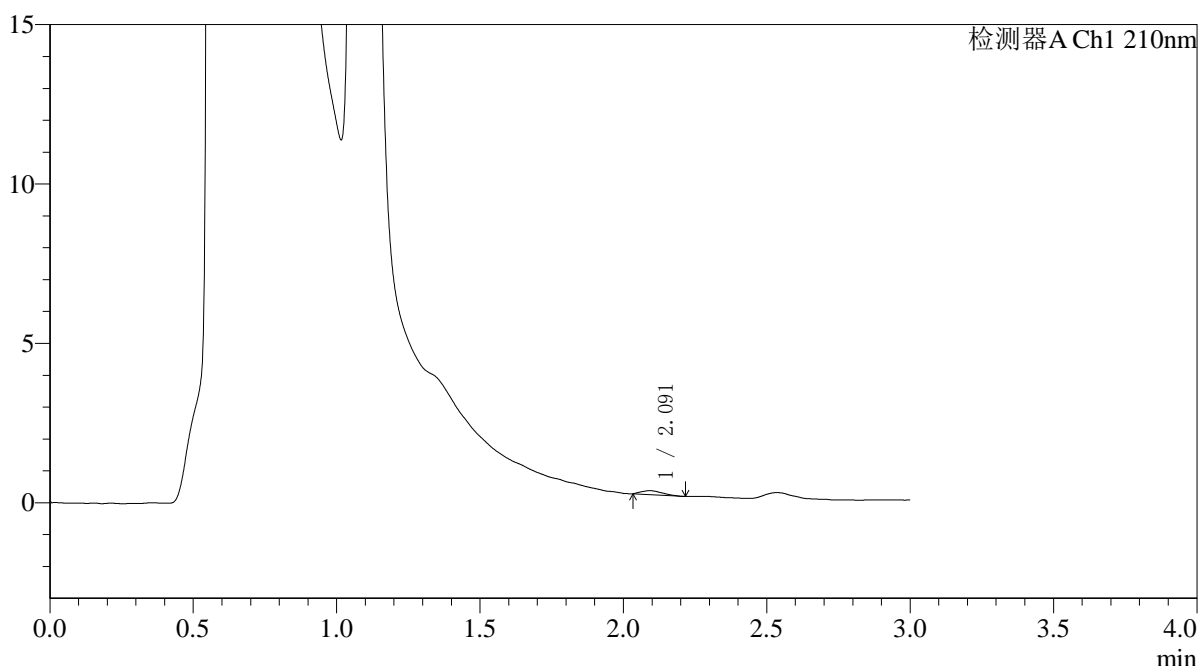
# QTL-392

## <样品信息>

色谱柱 : XB-C18(50\*4.6mm,5μm) 流速: 1.0ml/min  
 柱温 : 30°C 波长:210nm  
 数据文件名: RC\$QTL-392 - 0-47/11-272-2 - cbzj-00287Ap-rcqx-pH4.5jz-1-jf50z-p1-5min.lcd  
 方法文件名: RC\$QTL-392 - QTL-392-rcqx-FX260-pH4.5.lcm  
 批处理文件名: RC\$QTL-392 - 20260525-FX260.lcb  
 样品瓶号 : 3-1 版本号:6.115  
 进样体积 : 20μl 实验者:xiechaojun  
 进样时间 : 2026/05/25 20:48:17 处理者:xiechaojun  
 处理时间 (V2) : 2026/05/26 08:35:52  
 仪器型号: SHIMADZU LC-2050C(FX260)

## <色谱图>

mV



## <峰表>

检测器A Ch1 210nm

峰号	保留时间	面积	面积%	高度	理论塔板数(USP)	拖尾因子	分离度(USP)
1	2.091	635	100.000	126	3465	1.362	--
总计		635	100.000	126			

图119 熊去氧胆酸口服混悬液溶出曲线测定HPLC图谱  
 参比制剂-00287A批-pH4.5介质-浆法-50转-5min-片1  
 供试品溶液-1



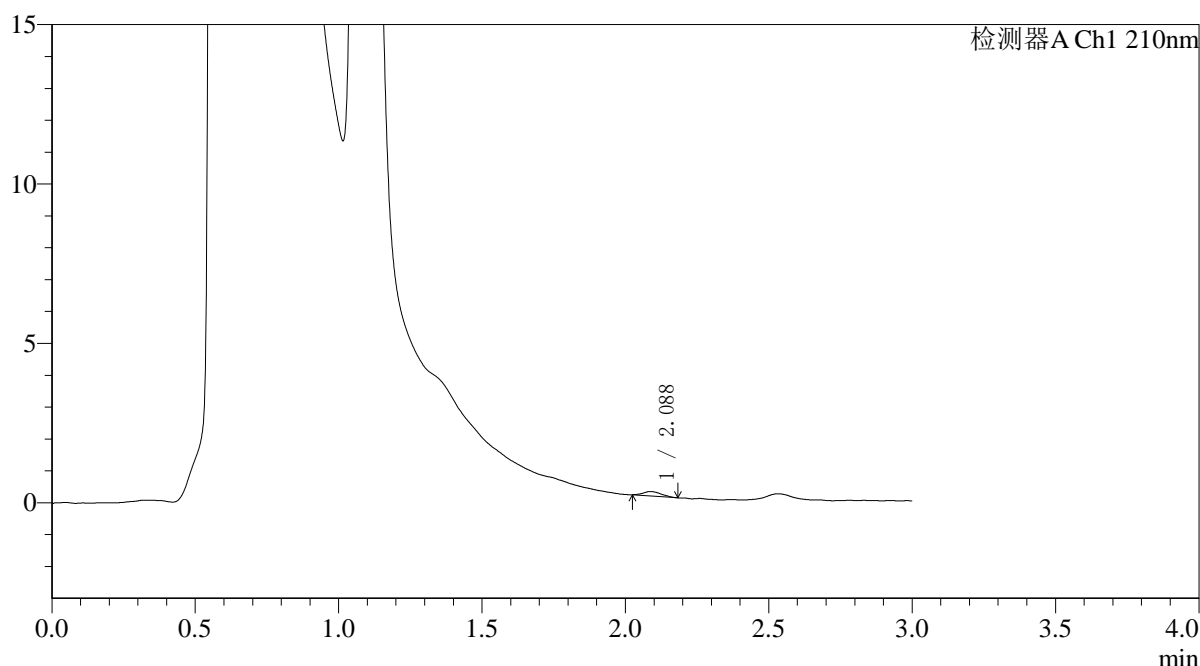
# QTL-392

## <样品信息>

色谱柱 : XB-C18(50\*4.6mm,5μm) 流速: 1.0ml/min  
 柱温 : 30°C 波长:210nm  
 数据文件名: RC\$QTL-392 - 0-47/11-273-2 - cbzj-00287Ap-rcqx-pH4.5jz-1-jf50z-p2-5min.lcd  
 方法文件名: RC\$QTL-392 - QTL-392-rcqx-FX260-pH4.5.lcm  
 批处理文件名: RC\$QTL-392 - 20260525-FX260.lcb  
 样品瓶号 : 3-10 版本号:6.115  
 进样体积 : 20μl 实验者:xiechoajun  
 进样时间 : 2026/05/25 20:51:40 处理者:xiechoajun  
 处理时间 (V2) : 2026/05/26 08:35:55  
 仪器型号: SHIMADZU LC-2050C(FX260)

## <色谱图>

mV



## <峰表>

检测器A Ch1 210nm

峰号	保留时间	面积	面积%	高度	理论塔板数(USP)	拖尾因子	分离度(USP)
1	2.088	607	100.000	141	5094	1.161	--
总计		607	100.000	141			

图120 熊去氧胆酸口服混悬液溶出曲线测定HPLC图谱  
 参比制剂-00287A批-pH4.5介质-浆法-50转-5min-片2  
 供试品溶液-1



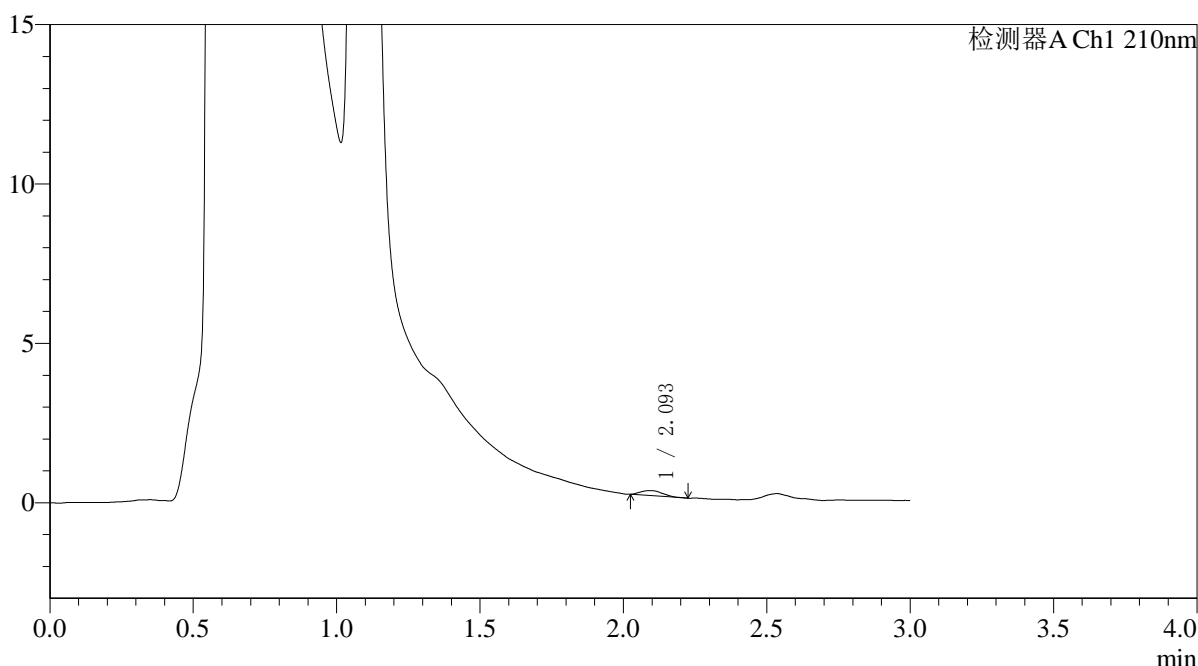
# QTL-392

## <样品信息>

色谱柱 : XB-C18(50\*4.6mm,5μm) 流速: 1.0ml/min  
 柱温 : 30°C 波长:210nm  
 数据文件名: RC\$QTL-392 - 0-47/11-274-2 - cbzj-00287Ap-rcqx-pH4.5jz-1-jf50z-p3-5min.lcd  
 方法文件名: RC\$QTL-392 - QTL-392-rcqx-FX260-pH4.5.lcm  
 批处理文件名: RC\$QTL-392 - 20260525-FX260.lcb  
 样品瓶号 : 3-19 版本号:6.115  
 进样体积 : 20μl 实验者:xiechoajun  
 进样时间 : 2026/05/25 20:55:03 处理者:xiechoajun  
 处理时间 (V2) : 2026/05/26 08:35:58  
 仪器型号: SHIMADZU LC-2050C(FX260)

## <色谱图>

mV



## <峰表>

检测器A Ch1 210nm

峰号	保留时间	面积	面积%	高度	理论塔板数(USP)	拖尾因子	分离度(USP)
1	2.093	828	100.000	158	3525	1.191	--
总计		828	100.000	158			

图121 熊去氧胆酸口服混悬液溶出曲线测定HPLC图谱  
 参比制剂-00287A批-pH4.5介质-桨法-50转-5min-片3  
 供试品溶液-1



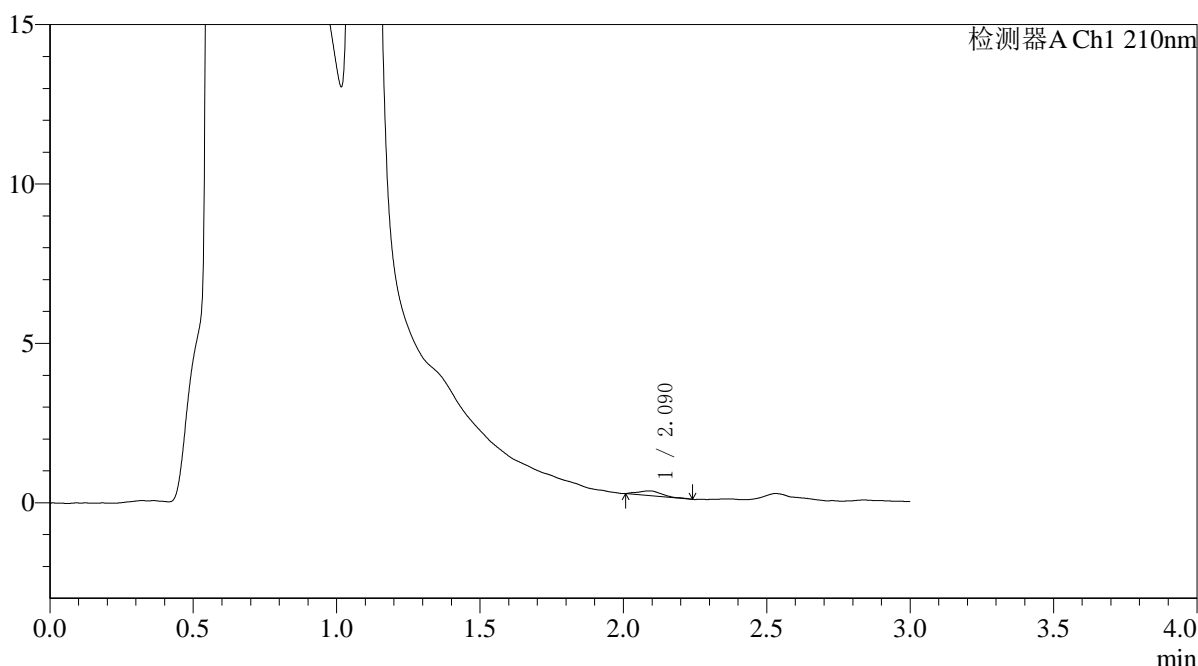
# QTL-392

## <样品信息>

色谱柱 : XB-C18(50\*4.6mm,5μm) 流速: 1.0ml/min  
 柱温 : 30°C 波长:210nm  
 数据文件名: RC\$QTL-392 - 0-47/11-275-2 - cbzj-00287Ap-rcqx-pH4.5jz-1-jf50z-p4-5min.lcd  
 方法文件名: RC\$QTL-392 - QTL-392-rcqx-FX260-pH4.5.lcm  
 批处理文件名: RC\$QTL-392 - 20260525-FX260.lcb  
 样品瓶号 : 3-28 版本号:6.115  
 进样体积 : 20μl 实验者:xiechaojun  
 进样时间 : 2026/05/25 20:58:25 处理者:xiechaojun  
 处理时间 (V2) : 2026/05/26 08:36:01  
 仪器型号: SHIMADZU LC-2050C(FX260)

## <色谱图>

mV



## <峰表>

检测器A Ch1 210nm

峰号	保留时间	面积	面积%	高度	理论塔板数(USP)	拖尾因子	分离度(USP)
1	2.090	850	100.000	147	3067	1.327	--
总计		850	100.000	147			

图122 熊去氧胆酸口服混悬液溶出曲线测定HPLC图谱  
 参比制剂-00287A批-pH4.5介质-浆法-50转-5min-片4  
 供试品溶液-1



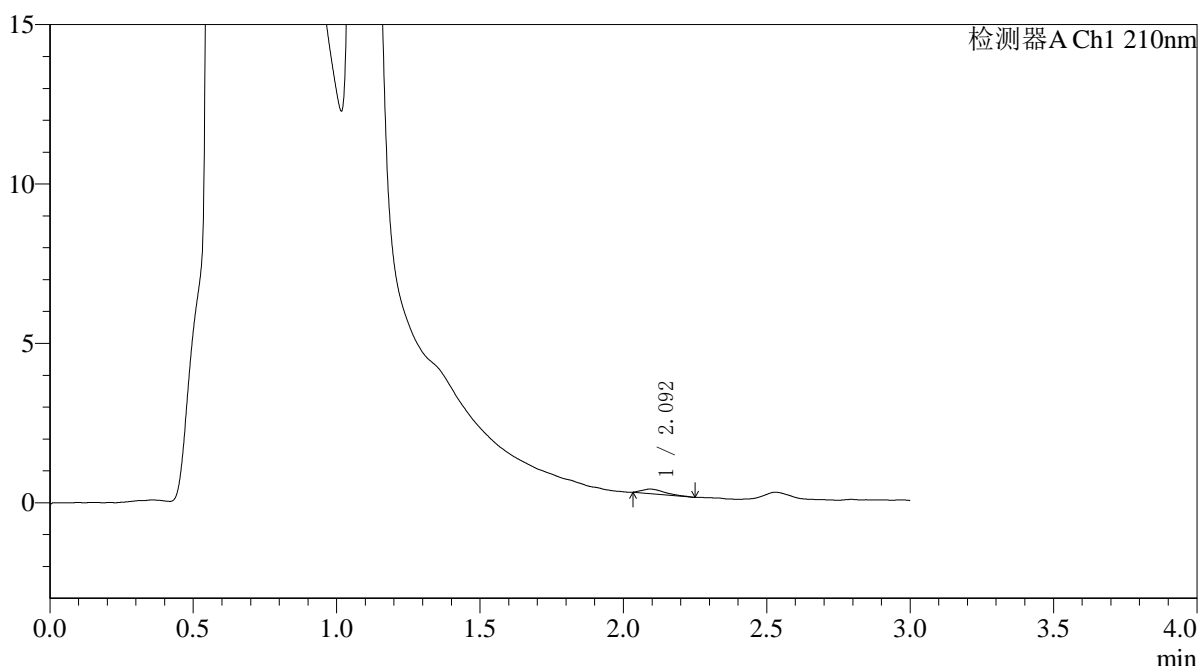
# QTL-392

## <样品信息>

色谱柱 : XB-C18(50\*4.6mm,5μm) 流速: 1.0ml/min  
 柱温 : 30°C 波长:210nm  
 数据文件名: RC\$QTL-392 - 0-47/11-276-2 - cbzj-00287Ap-rcqx-pH4.5jz-1-jf50z-p5-5min.lcd  
 方法文件名: RC\$QTL-392 - QTL-392-rcqx-FX260-pH4.5.lcm  
 批处理文件名: RC\$QTL-392 - 20260525-FX260.lcb  
 样品瓶号 : 3-37  
 进样体积 : 20μl 版本号:6.115  
 进样时间 : 2026/05/25 21:01:48 实验者:xiechaojun  
 处理时间 (V2) : 2026/05/26 08:36:05 处理者:xiechaojun  
 仪器型号: SHIMADZU LC-2050C(FX260)

## <色谱图>

mV



## <峰表>

检测器A Ch1 210nm

峰号	保留时间	面积	面积%	高度	理论塔板数(USP)	拖尾因子	分离度(USP)
1	2.092	791	100.000	141	3490	1.710	--
总计		791	100.000	141			

图123 熊去氧胆酸口服混悬液溶出曲线测定HPLC图谱  
 参比制剂-00287A批-pH4.5介质-浆法-50转-5min-片5  
 供试品溶液-1



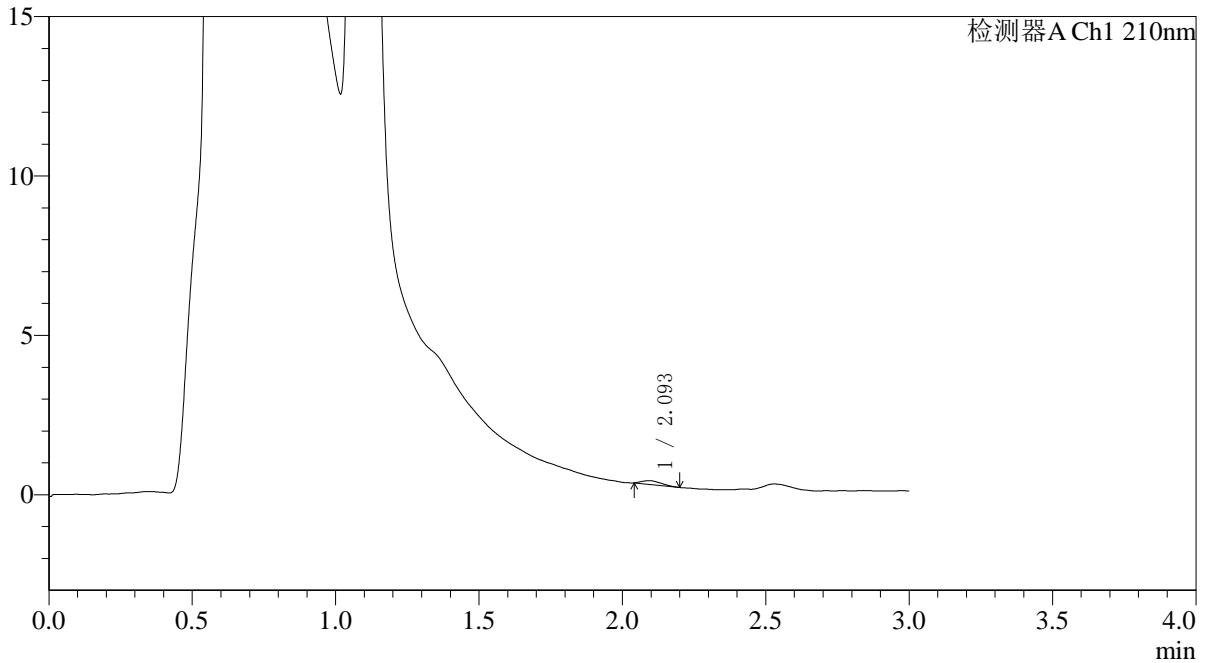
# QTL-392

<样品信息>

色谱柱 : XB-C18(50\*4.6mm,5μm) 流速: 1.0ml/min  
 柱温 : 30°C 波长:210nm  
 数据文件名: RC\$QTL-392 - 0-47/11-277-2 - cbzj-00287Ap-rcqx-pH4.5jz-1-jf50z-p6-5min.lcd  
 方法文件名: RC\$QTL-392 - QTL-392-rcqx-FX260-pH4.5.lcm  
 批处理文件名: RC\$QTL-392 - 20260525-FX260.lcb  
 样品瓶号 : 3-46 版本号:6.115  
 进样体积 : 20μl 实验者:xiechoajun  
 进样时间 : 2026/05/25 21:05:11 处理者:xiechoajun  
 处理时间 (V2) : 2026/05/26 08:36:08  
 仪器型号: SHIMADZU LC-2050C(FX260)

<色谱图>

mV



<峰表>

检测器A Ch1 210nm

峰号	保留时间	面积	面积%	高度	理论塔板数(USP)	拖尾因子	分离度(USP)
1	2.093	536	100.000	115	4127	1.394	--
总计		536	100.000	115			

图124 熊去氧胆酸口服混悬液溶出曲线测定HPLC图谱  
 参比制剂-00287A批-pH4.5介质-浆法-50转-5min-片6  
 供试品溶液-1



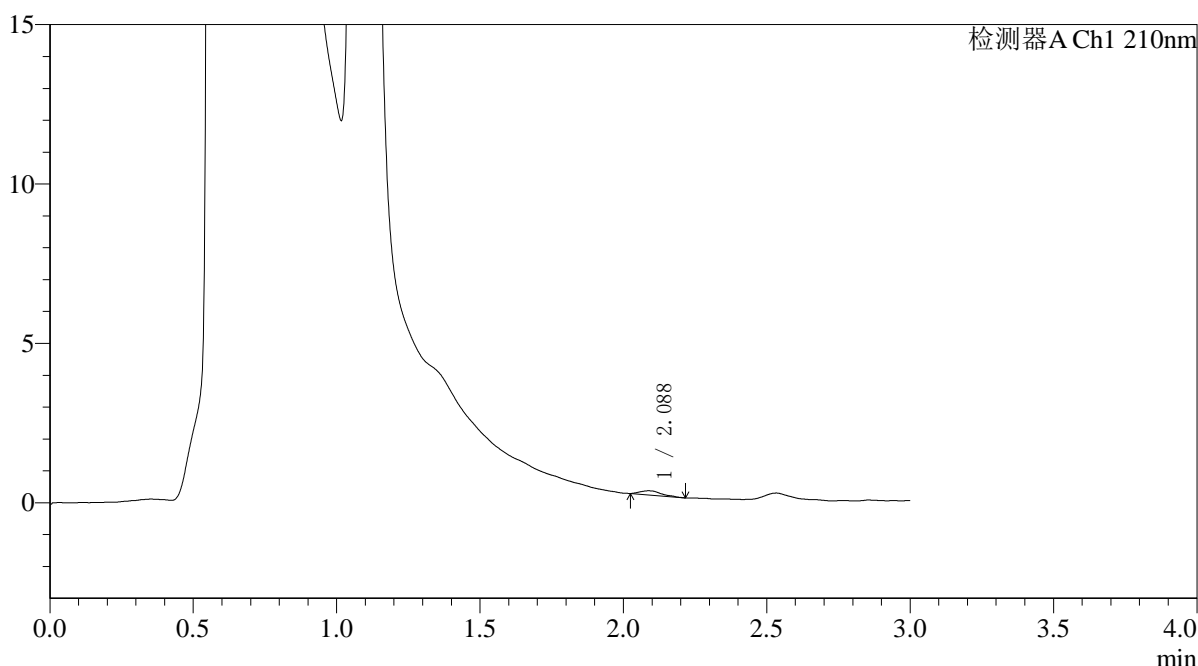
# QTL-392

## <样品信息>

色谱柱 : XB-C18(50\*4.6mm,5μm) 流速: 1.0ml/min  
 柱温 : 30°C 波长: 210nm  
 数据文件名: RC\$QTL-392 - 0-47/11-278-2 - cbzj-00287Ap-rcqx-pH4.5jz-1-jf50z-p1-10min.lcd  
 方法文件名: RC\$QTL-392 - QTL-392-rcqx-FX260-pH4.5.lcm  
 批处理文件名: RC\$QTL-392 - 20260525-FX260.lcb  
 样品瓶号 : 3-2 版本号: 6.115  
 进样体积 : 20μl 实验者: xiechaojun  
 进样时间 : 2026/05/25 21:08:34 处理者: xiechaojun  
 处理时间 (V2) : 2026/05/26 08:36:10  
 仪器型号: SHIMADZU LC-2050C(FX260)

## <色谱图>

mV



## <峰表>

检测器A Ch1 210nm

峰号	保留时间	面积	面积%	高度	理论塔板数(USP)	拖尾因子	分离度(USP)
1	2.088	656	100.000	128	4087	1.363	--
总计		656	100.000	128			

图125 熊去氧胆酸口服混悬液溶出曲线测定HPLC图谱  
 参比制剂-00287A批-pH4.5介质-浆法-50转-10min-片1  
 供试品溶液-1



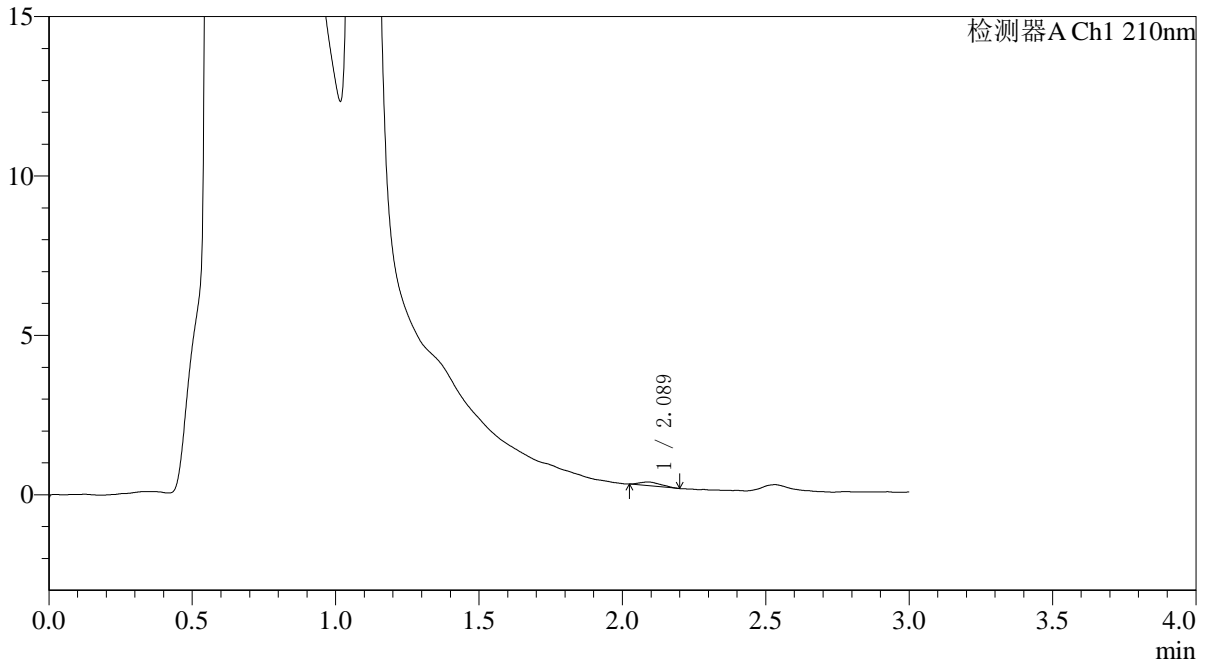
# QTL-392

<样品信息>

色谱柱 : XB-C18(50\*4.6mm,5μm) 流速: 1.0ml/min  
 柱温 : 30°C 波长:210nm  
 数据文件名: RC\$QTL-392 - 0-47/11-279-2 - cbzj-00287Ap-rcqx-pH4.5jz-1-jf50z-p2-10min.lcd  
 方法文件名: RC\$QTL-392 - QTL-392-rcqx-FX260-pH4.5.lcm  
 批处理文件名: RC\$QTL-392 - 20260525-FX260.lcb  
 样品瓶号 : 3-11 版本号:6.115  
 进样体积 : 20μl 实验者:xiechaojun  
 进样时间 : 2026/05/25 21:11:56 处理者:xiechaojun  
 处理时间 (V2) : 2026/05/26 08:36:13  
 仪器型号: SHIMADZU LC-2050C(FX260)

<色谱图>

mV



<峰表>

检测器A Ch1 210nm

峰号	保留时间	面积	面积%	高度	理论塔板数(USP)	拖尾因子	分离度(USP)
1	2.089	582	100.000	114	3354	1.288	--
总计		582	100.000	114			

图126 熊去氧胆酸口服混悬液溶出曲线测定HPLC图谱  
 参比制剂-00287A批-pH4.5介质-浆法-50转-10min-片2  
 供试品溶液-1



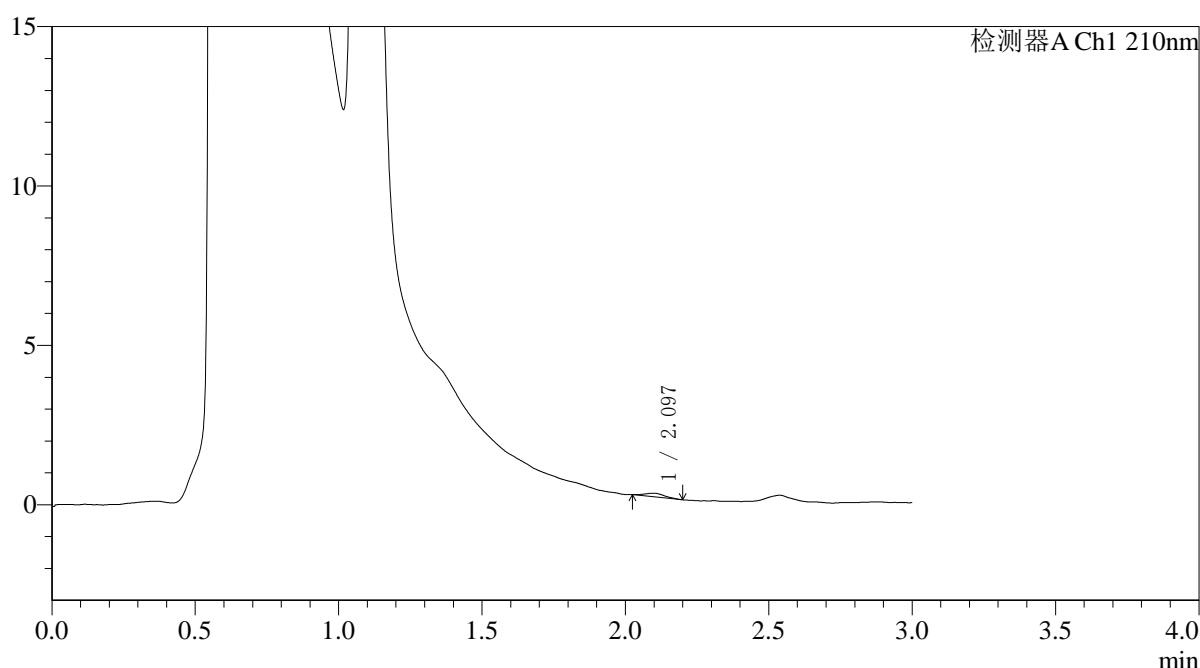
# QTL-392

## <样品信息>

色谱柱 : XB-C18(50\*4.6mm,5μm) 流速: 1.0ml/min  
 柱温 : 30°C 波长:210nm  
 数据文件名: RC\$QTL-392 - 0-47/11-280-2 - cbzj-00287Ap-rcqx-pH4.5jz-1-jf50z-p3-10min.lcd  
 方法文件名: RC\$QTL-392 - QTL-392-rcqx-FX260-pH4.5.lcm  
 批处理文件名: RC\$QTL-392 - 20260525-FX260.lcb  
 样品瓶号 : 3-20 版本号:6.115  
 进样体积 : 20μl 实验者:xiechoajun  
 进样时间 : 2026/05/25 21:15:18 处理者:xiechoajun  
 处理时间 (V2) : 2026/05/26 08:36:16  
 仪器型号: SHIMADZU LC-2050C(FX260)

## <色谱图>

mV



## <峰表>

检测器A Ch1 210nm

峰号	保留时间	面积	面积%	高度	理论塔板数(USP)	拖尾因子	分离度(USP)
1	2.097	527	100.000	111	4434	1.126	--
总计		527	100.000	111			

图127 熊去氧胆酸口服混悬液溶出曲线测定HPLC图谱  
 参比制剂-00287A批-pH4.5介质-浆法-50转-10min-片3  
 供试品溶液-1



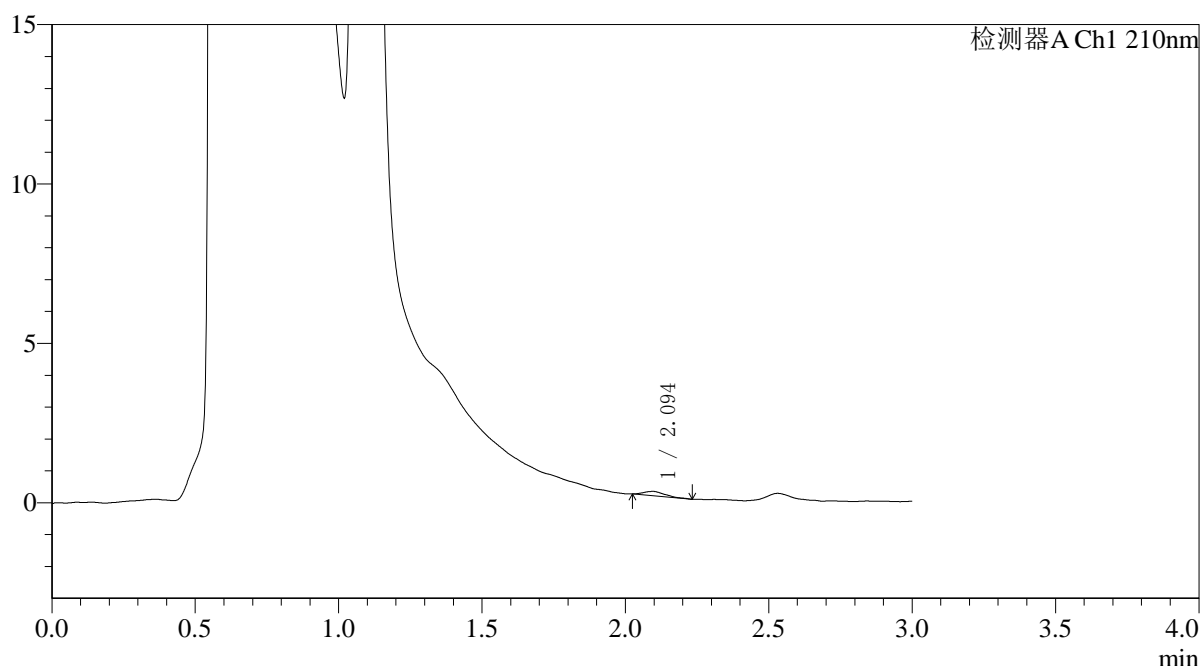
# QTL-392

## <样品信息>

色谱柱 : XB-C18(50\*4.6mm,5μm) 流速: 1.0ml/min  
 柱温 : 30°C 波长:210nm  
 数据文件名: RC\$QTL-392 - 0-47/11-281-2 - cbzj-00287Ap-rcqx-pH4.5jz-1-jf50z-p4-10min.lcd  
 方法文件名: RC\$QTL-392 - QTL-392-rcqx-FX260-pH4.5.lcm  
 批处理文件名: RC\$QTL-392 - 20260525-FX260.lcb  
 样品瓶号 : 3-29 版本号:6.115  
 进样体积 : 20μl 实验者:xiechaojun  
 进样时间 : 2026/05/25 21:18:41 处理者:xiechaojun  
 处理时间 (V2) : 2026/05/26 08:36:19  
 仪器型号: SHIMADZU LC-2050C(FX260)

## <色谱图>

mV



## <峰表>

检测器A Ch1 210nm

峰号	保留时间	面积	面积%	高度	理论塔板数(USP)	拖尾因子	分离度(USP)
1	2.094	676	100.000	133	3972	1.447	--
总计		676	100.000	133			

图128 熊去氧胆酸口服混悬液溶出曲线测定HPLC图谱  
 参比制剂-00287A批-pH4.5介质-浆法-50转-10min-片4  
 供试品溶液-1



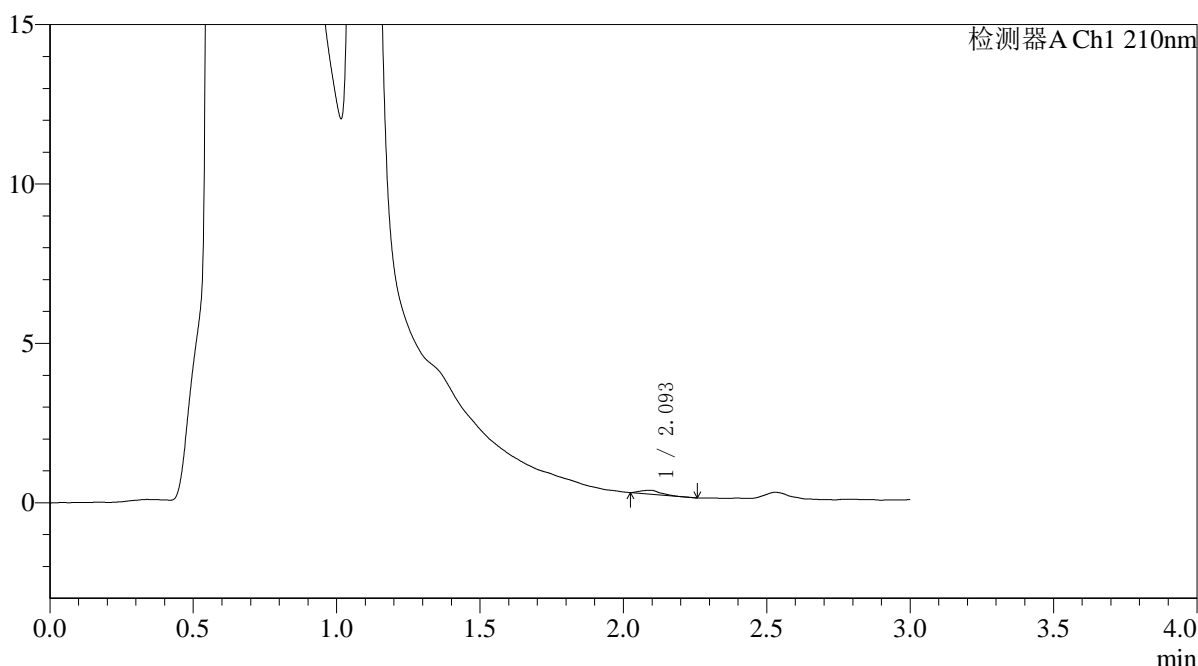
# QTL-392

## <样品信息>

色谱柱 : XB-C18(50\*4.6mm,5μm) 流速: 1.0ml/min  
 柱温 : 30°C 波长:210nm  
 数据文件名: RC\$QTL-392 - 0-47/11-282-2 - cbzj-00287Ap-rcqx-pH4.5jz-1-jf50z-p5-10min.lcd  
 方法文件名: RC\$QTL-392 - QTL-392-rcqx-FX260-pH4.5.lcm  
 批处理文件名: RC\$QTL-392 - 20260525-FX260.lcb  
 样品瓶号 : 3-38 版本号:6.115  
 进样体积 : 20μl 实验者:xiechaojun  
 进样时间 : 2026/05/25 21:22:02 处理者:xiechaojun  
 处理时间 (V2) : 2026/05/26 08:36:22  
 仪器型号: SHIMADZU LC-2050C(FX260)

## <色谱图>

mV



## <峰表>

检测器A Ch1 210nm

峰号	保留时间	面积	面积%	高度	理论塔板数(USP)	拖尾因子	分离度(USP)
1	2.093	567	100.000	121	4685	1.206	--
总计		567	100.000	121			

图129 熊去氧胆酸口服混悬液溶出曲线测定HPLC图谱  
 参比制剂-00287A批-pH4.5介质-浆法-50转-10min-片5  
 供试品溶液-1



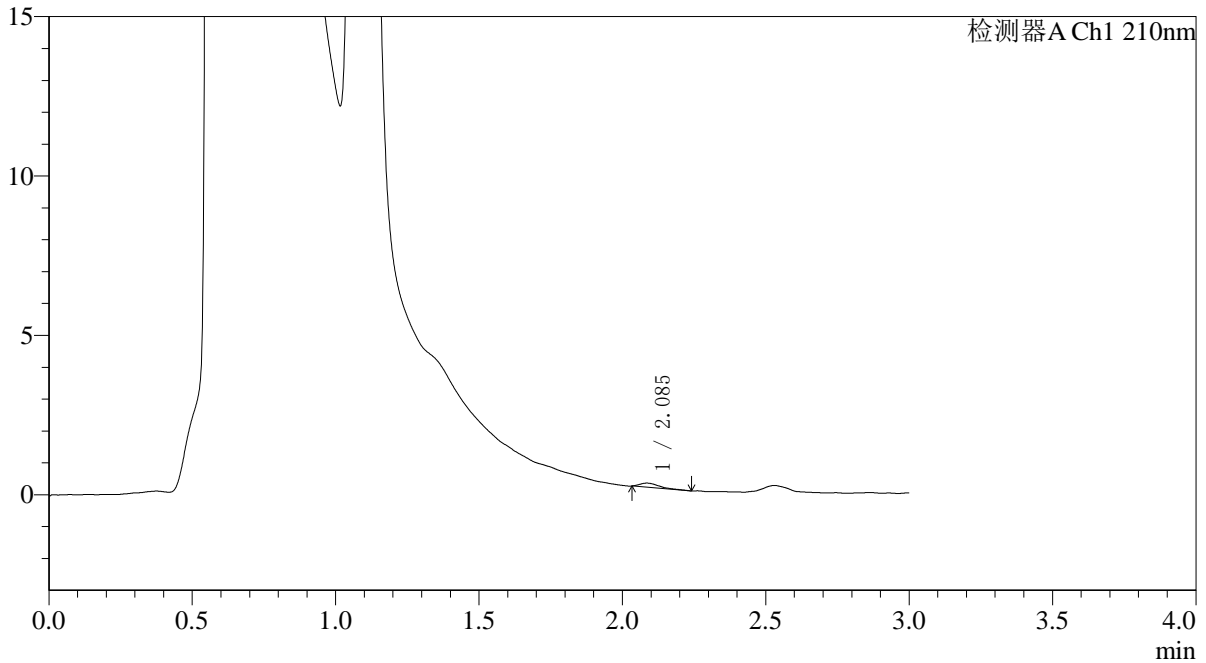
# QTL-392

<样品信息>

色谱柱 : XB-C18(50\*4.6mm,5μm) 流速: 1.0ml/min  
 柱温 : 30°C 波长:210nm  
 数据文件名: RC\$QTL-392 - 0-47/11-283-2 - cbzj-00287Ap-rcqx-pH4.5jz-1-jf50z-p6-10min.lcd  
 方法文件名: RC\$QTL-392 - QTL-392-rcqx-FX260-pH4.5.lcm  
 批处理文件名: RC\$QTL-392 - 20260525-FX260.lcb  
 样品瓶号 : 3-47 版本号:6.115  
 进样体积 : 20μl 实验者:xiechaojun  
 进样时间 : 2026/05/25 21:25:25 处理者:xiechaojun  
 处理时间 (V2) : 2026/05/26 08:36:25  
 仪器型号: SHIMADZU LC-2050C(FX260)

<色谱图>

mV



<峰表>

检测器A Ch1 210nm

峰号	保留时间	面积	面积%	高度	理论塔板数(USP)	拖尾因子	分离度(USP)
1	2.085	604	100.000	128	4700	1.801	--
总计		604	100.000	128			

图130 熊去氧胆酸口服混悬液溶出曲线测定HPLC图谱  
 参比制剂-00287A批-pH4.5介质-浆法-50转-10min-片6  
 供试品溶液-1



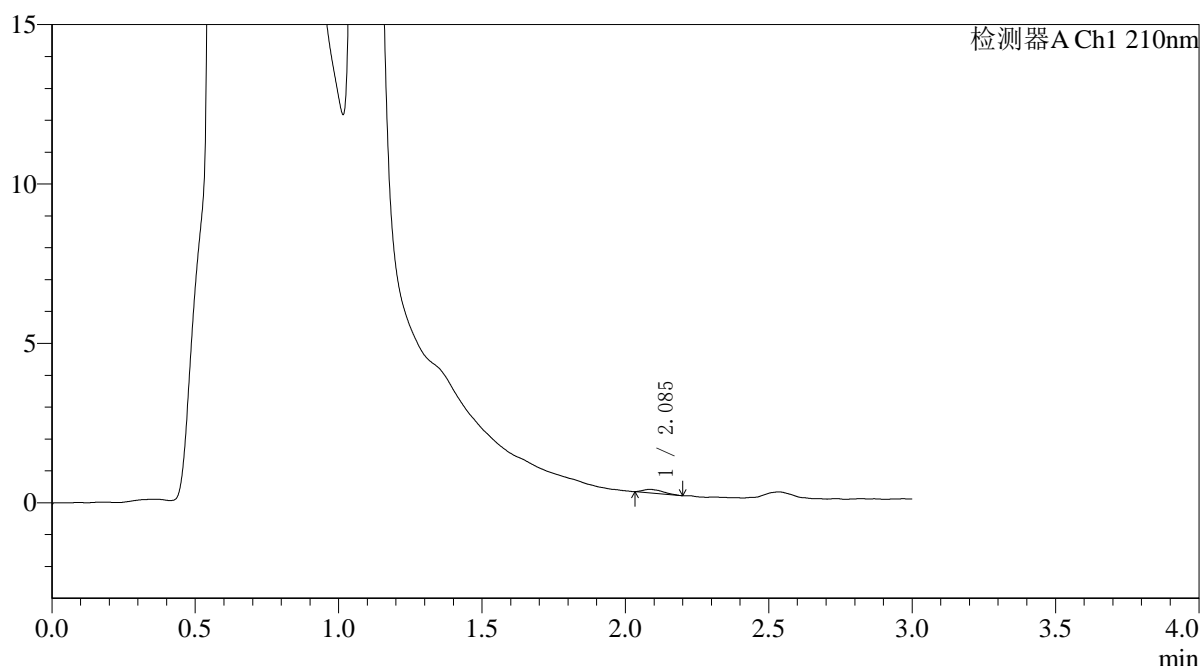
# QTL-392

## <样品信息>

色谱柱 : XB-C18(50\*4.6mm,5μm) 流速: 1.0ml/min  
 柱温 : 30°C 波长:210nm  
 数据文件名: RC\$QTL-392 - 0-47/11-284-2 - cbzj-00287Ap-rcqx-pH4.5jz-1-jf50z-p1-15min.lcd  
 方法文件名: RC\$QTL-392 - QTL-392-rcqx-FX260-pH4.5.lcm  
 批处理文件名: RC\$QTL-392 - 20260525-FX260.lcb  
 样品瓶号 : 3-3 版本号:6.115  
 进样体积 : 20μl 实验者:xiechoajun  
 进样时间 : 2026/05/25 21:28:47 处理者:xiechoajun  
 处理时间 (V2) : 2026/05/26 08:36:28  
 仪器型号: SHIMADZU LC-2050C(FX260)

## <色谱图>

mV



## <峰表>

检测器A Ch1 210nm

峰号	保留时间	面积	面积%	高度	理论塔板数(USP)	拖尾因子	分离度(USP)
1	2.085	537	100.000	110	4215	1.527	--
总计		537	100.000	110			

图131 熊去氧胆酸口服混悬液溶出曲线测定HPLC图谱  
 参比制剂-00287A批-pH4.5介质-浆法-50转-15min-片1  
 供试品溶液-1



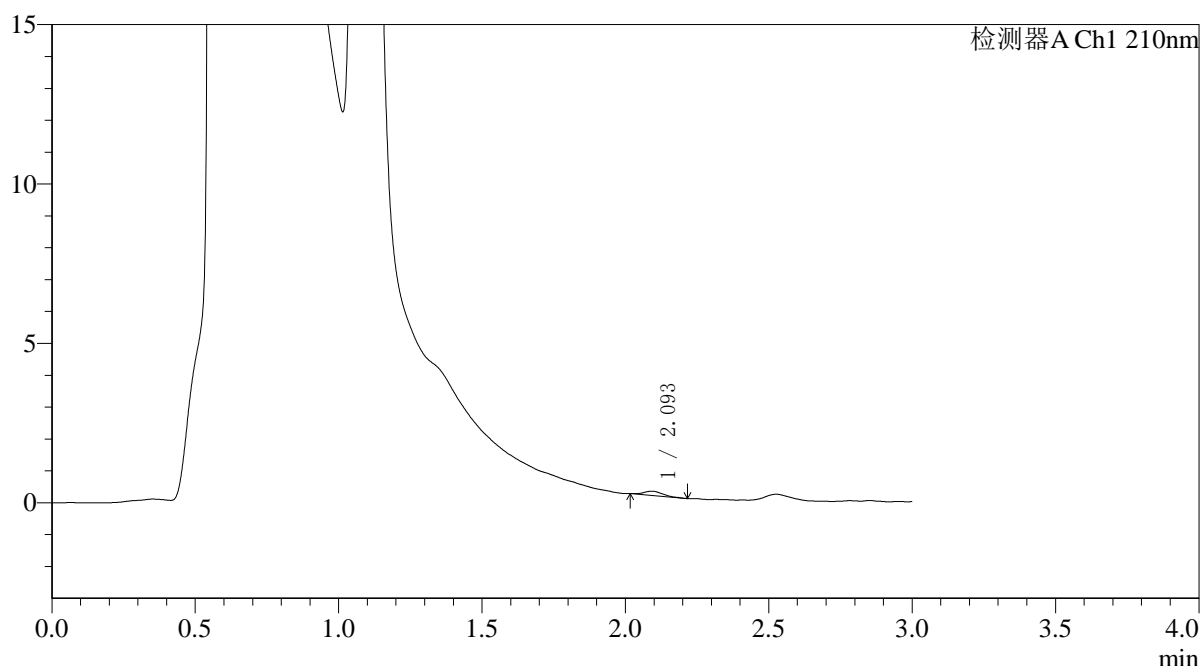
# QTL-392

## <样品信息>

色谱柱 : XB-C18(50\*4.6mm,5μm) 流速: 1.0ml/min  
 柱温 : 30°C 波长:210nm  
 数据文件名: RC\$QTL-392 - 0-47/11-285-2 - cbzj-00287Ap-rcqx-pH4.5jz-1-jf50z-p2-15min.lcd  
 方法文件名: RC\$QTL-392 - QTL-392-rcqx-FX260-pH4.5.lcm  
 批处理文件名: RC\$QTL-392 - 20260525-FX260.lcb  
 样品瓶号 : 3-12 版本号:6.115  
 进样体积 : 20μl 实验者:xiechaojun  
 进样时间 : 2026/05/25 21:32:09 处理者:xiechaojun  
 处理时间 (V2) : 2026/05/26 08:36:31  
 仪器型号: SHIMADZU LC-2050C(FX260)

## <色谱图>

mV



## <峰表>

检测器A Ch1 210nm

峰号	保留时间	面积	面积%	高度	理论塔板数(USP)	拖尾因子	分离度(USP)
1	2.093	603	100.000	132	4851	1.163	--
总计		603	100.000	132			

图132 熊去氧胆酸口服混悬液溶出曲线测定HPLC图谱  
 参比制剂-00287A批-pH4.5介质-浆法-50转-15min-片2  
 供试品溶液-1



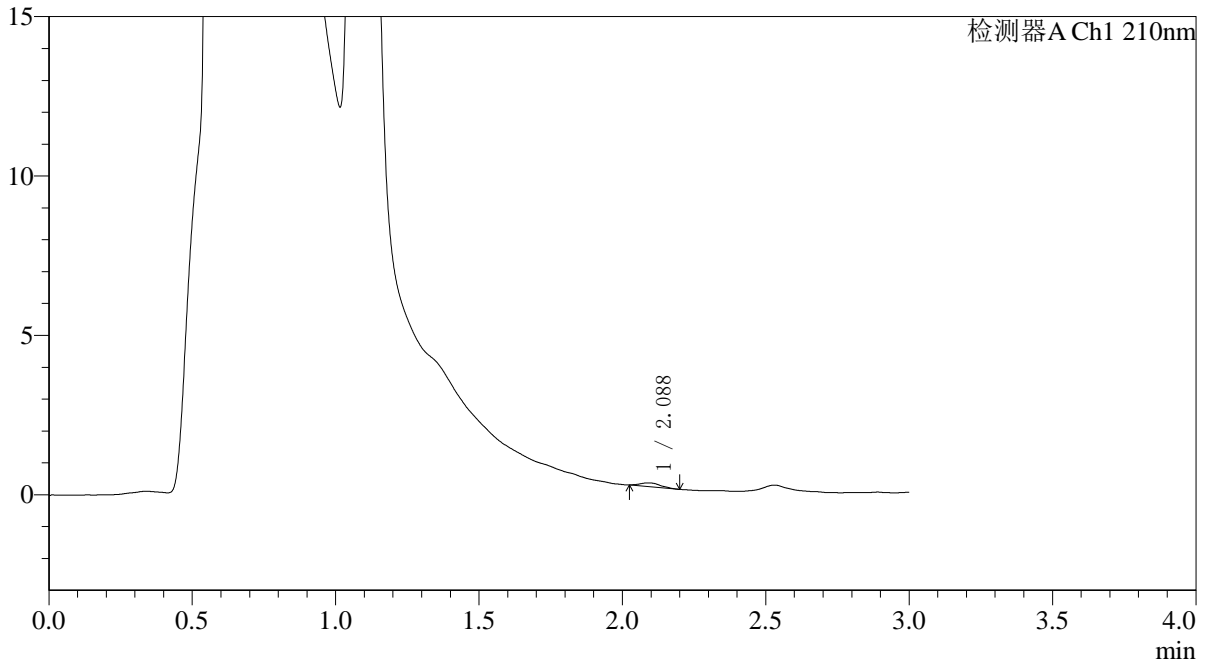
# QTL-392

<样品信息>

色谱柱 : XB-C18(50\*4.6mm,5μm) 流速: 1.0ml/min  
 柱温 : 30°C 波长:210nm  
 数据文件名: RC\$QTL-392 - 0-47/11-286-2 - cbzj-00287Ap-rcqx-pH4.5jz-1-jf50z-p3-15min.lcd  
 方法文件名: RC\$QTL-392 - QTL-392-rcqx-FX260-pH4.5.lcm  
 批处理文件名: RC\$QTL-392 - 20260525-FX260.lcb  
 样品瓶号 : 3-21 版本号:6.115  
 进样体积 : 20μl 实验者:xiechaojun  
 进样时间 : 2026/05/25 21:35:31 处理者:xiechaojun  
 处理时间 (V2) : 2026/05/26 08:36:33  
 仪器型号: SHIMADZU LC-2050C(FX260)

<色谱图>

mV



<峰表>

检测器A Ch1 210nm

峰号	保留时间	面积	面积%	高度	理论塔板数(USP)	拖尾因子	分离度(USP)
1	2.088	580	100.000	116	4558	1.242	--
总计		580	100.000	116			

图133 熊去氧胆酸口服混悬液溶出曲线测定HPLC图谱  
 参比制剂-00287A批-pH4.5介质-浆法-50转-15min-片3  
 供试品溶液-1



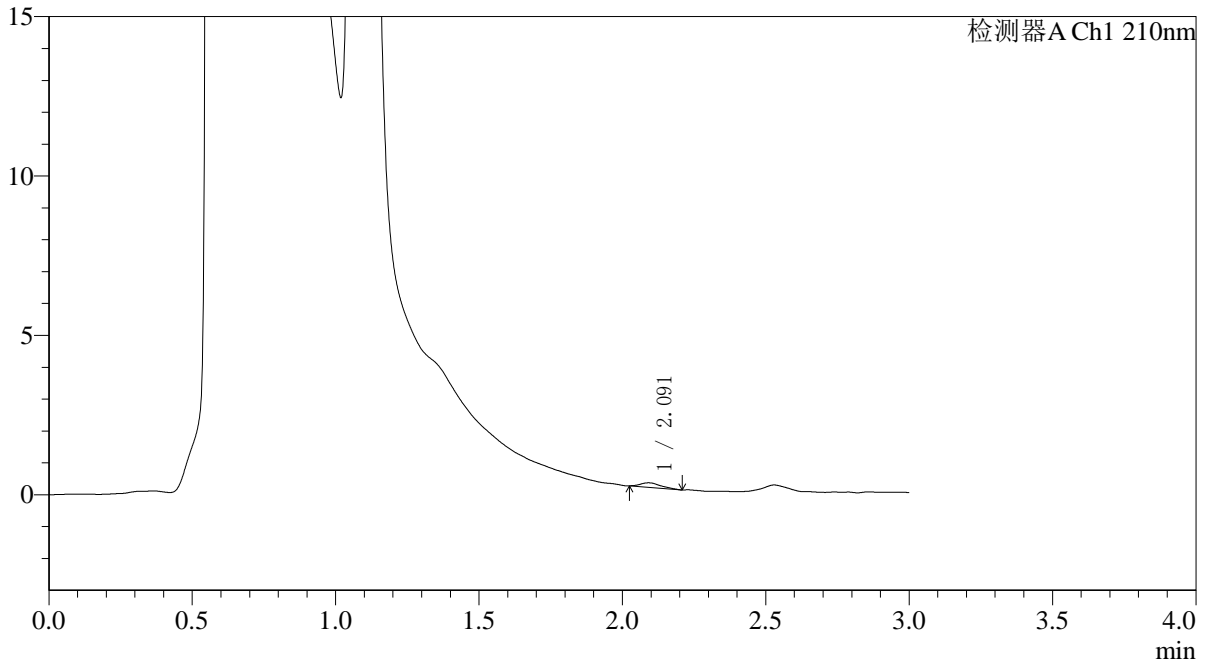
# QTL-392

<样品信息>

色谱柱 : XB-C18(50\*4.6mm,5μm) 流速: 1.0ml/min  
 柱温 : 30°C 波长:210nm  
 数据文件名: RC\$QTL-392 - 0-47/11-287-2 - cbzj-00287Ap-rcqx-pH4.5jz-1-jf50z-p4-15min.lcd  
 方法文件名: RC\$QTL-392 - QTL-392-rcqx-FX260-pH4.5.lcm  
 批处理文件名: RC\$QTL-392 - 20260525-FX260.lcb  
 样品瓶号 : 3-30 版本号:6.115  
 进样体积 : 20μl 实验者:xiechoajun  
 进样时间 : 2026/05/25 21:38:54 处理者:xiechoajun  
 处理时间 (V2) : 2026/05/26 08:36:36  
 仪器型号: SHIMADZU LC-2050C(FX260)

<色谱图>

mV



<峰表>

检测器A Ch1 210nm

峰号	保留时间	面积	面积%	高度	理论塔板数(USP)	拖尾因子	分离度(USP)
1	2.091	698	100.000	140	4381	1.320	--
总计		698	100.000	140			

图134 熊去氧胆酸口服混悬液溶出曲线测定HPLC图谱  
 参比制剂-00287A批-pH4.5介质-浆法-50转-15min-片4  
 供试品溶液-1



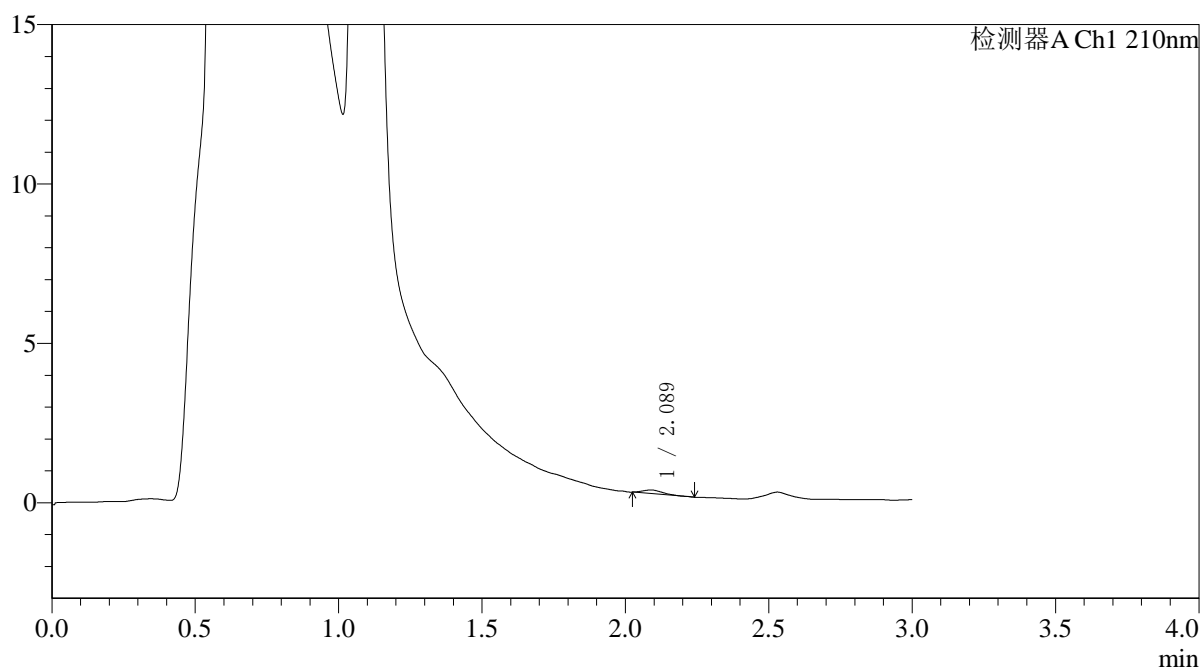
# QTL-392

## <样品信息>

色谱柱 : XB-C18(50\*4.6mm,5μm) 流速: 1.0ml/min  
 柱温 : 30°C 波长:210nm  
 数据文件名: RC\$QTL-392 - 0-47/11-288-2 - cbzj-00287Ap-rcqx-pH4.5jz-1-jf50z-p5-15min.lcd  
 方法文件名: RC\$QTL-392 - QTL-392-rcqx-FX260-pH4.5.lcm  
 批处理文件名: RC\$QTL-392 - 20260525-FX260.lcb  
 样品瓶号 : 3-39  
 进样体积 : 20μl 版本号:6.115  
 进样时间 : 2026/05/25 21:42:16 实验者:xiechaojun  
 处理时间 (V2) : 2026/05/26 08:36:39 处理者:xiechaojun  
 仪器型号: SHIMADZU LC-2050C(FX260)

## <色谱图>

mV



## <峰表>

检测器A Ch1 210nm

峰号	保留时间	面积	面积%	高度	理论塔板数(USP)	拖尾因子	分离度(USP)
1	2.089	550	100.000	114	4084	1.291	--
总计		550	100.000	114			

图135 熊去氧胆酸口服混悬液溶出曲线测定HPLC图谱  
 参比制剂-00287A批-pH4.5介质-浆法-50转-15min-片5  
 供试品溶液-1



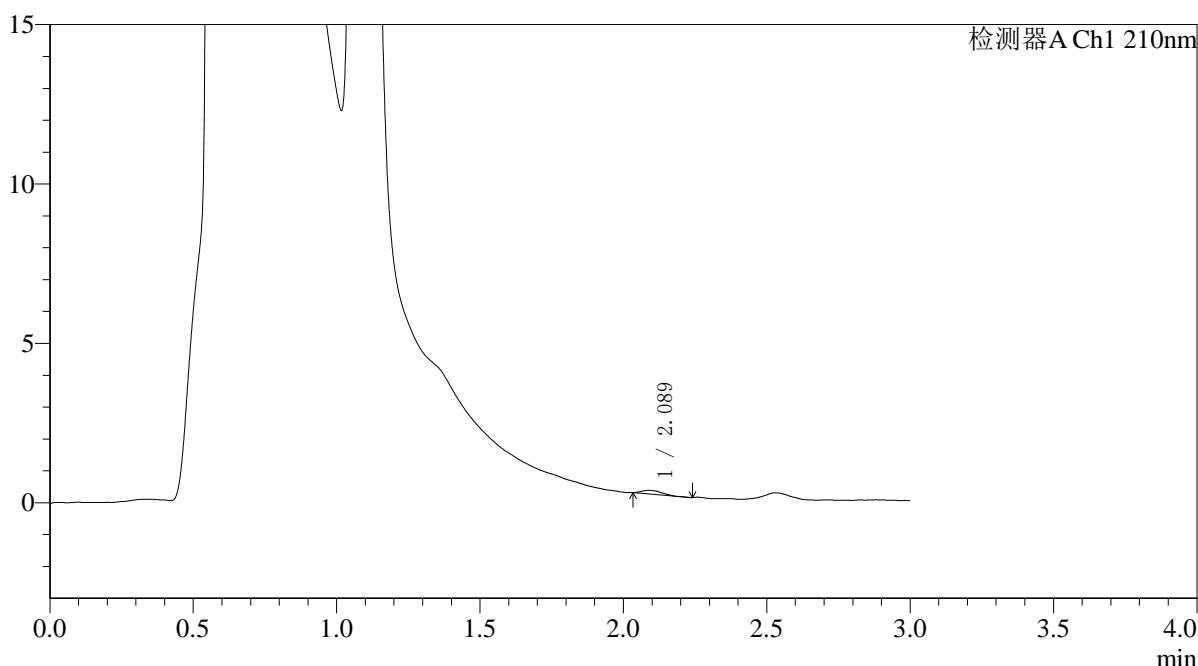
# QTL-392

## <样品信息>

色谱柱 : XB-C18(50\*4.6mm,5μm) 流速: 1.0ml/min  
 柱温 : 30°C 波长:210nm  
 数据文件名: RC\$QTL-392 - 0-47/11-289-2 - cbzj-00287Ap-rcqx-pH4.5jz-1-jf50z-p6-15min.lcd  
 方法文件名: RC\$QTL-392 - QTL-392-rcqx-FX260-pH4.5.lcm  
 批处理文件名: RC\$QTL-392 - 20260525-FX260.lcb  
 样品瓶号 : 3-48  
 进样体积 : 20μl 版本号:6.115  
 进样时间 : 2026/05/25 21:45:38 实验者:xiechoajun  
 处理时间 (V2) : 2026/05/26 08:36:42 处理者:xiechoajun  
 仪器型号: SHIMADZU LC-2050C(FX260)

## <色谱图>

mV



## <峰表>

检测器A Ch1 210nm

峰号	保留时间	面积	面积%	高度	理论塔板数(USP)	拖尾因子	分离度(USP)
1	2.089	544	100.000	117	4407	1.299	--
总计		544	100.000	117			

图136 熊去氧胆酸口服混悬液溶出曲线测定HPLC图谱  
 参比制剂-00287A批-pH4.5介质-浆法-50转-15min-片6  
 供试品溶液-1



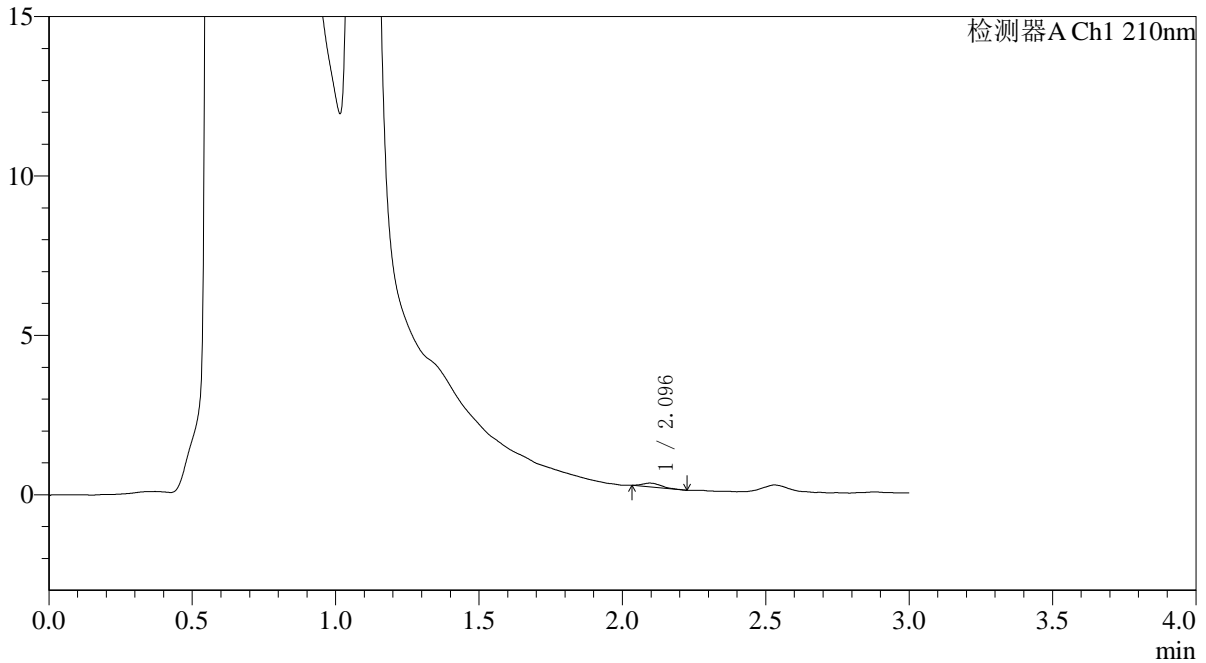
# QTL-392

<样品信息>

色谱柱 : XB-C18(50\*4.6mm,5μm) 流速: 1.0ml/min  
 柱温 : 30°C 波长:210nm  
 数据文件名: RC\$QTL-392 - 0-47/11-290-2 - cbzj-00287Ap-rcqx-pH4.5jz-1-jf50z-p1-20min.lcd  
 方法文件名: RC\$QTL-392 - QTL-392-rcqx-FX260-pH4.5.lcm  
 批处理文件名: RC\$QTL-392 - 20260525-FX260.lcb  
 样品瓶号 : 3-4  
 进样体积 : 20μl 版本号:6.115  
 进样时间 : 2026/05/25 21:49:01 实验者:xiechoajun  
 处理时间 (V2) : 2026/05/26 08:36:45 处理者:xiechoajun  
 仪器型号: SHIMADZU LC-2050C(FX260)

<色谱图>

mV



<峰表>

检测器A Ch1 210nm

峰号	保留时间	面积	面积%	高度	理论塔板数(USP)	拖尾因子	分离度(USP)
1	2.096	546	100.000	120	4935	1.293	--
总计		546	100.000	120			

图137 熊去氧胆酸口服混悬液溶出曲线测定HPLC图谱  
 参比制剂-00287A批-pH4.5介质-浆法-50转-20min-片1  
 供试品溶液-1



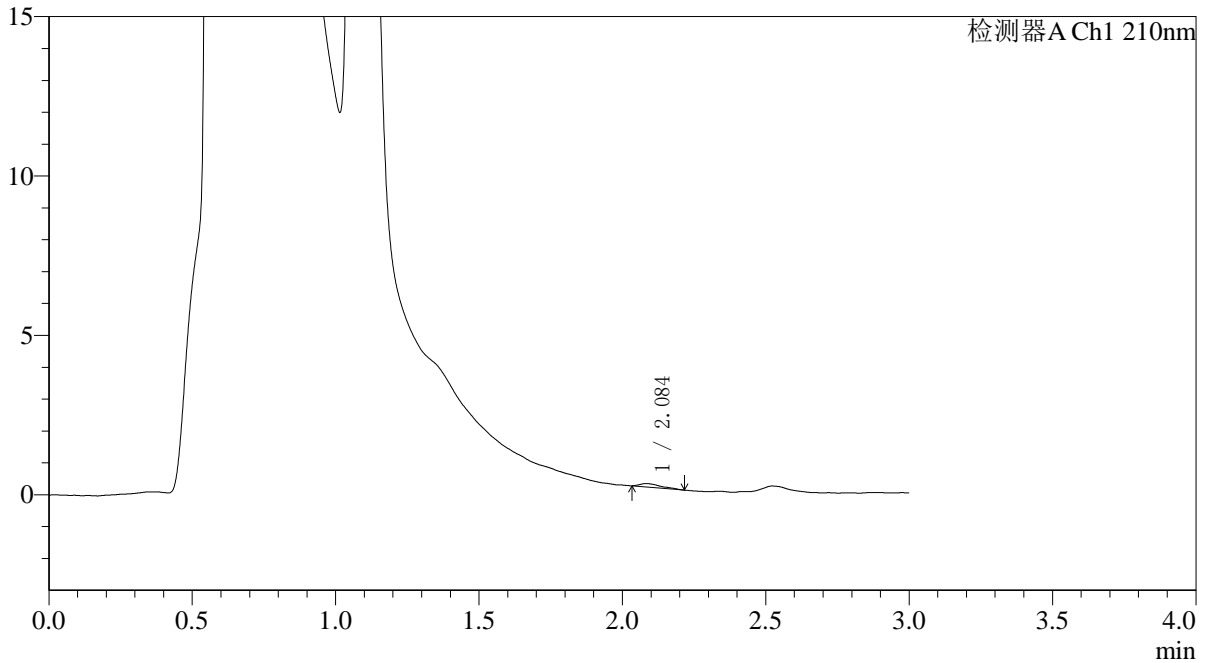
# QTL-392

<样品信息>

色谱柱 : XB-C18(50\*4.6mm,5μm) 流速: 1.0ml/min  
 柱温 : 30°C 波长:210nm  
 数据文件名: RC\$QTL-392 - 0-47/11-291-2 - cbzj-00287Ap-rcqx-pH4.5jz-1-jf50z-p2-20min.lcd  
 方法文件名: RC\$QTL-392 - QTL-392-rcqx-FX260-pH4.5.lcm  
 批处理文件名: RC\$QTL-392 - 20260525-FX260.lcb  
 样品瓶号 : 3-13 版本号:6.115  
 进样体积 : 20μl 实验者:xiechoajun  
 进样时间 : 2026/05/25 21:52:23 处理者:xiechoajun  
 处理时间 (V2) : 2026/05/26 08:36:48  
 仪器型号: SHIMADZU LC-2050C(FX260)

<色谱图>

mV



<峰表>

检测器A Ch1 210nm

峰号	保留时间	面积	面积%	高度	理论塔板数(USP)	拖尾因子	分离度(USP)
1	2.084	562	100.000	106	4240	1.765	--
总计		562	100.000	106			

图138 熊去氧胆酸口服混悬液溶出曲线测定HPLC图谱  
 参比制剂-00287A批-pH4.5介质-浆法-50转-20min-片2  
 供试品溶液-1



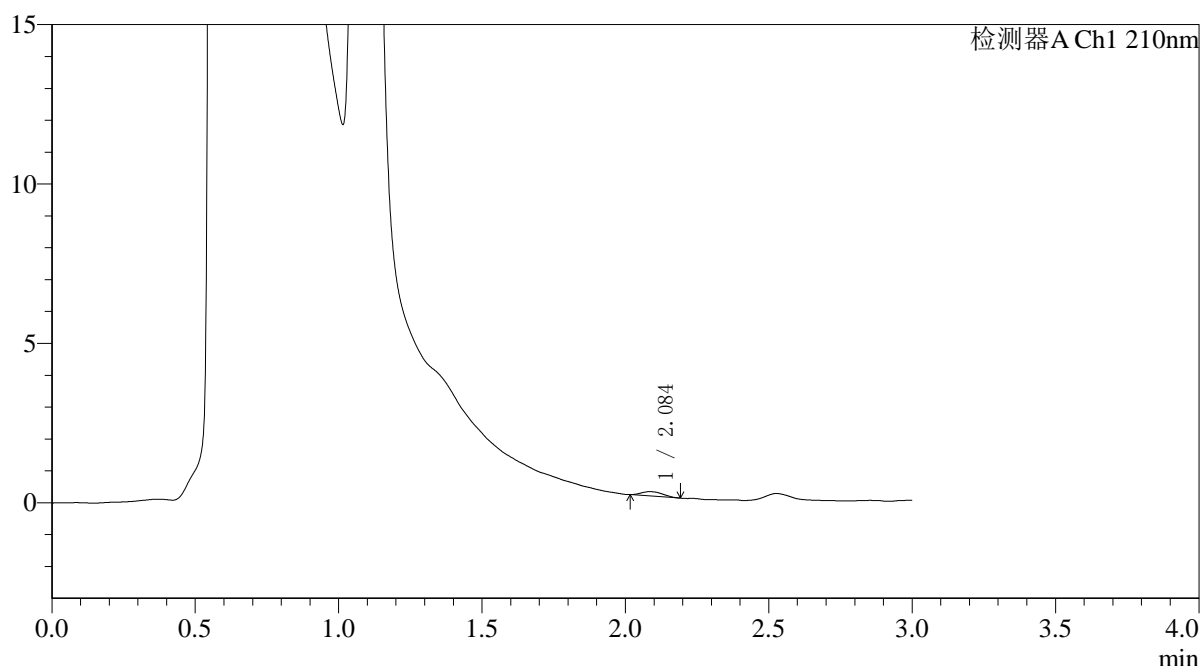
# QTL-392

## <样品信息>

色谱柱 : XB-C18(50\*4.6mm,5μm) 流速: 1.0ml/min  
 柱温 : 30°C 波长:210nm  
 数据文件名: RC\$QTL-392 - 0-47/11-292-2 - cbzj-00287Ap-rcqx-pH4.5jz-1-jf50z-p3-20min.lcd  
 方法文件名: RC\$QTL-392 - QTL-392-rcqx-FX260-pH4.5.lcm  
 批处理文件名: RC\$QTL-392 - 20260525-FX260.lcb  
 样品瓶号 : 3-22 版本号:6.115  
 进样体积 : 20μl 实验者:xiechaojun  
 进样时间 : 2026/05/25 21:55:45 处理者:xiechaojun  
 处理时间 (V2) : 2026/05/26 08:36:50  
 仪器型号: SHIMADZU LC-2050C(FX260)

## <色谱图>

mV



## <峰表>

检测器A Ch1 210nm

峰号	保留时间	面积	面积%	高度	理论塔板数(USP)	拖尾因子	分离度(USP)
1	2.084	708	100.000	135	3657	1.198	--
总计		708	100.000	135			

图139 熊去氧胆酸口服混悬液溶出曲线测定HPLC图谱  
 参比制剂-00287A批-pH4.5介质-浆法-50转-20min-片3  
 供试品溶液-1



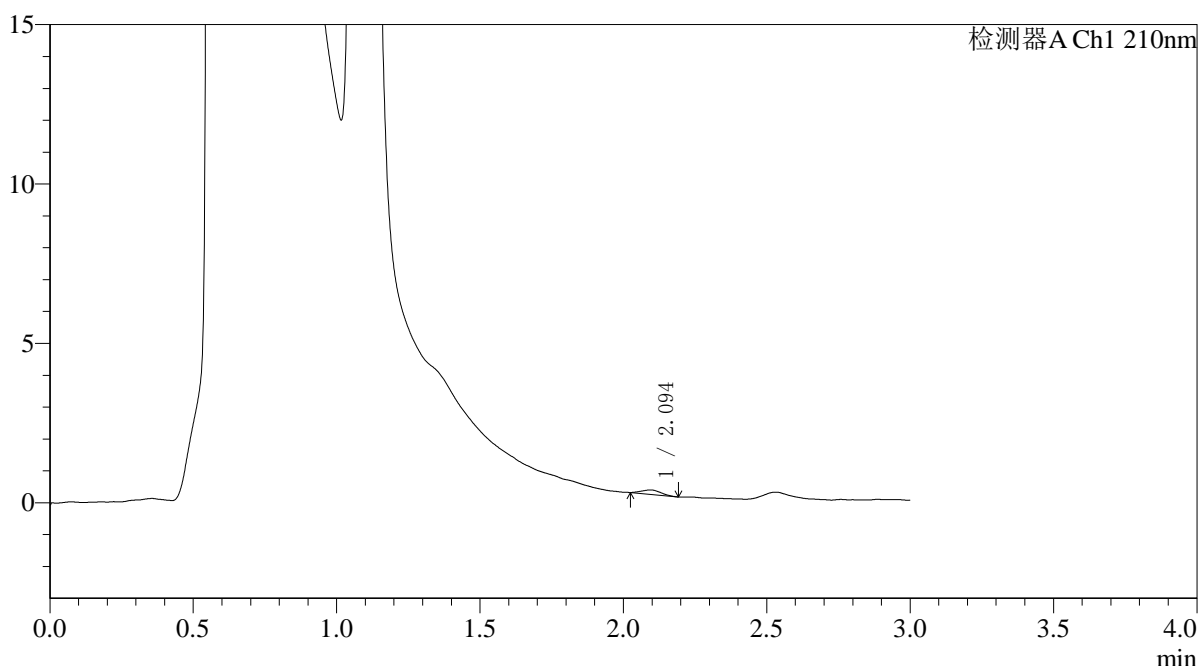
# QTL-392

## <样品信息>

色谱柱 : XB-C18(50\*4.6mm,5μm) 流速: 1.0ml/min  
 柱温 : 30°C 波长:210nm  
 数据文件名: RC\$QTL-392 - 0-47/11-293-2 - cbzj-00287Ap-rcqx-pH4.5jz-1-jf50z-p4-20min.lcd  
 方法文件名: RC\$QTL-392 - QTL-392-rcqx-FX260-pH4.5.lcm  
 批处理文件名: RC\$QTL-392 - 20260525-FX260.lcb  
 样品瓶号 : 3-31  
 进样体积 : 20μl 版本号:6.115  
 进样时间 : 2026/05/25 21:59:06 实验者:xiechoajun  
 处理时间 (V2) : 2026/05/26 08:36:54 处理者:xiechoajun  
 仪器型号: SHIMADZU LC-2050C(FX260)

## <色谱图>

mV



## <峰表>

检测器A Ch1 210nm

峰号	保留时间	面积	面积%	高度	理论塔板数(USP)	拖尾因子	分离度(USP)
1	2.094	629	100.000	138	4313	1.105	--
总计		629	100.000	138			

图140 熊去氧胆酸口服混悬液溶出曲线测定HPLC图谱  
 参比制剂-00287A批-pH4.5介质-浆法-50转-20min-片4  
 供试品溶液-1



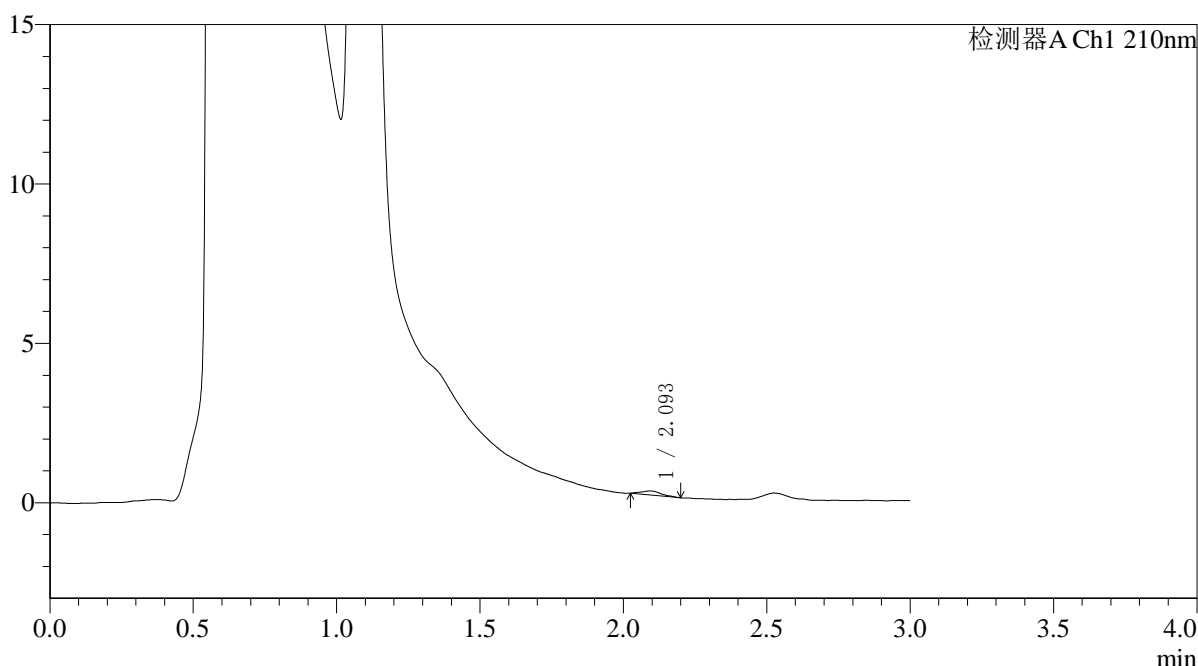
# QTL-392

## <样品信息>

色谱柱 : XB-C18(50\*4.6mm,5μm) 流速: 1.0ml/min  
 柱温 : 30°C 波长:210nm  
 数据文件名: RC\$QTL-392 - 0-47/11-294-2 - cbzj-00287Ap-rcqx-pH4.5jz-1-jf50z-p5-20min.lcd  
 方法文件名: RC\$QTL-392 - QTL-392-rcqx-FX260-pH4.5.lcm  
 批处理文件名: RC\$QTL-392 - 20260525-FX260.lcb  
 样品瓶号 : 3-40  
 进样体积 : 20μl 版本号:6.115  
 进样时间 : 2026/05/25 22:02:29 实验者:xiechaojun  
 处理时间 (V2) : 2026/05/26 08:36:57 处理者:xiechaojun  
 仪器型号: SHIMADZU LC-2050C(FX260)

## <色谱图>

mV



## <峰表>

检测器A Ch1 210nm

峰号	保留时间	面积	面积%	高度	理论塔板数(USP)	拖尾因子	分离度(USP)
1	2.093	620	100.000	125	4384	1.181	--
总计		620	100.000	125			

图141 熊去氧胆酸口服混悬液溶出曲线测定HPLC图谱  
 参比制剂-00287A批-pH4.5介质-浆法-50转-20min-片5  
 供试品溶液-1



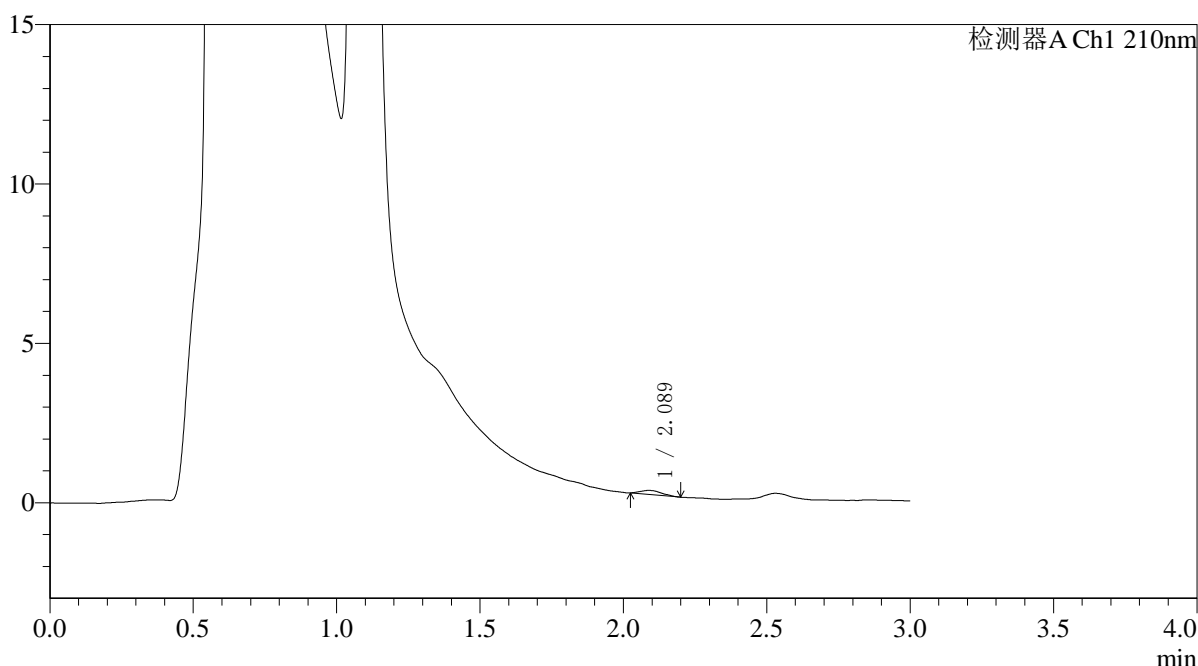
# QTL-392

## <样品信息>

色谱柱 : XB-C18(50\*4.6mm,5μm) 流速: 1.0ml/min  
 柱温 : 30°C 波长:210nm  
 数据文件名: RC\$QTL-392 - 0-47/11-295-2 - cbzj-00287Ap-rcqx-pH4.5jz-1-jf50z-p6-20min.lcd  
 方法文件名: RC\$QTL-392 - QTL-392-rcqx-FX260-pH4.5.lcm  
 批处理文件名: RC\$QTL-392 - 20260525-FX260.lcb  
 样品瓶号 : 3-49  
 进样体积 : 20μl 版本号:6.115  
 进样时间 : 2026/05/25 22:05:50 实验者:xiechoajun  
 处理时间 (V2) : 2026/05/26 08:36:59 处理者:xiechoajun  
 仪器型号: SHIMADZU LC-2050C(FX260)

## <色谱图>

mV



## <峰表>

检测器A Ch1 210nm

峰号	保留时间	面积	面积%	高度	理论塔板数(USP)	拖尾因子	分离度(USP)
1	2.089	668	100.000	128	3737	1.241	--
总计		668	100.000	128			

图142 熊去氧胆酸口服混悬液溶出曲线测定HPLC图谱  
 参比制剂-00287A批-pH4.5介质-浆法-50转-20min-片6  
 供试品溶液-1



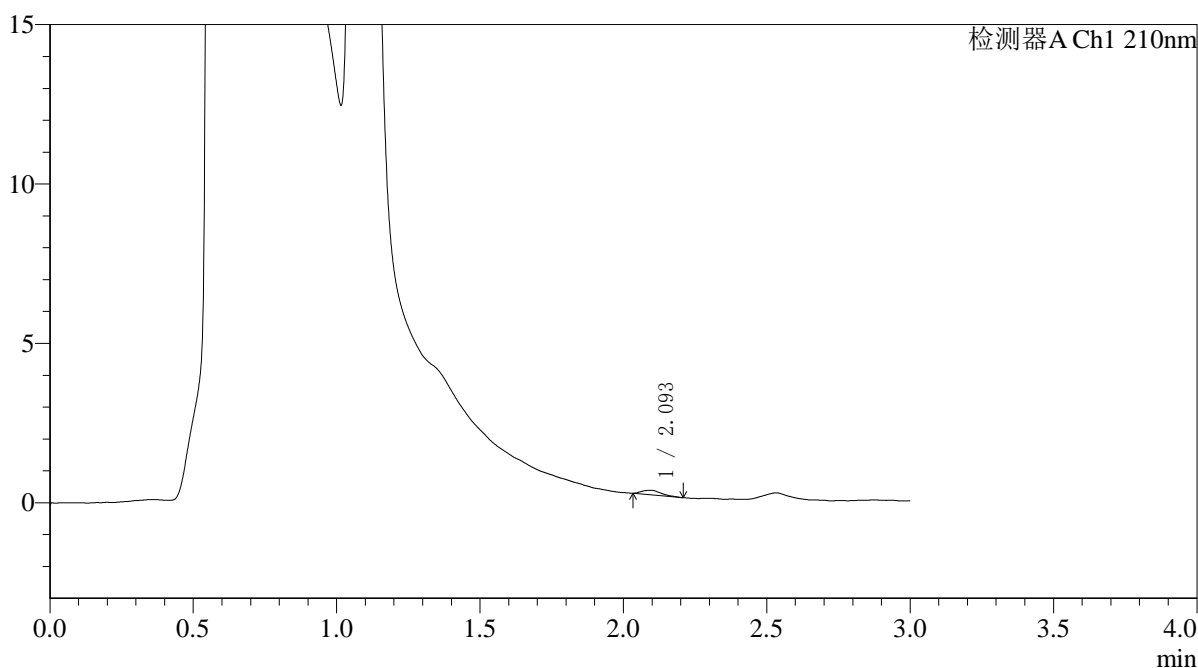
# QTL-392

## <样品信息>

色谱柱 : XB-C18(50\*4.6mm,5μm) 流速: 1.0ml/min  
 柱温 : 30°C 波长:210nm  
 数据文件名: RC\$QTL-392 - 0-47/11-296-2 - cbzj-00287Ap-rcqx-pH4.5jz-1-jf50z-p1-30min.lcd  
 方法文件名: RC\$QTL-392 - QTL-392-rcqx-FX260-pH4.5.lcm  
 批处理文件名: RC\$QTL-392 - 20260525-FX260.lcb  
 样品瓶号 : 3-5 版本号:6.115  
 进样体积 : 20μl 实验者:xiechaojun  
 进样时间 : 2026/05/25 22:09:13 处理者:xiechaojun  
 处理时间 (V2) : 2026/05/26 08:37:02  
 仪器型号: SHIMADZU LC-2050C(FX260)

## <色谱图>

mV



## <峰表>

检测器A Ch1 210nm

峰号	保留时间	面积	面积%	高度	理论塔板数(USP)	拖尾因子	分离度(USP)
1	2.093	657	100.000	143	4694	1.370	--
总计		657	100.000	143			

图143 熊去氧胆酸口服混悬液溶出曲线测定HPLC图谱  
 参比制剂-00287A批-pH4.5介质-浆法-50转-30min-片1  
 供试品溶液-1



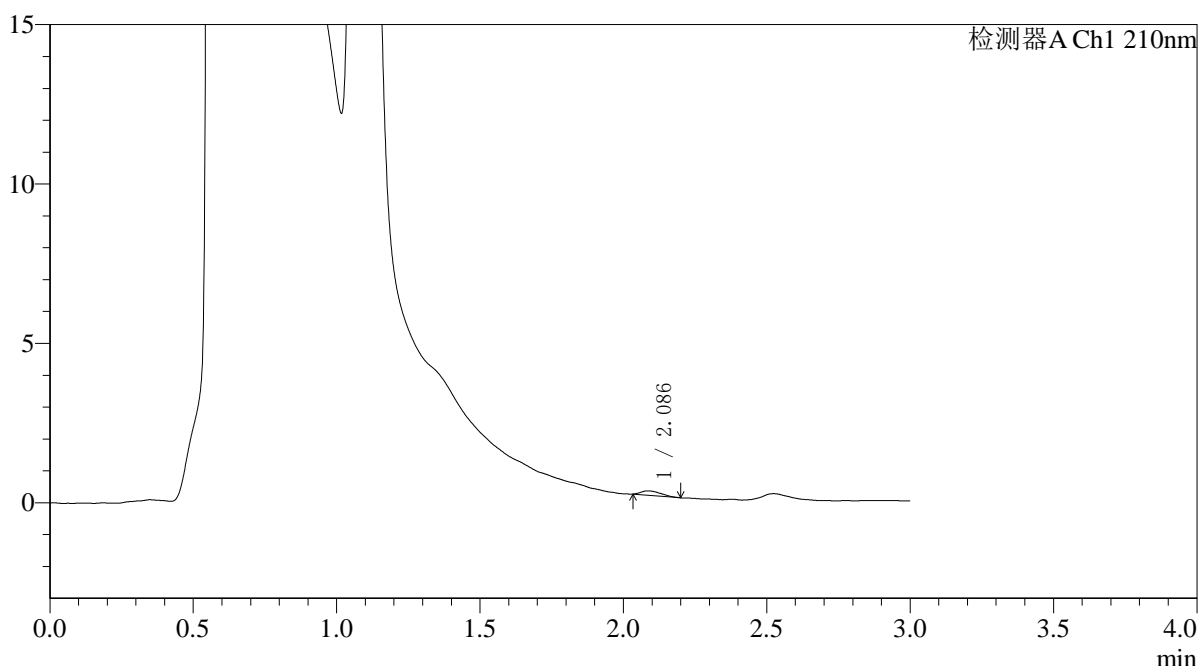
# QTL-392

## <样品信息>

色谱柱 : XB-C18(50\*4.6mm,5μm) 流速: 1.0ml/min  
 柱温 : 30°C 波长:210nm  
 数据文件名: RC\$QTL-392 - 0-47/11-297-2 - cbzj-00287Ap-rcqx-pH4.5jz-1-jf50z-p2-30min.lcd  
 方法文件名: RC\$QTL-392 - QTL-392-rcqx-FX260-pH4.5.lcm  
 批处理文件名: RC\$QTL-392 - 20260525-FX260.lcb  
 样品瓶号 : 3-14 版本号:6.115  
 进样体积 : 20μl 实验者:xiechaojun  
 进样时间 : 2026/05/25 22:12:35 处理者:xiechaojun  
 处理时间 (V2) : 2026/05/26 08:37:05  
 仪器型号: SHIMADZU LC-2050C(FX260)

## <色谱图>

mV



## <峰表>

检测器A Ch1 210nm

峰号	保留时间	面积	面积%	高度	理论塔板数(USP)	拖尾因子	分离度(USP)
1	2.086	661	100.000	137	4009	1.460	--
总计		661	100.000	137			

图144 熊去氧胆酸口服混悬液溶出曲线测定HPLC图谱  
 参比制剂-00287A批-pH4.5介质-浆法-50转-30min-片2  
 供试品溶液-1



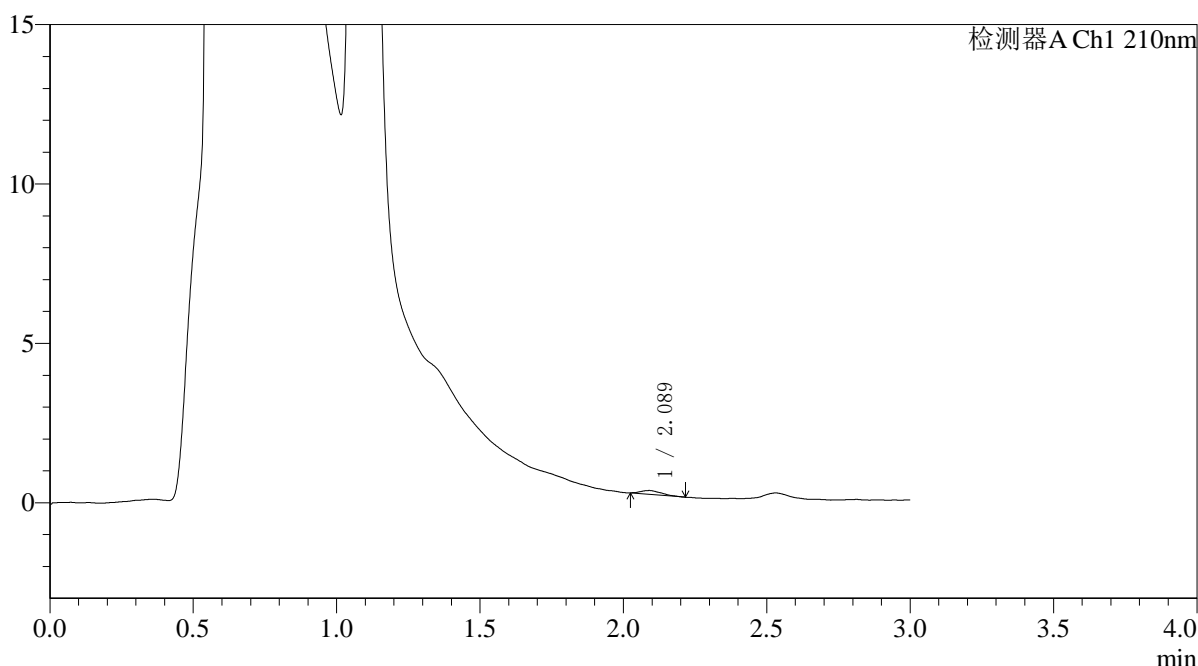
# QTL-392

## <样品信息>

色谱柱 : XB-C18(50\*4.6mm,5μm) 流速: 1.0ml/min  
 柱温 : 30°C 波长:210nm  
 数据文件名: RC\$QTL-392 - 0-47/11-298-2 - cbzj-00287Ap-rcqx-pH4.5jz-1-jf50z-p3-30min.lcd  
 方法文件名: RC\$QTL-392 - QTL-392-rcqx-FX260-pH4.5.lcm  
 批处理文件名: RC\$QTL-392 - 20260525-FX260.lcb  
 样品瓶号 : 3-23 版本号:6.115  
 进样体积 : 20μl 实验者:xiechoajun  
 进样时间 : 2026/05/25 22:15:57 处理者:xiechoajun  
 处理时间 (V2) : 2026/05/26 08:37:08  
 仪器型号: SHIMADZU LC-2050C(FX260)

## <色谱图>

mV



## <峰表>

检测器A Ch1 210nm

峰号	保留时间	面积	面积%	高度	理论塔板数(USP)	拖尾因子	分离度(USP)
1	2.089	595	100.000	120	3754	1.338	--
总计		595	100.000	120			

图145 熊去氧胆酸口服混悬液溶出曲线测定HPLC图谱  
 参比制剂-00287A批-pH4.5介质-浆法-50转-30min-片3  
 供试品溶液-1



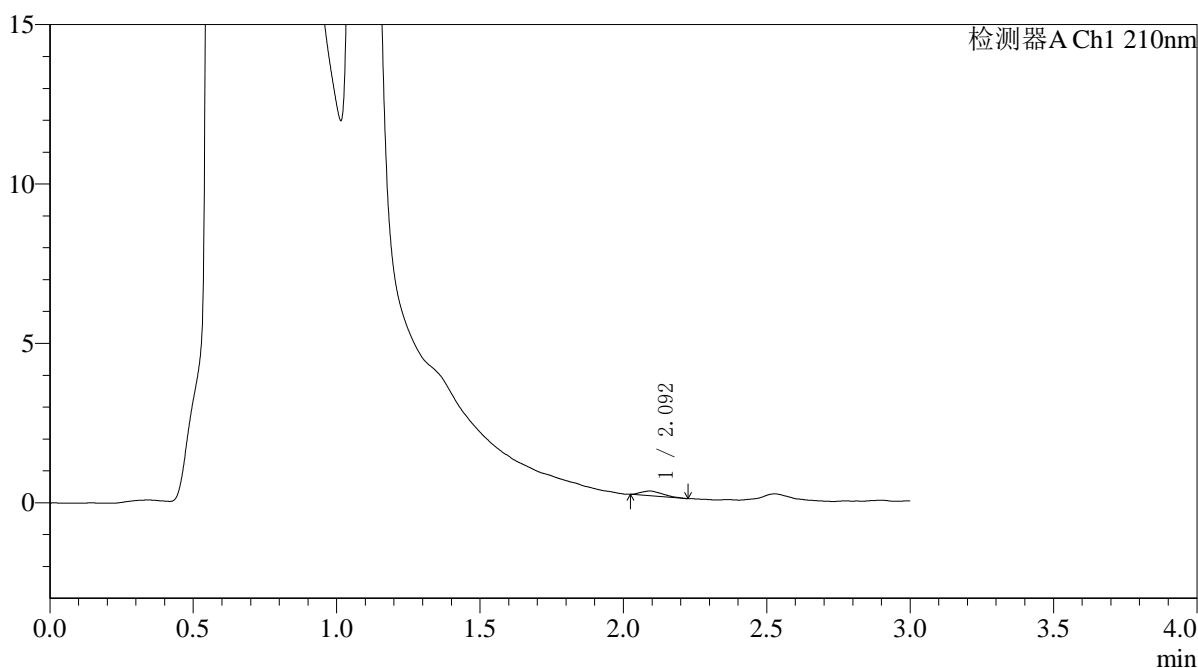
# QTL-392

## <样品信息>

色谱柱 : XB-C18(50\*4.6mm,5μm) 流速: 1.0ml/min  
 柱温 : 30°C 波长:210nm  
 数据文件名: RC\$QTL-392 - 0-47/11-299-2 - cbzj-00287Ap-rcqx-pH4.5jz-1-jf50z-p4-30min.lcd  
 方法文件名: RC\$QTL-392 - QTL-392-rcqx-FX260-pH4.5.lcm  
 批处理文件名: RC\$QTL-392 - 20260525-FX260.lcb  
 样品瓶号 : 3-32 版本号:6.115  
 进样体积 : 20μl 实验者:xiechoajun  
 进样时间 : 2026/05/25 22:19:20 处理者:xiechoajun  
 处理时间 (V2) : 2026/05/26 08:37:11  
 仪器型号: SHIMADZU LC-2050C(FX260)

## <色谱图>

mV



## <峰表>

检测器A Ch1 210nm

峰号	保留时间	面积	面积%	高度	理论塔板数(USP)	拖尾因子	分离度(USP)
1	2.092	763	100.000	146	3292	1.373	--
总计		763	100.000	146			

图146 熊去氧胆酸口服混悬液溶出曲线测定HPLC图谱  
 参比制剂-00287A批-pH4.5介质-浆法-50转-30min-片4  
 供试品溶液-1



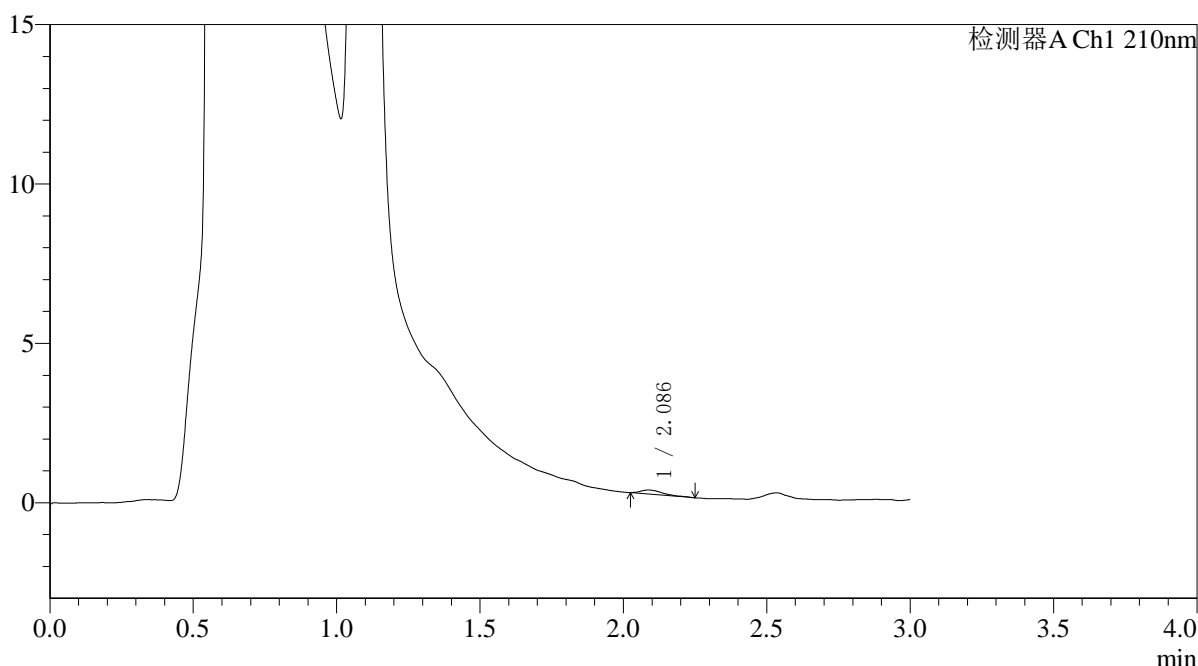
# QTL-392

## <样品信息>

色谱柱 : XB-C18(50\*4.6mm,5μm) 流速: 1.0ml/min  
 柱温 : 30°C 波长:210nm  
 数据文件名: RC\$QTL-392 - 0-47/11-300-2 - cbzj-00287Ap-rcqx-pH4.5jz-1-jf50z-p5-30min.lcd  
 方法文件名: RC\$QTL-392 - QTL-392-rcqx-FX260-pH4.5.lcm  
 批处理文件名: RC\$QTL-392 - 20260525-FX260.lcb  
 样品瓶号 : 3-41  
 进样体积 : 20μl 版本号:6.115  
 进样时间 : 2026/05/25 22:22:42 实验者:xiechaojun  
 处理时间 (V2) : 2026/05/26 08:37:14 处理者:xiechaojun  
 仪器型号: SHIMADZU LC-2050C(FX260)

## <色谱图>

mV



## <峰表>

检测器A Ch1 210nm

峰号	保留时间	面积	面积%	高度	理论塔板数(USP)	拖尾因子	分离度(USP)
1	2.086	673	100.000	123	4141	1.785	--
总计		673	100.000	123			

图147 熊去氧胆酸口服混悬液溶出曲线测定HPLC图谱  
 参比制剂-00287A批-pH4.5介质-浆法-50转-30min-片5  
 供试品溶液-1



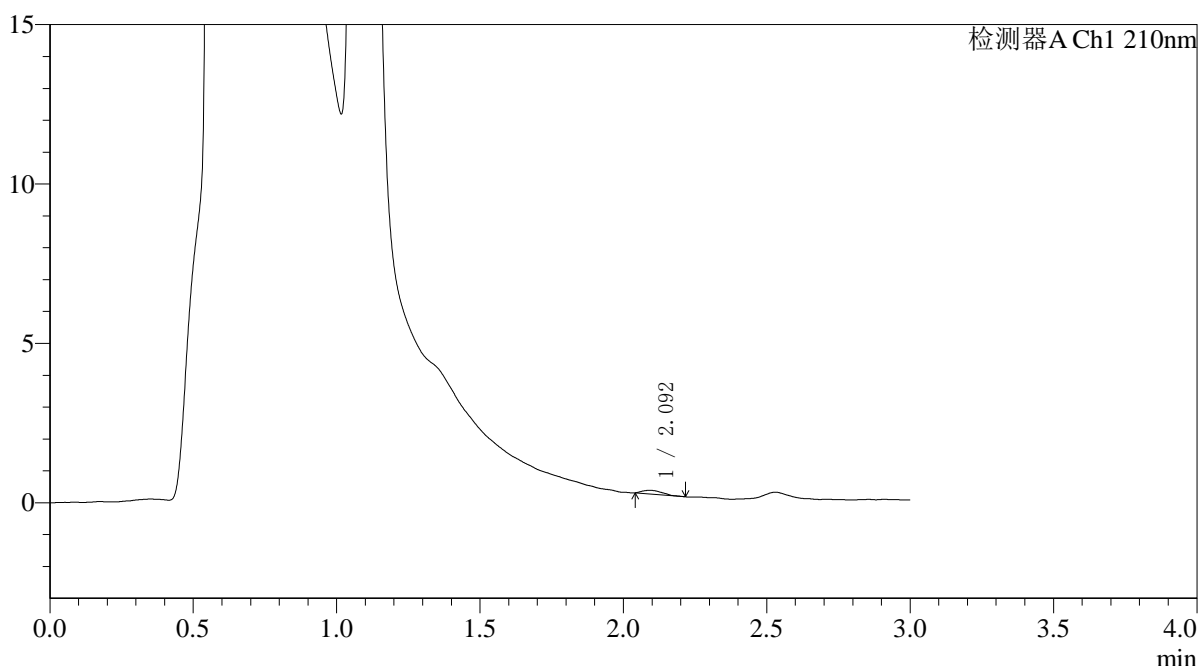
# QTL-392

## <样品信息>

色谱柱 : XB-C18(50\*4.6mm,5μm) 流速: 1.0ml/min  
 柱温 : 30°C 波长:210nm  
 数据文件名: RC\$QTL-392 - 0-47/11-301-2 - cbzj-00287Ap-rcqx-pH4.5jz-1-jf50z-p6-30min.lcd  
 方法文件名: RC\$QTL-392 - QTL-392-rcqx-FX260-pH4.5.lcm  
 批处理文件名: RC\$QTL-392 - 20260525-FX260.lcb  
 样品瓶号 : 3-50  
 进样体积 : 20μl 版本号:6.115  
 进样时间 : 2026/05/25 22:26:04 实验者:xiechaojun  
 处理时间 (V2) : 2026/05/26 08:37:17 处理者:xiechaojun  
 仪器型号: SHIMADZU LC-2050C(FX260)

## <色谱图>

mV



## <峰表>

检测器A Ch1 210nm

峰号	保留时间	面积	面积%	高度	理论塔板数(USP)	拖尾因子	分离度(USP)
1	2.092	546	100.000	112	4082	1.321	--
总计		546	100.000	112			

图148 熊去氧胆酸口服混悬液溶出曲线测定HPLC图谱  
 参比制剂-00287A批-pH4.5介质-浆法-50转-30min-片6  
 供试品溶液-1



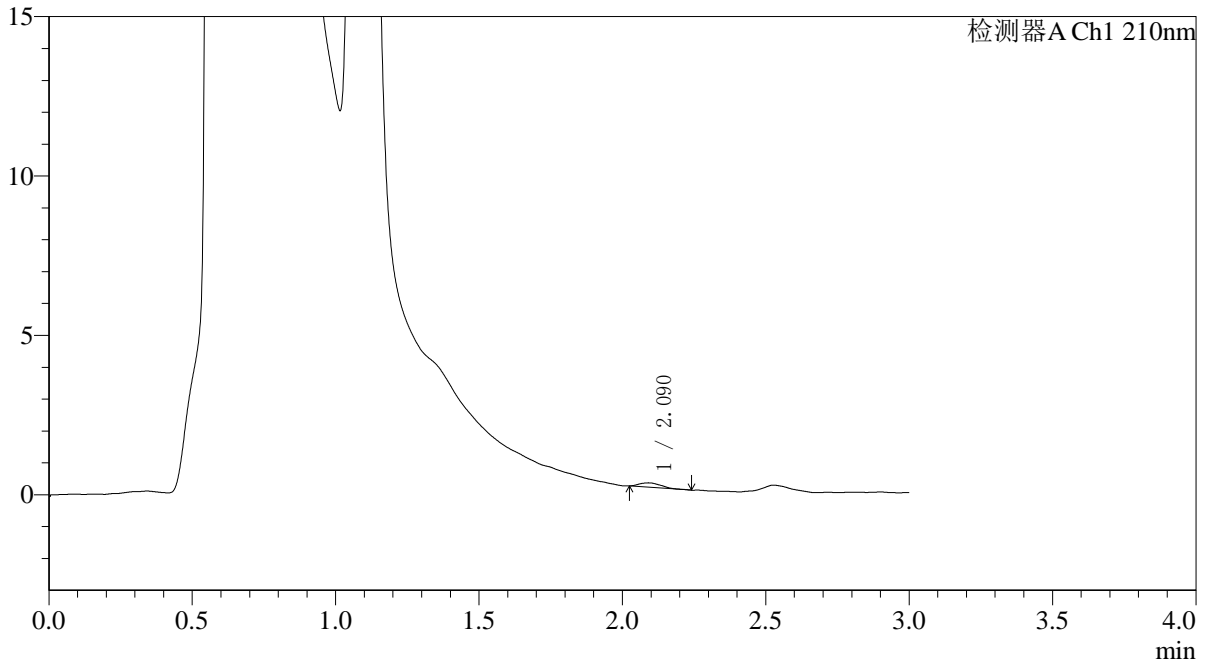
# QTL-392

<样品信息>

色谱柱 : XB-C18(50\*4.6mm,5μm) 流速: 1.0ml/min  
 柱温 : 30°C 波长:210nm  
 数据文件名: RC\$QTL-392 - 0-47/11-302-2 - cbzj-00287Ap-rcqx-pH4.5jz-1-jf50z-p1-45min.lcd  
 方法文件名: RC\$QTL-392 - QTL-392-rcqx-FX260-pH4.5.lcm  
 批处理文件名: RC\$QTL-392 - 20260525-FX260.lcb  
 样品瓶号 : 3-6 版本号:6.115  
 进样体积 : 20μl 实验者:xiechaojun  
 进样时间 : 2026/05/25 22:29:28 处理者:xiechaojun  
 处理时间 (V2) : 2026/05/26 08:37:20  
 仪器型号: SHIMADZU LC-2050C(FX260)

<色谱图>

mV



<峰表>

检测器A Ch1 210nm

峰号	保留时间	面积	面积%	高度	理论塔板数(USP)	拖尾因子	分离度(USP)
1	2.090	704	100.000	136	3567	1.256	--
总计		704	100.000	136			

图149 熊去氧胆酸口服混悬液溶出曲线测定HPLC图谱  
 参比制剂-00287A批-pH4.5介质-浆法-50转-45min-片1  
 供试品溶液-1



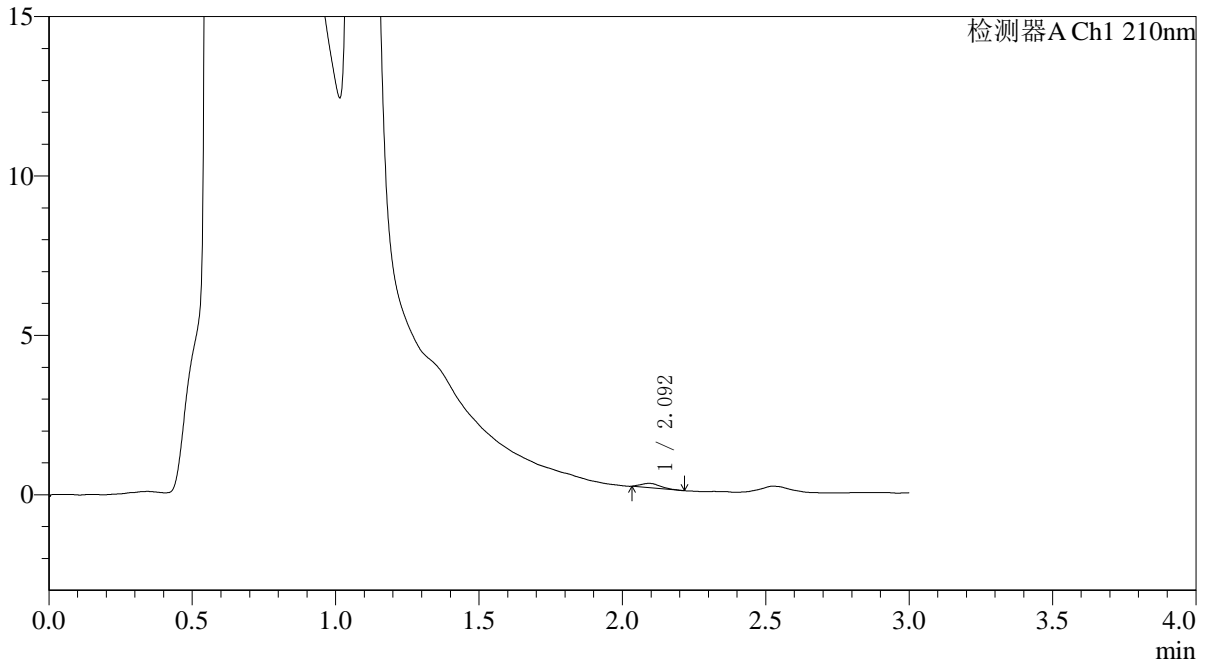
# QTL-392

<样品信息>

色谱柱 : XB-C18(50\*4.6mm,5μm) 流速: 1.0ml/min  
 柱温 : 30°C 波长:210nm  
 数据文件名: RC\$QTL-392 - 0-47/11-303-2 - cbzj-00287Ap-rcqx-pH4.5jz-1-jf50z-p2-45min.lcd  
 方法文件名: RC\$QTL-392 - QTL-392-rcqx-FX260-pH4.5.lcm  
 批处理文件名: RC\$QTL-392 - 20260525-FX260.lcb  
 样品瓶号 : 3-15 版本号:6.115  
 进样体积 : 20μl 实验者:xiechaojun  
 进样时间 : 2026/05/25 22:32:50 处理者:xiechaojun  
 处理时间 (V2) : 2026/05/26 08:37:23  
 仪器型号: SHIMADZU LC-2050C(FX260)

<色谱图>

mV



<峰表>

检测器A Ch1 210nm

峰号	保留时间	面积	面积%	高度	理论塔板数(USP)	拖尾因子	分离度(USP)
1	2.092	636	100.000	134	4378	1.306	--
总计		636	100.000	134			

图150 熊去氧胆酸口服混悬液溶出曲线测定HPLC图谱  
 参比制剂-00287A批-pH4.5介质-浆法-50转-45min-片2  
 供试品溶液-1



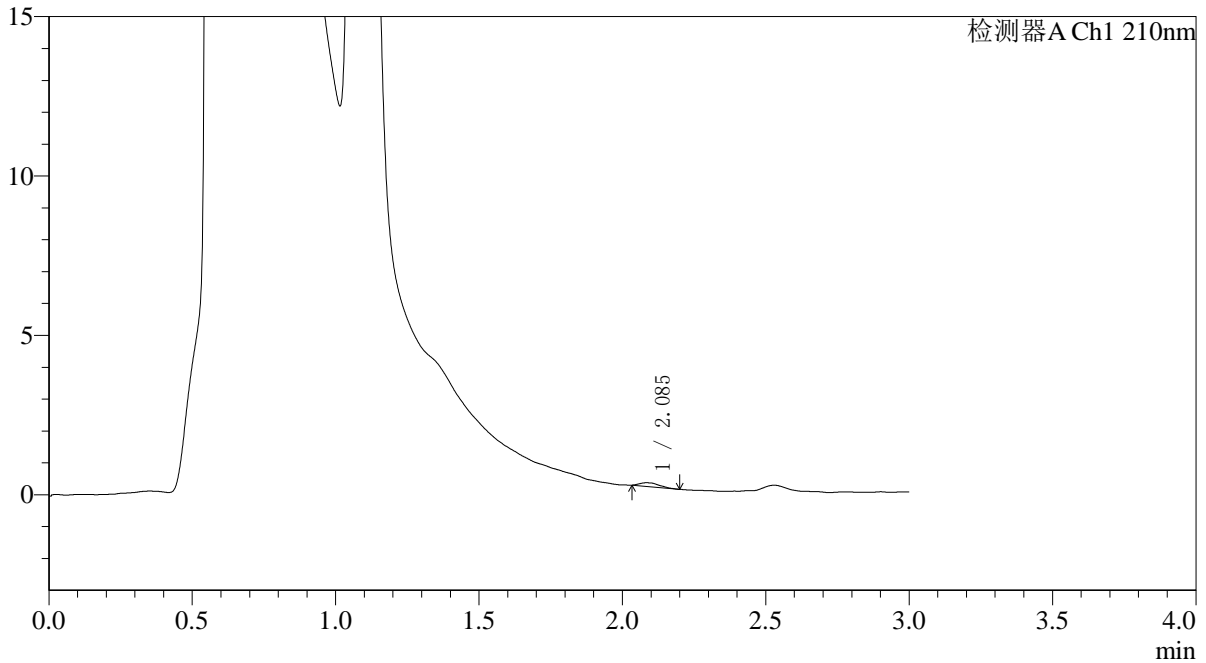
# QTL-392

<样品信息>

色谱柱 : XB-C18(50\*4.6mm,5μm) 流速: 1.0ml/min  
 柱温 : 30°C 波长:210nm  
 数据文件名: RC\$QTL-392 - 0-47/11-304-2 - cbzj-00287Ap-rcqx-pH4.5jz-1-jf50z-p3-45min.lcd  
 方法文件名: RC\$QTL-392 - QTL-392-rcqx-FX260-pH4.5.lcm  
 批处理文件名: RC\$QTL-392 - 20260525-FX260.lcb  
 样品瓶号 : 3-24 版本号:6.115  
 进样体积 : 20μl 实验者:xiechaojun  
 进样时间 : 2026/05/25 22:36:11 处理者:xiechaojun  
 处理时间 (V2) : 2026/05/26 08:37:26  
 仪器型号: SHIMADZU LC-2050C(FX260)

<色谱图>

mV



<峰表>

检测器A Ch1 210nm

峰号	保留时间	面积	面积%	高度	理论塔板数(USP)	拖尾因子	分离度(USP)
1	2.085	562	100.000	115	4550	1.457	--
总计		562	100.000	115			

图151 熊去氧胆酸口服混悬液溶出曲线测定HPLC图谱  
 参比制剂-00287A批-pH4.5介质-浆法-50转-45min-片3  
 供试品溶液-1



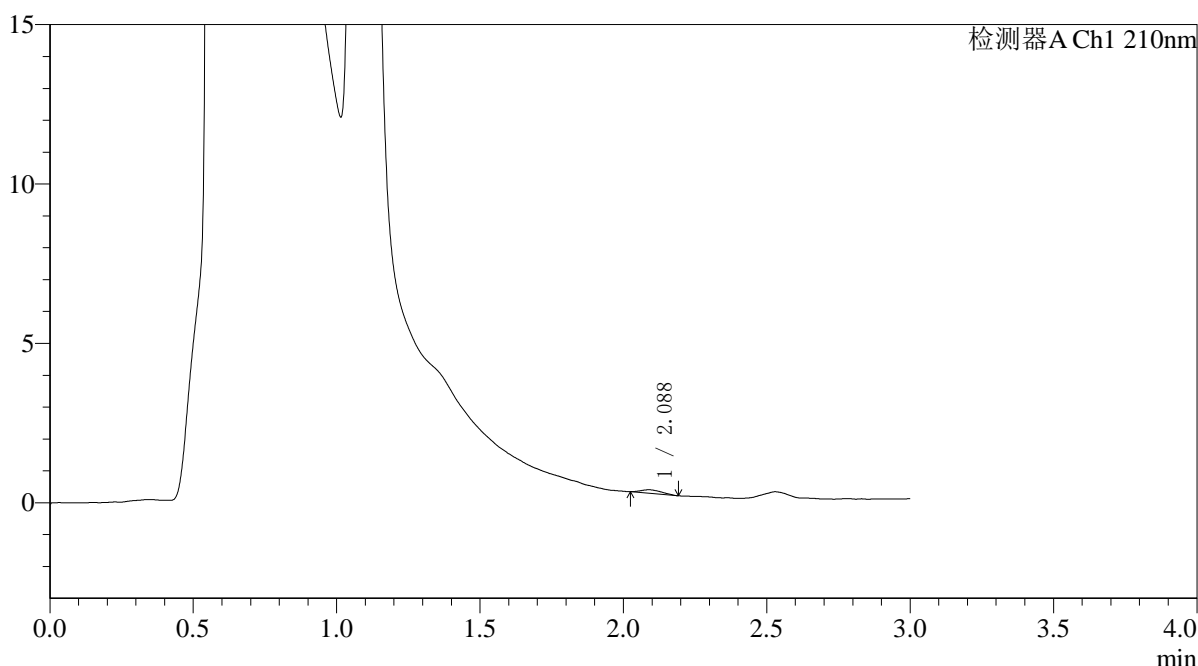
# QTL-392

## <样品信息>

色谱柱 : XB-C18(50\*4.6mm,5μm) 流速: 1.0ml/min  
 柱温 : 30°C 波长:210nm  
 数据文件名: RC\$QTL-392 - 0-47/11-305-2 - cbzj-00287Ap-rcqx-pH4.5jz-1-jf50z-p4-45min.lcd  
 方法文件名: RC\$QTL-392 - QTL-392-rcqx-FX260-pH4.5.lcm  
 批处理文件名: RC\$QTL-392 - 20260525-FX260.lcb  
 样品瓶号 : 3-33  
 进样体积 : 20μl 版本号:6.115  
 进样时间 : 2026/05/25 22:39:33 实验者:xiechaojun  
 处理时间 (V2) : 2026/05/26 08:37:29 处理者:xiechaojun  
 仪器型号: SHIMADZU LC-2050C(FX260)

## <色谱图>

mV



## <峰表>

检测器A Ch1 210nm

峰号	保留时间	面积	面积%	高度	理论塔板数(USP)	拖尾因子	分离度(USP)
1	2.088	563	100.000	109	3625	1.256	--
总计		563	100.000	109			

图152 熊去氧胆酸口服混悬液溶出曲线测定HPLC图谱  
 参比制剂-00287A批-pH4.5介质-浆法-50转-45min-片4  
 供试品溶液-1



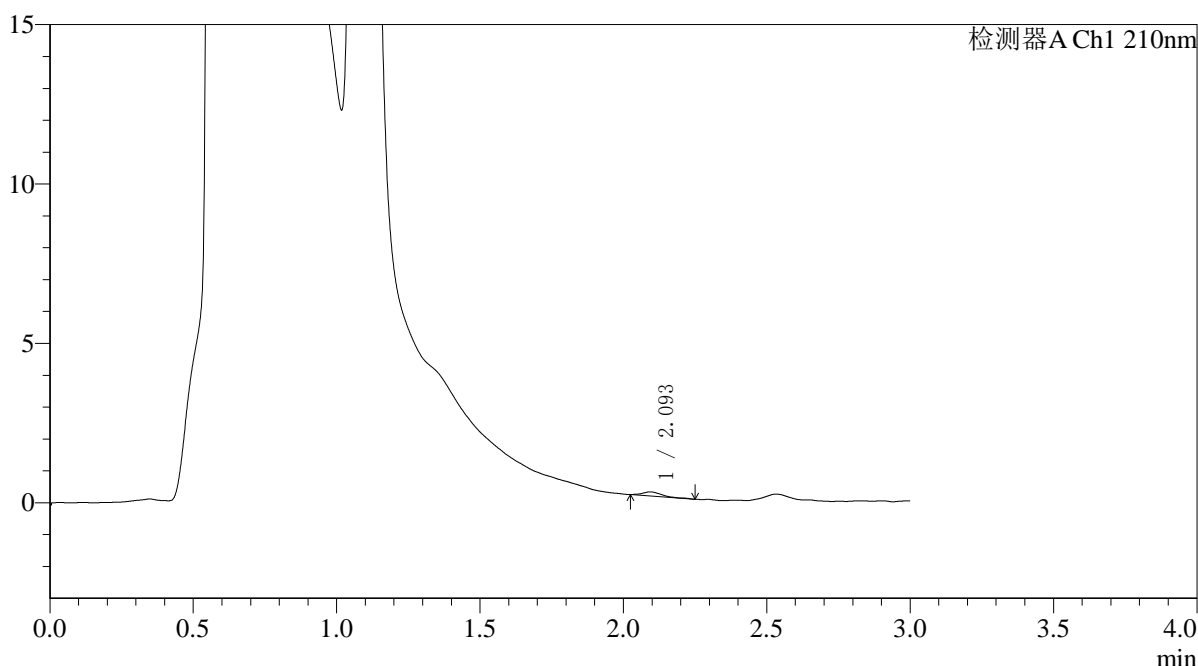
# QTL-392

## <样品信息>

色谱柱 : XB-C18(50\*4.6mm,5μm) 流速: 1.0ml/min  
 柱温 : 30°C 波长:210nm  
 数据文件名: RC\$QTL-392 - 0-47/11-306-2 - cbzj-00287Ap-rcqx-pH4.5jz-1-jf50z-p5-45min.lcd  
 方法文件名: RC\$QTL-392 - QTL-392-rcqx-FX260-pH4.5.lcm  
 批处理文件名: RC\$QTL-392 - 20260525-FX260.lcb  
 样品瓶号 : 3-42  
 进样体积 : 20μl 版本号:6.115  
 进样时间 : 2026/05/25 22:42:57 实验者:xiechaojun  
 处理时间 (V2) : 2026/05/26 08:37:32 处理者:xiechaojun  
 仪器型号: SHIMADZU LC-2050C(FX260)

## <色谱图>

mV



## <峰表>

检测器A Ch1 210nm

峰号	保留时间	面积	面积%	高度	理论塔板数(USP)	拖尾因子	分离度(USP)
1	2.093	586	100.000	126	5042	1.228	--
总计		586	100.000	126			

图153 熊去氧胆酸口服混悬液溶出曲线测定HPLC图谱  
 参比制剂-00287A批-pH4.5介质-浆法-50转-45min-片5  
 供试品溶液-1



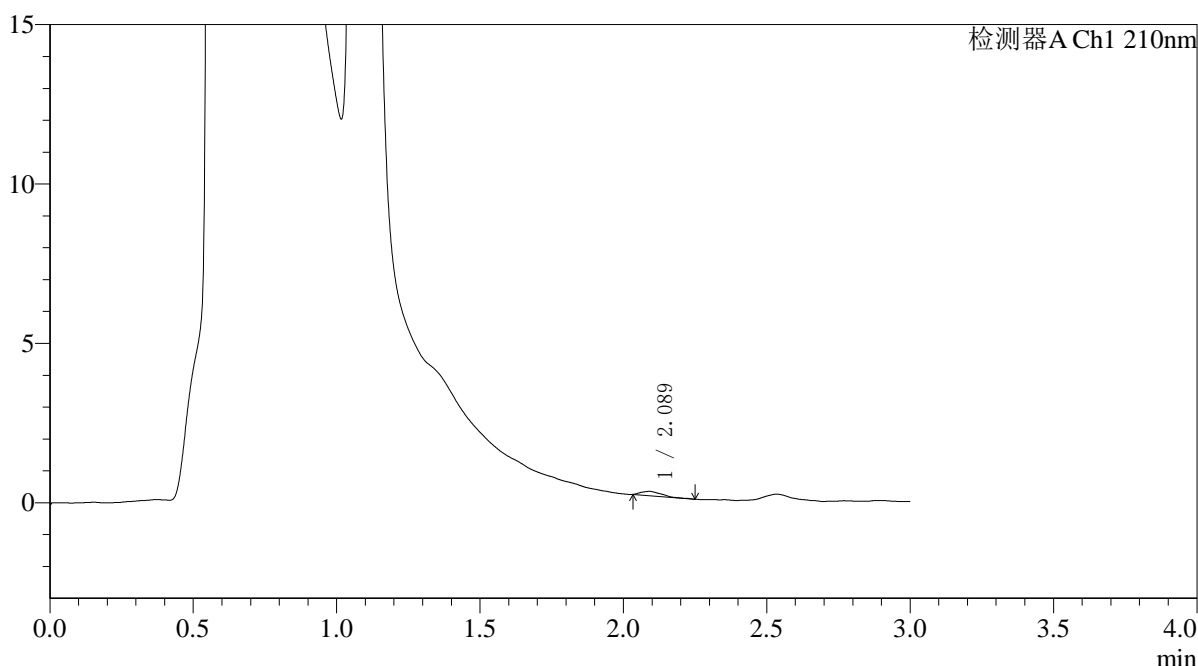
# QTL-392

## <样品信息>

色谱柱 : XB-C18(50\*4.6mm,5μm) 流速: 1.0ml/min  
 柱温 : 30°C 波长:210nm  
 数据文件名: RC\$QTL-392 - 0-47/11-307-2 - cbzj-00287Ap-rcqx-pH4.5jz-1-jf50z-p6-45min.lcd  
 方法文件名: RC\$QTL-392 - QTL-392-rcqx-FX260-pH4.5.lcm  
 批处理文件名: RC\$QTL-392 - 20260525-FX260.lcb  
 样品瓶号 : 3-51 版本号:6.115  
 进样体积 : 20μl 实验者:xiechoajun  
 进样时间 : 2026/05/25 22:46:18 处理者:xiechoajun  
 处理时间 (V2) : 2026/05/26 08:37:35  
 仪器型号: SHIMADZU LC-2050C(FX260)

## <色谱图>

mV



## <峰表>

检测器A Ch1 210nm

峰号	保留时间	面积	面积%	高度	理论塔板数(USP)	拖尾因子	分离度(USP)
1	2.089	633	100.000	131	4060	1.295	--
总计		633	100.000	131			

图154 熊去氧胆酸口服混悬液溶出曲线测定HPLC图谱  
 参比制剂-00287A批-pH4.5介质-浆法-50转-45min-片6  
 供试品溶液-1



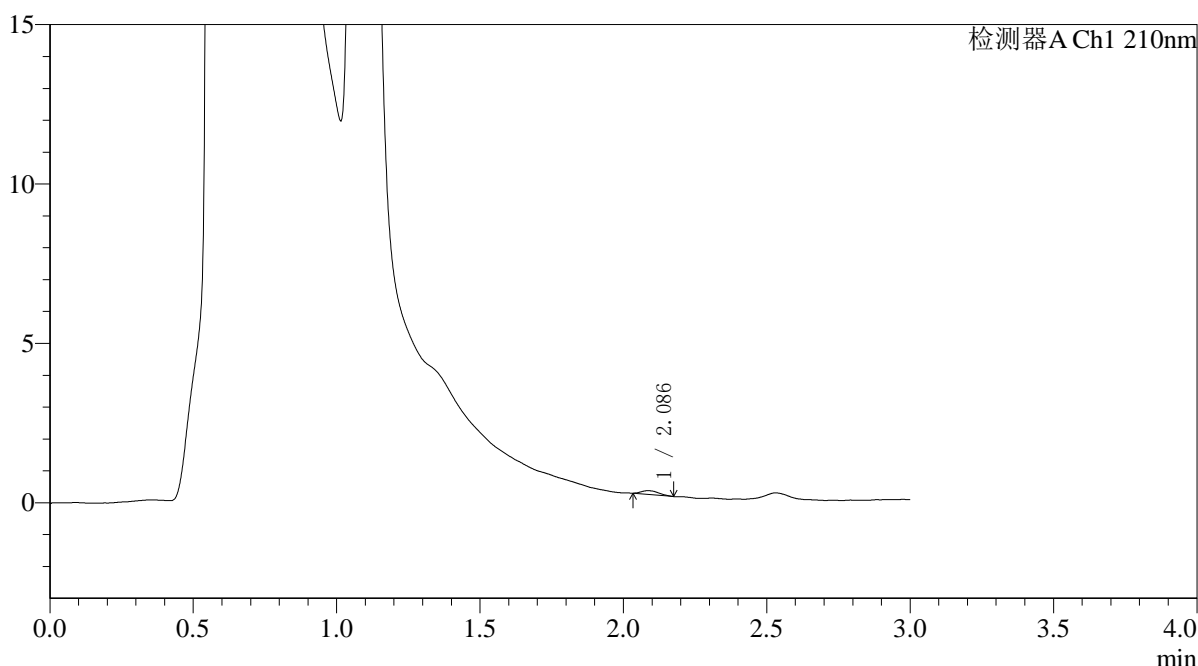
# QTL-392

## <样品信息>

色谱柱 : XB-C18(50\*4.6mm,5μm) 流速: 1.0ml/min  
 柱温 : 30°C 波长:210nm  
 数据文件名: RC\$QTL-392 - 0-47/11-308-2 - cbzj-00287Ap-rcqx-pH4.5jz-1-jf50z-p1-60min.lcd  
 方法文件名: RC\$QTL-392 - QTL-392-rcqx-FX260-pH4.5.lcm  
 批处理文件名: RC\$QTL-392 - 20260525-FX260.lcb  
 样品瓶号 : 3-7 版本号:6.115  
 进样体积 : 20μl 实验者:xiechoajun  
 进样时间 : 2026/05/25 22:49:40 处理者:xiechoajun  
 处理时间 (V2) : 2026/05/26 08:37:38  
 仪器型号: SHIMADZU LC-2050C(FX260)

## <色谱图>

mV



## <峰表>

检测器A Ch1 210nm

峰号	保留时间	面积	面积%	高度	理论塔板数(USP)	拖尾因子	分离度(USP)
1	2.086	480	100.000	114	5893	1.294	--
总计		480	100.000	114			

图155 熊去氧胆酸口服混悬液溶出曲线测定HPLC图谱  
 参比制剂-00287A批-pH4.5介质-浆法-50转-60min-片1  
 供试品溶液-1



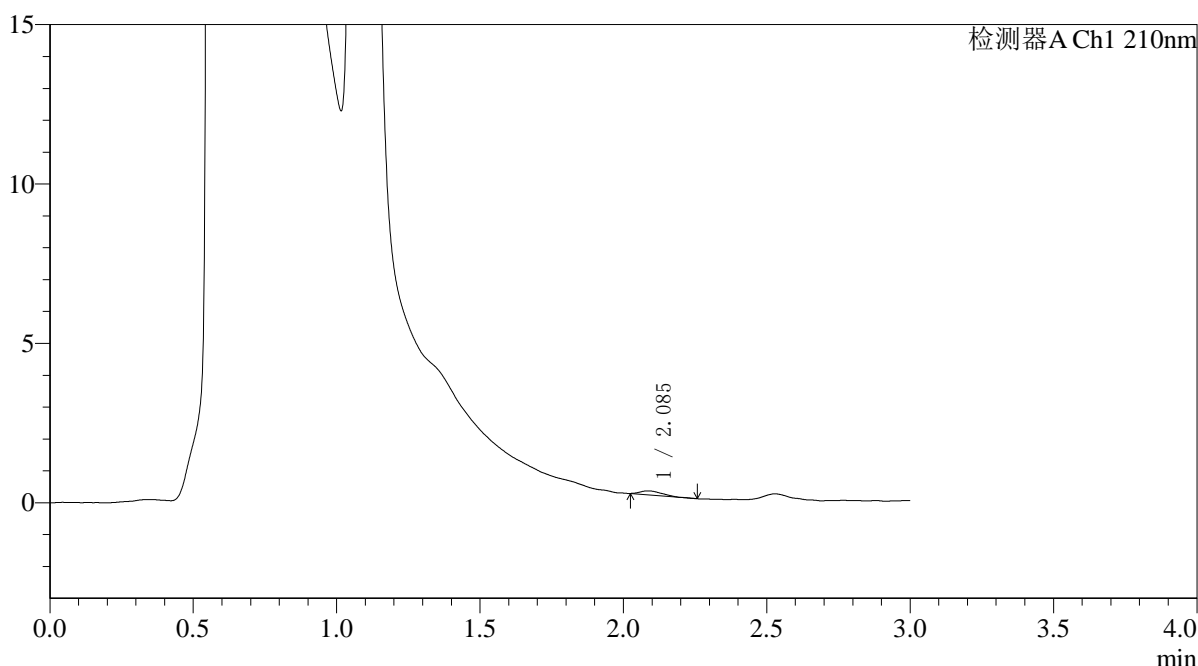
# QTL-392

## <样品信息>

色谱柱 : XB-C18(50\*4.6mm,5μm) 流速: 1.0ml/min  
 柱温 : 30°C 波长: 210nm  
 数据文件名: RC\$QTL-392 - 0-47/11-309-2 - cbzj-00287Ap-rcqx-pH4.5jz-1-jf50z-p2-60min.lcd  
 方法文件名: RC\$QTL-392 - QTL-392-rcqx-FX260-pH4.5.lcm  
 批处理文件名: RC\$QTL-392 - 20260525-FX260.lcb  
 样品瓶号 : 3-16 版本号: 6.115  
 进样体积 : 20μl 实验者: xiechaojun  
 进样时间 : 2026/05/25 22:53:02 处理者: xiechaojun  
 处理时间 (V2) : 2026/05/26 08:37:41  
 仪器型号: SHIMADZU LC-2050C(FX260)

## <色谱图>

mV



## <峰表>

检测器A Ch1 210nm

峰号	保留时间	面积	面积%	高度	理论塔板数(USP)	拖尾因子	分离度(USP)
1	2.085	641	100.000	118	3262	1.403	--
总计		641	100.000	118			

图156 熊去氧胆酸口服混悬液溶出曲线测定HPLC图谱  
 参比制剂-00287A批-pH4.5介质-浆法-50转-60min-片2  
 供试品溶液-1



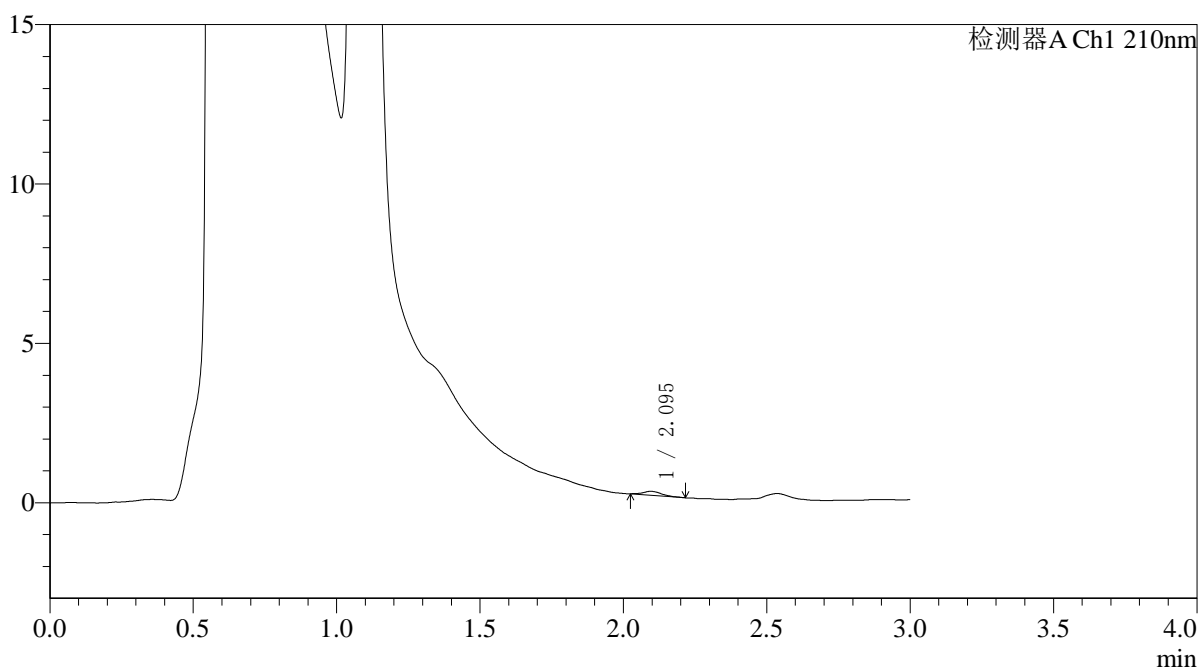
# QTL-392

## <样品信息>

色谱柱 : XB-C18(50\*4.6mm,5μm) 流速: 1.0ml/min  
 柱温 : 30°C 波长:210nm  
 数据文件名: RC\$QTL-392 - 0-47/11-310-2 - cbzj-00287Ap-rcqx-pH4.5jz-1-jf50z-p3-60min.lcd  
 方法文件名: RC\$QTL-392 - QTL-392-rcqx-FX260-pH4.5.lcm  
 批处理文件名: RC\$QTL-392 - 20260525-FX260.lcb  
 样品瓶号 : 3-25  
 进样体积 : 20μl 版本号:6.115  
 进样时间 : 2026/05/25 22:56:24 实验者:xiechaojun  
 处理时间 (V2) : 2026/05/26 08:37:44 处理者:xiechaojun  
 仪器型号: SHIMADZU LC-2050C(FX260)

## <色谱图>

mV



## <峰表>

检测器A Ch1 210nm

峰号	保留时间	面积	面积%	高度	理论塔板数(USP)	拖尾因子	分离度(USP)
1	2.095	556	100.000	124	5523	1.215	--
总计		556	100.000	124			

图157 熊去氧胆酸口服混悬液溶出曲线测定HPLC图谱  
 参比制剂-00287A批-pH4.5介质-浆法-50转-60min-片3  
 供试品溶液-1



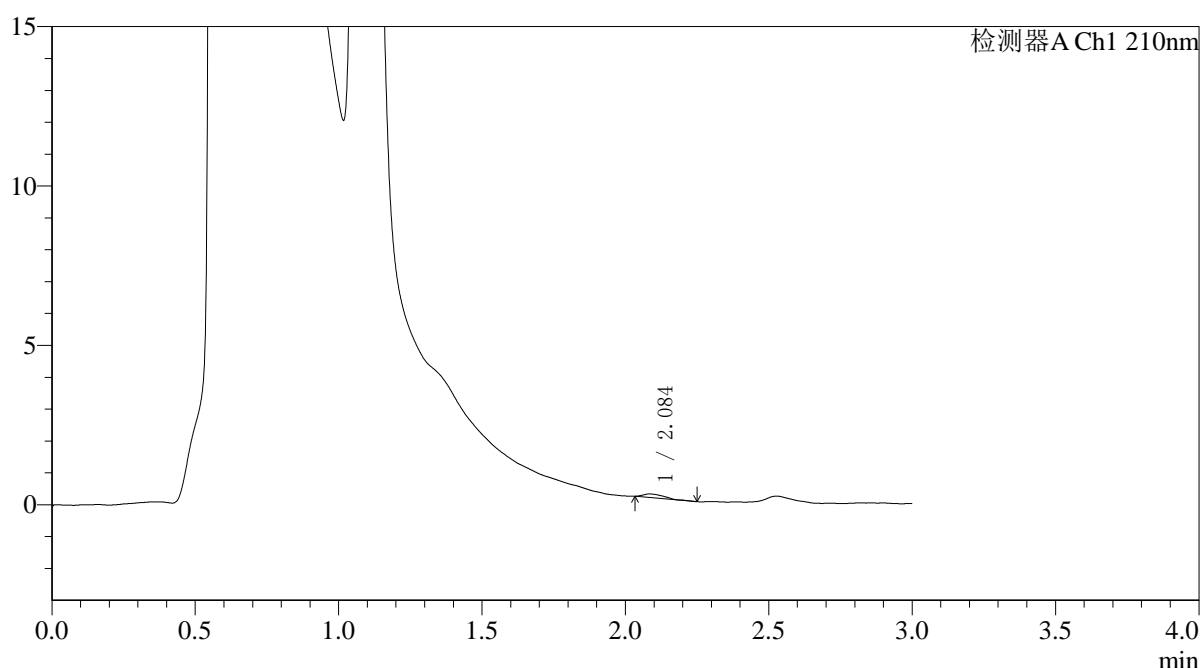
# QTL-392

## <样品信息>

色谱柱 : XB-C18(50\*4.6mm,5μm) 流速: 1.0ml/min  
 柱温 : 30°C 波长:210nm  
 数据文件名: RC\$QTL-392 - 0-47/11-311-2 - cbzj-00287Ap-rcqx-pH4.5jz-1-jf50z-p4-60min.lcd  
 方法文件名: RC\$QTL-392 - QTL-392-rcqx-FX260-pH4.5.lcm  
 批处理文件名: RC\$QTL-392 - 20260525-FX260.lcb  
 样品瓶号 : 3-34 版本号:6.115  
 进样体积 : 20μl 实验者:xiechaojun  
 进样时间 : 2026/05/25 22:59:46 处理者:xiechaojun  
 处理时间 (V2) : 2026/05/26 08:37:47  
 仪器型号: SHIMADZU LC-2050C(FX260)

## <色谱图>

mV



## <峰表>

检测器A Ch1 210nm

峰号	保留时间	面积	面积%	高度	理论塔板数(USP)	拖尾因子	分离度(USP)
1	2.084	573	100.000	111	3857	1.450	--
总计		573	100.000	111			

图158 熊去氧胆酸口服混悬液溶出曲线测定HPLC图谱  
 参比制剂-00287A批-pH4.5介质-浆法-50转-60min-片4  
 供试品溶液-1



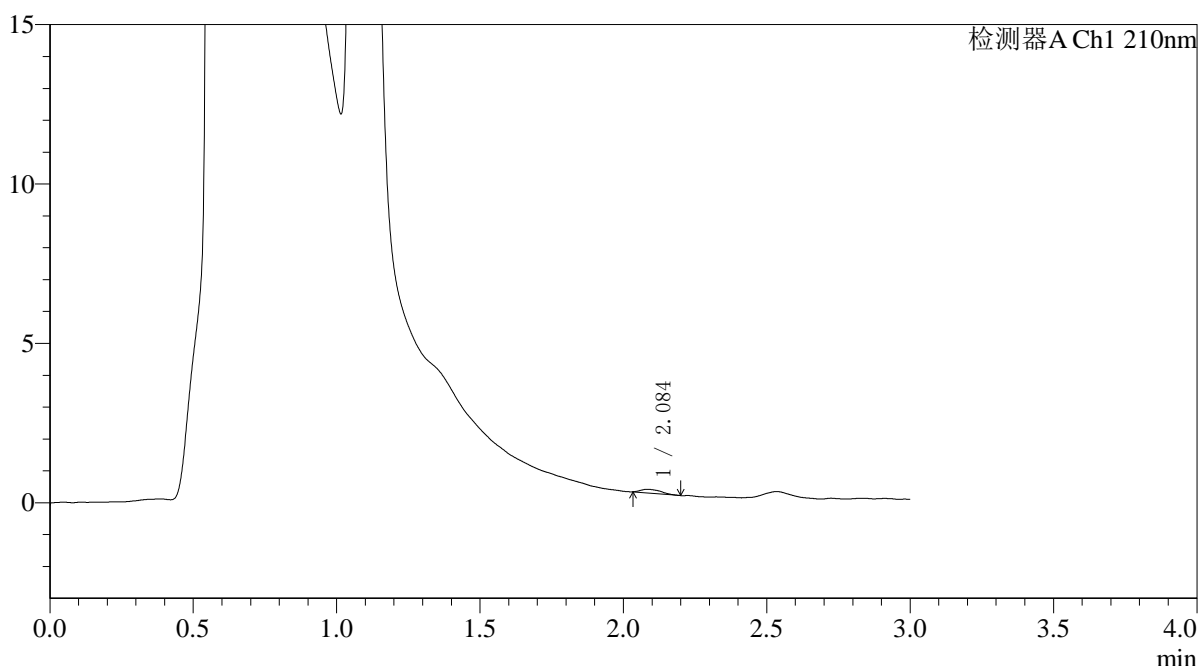
# QTL-392

## <样品信息>

色谱柱 : XB-C18(50\*4.6mm,5μm) 流速: 1.0ml/min  
 柱温 : 30°C 波长:210nm  
 数据文件名: RC\$QTL-392 - 0-47/11-312-2 - cbzj-00287Ap-rcqx-pH4.5jz-1-jf50z-p5-60min.lcd  
 方法文件名: RC\$QTL-392 - QTL-392-rcqx-FX260-pH4.5.lcm  
 批处理文件名: RC\$QTL-392 - 20260525-FX260.lcb  
 样品瓶号 : 3-43  
 进样体积 : 20μl 版本号:6.115  
 进样时间 : 2026/05/25 23:03:08 实验者:xiechoajun  
 处理时间 (V2) : 2026/05/26 08:37:49 处理者:xiechoajun  
 仪器型号: SHIMADZU LC-2050C(FX260)

## <色谱图>

mV



## <峰表>

检测器A Ch1 210nm

峰号	保留时间	面积	面积%	高度	理论塔板数(USP)	拖尾因子	分离度(USP)
1	2.084	565	100.000	111	4457	1.484	--
总计		565	100.000	111			

图159 熊去氧胆酸口服混悬液溶出曲线测定HPLC图谱  
 参比制剂-00287A批-pH4.5介质-浆法-50转-60min-片5  
 供试品溶液-1



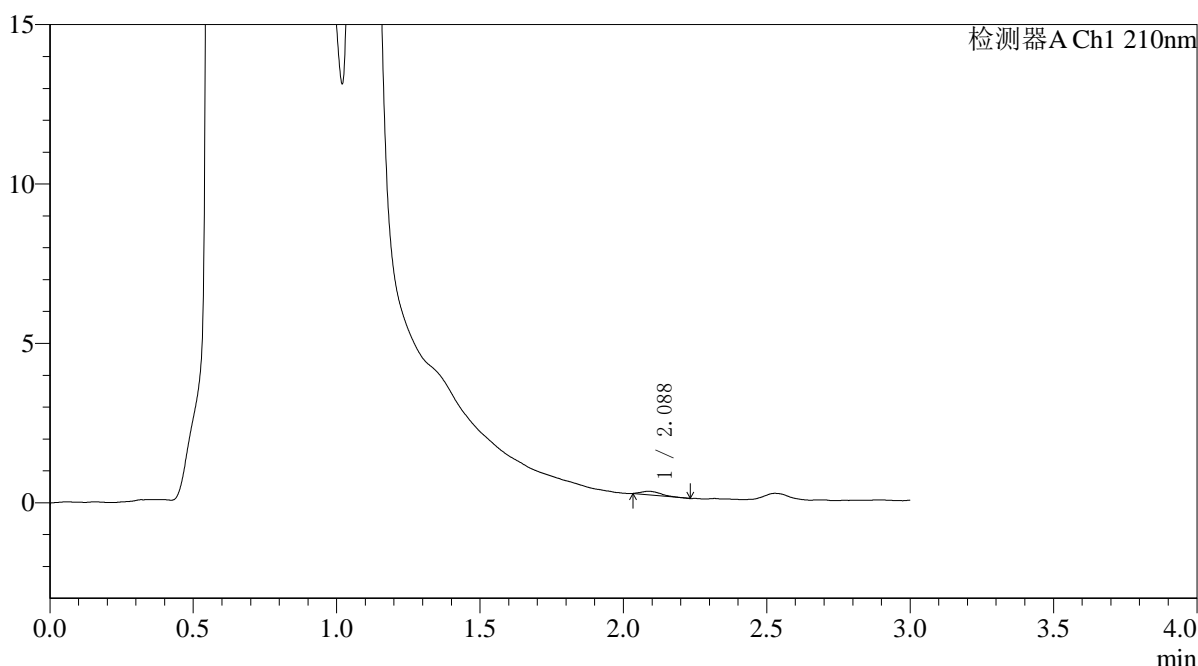
# QTL-392

## <样品信息>

色谱柱 : XB-C18(50\*4.6mm,5μm) 流速: 1.0ml/min  
 柱温 : 30°C 波长:210nm  
 数据文件名: RC\$QTL-392 - 0-47/11-313-2 - cbzj-00287Ap-rcqx-pH4.5jz-1-jf50z-p6-60min.lcd  
 方法文件名: RC\$QTL-392 - QTL-392-rcqx-FX260-pH4.5.lcm  
 批处理文件名: RC\$QTL-392 - 20260525-FX260.lcb  
 样品瓶号 : 3-52  
 进样体积 : 20μl 版本号:6.115  
 进样时间 : 2026/05/25 23:06:30 实验者:xiechaojun  
 处理时间 (V2) : 2026/05/26 08:37:52 处理者:xiechaojun  
 仪器型号: SHIMADZU LC-2050C(FX260)

## <色谱图>

mV



## <峰表>

检测器A Ch1 210nm

峰号	保留时间	面积	面积%	高度	理论塔板数(USP)	拖尾因子	分离度(USP)
1	2.088	539	100.000	113	4648	1.455	--
总计		539	100.000	113			

图160 熊去氧胆酸口服混悬液溶出曲线测定HPLC图谱  
 参比制剂-00287A批-pH4.5介质-浆法-50转-60min-片6  
 供试品溶液-1



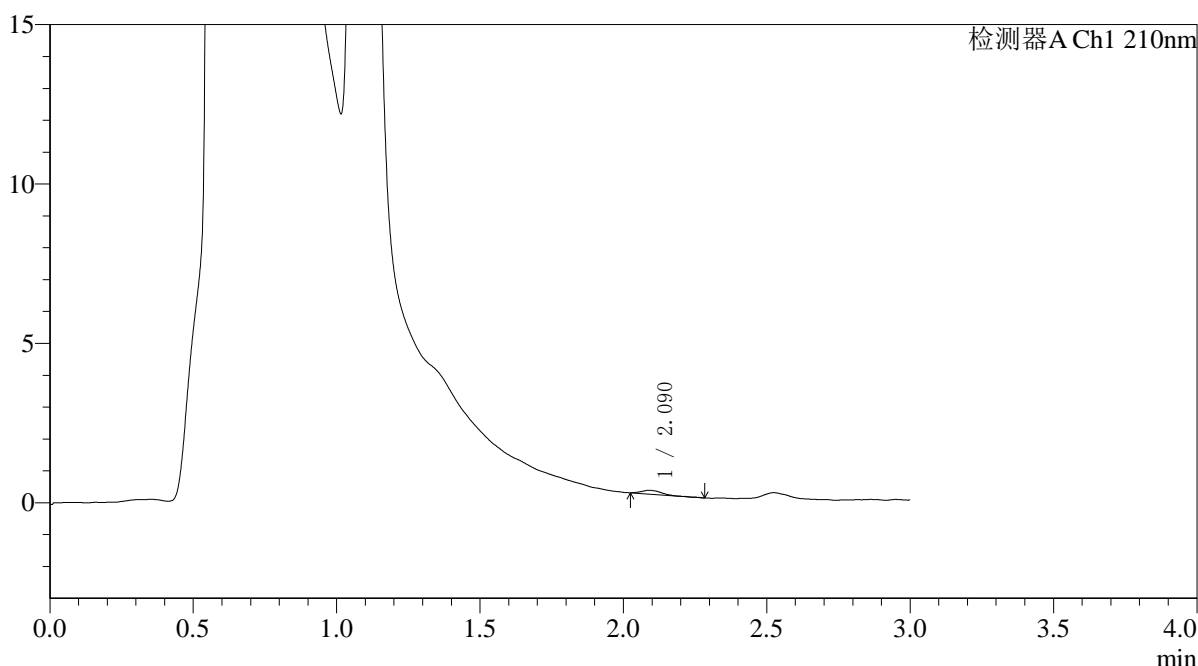
# QTL-392

## <样品信息>

色谱柱 : XB-C18(50\*4.6mm,5μm) 流速: 1.0ml/min  
 柱温 : 30°C 波长:210nm  
 数据文件名: RC\$QTL-392 - 0-47/11-314-2 - cbzj-00287Ap-rcqx-pH4.5jz-1-jf50z-p1-jx.lcd  
 方法文件名: RC\$QTL-392 - QTL-392-rcqx-FX260-pH4.5.lcm  
 批处理文件名: RC\$QTL-392 - 20260525-FX260.lcb  
 样品瓶号 : 3-8 版本号:6.115  
 进样体积 : 20μl 实验者:xiechaojun  
 进样时间 : 2026/05/25 23:09:53 处理者:xiechaojun  
 处理时间 (V2) : 2026/05/26 08:37:55  
 仪器型号: SHIMADZU LC-2050C(FX260)

## <色谱图>

mV



## <峰表>

检测器A Ch1 210nm

峰号	保留时间	面积	面积%	高度	理论塔板数(USP)	拖尾因子	分离度(USP)
1	2.090	547	100.000	117	4621	1.221	--
总计		547	100.000	117			

图161 熊去氧胆酸口服混悬液溶出曲线测定HPLC图谱  
 参比制剂-00287A批-pH4.5介质-桨法-50转-极限转速-片1  
 供试品溶液-1



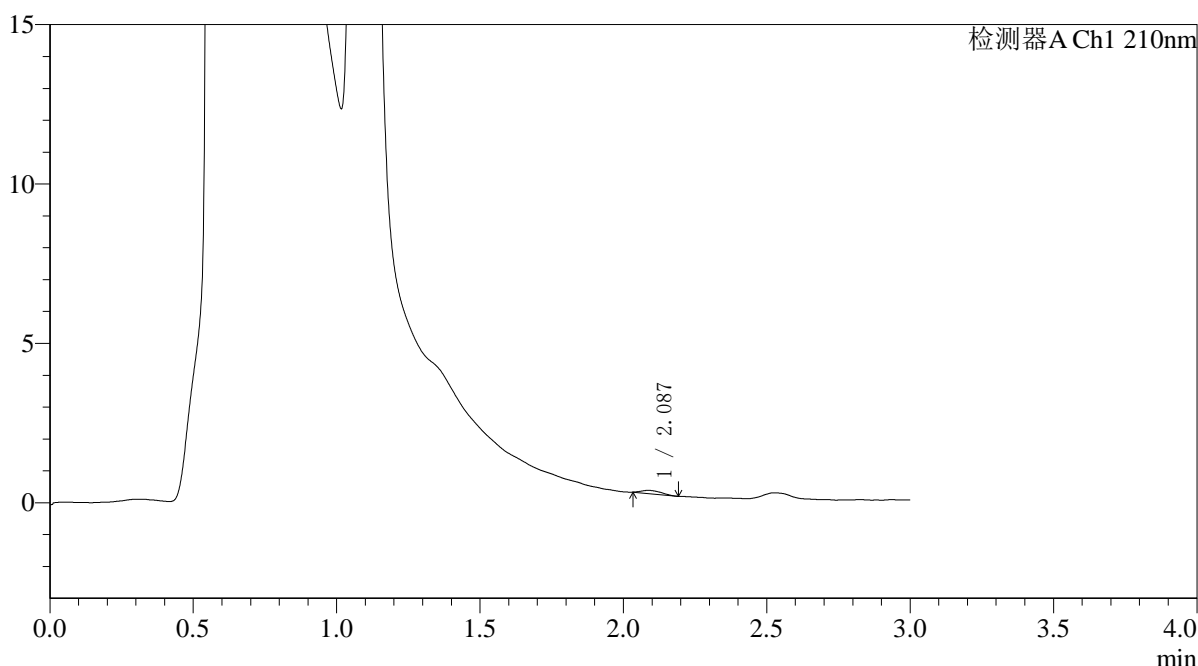
# QTL-392

## <样品信息>

色谱柱 : XB-C18(50\*4.6mm,5μm) 流速: 1.0ml/min  
 柱温 : 30°C 波长: 210nm  
 数据文件名: RC\$QTL-392 - 0-47/11-315-2 - cbzj-00287Ap-rcqx-pH4.5jz-1-jf50z-p2-jx.lcd  
 方法文件名: RC\$QTL-392 - QTL-392-rcqx-FX260-pH4.5.lcm  
 批处理文件名: RC\$QTL-392 - 20260525-FX260.lcb  
 样品瓶号 : 3-17 版本号: 6.115  
 进样体积 : 20μl 实验者: xiechaojun  
 进样时间 : 2026/05/25 23:13:16 处理者: xiechaojun  
 处理时间 (V2) : 2026/05/26 08:37:58  
 仪器型号: SHIMADZU LC-2050C(FX260)

## <色谱图>

mV



## <峰表>

检测器A Ch1 210nm

峰号	保留时间	面积	面积%	高度	理论塔板数(USP)	拖尾因子	分离度(USP)
1	2.087	481	100.000	98	4295	1.341	--
总计		481	100.000	98			

图162 熊去氧胆酸口服混悬液溶出曲线测定HPLC图谱  
 参比制剂-00287A批-pH4.5介质-桨法-50转-极限转速-片2  
 供试品溶液-1



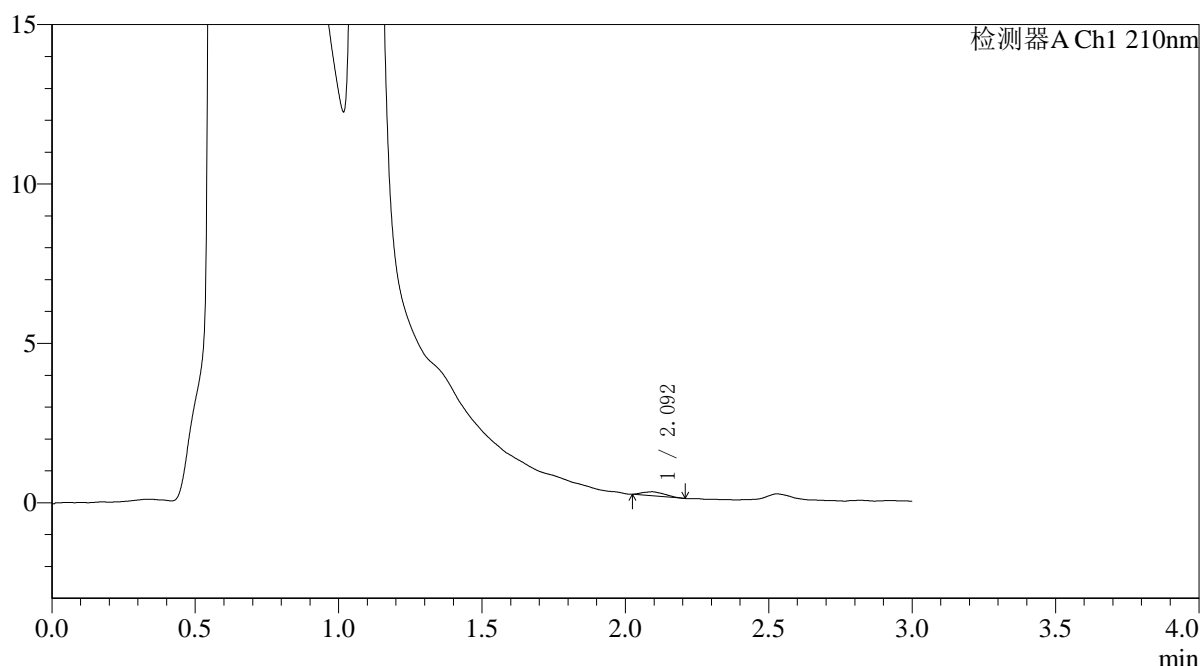
# QTL-392

## <样品信息>

色谱柱 : XB-C18(50\*4.6mm,5μm) 流速: 1.0ml/min  
 柱温 : 30°C 波长:210nm  
 数据文件名: RC\$QTL-392 - 0-47/11-316-2 - cbzj-00287Ap-rcqx-pH4.5jz-1-jf50z-p3-jx.lcd  
 方法文件名: RC\$QTL-392 - QTL-392-rcqx-FX260-pH4.5.lcm  
 批处理文件名: RC\$QTL-392 - 20260525-FX260.lcb  
 样品瓶号 : 3-26 版本号:6.115  
 进样体积 : 20μl 实验者:xiechaojun  
 进样时间 : 2026/05/25 23:16:40 处理者:xiechaojun  
 处理时间 (V2) : 2026/05/26 08:38:01  
 仪器型号: SHIMADZU LC-2050C(FX260)

## <色谱图>

mV



## <峰表>

检测器A Ch1 210nm

峰号	保留时间	面积	面积%	高度	理论塔板数(USP)	拖尾因子	分离度(USP)
1	2.092	645	100.000	122	3257	1.263	--
总计		645	100.000	122			

图163 熊去氧胆酸口服混悬液溶出曲线测定HPLC图谱  
 参比制剂-00287A批-pH4.5介质-桨法-50转-极限转速-片3  
 供试品溶液-1



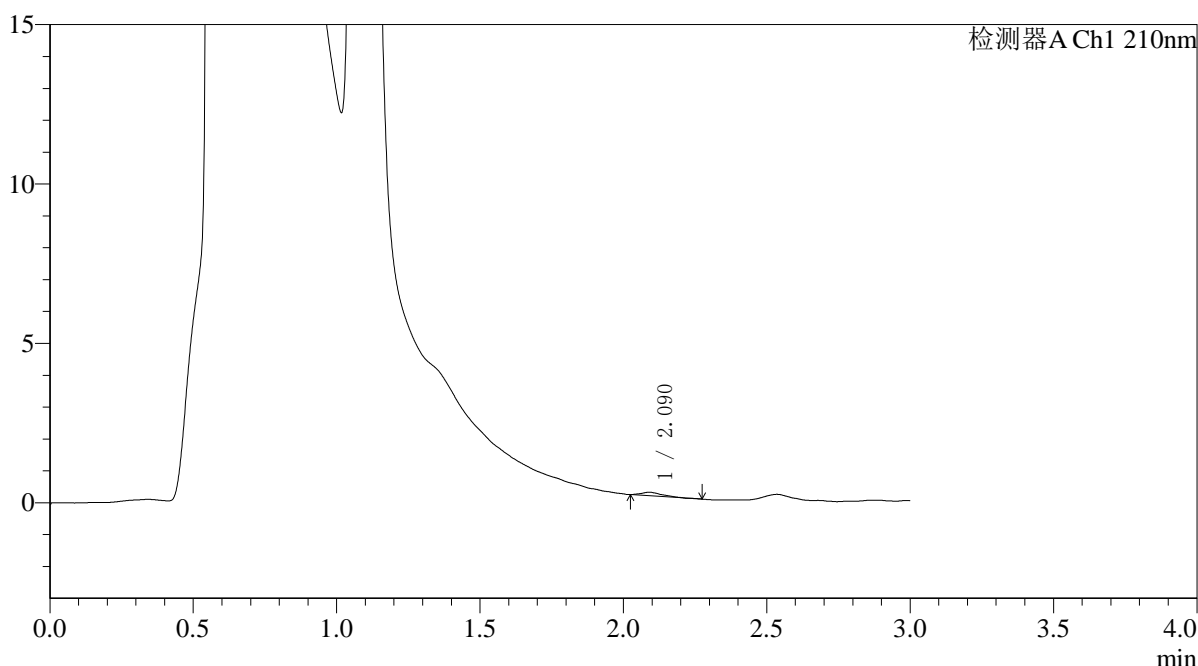
# QTL-392

## <样品信息>

色谱柱 : XB-C18(50\*4.6mm,5μm) 流速: 1.0ml/min  
 柱温 : 30°C 波长:210nm  
 数据文件名: RC\$QTL-392 - 0-47/11-317-2 - cbzj-00287Ap-rcqx-pH4.5jz-1-jf50z-p4-jx.lcd  
 方法文件名: RC\$QTL-392 - QTL-392-rcqx-FX260-pH4.5.lcm  
 批处理文件名: RC\$QTL-392 - 20260525-FX260.lcb  
 样品瓶号 : 3-35 版本号:6.115  
 进样体积 : 20μl 实验者:xiechoajun  
 进样时间 : 2026/05/25 23:20:03 处理者:xiechoajun  
 处理时间 (V2) : 2026/05/26 08:38:04  
 仪器型号: SHIMADZU LC-2050C(FX260)

## <色谱图>

mV



## <峰表>

检测器A Ch1 210nm

峰号	保留时间	面积	面积%	高度	理论塔板数(USP)	拖尾因子	分离度(USP)
1	2.090	566	100.000	111	4386	1.410	--
总计		566	100.000	111			

图164 熊去氧胆酸口服混悬液溶出曲线测定HPLC图谱  
 参比制剂-00287A批-pH4.5介质-桨法-50转-极限转速-片4  
 供试品溶液-1



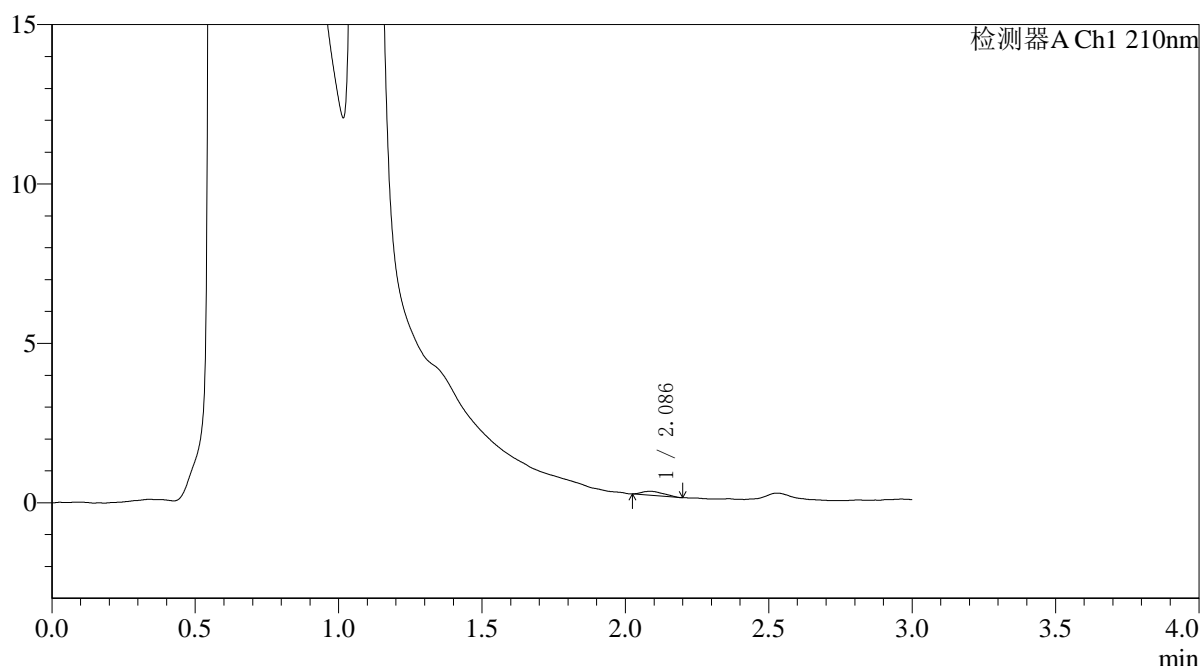
# QTL-392

## <样品信息>

色谱柱 : XB-C18(50\*4.6mm,5μm) 流速: 1.0ml/min  
 柱温 : 30°C 波长:210nm  
 数据文件名: RC\$QTL-392 - 0-47/11-318-2 - cbzj-00287Ap-rcqx-pH4.5jz-1-jf50z-p5-jx.lcd  
 方法文件名: RC\$QTL-392 - QTL-392-rcqx-FX260-pH4.5.lcm  
 批处理文件名: RC\$QTL-392 - 20260525-FX260.lcb  
 样品瓶号 : 3-44 版本号:6.115  
 进样体积 : 20μl 实验者:xiechoajun  
 进样时间 : 2026/05/25 23:23:26 处理者:xiechoajun  
 处理时间 (V2) : 2026/05/26 08:38:07  
 仪器型号: SHIMADZU LC-2050C(FX260)

## <色谱图>

mV



## <峰表>

检测器A Ch1 210nm

峰号	保留时间	面积	面积%	高度	理论塔板数(USP)	拖尾因子	分离度(USP)
1	2.086	667	100.000	121	3016	1.341	--
总计		667	100.000	121			

图165 熊去氧胆酸口服混悬液溶出曲线测定HPLC图谱  
 参比制剂-00287A批-pH4.5介质-桨法-50转-极限转速-片5  
 供试品溶液-1



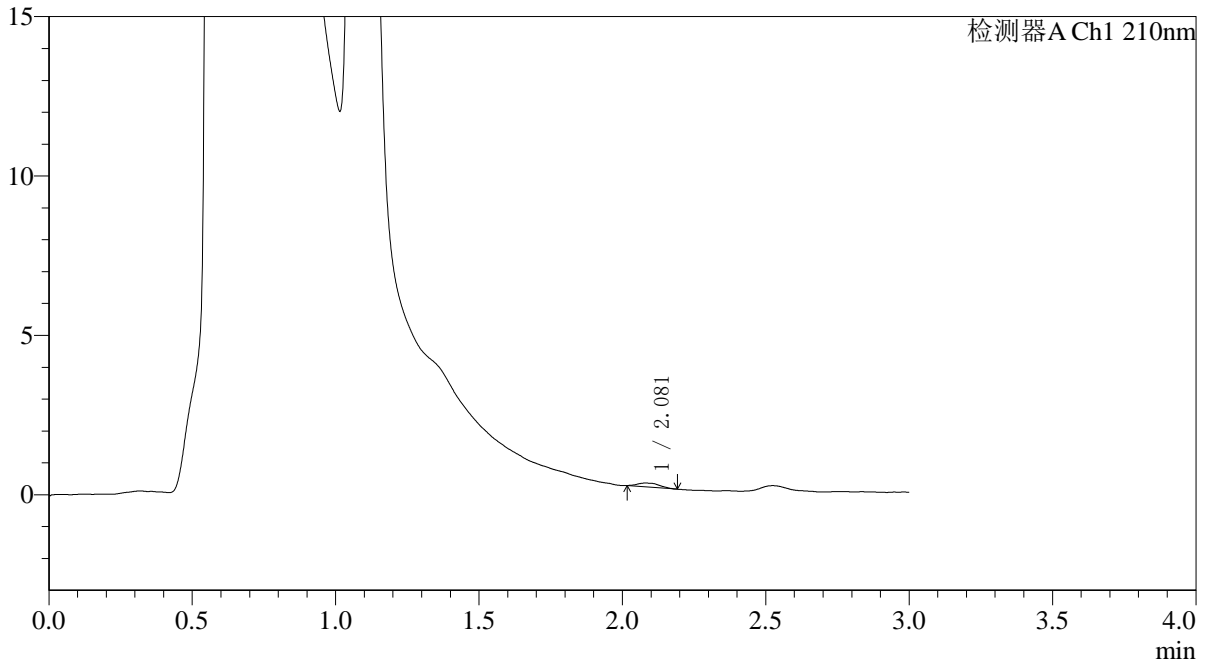
# QTL-392

<样品信息>

色谱柱 : XB-C18(50\*4.6mm,5μm) 流速: 1.0ml/min  
 柱温 : 30°C 波长:210nm  
 数据文件名: RC\$QTL-392 - 0-47/11-319-2 - cbzj-00287Ap-rcqx-pH4.5jz-1-jf50z-p6-jx.lcd  
 方法文件名: RC\$QTL-392 - QTL-392-rcqx-FX260-pH4.5.lcm  
 批处理文件名: RC\$QTL-392 - 20260525-FX260.lcb  
 样品瓶号 : 3-53 版本号:6.115  
 进样体积 : 20μl 实验者:xiechoajun  
 进样时间 : 2026/05/25 23:26:48 处理者:xiechoajun  
 处理时间 (V2) : 2026/05/26 08:38:10  
 仪器型号: SHIMADZU LC-2050C(FX260)

<色谱图>

mV



<峰表>

检测器A Ch1 210nm

峰号	保留时间	面积	面积%	高度	理论塔板数(USP)	拖尾因子	分离度(USP)
1	2.081	654	100.000	120	3849	1.239	--
总计		654	100.000	120			

图166 熊去氧胆酸口服混悬液溶出曲线测定HPLC图谱  
 参比制剂-00287A批-pH4.5介质-桨法-50转-极限转速-片6  
 供试品溶液-1



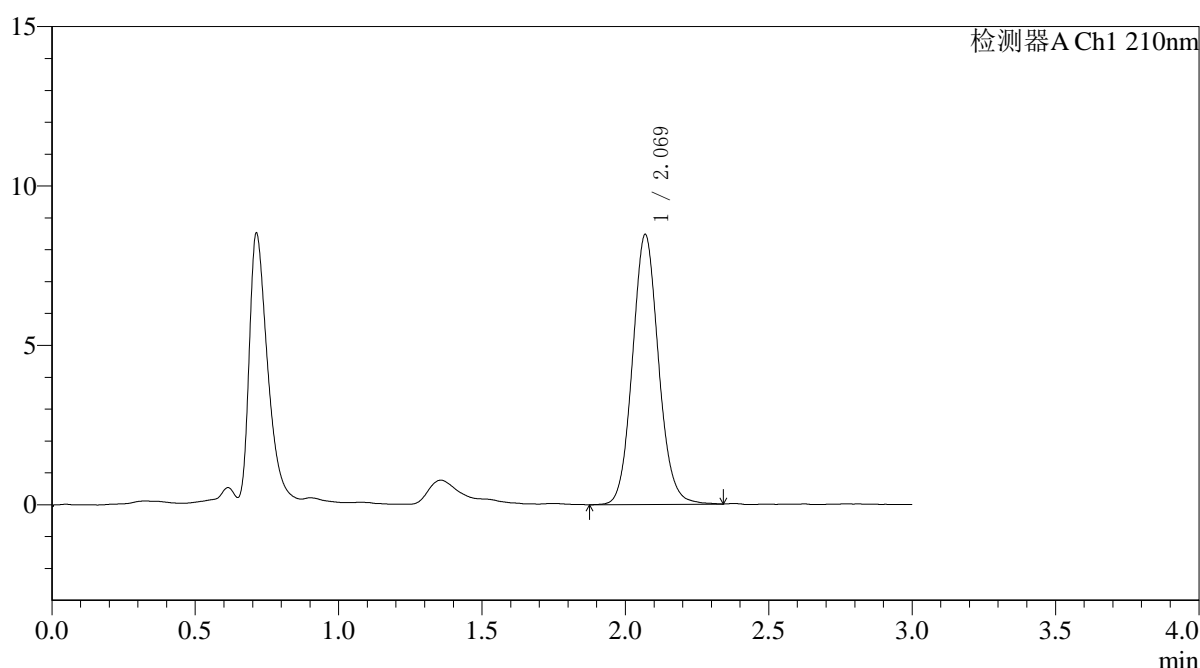
# QTL-392

## <样品信息>

色谱柱 : XB-C18(50\*4.6mm,5μm) 流速: 1.0ml/min  
 柱温 : 30°C 波长:210nm  
 数据文件名: RC\$QTL-392 - 0-47/11-320-2 - cbzj-00287Ap-rcqx-pH4.5jz-1-jf50z-dz2-1.lcd  
 方法文件名: RC\$QTL-392 - QTL-392-rcqx-FX260-pH4.5.lcm  
 批处理文件名: RC\$QTL-392 - 20260525-FX260.lcb  
 样品瓶号 : 3-27  
 进样体积 : 20μl 版本号:6.115  
 进样时间 : 2026/05/25 23:30:12 实验者:xiechaojun  
 处理时间 (V2) : 2026/05/26 08:38:12 处理者:xiechaojun  
 仪器型号: SHIMADZU LC-2050C(FX260)

## <色谱图>

mV



## <峰表>

检测器A Ch1 210nm

峰号	保留时间	面积	面积%	高度	理论塔板数(USP)	拖尾因子	分离度(USP)
1	2.069	53495	100.000	8454	2531	1.091	--
总计		53495	100.000	8454			

图167 熊去氧胆酸口服混悬液溶出曲线测定HPLC图谱  
 参比制剂-00287A批-pH4.5介质-桨法-50转  
 对照品溶液-2-1



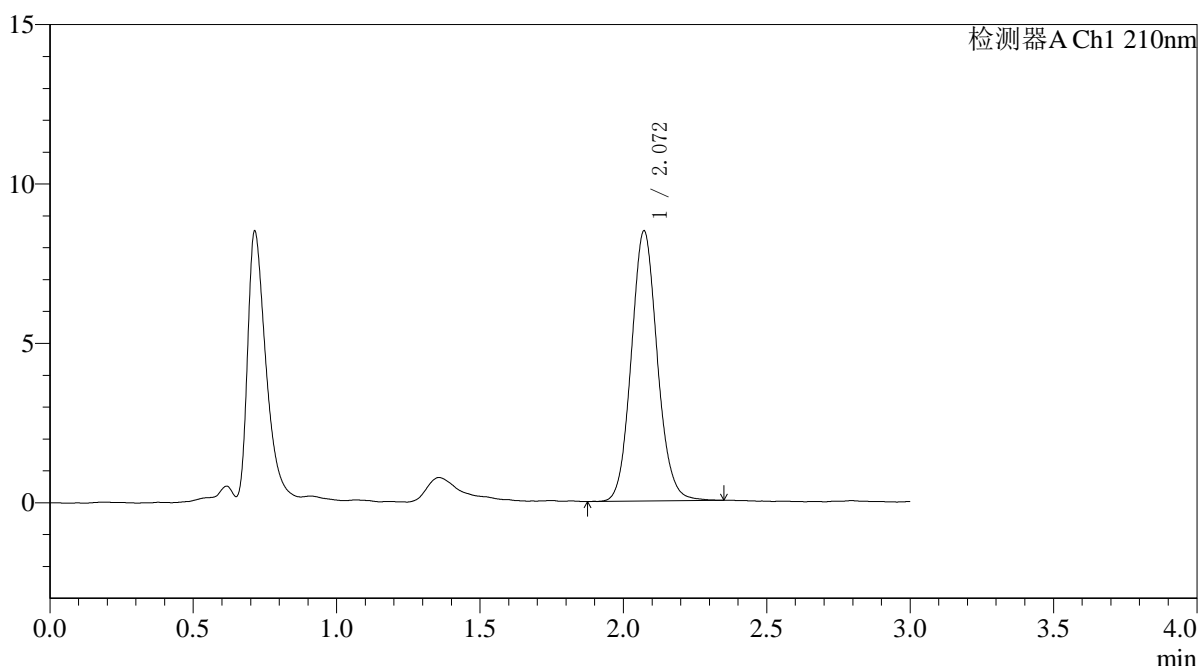
# QTL-392

## <样品信息>

色谱柱 : XB-C18(50\*4.6mm,5μm) 流速: 1.0ml/min  
 柱温 : 30°C 波长:210nm  
 数据文件名: RC\$QTL-392 - 0-47/11-321-2 - cbzj-00287Ap-rcqx-pH4.5jz-1-jf50z-dz2-2.lcd  
 方法文件名: RC\$QTL-392 - QTL-392-rcqx-FX260-pH4.5.lcm  
 批处理文件名: RC\$QTL-392 - 20260525-FX260.lcb  
 样品瓶号 : 3-27  
 进样体积 : 20μl 版本号:6.115  
 进样时间 : 2026/05/25 23:33:35 实验者:xiechaojun  
 处理时间 (V2) : 2026/05/26 08:38:15 处理者:xiechaojun  
 仪器型号: SHIMADZU LC-2050C(FX260)

## <色谱图>

mV



## <峰表>

检测器A Ch1 210nm

峰号	保留时间	面积	面积%	高度	理论塔板数(USP)	拖尾因子	分离度(USP)
1	2.072	53547	100.000	8482	2550	1.094	--
总计		53547	100.000	8482			

图168 熊去氧胆酸口服混悬液溶出曲线测定HPLC图谱  
 参比制剂-00287A批-pH4.5介质-桨法-50转  
 对照品溶液-2-2



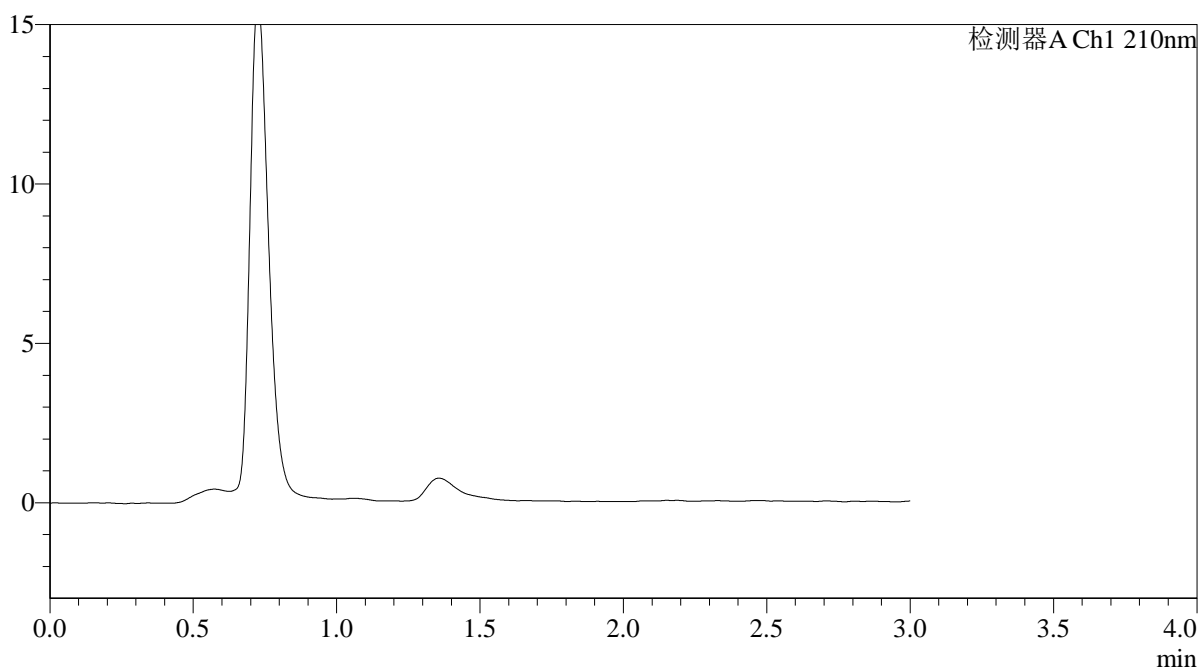
# QTL-392

## <样品信息>

色谱柱 : XB-C18(50\*4.6mm,5μm) 流速: 1.0ml/min  
 柱温 : 30°C 波长:210nm  
 数据文件名: RC\$QTL-392 - 0-47/11-322-2 - cbzj-00287Ap-rcqx-pH4.5jz-2-jf50z-rj.lcd  
 方法文件名: RC\$QTL-392 - QTL-392-rcqx-FX260-pH4.5.lcm  
 批处理文件名: RC\$QTL-392 - 20260525-FX260.lcb  
 样品瓶号 : 4-9 版本号:6.115  
 进样体积 : 20μl 实验者:xiechaojun  
 进样时间 : 2026/05/25 23:36:59 处理者:xiechaojun  
 处理时间 (V2) : 2026/05/26 08:38:18  
 仪器型号: SHIMADZU LC-2050C(FX260)

## <色谱图>

mV



## <峰表>

检测器A Ch1 210nm

峰号	保留时间	面积	面积%	高度	理论塔板数(USP)	拖尾因子	分离度(USP)
总计							

图169 熊去氧胆酸口服混悬液溶出曲线测定HPLC图谱  
参比制剂-00287A批-pH4.5介质-桨法-50转  
溶剂



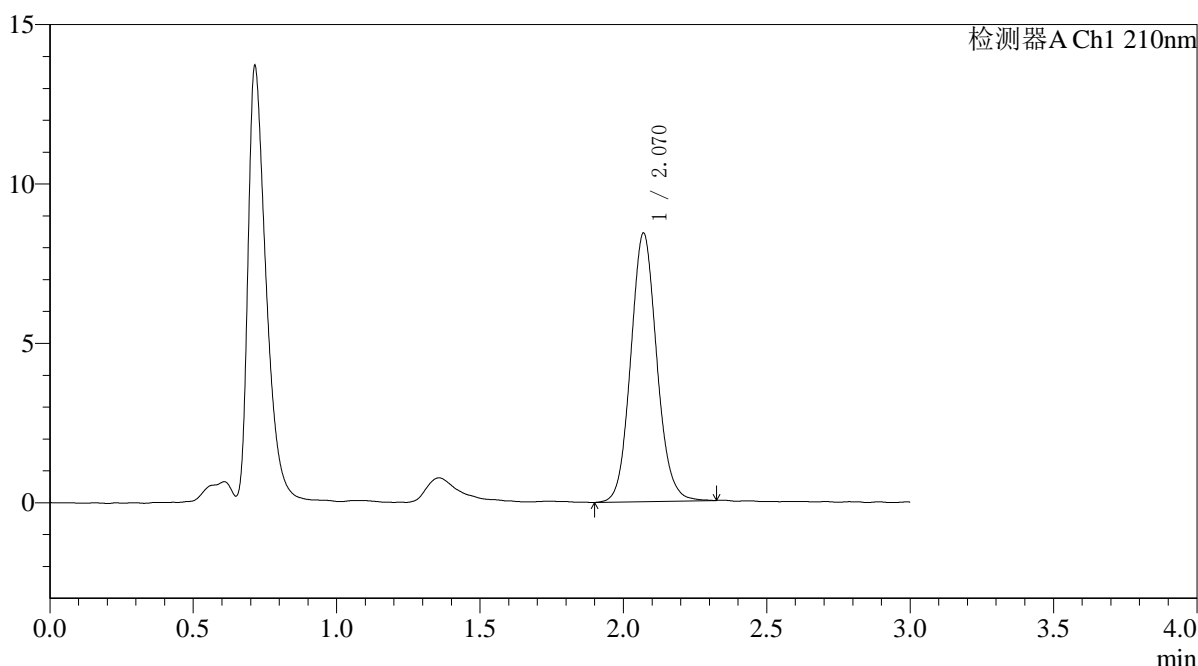
# QTL-392

## <样品信息>

色谱柱 : XB-C18(50\*4.6mm,5μm) 流速: 1.0ml/min  
 柱温 : 30°C 波长:210nm  
 数据文件名: RC\$QTL-392 - 0-47/11-323-2 - cbzj-00287Ap-rcqx-pH4.5jz-2-jf50z-dz1-1.lcd  
 方法文件名: RC\$QTL-392 - QTL-392-rcqx-FX260-pH4.5.lcm  
 批处理文件名: RC\$QTL-392 - 20260525-FX260.lcb  
 样品瓶号 : 4-18 版本号:6.115  
 进样体积 : 20μl 实验者:xiechoajun  
 进样时间 : 2026/05/25 23:40:24 处理者:xiechoajun  
 处理时间 (V2) : 2026/05/26 08:38:21  
 仪器型号: SHIMADZU LC-2050C(FX260)

## <色谱图>

mV



## <峰表>

检测器A Ch1 210nm

峰号	保留时间	面积	面积%	高度	理论塔板数(USP)	拖尾因子	分离度(USP)
1	2.070	53148	100.000	8422	2539	1.093	--
总计		53148	100.000	8422			

图170 熊去氧胆酸口服混悬液溶出曲线测定HPLC图谱  
 参比制剂-00287A批-pH4.5介质-桨法-50转  
 对照品溶液-1-1



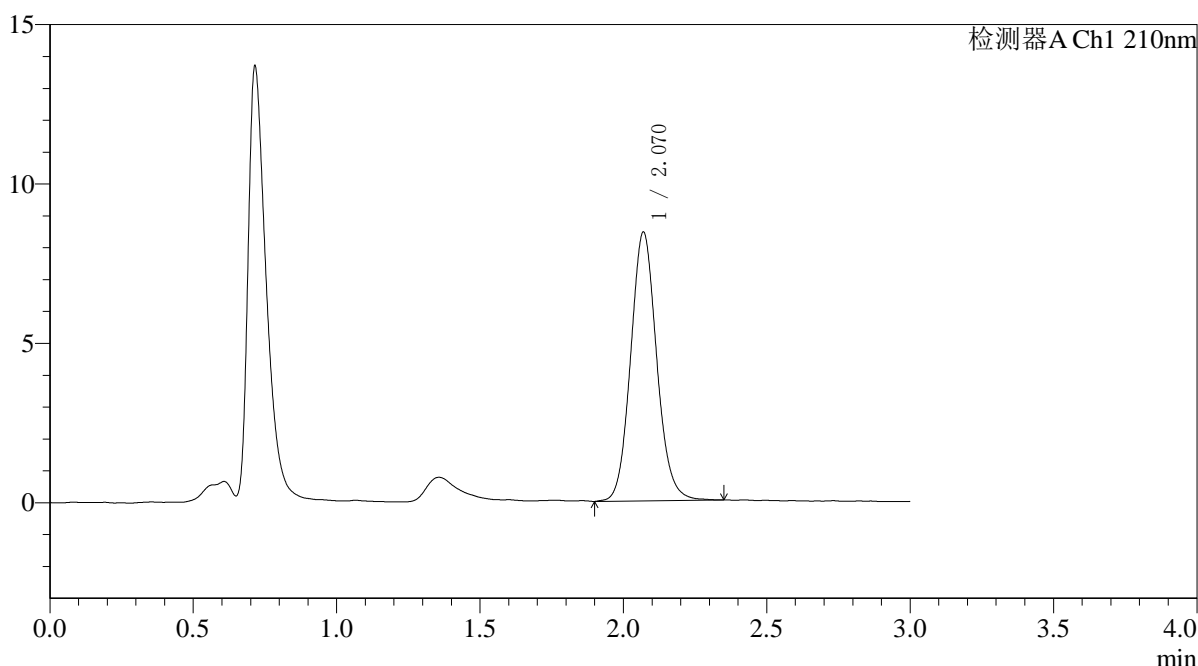
# QTL-392

## <样品信息>

色谱柱 : XB-C18(50\*4.6mm,5μm) 流速: 1.0ml/min  
 柱温 : 30°C 波长:210nm  
 数据文件名: RC\$QTL-392 - 0-47/11-324-2 - cbzj-00287Ap-rcqx-pH4.5jz-2-jf50z-dz1-2.lcd  
 方法文件名: RC\$QTL-392 - QTL-392-rcqx-FX260-pH4.5.lcm  
 批处理文件名: RC\$QTL-392 - 20260525-FX260.lcb  
 样品瓶号 : 4-18 版本号:6.115  
 进样体积 : 20μl 实验者:xiechaojun  
 进样时间 : 2026/05/25 23:43:49 处理者:xiechaojun  
 处理时间 (V2) : 2026/05/26 08:38:24  
 仪器型号: SHIMADZU LC-2050C(FX260)

## <色谱图>

mV



## <峰表>

检测器A Ch1 210nm

峰号	保留时间	面积	面积%	高度	理论塔板数(USP)	拖尾因子	分离度(USP)
1	2.070	53306	100.000	8425	2540	1.098	--
总计		53306	100.000	8425			

图171 熊去氧胆酸口服混悬液溶出曲线测定HPLC图谱  
 参比制剂-00287A批-pH4.5介质-桨法-50转  
 对照品溶液-1-2



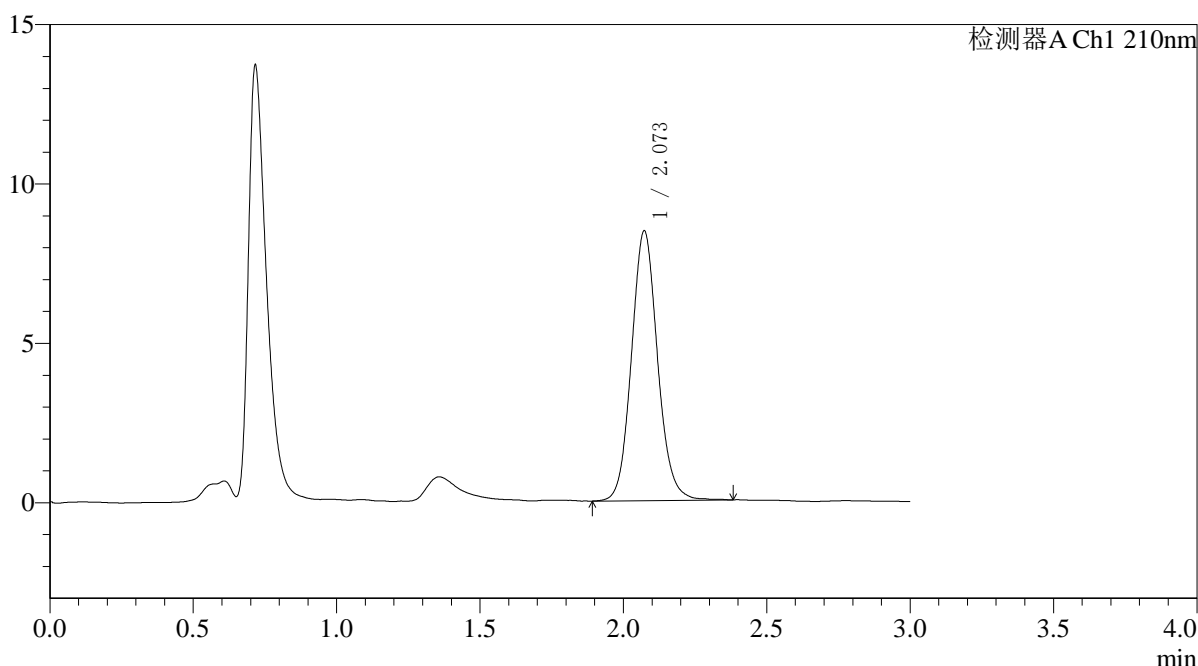
# QTL-392

## <样品信息>

色谱柱 : XB-C18(50\*4.6mm,5μm) 流速: 1.0ml/min  
 柱温 : 30°C 波长:210nm  
 数据文件名: RC\$QTL-392 - 0-47/11-325-2 - cbzj-00287Ap-rcqx-pH4.5jz-2-jf50z-dz1-3.lcd  
 方法文件名: RC\$QTL-392 - QTL-392-rcqx-FX260-pH4.5.lcm  
 批处理文件名: RC\$QTL-392 - 20260525-FX260.lcb  
 样品瓶号 : 4-18 版本号:6.115  
 进样体积 : 20μl 实验者:xiechoajun  
 进样时间 : 2026/05/25 23:47:14 处理者:xiechoajun  
 处理时间 (V2) : 2026/05/26 08:38:27  
 仪器型号: SHIMADZU LC-2050C(FX260)

## <色谱图>

mV



## <峰表>

检测器A Ch1 210nm

峰号	保留时间	面积	面积%	高度	理论塔板数(USP)	拖尾因子	分离度(USP)
1	2.073	53620	100.000	8465	2548	1.097	--
总计		53620	100.000	8465			

图172 熊去氧胆酸口服混悬液溶出曲线测定HPLC图谱  
 参比制剂-00287A批-pH4.5介质-桨法-50转  
 对照品溶液-1-3



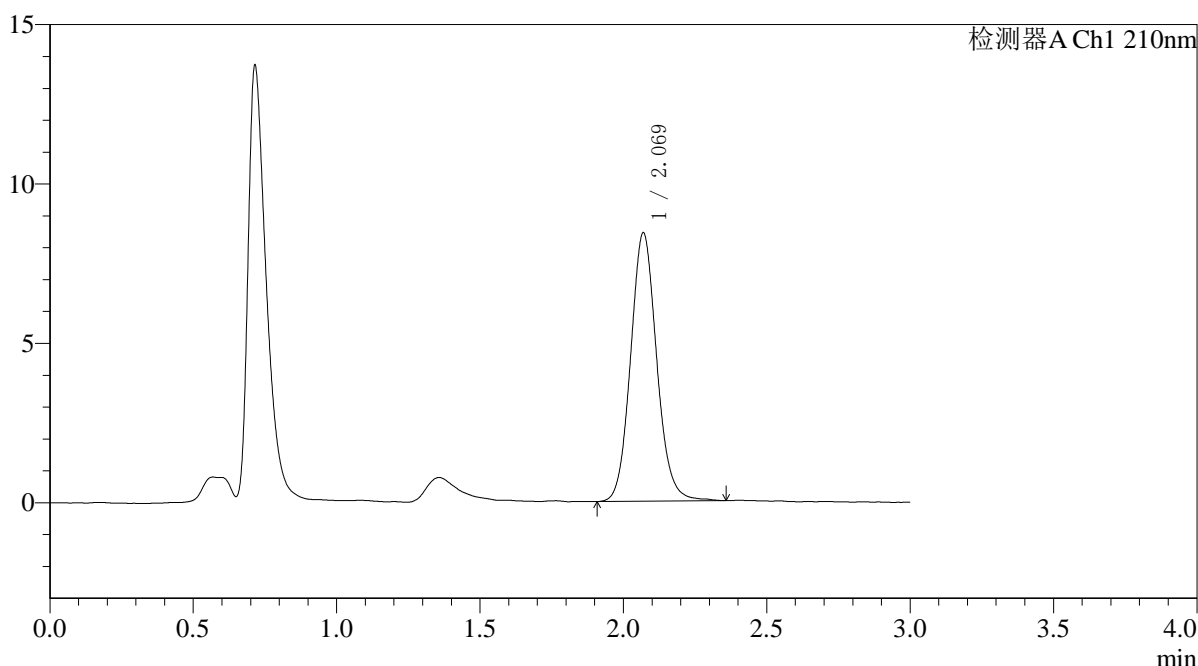
# QTL-392

## <样品信息>

色谱柱 : XB-C18(50\*4.6mm,5μm) 流速: 1.0ml/min  
 柱温 : 30°C 波长:210nm  
 数据文件名: RC\$QTL-392 - 0-47/11-326-2 - cbzj-00287Ap-rcqx-pH4.5jz-2-jf50z-dz1-4.lcd  
 方法文件名: RC\$QTL-392 - QTL-392-rcqx-FX260-pH4.5.lcm  
 批处理文件名: RC\$QTL-392 - 20260525-FX260.lcb  
 样品瓶号 : 4-18 版本号:6.115  
 进样体积 : 20μl 实验者:xiechaojun  
 进样时间 : 2026/05/25 23:50:39 处理者:xiechaojun  
 处理时间 (V2) : 2026/05/26 08:38:29  
 仪器型号: SHIMADZU LC-2050C(FX260)

## <色谱图>

mV



## <峰表>

检测器A Ch1 210nm

峰号	保留时间	面积	面积%	高度	理论塔板数(USP)	拖尾因子	分离度(USP)
1	2.069	53303	100.000	8410	2539	1.098	--
总计		53303	100.000	8410			

图173 熊去氧胆酸口服混悬液溶出曲线测定HPLC图谱  
 参比制剂-00287A批-pH4.5介质-桨法-50转  
 对照品溶液-1-4

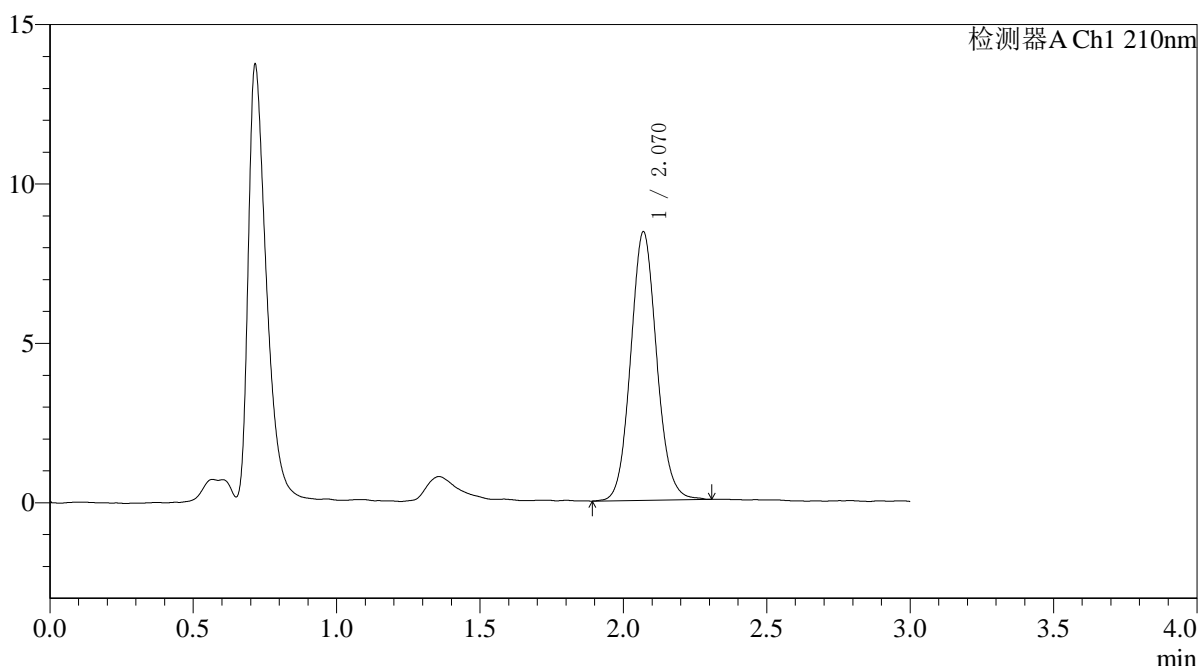
# QTL-392

<样品信息>

色谱柱 : XB-C18(50\*4.6mm,5μm) 流速: 1.0ml/min  
 柱温 : 30°C 波长:210nm  
 数据文件名: RC\$QTL-392 - 0-47/11-327-2 - cbzj-00287Ap-rcqx-pH4.5jz-2-jf50z-dz1-5.lcd  
 方法文件名: RC\$QTL-392 - QTL-392-rcqx-FX260-pH4.5.lcm  
 批处理文件名: RC\$QTL-392 - 20260525-FX260.lcb  
 样品瓶号 : 4-18 版本号:6.115  
 进样体积 : 20μl 实验者:xiechaojun  
 进样时间 : 2026/05/25 23:54:05 处理者:xiechaojun  
 处理时间 (V2) : 2026/05/26 08:38:32  
 仪器型号: SHIMADZU LC-2050C(FX260)

<色谱图>

mV



<峰表>

检测器A Ch1 210nm

峰号	保留时间	面积	面积%	高度	理论塔板数(USP)	拖尾因子	分离度(USP)
1	2.070	53182	100.000	8420	2538	1.089	--
总计		53182	100.000	8420			

图174 熊去氧胆酸口服混悬液溶出曲线测定HPLC图谱  
参比制剂-00287A批-pH4.5介质-桨法-50转  
对照品溶液-1-5



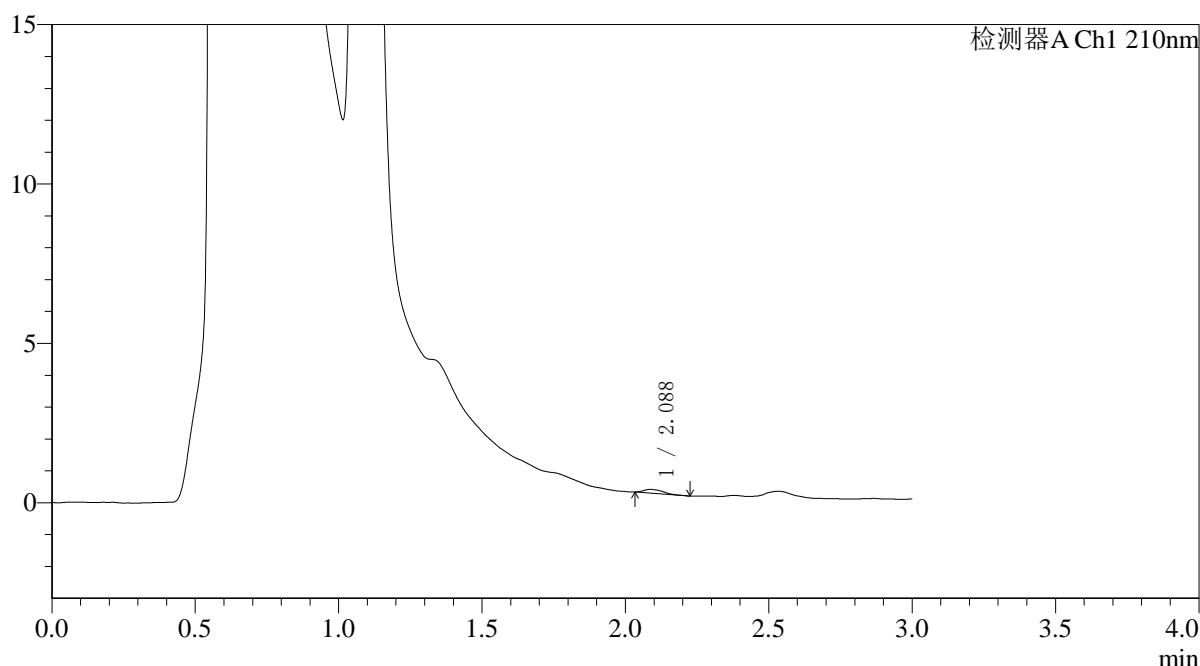
# QTL-392

## <样品信息>

色谱柱 : XB-C18(50\*4.6mm,5μm) 流速: 1.0ml/min  
 柱温 : 30°C 波长:210nm  
 数据文件名: RC\$QTL-392 - 0-47/11-328-2 - cbzj-00287Ap-rcqx-pH4.5jz-2-jf50z-p1-5min.lcd  
 方法文件名: RC\$QTL-392 - QTL-392-rcqx-FX260-pH4.5.lcm  
 批处理文件名: RC\$QTL-392 - 20260525-FX260.lcb  
 样品瓶号 : 4-1 版本号:6.115  
 进样体积 : 20μl 实验者:xiechoajun  
 进样时间 : 2026/05/25 23:57:28 处理者:xiechoajun  
 处理时间 (V2) : 2026/05/26 08:38:35  
 仪器型号: SHIMADZU LC-2050C(FX260)

## <色谱图>

mV



## <峰表>

检测器A Ch1 210nm

峰号	保留时间	面积	面积%	高度	理论塔板数(USP)	拖尾因子	分离度(USP)
1	2.088	554	100.000	117	4756	1.392	--
总计		554	100.000	117			

图175 熊去氧胆酸口服混悬液溶出曲线测定HPLC图谱  
 参比制剂-00287A批-pH4.5介质-桨法-50转-5min-片1  
 供试品溶液-1



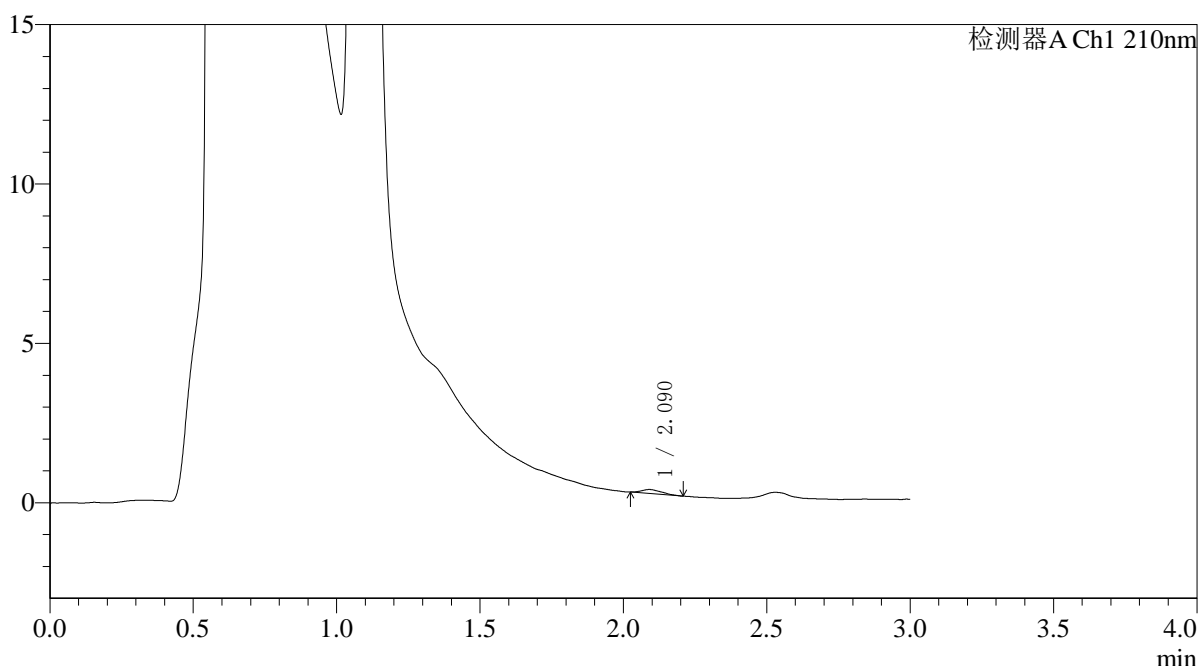
# QTL-392

## <样品信息>

色谱柱 : XB-C18(50\*4.6mm,5μm) 流速: 1.0ml/min  
 柱温 : 30°C 波长:210nm  
 数据文件名: RC\$QTL-392 - 0-47/11-329-2 - cbzj-00287Ap-rcqx-pH4.5jz-2-jf50z-p2-5min.lcd  
 方法文件名: RC\$QTL-392 - QTL-392-rcqx-FX260-pH4.5.lcm  
 批处理文件名: RC\$QTL-392 - 20260525-FX260.lcb  
 样品瓶号 : 4-10 版本号:6.115  
 进样体积 : 20μl 实验者:xiechoajun  
 进样时间 : 2026/05/26 00:00:51 处理者:xiechoajun  
 处理时间 (V2) : 2026/05/26 08:38:38  
 仪器型号: SHIMADZU LC-2050C(FX260)

## <色谱图>

mV



## <峰表>

检测器A Ch1 210nm

峰号	保留时间	面积	面积%	高度	理论塔板数(USP)	拖尾因子	分离度(USP)
1	2.090	593	100.000	123	3485	1.346	--
总计		593	100.000	123			

图176 熊去氧胆酸口服混悬液溶出曲线测定HPLC图谱  
 参比制剂-00287A批-pH4.5介质-浆法-50转-5min-片2  
 供试品溶液-1



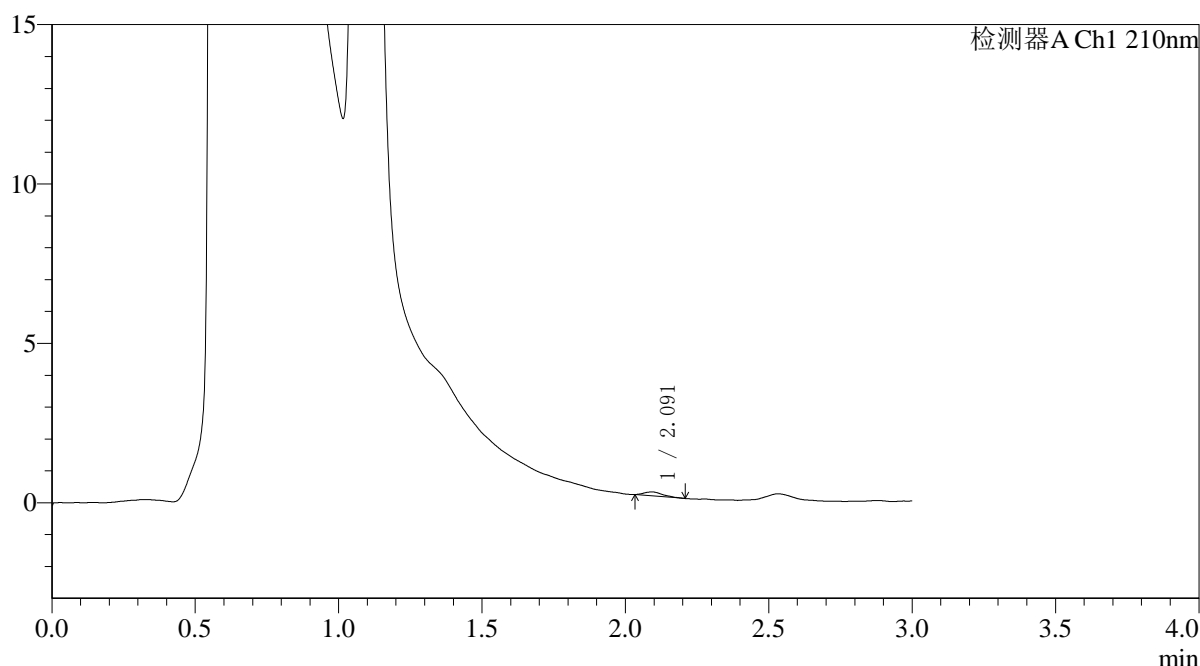
# QTL-392

## <样品信息>

色谱柱 : XB-C18(50\*4.6mm,5μm) 流速: 1.0ml/min  
 柱温 : 30°C 波长:210nm  
 数据文件名: RC\$QTL-392 - 0-47/11-330-2 - cbzj-00287Ap-rcqx-pH4.5jz-2-jf50z-p3-5min.lcd  
 方法文件名: RC\$QTL-392 - QTL-392-rcqx-FX260-pH4.5.lcm  
 批处理文件名: RC\$QTL-392 - 20260525-FX260.lcb  
 样品瓶号 : 4-19 版本号:6.115  
 进样体积 : 20μl 实验者:xiechoajun  
 进样时间 : 2026/05/26 00:04:15 处理者:xiechoajun  
 处理时间 (V2) : 2026/05/26 08:38:41  
 仪器型号: SHIMADZU LC-2050C(FX260)

## <色谱图>

mV



## <峰表>

检测器A Ch1 210nm

峰号	保留时间	面积	面积%	高度	理论塔板数(USP)	拖尾因子	分离度(USP)
1	2.091	540	100.000	120	4945	1.345	--
总计		540	100.000	120			

图177 熊去氧胆酸口服混悬液溶出曲线测定HPLC图谱  
 参比制剂-00287A批-pH4.5介质-浆法-50转-5min-片3  
 供试品溶液-1



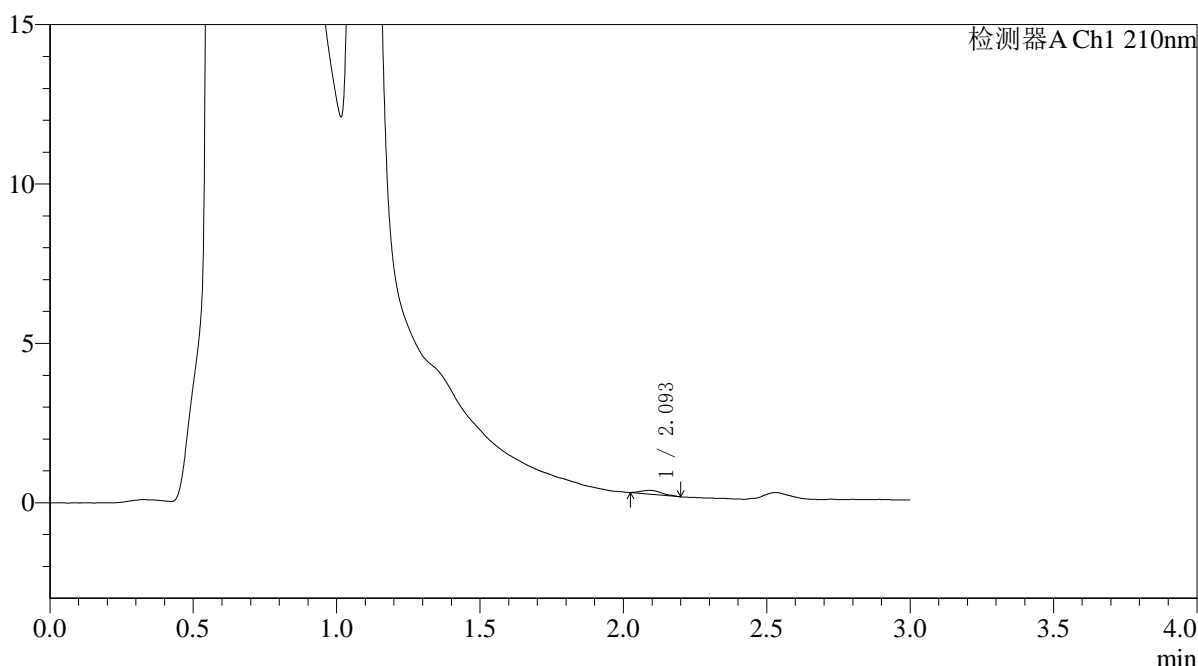
# QTL-392

## <样品信息>

色谱柱 : XB-C18(50\*4.6mm,5μm) 流速: 1.0ml/min  
 柱温 : 30°C 波长:210nm  
 数据文件名: RC\$QTL-392 - 0-47/11-331-2 - cbzj-00287Ap-rcqx-pH4.5jz-2-jf50z-p4-5min.lcd  
 方法文件名: RC\$QTL-392 - QTL-392-rcqx-FX260-pH4.5.lcm  
 批处理文件名: RC\$QTL-392 - 20260525-FX260.lcb  
 样品瓶号 : 4-28  
 进样体积 : 20μl 版本号:6.115  
 进样时间 : 2026/05/26 00:07:37 实验者:xiechoajun  
 处理时间 (V2) : 2026/05/26 08:38:43 处理者:xiechoajun  
 仪器型号: SHIMADZU LC-2050C(FX260)

## <色谱图>

mV



## <峰表>

检测器A Ch1 210nm

峰号	保留时间	面积	面积%	高度	理论塔板数(USP)	拖尾因子	分离度(USP)
1	2.093	593	100.000	117	4239	1.232	--
总计		593	100.000	117			

图178 熊去氧胆酸口服混悬液溶出曲线测定HPLC图谱  
 参比制剂-00287A批-pH4.5介质-浆法-50转-5min-片4  
 供试品溶液-1



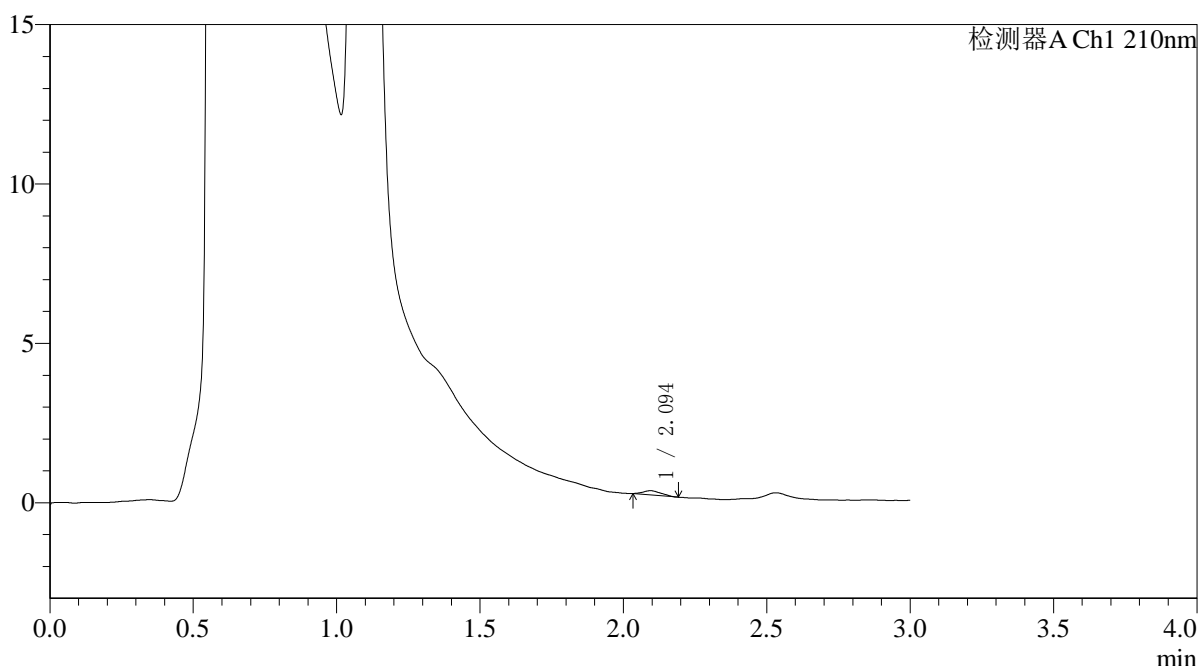
# QTL-392

## <样品信息>

色谱柱 : XB-C18(50\*4.6mm,5μm) 流速: 1.0ml/min  
 柱温 : 30°C 波长:210nm  
 数据文件名: RC\$QTL-392 - 0-47/11-332-2 - cbzj-00287Ap-rcqx-pH4.5jz-2-jf50z-p5-5min.lcd  
 方法文件名: RC\$QTL-392 - QTL-392-rcqx-FX260-pH4.5.lcm  
 批处理文件名: RC\$QTL-392 - 20260525-FX260.lcb  
 样品瓶号 : 4-37  
 进样体积 : 20μl 版本号:6.115  
 进样时间 : 2026/05/26 00:11:00 实验者:xiechoajun  
 处理时间 (V2) : 2026/05/26 08:38:46 处理者:xiechoajun  
 仪器型号: SHIMADZU LC-2050C(FX260)

## <色谱图>

mV



## <峰表>

检测器A Ch1 210nm

峰号	保留时间	面积	面积%	高度	理论塔板数(USP)	拖尾因子	分离度(USP)
1	2.094	572	100.000	131	4400	1.207	--
总计		572	100.000	131			

图179 熊去氧胆酸口服混悬液溶出曲线测定HPLC图谱  
 参比制剂-00287A批-pH4.5介质-浆法-50转-5min-片5  
 供试品溶液-1



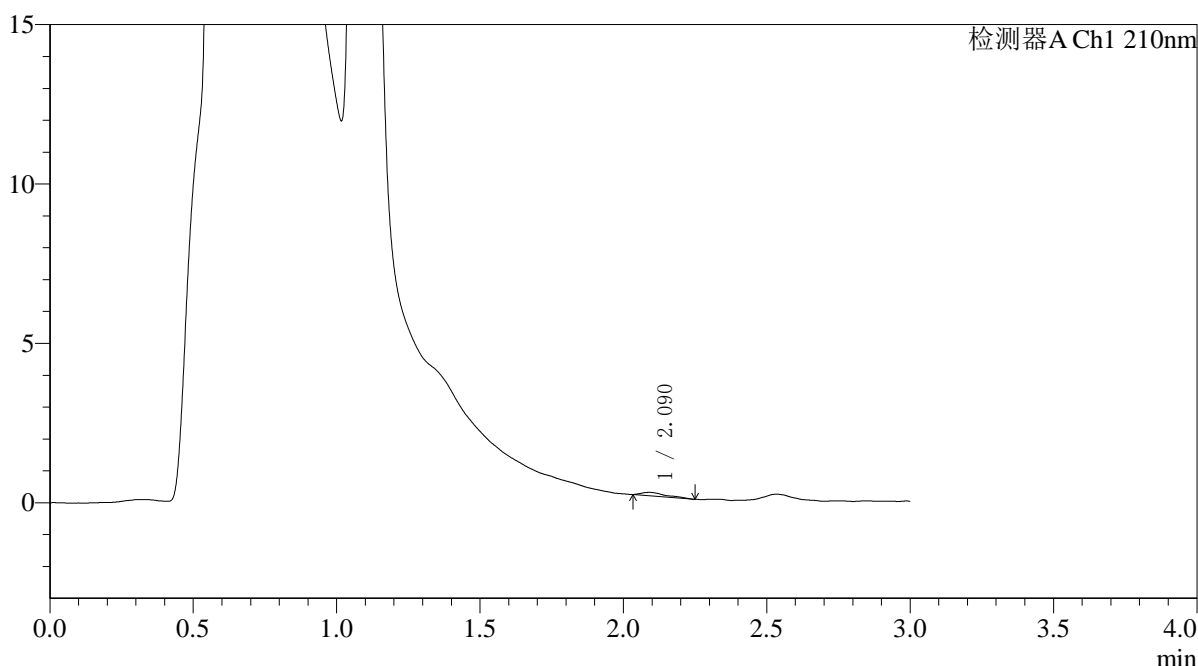
# QTL-392

## <样品信息>

色谱柱 : XB-C18(50\*4.6mm,5μm) 流速: 1.0ml/min  
 柱温 : 30°C 波长:210nm  
 数据文件名: RC\$QTL-392 - 0-47/11-333-2 - cbzj-00287Ap-rcqx-pH4.5jz-2-jf50z-p6-5min.lcd  
 方法文件名: RC\$QTL-392 - QTL-392-rcqx-FX260-pH4.5.lcm  
 批处理文件名: RC\$QTL-392 - 20260525-FX260.lcb  
 样品瓶号 : 4-46 版本号:6.115  
 进样体积 : 20μl 实验者:xiechoajun  
 进样时间 : 2026/05/26 00:14:24 处理者:xiechoajun  
 处理时间 (V2) : 2026/05/26 08:38:49  
 仪器型号: SHIMADZU LC-2050C(FX260)

## <色谱图>

mV



## <峰表>

检测器A Ch1 210nm

峰号	保留时间	面积	面积%	高度	理论塔板数(USP)	拖尾因子	分离度(USP)
1	2.090	641	100.000	104	4139	1.841	--
总计		641	100.000	104			

图180 熊去氧胆酸口服混悬液溶出曲线测定HPLC图谱  
 参比制剂-00287A批-pH4.5介质-浆法-50转-5min-片6  
 供试品溶液-1



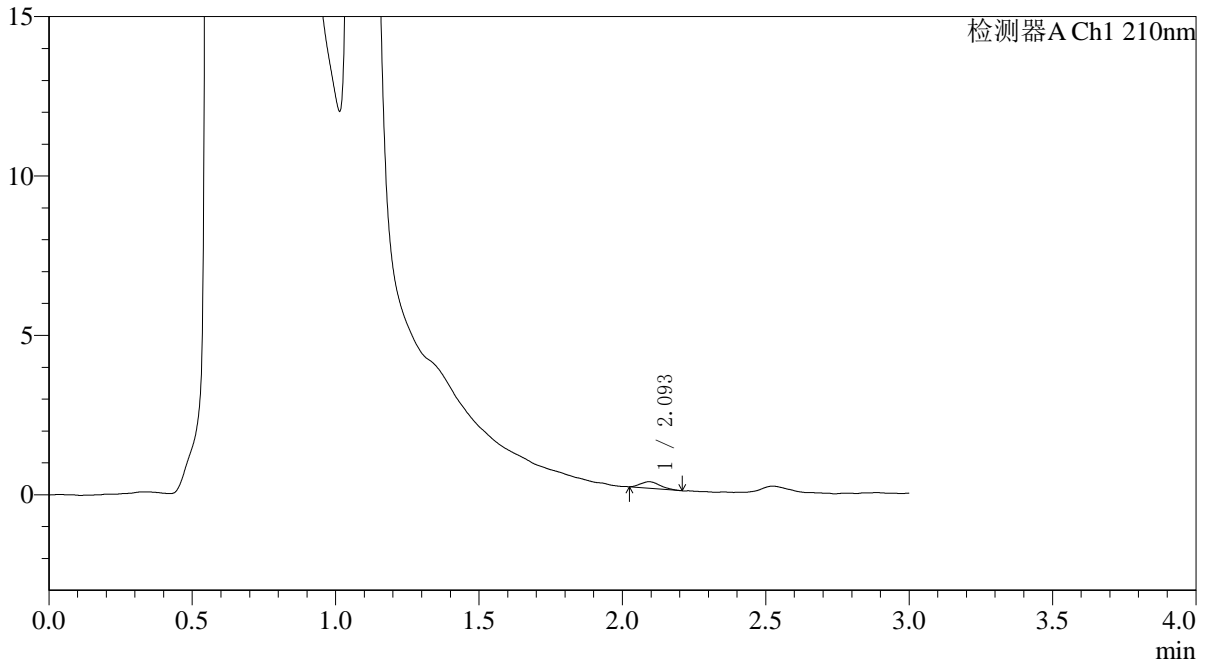
# QTL-392

<样品信息>

色谱柱 : XB-C18(50\*4.6mm,5μm) 流速: 1.0ml/min  
 柱温 : 30°C 波长:210nm  
 数据文件名: RC\$QTL-392 - 0-47/11-334-2 - cbzj-00287Ap-rcqx-pH4.5jz-2-jf50z-p1-10min.lcd  
 方法文件名: RC\$QTL-392 - QTL-392-rcqx-FX260-pH4.5.lcm  
 批处理文件名: RC\$QTL-392 - 20260525-FX260.lcb  
 样品瓶号 : 4-2 版本号:6.115  
 进样体积 : 20μl 实验者:xiechoajun  
 进样时间 : 2026/05/26 00:17:48 处理者:xiechoajun  
 处理时间 (V2) : 2026/05/26 08:38:52  
 仪器型号: SHIMADZU LC-2050C(FX260)

<色谱图>

mV



<峰表>

检测器A Ch1 210nm

峰号	保留时间	面积	面积%	高度	理论塔板数(USP)	拖尾因子	分离度(USP)
1	2.093	956	100.000	202	4206	1.263	--
总计		956	100.000	202			

图181 熊去氧胆酸口服混悬液溶出曲线测定HPLC图谱  
 参比制剂-00287A批-pH4.5介质-浆法-50转-10min-片1  
 供试品溶液-1



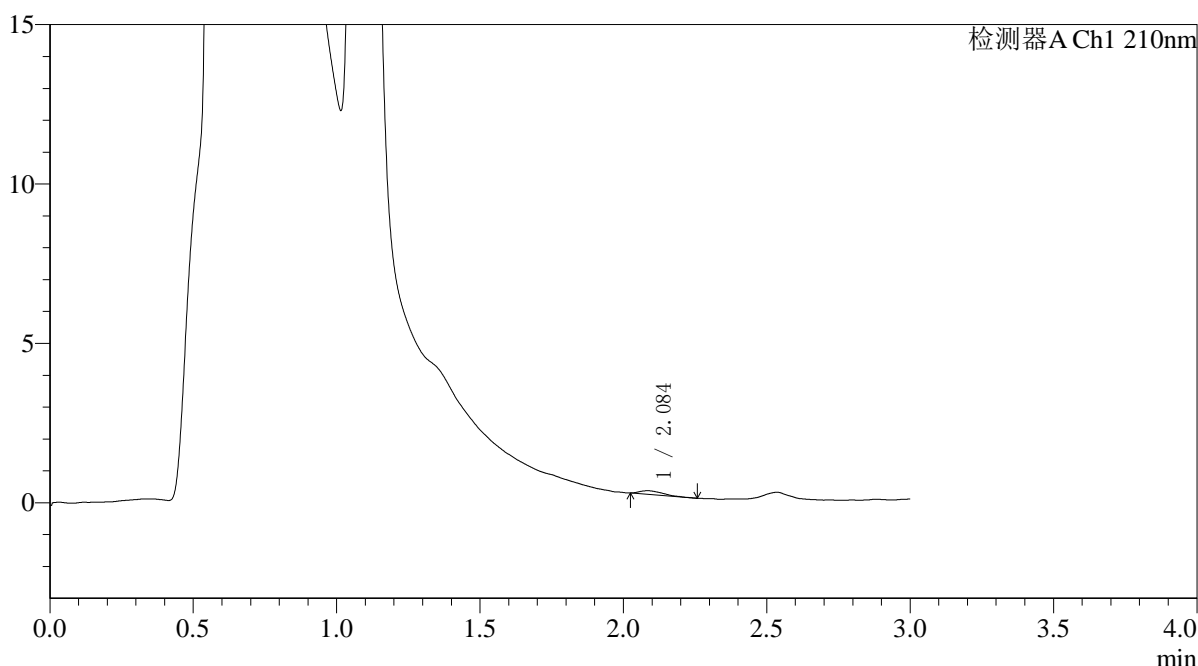
# QTL-392

## <样品信息>

色谱柱 : XB-C18(50\*4.6mm,5μm) 流速: 1.0ml/min  
 柱温 : 30°C 波长:210nm  
 数据文件名: RC\$QTL-392 - 0-47/11-335-2 - cbzj-00287Ap-rcqx-pH4.5jz-2-jf50z-p2-10min.lcd  
 方法文件名: RC\$QTL-392 - QTL-392-rcqx-FX260-pH4.5.lcm  
 批处理文件名: RC\$QTL-392 - 20260525-FX260.lcb  
 样品瓶号 : 4-11 版本号:6.115  
 进样体积 : 20μl 实验者:xiechoajun  
 进样时间 : 2026/05/26 00:21:11 处理者:xiechoajun  
 处理时间 (V2) : 2026/05/26 08:38:55  
 仪器型号: SHIMADZU LC-2050C(FX260)

## <色谱图>

mV



## <峰表>

检测器A Ch1 210nm

峰号	保留时间	面积	面积%	高度	理论塔板数(USP)	拖尾因子	分离度(USP)
1	2.084	626	100.000	112	3212	1.589	--
总计		626	100.000	112			

图182 熊去氧胆酸口服混悬液溶出曲线测定HPLC图谱  
 参比制剂-00287A批-pH4.5介质-浆法-50转-10min-片2  
 供试品溶液-1



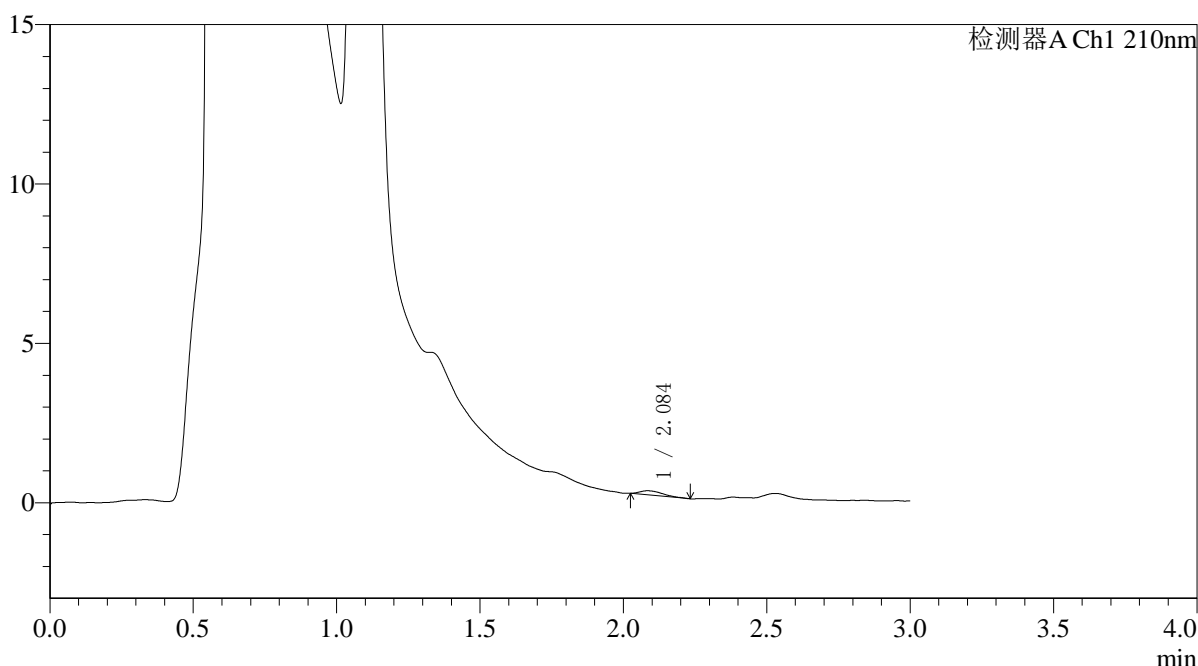
# QTL-392

## <样品信息>

色谱柱 : XB-C18(50\*4.6mm,5μm) 流速: 1.0ml/min  
 柱温 : 30°C 波长:210nm  
 数据文件名: RC\$QTL-392 - 0-47/11-336-2 - cbzj-00287Ap-rcqx-pH4.5jz-2-jf50z-p3-10min.lcd  
 方法文件名: RC\$QTL-392 - QTL-392-rcqx-FX260-pH4.5.lcm  
 批处理文件名: RC\$QTL-392 - 20260525-FX260.lcb  
 样品瓶号 : 4-20 版本号:6.115  
 进样体积 : 20μl 实验者:xiechoajun  
 进样时间 : 2026/05/26 00:24:35 处理者:xiechoajun  
 处理时间 (V2) : 2026/05/26 08:38:58  
 仪器型号: SHIMADZU LC-2050C(FX260)

## <色谱图>

mV



## <峰表>

检测器A Ch1 210nm

峰号	保留时间	面积	面积%	高度	理论塔板数(USP)	拖尾因子	分离度(USP)
1	2.084	734	100.000	130	3221	1.650	--
总计		734	100.000	130			

图183 熊去氧胆酸口服混悬液溶出曲线测定HPLC图谱  
 参比制剂-00287A批-pH4.5介质-浆法-50转-10min-片3  
 供试品溶液-1



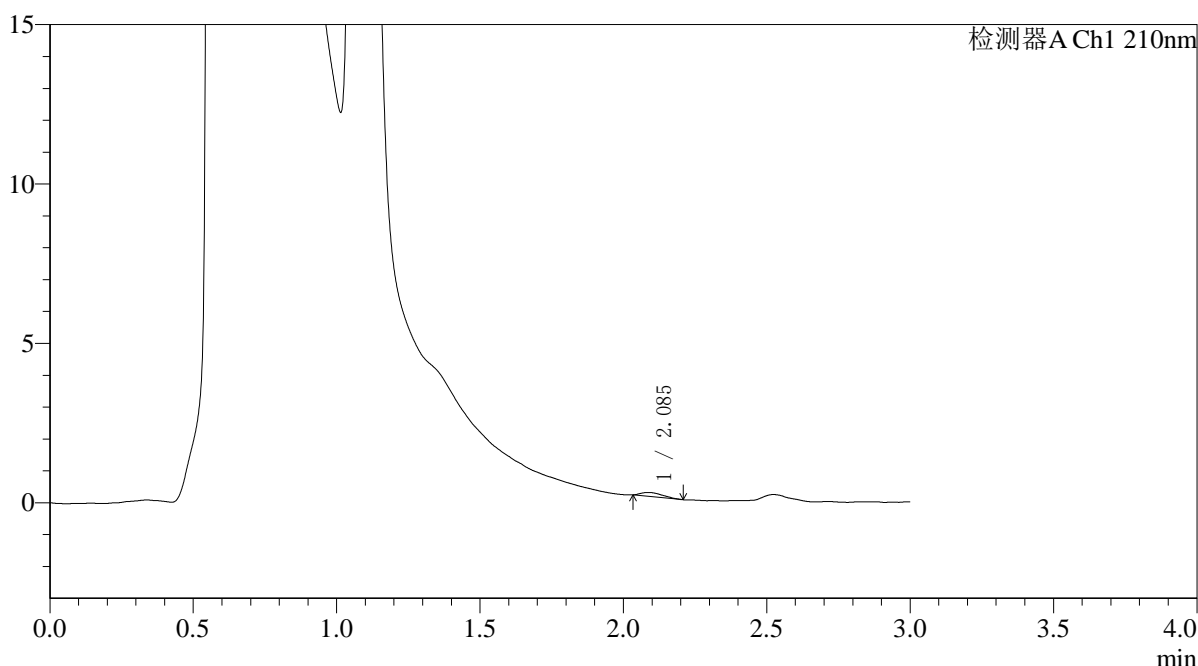
# QTL-392

## <样品信息>

色谱柱 : XB-C18(50\*4.6mm,5μm) 流速: 1.0ml/min  
 柱温 : 30°C 波长:210nm  
 数据文件名: RC\$QTL-392 - 0-47/11-337-2 - cbzj-00287Ap-rcqx-pH4.5jz-2-jf50z-p4-10min.lcd  
 方法文件名: RC\$QTL-392 - QTL-392-rcqx-FX260-pH4.5.lcm  
 批处理文件名: RC\$QTL-392 - 20260525-FX260.lcb  
 样品瓶号 : 4-29 版本号:6.115  
 进样体积 : 20μl 实验者:xiechaojun  
 进样时间 : 2026/05/26 00:27:57 处理者:xiechaojun  
 处理时间 (V2) : 2026/05/26 08:39:00  
 仪器型号: SHIMADZU LC-2050C(FX260)

## <色谱图>

mV



## <峰表>

检测器A Ch1 210nm

峰号	保留时间	面积	面积%	高度	理论塔板数(USP)	拖尾因子	分离度(USP)
1	2.085	638	100.000	118	3509	1.586	--
总计		638	100.000	118			

图184 熊去氧胆酸口服混悬液溶出曲线测定HPLC图谱  
 参比制剂-00287A批-pH4.5介质-浆法-50转-10min-片4  
 供试品溶液-1



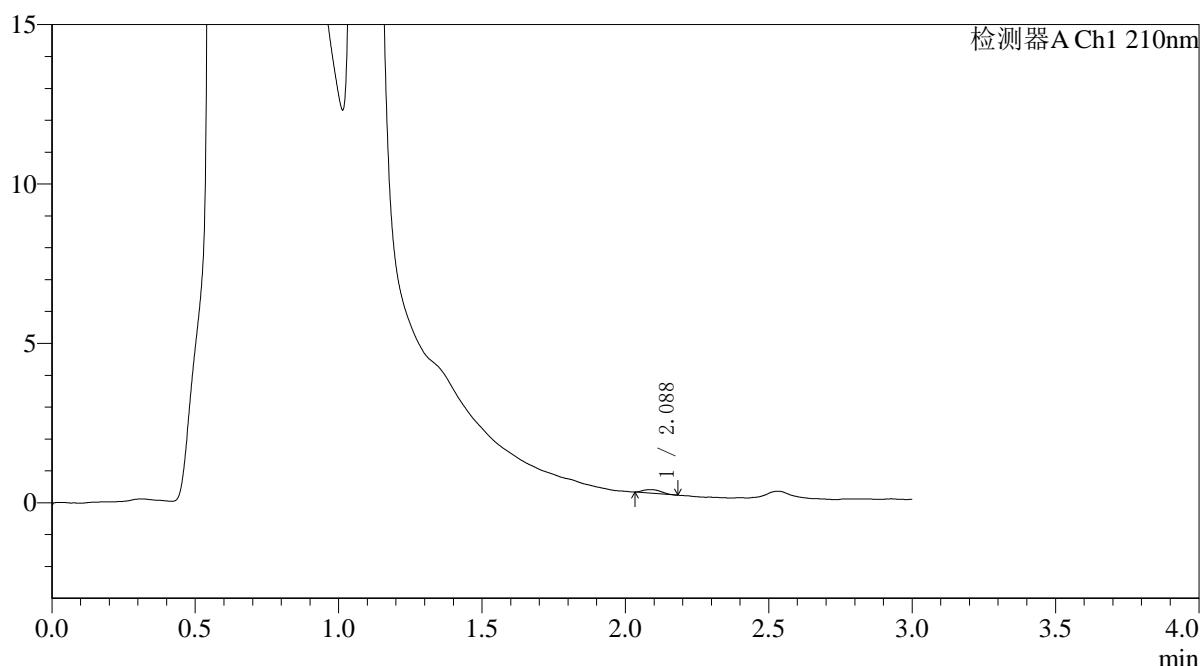
# QTL-392

## <样品信息>

色谱柱 : XB-C18(50\*4.6mm,5μm) 流速: 1.0ml/min  
 柱温 : 30°C 波长:210nm  
 数据文件名: RC\$QTL-392 - 0-47/11-338-2 - cbzj-00287Ap-rcqx-pH4.5jz-2-jf50z-p5-10min.lcd  
 方法文件名: RC\$QTL-392 - QTL-392-rcqx-FX260-pH4.5.lcm  
 批处理文件名: RC\$QTL-392 - 20260525-FX260.lcb  
 样品瓶号 : 4-38 版本号:6.115  
 进样体积 : 20μl 实验者:xiechoajun  
 进样时间 : 2026/05/26 00:31:21 处理者:xiechoajun  
 处理时间 (V2) : 2026/05/26 08:39:03  
 仪器型号: SHIMADZU LC-2050C(FX260)

## <色谱图>

mV



## <峰表>

检测器A Ch1 210nm

峰号	保留时间	面积	面积%	高度	理论塔板数(USP)	拖尾因子	分离度(USP)
1	2.088	481	100.000	108	5416	1.231	--
总计		481	100.000	108			

图185 熊去氧胆酸口服混悬液溶出曲线测定HPLC图谱  
 参比制剂-00287A批-pH4.5介质-浆法-50转-10min-片5  
 供试品溶液-1



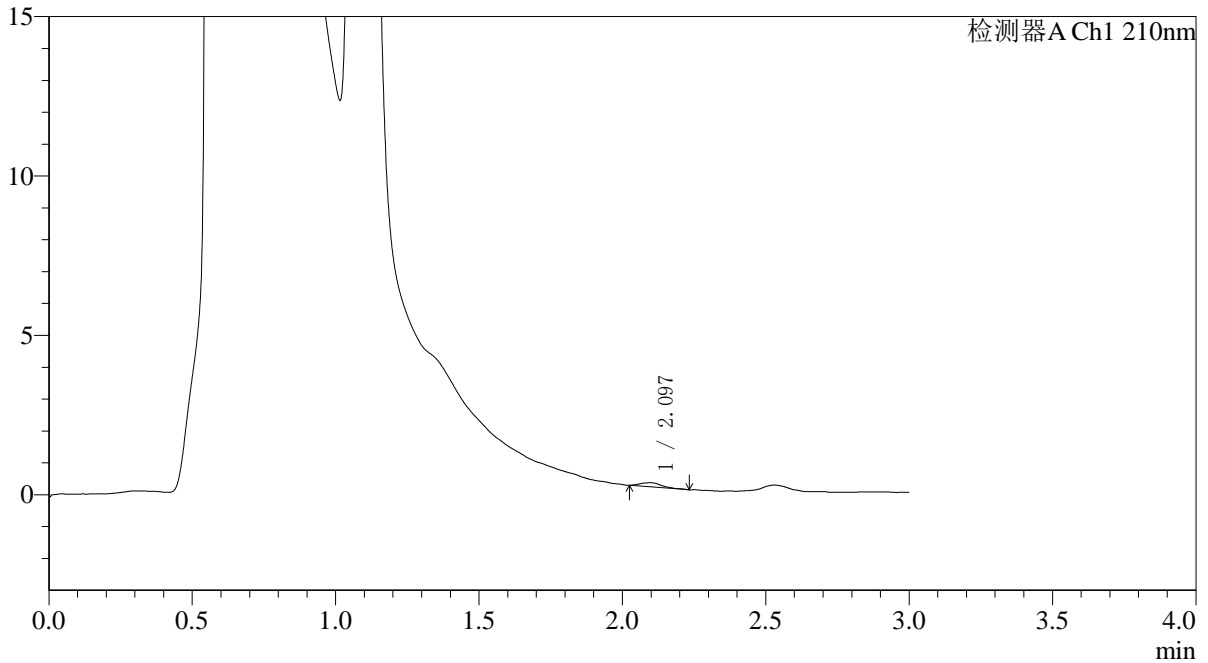
# QTL-392

<样品信息>

色谱柱 : XB-C18(50\*4.6mm,5μm) 流速: 1.0ml/min  
 柱温 : 30°C 波长:210nm  
 数据文件名: RC\$QTL-392 - 0-47/11-339-2 - cbzj-00287Ap-rcqx-pH4.5jz-2-jf50z-p6-10min.lcd  
 方法文件名: RC\$QTL-392 - QTL-392-rcqx-FX260-pH4.5.lcm  
 批处理文件名: RC\$QTL-392 - 20260525-FX260.lcb  
 样品瓶号 : 4-47 版本号:6.115  
 进样体积 : 20μl 实验者:xiechoajun  
 进样时间 : 2026/05/26 00:34:45 处理者:xiechoajun  
 处理时间 (V2) : 2026/05/26 08:39:06  
 仪器型号: SHIMADZU LC-2050C(FX260)

<色谱图>

mV



<峰表>

检测器A Ch1 210nm

峰号	保留时间	面积	面积%	高度	理论塔板数(USP)	拖尾因子	分离度(USP)
1	2.097	668	100.000	129	4374	1.393	--
总计		668	100.000	129			

图186 熊去氧胆酸口服混悬液溶出曲线测定HPLC图谱  
 参比制剂-00287A批-pH4.5介质-浆法-50转-10min-片6  
 供试品溶液-1



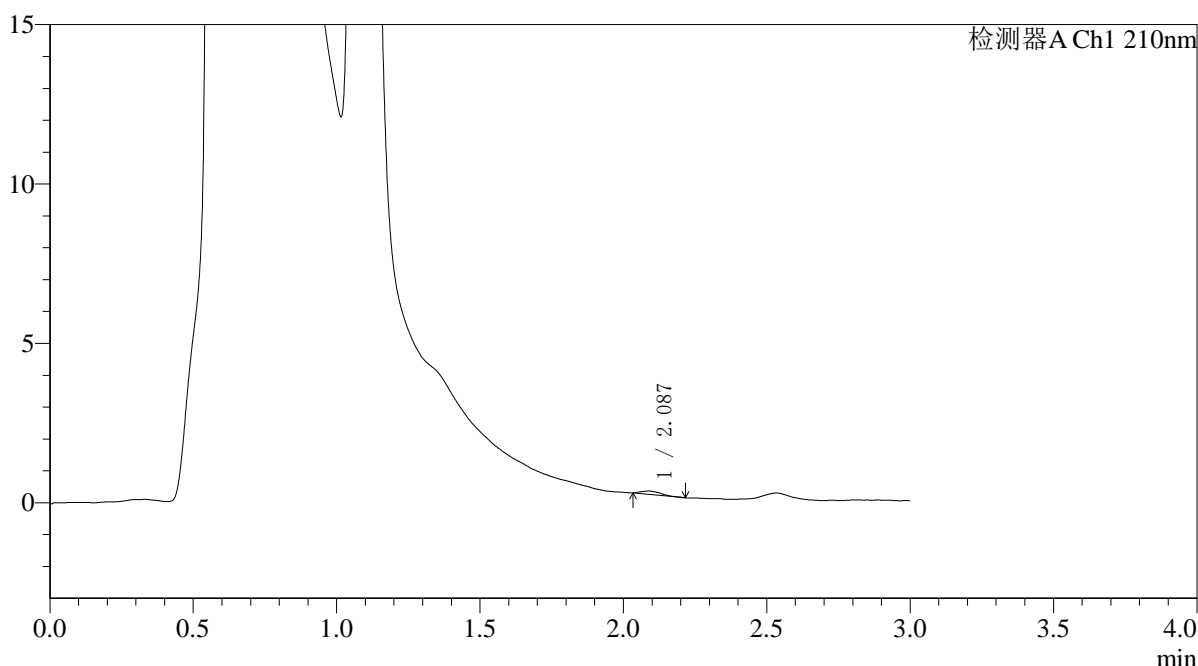
# QTL-392

## <样品信息>

色谱柱 : XB-C18(50\*4.6mm,5μm) 流速: 1.0ml/min  
 柱温 : 30°C 波长:210nm  
 数据文件名: RC\$QTL-392 - 0-47/11-340-2 - cbzj-00287Ap-rcqx-pH4.5jz-2-jf50z-p1-15min.lcd  
 方法文件名: RC\$QTL-392 - QTL-392-rcqx-FX260-pH4.5.lcm  
 批处理文件名: RC\$QTL-392 - 20260525-FX260.lcb  
 样品瓶号 : 4-3 版本号:6.115  
 进样体积 : 20μl 实验者:xiechoajun  
 进样时间 : 2026/05/26 00:38:10 处理者:xiechoajun  
 处理时间 (V2) : 2026/05/26 08:39:09  
 仪器型号: SHIMADZU LC-2050C(FX260)

## <色谱图>

mV



## <峰表>

检测器A Ch1 210nm

峰号	保留时间	面积	面积%	高度	理论塔板数(USP)	拖尾因子	分离度(USP)
1	2.087	483	100.000	101	4644	1.349	--
总计		483	100.000	101			

图187 熊去氧胆酸口服混悬液溶出曲线测定HPLC图谱  
 参比制剂-00287A批-pH4.5介质-浆法-50转-15min-片1  
 供试品溶液-1



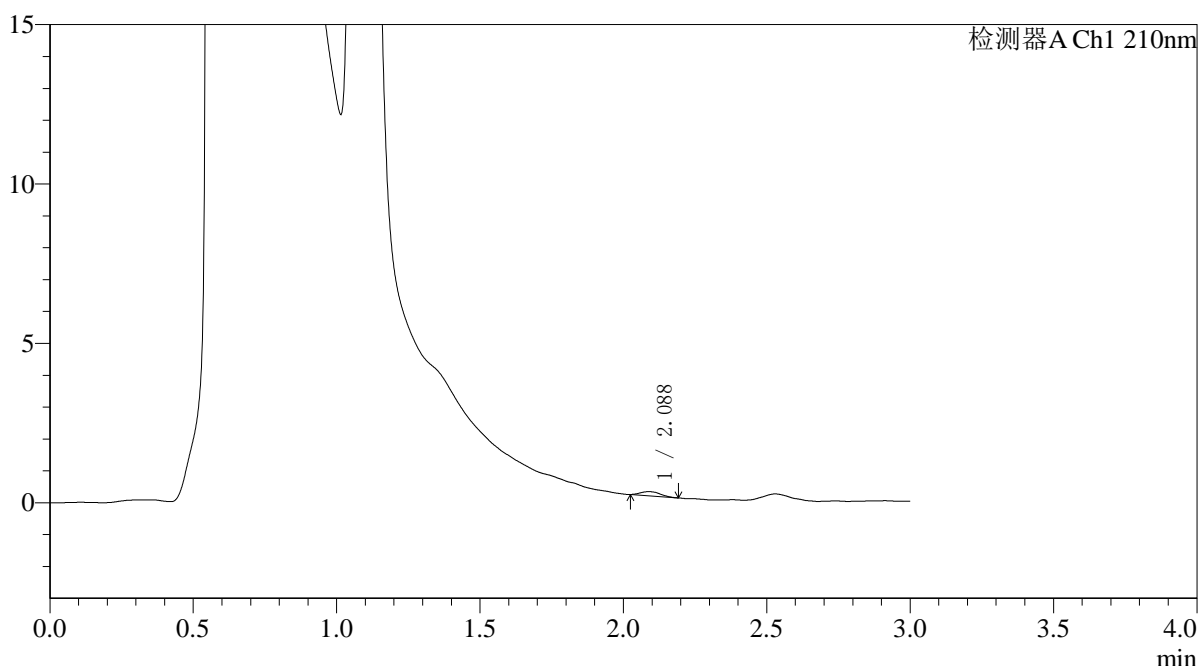
# QTL-392

## <样品信息>

色谱柱 : XB-C18(50\*4.6mm,5μm) 流速: 1.0ml/min  
 柱温 : 30°C 波长:210nm  
 数据文件名: RC\$QTL-392 - 0-47/11-341-2 - cbzj-00287Ap-rcqx-pH4.5jz-2-jf50z-p2-15min.lcd  
 方法文件名: RC\$QTL-392 - QTL-392-rcqx-FX260-pH4.5.lcm  
 批处理文件名: RC\$QTL-392 - 20260525-FX260.lcb  
 样品瓶号 : 4-12 版本号:6.115  
 进样体积 : 20μl 实验者:xiechoajun  
 进样时间 : 2026/05/26 00:41:33 处理者:xiechoajun  
 处理时间 (V2) : 2026/05/26 08:39:11  
 仪器型号: SHIMADZU LC-2050C(FX260)

## <色谱图>

mV



## <峰表>

检测器A Ch1 210nm

峰号	保留时间	面积	面积%	高度	理论塔板数(USP)	拖尾因子	分离度(USP)
1	2.088	609	100.000	129	4657	1.205	--
总计		609	100.000	129			

图188 熊去氧胆酸口服混悬液溶出曲线测定HPLC图谱  
 参比制剂-00287A批-pH4.5介质-浆法-50转-15min-片2  
 供试品溶液-1



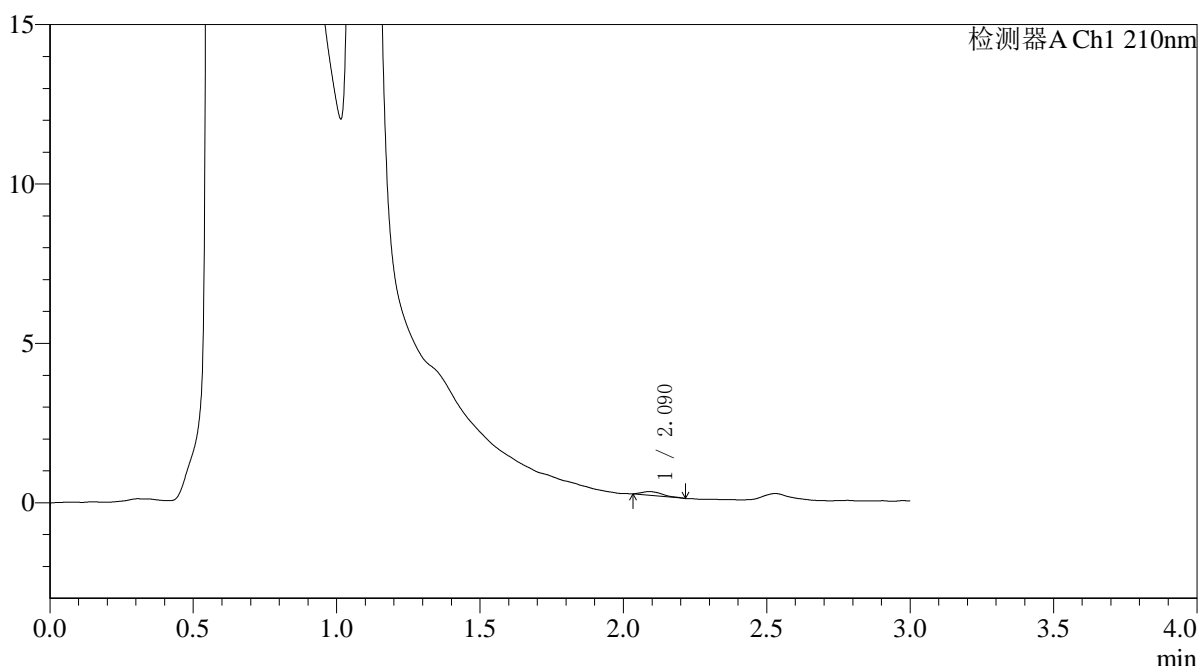
# QTL-392

## <样品信息>

色谱柱 : XB-C18(50\*4.6mm,5μm) 流速: 1.0ml/min  
 柱温 : 30°C 波长:210nm  
 数据文件名: RC\$QTL-392 - 0-47/11-342-2 - cbzj-00287Ap-rcqx-pH4.5jz-2-jf50z-p3-15min.lcd  
 方法文件名: RC\$QTL-392 - QTL-392-rcqx-FX260-pH4.5.lcm  
 批处理文件名: RC\$QTL-392 - 20260525-FX260.lcb  
 样品瓶号 : 4-21 版本号:6.115  
 进样体积 : 20μl 实验者:xiechoajun  
 进样时间 : 2026/05/26 00:44:57 处理者:xiechoajun  
 处理时间 (V2) : 2026/05/26 08:39:14  
 仪器型号: SHIMADZU LC-2050C(FX260)

## <色谱图>

mV



## <峰表>

检测器A Ch1 210nm

峰号	保留时间	面积	面积%	高度	理论塔板数(USP)	拖尾因子	分离度(USP)
1	2.090	600	100.000	116	4231	1.540	--
总计		600	100.000	116			

图189 熊去氧胆酸口服混悬液溶出曲线测定HPLC图谱  
 参比制剂-00287A批-pH4.5介质-浆法-50转-15min-片3  
 供试品溶液-1



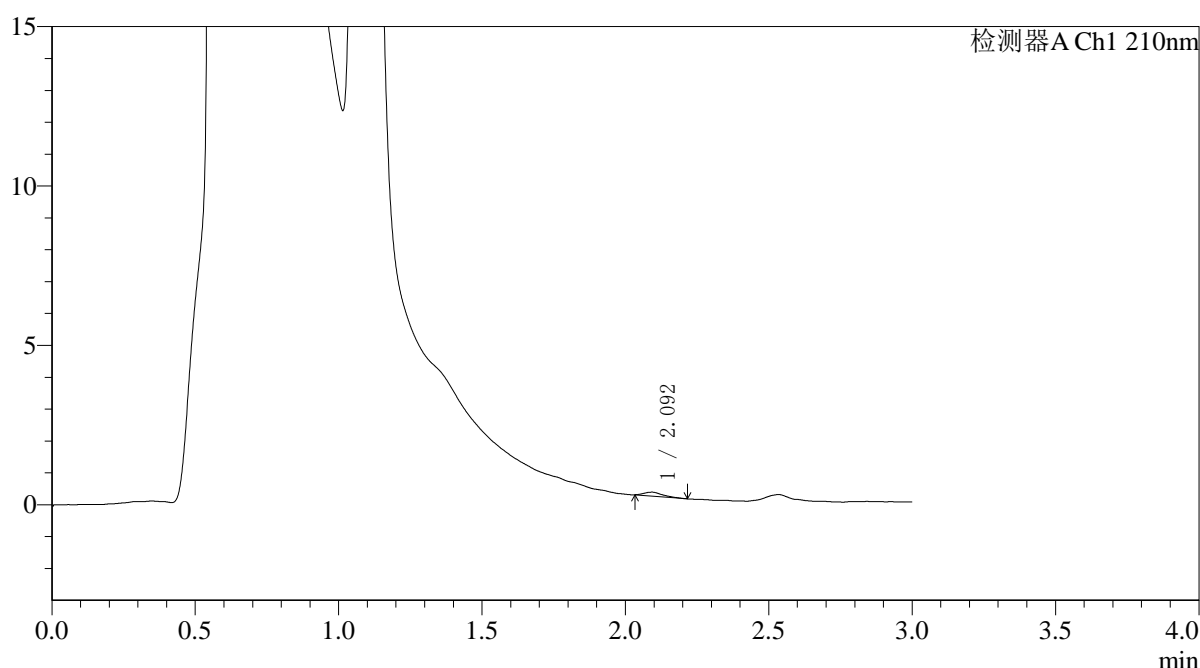
# QTL-392

## <样品信息>

色谱柱 : XB-C18(50\*4.6mm,5μm) 流速: 1.0ml/min  
 柱温 : 30°C 波长:210nm  
 数据文件名: RC\$QTL-392 - 0-47/11-343-2 - cbzj-00287Ap-rcqx-pH4.5jz-2-jf50z-p4-15min.lcd  
 方法文件名: RC\$QTL-392 - QTL-392-rcqx-FX260-pH4.5.lcm  
 批处理文件名: RC\$QTL-392 - 20260525-FX260.lcb  
 样品瓶号 : 4-30 版本号:6.115  
 进样体积 : 20μl 实验者:xiechaojun  
 进样时间 : 2026/05/26 00:48:19 处理者:xiechaojun  
 处理时间 (V2) : 2026/05/26 08:39:16  
 仪器型号: SHIMADZU LC-2050C(FX260)

## <色谱图>

mV



## <峰表>

检测器A Ch1 210nm

峰号	保留时间	面积	面积%	高度	理论塔板数(USP)	拖尾因子	分离度(USP)
1	2.092	555	100.000	122	5246	1.385	--
总计		555	100.000	122			

图190 熊去氧胆酸口服混悬液溶出曲线测定HPLC图谱  
 参比制剂-00287A批-pH4.5介质-浆法-50转-15min-片4  
 供试品溶液-1



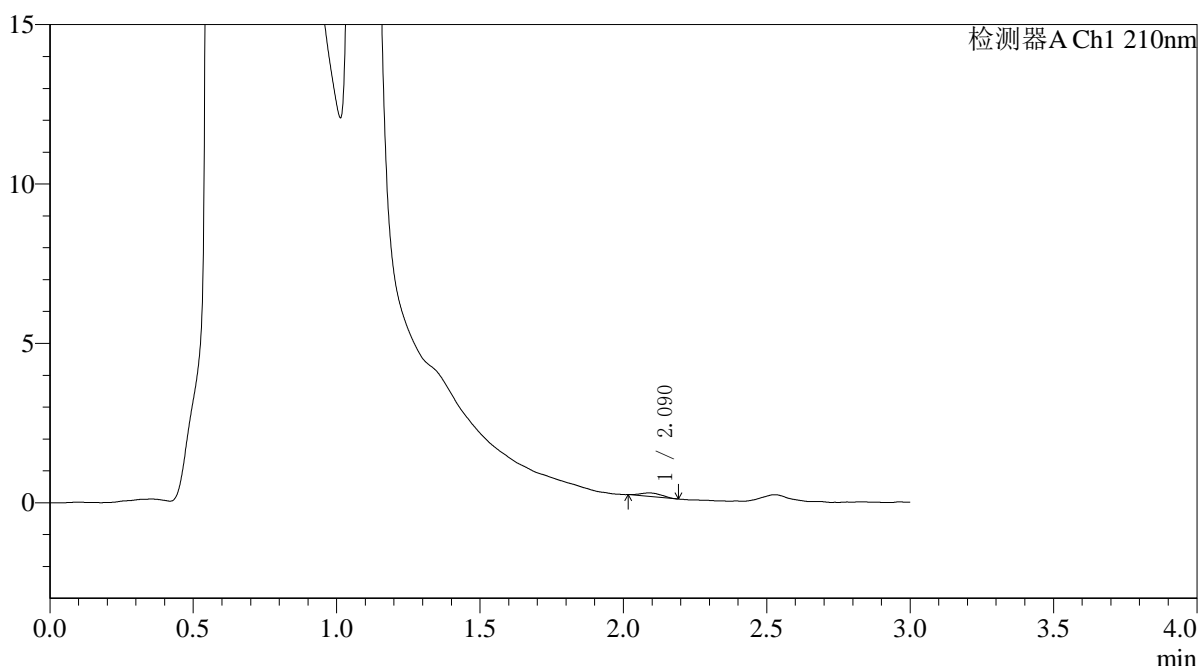
# QTL-392

## <样品信息>

色谱柱 : XB-C18(50\*4.6mm,5μm) 流速: 1.0ml/min  
 柱温 : 30°C 波长:210nm  
 数据文件名: RC\$QTL-392 - 0-47/11-344-2 - cbzj-00287Ap-rcqx-pH4.5jz-2-jf50z-p5-15min.lcd  
 方法文件名: RC\$QTL-392 - QTL-392-rcqx-FX260-pH4.5.lcm  
 批处理文件名: RC\$QTL-392 - 20260525-FX260.lcb  
 样品瓶号 : 4-39 版本号:6.115  
 进样体积 : 20μl 实验者:xiechaojun  
 进样时间 : 2026/05/26 00:51:42 处理者:xiechaojun  
 处理时间 (V2) : 2026/05/26 08:39:19  
 仪器型号: SHIMADZU LC-2050C(FX260)

## <色谱图>

mV



## <峰表>

检测器A Ch1 210nm

峰号	保留时间	面积	面积%	高度	理论塔板数(USP)	拖尾因子	分离度(USP)
1	2.090	577	100.000	110	3267	1.104	--
总计		577	100.000	110			

图191 熊去氧胆酸口服混悬液溶出曲线测定HPLC图谱  
 参比制剂-00287A批-pH4.5介质-浆法-50转-15min-片5  
 供试品溶液-1



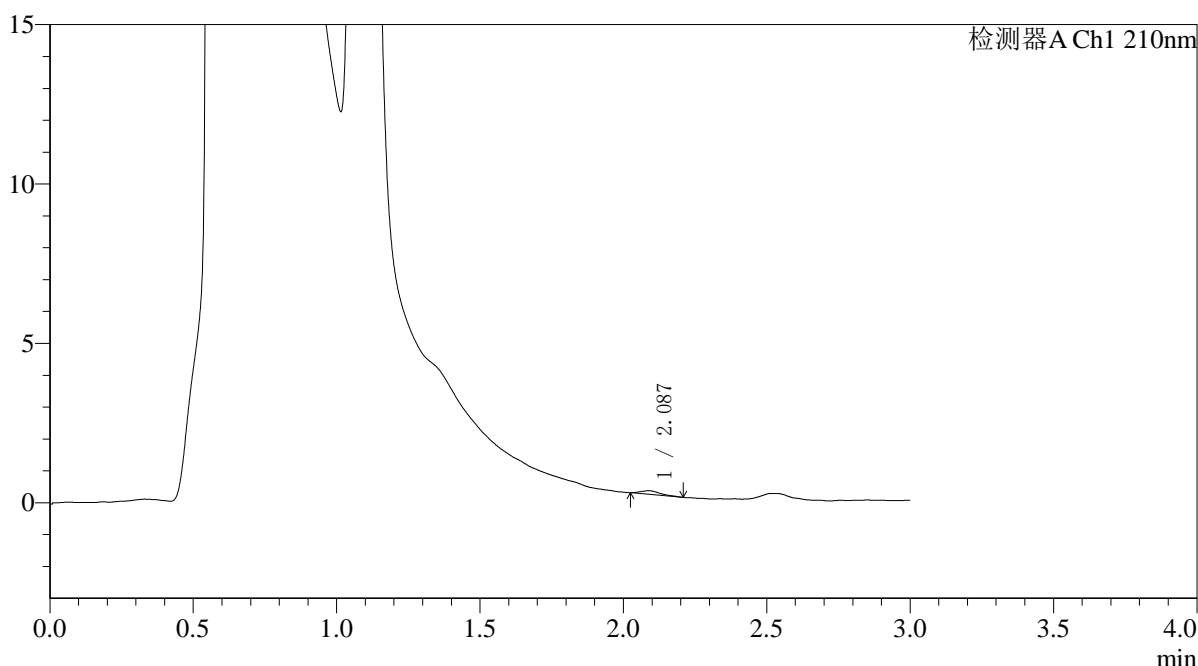
# QTL-392

## <样品信息>

色谱柱 : XB-C18(50\*4.6mm,5μm) 流速: 1.0ml/min  
 柱温 : 30°C 波长:210nm  
 数据文件名: RC\$QTL-392 - 0-47/11-345-2 - cbzj-00287Ap-rcqx-pH4.5jz-2-jf50z-p6-15min.lcd  
 方法文件名: RC\$QTL-392 - QTL-392-rcqx-FX260-pH4.5.lcm  
 批处理文件名: RC\$QTL-392 - 20260525-FX260.lcb  
 样品瓶号 : 4-48 版本号:6.115  
 进样体积 : 20μl 实验者:xiechaojun  
 进样时间 : 2026/05/26 00:55:05 处理者:xiechaojun  
 处理时间 (V2) : 2026/05/26 08:39:22  
 仪器型号: SHIMADZU LC-2050C(FX260)

## <色谱图>

mV



## <峰表>

检测器A Ch1 210nm

峰号	保留时间	面积	面积%	高度	理论塔板数(USP)	拖尾因子	分离度(USP)
1	2.087	534	100.000	112	4473	1.384	--
总计		534	100.000	112			

图192 熊去氧胆酸口服混悬液溶出曲线测定HPLC图谱  
 参比制剂-00287A批-pH4.5介质-浆法-50转-15min-片6  
 供试品溶液-1



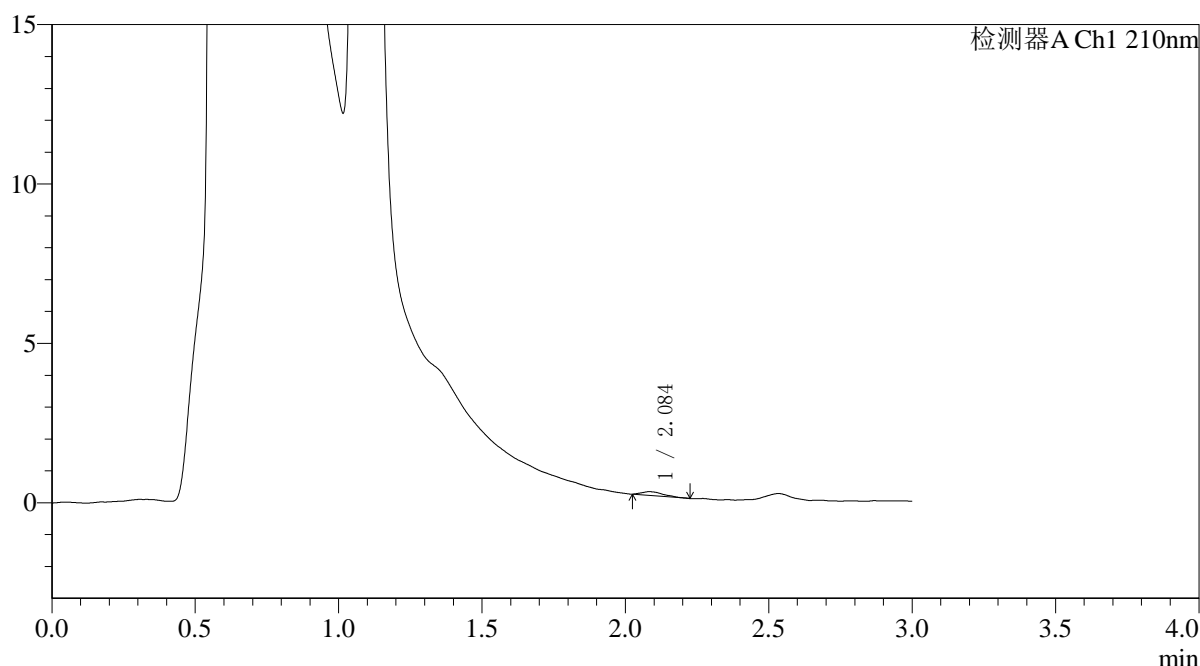
# QTL-392

## <样品信息>

色谱柱 : XB-C18(50\*4.6mm,5μm) 流速: 1.0ml/min  
 柱温 : 30°C 波长:210nm  
 数据文件名: RC\$QTL-392 - 0-47/11-346-2 - cbzj-00287Ap-rcqx-pH4.5jz-2-jf50z-p1-20min.lcd  
 方法文件名: RC\$QTL-392 - QTL-392-rcqx-FX260-pH4.5.lcm  
 批处理文件名: RC\$QTL-392 - 20260525-FX260.lcb  
 样品瓶号 : 4-4 版本号:6.115  
 进样体积 : 20μl 实验者:xiechaojun  
 进样时间 : 2026/05/26 00:58:30 处理者:xiechaojun  
 处理时间 (V2) : 2026/05/26 08:39:24  
 仪器型号: SHIMADZU LC-2050C(FX260)

## <色谱图>

mV



## <峰表>

检测器A Ch1 210nm

峰号	保留时间	面积	面积%	高度	理论塔板数(USP)	拖尾因子	分离度(USP)
1	2.084	610	100.000	116	3957	1.456	--
总计		610	100.000	116			

图193 熊去氧胆酸口服混悬液溶出曲线测定HPLC图谱  
 参比制剂-00287A批-pH4.5介质-浆法-50转-20min-片1  
 供试品溶液-1



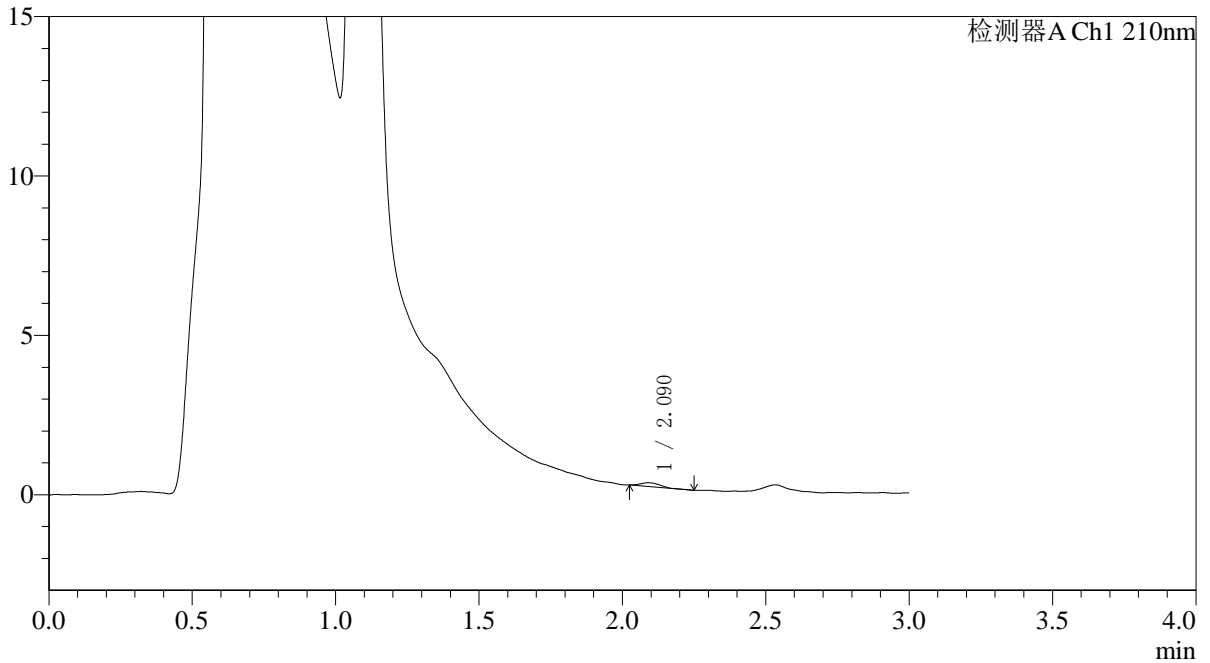
# QTL-392

<样品信息>

色谱柱 : XB-C18(50\*4.6mm,5μm) 流速: 1.0ml/min  
 柱温 : 30°C 波长:210nm  
 数据文件名: RC\$QTL-392 - 0-47/11-347-2 - cbzj-00287Ap-rcqx-pH4.5jz-2-jf50z-p2-20min.lcd  
 方法文件名: RC\$QTL-392 - QTL-392-rcqx-FX260-pH4.5.lcm  
 批处理文件名: RC\$QTL-392 - 20260525-FX260.lcb  
 样品瓶号 : 4-13 版本号:6.115  
 进样体积 : 20μl 实验者:xiechaojun  
 进样时间 : 2026/05/26 01:01:54 处理者:xiechaojun  
 处理时间 (V2) : 2026/05/26 08:39:30  
 仪器型号: SHIMADZU LC-2050C(FX260)

<色谱图>

mV



<峰表>

检测器A Ch1 210nm

峰号	保留时间	面积	面积%	高度	理论塔板数(USP)	拖尾因子	分离度(USP)
1	2.090	546	100.000	116	4421	1.123	--
总计		546	100.000	116			

图194 熊去氧胆酸口服混悬液溶出曲线测定HPLC图谱  
 参比制剂-00287A批-pH4.5介质-浆法-50转-20min-片2  
 供试品溶液-1



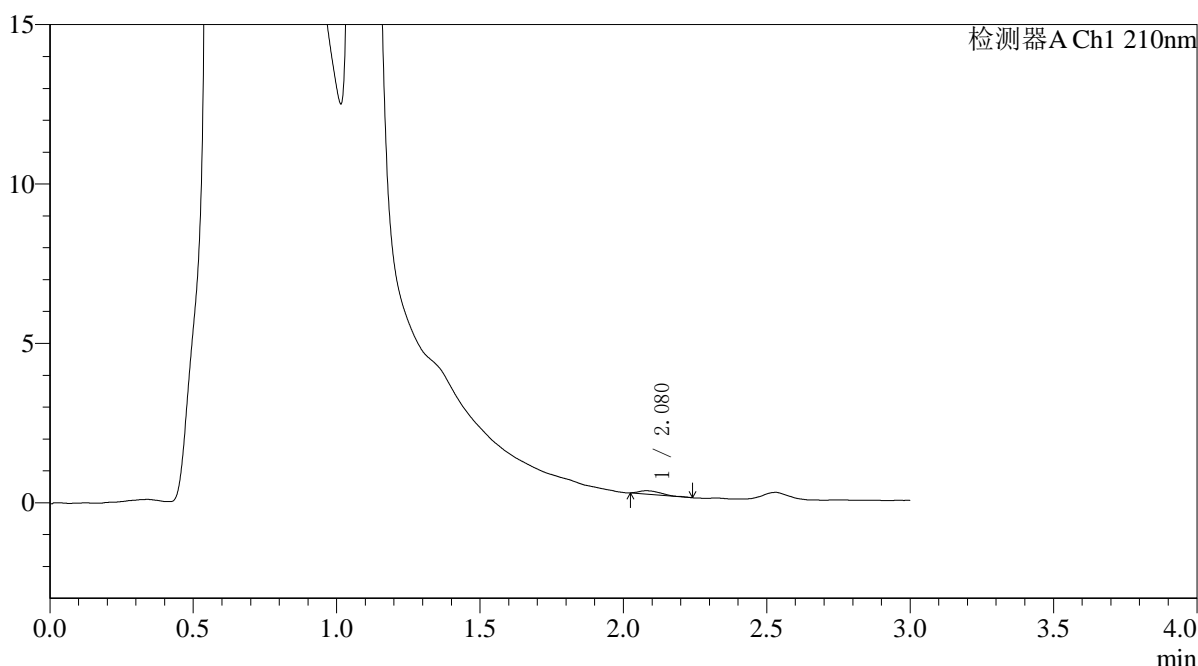
# QTL-392

## <样品信息>

色谱柱 : XB-C18(50\*4.6mm,5μm) 流速: 1.0ml/min  
 柱温 : 30°C 波长:210nm  
 数据文件名: RC\$QTL-392 - 0-47/11-348-2 - cbzj-00287Ap-rcqx-pH4.5jz-2-jf50z-p3-20min.lcd  
 方法文件名: RC\$QTL-392 - QTL-392-rcqx-FX260-pH4.5.lcm  
 批处理文件名: RC\$QTL-392 - 20260525-FX260.lcb  
 样品瓶号 : 4-22 版本号:6.115  
 进样体积 : 20μl 实验者:xiechoajun  
 进样时间 : 2026/05/26 01:05:18 处理者:xiechoajun  
 处理时间 (V2) : 2026/05/26 08:39:33  
 仪器型号: SHIMADZU LC-2050C(FX260)

## <色谱图>

mV



## <峰表>

检测器A Ch1 210nm

峰号	保留时间	面积	面积%	高度	理论塔板数(USP)	拖尾因子	分离度(USP)
1	2.080	568	100.000	105	3711	1.416	--
总计		568	100.000	105			

图195 熊去氧胆酸口服混悬液溶出曲线测定HPLC图谱  
 参比制剂-00287A批-pH4.5介质-浆法-50转-20min-片3  
 供试品溶液-1



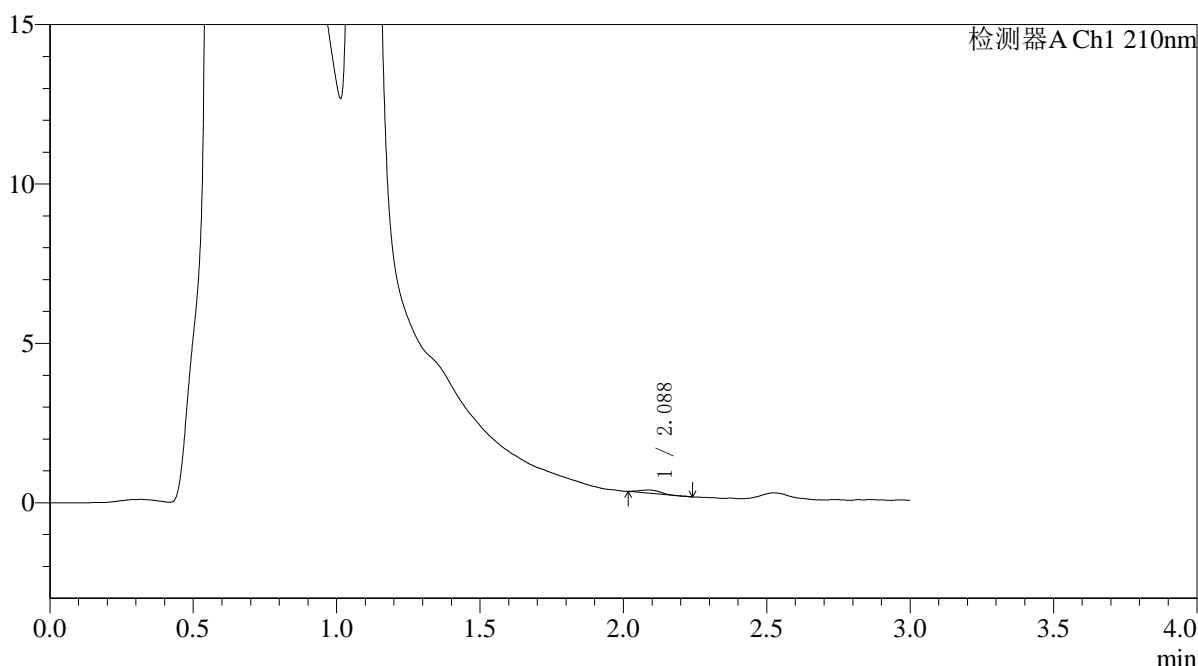
# QTL-392

## <样品信息>

色谱柱 : XB-C18(50\*4.6mm,5μm) 流速: 1.0ml/min  
 柱温 : 30°C 波长:210nm  
 数据文件名: RC\$QTL-392 - 0-47/11-349-2 - cbzj-00287Ap-rcqx-pH4.5jz-2-jf50z-p4-20min.lcd  
 方法文件名: RC\$QTL-392 - QTL-392-rcqx-FX260-pH4.5.lcm  
 批处理文件名: RC\$QTL-392 - 20260525-FX260.lcb  
 样品瓶号 : 4-31 版本号:6.115  
 进样体积 : 20μl 实验者:xiechoajun  
 进样时间 : 2026/05/26 01:08:42 处理者:xiechoajun  
 处理时间 (V2) : 2026/05/26 08:39:35  
 仪器型号: SHIMADZU LC-2050C(FX260)

## <色谱图>

mV



## <峰表>

检测器A Ch1 210nm

峰号	保留时间	面积	面积%	高度	理论塔板数(USP)	拖尾因子	分离度(USP)
1	2.088	493	100.000	96	4186	1.058	--
总计		493	100.000	96			

图196 熊去氧胆酸口服混悬液溶出曲线测定HPLC图谱  
 参比制剂-00287A批-pH4.5介质-浆法-50转-20min-片4  
 供试品溶液-1



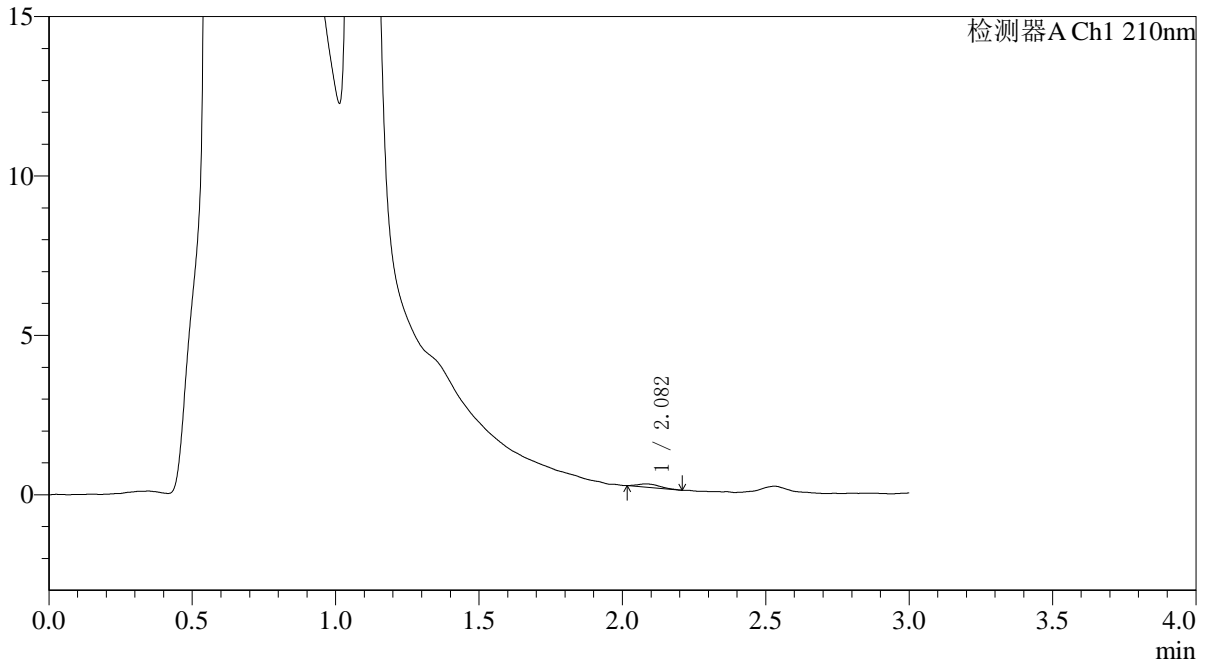
# QTL-392

<样品信息>

色谱柱 : XB-C18(50\*4.6mm,5μm) 流速: 1.0ml/min  
 柱温 : 30°C 波长:210nm  
 数据文件名: RC\$QTL-392 - 0-47/11-350-2 - cbzj-00287Ap-rcqx-pH4.5jz-2-jf50z-p5-20min.lcd  
 方法文件名: RC\$QTL-392 - QTL-392-rcqx-FX260-pH4.5.lcm  
 批处理文件名: RC\$QTL-392 - 20260525-FX260.lcb  
 样品瓶号 : 4-40 版本号:6.115  
 进样体积 : 20μl 实验者:xiechaojun  
 进样时间 : 2026/05/26 01:12:06 处理者:xiechaojun  
 处理时间 (V2) : 2026/05/26 08:39:38  
 仪器型号: SHIMADZU LC-2050C(FX260)

<色谱图>

mV



<峰表>

检测器A Ch1 210nm

峰号	保留时间	面积	面积%	高度	理论塔板数(USP)	拖尾因子	分离度(USP)
1	2.082	533	100.000	102	4009	1.369	--
总计		533	100.000	102			

图197 熊去氧胆酸口服混悬液溶出曲线测定HPLC图谱  
 参比制剂-00287A批-pH4.5介质-浆法-50转-20min-片5  
 供试品溶液-1



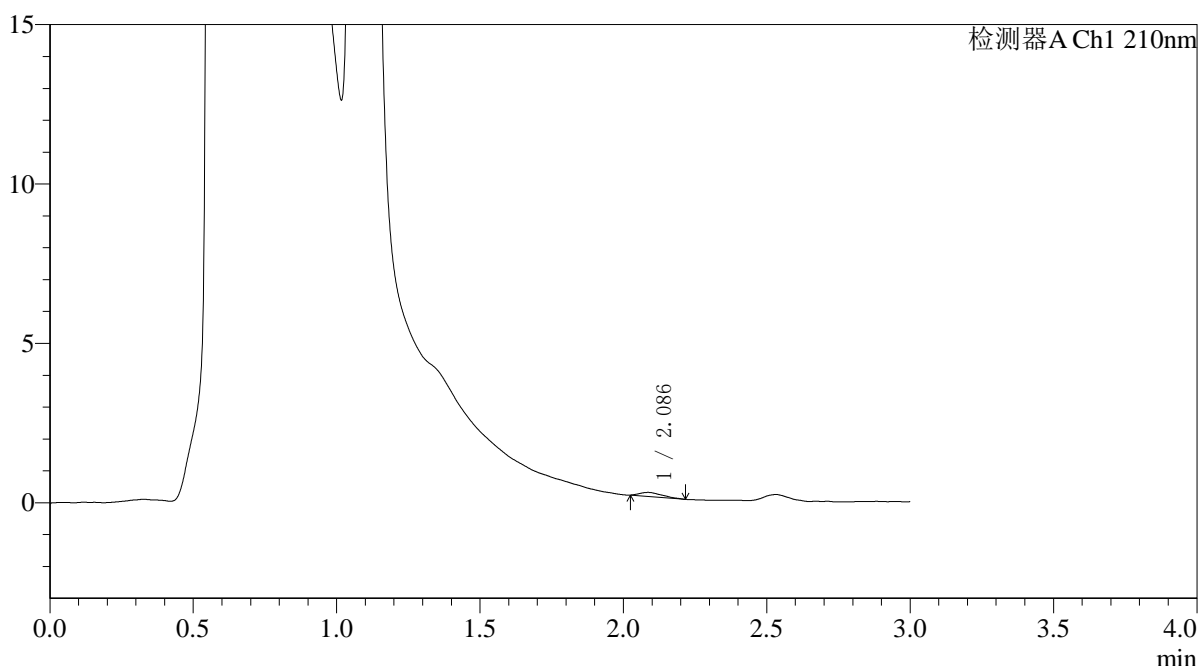
# QTL-392

## <样品信息>

色谱柱 : XB-C18(50\*4.6mm,5μm) 流速: 1.0ml/min  
 柱温 : 30°C 波长:210nm  
 数据文件名: RC\$QTL-392 - 0-47/11-351-2 - cbzj-00287Ap-rcqx-pH4.5jz-2-jf50z-p6-20min.lcd  
 方法文件名: RC\$QTL-392 - QTL-392-rcqx-FX260-pH4.5.lcm  
 批处理文件名: RC\$QTL-392 - 20260525-FX260.lcb  
 样品瓶号 : 4-49 版本号:6.115  
 进样体积 : 20μl 实验者:xiechaojun  
 进样时间 : 2026/05/26 01:15:28 处理者:xiechaojun  
 处理时间 (V2) : 2026/05/26 08:39:40  
 仪器型号: SHIMADZU LC-2050C(FX260)

## <色谱图>

mV



## <峰表>

检测器A Ch1 210nm

峰号	保留时间	面积	面积%	高度	理论塔板数(USP)	拖尾因子	分离度(USP)
1	2.086	667	100.000	125	3002	1.476	--
总计		667	100.000	125			

图198 熊去氧胆酸口服混悬液溶出曲线测定HPLC图谱  
 参比制剂-00287A批-pH4.5介质-浆法-50转-20min-片6  
 供试品溶液-1



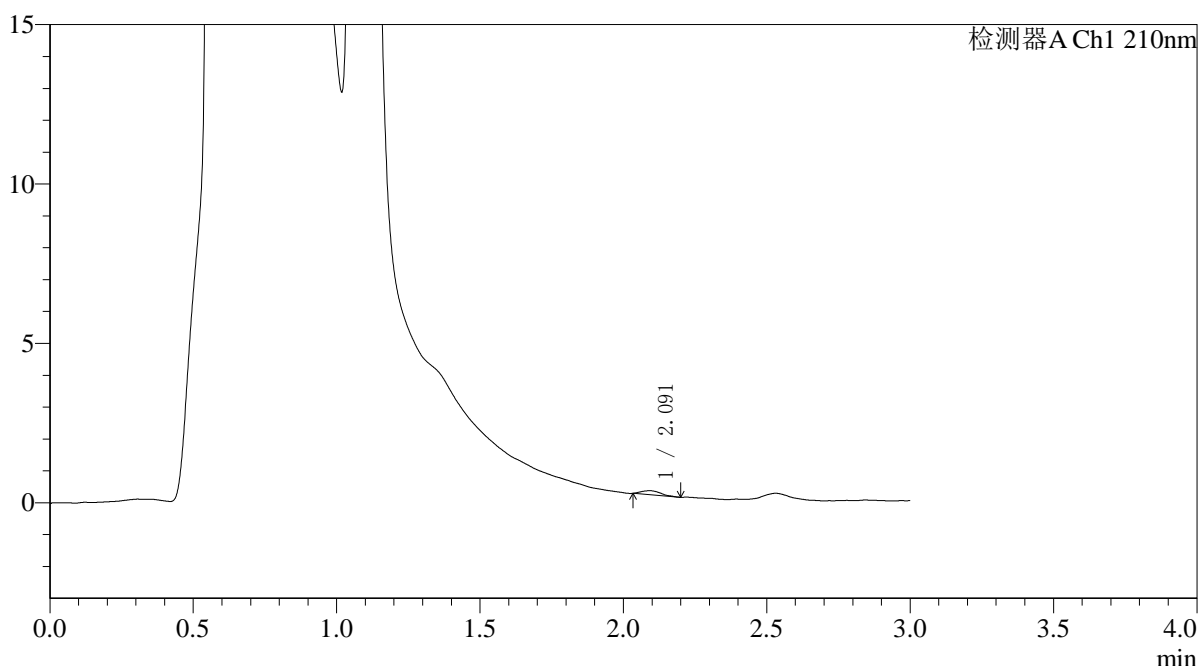
# QTL-392

## <样品信息>

色谱柱 : XB-C18(50\*4.6mm,5μm) 流速: 1.0ml/min  
 柱温 : 30°C 波长:210nm  
 数据文件名: RC\$QTL-392 - 0-47/11-352-2 - cbzj-00287Ap-rcqx-pH4.5jz-2-jf50z-p1-30min.lcd  
 方法文件名: RC\$QTL-392 - QTL-392-rcqx-FX260-pH4.5.lcm  
 批处理文件名: RC\$QTL-392 - 20260525-FX260.lcb  
 样品瓶号 : 4-5 版本号:6.115  
 进样体积 : 20μl 实验者:xiechaojun  
 进样时间 : 2026/05/26 01:18:53 处理者:xiechaojun  
 处理时间 (V2) : 2026/05/26 08:39:43  
 仪器型号: SHIMADZU LC-2050C(FX260)

## <色谱图>

mV



## <峰表>

检测器A Ch1 210nm

峰号	保留时间	面积	面积%	高度	理论塔板数(USP)	拖尾因子	分离度(USP)
1	2.091	583	100.000	124	4765	1.265	--
总计		583	100.000	124			

图199 熊去氧胆酸口服混悬液溶出曲线测定HPLC图谱  
 参比制剂-00287A批-pH4.5介质-浆法-50转-30min-片1  
 供试品溶液-1



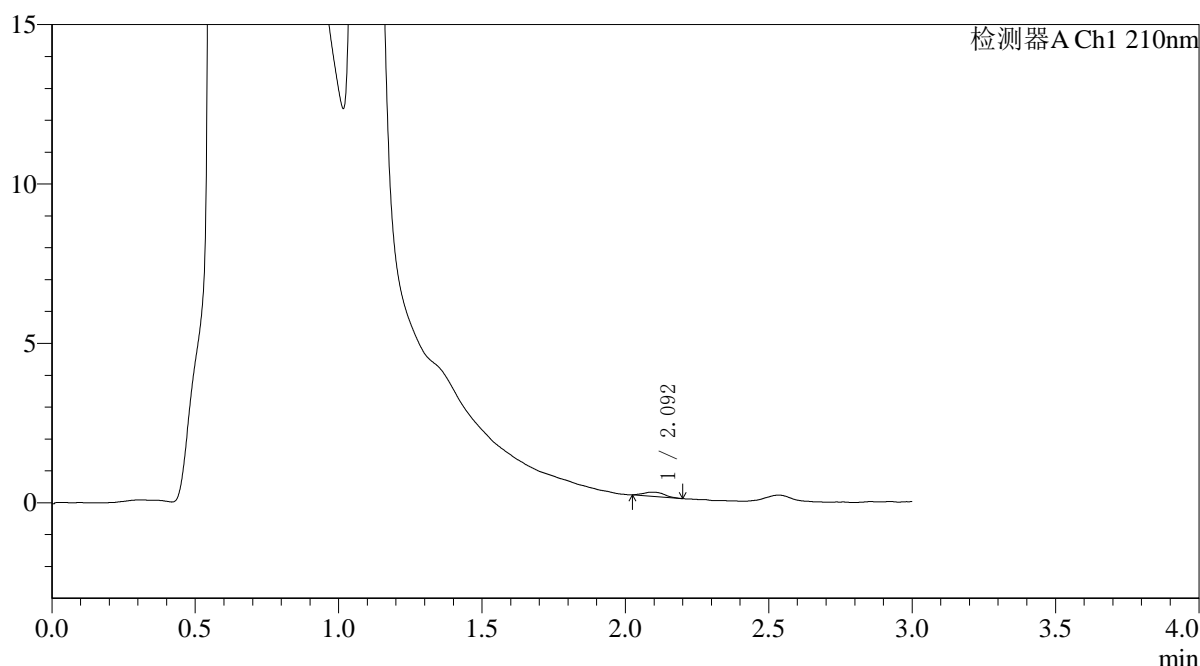
# QTL-392

## <样品信息>

色谱柱 : XB-C18(50\*4.6mm,5μm) 流速: 1.0ml/min  
 柱温 : 30°C 波长:210nm  
 数据文件名: RC\$QTL-392 - 0-47/11-353-2 - cbzj-00287Ap-rcqx-pH4.5jz-2-jf50z-p2-30min.lcd  
 方法文件名: RC\$QTL-392 - QTL-392-rcqx-FX260-pH4.5.lcm  
 批处理文件名: RC\$QTL-392 - 20260525-FX260.lcb  
 样品瓶号 : 4-14 版本号:6.115  
 进样体积 : 20μl 实验者:xiechoajun  
 进样时间 : 2026/05/26 01:22:17 处理者:xiechoajun  
 处理时间 (V2) : 2026/05/26 08:39:47  
 仪器型号: SHIMADZU LC-2050C(FX260)

## <色谱图>

mV



## <峰表>

检测器A Ch1 210nm

峰号	保留时间	面积	面积%	高度	理论塔板数(USP)	拖尾因子	分离度(USP)
1	2.092	675	100.000	131	4302	1.183	--
总计		675	100.000	131			

图200 熊去氧胆酸口服混悬液溶出曲线测定HPLC图谱  
 参比制剂-00287A批-pH4.5介质-浆法-50转-30min-片2  
 供试品溶液-1



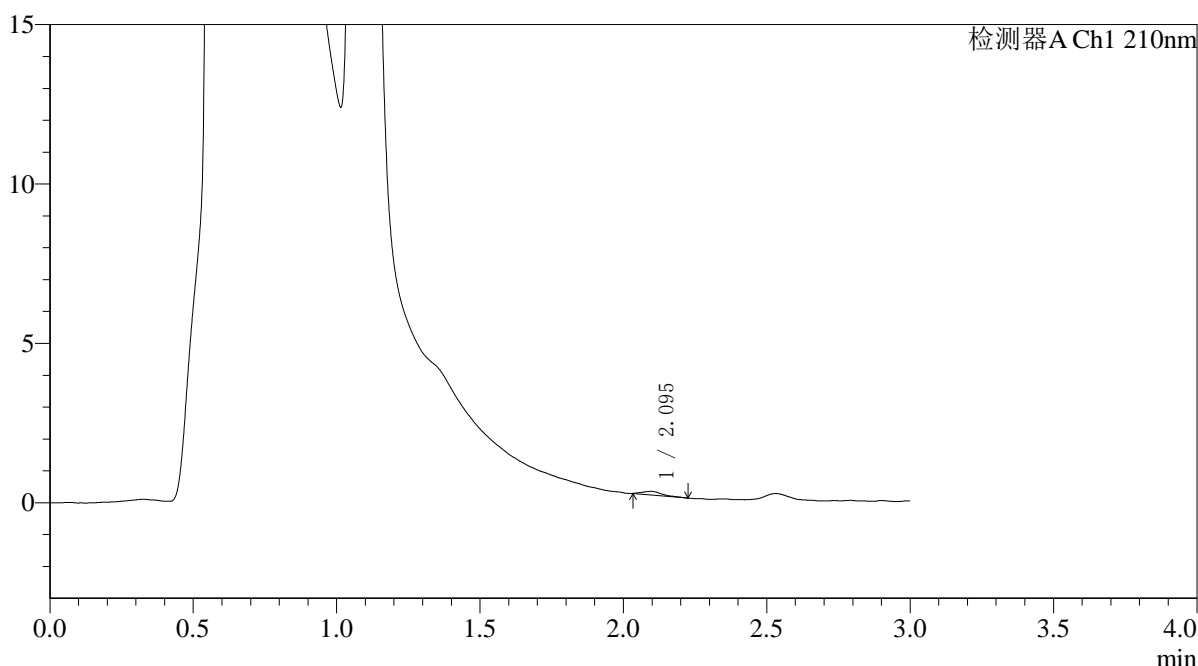
# QTL-392

## <样品信息>

色谱柱 : XB-C18(50\*4.6mm,5μm) 流速: 1.0ml/min  
 柱温 : 30°C 波长:210nm  
 数据文件名: RC\$QTL-392 - 0-47/11-354-2 - cbzj-00287Ap-rcqx-pH4.5jz-2-jf50z-p3-30min.lcd  
 方法文件名: RC\$QTL-392 - QTL-392-rcqx-FX260-pH4.5.lcm  
 批处理文件名: RC\$QTL-392 - 20260525-FX260.lcb  
 样品瓶号 : 4-23 版本号:6.115  
 进样体积 : 20μl 实验者:xiechoajun  
 进样时间 : 2026/05/26 01:25:40 处理者:xiechoajun  
 处理时间 (V2) : 2026/05/26 08:39:49  
 仪器型号: SHIMADZU LC-2050C(FX260)

## <色谱图>

mV



## <峰表>

检测器A Ch1 210nm

峰号	保留时间	面积	面积%	高度	理论塔板数(USP)	拖尾因子	分离度(USP)
1	2.095	534	100.000	111	4577	1.438	--
总计		534	100.000	111			

图201 熊去氧胆酸口服混悬液溶出曲线测定HPLC图谱  
 参比制剂-00287A批-pH4.5介质-浆法-50转-30min-片3  
 供试品溶液-1



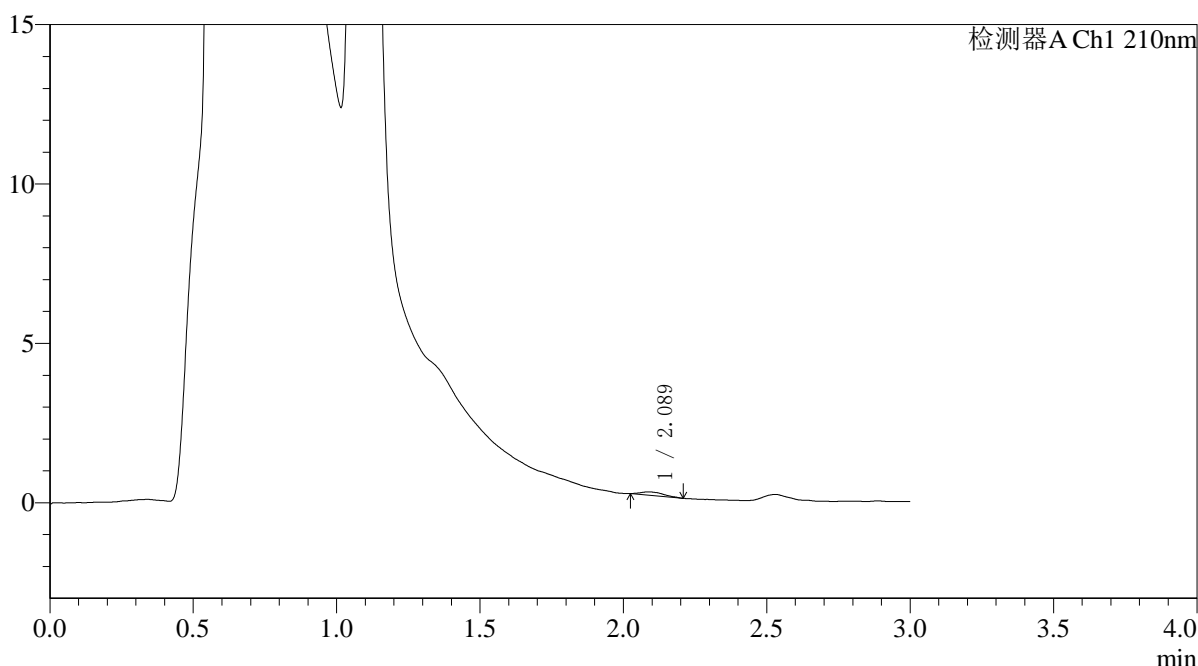
# QTL-392

## <样品信息>

色谱柱 : XB-C18(50\*4.6mm,5μm) 流速: 1.0ml/min  
 柱温 : 30°C 波长:210nm  
 数据文件名: RC\$QTL-392 - 0-47/11-355-2 - cbzj-00287Ap-rcqx-pH4.5jz-2-jf50z-p4-30min.lcd  
 方法文件名: RC\$QTL-392 - QTL-392-rcqx-FX260-pH4.5.lcm  
 批处理文件名: RC\$QTL-392 - 20260525-FX260.lcb  
 样品瓶号 : 4-32 版本号:6.115  
 进样体积 : 20μl 实验者:xiechaojun  
 进样时间 : 2026/05/26 01:29:04 处理者:xiechaojun  
 处理时间 (V2) : 2026/05/26 08:39:52  
 仪器型号: SHIMADZU LC-2050C(FX260)

## <色谱图>

mV



## <峰表>

检测器A Ch1 210nm

峰号	保留时间	面积	面积%	高度	理论塔板数(USP)	拖尾因子	分离度(USP)
1	2.089	603	100.000	105	3560	1.399	--
总计		603	100.000	105			

图202 熊去氧胆酸口服混悬液溶出曲线测定HPLC图谱  
 参比制剂-00287A批-pH4.5介质-浆法-50转-30min-片4  
 供试品溶液-1



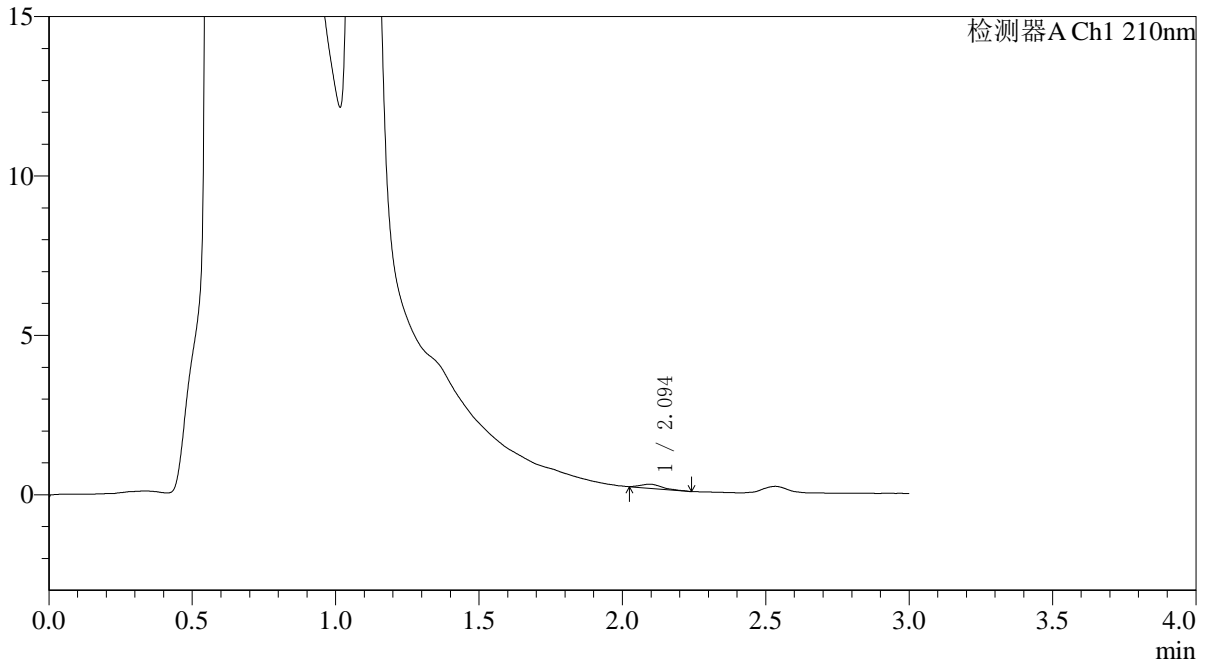
# QTL-392

<样品信息>

色谱柱 : XB-C18(50\*4.6mm,5μm) 流速: 1.0ml/min  
 柱温 : 30°C 波长:210nm  
 数据文件名: RC\$QTL-392 - 0-47/11-356-2 - cbzj-00287Ap-rcqx-pH4.5jz-2-jf50z-p5-30min.lcd  
 方法文件名: RC\$QTL-392 - QTL-392-rcqx-FX260-pH4.5.lcm  
 批处理文件名: RC\$QTL-392 - 20260525-FX260.lcb  
 样品瓶号 : 4-41 版本号:6.115  
 进样体积 : 20μl 实验者:xiechaojun  
 进样时间 : 2026/05/26 01:32:28 处理者:xiechaojun  
 处理时间 (V2) : 2026/05/26 08:39:54  
 仪器型号: SHIMADZU LC-2050C(FX260)

<色谱图>

mV



<峰表>

检测器A Ch1 210nm

峰号	保留时间	面积	面积%	高度	理论塔板数(USP)	拖尾因子	分离度(USP)
1	2.094	653	100.000	125	4010	1.469	--
总计		653	100.000	125			

图203 熊去氧胆酸口服混悬液溶出曲线测定HPLC图谱  
 参比制剂-00287A批-pH4.5介质-浆法-50转-30min-片5  
 供试品溶液-1



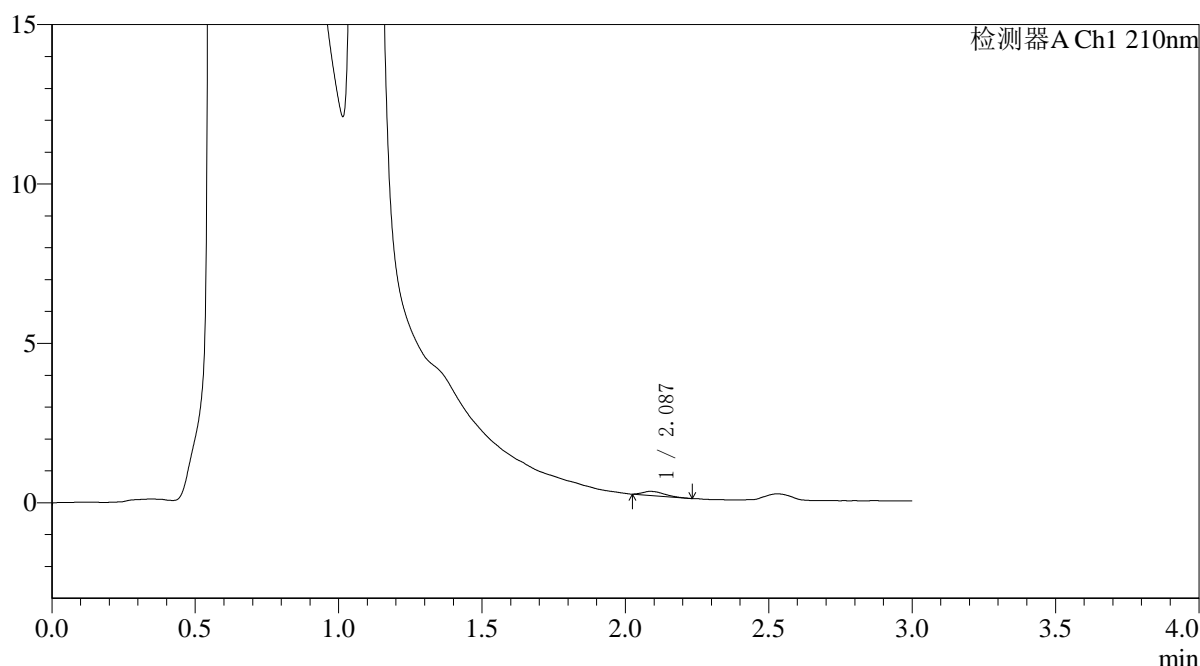
# QTL-392

## <样品信息>

色谱柱 : XB-C18(50\*4.6mm,5μm) 流速: 1.0ml/min  
 柱温 : 30°C 波长:210nm  
 数据文件名: RC\$QTL-392 - 0-47/11-357-2 - cbzj-00287Ap-rcqx-pH4.5jz-2-jf50z-p6-30min.lcd  
 方法文件名: RC\$QTL-392 - QTL-392-rcqx-FX260-pH4.5.lcm  
 批处理文件名: RC\$QTL-392 - 20260525-FX260.lcb  
 样品瓶号 : 4-50 版本号:6.115  
 进样体积 : 20μl 实验者:xiechaojun  
 进样时间 : 2026/05/26 01:35:51 处理者:xiechaojun  
 处理时间 (V2) : 2026/05/26 08:39:57  
 仪器型号: SHIMADZU LC-2050C(FX260)

## <色谱图>

mV



## <峰表>

检测器A Ch1 210nm

峰号	保留时间	面积	面积%	高度	理论塔板数(USP)	拖尾因子	分离度(USP)
1	2.087	684	100.000	130	3621	1.458	--
总计		684	100.000	130			

图204 熊去氧胆酸口服混悬液溶出曲线测定HPLC图谱  
 参比制剂-00287A批-pH4.5介质-浆法-50转-30min-片6  
 供试品溶液-1



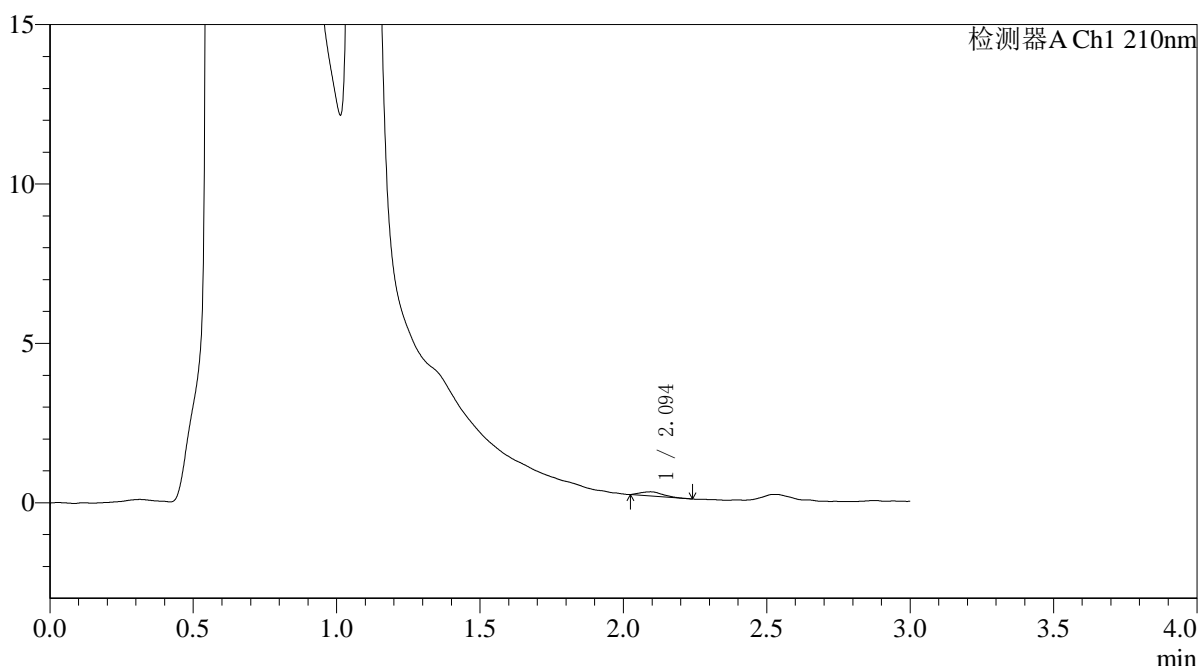
# QTL-392

## <样品信息>

色谱柱 : XB-C18(50\*4.6mm,5μm) 流速: 1.0ml/min  
 柱温 : 30°C 波长:210nm  
 数据文件名: RC\$QTL-392 - 0-47/11-358-2 - cbzj-00287Ap-rcqx-pH4.5jz-2-jf50z-p1-45min.lcd  
 方法文件名: RC\$QTL-392 - QTL-392-rcqx-FX260-pH4.5.lcm  
 批处理文件名: RC\$QTL-392 - 20260525-FX260.lcb  
 样品瓶号 : 4-6 版本号:6.115  
 进样体积 : 20μl 实验者:xiechaojun  
 进样时间 : 2026/05/26 01:39:15 处理者:xiechaojun  
 处理时间 (V2) : 2026/05/26 08:40:00  
 仪器型号: SHIMADZU LC-2050C(FX260)

## <色谱图>

mV



## <峰表>

检测器A Ch1 210nm

峰号	保留时间	面积	面积%	高度	理论塔板数(USP)	拖尾因子	分离度(USP)
1	2.094	690	100.000	130	3461	1.241	--
总计		690	100.000	130			

图205 熊去氧胆酸口服混悬液溶出曲线测定HPLC图谱  
 参比制剂-00287A批-pH4.5介质-浆法-50转-45min-片1  
 供试品溶液-1



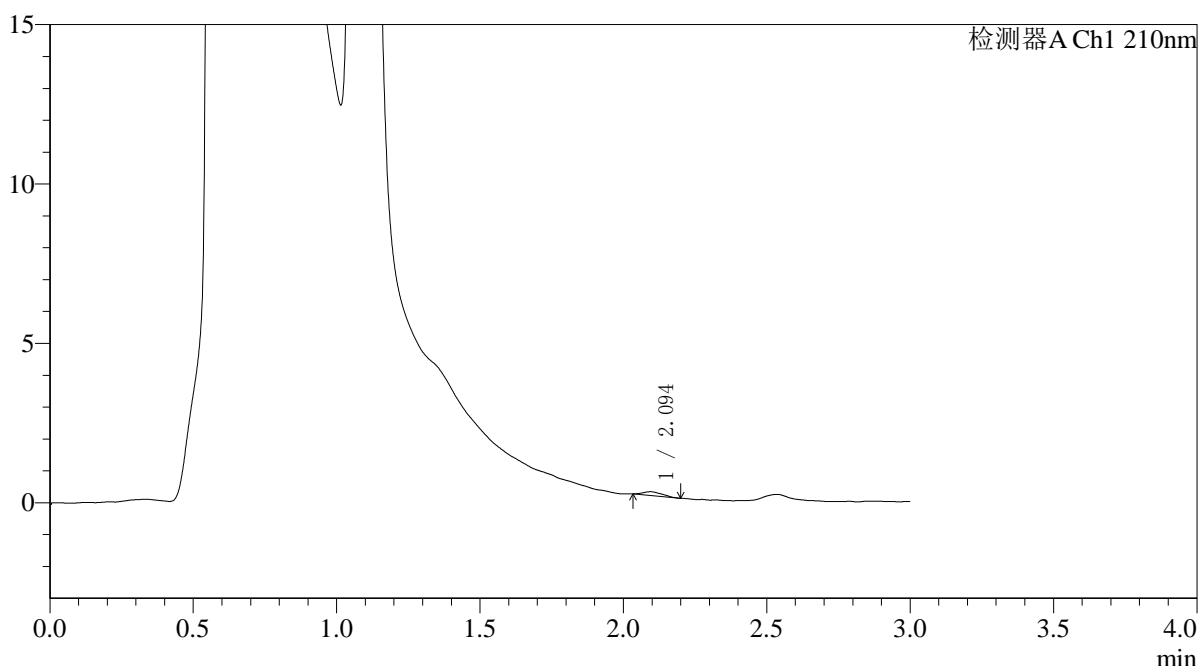
# QTL-392

## <样品信息>

色谱柱 : XB-C18(50\*4.6mm,5μm) 流速: 1.0ml/min  
 柱温 : 30°C 波长:210nm  
 数据文件名: RC\$QTL-392 - 0-47/11-359-2 - cbzj-00287Ap-rcqx-pH4.5jz-2-jf50z-p2-45min.lcd  
 方法文件名: RC\$QTL-392 - QTL-392-rcqx-FX260-pH4.5.lcm  
 批处理文件名: RC\$QTL-392 - 20260525-FX260.lcb  
 样品瓶号 : 4-15 版本号:6.115  
 进样体积 : 20μl 实验者:xiechoajun  
 进样时间 : 2026/05/26 01:42:39 处理者:xiechoajun  
 处理时间 (V2) : 2026/05/26 08:40:02  
 仪器型号: SHIMADZU LC-2050C(FX260)

## <色谱图>

mV



## <峰表>

检测器A Ch1 210nm

峰号	保留时间	面积	面积%	高度	理论塔板数(USP)	拖尾因子	分离度(USP)
1	2.094	548	100.000	118	3672	1.213	--
总计		548	100.000	118			

图206 熊去氧胆酸口服混悬液溶出曲线测定HPLC图谱  
 参比制剂-00287A批-pH4.5介质-浆法-50转-45min-片2  
 供试品溶液-1



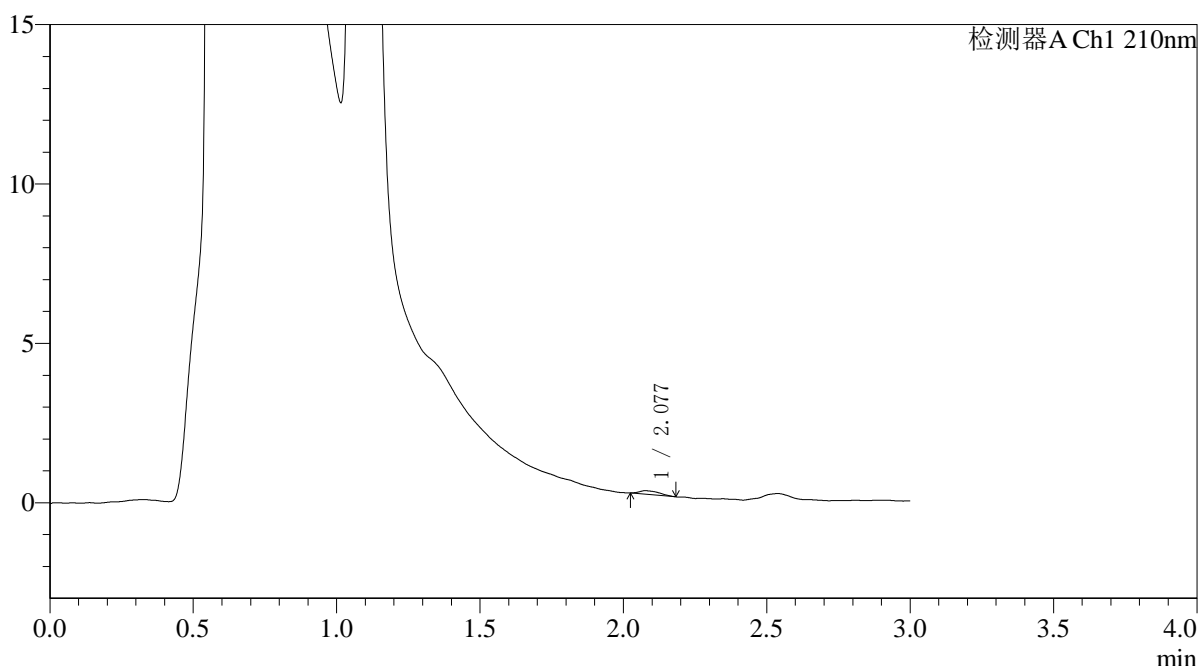
# QTL-392

## <样品信息>

色谱柱 : XB-C18(50\*4.6mm,5μm) 流速: 1.0ml/min  
 柱温 : 30°C 波长:210nm  
 数据文件名: RC\$QTL-392 - 0-47/11-360-2 - cbzj-00287Ap-rcqx-pH4.5jz-2-jf50z-p3-45min.lcd  
 方法文件名: RC\$QTL-392 - QTL-392-rcqx-FX260-pH4.5.lcm  
 批处理文件名: RC\$QTL-392 - 20260525-FX260.lcb  
 样品瓶号 : 4-24  
 进样体积 : 20μl 版本号:6.115  
 进样时间 : 2026/05/26 01:46:03 实验者:xiechoajun  
 处理时间 (V2) : 2026/05/26 08:40:05 处理者:xiechoajun  
 仪器型号: SHIMADZU LC-2050C(FX260)

## <色谱图>

mV



## <峰表>

检测器A Ch1 210nm

峰号	保留时间	面积	面积%	高度	理论塔板数(USP)	拖尾因子	分离度(USP)
1	2.077	532	100.000	107	4636	1.500	--
总计		532	100.000	107			

图207 熊去氧胆酸口服混悬液溶出曲线测定HPLC图谱  
 参比制剂-00287A批-pH4.5介质-浆法-50转-45min-片3  
 供试品溶液-1



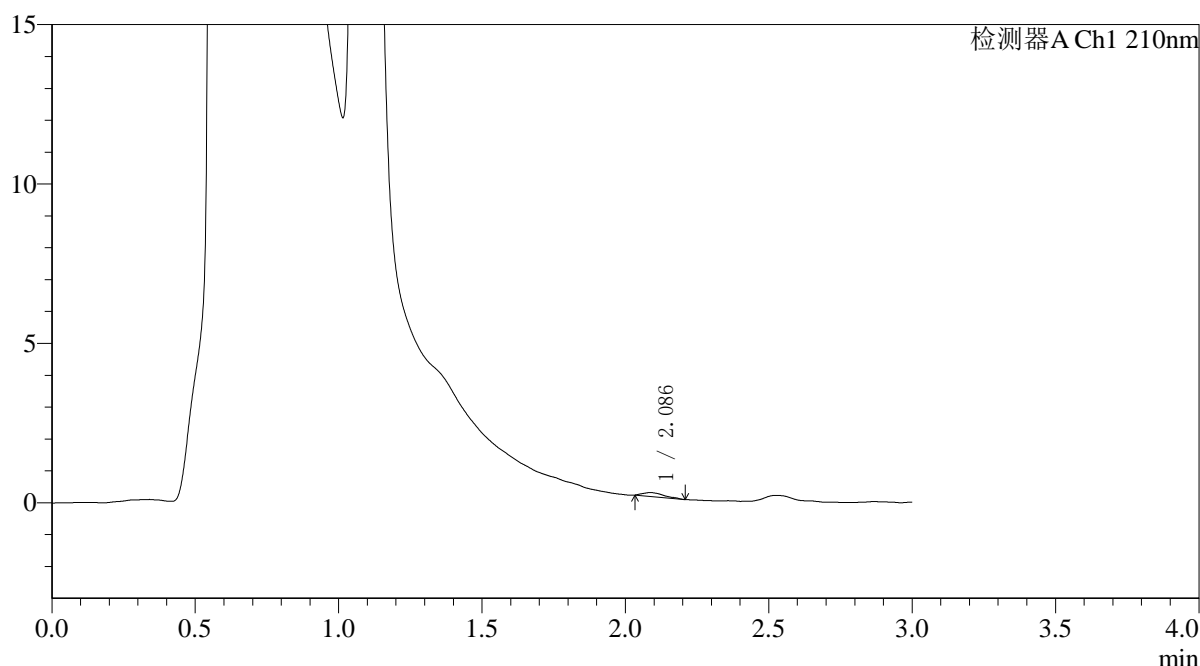
# QTL-392

## <样品信息>

色谱柱 : XB-C18(50\*4.6mm,5μm) 流速: 1.0ml/min  
 柱温 : 30°C 波长:210nm  
 数据文件名: RC\$QTL-392 - 0-47/11-361-2 - cbzj-00287Ap-rcqx-pH4.5jz-2-jf50z-p4-45min.lcd  
 方法文件名: RC\$QTL-392 - QTL-392-rcqx-FX260-pH4.5.lcm  
 批处理文件名: RC\$QTL-392 - 20260525-FX260.lcb  
 样品瓶号 : 4-33  
 进样体积 : 20μl 版本号:6.115  
 进样时间 : 2026/05/26 01:49:27 实验者:xiechoajun  
 处理时间 (V2) : 2026/05/26 08:40:07 处理者:xiechoajun  
 仪器型号: SHIMADZU LC-2050C(FX260)

## <色谱图>

mV



## <峰表>

检测器A Ch1 210nm

峰号	保留时间	面积	面积%	高度	理论塔板数(USP)	拖尾因子	分离度(USP)
1	2.086	628	100.000	119	4177	1.550	--
总计		628	100.000	119			

图208 熊去氧胆酸口服混悬液溶出曲线测定HPLC图谱  
 参比制剂-00287A批-pH4.5介质-浆法-50转-45min-片4  
 供试品溶液-1



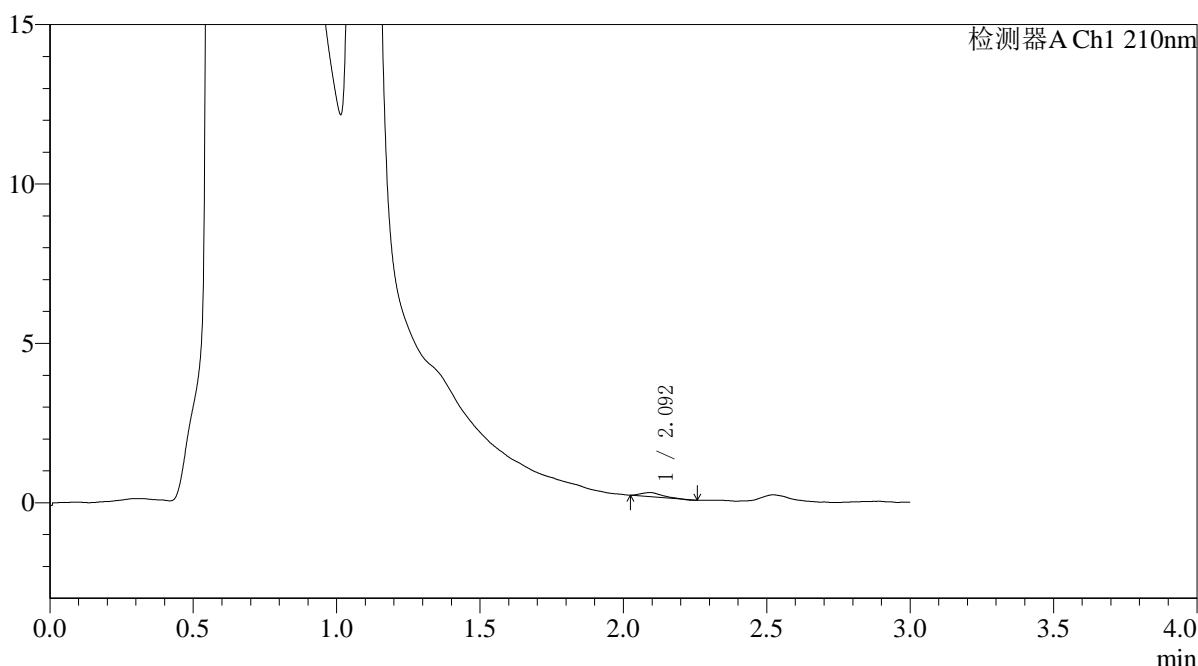
# QTL-392

## <样品信息>

色谱柱 : XB-C18(50\*4.6mm,5μm) 流速: 1.0ml/min  
 柱温 : 30°C 波长:210nm  
 数据文件名: RC\$QTL-392 - 0-47/11-362-2 - cbzj-00287Ap-rcqx-pH4.5jz-2-jf50z-p5-45min.lcd  
 方法文件名: RC\$QTL-392 - QTL-392-rcqx-FX260-pH4.5.lcm  
 批处理文件名: RC\$QTL-392 - 20260525-FX260.lcb  
 样品瓶号 : 4-42 版本号:6.115  
 进样体积 : 20μl 实验者:xiechoajun  
 进样时间 : 2026/05/26 01:52:52 处理者:xiechoajun  
 处理时间 (V2) : 2026/05/26 08:40:10  
 仪器型号: SHIMADZU LC-2050C(FX260)

## <色谱图>

mV



## <峰表>

检测器A Ch1 210nm

峰号	保留时间	面积	面积%	高度	理论塔板数(USP)	拖尾因子	分离度(USP)
1	2.092	600	100.000	126	3763	1.351	--
总计		600	100.000	126			

图209 熊去氧胆酸口服混悬液溶出曲线测定HPLC图谱  
 参比制剂-00287A批-pH4.5介质-浆法-50转-45min-片5  
 供试品溶液-1



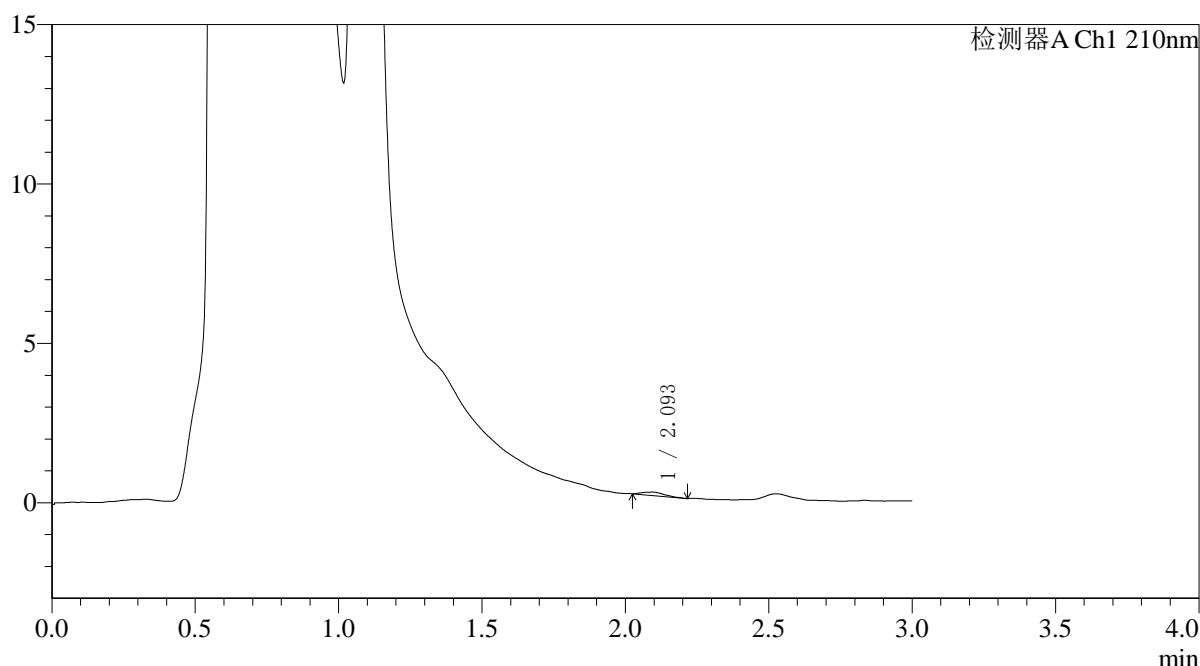
# QTL-392

## <样品信息>

色谱柱 : XB-C18(50\*4.6mm,5μm) 流速: 1.0ml/min  
 柱温 : 30°C 波长:210nm  
 数据文件名: RC\$QTL-392 - 0-47/11-363-2 - cbzj-00287Ap-rcqx-pH4.5jz-2-jf50z-p6-45min.lcd  
 方法文件名: RC\$QTL-392 - QTL-392-rcqx-FX260-pH4.5.lcm  
 批处理文件名: RC\$QTL-392 - 20260525-FX260.lcb  
 样品瓶号 : 4-51 版本号:6.115  
 进样体积 : 20μl 实验者:xiechoajun  
 进样时间 : 2026/05/26 01:56:16 处理者:xiechoajun  
 处理时间 (V2) : 2026/05/26 08:40:13  
 仪器型号: SHIMADZU LC-2050C(FX260)

## <色谱图>

mV



## <峰表>

检测器A Ch1 210nm

峰号	保留时间	面积	面积%	高度	理论塔板数(USP)	拖尾因子	分离度(USP)
1	2.093	554	100.000	105	3947	1.336	--
总计		554	100.000	105			

图210 熊去氧胆酸口服混悬液溶出曲线测定HPLC图谱  
 参比制剂-00287A批-pH4.5介质-浆法-50转-45min-片6  
 供试品溶液-1



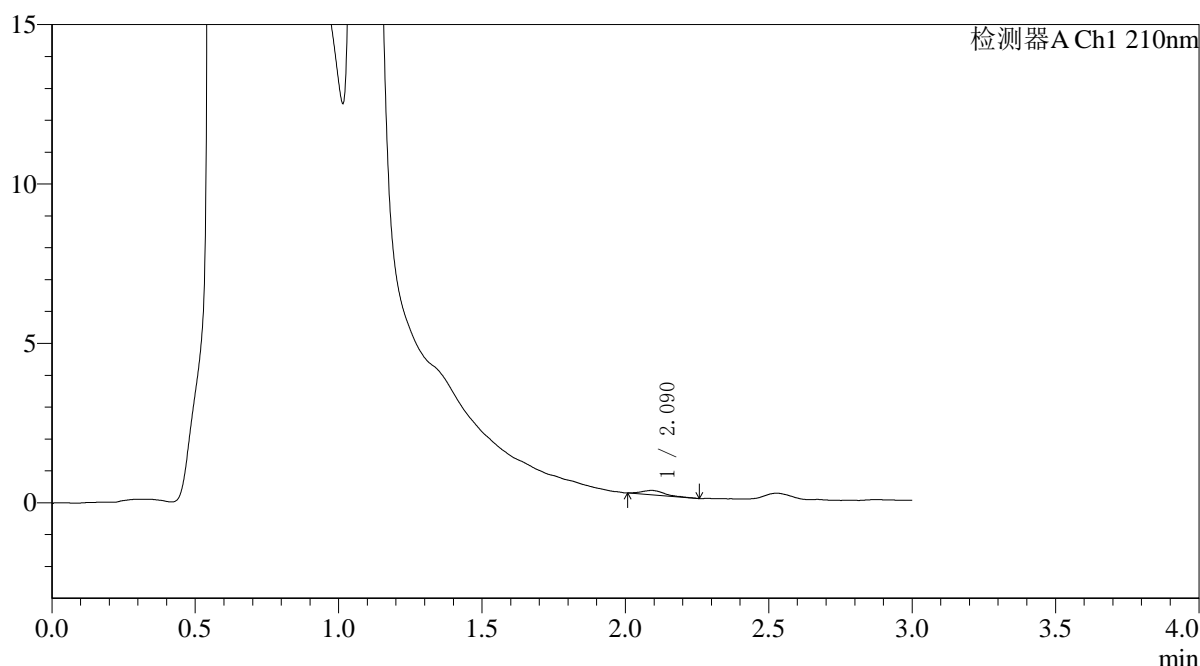
# QTL-392

## <样品信息>

色谱柱 : XB-C18(50\*4.6mm,5μm) 流速: 1.0ml/min  
 柱温 : 30°C 波长:210nm  
 数据文件名: RC\$QTL-392 - 0-47/11-364-2 - cbzj-00287Ap-rcqx-pH4.5jz-2-jf50z-p1-60min.lcd  
 方法文件名: RC\$QTL-392 - QTL-392-rcqx-FX260-pH4.5.lcm  
 批处理文件名: RC\$QTL-392 - 20260525-FX260.lcb  
 样品瓶号 : 4-7 版本号:6.115  
 进样体积 : 20μl 实验者:xiechoajun  
 进样时间 : 2026/05/26 01:59:40 处理者:xiechoajun  
 处理时间 (V2) : 2026/05/26 08:40:15  
 仪器型号: SHIMADZU LC-2050C(FX260)

## <色谱图>

mV



## <峰表>

检测器A Ch1 210nm

峰号	保留时间	面积	面积%	高度	理论塔板数(USP)	拖尾因子	分离度(USP)
1	2.090	743	100.000	136	3615	1.288	--
总计		743	100.000	136			

图211 熊去氧胆酸口服混悬液溶出曲线测定HPLC图谱  
 参比制剂-00287A批-pH4.5介质-浆法-50转-60min-片1  
 供试品溶液-1



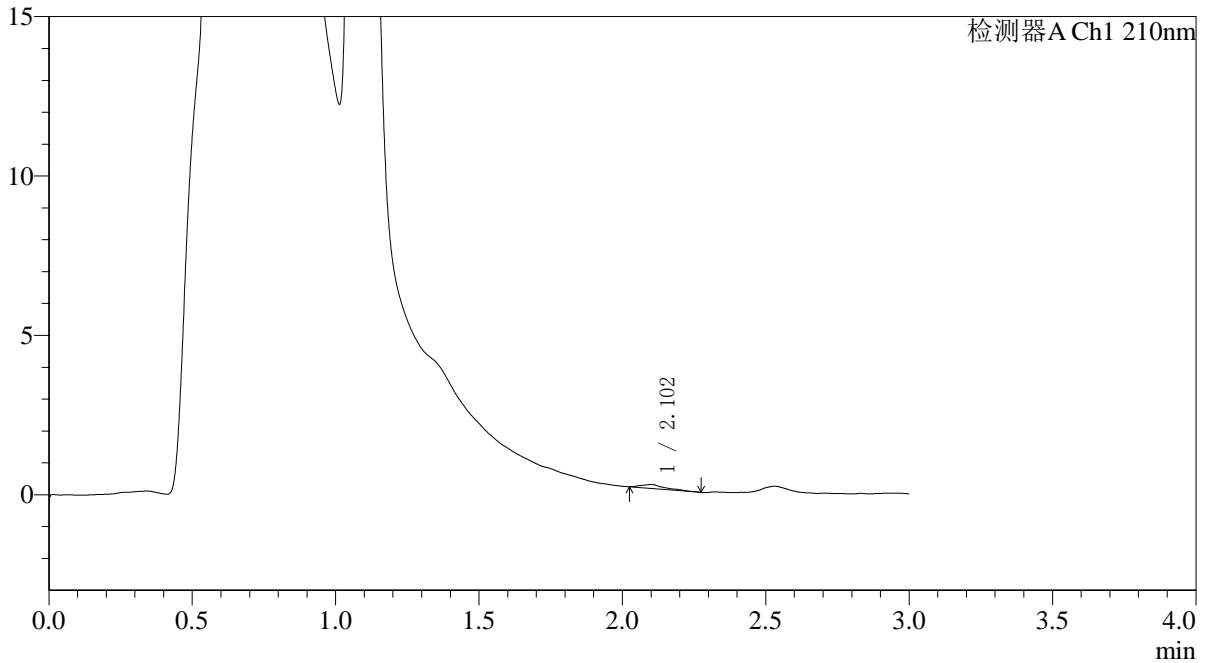
# QTL-392

<样品信息>

色谱柱 : XB-C18(50\*4.6mm,5µm) 流速: 1.0ml/min  
 柱温 : 30°C 波长:210nm  
 数据文件名: RC\$QTL-392 - 0-47/11-365-2 - cbzj-00287Ap-rcqx-pH4.5jz-2-jf50z-p2-60min.lcd  
 方法文件名: RC\$QTL-392 - QTL-392-rcqx-FX260-pH4.5.lcm  
 批处理文件名: RC\$QTL-392 - 20260525-FX260.lcb  
 样品瓶号 : 4-16 版本号:6.115  
 进样体积 : 20µl 实验者:xiechoajun  
 进样时间 : 2026/05/26 02:03:04 处理者:xiechoajun  
 处理时间 (V2) : 2026/05/26 08:40:18  
 仪器型号: SHIMADZU LC-2050C(FX260)

<色谱图>

mV



<峰表>

检测器A Ch1 210nm

峰号	保留时间	面积	面积%	高度	理论塔板数(USP)	拖尾因子	分离度(USP)
1	2.102	698	100.000	122	3628	1.446	--
总计		698	100.000	122			

图212 熊去氧胆酸口服混悬液溶出曲线测定HPLC图谱  
 参比制剂-00287A批-pH4.5介质-浆法-50转-60min-片2  
 供试品溶液-1



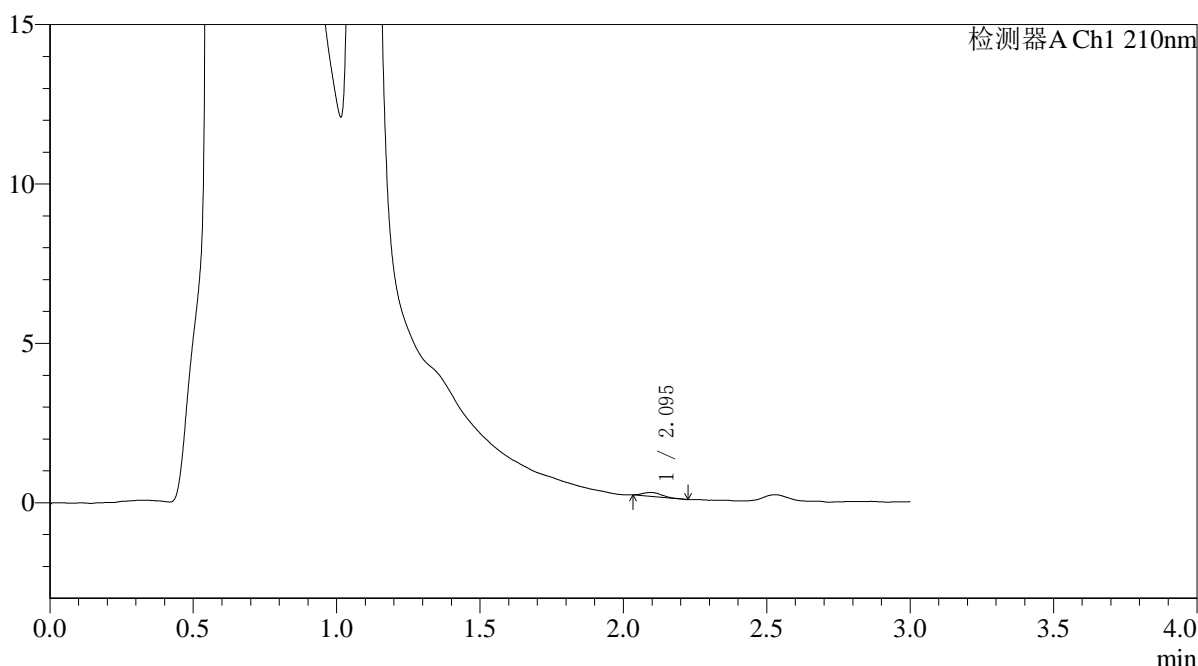
# QTL-392

## <样品信息>

色谱柱 : XB-C18(50\*4.6mm,5μm) 流速: 1.0ml/min  
 柱温 : 30°C 波长:210nm  
 数据文件名: RC\$QTL-392 - 0-47/11-366-2 - cbzj-00287Ap-rcqx-pH4.5jz-2-jf50z-p3-60min.lcd  
 方法文件名: RC\$QTL-392 - QTL-392-rcqx-FX260-pH4.5.lcm  
 批处理文件名: RC\$QTL-392 - 20260525-FX260.lcb  
 样品瓶号 : 4-25 版本号:6.115  
 进样体积 : 20μl 实验者:xiechaojun  
 进样时间 : 2026/05/26 02:06:28 处理者:xiechaojun  
 处理时间 (V2) : 2026/05/26 08:40:20  
 仪器型号: SHIMADZU LC-2050C(FX260)

## <色谱图>

mV



## <峰表>

检测器A Ch1 210nm

峰号	保留时间	面积	面积%	高度	理论塔板数(USP)	拖尾因子	分离度(USP)
1	2.095	550	100.000	121	4944	1.216	--
总计		550	100.000	121			

图213 熊去氧胆酸口服混悬液溶出曲线测定HPLC图谱  
 参比制剂-00287A批-pH4.5介质-浆法-50转-60min-片3  
 供试品溶液-1



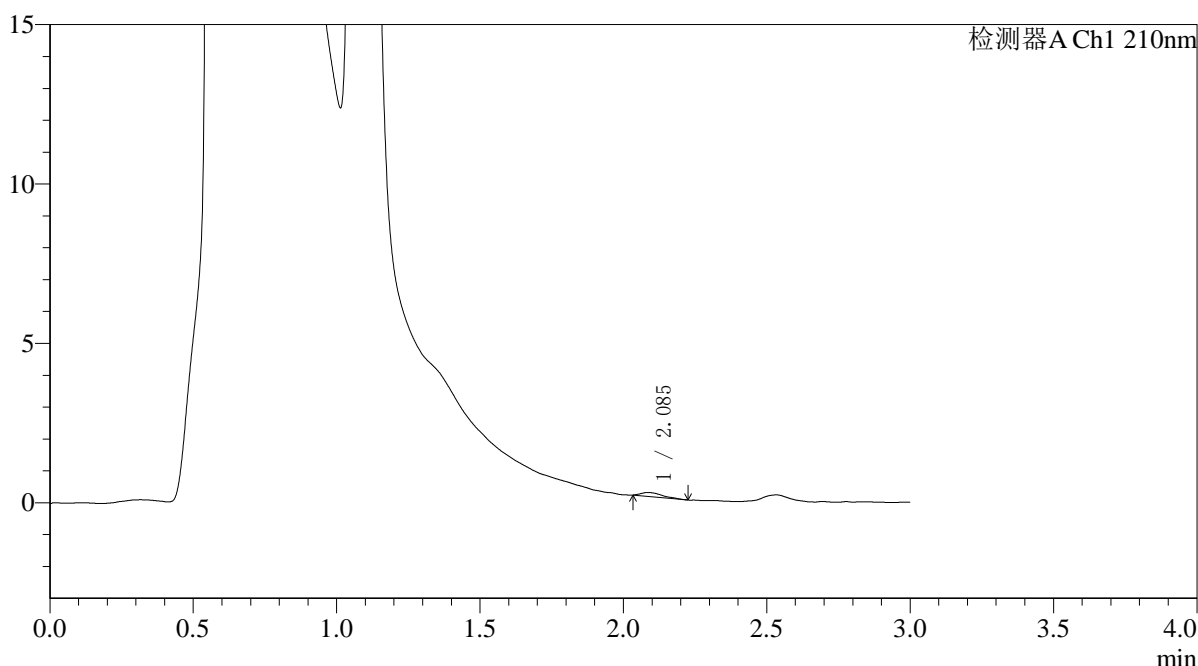
# QTL-392

## <样品信息>

色谱柱 : XB-C18(50\*4.6mm,5μm) 流速: 1.0ml/min  
 柱温 : 30°C 波长:210nm  
 数据文件名: RC\$QTL-392 - 0-47/11-367-2 - cbzj-00287Ap-rcqx-pH4.5jz-2-jf50z-p4-60min.lcd  
 方法文件名: RC\$QTL-392 - QTL-392-rcqx-FX260-pH4.5.lcm  
 批处理文件名: RC\$QTL-392 - 20260525-FX260.lcb  
 样品瓶号 : 4-34  
 进样体积 : 20μl 版本号:6.115  
 进样时间 : 2026/05/26 02:09:52 实验者:xiechoajun  
 处理时间 (V2) : 2026/05/26 08:40:23 处理者:xiechoajun  
 仪器型号: SHIMADZU LC-2050C(FX260)

## <色谱图>

mV



## <峰表>

检测器A Ch1 210nm

峰号	保留时间	面积	面积%	高度	理论塔板数(USP)	拖尾因子	分离度(USP)
1	2.085	648	100.000	122	4233	1.630	--
总计		648	100.000	122			

图214 熊去氧胆酸口服混悬液溶出曲线测定HPLC图谱  
 参比制剂-00287A批-pH4.5介质-浆法-50转-60min-片4  
 供试品溶液-1



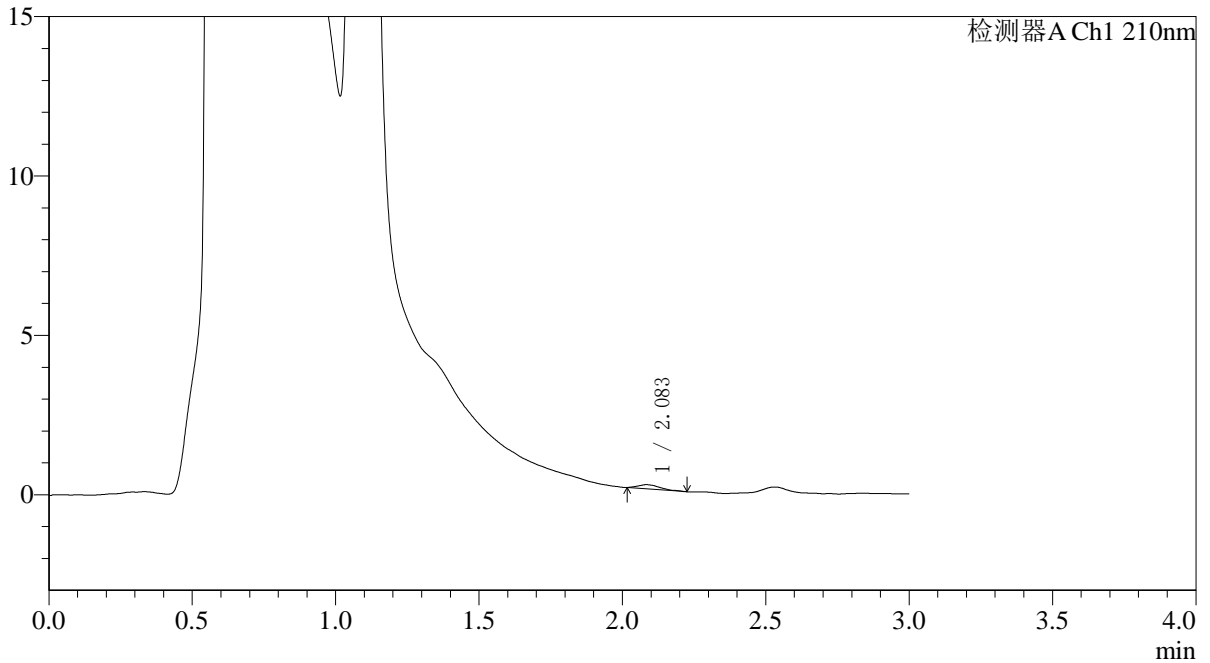
# QTL-392

<样品信息>

色谱柱 : XB-C18(50\*4.6mm,5μm) 流速: 1.0ml/min  
 柱温 : 30°C 波长:210nm  
 数据文件名: RC\$QTL-392 - 0-47/11-368-2 - cbzj-00287Ap-rcqx-pH4.5jz-2-jf50z-p5-60min.lcd  
 方法文件名: RC\$QTL-392 - QTL-392-rcqx-FX260-pH4.5.lcm  
 批处理文件名: RC\$QTL-392 - 20260525-FX260.lcb  
 样品瓶号 : 4-43 版本号:6.115  
 进样体积 : 20μl 实验者:xiechoajun  
 进样时间 : 2026/05/26 02:13:16 处理者:xiechoajun  
 处理时间 (V2) : 2026/05/26 08:40:26  
 仪器型号: SHIMADZU LC-2050C(FX260)

<色谱图>

mV



<峰表>

检测器A Ch1 210nm

峰号	保留时间	面积	面积%	高度	理论塔板数(USP)	拖尾因子	分离度(USP)
1	2.083	683	100.000	129	3616	1.468	--
总计		683	100.000	129			

图215 熊去氧胆酸口服混悬液溶出曲线测定HPLC图谱  
 参比制剂-00287A批-pH4.5介质-浆法-50转-60min-片5  
 供试品溶液-1



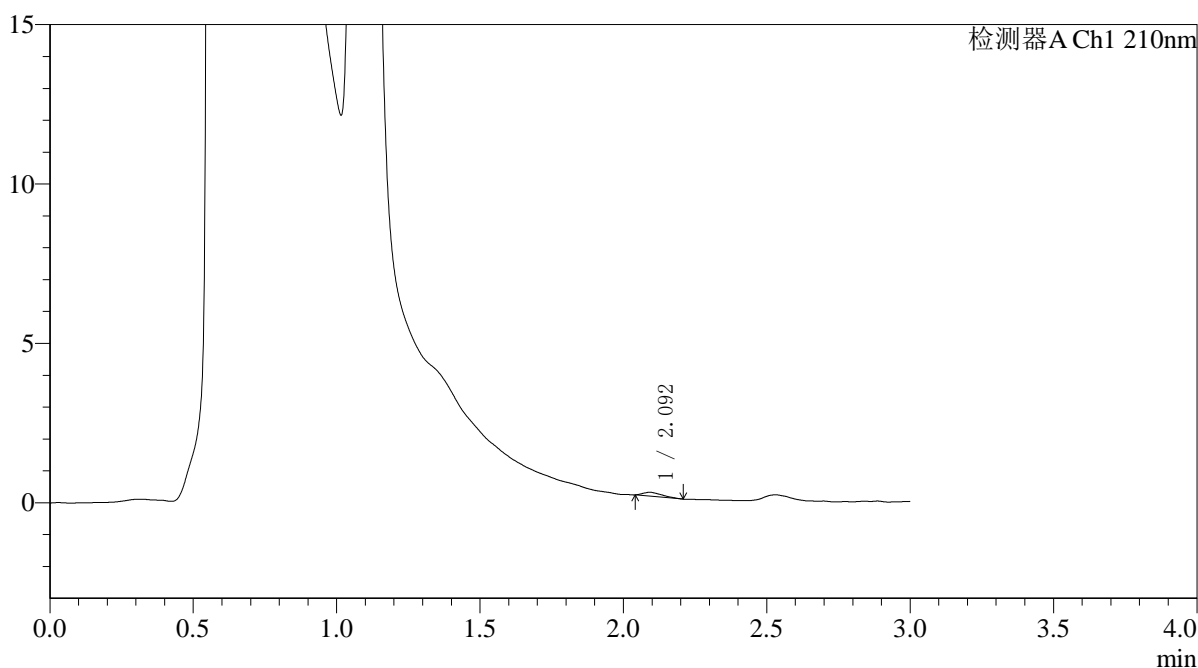
# QTL-392

## <样品信息>

色谱柱 : XB-C18(50\*4.6mm,5μm) 流速: 1.0ml/min  
 柱温 : 30°C 波长:210nm  
 数据文件名: RC\$QTL-392 - 0-47/11-369-2 - cbzj-00287Ap-rcqx-pH4.5jz-2-jf50z-p6-60min.lcd  
 方法文件名: RC\$QTL-392 - QTL-392-rcqx-FX260-pH4.5.lcm  
 批处理文件名: RC\$QTL-392 - 20260525-FX260.lcb  
 样品瓶号 : 4-52 版本号:6.115  
 进样体积 : 20μl 实验者:xiechoajun  
 进样时间 : 2026/05/26 02:16:39 处理者:xiechoajun  
 处理时间 (V2) : 2026/05/26 08:40:28  
 仪器型号: SHIMADZU LC-2050C(FX260)

## <色谱图>

mV



## <峰表>

检测器A Ch1 210nm

峰号	保留时间	面积	面积%	高度	理论塔板数(USP)	拖尾因子	分离度(USP)
1	2.092	569	100.000	121	4043	1.520	--
总计		569	100.000	121			

图216 熊去氧胆酸口服混悬液溶出曲线测定HPLC图谱  
 参比制剂-00287A批-pH4.5介质-浆法-50转-60min-片6  
 供试品溶液-1



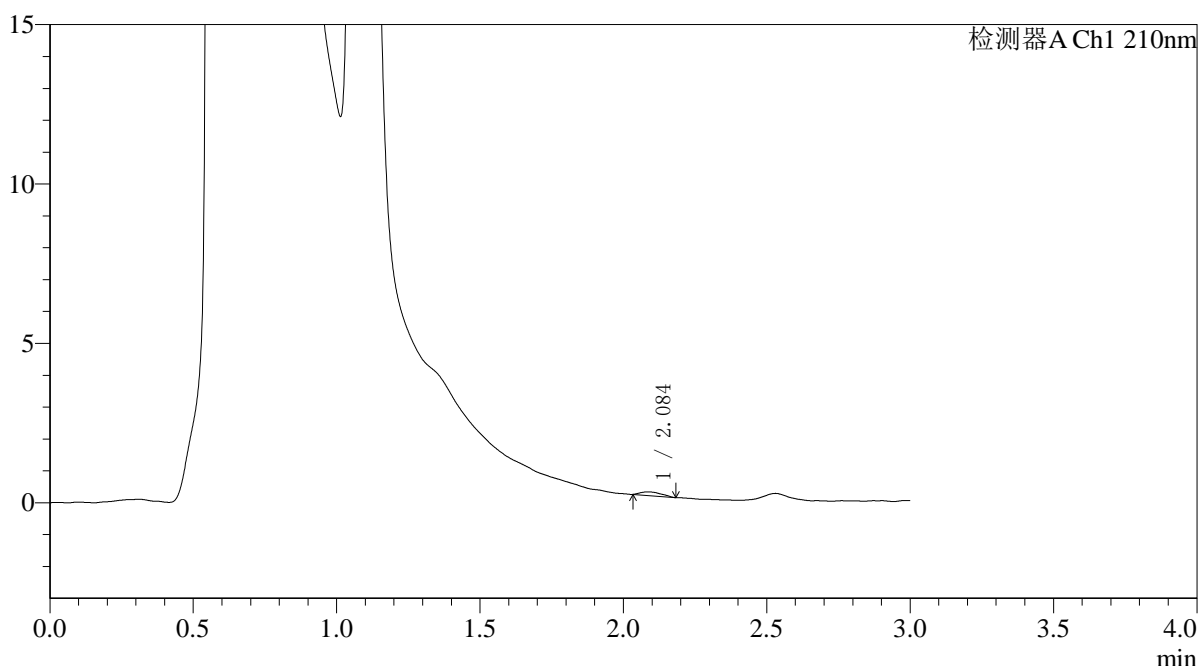
# QTL-392

## <样品信息>

色谱柱 : XB-C18(50\*4.6mm,5μm) 流速: 1.0ml/min  
 柱温 : 30°C 波长:210nm  
 数据文件名: RC\$QTL-392 - 0-47/11-370-2 - cbzj-00287Ap-rcqx-pH4.5jz-2-jf50z-p1-jx.lcd  
 方法文件名: RC\$QTL-392 - QTL-392-rcqx-FX260-pH4.5.lcm  
 批处理文件名: RC\$QTL-392 - 20260525-FX260.lcb  
 样品瓶号 : 4-8 版本号:6.115  
 进样体积 : 20μl 实验者:xiechaojun  
 进样时间 : 2026/05/26 02:20:05 处理者:xiechaojun  
 处理时间 (V2) : 2026/05/26 08:40:31  
 仪器型号: SHIMADZU LC-2050C(FX260)

## <色谱图>

mV



## <峰表>

检测器A Ch1 210nm

峰号	保留时间	面积	面积%	高度	理论塔板数(USP)	拖尾因子	分离度(USP)
1	2.084	590	100.000	112	3438	1.402	--
总计		590	100.000	112			

图217 熊去氧胆酸口服混悬液溶出曲线测定HPLC图谱  
 参比制剂-00287A批-pH4.5介质-桨法-50转-极限转速-片1  
 供试品溶液-1



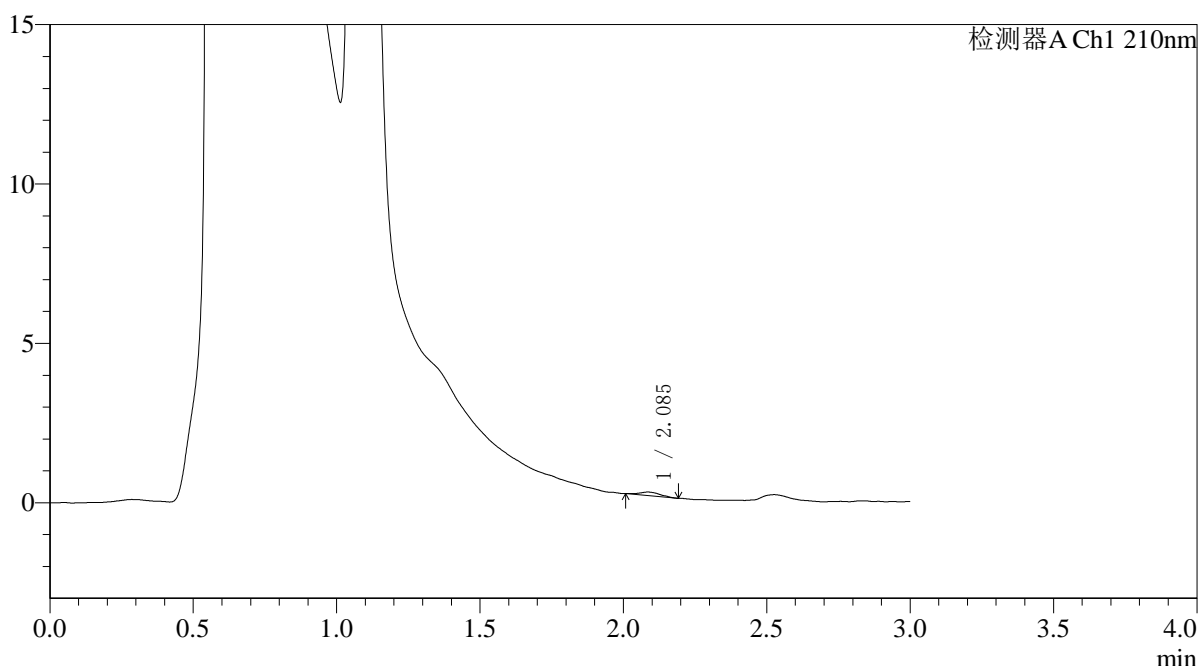
# QTL-392

## <样品信息>

色谱柱 : XB-C18(50\*4.6mm,5μm) 流速: 1.0ml/min  
 柱温 : 30°C 波长:210nm  
 数据文件名: RC\$QTL-392 - 0-47/11-371-2 - cbzj-00287Ap-rcqx-pH4.5jz-2-jf50z-p2-jx.lcd  
 方法文件名: RC\$QTL-392 - QTL-392-rcqx-FX260-pH4.5.lcm  
 批处理文件名: RC\$QTL-392 - 20260525-FX260.lcb  
 样品瓶号 : 4-17 版本号:6.115  
 进样体积 : 20μl 实验者:xiechoajun  
 进样时间 : 2026/05/26 02:23:30 处理者:xiechoajun  
 处理时间 (V2) : 2026/05/26 08:40:33  
 仪器型号: SHIMADZU LC-2050C(FX260)

## <色谱图>

mV



## <峰表>

检测器A Ch1 210nm

峰号	保留时间	面积	面积%	高度	理论塔板数(USP)	拖尾因子	分离度(USP)
1	2.085	546	100.000	109	4253	1.089	--
总计		546	100.000	109			

图218 熊去氧胆酸口服混悬液溶出曲线测定HPLC图谱  
 参比制剂-00287A批-pH4.5介质-桨法-50转-极限转速-片2  
 供试品溶液-1



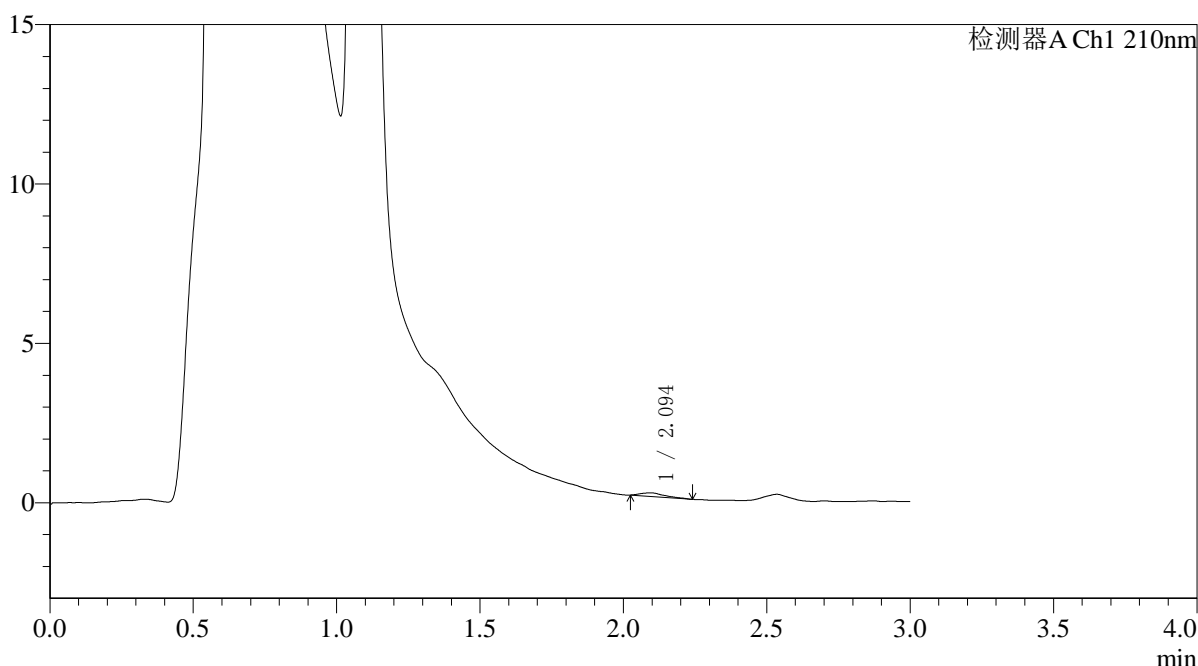
# QTL-392

## <样品信息>

色谱柱 : XB-C18(50\*4.6mm,5μm) 流速: 1.0ml/min  
 柱温 : 30°C 波长:210nm  
 数据文件名: RC\$QTL-392 - 0-47/11-372-2 - cbzj-00287Ap-rcqx-pH4.5jz-2-jf50z-p3-jx.lcd  
 方法文件名: RC\$QTL-392 - QTL-392-rcqx-FX260-pH4.5.lcm  
 批处理文件名: RC\$QTL-392 - 20260525-FX260.lcb  
 样品瓶号 : 4-26 版本号:6.115  
 进样体积 : 20μl 实验者:xiechoajun  
 进样时间 : 2026/05/26 02:26:55 处理者:xiechoajun  
 处理时间 (V2) : 2026/05/26 08:40:36  
 仪器型号: SHIMADZU LC-2050C(FX260)

## <色谱图>

mV



## <峰表>

检测器A Ch1 210nm

峰号	保留时间	面积	面积%	高度	理论塔板数(USP)	拖尾因子	分离度(USP)
1	2.094	652	100.000	111	3373	1.477	--
总计		652	100.000	111			

图219 熊去氧胆酸口服混悬液溶出曲线测定HPLC图谱  
 参比制剂-00287A批-pH4.5介质-桨法-50转-极限转速-片3  
 供试品溶液-1



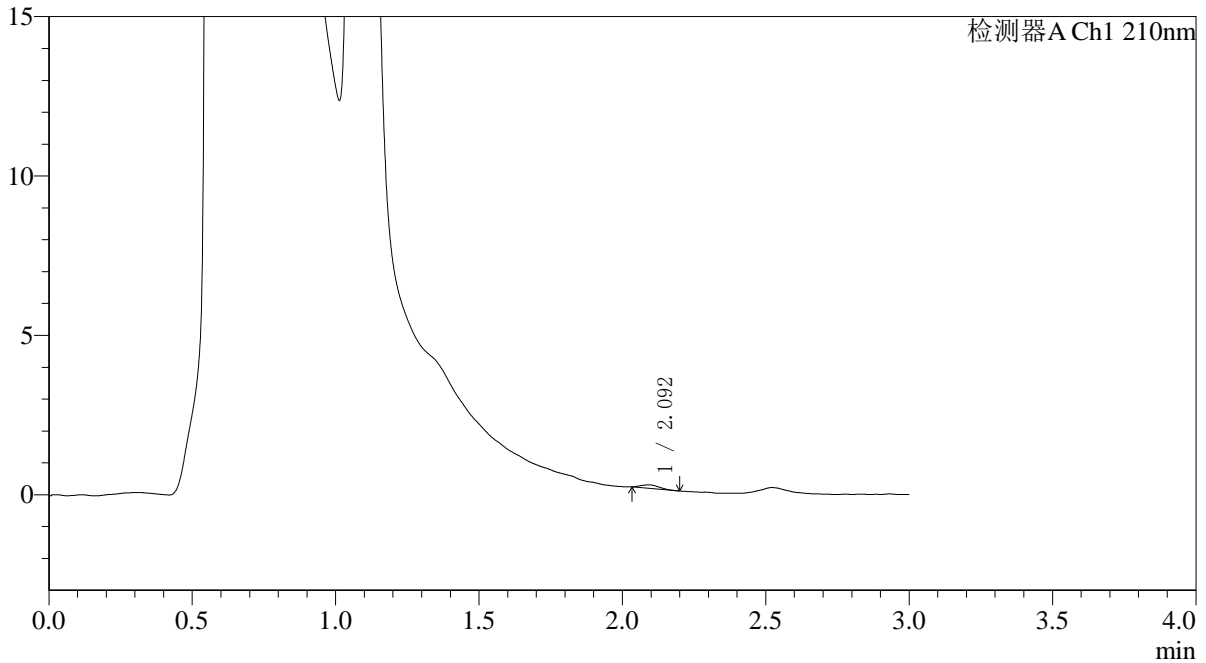
# QTL-392

<样品信息>

色谱柱 : XB-C18(50\*4.6mm,5µm) 流速: 1.0ml/min  
 柱温 : 30°C 波长:210nm  
 数据文件名: RC\$QTL-392 - 0-47/11-373-2 - cbzj-00287Ap-rcqx-pH4.5jz-2-jf50z-p4-jx.lcd  
 方法文件名: RC\$QTL-392 - QTL-392-rcqx-FX260-pH4.5.lcm  
 批处理文件名: RC\$QTL-392 - 20260525-FX260.lcb  
 样品瓶号 : 4-35 版本号:6.115  
 进样体积 : 20µl 实验者:xiechoajun  
 进样时间 : 2026/05/26 02:30:20 处理者:xiechoajun  
 处理时间 (V2) : 2026/05/26 08:40:38  
 仪器型号: SHIMADZU LC-2050C(FX260)

<色谱图>

mV



<峰表>

检测器A Ch1 210nm

峰号	保留时间	面积	面积%	高度	理论塔板数(USP)	拖尾因子	分离度(USP)
1	2.092	475	100.000	108	4587	1.188	--
总计		475	100.000	108			

图220 熊去氧胆酸口服混悬液溶出曲线测定HPLC图谱  
 参比制剂-00287A批-pH4.5介质-桨法-50转-极限转速-片4  
 供试品溶液-1



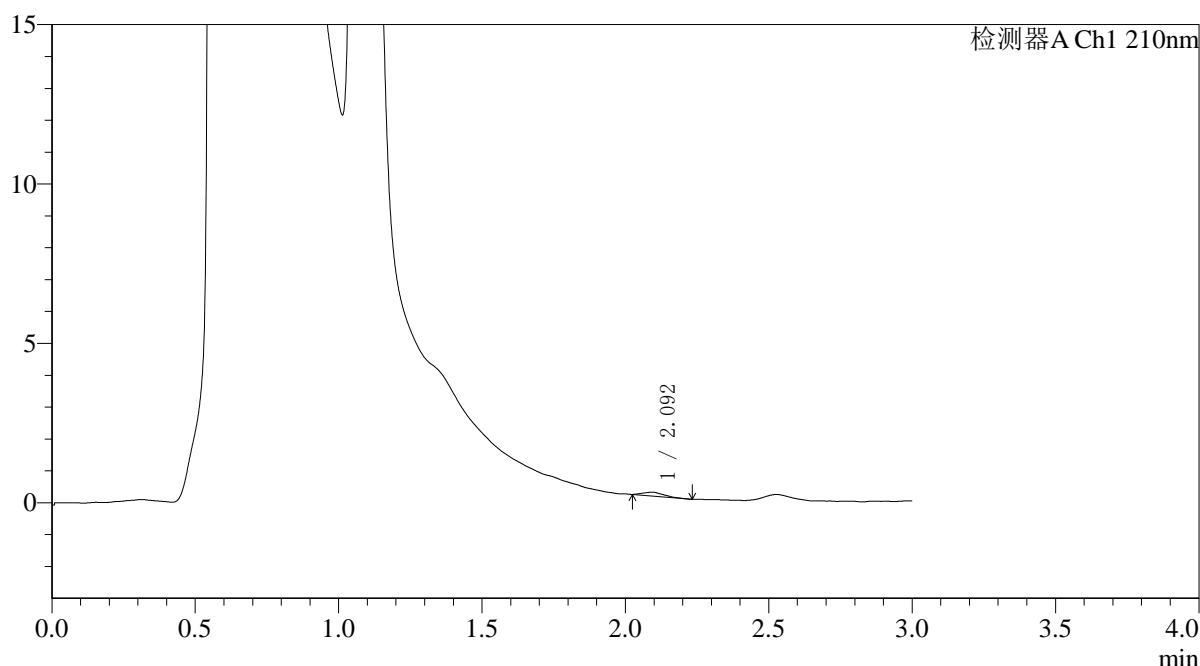
# QTL-392

## <样品信息>

色谱柱 : XB-C18(50\*4.6mm,5μm) 流速: 1.0ml/min  
 柱温 : 30°C 波长:210nm  
 数据文件名: RC\$QTL-392 - 0-47/11-374-2 - cbzj-00287Ap-rcqx-pH4.5jz-2-jf50z-p5-jx.lcd  
 方法文件名: RC\$QTL-392 - QTL-392-rcqx-FX260-pH4.5.lcm  
 批处理文件名: RC\$QTL-392 - 20260525-FX260.lcb  
 样品瓶号 : 4-44 版本号:6.115  
 进样体积 : 20μl 实验者:xiechaojun  
 进样时间 : 2026/05/26 02:33:43 处理者:xiechaojun  
 处理时间 (V2) : 2026/05/26 08:40:41  
 仪器型号: SHIMADZU LC-2050C(FX260)

## <色谱图>

mV



## <峰表>

检测器A Ch1 210nm

峰号	保留时间	面积	面积%	高度	理论塔板数(USP)	拖尾因子	分离度(USP)
1	2.092	597	100.000	118	3358	1.343	--
总计		597	100.000	118			

图221 熊去氧胆酸口服混悬液溶出曲线测定HPLC图谱  
 参比制剂-00287A批-pH4.5介质-桨法-50转-极限转速-片5  
 供试品溶液-1



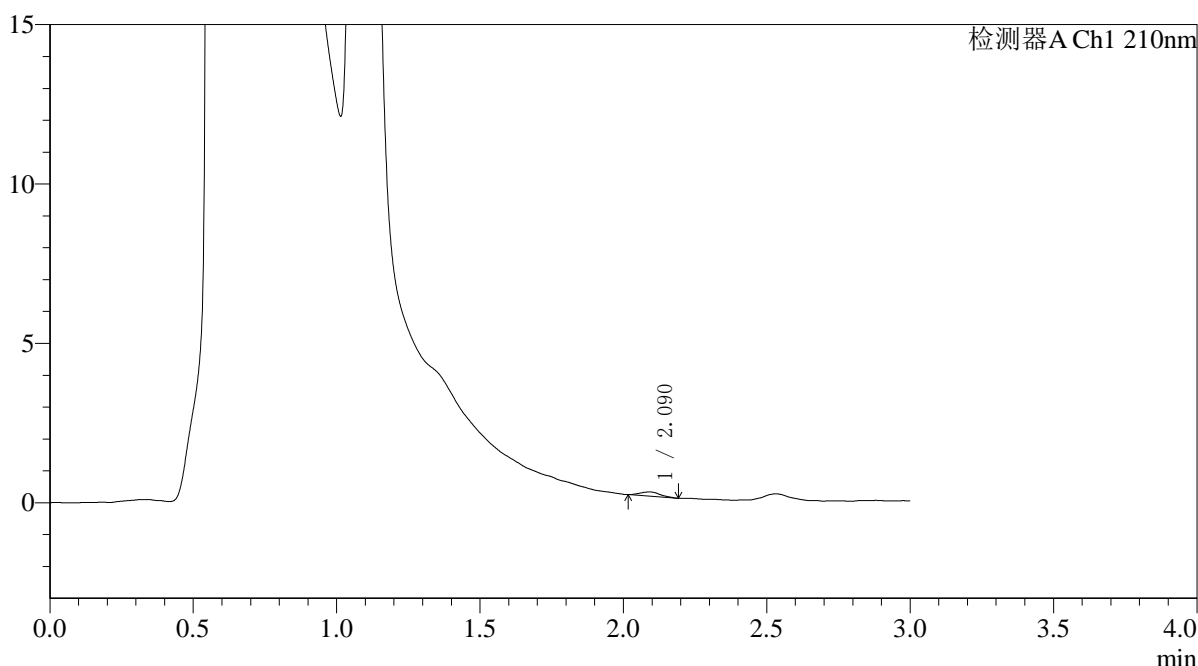
# QTL-392

## <样品信息>

色谱柱 : XB-C18(50\*4.6mm,5μm) 流速: 1.0ml/min  
 柱温 : 30°C 波长:210nm  
 数据文件名: RC\$QTL-392 - 0-47/11-375-2 - cbzj-00287Ap-rcqx-pH4.5jz-2-jf50z-p6-jx.lcd  
 方法文件名: RC\$QTL-392 - QTL-392-rcqx-FX260-pH4.5.lcm  
 批处理文件名: RC\$QTL-392 - 20260525-FX260.lcb  
 样品瓶号 : 4-53 版本号:6.115  
 进样体积 : 20μl 实验者:xiechoajun  
 进样时间 : 2026/05/26 02:37:08 处理者:xiechoajun  
 处理时间 (V2) : 2026/05/26 08:40:43  
 仪器型号: SHIMADZU LC-2050C(FX260)

## <色谱图>

mV



## <峰表>

检测器A Ch1 210nm

峰号	保留时间	面积	面积%	高度	理论塔板数(USP)	拖尾因子	分离度(USP)
1	2.090	648	100.000	130	4261	1.154	--
总计		648	100.000	130			

图222 熊去氧胆酸口服混悬液溶出曲线测定HPLC图谱  
 参比制剂-00287A批-pH4.5介质-桨法-50转-极限转速-片6  
 供试品溶液-1



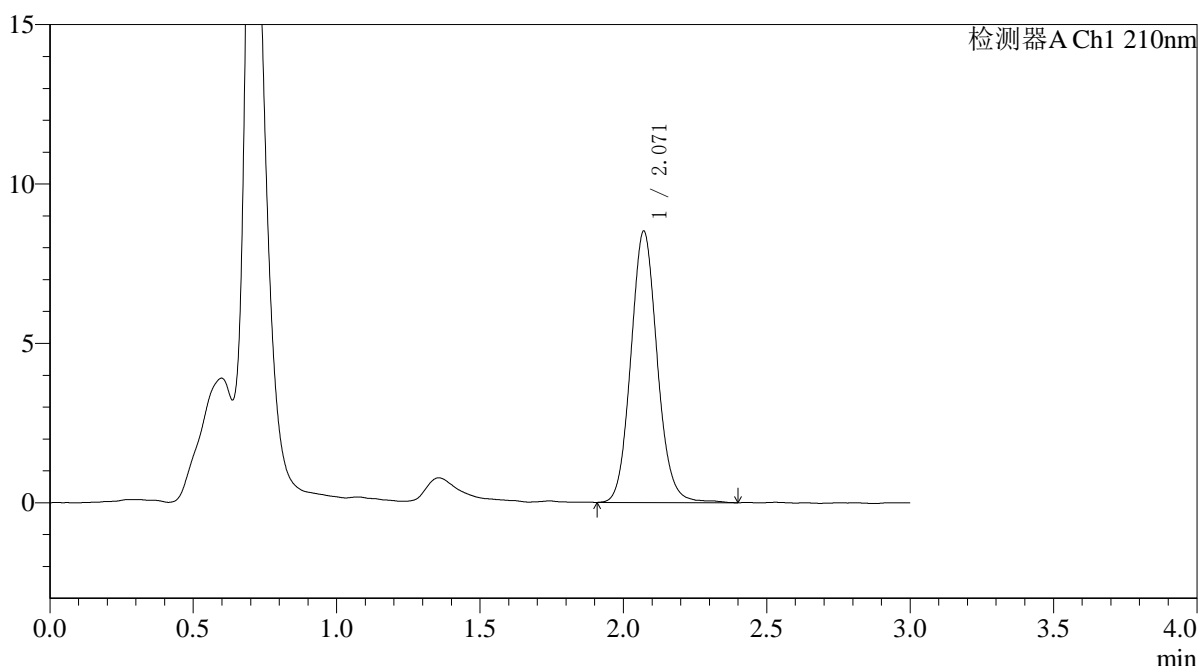
# QTL-392

## <样品信息>

色谱柱 : XB-C18(50\*4.6mm,5μm) 流速: 1.0ml/min  
 柱温 : 30°C 波长:210nm  
 数据文件名: RC\$QTL-392 - 0-47/11-376-2 - cbzj-00287Ap-rcqx-pH4.5jz-2-jf50z-dz2-1.lcd  
 方法文件名: RC\$QTL-392 - QTL-392-rcqx-FX260-pH4.5.lcm  
 批处理文件名: RC\$QTL-392 - 20260525-FX260.lcb  
 样品瓶号 : 4-27 版本号:6.115  
 进样体积 : 20μl 实验者:xiechoajun  
 进样时间 : 2026/05/26 02:40:33 处理者:xiechoajun  
 处理时间 (V2) : 2026/05/26 08:40:46  
 仪器型号: SHIMADZU LC-2050C(FX260)

## <色谱图>

mV



## <峰表>

检测器A Ch1 210nm

峰号	保留时间	面积	面积%	高度	理论塔板数(USP)	拖尾因子	分离度(USP)
1	2.071	54501	100.000	8515	2486	1.096	--
总计		54501	100.000	8515			

图223 熊去氧胆酸口服混悬液溶出曲线测定HPLC图谱  
 参比制剂-00287A批-pH4.5介质-桨法-50转  
 对照品溶液-2-1



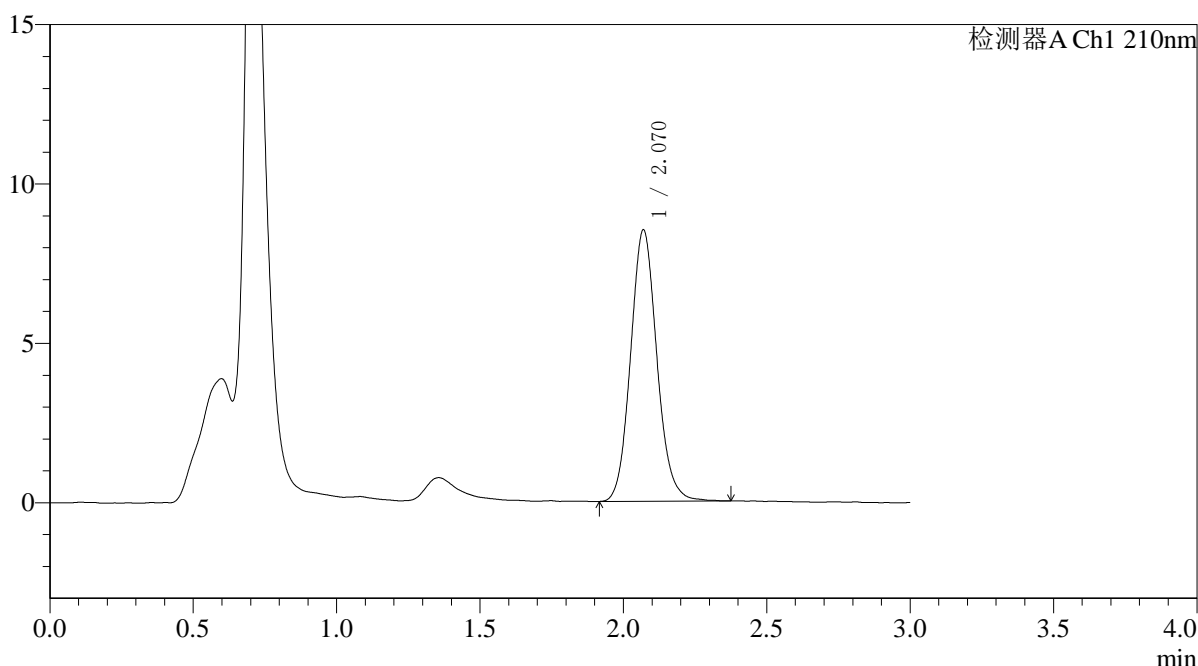
# QTL-392

## <样品信息>

色谱柱 : XB-C18(50\*4.6mm,5μm) 流速: 1.0ml/min  
 柱温 : 30°C 波长:210nm  
 数据文件名: RC\$QTL-392 - 0-47/11-377-2 - cbzj-00287Ap-rcqx-pH4.5jz-2-jf50z-dz2-2.lcd  
 方法文件名: RC\$QTL-392 - QTL-392-rcqx-FX260-pH4.5.lcm  
 批处理文件名: RC\$QTL-392 - 20260525-FX260.lcb  
 样品瓶号 : 4-27 版本号:6.115  
 进样体积 : 20μl 实验者:xiechaojun  
 进样时间 : 2026/05/26 02:43:58 处理者:xiechaojun  
 处理时间 (V2) : 2026/05/26 08:40:49  
 仪器型号: SHIMADZU LC-2050C(FX260)

## <色谱图>

mV



## <峰表>

检测器A Ch1 210nm

峰号	保留时间	面积	面积%	高度	理论塔板数(USP)	拖尾因子	分离度(USP)
1	2.070	54349	100.000	8508	2494	1.104	--
总计		54349	100.000	8508			

图224 熊去氧胆酸口服混悬液溶出曲线测定HPLC图谱  
 参比制剂-00287A批-pH4.5介质-桨法-50转  
 对照品溶液-2-2