



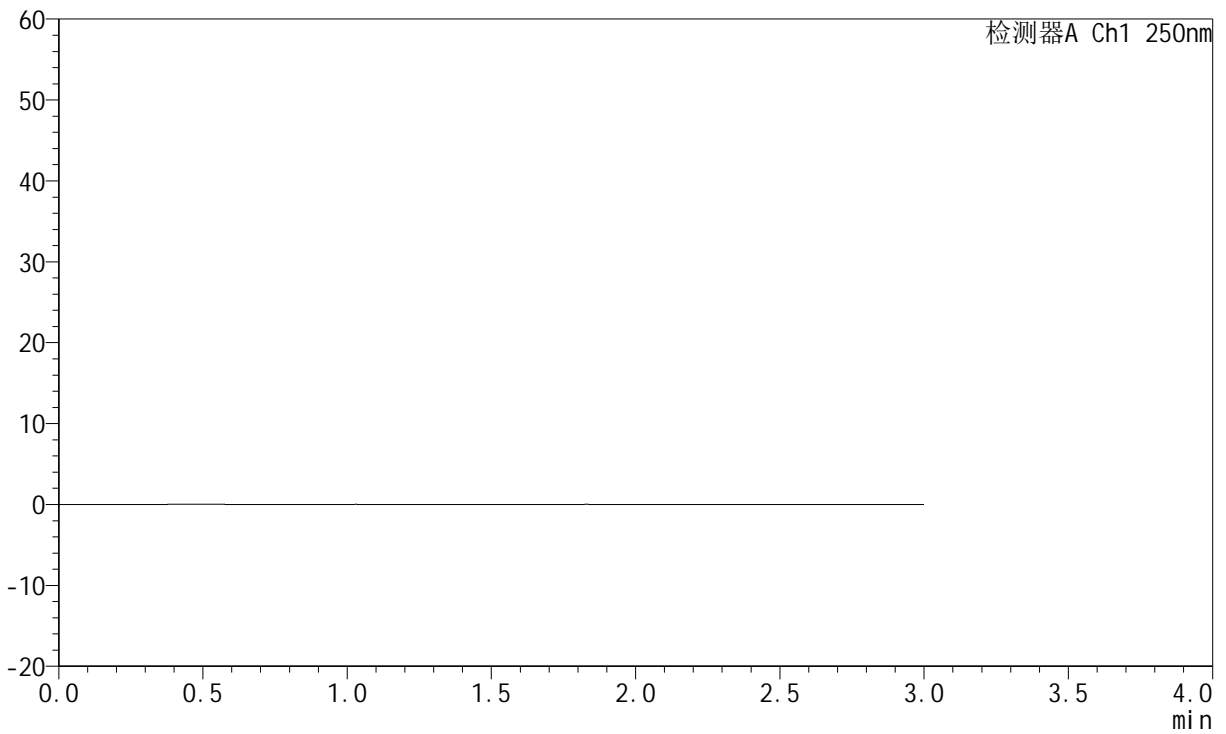
JSS-221

<样品信息>

色谱柱: XB-C18(50mm*4.6mm,5μm) 流速:1.5ml/min
 柱温: 30°C 波长:250nm
 数据文件名: RC\$JSS-221 - 0-75/25-473-2 - cbzj-2816279p-rcqx-1-pH6.8jz-rj.lcd
 方法文件名: RC\$JSS-221 - JSS-221-rcqx-FX274.lcm
 批处理文件名: RC\$JSS-221 - 20260526-FX274.lcb
 样品瓶号: 2-9
 进样体积: 10 μl 版本号: 6.115
 进样时间: 2026/05/26 17:42:05 实验者: xiechaojun
 处理时间(V2): 2026/05/27 11:52:16 处理者: xiechaojun
 仪器型号: SHIMADZU LC-2050C (FX274)

<色谱图>

mV



<峰表>

检测器A Ch1 250nm

峰号	保留时间	面积	面积%	高度	理论塔板数(USP)	拖尾因子	分离度(USP)
总计							



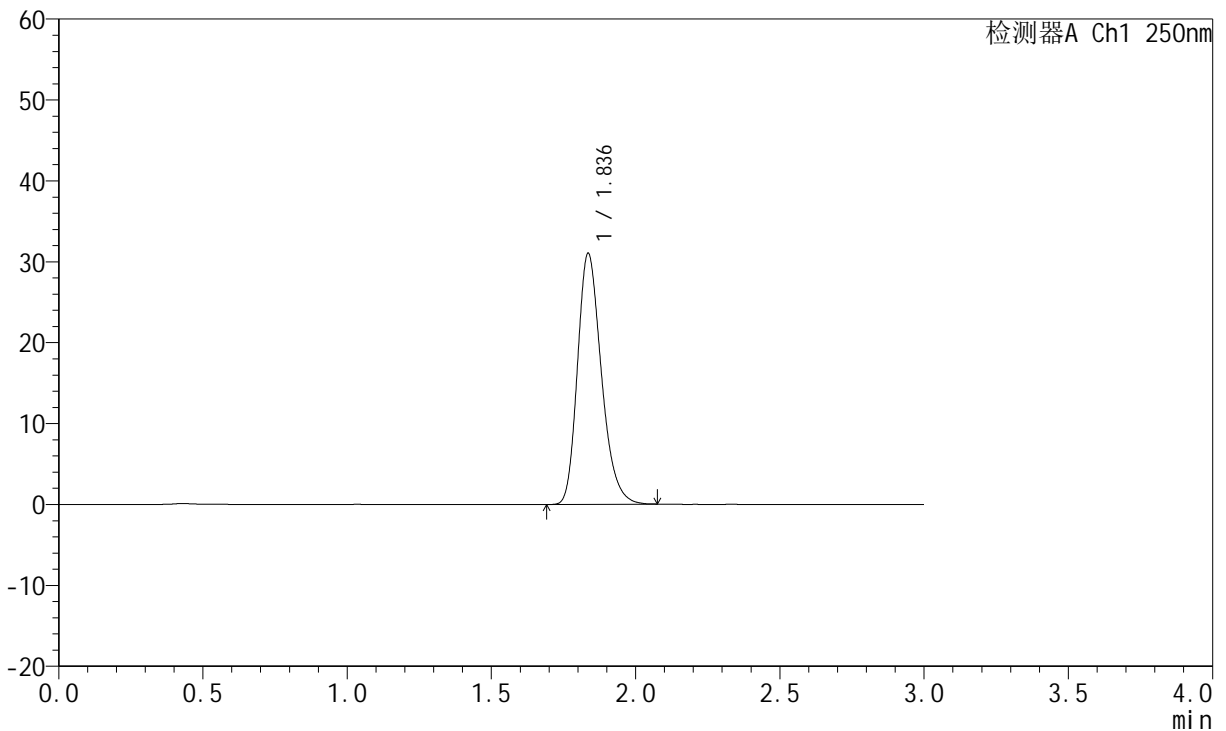
JSS-221

<样品信息>

色谱柱: XB-C18(50mm*4.6mm,5μm) 流 速:1.5ml/min
 柱 温: 30°C 波 长:250nm
 数据文件名: RC\$JSS-221 - 0-75/25-474-2 - cbzj-2816279p-rcqx-1-pH6.8jz-dz1-1.lcd
 方法文件名: RC\$JSS-221 - JSS-221-rcqx-FX274.lcm
 批处理文件名: RC\$JSS-221 - 20260526-FX274.lcb
 样品瓶号: 2-18
 进样体积: 10 μl 版本号: 6.115
 进样时间: 2026/05/26 17:45:29 实验者: xiechaojun
 处理时间(V2): 2026/05/27 11:52:20 处理者: xiechaojun
 仪器型号: SHIMADZU LC-2050C (FX274)

<色谱图>

mV



<峰表>

检测器A Ch1 250nm

峰号	保留时间	面积	面积%	高度	理论塔板数(USP)	拖尾因子	分离度(USP)
1	1.836	178955	100.000	30946	2396	1.254	--
总计		178955	100.000	30946			



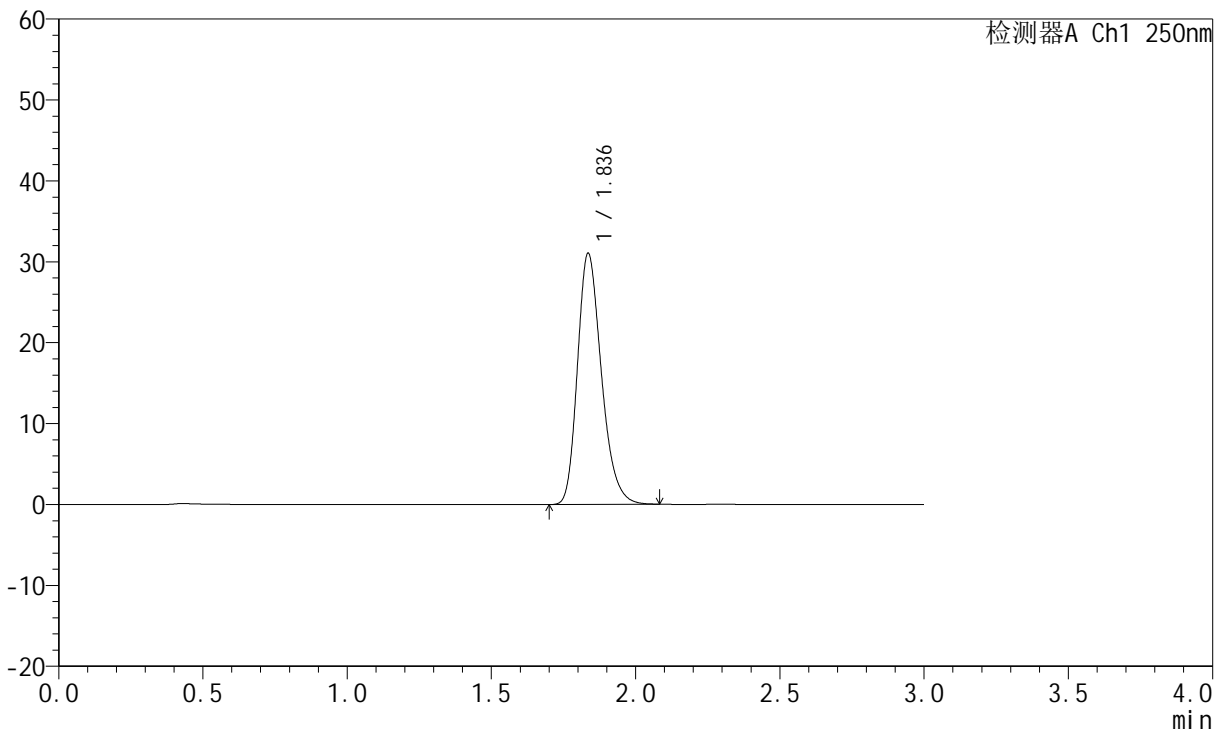
JSS-221

<样品信息>

色谱柱: XB-C18(50mm*4.6mm,5μm) 流 速:1.5ml/min
 柱 温: 30°C 波 长:250nm
 数据文件名: RC\$JSS-221 - 0-75/25-475-2 - cbzj-2816279p-rcqx-1-pH6.8jz-dz1-2.lcd
 方法文件名: RC\$JSS-221 - JSS-221-rcqx-FX274.lcm
 批处理文件名: RC\$JSS-221 - 20260526-FX274.lcb
 样品瓶号: 2-18
 进样体积: 10 μl 版本号: 6.115
 进样时间: 2026/05/26 17:48:53 实验者: xiechaojun
 处理时间(V2): 2026/05/27 11:52:24 处理者: xiechaojun
 仪器型号: SHIMADZU LC-2050C (FX274)

<色谱图>

mV



<峰表>

检测器A Ch1 250nm

峰号	保留时间	面积	面积%	高度	理论塔板数(USP)	拖尾因子	分离度(USP)
1	1.836	179409	100.000	30961	2391	1.256	--
总计		179409	100.000	30961			



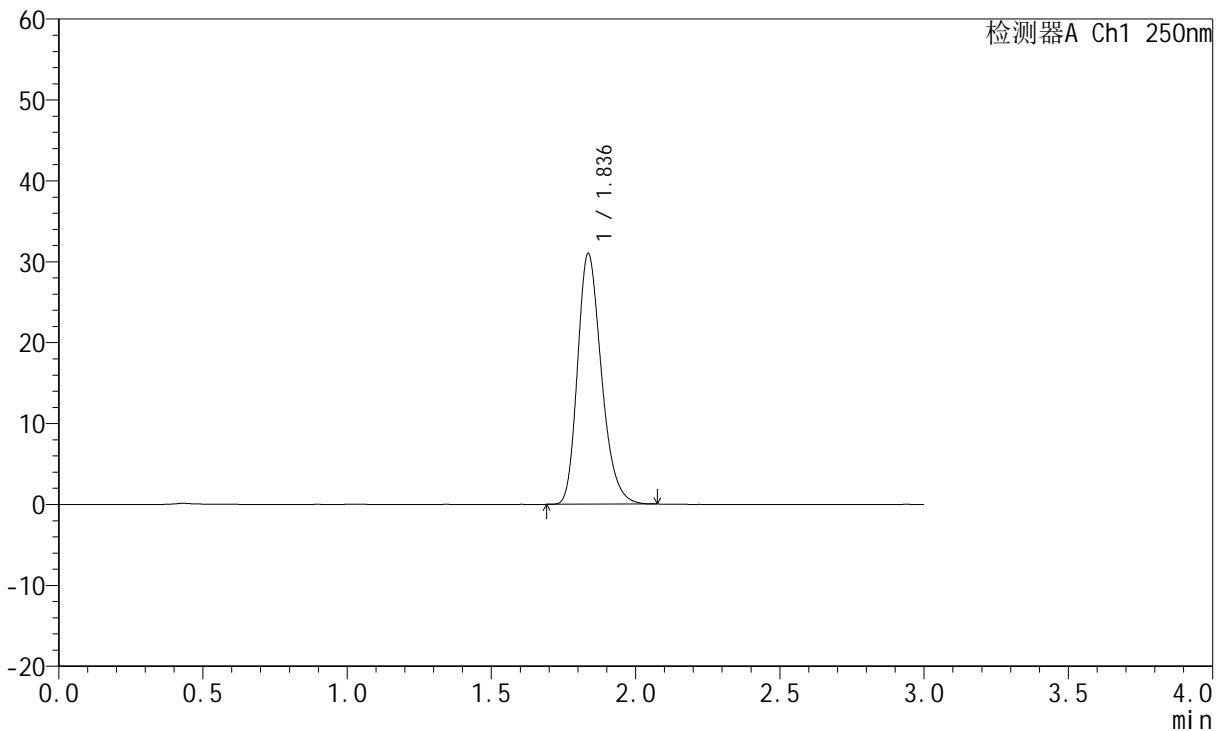
JSS-221

<样品信息>

色谱柱: XB-C18(50mm*4.6mm,5μm) 流 速:1.5ml/min
 柱 温: 30°C 波 长:250nm
 数据文件名: RC\$JSS-221 - 0-75/25-476-2 - cbzj-2816279p-rcqx-1-pH6.8jz-dz1-3.lcd
 方法文件名: RC\$JSS-221 - JSS-221-rcqx-FX274.lcm
 批处理文件名: RC\$JSS-221 - 20260526-FX274.lcb
 样品瓶号: 2-18
 进样体积: 10 μl 版本号: 6.115
 进样时间: 2026/05/26 17:52:17 实验者: xiechaojun
 处理时间(V2): 2026/05/27 11:52:27 处理者: xiechaojun
 仪器型号: SHIMADZU LC-2050C (FX274)

<色谱图>

mV



<峰表>

检测器A Ch1 250nm

峰号	保留时间	面积	面积%	高度	理论塔板数(USP)	拖尾因子	分离度(USP)
1	1.836	178684	100.000	30922	2393	1.253	--
总计		178684	100.000	30922			



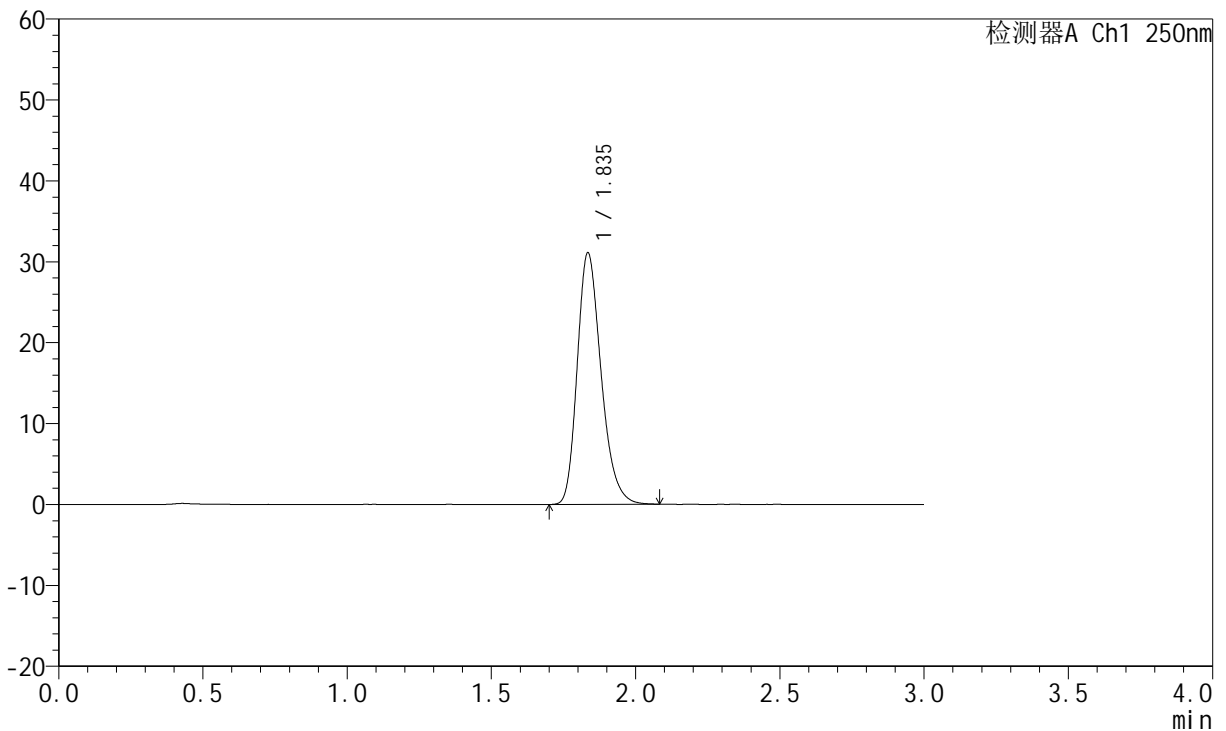
JSS-221

<样品信息>

色谱柱: XB-C18(50mm*4.6mm,5μm) 流 速:1.5ml/min
 柱 温: 30°C 波 长:250nm
 数据文件名: RC\$JSS-221 - 0-75/25-477-2 - cbzj-2816279p-rcqx-1-pH6.8jz-dz1-4.lcd
 方法文件名: RC\$JSS-221 - JSS-221-rcqx-FX274.lcm
 批处理文件名: RC\$JSS-221 - 20260526-FX274.lcb
 样品瓶号: 2-18
 进样体积: 10 μl 版本号: 6.115
 进样时间: 2026/05/26 17:55:41 实验者: xiechaojun
 处理时间(V2): 2026/05/27 11:52:29 处理者: xiechaojun
 仪器型号: SHIMADZU LC-2050C (FX274)

<色谱图>

mV



<峰表>

检测器A Ch1 250nm

峰号	保留时间	面积	面积%	高度	理论塔板数(USP)	拖尾因子	分离度(USP)
1	1.835	179143	100.000	30941	2397	1.256	--
总计		179143	100.000	30941			



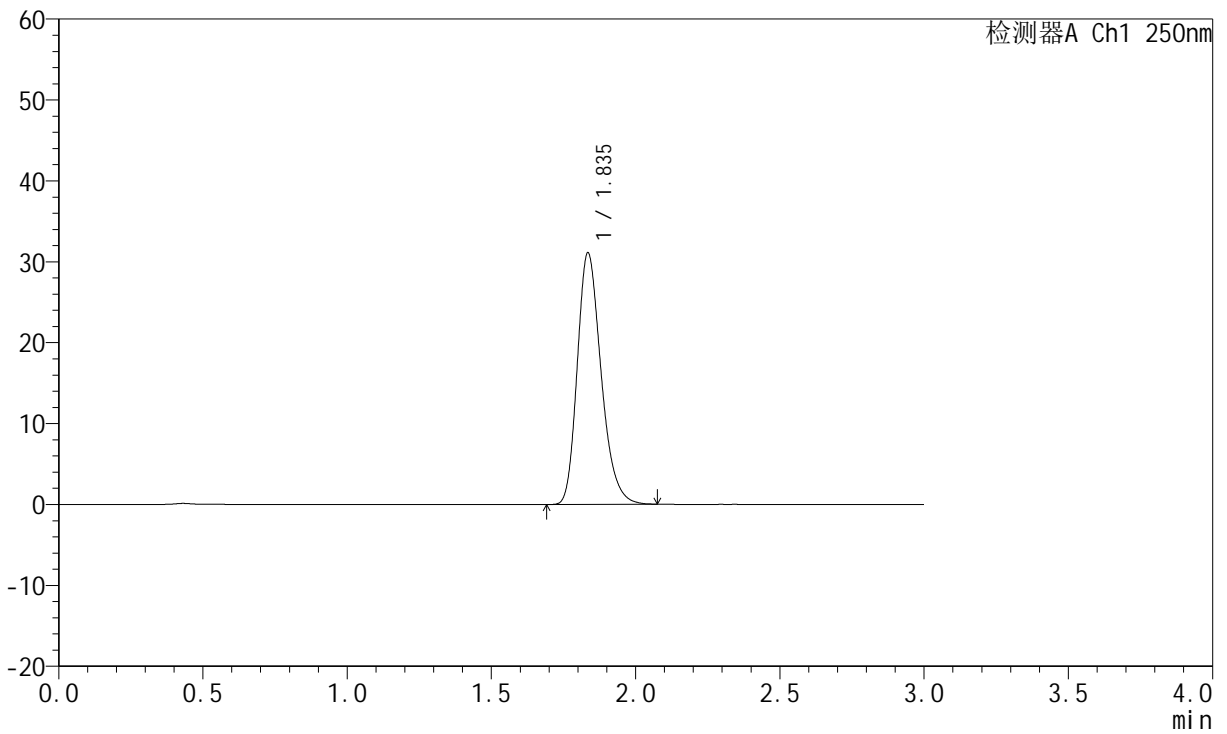
JSS-221

<样品信息>

色谱柱: XB-C18(50mm*4.6mm,5μm) 流 速:1.5ml/min
 柱 温: 30°C 波 长:250nm
 数据文件名: RC\$JSS-221 - 0-75/25-478-2 - cbzj-2816279p-rcqx-1-pH6.8jz-dz1-5.lcd
 方法文件名: RC\$JSS-221 - JSS-221-rcqx-FX274.lcm
 批处理文件名: RC\$JSS-221 - 20260526-FX274.lcb
 样品瓶号: 2-18
 进样体积: 10 μl 版本号: 6.115
 进样时间: 2026/05/26 17:59:05 实验者: xiechaojun
 处理时间(V2): 2026/05/27 11:52:32 处理者: xiechaojun
 仪器型号: SHIMADZU LC-2050C (FX274)

<色谱图>

mV



<峰表>

检测器A Ch1 250nm

峰号	保留时间	面积	面积%	高度	理论塔板数(USP)	拖尾因子	分离度(USP)
1	1.835	179065	100.000	30961	2400	1.256	--
总计		179065	100.000	30961			



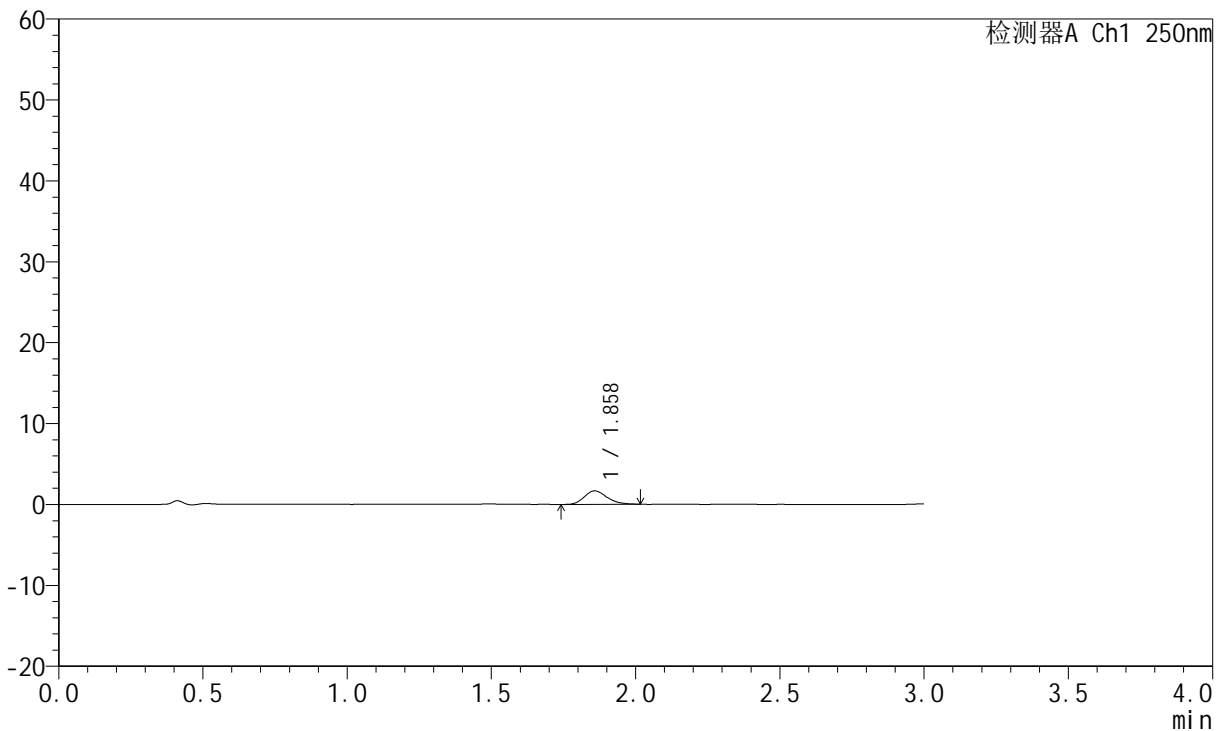
JSS-221

<样品信息>

色谱柱: XB-C18(50mm*4.6mm,5µm) 流 速:1.5ml/min
 柱 温: 30°C 波 长:250nm
 数据文件名: RC\$JSS-221 - 0-75/25-479-2 - cbzj-2816279p-rcqx-1-pH6.8jz-2min-P1.lcd
 方法文件名: RC\$JSS-221 - JSS-221-rcqx-FX274.lcm
 批处理文件名: RC\$JSS-221 - 20260526-FX274.lcb
 样品瓶号: 2-1
 进样体积: 10 µl 版本号: 6.115
 进样时间: 2026/05/26 18:02:29 实验者: xiechaojun
 处理时间(V2): 2026/05/27 11:52:35 处理者: xiechaojun
 仪器型号: SHIMADZU LC-2050C (FX274)

<色谱图>

mV



<峰表>

检测器A Ch1 250nm

峰号	保留时间	面积	面积%	高度	理论塔板数(USP)	拖尾因子	分离度(USP)
1	1.858	9126	100.000	1662	2670	1.210	--
总计		9126	100.000	1662			



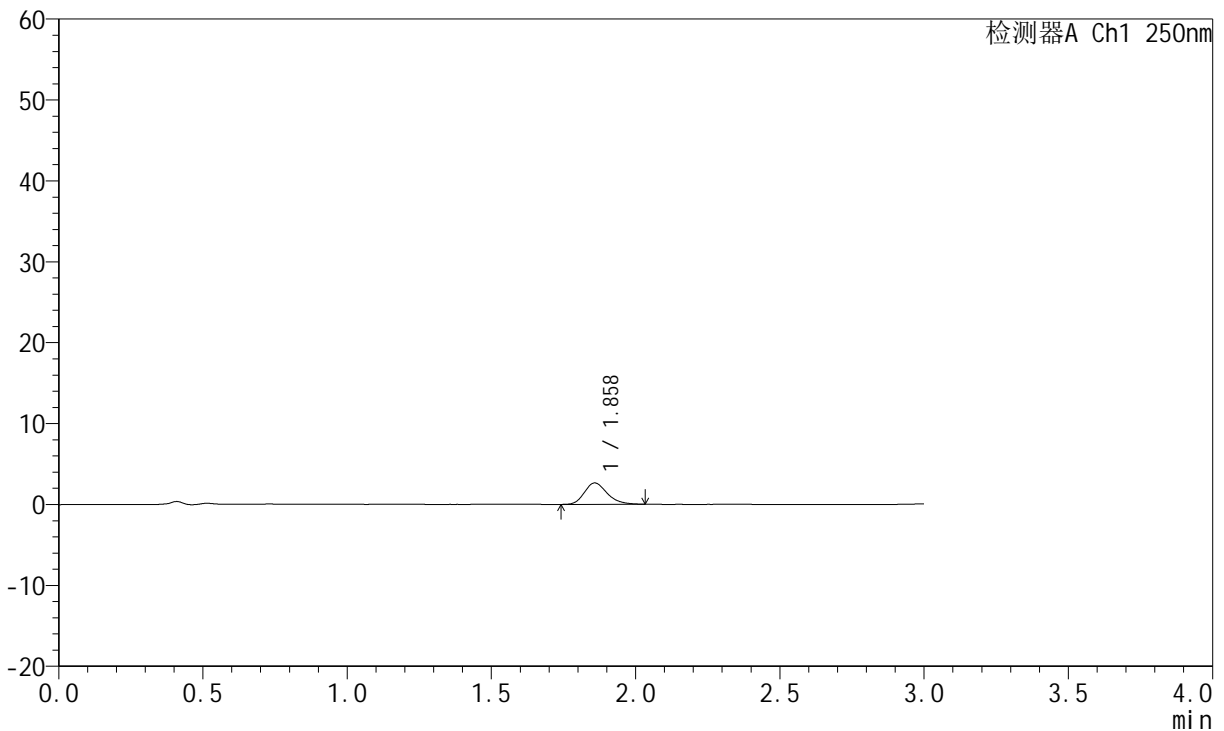
JSS-221

<样品信息>

色谱柱: XB-C18(50mm*4.6mm,5µm) 流 速:1.5ml/min
 柱 温: 30°C 波 长:250nm
 数据文件名: RC\$JSS-221 - 0-75/25-480-2 - cbzj-2816279p-rcqx-1-pH6.8jz-2min-P2.lcd
 方法文件名: RC\$JSS-221 - JSS-221-rcqx-FX274.lcm
 批处理文件名: RC\$JSS-221 - 20260526-FX274.lcb
 样品瓶号: 2-10
 进样体积: 10 µl 版本号: 6.115
 进样时间: 2026/05/26 18:05:53 实验者: xiechaojun
 处理时间(V2): 2026/05/27 11:52:38 处理者: xiechaojun
 仪器型号: SHIMADZU LC-2050C (FX274)

<色谱图>

mV



<峰表>

检测器A Ch1 250nm

峰号	保留时间	面积	面积%	高度	理论塔板数(USP)	拖尾因子	分离度(USP)
1	1.858	14568	100.000	2636	2682	1.232	--
总计		14568	100.000	2636			



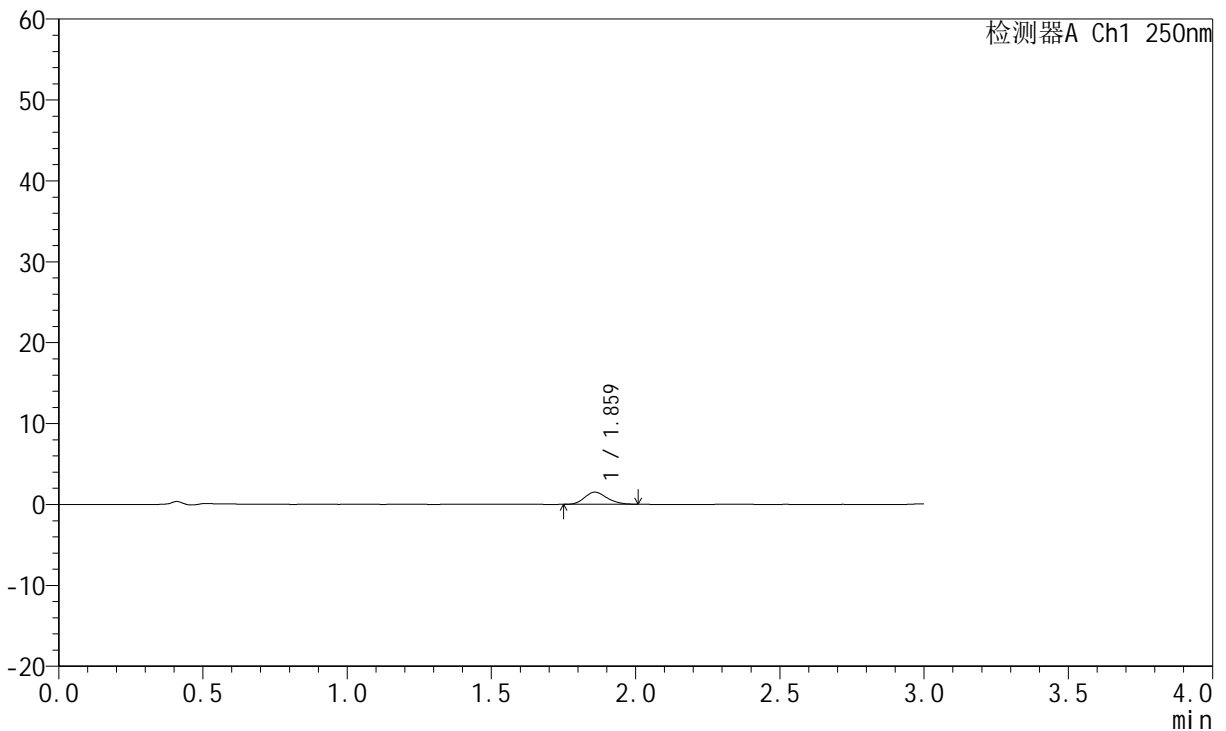
JSS-221

<样品信息>

色谱柱: XB-C18(50mm*4.6mm,5μm) 流 速:1.5ml/min
 柱 温: 30°C 波 长:250nm
 数据文件名: RC\$JSS-221 - 0-75/25-481-2 - cbzj-2816279p-rcqx-1-pH6.8jz-2min-P3.lcd
 方法文件名: RC\$JSS-221 - JSS-221-rcqx-FX274.lcm
 批处理文件名: RC\$JSS-221 - 20260526-FX274.lcb
 样品瓶号: 2-19
 进样体积: 10 μl 版本号: 6.115
 进样时间: 2026/05/26 18:09:16 实验者: xiechaojun
 处理时间(V2): 2026/05/27 11:52:40 处理者: xiechaojun
 仪器型号: SHIMADZU LC-2050C (FX274)

<色谱图>

mV



<峰表>

检测器A Ch1 250nm

峰号	保留时间	面积	面积%	高度	理论塔板数(USP)	拖尾因子	分离度(USP)
1	1.859	8115	100.000	1494	2709	1.180	--
总计		8115	100.000	1494			



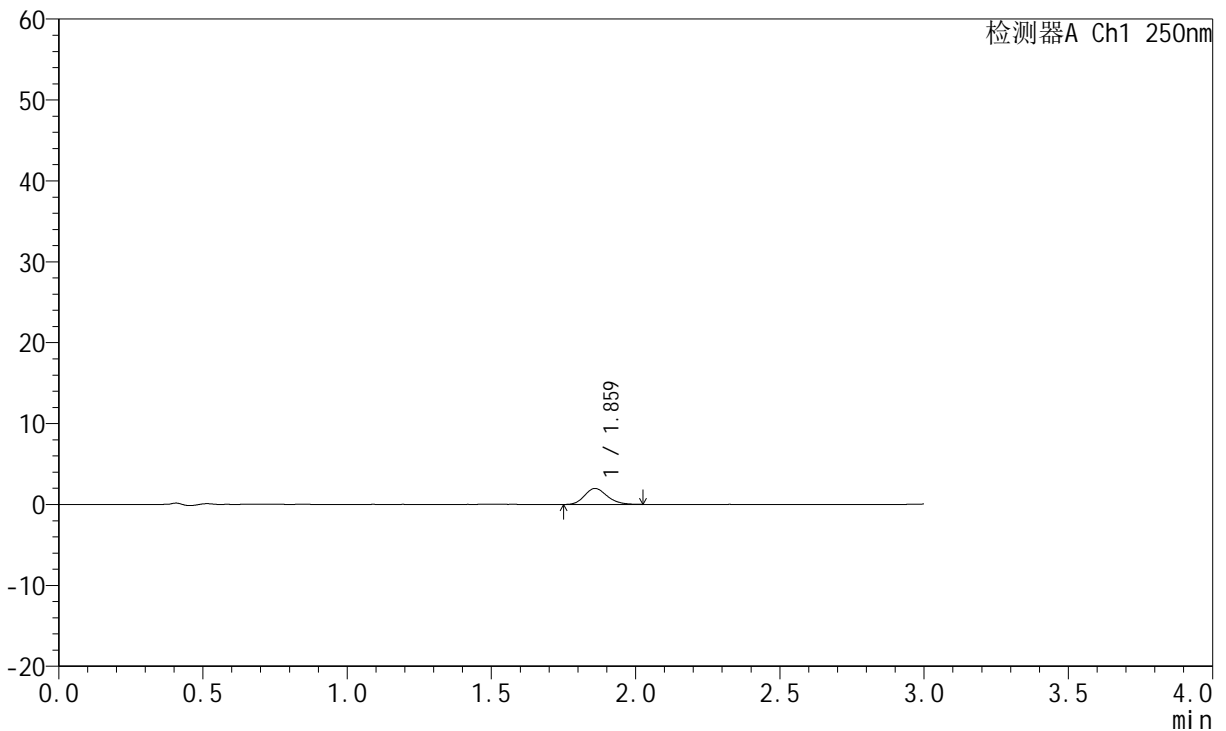
JSS-221

<样品信息>

色谱柱: XB-C18(50mm*4.6mm,5µm) 流 速:1.5ml/min
 柱 温: 30°C 波 长:250nm
 数据文件名: RC\$JSS-221 - 0-75/25-482-2 - cbzj-2816279p-rcqx-1-pH6.8jz-2min-P4.lcd
 方法文件名: RC\$JSS-221 - JSS-221-rcqx-FX274.lcm
 批处理文件名: RC\$JSS-221 - 20260526-FX274.lcb
 样品瓶号: 2-28
 进样体积: 10 µl 版本号: 6.115
 进样时间: 2026/05/26 18:12:39 实验者: xiechaojun
 处理时间(V2): 2026/05/27 11:52:43 处理者: xiechaojun
 仪器型号: SHIMADZU LC-2050C (FX274)

<色谱图>

mV



<峰表>

检测器A Ch1 250nm

峰号	保留时间	面积	面积%	高度	理论塔板数(USP)	拖尾因子	分离度(USP)
1	1.859	10782	100.000	1964	2711	1.187	--
总计		10782	100.000	1964			



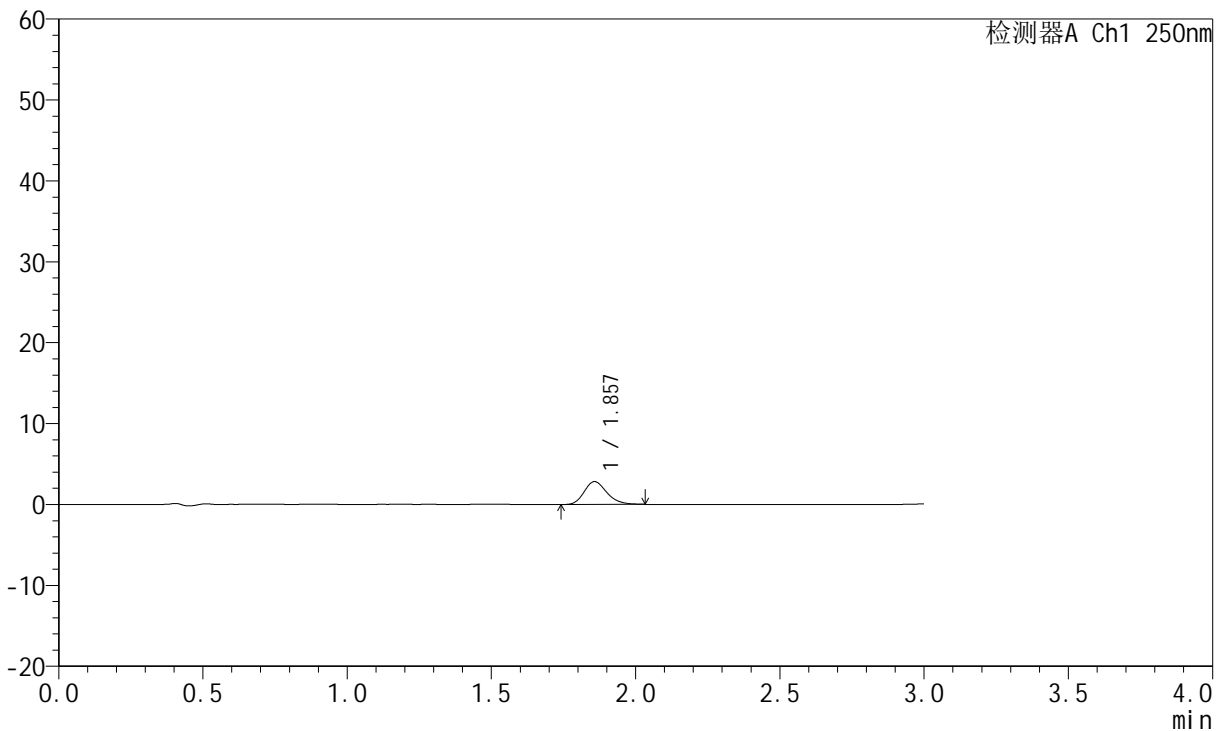
JSS-221

<样品信息>

色谱柱: XB-C18(50mm*4.6mm,5μm) 流 速:1.5ml/min
 柱 温: 30°C 波 长:250nm
 数据文件名: RC\$JSS-221 - 0-75/25-483-2 - cbzj-2816279p-rcqx-1-pH6.8jz-2min-P5.lcd
 方法文件名: RC\$JSS-221 - JSS-221-rcqx-FX274.lcm
 批处理文件名: RC\$JSS-221 - 20260526-FX274.lcb
 样品瓶号: 2-37
 进样体积: 10 μl 版本号: 6.115
 进样时间: 2026/05/26 18:16:02 实验者: xiechaojun
 处理时间(V2): 2026/05/27 11:52:46 处理者: xiechaojun
 仪器型号: SHIMADZU LC-2050C (FX274)

<色谱图>

mV



<峰表>

检测器A Ch1 250nm

峰号	保留时间	面积	面积%	高度	理论塔板数(USP)	拖尾因子	分离度(USP)
1	1.857	15557	100.000	2827	2688	1.226	--
总计		15557	100.000	2827			



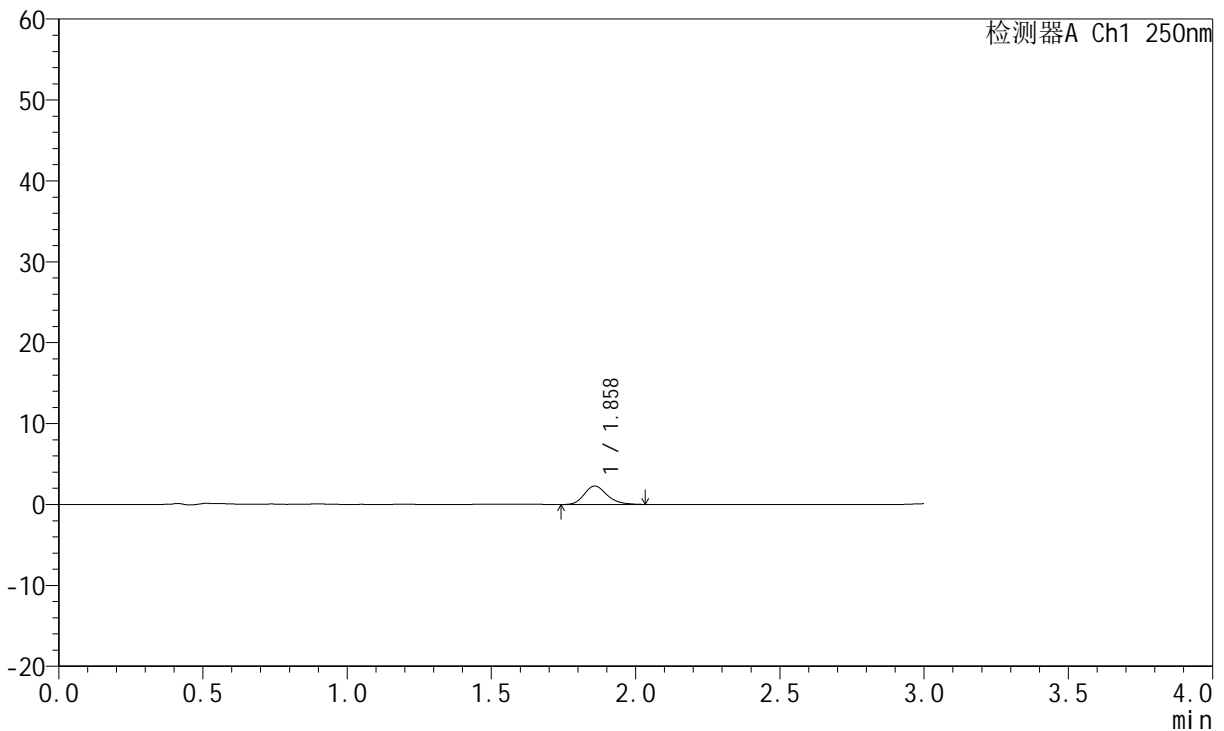
JSS-221

<样品信息>

色谱柱: XB-C18(50mm*4.6mm,5μm) 流 速:1.5ml/min
 柱 温: 30°C 波 长:250nm
 数据文件名: RC\$JSS-221 - 0-75/25-484-2 - cbzj-2816279p-rcqx-1-pH6.8jz-2min-P6.lcd
 方法文件名: RC\$JSS-221 - JSS-221-rcqx-FX274.lcm
 批处理文件名: RC\$JSS-221 - 20260526-FX274.lcb
 样品瓶号: 2-46
 进样体积: 10 μl 版本号: 6.115
 进样时间: 2026/05/26 18:19:25 实验者: xiechaojun
 处理时间(V2): 2026/05/27 11:52:49 处理者: xiechaojun
 仪器型号: SHIMADZU LC-2050C (FX274)

<色谱图>

mV



<峰表>

检测器A Ch1 250nm

峰号	保留时间	面积	面积%	高度	理论塔板数(USP)	拖尾因子	分离度(USP)
1	1.858	12611	100.000	2275	2698	1.224	--
总计		12611	100.000	2275			



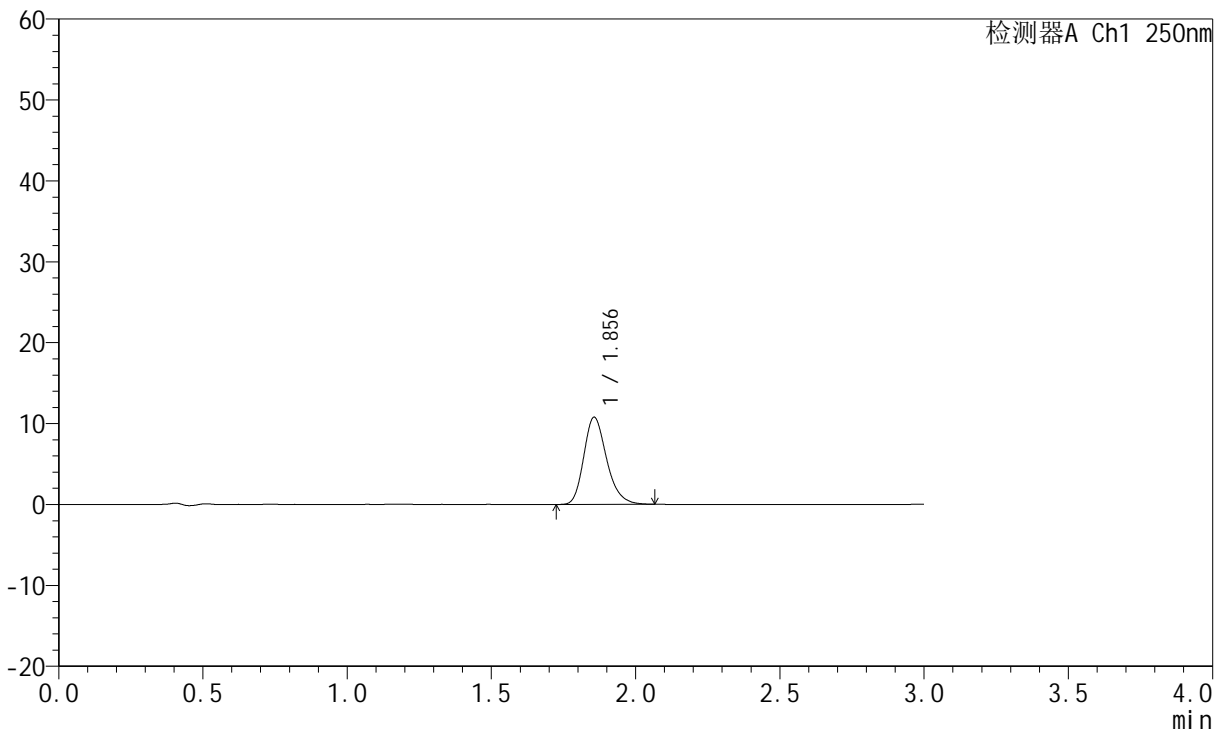
JSS-221

<样品信息>

色谱柱: XB-C18(50mm*4.6mm,5µm) 流 速:1.5ml/min
 柱 温: 30°C 波 长:250nm
 数据文件名: RC\$JSS-221 - 0-75/25-485-2 - cbzj-2816279p-rcqx-1-pH6.8jz-5min-P1.lcd
 方法文件名: RC\$JSS-221 - JSS-221-rcqx-FX274.lcm
 批处理文件名: RC\$JSS-221 - 20260526-FX274.lcb
 样品瓶号: 2-2
 进样体积: 10 µl 版本号: 6.115
 进样时间: 2026/05/26 18:22:48 实验者: xiechaojun
 处理时间(V2): 2026/05/27 11:52:52 处理者: xiechaojun
 仪器型号: SHIMADZU LC-2050C (FX274)

<色谱图>

mV



<峰表>

检测器A Ch1 250nm

峰号	保留时间	面积	面积%	高度	理论塔板数(USP)	拖尾因子	分离度(USP)
1	1.856	59638	100.000	10783	2677	1.239	--
总计		59638	100.000	10783			



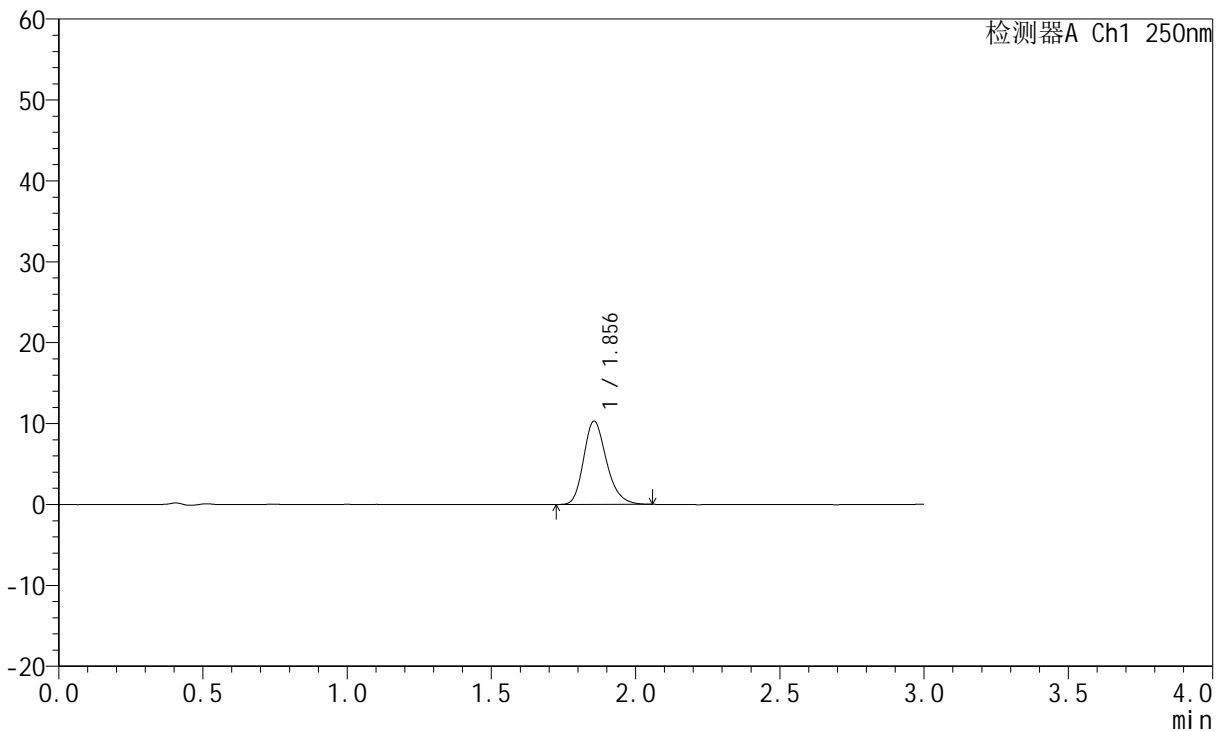
JSS-221

<样品信息>

色谱柱: XB-C18(50mm*4.6mm,5μm) 流 速:1.5ml/min
 柱 温: 30°C 波 长:250nm
 数据文件名: RC\$JSS-221 - 0-75/25-486-2 - cbzj-2816279p-rcqx-1-pH6.8jz-5min-P2.lcd
 方法文件名: RC\$JSS-221 - JSS-221-rcqx-FX274.lcm
 批处理文件名: RC\$JSS-221 - 20260526-FX274.lcb
 样品瓶号: 2-11
 进样体积: 10 μl 版本号: 6.115
 进样时间: 2026/05/26 18:26:12 实验者: xiechaojun
 处理时间(V2): 2026/05/27 11:52:55 处理者: xiechaojun
 仪器型号: SHIMADZU LC-2050C (FX274)

<色谱图>

mV



<峰表>

检测器A Ch1 250nm

峰号	保留时间	面积	面积%	高度	理论塔板数(USP)	拖尾因子	分离度(USP)
1	1.856	56861	100.000	10305	2686	1.234	--
总计		56861	100.000	10305			



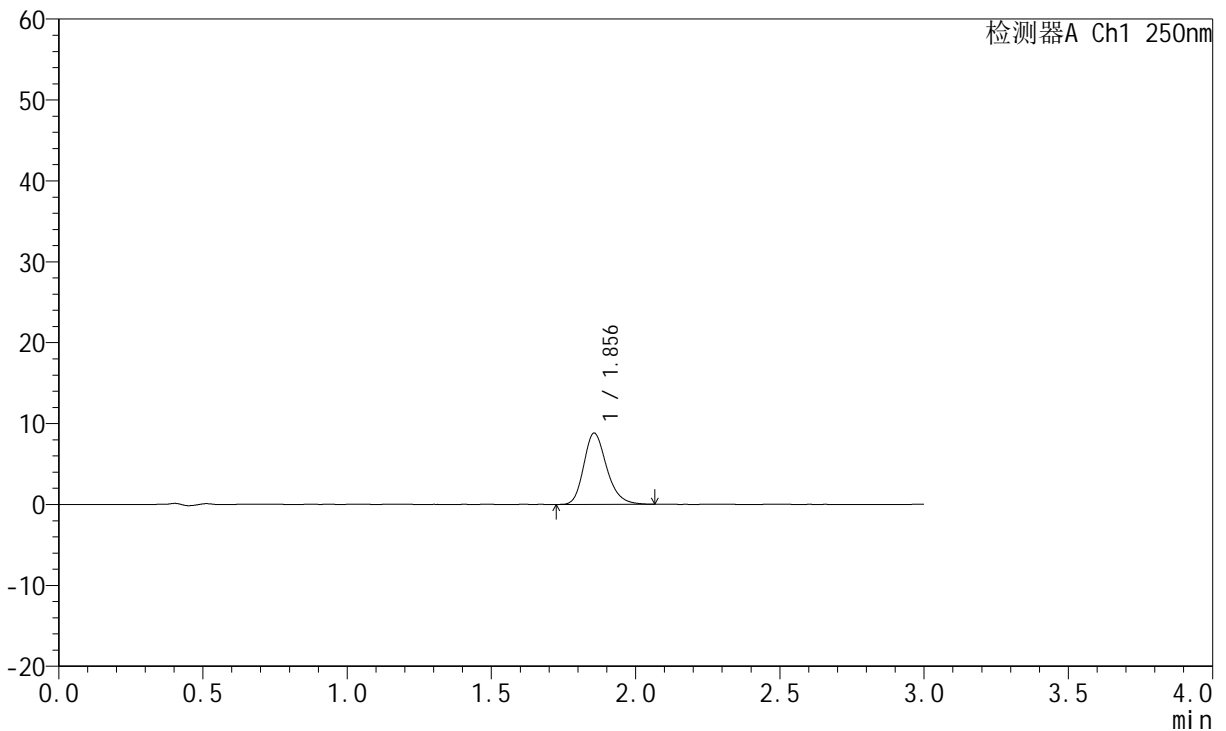
JSS-221

<样品信息>

色谱柱: XB-C18(50mm*4.6mm,5µm) 流 速:1.5ml/min
 柱 温: 30°C 波 长:250nm
 数据文件名: RC\$JSS-221 - 0-75/25-487-2 - cbzj-2816279p-rcqx-1-pH6.8jz-5min-P3.lcd
 方法文件名: RC\$JSS-221 - JSS-221-rcqx-FX274.lcm
 批处理文件名: RC\$JSS-221 - 20260526-FX274.lcb
 样品瓶号: 2-20
 进样体积: 10 µl 版本号: 6.115
 进样时间: 2026/05/26 18:29:35 实验者: xiechaojun
 处理时间(V2): 2026/05/27 11:52:58 处理者: xiechaojun
 仪器型号: SHIMADZU LC-2050C (FX274)

<色谱图>

mV



<峰表>

检测器A Ch1 250nm

峰号	保留时间	面积	面积%	高度	理论塔板数(USP)	拖尾因子	分离度(USP)
1	1.856	48769	100.000	8808	2679	1.236	--
总计		48769	100.000	8808			



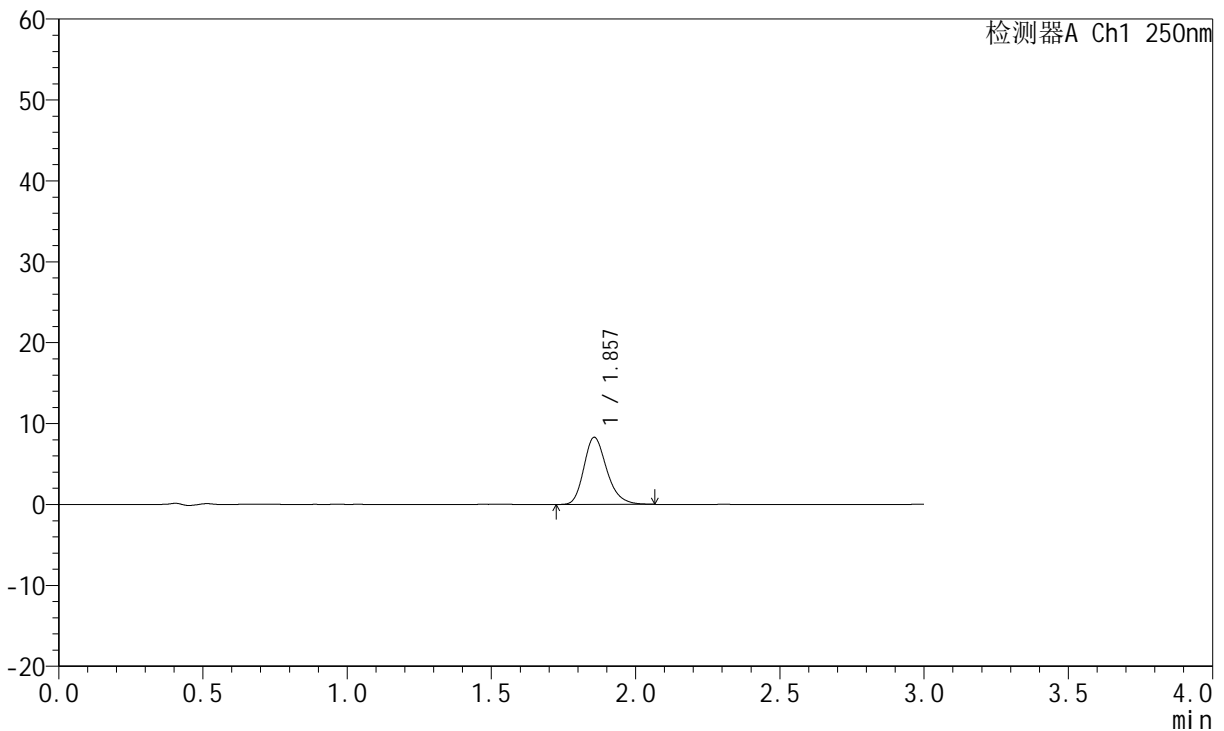
JSS-221

<样品信息>

色谱柱: XB-C18(50mm*4.6mm,5μm) 流 速:1.5ml/min
 柱 温: 30°C 波 长:250nm
 数据文件名: RC\$JSS-221 - 0-75/25-488-2 - cbzj-2816279p-rcqx-1-pH6.8jz-5min-P4.lcd
 方法文件名: RC\$JSS-221 - JSS-221-rcqx-FX274.lcm
 批处理文件名: RC\$JSS-221 - 20260526-FX274.lcb
 样品瓶号: 2-29
 进样体积: 10 μl 版本号: 6.115
 进样时间: 2026/05/26 18:32:58 实验者: xiechaojun
 处理时间(V2): 2026/05/27 11:53:01 处理者: xiechaojun
 仪器型号: SHIMADZU LC-2050C (FX274)

<色谱图>

mV



<峰表>

检测器A Ch1 250nm

峰号	保留时间	面积	面积%	高度	理论塔板数(USP)	拖尾因子	分离度(USP)
1	1.857	46033	100.000	8299	2680	1.241	--
总计		46033	100.000	8299			



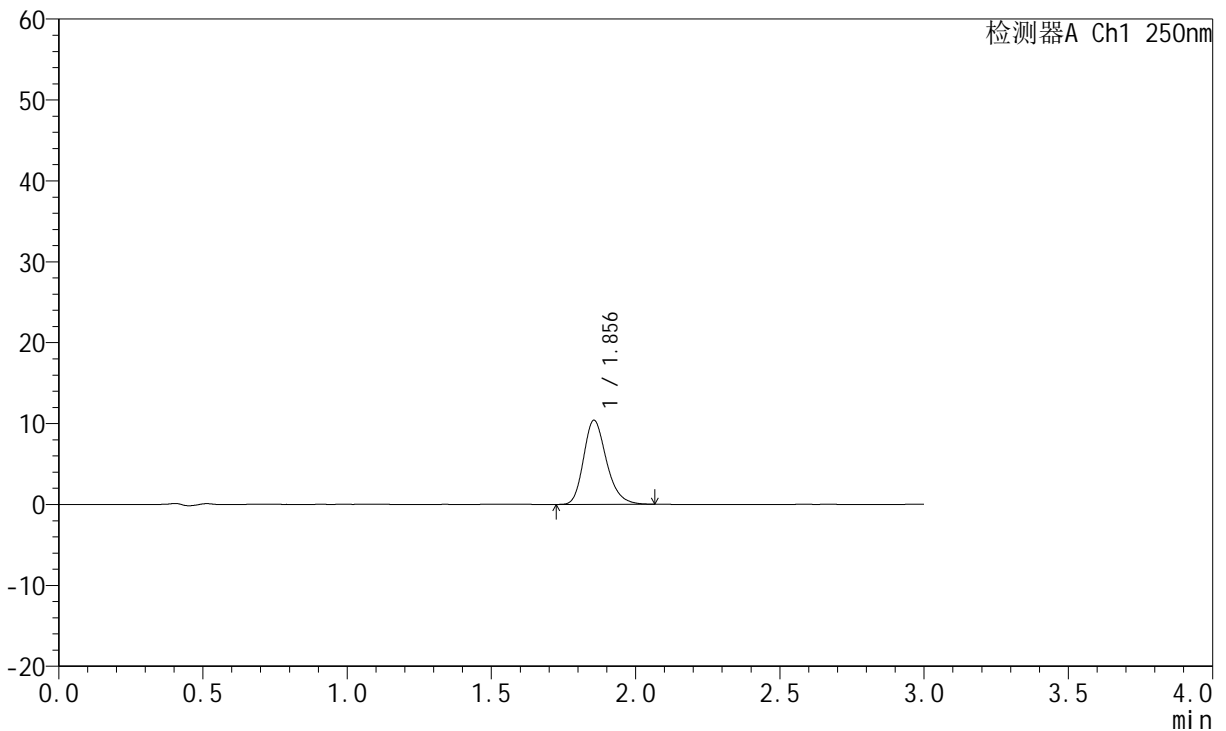
JSS-221

<样品信息>

色谱柱: XB-C18(50mm*4.6mm,5μm) 流 速:1.5ml/min
 柱 温: 30°C 波 长:250nm
 数据文件名: RC\$JSS-221 - 0-75/25-489-2 - cbzj-2816279p-rcqx-1-pH6.8jz-5min-P5.lcd
 方法文件名: RC\$JSS-221 - JSS-221-rcqx-FX274.lcm
 批处理文件名: RC\$JSS-221 - 20260526-FX274.lcb
 样品瓶号: 2-38
 进样体积: 10 μl 版本号: 6.115
 进样时间: 2026/05/26 18:36:22 实验者: xiechaojun
 处理时间(V2): 2026/05/27 11:53:04 处理者: xiechaojun
 仪器型号: SHIMADZU LC-2050C (FX274)

<色谱图>

mV



<峰表>

检测器A Ch1 250nm

峰号	保留时间	面积	面积%	高度	理论塔板数(USP)	拖尾因子	分离度(USP)
1	1.856	57459	100.000	10401	2685	1.238	--
总计		57459	100.000	10401			



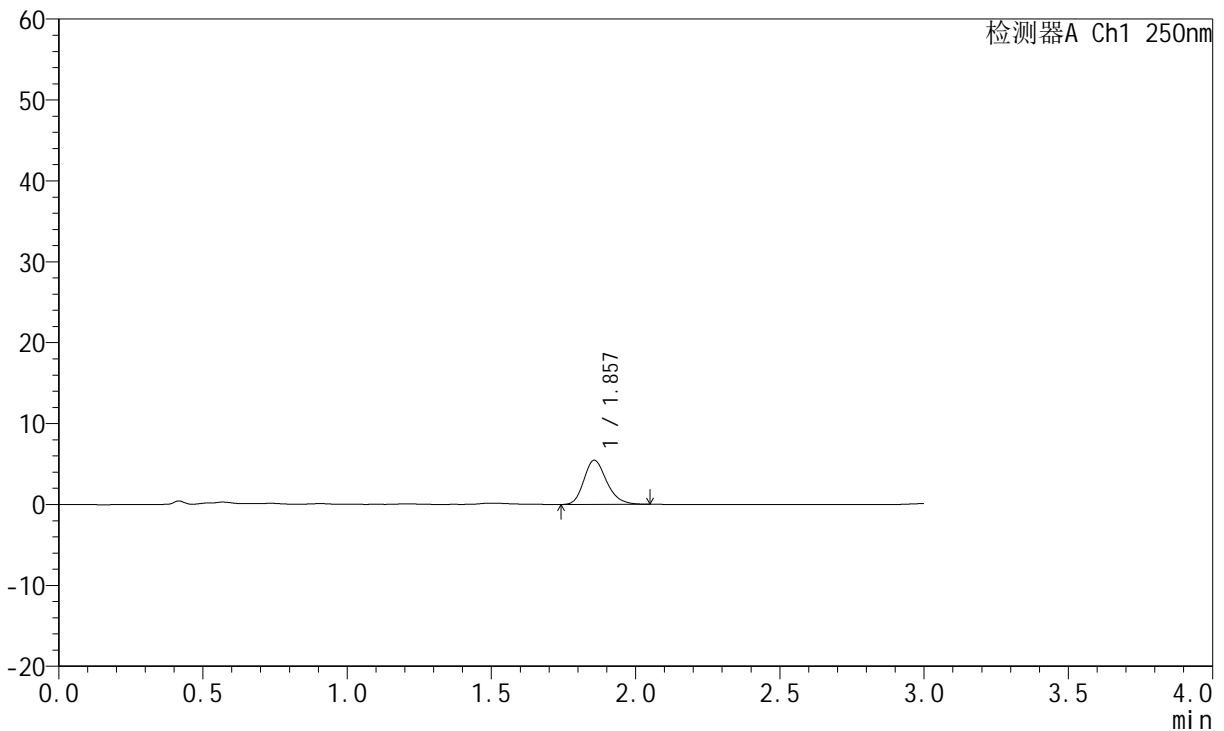
JSS-221

<样品信息>

色谱柱: XB-C18(50mm*4.6mm,5μm) 流 速:1.5ml/min
 柱 温: 30°C 波 长:250nm
 数据文件名: RC\$JSS-221 - 0-75/25-490-2 - cbzj-2816279p-rcqx-1-pH6.8jz-5min-P6.lcd
 方法文件名: RC\$JSS-221 - JSS-221-rcqx-FX274.lcm
 批处理文件名: RC\$JSS-221 - 20260526-FX274.lcb
 样品瓶号: 2-47
 进样体积: 10 μl 版本号: 6.115
 进样时间: 2026/05/26 18:39:45 实验者: xiechaojun
 处理时间(V2): 2026/05/27 11:53:06 处理者: xiechaojun
 仪器型号: SHIMADZU LC-2050C (FX274)

<色谱图>

mV



<峰表>

检测器A Ch1 250nm

峰号	保留时间	面积	面积%	高度	理论塔板数(USP)	拖尾因子	分离度(USP)
1	1.857	30074	100.000	5460	2688	1.226	--
总计		30074	100.000	5460			



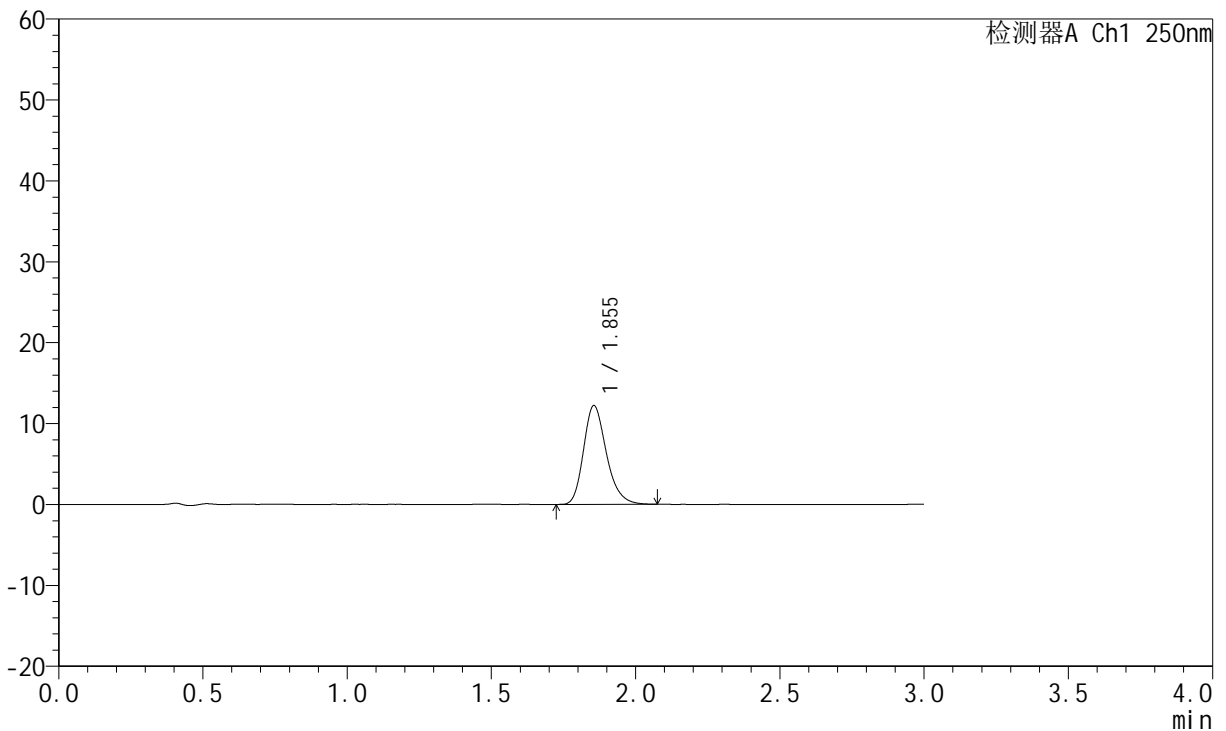
JSS-221

<样品信息>

色谱柱: XB-C18(50mm*4.6mm,5μm) 流 速:1.5ml/min
 柱 温: 30°C 波 长:250nm
 数据文件名: RC\$JSS-221 - 0-75/25-491-2 - cbzj-2816279p-rcqx-1-pH6.8jz-10min-P1.lcd
 方法文件名: RC\$JSS-221 - JSS-221-rcqx-FX274.lcm
 批处理文件名: RC\$JSS-221 - 20260526-FX274.lcb
 样品瓶号: 2-3
 进样体积: 10 μl 版本号: 6.115
 进样时间: 2026/05/26 18:43:08 实验者: xiechaojun
 处理时间(V2): 2026/05/27 11:53:09 处理者: xiechaojun
 仪器型号: SHIMADZU LC-2050C (FX274)

<色谱图>

mV



<峰表>

检测器A Ch1 250nm

峰号	保留时间	面积	面积%	高度	理论塔板数(USP)	拖尾因子	分离度(USP)
1	1.855	67514	100.000	12219	2689	1.243	--
总计		67514	100.000	12219			



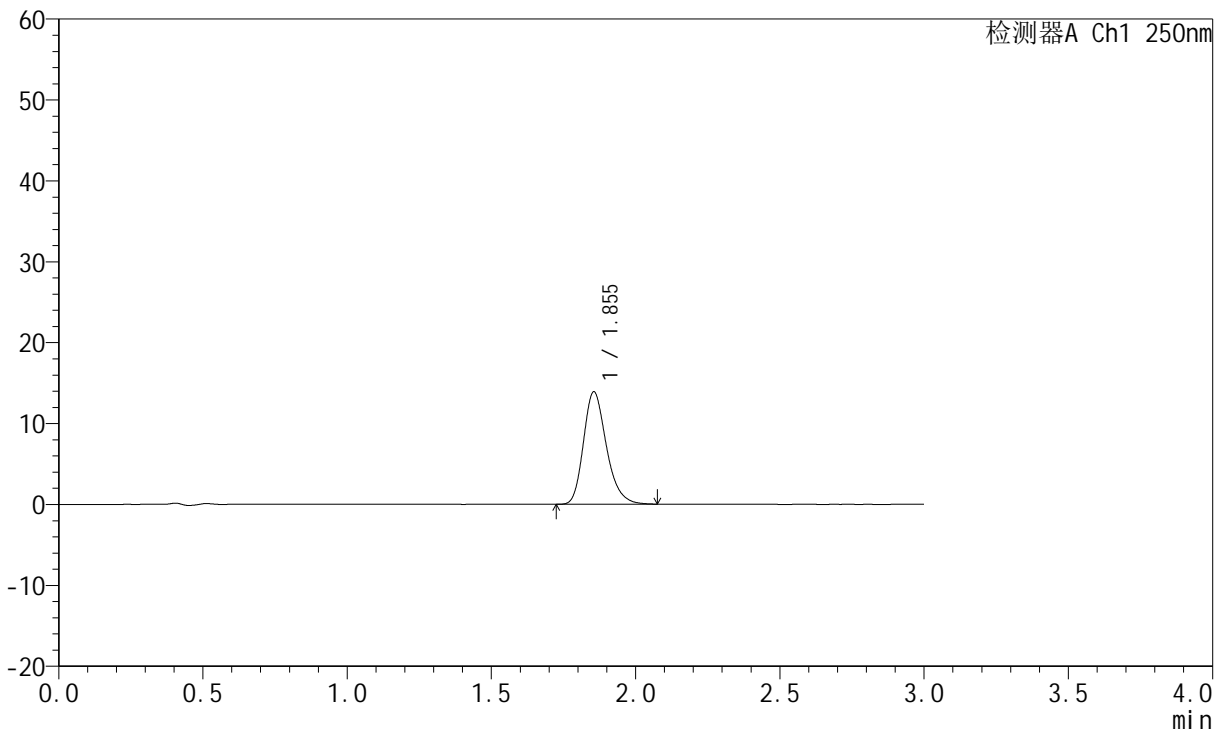
JSS-221

<样品信息>

色谱柱: XB-C18(50mm*4.6mm,5μm) 流 速:1.5ml/min
 柱 温: 30°C 波 长:250nm
 数据文件名: RC\$JSS-221 - 0-75/25-492-2 - cbzj-2816279p-rcqx-1-pH6.8jz-10min-P2.lcd
 方法文件名: RC\$JSS-221 - JSS-221-rcqx-FX274.lcm
 批处理文件名: RC\$JSS-221 - 20260526-FX274.lcb
 样品瓶号: 2-12
 进样体积: 10 μl 版本号: 6.115
 进样时间: 2026/05/26 18:46:32 实验者: xiechaojun
 处理时间(V2): 2026/05/27 11:53:12 处理者: xiechaojun
 仪器型号: SHIMADZU LC-2050C (FX274)

<色谱图>

mV



<峰表>

检测器A Ch1 250nm

峰号	保留时间	面积	面积%	高度	理论塔板数(USP)	拖尾因子	分离度(USP)
1	1.855	76905	100.000	13899	2675	1.248	--
总计		76905	100.000	13899			



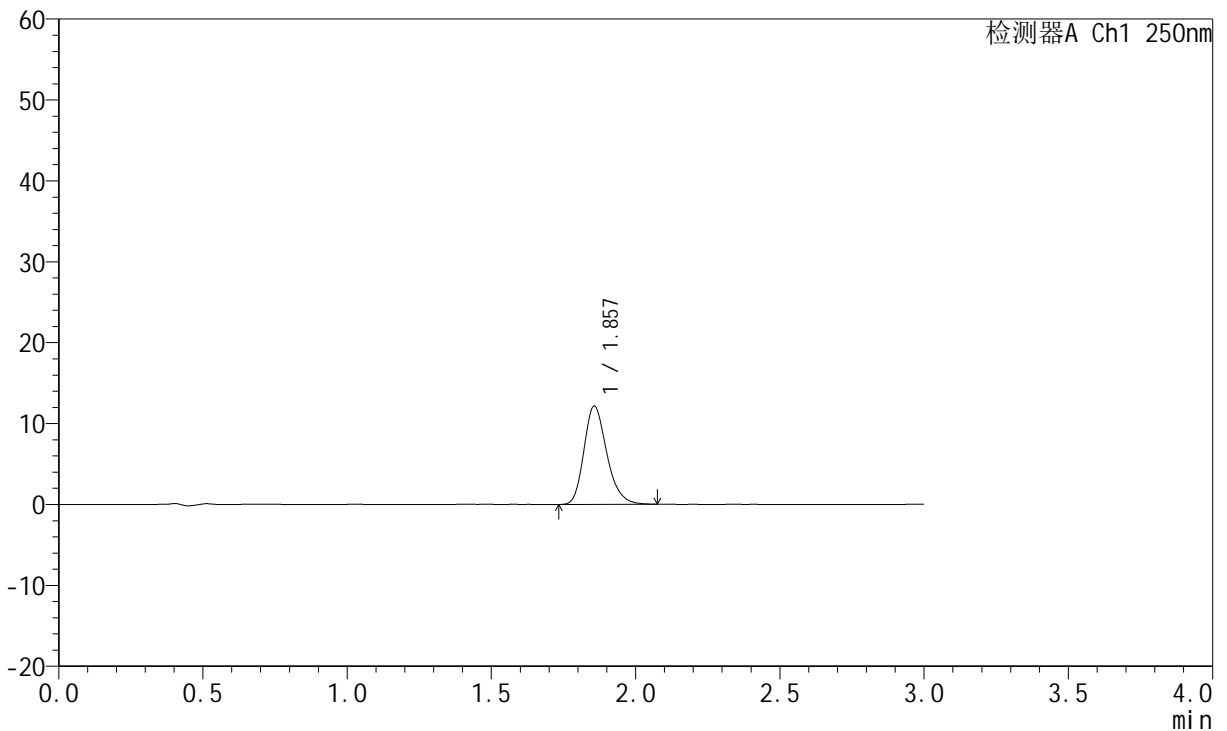
JSS-221

<样品信息>

色谱柱: XB-C18(50mm*4.6mm,5μm) 流 速:1.5ml/min
 柱 温: 30°C 波 长:250nm
 数据文件名: RC\$JSS-221 - 0-75/25-493-2 - cbzj-2816279p-rcqx-1-pH6.8jz-10min-P3.lcd
 方法文件名: RC\$JSS-221 - JSS-221-rcqx-FX274.lcm
 批处理文件名: RC\$JSS-221 - 20260526-FX274.lcb
 样品瓶号: 2-21
 进样体积: 10 μl 版本号: 6.115
 进样时间: 2026/05/26 18:49:55 实验者: xiechaojun
 处理时间(V2): 2026/05/27 11:53:14 处理者: xiechaojun
 仪器型号: SHIMADZU LC-2050C (FX274)

<色谱图>

mV



<峰表>

检测器A Ch1 250nm

峰号	保留时间	面积	面积%	高度	理论塔板数(USP)	拖尾因子	分离度(USP)
1	1.857	67124	100.000	12145	2681	1.237	--
总计		67124	100.000	12145			



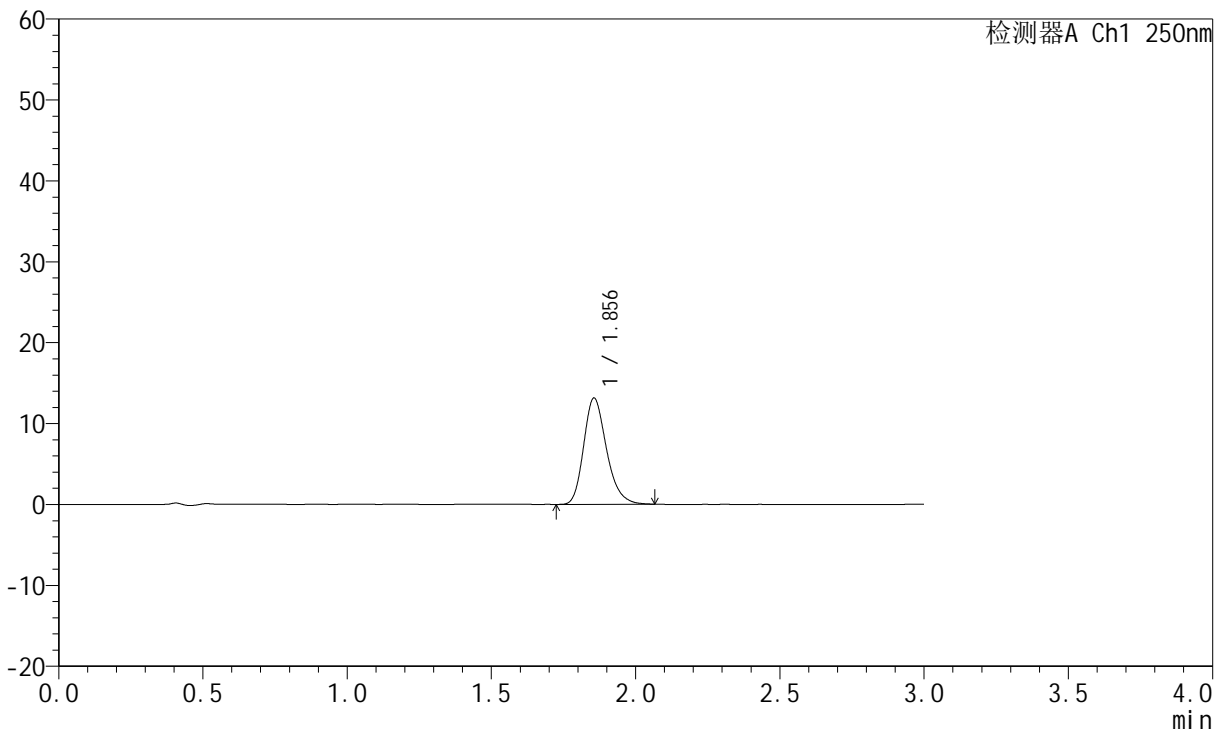
JSS-221

<样品信息>

色谱柱: XB-C18(50mm*4.6mm,5μm) 流 速:1.5ml/min
 柱 温: 30°C 波 长:250nm
 数据文件名: RC\$JSS-221 - 0-75/25-494-2 - cbzj-2816279p-rcqx-1-pH6.8jz-10min-P4.lcd
 方法文件名: RC\$JSS-221 - JSS-221-rcqx-FX274.lcm
 批处理文件名: RC\$JSS-221 - 20260526-FX274.lcb
 样品瓶号: 2-30
 进样体积: 10 μl 版本号: 6.115
 进样时间: 2026/05/26 18:53:19 实验者: xiechaojun
 处理时间(V2): 2026/05/27 11:53:17 处理者: xiechaojun
 仪器型号: SHIMADZU LC-2050C (FX274)

<色谱图>

mV



<峰表>

检测器A Ch1 250nm

峰号	保留时间	面积	面积%	高度	理论塔板数(USP)	拖尾因子	分离度(USP)
1	1.856	72503	100.000	13137	2678	1.238	--
总计		72503	100.000	13137			



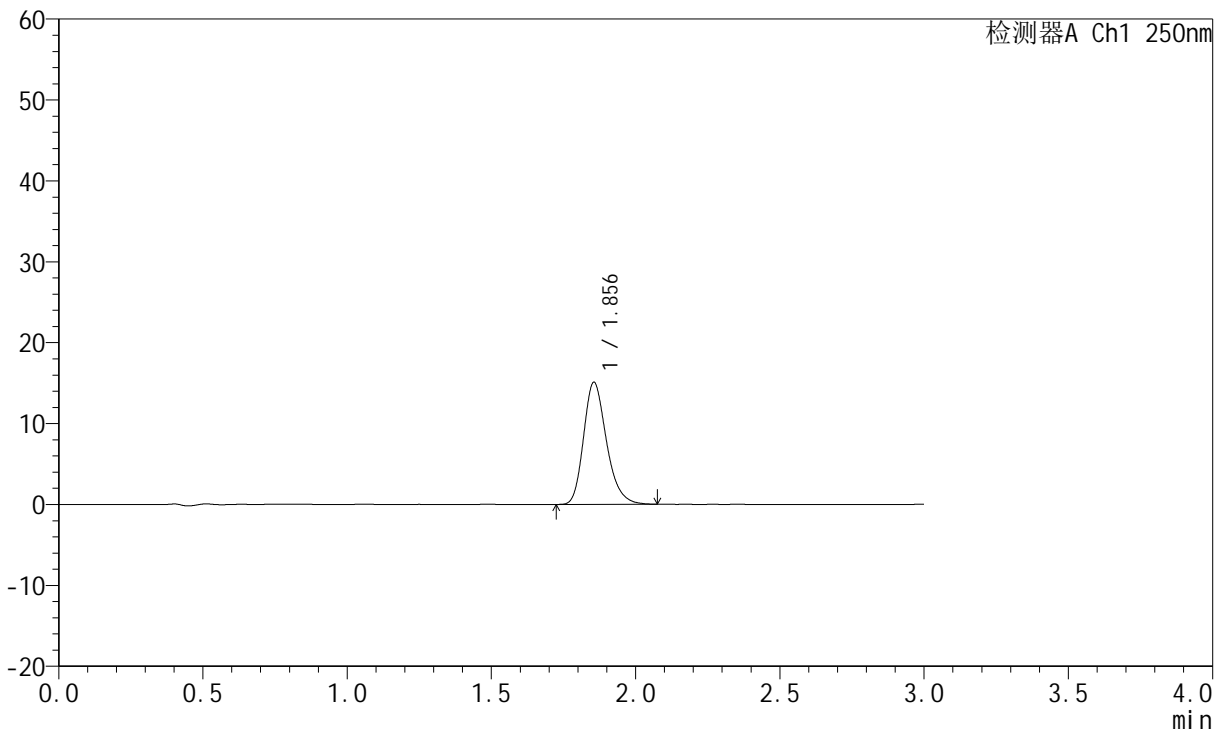
JSS-221

<样品信息>

色谱柱: XB-C18(50mm*4.6mm,5μm) 流 速:1.5ml/min
 柱 温: 30°C 波 长:250nm
 数据文件名: RC\$JSS-221 - 0-75/25-495-2 - cbzj-2816279p-rcqx-1-pH6.8jz-10min-P5.lcd
 方法文件名: RC\$JSS-221 - JSS-221-rcqx-FX274.lcm
 批处理文件名: RC\$JSS-221 - 20260526-FX274.lcb
 样品瓶号: 2-39
 进样体积: 10 μl 版本号: 6.115
 进样时间: 2026/05/26 18:56:42 实验者: xiechaojun
 处理时间(V2): 2026/05/27 11:53:20 处理者: xiechaojun
 仪器型号: SHIMADZU LC-2050C (FX274)

<色谱图>

mV



<峰表>

检测器A Ch1 250nm

峰号	保留时间	面积	面积%	高度	理论塔板数(USP)	拖尾因子	分离度(USP)
1	1.856	83344	100.000	15086	2679	1.244	--
总计		83344	100.000	15086			



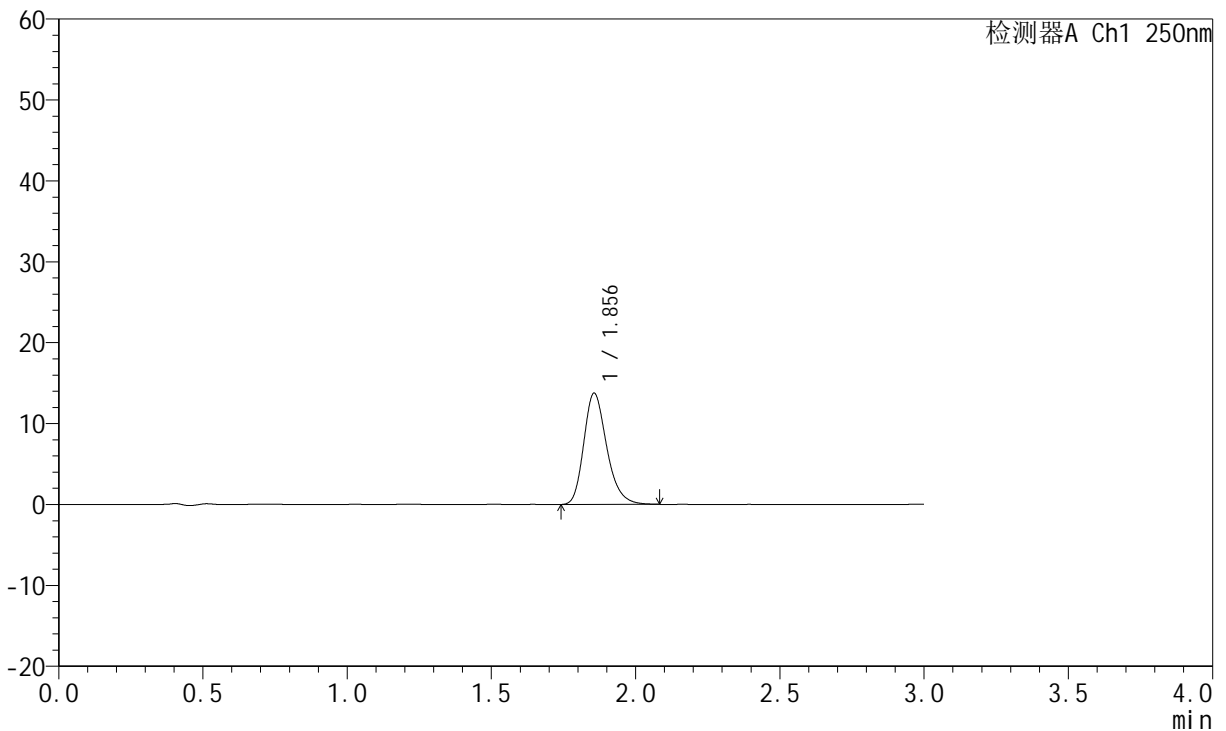
JSS-221

<样品信息>

色谱柱: XB-C18(50mm*4.6mm,5μm) 流 速:1.5ml/min
 柱 温: 30°C 波 长:250nm
 数据文件名: RC\$JSS-221 - 0-75/25-496-2 - cbzj-2816279p-rcqx-1-pH6.8jz-10min-P6.lcd
 方法文件名: RC\$JSS-221 - JSS-221-rcqx-FX274.lcm
 批处理文件名: RC\$JSS-221 - 20260526-FX274.lcb
 样品瓶号: 2-48
 进样体积: 10 μl 版本号: 6.115
 进样时间: 2026/05/26 19:00:05 实验者: xiechaojun
 处理时间(V2): 2026/05/27 11:53:23 处理者: xiechaojun
 仪器型号: SHIMADZU LC-2050C (FX274)

<色谱图>

mV



<峰表>

检测器A Ch1 250nm

峰号	保留时间	面积	面积%	高度	理论塔板数(USP)	拖尾因子	分离度(USP)
1	1.856	76303	100.000	13747	2673	1.247	--
总计		76303	100.000	13747			



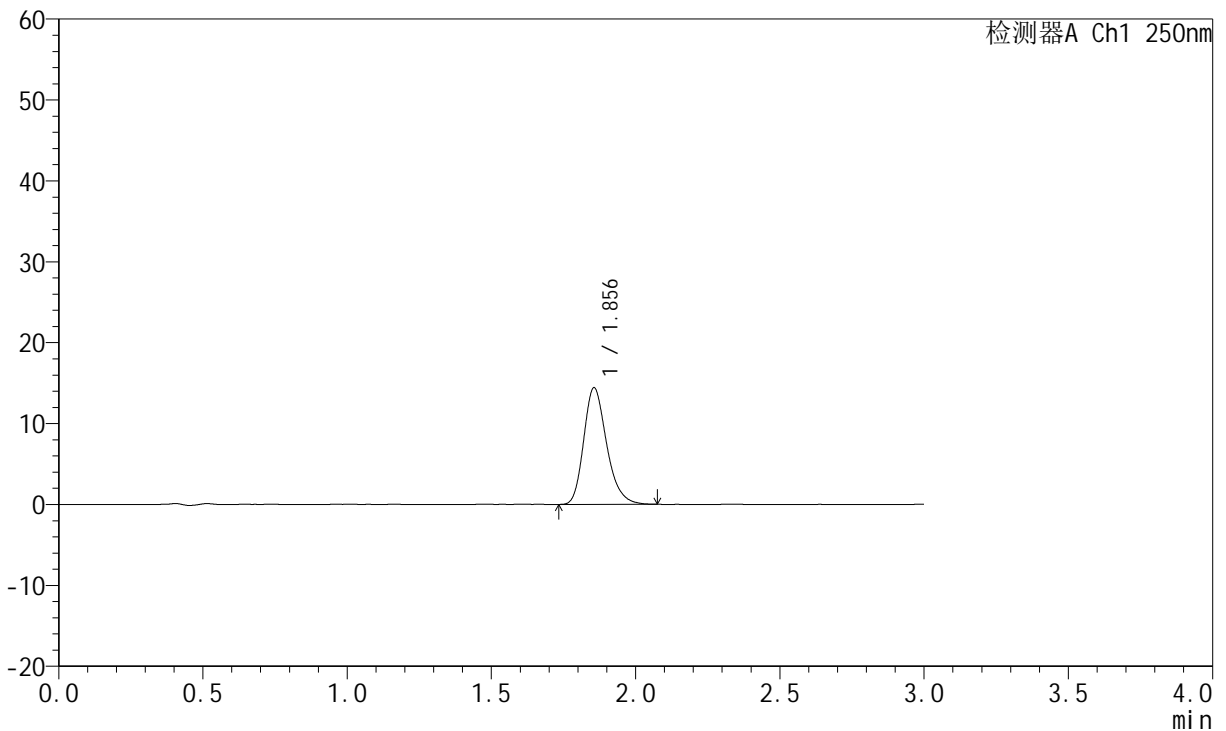
JSS-221

<样品信息>

色谱柱: XB-C18(50mm*4.6mm,5μm) 流 速:1.5ml/min
 柱 温: 30°C 波 长:250nm
 数据文件名: RC\$JSS-221 - 0-75/25-497-2 - cbzj-2816279p-rcqx-1-pH6.8jz-15min-P1.lcd
 方法文件名: RC\$JSS-221 - JSS-221-rcqx-FX274.lcm
 批处理文件名: RC\$JSS-221 - 20260526-FX274.lcb
 样品瓶号: 2-4
 进样体积: 10 μl 版本号: 6.115
 进样时间: 2026/05/26 19:03:29 实验者: xiechaojun
 处理时间(V2): 2026/05/27 11:53:25 处理者: xiechaojun
 仪器型号: SHIMADZU LC-2050C (FX274)

<色谱图>

mV



<峰表>

检测器A Ch1 250nm

峰号	保留时间	面积	面积%	高度	理论塔板数(USP)	拖尾因子	分离度(USP)
1	1.856	79873	100.000	14423	2676	1.246	--
总计		79873	100.000	14423			



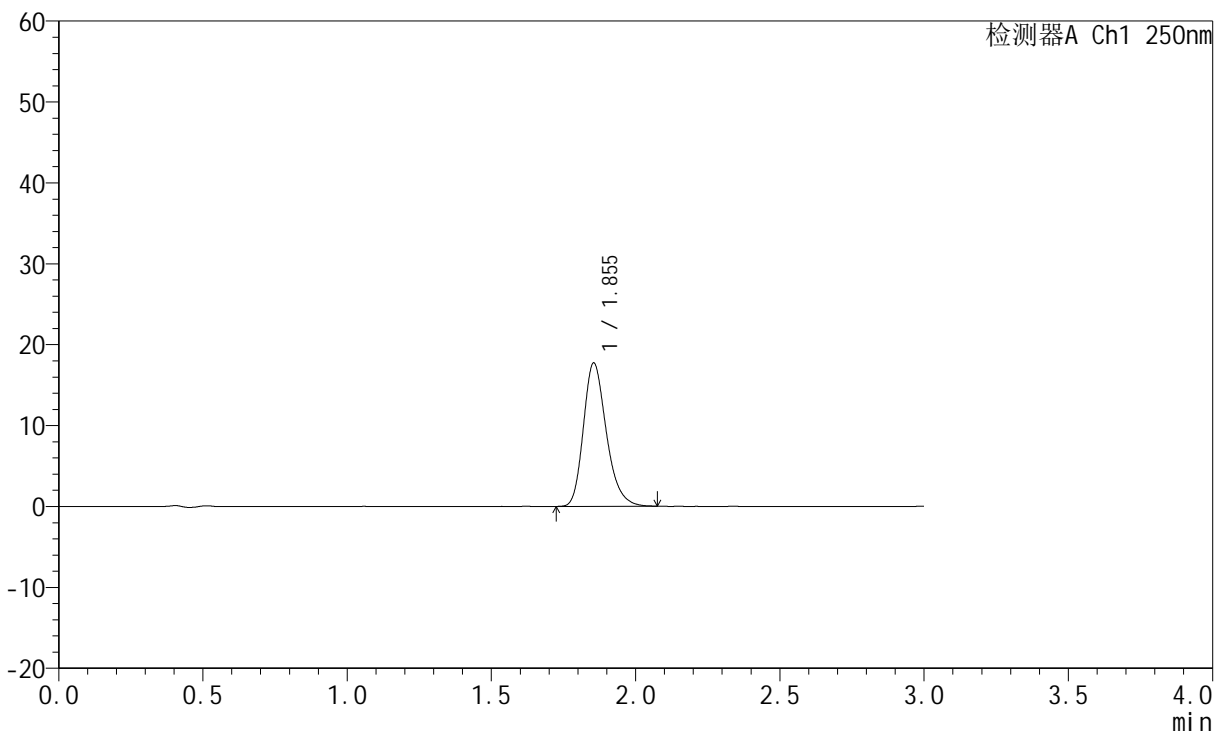
JSS-221

<样品信息>

色谱柱: XB-C18(50mm*4.6mm,5μm) 流 速:1.5ml/min
 柱 温: 30°C 波 长:250nm
 数据文件名: RC\$JSS-221 - 0-75/25-498-2 - cbzj-2816279p-rcqx-1-pH6.8jz-15min-P2.lcd
 方法文件名: RC\$JSS-221 - JSS-221-rcqx-FX274.lcm
 批处理文件名: RC\$JSS-221 - 20260526-FX274.lcb
 样品瓶号: 2-13
 进样体积: 10 μl 版本号: 6.115
 进样时间: 2026/05/26 19:06:53 实验者: xiechaojun
 处理时间(V2): 2026/05/27 11:53:28 处理者: xiechaojun
 仪器型号: SHIMADZU LC-2050C (FX274)

<色谱图>

mV



<峰表>

检测器A Ch1 250nm

峰号	保留时间	面积	面积%	高度	理论塔板数(USP)	拖尾因子	分离度(USP)
1	1.855	98211	100.000	17732	2667	1.248	--
总计		98211	100.000	17732			



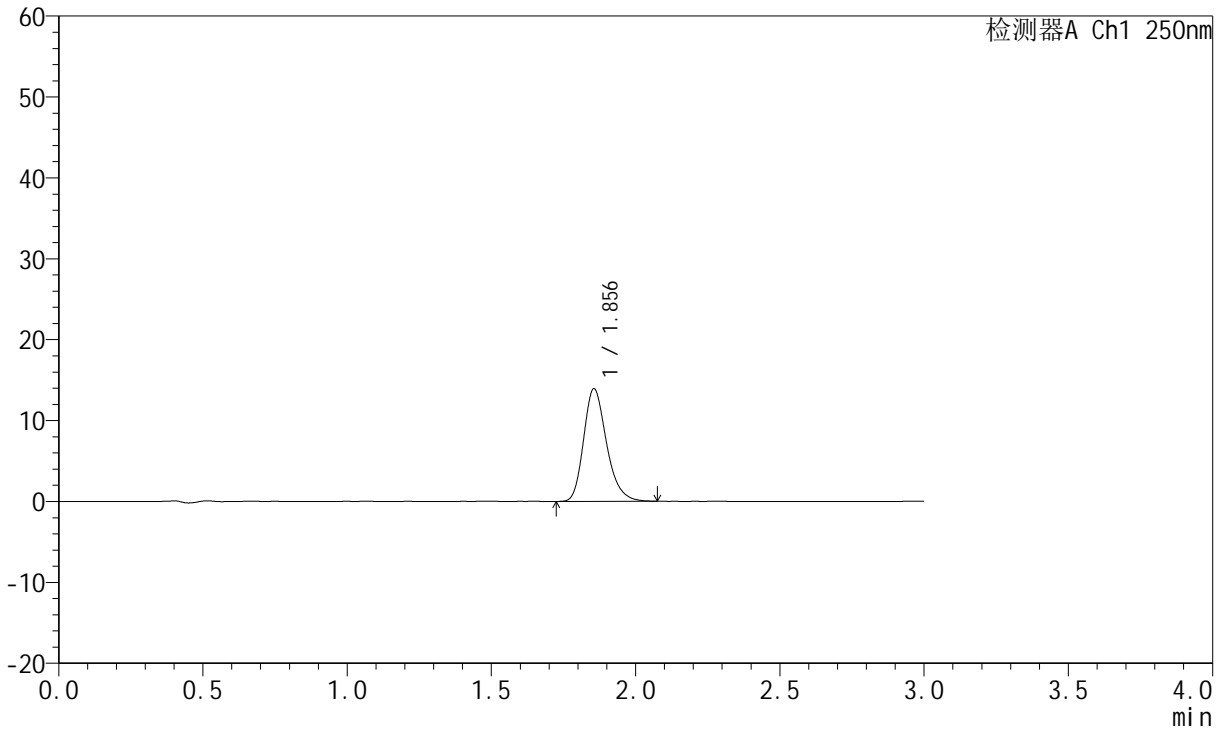
JSS-221

<样品信息>

色谱柱: XB-C18(50mm*4.6mm,5μm) 流 速:1.5ml/min
 柱 温: 30°C 波 长:250nm
 数据文件名: RC\$JSS-221 - 0-75/25-499-2 - cbzj-2816279p-rcqx-1-pH6.8jz-15min-P3.lcd
 方法文件名: RC\$JSS-221 - JSS-221-rcqx-FX274.lcm
 批处理文件名: RC\$JSS-221 - 20260526-FX274.lcb
 样品瓶号: 2-22
 进样体积: 10 μl 版本号: 6.115
 进样时间: 2026/05/26 19:10:16 实验者: xiechaojun
 处理时间(V2): 2026/05/27 11:53:31 处理者: xiechaojun
 仪器型号: SHIMADZU LC-2050C (FX274)

<色谱图>

mV



<峰表>

检测器A Ch1 250nm

峰号	保留时间	面积	面积%	高度	理论塔板数(USP)	拖尾因子	分离度(USP)
1	1.856	76971	100.000	13922	2676	1.244	--
总计		76971	100.000	13922			



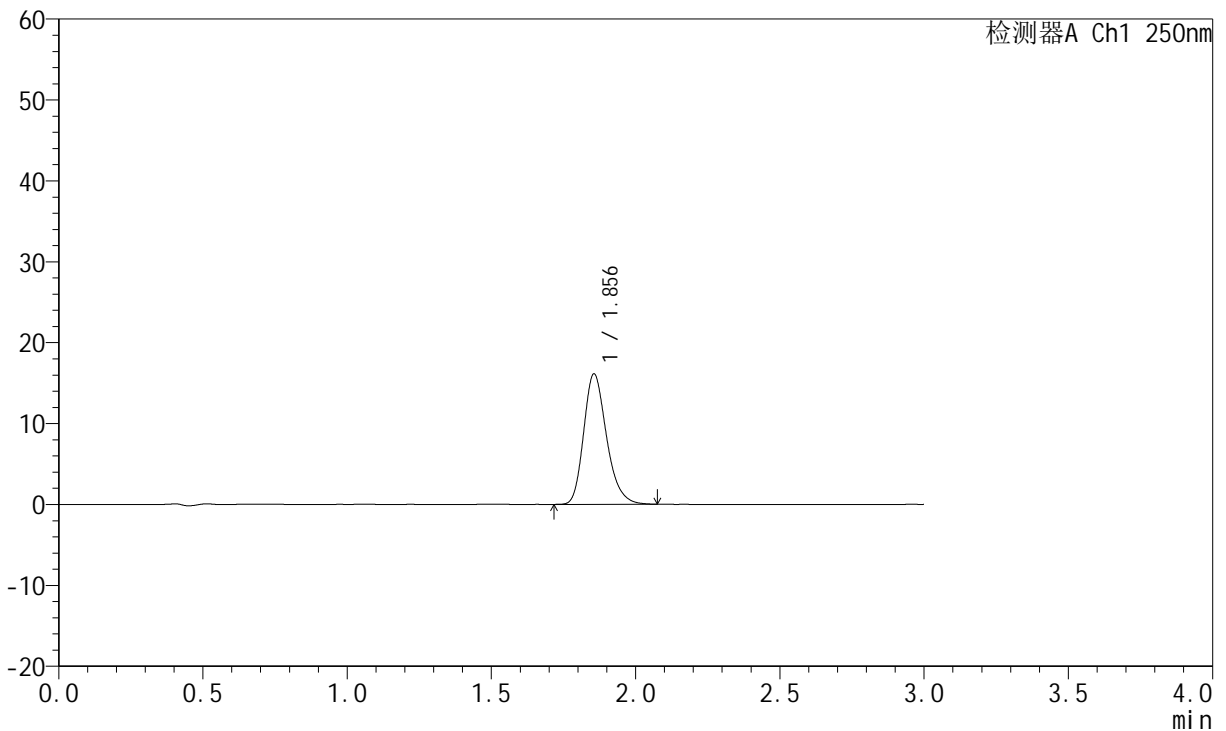
JSS-221

<样品信息>

色谱柱: XB-C18(50mm*4.6mm,5μm) 流 速:1.5ml/min
 柱 温: 30°C 波 长:250nm
 数据文件名: RC\$JSS-221 - 0-75/25-500-2 - cbzj-2816279p-rcqx-1-pH6.8jz-15min-P4.lcd
 方法文件名: RC\$JSS-221 - JSS-221-rcqx-FX274.lcm
 批处理文件名: RC\$JSS-221 - 20260526-FX274.lcb
 样品瓶号: 2-31
 进样体积: 10 μl 版本号: 6.115
 进样时间: 2026/05/26 19:13:39 实验者: xiechaojun
 处理时间(V2): 2026/05/27 11:53:34 处理者: xiechaojun
 仪器型号: SHIMADZU LC-2050C (FX274)

<色谱图>

mV



<峰表>

检测器A Ch1 250nm

峰号	保留时间	面积	面积%	高度	理论塔板数(USP)	拖尾因子	分离度(USP)
1	1.856	89221	100.000	16136	2676	1.245	--
总计		89221	100.000	16136			



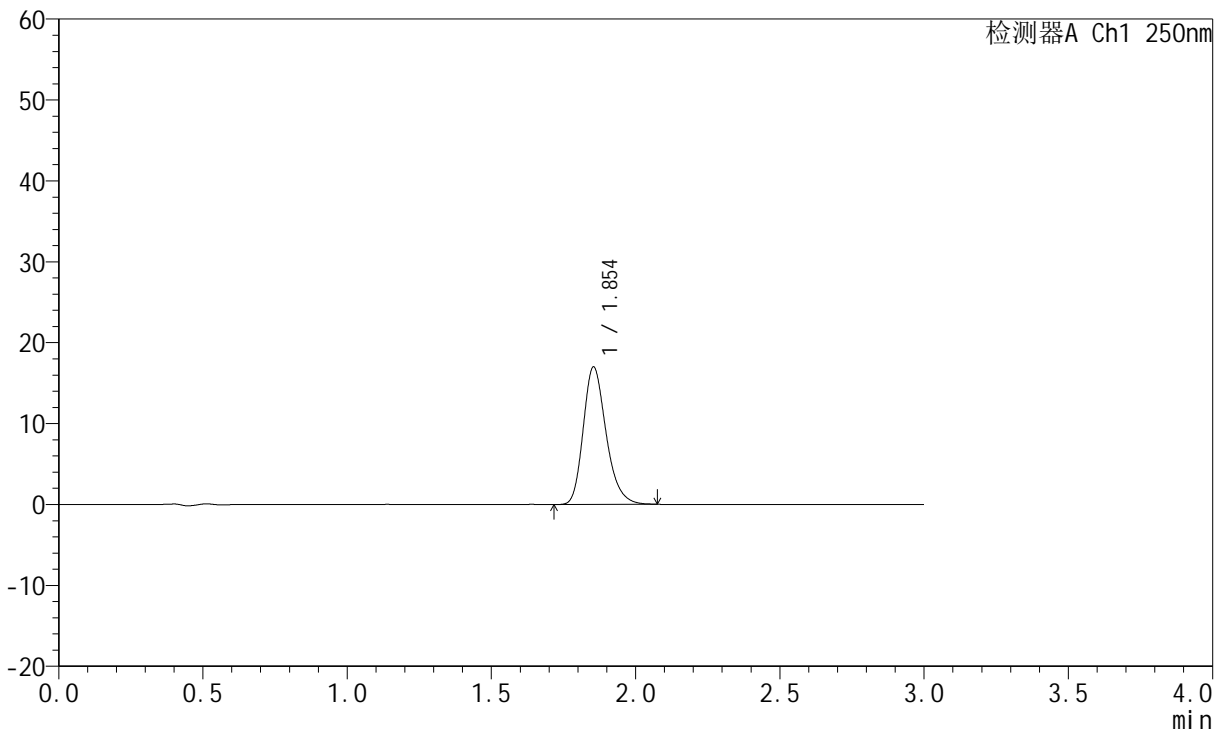
JSS-221

<样品信息>

色谱柱: XB-C18(50mm*4.6mm,5μm) 流 速:1.5ml/min
 柱 温: 30°C 波 长:250nm
 数据文件名: RC\$JSS-221 - 0-75/25-501-2 - cbzj-2816279p-rcqx-1-pH6.8jz-15min-P5.lcd
 方法文件名: RC\$JSS-221 - JSS-221-rcqx-FX274.lcm
 批处理文件名: RC\$JSS-221 - 20260526-FX274.lcb
 样品瓶号: 2-40
 进样体积: 10 μl 版本号: 6.115
 进样时间: 2026/05/26 19:17:02 实验者: xiechaojun
 处理时间(V2): 2026/05/27 11:53:36 处理者: xiechaojun
 仪器型号: SHIMADZU LC-2050C (FX274)

<色谱图>

mV



<峰表>

检测器A Ch1 250nm

峰号	保留时间	面积	面积%	高度	理论塔板数(USP)	拖尾因子	分离度(USP)
1	1.854	93888	100.000	16995	2678	1.246	--
总计		93888	100.000	16995			



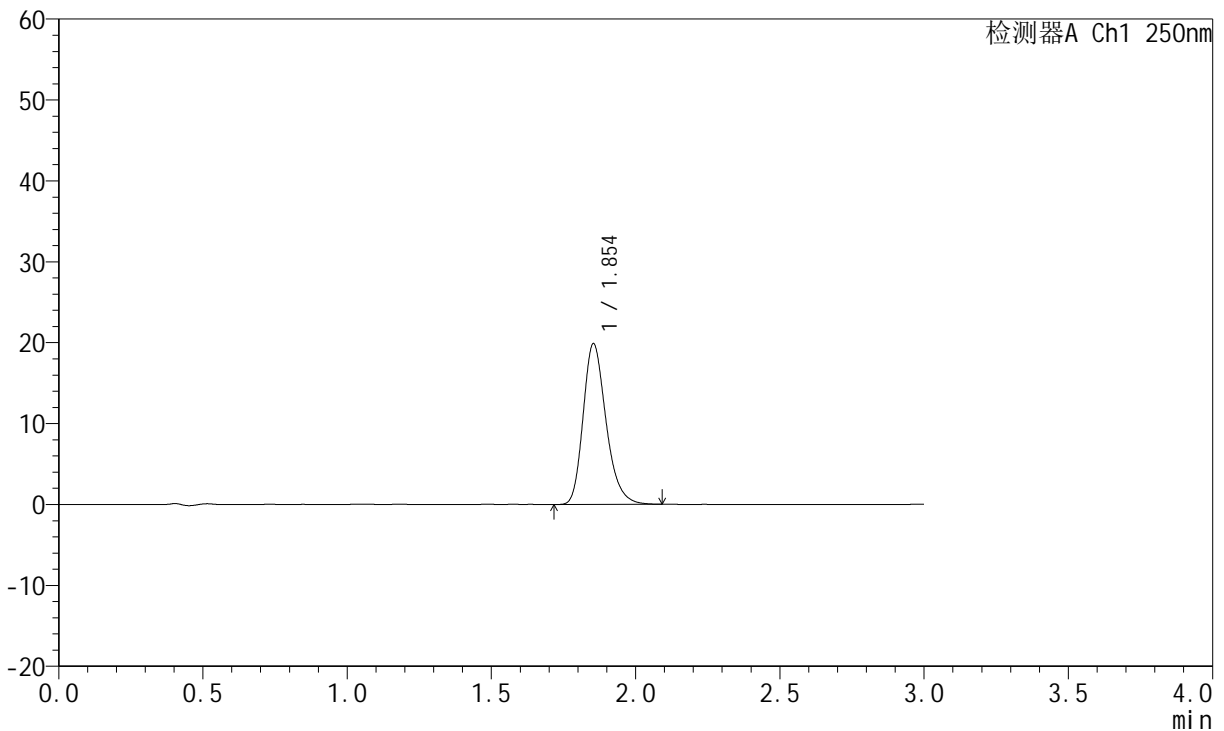
JSS-221

<样品信息>

色谱柱: XB-C18(50mm*4.6mm,5μm) 流 速:1.5ml/min
 柱 温: 30°C 波 长:250nm
 数据文件名: RC\$JSS-221 - 0-75/25-502-2 - cbzj-2816279p-rcqx-1-pH6.8jz-15min-P6.lcd
 方法文件名: RC\$JSS-221 - JSS-221-rcqx-FX274.lcm
 批处理文件名: RC\$JSS-221 - 20260526-FX274.lcb
 样品瓶号: 2-49
 进样体积: 10 μl 版本号: 6.115
 进样时间: 2026/05/26 19:20:25 实验者: xiechaojun
 处理时间(V2): 2026/05/27 11:53:39 处理者: xiechaojun
 仪器型号: SHIMADZU LC-2050C (FX274)

<色谱图>

mV



<峰表>

检测器A Ch1 250nm

峰号	保留时间	面积	面积%	高度	理论塔板数(USP)	拖尾因子	分离度(USP)
1	1.854	110051	100.000	19867	2674	1.252	--
总计		110051	100.000	19867			



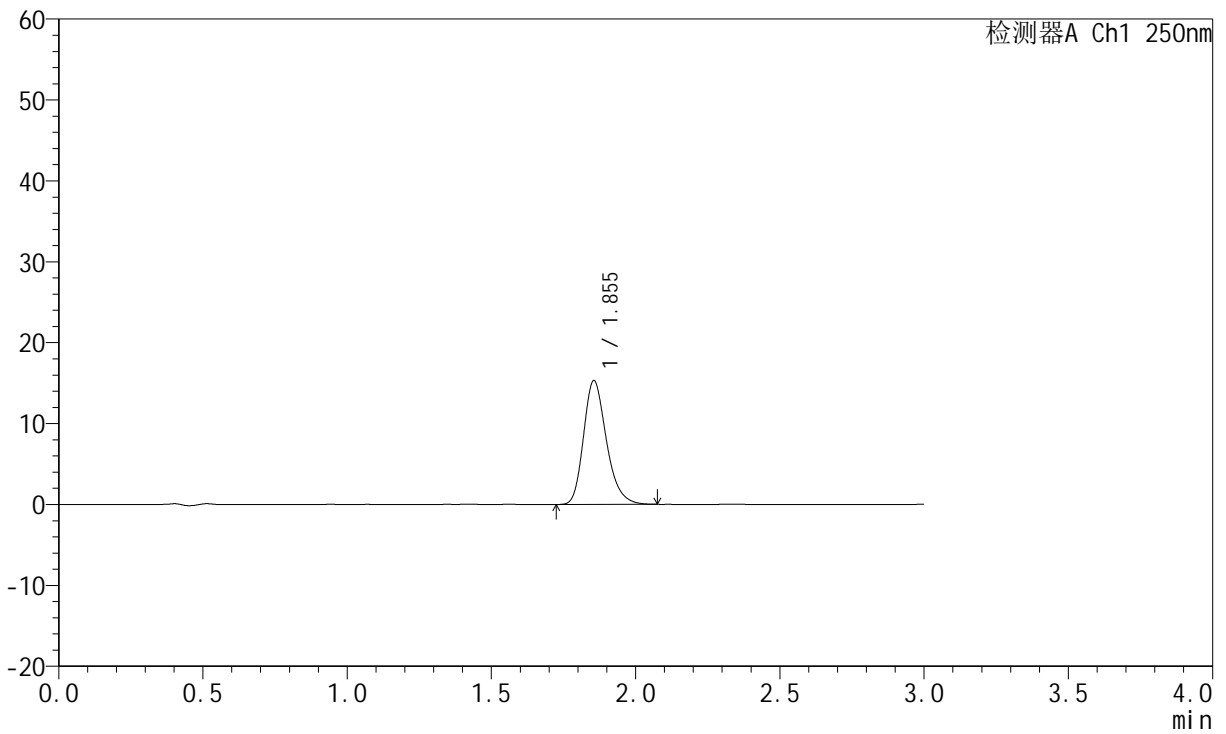
JSS-221

<样品信息>

色谱柱: XB-C18(50mm*4.6mm,5μm) 流 速:1.5ml/min
 柱 温: 30°C 波 长:250nm
 数据文件名: RC\$JSS-221 - 0-75/25-503-2 - cbzj-2816279p-rcqx-1-pH6.8jz-20min-P1.lcd
 方法文件名: RC\$JSS-221 - JSS-221-rcqx-FX274.lcm
 批处理文件名: RC\$JSS-221 - 20260526-FX274.lcb
 样品瓶号: 2-5
 进样体积: 10 μl 版本号: 6.115
 进样时间: 2026/05/26 19:23:49 实验者: xiechaojun
 处理时间(V2): 2026/05/27 11:53:42 处理者: xiechaojun
 仪器型号: SHIMADZU LC-2050C (FX274)

<色谱图>

mV



<峰表>

检测器A Ch1 250nm

峰号	保留时间	面积	面积%	高度	理论塔板数(USP)	拖尾因子	分离度(USP)
1	1.855	84562	100.000	15308	2683	1.247	--
总计		84562	100.000	15308			



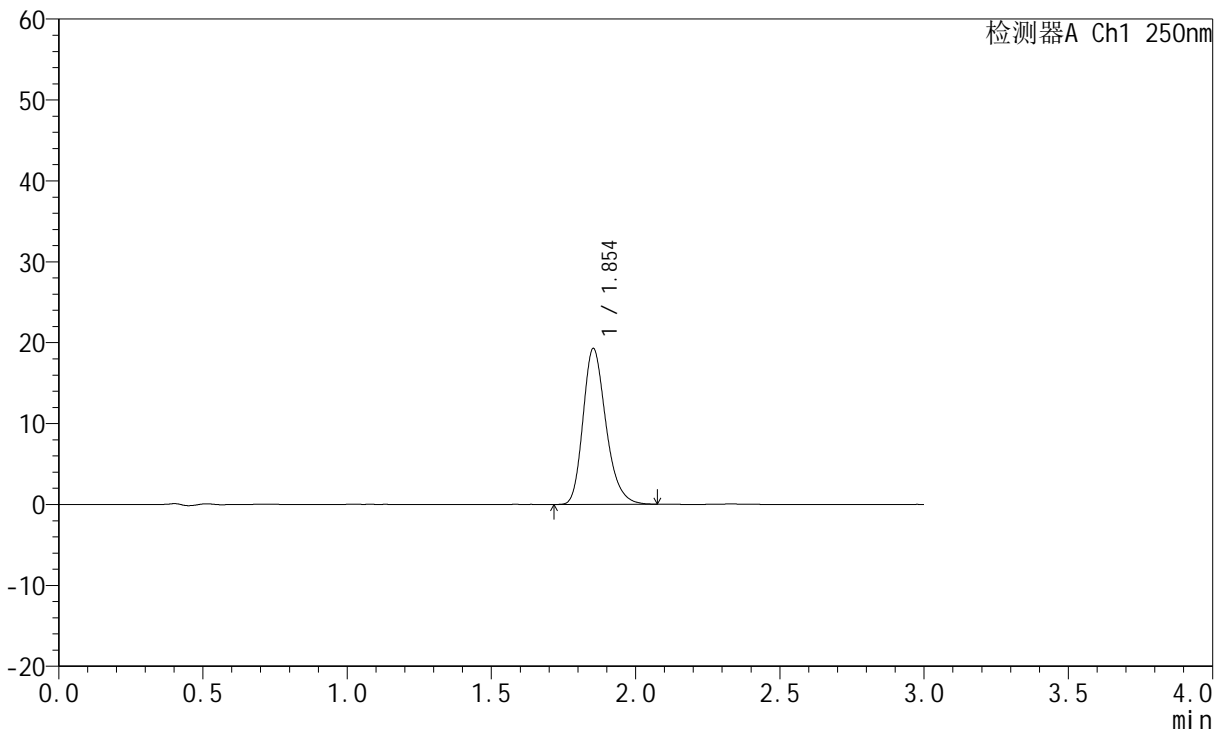
JSS-221

<样品信息>

色谱柱: XB-C18(50mm*4.6mm,5μm) 流 速:1.5ml/min
 柱 温: 30°C 波 长:250nm
 数据文件名: RC\$JSS-221 - 0-75/25-504-2 - cbzj-2816279p-rcqx-1-pH6.8jz-20min-P2.lcd
 方法文件名: RC\$JSS-221 - JSS-221-rcqx-FX274.lcm
 批处理文件名: RC\$JSS-221 - 20260526-FX274.lcb
 样品瓶号: 2-14
 进样体积: 10 μl 版本号: 6.115
 进样时间: 2026/05/26 19:27:12 实验者: xiechaojun
 处理时间(V2): 2026/05/27 11:53:45 处理者: xiechaojun
 仪器型号: SHIMADZU LC-2050C (FX274)

<色谱图>

mV



<峰表>

检测器A Ch1 250nm

峰号	保留时间	面积	面积%	高度	理论塔板数(USP)	拖尾因子	分离度(USP)
1	1.854	106461	100.000	19250	2673	1.250	--
总计		106461	100.000	19250			



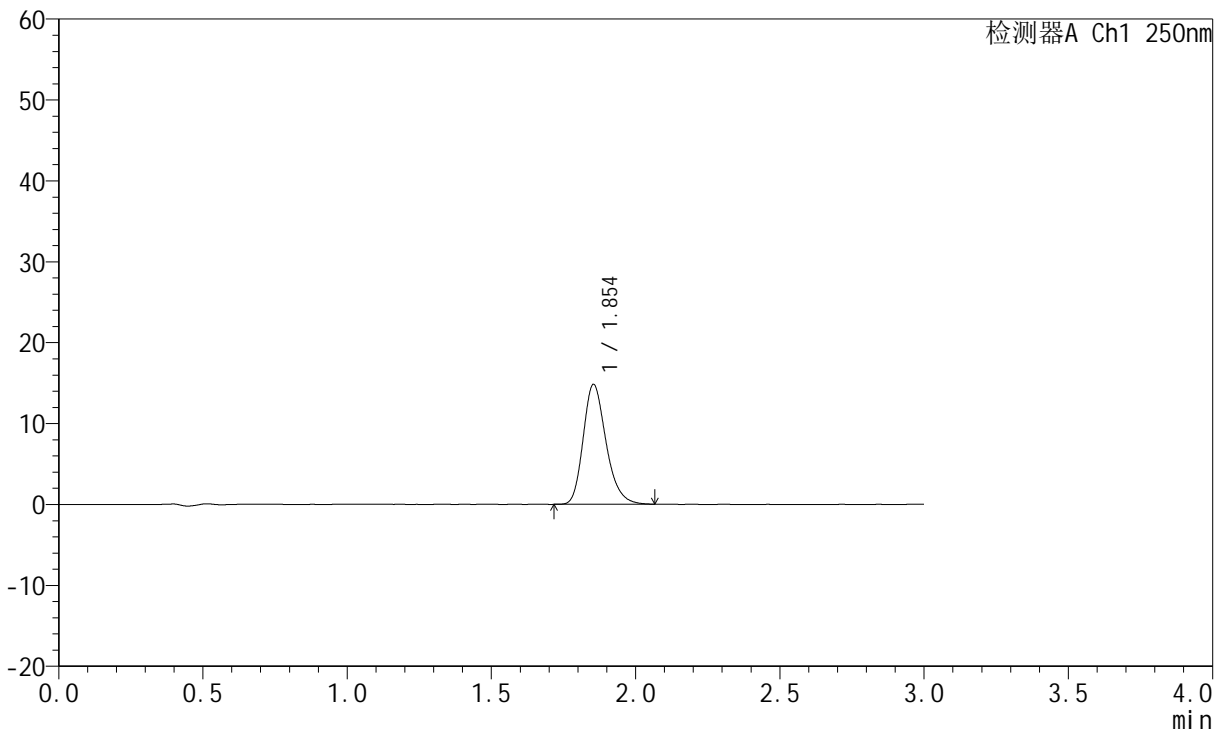
JSS-221

<样品信息>

色谱柱: XB-C18(50mm*4.6mm,5μm) 流 速:1.5ml/min
 柱 温: 30°C 波 长:250nm
 数据文件名: RC\$JSS-221 - 0-75/25-505-2 - cbzj-2816279p-rcqx-1-pH6.8jz-20min-P3.lcd
 方法文件名: RC\$JSS-221 - JSS-221-rcqx-FX274.lcm
 批处理文件名: RC\$JSS-221 - 20260526-FX274.lcb
 样品瓶号: 2-23
 进样体积: 10 μl 版本号: 6.115
 进样时间: 2026/05/26 19:30:36 实验者: xiechaojun
 处理时间(V2): 2026/05/27 11:53:48 处理者: xiechaojun
 仪器型号: SHIMADZU LC-2050C (FX274)

<色谱图>

mV



<峰表>

检测器A Ch1 250nm

峰号	保留时间	面积	面积%	高度	理论塔板数(USP)	拖尾因子	分离度(USP)
1	1.854	81885	100.000	14822	2680	1.240	--
总计		81885	100.000	14822			



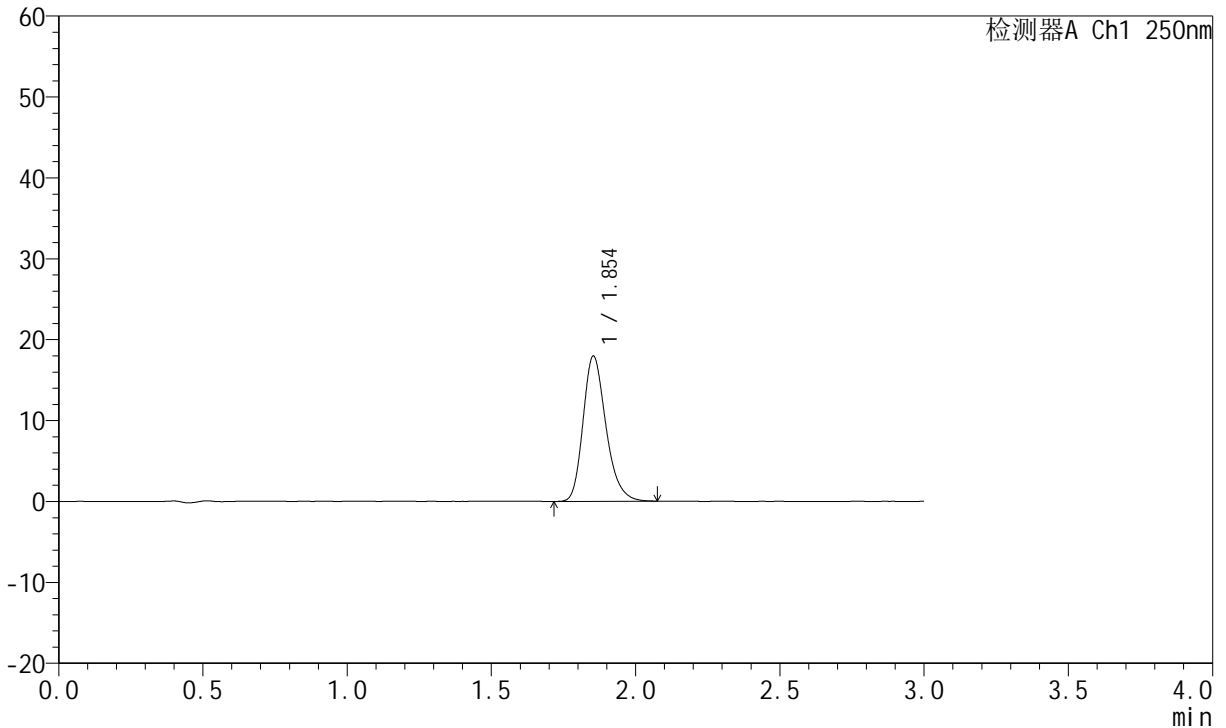
JSS-221

<样品信息>

色谱柱: XB-C18(50mm*4.6mm,5μm)	流速: 1.5ml/min
柱温: 30°C	波长: 250nm
数据文件名: RC\$JSS-221 - 0-75/25-506-2 - cbzj-2816279p-rcqx-1-pH6.8jz-20min-P4.lcd	
方法文件名: RC\$JSS-221 - JSS-221-rcqx-FX274.lcm	
批处理文件名: RC\$JSS-221 - 20260526-FX274.lcb	
样品瓶号: 2-32	版本号: 6.115
进样体积: 10 μl	实验者: xiechaojun
进样时间: 2026/05/26 19:34:00	处理者: xiechaojun
处理时间(V2): 2026/05/27 11:53:51	
仪器型号: SHIMADZU LC-2050C (FX274)	

<色谱图>

mV



<峰表>

检测器A Ch1 250nm

峰号	保留时间	面积	面积%	高度	理论塔板数(USP)	拖尾因子	分离度(USP)
1	1.854	99365	100.000	17949	2671	1.246	--
总计		99365	100.000	17949			



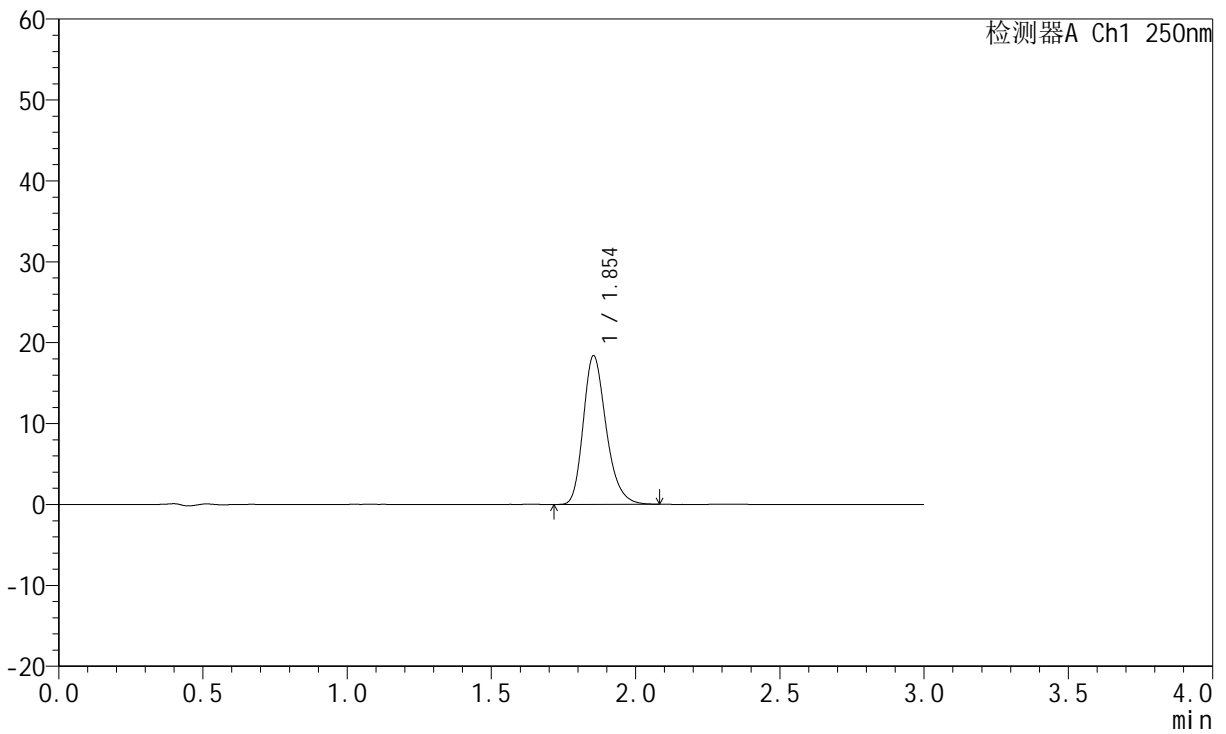
JSS-221

<样品信息>

色谱柱: XB-C18(50mm*4.6mm,5μm) 流 速:1.5ml/min
 柱 温: 30°C 波 长:250nm
 数据文件名: RC\$JSS-221 - 0-75/25-507-2 - cbzj-2816279p-rcqx-1-pH6.8jz-20min-P5.lcd
 方法文件名: RC\$JSS-221 - JSS-221-rcqx-FX274.lcm
 批处理文件名: RC\$JSS-221 - 20260526-FX274.lcb
 样品瓶号: 2-41
 进样体积: 10 μl 版本号: 6.115
 进样时间: 2026/05/26 19:37:23 实验者: xiechaojun
 处理时间(V2): 2026/05/27 11:53:54 处理者: xiechaojun
 仪器型号: SHIMADZU LC-2050C (FX274)

<色谱图>

mV



<峰表>

检测器A Ch1 250nm

峰号	保留时间	面积	面积%	高度	理论塔板数(USP)	拖尾因子	分离度(USP)
1	1.854	101856	100.000	18383	2675	1.251	--
总计		101856	100.000	18383			



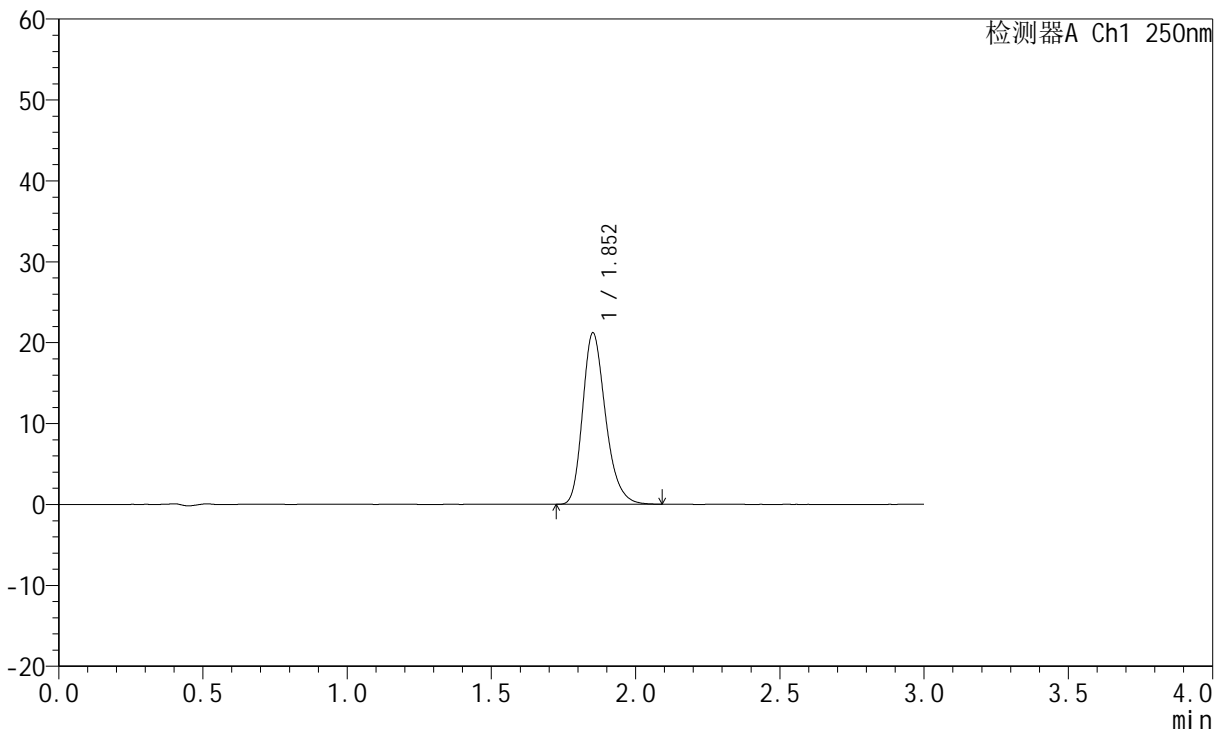
JSS-221

<样品信息>

色谱柱: XB-C18(50mm*4.6mm,5μm) 流 速:1.5ml/min
 柱 温: 30°C 波 长:250nm
 数据文件名: RC\$JSS-221 - 0-75/25-508-2 - cbzj-2816279p-rcqx-1-pH6.8jz-20min-P6.lcd
 方法文件名: RC\$JSS-221 - JSS-221-rcqx-FX274.lcm
 批处理文件名: RC\$JSS-221 - 20260526-FX274.lcb
 样品瓶号: 2-50
 进样体积: 10 μl 版本号: 6.115
 进样时间: 2026/05/26 19:40:47 实验者: xiechaojun
 处理时间(V2): 2026/05/27 11:53:57 处理者: xiechaojun
 仪器型号: SHIMADZU LC-2050C (FX274)

<色谱图>

mV



<峰表>

检测器A Ch1 250nm

峰号	保留时间	面积	面积%	高度	理论塔板数(USP)	拖尾因子	分离度(USP)
1	1.852	117270	100.000	21110	2668	1.256	--
总计		117270	100.000	21110			



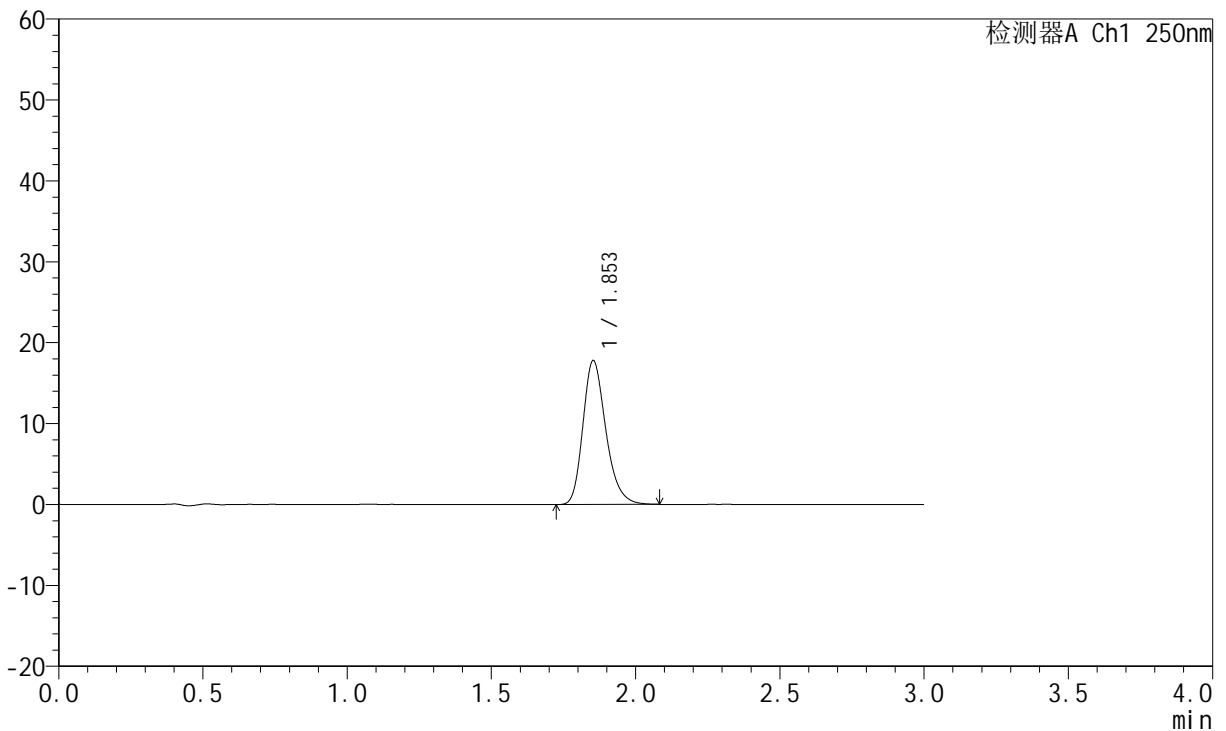
JSS-221

<样品信息>

色谱柱: XB-C18(50mm*4.6mm,5μm) 流 速:1.5ml/min
 柱 温: 30°C 波 长:250nm
 数据文件名: RC\$JSS-221 - 0-75/25-509-2 - cbzj-2816279p-rcqx-1-pH6.8jz-30min-P1.lcd
 方法文件名: RC\$JSS-221 - JSS-221-rcqx-FX274.lcm
 批处理文件名: RC\$JSS-221 - 20260526-FX274.lcb
 样品瓶号: 2-6
 进样体积: 10 μl 版本号: 6.115
 进样时间: 2026/05/26 19:44:10 实验者: xiechaojun
 处理时间(V2): 2026/05/27 11:53:59 处理者: xiechaojun
 仪器型号: SHIMADZU LC-2050C (FX274)

<色谱图>

mV



<峰表>

检测器A Ch1 250nm

峰号	保留时间	面积	面积%	高度	理论塔板数(USP)	拖尾因子	分离度(USP)
1	1.853	98544	100.000	17780	2672	1.249	--
总计		98544	100.000	17780			



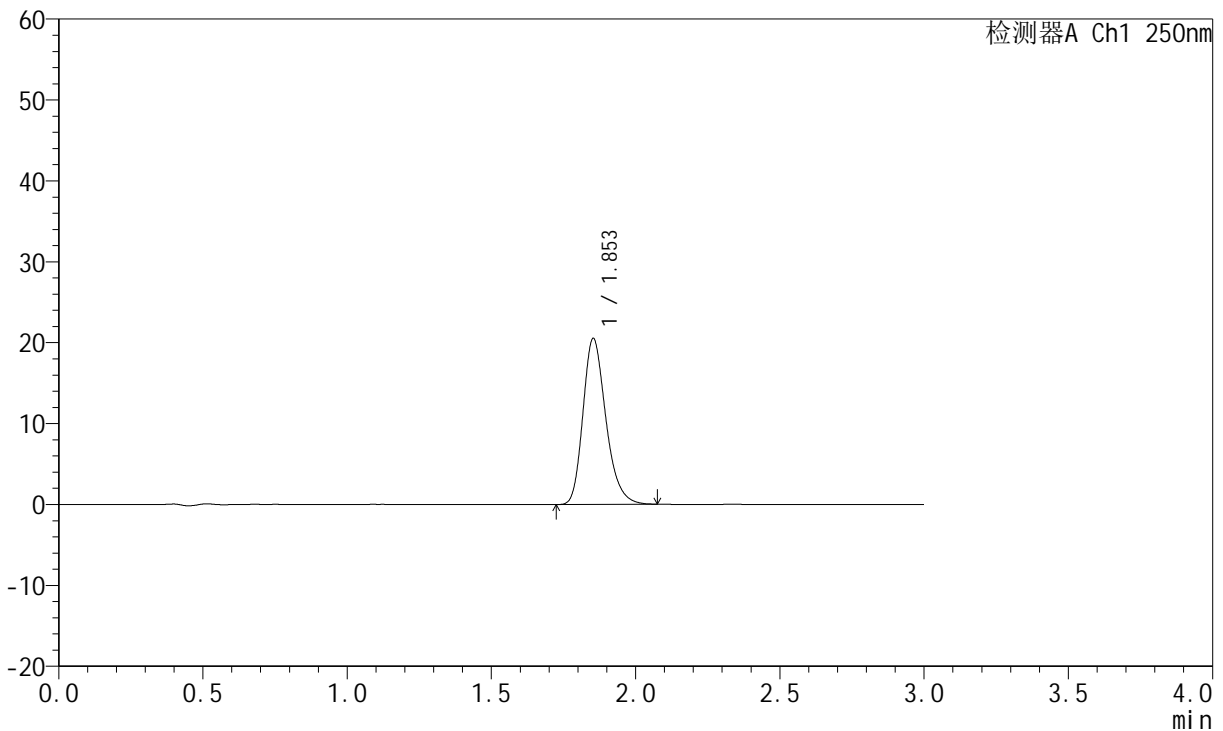
JSS-221

<样品信息>

色谱柱: XB-C18(50mm*4.6mm,5µm) 流 速:1.5ml/min
 柱 温: 30°C 波 长:250nm
 数据文件名: RC\$JSS-221 - 0-75/25-510-2 - cbzj-2816279p-rcqx-1-pH6.8jz-30min-P2.lcd
 方法文件名: RC\$JSS-221 - JSS-221-rcqx-FX274.lcm
 批处理文件名: RC\$JSS-221 - 20260526-FX274.lcb
 样品瓶号: 2-15
 进样体积: 10 µl 版本号: 6.115
 进样时间: 2026/05/26 19:47:34 实验者: xiechaojun
 处理时间(V2): 2026/05/27 11:54:02 处理者: xiechaojun
 仪器型号: SHIMADZU LC-2050C (FX274)

<色谱图>

mV



<峰表>

检测器A Ch1 250nm

峰号	保留时间	面积	面积%	高度	理论塔板数(USP)	拖尾因子	分离度(USP)
1	1.853	113375	100.000	20500	2679	1.251	--
总计		113375	100.000	20500			



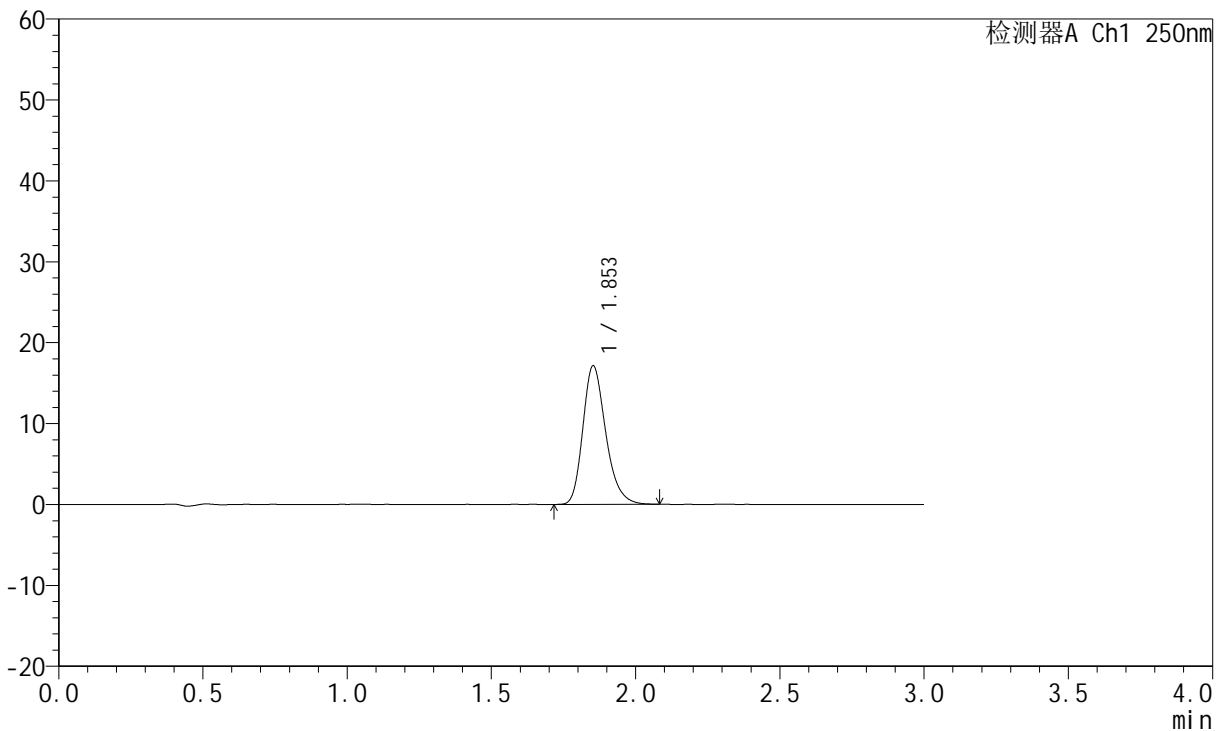
JSS-221

<样品信息>

色谱柱: XB-C18(50mm*4.6mm,5μm) 流 速:1.5ml/min
 柱 温: 30°C 波 长:250nm
 数据文件名: RC\$JSS-221 - 0-75/25-511-2 - cbzj-2816279p-rcqx-1-pH6.8jz-30min-P3.lcd
 方法文件名: RC\$JSS-221 - JSS-221-rcqx-FX274.lcm
 批处理文件名: RC\$JSS-221 - 20260526-FX274.lcb
 样品瓶号: 2-24
 进样体积: 10 μl 版本号: 6.115
 进样时间: 2026/05/26 19:50:58 实验者: xiechaojun
 处理时间(V2): 2026/05/27 11:54:05 处理者: xiechaojun
 仪器型号: SHIMADZU LC-2050C (FX274)

<色谱图>

mV



<峰表>

检测器A Ch1 250nm

峰号	保留时间	面积	面积%	高度	理论塔板数(USP)	拖尾因子	分离度(USP)
1	1.853	94726	100.000	17108	2680	1.251	--
总计		94726	100.000	17108			



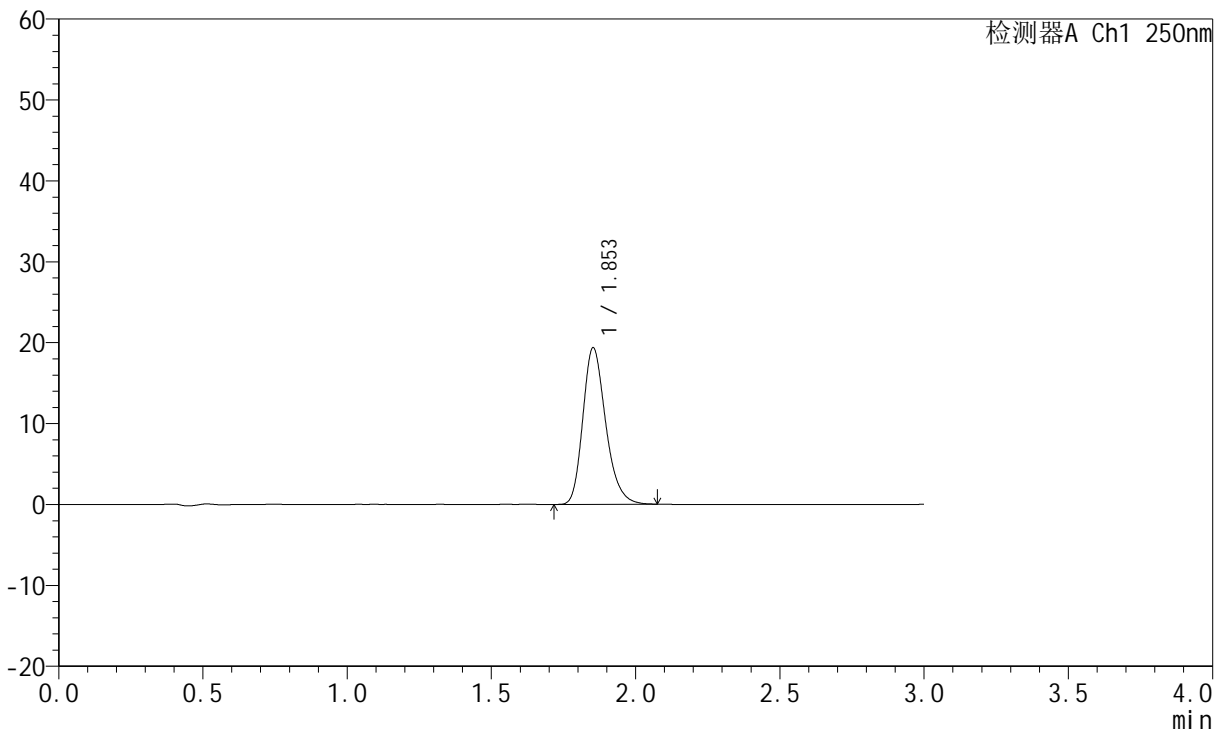
JSS-221

<样品信息>

色谱柱: XB-C18(50mm*4.6mm,5μm) 流 速:1.5ml/min
 柱 温: 30°C 波 长:250nm
 数据文件名: RC\$JSS-221 - 0-75/25-512-2 - cbzj-2816279p-rcqx-1-pH6.8jz-30min-P4.lcd
 方法文件名: RC\$JSS-221 - JSS-221-rcqx-FX274.lcm
 批处理文件名: RC\$JSS-221 - 20260526-FX274.lcb
 样品瓶号: 2-33
 进样体积: 10 μl 版本号: 6.115
 进样时间: 2026/05/26 19:54:22 实验者: xiechaojun
 处理时间(V2): 2026/05/27 11:54:07 处理者: xiechaojun
 仪器型号: SHIMADZU LC-2050C (FX274)

<色谱图>

mV



<峰表>

检测器A Ch1 250nm

峰号	保留时间	面积	面积%	高度	理论塔板数(USP)	拖尾因子	分离度(USP)
1	1.853	107007	100.000	19323	2676	1.247	--
总计		107007	100.000	19323			



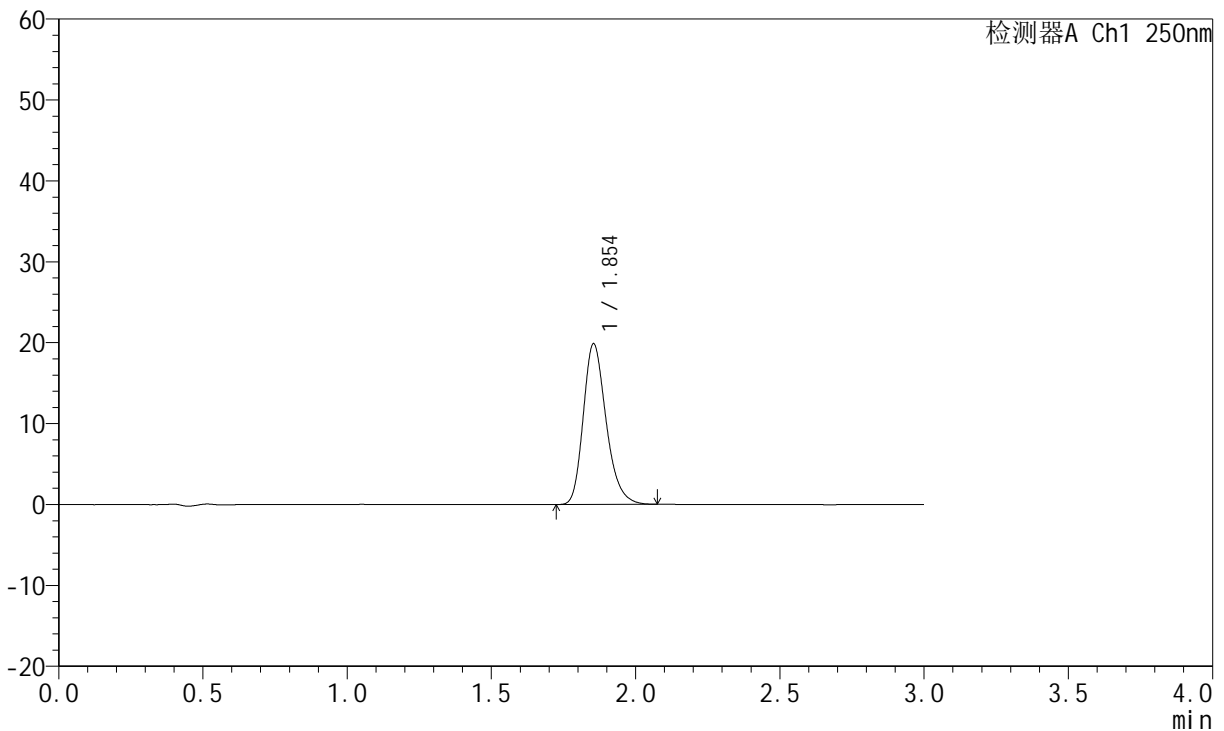
JSS-221

<样品信息>

色谱柱: XB-C18(50mm*4.6mm,5μm) 流 速:1.5ml/min
 柱 温: 30°C 波 长:250nm
 数据文件名: RC\$JSS-221 - 0-75/25-513-2 - cbzj-2816279p-rcqx-1-pH6.8jz-30min-P5.lcd
 方法文件名: RC\$JSS-221 - JSS-221-rcqx-FX274.lcm
 批处理文件名: RC\$JSS-221 - 20260526-FX274.lcb
 样品瓶号: 2-42
 进样体积: 10 μl 版本号: 6.115
 进样时间: 2026/05/26 19:57:45 实验者: xiechaojun
 处理时间(V2): 2026/05/27 11:54:10 处理者: xiechaojun
 仪器型号: SHIMADZU LC-2050C (FX274)

<色谱图>

mV



<峰表>

检测器A Ch1 250nm

峰号	保留时间	面积	面积%	高度	理论塔板数(USP)	拖尾因子	分离度(USP)
1	1.854	109907	100.000	19870	2676	1.250	--
总计		109907	100.000	19870			



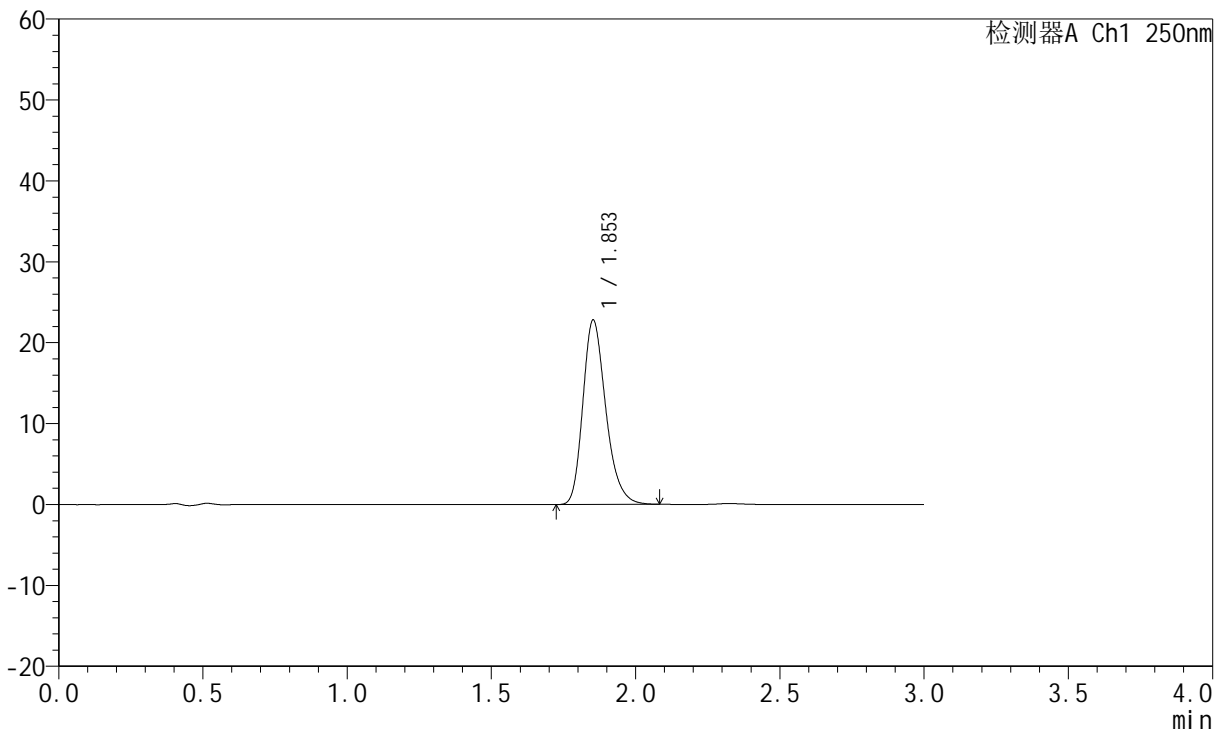
JSS-221

<样品信息>

色谱柱: XB-C18(50mm*4.6mm,5μm) 流速:1.5ml/min
 柱温: 30°C 波长:250nm
 数据文件名: RC\$JSS-221 - 0-75/25-514-2 - cbzj-2816279p-rcqx-1-pH6.8jz-30min-P6.lcd
 方法文件名: RC\$JSS-221 - JSS-221-rcqx-FX274.lcm
 批处理文件名: RC\$JSS-221 - 20260526-FX274.lcb
 样品瓶号: 2-51
 进样体积: 10 μl 版本号: 6.115
 进样时间: 2026/05/26 20:01:09 实验者: xiechaojun
 处理时间(V2): 2026/05/27 11:54:13 处理者: xiechaojun
 仪器型号: SHIMADZU LC-2050C (FX274)

<色谱图>

mV



<峰表>

检测器A Ch1 250nm

峰号	保留时间	面积	面积%	高度	理论塔板数(USP)	拖尾因子	分离度(USP)
1	1.853	126173	100.000	22755	2670	1.255	--
总计		126173	100.000	22755			



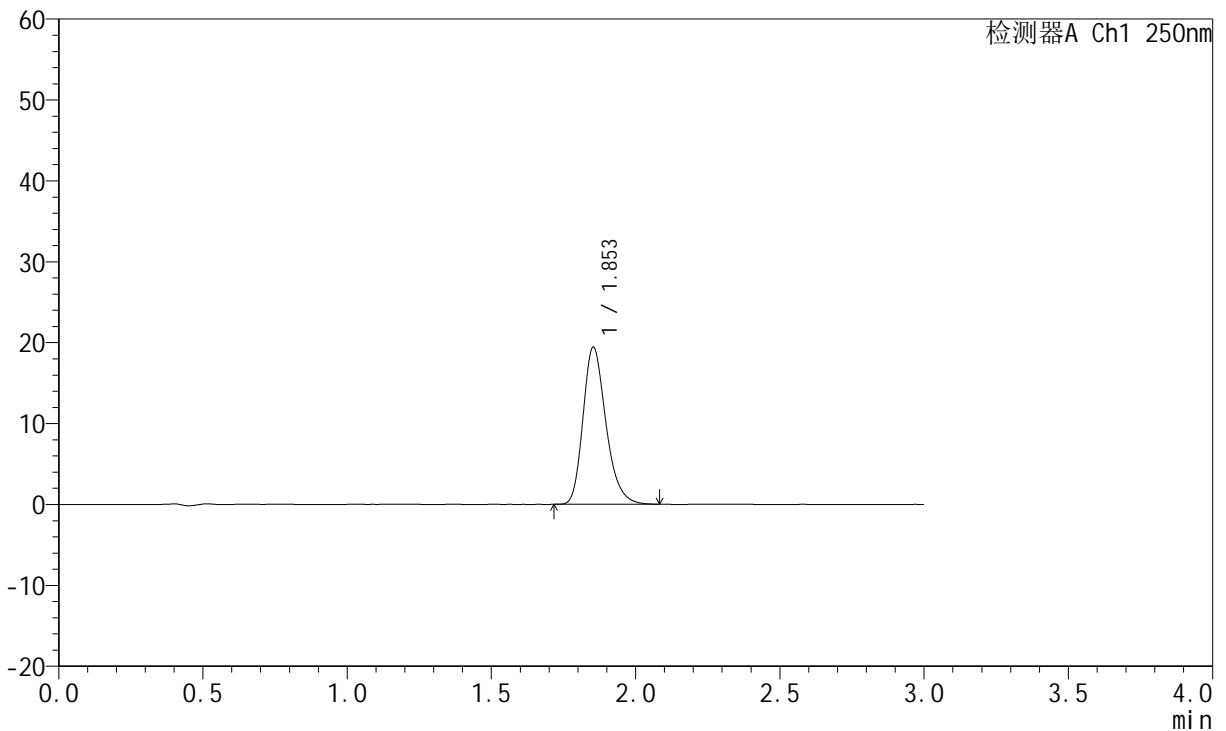
JSS-221

<样品信息>

色谱柱: XB-C18(50mm*4.6mm,5µm) 流 速:1.5ml/min
 柱 温: 30°C 波 长:250nm
 数据文件名: RC\$JSS-221 - 0-75/25-515-2 - cbzj-2816279p-rcqx-1-pH6.8jz-45min-P1.lcd
 方法文件名: RC\$JSS-221 - JSS-221-rcqx-FX274.lcm
 批处理文件名: RC\$JSS-221 - 20260526-FX274.lcb
 样品瓶号: 2-7
 进样体积: 10 µl 版本号: 6.115
 进样时间: 2026/05/26 20:04:33 实验者: xiechaojun
 处理时间(V2): 2026/05/27 11:54:16 处理者: xiechaojun
 仪器型号: SHIMADZU LC-2050C (FX274)

<色谱图>

mV



<峰表>

检测器A Ch1 250nm

峰号	保留时间	面积	面积%	高度	理论塔板数(USP)	拖尾因子	分离度(USP)
1	1.853	107623	100.000	19411	2668	1.255	--
总计		107623	100.000	19411			



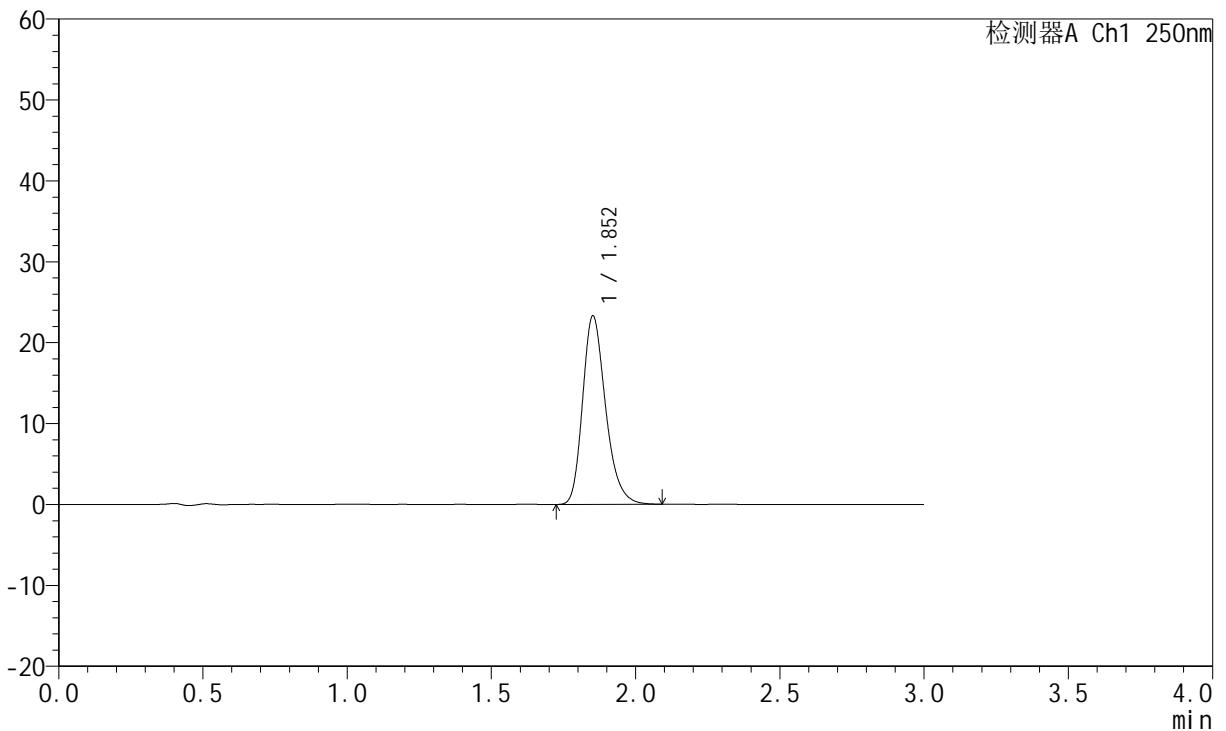
JSS-221

<样品信息>

色谱柱: XB-C18(50mm*4.6mm,5μm) 流 速:1.5ml/min
 柱 温: 30°C 波 长:250nm
 数据文件名: RC\$JSS-221 - 0-75/25-516-2 - cbzj-2816279p-rcqx-1-pH6.8jz-45min-P2.lcd
 方法文件名: RC\$JSS-221 - JSS-221-rcqx-FX274.lcm
 批处理文件名: RC\$JSS-221 - 20260526-FX274.lcb
 样品瓶号: 2-16
 进样体积: 10 μl 版本号: 6.115
 进样时间: 2026/05/26 20:07:57 实验者: xiechaojun
 处理时间(V2): 2026/05/27 11:54:18 处理者: xiechaojun
 仪器型号: SHIMADZU LC-2050C (FX274)

<色谱图>

mV



<峰表>

检测器A Ch1 250nm

峰号	保留时间	面积	面积%	高度	理论塔板数(USP)	拖尾因子	分离度(USP)
1	1.852	129342	100.000	23223	2657	1.257	--
总计		129342	100.000	23223			



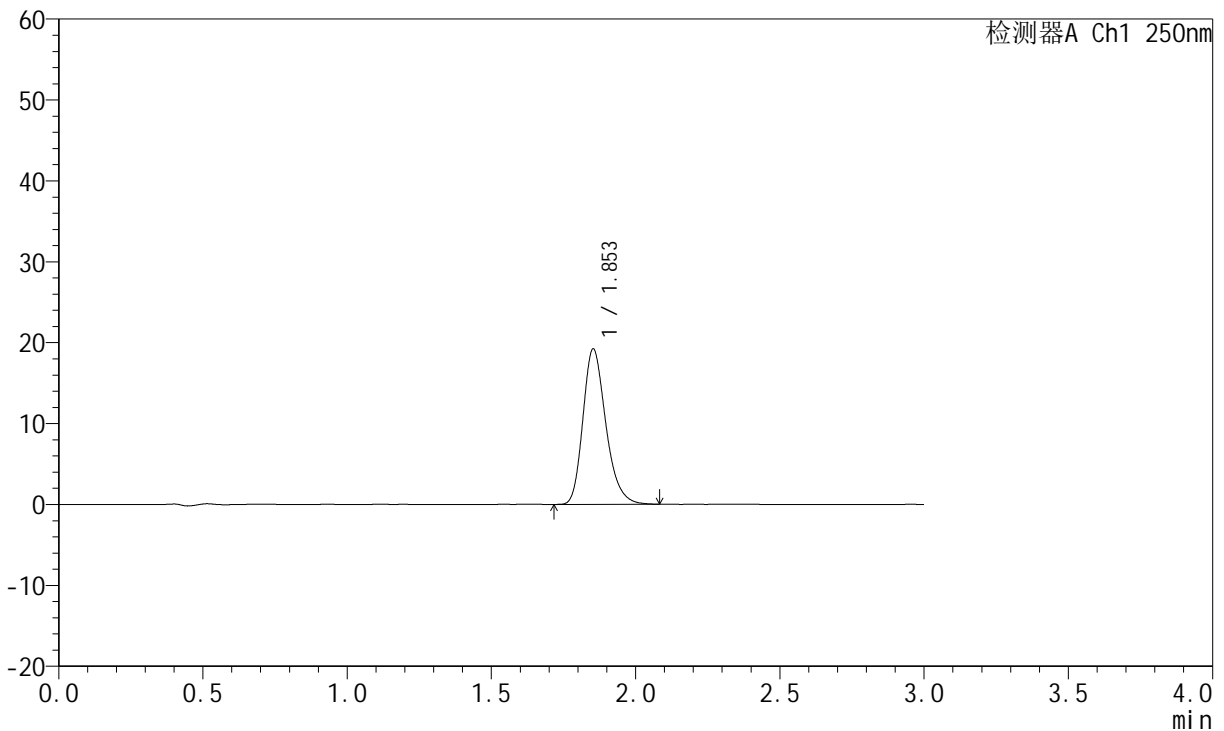
JSS-221

<样品信息>

色谱柱: XB-C18(50mm*4.6mm,5μm) 流 速:1.5ml/min
 柱 温: 30°C 波 长:250nm
 数据文件名: RC\$JSS-221 - 0-75/25-517-2 - cbzj-2816279p-rcqx-1-pH6.8jz-45min-P3.lcd
 方法文件名: RC\$JSS-221 - JSS-221-rcqx-FX274.lcm
 批处理文件名: RC\$JSS-221 - 20260526-FX274.lcb
 样品瓶号: 2-25
 进样体积: 10 μl 版本号: 6.115
 进样时间: 2026/05/26 20:11:20 实验者: xiechaojun
 处理时间(V2): 2026/05/27 11:54:21 处理者: xiechaojun
 仪器型号: SHIMADZU LC-2050C (FX274)

<色谱图>

mV



<峰表>

检测器A Ch1 250nm

峰号	保留时间	面积	面积%	高度	理论塔板数(USP)	拖尾因子	分离度(USP)
1	1.853	106319	100.000	19190	2674	1.252	--
总计		106319	100.000	19190			



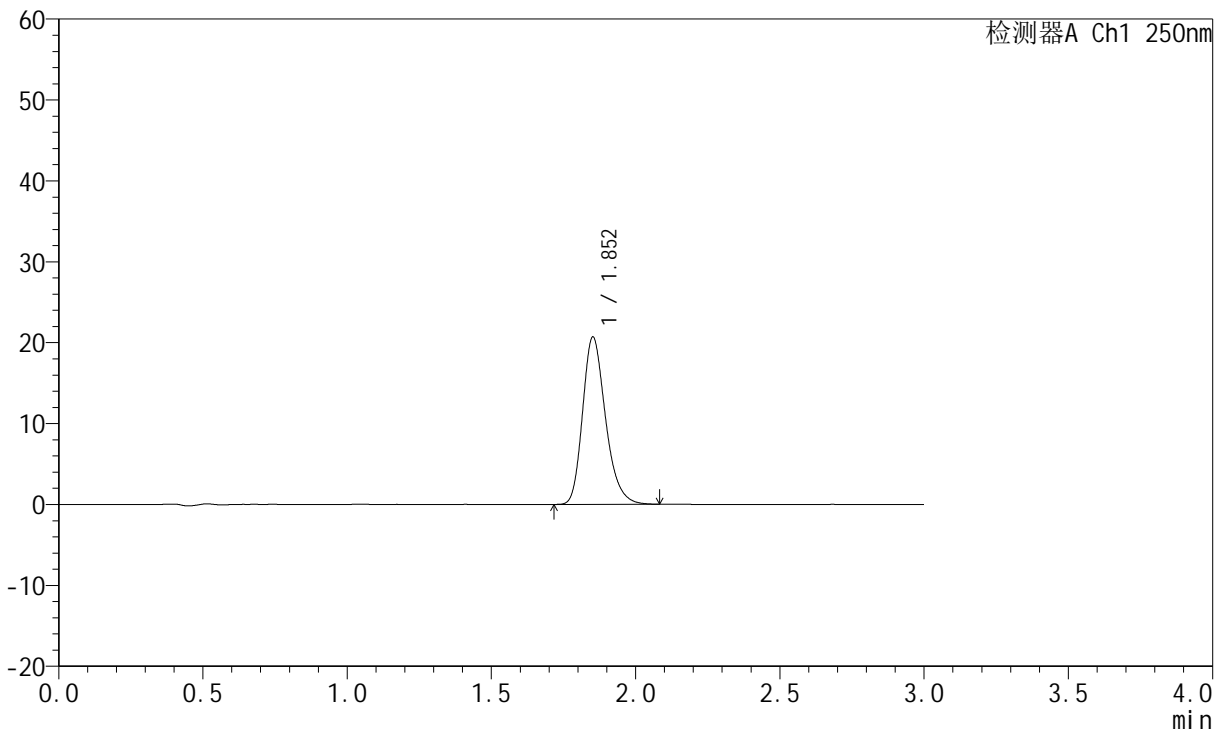
JSS-221

<样品信息>

色谱柱: XB-C18(50mm*4.6mm,5μm) 流 速:1.5ml/min
 柱 温: 30°C 波 长:250nm
 数据文件名: RC\$JSS-221 - 0-75/25-518-2 - cbzj-2816279p-rcqx-1-pH6.8jz-45min-P4.lcd
 方法文件名: RC\$JSS-221 - JSS-221-rcqx-FX274.lcm
 批处理文件名: RC\$JSS-221 - 20260526-FX274.lcb
 样品瓶号: 2-34
 进样体积: 10 μl 版本号: 6.115
 进样时间: 2026/05/26 20:14:44 实验者: xiechaojun
 处理时间(V2): 2026/05/27 11:54:24 处理者: xiechaojun
 仪器型号: SHIMADZU LC-2050C (FX274)

<色谱图>

mV



<峰表>

检测器A Ch1 250nm

峰号	保留时间	面积	面积%	高度	理论塔板数(USP)	拖尾因子	分离度(USP)
1	1.852	114401	100.000	20607	2671	1.253	--
总计		114401	100.000	20607			



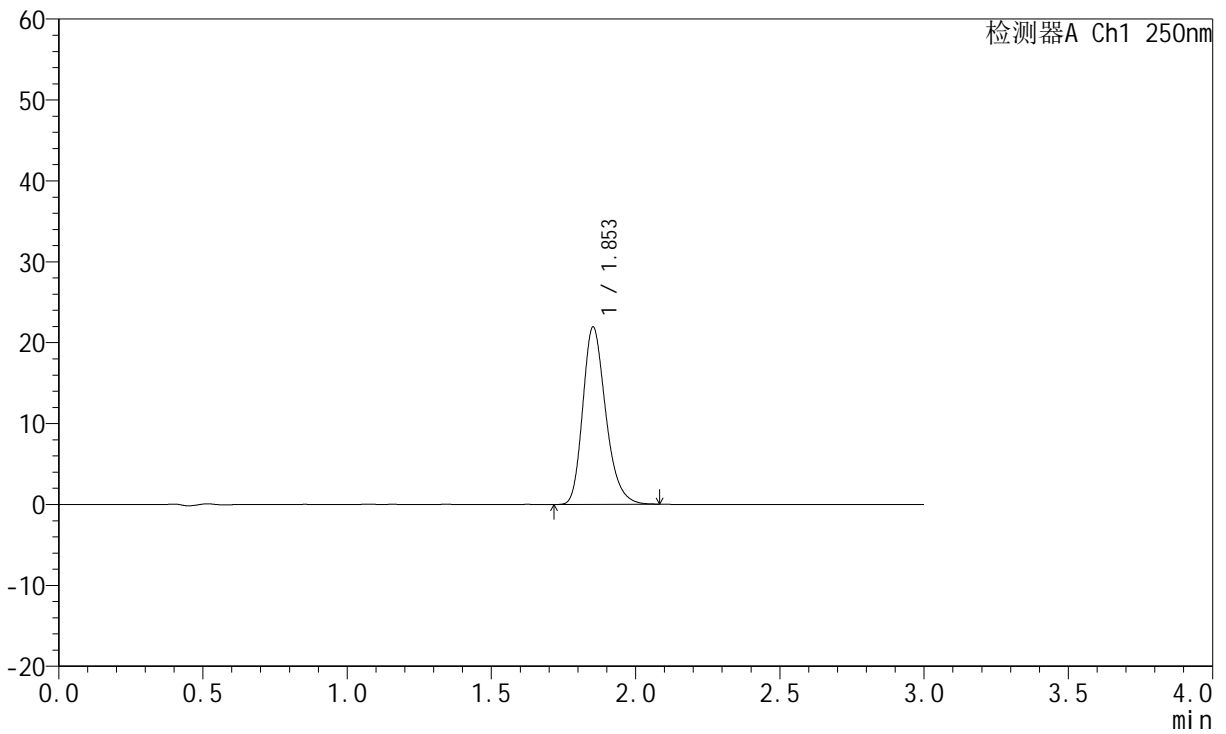
JSS-221

<样品信息>

色谱柱: XB-C18(50mm*4.6mm,5μm) 流 速:1.5ml/min
 柱 温: 30°C 波 长:250nm
 数据文件名: RC\$JSS-221 - 0-75/25-519-2 - cbzj-2816279p-rcqx-1-pH6.8jz-45min-P5.lcd
 方法文件名: RC\$JSS-221 - JSS-221-rcqx-FX274.lcm
 批处理文件名: RC\$JSS-221 - 20260526-FX274.lcb
 样品瓶号: 2-43
 进样体积: 10 μl 版本号: 6.115
 进样时间: 2026/05/26 20:18:08 实验者: xiechaojun
 处理时间(V2): 2026/05/27 11:54:27 处理者: xiechaojun
 仪器型号: SHIMADZU LC-2050C (FX274)

<色谱图>

mV



<峰表>

检测器A Ch1 250nm

峰号	保留时间	面积	面积%	高度	理论塔板数(USP)	拖尾因子	分离度(USP)
1	1.853	121515	100.000	21881	2659	1.253	--
总计		121515	100.000	21881			



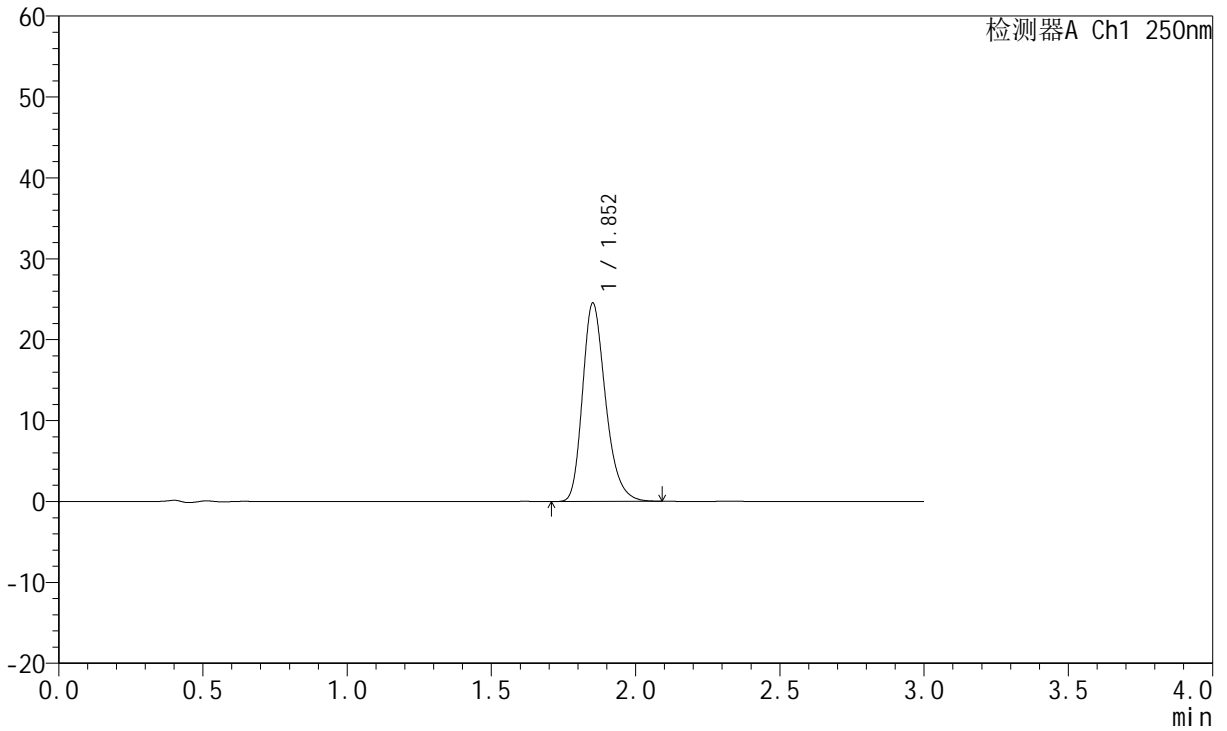
JSS-221

<样品信息>

色谱柱: XB-C18(50mm*4.6mm,5μm) 流 速:1.5ml/min
 柱 温: 30°C 波 长:250nm
 数据文件名: RC\$JSS-221 - 0-75/25-520-2 - cbzj-2816279p-rcqx-1-pH6.8jz-45min-P6.lcd
 方法文件名: RC\$JSS-221 - JSS-221-rcqx-FX274.lcm
 批处理文件名: RC\$JSS-221 - 20260526-FX274.lcb
 样品瓶号: 2-52
 进样体积: 10 μl 版本号: 6.115
 进样时间: 2026/05/26 20:21:32 实验者: xiechaojun
 处理时间(V2): 2026/05/27 11:54:30 处理者: xiechaojun
 仪器型号: SHIMADZU LC-2050C (FX274)

<色谱图>

mV



<峰表>

检测器A Ch1 250nm

峰号	保留时间	面积	面积%	高度	理论塔板数(USP)	拖尾因子	分离度(USP)
1	1.852	136195	100.000	24414	2651	1.264	--
总计		136195	100.000	24414			



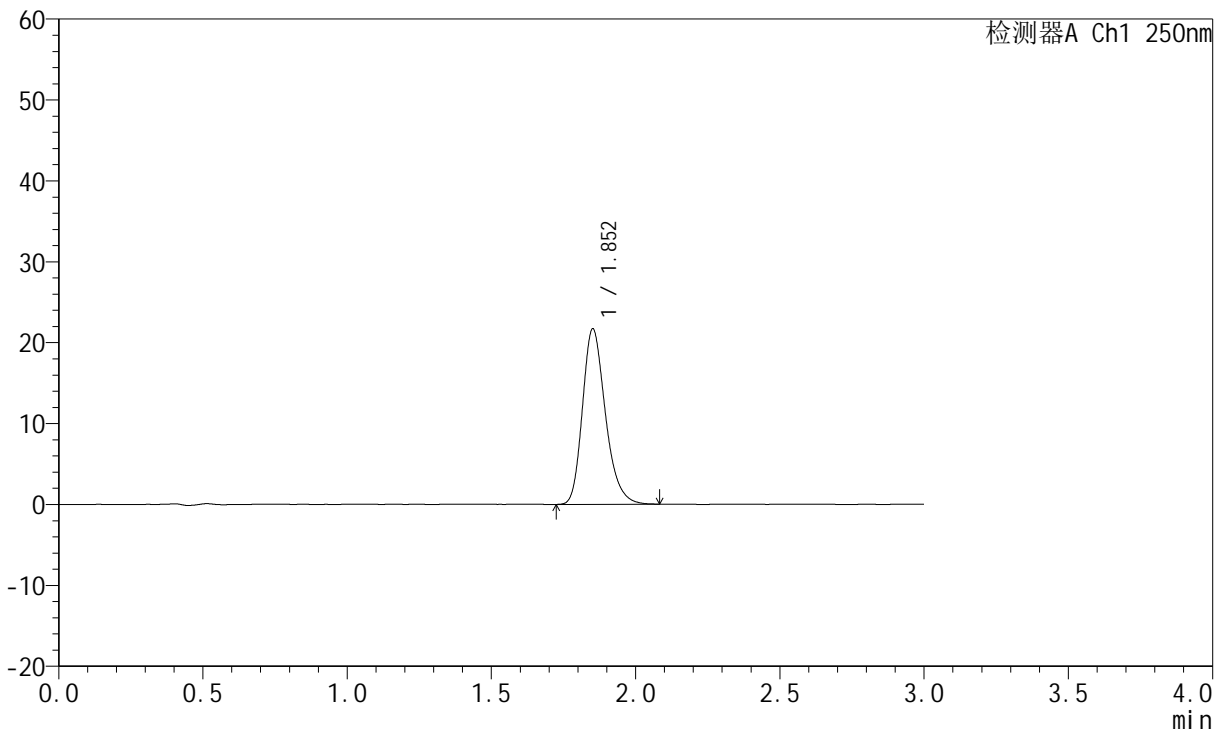
JSS-221

<样品信息>

色谱柱: XB-C18(50mm*4.6mm,5μm) 流 速:1.5ml/min
 柱 温: 30°C 波 长:250nm
 数据文件名: RC\$JSS-221 - 0-75/25-521-2 - cbzj-2816279p-rcqx-1-pH6.8jz-60min-P1.lcd
 方法文件名: RC\$JSS-221 - JSS-221-rcqx-FX274.lcm
 批处理文件名: RC\$JSS-221 - 20260526-FX274.lcb
 样品瓶号: 2-8
 进样体积: 10 μl 版本号: 6.115
 进样时间: 2026/05/26 20:24:57 实验者: xiechaojun
 处理时间(V2): 2026/05/27 11:54:32 处理者: xiechaojun
 仪器型号: SHIMADZU LC-2050C (FX274)

<色谱图>

mV



<峰表>

检测器A Ch1 250nm

峰号	保留时间	面积	面积%	高度	理论塔板数(USP)	拖尾因子	分离度(USP)
1	1.852	120047	100.000	21594	2672	1.254	--
总计		120047	100.000	21594			



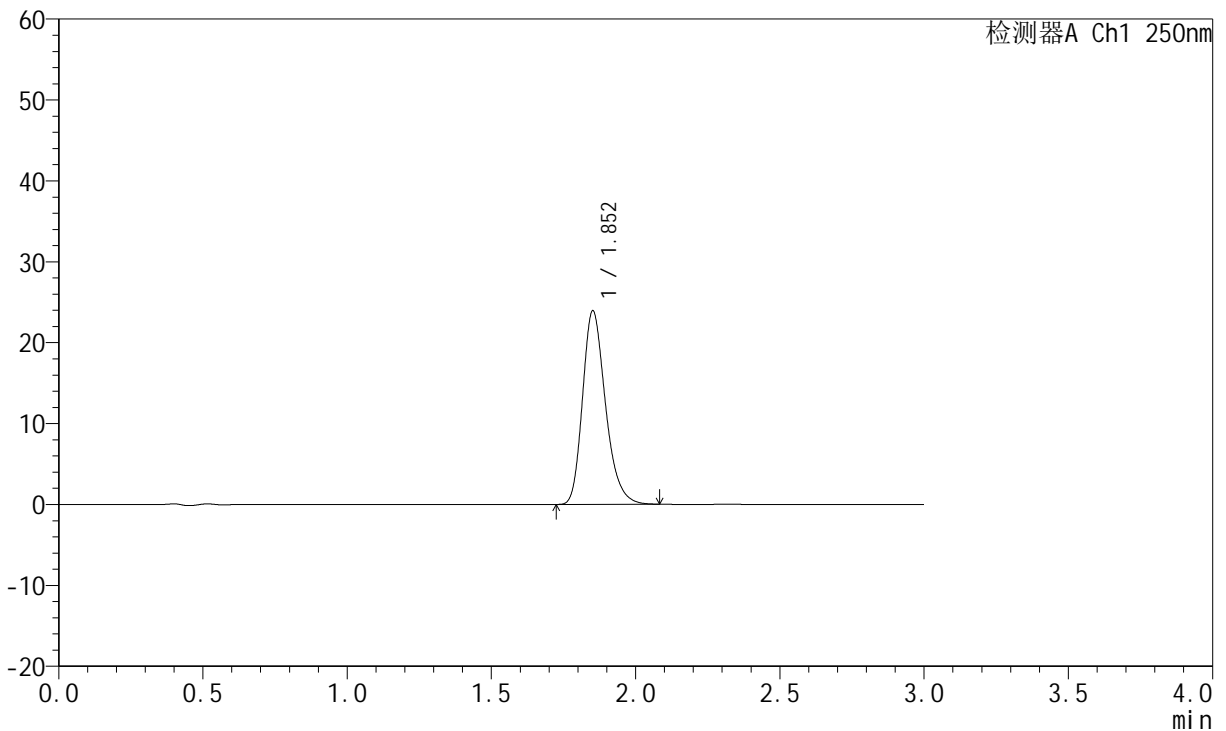
JSS-221

<样品信息>

色谱柱: XB-C18(50mm*4.6mm,5μm) 流 速:1.5ml/min
 柱 温: 30°C 波 长:250nm
 数据文件名: RC\$JSS-221 - 0-75/25-522-2 - cbzj-2816279p-rcqx-1-pH6.8jz-60min-P2.lcd
 方法文件名: RC\$JSS-221 - JSS-221-rcqx-FX274.lcm
 批处理文件名: RC\$JSS-221 - 20260526-FX274.lcb
 样品瓶号: 2-17
 进样体积: 10 μl 版本号: 6.115
 进样时间: 2026/05/26 20:28:21 实验者: xiechaojun
 处理时间(V2): 2026/05/27 11:54:35 处理者: xiechaojun
 仪器型号: SHIMADZU LC-2050C (FX274)

<色谱图>

mV



<峰表>

检测器A Ch1 250nm

峰号	保留时间	面积	面积%	高度	理论塔板数(USP)	拖尾因子	分离度(USP)
1	1.852	132465	100.000	23836	2666	1.258	--
总计		132465	100.000	23836			



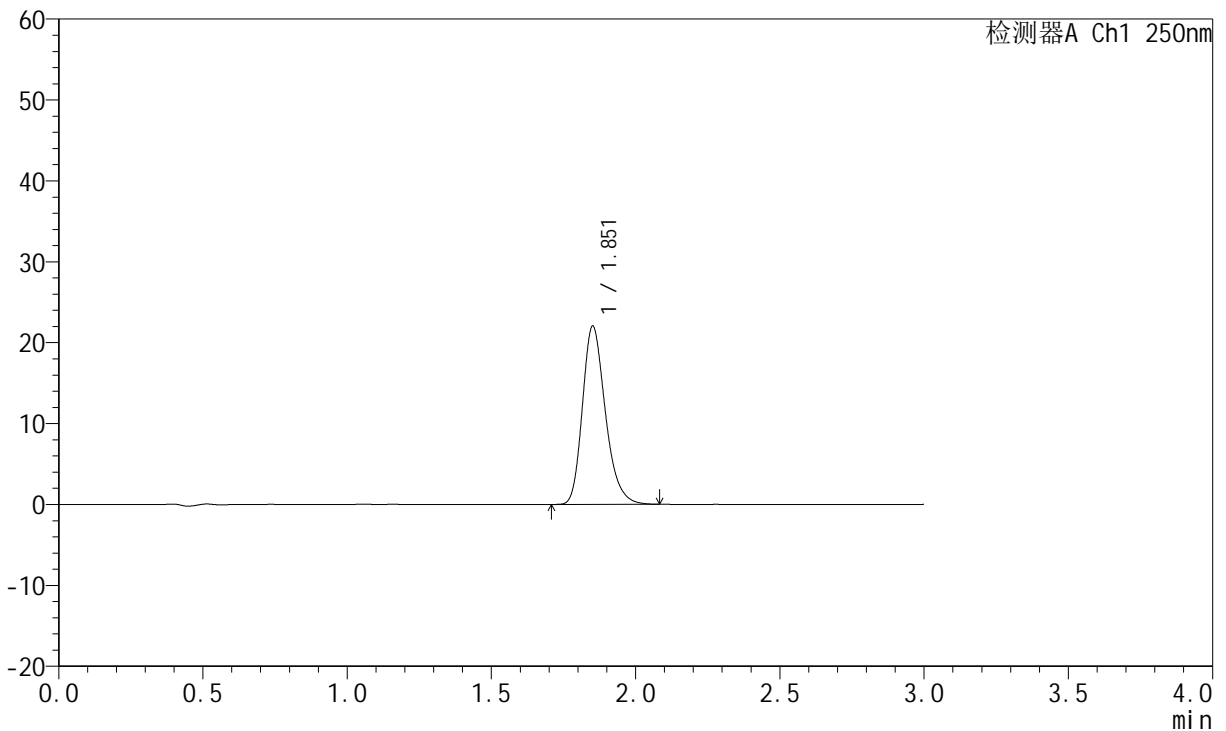
JSS-221

<样品信息>

色谱柱: XB-C18(50mm*4.6mm,5μm) 流 速:1.5ml/min
 柱 温: 30°C 波 长:250nm
 数据文件名: RC\$JSS-221 - 0-75/25-523-2 - cbzj-2816279p-rcqx-1-pH6.8jz-60min-P3.lcd
 方法文件名: RC\$JSS-221 - JSS-221-rcqx-FX274.lcm
 批处理文件名: RC\$JSS-221 - 20260526-FX274.lcb
 样品瓶号: 2-26
 进样体积: 10 μl 版本号: 6.115
 进样时间: 2026/05/26 20:31:45 实验者: xiechaojun
 处理时间(V2): 2026/05/27 11:54:38 处理者: xiechaojun
 仪器型号: SHIMADZU LC-2050C (FX274)

<色谱图>

mV



<峰表>

检测器A Ch1 250nm

峰号	保留时间	面积	面积%	高度	理论塔板数(USP)	拖尾因子	分离度(USP)
1	1.851	122100	100.000	21931	2665	1.253	--
总计		122100	100.000	21931			



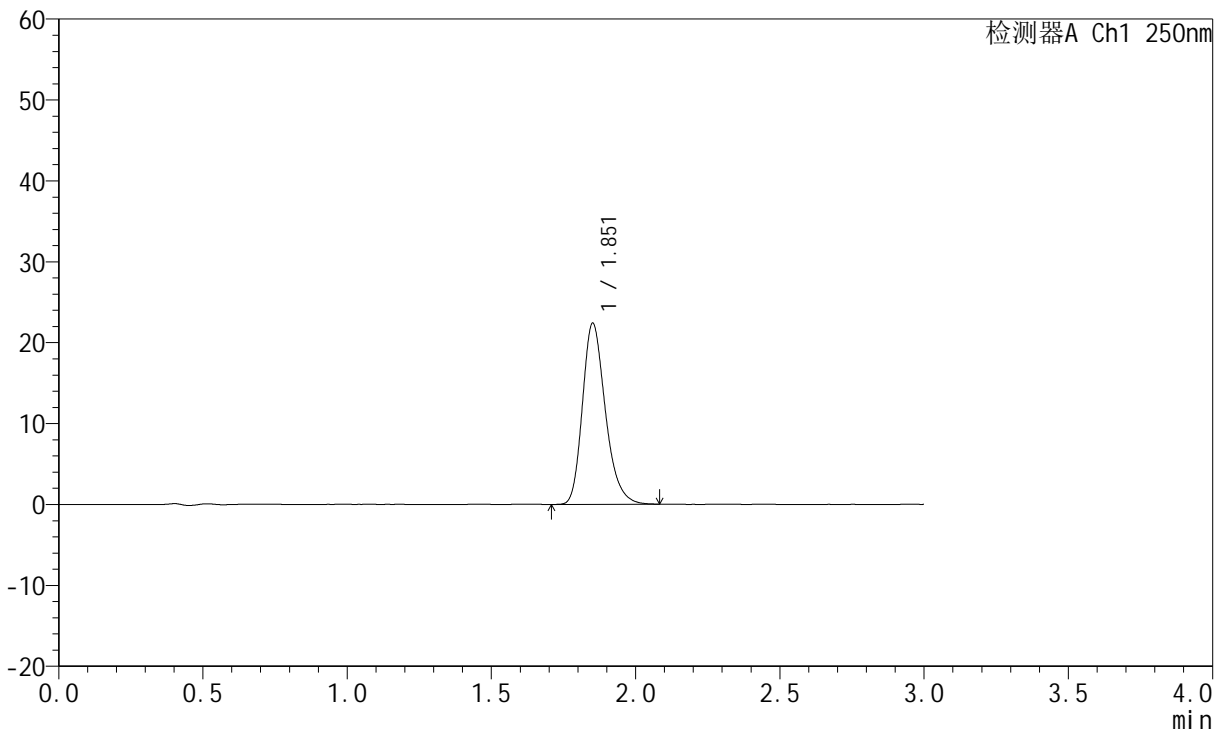
JSS-221

<样品信息>

色谱柱: XB-C18(50mm*4.6mm,5μm) 流 速:1.5ml/min
 柱 温: 30°C 波 长:250nm
 数据文件名: RC\$JSS-221 - 0-75/25-524-2 - cbzj-2816279p-rcqx-1-pH6.8jz-60min-P4.lcd
 方法文件名: RC\$JSS-221 - JSS-221-rcqx-FX274.lcm
 批处理文件名: RC\$JSS-221 - 20260526-FX274.lcb
 样品瓶号: 2-35
 进样体积: 10 μl 版本号: 6.115
 进样时间: 2026/05/26 20:35:09 实验者: xiechaojun
 处理时间(V2): 2026/05/27 11:54:40 处理者: xiechaojun
 仪器型号: SHIMADZU LC-2050C (FX274)

<色谱图>

mV



<峰表>

检测器A Ch1 250nm

峰号	保留时间	面积	面积%	高度	理论塔板数(USP)	拖尾因子	分离度(USP)
1	1.851	123941	100.000	22274	2671	1.256	--
总计		123941	100.000	22274			



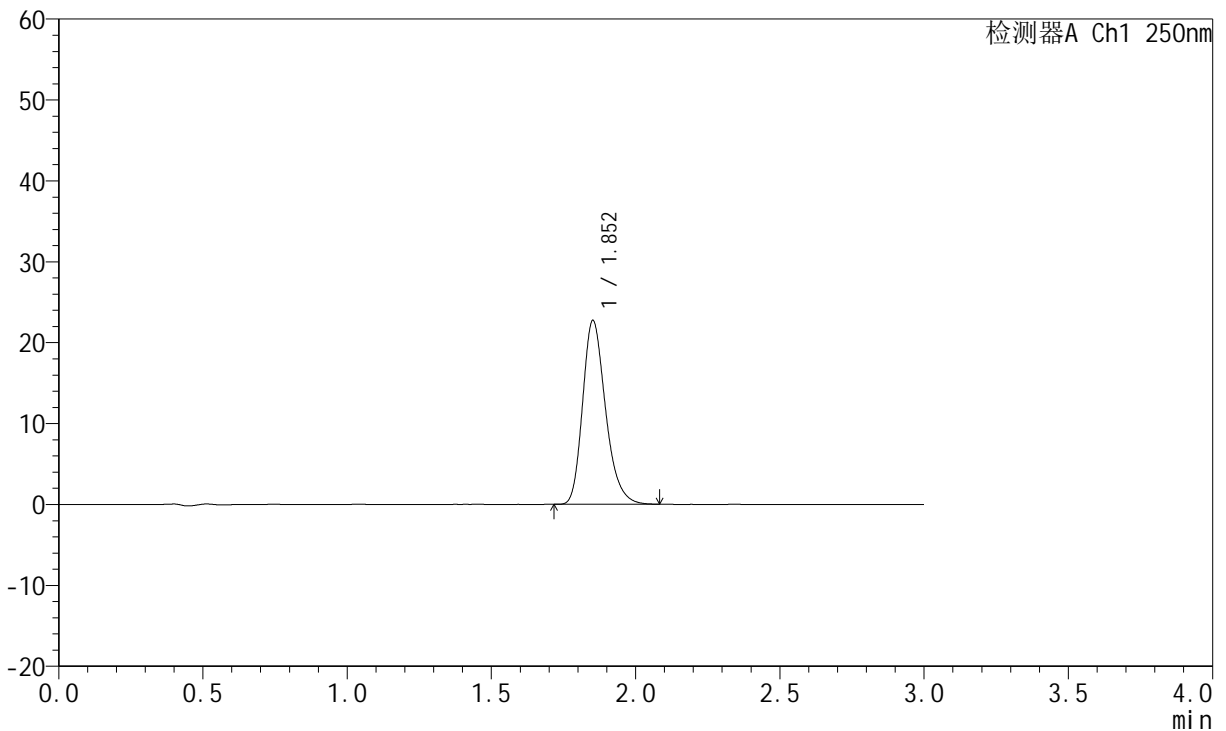
JSS-221

<样品信息>

色谱柱: XB-C18(50mm*4.6mm,5μm) 流 速:1.5ml/min
 柱 温: 30°C 波 长:250nm
 数据文件名: RC\$JSS-221 - 0-75/25-525-2 - cbzj-2816279p-rcqx-1-pH6.8jz-60min-P5.lcd
 方法文件名: RC\$JSS-221 - JSS-221-rcqx-FX274.lcm
 批处理文件名: RC\$JSS-221 - 20260526-FX274.lcb
 样品瓶号: 2-44
 进样体积: 10 μl 版本号: 6.115
 进样时间: 2026/05/26 20:38:33 实验者: xiechaojun
 处理时间(V2): 2026/05/27 11:54:43 处理者: xiechaojun
 仪器型号: SHIMADZU LC-2050C (FX274)

<色谱图>

mV



<峰表>

检测器A Ch1 250nm

峰号	保留时间	面积	面积%	高度	理论塔板数(USP)	拖尾因子	分离度(USP)
1	1.852	125852	100.000	22650	2665	1.257	--
总计		125852	100.000	22650			



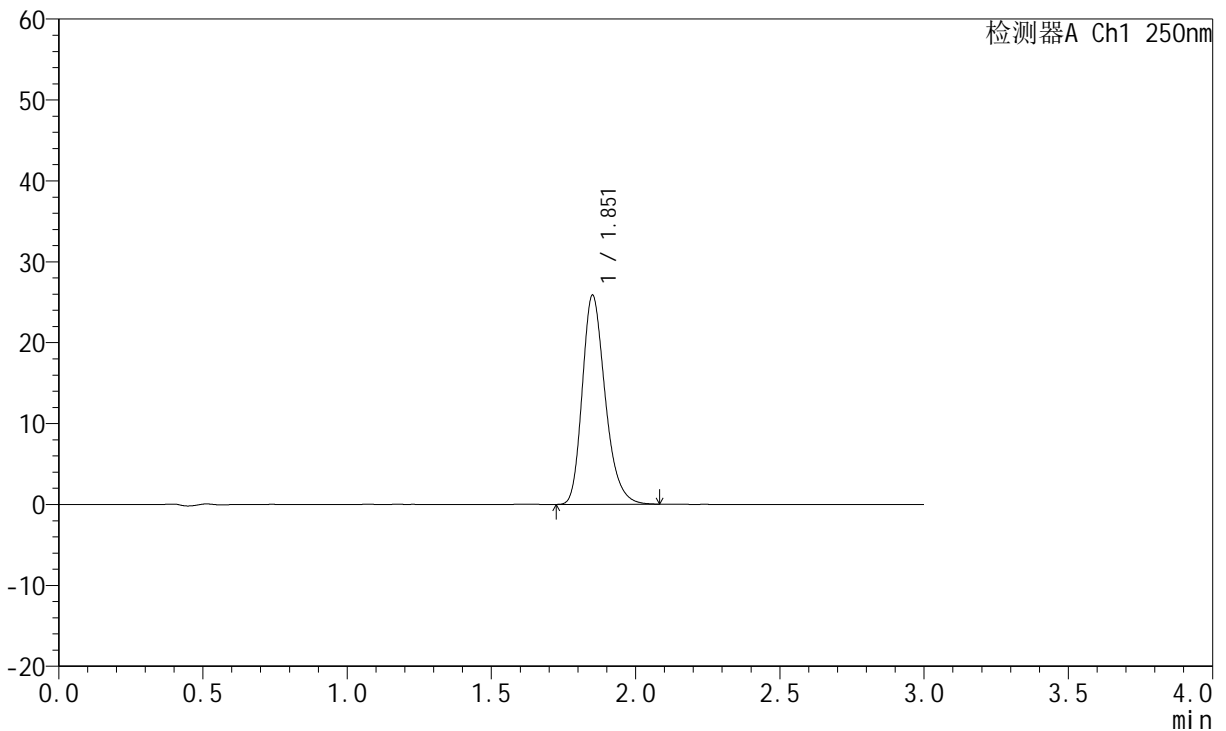
JSS-221

<样品信息>

色谱柱: XB-C18(50mm*4.6mm,5μm) 流 速:1.5ml/min
 柱 温: 30°C 波 长:250nm
 数据文件名: RC\$JSS-221 - 0-75/25-526-2 - cbzj-2816279p-rcqx-1-pH6.8jz-60min-P6.lcd
 方法文件名: RC\$JSS-221 - JSS-221-rcqx-FX274.lcm
 批处理文件名: RC\$JSS-221 - 20260526-FX274.lcb
 样品瓶号: 2-53
 进样体积: 10 μl 版本号: 6.115
 进样时间: 2026/05/26 20:41:57 实验者: xiechaojun
 处理时间(V2): 2026/05/27 11:54:46 处理者: xiechaojun
 仪器型号: SHIMADZU LC-2050C (FX274)

<色谱图>

mV



<峰表>

检测器A Ch1 250nm

峰号	保留时间	面积	面积%	高度	理论塔板数(USP)	拖尾因子	分离度(USP)
1	1.851	142992	100.000	25690	2665	1.260	--
总计		142992	100.000	25690			



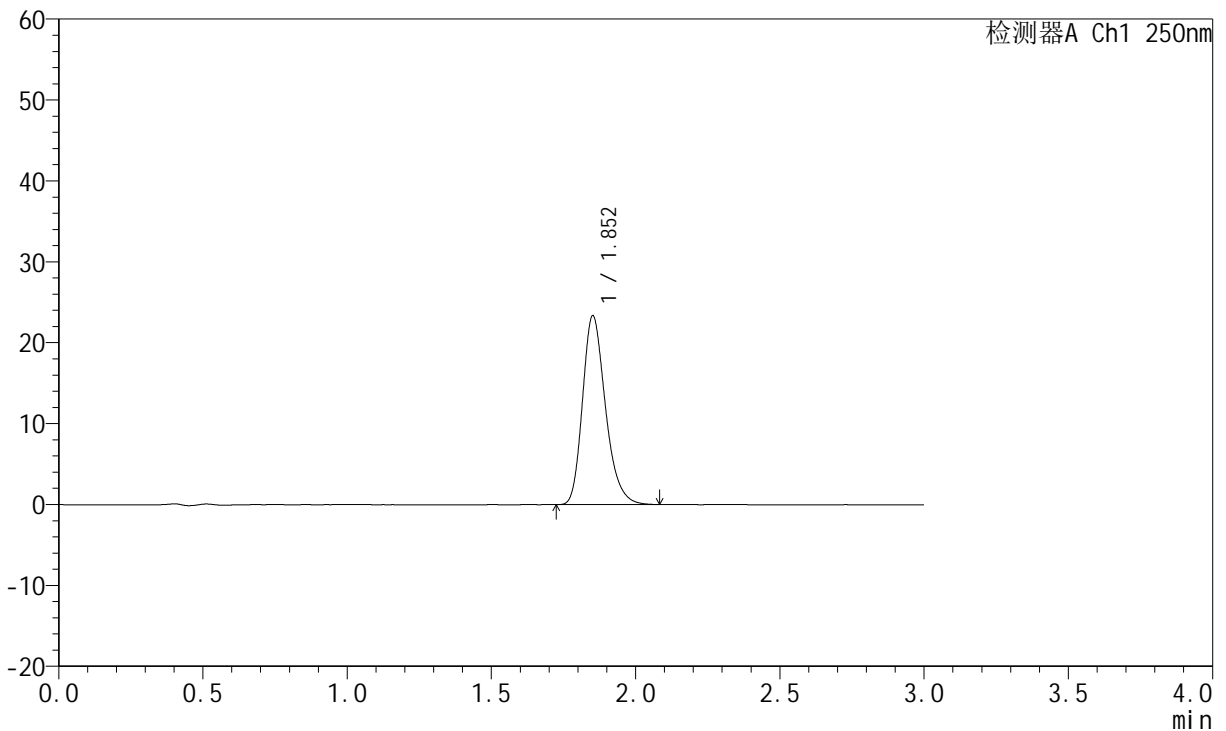
JSS-221

<样品信息>

色谱柱: XB-C18(50mm*4.6mm,5μm) 流 速:1.5ml/min
 柱 温: 30°C 波 长:250nm
 数据文件名: RC\$JSS-221 - 0-75/25-527-2 - cbzj-2816279p-rcqx-1-pH6.8jz-90min-P1.lcd
 方法文件名: RC\$JSS-221 - JSS-221-rcqx-FX274.lcm
 批处理文件名: RC\$JSS-221 - 20260526-FX274.lcb
 样品瓶号: 4-1
 进样体积: 10 μl 版本号: 6.115
 进样时间: 2026/05/26 20:45:19 实验者: xiechaojun
 处理时间(V2): 2026/05/27 11:54:49 处理者: xiechaojun
 仪器型号: SHIMADZU LC-2050C (FX274)

<色谱图>

mV



<峰表>

检测器A Ch1 250nm

峰号	保留时间	面积	面积%	高度	理论塔板数(USP)	拖尾因子	分离度(USP)
1	1.852	129303	100.000	23245	2664	1.257	--
总计		129303	100.000	23245			



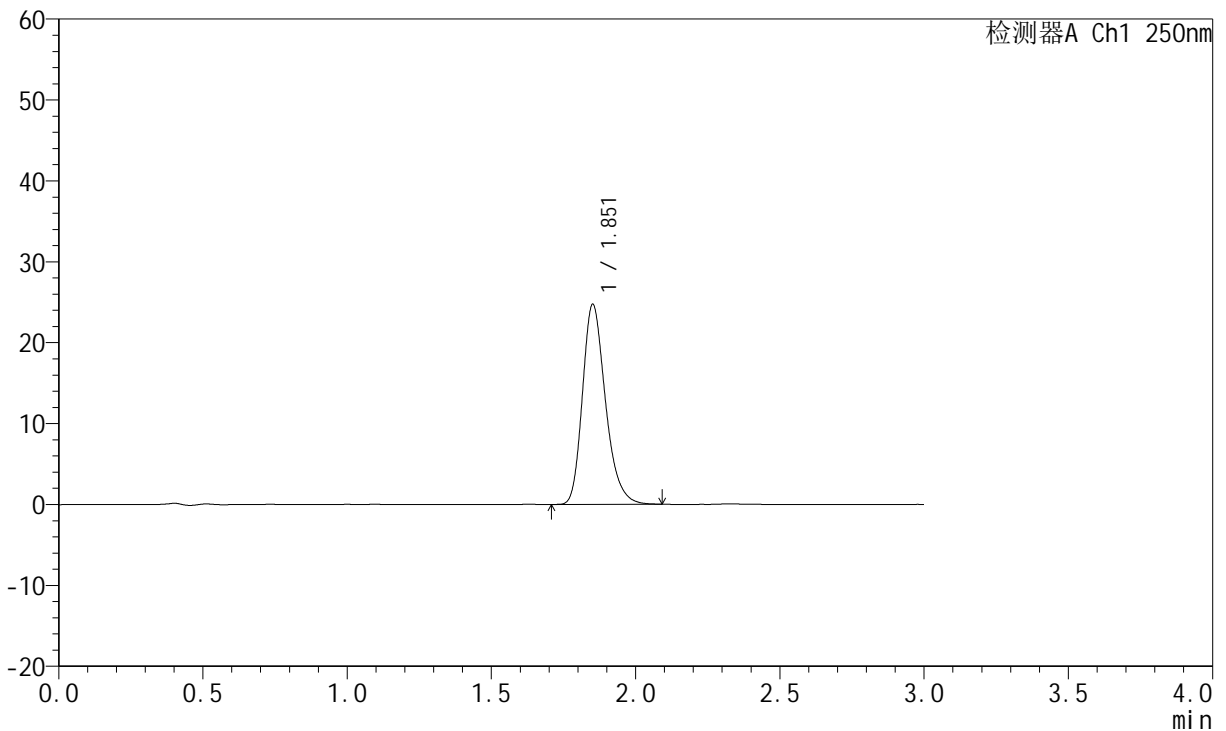
JSS-221

<样品信息>

色谱柱: XB-C18(50mm*4.6mm,5µm) 流速:1.5ml/min
 柱温: 30°C 波长:250nm
 数据文件名: RC\$JSS-221 - 0-75/25-528-2 - cbzj-2816279p-rcqx-1-pH6.8jz-90min-P2.lcd
 方法文件名: RC\$JSS-221 - JSS-221-rcqx-FX274.lcm
 批处理文件名: RC\$JSS-221 - 20260526-FX274.lcb
 样品瓶号: 4-10
 进样体积: 10 µl 版本号: 6.115
 进样时间: 2026/05/26 20:48:41 实验者: xiechaojun
 处理时间(V2): 2026/05/27 11:54:52 处理者: xiechaojun
 仪器型号: SHIMADZU LC-2050C (FX274)

<色谱图>

mV



<峰表>

检测器A Ch1 250nm

峰号	保留时间	面积	面积%	高度	理论塔板数(USP)	拖尾因子	分离度(USP)
1	1.851	137300	100.000	24612	2655	1.261	--
总计		137300	100.000	24612			



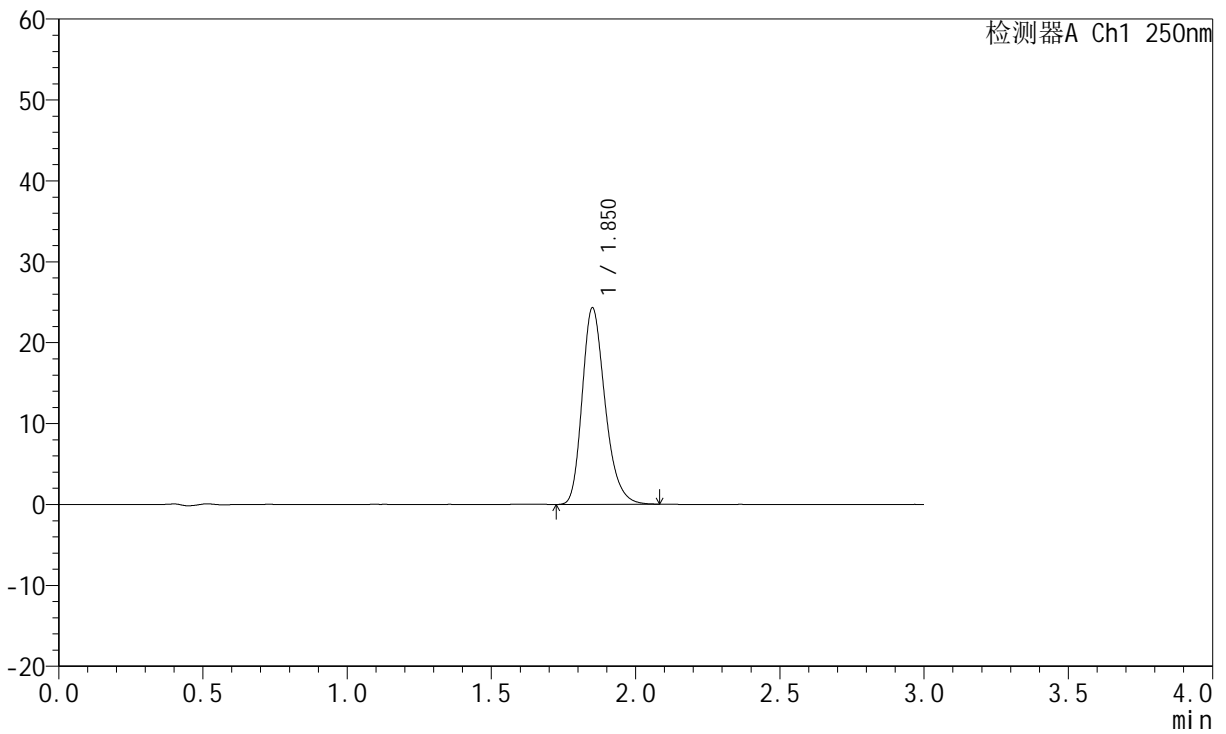
JSS-221

<样品信息>

色谱柱: XB-C18(50mm*4.6mm,5μm) 流 速:1.5ml/min
 柱 温: 30°C 波 长:250nm
 数据文件名: RC\$JSS-221 - 0-75/25-529-2 - cbzj-2816279p-rcqx-1-pH6.8jz-90min-P3.lcd
 方法文件名: RC\$JSS-221 - JSS-221-rcqx-FX274.lcm
 批处理文件名: RC\$JSS-221 - 20260526-FX274.lcb
 样品瓶号: 4-19
 进样体积: 10 μl 版本号: 6.115
 进样时间: 2026/05/26 20:52:04 实验者: xiechaojun
 处理时间(V2): 2026/05/27 11:54:54 处理者: xiechaojun
 仪器型号: SHIMADZU LC-2050C (FX274)

<色谱图>

mV



<峰表>

检测器A Ch1 250nm

峰号	保留时间	面积	面积%	高度	理论塔板数(USP)	拖尾因子	分离度(USP)
1	1.850	134328	100.000	24173	2668	1.257	--
总计		134328	100.000	24173			



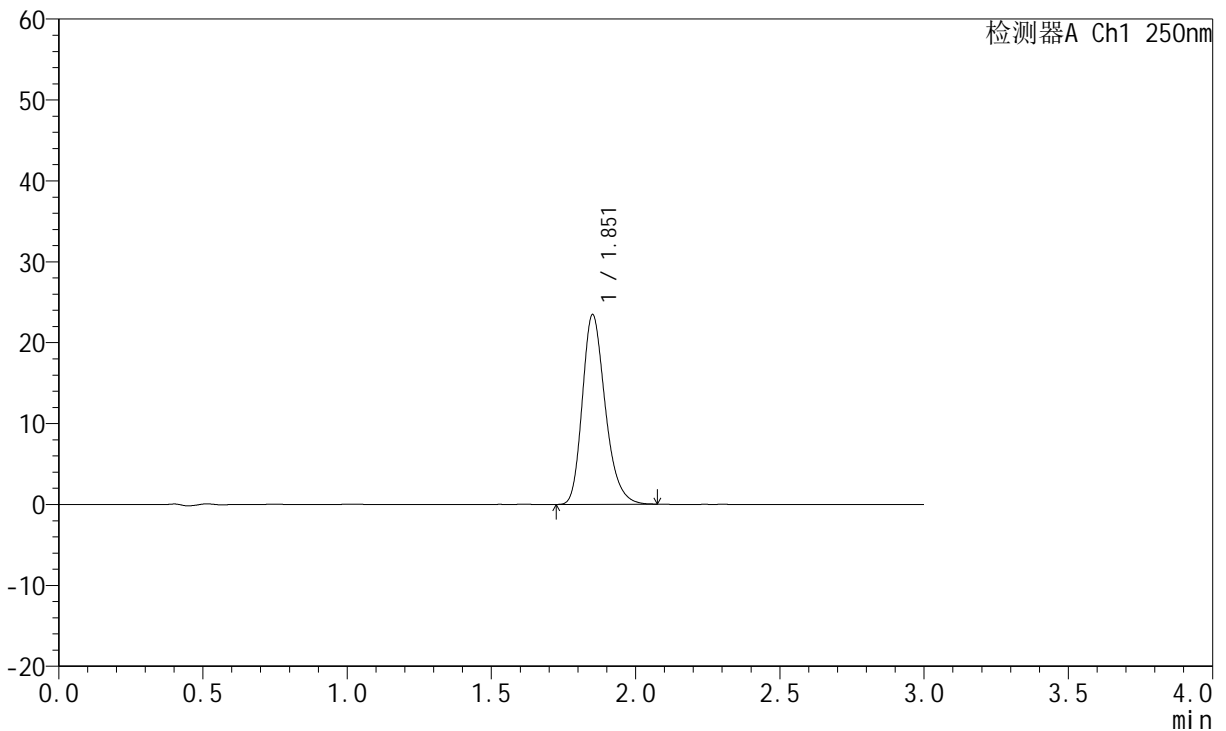
JSS-221

<样品信息>

色谱柱: XB-C18(50mm*4.6mm,5µm)	流速: 1.5ml/min
柱温: 30°C	波长: 250nm
数据文件名: RC\$JSS-221 - 0-75/25-530-2 - cbzj-2816279p-rcqx-1-pH6.8jz-90min-P4.lcd	
方法文件名: RC\$JSS-221 - JSS-221-rcqx-FX274.lcm	
批处理文件名: RC\$JSS-221 - 20260526-FX274.lcb	
样品瓶号: 4-28	版本号: 6.115
进样体积: 10 µl	实验者: xiechaojun
进样时间: 2026/05/26 20:55:27	处理者: xiechaojun
处理时间(V2): 2026/05/27 11:54:57	
仪器型号: SHIMADZU LC-2050C (FX274)	

<色谱图>

mV



<峰表>

检测器A Ch1 250nm

峰号	保留时间	面积	面积%	高度	理论塔板数(USP)	拖尾因子	分离度(USP)
1	1.851	129592	100.000	23299	2669	1.255	--
总计		129592	100.000	23299			



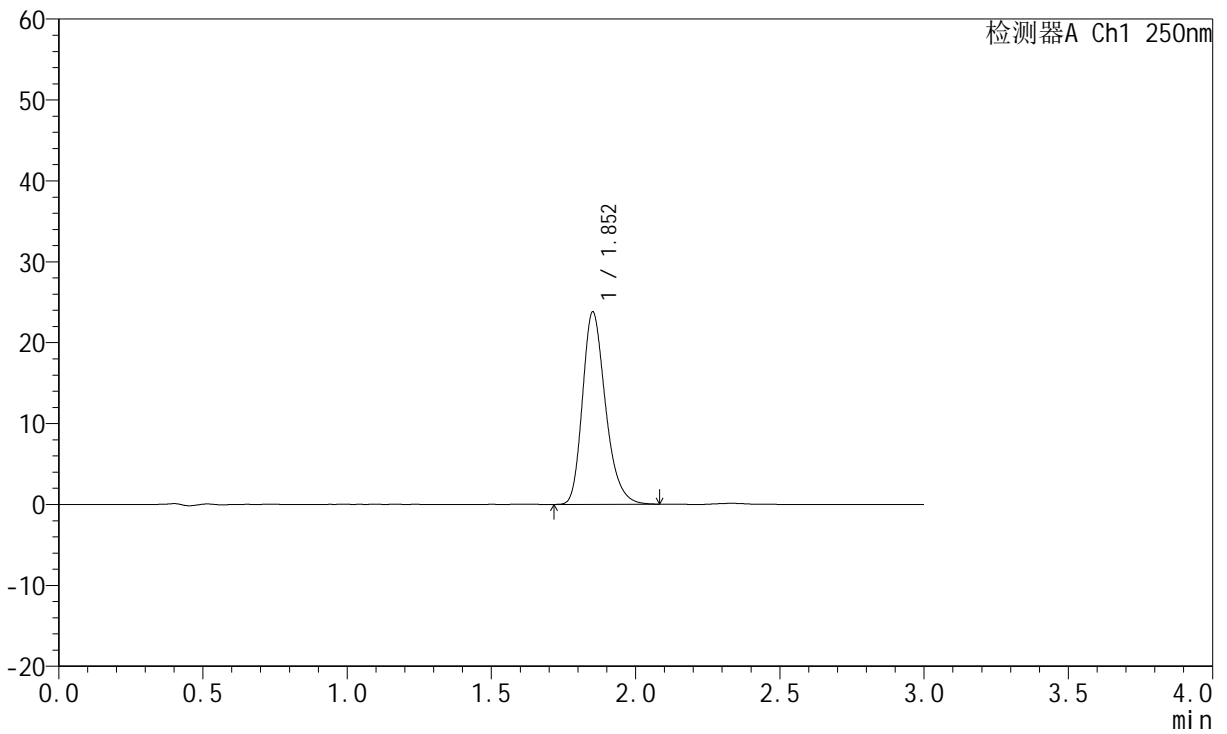
JSS-221

<样品信息>

色谱柱: XB-C18(50mm*4.6mm,5μm) 流 速:1.5ml/min
 柱 温: 30°C 波 长:250nm
 数据文件名: RC\$JSS-221 - 0-75/25-531-2 - cbzj-2816279p-rcqx-1-pH6.8jz-90min-P5.lcd
 方法文件名: RC\$JSS-221 - JSS-221-rcqx-FX274.lcm
 批处理文件名: RC\$JSS-221 - 20260526-FX274.lcb
 样品瓶号: 4-37
 进样体积: 10 μl 版本号: 6.115
 进样时间: 2026/05/26 20:58:49 实验者: xiechaojun
 处理时间(V2): 2026/05/27 11:55:00 处理者: xiechaojun
 仪器型号: SHIMADZU LC-2050C (FX274)

<色谱图>

mV



<峰表>

检测器A Ch1 250nm

峰号	保留时间	面积	面积%	高度	理论塔板数(USP)	拖尾因子	分离度(USP)
1	1.852	132057	100.000	23675	2652	1.261	--
总计		132057	100.000	23675			



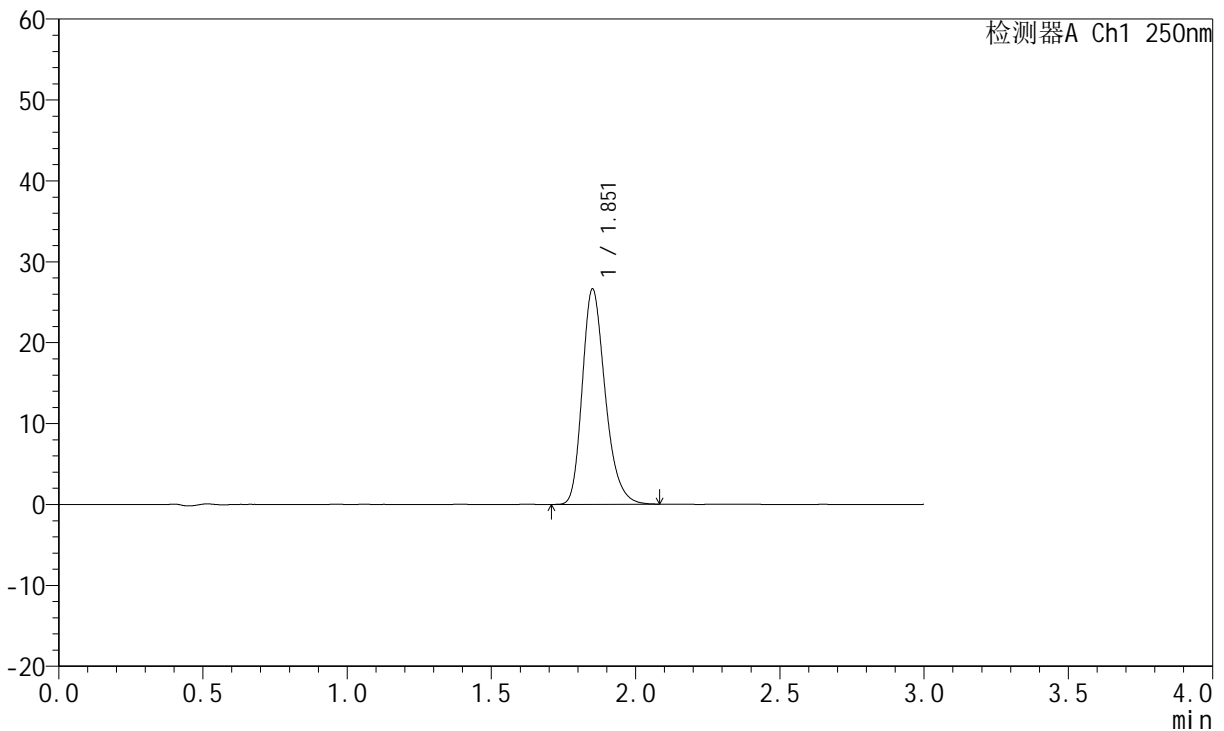
JSS-221

<样品信息>

色谱柱: XB-C18(50mm*4.6mm,5μm) 流 速:1.5ml/min
 柱 温: 30°C 波 长:250nm
 数据文件名: RC\$JSS-221 - 0-75/25-532-2 - cbzj-2816279p-rcqx-1-pH6.8jz-90min-P6.lcd
 方法文件名: RC\$JSS-221 - JSS-221-rcqx-FX274.lcm
 批处理文件名: RC\$JSS-221 - 20260526-FX274.lcb
 样品瓶号: 4-46
 进样体积: 10 μl 版本号: 6.115
 进样时间: 2026/05/26 21:02:11 实验者: xiechaojun
 处理时间(V2): 2026/05/27 11:55:03 处理者: xiechaojun
 仪器型号: SHIMADZU LC-2050C (FX274)

<色谱图>

mV



<峰表>

检测器A Ch1 250nm

峰号	保留时间	面积	面积%	高度	理论塔板数(USP)	拖尾因子	分离度(USP)
1	1.851	147283	100.000	26449	2665	1.260	--
总计		147283	100.000	26449			



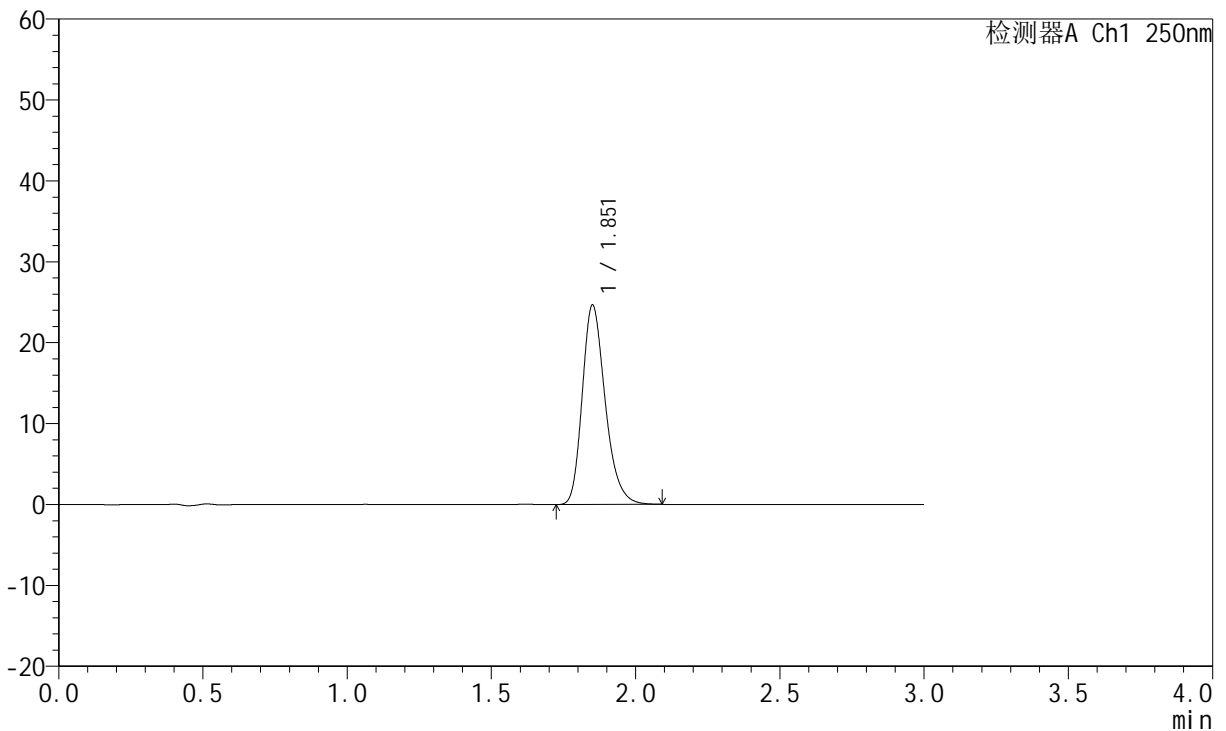
JSS-221

<样品信息>

色谱柱: XB-C18(50mm*4.6mm,5μm)	流速: 1.5ml/min
柱温: 30°C	波长: 250nm
数据文件名: RC\$JSS-221 - 0-75/25-533-2 - cbzj-2816279p-rcqx-1-pH6.8jz-120min-P1.lcd	
方法文件名: RC\$JSS-221 - JSS-221-rcqx-FX274.lcm	
批处理文件名: RC\$JSS-221 - 20260526-FX274.lcb	
样品瓶号: 4-2	
进样体积: 10 μl	版本号: 6.115
进样时间: 2026/05/26 21:05:34	实验者: xiechaojun
处理时间(V2): 2026/05/27 11:55:06	处理者: xiechaojun
仪器型号: SHIMADZU LC-2050C (FX274)	

<色谱图>

mV



<峰表>

检测器A Ch1 250nm

峰号	保留时间	面积	面积%	高度	理论塔板数(USP)	拖尾因子	分离度(USP)
1	1.851	136604	100.000	24501	2657	1.258	--
总计		136604	100.000	24501			



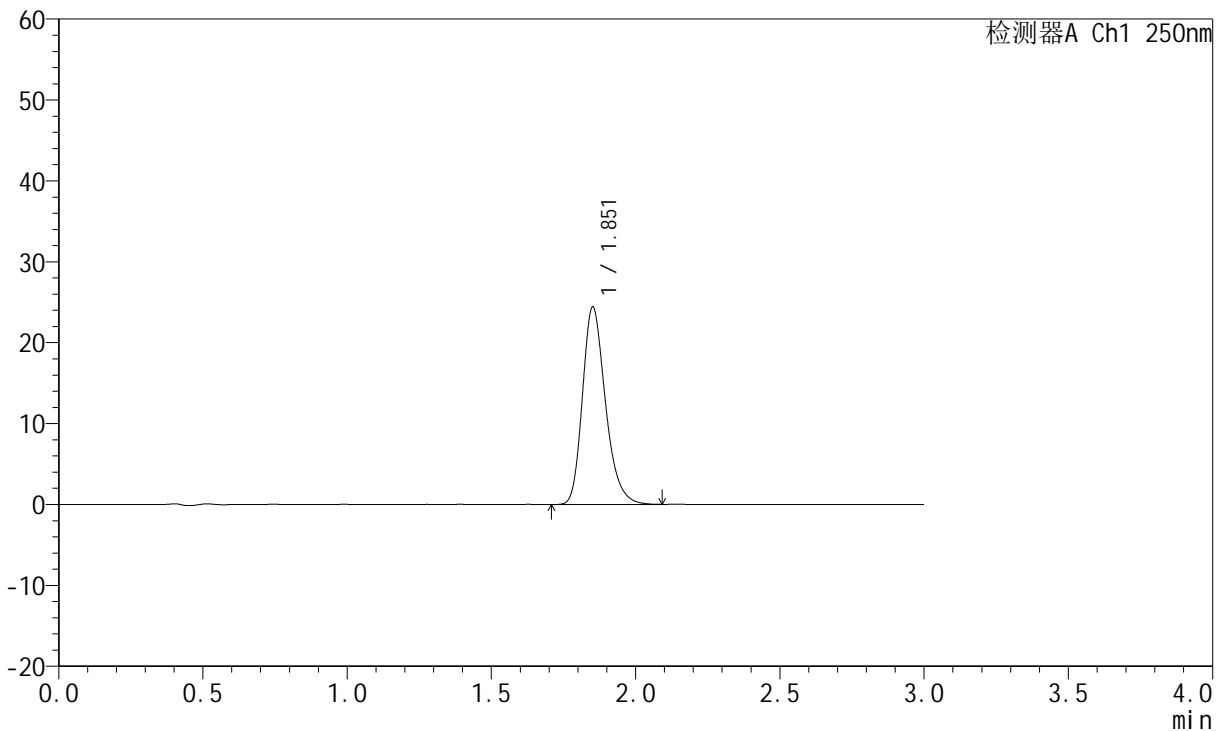
JSS-221

<样品信息>

色谱柱: XB-C18(50mm*4.6mm,5μm) 流 速:1.5ml/min
 柱 温: 30°C 波 长:250nm
 数据文件名: RC\$JSS-221 - 0-75/25-534-2 - cbzj-2816279p-rcqx-1-pH6.8jz-120min-P2.lcd
 方法文件名: RC\$JSS-221 - JSS-221-rcqx-FX274.lcm
 批处理文件名: RC\$JSS-221 - 20260526-FX274.lcb
 样品瓶号: 4-11
 进样体积: 10 μl 版本号: 6.115
 进样时间: 2026/05/26 21:08:56 实验者: xiechaojun
 处理时间(V2): 2026/05/27 11:55:08 处理者: xiechaojun
 仪器型号: SHIMADZU LC-2050C (FX274)

<色谱图>

mV



<峰表>

检测器A Ch1 250nm

峰号	保留时间	面积	面积%	高度	理论塔板数(USP)	拖尾因子	分离度(USP)
1	1.851	135548	100.000	24292	2655	1.259	--
总计		135548	100.000	24292			



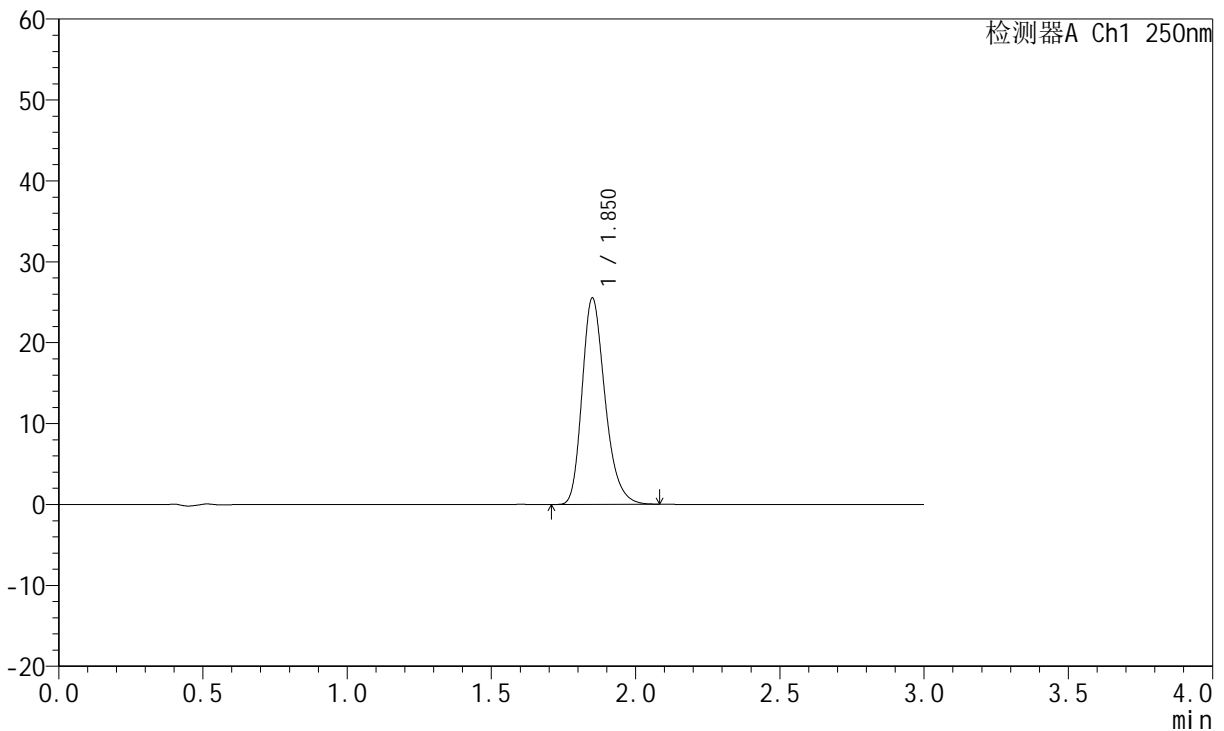
JSS-221

<样品信息>

色谱柱: XB-C18(50mm*4.6mm,5μm) 流 速:1.5ml/min
 柱 温: 30°C 波 长:250nm
 数据文件名: RC\$JSS-221 - 0-75/25-535-2 - cbzj-2816279p-rcqx-1-pH6.8jz-120min-P3.lcd
 方法文件名: RC\$JSS-221 - JSS-221-rcqx-FX274.lcm
 批处理文件名: RC\$JSS-221 - 20260526-FX274.lcb
 样品瓶号: 4-20
 进样体积: 10 μl 版本号: 6.115
 进样时间: 2026/05/26 21:12:19 实验者: xiechaojun
 处理时间(V2): 2026/05/27 11:55:11 处理者: xiechaojun
 仪器型号: SHIMADZU LC-2050C (FX274)

<色谱图>

mV



<峰表>

检测器A Ch1 250nm

峰号	保留时间	面积	面积%	高度	理论塔板数(USP)	拖尾因子	分离度(USP)
1	1.850	141182	100.000	25408	2660	1.259	--
总计		141182	100.000	25408			



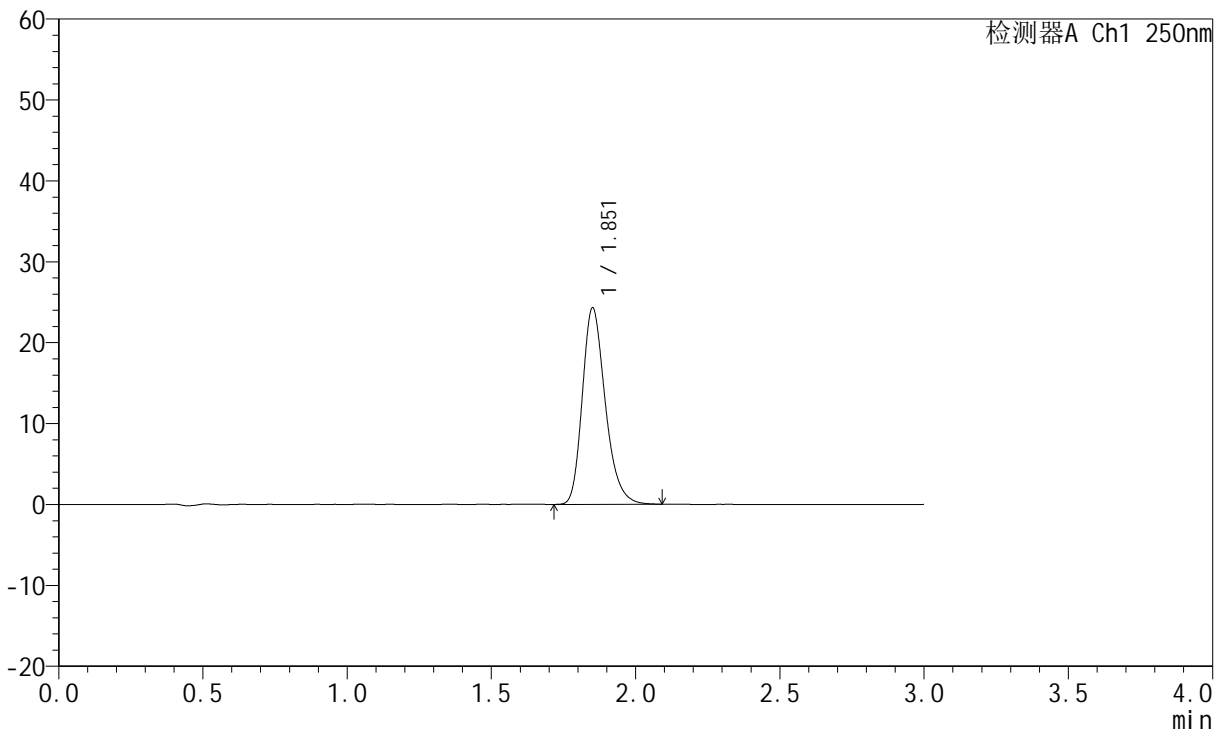
JSS-221

<样品信息>

色谱柱: XB-C18(50mm*4.6mm,5μm) 流 速:1.5ml/min
 柱 温: 30°C 波 长:250nm
 数据文件名: RC\$JSS-221 - 0-75/25-536-2 - cbzj-2816279p-rcqx-1-pH6.8jz-120min-P4.lcd
 方法文件名: RC\$JSS-221 - JSS-221-rcqx-FX274.lcm
 批处理文件名: RC\$JSS-221 - 20260526-FX274.lcb
 样品瓶号: 4-29
 进样体积: 10 μl 版本号: 6.115
 进样时间: 2026/05/26 21:15:41 实验者: xiechaojun
 处理时间(V2): 2026/05/27 11:55:14 处理者: xiechaojun
 仪器型号: SHIMADZU LC-2050C (FX274)

<色谱图>

mV



<峰表>

检测器A Ch1 250nm

峰号	保留时间	面积	面积%	高度	理论塔板数(USP)	拖尾因子	分离度(USP)
1	1.851	134678	100.000	24125	2654	1.258	--
总计		134678	100.000	24125			



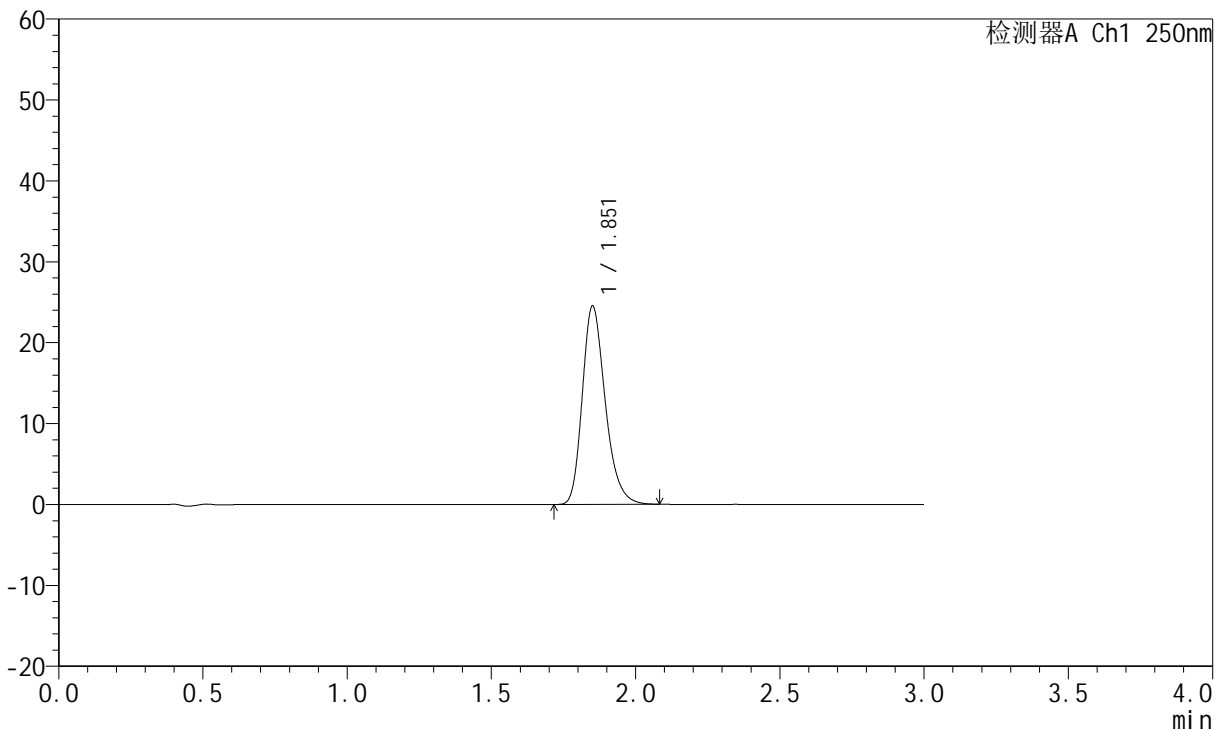
JSS-221

<样品信息>

色谱柱: XB-C18(50mm*4.6mm,5μm) 流 速:1.5ml/min
 柱 温: 30°C 波 长:250nm
 数据文件名: RC\$JSS-221 - 0-75/25-537-2 - cbzj-2816279p-rcqx-1-pH6.8jz-120min-P5.lcd
 方法文件名: RC\$JSS-221 - JSS-221-rcqx-FX274.lcm
 批处理文件名: RC\$JSS-221 - 20260526-FX274.lcb
 样品瓶号: 4-38
 进样体积: 10 μl 版本号: 6.115
 进样时间: 2026/05/26 21:19:04 实验者: xiechaojun
 处理时间(V2): 2026/05/27 11:55:17 处理者: xiechaojun
 仪器型号: SHIMADZU LC-2050C (FX274)

<色谱图>

mV



<峰表>

检测器A Ch1 250nm

峰号	保留时间	面积	面积%	高度	理论塔板数(USP)	拖尾因子	分离度(USP)
1	1.851	135964	100.000	24371	2661	1.259	--
总计		135964	100.000	24371			



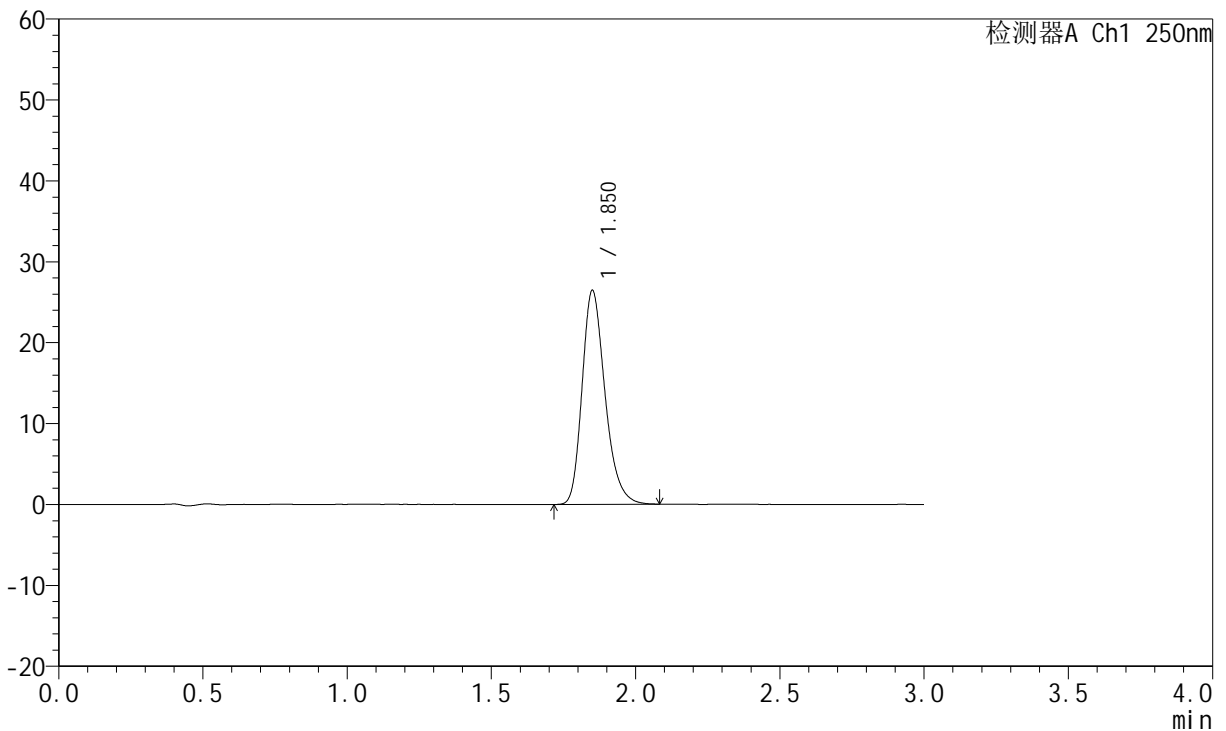
JSS-221

<样品信息>

色谱柱: XB-C18(50mm*4.6mm,5μm) 流 速:1.5ml/min
 柱 温: 30°C 波 长:250nm
 数据文件名: RC\$JSS-221 - 0-75/25-538-2 - cbzj-2816279p-rcqx-1-pH6.8jz-120min-P6.lcd
 方法文件名: RC\$JSS-221 - JSS-221-rcqx-FX274.lcm
 批处理文件名: RC\$JSS-221 - 20260526-FX274.lcb
 样品瓶号: 4-47
 进样体积: 10 μl 版本号: 6.115
 进样时间: 2026/05/26 21:22:26 实验者: xiechaojun
 处理时间(V2): 2026/05/27 11:55:20 处理者: xiechaojun
 仪器型号: SHIMADZU LC-2050C (FX274)

<色谱图>

mV



<峰表>

检测器A Ch1 250nm

峰号	保留时间	面积	面积%	高度	理论塔板数(USP)	拖尾因子	分离度(USP)
1	1.850	146344	100.000	26324	2664	1.260	--
总计		146344	100.000	26324			



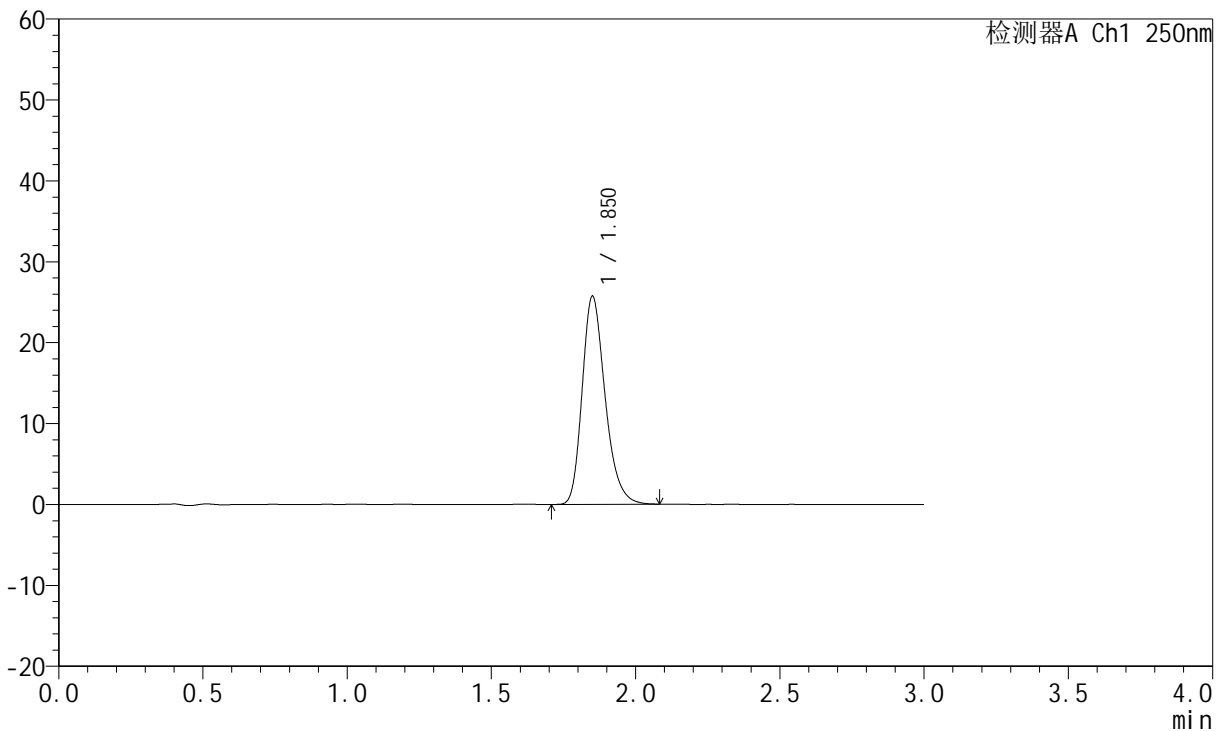
JSS-221

<样品信息>

色谱柱: XB-C18(50mm*4.6mm,5µm) 流 速:1.5ml/min
 柱 温: 30°C 波 长:250nm
 数据文件名: RC\$JSS-221 - 0-75/25-539-2 - cbzj-2816279p-rcqx-1-pH6.8jz-jxzs-P1.lcd
 方法文件名: RC\$JSS-221 - JSS-221-rcqx-FX274.lcm
 批处理文件名: RC\$JSS-221 - 20260526-FX274.lcb
 样品瓶号: 4-3
 进样体积: 10 µl 版本号: 6.115
 进样时间: 2026/05/26 21:25:48 实验者: xiechaojun
 处理时间(V2): 2026/05/27 11:55:22 处理者: xiechaojun
 仪器型号: SHIMADZU LC-2050C (FX274)

<色谱图>

mV



<峰表>

检测器A Ch1 250nm

峰号	保留时间	面积	面积%	高度	理论塔板数(USP)	拖尾因子	分离度(USP)
1	1.850	142555	100.000	25591	2653	1.260	--
总计		142555	100.000	25591			



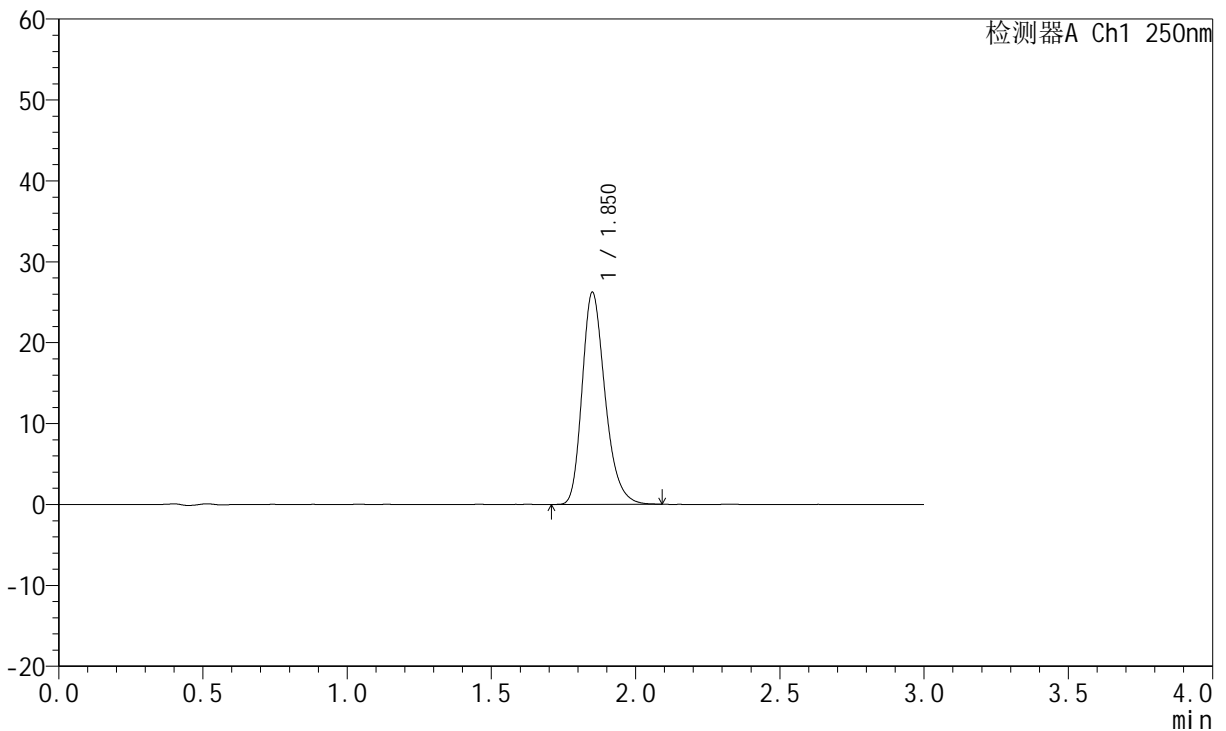
JSS-221

<样品信息>

色谱柱: XB-C18(50mm*4.6mm,5μm) 流速:1.5ml/min
 柱温: 30°C 波长:250nm
 数据文件名: RC\$JSS-221 - 0-75/25-540-2 - cbzj-2816279p-rcqx-1-pH6.8jz-jxzs-P2.lcd
 方法文件名: RC\$JSS-221 - JSS-221-rcqx-FX274.lcm
 批处理文件名: RC\$JSS-221 - 20260526-FX274.lcb
 样品瓶号: 4-12
 进样体积: 10 μl 版本号: 6.115
 进样时间: 2026/05/26 21:29:11 实验者: xiechaojun
 处理时间(V2): 2026/05/27 11:55:25 处理者: xiechaojun
 仪器型号: SHIMADZU LC-2050C (FX274)

<色谱图>

mV



<峰表>

检测器A Ch1 250nm

峰号	保留时间	面积	面积%	高度	理论塔板数(USP)	拖尾因子	分离度(USP)
1	1.850	145226	100.000	26092	2660	1.263	--
总计		145226	100.000	26092			



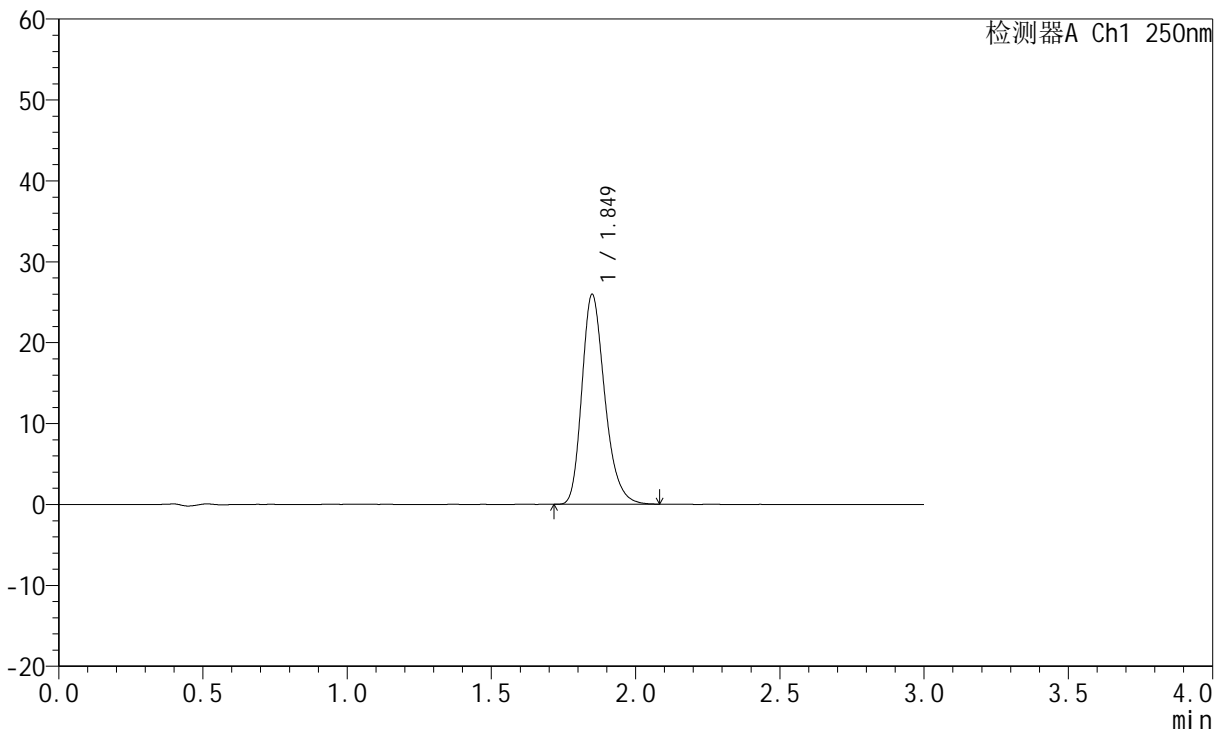
JSS-221

<样品信息>

色谱柱: XB-C18(50mm*4.6mm,5μm) 流 速:1.5ml/min
 柱 温: 30°C 波 长:250nm
 数据文件名: RC\$JSS-221 - 0-75/25-541-2 - cbzj-2816279p-rcqx-1-pH6.8jz-jxzs-P3.lcd
 方法文件名: RC\$JSS-221 - JSS-221-rcqx-FX274.lcm
 批处理文件名: RC\$JSS-221 - 20260526-FX274.lcb
 样品瓶号: 4-21
 进样体积: 10 μl 版本号: 6.115
 进样时间: 2026/05/26 21:32:34 实验者: xiechaojun
 处理时间(V2): 2026/05/27 11:55:28 处理者: xiechaojun
 仪器型号: SHIMADZU LC-2050C (FX274)

<色谱图>

mV



<峰表>

检测器A Ch1 250nm

峰号	保留时间	面积	面积%	高度	理论塔板数(USP)	拖尾因子	分离度(USP)
1	1.849	143416	100.000	25886	2670	1.260	--
总计		143416	100.000	25886			



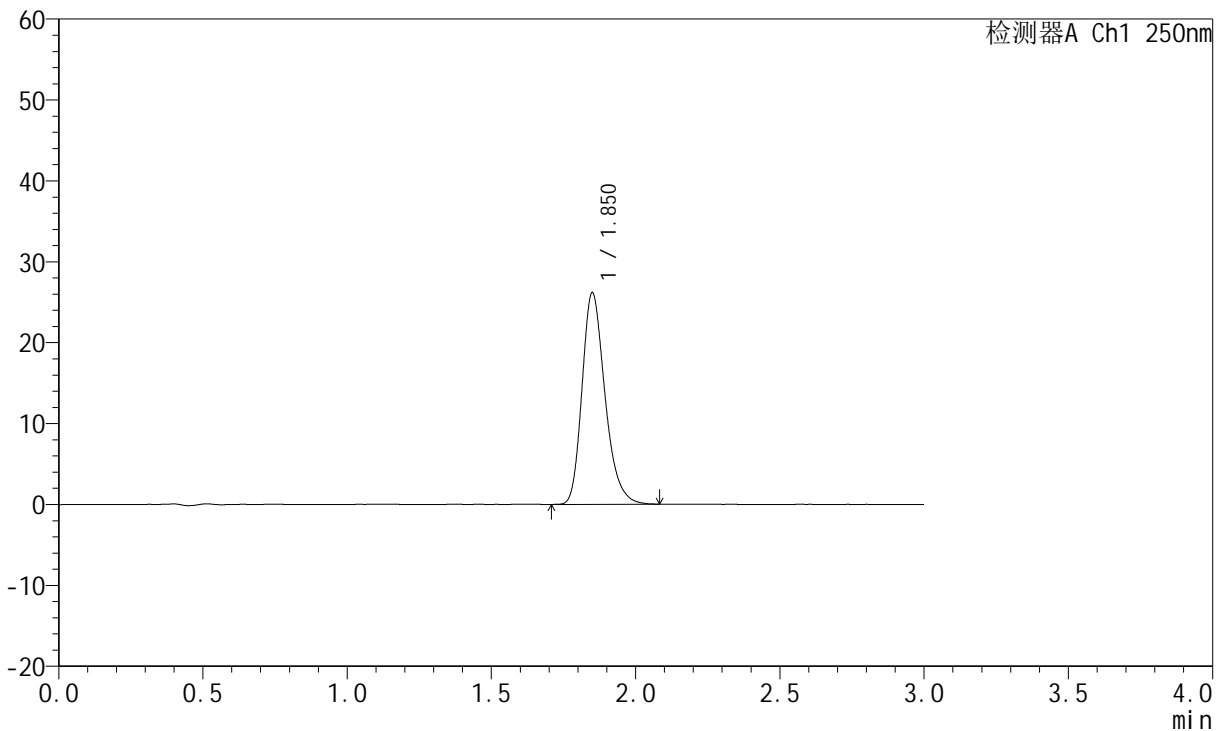
JSS-221

<样品信息>

色谱柱: XB-C18(50mm*4.6mm,5μm) 流 速:1.5ml/min
 柱 温: 30°C 波 长:250nm
 数据文件名: RC\$JSS-221 - 0-75/25-542-2 - cbzj-2816279p-rcqx-1-pH6.8jz-jxzs-P4.lcd
 方法文件名: RC\$JSS-221 - JSS-221-rcqx-FX274.lcm
 批处理文件名: RC\$JSS-221 - 20260526-FX274.lcb
 样品瓶号: 4-30
 进样体积: 10 μl 版本号: 6.115
 进样时间: 2026/05/26 21:35:56 实验者: xiechaojun
 处理时间(V2): 2026/05/27 11:55:31 处理者: xiechaojun
 仪器型号: SHIMADZU LC-2050C (FX274)

<色谱图>

mV



<峰表>

检测器A Ch1 250nm

峰号	保留时间	面积	面积%	高度	理论塔板数(USP)	拖尾因子	分离度(USP)
1	1.850	144749	100.000	26056	2663	1.260	--
总计		144749	100.000	26056			



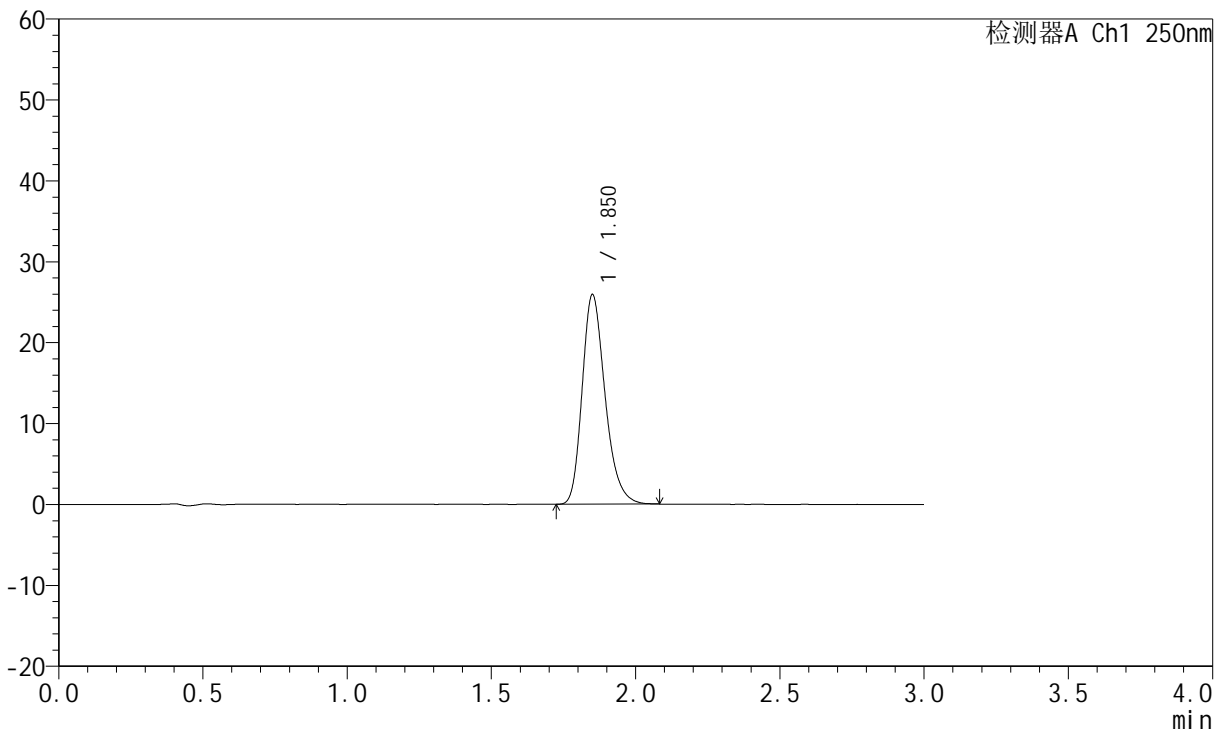
JSS-221

<样品信息>

色谱柱: XB-C18(50mm*4.6mm,5µm) 流 速:1.5ml/min
 柱 温: 30°C 波 长:250nm
 数据文件名: RC\$JSS-221 - 0-75/25-543-2 - cbzj-2816279p-rcqx-1-pH6.8jz-jxzs-P5.lcd
 方法文件名: RC\$JSS-221 - JSS-221-rcqx-FX274.lcm
 批处理文件名: RC\$JSS-221 - 20260526-FX274.lcb
 样品瓶号: 4-39
 进样体积: 10 µl 版本号: 6.115
 进样时间: 2026/05/26 21:39:19 实验者: xiechaojun
 处理时间(V2): 2026/05/27 11:55:33 处理者: xiechaojun
 仪器型号: SHIMADZU LC-2050C (FX274)

<色谱图>

mV



<峰表>

检测器A Ch1 250nm

峰号	保留时间	面积	面积%	高度	理论塔板数(USP)	拖尾因子	分离度(USP)
1	1.850	143453	100.000	25784	2660	1.258	--
总计		143453	100.000	25784			



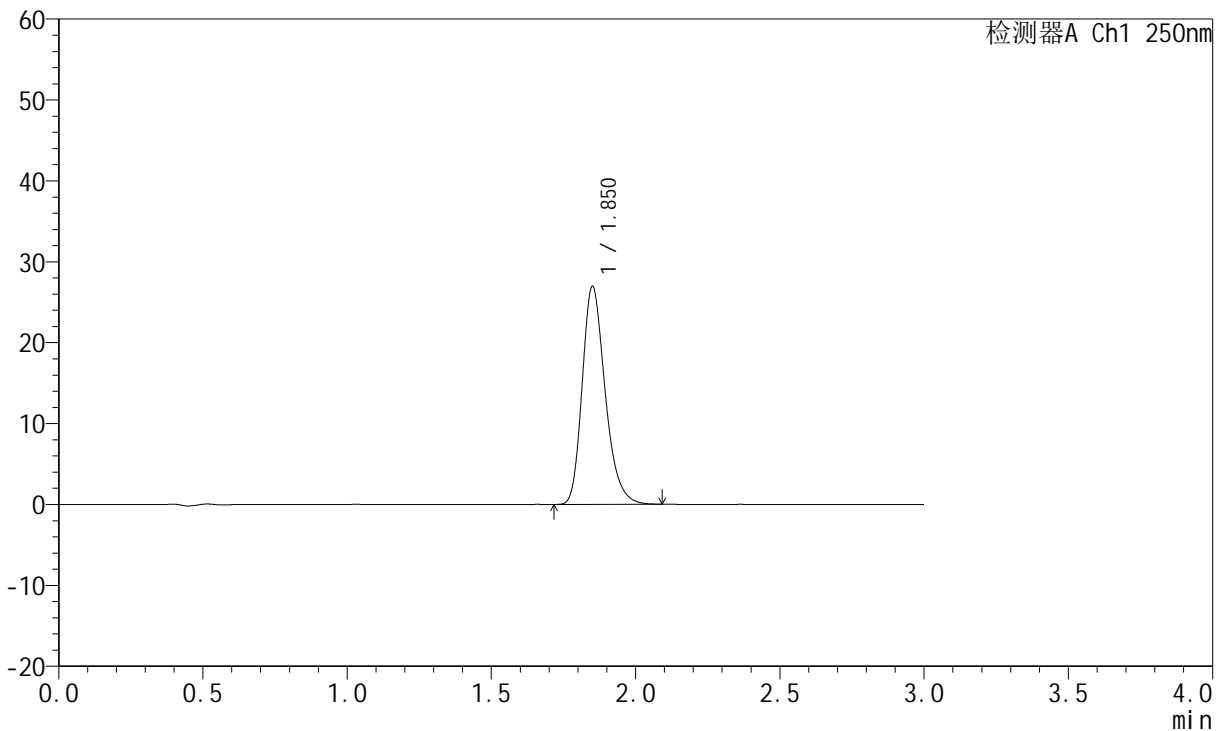
JSS-221

<样品信息>

色谱柱: XB-C18(50mm*4.6mm,5μm) 流 速:1.5ml/min
 柱 温: 30°C 波 长:250nm
 数据文件名: RC\$JSS-221 - 0-75/25-544-2 - cbzj-2816279p-rcqx-1-pH6.8jz-jxzs-P6.lcd
 方法文件名: RC\$JSS-221 - JSS-221-rcqx-FX274.lcm
 批处理文件名: RC\$JSS-221 - 20260526-FX274.lcb
 样品瓶号: 4-48
 进样体积: 10 μl 版本号: 6.115
 进样时间: 2026/05/26 21:42:41 实验者: xiechaojun
 处理时间(V2): 2026/05/27 11:55:37 处理者: xiechaojun
 仪器型号: SHIMADZU LC-2050C (FX274)

<色谱图>

mV



<峰表>

检测器A Ch1 250nm

峰号	保留时间	面积	面积%	高度	理论塔板数(USP)	拖尾因子	分离度(USP)
1	1.850	149389	100.000	26806	2657	1.262	--
总计		149389	100.000	26806			



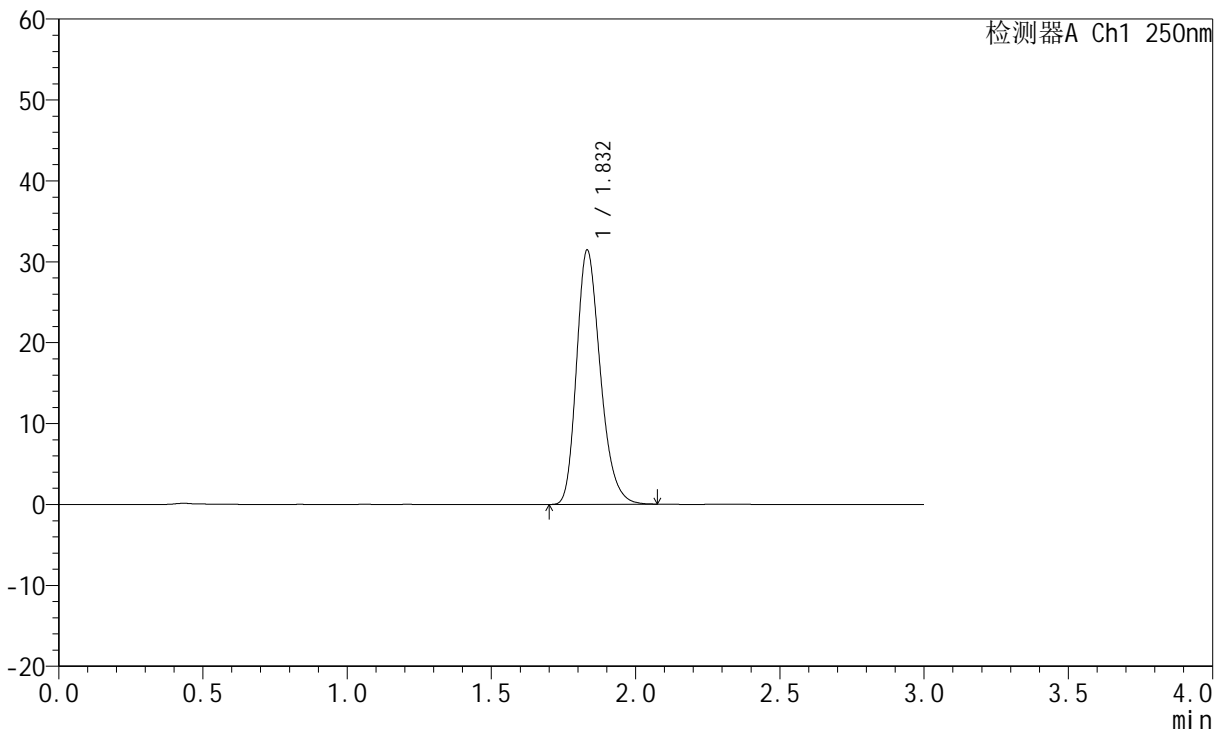
JSS-221

<样品信息>

色谱柱: XB-C18(50mm*4.6mm,5μm) 流 速:1.5ml/min
 柱 温: 30°C 波 长:250nm
 数据文件名: RC\$JSS-221 - 0-75/25-545-2 - cbzj-2816279p-rcqx-1-pH6.8jz-dz2-1.lcd
 方法文件名: RC\$JSS-221 - JSS-221-rcqx-FX274.lcm
 批处理文件名: RC\$JSS-221 - 20260526-FX274.lcb
 样品瓶号: 2-27
 进样体积: 10 μl 版本号: 6.115
 进样时间: 2026/05/26 21:46:04 实验者: xiechaojun
 处理时间(V2): 2026/05/27 11:55:40 处理者: xiechaojun
 仪器型号: SHIMADZU LC-2050C (FX274)

<色谱图>

mV



<峰表>

检测器A Ch1 250nm

峰号	保留时间	面积	面积%	高度	理论塔板数(USP)	拖尾因子	分离度(USP)
1	1.832	180434	100.000	31391	2409	1.252	--
总计		180434	100.000	31391			



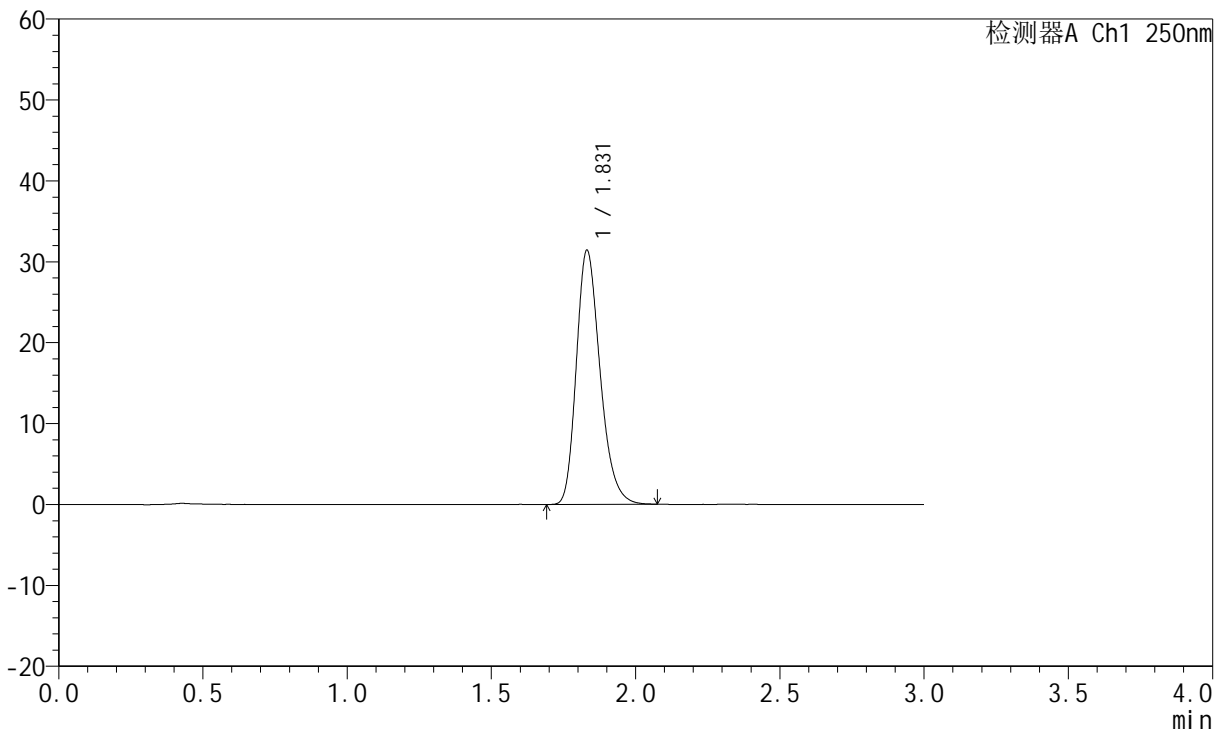
JSS-221

<样品信息>

色谱柱: XB-C18(50mm*4.6mm,5μm) 流 速:1.5ml/min
 柱 温: 30°C 波 长:250nm
 数据文件名: RC\$JSS-221 - 0-75/25-546-2 - cbzj-2816279p-rcqx-1-pH6.8jz-dz2-2.lcd
 方法文件名: RC\$JSS-221 - JSS-221-rcqx-FX274.lcm
 批处理文件名: RC\$JSS-221 - 20260526-FX274.lcb
 样品瓶号: 2-27
 进样体积: 10 μl 版本号: 6.115
 进样时间: 2026/05/26 21:49:29 实验者: xiechaojun
 处理时间(V2): 2026/05/27 11:55:43 处理者: xiechaojun
 仪器型号: SHIMADZU LC-2050C (FX274)

<色谱图>

mV



<峰表>

检测器A Ch1 250nm

峰号	保留时间	面积	面积%	高度	理论塔板数(USP)	拖尾因子	分离度(USP)
1	1.831	180289	100.000	31414	2413	1.254	--
总计		180289	100.000	31414			



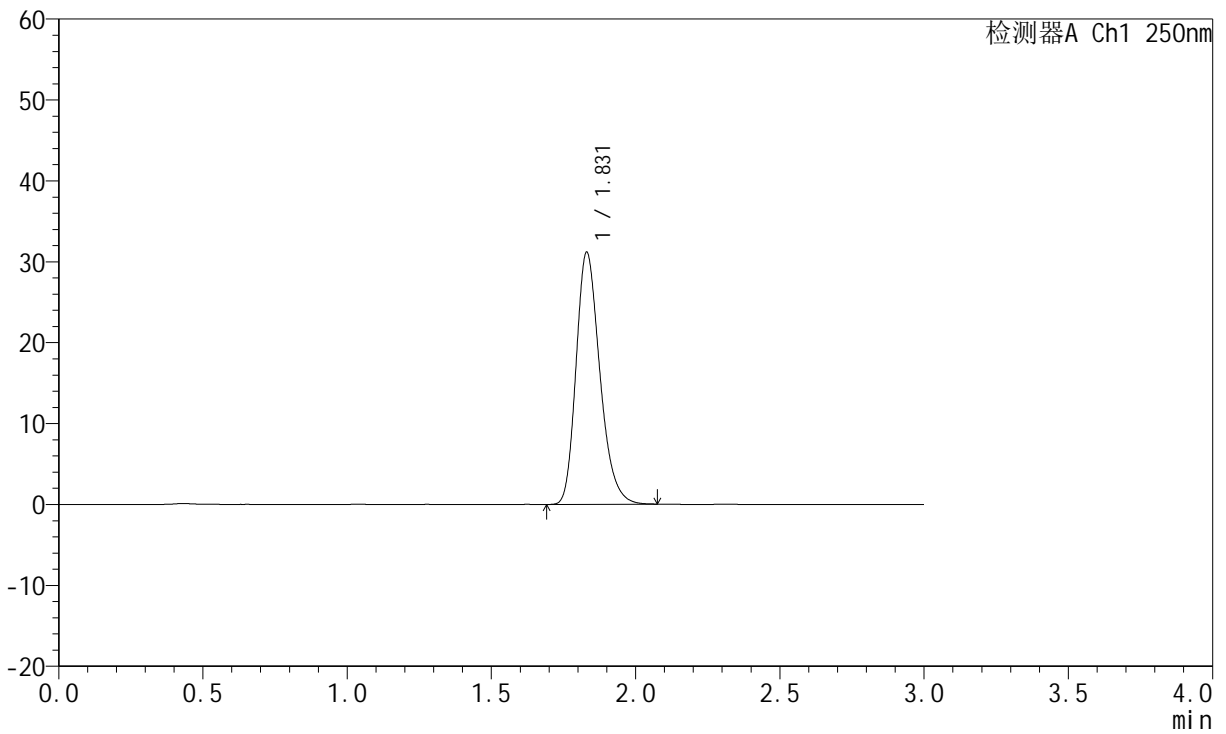
JSS-221

<样品信息>

色谱柱: XB-C18(50mm*4.6mm,5μm) 流 速:1.5ml/min
 柱 温: 30°C 波 长:250nm
 数据文件名: RC\$JSS-221 - 0-75/25-548-2 - cbzj-2816279p-rcqx-2-pH6.8jz-dz1-1.lcd
 方法文件名: RC\$JSS-221 - JSS-221-rcqx-FX274.lcm
 批处理文件名: RC\$JSS-221 - 20260526-FX274.lcb
 样品瓶号: 3-18
 进样体积: 10 μl 版本号: 6.115
 进样时间: 2026/05/26 21:56:13 实验者: xiechaojun
 处理时间(V2): 2026/05/27 11:55:48 处理者: xiechaojun
 仪器型号: SHIMADZU LC-2050C (FX274)

<色谱图>

mV



<峰表>

检测器A Ch1 250nm

峰号	保留时间	面积	面积%	高度	理论塔板数(USP)	拖尾因子	分离度(USP)
1	1.831	179072	100.000	31166	2400	1.253	--
总计		179072	100.000	31166			



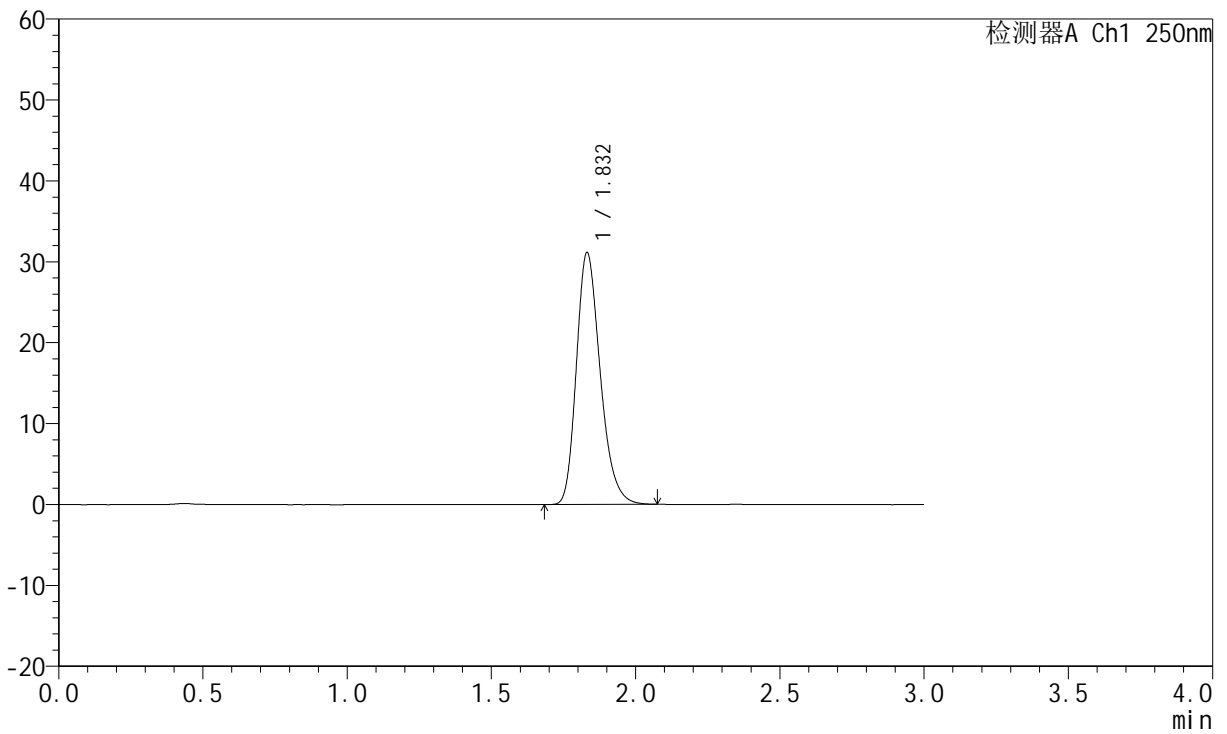
JSS-221

<样品信息>

色谱柱: XB-C18(50mm*4.6mm,5μm) 流 速:1.5ml/min
 柱 温: 30°C 波 长:250nm
 数据文件名: RC\$JSS-221 - 0-75/25-549-2 - cbzj-2816279p-rcqx-2-pH6.8jz-dz1-2.lcd
 方法文件名: RC\$JSS-221 - JSS-221-rcqx-FX274.lcm
 批处理文件名: RC\$JSS-221 - 20260526-FX274.lcb
 样品瓶号: 3-18
 进样体积: 10 μl 版本号: 6.115
 进样时间: 2026/05/26 21:59:34 实验者: xiechaojun
 处理时间(V2): 2026/05/27 11:55:51 处理者: xiechaojun
 仪器型号: SHIMADZU LC-2050C (FX274)

<色谱图>

mV



<峰表>

检测器A Ch1 250nm

峰号	保留时间	面积	面积%	高度	理论塔板数(USP)	拖尾因子	分离度(USP)
1	1.832	179115	100.000	31112	2396	1.255	--
总计		179115	100.000	31112			



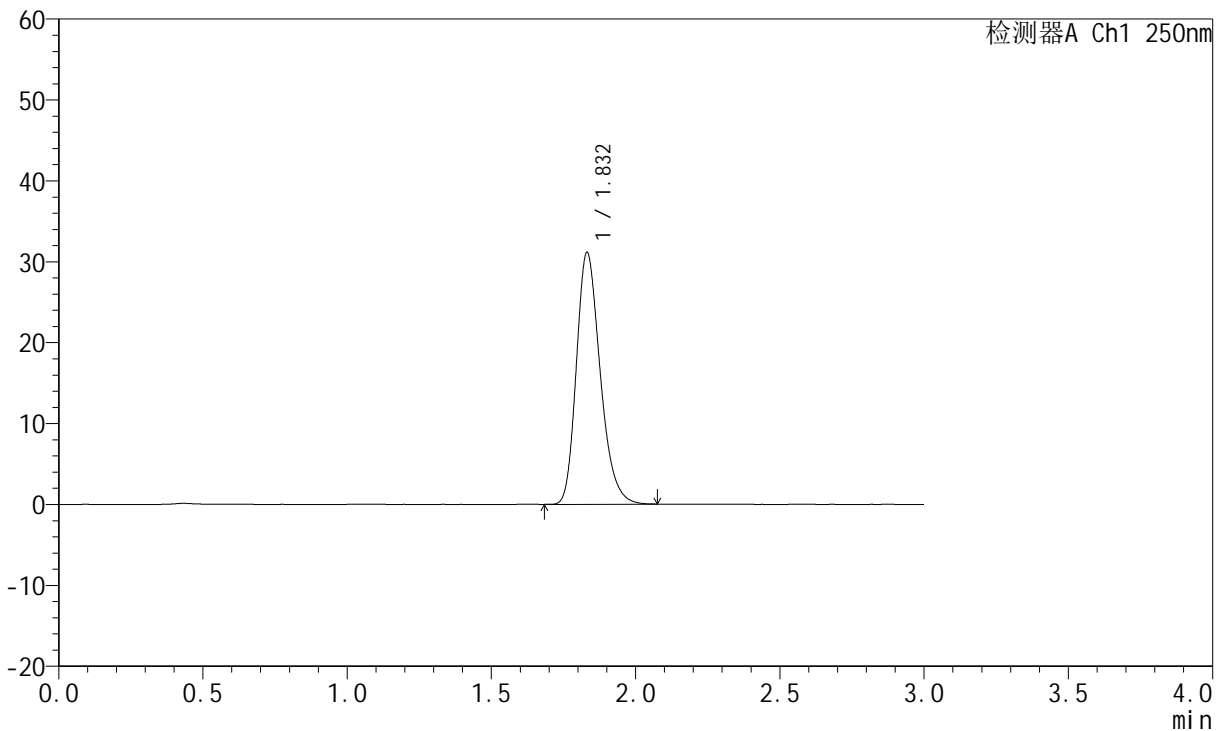
JSS-221

<样品信息>

色谱柱: XB-C18(50mm*4.6mm,5μm) 流 速:1.5ml/min
 柱 温: 30°C 波 长:250nm
 数据文件名: RC\$JSS-221 - 0-75/25-550-2 - cbzj-2816279p-rcqx-2-pH6.8jz-dz1-3.lcd
 方法文件名: RC\$JSS-221 - JSS-221-rcqx-FX274.lcm
 批处理文件名: RC\$JSS-221 - 20260526-FX274.lcb
 样品瓶号: 3-18
 进样体积: 10 μl 版本号: 6.115
 进样时间: 2026/05/26 22:02:56 实验者: xiechaojun
 处理时间(V2): 2026/05/27 11:55:54 处理者: xiechaojun
 仪器型号: SHIMADZU LC-2050C (FX274)

<色谱图>

mV



<峰表>

检测器A Ch1 250nm

峰号	保留时间	面积	面积%	高度	理论塔板数(USP)	拖尾因子	分离度(USP)
1	1.832	179142	100.000	31113	2395	1.255	--
总计		179142	100.000	31113			



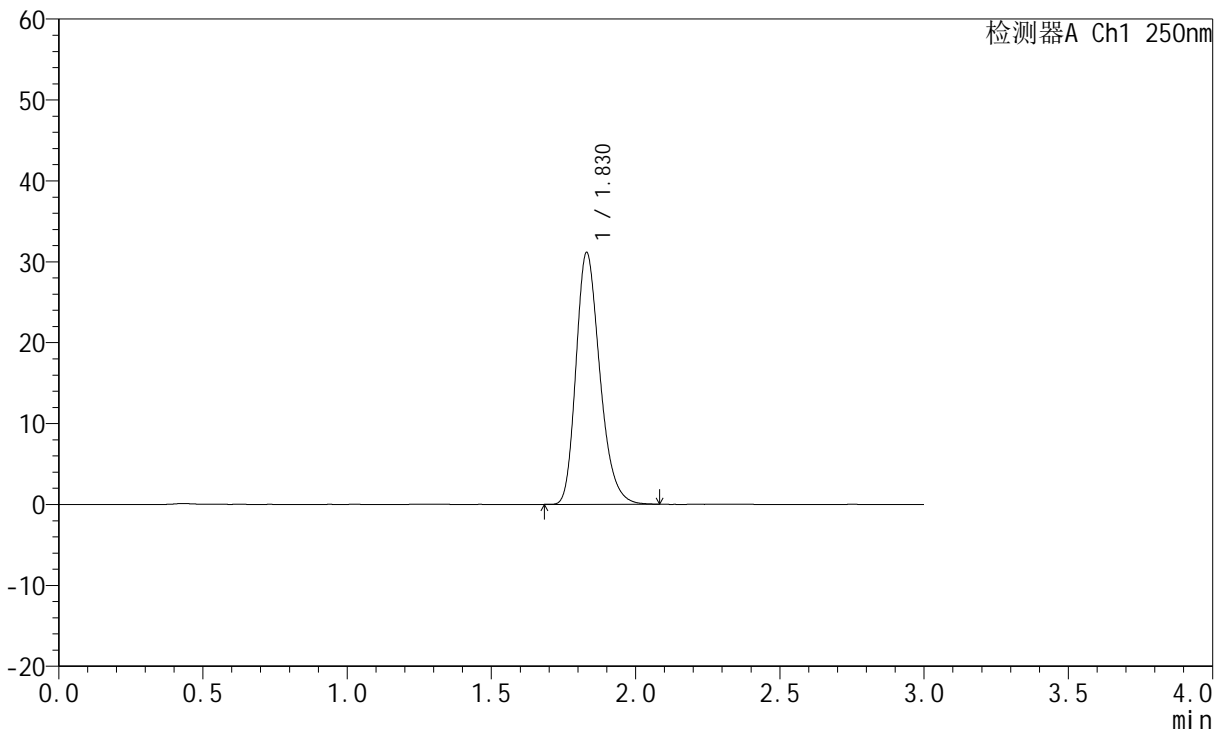
JSS-221

<样品信息>

色谱柱: XB-C18(50mm*4.6mm,5μm) 流 速:1.5ml/min
 柱 温: 30°C 波 长:250nm
 数据文件名: RC\$JSS-221 - 0-75/25-551-2 - cbzj-2816279p-rcqx-2-pH6.8jz-dz1-4.lcd
 方法文件名: RC\$JSS-221 - JSS-221-rcqx-FX274.lcm
 批处理文件名: RC\$JSS-221 - 20260526-FX274.lcb
 样品瓶号: 3-18
 进样体积: 10 μl 版本号: 6.115
 进样时间: 2026/05/26 22:06:18 实验者: xiechaojun
 处理时间(V2): 2026/05/27 11:55:57 处理者: xiechaojun
 仪器型号: SHIMADZU LC-2050C (FX274)

<色谱图>

mV



<峰表>

检测器A Ch1 250nm

峰号	保留时间	面积	面积%	高度	理论塔板数(USP)	拖尾因子	分离度(USP)
1	1.830	179296	100.000	31137	2390	1.256	--
总计		179296	100.000	31137			



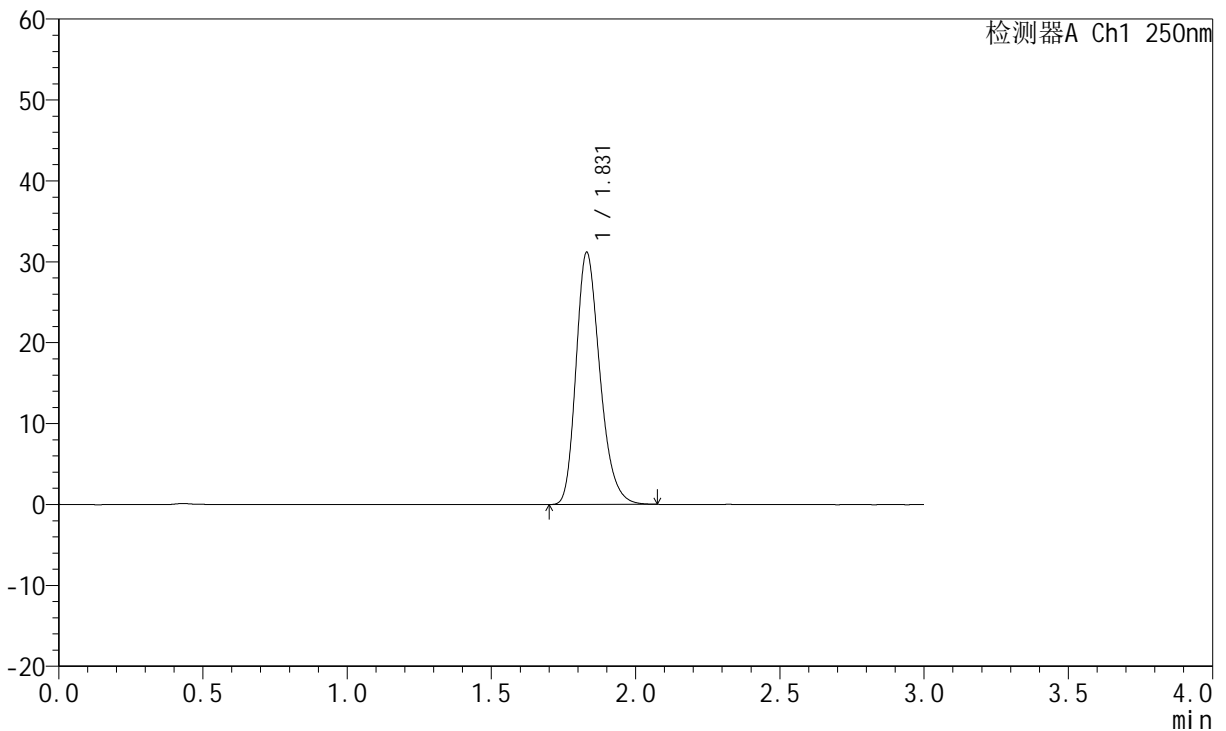
JSS-221

<样品信息>

色谱柱: XB-C18(50mm*4.6mm,5μm) 流 速:1.5ml/min
 柱 温: 30°C 波 长:250nm
 数据文件名: RC\$JSS-221 - 0-75/25-552-2 - cbzj-2816279p-rcqx-2-pH6.8jz-dz1-5.lcd
 方法文件名: RC\$JSS-221 - JSS-221-rcqx-FX274.lcm
 批处理文件名: RC\$JSS-221 - 20260526-FX274.lcb
 样品瓶号: 3-18
 进样体积: 10 μl 版本号: 6.115
 进样时间: 2026/05/26 22:09:41 实验者: xiechaojun
 处理时间(V2): 2026/05/27 11:55:59 处理者: xiechaojun
 仪器型号: SHIMADZU LC-2050C (FX274)

<色谱图>

mV



<峰表>

检测器A Ch1 250nm

峰号	保留时间	面积	面积%	高度	理论塔板数(USP)	拖尾因子	分离度(USP)
1	1.831	179224	100.000	31175	2393	1.255	--
总计		179224	100.000	31175			



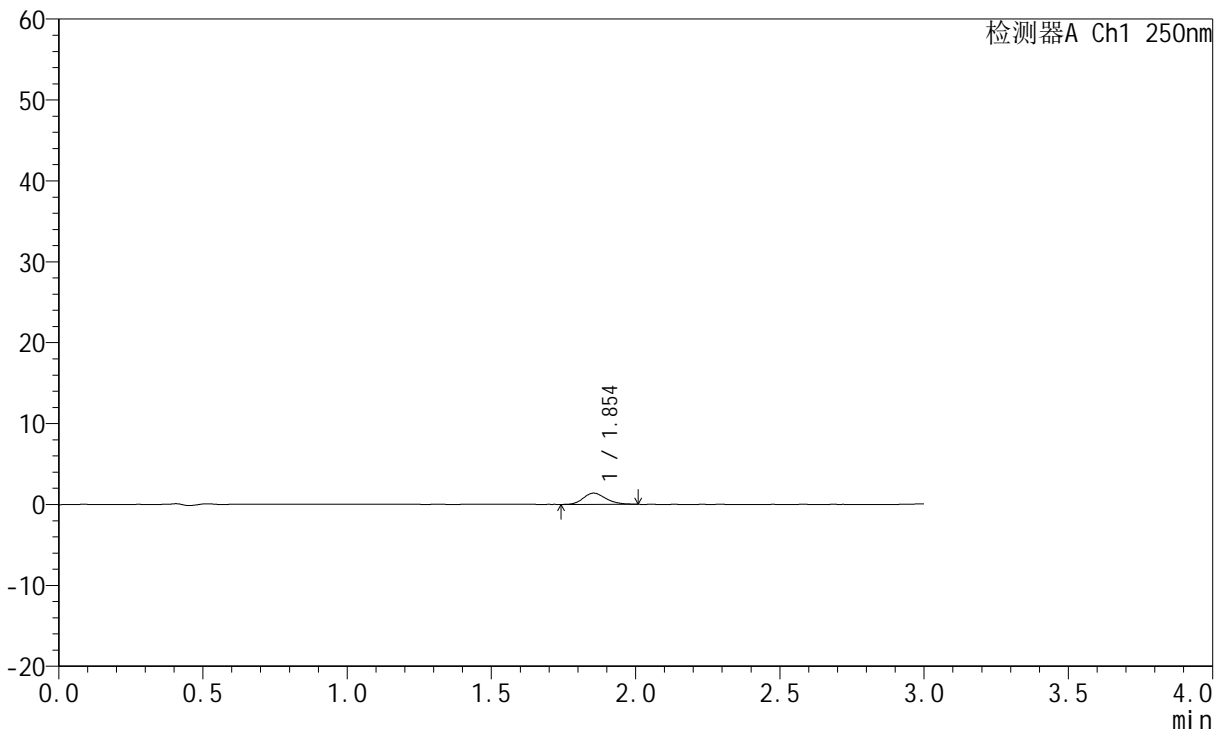
JSS-221

<样品信息>

色谱柱: XB-C18(50mm*4.6mm,5μm) 流 速:1.5ml/min
 柱 温: 30°C 波 长:250nm
 数据文件名: RC\$JSS-221 - 0-75/25-553-2 - cbzj-2816279p-rcqx-2-pH6.8jz-2min-P1.lcd
 方法文件名: RC\$JSS-221 - JSS-221-rcqx-FX274.lcm
 批处理文件名: RC\$JSS-221 - 20260526-FX274.lcb
 样品瓶号: 3-1
 进样体积: 10 μl 版本号: 6.115
 进样时间: 2026/05/26 22:13:02 实验者: xiechaojun
 处理时间(V2): 2026/05/27 11:56:02 处理者: xiechaojun
 仪器型号: SHIMADZU LC-2050C (FX274)

<色谱图>

mV



<峰表>

检测器A Ch1 250nm

峰号	保留时间	面积	面积%	高度	理论塔板数(USP)	拖尾因子	分离度(USP)
1	1.854	7557	100.000	1388	2735	1.188	--
总计		7557	100.000	1388			



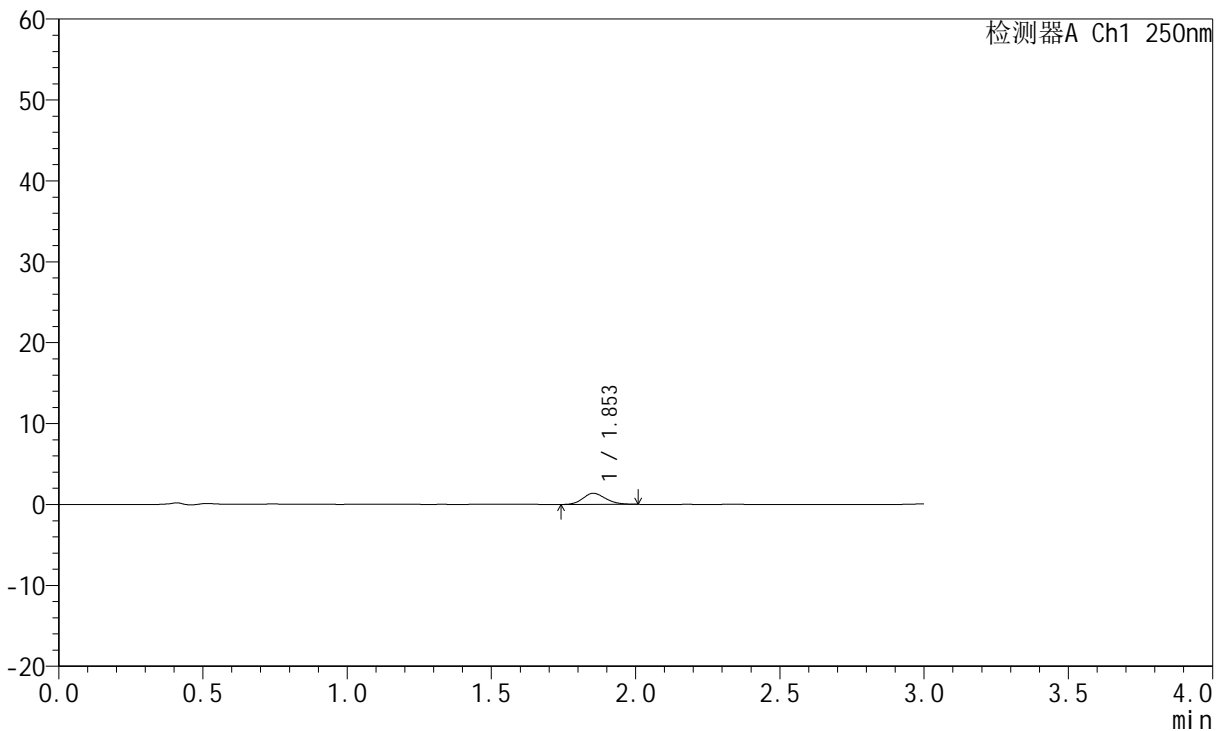
JSS-221

<样品信息>

色谱柱: XB-C18(50mm*4.6mm,5µm) 流 速:1.5ml/min
 柱 温: 30°C 波 长:250nm
 数据文件名: RC\$JSS-221 - 0-75/25-554-2 - cbzj-2816279p-rcqx-2-pH6.8jz-2min-P2.lcd
 方法文件名: RC\$JSS-221 - JSS-221-rcqx-FX274.lcm
 批处理文件名: RC\$JSS-221 - 20260526-FX274.lcb
 样品瓶号: 3-10
 进样体积: 10 µl 版本号: 6.115
 进样时间: 2026/05/26 22:16:24 实验者: xiechaojun
 处理时间(V2): 2026/05/27 11:56:05 处理者: xiechaojun
 仪器型号: SHIMADZU LC-2050C (FX274)

<色谱图>

mV



<峰表>

检测器A Ch1 250nm

峰号	保留时间	面积	面积%	高度	理论塔板数(USP)	拖尾因子	分离度(USP)
1	1.853	7530	100.000	1379	2662	1.153	--
总计		7530	100.000	1379			



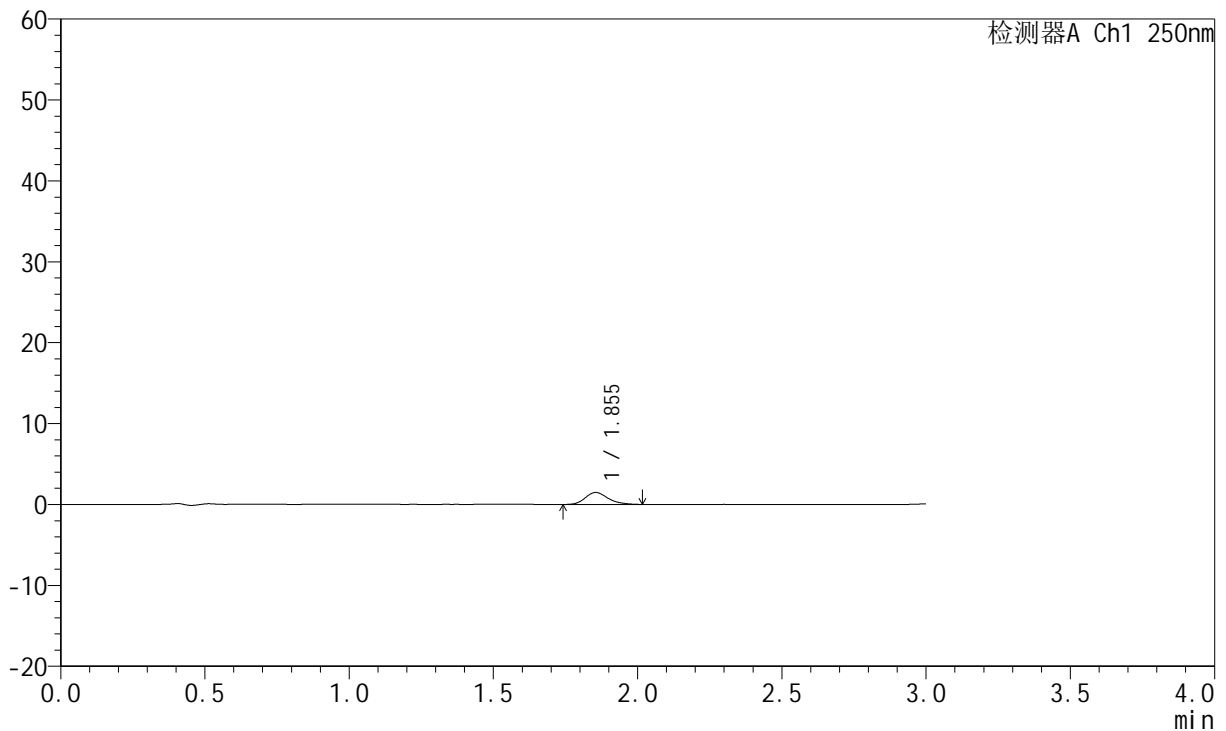
JSS-221

<样品信息>

色谱柱: XB-C18(50mm*4.6mm,5μm) 流 速:1.5ml/min
 柱 温: 30°C 波 长:250nm
 数据文件名: RC\$JSS-221 - 0-75/25-555-2 - cbzj-2816279p-rcqx-2-pH6.8jz-2min-P3.lcd
 方法文件名: RC\$JSS-221 - JSS-221-rcqx-FX274.lcm
 批处理文件名: RC\$JSS-221 - 20260526-FX274.lcb
 样品瓶号: 3-19
 进样体积: 10 μl 版本号: 6.115
 进样时间: 2026/05/26 22:19:46 实验者: xiechaojun
 处理时间(V2): 2026/05/27 11:56:08 处理者: xiechaojun
 仪器型号: SHIMADZU LC-2050C (FX274)

<色谱图>

mV



<峰表>

检测器A Ch1 250nm

峰号	保留时间	面积	面积%	高度	理论塔板数(USP)	拖尾因子	分离度(USP)
1	1.855	8132	100.000	1478	2670	1.227	--
总计		8132	100.000	1478			



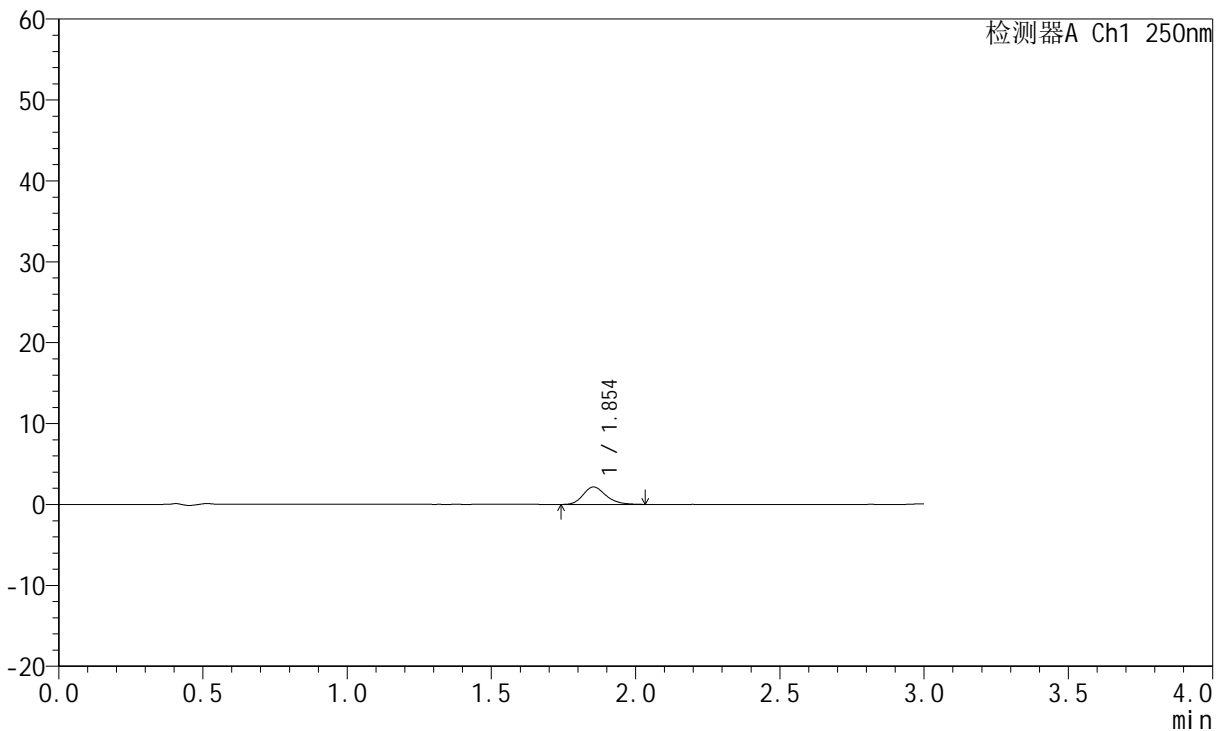
JSS-221

<样品信息>

色谱柱: XB-C18(50mm*4.6mm,5μm) 流 速:1.5ml/min
 柱 温: 30°C 波 长:250nm
 数据文件名: RC\$JSS-221 - 0-75/25-556-2 - cbzj-2816279p-rcqx-2-pH6.8jz-2min-P4.lcd
 方法文件名: RC\$JSS-221 - JSS-221-rcqx-FX274.lcm
 批处理文件名: RC\$JSS-221 - 20260526-FX274.lcb
 样品瓶号: 3-28
 进样体积: 10 μl 版本号: 6.115
 进样时间: 2026/05/26 22:23:07 实验者: xiechaojun
 处理时间(V2): 2026/05/27 11:56:10 处理者: xiechaojun
 仪器型号: SHIMADZU LC-2050C (FX274)

<色谱图>

mV



<峰表>

检测器A Ch1 250nm

峰号	保留时间	面积	面积%	高度	理论塔板数(USP)	拖尾因子	分离度(USP)
1	1.854	11965	100.000	2164	2677	1.220	--
总计		11965	100.000	2164			



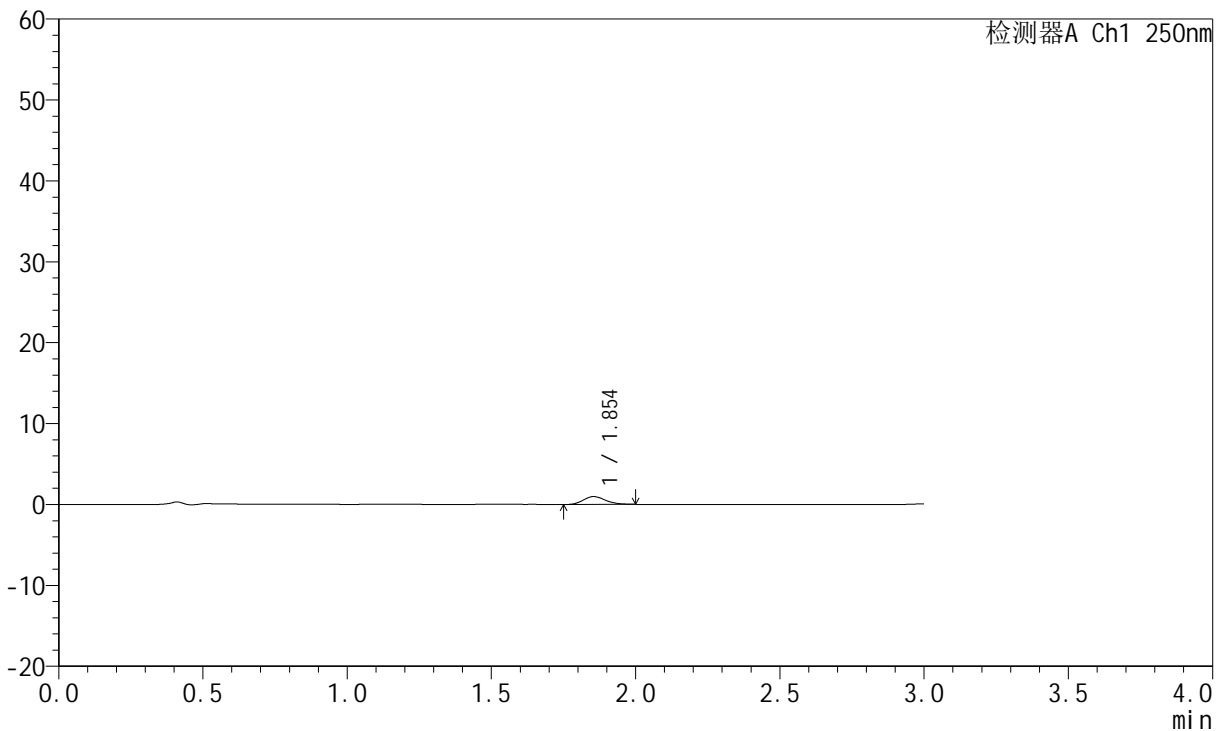
JSS-221

<样品信息>

色谱柱: XB-C18(50mm*4.6mm,5μm) 流 速:1.5ml/min
 柱 温: 30°C 波 长:250nm
 数据文件名: RC\$JSS-221 - 0-75/25-557-2 - cbzj-2816279p-rcqx-2-pH6.8jz-2min-P5.lcd
 方法文件名: RC\$JSS-221 - JSS-221-rcqx-FX274.lcm
 批处理文件名: RC\$JSS-221 - 20260526-FX274.lcb
 样品瓶号: 3-37
 进样体积: 10 μl 版本号: 6.115
 进样时间: 2026/05/26 22:26:29 实验者: xiechaojun
 处理时间(V2): 2026/05/27 11:56:13 处理者: xiechaojun
 仪器型号: SHIMADZU LC-2050C (FX274)

<色谱图>

mV



<峰表>

检测器A Ch1 250nm

峰号	保留时间	面积	面积%	高度	理论塔板数(USP)	拖尾因子	分离度(USP)
1	1.854	5269	100.000	978	2756	1.176	--
总计		5269	100.000	978			



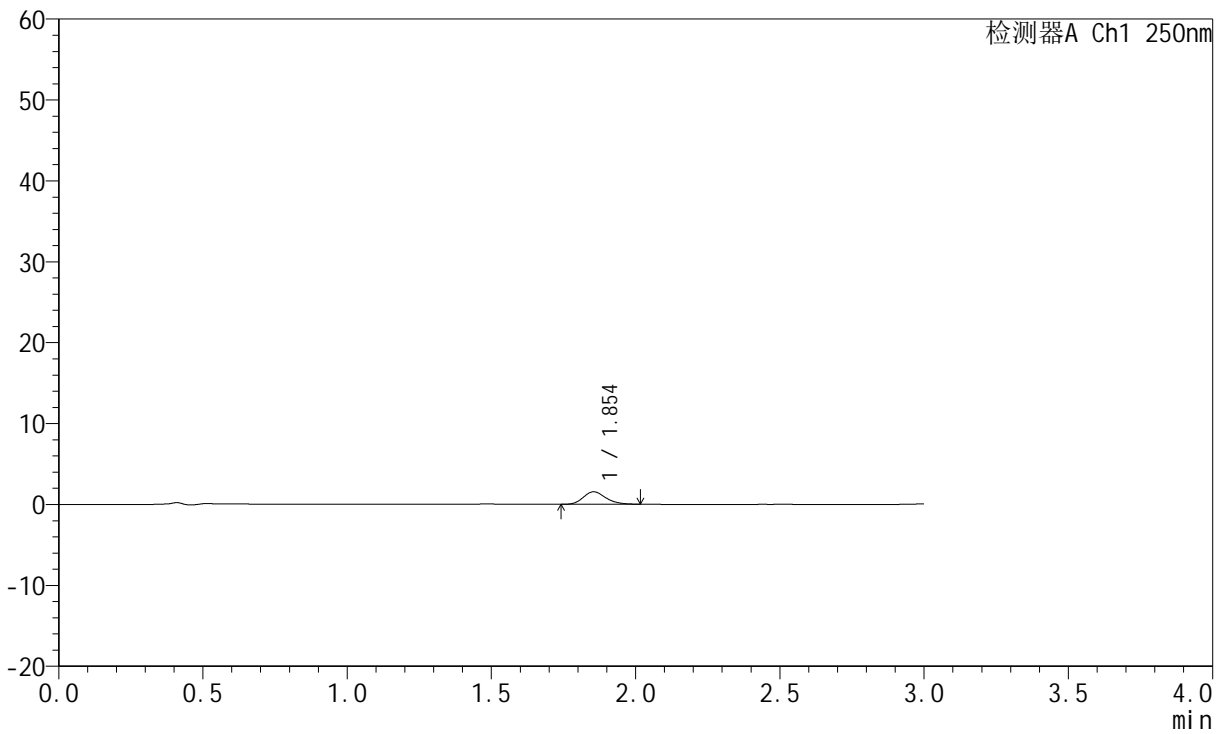
JSS-221

<样品信息>

色谱柱: XB-C18(50mm*4.6mm,5μm) 流 速:1.5ml/min
 柱 温: 30°C 波 长:250nm
 数据文件名: RC\$JSS-221 - 0-75/25-558-2 - cbzj-2816279p-rcqx-2-pH6.8jz-2min-P6.lcd
 方法文件名: RC\$JSS-221 - JSS-221-rcqx-FX274.lcm
 批处理文件名: RC\$JSS-221 - 20260526-FX274.lcb
 样品瓶号: 3-46
 进样体积: 10 μl 版本号: 6.115
 进样时间: 2026/05/26 22:29:51 实验者: xiechaojun
 处理时间(V2): 2026/05/27 11:56:16 处理者: xiechaojun
 仪器型号: SHIMADZU LC-2050C (FX274)

<色谱图>

mV



<峰表>

检测器A Ch1 250nm

峰号	保留时间	面积	面积%	高度	理论塔板数(USP)	拖尾因子	分离度(USP)
1	1.854	8409	100.000	1544	2707	1.207	--
总计		8409	100.000	1544			



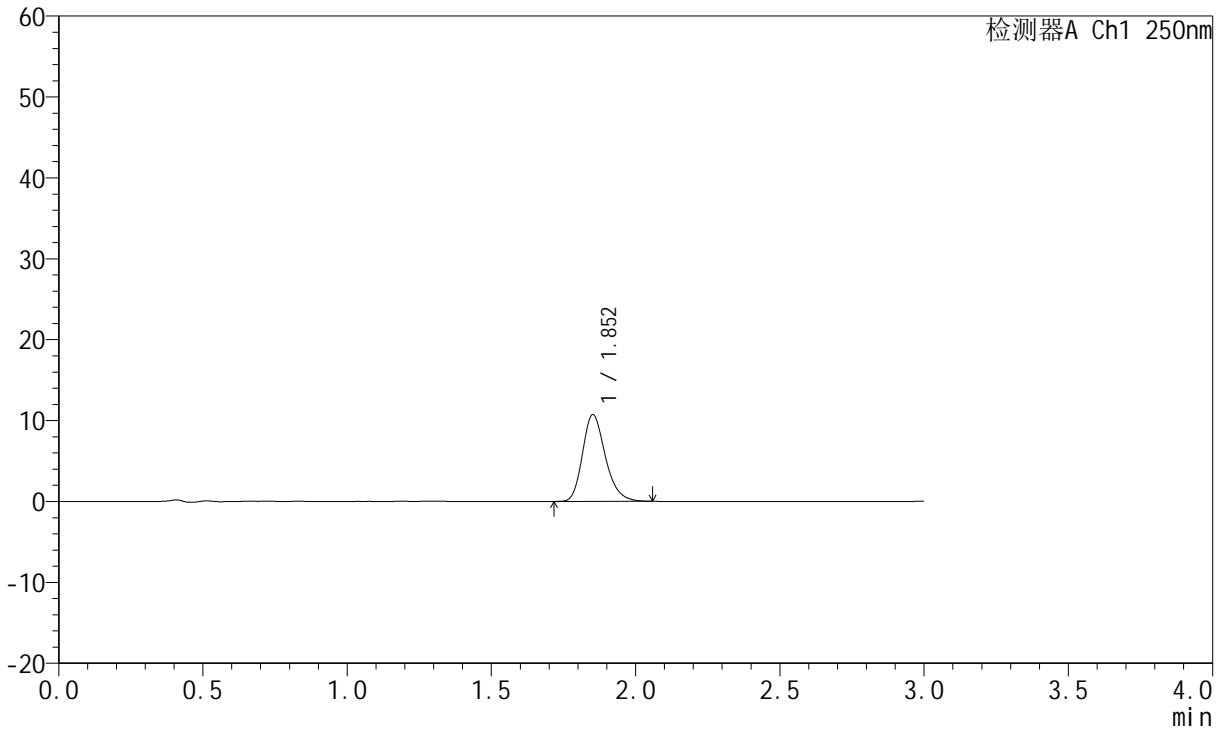
JSS-221

<样品信息>

色谱柱: XB-C18(50mm*4.6mm,5μm) 流 速:1.5ml/min
 柱 温: 30°C 波 长:250nm
 数据文件名: RC\$JSS-221 - 0-75/25-559-2 - cbzj-2816279p-rcqx-2-pH6.8jz-5min-P1.lcd
 方法文件名: RC\$JSS-221 - JSS-221-rcqx-FX274.lcm
 批处理文件名: RC\$JSS-221 - 20260526-FX274.lcb
 样品瓶号: 3-2
 进样体积: 10 μl 版本号: 6.115
 进样时间: 2026/05/26 22:33:13 实验者: xiechaojun
 处理时间(V2): 2026/05/27 11:56:18 处理者: xiechaojun
 仪器型号: SHIMADZU LC-2050C (FX274)

<色谱图>

mV



<峰表>

检测器A Ch1 250nm

峰号	保留时间	面积	面积%	高度	理论塔板数(USP)	拖尾因子	分离度(USP)
1	1.852	59231	100.000	10693	2674	1.236	--
总计		59231	100.000	10693			



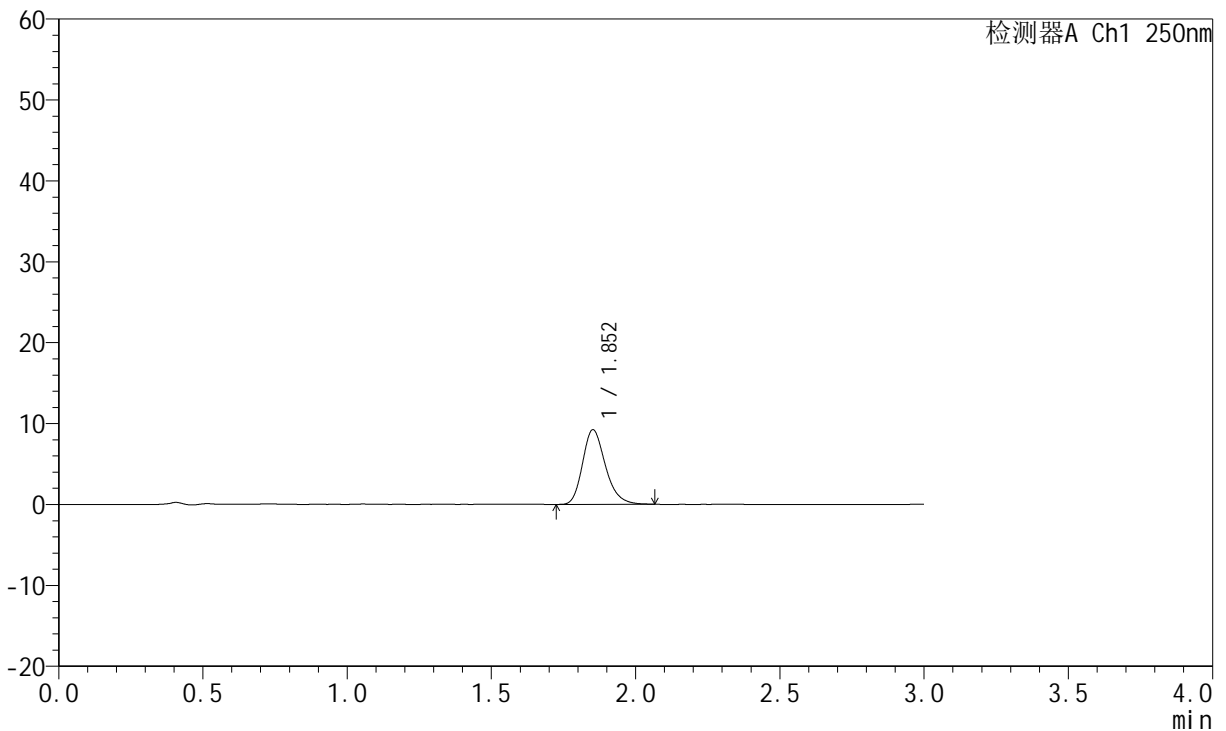
JSS-221

<样品信息>

色谱柱: XB-C18(50mm*4.6mm,5μm) 流 速:1.5ml/min
 柱 温: 30°C 波 长:250nm
 数据文件名: RC\$JSS-221 - 0-75/25-560-2 - cbzj-2816279p-rcqx-2-pH6.8jz-5min-P2.lcd
 方法文件名: RC\$JSS-221 - JSS-221-rcqx-FX274.lcm
 批处理文件名: RC\$JSS-221 - 20260526-FX274.lcb
 样品瓶号: 3-11
 进样体积: 10 μl 版本号: 6.115
 进样时间: 2026/05/26 22:36:34 实验者: xiechaojun
 处理时间(V2): 2026/05/27 11:56:21 处理者: xiechaojun
 仪器型号: SHIMADZU LC-2050C (FX274)

<色谱图>

mV



<峰表>

检测器A Ch1 250nm

峰号	保留时间	面积	面积%	高度	理论塔板数(USP)	拖尾因子	分离度(USP)
1	1.852	50985	100.000	9199	2678	1.242	--
总计		50985	100.000	9199			



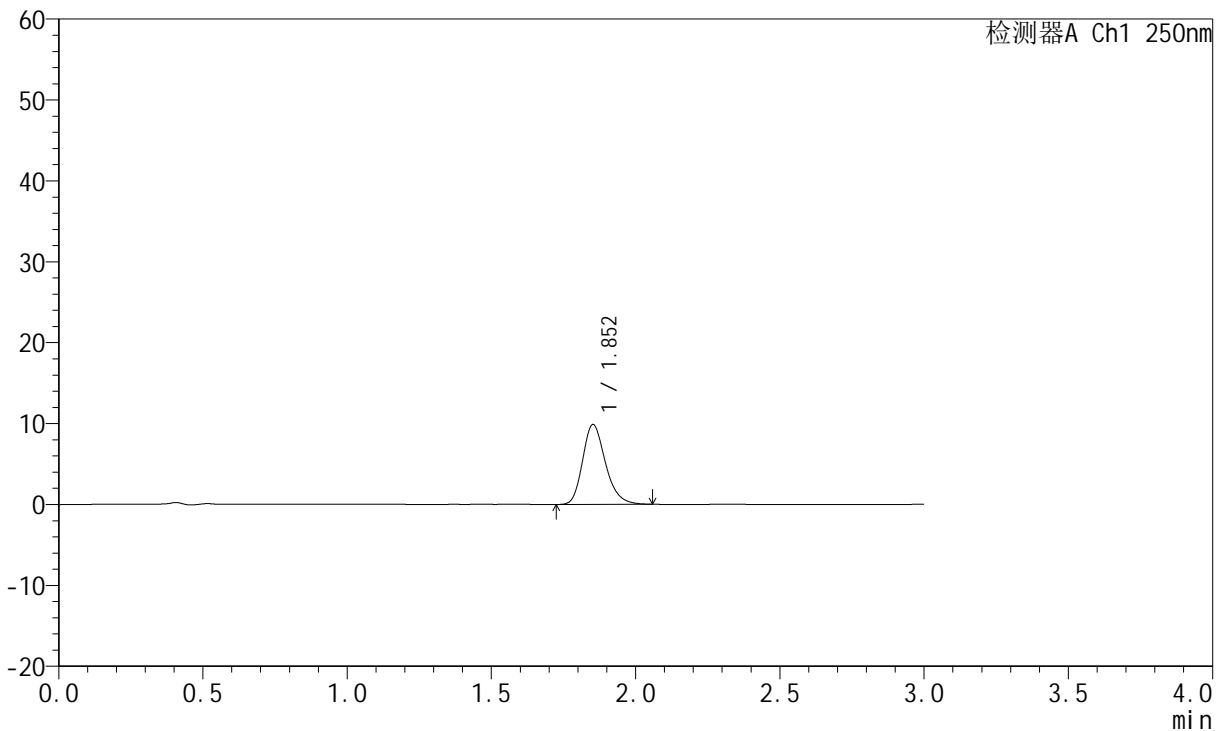
JSS-221

<样品信息>

色谱柱: XB-C18(50mm*4.6mm,5μm) 流 速:1.5ml/min
 柱 温: 30°C 波 长:250nm
 数据文件名: RC\$JSS-221 - 0-75/25-561-2 - cbzj-2816279p-rcqx-2-pH6.8jz-5min-P3.lcd
 方法文件名: RC\$JSS-221 - JSS-221-rcqx-FX274.lcm
 批处理文件名: RC\$JSS-221 - 20260526-FX274.lcb
 样品瓶号: 3-20
 进样体积: 10 μl 版本号: 6.115
 进样时间: 2026/05/26 22:39:56 实验者: xiechaojun
 处理时间(V2): 2026/05/27 11:56:24 处理者: xiechaojun
 仪器型号: SHIMADZU LC-2050C (FX274)

<色谱图>

mV



<峰表>

检测器A Ch1 250nm

峰号	保留时间	面积	面积%	高度	理论塔板数(USP)	拖尾因子	分离度(USP)
1	1.852	54548	100.000	9844	2674	1.240	--
总计		54548	100.000	9844			



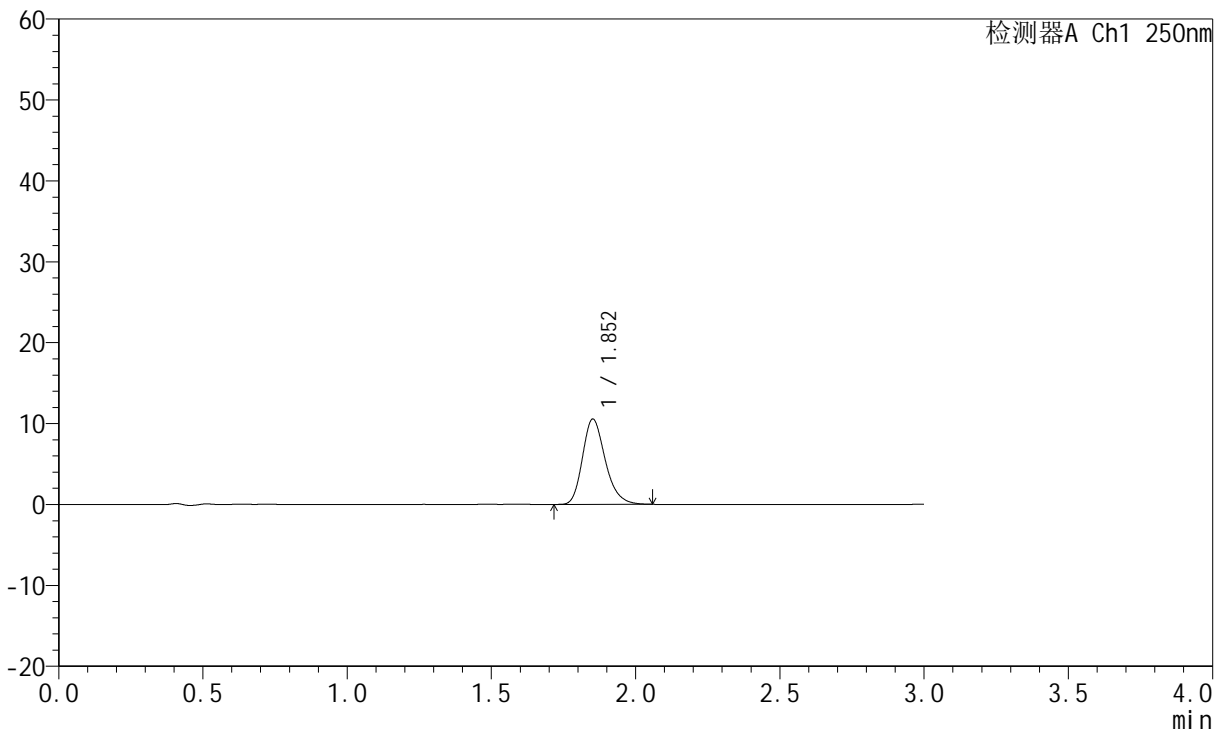
JSS-221

<样品信息>

色谱柱: XB-C18(50mm*4.6mm,5μm) 流 速:1.5ml/min
 柱 温: 30°C 波 长:250nm
 数据文件名: RC\$JSS-221 - 0-75/25-562-2 - cbzj-2816279p-rcqx-2-pH6.8jz-5min-P4.lcd
 方法文件名: RC\$JSS-221 - JSS-221-rcqx-FX274.lcm
 批处理文件名: RC\$JSS-221 - 20260526-FX274.lcb
 样品瓶号: 3-29
 进样体积: 10 μl 版本号: 6.115
 进样时间: 2026/05/26 22:43:17 实验者: xiechaojun
 处理时间(V2): 2026/05/27 11:56:27 处理者: xiechaojun
 仪器型号: SHIMADZU LC-2050C (FX274)

<色谱图>

mV



<峰表>

检测器A Ch1 250nm

峰号	保留时间	面积	面积%	高度	理论塔板数(USP)	拖尾因子	分离度(USP)
1	1.852	58071	100.000	10507	2696	1.239	--
总计		58071	100.000	10507			



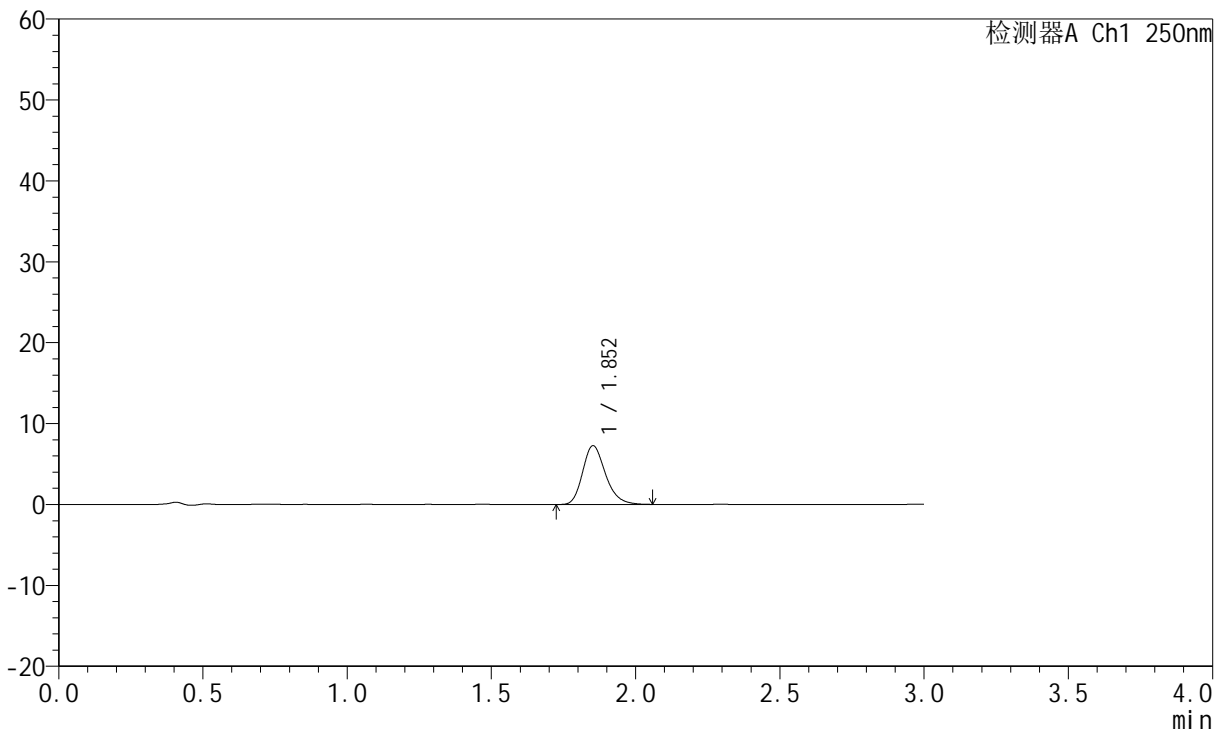
JSS-221

<样品信息>

色谱柱: XB-C18(50mm*4.6mm,5μm) 流 速:1.5ml/min
 柱 温: 30°C 波 长:250nm
 数据文件名: RC\$JSS-221 - 0-75/25-563-2 - cbzj-2816279p-rcqx-2-pH6.8jz-5min-P5.lcd
 方法文件名: RC\$JSS-221 - JSS-221-rcqx-FX274.lcm
 批处理文件名: RC\$JSS-221 - 20260526-FX274.lcb
 样品瓶号: 3-38
 进样体积: 10 μl 版本号: 6.115
 进样时间: 2026/05/26 22:46:38 实验者: xiechaojun
 处理时间(V2): 2026/05/27 11:56:29 处理者: xiechaojun
 仪器型号: SHIMADZU LC-2050C (FX274)

<色谱图>

mV



<峰表>

检测器A Ch1 250nm

峰号	保留时间	面积	面积%	高度	理论塔板数(USP)	拖尾因子	分离度(USP)
1	1.852	40079	100.000	7245	2672	1.234	--
总计		40079	100.000	7245			



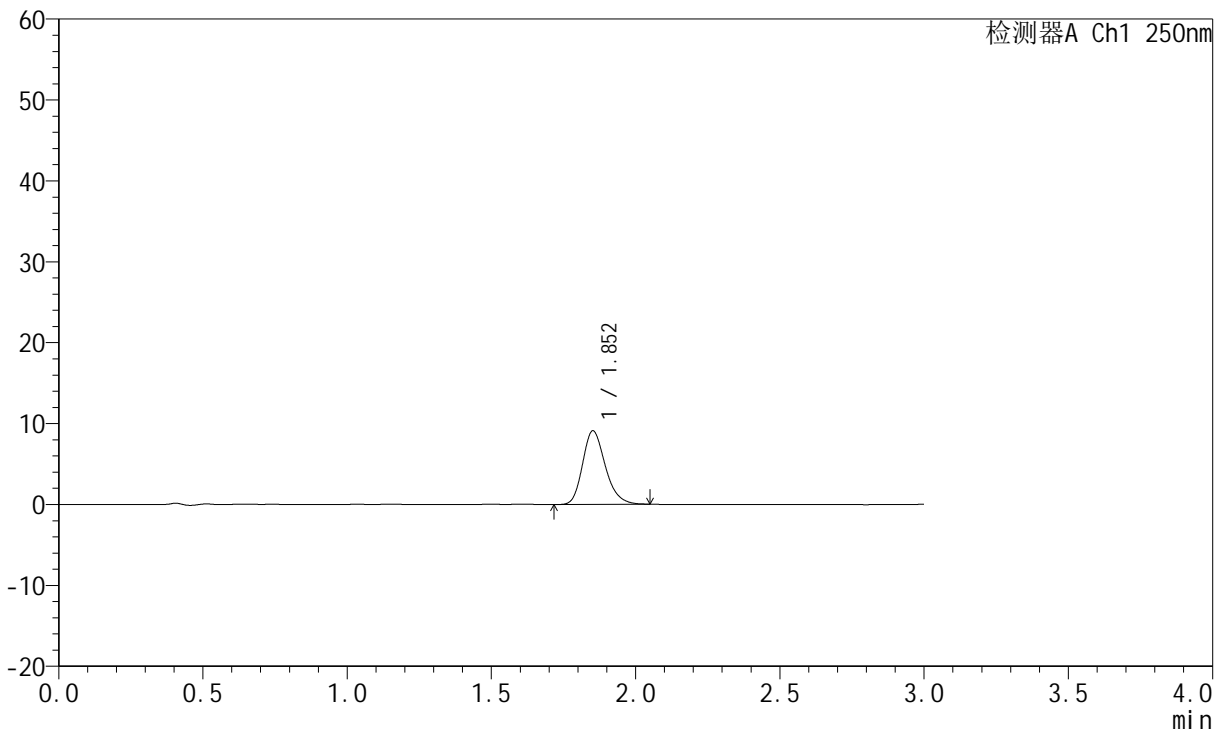
JSS-221

<样品信息>

色谱柱: XB-C18(50mm*4.6mm,5μm) 流 速:1.5ml/min
 柱 温: 30°C 波 长:250nm
 数据文件名: RC\$JSS-221 - 0-75/25-564-2 - cbzj-2816279p-rcqx-2-pH6.8jz-5min-P6.lcd
 方法文件名: RC\$JSS-221 - JSS-221-rcqx-FX274.lcm
 批处理文件名: RC\$JSS-221 - 20260526-FX274.lcb
 样品瓶号: 3-47
 进样体积: 10 μl 版本号: 6.115
 进样时间: 2026/05/26 22:50:00 实验者: xiechaojun
 处理时间(V2): 2026/05/27 11:56:32 处理者: xiechaojun
 仪器型号: SHIMADZU LC-2050C (FX274)

<色谱图>

mV



<峰表>

检测器A Ch1 250nm

峰号	保留时间	面积	面积%	高度	理论塔板数(USP)	拖尾因子	分离度(USP)
1	1.852	49873	100.000	9066	2695	1.232	--
总计		49873	100.000	9066			



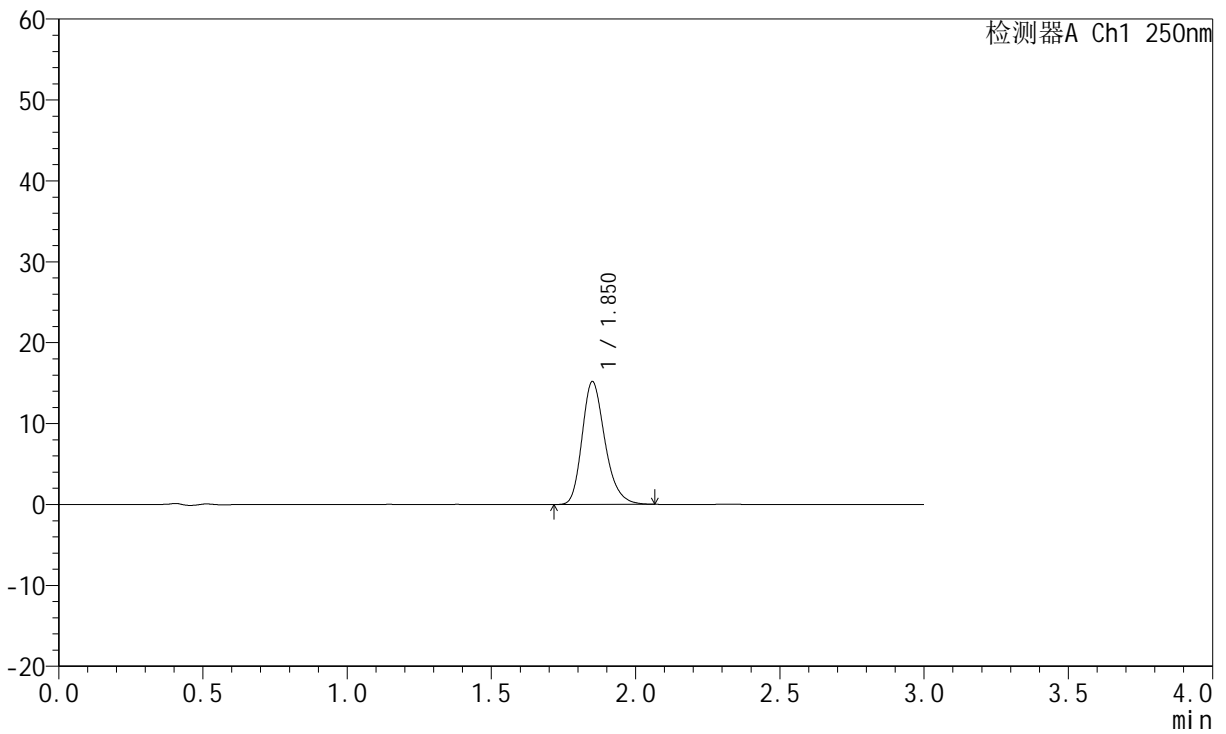
JSS-221

<样品信息>

色谱柱: XB-C18(50mm*4.6mm,5µm)	流 速:1.5ml/min
柱 温: 30°C	波 长:250nm
数据文件名: RC\$JSS-221 - 0-75/25-565-2 - cbzj-2816279p-rcqx-2-pH6.8jz-10min-P1.lcd	
方法文件名: RC\$JSS-221 - JSS-221-rcqx-FX274.lcm	
批处理文件名: RC\$JSS-221 - 20260526-FX274.lcb	
样品瓶号: 3-3	
进样体积: 10 µl	版本号: 6.115
进样时间: 2026/05/26 22:53:22	实验者: xiechaojun
处理时间(V2): 2026/05/27 11:56:35	处理者: xiechaojun
仪器型号: SHIMADZU LC-2050C (FX274)	

<色谱图>

mV



<峰表>

检测器A Ch1 250nm

峰号	保留时间	面积	面积%	高度	理论塔板数(USP)	拖尾因子	分离度(USP)
1	1.850	83851	100.000	15116	2677	1.247	--
总计		83851	100.000	15116			



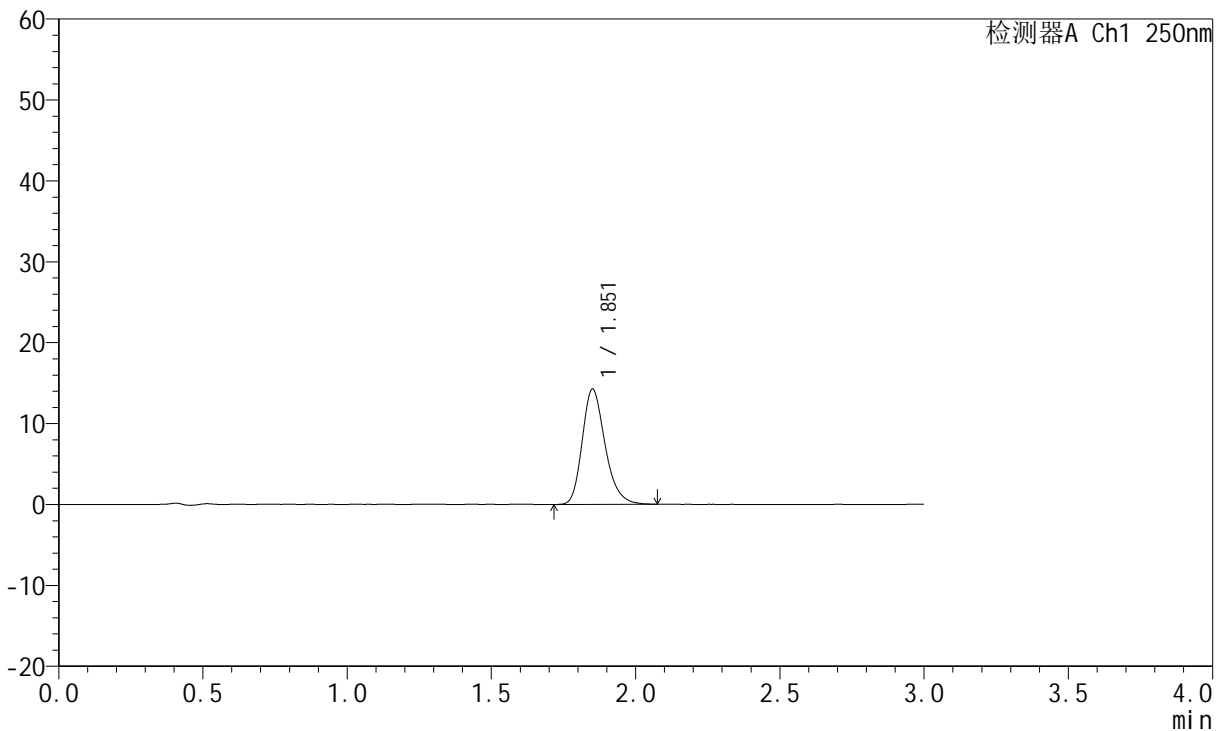
JSS-221

<样品信息>

色谱柱: XB-C18(50mm*4.6mm,5μm) 流 速:1.5ml/min
 柱 温: 30°C 波 长:250nm
 数据文件名: RC\$JSS-221 - 0-75/25-566-2 - cbzj-2816279p-rcqx-2-pH6.8jz-10min-P2.lcd
 方法文件名: RC\$JSS-221 - JSS-221-rcqx-FX274.lcm
 批处理文件名: RC\$JSS-221 - 20260526-FX274.lcb
 样品瓶号: 3-12
 进样体积: 10 μl 版本号: 6.115
 进样时间: 2026/05/26 22:56:43 实验者: xiechaojun
 处理时间(V2): 2026/05/27 11:56:38 处理者: xiechaojun
 仪器型号: SHIMADZU LC-2050C (FX274)

<色谱图>

mV



<峰表>

检测器A Ch1 250nm

峰号	保留时间	面积	面积%	高度	理论塔板数(USP)	拖尾因子	分离度(USP)
1	1.851	78758	100.000	14162	2672	1.245	--
总计		78758	100.000	14162			



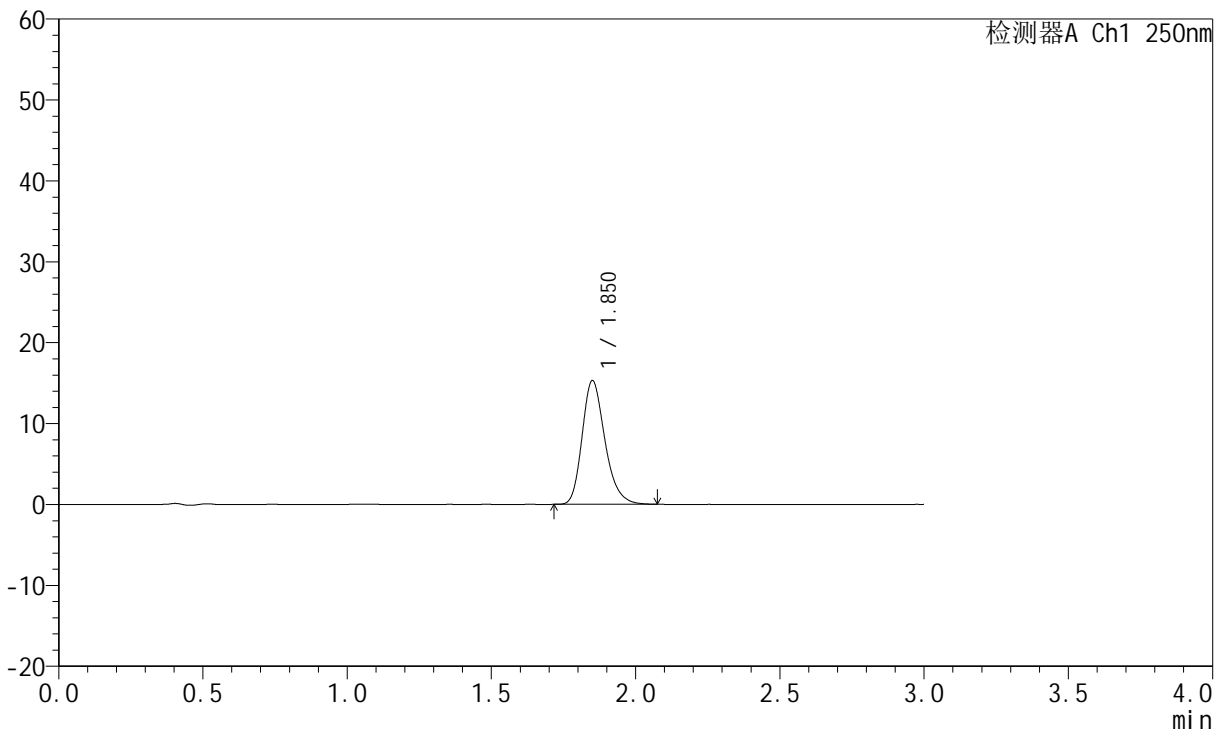
JSS-221

<样品信息>

色谱柱: XB-C18(50mm*4.6mm,5μm) 流 速:1.5ml/min
 柱 温: 30°C 波 长:250nm
 数据文件名: RC\$JSS-221 - 0-75/25-567-2 - cbzj-2816279p-rcqx-2-pH6.8jz-10min-P3.lcd
 方法文件名: RC\$JSS-221 - JSS-221-rcqx-FX274.lcm
 批处理文件名: RC\$JSS-221 - 20260526-FX274.lcb
 样品瓶号: 3-21
 进样体积: 10 μl 版本号: 6.115
 进样时间: 2026/05/26 23:00:05 实验者: xiechaojun
 处理时间(V2): 2026/05/27 11:56:41 处理者: xiechaojun
 仪器型号: SHIMADZU LC-2050C (FX274)

<色谱图>

mV



<峰表>

检测器A Ch1 250nm

峰号	保留时间	面积	面积%	高度	理论塔板数(USP)	拖尾因子	分离度(USP)
1	1.850	84281	100.000	15226	2688	1.247	--
总计		84281	100.000	15226			



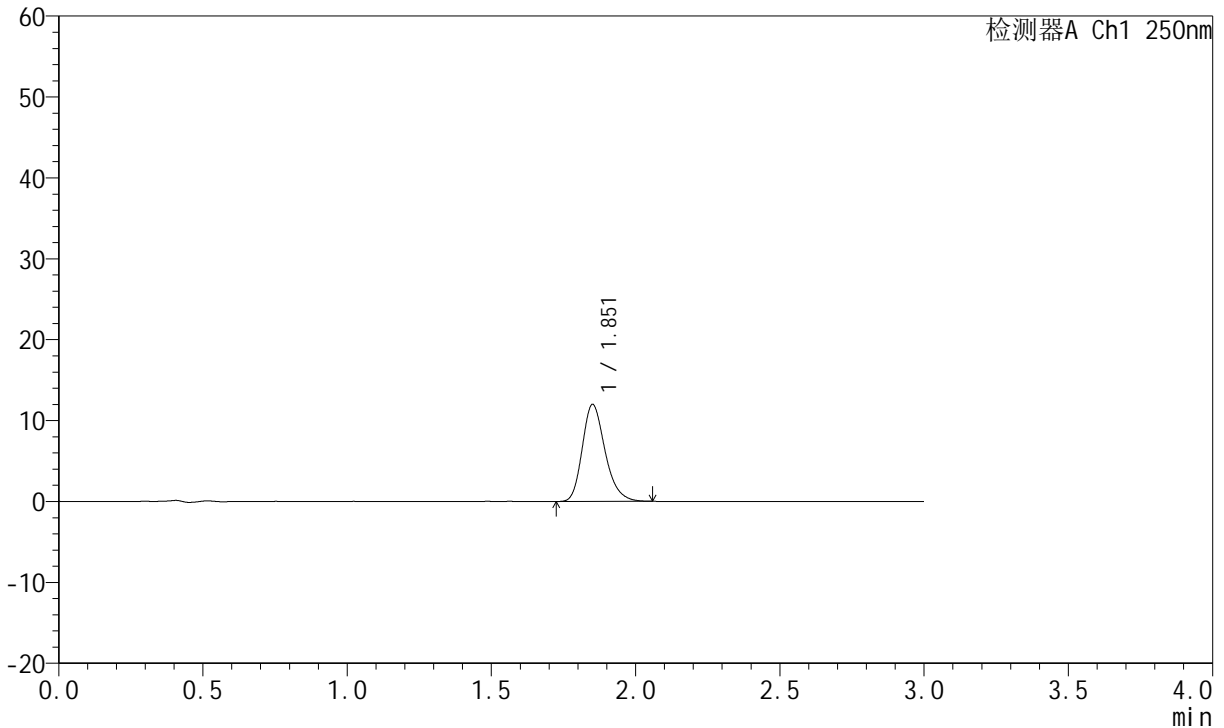
JSS-221

<样品信息>

色谱柱: XB-C18(50mm*4.6mm,5μm) 流 速:1.5ml/min
 柱 温: 30°C 波 长:250nm
 数据文件名: RC\$JSS-221 - 0-75/25-568-2 - cbzj-2816279p-rcqx-2-pH6.8jz-10min-P4.lcd
 方法文件名: RC\$JSS-221 - JSS-221-rcqx-FX274.lcm
 批处理文件名: RC\$JSS-221 - 20260526-FX274.lcb
 样品瓶号: 3-30
 进样体积: 10 μl 版本号: 6.115
 进样时间: 2026/05/26 23:03:26 实验者: xiechaojun
 处理时间(V2): 2026/05/27 11:56:43 处理者: xiechaojun
 仪器型号: SHIMADZU LC-2050C (FX274)

<色谱图>

mV



<峰表>

检测器A Ch1 250nm

峰号	保留时间	面积	面积%	高度	理论塔板数(USP)	拖尾因子	分离度(USP)
1	1.851	66018	100.000	11914	2684	1.241	--
总计		66018	100.000	11914			



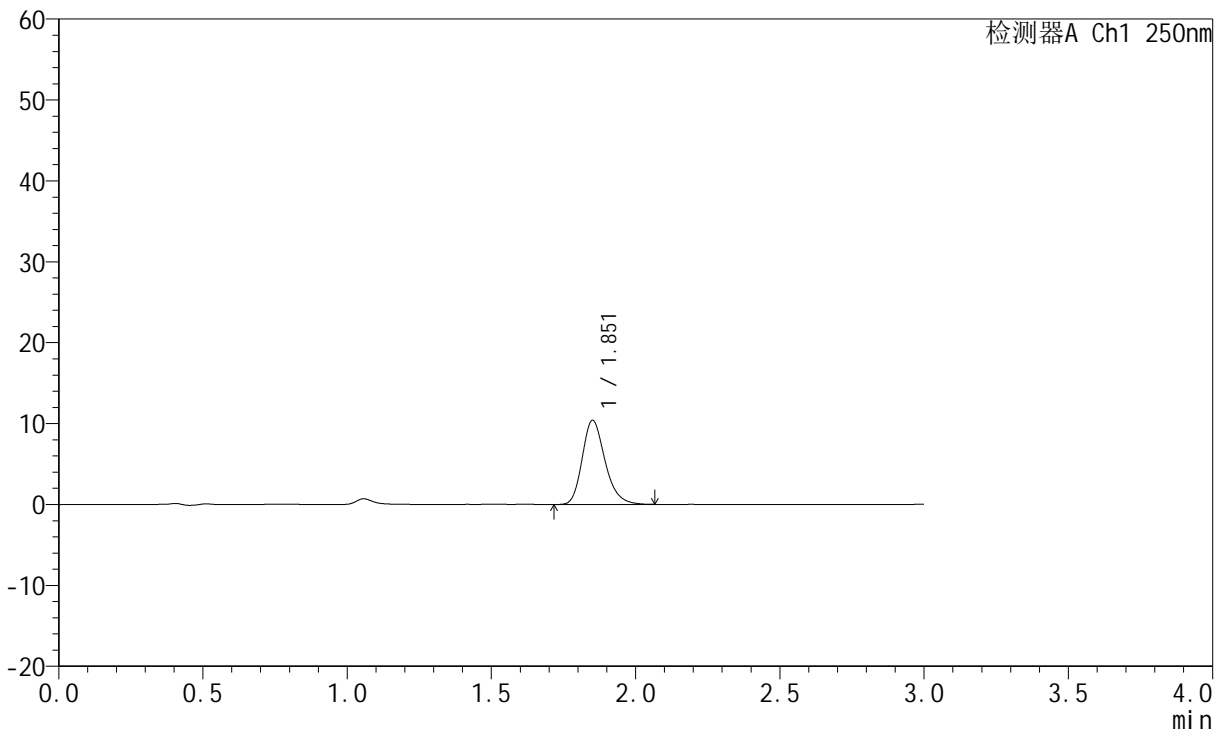
JSS-221

<样品信息>

色谱柱: XB-C18(50mm*4.6mm,5μm) 流 速:1.5ml/min
 柱 温: 30°C 波 长:250nm
 数据文件名: RC\$JSS-221 - 0-75/25-569-2 - cbzj-2816279p-rcqx-2-pH6.8jz-10min-P5.lcd
 方法文件名: RC\$JSS-221 - JSS-221-rcqx-FX274.lcm
 批处理文件名: RC\$JSS-221 - 20260526-FX274.lcb
 样品瓶号: 3-39
 进样体积: 10 μl 版本号: 6.115
 进样时间: 2026/05/26 23:06:48 实验者: xiechaojun
 处理时间(V2): 2026/05/27 11:56:46 处理者: xiechaojun
 仪器型号: SHIMADZU LC-2050C (FX274)

<色谱图>

mV



<峰表>

检测器A Ch1 250nm

峰号	保留时间	面积	面积%	高度	理论塔板数(USP)	拖尾因子	分离度(USP)
1	1.851	57302	100.000	10331	2691	1.239	--
总计		57302	100.000	10331			



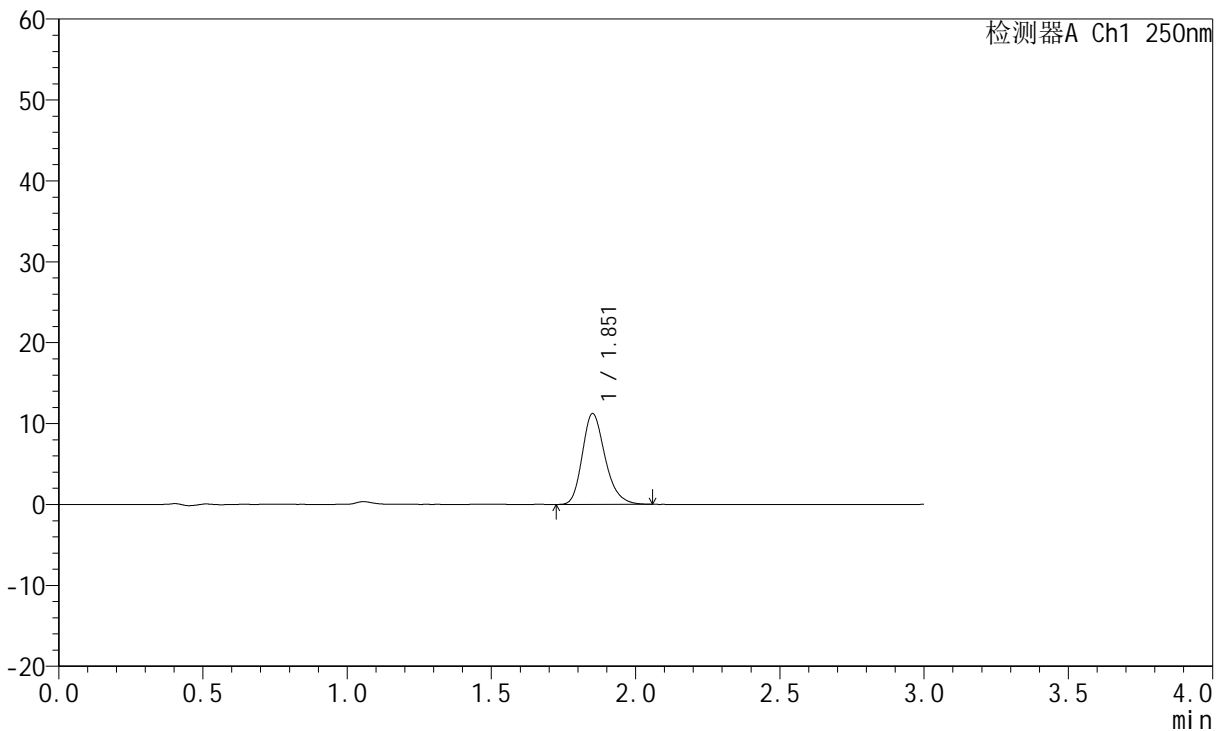
JSS-221

<样品信息>

色谱柱: XB-C18(50mm*4.6mm,5μm) 流 速:1.5ml/min
 柱 温: 30°C 波 长:250nm
 数据文件名: RC\$JSS-221 - 0-75/25-570-2 - cbzj-2816279p-rcqx-2-pH6.8jz-10min-P6.lcd
 方法文件名: RC\$JSS-221 - JSS-221-rcqx-FX274.lcm
 批处理文件名: RC\$JSS-221 - 20260526-FX274.lcb
 样品瓶号: 3-48
 进样体积: 10 μl 版本号: 6.115
 进样时间: 2026/05/26 23:10:09 实验者: xiechaojun
 处理时间(V2): 2026/05/27 11:56:49 处理者: xiechaojun
 仪器型号: SHIMADZU LC-2050C (FX274)

<色谱图>

mV



<峰表>

检测器A Ch1 250nm

峰号	保留时间	面积	面积%	高度	理论塔板数(USP)	拖尾因子	分离度(USP)
1	1.851	61833	100.000	11164	2686	1.241	--
总计		61833	100.000	11164			



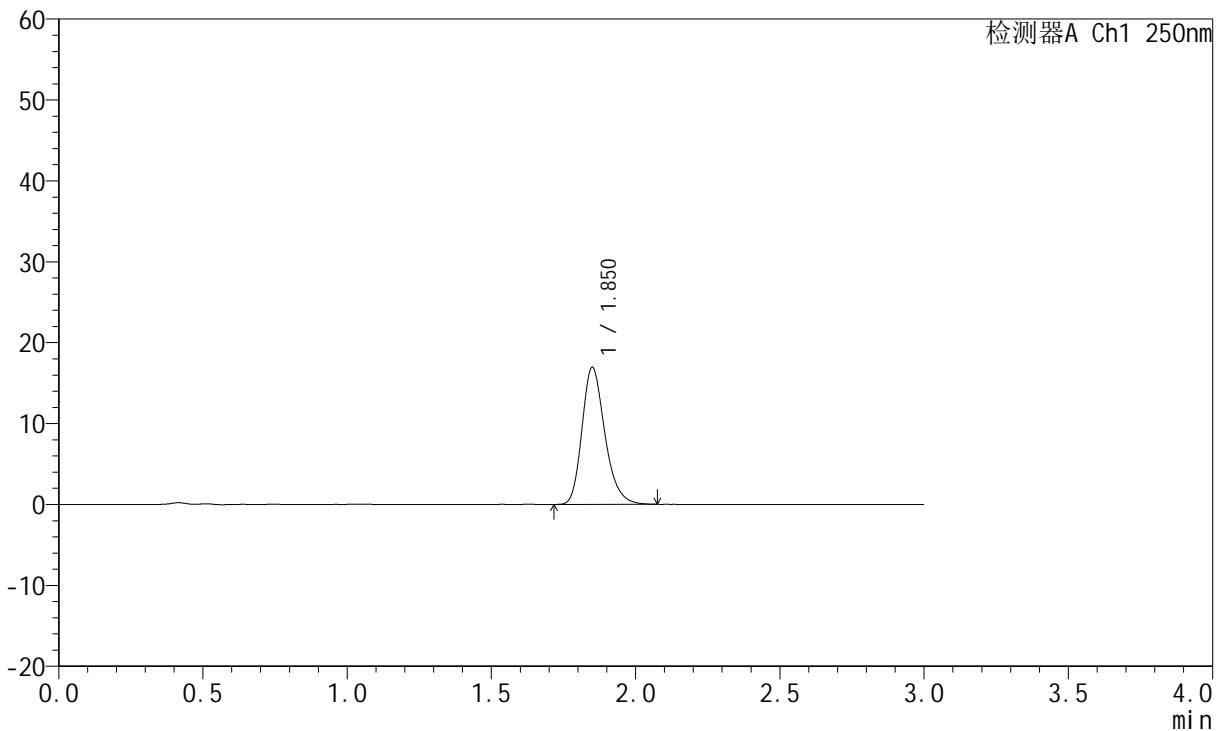
JSS-221

<样品信息>

色谱柱: XB-C18(50mm*4.6mm,5μm) 流 速:1.5ml/min
 柱 温: 30°C 波 长:250nm
 数据文件名: RC\$JSS-221 - 0-75/25-571-2 - cbzj-2816279p-rcqx-2-pH6.8jz-15min-P1.lcd
 方法文件名: RC\$JSS-221 - JSS-221-rcqx-FX274.lcm
 批处理文件名: RC\$JSS-221 - 20260526-FX274.lcb
 样品瓶号: 3-4
 进样体积: 10 μl 版本号: 6.115
 进样时间: 2026/05/26 23:13:30 实验者: xiechaojun
 处理时间(V2): 2026/05/27 11:56:52 处理者: xiechaojun
 仪器型号: SHIMADZU LC-2050C (FX274)

<色谱图>

mV



<峰表>

检测器A Ch1 250nm

峰号	保留时间	面积	面积%	高度	理论塔板数(USP)	拖尾因子	分离度(USP)
1	1.850	93589	100.000	16882	2672	1.251	--
总计		93589	100.000	16882			



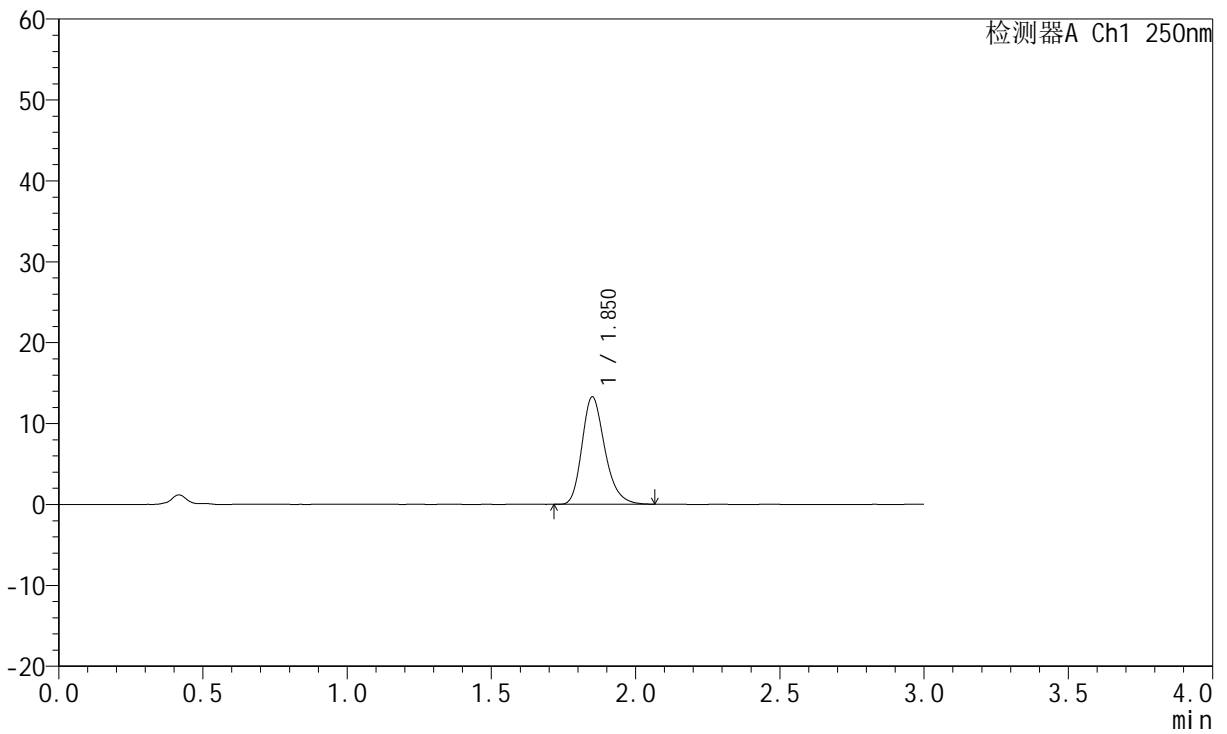
JSS-221

<样品信息>

色谱柱: XB-C18(50mm*4.6mm,5μm) 流 速:1.5ml/min
 柱 温: 30°C 波 长:250nm
 数据文件名: RC\$JSS-221 - 0-75/25-572-2 - cbzj-2816279p-rcqx-2-pH6.8jz-15min-P2.lcd
 方法文件名: RC\$JSS-221 - JSS-221-rcqx-FX274.lcm
 批处理文件名: RC\$JSS-221 - 20260526-FX274.lcb
 样品瓶号: 3-13
 进样体积: 10 μl 版本号: 6.115
 进样时间: 2026/05/26 23:16:51 实验者: xiechaojun
 处理时间(V2): 2026/05/27 11:56:55 处理者: xiechaojun
 仪器型号: SHIMADZU LC-2050C (FX274)

<色谱图>

mV



<峰表>

检测器A Ch1 250nm

峰号	保留时间	面积	面积%	高度	理论塔板数(USP)	拖尾因子	分离度(USP)
1	1.850	73233	100.000	13232	2680	1.248	--
总计		73233	100.000	13232			



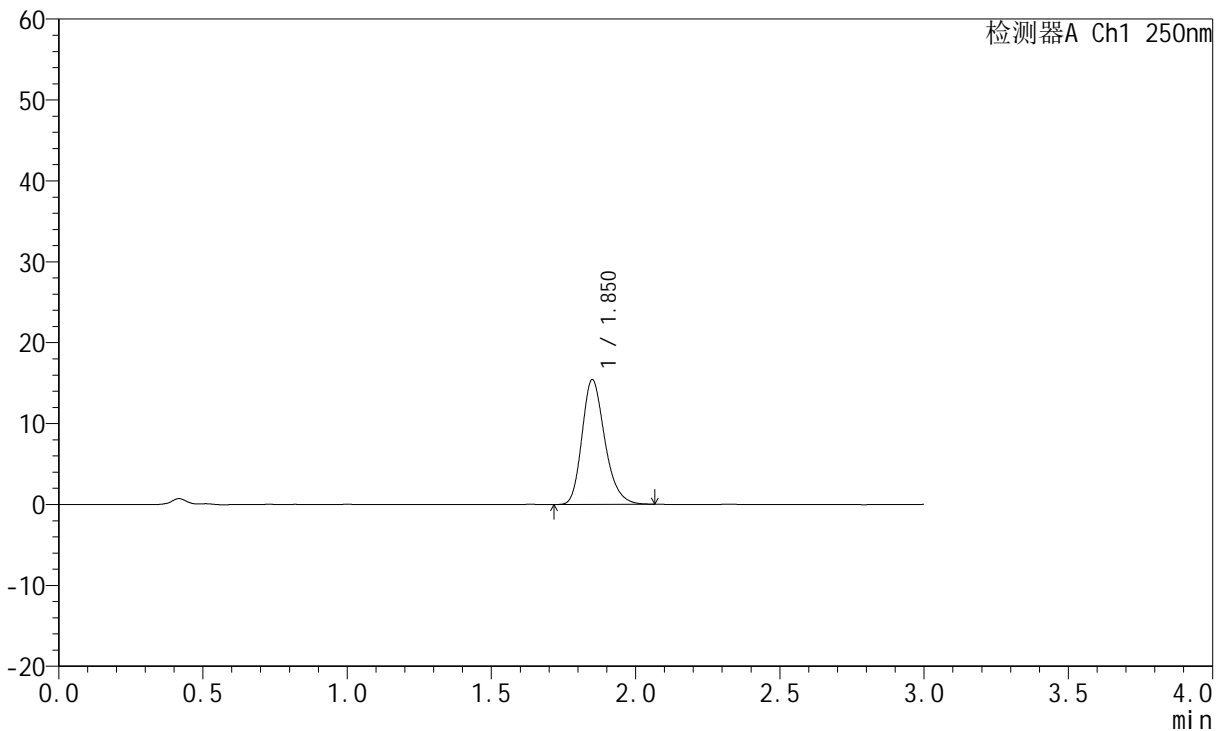
JSS-221

<样品信息>

色谱柱: XB-C18(50mm*4.6mm,5μm) 流 速:1.5ml/min
 柱 温: 30°C 波 长:250nm
 数据文件名: RC\$JSS-221 - 0-75/25-573-2 - cbzj-2816279p-rcqx-2-pH6.8jz-15min-P3.lcd
 方法文件名: RC\$JSS-221 - JSS-221-rcqx-FX274.lcm
 批处理文件名: RC\$JSS-221 - 20260526-FX274.lcb
 样品瓶号: 3-22
 进样体积: 10 μl 版本号: 6.115
 进样时间: 2026/05/26 23:20:13 实验者: xiechaojun
 处理时间(V2): 2026/05/27 11:56:57 处理者: xiechaojun
 仪器型号: SHIMADZU LC-2050C (FX274)

<色谱图>

mV



<峰表>

检测器A Ch1 250nm

峰号	保留时间	面积	面积%	高度	理论塔板数(USP)	拖尾因子	分离度(USP)
1	1.850	84885	100.000	15366	2688	1.244	--
总计		84885	100.000	15366			



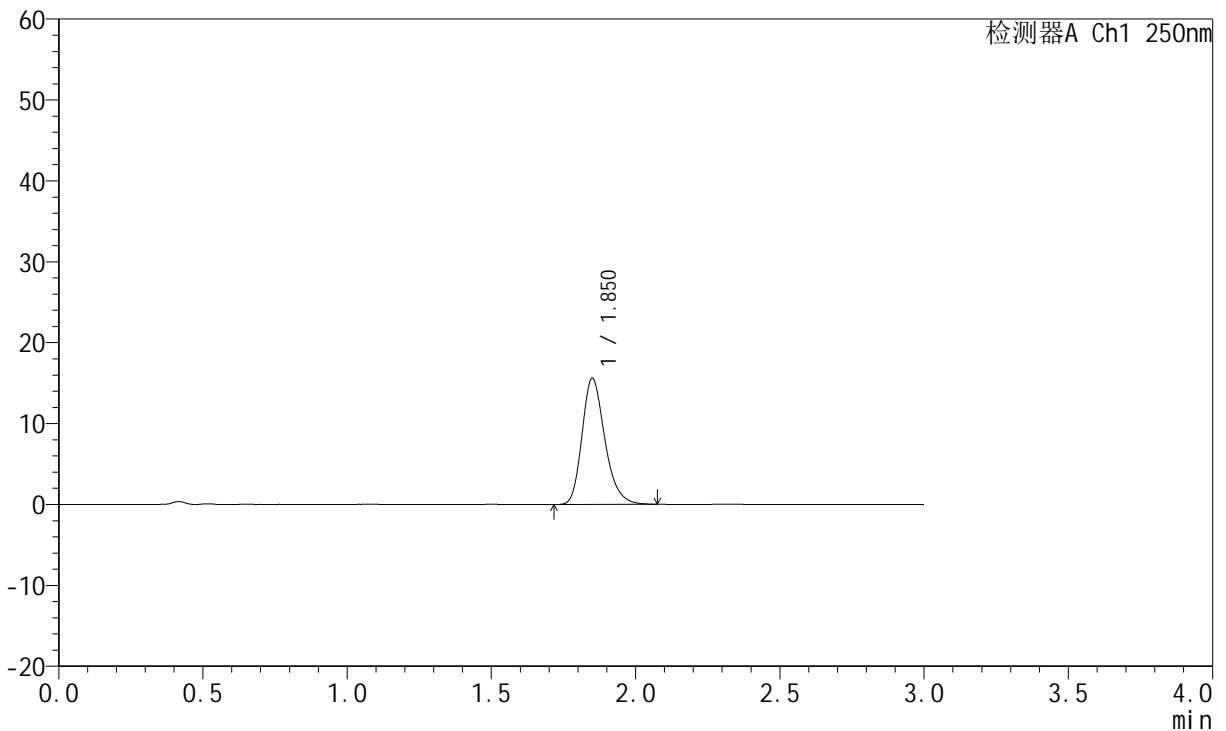
JSS-221

<样品信息>

色谱柱: XB-C18(50mm*4.6mm,5μm) 流 速:1.5ml/min
 柱 温: 30°C 波 长:250nm
 数据文件名: RC\$JSS-221 - 0-75/25-574-2 - cbzj-2816279p-rcqx-2-pH6.8jz-15min-P4.lcd
 方法文件名: RC\$JSS-221 - JSS-221-rcqx-FX274.lcm
 批处理文件名: RC\$JSS-221 - 20260526-FX274.lcb
 样品瓶号: 3-31
 进样体积: 10 μl 版本号: 6.115
 进样时间: 2026/05/26 23:23:34 实验者: xiechaojun
 处理时间(V2): 2026/05/27 11:57:00 处理者: xiechaojun
 仪器型号: SHIMADZU LC-2050C (FX274)

<色谱图>

mV



<峰表>

检测器A Ch1 250nm

峰号	保留时间	面积	面积%	高度	理论塔板数(USP)	拖尾因子	分离度(USP)
1	1.850	86068	100.000	15549	2682	1.248	--
总计		86068	100.000	15549			



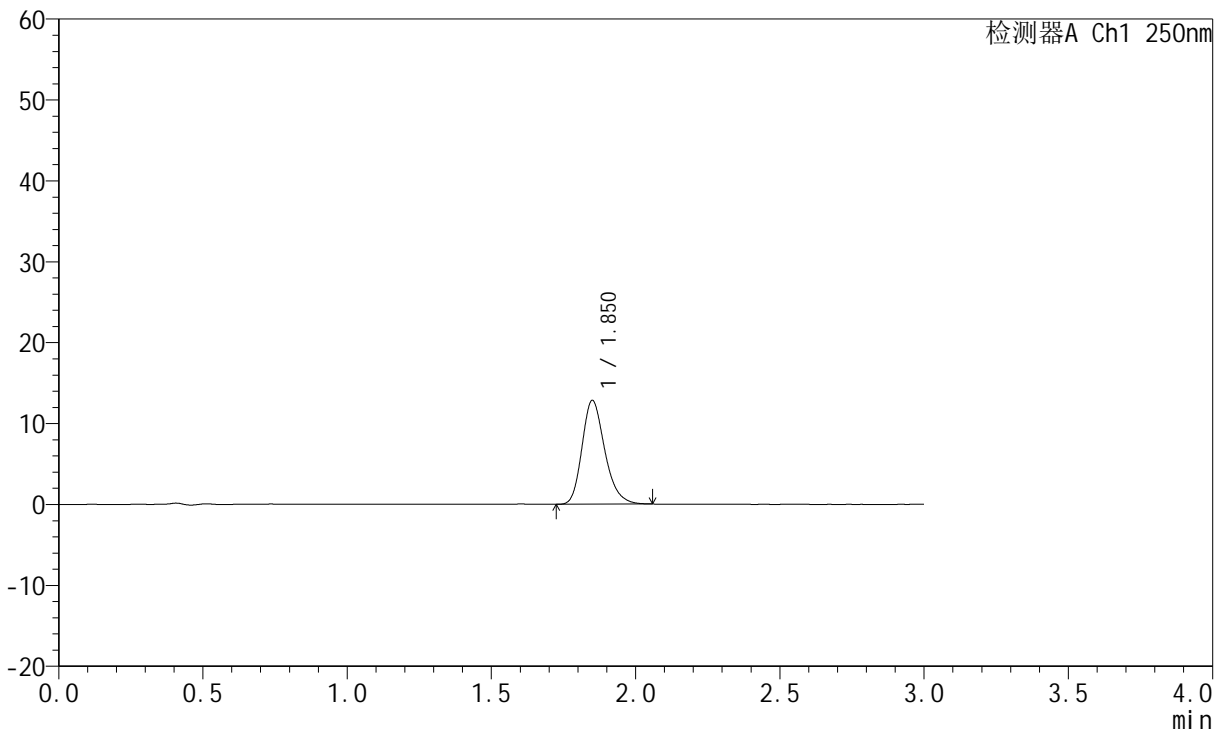
JSS-221

<样品信息>

色谱柱: XB-C18(50mm*4.6mm,5μm) 流 速:1.5ml/min
 柱 温: 30°C 波 长:250nm
 数据文件名: RC\$JSS-221 - 0-75/25-575-2 - cbzj-2816279p-rcqx-2-pH6.8jz-15min-P5.lcd
 方法文件名: RC\$JSS-221 - JSS-221-rcqx-FX274.lcm
 批处理文件名: RC\$JSS-221 - 20260526-FX274.lcb
 样品瓶号: 3-40
 进样体积: 10 μl 版本号: 6.115
 进样时间: 2026/05/26 23:26:56 实验者: xiechaojun
 处理时间(V2): 2026/05/27 11:57:03 处理者: xiechaojun
 仪器型号: SHIMADZU LC-2050C (FX274)

<色谱图>

mV



<峰表>

检测器A Ch1 250nm

峰号	保留时间	面积	面积%	高度	理论塔板数(USP)	拖尾因子	分离度(USP)
1	1.850	70561	100.000	12773	2682	1.236	--
总计		70561	100.000	12773			



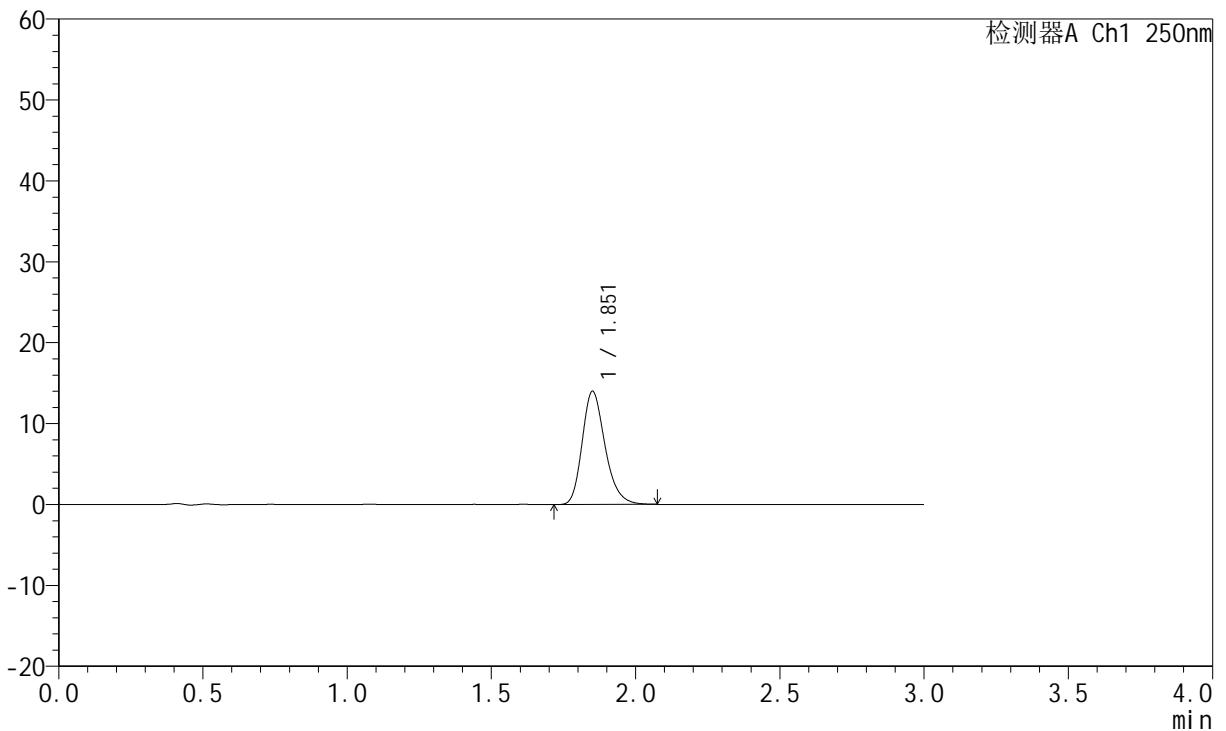
JSS-221

<样品信息>

色谱柱: XB-C18(50mm*4.6mm,5μm) 流 速:1.5ml/min
 柱 温: 30°C 波 长:250nm
 数据文件名: RC\$JSS-221 - 0-75/25-576-2 - cbzj-2816279p-rcqx-2-pH6.8jz-15min-P6.lcd
 方法文件名: RC\$JSS-221 - JSS-221-rcqx-FX274.lcm
 批处理文件名: RC\$JSS-221 - 20260526-FX274.lcb
 样品瓶号: 3-49
 进样体积: 10 μl 版本号: 6.115
 进样时间: 2026/05/26 23:30:17 实验者: xiechaojun
 处理时间(V2): 2026/05/27 11:57:06 处理者: xiechaojun
 仪器型号: SHIMADZU LC-2050C (FX274)

<色谱图>

mV



<峰表>

检测器A Ch1 250nm

峰号	保留时间	面积	面积%	高度	理论塔板数(USP)	拖尾因子	分离度(USP)
1	1.851	77296	100.000	13909	2672	1.245	--
总计		77296	100.000	13909			



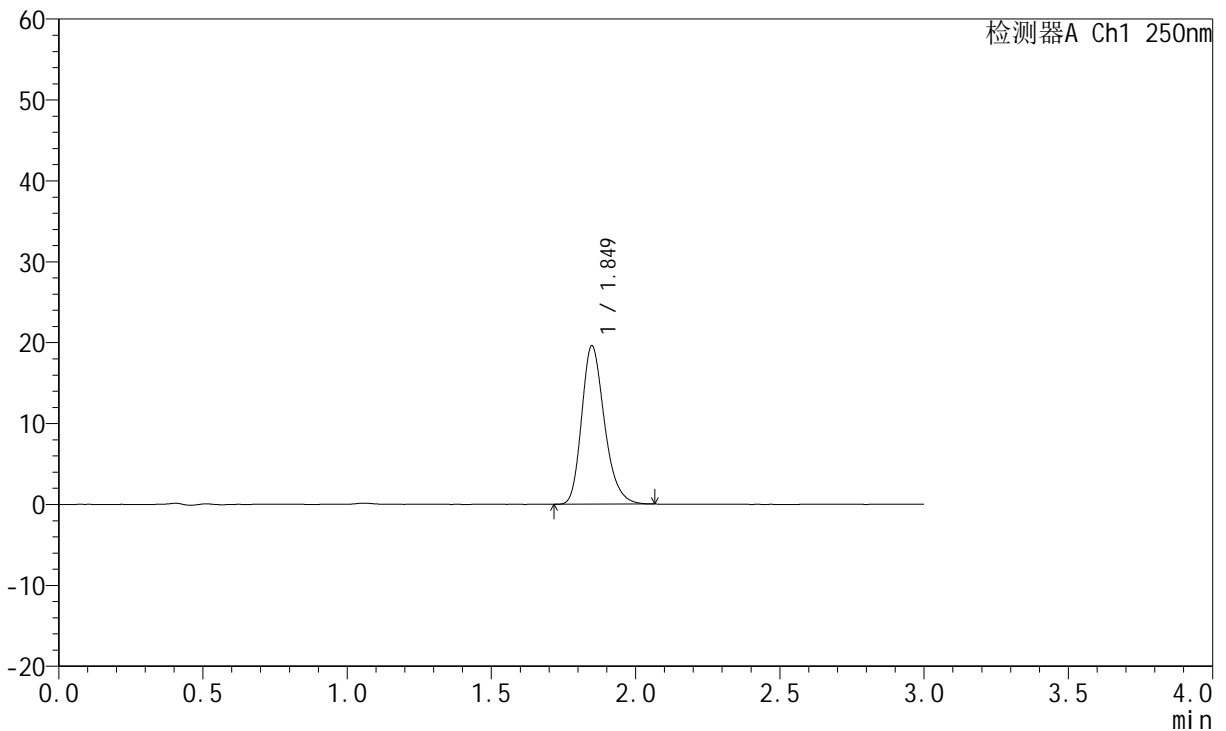
JSS-221

<样品信息>

色谱柱: XB-C18(50mm*4.6mm,5μm) 流 速:1.5ml/min
 柱 温: 30°C 波 长:250nm
 数据文件名: RC\$JSS-221 - 0-75/25-577-2 - cbzj-2816279p-rcqx-2-pH6.8jz-20min-P1.lcd
 方法文件名: RC\$JSS-221 - JSS-221-rcqx-FX274.lcm
 批处理文件名: RC\$JSS-221 - 20260526-FX274.lcb
 样品瓶号: 3-5
 进样体积: 10 μl 版本号: 6.115
 进样时间: 2026/05/26 23:33:44 实验者: xiechaojun
 处理时间(V2): 2026/05/27 11:57:08 处理者: xiechaojun
 仪器型号: SHIMADZU LC-2050C (FX274)

<色谱图>

mV



<峰表>

检测器A Ch1 250nm

峰号	保留时间	面积	面积%	高度	理论塔板数(USP)	拖尾因子	分离度(USP)
1	1.849	107798	100.000	19560	2676	1.248	--
总计		107798	100.000	19560			



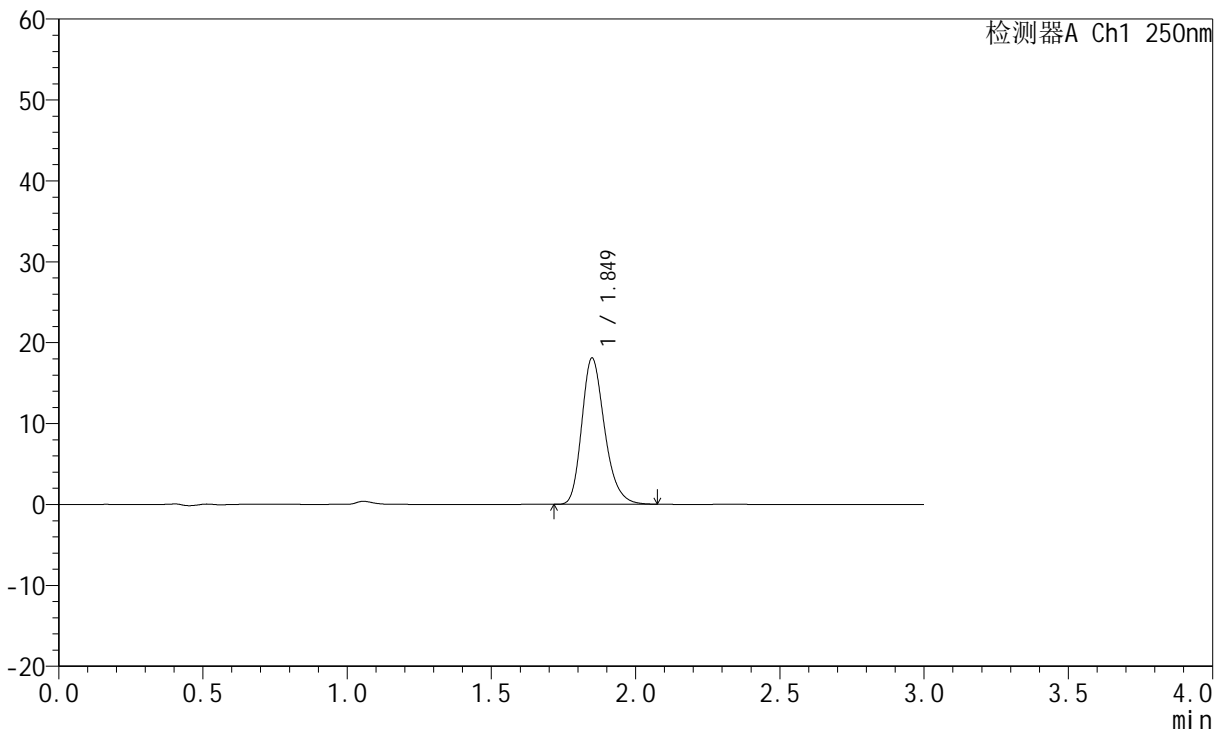
JSS-221

<样品信息>

色谱柱: XB-C18(50mm*4.6mm,5μm) 流 速:1.5ml/min
 柱 温: 30°C 波 长:250nm
 数据文件名: RC\$JSS-221 - 0-75/25-578-2 - cbzj-2816279p-rcqx-2-pH6.8jz-20min-P2.lcd
 方法文件名: RC\$JSS-221 - JSS-221-rcqx-FX274.lcm
 批处理文件名: RC\$JSS-221 - 20260526-FX274.lcb
 样品瓶号: 3-14
 进样体积: 10 μl 版本号: 6.115
 进样时间: 2026/05/26 23:37:57 实验者: xiechaojun
 处理时间(V2): 2026/05/27 11:57:12 处理者: xiechaojun
 仪器型号: SHIMADZU LC-2050C (FX274)

<色谱图>

mV



<峰表>

检测器A Ch1 250nm

峰号	保留时间	面积	面积%	高度	理论塔板数(USP)	拖尾因子	分离度(USP)
1	1.849	99720	100.000	18048	2673	1.248	--
总计		99720	100.000	18048			



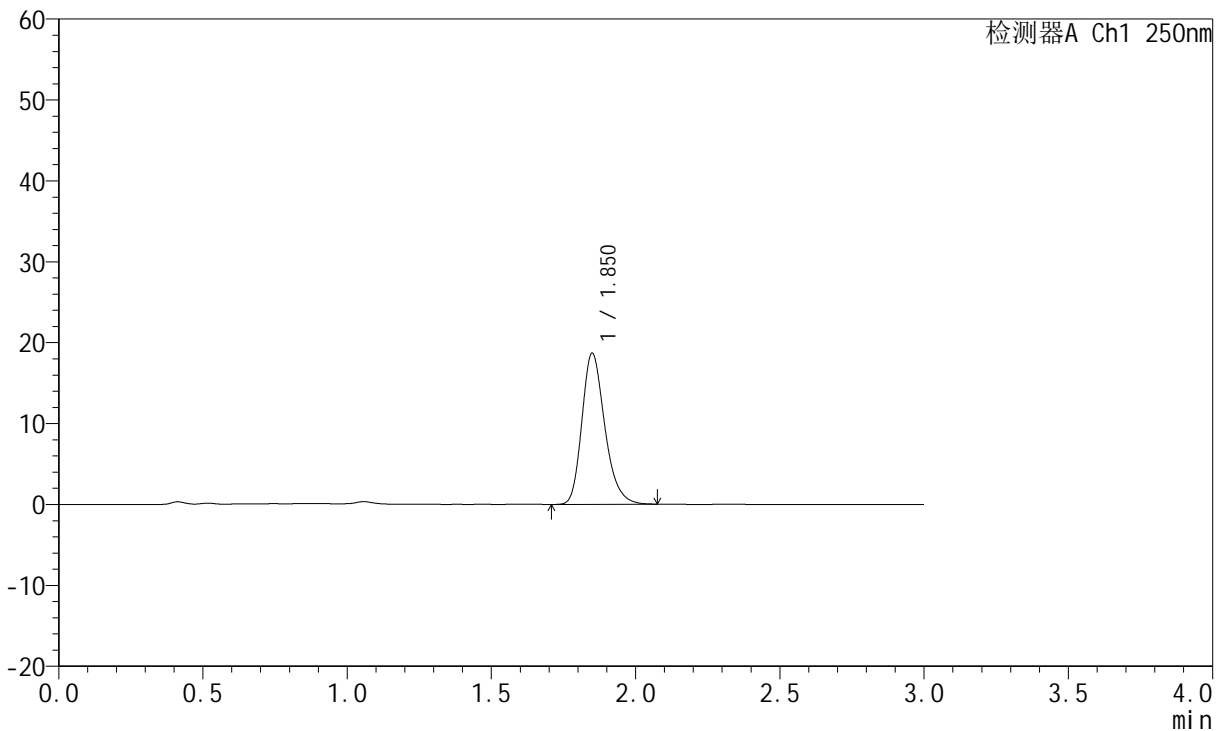
JSS-221

<样品信息>

色谱柱: XB-C18(50mm*4.6mm,5μm) 流 速:1.5ml/min
 柱 温: 30°C 波 长:250nm
 数据文件名: RC\$JSS-221 - 0-75/25-579-2 - cbzj-2816279p-rcqx-2-pH6.8jz-20min-P3.lcd
 方法文件名: RC\$JSS-221 - JSS-221-rcqx-FX274.lcm
 批处理文件名: RC\$JSS-221 - 20260526-FX274.lcb
 样品瓶号: 3-23
 进样体积: 10 μl 版本号: 6.115
 进样时间: 2026/05/26 23:41:17 实验者: xiechaojun
 处理时间(V2): 2026/05/27 11:57:16 处理者: xiechaojun
 仪器型号: SHIMADZU LC-2050C (FX274)

<色谱图>

mV



<峰表>

检测器A Ch1 250nm

峰号	保留时间	面积	面积%	高度	理论塔板数(USP)	拖尾因子	分离度(USP)
1	1.850	103363	100.000	18640	2671	1.250	--
总计		103363	100.000	18640			



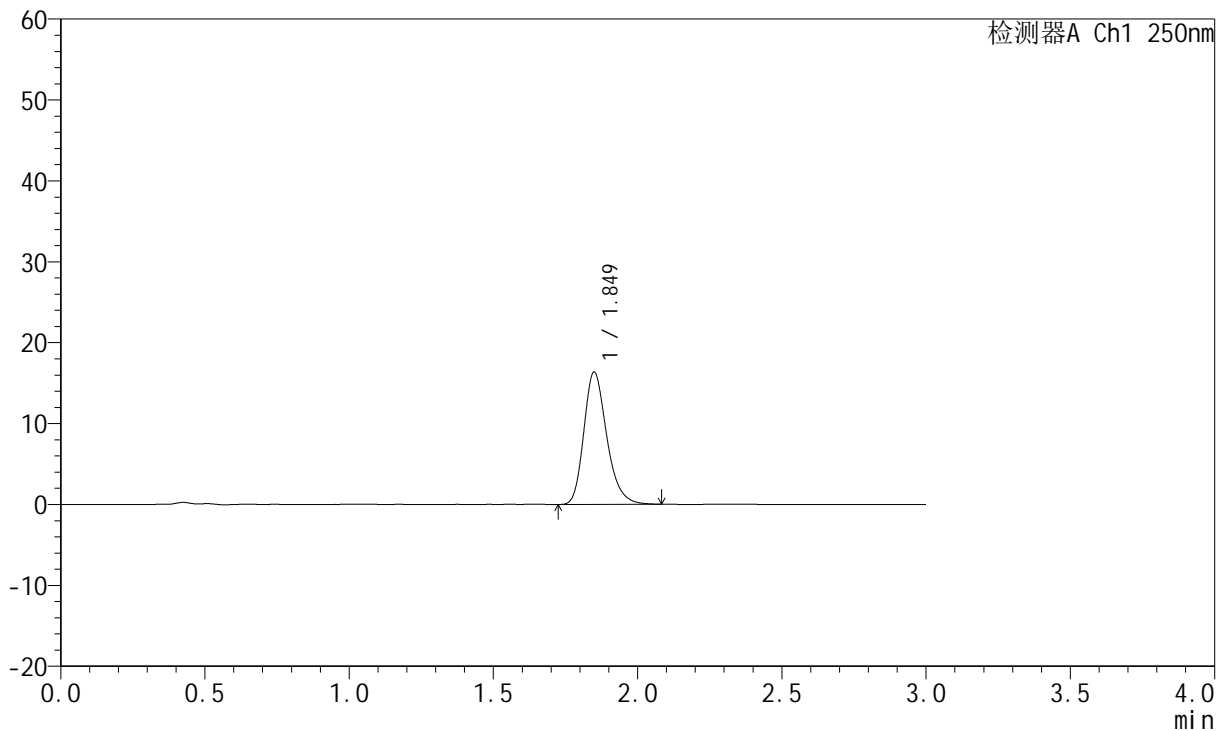
JSS-221

<样品信息>

色谱柱: XB-C18(50mm*4.6mm,5μm) 流 速:1.5ml/min
 柱 温: 30°C 波 长:250nm
 数据文件名: RC\$JSS-221 - 0-75/25-580-2 - cbzj-2816279p-rcqx-2-pH6.8jz-20min-P4.lcd
 方法文件名: RC\$JSS-221 - JSS-221-rcqx-FX274.lcm
 批处理文件名: RC\$JSS-221 - 20260526-FX274.lcb
 样品瓶号: 3-32
 进样体积: 10 μl 版本号: 6.115
 进样时间: 2026/05/26 23:44:39 实验者: xiechaojun
 处理时间(V2): 2026/05/27 11:57:18 处理者: xiechaojun
 仪器型号: SHIMADZU LC-2050C (FX274)

<色谱图>

mV



<峰表>

检测器A Ch1 250nm

峰号	保留时间	面积	面积%	高度	理论塔板数(USP)	拖尾因子	分离度(USP)
1	1.849	90504	100.000	16330	2673	1.250	--
总计		90504	100.000	16330			



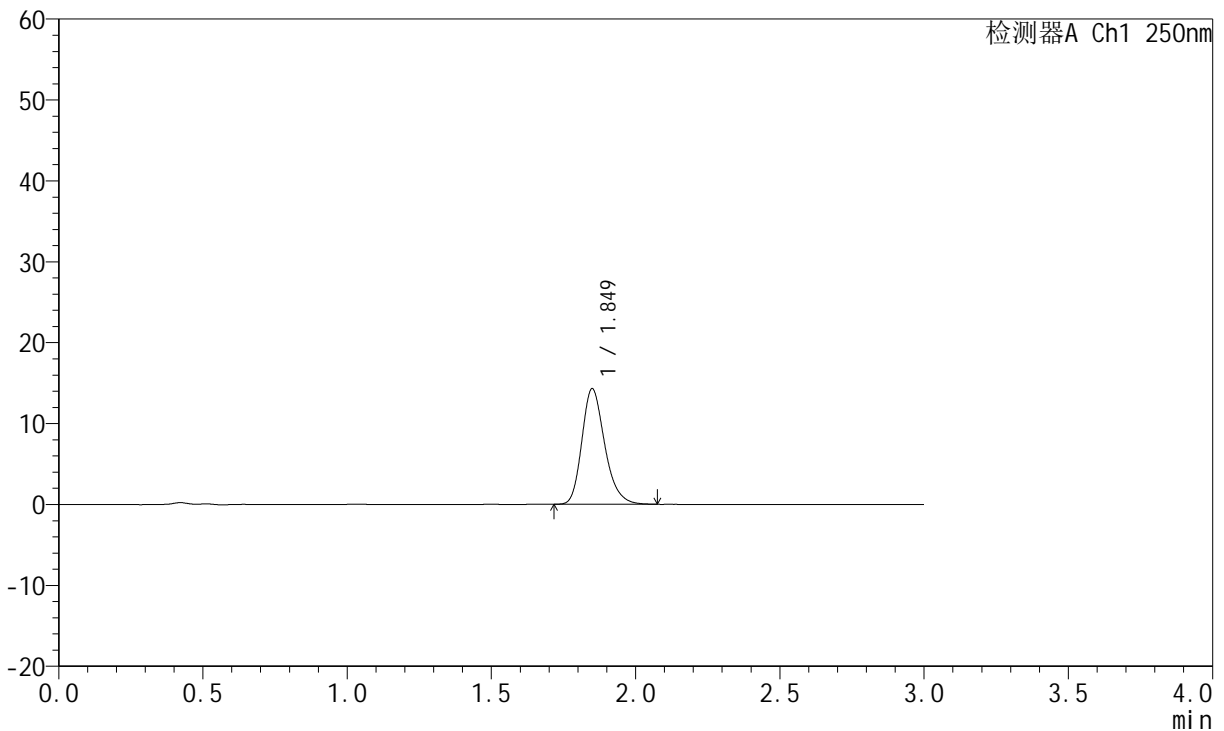
JSS-221

<样品信息>

色谱柱: XB-C18(50mm*4.6mm,5μm) 流 速:1.5ml/min
 柱 温: 30°C 波 长:250nm
 数据文件名: RC\$JSS-221 - 0-75/25-581-2 - cbzj-2816279p-rcqx-2-pH6.8jz-20min-P5.lcd
 方法文件名: RC\$JSS-221 - JSS-221-rcqx-FX274.lcm
 批处理文件名: RC\$JSS-221 - 20260526-FX274.lcb
 样品瓶号: 3-41
 进样体积: 10 μl 版本号: 6.115
 进样时间: 2026/05/26 23:48:00 实验者: xiechaojun
 处理时间(V2): 2026/05/27 11:57:21 处理者: xiechaojun
 仪器型号: SHIMADZU LC-2050C (FX274)

<色谱图>

mV



<峰表>

检测器A Ch1 250nm

峰号	保留时间	面积	面积%	高度	理论塔板数(USP)	拖尾因子	分离度(USP)
1	1.849	78842	100.000	14248	2680	1.243	--
总计		78842	100.000	14248			



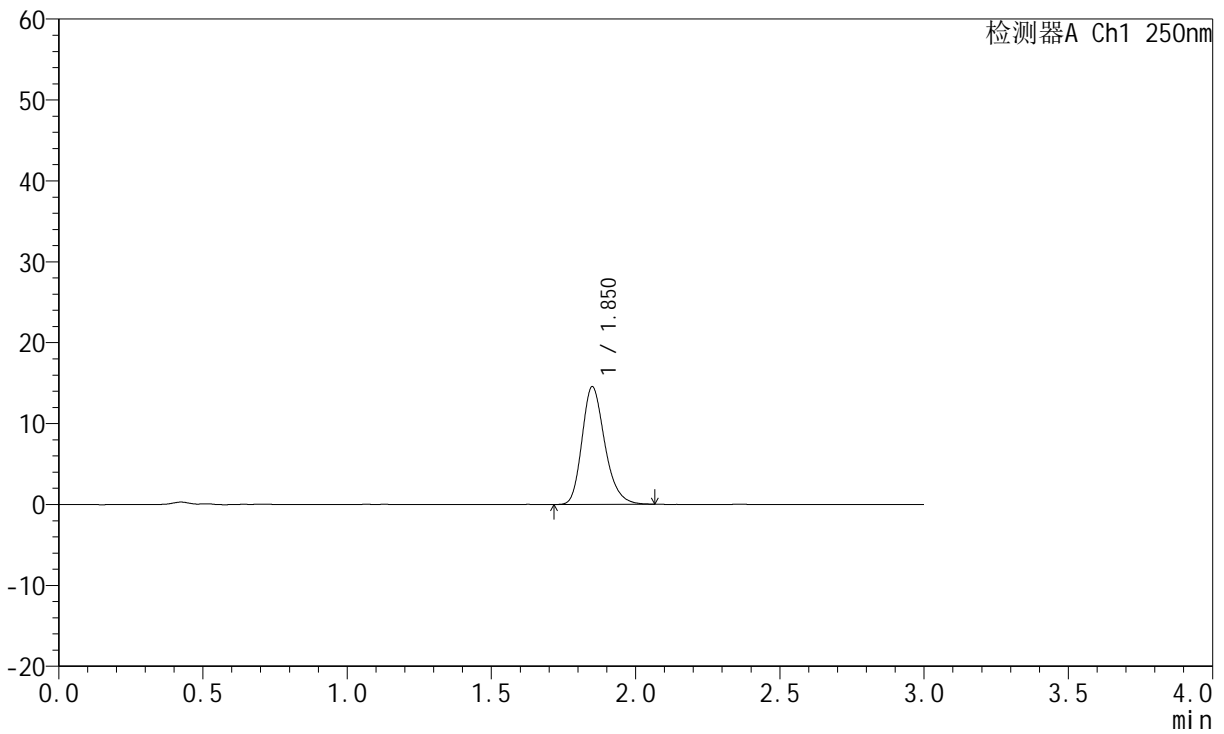
JSS-221

<样品信息>

色谱柱: XB-C18(50mm*4.6mm,5μm) 流 速:1.5ml/min
 柱 温: 30°C 波 长:250nm
 数据文件名: RC\$JSS-221 - 0-75/25-582-2 - cbzj-2816279p-rcqx-2-pH6.8jz-20min-P6.lcd
 方法文件名: RC\$JSS-221 - JSS-221-rcqx-FX274.lcm
 批处理文件名: RC\$JSS-221 - 20260526-FX274.lcb
 样品瓶号: 3-50
 进样体积: 10 μl 版本号: 6.115
 进样时间: 2026/05/26 23:51:21 实验者: xiechaojun
 处理时间(V2): 2026/05/27 11:57:24 处理者: xiechaojun
 仪器型号: SHIMADZU LC-2050C (FX274)

<色谱图>

mV



<峰表>

检测器A Ch1 250nm

峰号	保留时间	面积	面积%	高度	理论塔板数(USP)	拖尾因子	分离度(USP)
1	1.850	80195	100.000	14496	2684	1.245	--
总计		80195	100.000	14496			



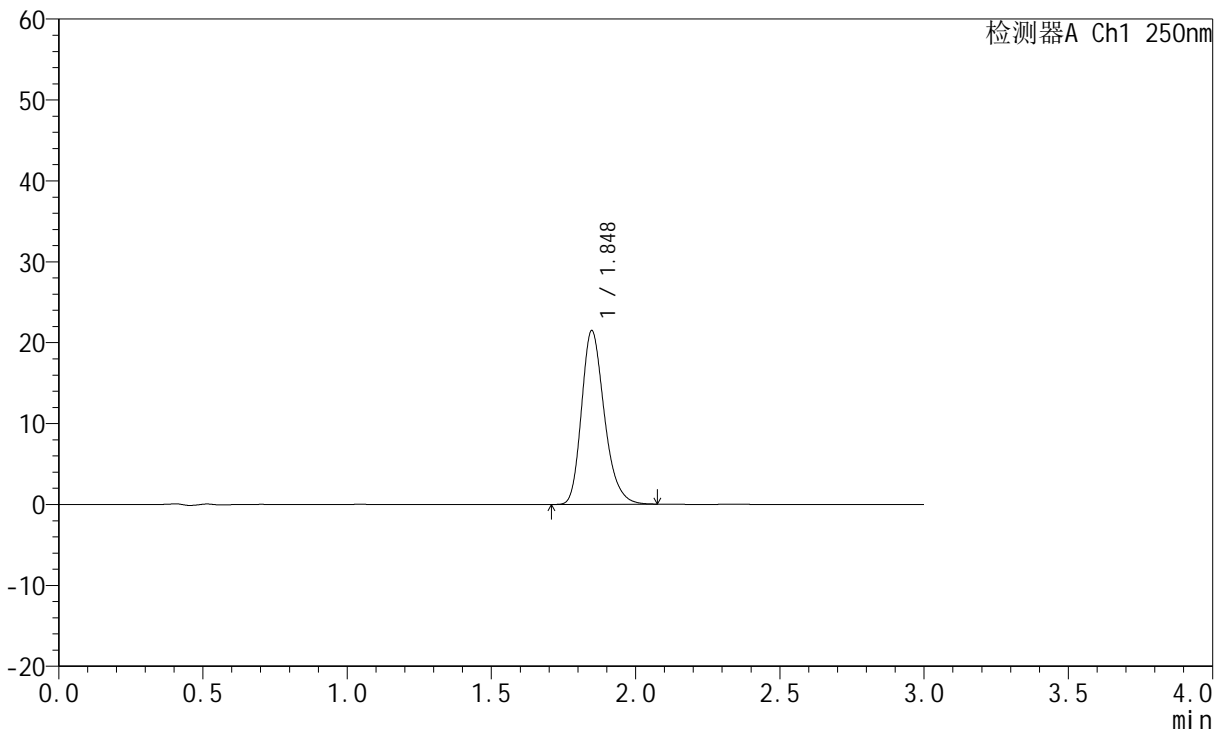
JSS-221

<样品信息>

色谱柱: XB-C18(50mm*4.6mm,5μm) 流 速:1.5ml/min
 柱 温: 30°C 波 长:250nm
 数据文件名: RC\$JSS-221 - 0-75/25-583-2 - cbzj-2816279p-rcqx-2-pH6.8jz-30min-P1.lcd
 方法文件名: RC\$JSS-221 - JSS-221-rcqx-FX274.lcm
 批处理文件名: RC\$JSS-221 - 20260526-FX274.lcb
 样品瓶号: 3-6
 进样体积: 10 μl 版本号: 6.115
 进样时间: 2026/05/26 23:54:43 实验者: xiechaojun
 处理时间(V2): 2026/05/27 11:57:27 处理者: xiechaojun
 仪器型号: SHIMADZU LC-2050C (FX274)

<色谱图>

mV



<峰表>

检测器A Ch1 250nm

峰号	保留时间	面积	面积%	高度	理论塔板数(USP)	拖尾因子	分离度(USP)
1	1.848	118416	100.000	21463	2676	1.252	--
总计		118416	100.000	21463			



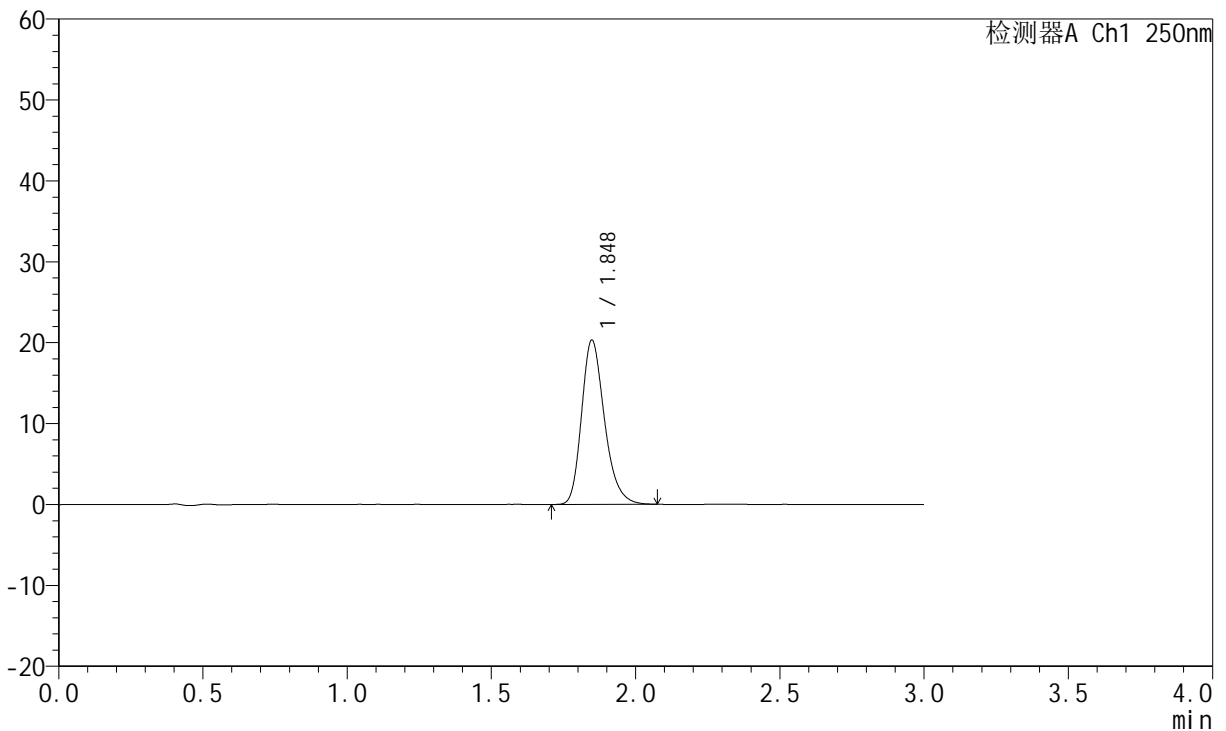
JSS-221

<样品信息>

色谱柱: XB-C18(50mm*4.6mm,5μm) 流 速:1.5ml/min
 柱 温: 30°C 波 长:250nm
 数据文件名: RC\$JSS-221 - 0-75/25-584-2 - cbzj-2816279p-rcqx-2-pH6.8jz-30min-P2.lcd
 方法文件名: RC\$JSS-221 - JSS-221-rcqx-FX274.lcm
 批处理文件名: RC\$JSS-221 - 20260526-FX274.lcb
 样品瓶号: 3-15
 进样体积: 10 μl 版本号: 6.115
 进样时间: 2026/05/26 23:58:04 实验者: xiechaojun
 处理时间(V2): 2026/05/27 11:57:30 处理者: xiechaojun
 仪器型号: SHIMADZU LC-2050C (FX274)

<色谱图>

mV



<峰表>

检测器A Ch1 250nm

峰号	保留时间	面积	面积%	高度	理论塔板数(USP)	拖尾因子	分离度(USP)
1	1.848	112314	100.000	20291	2665	1.254	--
总计		112314	100.000	20291			



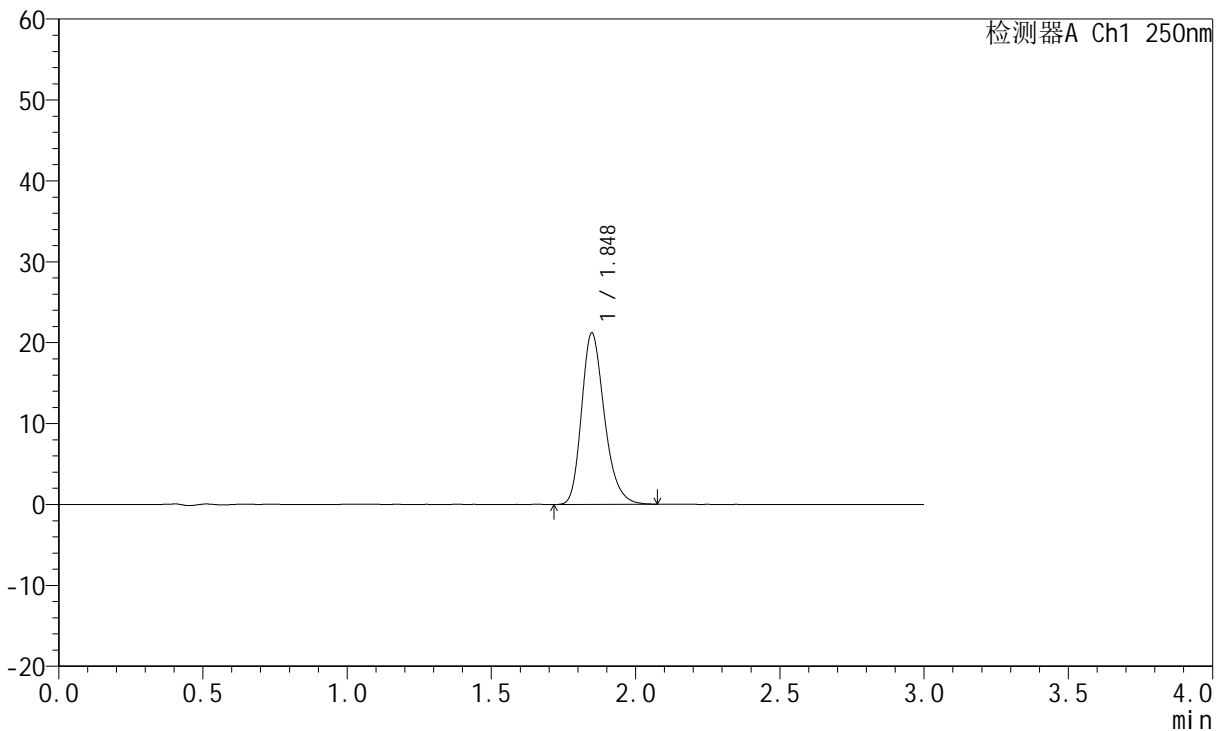
JSS-221

<样品信息>

色谱柱: XB-C18(50mm*4.6mm,5μm) 流 速:1.5ml/min
 柱 温: 30°C 波 长:250nm
 数据文件名: RC\$JSS-221 - 0-75/25-585-2 - cbzj-2816279p-rcqx-2-pH6.8jz-30min-P3.lcd
 方法文件名: RC\$JSS-221 - JSS-221-rcqx-FX274.lcm
 批处理文件名: RC\$JSS-221 - 20260526-FX274.lcb
 样品瓶号: 3-24
 进样体积: 10 μl 版本号: 6.115
 进样时间: 2026/05/27 00:01:26 实验者: xiechaojun
 处理时间(V2): 2026/05/27 11:57:33 处理者: xiechaojun
 仪器型号: SHIMADZU LC-2050C (FX274)

<色谱图>

mV



<峰表>

检测器A Ch1 250nm

峰号	保留时间	面积	面积%	高度	理论塔板数(USP)	拖尾因子	分离度(USP)
1	1.848	116880	100.000	21166	2672	1.252	--
总计		116880	100.000	21166			



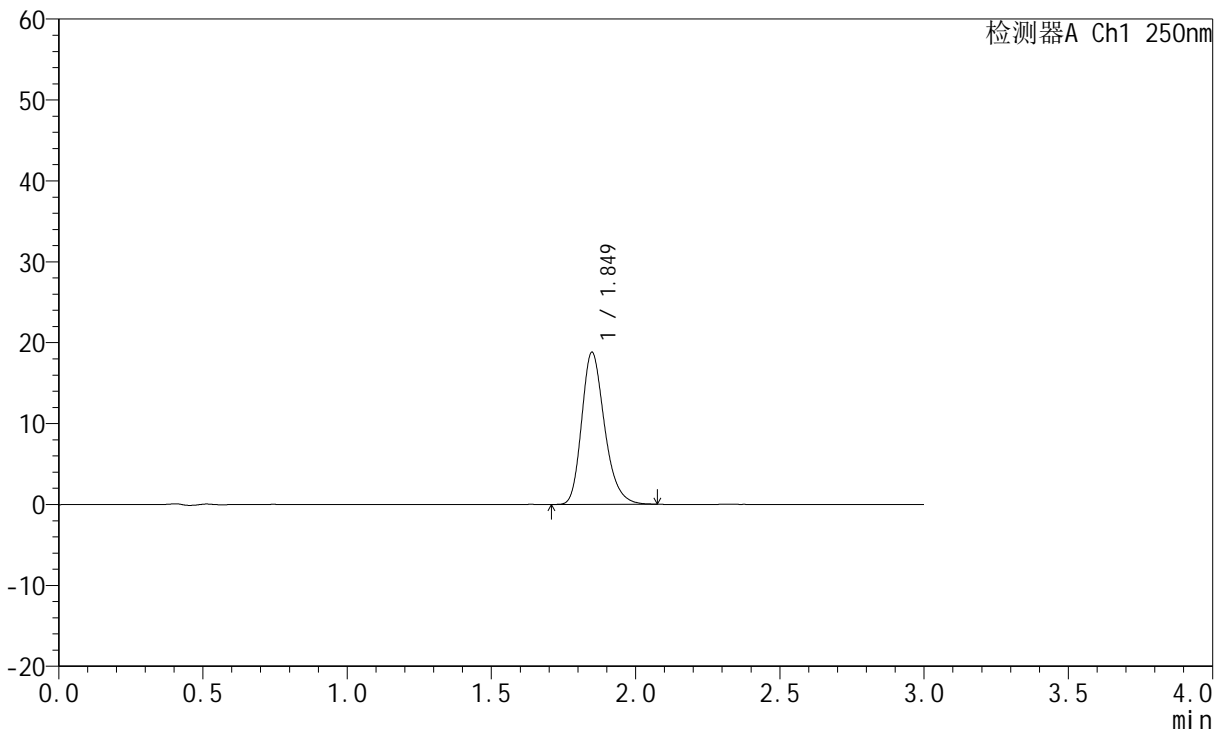
JSS-221

<样品信息>

色谱柱: XB-C18(50mm*4.6mm,5μm) 流 速:1.5ml/min
 柱 温: 30°C 波 长:250nm
 数据文件名: RC\$JSS-221 - 0-75/25-586-2 - cbzj-2816279p-rcqx-2-pH6.8jz-30min-P4.lcd
 方法文件名: RC\$JSS-221 - JSS-221-rcqx-FX274.lcm
 批处理文件名: RC\$JSS-221 - 20260526-FX274.lcb
 样品瓶号: 3-33
 进样体积: 10 μl 版本号: 6.115
 进样时间: 2026/05/27 00:04:47 实验者: xiechaojun
 处理时间(V2): 2026/05/27 11:57:35 处理者: xiechaojun
 仪器型号: SHIMADZU LC-2050C (FX274)

<色谱图>

mV



<峰表>

检测器A Ch1 250nm

峰号	保留时间	面积	面积%	高度	理论塔板数(USP)	拖尾因子	分离度(USP)
1	1.849	103919	100.000	18783	2669	1.253	--
总计		103919	100.000	18783			



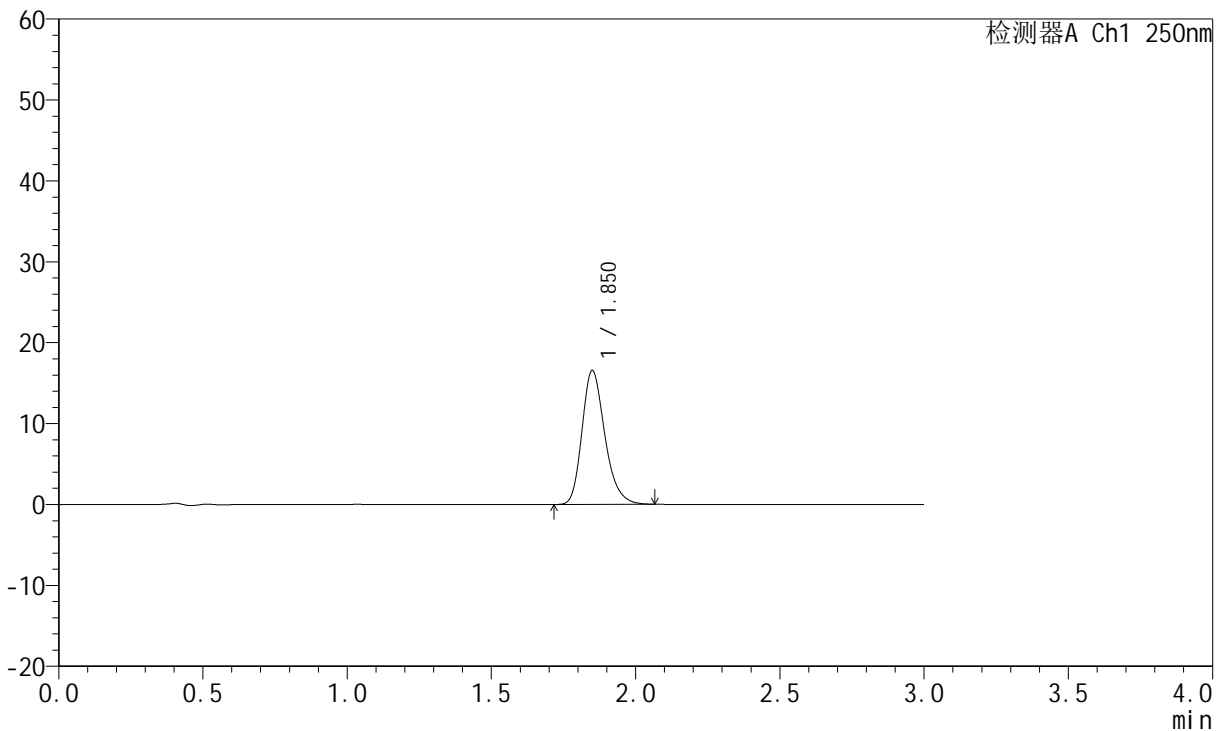
JSS-221

<样品信息>

色谱柱: XB-C18(50mm*4.6mm,5μm) 流 速:1.5ml/min
 柱 温: 30°C 波 长:250nm
 数据文件名: RC\$JSS-221 - 0-75/25-587-2 - cbzj-2816279p-rcqx-2-pH6.8jz-30min-P5.lcd
 方法文件名: RC\$JSS-221 - JSS-221-rcqx-FX274.lcm
 批处理文件名: RC\$JSS-221 - 20260526-FX274.lcb
 样品瓶号: 3-42
 进样体积: 10 μl 版本号: 6.115
 进样时间: 2026/05/27 00:08:08 实验者: xiechaojun
 处理时间(V2): 2026/05/27 11:57:39 处理者: xiechaojun
 仪器型号: SHIMADZU LC-2050C (FX274)

<色谱图>

mV



<峰表>

检测器A Ch1 250nm

峰号	保留时间	面积	面积%	高度	理论塔板数(USP)	拖尾因子	分离度(USP)
1	1.850	91305	100.000	16496	2682	1.248	--
总计		91305	100.000	16496			



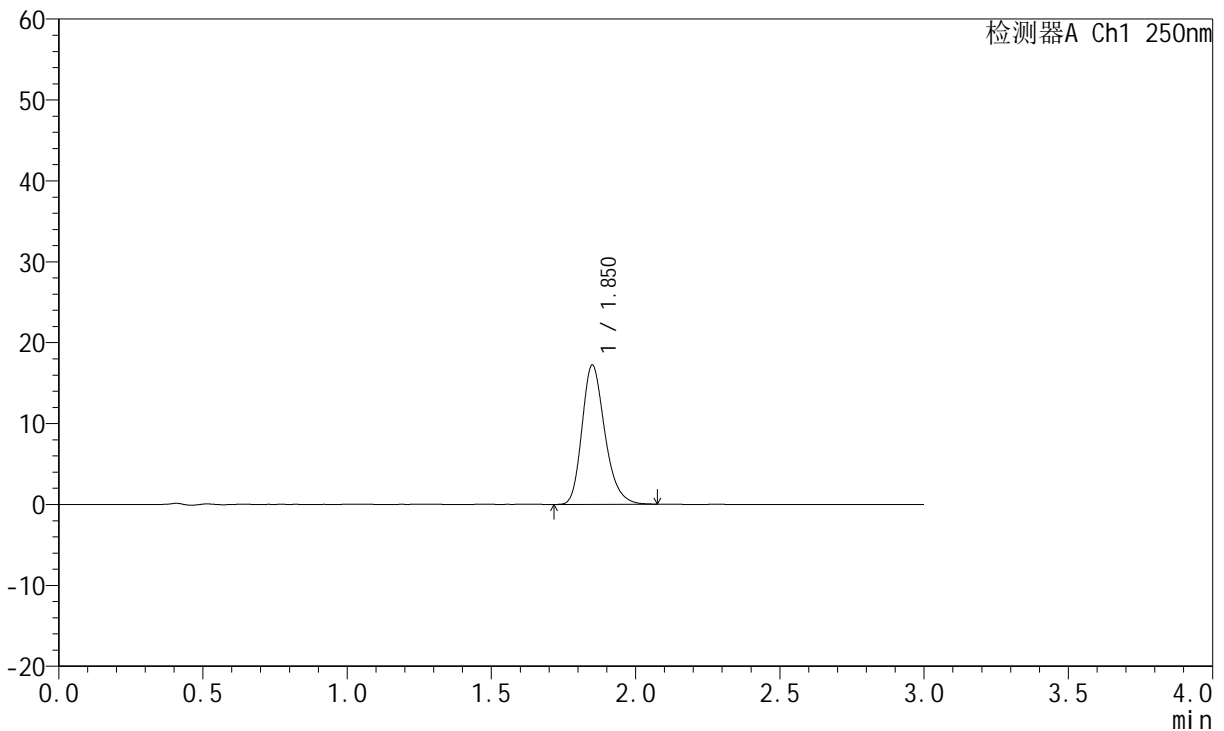
JSS-221

<样品信息>

色谱柱: XB-C18(50mm*4.6mm,5µm) 流 速:1.5ml/min
 柱 温: 30°C 波 长:250nm
 数据文件名: RC\$JSS-221 - 0-75/25-588-2 - cbzj-2816279p-rcqx-2-pH6.8jz-30min-P6.lcd
 方法文件名: RC\$JSS-221 - JSS-221-rcqx-FX274.lcm
 批处理文件名: RC\$JSS-221 - 20260526-FX274.lcb
 样品瓶号: 3-51
 进样体积: 10 µl 版本号: 6.115
 进样时间: 2026/05/27 00:11:29 实验者: xiechaojun
 处理时间(V2): 2026/05/27 11:57:42 处理者: xiechaojun
 仪器型号: SHIMADZU LC-2050C (FX274)

<色谱图>

mV



<峰表>

检测器A Ch1 250nm

峰号	保留时间	面积	面积%	高度	理论塔板数(USP)	拖尾因子	分离度(USP)
1	1.850	94988	100.000	17158	2682	1.248	--
总计		94988	100.000	17158			



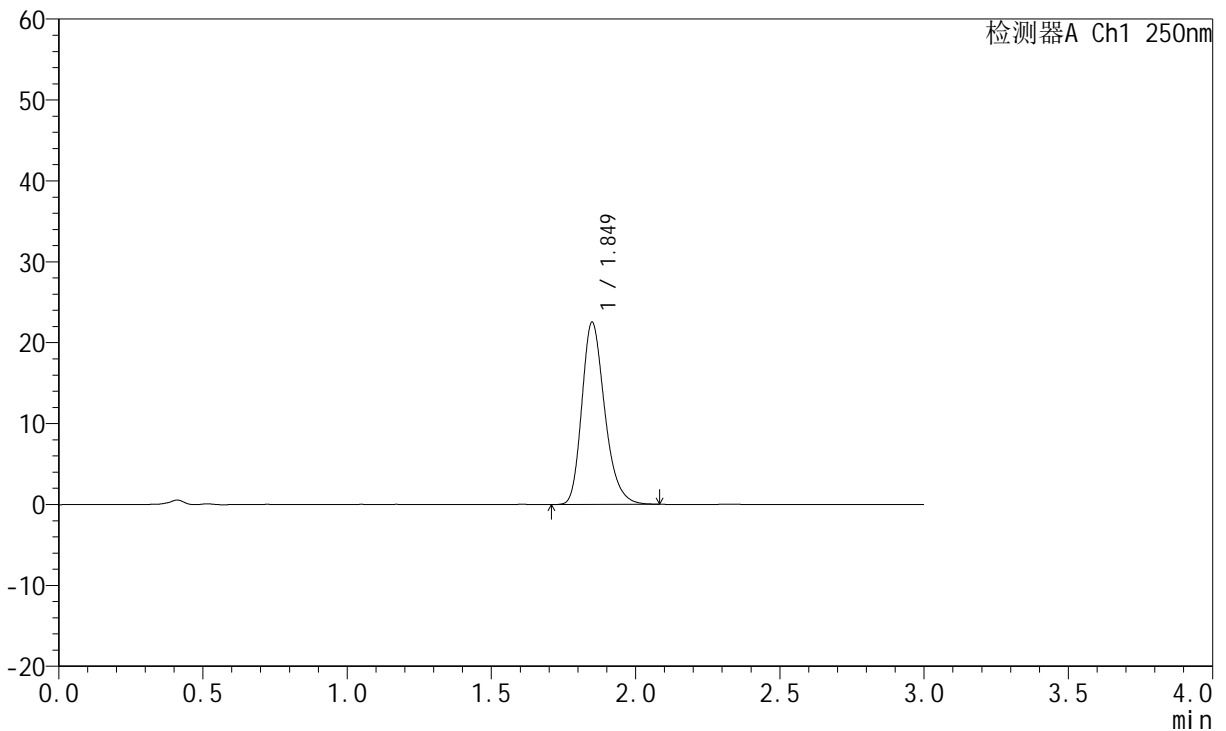
JSS-221

<样品信息>

色谱柱: XB-C18(50mm*4.6mm,5μm) 流 速:1.5ml/min
 柱 温: 30°C 波 长:250nm
 数据文件名: RC\$JSS-221 - 0-75/25-589-2 - cbzj-2816279p-rcqx-2-pH6.8jz-45min-P1.lcd
 方法文件名: RC\$JSS-221 - JSS-221-rcqx-FX274.lcm
 批处理文件名: RC\$JSS-221 - 20260526-FX274.lcb
 样品瓶号: 3-7
 进样体积: 10 μl 版本号: 6.115
 进样时间: 2026/05/27 00:14:50 实验者: xiechaojun
 处理时间(V2): 2026/05/27 11:57:45 处理者: xiechaojun
 仪器型号: SHIMADZU LC-2050C (FX274)

<色谱图>

mV



<峰表>

检测器A Ch1 250nm

峰号	保留时间	面积	面积%	高度	理论塔板数(USP)	拖尾因子	分离度(USP)
1	1.849	124576	100.000	22480	2670	1.256	--
总计		124576	100.000	22480			



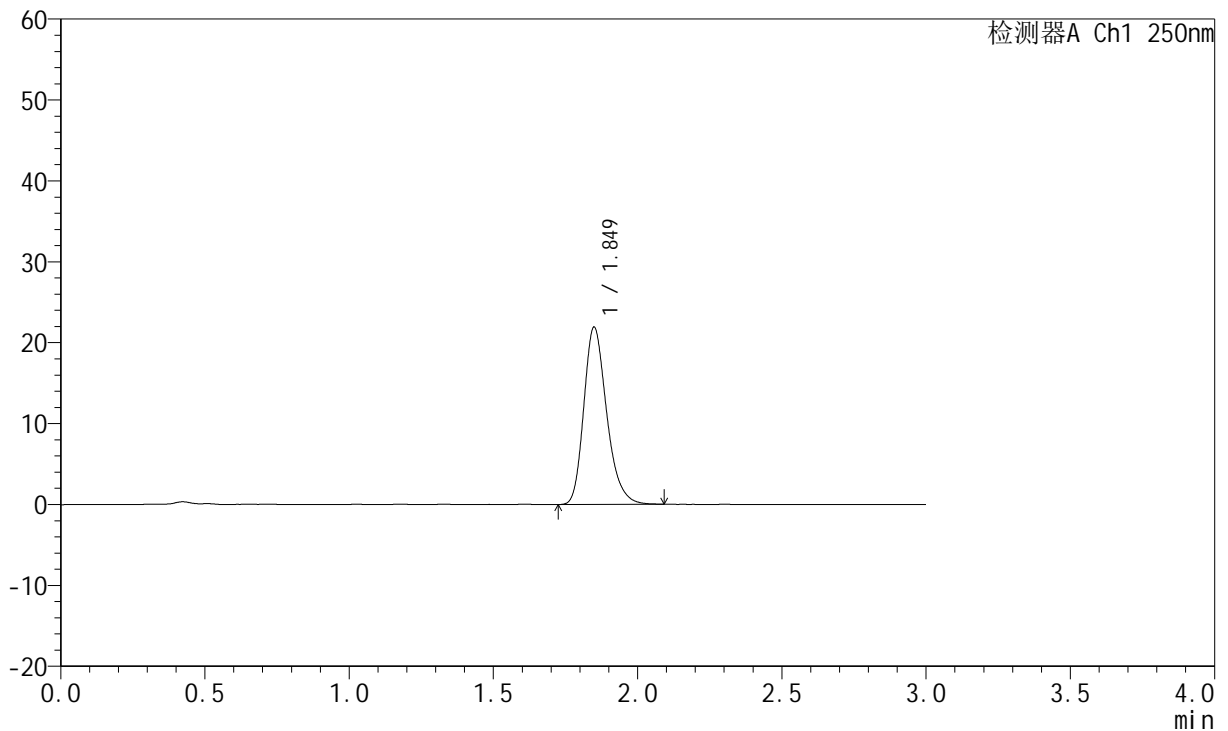
JSS-221

<样品信息>

色谱柱: XB-C18(50mm*4.6mm,5μm) 流速:1.5ml/min
 柱温: 30°C 波长:250nm
 数据文件名: RC\$JSS-221 - 0-75/25-590-2 - cbzj-2816279p-rcqx-2-pH6.8jz-45min-P2.lcd
 方法文件名: RC\$JSS-221 - JSS-221-rcqx-FX274.lcm
 批处理文件名: RC\$JSS-221 - 20260526-FX274.lcb
 样品瓶号: 3-16
 进样体积: 10 μl 版本号: 6.115
 进样时间: 2026/05/27 00:18:11 实验者: xiechaojun
 处理时间(V2): 2026/05/27 11:57:48 处理者: xiechaojun
 仪器型号: SHIMADZU LC-2050C (FX274)

<色谱图>

mV



<峰表>

检测器A Ch1 250nm

峰号	保留时间	面积	面积%	高度	理论塔板数(USP)	拖尾因子	分离度(USP)
1	1.849	121071	100.000	21869	2673	1.256	--
总计		121071	100.000	21869			



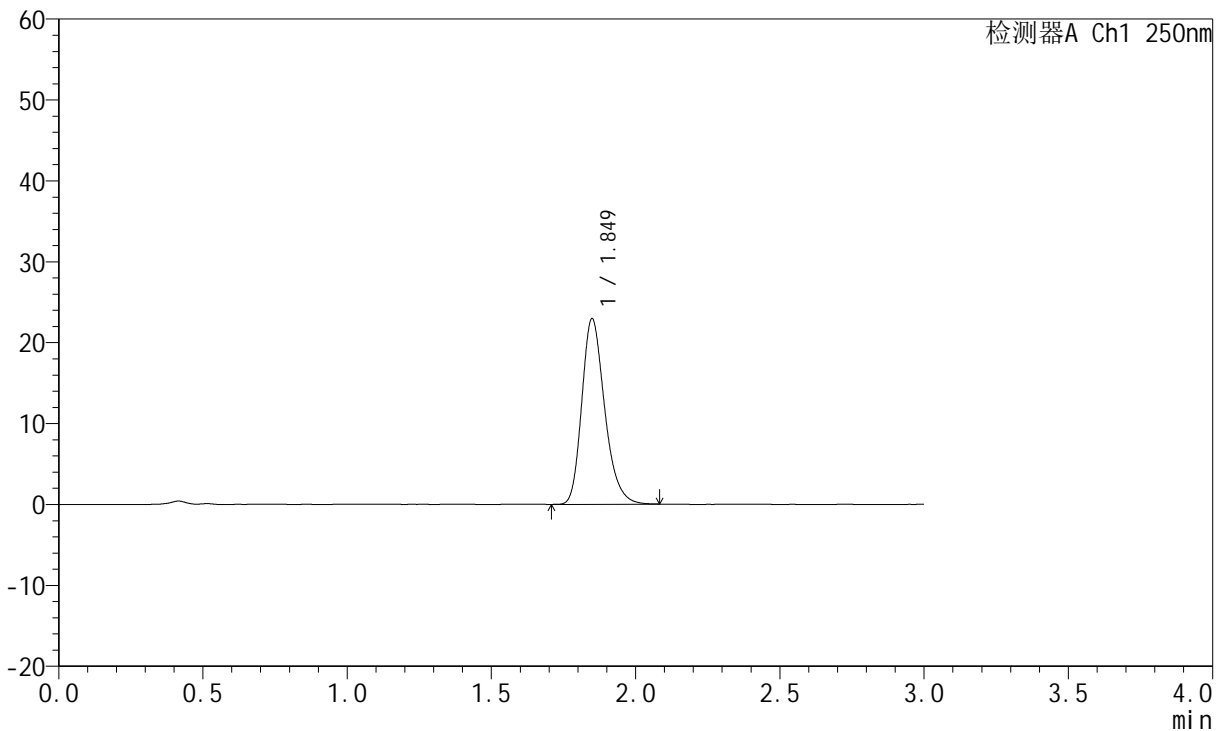
JSS-221

<样品信息>

色谱柱: XB-C18(50mm*4.6mm,5μm) 流 速:1.5ml/min
 柱 温: 30°C 波 长:250nm
 数据文件名: RC\$JSS-221 - 0-75/25-591-2 - cbzj-2816279p-rcqx-2-pH6.8jz-45min-P3.lcd
 方法文件名: RC\$JSS-221 - JSS-221-rcqx-FX274.lcm
 批处理文件名: RC\$JSS-221 - 20260526-FX274.lcb
 样品瓶号: 3-25
 进样体积: 10 μl 版本号: 6.115
 进样时间: 2026/05/27 00:21:32 实验者: xiechaojun
 处理时间(V2): 2026/05/27 11:57:50 处理者: xiechaojun
 仪器型号: SHIMADZU LC-2050C (FX274)

<色谱图>

mV



<峰表>

检测器A Ch1 250nm

峰号	保留时间	面积	面积%	高度	理论塔板数(USP)	拖尾因子	分离度(USP)
1	1.849	126642	100.000	22901	2673	1.254	--
总计		126642	100.000	22901			



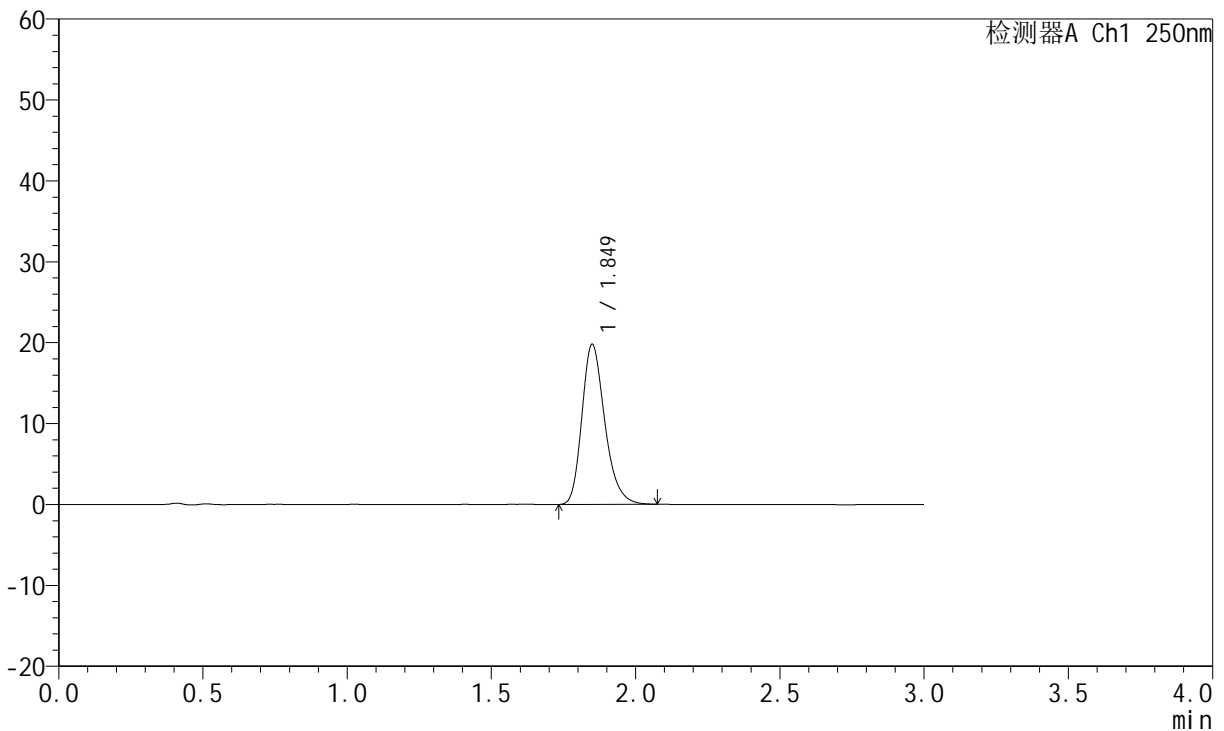
JSS-221

<样品信息>

色谱柱: XB-C18(50mm*4.6mm,5μm) 流 速:1.5ml/min
 柱 温: 30°C 波 长:250nm
 数据文件名: RC\$JSS-221 - 0-75/25-592-2 - cbzj-2816279p-rcqx-2-pH6.8jz-45min-P4.lcd
 方法文件名: RC\$JSS-221 - JSS-221-rcqx-FX274.lcm
 批处理文件名: RC\$JSS-221 - 20260526-FX274.lcb
 样品瓶号: 3-34
 进样体积: 10 μl 版本号: 6.115
 进样时间: 2026/05/27 00:24:53 实验者: xiechaojun
 处理时间(V2): 2026/05/27 11:57:53 处理者: xiechaojun
 仪器型号: SHIMADZU LC-2050C (FX274)

<色谱图>

mV



<峰表>

检测器A Ch1 250nm

峰号	保留时间	面积	面积%	高度	理论塔板数(USP)	拖尾因子	分离度(USP)
1	1.849	109230	100.000	19729	2670	1.254	--
总计		109230	100.000	19729			



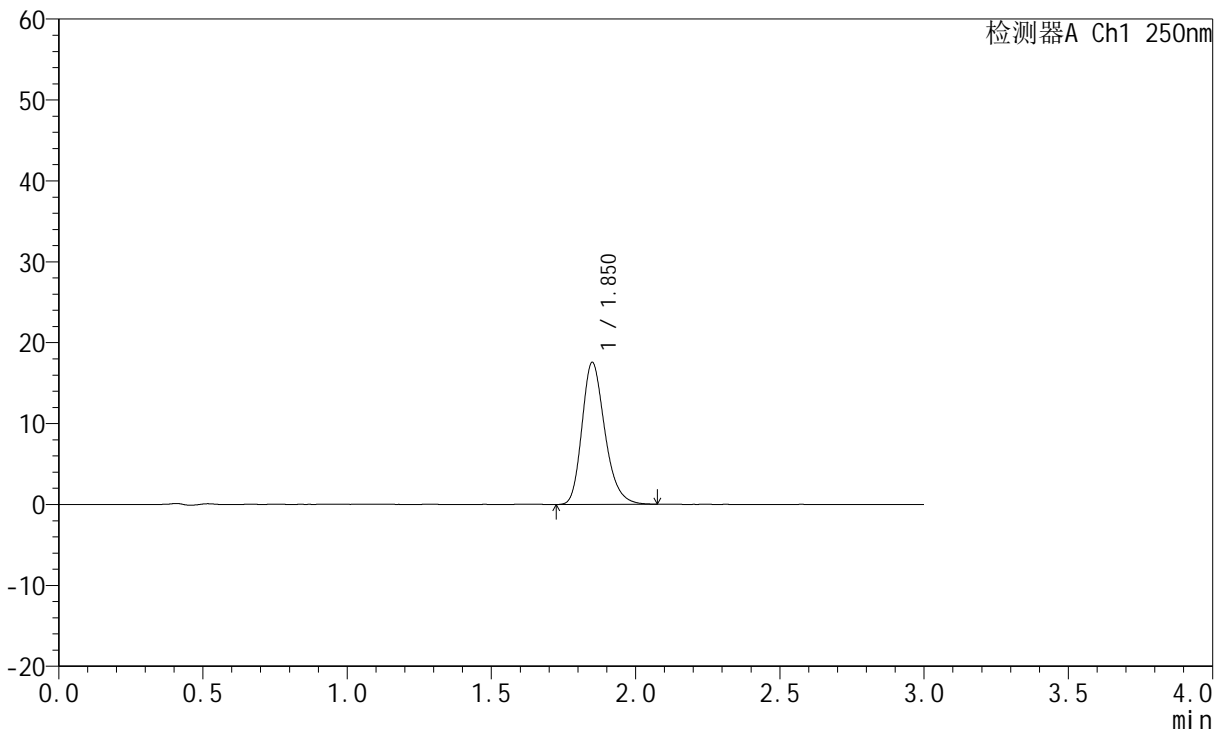
JSS-221

<样品信息>

色谱柱: XB-C18(50mm*4.6mm,5μm) 流 速:1.5ml/min
 柱 温: 30°C 波 长:250nm
 数据文件名: RC\$JSS-221 - 0-75/25-593-2 - cbzj-2816279p-rcqx-2-pH6.8jz-45min-P5.lcd
 方法文件名: RC\$JSS-221 - JSS-221-rcqx-FX274.lcm
 批处理文件名: RC\$JSS-221 - 20260526-FX274.lcb
 样品瓶号: 3-43
 进样体积: 10 μl 版本号: 6.115
 进样时间: 2026/05/27 00:28:14 实验者: xiechaojun
 处理时间(V2): 2026/05/27 11:57:56 处理者: xiechaojun
 仪器型号: SHIMADZU LC-2050C (FX274)

<色谱图>

mV



<峰表>

检测器A Ch1 250nm

峰号	保留时间	面积	面积%	高度	理论塔板数(USP)	拖尾因子	分离度(USP)
1	1.850	97041	100.000	17494	2668	1.251	--
总计		97041	100.000	17494			



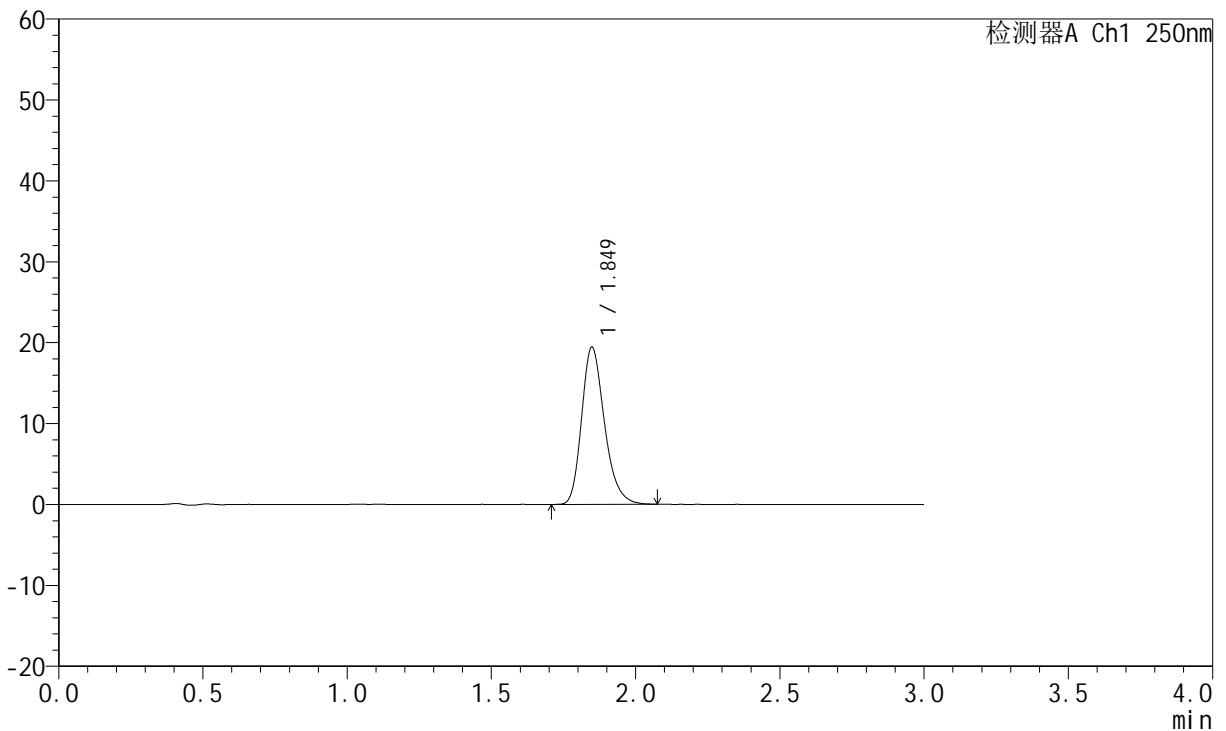
JSS-221

<样品信息>

色谱柱: XB-C18(50mm*4.6mm,5μm) 流 速:1.5ml/min
 柱 温: 30°C 波 长:250nm
 数据文件名: RC\$JSS-221 - 0-75/25-594-2 - cbzj-2816279p-rcqx-2-pH6.8jz-45min-P6.lcd
 方法文件名: RC\$JSS-221 - JSS-221-rcqx-FX274.lcm
 批处理文件名: RC\$JSS-221 - 20260526-FX274.lcb
 样品瓶号: 3-52
 进样体积: 10 μl 版本号: 6.115
 进样时间: 2026/05/27 00:31:35 实验者: xiechaojun
 处理时间(V2): 2026/05/27 11:57:59 处理者: xiechaojun
 仪器型号: SHIMADZU LC-2050C (FX274)

<色谱图>

mV



<峰表>

检测器A Ch1 250nm

峰号	保留时间	面积	面积%	高度	理论塔板数(USP)	拖尾因子	分离度(USP)
1	1.849	107100	100.000	19421	2679	1.251	--
总计		107100	100.000	19421			



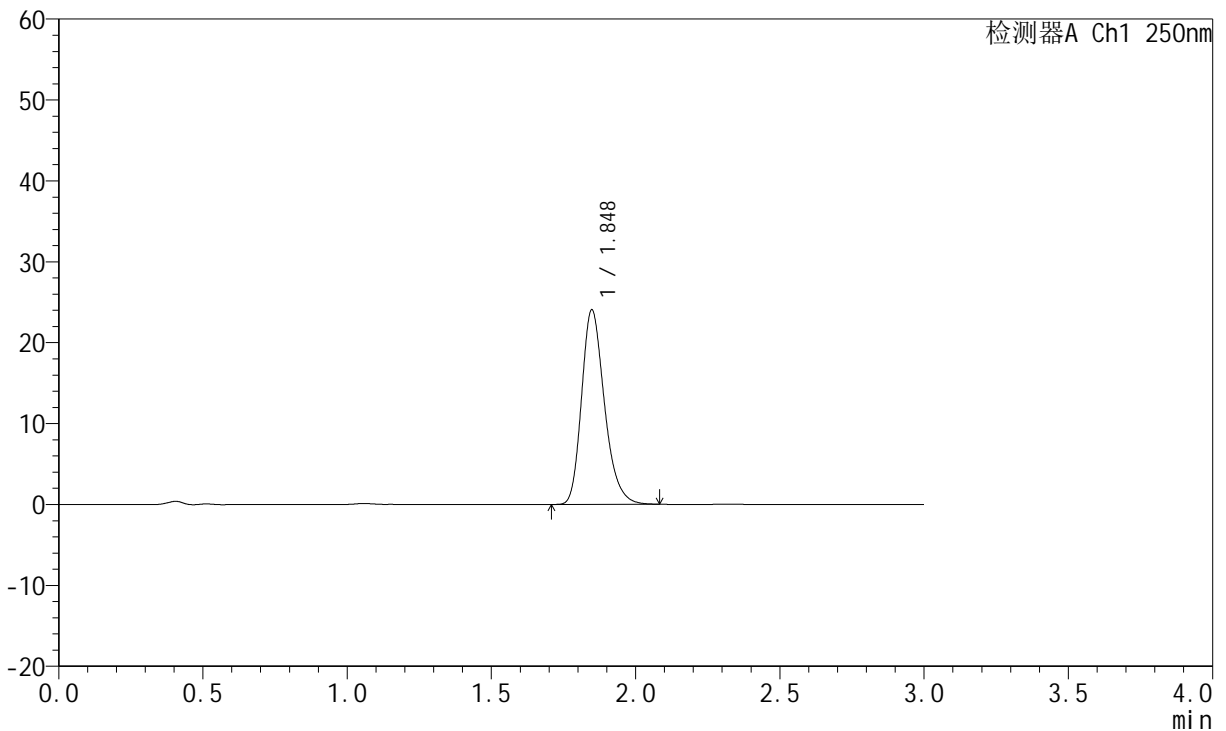
JSS-221

<样品信息>

色谱柱: XB-C18(50mm*4.6mm,5μm) 流 速:1.5ml/min
 柱 温: 30°C 波 长:250nm
 数据文件名: RC\$JSS-221 - 0-75/25-595-2 - cbzj-2816279p-rcqx-2-pH6.8jz-60min-P1.lcd
 方法文件名: RC\$JSS-221 - JSS-221-rcqx-FX274.lcm
 批处理文件名: RC\$JSS-221 - 20260526-FX274.lcb
 样品瓶号: 3-8
 进样体积: 10 μl 版本号: 6.115
 进样时间: 2026/05/27 00:34:57 实验者: xiechaojun
 处理时间(V2): 2026/05/27 11:58:02 处理者: xiechaojun
 仪器型号: SHIMADZU LC-2050C (FX274)

<色谱图>

mV



<峰表>

检测器A Ch1 250nm

峰号	保留时间	面积	面积%	高度	理论塔板数(USP)	拖尾因子	分离度(USP)
1	1.848	132842	100.000	24031	2667	1.256	--
总计		132842	100.000	24031			



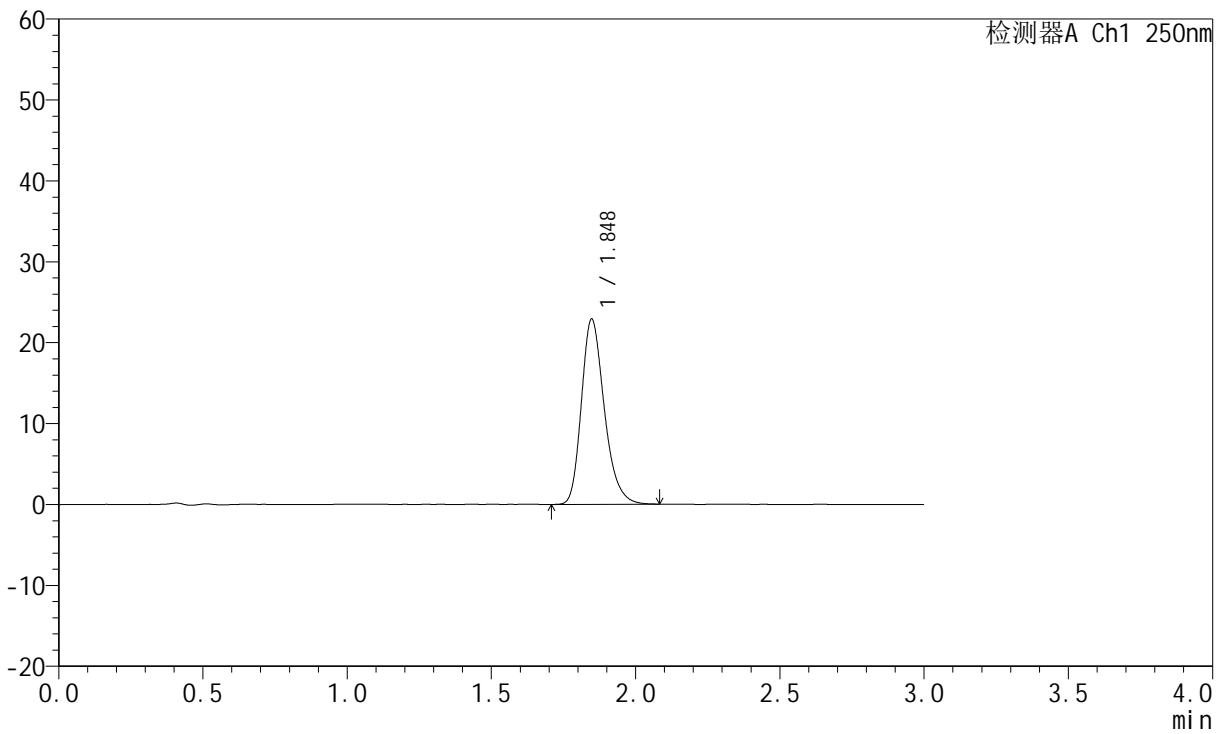
JSS-221

<样品信息>

色谱柱: XB-C18(50mm*4.6mm,5μm) 流 速:1.5ml/min
 柱 温: 30°C 波 长:250nm
 数据文件名: RC\$JSS-221 - 0-75/25-596-2 - cbzj-2816279p-rcqx-2-pH6.8jz-60min-P2.lcd
 方法文件名: RC\$JSS-221 - JSS-221-rcqx-FX274.lcm
 批处理文件名: RC\$JSS-221 - 20260526-FX274.lcb
 样品瓶号: 3-17
 进样体积: 10 μl 版本号: 6.115
 进样时间: 2026/05/27 00:38:19 实验者: xiechaojun
 处理时间(V2): 2026/05/27 11:58:05 处理者: xiechaojun
 仪器型号: SHIMADZU LC-2050C (FX274)

<色谱图>

mV



<峰表>

检测器A Ch1 250nm

峰号	保留时间	面积	面积%	高度	理论塔板数(USP)	拖尾因子	分离度(USP)
1	1.848	126466	100.000	22892	2669	1.255	--
总计		126466	100.000	22892			



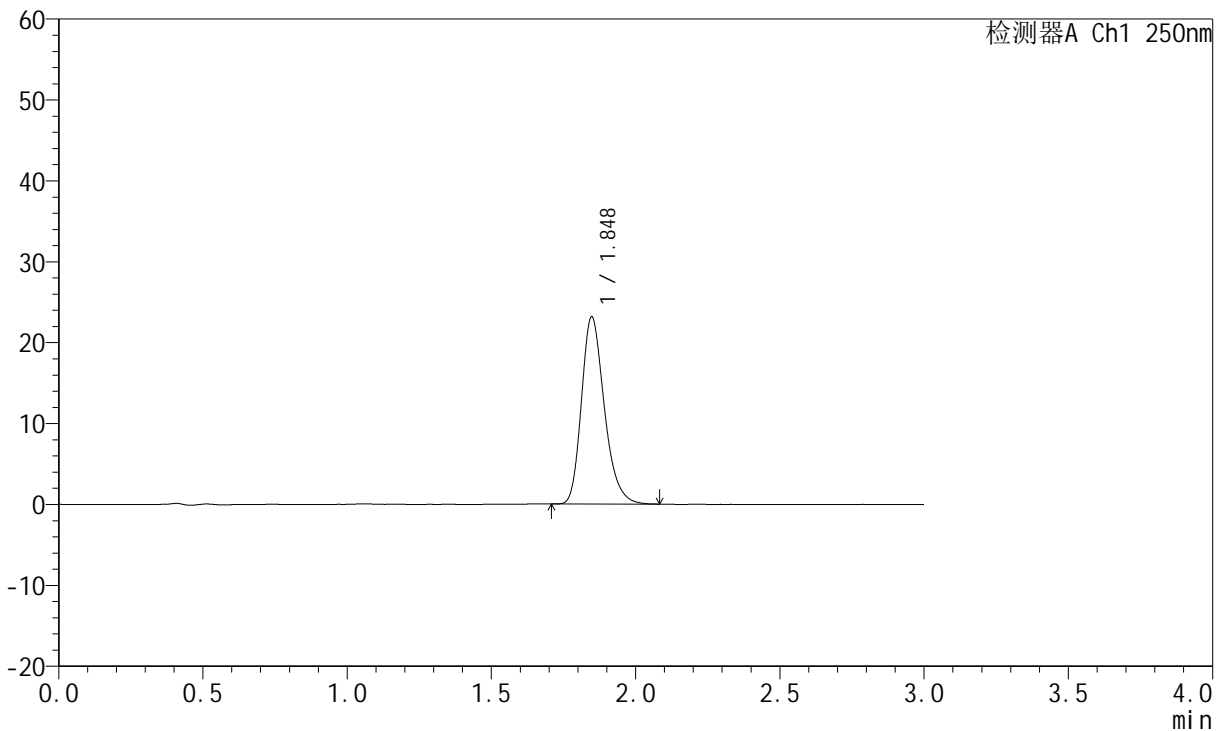
JSS-221

<样品信息>

色谱柱: XB-C18(50mm*4.6mm,5μm) 流 速:1.5ml/min
 柱 温: 30°C 波 长:250nm
 数据文件名: RC\$JSS-221 - 0-75/25-597-2 - cbzj-2816279p-rcqx-2-pH6.8jz-60min-P3.lcd
 方法文件名: RC\$JSS-221 - JSS-221-rcqx-FX274.lcm
 批处理文件名: RC\$JSS-221 - 20260526-FX274.lcb
 样品瓶号: 3-26
 进样体积: 10 μl 版本号: 6.115
 进样时间: 2026/05/27 00:41:41 实验者: xiechaojun
 处理时间(V2): 2026/05/27 11:58:08 处理者: xiechaojun
 仪器型号: SHIMADZU LC-2050C (FX274)

<色谱图>

mV



<峰表>

检测器A Ch1 250nm

峰号	保留时间	面积	面积%	高度	理论塔板数(USP)	拖尾因子	分离度(USP)
1	1.848	127669	100.000	23136	2672	1.254	--
总计		127669	100.000	23136			



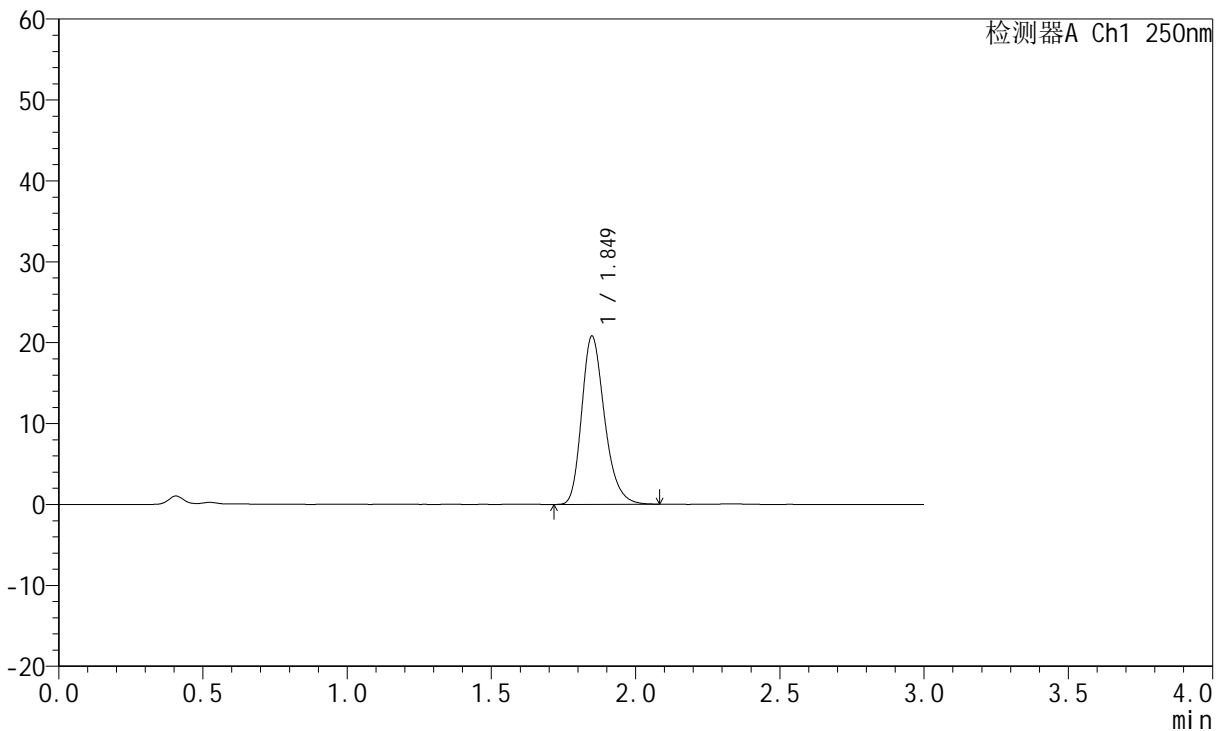
JSS-221

<样品信息>

色谱柱: XB-C18(50mm*4.6mm,5μm) 流 速:1.5ml/min
 柱 温: 30°C 波 长:250nm
 数据文件名: RC\$JSS-221 - 0-75/25-598-2 - cbzj-2816279p-rcqx-2-pH6.8jz-60min-P4.lcd
 方法文件名: RC\$JSS-221 - JSS-221-rcqx-FX274.lcm
 批处理文件名: RC\$JSS-221 - 20260526-FX274.lcb
 样品瓶号: 3-35
 进样体积: 10 μl 版本号: 6.115
 进样时间: 2026/05/27 00:45:03 实验者: xiechaojun
 处理时间(V2): 2026/05/27 11:58:11 处理者: xiechaojun
 仪器型号: SHIMADZU LC-2050C (FX274)

<色谱图>

mV



<峰表>

检测器A Ch1 250nm

峰号	保留时间	面积	面积%	高度	理论塔板数(USP)	拖尾因子	分离度(USP)
1	1.849	114849	100.000	20776	2675	1.256	--
总计		114849	100.000	20776			



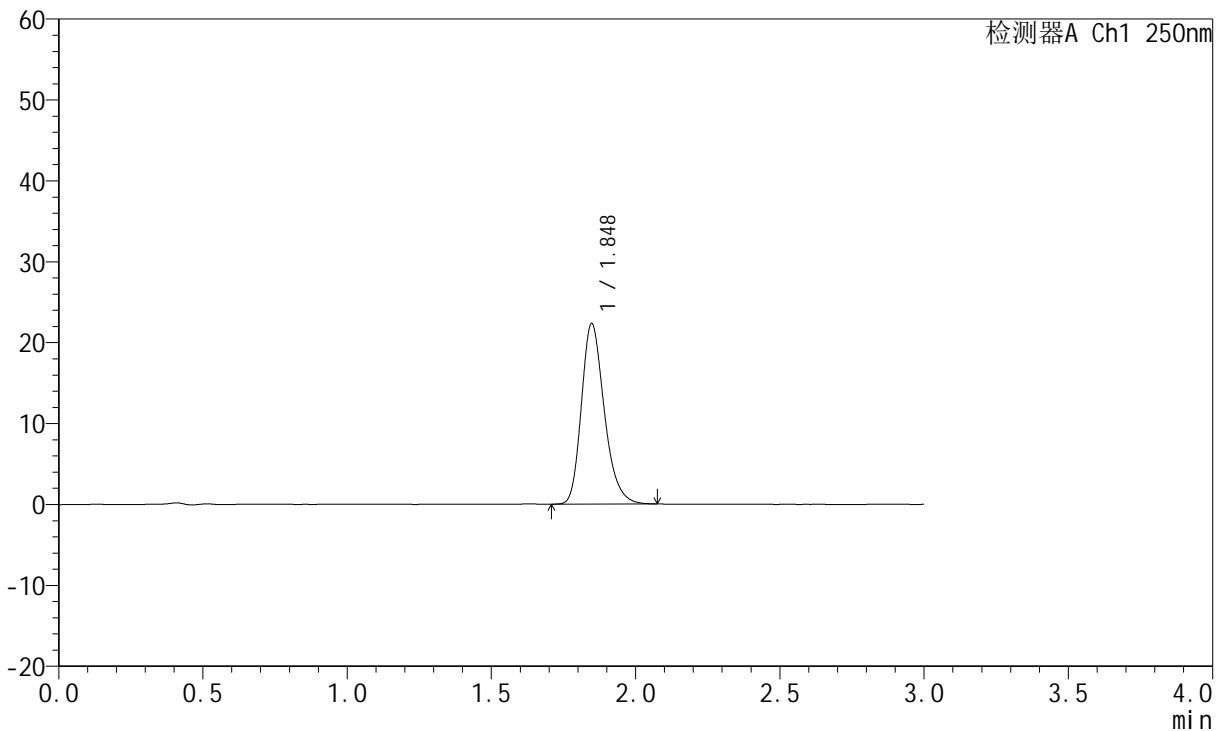
JSS-221

<样品信息>

色谱柱: XB-C18(50mm*4.6mm,5µm) 流 速:1.5ml/min
 柱 温: 30°C 波 长:250nm
 数据文件名: RC\$JSS-221 - 0-75/25-599-2 - cbzj-2816279p-rcqx-2-pH6.8jz-60min-P5.lcd
 方法文件名: RC\$JSS-221 - JSS-221-rcqx-FX274.lcm
 批处理文件名: RC\$JSS-221 - 20260526-FX274.lcb
 样品瓶号: 3-44
 进样体积: 10 µl 版本号: 6.115
 进样时间: 2026/05/27 00:48:25 实验者: xiechaojun
 处理时间(V2): 2026/05/27 11:58:13 处理者: xiechaojun
 仪器型号: SHIMADZU LC-2050C (FX274)

<色谱图>

mV



<峰表>

检测器A Ch1 250nm

峰号	保留时间	面积	面积%	高度	理论塔板数(USP)	拖尾因子	分离度(USP)
1	1.848	123152	100.000	22313	2667	1.251	--
总计		123152	100.000	22313			



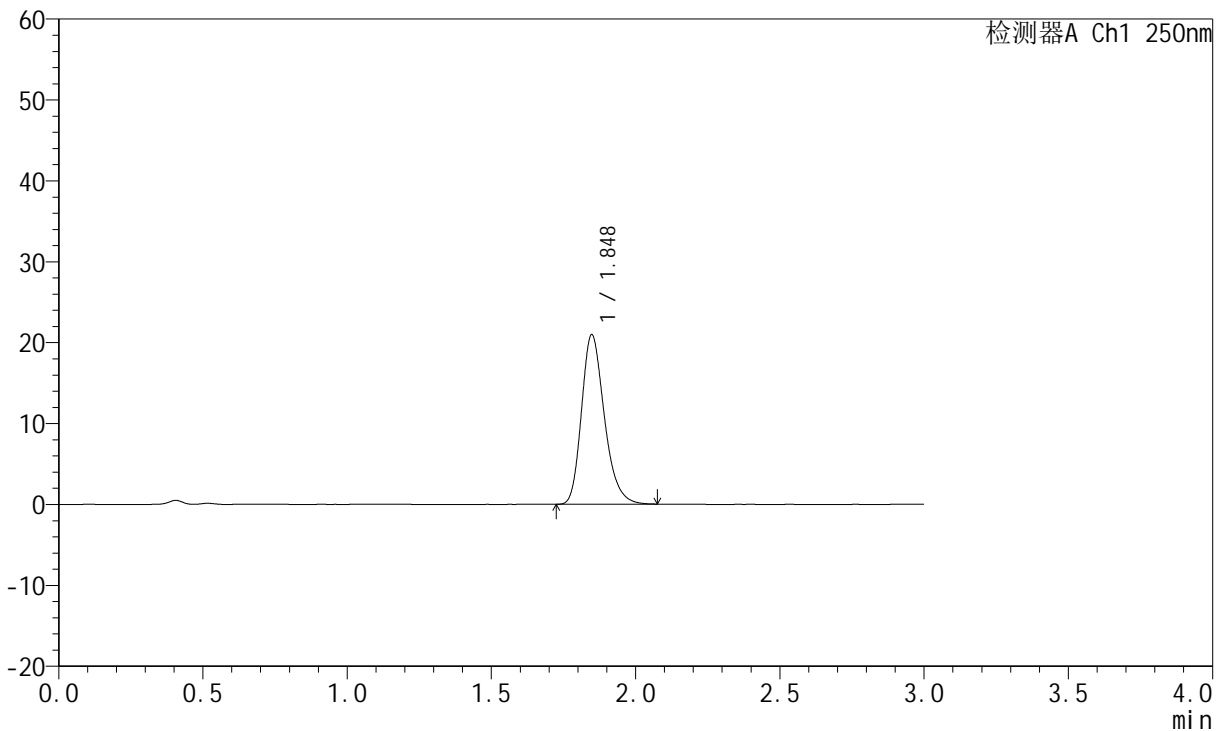
JSS-221

<样品信息>

色谱柱: XB-C18(50mm*4.6mm,5μm) 流速:1.5ml/min
 柱温: 30°C 波长:250nm
 数据文件名: RC\$JSS-221 - 0-75/25-600-2 - cbzj-2816279p-rcqx-2-pH6.8jz-60min-P6.lcd
 方法文件名: RC\$JSS-221 - JSS-221-rcqx-FX274.lcm
 批处理文件名: RC\$JSS-221 - 20260526-FX274.lcb
 样品瓶号: 3-53
 进样体积: 10 μl 版本号: 6.115
 进样时间: 2026/05/27 00:51:47 实验者: xiechaojun
 处理时间(V2): 2026/05/27 11:58:16 处理者: xiechaojun
 仪器型号: SHIMADZU LC-2050C (FX274)

<色谱图>

mV



<峰表>

检测器A Ch1 250nm

峰号	保留时间	面积	面积%	高度	理论塔板数(USP)	拖尾因子	分离度(USP)
1	1.848	115613	100.000	20963	2677	1.252	--
总计		115613	100.000	20963			



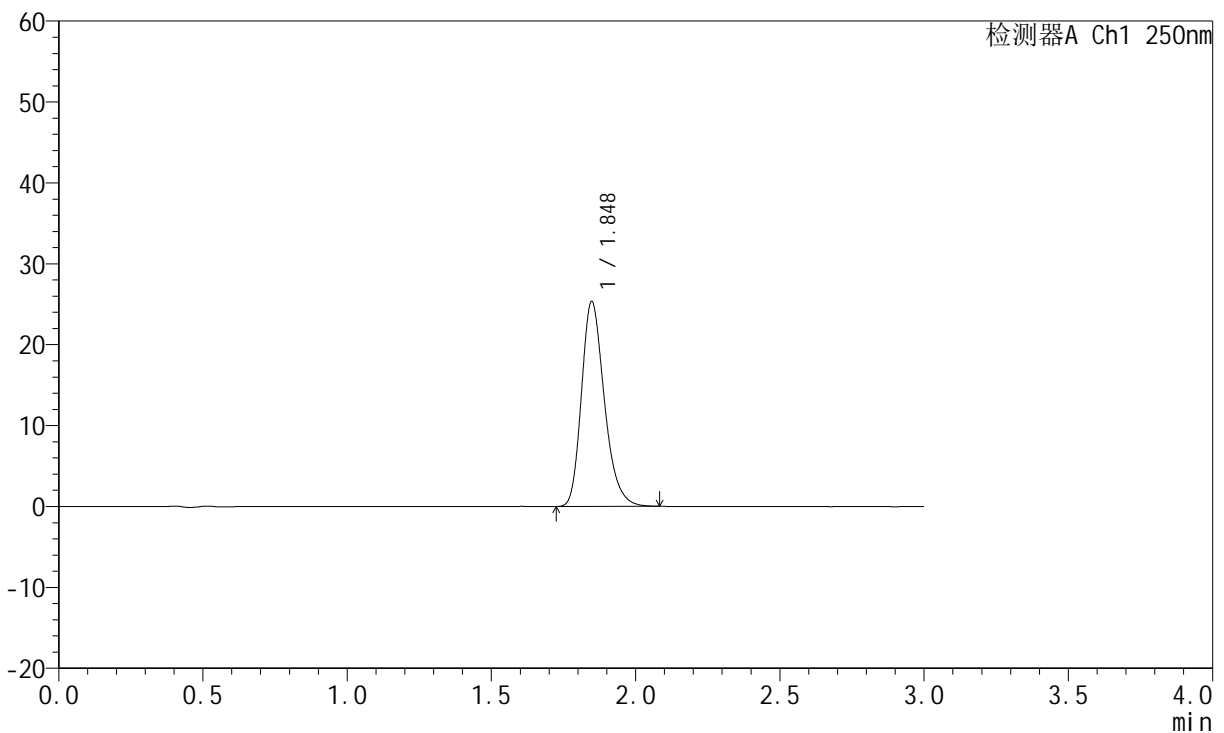
JSS-221

<样品信息>

色谱柱: XB-C18(50mm*4.6mm,5μm) 流 速:1.5ml/min
 柱 温: 30°C 波 长:250nm
 数据文件名: RC\$JSS-221 - 0-75/25-601-2 - cbzj-2816279p-rcqx-2-pH6.8jz-90min-P1.lcd
 方法文件名: RC\$JSS-221 - JSS-221-rcqx-FX274.lcm
 批处理文件名: RC\$JSS-221 - 20260526-FX274.lcb
 样品瓶号: 4-4
 进样体积: 10 μl 版本号: 6.115
 进样时间: 2026/05/27 00:55:10 实验者: xiechaojun
 处理时间(V2): 2026/05/27 11:58:19 处理者: xiechaojun
 仪器型号: SHIMADZU LC-2050C (FX274)

<色谱图>

mV



<峰表>

检测器A Ch1 250nm

峰号	保留时间	面积	面积%	高度	理论塔板数(USP)	拖尾因子	分离度(USP)
1	1.848	140099	100.000	25335	2662	1.258	--
总计		140099	100.000	25335			



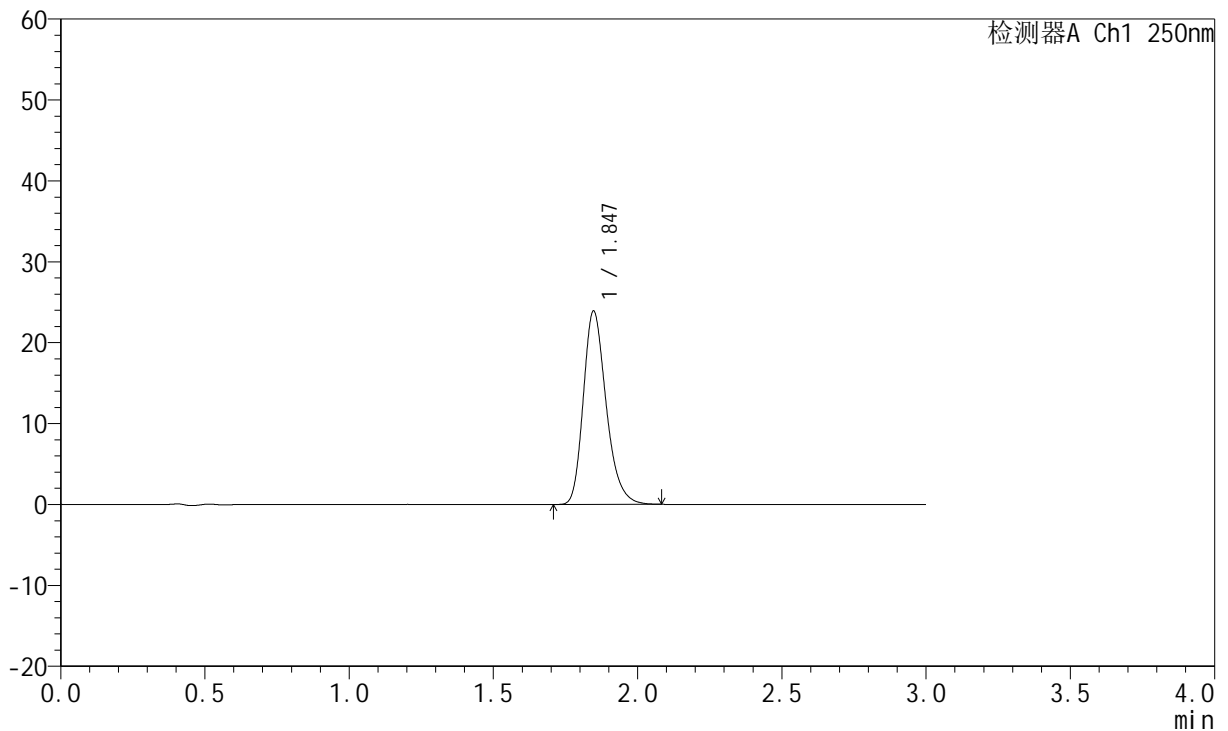
JSS-221

<样品信息>

色谱柱: XB-C18(50mm*4.6mm,5μm) 流 速:1.5ml/min
 柱 温: 30°C 波 长:250nm
 数据文件名: RC\$JSS-221 - 0-75/25-602-2 - cbzj-2816279p-rcqx-2-pH6.8jz-90min-P2.lcd
 方法文件名: RC\$JSS-221 - JSS-221-rcqx-FX274.lcm
 批处理文件名: RC\$JSS-221 - 20260526-FX274.lcb
 样品瓶号: 4-13
 进样体积: 10 μl 版本号: 6.115
 进样时间: 2026/05/27 00:58:33 实验者: xiechaojun
 处理时间(V2): 2026/05/27 11:58:22 处理者: xiechaojun
 仪器型号: SHIMADZU LC-2050C (FX274)

<色谱图>

mV



<峰表>

检测器A Ch1 250nm

峰号	保留时间	面积	面积%	高度	理论塔板数(USP)	拖尾因子	分离度(USP)
1	1.847	132089	100.000	23912	2667	1.256	--
总计		132089	100.000	23912			



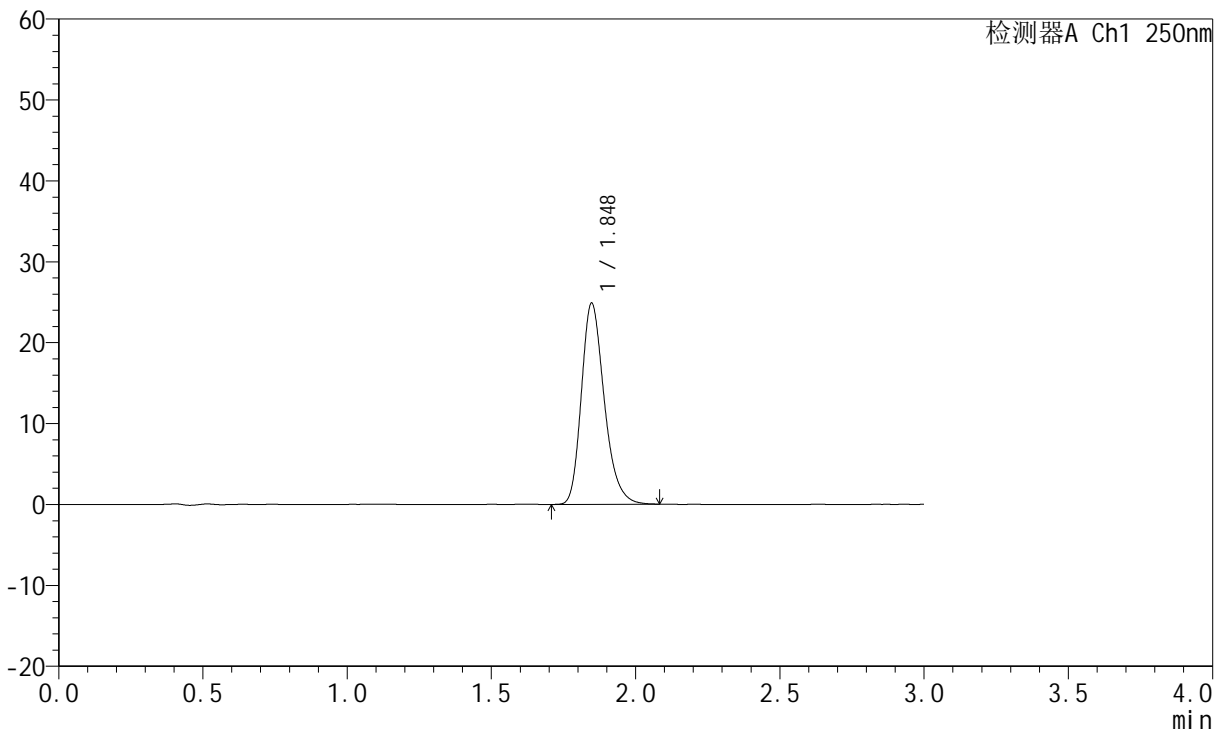
JSS-221

<样品信息>

色谱柱: XB-C18(50mm*4.6mm,5µm) 流 速:1.5ml/min
 柱 温: 30°C 波 长:250nm
 数据文件名: RC\$JSS-221 - 0-75/25-603-2 - cbzj-2816279p-rcqx-2-pH6.8jz-90min-P3.lcd
 方法文件名: RC\$JSS-221 - JSS-221-rcqx-FX274.lcm
 批处理文件名: RC\$JSS-221 - 20260526-FX274.lcb
 样品瓶号: 4-22
 进样体积: 10 µl 版本号: 6.115
 进样时间: 2026/05/27 01:01:56 实验者: xiechaojun
 处理时间(V2): 2026/05/27 11:58:25 处理者: xiechaojun
 仪器型号: SHIMADZU LC-2050C (FX274)

<色谱图>

mV



<峰表>

检测器A Ch1 250nm

峰号	保留时间	面积	面积%	高度	理论塔板数(USP)	拖尾因子	分离度(USP)
1	1.848	137550	100.000	24863	2662	1.257	--
总计		137550	100.000	24863			



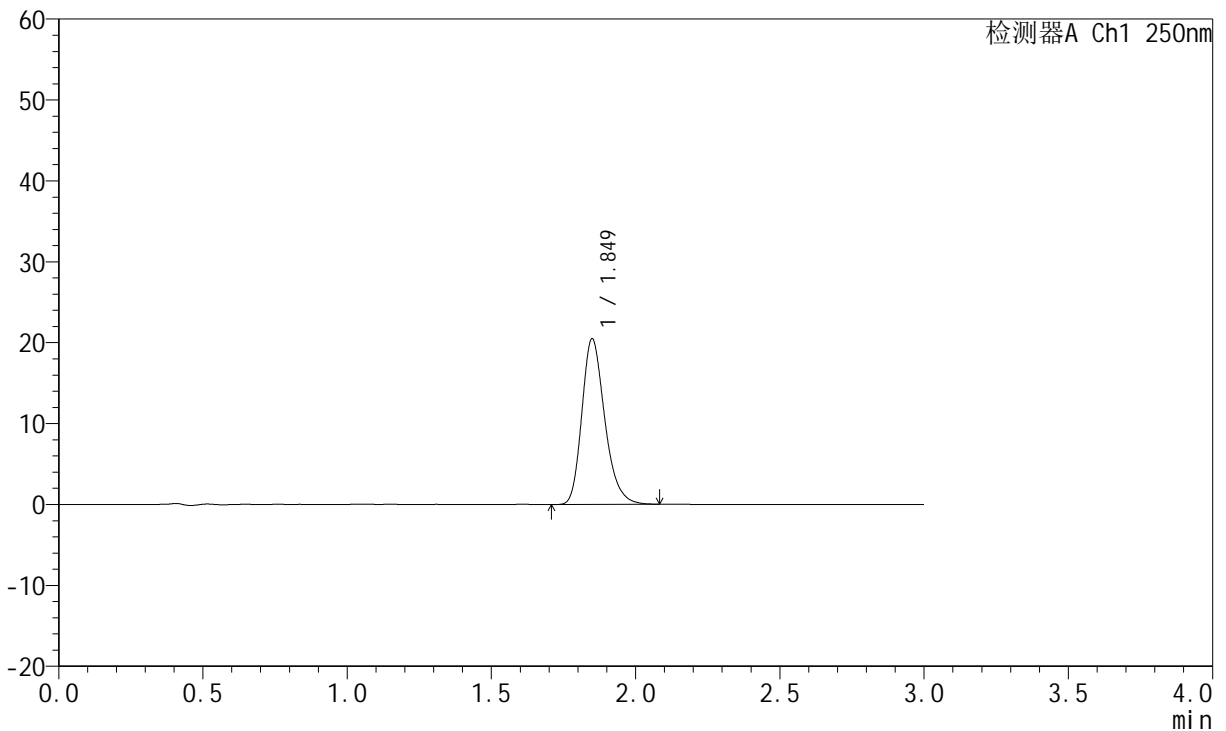
JSS-221

<样品信息>

色谱柱: XB-C18(50mm*4.6mm,5μm) 流 速:1.5ml/min
 柱 温: 30°C 波 长:250nm
 数据文件名: RC\$JSS-221 - 0-75/25-604-2 - cbzj-2816279p-rcqx-2-pH6.8jz-90min-P4.lcd
 方法文件名: RC\$JSS-221 - JSS-221-rcqx-FX274.lcm
 批处理文件名: RC\$JSS-221 - 20260526-FX274.lcb
 样品瓶号: 4-31
 进样体积: 10 μl 版本号: 6.115
 进样时间: 2026/05/27 01:05:19 实验者: xiechaojun
 处理时间(V2): 2026/05/27 11:58:28 处理者: xiechaojun
 仪器型号: SHIMADZU LC-2050C (FX274)

<色谱图>

mV



<峰表>

检测器A Ch1 250nm

峰号	保留时间	面积	面积%	高度	理论塔板数(USP)	拖尾因子	分离度(USP)
1	1.849	113208	100.000	20423	2668	1.255	--
总计		113208	100.000	20423			



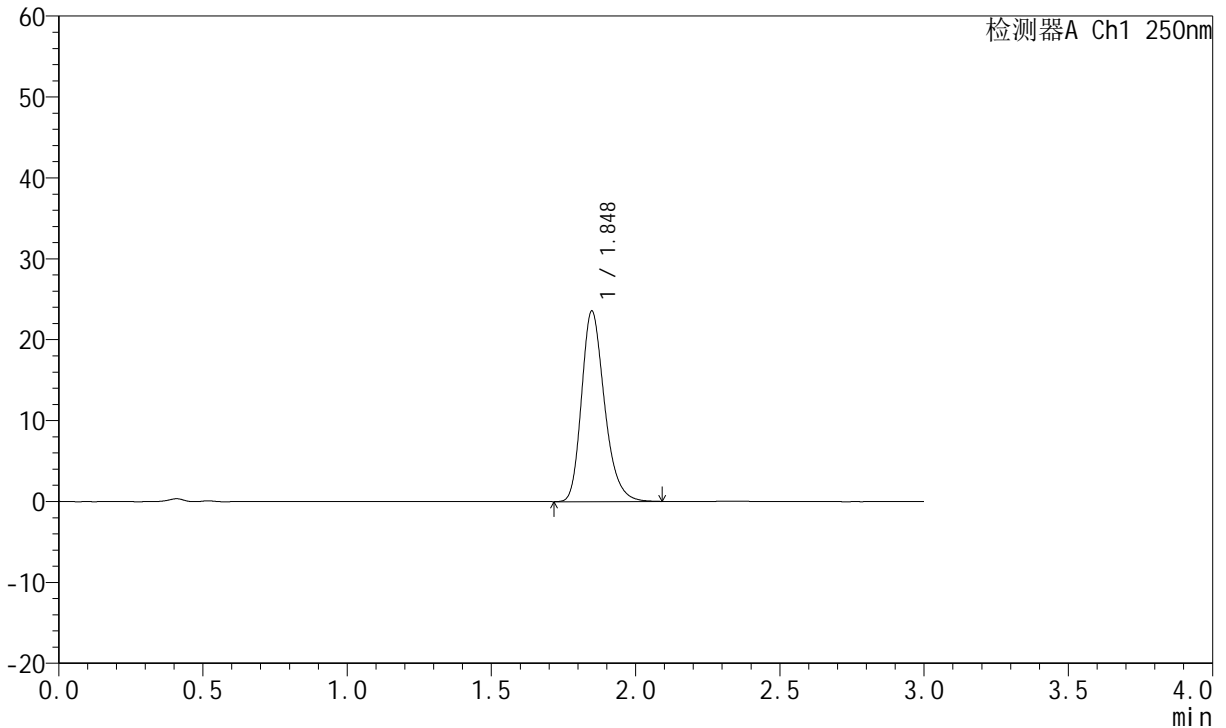
JSS-221

<样品信息>

色谱柱: XB-C18(50mm*4.6mm,5µm) 流 速:1.5ml/min
 柱 温: 30°C 波 长:250nm
 数据文件名: RC\$JSS-221 - 0-75/25-605-2 - cbzj-2816279p-rcqx-2-pH6.8jz-90min-P5.lcd
 方法文件名: RC\$JSS-221 - JSS-221-rcqx-FX274.lcm
 批处理文件名: RC\$JSS-221 - 20260526-FX274.lcb
 样品瓶号: 4-40
 进样体积: 10 µl 版本号: 6.115
 进样时间: 2026/05/27 01:08:41 实验者: xiechaojun
 处理时间(V2): 2026/05/27 11:58:31 处理者: xiechaojun
 仪器型号: SHIMADZU LC-2050C (FX274)

<色谱图>

mV



<峰表>

检测器A Ch1 250nm

峰号	保留时间	面积	面积%	高度	理论塔板数(USP)	拖尾因子	分离度(USP)
1	1.848	130603	100.000	23542	2654	1.258	--
总计		130603	100.000	23542			



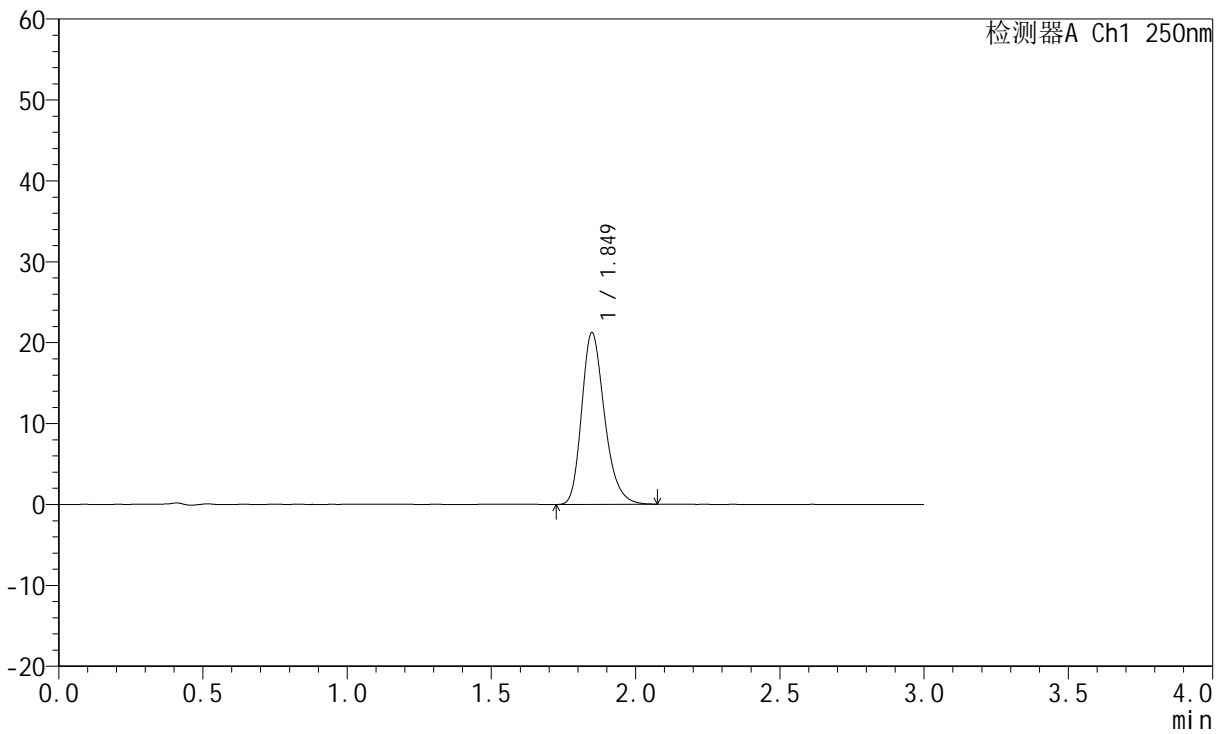
JSS-221

<样品信息>

色谱柱: XB-C18(50mm*4.6mm,5μm) 流 速:1.5ml/min
 柱 温: 30°C 波 长:250nm
 数据文件名: RC\$JSS-221 - 0-75/25-606-2 - cbzj-2816279p-rcqx-2-pH6.8jz-90min-P6.lcd
 方法文件名: RC\$JSS-221 - JSS-221-rcqx-FX274.lcm
 批处理文件名: RC\$JSS-221 - 20260526-FX274.lcb
 样品瓶号: 4-49
 进样体积: 10 μl 版本号: 6.115
 进样时间: 2026/05/27 01:12:04 实验者: xiechaojun
 处理时间(V2): 2026/05/27 11:58:33 处理者: xiechaojun
 仪器型号: SHIMADZU LC-2050C (FX274)

<色谱图>

mV



<峰表>

检测器A Ch1 250nm

峰号	保留时间	面积	面积%	高度	理论塔板数(USP)	拖尾因子	分离度(USP)
1	1.849	117089	100.000	21197	2671	1.252	--
总计		117089	100.000	21197			



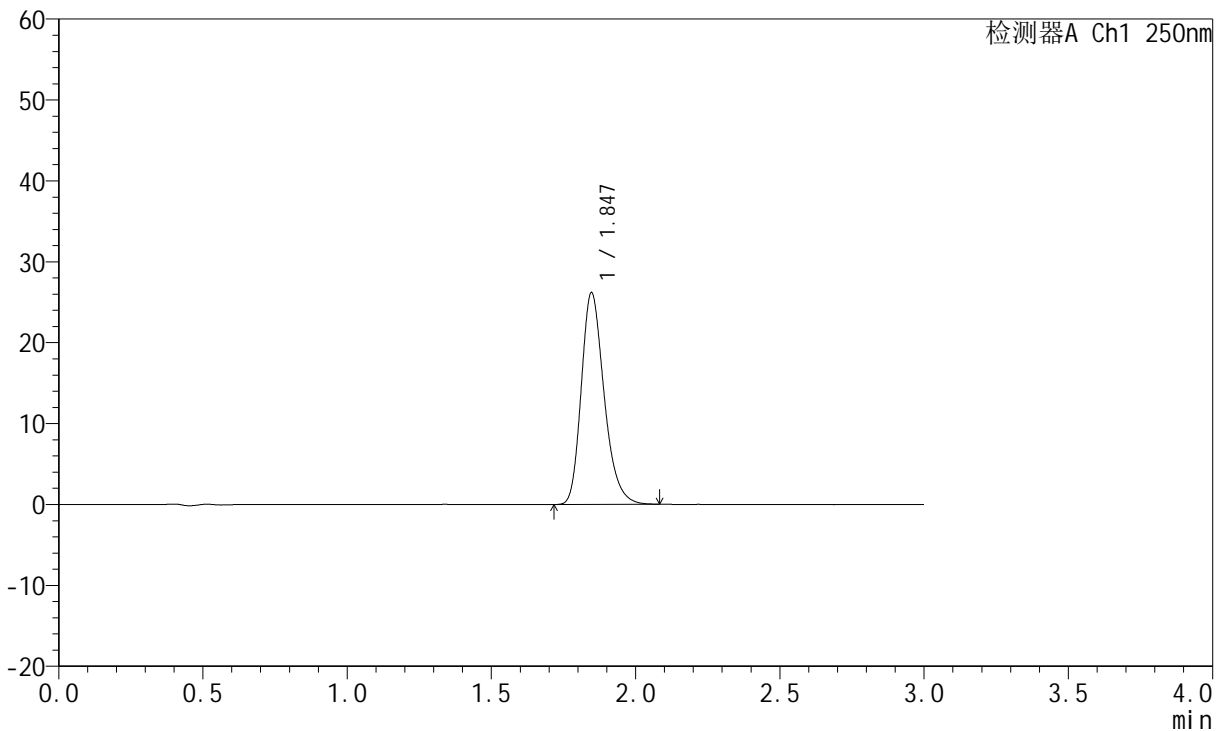
JSS-221

<样品信息>

色谱柱: XB-C18(50mm*4.6mm,5µm) 流 速:1.5ml/min
 柱 温: 30°C 波 长:250nm
 数据文件名: RC\$JSS-221 - 0-75/25-607-2 - cbzj-2816279p-rcqx-2-pH6.8jz-120min-P1.lcd
 方法文件名: RC\$JSS-221 - JSS-221-rcqx-FX274.lcm
 批处理文件名: RC\$JSS-221 - 20260526-FX274.lcb
 样品瓶号: 4-5
 进样体积: 10 µl 版本号: 6.115
 进样时间: 2026/05/27 01:15:27 实验者: xiechaojun
 处理时间(V2): 2026/05/27 11:58:36 处理者: xiechaojun
 仪器型号: SHIMADZU LC-2050C (FX274)

<色谱图>

mV



<峰表>

检测器A Ch1 250nm

峰号	保留时间	面积	面积%	高度	理论塔板数(USP)	拖尾因子	分离度(USP)
1	1.847	144657	100.000	26189	2664	1.257	--
总计		144657	100.000	26189			



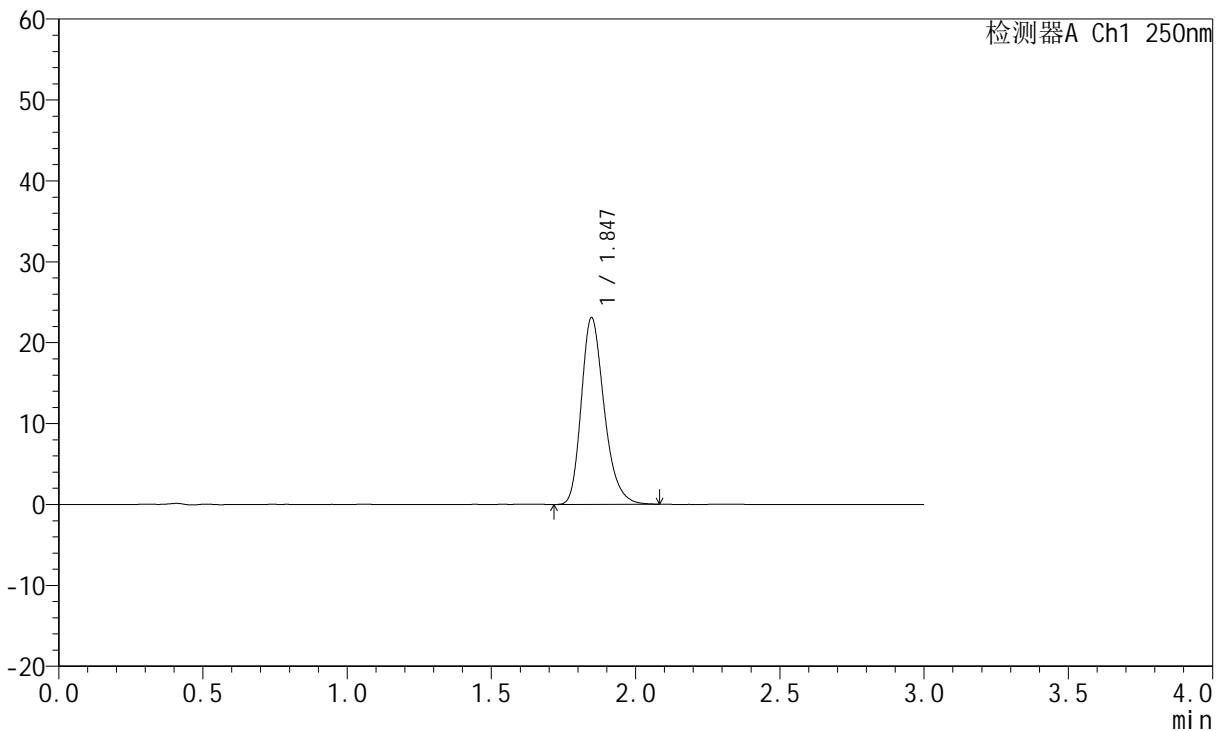
JSS-221

<样品信息>

色谱柱: XB-C18(50mm*4.6mm,5μm)	流 速:1.5ml/min
柱 温: 30°C	波 长:250nm
数据文件名: RC\$JSS-221 - 0-75/25-608-2 - cbzj-2816279p-rcqx-2-pH6.8jz-120min-P2.lcd	
方法文件名: RC\$JSS-221 - JSS-221-rcqx-FX274.lcm	
批处理文件名: RC\$JSS-221 - 20260526-FX274.lcb	
样品瓶号: 4-14	版本号: 6.115
进样体积: 10 μl	实验者: xiechaojun
进样时间: 2026/05/27 01:18:50	处理者: xiechaojun
处理时间(V2): 2026/05/27 11:58:39	
仪器型号: SHIMADZU LC-2050C (FX274)	

<色谱图>

mV



<峰表>

检测器A Ch1 250nm

峰号	保留时间	面积	面积%	高度	理论塔板数(USP)	拖尾因子	分离度(USP)
1	1.847	127594	100.000	23086	2665	1.259	--
总计		127594	100.000	23086			



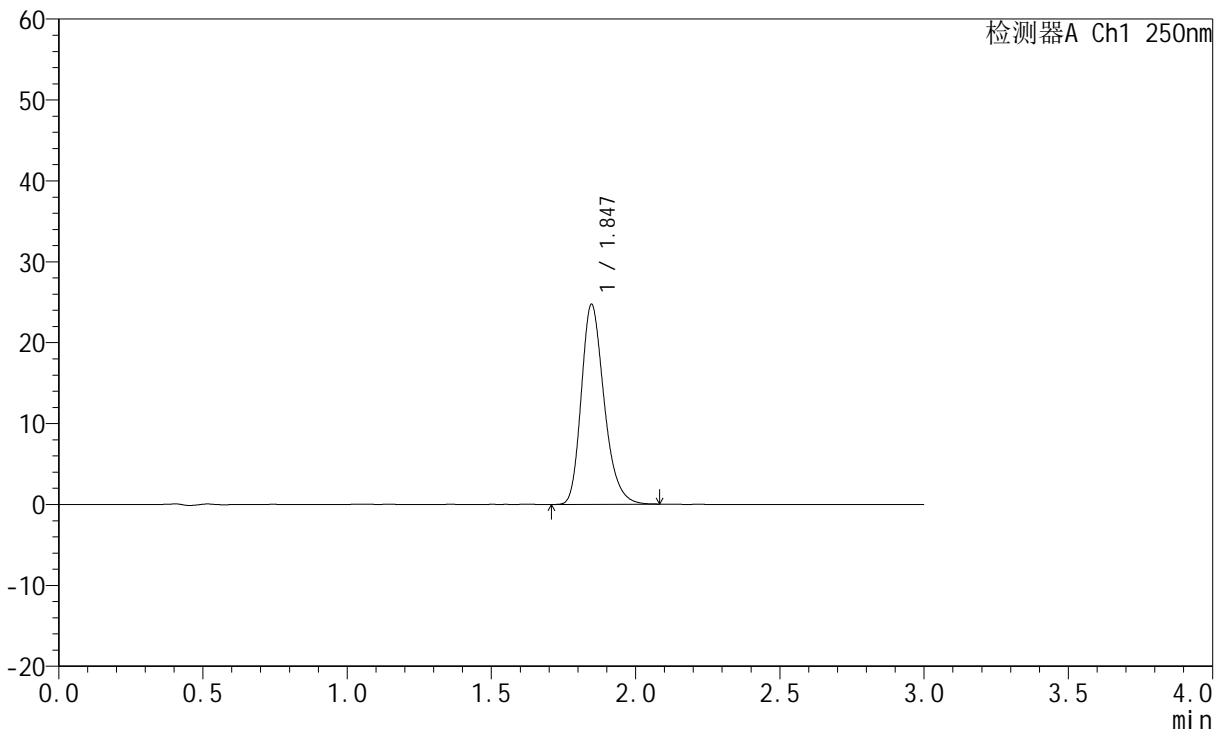
JSS-221

<样品信息>

色谱柱: XB-C18(50mm*4.6mm,5μm) 流 速:1.5ml/min
 柱 温: 30°C 波 长:250nm
 数据文件名: RC\$JSS-221 - 0-75/25-609-2 - cbzj-2816279p-rcqx-2-pH6.8jz-120min-P3.lcd
 方法文件名: RC\$JSS-221 - JSS-221-rcqx-FX274.lcm
 批处理文件名: RC\$JSS-221 - 20260526-FX274.lcb
 样品瓶号: 4-23
 进样体积: 10 μl 版本号: 6.115
 进样时间: 2026/05/27 01:22:13 实验者: xiechaojun
 处理时间(V2): 2026/05/27 11:58:42 处理者: xiechaojun
 仪器型号: SHIMADZU LC-2050C (FX274)

<色谱图>

mV



<峰表>

检测器A Ch1 250nm

峰号	保留时间	面积	面积%	高度	理论塔板数(USP)	拖尾因子	分离度(USP)
1	1.847	136499	100.000	24721	2667	1.257	--
总计		136499	100.000	24721			



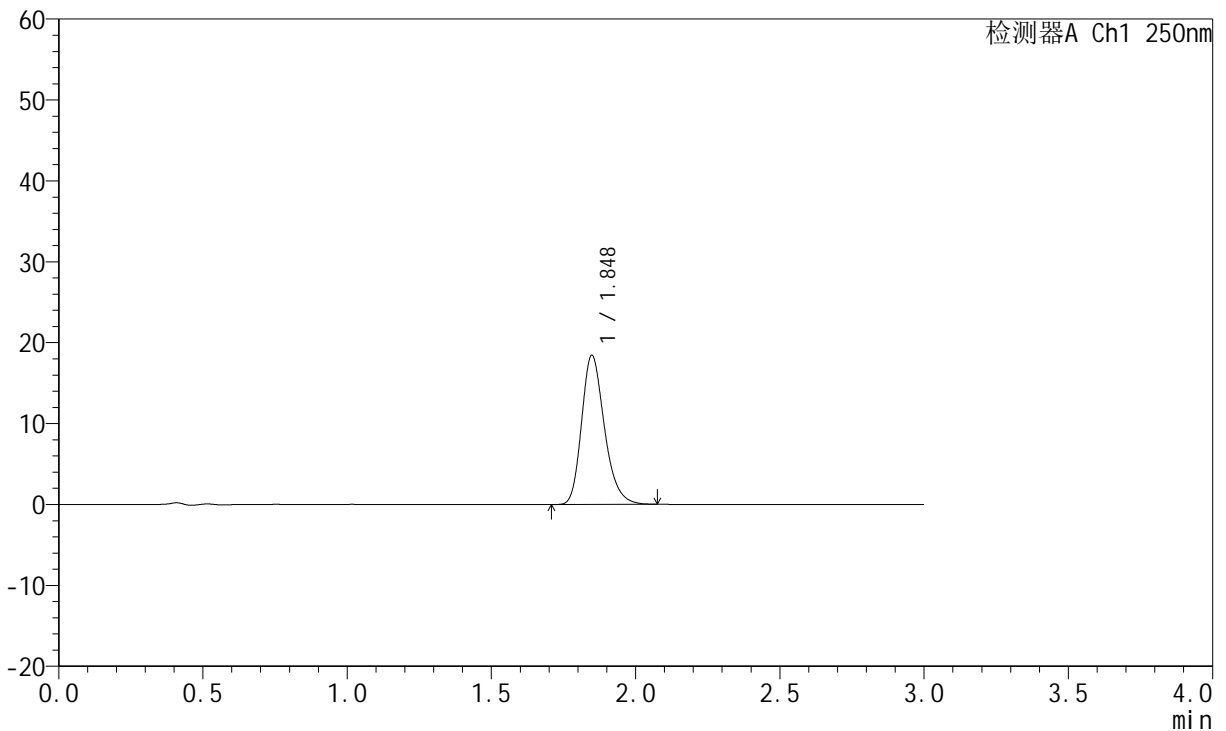
JSS-221

<样品信息>

色谱柱: XB-C18(50mm*4.6mm,5μm) 流 速:1.5ml/min
 柱 温: 30°C 波 长:250nm
 数据文件名: RC\$JSS-221 - 0-75/25-610-2 - cbzj-2816279p-rcqx-2-pH6.8jz-120min-P4.lcd
 方法文件名: RC\$JSS-221 - JSS-221-rcqx-FX274.lcm
 批处理文件名: RC\$JSS-221 - 20260526-FX274.lcb
 样品瓶号: 4-32
 进样体积: 10 μl 版本号: 6.115
 进样时间: 2026/05/27 01:25:37 实验者: xiechaojun
 处理时间(V2): 2026/05/27 11:58:44 处理者: xiechaojun
 仪器型号: SHIMADZU LC-2050C (FX274)

<色谱图>

mV



<峰表>

检测器A Ch1 250nm

峰号	保留时间	面积	面积%	高度	理论塔板数(USP)	拖尾因子	分离度(USP)
1	1.848	101639	100.000	18419	2675	1.249	--
总计		101639	100.000	18419			



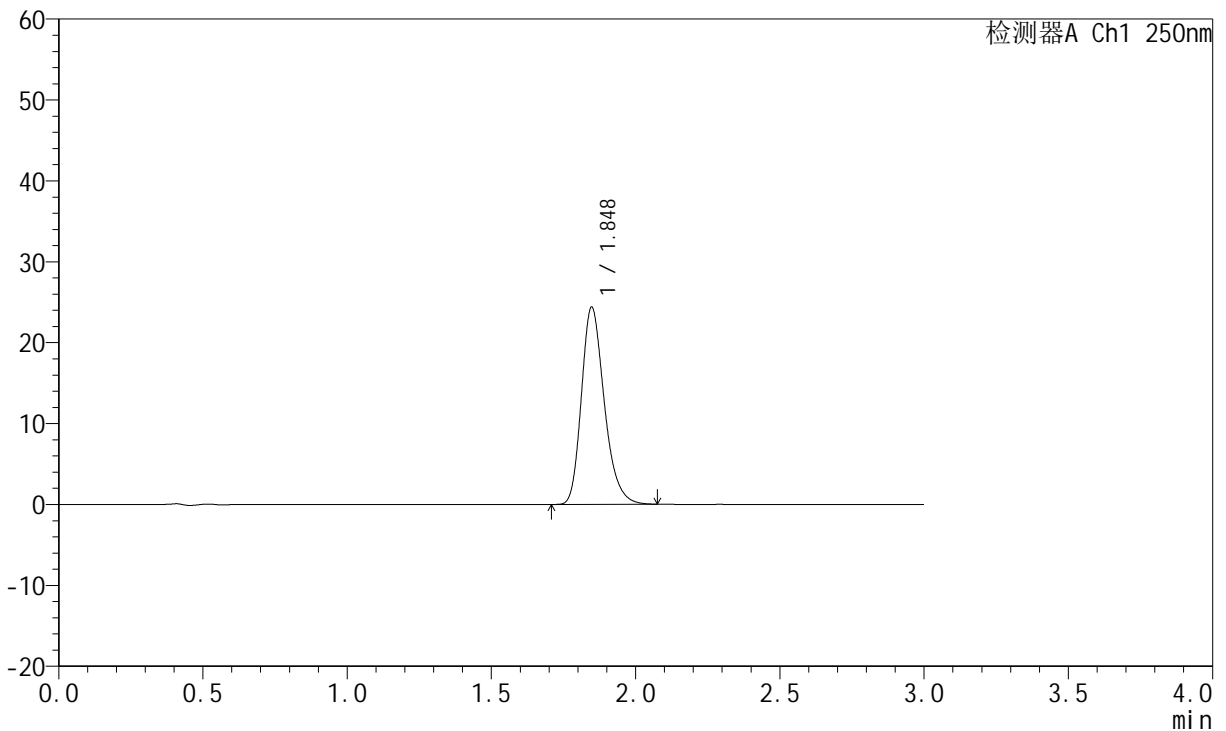
JSS-221

<样品信息>

色谱柱: XB-C18(50mm*4.6mm,5μm) 流 速:1.5ml/min
 柱 温: 30°C 波 长:250nm
 数据文件名: RC\$JSS-221 - 0-75/25-611-2 - cbzj-2816279p-rcqx-2-pH6.8jz-120min-P5.lcd
 方法文件名: RC\$JSS-221 - JSS-221-rcqx-FX274.lcm
 批处理文件名: RC\$JSS-221 - 20260526-FX274.lcb
 样品瓶号: 4-41
 进样体积: 10 μl 版本号: 6.115
 进样时间: 2026/05/27 01:29:00 实验者: xiechaojun
 处理时间(V2): 2026/05/27 11:58:47 处理者: xiechaojun
 仪器型号: SHIMADZU LC-2050C (FX274)

<色谱图>

mV



<峰表>

检测器A Ch1 250nm

峰号	保留时间	面积	面积%	高度	理论塔板数(USP)	拖尾因子	分离度(USP)
1	1.848	134540	100.000	24387	2673	1.256	--
总计		134540	100.000	24387			



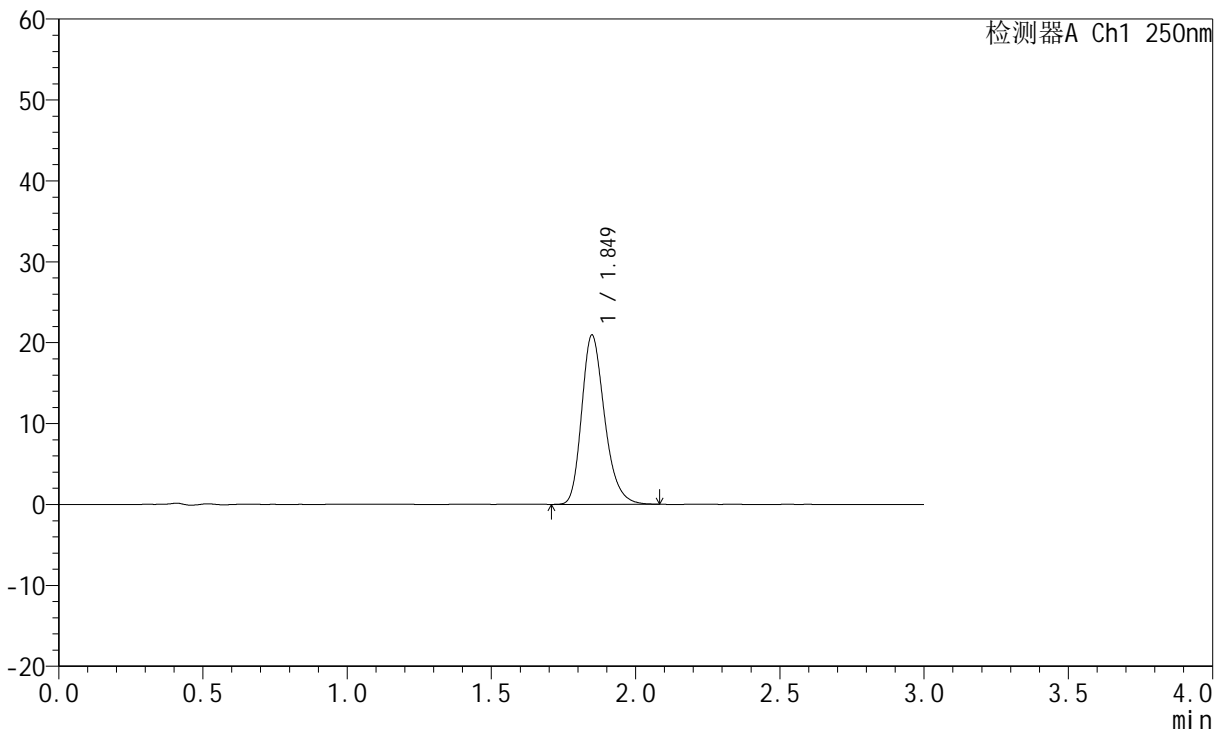
JSS-221

<样品信息>

色谱柱: XB-C18(50mm*4.6mm,5µm) 流 速:1.5ml/min
 柱 温: 30°C 波 长:250nm
 数据文件名: RC\$JSS-221 - 0-75/25-612-2 - cbzj-2816279p-rcqx-2-pH6.8jz-120min-P6.lcd
 方法文件名: RC\$JSS-221 - JSS-221-rcqx-FX274.lcm
 批处理文件名: RC\$JSS-221 - 20260526-FX274.lcb
 样品瓶号: 4-50
 进样体积: 10 µl 版本号: 6.115
 进样时间: 2026/05/27 01:32:22 实验者: xiechaojun
 处理时间(V2): 2026/05/27 11:58:50 处理者: xiechaojun
 仪器型号: SHIMADZU LC-2050C (FX274)

<色谱图>

mV



<峰表>

检测器A Ch1 250nm

峰号	保留时间	面积	面积%	高度	理论塔板数(USP)	拖尾因子	分离度(USP)
1	1.849	115752	100.000	20899	2662	1.254	--
总计		115752	100.000	20899			



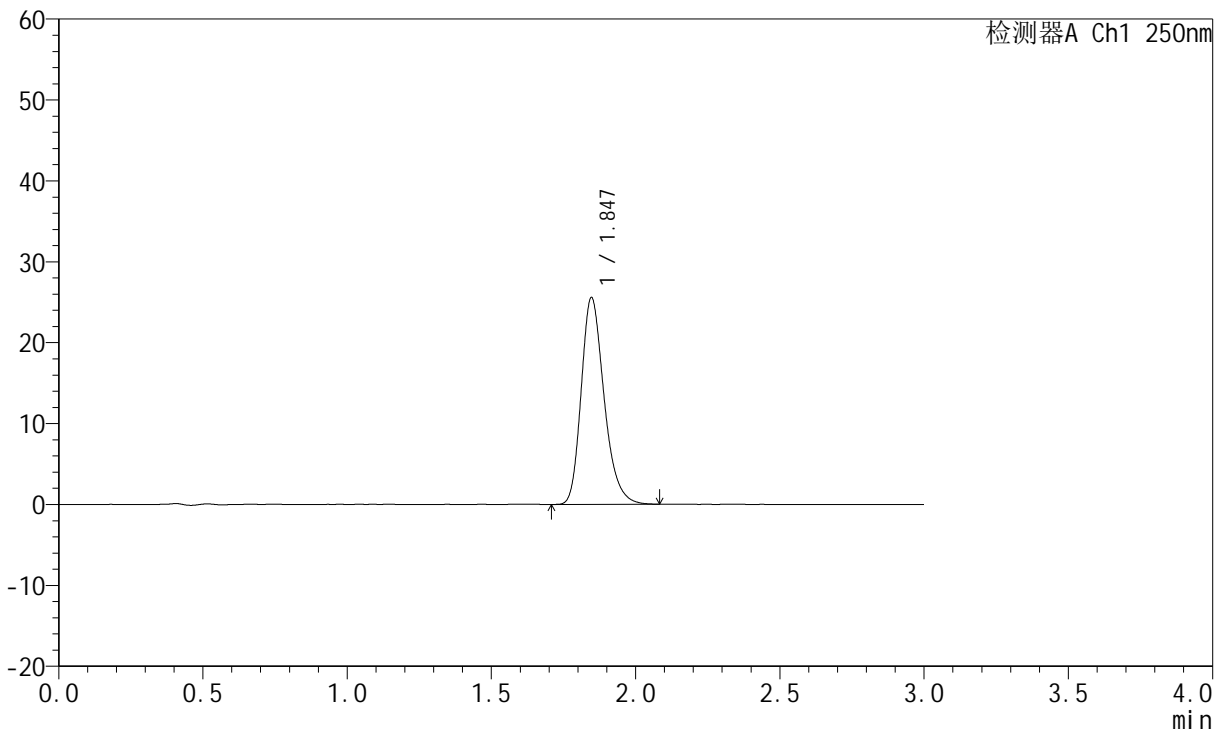
JSS-221

<样品信息>

色谱柱: XB-C18(50mm*4.6mm,5μm) 流 速:1.5ml/min
 柱 温: 30°C 波 长:250nm
 数据文件名: RC\$JSS-221 - 0-75/25-613-2 - cbzj-2816279p-rcqx-2-pH6.8jz-jxzs-P1.lcd
 方法文件名: RC\$JSS-221 - JSS-221-rcqx-FX274.lcm
 批处理文件名: RC\$JSS-221 - 20260526-FX274.lcb
 样品瓶号: 4-6
 进样体积: 10 μl 版本号: 6.115
 进样时间: 2026/05/27 01:35:45 实验者: xiechaojun
 处理时间(V2): 2026/05/27 11:58:53 处理者: xiechaojun
 仪器型号: SHIMADZU LC-2050C (FX274)

<色谱图>

mV



<峰表>

检测器A Ch1 250nm

峰号	保留时间	面积	面积%	高度	理论塔板数(USP)	拖尾因子	分离度(USP)
1	1.847	141161	100.000	25568	2666	1.258	--
总计		141161	100.000	25568			



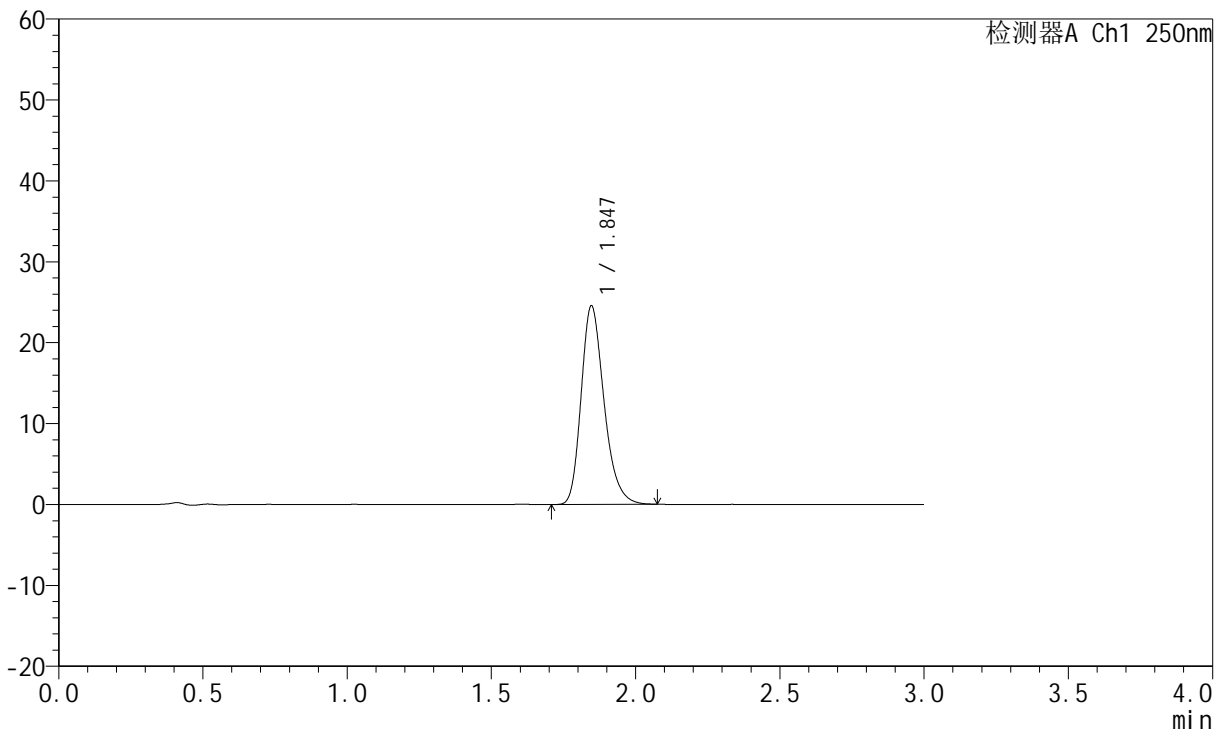
JSS-221

<样品信息>

色谱柱: XB-C18(50mm*4.6mm,5µm)	流速: 1.5ml/min
柱温: 30°C	波长: 250nm
数据文件名: RC\$JSS-221 - 0-75/25-614-2 - cbzj-2816279p-rcqx-2-pH6.8jz-jxzs-P2.lcd	
方法文件名: RC\$JSS-221 - JSS-221-rcqx-FX274.lcm	
批处理文件名: RC\$JSS-221 - 20260526-FX274.lcb	
样品瓶号: 4-15	版本号: 6.115
进样体积: 10 µl	实验者: xiechaojun
进样时间: 2026/05/27 01:39:08	处理者: xiechaojun
处理时间(V2): 2026/05/27 11:58:55	
仪器型号: SHIMADZU LC-2050C (FX274)	

<色谱图>

mV



<峰表>

检测器A Ch1 250nm

峰号	保留时间	面积	面积%	高度	理论塔板数(USP)	拖尾因子	分离度(USP)
1	1.847	135582	100.000	24552	2660	1.256	--
总计		135582	100.000	24552			



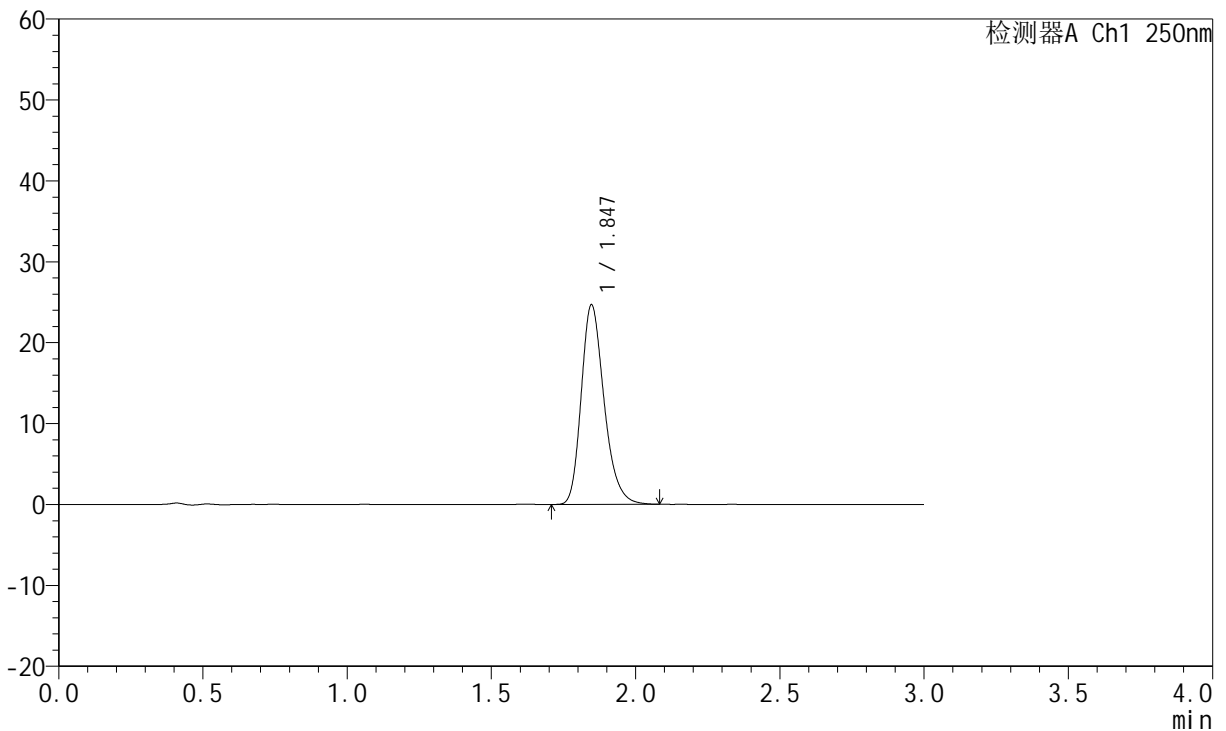
JSS-221

<样品信息>

色谱柱: XB-C18(50mm*4.6mm,5μm) 流 速:1.5ml/min
 柱 温: 30°C 波 长:250nm
 数据文件名: RC\$JSS-221 - 0-75/25-615-2 - cbzj-2816279p-rcqx-2-pH6.8jz-jxzs-P3.lcd
 方法文件名: RC\$JSS-221 - JSS-221-rcqx-FX274.lcm
 批处理文件名: RC\$JSS-221 - 20260526-FX274.lcb
 样品瓶号: 4-24
 进样体积: 10 μl 版本号: 6.115
 进样时间: 2026/05/27 01:42:32 实验者: xiechaojun
 处理时间(V2): 2026/05/27 11:58:58 处理者: xiechaojun
 仪器型号: SHIMADZU LC-2050C (FX274)

<色谱图>

mV



<峰表>

检测器A Ch1 250nm

峰号	保留时间	面积	面积%	高度	理论塔板数(USP)	拖尾因子	分离度(USP)
1	1.847	136222	100.000	24677	2668	1.256	--
总计		136222	100.000	24677			



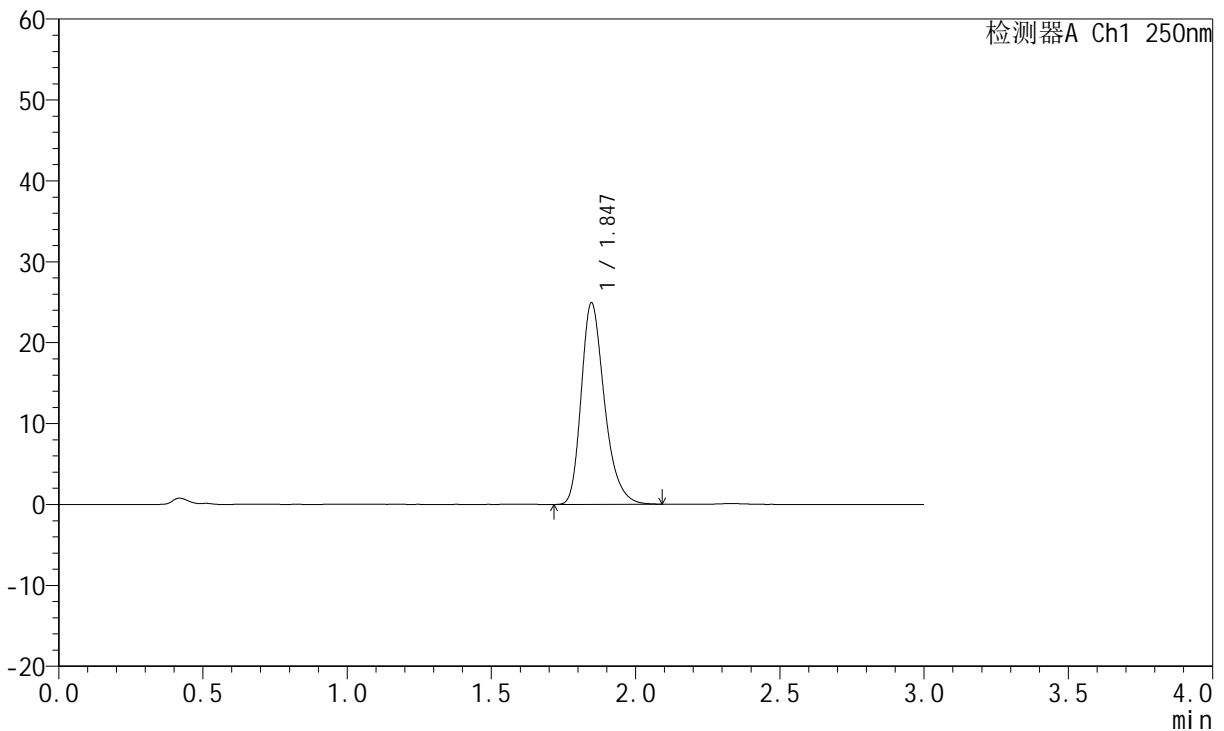
JSS-221

<样品信息>

色谱柱: XB-C18(50mm*4.6mm,5μm) 流速:1.5ml/min
 柱温: 30°C 波长:250nm
 数据文件名: RC\$JSS-221 - 0-75/25-616-2 - cbzj-2816279p-rcqx-2-pH6.8jz-jxzs-P4.lcd
 方法文件名: RC\$JSS-221 - JSS-221-rcqx-FX274.lcm
 批处理文件名: RC\$JSS-221 - 20260526-FX274.lcb
 样品瓶号: 4-33
 进样体积: 10 μl 版本号: 6.115
 进样时间: 2026/05/27 01:45:55 实验者: xiechaojun
 处理时间(V2): 2026/05/27 11:59:01 处理者: xiechaojun
 仪器型号: SHIMADZU LC-2050C (FX274)

<色谱图>

mV



<峰表>

检测器A Ch1 250nm

峰号	保留时间	面积	面积%	高度	理论塔板数(USP)	拖尾因子	分离度(USP)
1	1.847	139798	100.000	24919	2610	1.291	--
总计		139798	100.000	24919			



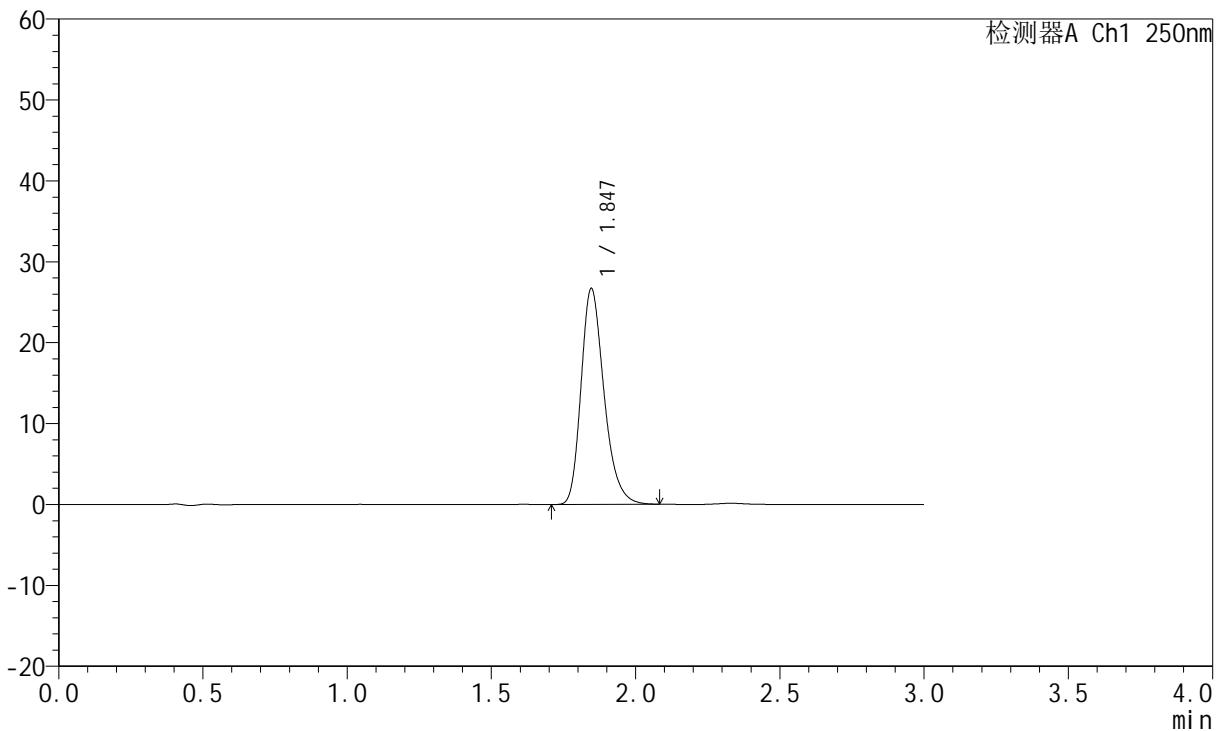
JSS-221

<样品信息>

色谱柱: XB-C18(50mm*4.6mm,5μm) 流 速:1.5ml/min
 柱 温: 30°C 波 长:250nm
 数据文件名: RC\$JSS-221 - 0-75/25-617-2 - cbzj-2816279p-rcqx-2-pH6.8jz-jxzs-P5.lcd
 方法文件名: RC\$JSS-221 - JSS-221-rcqx-FX274.lcm
 批处理文件名: RC\$JSS-221 - 20260526-FX274.lcb
 样品瓶号: 4-42
 进样体积: 10 μl 版本号: 6.115
 进样时间: 2026/05/27 01:49:18 实验者: xiechaojun
 处理时间(V2): 2026/05/27 11:59:04 处理者: xiechaojun
 仪器型号: SHIMADZU LC-2050C (FX274)

<色谱图>

mV



<峰表>

检测器A Ch1 250nm

峰号	保留时间	面积	面积%	高度	理论塔板数(USP)	拖尾因子	分离度(USP)
1	1.847	148042	100.000	26694	2650	1.268	--
总计		148042	100.000	26694			



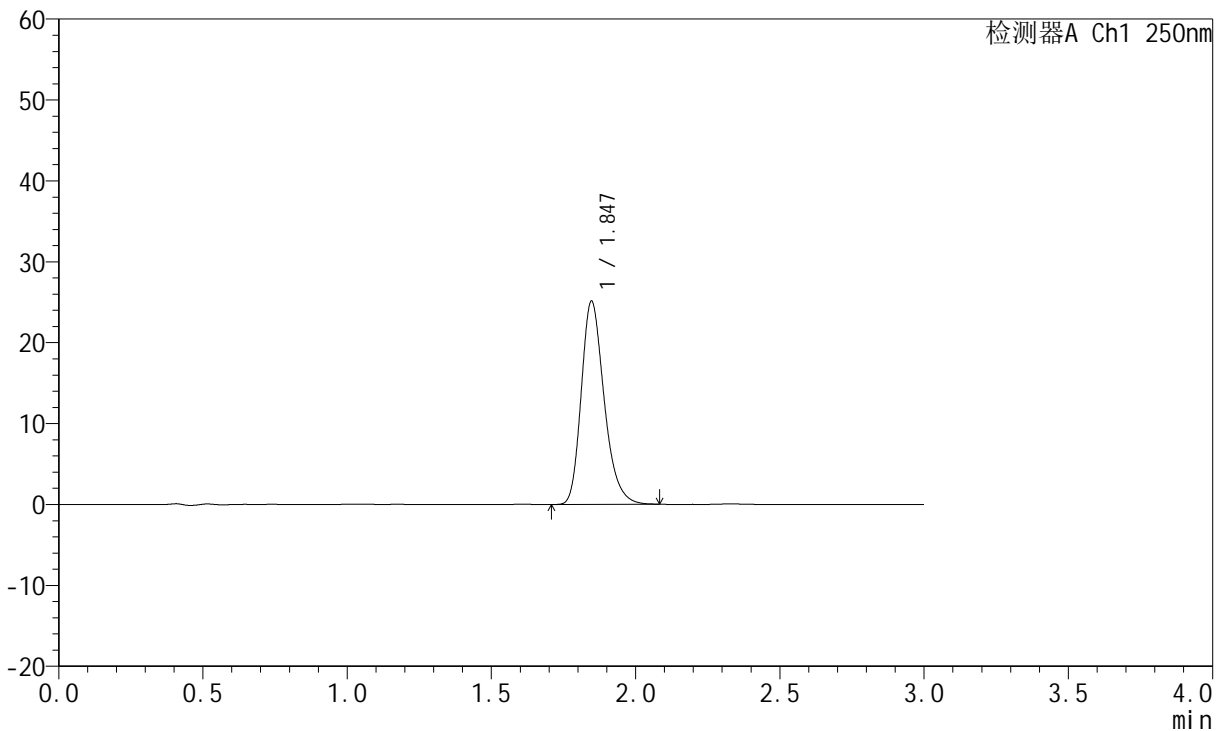
JSS-221

<样品信息>

色谱柱: XB-C18(50mm*4.6mm,5μm) 流 速:1.5ml/min
 柱 温: 30°C 波 长:250nm
 数据文件名: RC\$JSS-221 - 0-75/25-618-2 - cbzj-2816279p-rcqx-2-pH6.8jz-jxzs-P6.lcd
 方法文件名: RC\$JSS-221 - JSS-221-rcqx-FX274.lcm
 批处理文件名: RC\$JSS-221 - 20260526-FX274.lcb
 样品瓶号: 4-51
 进样体积: 10 μl 版本号: 6.115
 进样时间: 2026/05/27 01:52:41 实验者: xiechaojun
 处理时间(V2): 2026/05/27 11:59:07 处理者: xiechaojun
 仪器型号: SHIMADZU LC-2050C (FX274)

<色谱图>

mV



<峰表>

检测器A Ch1 250nm

峰号	保留时间	面积	面积%	高度	理论塔板数(USP)	拖尾因子	分离度(USP)
1	1.847	138998	100.000	25125	2658	1.260	--
总计		138998	100.000	25125			



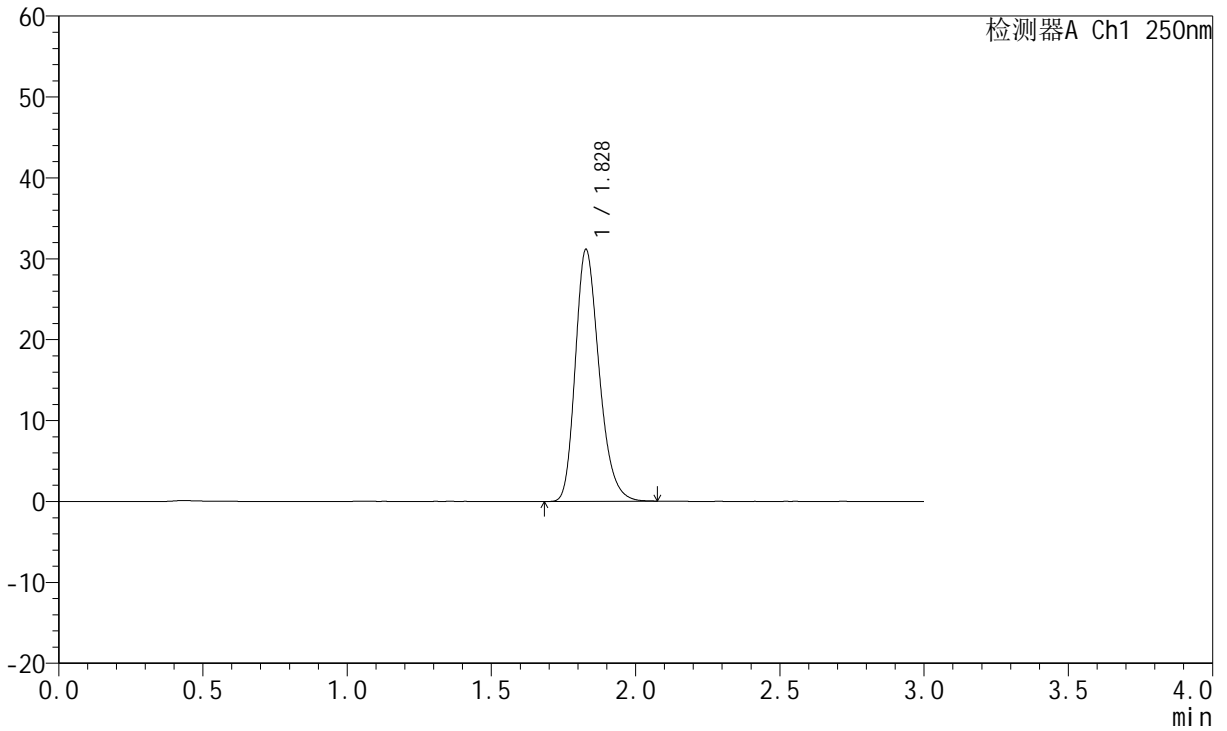
JSS-221

<样品信息>

色谱柱: XB-C18(50mm*4.6mm,5μm) 流 速:1.5ml/min
 柱 温: 30°C 波 长:250nm
 数据文件名: RC\$JSS-221 - 0-75/25-619-2 - cbzj-2816279p-rcqx-2-pH6.8jz-dz2-1.lcd
 方法文件名: RC\$JSS-221 - JSS-221-rcqx-FX274.lcm
 批处理文件名: RC\$JSS-221 - 20260526-FX274.lcb
 样品瓶号: 3-27
 进样体积: 10 μl 版本号: 6.115
 进样时间: 2026/05/27 01:56:03 实验者: xiechaojun
 处理时间(V2): 2026/05/27 11:59:09 处理者: xiechaojun
 仪器型号: SHIMADZU LC-2050C (FX274)

<色谱图>

mV



<峰表>

检测器A Ch1 250nm

峰号	保留时间	面积	面积%	高度	理论塔板数(USP)	拖尾因子	分离度(USP)
1	1.828	178683	100.000	31106	2398	1.252	--
总计		178683	100.000	31106			



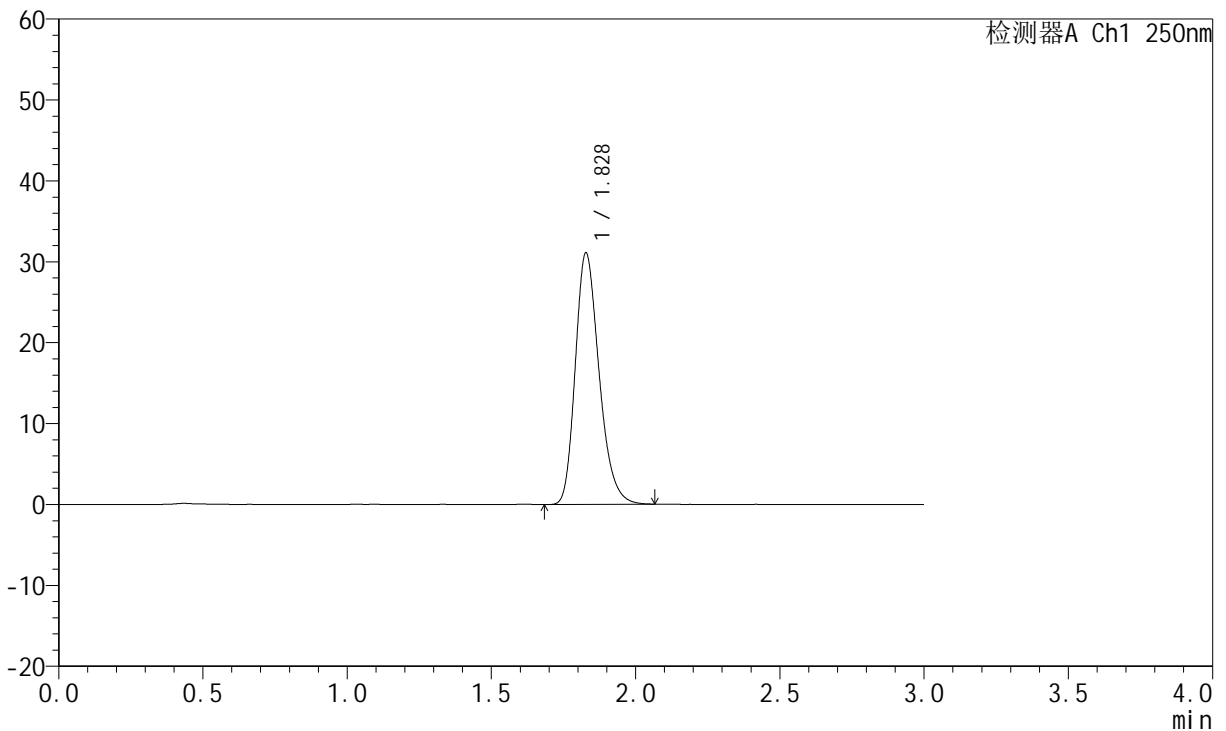
JSS-221

<样品信息>

色谱柱: XB-C18(50mm*4.6mm,5μm) 流 速:1.5ml/min
 柱 温: 30°C 波 长:250nm
 数据文件名: RC\$JSS-221 - 0-75/25-620-2 - cbzj-2816279p-rcqx-2-pH6.8jz-dz2-2.lcd
 方法文件名: RC\$JSS-221 - JSS-221-rcqx-FX274.lcm
 批处理文件名: RC\$JSS-221 - 20260526-FX274.lcb
 样品瓶号: 3-27
 进样体积: 10 μl 版本号: 6.115
 进样时间: 2026/05/27 01:59:25 实验者: xiechaojun
 处理时间(V2): 2026/05/27 11:59:12 处理者: xiechaojun
 仪器型号: SHIMADZU LC-2050C (FX274)

<色谱图>

mV



<峰表>

检测器A Ch1 250nm

峰号	保留时间	面积	面积%	高度	理论塔板数(USP)	拖尾因子	分离度(USP)
1	1.828	178603	100.000	31050	2396	1.252	--
总计		178603	100.000	31050			