



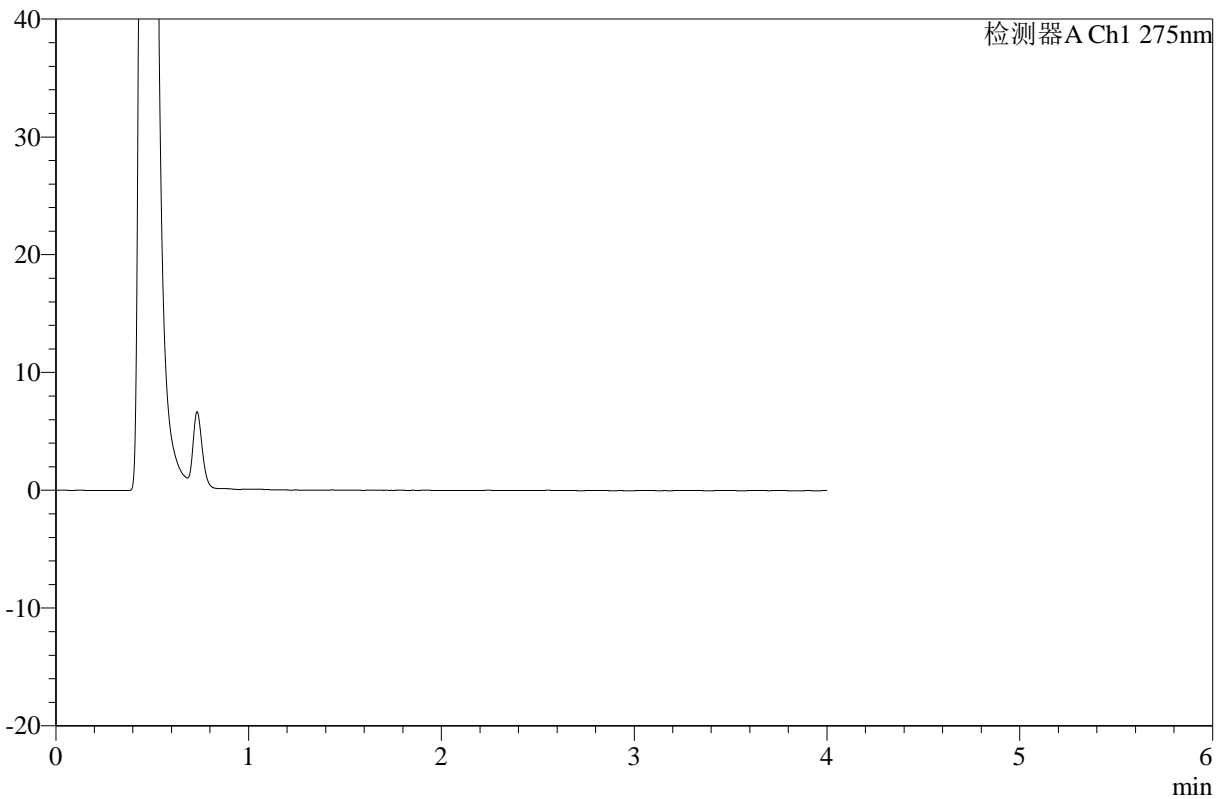
WKL-378

<样品信息>

色谱柱 :XB-C18(50mm*4.6mm,5μm) 流速: 1.0ml/min
 柱温 :35°C 波长: 275nm
 数据文件名: RC\$WKL-378 - 27-8/29-566-3 - zzp-2025071721p-rcqx-pH6.8jz-jf50z-rj.lcd
 方法文件名: RC\$WKL-378 - WKL-378-rcqx-fx278.lcm
 批处理文件名: RC\$WKL-378 - 20260521-rcqx-FX278.lcb
 样品瓶号 : 4-9
 进样体积 : 20 μl 版本号: 6.115
 进样时间 : 2026/05/21 18:01:35 实验者: jiangjinwei
 处理时间 (V3) : 2026/05/22 11:10:41 处理者: jiangjinwei
 仪器型号: SHIMADZU LC-2050C(FX278)

<色谱图>

mV



<峰表>

检测器A Ch1 275nm

峰号	保留时间	面积	高度	面积%	理论塔板数(USP)	拖尾因子	分离度(USP)
总计							

图1 辅酶Q10片溶出曲线测定HPLC图谱
 自制品-2025071721批-pH6.8介质-桨法-50转
 溶剂



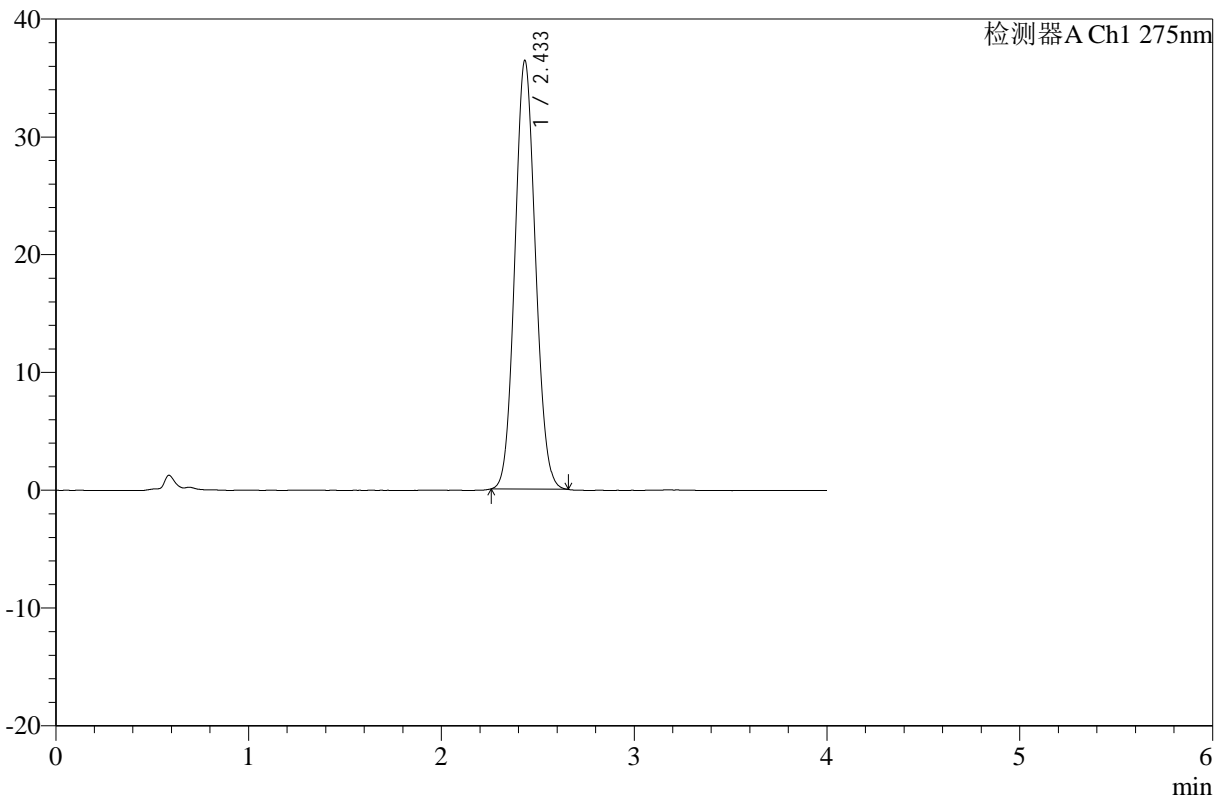
WKL-378

<样品信息>

色谱柱 :XB-C18(50mm*4.6mm,5μm) 流速: 1.0ml/min
 柱温 :35°C 波长: 275nm
 数据文件名: RC\$WKL-378 - 27-8/29-567-3 - zzp-2025071721p-rcqx-pH6.8jz-jf50z-dz1-1.lcd
 方法文件名: RC\$WKL-378 - WKL-378-rcqx-fx278.lcm
 批处理文件名: RC\$WKL-378 - 20260521-rcqx-FX278.lcb
 样品瓶号 : 4-18
 进样体积 : 20 μl 版本号: 6.115
 进样时间 : 2026/05/21 18:06:00 实验者: jiangjinwei
 处理时间 (V3) : 2026/05/22 11:10:43 处理者: jiangjinwei
 仪器型号: SHIMADZU LC-2050C(FX278)

<色谱图>

mV



<峰表>

检测器A Ch1 275nm

峰号	保留时间	面积	高度	面积%	理论塔板数(USP)	拖尾因子	分离度(USP)
1	2.433	270456	36324	100.000	2456	1.080	--
总计		270456	36324	100.000			

图2 辅酶Q10片溶出曲线测定HPLC图谱
 自制品-2025071721批-pH6.8介质-桨法-50转
 对照品溶液-1-1



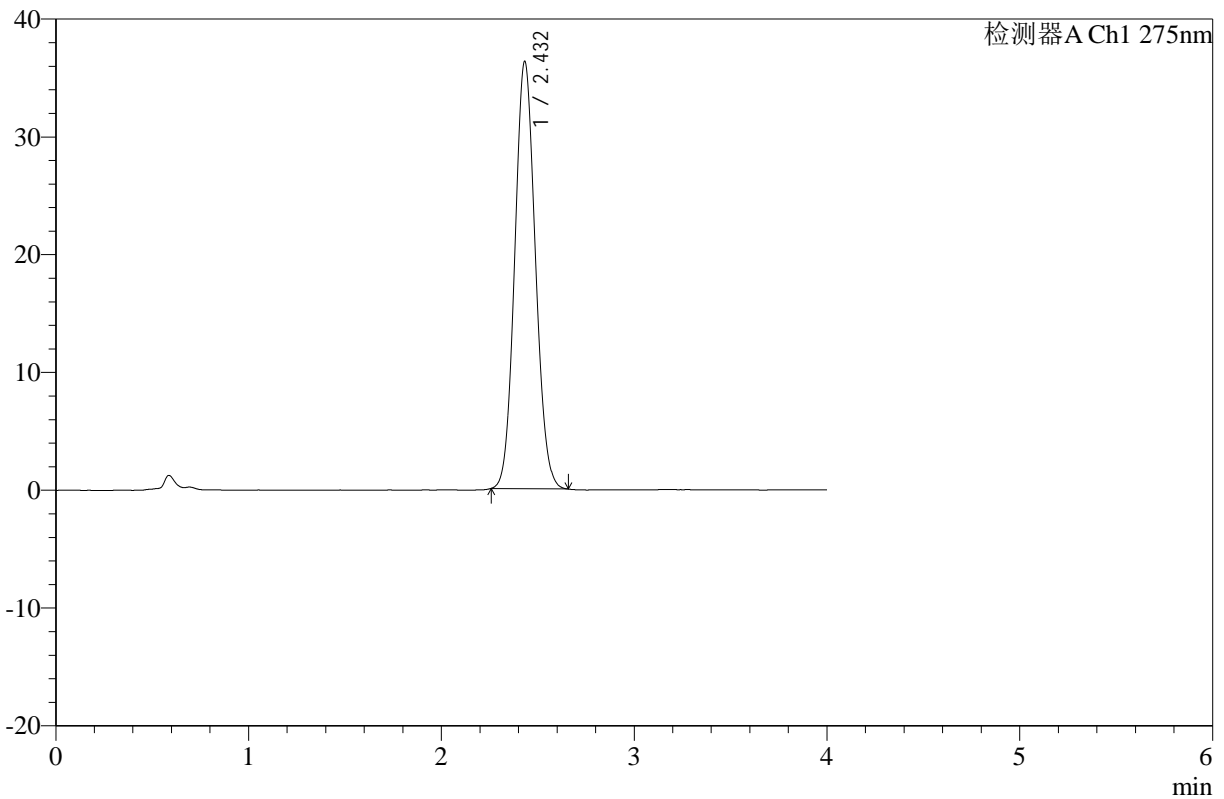
WKL-378

<样品信息>

色谱柱 :XB-C18(50mm*4.6mm,5μm) 流速: 1.0ml/min
 柱温 :35°C 波长: 275nm
 数据文件名: RC\$WKL-378 - 27-8/29-568-3 - zzp-2025071721p-rcqx-pH6.8jz-jf50z-dz1-2.lcd
 方法文件名: RC\$WKL-378 - WKL-378-rcqx-fx278.lcm
 批处理文件名: RC\$WKL-378 - 20260521-rcqx-FX278.lcb
 样品瓶号 : 4-18
 进样体积 : 20 μl 版本号: 6.115
 进样时间 : 2026/05/21 18:10:26 实验者: jiangjinwei
 处理时间 (V3) : 2026/05/22 11:10:46 处理者: jiangjinwei
 仪器型号: SHIMADZU LC-2050C(FX278)

<色谱图>

mV



<峰表>

检测器A Ch1 275nm

峰号	保留时间	面积	高度	面积%	理论塔板数(USP)	拖尾因子	分离度(USP)
1	2.432	270459	36244	100.000	2445	1.085	--
总计		270459	36244	100.000			

图3 辅酶Q10片溶出曲线测定HPLC图谱
 自制品-2025071721批-pH6.8介质-桨法-50转
 对照品溶液-1-2



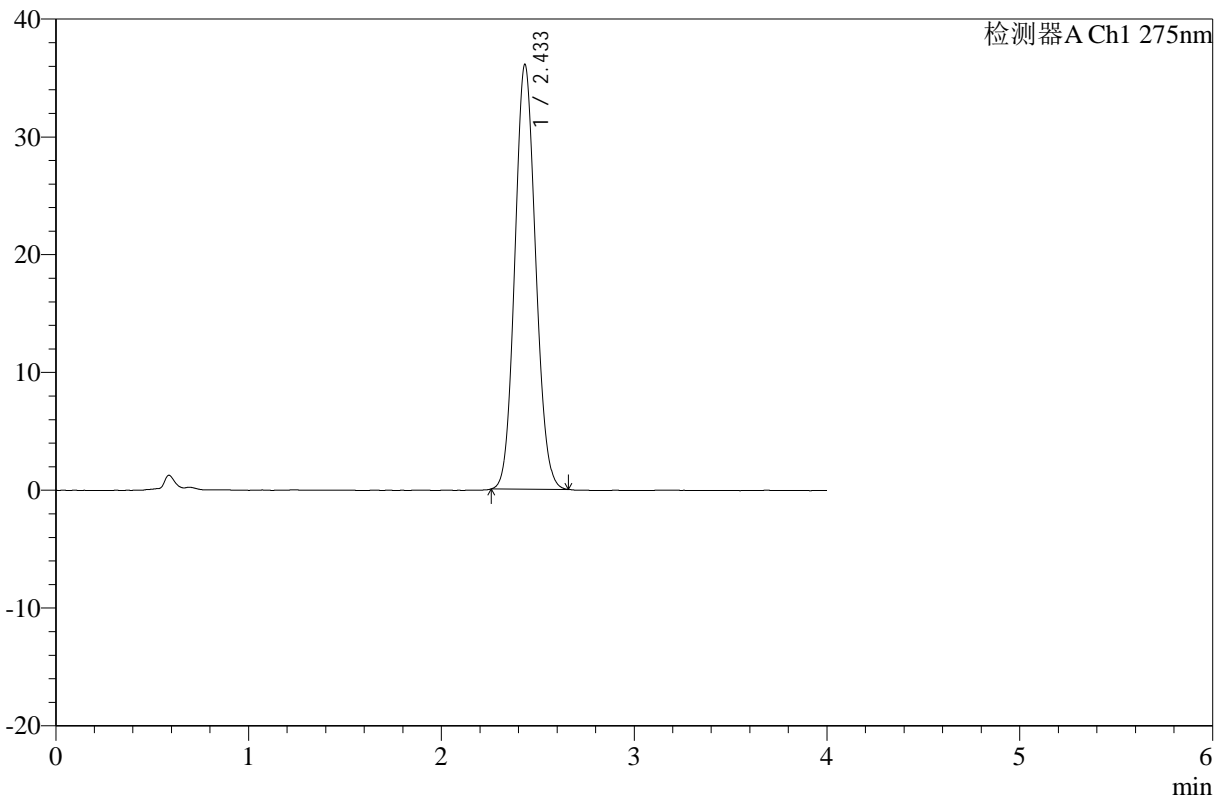
WKL-378

<样品信息>

色谱柱 :XB-C18(50mm*4.6mm,5μm) 流速: 1.0ml/min
 柱温 :35°C 波长: 275nm
 数据文件名: RC\$WKL-378 - 27-8/29-569-3 - zzp-2025071721p-rcqx-pH6.8jz-jf50z-dz1-3.lcd
 方法文件名: RC\$WKL-378 - WKL-378-rcqx-fx278.lcm
 批处理文件名: RC\$WKL-378 - 20260521-rcqx-FX278.lcb
 样品瓶号 : 4-18 版本号: 6.115
 进样体积 : 20 μl 实验者: jiangjinwei
 进样时间 : 2026/05/21 18:14:50 处理者: jiangjinwei
 处理时间 (V3) : 2026/05/22 11:10:49
 仪器型号: SHIMADZU LC-2050C(FX278)

<色谱图>

mV



<峰表>

检测器A Ch1 275nm

峰号	保留时间	面积	高度	面积%	理论塔板数(USP)	拖尾因子	分离度(USP)
1	2.433	270611	35987	100.000	2414	1.090	--
总计		270611	35987	100.000			

图4 辅酶Q10片溶出曲线测定HPLC图谱
 自制品-2025071721批-pH6.8介质-桨法-50转
 对照品溶液-1-3



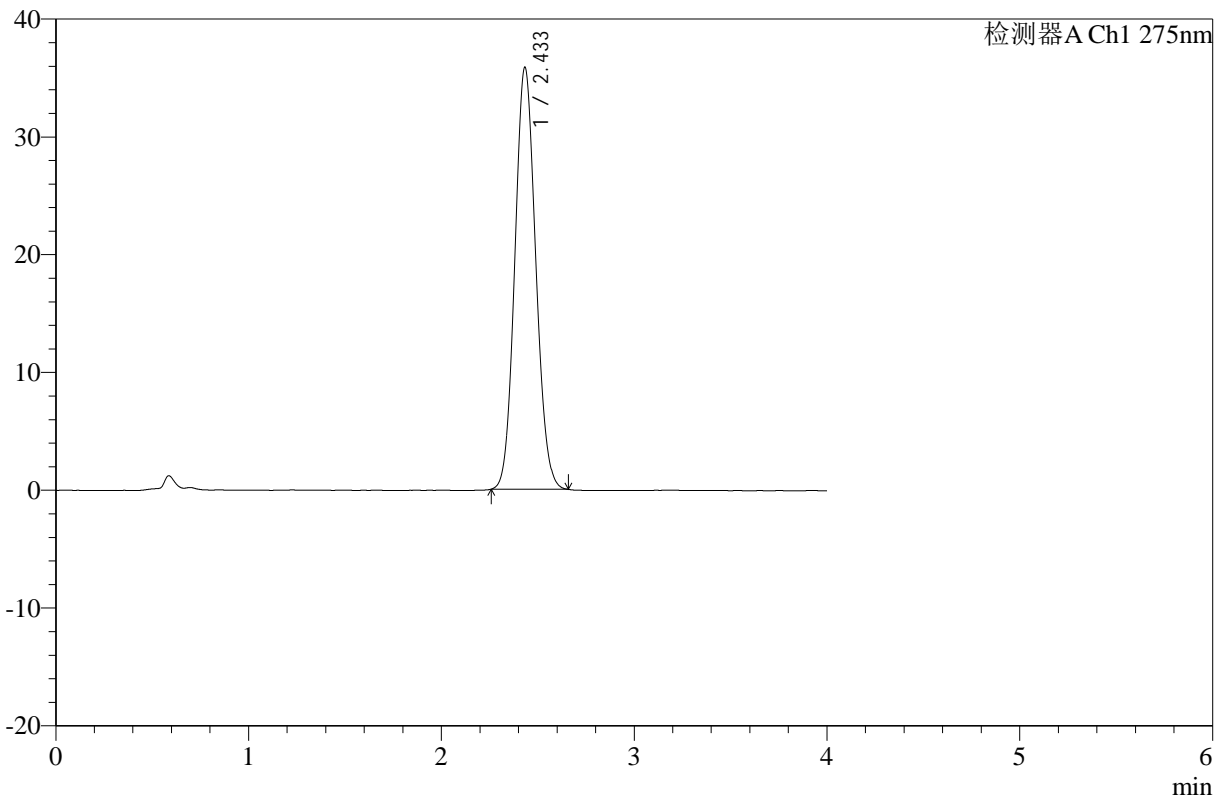
WKL-378

<样品信息>

色谱柱 :XB-C18(50mm*4.6mm,5μm) 流速: 1.0ml/min
 柱温 :35°C 波长: 275nm
 数据文件名: RC\$WKL-378 - 27-8/29-570-3 - zzp-2025071721p-rcqx-pH6.8jz-jf50z-dz1-4.lcd
 方法文件名: RC\$WKL-378 - WKL-378-rcqx-fx278.lcm
 批处理文件名: RC\$WKL-378 - 20260521-rcqx-FX278.lcb
 样品瓶号 : 4-18 版本号: 6.115
 进样体积 : 20 μl 实验者: jiangjinwei
 进样时间 : 2026/05/21 18:19:16 处理者: jiangjinwei
 处理时间 (V3) : 2026/05/22 11:10:52
 仪器型号: SHIMADZU LC-2050C(FX278)

<色谱图>

mV



<峰表>

检测器A Ch1 275nm

峰号	保留时间	面积	高度	面积%	理论塔板数(USP)	拖尾因子	分离度(USP)
1	2.433	270275	35758	100.000	2387	1.092	--
总计		270275	35758	100.000			

图5 辅酶Q10片溶出曲线测定HPLC图谱
 自制品-2025071721批-pH6.8介质-桨法-50转
 对照品溶液-1-4



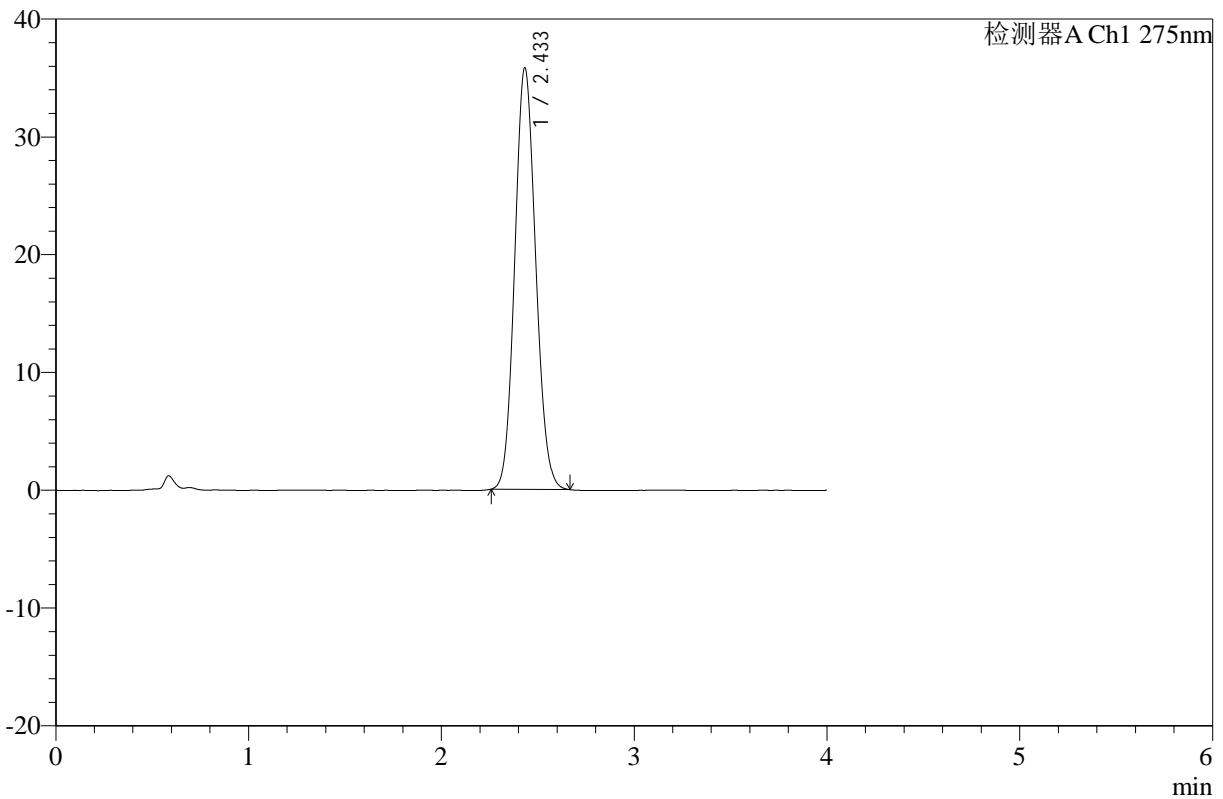
WKL-378

<样品信息>

色谱柱 :XB-C18(50mm*4.6mm,5μm) 流速: 1.0ml/min
 柱温 :35°C 波长: 275nm
 数据文件名: RC\$WKL-378 - 27-8/29-571-3 - zzp-2025071721p-rcqx-pH6.8jz-jf50z-dz1-5.lcd
 方法文件名: RC\$WKL-378 - WKL-378-rcqx-fx278.lcm
 批处理文件名: RC\$WKL-378 - 20260521-rcqx-FX278.lcb
 样品瓶号 : 4-18
 进样体积 : 20 μl 版本号: 6.115
 进样时间 : 2026/05/21 18:23:41 实验者: jiangjinwei
 处理时间 (V3) : 2026/05/22 11:10:54 处理者: jiangjinwei
 仪器型号: SHIMADZU LC-2050C(FX278)

<色谱图>

mV



<峰表>

检测器A Ch1 275nm

峰号	保留时间	面积	高度	面积%	理论塔板数(USP)	拖尾因子	分离度(USP)
1	2.433	270556	35740	100.000	2377	1.096	--
总计		270556	35740	100.000			

图6 辅酶Q10片溶出曲线测定HPLC图谱
 自制品-2025071721批-pH6.8介质-桨法-50转
 对照品溶液-1-5



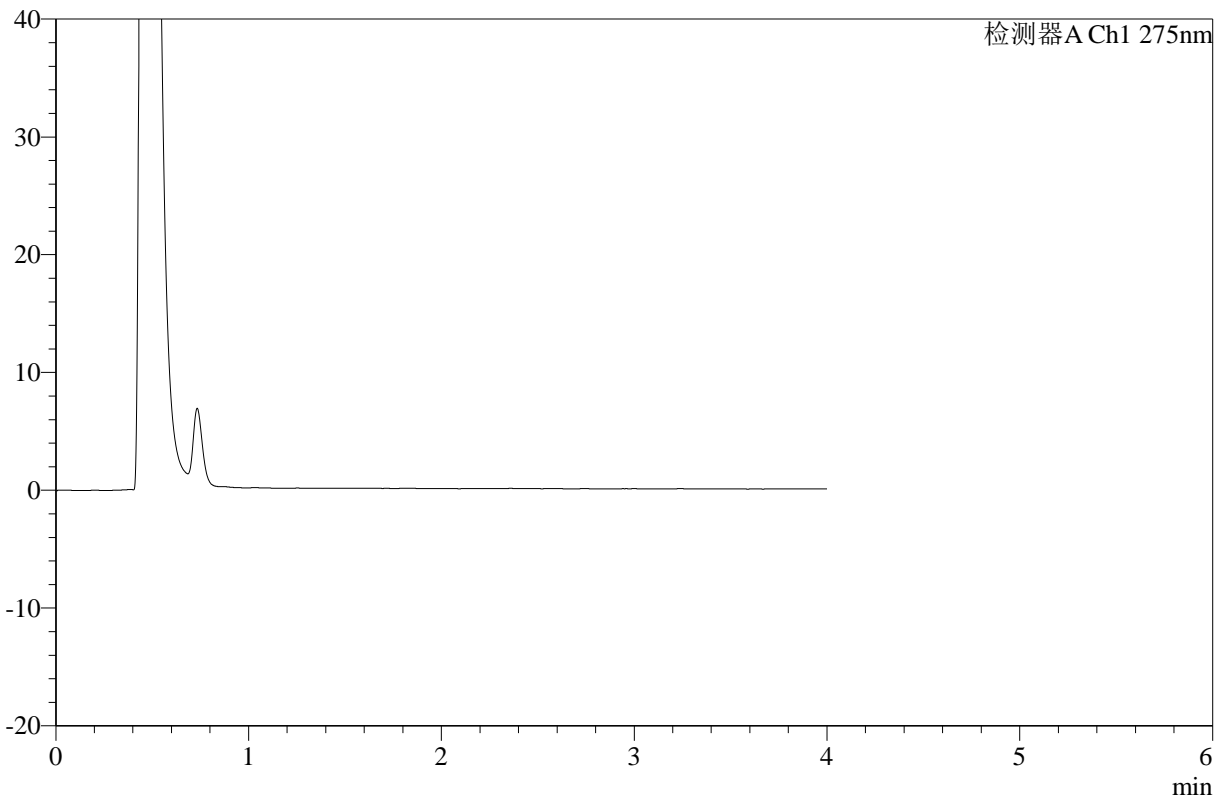
WKL-378

<样品信息>

色谱柱 :XB-C18(50mm*4.6mm,5μm) 流速: 1.0ml/min
 柱温 :35°C 波长: 275nm
 数据文件名: RC\$WKL-378 - 27-8/29-572-3 - zzp-2025071721p-rcqx-1-pH6.8jz-jf50z-p1-240min.lcd
 方法文件名: RC\$WKL-378 - WKL-378-rcqx-fx278.lcm
 批处理文件名: RC\$WKL-378 - 20260521-rcqx-FX278.lcb
 样品瓶号 : 1-1
 进样体积 : 20 μl 版本号: 6.115
 进样时间 : 2026/05/21 18:28:05 实验者: jiangjinwei
 处理时间 (V3) : 2026/05/22 11:10:57 处理者: jiangjinwei
 仪器型号: SHIMADZU LC-2050C(FX278)

<色谱图>

mV



<峰表>

检测器A Ch1 275nm

峰号	保留时间	面积	高度	面积%	理论塔板数(USP)	拖尾因子	分离度(USP)
总计							

图7 辅酶Q10片溶出曲线测定HPLC图谱
 自制品-2025071721批-pH6.8介质-桨法-50转-240min-片1
 供试品溶液-1



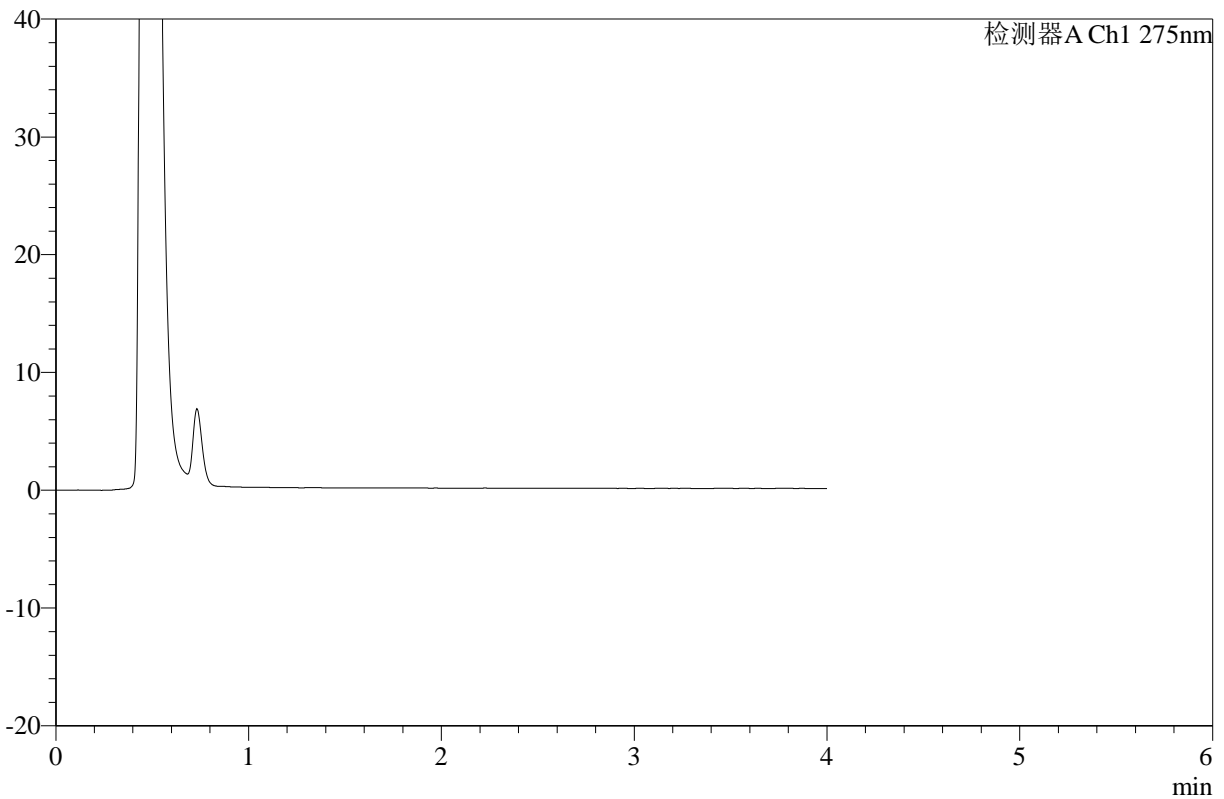
WKL-378

<样品信息>

色谱柱 :XB-C18(50mm*4.6mm,5μm) 流速: 1.0ml/min
 柱温 :35°C 波长: 275nm
 数据文件名: RC\$WKL-378 - 27-8/29-573-2 - zzp-2025071721p-rcqx-1-pH6.8jz-jf50z-p2-240min.lcd
 方法文件名: RC\$WKL-378 - WKL-378-rcqx-fx278.lcm
 批处理文件名: RC\$WKL-378 - 20260521-rcqx-FX278.lcb
 样品瓶号 : 1-10
 进样体积 : 20 μl 版本号: 6.115
 进样时间 : 2026/05/21 18:32:29 实验者: jiangjinwei
 处理时间 (V2) : 2026/05/22 11:10:59 处理者: jiangjinwei
 仪器型号: SHIMADZU LC-2050C(FX278)

<色谱图>

mV



<峰表>

检测器A Ch1 275nm

峰号	保留时间	面积	高度	面积%	理论塔板数(USP)	拖尾因子	分离度(USP)
总计							

图8 辅酶Q10片溶出曲线测定HPLC图谱
 自制品-2025071721批-pH6.8介质-桨法-50转-240min-片2
 供试品溶液-1



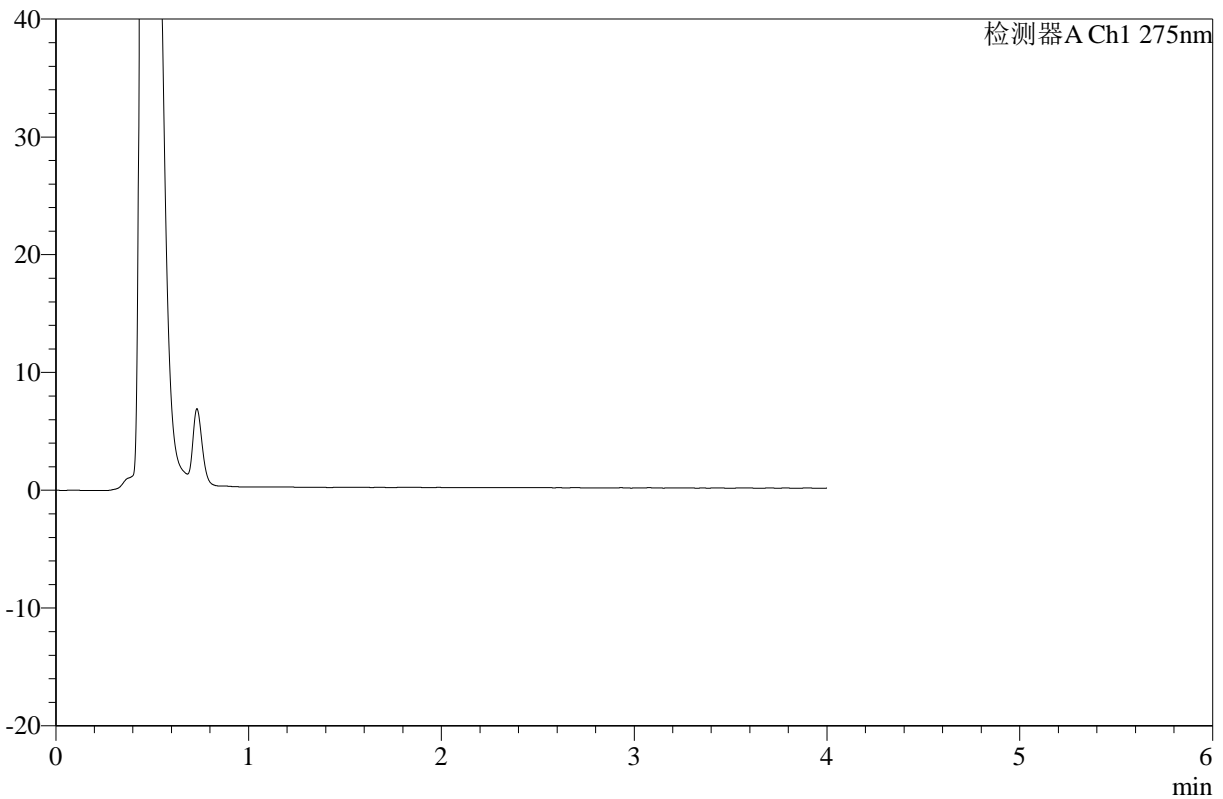
WKL-378

<样品信息>

色谱柱 :XB-C18(50mm*4.6mm,5μm) 流速: 1.0ml/min
 柱温 :35°C 波长: 275nm
 数据文件名: RC\$WKL-378 - 27-8/29-574-2 - zzp-2025071721p-rcqx-1-pH6.8jz-jf50z-p3-240min.lcd
 方法文件名: RC\$WKL-378 - WKL-378-rcqx-fx278.lcm
 批处理文件名: RC\$WKL-378 - 20260521-rcqx-FX278.lcb
 样品瓶号 : 1-19
 进样体积 : 20 μl 版本号: 6.115
 进样时间 : 2026/05/21 18:36:53 实验者: jiangjinwei
 处理时间 (V2) : 2026/05/22 11:11:02 处理者: jiangjinwei
 仪器型号: SHIMADZU LC-2050C(FX278)

<色谱图>

mV



<峰表>

检测器A Ch1 275nm

峰号	保留时间	面积	高度	面积%	理论塔板数(USP)	拖尾因子	分离度(USP)
总计							

图9 辅酶Q10片溶出曲线测定HPLC图谱
 自制品-2025071721批-pH6.8介质-桨法-50转-240min-片3
 供试品溶液-1



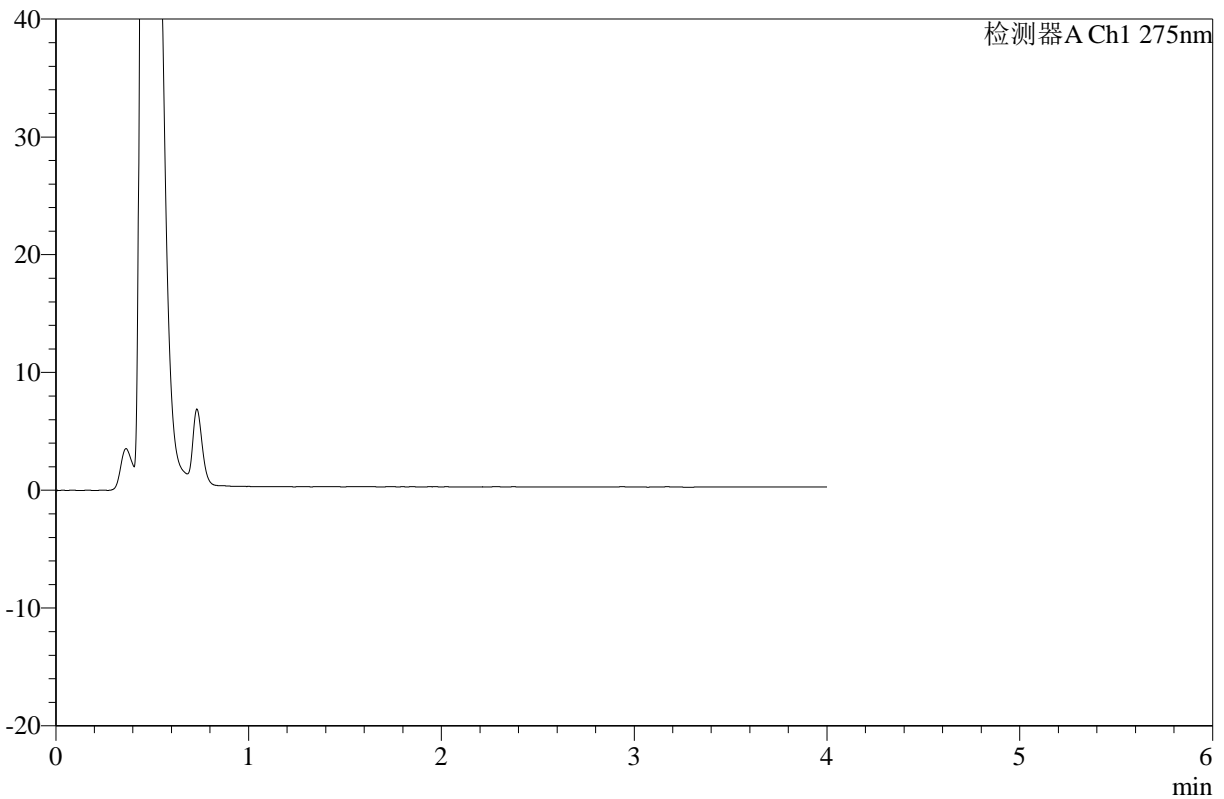
WKL-378

<样品信息>

色谱柱 :XB-C18(50mm*4.6mm,5μm) 流速: 1.0ml/min
 柱温 :35°C 波长: 275nm
 数据文件名: RC\$WKL-378 - 27-8/29-575-2 - zzp-2025071721p-rcqx-1-pH6.8jz-jf50z-p4-240min.lcd
 方法文件名: RC\$WKL-378 - WKL-378-rcqx-fx278.lcm
 批处理文件名: RC\$WKL-378 - 20260521-rcqx-FX278.lcb
 样品瓶号 : 1-28
 进样体积 : 20 μl 版本号: 6.115
 进样时间 : 2026/05/21 18:41:15 实验者: jiangjinwei
 处理时间 (V2) : 2026/05/22 11:11:04 处理者: jiangjinwei
 仪器型号: SHIMADZU LC-2050C(FX278)

<色谱图>

mV



<峰表>

检测器A Ch1 275nm

峰号	保留时间	面积	高度	面积%	理论塔板数(USP)	拖尾因子	分离度(USP)
总计							

图10 辅酶Q10片溶出曲线测定HPLC图谱
 自制品-2025071721批-pH6.8介质-浆法-50转-240min-片4
 供试品溶液-1



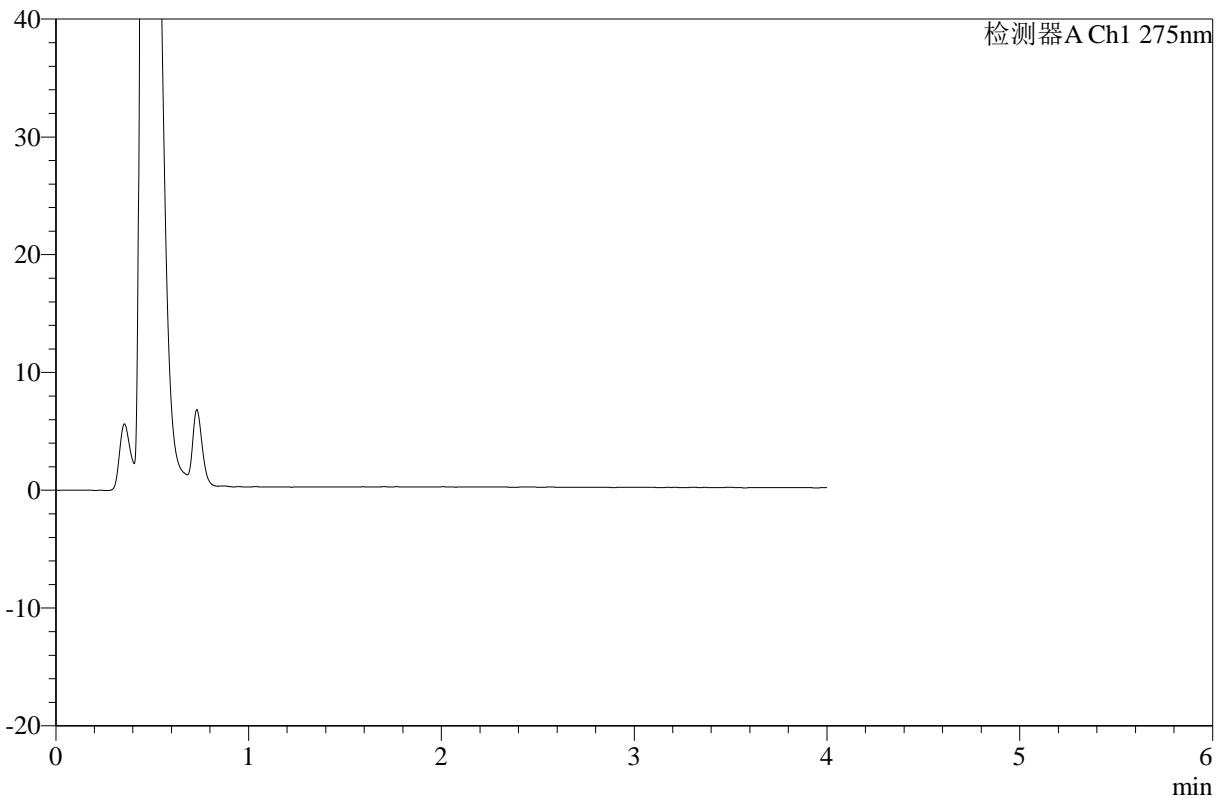
WKL-378

<样品信息>

色谱柱 :XB-C18(50mm*4.6mm,5μm) 流速: 1.0ml/min
 柱温 :35°C 波长: 275nm
 数据文件名: RC\$WKL-378 - 27-8/29-576-2 - zzp-2025071721p-rcqx-1-pH6.8jz-jf50z-p5-240min.lcd
 方法文件名: RC\$WKL-378 - WKL-378-rcqx-fx278.lcm
 批处理文件名: RC\$WKL-378 - 20260521-rcqx-FX278.lcb
 样品瓶号 : 1-37
 进样体积 : 20 μl 版本号: 6.115
 进样时间 : 2026/05/21 18:45:38 实验者: jiangjinwei
 处理时间 (V2) : 2026/05/22 11:11:07 处理者: jiangjinwei
 仪器型号: SHIMADZU LC-2050C(FX278)

<色谱图>

mV



<峰表>

检测器A Ch1 275nm

峰号	保留时间	面积	高度	面积%	理论塔板数(USP)	拖尾因子	分离度(USP)
总计							

图11 辅酶Q10片溶出曲线测定HPLC图谱
 自制品-2025071721批-pH6.8介质-桨法-50转-240min-片5
 供试品溶液-1



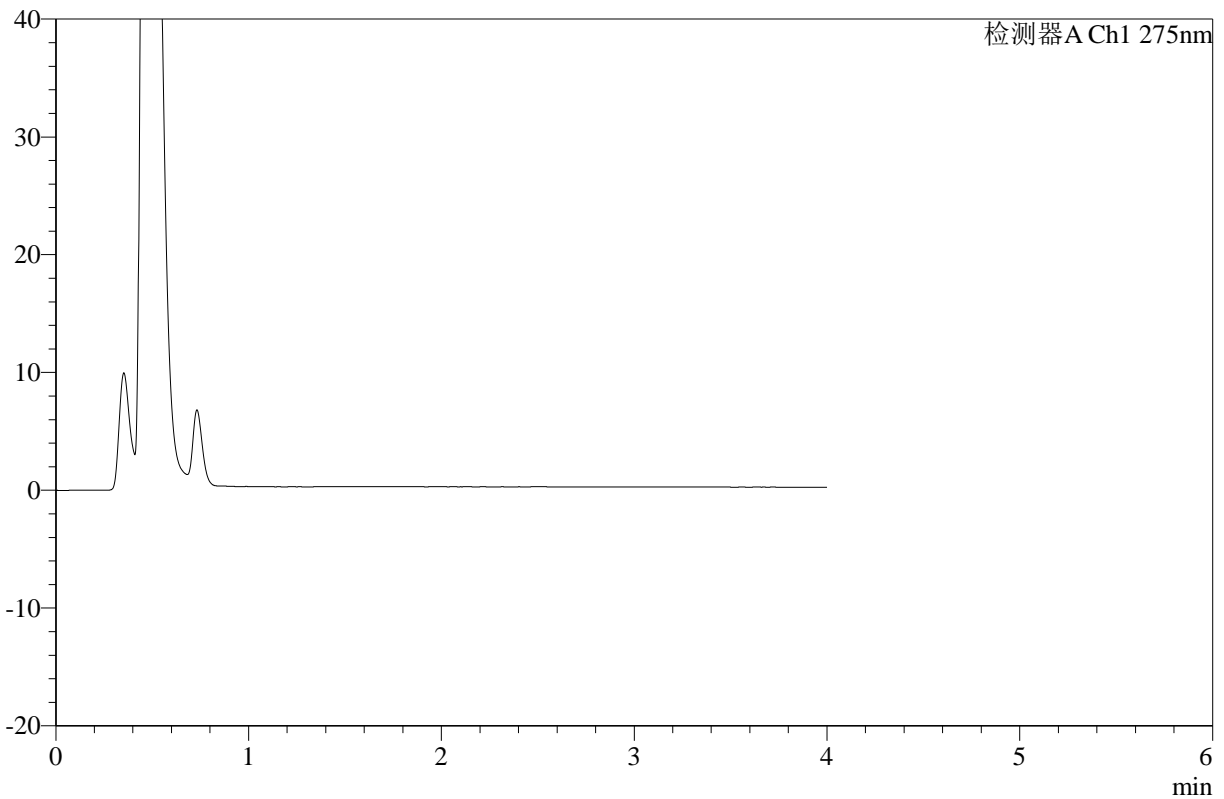
WKL-378

<样品信息>

色谱柱 :XB-C18(50mm*4.6mm,5μm) 流速: 1.0ml/min
 柱温 :35°C 波长: 275nm
 数据文件名: RC\$WKL-378 - 27-8/29-577-2 - zzp-2025071721p-rcqx-1-pH6.8jz-jf50z-p6-240min.lcd
 方法文件名: RC\$WKL-378 - WKL-378-rcqx-fx278.lcm
 批处理文件名: RC\$WKL-378 - 20260521-rcqx-FX278.lcb
 样品瓶号 : 1-46
 进样体积 : 20 μl 版本号: 6.115
 进样时间 : 2026/05/21 18:50:01 实验者: jiangjinwei
 处理时间 (V2) : 2026/05/22 11:11:09 处理者: jiangjinwei
 仪器型号: SHIMADZU LC-2050C(FX278)

<色谱图>

mV



<峰表>

检测器A Ch1 275nm

峰号	保留时间	面积	高度	面积%	理论塔板数(USP)	拖尾因子	分离度(USP)
总计							

图12 辅酶Q10片溶出曲线测定HPLC图谱
 自制品-2025071721批-pH6.8介质-桨法-50转-240min-片6
 供试品溶液-1



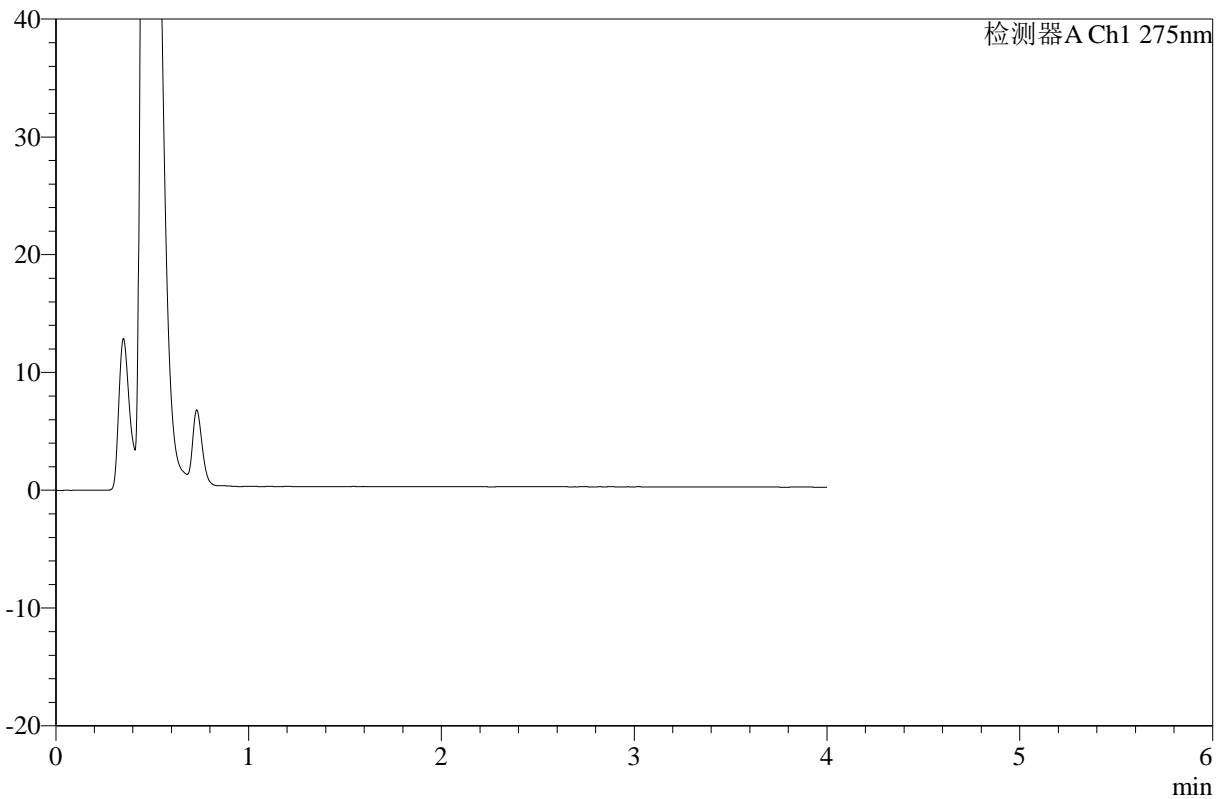
WKL-378

<样品信息>

色谱柱 :XB-C18(50mm*4.6mm,5μm) 流速: 1.0ml/min
 柱温 :35°C 波长: 275nm
 数据文件名: RC\$WKL-378 - 27-8/29-578-2 - zzp-2025071721p-rcqx-1-pH6.8jz-jf50z-p1-360min.lcd
 方法文件名: RC\$WKL-378 - WKL-378-rcqx-fx278.lcm
 批处理文件名: RC\$WKL-378 - 20260521-rcqx-FX278.lcb
 样品瓶号 : 1-2
 进样体积 : 20 μl 版本号: 6.115
 进样时间 : 2026/05/21 18:54:23 实验者: jiangjinwei
 处理时间 (V2) : 2026/05/22 11:11:12 处理者: jiangjinwei
 仪器型号: SHIMADZU LC-2050C(FX278)

<色谱图>

mV



<峰表>

检测器A Ch1 275nm

峰号	保留时间	面积	高度	面积%	理论塔板数(USP)	拖尾因子	分离度(USP)
总计							

图13 辅酶Q10片溶出曲线测定HPLC图谱
 自制品-2025071721批-pH6.8介质-桨法-50转-360min-片1
 供试品溶液-1



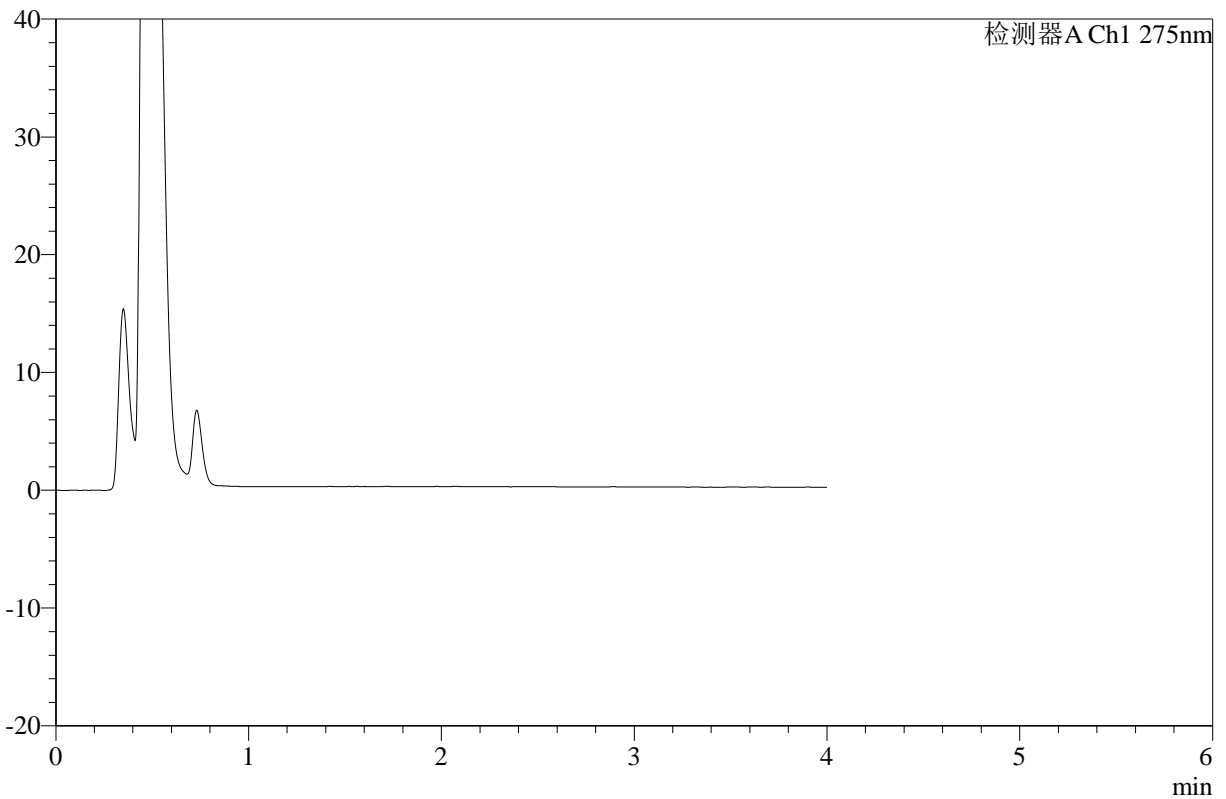
WKL-378

<样品信息>

色谱柱 :XB-C18(50mm*4.6mm,5μm) 流速: 1.0ml/min
 柱温 :35°C 波长: 275nm
 数据文件名: RC\$WKL-378 - 27-8/29-579-2 - zzp-2025071721p-rcqx-1-pH6.8jz-jf50z-p2-360min.lcd
 方法文件名: RC\$WKL-378 - WKL-378-rcqx-fx278.lcm
 批处理文件名: RC\$WKL-378 - 20260521-rcqx-FX278.lcb
 样品瓶号 : 1-11
 进样体积 : 20 μl 版本号: 6.115
 进样时间 : 2026/05/21 18:58:46 实验者: jiangjinwei
 处理时间 (V2) : 2026/05/22 11:11:14 处理者: jiangjinwei
 仪器型号: SHIMADZU LC-2050C(FX278)

<色谱图>

mV



<峰表>

检测器A Ch1 275nm

峰号	保留时间	面积	高度	面积%	理论塔板数(USP)	拖尾因子	分离度(USP)
总计							

图14 辅酶Q10片溶出曲线测定HPLC图谱
 自制品-2025071721批-pH6.8介质-桨法-50转-360min-片2
 供试品溶液-1



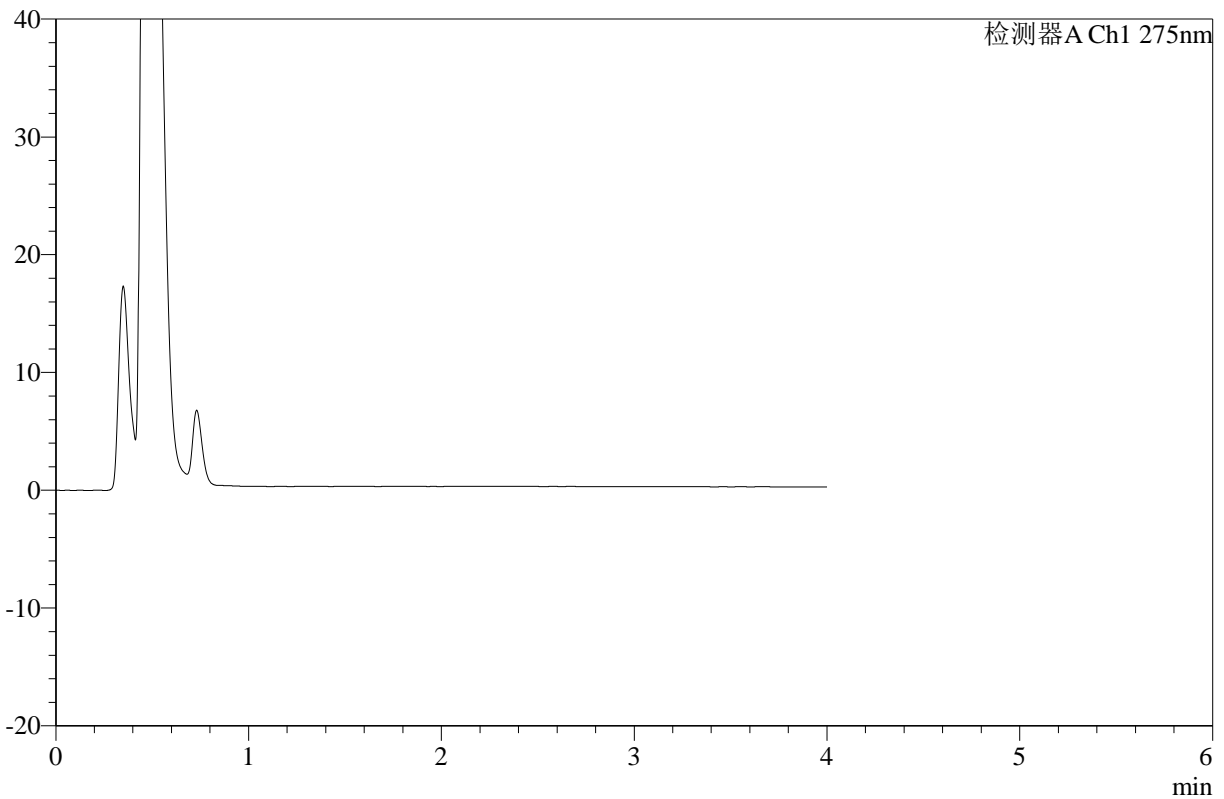
WKL-378

<样品信息>

色谱柱 :XB-C18(50mm*4.6mm,5μm) 流速: 1.0ml/min
 柱温 :35°C 波长: 275nm
 数据文件名: RC\$WKL-378 - 27-8/29-580-2 - zzp-2025071721p-rcqx-1-pH6.8jz-jf50z-p3-360min.lcd
 方法文件名: RC\$WKL-378 - WKL-378-rcqx-fx278.lcm
 批处理文件名: RC\$WKL-378 - 20260521-rcqx-FX278.lcb
 样品瓶号 : 1-20
 进样体积 : 20 μl 版本号: 6.115
 进样时间 : 2026/05/21 19:03:09 实验者: jiangjinwei
 处理时间 (V2) : 2026/05/22 11:11:16 处理者: jiangjinwei
 仪器型号: SHIMADZU LC-2050C(FX278)

<色谱图>

mV



<峰表>

检测器A Ch1 275nm

峰号	保留时间	面积	高度	面积%	理论塔板数(USP)	拖尾因子	分离度(USP)
总计							

图15 辅酶Q10片溶出曲线测定HPLC图谱
 自制品-2025071721批-pH6.8介质-浆法-50转-360min-片3
 供试品溶液-1



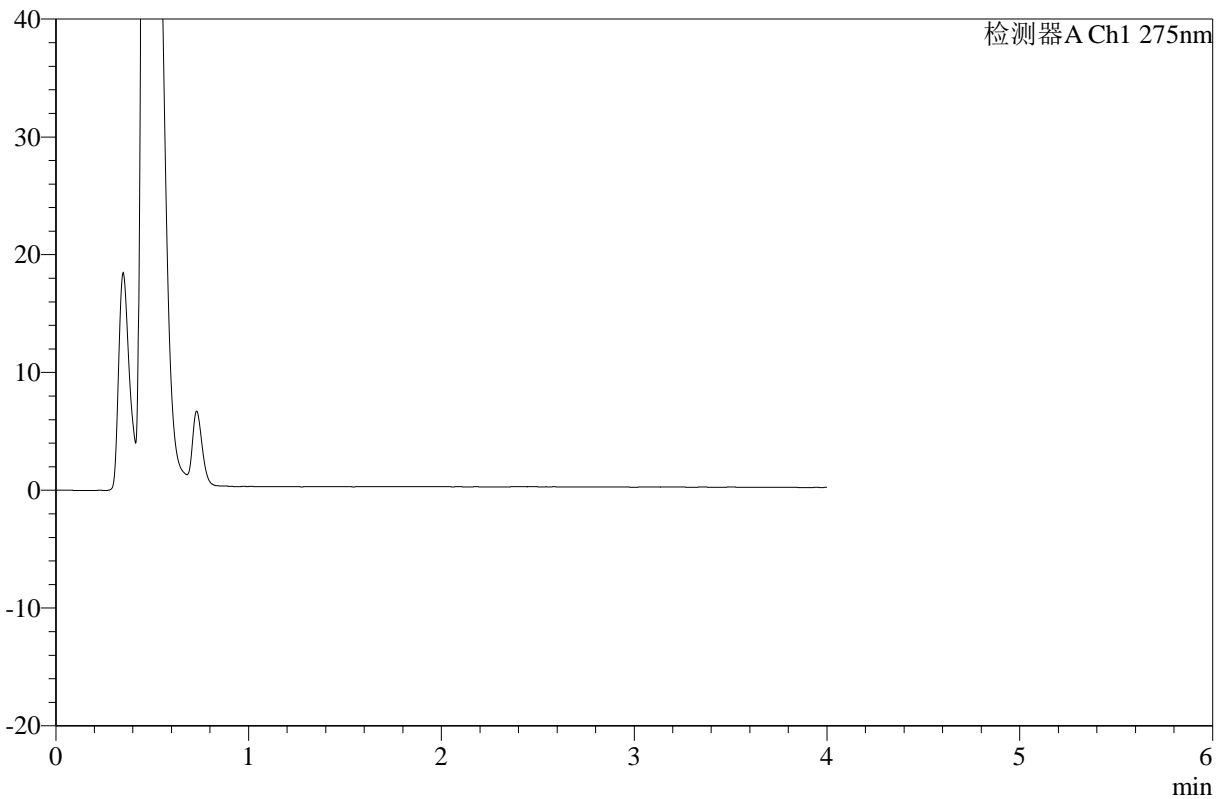
WKL-378

<样品信息>

色谱柱 :XB-C18(50mm*4.6mm,5μm) 流速: 1.0ml/min
 柱温 :35°C 波长: 275nm
 数据文件名: RC\$WKL-378 - 27-8/29-581-2 - zzp-2025071721p-rcqx-1-pH6.8jz-jf50z-p4-360min.lcd
 方法文件名: RC\$WKL-378 - WKL-378-rcqx-fx278.lcm
 批处理文件名: RC\$WKL-378 - 20260521-rcqx-FX278.lcb
 样品瓶号 : 1-29
 进样体积 : 20 μl 版本号: 6.115
 进样时间 : 2026/05/21 19:07:32 实验者: jiangjinwei
 处理时间 (V2) : 2026/05/22 11:11:20 处理者: jiangjinwei
 仪器型号: SHIMADZU LC-2050C(FX278)

<色谱图>

mV



<峰表>

检测器A Ch1 275nm

峰号	保留时间	面积	高度	面积%	理论塔板数(USP)	拖尾因子	分离度(USP)
总计							

图16 辅酶Q10片溶出曲线测定HPLC图谱
 自制品-2025071721批-pH6.8介质-桨法-50转-360min-片4
 供试品溶液-1



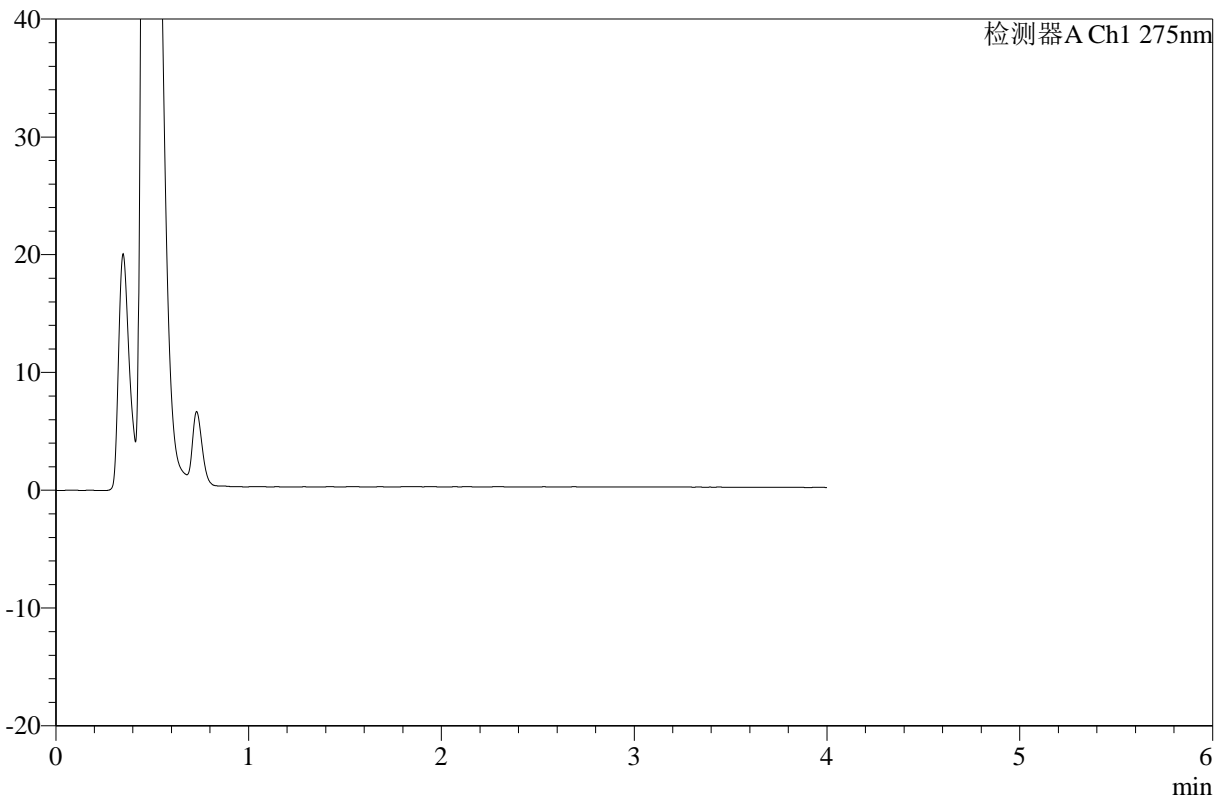
WKL-378

<样品信息>

色谱柱 :XB-C18(50mm*4.6mm,5μm) 流速: 1.0ml/min
 柱温 :35°C 波长: 275nm
 数据文件名: RC\$WKL-378 - 27-8/29-582-2 - zzp-2025071721p-rcqx-1-pH6.8jz-jf50z-p5-360min.lcd
 方法文件名: RC\$WKL-378 - WKL-378-rcqx-fx278.lcm
 批处理文件名: RC\$WKL-378 - 20260521-rcqx-FX278.lcb
 样品瓶号 : 1-38
 进样体积 : 20 μl 版本号: 6.115
 进样时间 : 2026/05/21 19:11:55 实验者: jiangjinwei
 处理时间 (V2) : 2026/05/22 11:11:22 处理者: jiangjinwei
 仪器型号: SHIMADZU LC-2050C(FX278)

<色谱图>

mV



<峰表>

检测器A Ch1 275nm

峰号	保留时间	面积	高度	面积%	理论塔板数(USP)	拖尾因子	分离度(USP)
总计							

图17 辅酶Q10片溶出曲线测定HPLC图谱
 自制品-2025071721批-pH6.8介质-桨法-50转-360min-片5
 供试品溶液-1



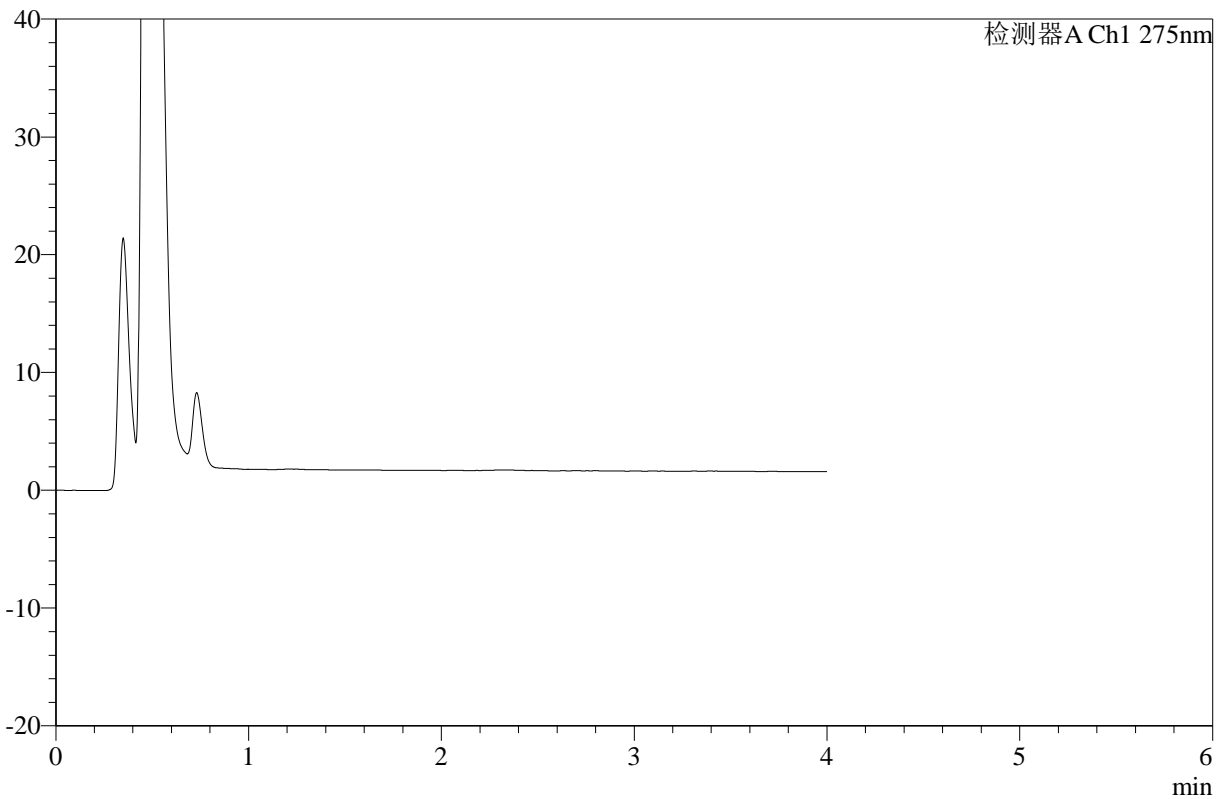
WKL-378

<样品信息>

色谱柱 :XB-C18(50mm*4.6mm,5μm) 流速: 1.0ml/min
 柱温 :35°C 波长: 275nm
 数据文件名: RC\$WKL-378 - 27-8/29-583-2 - zzp-2025071721p-rcqx-1-pH6.8jz-jf50z-p6-360min.lcd
 方法文件名: RC\$WKL-378 - WKL-378-rcqx-fx278.lcm
 批处理文件名: RC\$WKL-378 - 20260521-rcqx-FX278.lcb
 样品瓶号 : 1-47
 进样体积 : 20 μl 版本号: 6.115
 进样时间 : 2026/05/21 19:16:18 实验者: jiangjinwei
 处理时间 (V2) : 2026/05/22 11:11:25 处理者: jiangjinwei
 仪器型号: SHIMADZU LC-2050C(FX278)

<色谱图>

mV



<峰表>

检测器A Ch1 275nm

峰号	保留时间	面积	高度	面积%	理论塔板数(USP)	拖尾因子	分离度(USP)
总计							

图18 辅酶Q10片溶出曲线测定HPLC图谱
 自制品-2025071721批-pH6.8介质-浆法-50转-360min-片6
 供试品溶液-1



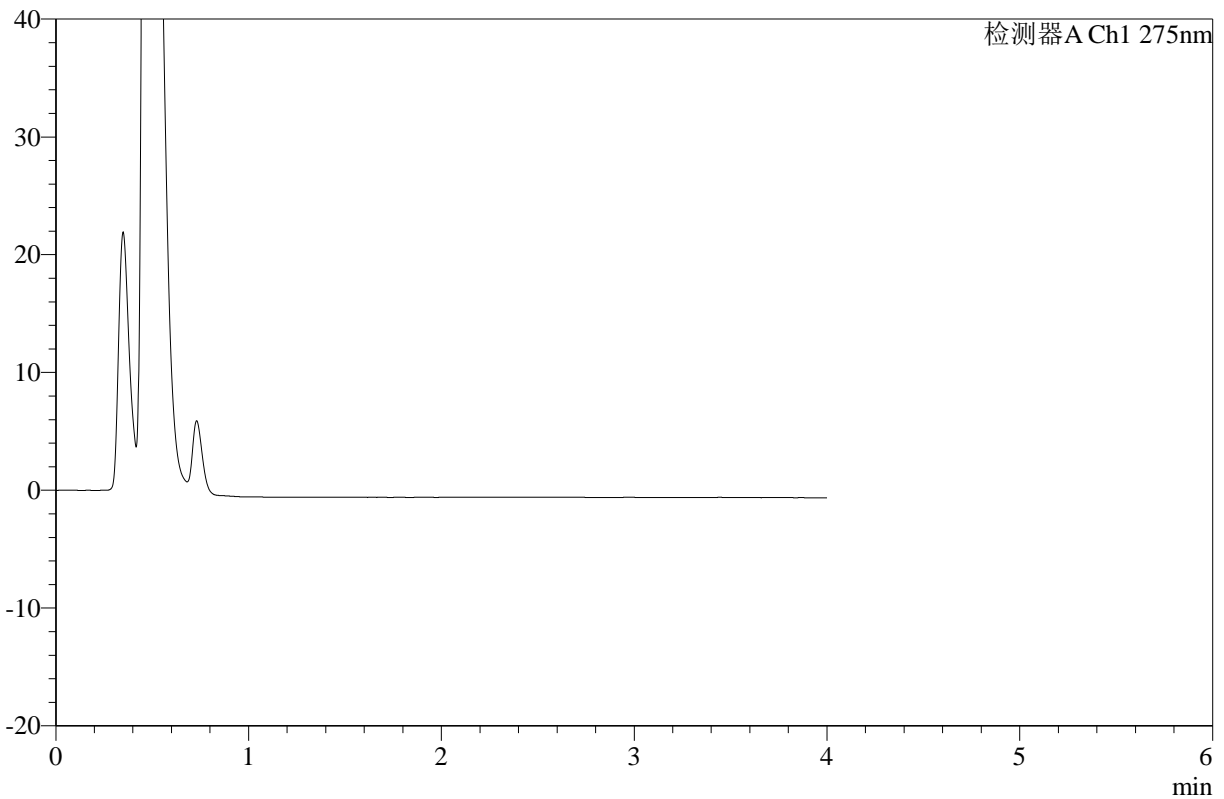
WKL-378

<样品信息>

色谱柱 :XB-C18(50mm*4.6mm,5μm) 流速: 1.0ml/min
 柱温 :35°C 波长: 275nm
 数据文件名: RC\$WKL-378 - 27-8/29-584-2 - zzp-2025071721p-rcqx-1-pH6.8jz-jf50z-p1-jxzs.lcd
 方法文件名: RC\$WKL-378 - WKL-378-rcqx-fx278.lcm
 批处理文件名: RC\$WKL-378 - 20260521-rcqx-FX278.lcb
 样品瓶号 : 1-3
 进样体积 : 20 μl 版本号: 6.115
 进样时间 : 2026/05/21 19:20:41 实验者: jiangjinwei
 处理时间 (V2) : 2026/05/22 11:11:27 处理者: jiangjinwei
 仪器型号: SHIMADZU LC-2050C(FX278)

<色谱图>

mV



<峰表>

检测器A Ch1 275nm

峰号	保留时间	面积	高度	面积%	理论塔板数(USP)	拖尾因子	分离度(USP)
总计							

图19 辅酶Q10片溶出曲线测定HPLC图谱
 自制品-2025071721批-pH6.8介质-桨法-50转-极限转速-片1
 供试品溶液-1



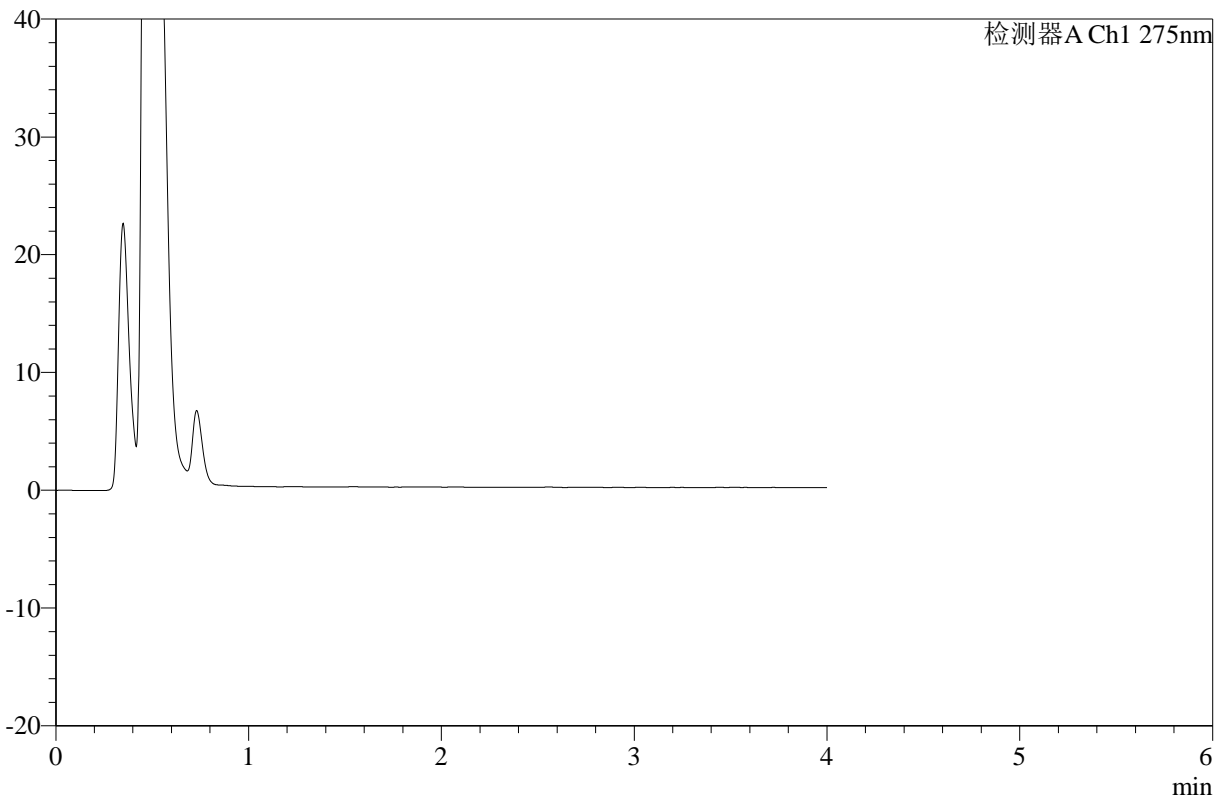
WKL-378

<样品信息>

色谱柱 :XB-C18(50mm*4.6mm,5μm) 流速: 1.0ml/min
 柱温 :35°C 波长: 275nm
 数据文件名: RC\$WKL-378 - 27-8/29-585-2 - zzp-2025071721p-rcqx-1-pH6.8jz-jf50z-p2-jxzs.lcd
 方法文件名: RC\$WKL-378 - WKL-378-rcqx-fx278.lcm
 批处理文件名: RC\$WKL-378 - 20260521-rcqx-FX278.lcb
 样品瓶号 : 1-12
 进样体积 : 20 μl 版本号: 6.115
 进样时间 : 2026/05/21 19:25:04 实验者: jiangjinwei
 处理时间 (V2) : 2026/05/22 11:11:30 处理者: jiangjinwei
 仪器型号: SHIMADZU LC-2050C(FX278)

<色谱图>

mV



<峰表>

检测器A Ch1 275nm

峰号	保留时间	面积	高度	面积%	理论塔板数(USP)	拖尾因子	分离度(USP)
总计							

图20 辅酶Q10片溶出曲线测定HPLC图谱
 自制品-2025071721批-pH6.8介质-桨法-50转-极限转速-片2
 供试品溶液-1



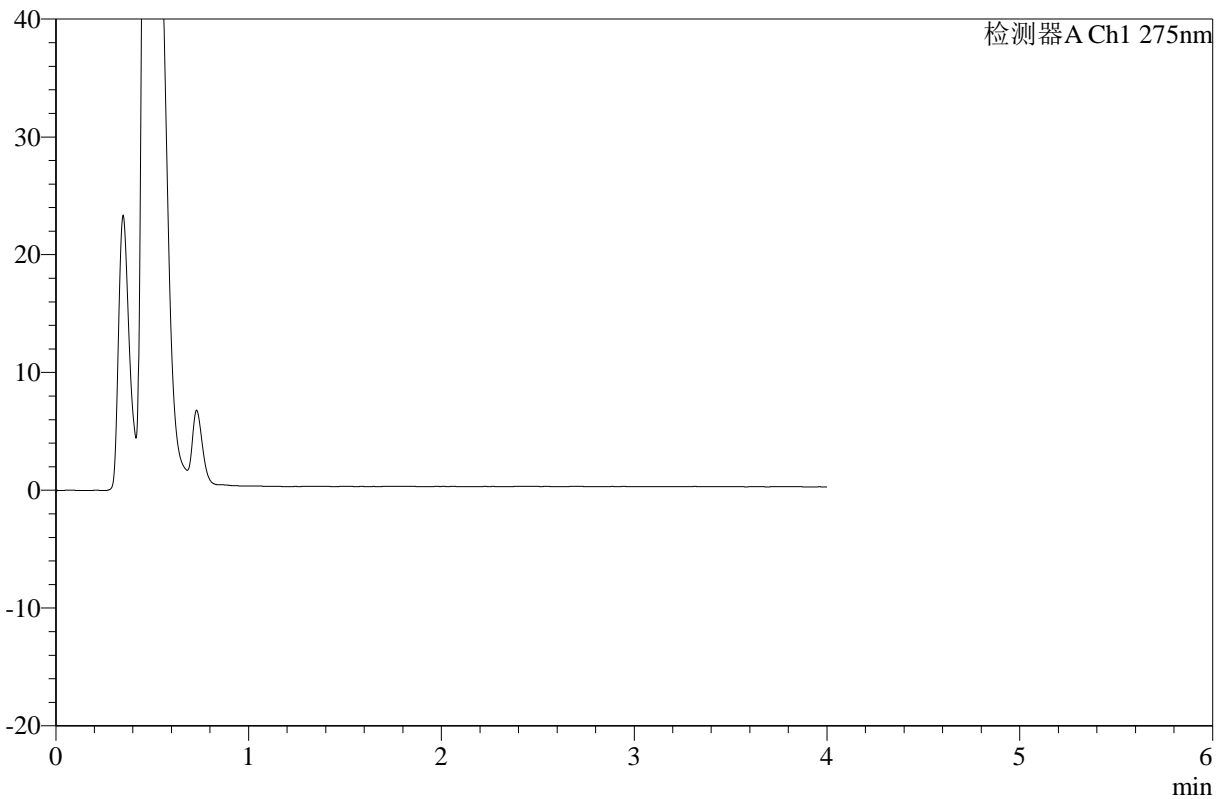
WKL-378

<样品信息>

色谱柱 :XB-C18(50mm*4.6mm,5μm) 流速: 1.0ml/min
 柱温 :35°C 波长: 275nm
 数据文件名: RC\$WKL-378 - 27-8/29-586-2 - zzp-2025071721p-rcqx-1-pH6.8jz-jf50z-p3-jxzs.lcd
 方法文件名: RC\$WKL-378 - WKL-378-rcqx-fx278.lcm
 批处理文件名: RC\$WKL-378 - 20260521-rcqx-FX278.lcb
 样品瓶号 : 1-21
 进样体积 : 20 μl 版本号: 6.115
 进样时间 : 2026/05/21 19:29:28 实验者: jiangjinwei
 处理时间 (V2) : 2026/05/22 11:11:32 处理者: jiangjinwei
 仪器型号: SHIMADZU LC-2050C(FX278)

<色谱图>

mV



<峰表>

检测器A Ch1 275nm

峰号	保留时间	面积	高度	面积%	理论塔板数(USP)	拖尾因子	分离度(USP)
总计							

图21 辅酶Q10片溶出曲线测定HPLC图谱
 自制品-2025071721批-pH6.8介质-桨法-50转-极限转速-片3
 供试品溶液-1



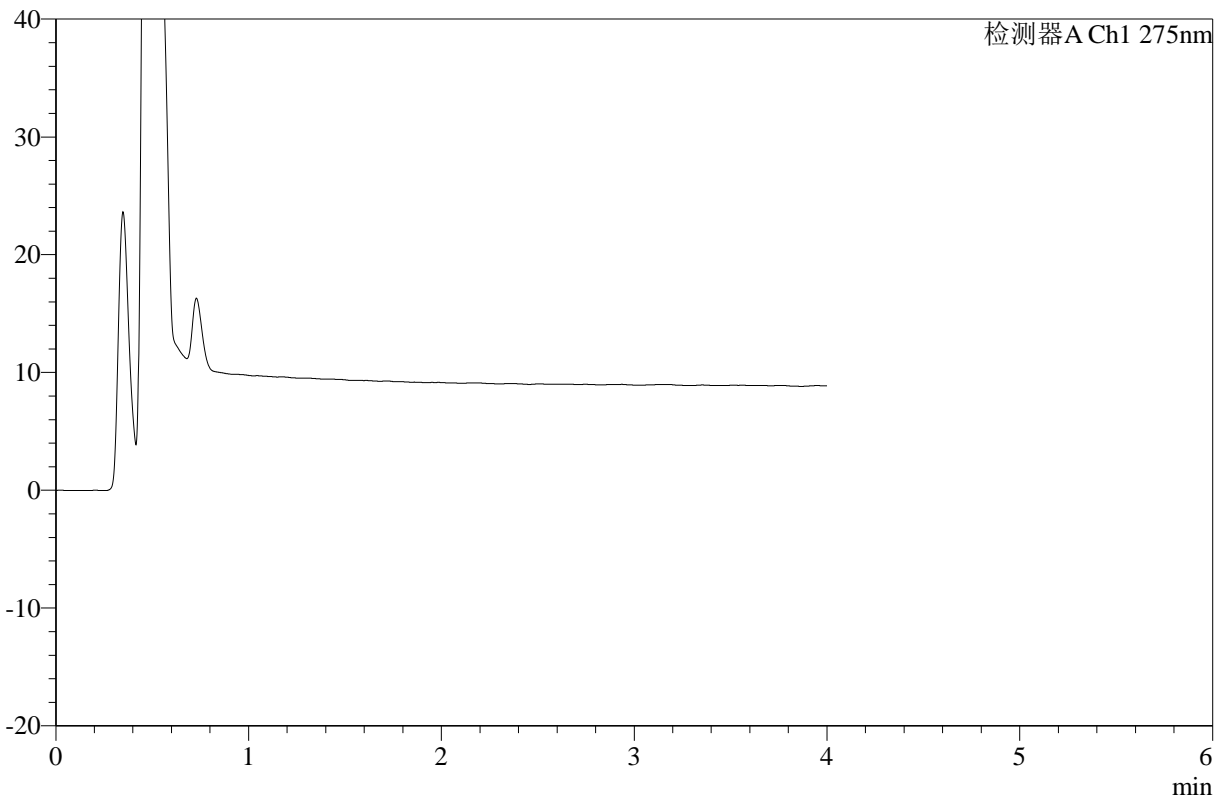
WKL-378

<样品信息>

色谱柱 :XB-C18(50mm*4.6mm,5μm) 流速: 1.0ml/min
 柱温 :35°C 波长: 275nm
 数据文件名: RC\$WKL-378 - 27-8/29-587-2 - zzp-2025071721p-rcqx-1-pH6.8jz-jf50z-p4-jxzs.lcd
 方法文件名: RC\$WKL-378 - WKL-378-rcqx-fx278.lcm
 批处理文件名: RC\$WKL-378 - 20260521-rcqx-FX278.lcb
 样品瓶号 : 1-30
 进样体积 : 20 μl 版本号: 6.115
 进样时间 : 2026/05/21 19:33:50 实验者: jiangjinwei
 处理时间 (V2) : 2026/05/22 11:11:35 处理者: jiangjinwei
 仪器型号: SHIMADZU LC-2050C(FX278)

<色谱图>

mV



<峰表>

检测器A Ch1 275nm

峰号	保留时间	面积	高度	面积%	理论塔板数(USP)	拖尾因子	分离度(USP)
总计							

图22 辅酶Q10片溶出曲线测定HPLC图谱
 自制品-2025071721批-pH6.8介质-桨法-50转-极限转速-片4
 供试品溶液-1



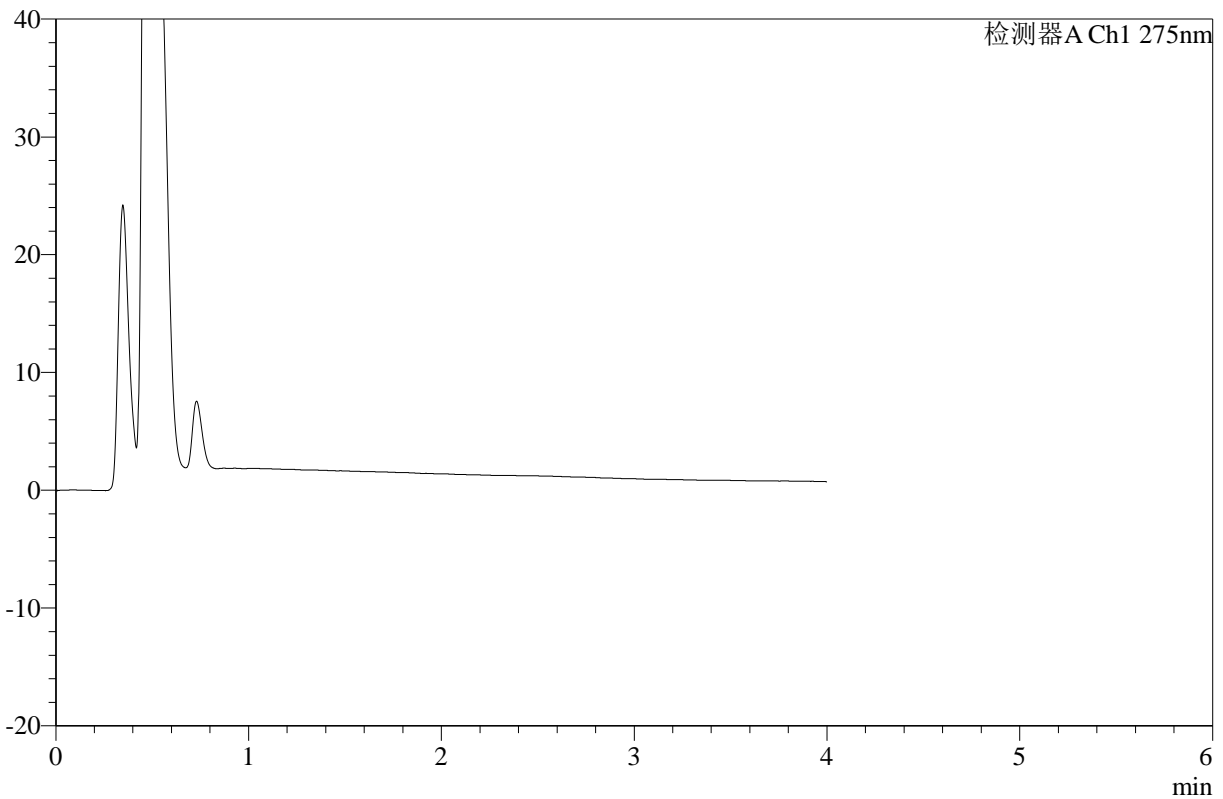
WKL-378

<样品信息>

色谱柱 :XB-C18(50mm*4.6mm,5μm) 流速: 1.0ml/min
 柱温 :35°C 波长: 275nm
 数据文件名: RC\$WKL-378 - 27-8/29-588-2 - zzp-2025071721p-rcqx-1-pH6.8jz-jf50z-p5-jxzs.lcd
 方法文件名: RC\$WKL-378 - WKL-378-rcqx-fx278.lcm
 批处理文件名: RC\$WKL-378 - 20260521-rcqx-FX278.lcb
 样品瓶号 : 1-39
 进样体积 : 20 μl 版本号: 6.115
 进样时间 : 2026/05/21 19:38:13 实验者: jiangjinwei
 处理时间 (V2) : 2026/05/22 11:11:37 处理者: jiangjinwei
 仪器型号: SHIMADZU LC-2050C(FX278)

<色谱图>

mV



<峰表>

检测器A Ch1 275nm

峰号	保留时间	面积	高度	面积%	理论塔板数(USP)	拖尾因子	分离度(USP)
总计							

图23 辅酶Q10片溶出曲线测定HPLC图谱
 自制品-2025071721批-pH6.8介质-桨法-50转-极限转速-片5
 供试品溶液-1



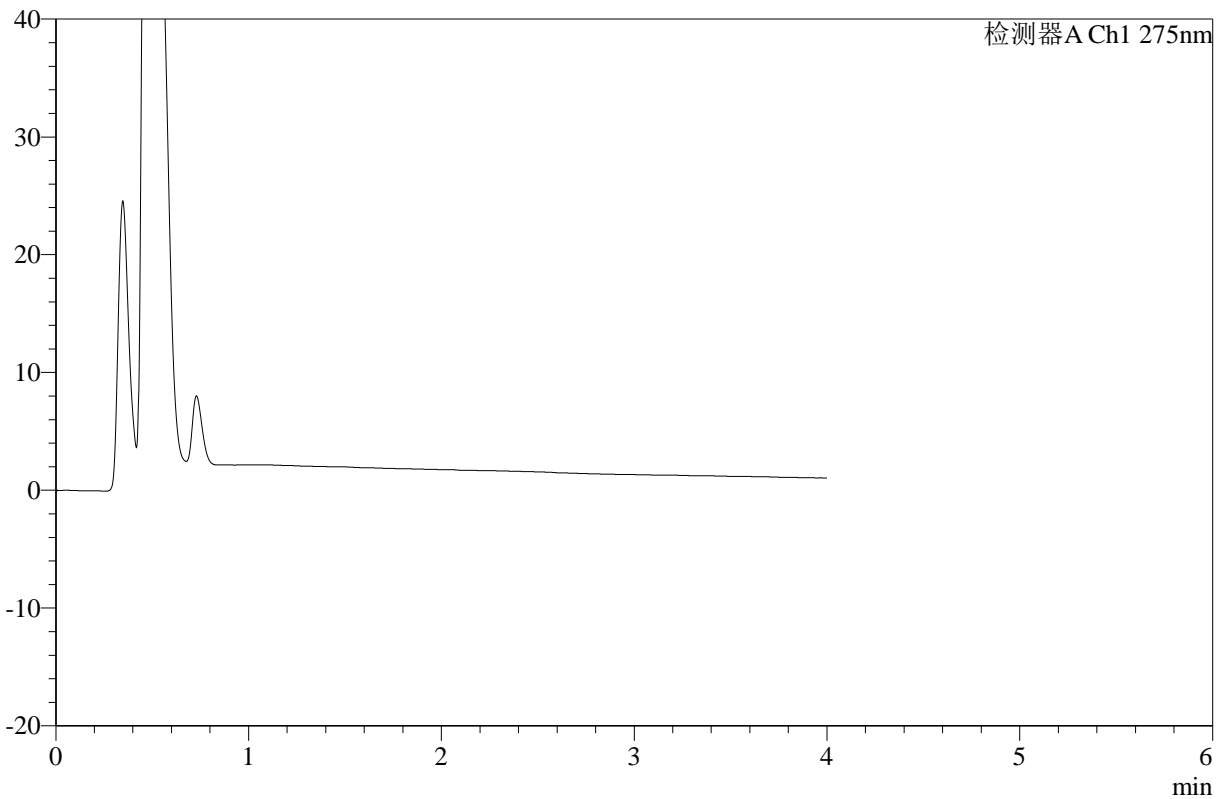
WKL-378

<样品信息>

色谱柱 :XB-C18(50mm*4.6mm,5μm) 流速: 1.0ml/min
 柱温 :35°C 波长: 275nm
 数据文件名: RC\$WKL-378 - 27-8/29-589-2 - zzp-2025071721p-rcqx-1-pH6.8jz-jf50z-p6-jxzs.lcd
 方法文件名: RC\$WKL-378 - WKL-378-rcqx-fx278.lcm
 批处理文件名: RC\$WKL-378 - 20260521-rcqx-FX278.lcb
 样品瓶号 : 1-48
 进样体积 : 20 μl 版本号: 6.115
 进样时间 : 2026/05/21 19:42:37 实验者: jiangjinwei
 处理时间 (V2) : 2026/05/22 11:11:40 处理者: jiangjinwei
 仪器型号: SHIMADZU LC-2050C(FX278)

<色谱图>

mV



<峰表>

检测器A Ch1 275nm

峰号	保留时间	面积	高度	面积%	理论塔板数(USP)	拖尾因子	分离度(USP)
总计							

图24 辅酶Q10片溶出曲线测定HPLC图谱
 自制品-2025071721批-pH6.8介质-桨法-50转-极限转速-片6
 供试品溶液-1



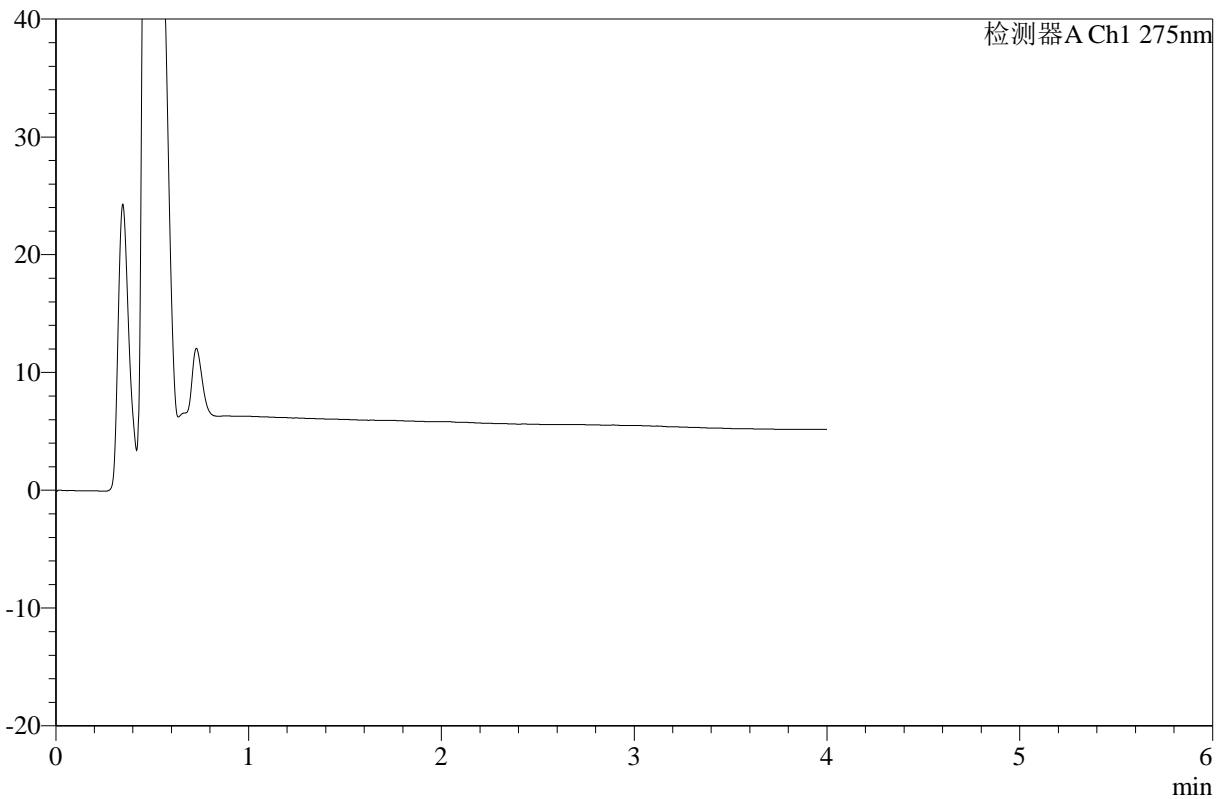
WKL-378

<样品信息>

色谱柱 :XB-C18(50mm*4.6mm,5μm) 流速: 1.0ml/min
 柱温 :35°C 波长: 275nm
 数据文件名: RC\$WKL-378 - 27-8/29-590-2 - zzp-2025071721p-rcqx-2-pH6.8jz-jf50z-p1-240min.lcd
 方法文件名: RC\$WKL-378 - WKL-378-rcqx-fx278.lcm
 批处理文件名: RC\$WKL-378 - 20260521-rcqx-FX278.lcb
 样品瓶号 : 1-4
 进样体积 : 20 μl 版本号: 6.115
 进样时间 : 2026/05/21 19:47:00 实验者: jiangjinwei
 处理时间 (V2) : 2026/05/22 11:11:42 处理者: jiangjinwei
 仪器型号: SHIMADZU LC-2050C(FX278)

<色谱图>

mV



<峰表>

检测器A Ch1 275nm

峰号	保留时间	面积	高度	面积%	理论塔板数(USP)	拖尾因子	分离度(USP)
总计							

图25 辅酶Q10片溶出曲线测定HPLC图谱
 自制品-2025071721批-pH6.8介质-桨法-50转-240min-片1
 供试品溶液-1



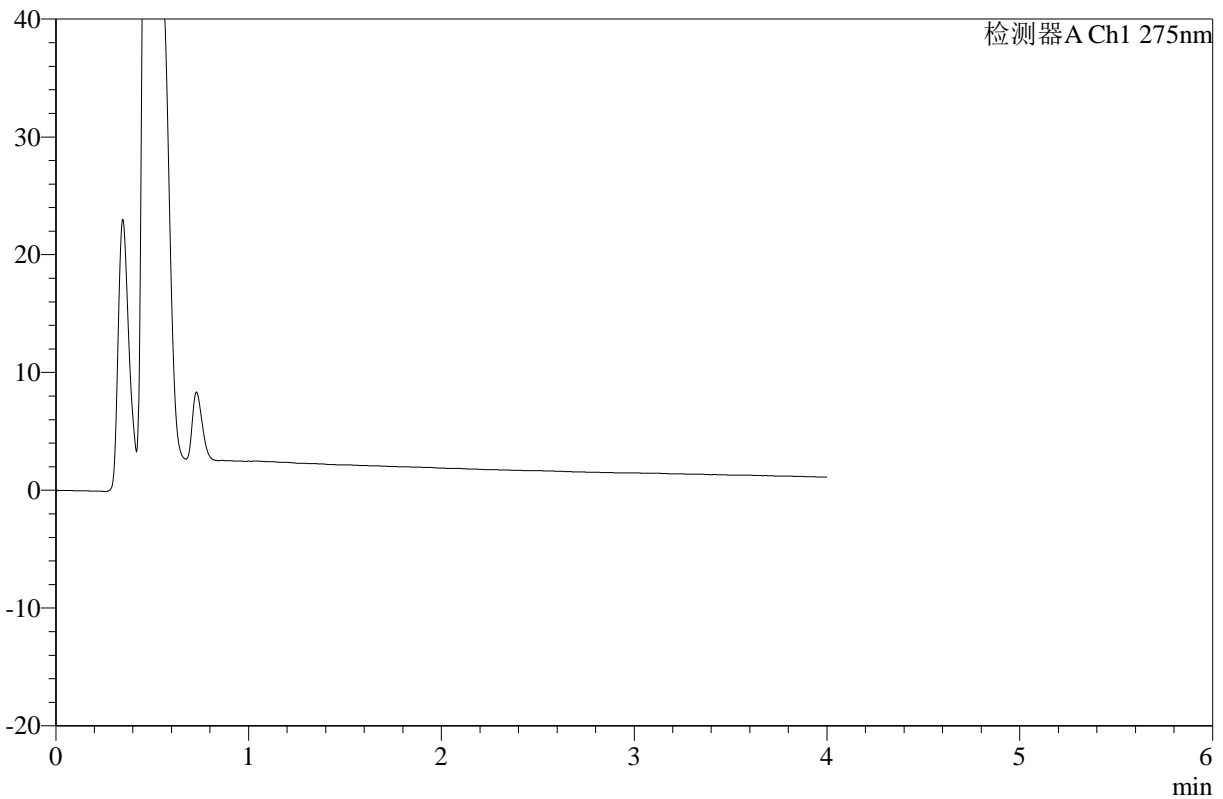
WKL-378

<样品信息>

色谱柱 :XB-C18(50mm*4.6mm,5μm) 流速: 1.0ml/min
 柱温 :35°C 波长: 275nm
 数据文件名: RC\$WKL-378 - 27-8/29-591-2 - zzp-2025071721p-rcqx-2-pH6.8jz-jf50z-p2-240min.lcd
 方法文件名: RC\$WKL-378 - WKL-378-rcqx-fx278.lcm
 批处理文件名: RC\$WKL-378 - 20260521-rcqx-FX278.lcb
 样品瓶号 : 1-13
 进样体积 : 20 μl 版本号: 6.115
 进样时间 : 2026/05/21 19:51:23 实验者: jiangjinwei
 处理时间 (V2) : 2026/05/22 11:11:45 处理者: jiangjinwei
 仪器型号: SHIMADZU LC-2050C(FX278)

<色谱图>

mV



<峰表>

检测器A Ch1 275nm

峰号	保留时间	面积	高度	面积%	理论塔板数(USP)	拖尾因子	分离度(USP)
总计							

图26 辅酶Q10片溶出曲线测定HPLC图谱
 自制品-2025071721批-pH6.8介质-浆法-50转-240min-片2
 供试品溶液-1



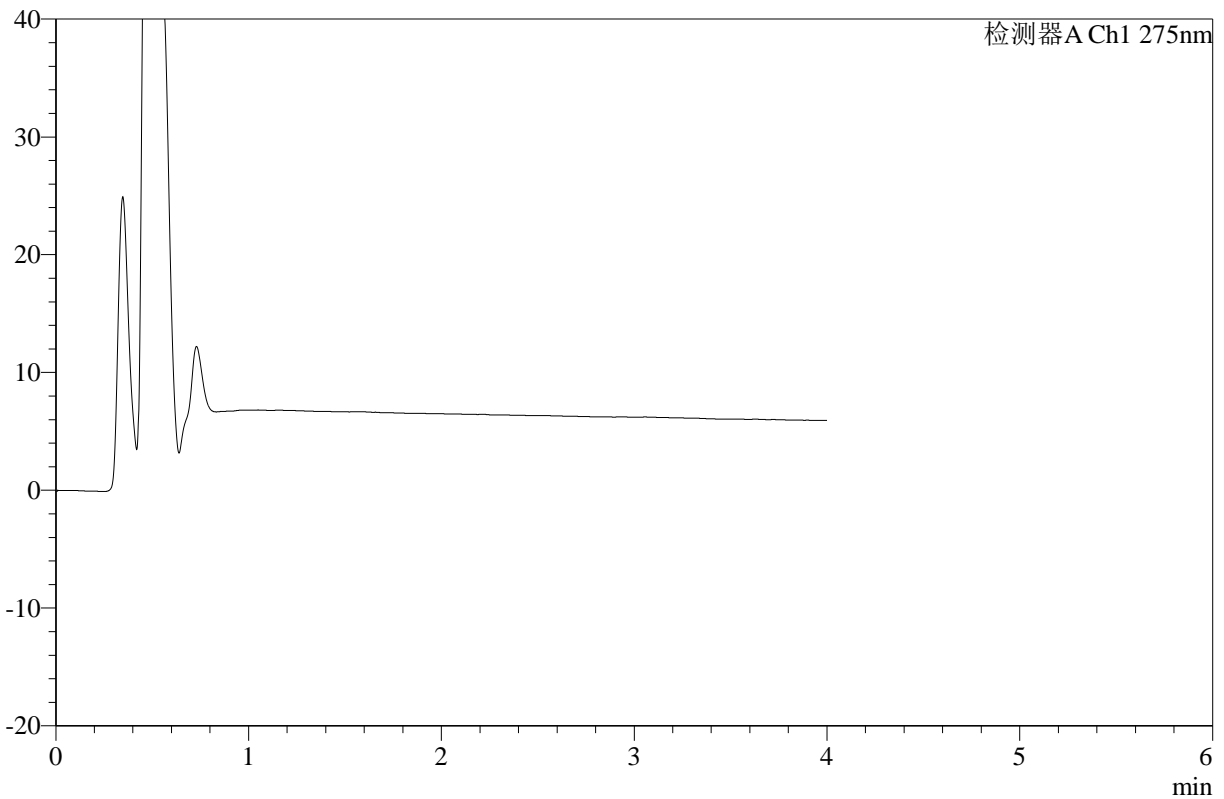
WKL-378

<样品信息>

色谱柱 :XB-C18(50mm*4.6mm,5μm) 流速: 1.0ml/min
 柱温 :35°C 波长: 275nm
 数据文件名: RC\$WKL-378 - 27-8/29-592-2 - zzp-2025071721p-rcqx-2-pH6.8jz-jf50z-p3-240min.lcd
 方法文件名: RC\$WKL-378 - WKL-378-rcqx-fx278.lcm
 批处理文件名: RC\$WKL-378 - 20260521-rcqx-FX278.lcb
 样品瓶号 : 1-22
 进样体积 : 20 μl 版本号: 6.115
 进样时间 : 2026/05/21 19:55:46 实验者: jiangjinwei
 处理时间 (V2) : 2026/05/22 11:11:47 处理者: jiangjinwei
 仪器型号: SHIMADZU LC-2050C(FX278)

<色谱图>

mV



<峰表>

检测器A Ch1 275nm

峰号	保留时间	面积	高度	面积%	理论塔板数(USP)	拖尾因子	分离度(USP)
总计							

图27 辅酶Q10片溶出曲线测定HPLC图谱
 自制品-2025071721批-pH6.8介质-桨法-50转-240min-片3
 供试品溶液-1



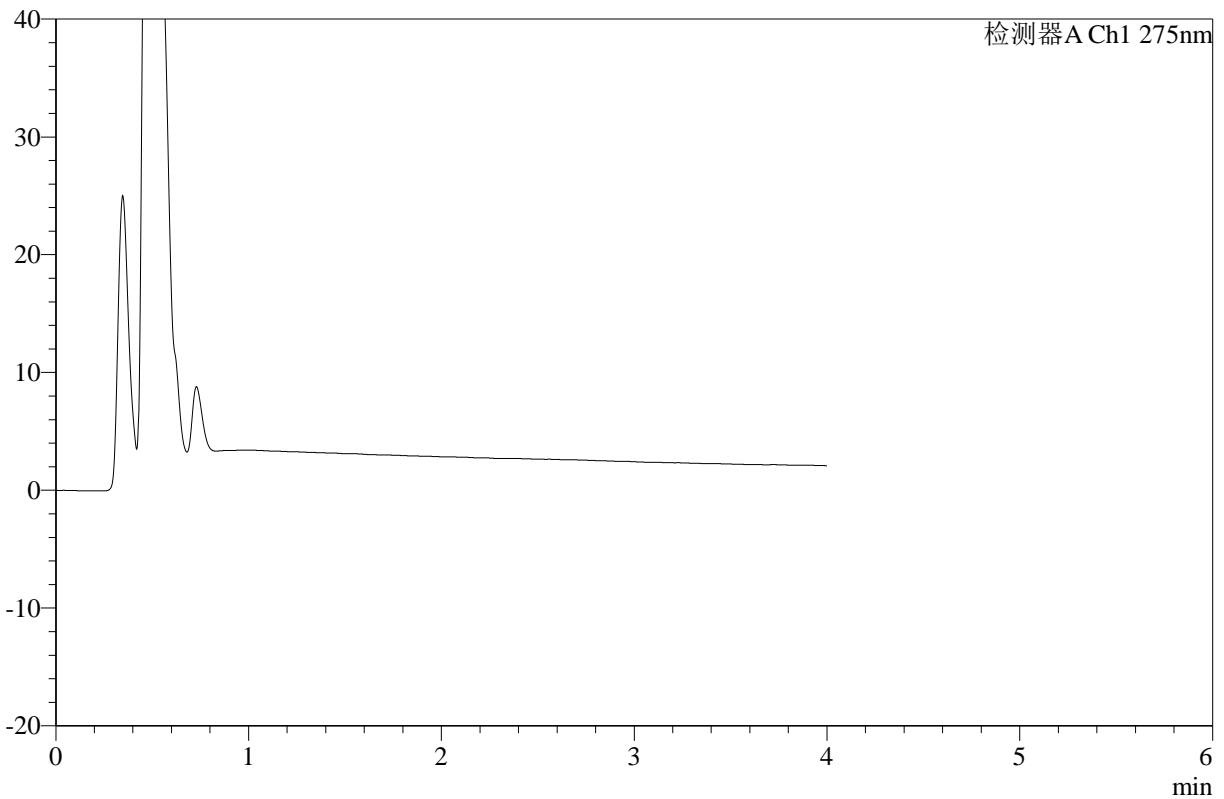
WKL-378

<样品信息>

色谱柱 :XB-C18(50mm*4.6mm,5μm) 流速: 1.0ml/min
 柱温 :35°C 波长: 275nm
 数据文件名: RC\$WKL-378 - 27-8/29-593-2 - zzp-2025071721p-rcqx-2-pH6.8jz-jf50z-p4-240min.lcd
 方法文件名: RC\$WKL-378 - WKL-378-rcqx-fx278.lcm
 批处理文件名: RC\$WKL-378 - 20260521-rcqx-FX278.lcb
 样品瓶号 : 1-31
 进样体积 : 20 μl 版本号: 6.115
 进样时间 : 2026/05/21 20:00:10 实验者: jiangjinwei
 处理时间 (V2) : 2026/05/22 11:11:50 处理者: jiangjinwei
 仪器型号: SHIMADZU LC-2050C(FX278)

<色谱图>

mV



<峰表>

检测器A Ch1 275nm

峰号	保留时间	面积	高度	面积%	理论塔板数(USP)	拖尾因子	分离度(USP)
总计							

图28 辅酶Q10片溶出曲线测定HPLC图谱
 自制品-2025071721批-pH6.8介质-桨法-50转-240min-片4
 供试品溶液-1



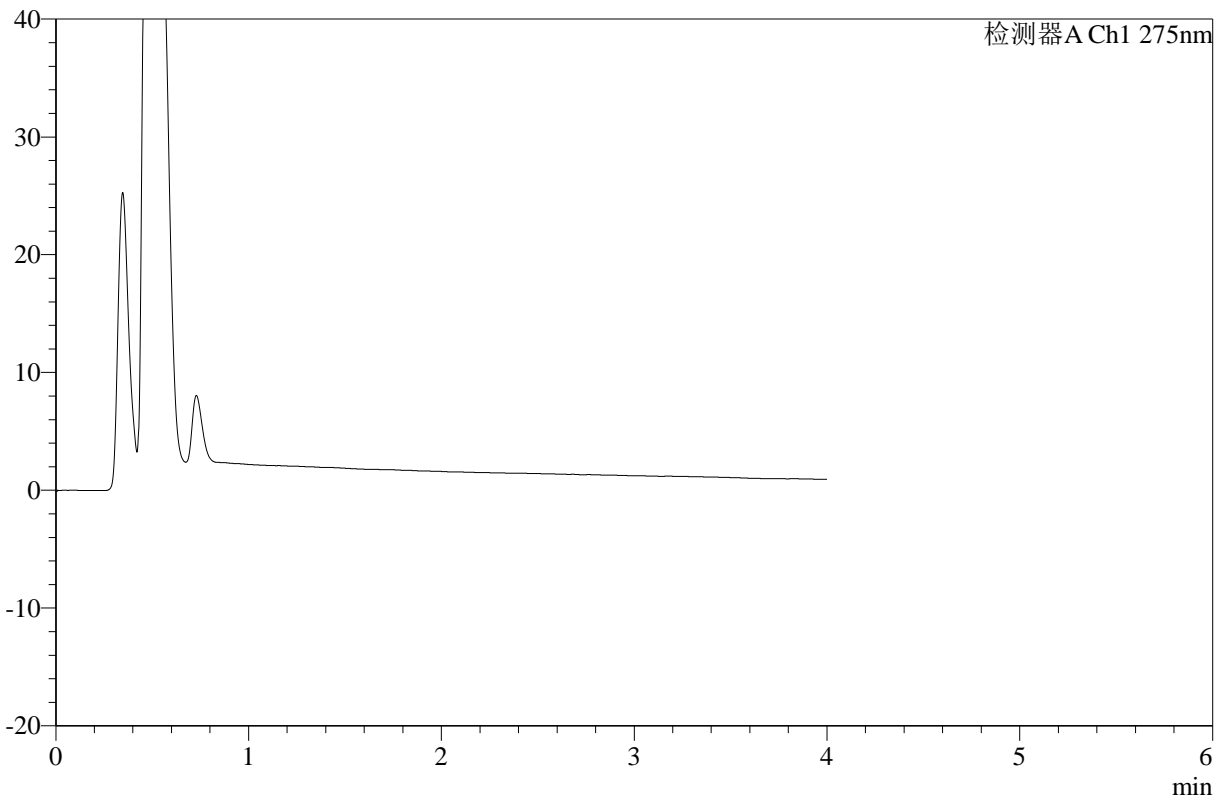
WKL-378

<样品信息>

色谱柱 :XB-C18(50mm*4.6mm,5μm) 流速: 1.0ml/min
 柱温 :35°C 波长: 275nm
 数据文件名: RC\$WKL-378 - 27-8/29-594-2 - zzp-2025071721p-rcqx-2-pH6.8jz-jf50z-p5-240min.lcd
 方法文件名: RC\$WKL-378 - WKL-378-rcqx-fx278.lcm
 批处理文件名: RC\$WKL-378 - 20260521-rcqx-FX278.lcb
 样品瓶号 : 1-40
 进样体积 : 20 μl 版本号: 6.115
 进样时间 : 2026/05/21 20:04:34 实验者: jiangjinwei
 处理时间 (V2) : 2026/05/22 11:11:52 处理者: jiangjinwei
 仪器型号: SHIMADZU LC-2050C(FX278)

<色谱图>

mV



<峰表>

检测器A Ch1 275nm

峰号	保留时间	面积	高度	面积%	理论塔板数(USP)	拖尾因子	分离度(USP)
总计							

图29 辅酶Q10片溶出曲线测定HPLC图谱
 自制品-2025071721批-pH6.8介质-桨法-50转-240min-片5
 供试品溶液-1



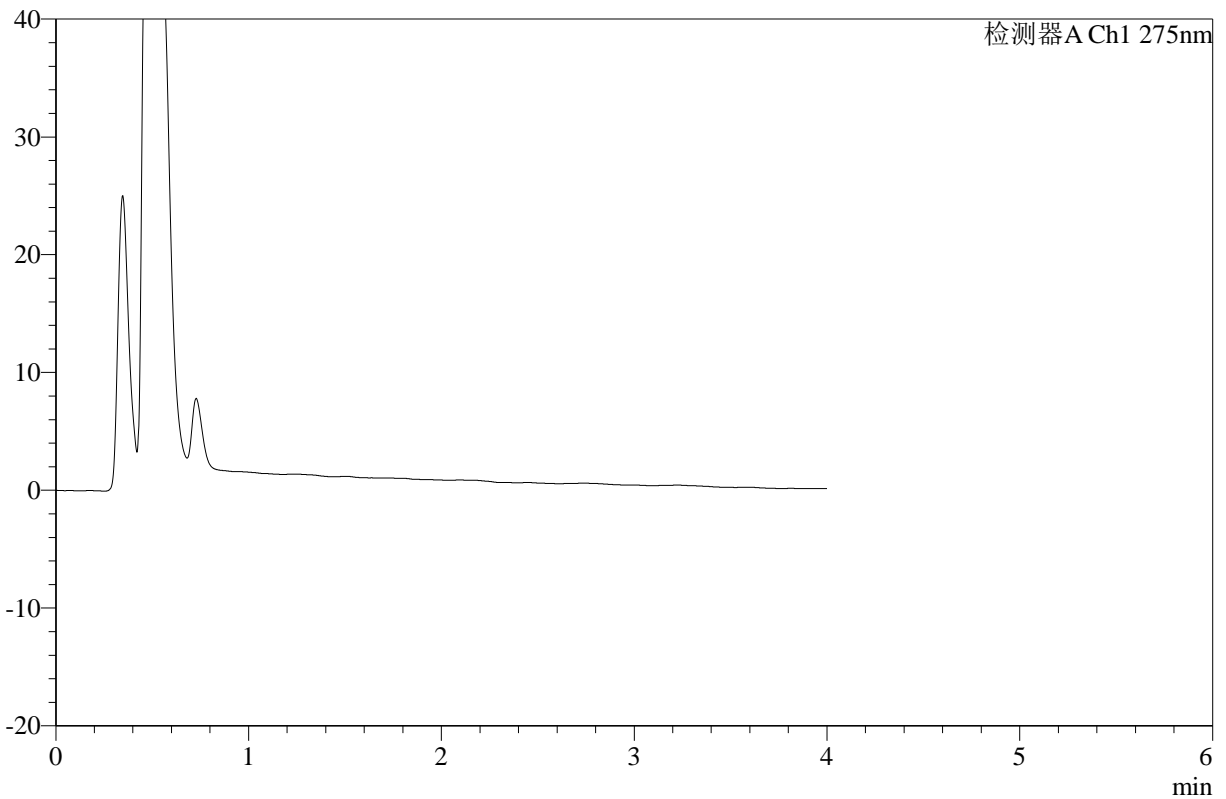
WKL-378

<样品信息>

色谱柱 :XB-C18(50mm*4.6mm,5μm) 流速: 1.0ml/min
 柱温 :35°C 波长: 275nm
 数据文件名: RC\$WKL-378 - 27-8/29-595-2 - zzp-2025071721p-rcqx-2-pH6.8jz-jf50z-p6-240min.lcd
 方法文件名: RC\$WKL-378 - WKL-378-rcqx-fx278.lcm
 批处理文件名: RC\$WKL-378 - 20260521-rcqx-FX278.lcb
 样品瓶号 : 1-49
 进样体积 : 20 μl 版本号: 6.115
 进样时间 : 2026/05/21 20:08:56 实验者: jiangjinwei
 处理时间 (V2) : 2026/05/22 11:11:55 处理者: jiangjinwei
 仪器型号: SHIMADZU LC-2050C(FX278)

<色谱图>

mV



<峰表>

检测器A Ch1 275nm

峰号	保留时间	面积	高度	面积%	理论塔板数(USP)	拖尾因子	分离度(USP)
总计							

图30 辅酶Q10片溶出曲线测定HPLC图谱
 自制品-2025071721批-pH6.8介质-桨法-50转-240min-片6
 供试品溶液-1



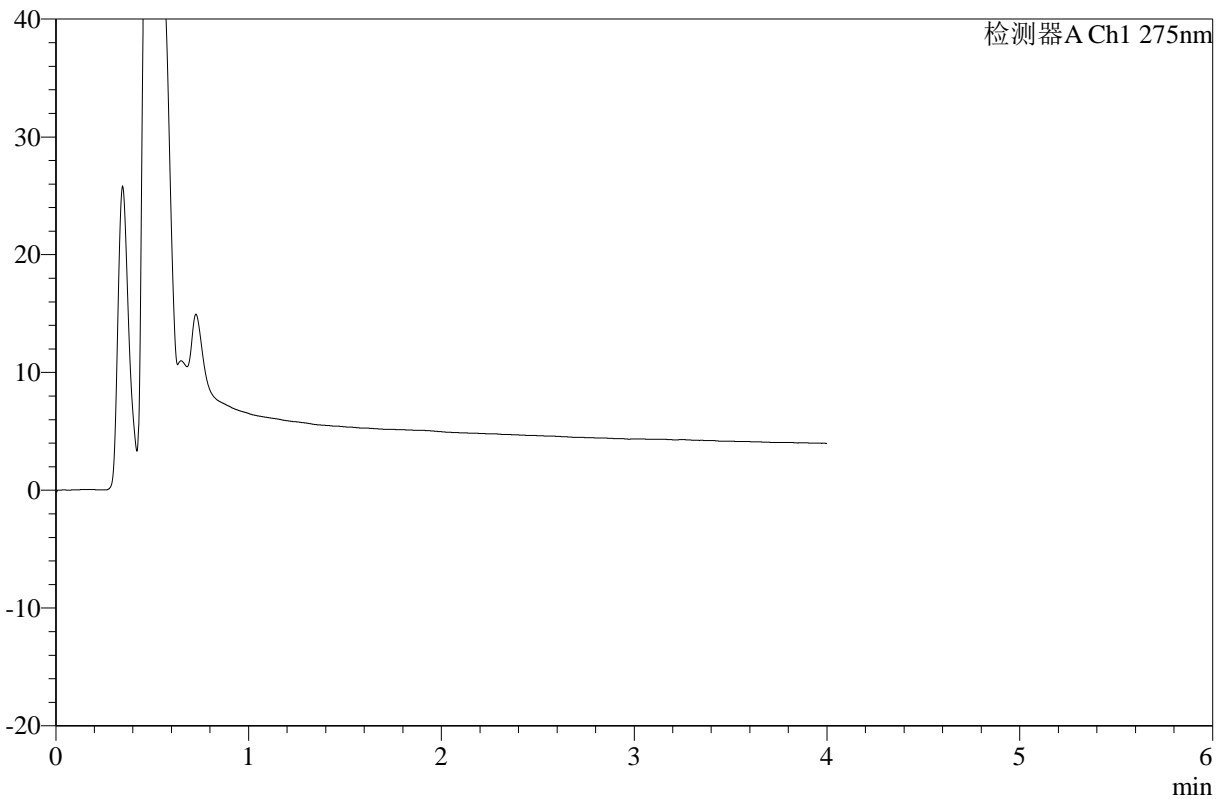
WKL-378

<样品信息>

色谱柱 :XB-C18(50mm*4.6mm,5μm) 流速: 1.0ml/min
 柱温 :35°C 波长: 275nm
 数据文件名: RC\$WKL-378 - 27-8/29-596-2 - zzp-2025071721p-rcqx-2-pH6.8jz-jf50z-p1-360min.lcd
 方法文件名: RC\$WKL-378 - WKL-378-rcqx-fx278.lcm
 批处理文件名: RC\$WKL-378 - 20260521-rcqx-FX278.lcb
 样品瓶号 : 1-5
 进样体积 : 20 μl 版本号: 6.115
 进样时间 : 2026/05/21 20:13:20 实验者: jiangjinwei
 处理时间 (V2) : 2026/05/22 11:11:57 处理者: jiangjinwei
 仪器型号: SHIMADZU LC-2050C(FX278)

<色谱图>

mV



<峰表>

检测器A Ch1 275nm

峰号	保留时间	面积	高度	面积%	理论塔板数(USP)	拖尾因子	分离度(USP)
总计							

图31 辅酶Q10片溶出曲线测定HPLC图谱
 自制品-2025071721批-pH6.8介质-桨法-50转-360min-片1
 供试品溶液-1



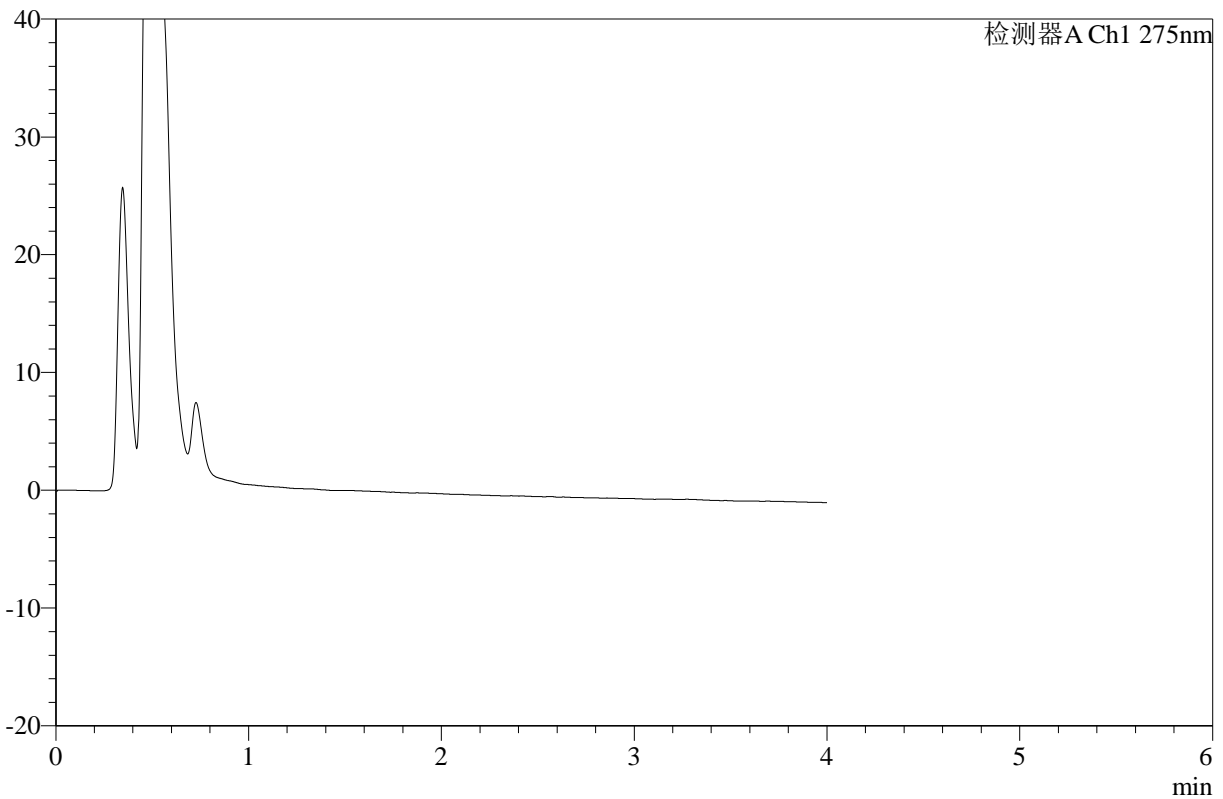
WKL-378

<样品信息>

色谱柱 :XB-C18(50mm*4.6mm,5μm) 流速: 1.0ml/min
 柱温 :35°C 波长: 275nm
 数据文件名: RC\$WKL-378 - 27-8/29-597-2 - zzp-2025071721p-rcqx-2-pH6.8jz-jf50z-p2-360min.lcd
 方法文件名: RC\$WKL-378 - WKL-378-rcqx-fx278.lcm
 批处理文件名: RC\$WKL-378 - 20260521-rcqx-FX278.lcb
 样品瓶号 : 1-14
 进样体积 : 20 μl 版本号: 6.115
 进样时间 : 2026/05/21 20:17:44 实验者: jiangjinwei
 处理时间 (V2) : 2026/05/22 11:12:00 处理者: jiangjinwei
 仪器型号: SHIMADZU LC-2050C(FX278)

<色谱图>

mV



<峰表>

检测器A Ch1 275nm

峰号	保留时间	面积	高度	面积%	理论塔板数(USP)	拖尾因子	分离度(USP)
总计							

图32 辅酶Q10片溶出曲线测定HPLC图谱
 自制品-2025071721批-pH6.8介质-桨法-50转-360min-片2
 供试品溶液-1



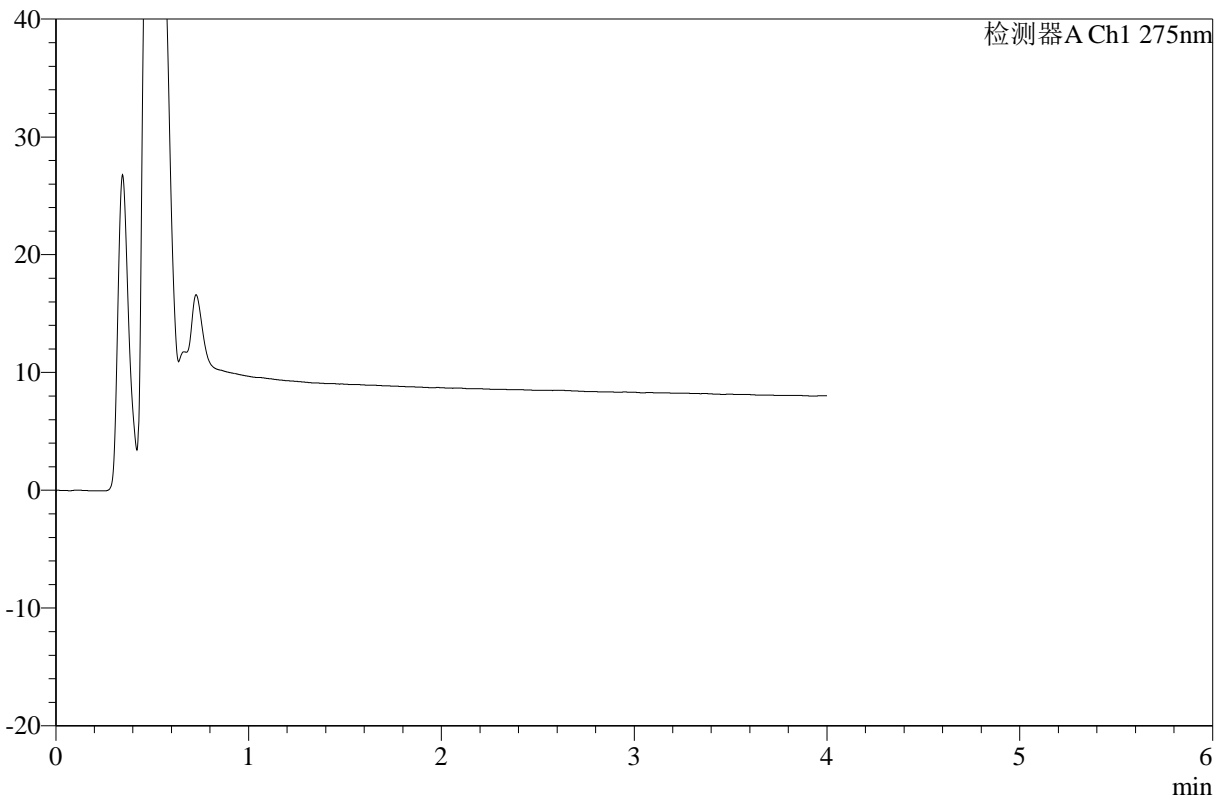
WKL-378

<样品信息>

色谱柱 :XB-C18(50mm*4.6mm,5μm) 流速: 1.0ml/min
 柱温 :35°C 波长: 275nm
 数据文件名: RC\$WKL-378 - 27-8/29-598-2 - zzp-2025071721p-rcqx-2-pH6.8jz-jf50z-p3-360min.lcd
 方法文件名: RC\$WKL-378 - WKL-378-rcqx-fx278.lcm
 批处理文件名: RC\$WKL-378 - 20260521-rcqx-FX278.lcb
 样品瓶号 : 1-23
 进样体积 : 20 μl 版本号: 6.115
 进样时间 : 2026/05/21 20:22:07 实验者: jiangjinwei
 处理时间 (V2) : 2026/05/22 11:12:02 处理者: jiangjinwei
 仪器型号: SHIMADZU LC-2050C(FX278)

<色谱图>

mV



<峰表>

检测器A Ch1 275nm

峰号	保留时间	面积	高度	面积%	理论塔板数(USP)	拖尾因子	分离度(USP)
总计							

图33 辅酶Q10片溶出曲线测定HPLC图谱
 自制品-2025071721批-pH6.8介质-浆法-50转-360min-片3
 供试品溶液-1



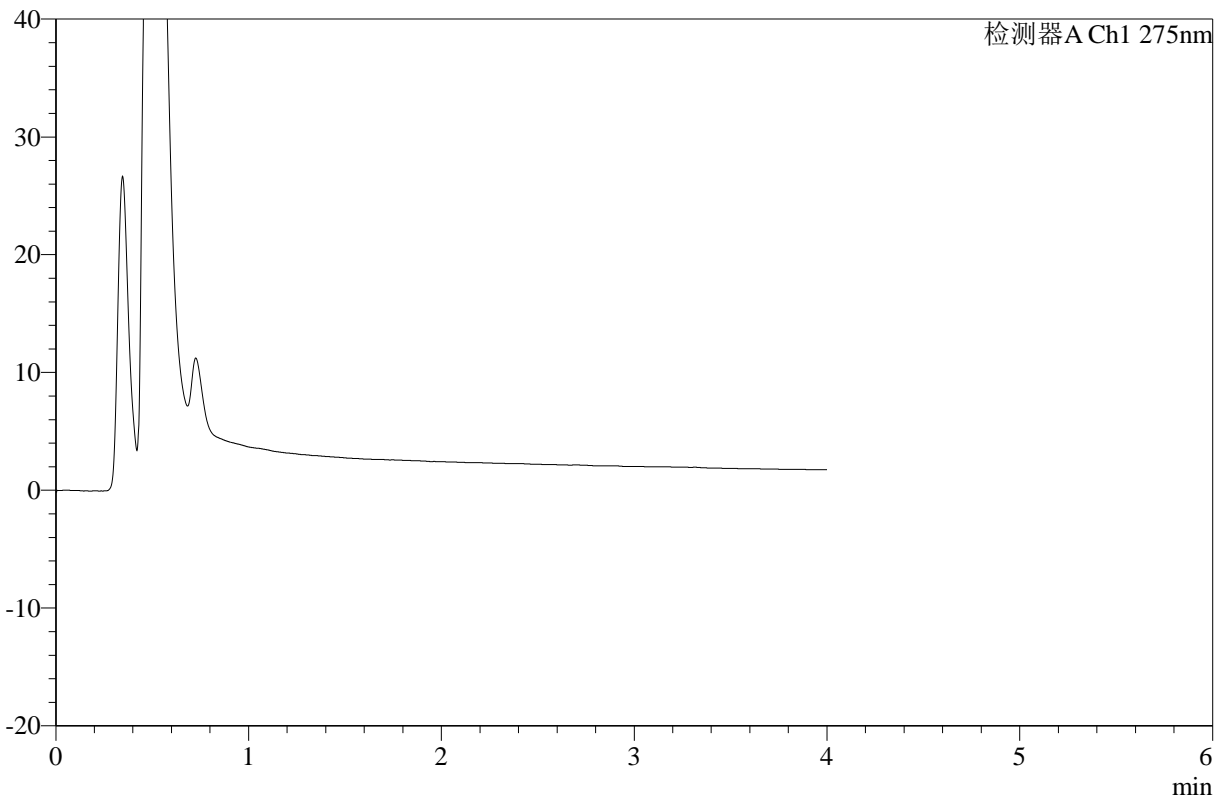
WKL-378

<样品信息>

色谱柱 :XB-C18(50mm*4.6mm,5μm) 流速: 1.0ml/min
 柱温 :35°C 波长: 275nm
 数据文件名: RC\$WKL-378 - 27-8/29-599-2 - zzp-2025071721p-rcqx-2-pH6.8jz-jf50z-p4-360min.lcd
 方法文件名: RC\$WKL-378 - WKL-378-rcqx-fx278.lcm
 批处理文件名: RC\$WKL-378 - 20260521-rcqx-FX278.lcb
 样品瓶号 : 1-32
 进样体积 : 20 μl 版本号: 6.115
 进样时间 : 2026/05/21 20:26:30 实验者: jiangjinwei
 处理时间 (V2) : 2026/05/22 11:12:05 处理者: jiangjinwei
 仪器型号: SHIMADZU LC-2050C(FX278)

<色谱图>

mV



<峰表>

检测器A Ch1 275nm

峰号	保留时间	面积	高度	面积%	理论塔板数(USP)	拖尾因子	分离度(USP)
总计							

图34 辅酶Q10片溶出曲线测定HPLC图谱
 自制品-2025071721批-pH6.8介质-桨法-50转-360min-片4
 供试品溶液-1



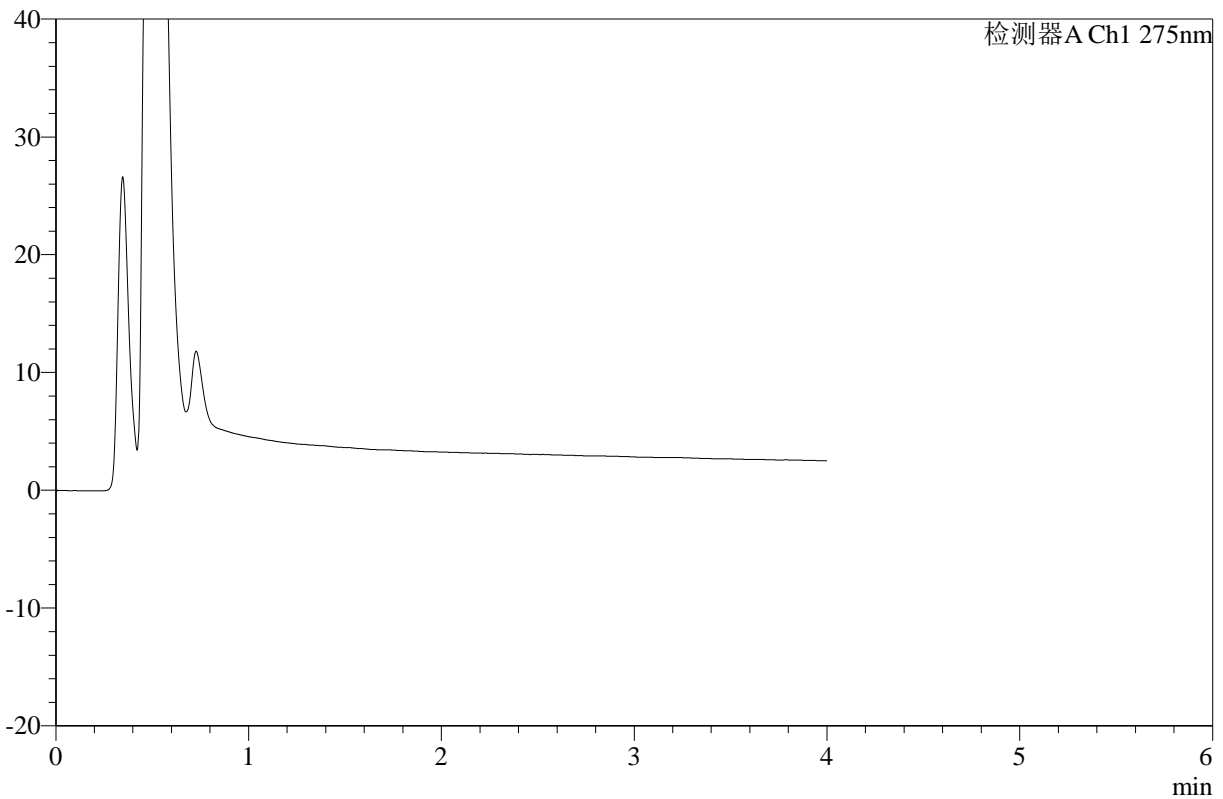
WKL-378

<样品信息>

色谱柱 :XB-C18(50mm*4.6mm,5μm) 流速: 1.0ml/min
 柱温 :35°C 波长: 275nm
 数据文件名: RC\$WKL-378 - 27-8/29-600-2 - zzp-2025071721p-rcqx-2-pH6.8jz-jf50z-p5-360min.lcd
 方法文件名: RC\$WKL-378 - WKL-378-rcqx-fx278.lcm
 批处理文件名: RC\$WKL-378 - 20260521-rcqx-FX278.lcb
 样品瓶号 : 1-41
 进样体积 : 20 μl 版本号: 6.115
 进样时间 : 2026/05/21 20:30:53 实验者: jiangjinwei
 处理时间 (V2) : 2026/05/22 11:12:07 处理者: jiangjinwei
 仪器型号: SHIMADZU LC-2050C(FX278)

<色谱图>

mV



<峰表>

检测器A Ch1 275nm

峰号	保留时间	面积	高度	面积%	理论塔板数(USP)	拖尾因子	分离度(USP)
总计							

图35 辅酶Q10片溶出曲线测定HPLC图谱
 自制品-2025071721批-pH6.8介质-桨法-50转-360min-片5
 供试品溶液-1



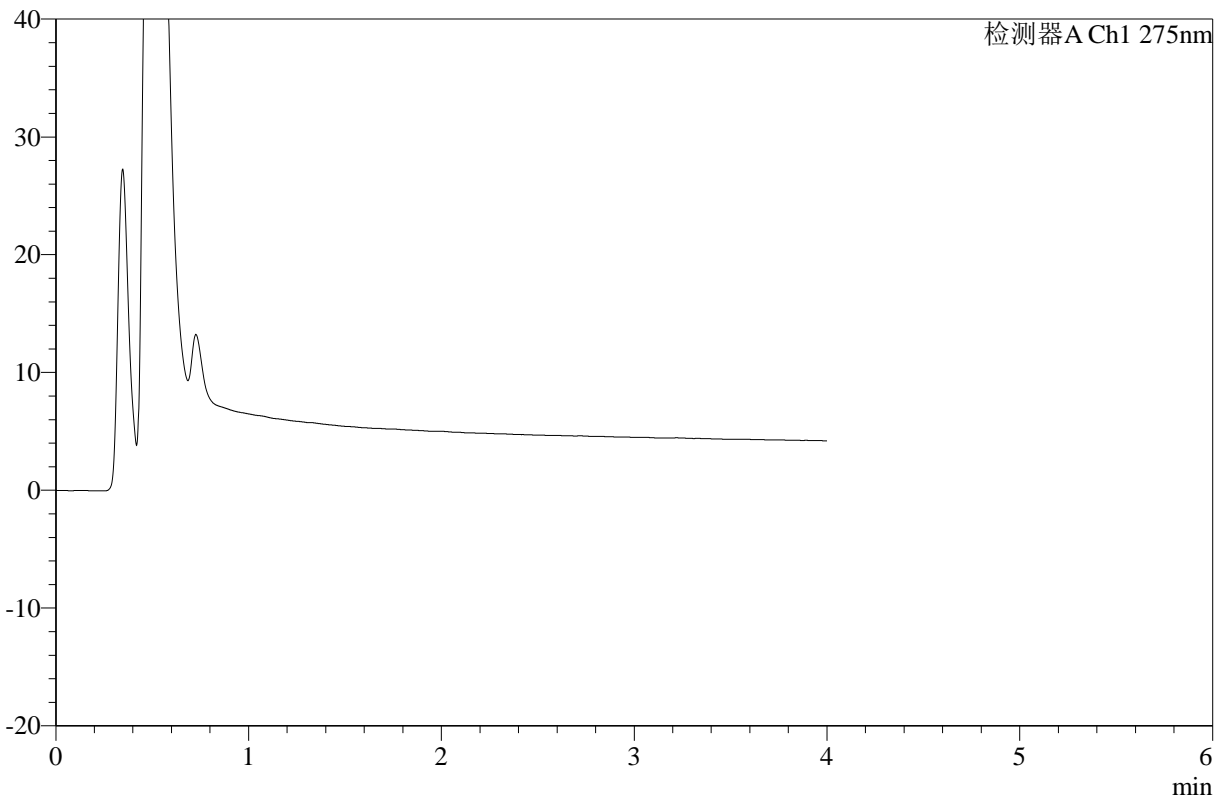
WKL-378

<样品信息>

色谱柱 :XB-C18(50mm*4.6mm,5μm) 流速: 1.0ml/min
 柱温 :35°C 波长: 275nm
 数据文件名: RC\$WKL-378 - 27-8/29-601-2 - zzp-2025071721p-rcqx-2-pH6.8jz-jf50z-p6-360min.lcd
 方法文件名: RC\$WKL-378 - WKL-378-rcqx-fx278.lcm
 批处理文件名: RC\$WKL-378 - 20260521-rcqx-FX278.lcb
 样品瓶号 : 1-50
 进样体积 : 20 μl 版本号: 6.115
 进样时间 : 2026/05/21 20:35:17 实验者: jiangjinwei
 处理时间 (V2) : 2026/05/22 11:12:10 处理者: jiangjinwei
 仪器型号: SHIMADZU LC-2050C(FX278)

<色谱图>

mV



<峰表>

检测器A Ch1 275nm

峰号	保留时间	面积	高度	面积%	理论塔板数(USP)	拖尾因子	分离度(USP)
总计							

图36 辅酶Q10片溶出曲线测定HPLC图谱
 自制品-2025071721批-pH6.8介质-桨法-50转-360min-片6
 供试品溶液-1



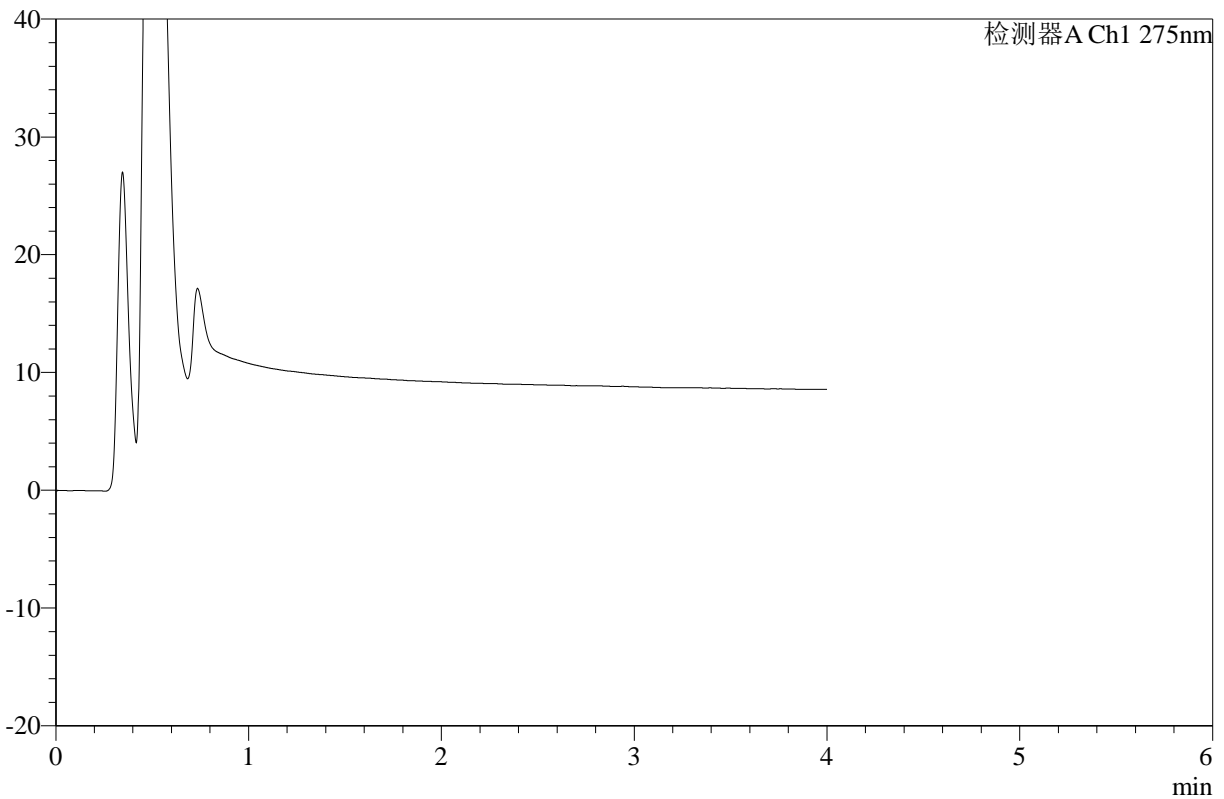
WKL-378

<样品信息>

色谱柱 :XB-C18(50mm*4.6mm,5μm) 流速: 1.0ml/min
 柱温 :35°C 波长: 275nm
 数据文件名: RC\$WKL-378 - 27-8/29-602-2 - zzp-2025071721p-rcqx-2-pH6.8jz-jf50z-p1-jxzs.lcd
 方法文件名: RC\$WKL-378 - WKL-378-rcqx-fx278.lcm
 批处理文件名: RC\$WKL-378 - 20260521-rcqx-FX278.lcb
 样品瓶号 : 1-6
 进样体积 : 20 μl 版本号: 6.115
 进样时间 : 2026/05/21 20:39:40 实验者: jiangjinwei
 处理时间 (V2) : 2026/05/22 11:12:13 处理者: jiangjinwei
 仪器型号: SHIMADZU LC-2050C(FX278)

<色谱图>

mV



<峰表>

检测器A Ch1 275nm

峰号	保留时间	面积	高度	面积%	理论塔板数(USP)	拖尾因子	分离度(USP)
总计							

图37 辅酶Q10片溶出曲线测定HPLC图谱
 自制品-2025071721批-pH6.8介质-桨法-50转-极限转速-片1
 供试品溶液-1



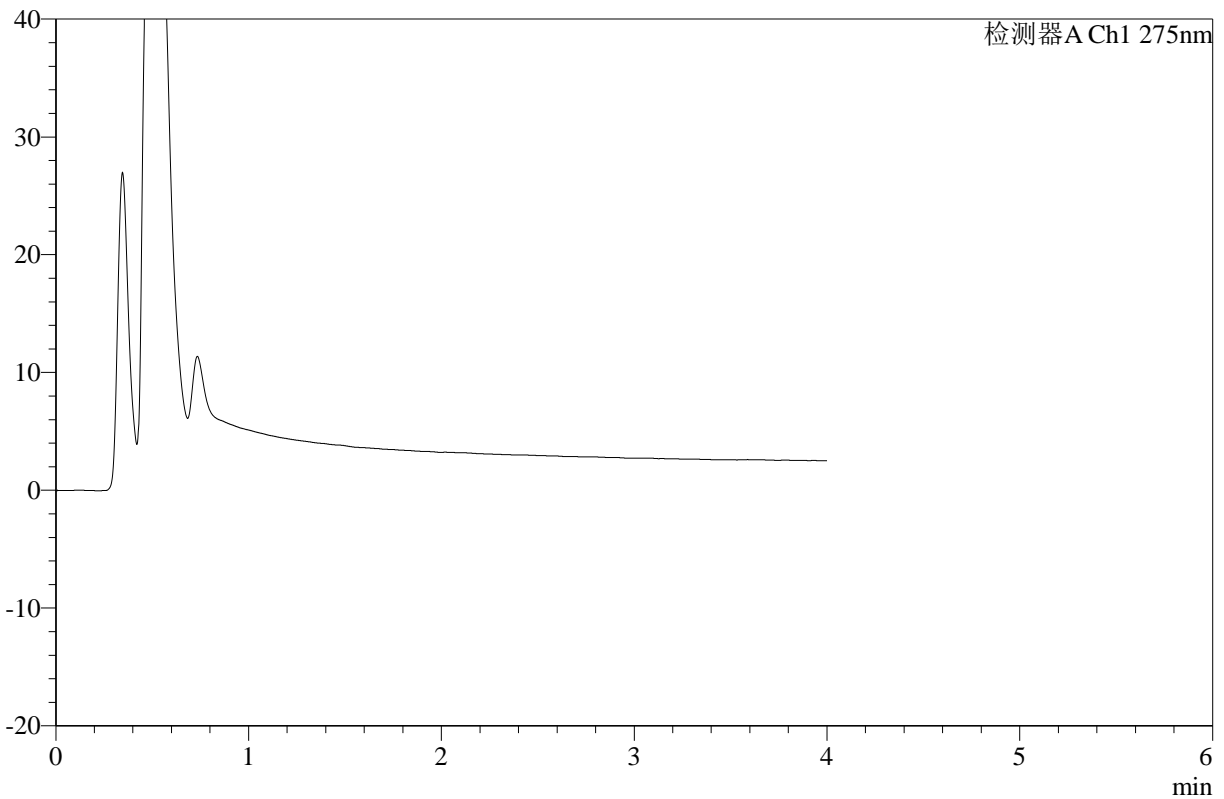
WKL-378

<样品信息>

色谱柱 :XB-C18(50mm*4.6mm,5μm) 流速: 1.0ml/min
 柱温 :35°C 波长: 275nm
 数据文件名: RC\$WKL-378 - 27-8/29-603-2 - zzp-2025071721p-rcqx-2-pH6.8jz-jf50z-p2-jxzs.lcd
 方法文件名: RC\$WKL-378 - WKL-378-rcqx-fx278.lcm
 批处理文件名: RC\$WKL-378 - 20260521-rcqx-FX278.lcb
 样品瓶号 : 1-15
 进样体积 : 20 μl 版本号: 6.115
 进样时间 : 2026/05/21 20:44:02 实验者: jiangjinwei
 处理时间 (V2) : 2026/05/22 11:12:15 处理者: jiangjinwei
 仪器型号: SHIMADZU LC-2050C(FX278)

<色谱图>

mV



<峰表>

检测器A Ch1 275nm

峰号	保留时间	面积	高度	面积%	理论塔板数(USP)	拖尾因子	分离度(USP)
总计							

图38 辅酶Q10片溶出曲线测定HPLC图谱
 自制品-2025071721批-pH6.8介质-桨法-50转-极限转速-片2
 供试品溶液-1



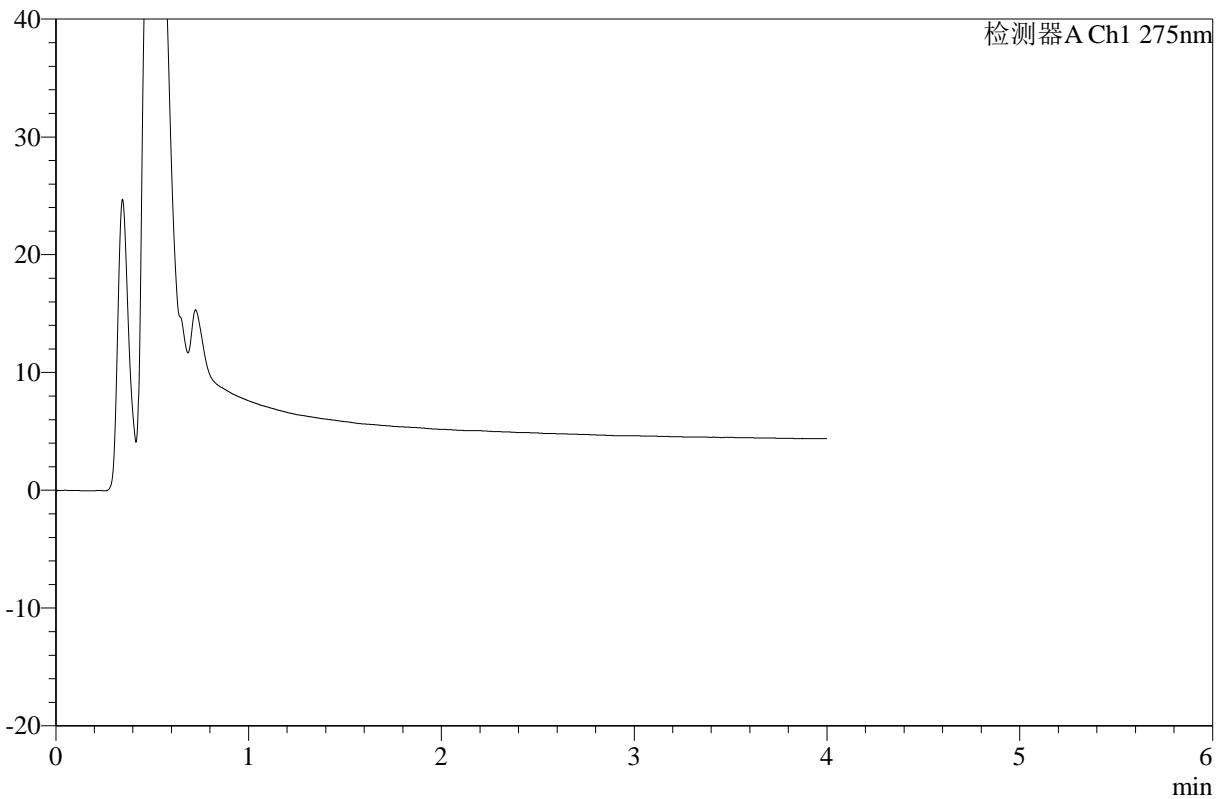
WKL-378

<样品信息>

色谱柱 :XB-C18(50mm*4.6mm,5μm) 流速: 1.0ml/min
 柱温 :35°C 波长: 275nm
 数据文件名: RC\$WKL-378 - 27-8/29-604-2 - zzp-2025071721p-rcqx-2-pH6.8jz-jf50z-p3-jxzs.lcd
 方法文件名: RC\$WKL-378 - WKL-378-rcqx-fx278.lcm
 批处理文件名: RC\$WKL-378 - 20260521-rcqx-FX278.lcb
 样品瓶号 : 1-24
 进样体积 : 20 μl 版本号: 6.115
 进样时间 : 2026/05/21 20:48:25 实验者: jiangjinwei
 处理时间 (V2) : 2026/05/22 11:12:17 处理者: jiangjinwei
 仪器型号: SHIMADZU LC-2050C(FX278)

<色谱图>

mV



<峰表>

检测器A Ch1 275nm

峰号	保留时间	面积	高度	面积%	理论塔板数(USP)	拖尾因子	分离度(USP)
总计							

图39 辅酶Q10片溶出曲线测定HPLC图谱
 自制品-2025071721批-pH6.8介质-桨法-50转-极限转速-片3
 供试品溶液-1



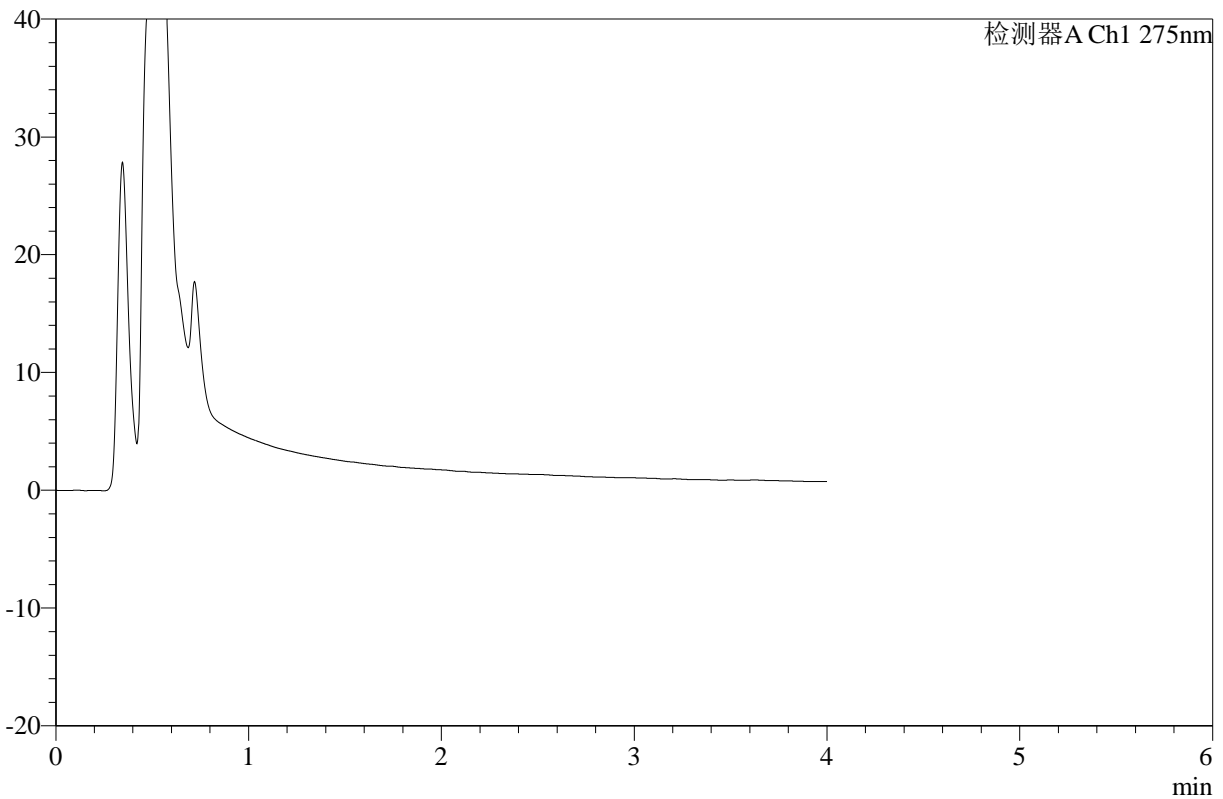
WKL-378

<样品信息>

色谱柱 :XB-C18(50mm*4.6mm,5μm) 流速: 1.0ml/min
 柱温 :35°C 波长: 275nm
 数据文件名: RC\$WKL-378 - 27-8/29-605-2 - zzp-2025071721p-rcqx-2-pH6.8jz-jf50z-p4-jxzs.lcd
 方法文件名: RC\$WKL-378 - WKL-378-rcqx-fx278.lcm
 批处理文件名: RC\$WKL-378 - 20260521-rcqx-FX278.lcb
 样品瓶号 : 1-33
 进样体积 : 20 μl 版本号: 6.115
 进样时间 : 2026/05/21 20:52:50 实验者: jiangjinwei
 处理时间 (V2) : 2026/05/22 11:12:20 处理者: jiangjinwei
 仪器型号: SHIMADZU LC-2050C(FX278)

<色谱图>

mV



<峰表>

检测器A Ch1 275nm

峰号	保留时间	面积	高度	面积%	理论塔板数(USP)	拖尾因子	分离度(USP)
总计							

图40 辅酶Q10片溶出曲线测定HPLC图谱
 自制品-2025071721批-pH6.8介质-桨法-50转-极限转速-片4
 供试品溶液-1



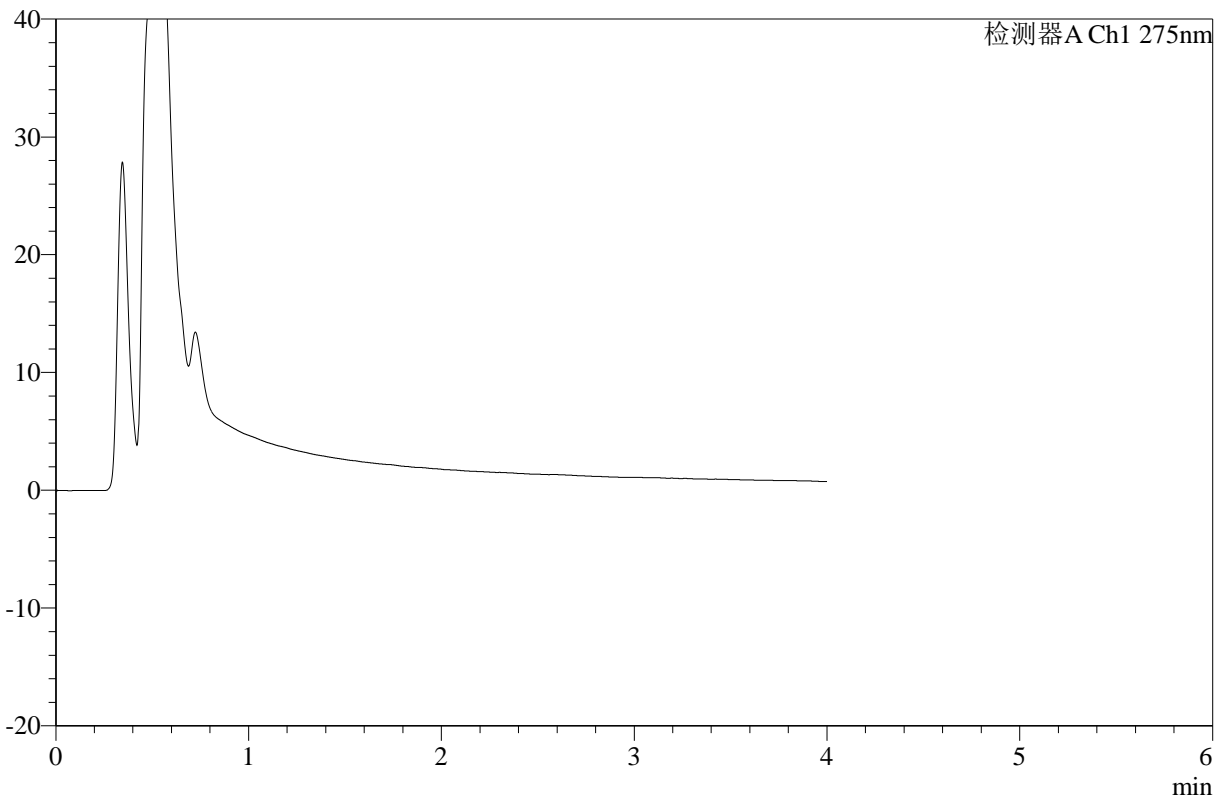
WKL-378

<样品信息>

色谱柱 :XB-C18(50mm*4.6mm,5μm) 流速: 1.0ml/min
 柱温 :35°C 波长: 275nm
 数据文件名: RC\$WKL-378 - 27-8/29-606-2 - zzp-2025071721p-rcqx-2-pH6.8jz-jf50z-p5-jxzs.lcd
 方法文件名: RC\$WKL-378 - WKL-378-rcqx-fx278.lcm
 批处理文件名: RC\$WKL-378 - 20260521-rcqx-FX278.lcb
 样品瓶号 : 1-42
 进样体积 : 20 μl 版本号: 6.115
 进样时间 : 2026/05/21 20:57:12 实验者: jiangjinwei
 处理时间 (V2) : 2026/05/22 11:12:22 处理者: jiangjinwei
 仪器型号: SHIMADZU LC-2050C(FX278)

<色谱图>

mV



<峰表>

检测器A Ch1 275nm

峰号	保留时间	面积	高度	面积%	理论塔板数(USP)	拖尾因子	分离度(USP)
总计							

图41 辅酶Q10片溶出曲线测定HPLC图谱
 自制品-2025071721批-pH6.8介质-桨法-50转-极限转速-片5
 供试品溶液-1



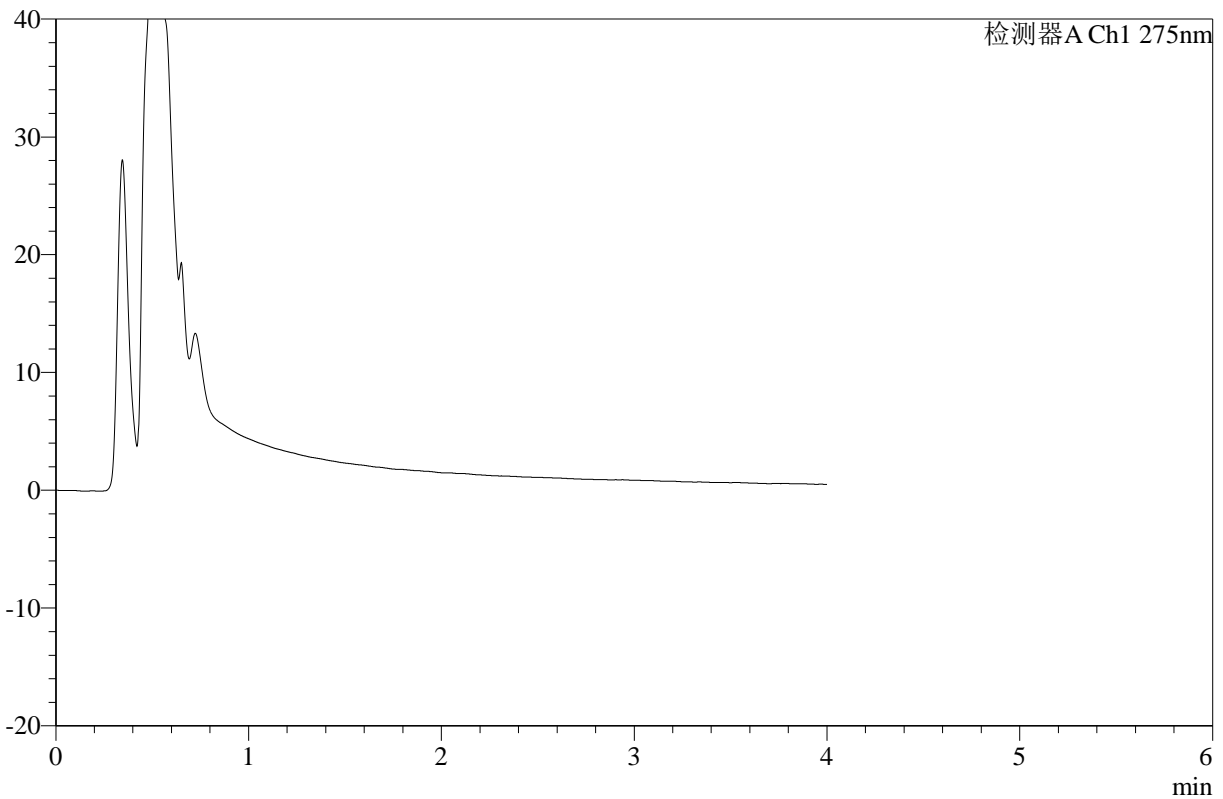
WKL-378

<样品信息>

色谱柱 :XB-C18(50mm*4.6mm,5μm) 流速: 1.0ml/min
 柱温 :35°C 波长: 275nm
 数据文件名: RC\$WKL-378 - 27-8/29-607-2 - zzp-2025071721p-rcqx-2-pH6.8jz-jf50z-p6-jxzs.lcd
 方法文件名: RC\$WKL-378 - WKL-378-rcqx-fx278.lcm
 批处理文件名: RC\$WKL-378 - 20260521-rcqx-FX278.lcb
 样品瓶号 : 1-51
 进样体积 : 20 μl 版本号: 6.115
 进样时间 : 2026/05/21 21:01:34 实验者: jiangjinwei
 处理时间 (V2) : 2026/05/22 11:12:25 处理者: jiangjinwei
 仪器型号: SHIMADZU LC-2050C(FX278)

<色谱图>

mV



<峰表>

检测器A Ch1 275nm

峰号	保留时间	面积	高度	面积%	理论塔板数(USP)	拖尾因子	分离度(USP)
总计							

图42 辅酶Q10片溶出曲线测定HPLC图谱
 自制品-2025071721批-pH6.8介质-桨法-50转-极限转速-片6
 供试品溶液-1



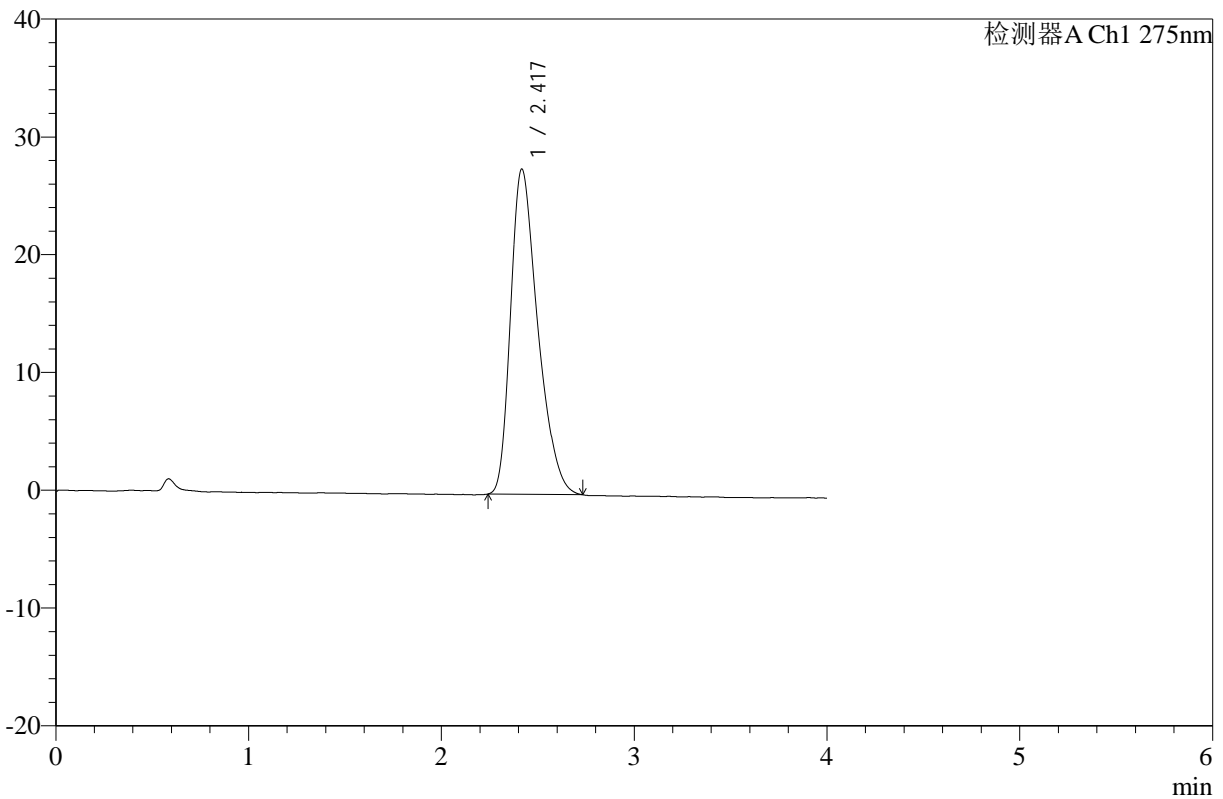
WKL-378

<样品信息>

色谱柱 :XB-C18(50mm*4.6mm,5μm) 流速: 1.0ml/min
 柱温 :35°C 波长: 275nm
 数据文件名: RC\$WKL-378 - 27-8/29-608-2 - zzp-2025071721p-rcqx-pH6.8jz-jf50z-dz2-1.lcd
 方法文件名: RC\$WKL-378 - WKL-378-rcqx-fx278.lcm
 批处理文件名: RC\$WKL-378 - 20260521-rcqx-FX278.lcb
 样品瓶号 : 4-27
 进样体积 : 20 μl 版本号: 6.115
 进样时间 : 2026/05/21 21:05:59 实验者: jiangjinwei
 处理时间 (V2) : 2026/05/22 11:12:27 处理者: jiangjinwei
 仪器型号: SHIMADZU LC-2050C(FX278)

<色谱图>

mV



<峰表>

检测器A Ch1 275nm

峰号	保留时间	面积	高度	面积%	理论塔板数(USP)	拖尾因子	分离度(USP)
1	2.417	270947	27555	100.000	1427	1.357	--
总计		270947	27555	100.000			

图43 辅酶Q10片溶出曲线测定HPLC图谱
 自制品-2025071721批-pH6.8介质-桨法-50转
 对照品溶液-2-1



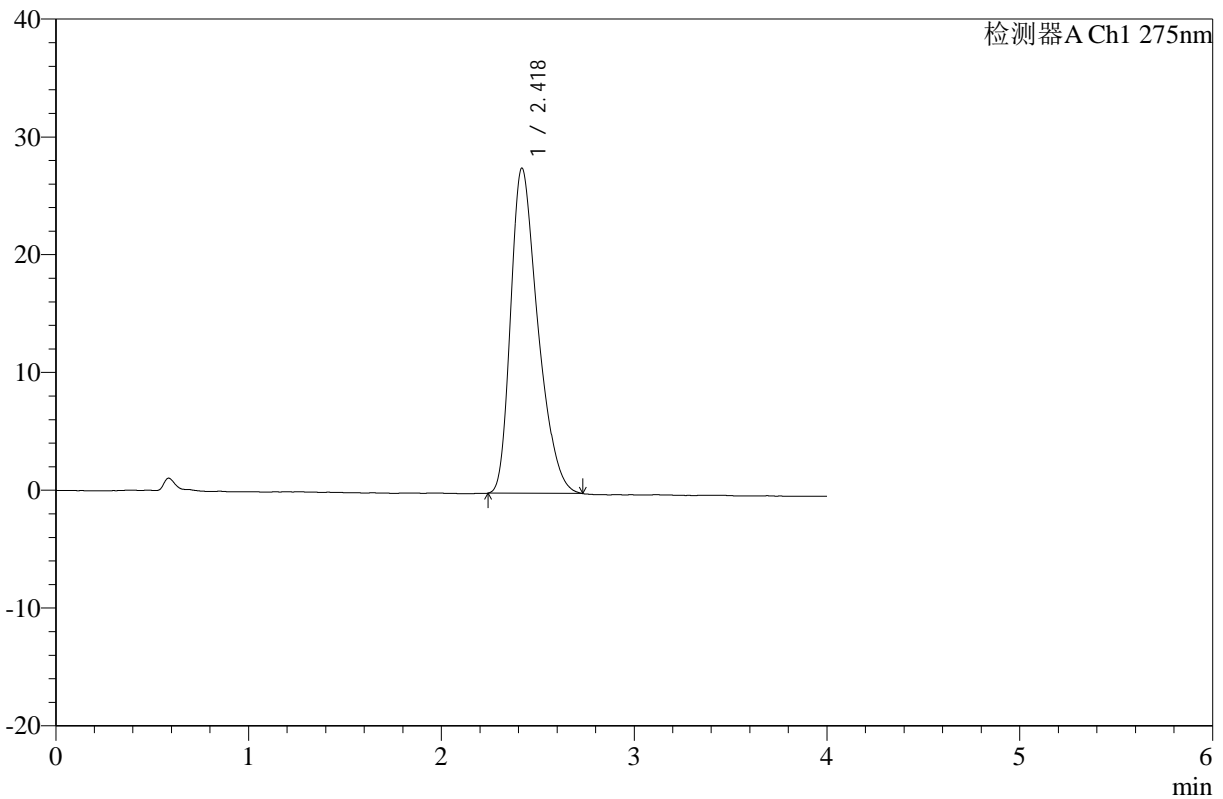
WKL-378

<样品信息>

色谱柱 :XB-C18(50mm*4.6mm,5μm) 流速: 1.0ml/min
 柱温 :35°C 波长: 275nm
 数据文件名: RC\$WKL-378 - 27-8/29-609-2 - zzp-2025071721p-rcqx-pH6.8jz-jf50z-dz2-2.lcd
 方法文件名: RC\$WKL-378 - WKL-378-rcqx-fx278.lcm
 批处理文件名: RC\$WKL-378 - 20260521-rcqx-FX278.lcb
 样品瓶号 : 4-27
 进样体积 : 20 μl 版本号: 6.115
 进样时间 : 2026/05/21 21:10:24 实验者: jiangjinwei
 处理时间 (V2) : 2026/05/22 11:12:30 处理者: jiangjinwei
 仪器型号: SHIMADZU LC-2050C(FX278)

<色谱图>

mV



<峰表>

检测器A Ch1 275nm

峰号	保留时间	面积	高度	面积%	理论塔板数(USP)	拖尾因子	分离度(USP)
1	2.418	271014	27550	100.000	1421	1.362	--
总计		271014	27550	100.000			

图44 辅酶Q10片溶出曲线测定HPLC图谱
 自制品-2025071721批-pH6.8介质-桨法-50转
 对照品溶液-2-2



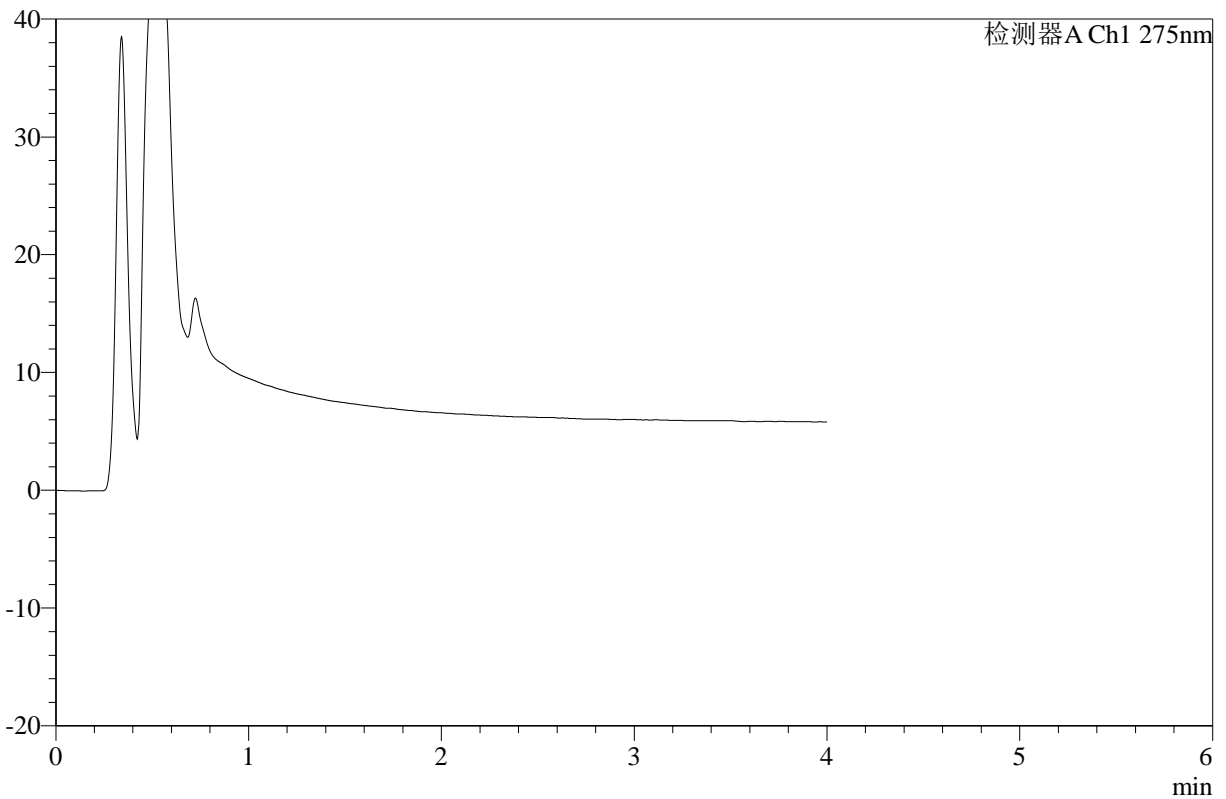
WKL-378

<样品信息>

色谱柱 :XB-C18(50mm*4.6mm,5μm) 流速: 1.0ml/min
 柱温 :35°C 波长: 275nm
 数据文件名: RC\$WKL-378 - 27-8/29-610-2 - zzp-2025071821p-rcqx-pH6.8jz-jf50z-rj.lcd
 方法文件名: RC\$WKL-378 - WKL-378-rcqx-fx278.lcm
 批处理文件名: RC\$WKL-378 - 20260521-rcqx-FX278.lcb
 样品瓶号 : 4-36
 进样体积 : 20 μl 版本号: 6.115
 进样时间 : 2026/05/21 21:14:49 实验者: jiangjinwei
 处理时间 (V2) : 2026/05/22 11:12:33 处理者: jiangjinwei
 仪器型号: SHIMADZU LC-2050C(FX278)

<色谱图>

mV



<峰表>

检测器A Ch1 275nm

峰号	保留时间	面积	高度	面积%	理论塔板数(USP)	拖尾因子	分离度(USP)
总计							

图45 辅酶Q10片溶出曲线测定HPLC图谱
自制品-2025071821批-pH6.8介质-桨法-50转
溶剂



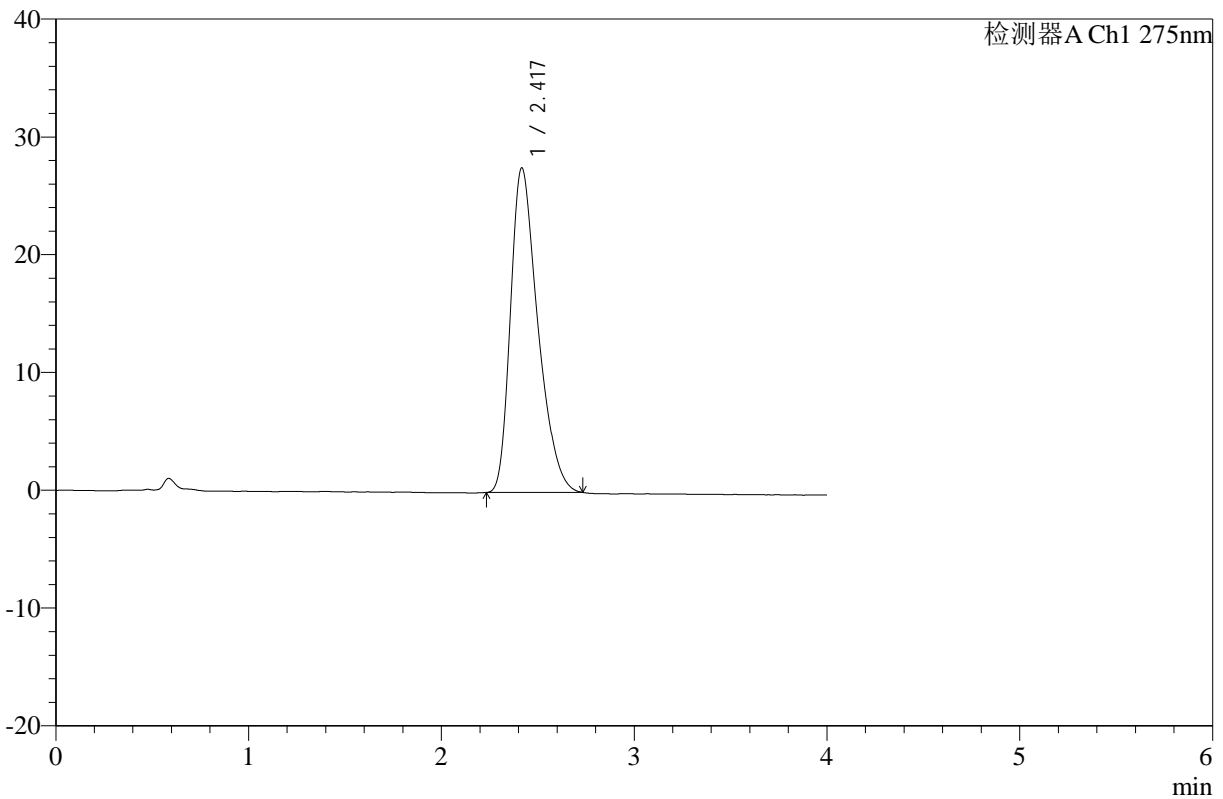
WKL-378

<样品信息>

色谱柱 :XB-C18(50mm*4.6mm,5μm) 流速: 1.0ml/min
 柱温 :35°C 波长: 275nm
 数据文件名: RC\$WKL-378 - 27-8/29-611-2 - zzp-2025071821p-rcqx-pH6.8jz-jf50z-dz1-1.lcd
 方法文件名: RC\$WKL-378 - WKL-378-rcqx-fx278.lcm
 批处理文件名: RC\$WKL-378 - 20260521-rcqx-FX278.lcb
 样品瓶号 : 4-45
 进样体积 : 20 μl 版本号: 6.115
 进样时间 : 2026/05/21 21:19:14 实验者: jiangjinwei
 处理时间 (V2) : 2026/05/22 11:12:35 处理者: jiangjinwei
 仪器型号: SHIMADZU LC-2050C(FX278)

<色谱图>

mV



<峰表>

检测器A Ch1 275nm

峰号	保留时间	面积	高度	面积%	理论塔板数(USP)	拖尾因子	分离度(USP)
1	2.417	272286	27509	100.000	1403	1.363	--
总计		272286	27509	100.000			

图46 辅酶Q10片溶出曲线测定HPLC图谱
 自制品-2025071821批-pH6.8介质-桨法-50转
 对照品溶液-1-1



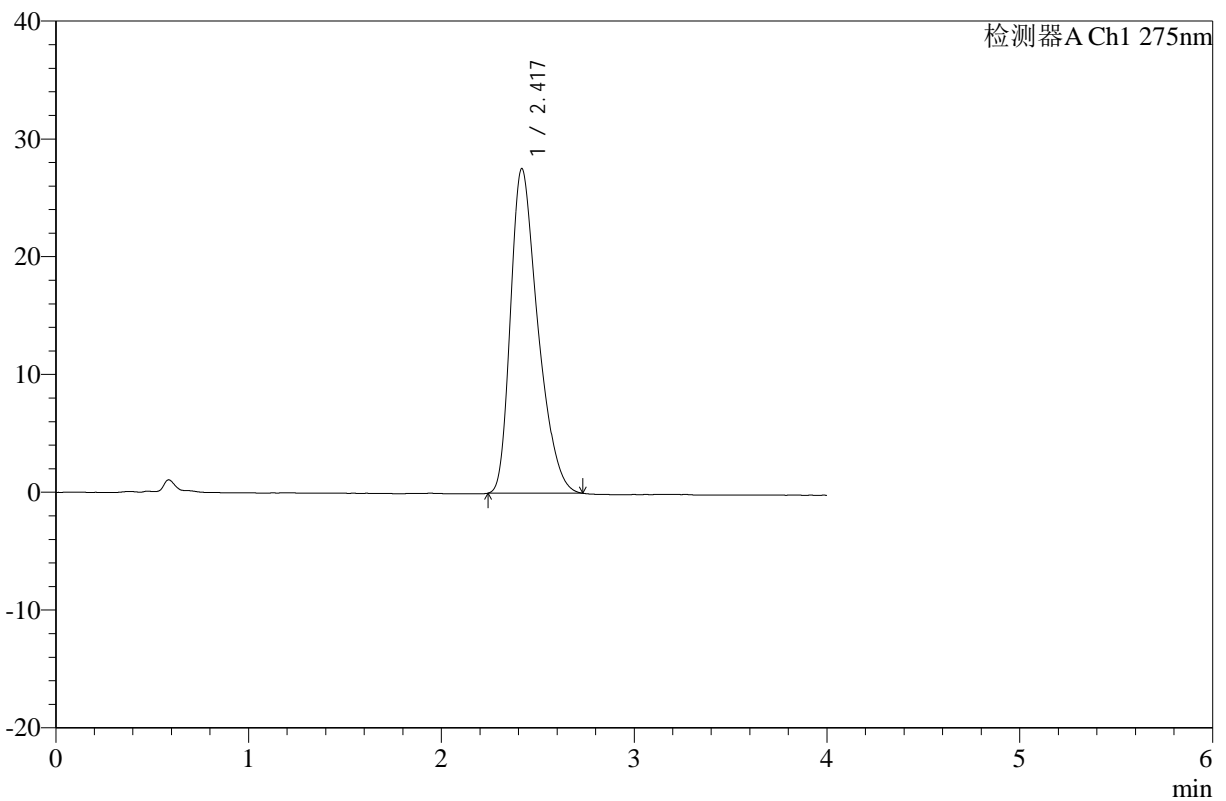
WKL-378

<样品信息>

色谱柱 :XB-C18(50mm*4.6mm,5μm) 流速: 1.0ml/min
 柱温 :35°C 波长: 275nm
 数据文件名: RC\$WKL-378 - 27-8/29-612-2 - zzp-2025071821p-rcqx-pH6.8jz-jf50z-dz1-2.lcd
 方法文件名: RC\$WKL-378 - WKL-378-rcqx-fx278.lcm
 批处理文件名: RC\$WKL-378 - 20260521-rcqx-FX278.lcb
 样品瓶号 : 4-45
 进样体积 : 20 μl 版本号: 6.115
 进样时间 : 2026/05/21 21:23:39 实验者: jiangjinwei
 处理时间 (V2) : 2026/05/22 11:12:38 处理者: jiangjinwei
 仪器型号: SHIMADZU LC-2050C(FX278)

<色谱图>

mV



<峰表>

检测器A Ch1 275nm

峰号	保留时间	面积	高度	面积%	理论塔板数(USP)	拖尾因子	分离度(USP)
1	2.417	271714	27506	100.000	1408	1.365	--
总计		271714	27506	100.000			

图47 辅酶Q10片溶出曲线测定HPLC图谱
 自制品-2025071821批-pH6.8介质-桨法-50转
 对照品溶液-1-2



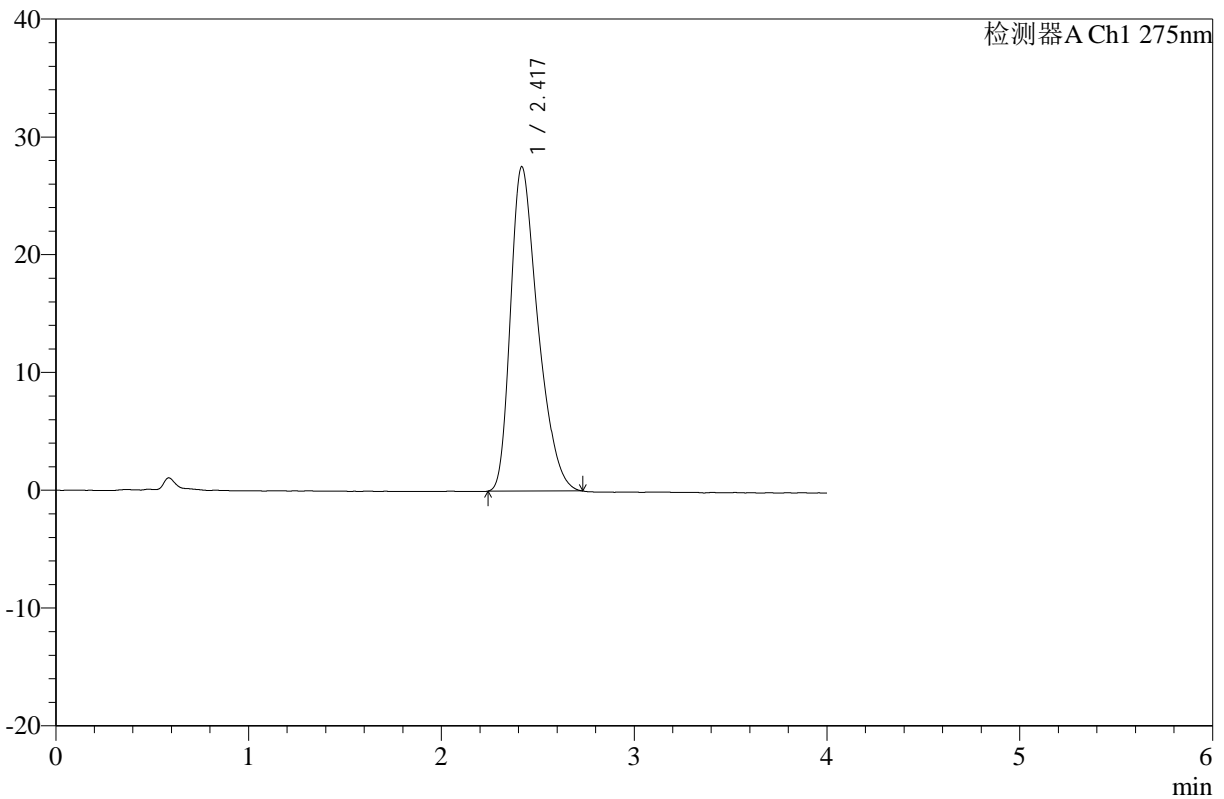
WKL-378

<样品信息>

色谱柱 :XB-C18(50mm*4.6mm,5μm) 流速: 1.0ml/min
 柱温 :35°C 波长: 275nm
 数据文件名: RC\$WKL-378 - 27-8/29-613-2 - zzp-2025071821p-rcqx-pH6.8jz-jf50z-dz1-3.lcd
 方法文件名: RC\$WKL-378 - WKL-378-rcqx-fx278.lcm
 批处理文件名: RC\$WKL-378 - 20260521-rcqx-FX278.lcb
 样品瓶号 : 4-45
 进样体积 : 20 μl 版本号: 6.115
 进样时间 : 2026/05/21 21:28:05 实验者: jiangjinwei
 处理时间 (V2) : 2026/05/22 11:12:40 处理者: jiangjinwei
 仪器型号: SHIMADZU LC-2050C(FX278)

<色谱图>

mV



<峰表>

检测器A Ch1 275nm

峰号	保留时间	面积	高度	面积%	理论塔板数(USP)	拖尾因子	分离度(USP)
1	2.417	272002	27490	100.000	1407	1.370	--
总计		272002	27490	100.000			

图48 辅酶Q10片溶出曲线测定HPLC图谱
 自制品-2025071821批-pH6.8介质-桨法-50转
 对照品溶液-1-3



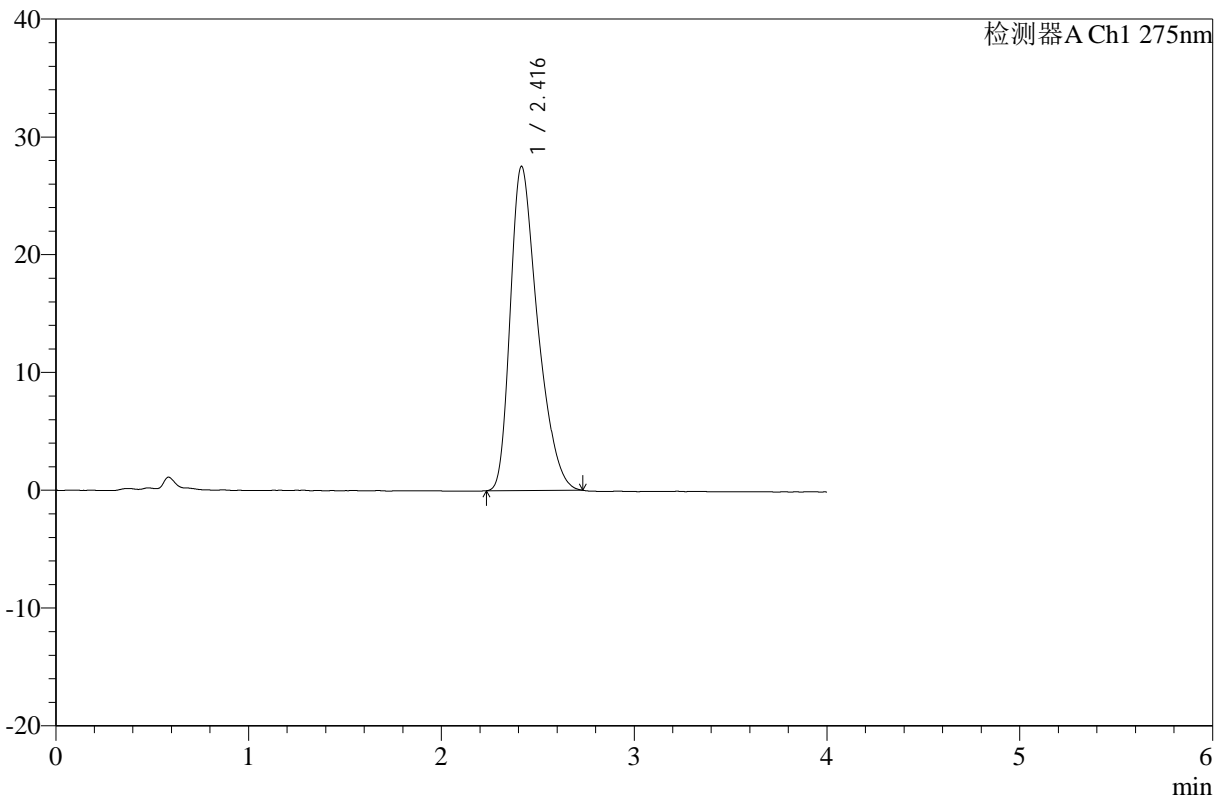
WKL-378

<样品信息>

色谱柱 :XB-C18(50mm*4.6mm,5μm) 流速: 1.0ml/min
 柱温 :35°C 波长: 275nm
 数据文件名: RC\$WKL-378 - 27-8/29-614-2 - zzp-2025071821p-rcqx-pH6.8jz-jf50z-dz1-4.lcd
 方法文件名: RC\$WKL-378 - WKL-378-rcqx-fx278.lcm
 批处理文件名: RC\$WKL-378 - 20260521-rcqx-FX278.lcb
 样品瓶号 : 4-45
 进样体积 : 20 μl 版本号: 6.115
 进样时间 : 2026/05/21 21:32:29 实验者: jiangjinwei
 处理时间 (V2) : 2026/05/22 11:12:43 处理者: jiangjinwei
 仪器型号: SHIMADZU LC-2050C(FX278)

<色谱图>

mV



<峰表>

检测器A Ch1 275nm

峰号	保留时间	面积	高度	面积%	理论塔板数(USP)	拖尾因子	分离度(USP)
1	2.416	271946	27508	100.000	1409	1.377	--
总计		271946	27508	100.000			

图49 辅酶Q10片溶出曲线测定HPLC图谱
 自制品-2025071821批-pH6.8介质-桨法-50转
 对照品溶液-1-4



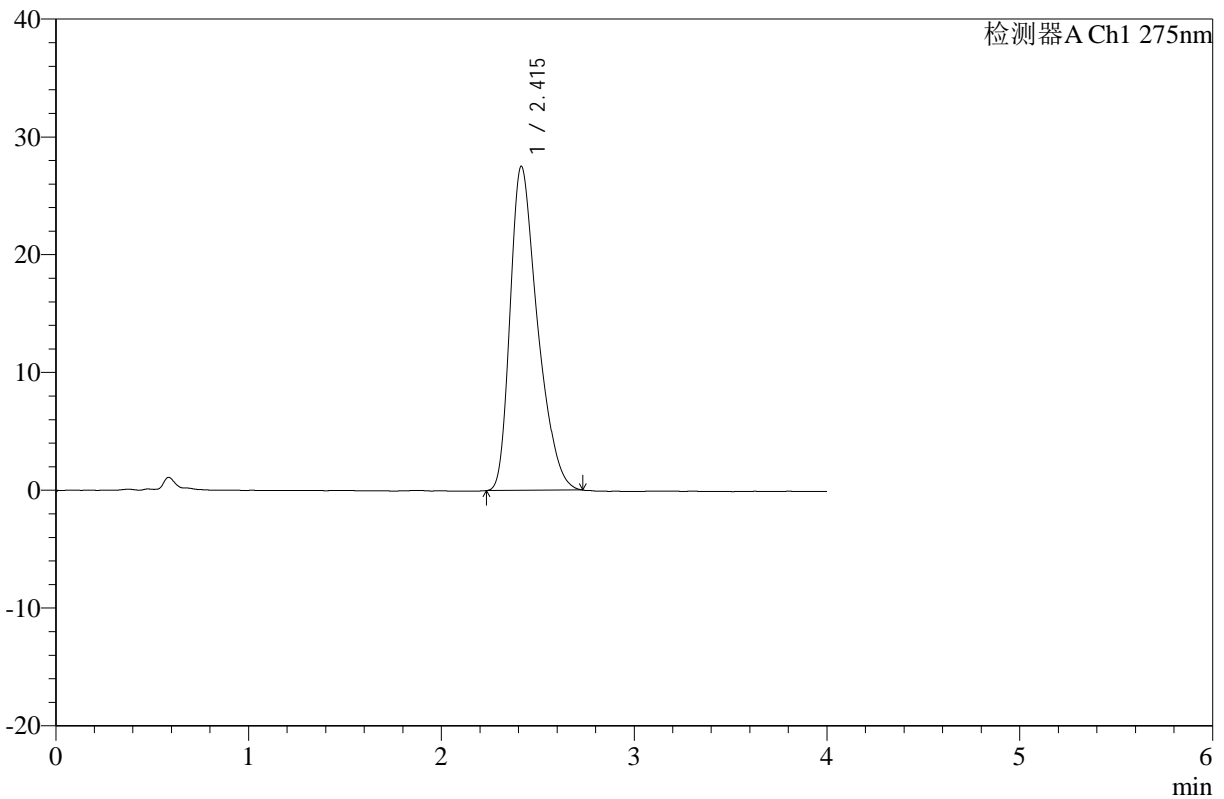
WKL-378

<样品信息>

色谱柱 :XB-C18(50mm*4.6mm,5μm) 流速: 1.0ml/min
 柱温 :35°C 波长: 275nm
 数据文件名: RC\$WKL-378 - 27-8/29-615-2 - zzp-2025071821p-rcqx-pH6.8jz-jf50z-dz1-5.lcd
 方法文件名: RC\$WKL-378 - WKL-378-rcqx-fx278.lcm
 批处理文件名: RC\$WKL-378 - 20260521-rcqx-FX278.lcb
 样品瓶号 : 4-45
 进样体积 : 20 μl 版本号: 6.115
 进样时间 : 2026/05/21 21:36:54 实验者: jiangjinwei
 处理时间 (V2) : 2026/05/22 11:12:46 处理者: jiangjinwei
 仪器型号: SHIMADZU LC-2050C(FX278)

<色谱图>

mV



<峰表>

检测器A Ch1 275nm

峰号	保留时间	面积	高度	面积%	理论塔板数(USP)	拖尾因子	分离度(USP)
1	2.415	271974	27517	100.000	1413	1.381	--
总计		271974	27517	100.000			

图50 辅酶Q10片溶出曲线测定HPLC图谱
 自制品-2025071821批-pH6.8介质-桨法-50转
 对照品溶液-1-5



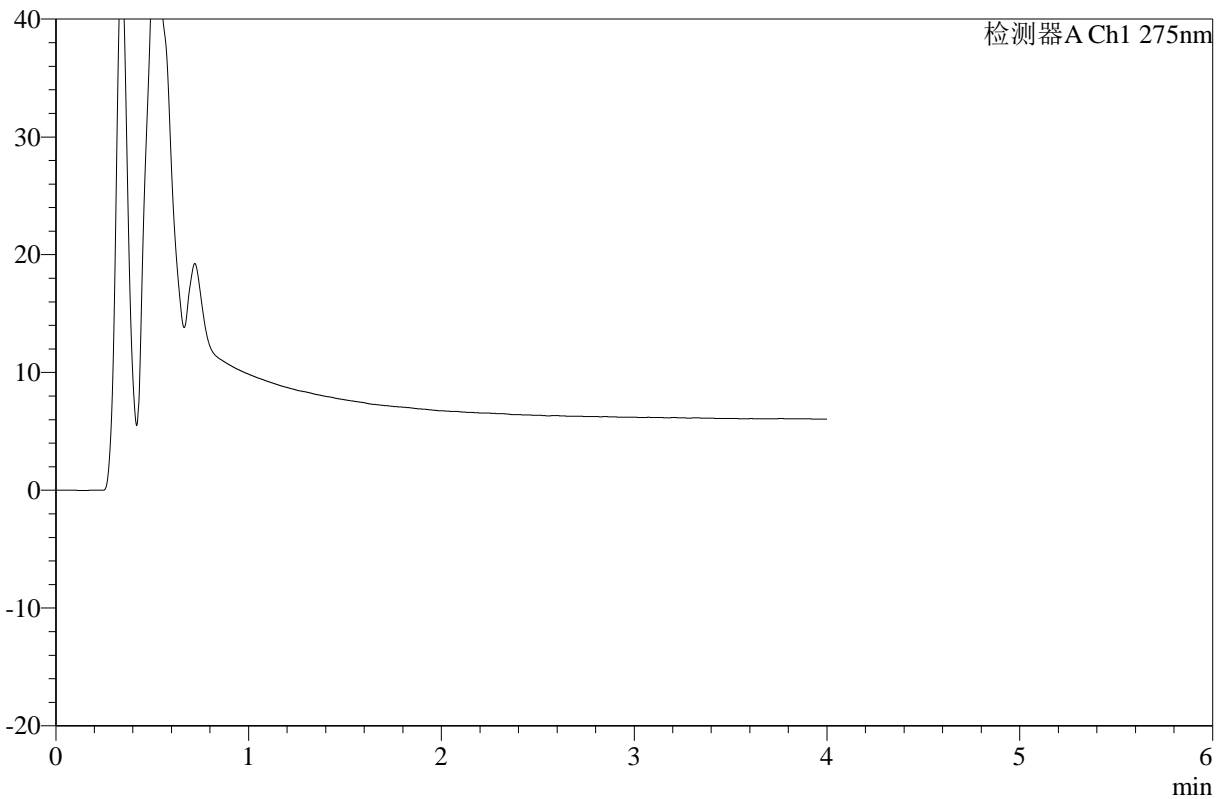
WKL-378

<样品信息>

色谱柱 :XB-C18(50mm*4.6mm,5µm) 流速: 1.0ml/min
 柱温 :35°C 波长: 275nm
 数据文件名: RC\$WKL-378 - 27-8/29-616-2 - zzp-2025071821p-rcqx-1-pH6.8jz-jf50z-p1-240min.lcd
 方法文件名: RC\$WKL-378 - WKL-378-rcqx-fx278.lcm
 批处理文件名: RC\$WKL-378 - 20260521-rcqx-FX278.lcb
 样品瓶号 : 1-7
 进样体积 : 20 µl 版本号: 6.115
 进样时间 : 2026/05/21 21:41:18 实验者: jiangjinwei
 处理时间 (V2) : 2026/05/22 11:12:48 处理者: jiangjinwei
 仪器型号: SHIMADZU LC-2050C(FX278)

<色谱图>

mV



<峰表>

检测器A Ch1 275nm

峰号	保留时间	面积	高度	面积%	理论塔板数(USP)	拖尾因子	分离度(USP)
总计							

图51 辅酶Q10片溶出曲线测定HPLC图谱
 自制品-2025071821批-pH6.8介质-浆法-50转-240min-片1
 供试品溶液-1



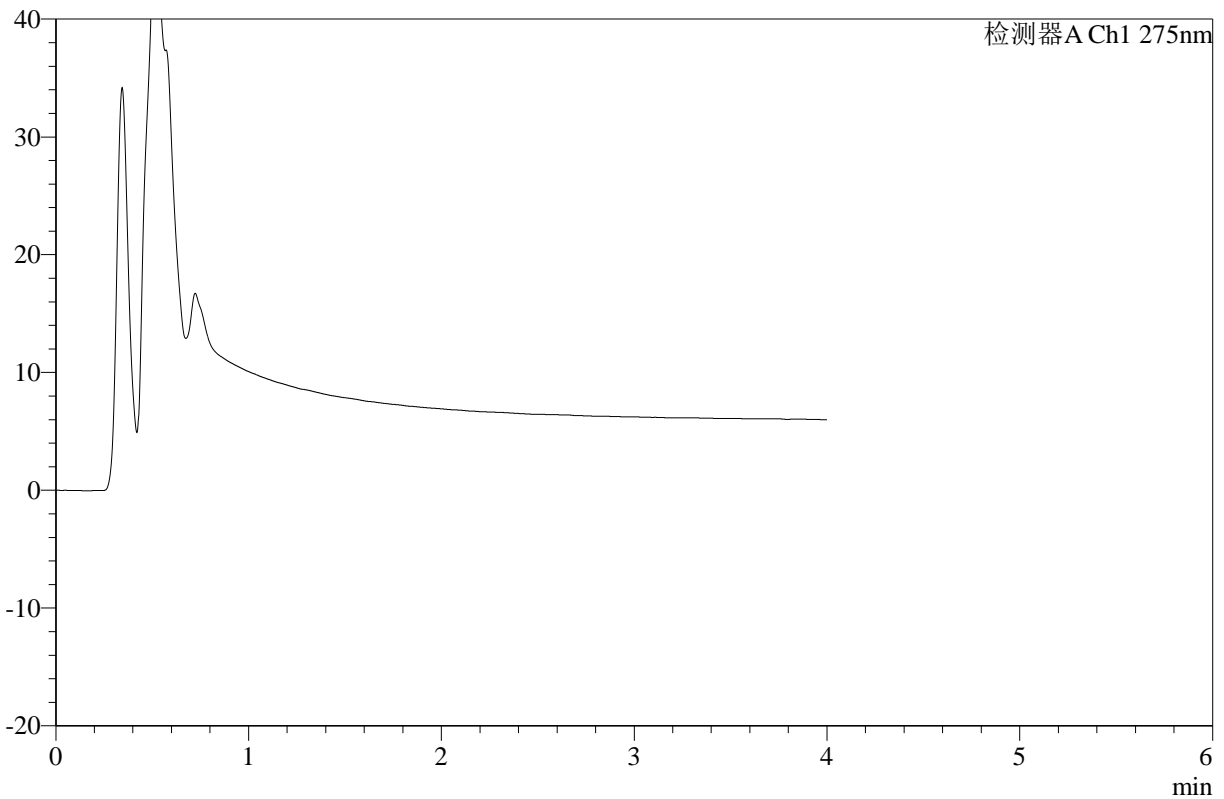
WKL-378

<样品信息>

色谱柱 :XB-C18(50mm*4.6mm,5μm) 流速: 1.0ml/min
 柱温 :35°C 波长: 275nm
 数据文件名: RC\$WKL-378 - 27-8/29-617-2 - zzp-2025071821p-rcqx-1-pH6.8jz-jf50z-p2-240min.lcd
 方法文件名: RC\$WKL-378 - WKL-378-rcqx-fx278.lcm
 批处理文件名: RC\$WKL-378 - 20260521-rcqx-FX278.lcb
 样品瓶号 : 1-16
 进样体积 : 20 μl 版本号: 6.115
 进样时间 : 2026/05/21 21:45:42 实验者: jiangjinwei
 处理时间 (V2) : 2026/05/22 11:12:51 处理者: jiangjinwei
 仪器型号: SHIMADZU LC-2050C(FX278)

<色谱图>

mV



<峰表>

检测器A Ch1 275nm

峰号	保留时间	面积	高度	面积%	理论塔板数(USP)	拖尾因子	分离度(USP)
总计							

图52 辅酶Q10片溶出曲线测定HPLC图谱
 自制品-2025071821批-pH6.8介质-桨法-50转-240min-片2
 供试品溶液-1



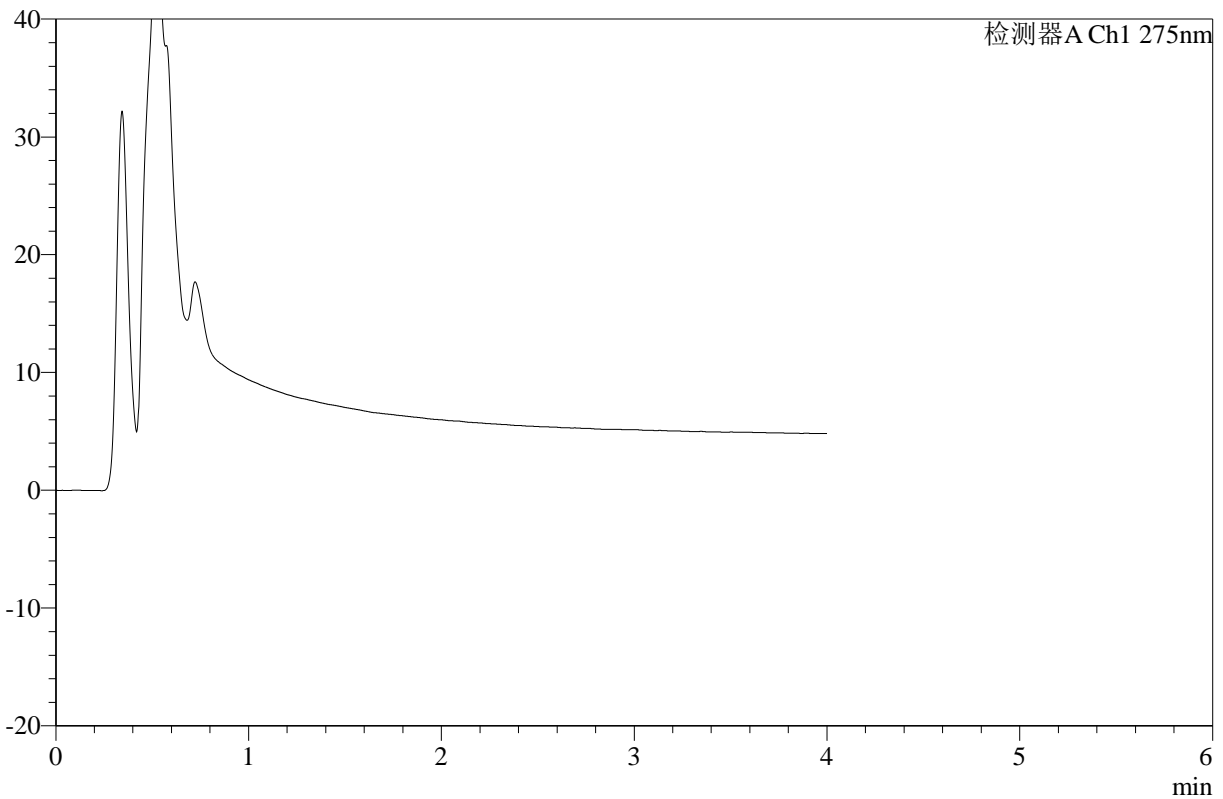
WKL-378

<样品信息>

色谱柱 :XB-C18(50mm*4.6mm,5μm) 流速: 1.0ml/min
 柱温 :35°C 波长: 275nm
 数据文件名: RC\$WKL-378 - 27-8/29-618-2 - zzp-2025071821p-rcqx-1-pH6.8jz-jf50z-p3-240min.lcd
 方法文件名: RC\$WKL-378 - WKL-378-rcqx-fx278.lcm
 批处理文件名: RC\$WKL-378 - 20260521-rcqx-FX278.lcb
 样品瓶号 : 1-25
 进样体积 : 20 μl 版本号: 6.115
 进样时间 : 2026/05/21 21:50:05 实验者: jiangjinwei
 处理时间 (V2) : 2026/05/22 11:12:53 处理者: jiangjinwei
 仪器型号: SHIMADZU LC-2050C(FX278)

<色谱图>

mV



<峰表>

检测器A Ch1 275nm

峰号	保留时间	面积	高度	面积%	理论塔板数(USP)	拖尾因子	分离度(USP)
总计							

图53 辅酶Q10片溶出曲线测定HPLC图谱
 自制品-2025071821批-pH6.8介质-桨法-50转-240min-片3
 供试品溶液-1



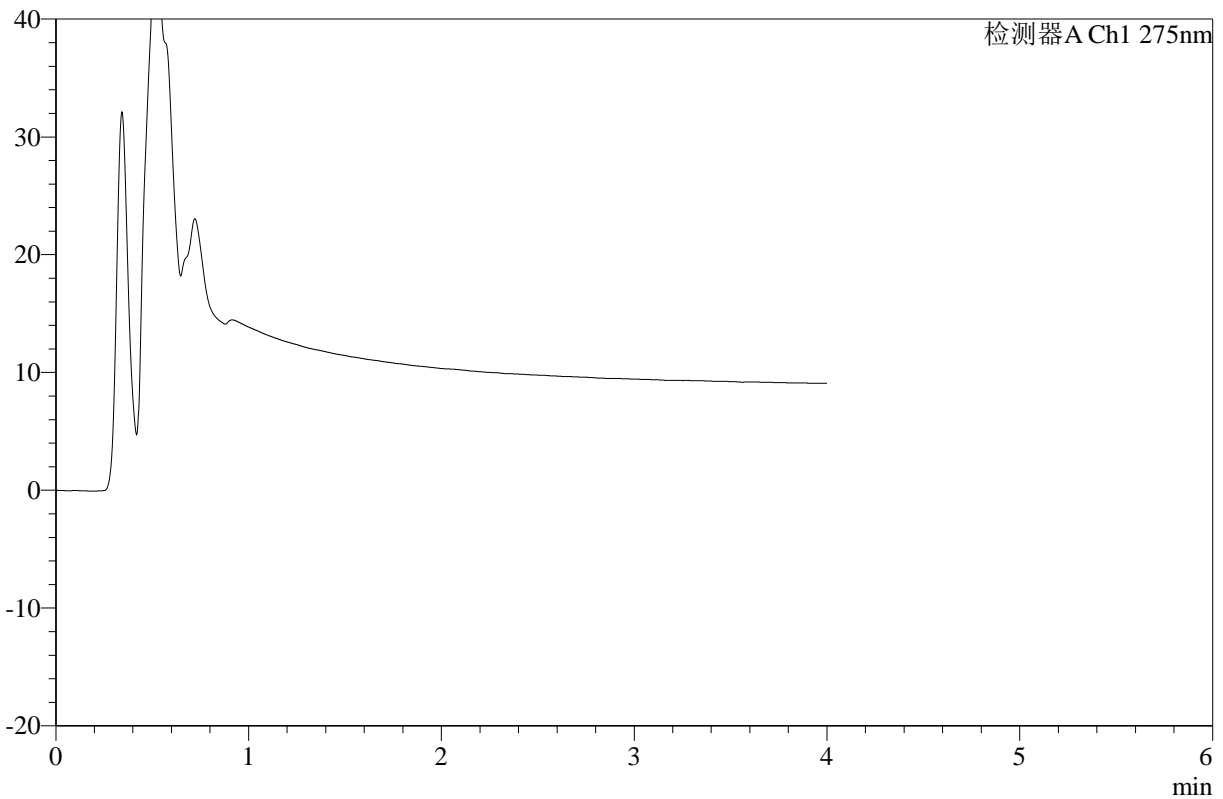
WKL-378

<样品信息>

色谱柱 :XB-C18(50mm*4.6mm,5μm) 流速: 1.0ml/min
 柱温 :35°C 波长: 275nm
 数据文件名: RC\$WKL-378 - 27-8/29-619-2 - zzp-2025071821p-rcqx-1-pH6.8jz-jf50z-p4-240min.lcd
 方法文件名: RC\$WKL-378 - WKL-378-rcqx-fx278.lcm
 批处理文件名: RC\$WKL-378 - 20260521-rcqx-FX278.lcb
 样品瓶号 : 1-34
 进样体积 : 20 μl 版本号: 6.115
 进样时间 : 2026/05/21 21:54:27 实验者: jiangjinwei
 处理时间 (V2) : 2026/05/22 11:12:56 处理者: jiangjinwei
 仪器型号: SHIMADZU LC-2050C(FX278)

<色谱图>

mV



<峰表>

检测器A Ch1 275nm

峰号	保留时间	面积	高度	面积%	理论塔板数(USP)	拖尾因子	分离度(USP)
总计							

图54 辅酶Q10片溶出曲线测定HPLC图谱
 自制品-2025071821批-pH6.8介质-桨法-50转-240min-片4
 供试品溶液-1



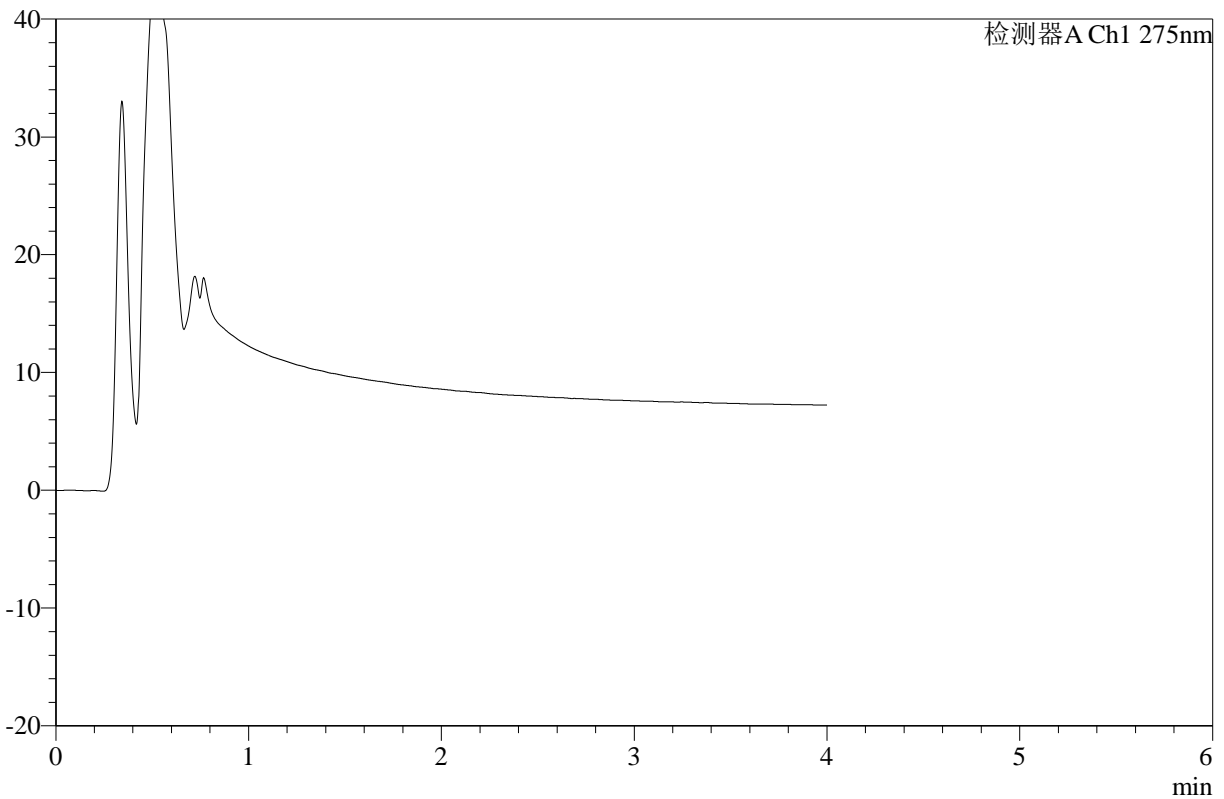
WKL-378

<样品信息>

色谱柱 :XB-C18(50mm*4.6mm,5μm) 流速: 1.0ml/min
 柱温 :35°C 波长: 275nm
 数据文件名: RC\$WKL-378 - 27-8/29-620-2 - zzp-2025071821p-rcqx-1-pH6.8jz-jf50z-p5-240min.lcd
 方法文件名: RC\$WKL-378 - WKL-378-rcqx-fx278.lcm
 批处理文件名: RC\$WKL-378 - 20260521-rcqx-FX278.lcb
 样品瓶号 : 1-43
 进样体积 : 20 μl 版本号: 6.115
 进样时间 : 2026/05/21 21:58:51 实验者: jiangjinwei
 处理时间 (V2) : 2026/05/22 11:12:59 处理者: jiangjinwei
 仪器型号: SHIMADZU LC-2050C(FX278)

<色谱图>

mV



<峰表>

检测器A Ch1 275nm

峰号	保留时间	面积	高度	面积%	理论塔板数(USP)	拖尾因子	分离度(USP)
总计							

图55 辅酶Q10片溶出曲线测定HPLC图谱
 自制品-2025071821批-pH6.8介质-桨法-50转-240min-片5
 供试品溶液-1



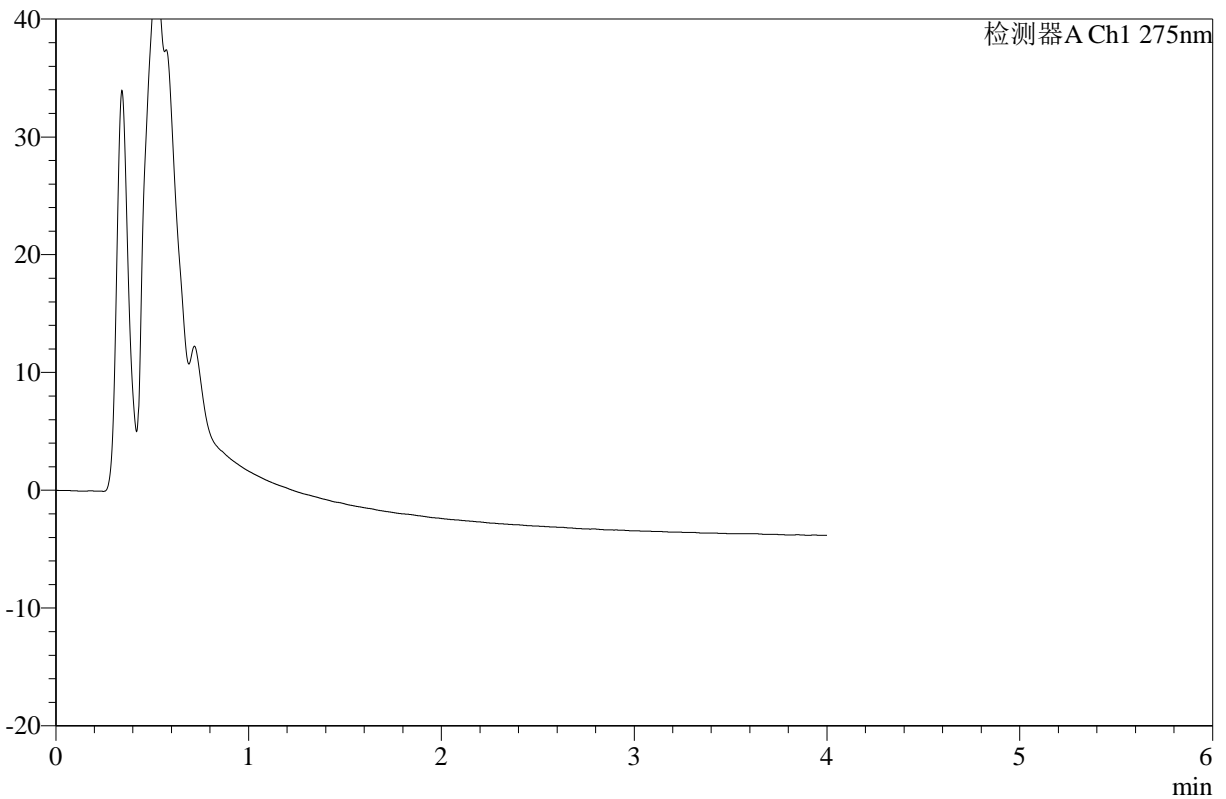
WKL-378

<样品信息>

色谱柱 :XB-C18(50mm*4.6mm,5μm) 流速: 1.0ml/min
 柱温 :35°C 波长: 275nm
 数据文件名: RC\$WKL-378 - 27-8/29-621-2 - zzp-2025071821p-rcqx-1-pH6.8jz-jf50z-p6-240min.lcd
 方法文件名: RC\$WKL-378 - WKL-378-rcqx-fx278.lcm
 批处理文件名: RC\$WKL-378 - 20260521-rcqx-FX278.lcb
 样品瓶号 : 1-52
 进样体积 : 20 μl 版本号: 6.115
 进样时间 : 2026/05/21 22:03:14 实验者: jiangjinwei
 处理时间 (V2) : 2026/05/22 11:13:01 处理者: jiangjinwei
 仪器型号: SHIMADZU LC-2050C(FX278)

<色谱图>

mV



<峰表>

检测器A Ch1 275nm

峰号	保留时间	面积	高度	面积%	理论塔板数(USP)	拖尾因子	分离度(USP)
总计							

图56 辅酶Q10片溶出曲线测定HPLC图谱
 自制品-2025071821批-pH6.8介质-桨法-50转-240min-片6
 供试品溶液-1



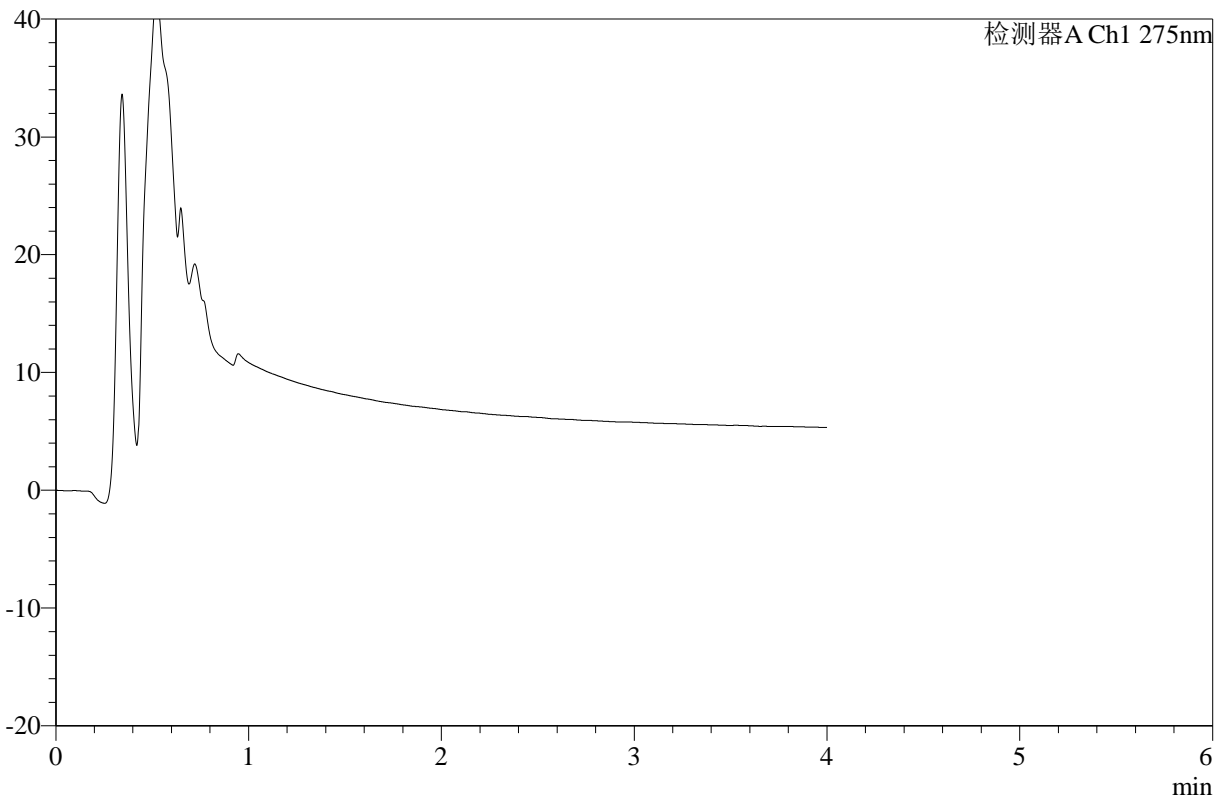
WKL-378

<样品信息>

色谱柱 :XB-C18(50mm*4.6mm,5μm) 流速: 1.0ml/min
 柱温 :35°C 波长: 275nm
 数据文件名: RC\$WKL-378 - 27-8/29-622-2 - zzp-2025071821p-rcqx-1-pH6.8jz-jf50z-p1-360min.lcd
 方法文件名: RC\$WKL-378 - WKL-378-rcqx-fx278.lcm
 批处理文件名: RC\$WKL-378 - 20260521-rcqx-FX278.lcb
 样品瓶号 : 1-8
 进样体积 : 20 μl 版本号: 6.115
 进样时间 : 2026/05/21 22:07:39 实验者: jiangjinwei
 处理时间 (V2) : 2026/05/22 11:13:04 处理者: jiangjinwei
 仪器型号: SHIMADZU LC-2050C(FX278)

<色谱图>

mV



<峰表>

检测器A Ch1 275nm

峰号	保留时间	面积	高度	面积%	理论塔板数(USP)	拖尾因子	分离度(USP)
总计							

图57 辅酶Q10片溶出曲线测定HPLC图谱
 自制品-2025071821批-pH6.8介质-桨法-50转-360min-片1
 供试品溶液-1



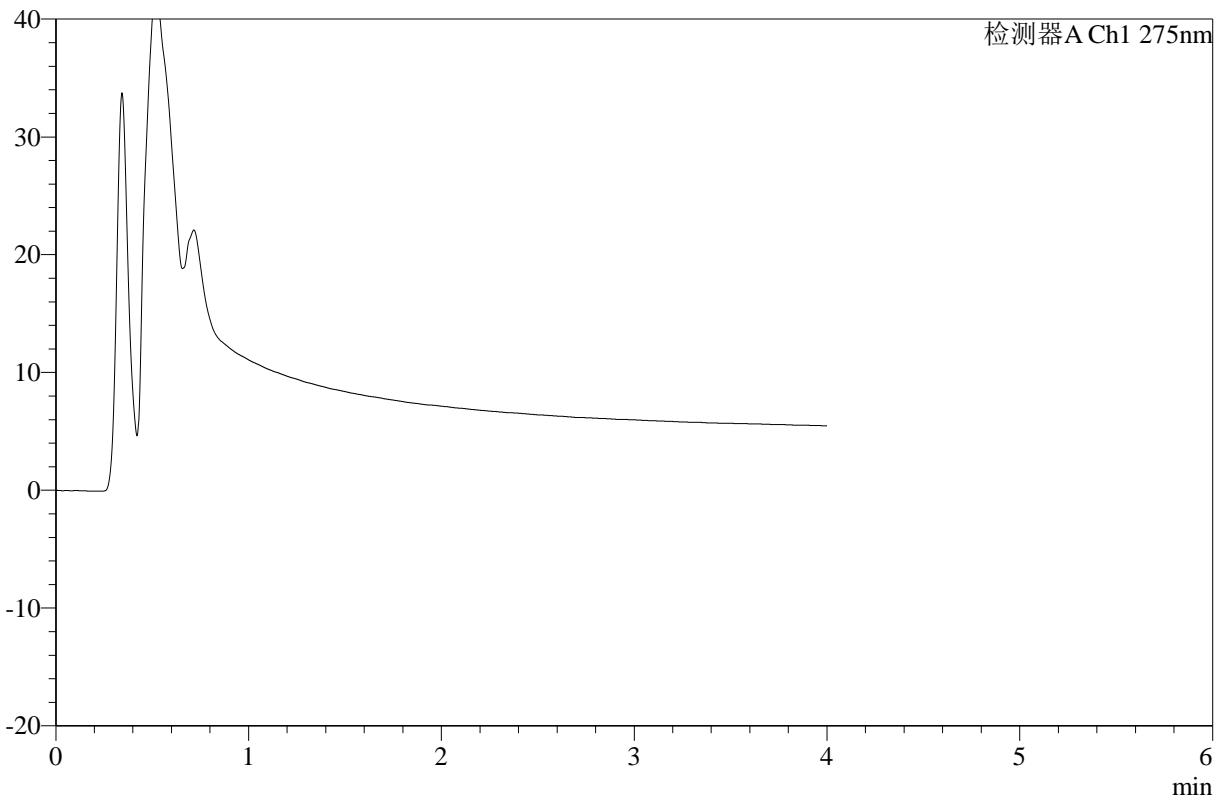
WKL-378

<样品信息>

色谱柱 :XB-C18(50mm*4.6mm,5μm) 流速: 1.0ml/min
 柱温 :35°C 波长: 275nm
 数据文件名: RC\$WKL-378 - 27-8/29-623-2 - zzp-2025071821p-rcqx-1-pH6.8jz-jf50z-p2-360min.lcd
 方法文件名: RC\$WKL-378 - WKL-378-rcqx-fx278.lcm
 批处理文件名: RC\$WKL-378 - 20260521-rcqx-FX278.lcb
 样品瓶号 : 1-17
 进样体积 : 20 μl 版本号: 6.115
 进样时间 : 2026/05/21 22:12:02 实验者: jiangjinwei
 处理时间 (V2) : 2026/05/22 11:13:07 处理者: jiangjinwei
 仪器型号: SHIMADZU LC-2050C(FX278)

<色谱图>

mV



<峰表>

检测器A Ch1 275nm

峰号	保留时间	面积	高度	面积%	理论塔板数(USP)	拖尾因子	分离度(USP)
总计							

图58 辅酶Q10片溶出曲线测定HPLC图谱
 自制品-2025071821批-pH6.8介质-浆法-50转-360min-片2
 供试品溶液-1



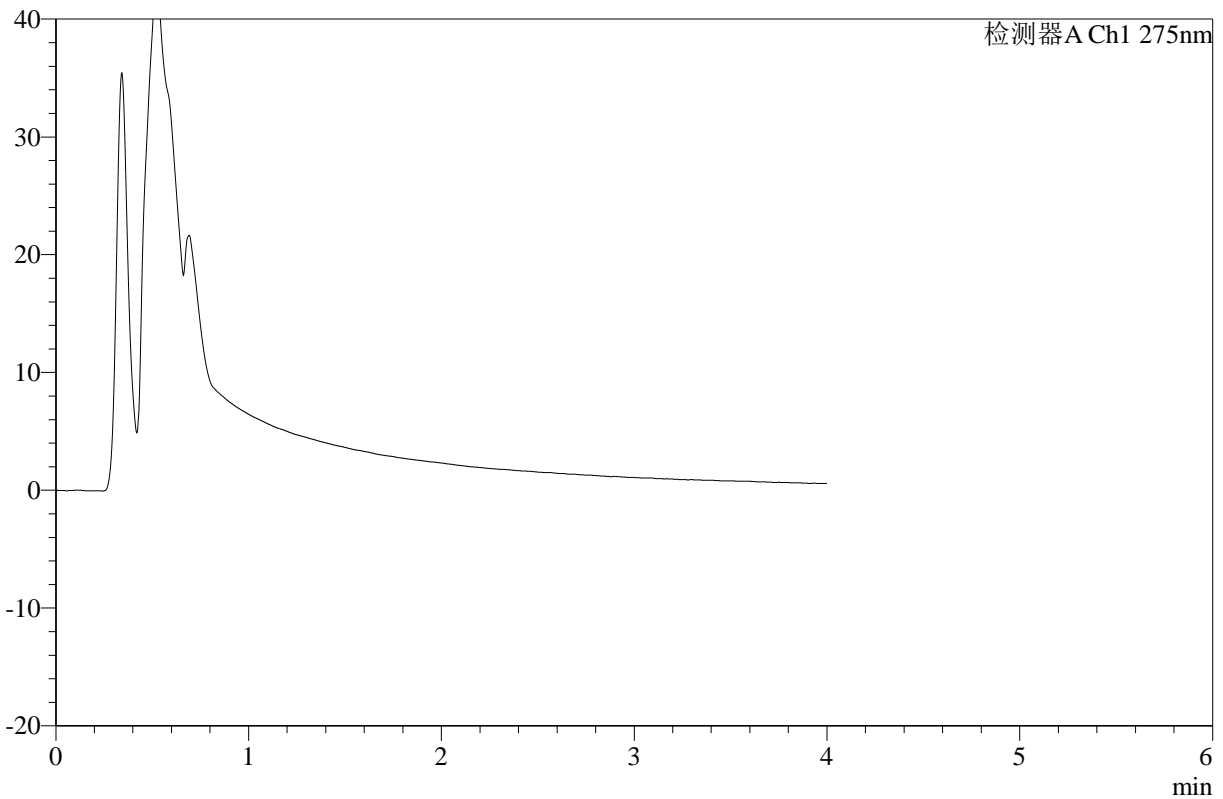
WKL-378

<样品信息>

色谱柱 :XB-C18(50mm*4.6mm,5μm) 流速: 1.0ml/min
 柱温 :35°C 波长: 275nm
 数据文件名: RC\$WKL-378 - 27-8/29-624-2 - zzp-2025071821p-rcqx-1-pH6.8jz-jf50z-p3-360min.lcd
 方法文件名: RC\$WKL-378 - WKL-378-rcqx-fx278.lcm
 批处理文件名: RC\$WKL-378 - 20260521-rcqx-FX278.lcb
 样品瓶号 : 1-26
 进样体积 : 20 μl 版本号: 6.115
 进样时间 : 2026/05/21 22:16:26 实验者: jiangjinwei
 处理时间 (V2) : 2026/05/22 11:13:10 处理者: jiangjinwei
 仪器型号: SHIMADZU LC-2050C(FX278)

<色谱图>

mV



<峰表>

检测器A Ch1 275nm

峰号	保留时间	面积	高度	面积%	理论塔板数(USP)	拖尾因子	分离度(USP)
总计							

图59 辅酶Q10片溶出曲线测定HPLC图谱
 自制品-2025071821批-pH6.8介质-桨法-50转-360min-片3
 供试品溶液-1



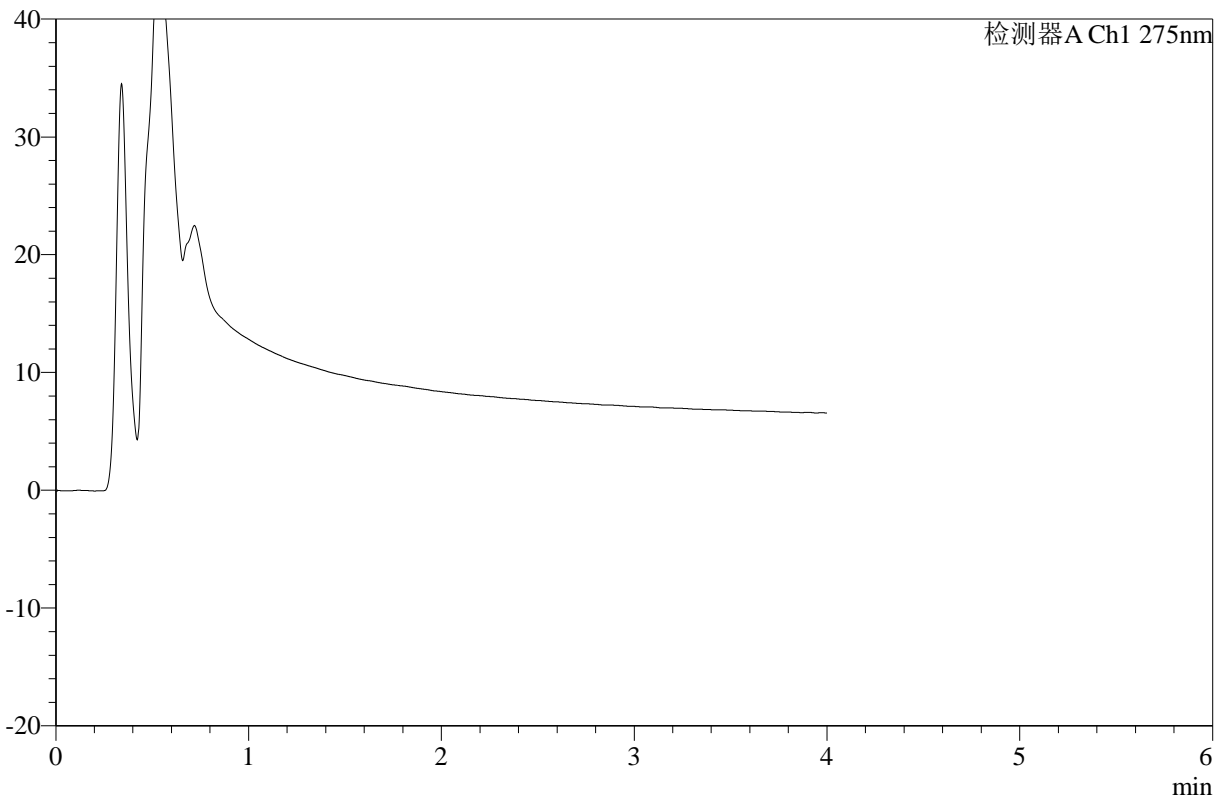
WKL-378

<样品信息>

色谱柱 :XB-C18(50mm*4.6mm,5μm) 流速: 1.0ml/min
 柱温 :35°C 波长: 275nm
 数据文件名: RC\$WKL-378 - 27-8/29-625-2 - zzp-2025071821p-rcqx-1-pH6.8jz-jf50z-p4-360min.lcd
 方法文件名: RC\$WKL-378 - WKL-378-rcqx-fx278.lcm
 批处理文件名: RC\$WKL-378 - 20260521-rcqx-FX278.lcb
 样品瓶号 : 1-35
 进样体积 : 20 μl 版本号: 6.115
 进样时间 : 2026/05/21 22:20:50 实验者: jiangjinwei
 处理时间 (V2) : 2026/05/22 11:13:13 处理者: jiangjinwei
 仪器型号: SHIMADZU LC-2050C(FX278)

<色谱图>

mV



<峰表>

检测器A Ch1 275nm

峰号	保留时间	面积	高度	面积%	理论塔板数(USP)	拖尾因子	分离度(USP)
总计							

图60 辅酶Q10片溶出曲线测定HPLC图谱
 自制品-2025071821批-pH6.8介质-浆法-50转-360min-片4
 供试品溶液-1



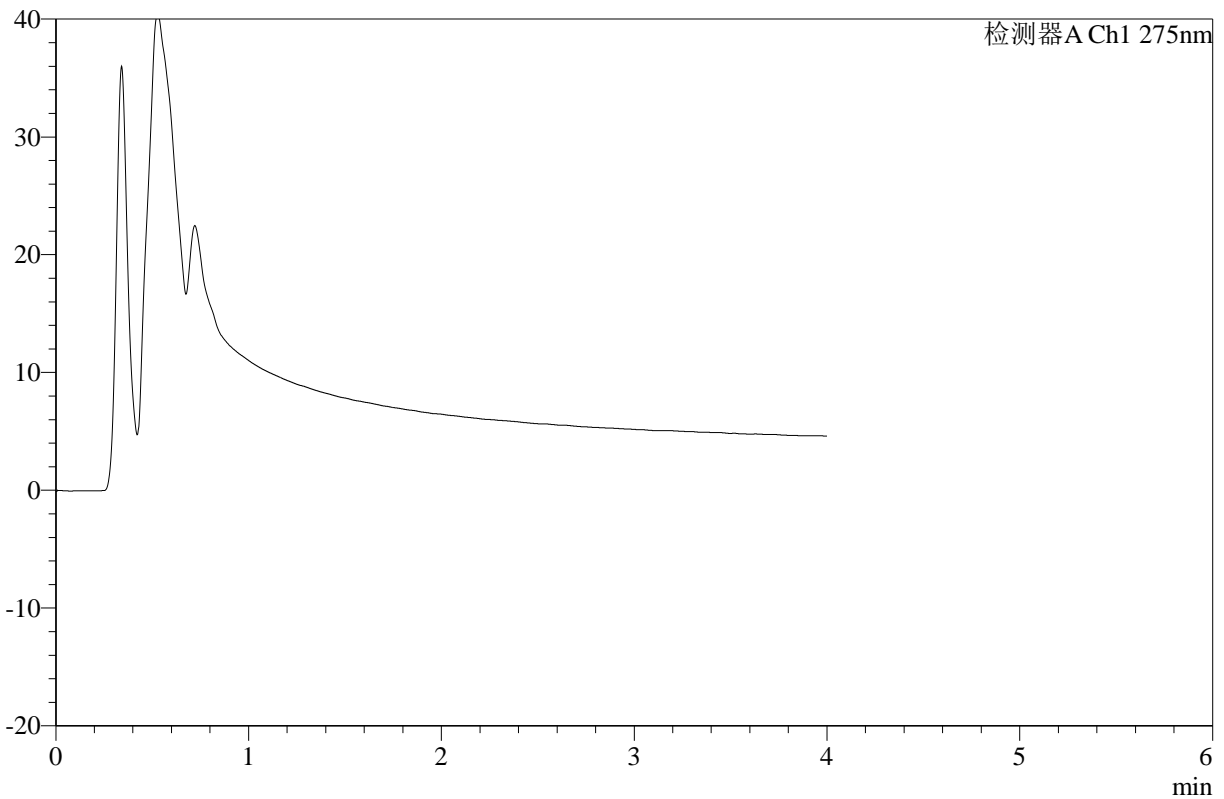
WKL-378

<样品信息>

色谱柱 :XB-C18(50mm*4.6mm,5μm) 流速: 1.0ml/min
 柱温 :35°C 波长: 275nm
 数据文件名: RC\$WKL-378 - 27-8/29-626-2 - zzp-2025071821p-rcqx-1-pH6.8jz-jf50z-p5-360min.lcd
 方法文件名: RC\$WKL-378 - WKL-378-rcqx-fx278.lcm
 批处理文件名: RC\$WKL-378 - 20260521-rcqx-FX278.lcb
 样品瓶号 : 1-44
 进样体积 : 20 μl 版本号: 6.115
 进样时间 : 2026/05/21 22:25:14 实验者: jiangjinwei
 处理时间 (V2) : 2026/05/22 11:13:15 处理者: jiangjinwei
 仪器型号: SHIMADZU LC-2050C(FX278)

<色谱图>

mV



<峰表>

检测器A Ch1 275nm

峰号	保留时间	面积	高度	面积%	理论塔板数(USP)	拖尾因子	分离度(USP)
总计							

图61 辅酶Q10片溶出曲线测定HPLC图谱
 自制品-2025071821批-pH6.8介质-桨法-50转-360min-片5
 供试品溶液-1



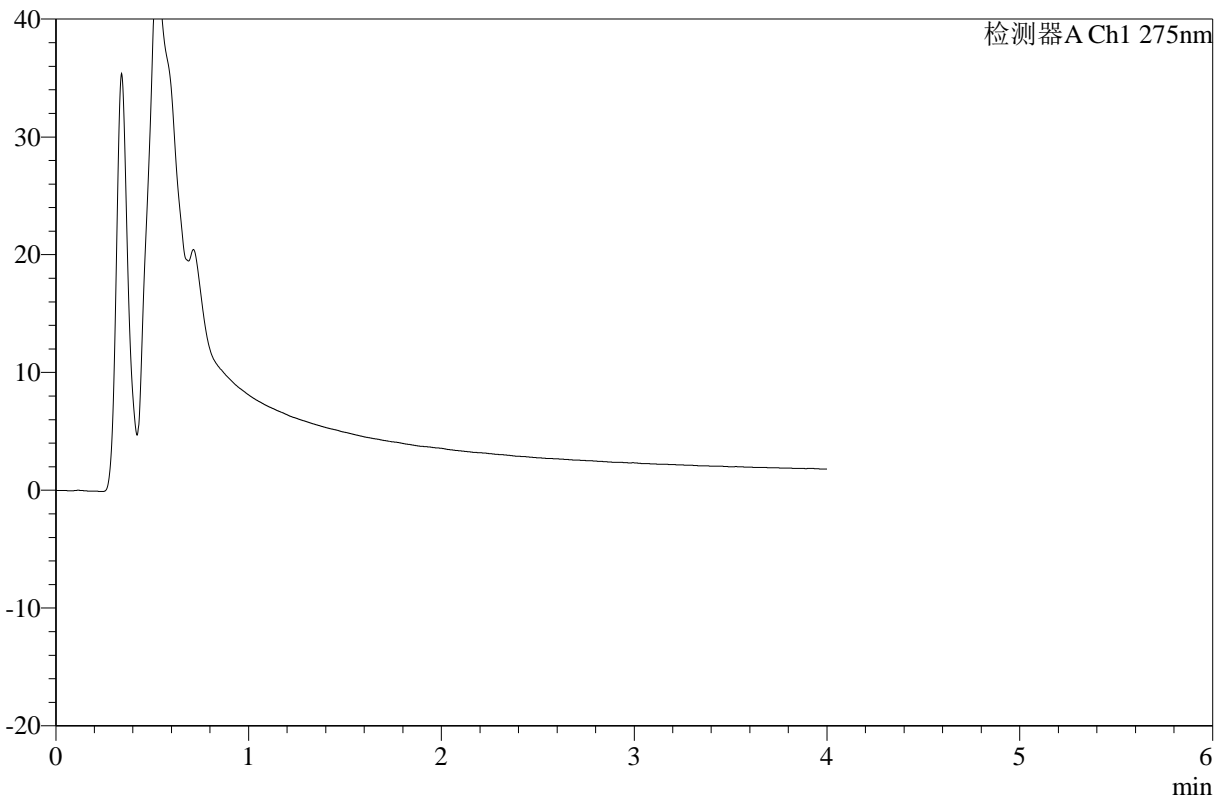
WKL-378

<样品信息>

色谱柱 :XB-C18(50mm*4.6mm,5μm) 流速: 1.0ml/min
 柱温 :35°C 波长: 275nm
 数据文件名: RC\$WKL-378 - 27-8/29-627-2 - zzp-2025071821p-rcqx-1-pH6.8jz-jf50z-p6-360min.lcd
 方法文件名: RC\$WKL-378 - WKL-378-rcqx-fx278.lcm
 批处理文件名: RC\$WKL-378 - 20260521-rcqx-FX278.lcb
 样品瓶号 : 1-53
 进样体积 : 20 μl 版本号: 6.115
 进样时间 : 2026/05/21 22:29:38 实验者: jiangjinwei
 处理时间 (V2) : 2026/05/22 11:13:18 处理者: jiangjinwei
 仪器型号: SHIMADZU LC-2050C(FX278)

<色谱图>

mV



<峰表>

检测器A Ch1 275nm

峰号	保留时间	面积	高度	面积%	理论塔板数(USP)	拖尾因子	分离度(USP)
总计							

图62 辅酶Q10片溶出曲线测定HPLC图谱
 自制品-2025071821批-pH6.8介质-桨法-50转-360min-片6
 供试品溶液-1



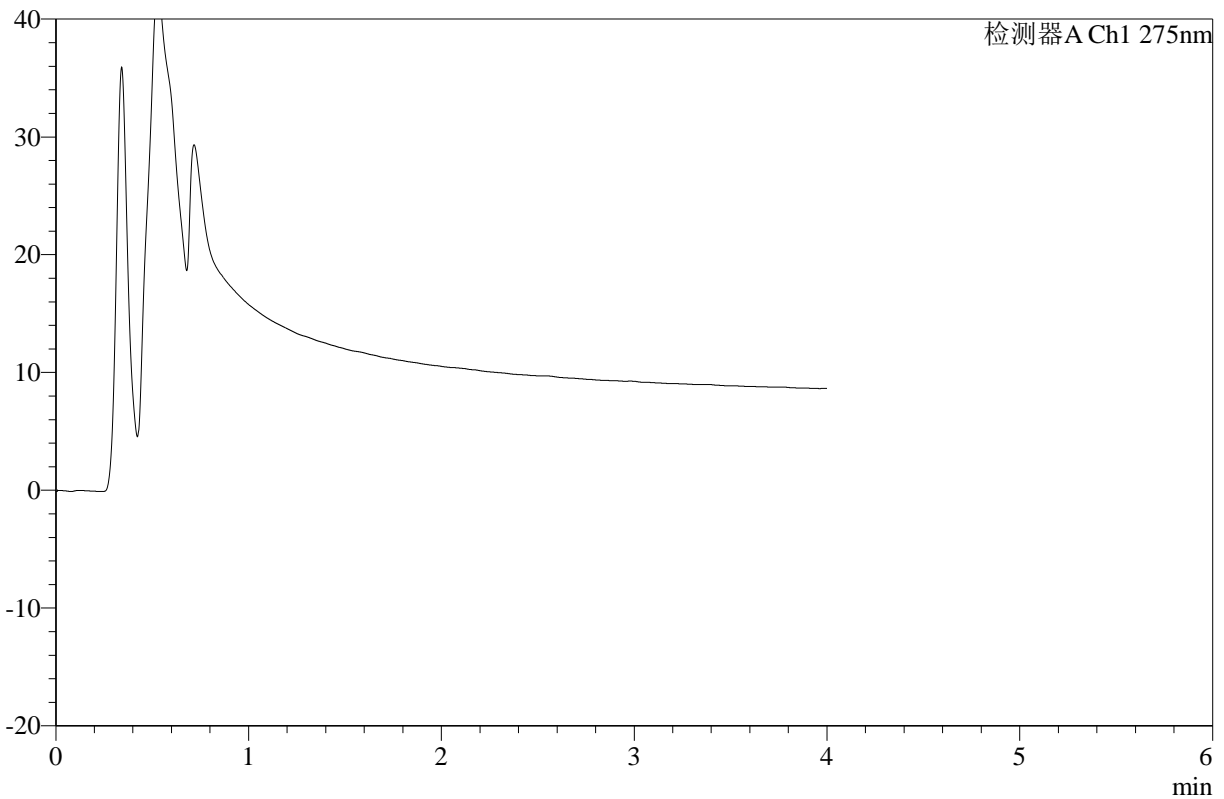
WKL-378

<样品信息>

色谱柱 :XB-C18(50mm*4.6mm,5μm) 流速: 1.0ml/min
 柱温 :35°C 波长: 275nm
 数据文件名: RC\$WKL-378 - 27-8/29-628-2 - zzp-2025071821p-rcqx-1-pH6.8jz-jf50z-p1-jxzs.lcd
 方法文件名: RC\$WKL-378 - WKL-378-rcqx-fx278.lcm
 批处理文件名: RC\$WKL-378 - 20260521-rcqx-FX278.lcb
 样品瓶号 : 1-9
 进样体积 : 20 μl 版本号: 6.115
 进样时间 : 2026/05/21 22:34:04 实验者: jiangjinwei
 处理时间 (V2) : 2026/05/22 11:13:20 处理者: jiangjinwei
 仪器型号: SHIMADZU LC-2050C(FX278)

<色谱图>

mV



<峰表>

检测器A Ch1 275nm

峰号	保留时间	面积	高度	面积%	理论塔板数(USP)	拖尾因子	分离度(USP)
总计							

图63 辅酶Q10片溶出曲线测定HPLC图谱
 自制品-2025071821批-pH6.8介质-桨法-50转-极限转速-片1
 供试品溶液-1



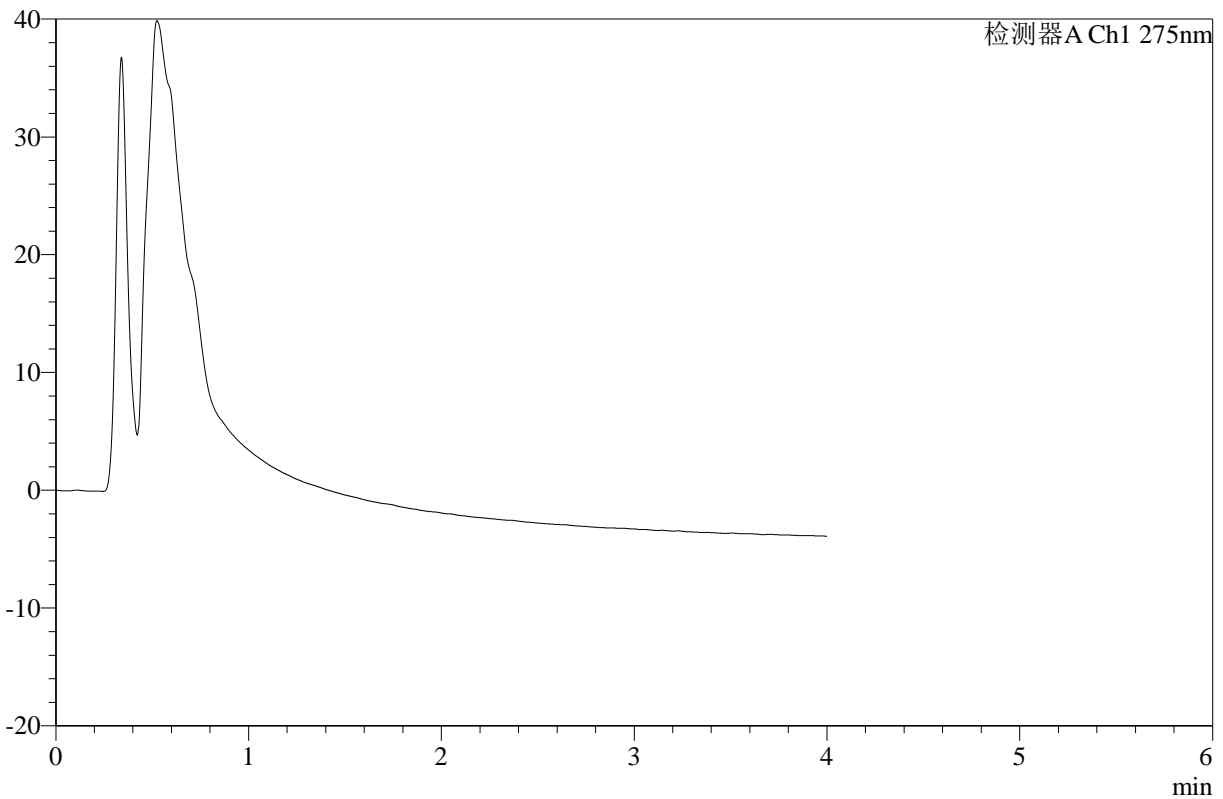
WKL-378

<样品信息>

色谱柱 :XB-C18(50mm*4.6mm,5μm) 流速: 1.0ml/min
 柱温 :35°C 波长: 275nm
 数据文件名: RC\$WKL-378 - 27-8/29-629-2 - zzp-2025071821p-rcqx-1-pH6.8jz-jf50z-p2-jxzs.lcd
 方法文件名: RC\$WKL-378 - WKL-378-rcqx-fx278.lcm
 批处理文件名: RC\$WKL-378 - 20260521-rcqx-FX278.lcb
 样品瓶号 : 1-18
 进样体积 : 20 μl 版本号: 6.115
 进样时间 : 2026/05/21 22:38:28 实验者: jiangjinwei
 处理时间 (V2) : 2026/05/22 11:13:23 处理者: jiangjinwei
 仪器型号: SHIMADZU LC-2050C(FX278)

<色谱图>

mV



<峰表>

检测器A Ch1 275nm

峰号	保留时间	面积	高度	面积%	理论塔板数(USP)	拖尾因子	分离度(USP)
总计							

图64 辅酶Q10片溶出曲线测定HPLC图谱
 自制品-2025071821批-pH6.8介质-桨法-50转-极限转速-片2
 供试品溶液-1



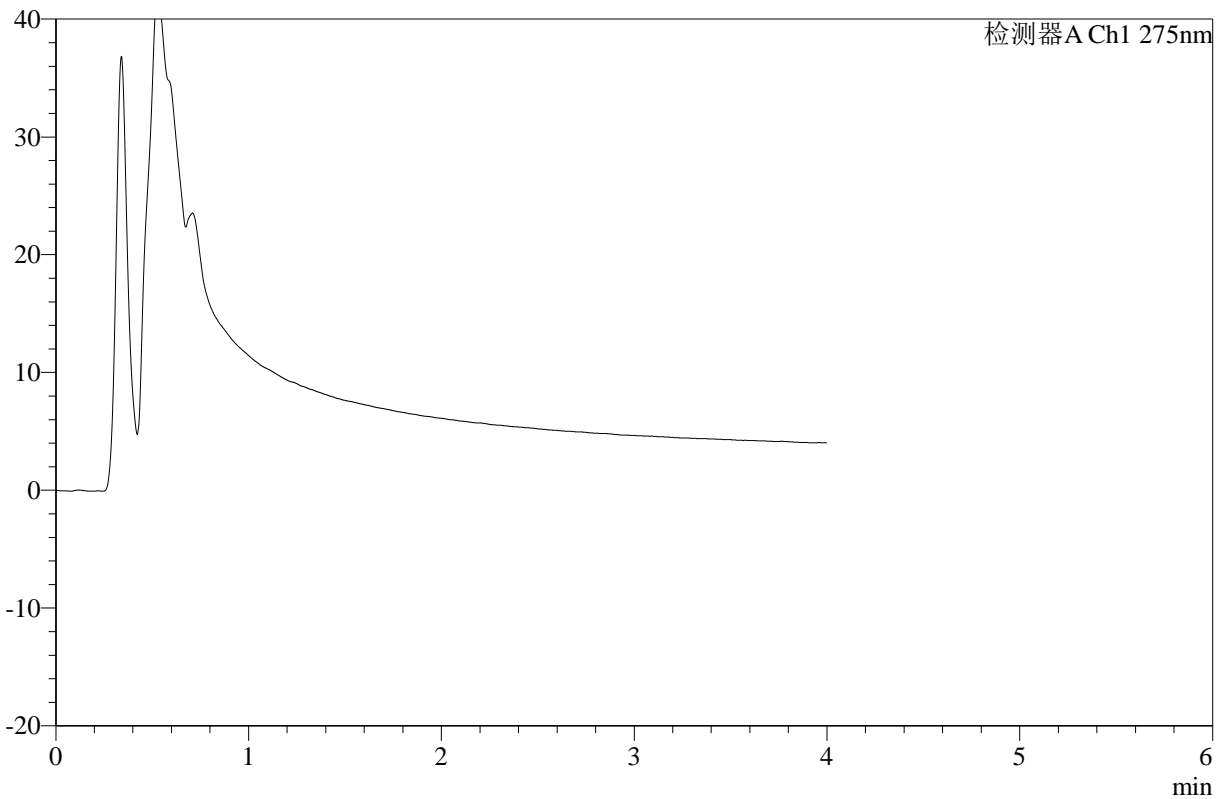
WKL-378

<样品信息>

色谱柱 :XB-C18(50mm*4.6mm,5µm) 流速: 1.0ml/min
 柱温 :35°C 波长: 275nm
 数据文件名: RC\$WKL-378 - 27-8/29-630-2 - zzp-2025071821p-rcqx-1-pH6.8jz-jf50z-p3-jxzs.lcd
 方法文件名: RC\$WKL-378 - WKL-378-rcqx-fx278.lcm
 批处理文件名: RC\$WKL-378 - 20260521-rcqx-FX278.lcb
 样品瓶号 : 1-27
 进样体积 : 20 µl 版本号: 6.115
 进样时间 : 2026/05/21 22:42:52 实验者: jiangjinwei
 处理时间 (V2) : 2026/05/22 11:13:25 处理者: jiangjinwei
 仪器型号: SHIMADZU LC-2050C(FX278)

<色谱图>

mV



<峰表>

检测器A Ch1 275nm

峰号	保留时间	面积	高度	面积%	理论塔板数(USP)	拖尾因子	分离度(USP)
总计							

图65 辅酶Q10片溶出曲线测定HPLC图谱
 自制品-2025071821批-pH6.8介质-桨法-50转-极限转速-片3
 供试品溶液-1



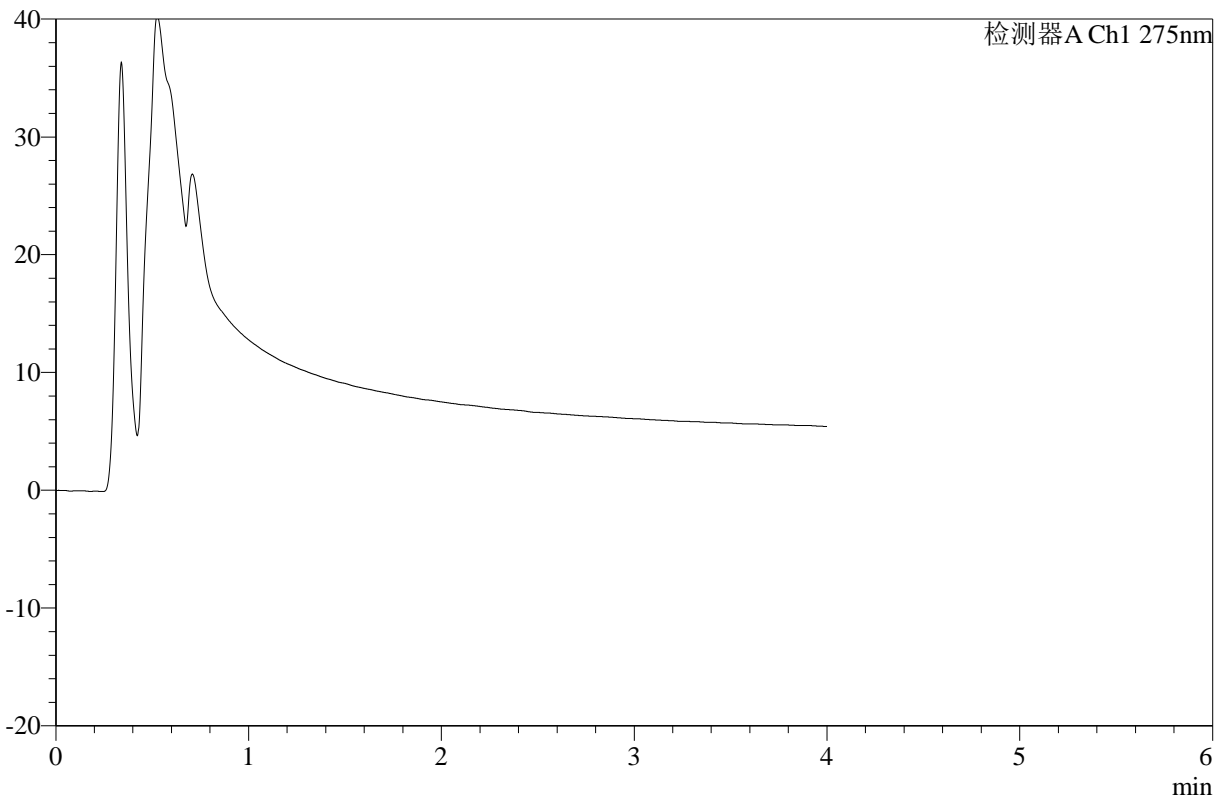
WKL-378

<样品信息>

色谱柱 :XB-C18(50mm*4.6mm,5μm) 流速: 1.0ml/min
 柱温 :35°C 波长: 275nm
 数据文件名: RC\$WKL-378 - 27-8/29-631-2 - zzp-2025071821p-rcqx-1-pH6.8jz-jf50z-p4-jxzs.lcd
 方法文件名: RC\$WKL-378 - WKL-378-rcqx-fx278.lcm
 批处理文件名: RC\$WKL-378 - 20260521-rcqx-FX278.lcb
 样品瓶号 : 1-36
 进样体积 : 20 μl 版本号: 6.115
 进样时间 : 2026/05/21 22:47:17 实验者: jiangjinwei
 处理时间 (V2) : 2026/05/22 11:13:28 处理者: jiangjinwei
 仪器型号: SHIMADZU LC-2050C(FX278)

<色谱图>

mV



<峰表>

检测器A Ch1 275nm

峰号	保留时间	面积	高度	面积%	理论塔板数(USP)	拖尾因子	分离度(USP)
总计							

图66 辅酶Q10片溶出曲线测定HPLC图谱
 自制品-2025071821批-pH6.8介质-桨法-50转-极限转速-片4
 供试品溶液-1



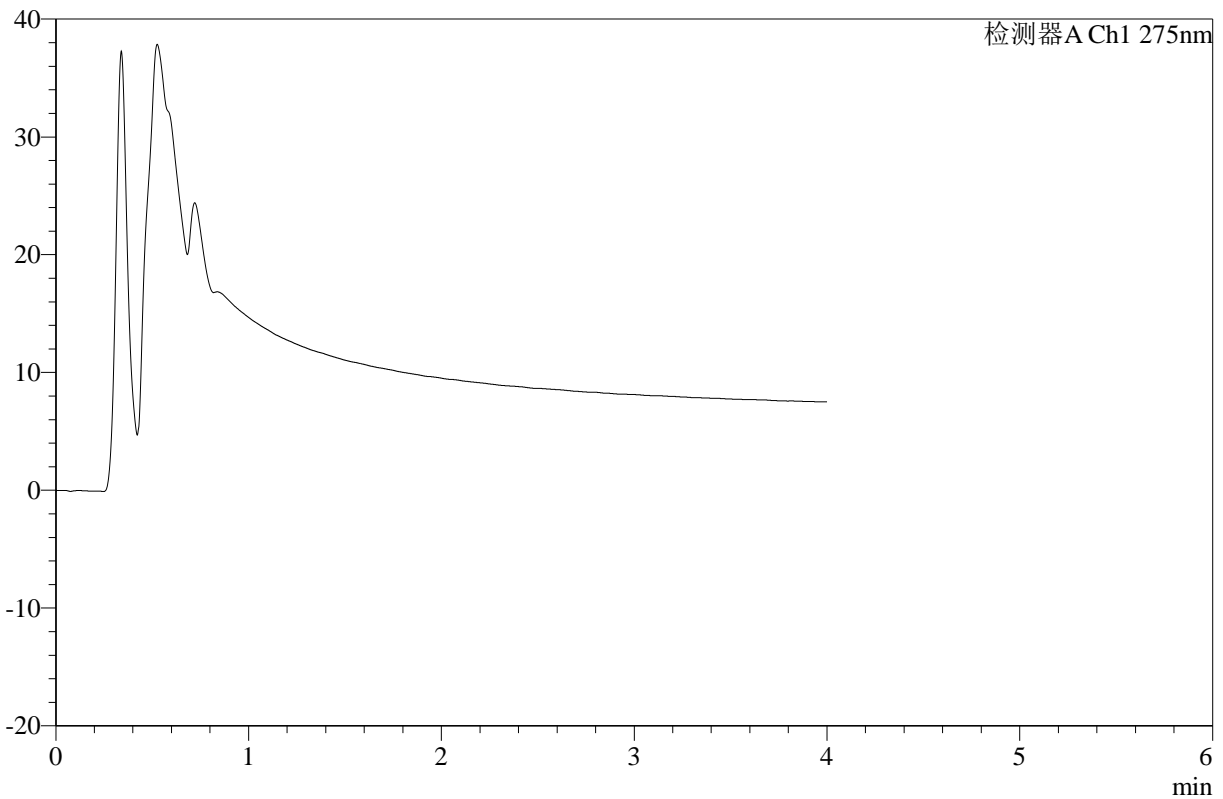
WKL-378

<样品信息>

色谱柱 :XB-C18(50mm*4.6mm,5μm) 流速: 1.0ml/min
 柱温 :35°C 波长: 275nm
 数据文件名: RC\$WKL-378 - 27-8/29-632-2 - zzp-2025071821p-rcqx-1-pH6.8jz-jf50z-p5-jxzs.lcd
 方法文件名: RC\$WKL-378 - WKL-378-rcqx-fx278.lcm
 批处理文件名: RC\$WKL-378 - 20260521-rcqx-FX278.lcb
 样品瓶号 : 1-45
 进样体积 : 20 μl 版本号: 6.115
 进样时间 : 2026/05/21 22:51:43 实验者: jiangjinwei
 处理时间 (V2) : 2026/05/22 11:13:30 处理者: jiangjinwei
 仪器型号: SHIMADZU LC-2050C(FX278)

<色谱图>

mV



<峰表>

检测器A Ch1 275nm

峰号	保留时间	面积	高度	面积%	理论塔板数(USP)	拖尾因子	分离度(USP)
总计							

图67 辅酶Q10片溶出曲线测定HPLC图谱
 自制品-2025071821批-pH6.8介质-桨法-50转-极限转速-片5
 供试品溶液-1



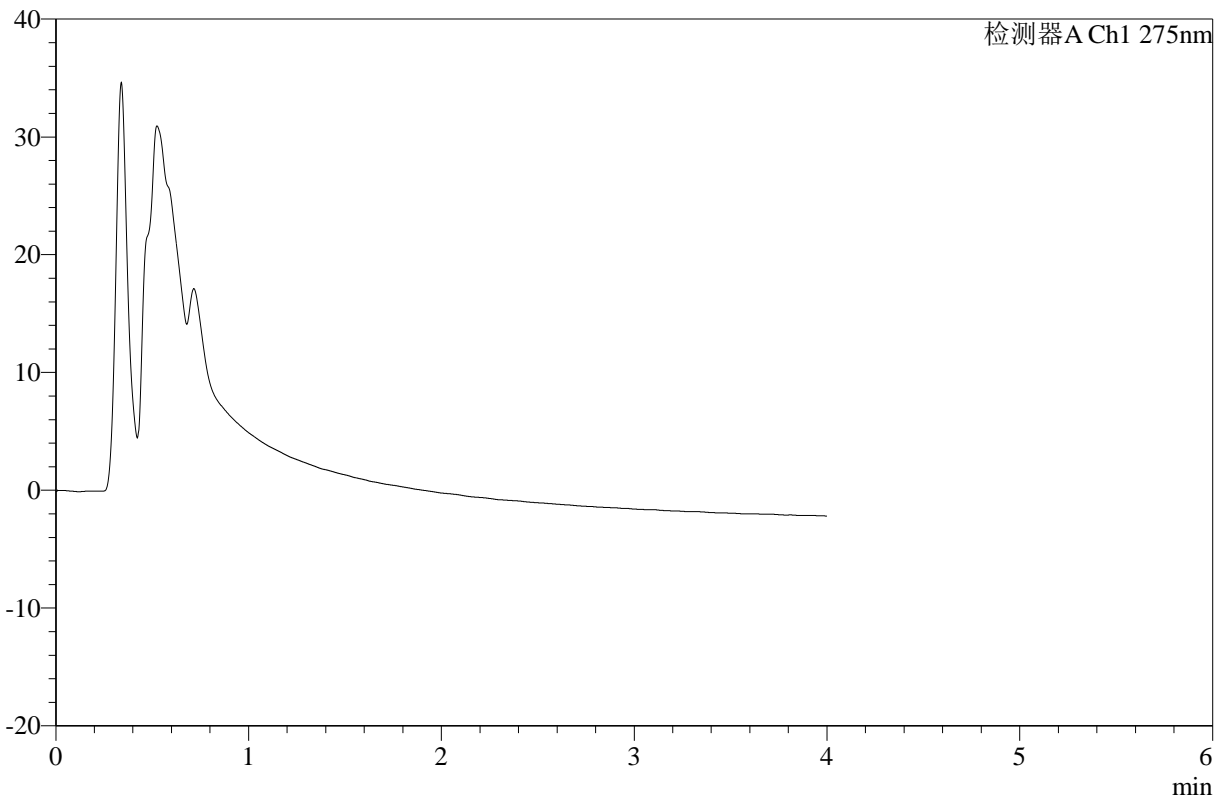
WKL-378

<样品信息>

色谱柱 :XB-C18(50mm*4.6mm,5μm) 流速: 1.0ml/min
 柱温 :35°C 波长: 275nm
 数据文件名: RC\$WKL-378 - 27-8/29-633-2 - zzp-2025071821p-rcqx-1-pH6.8jz-jf50z-p6-jxzs.lcd
 方法文件名: RC\$WKL-378 - WKL-378-rcqx-fx278.lcm
 批处理文件名: RC\$WKL-378 - 20260521-rcqx-FX278.lcb
 样品瓶号 : 1-54
 进样体积 : 20 μl 版本号: 6.115
 进样时间 : 2026/05/21 22:56:06 实验者: jiangjinwei
 处理时间 (V2) : 2026/05/22 11:13:33 处理者: jiangjinwei
 仪器型号: SHIMADZU LC-2050C(FX278)

<色谱图>

mV



<峰表>

检测器A Ch1 275nm

峰号	保留时间	面积	高度	面积%	理论塔板数(USP)	拖尾因子	分离度(USP)
总计							

图68 辅酶Q10片溶出曲线测定HPLC图谱
 自制品-2025071821批-pH6.8介质-桨法-50转-极限转速-片6
 供试品溶液-1



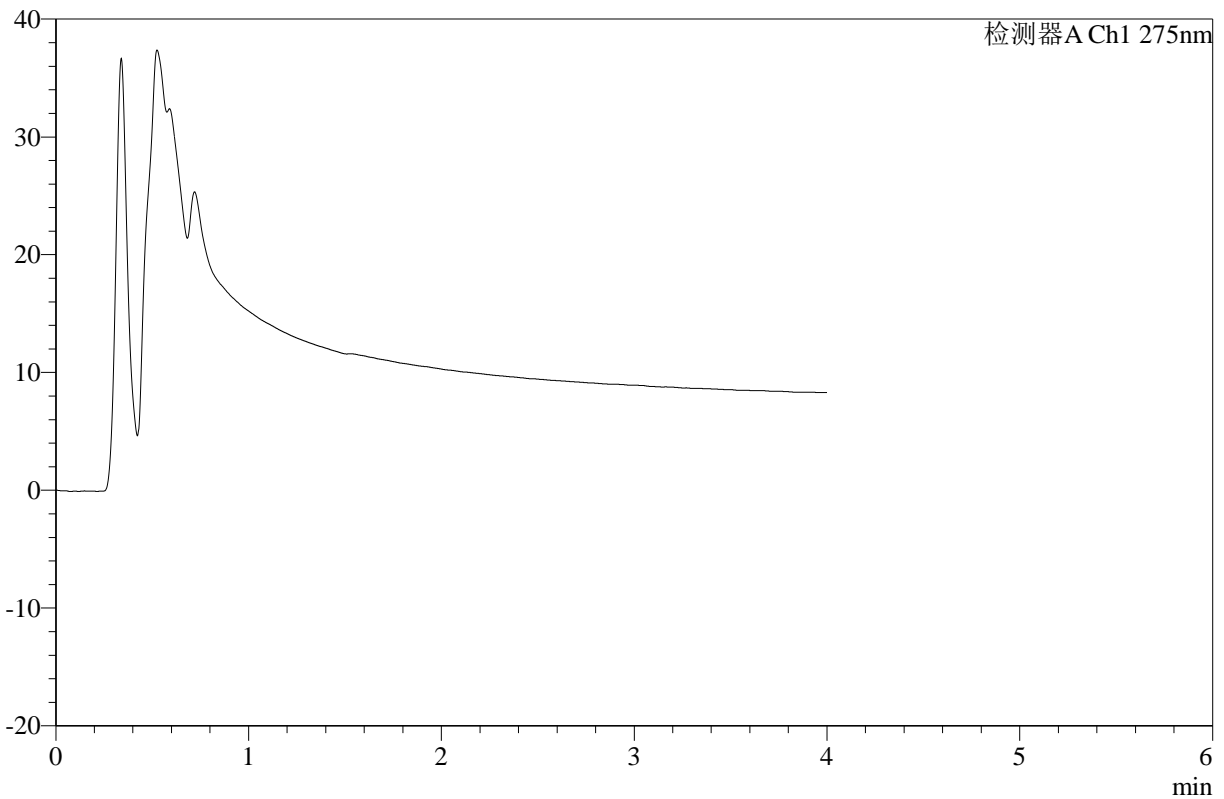
WKL-378

<样品信息>

色谱柱 :XB-C18(50mm*4.6mm,5μm) 流速: 1.0ml/min
 柱温 :35°C 波长: 275nm
 数据文件名: RC\$WKL-378 - 27-8/29-634-2 - zzp-2025071821p-rcqx-2-pH6.8jz-jf50z-p1-240min.lcd
 方法文件名: RC\$WKL-378 - WKL-378-rcqx-fx278.lcm
 批处理文件名: RC\$WKL-378 - 20260521-rcqx-FX278.lcb
 样品瓶号 : 2-1
 进样体积 : 20 μl 版本号: 6.115
 进样时间 : 2026/05/21 23:00:31 实验者: jiangjinwei
 处理时间 (V2) : 2026/05/22 11:13:36 处理者: jiangjinwei
 仪器型号: SHIMADZU LC-2050C(FX278)

<色谱图>

mV



<峰表>

检测器A Ch1 275nm

峰号	保留时间	面积	高度	面积%	理论塔板数(USP)	拖尾因子	分离度(USP)
总计							

图69 辅酶Q10片溶出曲线测定HPLC图谱
 自制品-2025071821批-pH6.8介质-桨法-50转-240min-片1
 供试品溶液-1



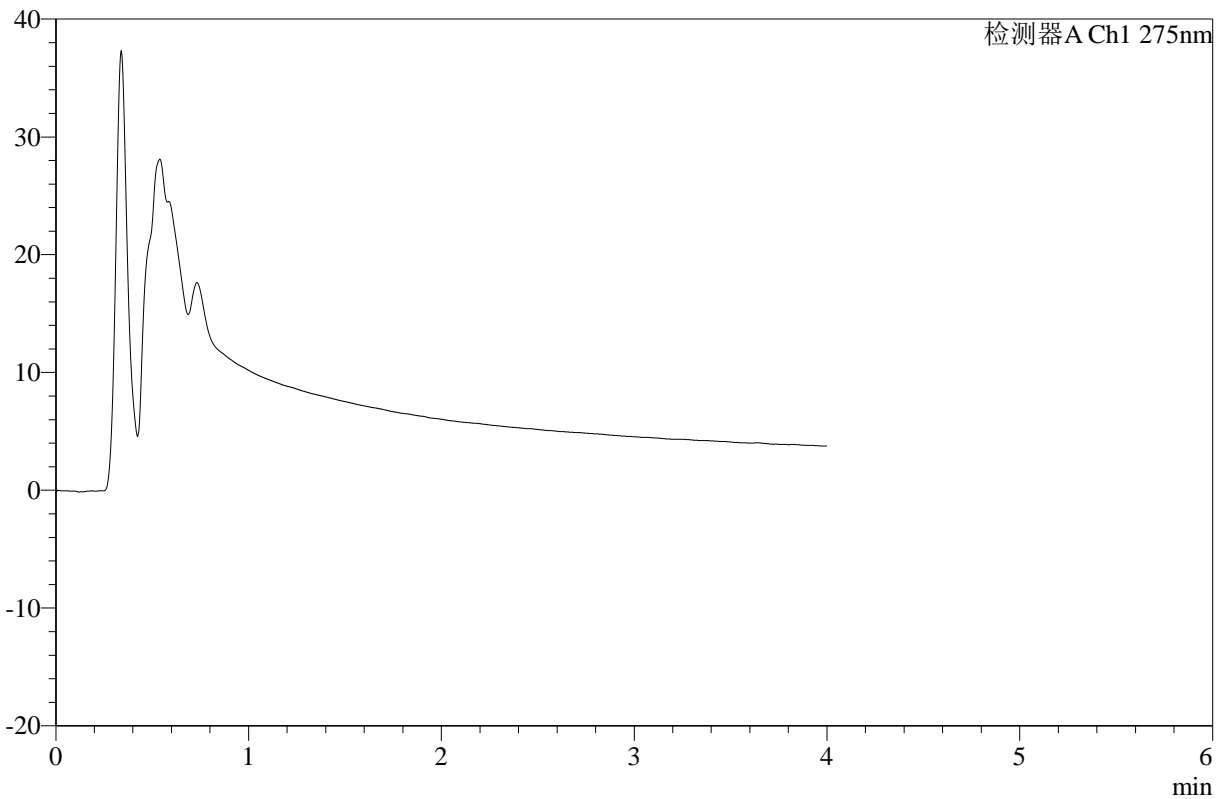
WKL-378

<样品信息>

色谱柱 :XB-C18(50mm*4.6mm,5μm) 流速: 1.0ml/min
 柱温 :35°C 波长: 275nm
 数据文件名: RC\$WKL-378 - 27-8/29-635-2 - zzp-2025071821p-rcqx-2-pH6.8jz-jf50z-p2-240min.lcd
 方法文件名: RC\$WKL-378 - WKL-378-rcqx-fx278.lcm
 批处理文件名: RC\$WKL-378 - 20260521-rcqx-FX278.lcb
 样品瓶号 : 2-10
 进样体积 : 20 μl 版本号: 6.115
 进样时间 : 2026/05/21 23:04:56 实验者: jiangjinwei
 处理时间 (V2) : 2026/05/22 11:13:38 处理者: jiangjinwei
 仪器型号: SHIMADZU LC-2050C(FX278)

<色谱图>

mV



<峰表>

检测器A Ch1 275nm

峰号	保留时间	面积	高度	面积%	理论塔板数(USP)	拖尾因子	分离度(USP)
总计							

图70 辅酶Q10片溶出曲线测定HPLC图谱
 自制品-2025071821批-pH6.8介质-浆法-50转-240min-片2
 供试品溶液-1



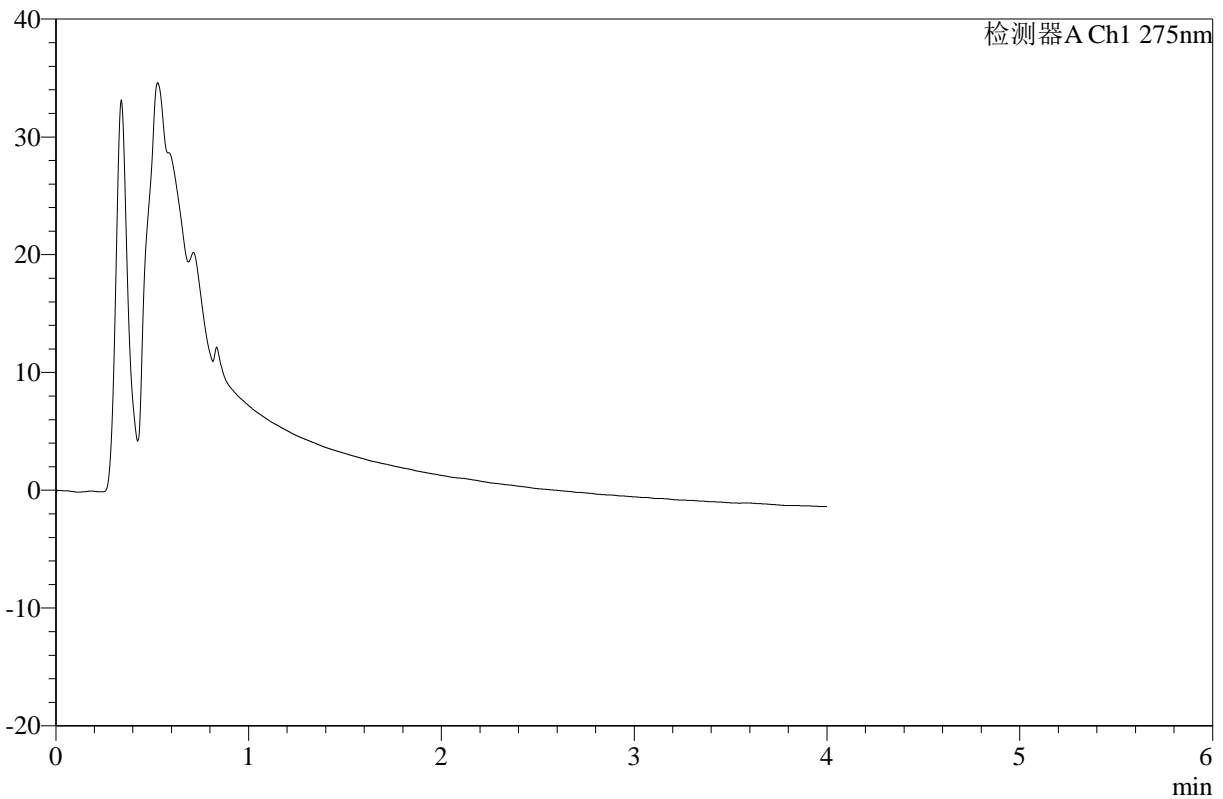
WKL-378

<样品信息>

色谱柱 :XB-C18(50mm*4.6mm,5μm) 流速: 1.0ml/min
 柱温 :35°C 波长: 275nm
 数据文件名: RC\$WKL-378 - 27-8/29-636-2 - zzp-2025071821p-rcqx-2-pH6.8jz-jf50z-p3-240min.lcd
 方法文件名: RC\$WKL-378 - WKL-378-rcqx-fx278.lcm
 批处理文件名: RC\$WKL-378 - 20260521-rcqx-FX278.lcb
 样品瓶号 : 2-19
 进样体积 : 20 μl 版本号: 6.115
 进样时间 : 2026/05/21 23:09:21 实验者: jiangjinwei
 处理时间 (V2) : 2026/05/22 11:13:41 处理者: jiangjinwei
 仪器型号: SHIMADZU LC-2050C(FX278)

<色谱图>

mV



<峰表>

检测器A Ch1 275nm

峰号	保留时间	面积	高度	面积%	理论塔板数(USP)	拖尾因子	分离度(USP)
总计							

图71 辅酶Q10片溶出曲线测定HPLC图谱
 自制品-2025071821批-pH6.8介质-桨法-50转-240min-片3
 供试品溶液-1



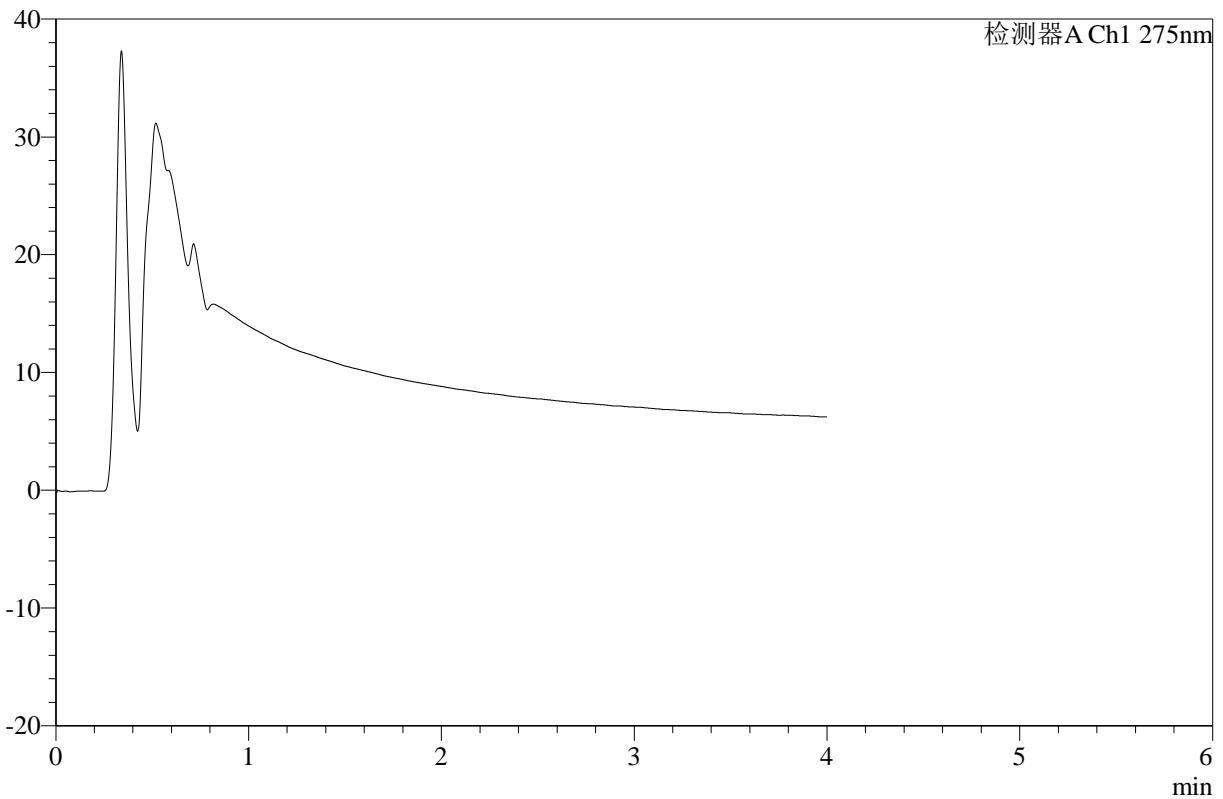
WKL-378

<样品信息>

色谱柱 :XB-C18(50mm*4.6mm,5μm) 流速: 1.0ml/min
 柱温 :35°C 波长: 275nm
 数据文件名: RC\$WKL-378 - 27-8/29-637-2 - zzp-2025071821p-rcqx-2-pH6.8jz-jf50z-p4-240min.lcd
 方法文件名: RC\$WKL-378 - WKL-378-rcqx-fx278.lcm
 批处理文件名: RC\$WKL-378 - 20260521-rcqx-FX278.lcb
 样品瓶号 : 2-28
 进样体积 : 20 μl 版本号: 6.115
 进样时间 : 2026/05/21 23:13:44 实验者: jiangjinwei
 处理时间 (V2) : 2026/05/22 11:13:43 处理者: jiangjinwei
 仪器型号: SHIMADZU LC-2050C(FX278)

<色谱图>

mV



<峰表>

检测器A Ch1 275nm

峰号	保留时间	面积	高度	面积%	理论塔板数(USP)	拖尾因子	分离度(USP)
总计							

图72 辅酶Q10片溶出曲线测定HPLC图谱
 自制品-2025071821批-pH6.8介质-桨法-50转-240min-片4
 供试品溶液-1



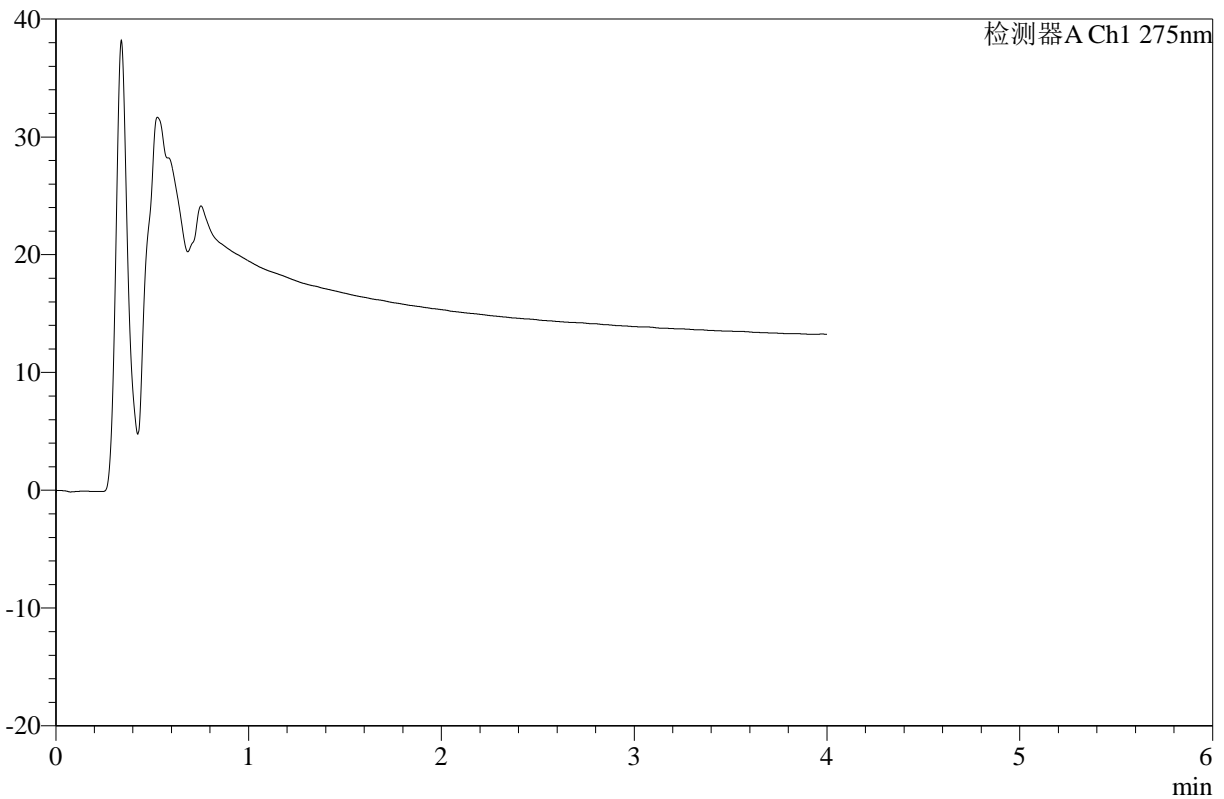
WKL-378

<样品信息>

色谱柱 :XB-C18(50mm*4.6mm,5μm) 流速: 1.0ml/min
 柱温 :35°C 波长: 275nm
 数据文件名: RC\$WKL-378 - 27-8/29-638-2 - zzp-2025071821p-rcqx-2-pH6.8jz-jf50z-p5-240min.lcd
 方法文件名: RC\$WKL-378 - WKL-378-rcqx-fx278.lcm
 批处理文件名: RC\$WKL-378 - 20260521-rcqx-FX278.lcb
 样品瓶号 : 2-37
 进样体积 : 20 μl 版本号: 6.115
 进样时间 : 2026/05/21 23:18:08 实验者: jiangjinwei
 处理时间 (V2) : 2026/05/22 11:13:46 处理者: jiangjinwei
 仪器型号: SHIMADZU LC-2050C(FX278)

<色谱图>

mV



<峰表>

检测器A Ch1 275nm

峰号	保留时间	面积	高度	面积%	理论塔板数(USP)	拖尾因子	分离度(USP)
总计							

图73 辅酶Q10片溶出曲线测定HPLC图谱
 自制品-2025071821批-pH6.8介质-桨法-50转-240min-片5
 供试品溶液-1



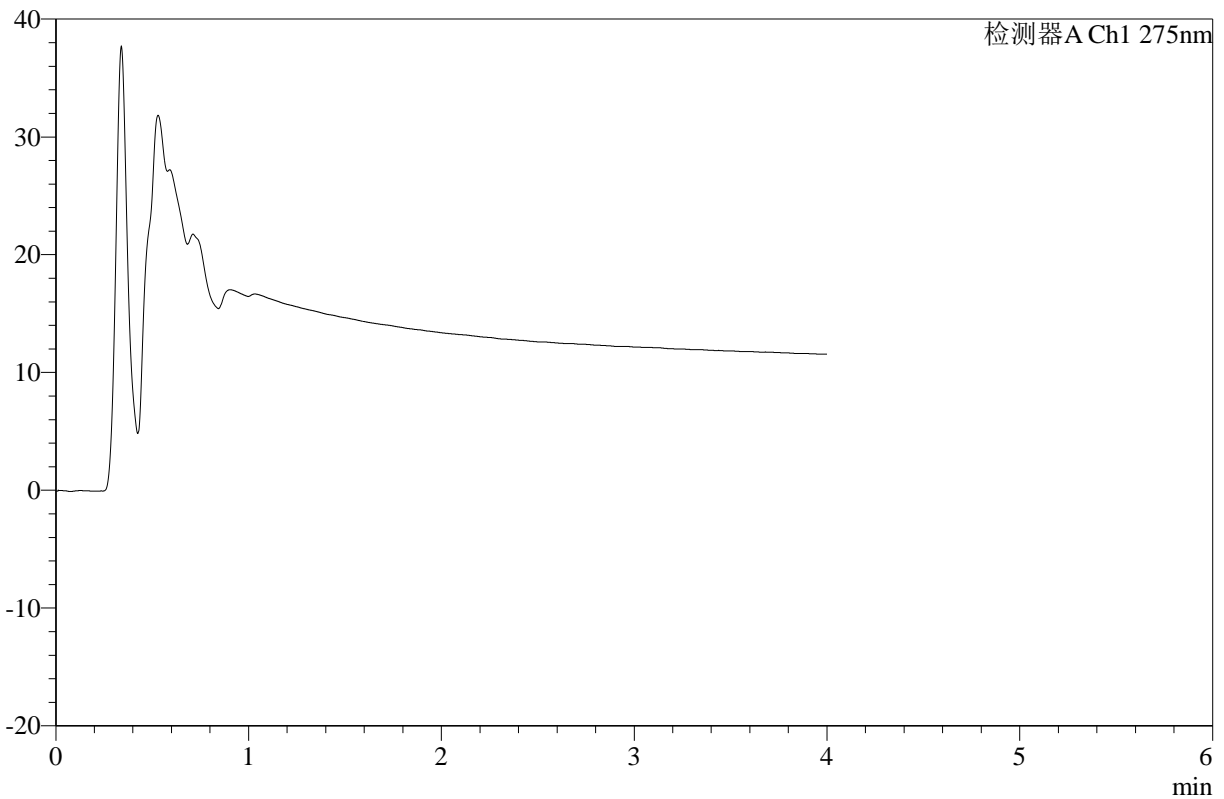
WKL-378

<样品信息>

色谱柱 :XB-C18(50mm*4.6mm,5μm) 流速: 1.0ml/min
 柱温 :35°C 波长: 275nm
 数据文件名: RC\$WKL-378 - 27-8/29-639-2 - zzp-2025071821p-rcqx-2-pH6.8jz-jf50z-p6-240min.lcd
 方法文件名: RC\$WKL-378 - WKL-378-rcqx-fx278.lcm
 批处理文件名: RC\$WKL-378 - 20260521-rcqx-FX278.lcb
 样品瓶号 : 2-46
 进样体积 : 20 μl 版本号: 6.115
 进样时间 : 2026/05/21 23:22:33 实验者: jiangjinwei
 处理时间 (V2): 2026/05/22 11:13:48 处理者: jiangjinwei
 仪器型号: SHIMADZU LC-2050C(FX278)

<色谱图>

mV



<峰表>

检测器A Ch1 275nm

峰号	保留时间	面积	高度	面积%	理论塔板数(USP)	拖尾因子	分离度(USP)
总计							

图74 辅酶Q10片溶出曲线测定HPLC图谱
 自制品-2025071821批-pH6.8介质-桨法-50转-240min-片6
 供试品溶液-1



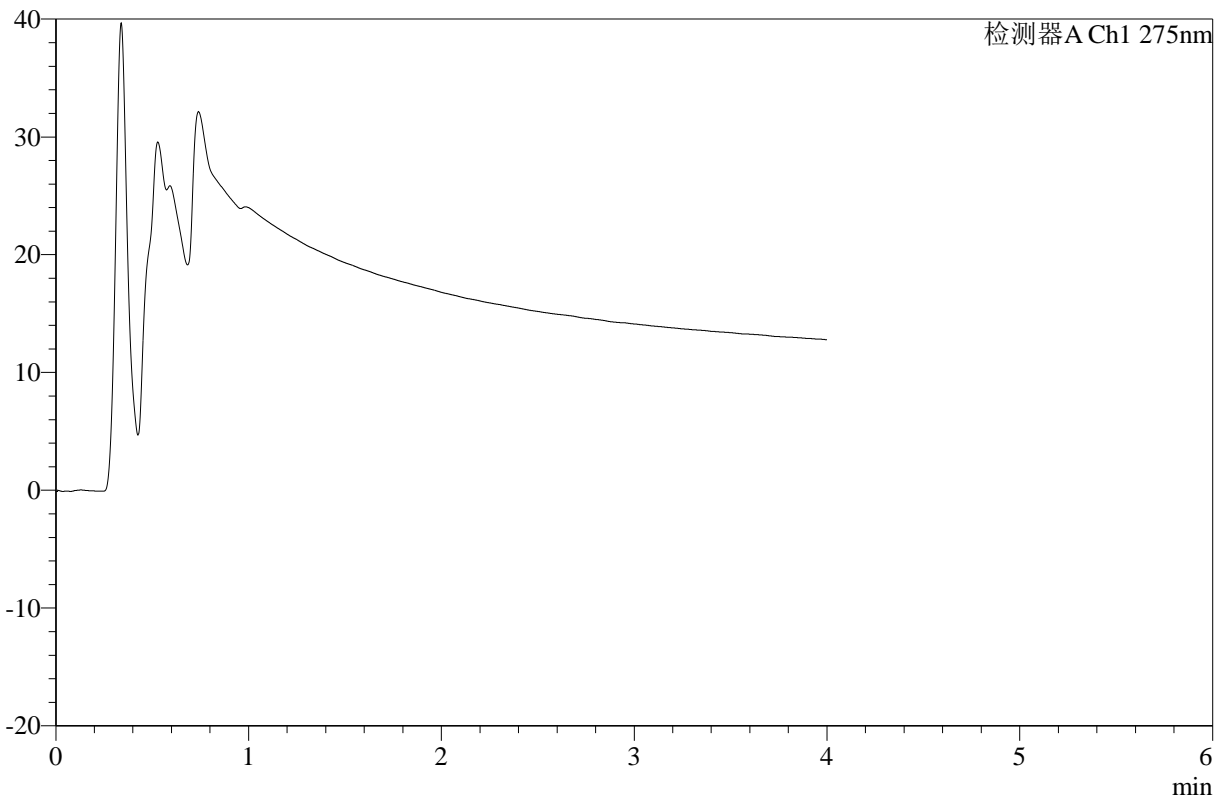
WKL-378

<样品信息>

色谱柱 :XB-C18(50mm*4.6mm,5μm) 流速: 1.0ml/min
 柱温 :35°C 波长: 275nm
 数据文件名: RC\$WKL-378 - 27-8/29-640-2 - zzp-2025071821p-rcqx-2-pH6.8jz-jf50z-p1-360min.lcd
 方法文件名: RC\$WKL-378 - WKL-378-rcqx-fx278.lcm
 批处理文件名: RC\$WKL-378 - 20260521-rcqx-FX278.lcb
 样品瓶号 : 2-2
 进样体积 : 20 μl 版本号: 6.115
 进样时间 : 2026/05/21 23:26:57 实验者: jiangjinwei
 处理时间 (V2) : 2026/05/22 11:13:51 处理者: jiangjinwei
 仪器型号: SHIMADZU LC-2050C(FX278)

<色谱图>

mV



<峰表>

检测器A Ch1 275nm

峰号	保留时间	面积	高度	面积%	理论塔板数(USP)	拖尾因子	分离度(USP)
总计							

图75 辅酶Q10片溶出曲线测定HPLC图谱
 自制品-2025071821批-pH6.8介质-桨法-50转-360min-片1
 供试品溶液-1



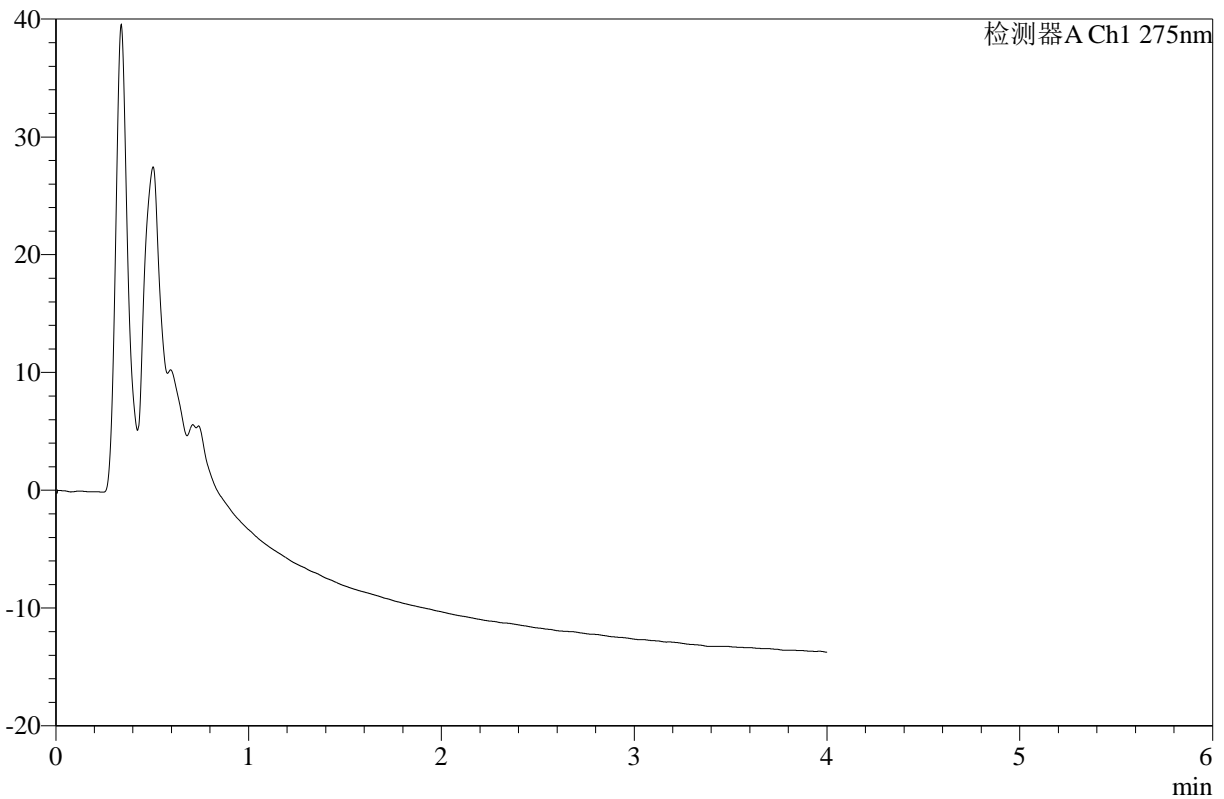
WKL-378

<样品信息>

色谱柱 :XB-C18(50mm*4.6mm,5μm) 流速: 1.0ml/min
 柱温 :35°C 波长: 275nm
 数据文件名: RC\$WKL-378 - 27-8/29-641-2 - zzp-2025071821p-rcqx-2-pH6.8jz-jf50z-p2-360min.lcd
 方法文件名: RC\$WKL-378 - WKL-378-rcqx-fx278.lcm
 批处理文件名: RC\$WKL-378 - 20260521-rcqx-FX278.lcb
 样品瓶号 : 2-11
 进样体积 : 20 μl 版本号: 6.115
 进样时间 : 2026/05/21 23:31:21 实验者: jiangjinwei
 处理时间 (V2) : 2026/05/22 11:13:53 处理者: jiangjinwei
 仪器型号: SHIMADZU LC-2050C(FX278)

<色谱图>

mV



<峰表>

检测器A Ch1 275nm

峰号	保留时间	面积	高度	面积%	理论塔板数(USP)	拖尾因子	分离度(USP)
总计							

图76 辅酶Q10片溶出曲线测定HPLC图谱
 自制品-2025071821批-pH6.8介质-浆法-50转-360min-片2
 供试品溶液-1



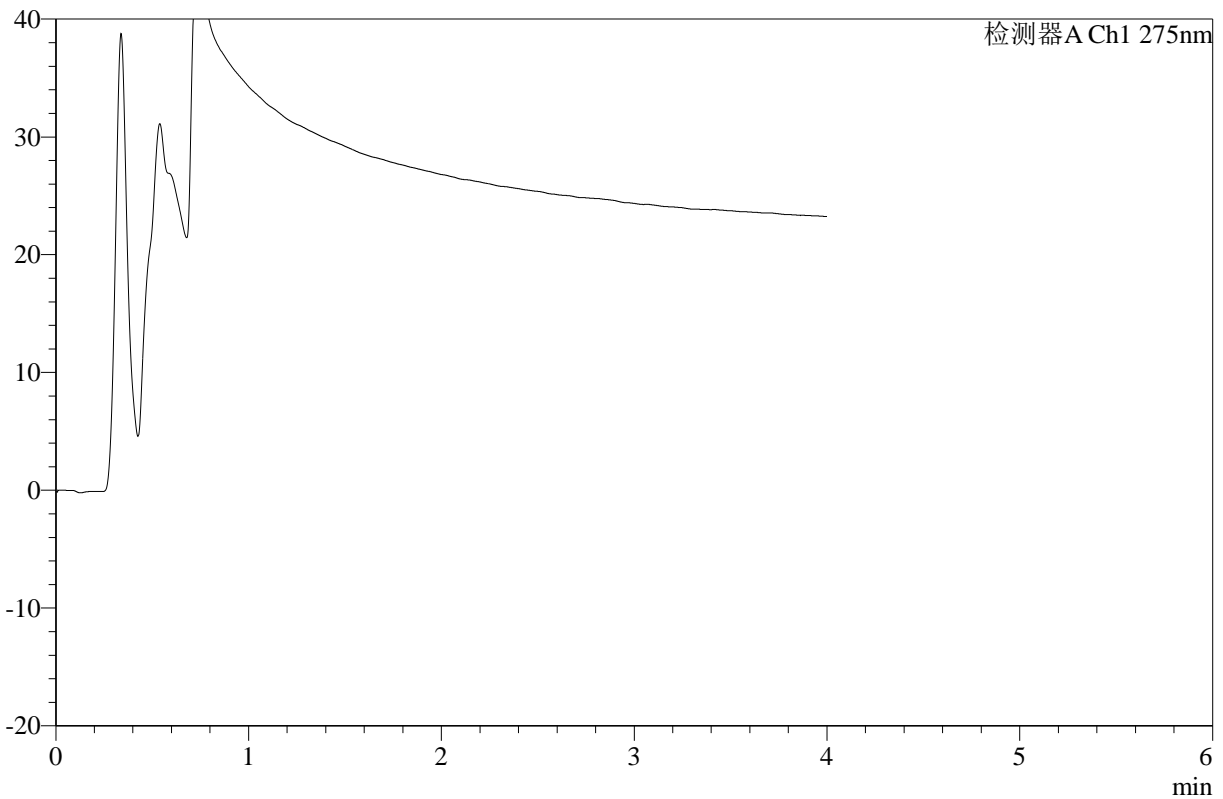
WKL-378

<样品信息>

色谱柱 :XB-C18(50mm*4.6mm,5μm) 流速: 1.0ml/min
 柱温 :35°C 波长: 275nm
 数据文件名: RC\$WKL-378 - 27-8/29-642-2 - zzp-2025071821p-rcqx-2-pH6.8jz-jf50z-p3-360min.lcd
 方法文件名: RC\$WKL-378 - WKL-378-rcqx-fx278.lcm
 批处理文件名: RC\$WKL-378 - 20260521-rcqx-FX278.lcb
 样品瓶号 : 2-20 版本号: 6.115
 进样体积 : 20 μl 实验者: jiangjinwei
 进样时间 : 2026/05/21 23:35:45 处理者: jiangjinwei
 处理时间 (V2) : 2026/05/22 11:13:56
 仪器型号: SHIMADZU LC-2050C(FX278)

<色谱图>

mV



<峰表>

检测器A Ch1 275nm

峰号	保留时间	面积	高度	面积%	理论塔板数(USP)	拖尾因子	分离度(USP)
总计							

图77 辅酶Q10片溶出曲线测定HPLC图谱
 自制品-2025071821批-pH6.8介质-浆法-50转-360min-片3
 供试品溶液-1



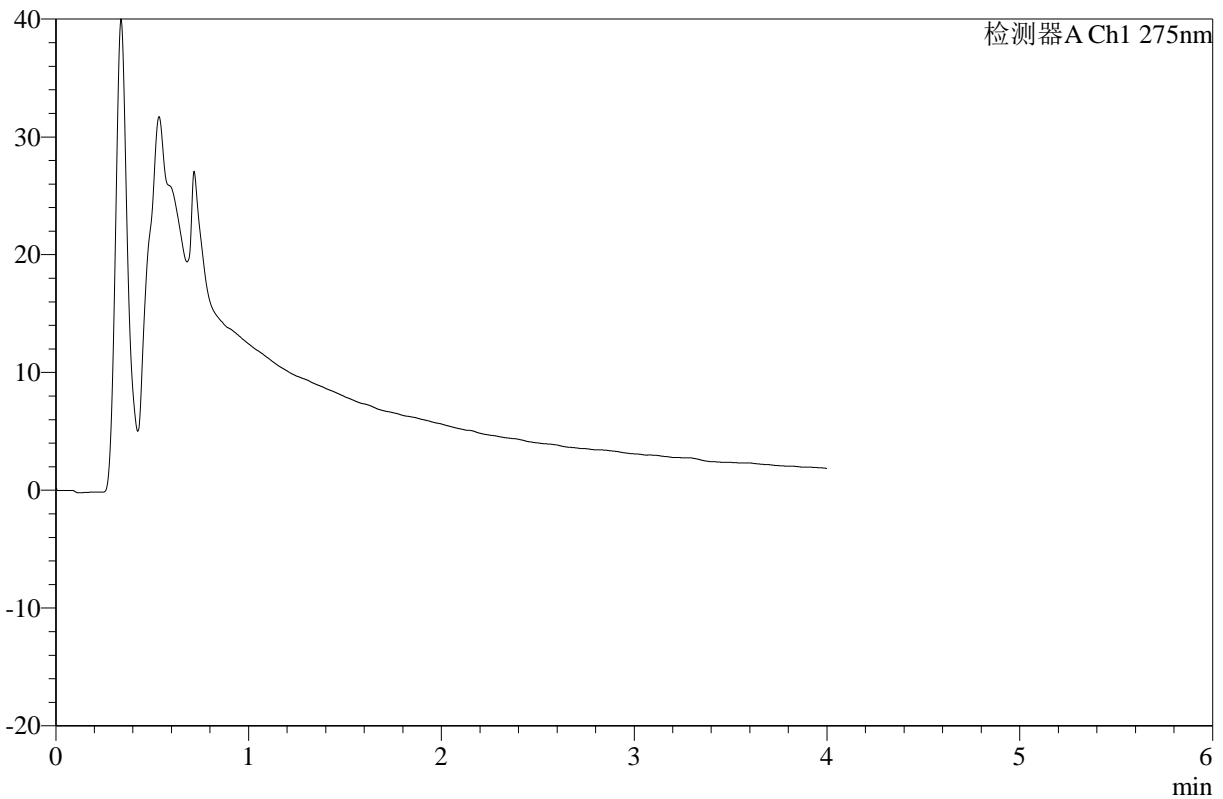
WKL-378

<样品信息>

色谱柱 :XB-C18(50mm*4.6mm,5μm) 流速: 1.0ml/min
 柱温 :35°C 波长: 275nm
 数据文件名: RC\$WKL-378 - 27-8/29-643-2 - zzp-2025071821p-rcqx-2-pH6.8jz-jf50z-p4-360min.lcd
 方法文件名: RC\$WKL-378 - WKL-378-rcqx-fx278.lcm
 批处理文件名: RC\$WKL-378 - 20260521-rcqx-FX278.lcb
 样品瓶号 : 2-29
 进样体积 : 20 μl 版本号: 6.115
 进样时间 : 2026/05/21 23:40:10 实验者: jiangjinwei
 处理时间 (V2) : 2026/05/22 11:13:58 处理者: jiangjinwei
 仪器型号: SHIMADZU LC-2050C(FX278)

<色谱图>

mV



<峰表>

检测器A Ch1 275nm

峰号	保留时间	面积	高度	面积%	理论塔板数(USP)	拖尾因子	分离度(USP)
总计							

图78 辅酶Q10片溶出曲线测定HPLC图谱
 自制品-2025071821批-pH6.8介质-浆法-50转-360min-片4
 供试品溶液-1



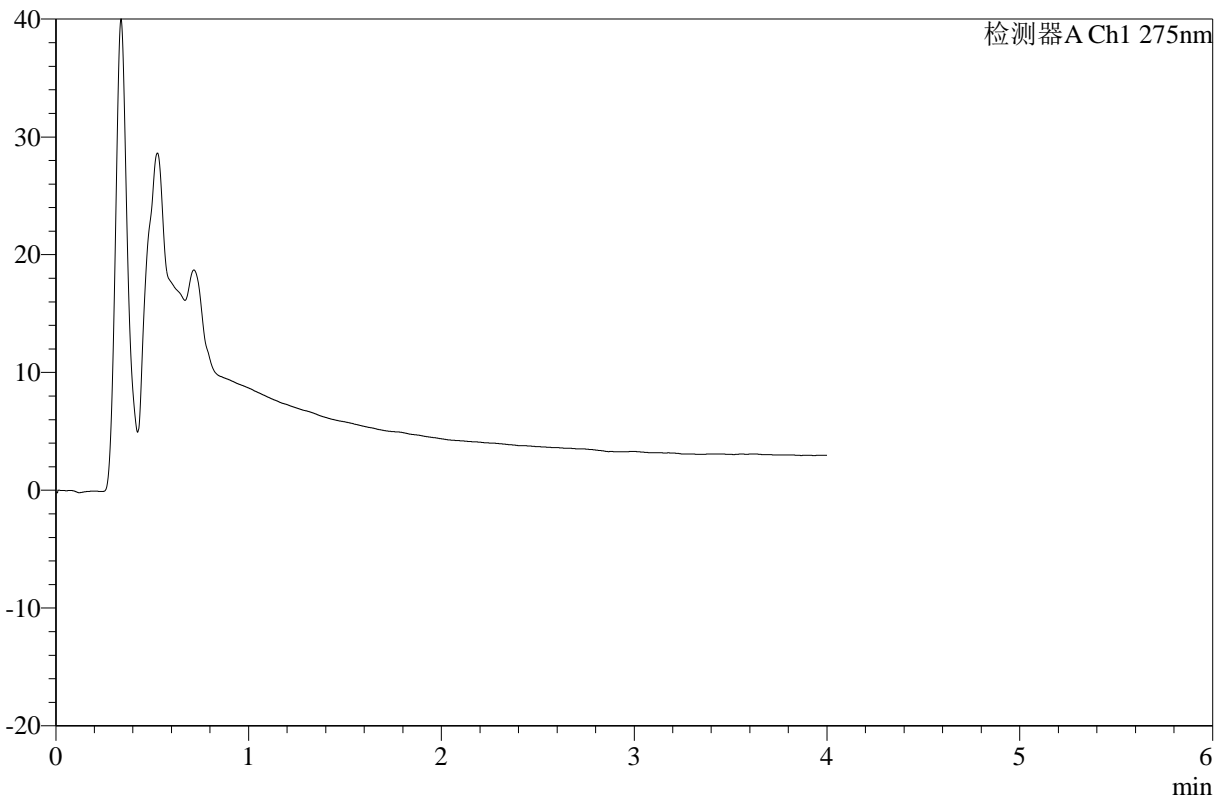
WKL-378

<样品信息>

色谱柱 :XB-C18(50mm*4.6mm,5μm) 流速: 1.0ml/min
 柱温 :35°C 波长: 275nm
 数据文件名: RC\$WKL-378 - 27-8/29-644-2 - zzp-2025071821p-rcqx-2-pH6.8jz-jf50z-p5-360min.lcd
 方法文件名: RC\$WKL-378 - WKL-378-rcqx-fx278.lcm
 批处理文件名: RC\$WKL-378 - 20260521-rcqx-FX278.lcb
 样品瓶号 : 2-38
 进样体积 : 20 μl 版本号: 6.115
 进样时间 : 2026/05/21 23:44:35 实验者: jiangjinwei
 处理时间 (V2) : 2026/05/22 11:14:01 处理者: jiangjinwei
 仪器型号: SHIMADZU LC-2050C(FX278)

<色谱图>

mV



<峰表>

检测器A Ch1 275nm

峰号	保留时间	面积	高度	面积%	理论塔板数(USP)	拖尾因子	分离度(USP)
总计							

图79 辅酶Q10片溶出曲线测定HPLC图谱
 自制品-2025071821批-pH6.8介质-桨法-50转-360min-片5
 供试品溶液-1



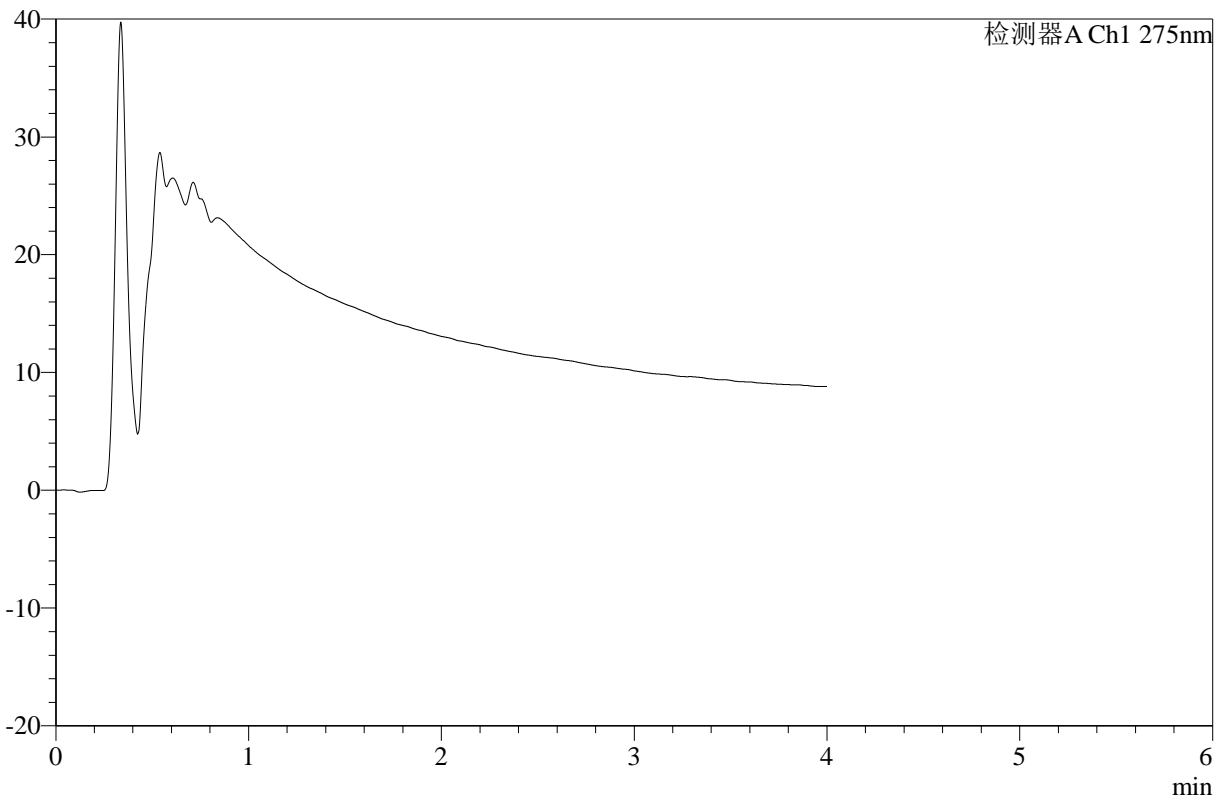
WKL-378

<样品信息>

色谱柱 :XB-C18(50mm*4.6mm,5μm) 流速: 1.0ml/min
 柱温 :35°C 波长: 275nm
 数据文件名: RC\$WKL-378 - 27-8/29-645-2 - zzp-2025071821p-rcqx-2-pH6.8jz-jf50z-p6-360min.lcd
 方法文件名: RC\$WKL-378 - WKL-378-rcqx-fx278.lcm
 批处理文件名: RC\$WKL-378 - 20260521-rcqx-FX278.lcb
 样品瓶号 : 2-47
 进样体积 : 20 μl 版本号: 6.115
 进样时间 : 2026/05/21 23:49:00 实验者: jiangjinwei
 处理时间 (V2) : 2026/05/22 11:14:04 处理者: jiangjinwei
 仪器型号: SHIMADZU LC-2050C(FX278)

<色谱图>

mV



<峰表>

检测器A Ch1 275nm

峰号	保留时间	面积	高度	面积%	理论塔板数(USP)	拖尾因子	分离度(USP)
总计							

图80 辅酶Q10片溶出曲线测定HPLC图谱
 自制品-2025071821批-pH6.8介质-桨法-50转-360min-片6
 供试品溶液-1



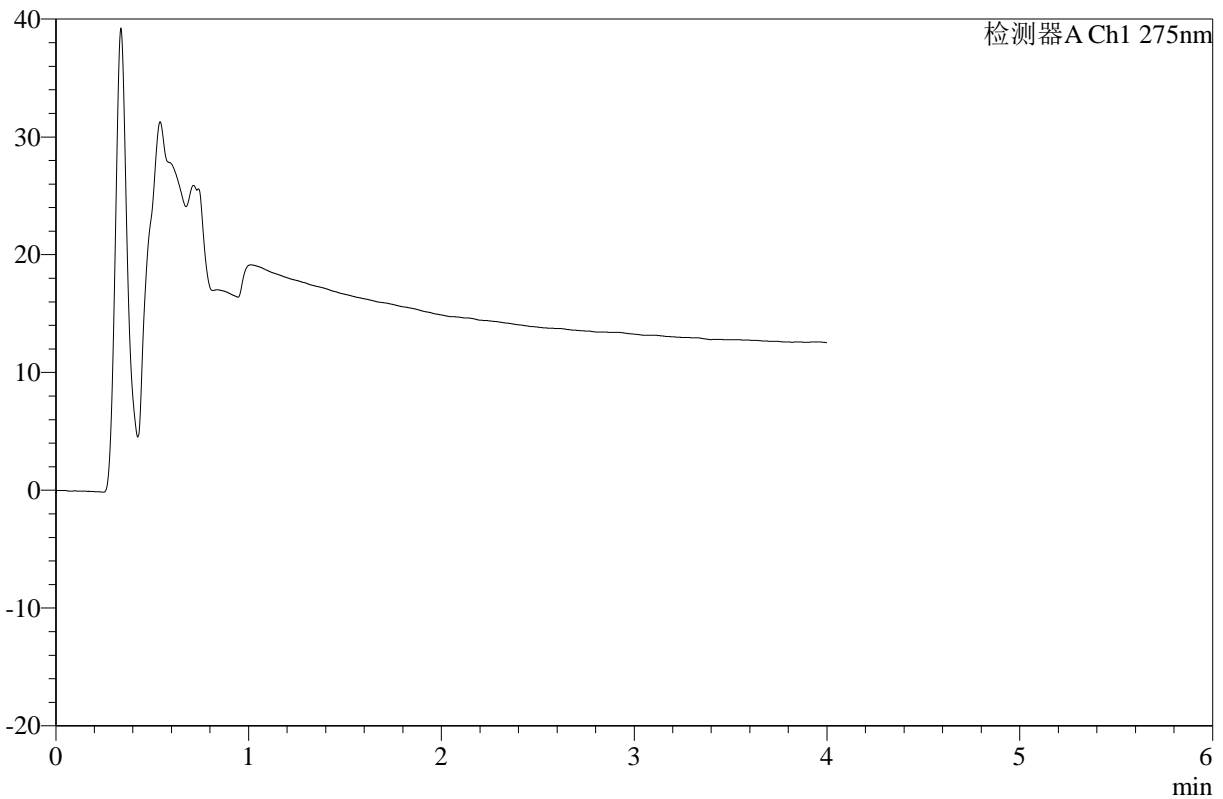
WKL-378

<样品信息>

色谱柱 :XB-C18(50mm*4.6mm,5μm) 流速: 1.0ml/min
 柱温 :35°C 波长: 275nm
 数据文件名: RC\$WKL-378 - 27-8/29-646-2 - zzp-2025071821p-rcqx-2-pH6.8jz-jf50z-p1-jxzs.lcd
 方法文件名: RC\$WKL-378 - WKL-378-rcqx-fx278.lcm
 批处理文件名: RC\$WKL-378 - 20260521-rcqx-FX278.lcb
 样品瓶号 : 2-3
 进样体积 : 20 μl 版本号: 6.115
 进样时间 : 2026/05/21 23:53:24 实验者: jiangjinwei
 处理时间 (V2) : 2026/05/22 11:14:06 处理者: jiangjinwei
 仪器型号: SHIMADZU LC-2050C(FX278)

<色谱图>

mV



<峰表>

检测器A Ch1 275nm

峰号	保留时间	面积	高度	面积%	理论塔板数(USP)	拖尾因子	分离度(USP)
总计							

图81 辅酶Q10片溶出曲线测定HPLC图谱
 自制品-2025071821批-pH6.8介质-桨法-50转-极限转速-片1
 供试品溶液-1



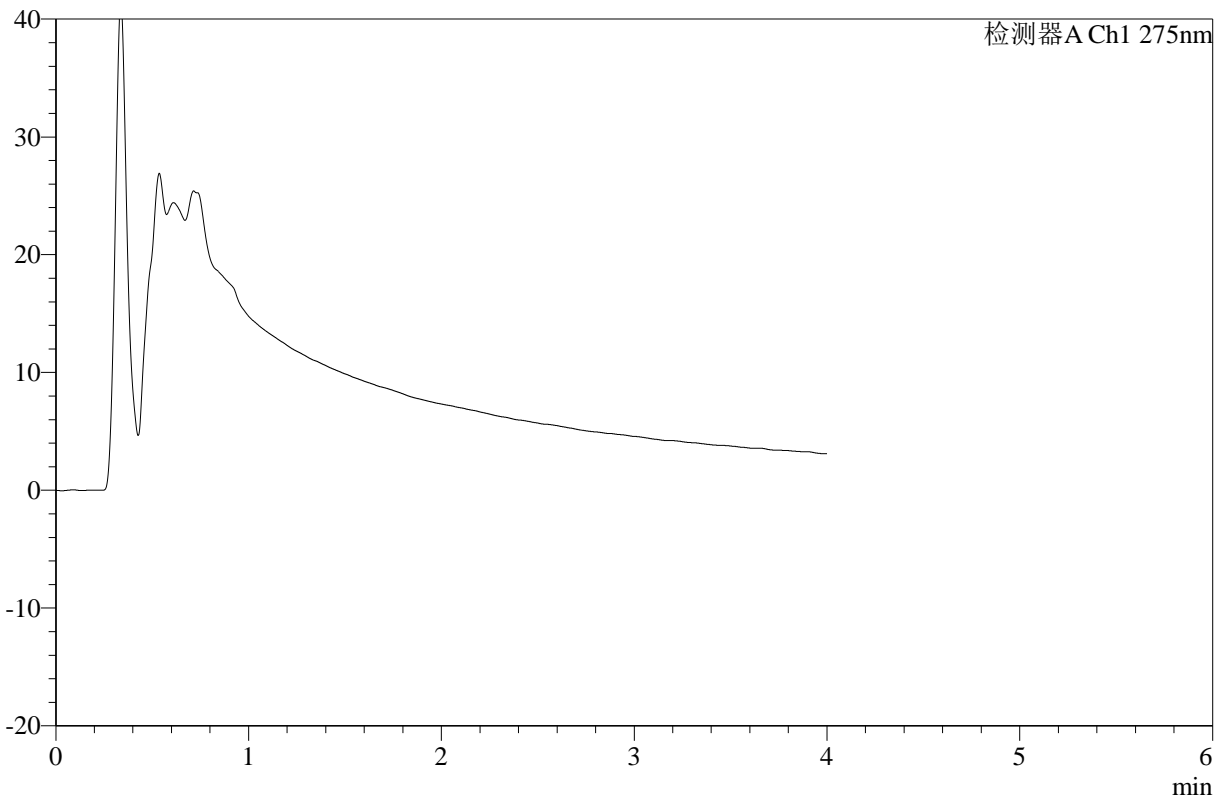
WKL-378

<样品信息>

色谱柱 :XB-C18(50mm*4.6mm,5μm) 流速: 1.0ml/min
 柱温 :35°C 波长: 275nm
 数据文件名: RC\$WKL-378 - 27-8/29-647-2 - zzp-2025071821p-rcqx-2-pH6.8jz-jf50z-p2-jxzs.lcd
 方法文件名: RC\$WKL-378 - WKL-378-rcqx-fx278.lcm
 批处理文件名: RC\$WKL-378 - 20260521-rcqx-FX278.lcb
 样品瓶号 : 2-12
 进样体积 : 20 μl 版本号: 6.115
 进样时间 : 2026/05/21 23:57:49 实验者: jiangjinwei
 处理时间 (V2) : 2026/05/22 11:14:09 处理者: jiangjinwei
 仪器型号: SHIMADZU LC-2050C(FX278)

<色谱图>

mV



<峰表>

检测器A Ch1 275nm

峰号	保留时间	面积	高度	面积%	理论塔板数(USP)	拖尾因子	分离度(USP)
总计							

图82 辅酶Q10片溶出曲线测定HPLC图谱
 自制品-2025071821批-pH6.8介质-桨法-50转-极限转速-片2
 供试品溶液-1



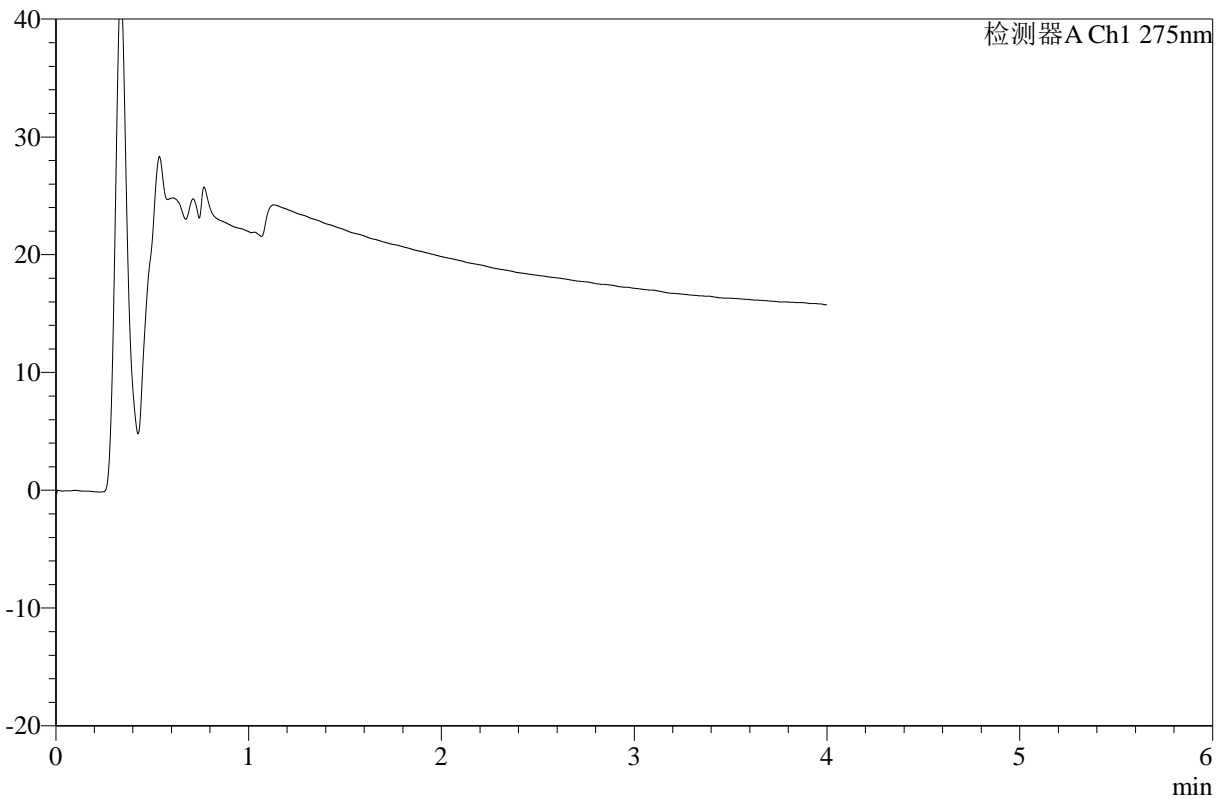
WKL-378

<样品信息>

色谱柱 :XB-C18(50mm*4.6mm,5μm) 流速: 1.0ml/min
 柱温 :35°C 波长: 275nm
 数据文件名: RC\$WKL-378 - 27-8/29-648-2 - zzp-2025071821p-rcqx-2-pH6.8jz-jf50z-p3-jxzs.lcd
 方法文件名: RC\$WKL-378 - WKL-378-rcqx-fx278.lcm
 批处理文件名: RC\$WKL-378 - 20260521-rcqx-FX278.lcb
 样品瓶号 : 2-21
 进样体积 : 20 μl 版本号: 6.115
 进样时间 : 2026/05/22 00:02:15 实验者: jiangjinwei
 处理时间 (V2) : 2026/05/22 11:14:11 处理者: jiangjinwei
 仪器型号: SHIMADZU LC-2050C(FX278)

<色谱图>

mV



<峰表>

检测器A Ch1 275nm

峰号	保留时间	面积	高度	面积%	理论塔板数(USP)	拖尾因子	分离度(USP)
总计							

图83 辅酶Q10片溶出曲线测定HPLC图谱
 自制品-2025071821批-pH6.8介质-桨法-50转-极限转速-片3
 供试品溶液-1



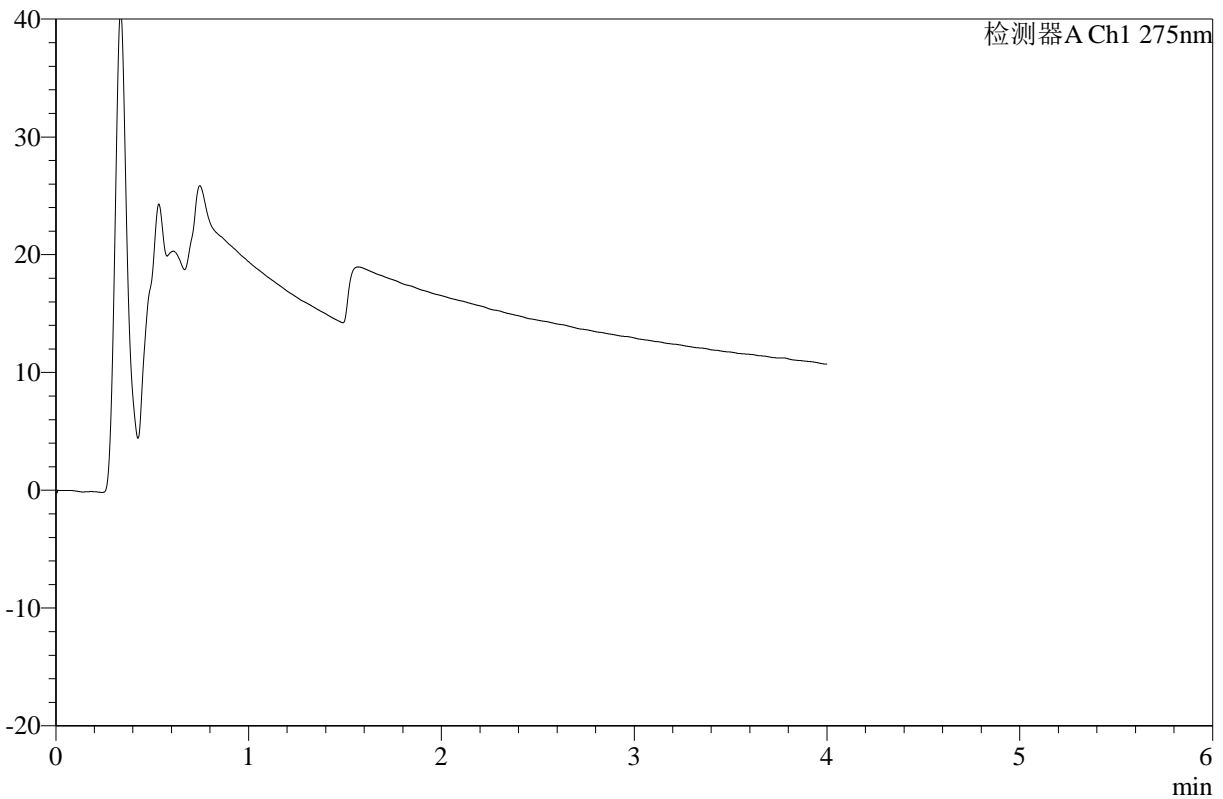
WKL-378

<样品信息>

色谱柱 :XB-C18(50mm*4.6mm,5μm) 流速: 1.0ml/min
 柱温 :35°C 波长: 275nm
 数据文件名: RC\$WKL-378 - 27-8/29-649-2 - zzp-2025071821p-rcqx-2-pH6.8jz-jf50z-p4-jxzs.lcd
 方法文件名: RC\$WKL-378 - WKL-378-rcqx-fx278.lcm
 批处理文件名: RC\$WKL-378 - 20260521-rcqx-FX278.lcb
 样品瓶号 : 2-30
 进样体积 : 20 μl 版本号: 6.115
 进样时间 : 2026/05/22 00:06:39 实验者: jiangjinwei
 处理时间 (V2) : 2026/05/22 11:14:14 处理者: jiangjinwei
 仪器型号: SHIMADZU LC-2050C(FX278)

<色谱图>

mV



<峰表>

检测器A Ch1 275nm

峰号	保留时间	面积	高度	面积%	理论塔板数(USP)	拖尾因子	分离度(USP)
总计							

图84 辅酶Q10片溶出曲线测定HPLC图谱
 自制品-2025071821批-pH6.8介质-桨法-50转-极限转速-片4
 供试品溶液-1



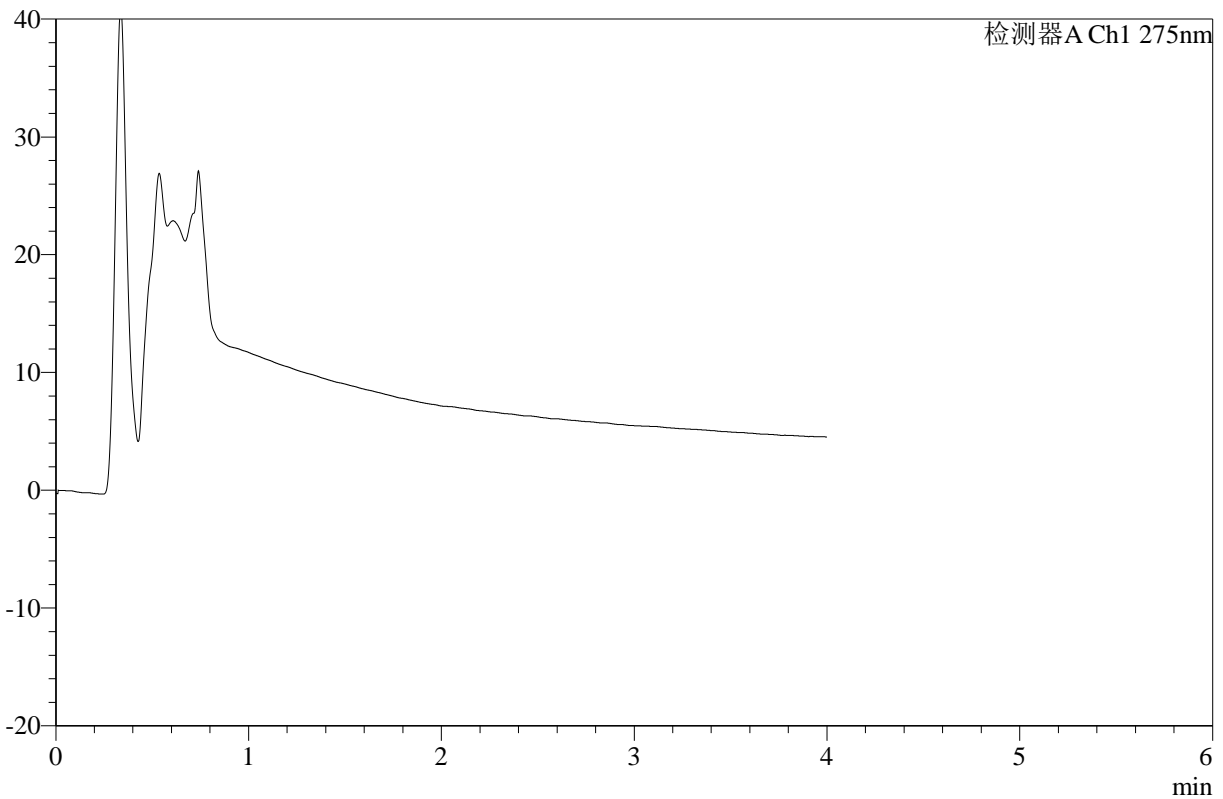
WKL-378

<样品信息>

色谱柱 :XB-C18(50mm*4.6mm,5μm) 流速: 1.0ml/min
 柱温 :35°C 波长: 275nm
 数据文件名: RC\$WKL-378 - 27-8/29-650-2 - zzp-2025071821p-rcqx-2-pH6.8jz-jf50z-p5-jxzs.lcd
 方法文件名: RC\$WKL-378 - WKL-378-rcqx-fx278.lcm
 批处理文件名: RC\$WKL-378 - 20260521-rcqx-FX278.lcb
 样品瓶号 : 2-39
 进样体积 : 20 μl 版本号: 6.115
 进样时间 : 2026/05/22 00:11:03 实验者: jiangjinwei
 处理时间 (V2) : 2026/05/22 11:14:16 处理者: jiangjinwei
 仪器型号: SHIMADZU LC-2050C(FX278)

<色谱图>

mV



<峰表>

检测器A Ch1 275nm

峰号	保留时间	面积	高度	面积%	理论塔板数(USP)	拖尾因子	分离度(USP)
总计							

图85 辅酶Q10片溶出曲线测定HPLC图谱
 自制品-2025071821批-pH6.8介质-桨法-50转-极限转速-片5
 供试品溶液-1



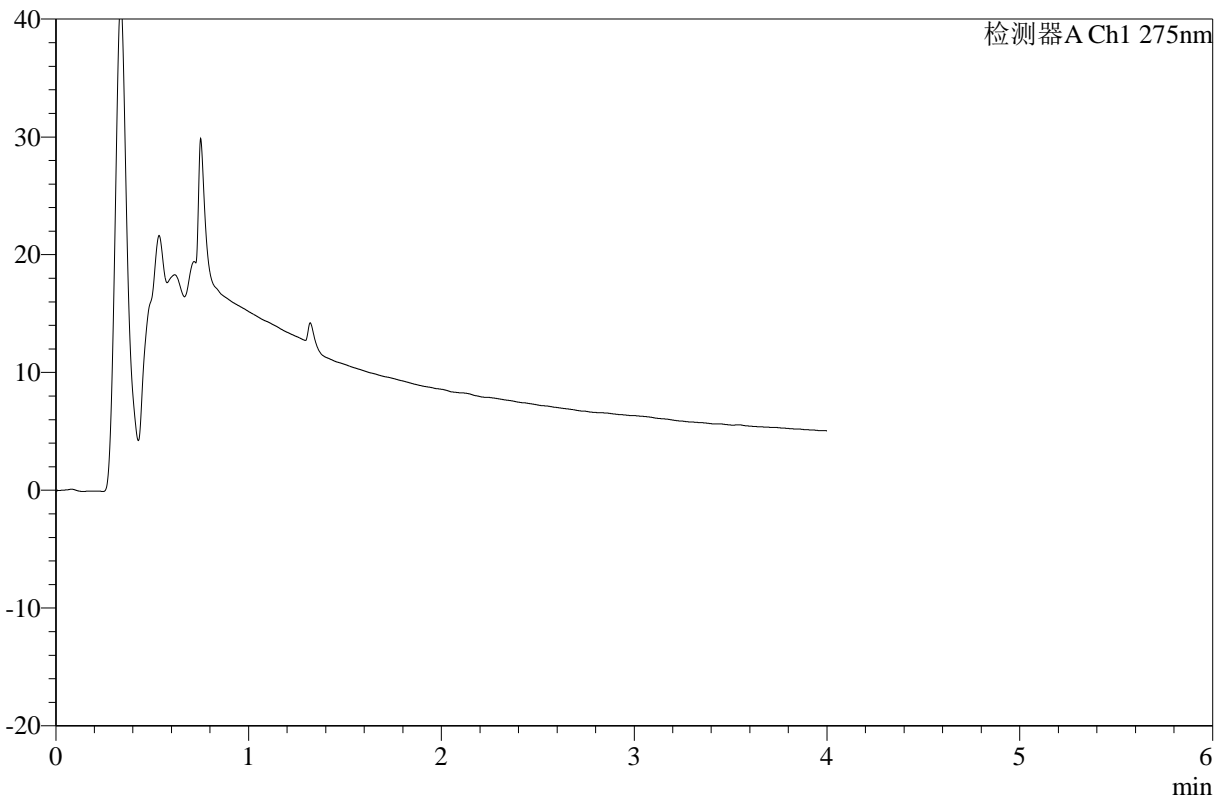
WKL-378

<样品信息>

色谱柱 :XB-C18(50mm*4.6mm,5μm) 流速: 1.0ml/min
 柱温 :35°C 波长: 275nm
 数据文件名: RC\$WKL-378 - 27-8/29-651-2 - zzp-2025071821p-rcqx-2-pH6.8jz-jf50z-p6-jxzs.lcd
 方法文件名: RC\$WKL-378 - WKL-378-rcqx-fx278.lcm
 批处理文件名: RC\$WKL-378 - 20260521-rcqx-FX278.lcb
 样品瓶号 : 2-48
 进样体积 : 20 μl 版本号: 6.115
 进样时间 : 2026/05/22 00:15:29 实验者: jiangjinwei
 处理时间 (V2) : 2026/05/22 11:14:19 处理者: jiangjinwei
 仪器型号: SHIMADZU LC-2050C(FX278)

<色谱图>

mV



<峰表>

检测器A Ch1 275nm

峰号	保留时间	面积	高度	面积%	理论塔板数(USP)	拖尾因子	分离度(USP)
总计							

图86 辅酶Q10片溶出曲线测定HPLC图谱
 自制品-2025071821批-pH6.8介质-桨法-50转-极限转速-片6
 供试品溶液-1



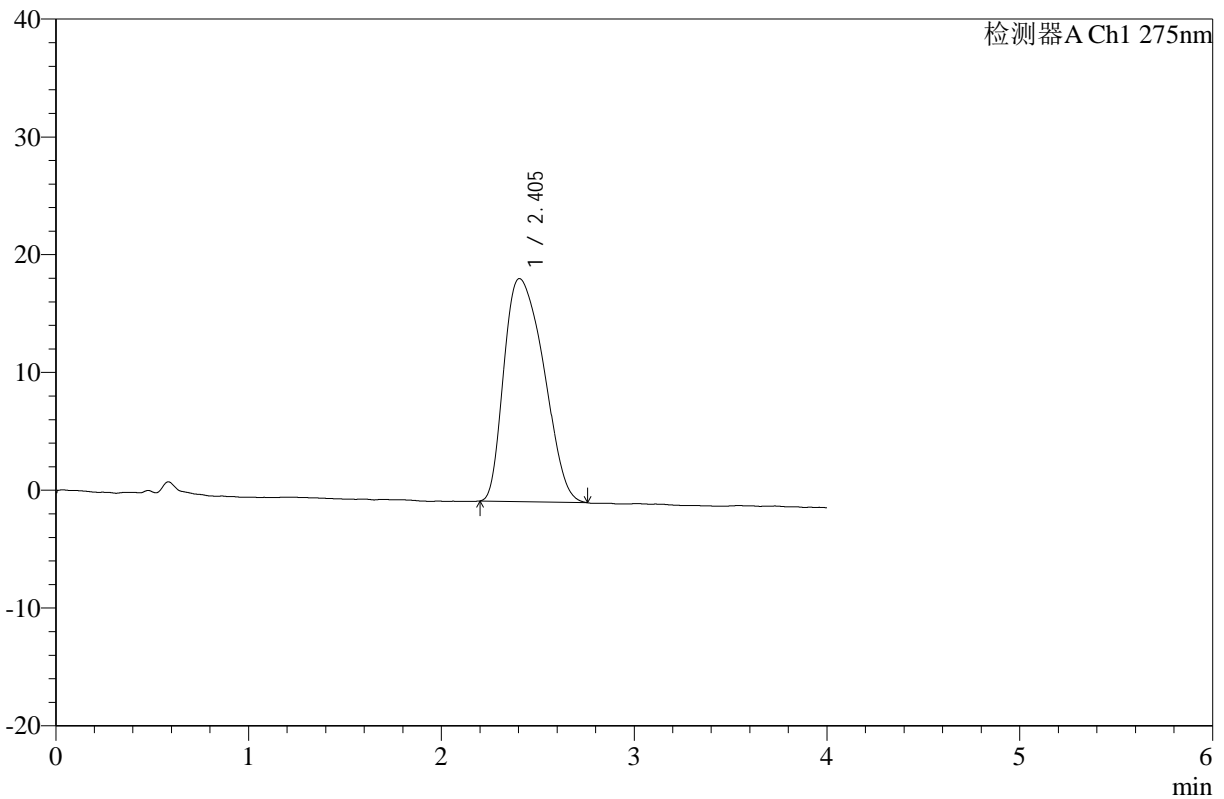
WKL-378

<样品信息>

色谱柱 :XB-C18(50mm*4.6mm,5µm) 流速: 1.0ml/min
 柱温 :35°C 波长: 275nm
 数据文件名: RC\$WKL-378 - 27-8/29-652-2 - zzp-2025071821p-rcqx-pH6.8jz-jf50z-dz2-1.lcd
 方法文件名: RC\$WKL-378 - WKL-378-rcqx-fx278.lcm
 批处理文件名: RC\$WKL-378 - 20260521-rcqx-FX278.lcb
 样品瓶号 : 4-54
 进样体积 : 20 µl 版本号: 6.115
 进样时间 : 2026/05/22 00:19:53 实验者: jiangjinwei
 处理时间 (V2) : 2026/05/22 11:14:21 处理者: jiangjinwei
 仪器型号: SHIMADZU LC-2050C(FX278)

<色谱图>

mV



<峰表>

检测器A Ch1 275nm

峰号	保留时间	面积	高度	面积%	理论塔板数(USP)	拖尾因子	分离度(USP)
1	2.405	271668	18932	100.000	647	1.334	--
总计		271668	18932	100.000			

图87 辅酶Q10片溶出曲线测定HPLC图谱
 自制品-2025071821批-pH6.8介质-桨法-50转
 对照品溶液-2-1



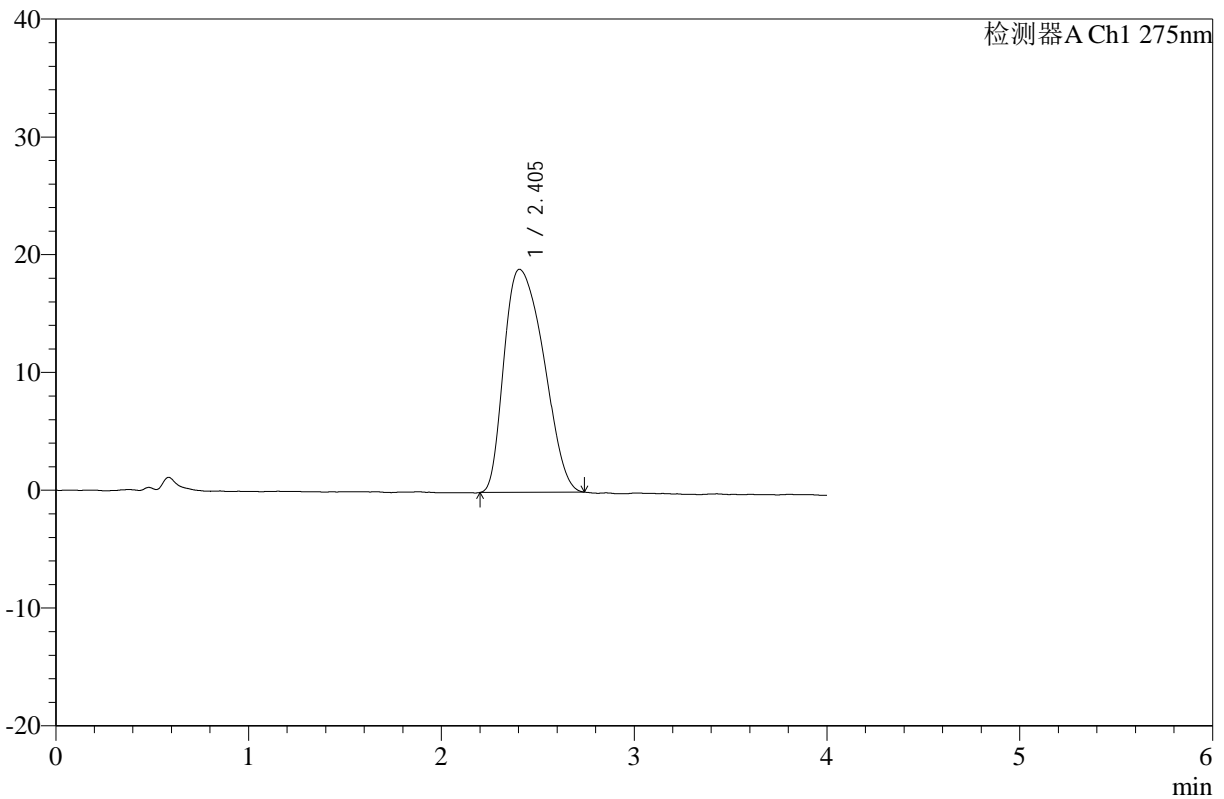
WKL-378

<样品信息>

色谱柱 :XB-C18(50mm*4.6mm,5μm) 流速: 1.0ml/min
 柱温 :35°C 波长: 275nm
 数据文件名: RC\$WKL-378 - 27-8/29-653-2 - zzp-2025071821p-rcqx-pH6.8jz-jf50z-dz2-2.lcd
 方法文件名: RC\$WKL-378 - WKL-378-rcqx-fx278.lcm
 批处理文件名: RC\$WKL-378 - 20260521-rcqx-FX278.lcb
 样品瓶号 : 4-54
 进样体积 : 20 μl 版本号: 6.115
 进样时间 : 2026/05/22 00:24:18 实验者: jiangjinwei
 处理时间 (V2) : 2026/05/22 11:14:24 处理者: jiangjinwei
 仪器型号: SHIMADZU LC-2050C(FX278)

<色谱图>

mV



<峰表>

检测器A Ch1 275nm

峰号	保留时间	面积	高度	面积%	理论塔板数(USP)	拖尾因子	分离度(USP)
1	2.405	270784	18940	100.000	655	1.326	--
总计		270784	18940	100.000			

图88 辅酶Q10片溶出曲线测定HPLC图谱
 自制品-2025071821批-pH6.8介质-桨法-50转
 对照品溶液-2-2



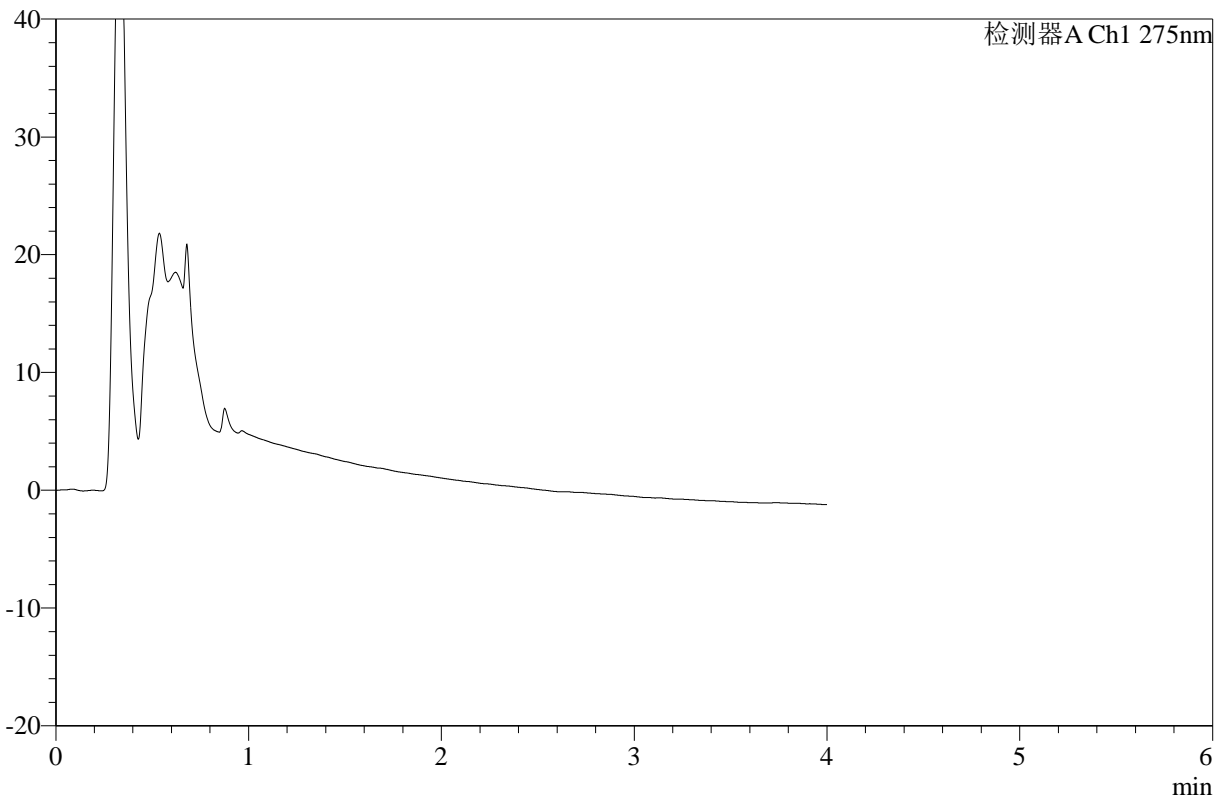
WKL-378

<样品信息>

色谱柱 :XB-C18(50mm*4.6mm,5μm) 流速: 1.0ml/min
 柱温 :35°C 波长: 275nm
 数据文件名: RC\$WKL-378 - 27-8/29-654-2 - zzp-2025071921p-rcqx-pH6.8jz-jf50z-rj.lcd
 方法文件名: RC\$WKL-378 - WKL-378-rcqx-fx278.lcm
 批处理文件名: RC\$WKL-378 - 20260521-rcqx-FX278.lcb
 样品瓶号 : 4-8
 进样体积 : 20 μl 版本号: 6.115
 进样时间 : 2026/05/22 00:28:44 实验者: jiangjinwei
 处理时间 (V2) : 2026/05/22 11:14:27 处理者: jiangjinwei
 仪器型号: SHIMADZU LC-2050C(FX278)

<色谱图>

mV



<峰表>

检测器A Ch1 275nm

峰号	保留时间	面积	高度	面积%	理论塔板数(USP)	拖尾因子	分离度(USP)
总计							

图89 辅酶Q10片溶出曲线测定HPLC图谱
 自制品-2025071921批-pH6.8介质-桨法-50转
 溶剂



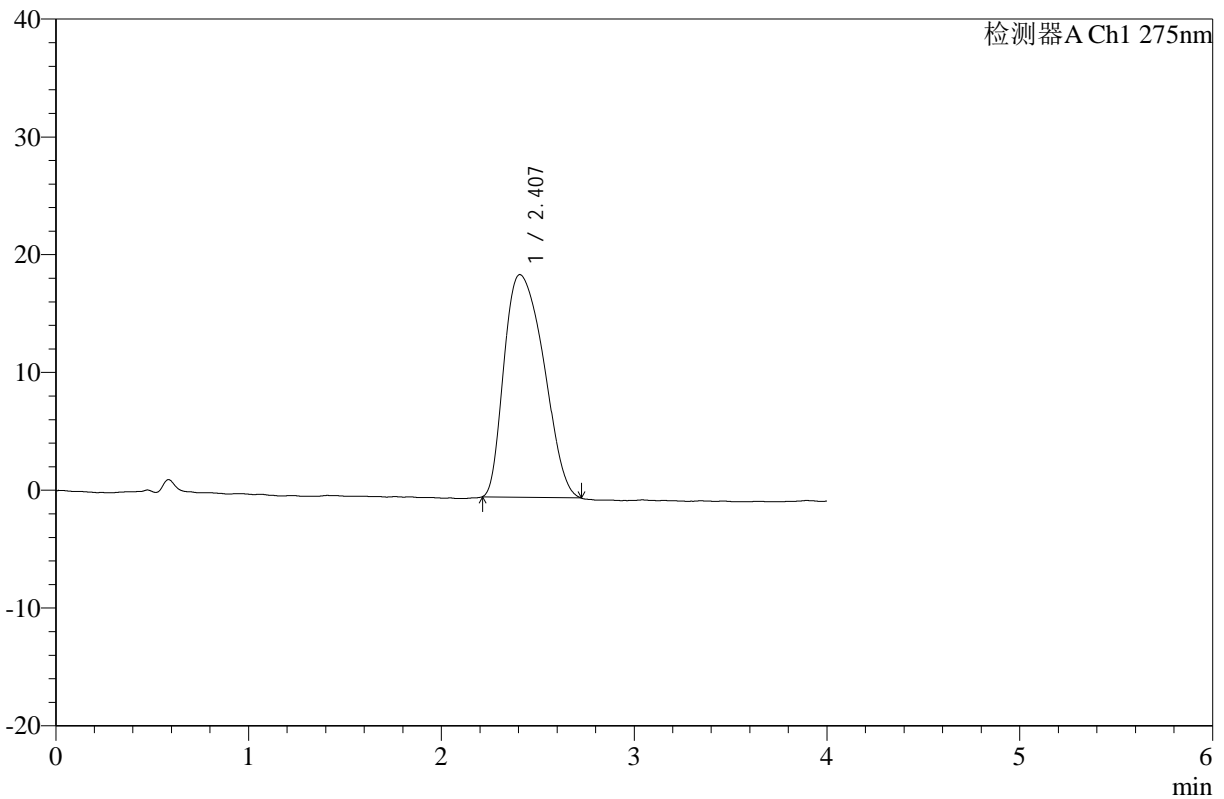
WKL-378

<样品信息>

色谱柱 :XB-C18(50mm*4.6mm,5μm) 流速: 1.0ml/min
 柱温 :35°C 波长: 275nm
 数据文件名: RC\$WKL-378 - 27-9/29-655-3 - zzp-2025071921p-rcqx-pH6.8jz-jf50z-dz1-1.lcd
 方法文件名: RC\$WKL-378 - WKL-378-rcqx-fx278.lcm
 批处理文件名: RC\$WKL-378 - 20260521-rcqx-FX278.lcb
 样品瓶号 : 4-17
 进样体积 : 20 μl 版本号: 6.115
 进样时间 : 2026/05/22 00:33:08 实验者: jiangjinwei
 处理时间 (V3) : 2026/05/22 11:28:00 处理者: jiangjinwei
 仪器型号: SHIMADZU LC-2050C(FX278)

<色谱图>

mV



<峰表>

检测器A Ch1 275nm

峰号	保留时间	面积	高度	面积%	理论塔板数(USP)	拖尾因子	分离度(USP)
1	2.407	270010	18896	100.000	661	1.310	--
总计		270010	18896	100.000			

图90 辅酶Q10片溶出曲线测定HPLC图谱
 自制品-2025071921批-pH6.8介质-桨法-50转
 对照品溶液-1-1



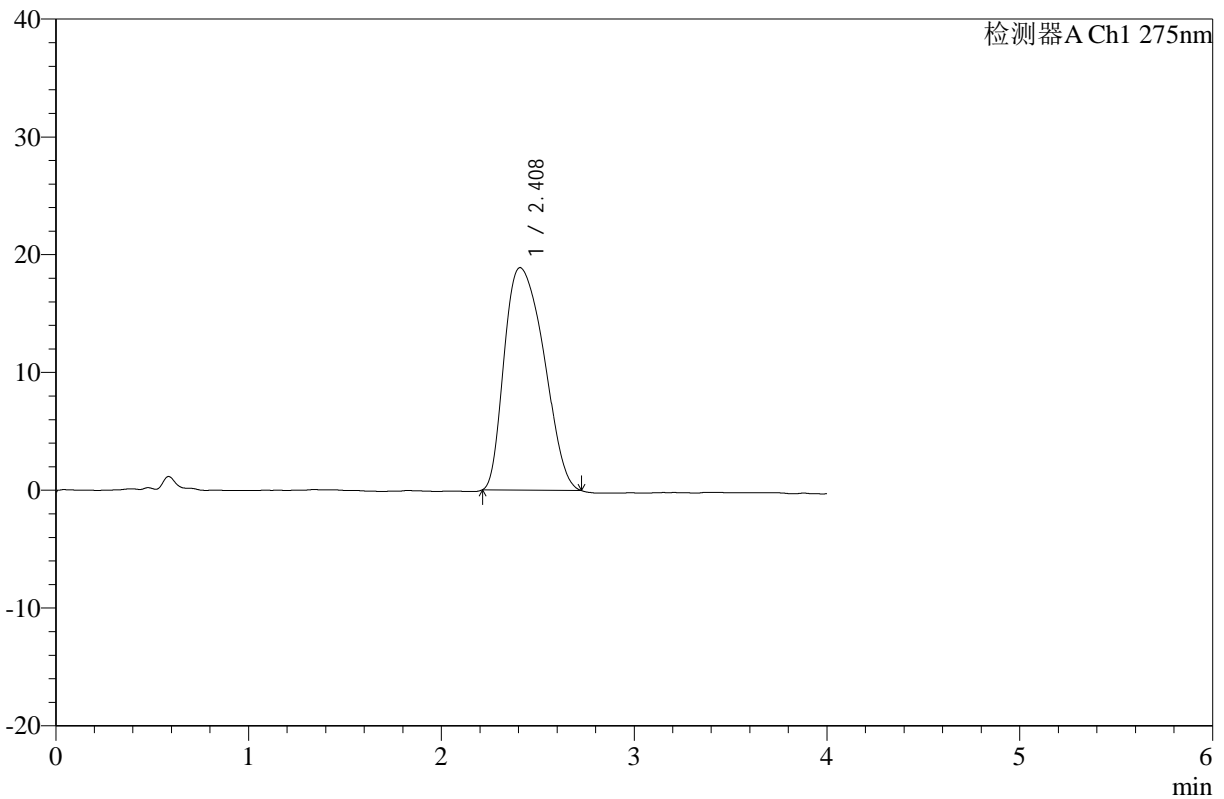
WKL-378

<样品信息>

色谱柱 :XB-C18(50mm*4.6mm,5µm) 流速: 1.0ml/min
 柱温 :35°C 波长: 275nm
 数据文件名: RC\$WKL-378 - 27-9/29-656-3 - zzp-2025071921p-rcqx-pH6.8jz-jf50z-dz1-2.lcd
 方法文件名: RC\$WKL-378 - WKL-378-rcqx-fx278.lcm
 批处理文件名: RC\$WKL-378 - 20260521-rcqx-FX278.lcb
 样品瓶号 : 4-17
 进样体积 : 20 µl 版本号: 6.115
 进样时间 : 2026/05/22 00:37:32 实验者: jiangjinwei
 处理时间 (V3) : 2026/05/22 11:28:03 处理者: jiangjinwei
 仪器型号: SHIMADZU LC-2050C(FX278)

<色谱图>

mV



<峰表>

检测器A Ch1 275nm

峰号	保留时间	面积	高度	面积%	理论塔板数(USP)	拖尾因子	分离度(USP)
1	2.408	269921	18881	100.000	662	1.304	--
总计		269921	18881	100.000			

图91 辅酶Q10片溶出曲线测定HPLC图谱
 自制品-2025071921批-pH6.8介质-桨法-50转
 对照品溶液-1-2



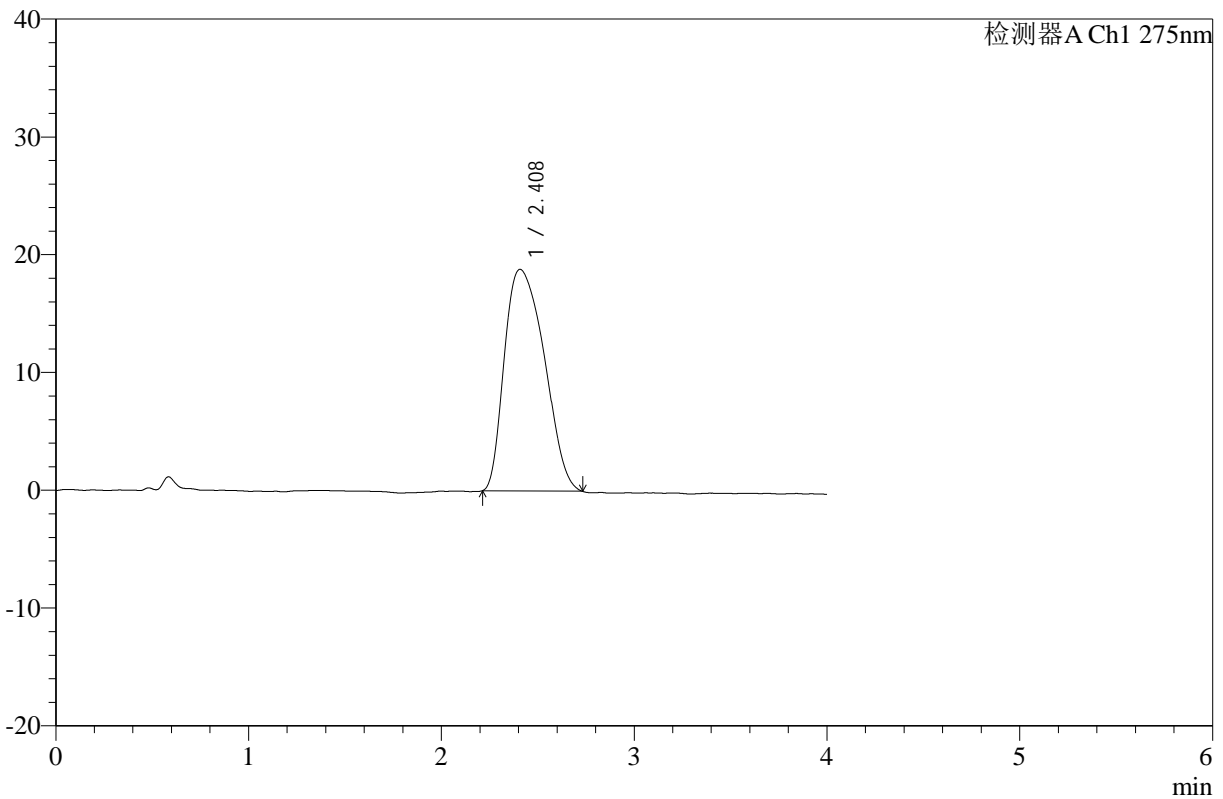
WKL-378

<样品信息>

色谱柱 :XB-C18(50mm*4.6mm,5μm) 流速: 1.0ml/min
 柱温 :35°C 波长: 275nm
 数据文件名: RC\$WKL-378 - 27-9/29-657-3 - zzp-2025071921p-rcqx-pH6.8jz-jf50z-dz1-3.lcd
 方法文件名: RC\$WKL-378 - WKL-378-rcqx-fx278.lcm
 批处理文件名: RC\$WKL-378 - 20260521-rcqx-FX278.lcb
 样品瓶号 : 4-17
 进样体积 : 20 μl 版本号: 6.115
 进样时间 : 2026/05/22 00:41:56 实验者: jiangjinwei
 处理时间 (V3) : 2026/05/22 11:28:06 处理者: jiangjinwei
 仪器型号: SHIMADZU LC-2050C(FX278)

<色谱图>

mV



<峰表>

检测器A Ch1 275nm

峰号	保留时间	面积	高度	面积%	理论塔板数(USP)	拖尾因子	分离度(USP)
1	2.408	270621	18816	100.000	656	1.323	--
总计		270621	18816	100.000			

图92 辅酶Q10片溶出曲线测定HPLC图谱
 自制品-2025071921批-pH6.8介质-桨法-50转
 对照品溶液-1-3



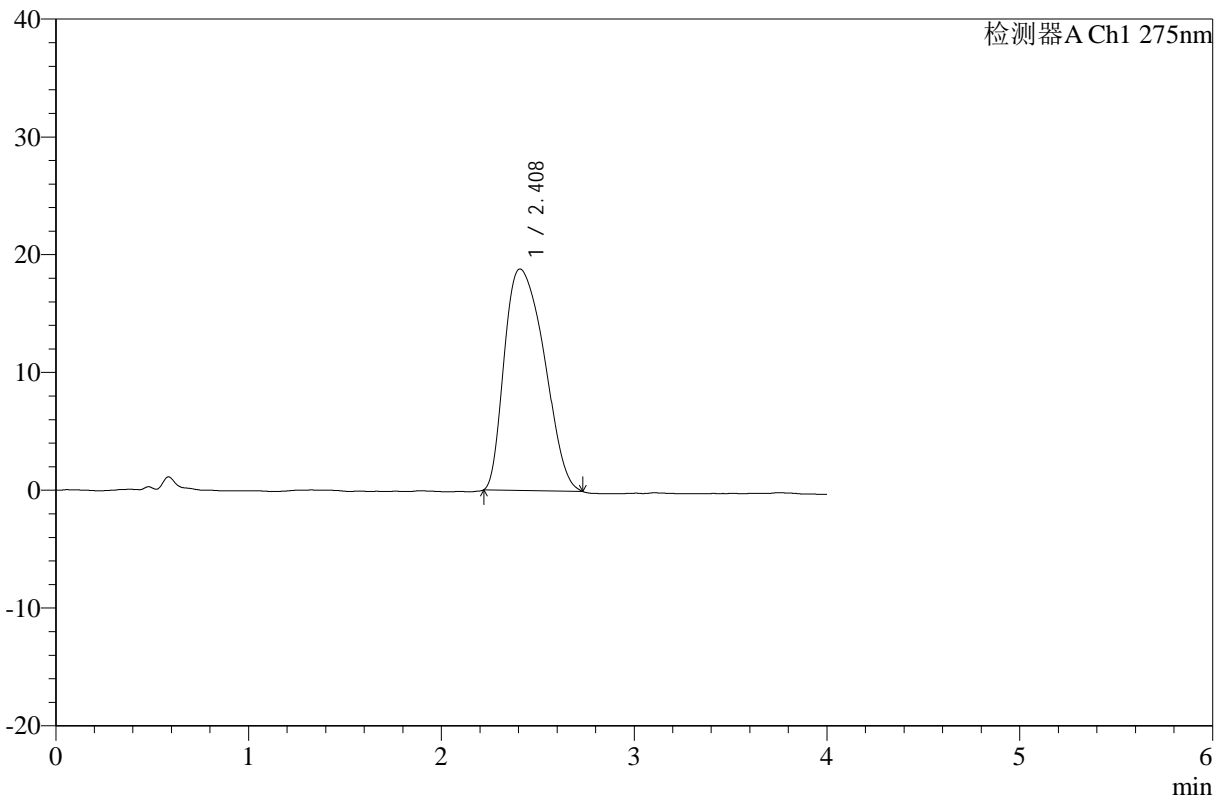
WKL-378

<样品信息>

色谱柱 :XB-C18(50mm*4.6mm,5μm) 流速: 1.0ml/min
 柱温 :35°C 波长: 275nm
 数据文件名: RC\$WKL-378 - 27-10/29-658-3 - zzp-2025071921p-rcqx-pH6.8jz-jf50z-dz1-4.lcd
 方法文件名: RC\$WKL-378 - WKL-378-rcqx-fx278.lcm
 批处理文件名: RC\$WKL-378 - 20260521-rcqx-FX278.lcb
 样品瓶号 : 4-17
 进样体积 : 20 μl 版本号: 6.115
 进样时间 : 2026/05/22 00:46:21 实验者: jiangjinwei
 处理时间 (V3) : 2026/05/22 11:29:15 处理者: jiangjinwei
 仪器型号: SHIMADZU LC-2050C(FX278)

<色谱图>

mV



<峰表>

检测器A Ch1 275nm

峰号	保留时间	面积	高度	面积%	理论塔板数(USP)	拖尾因子	分离度(USP)
1	2.408	270205	18794	100.000	654	1.332	--
总计		270205	18794	100.000			

图93 辅酶Q10片溶出曲线测定HPLC图谱
 自制品-2025071921批-pH6.8介质-桨法-50转
 对照品溶液-1-4



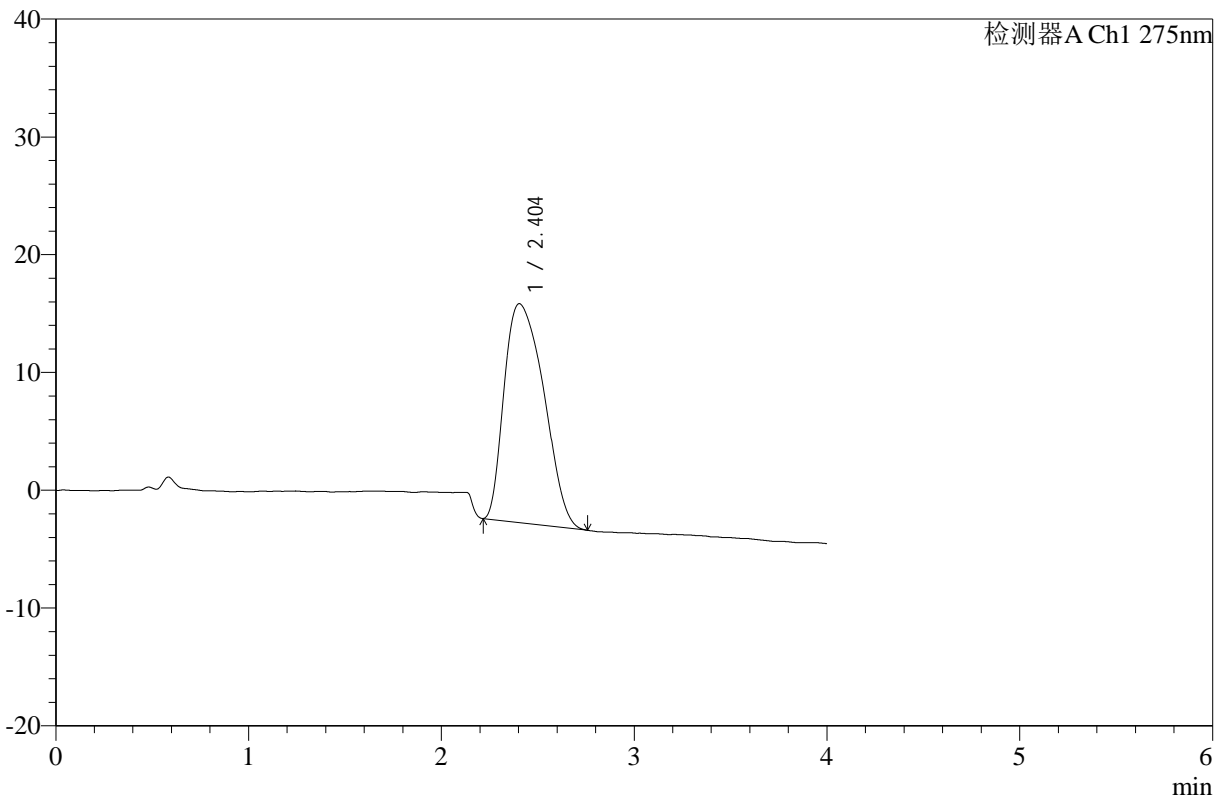
WKL-378

<样品信息>

色谱柱 :XB-C18(50mm*4.6mm,5μm) 流速: 1.0ml/min
 柱温 :35°C 波长: 275nm
 数据文件名: RC\$WKL-378 - 27-8/29-659-2 - zzp-2025071921p-rcqx-pH6.8jz-jf50z-dz1-5.lcd
 方法文件名: RC\$WKL-378 - WKL-378-rcqx-fx278.lcm
 批处理文件名: RC\$WKL-378 - 20260521-rcqx-FX278.lcb
 样品瓶号 : 4-17
 进样体积 : 20 μl 版本号: 6.115
 进样时间 : 2026/05/22 00:50:45 实验者: jiangjinwei
 处理时间 (V2) : 2026/05/22 11:14:40 处理者: jiangjinwei
 仪器型号: SHIMADZU LC-2050C(FX278)

<色谱图>

mV



<峰表>

检测器A Ch1 275nm

峰号	保留时间	面积	高度	面积%	理论塔板数(USP)	拖尾因子	分离度(USP)
1	2.404	265954	18581	100.000	656	1.359	--
总计		265954	18581	100.000			

图94 辅酶Q10片溶出曲线测定HPLC图谱
 自制品-2025071921批-pH6.8介质-桨法-50转
 对照品溶液-1-5



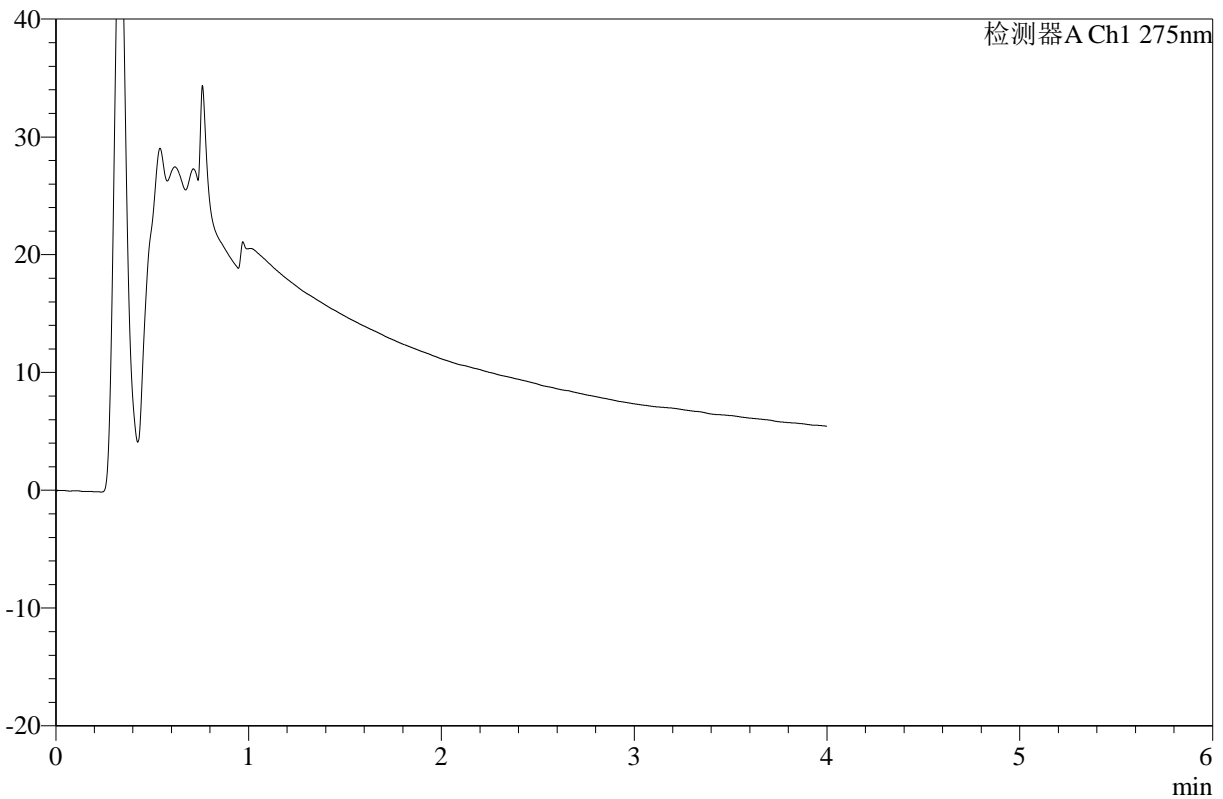
WKL-378

<样品信息>

色谱柱 :XB-C18(50mm*4.6mm,5μm) 流速: 1.0ml/min
 柱温 :35°C 波长: 275nm
 数据文件名: RC\$WKL-378 - 27-8/29-660-2 - zzp-2025071921p-rcqx-1-pH6.8jz-jf50z-p1-240min.lcd
 方法文件名: RC\$WKL-378 - WKL-378-rcqx-fx278.lcm
 批处理文件名: RC\$WKL-378 - 20260521-rcqx-FX278.lcb
 样品瓶号 : 2-4
 进样体积 : 20 μl 版本号: 6.115
 进样时间 : 2026/05/22 00:55:10 实验者: jiangjinwei
 处理时间 (V2) : 2026/05/22 11:14:43 处理者: jiangjinwei
 仪器型号: SHIMADZU LC-2050C(FX278)

<色谱图>

mV



<峰表>

检测器A Ch1 275nm

峰号	保留时间	面积	高度	面积%	理论塔板数(USP)	拖尾因子	分离度(USP)
总计							

图95 辅酶Q10片溶出曲线测定HPLC图谱
 自制品-2025071921批-pH6.8介质-桨法-50转-240min-片1
 供试品溶液-1



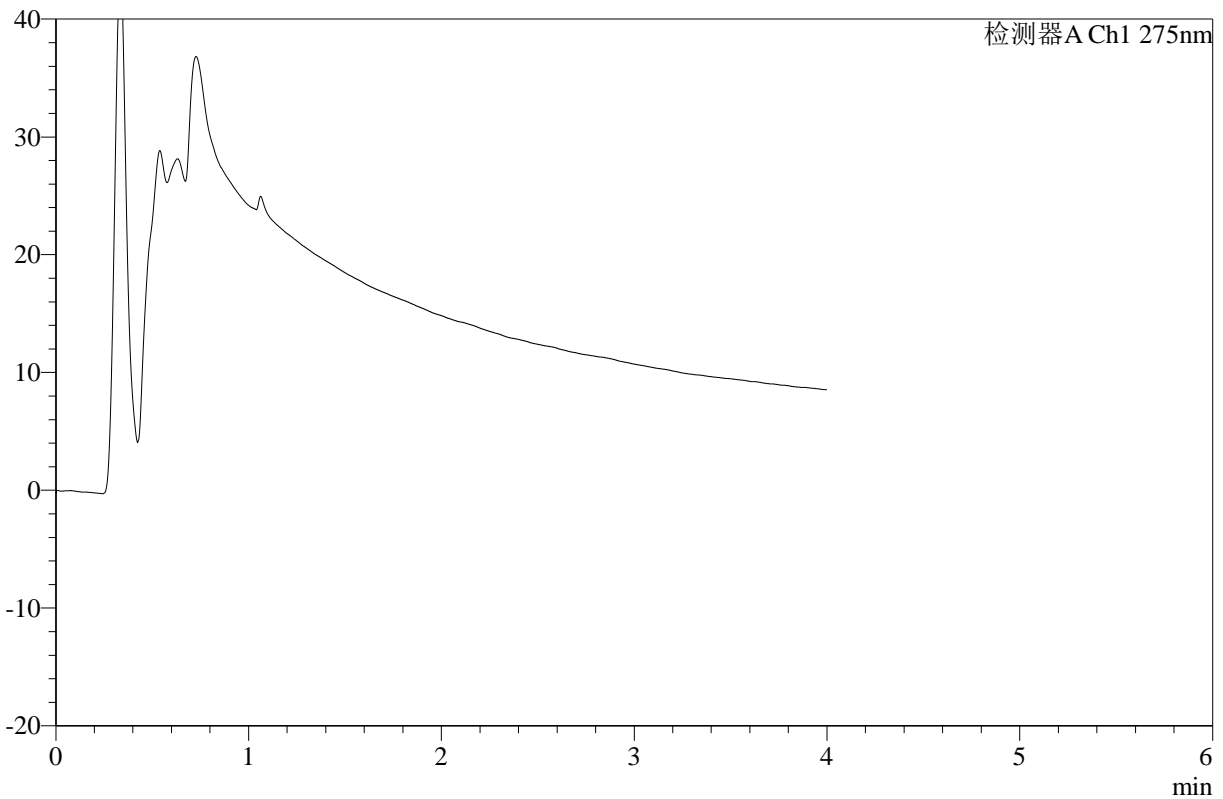
WKL-378

<样品信息>

色谱柱 :XB-C18(50mm*4.6mm,5μm) 流速: 1.0ml/min
 柱温 :35°C 波长: 275nm
 数据文件名: RC\$WKL-378 - 27-8/29-661-2 - zzp-2025071921p-rcqx-1-pH6.8jz-jf50z-p2-240min.lcd
 方法文件名: RC\$WKL-378 - WKL-378-rcqx-fx278.lcm
 批处理文件名: RC\$WKL-378 - 20260521-rcqx-FX278.lcb
 样品瓶号 : 2-13
 进样体积 : 20 μl 版本号: 6.115
 进样时间 : 2026/05/22 00:59:34 实验者: jiangjinwei
 处理时间 (V2) : 2026/05/22 11:14:45 处理者: jiangjinwei
 仪器型号: SHIMADZU LC-2050C(FX278)

<色谱图>

mV



<峰表>

检测器A Ch1 275nm

峰号	保留时间	面积	高度	面积%	理论塔板数(USP)	拖尾因子	分离度(USP)
总计							

图96 辅酶Q10片溶出曲线测定HPLC图谱
 自制品-2025071921批-pH6.8介质-浆法-50转-240min-片2
 供试品溶液-1



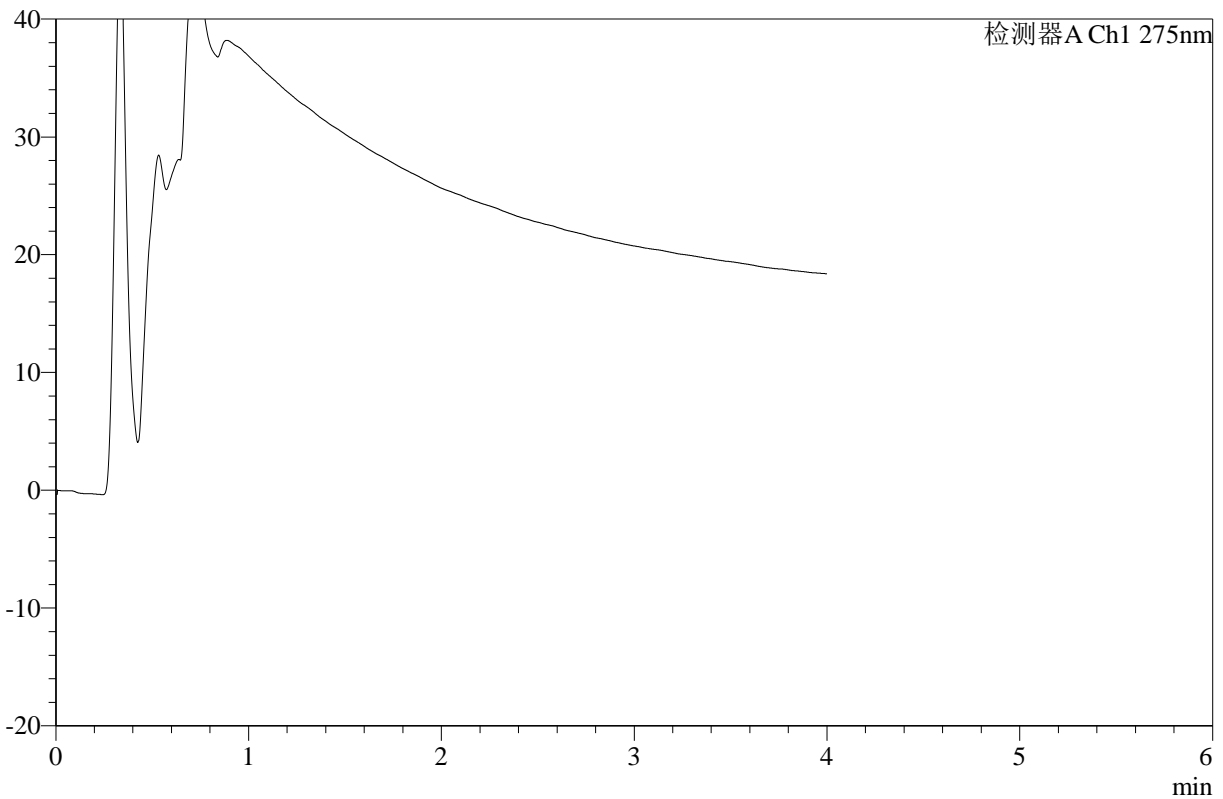
WKL-378

<样品信息>

色谱柱 :XB-C18(50mm*4.6mm,5μm) 流速: 1.0ml/min
 柱温 :35°C 波长: 275nm
 数据文件名: RC\$WKL-378 - 27-8/29-662-2 - zzp-2025071921p-rcqx-1-pH6.8jz-jf50z-p3-240min.lcd
 方法文件名: RC\$WKL-378 - WKL-378-rcqx-fx278.lcm
 批处理文件名: RC\$WKL-378 - 20260521-rcqx-FX278.lcb
 样品瓶号 : 2-22
 进样体积 : 20 μl 版本号: 6.115
 进样时间 : 2026/05/22 01:04:00 实验者: jiangjinwei
 处理时间 (V2) : 2026/05/22 11:14:48 处理者: jiangjinwei
 仪器型号: SHIMADZU LC-2050C(FX278)

<色谱图>

mV



<峰表>

检测器A Ch1 275nm

峰号	保留时间	面积	高度	面积%	理论塔板数(USP)	拖尾因子	分离度(USP)
总计							

图97 辅酶Q10片溶出曲线测定HPLC图谱
 自制品-2025071921批-pH6.8介质-桨法-50转-240min-片3
 供试品溶液-1



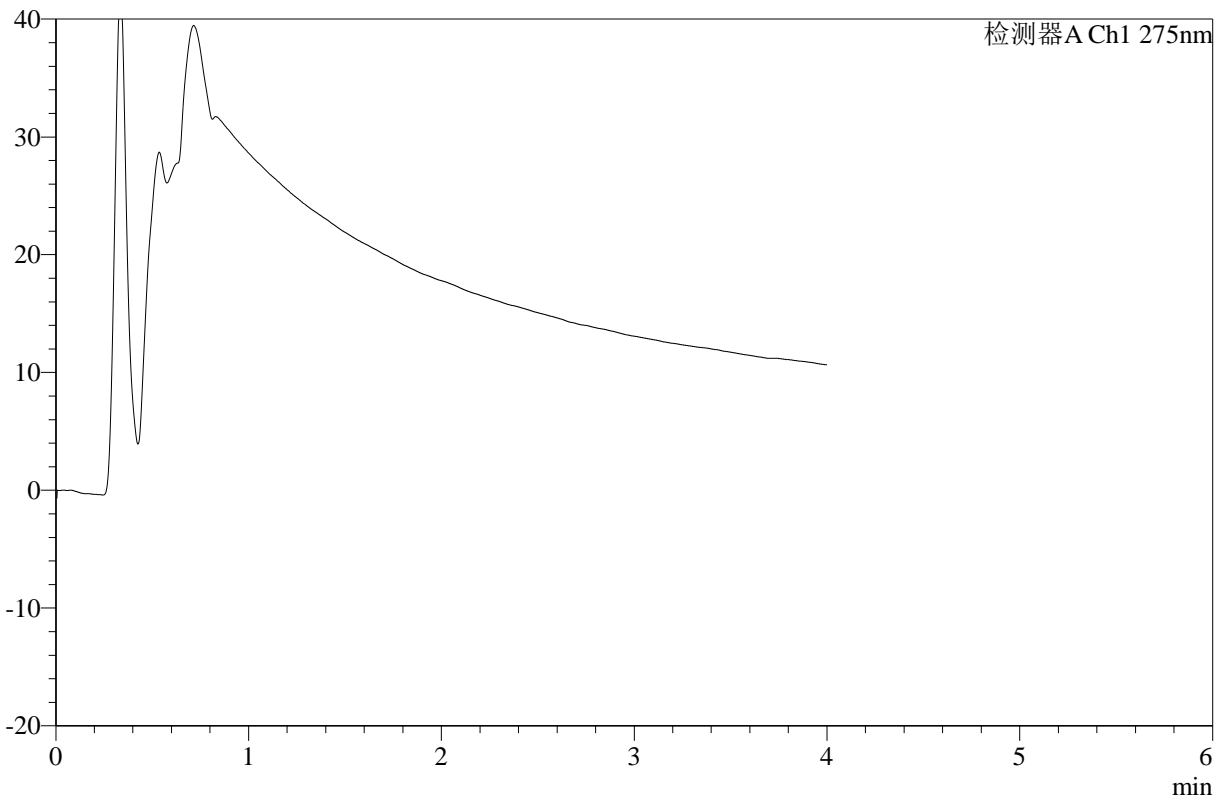
WKL-378

<样品信息>

色谱柱 :XB-C18(50mm*4.6mm,5μm) 流速: 1.0ml/min
 柱温 :35°C 波长: 275nm
 数据文件名: RC\$WKL-378 - 27-8/29-663-2 - zzp-2025071921p-rcqx-1-pH6.8jz-jf50z-p4-240min.lcd
 方法文件名: RC\$WKL-378 - WKL-378-rcqx-fx278.lcm
 批处理文件名: RC\$WKL-378 - 20260521-rcqx-FX278.lcb
 样品瓶号 : 2-31
 进样体积 : 20 μl 版本号: 6.115
 进样时间 : 2026/05/22 01:08:25 实验者: jiangjinwei
 处理时间 (V2) : 2026/05/22 11:14:50 处理者: jiangjinwei
 仪器型号: SHIMADZU LC-2050C(FX278)

<色谱图>

mV



<峰表>

检测器A Ch1 275nm

峰号	保留时间	面积	高度	面积%	理论塔板数(USP)	拖尾因子	分离度(USP)
总计							

图98 辅酶Q10片溶出曲线测定HPLC图谱
 自制品-2025071921批-pH6.8介质-桨法-50转-240min-片4
 供试品溶液-1



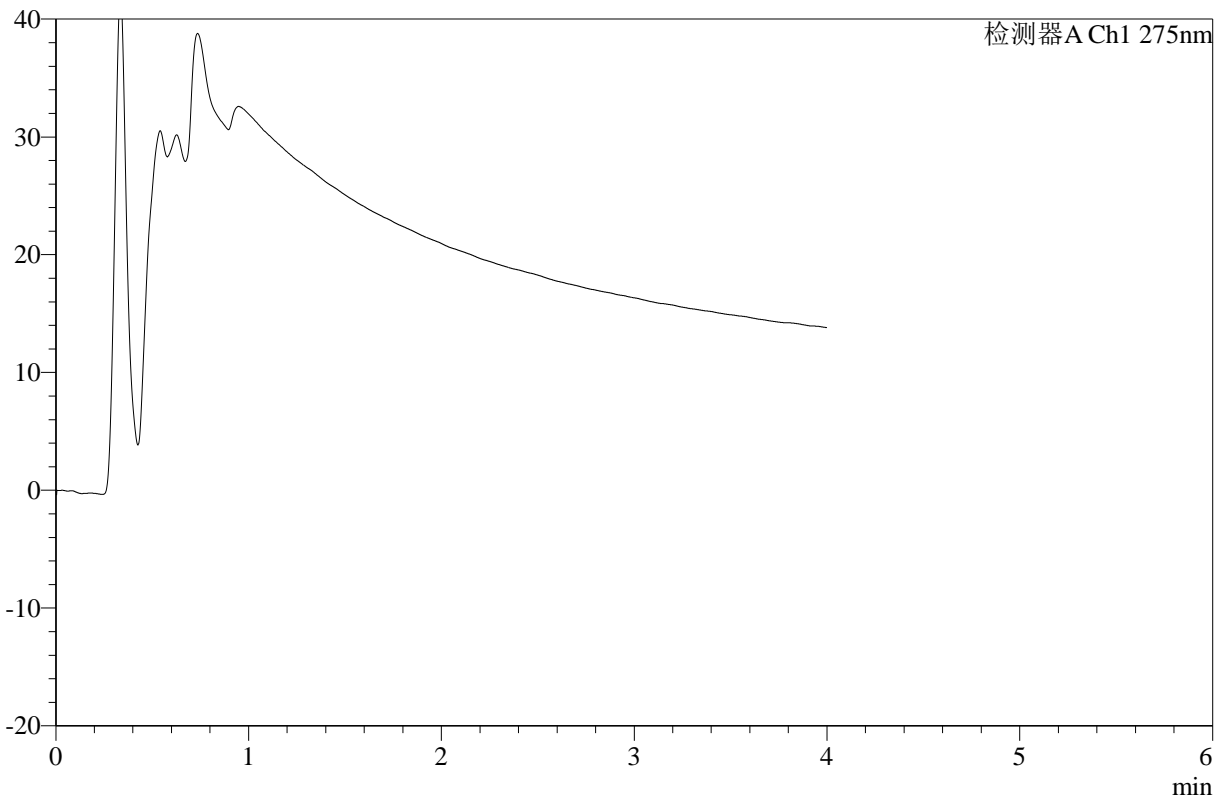
WKL-378

<样品信息>

色谱柱 :XB-C18(50mm*4.6mm,5μm) 流速: 1.0ml/min
 柱温 :35°C 波长: 275nm
 数据文件名: RC\$WKL-378 - 27-8/29-664-2 - zzp-2025071921p-rcqx-1-pH6.8jz-jf50z-p5-240min.lcd
 方法文件名: RC\$WKL-378 - WKL-378-rcqx-fx278.lcm
 批处理文件名: RC\$WKL-378 - 20260521-rcqx-FX278.lcb
 样品瓶号 : 2-40 版本号: 6.115
 进样体积 : 20 μl 实验者: jiangjinwei
 进样时间 : 2026/05/22 01:12:49 处理者: jiangjinwei
 处理时间 (V2) : 2026/05/22 11:14:53
 仪器型号: SHIMADZU LC-2050C(FX278)

<色谱图>

mV



<峰表>

检测器A Ch1 275nm

峰号	保留时间	面积	高度	面积%	理论塔板数(USP)	拖尾因子	分离度(USP)
总计							

图99 辅酶Q10片溶出曲线测定HPLC图谱
 自制品-2025071921批-pH6.8介质-桨法-50转-240min-片5
 供试品溶液-1



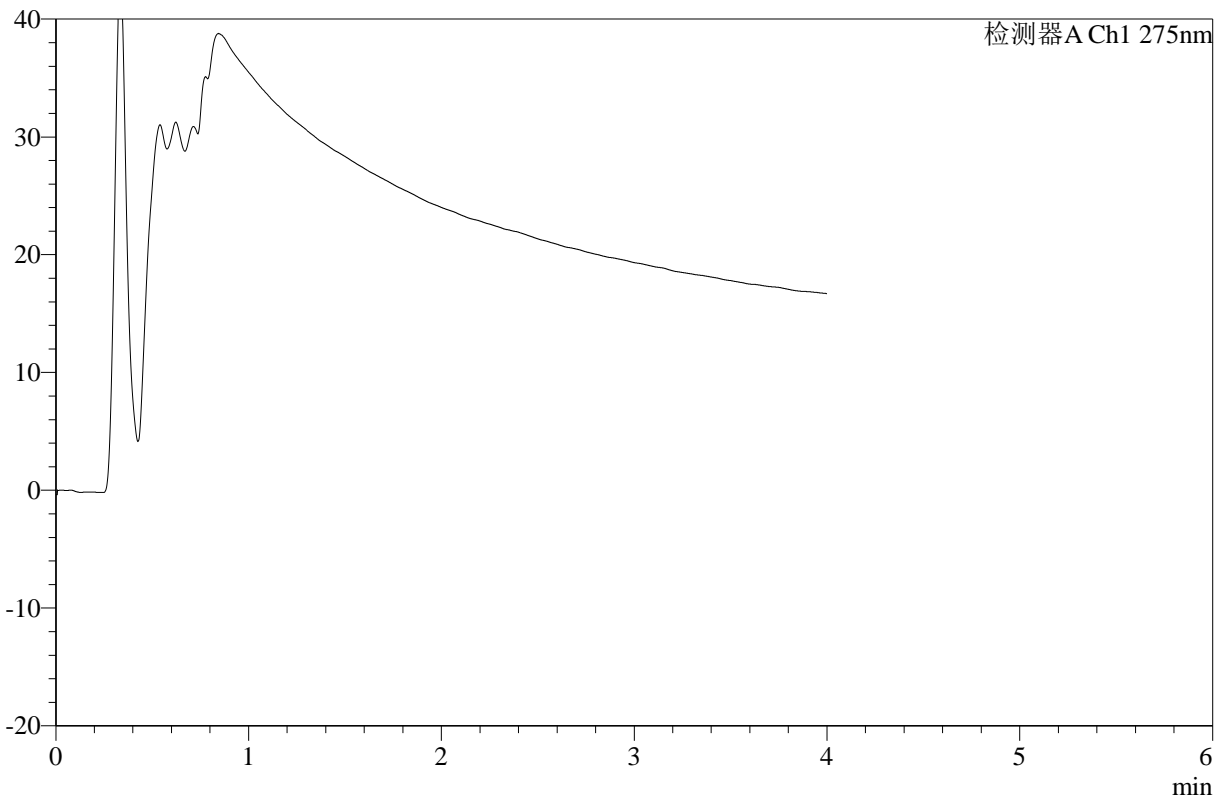
WKL-378

<样品信息>

色谱柱 :XB-C18(50mm*4.6mm,5μm) 流速: 1.0ml/min
 柱温 :35°C 波长: 275nm
 数据文件名: RC\$WKL-378 - 27-8/29-665-2 - zzp-2025071921p-rcqx-1-pH6.8jz-jf50z-p6-240min.lcd
 方法文件名: RC\$WKL-378 - WKL-378-rcqx-fx278.lcm
 批处理文件名: RC\$WKL-378 - 20260521-rcqx-FX278.lcb
 样品瓶号 : 2-49
 进样体积 : 20 μl 版本号: 6.115
 进样时间 : 2026/05/22 01:17:14 实验者: jiangjinwei
 处理时间 (V2) : 2026/05/22 11:14:56 处理者: jiangjinwei
 仪器型号: SHIMADZU LC-2050C(FX278)

<色谱图>

mV



<峰表>

检测器A Ch1 275nm

峰号	保留时间	面积	高度	面积%	理论塔板数(USP)	拖尾因子	分离度(USP)
总计							

图100 辅酶Q10片溶出曲线测定HPLC图谱
 自制品-2025071921批-pH6.8介质-桨法-50转-240min-片6
 供试品溶液-1



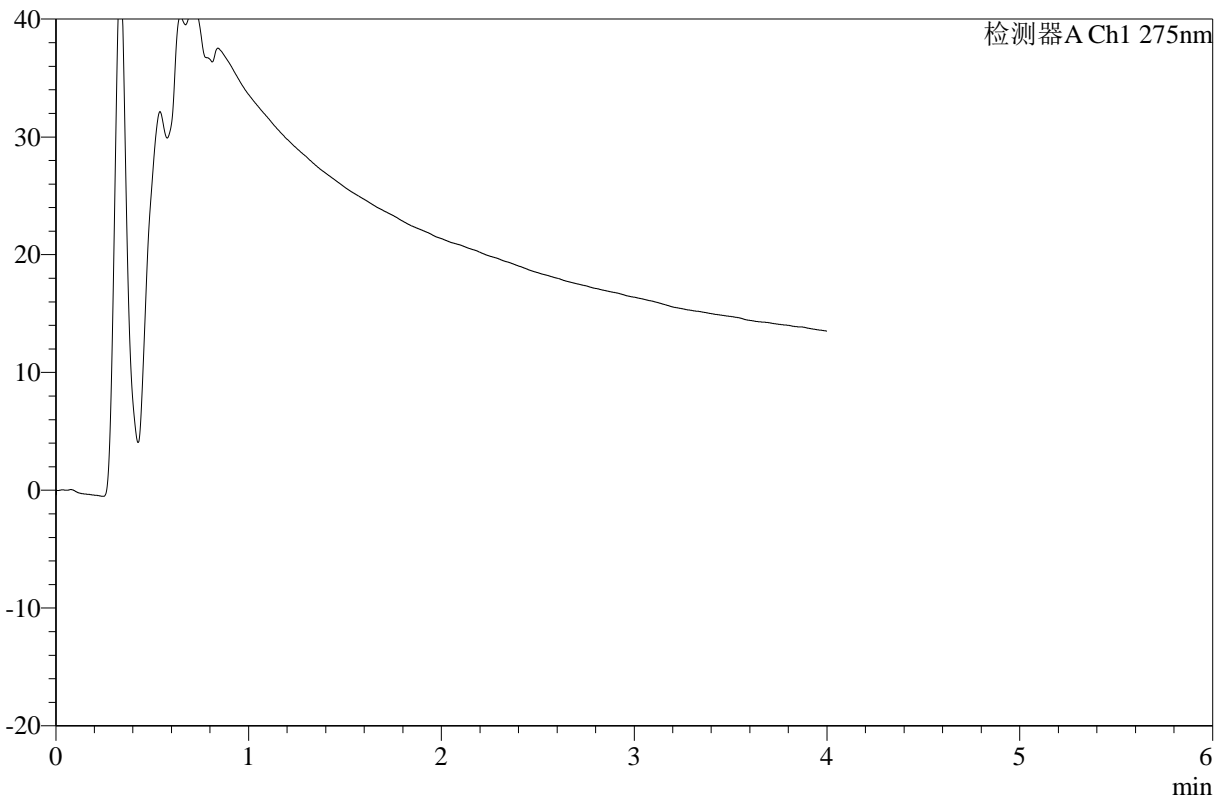
WKL-378

<样品信息>

色谱柱 :XB-C18(50mm*4.6mm,5μm) 流速: 1.0ml/min
 柱温 :35°C 波长: 275nm
 数据文件名: RC\$WKL-378 - 27-8/29-666-2 - zzp-2025071921p-rcqx-1-pH6.8jz-jf50z-p1-360min.lcd
 方法文件名: RC\$WKL-378 - WKL-378-rcqx-fx278.lcm
 批处理文件名: RC\$WKL-378 - 20260521-rcqx-FX278.lcb
 样品瓶号 : 2-5
 进样体积 : 20 μl 版本号: 6.115
 进样时间 : 2026/05/22 01:21:39 实验者: jiangjinwei
 处理时间 (V2) : 2026/05/22 11:14:58 处理者: jiangjinwei
 仪器型号: SHIMADZU LC-2050C(FX278)

<色谱图>

mV



<峰表>

检测器A Ch1 275nm

峰号	保留时间	面积	高度	面积%	理论塔板数(USP)	拖尾因子	分离度(USP)
总计							

图101 辅酶Q10片溶出曲线测定HPLC图谱
 自制品-2025071921批-pH6.8介质-浆法-50转-360min-片1
 供试品溶液-1



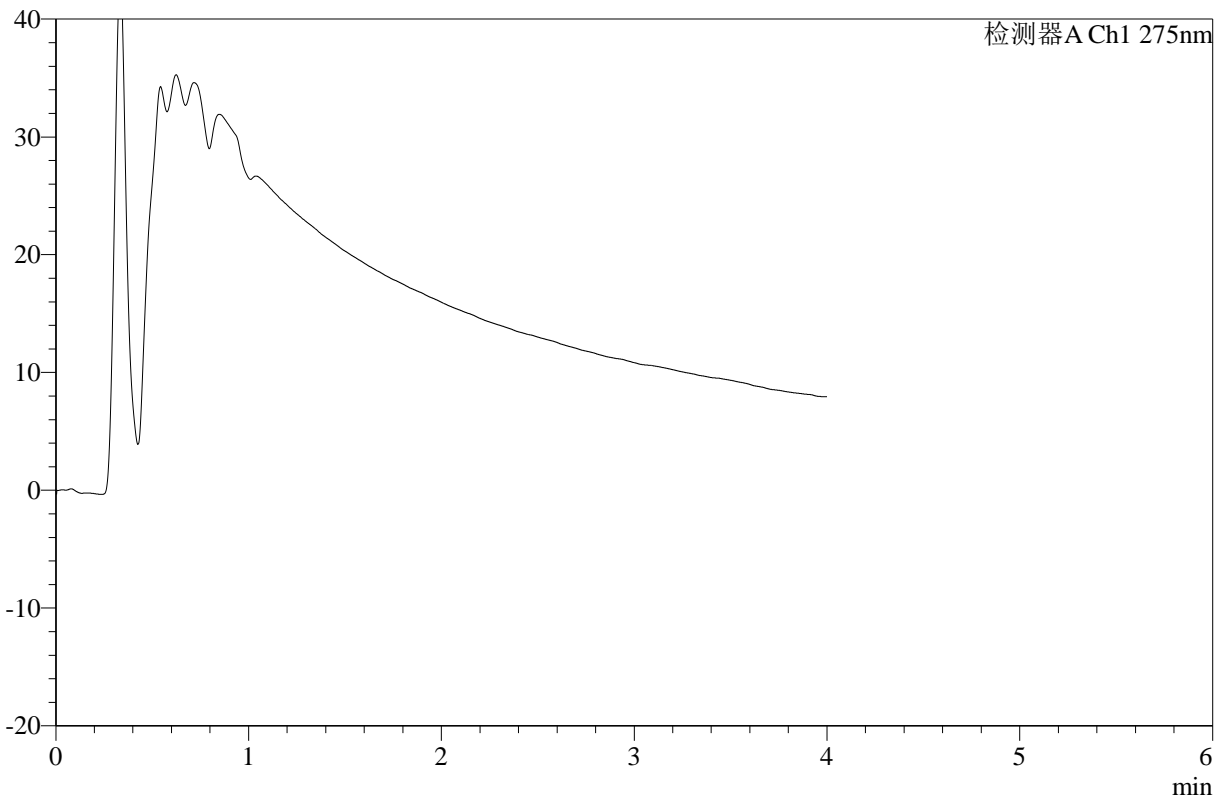
WKL-378

<样品信息>

色谱柱 :XB-C18(50mm*4.6mm,5μm) 流速: 1.0ml/min
 柱温 :35°C 波长: 275nm
 数据文件名: RC\$WKL-378 - 27-8/29-667-2 - zzp-2025071921p-rcqx-1-pH6.8jz-jf50z-p2-360min.lcd
 方法文件名: RC\$WKL-378 - WKL-378-rcqx-fx278.lcm
 批处理文件名: RC\$WKL-378 - 20260521-rcqx-FX278.lcb
 样品瓶号 : 2-14
 进样体积 : 20 μl 版本号: 6.115
 进样时间 : 2026/05/22 01:26:04 实验者: jiangjinwei
 处理时间 (V2) : 2026/05/22 11:15:01 处理者: jiangjinwei
 仪器型号: SHIMADZU LC-2050C(FX278)

<色谱图>

mV



<峰表>

检测器A Ch1 275nm

峰号	保留时间	面积	高度	面积%	理论塔板数(USP)	拖尾因子	分离度(USP)
总计							

图102 辅酶Q10片溶出曲线测定HPLC图谱
 自制品-2025071921批-pH6.8介质-浆法-50转-360min-片2
 供试品溶液-1



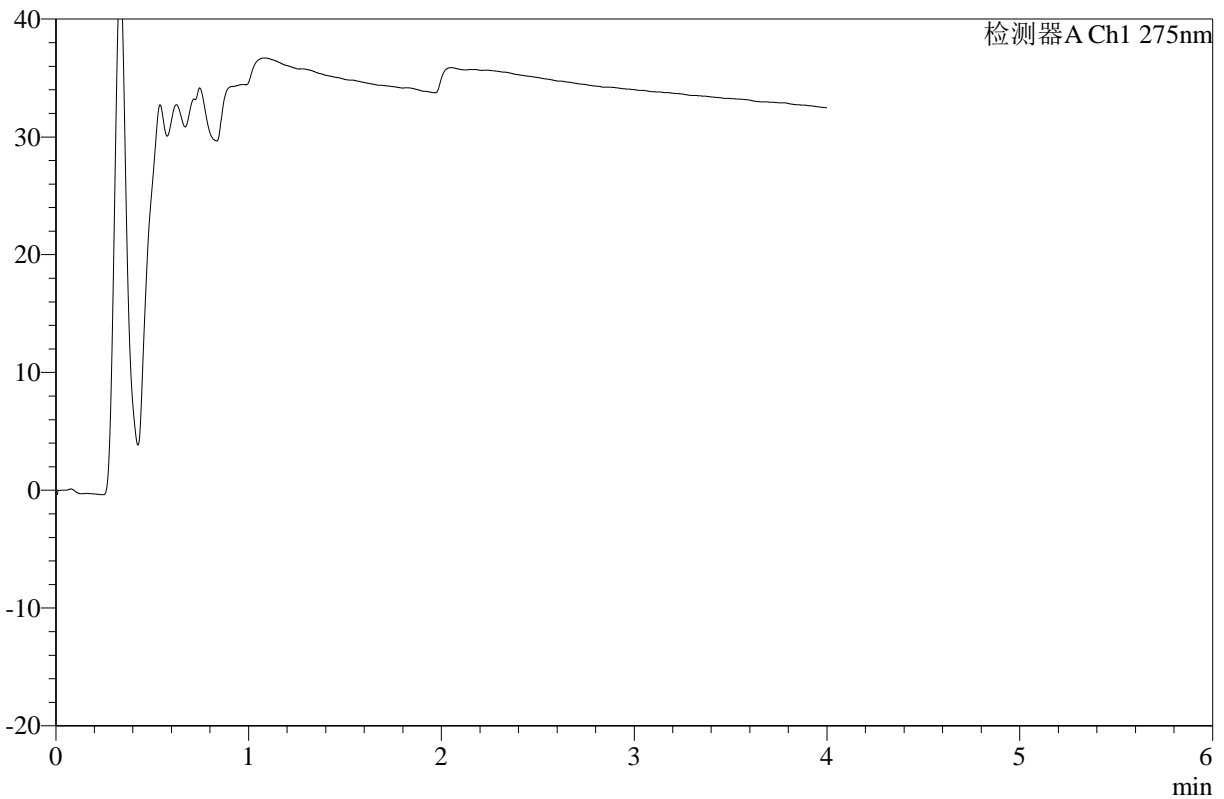
WKL-378

<样品信息>

色谱柱 :XB-C18(50mm*4.6mm,5μm) 流速: 1.0ml/min
 柱温 :35°C 波长: 275nm
 数据文件名: RC\$WKL-378 - 27-8/29-668-2 - zzp-2025071921p-rcqx-1-pH6.8jz-jf50z-p3-360min.lcd
 方法文件名: RC\$WKL-378 - WKL-378-rcqx-fx278.lcm
 批处理文件名: RC\$WKL-378 - 20260521-rcqx-FX278.lcb
 样品瓶号 : 2-23
 进样体积 : 20 μl 版本号: 6.115
 进样时间 : 2026/05/22 01:30:28 实验者: jiangjinwei
 处理时间 (V2) : 2026/05/22 11:15:04 处理者: jiangjinwei
 仪器型号: SHIMADZU LC-2050C(FX278)

<色谱图>

mV



<峰表>

检测器A Ch1 275nm

峰号	保留时间	面积	高度	面积%	理论塔板数(USP)	拖尾因子	分离度(USP)
总计							

图103 辅酶Q10片溶出曲线测定HPLC图谱
 自制品-2025071921批-pH6.8介质-浆法-50转-360min-片3
 供试品溶液-1



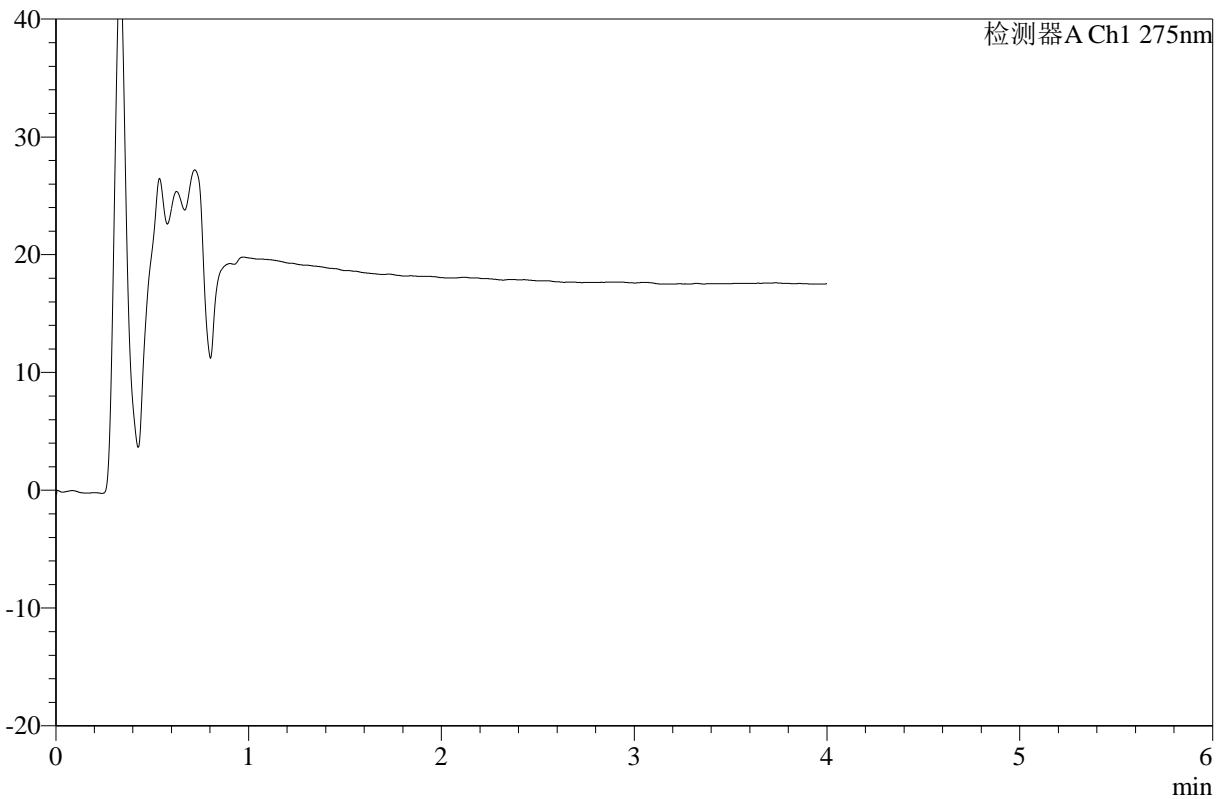
WKL-378

<样品信息>

色谱柱 :XB-C18(50mm*4.6mm,5μm) 流速: 1.0ml/min
 柱温 :35°C 波长: 275nm
 数据文件名: RC\$WKL-378 - 27-8/29-669-2 - zzp-2025071921p-rcqx-1-pH6.8jz-jf50z-p4-360min.lcd
 方法文件名: RC\$WKL-378 - WKL-378-rcqx-fx278.lcm
 批处理文件名: RC\$WKL-378 - 20260521-rcqx-FX278.lcb
 样品瓶号 : 2-32
 进样体积 : 20 μl 版本号: 6.115
 进样时间 : 2026/05/22 01:34:52 实验者: jiangjinwei
 处理时间 (V2) : 2026/05/22 11:15:06 处理者: jiangjinwei
 仪器型号: SHIMADZU LC-2050C(FX278)

<色谱图>

mV



<峰表>

检测器A Ch1 275nm

峰号	保留时间	面积	高度	面积%	理论塔板数(USP)	拖尾因子	分离度(USP)
总计							

图104 辅酶Q10片溶出曲线测定HPLC图谱
 自制品-2025071921批-pH6.8介质-浆法-50转-360min-片4
 供试品溶液-1



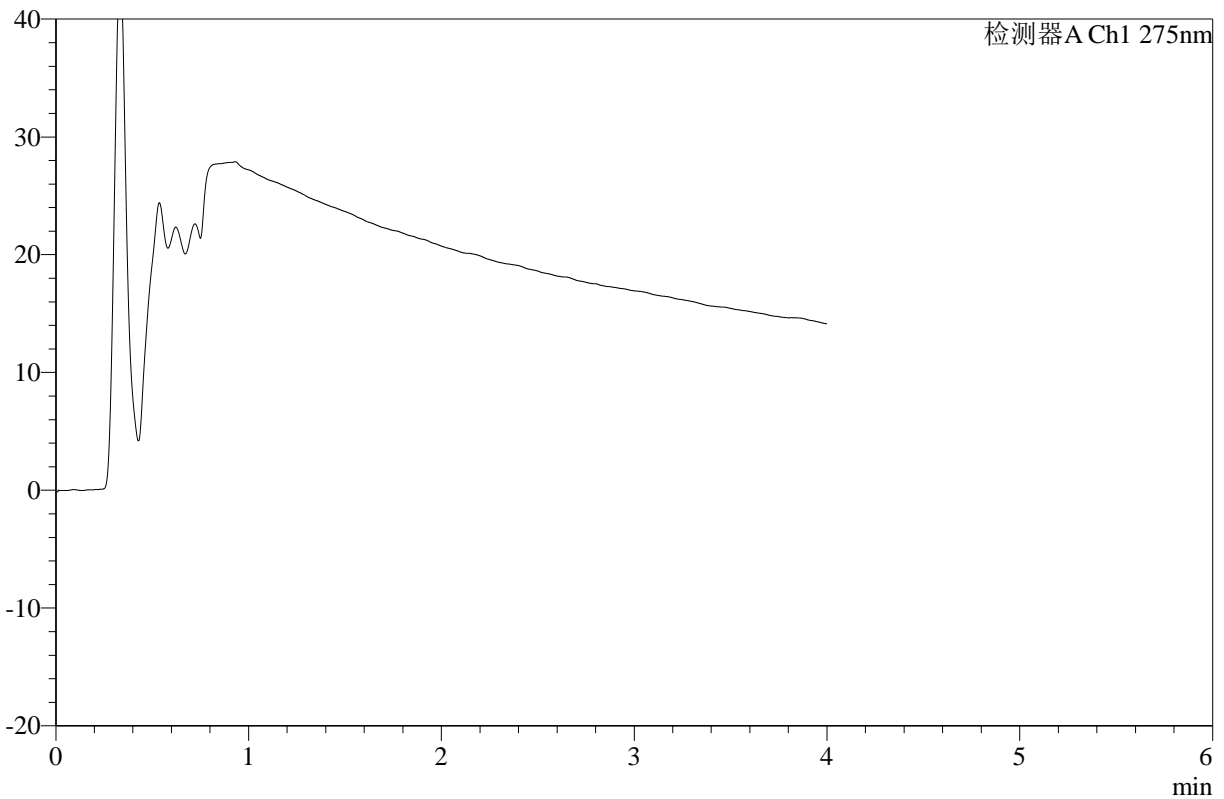
WKL-378

<样品信息>

色谱柱 :XB-C18(50mm*4.6mm,5μm) 流速: 1.0ml/min
 柱温 :35°C 波长: 275nm
 数据文件名: RC\$WKL-378 - 27-8/29-670-2 - zzp-2025071921p-rcqx-1-pH6.8jz-jf50z-p5-360min.lcd
 方法文件名: RC\$WKL-378 - WKL-378-rcqx-fx278.lcm
 批处理文件名: RC\$WKL-378 - 20260521-rcqx-FX278.lcb
 样品瓶号 : 2-41
 进样体积 : 20 μl 版本号: 6.115
 进样时间 : 2026/05/22 01:39:17 实验者: jiangjinwei
 处理时间 (V2) : 2026/05/22 11:15:09 处理者: jiangjinwei
 仪器型号: SHIMADZU LC-2050C(FX278)

<色谱图>

mV



<峰表>

检测器A Ch1 275nm

峰号	保留时间	面积	高度	面积%	理论塔板数(USP)	拖尾因子	分离度(USP)
总计							

图105 辅酶Q10片溶出曲线测定HPLC图谱
 自制品-2025071921批-pH6.8介质-浆法-50转-360min-片5
 供试品溶液-1



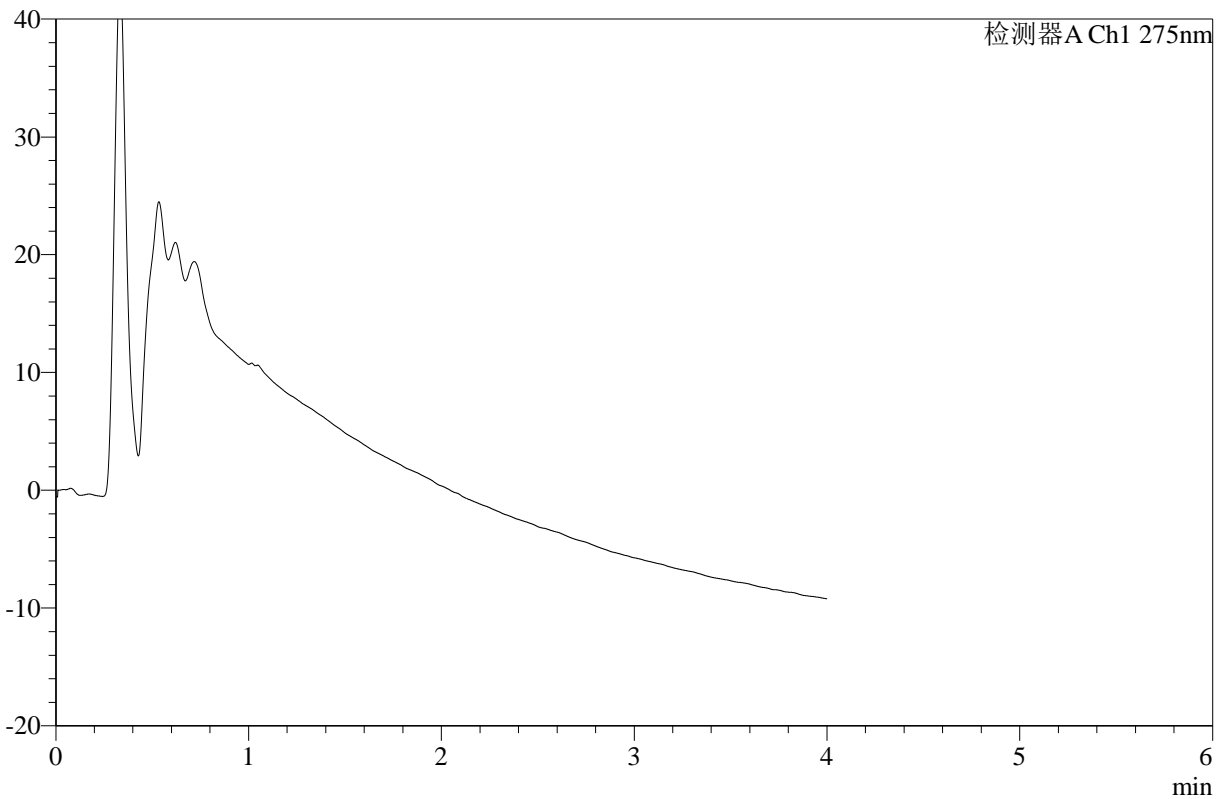
WKL-378

<样品信息>

色谱柱 :XB-C18(50mm*4.6mm,5μm) 流速: 1.0ml/min
 柱温 :35°C 波长: 275nm
 数据文件名: RC\$WKL-378 - 27-8/29-671-2 - zzp-2025071921p-rcqx-1-pH6.8jz-jf50z-p6-360min.lcd
 方法文件名: RC\$WKL-378 - WKL-378-rcqx-fx278.lcm
 批处理文件名: RC\$WKL-378 - 20260521-rcqx-FX278.lcb
 样品瓶号 : 2-50
 进样体积 : 20 μl 版本号: 6.115
 进样时间 : 2026/05/22 01:43:42 实验者: jiangjinwei
 处理时间 (V2) : 2026/05/22 11:15:11 处理者: jiangjinwei
 仪器型号: SHIMADZU LC-2050C(FX278)

<色谱图>

mV



<峰表>

检测器A Ch1 275nm

峰号	保留时间	面积	高度	面积%	理论塔板数(USP)	拖尾因子	分离度(USP)
总计							

图106 辅酶Q10片溶出曲线测定HPLC图谱
 自制品-2025071921批-pH6.8介质-桨法-50转-360min-片6
 供试品溶液-1



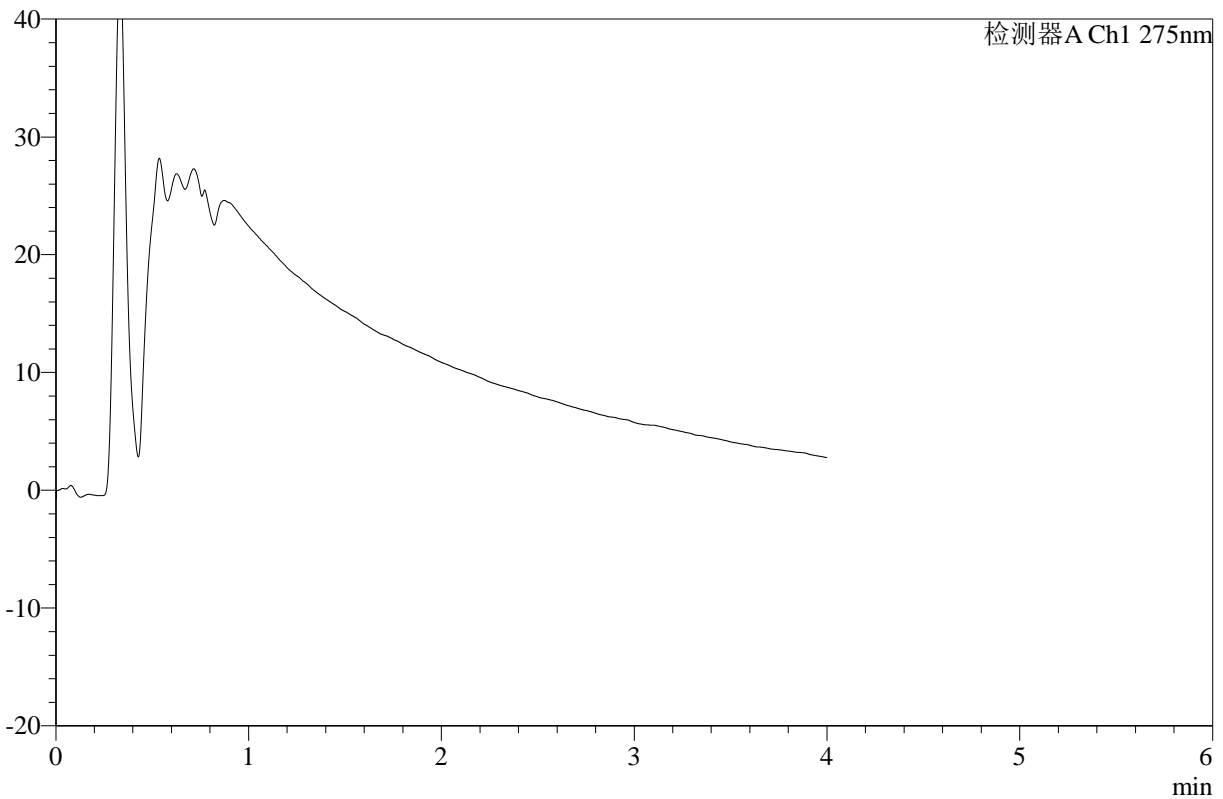
WKL-378

<样品信息>

色谱柱 :XB-C18(50mm*4.6mm,5μm) 流速: 1.0ml/min
 柱温 :35°C 波长: 275nm
 数据文件名: RC\$WKL-378 - 27-8/29-672-2 - zzp-2025071921p-rcqx-1-pH6.8jz-jf50z-p1-jxzs.lcd
 方法文件名: RC\$WKL-378 - WKL-378-rcqx-fx278.lcm
 批处理文件名: RC\$WKL-378 - 20260521-rcqx-FX278.lcb
 样品瓶号 : 2-6
 进样体积 : 20 μl 版本号: 6.115
 进样时间 : 2026/05/22 01:48:06 实验者: jiangjinwei
 处理时间 (V2) : 2026/05/22 11:15:14 处理者: jiangjinwei
 仪器型号: SHIMADZU LC-2050C(FX278)

<色谱图>

mV



<峰表>

检测器A Ch1 275nm

峰号	保留时间	面积	高度	面积%	理论塔板数(USP)	拖尾因子	分离度(USP)
总计							

图107 辅酶Q10片溶出曲线测定HPLC图谱
 自制品-2025071921批-pH6.8介质-桨法-50转-极限转速-片1
 供试品溶液-1



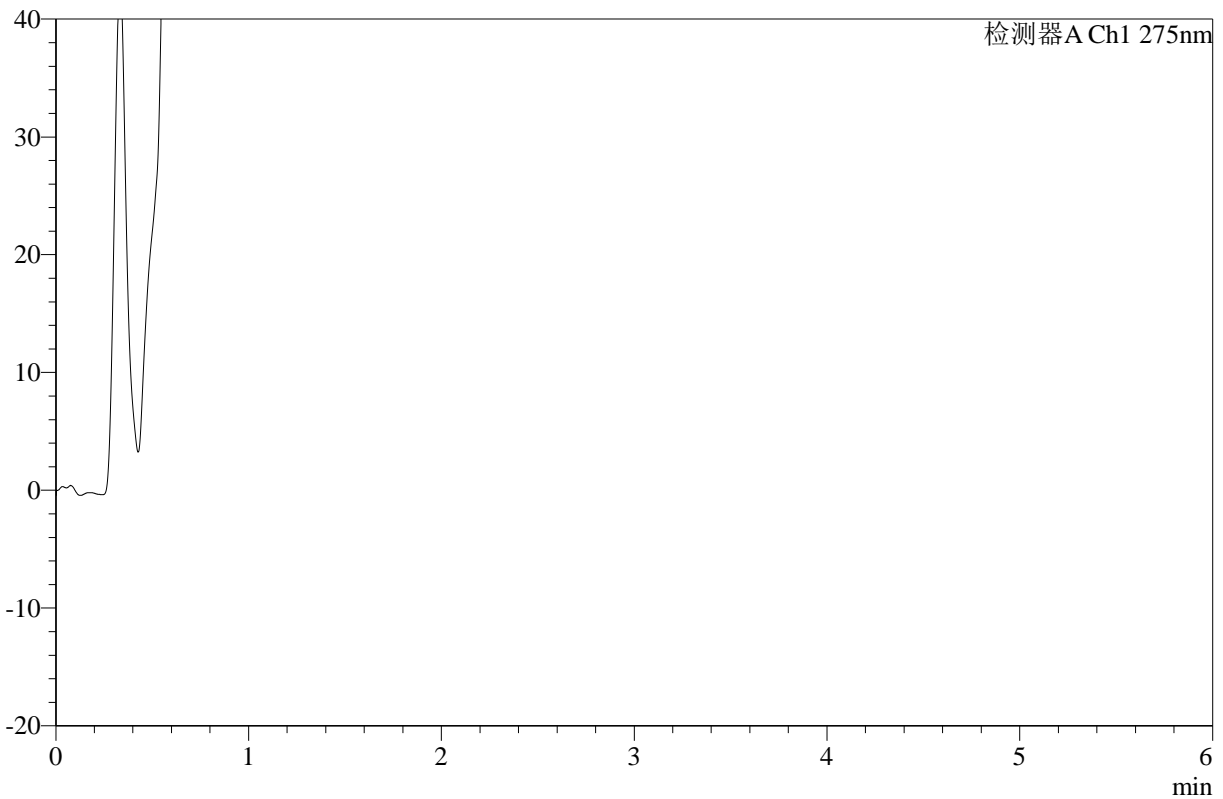
WKL-378

<样品信息>

色谱柱 :XB-C18(50mm*4.6mm,5μm) 流速: 1.0ml/min
 柱温 :35°C 波长: 275nm
 数据文件名: RC\$WKL-378 - 27-8/29-673-2 - zzp-2025071921p-rcqx-1-pH6.8jz-jf50z-p2-jxzs.lcd
 方法文件名: RC\$WKL-378 - WKL-378-rcqx-fx278.lcm
 批处理文件名: RC\$WKL-378 - 20260521-rcqx-FX278.lcb
 样品瓶号 : 2-15
 进样体积 : 20 μl 版本号: 6.115
 进样时间 : 2026/05/22 01:52:32 实验者: jiangjinwei
 处理时间 (V2) : 2026/05/22 11:15:17 处理者: jiangjinwei
 仪器型号: SHIMADZU LC-2050C(FX278)

<色谱图>

mV



<峰表>

检测器A Ch1 275nm

峰号	保留时间	面积	高度	面积%	理论塔板数(USP)	拖尾因子	分离度(USP)
总计							

图108 辅酶Q10片溶出曲线测定HPLC图谱
 自制品-2025071921批-pH6.8介质-桨法-50转-极限转速-片2
 供试品溶液-1



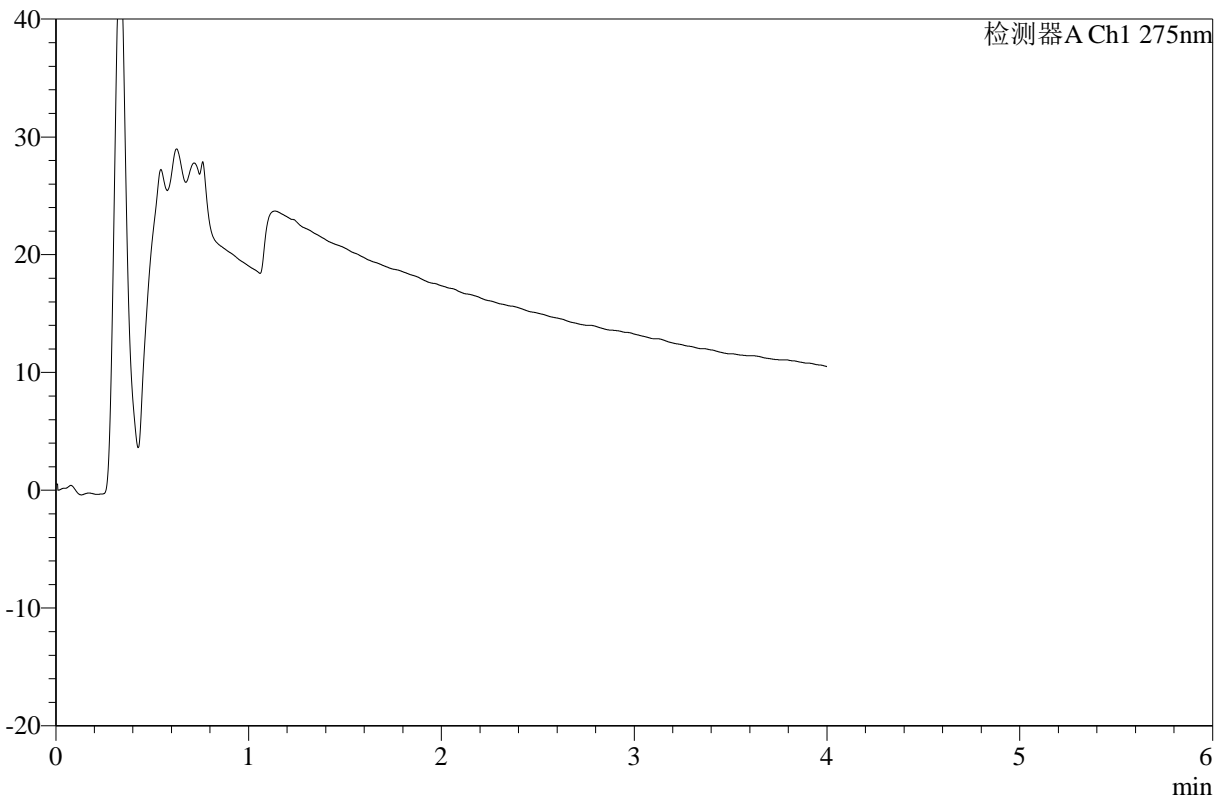
WKL-378

<样品信息>

色谱柱 :XB-C18(50mm*4.6mm,5μm) 流速: 1.0ml/min
 柱温 :35°C 波长: 275nm
 数据文件名: RC\$WKL-378 - 27-8/29-674-2 - zzp-2025071921p-rcqx-1-pH6.8jz-jf50z-p3-jxzs.lcd
 方法文件名: RC\$WKL-378 - WKL-378-rcqx-fx278.lcm
 批处理文件名: RC\$WKL-378 - 20260521-rcqx-FX278.lcb
 样品瓶号 : 2-24
 进样体积 : 20 μl 版本号: 6.115
 进样时间 : 2026/05/22 01:56:57 实验者: jiangjinwei
 处理时间 (V2) : 2026/05/22 11:15:20 处理者: jiangjinwei
 仪器型号: SHIMADZU LC-2050C(FX278)

<色谱图>

mV



<峰表>

检测器A Ch1 275nm

峰号	保留时间	面积	高度	面积%	理论塔板数(USP)	拖尾因子	分离度(USP)
总计							

图109 辅酶Q10片溶出曲线测定HPLC图谱
 自制品-2025071921批-pH6.8介质-桨法-50转-极限转速-片3
 供试品溶液-1



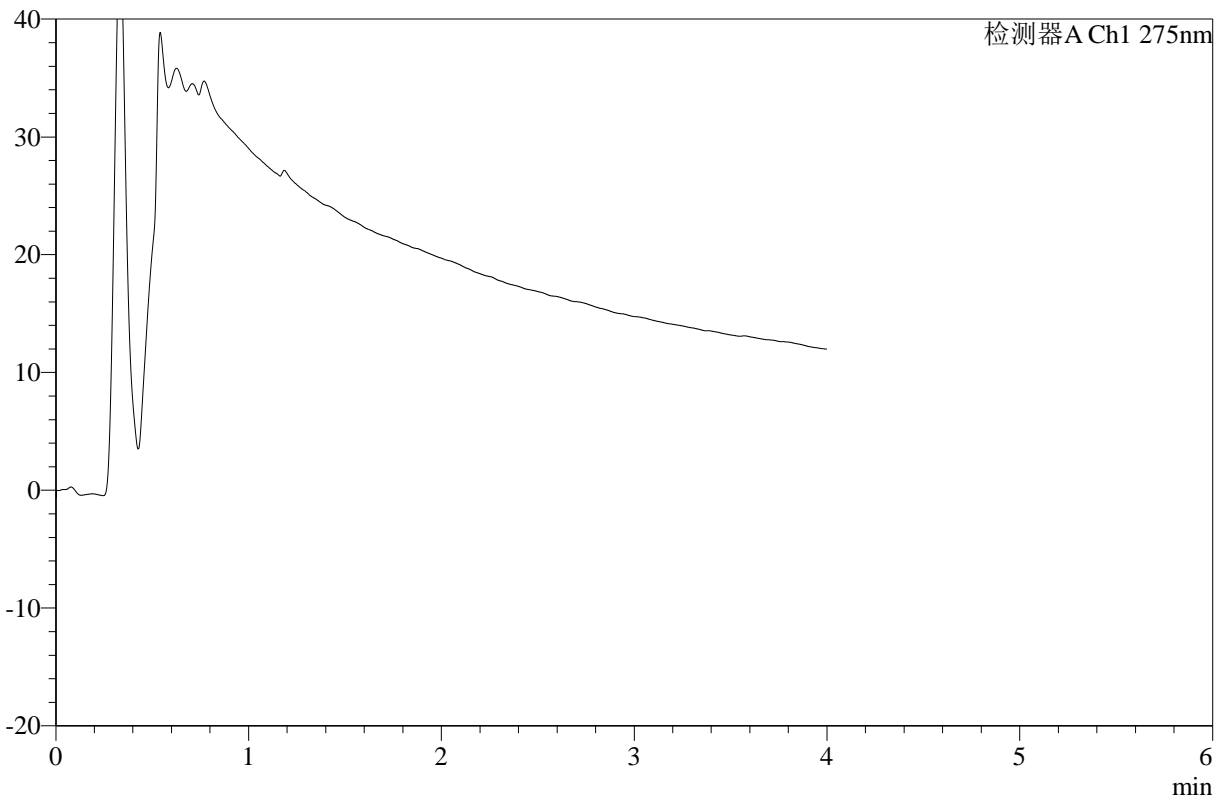
WKL-378

<样品信息>

色谱柱 :XB-C18(50mm*4.6mm,5μm) 流速: 1.0ml/min
 柱温 :35°C 波长: 275nm
 数据文件名: RC\$WKL-378 - 27-8/29-675-2 - zzp-2025071921p-rcqx-1-pH6.8jz-jf50z-p4-jxzs.lcd
 方法文件名: RC\$WKL-378 - WKL-378-rcqx-fx278.lcm
 批处理文件名: RC\$WKL-378 - 20260521-rcqx-FX278.lcb
 样品瓶号 : 2-33
 进样体积 : 20 μl 版本号: 6.115
 进样时间 : 2026/05/22 02:01:21 实验者: jiangjinwei
 处理时间 (V2) : 2026/05/22 11:15:22 处理者: jiangjinwei
 仪器型号: SHIMADZU LC-2050C(FX278)

<色谱图>

mV



<峰表>

检测器A Ch1 275nm

峰号	保留时间	面积	高度	面积%	理论塔板数(USP)	拖尾因子	分离度(USP)
总计							

图110 辅酶Q10片溶出曲线测定HPLC图谱
 自制品-2025071921批-pH6.8介质-桨法-50转-极限转速-片4
 供试品溶液-1



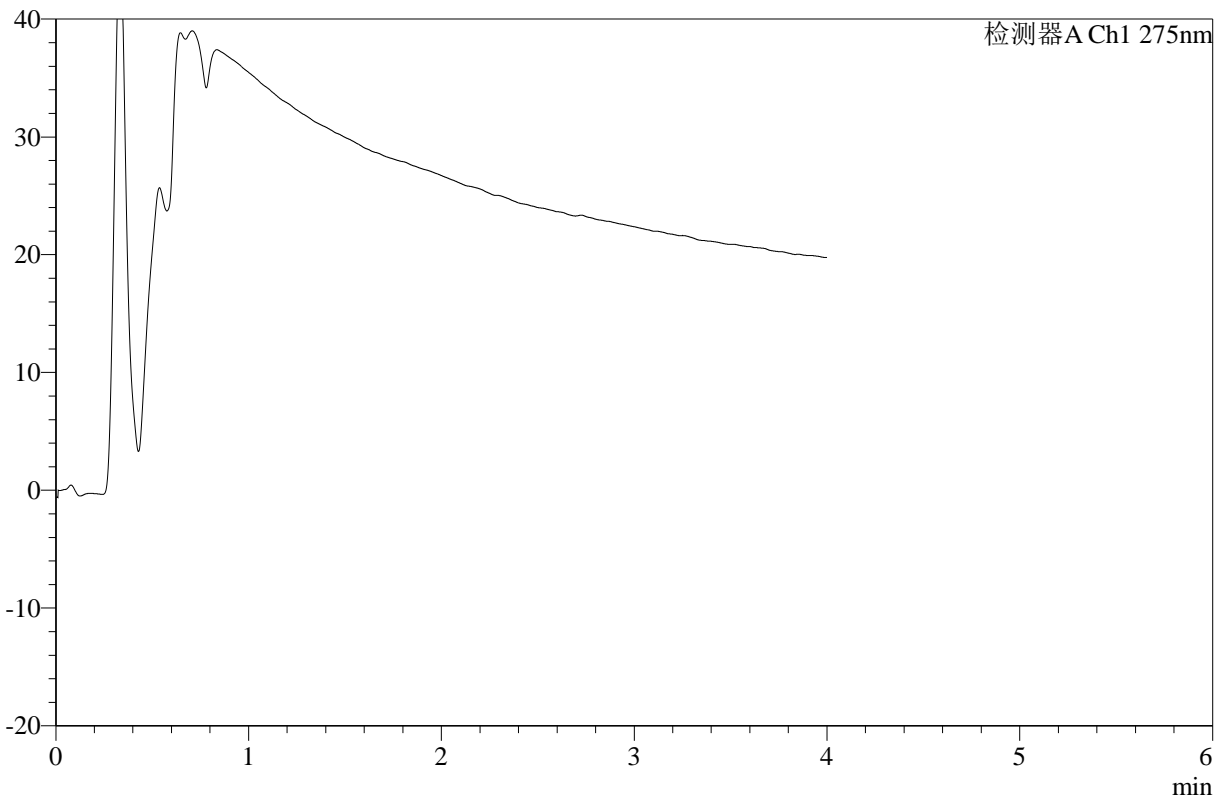
WKL-378

<样品信息>

色谱柱 :XB-C18(50mm*4.6mm,5μm) 流速: 1.0ml/min
 柱温 :35°C 波长: 275nm
 数据文件名: RC\$WKL-378 - 27-8/29-676-2 - zzp-2025071921p-rcqx-1-pH6.8jz-jf50z-p5-jxzs.lcd
 方法文件名: RC\$WKL-378 - WKL-378-rcqx-fx278.lcm
 批处理文件名: RC\$WKL-378 - 20260521-rcqx-FX278.lcb
 样品瓶号 : 2-42
 进样体积 : 20 μl 版本号: 6.115
 进样时间 : 2026/05/22 02:05:46 实验者: jiangjinwei
 处理时间 (V2) : 2026/05/22 11:15:25 处理者: jiangjinwei
 仪器型号: SHIMADZU LC-2050C(FX278)

<色谱图>

mV



<峰表>

检测器A Ch1 275nm

峰号	保留时间	面积	高度	面积%	理论塔板数(USP)	拖尾因子	分离度(USP)
总计							

图111 辅酶Q10片溶出曲线测定HPLC图谱
 自制品-2025071921批-pH6.8介质-桨法-50转-极限转速-片5
 供试品溶液-1



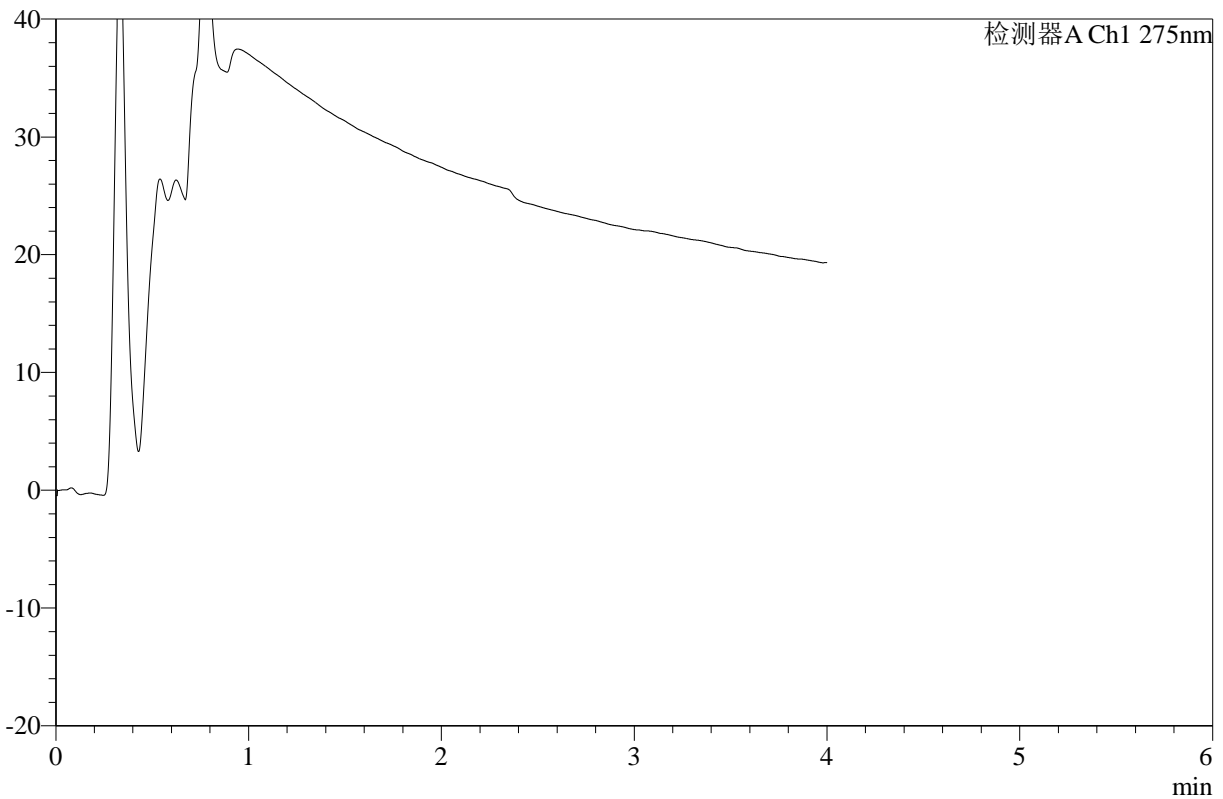
WKL-378

<样品信息>

色谱柱 :XB-C18(50mm*4.6mm,5μm) 流速: 1.0ml/min
 柱温 :35°C 波长: 275nm
 数据文件名: RC\$WKL-378 - 27-8/29-677-2 - zzp-2025071921p-rcqx-1-pH6.8jz-jf50z-p6-jxzs.lcd
 方法文件名: RC\$WKL-378 - WKL-378-rcqx-fx278.lcm
 批处理文件名: RC\$WKL-378 - 20260521-rcqx-FX278.lcb
 样品瓶号 : 2-51
 进样体积 : 20 μl 版本号: 6.115
 进样时间 : 2026/05/22 02:10:10 实验者: jiangjinwei
 处理时间 (V2) : 2026/05/22 11:15:27 处理者: jiangjinwei
 仪器型号: SHIMADZU LC-2050C(FX278)

<色谱图>

mV



<峰表>

检测器A Ch1 275nm

峰号	保留时间	面积	高度	面积%	理论塔板数(USP)	拖尾因子	分离度(USP)
总计							

图112 辅酶Q10片溶出曲线测定HPLC图谱
 自制品-2025071921批-pH6.8介质-桨法-50转-极限转速-片6
 供试品溶液-1



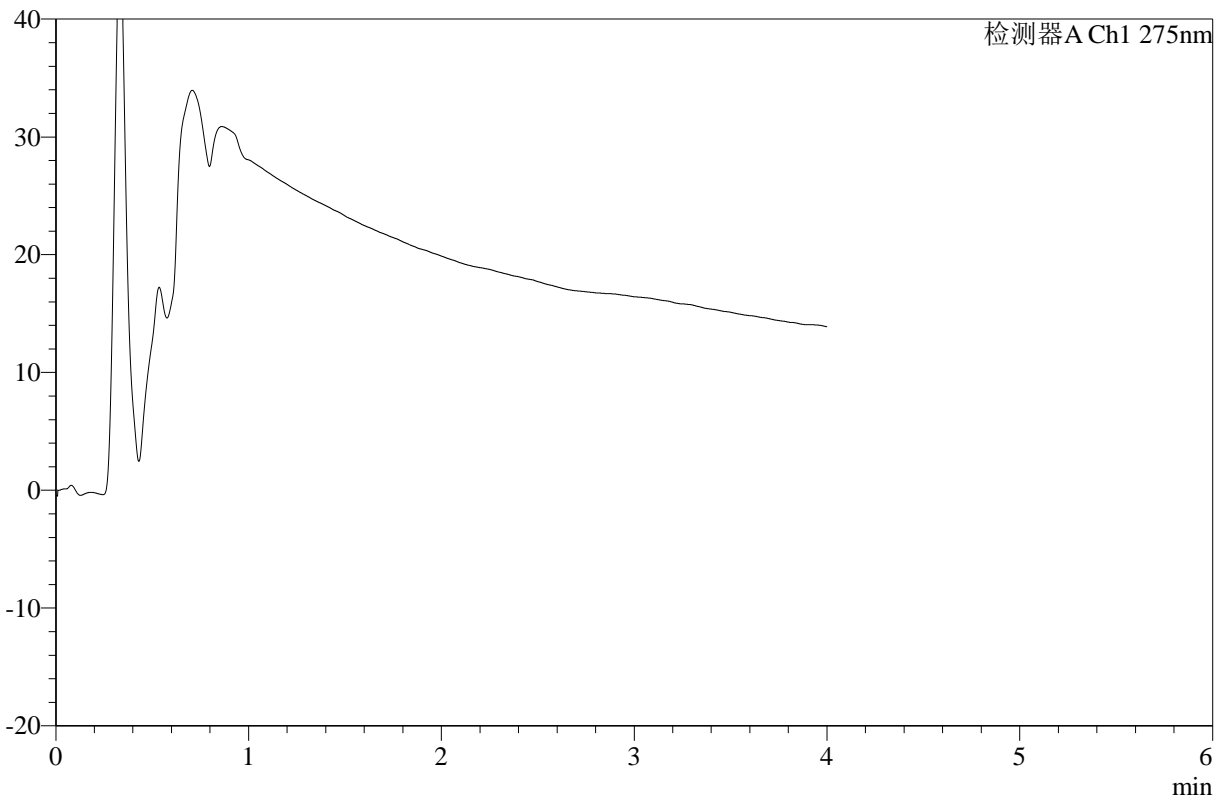
WKL-378

<样品信息>

色谱柱 :XB-C18(50mm*4.6mm,5μm) 流速: 1.0ml/min
 柱温 :35°C 波长: 275nm
 数据文件名: RC\$WKL-378 - 27-8/29-678-2 - zzp-2025071921p-rcqx-2-pH6.8jz-jf50z-p1-240min.lcd
 方法文件名: RC\$WKL-378 - WKL-378-rcqx-fx278.lcm
 批处理文件名: RC\$WKL-378 - 20260521-rcqx-FX278.lcb
 样品瓶号 : 2-7
 进样体积 : 20 μl 版本号: 6.115
 进样时间 : 2026/05/22 02:14:36 实验者: jiangjinwei
 处理时间 (V2) : 2026/05/22 11:15:30 处理者: jiangjinwei
 仪器型号: SHIMADZU LC-2050C(FX278)

<色谱图>

mV



<峰表>

检测器A Ch1 275nm

峰号	保留时间	面积	高度	面积%	理论塔板数(USP)	拖尾因子	分离度(USP)
总计							

图113 辅酶Q10片溶出曲线测定HPLC图谱
 自制品-2025071921批-pH6.8介质-桨法-50转-240min-片1
 供试品溶液-1



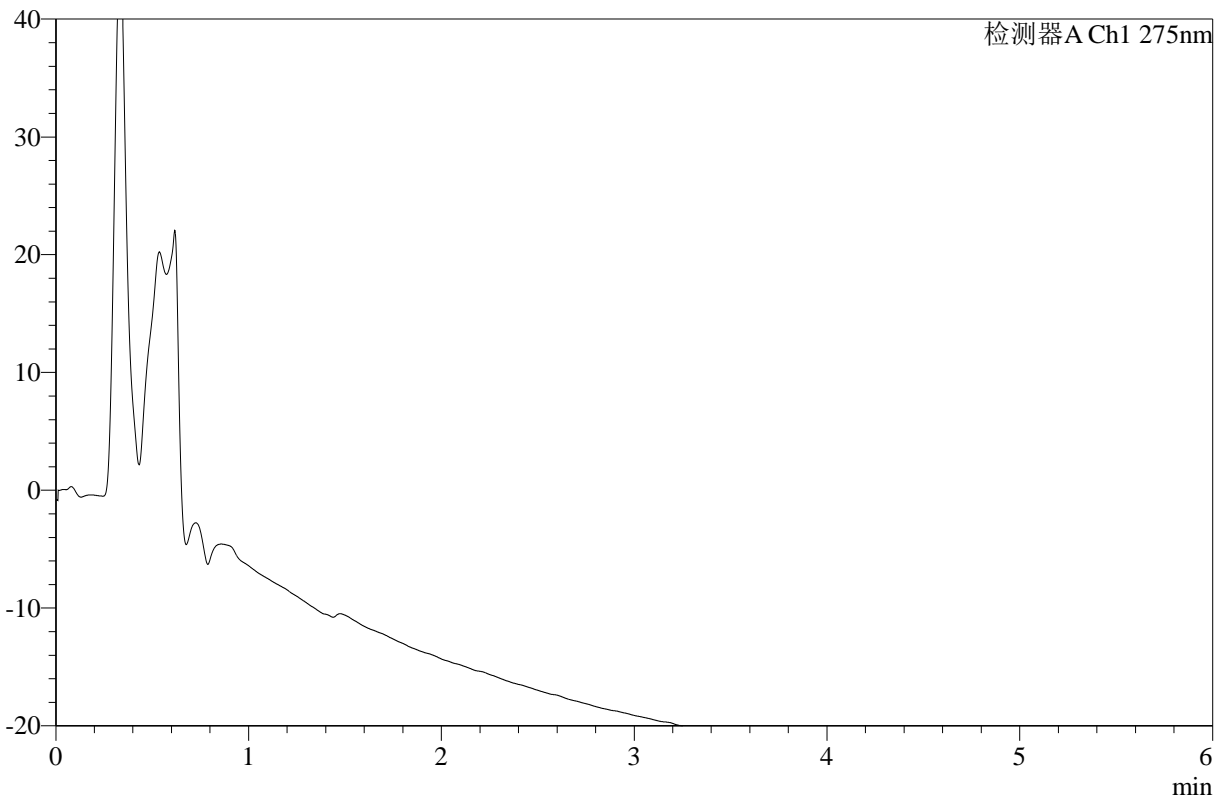
WKL-378

<样品信息>

色谱柱 :XB-C18(50mm*4.6mm,5µm) 流速: 1.0ml/min
 柱温 :35°C 波长: 275nm
 数据文件名: RC\$WKL-378 - 27-8/29-679-2 - zzp-2025071921p-rcqx-2-pH6.8jz-jf50z-p2-240min.lcd
 方法文件名: RC\$WKL-378 - WKL-378-rcqx-fx278.lcm
 批处理文件名: RC\$WKL-378 - 20260521-rcqx-FX278.lcb
 样品瓶号 : 2-16
 进样体积 : 20 µl 版本号: 6.115
 进样时间 : 2026/05/22 02:19:02 实验者: jiangjinwei
 处理时间 (V2) : 2026/05/22 11:15:33 处理者: jiangjinwei
 仪器型号: SHIMADZU LC-2050C(FX278)

<色谱图>

mV



<峰表>

检测器A Ch1 275nm

峰号	保留时间	面积	高度	面积%	理论塔板数(USP)	拖尾因子	分离度(USP)
总计							

图114 辅酶Q10片溶出曲线测定HPLC图谱
 自制品-2025071921批-pH6.8介质-桨法-50转-240min-片2
 供试品溶液-1



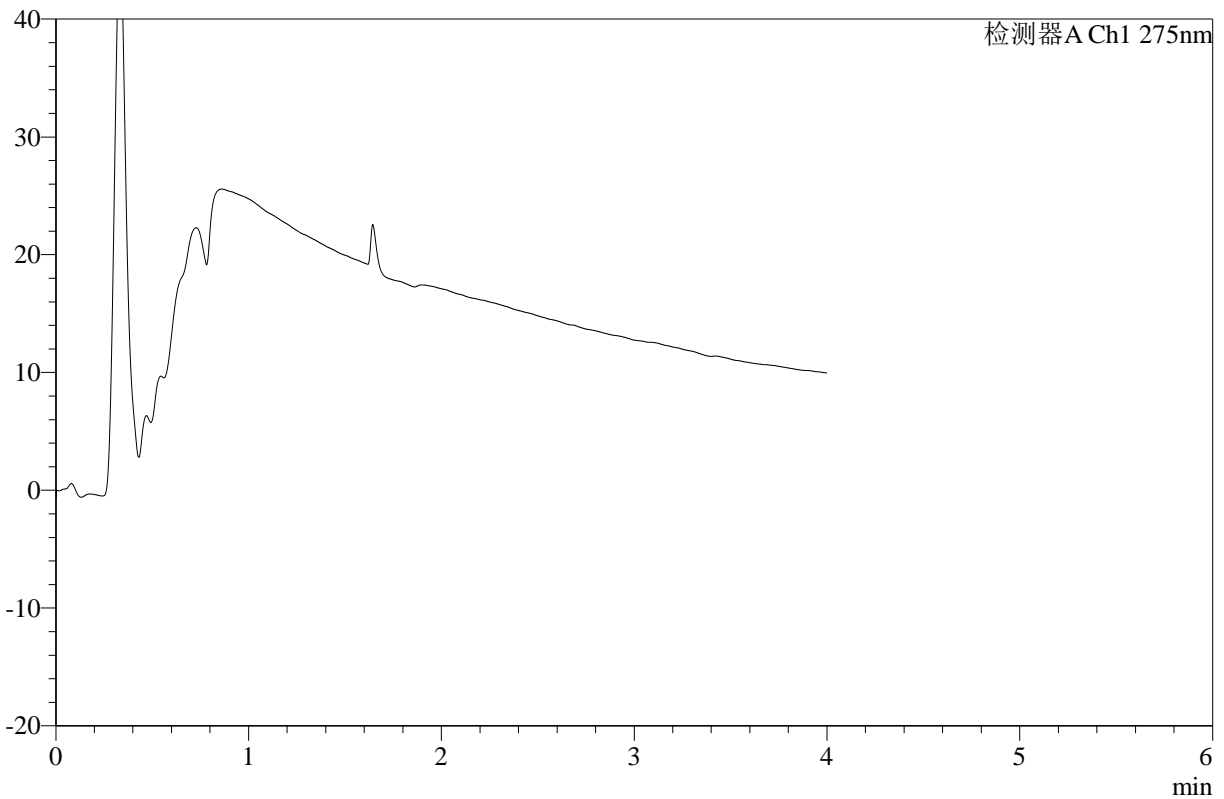
WKL-378

<样品信息>

色谱柱 :XB-C18(50mm*4.6mm,5μm) 流速: 1.0ml/min
 柱温 :35°C 波长: 275nm
 数据文件名: RC\$WKL-378 - 27-8/29-680-2 - zzp-2025071921p-rcqx-2-pH6.8jz-jf50z-p3-240min.lcd
 方法文件名: RC\$WKL-378 - WKL-378-rcqx-fx278.lcm
 批处理文件名: RC\$WKL-378 - 20260521-rcqx-FX278.lcb
 样品瓶号 : 2-25
 进样体积 : 20 μl 版本号: 6.115
 进样时间 : 2026/05/22 02:23:26 实验者: jiangjinwei
 处理时间 (V2) : 2026/05/22 11:15:35 处理者: jiangjinwei
 仪器型号: SHIMADZU LC-2050C(FX278)

<色谱图>

mV



<峰表>

检测器A Ch1 275nm

峰号	保留时间	面积	高度	面积%	理论塔板数(USP)	拖尾因子	分离度(USP)
总计							

图115 辅酶Q10片溶出曲线测定HPLC图谱
 自制品-2025071921批-pH6.8介质-桨法-50转-240min-片3
 供试品溶液-1



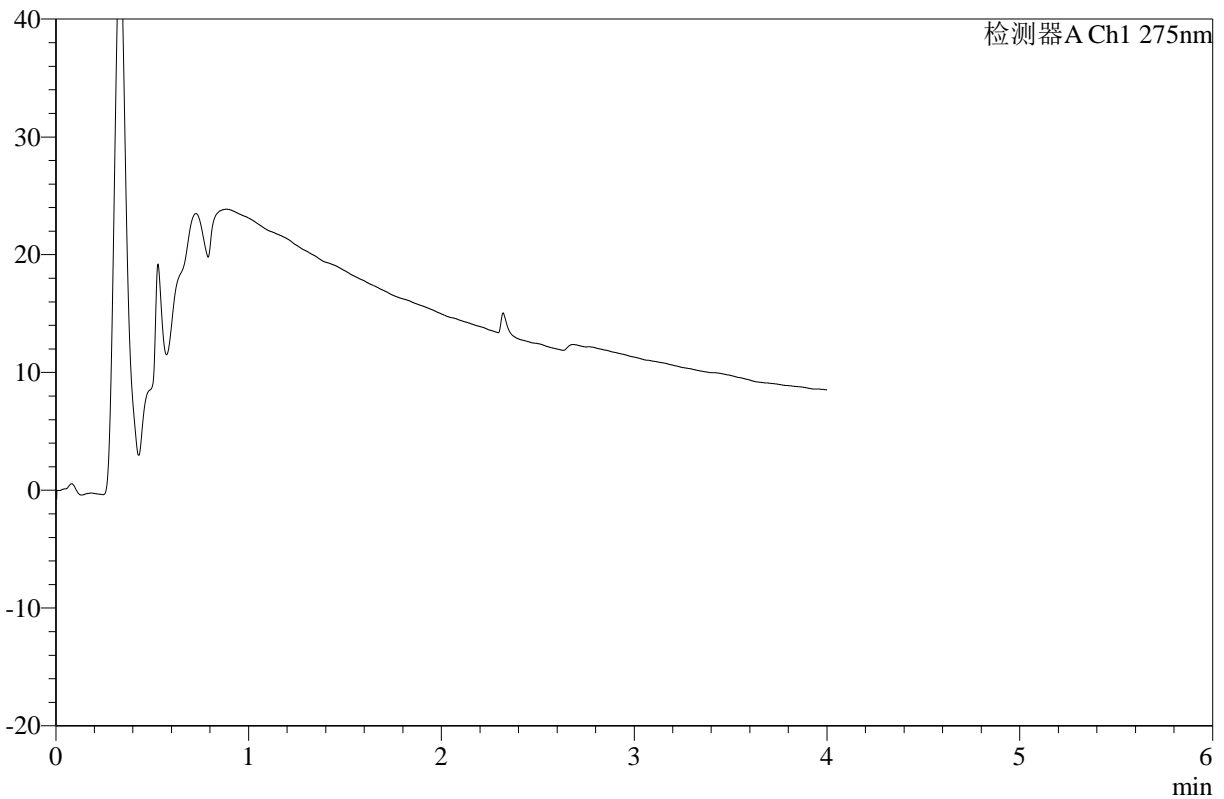
WKL-378

<样品信息>

色谱柱 :XB-C18(50mm*4.6mm,5μm) 流速: 1.0ml/min
 柱温 :35°C 波长: 275nm
 数据文件名: RC\$WKL-378 - 27-8/29-681-2 - zzp-2025071921p-rcqx-2-pH6.8jz-jf50z-p4-240min.lcd
 方法文件名: RC\$WKL-378 - WKL-378-rcqx-fx278.lcm
 批处理文件名: RC\$WKL-378 - 20260521-rcqx-FX278.lcb
 样品瓶号 : 2-34
 进样体积 : 20 μl 版本号: 6.115
 进样时间 : 2026/05/22 02:27:51 实验者: jiangjinwei
 处理时间 (V2) : 2026/05/22 11:15:38 处理者: jiangjinwei
 仪器型号: SHIMADZU LC-2050C(FX278)

<色谱图>

mV



<峰表>

检测器A Ch1 275nm

峰号	保留时间	面积	高度	面积%	理论塔板数(USP)	拖尾因子	分离度(USP)
总计							

图116 辅酶Q10片溶出曲线测定HPLC图谱
 自制品-2025071921批-pH6.8介质-桨法-50转-240min-片4
 供试品溶液-1



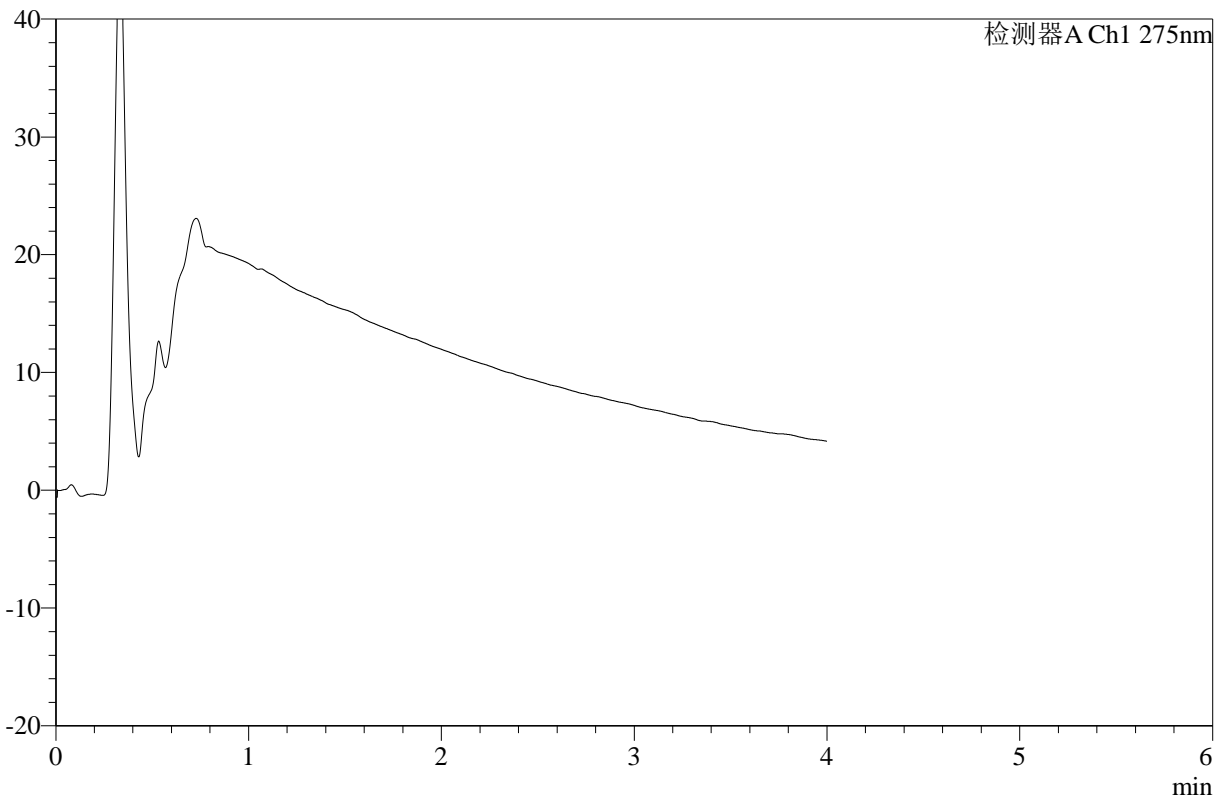
WKL-378

<样品信息>

色谱柱 :XB-C18(50mm*4.6mm,5μm) 流速: 1.0ml/min
 柱温 :35°C 波长: 275nm
 数据文件名: RC\$WKL-378 - 27-8/29-682-2 - zzp-2025071921p-rcqx-2-pH6.8jz-jf50z-p5-240min.lcd
 方法文件名: RC\$WKL-378 - WKL-378-rcqx-fx278.lcm
 批处理文件名: RC\$WKL-378 - 20260521-rcqx-FX278.lcb
 样品瓶号 : 2-43
 进样体积 : 20 μl 版本号: 6.115
 进样时间 : 2026/05/22 02:32:15 实验者: jiangjinwei
 处理时间 (V2) : 2026/05/22 11:15:40 处理者: jiangjinwei
 仪器型号: SHIMADZU LC-2050C(FX278)

<色谱图>

mV



<峰表>

检测器A Ch1 275nm

峰号	保留时间	面积	高度	面积%	理论塔板数(USP)	拖尾因子	分离度(USP)
总计							

图117 辅酶Q10片溶出曲线测定HPLC图谱
 自制品-2025071921批-pH6.8介质-桨法-50转-240min-片5
 供试品溶液-1



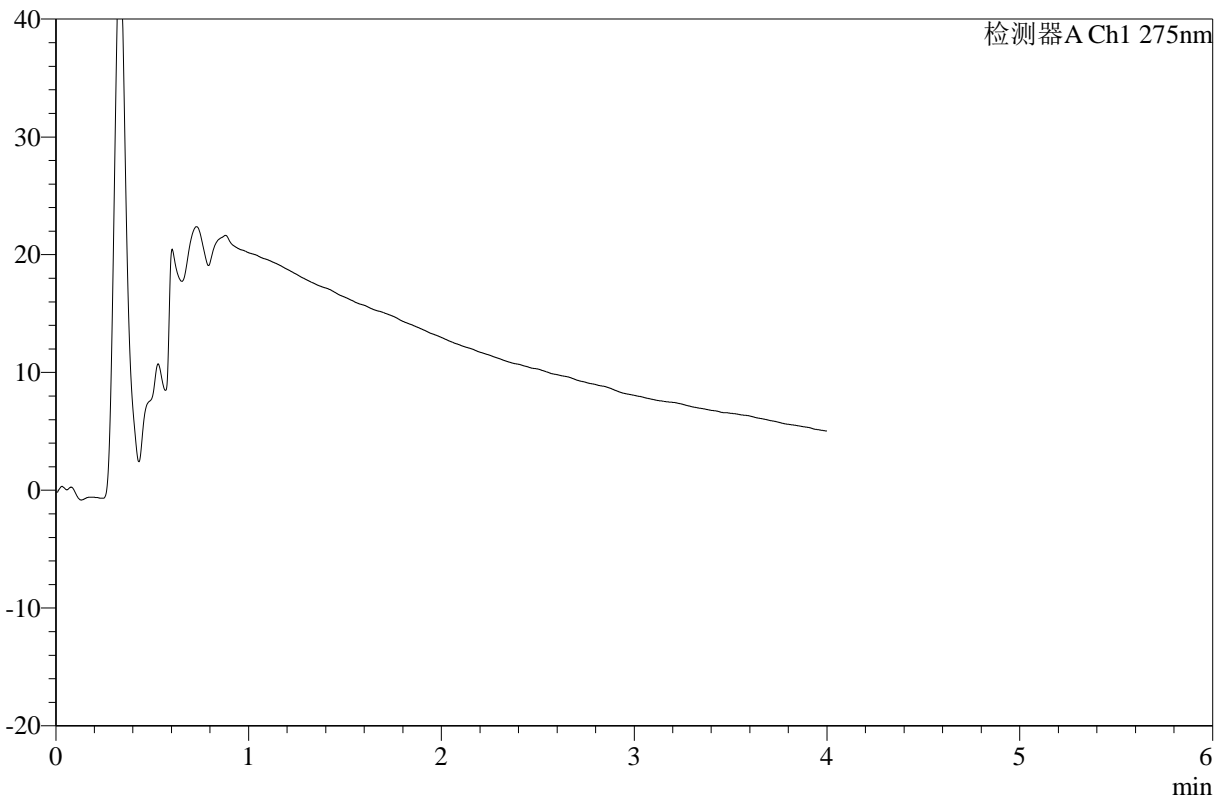
WKL-378

<样品信息>

色谱柱 :XB-C18(50mm*4.6mm,5μm) 流速: 1.0ml/min
 柱温 :35°C 波长: 275nm
 数据文件名: RC\$WKL-378 - 27-8/29-683-2 - zzp-2025071921p-rcqx-2-pH6.8jz-jf50z-p6-240min.lcd
 方法文件名: RC\$WKL-378 - WKL-378-rcqx-fx278.lcm
 批处理文件名: RC\$WKL-378 - 20260521-rcqx-FX278.lcb
 样品瓶号 : 2-52
 进样体积 : 20 μl 版本号: 6.115
 进样时间 : 2026/05/22 02:36:40 实验者: jiangjinwei
 处理时间 (V2): 2026/05/22 11:15:43 处理者: jiangjinwei
 仪器型号: SHIMADZU LC-2050C(FX278)

<色谱图>

mV



<峰表>

检测器A Ch1 275nm

峰号	保留时间	面积	高度	面积%	理论塔板数(USP)	拖尾因子	分离度(USP)
总计							

图118 辅酶Q10片溶出曲线测定HPLC图谱
 自制品-2025071921批-pH6.8介质-桨法-50转-240min-片6
 供试品溶液-1



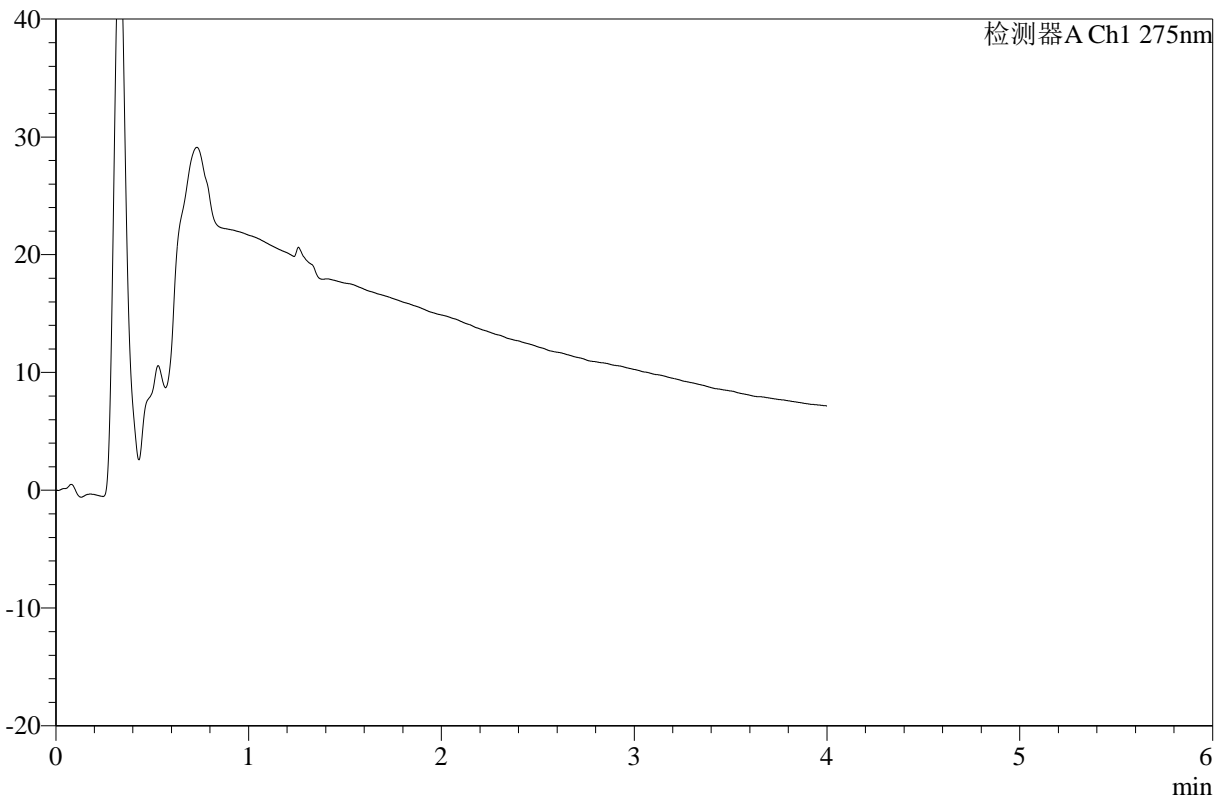
WKL-378

<样品信息>

色谱柱 :XB-C18(50mm*4.6mm,5μm) 流速: 1.0ml/min
 柱温 :35°C 波长: 275nm
 数据文件名: RC\$WKL-378 - 27-8/29-684-2 - zzp-2025071921p-rcqx-2-pH6.8jz-jf50z-p1-360min.lcd
 方法文件名: RC\$WKL-378 - WKL-378-rcqx-fx278.lcm
 批处理文件名: RC\$WKL-378 - 20260521-rcqx-FX278.lcb
 样品瓶号 : 2-8
 进样体积 : 20 μl 版本号: 6.115
 进样时间 : 2026/05/22 02:41:04 实验者: jiangjinwei
 处理时间 (V2) : 2026/05/22 11:15:46 处理者: jiangjinwei
 仪器型号: SHIMADZU LC-2050C(FX278)

<色谱图>

mV



<峰表>

检测器A Ch1 275nm

峰号	保留时间	面积	高度	面积%	理论塔板数(USP)	拖尾因子	分离度(USP)
总计							

图119 辅酶Q10片溶出曲线测定HPLC图谱
 自制品-2025071921批-pH6.8介质-桨法-50转-360min-片1
 供试品溶液-1



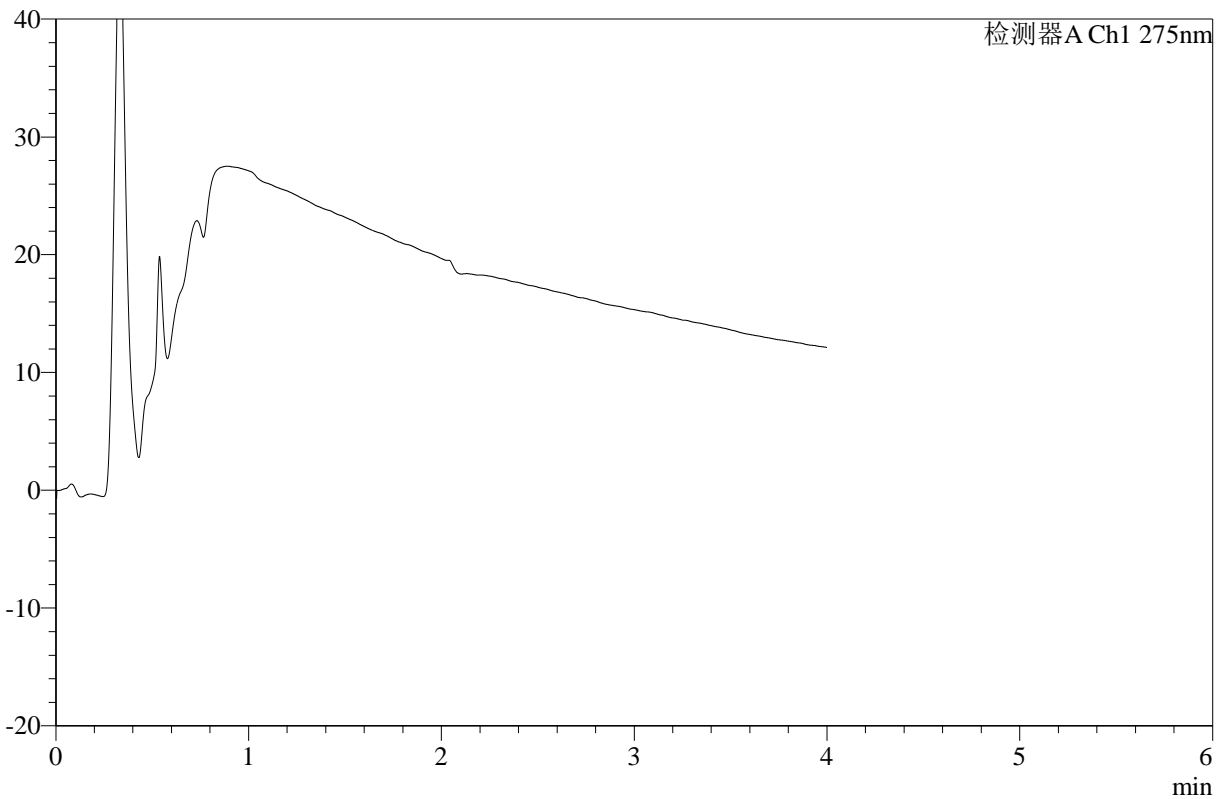
WKL-378

<样品信息>

色谱柱 :XB-C18(50mm*4.6mm,5μm) 流速: 1.0ml/min
 柱温 :35°C 波长: 275nm
 数据文件名: RC\$WKL-378 - 27-8/29-685-2 - zzp-2025071921p-rcqx-2-pH6.8jz-jf50z-p2-360min.lcd
 方法文件名: RC\$WKL-378 - WKL-378-rcqx-fx278.lcm
 批处理文件名: RC\$WKL-378 - 20260521-rcqx-FX278.lcb
 样品瓶号 : 2-17
 进样体积 : 20 μl 版本号: 6.115
 进样时间 : 2026/05/22 02:45:29 实验者: jiangjinwei
 处理时间 (V2) : 2026/05/22 11:15:48 处理者: jiangjinwei
 仪器型号: SHIMADZU LC-2050C(FX278)

<色谱图>

mV



<峰表>

检测器A Ch1 275nm

峰号	保留时间	面积	高度	面积%	理论塔板数(USP)	拖尾因子	分离度(USP)
总计							

图120 辅酶Q10片溶出曲线测定HPLC图谱
 自制品-2025071921批-pH6.8介质-浆法-50转-360min-片2
 供试品溶液-1



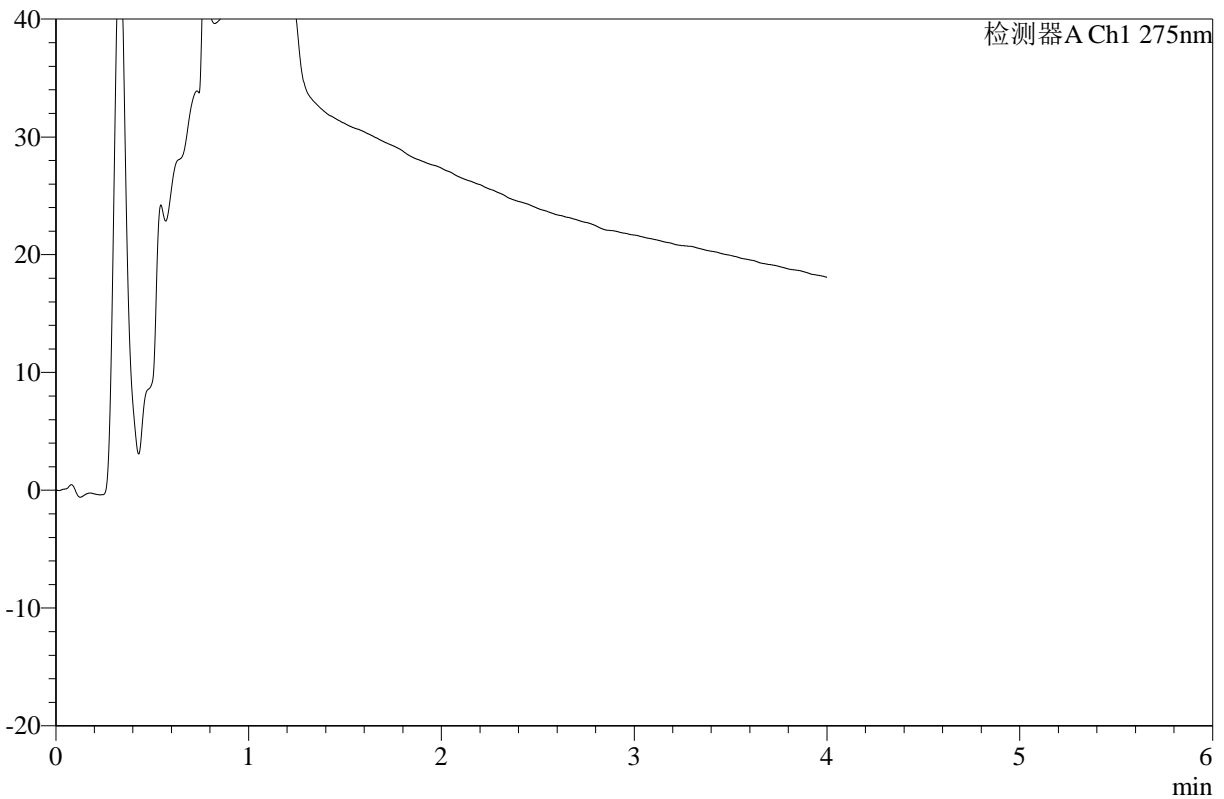
WKL-378

<样品信息>

色谱柱 :XB-C18(50mm*4.6mm,5μm) 流速: 1.0ml/min
 柱温 :35°C 波长: 275nm
 数据文件名: RC\$WKL-378 - 27-8/29-686-2 - zzp-2025071921p-rcqx-2-pH6.8jz-jf50z-p3-360min.lcd
 方法文件名: RC\$WKL-378 - WKL-378-rcqx-fx278.lcm
 批处理文件名: RC\$WKL-378 - 20260521-rcqx-FX278.lcb
 样品瓶号 : 2-26
 进样体积 : 20 μl 版本号: 6.115
 进样时间 : 2026/05/22 02:49:56 实验者: jiangjinwei
 处理时间 (V2) : 2026/05/22 11:15:51 处理者: jiangjinwei
 仪器型号: SHIMADZU LC-2050C(FX278)

<色谱图>

mV



<峰表>

检测器A Ch1 275nm

峰号	保留时间	面积	高度	面积%	理论塔板数(USP)	拖尾因子	分离度(USP)
总计							

图121 辅酶Q10片溶出曲线测定HPLC图谱
 自制品-2025071921批-pH6.8介质-浆法-50转-360min-片3
 供试品溶液-1



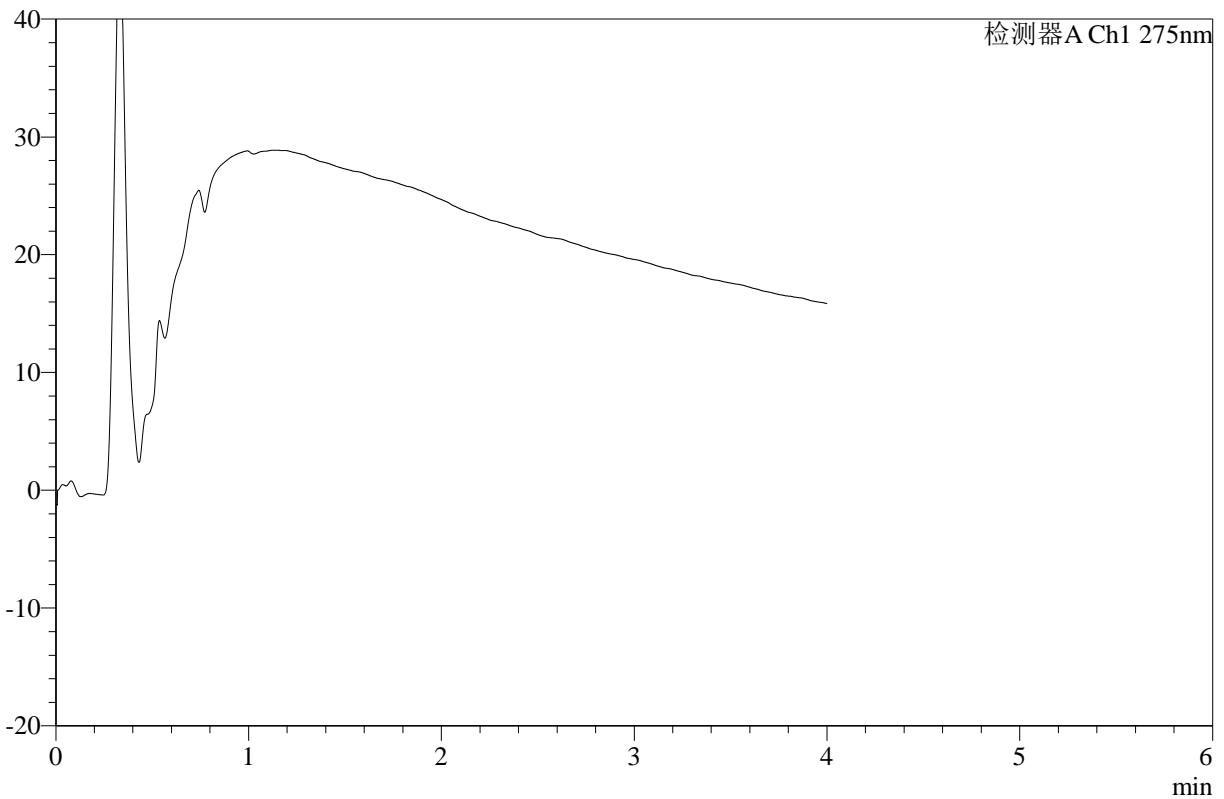
WKL-378

<样品信息>

色谱柱 :XB-C18(50mm*4.6mm,5μm) 流速: 1.0ml/min
 柱温 :35°C 波长: 275nm
 数据文件名: RC\$WKL-378 - 27-8/29-687-2 - zzp-2025071921p-rcqx-2-pH6.8jz-jf50z-p4-360min.lcd
 方法文件名: RC\$WKL-378 - WKL-378-rcqx-fx278.lcm
 批处理文件名: RC\$WKL-378 - 20260521-rcqx-FX278.lcb
 样品瓶号 : 2-35
 进样体积 : 20 μl 版本号: 6.115
 进样时间 : 2026/05/22 02:54:20 实验者: jiangjinwei
 处理时间 (V2) : 2026/05/22 11:15:53 处理者: jiangjinwei
 仪器型号: SHIMADZU LC-2050C(FX278)

<色谱图>

mV



<峰表>

检测器A Ch1 275nm

峰号	保留时间	面积	高度	面积%	理论塔板数(USP)	拖尾因子	分离度(USP)
总计							

图122 辅酶Q10片溶出曲线测定HPLC图谱
 自制品-2025071921批-pH6.8介质-浆法-50转-360min-片4
 供试品溶液-1



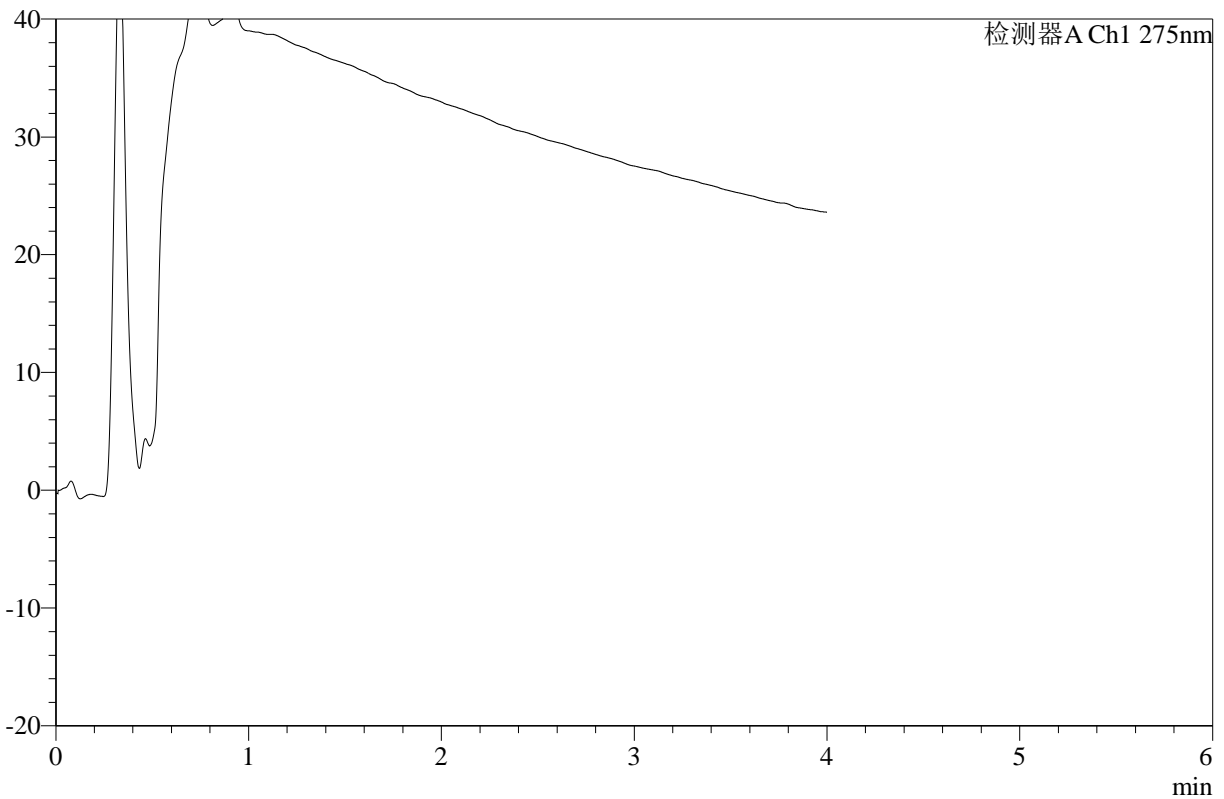
WKL-378

<样品信息>

色谱柱 :XB-C18(50mm*4.6mm,5μm) 流速: 1.0ml/min
 柱温 :35°C 波长: 275nm
 数据文件名: RC\$WKL-378 - 27-8/29-688-2 - zzp-2025071921p-rcqx-2-pH6.8jz-jf50z-p5-360min.lcd
 方法文件名: RC\$WKL-378 - WKL-378-rcqx-fx278.lcm
 批处理文件名: RC\$WKL-378 - 20260521-rcqx-FX278.lcb
 样品瓶号 : 2-44
 进样体积 : 20 μl 版本号: 6.115
 进样时间 : 2026/05/22 02:58:46 实验者: jiangjinwei
 处理时间 (V2) : 2026/05/22 11:15:56 处理者: jiangjinwei
 仪器型号: SHIMADZU LC-2050C(FX278)

<色谱图>

mV



<峰表>

检测器A Ch1 275nm

峰号	保留时间	面积	高度	面积%	理论塔板数(USP)	拖尾因子	分离度(USP)
总计							

图123 辅酶Q10片溶出曲线测定HPLC图谱
 自制品-2025071921批-pH6.8介质-桨法-50转-360min-片5
 供试品溶液-1



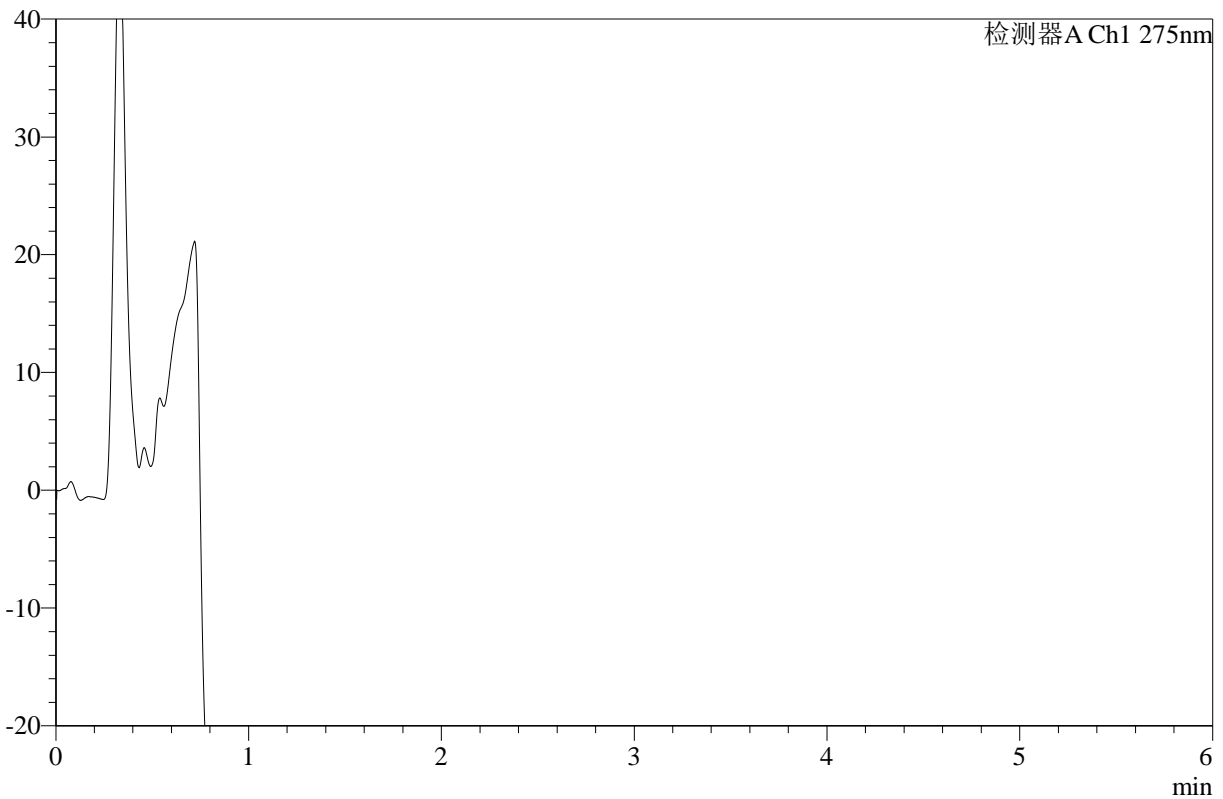
WKL-378

<样品信息>

色谱柱 :XB-C18(50mm*4.6mm,5μm) 流速: 1.0ml/min
 柱温 :35°C 波长: 275nm
 数据文件名: RC\$WKL-378 - 27-8/29-689-2 - zzp-2025071921p-rcqx-2-pH6.8jz-jf50z-p6-360min.lcd
 方法文件名: RC\$WKL-378 - WKL-378-rcqx-fx278.lcm
 批处理文件名: RC\$WKL-378 - 20260521-rcqx-FX278.lcb
 样品瓶号 : 2-53
 进样体积 : 20 μl 版本号: 6.115
 进样时间 : 2026/05/22 03:03:12 实验者: jiangjinwei
 处理时间 (V2) : 2026/05/22 11:15:59 处理者: jiangjinwei
 仪器型号: SHIMADZU LC-2050C(FX278)

<色谱图>

mV



<峰表>

检测器A Ch1 275nm

峰号	保留时间	面积	高度	面积%	理论塔板数(USP)	拖尾因子	分离度(USP)
总计							

图124 辅酶Q10片溶出曲线测定HPLC图谱
 自制品-2025071921批-pH6.8介质-桨法-50转-360min-片6
 供试品溶液-1



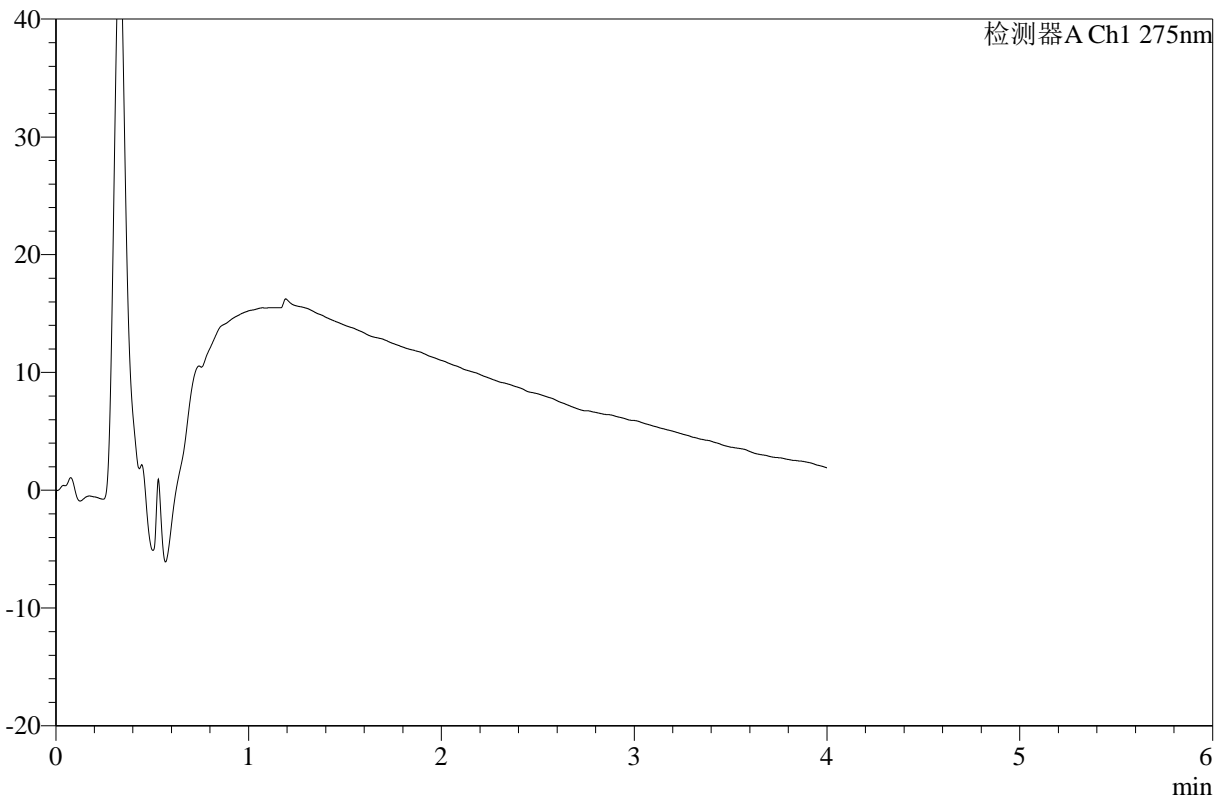
WKL-378

<样品信息>

色谱柱 :XB-C18(50mm*4.6mm,5μm) 流速: 1.0ml/min
 柱温 :35°C 波长: 275nm
 数据文件名: RC\$WKL-378 - 27-8/29-690-2 - zzp-2025071921p-rcqx-2-pH6.8jz-jf50z-p1-jxzs.lcd
 方法文件名: RC\$WKL-378 - WKL-378-rcqx-fx278.lcm
 批处理文件名: RC\$WKL-378 - 20260521-rcqx-FX278.lcb
 样品瓶号 : 2-9
 进样体积 : 20 μl 版本号: 6.115
 进样时间 : 2026/05/22 03:07:37 实验者: jiangjinwei
 处理时间 (V2) : 2026/05/22 11:16:01 处理者: jiangjinwei
 仪器型号: SHIMADZU LC-2050C(FX278)

<色谱图>

mV



<峰表>

检测器A Ch1 275nm

峰号	保留时间	面积	高度	面积%	理论塔板数(USP)	拖尾因子	分离度(USP)
总计							

图125 辅酶Q10片溶出曲线测定HPLC图谱
 自制品-2025071921批-pH6.8介质-桨法-50转-极限转速-片1
 供试品溶液-1



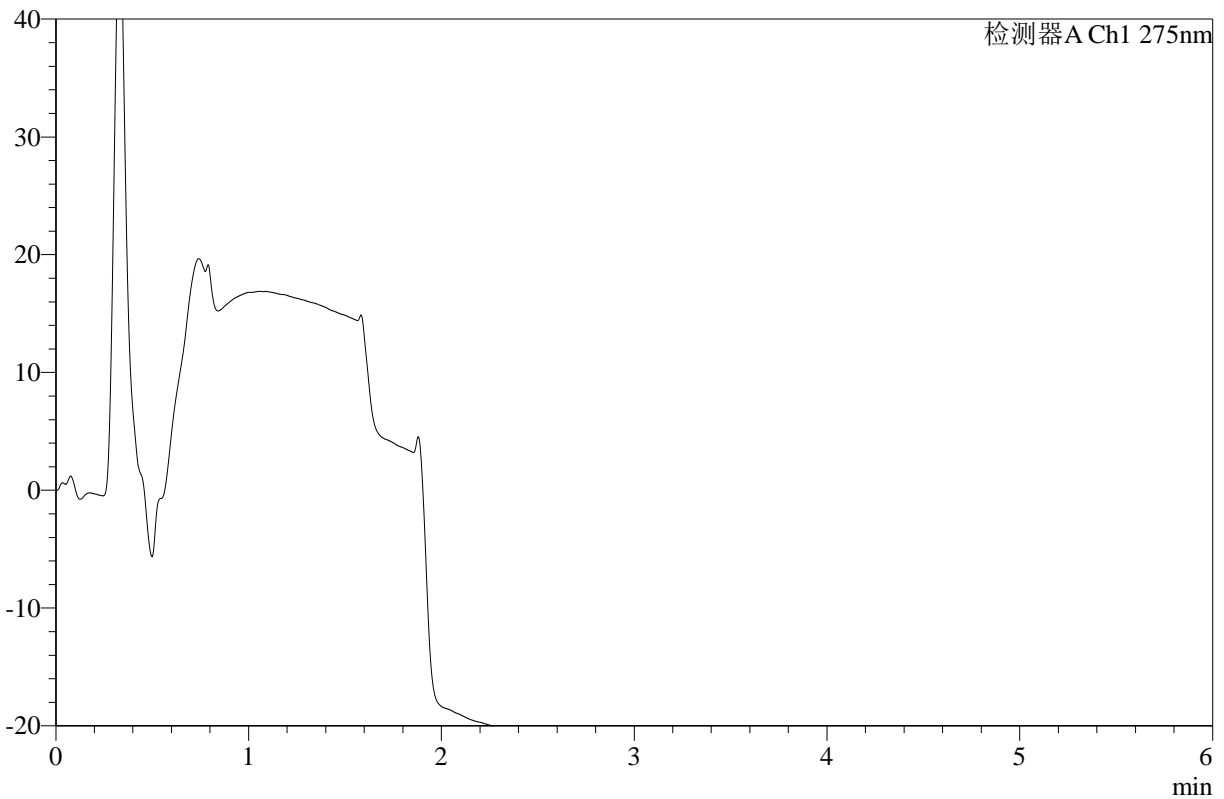
WKL-378

<样品信息>

色谱柱 :XB-C18(50mm*4.6mm,5μm) 流速: 1.0ml/min
 柱温 :35°C 波长: 275nm
 数据文件名: RC\$WKL-378 - 27-8/29-691-2 - zzp-2025071921p-rcqx-2-pH6.8jz-jf50z-p2-jxzs.lcd
 方法文件名: RC\$WKL-378 - WKL-378-rcqx-fx278.lcm
 批处理文件名: RC\$WKL-378 - 20260521-rcqx-FX278.lcb
 样品瓶号 : 2-18
 进样体积 : 20 μl 版本号: 6.115
 进样时间 : 2026/05/22 03:12:02 实验者: jiangjinwei
 处理时间 (V2) : 2026/05/22 11:16:04 处理者: jiangjinwei
 仪器型号: SHIMADZU LC-2050C(FX278)

<色谱图>

mV



<峰表>

检测器A Ch1 275nm

峰号	保留时间	面积	高度	面积%	理论塔板数(USP)	拖尾因子	分离度(USP)
总计							

图126 辅酶Q10片溶出曲线测定HPLC图谱
 自制品-2025071921批-pH6.8介质-桨法-50转-极限转速-片2
 供试品溶液-1



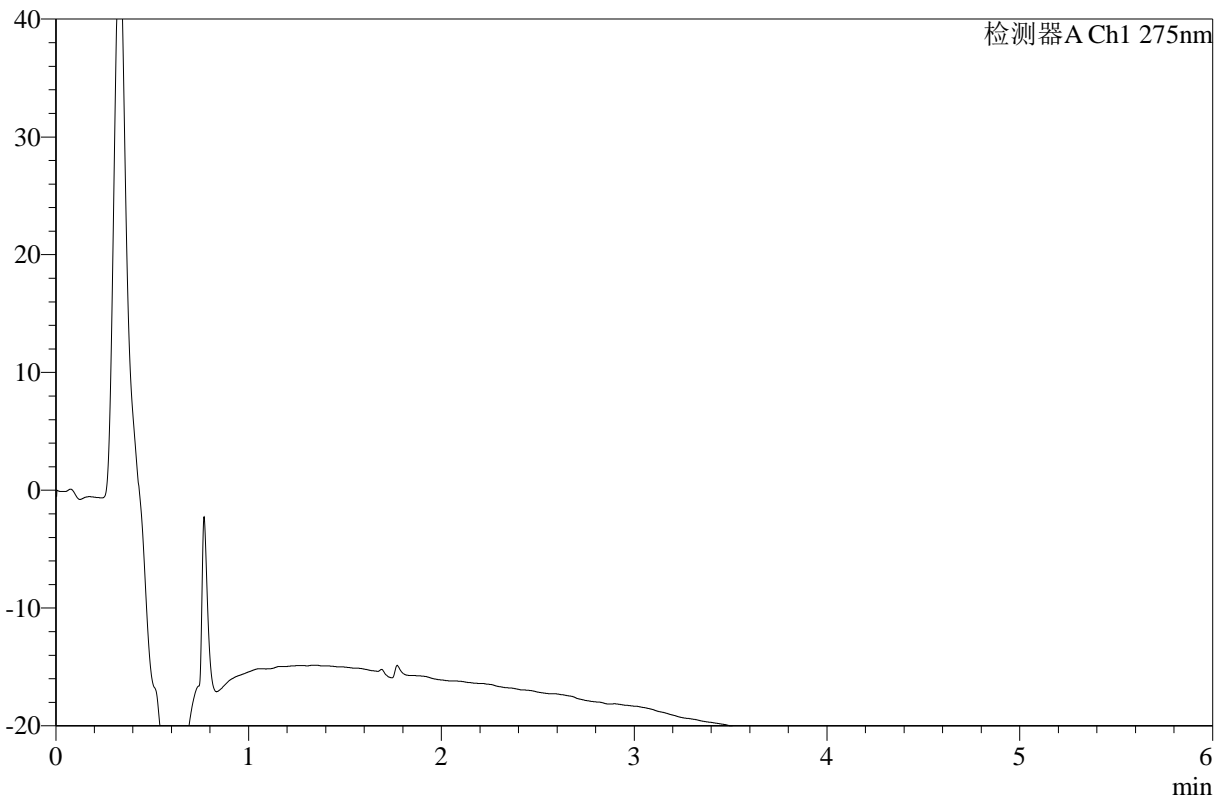
WKL-378

<样品信息>

色谱柱 :XB-C18(50mm*4.6mm,5μm) 流速: 1.0ml/min
 柱温 :35°C 波长: 275nm
 数据文件名: RC\$WKL-378 - 27-8/29-692-2 - zzp-2025071921p-rcqx-2-pH6.8jz-jf50z-p3-jxzs.lcd
 方法文件名: RC\$WKL-378 - WKL-378-rcqx-fx278.lcm
 批处理文件名: RC\$WKL-378 - 20260521-rcqx-FX278.lcb
 样品瓶号 : 2-27
 进样体积 : 20 μl 版本号: 6.115
 进样时间 : 2026/05/22 03:16:27 实验者: jiangjinwei
 处理时间 (V2) : 2026/05/22 11:16:06 处理者: jiangjinwei
 仪器型号: SHIMADZU LC-2050C(FX278)

<色谱图>

mV



<峰表>

检测器A Ch1 275nm

峰号	保留时间	面积	高度	面积%	理论塔板数(USP)	拖尾因子	分离度(USP)
总计							

图127 辅酶Q10片溶出曲线测定HPLC图谱
 自制品-2025071921批-pH6.8介质-桨法-50转-极限转速-片3
 供试品溶液-1



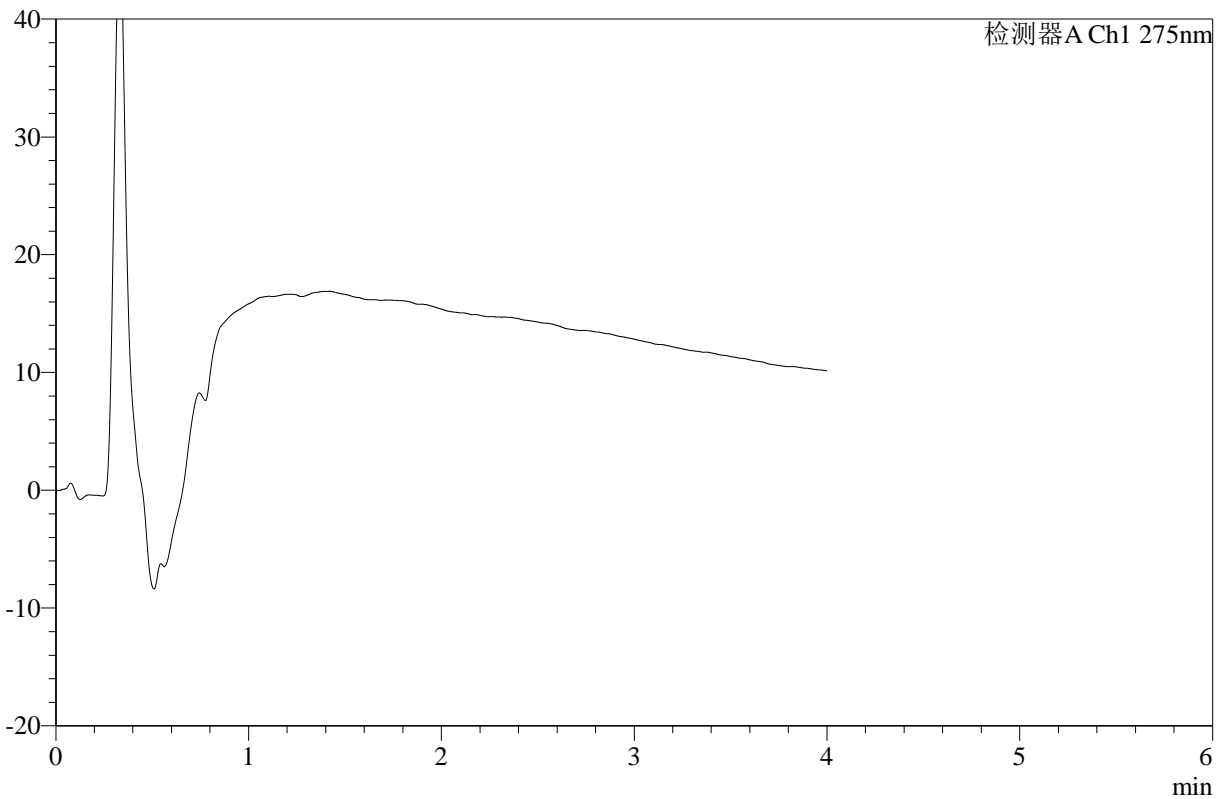
WKL-378

<样品信息>

色谱柱 :XB-C18(50mm*4.6mm,5μm) 流速: 1.0ml/min
 柱温 :35°C 波长: 275nm
 数据文件名: RC\$WKL-378 - 27-8/29-693-2 - zzp-2025071921p-rcqx-2-pH6.8jz-jf50z-p4-jxzs.lcd
 方法文件名: RC\$WKL-378 - WKL-378-rcqx-fx278.lcm
 批处理文件名: RC\$WKL-378 - 20260521-rcqx-FX278.lcb
 样品瓶号 : 2-36
 进样体积 : 20 μl 版本号: 6.115
 进样时间 : 2026/05/22 03:20:52 实验者: jiangjinwei
 处理时间 (V2) : 2026/05/22 11:16:09 处理者: jiangjinwei
 仪器型号: SHIMADZU LC-2050C(FX278)

<色谱图>

mV



<峰表>

检测器A Ch1 275nm

峰号	保留时间	面积	高度	面积%	理论塔板数(USP)	拖尾因子	分离度(USP)
总计							

图128 辅酶Q10片溶出曲线测定HPLC图谱
 自制品-2025071921批-pH6.8介质-桨法-50转-极限转速-片4
 供试品溶液-1



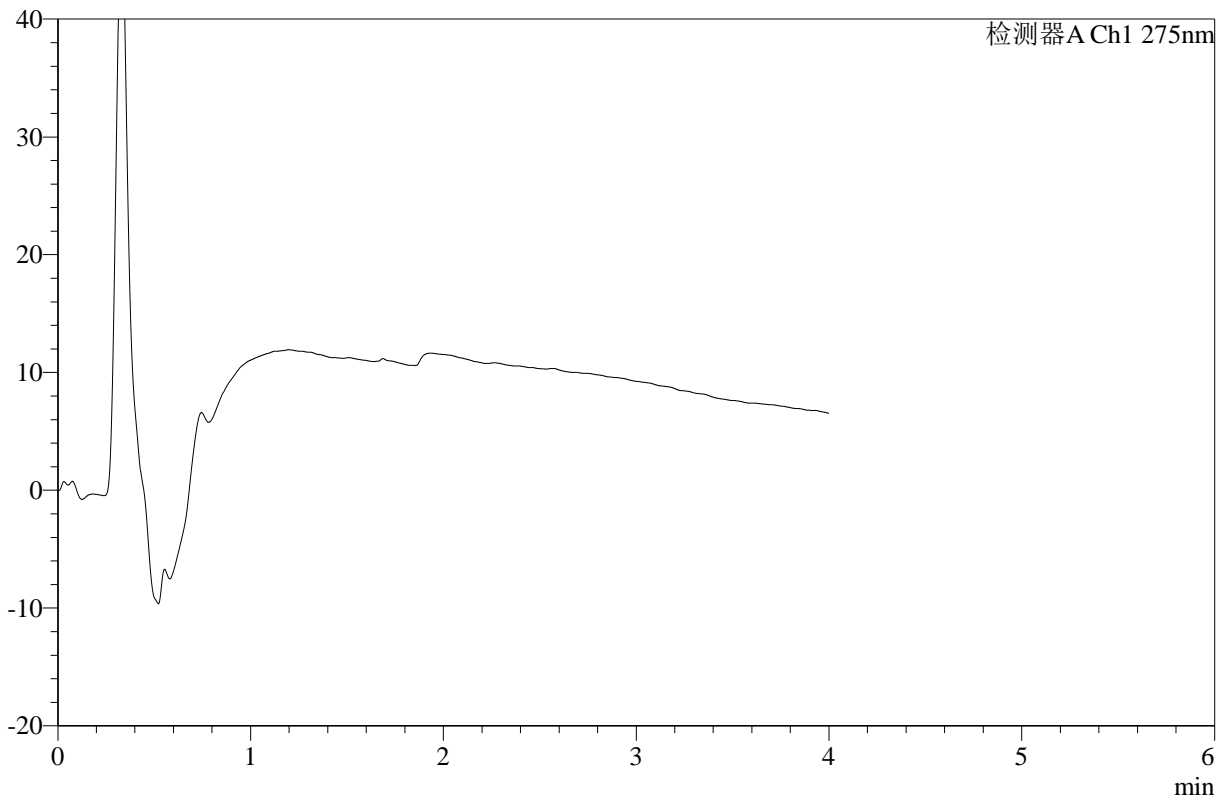
WKL-378

<样品信息>

色谱柱 :XB-C18(50mm*4.6mm,5μm) 流速: 1.0ml/min
 柱温 :35°C 波长: 275nm
 数据文件名: RC\$WKL-378 - 27-8/29-694-2 - zzp-2025071921p-rcqx-2-pH6.8jz-jf50z-p5-jxzs.lcd
 方法文件名: RC\$WKL-378 - WKL-378-rcqx-fx278.lcm
 批处理文件名: RC\$WKL-378 - 20260521-rcqx-FX278.lcb
 样品瓶号 : 2-45
 进样体积 : 20 μl 版本号: 6.115
 进样时间 : 2026/05/22 03:25:17 实验者: jiangjinwei
 处理时间 (V2) : 2026/05/22 11:16:12 处理者: jiangjinwei
 仪器型号: SHIMADZU LC-2050C(FX278)

<色谱图>

mV



<峰表>

检测器A Ch1 275nm

峰号	保留时间	面积	高度	面积%	理论塔板数(USP)	拖尾因子	分离度(USP)
总计							

图129 辅酶Q10片溶出曲线测定HPLC图谱
 自制品-2025071921批-pH6.8介质-桨法-50转-极限转速-片5
 供试品溶液-1



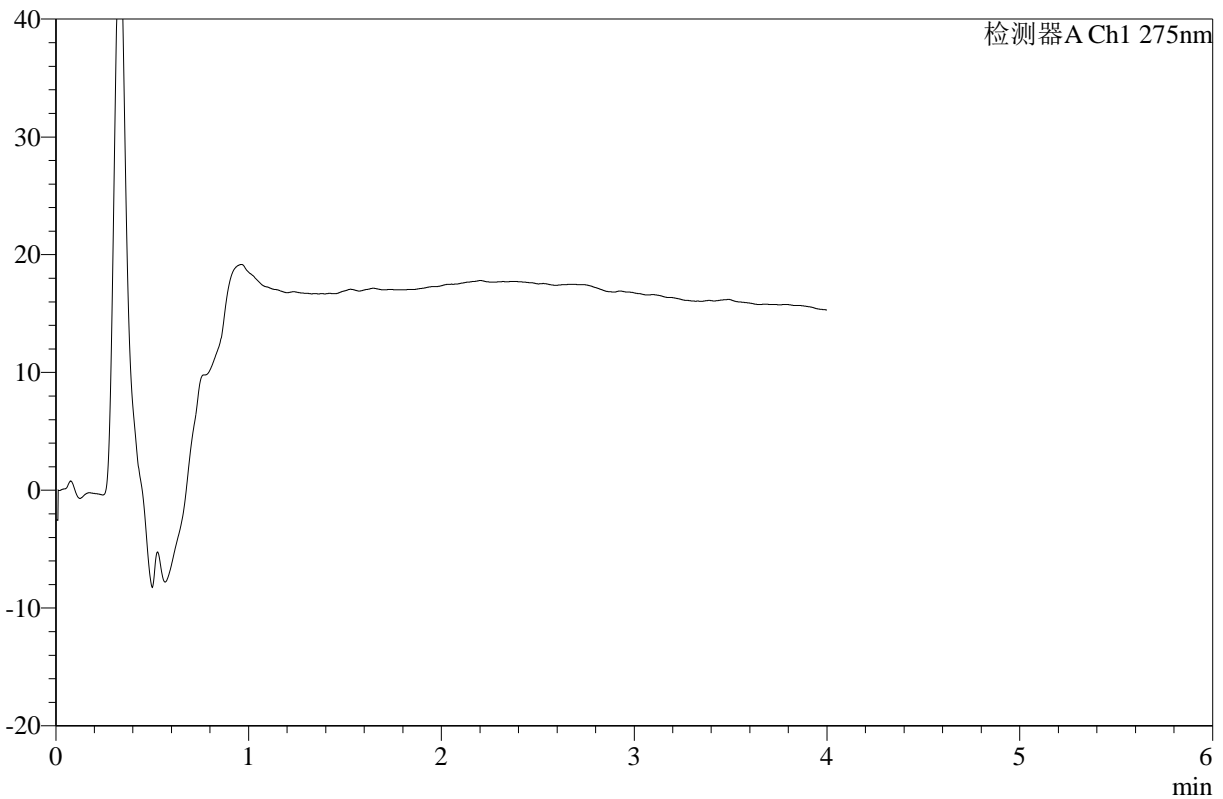
WKL-378

<样品信息>

色谱柱 :XB-C18(50mm*4.6mm,5μm) 流速: 1.0ml/min
 柱温 :35°C 波长: 275nm
 数据文件名: RC\$WKL-378 - 27-8/29-695-2 - zzp-2025071921p-rcqx-2-pH6.8jz-jf50z-p6-jxzs.lcd
 方法文件名: RC\$WKL-378 - WKL-378-rcqx-fx278.lcm
 批处理文件名: RC\$WKL-378 - 20260521-rcqx-FX278.lcb
 样品瓶号 : 2-54
 进样体积 : 20 μl 版本号: 6.115
 进样时间 : 2026/05/22 03:29:41 实验者: jiangjinwei
 处理时间 (V2) : 2026/05/22 11:16:14 处理者: jiangjinwei
 仪器型号: SHIMADZU LC-2050C(FX278)

<色谱图>

mV



<峰表>

检测器A Ch1 275nm

峰号	保留时间	面积	高度	面积%	理论塔板数(USP)	拖尾因子	分离度(USP)
总计							

图130 辅酶Q10片溶出曲线测定HPLC图谱
 自制品-2025071921批-pH6.8介质-桨法-50转-极限转速-片6
 供试品溶液-1



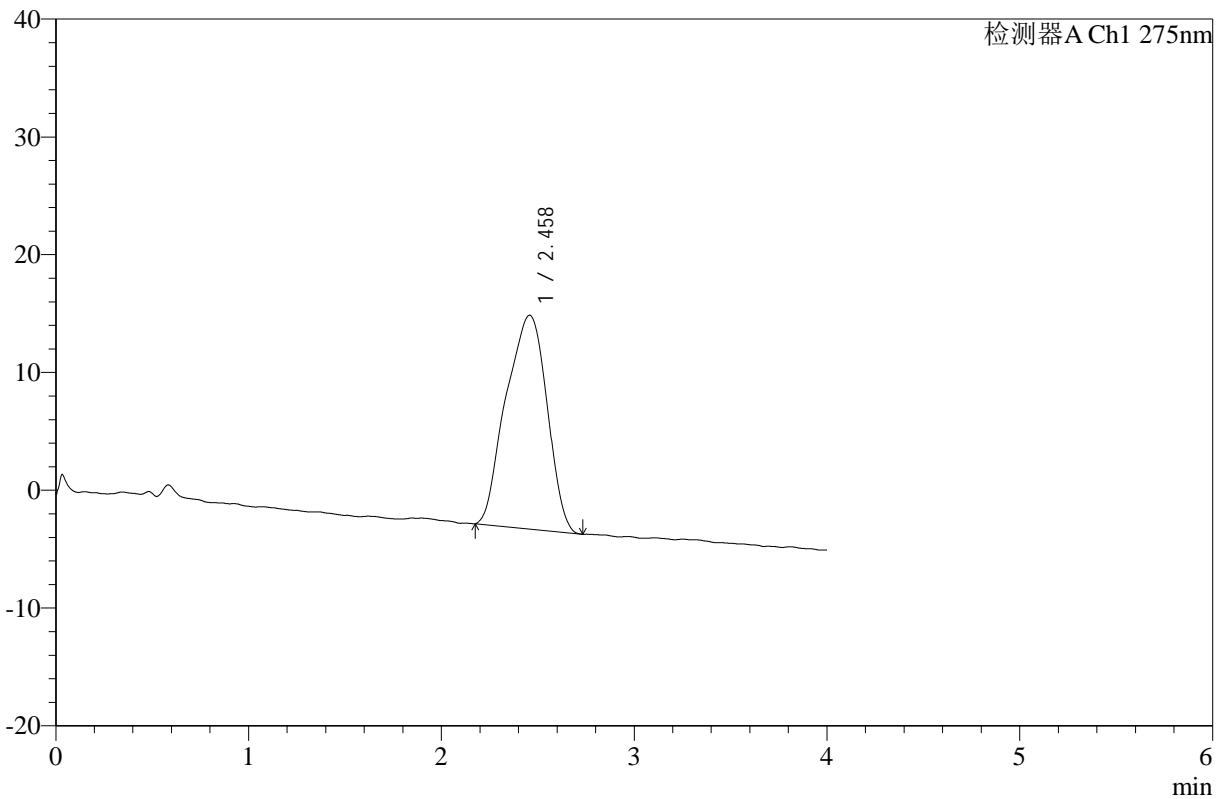
WKL-378

<样品信息>

色谱柱 :XB-C18(50mm*4.6mm,5µm) 流速: 1.0ml/min
 柱温 :35°C 波长: 275nm
 数据文件名: RC\$WKL-378 - 27-8/29-696-2 - zzp-2025071921p-rcqx-pH6.8jz-jf50z-dz2-1.lcd
 方法文件名: RC\$WKL-378 - WKL-378-rcqx-fx278.lcm
 批处理文件名: RC\$WKL-378 - 20260521-rcqx-FX278.lcb
 样品瓶号 : 4-26
 进样体积 : 20 µl 版本号: 6.115
 进样时间 : 2026/05/22 03:34:05 实验者: jiangjinwei
 处理时间 (V2) : 2026/05/22 11:16:17 处理者: jiangjinwei
 仪器型号: SHIMADZU LC-2050C(FX278)

<色谱图>

mV



<峰表>

检测器A Ch1 275nm

峰号	保留时间	面积	高度	面积%	理论塔板数(USP)	拖尾因子	分离度(USP)
1	2.458	268241	18151	100.000	607	0.915	--
总计		268241	18151	100.000			

图131 辅酶Q10片溶出曲线测定HPLC图谱
 自制品-2025071921批-pH6.8介质-桨法-50转
 对照品溶液-2-1



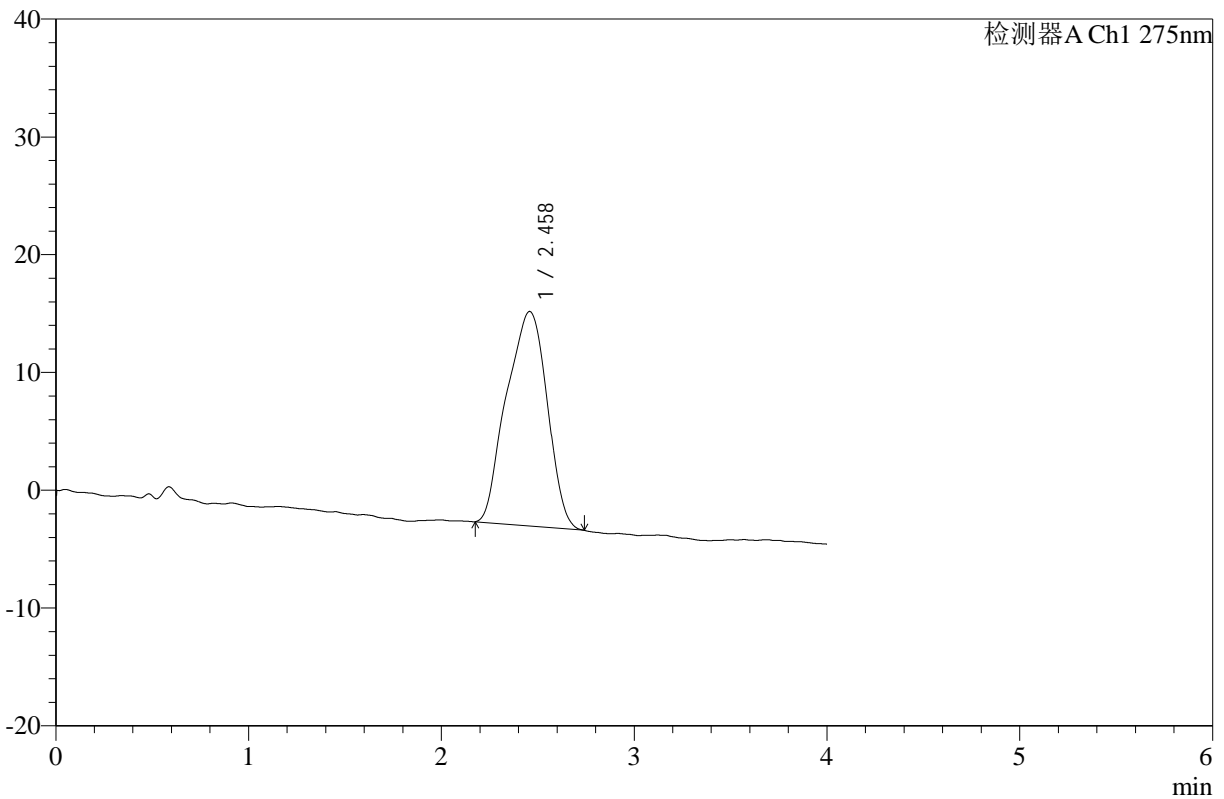
WKL-378

<样品信息>

色谱柱 :XB-C18(50mm*4.6mm,5μm) 流速: 1.0ml/min
 柱温 :35°C 波长: 275nm
 数据文件名: RC\$WKL-378 - 27-8/29-697-2 - zzp-2025071921p-rcqx-pH6.8jz-jf50z-dz2-2.lcd
 方法文件名: RC\$WKL-378 - WKL-378-rcqx-fx278.lcm
 批处理文件名: RC\$WKL-378 - 20260521-rcqx-FX278.lcb
 样品瓶号 : 4-26
 进样体积 : 20 μl 版本号: 6.115
 进样时间 : 2026/05/22 03:38:30 实验者: jiangjinwei
 处理时间 (V2) : 2026/05/22 11:16:19 处理者: jiangjinwei
 仪器型号: SHIMADZU LC-2050C(FX278)

<色谱图>

mV



<峰表>

检测器A Ch1 275nm

峰号	保留时间	面积	高度	面积%	理论塔板数(USP)	拖尾因子	分离度(USP)
1	2.458	266920	18208	100.000	615	0.931	--
总计		266920	18208	100.000			

图132 辅酶Q10片溶出曲线测定HPLC图谱
 自制品-2025071921批-pH6.8介质-桨法-50转
 对照品溶液-2-2



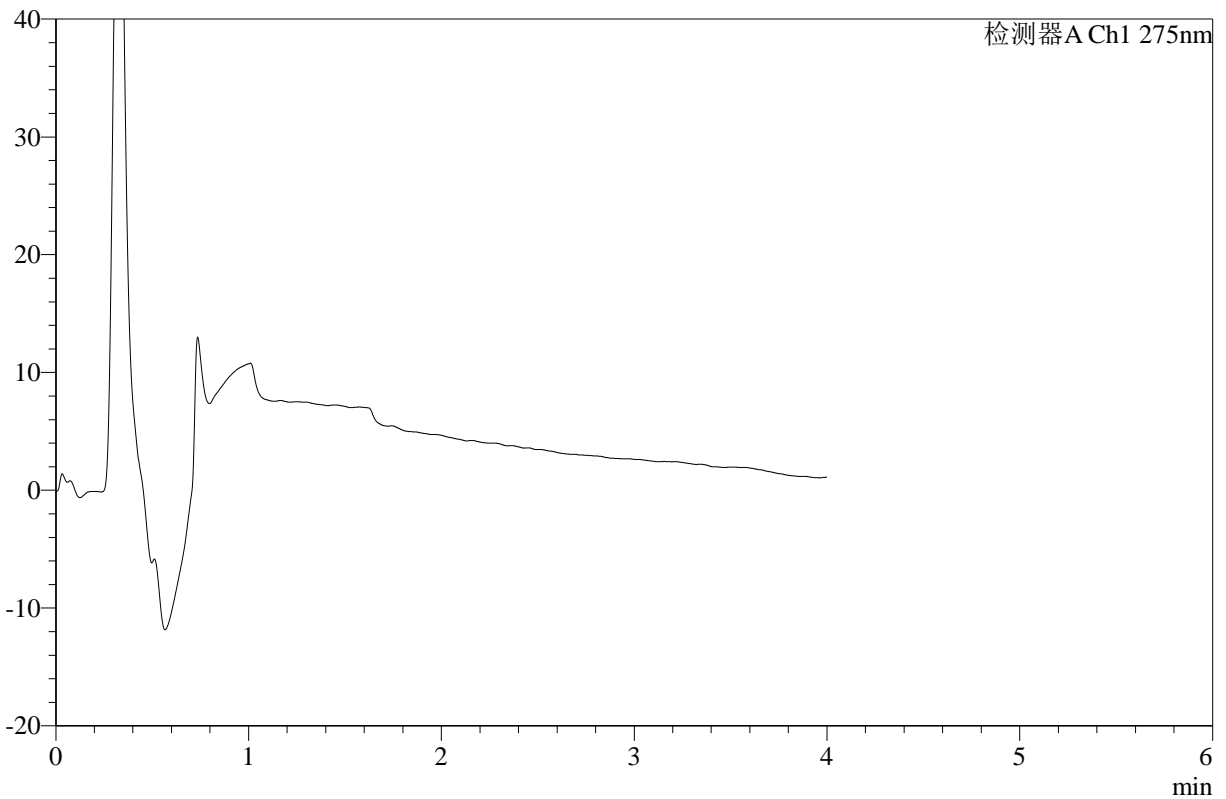
WKL-378

<样品信息>

色谱柱 :XB-C18(50mm*4.6mm,5μm) 流速: 1.0ml/min
 柱温 :35°C 波长: 275nm
 数据文件名: RC\$WKL-378 - 27-8/29-698-2 - cbzj-243B62Sp-rcqx-pH6.8jz-jf50z-rj.lcd
 方法文件名: RC\$WKL-378 - WKL-378-rcqx-fx278.lcm
 批处理文件名: RC\$WKL-378 - 20260521-rcqx-FX278.lcb
 样品瓶号 : 4-35
 进样体积 : 20 μl 版本号: 6.115
 进样时间 : 2026/05/22 03:42:55 实验者: jiangjinwei
 处理时间 (V2) : 2026/05/22 11:16:22 处理者: jiangjinwei
 仪器型号: SHIMADZU LC-2050C(FX278)

<色谱图>

mV



<峰表>

检测器A Ch1 275nm

峰号	保留时间	面积	高度	面积%	理论塔板数(USP)	拖尾因子	分离度(USP)
总计							

图133 辅酶Q10片溶出曲线测定HPLC图谱
 自制品-243B62S批-pH6.8介质-桨法-50转
 溶剂



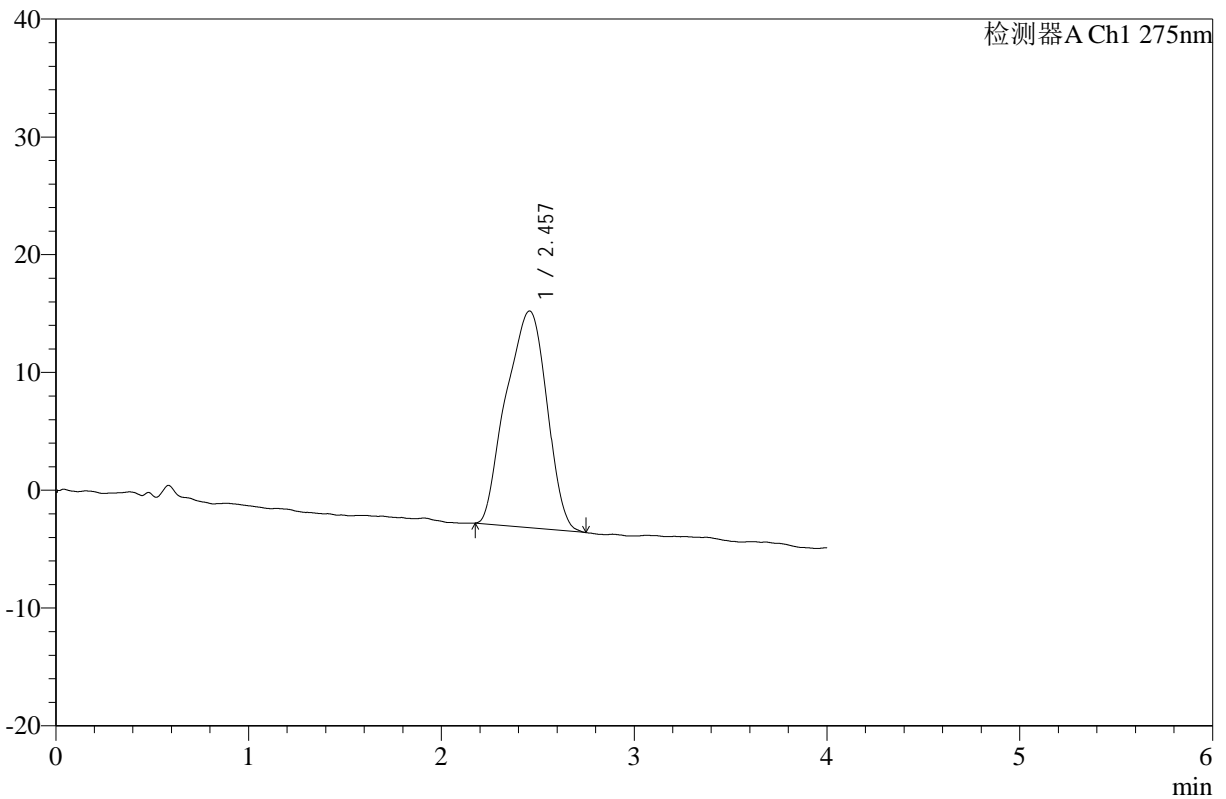
WKL-378

<样品信息>

色谱柱 :XB-C18(50mm*4.6mm,5μm) 流速: 1.0ml/min
 柱温 :35°C 波长: 275nm
 数据文件名: RC\$WKL-378 - 27-8/29-699-2 - cbzj-243B62Sp-rcqx-pH6.8jz-jf50z-dz1-1.lcd
 方法文件名: RC\$WKL-378 - WKL-378-rcqx-fx278.lcm
 批处理文件名: RC\$WKL-378 - 20260521-rcqx-FX278.lcb
 样品瓶号 : 4-44
 进样体积 : 20 μl 版本号: 6.115
 进样时间 : 2026/05/22 03:47:19 实验者: jiangjinwei
 处理时间 (V2) : 2026/05/22 11:16:25 处理者: jiangjinwei
 仪器型号: SHIMADZU LC-2050C(FX278)

<色谱图>

mV



<峰表>

检测器A Ch1 275nm

峰号	保留时间	面积	高度	面积%	理论塔板数(USP)	拖尾因子	分离度(USP)
1	2.457	270052	18396	100.000	610	0.928	--
总计		270052	18396	100.000			

图134 辅酶Q10片溶出曲线测定HPLC图谱
 参比制剂-243B62S批-pH6.8介质-桨法-50转
 对照品溶液-1-1



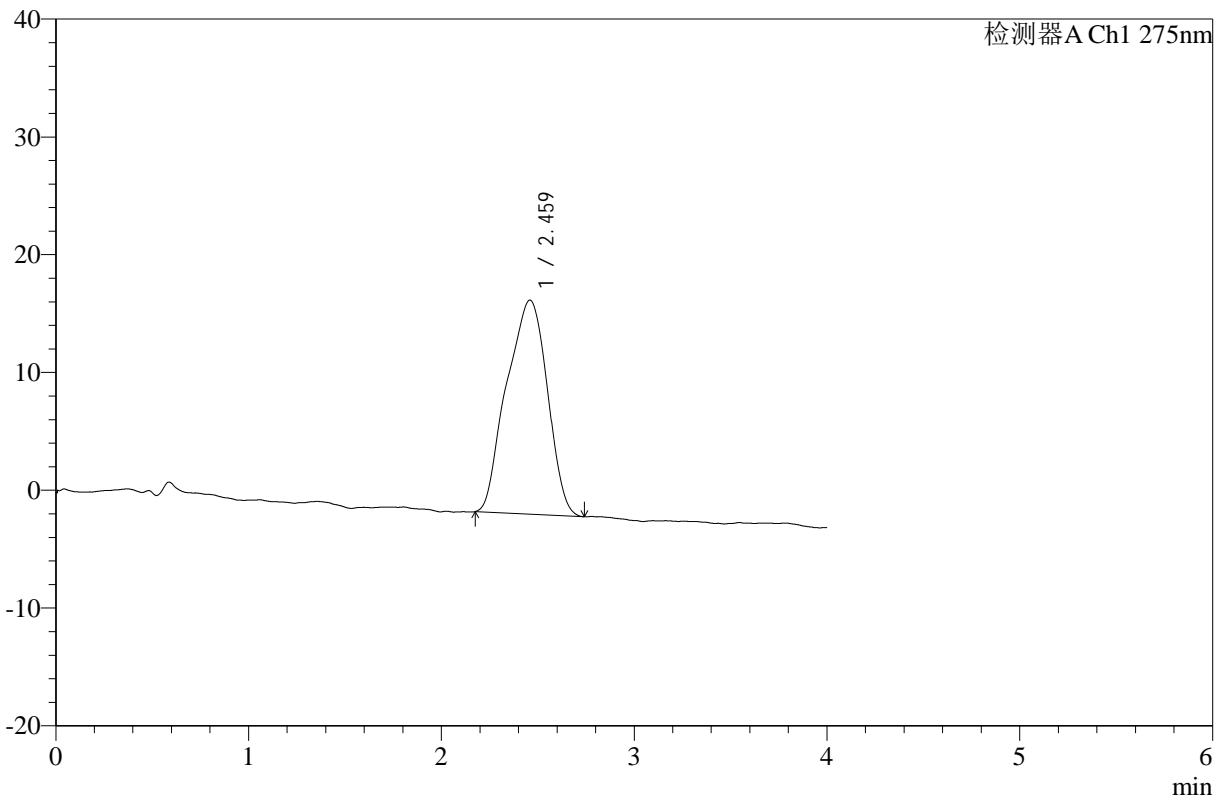
WKL-378

<样品信息>

色谱柱 :XB-C18(50mm*4.6mm,5μm) 流速: 1.0ml/min
 柱温 :35°C 波长: 275nm
 数据文件名: RC\$WKL-378 - 27-8/29-700-2 - cbzj-243B62Sp-rcqx-pH6.8jz-jf50z-dz1-2.lcd
 方法文件名: RC\$WKL-378 - WKL-378-rcqx-fx278.lcm
 批处理文件名: RC\$WKL-378 - 20260521-rcqx-FX278.lcb
 样品瓶号 : 4-44
 进样体积 : 20 μl 版本号: 6.115
 进样时间 : 2026/05/22 03:51:43 实验者: jiangjinwei
 处理时间 (V2) : 2026/05/22 11:16:28 处理者: jiangjinwei
 仪器型号: SHIMADZU LC-2050C(FX278)

<色谱图>

mV



<峰表>

检测器A Ch1 275nm

峰号	保留时间	面积	高度	面积%	理论塔板数(USP)	拖尾因子	分离度(USP)
1	2.459	266270	18153	100.000	612	0.925	--
总计		266270	18153	100.000			

图135 辅酶Q10片溶出曲线测定HPLC图谱
 参比制剂-243B62S批-pH6.8介质-桨法-50转
 对照品溶液-1-2



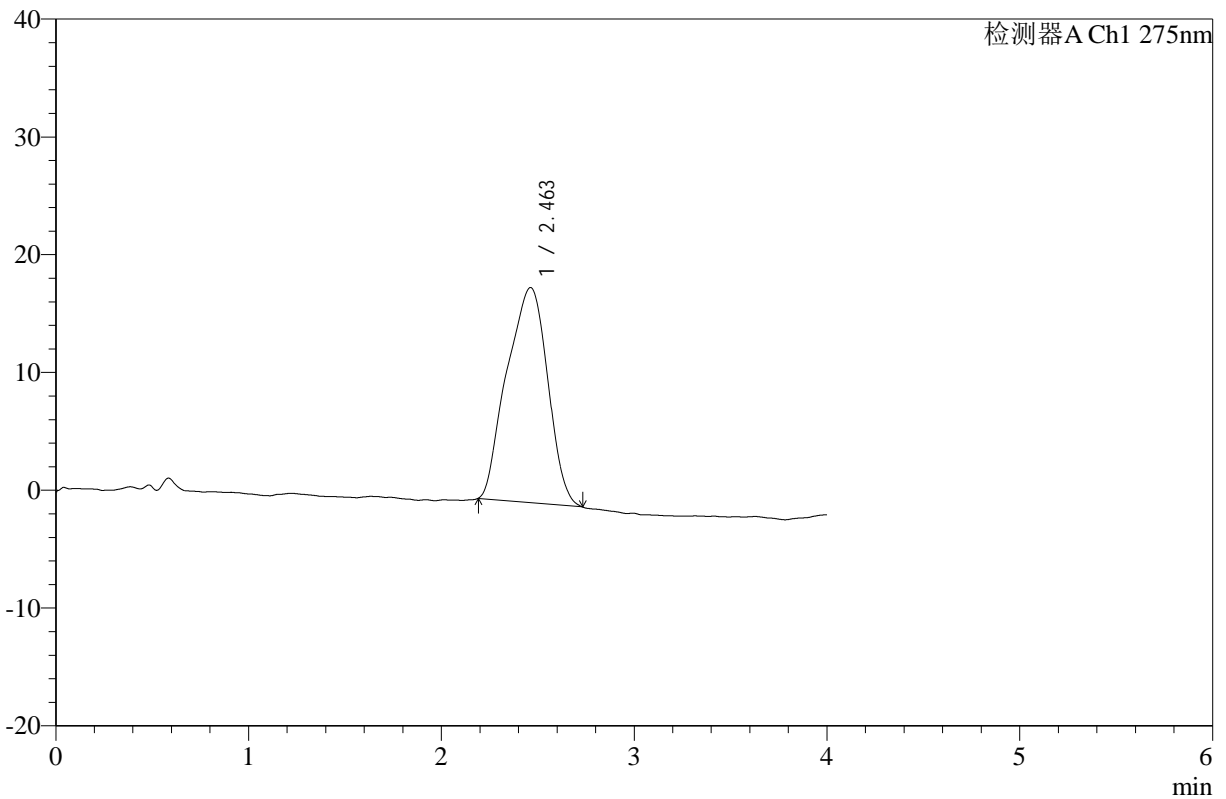
WKL-378

<样品信息>

色谱柱 :XB-C18(50mm*4.6mm,5μm) 流速: 1.0ml/min
 柱温 :35°C 波长: 275nm
 数据文件名: RC\$WKL-378 - 27-11/29-701-3 - cbzj-243B62Sp-rcqx-pH6.8jz-jf50z-dz1-3.lcd
 方法文件名: RC\$WKL-378 - WKL-378-rcqx-fx278.lcm
 批处理文件名: RC\$WKL-378 - 20260521-rcqx-FX278.lcb
 样品瓶号 : 4-44
 进样体积 : 20 μl 版本号: 6.115
 进样时间 : 2026/05/22 03:56:07 实验者: jiangjinwei
 处理时间 (V3) : 2026/05/22 11:32:33 处理者: jiangjinwei
 仪器型号: SHIMADZU LC-2050C(FX278)

<色谱图>

mV



<峰表>

检测器A Ch1 275nm

峰号	保留时间	面积	高度	面积%	理论塔板数(USP)	拖尾因子	分离度(USP)
1	2.463	267951	18262	100.000	469	0.928	--
总计		267951	18262	100.000			

图136 辅酶Q10片溶出曲线测定HPLC图谱
 参比制剂-243B62S批-pH6.8介质-桨法-50转
 对照品溶液-1-3



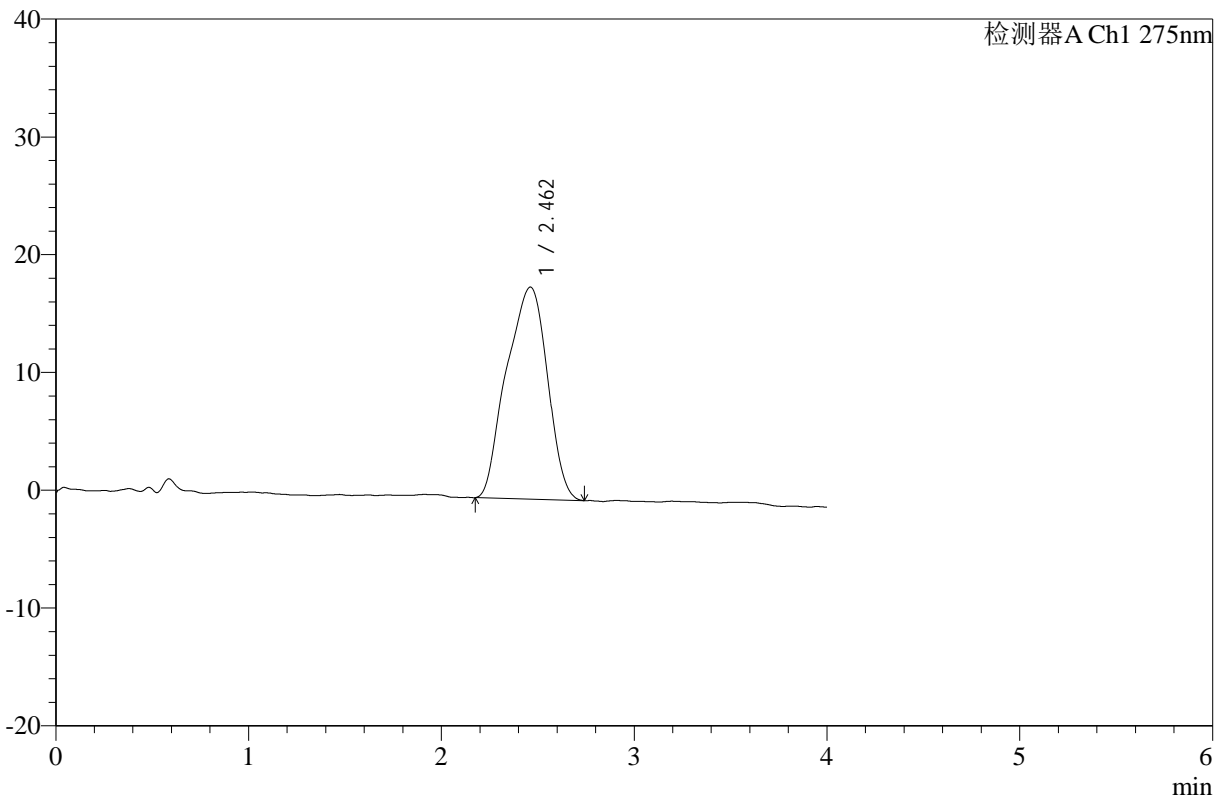
WKL-378

<样品信息>

色谱柱 :XB-C18(50mm*4.6mm,5µm) 流速: 1.0ml/min
 柱温 :35°C 波长: 275nm
 数据文件名: RC\$WKL-378 - 27-8/29-702-2 - cbzj-243B62Sp-rcqx-pH6.8jz-jf50z-dz1-4.lcd
 方法文件名: RC\$WKL-378 - WKL-378-rcqx-fx278.lcm
 批处理文件名: RC\$WKL-378 - 20260521-rcqx-FX278.lcb
 样品瓶号 : 4-44
 进样体积 : 20 µl 版本号: 6.115
 进样时间 : 2026/05/22 04:00:32 实验者: jiangjinwei
 处理时间 (V2) : 2026/05/22 11:16:33 处理者: jiangjinwei
 仪器型号: SHIMADZU LC-2050C(FX278)

<色谱图>

mV



<峰表>

检测器A Ch1 275nm

峰号	保留时间	面积	高度	面积%	理论塔板数(USP)	拖尾因子	分离度(USP)
1	2.462	265285	18007	100.000	615	0.920	--
总计		265285	18007	100.000			

图137 辅酶Q10片溶出曲线测定HPLC图谱
 参比制剂-243B62S批-pH6.8介质-桨法-50转
 对照品溶液-1-4



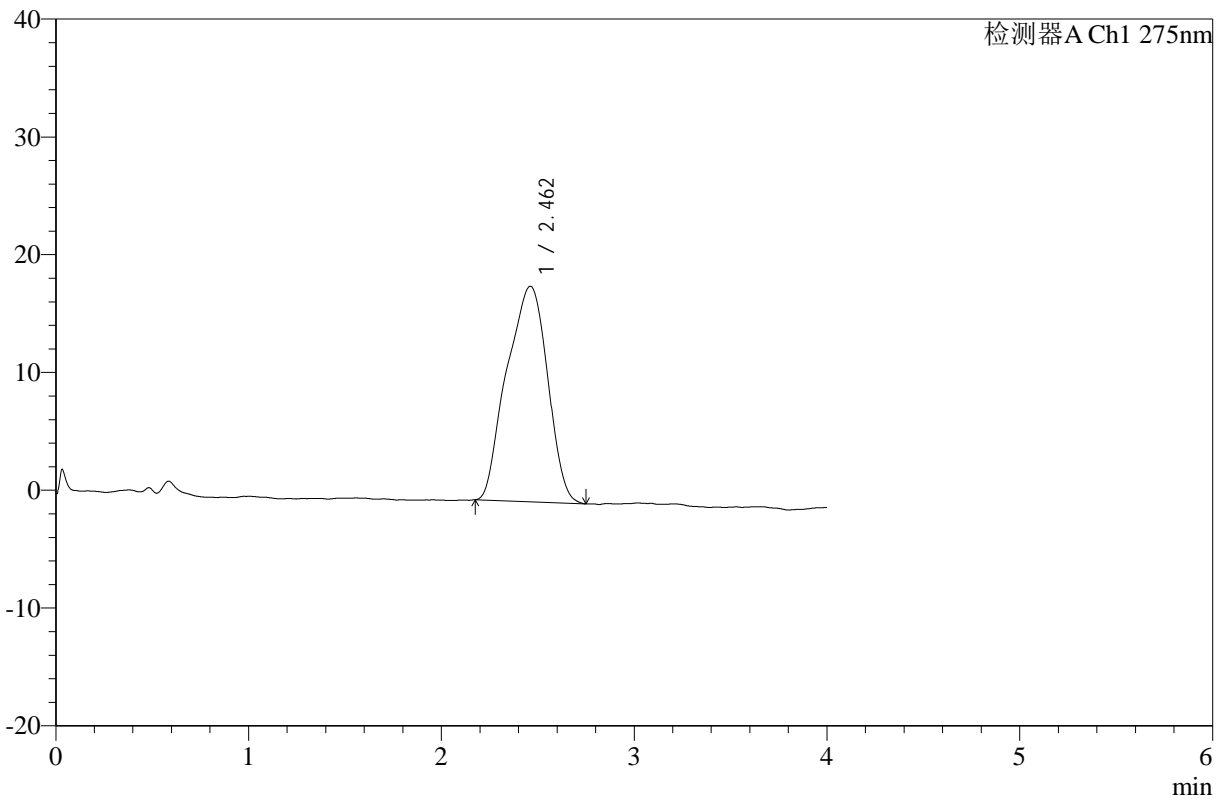
WKL-378

<样品信息>

色谱柱 :XB-C18(50mm*4.6mm,5μm) 流速: 1.0ml/min
 柱温 :35°C 波长: 275nm
 数据文件名: RC\$WKL-378 - 27-8/29-703-2 - cbzj-243B62Sp-rcqx-pH6.8jz-jf50z-dz1-5.lcd
 方法文件名: RC\$WKL-378 - WKL-378-rcqx-fx278.lcm
 批处理文件名: RC\$WKL-378 - 20260521-rcqx-FX278.lcb
 样品瓶号 : 4-44
 进样体积 : 20 μl 版本号: 6.115
 进样时间 : 2026/05/22 04:04:57 实验者: jiangjinwei
 处理时间 (V2) : 2026/05/22 11:16:35 处理者: jiangjinwei
 仪器型号: SHIMADZU LC-2050C(FX278)

<色谱图>

mV



<峰表>

检测器A Ch1 275nm

峰号	保留时间	面积	高度	面积%	理论塔板数(USP)	拖尾因子	分离度(USP)
1	2.462	268772	18292	100.000	614	0.922	--
总计		268772	18292	100.000			

图138 辅酶Q10片溶出曲线测定HPLC图谱
 参比制剂-243B62S批-pH6.8介质-桨法-50转
 对照品溶液-1-5



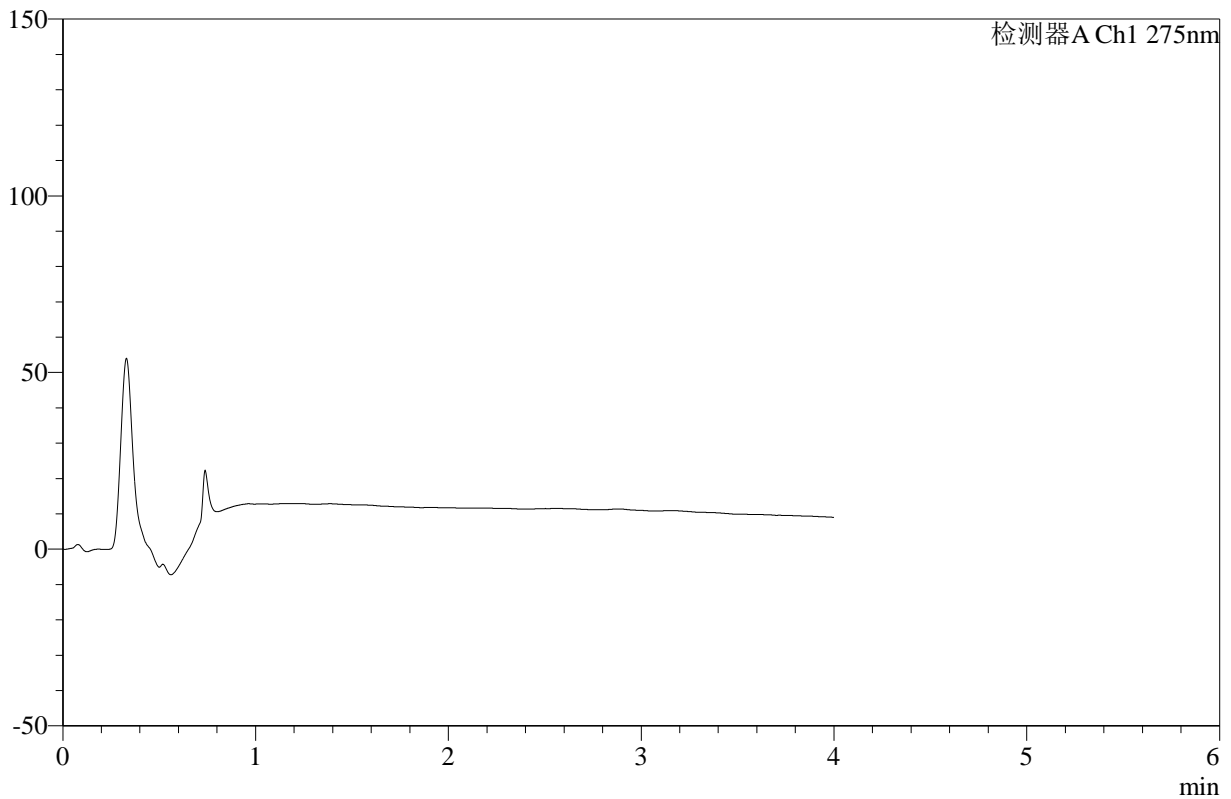
WKL-378

<样品信息>

色谱柱 :XB-C18(50mm*4.6mm,5μm) 流速: 1.0ml/min
 柱温 :35°C 波长: 275nm
 数据文件名: RC\$WKL-378 - 27-8/29-704-2 - cbzj-243B62Sp-rcqx-1-pH6.8jz-jf50z-p1-240min.lcd
 方法文件名: RC\$WKL-378 - WKL-378-rcqx-fx278.lcm
 批处理文件名: RC\$WKL-378 - 20260521-rcqx-FX278.lcb
 样品瓶号 : 3-1
 进样体积 : 20 μl 版本号: 6.115
 进样时间 : 2026/05/22 04:09:19 实验者: jiangjinwei
 处理时间 (V2) : 2026/05/22 11:16:38 处理者: jiangjinwei
 仪器型号: SHIMADZU LC-2050C(FX278)

<色谱图>

mV



<峰表>

检测器A Ch1 275nm

峰号	保留时间	面积	高度	面积%	理论塔板数(USP)	拖尾因子	分离度(USP)
总计							

图139 辅酶Q10片溶出曲线测定HPLC图谱
 参比制剂-243B62S批-pH6.8介质-桨法-50转-240min-片1
 供试品溶液-1



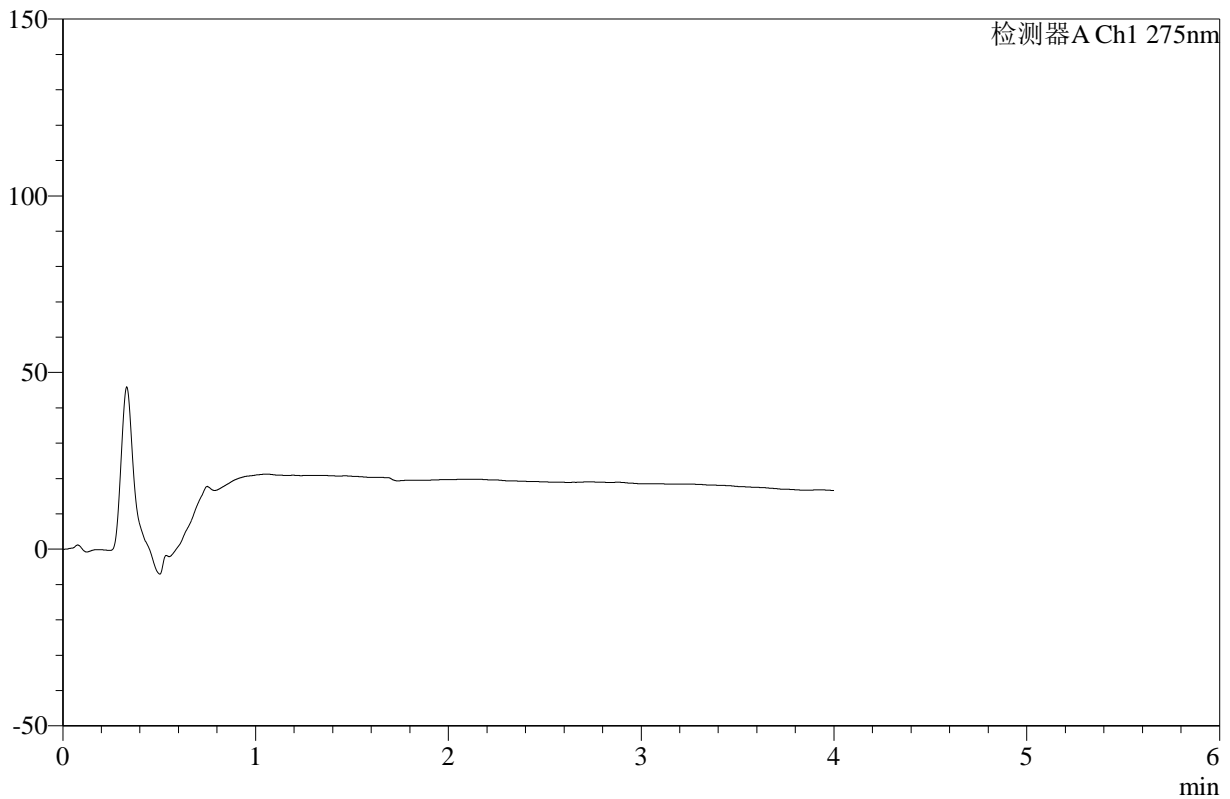
WKL-378

<样品信息>

色谱柱 :XB-C18(50mm*4.6mm,5μm) 流速: 1.0ml/min
 柱温 :35°C 波长: 275nm
 数据文件名: RC\$WKL-378 - 27-8/29-705-2 - cbzj-243B62Sp-rcqx-1-pH6.8jz-jf50z-p2-240min.lcd
 方法文件名: RC\$WKL-378 - WKL-378-rcqx-fx278.lcm
 批处理文件名: RC\$WKL-378 - 20260521-rcqx-FX278.lcb
 样品瓶号 : 3-10
 进样体积 : 20 μl 版本号: 6.115
 进样时间 : 2026/05/22 04:13:43 实验者: jiangjinwei
 处理时间 (V2) : 2026/05/22 11:16:41 处理者: jiangjinwei
 仪器型号: SHIMADZU LC-2050C(FX278)

<色谱图>

mV



<峰表>

检测器A Ch1 275nm

峰号	保留时间	面积	高度	面积%	理论塔板数(USP)	拖尾因子	分离度(USP)
总计							

图140 辅酶Q10片溶出曲线测定HPLC图谱
 参比制剂-243B62S批-pH6.8介质-桨法-50转-240min-片2
 供试品溶液-1



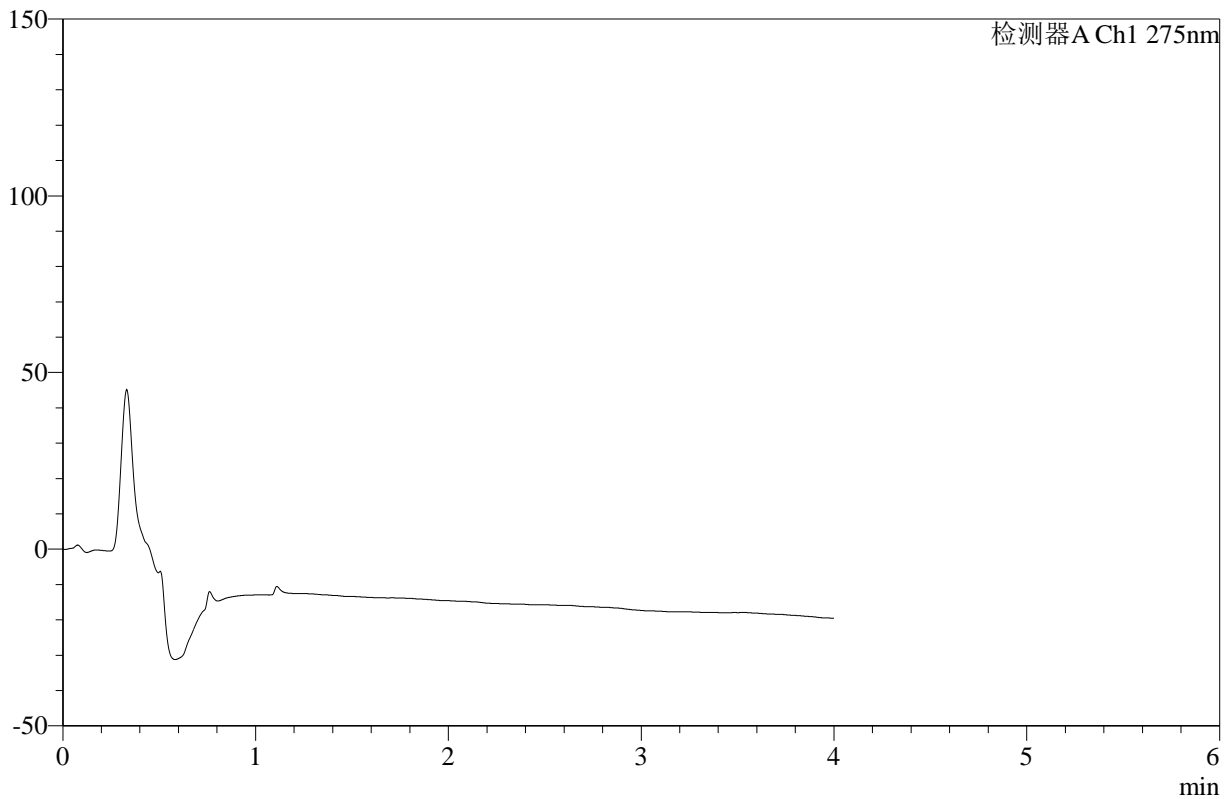
WKL-378

<样品信息>

色谱柱 :XB-C18(50mm*4.6mm,5μm) 流速: 1.0ml/min
 柱温 :35°C 波长: 275nm
 数据文件名: RC\$WKL-378 - 27-8/29-706-2 - cbzj-243B62Sp-rcqx-1-pH6.8jz-jf50z-p3-240min.lcd
 方法文件名: RC\$WKL-378 - WKL-378-rcqx-fx278.lcm
 批处理文件名: RC\$WKL-378 - 20260521-rcqx-FX278.lcb
 样品瓶号 : 3-19
 进样体积 : 20 μl 版本号: 6.115
 进样时间 : 2026/05/22 04:18:06 实验者: jiangjinwei
 处理时间 (V2) : 2026/05/22 11:16:43 处理者: jiangjinwei
 仪器型号: SHIMADZU LC-2050C(FX278)

<色谱图>

mV



<峰表>

检测器A Ch1 275nm

峰号	保留时间	面积	高度	面积%	理论塔板数(USP)	拖尾因子	分离度(USP)
总计							

图141 辅酶Q10片溶出曲线测定HPLC图谱
 参比制剂-243B62S批-pH6.8介质-桨法-50转-240min-片3
 供试品溶液-1



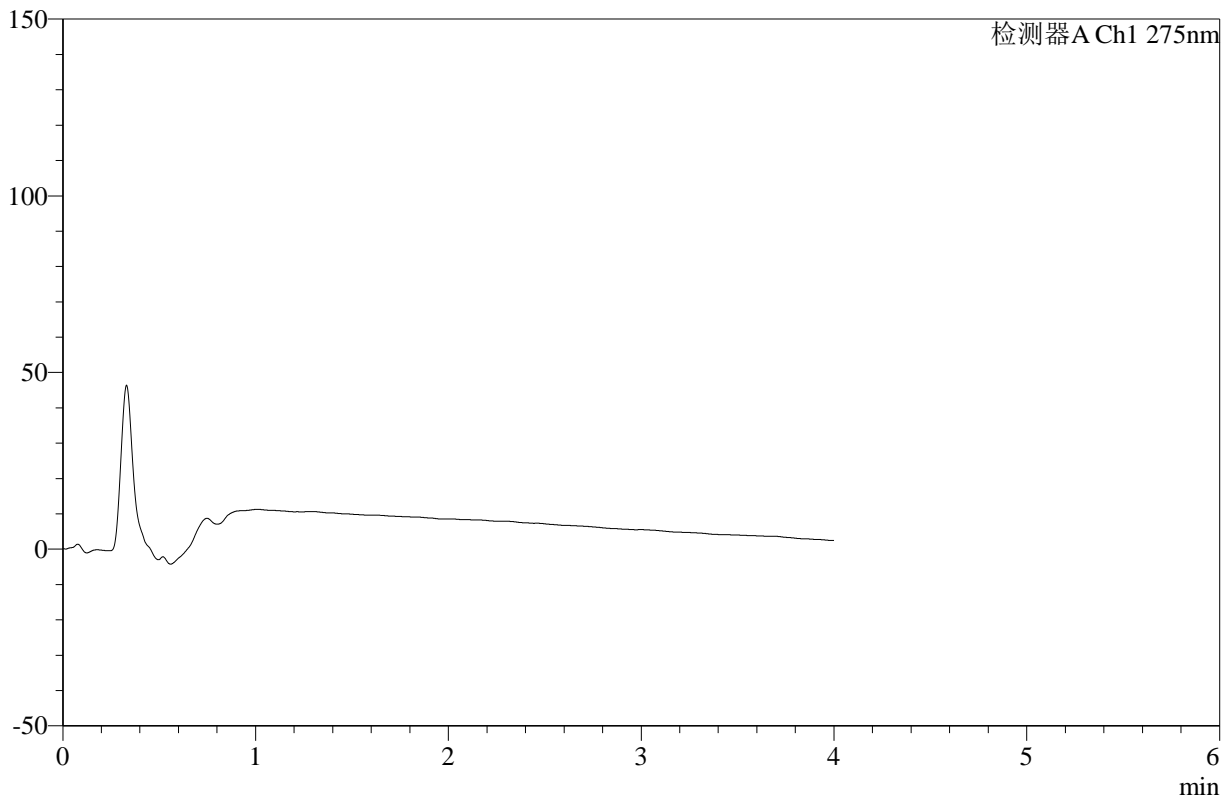
WKL-378

<样品信息>

色谱柱 :XB-C18(50mm*4.6mm,5μm) 流速: 1.0ml/min
 柱温 :35°C 波长: 275nm
 数据文件名: RC\$WKL-378 - 27-8/29-707-2 - cbzj-243B62Sp-rcqx-1-pH6.8jz-jf50z-p4-240min.lcd
 方法文件名: RC\$WKL-378 - WKL-378-rcqx-fx278.lcm
 批处理文件名: RC\$WKL-378 - 20260521-rcqx-FX278.lcb
 样品瓶号 : 3-28
 进样体积 : 20 μl 版本号: 6.115
 进样时间 : 2026/05/22 04:22:30 实验者: jiangjinwei
 处理时间 (V2) : 2026/05/22 11:16:46 处理者: jiangjinwei
 仪器型号: SHIMADZU LC-2050C(FX278)

<色谱图>

mV



<峰表>

检测器A Ch1 275nm

峰号	保留时间	面积	高度	面积%	理论塔板数(USP)	拖尾因子	分离度(USP)
总计							

图142 辅酶Q10片溶出曲线测定HPLC图谱
 参比制剂-243B62S批-pH6.8介质-桨法-50转-240min-片4
 供试品溶液-1



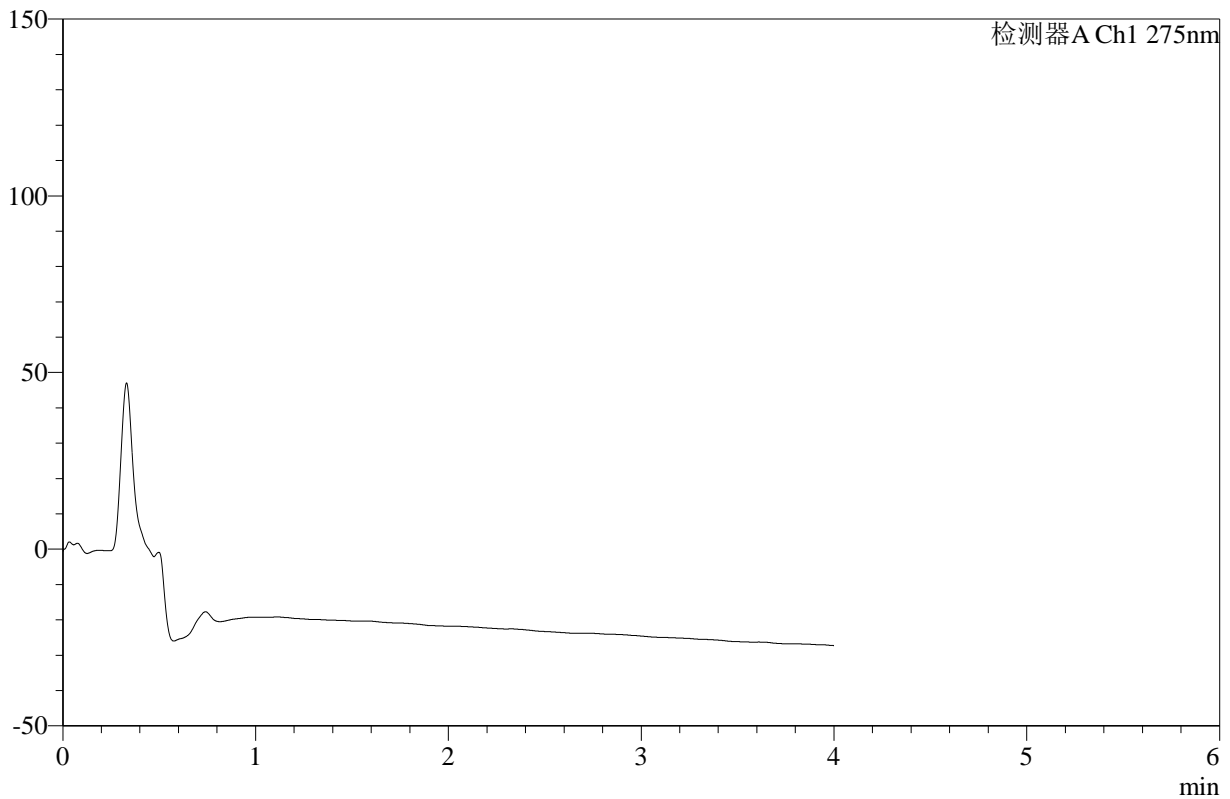
WKL-378

<样品信息>

色谱柱 :XB-C18(50mm*4.6mm,5μm) 流速: 1.0ml/min
 柱温 :35°C 波长: 275nm
 数据文件名: RC\$WKL-378 - 27-8/29-708-2 - cbzj-243B62Sp-rcqx-1-pH6.8jz-jf50z-p5-240min.lcd
 方法文件名: RC\$WKL-378 - WKL-378-rcqx-fx278.lcm
 批处理文件名: RC\$WKL-378 - 20260521-rcqx-FX278.lcb
 样品瓶号 : 3-37
 进样体积 : 20 μl 版本号: 6.115
 进样时间 : 2026/05/22 04:26:53 实验者: jiangjinwei
 处理时间 (V2) : 2026/05/22 11:16:48 处理者: jiangjinwei
 仪器型号: SHIMADZU LC-2050C(FX278)

<色谱图>

mV



<峰表>

检测器A Ch1 275nm

峰号	保留时间	面积	高度	面积%	理论塔板数(USP)	拖尾因子	分离度(USP)
总计							

图143 辅酶Q10片溶出曲线测定HPLC图谱
 参比制剂-243B62S批-pH6.8介质-桨法-50转-240min-片5
 供试品溶液-1



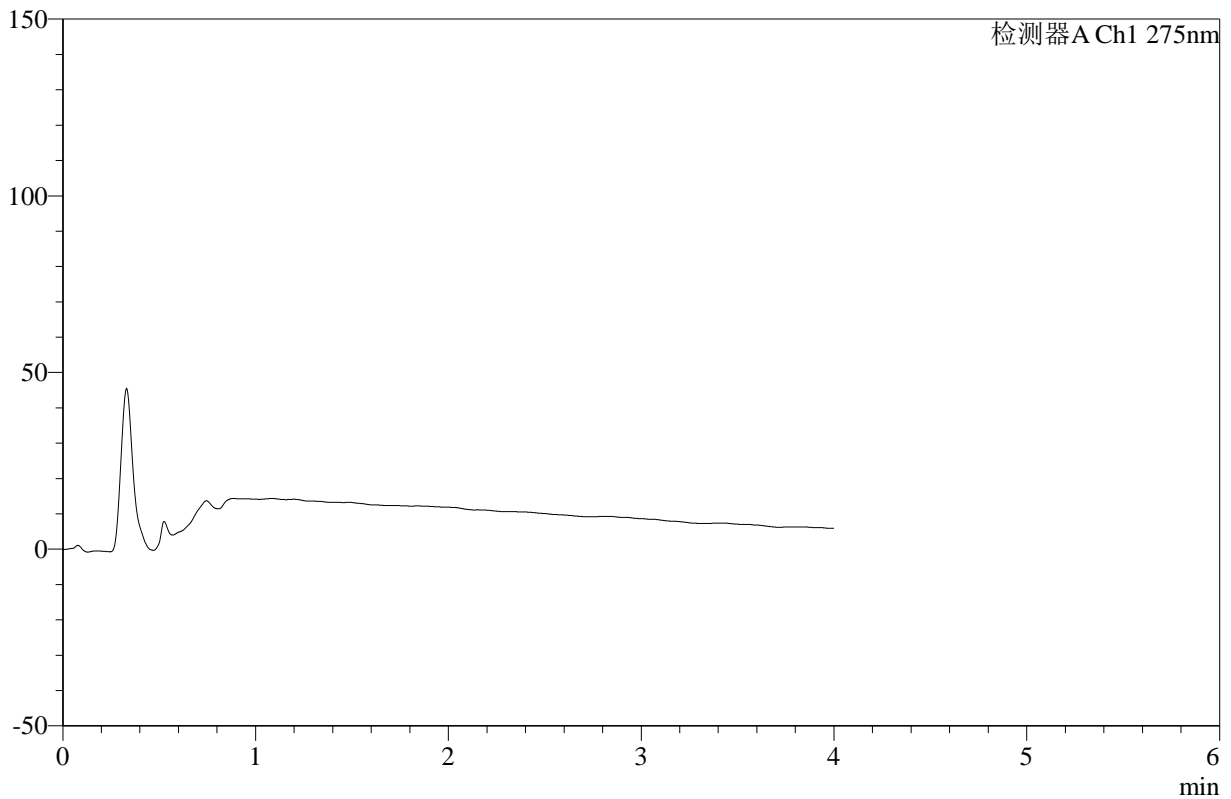
WKL-378

<样品信息>

色谱柱 :XB-C18(50mm*4.6mm,5μm) 流速: 1.0ml/min
 柱温 :35°C 波长: 275nm
 数据文件名: RC\$WKL-378 - 27-8/29-709-2 - cbzj-243B62Sp-rcqx-1-pH6.8jz-jf50z-p6-240min.lcd
 方法文件名: RC\$WKL-378 - WKL-378-rcqx-fx278.lcm
 批处理文件名: RC\$WKL-378 - 20260521-rcqx-FX278.lcb
 样品瓶号 : 3-46
 进样体积 : 20 μl 版本号: 6.115
 进样时间 : 2026/05/22 04:31:17 实验者: jiangjinwei
 处理时间 (V2) : 2026/05/22 11:16:51 处理者: jiangjinwei
 仪器型号: SHIMADZU LC-2050C(FX278)

<色谱图>

mV



<峰表>

检测器A Ch1 275nm

峰号	保留时间	面积	高度	面积%	理论塔板数(USP)	拖尾因子	分离度(USP)
总计							

图144 辅酶Q10片溶出曲线测定HPLC图谱
 参比制剂-243B62S批-pH6.8介质-桨法-50转-240min-片6
 供试品溶液-1



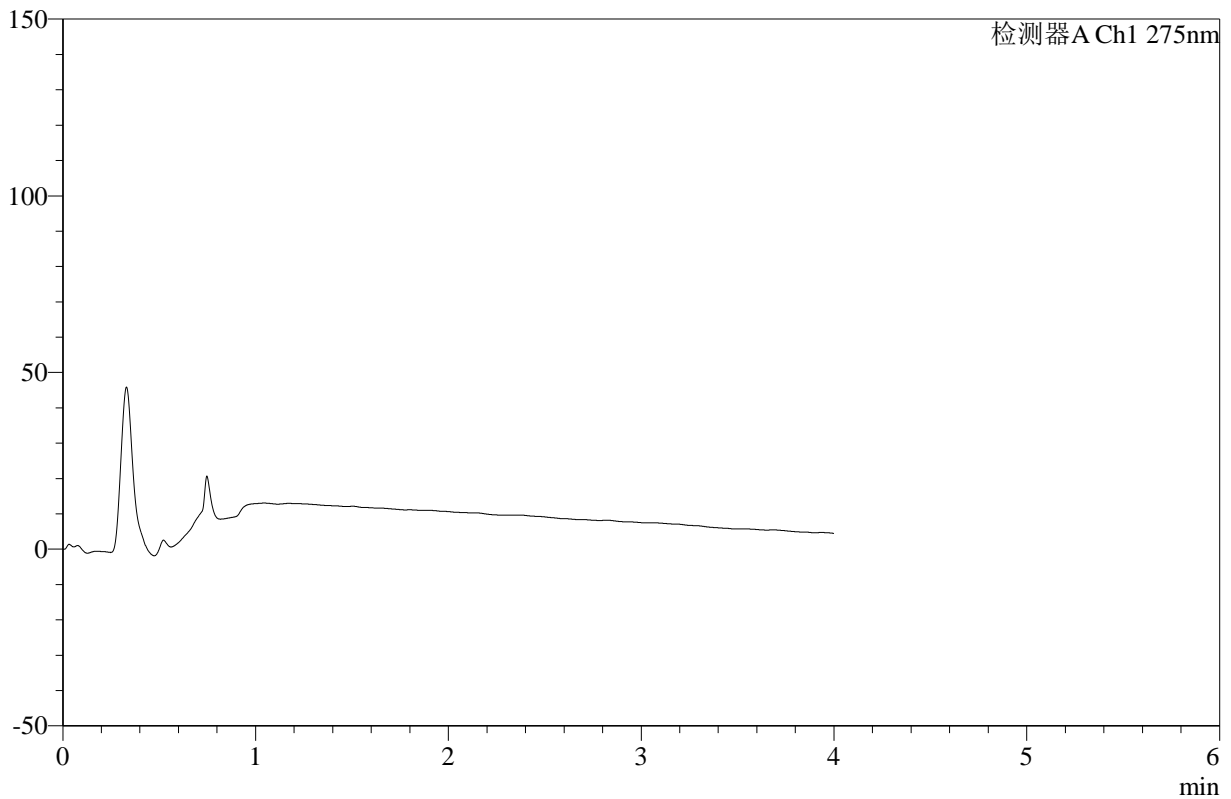
WKL-378

<样品信息>

色谱柱 :XB-C18(50mm*4.6mm,5μm) 流速: 1.0ml/min
 柱温 :35°C 波长: 275nm
 数据文件名: RC\$WKL-378 - 27-8/29-710-2 - cbzj-243B62Sp-rcqx-1-pH6.8jz-jf50z-p1-360min.lcd
 方法文件名: RC\$WKL-378 - WKL-378-rcqx-fx278.lcm
 批处理文件名: RC\$WKL-378 - 20260521-rcqx-FX278.lcb
 样品瓶号 : 3-2
 进样体积 : 20 μl 版本号: 6.115
 进样时间 : 2026/05/22 04:35:39 实验者: jiangjinwei
 处理时间 (V2) : 2026/05/22 11:16:54 处理者: jiangjinwei
 仪器型号: SHIMADZU LC-2050C(FX278)

<色谱图>

mV



<峰表>

检测器A Ch1 275nm

峰号	保留时间	面积	高度	面积%	理论塔板数(USP)	拖尾因子	分离度(USP)
总计							

图145 辅酶Q10片溶出曲线测定HPLC图谱
 参比制剂-243B62S批-pH6.8介质-桨法-50转-360min-片1
 供试品溶液-1



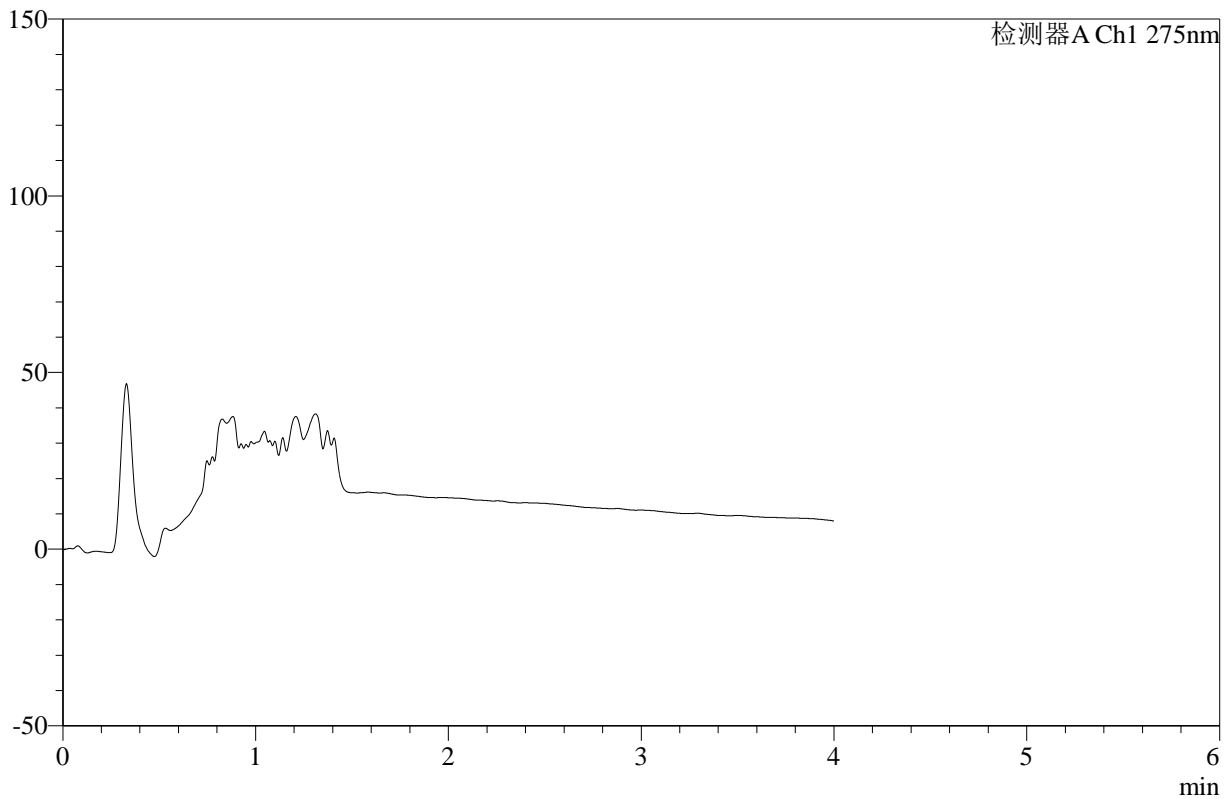
WKL-378

<样品信息>

色谱柱 :XB-C18(50mm*4.6mm,5µm) 流速: 1.0ml/min
 柱温 :35°C 波长: 275nm
 数据文件名: RC\$WKL-378 - 27-8/29-711-2 - cbzj-243B62Sp-rcqx-1-pH6.8jz-jf50z-p2-360min.lcd
 方法文件名: RC\$WKL-378 - WKL-378-rcqx-fx278.lcm
 批处理文件名: RC\$WKL-378 - 20260521-rcqx-FX278.lcb
 样品瓶号 : 3-11
 进样体积 : 20 µl 版本号: 6.115
 进样时间 : 2026/05/22 04:40:02 实验者: jiangjinwei
 处理时间 (V2) : 2026/05/22 11:16:57 处理者: jiangjinwei
 仪器型号: SHIMADZU LC-2050C(FX278)

<色谱图>

mV



<峰表>

检测器A Ch1 275nm

峰号	保留时间	面积	高度	面积%	理论塔板数(USP)	拖尾因子	分离度(USP)
总计							

图146 辅酶Q10片溶出曲线测定HPLC图谱
 参比制剂-243B62S批-pH6.8介质-桨法-50转-360min-片2
 供试品溶液-1



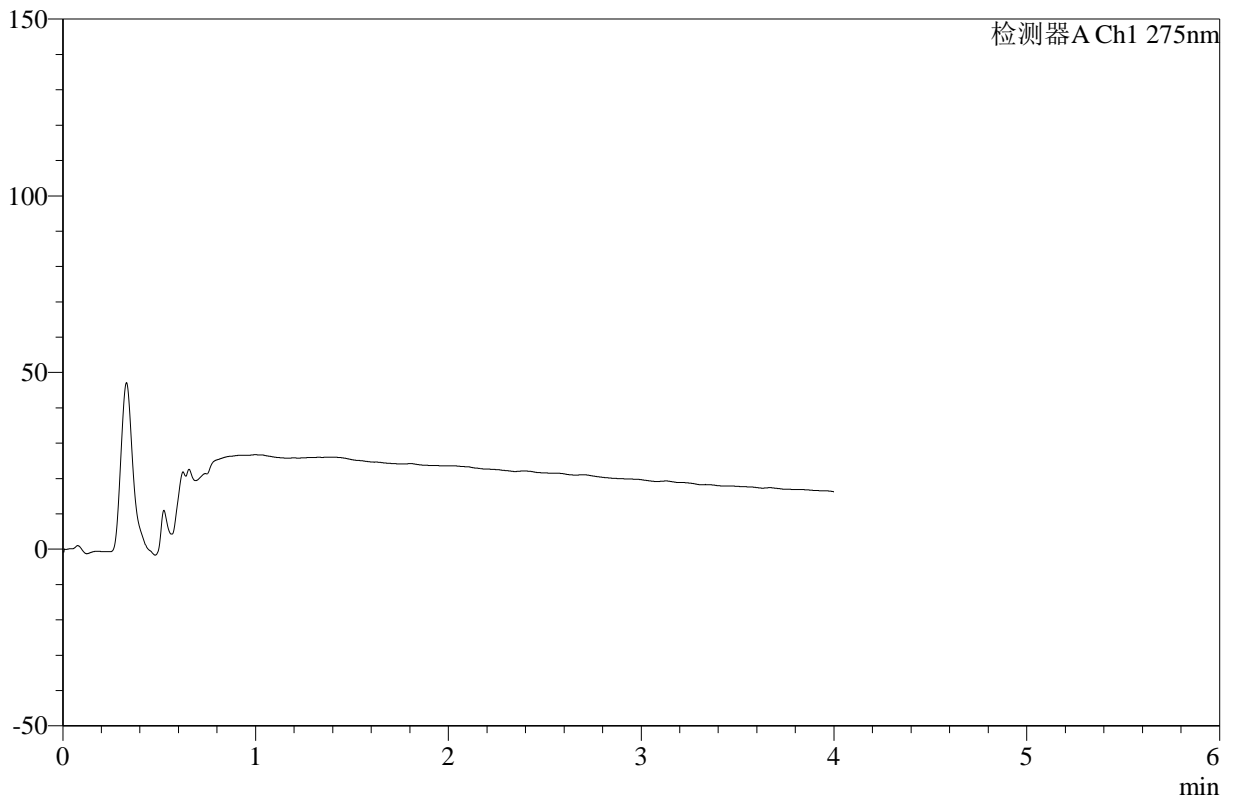
WKL-378

<样品信息>

色谱柱 :XB-C18(50mm*4.6mm,5μm) 流速: 1.0ml/min
 柱温 :35°C 波长: 275nm
 数据文件名: RC\$WKL-378 - 27-8/29-712-2 - cbzj-243B62Sp-rcqx-1-pH6.8jz-jf50z-p3-360min.lcd
 方法文件名: RC\$WKL-378 - WKL-378-rcqx-fx278.lcm
 批处理文件名: RC\$WKL-378 - 20260521-rcqx-FX278.lcb
 样品瓶号 : 3-20 版本号: 6.115
 进样体积 : 20 μl 实验者: jiangjinwei
 进样时间 : 2026/05/22 04:44:25 处理者: jiangjinwei
 处理时间 (V2) : 2026/05/22 11:17:00
 仪器型号: SHIMADZU LC-2050C(FX278)

<色谱图>

mV



<峰表>

检测器A Ch1 275nm

峰号	保留时间	面积	高度	面积%	理论塔板数(USP)	拖尾因子	分离度(USP)
总计							

图147 辅酶Q10片溶出曲线测定HPLC图谱
 参比制剂-243B62S批-pH6.8介质-桨法-50转-360min-片3
 供试品溶液-1



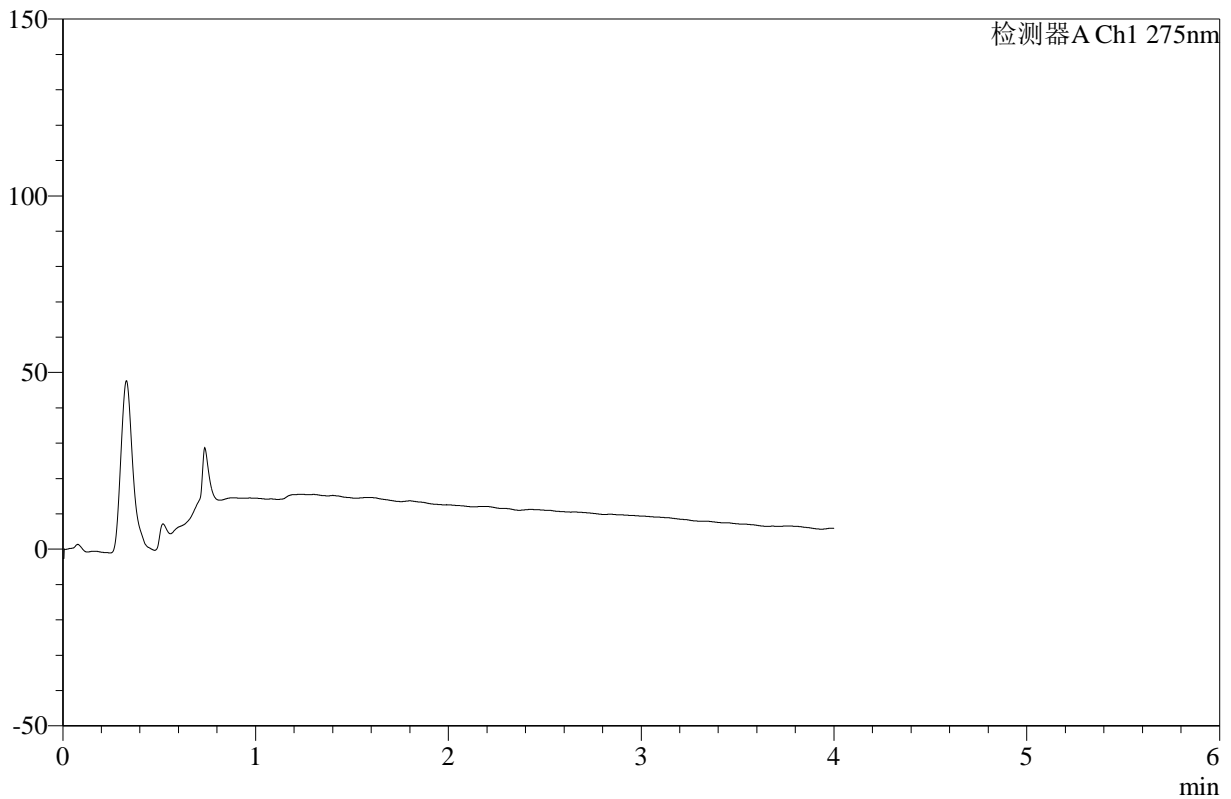
WKL-378

<样品信息>

色谱柱 :XB-C18(50mm*4.6mm,5μm) 流速: 1.0ml/min
 柱温 :35°C 波长: 275nm
 数据文件名: RC\$WKL-378 - 27-8/29-713-2 - cbzj-243B62Sp-rcqx-1-pH6.8jz-jf50z-p4-360min.lcd
 方法文件名: RC\$WKL-378 - WKL-378-rcqx-fx278.lcm
 批处理文件名: RC\$WKL-378 - 20260521-rcqx-FX278.lcb
 样品瓶号 : 3-29
 进样体积 : 20 μl 版本号: 6.115
 进样时间 : 2026/05/22 04:48:48 实验者: jiangjinwei
 处理时间 (V2) : 2026/05/22 11:17:02 处理者: jiangjinwei
 仪器型号: SHIMADZU LC-2050C(FX278)

<色谱图>

mV



<峰表>

检测器A Ch1 275nm

峰号	保留时间	面积	高度	面积%	理论塔板数(USP)	拖尾因子	分离度(USP)
总计							

图148 辅酶Q10片溶出曲线测定HPLC图谱
 参比制剂-243B62S批-pH6.8介质-桨法-50转-360min-片4
 供试品溶液-1



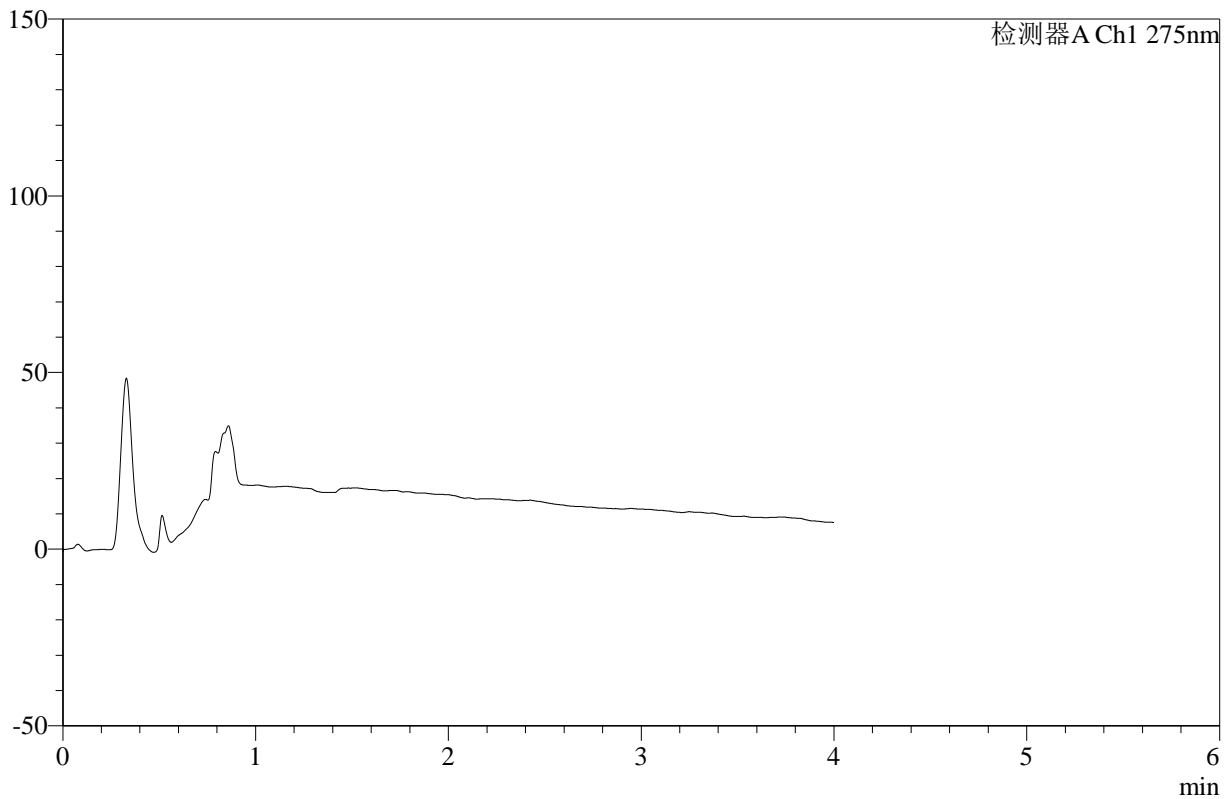
WKL-378

<样品信息>

色谱柱 :XB-C18(50mm*4.6mm,5μm) 流速: 1.0ml/min
 柱温 :35°C 波长: 275nm
 数据文件名: RC\$WKL-378 - 27-8/29-714-2 - cbzj-243B62Sp-rcqx-1-pH6.8jz-jf50z-p5-360min.lcd
 方法文件名: RC\$WKL-378 - WKL-378-rcqx-fx278.lcm
 批处理文件名: RC\$WKL-378 - 20260521-rcqx-FX278.lcb
 样品瓶号 : 3-38
 进样体积 : 20 μl 版本号: 6.115
 进样时间 : 2026/05/22 04:53:11 实验者: jiangjinwei
 处理时间 (V2) : 2026/05/22 11:17:05 处理者: jiangjinwei
 仪器型号: SHIMADZU LC-2050C(FX278)

<色谱图>

mV



<峰表>

检测器A Ch1 275nm

峰号	保留时间	面积	高度	面积%	理论塔板数(USP)	拖尾因子	分离度(USP)
总计							

图149 辅酶Q10片溶出曲线测定HPLC图谱
 参比制剂-243B62S批-pH6.8介质-桨法-50转-360min-片5
 供试品溶液-1



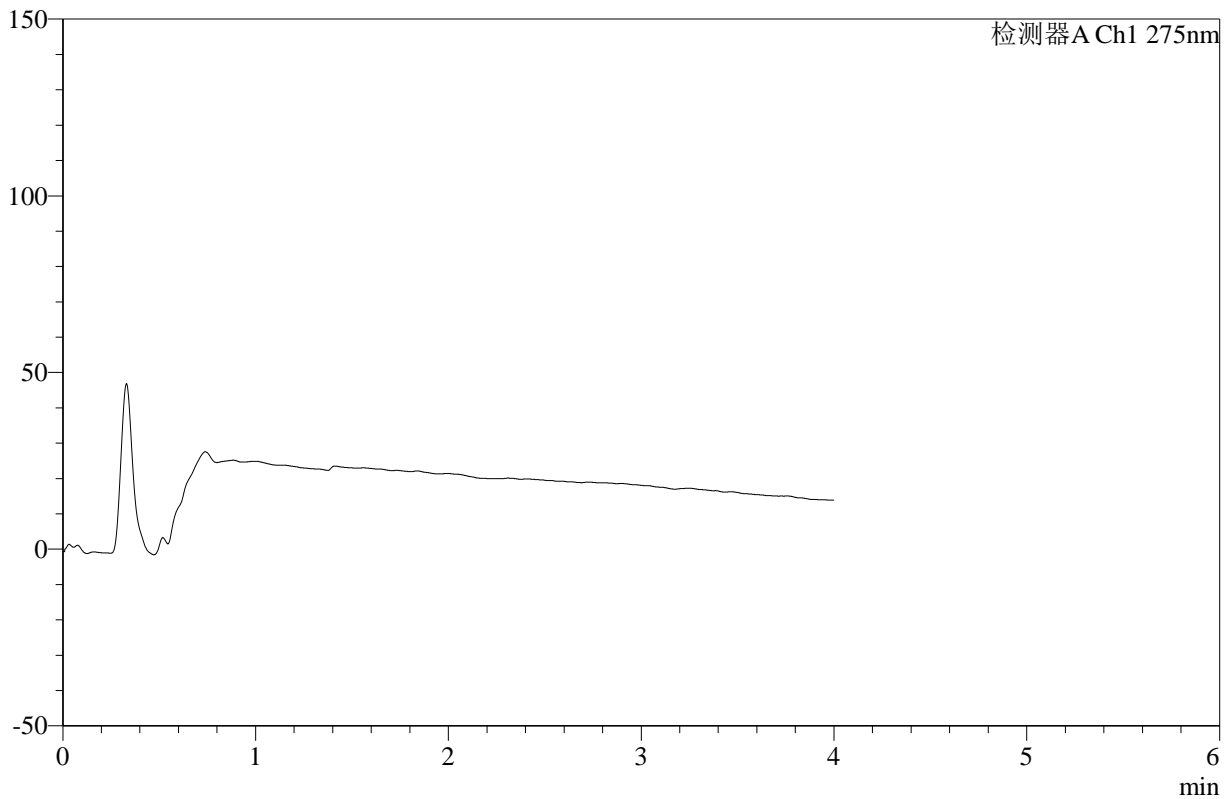
WKL-378

<样品信息>

色谱柱 :XB-C18(50mm*4.6mm,5μm) 流速: 1.0ml/min
 柱温 :35°C 波长: 275nm
 数据文件名: RC\$WKL-378 - 27-8/29-715-2 - cbzj-243B62Sp-rcqx-1-pH6.8jz-jf50z-p6-360min.lcd
 方法文件名: RC\$WKL-378 - WKL-378-rcqx-fx278.lcm
 批处理文件名: RC\$WKL-378 - 20260521-rcqx-FX278.lcb
 样品瓶号 : 3-47
 进样体积 : 20 μl 版本号: 6.115
 进样时间 : 2026/05/22 04:57:33 实验者: jiangjinwei
 处理时间 (V2) : 2026/05/22 11:17:08 处理者: jiangjinwei
 仪器型号: SHIMADZU LC-2050C(FX278)

<色谱图>

mV



<峰表>

检测器A Ch1 275nm

峰号	保留时间	面积	高度	面积%	理论塔板数(USP)	拖尾因子	分离度(USP)
总计							

图150 辅酶Q10片溶出曲线测定HPLC图谱
 参比制剂-243B62S批-pH6.8介质-桨法-50转-360min-片6
 供试品溶液-1



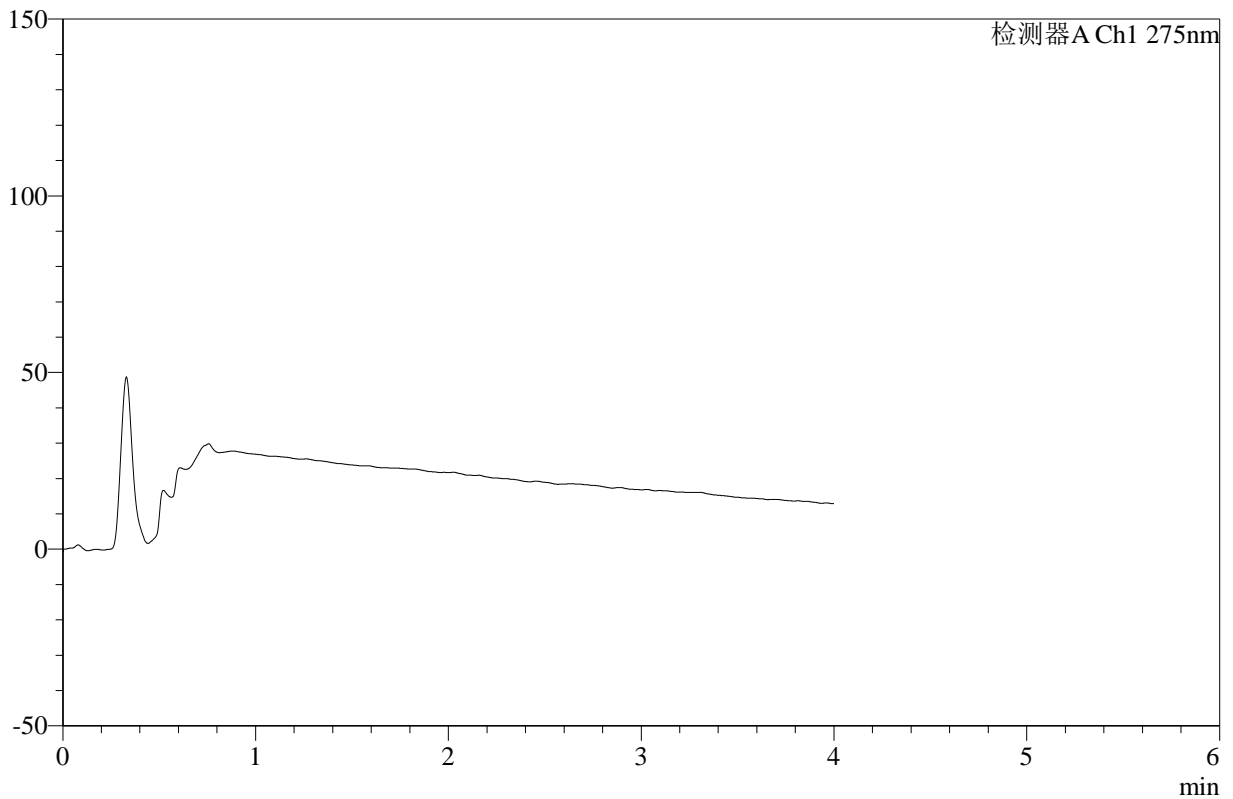
WKL-378

<样品信息>

色谱柱 :XB-C18(50mm*4.6mm,5μm) 流速: 1.0ml/min
 柱温 :35°C 波长: 275nm
 数据文件名: RC\$WKL-378 - 27-8/29-716-2 - cbzj-243B62Sp-rcqx-1-pH6.8jz-jf50z-p1-jxzs.lcd
 方法文件名: RC\$WKL-378 - WKL-378-rcqx-fx278.lcm
 批处理文件名: RC\$WKL-378 - 20260521-rcqx-FX278.lcb
 样品瓶号 : 3-3
 进样体积 : 20 μl 版本号: 6.115
 进样时间 : 2026/05/22 05:01:57 实验者: jiangjinwei
 处理时间 (V2) : 2026/05/22 11:17:10 处理者: jiangjinwei
 仪器型号: SHIMADZU LC-2050C(FX278)

<色谱图>

mV



<峰表>

检测器A Ch1 275nm

峰号	保留时间	面积	高度	面积%	理论塔板数(USP)	拖尾因子	分离度(USP)
总计							

图151 辅酶Q10片溶出曲线测定HPLC图谱
 参比制剂-243B62S批-pH6.8介质-桨法-50转-极限转速-片1
 供试品溶液-1



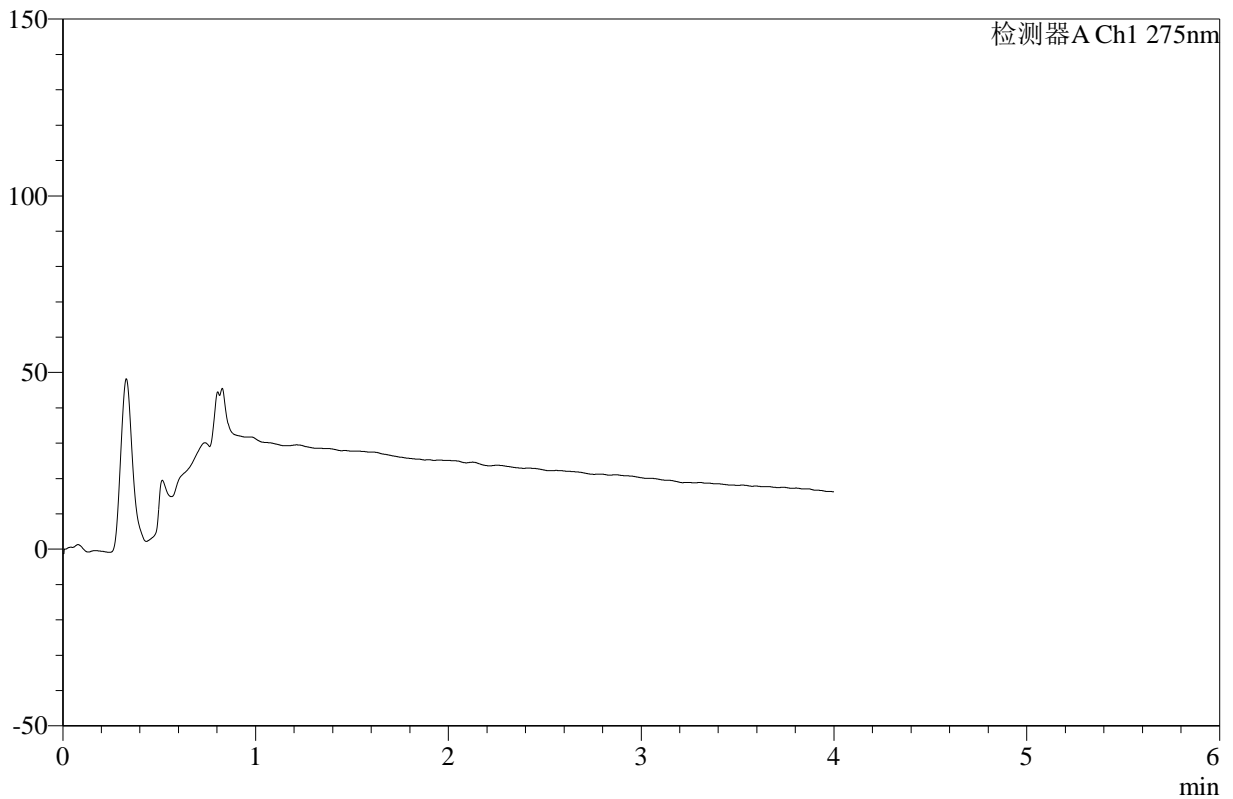
WKL-378

<样品信息>

色谱柱 :XB-C18(50mm*4.6mm,5μm) 流速: 1.0ml/min
 柱温 :35°C 波长: 275nm
 数据文件名: RC\$WKL-378 - 27-8/29-717-2 - cbzj-243B62Sp-rcqx-1-pH6.8jz-jf50z-p2-jxzs.lcd
 方法文件名: RC\$WKL-378 - WKL-378-rcqx-fx278.lcm
 批处理文件名: RC\$WKL-378 - 20260521-rcqx-FX278.lcb
 样品瓶号 : 3-12
 进样体积 : 20 μl 版本号: 6.115
 进样时间 : 2026/05/22 05:06:20 实验者: jiangjinwei
 处理时间 (V2) : 2026/05/22 11:17:13 处理者: jiangjinwei
 仪器型号: SHIMADZU LC-2050C(FX278)

<色谱图>

mV



<峰表>

检测器A Ch1 275nm

峰号	保留时间	面积	高度	面积%	理论塔板数(USP)	拖尾因子	分离度(USP)
总计							

图152 辅酶Q10片溶出曲线测定HPLC图谱
 参比制剂-243B62S批-pH6.8介质-桨法-50转-极限转速-片2
 供试品溶液-1



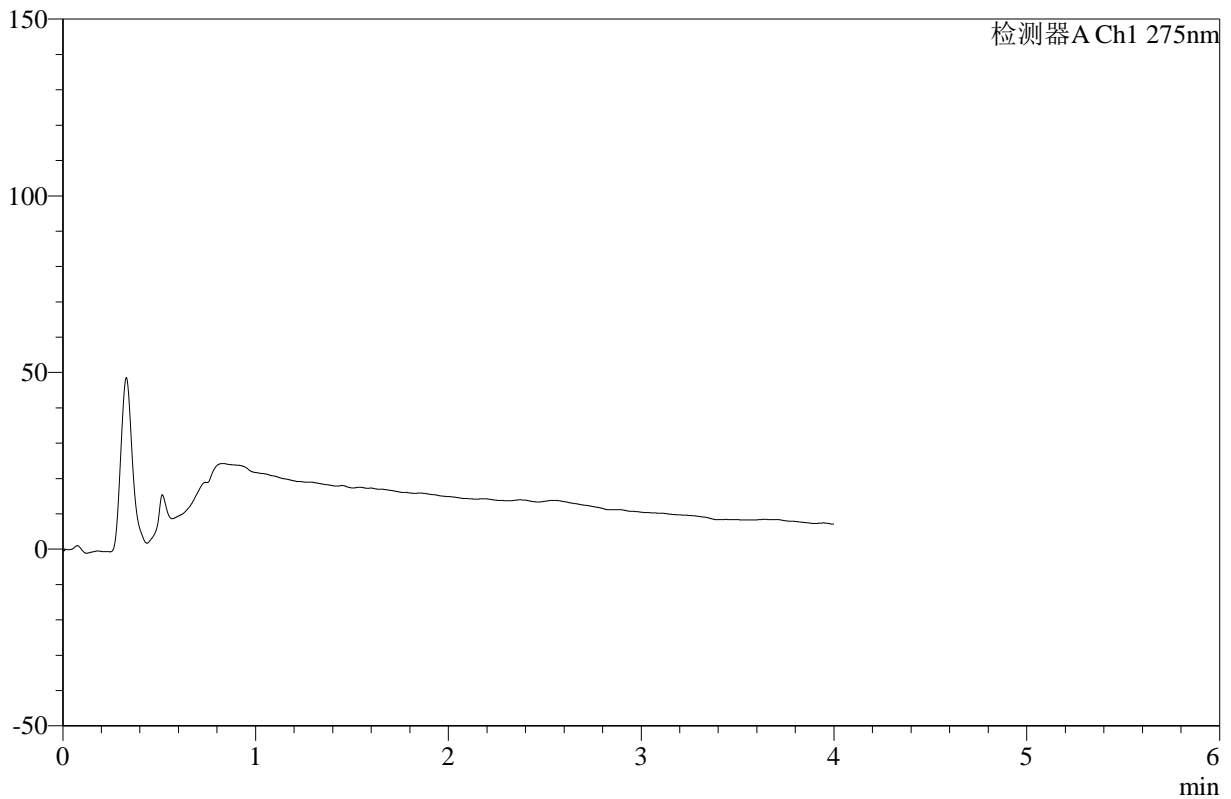
WKL-378

<样品信息>

色谱柱 :XB-C18(50mm*4.6mm,5μm) 流速: 1.0ml/min
 柱温 :35°C 波长: 275nm
 数据文件名: RC\$WKL-378 - 27-8/29-718-2 - cbzj-243B62Sp-rcqx-1-pH6.8jz-jf50z-p3-jxzs.lcd
 方法文件名: RC\$WKL-378 - WKL-378-rcqx-fx278.lcm
 批处理文件名: RC\$WKL-378 - 20260521-rcqx-FX278.lcb
 样品瓶号 : 3-21
 进样体积 : 20 μl 版本号: 6.115
 进样时间 : 2026/05/22 05:10:43 实验者: jiangjinwei
 处理时间 (V2) : 2026/05/22 11:17:16 处理者: jiangjinwei
 仪器型号: SHIMADZU LC-2050C(FX278)

<色谱图>

mV



<峰表>

检测器A Ch1 275nm

峰号	保留时间	面积	高度	面积%	理论塔板数(USP)	拖尾因子	分离度(USP)
总计							

图153 辅酶Q10片溶出曲线测定HPLC图谱
 参比制剂-243B62S批-pH6.8介质-浆法-50转-极限转速-片3
 供试品溶液-1



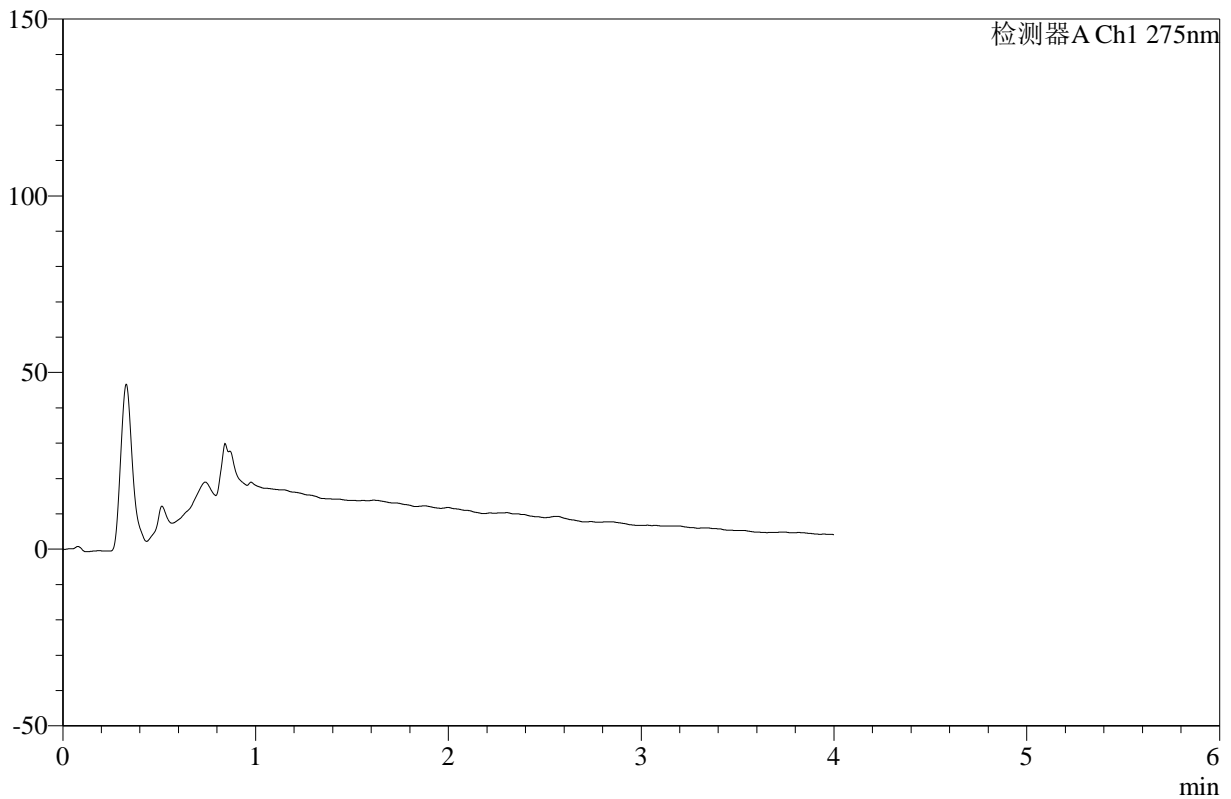
WKL-378

<样品信息>

色谱柱 :XB-C18(50mm*4.6mm,5μm) 流速: 1.0ml/min
 柱温 :35°C 波长: 275nm
 数据文件名: RC\$WKL-378 - 27-8/29-719-2 - cbzj-243B62Sp-rcqx-1-pH6.8jz-jf50z-p4-jxzs.lcd
 方法文件名: RC\$WKL-378 - WKL-378-rcqx-fx278.lcm
 批处理文件名: RC\$WKL-378 - 20260521-rcqx-FX278.lcb
 样品瓶号 : 3-30
 进样体积 : 20 μl 版本号: 6.115
 进样时间 : 2026/05/22 05:15:06 实验者: jiangjinwei
 处理时间 (V2) : 2026/05/22 11:17:18 处理者: jiangjinwei
 仪器型号: SHIMADZU LC-2050C(FX278)

<色谱图>

mV



<峰表>

检测器A Ch1 275nm

峰号	保留时间	面积	高度	面积%	理论塔板数(USP)	拖尾因子	分离度(USP)
总计							

图154 辅酶Q10片溶出曲线测定HPLC图谱
 参比制剂-243B62S批-pH6.8介质-浆法-50转-极限转速-片4
 供试品溶液-1



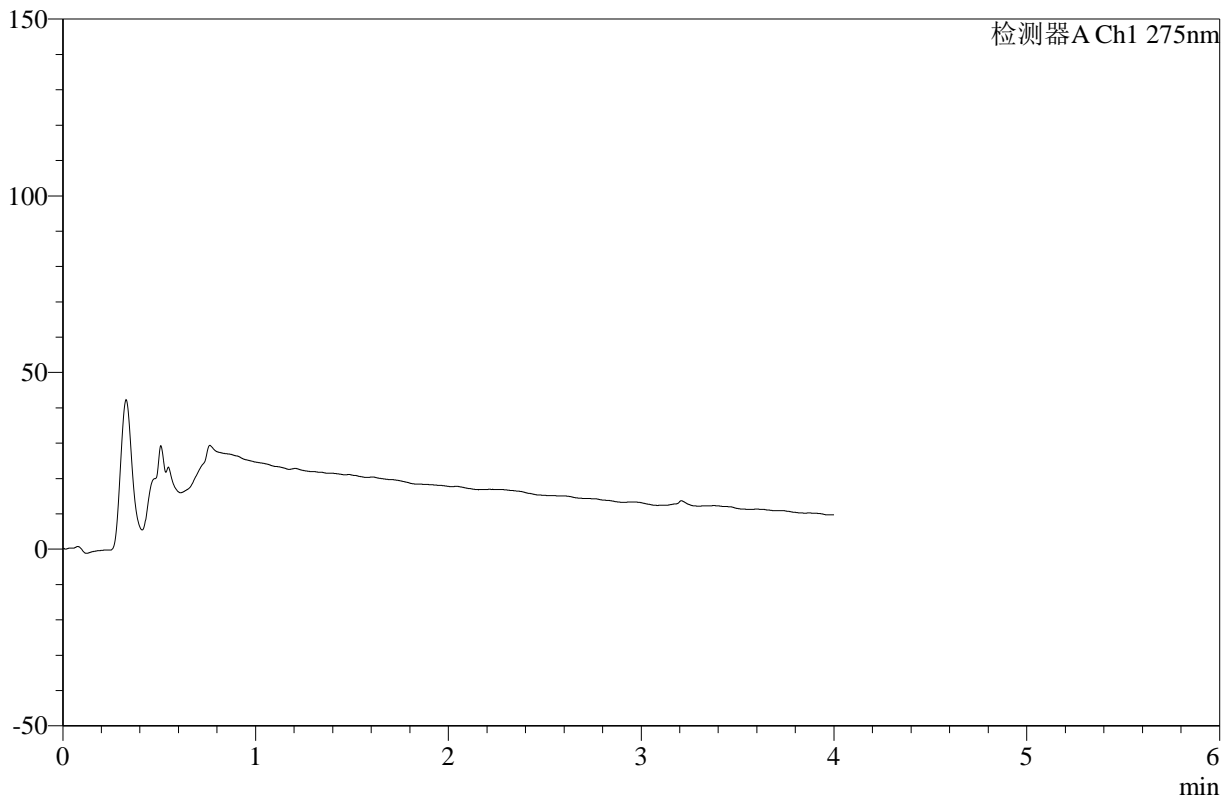
WKL-378

<样品信息>

色谱柱 :XB-C18(50mm*4.6mm,5μm) 流速: 1.0ml/min
 柱温 :35°C 波长: 275nm
 数据文件名: RC\$WKL-378 - 27-8/29-720-2 - cbzj-243B62Sp-rcqx-1-pH6.8jz-jf50z-p5-jxzs.lcd
 方法文件名: RC\$WKL-378 - WKL-378-rcqx-fx278.lcm
 批处理文件名: RC\$WKL-378 - 20260521-rcqx-FX278.lcb
 样品瓶号 : 3-39
 进样体积 : 20 μl 版本号: 6.115
 进样时间 : 2026/05/22 05:19:30 实验者: jiangjinwei
 处理时间 (V2) : 2026/05/22 11:17:21 处理者: jiangjinwei
 仪器型号: SHIMADZU LC-2050C(FX278)

<色谱图>

mV



<峰表>

检测器A Ch1 275nm

峰号	保留时间	面积	高度	面积%	理论塔板数(USP)	拖尾因子	分离度(USP)
总计							

图155 辅酶Q10片溶出曲线测定HPLC图谱
 参比制剂-243B62S批-pH6.8介质-浆法-50转-极限转速-片5
 供试品溶液-1



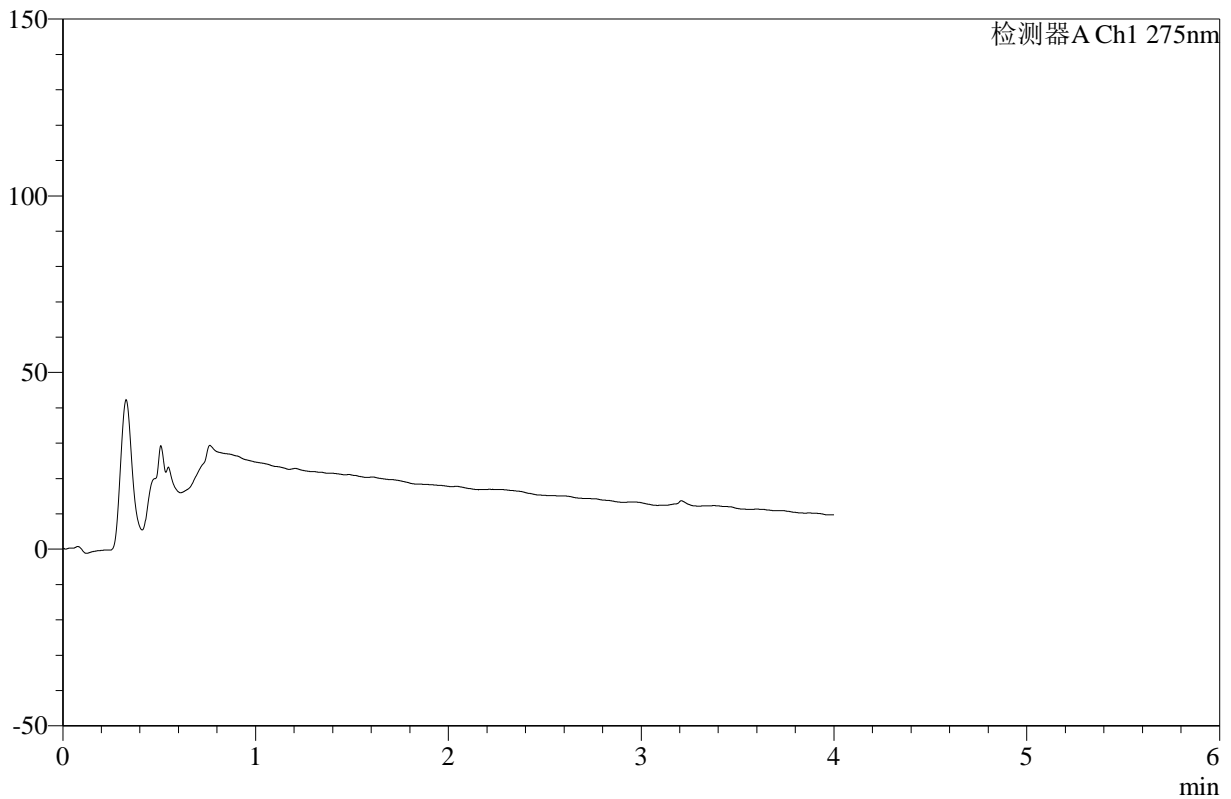
WKL-378

<样品信息>

色谱柱 :XB-C18(50mm*4.6mm,5μm) 流速: 1.0ml/min
 柱温 :35°C 波长: 275nm
 数据文件名: RC\$WKL-378 - 27-8/29-720-2 - cbzj-243B62Sp-rcqx-1-pH6.8jz-jf50z-p5-jxzs.lcd
 方法文件名: RC\$WKL-378 - WKL-378-rcqx-fx278.lcm
 批处理文件名: RC\$WKL-378 - 20260521-rcqx-FX278.lcb
 样品瓶号 : 3-39
 进样体积 : 20 μl 版本号: 6.115
 进样时间 : 2026/05/22 05:19:30 实验者: jiangjinwei
 处理时间 (V2) : 2026/05/22 11:17:21 处理者: jiangjinwei
 仪器型号: SHIMADZU LC-2050C(FX278)

<色谱图>

mV



<峰表>

检测器A Ch1 275nm

峰号	保留时间	面积	高度	面积%	理论塔板数(USP)	拖尾因子	分离度(USP)
总计							

图156 辅酶Q10片溶出曲线测定HPLC图谱
 参比制剂-243B62S批-pH6.8介质-浆法-50转-极限转速-片5
 供试品溶液-1



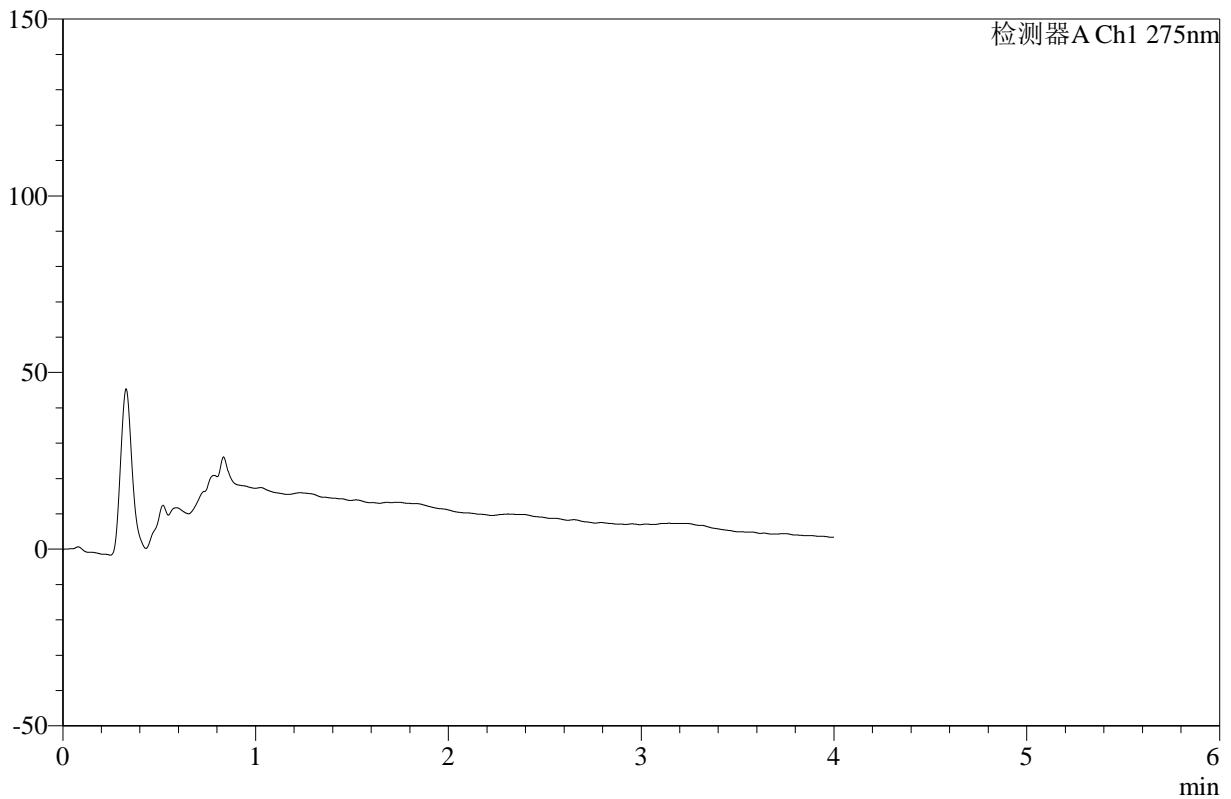
WKL-378

<样品信息>

色谱柱 :XB-C18(50mm*4.6mm,5μm) 流速: 1.0ml/min
 柱温 :35°C 波长: 275nm
 数据文件名: RC\$WKL-378 - 27-8/29-722-2 - cbzj-243B62Sp-rcqx-2-pH6.8jz-jf50z-p1-240min.lcd
 方法文件名: RC\$WKL-378 - WKL-378-rcqx-fx278.lcm
 批处理文件名: RC\$WKL-378 - 20260521-rcqx-FX278.lcb
 样品瓶号 : 3-4
 进样体积 : 20 μl 版本号: 6.115
 进样时间 : 2026/05/22 05:28:15 实验者: jiangjinwei
 处理时间 (V2) : 2026/05/22 11:17:26 处理者: jiangjinwei
 仪器型号: SHIMADZU LC-2050C(FX278)

<色谱图>

mV



<峰表>

检测器A Ch1 275nm

峰号	保留时间	面积	高度	面积%	理论塔板数(USP)	拖尾因子	分离度(USP)
总计							

图157 辅酶Q10片溶出曲线测定HPLC图谱
 参比制剂-243B62S批-pH6.8介质-桨法-50转-240min-片1
 供试品溶液-1



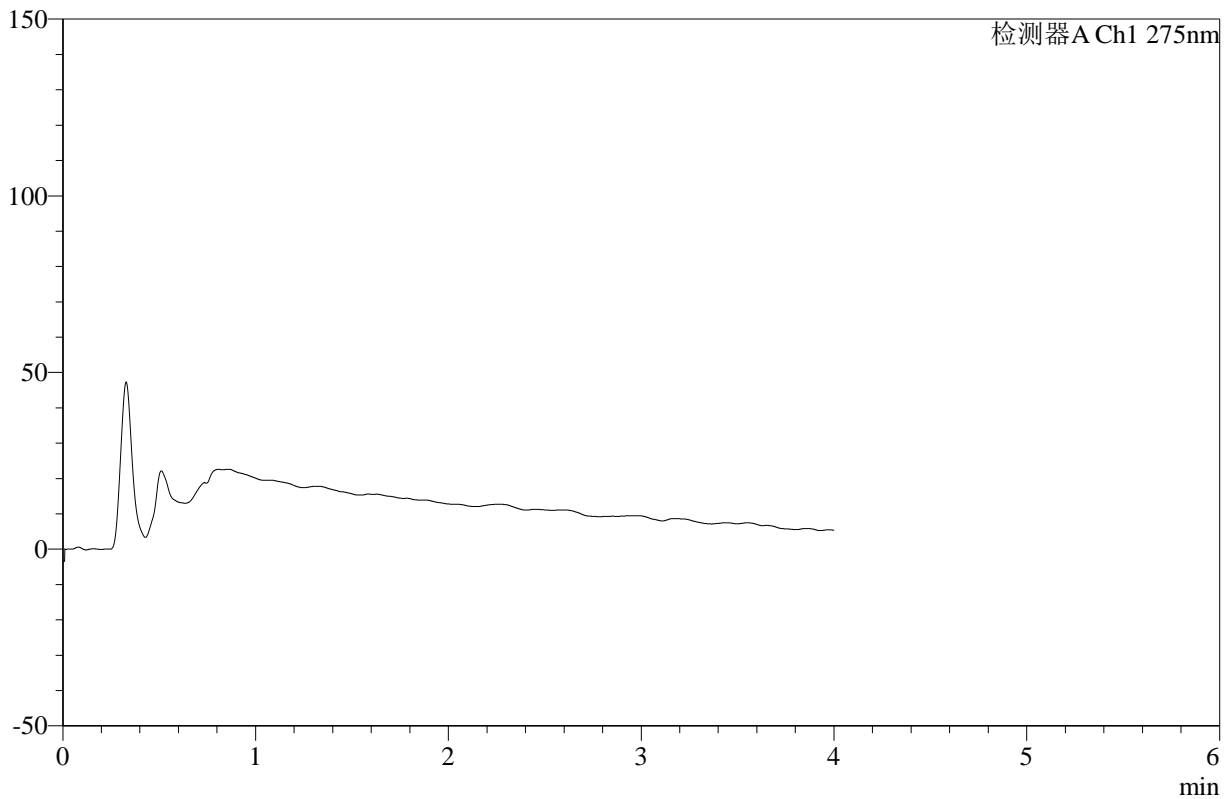
WKL-378

<样品信息>

色谱柱 :XB-C18(50mm*4.6mm,5μm) 流速: 1.0ml/min
 柱温 :35°C 波长: 275nm
 数据文件名: RC\$WKL-378 - 27-8/29-723-2 - cbzj-243B62Sp-rcqx-2-pH6.8jz-jf50z-p2-240min.lcd
 方法文件名: RC\$WKL-378 - WKL-378-rcqx-fx278.lcm
 批处理文件名: RC\$WKL-378 - 20260521-rcqx-FX278.lcb
 样品瓶号 : 3-13
 进样体积 : 20 μl 版本号: 6.115
 进样时间 : 2026/05/22 05:32:39 实验者: jiangjinwei
 处理时间 (V2) : 2026/05/22 11:17:29 处理者: jiangjinwei
 仪器型号: SHIMADZU LC-2050C(FX278)

<色谱图>

mV



<峰表>

检测器A Ch1 275nm

峰号	保留时间	面积	高度	面积%	理论塔板数(USP)	拖尾因子	分离度(USP)
总计							

图158 辅酶Q10片溶出曲线测定HPLC图谱
 参比制剂-243B62S批-pH6.8介质-桨法-50转-240min-片2
 供试品溶液-1



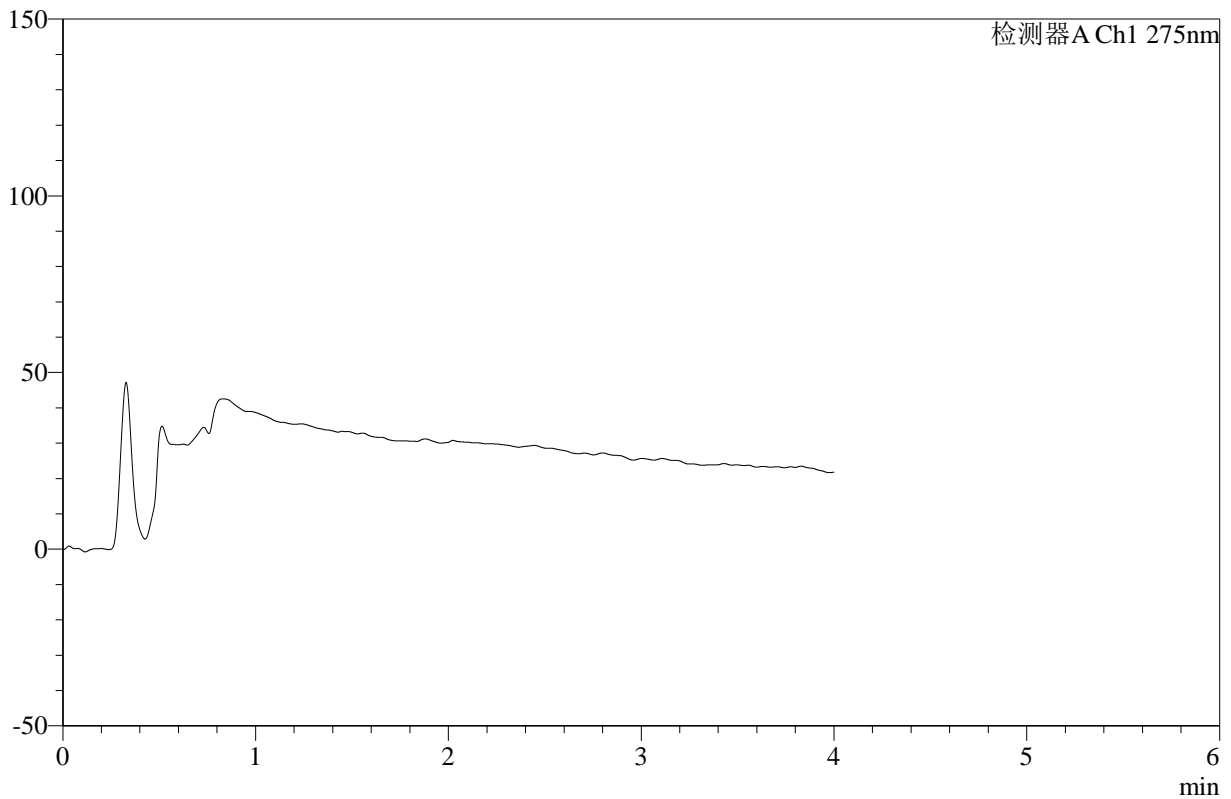
WKL-378

<样品信息>

色谱柱 :XB-C18(50mm*4.6mm,5μm) 流速: 1.0ml/min
 柱温 :35°C 波长: 275nm
 数据文件名: RC\$WKL-378 - 27-8/29-724-2 - cbzj-243B62Sp-rcqx-2-pH6.8jz-jf50z-p3-240min.lcd
 方法文件名: RC\$WKL-378 - WKL-378-rcqx-fx278.lcm
 批处理文件名: RC\$WKL-378 - 20260521-rcqx-FX278.lcb
 样品瓶号 : 3-22
 进样体积 : 20 μl 版本号: 6.115
 进样时间 : 2026/05/22 05:37:01 实验者: jiangjinwei
 处理时间 (V2) : 2026/05/22 11:17:32 处理者: jiangjinwei
 仪器型号: SHIMADZU LC-2050C(FX278)

<色谱图>

mV



<峰表>

检测器A Ch1 275nm

峰号	保留时间	面积	高度	面积%	理论塔板数(USP)	拖尾因子	分离度(USP)
总计							

图159 辅酶Q10片溶出曲线测定HPLC图谱
 参比制剂-243B62S批-pH6.8介质-桨法-50转-240min-片3
 供试品溶液-1



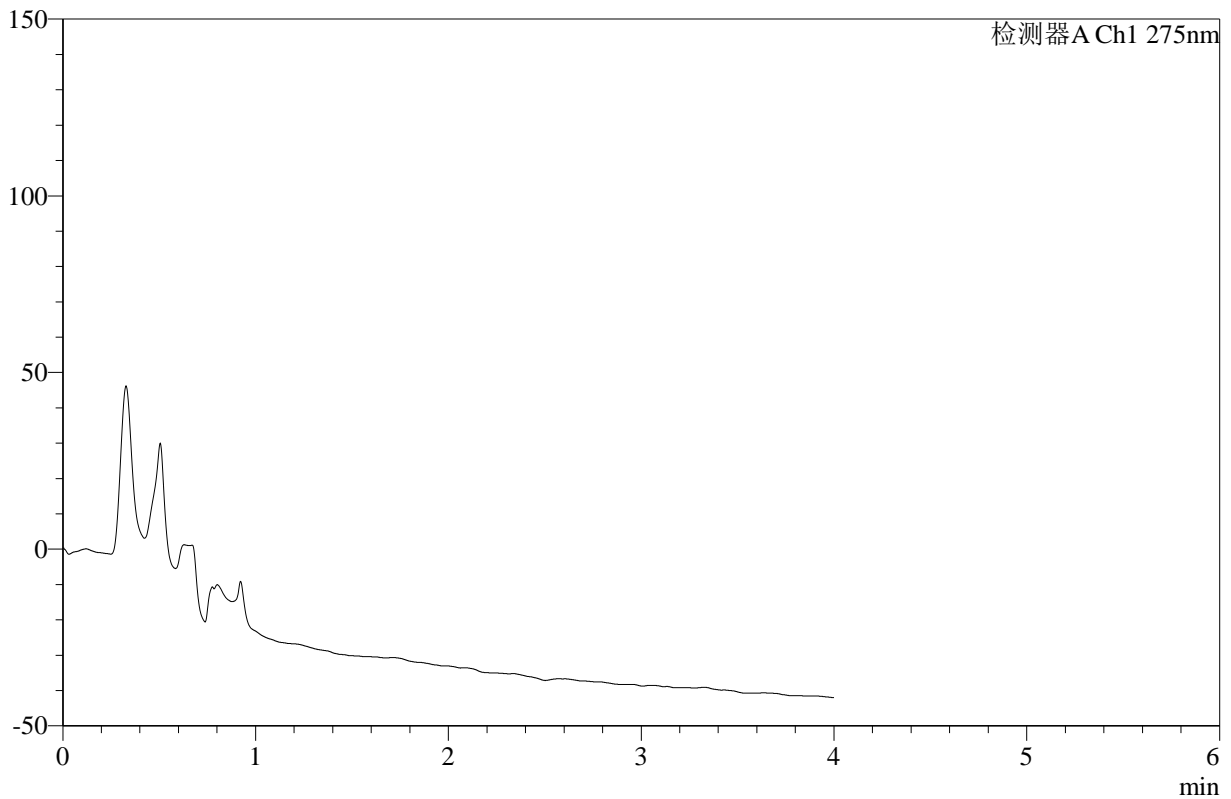
WKL-378

<样品信息>

色谱柱 :XB-C18(50mm*4.6mm,5μm) 流速: 1.0ml/min
 柱温 :35°C 波长: 275nm
 数据文件名: RC\$WKL-378 - 27-8/29-725-2 - cbzj-243B62Sp-rcqx-2-pH6.8jz-jf50z-p4-240min.lcd
 方法文件名: RC\$WKL-378 - WKL-378-rcqx-fx278.lcm
 批处理文件名: RC\$WKL-378 - 20260521-rcqx-FX278.lcb
 样品瓶号 : 3-31
 进样体积 : 20 μl 版本号: 6.115
 进样时间 : 2026/05/22 05:41:24 实验者: jiangjinwei
 处理时间 (V2) : 2026/05/22 11:17:34 处理者: jiangjinwei
 仪器型号: SHIMADZU LC-2050C(FX278)

<色谱图>

mV



<峰表>

检测器A Ch1 275nm

峰号	保留时间	面积	高度	面积%	理论塔板数(USP)	拖尾因子	分离度(USP)
总计							

图160 辅酶Q10片溶出曲线测定HPLC图谱
 参比制剂-243B62S批-pH6.8介质-桨法-50转-240min-片4
 供试品溶液-1



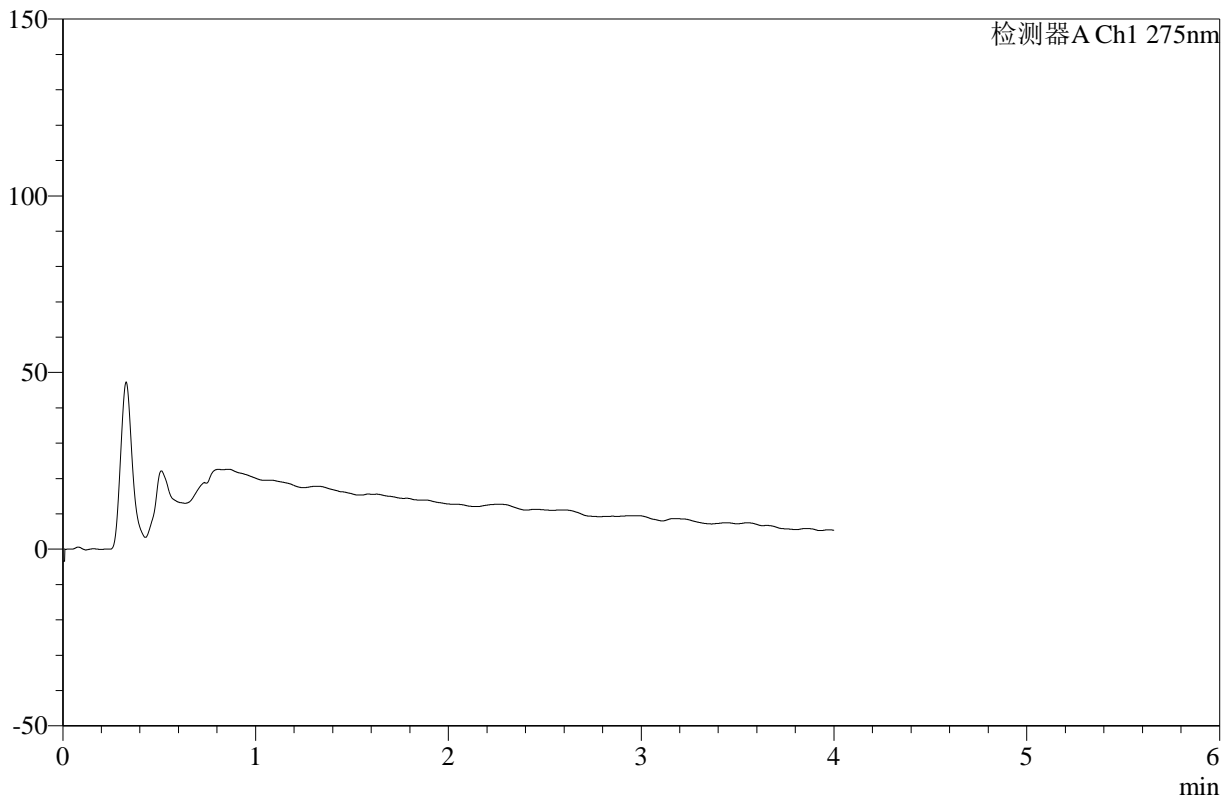
WKL-378

<样品信息>

色谱柱 :XB-C18(50mm*4.6mm,5μm) 流速: 1.0ml/min
 柱温 :35°C 波长: 275nm
 数据文件名: RC\$WKL-378 - 27-8/29-723-2 - cbzj-243B62Sp-rcqx-2-pH6.8jz-jf50z-p2-240min.lcd
 方法文件名: RC\$WKL-378 - WKL-378-rcqx-fx278.lcm
 批处理文件名: RC\$WKL-378 - 20260521-rcqx-FX278.lcb
 样品瓶号 : 3-13
 进样体积 : 20 μl 版本号: 6.115
 进样时间 : 2026/05/22 05:32:39 实验者: jiangjinwei
 处理时间 (V2) : 2026/05/22 11:17:29 处理者: jiangjinwei
 仪器型号: SHIMADZU LC-2050C(FX278)

<色谱图>

mV



<峰表>

检测器A Ch1 275nm

峰号	保留时间	面积	高度	面积%	理论塔板数(USP)	拖尾因子	分离度(USP)
总计							

图161 辅酶Q10片溶出曲线测定HPLC图谱
 参比制剂-243B62S批-pH6.8介质-桨法-50转-240min-片2
 供试品溶液-1



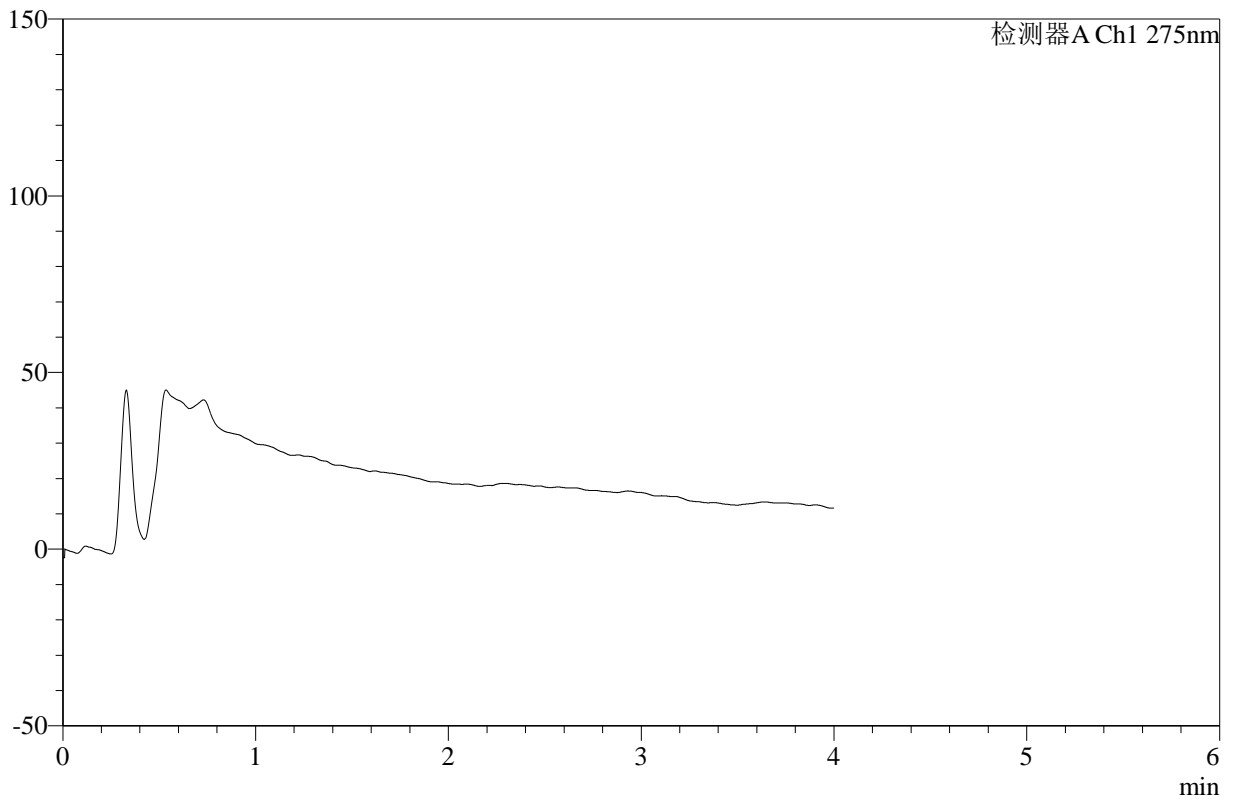
WKL-378

<样品信息>

色谱柱 :XB-C18(50mm*4.6mm,5μm) 流速: 1.0ml/min
 柱温 :35°C 波长: 275nm
 数据文件名: RC\$WKL-378 - 27-8/29-727-2 - cbzj-243B62Sp-rcqx-2-pH6.8jz-jf50z-p6-240min.lcd
 方法文件名: RC\$WKL-378 - WKL-378-rcqx-fx278.lcm
 批处理文件名: RC\$WKL-378 - 20260521-rcqx-FX278.lcb
 样品瓶号 : 3-49
 进样体积 : 20 μl 版本号: 6.115
 进样时间 : 2026/05/22 05:50:09 实验者: jiangjinwei
 处理时间 (V2) : 2026/05/22 11:17:40 处理者: jiangjinwei
 仪器型号: SHIMADZU LC-2050C(FX278)

<色谱图>

mV



<峰表>

检测器A Ch1 275nm

峰号	保留时间	面积	高度	面积%	理论塔板数(USP)	拖尾因子	分离度(USP)
总计							

图162 辅酶Q10片溶出曲线测定HPLC图谱
 参比制剂-243B62S批-pH6.8介质-桨法-50转-240min-片6
 供试品溶液-1



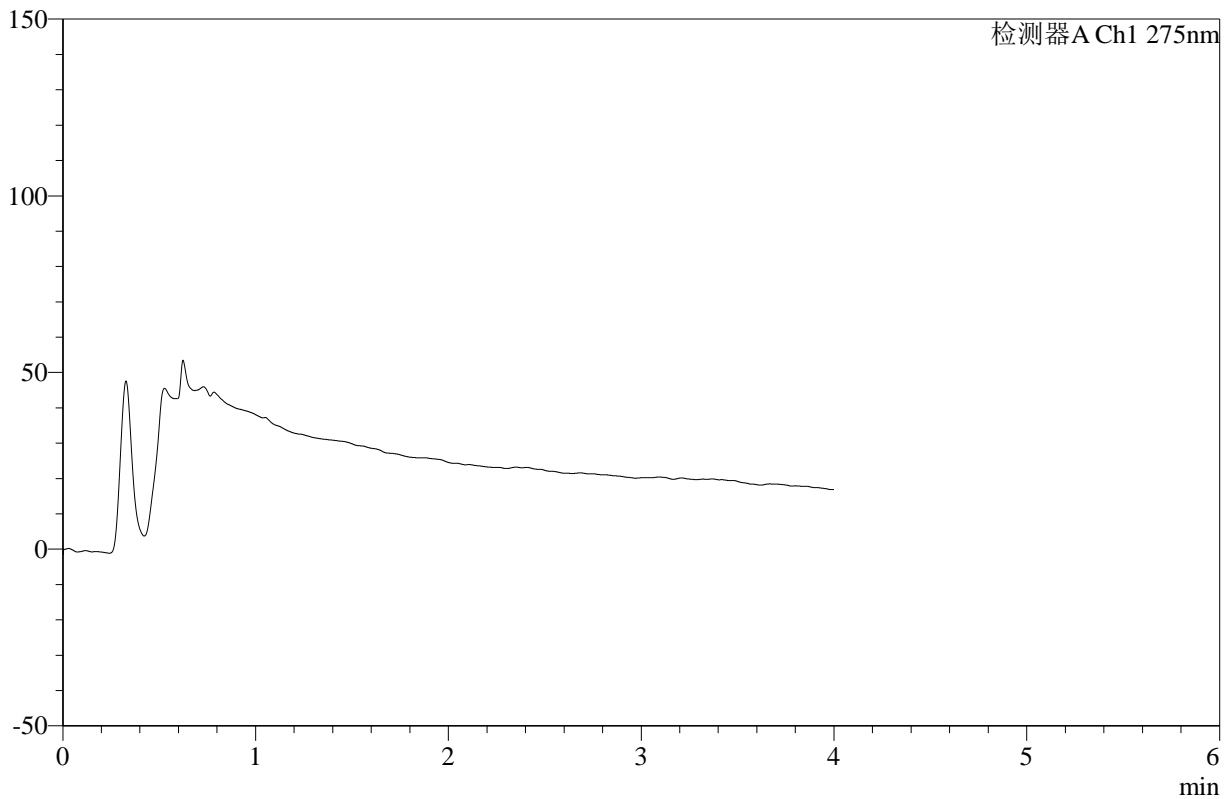
WKL-378

<样品信息>

色谱柱 :XB-C18(50mm*4.6mm,5μm) 流速: 1.0ml/min
 柱温 :35°C 波长: 275nm
 数据文件名: RC\$WKL-378 - 27-8/29-728-2 - cbzj-243B62Sp-rcqx-2-pH6.8jz-jf50z-p1-360min.lcd
 方法文件名: RC\$WKL-378 - WKL-378-rcqx-fx278.lcm
 批处理文件名: RC\$WKL-378 - 20260521-rcqx-FX278.lcb
 样品瓶号 : 3-5
 进样体积 : 20 μl 版本号: 6.115
 进样时间 : 2026/05/22 05:54:32 实验者: jiangjinwei
 处理时间 (V2) : 2026/05/22 11:17:42 处理者: jiangjinwei
 仪器型号: SHIMADZU LC-2050C(FX278)

<色谱图>

mV



<峰表>

检测器A Ch1 275nm

峰号	保留时间	面积	高度	面积%	理论塔板数(USP)	拖尾因子	分离度(USP)
总计							

图163 辅酶Q10片溶出曲线测定HPLC图谱
 参比制剂-243B62S批-pH6.8介质-桨法-50转-360min-片1
 供试品溶液-1



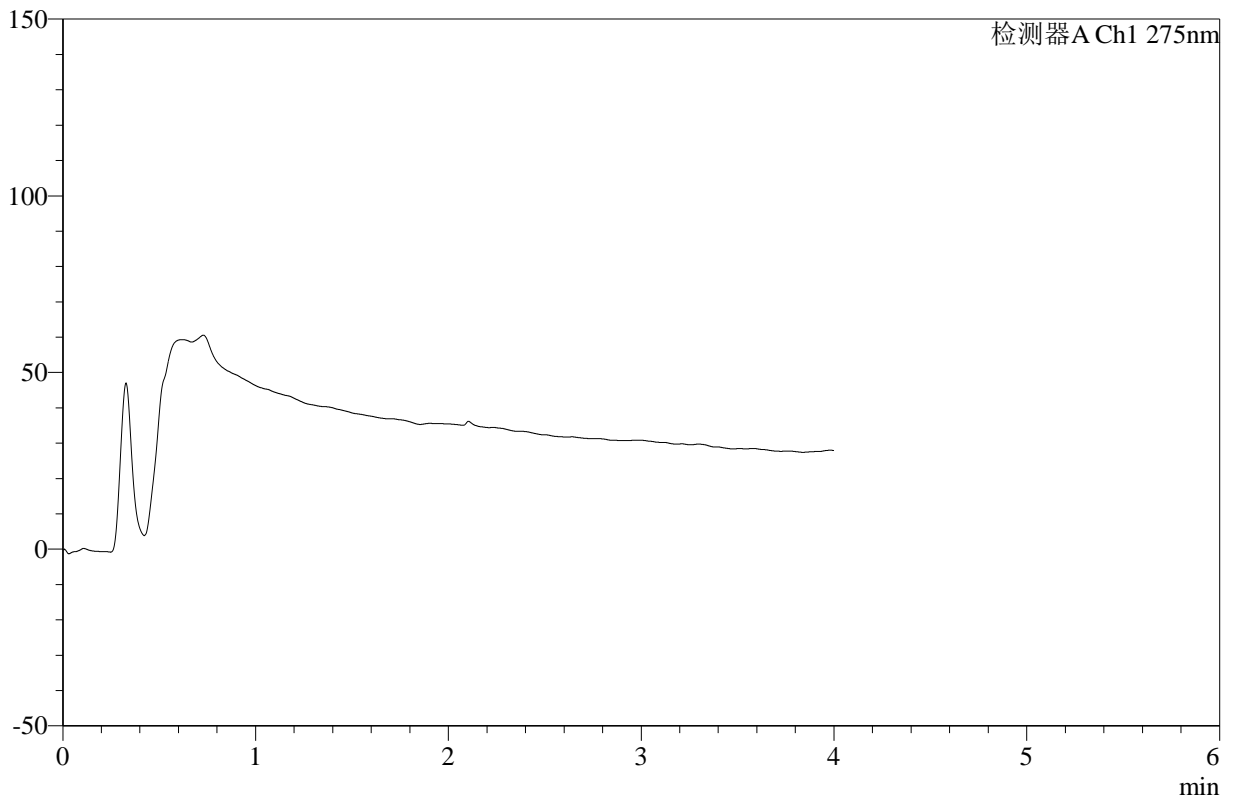
WKL-378

<样品信息>

色谱柱 :XB-C18(50mm*4.6mm,5μm) 流速: 1.0ml/min
 柱温 :35°C 波长: 275nm
 数据文件名: RC\$WKL-378 - 27-8/29-729-2 - cbzj-243B62Sp-rcqx-2-pH6.8jz-jf50z-p2-360min.lcd
 方法文件名: RC\$WKL-378 - WKL-378-rcqx-fx278.lcm
 批处理文件名: RC\$WKL-378 - 20260521-rcqx-FX278.lcb
 样品瓶号 : 3-14
 进样体积 : 20 μl 版本号: 6.115
 进样时间 : 2026/05/22 05:58:54 实验者: jiangjinwei
 处理时间 (V2) : 2026/05/22 11:17:45 处理者: jiangjinwei
 仪器型号: SHIMADZU LC-2050C(FX278)

<色谱图>

mV



<峰表>

检测器A Ch1 275nm

峰号	保留时间	面积	高度	面积%	理论塔板数(USP)	拖尾因子	分离度(USP)
总计							

图164 辅酶Q10片溶出曲线测定HPLC图谱
 参比制剂-243B62S批-pH6.8介质-桨法-50转-360min-片2
 供试品溶液-1



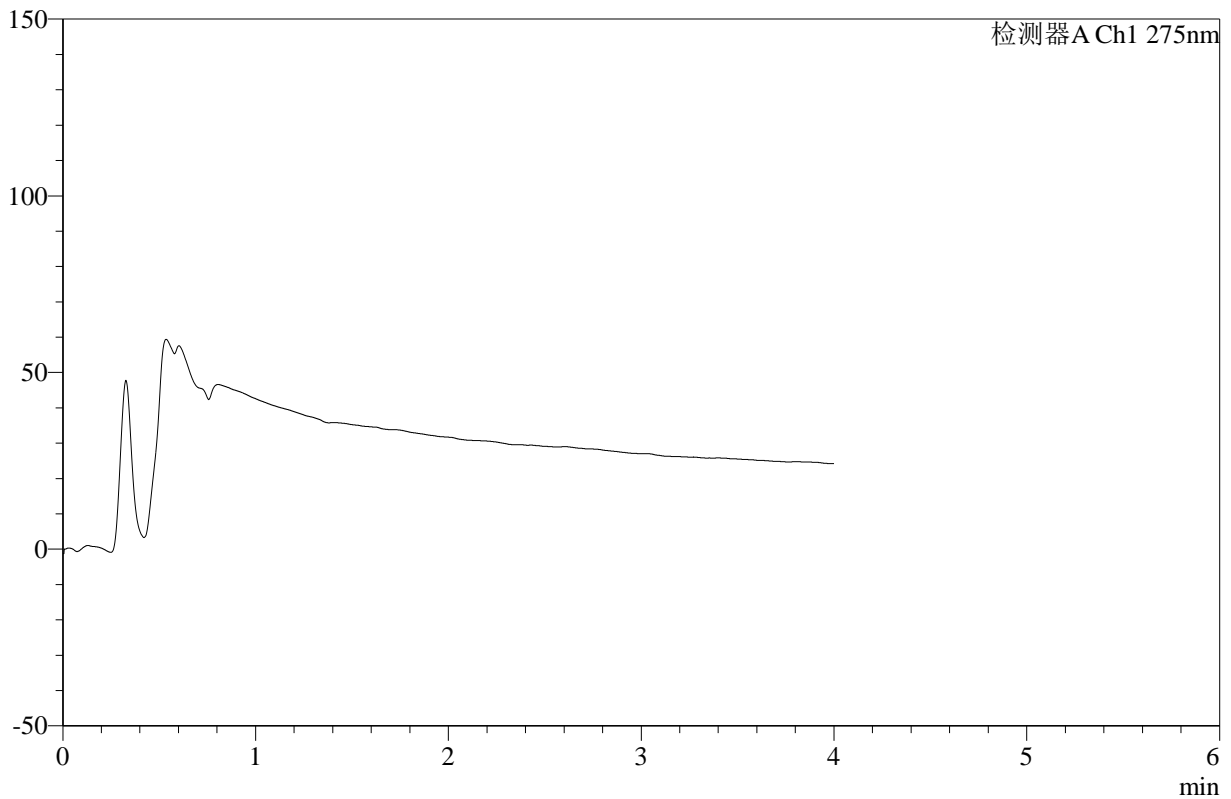
WKL-378

<样品信息>

色谱柱 :XB-C18(50mm*4.6mm,5µm) 流速: 1.0ml/min
 柱温 :35°C 波长: 275nm
 数据文件名: RC\$WKL-378 - 27-8/29-730-2 - cbzj-243B62Sp-rcqx-2-pH6.8jz-jf50z-p3-360min.lcd
 方法文件名: RC\$WKL-378 - WKL-378-rcqx-fx278.lcm
 批处理文件名: RC\$WKL-378 - 20260521-rcqx-FX278.lcb
 样品瓶号 : 3-23
 进样体积 : 20 µl 版本号: 6.115
 进样时间 : 2026/05/22 06:03:18 实验者: jiangjinwei
 处理时间 (V2) : 2026/05/22 11:17:47 处理者: jiangjinwei
 仪器型号: SHIMADZU LC-2050C(FX278)

<色谱图>

mV



<峰表>

检测器A Ch1 275nm

峰号	保留时间	面积	高度	面积%	理论塔板数(USP)	拖尾因子	分离度(USP)
总计							

图165 辅酶Q10片溶出曲线测定HPLC图谱
 参比制剂-243B62S批-pH6.8介质-桨法-50转-360min-片3
 供试品溶液-1



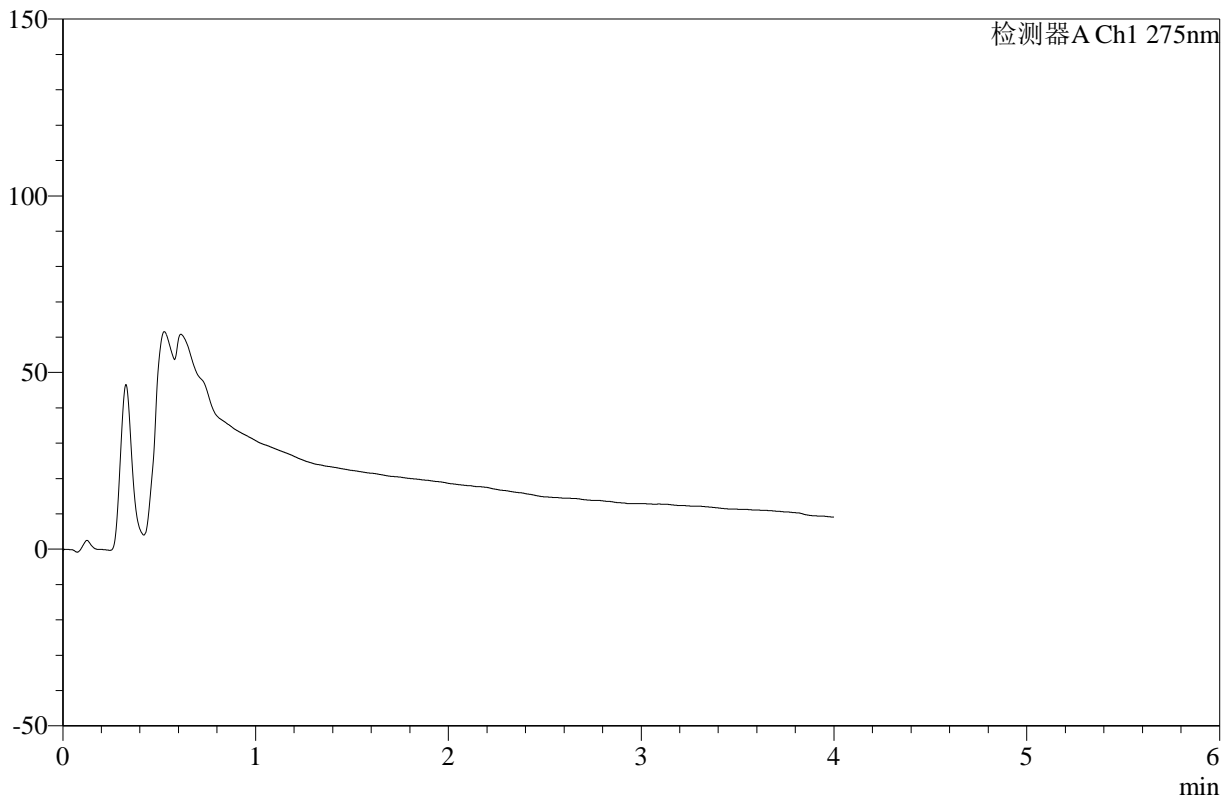
WKL-378

<样品信息>

色谱柱 :XB-C18(50mm*4.6mm,5μm) 流速: 1.0ml/min
 柱温 :35°C 波长: 275nm
 数据文件名: RC\$WKL-378 - 27-8/29-731-2 - cbzj-243B62Sp-rcqx-2-pH6.8jz-jf50z-p4-360min.lcd
 方法文件名: RC\$WKL-378 - WKL-378-rcqx-fx278.lcm
 批处理文件名: RC\$WKL-378 - 20260521-rcqx-FX278.lcb
 样品瓶号 : 3-32
 进样体积 : 20 μl 版本号: 6.115
 进样时间 : 2026/05/22 06:07:41 实验者: jiangjinwei
 处理时间 (V2) : 2026/05/22 11:17:50 处理者: jiangjinwei
 仪器型号: SHIMADZU LC-2050C(FX278)

<色谱图>

mV



<峰表>

检测器A Ch1 275nm

峰号	保留时间	面积	高度	面积%	理论塔板数(USP)	拖尾因子	分离度(USP)
总计							

图166 辅酶Q10片溶出曲线测定HPLC图谱
 参比制剂-243B62S批-pH6.8介质-桨法-50转-360min-片4
 供试品溶液-1



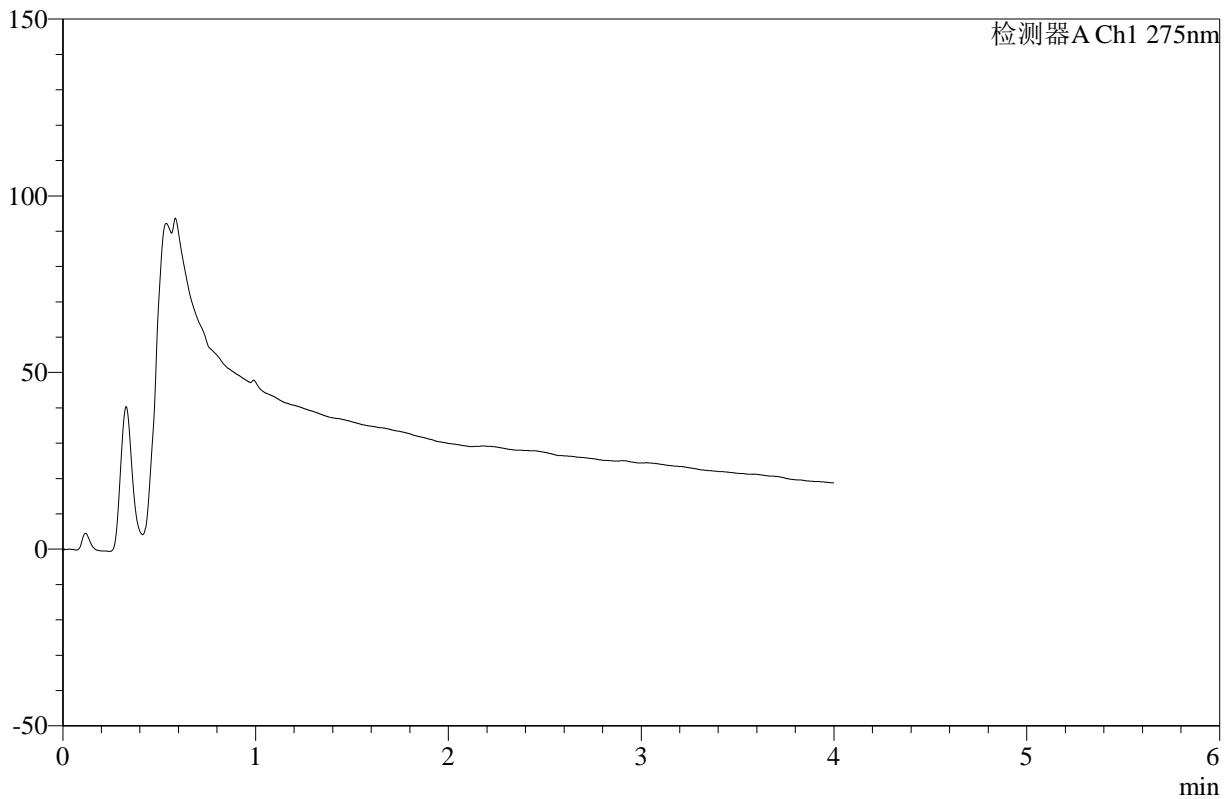
WKL-378

<样品信息>

色谱柱 :XB-C18(50mm*4.6mm,5μm) 流速: 1.0ml/min
 柱温 :35°C 波长: 275nm
 数据文件名: RC\$WKL-378 - 27-8/29-732-2 - cbzj-243B62Sp-rcqx-2-pH6.8jz-jf50z-p5-360min.lcd
 方法文件名: RC\$WKL-378 - WKL-378-rcqx-fx278.lcm
 批处理文件名: RC\$WKL-378 - 20260521-rcqx-FX278.lcb
 样品瓶号 : 3-41
 进样体积 : 20 μl 版本号: 6.115
 进样时间 : 2026/05/22 06:12:04 实验者: jiangjinwei
 处理时间 (V2) : 2026/05/22 11:17:53 处理者: jiangjinwei
 仪器型号: SHIMADZU LC-2050C(FX278)

<色谱图>

mV



<峰表>

检测器A Ch1 275nm

峰号	保留时间	面积	高度	面积%	理论塔板数(USP)	拖尾因子	分离度(USP)
总计							

图167 辅酶Q10片溶出曲线测定HPLC图谱
 参比制剂-243B62S批-pH6.8介质-桨法-50转-360min-片5
 供试品溶液-1



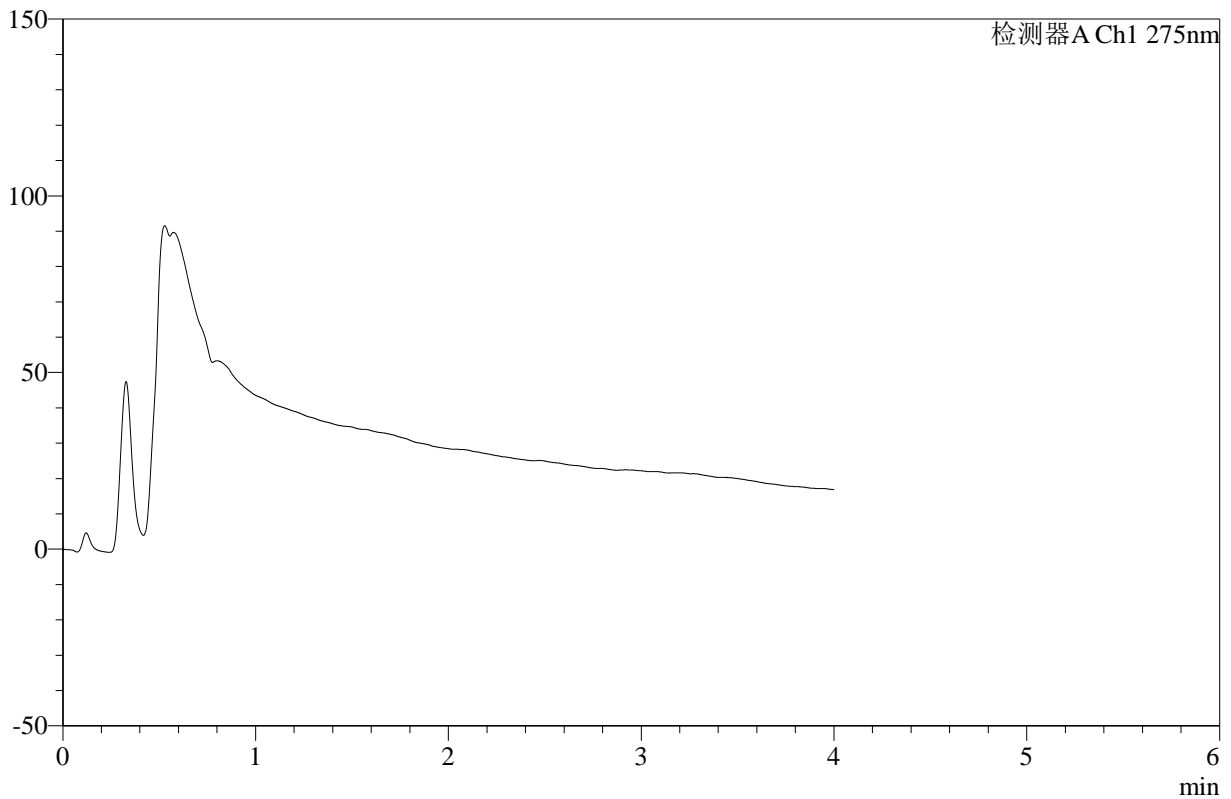
WKL-378

<样品信息>

色谱柱 :XB-C18(50mm*4.6mm,5μm) 流速: 1.0ml/min
 柱温 :35°C 波长: 275nm
 数据文件名: RC\$WKL-378 - 27-8/29-733-2 - cbzj-243B62Sp-rcqx-2-pH6.8jz-jf50z-p6-360min.lcd
 方法文件名: RC\$WKL-378 - WKL-378-rcqx-fx278.lcm
 批处理文件名: RC\$WKL-378 - 20260521-rcqx-FX278.lcb
 样品瓶号 : 3-50
 进样体积 : 20 μl 版本号: 6.115
 进样时间 : 2026/05/22 06:16:27 实验者: jiangjinwei
 处理时间 (V2) : 2026/05/22 11:17:55 处理者: jiangjinwei
 仪器型号: SHIMADZU LC-2050C(FX278)

<色谱图>

mV



<峰表>

检测器A Ch1 275nm

峰号	保留时间	面积	高度	面积%	理论塔板数(USP)	拖尾因子	分离度(USP)
总计							

图168 辅酶Q10片溶出曲线测定HPLC图谱
 参比制剂-243B62S批-pH6.8介质-桨法-50转-360min-片6
 供试品溶液-1



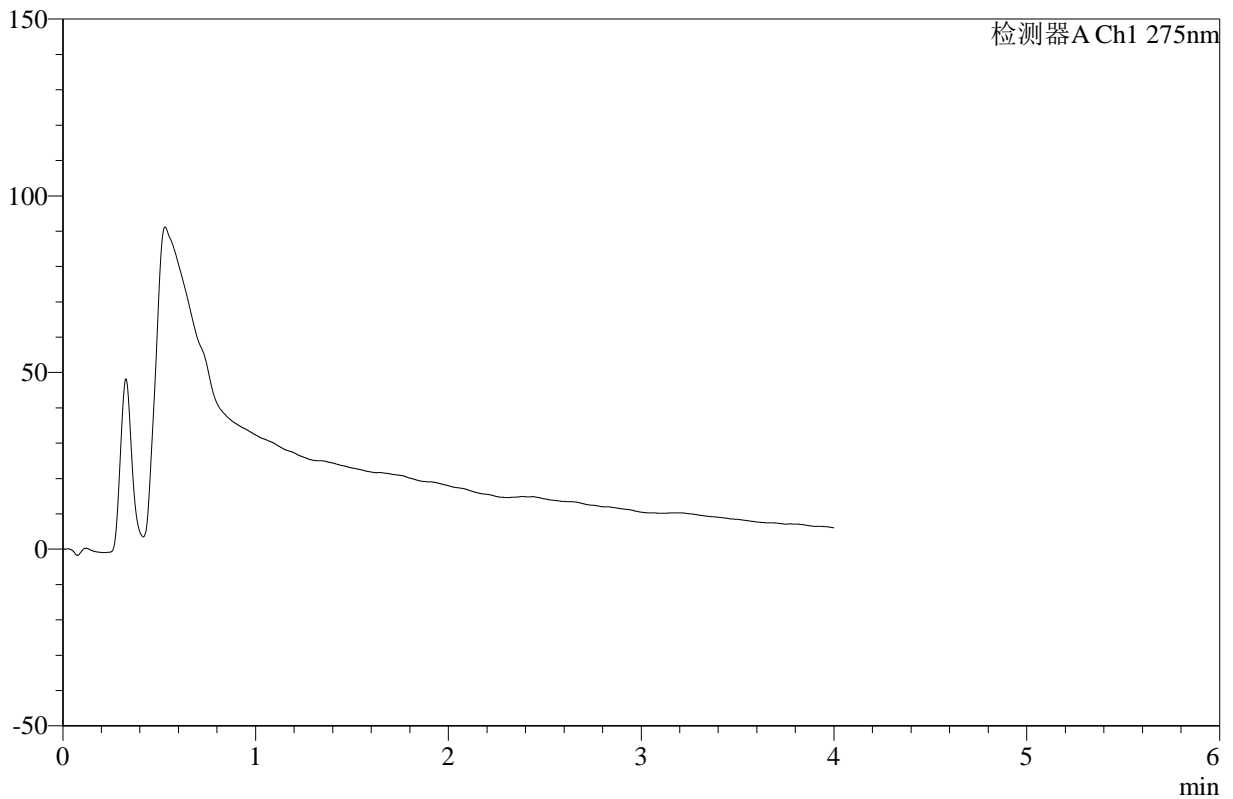
WKL-378

<样品信息>

色谱柱 :XB-C18(50mm*4.6mm,5μm) 流速: 1.0ml/min
 柱温 :35°C 波长: 275nm
 数据文件名: RC\$WKL-378 - 27-8/29-734-2 - cbzj-243B62Sp-rcqx-2-pH6.8jz-jf50z-p1-jxzs.lcd
 方法文件名: RC\$WKL-378 - WKL-378-rcqx-fx278.lcm
 批处理文件名: RC\$WKL-378 - 20260521-rcqx-FX278.lcb
 样品瓶号 : 3-6
 进样体积 : 20 μl 版本号: 6.115
 进样时间 : 2026/05/22 06:20:50 实验者: jiangjinwei
 处理时间 (V2) : 2026/05/22 11:17:58 处理者: jiangjinwei
 仪器型号: SHIMADZU LC-2050C(FX278)

<色谱图>

mV



<峰表>

检测器A Ch1 275nm

峰号	保留时间	面积	高度	面积%	理论塔板数(USP)	拖尾因子	分离度(USP)
总计							

图169 辅酶Q10片溶出曲线测定HPLC图谱
 参比制剂-243B62S批-pH6.8介质-浆法-50转-极限转速-片1
 供试品溶液-1



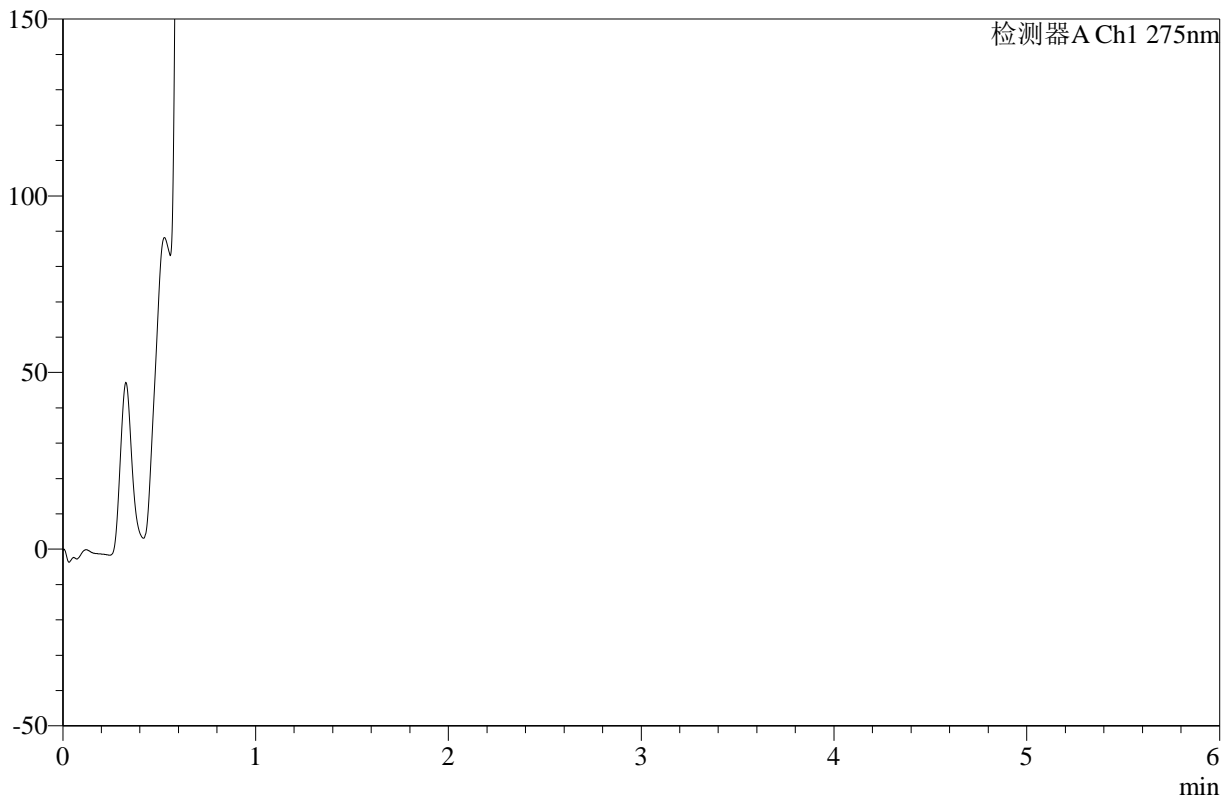
WKL-378

<样品信息>

色谱柱 :XB-C18(50mm*4.6mm,5μm) 流速: 1.0ml/min
 柱温 :35°C 波长: 275nm
 数据文件名: RC\$WKL-378 - 27-8/29-735-2 - cbzj-243B62Sp-rcqx-2-pH6.8jz-jf50z-p2-jxzs.lcd
 方法文件名: RC\$WKL-378 - WKL-378-rcqx-fx278.lcm
 批处理文件名: RC\$WKL-378 - 20260521-rcqx-FX278.lcb
 样品瓶号 : 3-15
 进样体积 : 20 μl 版本号: 6.115
 进样时间 : 2026/05/22 06:25:14 实验者: jiangjinwei
 处理时间 (V2) : 2026/05/22 11:18:01 处理者: jiangjinwei
 仪器型号: SHIMADZU LC-2050C(FX278)

<色谱图>

mV



<峰表>

检测器A Ch1 275nm

峰号	保留时间	面积	高度	面积%	理论塔板数(USP)	拖尾因子	分离度(USP)
总计							

图170 辅酶Q10片溶出曲线测定HPLC图谱
 参比制剂-243B62S批-pH6.8介质-桨法-50转-极限转速-片2
 供试品溶液-1



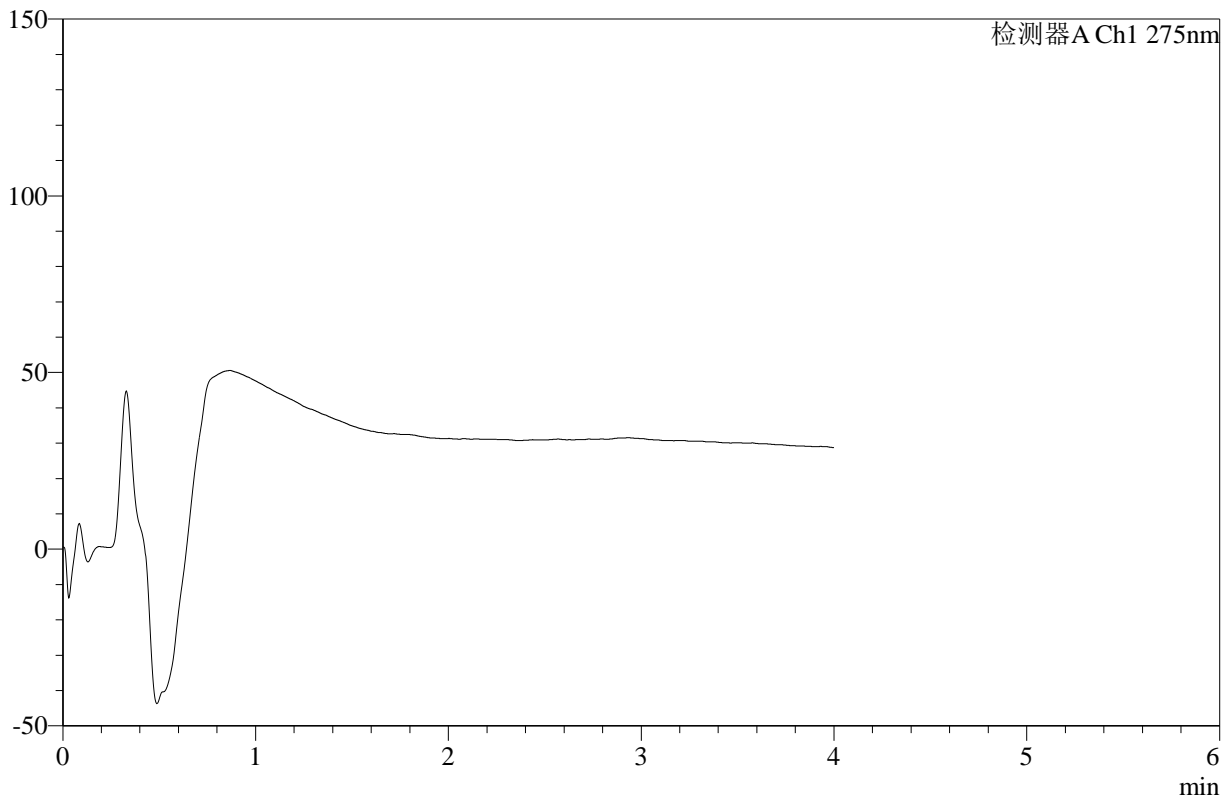
WKL-378

<样品信息>

色谱柱 :XB-C18(50mm*4.6mm,5μm) 流速: 1.0ml/min
 柱温 :35°C 波长: 275nm
 数据文件名: RC\$WKL-378 - 27-8/29-736-2 - cbzj-243B62Sp-rcqx-2-pH6.8jz-jf50z-p3-jxzs.lcd
 方法文件名: RC\$WKL-378 - WKL-378-rcqx-fx278.lcm
 批处理文件名: RC\$WKL-378 - 20260521-rcqx-FX278.lcb
 样品瓶号 : 3-24
 进样体积 : 20 μl 版本号: 6.115
 进样时间 : 2026/05/22 06:29:36 实验者: jiangjinwei
 处理时间 (V2) : 2026/05/22 11:18:03 处理者: jiangjinwei
 仪器型号: SHIMADZU LC-2050C(FX278)

<色谱图>

mV



<峰表>

检测器A Ch1 275nm

峰号	保留时间	面积	高度	面积%	理论塔板数(USP)	拖尾因子	分离度(USP)
总计							

图171 辅酶Q10片溶出曲线测定HPLC图谱
 参比制剂-243B62S批-pH6.8介质-浆法-50转-极限转速-片3
 供试品溶液-1



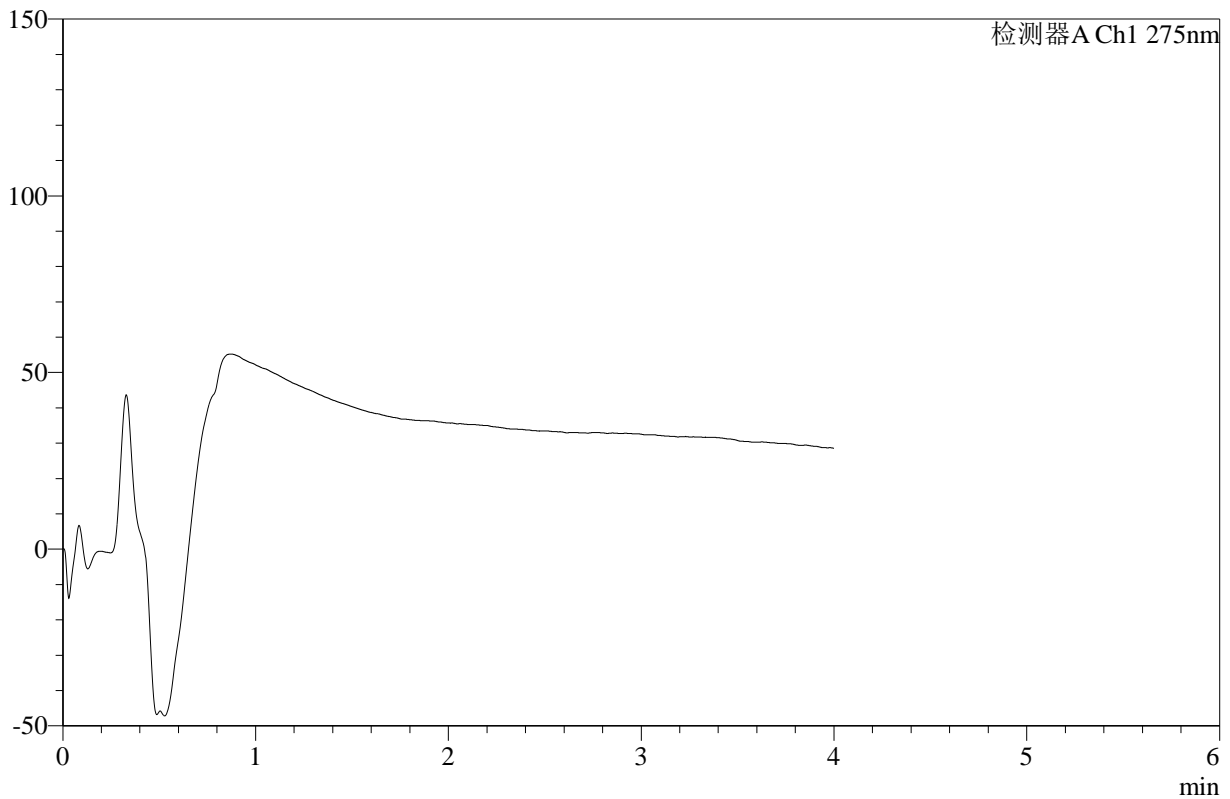
WKL-378

<样品信息>

色谱柱 :XB-C18(50mm*4.6mm,5µm) 流速: 1.0ml/min
 柱温 :35°C 波长: 275nm
 数据文件名: RC\$WKL-378 - 27-8/29-737-2 - cbzj-243B62Sp-rcqx-2-pH6.8jz-jf50z-p4-jxzs.lcd
 方法文件名: RC\$WKL-378 - WKL-378-rcqx-fx278.lcm
 批处理文件名: RC\$WKL-378 - 20260521-rcqx-FX278.lcb
 样品瓶号 : 3-33
 进样体积 : 20 µl 版本号: 6.115
 进样时间 : 2026/05/22 06:34:00 实验者: jiangjinwei
 处理时间 (V2) : 2026/05/22 11:18:06 处理者: jiangjinwei
 仪器型号: SHIMADZU LC-2050C(FX278)

<色谱图>

mV



<峰表>

检测器A Ch1 275nm

峰号	保留时间	面积	高度	面积%	理论塔板数(USP)	拖尾因子	分离度(USP)
总计							

图172 辅酶Q10片溶出曲线测定HPLC图谱
 参比制剂-243B62S批-pH6.8介质-桨法-50转-极限转速-片4
 供试品溶液-1



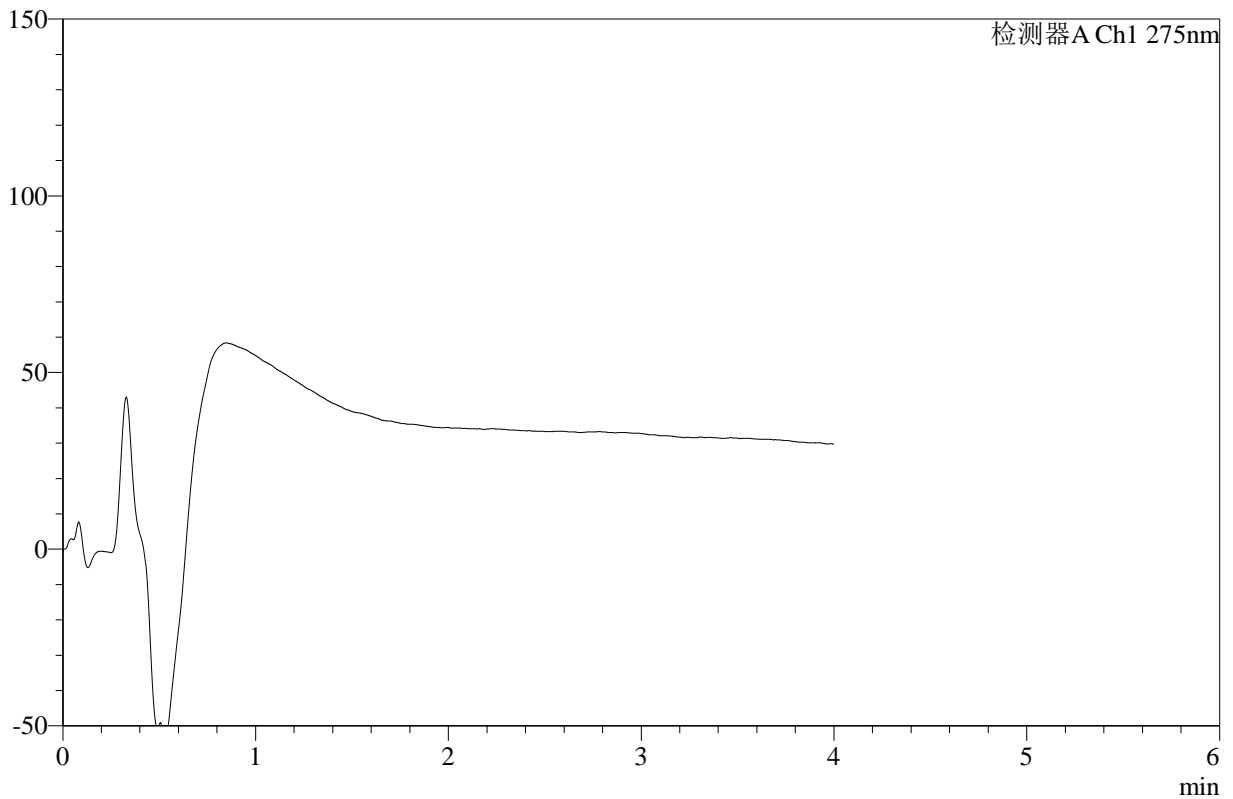
WKL-378

<样品信息>

色谱柱 :XB-C18(50mm*4.6mm,5µm) 流速: 1.0ml/min
 柱温 :35°C 波长: 275nm
 数据文件名: RC\$WKL-378 - 27-8/29-738-2 - cbzj-243B62Sp-rcqx-2-pH6.8jz-jf50z-p5-jxzs.lcd
 方法文件名: RC\$WKL-378 - WKL-378-rcqx-fx278.lcm
 批处理文件名: RC\$WKL-378 - 20260521-rcqx-FX278.lcb
 样品瓶号 : 3-42
 进样体积 : 20 µl 版本号: 6.115
 进样时间 : 2026/05/22 06:38:22 实验者: jiangjinwei
 处理时间 (V2) : 2026/05/22 11:18:09 处理者: jiangjinwei
 仪器型号: SHIMADZU LC-2050C(FX278)

<色谱图>

mV



<峰表>

检测器A Ch1 275nm

峰号	保留时间	面积	高度	面积%	理论塔板数(USP)	拖尾因子	分离度(USP)
总计							

图173 辅酶Q10片溶出曲线测定HPLC图谱
 参比制剂-243B62S批-pH6.8介质-桨法-50转-极限转速-片5
 供试品溶液-1



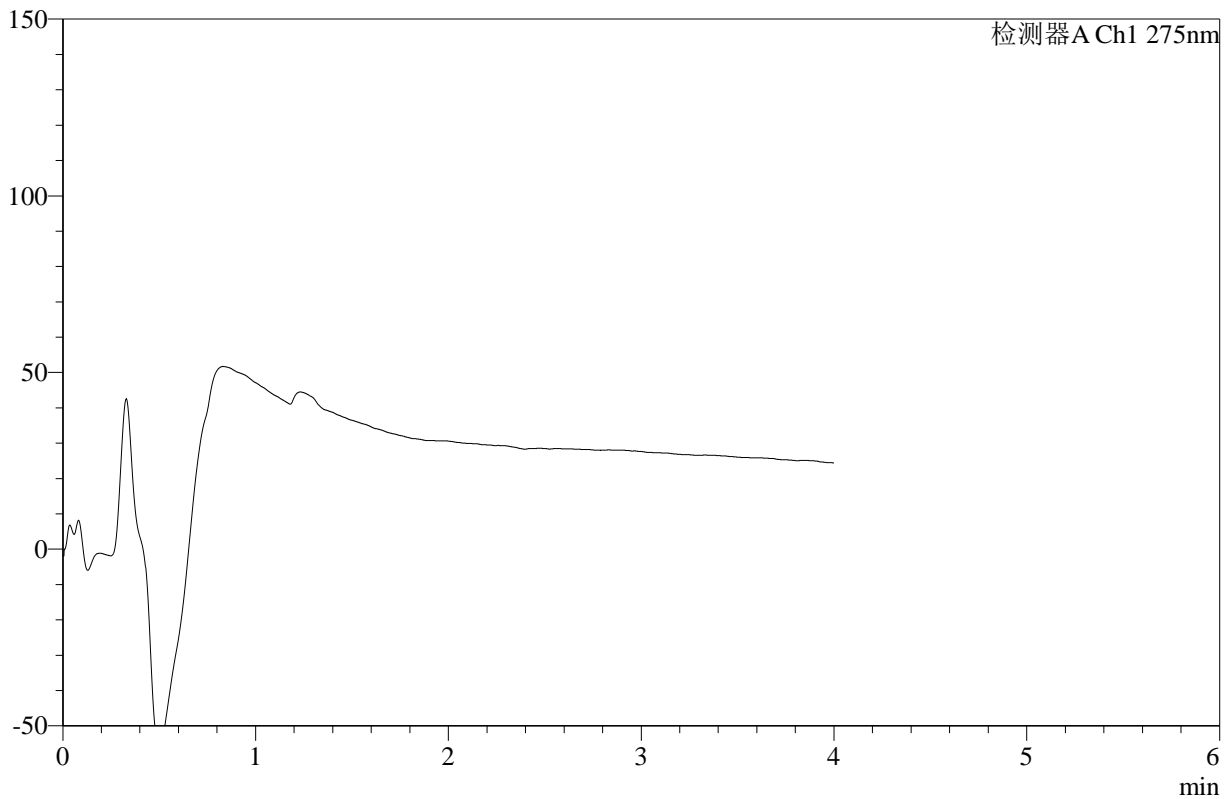
WKL-378

<样品信息>

色谱柱 :XB-C18(50mm*4.6mm,5μm) 流速: 1.0ml/min
 柱温 :35°C 波长: 275nm
 数据文件名: RC\$WKL-378 - 27-8/29-739-2 - cbzj-243B62Sp-rcqx-2-pH6.8jz-jf50z-p6-jxzs.lcd
 方法文件名: RC\$WKL-378 - WKL-378-rcqx-fx278.lcm
 批处理文件名: RC\$WKL-378 - 20260521-rcqx-FX278.lcb
 样品瓶号 : 3-51
 进样体积 : 20 μl 版本号: 6.115
 进样时间 : 2026/05/22 06:42:44 实验者: jiangjinwei
 处理时间 (V2) : 2026/05/22 11:18:11 处理者: jiangjinwei
 仪器型号: SHIMADZU LC-2050C(FX278)

<色谱图>

mV



<峰表>

检测器A Ch1 275nm

峰号	保留时间	面积	高度	面积%	理论塔板数(USP)	拖尾因子	分离度(USP)
总计							

图174 辅酶Q10片溶出曲线测定HPLC图谱
 参比制剂-243B62S批-pH6.8介质-桨法-50转-极限转速-片6
 供试品溶液-1



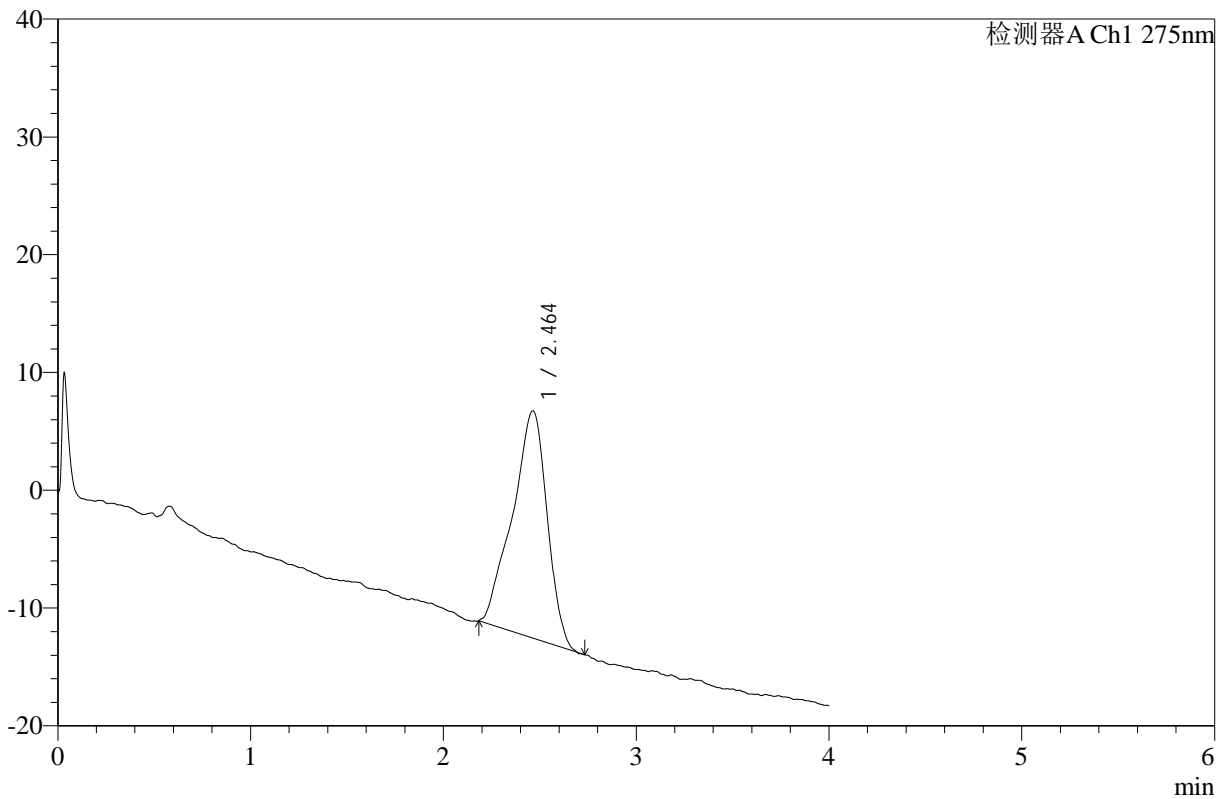
WKL-378

<样品信息>

色谱柱 :XB-C18(50mm*4.6mm,5μm) 流速: 1.0ml/min
 柱温 :35°C 波长: 275nm
 数据文件名: RC\$WKL-378 - 27-8/29-740-2 - cbzj-243B62Sp-rcqx-pH6.8jz-jf50z-dz2-1.lcd
 方法文件名: RC\$WKL-378 - WKL-378-rcqx-fx278.lcm
 批处理文件名: RC\$WKL-378 - 20260521-rcqx-FX278.lcb
 样品瓶号 : 4-53
 进样体积 : 20 μl 版本号: 6.115
 进样时间 : 2026/05/22 06:47:08 实验者: jiangjinwei
 处理时间 (V2) : 2026/05/22 11:18:14 处理者: jiangjinwei
 仪器型号: SHIMADZU LC-2050C(FX278)

<色谱图>

mV



<峰表>

检测器A Ch1 275nm

峰号	保留时间	面积	高度	面积%	理论塔板数(USP)	拖尾因子	分离度(USP)
1	2.464	241402	19302	100.000	935	0.858	--
总计		241402	19302	100.000			

图175 辅酶Q10片溶出曲线测定HPLC图谱
 参比制剂-243B62S批-pH6.8介质-桨法-50转
 对照品溶液-2-1



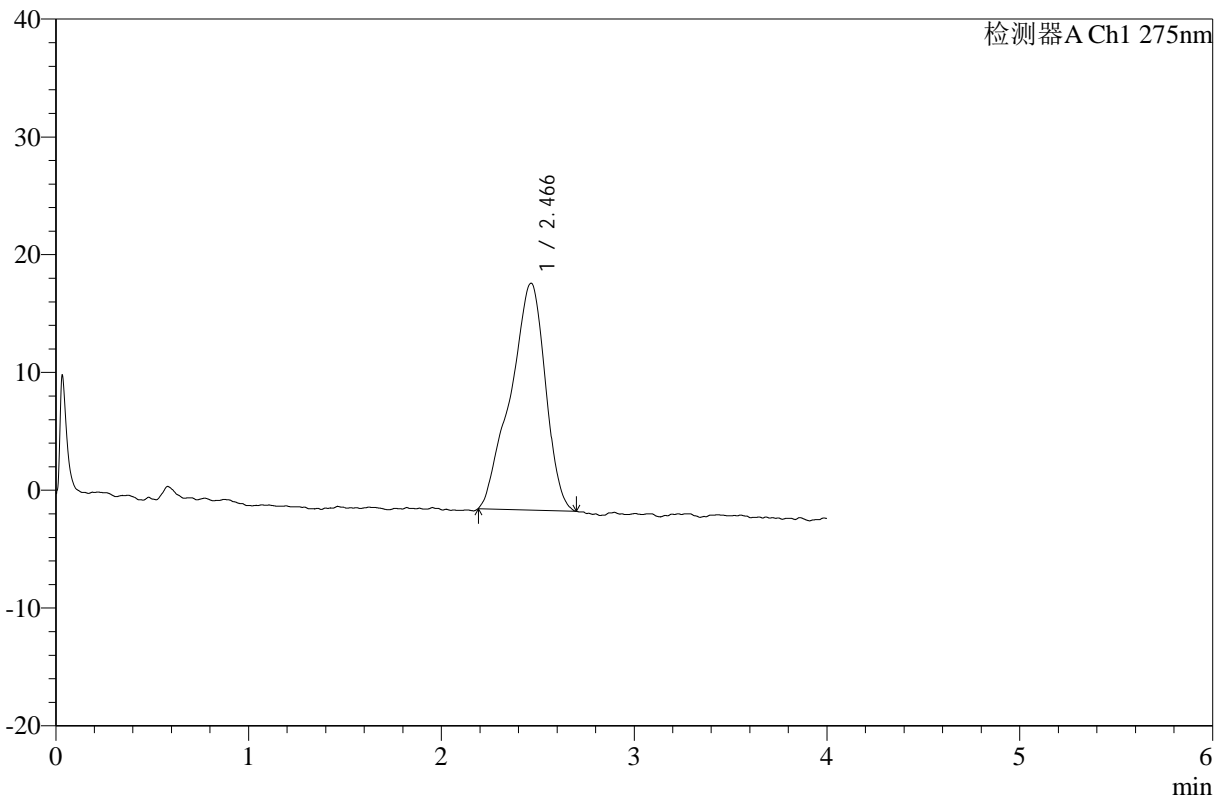
WKL-378

<样品信息>

色谱柱 :XB-C18(50mm*4.6mm,5μm) 流速: 1.0ml/min
 柱温 :35°C 波长: 275nm
 数据文件名: RC\$WKL-378 - 27-12/29-741-3 - cbzj-243B62Sp-rcqx-pH6.8jz-jf50z-dz2-2.lcd
 方法文件名: RC\$WKL-378 - WKL-378-rcqx-fx278.lcm
 批处理文件名: RC\$WKL-378 - 20260521-rcqx-FX278.lcb
 样品瓶号 : 4-53
 进样体积 : 20 μl 版本号: 6.115
 进样时间 : 2026/05/22 06:51:31 实验者: jiangjinwei
 处理时间 (V3) : 2026/05/22 11:33:12 处理者: jiangjinwei
 仪器型号: SHIMADZU LC-2050C(FX278)

<色谱图>

mV



<峰表>

检测器A Ch1 275nm

峰号	保留时间	面积	高度	面积%	理论塔板数(USP)	拖尾因子	分离度(USP)
1	2.466	241966	19242	100.000	964	0.862	--
总计		241966	19242	100.000			

图176 辅酶Q10片溶出曲线测定HPLC图谱
 参比制剂-243B62S批-pH6.8介质-桨法-50转
 对照品溶液-2-2



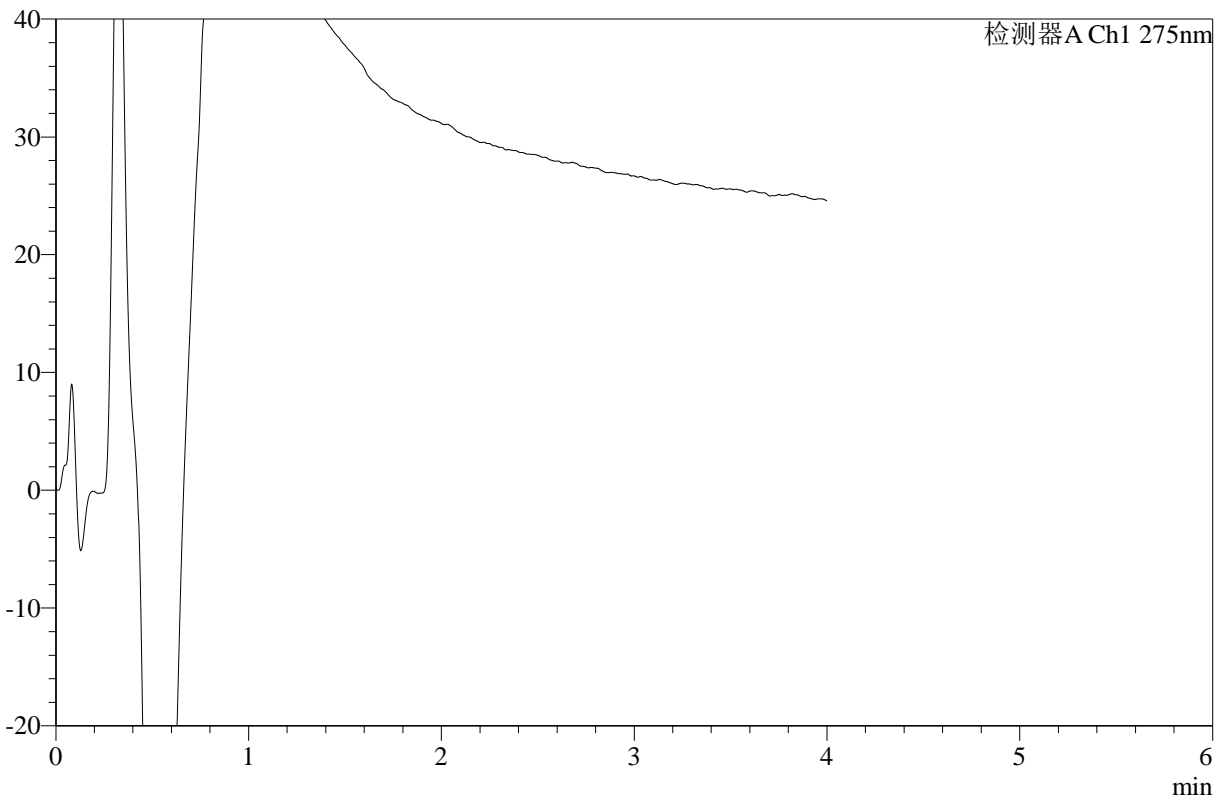
WKL-378

<样品信息>

色谱柱 :XB-C18(50mm*4.6mm,5μm) 流速: 1.0ml/min
 柱温 :35°C 波长: 275nm
 数据文件名: RC\$WKL-378 - 27-8/29-742-2 - cbzj-249A29Sp-rcqx-pH6.8jz-jf50z-rj.lcd
 方法文件名: RC\$WKL-378 - WKL-378-rcqx-fx278.lcm
 批处理文件名: RC\$WKL-378 - 20260521-rcqx-FX278.lcb
 样品瓶号 : 4-7
 进样体积 : 20 μl 版本号: 6.115
 进样时间 : 2026/05/22 06:55:56 实验者: jiangjinwei
 处理时间 (V2) : 2026/05/22 11:18:19 处理者: jiangjinwei
 仪器型号: SHIMADZU LC-2050C(FX278)

<色谱图>

mV



<峰表>

检测器A Ch1 275nm

峰号	保留时间	面积	高度	面积%	理论塔板数(USP)	拖尾因子	分离度(USP)
总计							

图177 辅酶Q10片溶出曲线测定HPLC图谱
参比制剂-249A29S批-pH6.8介质-浆法-50转
溶剂



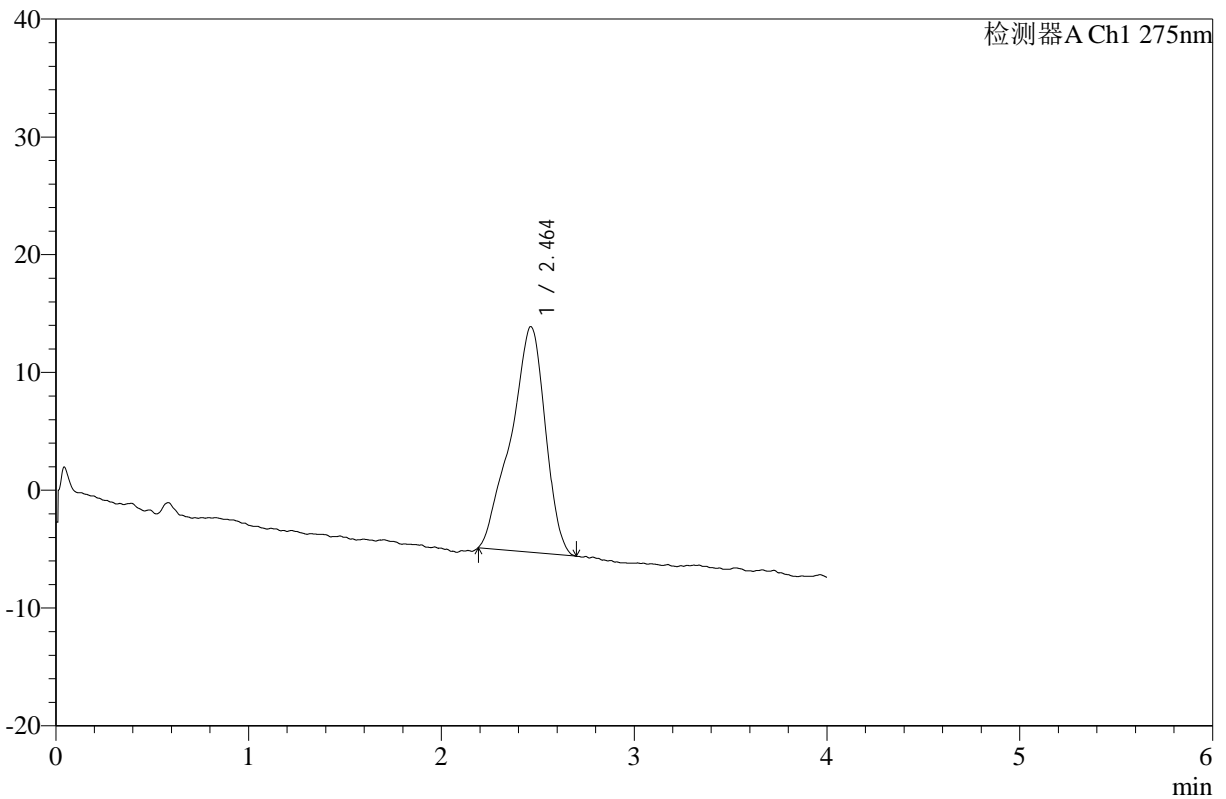
WKL-378

<样品信息>

色谱柱 :XB-C18(50mm*4.6mm,5μm) 流速: 1.0ml/min
 柱温 :35°C 波长: 275nm
 数据文件名: RC\$WKL-378 - 27-13/29-743-3 - cbzj-249A29Sp-rcqx-pH6.8jz-jf50z-dz1-1.lcd
 方法文件名: RC\$WKL-378 - WKL-378-rcqx-fx278.lcm
 批处理文件名: RC\$WKL-378 - 20260521-rcqx-FX278.lcb
 样品瓶号 : 4-16
 进样体积 : 20 μl 版本号: 6.115
 进样时间 : 2026/05/22 07:00:20 实验者: jiangjinwei
 处理时间 (V3) : 2026/05/22 11:36:08 处理者: jiangjinwei
 仪器型号: SHIMADZU LC-2050C(FX278)

<色谱图>

mV



<峰表>

检测器A Ch1 275nm

峰号	保留时间	面积	高度	面积%	理论塔板数(USP)	拖尾因子	分离度(USP)
1	2.464	238079	19169	100.000	983	0.864	--
总计		238079	19169	100.000			

图178 辅酶Q10片溶出曲线测定HPLC图谱
 参比制剂-249A29S批-pH6.8介质-桨法-50转
 对照品溶液-1-1



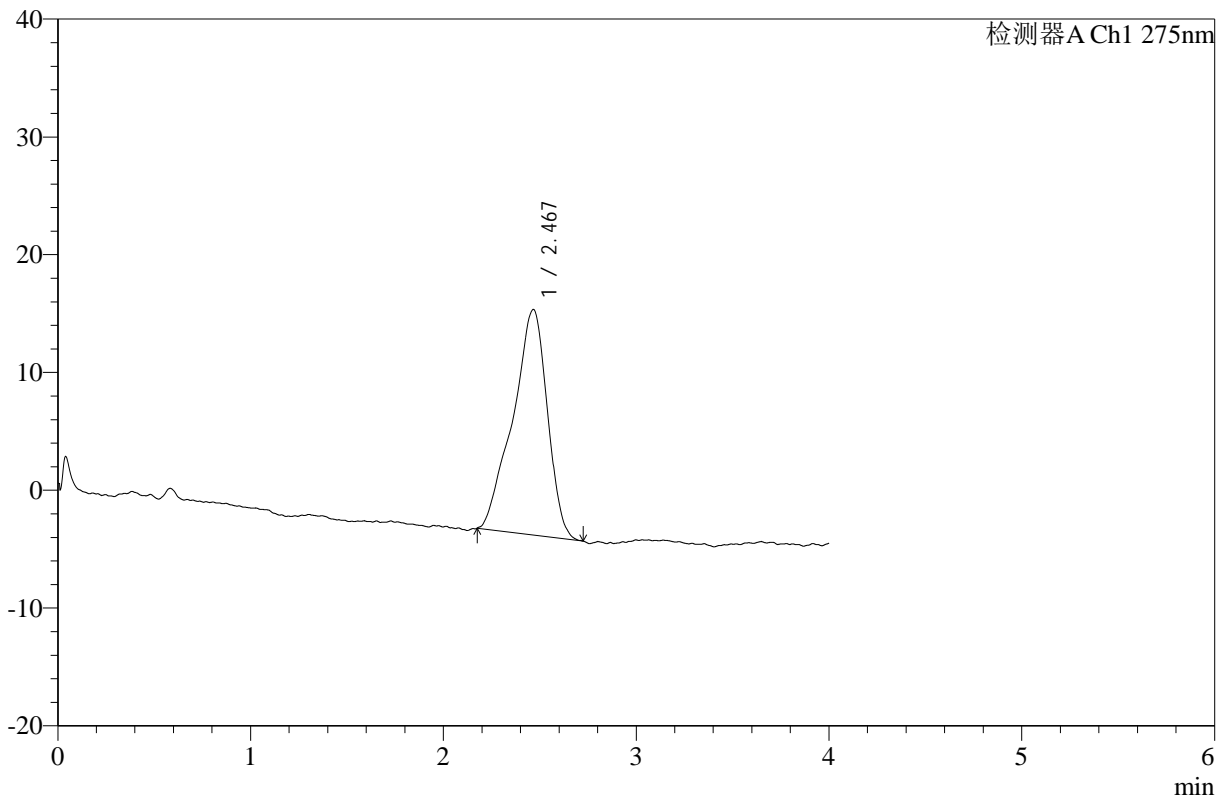
WKL-378

<样品信息>

色谱柱 :XB-C18(50mm*4.6mm,5μm) 流速: 1.0ml/min
 柱温 :35°C 波长: 275nm
 数据文件名: RC\$WKL-378 - 27-8/29-744-2 - cbzj-249A29Sp-rcqx-pH6.8jz-jf50z-dz1-2.lcd
 方法文件名: RC\$WKL-378 - WKL-378-rcqx-fx278.lcm
 批处理文件名: RC\$WKL-378 - 20260521-rcqx-FX278.lcb
 样品瓶号 : 4-16
 进样体积 : 20 μl 版本号: 6.115
 进样时间 : 2026/05/22 07:04:45 实验者: jiangjinwei
 处理时间 (V2) : 2026/05/22 11:18:24 处理者: jiangjinwei
 仪器型号: SHIMADZU LC-2050C(FX278)

<色谱图>

mV



<峰表>

检测器A Ch1 275nm

峰号	保留时间	面积	高度	面积%	理论塔板数(USP)	拖尾因子	分离度(USP)
1	2.467	238231	19123	100.000	968	0.842	--
总计		238231	19123	100.000			

图179 辅酶Q10片溶出曲线测定HPLC图谱
 参比制剂-249A29S批-pH6.8介质-桨法-50转
 对照品溶液-1-2



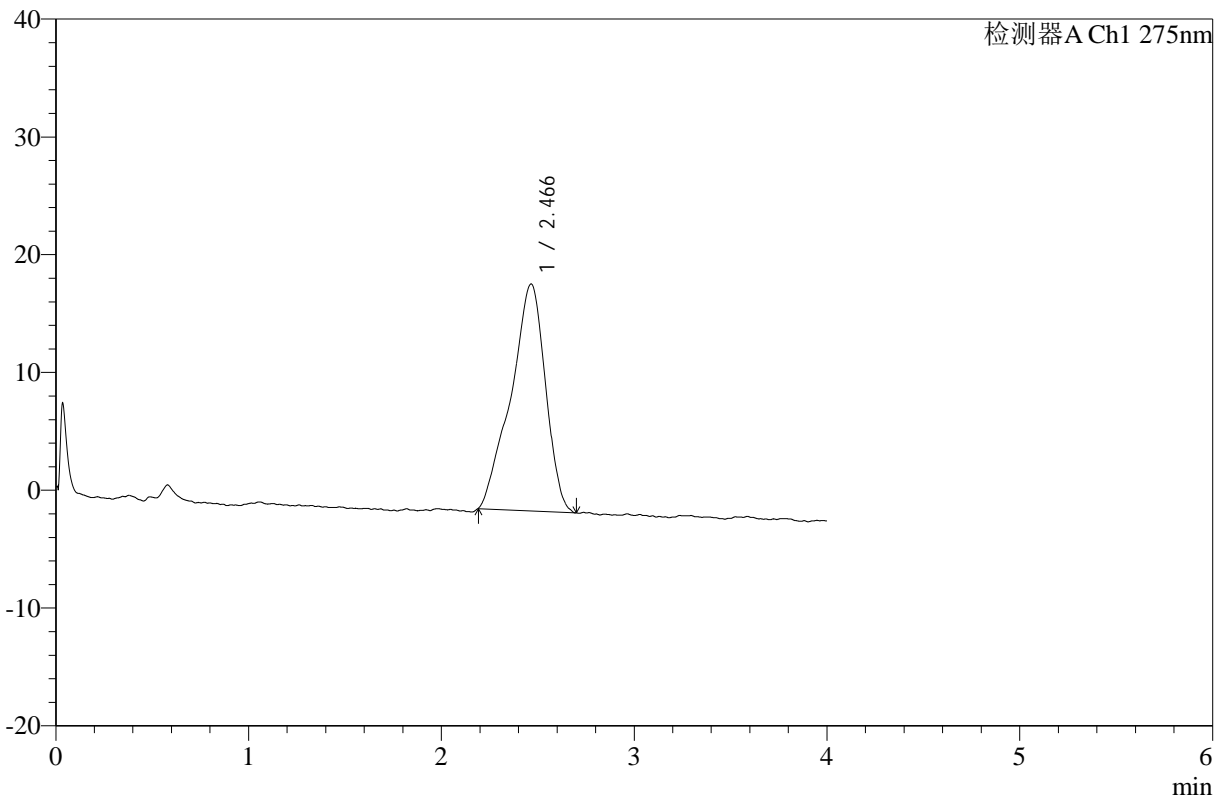
WKL-378

<样品信息>

色谱柱 :XB-C18(50mm*4.6mm,5μm) 流速: 1.0ml/min
 柱温 :35°C 波长: 275nm
 数据文件名: RC\$WKL-378 - 27-14/29-745-3 - cbzj-249A29Sp-rcqx-pH6.8jz-jf50z-dz1-3.lcd
 方法文件名: RC\$WKL-378 - WKL-378-rcqx-fx278.lcm
 批处理文件名: RC\$WKL-378 - 20260521-rcqx-FX278.lcb
 样品瓶号 : 4-16
 进样体积 : 20 μl 版本号: 6.115
 进样时间 : 2026/05/22 07:09:09 实验者: jiangjinwei
 处理时间 (V3) : 2026/05/22 11:36:21 处理者: jiangjinwei
 仪器型号: SHIMADZU LC-2050C(FX278)

<色谱图>

mV



<峰表>

检测器A Ch1 275nm

峰号	保留时间	面积	高度	面积%	理论塔板数(USP)	拖尾因子	分离度(USP)
1	2.466	239790	19254	100.000	965	0.853	--
总计		239790	19254	100.000			

图180 辅酶Q10片溶出曲线测定HPLC图谱
 参比制剂-249A29S批-pH6.8介质-桨法-50转
 对照品溶液-1-3



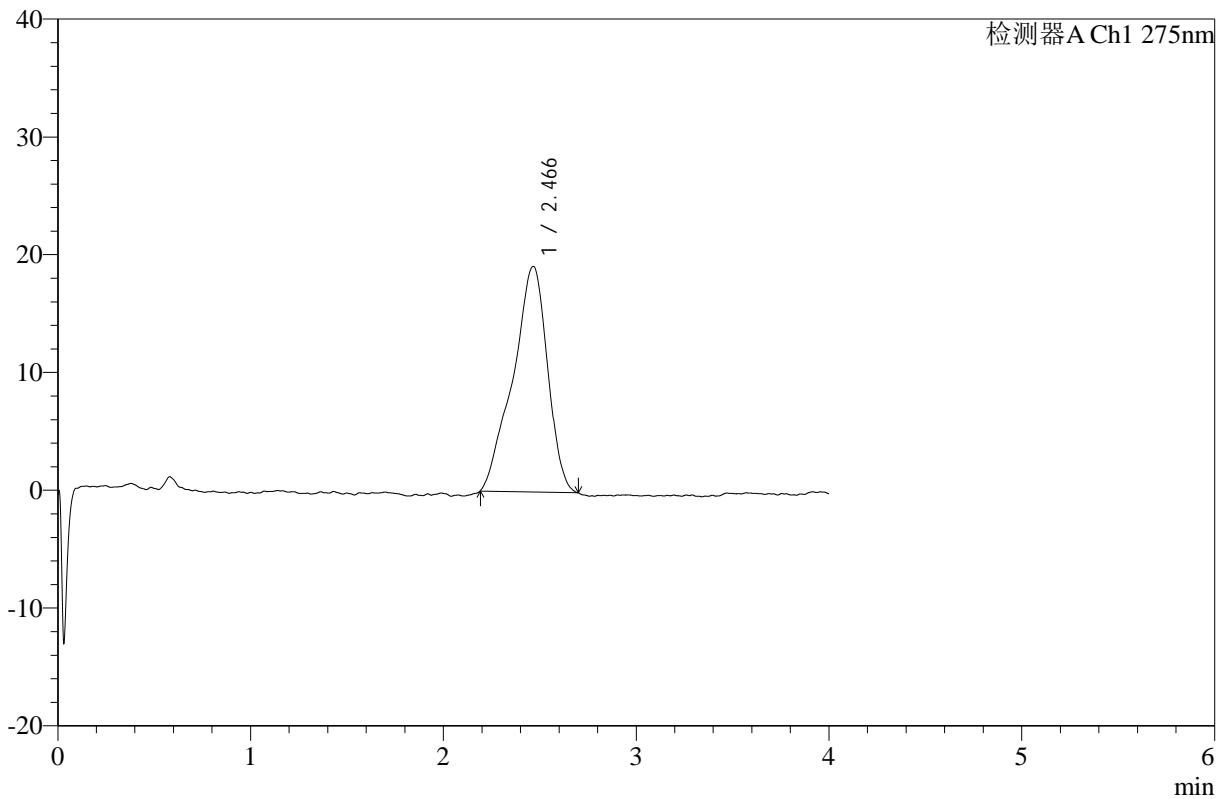
WKL-378

<样品信息>

色谱柱 :XB-C18(50mm*4.6mm,5μm) 流速: 1.0ml/min
 柱温 :35°C 波长: 275nm
 数据文件名: RC\$WKL-378 - 27-14/29-746-3 - cbzj-249A29Sp-rcqx-pH6.8jz-jf50z-dz1-4.lcd
 方法文件名: RC\$WKL-378 - WKL-378-rcqx-fx278.lcm
 批处理文件名: RC\$WKL-378 - 20260521-rcqx-FX278.lcb
 样品瓶号 : 4-16
 进样体积 : 20 μl 版本号: 6.115
 进样时间 : 2026/05/22 07:13:34 实验者: jiangjinwei
 处理时间 (V3) : 2026/05/22 11:36:24 处理者: jiangjinwei
 仪器型号: SHIMADZU LC-2050C(FX278)

<色谱图>

mV



<峰表>

检测器A Ch1 275nm

峰号	保留时间	面积	高度	面积%	理论塔板数(USP)	拖尾因子	分离度(USP)
1	2.466	238888	19137	100.000	1016	0.852	--
总计		238888	19137	100.000			

图181 辅酶Q10片溶出曲线测定HPLC图谱
 参比制剂-249A29S批-pH6.8介质-桨法-50转
 对照品溶液-1-4



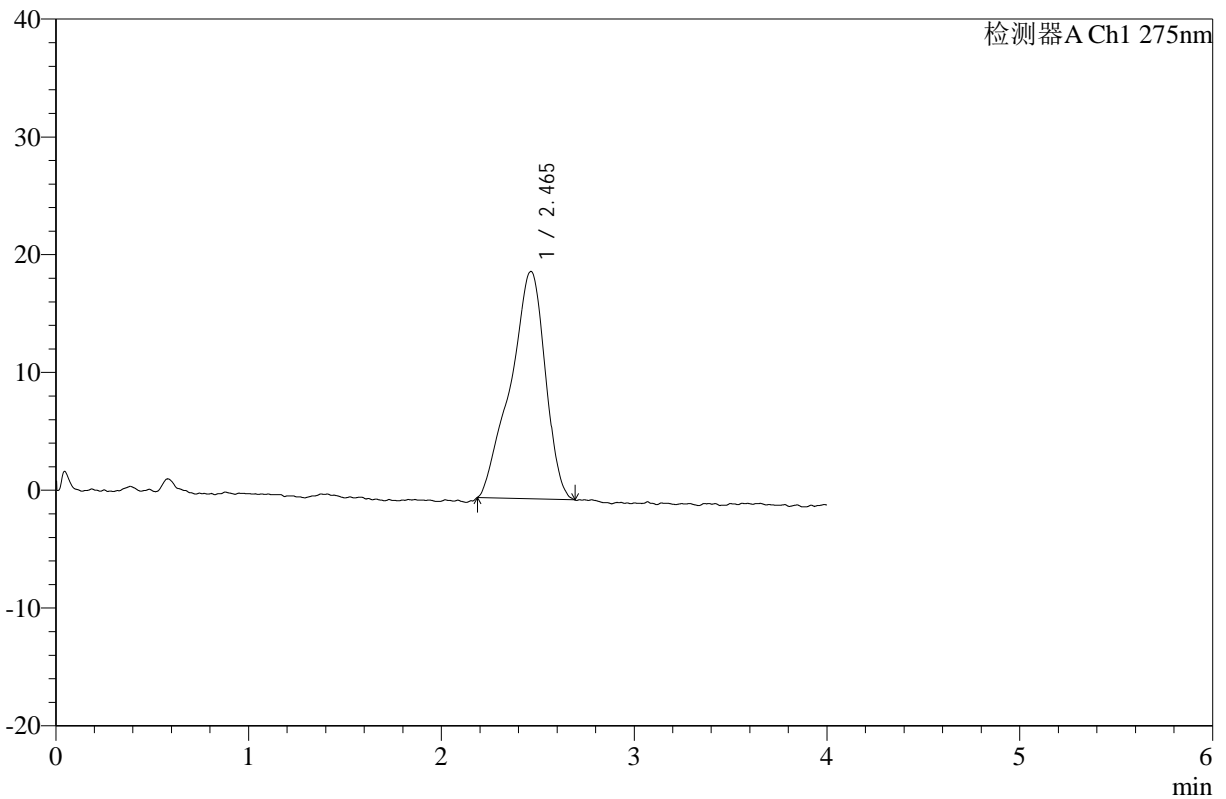
WKL-378

<样品信息>

色谱柱 :XB-C18(50mm*4.6mm,5µm) 流速: 1.0ml/min
 柱温 :35°C 波长: 275nm
 数据文件名: RC\$WKL-378 - 27-15/29-747-3 - cbzj-249A29Sp-rcqx-pH6.8jz-jf50z-dz1-5.lcd
 方法文件名: RC\$WKL-378 - WKL-378-rcqx-fx278.lcm
 批处理文件名: RC\$WKL-378 - 20260521-rcqx-FX278.lcb
 样品瓶号 : 4-16
 进样体积 : 20 µl 版本号: 6.115
 进样时间 : 2026/05/22 07:18:00 实验者: jiangjinwei
 处理时间 (V3) : 2026/05/22 11:36:51 处理者: jiangjinwei
 仪器型号: SHIMADZU LC-2050C(FX278)

<色谱图>

mV



<峰表>

检测器A Ch1 275nm

峰号	保留时间	面积	高度	面积%	理论塔板数(USP)	拖尾因子	分离度(USP)
1	2.465	241439	19302	100.000	983	0.850	--
总计		241439	19302	100.000			

图182 辅酶Q10片溶出曲线测定HPLC图谱
 参比制剂-249A29S批-pH6.8介质-桨法-50转
 对照品溶液-1-5



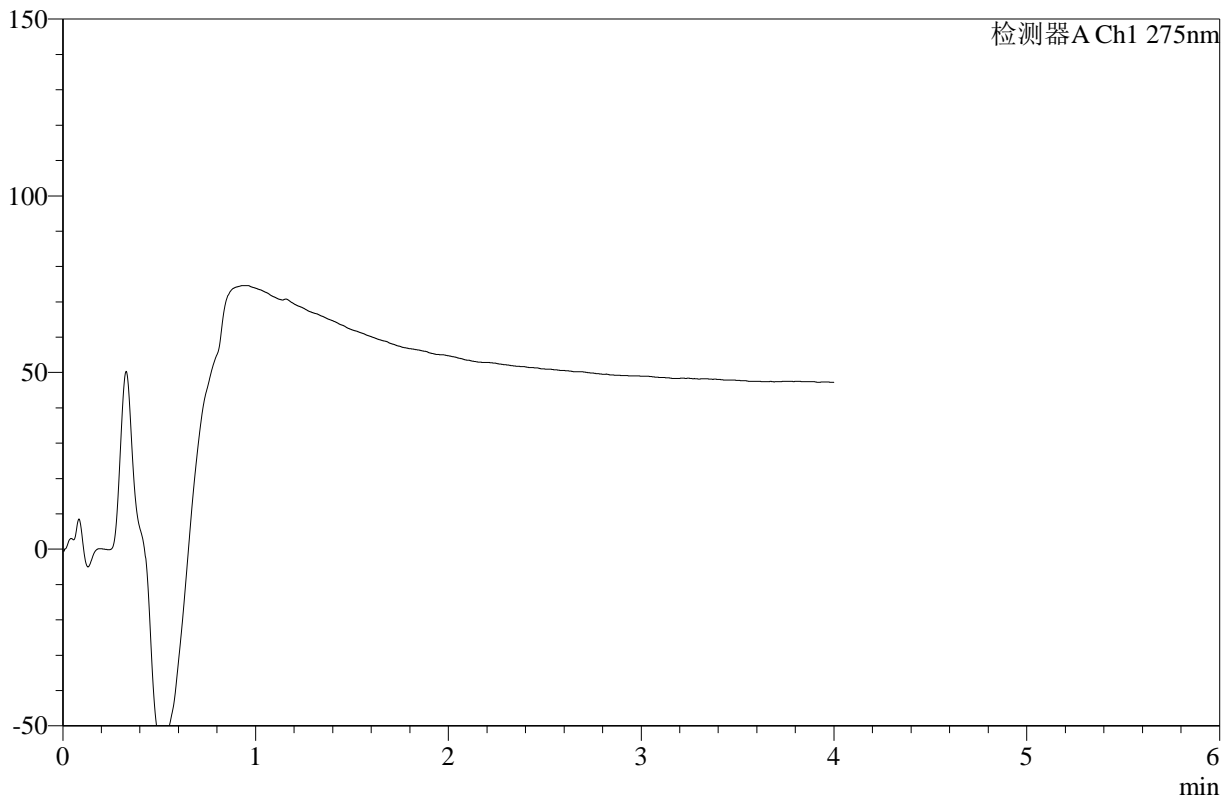
WKL-378

<样品信息>

色谱柱 :XB-C18(50mm*4.6mm,5μm) 流速: 1.0ml/min
 柱温 :35°C 波长: 275nm
 数据文件名: RC\$WKL-378 - 27-8/29-748-2 - cbzj-249A29Sp-rcqx-1-pH6.8jz-jf50z-p1-240min.lcd
 方法文件名: RC\$WKL-378 - WKL-378-rcqx-fx278.lcm
 批处理文件名: RC\$WKL-378 - 20260521-rcqx-FX278.lcb
 样品瓶号 : 3-7
 进样体积 : 20 μl 版本号: 6.115
 进样时间 : 2026/05/22 07:22:22 实验者: jiangjinwei
 处理时间 (V2) : 2026/05/22 11:18:35 处理者: jiangjinwei
 仪器型号: SHIMADZU LC-2050C(FX278)

<色谱图>

mV



<峰表>

检测器A Ch1 275nm

峰号	保留时间	面积	高度	面积%	理论塔板数(USP)	拖尾因子	分离度(USP)
总计							

图183 辅酶Q10片溶出曲线测定HPLC图谱
 参比制剂-249A29S批-pH6.8介质-桨法-50转-240min-片1
 供试品溶液-1



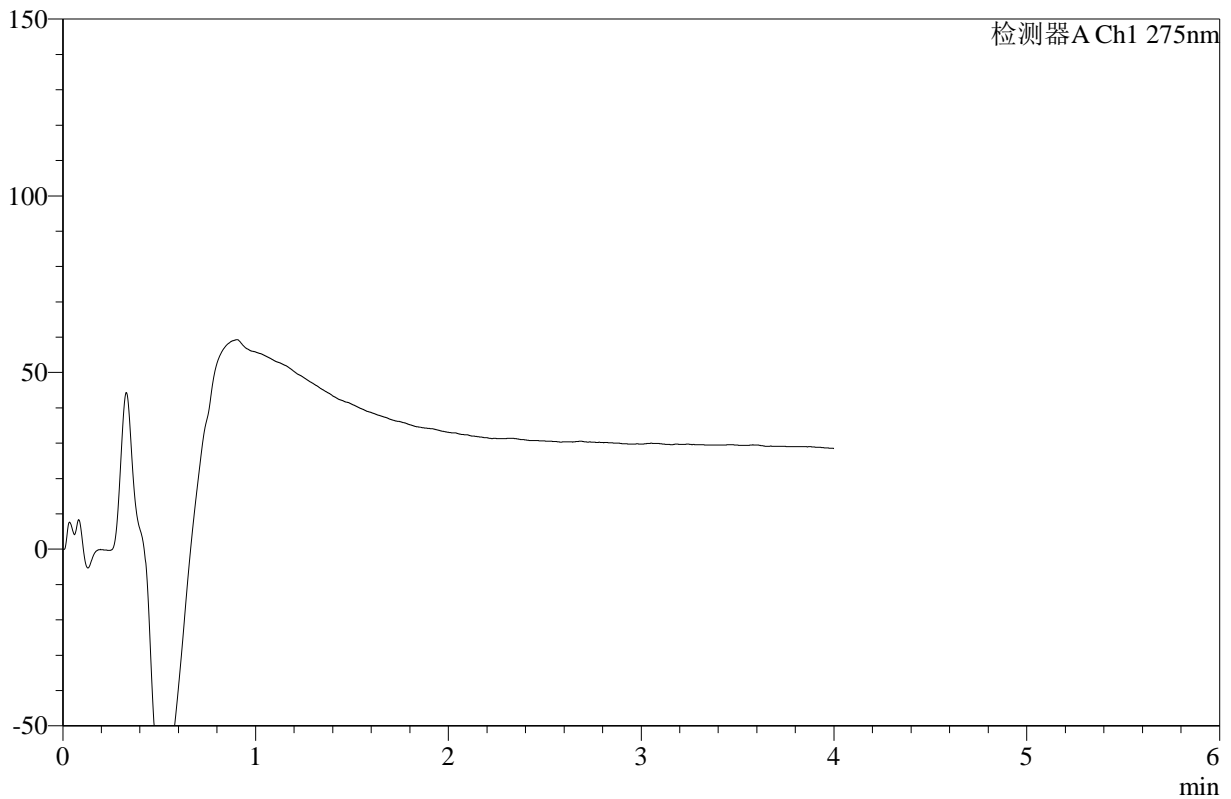
WKL-378

<样品信息>

色谱柱 :XB-C18(50mm*4.6mm,5μm) 流速: 1.0ml/min
 柱温 :35°C 波长: 275nm
 数据文件名: RC\$WKL-378 - 27-8/29-749-2 - cbzj-249A29Sp-rcqx-1-pH6.8jz-jf50z-p2-240min.lcd
 方法文件名: RC\$WKL-378 - WKL-378-rcqx-fx278.lcm
 批处理文件名: RC\$WKL-378 - 20260521-rcqx-FX278.lcb
 样品瓶号 : 3-16
 进样体积 : 20 μl 版本号: 6.115
 进样时间 : 2026/05/22 07:26:44 实验者: jiangjinwei
 处理时间 (V2) : 2026/05/22 11:18:38 处理者: jiangjinwei
 仪器型号: SHIMADZU LC-2050C(FX278)

<色谱图>

mV



<峰表>

检测器A Ch1 275nm

峰号	保留时间	面积	高度	面积%	理论塔板数(USP)	拖尾因子	分离度(USP)
总计							

图184 辅酶Q10片溶出曲线测定HPLC图谱
 参比制剂-249A29S批-pH6.8介质-桨法-50转-240min-片2
 供试品溶液-1



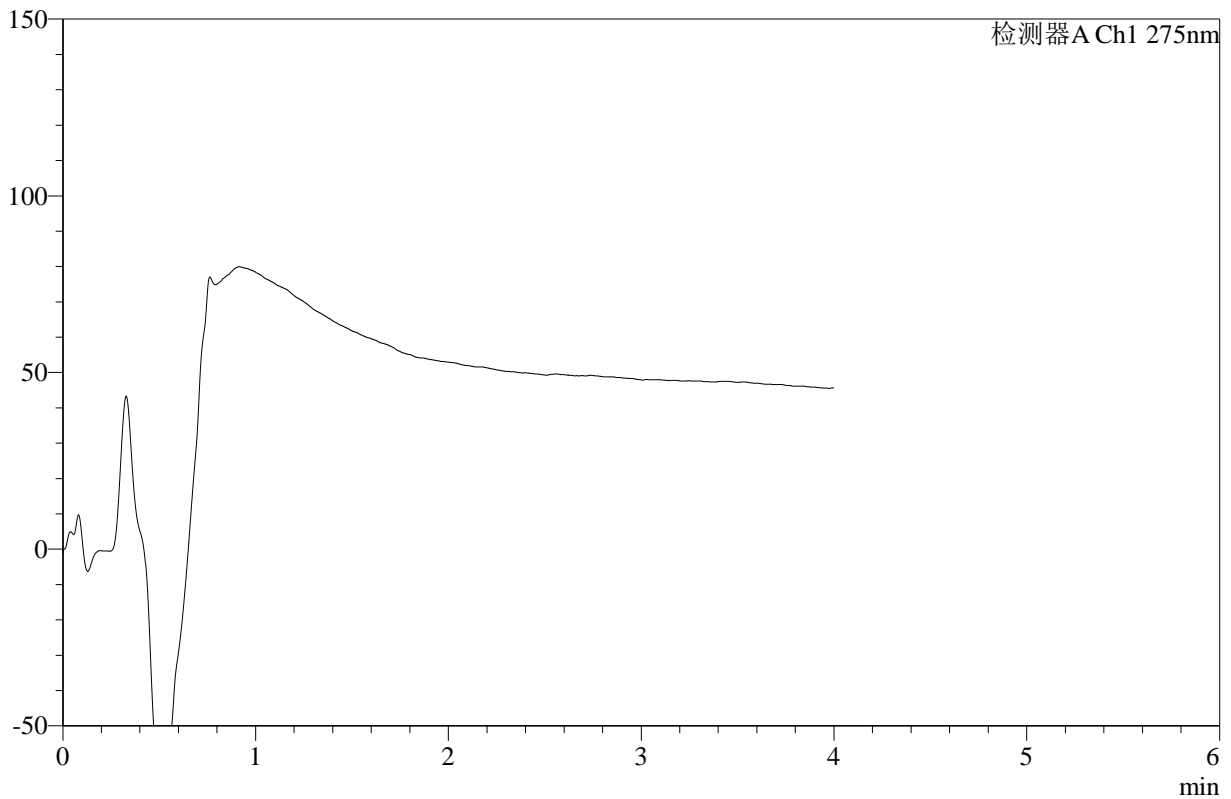
WKL-378

<样品信息>

色谱柱 :XB-C18(50mm*4.6mm,5μm) 流速: 1.0ml/min
 柱温 :35°C 波长: 275nm
 数据文件名: RC\$WKL-378 - 27-8/29-750-2 - cbzj-249A29Sp-rcqx-1-pH6.8jz-jf50z-p3-240min.lcd
 方法文件名: RC\$WKL-378 - WKL-378-rcqx-fx278.lcm
 批处理文件名: RC\$WKL-378 - 20260521-rcqx-FX278.lcb
 样品瓶号 : 3-25
 进样体积 : 20 μl 版本号: 6.115
 进样时间 : 2026/05/22 07:31:07 实验者: jiangjinwei
 处理时间 (V2) : 2026/05/22 11:18:40 处理者: jiangjinwei
 仪器型号: SHIMADZU LC-2050C(FX278)

<色谱图>

mV



<峰表>

检测器A Ch1 275nm

峰号	保留时间	面积	高度	面积%	理论塔板数(USP)	拖尾因子	分离度(USP)
总计							

图185 辅酶Q10片溶出曲线测定HPLC图谱
 参比制剂-249A29S批-pH6.8介质-桨法-50转-240min-片3
 供试品溶液-1



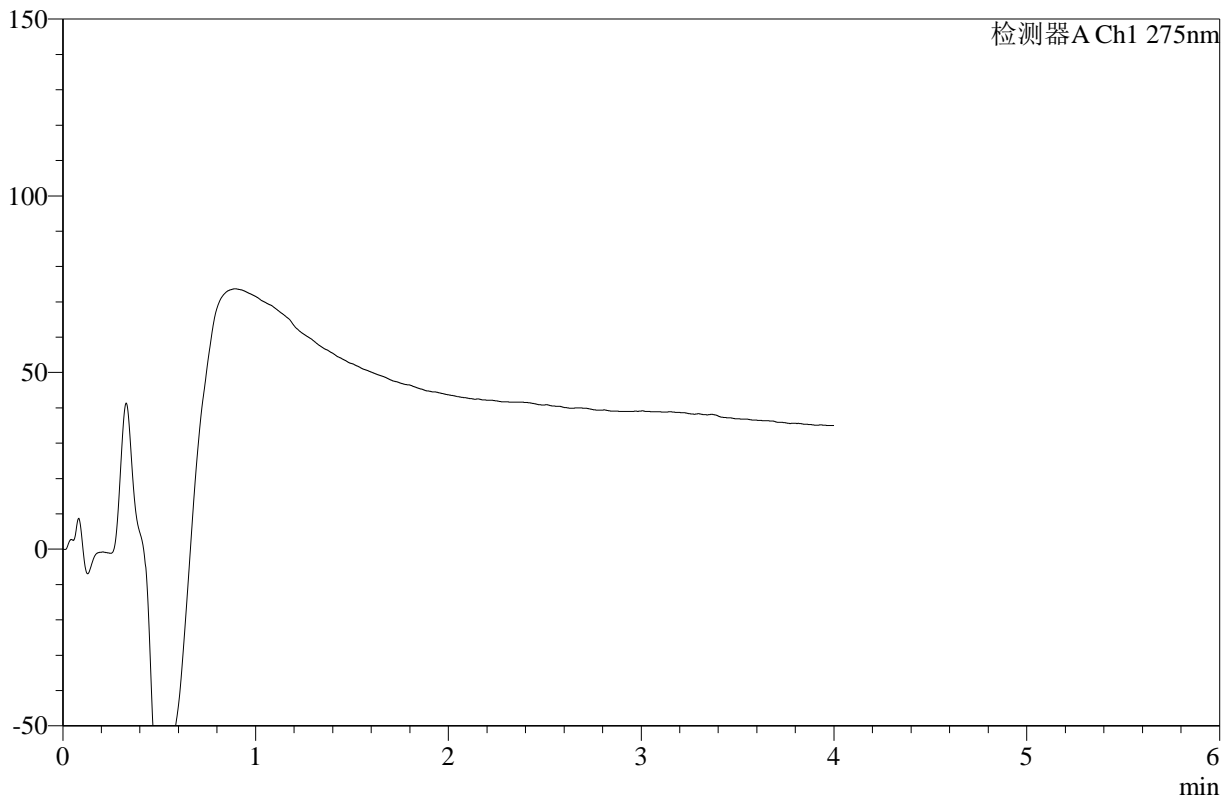
WKL-378

<样品信息>

色谱柱 :XB-C18(50mm*4.6mm,5μm) 流速: 1.0ml/min
 柱温 :35°C 波长: 275nm
 数据文件名: RC\$WKL-378 - 27-8/29-751-2 - cbzj-249A29Sp-rcqx-1-pH6.8jz-jf50z-p4-240min.lcd
 方法文件名: RC\$WKL-378 - WKL-378-rcqx-fx278.lcm
 批处理文件名: RC\$WKL-378 - 20260521-rcqx-FX278.lcb
 样品瓶号 : 3-34
 进样体积 : 20 μl 版本号: 6.115
 进样时间 : 2026/05/22 07:35:29 实验者: jiangjinwei
 处理时间 (V2) : 2026/05/22 11:18:43 处理者: jiangjinwei
 仪器型号: SHIMADZU LC-2050C(FX278)

<色谱图>

mV



<峰表>

检测器A Ch1 275nm

峰号	保留时间	面积	高度	面积%	理论塔板数(USP)	拖尾因子	分离度(USP)
总计							

图186 辅酶Q10片溶出曲线测定HPLC图谱
 参比制剂-249A29S批-pH6.8介质-桨法-50转-240min-片4
 供试品溶液-1



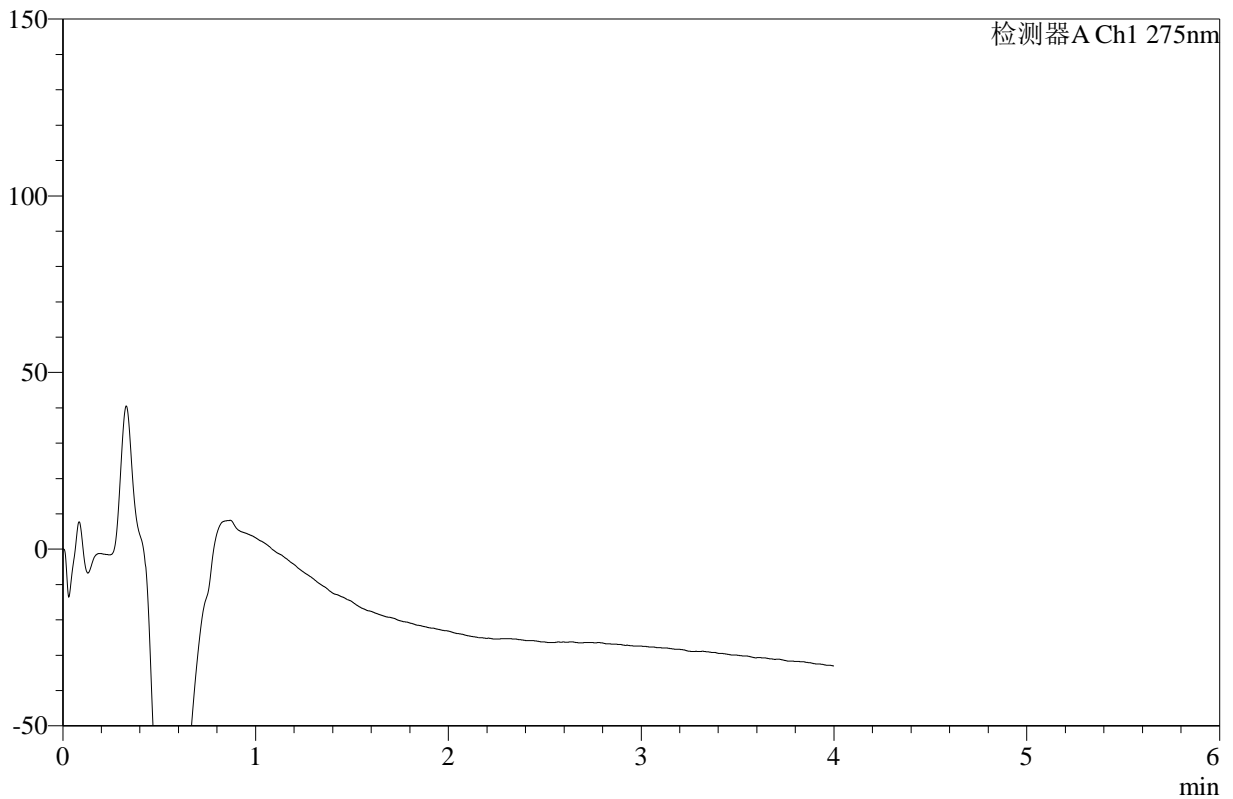
WKL-378

<样品信息>

色谱柱 :XB-C18(50mm*4.6mm,5μm) 流速: 1.0ml/min
 柱温 :35°C 波长: 275nm
 数据文件名: RC\$WKL-378 - 27-8/29-752-2 - cbzj-249A29Sp-rcqx-1-pH6.8jz-jf50z-p5-240min.lcd
 方法文件名: RC\$WKL-378 - WKL-378-rcqx-fx278.lcm
 批处理文件名: RC\$WKL-378 - 20260521-rcqx-FX278.lcb
 样品瓶号 : 3-43
 进样体积 : 20 μl 版本号: 6.115
 进样时间 : 2026/05/22 07:39:52 实验者: jiangjinwei
 处理时间 (V2) : 2026/05/22 11:18:45 处理者: jiangjinwei
 仪器型号: SHIMADZU LC-2050C(FX278)

<色谱图>

mV



<峰表>

检测器A Ch1 275nm

峰号	保留时间	面积	高度	面积%	理论塔板数(USP)	拖尾因子	分离度(USP)
总计							

图187 辅酶Q10片溶出曲线测定HPLC图谱
 参比制剂-249A29S批-pH6.8介质-桨法-50转-240min-片5
 供试品溶液-1



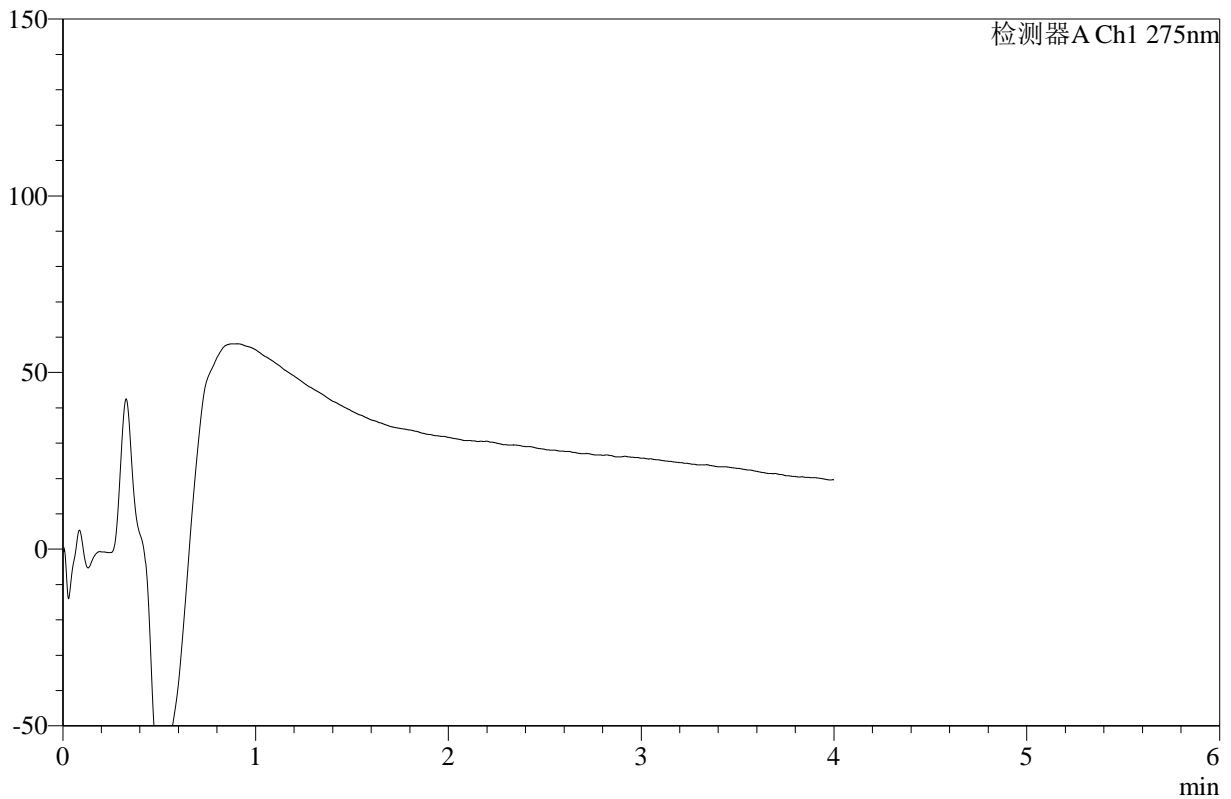
WKL-378

<样品信息>

色谱柱 :XB-C18(50mm*4.6mm,5μm) 流速: 1.0ml/min
 柱温 :35°C 波长: 275nm
 数据文件名: RC\$WKL-378 - 27-8/29-753-2 - cbzj-249A29Sp-rcqx-1-pH6.8jz-jf50z-p6-240min.lcd
 方法文件名: RC\$WKL-378 - WKL-378-rcqx-fx278.lcm
 批处理文件名: RC\$WKL-378 - 20260521-rcqx-FX278.lcb
 样品瓶号 : 3-52
 进样体积 : 20 μl 版本号: 6.115
 进样时间 : 2026/05/22 07:44:15 实验者: jiangjinwei
 处理时间 (V2) : 2026/05/22 11:18:48 处理者: jiangjinwei
 仪器型号: SHIMADZU LC-2050C(FX278)

<色谱图>

mV



<峰表>

检测器A Ch1 275nm

峰号	保留时间	面积	高度	面积%	理论塔板数(USP)	拖尾因子	分离度(USP)
总计							

图188 辅酶Q10片溶出曲线测定HPLC图谱
 参比制剂-249A29S批-pH6.8介质-桨法-50转-240min-片6
 供试品溶液-1



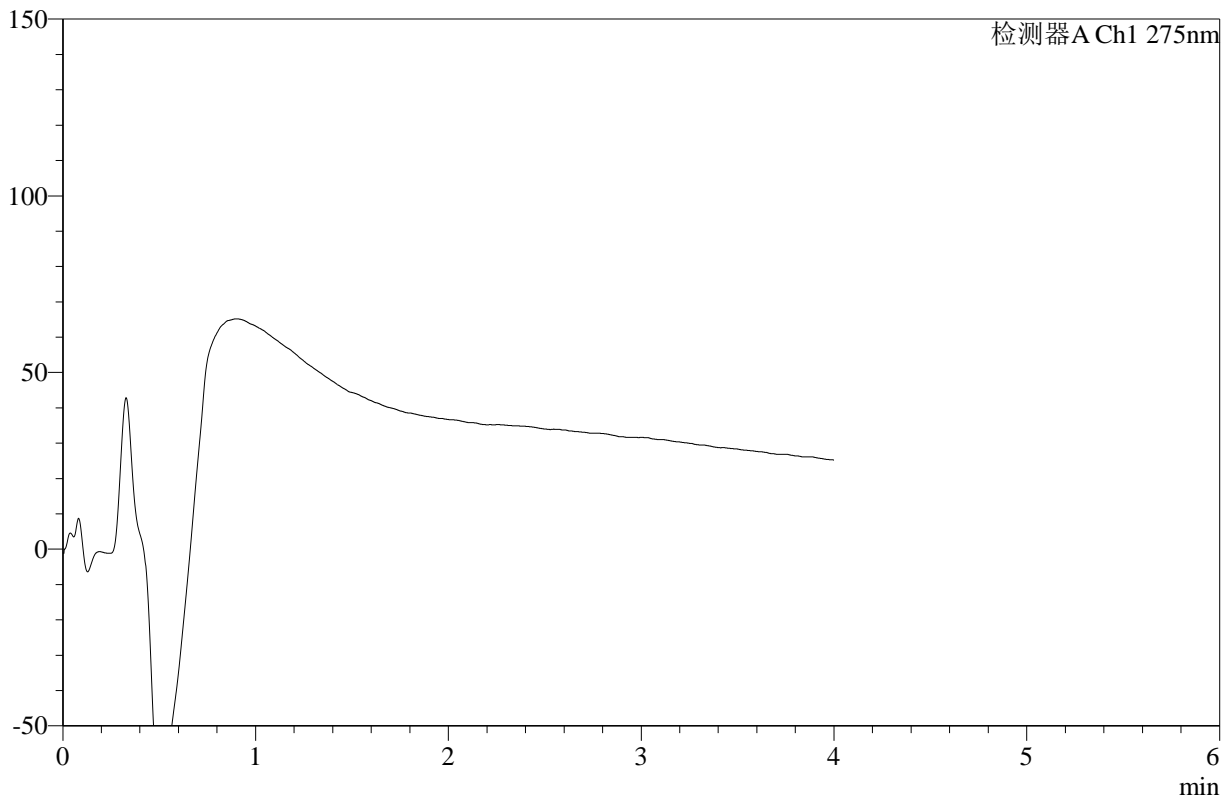
WKL-378

<样品信息>

色谱柱 :XB-C18(50mm*4.6mm,5μm) 流速: 1.0ml/min
 柱温 :35°C 波长: 275nm
 数据文件名: RC\$WKL-378 - 27-8/29-754-2 - cbzj-249A29Sp-rcqx-1-pH6.8jz-jf50z-p1-360min.lcd
 方法文件名: RC\$WKL-378 - WKL-378-rcqx-fx278.lcm
 批处理文件名: RC\$WKL-378 - 20260521-rcqx-FX278.lcb
 样品瓶号 : 3-8
 进样体积 : 20 μl 版本号: 6.115
 进样时间 : 2026/05/22 07:48:37 实验者: jiangjinwei
 处理时间 (V2) : 2026/05/22 11:18:51 处理者: jiangjinwei
 仪器型号: SHIMADZU LC-2050C(FX278)

<色谱图>

mV



<峰表>

检测器A Ch1 275nm

峰号	保留时间	面积	高度	面积%	理论塔板数(USP)	拖尾因子	分离度(USP)
总计							

图189 辅酶Q10片溶出曲线测定HPLC图谱
 参比制剂-249A29S批-pH6.8介质-桨法-50转-360min-片1
 供试品溶液-1



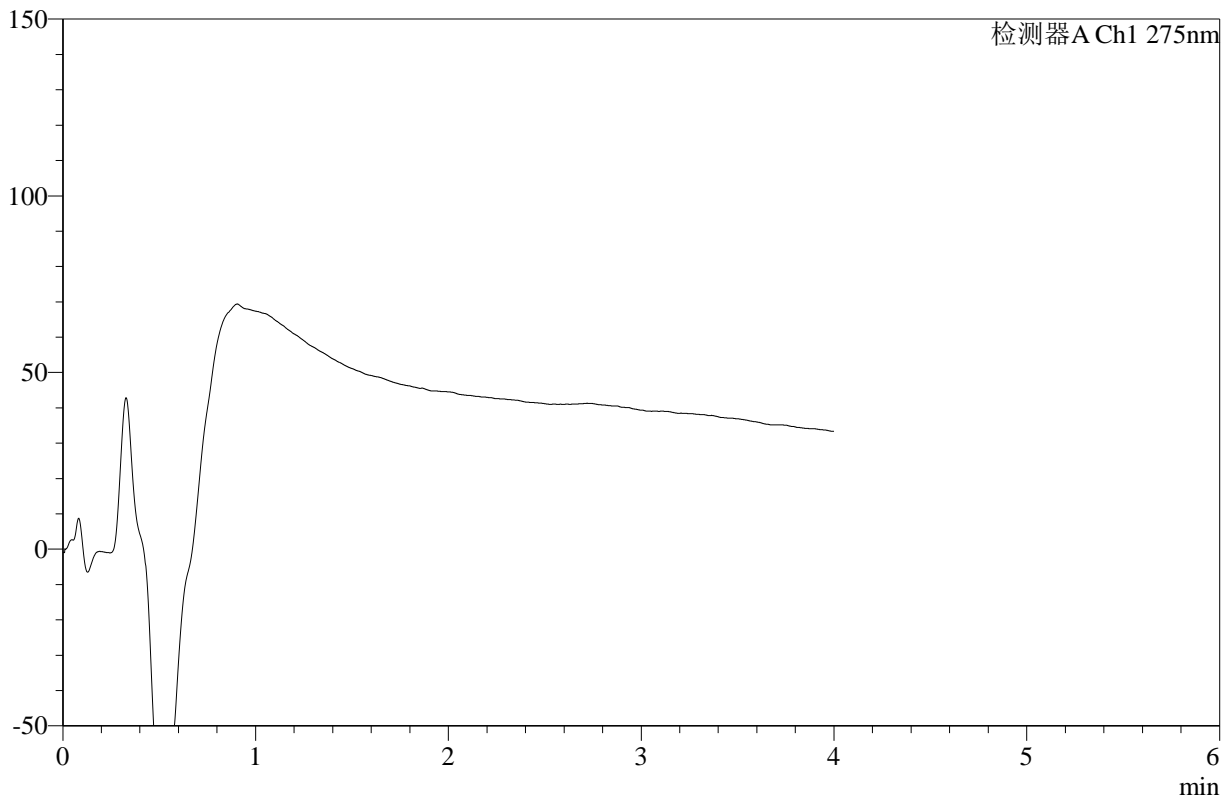
WKL-378

<样品信息>

色谱柱 :XB-C18(50mm*4.6mm,5μm) 流速: 1.0ml/min
 柱温 :35°C 波长: 275nm
 数据文件名: RC\$WKL-378 - 27-8/29-755-2 - cbzj-249A29Sp-rcqx-1-pH6.8jz-jf50z-p2-360min.lcd
 方法文件名: RC\$WKL-378 - WKL-378-rcqx-fx278.lcm
 批处理文件名: RC\$WKL-378 - 20260521-rcqx-FX278.lcb
 样品瓶号 : 3-17
 进样体积 : 20 μl 版本号: 6.115
 进样时间 : 2026/05/22 07:53:01 实验者: jiangjinwei
 处理时间 (V2) : 2026/05/22 11:18:54 处理者: jiangjinwei
 仪器型号: SHIMADZU LC-2050C(FX278)

<色谱图>

mV



<峰表>

检测器A Ch1 275nm

峰号	保留时间	面积	高度	面积%	理论塔板数(USP)	拖尾因子	分离度(USP)
总计							

图190 辅酶Q10片溶出曲线测定HPLC图谱
 参比制剂-249A29S批-pH6.8介质-桨法-50转-360min-片2
 供试品溶液-1



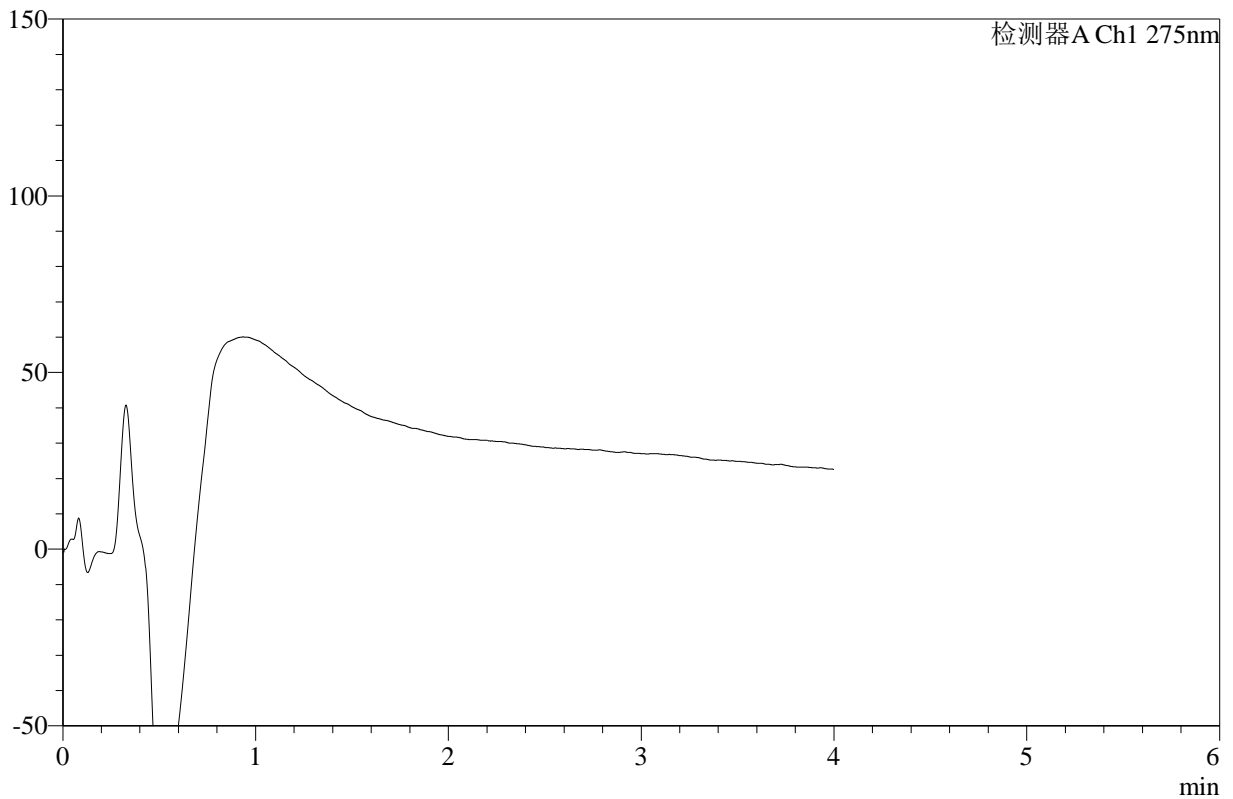
WKL-378

<样品信息>

色谱柱 :XB-C18(50mm*4.6mm,5μm) 流速: 1.0ml/min
 柱温 :35°C 波长: 275nm
 数据文件名: RC\$WKL-378 - 27-8/29-756-2 - cbzj-249A29Sp-rcqx-1-pH6.8jz-jf50z-p3-360min.lcd
 方法文件名: RC\$WKL-378 - WKL-378-rcqx-fx278.lcm
 批处理文件名: RC\$WKL-378 - 20260521-rcqx-FX278.lcb
 样品瓶号 : 3-26
 进样体积 : 20 μl 版本号: 6.115
 进样时间 : 2026/05/22 07:57:25 实验者: jiangjinwei
 处理时间 (V2) : 2026/05/22 11:18:56 处理者: jiangjinwei
 仪器型号: SHIMADZU LC-2050C(FX278)

<色谱图>

mV



<峰表>

检测器A Ch1 275nm

峰号	保留时间	面积	高度	面积%	理论塔板数(USP)	拖尾因子	分离度(USP)
总计							

图191 辅酶Q10片溶出曲线测定HPLC图谱
 参比制剂-249A29S批-pH6.8介质-桨法-50转-360min-片3
 供试品溶液-1



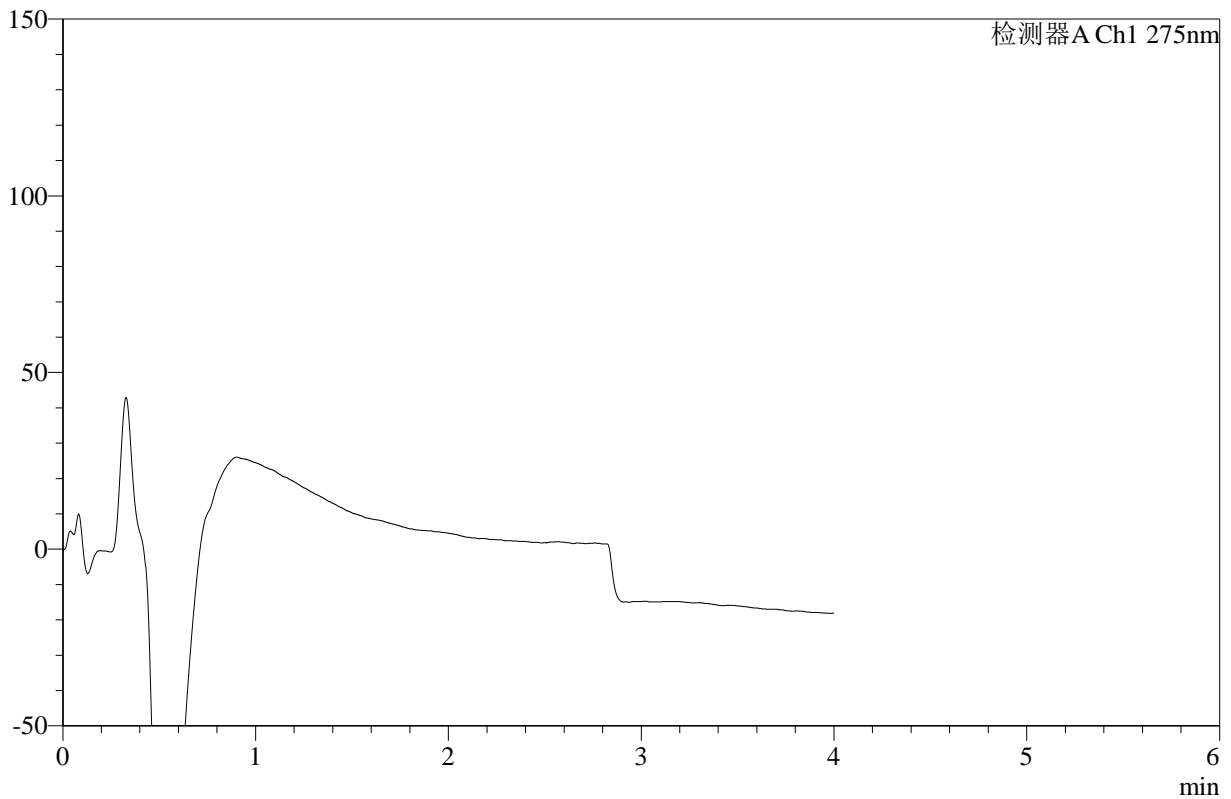
WKL-378

<样品信息>

色谱柱 :XB-C18(50mm*4.6mm,5μm) 流速: 1.0ml/min
 柱温 :35°C 波长: 275nm
 数据文件名: RC\$WKL-378 - 27-8/29-757-2 - cbzj-249A29Sp-rcqx-1-pH6.8jz-jf50z-p4-360min.lcd
 方法文件名: RC\$WKL-378 - WKL-378-rcqx-fx278.lcm
 批处理文件名: RC\$WKL-378 - 20260521-rcqx-FX278.lcb
 样品瓶号 : 3-35
 进样体积 : 20 μl 版本号: 6.115
 进样时间 : 2026/05/22 08:01:49 实验者: jiangjinwei
 处理时间 (V2) : 2026/05/22 11:18:59 处理者: jiangjinwei
 仪器型号: SHIMADZU LC-2050C(FX278)

<色谱图>

mV



<峰表>

检测器A Ch1 275nm

峰号	保留时间	面积	高度	面积%	理论塔板数(USP)	拖尾因子	分离度(USP)
总计							

图192 辅酶Q10片溶出曲线测定HPLC图谱
 参比制剂-249A29S批-pH6.8介质-桨法-50转-360min-片4
 供试品溶液-1



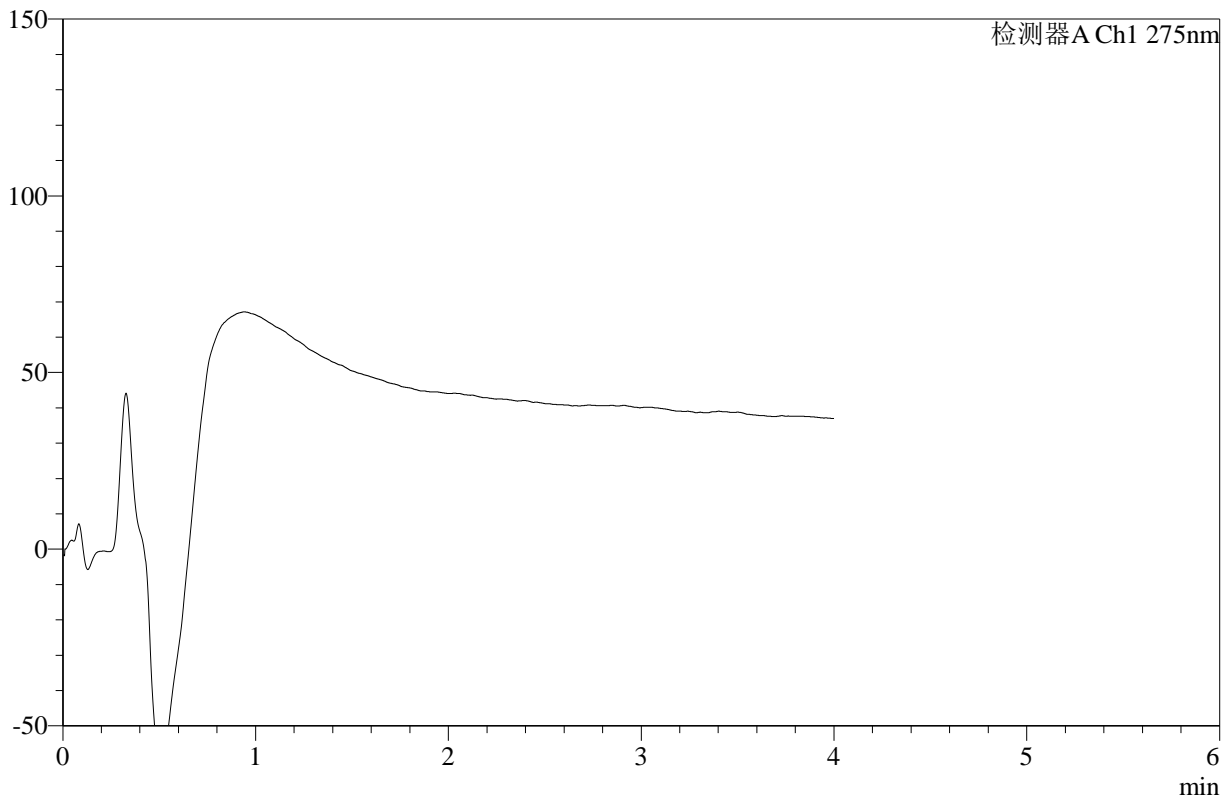
WKL-378

<样品信息>

色谱柱 :XB-C18(50mm*4.6mm,5μm) 流速: 1.0ml/min
 柱温 :35°C 波长: 275nm
 数据文件名: RC\$WKL-378 - 27-8/29-758-2 - cbzj-249A29Sp-rcqx-1-pH6.8jz-jf50z-p5-360min.lcd
 方法文件名: RC\$WKL-378 - WKL-378-rcqx-fx278.lcm
 批处理文件名: RC\$WKL-378 - 20260521-rcqx-FX278.lcb
 样品瓶号 : 3-44
 进样体积 : 20 μl 版本号: 6.115
 进样时间 : 2026/05/22 08:06:11 实验者: jiangjinwei
 处理时间 (V2) : 2026/05/22 11:19:02 处理者: jiangjinwei
 仪器型号: SHIMADZU LC-2050C(FX278)

<色谱图>

mV



<峰表>

检测器A Ch1 275nm

峰号	保留时间	面积	高度	面积%	理论塔板数(USP)	拖尾因子	分离度(USP)
总计							

图193 辅酶Q10片溶出曲线测定HPLC图谱
 参比制剂-249A29S批-pH6.8介质-桨法-50转-360min-片5
 供试品溶液-1



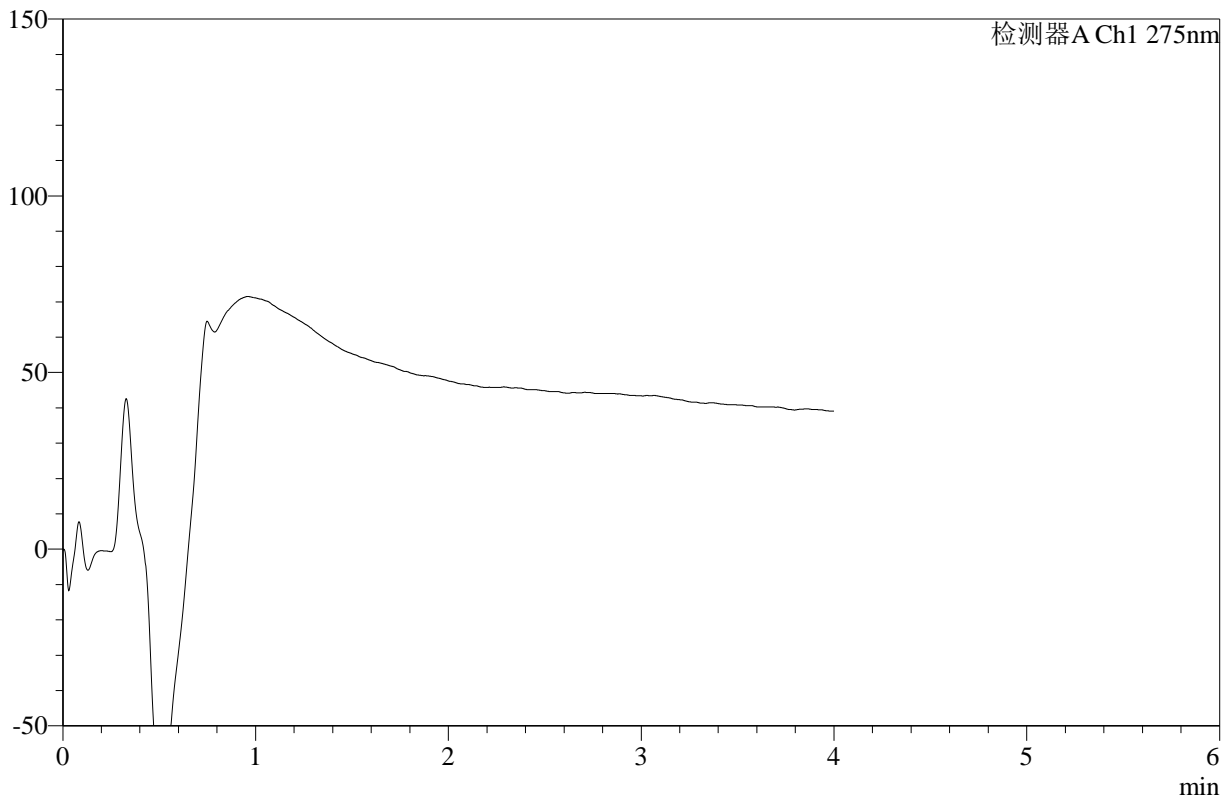
WKL-378

<样品信息>

色谱柱 :XB-C18(50mm*4.6mm,5μm) 流速: 1.0ml/min
 柱温 :35°C 波长: 275nm
 数据文件名: RC\$WKL-378 - 27-8/29-759-2 - cbzj-249A29Sp-rcqx-1-pH6.8jz-jf50z-p6-360min.lcd
 方法文件名: RC\$WKL-378 - WKL-378-rcqx-fx278.lcm
 批处理文件名: RC\$WKL-378 - 20260521-rcqx-FX278.lcb
 样品瓶号 : 3-53
 进样体积 : 20 μl 版本号: 6.115
 进样时间 : 2026/05/22 08:10:34 实验者: jiangjinwei
 处理时间 (V2) : 2026/05/22 11:19:05 处理者: jiangjinwei
 仪器型号: SHIMADZU LC-2050C(FX278)

<色谱图>

mV



<峰表>

检测器A Ch1 275nm

峰号	保留时间	面积	高度	面积%	理论塔板数(USP)	拖尾因子	分离度(USP)
总计							

图194 辅酶Q10片溶出曲线测定HPLC图谱
 参比制剂-249A29S批-pH6.8介质-桨法-50转-360min-片6
 供试品溶液-1



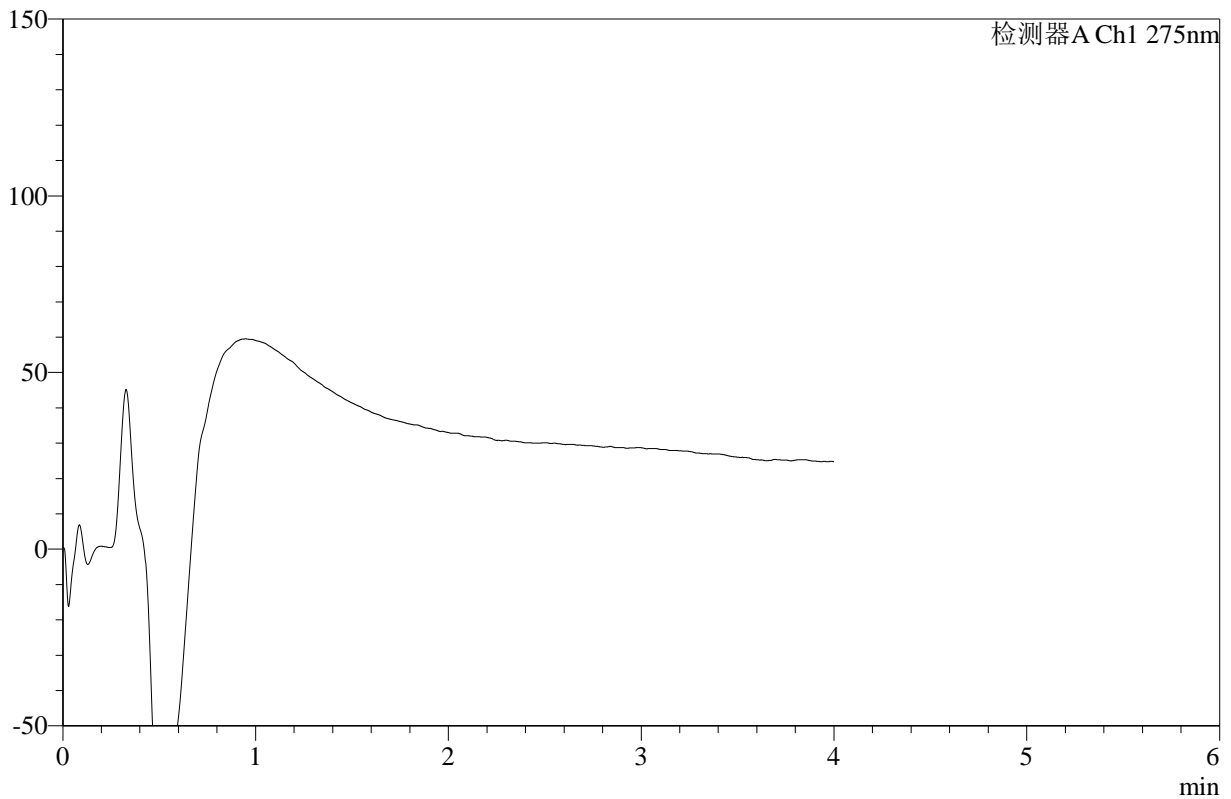
WKL-378

<样品信息>

色谱柱 :XB-C18(50mm*4.6mm,5μm) 流速: 1.0ml/min
 柱温 :35°C 波长: 275nm
 数据文件名: RC\$WKL-378 - 27-8/29-760-2 - cbzj-249A29Sp-rcqx-1-pH6.8jz-jf50z-p1-jxzs.lcd
 方法文件名: RC\$WKL-378 - WKL-378-rcqx-fx278.lcm
 批处理文件名: RC\$WKL-378 - 20260521-rcqx-FX278.lcb
 样品瓶号 : 3-9
 进样体积 : 20 μl 版本号: 6.115
 进样时间 : 2026/05/22 08:14:57 实验者: jiangjinwei
 处理时间 (V2) : 2026/05/22 11:19:07 处理者: jiangjinwei
 仪器型号: SHIMADZU LC-2050C(FX278)

<色谱图>

mV



<峰表>

检测器A Ch1 275nm

峰号	保留时间	面积	高度	面积%	理论塔板数(USP)	拖尾因子	分离度(USP)
总计							

图195 辅酶Q10片溶出曲线测定HPLC图谱
 参比制剂-249A29S批-pH6.8介质-桨法-50转-极限转速-片1
 供试品溶液-1



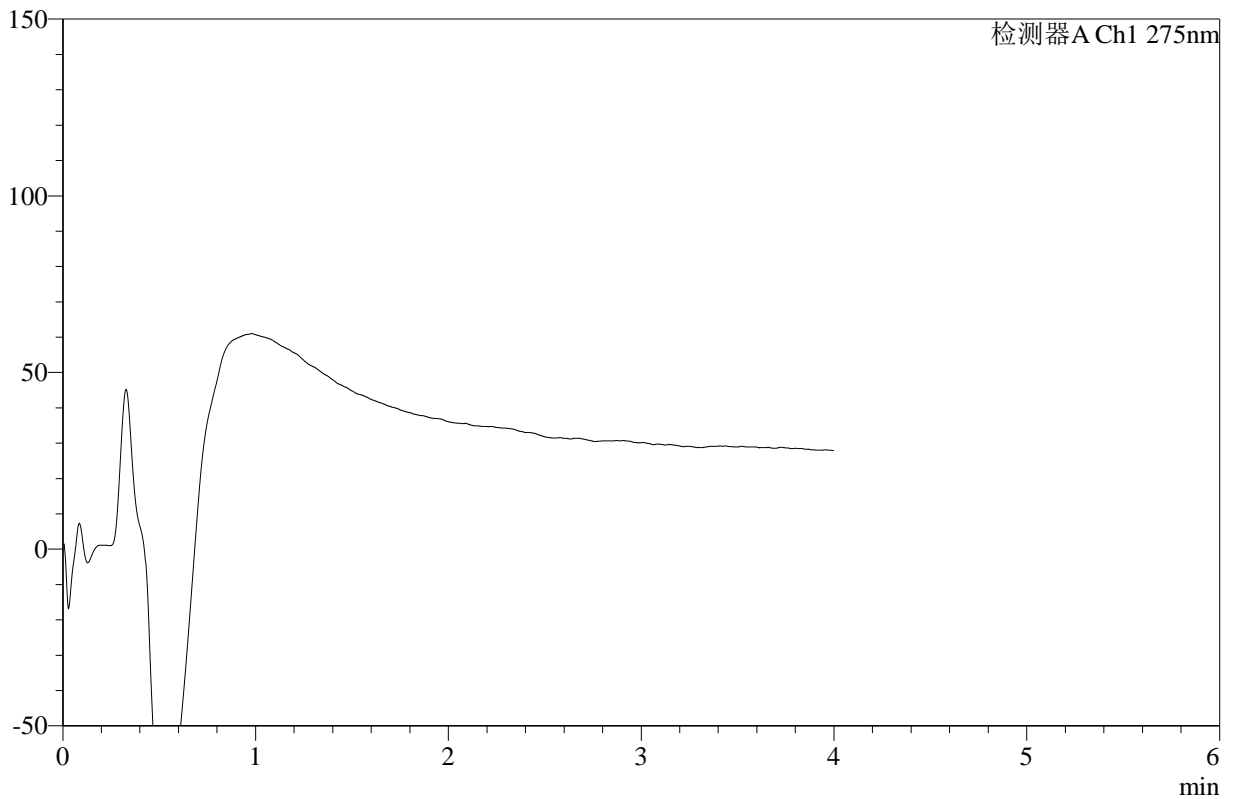
WKL-378

<样品信息>

色谱柱 :XB-C18(50mm*4.6mm,5μm) 流速: 1.0ml/min
 柱温 :35°C 波长: 275nm
 数据文件名: RC\$WKL-378 - 27-8/29-761-2 - cbzj-249A29Sp-rcqx-1-pH6.8jz-jf50z-p2-jxzs.lcd
 方法文件名: RC\$WKL-378 - WKL-378-rcqx-fx278.lcm
 批处理文件名: RC\$WKL-378 - 20260521-rcqx-FX278.lcb
 样品瓶号 : 3-18
 进样体积 : 20 μl 版本号: 6.115
 进样时间 : 2026/05/22 08:19:22 实验者: jiangjinwei
 处理时间 (V2) : 2026/05/22 11:19:10 处理者: jiangjinwei
 仪器型号: SHIMADZU LC-2050C(FX278)

<色谱图>

mV



<峰表>

检测器A Ch1 275nm

峰号	保留时间	面积	高度	面积%	理论塔板数(USP)	拖尾因子	分离度(USP)
总计							

图196 辅酶Q10片溶出曲线测定HPLC图谱
 参比制剂-249A29S批-pH6.8介质-桨法-50转-极限转速-片2
 供试品溶液-1



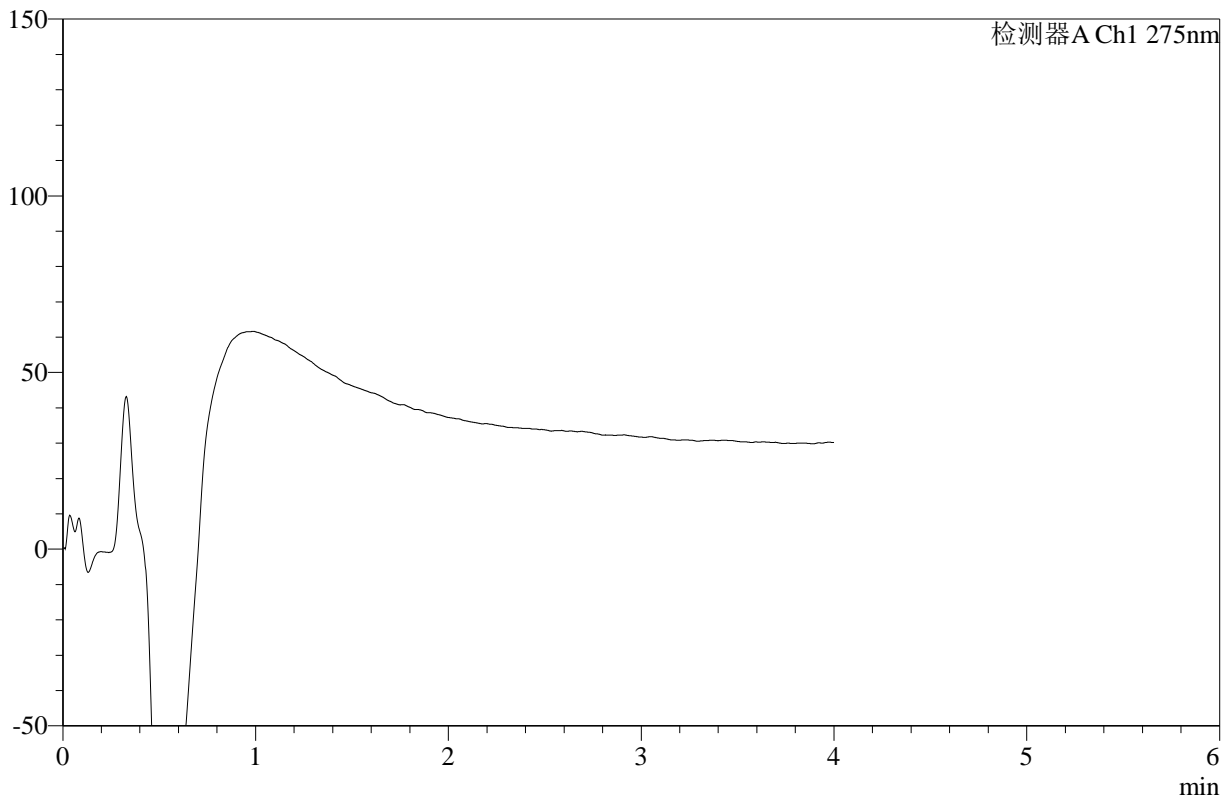
WKL-378

<样品信息>

色谱柱 :XB-C18(50mm*4.6mm,5μm) 流速: 1.0ml/min
 柱温 :35°C 波长: 275nm
 数据文件名: RC\$WKL-378 - 27-8/29-762-2 - cbzj-249A29Sp-rcqx-1-pH6.8jz-jf50z-p3-jxzs.lcd
 方法文件名: RC\$WKL-378 - WKL-378-rcqx-fx278.lcm
 批处理文件名: RC\$WKL-378 - 20260521-rcqx-FX278.lcb
 样品瓶号 : 3-27
 进样体积 : 20 μl 版本号: 6.115
 进样时间 : 2026/05/22 08:23:46 实验者: jiangjinwei
 处理时间 (V2) : 2026/05/22 11:19:12 处理者: jiangjinwei
 仪器型号: SHIMADZU LC-2050C(FX278)

<色谱图>

mV



<峰表>

检测器A Ch1 275nm

峰号	保留时间	面积	高度	面积%	理论塔板数(USP)	拖尾因子	分离度(USP)
总计							

图197 辅酶Q10片溶出曲线测定HPLC图谱
 参比制剂-249A29S批-pH6.8介质-桨法-50转-极限转速-片3
 供试品溶液-1



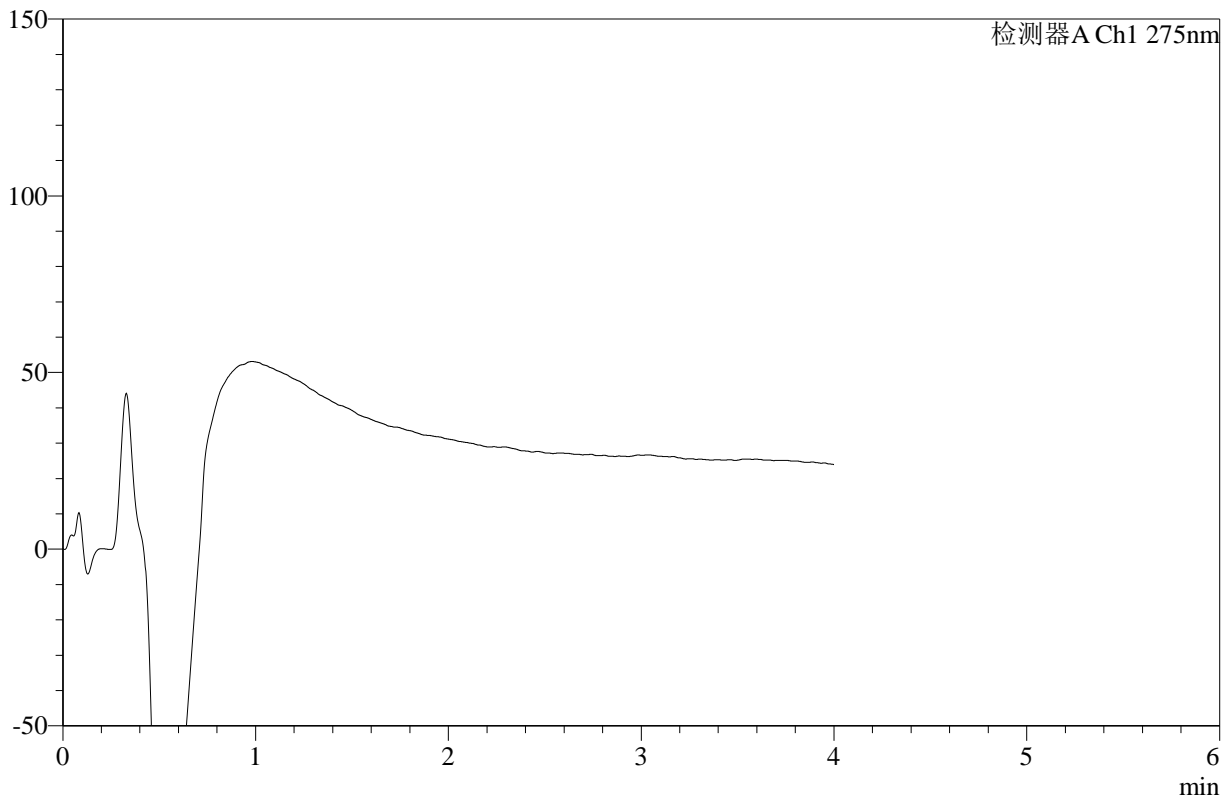
WKL-378

<样品信息>

色谱柱 :XB-C18(50mm*4.6mm,5μm) 流速: 1.0ml/min
 柱温 :35°C 波长: 275nm
 数据文件名: RC\$WKL-378 - 27-8/29-763-2 - cbzj-249A29Sp-rcqx-1-pH6.8jz-jf50z-p4-jxzs.lcd
 方法文件名: RC\$WKL-378 - WKL-378-rcqx-fx278.lcm
 批处理文件名: RC\$WKL-378 - 20260521-rcqx-FX278.lcb
 样品瓶号 : 3-36
 进样体积 : 20 μl 版本号: 6.115
 进样时间 : 2026/05/22 08:28:10 实验者: jiangjinwei
 处理时间 (V2) : 2026/05/22 11:19:15 处理者: jiangjinwei
 仪器型号: SHIMADZU LC-2050C(FX278)

<色谱图>

mV



<峰表>

检测器A Ch1 275nm

峰号	保留时间	面积	高度	面积%	理论塔板数(USP)	拖尾因子	分离度(USP)
总计							

图198 辅酶Q10片溶出曲线测定HPLC图谱
 参比制剂-249A29S批-pH6.8介质-桨法-50转-极限转速-片4
 供试品溶液-1



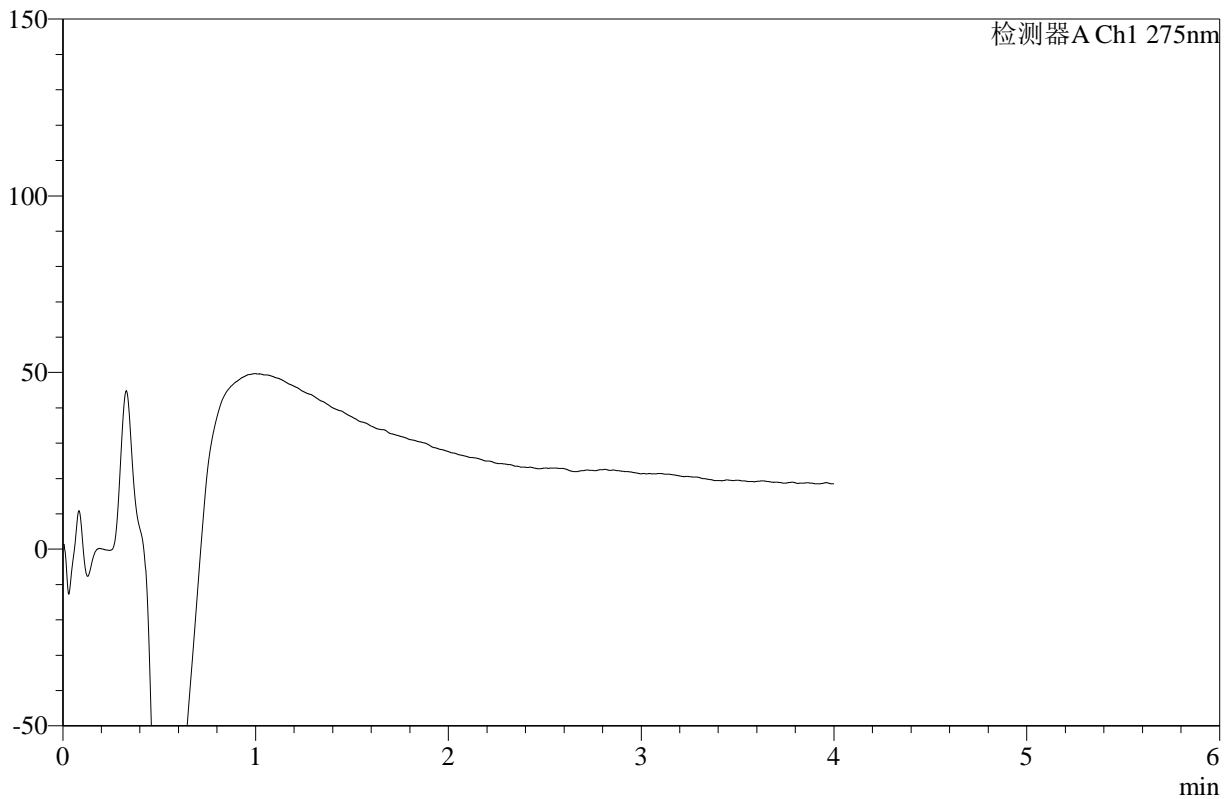
WKL-378

<样品信息>

色谱柱 :XB-C18(50mm*4.6mm,5µm) 流速: 1.0ml/min
 柱温 :35°C 波长: 275nm
 数据文件名: RC\$WKL-378 - 27-8/29-764-2 - cbzj-249A29Sp-rcqx-1-pH6.8jz-jf50z-p5-jxzs.lcd
 方法文件名: RC\$WKL-378 - WKL-378-rcqx-fx278.lcm
 批处理文件名: RC\$WKL-378 - 20260521-rcqx-FX278.lcb
 样品瓶号 : 3-45
 进样体积 : 20 µl 版本号: 6.115
 进样时间 : 2026/05/22 08:32:33 实验者: jiangjinwei
 处理时间 (V2) : 2026/05/22 11:19:17 处理者: jiangjinwei
 仪器型号: SHIMADZU LC-2050C(FX278)

<色谱图>

mV



<峰表>

检测器A Ch1 275nm

峰号	保留时间	面积	高度	面积%	理论塔板数(USP)	拖尾因子	分离度(USP)
总计							

图199 辅酶Q10片溶出曲线测定HPLC图谱
 参比制剂-249A29S批-pH6.8介质-桨法-50转-极限转速-片5
 供试品溶液-1



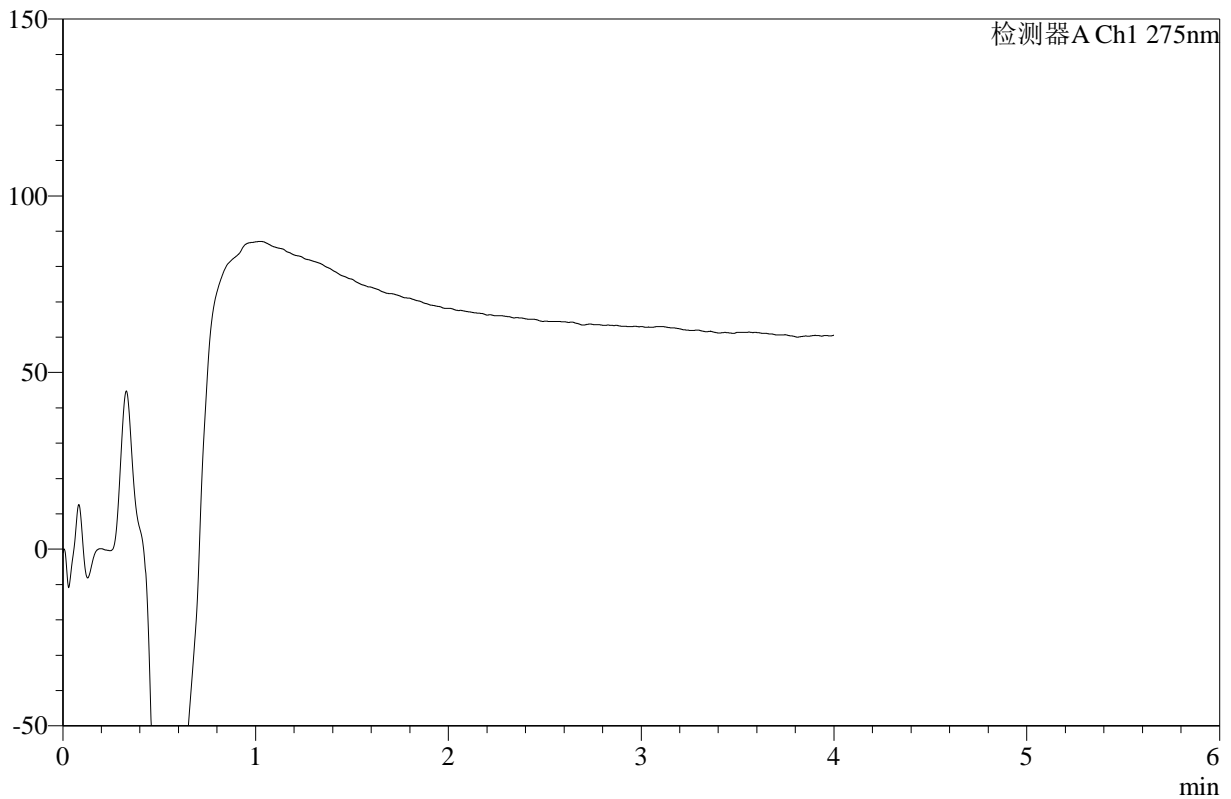
WKL-378

<样品信息>

色谱柱 :XB-C18(50mm*4.6mm,5μm) 流速: 1.0ml/min
 柱温 :35°C 波长: 275nm
 数据文件名: RC\$WKL-378 - 27-8/29-765-2 - cbzj-249A29Sp-rcqx-1-pH6.8jz-jf50z-p6-jxzs.lcd
 方法文件名: RC\$WKL-378 - WKL-378-rcqx-fx278.lcm
 批处理文件名: RC\$WKL-378 - 20260521-rcqx-FX278.lcb
 样品瓶号 : 3-54
 进样体积 : 20 μl 版本号: 6.115
 进样时间 : 2026/05/22 08:36:56 实验者: jiangjinwei
 处理时间 (V2) : 2026/05/22 11:19:20 处理者: jiangjinwei
 仪器型号: SHIMADZU LC-2050C(FX278)

<色谱图>

mV



<峰表>

检测器A Ch1 275nm

峰号	保留时间	面积	高度	面积%	理论塔板数(USP)	拖尾因子	分离度(USP)
总计							

图200 辅酶Q10片溶出曲线测定HPLC图谱
 参比制剂-249A29S批-pH6.8介质-桨法-50转-极限转速-片6
 供试品溶液-1



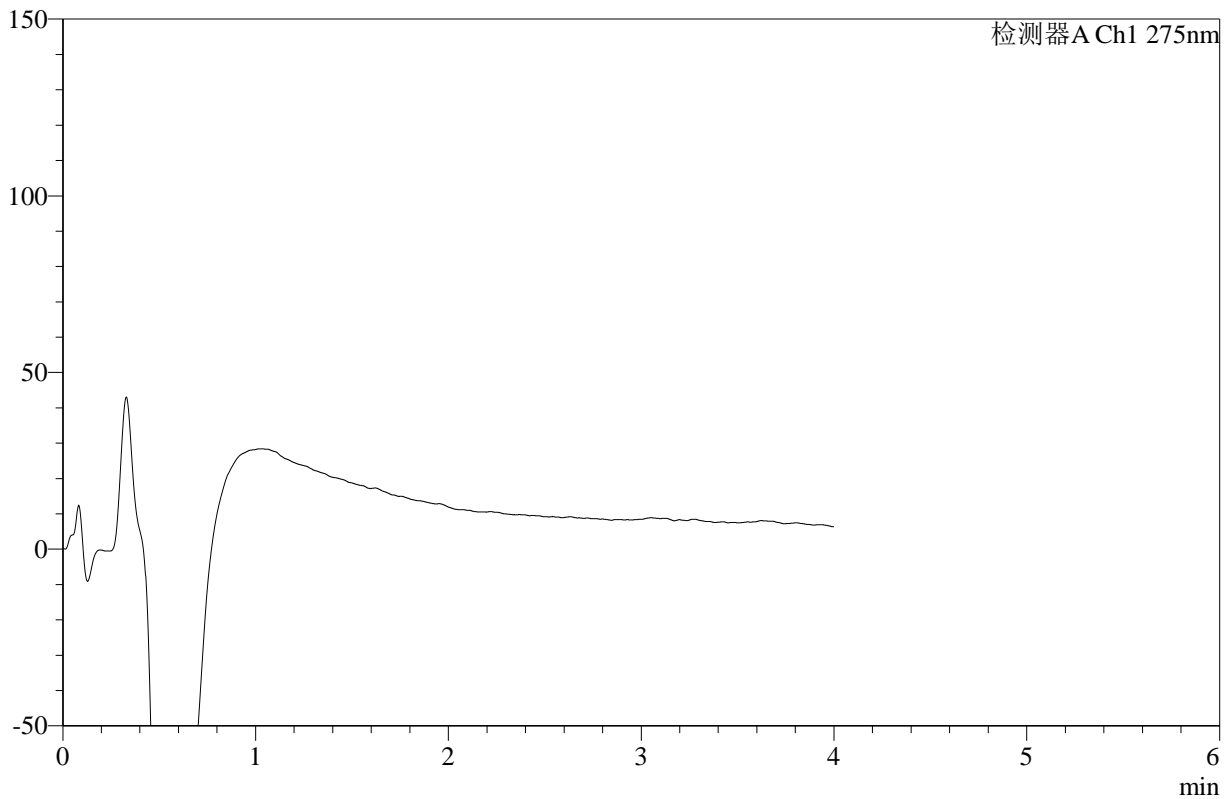
WKL-378

<样品信息>

色谱柱 :XB-C18(50mm*4.6mm,5μm) 流速: 1.0ml/min
 柱温 :35°C 波长: 275nm
 数据文件名: RC\$WKL-378 - 27-8/29-766-2 - cbzj-249A29Sp-rcqx-2-pH6.8jz-jf50z-p1-240min.lcd
 方法文件名: RC\$WKL-378 - WKL-378-rcqx-fx278.lcm
 批处理文件名: RC\$WKL-378 - 20260521-rcqx-FX278.lcb
 样品瓶号 : 4-1
 进样体积 : 20 μl 版本号: 6.115
 进样时间 : 2026/05/22 08:41:19 实验者: jiangjinwei
 处理时间 (V2) : 2026/05/22 11:19:23 处理者: jiangjinwei
 仪器型号: SHIMADZU LC-2050C(FX278)

<色谱图>

mV



<峰表>

检测器A Ch1 275nm

峰号	保留时间	面积	高度	面积%	理论塔板数(USP)	拖尾因子	分离度(USP)
总计							

图201 辅酶Q10片溶出曲线测定HPLC图谱
 参比制剂-249A29S批-pH6.8介质-桨法-50转-240min-片1
 供试品溶液-1



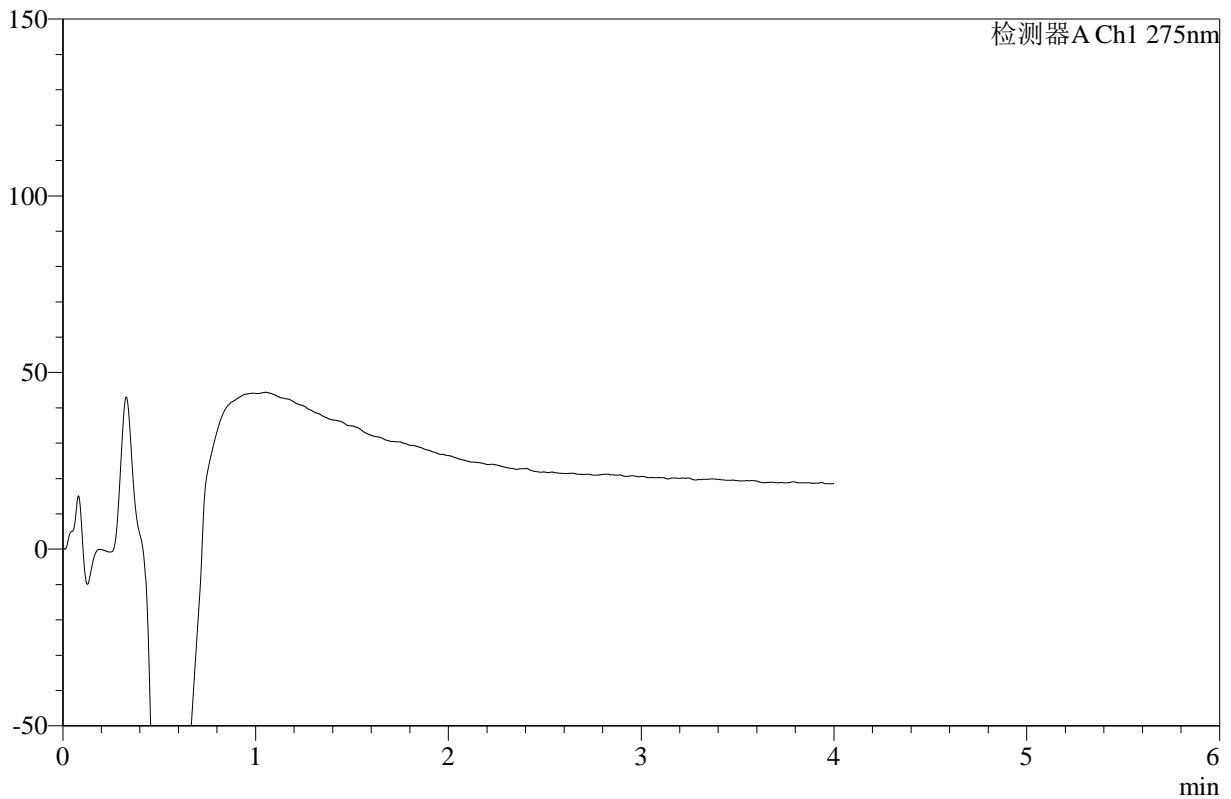
WKL-378

<样品信息>

色谱柱 :XB-C18(50mm*4.6mm,5μm) 流速: 1.0ml/min
 柱温 :35°C 波长: 275nm
 数据文件名: RC\$WKL-378 - 27-8/29-767-2 - cbzj-249A29Sp-rcqx-2-pH6.8jz-jf50z-p2-240min.lcd
 方法文件名: RC\$WKL-378 - WKL-378-rcqx-fx278.lcm
 批处理文件名: RC\$WKL-378 - 20260521-rcqx-FX278.lcb
 样品瓶号 : 4-10
 进样体积 : 20 μl 版本号: 6.115
 进样时间 : 2026/05/22 08:45:44 实验者: jiangjinwei
 处理时间 (V2) : 2026/05/22 11:19:25 处理者: jiangjinwei
 仪器型号: SHIMADZU LC-2050C(FX278)

<色谱图>

mV



<峰表>

检测器A Ch1 275nm

峰号	保留时间	面积	高度	面积%	理论塔板数(USP)	拖尾因子	分离度(USP)
总计							

图202 辅酶Q10片溶出曲线测定HPLC图谱
 参比制剂-249A29S批-pH6.8介质-桨法-50转-240min-片2
 供试品溶液-1



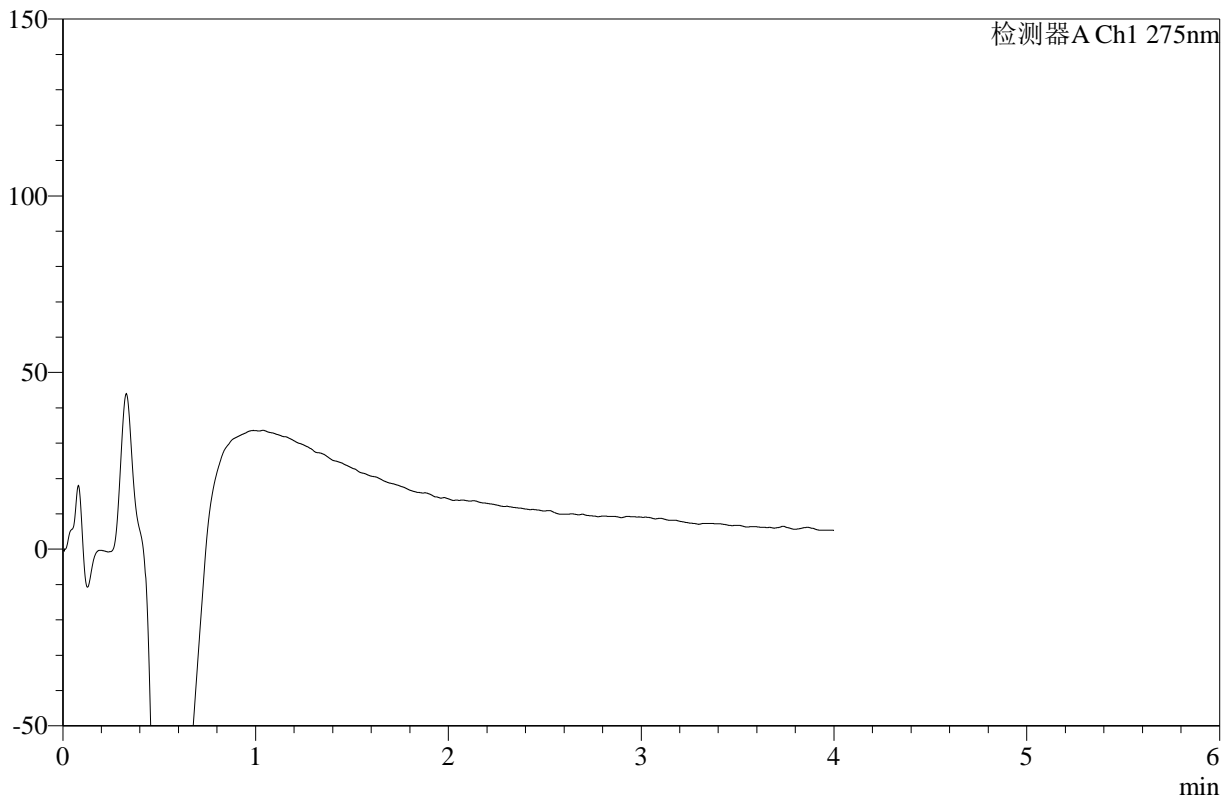
WKL-378

<样品信息>

色谱柱 :XB-C18(50mm*4.6mm,5μm) 流速: 1.0ml/min
 柱温 :35°C 波长: 275nm
 数据文件名: RC\$WKL-378 - 27-8/29-768-2 - cbzj-249A29Sp-rcqx-2-pH6.8jz-jf50z-p3-240min.lcd
 方法文件名: RC\$WKL-378 - WKL-378-rcqx-fx278.lcm
 批处理文件名: RC\$WKL-378 - 20260521-rcqx-FX278.lcb
 样品瓶号 : 4-19
 进样体积 : 20 μl 版本号: 6.115
 进样时间 : 2026/05/22 08:50:08 实验者: jiangjinwei
 处理时间 (V2) : 2026/05/22 11:19:28 处理者: jiangjinwei
 仪器型号: SHIMADZU LC-2050C(FX278)

<色谱图>

mV



<峰表>

检测器A Ch1 275nm

峰号	保留时间	面积	高度	面积%	理论塔板数(USP)	拖尾因子	分离度(USP)
总计							

图203 辅酶Q10片溶出曲线测定HPLC图谱
 参比制剂-249A29S批-pH6.8介质-桨法-50转-240min-片3
 供试品溶液-1



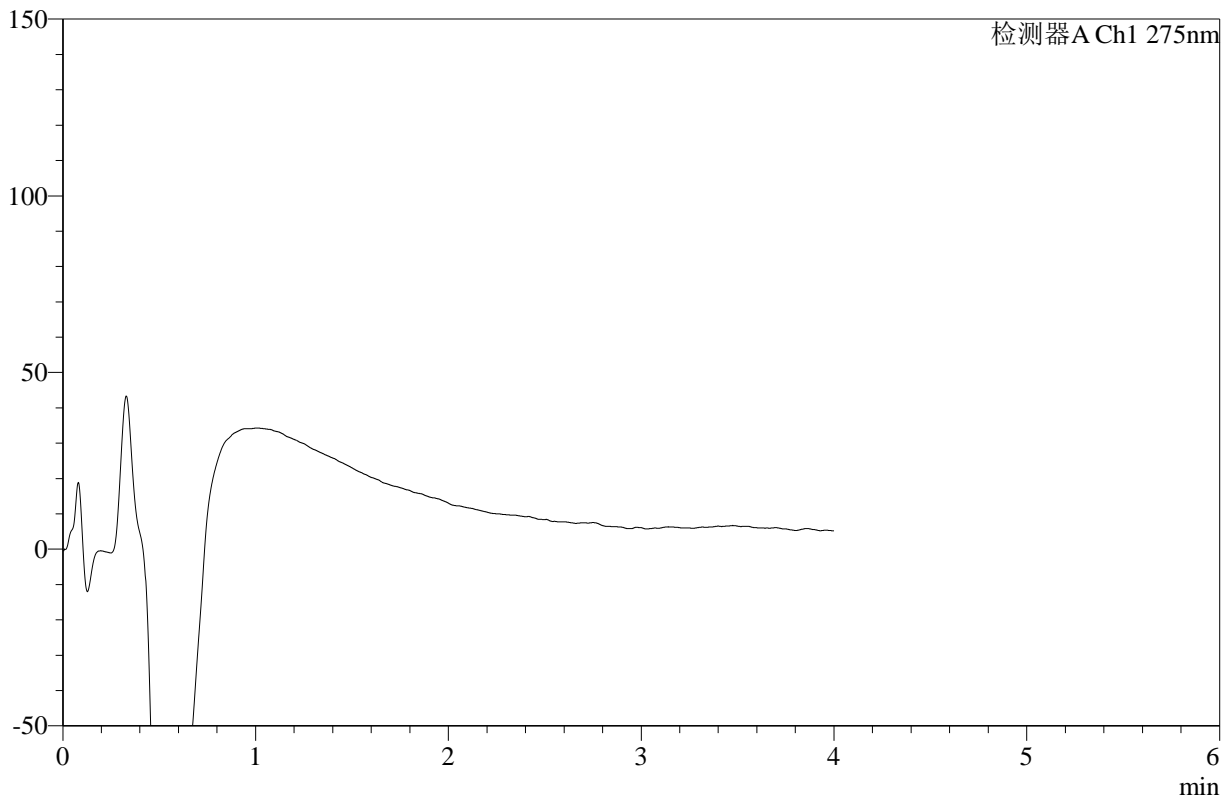
WKL-378

<样品信息>

色谱柱 :XB-C18(50mm*4.6mm,5μm) 流速: 1.0ml/min
 柱温 :35°C 波长: 275nm
 数据文件名: RC\$WKL-378 - 27-8/29-769-2 - cbzj-249A29Sp-rcqx-2-pH6.8jz-jf50z-p4-240min.lcd
 方法文件名: RC\$WKL-378 - WKL-378-rcqx-fx278.lcm
 批处理文件名: RC\$WKL-378 - 20260521-rcqx-FX278.lcb
 样品瓶号 : 4-28
 进样体积 : 20 μl 版本号: 6.115
 进样时间 : 2026/05/22 08:54:30 实验者: jiangjinwei
 处理时间 (V2) : 2026/05/22 11:19:31 处理者: jiangjinwei
 仪器型号: SHIMADZU LC-2050C(FX278)

<色谱图>

mV



<峰表>

检测器A Ch1 275nm

峰号	保留时间	面积	高度	面积%	理论塔板数(USP)	拖尾因子	分离度(USP)
总计							

图204 辅酶Q10片溶出曲线测定HPLC图谱
 参比制剂-249A29S批-pH6.8介质-桨法-50转-240min-片4
 供试品溶液-1



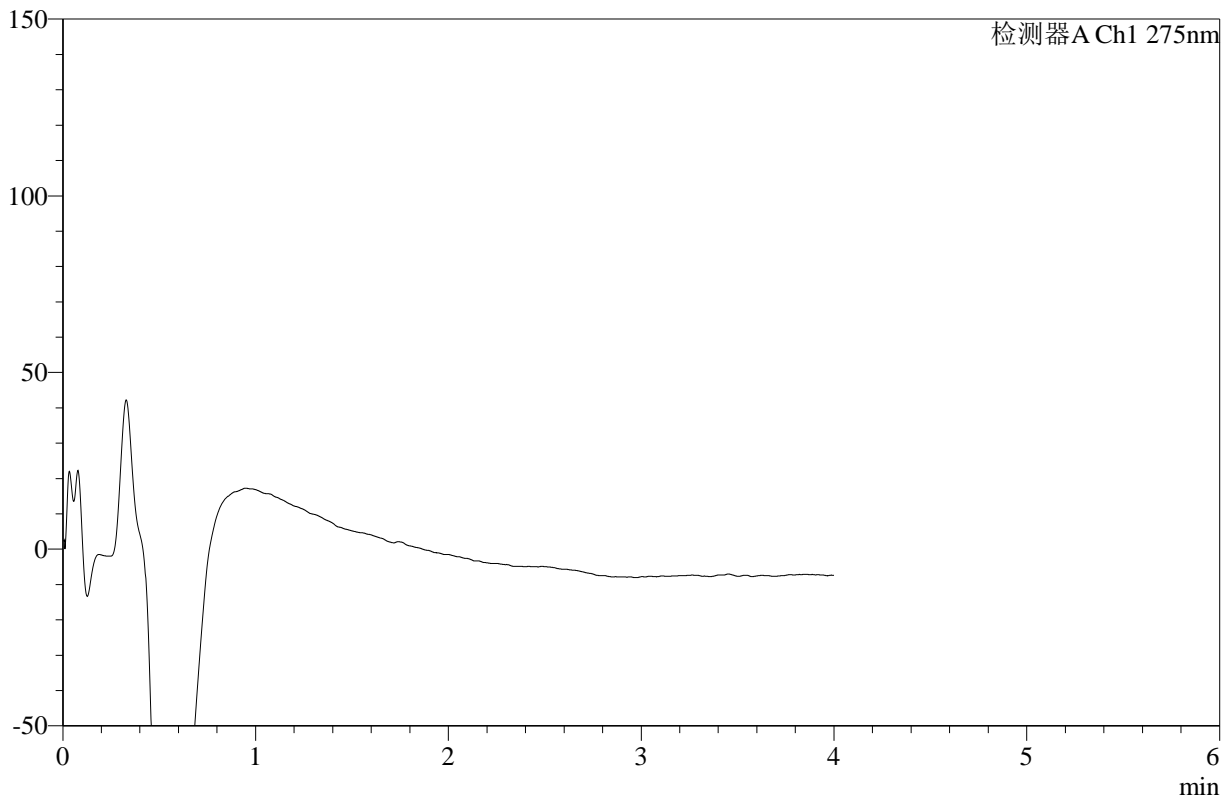
WKL-378

<样品信息>

色谱柱 :XB-C18(50mm*4.6mm,5μm) 流速: 1.0ml/min
 柱温 :35°C 波长: 275nm
 数据文件名: RC\$WKL-378 - 27-8/29-770-2 - cbzj-249A29Sp-rcqx-2-pH6.8jz-jf50z-p5-240min.lcd
 方法文件名: RC\$WKL-378 - WKL-378-rcqx-fx278.lcm
 批处理文件名: RC\$WKL-378 - 20260521-rcqx-FX278.lcb
 样品瓶号 : 4-37
 进样体积 : 20 μl 版本号: 6.115
 进样时间 : 2026/05/22 08:58:54 实验者: jiangjinwei
 处理时间 (V2) : 2026/05/22 11:19:33 处理者: jiangjinwei
 仪器型号: SHIMADZU LC-2050C(FX278)

<色谱图>

mV



<峰表>

检测器A Ch1 275nm

峰号	保留时间	面积	高度	面积%	理论塔板数(USP)	拖尾因子	分离度(USP)
总计							

图205 辅酶Q10片溶出曲线测定HPLC图谱
 参比制剂-249A29S批-pH6.8介质-桨法-50转-240min-片5
 供试品溶液-1



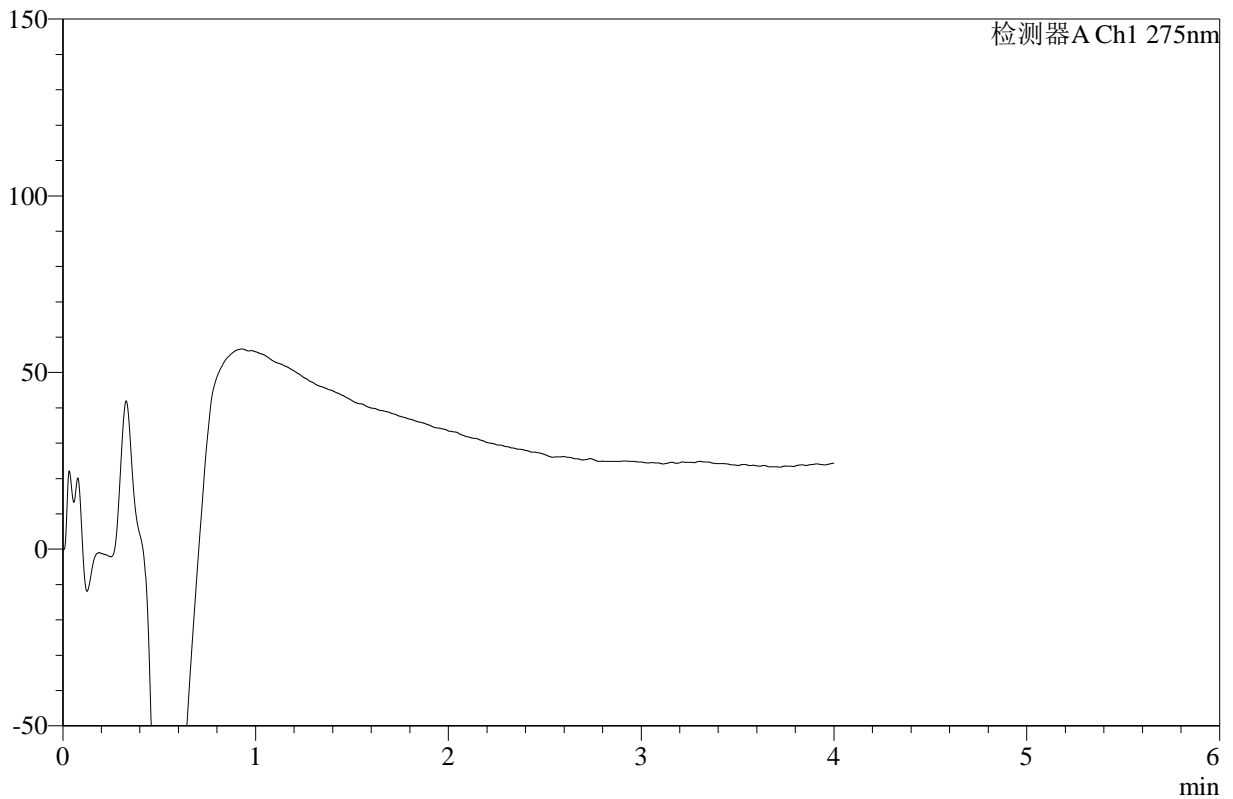
WKL-378

<样品信息>

色谱柱 :XB-C18(50mm*4.6mm,5μm) 流速: 1.0ml/min
 柱温 :35°C 波长: 275nm
 数据文件名: RC\$WKL-378 - 27-8/29-771-2 - cbzj-249A29Sp-rcqx-2-pH6.8jz-jf50z-p6-240min.lcd
 方法文件名: RC\$WKL-378 - WKL-378-rcqx-fx278.lcm
 批处理文件名: RC\$WKL-378 - 20260521-rcqx-FX278.lcb
 样品瓶号 : 4-46
 进样体积 : 20 μl 版本号: 6.115
 进样时间 : 2026/05/22 09:03:19 实验者: jiangjinwei
 处理时间 (V2) : 2026/05/22 11:19:36 处理者: jiangjinwei
 仪器型号: SHIMADZU LC-2050C(FX278)

<色谱图>

mV



<峰表>

检测器A Ch1 275nm

峰号	保留时间	面积	高度	面积%	理论塔板数(USP)	拖尾因子	分离度(USP)
总计							

图206 辅酶Q10片溶出曲线测定HPLC图谱
 参比制剂-249A29S批-pH6.8介质-桨法-50转-240min-片6
 供试品溶液-1



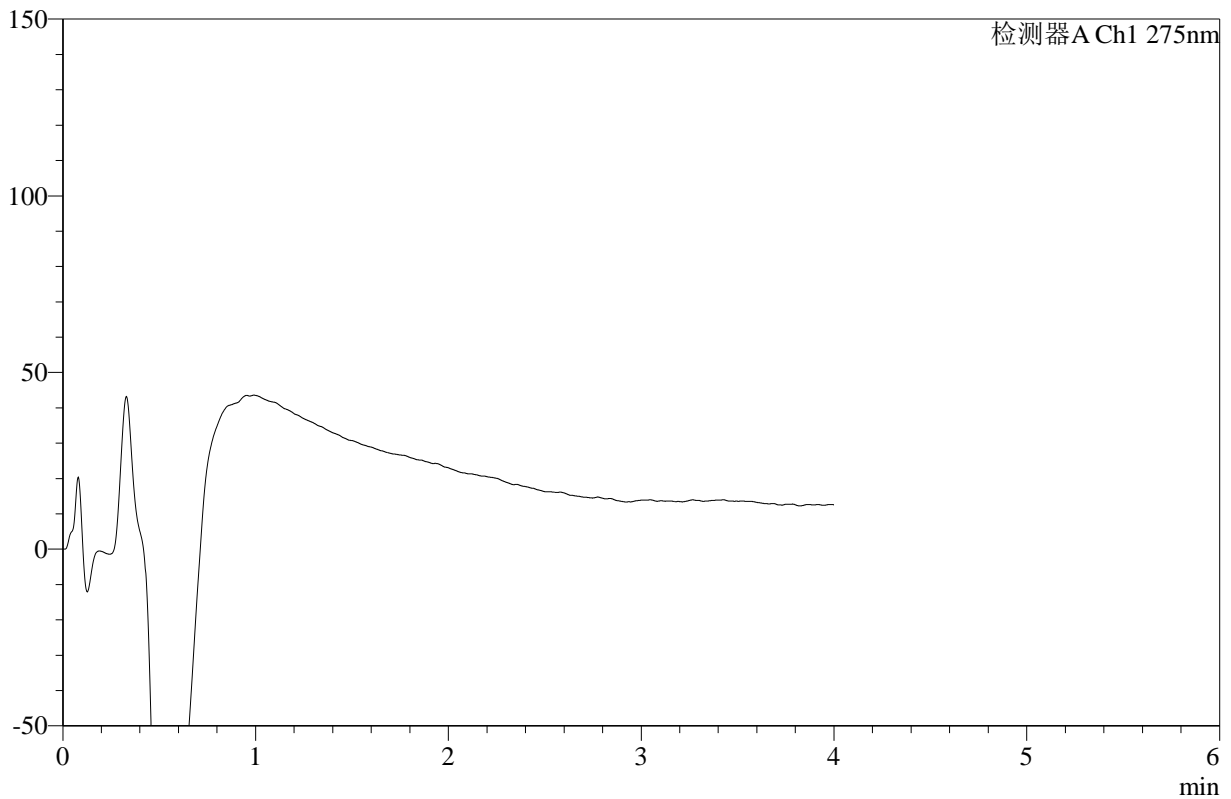
WKL-378

<样品信息>

色谱柱 :XB-C18(50mm*4.6mm,5μm) 流速: 1.0ml/min
 柱温 :35°C 波长: 275nm
 数据文件名: RC\$WKL-378 - 27-8/29-772-2 - cbzj-249A29Sp-rcqx-2-pH6.8jz-jf50z-p1-360min.lcd
 方法文件名: RC\$WKL-378 - WKL-378-rcqx-fx278.lcm
 批处理文件名: RC\$WKL-378 - 20260521-rcqx-FX278.lcb
 样品瓶号 : 4-2
 进样体积 : 20 μl 版本号: 6.115
 进样时间 : 2026/05/22 09:07:42 实验者: jiangjinwei
 处理时间 (V2) : 2026/05/22 11:19:39 处理者: jiangjinwei
 仪器型号: SHIMADZU LC-2050C(FX278)

<色谱图>

mV



<峰表>

检测器A Ch1 275nm

峰号	保留时间	面积	高度	面积%	理论塔板数(USP)	拖尾因子	分离度(USP)
总计							

图207 辅酶Q10片溶出曲线测定HPLC图谱
 参比制剂-249A29S批-pH6.8介质-桨法-50转-360min-片1
 供试品溶液-1



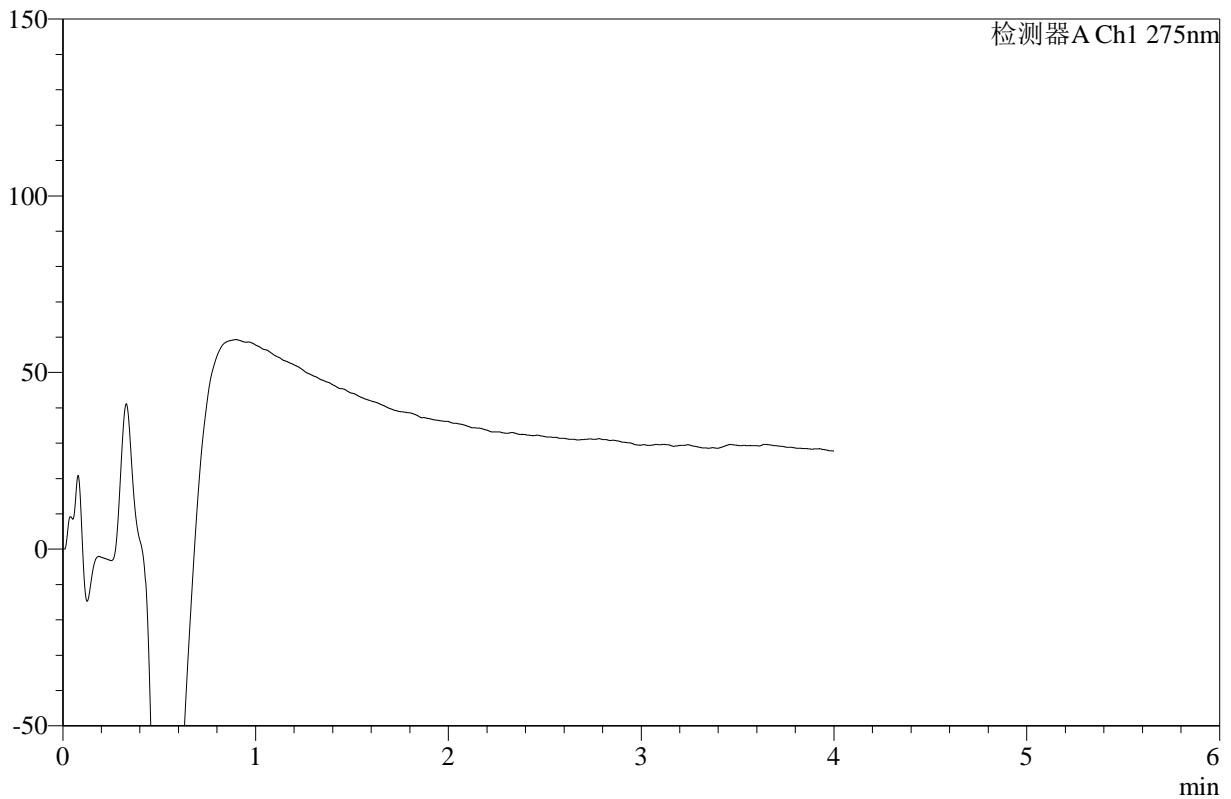
WKL-378

<样品信息>

色谱柱 :XB-C18(50mm*4.6mm,5μm) 流速: 1.0ml/min
 柱温 :35°C 波长: 275nm
 数据文件名: RC\$WKL-378 - 27-8/29-773-2 - cbzj-249A29Sp-rcqx-2-pH6.8jz-jf50z-p2-360min.lcd
 方法文件名: RC\$WKL-378 - WKL-378-rcqx-fx278.lcm
 批处理文件名: RC\$WKL-378 - 20260521-rcqx-FX278.lcb
 样品瓶号 : 4-11
 进样体积 : 20 μl 版本号: 6.115
 进样时间 : 2026/05/22 09:12:06 实验者: jiangjinwei
 处理时间 (V2) : 2026/05/22 11:19:41 处理者: jiangjinwei
 仪器型号: SHIMADZU LC-2050C(FX278)

<色谱图>

mV



<峰表>

检测器A Ch1 275nm

峰号	保留时间	面积	高度	面积%	理论塔板数(USP)	拖尾因子	分离度(USP)
总计							

图208 辅酶Q10片溶出曲线测定HPLC图谱
 参比制剂-249A29S批-pH6.8介质-桨法-50转-360min-片2
 供试品溶液-1



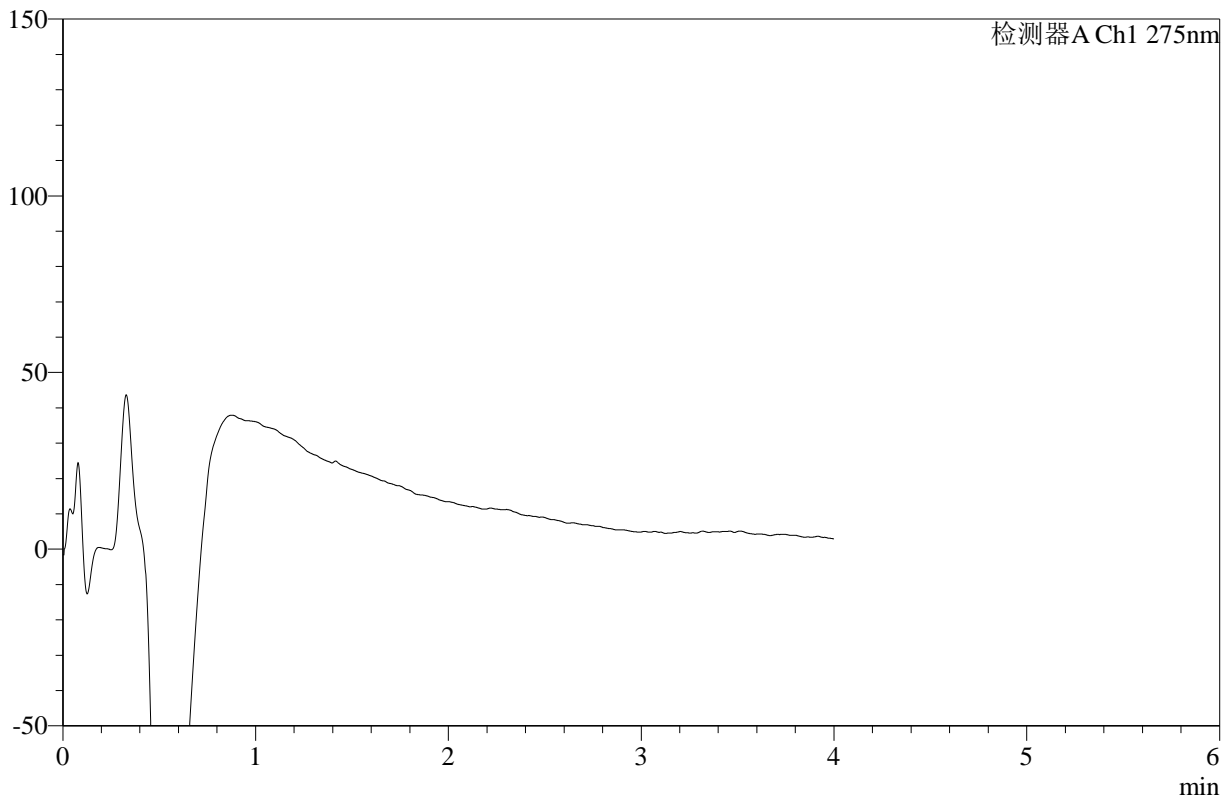
WKL-378

<样品信息>

色谱柱 :XB-C18(50mm*4.6mm,5μm) 流速: 1.0ml/min
 柱温 :35°C 波长: 275nm
 数据文件名: RC\$WKL-378 - 27-8/29-774-2 - cbzj-249A29Sp-rcqx-2-pH6.8jz-jf50z-p3-360min.lcd
 方法文件名: RC\$WKL-378 - WKL-378-rcqx-fx278.lcm
 批处理文件名: RC\$WKL-378 - 20260521-rcqx-FX278.lcb
 样品瓶号 : 4-20
 进样体积 : 20 μl 版本号: 6.115
 进样时间 : 2026/05/22 09:16:30 实验者: jiangjinwei
 处理时间 (V2) : 2026/05/22 11:19:44 处理者: jiangjinwei
 仪器型号: SHIMADZU LC-2050C(FX278)

<色谱图>

mV



<峰表>

检测器A Ch1 275nm

峰号	保留时间	面积	高度	面积%	理论塔板数(USP)	拖尾因子	分离度(USP)
总计							

图209 辅酶Q10片溶出曲线测定HPLC图谱
 参比制剂-249A29S批-pH6.8介质-桨法-50转-360min-片3
 供试品溶液-1



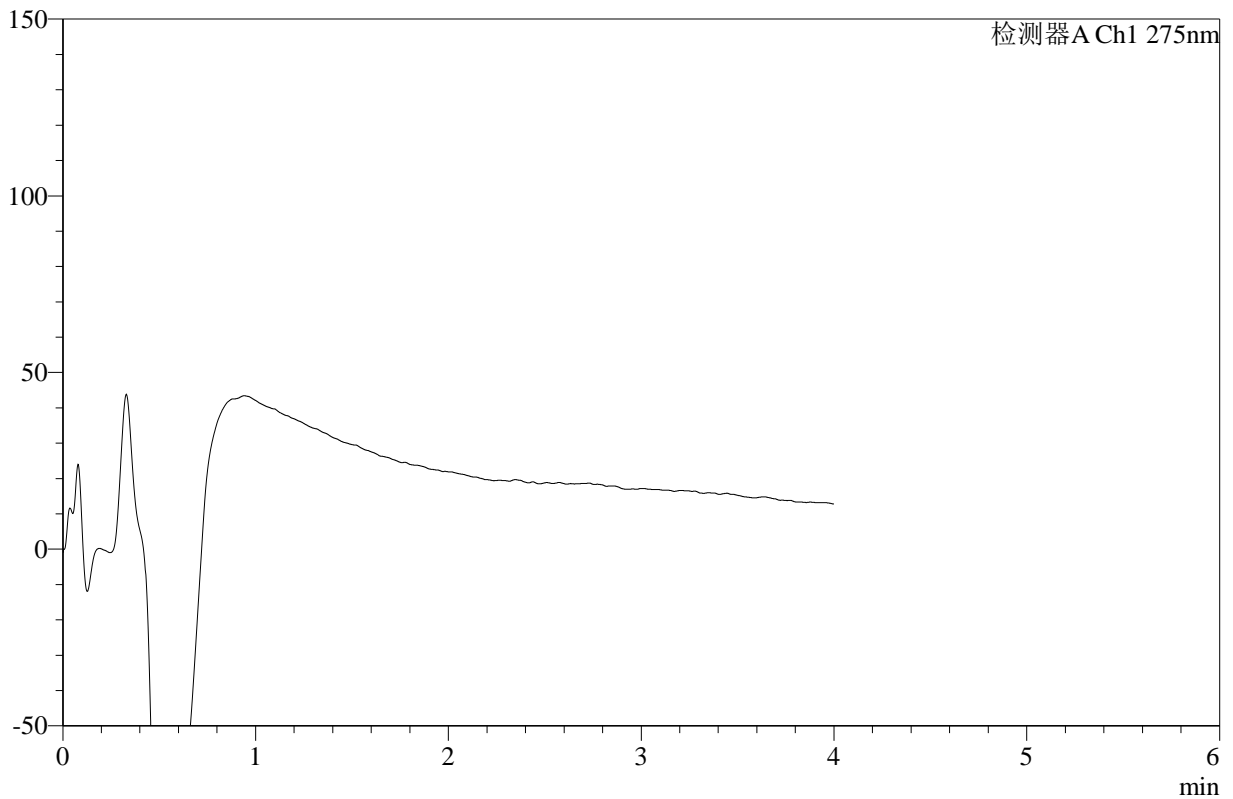
WKL-378

<样品信息>

色谱柱 :XB-C18(50mm*4.6mm,5μm) 流速: 1.0ml/min
 柱温 :35°C 波长: 275nm
 数据文件名: RC\$WKL-378 - 27-8/29-775-2 - cbzj-249A29Sp-rcqx-2-pH6.8jz-jf50z-p4-360min.lcd
 方法文件名: RC\$WKL-378 - WKL-378-rcqx-fx278.lcm
 批处理文件名: RC\$WKL-378 - 20260521-rcqx-FX278.lcb
 样品瓶号 : 4-29
 进样体积 : 20 μl 版本号: 6.115
 进样时间 : 2026/05/22 09:20:53 实验者: jiangjinwei
 处理时间 (V2) : 2026/05/22 11:19:47 处理者: jiangjinwei
 仪器型号: SHIMADZU LC-2050C(FX278)

<色谱图>

mV



<峰表>

检测器A Ch1 275nm

峰号	保留时间	面积	高度	面积%	理论塔板数(USP)	拖尾因子	分离度(USP)
总计							

图210 辅酶Q10片溶出曲线测定HPLC图谱
 参比制剂-249A29S批-pH6.8介质-桨法-50转-360min-片4
 供试品溶液-1



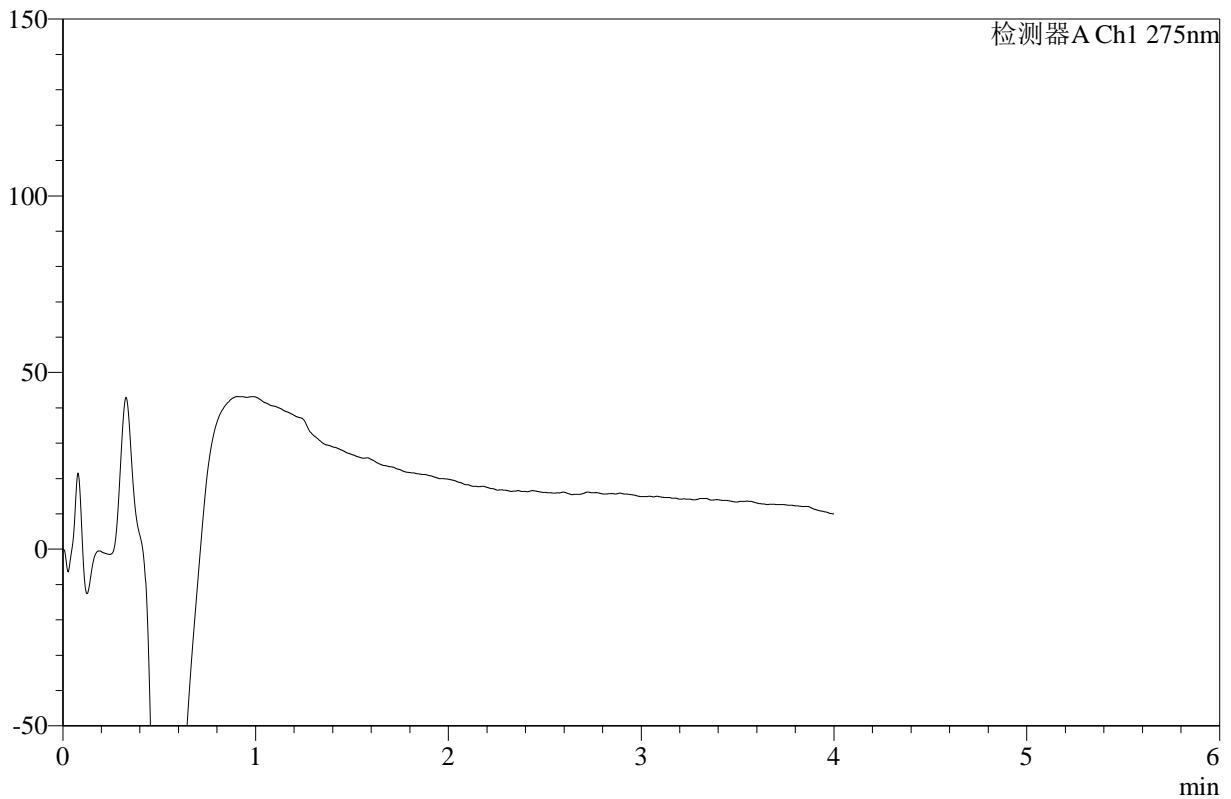
WKL-378

<样品信息>

色谱柱 :XB-C18(50mm*4.6mm,5μm) 流速: 1.0ml/min
 柱温 :35°C 波长: 275nm
 数据文件名: RC\$WKL-378 - 27-8/29-776-2 - cbzj-249A29Sp-rcqx-2-pH6.8jz-jf50z-p5-360min.lcd
 方法文件名: RC\$WKL-378 - WKL-378-rcqx-fx278.lcm
 批处理文件名: RC\$WKL-378 - 20260521-rcqx-FX278.lcb
 样品瓶号 : 4-38
 进样体积 : 20 μl 版本号: 6.115
 进样时间 : 2026/05/22 09:25:16 实验者: jiangjinwei
 处理时间 (V2) : 2026/05/22 11:19:50 处理者: jiangjinwei
 仪器型号: SHIMADZU LC-2050C(FX278)

<色谱图>

mV



<峰表>

检测器A Ch1 275nm

峰号	保留时间	面积	高度	面积%	理论塔板数(USP)	拖尾因子	分离度(USP)
总计							

图211 辅酶Q10片溶出曲线测定HPLC图谱
 参比制剂-249A29S批-pH6.8介质-桨法-50转-360min-片5
 供试品溶液-1



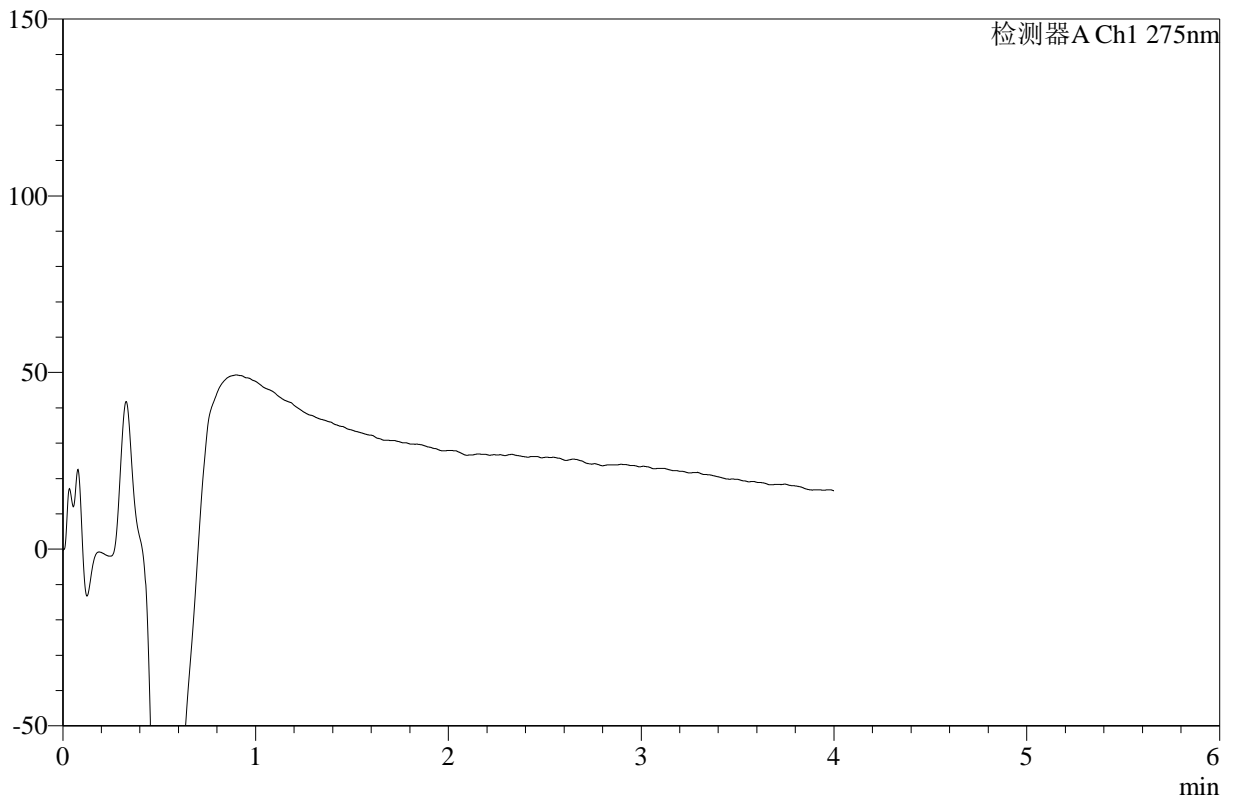
WKL-378

<样品信息>

色谱柱 :XB-C18(50mm*4.6mm,5μm) 流速: 1.0ml/min
 柱温 :35°C 波长: 275nm
 数据文件名: RC\$WKL-378 - 27-8/29-777-2 - cbzj-249A29Sp-rcqx-2-pH6.8jz-jf50z-p6-360min.lcd
 方法文件名: RC\$WKL-378 - WKL-378-rcqx-fx278.lcm
 批处理文件名: RC\$WKL-378 - 20260521-rcqx-FX278.lcb
 样品瓶号 : 4-47
 进样体积 : 20 μl 版本号: 6.115
 进样时间 : 2026/05/22 09:29:41 实验者: jiangjinwei
 处理时间 (V2) : 2026/05/22 11:19:52 处理者: jiangjinwei
 仪器型号: SHIMADZU LC-2050C(FX278)

<色谱图>

mV



<峰表>

检测器A Ch1 275nm

峰号	保留时间	面积	高度	面积%	理论塔板数(USP)	拖尾因子	分离度(USP)
总计							

图212 辅酶Q10片溶出曲线测定HPLC图谱
 参比制剂-249A29S批-pH6.8介质-桨法-50转-360min-片6
 供试品溶液-1



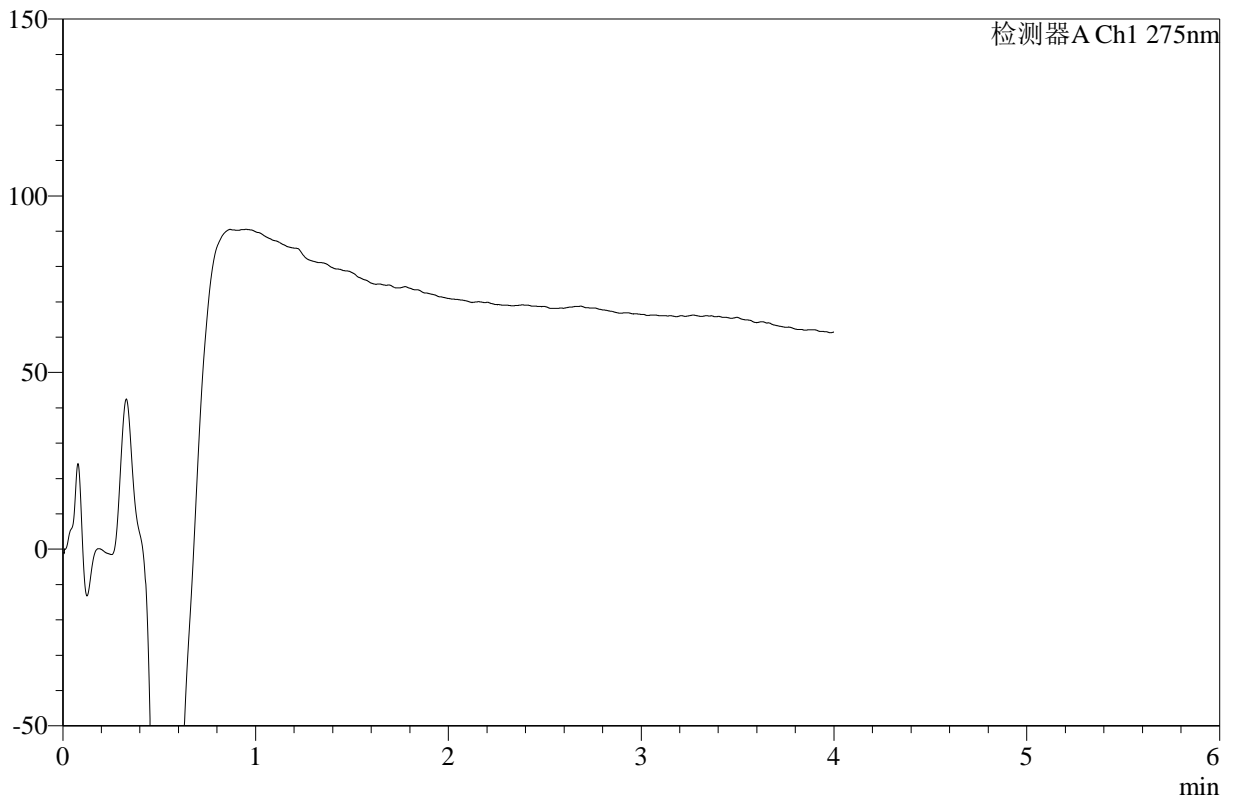
WKL-378

<样品信息>

色谱柱 :XB-C18(50mm*4.6mm,5μm) 流速: 1.0ml/min
 柱温 :35°C 波长: 275nm
 数据文件名: RC\$WKL-378 - 27-8/29-778-2 - cbzj-249A29Sp-rcqx-2-pH6.8jz-jf50z-p1-jxzs.lcd
 方法文件名: RC\$WKL-378 - WKL-378-rcqx-fx278.lcm
 批处理文件名: RC\$WKL-378 - 20260521-rcqx-FX278.lcb
 样品瓶号 : 4-3
 进样体积 : 20 μl 版本号: 6.115
 进样时间 : 2026/05/22 09:34:04 实验者: jiangjinwei
 处理时间 (V2) : 2026/05/22 11:19:55 处理者: jiangjinwei
 仪器型号: SHIMADZU LC-2050C(FX278)

<色谱图>

mV



<峰表>

检测器A Ch1 275nm

峰号	保留时间	面积	高度	面积%	理论塔板数(USP)	拖尾因子	分离度(USP)
总计							

图213 辅酶Q10片溶出曲线测定HPLC图谱
 参比制剂-249A29S批-pH6.8介质-桨法-50转-极限转速-片1
 供试品溶液-1



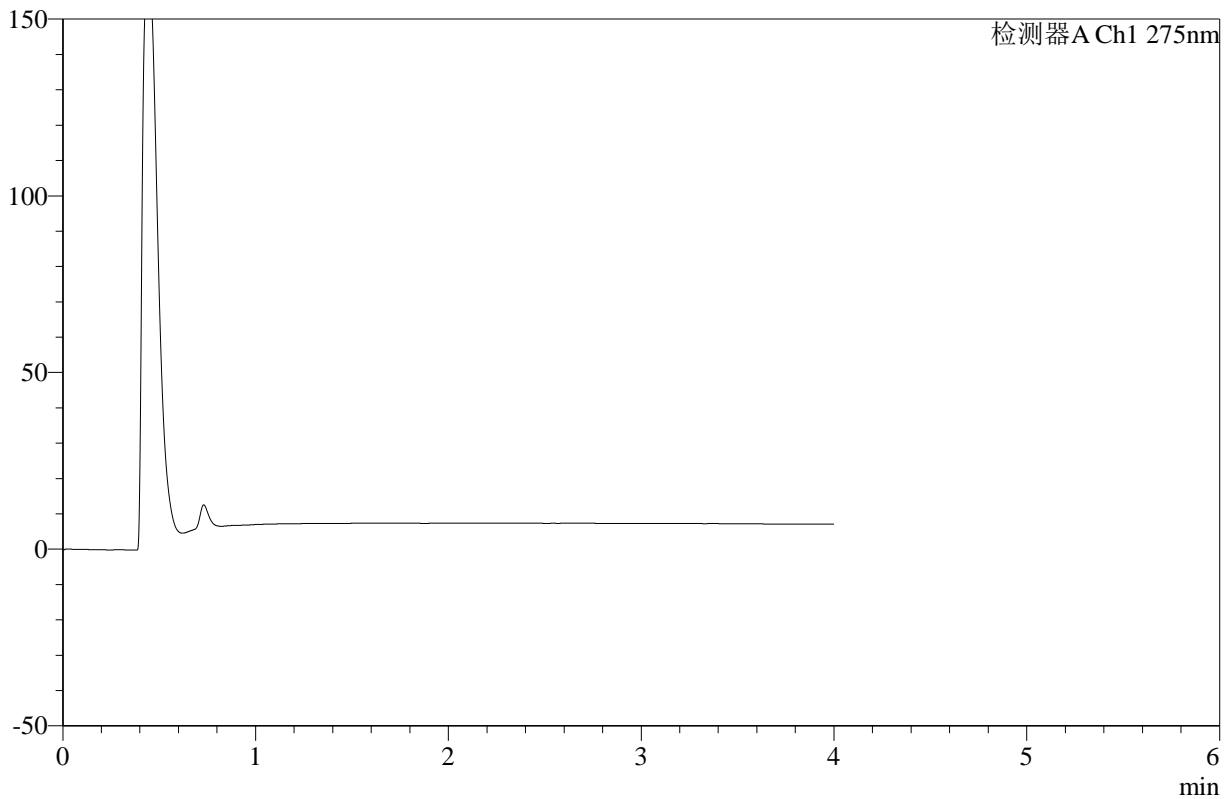
WKL-378

<样品信息>

色谱柱 :XB-C18(50mm*4.6mm,5μm) 流速: 1.0ml/min
 柱温 :35°C 波长: 275nm
 数据文件名: RC\$WKL-378 - 27-8/29-779-2 - cbzj-249A29Sp-rcqx-2-pH6.8jz-jf50z-p2-jxzs.lcd
 方法文件名: RC\$WKL-378 - WKL-378-rcqx-fx278.lcm
 批处理文件名: RC\$WKL-378 - 20260521-rcqx-FX278.lcb
 样品瓶号 : 4-12 版本号: 6.115
 进样体积 : 20 μl 实验者: jiangjinwei
 进样时间 : 2026/05/22 10:30:28 处理者: jiangjinwei
 处理时间 (V2) : 2026/05/22 11:19:58
 仪器型号: SHIMADZU LC-2050C(FX278)

<色谱图>

mV



<峰表>

检测器A Ch1 275nm

峰号	保留时间	面积	高度	面积%	理论塔板数(USP)	拖尾因子	分离度(USP)
总计							

图214 辅酶Q10片溶出曲线测定HPLC图谱
 参比制剂-249A29S批-pH6.8介质-桨法-50转-极限转速-片2
 供试品溶液-1



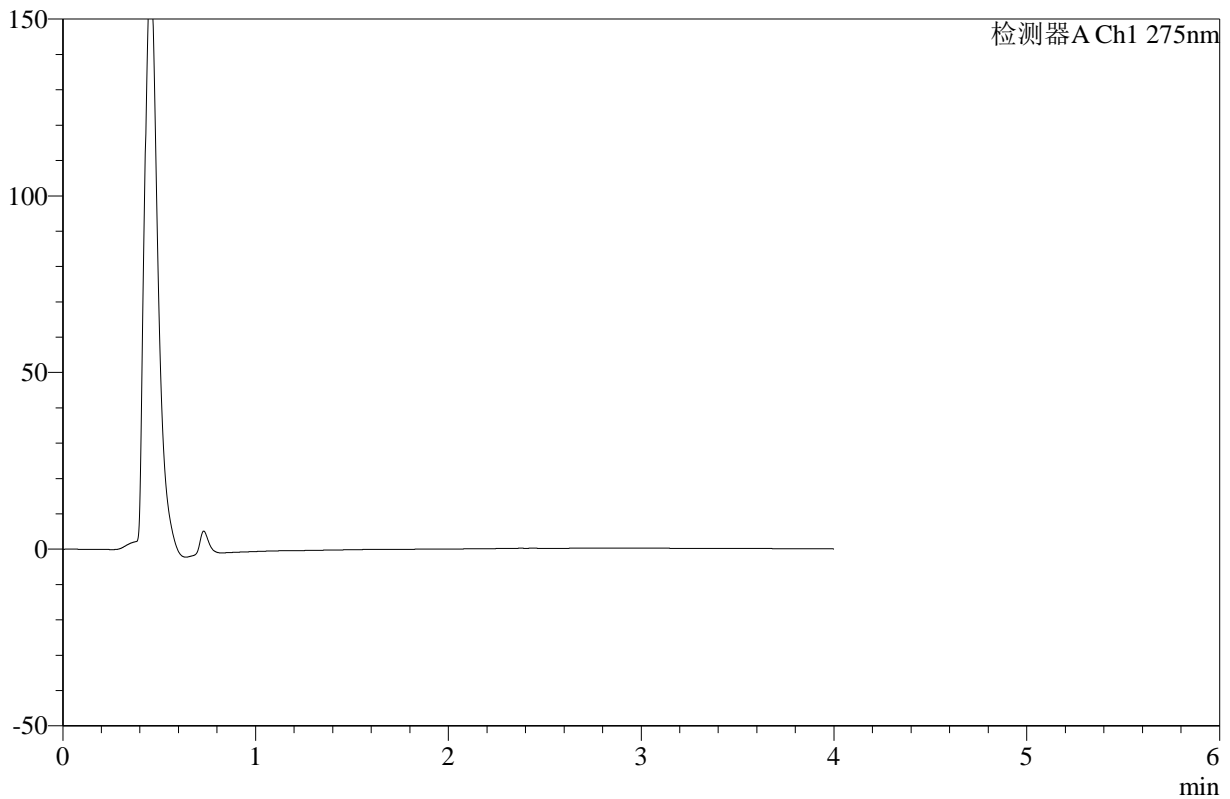
WKL-378

<样品信息>

色谱柱 :XB-C18(50mm*4.6mm,5μm) 流速: 1.0ml/min
 柱温 :35°C 波长: 275nm
 数据文件名: RC\$WKL-378 - 27-8/29-780-2 - cbzj-249A29Sp-rcqx-2-pH6.8jz-jf50z-p3-jxzs.lcd
 方法文件名: RC\$WKL-378 - WKL-378-rcqx-fx278.lcm
 批处理文件名: RC\$WKL-378 - 20260521-rcqx-FX278.lcb
 样品瓶号 : 4-21
 进样体积 : 20 μl 版本号: 6.115
 进样时间 : 2026/05/22 10:34:50 实验者: jiangjinwei
 处理时间 (V2) : 2026/05/22 11:20:01 处理者: jiangjinwei
 仪器型号: SHIMADZU LC-2050C(FX278)

<色谱图>

mV



<峰表>

检测器A Ch1 275nm

峰号	保留时间	面积	高度	面积%	理论塔板数(USP)	拖尾因子	分离度(USP)
总计							

图215 辅酶Q10片溶出曲线测定HPLC图谱
 参比制剂-249A29S批-pH6.8介质-浆法-50转-极限转速-片3
 供试品溶液-1



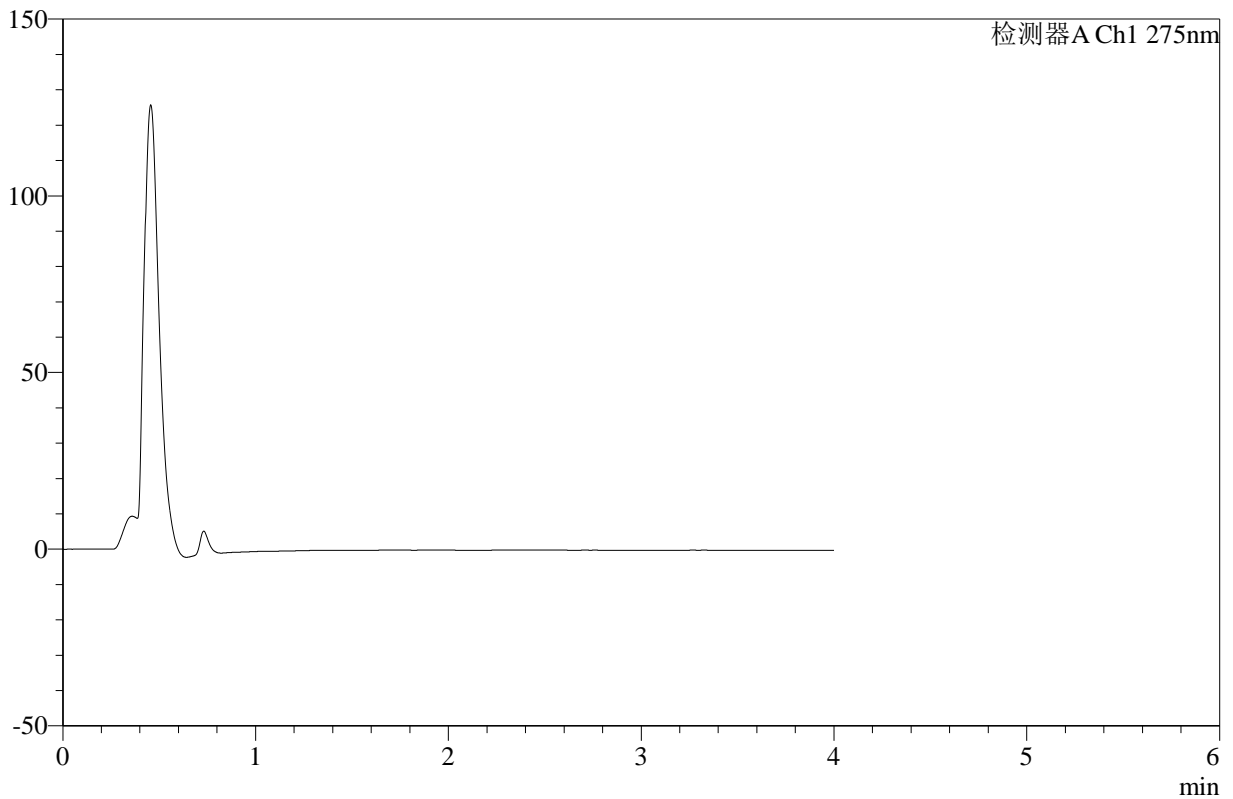
WKL-378

<样品信息>

色谱柱 :XB-C18(50mm*4.6mm,5μm) 流速: 1.0ml/min
 柱温 :35°C 波长: 275nm
 数据文件名: RC\$WKL-378 - 27-8/29-781-2 - cbzj-249A29Sp-rcqx-2-pH6.8jz-jf50z-p4-jxzs.lcd
 方法文件名: RC\$WKL-378 - WKL-378-rcqx-fx278.lcm
 批处理文件名: RC\$WKL-378 - 20260521-rcqx-FX278.lcb
 样品瓶号 : 4-30
 进样体积 : 20 μl 版本号: 6.115
 进样时间 : 2026/05/22 10:39:13 实验者: jiangjinwei
 处理时间 (V2) : 2026/05/22 11:20:05 处理者: jiangjinwei
 仪器型号: SHIMADZU LC-2050C(FX278)

<色谱图>

mV



<峰表>

检测器A Ch1 275nm

峰号	保留时间	面积	高度	面积%	理论塔板数(USP)	拖尾因子	分离度(USP)
总计							

图216 辅酶Q10片溶出曲线测定HPLC图谱
 参比制剂-249A29S批-pH6.8介质-浆法-50转-极限转速-片4
 供试品溶液-1



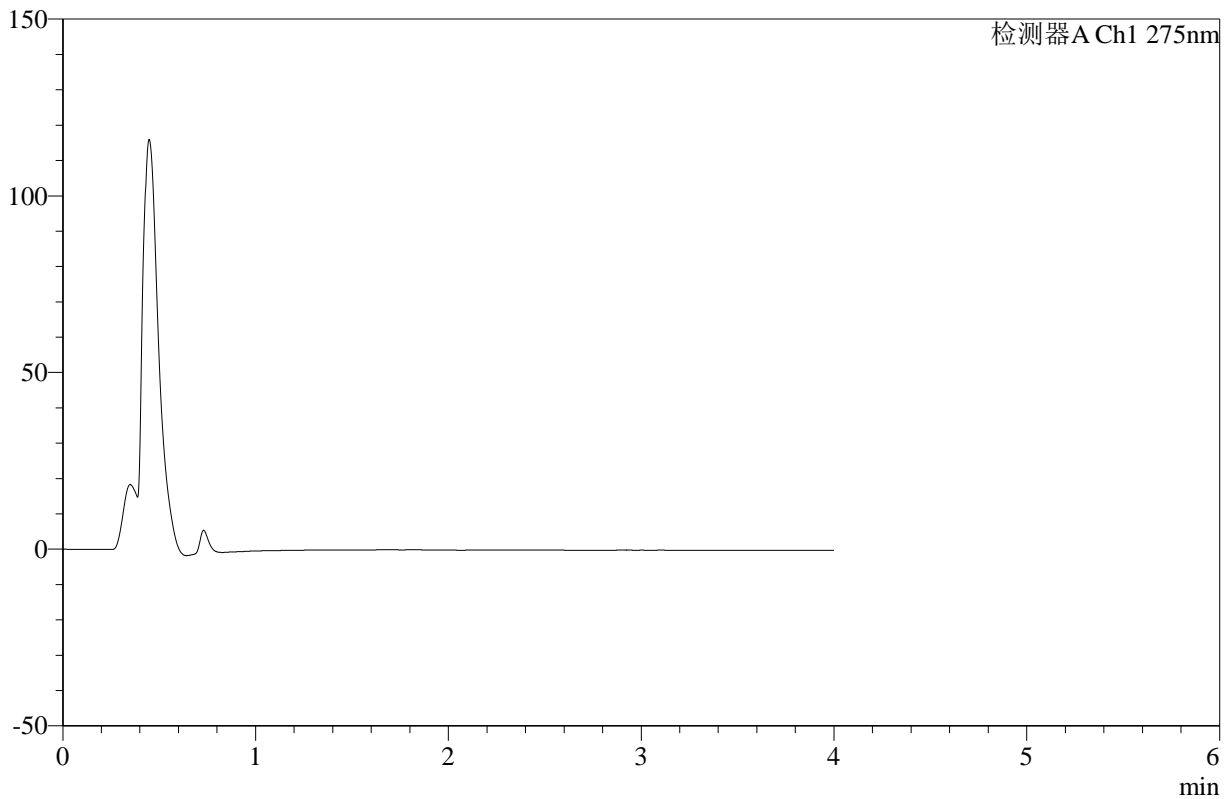
WKL-378

<样品信息>

色谱柱 :XB-C18(50mm*4.6mm,5μm) 流速: 1.0ml/min
 柱温 :35°C 波长: 275nm
 数据文件名: RC\$WKL-378 - 27-8/29-782-2 - cbzj-249A29Sp-rcqx-2-pH6.8jz-jf50z-p5-jxzs.lcd
 方法文件名: RC\$WKL-378 - WKL-378-rcqx-fx278.lcm
 批处理文件名: RC\$WKL-378 - 20260521-rcqx-FX278.lcb
 样品瓶号 : 4-39
 进样体积 : 20 μl 版本号: 6.115
 进样时间 : 2026/05/22 10:43:37 实验者: jiangjinwei
 处理时间 (V2) : 2026/05/22 11:20:08 处理者: jiangjinwei
 仪器型号: SHIMADZU LC-2050C(FX278)

<色谱图>

mV



<峰表>

检测器A Ch1 275nm

峰号	保留时间	面积	高度	面积%	理论塔板数(USP)	拖尾因子	分离度(USP)
总计							

图217 辅酶Q10片溶出曲线测定HPLC图谱
 参比制剂-249A29S批-pH6.8介质-桨法-50转-极限转速-片5
 供试品溶液-1



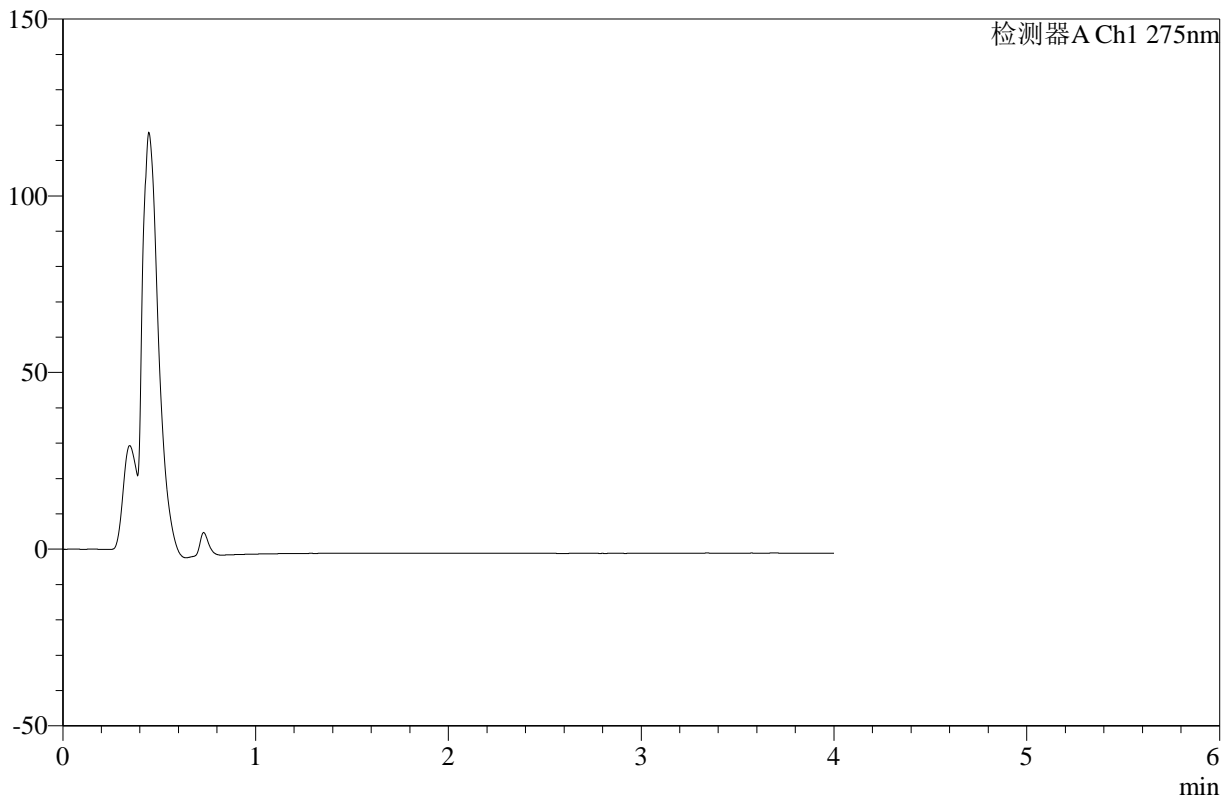
WKL-378

<样品信息>

色谱柱 :XB-C18(50mm*4.6mm,5μm) 流速: 1.0ml/min
 柱温 :35°C 波长: 275nm
 数据文件名: RC\$WKL-378 - 27-8/29-783-2 - cbzj-249A29Sp-rcqx-2-pH6.8jz-jf50z-p6-jxzs.lcd
 方法文件名: RC\$WKL-378 - WKL-378-rcqx-fx278.lcm
 批处理文件名: RC\$WKL-378 - 20260521-rcqx-FX278.lcb
 样品瓶号 : 4-48
 进样体积 : 20 μl 版本号: 6.115
 进样时间 : 2026/05/22 10:47:59 实验者: jiangjinwei
 处理时间 (V2) : 2026/05/22 11:20:10 处理者: jiangjinwei
 仪器型号: SHIMADZU LC-2050C(FX278)

<色谱图>

mV



<峰表>

检测器A Ch1 275nm

峰号	保留时间	面积	高度	面积%	理论塔板数(USP)	拖尾因子	分离度(USP)
总计							

图218 辅酶Q10片溶出曲线测定HPLC图谱
 参比制剂-249A29S批-pH6.8介质-桨法-50转-极限转速-片6
 供试品溶液-1



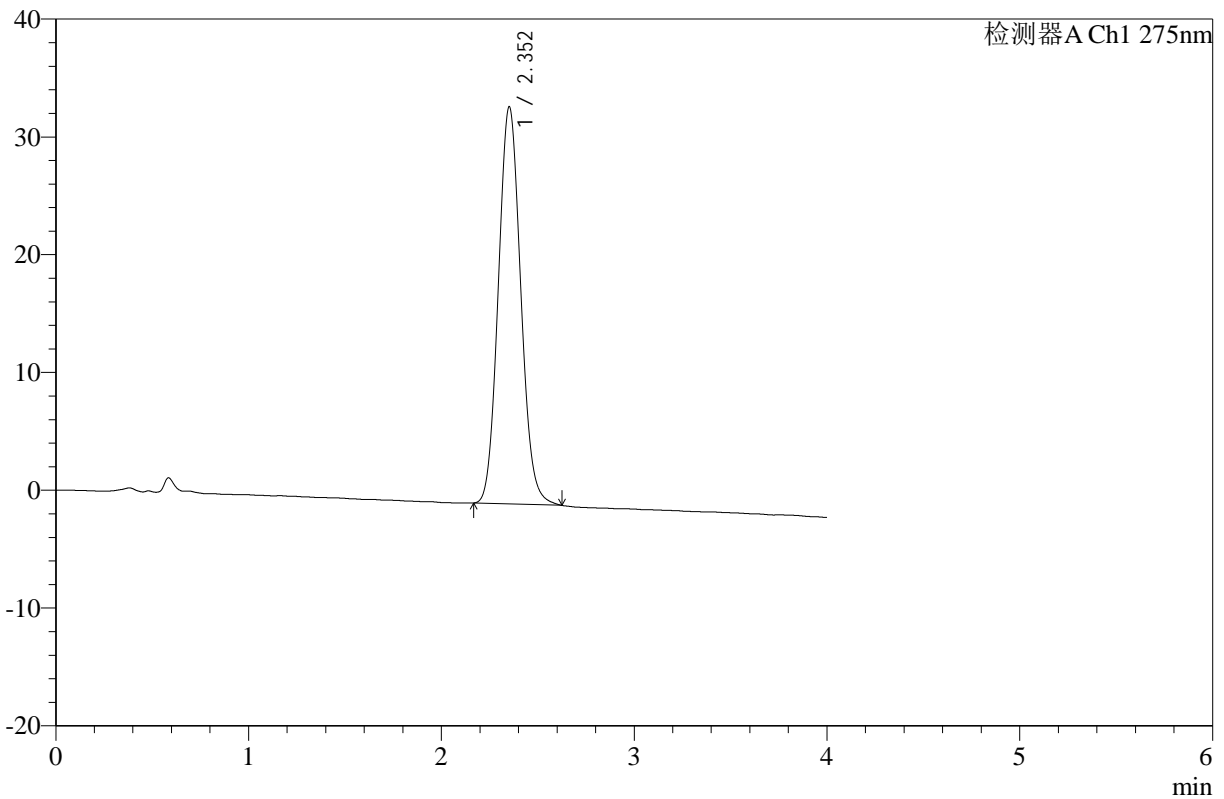
WKL-378

<样品信息>

色谱柱 :XB-C18(50mm*4.6mm,5µm) 流速: 1.0ml/min
 柱温 :35°C 波长: 275nm
 数据文件名: RC\$WKL-378 - 27-8/29-784-2 - cbzj-249A29Sp-rcqx-pH6.8jz-jf50z-dz2-1.lcd
 方法文件名: RC\$WKL-378 - WKL-378-rcqx-fx278.lcm
 批处理文件名: RC\$WKL-378 - 20260521-rcqx-FX278.lcb
 样品瓶号 : 4-25
 进样体积 : 20 µl 版本号: 6.115
 进样时间 : 2026/05/22 10:52:22 实验者: jiangjinwei
 处理时间 (V2) : 2026/05/22 11:20:13 处理者: jiangjinwei
 仪器型号: SHIMADZU LC-2050C(FX278)

<色谱图>

mV



<峰表>

检测器A Ch1 275nm

峰号	保留时间	面积	高度	面积%	理论塔板数(USP)	拖尾因子	分离度(USP)
1	2.352	273042	33665	100.000	1954	1.095	--
总计		273042	33665	100.000			

图219 辅酶Q10片溶出曲线测定HPLC图谱
 参比制剂-249A29S批-pH6.8介质-桨法-50转
 对照品溶液-2-1



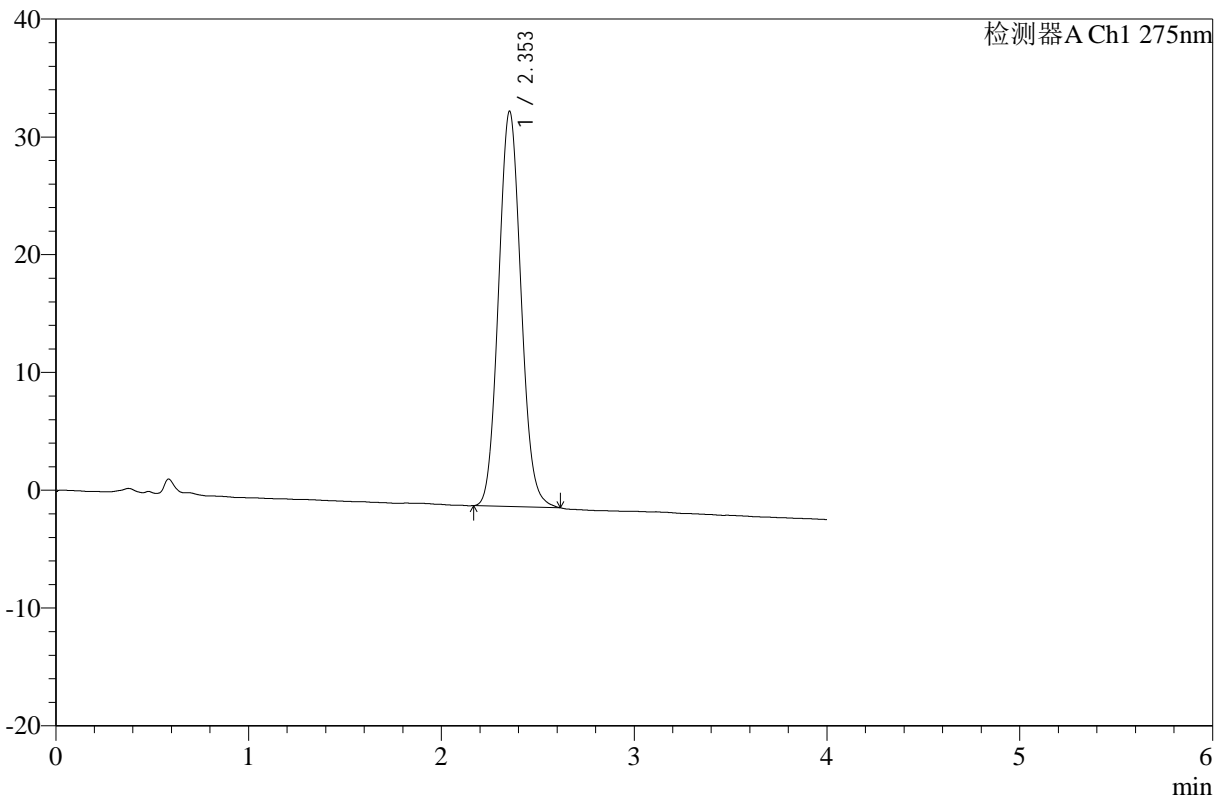
WKL-378

<样品信息>

色谱柱 :XB-C18(50mm*4.6mm,5μm) 流速: 1.0ml/min
 柱温 :35°C 波长: 275nm
 数据文件名: RC\$WKL-378 - 27-8/29-785-2 - cbzj-249A29Sp-rcqx-pH6.8jz-jf50z-dz2-2.lcd
 方法文件名: RC\$WKL-378 - WKL-378-rcqx-fx278.lcm
 批处理文件名: RC\$WKL-378 - 20260521-rcqx-FX278.lcb
 样品瓶号 : 4-25
 进样体积 : 20 μl 版本号: 6.115
 进样时间 : 2026/05/22 10:56:44 实验者: jiangjinwei
 处理时间 (V2) : 2026/05/22 11:20:16 处理者: jiangjinwei
 仪器型号: SHIMADZU LC-2050C(FX278)

<色谱图>

mV



<峰表>

检测器A Ch1 275nm

峰号	保留时间	面积	高度	面积%	理论塔板数(USP)	拖尾因子	分离度(USP)
1	2.353	271874	33548	100.000	1952	1.087	--
总计		271874	33548	100.000			

图220 辅酶Q10片溶出曲线测定HPLC图谱
 参比制剂-249A29S批-pH6.8介质-桨法-50转
 对照品溶液-2-2