

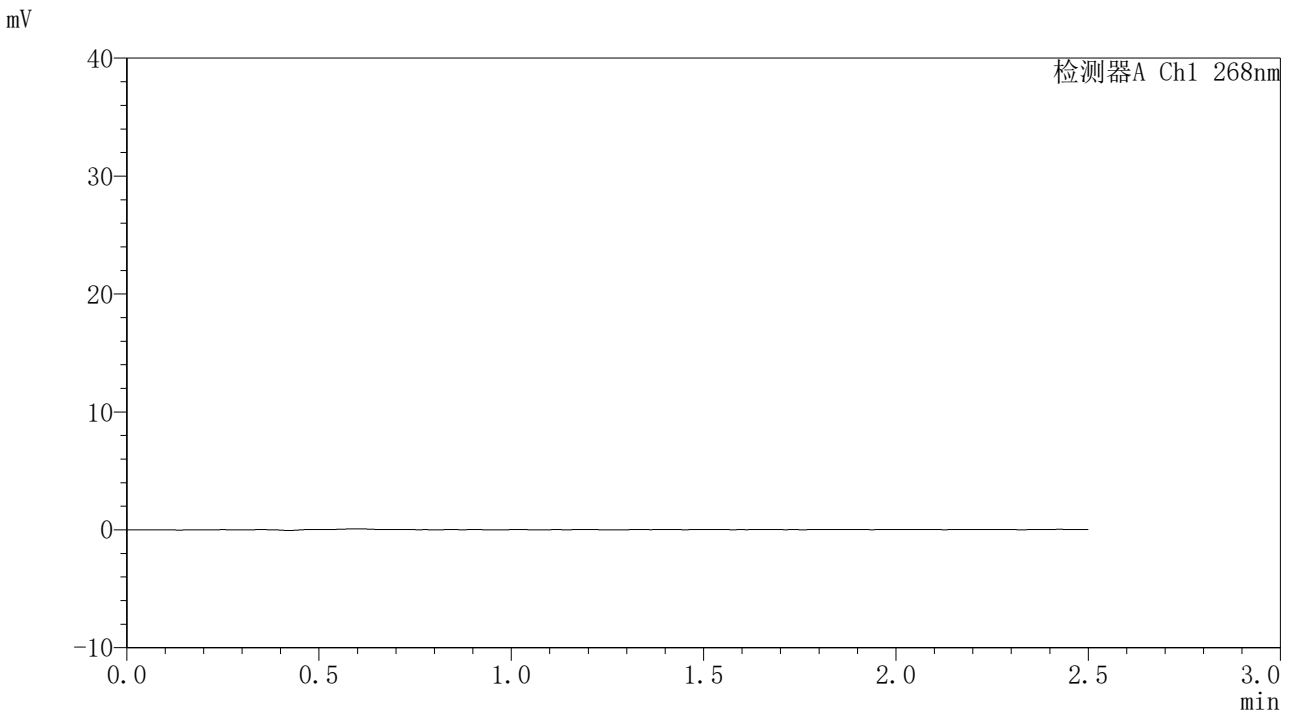


999

<样品信息>

色谱柱:XB-C18(50*4.6mm,5μm)	流速: 1.5ml/min
柱温:30°C	波长: 268nm
数据文件名: RC\$999 - 0-368/24-9341-2 - zzp-kdst-rcd-jf75z-pH6.8+0.1tw80jz-rj.lcd	
方法文件名: RC\$999 - kdst-FX273.lcm	
批处理文件名: RC\$999 - 20260529-FX273.lcb	
样品瓶号: 1-9	版本号: 6.115
进样体积: 10 μl	实验者: xiechaojun
进样时间:2026/05/29 14:58:43	处理者: xiechaojun
处理时间 (V2) : 2026/06/01 08:33:06	
仪器型号: SHIMADZU LC-2050C(FX273)	

<色谱图>



<峰表>

检测器A Ch1 268nm

峰号	保留时间	面积	面积%	高度	理论塔板数(USP)	拖尾因子	分离度(USP)
总计							

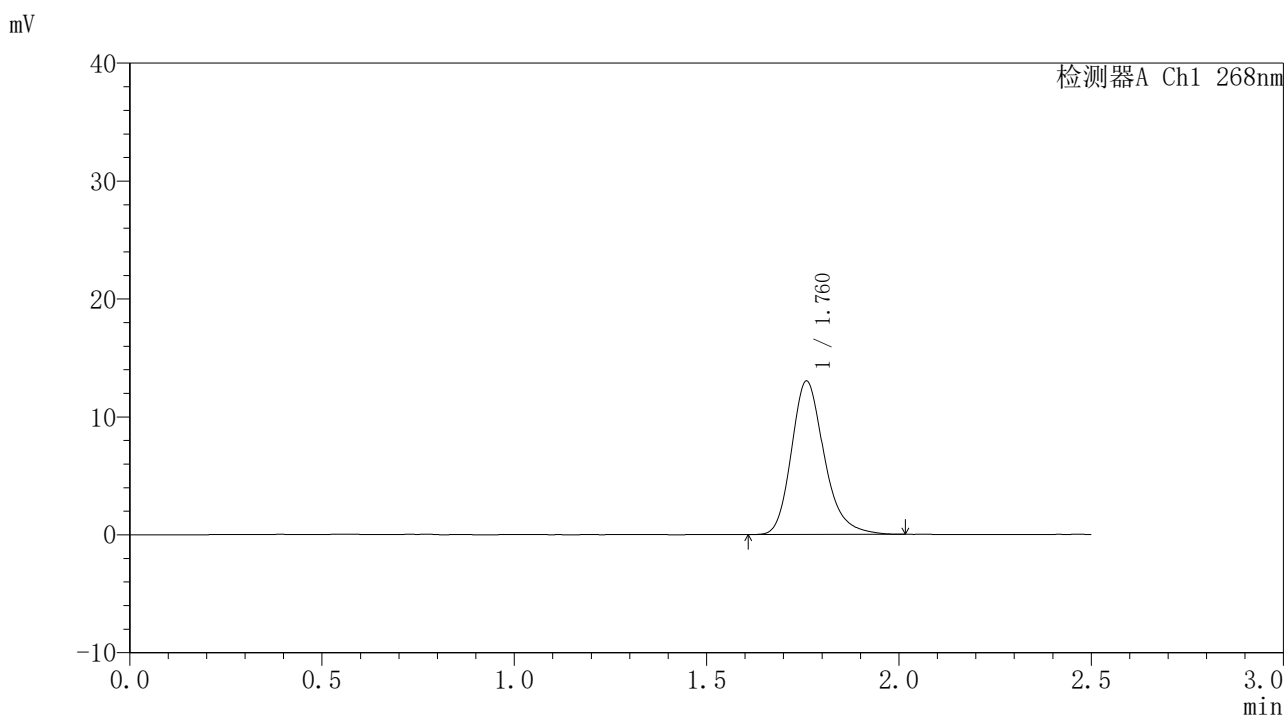


999

<样品信息>

色谱柱:XB-C18(50*4.6mm,5μm)	流速: 1.5ml/min
柱温:30°C	波长: 268nm
数据文件名: RC\$999 - 0-368/24-9342-2 - zzp-kdst-rcd-jf75z-pH6.8+0.1tw80jz-dz1-1.lcd	
方法文件名: RC\$999 - kdst-FX273.lcm	
批处理文件名: RC\$999 - 20260529-FX273.lcb	
样品瓶号: 1-18	版本号: 6.115
进样体积: 10 μl	实验者: xiechaojun
进样时间:2026/05/29 15:01:29	处理者: xiechaojun
处理时间 (V2) : 2026/06/01 08:33:10	
仪器型号: SHIMADZU LC-2050C(FX273)	

<色谱图>



<峰表>

检测器A Ch1 268nm

峰号	保留时间	面积	面积%	高度	理论塔板数(USP)	拖尾因子	分离度(USP)
1	1.760	77094	100.000	12966	2148	1.233	--
总计		77094	100.000	12966			

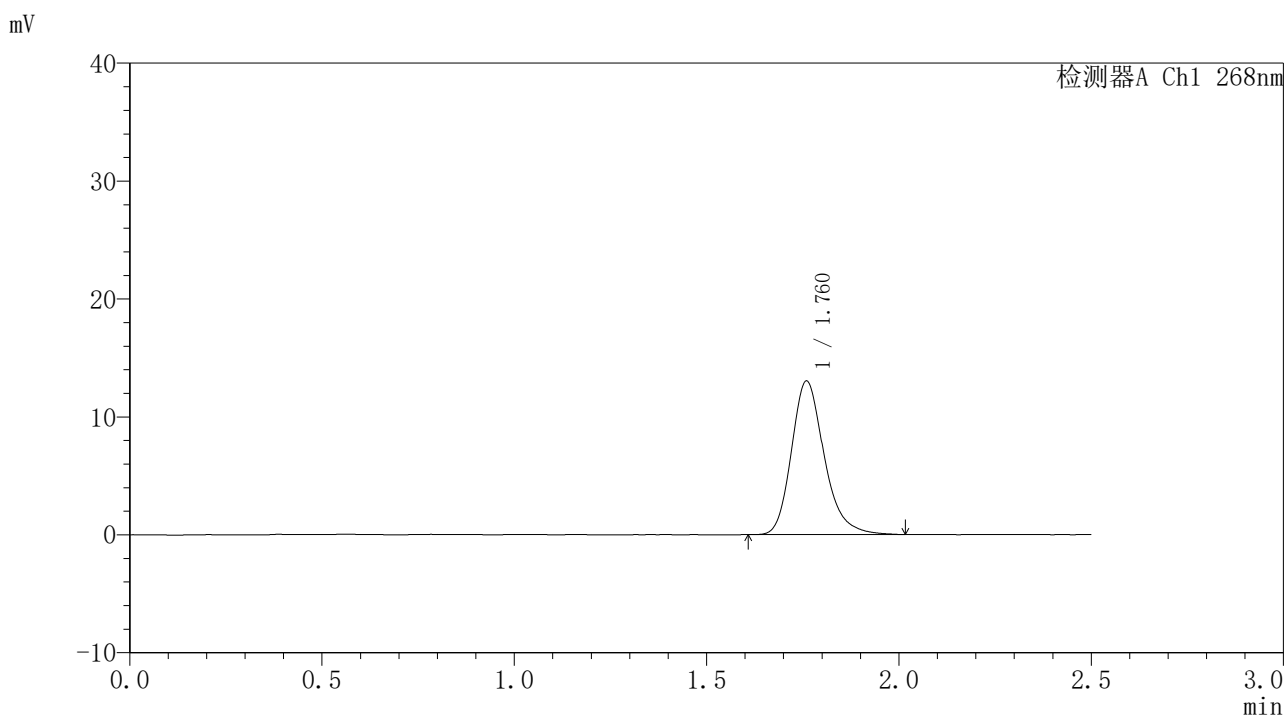


999

<样品信息>

色谱柱:XB-C18(50*4.6mm,5μm)	流速: 1.5ml/min
柱温:30°C	波长: 268nm
数据文件名: RC\$999 - 0-368/24-9343-2 - zzp-kdst-rcd-jf75z-pH6.8+0.1tw80jz-dz1-2.lcd	
方法文件名: RC\$999 - kdst-FX273.lcm	
批处理文件名: RC\$999 - 20260529-FX273.lcb	
样品瓶号: 1-18	版本号: 6.115
进样体积: 10 μl	实验者: xiechaojun
进样时间:2026/05/29 15:04:14	处理者: xiechaojun
处理时间 (V2) : 2026/06/01 08:33:13	
仪器型号: SHIMADZU LC-2050C(FX273)	

<色谱图>



<峰表>

检测器A Ch1 268nm

峰号	保留时间	面积	面积%	高度	理论塔板数(USP)	拖尾因子	分离度(USP)
1	1.760	76891	100.000	12972	2155	1.232	--
总计		76891	100.000	12972			

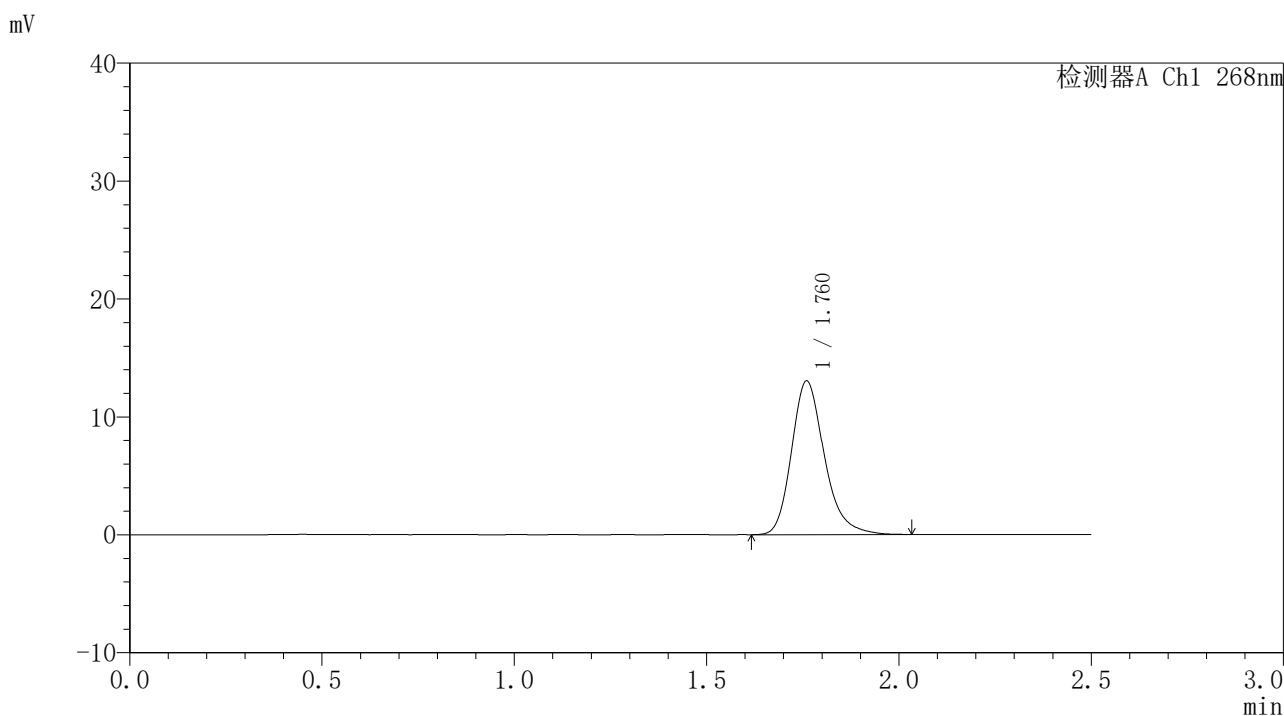


999

<样品信息>

色谱柱:XB-C18(50*4.6mm,5μm)	流速: 1.5ml/min
柱温:30°C	波长: 268nm
数据文件名: RC\$999 - 0-368/24-9344-2 - zzp-kdst-rcd-jf75z-pH6.8+0.1tw80jz-dz1-3.lcd	
方法文件名: RC\$999 - kdst-FX273.lcm	
批处理文件名: RC\$999 - 20260529-FX273.lcb	
样品瓶号: 1-18	版本号: 6.115
进样体积: 10 μl	实验者: xiechaojun
进样时间:2026/05/29 15:07:00	处理者: xiechaojun
处理时间 (V2) : 2026/06/01 08:33:17	
仪器型号: SHIMADZU LC-2050C(FX273)	

<色谱图>



<峰表>

检测器A Ch1 268nm

峰号	保留时间	面积	面积%	高度	理论塔板数(USP)	拖尾因子	分离度(USP)
1	1.760	77289	100.000	12993	2147	1.237	--
总计		77289	100.000	12993			



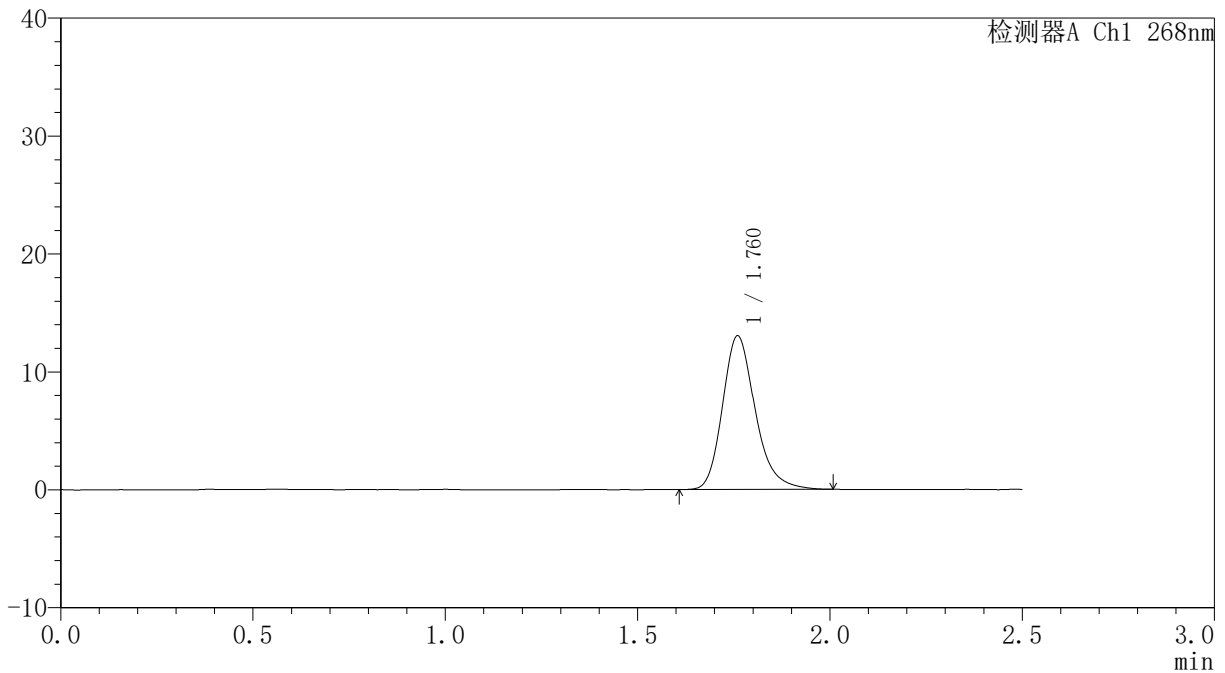
999

<样品信息>

色谱柱:XB-C18(50*4.6mm,5μm)	流速: 1.5ml/min
柱温:30°C	波长: 268nm
数据文件名: RC\$999 - 0-368/24-9345-2 - zzp-kdst-rcd-jf75z-pH6.8+0.1tw80jz-dz1-4.lcd	
方法文件名: RC\$999 - kdst-FX273.lcm	
批处理文件名: RC\$999 - 20260529-FX273.lcb	
样品瓶号: 1-18	版本号: 6.115
进样体积: 10 μl	实验者: xiechaojun
进样时间:2026/05/29 15:09:45	处理者: xiechaojun
处理时间 (V2) : 2026/06/01 08:33:19	
仪器型号: SHIMADZU LC-2050C(FX273)	

<色谱图>

mV



<峰表>

检测器A Ch1 268nm

峰号	保留时间	面积	面积%	高度	理论塔板数(USP)	拖尾因子	分离度(USP)
1	1.760	76996	100.000	12987	2148	1.230	--
总计		76996	100.000	12987			

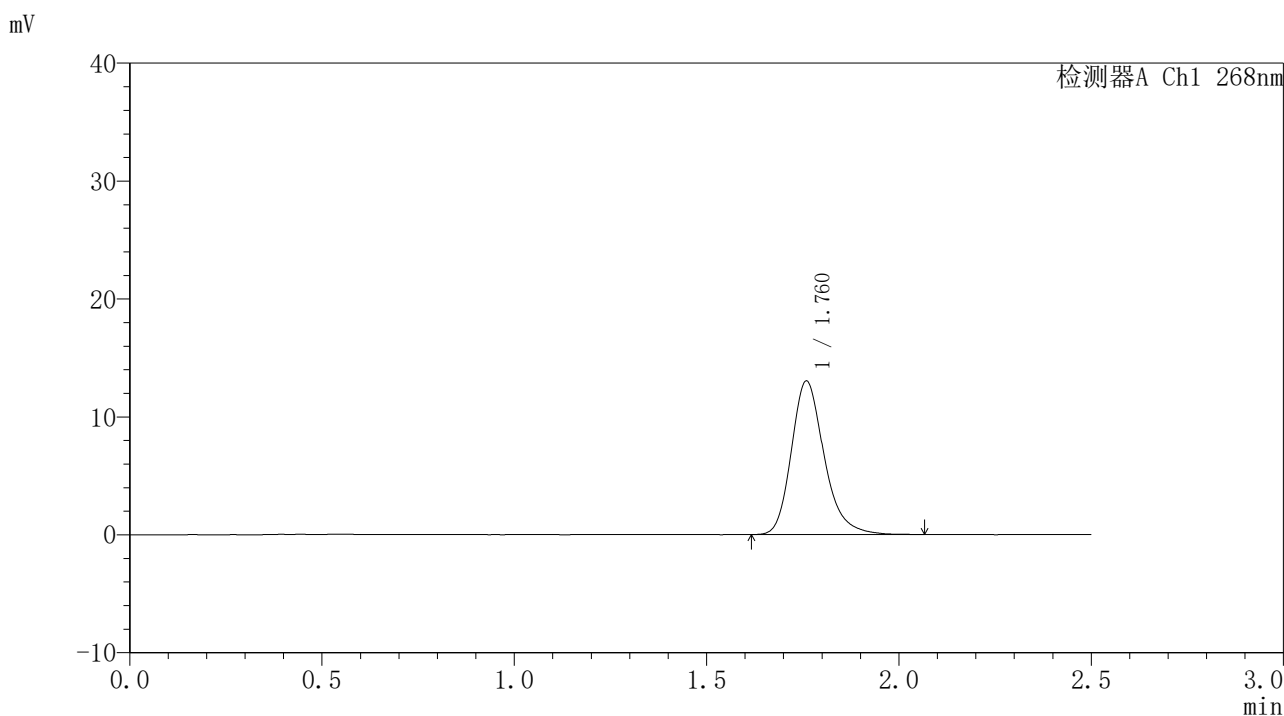


999

<样品信息>

色谱柱:XB-C18(50*4.6mm,5μm)	流速: 1.5ml/min
柱温:30°C	波长: 268nm
数据文件名: RC\$999 - 0-368/24-9346-2 - zzp-kdst-rcd-jf75z-pH6.8+0.1tw80jz-dz1-5.lcd	
方法文件名: RC\$999 - kdst-FX273.lcm	
批处理文件名: RC\$999 - 20260529-FX273.lcb	
样品瓶号: 1-18	版本号: 6.115
进样体积: 10 μl	实验者: xiechaojun
进样时间:2026/05/29 15:12:30	处理者: xiechaojun
处理时间 (V2) : 2026/06/01 08:33:22	
仪器型号: SHIMADZU LC-2050C(FX273)	

<色谱图>



<峰表>

检测器A Ch1 268nm

峰号	保留时间	面积	面积%	高度	理论塔板数(USP)	拖尾因子	分离度(USP)
1	1.760	77204	100.000	12964	2153	1.240	--
总计		77204	100.000	12964			

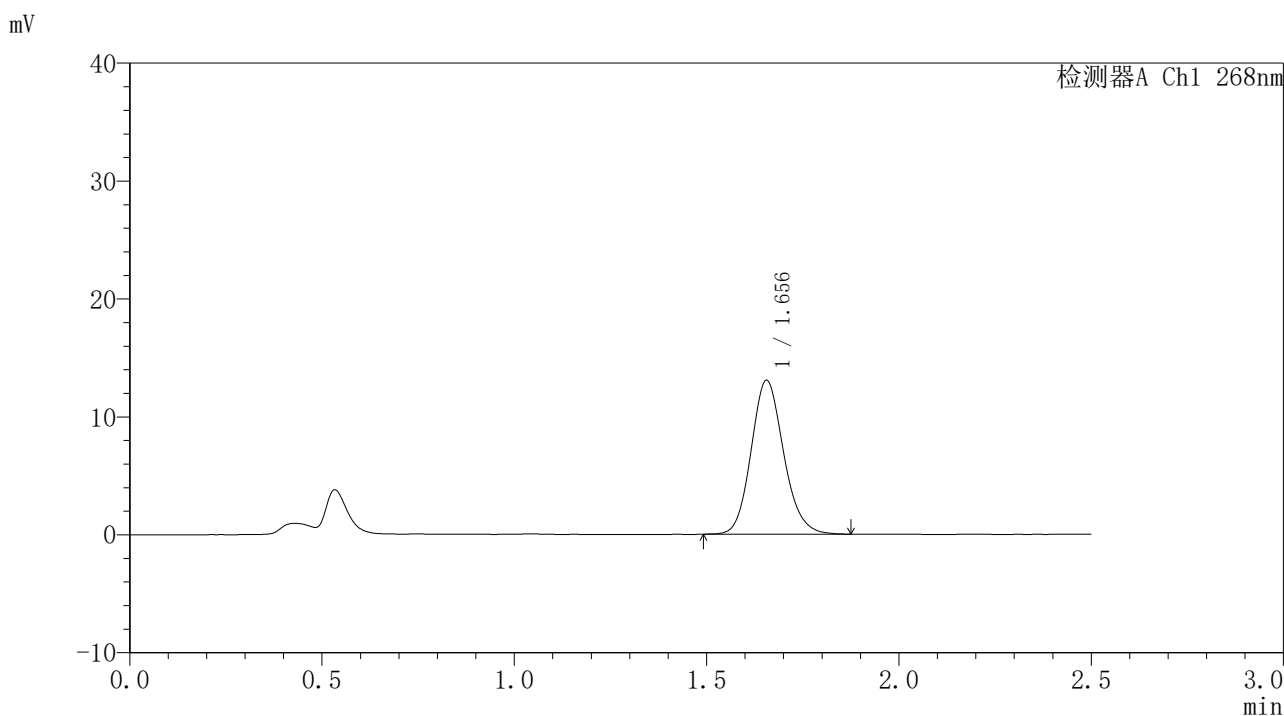


999

<样品信息>

色谱柱:XB-C18(50*4.6mm,5μm) 流速: 1.5ml/min
 柱温:30℃ 波长: 268nm
 数据文件名: RC\$999 - 0-368/24-9347-2 - zzp1-kdst-rcd-jf75z-pH6.8+0.1tw80jz-P1.lcd
 方法文件名: RC\$999 - kdst-FX273.lcm
 批处理文件名: RC\$999 - 20260529-FX273.lcb
 样品瓶号: 1-1
 进样体积: 10 μl 版本号: 6.115
 进样时间:2026/05/29 15:15:16 实验者: xiechaojun
 处理时间 (V2) : 2026/06/01 08:33:25 处理者: xiechaojun
 仪器型号: SHIMADZU LC-2050C(FX273)

<色谱图>



<峰表>

检测器A Ch1 268nm

峰号	保留时间	面积	面积%	高度	理论塔板数(USP)	拖尾因子	分离度(USP)
1	1.656	76866	100.000	13056	1862	1.140	--
总计		76866	100.000	13056			

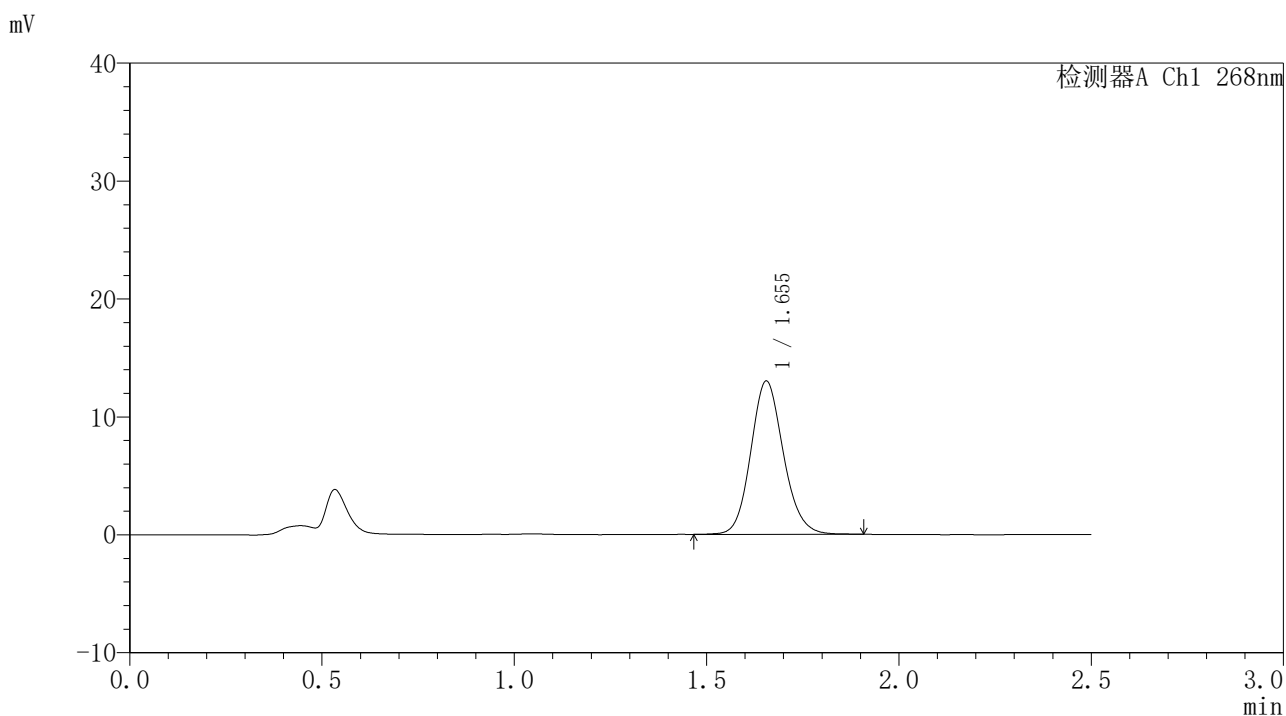


999

<样品信息>

色谱柱:XB-C18(50*4.6mm,5μm) 流速: 1.5ml/min
 柱温:30°C 波长: 268nm
 数据文件名: RC\$999 - 0-368/24-9348-2 - zzp1-kdst-rcd-jf75z-pH6.8+0.1tw80jz-P2.lcd
 方法文件名: RC\$999 - kdst-FX273.lcm
 批处理文件名: RC\$999 - 20260529-FX273.lcb
 样品瓶号: 1-10
 进样体积: 10 μl 版本号: 6.115
 进样时间:2026/05/29 15:18:02 实验者: xiechaojun
 处理时间 (V2) : 2026/06/01 08:33:28 处理者: xiechaojun
 仪器型号: SHIMADZU LC-2050C(FX273)

<色谱图>



<峰表>

检测器A Ch1 268nm

峰号	保留时间	面积	面积%	高度	理论塔板数(USP)	拖尾因子	分离度(USP)
1	1.655	76836	100.000	13008	1855	1.129	--
总计		76836	100.000	13008			

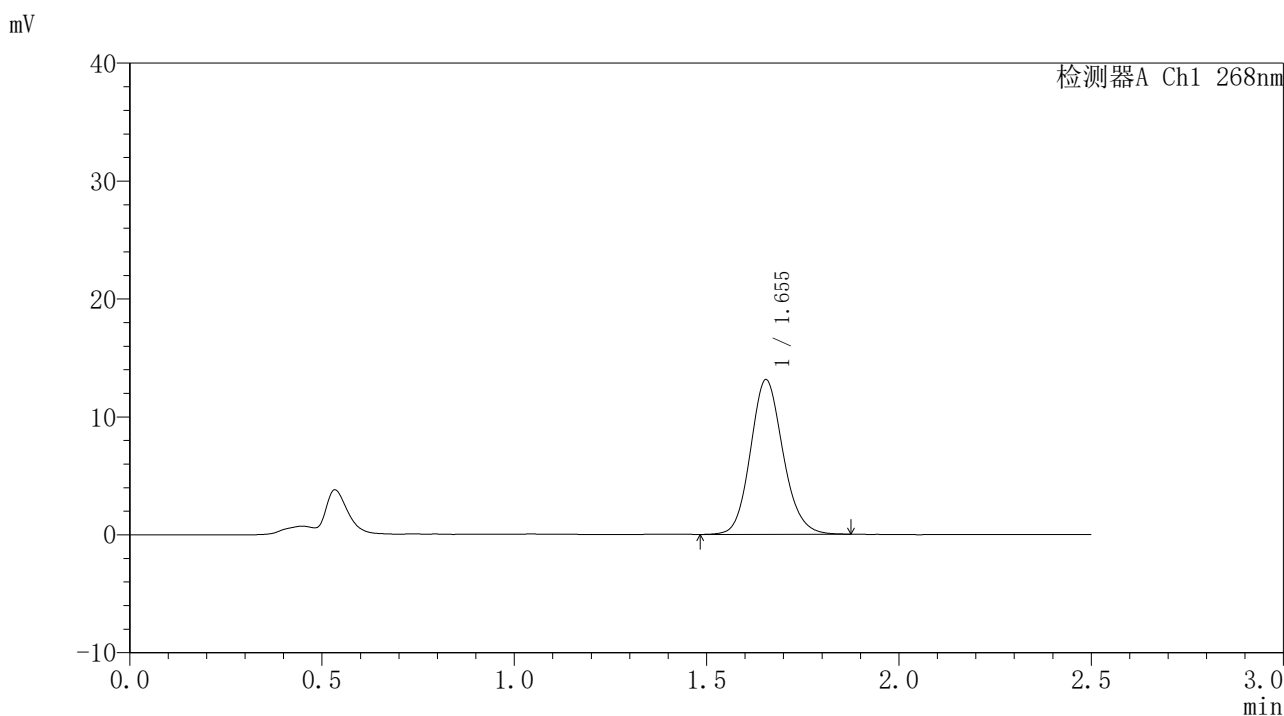


999

<样品信息>

色谱柱:XB-C18(50*4.6mm,5μm) 流速: 1.5ml/min
 柱温:30°C 波长: 268nm
 数据文件名: RC\$999 - 0-368/24-9349-2 - zzp1-kdst-rcd-jf75z-pH6.8+0.1tw80jz-P3.lcd
 方法文件名: RC\$999 - kdst-FX273.lcm
 批处理文件名: RC\$999 - 20260529-FX273.lcb
 样品瓶号: 1-19
 进样体积: 10 μl 版本号: 6.115
 进样时间:2026/05/29 15:20:48 实验者: xiechaojun
 处理时间 (V2) : 2026/06/01 08:33:30 处理者: xiechaojun
 仪器型号: SHIMADZU LC-2050C(FX273)

<色谱图>



<峰表>

检测器A Ch1 268nm

峰号	保留时间	面积	面积%	高度	理论塔板数(USP)	拖尾因子	分离度(USP)
1	1.655	77322	100.000	13117	1854	1.131	--
总计		77322	100.000	13117			



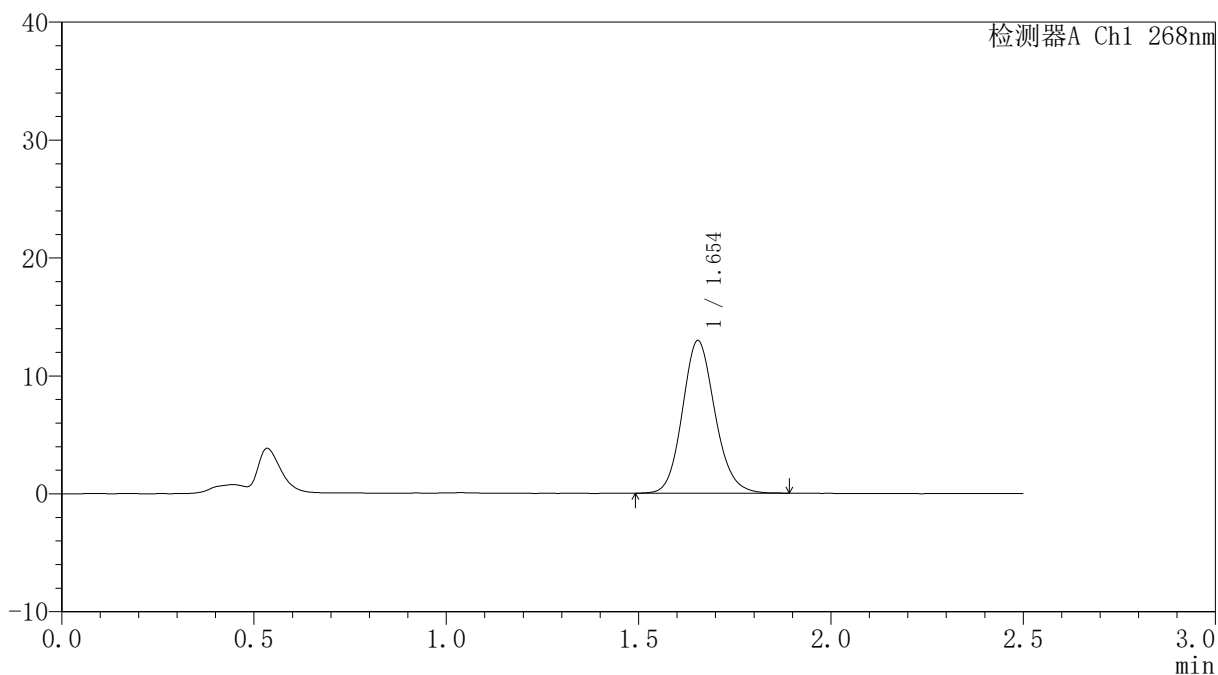
999

<样品信息>

色谱柱:XB-C18(50*4.6mm,5μm)	流速: 1.5ml/min
柱温:30°C	波长: 268nm
数据文件名: RC\$999 - 0-368/24-9350-2 - zzp1-kdst-rcd-jf75z-pH6.8+0.1tw80jz-P4.lcd	
方法文件名: RC\$999 - kdst-FX273.lcm	
批处理文件名: RC\$999 - 20260529-FX273.lcb	
样品瓶号: 1-28	版本号: 6.115
进样体积: 10 μl	实验者: xiechaojun
进样时间:2026/05/29 15:23:34	处理者: xiechaojun
处理时间 (V2) : 2026/06/01 08:33:33	
仪器型号: SHIMADZU LC-2050C(FX273)	

<色谱图>

mV



<峰表>

检测器A Ch1 268nm

峰号	保留时间	面积	面积%	高度	理论塔板数(USP)	拖尾因子	分离度(USP)
1	1.654	76381	100.000	12944	1856	1.131	--
总计		76381	100.000	12944			

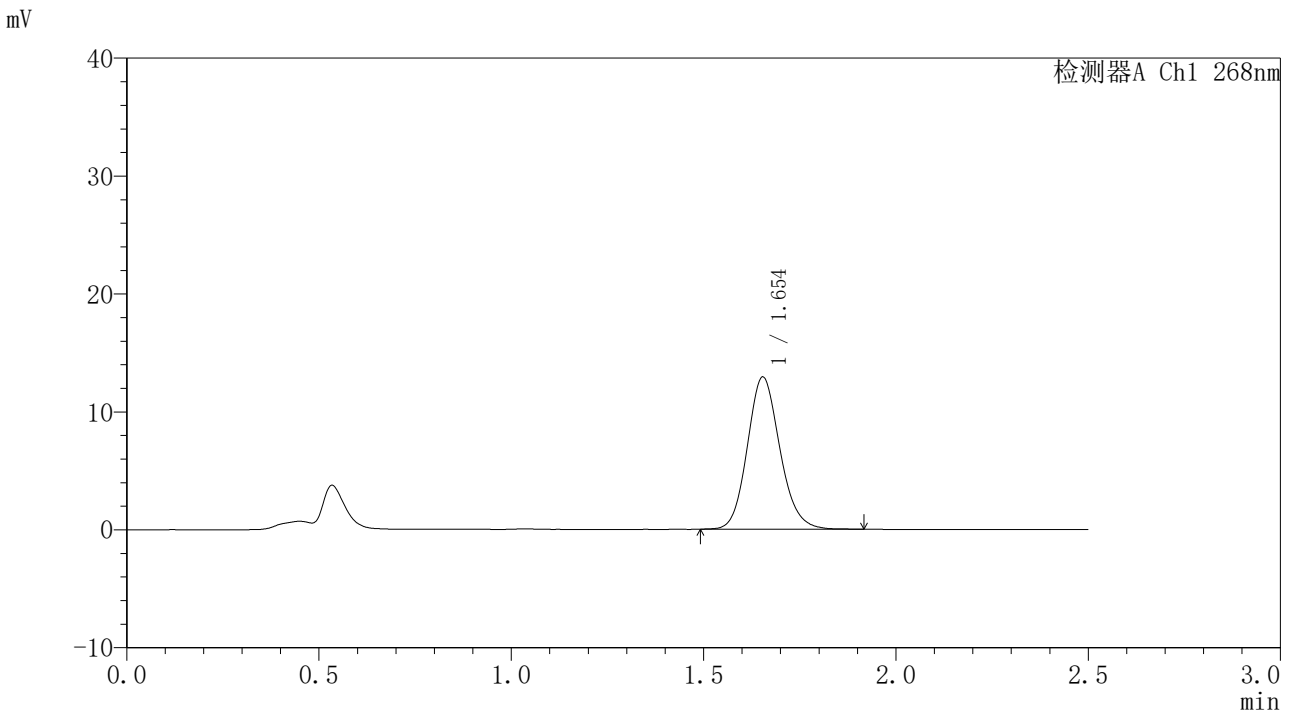


999

<样品信息>

色谱柱:XB-C18(50*4.6mm,5μm) 流速: 1.5ml/min
 柱温:30°C 波长: 268nm
 数据文件名: RC\$999 - 0-368/24-9351-2 - zzp1-kdst-rcd-jf75z-pH6.8+0.1tw80jz-P5.lcd
 方法文件名: RC\$999 - kdst-FX273.lcm
 批处理文件名: RC\$999 - 20260529-FX273.lcb
 样品瓶号: 1-37
 进样体积: 10 μl 版本号: 6.115
 进样时间:2026/05/29 15:26:20 实验者: xiechaojun
 处理时间 (V2) : 2026/06/01 08:33:35 处理者: xiechaojun
 仪器型号: SHIMADZU LC-2050C(FX273)

<色谱图>



<峰表>

检测器A Ch1 268nm

峰号	保留时间	面积	面积%	高度	理论塔板数(USP)	拖尾因子	分离度(USP)
1	1.654	76199	100.000	12910	1852	1.136	--
总计		76199	100.000	12910			

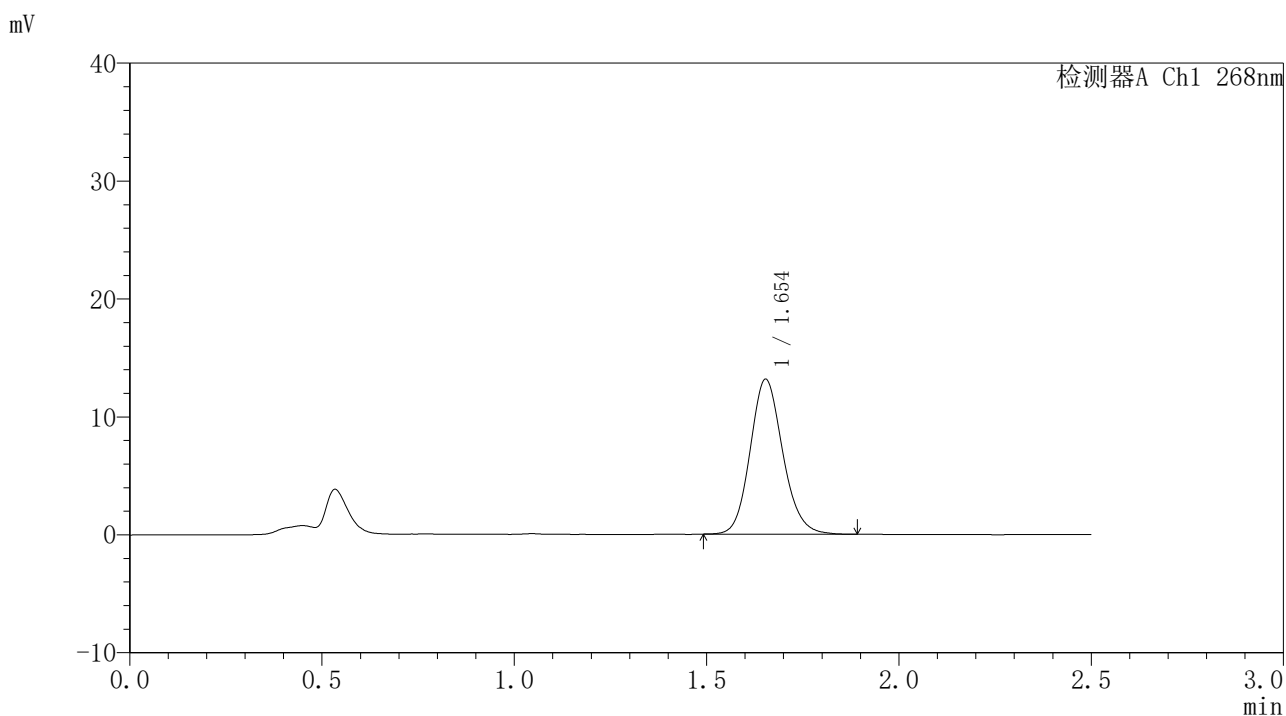


999

<样品信息>

色谱柱:XB-C18(50*4.6mm,5μm) 流速: 1.5ml/min
 柱温:30°C 波长: 268nm
 数据文件名: RC\$999 - 0-368/24-9352-2 - zzp1-kdst-rcd-jf75z-pH6.8+0.1tw80jz-P6.lcd
 方法文件名: RC\$999 - kdst-FX273.lcm
 批处理文件名: RC\$999 - 20260529-FX273.lcb
 样品瓶号: 1-46
 进样体积: 10 μl 版本号: 6.115
 进样时间:2026/05/29 15:29:05 实验者: xiechaojun
 处理时间 (V2) : 2026/06/01 08:33:38 处理者: xiechaojun
 仪器型号: SHIMADZU LC-2050C(FX273)

<色谱图>



<峰表>

检测器A Ch1 268nm

峰号	保留时间	面积	面积%	高度	理论塔板数(USP)	拖尾因子	分离度(USP)
1	1.654	77674	100.000	13138	1850	1.135	--
总计		77674	100.000	13138			

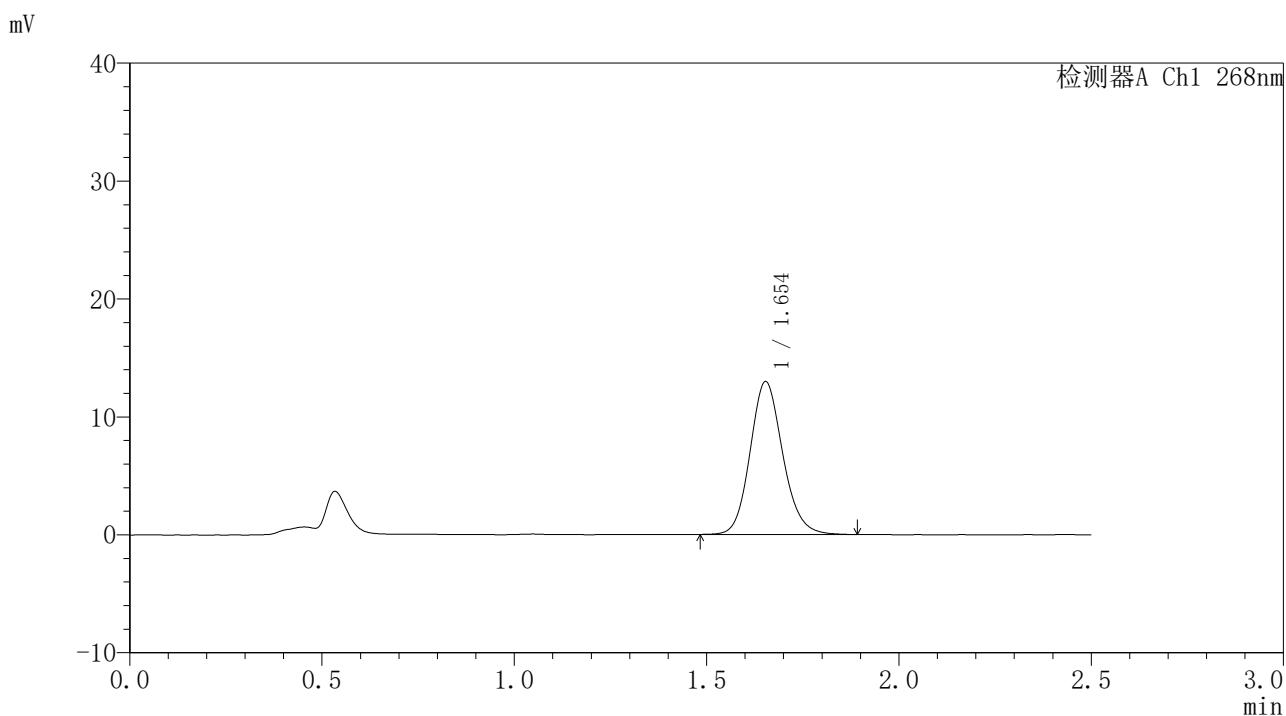


999

<样品信息>

色谱柱:XB-C18(50*4.6mm,5μm) 流速: 1.5ml/min
 柱温:30°C 波长: 268nm
 数据文件名: RC\$999 - 0-368/24-9353-2 - zzp2-kdst-rcd-jf75z-pH6.8+0.1tw80jz-P1.lcd
 方法文件名: RC\$999 - kdst-FX273.lcm
 批处理文件名: RC\$999 - 20260529-FX273.lcb
 样品瓶号: 1-2
 进样体积: 10 μl 版本号: 6.115
 进样时间:2026/05/29 15:31:52 实验者: xiechaojun
 处理时间 (V2) : 2026/06/01 08:33:41 处理者: xiechaojun
 仪器型号: SHIMADZU LC-2050C(FX273)

<色谱图>



<峰表>

检测器A Ch1 268nm

峰号	保留时间	面积	面积%	高度	理论塔板数(USP)	拖尾因子	分离度(USP)
1	1.654	76707	100.000	12956	1847	1.138	--
总计		76707	100.000	12956			

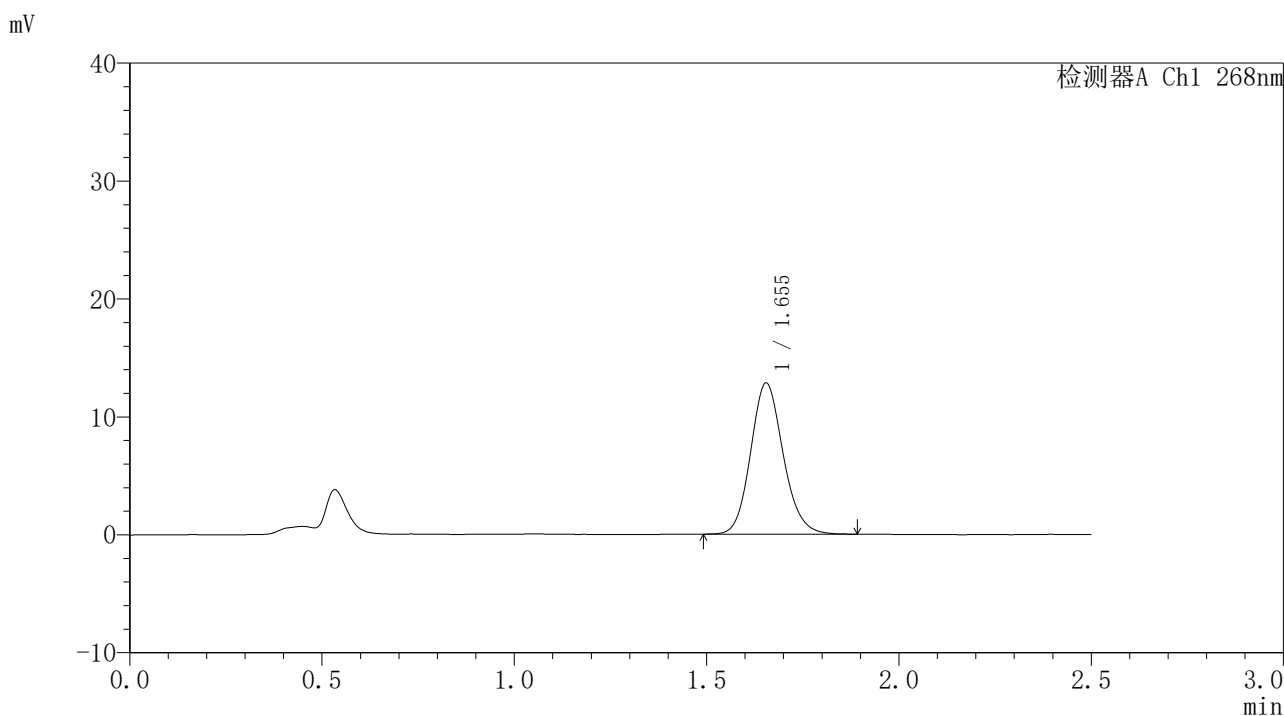


999

<样品信息>

色谱柱:XB-C18(50*4.6mm,5μm) 流速: 1.5ml/min
 柱温:30°C 波长: 268nm
 数据文件名: RC\$999 - 0-368/24-9354-2 - zzp2-kdst-rcd-jf75z-pH6.8+0.1tw80jz-P2.lcd
 方法文件名: RC\$999 - kdst-FX273.lcm
 批处理文件名: RC\$999 - 20260529-FX273.lcb
 样品瓶号: 1-11
 进样体积: 10 μl 版本号: 6.115
 进样时间:2026/05/29 15:34:38 实验者: xiechaojun
 处理时间 (V2) : 2026/06/01 08:33:43 处理者: xiechaojun
 仪器型号: SHIMADZU LC-2050C(FX273)

<色谱图>



<峰表>

检测器A Ch1 268nm

峰号	保留时间	面积	面积%	高度	理论塔板数(USP)	拖尾因子	分离度(USP)
1	1.655	75743	100.000	12830	1853	1.134	--
总计		75743	100.000	12830			

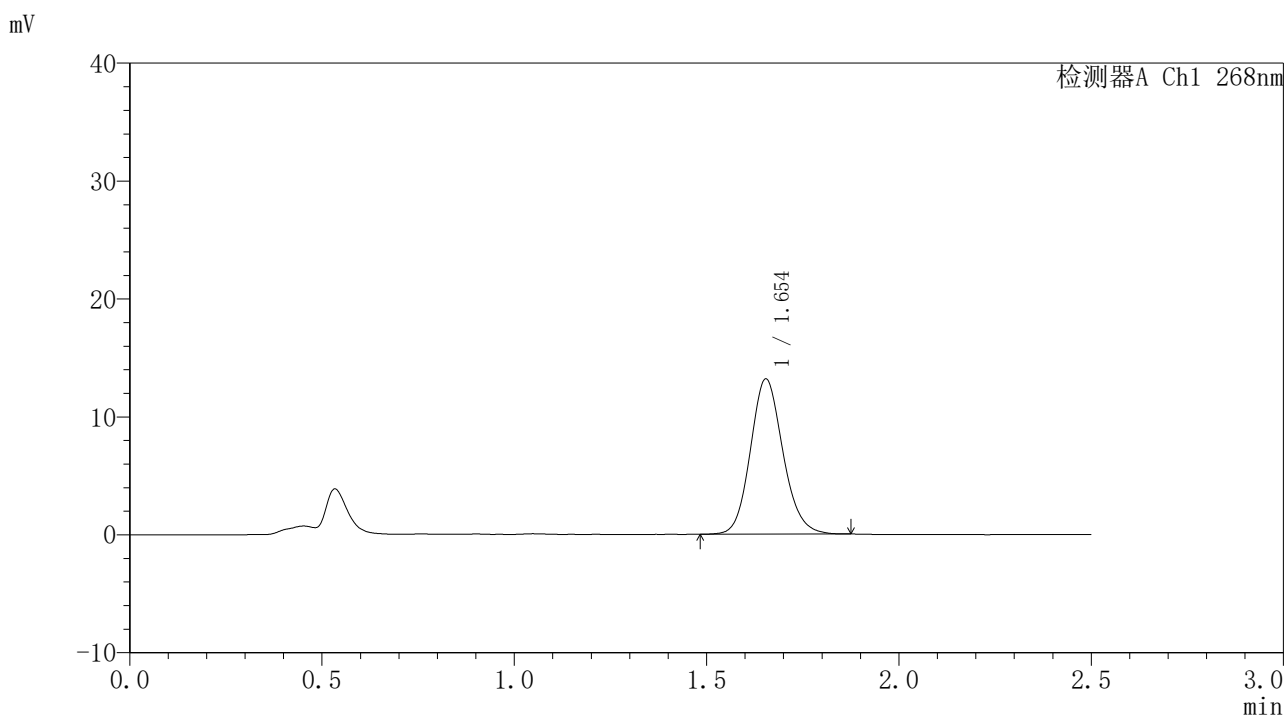


999

<样品信息>

色谱柱:XB-C18(50*4.6mm,5μm)	流速: 1.5ml/min
柱温:30°C	波长: 268nm
数据文件名: RC\$999 - 0-368/24-9355-2 - zzp2-kdst-rcd-jf75z-pH6.8+0.1tw80jz-P3.lcd	
方法文件名: RC\$999 - kdst-FX273.lcm	
批处理文件名: RC\$999 - 20260529-FX273.lcb	
样品瓶号: 1-20	版本号: 6.115
进样体积: 10 μl	实验者: xiechaojun
进样时间:2026/05/29 15:37:25	处理者: xiechaojun
处理时间 (V2) : 2026/06/01 08:33:46	
仪器型号: SHIMADZU LC-2050C(FX273)	

<色谱图>



<峰表>

检测器A Ch1 268nm

峰号	保留时间	面积	面积%	高度	理论塔板数(USP)	拖尾因子	分离度(USP)
1	1.654	77568	100.000	13166	1852	1.132	--
总计		77568	100.000	13166			

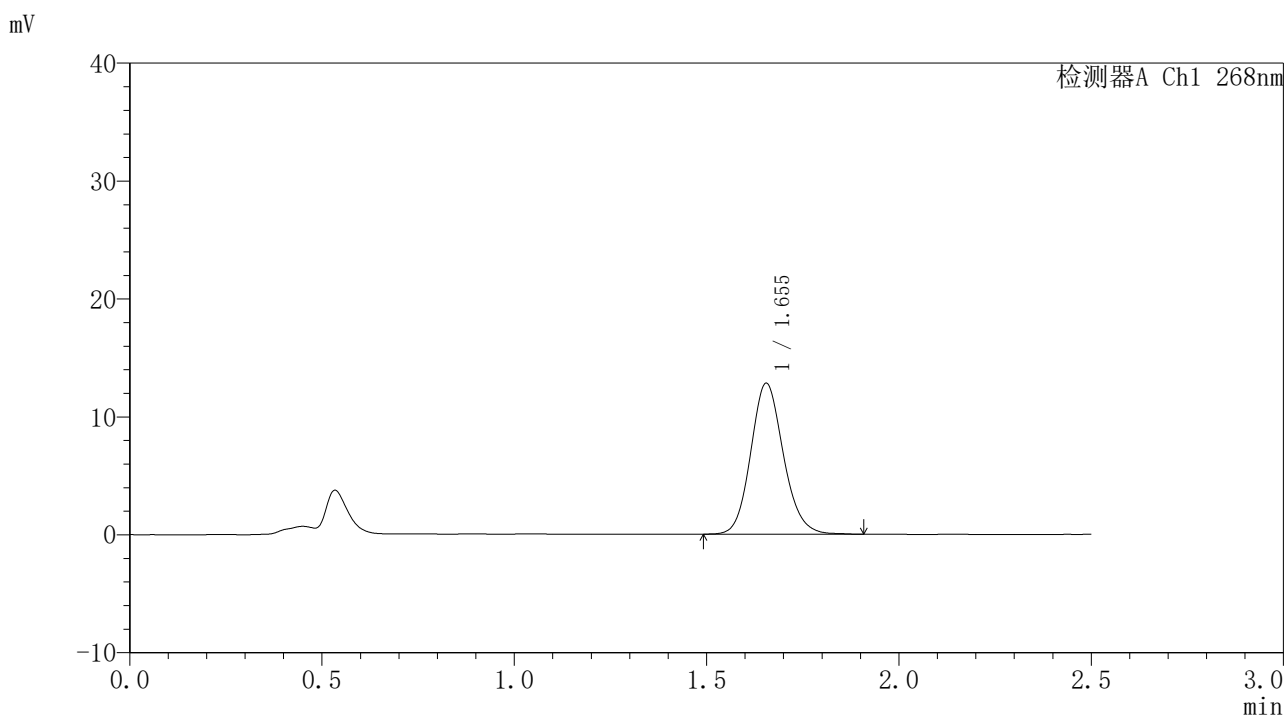


999

<样品信息>

色谱柱:XB-C18(50*4.6mm,5μm)	流速: 1.5ml/min
柱温:30°C	波长: 268nm
数据文件名: RC\$999 - 0-368/24-9356-2 - zzp2-kdst-rcd-jf75z-pH6.8+0.1tw80jz-P4.lcd	
方法文件名: RC\$999 - kdst-FX273.lcm	
批处理文件名: RC\$999 - 20260529-FX273.lcb	
样品瓶号: 1-29	版本号: 6.115
进样体积: 10 μl	实验者: xiechaojun
进样时间:2026/05/29 15:40:11	处理者: xiechaojun
处理时间 (V2) : 2026/06/01 08:33:49	
仪器型号: SHIMADZU LC-2050C(FX273)	

<色谱图>



<峰表>

检测器A Ch1 268nm

峰号	保留时间	面积	面积%	高度	理论塔板数(USP)	拖尾因子	分离度(USP)
1	1.655	75697	100.000	12809	1851	1.131	--
总计		75697	100.000	12809			

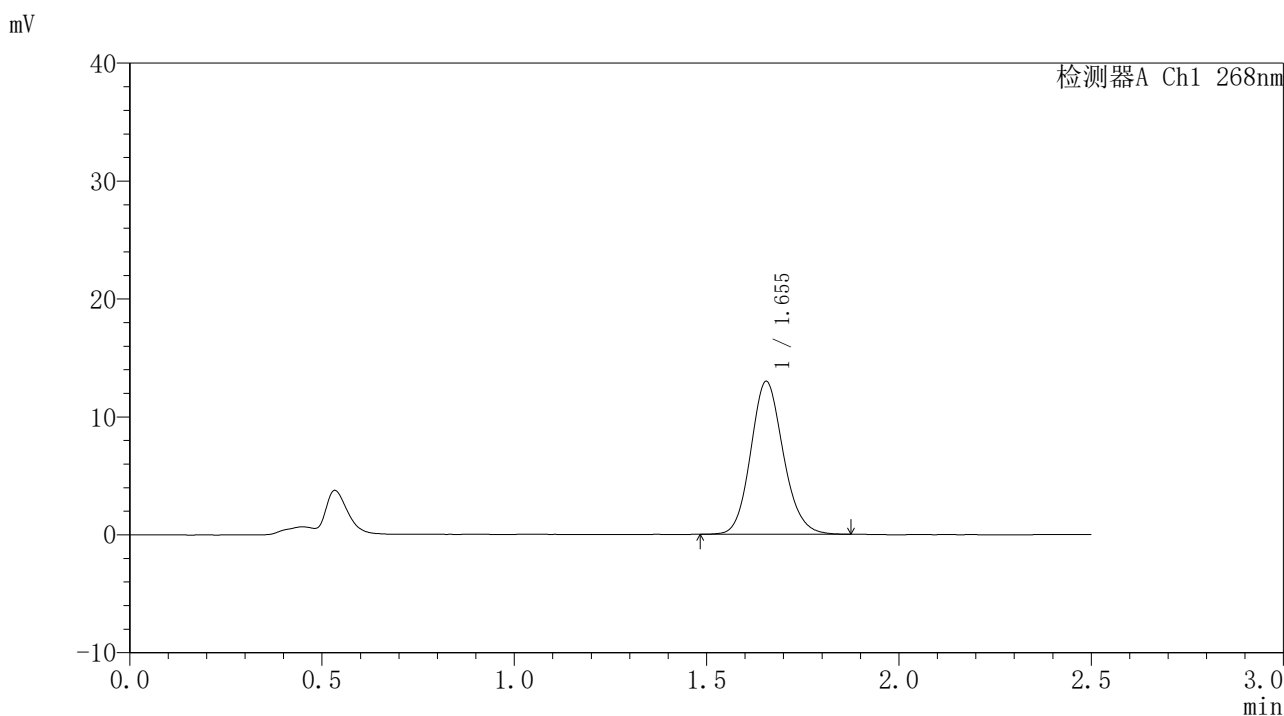


999

<样品信息>

色谱柱:XB-C18(50*4.6mm,5μm) 流速: 1.5ml/min
 柱温:30°C 波长: 268nm
 数据文件名: RC\$999 - 0-368/24-9357-2 - zzp2-kdst-rcd-jf75z-pH6.8+0.1tw80jz-P5.lcd
 方法文件名: RC\$999 - kdst-FX273.lcm
 批处理文件名: RC\$999 - 20260529-FX273.lcb
 样品瓶号: 1-38
 进样体积: 10 μl 版本号: 6.115
 进样时间:2026/05/29 15:42:57 实验者: xiechaojun
 处理时间 (V2) : 2026/06/01 08:33:52 处理者: xiechaojun
 仪器型号: SHIMADZU LC-2050C(FX273)

<色谱图>



<峰表>

检测器A Ch1 268nm

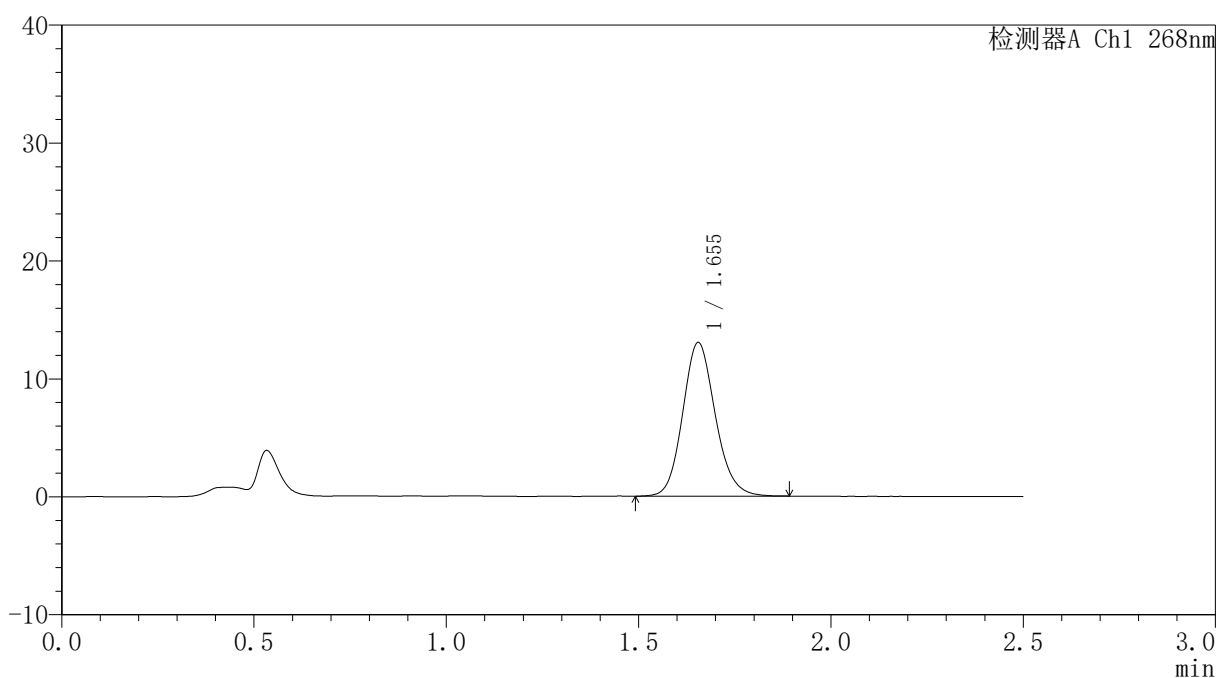
峰号	保留时间	面积	面积%	高度	理论塔板数(USP)	拖尾因子	分离度(USP)
1	1.655	76483	100.000	12972	1853	1.131	--
总计		76483	100.000	12972			

<样品信息>

色谱柱:XB-C18(50*4.6mm,5 μ m) 流速: 1.5ml/min
 柱温:30 $^{\circ}$ C 波长: 268nm
 数据文件名: RC\$999 - 0-368/24-9358-2 - zzp2-kdst-rcd-jf75z-pH6.8+0.1tw80jz-P6.lcd
 方法文件名: RC\$999 - kdst-FX273.lcm
 批处理文件名: RC\$999 - 20260529-FX273.lcb
 样品瓶号: 1-47
 进样体积: 10 μ l 版本号: 6.115
 进样时间:2026/05/29 15:45:43 实验者: xiechaojun
 处理时间 (V2) : 2026/06/01 08:33:54 处理者: xiechaojun
 仪器型号: SHIMADZU LC-2050C(FX273)

<色谱图>

mV



<峰表>

检测器A Ch1 268nm

峰号	保留时间	面积	面积%	高度	理论塔板数(USP)	拖尾因子	分离度(USP)
1	1.655	76931	100.000	13030	1857	1.135	--
总计		76931	100.000	13030			

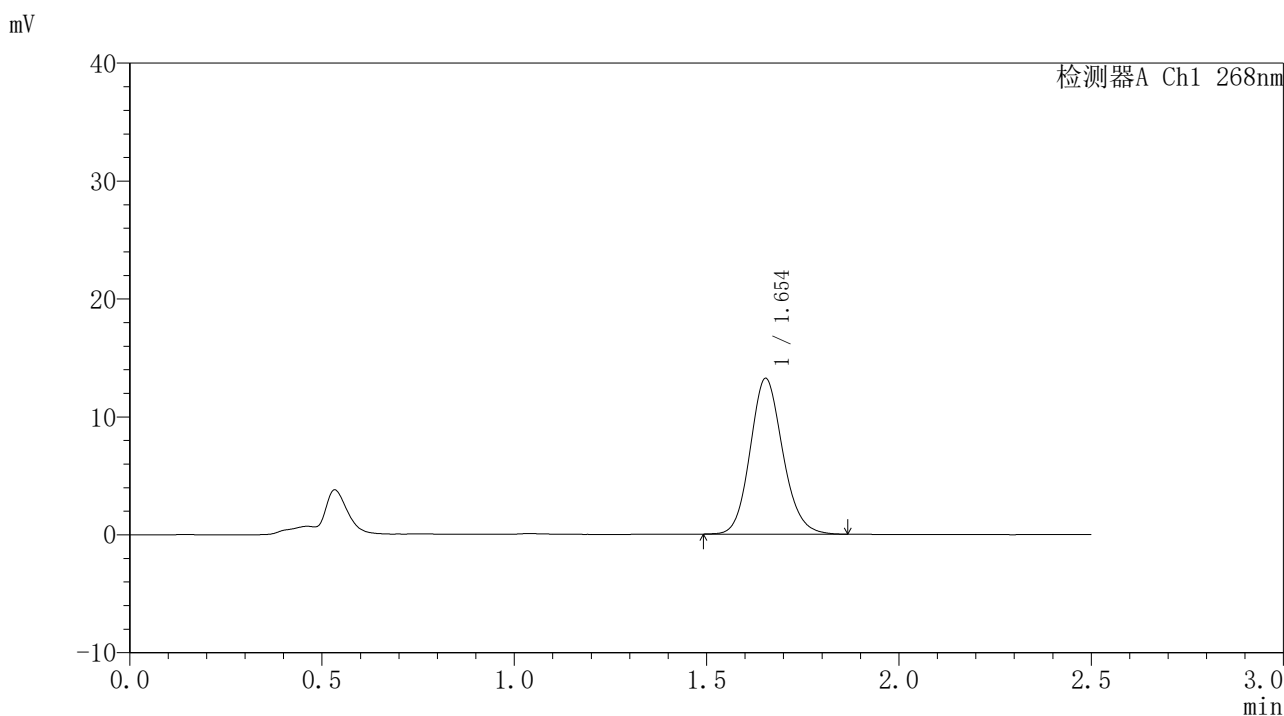


999

<样品信息>

色谱柱:XB-C18(50*4.6mm,5μm) 流速: 1.5ml/min
 柱温:30°C 波长: 268nm
 数据文件名: RC\$999 - 0-368/24-9359-2 - zzp3-kdst-rcd-jf75z-pH6.8+0.1tw80jz-P1.lcd
 方法文件名: RC\$999 - kdst-FX273.lcm
 批处理文件名: RC\$999 - 20260529-FX273.lcb
 样品瓶号: 1-3
 进样体积: 10 μl 版本号: 6.115
 进样时间:2026/05/29 15:48:28 实验者: xiechaojun
 处理时间 (V2) : 2026/06/01 08:33:57 处理者: xiechaojun
 仪器型号: SHIMADZU LC-2050C(FX273)

<色谱图>



<峰表>

检测器A Ch1 268nm

峰号	保留时间	面积	面积%	高度	理论塔板数(USP)	拖尾因子	分离度(USP)
1	1.654	77927	100.000	13201	1849	1.131	--
总计		77927	100.000	13201			



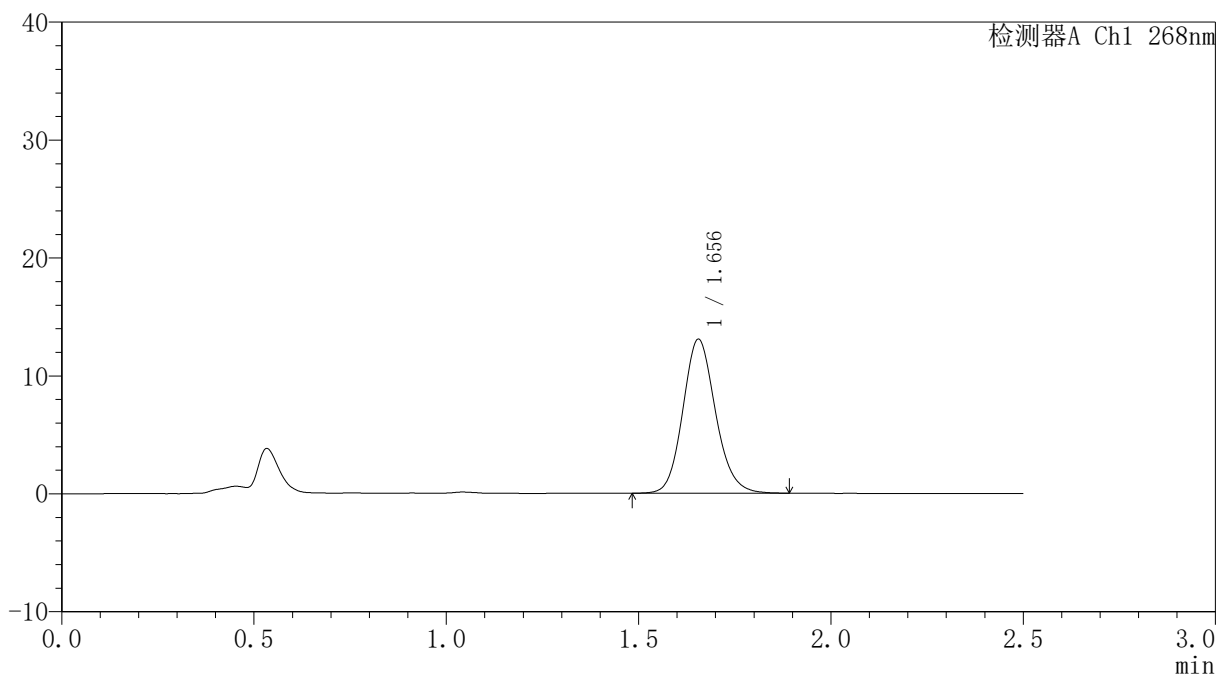
999

<样品信息>

色谱柱:XB-C18(50*4.6mm,5μm) 流速: 1.5ml/min
 柱温:30°C 波长: 268nm
 数据文件名: RC\$999 - 0-368/24-9360-2 - zzp3-kdst-rcd-jf75z-pH6.8+0.1tw80jz-P2.lcd
 方法文件名: RC\$999 - kdst-FX273.lcm
 批处理文件名: RC\$999 - 20260529-FX273.lcb
 样品瓶号: 1-12
 进样体积: 10 μl 版本号: 6.115
 进样时间:2026/05/29 15:51:14 实验者: xiechaojun
 处理时间 (V2) : 2026/06/01 08:34:00 处理者: xiechaojun
 仪器型号: SHIMADZU LC-2050C(FX273)

<色谱图>

mV



<峰表>

检测器A Ch1 268nm

峰号	保留时间	面积	面积%	高度	理论塔板数(USP)	拖尾因子	分离度(USP)
1	1.656	77461	100.000	13068	1852	1.136	--
总计		77461	100.000	13068			

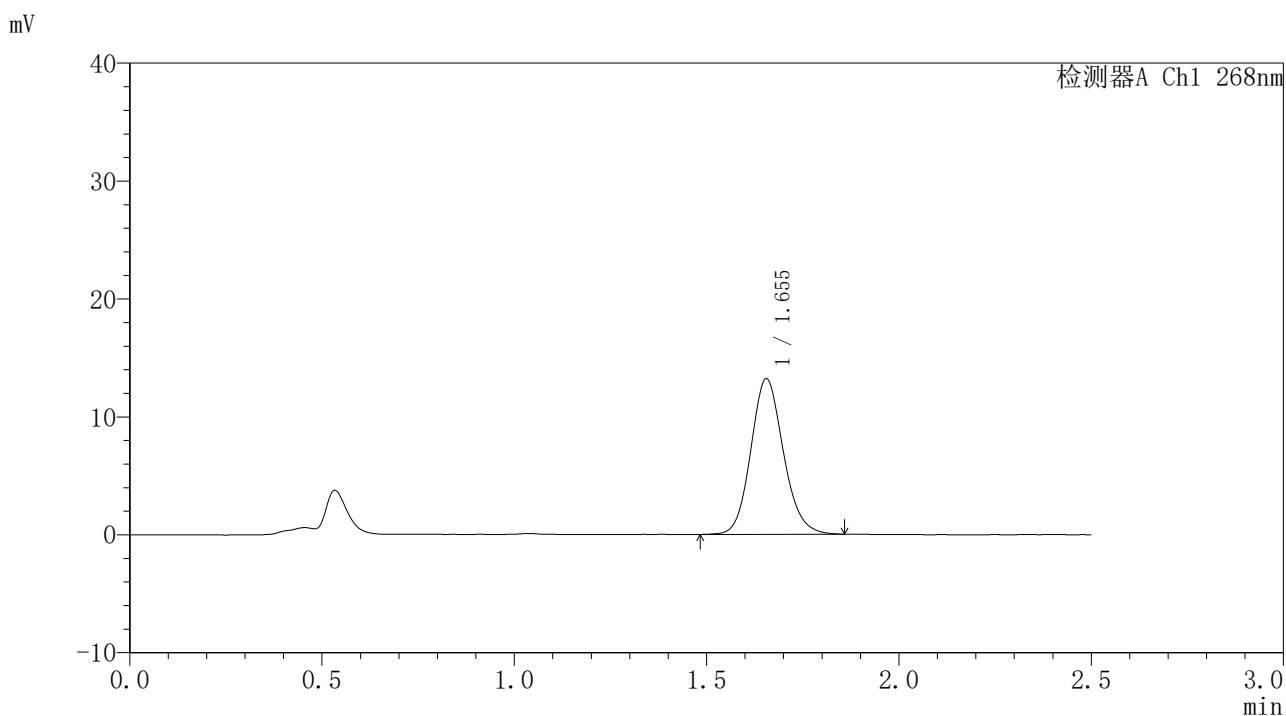


999

<样品信息>

色谱柱:XB-C18(50*4.6mm,5μm) 流速: 1.5ml/min
 柱温:30°C 波长: 268nm
 数据文件名: RC\$999 - 0-368/24-9361-2 - zzp3-kdst-rcd-jf75z-pH6.8+0.1tw80jz-P3.lcd
 方法文件名: RC\$999 - kdst-FX273.lcm
 批处理文件名: RC\$999 - 20260529-FX273.lcb
 样品瓶号: 1-21
 进样体积: 10 μl 版本号: 6.115
 进样时间:2026/05/29 15:53:59 实验者: xiechaojun
 处理时间 (V2) : 2026/06/01 08:34:02 处理者: xiechaojun
 仪器型号: SHIMADZU LC-2050C(FX273)

<色谱图>



<峰表>

检测器A Ch1 268nm

峰号	保留时间	面积	面积%	高度	理论塔板数(USP)	拖尾因子	分离度(USP)
1	1.655	77902	100.000	13205	1853	1.131	--
总计		77902	100.000	13205			



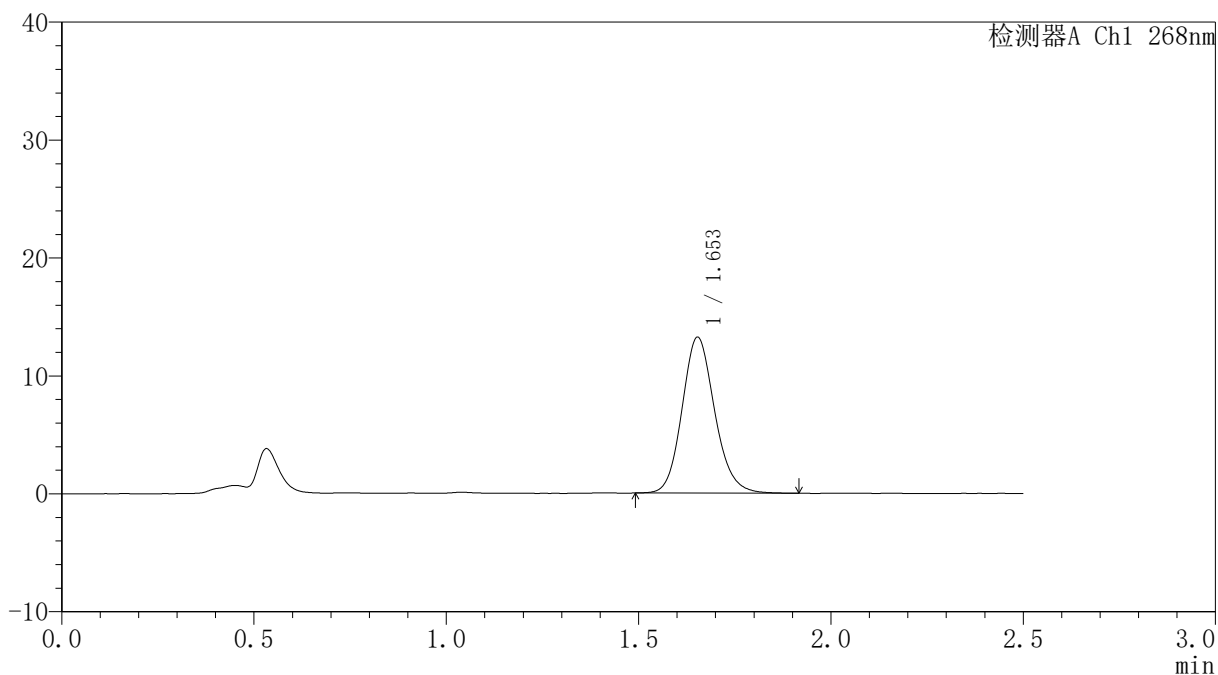
999

<样品信息>

色谱柱:XB-C18(50*4.6mm,5μm)	流速: 1.5ml/min
柱温:30°C	波长: 268nm
数据文件名: RC\$999 - 0-368/24-9362-2 - zzp3-kdst-rcd-jf75z-pH6.8+0.1tw80jz-P4.lcd	
方法文件名: RC\$999 - kdst-FX273.lcm	
批处理文件名: RC\$999 - 20260529-FX273.lcb	
样品瓶号: 1-30	版本号: 6.115
进样体积: 10 μl	实验者: xiechaojun
进样时间:2026/05/29 15:56:44	处理者: xiechaojun
处理时间 (V2) : 2026/06/01 08:34:05	
仪器型号: SHIMADZU LC-2050C(FX273)	

<色谱图>

mV



<峰表>

检测器A Ch1 268nm

峰号	保留时间	面积	面积%	高度	理论塔板数(USP)	拖尾因子	分离度(USP)
1	1.653	78100	100.000	13212	1858	1.138	--
总计		78100	100.000	13212			

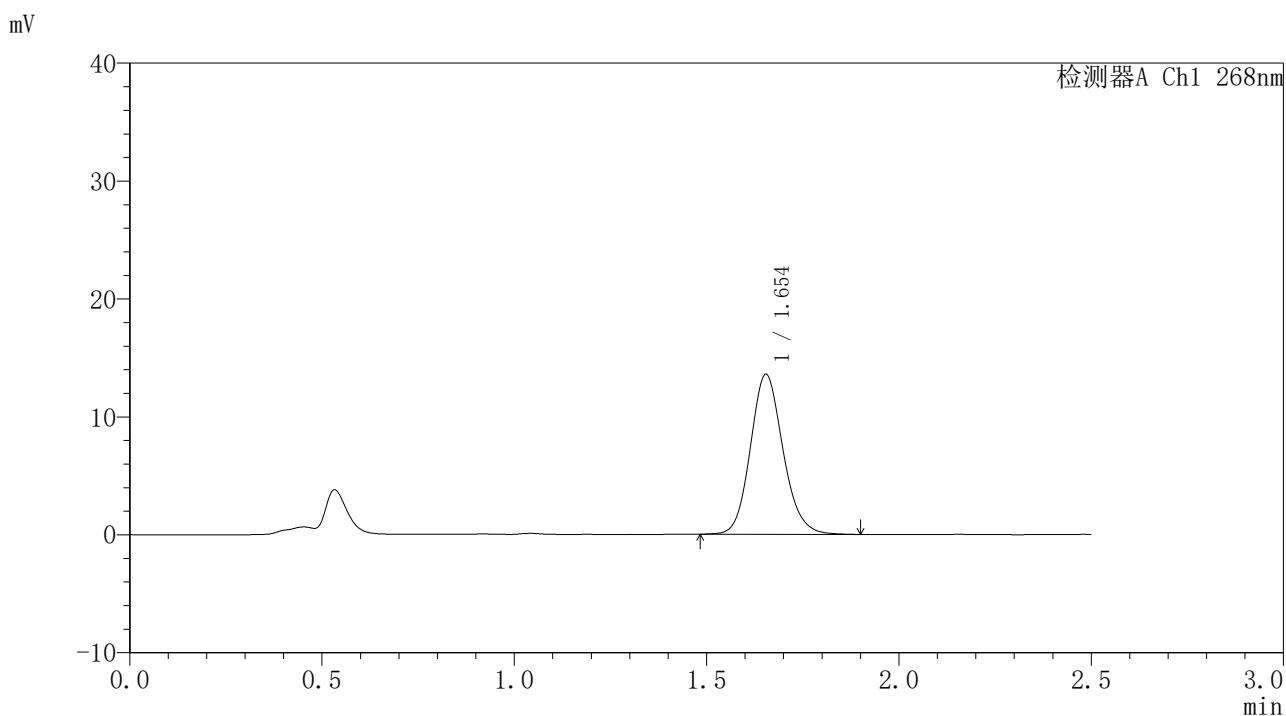


999

<样品信息>

色谱柱:XB-C18(50*4.6mm,5μm) 流速: 1.5ml/min
 柱温:30°C 波长: 268nm
 数据文件名: RC\$999 - 0-368/24-9363-2 - zzp3-kdst-rcd-jf75z-pH6.8+0.1tw80jz-P5.lcd
 方法文件名: RC\$999 - kdst-FX273.lcm
 批处理文件名: RC\$999 - 20260529-FX273.lcb
 样品瓶号: 1-39
 进样体积: 10 μl 版本号: 6.115
 进样时间:2026/05/29 15:59:29 实验者: xiechaojun
 处理时间 (V2) : 2026/06/01 08:34:08 处理者: xiechaojun
 仪器型号: SHIMADZU LC-2050C(FX273)

<色谱图>



<峰表>

检测器A Ch1 268nm

峰号	保留时间	面积	面积%	高度	理论塔板数(USP)	拖尾因子	分离度(USP)
1	1.654	80143	100.000	13565	1847	1.135	--
总计		80143	100.000	13565			

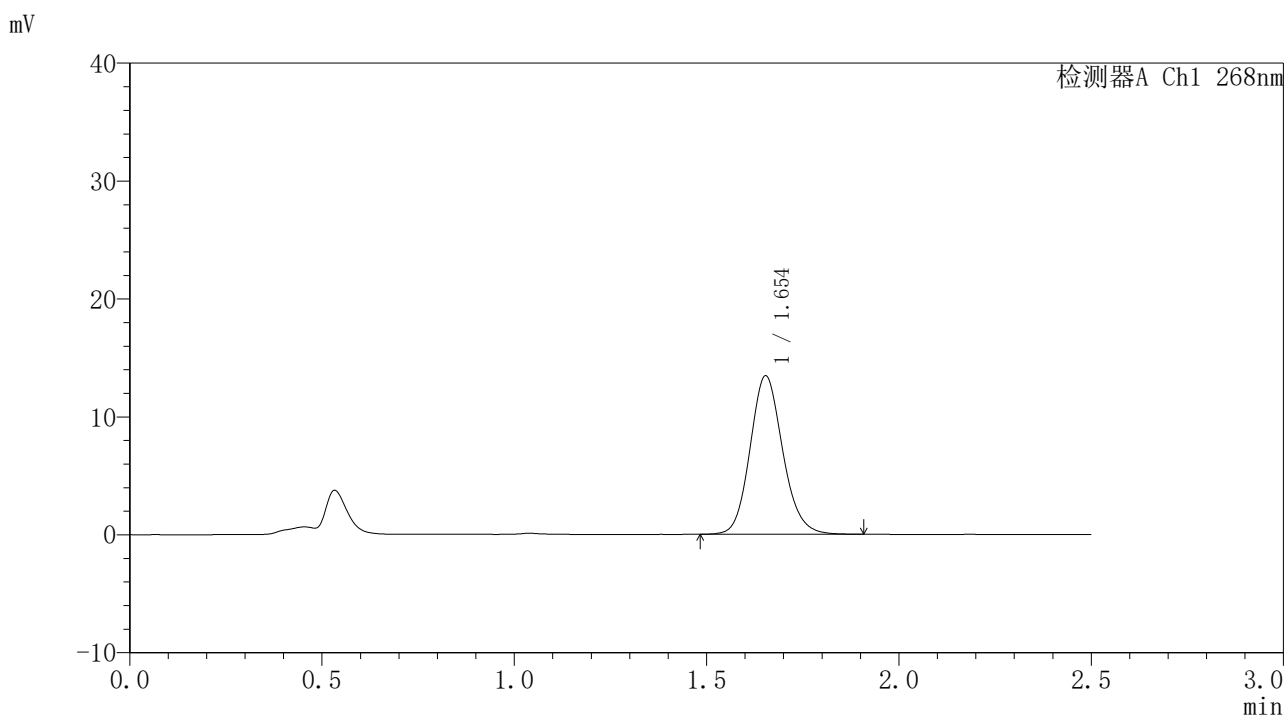


999

<样品信息>

色谱柱:XB-C18(50*4.6mm,5μm) 流速: 1.5ml/min
 柱温:30°C 波长: 268nm
 数据文件名: RC\$999 - 0-368/24-9364-2 - zzp3-kdst-rcd-jf75z-pH6.8+0.1tw80jz-P6.lcd
 方法文件名: RC\$999 - kdst-FX273.lcm
 批处理文件名: RC\$999 - 20260529-FX273.lcb
 样品瓶号: 1-48
 进样体积: 10 μl 版本号: 6.115
 进样时间:2026/05/29 16:02:14 实验者: xiechaojun
 处理时间 (V2) : 2026/06/01 08:34:10 处理者: xiechaojun
 仪器型号: SHIMADZU LC-2050C(FX273)

<色谱图>



<峰表>

检测器A Ch1 268nm

峰号	保留时间	面积	面积%	高度	理论塔板数(USP)	拖尾因子	分离度(USP)
1	1.654	79647	100.000	13438	1849	1.131	--
总计		79647	100.000	13438			

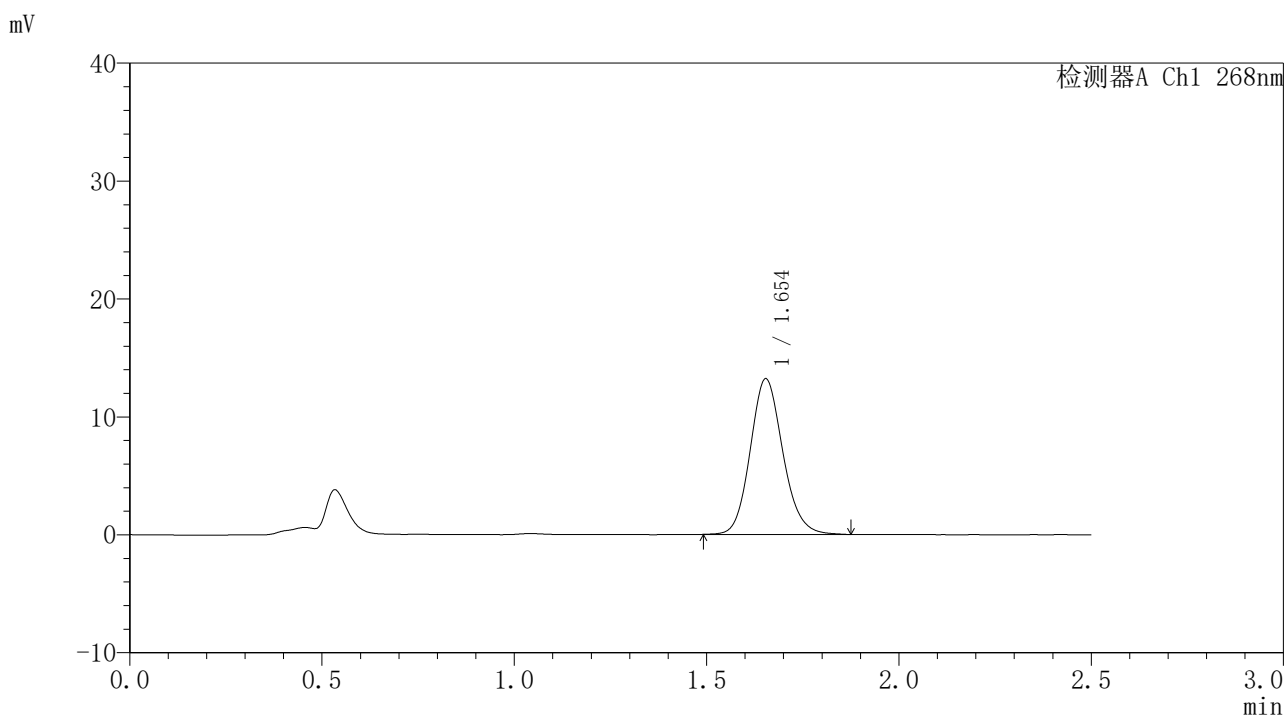


999

<样品信息>

色谱柱:XB-C18(50*4.6mm,5μm)	流速: 1.5ml/min
柱温:30°C	波长: 268nm
数据文件名: RC\$999 - 0-368/24-9365-2 - zzp4-kdst-rcd-jf75z-pH6.8+0.1tw80jz-P1.lcd	
方法文件名: RC\$999 - kdst-FX273.lcm	
批处理文件名: RC\$999 - 20260529-FX273.lcb	
样品瓶号: 1-4	版本号: 6.115
进样体积: 10 μl	实验者: xiechaojun
进样时间:2026/05/29 16:05:00	处理者: xiechaojun
处理时间 (V2) : 2026/06/01 08:34:13	
仪器型号: SHIMADZU LC-2050C(FX273)	

<色谱图>



<峰表>

检测器A Ch1 268nm

峰号	保留时间	面积	面积%	高度	理论塔板数(USP)	拖尾因子	分离度(USP)
1	1.654	78048	100.000	13199	1845	1.132	--
总计		78048	100.000	13199			



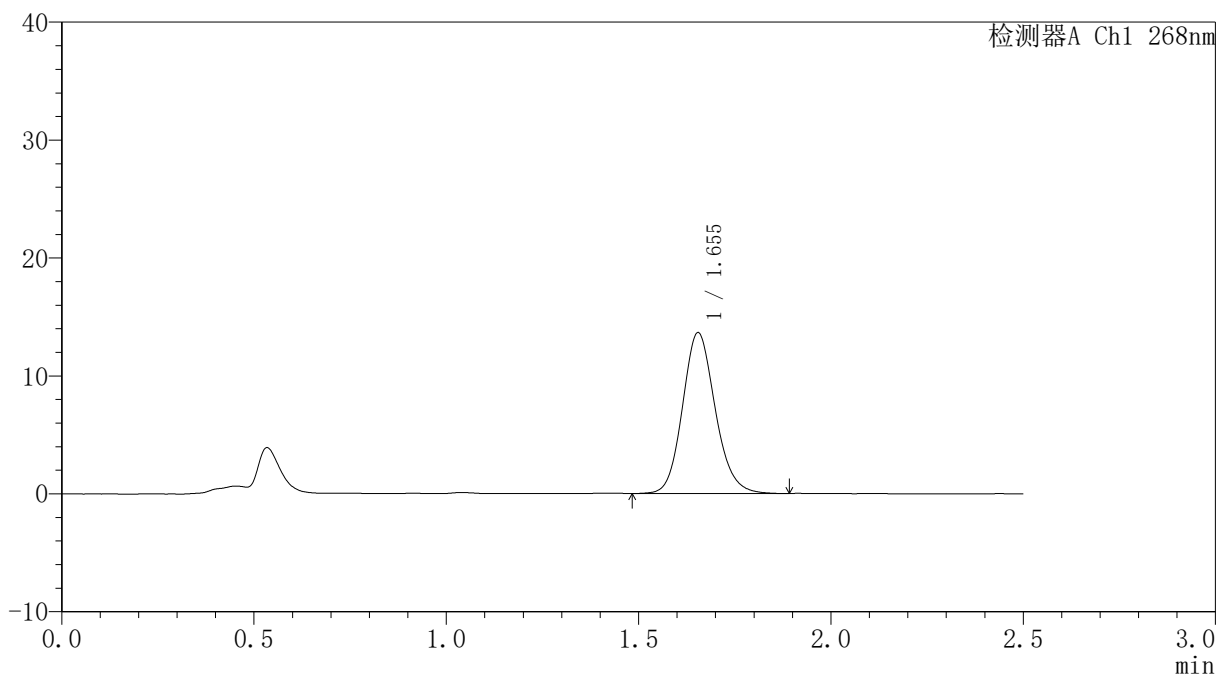
999

<样品信息>

色谱柱:XB-C18(50*4.6mm,5μm)	流速: 1.5ml/min
柱温:30°C	波长: 268nm
数据文件名: RC\$999 - 0-368/24-9366-2 - zzp4-kdst-rcd-jf75z-pH6.8+0.1tw80jz-P2.lcd	
方法文件名: RC\$999 - kdst-FX273.lcm	
批处理文件名: RC\$999 - 20260529-FX273.lcb	
样品瓶号: 1-13	
进样体积: 10 μl	版本号: 6.115
进样时间:2026/05/29 16:07:45	实验者: xiechaojun
处理时间 (V2) : 2026/06/01 08:34:15	处理者: xiechaojun
仪器型号: SHIMADZU LC-2050C(FX273)	

<色谱图>

mV



<峰表>

检测器A Ch1 268nm

峰号	保留时间	面积	面积%	高度	理论塔板数(USP)	拖尾因子	分离度(USP)
1	1.655	80762	100.000	13647	1848	1.136	--
总计		80762	100.000	13647			

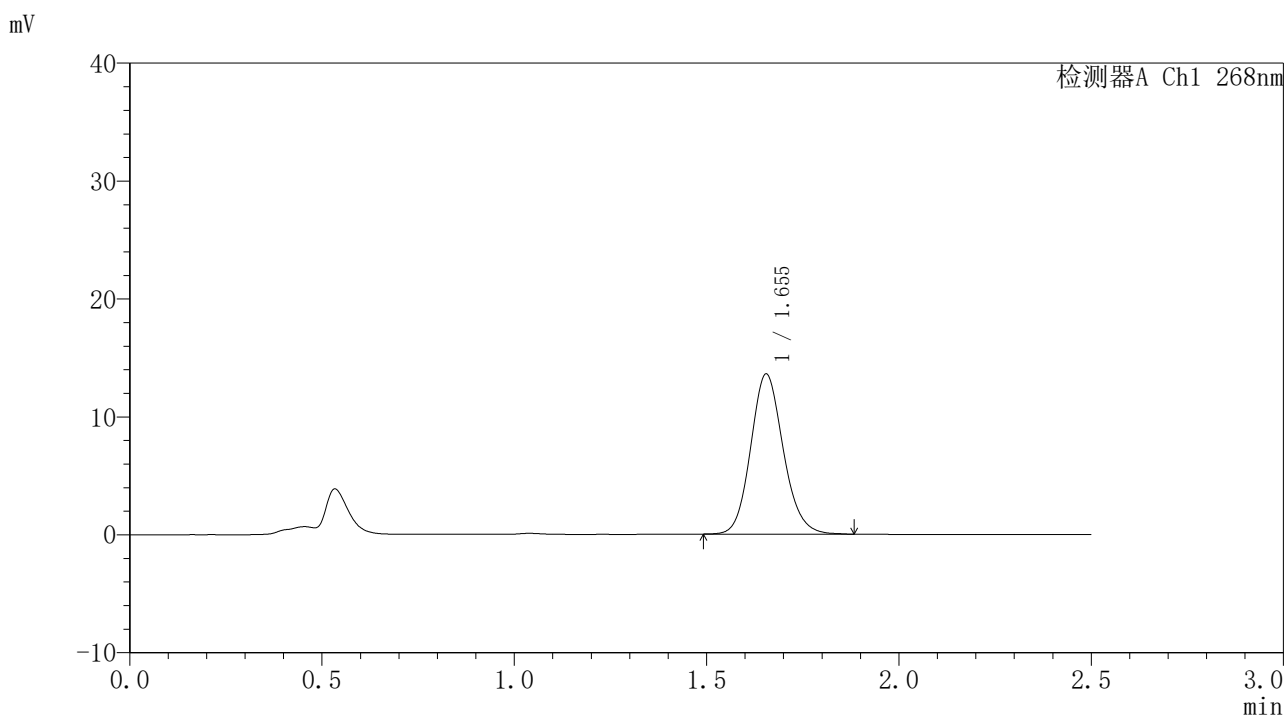


999

<样品信息>

色谱柱:XB-C18(50*4.6mm,5μm) 流速: 1.5ml/min
 柱温:30℃ 波长: 268nm
 数据文件名: RC\$999 - 0-368/24-9367-2 - zzp4-kdst-rcd-jf75z-pH6.8+0.1tw80jz-P3.lcd
 方法文件名: RC\$999 - kdst-FX273.lcm
 批处理文件名: RC\$999 - 20260529-FX273.lcb
 样品瓶号: 1-22
 进样体积: 10 μl 版本号: 6.115
 进样时间:2026/05/29 16:10:31 实验者: xiechaojun
 处理时间 (V2) : 2026/06/01 08:34:18 处理者: xiechaojun
 仪器型号: SHIMADZU LC-2050C(FX273)

<色谱图>



<峰表>

检测器A Ch1 268nm

峰号	保留时间	面积	面积%	高度	理论塔板数(USP)	拖尾因子	分离度(USP)
1	1.655	80274	100.000	13583	1856	1.131	--
总计		80274	100.000	13583			

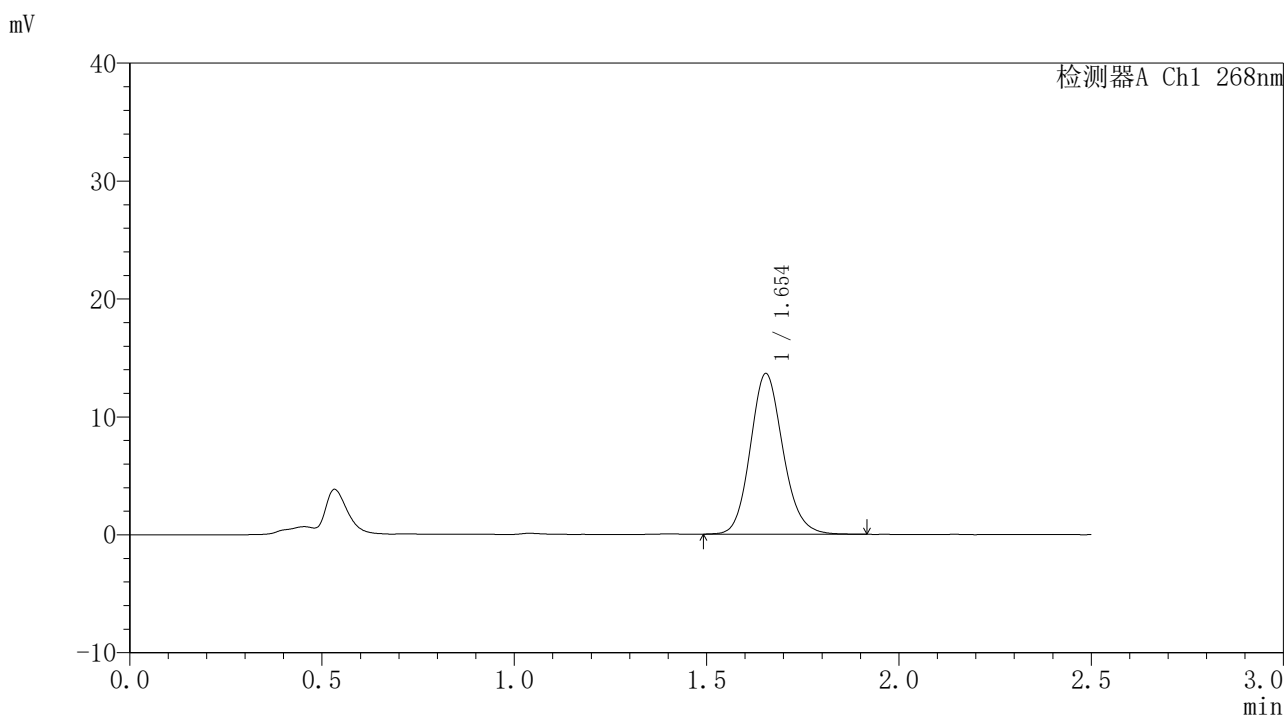


999

<样品信息>

色谱柱:XB-C18(50*4.6mm,5μm) 流速: 1.5ml/min
 柱温:30°C 波长: 268nm
 数据文件名: RC\$999 - 0-368/24-9368-2 - zzp4-kdst-rcd-jf75z-pH6.8+0.1tw80jz-P4.lcd
 方法文件名: RC\$999 - kdst-FX273.lcm
 批处理文件名: RC\$999 - 20260529-FX273.lcb
 样品瓶号: 1-31
 进样体积: 10 μl 版本号: 6.115
 进样时间:2026/05/29 16:13:17 实验者: xiechaojun
 处理时间 (V2) : 2026/06/01 08:34:21 处理者: xiechaojun
 仪器型号: SHIMADZU LC-2050C(FX273)

<色谱图>



<峰表>

检测器A Ch1 268nm

峰号	保留时间	面积	面积%	高度	理论塔板数(USP)	拖尾因子	分离度(USP)
1	1.654	80544	100.000	13632	1852	1.135	--
总计		80544	100.000	13632			

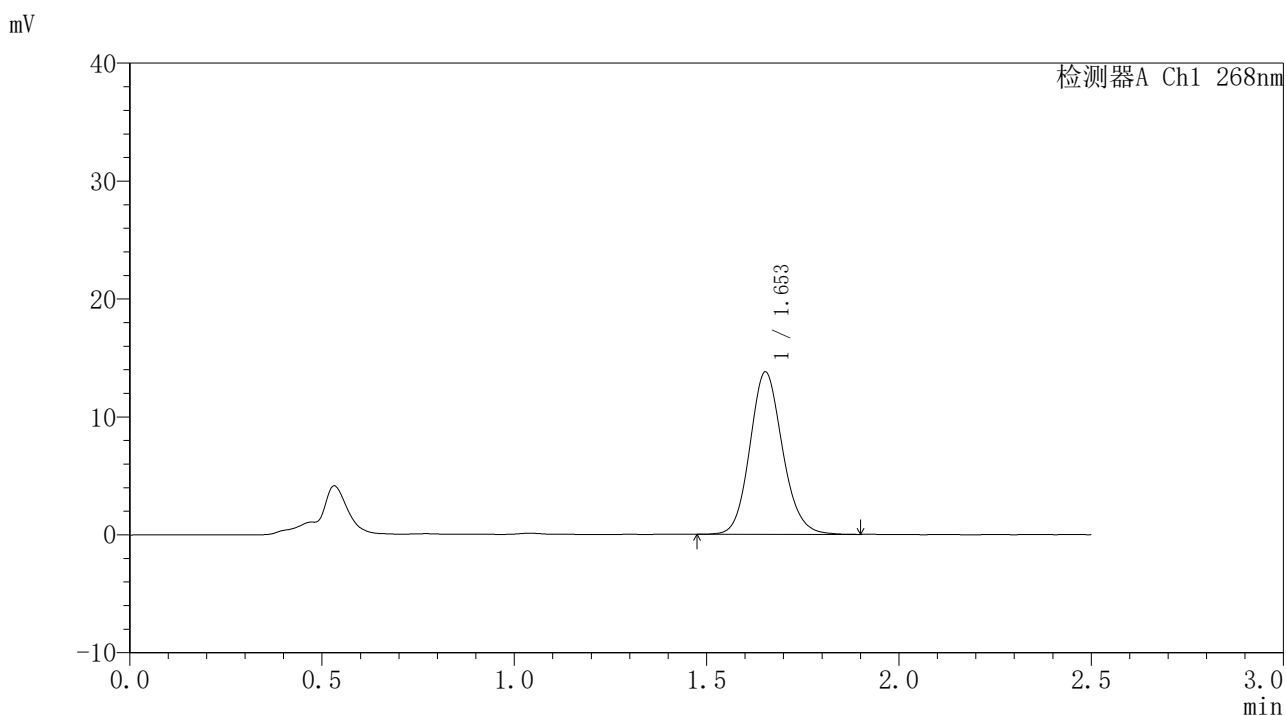


999

<样品信息>

色谱柱:XB-C18(50*4.6mm,5μm) 流速: 1.5ml/min
 柱温:30°C 波长: 268nm
 数据文件名: RC\$999 - 0-368/24-9369-2 - zzp4-kdst-rcd-jf75z-pH6.8+0.1tw80jz-P5.lcd
 方法文件名: RC\$999 - kdst-FX273.lcm
 批处理文件名: RC\$999 - 20260529-FX273.lcb
 样品瓶号: 1-40
 进样体积: 10 μl 版本号: 6.115
 进样时间:2026/05/29 16:16:02 实验者: xiechaojun
 处理时间 (V2) : 2026/06/01 08:34:23 处理者: xiechaojun
 仪器型号: SHIMADZU LC-2050C(FX273)

<色谱图>



<峰表>

检测器A Ch1 268nm

峰号	保留时间	面积	面积%	高度	理论塔板数(USP)	拖尾因子	分离度(USP)
1	1.653	81483	100.000	13759	1848	1.128	--
总计		81483	100.000	13759			

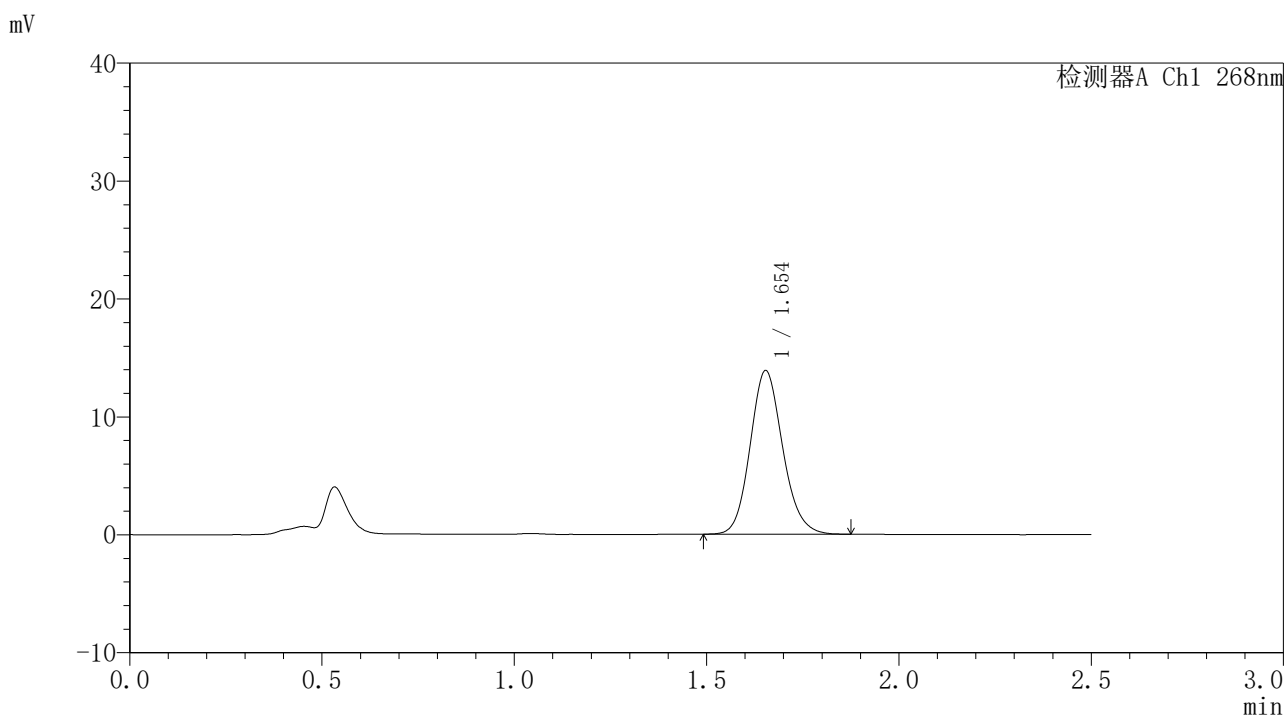


999

<样品信息>

色谱柱:XB-C18(50*4.6mm,5μm) 流速: 1.5ml/min
 柱温:30°C 波长: 268nm
 数据文件名: RC\$999 - 0-368/24-9370-2 - zzp4-kdst-rcd-jf75z-pH6.8+0.1tw80jz-P6.lcd
 方法文件名: RC\$999 - kdst-FX273.lcm
 批处理文件名: RC\$999 - 20260529-FX273.lcb
 样品瓶号: 1-49
 进样体积: 10 μl 版本号: 6.115
 进样时间:2026/05/29 16:18:47 实验者: xiechaojun
 处理时间 (V2) : 2026/06/01 08:34:26 处理者: xiechaojun
 仪器型号: SHIMADZU LC-2050C(FX273)

<色谱图>



<峰表>

检测器A Ch1 268nm

峰号	保留时间	面积	面积%	高度	理论塔板数(USP)	拖尾因子	分离度(USP)
1	1.654	81843	100.000	13876	1852	1.131	--
总计		81843	100.000	13876			



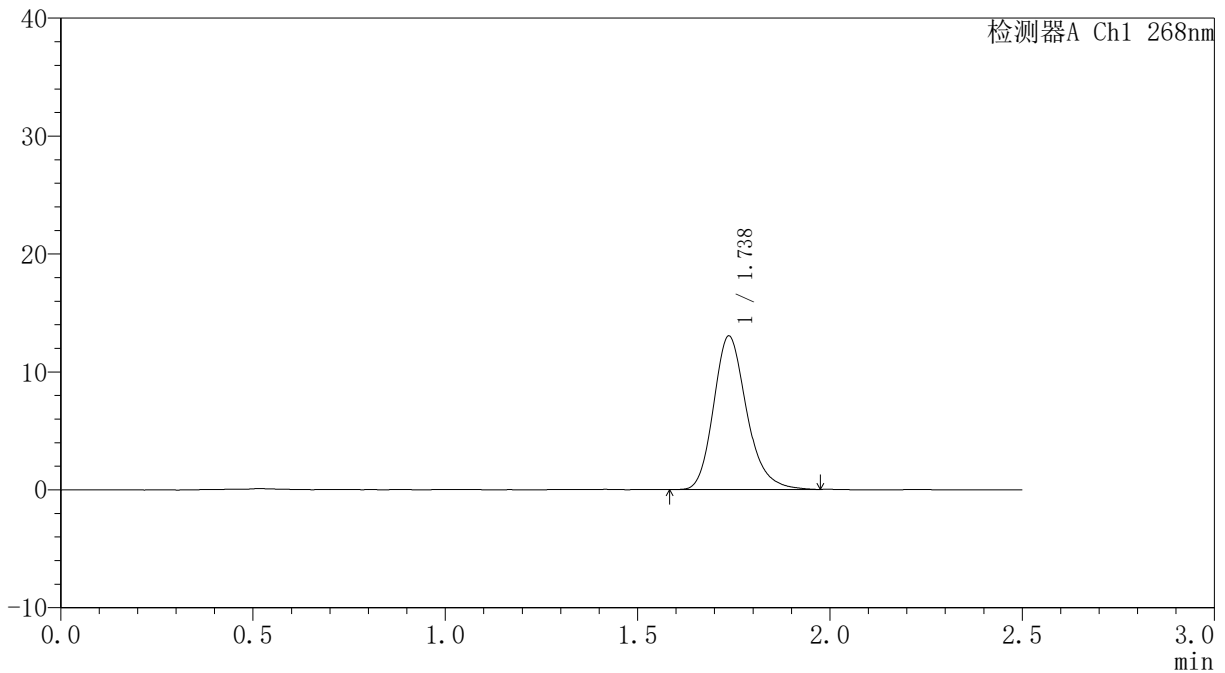
999

<样品信息>

色谱柱:XB-C18(50*4.6mm,5μm)	流速: 1.5ml/min
柱温:30°C	波长: 268nm
数据文件名: RC\$999 - 0-368/24-9371-2 - zzp-kdst-rcd-jf75z-pH6.8+0.1tw80jz-dz2-1.lcd	
方法文件名: RC\$999 - kdst-FX273.lcm	
批处理文件名: RC\$999 - 20260529-FX273.lcb	
样品瓶号: 1-27	版本号: 6.115
进样体积: 10 μl	实验者: xiechaojun
进样时间:2026/05/29 16:21:33	处理者: xiechaojun
处理时间 (V2) : 2026/06/01 08:34:29	
仪器型号: SHIMADZU LC-2050C(FX273)	

<色谱图>

mV



<峰表>

检测器A Ch1 268nm

峰号	保留时间	面积	面积%	高度	理论塔板数(USP)	拖尾因子	分离度(USP)
1	1.738	77859	100.000	13015	2032	1.213	--
总计		77859	100.000	13015			

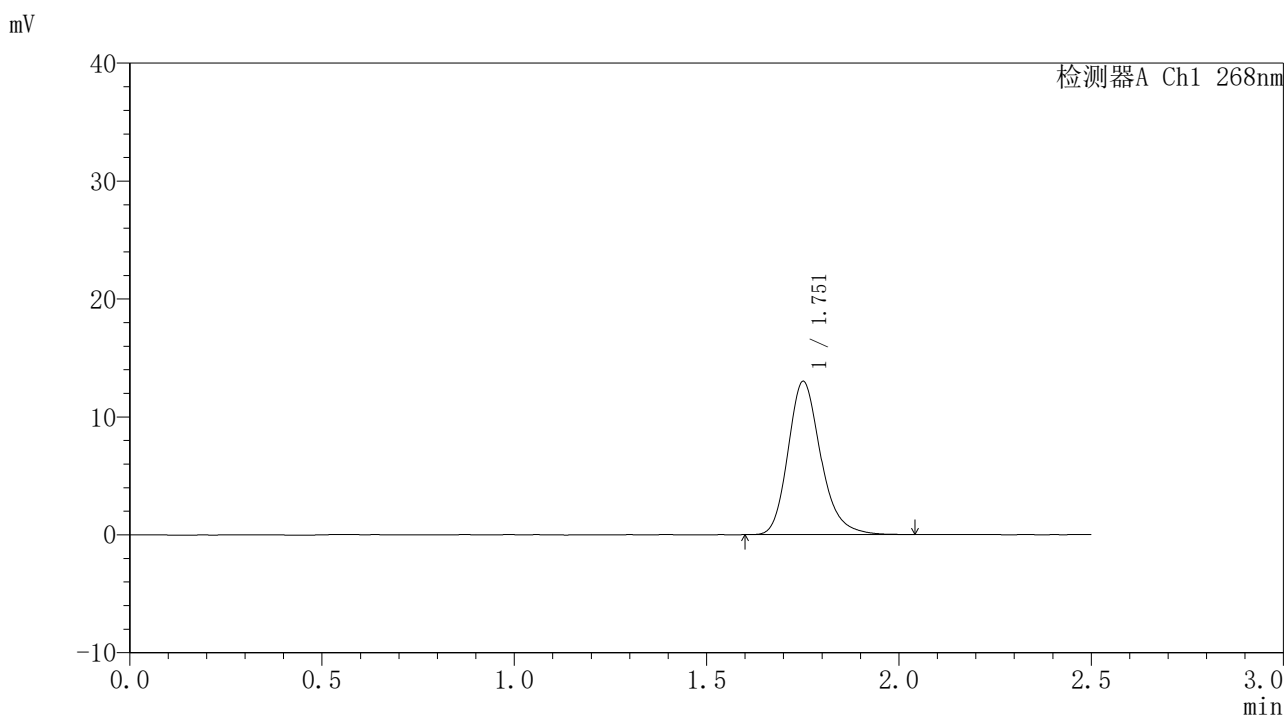


999

<样品信息>

色谱柱:XB-C18(50*4.6mm,5μm)	流速: 1.5ml/min
柱温:30°C	波长: 268nm
数据文件名: RC\$999 - 0-368/24-9372-2 - zzp-kdst-rcd-jf75z-pH6.8+0.1tw80jz-dz2-2.lcd	
方法文件名: RC\$999 - kdst-FX273.lcm	
批处理文件名: RC\$999 - 20260529-FX273.lcb	
样品瓶号: 1-27	版本号: 6.115
进样体积: 10 μl	实验者: xiechaojun
进样时间:2026/05/29 16:24:18	处理者: xiechaojun
处理时间 (V2) : 2026/06/01 08:34:31	
仪器型号: SHIMADZU LC-2050C(FX273)	

<色谱图>



<峰表>

检测器A Ch1 268nm

峰号	保留时间	面积	面积%	高度	理论塔板数(USP)	拖尾因子	分离度(USP)
1	1.751	76945	100.000	12939	2121	1.219	--
总计		76945	100.000	12939			

〈样品信息〉

色谱柱:XB-C18(50*4.6mm,5 μ m)柱温:30 $^{\circ}$ C

数据文件名: RC\$999 - 0-368/24-9373-2 - zzp-kdst-rcd-jxzs-pH6.8+0.1tw80jz-rj.lcd

方法文件名: RC\$999 - kdst-FX273.lcm

批处理文件名: RC\$999 - 20260529-FX273.lcb

样品瓶号: 1-9

进样体积: 10 μ l

进样时间:2026/05/29 16:27:03

处理时间 (V2) : 2026/06/01 08:34:34

仪器型号: SHIMADZU LC-2050C(FX273)

流速: 1.5ml/min

波长: 268nm

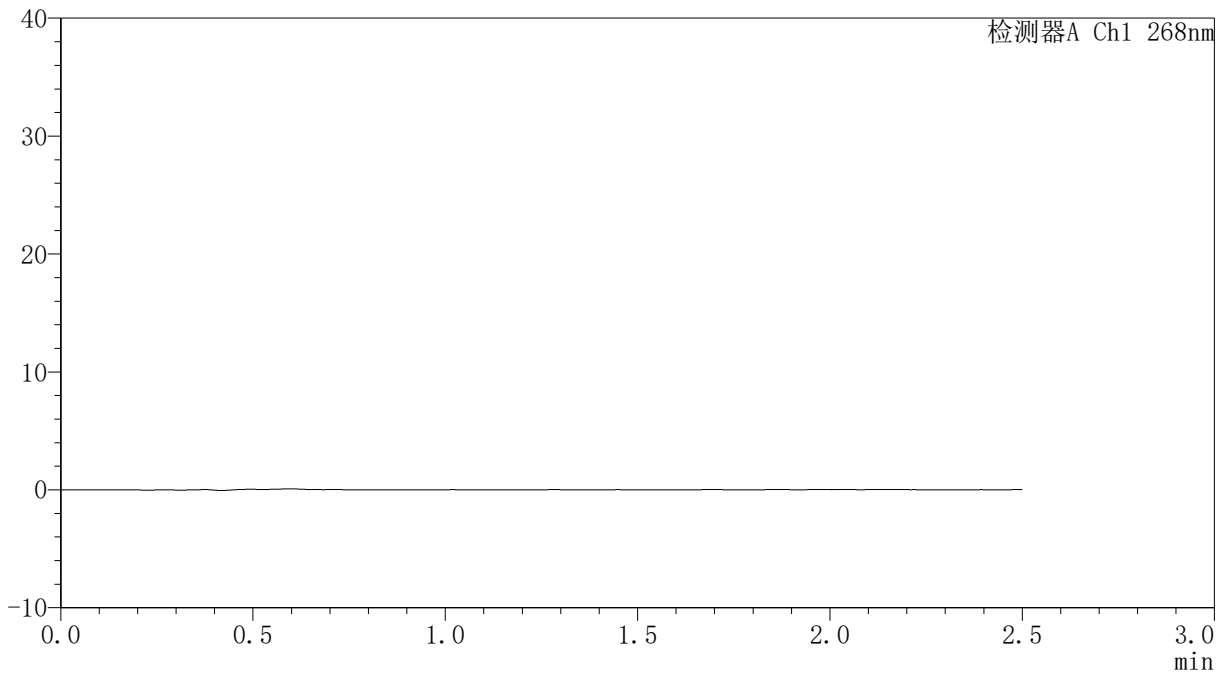
版本号: 6.115

实验者: xiechaojun

处理者: xiechaojun

〈色谱图〉

mV



〈峰表〉

检测器A Ch1 268nm

峰号	保留时间	面积	面积%	高度	理论塔板数(USP)	拖尾因子	分离度(USP)
总计							

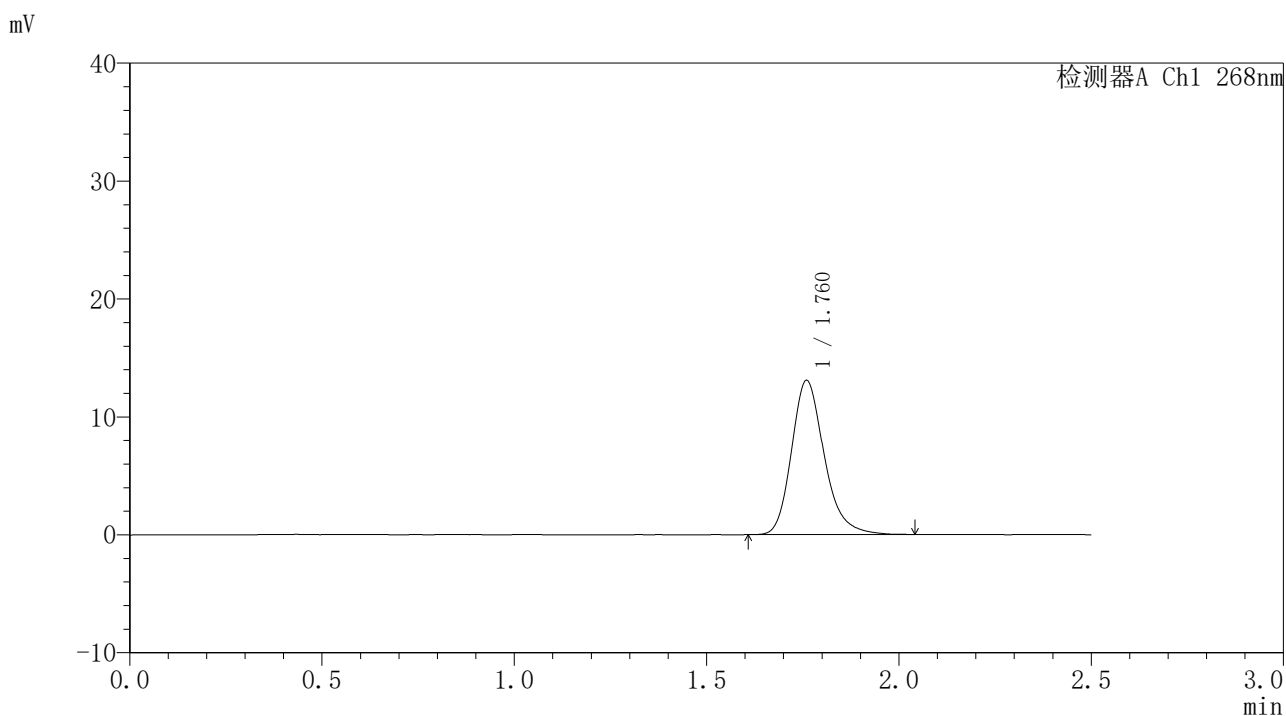


999

<样品信息>

色谱柱:XB-C18(50*4.6mm,5μm)	流速: 1.5ml/min
柱温:30°C	波长: 268nm
数据文件名: RC\$999 - 0-368/24-9374-2 - zzp-kdst-rcd-jxzs-pH6.8+0.1tw80jz-dz1-1.lcd	
方法文件名: RC\$999 - kdst-FX273.lcm	
批处理文件名: RC\$999 - 20260529-FX273.lcb	
样品瓶号: 1-18	版本号: 6.115
进样体积: 10 μl	实验者: xiechaojun
进样时间:2026/05/29 16:29:48	处理者: xiechaojun
处理时间 (V2) : 2026/06/01 08:34:37	
仪器型号: SHIMADZU LC-2050C(FX273)	

<色谱图>



<峰表>

检测器A Ch1 268nm

峰号	保留时间	面积	面积%	高度	理论塔板数(USP)	拖尾因子	分离度(USP)
1	1.760	77268	100.000	13038	2158	1.228	--
总计		77268	100.000	13038			



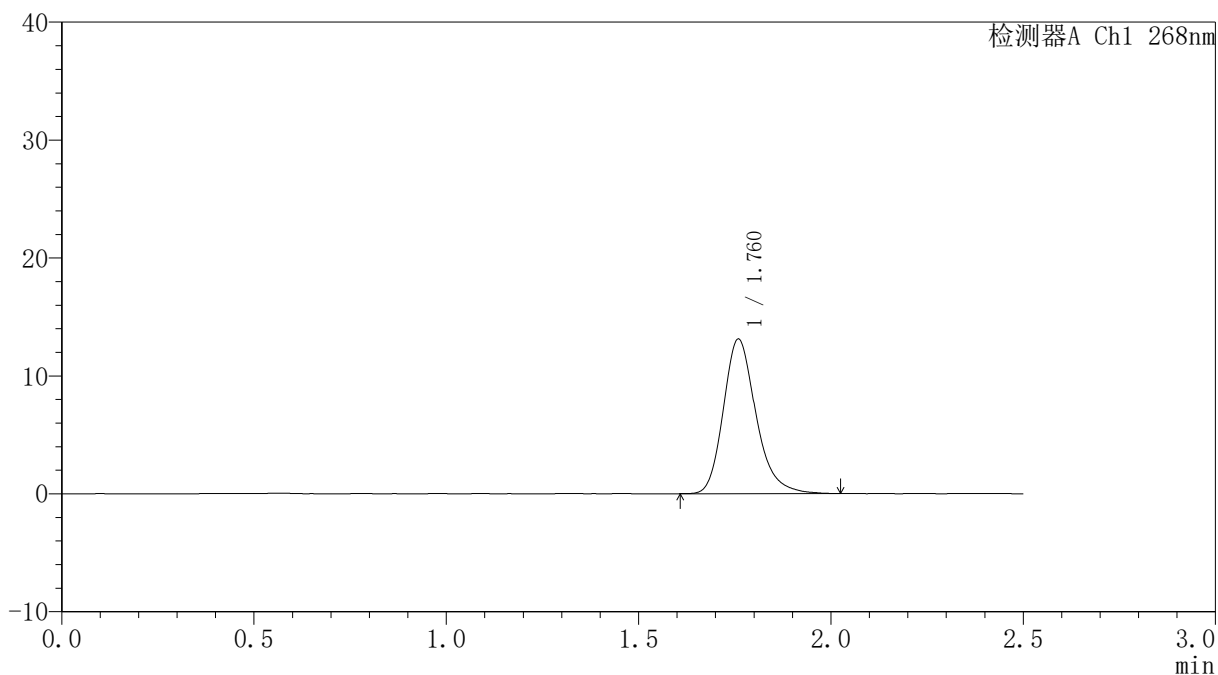
999

<样品信息>

色谱柱:XB-C18(50*4.6mm,5μm) 流速: 1.5ml/min
 柱温:30℃ 波长: 268nm
 数据文件名: RC\$999 - 0-368/24-9375-2 - zzp-kdst-rcd-jxzs-pH6.8+0.1tw80jz-dz1-2.lcd
 方法文件名: RC\$999 - kdst-FX273.lcm
 批处理文件名: RC\$999 - 20260529-FX273.lcb
 样品瓶号: 1-18
 进样体积: 10 μl 版本号: 6.115
 进样时间:2026/05/29 16:32:33 实验者: xiechaojun
 处理时间 (V2) : 2026/06/01 08:34:39 处理者: xiechaojun
 仪器型号: SHIMADZU LC-2050C(FX273)

<色谱图>

mV



<峰表>

检测器A Ch1 268nm

峰号	保留时间	面积	面积%	高度	理论塔板数(USP)	拖尾因子	分离度(USP)
1	1.760	77319	100.000	13046	2172	1.230	--
总计		77319	100.000	13046			

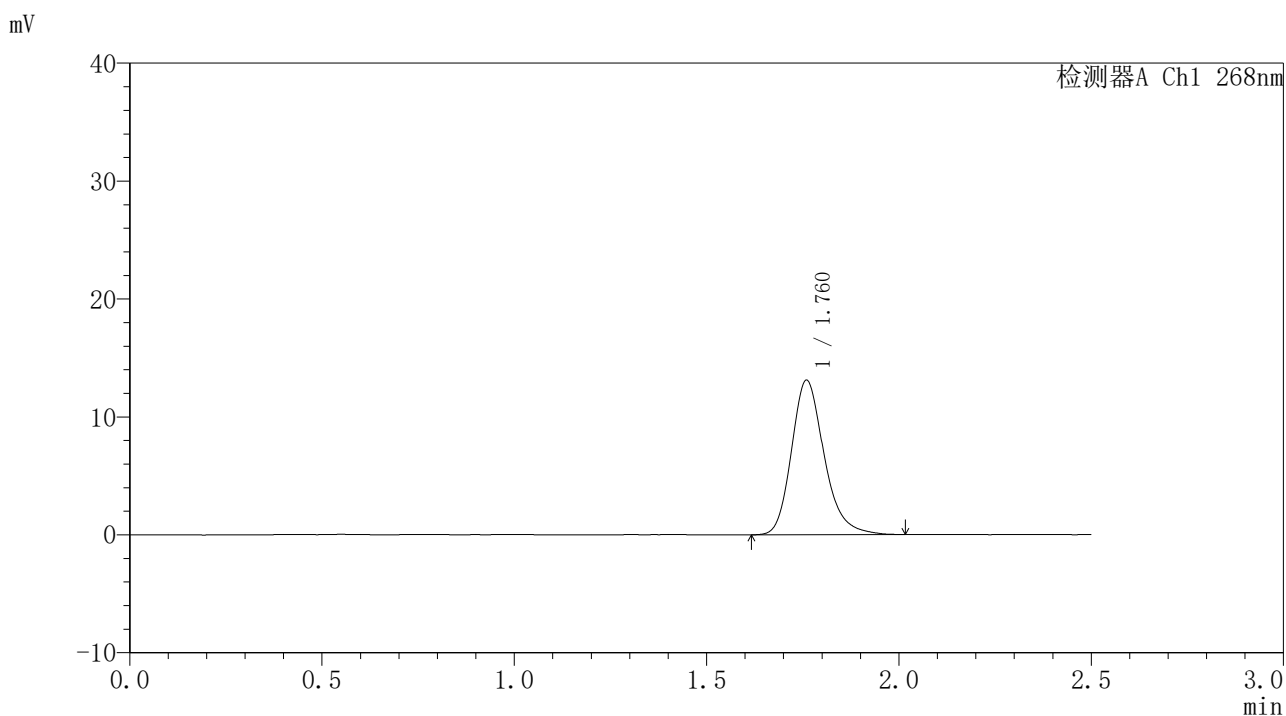


999

<样品信息>

色谱柱:XB-C18(50*4.6mm,5μm)	流速: 1.5ml/min
柱温:30°C	波长: 268nm
数据文件名: RC\$999 - 0-368/24-9376-2 - zzp-kdst-rcd-jxzs-pH6.8+0.1tw80jz-dz1-3.lcd	
方法文件名: RC\$999 - kdst-FX273.lcm	
批处理文件名: RC\$999 - 20260529-FX273.lcb	
样品瓶号: 1-18	版本号: 6.115
进样体积: 10 μl	实验者: xiechaojun
进样时间:2026/05/29 16:35:22	处理者: xiechaojun
处理时间 (V2) : 2026/06/01 08:34:42	
仪器型号: SHIMADZU LC-2050C(FX273)	

<色谱图>



<峰表>

检测器A Ch1 268nm

峰号	保留时间	面积	面积%	高度	理论塔板数(USP)	拖尾因子	分离度(USP)
1	1.760	77177	100.000	13051	2165	1.225	--
总计		77177	100.000	13051			

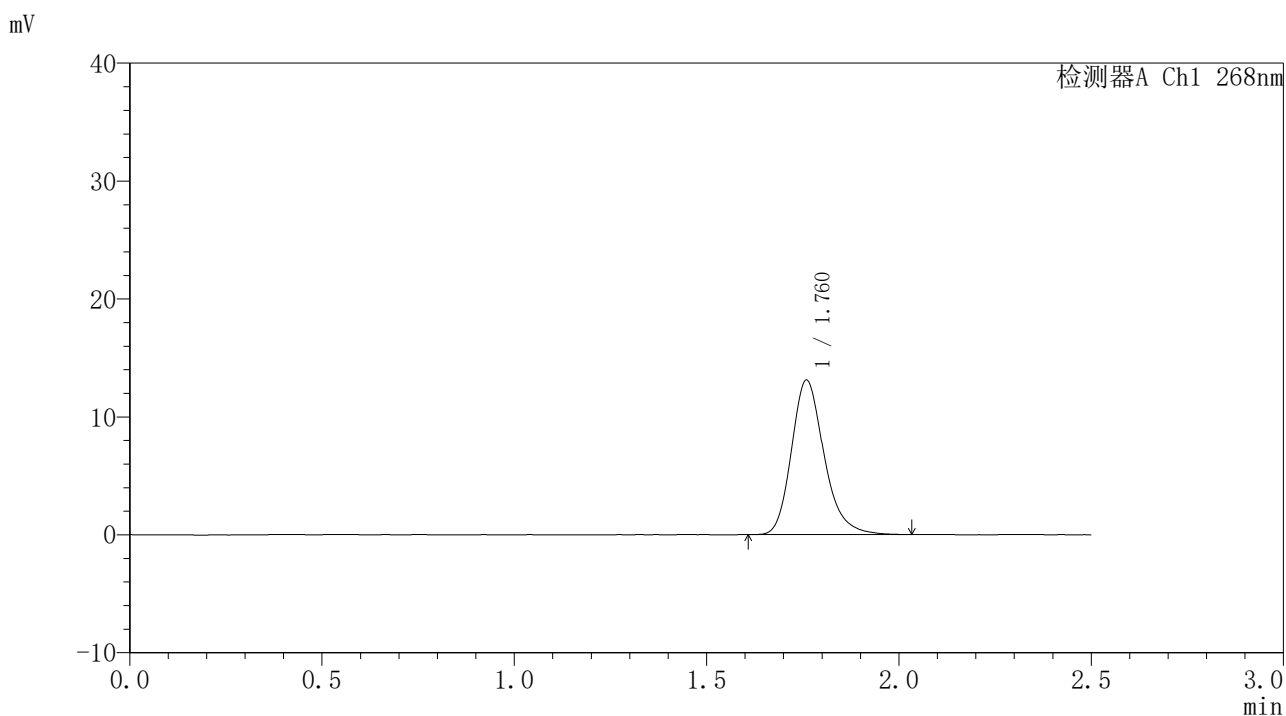


999

<样品信息>

色谱柱:XB-C18(50*4.6mm,5μm)	流速: 1.5ml/min
柱温:30°C	波长: 268nm
数据文件名: RC\$999 - 0-368/24-9377-2 - zzp-kdst-rcd-jxzs-pH6.8+0.1tw80jz-dz1-4.lcd	
方法文件名: RC\$999 - kdst-FX273.lcm	
批处理文件名: RC\$999 - 20260529-FX273.lcb	
样品瓶号: 1-18	版本号: 6.115
进样体积: 10 μl	实验者: xiechaojun
进样时间:2026/05/29 16:38:07	处理者: xiechaojun
处理时间 (V2) : 2026/06/01 08:34:45	
仪器型号: SHIMADZU LC-2050C(FX273)	

<色谱图>



<峰表>

检测器A Ch1 268nm

峰号	保留时间	面积	面积%	高度	理论塔板数(USP)	拖尾因子	分离度(USP)
1	1.760	77160	100.000	13046	2163	1.224	--
总计		77160	100.000	13046			

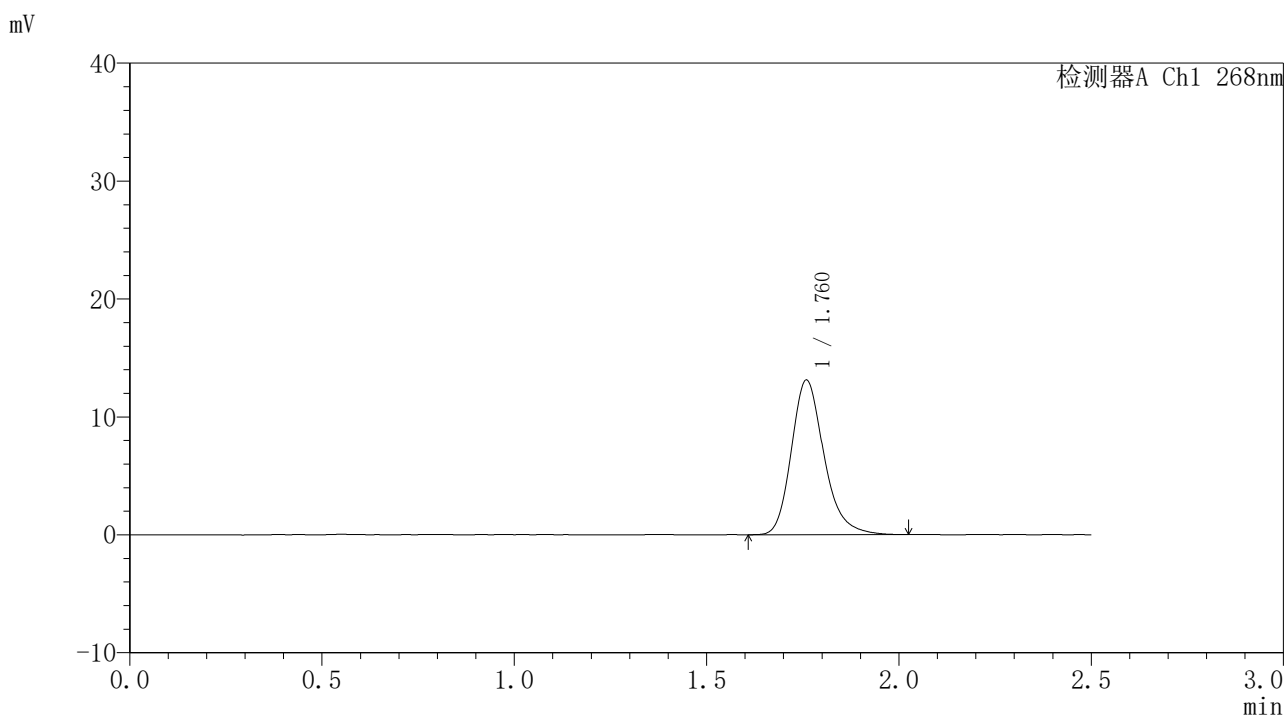


999

<样品信息>

色谱柱:XB-C18(50*4.6mm,5μm)	流速: 1.5ml/min
柱温:30°C	波长: 268nm
数据文件名: RC\$999 - 0-368/24-9378-2 - zzp-kdst-rcd-jxzs-pH6.8+0.1tw80jz-dz1-5.lcd	
方法文件名: RC\$999 - kdst-FX273.lcm	
批处理文件名: RC\$999 - 20260529-FX273.lcb	
样品瓶号: 1-18	版本号: 6.115
进样体积: 10 μl	实验者: xiechaojun
进样时间:2026/05/29 16:40:53	处理者: xiechaojun
处理时间 (V2) : 2026/06/01 08:34:48	
仪器型号: SHIMADZU LC-2050C(FX273)	

<色谱图>



<峰表>

检测器A Ch1 268nm

峰号	保留时间	面积	面积%	高度	理论塔板数(USP)	拖尾因子	分离度(USP)
1	1.760	77367	100.000	13057	2162	1.228	--
总计		77367	100.000	13057			

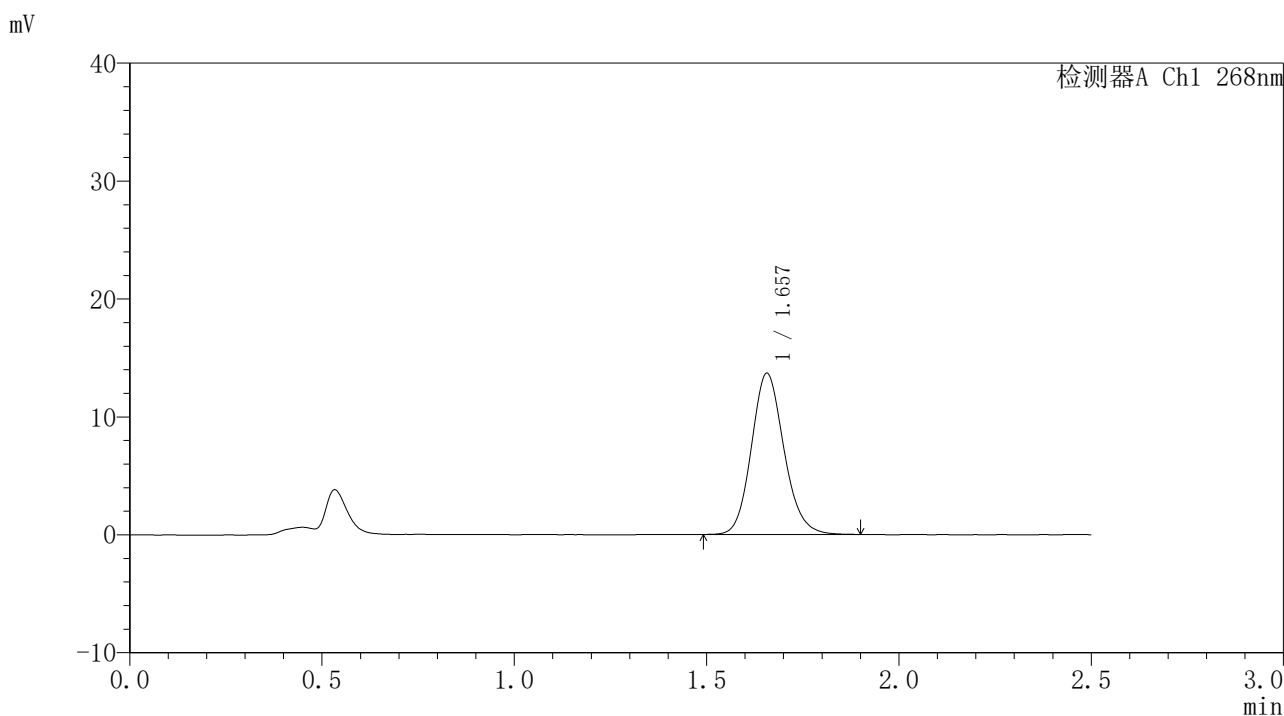


999

<样品信息>

色谱柱:XB-C18(50*4.6mm,5μm) 流速: 1.5ml/min
 柱温:30℃ 波长: 268nm
 数据文件名: RC\$999 - 0-368/24-9379-2 - zzp1-kdst-rcd-jxzs-pH6.8+0.1tw80jz-P1.lcd
 方法文件名: RC\$999 - kdst-FX273.lcm
 批处理文件名: RC\$999 - 20260529-FX273.lcb
 样品瓶号: 2-1
 进样体积: 10 μl 版本号: 6.115
 进样时间:2026/05/29 16:43:40 实验者: xiechaojun
 处理时间 (V2) : 2026/06/01 08:34:51 处理者: xiechaojun
 仪器型号: SHIMADZU LC-2050C(FX273)

<色谱图>



<峰表>

检测器A Ch1 268nm

峰号	保留时间	面积	面积%	高度	理论塔板数(USP)	拖尾因子	分离度(USP)
1	1.657	80687	100.000	13658	1858	1.135	--
总计		80687	100.000	13658			

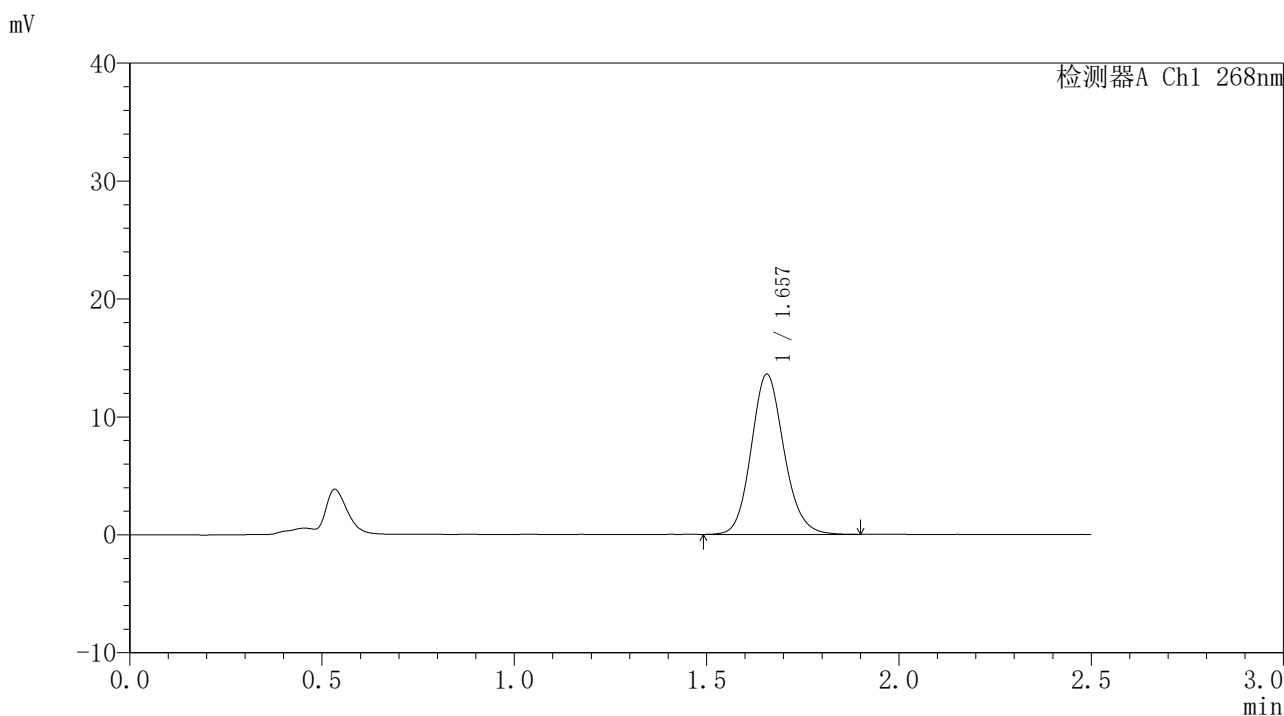


999

<样品信息>

色谱柱:XB-C18(50*4.6mm,5μm)	流速: 1.5ml/min
柱温:30°C	波长: 268nm
数据文件名: RC\$999 - 0-368/24-9380-2 - zzp1-kdst-rcd-jxzs-pH6.8+0.1tw80jz-P2.lcd	
方法文件名: RC\$999 - kdst-FX273.lcm	
批处理文件名: RC\$999 - 20260529-FX273.lcb	
样品瓶号: 2-10	
进样体积: 10 μl	版本号: 6.115
进样时间:2026/05/29 16:46:28	实验者: xiechaojun
处理时间 (V2) : 2026/06/01 08:34:54	处理者: xiechaojun
仪器型号: SHIMADZU LC-2050C(FX273)	

<色谱图>



<峰表>

检测器A Ch1 268nm

峰号	保留时间	面积	面积%	高度	理论塔板数(USP)	拖尾因子	分离度(USP)
1	1.657	80468	100.000	13579	1846	1.132	--
总计		80468	100.000	13579			

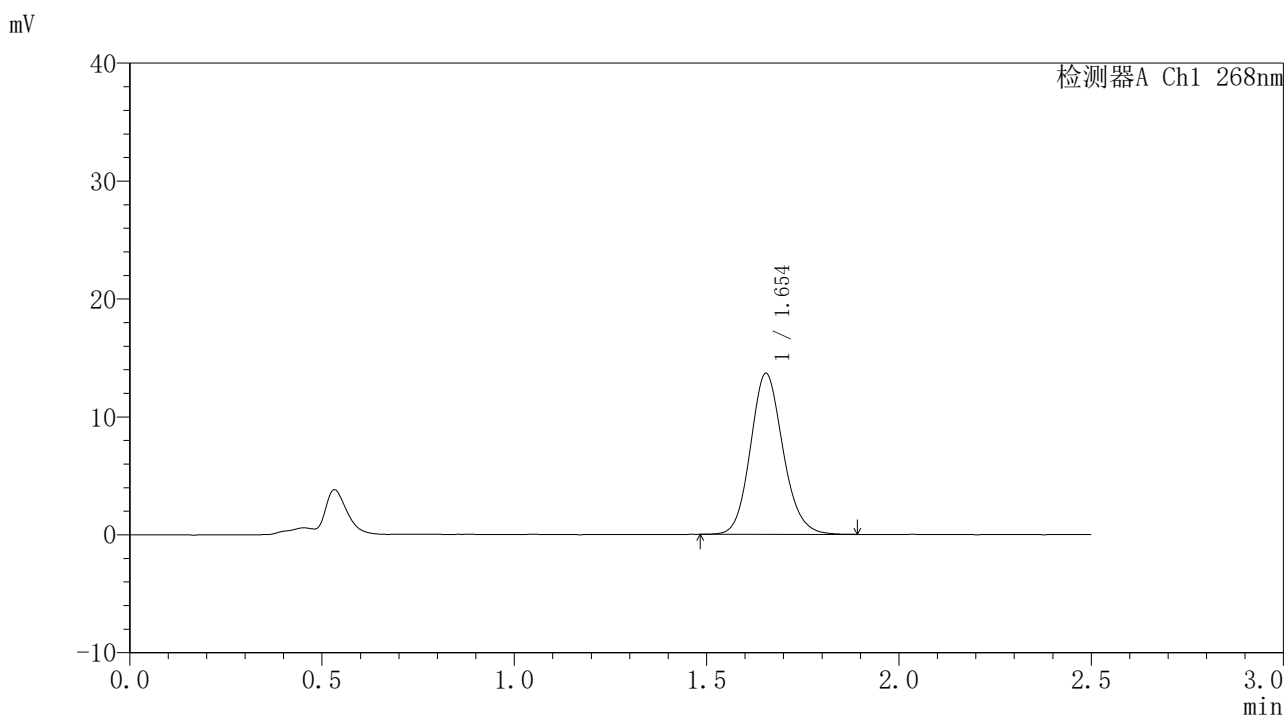


999

<样品信息>

色谱柱:XB-C18(50*4.6mm,5μm) 流速: 1.5ml/min
 柱温:30°C 波长: 268nm
 数据文件名: RC\$999 - 0-368/24-9381-2 - zzp1-kdst-rcd-jxzs-pH6.8+0.1tw80jz-P3.lcd
 方法文件名: RC\$999 - kdst-FX273.lcm
 批处理文件名: RC\$999 - 20260529-FX273.lcb
 样品瓶号: 2-19
 进样体积: 10 μl 版本号: 6.115
 进样时间:2026/05/29 16:49:15 实验者: xiechaojun
 处理时间 (V2) : 2026/06/01 08:34:56 处理者: xiechaojun
 仪器型号: SHIMADZU LC-2050C(FX273)

<色谱图>



<峰表>

检测器A Ch1 268nm

峰号	保留时间	面积	面积%	高度	理论塔板数(USP)	拖尾因子	分离度(USP)
1	1.654	80503	100.000	13657	1858	1.130	--
总计		80503	100.000	13657			

〈样品信息〉

色谱柱:XB-C18(50*4.6mm,5 μ m)柱温:30 $^{\circ}$ C

数据文件名: RC\$999 - 0-368/24-9382-2 - zzp1-kdst-rcd-jxzs-pH6.8+0.1tw80jz-P4.lcd

方法文件名: RC\$999 - kdst-FX273.lcm

批处理文件名: RC\$999 - 20260529-FX273.lcb

样品瓶号: 2-28

进样体积: 10 μ l

进样时间:2026/05/29 16:52:02

处理时间 (V2) : 2026/06/01 08:34:59

仪器型号: SHIMADZU LC-2050C(FX273)

流速: 1.5ml/min

波长: 268nm

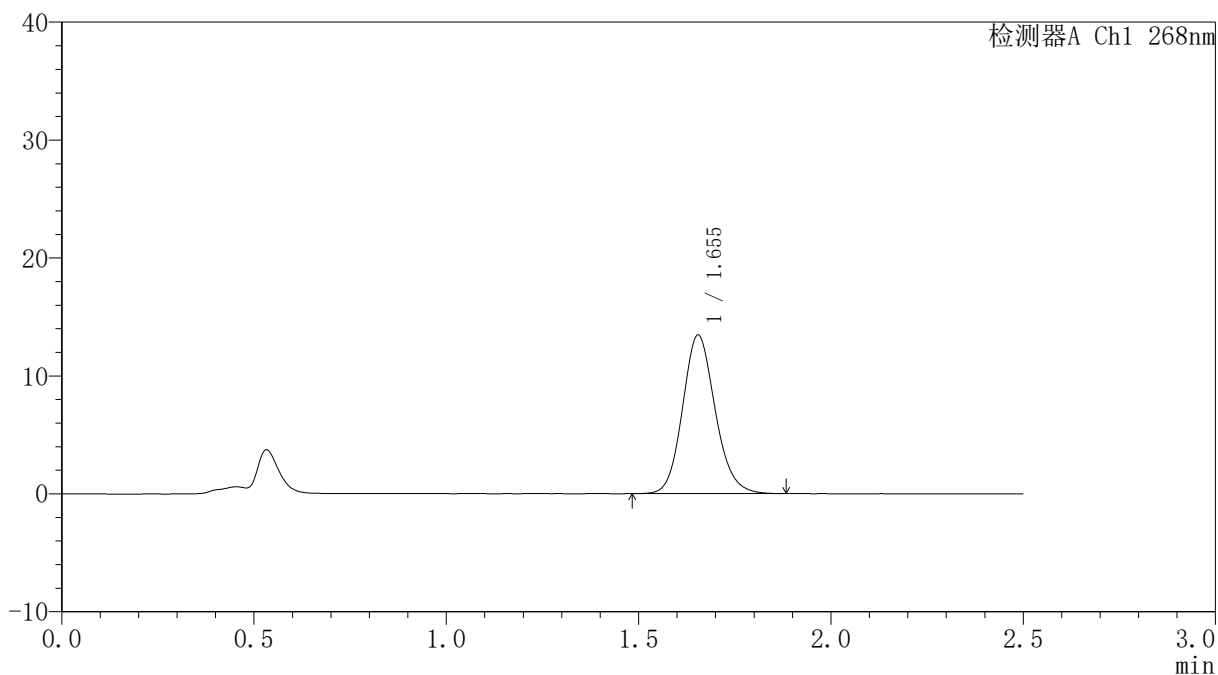
版本号: 6.115

实验者: xiechaojun

处理者: xiechaojun

〈色谱图〉

mV



〈峰表〉

检测器A Ch1 268nm

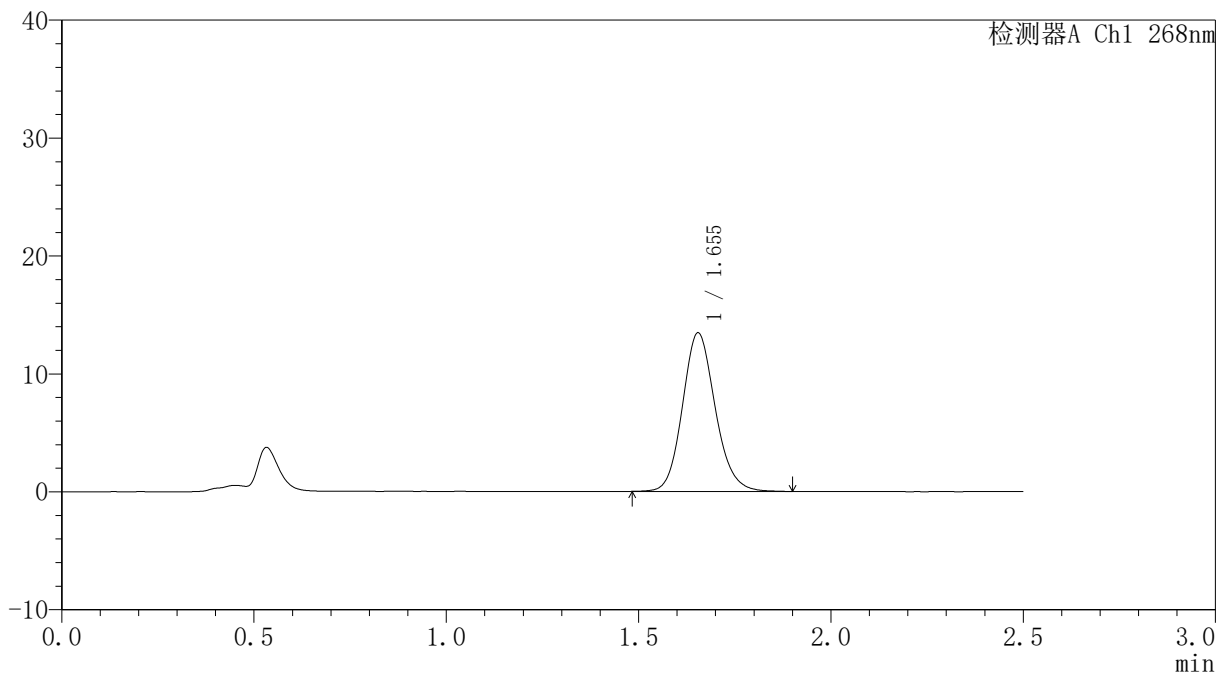
峰号	保留时间	面积	面积%	高度	理论塔板数(USP)	拖尾因子	分离度(USP)
1	1.655	79360	100.000	13448	1848	1.133	--
总计		79360	100.000	13448			

〈样品信息〉

色谱柱:XB-C18(50*4.6mm,5 μ m) 流速: 1.5ml/min
 柱温:30 $^{\circ}$ C 波长: 268nm
 数据文件名: RC\$999 - 0-368/24-9383-2 - zzp1-kdst-rcd-jxzs-pH6.8+0.1tw80jz-P5.lcd
 方法文件名: RC\$999 - kdst-FX273.lcm
 批处理文件名: RC\$999 - 20260529-FX273.lcb
 样品瓶号: 2-37
 进样体积: 10 μ l 版本号: 6.115
 进样时间:2026/05/29 16:54:49 实验者: xiechaojun
 处理时间 (V2) : 2026/06/01 08:35:01 处理者: xiechaojun
 仪器型号: SHIMADZU LC-2050C(FX273)

〈色谱图〉

mV



〈峰表〉

检测器A Ch1 268nm

峰号	保留时间	面积	面积%	高度	理论塔板数(USP)	拖尾因子	分离度(USP)
1	1.655	79622	100.000	13448	1844	1.134	--
总计		79622	100.000	13448			

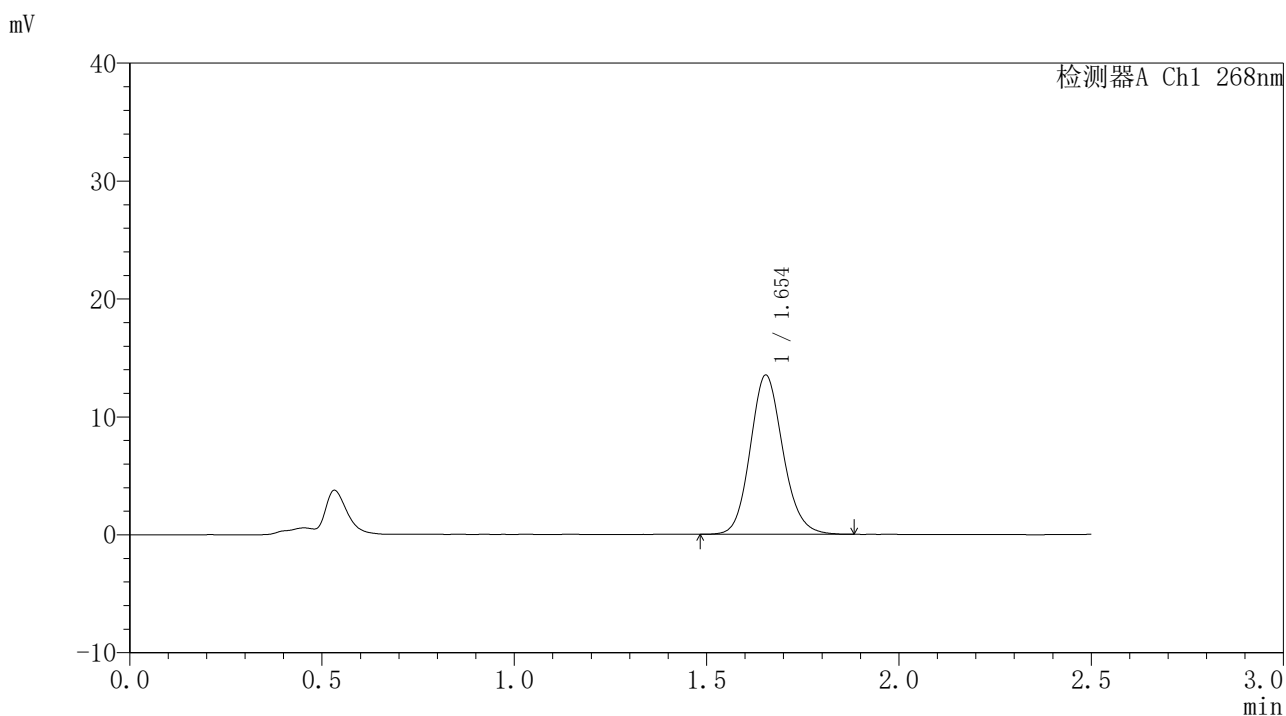


999

<样品信息>

色谱柱:XB-C18(50*4.6mm,5μm) 流速: 1.5ml/min
 柱温:30°C 波长: 268nm
 数据文件名: RC\$999 - 0-368/24-9384-2 - zzp1-kdst-rcd-jxzs-pH6.8+0.1tw80jz-P6.lcd
 方法文件名: RC\$999 - kdst-FX273.lcm
 批处理文件名: RC\$999 - 20260529-FX273.lcb
 样品瓶号: 2-46
 进样体积: 10 μl 版本号: 6.115
 进样时间:2026/05/29 16:57:36 实验者: xiechaojun
 处理时间 (V2) : 2026/06/01 08:35:04 处理者: xiechaojun
 仪器型号: SHIMADZU LC-2050C(FX273)

<色谱图>



<峰表>

检测器A Ch1 268nm

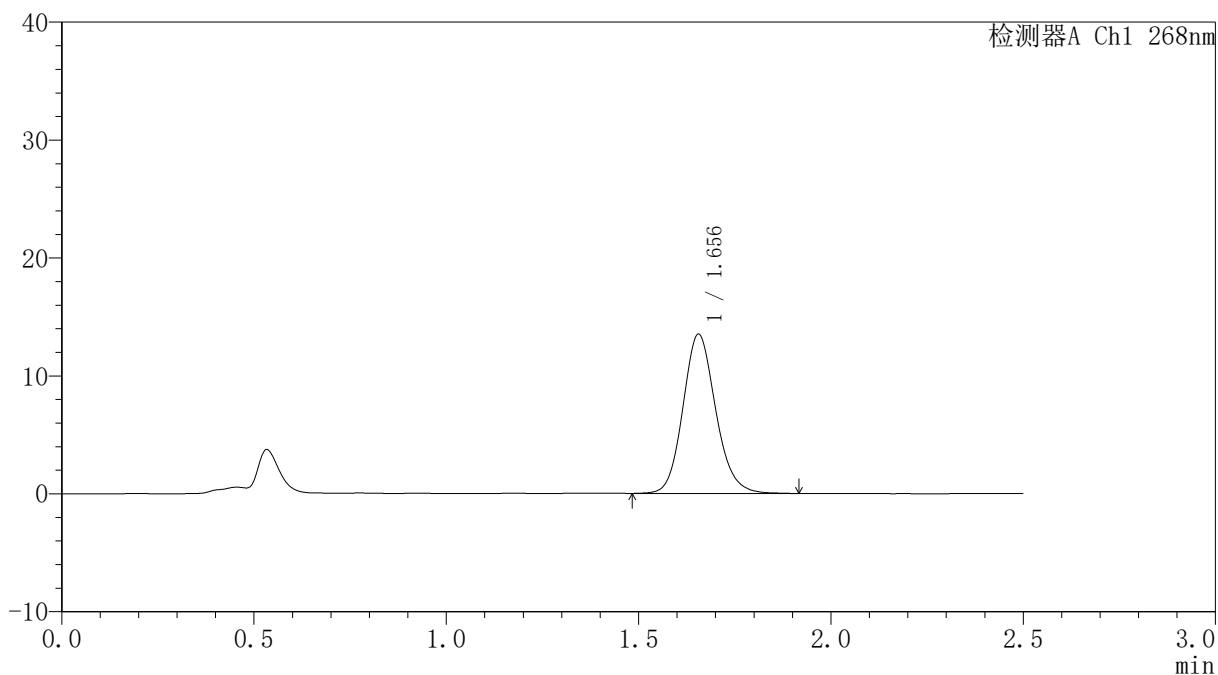
峰号	保留时间	面积	面积%	高度	理论塔板数(USP)	拖尾因子	分离度(USP)
1	1.654	79794	100.000	13499	1849	1.131	--
总计		79794	100.000	13499			

<样品信息>

色谱柱:XB-C18(50*4.6mm,5 μ m) 流速: 1.5ml/min
 柱温:30 $^{\circ}$ C 波长: 268nm
 数据文件名: RC\$999 - 0-368/24-9385-2 - zzp2-kdst-rcd-jxzs-pH6.8+0.1tw80jz-P1.lcd
 方法文件名: RC\$999 - kdst-FX273.lcm
 批处理文件名: RC\$999 - 20260529-FX273.lcb
 样品瓶号: 2-2
 进样体积: 10 μ l 版本号: 6.115
 进样时间:2026/05/29 17:00:23 实验者: xiechaojun
 处理时间 (V2) : 2026/06/01 08:35:07 处理者: xiechaojun
 仪器型号: SHIMADZU LC-2050C(FX273)

<色谱图>

mV



<峰表>

检测器A Ch1 268nm

峰号	保留时间	面积	面积%	高度	理论塔板数(USP)	拖尾因子	分离度(USP)
1	1.656	80041	100.000	13500	1847	1.133	--
总计		80041	100.000	13500			



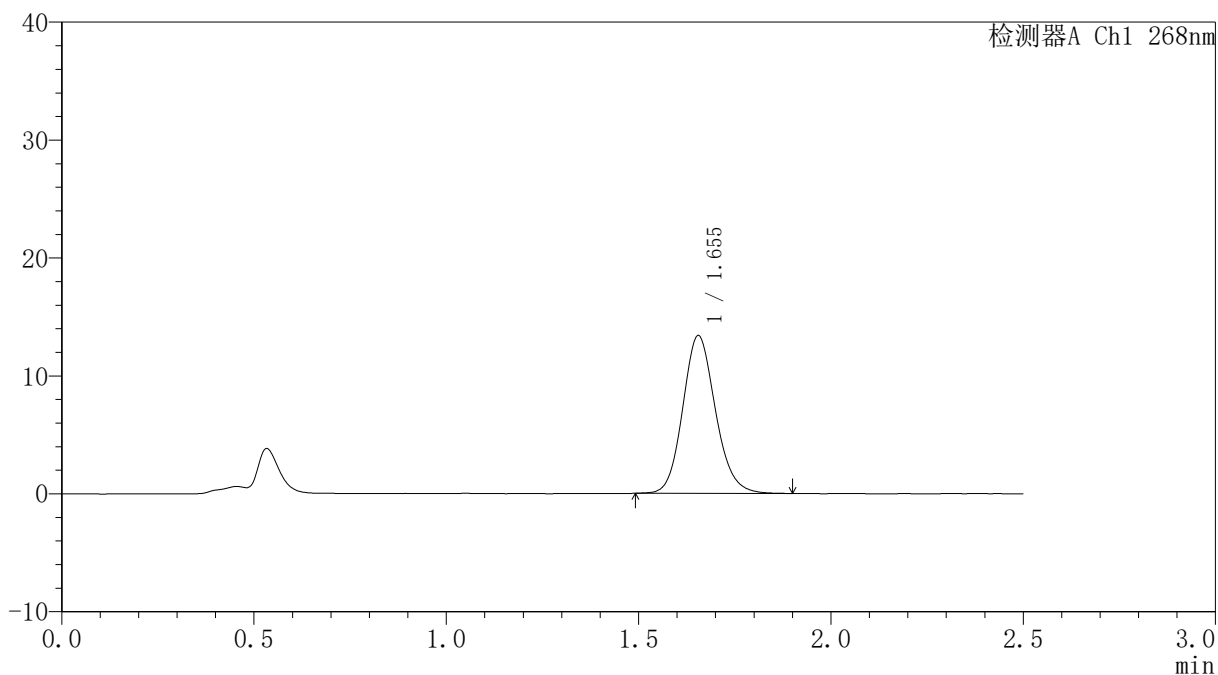
999

<样品信息>

色谱柱:XB-C18(50*4.6mm,5μm)	流速: 1.5ml/min
柱温:30℃	波长: 268nm
数据文件名: RC\$999 - 0-368/24-9386-2 - zzp2-kdst-rcd-jxzs-pH6.8+0.1tw80jz-P2.lcd	
方法文件名: RC\$999 - kdst-FX273.lcm	
批处理文件名: RC\$999 - 20260529-FX273.lcb	
样品瓶号: 2-11	版本号: 6.115
进样体积: 10 μl	实验者: xiechaojun
进样时间:2026/05/29 17:03:10	处理者: xiechaojun
处理时间 (V2) : 2026/06/01 08:35:09	
仪器型号: SHIMADZU LC-2050C(FX273)	

<色谱图>

mV



<峰表>

检测器A Ch1 268nm

峰号	保留时间	面积	面积%	高度	理论塔板数(USP)	拖尾因子	分离度(USP)
1	1.655	79165	100.000	13384	1849	1.133	--
总计		79165	100.000	13384			

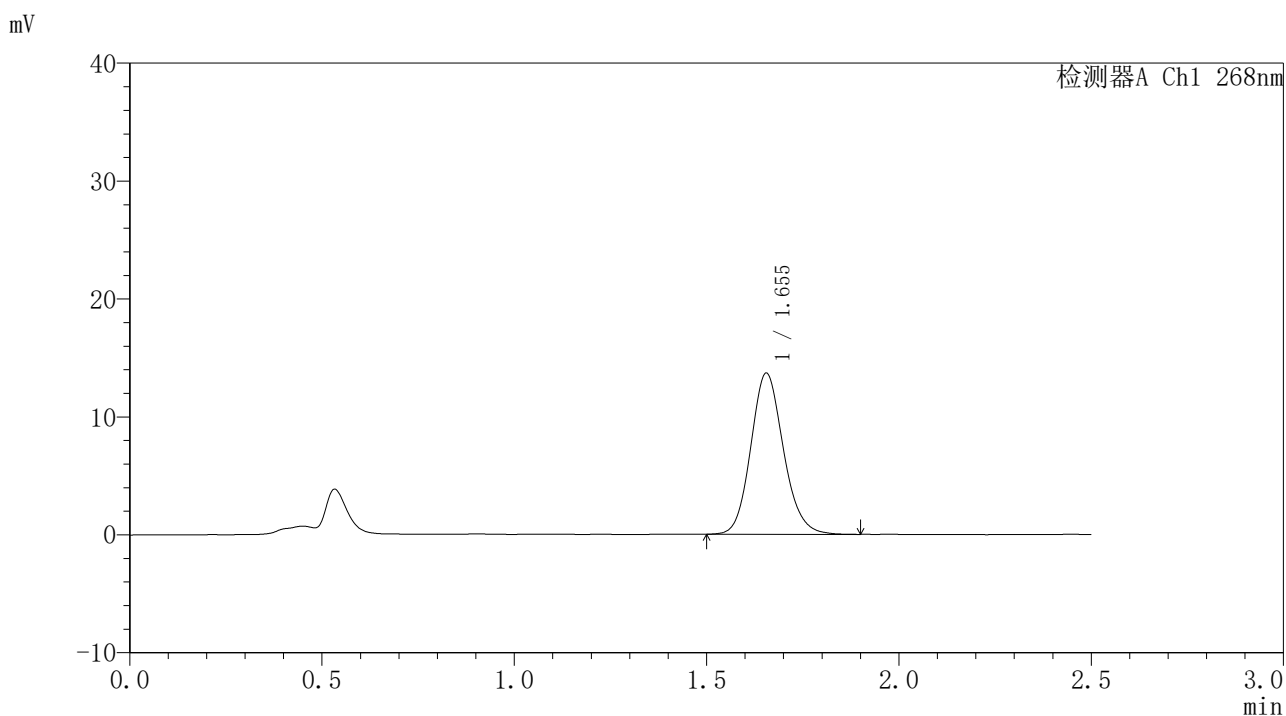


999

<样品信息>

色谱柱:XB-C18(50*4.6mm,5μm)	流速: 1.5ml/min
柱温:30℃	波长: 268nm
数据文件名: RC\$999 - 0-368/24-9387-2 - zzp2-kdst-rcd-jxzs-pH6.8+0.1tw80jz-P3.lcd	
方法文件名: RC\$999 - kdst-FX273.lcm	
批处理文件名: RC\$999 - 20260529-FX273.lcb	
样品瓶号: 2-20	
进样体积: 10 μl	版本号: 6.115
进样时间:2026/05/29 17:05:58	实验者: xiechaojun
处理时间 (V2) : 2026/06/01 08:35:12	处理者: xiechaojun
仪器型号: SHIMADZU LC-2050C(FX273)	

<色谱图>



<峰表>

检测器A Ch1 268nm

峰号	保留时间	面积	面积%	高度	理论塔板数(USP)	拖尾因子	分离度(USP)
1	1.655	80787	100.000	13671	1847	1.135	--
总计		80787	100.000	13671			

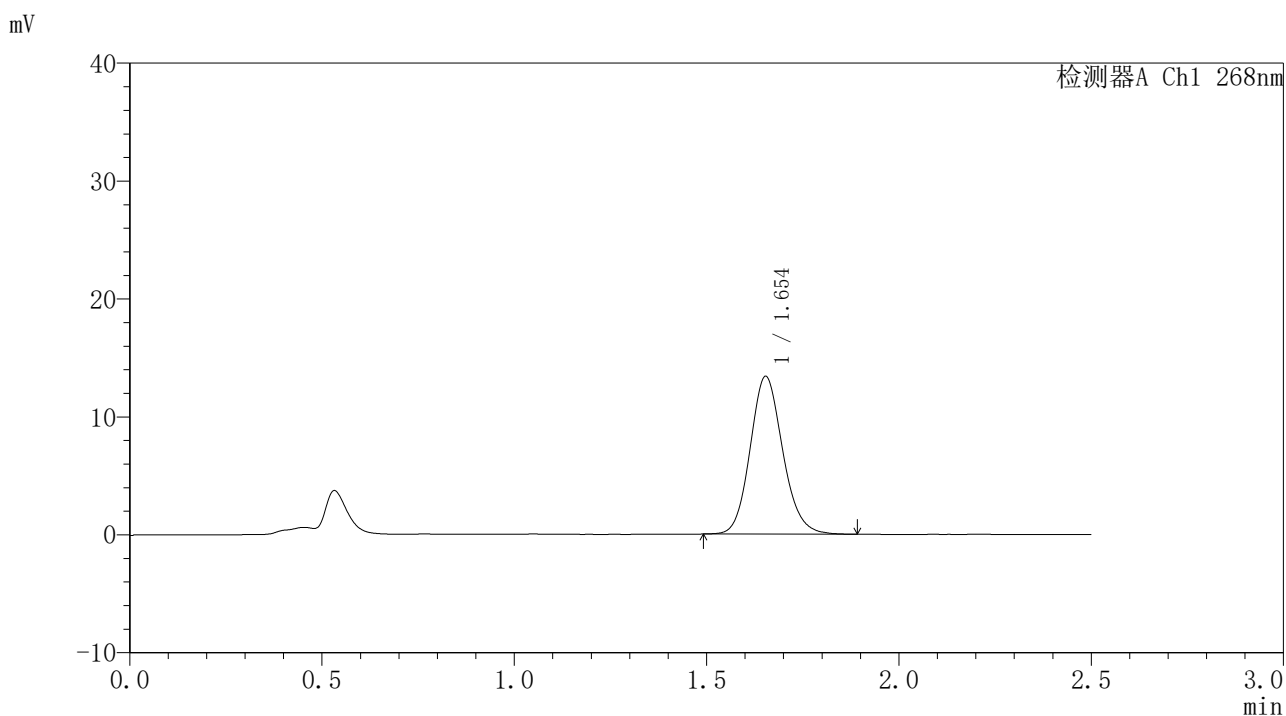


999

<样品信息>

色谱柱:XB-C18(50*4.6mm,5μm) 流速: 1.5ml/min
 柱温:30℃ 波长: 268nm
 数据文件名: RC\$999 - 0-368/24-9388-2 - zzp2-kdst-rcd-jxzs-pH6.8+0.1tw80jz-P4.lcd
 方法文件名: RC\$999 - kdst-FX273.lcm
 批处理文件名: RC\$999 - 20260529-FX273.lcb
 样品瓶号: 2-29
 进样体积: 10 μl 版本号: 6.115
 进样时间:2026/05/29 17:08:45 实验者: xiechaojun
 处理时间 (V2) : 2026/06/01 08:35:15 处理者: xiechaojun
 仪器型号: SHIMADZU LC-2050C(FX273)

<色谱图>



<峰表>

检测器A Ch1 268nm

峰号	保留时间	面积	面积%	高度	理论塔板数(USP)	拖尾因子	分离度(USP)
1	1.654	78921	100.000	13369	1846	1.131	--
总计		78921	100.000	13369			



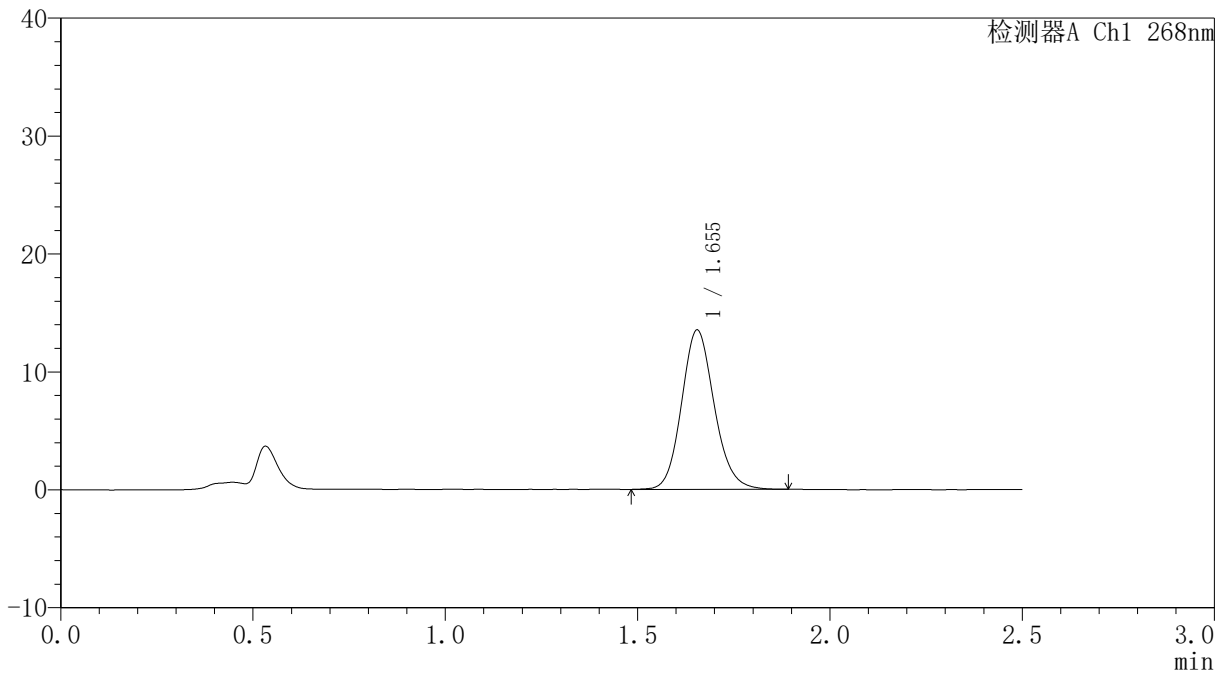
999

<样品信息>

色谱柱:XB-C18(50*4.6mm,5μm) 流速: 1.5ml/min
 柱温:30°C 波长: 268nm
 数据文件名: RC\$999 - 0-368/24-9389-2 - zzp2-kdst-rcd-jxzs-pH6.8+0.1tw80jz-P5.lcd
 方法文件名: RC\$999 - kdst-FX273.lcm
 批处理文件名: RC\$999 - 20260529-FX273.lcb
 样品瓶号: 2-38
 进样体积: 10 μl 版本号: 6.115
 进样时间:2026/05/29 17:11:32 实验者: xiechaojun
 处理时间 (V2) : 2026/06/01 08:35:17 处理者: xiechaojun
 仪器型号: SHIMADZU LC-2050C(FX273)

<色谱图>

mV



<峰表>

检测器A Ch1 268nm

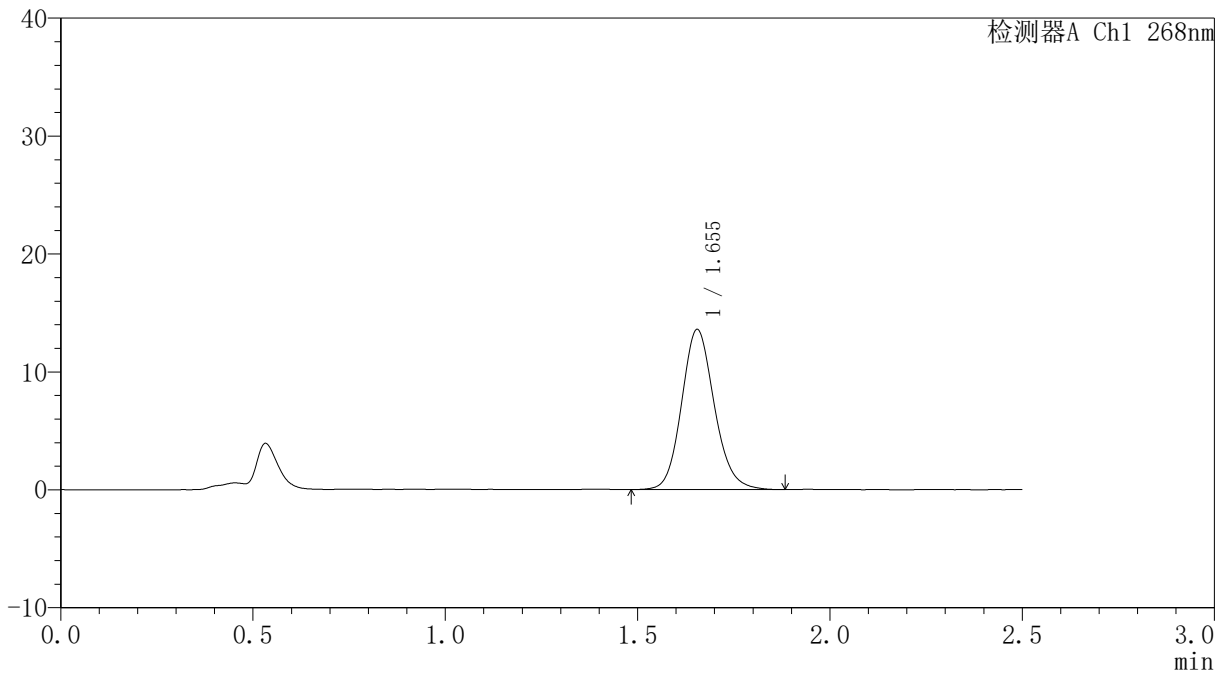
峰号	保留时间	面积	面积%	高度	理论塔板数(USP)	拖尾因子	分离度(USP)
1	1.655	80050	100.000	13520	1846	1.131	--
总计		80050	100.000	13520			

<样品信息>

色谱柱:XB-C18(50*4.6mm,5 μ m) 流速: 1.5ml/min
 柱温:30 $^{\circ}$ C 波长: 268nm
 数据文件名: RC\$999 - 0-368/24-9390-2 - zzp2-kdst-rcd-jxzs-pH6.8+0.1tw80jz-P6.lcd
 方法文件名: RC\$999 - kdst-FX273.lcm
 批处理文件名: RC\$999 - 20260529-FX273.lcb
 样品瓶号: 2-47
 进样体积: 10 μ l 版本号: 6.115
 进样时间:2026/05/29 17:14:19 实验者: xiechaojun
 处理时间 (V2) : 2026/06/01 08:35:20 处理者: xiechaojun
 仪器型号: SHIMADZU LC-2050C(FX273)

<色谱图>

mV



<峰表>

检测器A Ch1 268nm

峰号	保留时间	面积	面积%	高度	理论塔板数(USP)	拖尾因子	分离度(USP)
1	1.655	80407	100.000	13577	1849	1.132	--
总计		80407	100.000	13577			

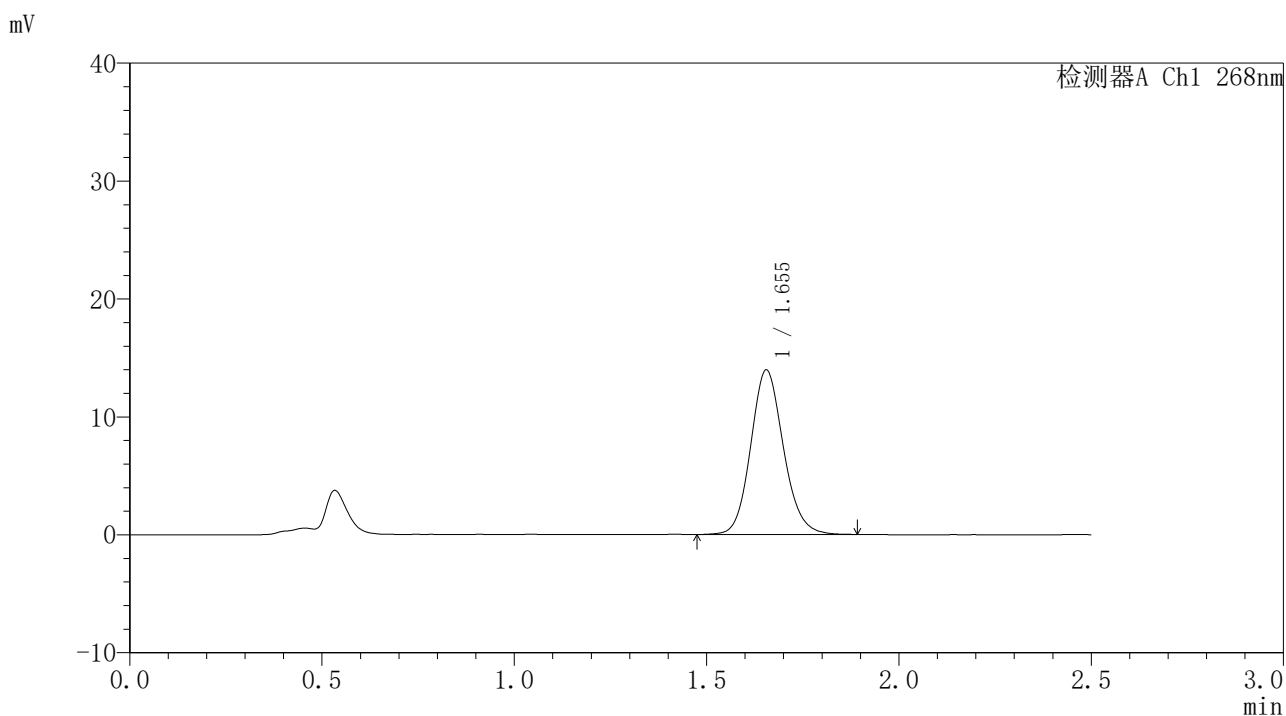


999

<样品信息>

色谱柱:XB-C18(50*4.6mm,5μm) 流速: 1.5ml/min
 柱温:30℃ 波长: 268nm
 数据文件名: RC\$999 - 0-368/24-9391-2 - zzp3-kdst-rcd-jxzs-pH6.8+0.1tw80jz-P1.lcd
 方法文件名: RC\$999 - kdst-FX273.lcm
 批处理文件名: RC\$999 - 20260529-FX273.lcb
 样品瓶号: 2-3
 进样体积: 10 μl 版本号: 6.115
 进样时间:2026/05/29 17:17:06 实验者: xiechaojun
 处理时间 (V2) : 2026/06/01 08:35:23 处理者: xiechaojun
 仪器型号: SHIMADZU LC-2050C(FX273)

<色谱图>



<峰表>

检测器A Ch1 268nm

峰号	保留时间	面积	面积%	高度	理论塔板数(USP)	拖尾因子	分离度(USP)
1	1.655	82712	100.000	13956	1846	1.126	--
总计		82712	100.000	13956			



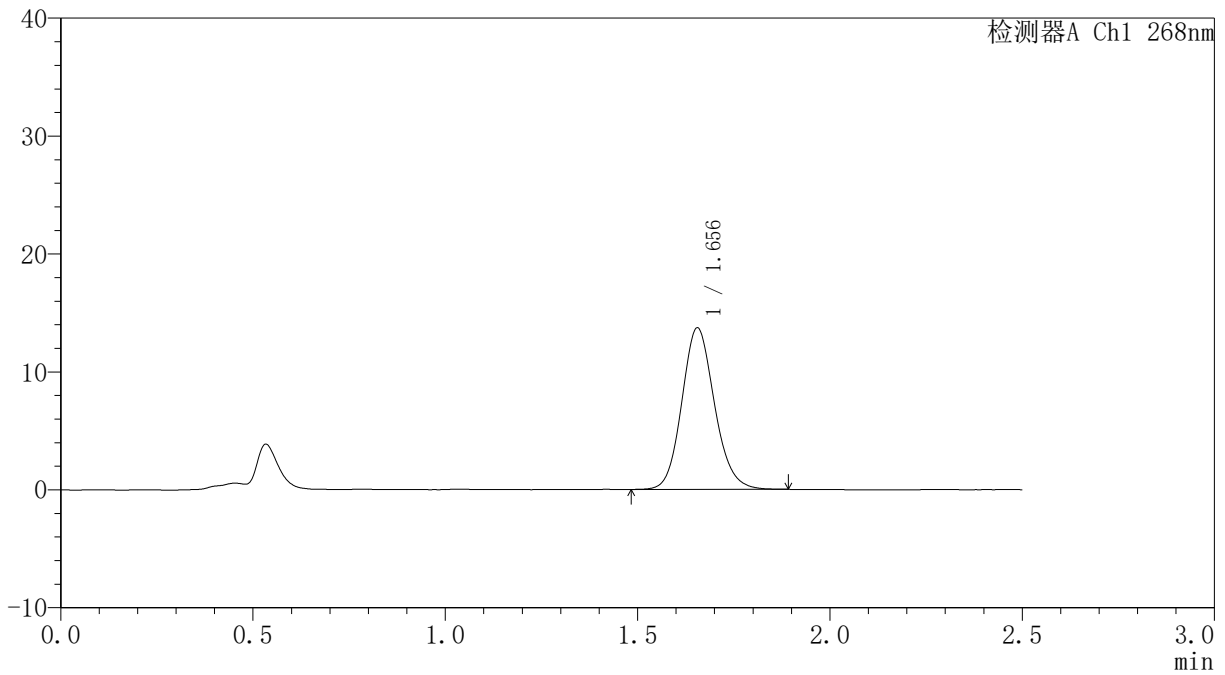
999

<样品信息>

色谱柱:XB-C18(50*4.6mm,5μm) 流速: 1.5ml/min
 柱温:30℃ 波长: 268nm
 数据文件名: RC\$999 - 0-368/24-9392-2 - zzp3-kdst-rcd-jxzs-pH6.8+0.1tw80jz-P2.lcd
 方法文件名: RC\$999 - kdst-FX273.lcm
 批处理文件名: RC\$999 - 20260529-FX273.lcb
 样品瓶号: 2-12
 进样体积: 10 μl 版本号: 6.115
 进样时间:2026/05/29 17:19:54 实验者: xiechaojun
 处理时间 (V2) : 2026/06/01 08:35:25 处理者: xiechaojun
 仪器型号: SHIMADZU LC-2050C(FX273)

<色谱图>

mV



<峰表>

检测器A Ch1 268nm

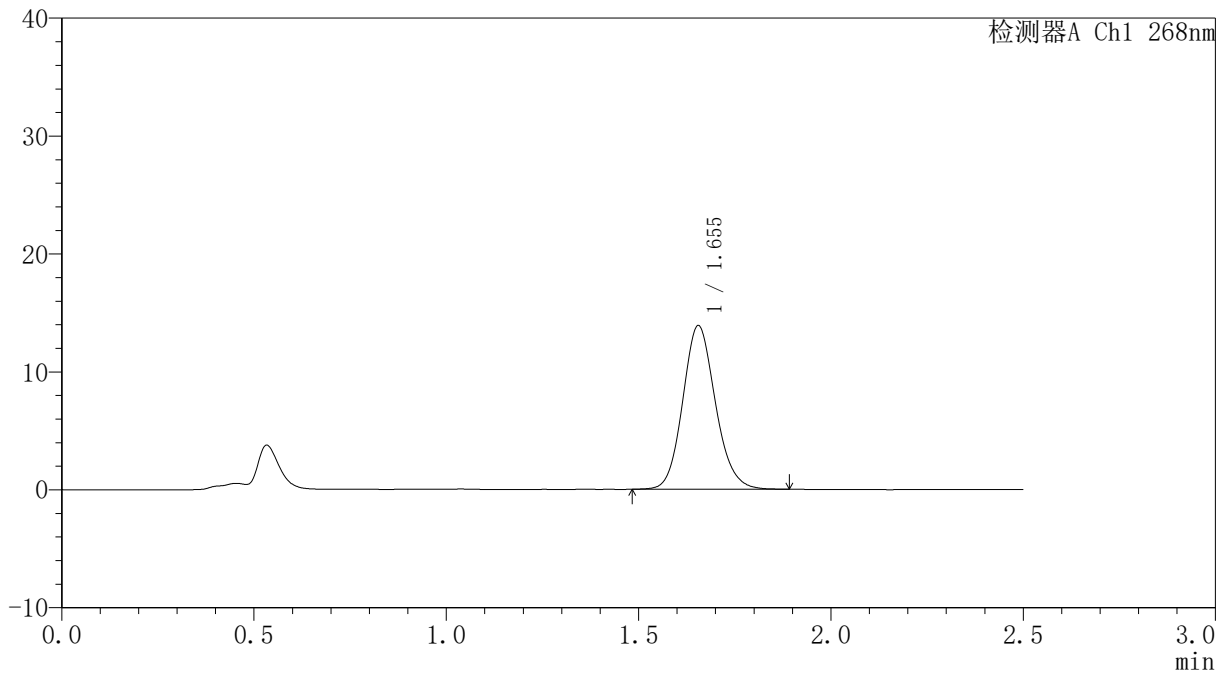
峰号	保留时间	面积	面积%	高度	理论塔板数(USP)	拖尾因子	分离度(USP)
1	1.656	81025	100.000	13702	1849	1.128	--
总计		81025	100.000	13702			

<样品信息>

色谱柱:XB-C18(50*4.6mm,5 μ m) 流速: 1.5ml/min
 柱温:30 $^{\circ}$ C 波长: 268nm
 数据文件名: RC\$999 - 0-368/24-9393-2 - zzp3-kdst-rcd-jxzs-pH6.8+0.1tw80jz-P3.lcd
 方法文件名: RC\$999 - kdst-FX273.lcm
 批处理文件名: RC\$999 - 20260529-FX273.lcb
 样品瓶号: 2-21
 进样体积: 10 μ l 版本号: 6.115
 进样时间:2026/05/29 17:22:41 实验者: xiechaojun
 处理时间 (V2) : 2026/06/01 08:35:28 处理者: xiechaojun
 仪器型号: SHIMADZU LC-2050C(FX273)

<色谱图>

mV



<峰表>

检测器A Ch1 268nm

峰号	保留时间	面积	面积%	高度	理论塔板数(USP)	拖尾因子	分离度(USP)
1	1.655	82155	100.000	13885	1846	1.126	--
总计		82155	100.000	13885			

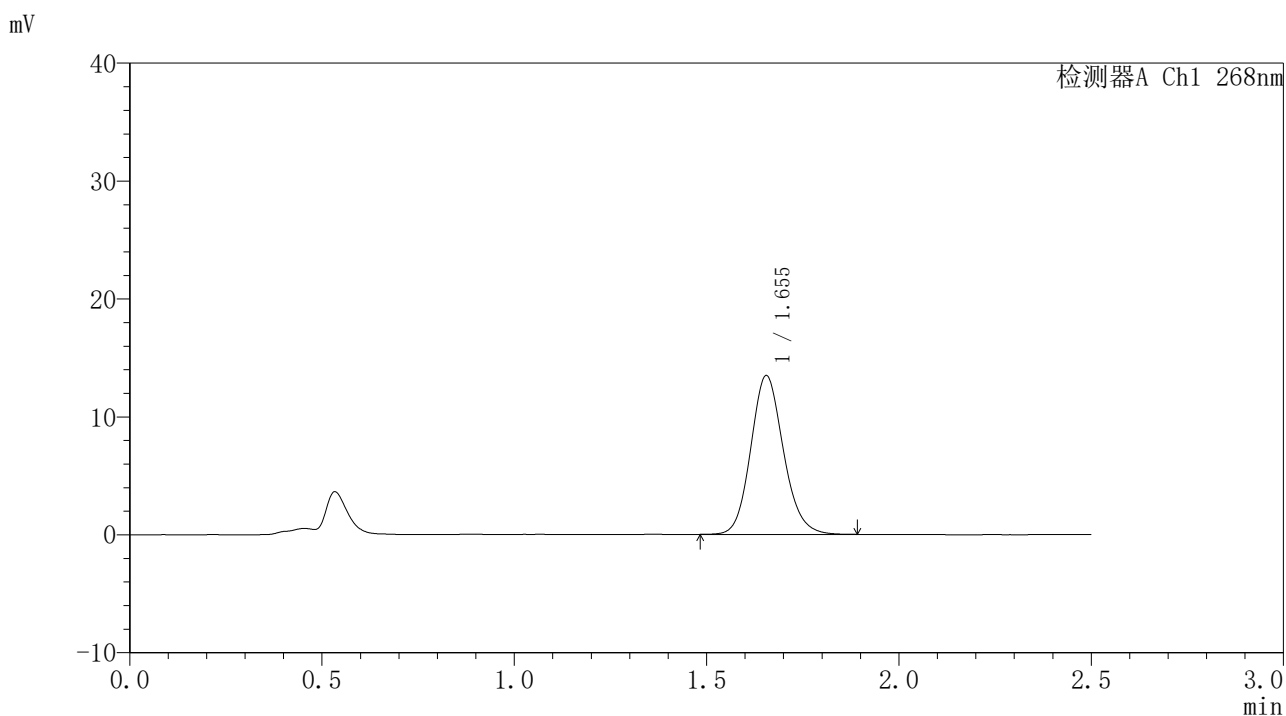


999

<样品信息>

色谱柱:XB-C18(50*4.6mm,5μm) 流速: 1.5ml/min
 柱温:30°C 波长: 268nm
 数据文件名: RC\$999 - 0-368/24-9394-2 - zzp3-kdst-rcd-jxzs-pH6.8+0.1tw80jz-P4.lcd
 方法文件名: RC\$999 - kdst-FX273.lcm
 批处理文件名: RC\$999 - 20260529-FX273.lcb
 样品瓶号: 2-30
 进样体积: 10 μl 版本号: 6.115
 进样时间:2026/05/29 17:25:28 实验者: xiechaojun
 处理时间 (V2) : 2026/06/01 08:35:31 处理者: xiechaojun
 仪器型号: SHIMADZU LC-2050C(FX273)

<色谱图>



<峰表>

检测器A Ch1 268nm

峰号	保留时间	面积	面积%	高度	理论塔板数(USP)	拖尾因子	分离度(USP)
1	1.655	79678	100.000	13471	1842	1.132	--
总计		79678	100.000	13471			



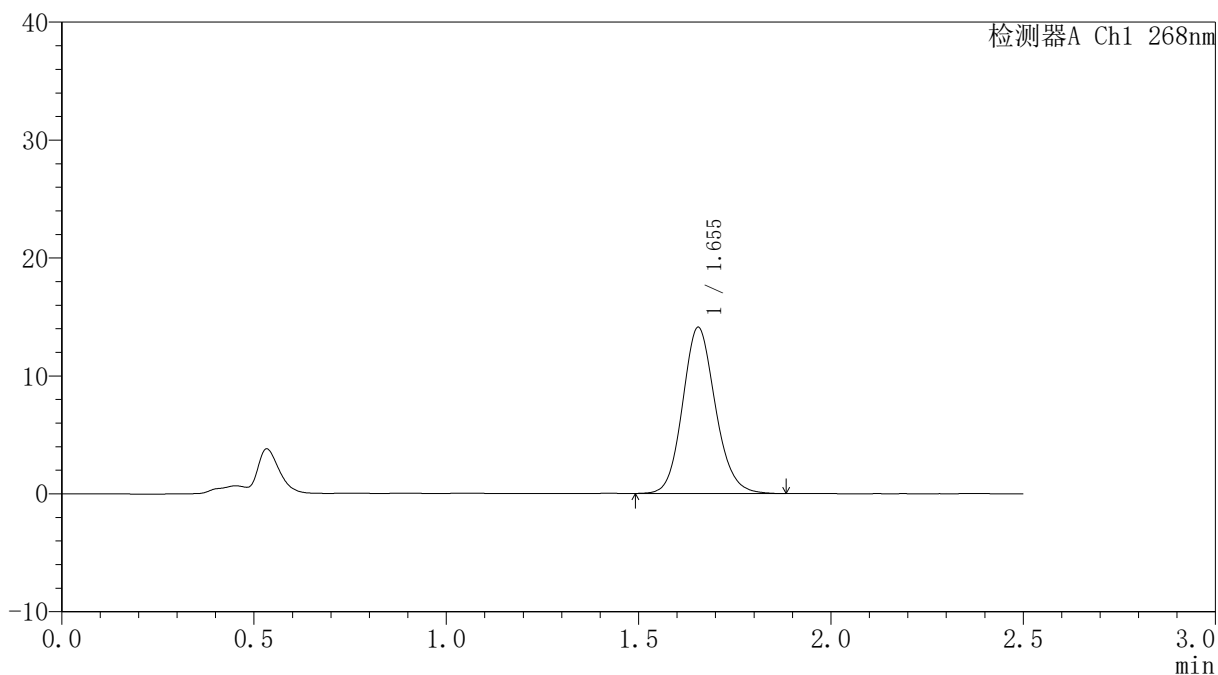
999

<样品信息>

色谱柱:XB-C18(50*4.6mm,5μm) 流速: 1.5ml/min
 柱温:30°C 波长: 268nm
 数据文件名: RC\$999 - 0-368/24-9395-2 - zzp3-kdst-rcd-jxzs-pH6.8+0.1tw80jz-P5.lcd
 方法文件名: RC\$999 - kdst-FX273.lcm
 批处理文件名: RC\$999 - 20260529-FX273.lcb
 样品瓶号: 2-39
 进样体积: 10 μl 版本号: 6.115
 进样时间:2026/05/29 17:28:16 实验者: xiechaojun
 处理时间 (V2) : 2026/06/01 08:35:33 处理者: xiechaojun
 仪器型号: SHIMADZU LC-2050C(FX273)

<色谱图>

mV



<峰表>

检测器A Ch1 268nm

峰号	保留时间	面积	面积%	高度	理论塔板数(USP)	拖尾因子	分离度(USP)
1	1.655	83566	100.000	14099	1837	1.128	--
总计		83566	100.000	14099			

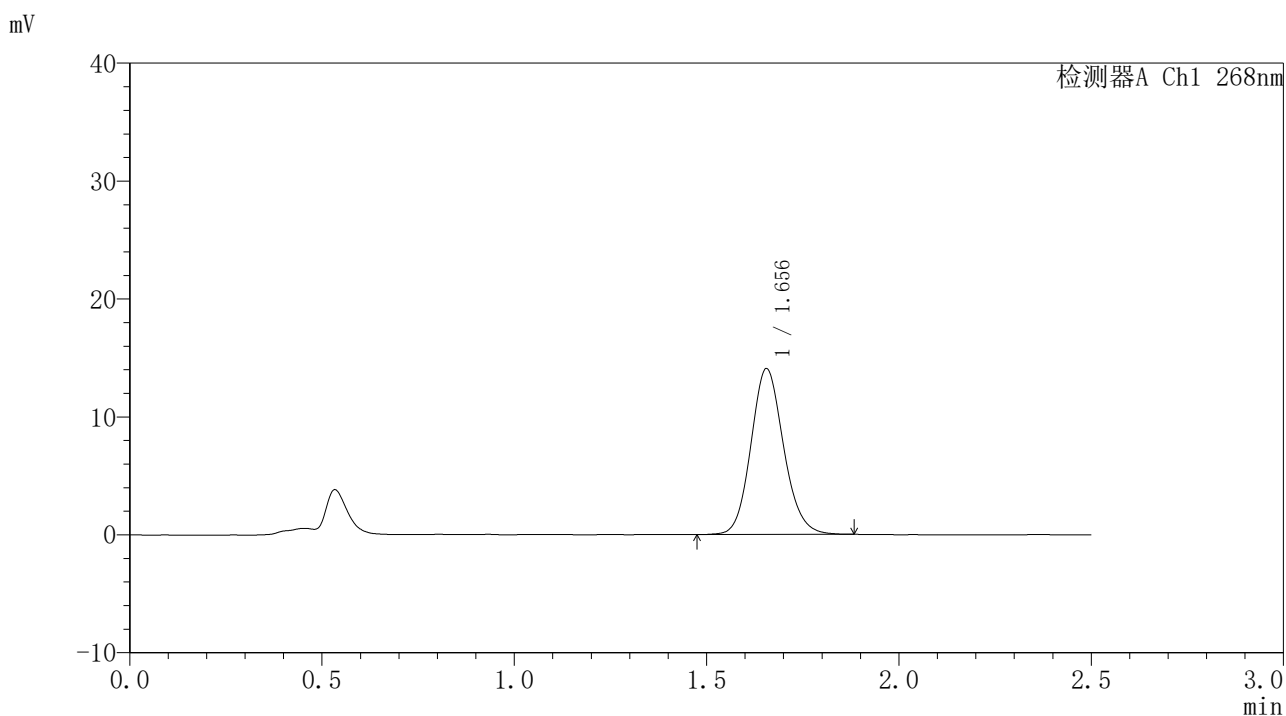


999

<样品信息>

色谱柱:XB-C18(50*4.6mm,5μm) 流速: 1.5ml/min
 柱温:30°C 波长: 268nm
 数据文件名: RC\$999 - 0-368/24-9396-2 - zzp3-kdst-rcd-jxzs-pH6.8+0.1tw80jz-P6.lcd
 方法文件名: RC\$999 - kdst-FX273.lcm
 批处理文件名: RC\$999 - 20260529-FX273.lcb
 样品瓶号: 2-48
 进样体积: 10 μl 版本号: 6.115
 进样时间:2026/05/29 17:31:03 实验者: xiechaojun
 处理时间 (V2) : 2026/06/01 08:35:36 处理者: xiechaojun
 仪器型号: SHIMADZU LC-2050C(FX273)

<色谱图>



<峰表>

检测器A Ch1 268nm

峰号	保留时间	面积	面积%	高度	理论塔板数(USP)	拖尾因子	分离度(USP)
1	1.656	83274	100.000	14068	1845	1.127	--
总计		83274	100.000	14068			

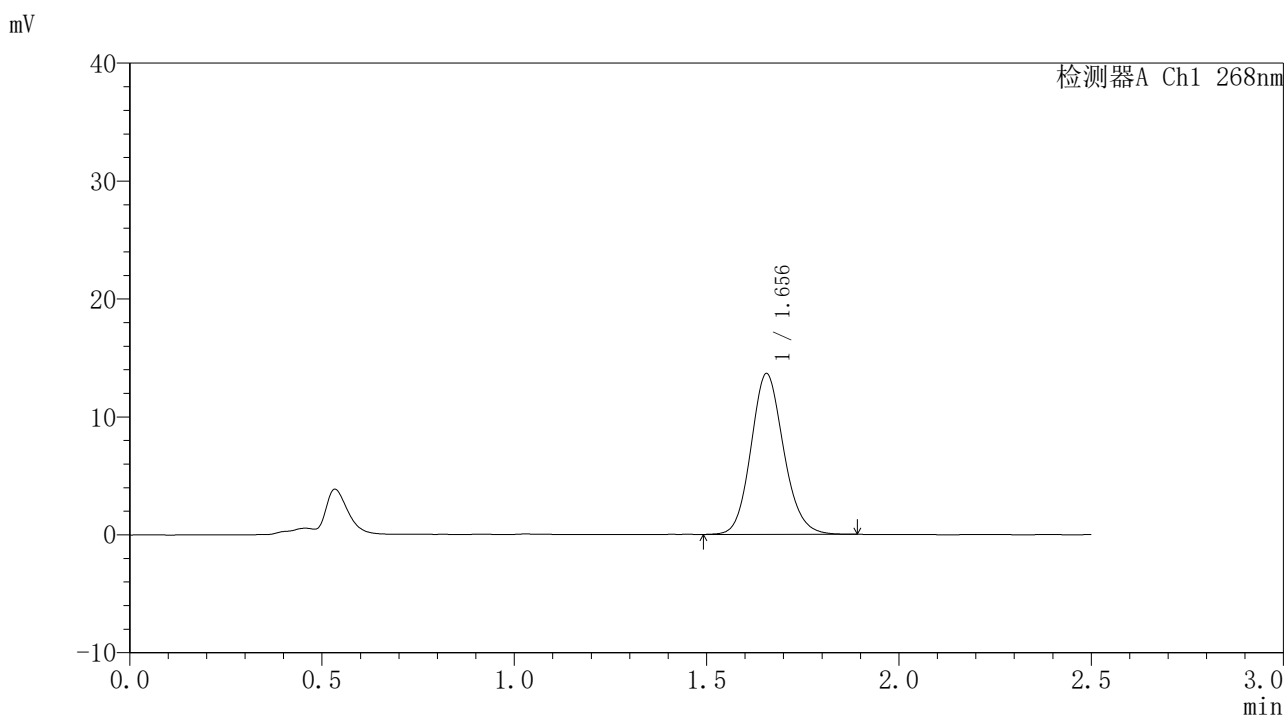


999

<样品信息>

色谱柱:XB-C18(50*4.6mm,5μm) 流速: 1.5ml/min
 柱温:30℃ 波长: 268nm
 数据文件名: RC\$999 - 0-368/24-9397-2 - zzp4-kdst-rcd-jxzs-pH6.8+0.1tw80jz-P1.lcd
 方法文件名: RC\$999 - kdst-FX273.lcm
 批处理文件名: RC\$999 - 20260529-FX273.lcb
 样品瓶号: 2-4
 进样体积: 10 μl 版本号: 6.115
 进样时间:2026/05/29 17:33:50 实验者: xiechaojun
 处理时间 (V2) : 2026/06/01 08:35:39 处理者: xiechaojun
 仪器型号: SHIMADZU LC-2050C(FX273)

<色谱图>



<峰表>

检测器A Ch1 268nm

峰号	保留时间	面积	面积%	高度	理论塔板数(USP)	拖尾因子	分离度(USP)
1	1.656	80619	100.000	13628	1840	1.129	--
总计		80619	100.000	13628			



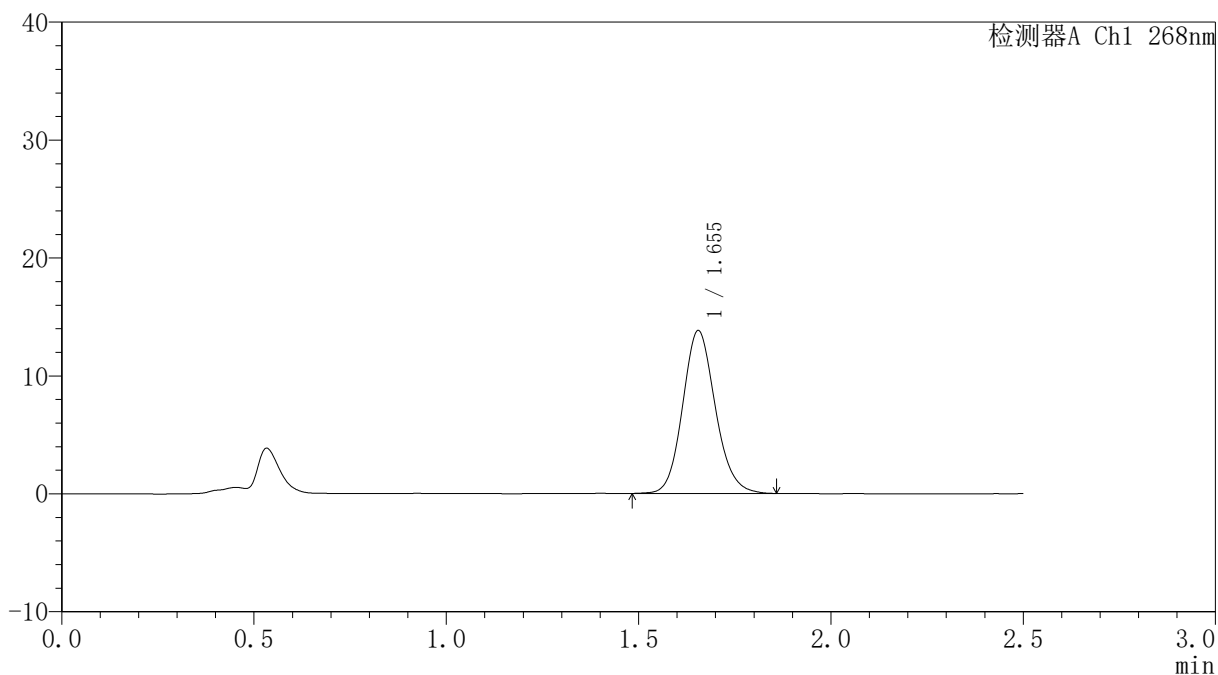
999

<样品信息>

色谱柱:XB-C18(50*4.6mm,5μm) 流速: 1.5ml/min
 柱温:30°C 波长: 268nm
 数据文件名: RC\$999 - 0-368/24-9398-2 - zzp4-kdst-rcd-jxzs-pH6.8+0.1tw80jz-P2.lcd
 方法文件名: RC\$999 - kdst-FX273.lcm
 批处理文件名: RC\$999 - 20260529-FX273.lcb
 样品瓶号: 2-13
 进样体积: 10 μl 版本号: 6.115
 进样时间:2026/05/29 17:36:38 实验者: xiechaojun
 处理时间 (V2) : 2026/06/01 08:35:41 处理者: xiechaojun
 仪器型号: SHIMADZU LC-2050C(FX273)

<色谱图>

mV



<峰表>

检测器A Ch1 268nm

峰号	保留时间	面积	面积%	高度	理论塔板数(USP)	拖尾因子	分离度(USP)
1	1.655	81631	100.000	13814	1846	1.127	--
总计		81631	100.000	13814			

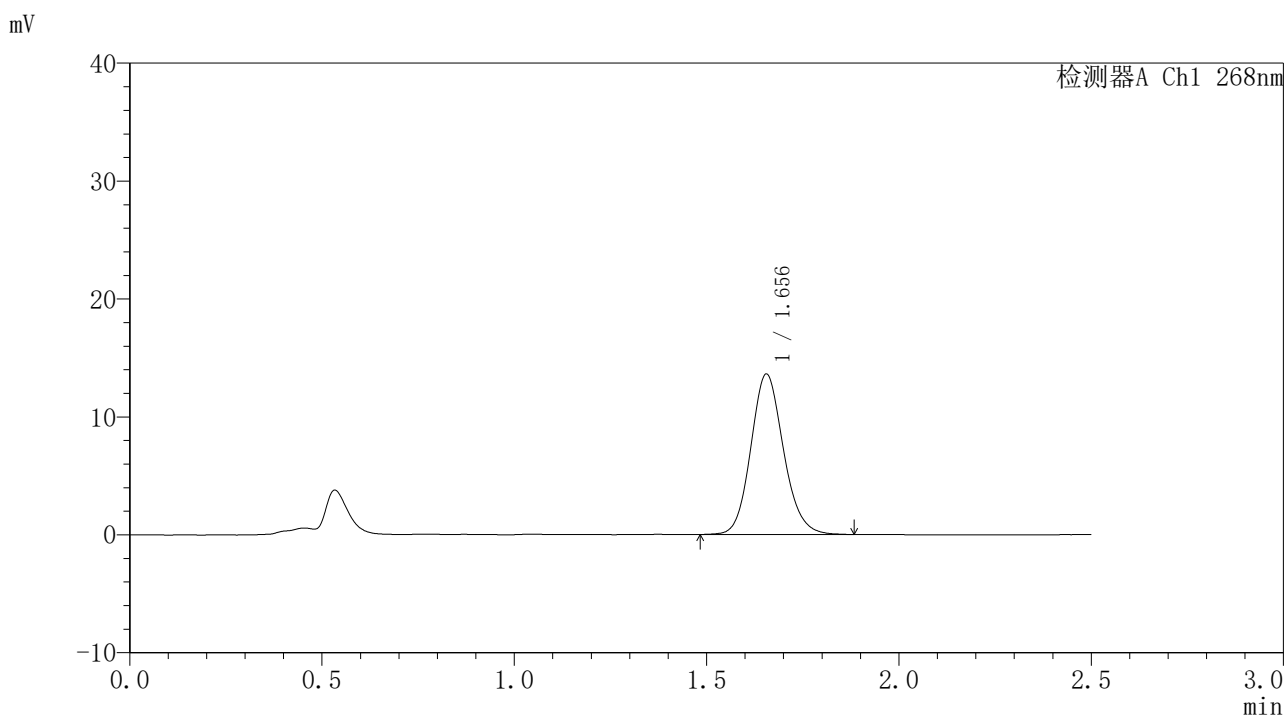


999

<样品信息>

色谱柱:XB-C18(50*4.6mm,5μm) 流速: 1.5ml/min
 柱温:30℃ 波长: 268nm
 数据文件名: RC\$999 - 0-368/24-9399-2 - zzp4-kdst-rcd-jxzs-pH6.8+0.1tw80jz-P3.lcd
 方法文件名: RC\$999 - kdst-FX273.lcm
 批处理文件名: RC\$999 - 20260529-FX273.lcb
 样品瓶号: 2-22
 进样体积: 10 μl 版本号: 6.115
 进样时间:2026/05/29 17:39:25 实验者: xiechaojun
 处理时间 (V2) : 2026/06/01 08:35:44 处理者: xiechaojun
 仪器型号: SHIMADZU LC-2050C(FX273)

<色谱图>



<峰表>

检测器A Ch1 268nm

峰号	保留时间	面积	面积%	高度	理论塔板数(USP)	拖尾因子	分离度(USP)
1	1.656	80523	100.000	13606	1849	1.130	--
总计		80523	100.000	13606			

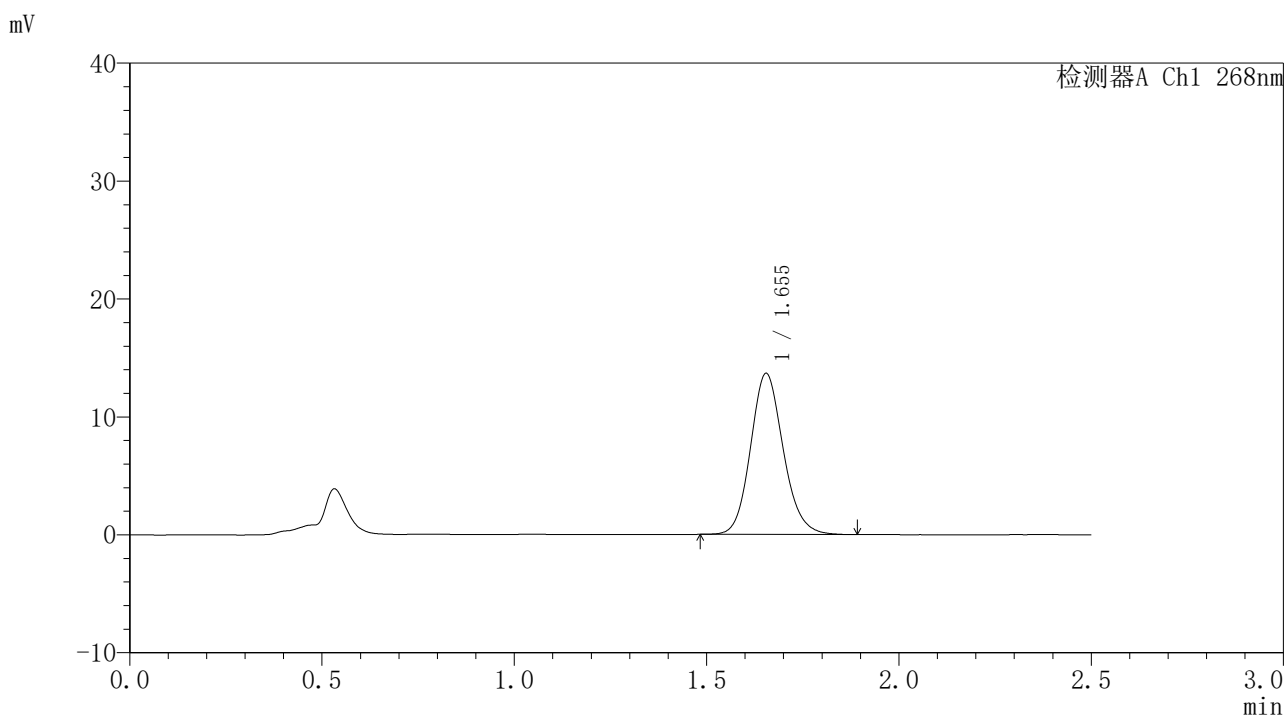


999

<样品信息>

色谱柱:XB-C18(50*4.6mm,5μm) 流速: 1.5ml/min
 柱温:30°C 波长: 268nm
 数据文件名: RC\$999 - 0-368/24-9400-2 - zzp4-kdst-rcd-jxzs-pH6.8+0.1tw80jz-P4.lcd
 方法文件名: RC\$999 - kdst-FX273.lcm
 批处理文件名: RC\$999 - 20260529-FX273.lcb
 样品瓶号: 2-31
 进样体积: 10 μl 版本号: 6.115
 进样时间:2026/05/29 17:42:12 实验者: xiechaojun
 处理时间 (V2) : 2026/06/01 08:35:47 处理者: xiechaojun
 仪器型号: SHIMADZU LC-2050C(FX273)

<色谱图>



<峰表>

检测器A Ch1 268nm

峰号	保留时间	面积	面积%	高度	理论塔板数(USP)	拖尾因子	分离度(USP)
1	1.655	80891	100.000	13660	1842	1.132	--
总计		80891	100.000	13660			

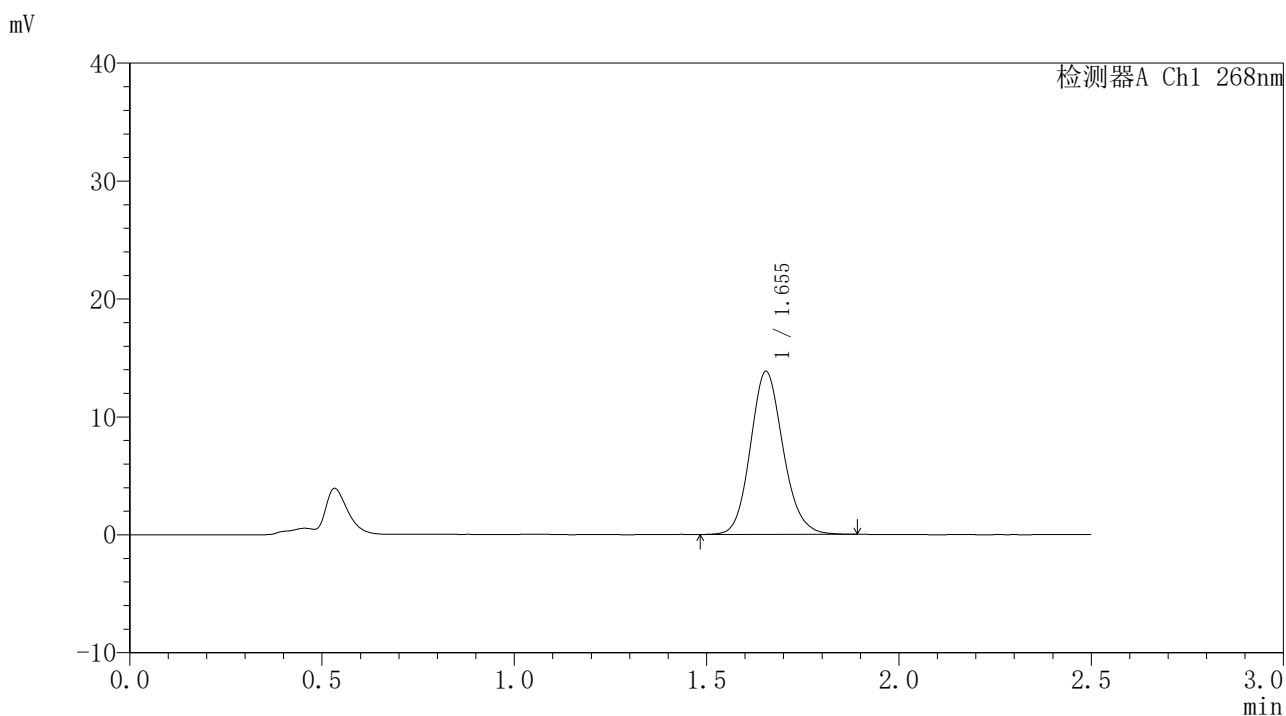


999

<样品信息>

色谱柱:XB-C18(50*4.6mm,5μm) 流速: 1.5ml/min
 柱温:30℃ 波长: 268nm
 数据文件名: RC\$999 - 0-368/24-9401-2 - zzp4-kdst-rcd-jxzs-pH6.8+0.1tw80jz-P5.lcd
 方法文件名: RC\$999 - kdst-FX273.lcm
 批处理文件名: RC\$999 - 20260529-FX273.lcb
 样品瓶号: 2-40
 进样体积: 10 μl 版本号: 6.115
 进样时间:2026/05/29 17:45:00 实验者: xiechaojun
 处理时间 (V2) : 2026/06/01 08:35:49 处理者: xiechaojun
 仪器型号: SHIMADZU LC-2050C(FX273)

<色谱图>



<峰表>

检测器A Ch1 268nm

峰号	保留时间	面积	面积%	高度	理论塔板数(USP)	拖尾因子	分离度(USP)
1	1.655	81823	100.000	13830	1842	1.133	--
总计		81823	100.000	13830			

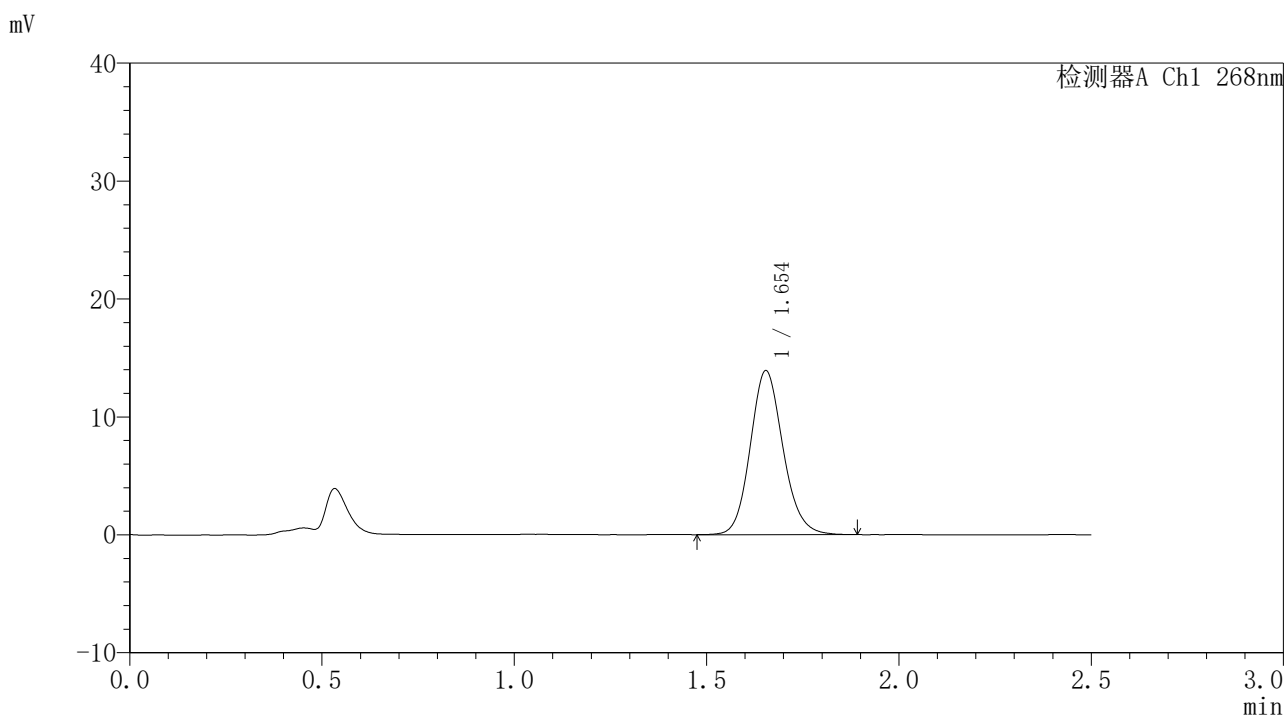


999

<样品信息>

色谱柱:XB-C18(50*4.6mm,5μm) 流速: 1.5ml/min
 柱温:30°C 波长: 268nm
 数据文件名: RC\$999 - 0-368/24-9402-2 - zzp4-kdst-rcd-jxzs-pH6.8+0.1tw80jz-P6.lcd
 方法文件名: RC\$999 - kdst-FX273.lcm
 批处理文件名: RC\$999 - 20260529-FX273.lcb
 样品瓶号: 2-49
 进样体积: 10 μl 版本号: 6.115
 进样时间:2026/05/29 17:47:48 实验者: xiechaojun
 处理时间 (V2) : 2026/06/01 08:35:52 处理者: xiechaojun
 仪器型号: SHIMADZU LC-2050C(FX273)

<色谱图>



<峰表>

检测器A Ch1 268nm

峰号	保留时间	面积	面积%	高度	理论塔板数(USP)	拖尾因子	分离度(USP)
1	1.654	82489	100.000	13899	1838	1.131	--
总计		82489	100.000	13899			

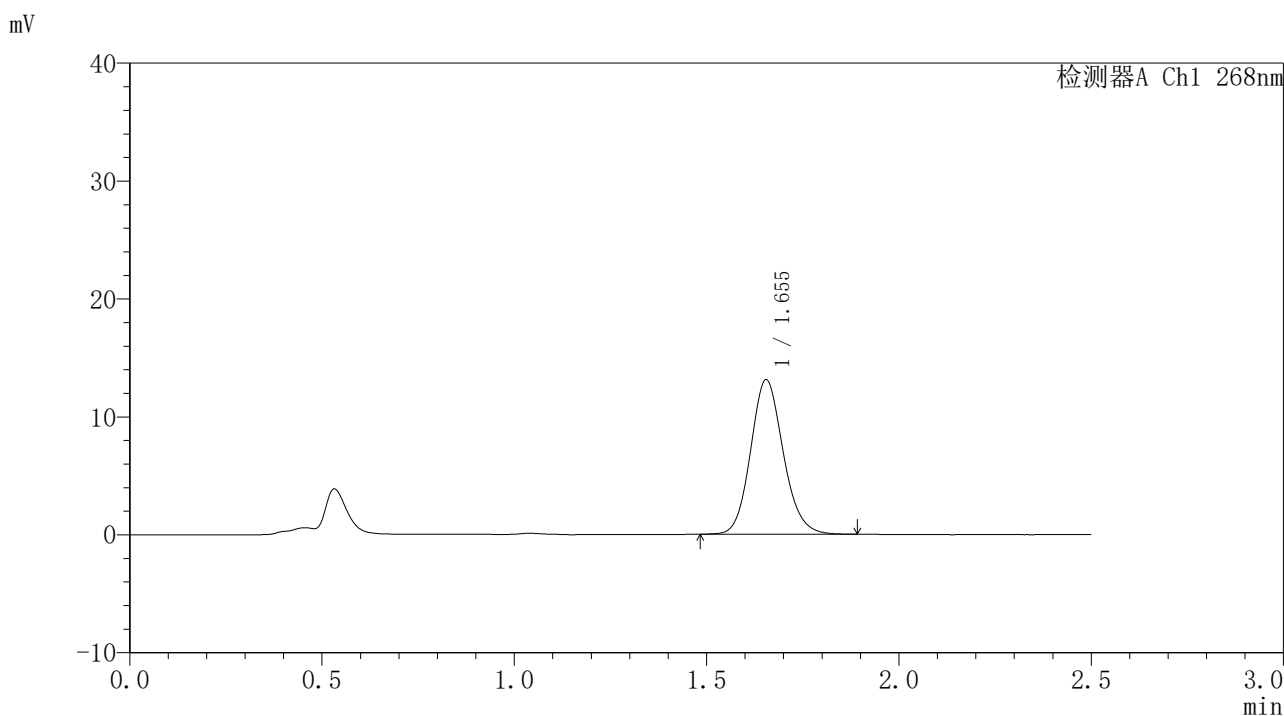


999

<样品信息>

色谱柱:XB-C18(50*4.6mm,5μm) 流速: 1.5ml/min
 柱温:30°C 波长: 268nm
 数据文件名: RC\$999 - 0-368/24-9403-2 - zzp-kdst-rcd-jf75z-pH6.8+0.1tw80jz-P1.lcd
 方法文件名: RC\$999 - kdst-FX273.lcm
 批处理文件名: RC\$999 - 20260529-FX273.lcb
 样品瓶号: 3-1
 进样体积: 10 μl 版本号: 6.115
 进样时间:2026/05/29 17:50:33 实验者: xiechaojun
 处理时间 (V2) : 2026/06/01 08:35:55 处理者: xiechaojun
 仪器型号: SHIMADZU LC-2050C(FX273)

<色谱图>



<峰表>

检测器A Ch1 268nm

峰号	保留时间	面积	面积%	高度	理论塔板数(USP)	拖尾因子	分离度(USP)
1	1.655	77563	100.000	13116	1849	1.129	--
总计		77563	100.000	13116			

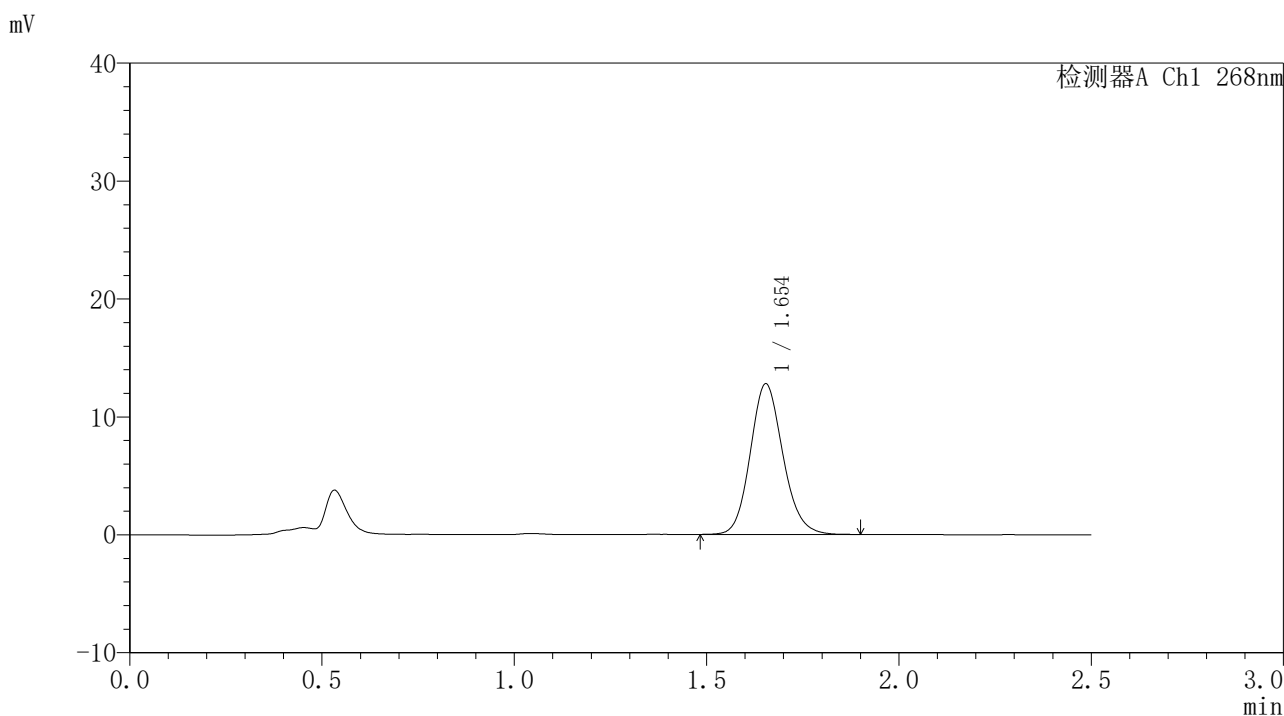


999

<样品信息>

色谱柱:XB-C18(50*4.6mm,5μm) 流速: 1.5ml/min
 柱温:30℃ 波长: 268nm
 数据文件名: RC\$999 - 0-368/24-9404-2 - zzp-kdst-rcd-jf75z-pH6.8+0.1tw80jz-P2.lcd
 方法文件名: RC\$999 - kdst-FX273.lcm
 批处理文件名: RC\$999 - 20260529-FX273.lcb
 样品瓶号: 3-10
 进样体积: 10 μl 版本号: 6.115
 进样时间:2026/05/29 17:53:19 实验者: xiechaojun
 处理时间 (V2) : 2026/06/01 08:35:57 处理者: xiechaojun
 仪器型号: SHIMADZU LC-2050C(FX273)

<色谱图>



<峰表>

检测器A Ch1 268nm

峰号	保留时间	面积	面积%	高度	理论塔板数(USP)	拖尾因子	分离度(USP)
1	1.654	75611	100.000	12774	1839	1.134	--
总计		75611	100.000	12774			

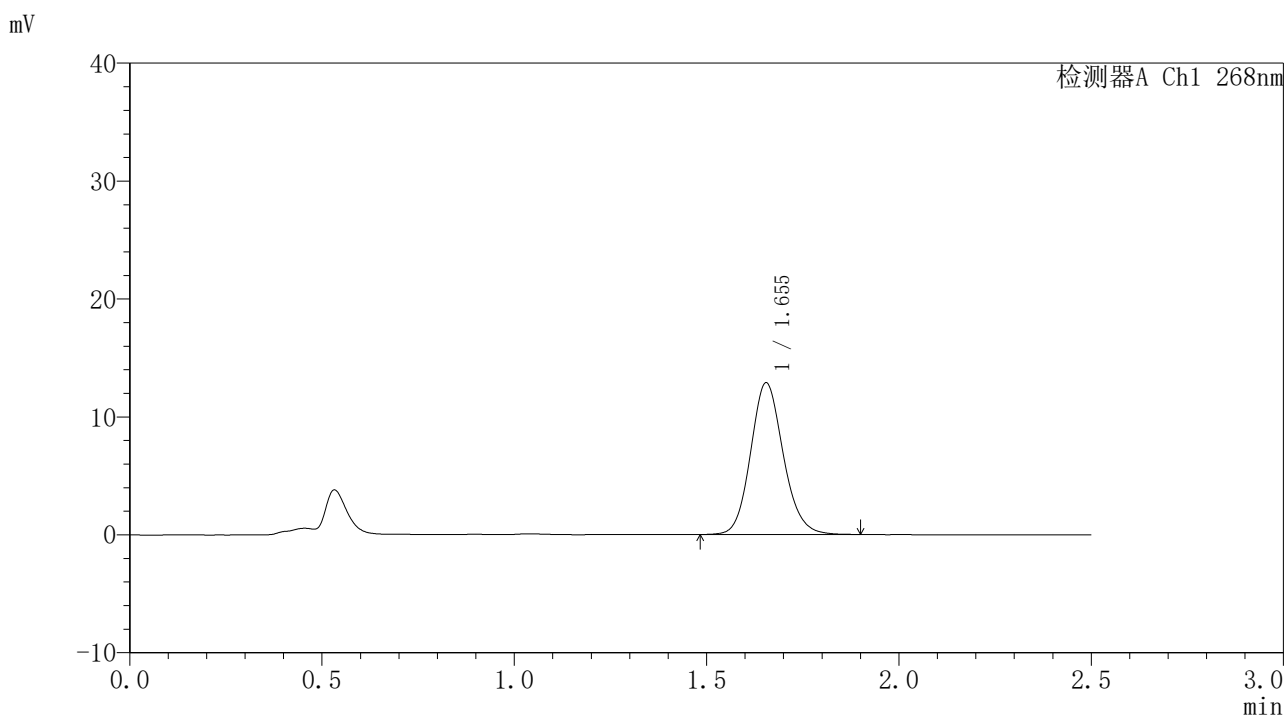


999

<样品信息>

色谱柱:XB-C18(50*4.6mm,5μm)	流速: 1.5ml/min
柱温:30℃	波长: 268nm
数据文件名: RC\$999 - 0-368/24-9405-2 - zzp-kdst-rcd-jf75z-pH6.8+0.1tw80jz-P3.lcd	
方法文件名: RC\$999 - kdst-FX273.lcm	
批处理文件名: RC\$999 - 20260529-FX273.lcb	
样品瓶号: 3-19	
进样体积: 10 μl	版本号: 6.115
进样时间:2026/05/29 17:56:04	实验者: xiechaojun
处理时间 (V2) : 2026/06/01 08:36:00	处理者: xiechaojun
仪器型号: SHIMADZU LC-2050C(FX273)	

<色谱图>



<峰表>

检测器A Ch1 268nm

峰号	保留时间	面积	面积%	高度	理论塔板数(USP)	拖尾因子	分离度(USP)
1	1.655	76224	100.000	12876	1850	1.129	--
总计		76224	100.000	12876			

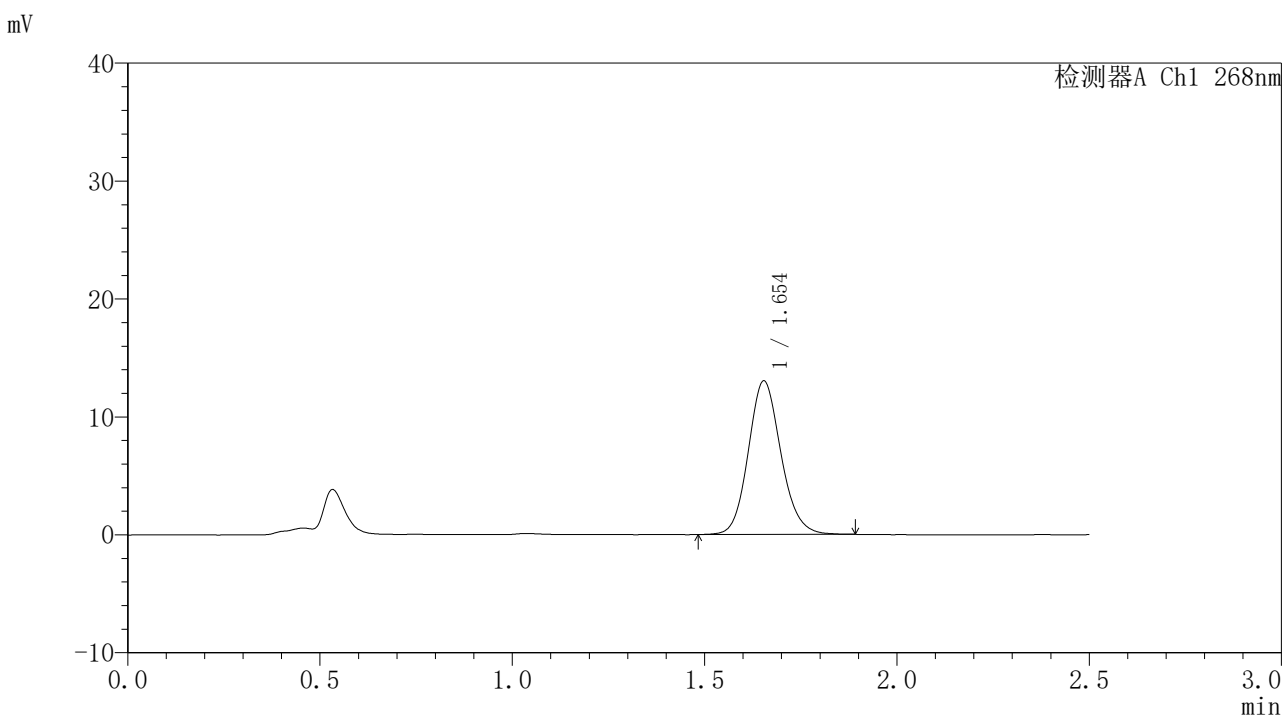


999

<样品信息>

色谱柱:XB-C18(50*4.6mm,5μm)	流速: 1.5ml/min
柱温:30℃	波长: 268nm
数据文件名: RC\$999 - 0-368/24-9406-2 - zzp-kdst-rcd-jf75z-pH6.8+0.1tw80jz-P4.lcd	
方法文件名: RC\$999 - kdst-FX273.lcm	
批处理文件名: RC\$999 - 20260529-FX273.lcb	
样品瓶号: 3-28	
进样体积: 10 μl	版本号: 6.115
进样时间:2026/05/29 17:58:49	实验者: xiechaojun
处理时间 (V2) : 2026/06/01 08:36:02	处理者: xiechaojun
仪器型号: SHIMADZU LC-2050C(FX273)	

<色谱图>



<峰表>

检测器A Ch1 268nm

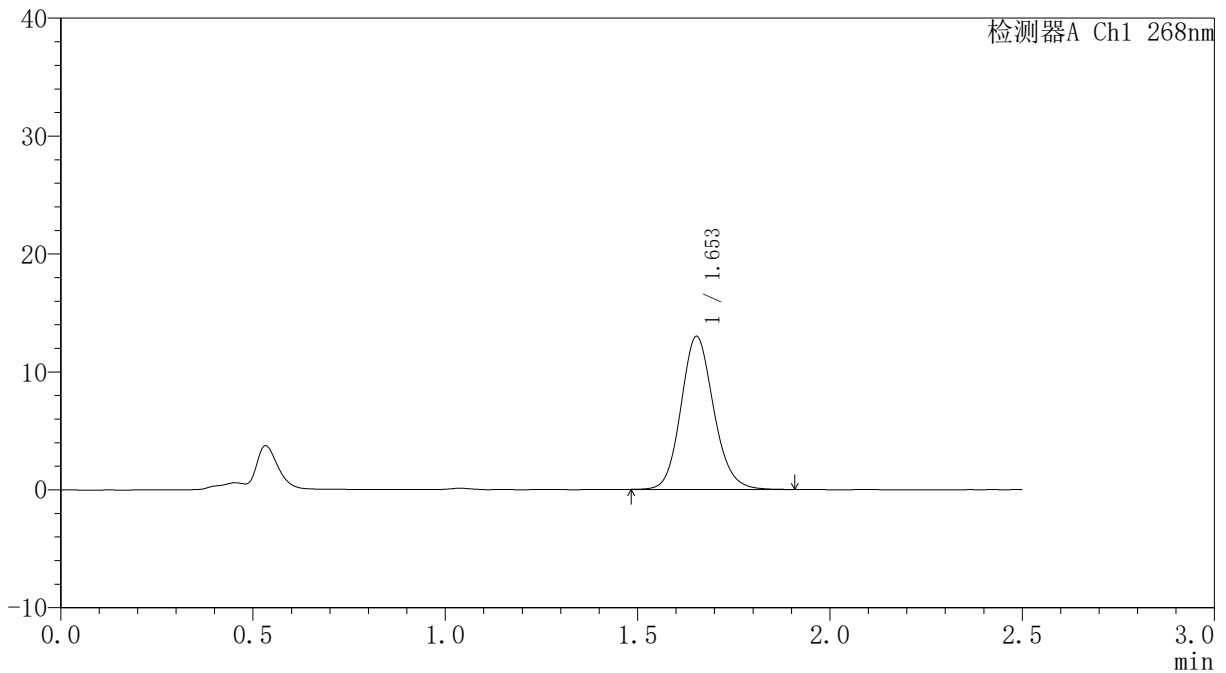
峰号	保留时间	面积	面积%	高度	理论塔板数(USP)	拖尾因子	分离度(USP)
1	1.654	77009	100.000	13025	1847	1.128	--
总计		77009	100.000	13025			

<样品信息>

色谱柱:XB-C18(50*4.6mm,5 μ m) 流速: 1.5ml/min
 柱温:30 $^{\circ}$ C 波长: 268nm
 数据文件名: RC\$999 - 0-368/24-9407-2 - zzp-kdst-rcd-jf75z-pH6.8+0.1tw80jz-P5.lcd
 方法文件名: RC\$999 - kdst-FX273.lcm
 批处理文件名: RC\$999 - 20260529-FX273.lcb
 样品瓶号: 3-37
 进样体积: 10 μ l 版本号: 6.115
 进样时间:2026/05/29 18:01:34 实验者: xiechaojun
 处理时间 (V2) : 2026/06/01 08:36:05 处理者: xiechaojun
 仪器型号: SHIMADZU LC-2050C(FX273)

<色谱图>

mV



<峰表>

检测器A Ch1 268nm

峰号	保留时间	面积	面积%	高度	理论塔板数(USP)	拖尾因子	分离度(USP)
1	1.653	76883	100.000	12980	1845	1.130	--
总计		76883	100.000	12980			

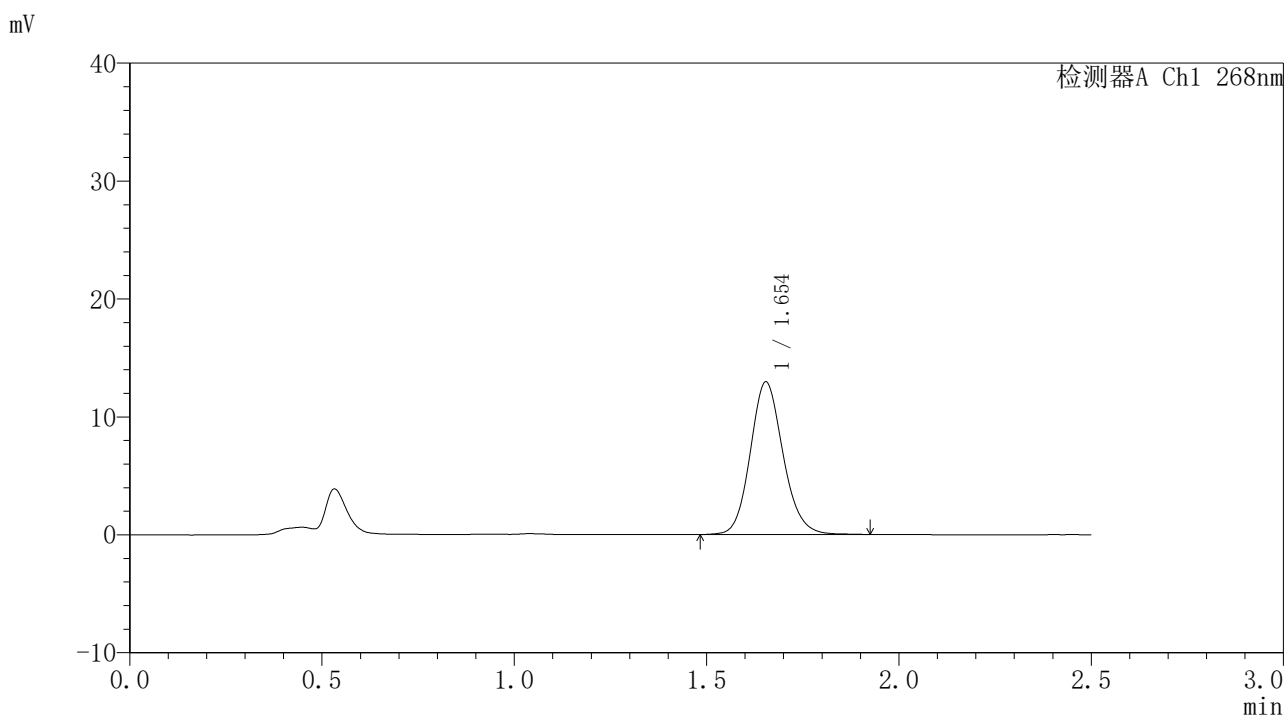


999

<样品信息>

色谱柱:XB-C18(50*4.6mm,5μm) 流速: 1.5ml/min
 柱温:30°C 波长: 268nm
 数据文件名: RC\$999 - 0-368/24-9408-2 - zzp-kdst-rcd-jf75z-pH6.8+0.1tw80jz-P6.lcd
 方法文件名: RC\$999 - kdst-FX273.lcm
 批处理文件名: RC\$999 - 20260529-FX273.lcb
 样品瓶号: 3-46
 进样体积: 10 μl 版本号: 6.115
 进样时间:2026/05/29 18:04:19 实验者: xiechaojun
 处理时间 (V2) : 2026/06/01 08:36:08 处理者: xiechaojun
 仪器型号: SHIMADZU LC-2050C(FX273)

<色谱图>



<峰表>

检测器A Ch1 268nm

峰号	保留时间	面积	面积%	高度	理论塔板数(USP)	拖尾因子	分离度(USP)
1	1.654	76910	100.000	12938	1837	1.130	--
总计		76910	100.000	12938			

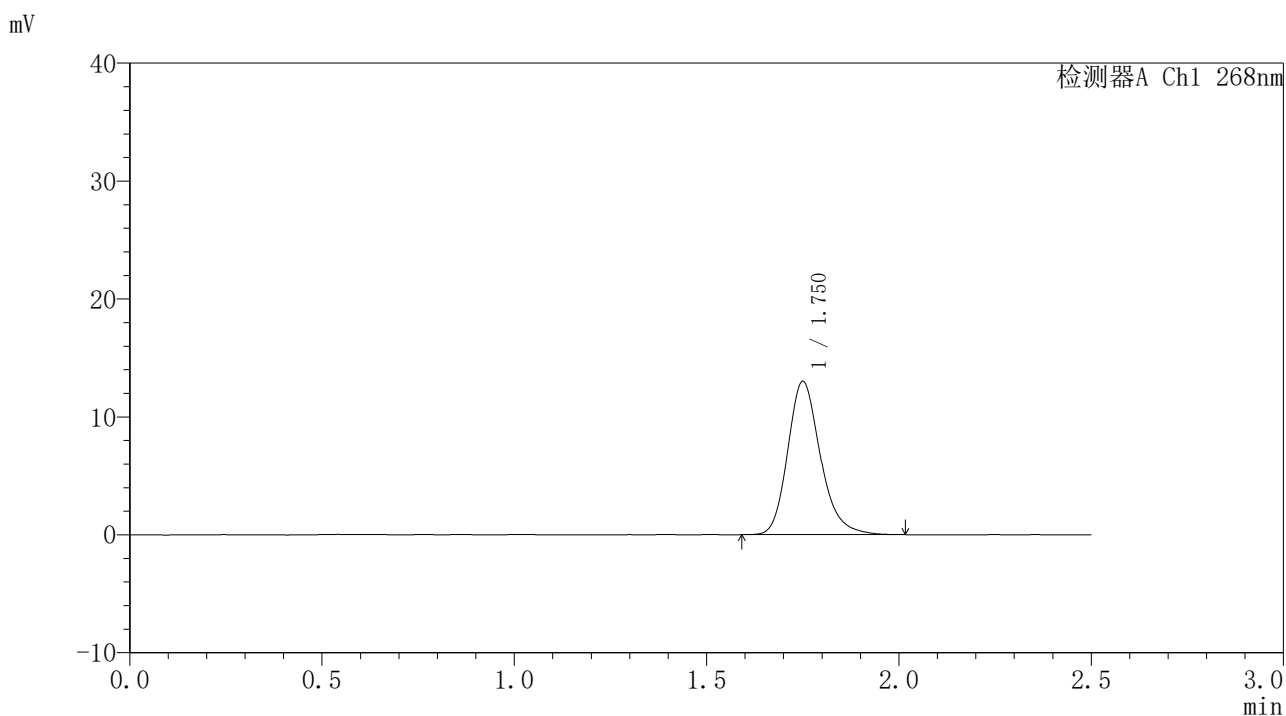


999

<样品信息>

色谱柱:XB-C18(50*4.6mm,5μm)	流速: 1.5ml/min
柱温:30°C	波长: 268nm
数据文件名: RC\$999 - 0-368/24-9409-2 - zzp-kdst-rcd-jxzs-pH6.8+0.1tw80jz-dz2-1.lcd	
方法文件名: RC\$999 - kdst-FX273.lcm	
批处理文件名: RC\$999 - 20260529-FX273.lcb	
样品瓶号: 1-27	版本号: 6.115
进样体积: 10 μl	实验者: xiechaojun
进样时间:2026/05/29 18:07:04	处理者: xiechaojun
处理时间 (V2) : 2026/06/01 08:36:10	
仪器型号: SHIMADZU LC-2050C(FX273)	

<色谱图>



<峰表>

检测器A Ch1 268nm

峰号	保留时间	面积	面积%	高度	理论塔板数(USP)	拖尾因子	分离度(USP)
1	1.750	76889	100.000	12937	2121	1.215	--
总计		76889	100.000	12937			

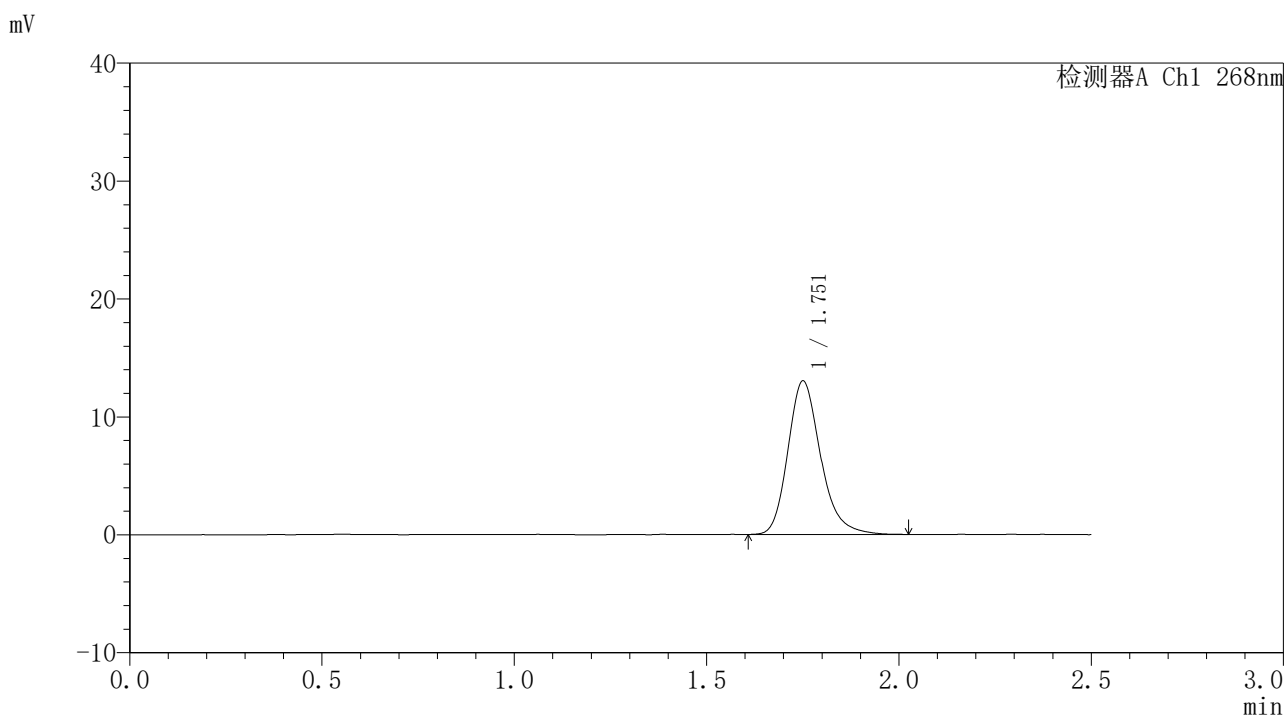


999

<样品信息>

色谱柱:XB-C18(50*4.6mm,5μm)	流速: 1.5ml/min
柱温:30°C	波长: 268nm
数据文件名: RC\$999 - 0-368/24-9410-2 - zzp-kdst-rcd-jxzs-pH6.8+0.1tw80jz-dz2-2.lcd	
方法文件名: RC\$999 - kdst-FX273.lcm	
批处理文件名: RC\$999 - 20260529-FX273.lcb	
样品瓶号: 1-27	版本号: 6.115
进样体积: 10 μl	实验者: xiechaojun
进样时间:2026/05/29 18:09:50	处理者: xiechaojun
处理时间 (V2) : 2026/06/01 08:36:13	
仪器型号: SHIMADZU LC-2050C(FX273)	

<色谱图>



<峰表>

检测器A Ch1 268nm

峰号	保留时间	面积	面积%	高度	理论塔板数(USP)	拖尾因子	分离度(USP)
1	1.751	76912	100.000	12932	2121	1.221	--
总计		76912	100.000	12932			