



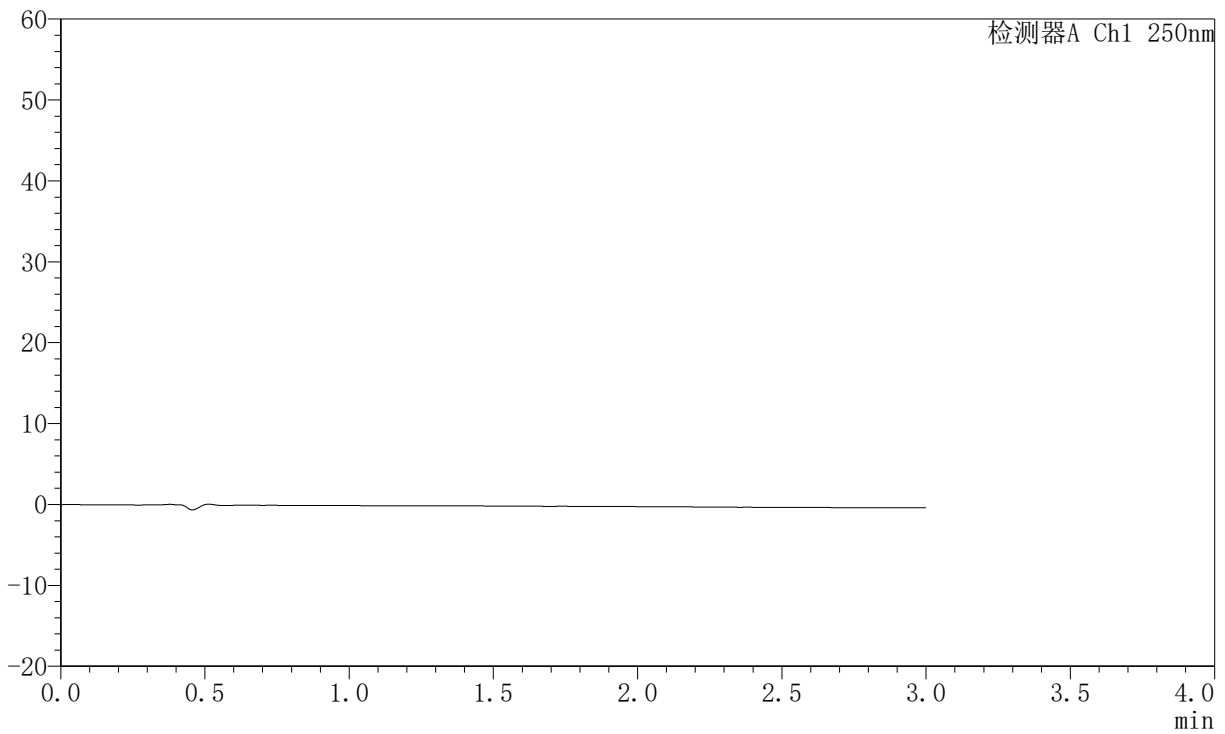
# JSS-221

## <样品信息>

色谱柱: XB-C18(50mm\*4.6mm,5 $\mu$ m)      流速:1.5ml/min  
柱温: 30 $^{\circ}$ C      波长:250nm  
数据文件名:RC\$JSS-221 - 10-81/10-3455-2 - zzp-2025102321p-js6y-rcqx-pH6.8jz-lf100z-rj.lcd  
方法文件名: RC\$JSS-221 - JSS-221-rc-FX259.lcm  
批处理文件名: RC\$JSS-221 - 20260603-FX259.lcb  
样品瓶号: 1-9  
进样体积: 10  $\mu$ l      版本号: 6.115  
进样时间: 2026/06/03 15:05:02      实验者: xiexinhui  
处理时间(V2): 2026/06/04 08:48:47      处理者: xiexinhui  
仪器型号: SHIMADZU LC-2050C (FX259)

## <色谱图>

mV



## <峰表>

检测器A Ch1 250nm

峰号	保留时间	面积	面积%	高度	理论塔板数(USP)	拖尾因子	分离度(USP)
总计							



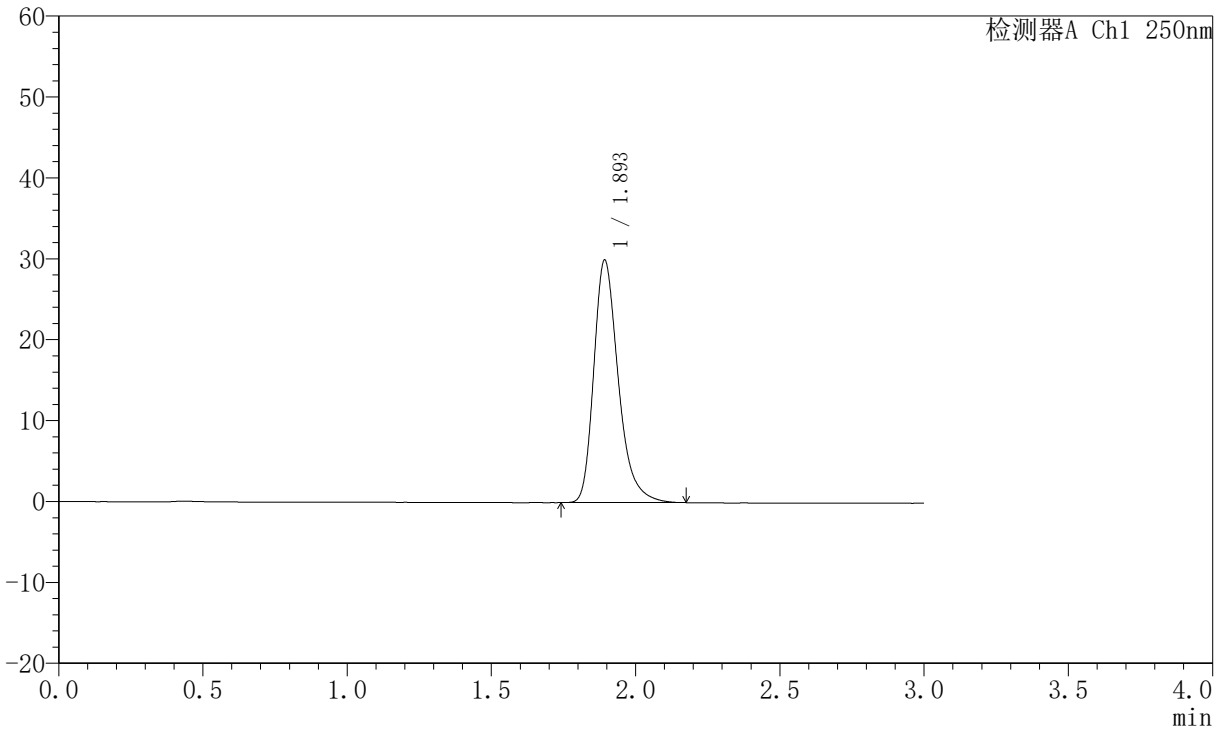
# JSS-221

## <样品信息>

色谱柱: XB-C18(50mm\*4.6mm,5μm) 流速:1.5ml/min  
 柱温: 30°C 波长:250nm  
 数据文件名: RC\$JSS-221 - 10-81/10-3456-2 - zzp-2025102321p-js6y-rcqx-pH6.8jz-lf100z-dz1-1.lcd  
 方法文件名: RC\$JSS-221 - JSS-221-rc-FX259.lcm  
 批处理文件名: RC\$JSS-221 - 20260603-FX259.lcb  
 样品瓶号: 1-18  
 进样体积: 10 μl 版本号: 6.115  
 进样时间: 2026/06/03 15:08:25 实验者: xiexinhui  
 处理时间(V2): 2026/06/04 08:48:51 处理者: xiexinhui  
 仪器型号: SHIMADZU LC-2050C (FX259)

## <色谱图>

mV



## <峰表>

检测器A Ch1 250nm

峰号	保留时间	面积	面积%	高度	理论塔板数(USP)	拖尾因子	分离度(USP)
1	1.893	177513	100.000	29818	2493	1.309	--
总计		177513	100.000	29818			



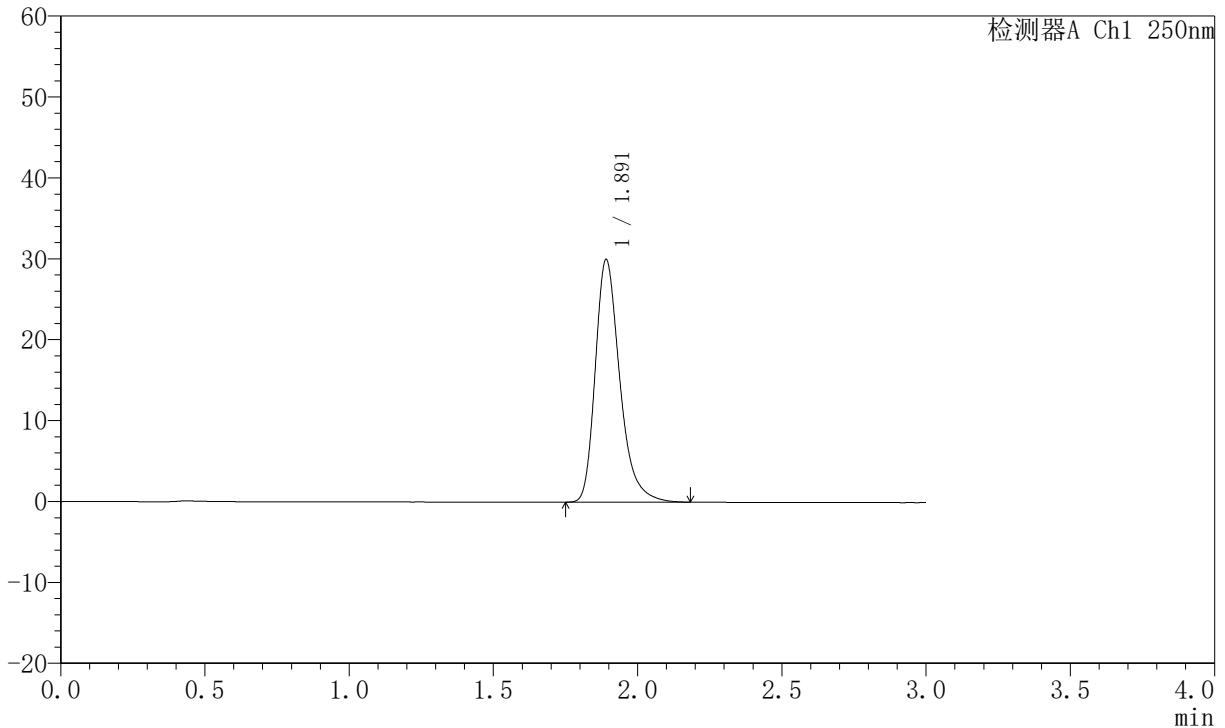
# JSS-221

## <样品信息>

色谱柱: XB-C18(50mm\*4.6mm,5μm)      流速:1.5ml/min  
 柱温: 30°C      波长:250nm  
 数据文件名:RC\$JSS-221 - 10-81/10-3457-2 - zzp-2025102321p-js6y-rcqx-pH6.8jz-lf100z-dz1-2.lcd  
 方法文件名: RC\$JSS-221 - JSS-221-rc-FX259.lcm  
 批处理文件名: RC\$JSS-221 - 20260603-FX259.lcb  
 样品瓶号: 1-18  
 进样体积: 10 μl      版本号: 6.115  
 进样时间: 2026/06/03 15:11:48      实验者: xiexinhui  
 处理时间(V2): 2026/06/04 08:48:54      处理者: xiexinhui  
 仪器型号: SHIMADZU LC-2050C (FX259)

## <色谱图>

mV



## <峰表>

检测器A Ch1 250nm

峰号	保留时间	面积	面积%	高度	理论塔板数(USP)	拖尾因子	分离度(USP)
1	1.891	177644	100.000	29930	2493	1.311	--
总计		177644	100.000	29930			



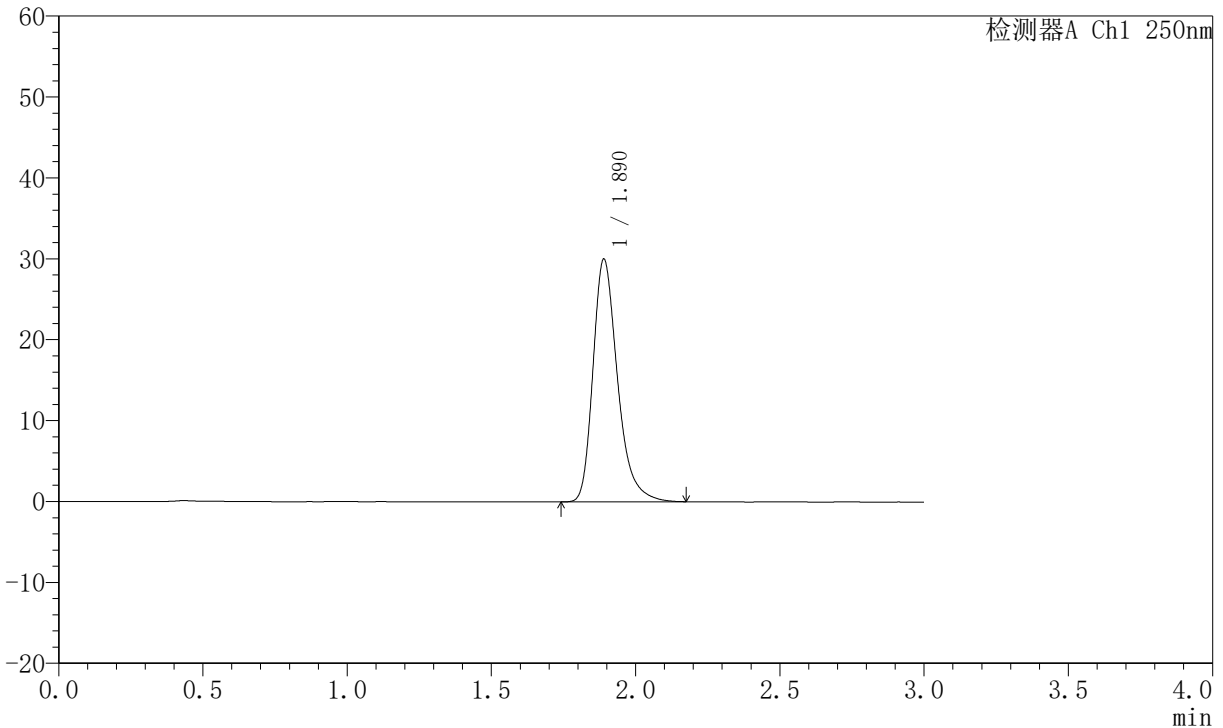
# JSS-221

## <样品信息>

色谱柱: XB-C18(50mm\*4.6mm,5μm)      流速:1.5ml/min  
 柱温: 30°C      波长:250nm  
 数据文件名:RC\$JSS-221 - 10-81/10-3458-2 - zzp-2025102321p-js6y-rcqx-pH6.8jz-lf100z-dz1-3.lcd  
 方法文件名: RC\$JSS-221 - JSS-221-rc-FX259.lcm  
 批处理文件名: RC\$JSS-221 - 20260603-FX259.lcb  
 样品瓶号: 1-18  
 进样体积: 10 μl      版本号: 6.115  
 进样时间: 2026/06/03 15:15:11      实验者: xiexinhui  
 处理时间(V2): 2026/06/04 08:48:57      处理者: xiexinhui  
 仪器型号: SHIMADZU LC-2050C (FX259)

## <色谱图>

mV



## <峰表>

检测器A Ch1 250nm

峰号	保留时间	面积	面积%	高度	理论塔板数(USP)	拖尾因子	分离度(USP)
1	1.890	177792	100.000	29994	2493	1.308	--
总计		177792	100.000	29994			



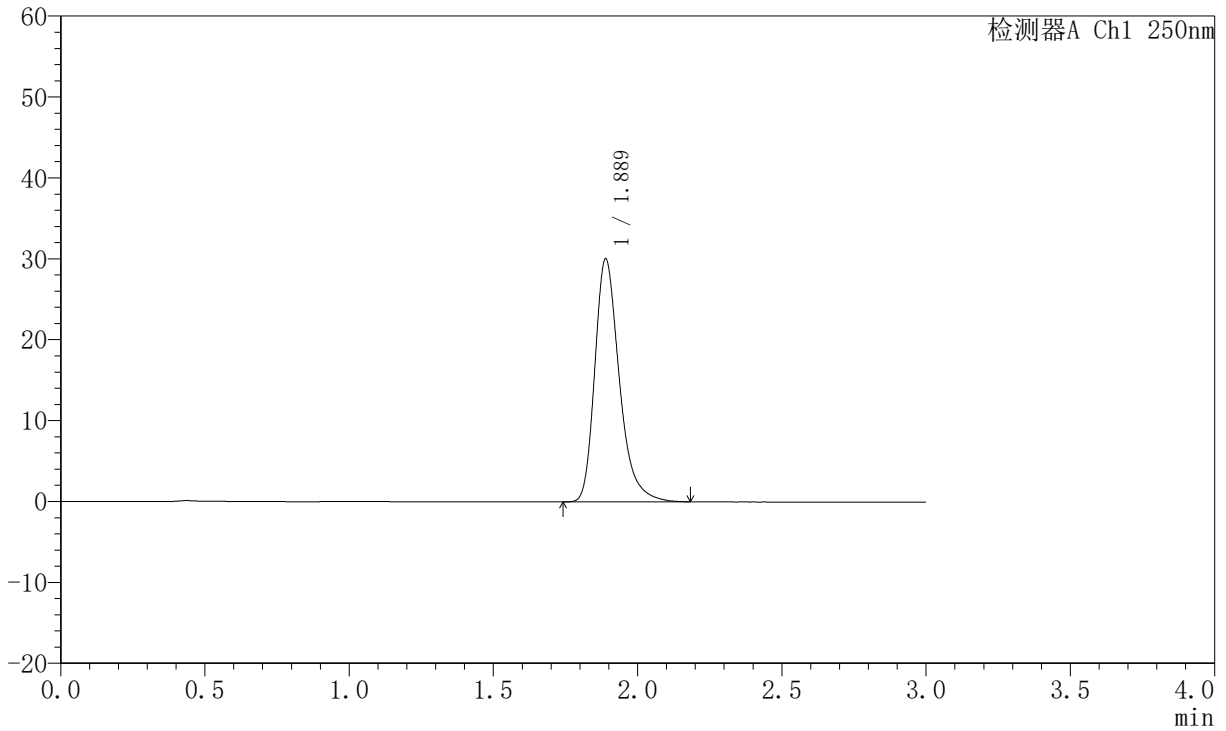
# JSS-221

## <样品信息>

色谱柱: XB-C18(50mm\*4.6mm,5µm)      流速:1.5ml/min  
 柱温: 30°C      波长:250nm  
 数据文件名:RC\$JSS-221 - 10-81/10-3459-2 - zzp-2025102321p-js6y-rcqx-pH6.8jz-lf100z-dz1-4.lcd  
 方法文件名: RC\$JSS-221 - JSS-221-rc-FX259.lcm  
 批处理文件名: RC\$JSS-221 - 20260603-FX259.lcb  
 样品瓶号: 1-18  
 进样体积: 10 µl      版本号: 6.115  
 进样时间: 2026/06/03 15:18:34      实验者: xiexinhui  
 处理时间(V2): 2026/06/04 08:49:00      处理者: xiexinhui  
 仪器型号: SHIMADZU LC-2050C (FX259)

## <色谱图>

mV



## <峰表>

检测器A Ch1 250nm

峰号	保留时间	面积	面积%	高度	理论塔板数(USP)	拖尾因子	分离度(USP)
1	1.889	177932	100.000	30043	2493	1.309	--
总计		177932	100.000	30043			



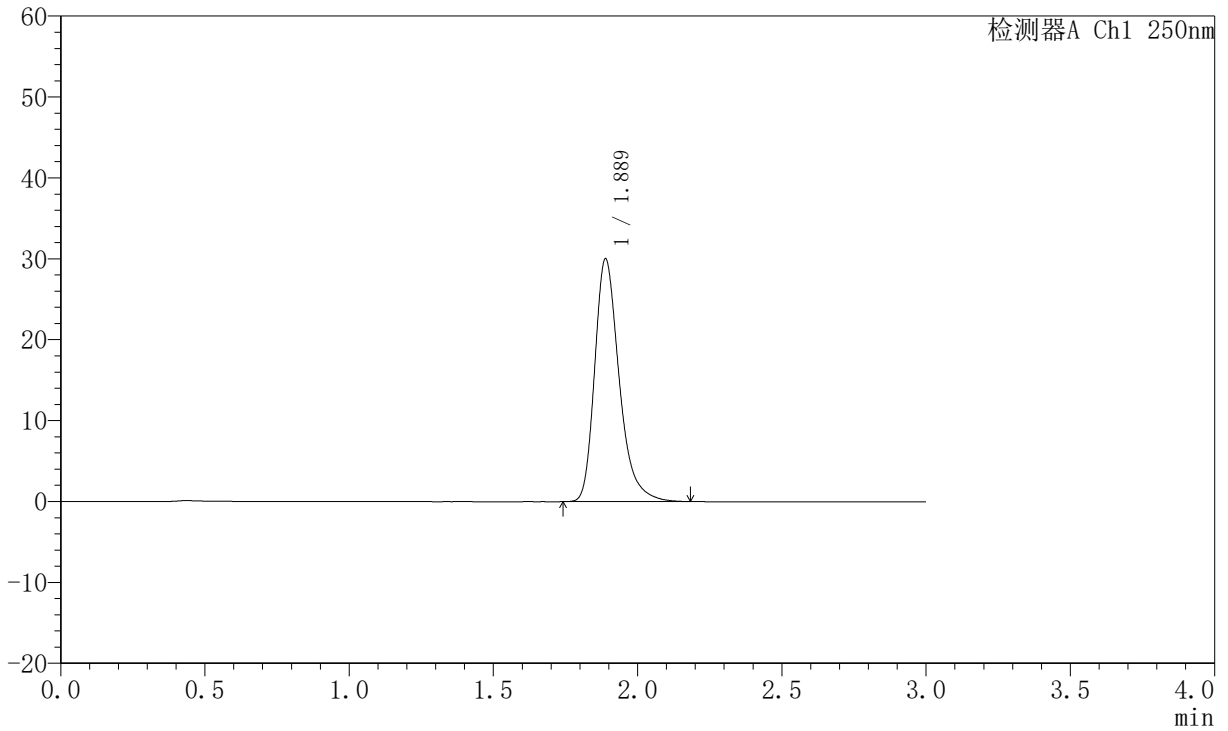
# JSS-221

## <样品信息>

色谱柱: XB-C18(50mm\*4.6mm,5μm) 流速:1.5ml/min  
 柱温: 30°C 波长:250nm  
 数据文件名: RC\$JSS-221 - 10-81/10-3460-2 - zzp-2025102321p-js6y-rcqx-pH6.8jz-lf100z-dz1-5.lcd  
 方法文件名: RC\$JSS-221 - JSS-221-rc-FX259.lcm  
 批处理文件名: RC\$JSS-221 - 20260603-FX259.lcb  
 样品瓶号: 1-18  
 进样体积: 10 μl 版本号: 6.115  
 进样时间: 2026/06/03 15:21:57 实验者: xiexinhui  
 处理时间(V2): 2026/06/04 08:49:03 处理者: xiexinhui  
 仪器型号: SHIMADZU LC-2050C (FX259)

## <色谱图>

mV



## <峰表>

检测器A Ch1 250nm

峰号	保留时间	面积	面积%	高度	理论塔板数(USP)	拖尾因子	分离度(USP)
1	1.889	177707	100.000	30022	2497	1.310	--
总计		177707	100.000	30022			



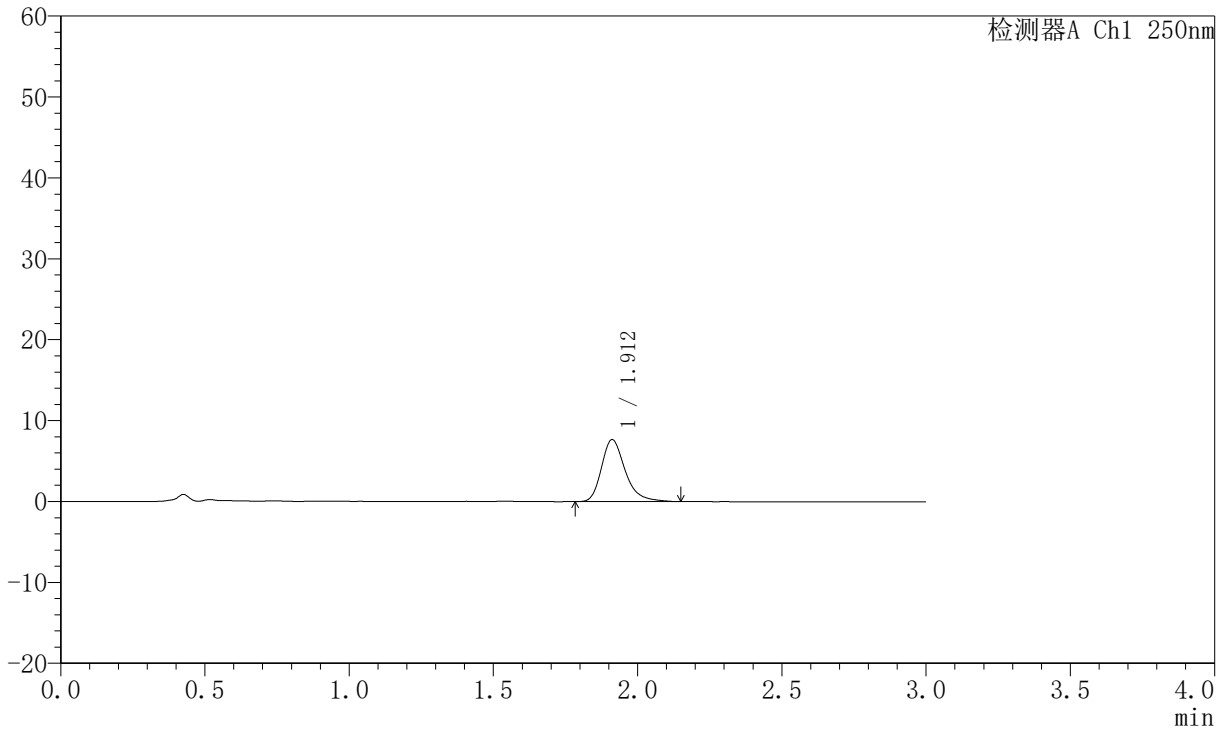
# JSS-221

## <样品信息>

色谱柱: XB-C18(50mm\*4.6mm,5 $\mu$ m) 流速:1.5ml/min  
 柱温: 30 $^{\circ}$ C 波长:250nm  
 数据文件名:RC\$JSS-221 - 10-81/10-3461-2 - zzp-2025102321p-js6y-rcqx-pH6.8jz-lf100z-2min-P1.lcd  
 方法文件名: RC\$JSS-221 - JSS-221-rc-FX259.lcm  
 批处理文件名: RC\$JSS-221 - 20260603-FX259.lcb  
 样品瓶号: 1-1  
 进样体积: 10  $\mu$ l 版本号: 6.115  
 进样时间: 2026/06/03 15:25:20 实验者: xiexinhui  
 处理时间(V2): 2026/06/04 08:49:05 处理者: xiexinhui  
 仪器型号: SHIMADZU LC-2050C (FX259)

## <色谱图>

mV



## <峰表>

检测器A Ch1 250nm

峰号	保留时间	面积	面积%	高度	理论塔板数(USP)	拖尾因子	分离度(USP)
1	1.912	43890	100.000	7663	2746	1.302	--
总计		43890	100.000	7663			



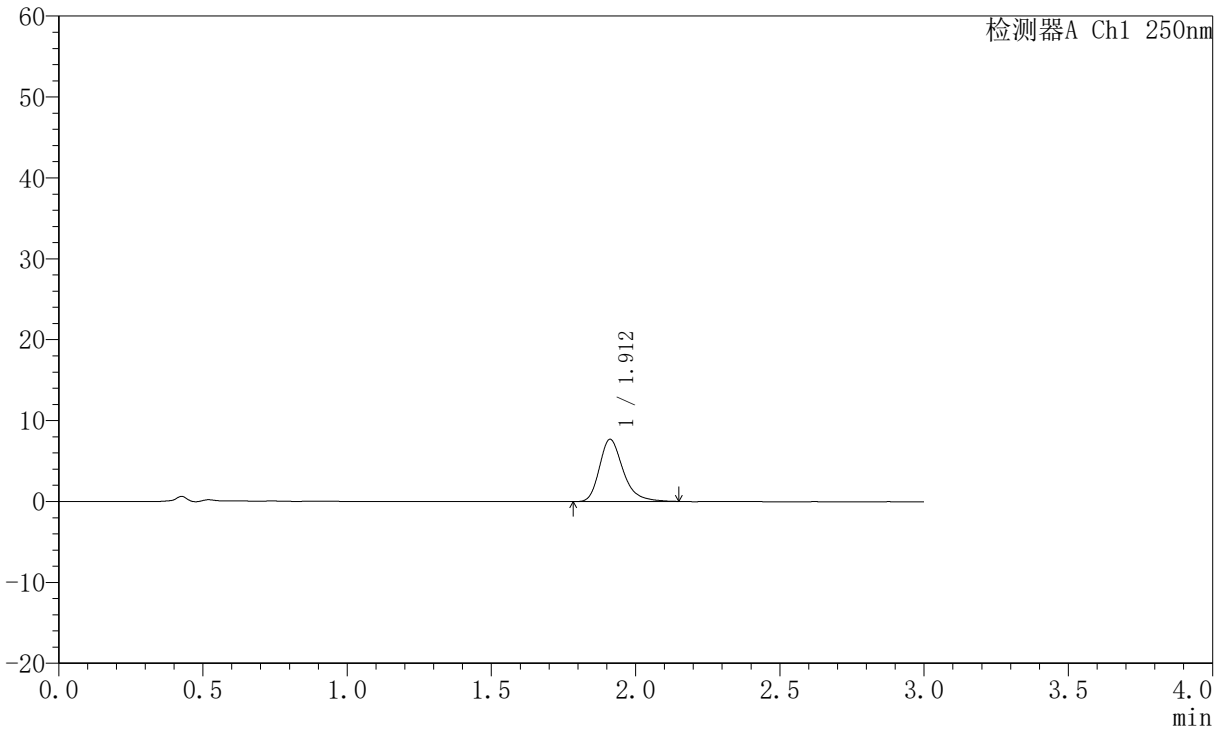
# JSS-221

## <样品信息>

色谱柱: XB-C18(50mm\*4.6mm,5 $\mu$ m) 流速:1.5ml/min  
 柱温: 30 $^{\circ}$ C 波长:250nm  
 数据文件名: RC\$JSS-221 - 10-81/10-3462-2 - zzp-2025102321p-js6y-rcqx-pH6.8jz-lf100z-2min-P2.lcd  
 方法文件名: RC\$JSS-221 - JSS-221-rc-FX259.lcm  
 批处理文件名: RC\$JSS-221 - 20260603-FX259.lcb  
 样品瓶号: 1-10  
 进样体积: 10  $\mu$ l 版本号: 6.115  
 进样时间: 2026/06/03 15:28:43 实验者: xiexinhui  
 处理时间(V2): 2026/06/04 08:49:08 处理者: xiexinhui  
 仪器型号: SHIMADZU LC-2050C (FX259)

## <色谱图>

mV



## <峰表>

检测器A Ch1 250nm

峰号	保留时间	面积	面积%	高度	理论塔板数(USP)	拖尾因子	分离度(USP)
1	1.912	43924	100.000	7688	2754	1.291	--
总计		43924	100.000	7688			



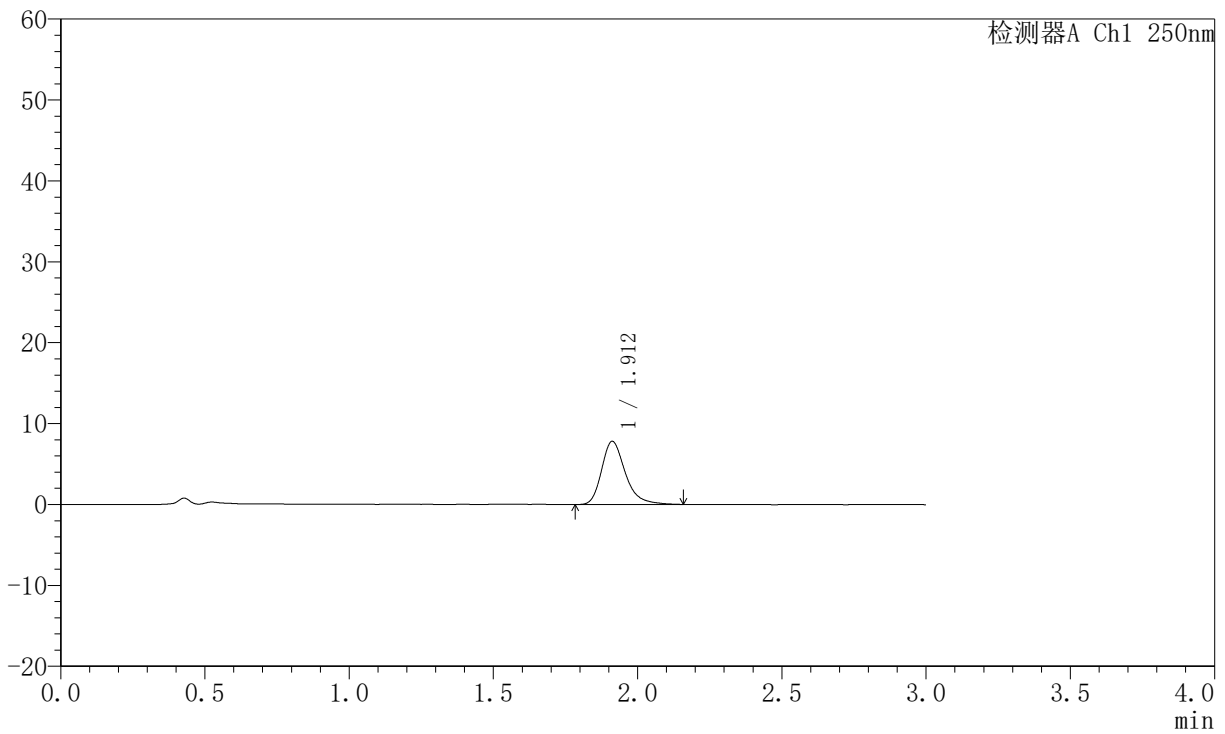
# JSS-221

## <样品信息>

色谱柱: XB-C18(50mm\*4.6mm,5 $\mu$ m) 流速:1.5ml/min  
 柱温: 30 $^{\circ}$ C 波长:250nm  
 数据文件名: RC\$JSS-221 - 10-81/10-3463-2 - zzp-2025102321p-js6y-rcqx-pH6.8jz-lf100z-2min-P3.lcd  
 方法文件名: RC\$JSS-221 - JSS-221-rc-FX259.lcm  
 批处理文件名: RC\$JSS-221 - 20260603-FX259.lcb  
 样品瓶号: 1-19  
 进样体积: 10  $\mu$ l 版本号: 6.115  
 进样时间: 2026/06/03 15:32:05 实验者: xiexinhui  
 处理时间(V2): 2026/06/04 08:49:11 处理者: xiexinhui  
 仪器型号: SHIMADZU LC-2050C (FX259)

## <色谱图>

mV



## <峰表>

检测器A Ch1 250nm

峰号	保留时间	面积	面积%	高度	理论塔板数(USP)	拖尾因子	分离度(USP)
1	1.912	44706	100.000	7812	2755	1.296	--
总计		44706	100.000	7812			



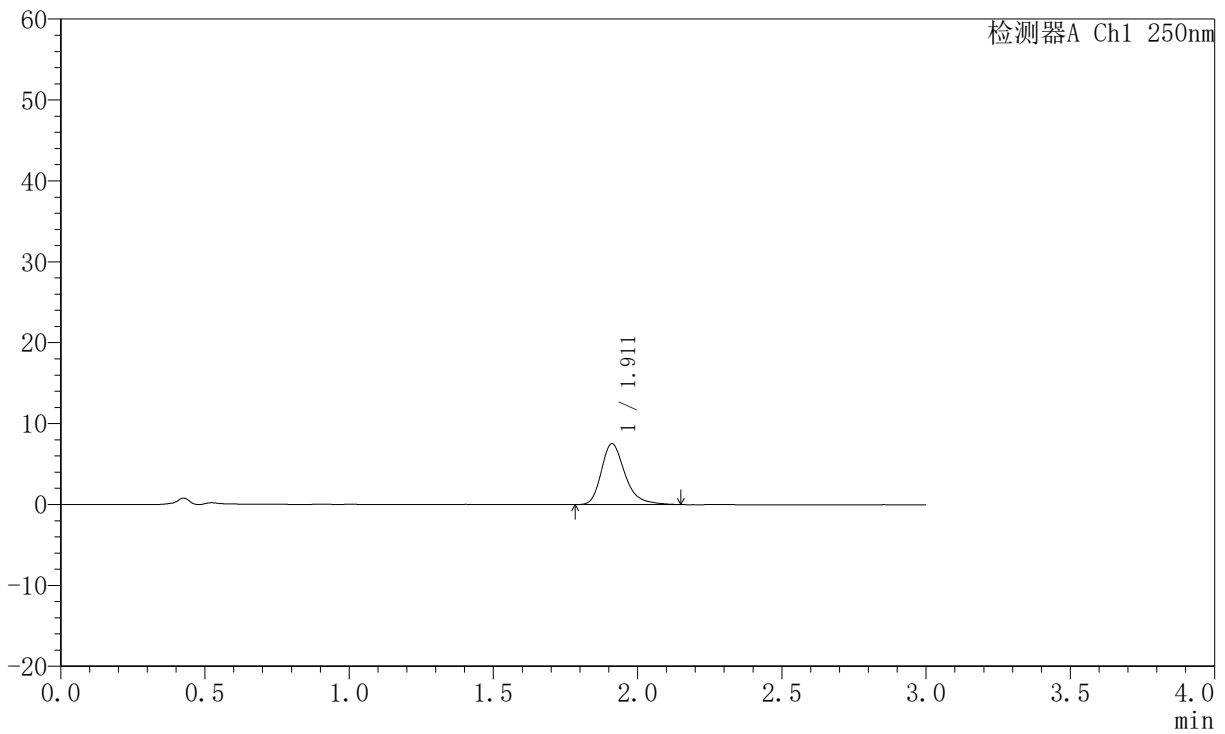
# JSS-221

## <样品信息>

色谱柱: XB-C18(50mm\*4.6mm,5μm) 流速:1.5ml/min  
 柱温: 30°C 波长:250nm  
 数据文件名: RC\$JSS-221 - 10-81/10-3464-2 - zzp-2025102321p-js6y-rcqx-pH6.8jz-lf100z-2min-P4.lcd  
 方法文件名: RC\$JSS-221 - JSS-221-rc-FX259.lcm  
 批处理文件名: RC\$JSS-221 - 20260603-FX259.lcb  
 样品瓶号: 1-28  
 进样体积: 10 μl 版本号: 6.115  
 进样时间: 2026/06/03 15:35:27 实验者: xiexinhui  
 处理时间(V2): 2026/06/04 08:49:13 处理者: xiexinhui  
 仪器型号: SHIMADZU LC-2050C (FX259)

## <色谱图>

mV



## <峰表>

检测器A Ch1 250nm

峰号	保留时间	面积	面积%	高度	理论塔板数(USP)	拖尾因子	分离度(USP)
1	1.911	43084	100.000	7527	2749	1.297	--
总计		43084	100.000	7527			



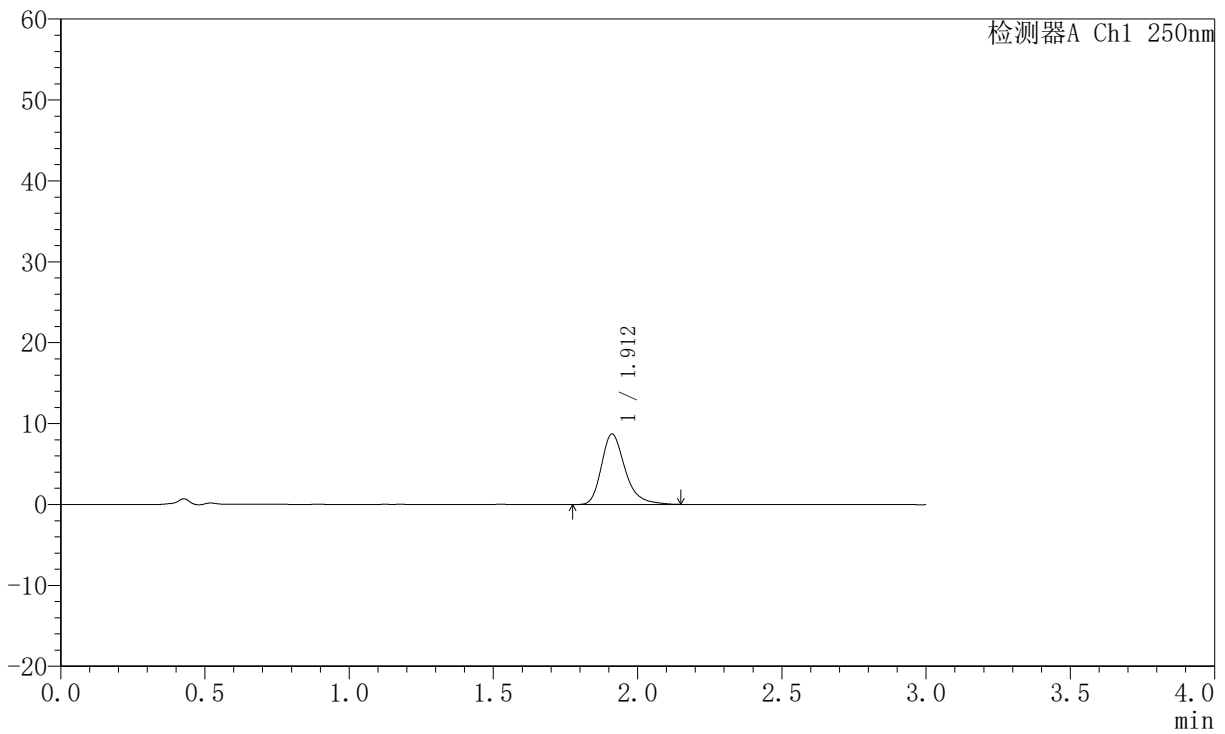
# JSS-221

## <样品信息>

色谱柱: XB-C18(50mm\*4.6mm,5μm) 流速:1.5ml/min  
 柱温: 30°C 波长:250nm  
 数据文件名: RC\$JSS-221 - 10-81/10-3465-2 - zzp-2025102321p-js6y-rcqx-pH6.8jz-lf100z-2min-P5.lcd  
 方法文件名: RC\$JSS-221 - JSS-221-rc-FX259.lcm  
 批处理文件名: RC\$JSS-221 - 20260603-FX259.lcb  
 样品瓶号: 1-37  
 进样体积: 10 μl 版本号: 6.115  
 进样时间: 2026/06/03 15:38:48 实验者: xiexinhui  
 处理时间(V2): 2026/06/04 08:49:16 处理者: xiexinhui  
 仪器型号: SHIMADZU LC-2050C (FX259)

## <色谱图>

mV



## <峰表>

检测器A Ch1 250nm

峰号	保留时间	面积	面积%	高度	理论塔板数(USP)	拖尾因子	分离度(USP)
1	1.912	49849	100.000	8709	2750	1.294	--
总计		49849	100.000	8709			



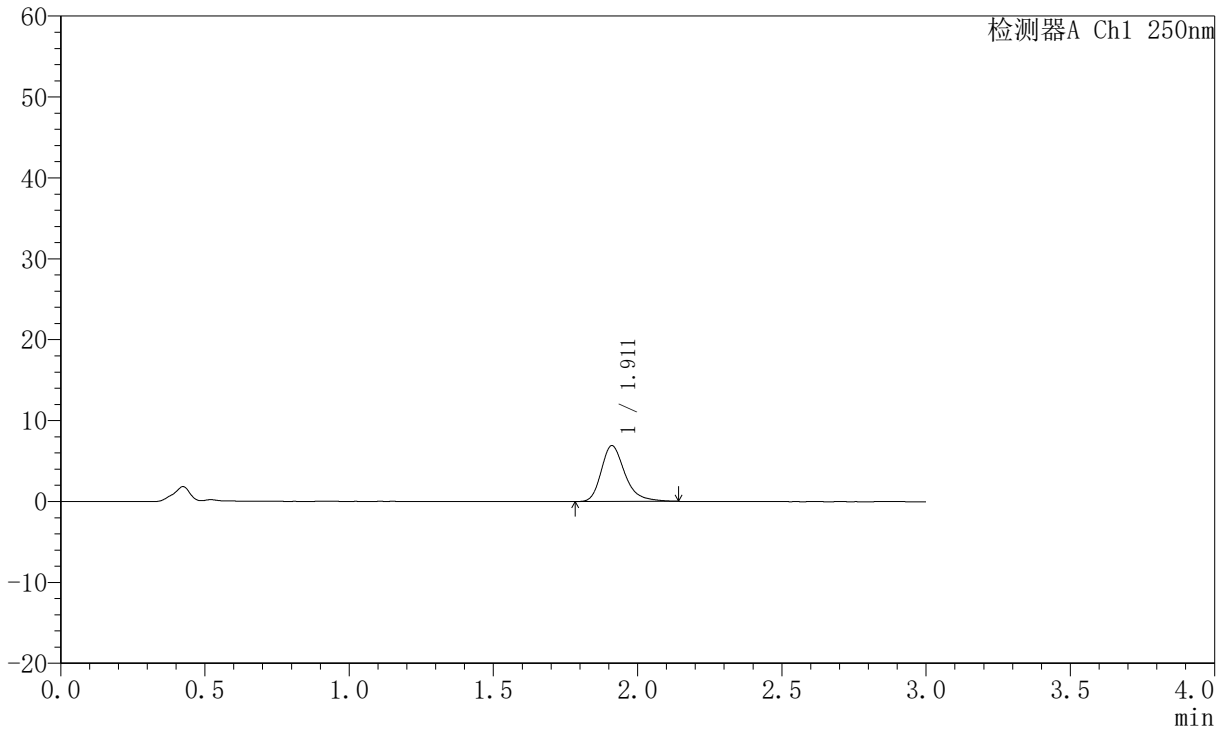
# JSS-221

## <样品信息>

色谱柱: XB-C18(50mm\*4.6mm,5µm) 流速:1.5ml/min  
 柱温: 30°C 波长:250nm  
 数据文件名: RC\$JSS-221 - 10-81/10-3466-2 - zzp-2025102321p-js6y-rcqx-pH6.8jz-lf100z-2min-P6.lcd  
 方法文件名: RC\$JSS-221 - JSS-221-rc-FX259.lcm  
 批处理文件名: RC\$JSS-221 - 20260603-FX259.lcb  
 样品瓶号: 1-46  
 进样体积: 10 µl 版本号: 6.115  
 进样时间: 2026/06/03 15:42:10 实验者: xiexinhui  
 处理时间(V2): 2026/06/04 08:49:19 处理者: xiexinhui  
 仪器型号: SHIMADZU LC-2050C (FX259)

## <色谱图>

mV



## <峰表>

检测器A Ch1 250nm

峰号	保留时间	面积	面积%	高度	理论塔板数(USP)	拖尾因子	分离度(USP)
1	1.911	39397	100.000	6897	2772	1.293	--
总计		39397	100.000	6897			



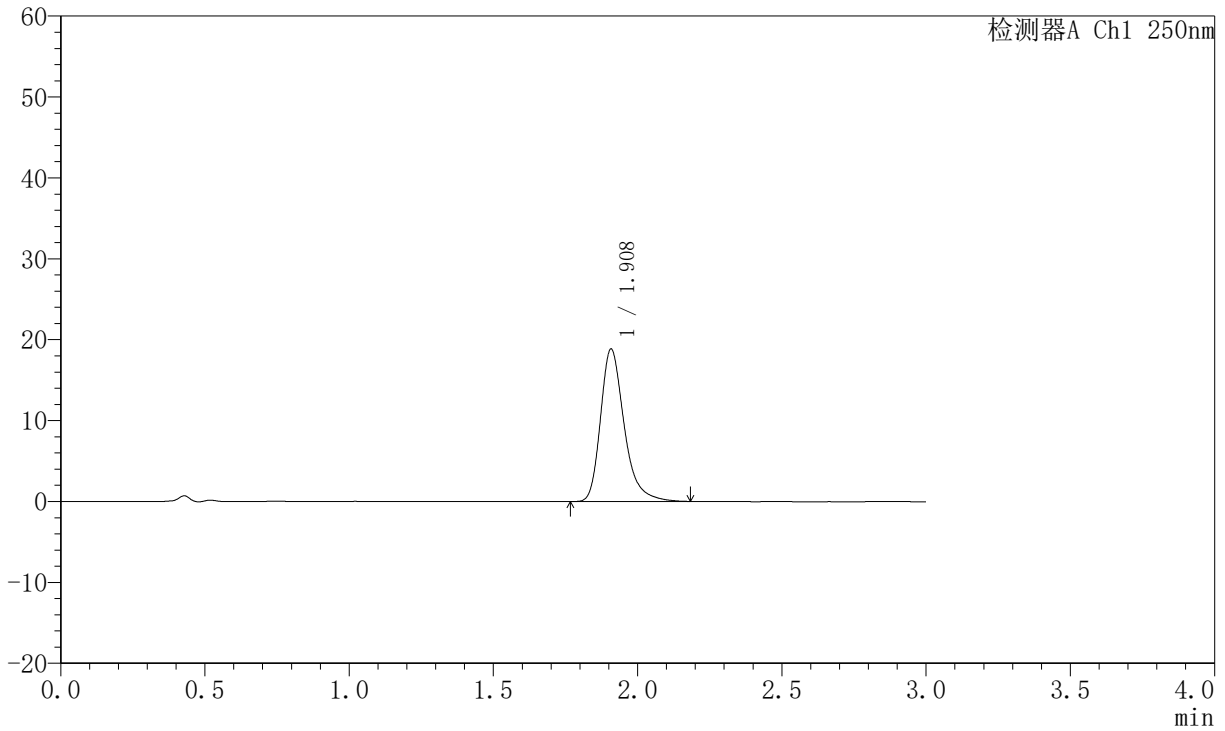
# JSS-221

## <样品信息>

色谱柱: XB-C18(50mm\*4.6mm,5μm) 流速:1.5ml/min  
 柱温: 30°C 波长:250nm  
 数据文件名: RC\$JSS-221 - 10-81/10-3467-2 - zzp-2025102321p-js6y-rcqx-pH6.8jz-lf100z-5min-P1.lcd  
 方法文件名: RC\$JSS-221 - JSS-221-rc-FX259.lcm  
 批处理文件名: RC\$JSS-221 - 20260603-FX259.lcb  
 样品瓶号: 1-2  
 进样体积: 10 μl 版本号: 6.115  
 进样时间: 2026/06/03 15:45:32 实验者: xiexinhui  
 处理时间(V2): 2026/06/04 08:49:22 处理者: xiexinhui  
 仪器型号: SHIMADZU LC-2050C (FX259)

## <色谱图>

mV



## <峰表>

检测器A Ch1 250nm

峰号	保留时间	面积	面积%	高度	理论塔板数(USP)	拖尾因子	分离度(USP)
1	1.908	107722	100.000	18793	2760	1.314	--
总计		107722	100.000	18793			



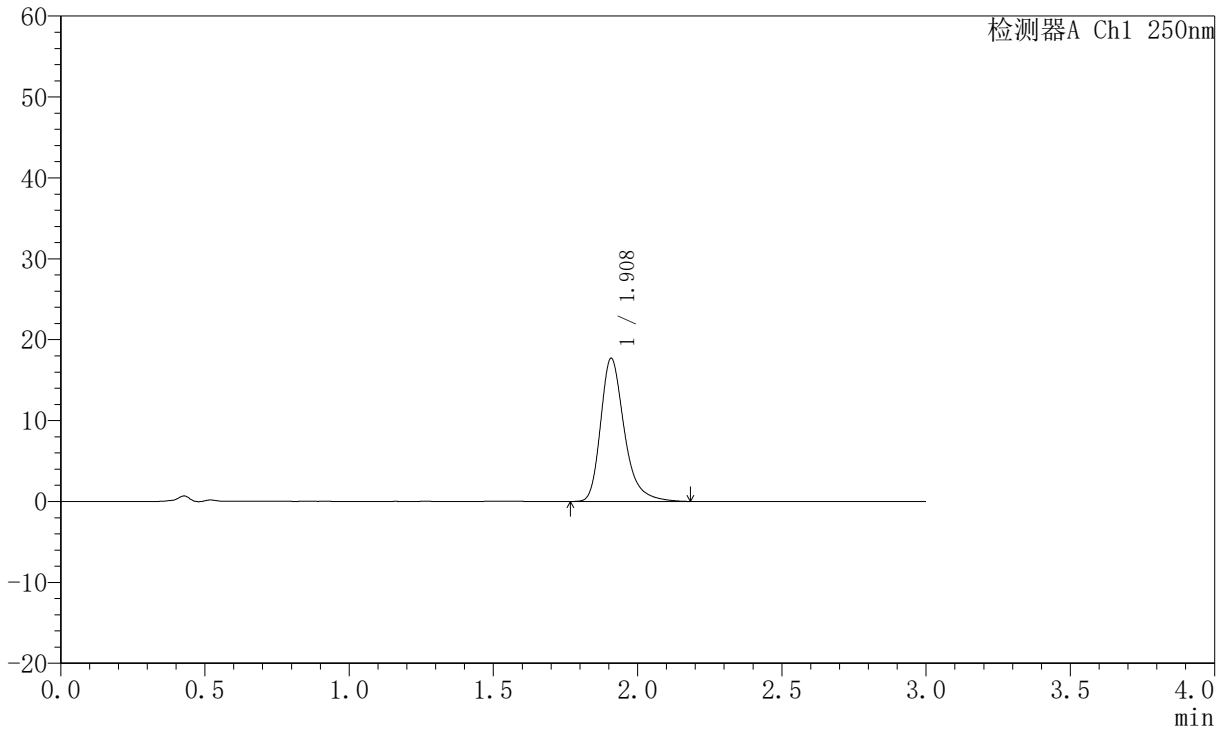
# JSS-221

## <样品信息>

色谱柱: XB-C18(50mm\*4.6mm,5µm) 流速:1.5ml/min  
 柱温: 30°C 波长:250nm  
 数据文件名: RC\$JSS-221 - 10-81/10-3468-2 - zzp-2025102321p-js6y-rcqx-pH6.8jz-lf100z-5min-P2.lcd  
 方法文件名: RC\$JSS-221 - JSS-221-rc-FX259.lcm  
 批处理文件名: RC\$JSS-221 - 20260603-FX259.lcb  
 样品瓶号: 1-11  
 进样体积: 10 µl 版本号: 6.115  
 进样时间: 2026/06/03 15:48:55 实验者: xiexinhui  
 处理时间(V2): 2026/06/04 08:49:25 处理者: xiexinhui  
 仪器型号: SHIMADZU LC-2050C (FX259)

## <色谱图>

mV



## <峰表>

检测器A Ch1 250nm

峰号	保留时间	面积	面积%	高度	理论塔板数(USP)	拖尾因子	分离度(USP)
1	1.908	101193	100.000	17632	2766	1.314	--
总计		101193	100.000	17632			



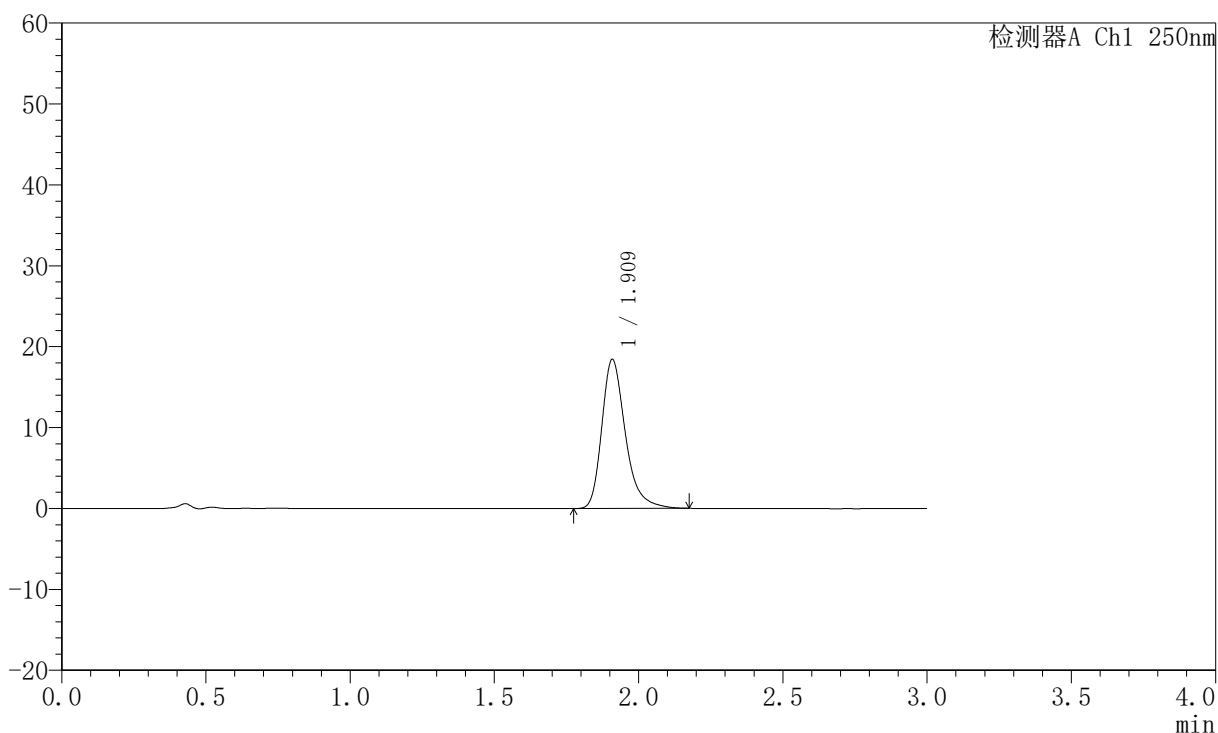
# JSS-221

## <样品信息>

色谱柱: XB-C18(50mm\*4.6mm,5μm) 流速:1.5ml/min  
 柱温: 30°C 波长:250nm  
 数据文件名: RC\$JSS-221 - 10-81/10-3469-2 - zzp-2025102321p-js6y-rcqx-pH6.8jz-lf100z-5min-P3.lcd  
 方法文件名: RC\$JSS-221 - JSS-221-rc-FX259.lcm  
 批处理文件名: RC\$JSS-221 - 20260603-FX259.lcb  
 样品瓶号: 1-20  
 进样体积: 10 μl 版本号: 6.115  
 进样时间: 2026/06/03 15:52:18 实验者: xiexinhui  
 处理时间(V2): 2026/06/04 08:49:27 处理者: xiexinhui  
 仪器型号: SHIMADZU LC-2050C (FX259)

## <色谱图>

mV



## <峰表>

检测器A Ch1 250nm

峰号	保留时间	面积	面积%	高度	理论塔板数(USP)	拖尾因子	分离度(USP)
1	1.909	104952	100.000	18331	2776	1.309	--
总计		104952	100.000	18331			



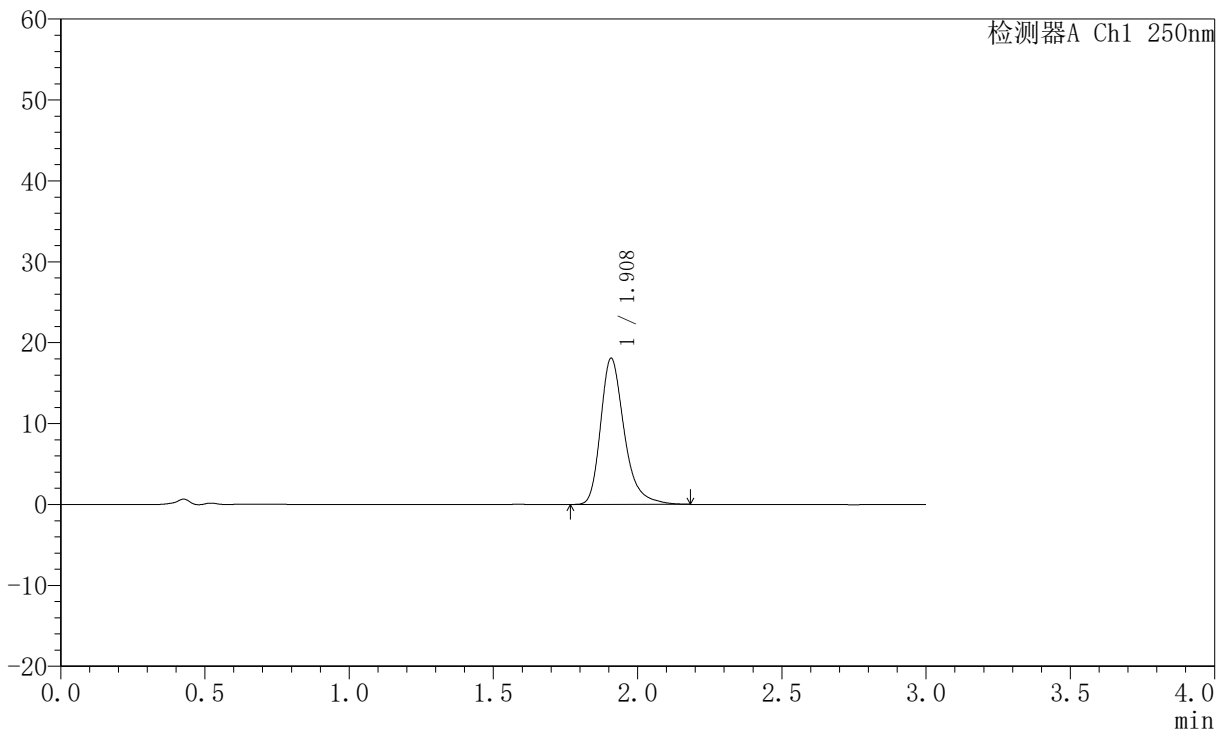
# JSS-221

## <样品信息>

色谱柱: XB-C18(50mm\*4.6mm,5μm) 流速:1.5ml/min  
 柱温: 30°C 波长:250nm  
 数据文件名: RC\$JSS-221 - 10-81/10-3470-2 - zzp-2025102321p-js6y-rcqx-pH6.8jz-lf100z-5min-P4.lcd  
 方法文件名: RC\$JSS-221 - JSS-221-rc-FX259.lcm  
 批处理文件名: RC\$JSS-221 - 20260603-FX259.lcb  
 样品瓶号: 1-29  
 进样体积: 10 μl 版本号: 6.115  
 进样时间: 2026/06/03 15:55:40 实验者: xiexinhui  
 处理时间(V2): 2026/06/04 08:49:30 处理者: xiexinhui  
 仪器型号: SHIMADZU LC-2050C (FX259)

## <色谱图>

mV



## <峰表>

检测器A Ch1 250nm

峰号	保留时间	面积	面积%	高度	理论塔板数(USP)	拖尾因子	分离度(USP)
1	1.908	103154	100.000	18004	2769	1.310	--
总计		103154	100.000	18004			



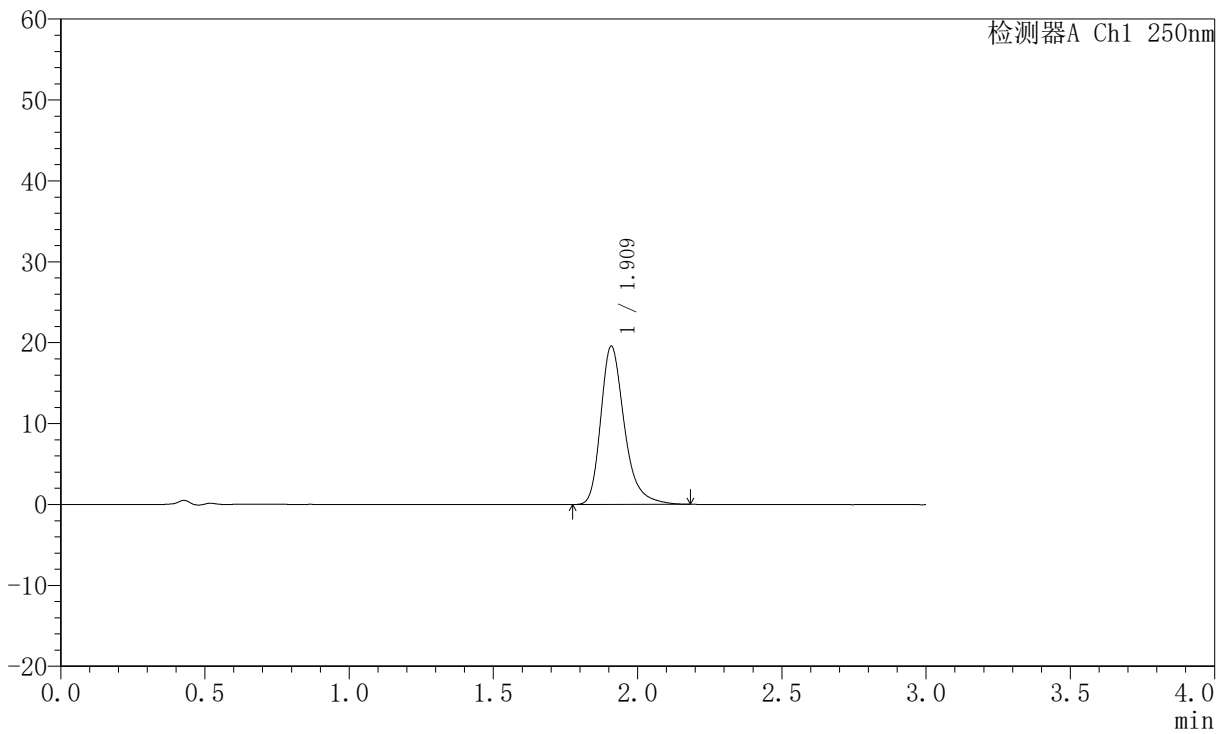
# JSS-221

## <样品信息>

色谱柱: XB-C18(50mm\*4.6mm,5μm) 流速:1.5ml/min  
 柱温: 30°C 波长:250nm  
 数据文件名: RC\$JSS-221 - 10-81/10-3471-2 - zzp-2025102321p-js6y-rcqx-pH6.8jz-lf100z-5min-P5.lcd  
 方法文件名: RC\$JSS-221 - JSS-221-rc-FX259.lcm  
 批处理文件名: RC\$JSS-221 - 20260603-FX259.lcb  
 样品瓶号: 1-38  
 进样体积: 10 μl 版本号: 6.115  
 进样时间: 2026/06/03 15:59:02 实验者: xiexinhui  
 处理时间(V2): 2026/06/04 08:49:32 处理者: xiexinhui  
 仪器型号: SHIMADZU LC-2050C (FX259)

## <色谱图>

mV



## <峰表>

检测器A Ch1 250nm

峰号	保留时间	面积	面积%	高度	理论塔板数(USP)	拖尾因子	分离度(USP)
1	1.909	111766	100.000	19472	2770	1.311	--
总计		111766	100.000	19472			



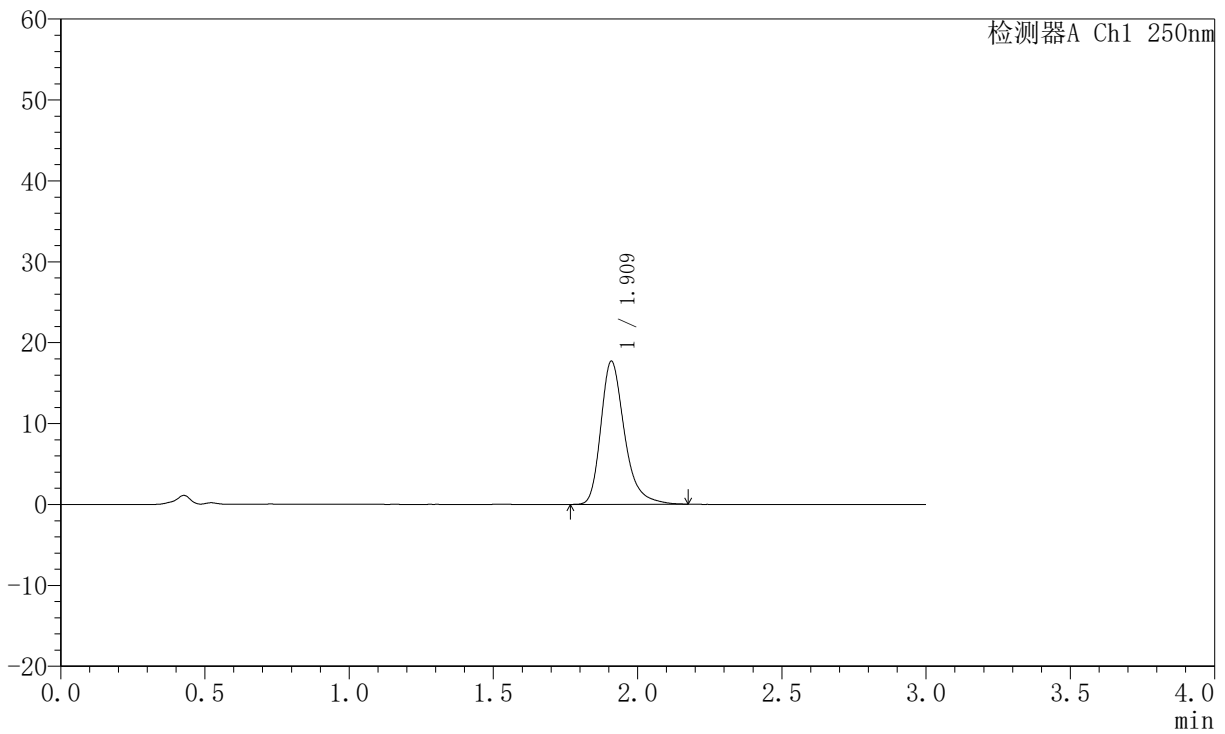
# JSS-221

## <样品信息>

色谱柱: XB-C18(50mm\*4.6mm,5μm) 流速:1.5ml/min  
 柱温: 30°C 波长:250nm  
 数据文件名: RC\$JSS-221 - 10-81/10-3472-2 - zzp-2025102321p-js6y-rcqx-pH6.8jz-lf100z-5min-P6.lcd  
 方法文件名: RC\$JSS-221 - JSS-221-rc-FX259.lcm  
 批处理文件名: RC\$JSS-221 - 20260603-FX259.lcb  
 样品瓶号: 1-47  
 进样体积: 10 μl 版本号: 6.115  
 进样时间: 2026/06/03 16:02:24 实验者: xiexinhui  
 处理时间(V2): 2026/06/04 08:49:35 处理者: xiexinhui  
 仪器型号: SHIMADZU LC-2050C (FX259)

## <色谱图>

mV



## <峰表>

检测器A Ch1 250nm

峰号	保留时间	面积	面积%	高度	理论塔板数(USP)	拖尾因子	分离度(USP)
1	1.909	100884	100.000	17579	2771	1.309	--
总计		100884	100.000	17579			



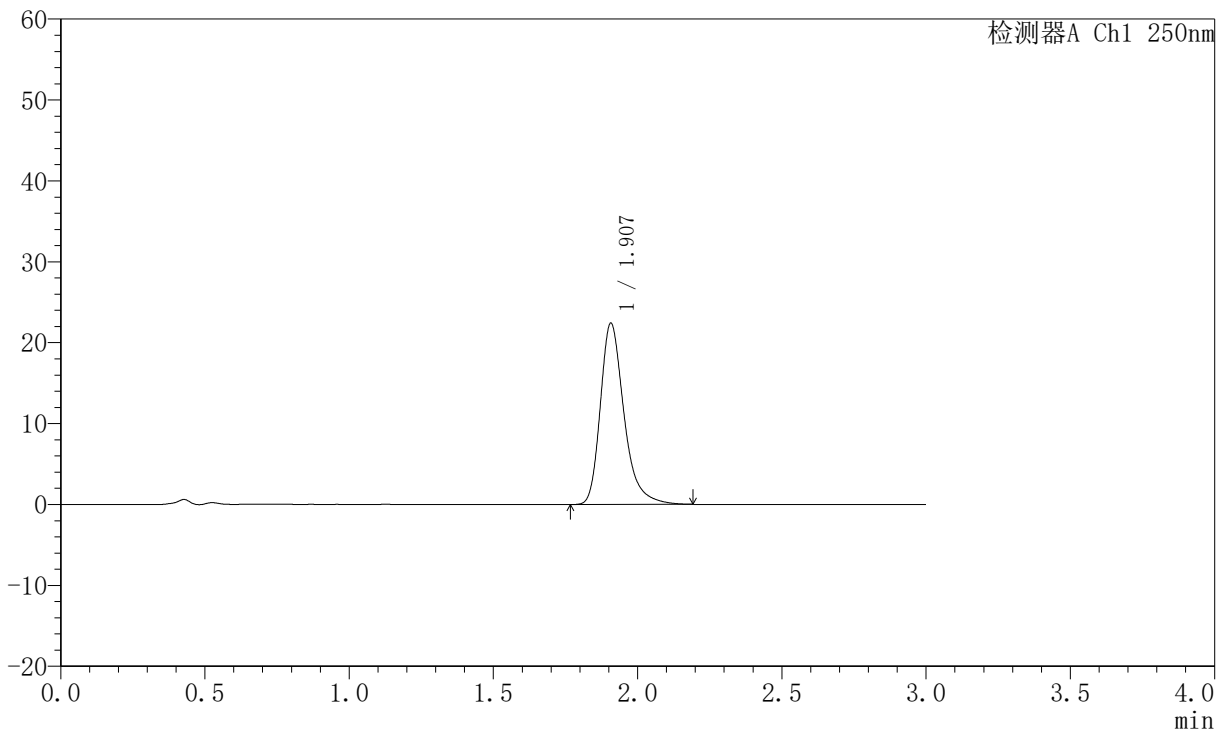
# JSS-221

## <样品信息>

色谱柱: XB-C18(50mm\*4.6mm,5µm) 流速:1.5ml/min  
 柱温: 30°C 波长:250nm  
 数据文件名: RC\$JSS-221 - 10-81/10-3473-2 - zzp-2025102321p-js6y-rcqx-pH6.8jz-lf100z-10min-P1.lcd  
 方法文件名: RC\$JSS-221 - JSS-221-rc-FX259.lcm  
 批处理文件名: RC\$JSS-221 - 20260603-FX259.lcb  
 样品瓶号: 1-3  
 进样体积: 10 µl 版本号: 6.115  
 进样时间: 2026/06/03 16:05:46 实验者: xiexinhui  
 处理时间(V2): 2026/06/04 08:49:37 处理者: xiexinhui  
 仪器型号: SHIMADZU LC-2050C (FX259)

## <色谱图>

mV



## <峰表>

检测器A Ch1 250nm

峰号	保留时间	面积	面积%	高度	理论塔板数(USP)	拖尾因子	分离度(USP)
1	1.907	128098	100.000	22373	2765	1.316	--
总计		128098	100.000	22373			



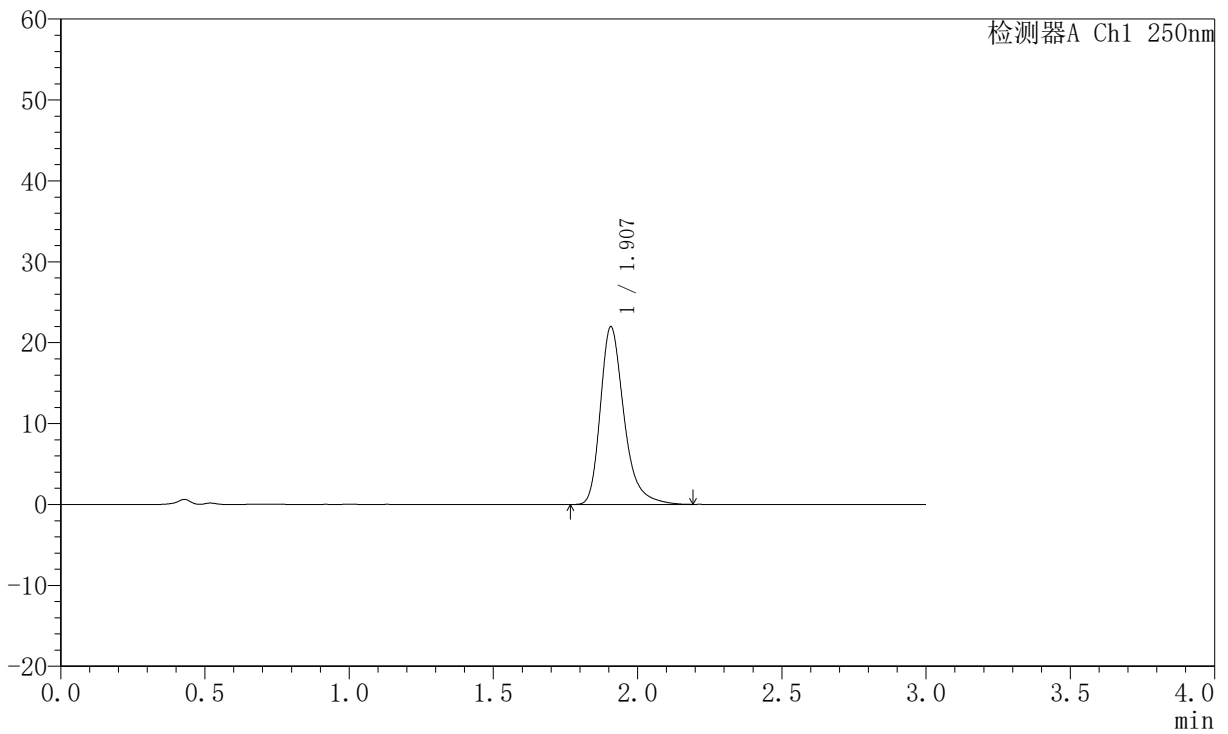
# JSS-221

## <样品信息>

色谱柱: XB-C18(50mm\*4.6mm,5μm)      流速:1.5ml/min  
 柱温: 30°C      波长:250nm  
 数据文件名: RC\$JSS-221 - 10-81/10-3474-2 - zzp-2025102321p-js6y-rcqx-pH6.8jz-lf100z-10min-P2.lcd  
 方法文件名: RC\$JSS-221 - JSS-221-rc-FX259.lcm  
 批处理文件名: RC\$JSS-221 - 20260603-FX259.lcb  
 样品瓶号: 1-12  
 进样体积: 10 μl      版本号: 6.115  
 进样时间: 2026/06/03 16:09:08      实验者: xiexinhui  
 处理时间(V2): 2026/06/04 08:49:40      处理者: xiexinhui  
 仪器型号: SHIMADZU LC-2050C (FX259)

## <色谱图>

mV



## <峰表>

检测器A Ch1 250nm

峰号	保留时间	面积	面积%	高度	理论塔板数(USP)	拖尾因子	分离度(USP)
1	1.907	125454	100.000	21932	2769	1.316	--
总计		125454	100.000	21932			



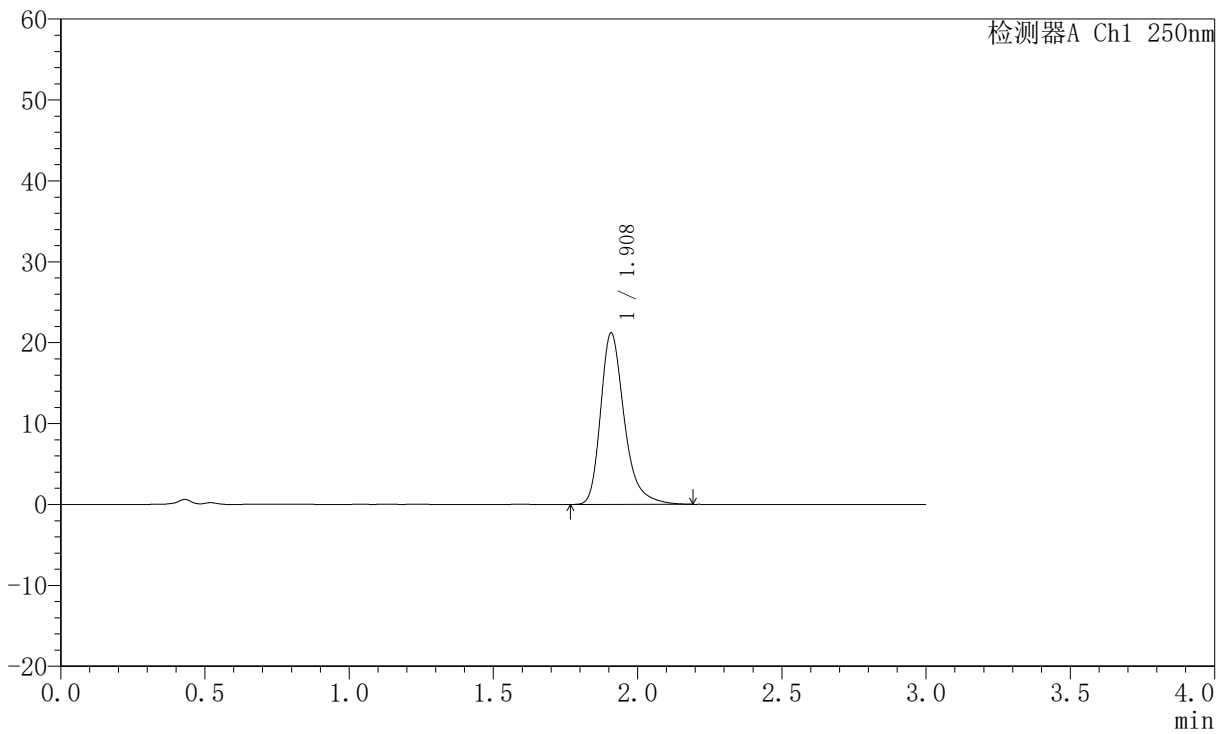
# JSS-221

## <样品信息>

色谱柱: XB-C18(50mm\*4.6mm,5μm) 流速:1.5ml/min  
 柱温: 30°C 波长:250nm  
 数据文件名: RC\$JSS-221 - 10-81/10-3475-2 - zzp-2025102321p-js6y-rcqx-pH6.8jz-lf100z-10min-P3.lcd  
 方法文件名: RC\$JSS-221 - JSS-221-rc-FX259.lcm  
 批处理文件名: RC\$JSS-221 - 20260603-FX259.lcb  
 样品瓶号: 1-21  
 进样体积: 10 μl 版本号: 6.115  
 进样时间: 2026/06/03 16:12:30 实验者: xiexinhui  
 处理时间(V2): 2026/06/04 08:49:42 处理者: xiexinhui  
 仪器型号: SHIMADZU LC-2050C (FX259)

## <色谱图>

mV



## <峰表>

检测器A Ch1 250nm

峰号	保留时间	面积	面积%	高度	理论塔板数(USP)	拖尾因子	分离度(USP)
1	1.908	121177	100.000	21125	2769	1.319	--
总计		121177	100.000	21125			



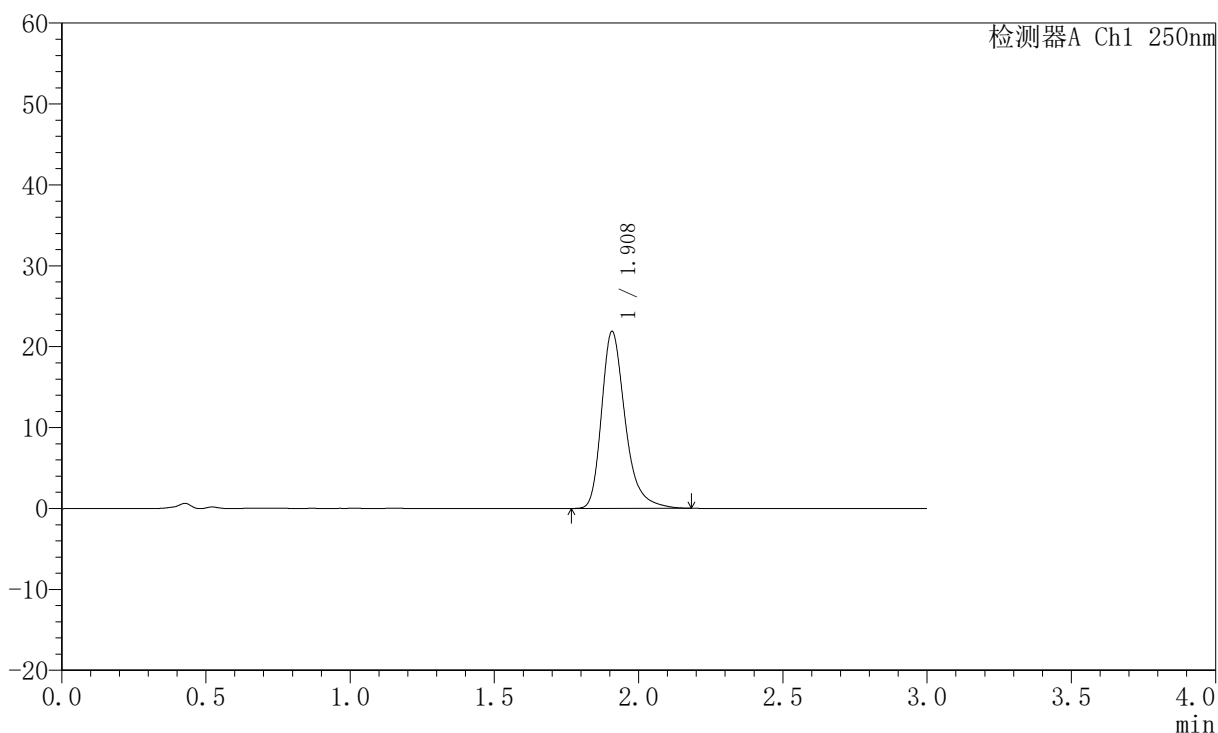
# JSS-221

## <样品信息>

色谱柱: XB-C18(50mm\*4.6mm,5μm)      流速:1.5ml/min  
 柱温: 30°C      波长:250nm  
 数据文件名: RC\$JSS-221 - 10-81/10-3476-2 - zzp-2025102321p-js6y-rcqx-pH6.8jz-lf100z-10min-P4.lcd  
 方法文件名: RC\$JSS-221 - JSS-221-rc-FX259.lcm  
 批处理文件名: RC\$JSS-221 - 20260603-FX259.lcb  
 样品瓶号: 1-30  
 进样体积: 10 μl      版本号: 6.115  
 进样时间: 2026/06/03 16:15:51      实验者: xiexinhui  
 处理时间(V2): 2026/06/04 08:49:45      处理者: xiexinhui  
 仪器型号: SHIMADZU LC-2050C (FX259)

## <色谱图>

mV



## <峰表>

检测器A Ch1 250nm

峰号	保留时间	面积	面积%	高度	理论塔板数(USP)	拖尾因子	分离度(USP)
1	1.908	124870	100.000	21809	2773	1.315	--
总计		124870	100.000	21809			



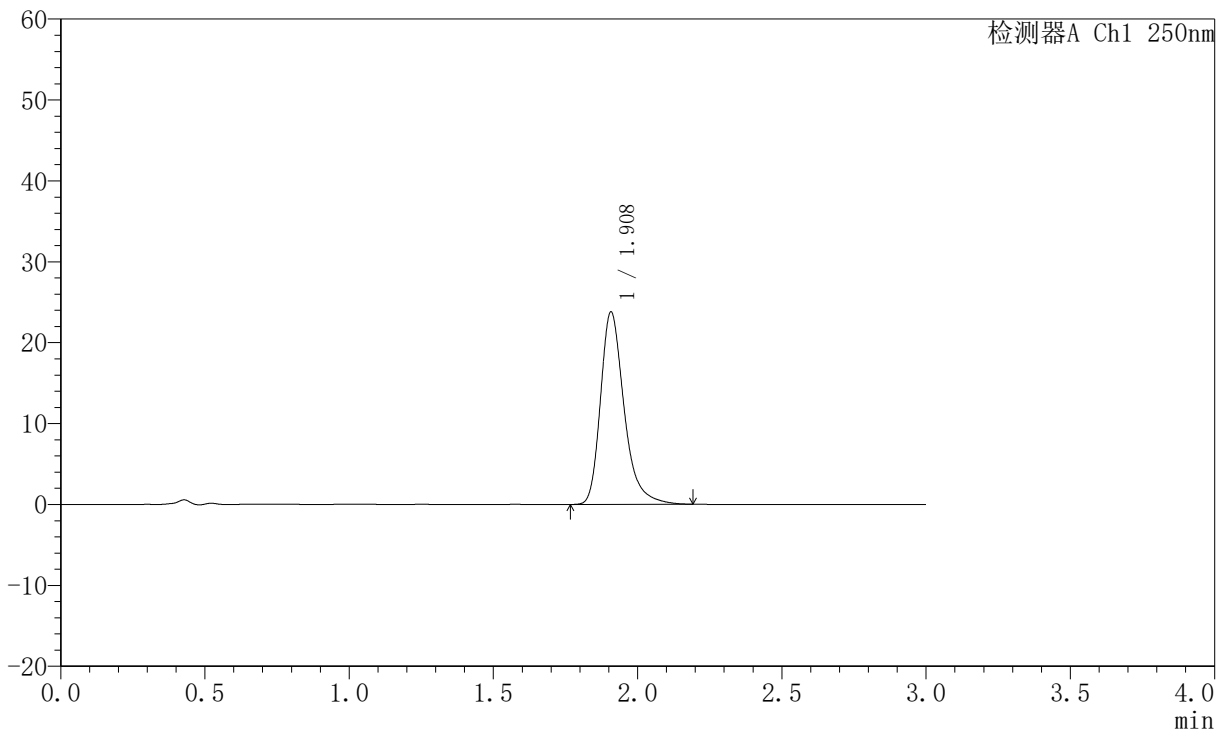
# JSS-221

## <样品信息>

色谱柱: XB-C18(50mm\*4.6mm,5μm)      流速:1.5ml/min  
 柱温: 30°C      波长:250nm  
 数据文件名: RC\$JSS-221 - 10-81/10-3477-2 - zzp-2025102321p-js6y-rcqx-pH6.8jz-lf100z-10min-P5.lcd  
 方法文件名: RC\$JSS-221 - JSS-221-rc-FX259.lcm  
 批处理文件名: RC\$JSS-221 - 20260603-FX259.lcb  
 样品瓶号: 1-39  
 进样体积: 10 μl      版本号: 6.115  
 进样时间: 2026/06/03 16:19:13      实验者: xiexinhui  
 处理时间(V2): 2026/06/04 08:49:48      处理者: xiexinhui  
 仪器型号: SHIMADZU LC-2050C (FX259)

## <色谱图>

mV



## <峰表>

检测器A Ch1 250nm

峰号	保留时间	面积	面积%	高度	理论塔板数(USP)	拖尾因子	分离度(USP)
1	1.908	135833	100.000	23727	2768	1.318	--
总计		135833	100.000	23727			



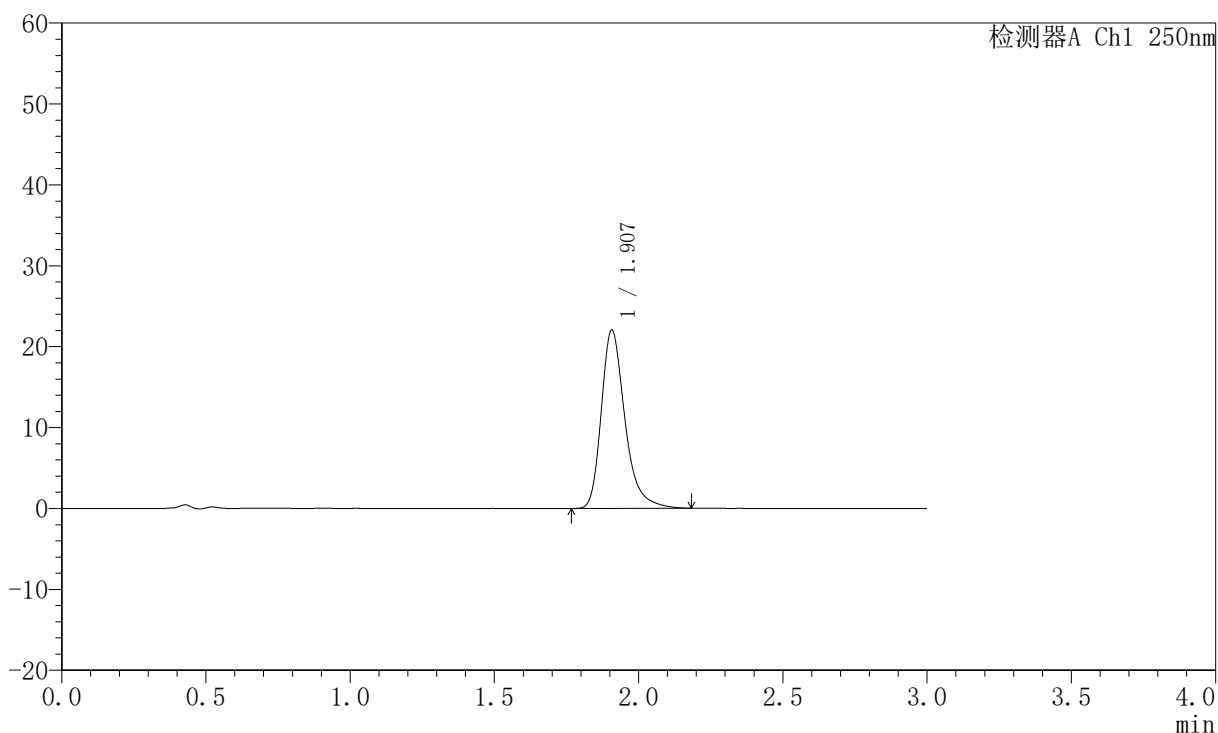
# JSS-221

## <样品信息>

色谱柱: XB-C18(50mm\*4.6mm,5μm)      流速:1.5ml/min  
 柱温: 30°C      波长:250nm  
 数据文件名: RC\$JSS-221 - 10-81/10-3478-2 - zzp-2025102321p-js6y-rcqx-pH6.8jz-lf100z-10min-P6.lcd  
 方法文件名: RC\$JSS-221 - JSS-221-rc-FX259.lcm  
 批处理文件名: RC\$JSS-221 - 20260603-FX259.lcb  
 样品瓶号: 1-48  
 进样体积: 10 μl      版本号: 6.115  
 进样时间: 2026/06/03 16:22:35      实验者: xiexinhui  
 处理时间(V2): 2026/06/04 08:49:50      处理者: xiexinhui  
 仪器型号: SHIMADZU LC-2050C (FX259)

## <色谱图>

mV



## <峰表>

检测器A Ch1 250nm

峰号	保留时间	面积	面积%	高度	理论塔板数(USP)	拖尾因子	分离度(USP)
1	1.907	125742	100.000	22020	2773	1.317	--
总计		125742	100.000	22020			



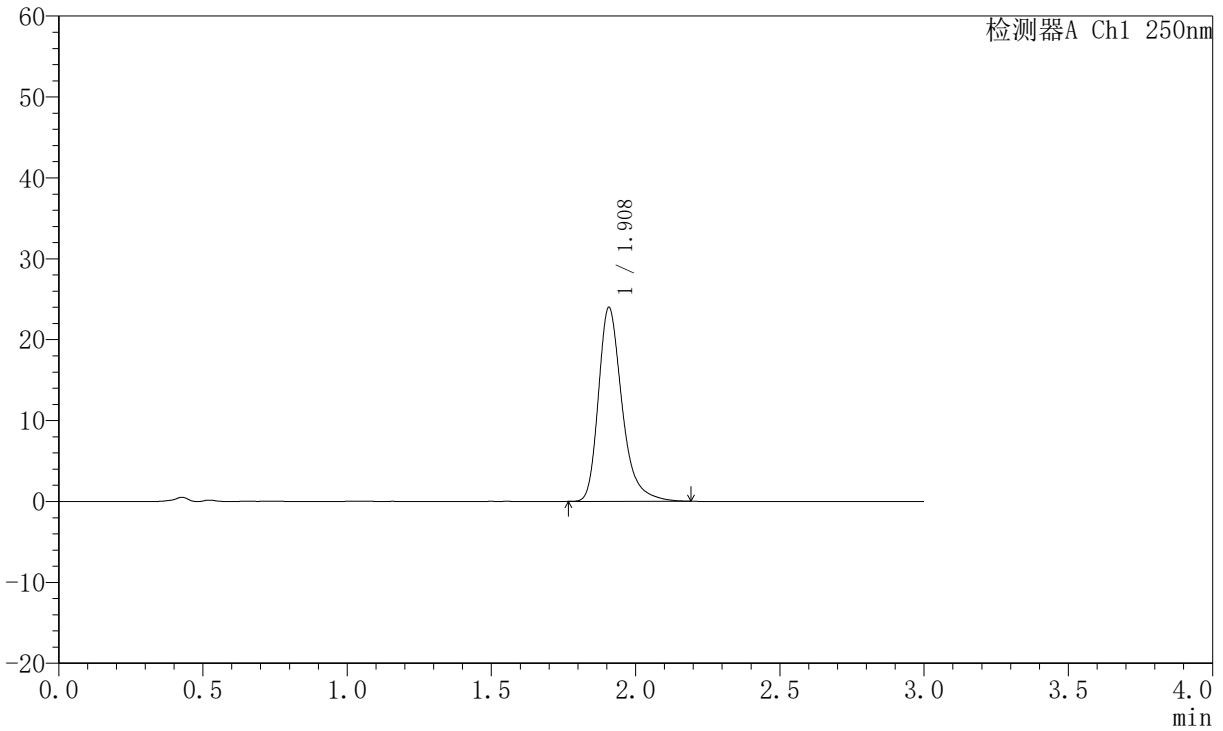
# JSS-221

## <样品信息>

色谱柱: XB-C18(50mm\*4.6mm,5μm)      流速:1.5ml/min  
 柱温: 30°C      波长:250nm  
 数据文件名:RC\$JSS-221 - 10-81/10-3479-2 - zzp-2025102321p-js6y-rcqx-pH6.8jz-lf100z-15min-P1.lcd  
 方法文件名: RC\$JSS-221 - JSS-221-rc-FX259.lcm  
 批处理文件名: RC\$JSS-221 - 20260603-FX259.lcb  
 样品瓶号: 1-4  
 进样体积: 10 μl      版本号: 6.115  
 进样时间: 2026/06/03 16:25:58      实验者: xiexinhui  
 处理时间(V2): 2026/06/04 08:49:53      处理者: xiexinhui  
 仪器型号: SHIMADZU LC-2050C (FX259)

## <色谱图>

mV



## <峰表>

检测器A Ch1 250nm

峰号	保留时间	面积	面积%	高度	理论塔板数(USP)	拖尾因子	分离度(USP)
1	1.908	136750	100.000	23926	2772	1.318	--
总计		136750	100.000	23926			



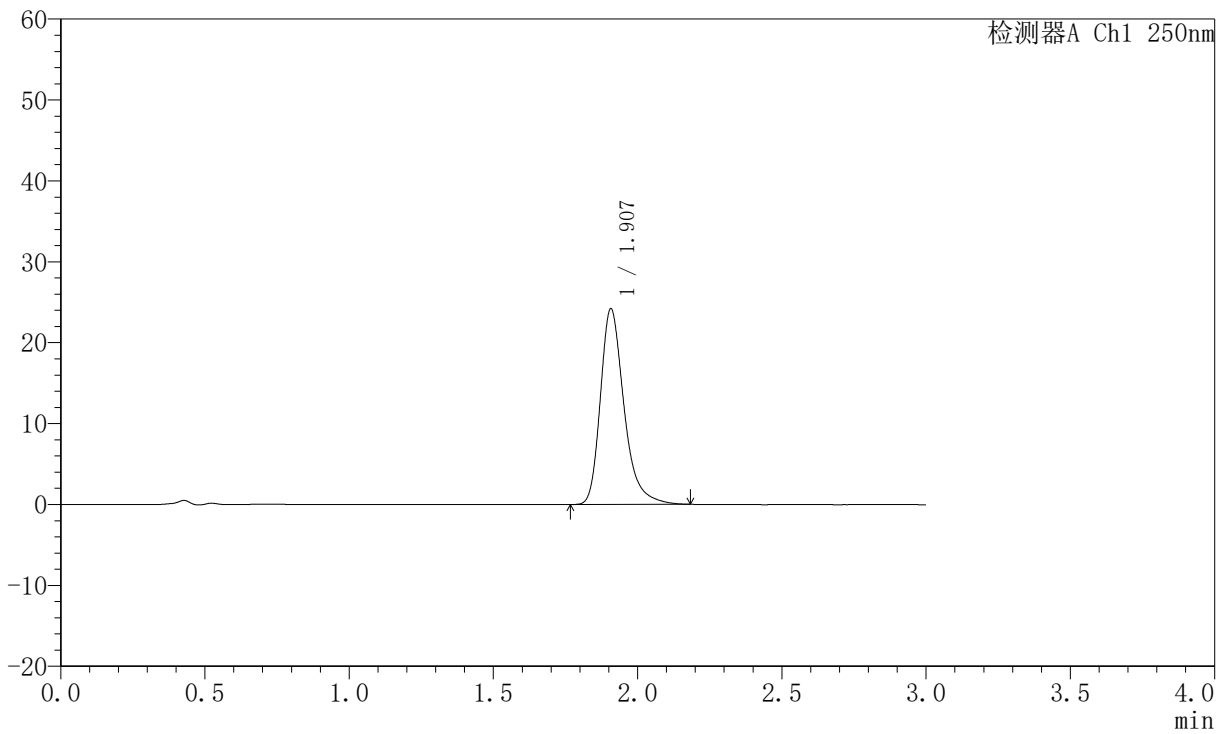
# JSS-221

## <样品信息>

色谱柱: XB-C18(50mm\*4.6mm,5μm)      流速:1.5ml/min  
 柱温: 30°C      波长:250nm  
 数据文件名: RC\$JSS-221 - 10-81/10-3480-2 - zzp-2025102321p-js6y-rcqx-pH6.8jz-lf100z-15min-P2.lcd  
 方法文件名: RC\$JSS-221 - JSS-221-rc-FX259.lcm  
 批处理文件名: RC\$JSS-221 - 20260603-FX259.lcb  
 样品瓶号: 1-13  
 进样体积: 10 μl      版本号: 6.115  
 进样时间: 2026/06/03 16:29:21      实验者: xiexinhui  
 处理时间(V2): 2026/06/04 08:49:55      处理者: xiexinhui  
 仪器型号: SHIMADZU LC-2050C (FX259)

## <色谱图>

mV



## <峰表>

检测器A Ch1 250nm

峰号	保留时间	面积	面积%	高度	理论塔板数(USP)	拖尾因子	分离度(USP)
1	1.907	137898	100.000	24141	2772	1.316	--
总计		137898	100.000	24141			



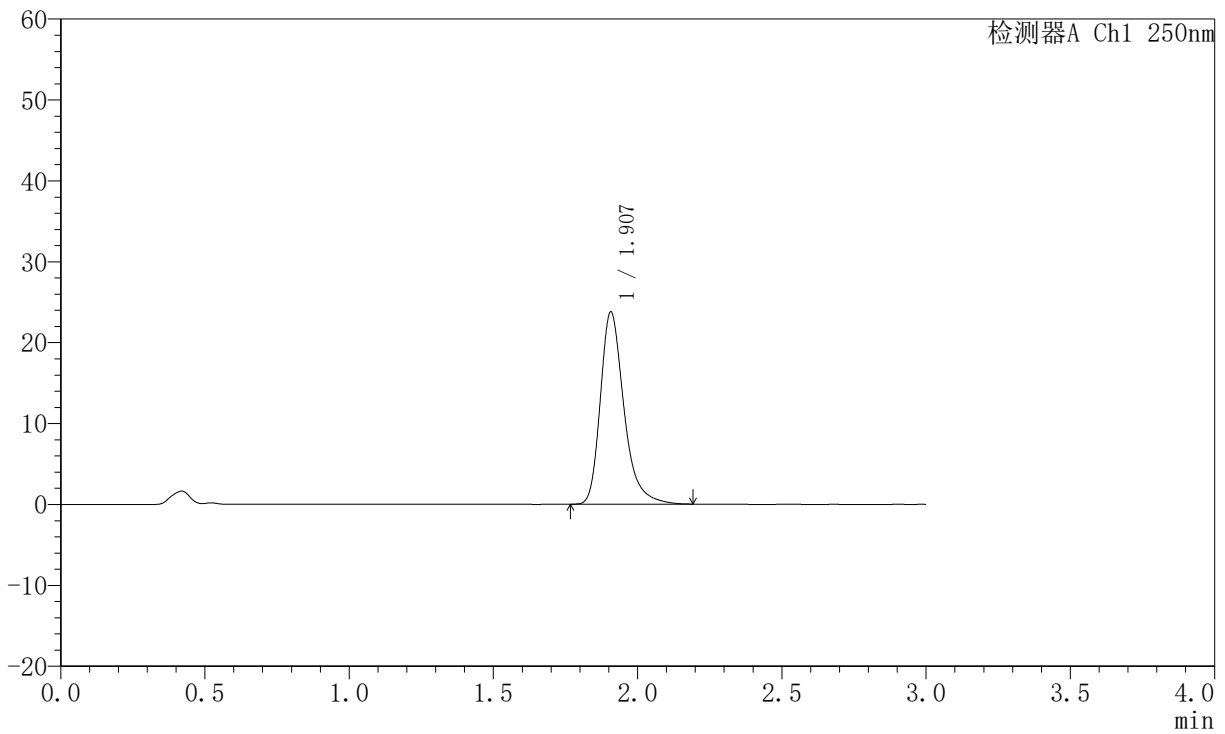
# JSS-221

## <样品信息>

色谱柱: XB-C18(50mm\*4.6mm,5μm) 流速:1.5ml/min  
 柱温: 30°C 波长:250nm  
 数据文件名: RC\$JSS-221 - 10-81/10-3481-2 - zzp-2025102321p-js6y-rcqx-pH6.8jz-lf100z-15min-P3.lcd  
 方法文件名: RC\$JSS-221 - JSS-221-rc-FX259.lcm  
 批处理文件名: RC\$JSS-221 - 20260603-FX259.lcb  
 样品瓶号: 1-22  
 进样体积: 10 μl 版本号: 6.115  
 进样时间: 2026/06/03 16:32:43 实验者: xiexinhui  
 处理时间(V2): 2026/06/04 08:49:58 处理者: xiexinhui  
 仪器型号: SHIMADZU LC-2050C (FX259)

## <色谱图>

mV



## <峰表>

检测器A Ch1 250nm

峰号	保留时间	面积	面积%	高度	理论塔板数(USP)	拖尾因子	分离度(USP)
1	1.907	135689	100.000	23741	2772	1.317	--
总计		135689	100.000	23741			



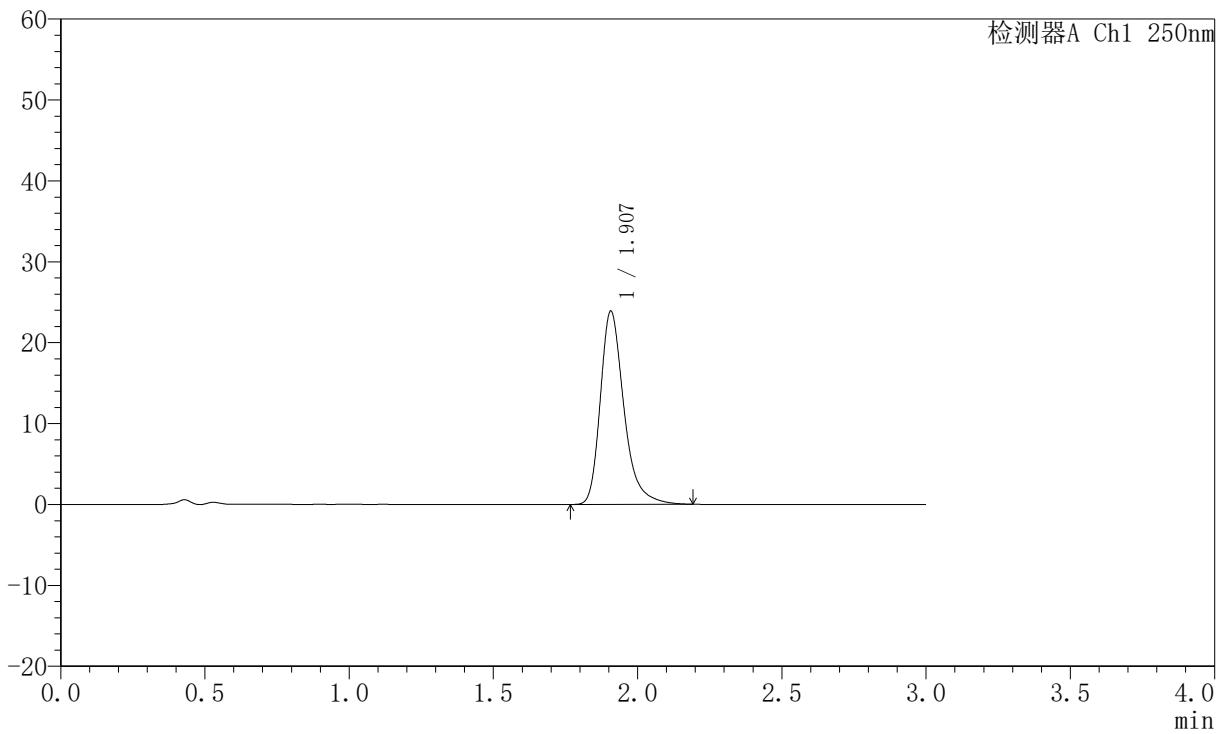
# JSS-221

## <样品信息>

色谱柱: XB-C18(50mm\*4.6mm,5μm) 流速:1.5ml/min  
 柱温: 30°C 波长:250nm  
 数据文件名: RC\$JSS-221 - 10-81/10-3482-2 - zzp-2025102321p-js6y-rcqx-pH6.8jz-lf100z-15min-P4.lcd  
 方法文件名: RC\$JSS-221 - JSS-221-rc-FX259.lcm  
 批处理文件名: RC\$JSS-221 - 20260603-FX259.lcb  
 样品瓶号: 1-31  
 进样体积: 10 μl 版本号: 6.115  
 进样时间: 2026/06/03 16:36:05 实验者: xiexinhui  
 处理时间(V2): 2026/06/04 08:50:00 处理者: xiexinhui  
 仪器型号: SHIMADZU LC-2050C (FX259)

## <色谱图>

mV



## <峰表>

检测器A Ch1 250nm

峰号	保留时间	面积	面积%	高度	理论塔板数(USP)	拖尾因子	分离度(USP)
1	1.907	136120	100.000	23848	2775	1.318	--
总计		136120	100.000	23848			



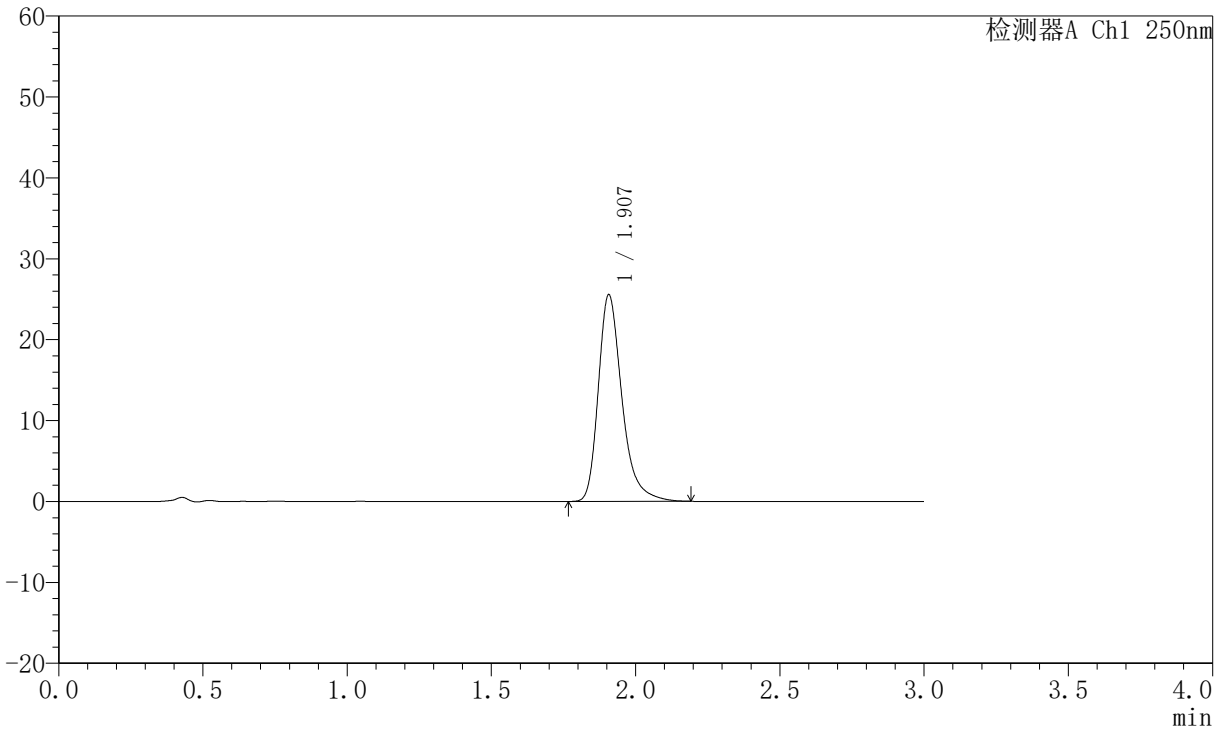
# JSS-221

## <样品信息>

色谱柱: XB-C18(50mm\*4.6mm,5μm)      流 速:1.5ml/min  
 柱 温: 30°C      波 长:250nm  
 数据文件名:RC\$JSS-221 - 10-81/10-3483-2 - zzp-2025102321p-js6y-rcqx-pH6.8jz-lf100z-15min-P5.lcd  
 方法文件名: RC\$JSS-221 - JSS-221-rc-FX259.lcm  
 批处理文件名: RC\$JSS-221 - 20260603-FX259.lcb  
 样品瓶号: 1-40  
 进样体积: 10 μl      版本号: 6.115  
 进样时间: 2026/06/03 16:39:27      实验者: xiexinhui  
 处理时间(V2): 2026/06/04 08:50:03      处理者: xiexinhui  
 仪器型号: SHIMADZU LC-2050C (FX259)

## <色谱图>

mV



## <峰表>

检测器A Ch1 250nm

峰号	保留时间	面积	面积%	高度	理论塔板数(USP)	拖尾因子	分离度(USP)
1	1.907	145827	100.000	25519	2772	1.321	--
总计		145827	100.000	25519			



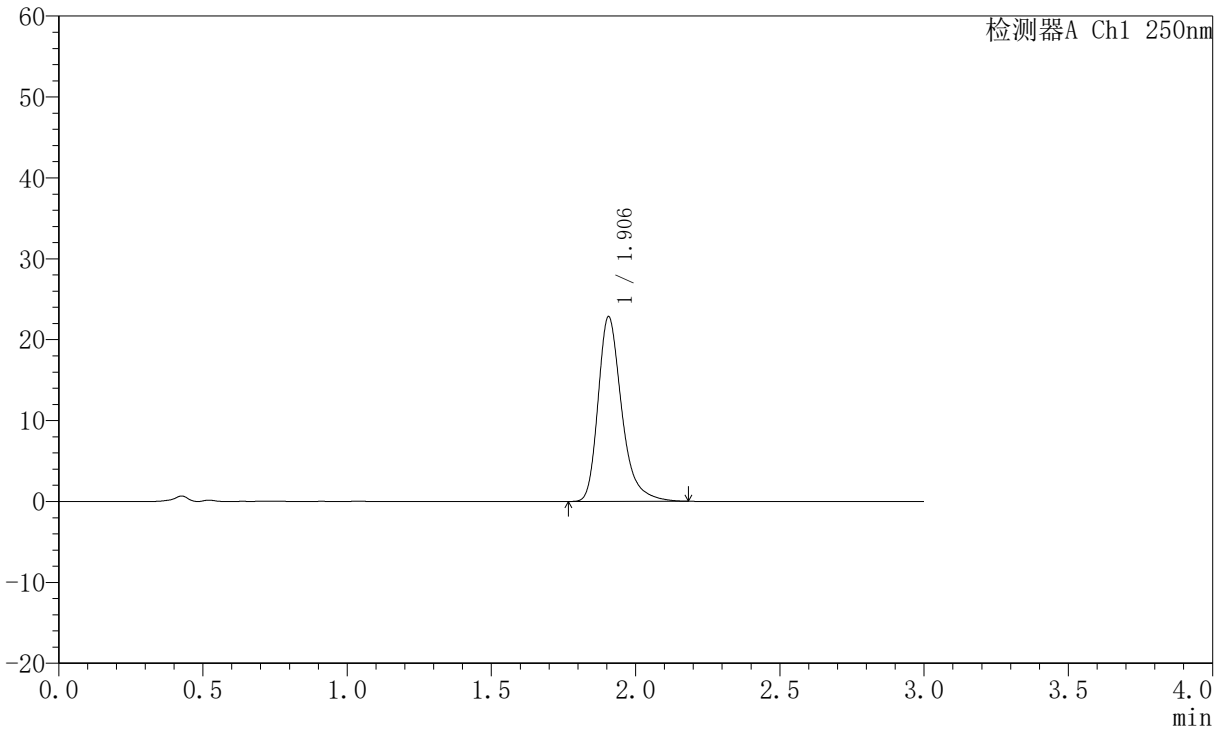
# JSS-221

## <样品信息>

色谱柱: XB-C18(50mm\*4.6mm,5μm) 流速:1.5ml/min  
 柱温: 30°C 波长:250nm  
 数据文件名: RC\$JSS-221 - 10-81/10-3484-2 - zzp-2025102321p-js6y-rcqx-pH6.8jz-lf100z-15min-P6.lcd  
 方法文件名: RC\$JSS-221 - JSS-221-rc-FX259.lcm  
 批处理文件名: RC\$JSS-221 - 20260603-FX259.lcb  
 样品瓶号: 1-49  
 进样体积: 10 μl 版本号: 6.115  
 进样时间: 2026/06/03 16:42:49 实验者: xiexinhui  
 处理时间(V2): 2026/06/04 08:50:06 处理者: xiexinhui  
 仪器型号: SHIMADZU LC-2050C (FX259)

## <色谱图>

mV



## <峰表>

检测器A Ch1 250nm

峰号	保留时间	面积	面积%	高度	理论塔板数(USP)	拖尾因子	分离度(USP)
1	1.906	130073	100.000	22829	2772	1.316	--
总计		130073	100.000	22829			



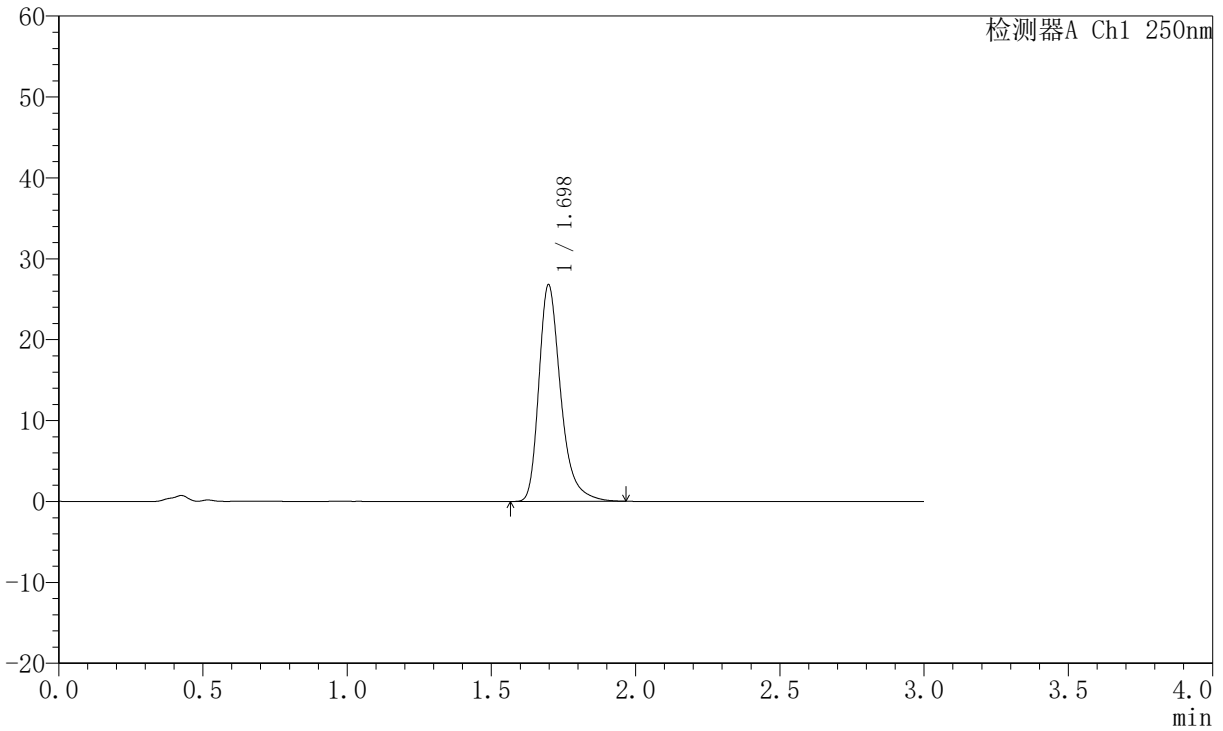
# JSS-221

## <样品信息>

色谱柱: XB-C18(50mm\*4.6mm,5μm) 流速:1.5ml/min  
 柱温: 30°C 波长:250nm  
 数据文件名: RC\$JSS-221 - 10-81/10-3507-2 - zzp-2025102321p-js6y-rcqx-pH6.8jz-lf100z-20min-P1.lcd  
 方法文件名: RC\$JSS-221 - JSS-221-rc-FX259.lcm  
 批处理文件名: RC\$JSS-221 - 20260603-FX259.lcb  
 样品瓶号: 1-5  
 进样体积: 10 μl 版本号: 6.115  
 进样时间: 2026/06/03 18:01:16 实验者: xiexinhui  
 处理时间(V2): 2026/06/04 08:50:09 处理者: xiexinhui  
 仪器型号: SHIMADZU LC-2050C (FX259)

## <色谱图>

mV



## <峰表>

检测器A Ch1 250nm

峰号	保留时间	面积	面积%	高度	理论塔板数(USP)	拖尾因子	分离度(USP)
1	1.698	141319	100.000	26776	2566	1.333	--
总计		141319	100.000	26776			



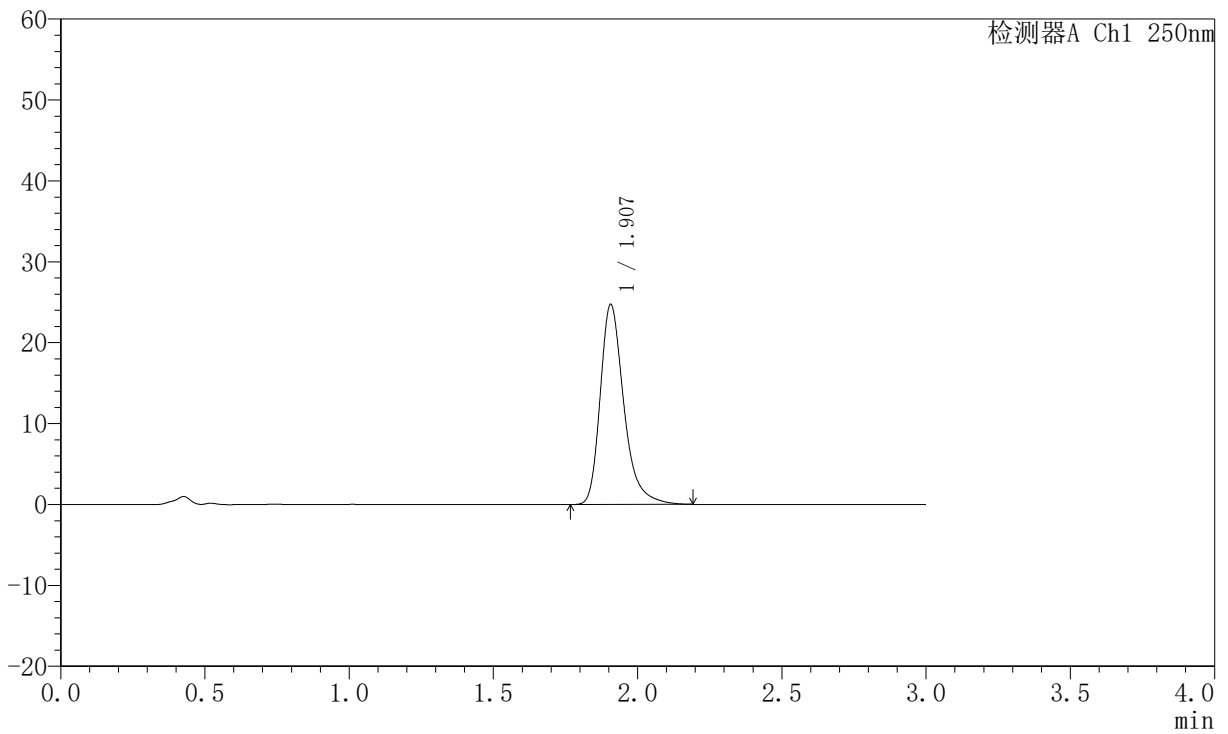
# JSS-221

## <样品信息>

色谱柱: XB-C18(50mm\*4.6mm,5µm) 流速:1.5ml/min  
 柱温: 30°C 波长:250nm  
 数据文件名: RC\$JSS-221 - 10-81/10-3486-2 - zzp-2025102321p-js6y-rcqx-pH6.8jz-lf100z-20min-P2.lcd  
 方法文件名: RC\$JSS-221 - JSS-221-rc-FX259.lcm  
 批处理文件名: RC\$JSS-221 - 20260603-FX259.lcb  
 样品瓶号: 1-14  
 进样体积: 10 µl 版本号: 6.115  
 进样时间: 2026/06/03 16:49:34 实验者: xiexinhui  
 处理时间(V2): 2026/06/04 08:50:12 处理者: xiexinhui  
 仪器型号: SHIMADZU LC-2050C (FX259)

## <色谱图>

mV



## <峰表>

检测器A Ch1 250nm

峰号	保留时间	面积	面积%	高度	理论塔板数(USP)	拖尾因子	分离度(USP)
1	1.907	141113	100.000	24709	2772	1.321	--
总计		141113	100.000	24709			



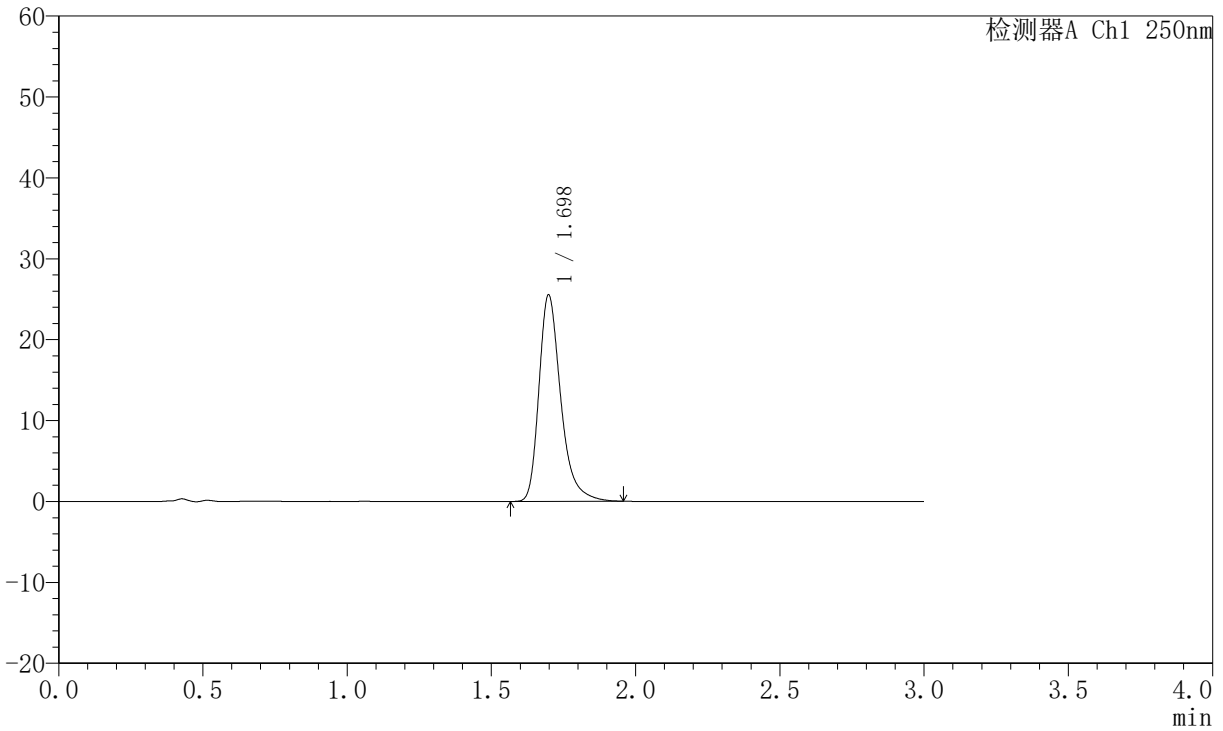
# JSS-221

## <样品信息>

色谱柱: XB-C18(50mm\*4.6mm,5µm) 流速:1.5ml/min  
 柱温: 30°C 波长:250nm  
 数据文件名: RC\$JSS-221 - 10-81/10-3508-2 - zzp-2025102321p-js6y-rcqx-pH6.8jz-lf100z-20min-P3.lcd  
 方法文件名: RC\$JSS-221 - JSS-221-rc-FX259.lcm  
 批处理文件名: RC\$JSS-221 - 20260603-FX259.lcb  
 样品瓶号: 1-23  
 进样体积: 10 µl 版本号: 6.115  
 进样时间: 2026/06/03 18:04:38 实验者: xiexinhui  
 处理时间(V2): 2026/06/04 08:50:14 处理者: xiexinhui  
 仪器型号: SHIMADZU LC-2050C (FX259)

## <色谱图>

mV



## <峰表>

检测器A Ch1 250nm

峰号	保留时间	面积	面积%	高度	理论塔板数(USP)	拖尾因子	分离度(USP)
1	1.698	134499	100.000	25513	2569	1.328	--
总计		134499	100.000	25513			



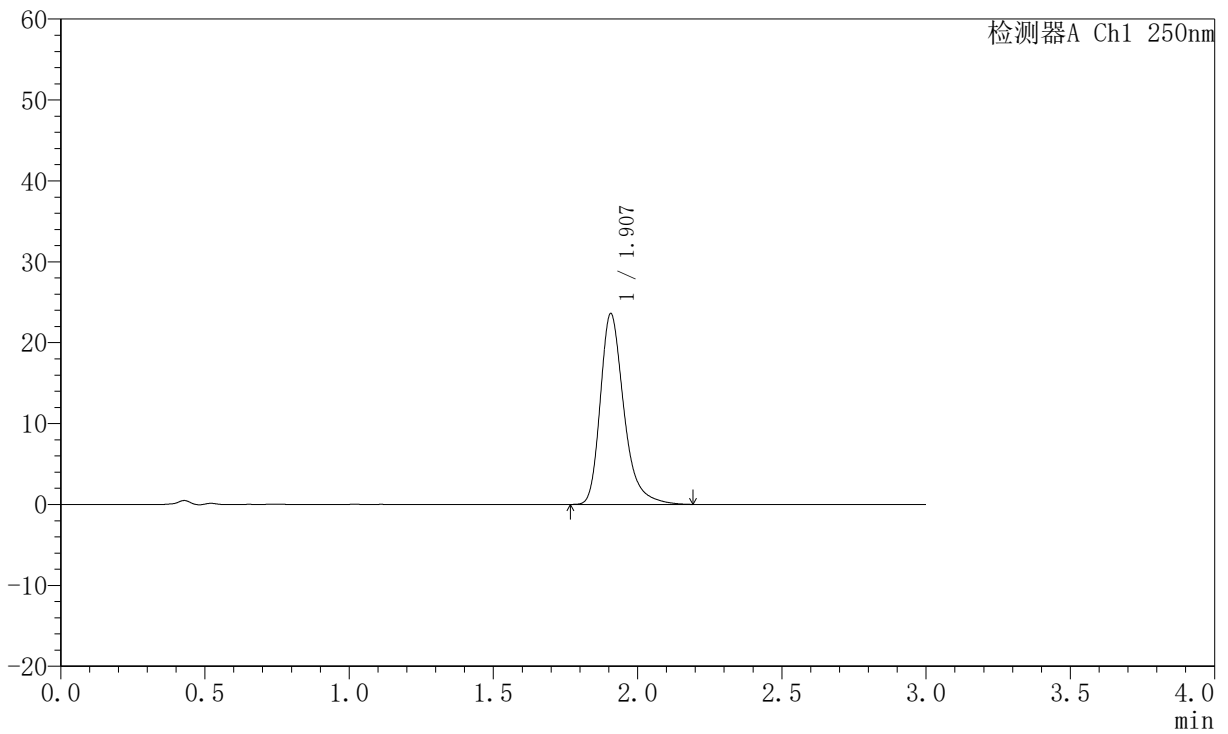
# JSS-221

## <样品信息>

色谱柱: XB-C18(50mm\*4.6mm,5μm)      流速:1.5ml/min  
 柱温: 30°C      波长:250nm  
 数据文件名: RC\$JSS-221 - 10-81/10-3488-2 - zzp-2025102321p-js6y-rcqx-pH6.8jz-lf100z-20min-P4.lcd  
 方法文件名: RC\$JSS-221 - JSS-221-rc-FX259.lcm  
 批处理文件名: RC\$JSS-221 - 20260603-FX259.lcb  
 样品瓶号: 1-32  
 进样体积: 10 μl      版本号: 6.115  
 进样时间: 2026/06/03 16:56:18      实验者: xiexinhui  
 处理时间(V2): 2026/06/04 08:50:17      处理者: xiexinhui  
 仪器型号: SHIMADZU LC-2050C (FX259)

## <色谱图>

mV



## <峰表>

检测器A Ch1 250nm

峰号	保留时间	面积	面积%	高度	理论塔板数(USP)	拖尾因子	分离度(USP)
1	1.907	134481	100.000	23565	2779	1.317	--
总计		134481	100.000	23565			



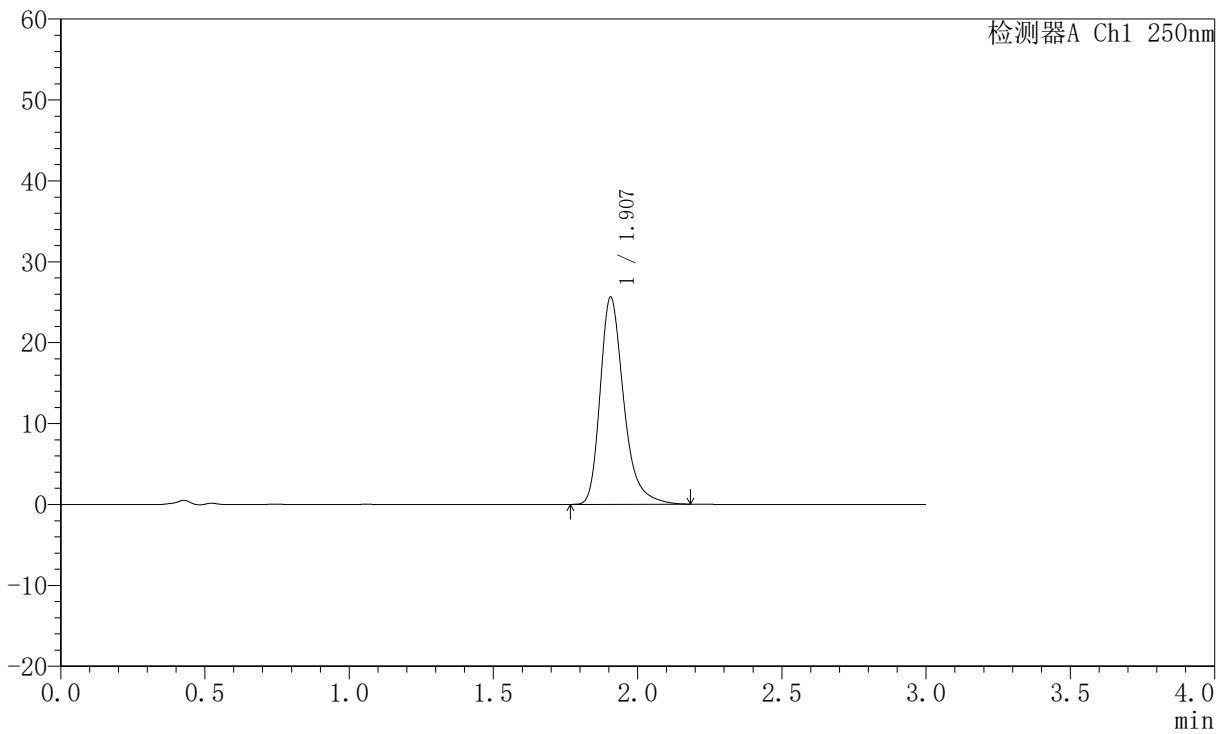
# JSS-221

## <样品信息>

色谱柱: XB-C18(50mm\*4.6mm,5μm)      流 速:1.5ml/min  
 柱 温: 30°C      波 长:250nm  
 数据文件名:RC\$JSS-221 - 10-81/10-3489-2 - zzp-2025102321p-js6y-rcqx-pH6.8jz-lf100z-20min-P5.lcd  
 方法文件名: RC\$JSS-221 - JSS-221-rc-FX259.lcm  
 批处理文件名: RC\$JSS-221 - 20260603-FX259.lcb  
 样品瓶号: 1-41  
 进样体积: 10 μl      版本号: 6.115  
 进样时间: 2026/06/03 16:59:40      实验者: xiexinhui  
 处理时间(V2): 2026/06/04 08:50:19      处理者: xiexinhui  
 仪器型号: SHIMADZU LC-2050C (FX259)

## <色谱图>

mV



## <峰表>

检测器A Ch1 250nm

峰号	保留时间	面积	面积%	高度	理论塔板数(USP)	拖尾因子	分离度(USP)
1	1.907	145903	100.000	25616	2775	1.317	--
总计		145903	100.000	25616			



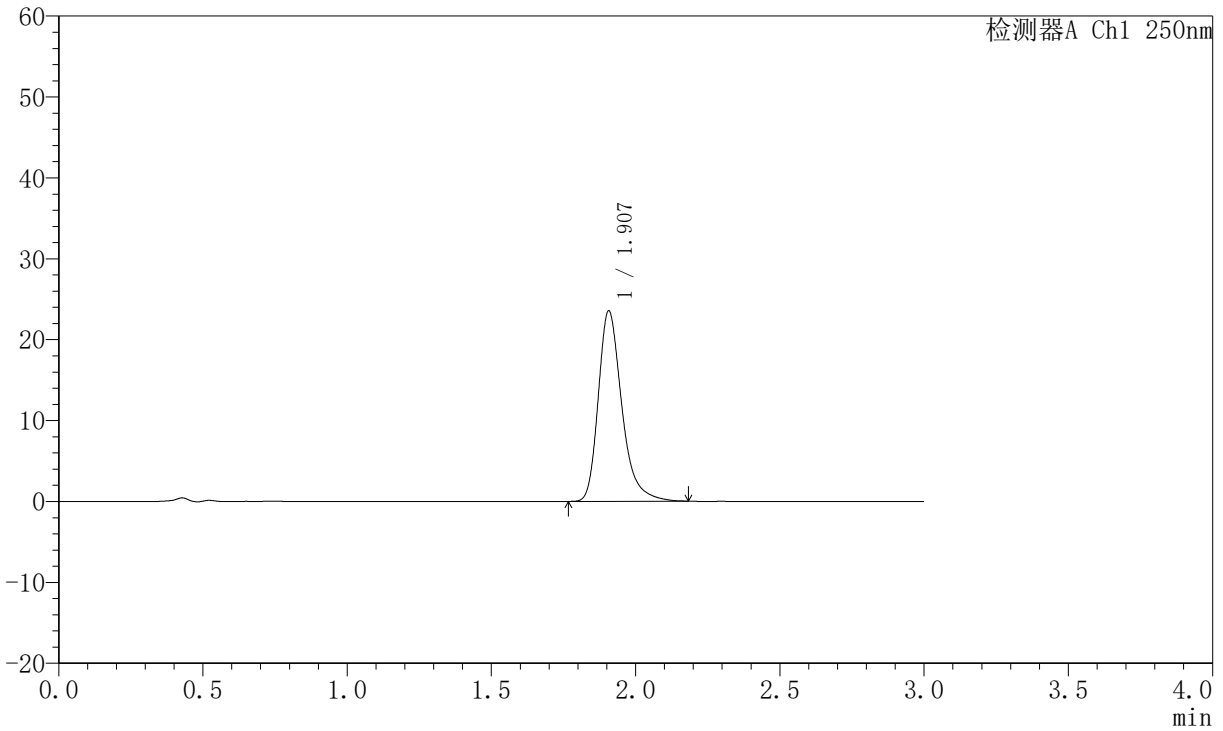
# JSS-221

## <样品信息>

色谱柱: XB-C18(50mm\*4.6mm,5μm)      流速:1.5ml/min  
 柱温: 30°C      波长:250nm  
 数据文件名: RC\$JSS-221 - 10-81/10-3490-2 - zzp-2025102321p-js6y-rcqx-pH6.8jz-lf100z-20min-P6.lcd  
 方法文件名: RC\$JSS-221 - JSS-221-rc-FX259.lcm  
 批处理文件名: RC\$JSS-221 - 20260603-FX259.lcb  
 样品瓶号: 1-50  
 进样体积: 10 μl      版本号: 6.115  
 进样时间: 2026/06/03 17:03:02      实验者: xiexinhui  
 处理时间(V2): 2026/06/04 08:50:22      处理者: xiexinhui  
 仪器型号: SHIMADZU LC-2050C (FX259)

## <色谱图>

mV



## <峰表>

检测器A Ch1 250nm

峰号	保留时间	面积	面积%	高度	理论塔板数(USP)	拖尾因子	分离度(USP)
1	1.907	133872	100.000	23515	2782	1.315	--
总计		133872	100.000	23515			



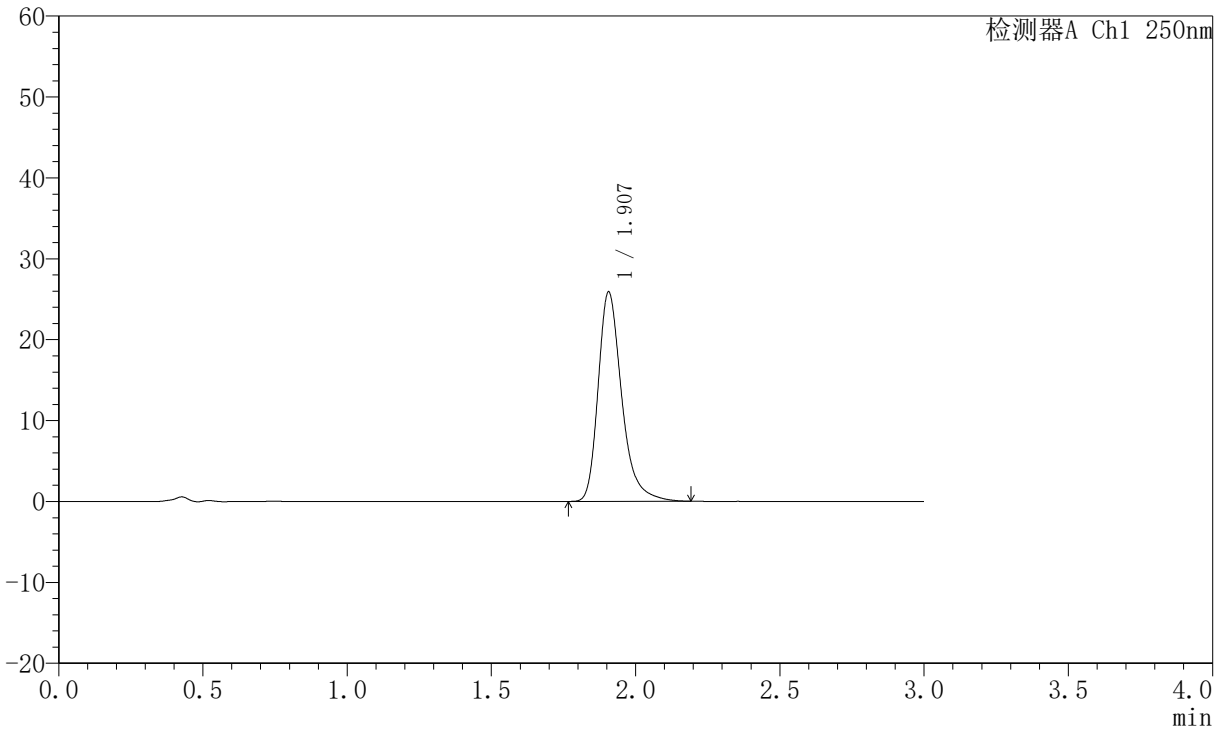
# JSS-221

## <样品信息>

色谱柱: XB-C18(50mm\*4.6mm,5μm) 流速:1.5ml/min  
 柱温: 30°C 波长:250nm  
 数据文件名: RC\$JSS-221 - 10-81/10-3491-2 - zzp-2025102321p-js6y-rcqx-pH6.8jz-lf100z-30min-P1.lcd  
 方法文件名: RC\$JSS-221 - JSS-221-rc-FX259.lcm  
 批处理文件名: RC\$JSS-221 - 20260603-FX259.lcb  
 样品瓶号: 1-6  
 进样体积: 10 μl 版本号: 6.115  
 进样时间: 2026/06/03 17:06:24 实验者: xiexinhui  
 处理时间(V2): 2026/06/04 08:50:25 处理者: xiexinhui  
 仪器型号: SHIMADZU LC-2050C (FX259)

## <色谱图>

mV



## <峰表>

检测器A Ch1 250nm

峰号	保留时间	面积	面积%	高度	理论塔板数(USP)	拖尾因子	分离度(USP)
1	1.907	147606	100.000	25880	2777	1.318	--
总计		147606	100.000	25880			



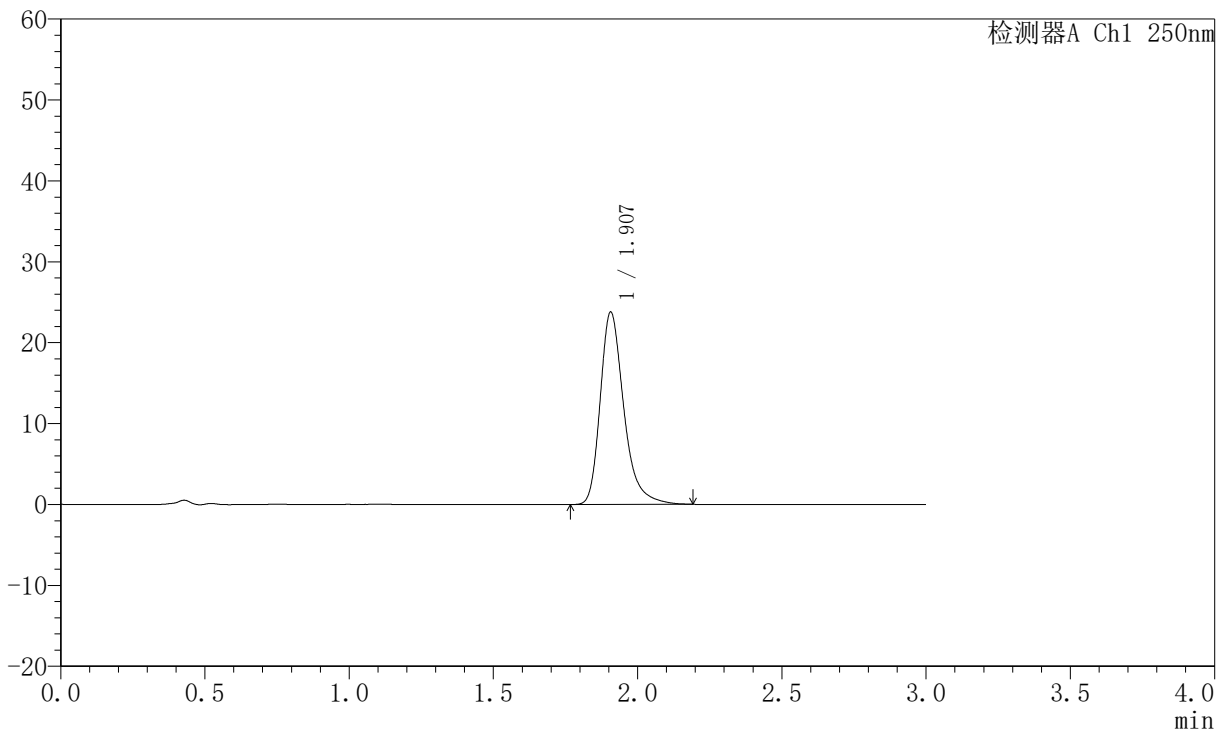
# JSS-221

## <样品信息>

色谱柱: XB-C18(50mm\*4.6mm,5μm)      流速:1.5ml/min  
 柱温: 30°C      波长:250nm  
 数据文件名: RC\$JSS-221 - 10-81/10-3492-2 - zzp-2025102321p-js6y-rcqx-pH6.8jz-lf100z-30min-P2.lcd  
 方法文件名: RC\$JSS-221 - JSS-221-rc-FX259.lcm  
 批处理文件名: RC\$JSS-221 - 20260603-FX259.lcb  
 样品瓶号: 1-15  
 进样体积: 10 μl      版本号: 6.115  
 进样时间: 2026/06/03 17:09:46      实验者: xiexinhui  
 处理时间(V2): 2026/06/04 08:50:27      处理者: xiexinhui  
 仪器型号: SHIMADZU LC-2050C (FX259)

## <色谱图>

mV



## <峰表>

检测器A Ch1 250nm

峰号	保留时间	面积	面积%	高度	理论塔板数(USP)	拖尾因子	分离度(USP)
1	1.907	135442	100.000	23762	2781	1.316	--
总计		135442	100.000	23762			



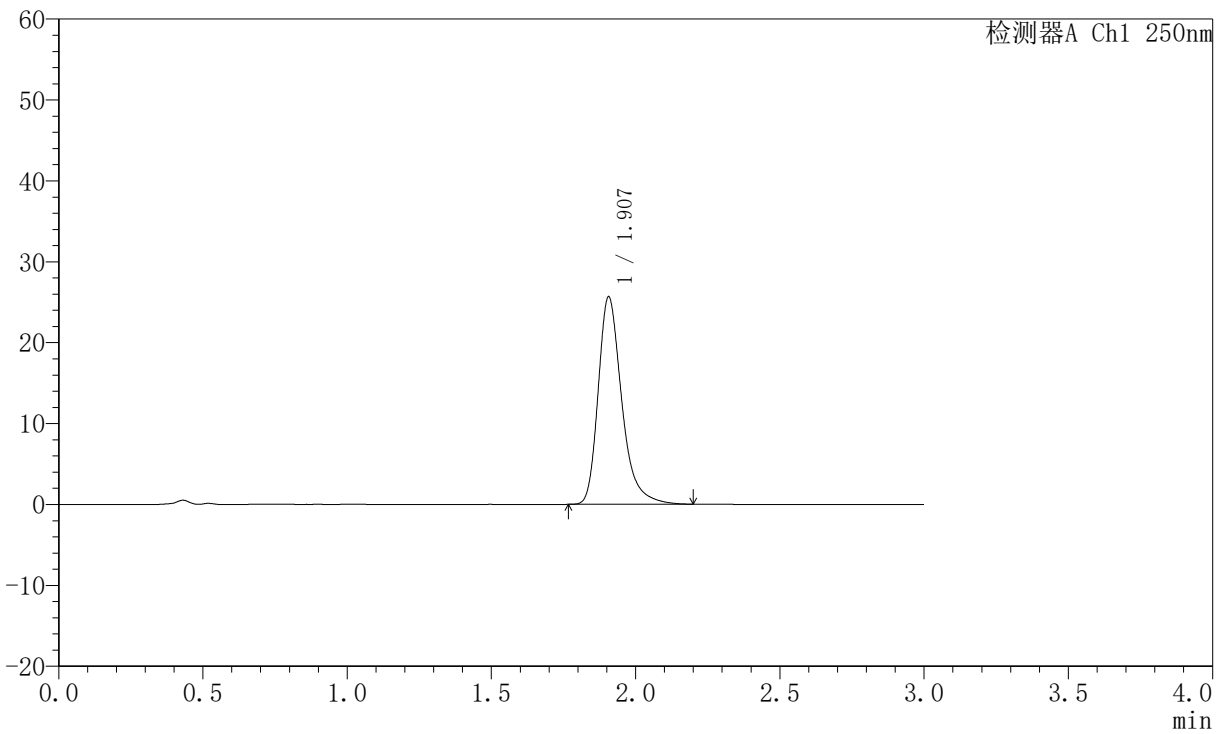
# JSS-221

## <样品信息>

色谱柱: XB-C18(50mm\*4.6mm,5µm) 流速:1.5ml/min  
 柱温: 30°C 波长:250nm  
 数据文件名: RC\$JSS-221 - 10-81/10-3493-2 - zzp-2025102321p-js6y-rcqx-pH6.8jz-lf100z-30min-P3.lcd  
 方法文件名: RC\$JSS-221 - JSS-221-rc-FX259.lcm  
 批处理文件名: RC\$JSS-221 - 20260603-FX259.lcb  
 样品瓶号: 1-24  
 进样体积: 10 µl 版本号: 6.115  
 进样时间: 2026/06/03 17:13:08 实验者: xiexinhui  
 处理时间(V2): 2026/06/04 08:50:30 处理者: xiexinhui  
 仪器型号: SHIMADZU LC-2050C (FX259)

## <色谱图>

mV



## <峰表>

检测器A Ch1 250nm

峰号	保留时间	面积	面积%	高度	理论塔板数(USP)	拖尾因子	分离度(USP)
1	1.907	146047	100.000	25632	2780	1.320	--
总计		146047	100.000	25632			



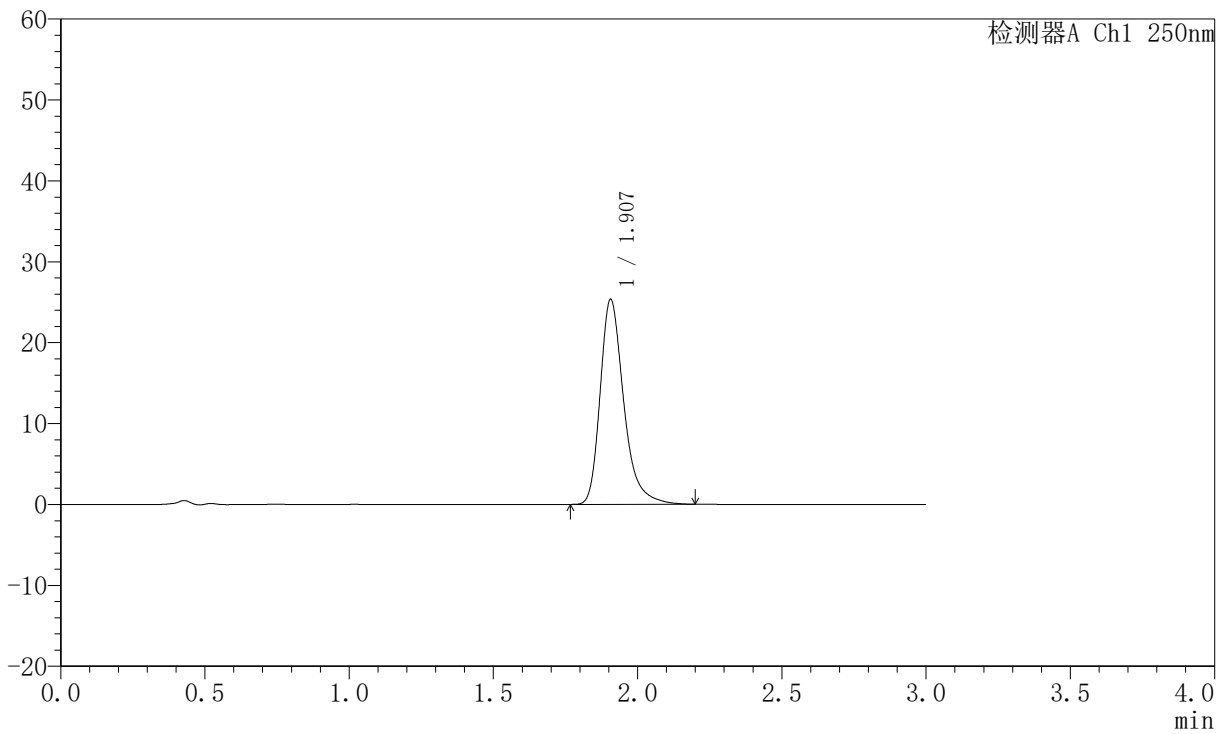
# JSS-221

## <样品信息>

色谱柱: XB-C18(50mm\*4.6mm,5µm)      流 速:1.5ml/min  
 柱 温: 30°C      波 长:250nm  
 数据文件名:RC\$JSS-221 - 10-81/10-3494-2 - zzp-2025102321p-js6y-rcqx-pH6.8jz-lf100z-30min-P4.lcd  
 方法文件名: RC\$JSS-221 - JSS-221-rc-FX259.lcm  
 批处理文件名: RC\$JSS-221 - 20260603-FX259.lcb  
 样品瓶号: 1-33  
 进样体积: 10 µl      版本号: 6.115  
 进样时间: 2026/06/03 17:16:30      实验者: xiexinhui  
 处理时间(V2): 2026/06/04 08:50:32      处理者: xiexinhui  
 仪器型号: SHIMADZU LC-2050C (FX259)

## <色谱图>

mV



## <峰表>

检测器A Ch1 250nm

峰号	保留时间	面积	面积%	高度	理论塔板数(USP)	拖尾因子	分离度(USP)
1	1.907	144384	100.000	25329	2780	1.318	--
总计		144384	100.000	25329			



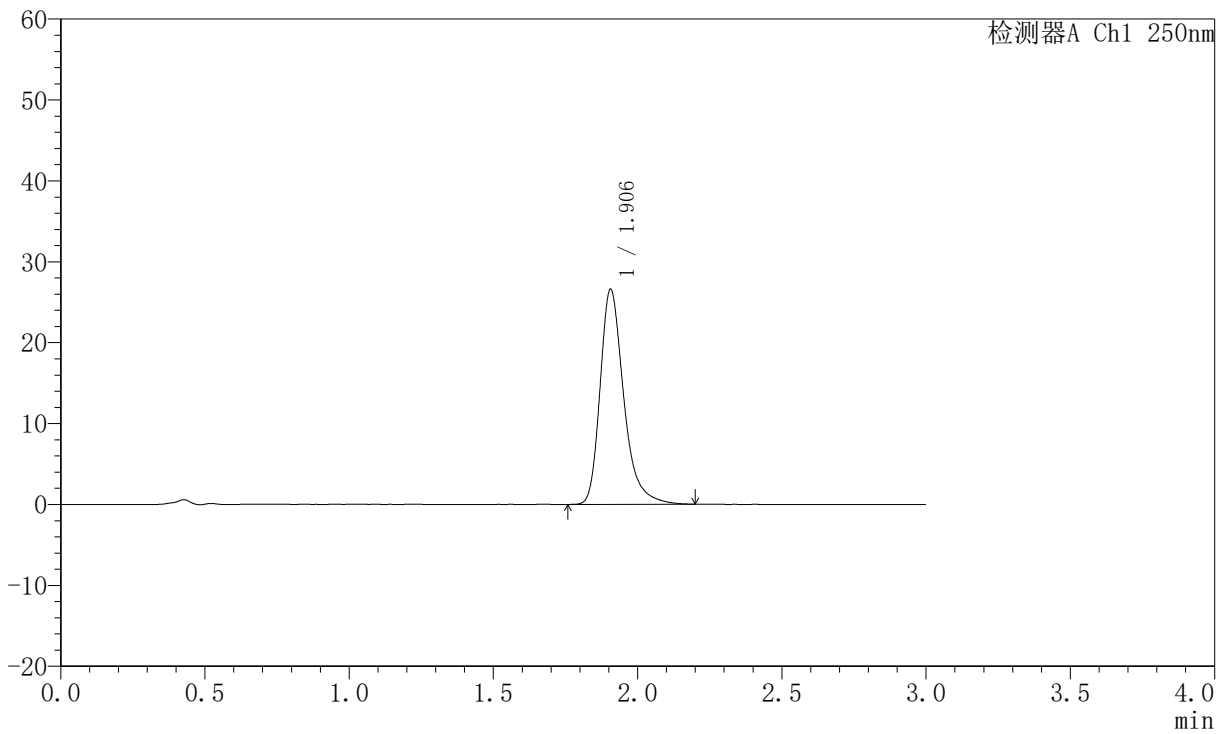
# JSS-221

## <样品信息>

色谱柱: XB-C18(50mm\*4.6mm,5µm) 流速:1.5ml/min  
 柱温: 30°C 波长:250nm  
 数据文件名: RC\$JSS-221 - 10-81/10-3495-2 - zzp-2025102321p-js6y-rcqx-pH6.8jz-lf100z-30min-P5.lcd  
 方法文件名: RC\$JSS-221 - JSS-221-rc-FX259.lcm  
 批处理文件名: RC\$JSS-221 - 20260603-FX259.lcb  
 样品瓶号: 1-42  
 进样体积: 10 µl 版本号: 6.115  
 进样时间: 2026/06/03 17:19:53 实验者: xiexinhui  
 处理时间(V2): 2026/06/04 08:50:35 处理者: xiexinhui  
 仪器型号: SHIMADZU LC-2050C (FX259)

## <色谱图>

mV



## <峰表>

检测器A Ch1 250nm

峰号	保留时间	面积	面积%	高度	理论塔板数(USP)	拖尾因子	分离度(USP)
1	1.906	151513	100.000	26576	2779	1.320	--
总计		151513	100.000	26576			



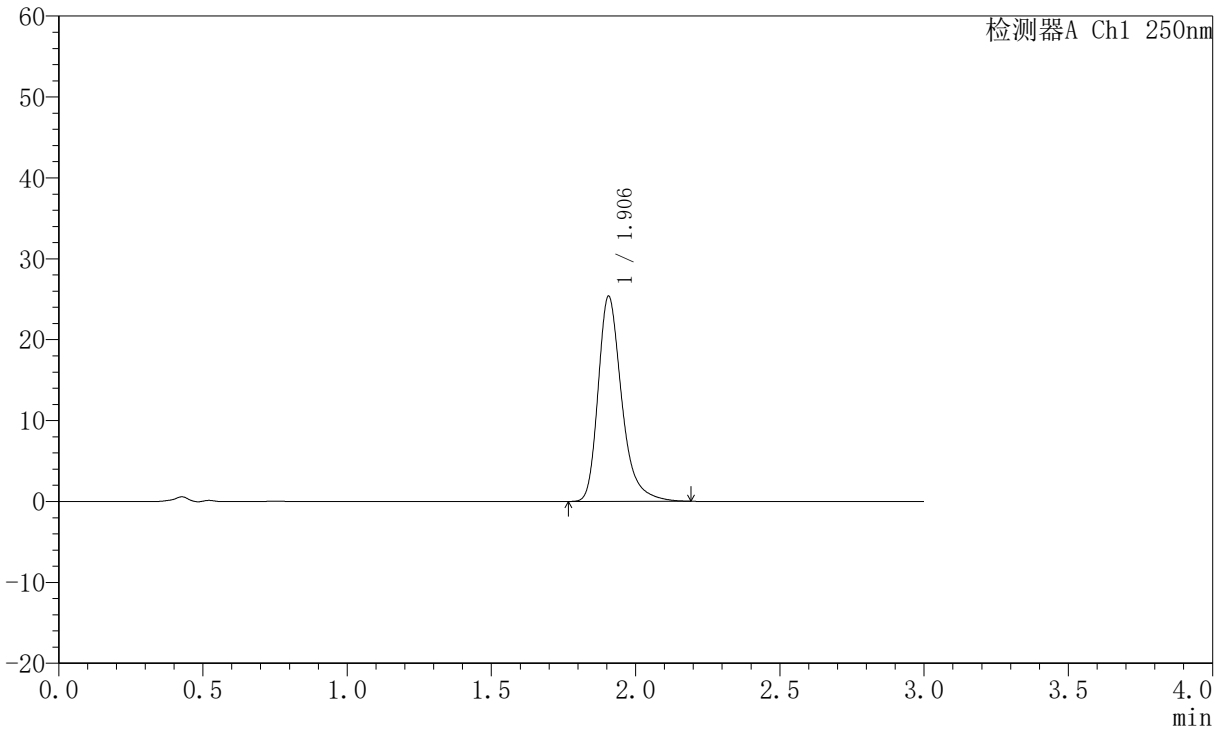
# JSS-221

## <样品信息>

色谱柱: XB-C18(50mm\*4.6mm,5 $\mu$ m) 流速:1.5ml/min  
 柱温: 30 $^{\circ}$ C 波长:250nm  
 数据文件名: RC\$JSS-221 - 10-81/10-3496-2 - zzp-2025102321p-js6y-rcqx-pH6.8jz-lf100z-30min-P6.lcd  
 方法文件名: RC\$JSS-221 - JSS-221-rc-FX259.lcm  
 批处理文件名: RC\$JSS-221 - 20260603-FX259.lcb  
 样品瓶号: 1-51  
 进样体积: 10  $\mu$ l 版本号: 6.115  
 进样时间: 2026/06/03 17:23:15 实验者: xiexinhui  
 处理时间(V2): 2026/06/04 08:50:38 处理者: xiexinhui  
 仪器型号: SHIMADZU LC-2050C (FX259)

## <色谱图>

mV



## <峰表>

检测器A Ch1 250nm

峰号	保留时间	面积	面积%	高度	理论塔板数(USP)	拖尾因子	分离度(USP)
1	1.906	144431	100.000	25353	2781	1.318	--
总计		144431	100.000	25353			



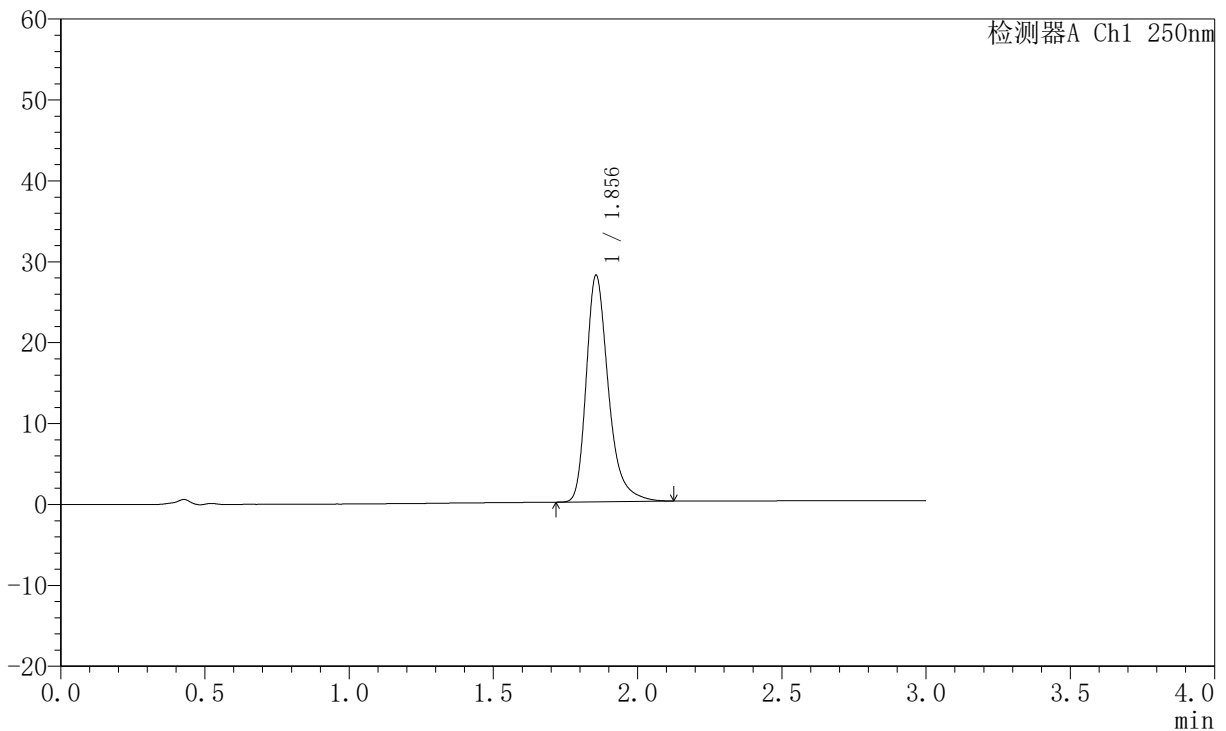
# JSS-221

## <样品信息>

色谱柱: XB-C18(50mm\*4.6mm,5μm)      流 速:1.5ml/min  
 柱 温: 30°C      波 长:250nm  
 数据文件名:RC\$JSS-221 - 10-81/10-3497-2 - zzp-2025102321p-js6y-rcqx-pH6.8jz-lf100z-45min-P1.lcd  
 方法文件名: RC\$JSS-221 - JSS-221-rc-FX259.lcm  
 批处理文件名: RC\$JSS-221 - 20260603-FX259.lcb  
 样品瓶号: 1-7  
 进样体积: 10 μl      版本号: 6.115  
 进样时间: 2026/06/03 17:26:37      实验者: xiexinhui  
 处理时间(V2): 2026/06/04 08:50:40      处理者: xiexinhui  
 仪器型号: SHIMADZU LC-2050C (FX259)

## <色谱图>

mV



## <峰表>

检测器A Ch1 250nm

峰号	保留时间	面积	面积%	高度	理论塔板数(USP)	拖尾因子	分离度(USP)
1	1.856	149800	100.000	27995	2986	1.325	--
总计		149800	100.000	27995			



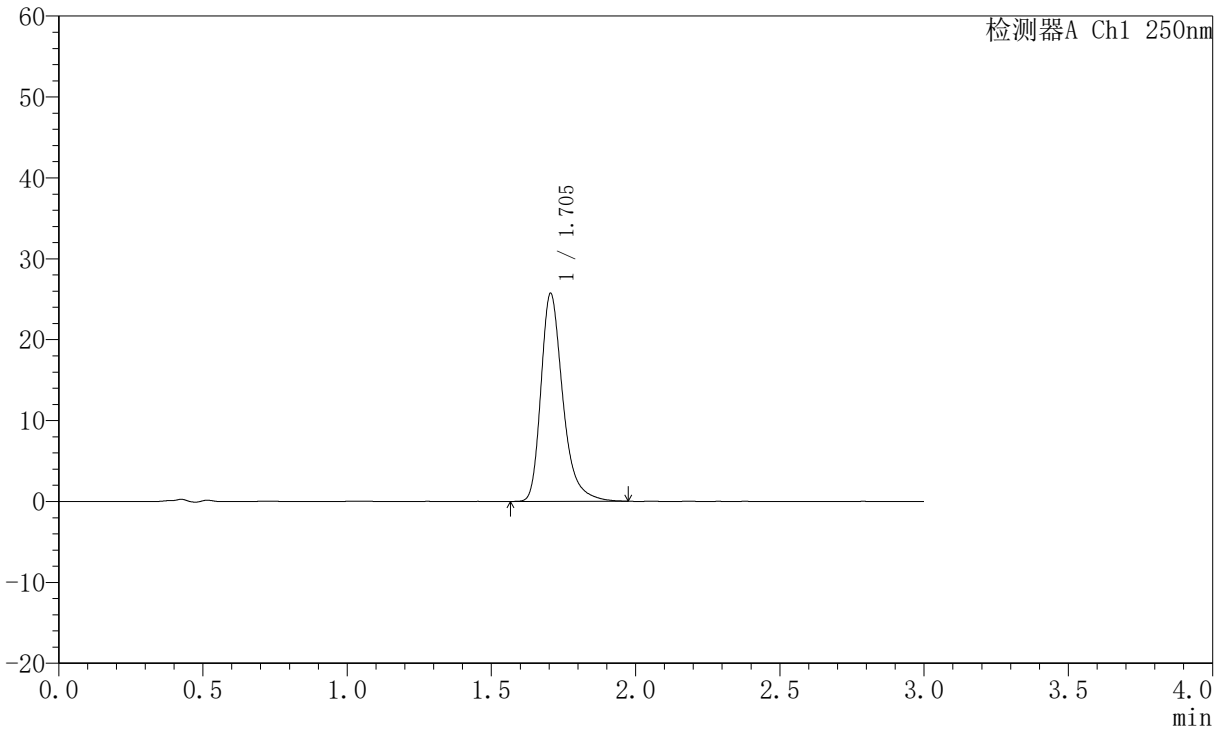
# JSS-221

## <样品信息>

色谱柱: XB-C18(50mm\*4.6mm,5μm) 流速:1.5ml/min  
 柱温: 30°C 波长:250nm  
 数据文件名: RC\$JSS-221 - 10-81/10-3498-2 - zzp-2025102321p-js6y-rcqx-pH6.8jz-lf100z-45min-P2.lcd  
 方法文件名: RC\$JSS-221 - JSS-221-rc-FX259.lcm  
 批处理文件名: RC\$JSS-221 - 20260603-FX259.lcb  
 样品瓶号: 1-16  
 进样体积: 10 μl 版本号: 6.115  
 进样时间: 2026/06/03 17:29:59 实验者: xiexinhui  
 处理时间(V2): 2026/06/04 08:50:43 处理者: xiexinhui  
 仪器型号: SHIMADZU LC-2050C (FX259)

## <色谱图>

mV



## <峰表>

检测器A Ch1 250nm

峰号	保留时间	面积	面积%	高度	理论塔板数(USP)	拖尾因子	分离度(USP)
1	1.705	135806	100.000	25722	2582	1.329	--
总计		135806	100.000	25722			



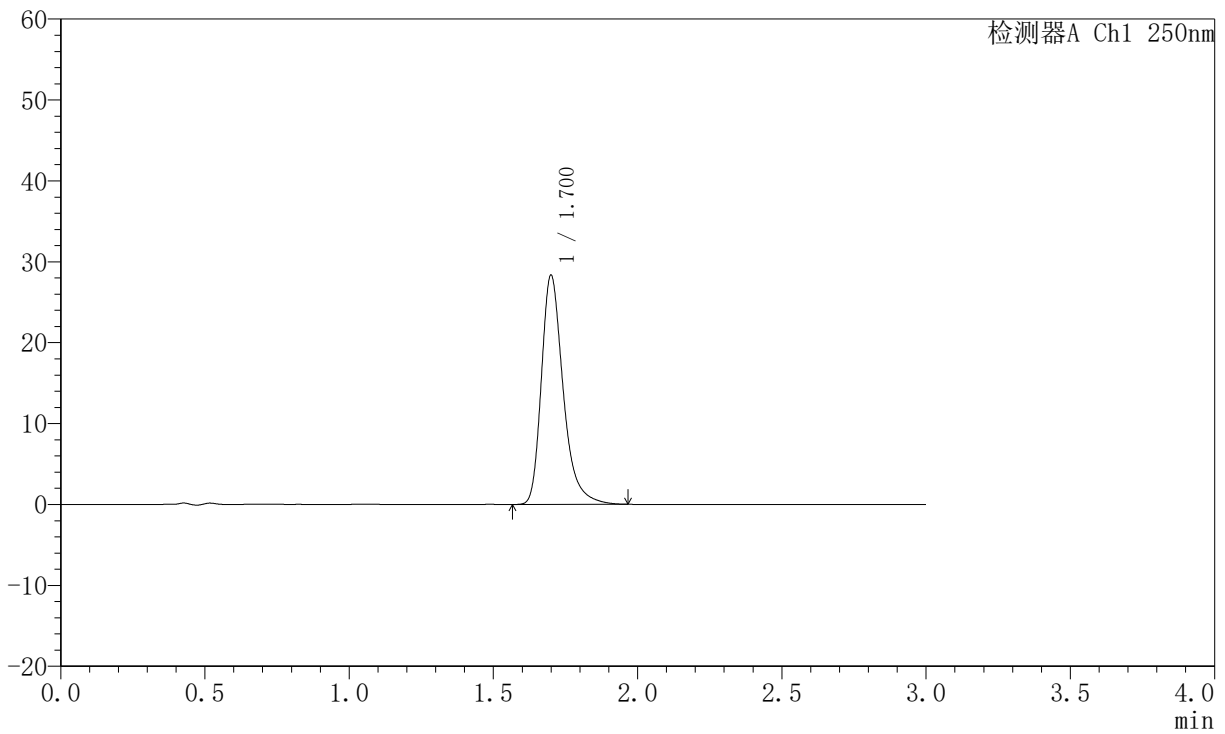
# JSS-221

## <样品信息>

色谱柱: XB-C18(50mm\*4.6mm,5µm) 流速:1.5ml/min  
 柱温: 30°C 波长:250nm  
 数据文件名: RC\$JSS-221 - 10-81/10-3499-2 - zzp-2025102321p-js6y-rcqx-pH6.8jz-lf100z-45min-P3.lcd  
 方法文件名: RC\$JSS-221 - JSS-221-rc-FX259.lcm  
 批处理文件名: RC\$JSS-221 - 20260603-FX259.lcb  
 样品瓶号: 1-25  
 进样体积: 10 µl 版本号: 6.115  
 进样时间: 2026/06/03 17:33:21 实验者: xiexinhui  
 处理时间(V2): 2026/06/04 08:50:46 处理者: xiexinhui  
 仪器型号: SHIMADZU LC-2050C (FX259)

## <色谱图>

mV



## <峰表>

检测器A Ch1 250nm

峰号	保留时间	面积	面积%	高度	理论塔板数(USP)	拖尾因子	分离度(USP)
1	1.700	149291	100.000	28233	2575	1.332	--
总计		149291	100.000	28233			



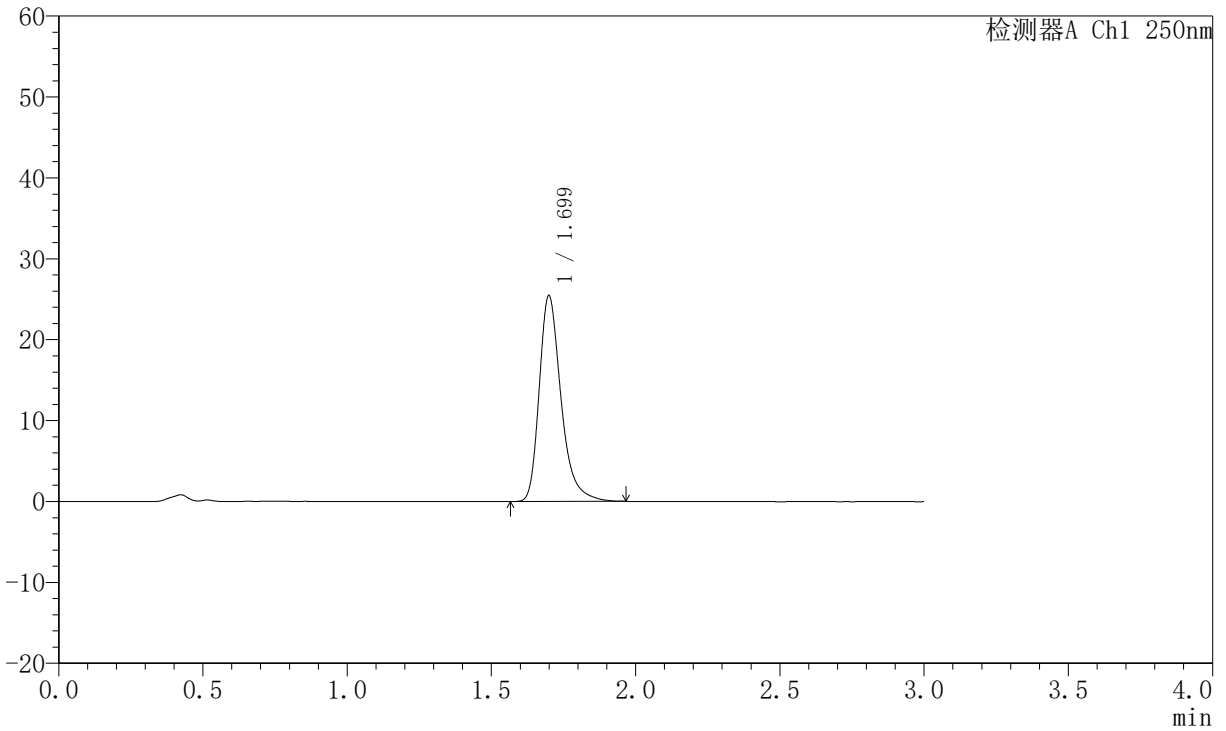
# JSS-221

## <样品信息>

色谱柱: XB-C18(50mm\*4.6mm,5 $\mu$ m) 流速:1.5ml/min  
 柱温: 30 $^{\circ}$ C 波长:250nm  
 数据文件名: RC\$JSS-221 - 10-81/10-3500-2 - zzp-2025102321p-js6y-rcqx-pH6.8jz-lf100z-45min-P4.lcd  
 方法文件名: RC\$JSS-221 - JSS-221-rc-FX259.lcm  
 批处理文件名: RC\$JSS-221 - 20260603-FX259.lcb  
 样品瓶号: 1-34  
 进样体积: 10  $\mu$ l 版本号: 6.115  
 进样时间: 2026/06/03 17:36:43 实验者: xiexinhui  
 处理时间(V2): 2026/06/04 08:50:48 处理者: xiexinhui  
 仪器型号: SHIMADZU LC-2050C (FX259)

## <色谱图>

mV



## <峰表>

检测器A Ch1 250nm

峰号	保留时间	面积	面积%	高度	理论塔板数(USP)	拖尾因子	分离度(USP)
1	1.699	134130	100.000	25376	2571	1.331	--
总计		134130	100.000	25376			



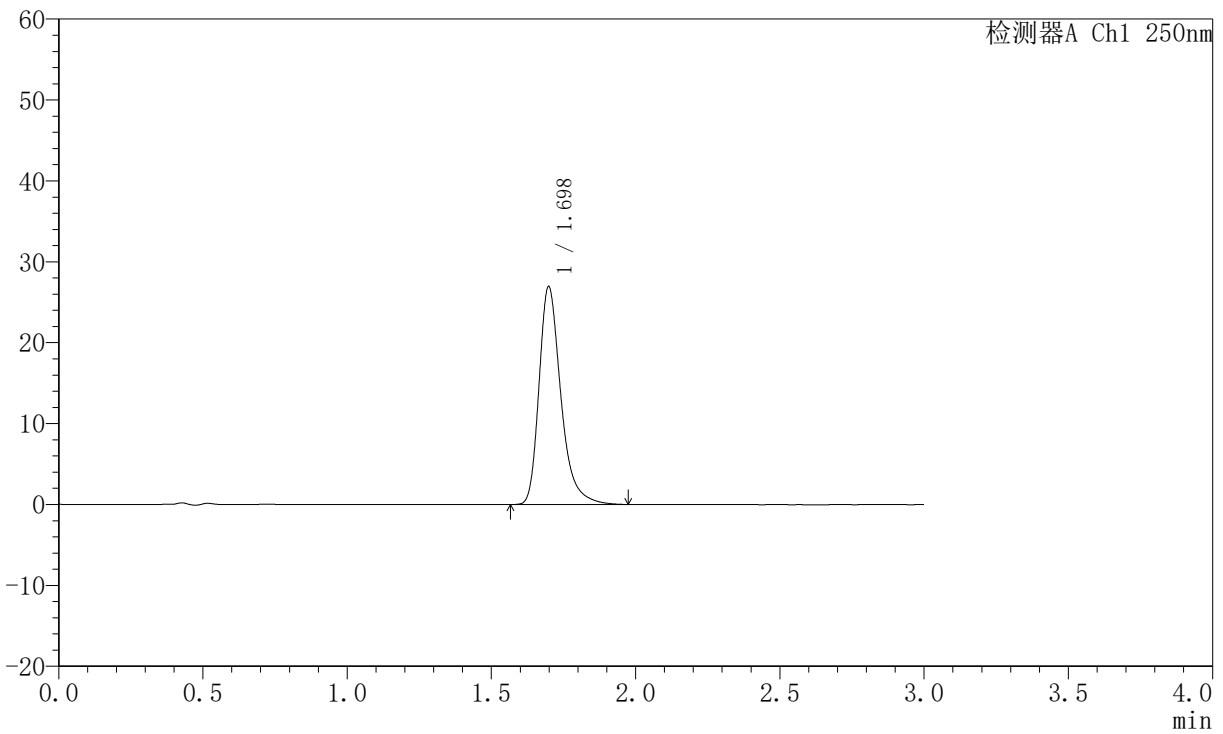
# JSS-221

## <样品信息>

色谱柱: XB-C18(50mm\*4.6mm,5μm) 流速:1.5ml/min  
 柱温: 30°C 波长:250nm  
 数据文件名: RC\$JSS-221 - 10-81/10-3501-2 - zzp-2025102321p-js6y-rcqx-pH6.8jz-lf100z-45min-P5.lcd  
 方法文件名: RC\$JSS-221 - JSS-221-rc-FX259.lcm  
 批处理文件名: RC\$JSS-221 - 20260603-FX259.lcb  
 样品瓶号: 1-43  
 进样体积: 10 μl 版本号: 6.115  
 进样时间: 2026/06/03 17:40:06 实验者: xiexinhui  
 处理时间(V2): 2026/06/04 08:50:51 处理者: xiexinhui  
 仪器型号: SHIMADZU LC-2050C (FX259)

## <色谱图>

mV



## <峰表>

检测器A Ch1 250nm

峰号	保留时间	面积	面积%	高度	理论塔板数(USP)	拖尾因子	分离度(USP)
1	1.698	142064	100.000	26908	2570	1.333	--
总计		142064	100.000	26908			



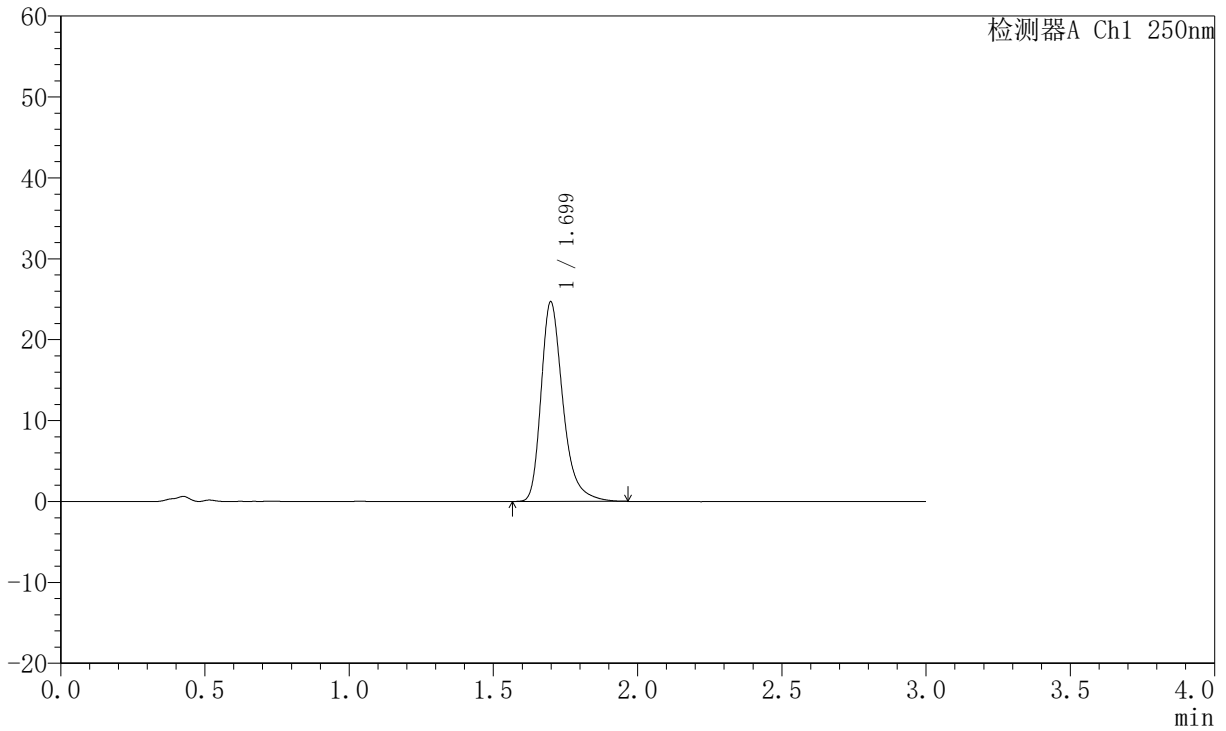
# JSS-221

## <样品信息>

色谱柱: XB-C18(50mm\*4.6mm,5μm) 流速:1.5ml/min  
 柱温: 30°C 波长:250nm  
 数据文件名: RC\$JSS-221 - 10-81/10-3502-2 - zzp-2025102321p-js6y-rcqx-pH6.8jz-lf100z-45min-P6.lcd  
 方法文件名: RC\$JSS-221 - JSS-221-rc-FX259.lcm  
 批处理文件名: RC\$JSS-221 - 20260603-FX259.lcb  
 样品瓶号: 1-52  
 进样体积: 10 μl 版本号: 6.115  
 进样时间: 2026/06/03 17:43:28 实验者: xiexinhui  
 处理时间(V2): 2026/06/04 08:50:53 处理者: xiexinhui  
 仪器型号: SHIMADZU LC-2050C (FX259)

## <色谱图>

mV



## <峰表>

检测器A Ch1 250nm

峰号	保留时间	面积	面积%	高度	理论塔板数(USP)	拖尾因子	分离度(USP)
1	1.699	130124	100.000	24642	2572	1.329	--
总计		130124	100.000	24642			



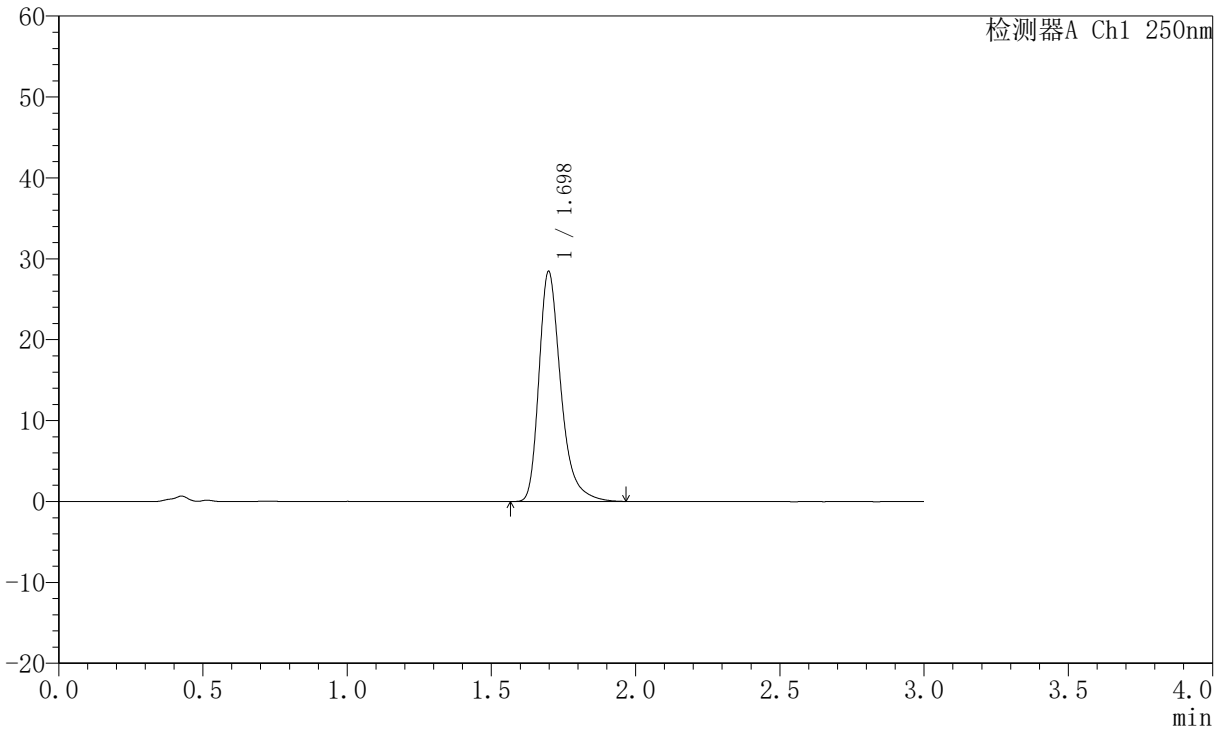
# JSS-221

## <样品信息>

色谱柱: XB-C18(50mm\*4.6mm,5μm) 流速:1.5ml/min  
 柱温: 30°C 波长:250nm  
 数据文件名: RC\$JSS-221 - 10-81/10-3503-2 - zzp-2025102321p-js6y-rcqx-pH6.8jz-lf100z-60min-P1.lcd  
 方法文件名: RC\$JSS-221 - JSS-221-rc-FX259.lcm  
 批处理文件名: RC\$JSS-221 - 20260603-FX259.lcb  
 样品瓶号: 1-8  
 进样体积: 10 μl 版本号: 6.115  
 进样时间: 2026/06/03 17:46:52 实验者: xiexinhui  
 处理时间(V2): 2026/06/04 08:50:56 处理者: xiexinhui  
 仪器型号: SHIMADZU LC-2050C (FX259)

## <色谱图>

mV



## <峰表>

检测器A Ch1 250nm

峰号	保留时间	面积	面积%	高度	理论塔板数(USP)	拖尾因子	分离度(USP)
1	1.698	150202	100.000	28427	2567	1.335	--
总计		150202	100.000	28427			



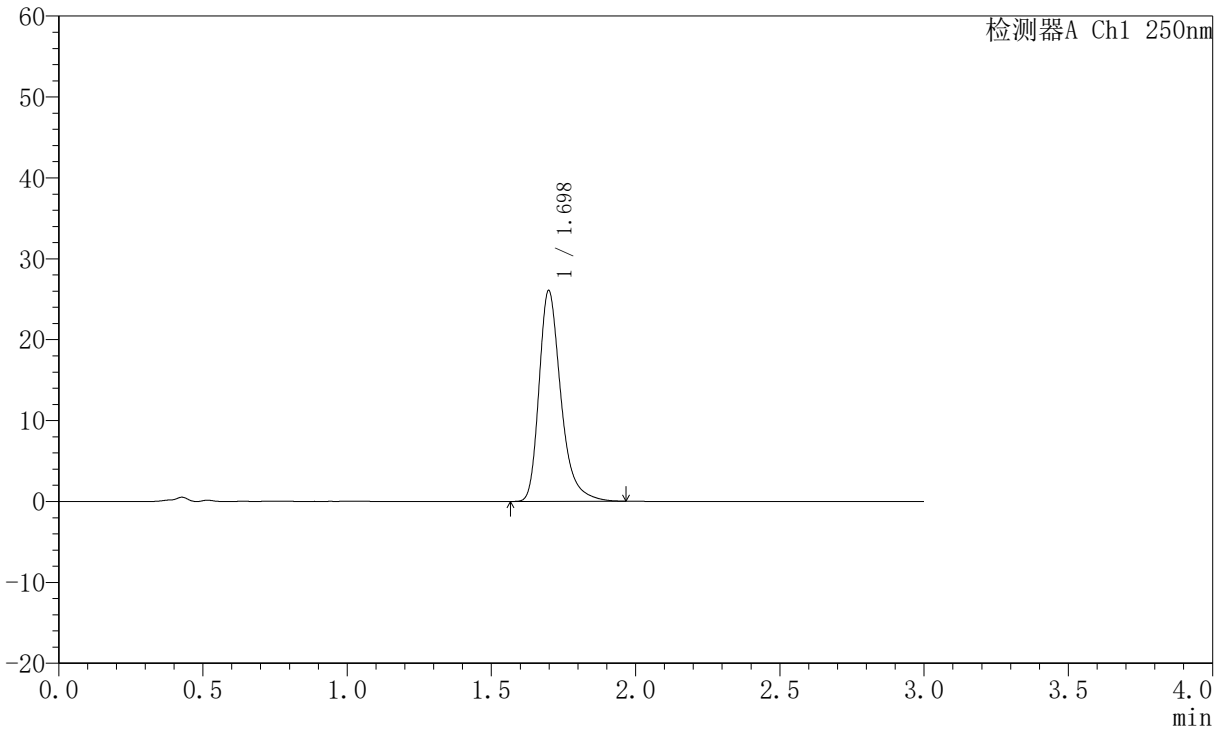
# JSS-221

## <样品信息>

色谱柱: XB-C18(50mm\*4.6mm,5μm) 流速:1.5ml/min  
 柱温: 30°C 波长:250nm  
 数据文件名: RC\$JSS-221 - 10-81/10-3504-2 - zzp-2025102321p-js6y-rcqx-pH6.8jz-lf100z-60min-P2.lcd  
 方法文件名: RC\$JSS-221 - JSS-221-rc-FX259.lcm  
 批处理文件名: RC\$JSS-221 - 20260603-FX259.lcb  
 样品瓶号: 1-17  
 进样体积: 10 μl 版本号: 6.115  
 进样时间: 2026/06/03 17:50:16 实验者: xiexinhui  
 处理时间(V2): 2026/06/04 08:50:59 处理者: xiexinhui  
 仪器型号: SHIMADZU LC-2050C (FX259)

## <色谱图>

mV



## <峰表>

检测器A Ch1 250nm

峰号	保留时间	面积	面积%	高度	理论塔板数(USP)	拖尾因子	分离度(USP)
1	1.698	137605	100.000	26035	2565	1.332	--
总计		137605	100.000	26035			



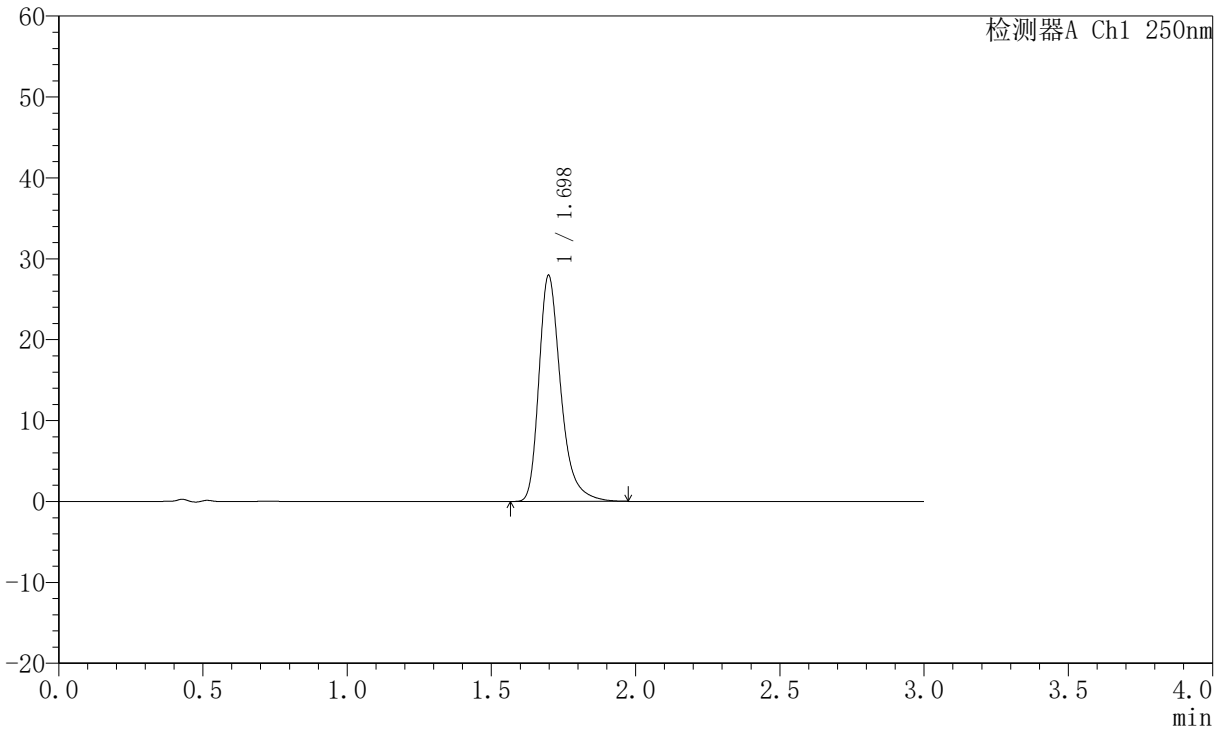
# JSS-221

## <样品信息>

色谱柱: XB-C18(50mm\*4.6mm,5μm) 流速:1.5ml/min  
 柱温: 30°C 波长:250nm  
 数据文件名: RC\$JSS-221 - 10-81/10-3505-2 - zzp-2025102321p-js6y-rcqx-pH6.8jz-lf100z-60min-P3.lcd  
 方法文件名: RC\$JSS-221 - JSS-221-rc-FX259.lcm  
 批处理文件名: RC\$JSS-221 - 20260603-FX259.lcb  
 样品瓶号: 1-26  
 进样体积: 10 μl 版本号: 6.115  
 进样时间: 2026/06/03 17:53:39 实验者: xiexinhui  
 处理时间(V2): 2026/06/04 08:51:02 处理者: xiexinhui  
 仪器型号: SHIMADZU LC-2050C (FX259)

## <色谱图>

mV



## <峰表>

检测器A Ch1 250nm

峰号	保留时间	面积	面积%	高度	理论塔板数(USP)	拖尾因子	分离度(USP)
1	1.698	147392	100.000	27926	2567	1.333	--
总计		147392	100.000	27926			



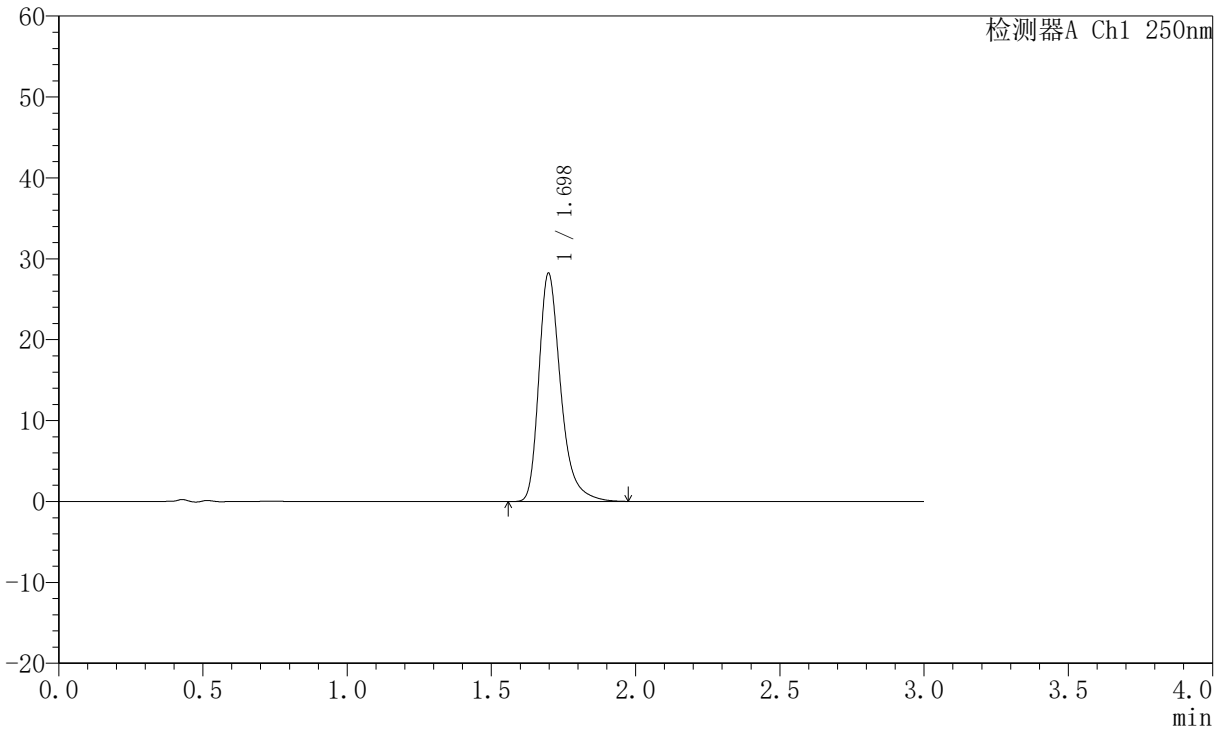
# JSS-221

## <样品信息>

色谱柱: XB-C18(50mm\*4.6mm,5μm) 流速:1.5ml/min  
 柱温: 30°C 波长:250nm  
 数据文件名: RC\$JSS-221 - 10-81/10-3506-2 - zzp-2025102321p-js6y-rcqx-pH6.8jz-lf100z-60min-P4.lcd  
 方法文件名: RC\$JSS-221 - JSS-221-rc-FX259.lcm  
 批处理文件名: RC\$JSS-221 - 20260603-FX259.lcb  
 样品瓶号: 1-35  
 进样体积: 10 μl 版本号: 6.115  
 进样时间: 2026/06/03 17:57:01 实验者: xiexinhui  
 处理时间(V2): 2026/06/04 08:51:05 处理者: xiexinhui  
 仪器型号: SHIMADZU LC-2050C (FX259)

## <色谱图>

mV



## <峰表>

检测器A Ch1 250nm

峰号	保留时间	面积	面积%	高度	理论塔板数(USP)	拖尾因子	分离度(USP)
1	1.698	148961	100.000	28219	2567	1.334	--
总计		148961	100.000	28219			



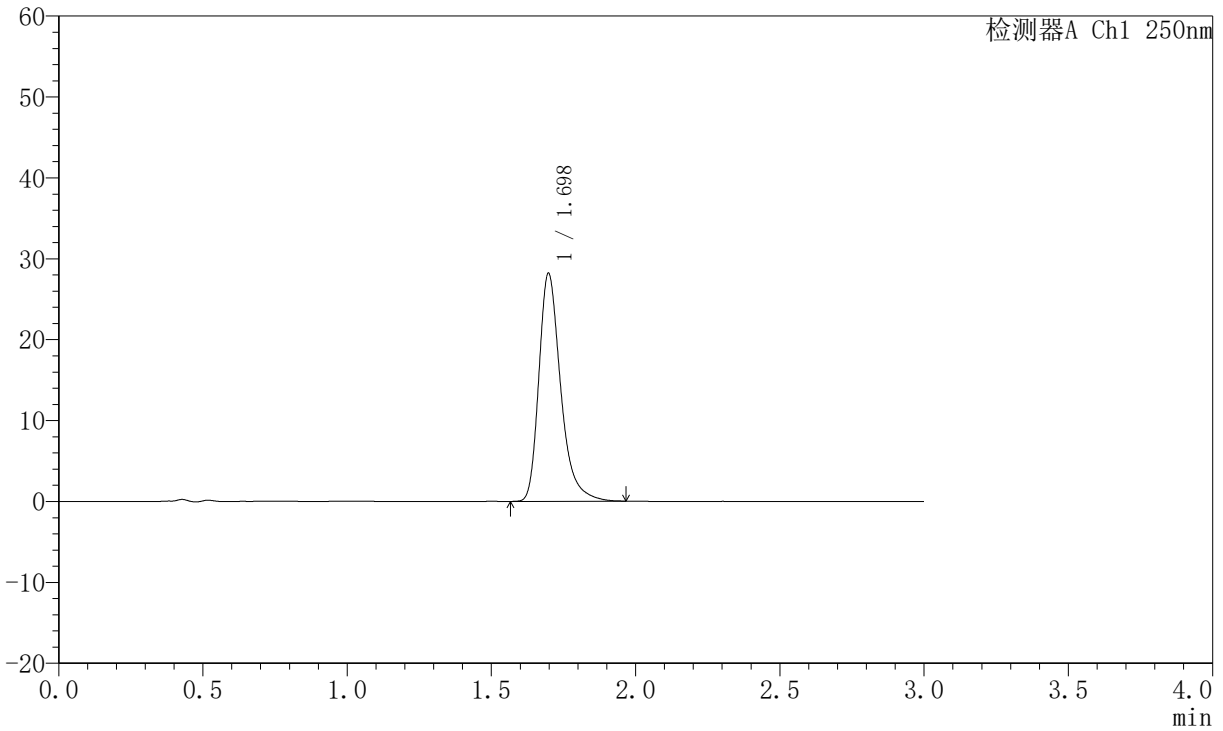
# JSS-221

## <样品信息>

色谱柱: XB-C18(50mm\*4.6mm,5μm) 流速:1.5ml/min  
 柱温: 30°C 波长:250nm  
 数据文件名: RC\$JSS-221 - 10-81/10-3509-2 - zzp-2025102321p-js6y-rcqx-pH6.8jz-lf100z-60min-P5.lcd  
 方法文件名: RC\$JSS-221 - JSS-221-rc-FX259.lcm  
 批处理文件名: RC\$JSS-221 - 20260603-FX259.lcb  
 样品瓶号: 1-44  
 进样体积: 10 μl 版本号: 6.115  
 进样时间: 2026/06/03 18:08:01 实验者: xiexinhui  
 处理时间(V2): 2026/06/04 08:51:07 处理者: xiexinhui  
 仪器型号: SHIMADZU LC-2050C (FX259)

## <色谱图>

mV



## <峰表>

检测器A Ch1 250nm

峰号	保留时间	面积	面积%	高度	理论塔板数(USP)	拖尾因子	分离度(USP)
1	1.698	148653	100.000	28174	2564	1.333	--
总计		148653	100.000	28174			



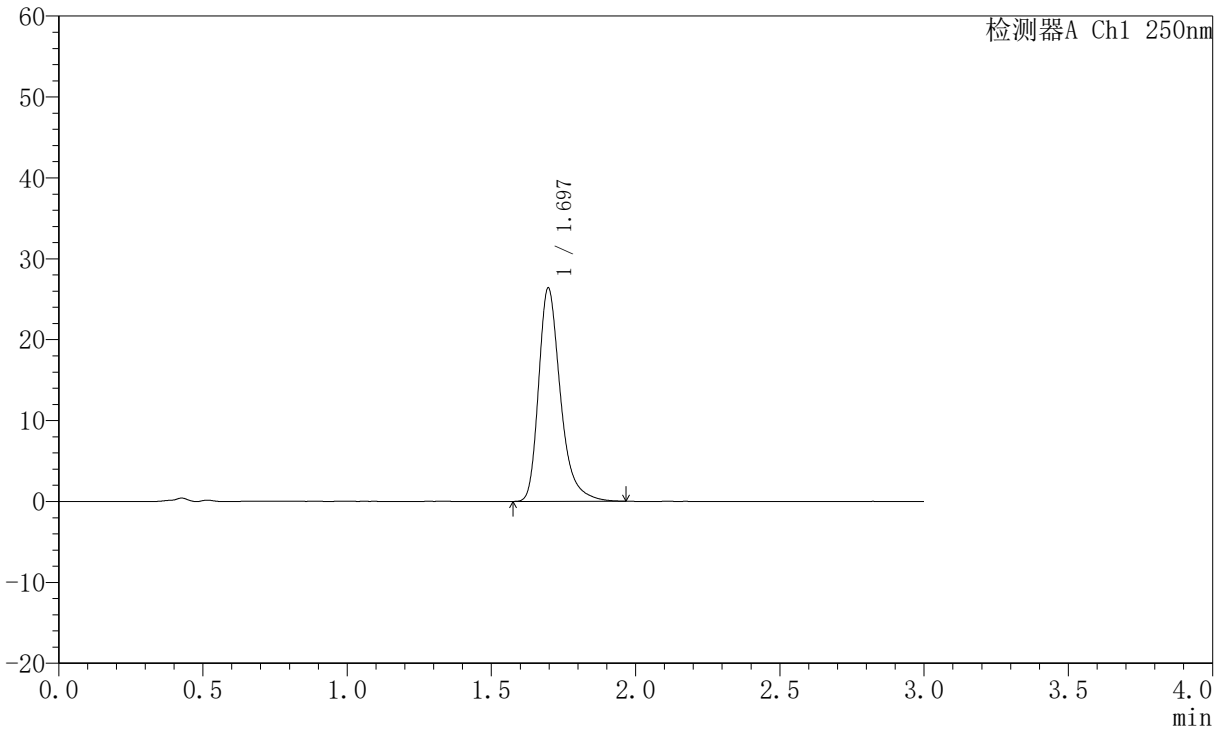
# JSS-221

## <样品信息>

色谱柱: XB-C18(50mm\*4.6mm,5µm) 流速:1.5ml/min  
 柱温: 30°C 波长:250nm  
 数据文件名: RC\$JSS-221 - 10-81/10-3510-2 - zzp-2025102321p-js6y-rcqx-pH6.8jz-lf100z-60min-P6.lcd  
 方法文件名: RC\$JSS-221 - JSS-221-rc-FX259.lcm  
 批处理文件名: RC\$JSS-221 - 20260603-FX259.lcb  
 样品瓶号: 1-53  
 进样体积: 10 µl 版本号: 6.115  
 进样时间: 2026/06/03 18:11:25 实验者: xiexinhui  
 处理时间(V2): 2026/06/04 08:51:10 处理者: xiexinhui  
 仪器型号: SHIMADZU LC-2050C (FX259)

## <色谱图>

mV



## <峰表>

检测器A Ch1 250nm

峰号	保留时间	面积	面积%	高度	理论塔板数(USP)	拖尾因子	分离度(USP)
1	1.697	139221	100.000	26393	2565	1.333	--
总计		139221	100.000	26393			



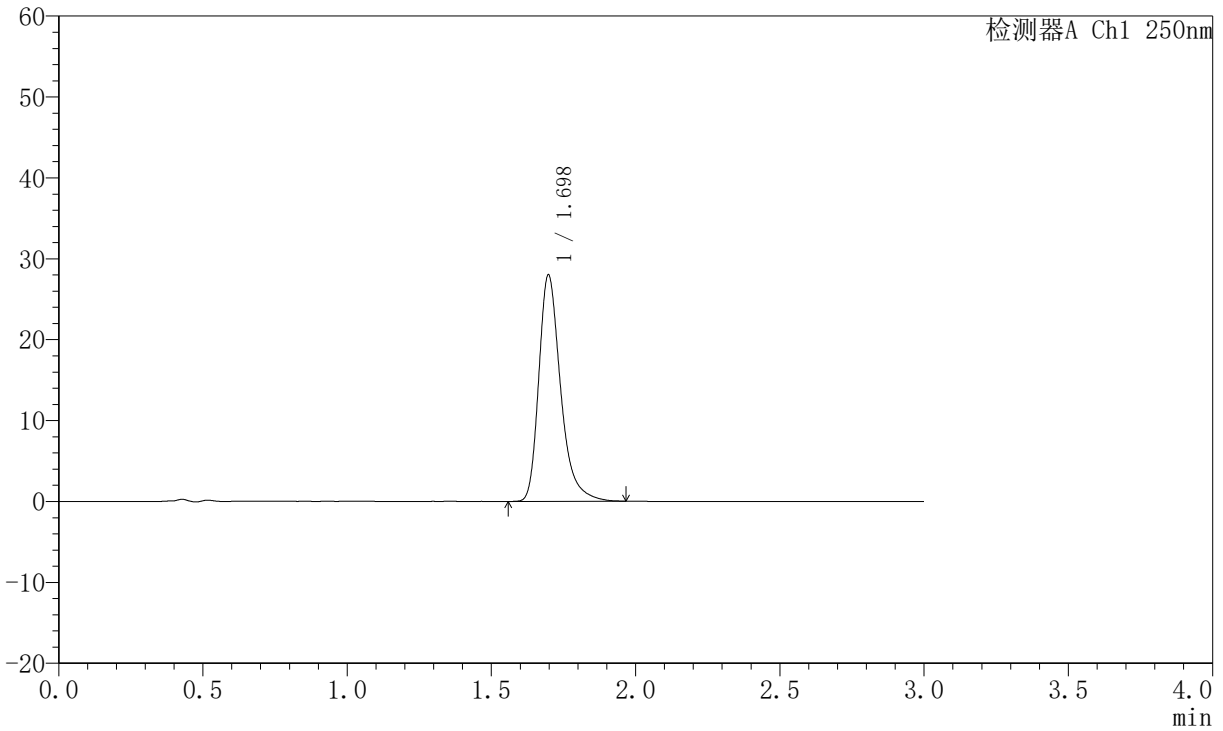
# JSS-221

## <样品信息>

色谱柱: XB-C18(50mm\*4.6mm,5μm) 流速:1.5ml/min  
 柱温: 30°C 波长:250nm  
 数据文件名: RC\$JSS-221 - 10-81/10-3511-2 - zzp-2025102321p-js6y-rcqx-pH6.8jz-lf100z-90min-P1.lcd  
 方法文件名: RC\$JSS-221 - JSS-221-rc-FX259.lcm  
 批处理文件名: RC\$JSS-221 - 20260603-FX259.lcb  
 样品瓶号: 4-1  
 进样体积: 10 μl 版本号: 6.115  
 进样时间: 2026/06/03 18:14:47 实验者: xiexinhui  
 处理时间(V2): 2026/06/04 08:51:12 处理者: xiexinhui  
 仪器型号: SHIMADZU LC-2050C (FX259)

## <色谱图>

mV



## <峰表>

检测器A Ch1 250nm

峰号	保留时间	面积	面积%	高度	理论塔板数(USP)	拖尾因子	分离度(USP)
1	1.698	147621	100.000	27990	2568	1.337	--
总计		147621	100.000	27990			



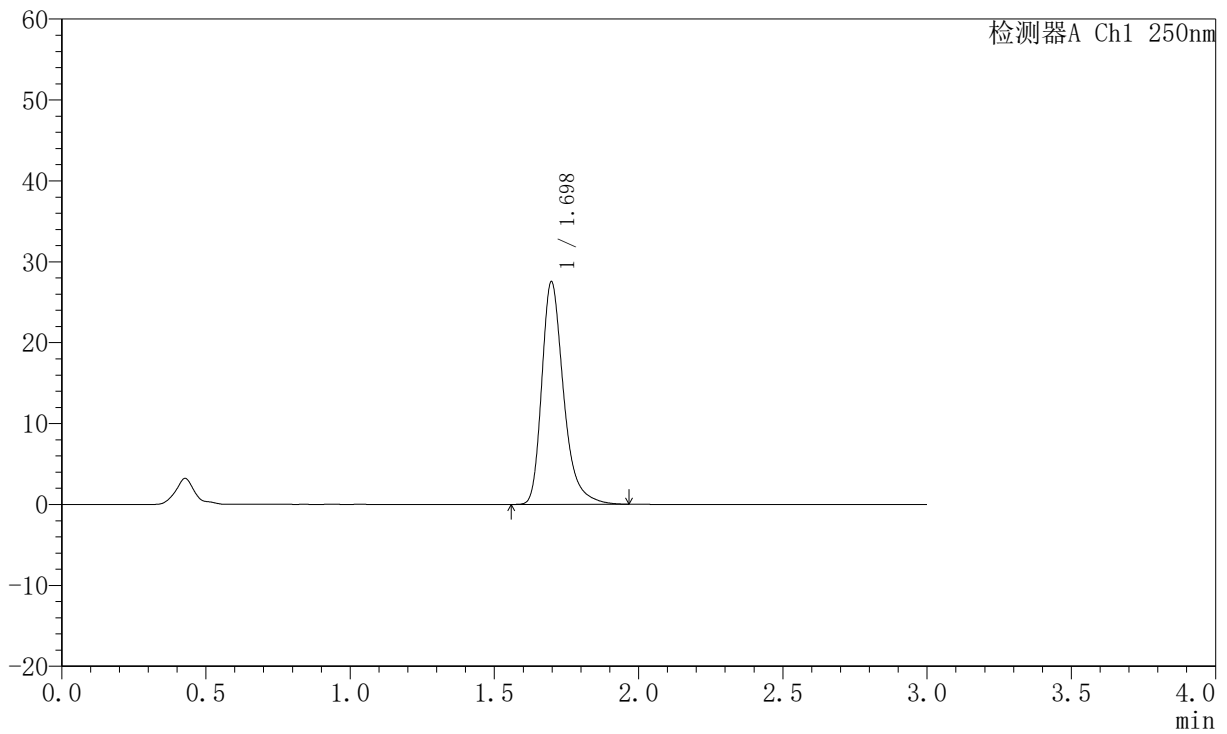
# JSS-221

## <样品信息>

色谱柱: XB-C18(50mm\*4.6mm,5µm) 流速:1.5ml/min  
 柱温: 30°C 波长:250nm  
 数据文件名: RC\$JSS-221 - 10-81/10-3512-2 - zzp-2025102321p-js6y-rcqx-pH6.8jz-lf100z-90min-P2.lcd  
 方法文件名: RC\$JSS-221 - JSS-221-rc-FX259.lcm  
 批处理文件名: RC\$JSS-221 - 20260603-FX259.lcb  
 样品瓶号: 4-10  
 进样体积: 10 µl 版本号: 6.115  
 进样时间: 2026/06/03 18:18:10 实验者: xiexinhui  
 处理时间(V2): 2026/06/04 08:51:15 处理者: xiexinhui  
 仪器型号: SHIMADZU LC-2050C (FX259)

## <色谱图>

mV



## <峰表>

检测器A Ch1 250nm

峰号	保留时间	面积	面积%	高度	理论塔板数(USP)	拖尾因子	分离度(USP)
1	1.698	145297	100.000	27533	2569	1.333	--
总计		145297	100.000	27533			



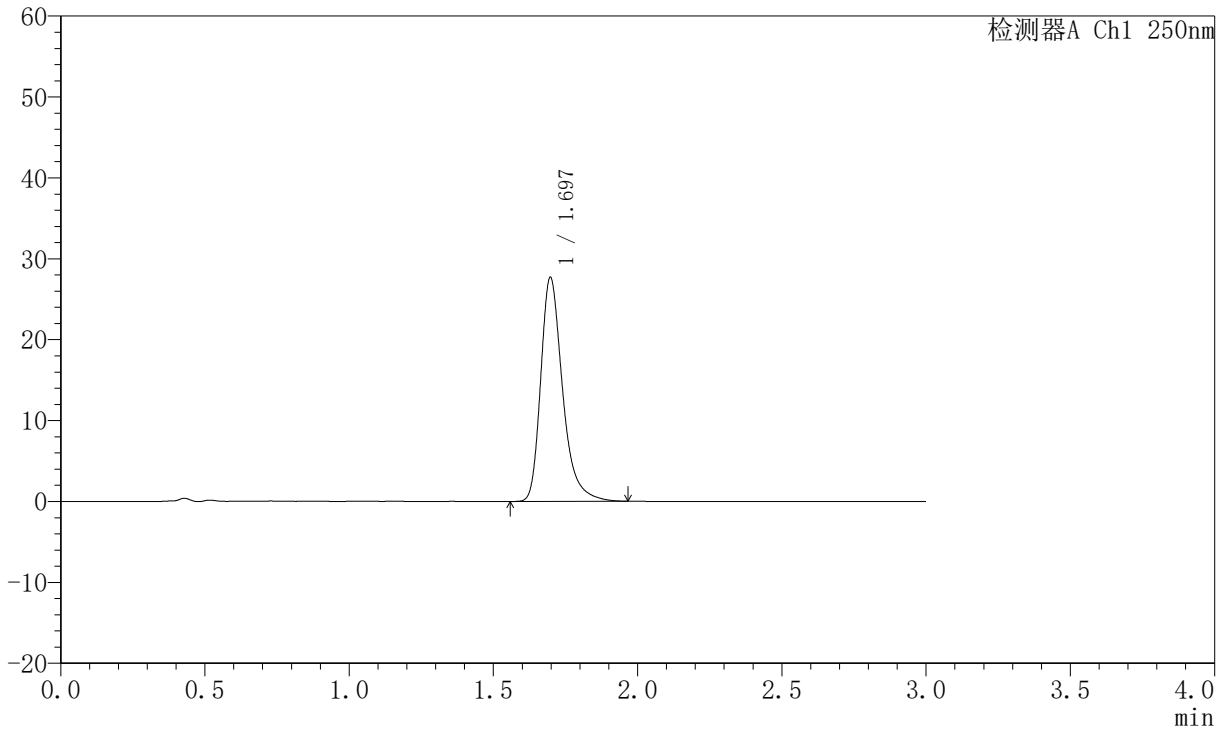
# JSS-221

## <样品信息>

色谱柱: XB-C18(50mm\*4.6mm,5μm) 流速:1.5ml/min  
 柱温: 30°C 波长:250nm  
 数据文件名: RC\$JSS-221 - 10-81/10-3513-2 - zzp-2025102321p-js6y-rcqx-pH6.8jz-lf100z-90min-P3.lcd  
 方法文件名: RC\$JSS-221 - JSS-221-rc-FX259.lcm  
 批处理文件名: RC\$JSS-221 - 20260603-FX259.lcb  
 样品瓶号: 4-19  
 进样体积: 10 μl 版本号: 6.115  
 进样时间: 2026/06/03 18:21:32 实验者: xiexinhui  
 处理时间(V2): 2026/06/04 08:51:18 处理者: xiexinhui  
 仪器型号: SHIMADZU LC-2050C (FX259)

## <色谱图>

mV



## <峰表>

检测器A Ch1 250nm

峰号	保留时间	面积	面积%	高度	理论塔板数(USP)	拖尾因子	分离度(USP)
1	1.697	146097	100.000	27691	2567	1.334	--
总计		146097	100.000	27691			



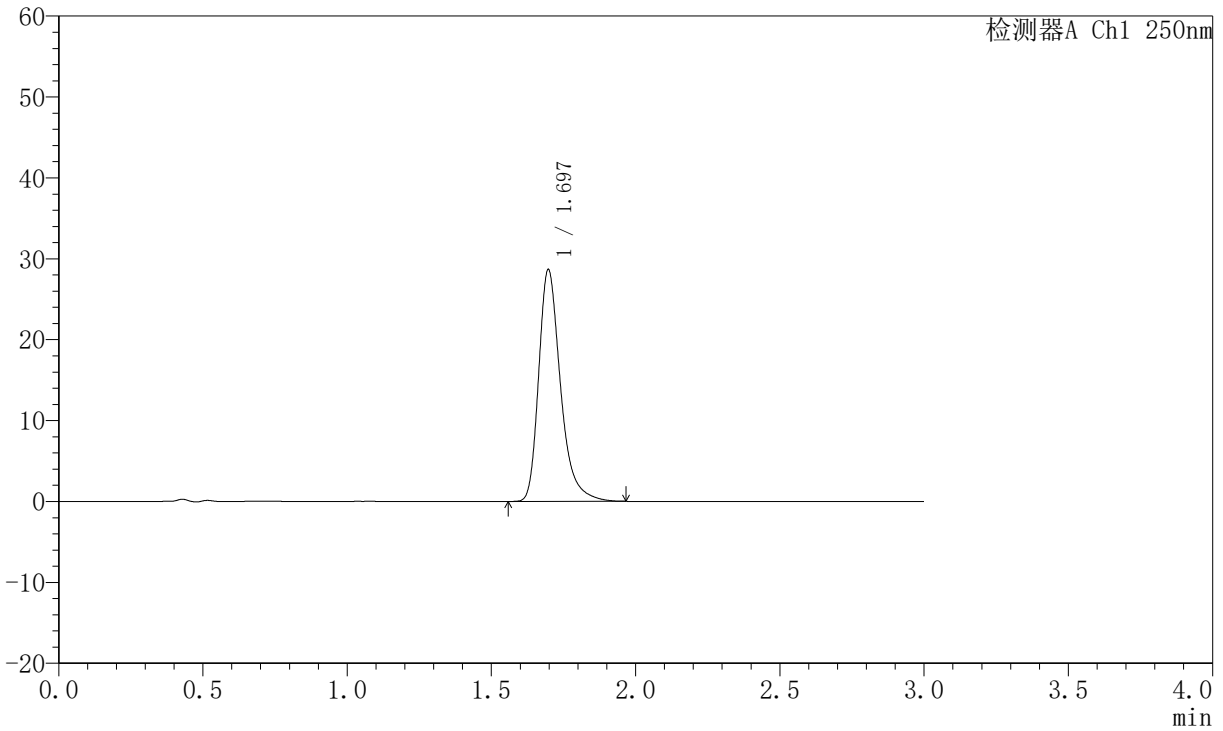
# JSS-221

## <样品信息>

色谱柱: XB-C18(50mm\*4.6mm,5μm) 流速:1.5ml/min  
 柱温: 30°C 波长:250nm  
 数据文件名: RC\$JSS-221 - 10-81/10-3514-2 - zzp-2025102321p-js6y-rcqx-pH6.8jz-lf100z-90min-P4.lcd  
 方法文件名: RC\$JSS-221 - JSS-221-rc-FX259.lcm  
 批处理文件名: RC\$JSS-221 - 20260603-FX259.lcb  
 样品瓶号: 4-28  
 进样体积: 10 μl 版本号: 6.115  
 进样时间: 2026/06/03 18:24:54 实验者: xiexinhui  
 处理时间(V2): 2026/06/04 08:51:20 处理者: xiexinhui  
 仪器型号: SHIMADZU LC-2050C (FX259)

## <色谱图>

mV



## <峰表>

检测器A Ch1 250nm

峰号	保留时间	面积	面积%	高度	理论塔板数(USP)	拖尾因子	分离度(USP)
1	1.697	151102	100.000	28660	2565	1.335	--
总计		151102	100.000	28660			



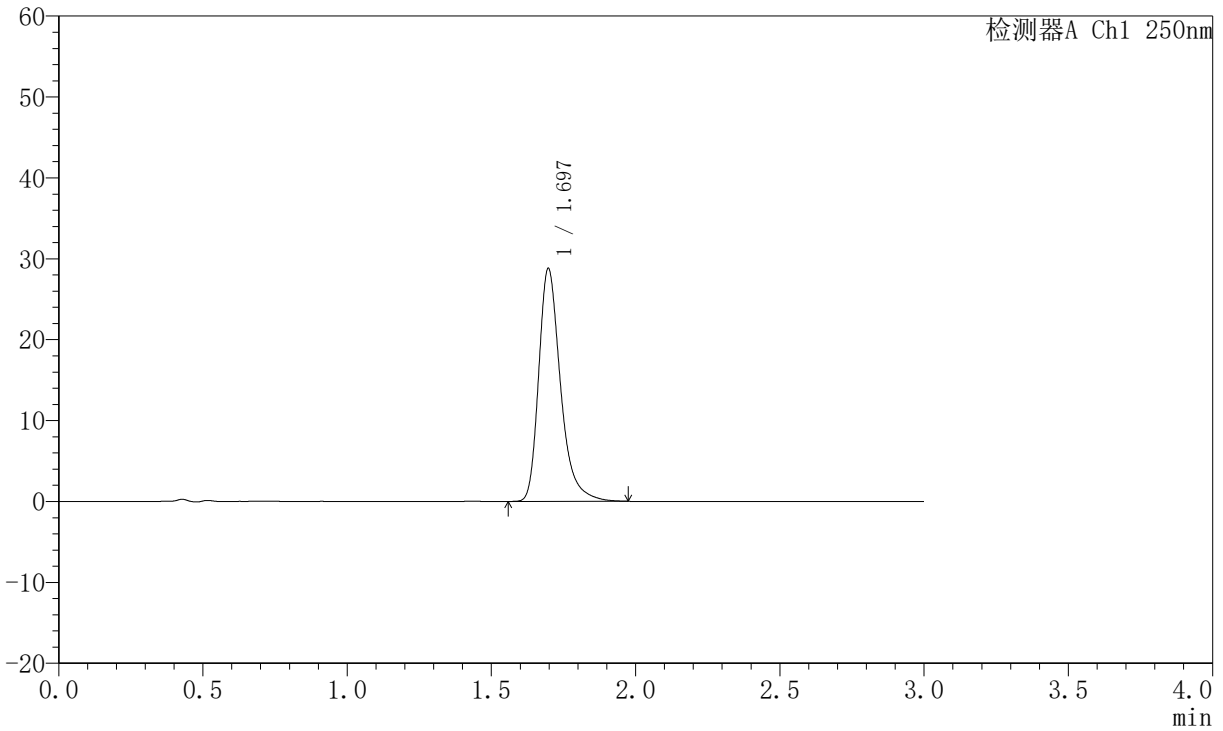
# JSS-221

## <样品信息>

色谱柱: XB-C18(50mm\*4.6mm,5μm) 流速:1.5ml/min  
 柱温: 30°C 波长:250nm  
 数据文件名: RC\$JSS-221 - 10-81/10-3515-2 - zzp-2025102321p-js6y-rcqx-pH6.8jz-lf100z-90min-P5.lcd  
 方法文件名: RC\$JSS-221 - JSS-221-rc-FX259.lcm  
 批处理文件名: RC\$JSS-221 - 20260603-FX259.lcb  
 样品瓶号: 4-37  
 进样体积: 10 μl 版本号: 6.115  
 进样时间: 2026/06/03 18:28:16 实验者: xiexinhui  
 处理时间(V2): 2026/06/04 08:51:23 处理者: xiexinhui  
 仪器型号: SHIMADZU LC-2050C (FX259)

## <色谱图>

mV



## <峰表>

检测器A Ch1 250nm

峰号	保留时间	面积	面积%	高度	理论塔板数(USP)	拖尾因子	分离度(USP)
1	1.697	151737	100.000	28789	2567	1.334	--
总计		151737	100.000	28789			



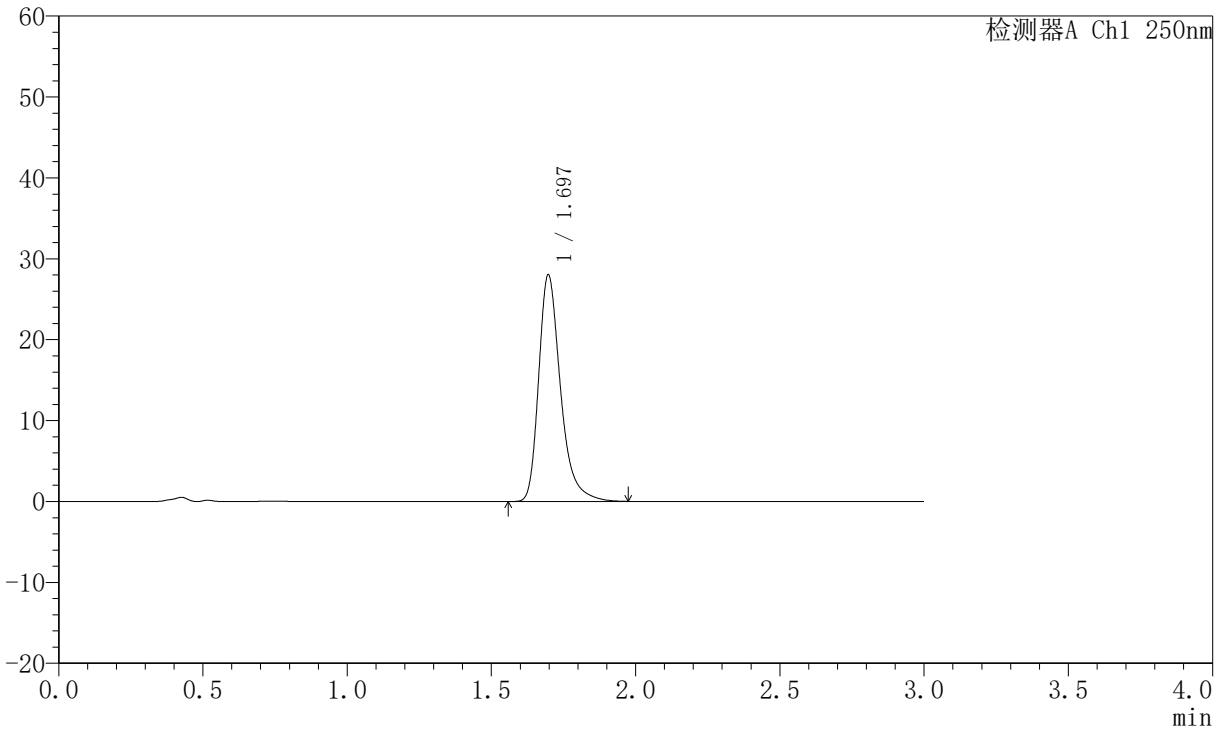
# JSS-221

## <样品信息>

色谱柱: XB-C18(50mm\*4.6mm,5μm) 流速:1.5ml/min  
 柱温: 30°C 波长:250nm  
 数据文件名: RC\$JSS-221 - 10-81/10-3516-2 - zzp-2025102321p-js6y-rcqx-pH6.8jz-lf100z-90min-P6.lcd  
 方法文件名: RC\$JSS-221 - JSS-221-rc-FX259.lcm  
 批处理文件名: RC\$JSS-221 - 20260603-FX259.lcb  
 样品瓶号: 4-46  
 进样体积: 10 μl 版本号: 6.115  
 进样时间: 2026/06/03 18:31:38 实验者: xiexinhui  
 处理时间(V2): 2026/06/04 08:51:26 处理者: xiexinhui  
 仪器型号: SHIMADZU LC-2050C (FX259)

## <色谱图>

mV



## <峰表>

检测器A Ch1 250nm

峰号	保留时间	面积	面积%	高度	理论塔板数(USP)	拖尾因子	分离度(USP)
1	1.697	147870	100.000	28025	2566	1.336	--
总计		147870	100.000	28025			



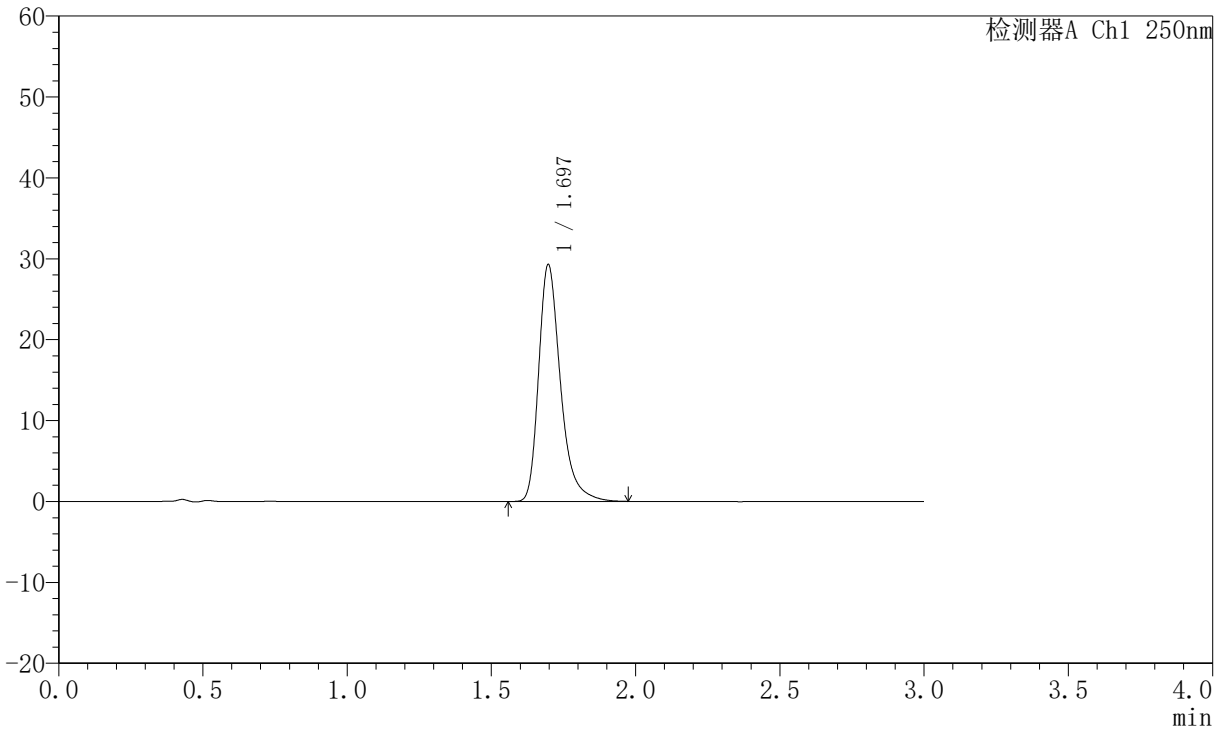
# JSS-221

## <样品信息>

色谱柱: XB-C18(50mm\*4.6mm,5μm) 流速:1.5ml/min  
 柱温: 30°C 波长:250nm  
 数据文件名: RC\$JSS-221 - 10-81/10-3517-2 - zzp-2025102321p-js6y-rcqx-pH6.8jz-lf100z-120min-P1.lcd  
 方法文件名: RC\$JSS-221 - JSS-221-rc-FX259.lcm  
 批处理文件名: RC\$JSS-221 - 20260603-FX259.lcb  
 样品瓶号: 4-2  
 进样体积: 10 μl 版本号: 6.115  
 进样时间: 2026/06/03 18:35:00 实验者: xiexinhui  
 处理时间(V2): 2026/06/04 08:51:28 处理者: xiexinhui  
 仪器型号: SHIMADZU LC-2050C (FX259)

## <色谱图>

mV



## <峰表>

检测器A Ch1 250nm

峰号	保留时间	面积	面积%	高度	理论塔板数(USP)	拖尾因子	分离度(USP)
1	1.697	154669	100.000	29296	2558	1.336	--
总计		154669	100.000	29296			



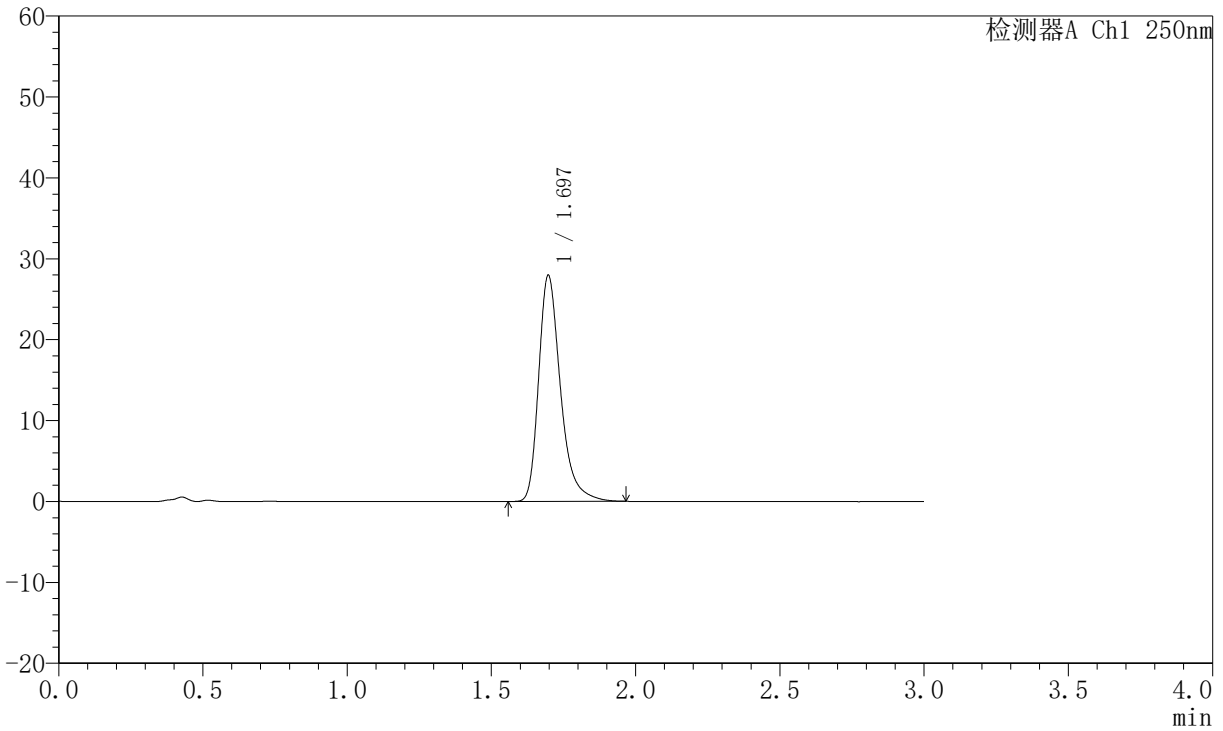
# JSS-221

## <样品信息>

色谱柱: XB-C18(50mm\*4.6mm,5µm) 流速:1.5ml/min  
 柱温: 30°C 波长:250nm  
 数据文件名: RC\$JSS-221 - 10-81/10-3518-2 - zzp-2025102321p-js6y-rcqx-pH6.8jz-lf100z-120min-P2.lcd  
 方法文件名: RC\$JSS-221 - JSS-221-rc-FX259.lcm  
 批处理文件名: RC\$JSS-221 - 20260603-FX259.lcb  
 样品瓶号: 4-11  
 进样体积: 10 µl 版本号: 6.115  
 进样时间: 2026/06/03 18:38:22 实验者: xiexinhui  
 处理时间(V2): 2026/06/04 08:51:31 处理者: xiexinhui  
 仪器型号: SHIMADZU LC-2050C (FX259)

## <色谱图>

mV



## <峰表>

检测器A Ch1 250nm

峰号	保留时间	面积	面积%	高度	理论塔板数(USP)	拖尾因子	分离度(USP)
1	1.697	147438	100.000	27961	2563	1.334	--
总计		147438	100.000	27961			



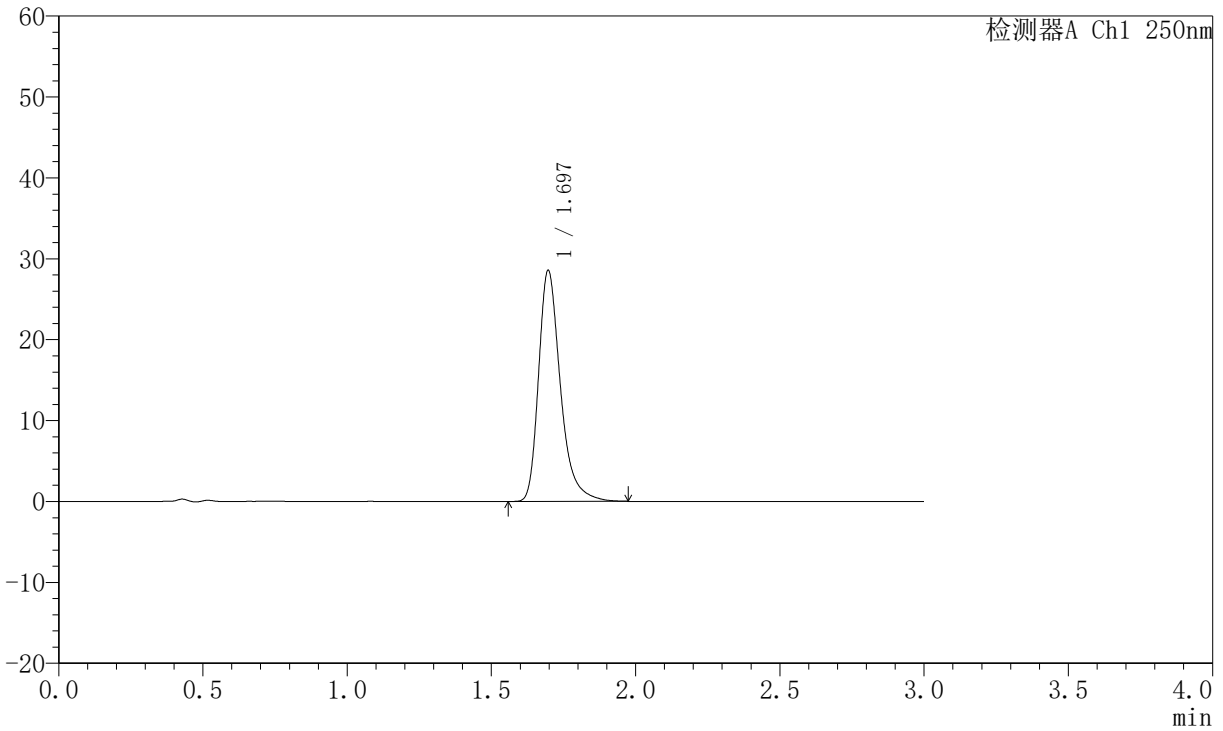
# JSS-221

## <样品信息>

色谱柱: XB-C18(50mm\*4.6mm,5μm) 流速:1.5ml/min  
 柱温: 30°C 波长:250nm  
 数据文件名: RC\$JSS-221 - 10-81/10-3519-2 - zzp-2025102321p-js6y-rcqx-pH6.8jz-lf100z-120min-P3.lcd  
 方法文件名: RC\$JSS-221 - JSS-221-rc-FX259.lcm  
 批处理文件名: RC\$JSS-221 - 20260603-FX259.lcb  
 样品瓶号: 4-20  
 进样体积: 10 μl 版本号: 6.115  
 进样时间: 2026/06/03 18:41:44 实验者: xiexinhui  
 处理时间(V2): 2026/06/04 08:51:33 处理者: xiexinhui  
 仪器型号: SHIMADZU LC-2050C (FX259)

## <色谱图>

mV



## <峰表>

检测器A Ch1 250nm

峰号	保留时间	面积	面积%	高度	理论塔板数(USP)	拖尾因子	分离度(USP)
1	1.697	150828	100.000	28575	2564	1.337	--
总计		150828	100.000	28575			



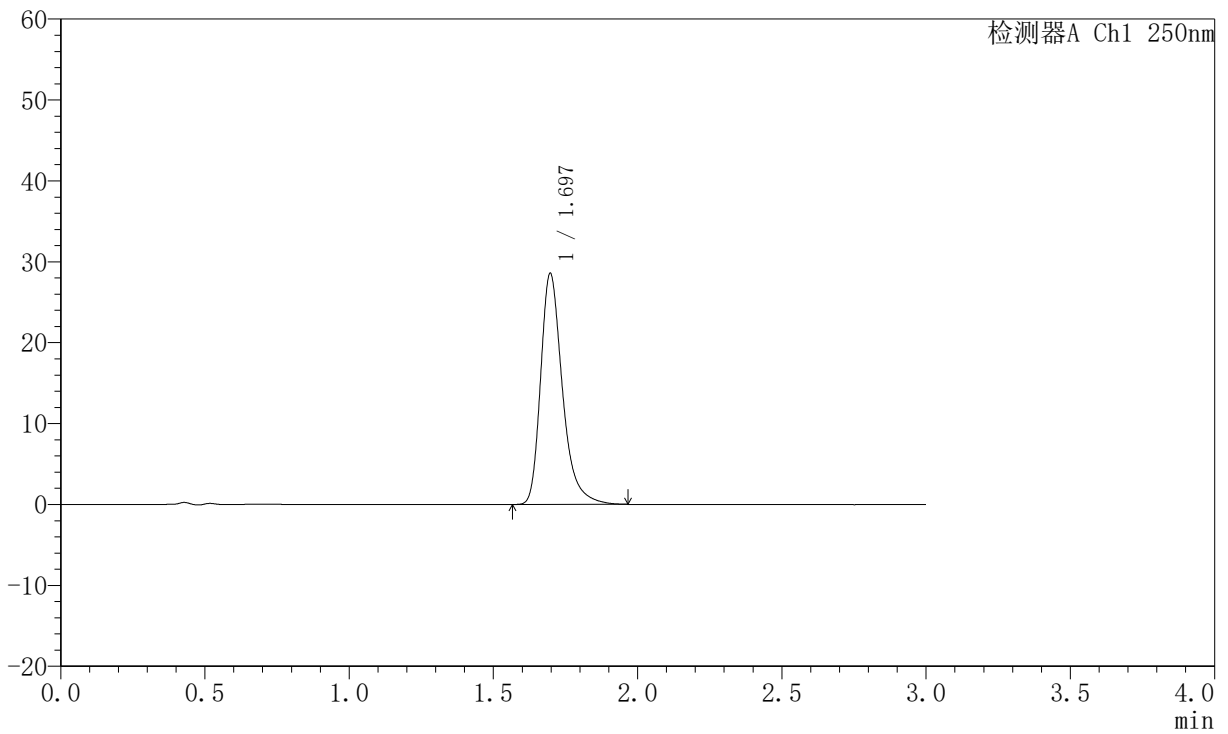
# JSS-221

## <样品信息>

色谱柱: XB-C18(50mm\*4.6mm,5μm) 流速:1.5ml/min  
 柱温: 30°C 波长:250nm  
 数据文件名: RC\$JSS-221 - 10-81/10-3520-2 - zzp-2025102321p-js6y-rcqx-pH6.8jz-lf100z-120min-P4.lcd  
 方法文件名: RC\$JSS-221 - JSS-221-rc-FX259.lcm  
 批处理文件名: RC\$JSS-221 - 20260603-FX259.lcb  
 样品瓶号: 4-29  
 进样体积: 10 μl 版本号: 6.115  
 进样时间: 2026/06/03 18:45:06 实验者: xiexinhui  
 处理时间(V2): 2026/06/04 08:51:36 处理者: xiexinhui  
 仪器型号: SHIMADZU LC-2050C (FX259)

## <色谱图>

mV



## <峰表>

检测器A Ch1 250nm

峰号	保留时间	面积	面积%	高度	理论塔板数(USP)	拖尾因子	分离度(USP)
1	1.697	150599	100.000	28577	2570	1.335	--
总计		150599	100.000	28577			



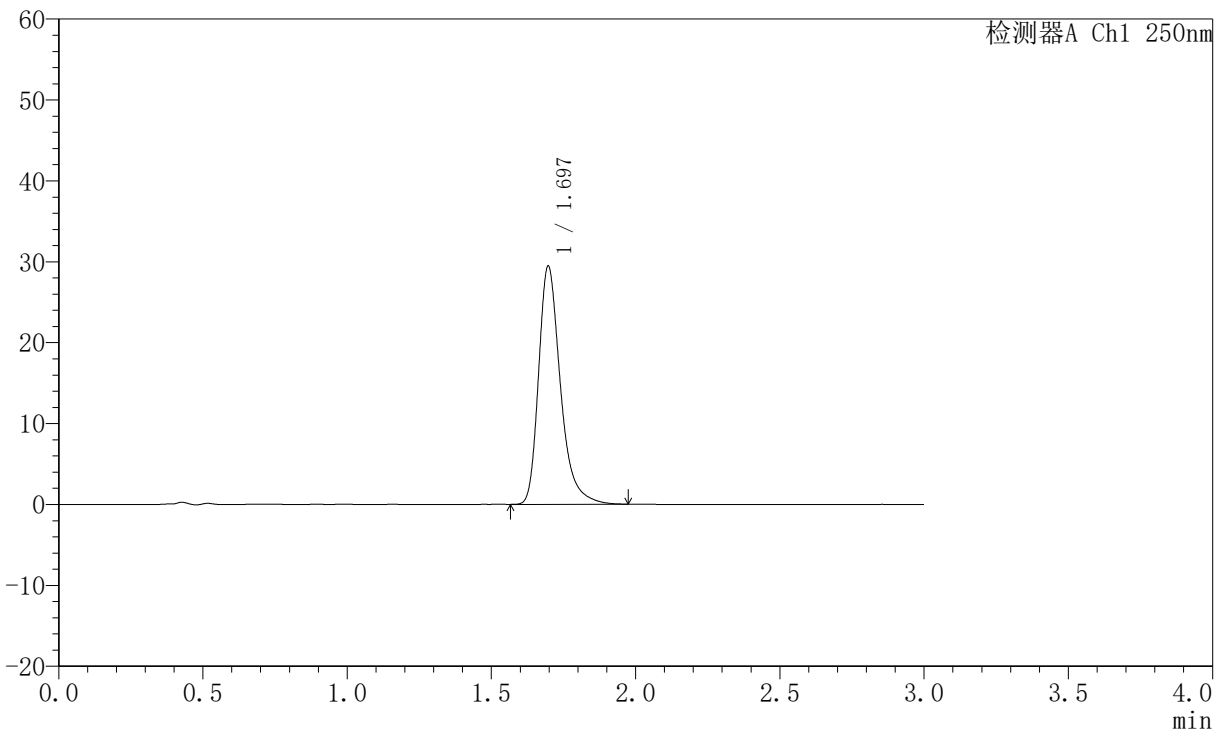
# JSS-221

## <样品信息>

色谱柱: XB-C18(50mm\*4.6mm,5μm) 流速:1.5ml/min  
 柱温: 30°C 波长:250nm  
 数据文件名: RC\$JSS-221 - 10-81/10-3521-2 - zzp-2025102321p-js6y-rcqx-pH6.8jz-lf100z-120min-P5.lcd  
 方法文件名: RC\$JSS-221 - JSS-221-rc-FX259.lcm  
 批处理文件名: RC\$JSS-221 - 20260603-FX259.lcb  
 样品瓶号: 4-38  
 进样体积: 10 μl 版本号: 6.115  
 进样时间: 2026/06/03 18:48:28 实验者: xiexinhui  
 处理时间(V2): 2026/06/04 08:51:38 处理者: xiexinhui  
 仪器型号: SHIMADZU LC-2050C (FX259)

## <色谱图>

mV



## <峰表>

检测器A Ch1 250nm

峰号	保留时间	面积	面积%	高度	理论塔板数(USP)	拖尾因子	分离度(USP)
1	1.697	155356	100.000	29454	2564	1.335	--
总计		155356	100.000	29454			



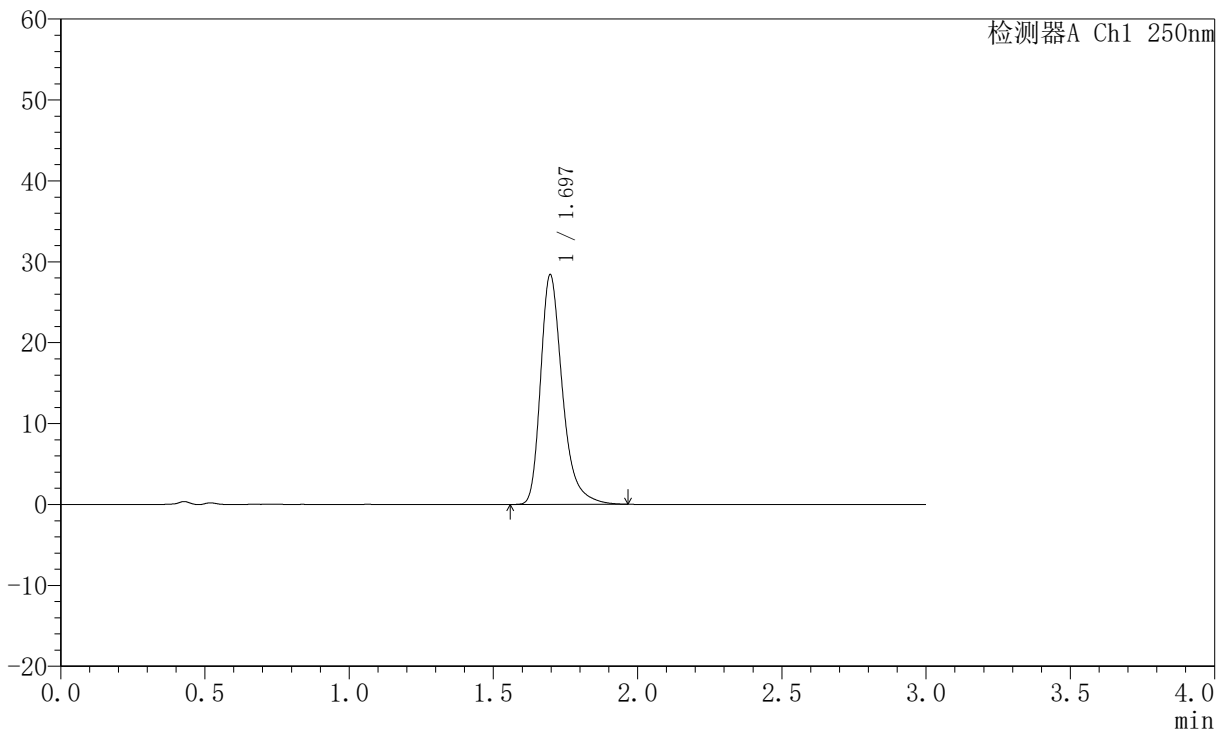
# JSS-221

## <样品信息>

色谱柱: XB-C18(50mm\*4.6mm,5μm) 流速:1.5ml/min  
 柱温: 30°C 波长:250nm  
 数据文件名: RC\$JSS-221 - 10-81/10-3522-2 - zzp-2025102321p-js6y-rcqx-pH6.8jz-lf100z-120min-P6.lcd  
 方法文件名: RC\$JSS-221 - JSS-221-rc-FX259.lcm  
 批处理文件名: RC\$JSS-221 - 20260603-FX259.lcb  
 样品瓶号: 4-47  
 进样体积: 10 μl 版本号: 6.115  
 进样时间: 2026/06/03 18:51:50 实验者: xiexinhui  
 处理时间(V2): 2026/06/04 08:51:41 处理者: xiexinhui  
 仪器型号: SHIMADZU LC-2050C (FX259)

## <色谱图>

mV



## <峰表>

检测器A Ch1 250nm

峰号	保留时间	面积	面积%	高度	理论塔板数(USP)	拖尾因子	分离度(USP)
1	1.697	149665	100.000	28403	2566	1.334	--
总计		149665	100.000	28403			



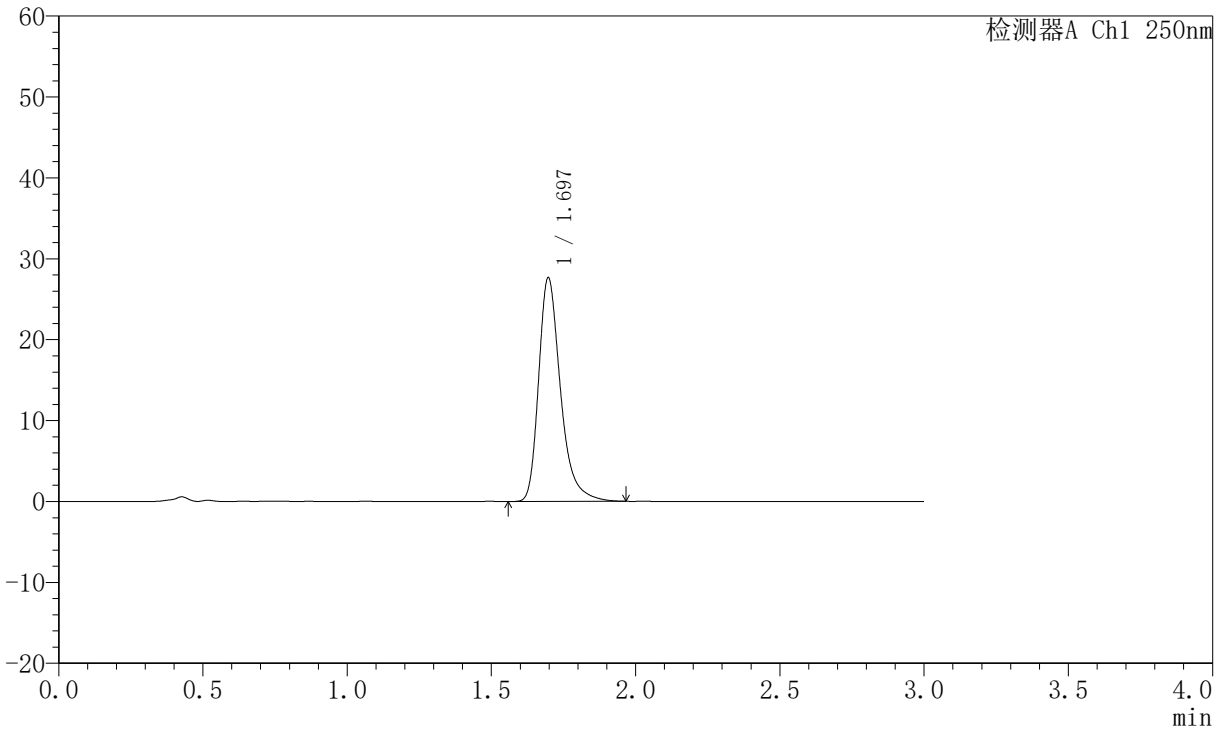
# JSS-221

## <样品信息>

色谱柱: XB-C18(50mm\*4.6mm,5μm) 流速:1.5ml/min  
 柱温: 30°C 波长:250nm  
 数据文件名: RC\$JSS-221 - 10-81/10-3523-2 - zzp-2025102321p-js6y-rcqx-pH6.8jz-lf100z-jxzs-P1.lcd  
 方法文件名: RC\$JSS-221 - JSS-221-rc-FX259.lcm  
 批处理文件名: RC\$JSS-221 - 20260603-FX259.lcb  
 样品瓶号: 4-3  
 进样体积: 10 μl 版本号: 6.115  
 进样时间: 2026/06/03 18:55:13 实验者: xiexinhui  
 处理时间(V2): 2026/06/04 08:51:44 处理者: xiexinhui  
 仪器型号: SHIMADZU LC-2050C (FX259)

## <色谱图>

mV



## <峰表>

检测器A Ch1 250nm

峰号	保留时间	面积	面积%	高度	理论塔板数(USP)	拖尾因子	分离度(USP)
1	1.697	145982	100.000	27668	2568	1.333	--
总计		145982	100.000	27668			



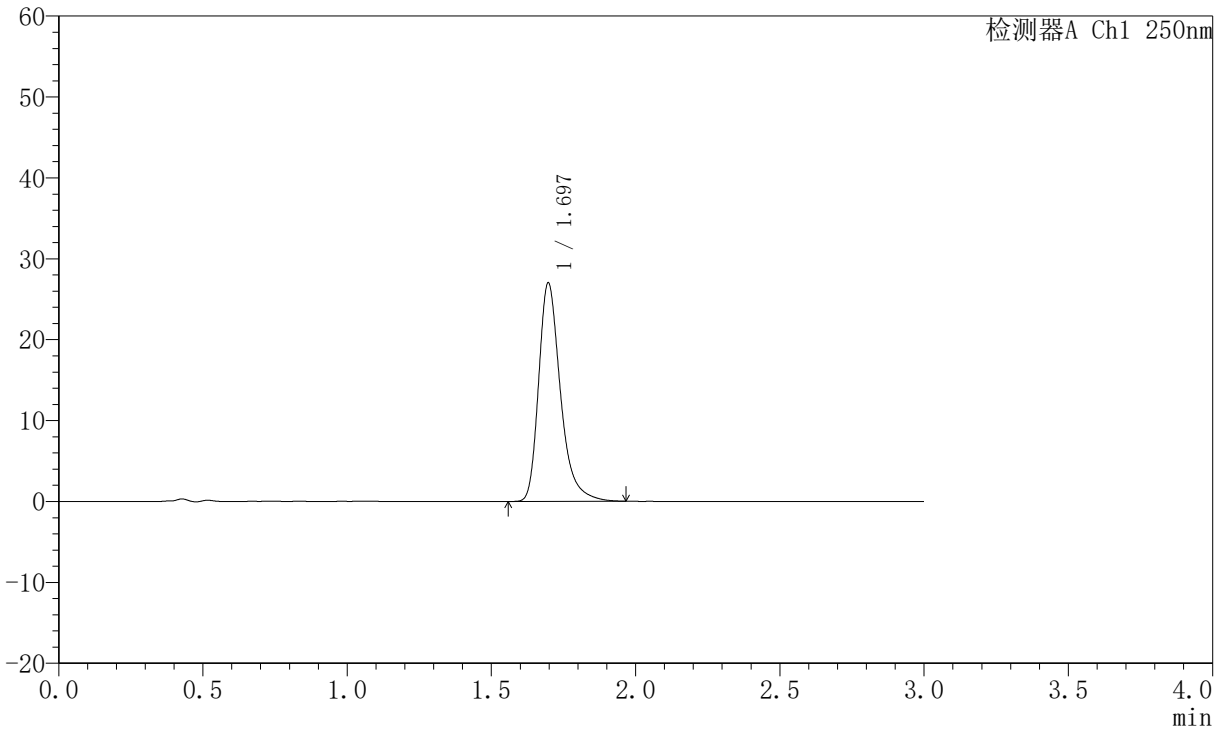
# JSS-221

## <样品信息>

色谱柱: XB-C18(50mm\*4.6mm,5μm) 流速:1.5ml/min  
 柱温: 30°C 波长:250nm  
 数据文件名: RC\$JSS-221 - 10-81/10-3524-2 - zzp-2025102321p-js6y-rcqx-pH6.8jz-lf100z-jxzs-P2.lcd  
 方法文件名: RC\$JSS-221 - JSS-221-rc-FX259.lcm  
 批处理文件名: RC\$JSS-221 - 20260603-FX259.lcb  
 样品瓶号: 4-12  
 进样体积: 10 μl 版本号: 6.115  
 进样时间: 2026/06/03 18:58:36 实验者: xiexinhui  
 处理时间(V2): 2026/06/04 08:51:46 处理者: xiexinhui  
 仪器型号: SHIMADZU LC-2050C (FX259)

## <色谱图>

mV



## <峰表>

检测器A Ch1 250nm

峰号	保留时间	面积	面积%	高度	理论塔板数(USP)	拖尾因子	分离度(USP)
1	1.697	142403	100.000	27015	2569	1.334	--
总计		142403	100.000	27015			



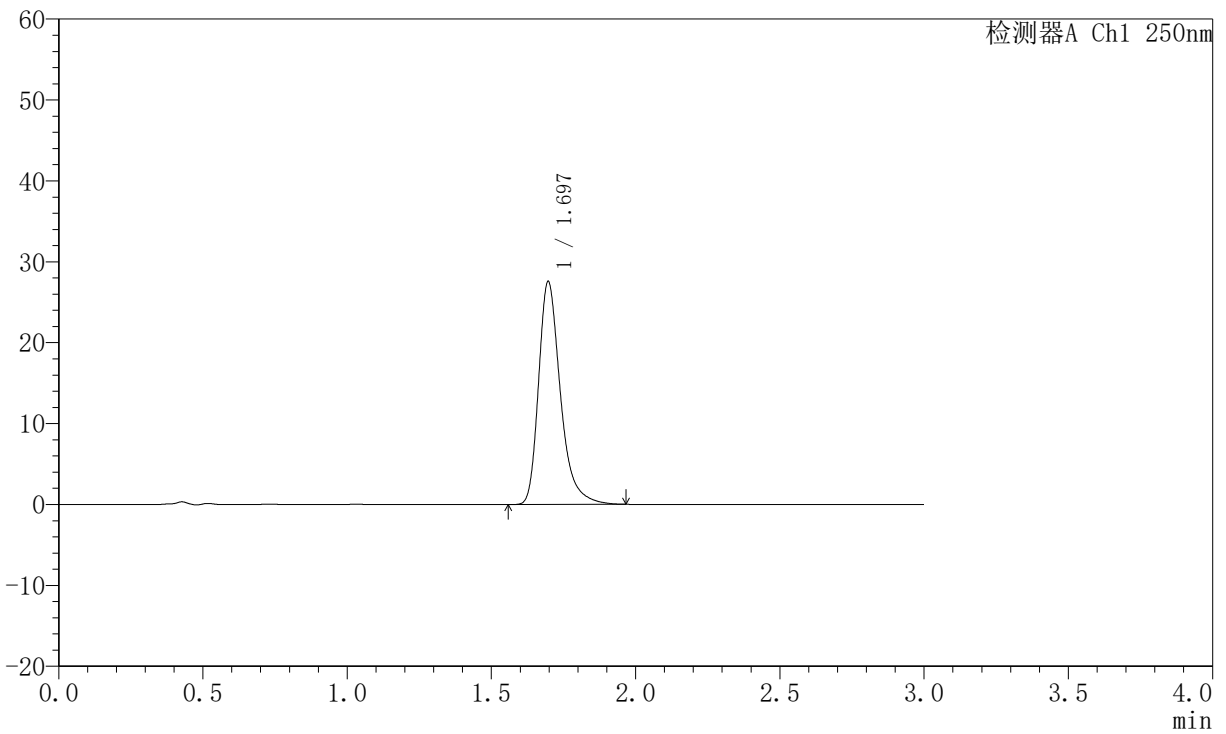
# JSS-221

## <样品信息>

色谱柱: XB-C18(50mm\*4.6mm,5μm) 流速:1.5ml/min  
 柱温: 30°C 波长:250nm  
 数据文件名: RC\$JSS-221 - 10-81/10-3525-2 - zzp-2025102321p-js6y-rcqx-pH6.8jz-lf100z-jxzs-P3.lcd  
 方法文件名: RC\$JSS-221 - JSS-221-rc-FX259.lcm  
 批处理文件名: RC\$JSS-221 - 20260603-FX259.lcb  
 样品瓶号: 4-21  
 进样体积: 10 μl 版本号: 6.115  
 进样时间: 2026/06/03 19:01:58 实验者: xiexinhui  
 处理时间(V2): 2026/06/04 08:51:49 处理者: xiexinhui  
 仪器型号: SHIMADZU LC-2050C (FX259)

## <色谱图>

mV



## <峰表>

检测器A Ch1 250nm

峰号	保留时间	面积	面积%	高度	理论塔板数(USP)	拖尾因子	分离度(USP)
1	1.697	145264	100.000	27556	2566	1.336	--
总计		145264	100.000	27556			



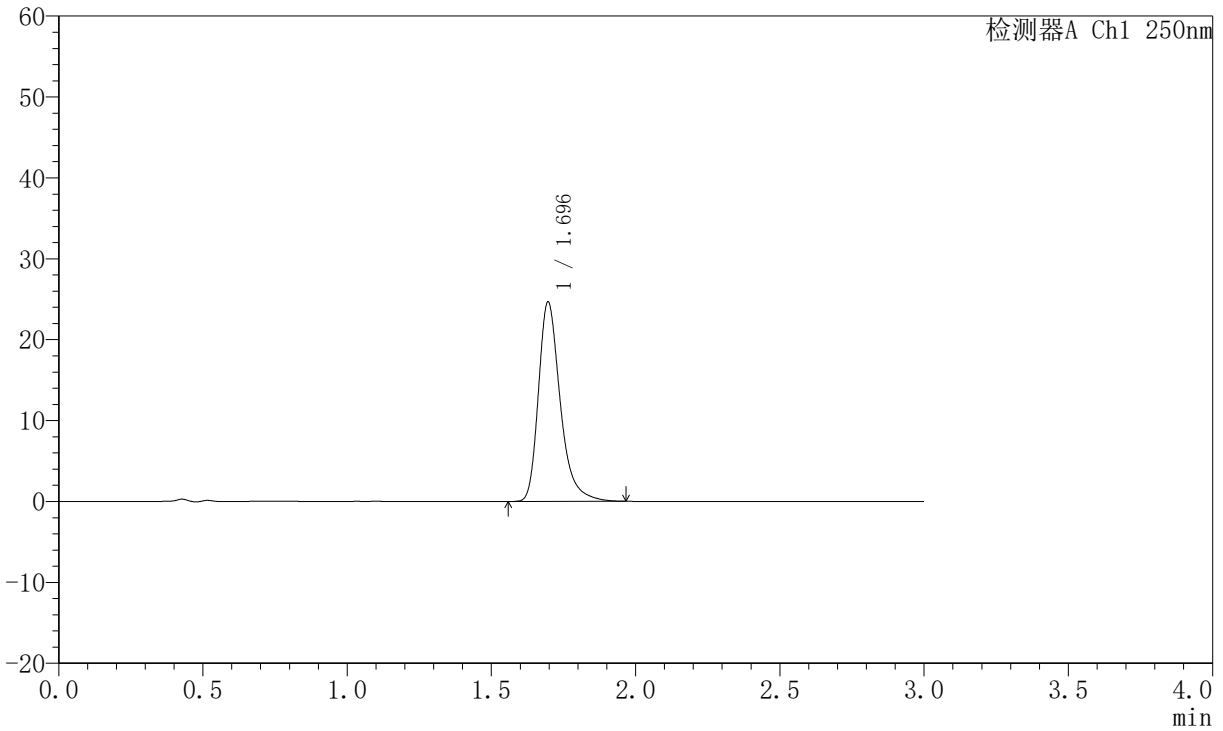
# JSS-221

## <样品信息>

色谱柱: XB-C18(50mm\*4.6mm,5μm) 流速:1.5ml/min  
 柱温: 30°C 波长:250nm  
 数据文件名: RC\$JSS-221 - 10-81/10-3526-2 - zzp-2025102321p-js6y-rcqx-pH6.8jz-lf100z-jxzs-P4.lcd  
 方法文件名: RC\$JSS-221 - JSS-221-rc-FX259.lcm  
 批处理文件名: RC\$JSS-221 - 20260603-FX259.lcb  
 样品瓶号: 4-30 版本号: 6.115  
 进样体积: 10 μl 实验者: xiexinhui  
 进样时间: 2026/06/03 19:05:20 处理者: xiexinhui  
 处理时间(V2): 2026/06/04 08:51:51  
 仪器型号: SHIMADZU LC-2050C (FX259)

## <色谱图>

mV



## <峰表>

检测器A Ch1 250nm

峰号	保留时间	面积	面积%	高度	理论塔板数(USP)	拖尾因子	分离度(USP)
1	1.696	130017	100.000	24656	2566	1.329	--
总计		130017	100.000	24656			



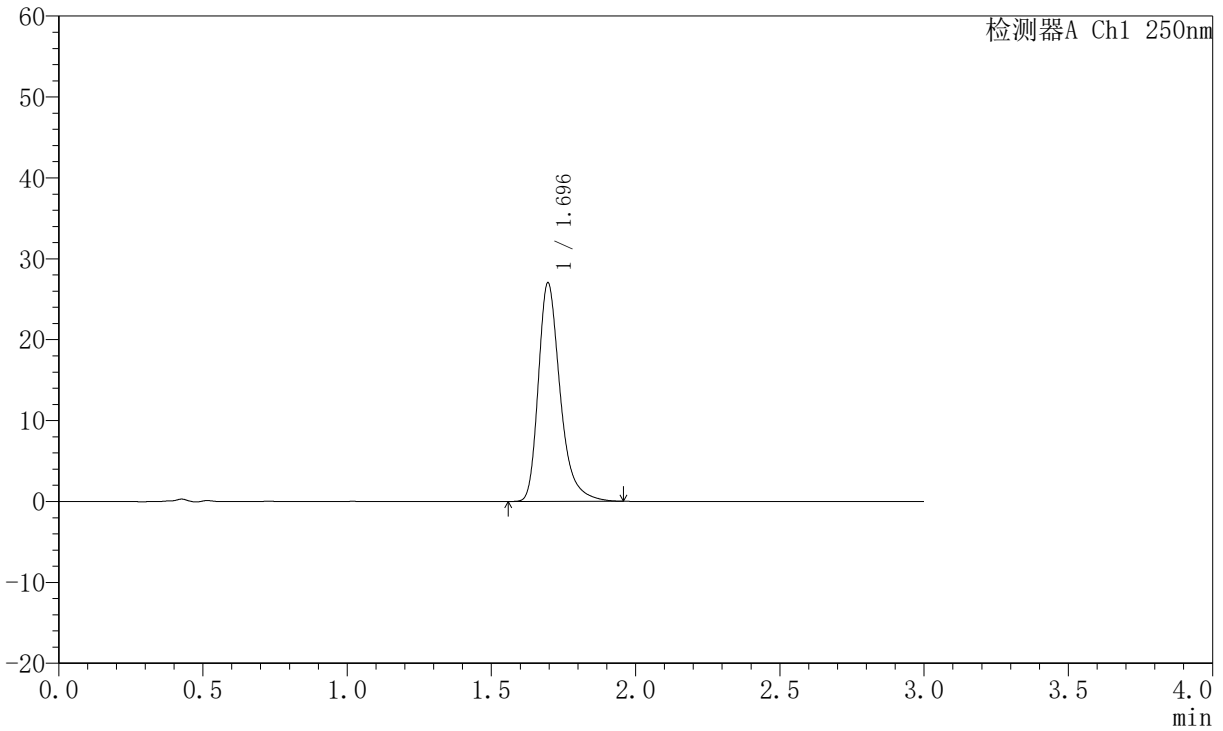
# JSS-221

## <样品信息>

色谱柱: XB-C18(50mm\*4.6mm,5μm) 流速:1.5ml/min  
 柱温: 30°C 波长:250nm  
 数据文件名: RC\$JSS-221 - 10-81/10-3527-2 - zzp-2025102321p-js6y-rcqx-pH6.8jz-lf100z-jxzs-P5.lcd  
 方法文件名: RC\$JSS-221 - JSS-221-rc-FX259.lcm  
 批处理文件名: RC\$JSS-221 - 20260603-FX259.lcb  
 样品瓶号: 4-39  
 进样体积: 10 μl 版本号: 6.115  
 进样时间: 2026/06/03 19:08:42 实验者: xiexinhui  
 处理时间(V2): 2026/06/04 08:51:54 处理者: xiexinhui  
 仪器型号: SHIMADZU LC-2050C (FX259)

## <色谱图>

mV



## <峰表>

检测器A Ch1 250nm

峰号	保留时间	面积	面积%	高度	理论塔板数(USP)	拖尾因子	分离度(USP)
1	1.696	142530	100.000	27032	2564	1.334	--
总计		142530	100.000	27032			



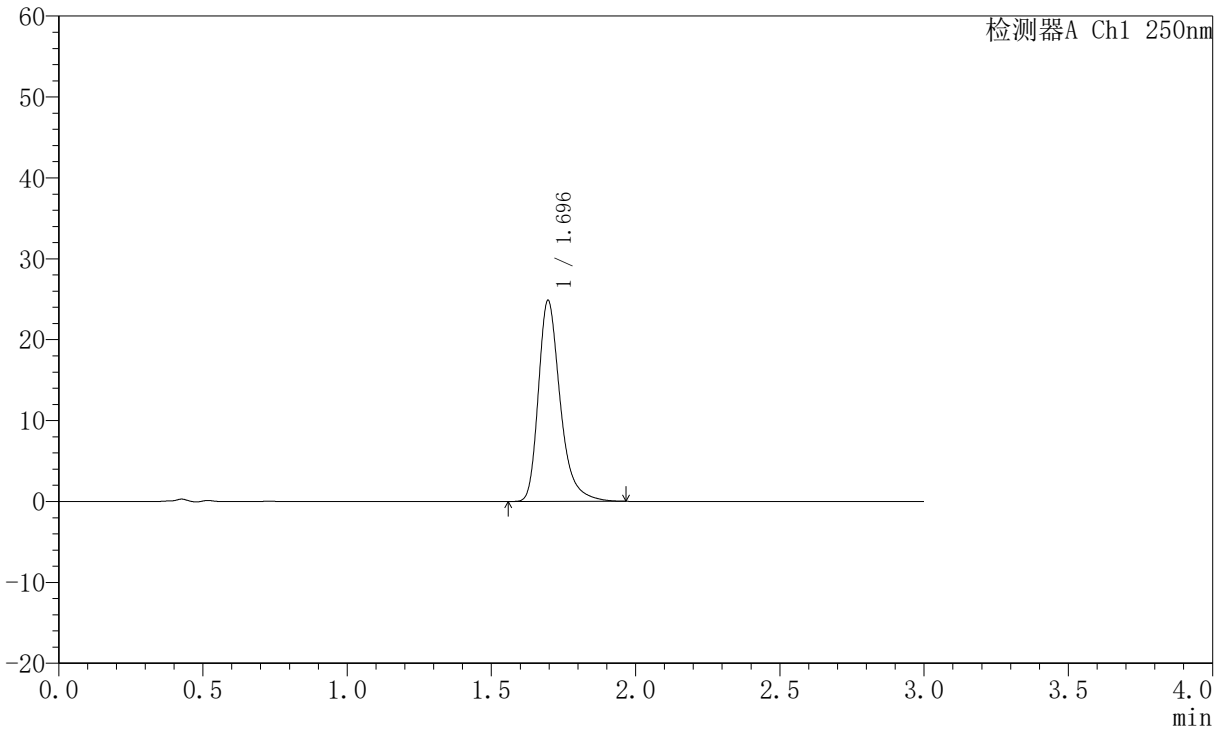
# JSS-221

## <样品信息>

色谱柱: XB-C18(50mm\*4.6mm,5μm) 流速:1.5ml/min  
 柱温: 30°C 波长:250nm  
 数据文件名: RC\$JSS-221 - 10-81/10-3528-2 - zzp-2025102321p-js6y-rcqx-pH6.8jz-lf100z-jxzs-P6.lcd  
 方法文件名: RC\$JSS-221 - JSS-221-rc-FX259.lcm  
 批处理文件名: RC\$JSS-221 - 20260603-FX259.lcb  
 样品瓶号: 4-48  
 进样体积: 10 μl 版本号: 6.115  
 进样时间: 2026/06/03 19:12:05 实验者: xiexinhui  
 处理时间(V2): 2026/06/04 08:51:57 处理者: xiexinhui  
 仪器型号: SHIMADZU LC-2050C (FX259)

## <色谱图>

mV



## <峰表>

检测器A Ch1 250nm

峰号	保留时间	面积	面积%	高度	理论塔板数(USP)	拖尾因子	分离度(USP)
1	1.696	130993	100.000	24846	2568	1.330	--
总计		130993	100.000	24846			



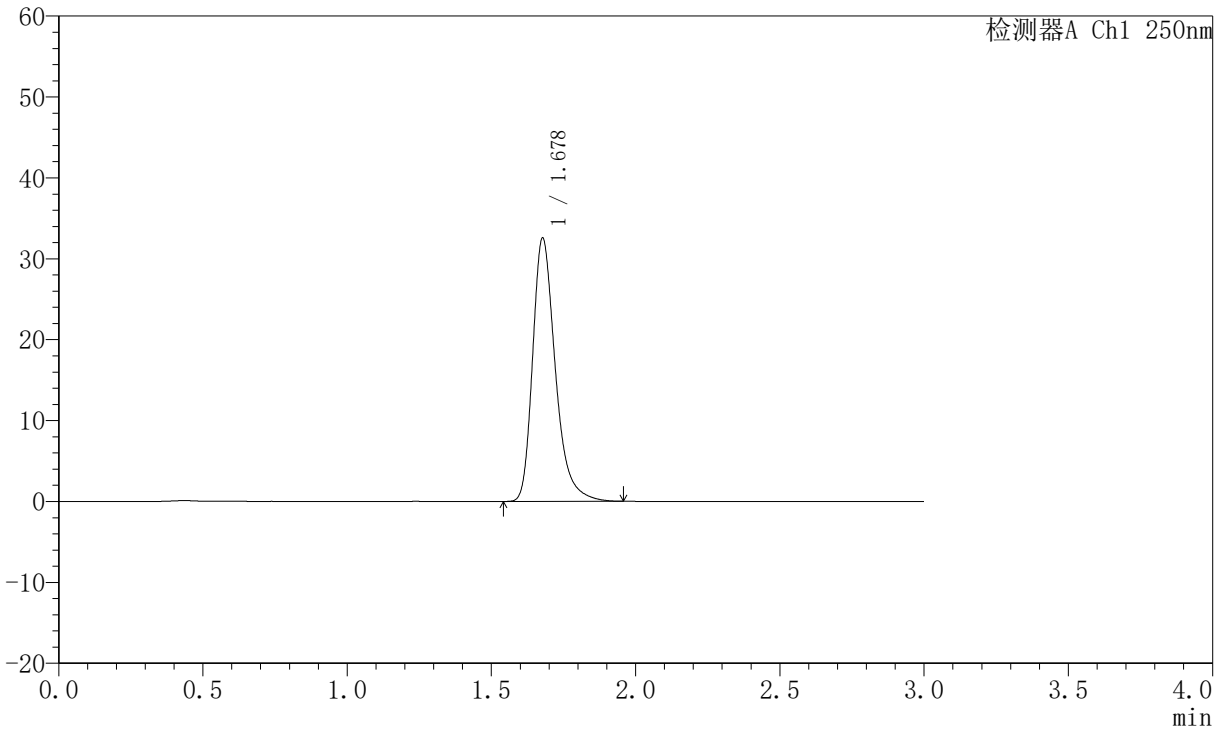
# JSS-221

## <样品信息>

色谱柱: XB-C18(50mm\*4.6mm,5μm) 流速:1.5ml/min  
 柱温: 30°C 波长:250nm  
 数据文件名: RC\$JSS-221 - 10-81/10-3529-2 - zzp-2025102321p-js6y-rcqx-pH6.8jz-lf100z-dz2-1.lcd  
 方法文件名: RC\$JSS-221 - JSS-221-rc-FX259.lcm  
 批处理文件名: RC\$JSS-221 - 20260603-FX259.lcb  
 样品瓶号: 1-27  
 进样体积: 10 μl 版本号: 6.115  
 进样时间: 2026/06/03 19:15:28 实验者: xiexinhui  
 处理时间(V2): 2026/06/04 08:51:59 处理者: xiexinhui  
 仪器型号: SHIMADZU LC-2050C (FX259)

## <色谱图>

mV



## <峰表>

检测器A Ch1 250nm

峰号	保留时间	面积	面积%	高度	理论塔板数(USP)	拖尾因子	分离度(USP)
1	1.678	178282	100.000	32471	2304	1.324	--
总计		178282	100.000	32471			



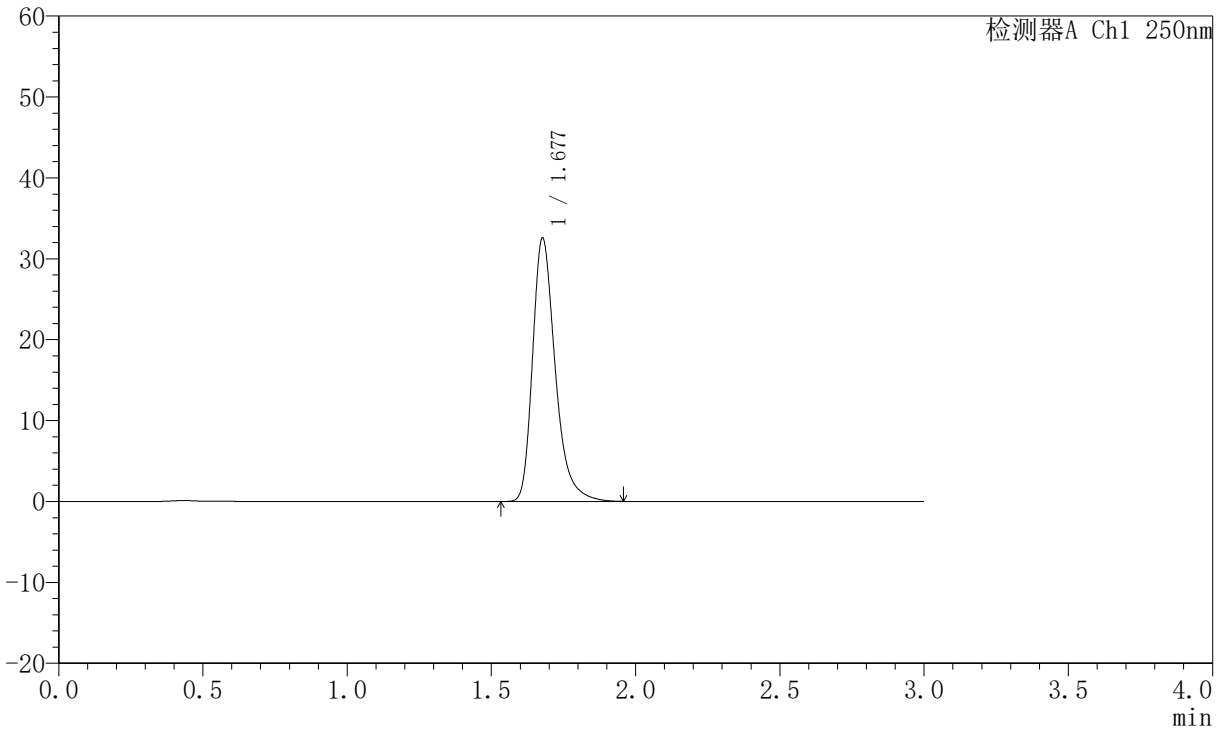
# JSS-221

## <样品信息>

色谱柱: XB-C18(50mm\*4.6mm,5μm) 流速:1.5ml/min  
 柱温: 30°C 波长:250nm  
 数据文件名: RC\$JSS-221 - 10-81/10-3530-2 - zzp-2025102321p-js6y-rcqx-pH6.8jz-lf100z-dz2-2.lcd  
 方法文件名: RC\$JSS-221 - JSS-221-rc-FX259.lcm  
 批处理文件名: RC\$JSS-221 - 20260603-FX259.lcb  
 样品瓶号: 1-27  
 进样体积: 10 μl 版本号: 6.115  
 进样时间: 2026/06/03 19:18:51 实验者: xiexinhui  
 处理时间(V2): 2026/06/04 08:52:02 处理者: xiexinhui  
 仪器型号: SHIMADZU LC-2050C (FX259)

## <色谱图>

mV



## <峰表>

检测器A Ch1 250nm

峰号	保留时间	面积	面积%	高度	理论塔板数(USP)	拖尾因子	分离度(USP)
1	1.677	178385	100.000	32457	2303	1.325	--
总计		178385	100.000	32457			



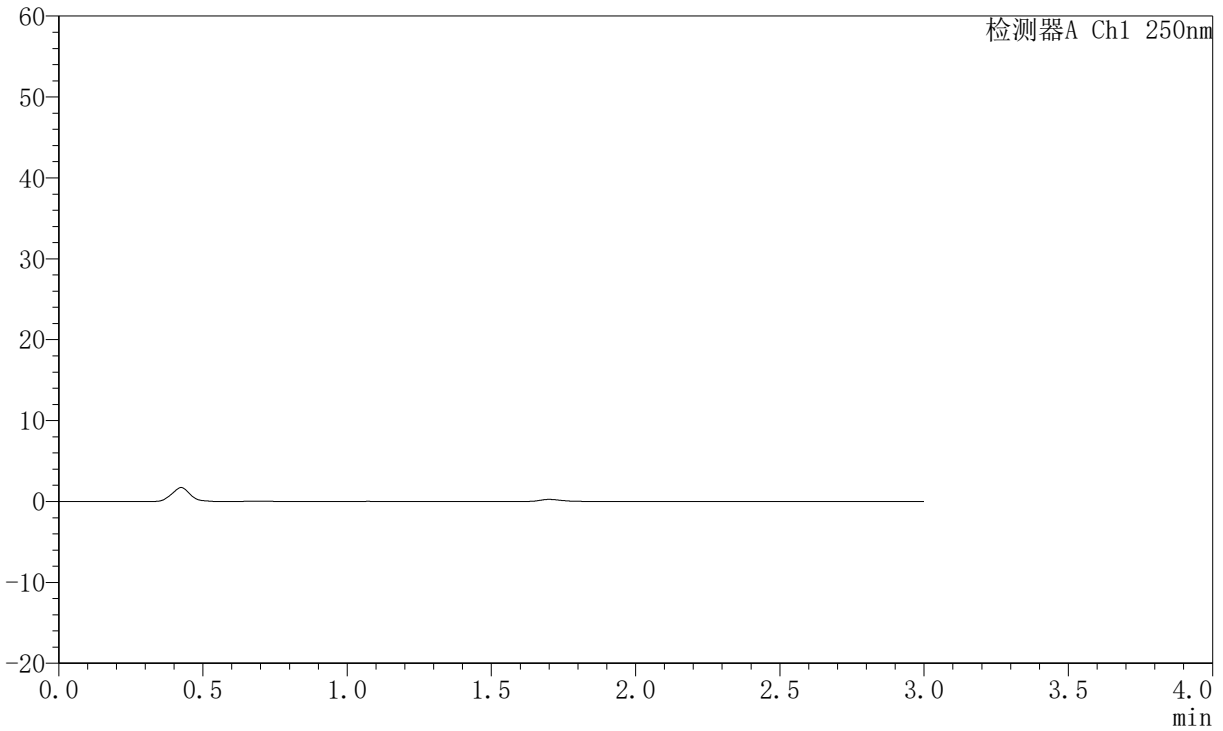
# JSS-221

## <样品信息>

色谱柱: XB-C18(50mm\*4.6mm,5 $\mu$ m) 流速:1.5ml/min  
 柱温: 30 $^{\circ}$ C 波长:250nm  
 数据文件名:RC\$JSS-221 - 10-81/10-3531-2 - zzp-2025102421p-js6y-rcqx-pH6.8jz-lf100z-rj.lcd  
 方法文件名: RC\$JSS-221 - JSS-221-rc-FX259.lcm  
 批处理文件名: RC\$JSS-221 - 20260603-FX259.lcb  
 样品瓶号: 2-9  
 进样体积: 10  $\mu$ l 版本号: 6.115  
 进样时间: 2026/06/03 19:22:16 实验者: xiexinhui  
 处理时间(V2): 2026/06/04 08:52:05 处理者: xiexinhui  
 仪器型号: SHIMADZU LC-2050C (FX259)

## <色谱图>

mV



## <峰表>

检测器A Ch1 250nm

峰号	保留时间	面积	面积%	高度	理论塔板数(USP)	拖尾因子	分离度(USP)
总计							



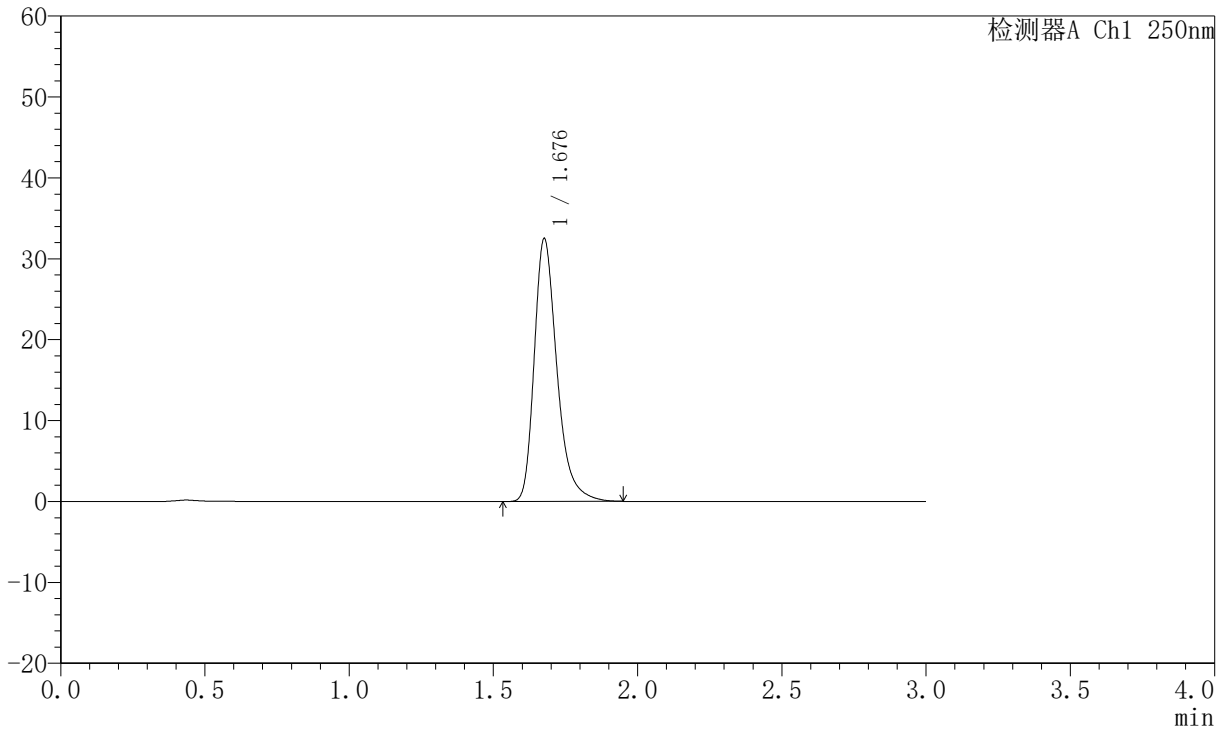
# JSS-221

## <样品信息>

色谱柱: XB-C18(50mm\*4.6mm,5μm) 流速:1.5ml/min  
 柱温: 30°C 波长:250nm  
 数据文件名: RC\$JSS-221 - 10-81/10-3532-2 - zzp-2025102421p-js6y-rcqx-pH6.8jz-lf100z-dz1-1.lcd  
 方法文件名: RC\$JSS-221 - JSS-221-rc-FX259.lcm  
 批处理文件名: RC\$JSS-221 - 20260603-FX259.lcb  
 样品瓶号: 2-18  
 进样体积: 10 μl 版本号: 6.115  
 进样时间: 2026/06/03 19:25:41 实验者: xiexinhui  
 处理时间(V2): 2026/06/04 08:52:08 处理者: xiexinhui  
 仪器型号: SHIMADZU LC-2050C (FX259)

## <色谱图>

mV



## <峰表>

检测器A Ch1 250nm

峰号	保留时间	面积	面积%	高度	理论塔板数(USP)	拖尾因子	分离度(USP)
1	1.676	178181	100.000	32294	2295	1.327	--
总计		178181	100.000	32294			



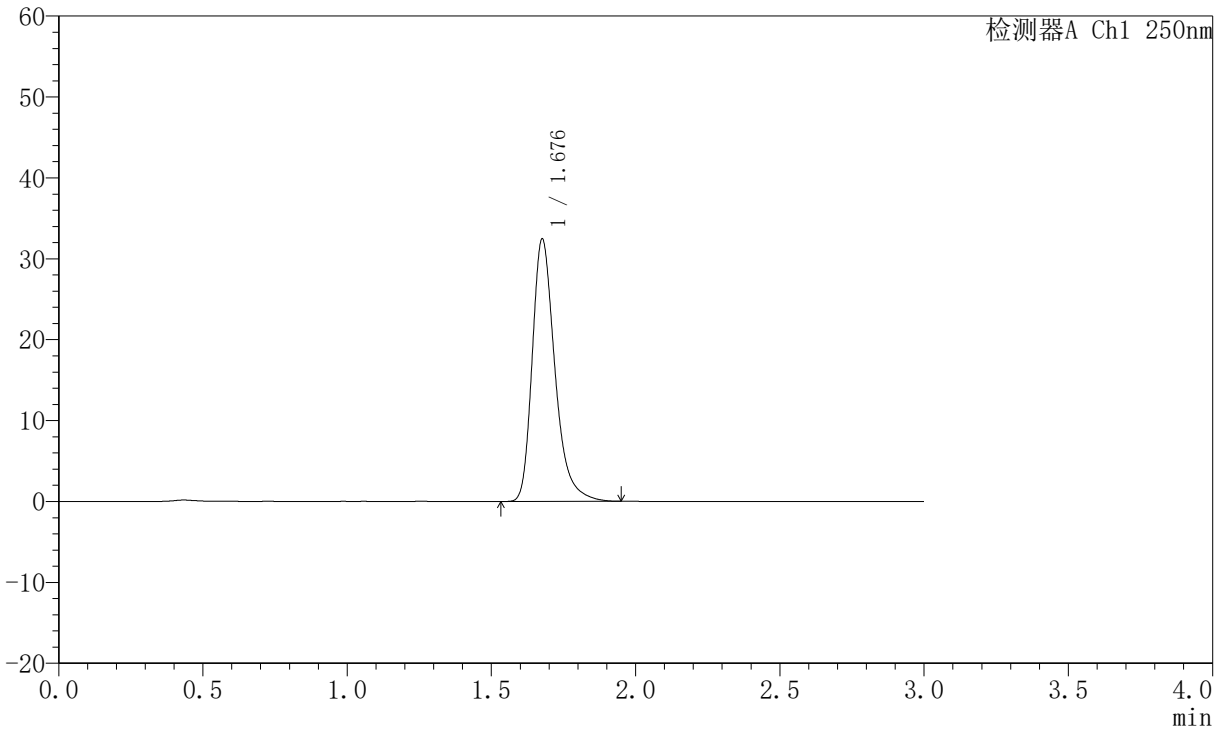
# JSS-221

## <样品信息>

色谱柱: XB-C18(50mm\*4.6mm,5μm) 流速:1.5ml/min  
 柱温: 30°C 波长:250nm  
 数据文件名: RC\$JSS-221 - 10-81/10-3533-2 - zzp-2025102421p-js6y-rcqx-pH6.8jz-lf100z-dz1-2.lcd  
 方法文件名: RC\$JSS-221 - JSS-221-rc-FX259.lcm  
 批处理文件名: RC\$JSS-221 - 20260603-FX259.lcb  
 样品瓶号: 2-18  
 进样体积: 10 μl 版本号: 6.115  
 进样时间: 2026/06/03 19:29:05 实验者: xiexinhui  
 处理时间(V2): 2026/06/04 08:52:11 处理者: xiexinhui  
 仪器型号: SHIMADZU LC-2050C (FX259)

## <色谱图>

mV



## <峰表>

检测器A Ch1 250nm

峰号	保留时间	面积	面积%	高度	理论塔板数(USP)	拖尾因子	分离度(USP)
1	1.676	177978	100.000	32239	2293	1.326	--
总计		177978	100.000	32239			



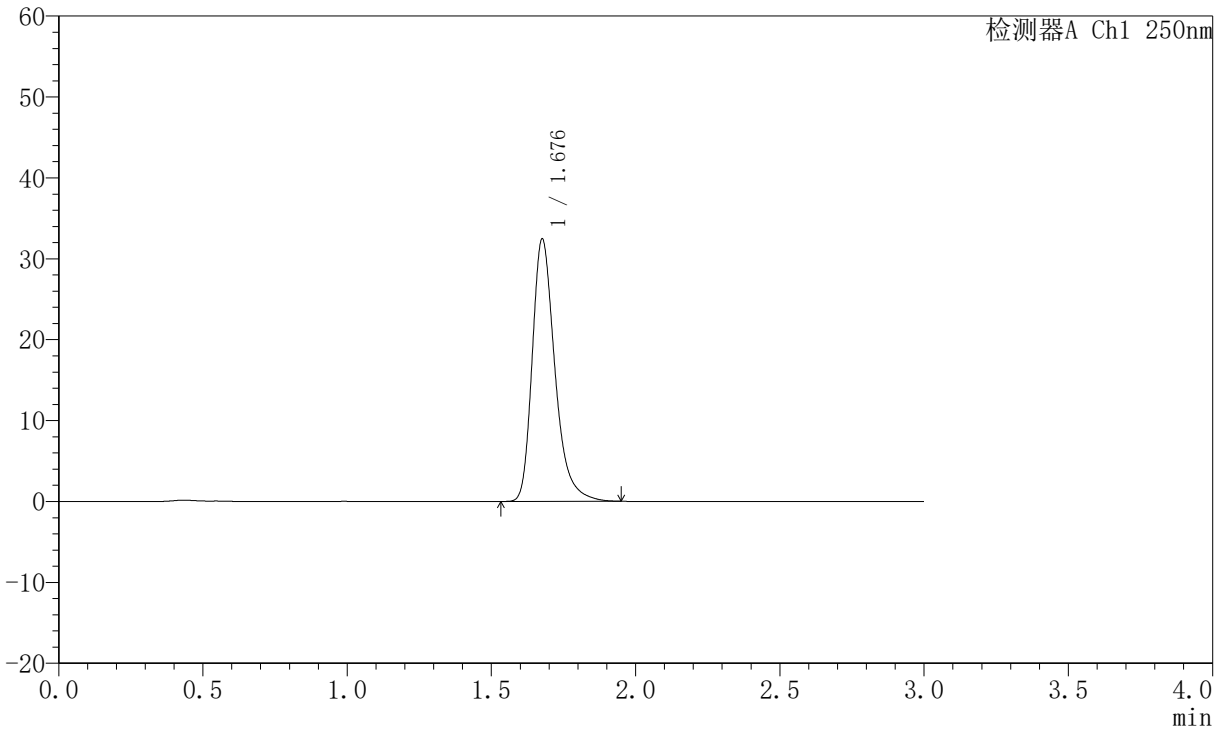
# JSS-221

## <样品信息>

色谱柱: XB-C18(50mm\*4.6mm,5µm) 流速:1.5ml/min  
 柱温: 30°C 波长:250nm  
 数据文件名: RC\$JSS-221 - 10-81/10-3534-2 - zzp-2025102421p-js6y-rcqx-pH6.8jz-lf100z-dz1-3.lcd  
 方法文件名: RC\$JSS-221 - JSS-221-rc-FX259.lcm  
 批处理文件名: RC\$JSS-221 - 20260603-FX259.lcb  
 样品瓶号: 2-18  
 进样体积: 10 µl 版本号: 6.115  
 进样时间: 2026/06/03 19:32:29 实验者: xiexinhui  
 处理时间(V2): 2026/06/04 08:52:13 处理者: xiexinhui  
 仪器型号: SHIMADZU LC-2050C (FX259)

## <色谱图>

mV



## <峰表>

检测器A Ch1 250nm

峰号	保留时间	面积	面积%	高度	理论塔板数(USP)	拖尾因子	分离度(USP)
1	1.676	177976	100.000	32243	2295	1.325	--
总计		177976	100.000	32243			



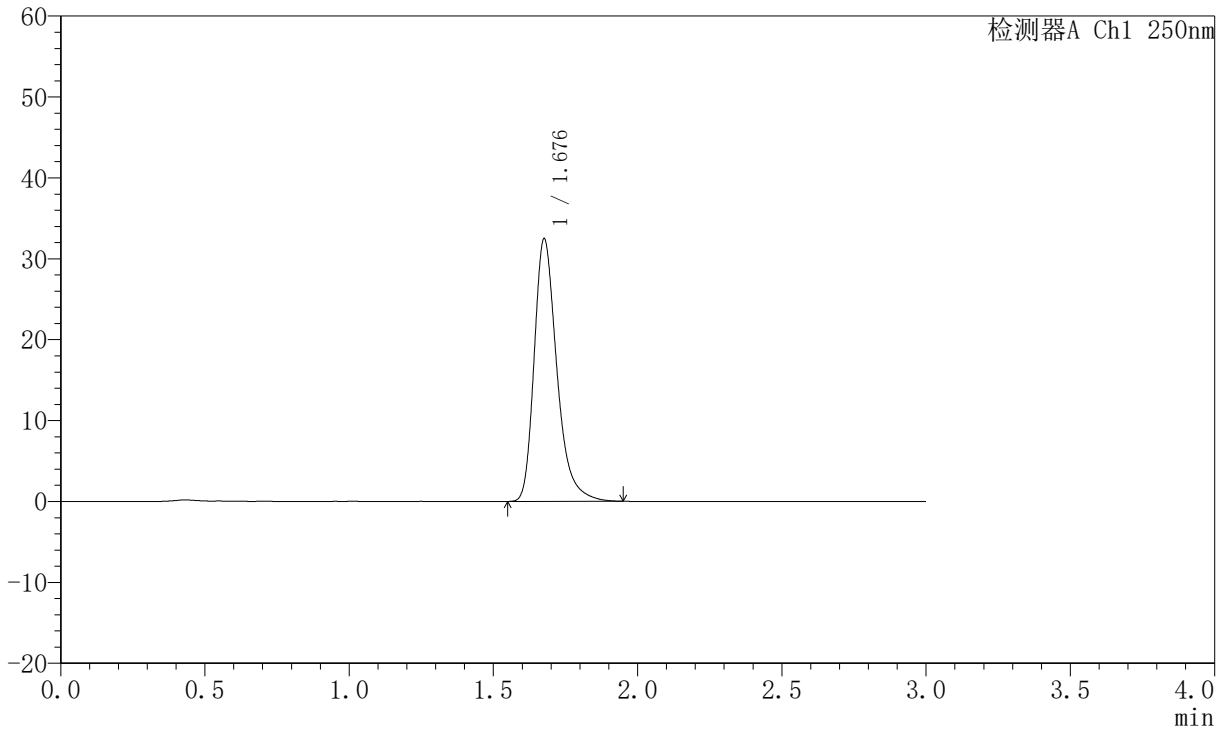
# JSS-221

## <样品信息>

色谱柱: XB-C18(50mm\*4.6mm,5μm) 流速:1.5ml/min  
 柱温: 30°C 波长:250nm  
 数据文件名: RC\$JSS-221 - 10-81/10-3535-2 - zzp-2025102421p-js6y-rcqx-pH6.8jz-lf100z-dz1-4.lcd  
 方法文件名: RC\$JSS-221 - JSS-221-rc-FX259.lcm  
 批处理文件名: RC\$JSS-221 - 20260603-FX259.lcb  
 样品瓶号: 2-18  
 进样体积: 10 μl 版本号: 6.115  
 进样时间: 2026/06/03 19:35:54 实验者: xiexinhui  
 处理时间(V2): 2026/06/04 08:52:16 处理者: xiexinhui  
 仪器型号: SHIMADZU LC-2050C (FX259)

## <色谱图>

mV



## <峰表>

检测器A Ch1 250nm

峰号	保留时间	面积	面积%	高度	理论塔板数(USP)	拖尾因子	分离度(USP)
1	1.676	177934	100.000	32233	2294	1.326	--
总计		177934	100.000	32233			



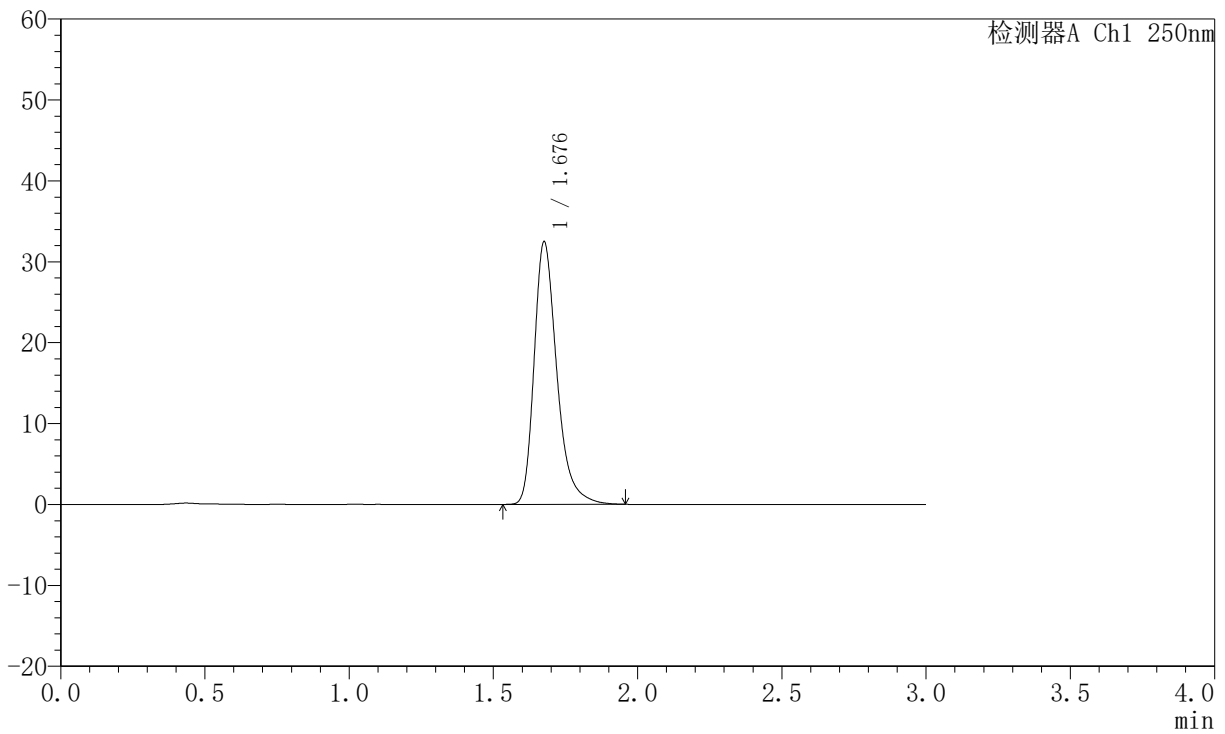
# JSS-221

## <样品信息>

色谱柱: XB-C18(50mm\*4.6mm,5µm) 流速:1.5ml/min  
 柱温: 30°C 波长:250nm  
 数据文件名: RC\$JSS-221 - 10-81/10-3536-2 - zzp-2025102421p-js6y-rcqx-pH6.8jz-lf100z-dz1-5.lcd  
 方法文件名: RC\$JSS-221 - JSS-221-rc-FX259.lcm  
 批处理文件名: RC\$JSS-221 - 20260603-FX259.lcb  
 样品瓶号: 2-18  
 进样体积: 10 µl 版本号: 6.115  
 进样时间: 2026/06/03 19:39:18 实验者: xiexinhui  
 处理时间(V2): 2026/06/04 08:52:19 处理者: xiexinhui  
 仪器型号: SHIMADZU LC-2050C (FX259)

## <色谱图>

mV



## <峰表>

检测器A Ch1 250nm

峰号	保留时间	面积	面积%	高度	理论塔板数(USP)	拖尾因子	分离度(USP)
1	1.676	178050	100.000	32244	2296	1.329	--
总计		178050	100.000	32244			



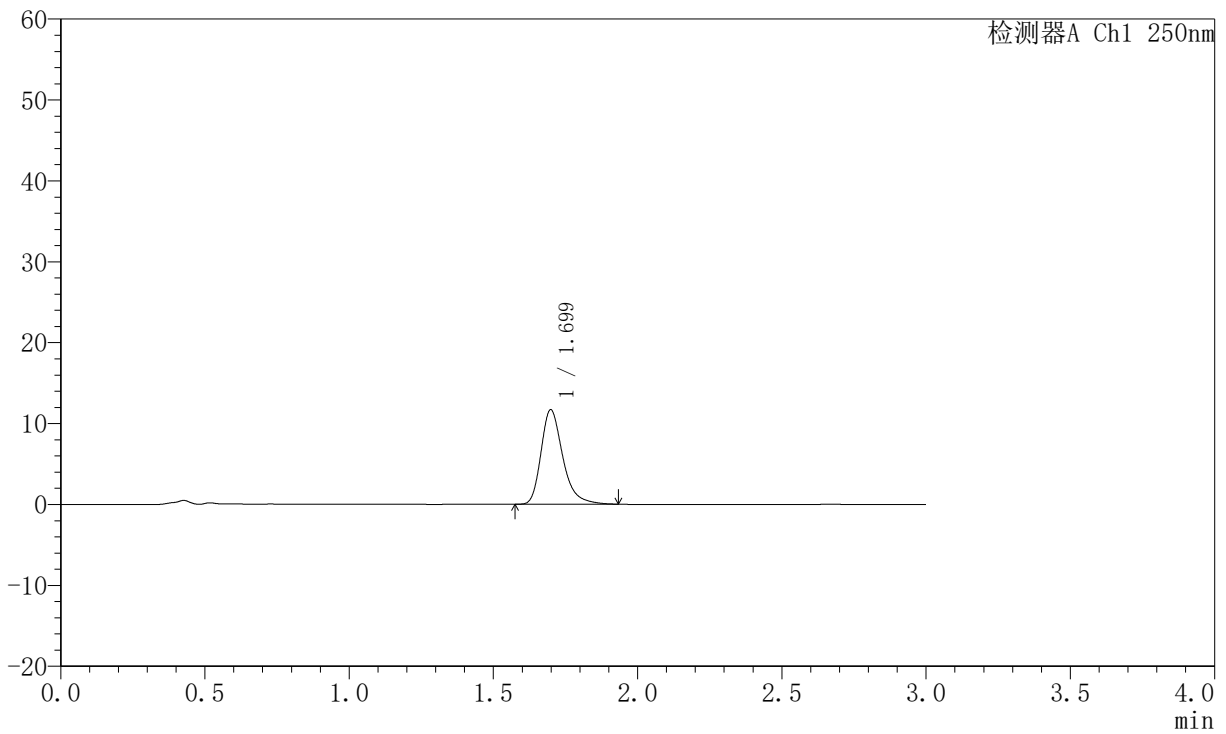
# JSS-221

## <样品信息>

色谱柱: XB-C18(50mm\*4.6mm,5μm) 流速:1.5ml/min  
 柱温: 30°C 波长:250nm  
 数据文件名: RC\$JSS-221 - 10-81/10-3537-2 - zzp-2025102421p-js6y-rcqx-pH6.8jz-lf100z-2min-P1.lcd  
 方法文件名: RC\$JSS-221 - JSS-221-rc-FX259.lcm  
 批处理文件名: RC\$JSS-221 - 20260603-FX259.lcb  
 样品瓶号: 2-1  
 进样体积: 10 μl 版本号: 6.115  
 进样时间: 2026/06/03 19:42:41 实验者: xiexinhui  
 处理时间(V2): 2026/06/04 08:52:21 处理者: xiexinhui  
 仪器型号: SHIMADZU LC-2050C (FX259)

## <色谱图>

mV



## <峰表>

检测器A Ch1 250nm

峰号	保留时间	面积	面积%	高度	理论塔板数(USP)	拖尾因子	分离度(USP)
1	1.699	61505	100.000	11678	2564	1.312	--
总计		61505	100.000	11678			



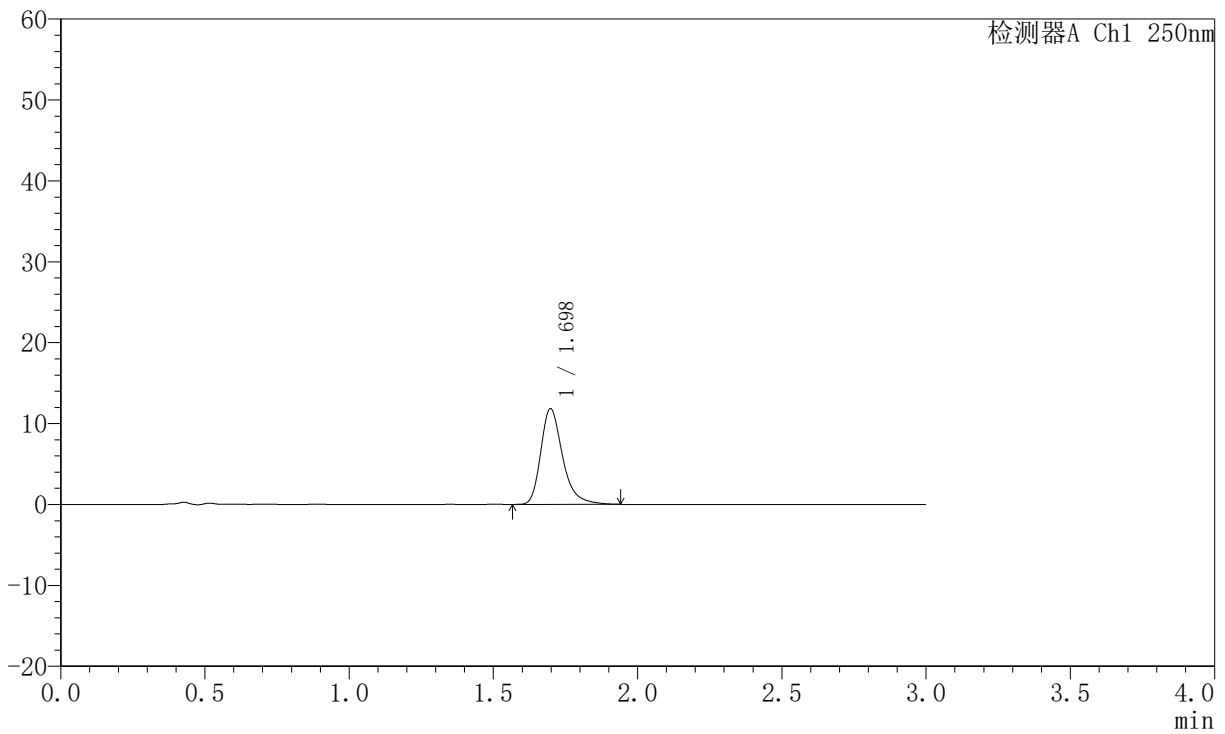
# JSS-221

## <样品信息>

色谱柱: XB-C18(50mm\*4.6mm,5μm) 流速:1.5ml/min  
 柱温: 30°C 波长:250nm  
 数据文件名: RC\$JSS-221 - 10-81/10-3538-2 - zzp-2025102421p-js6y-rcqx-pH6.8jz-lf100z-2min-P2.lcd  
 方法文件名: RC\$JSS-221 - JSS-221-rc-FX259.lcm  
 批处理文件名: RC\$JSS-221 - 20260603-FX259.lcb  
 样品瓶号: 2-10  
 进样体积: 10 μl 版本号: 6.115  
 进样时间: 2026/06/03 19:46:05 实验者: xiexinhui  
 处理时间(V2): 2026/06/04 08:52:24 处理者: xiexinhui  
 仪器型号: SHIMADZU LC-2050C (FX259)

## <色谱图>

mV



## <峰表>

检测器A Ch1 250nm

峰号	保留时间	面积	面积%	高度	理论塔板数(USP)	拖尾因子	分离度(USP)
1	1.698	62438	100.000	11836	2558	1.314	--
总计		62438	100.000	11836			



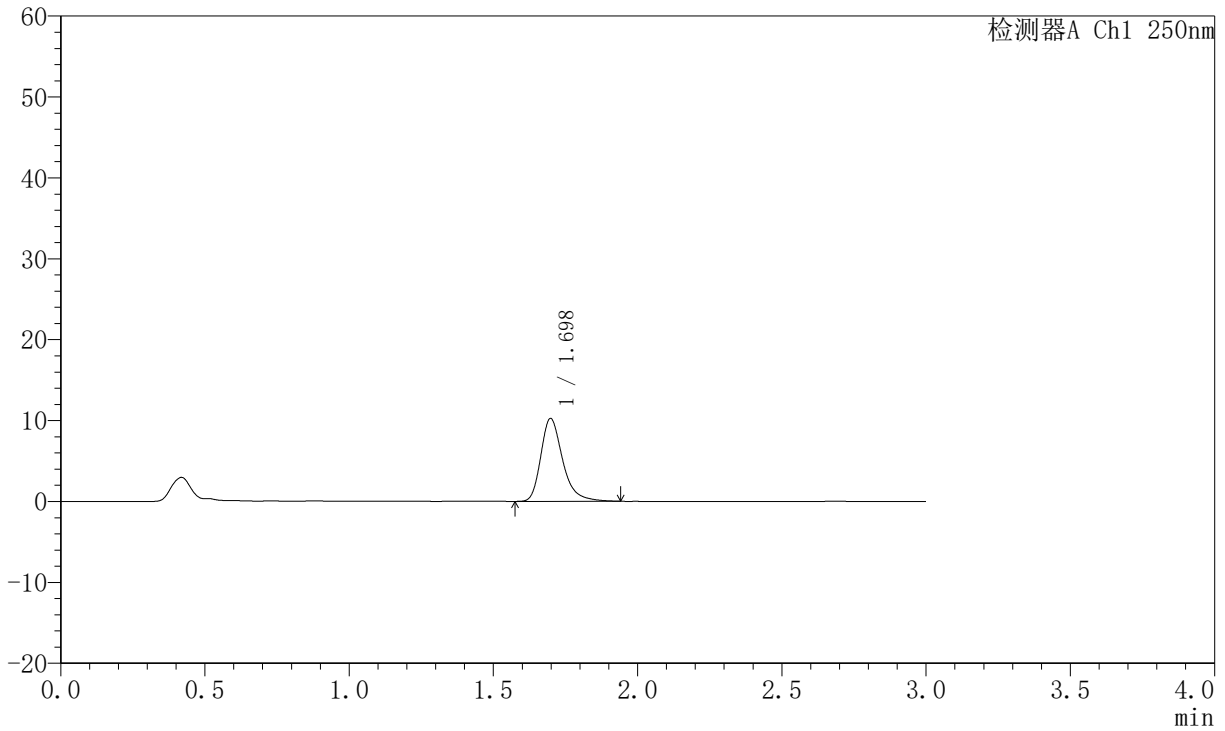
# JSS-221

## <样品信息>

色谱柱: XB-C18(50mm\*4.6mm,5μm) 流速:1.5ml/min  
 柱温: 30°C 波长:250nm  
 数据文件名: RC\$JSS-221 - 10-81/10-3539-2 - zzp-2025102421p-js6y-rcqx-pH6.8jz-lf100z-2min-P3.lcd  
 方法文件名: RC\$JSS-221 - JSS-221-rc-FX259.lcm  
 批处理文件名: RC\$JSS-221 - 20260603-FX259.lcb  
 样品瓶号: 2-19  
 进样体积: 10 μl 版本号: 6.115  
 进样时间: 2026/06/03 19:49:29 实验者: xiexinhui  
 处理时间(V2): 2026/06/04 08:52:27 处理者: xiexinhui  
 仪器型号: SHIMADZU LC-2050C (FX259)

## <色谱图>

mV



## <峰表>

检测器A Ch1 250nm

峰号	保留时间	面积	面积%	高度	理论塔板数(USP)	拖尾因子	分离度(USP)
1	1.698	54083	100.000	10244	2560	1.318	--
总计		54083	100.000	10244			



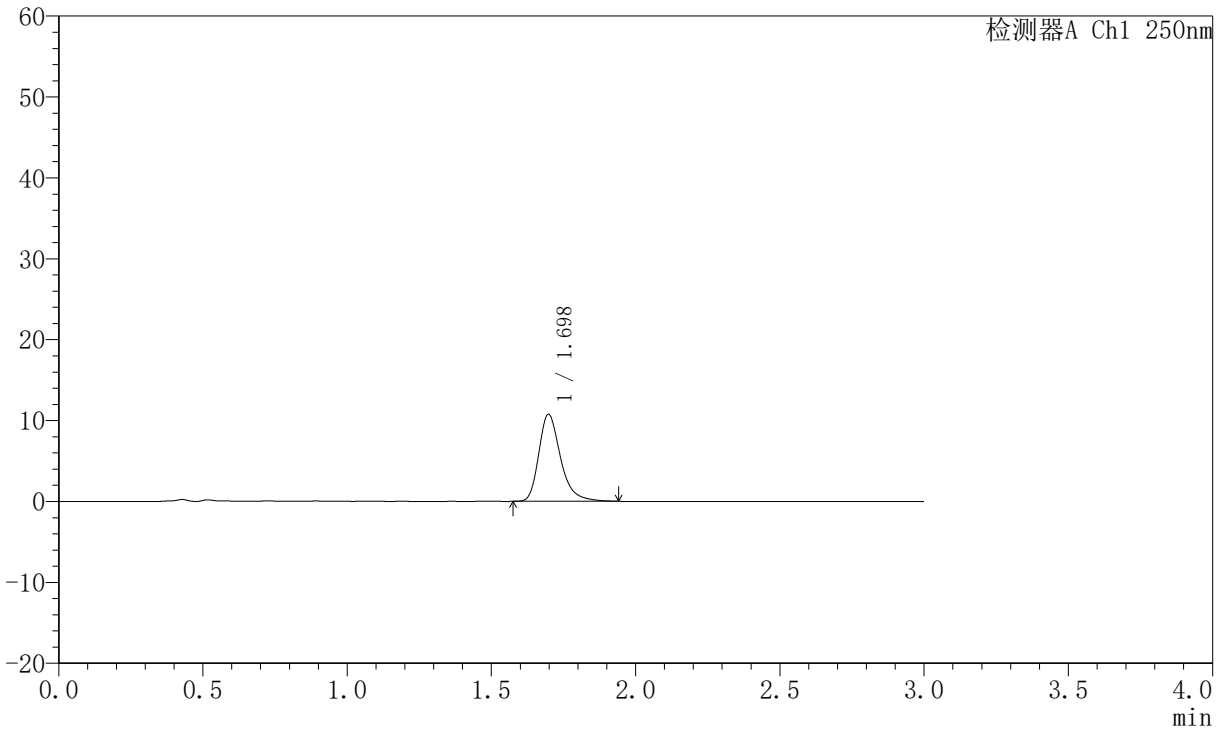
# JSS-221

## <样品信息>

色谱柱: XB-C18(50mm\*4.6mm,5μm) 流速:1.5ml/min  
 柱温: 30°C 波长:250nm  
 数据文件名: RC\$JSS-221 - 10-81/10-3540-2 - zzp-2025102421p-js6y-rcqx-pH6.8jz-lf100z-2min-P4.lcd  
 方法文件名: RC\$JSS-221 - JSS-221-rc-FX259.lcm  
 批处理文件名: RC\$JSS-221 - 20260603-FX259.lcb  
 样品瓶号: 2-28  
 进样体积: 10 μl 版本号: 6.115  
 进样时间: 2026/06/03 19:52:52 实验者: xiexinhui  
 处理时间(V2): 2026/06/04 08:52:29 处理者: xiexinhui  
 仪器型号: SHIMADZU LC-2050C (FX259)

## <色谱图>

mV



## <峰表>

检测器A Ch1 250nm

峰号	保留时间	面积	面积%	高度	理论塔板数(USP)	拖尾因子	分离度(USP)
1	1.698	56678	100.000	10760	2567	1.310	--
总计		56678	100.000	10760			



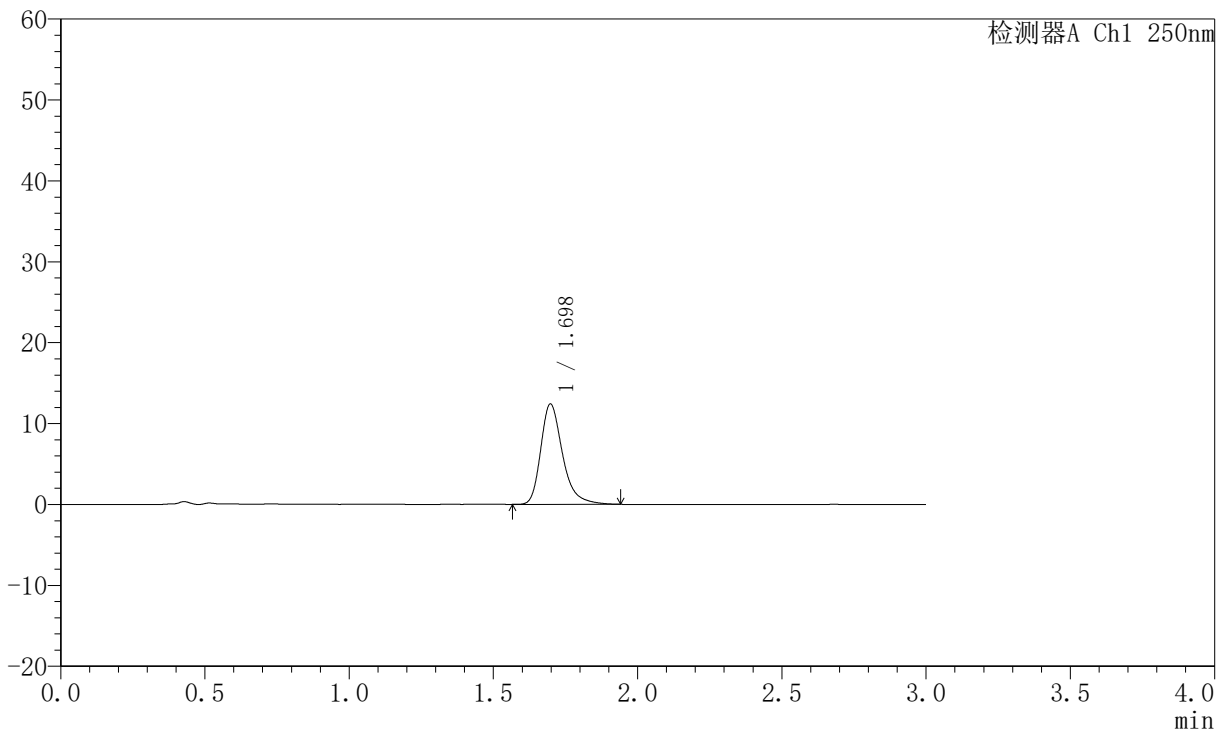
# JSS-221

## <样品信息>

色谱柱: XB-C18(50mm\*4.6mm,5μm) 流速:1.5ml/min  
 柱温: 30°C 波长:250nm  
 数据文件名: RC\$JSS-221 - 10-81/10-3541-2 - zzp-2025102421p-js6y-rcqx-pH6.8jz-lf100z-2min-P5.lcd  
 方法文件名: RC\$JSS-221 - JSS-221-rc-FX259.lcm  
 批处理文件名: RC\$JSS-221 - 20260603-FX259.lcb  
 样品瓶号: 2-37  
 进样体积: 10 μl 版本号: 6.115  
 进样时间: 2026/06/03 19:56:15 实验者: xiexinhui  
 处理时间(V2): 2026/06/04 08:52:32 处理者: xiexinhui  
 仪器型号: SHIMADZU LC-2050C (FX259)

## <色谱图>

mV



## <峰表>

检测器A Ch1 250nm

峰号	保留时间	面积	面积%	高度	理论塔板数(USP)	拖尾因子	分离度(USP)
1	1.698	65442	100.000	12408	2564	1.319	--
总计		65442	100.000	12408			



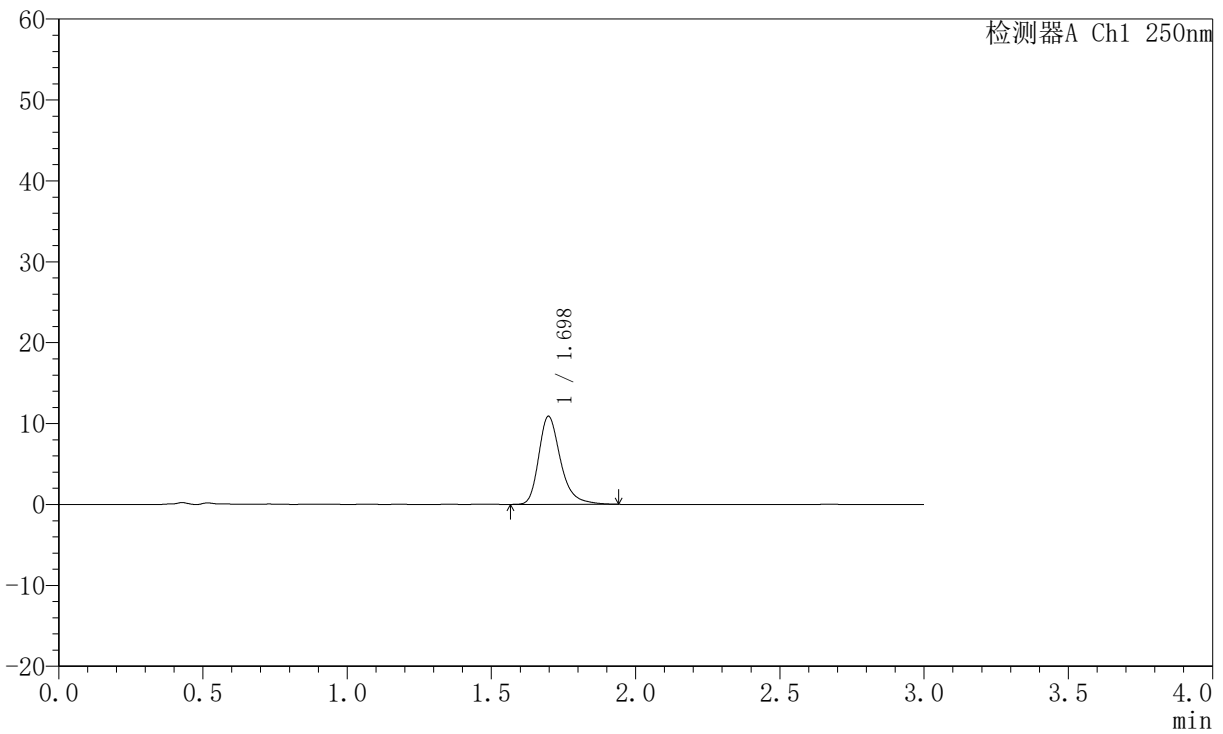
# JSS-221

## <样品信息>

色谱柱: XB-C18(50mm\*4.6mm,5μm) 流速:1.5ml/min  
 柱温: 30°C 波长:250nm  
 数据文件名: RC\$JSS-221 - 10-81/10-3542-2 - zzp-2025102421p-js6y-rcqx-pH6.8jz-lf100z-2min-P6.lcd  
 方法文件名: RC\$JSS-221 - JSS-221-rc-FX259.lcm  
 批处理文件名: RC\$JSS-221 - 20260603-FX259.lcb  
 样品瓶号: 2-46  
 进样体积: 10 μl 版本号: 6.115  
 进样时间: 2026/06/03 19:59:38 实验者: xiexinhui  
 处理时间(V2): 2026/06/04 08:52:34 处理者: xiexinhui  
 仪器型号: SHIMADZU LC-2050C (FX259)

## <色谱图>

mV



## <峰表>

检测器A Ch1 250nm

峰号	保留时间	面积	面积%	高度	理论塔板数(USP)	拖尾因子	分离度(USP)
1	1.698	57467	100.000	10892	2563	1.309	--
总计		57467	100.000	10892			



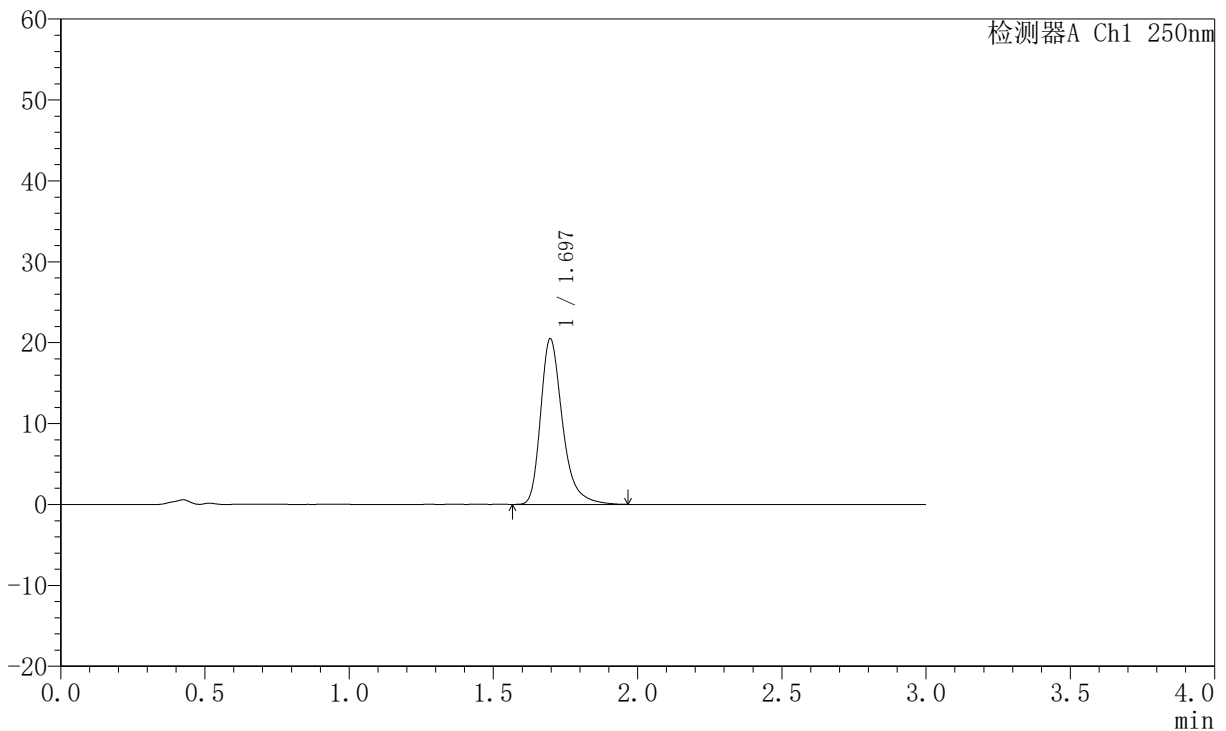
# JSS-221

## <样品信息>

色谱柱: XB-C18(50mm\*4.6mm,5μm) 流速:1.5ml/min  
 柱温: 30°C 波长:250nm  
 数据文件名: RC\$JSS-221 - 10-81/10-3543-2 - zzp-2025102421p-js6y-rcqx-pH6.8jz-lf100z-5min-P1.lcd  
 方法文件名: RC\$JSS-221 - JSS-221-rc-FX259.lcm  
 批处理文件名: RC\$JSS-221 - 20260603-FX259.lcb  
 样品瓶号: 2-2  
 进样体积: 10 μl 版本号: 6.115  
 进样时间: 2026/06/03 20:03:01 实验者: xiexinhui  
 处理时间(V2): 2026/06/04 08:52:37 处理者: xiexinhui  
 仪器型号: SHIMADZU LC-2050C (FX259)

## <色谱图>

mV



## <峰表>

检测器A Ch1 250nm

峰号	保留时间	面积	面积%	高度	理论塔板数(USP)	拖尾因子	分离度(USP)
1	1.697	108008	100.000	20482	2568	1.330	--
总计		108008	100.000	20482			



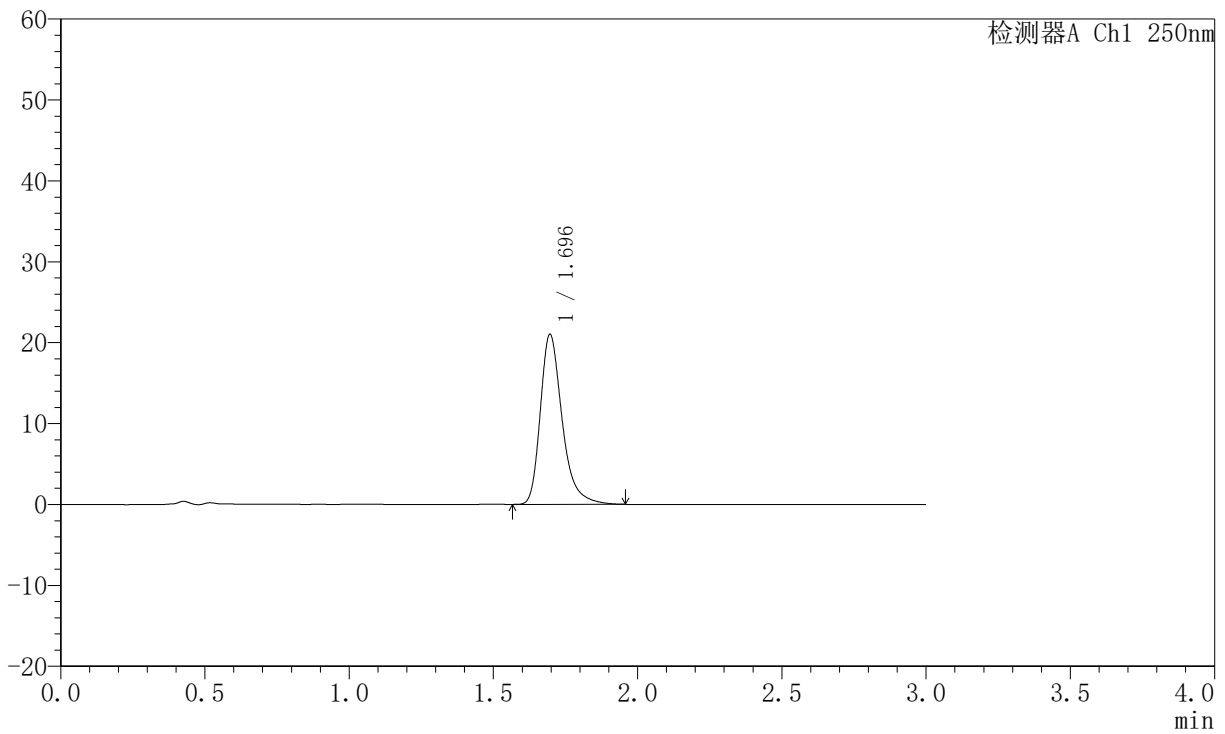
# JSS-221

## <样品信息>

色谱柱: XB-C18(50mm\*4.6mm,5μm) 流速:1.5ml/min  
 柱温: 30°C 波长:250nm  
 数据文件名: RC\$JSS-221 - 10-81/10-3544-2 - zzp-2025102421p-js6y-rcqx-pH6.8jz-lf100z-5min-P2.lcd  
 方法文件名: RC\$JSS-221 - JSS-221-rc-FX259.lcm  
 批处理文件名: RC\$JSS-221 - 20260603-FX259.lcb  
 样品瓶号: 2-11  
 进样体积: 10 μl 版本号: 6.115  
 进样时间: 2026/06/03 20:06:25 实验者: xiexinhui  
 处理时间(V2): 2026/06/04 08:52:40 处理者: xiexinhui  
 仪器型号: SHIMADZU LC-2050C (FX259)

## <色谱图>

mV



## <峰表>

检测器A Ch1 250nm

峰号	保留时间	面积	面积%	高度	理论塔板数(USP)	拖尾因子	分离度(USP)
1	1.696	110768	100.000	21014	2566	1.329	--
总计		110768	100.000	21014			



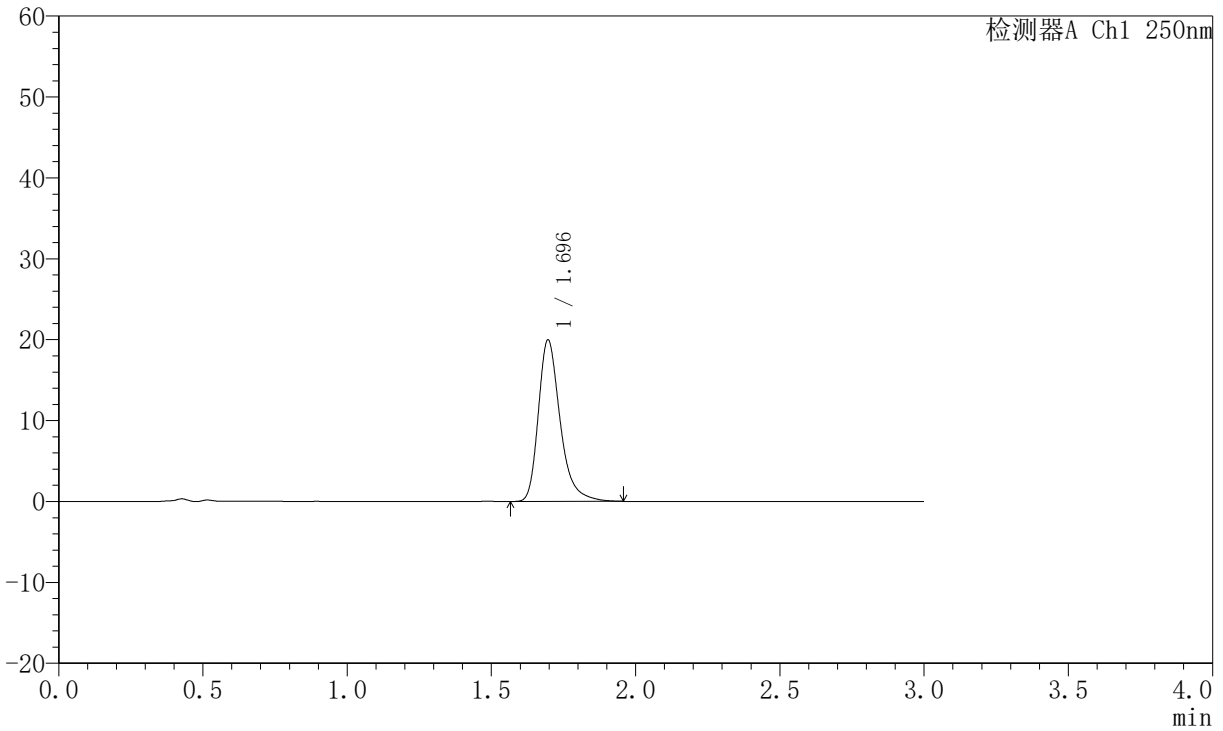
# JSS-221

## <样品信息>

色谱柱: XB-C18(50mm\*4.6mm,5μm) 流速:1.5ml/min  
 柱温: 30°C 波长:250nm  
 数据文件名: RC\$JSS-221 - 10-81/10-3545-2 - zzp-2025102421p-js6y-rcqx-pH6.8jz-lf100z-5min-P3.lcd  
 方法文件名: RC\$JSS-221 - JSS-221-rc-FX259.lcm  
 批处理文件名: RC\$JSS-221 - 20260603-FX259.lcb  
 样品瓶号: 2-20  
 进样体积: 10 μl 版本号: 6.115  
 进样时间: 2026/06/03 20:09:48 实验者: xiexinhui  
 处理时间(V2): 2026/06/04 08:52:42 处理者: xiexinhui  
 仪器型号: SHIMADZU LC-2050C (FX259)

## <色谱图>

mV



## <峰表>

检测器A Ch1 250nm

峰号	保留时间	面积	面积%	高度	理论塔板数(USP)	拖尾因子	分离度(USP)
1	1.696	105240	100.000	19967	2565	1.326	--
总计		105240	100.000	19967			



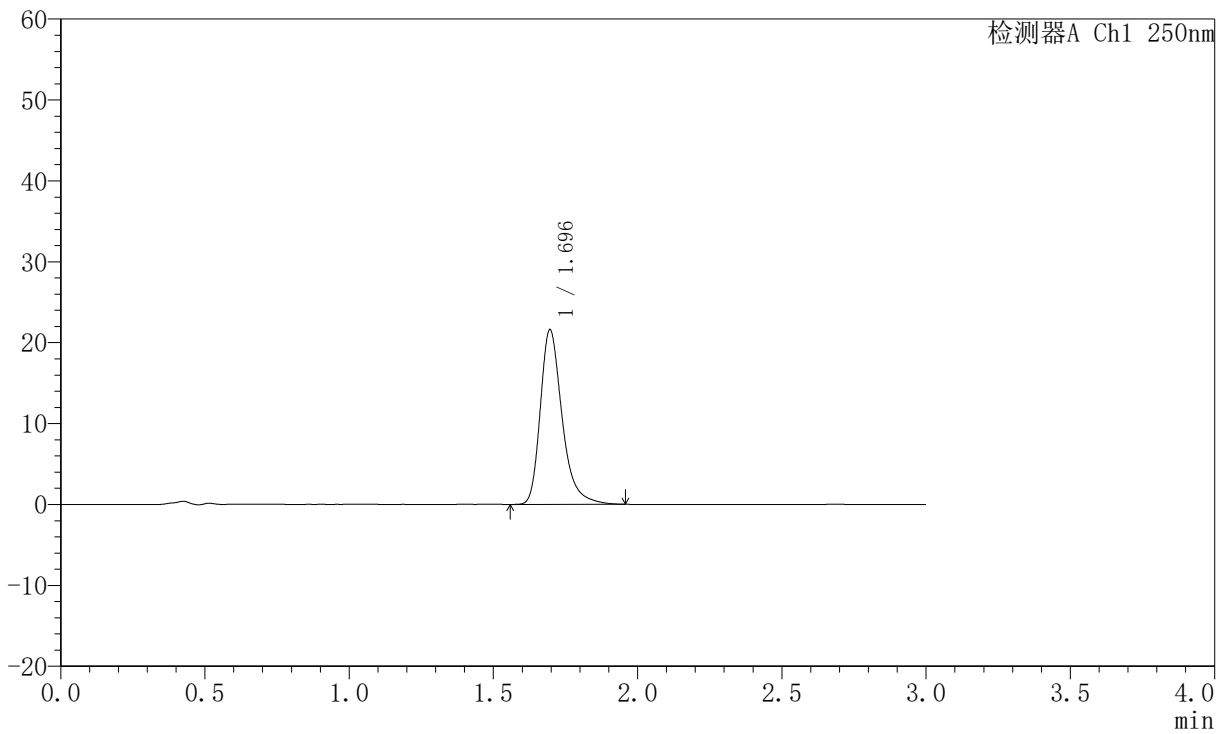
# JSS-221

## <样品信息>

色谱柱: XB-C18(50mm\*4.6mm,5μm) 流速:1.5ml/min  
 柱温: 30°C 波长:250nm  
 数据文件名: RC\$JSS-221 - 10-81/10-3546-2 - zzp-2025102421p-js6y-rcqx-pH6.8jz-lf100z-5min-P4.lcd  
 方法文件名: RC\$JSS-221 - JSS-221-rc-FX259.lcm  
 批处理文件名: RC\$JSS-221 - 20260603-FX259.lcb  
 样品瓶号: 2-29  
 进样体积: 10 μl 版本号: 6.115  
 进样时间: 2026/06/03 20:13:11 实验者: xiexinhui  
 处理时间(V2): 2026/06/04 08:52:45 处理者: xiexinhui  
 仪器型号: SHIMADZU LC-2050C (FX259)

## <色谱图>

mV



## <峰表>

检测器A Ch1 250nm

峰号	保留时间	面积	面积%	高度	理论塔板数(USP)	拖尾因子	分离度(USP)
1	1.696	113751	100.000	21588	2568	1.326	--
总计		113751	100.000	21588			



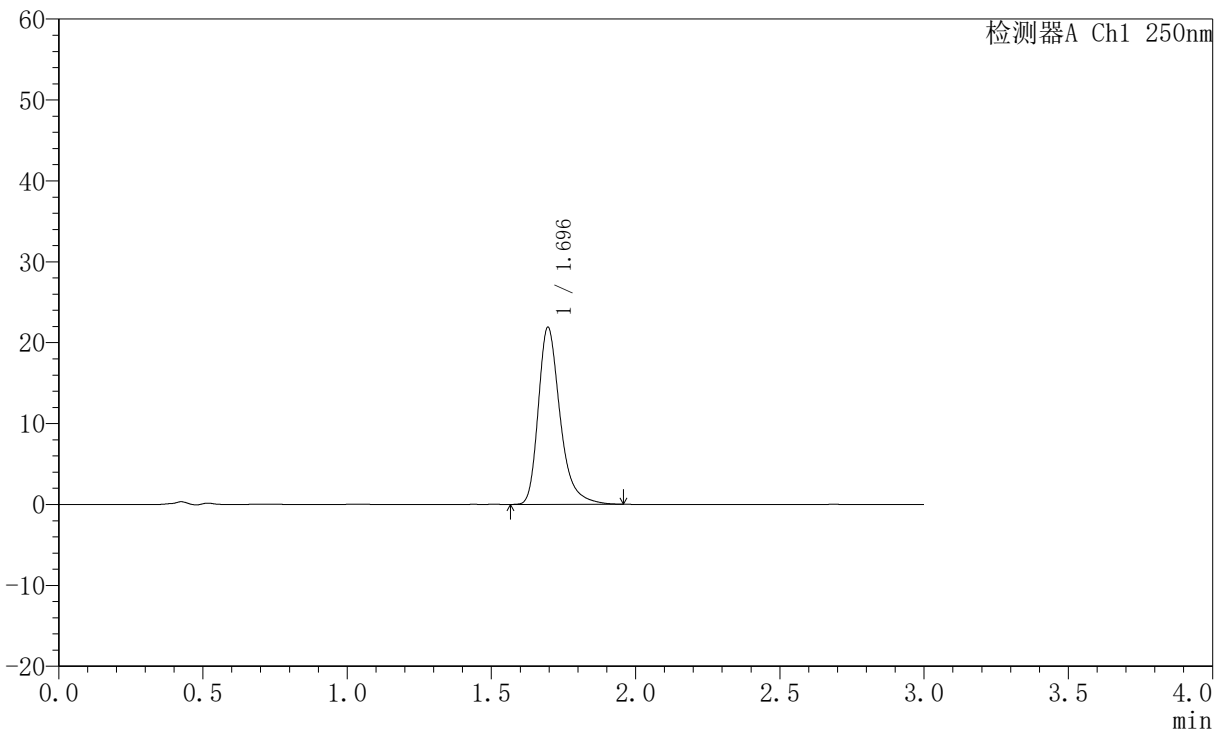
# JSS-221

## <样品信息>

色谱柱: XB-C18(50mm\*4.6mm,5μm) 流速:1.5ml/min  
 柱温: 30°C 波长:250nm  
 数据文件名: RC\$JSS-221 - 10-81/10-3547-2 - zzp-2025102421p-js6y-rcqx-pH6.8jz-lf100z-5min-P5.lcd  
 方法文件名: RC\$JSS-221 - JSS-221-rc-FX259.lcm  
 批处理文件名: RC\$JSS-221 - 20260603-FX259.lcb  
 样品瓶号: 2-38  
 进样体积: 10 μl 版本号: 6.115  
 进样时间: 2026/06/03 20:16:34 实验者: xiexinhui  
 处理时间(V2): 2026/06/04 08:52:48 处理者: xiexinhui  
 仪器型号: SHIMADZU LC-2050C (FX259)

## <色谱图>

mV



## <峰表>

检测器A Ch1 250nm

峰号	保留时间	面积	面积%	高度	理论塔板数(USP)	拖尾因子	分离度(USP)
1	1.696	115352	100.000	21893	2564	1.326	--
总计		115352	100.000	21893			



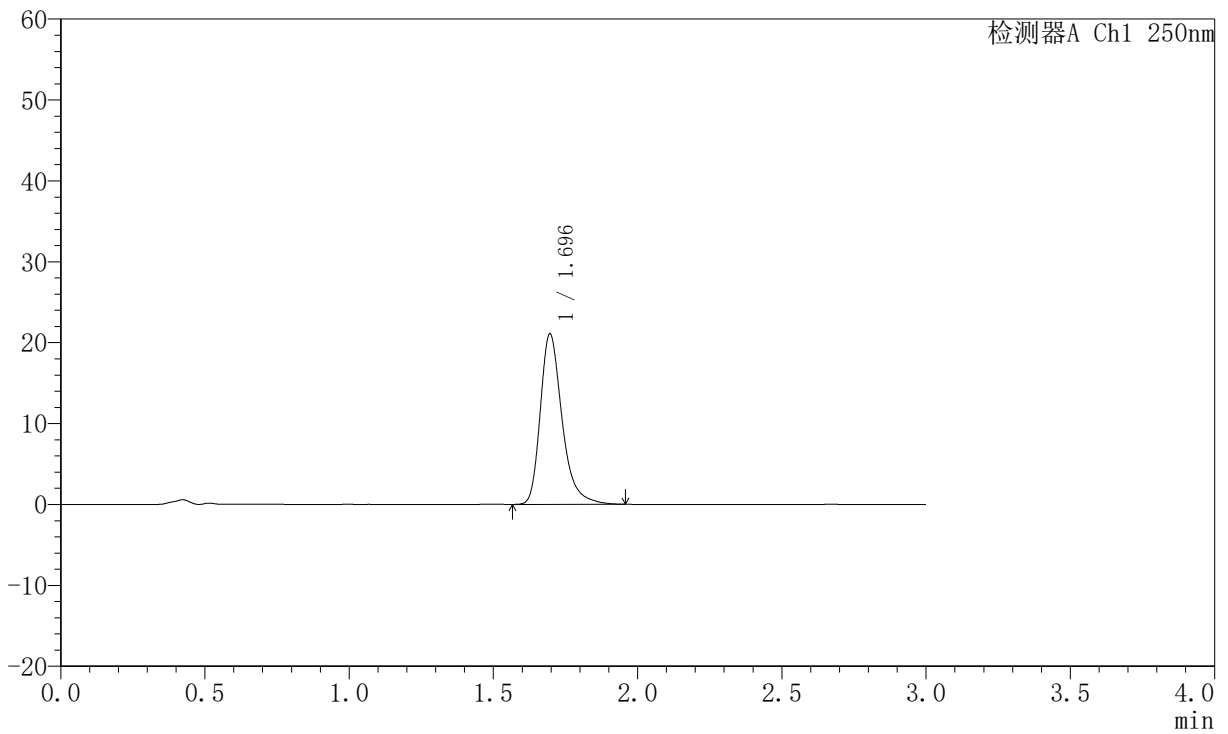
# JSS-221

## <样品信息>

色谱柱: XB-C18(50mm\*4.6mm,5μm) 流速:1.5ml/min  
 柱温: 30°C 波长:250nm  
 数据文件名: RC\$JSS-221 - 10-81/10-3548-2 - zzp-2025102421p-js6y-rcqx-pH6.8jz-lf100z-5min-P6.lcd  
 方法文件名: RC\$JSS-221 - JSS-221-rc-FX259.lcm  
 批处理文件名: RC\$JSS-221 - 20260603-FX259.lcb  
 样品瓶号: 2-47  
 进样体积: 10 μl 版本号: 6.115  
 进样时间: 2026/06/03 20:19:57 实验者: xiexinhui  
 处理时间(V2): 2026/06/04 08:52:50 处理者: xiexinhui  
 仪器型号: SHIMADZU LC-2050C (FX259)

## <色谱图>

mV



## <峰表>

检测器A Ch1 250nm

峰号	保留时间	面积	面积%	高度	理论塔板数(USP)	拖尾因子	分离度(USP)
1	1.696	111023	100.000	21077	2568	1.324	--
总计		111023	100.000	21077			



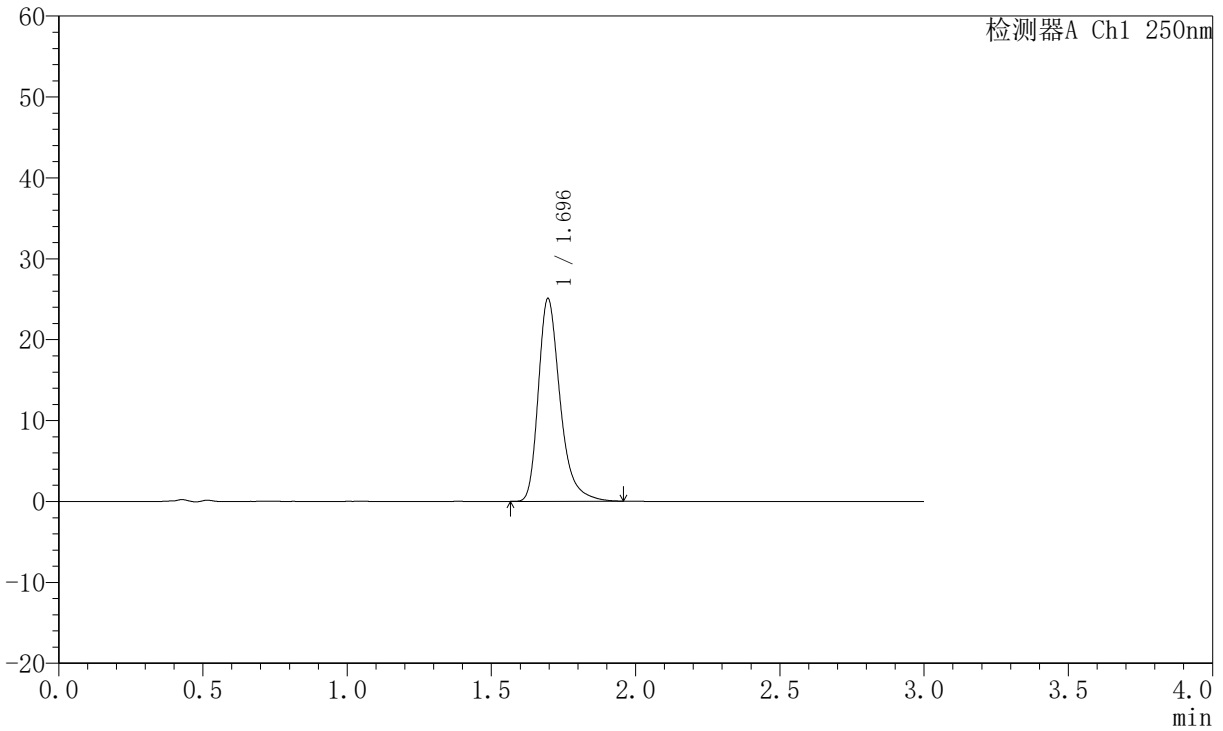
# JSS-221

## <样品信息>

色谱柱: XB-C18(50mm\*4.6mm,5μm) 流速:1.5ml/min  
 柱温: 30°C 波长:250nm  
 数据文件名: RC\$JSS-221 - 10-81/10-3549-2 - zzp-2025102421p-js6y-rcqx-pH6.8jz-lf100z-10min-P1.lcd  
 方法文件名: RC\$JSS-221 - JSS-221-rc-FX259.lcm  
 批处理文件名: RC\$JSS-221 - 20260603-FX259.lcb  
 样品瓶号: 2-3  
 进样体积: 10 μl 版本号: 6.115  
 进样时间: 2026/06/03 20:23:20 实验者: xiexinhui  
 处理时间(V2): 2026/06/04 08:52:53 处理者: xiexinhui  
 仪器型号: SHIMADZU LC-2050C (FX259)

## <色谱图>

mV



## <峰表>

检测器A Ch1 250nm

峰号	保留时间	面积	面积%	高度	理论塔板数(USP)	拖尾因子	分离度(USP)
1	1.696	131897	100.000	25064	2569	1.329	--
总计		131897	100.000	25064			



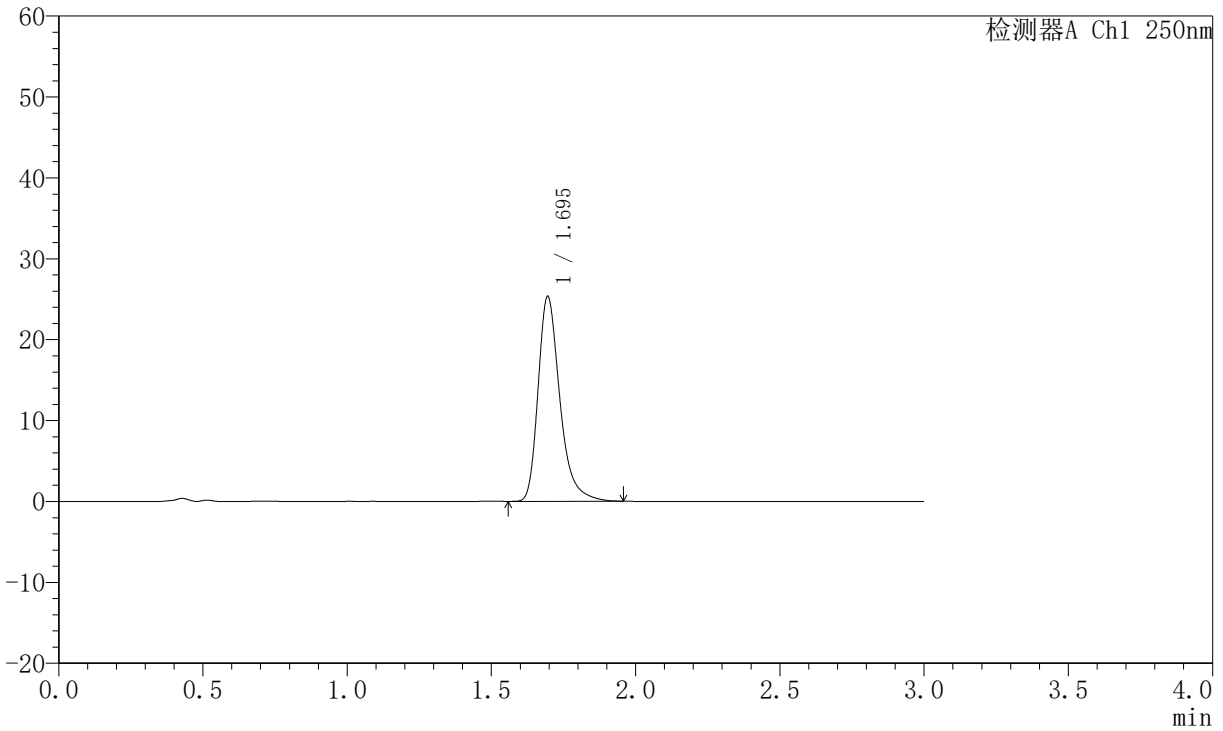
# JSS-221

## <样品信息>

色谱柱: XB-C18(50mm\*4.6mm,5μm) 流速:1.5ml/min  
 柱温: 30°C 波长:250nm  
 数据文件名: RC\$JSS-221 - 10-81/10-3550-2 - zzp-2025102421p-js6y-rcqx-pH6.8jz-lf100z-10min-P2.lcd  
 方法文件名: RC\$JSS-221 - JSS-221-rc-FX259.lcm  
 批处理文件名: RC\$JSS-221 - 20260603-FX259.lcb  
 样品瓶号: 2-12  
 进样体积: 10 μl 版本号: 6.115  
 进样时间: 2026/06/03 20:26:44 实验者: xiexinhui  
 处理时间(V2): 2026/06/04 08:52:55 处理者: xiexinhui  
 仪器型号: SHIMADZU LC-2050C (FX259)

## <色谱图>

mV



## <峰表>

检测器A Ch1 250nm

峰号	保留时间	面积	面积%	高度	理论塔板数(USP)	拖尾因子	分离度(USP)
1	1.695	133285	100.000	25300	2569	1.329	--
总计		133285	100.000	25300			



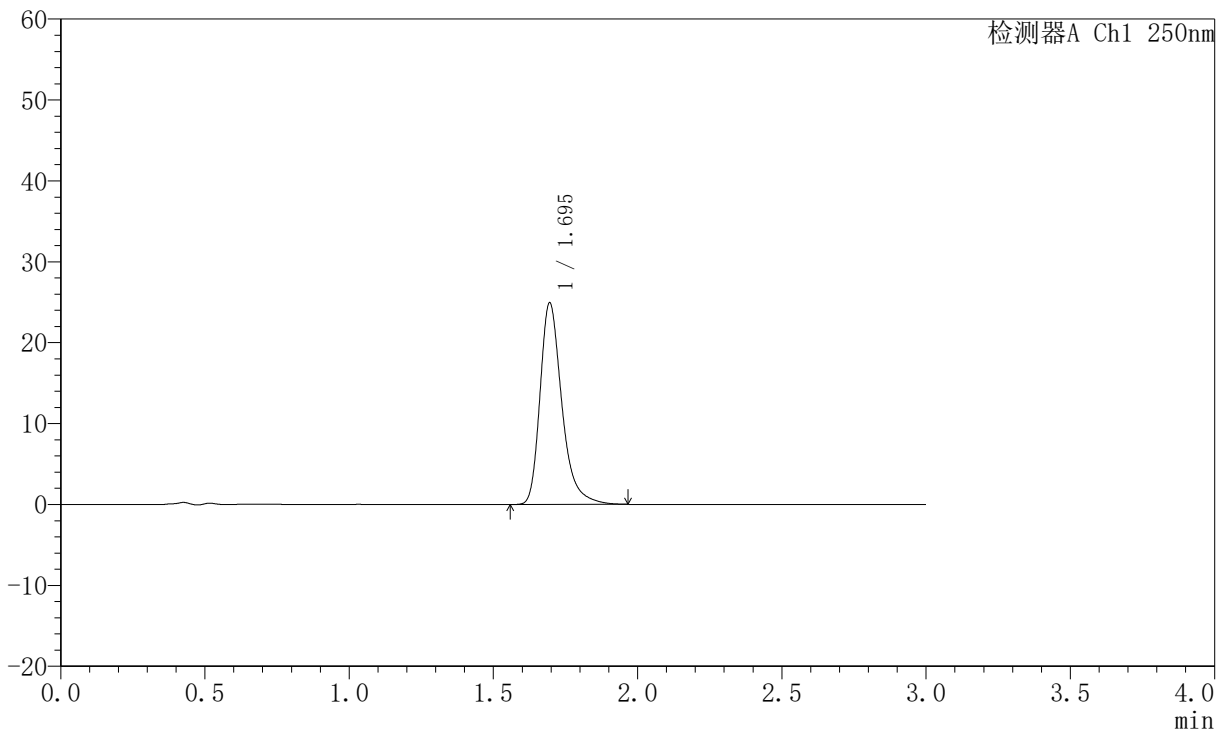
# JSS-221

## <样品信息>

色谱柱: XB-C18(50mm\*4.6mm,5μm) 流速:1.5ml/min  
 柱温: 30°C 波长:250nm  
 数据文件名: RC\$JSS-221 - 10-81/10-3551-2 - zzp-2025102421p-js6y-rcqx-pH6.8jz-lf100z-10min-P3.lcd  
 方法文件名: RC\$JSS-221 - JSS-221-rc-FX259.lcm  
 批处理文件名: RC\$JSS-221 - 20260603-FX259.lcb  
 样品瓶号: 2-21  
 进样体积: 10 μl 版本号: 6.115  
 进样时间: 2026/06/03 20:30:08 实验者: xiexinhui  
 处理时间(V2): 2026/06/04 08:52:58 处理者: xiexinhui  
 仪器型号: SHIMADZU LC-2050C (FX259)

## <色谱图>

mV



## <峰表>

检测器A Ch1 250nm

峰号	保留时间	面积	面积%	高度	理论塔板数(USP)	拖尾因子	分离度(USP)
1	1.695	131453	100.000	24899	2561	1.330	--
总计		131453	100.000	24899			



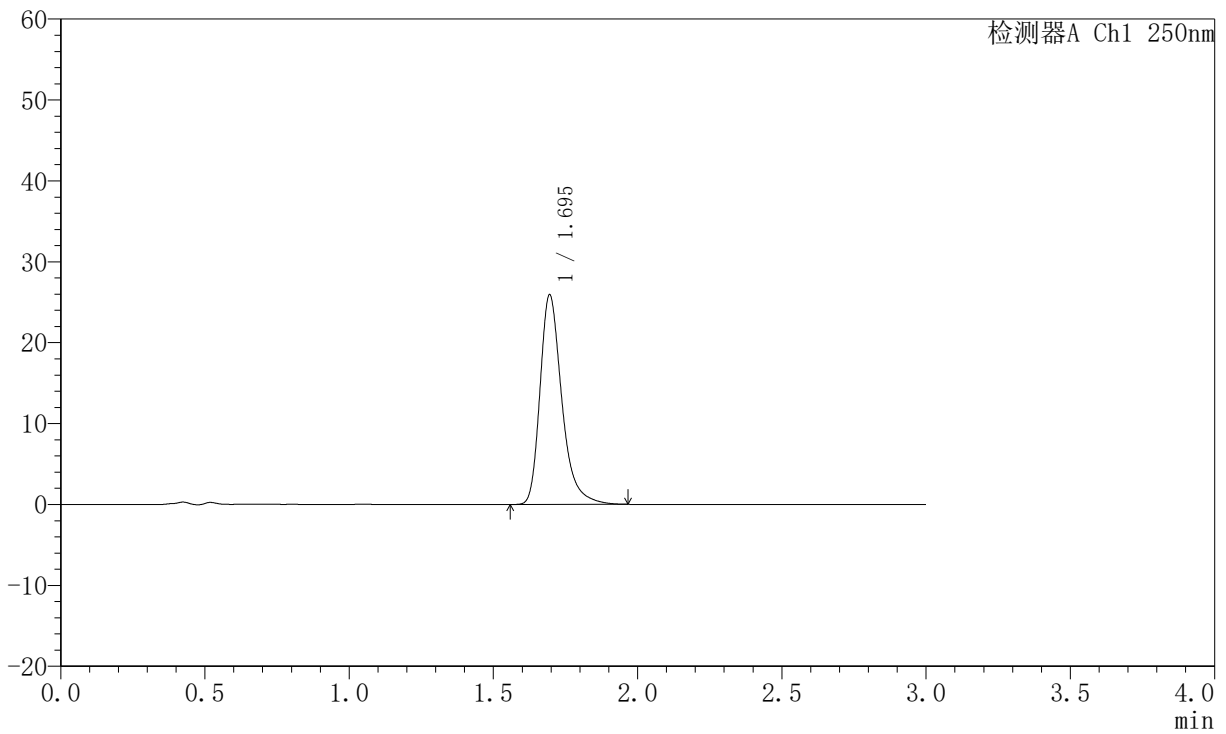
# JSS-221

## <样品信息>

色谱柱: XB-C18(50mm\*4.6mm,5μm) 流速:1.5ml/min  
 柱温: 30°C 波长:250nm  
 数据文件名: RC\$JSS-221 - 10-81/10-3552-2 - zzp-2025102421p-js6y-rcqx-pH6.8jz-lf100z-10min-P4.lcd  
 方法文件名: RC\$JSS-221 - JSS-221-rc-FX259.lcm  
 批处理文件名: RC\$JSS-221 - 20260603-FX259.lcb  
 样品瓶号: 2-30  
 进样体积: 10 μl 版本号: 6.115  
 进样时间: 2026/06/03 20:33:31 实验者: xiexinhui  
 处理时间(V2): 2026/06/04 08:53:01 处理者: xiexinhui  
 仪器型号: SHIMADZU LC-2050C (FX259)

## <色谱图>

mV



## <峰表>

检测器A Ch1 250nm

峰号	保留时间	面积	面积%	高度	理论塔板数(USP)	拖尾因子	分离度(USP)
1	1.695	136586	100.000	25872	2560	1.331	--
总计		136586	100.000	25872			



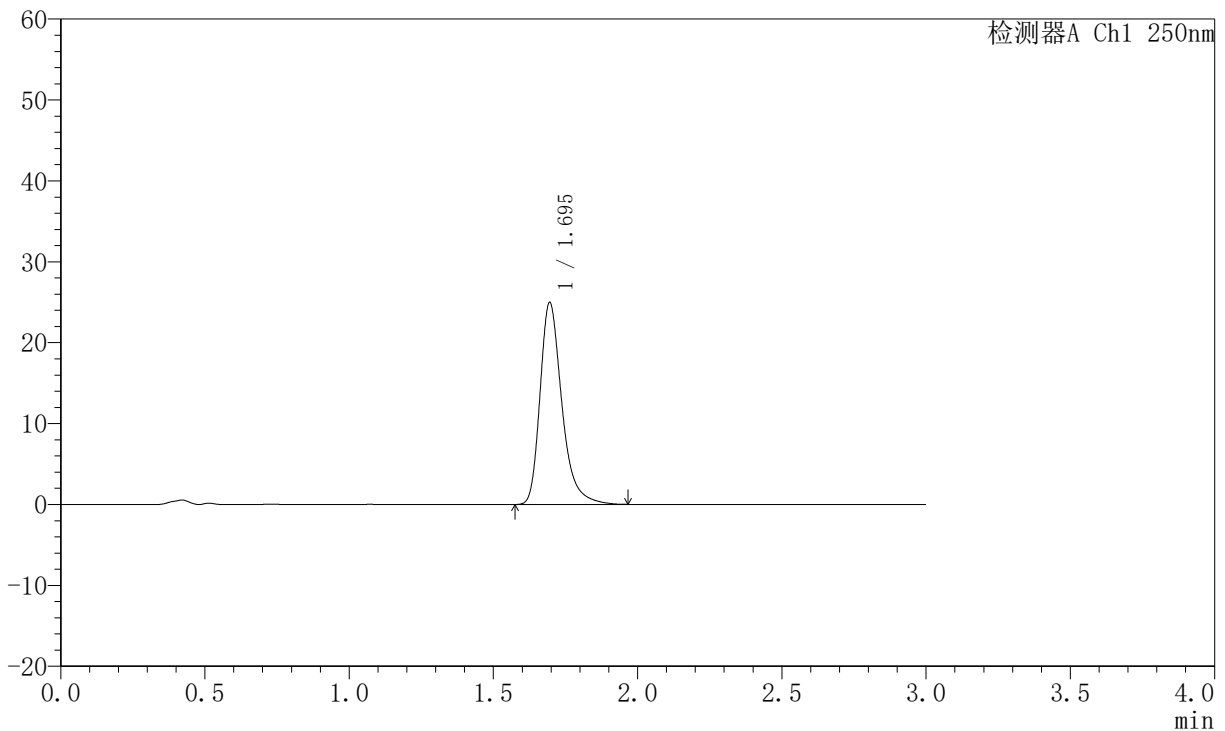
# JSS-221

## <样品信息>

色谱柱: XB-C18(50mm\*4.6mm,5μm) 流速:1.5ml/min  
 柱温: 30°C 波长:250nm  
 数据文件名: RC\$JSS-221 - 10-81/10-3553-2 - zzp-2025102421p-js6y-rcqx-pH6.8jz-lf100z-10min-P5.lcd  
 方法文件名: RC\$JSS-221 - JSS-221-rc-FX259.lcm  
 批处理文件名: RC\$JSS-221 - 20260603-FX259.lcb  
 样品瓶号: 2-39  
 进样体积: 10 μl 版本号: 6.115  
 进样时间: 2026/06/03 20:36:54 实验者: xiexinhui  
 处理时间(V2): 2026/06/04 08:53:04 处理者: xiexinhui  
 仪器型号: SHIMADZU LC-2050C (FX259)

## <色谱图>

mV



## <峰表>

检测器A Ch1 250nm

峰号	保留时间	面积	面积%	高度	理论塔板数(USP)	拖尾因子	分离度(USP)
1	1.695	131630	100.000	24940	2566	1.327	--
总计		131630	100.000	24940			



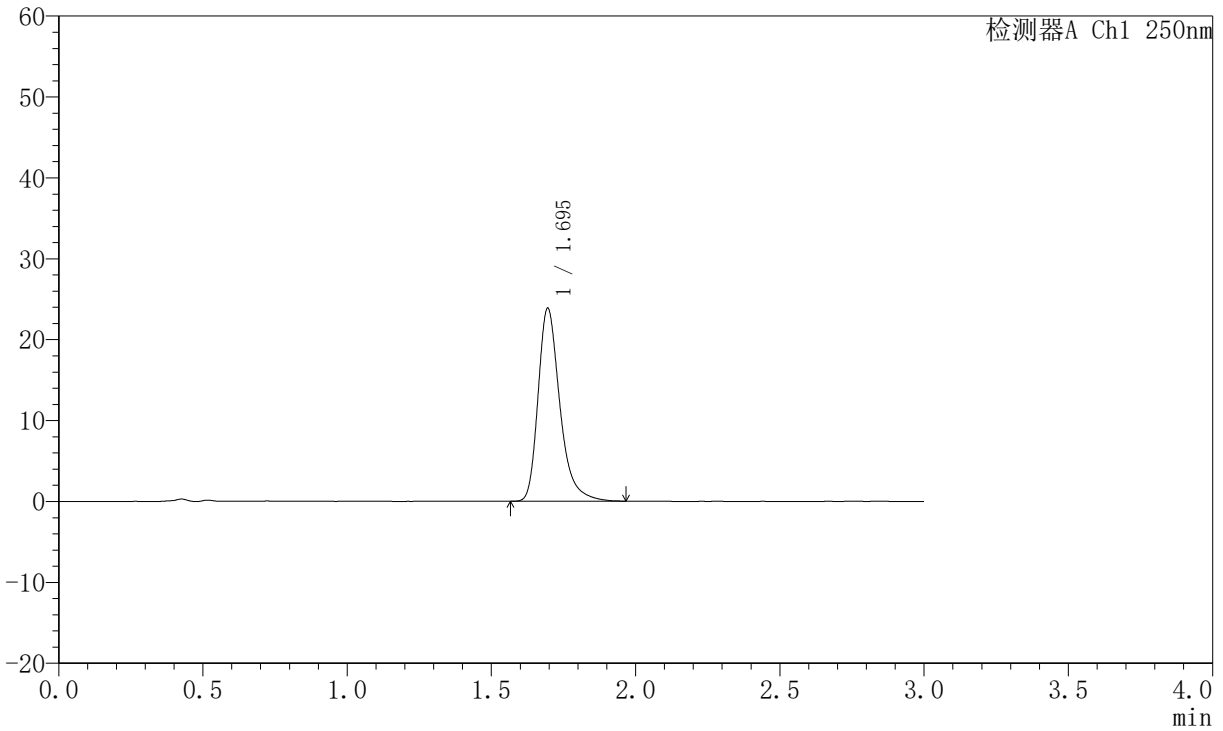
# JSS-221

## <样品信息>

色谱柱: XB-C18(50mm\*4.6mm,5μm) 流速:1.5ml/min  
 柱温: 30°C 波长:250nm  
 数据文件名: RC\$JSS-221 - 10-81/10-3554-2 - zzp-2025102421p-js6y-rcqx-pH6.8jz-lf100z-10min-P6.lcd  
 方法文件名: RC\$JSS-221 - JSS-221-rc-FX259.lcm  
 批处理文件名: RC\$JSS-221 - 20260603-FX259.lcb  
 样品瓶号: 2-48  
 进样体积: 10 μl 版本号: 6.115  
 进样时间: 2026/06/03 20:40:17 实验者: xiexinhui  
 处理时间(V2): 2026/06/04 08:53:06 处理者: xiexinhui  
 仪器型号: SHIMADZU LC-2050C (FX259)

## <色谱图>

mV



## <峰表>

检测器A Ch1 250nm

峰号	保留时间	面积	面积%	高度	理论塔板数(USP)	拖尾因子	分离度(USP)
1	1.695	125872	100.000	23840	2562	1.328	--
总计		125872	100.000	23840			



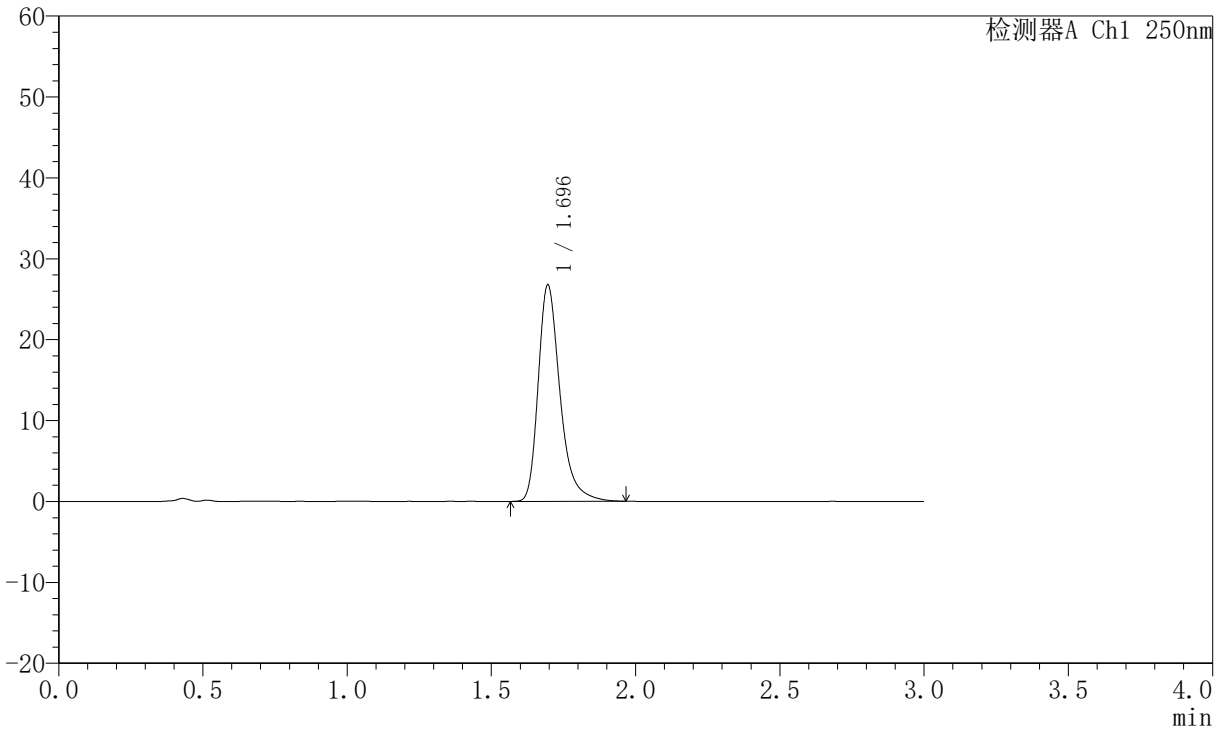
# JSS-221

## <样品信息>

色谱柱: XB-C18(50mm\*4.6mm,5μm) 流速:1.5ml/min  
 柱温: 30°C 波长:250nm  
 数据文件名: RC\$JSS-221 - 10-81/10-3555-2 - zzp-2025102421p-js6y-rcqx-pH6.8jz-lf100z-15min-P1.lcd  
 方法文件名: RC\$JSS-221 - JSS-221-rc-FX259.lcm  
 批处理文件名: RC\$JSS-221 - 20260603-FX259.lcb  
 样品瓶号: 2-4  
 进样体积: 10 μl 版本号: 6.115  
 进样时间: 2026/06/03 20:43:41 实验者: xiexinhui  
 处理时间(V2): 2026/06/04 08:53:09 处理者: xiexinhui  
 仪器型号: SHIMADZU LC-2050C (FX259)

## <色谱图>

mV



## <峰表>

检测器A Ch1 250nm

峰号	保留时间	面积	面积%	高度	理论塔板数(USP)	拖尾因子	分离度(USP)
1	1.696	140971	100.000	26743	2568	1.333	--
总计		140971	100.000	26743			



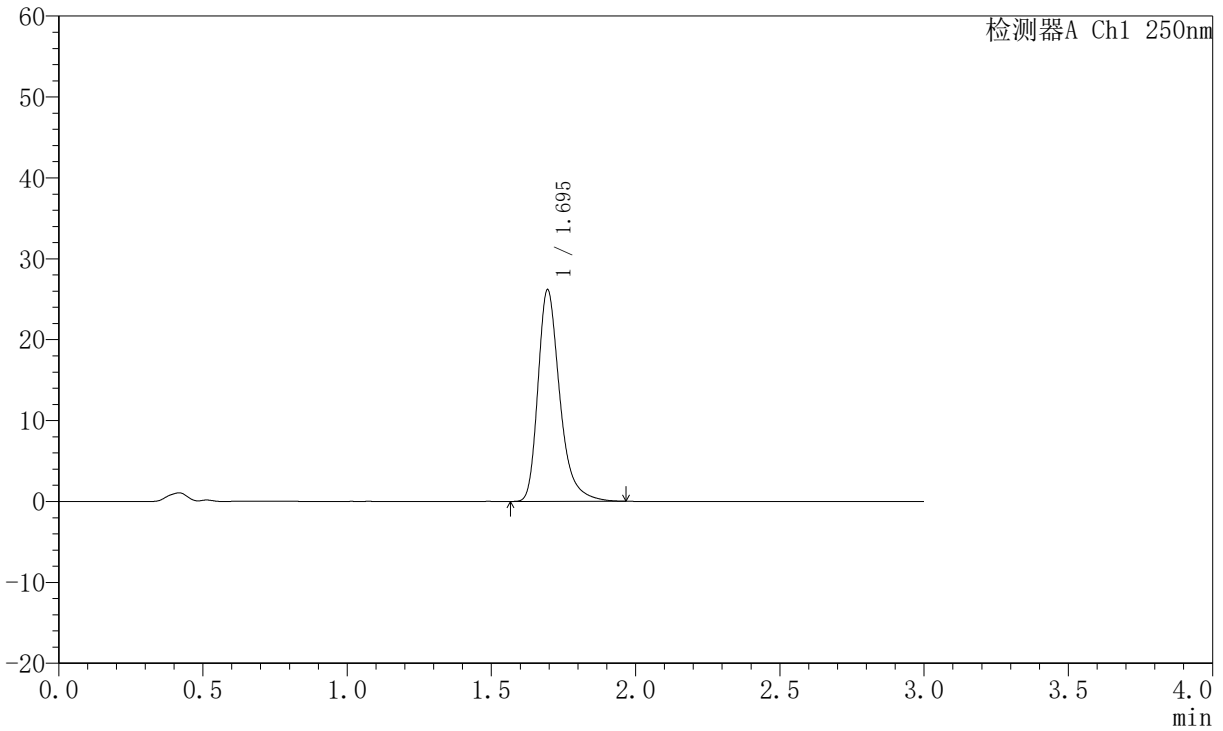
# JSS-221

## <样品信息>

色谱柱: XB-C18(50mm\*4.6mm,5μm) 流速:1.5ml/min  
 柱温: 30°C 波长:250nm  
 数据文件名: RC\$JSS-221 - 10-81/10-3556-2 - zzp-2025102421p-js6y-rcqx-pH6.8jz-lf100z-15min-P2.lcd  
 方法文件名: RC\$JSS-221 - JSS-221-rc-FX259.lcm  
 批处理文件名: RC\$JSS-221 - 20260603-FX259.lcb  
 样品瓶号: 2-13  
 进样体积: 10 μl 版本号: 6.115  
 进样时间: 2026/06/03 20:47:05 实验者: xiexinhui  
 处理时间(V2): 2026/06/04 08:53:12 处理者: xiexinhui  
 仪器型号: SHIMADZU LC-2050C (FX259)

## <色谱图>

mV



## <峰表>

检测器A Ch1 250nm

峰号	保留时间	面积	面积%	高度	理论塔板数(USP)	拖尾因子	分离度(USP)
1	1.695	137916	100.000	26119	2564	1.335	--
总计		137916	100.000	26119			



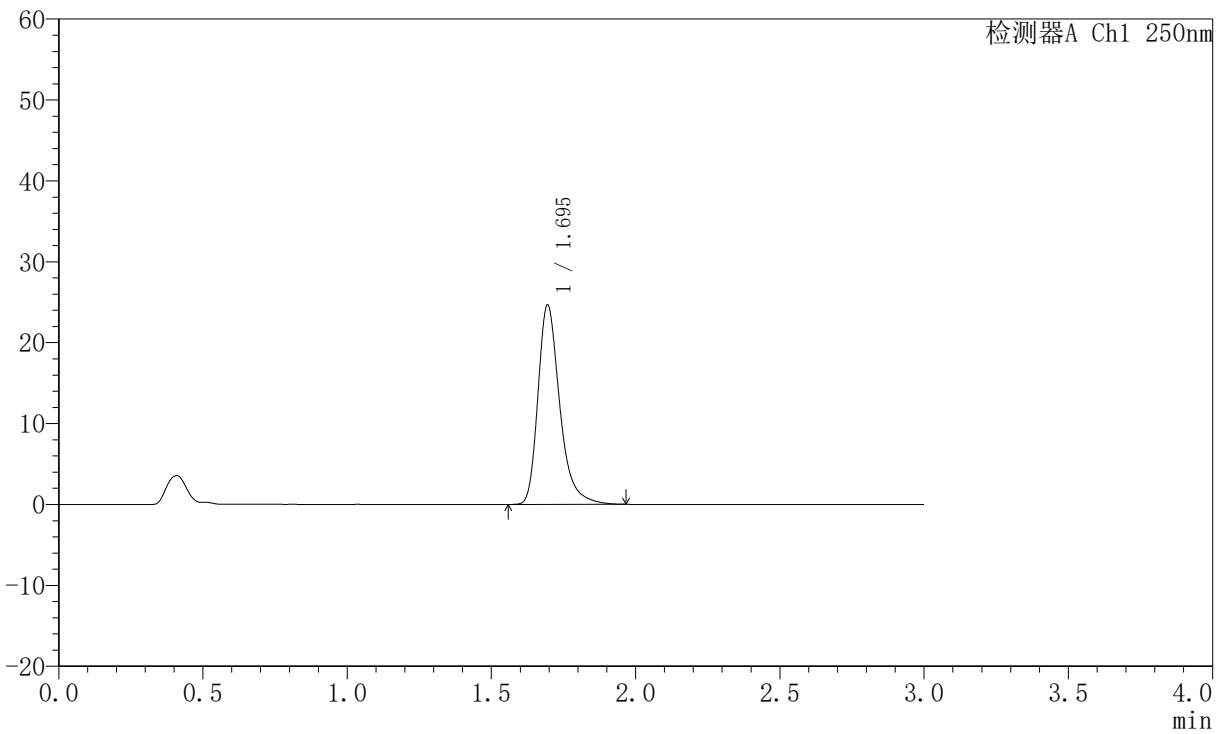
# JSS-221

## <样品信息>

色谱柱: XB-C18(50mm\*4.6mm,5µm) 流速:1.5ml/min  
 柱温: 30°C 波长:250nm  
 数据文件名: RC\$JSS-221 - 10-81/10-3557-2 - zzp-2025102421p-js6y-rcqx-pH6.8jz-lf100z-15min-P3.lcd  
 方法文件名: RC\$JSS-221 - JSS-221-rc-FX259.lcm  
 批处理文件名: RC\$JSS-221 - 20260603-FX259.lcb  
 样品瓶号: 2-22  
 进样体积: 10 µl 版本号: 6.115  
 进样时间: 2026/06/03 20:50:28 实验者: xiexinhui  
 处理时间(V2): 2026/06/04 08:53:14 处理者: xiexinhui  
 仪器型号: SHIMADZU LC-2050C (FX259)

## <色谱图>

mV



## <峰表>

检测器A Ch1 250nm

峰号	保留时间	面积	面积%	高度	理论塔板数(USP)	拖尾因子	分离度(USP)
1	1.695	129893	100.000	24609	2565	1.329	--
总计		129893	100.000	24609			



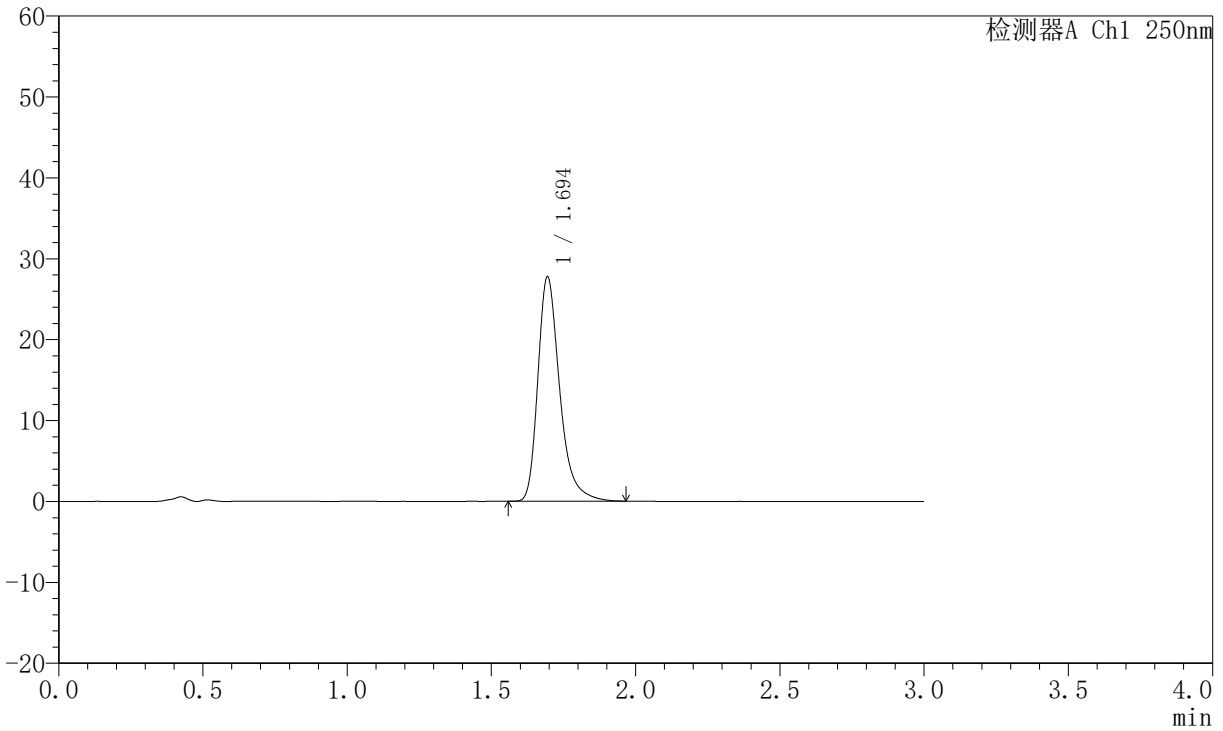
# JSS-221

## <样品信息>

色谱柱: XB-C18(50mm\*4.6mm,5µm) 流速:1.5ml/min  
 柱温: 30°C 波长:250nm  
 数据文件名: RC\$JSS-221 - 10-81/10-3558-2 - zzp-2025102421p-js6y-rcqx-pH6.8jz-lf100z-15min-P4.lcd  
 方法文件名: RC\$JSS-221 - JSS-221-rc-FX259.lcm  
 批处理文件名: RC\$JSS-221 - 20260603-FX259.lcb  
 样品瓶号: 2-31  
 进样体积: 10 µl 版本号: 6.115  
 进样时间: 2026/06/03 20:53:52 实验者: xiexinhui  
 处理时间(V2): 2026/06/04 08:53:17 处理者: xiexinhui  
 仪器型号: SHIMADZU LC-2050C (FX259)

## <色谱图>

mV



## <峰表>

检测器A Ch1 250nm

峰号	保留时间	面积	面积%	高度	理论塔板数(USP)	拖尾因子	分离度(USP)
1	1.694	146207	100.000	27682	2563	1.335	--
总计		146207	100.000	27682			



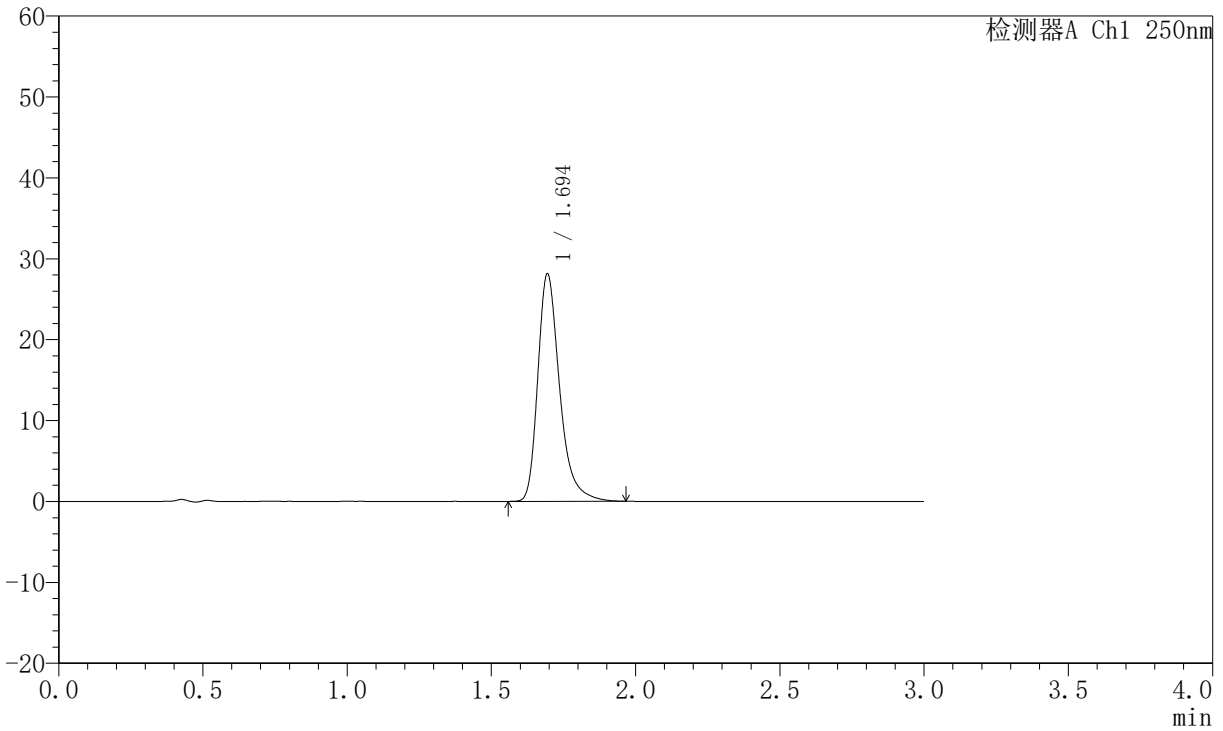
# JSS-221

## <样品信息>

色谱柱: XB-C18(50mm\*4.6mm,5µm) 流速:1.5ml/min  
 柱温: 30°C 波长:250nm  
 数据文件名: RC\$JSS-221 - 10-81/10-3559-2 - zzp-2025102421p-js6y-rcqx-pH6.8jz-lf100z-15min-P5.lcd  
 方法文件名: RC\$JSS-221 - JSS-221-rc-FX259.lcm  
 批处理文件名: RC\$JSS-221 - 20260603-FX259.lcb  
 样品瓶号: 2-40  
 进样体积: 10 µl 版本号: 6.115  
 进样时间: 2026/06/03 20:57:15 实验者: xiexinhui  
 处理时间(V2): 2026/06/04 08:53:19 处理者: xiexinhui  
 仪器型号: SHIMADZU LC-2050C (FX259)

## <色谱图>

mV



## <峰表>

检测器A Ch1 250nm

峰号	保留时间	面积	面积%	高度	理论塔板数(USP)	拖尾因子	分离度(USP)
1	1.694	148162	100.000	28046	2566	1.335	--
总计		148162	100.000	28046			



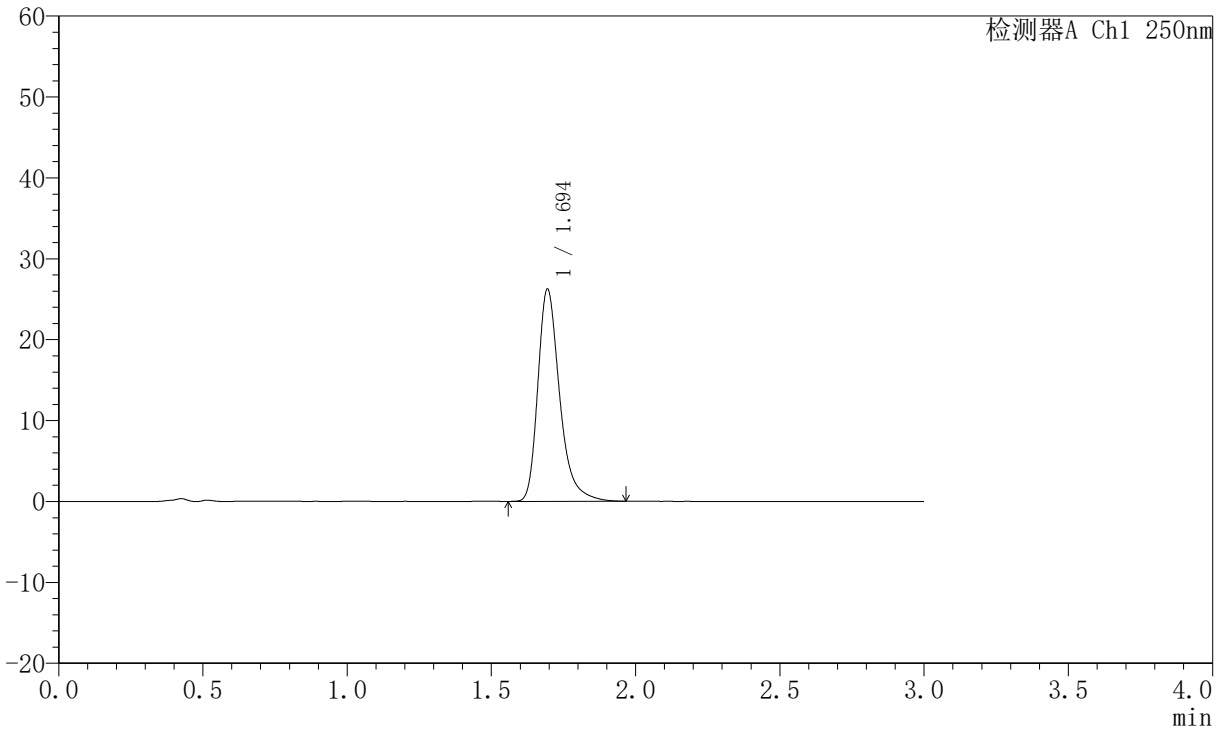
# JSS-221

## <样品信息>

色谱柱: XB-C18(50mm\*4.6mm,5µm) 流速:1.5ml/min  
 柱温: 30°C 波长:250nm  
 数据文件名: RC\$JSS-221 - 10-81/10-3560-2 - zzp-2025102421p-js6y-rcqx-pH6.8jz-lf100z-15min-P6.lcd  
 方法文件名: RC\$JSS-221 - JSS-221-rc-FX259.lcm  
 批处理文件名: RC\$JSS-221 - 20260603-FX259.lcb  
 样品瓶号: 2-49  
 进样体积: 10 µl 版本号: 6.115  
 进样时间: 2026/06/03 21:00:38 实验者: xiexinhui  
 处理时间(V2): 2026/06/04 08:53:22 处理者: xiexinhui  
 仪器型号: SHIMADZU LC-2050C (FX259)

## <色谱图>

mV



## <峰表>

检测器A Ch1 250nm

峰号	保留时间	面积	面积%	高度	理论塔板数(USP)	拖尾因子	分离度(USP)
1	1.694	138270	100.000	26170	2565	1.331	--
总计		138270	100.000	26170			



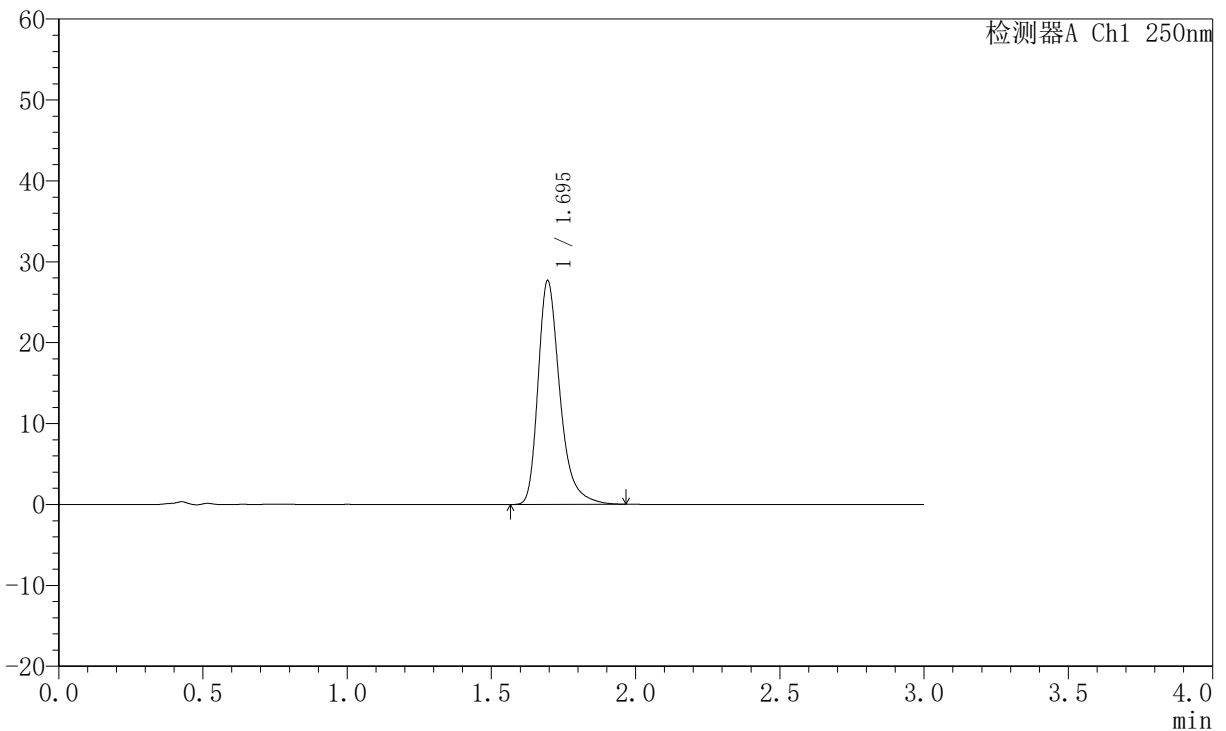
# JSS-221

## <样品信息>

色谱柱: XB-C18(50mm\*4.6mm,5μm) 流速:1.5ml/min  
 柱温: 30°C 波长:250nm  
 数据文件名: RC\$JSS-221 - 10-81/10-3561-2 - zzp-2025102421p-js6y-rcqx-pH6.8jz-lf100z-20min-P1.lcd  
 方法文件名: RC\$JSS-221 - JSS-221-rc-FX259.lcm  
 批处理文件名: RC\$JSS-221 - 20260603-FX259.lcb  
 样品瓶号: 2-5  
 进样体积: 10 μl 版本号: 6.115  
 进样时间: 2026/06/03 21:04:02 实验者: xiexinhui  
 处理时间(V2): 2026/06/04 08:53:25 处理者: xiexinhui  
 仪器型号: SHIMADZU LC-2050C (FX259)

## <色谱图>

mV



## <峰表>

检测器A Ch1 250nm

峰号	保留时间	面积	面积%	高度	理论塔板数(USP)	拖尾因子	分离度(USP)
1	1.695	145799	100.000	27628	2568	1.334	--
总计		145799	100.000	27628			



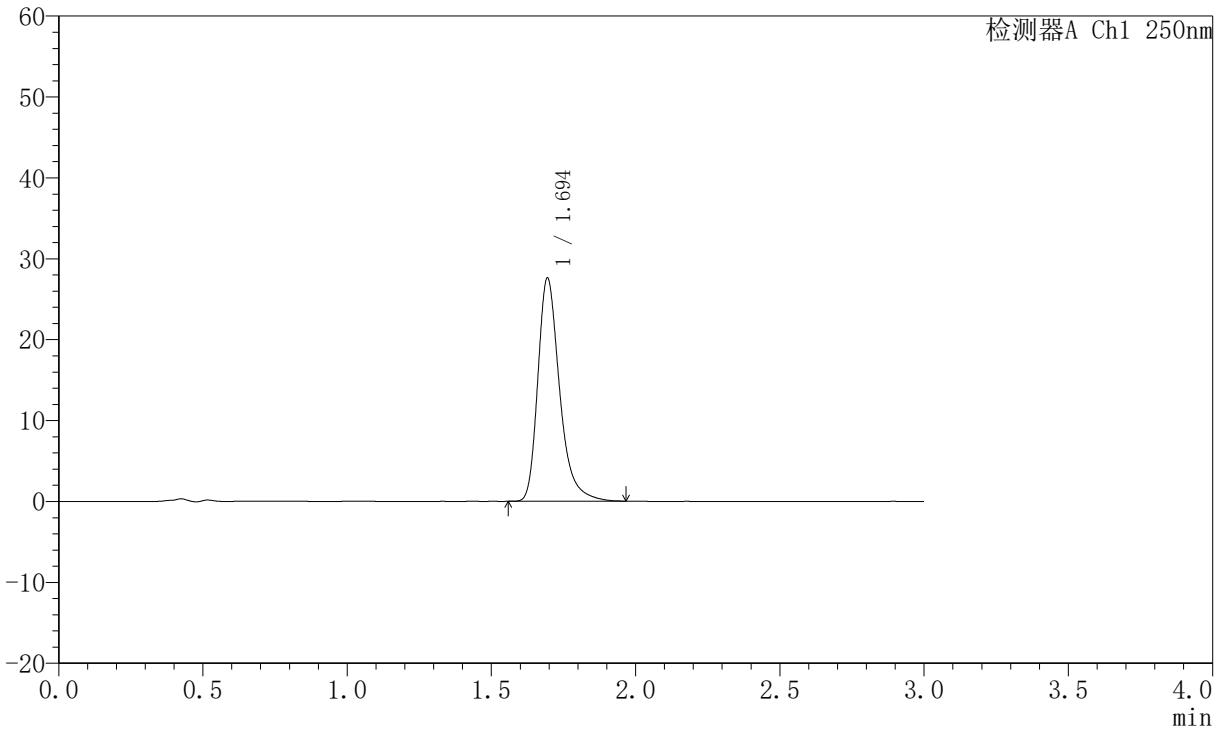
# JSS-221

## <样品信息>

色谱柱: XB-C18(50mm\*4.6mm,5μm) 流速:1.5ml/min  
 柱温: 30°C 波长:250nm  
 数据文件名: RC\$JSS-221 - 10-81/10-3562-2 - zzp-2025102421p-js6y-rcqx-pH6.8jz-lf100z-20min-P2.lcd  
 方法文件名: RC\$JSS-221 - JSS-221-rc-FX259.lcm  
 批处理文件名: RC\$JSS-221 - 20260603-FX259.lcb  
 样品瓶号: 2-14  
 进样体积: 10 μl 版本号: 6.115  
 进样时间: 2026/06/03 21:07:26 实验者: xiexinhui  
 处理时间(V2): 2026/06/04 08:53:27 处理者: xiexinhui  
 仪器型号: SHIMADZU LC-2050C (FX259)

## <色谱图>

mV



## <峰表>

检测器A Ch1 250nm

峰号	保留时间	面积	面积%	高度	理论塔板数(USP)	拖尾因子	分离度(USP)
1	1.694	145320	100.000	27513	2565	1.332	--
总计		145320	100.000	27513			



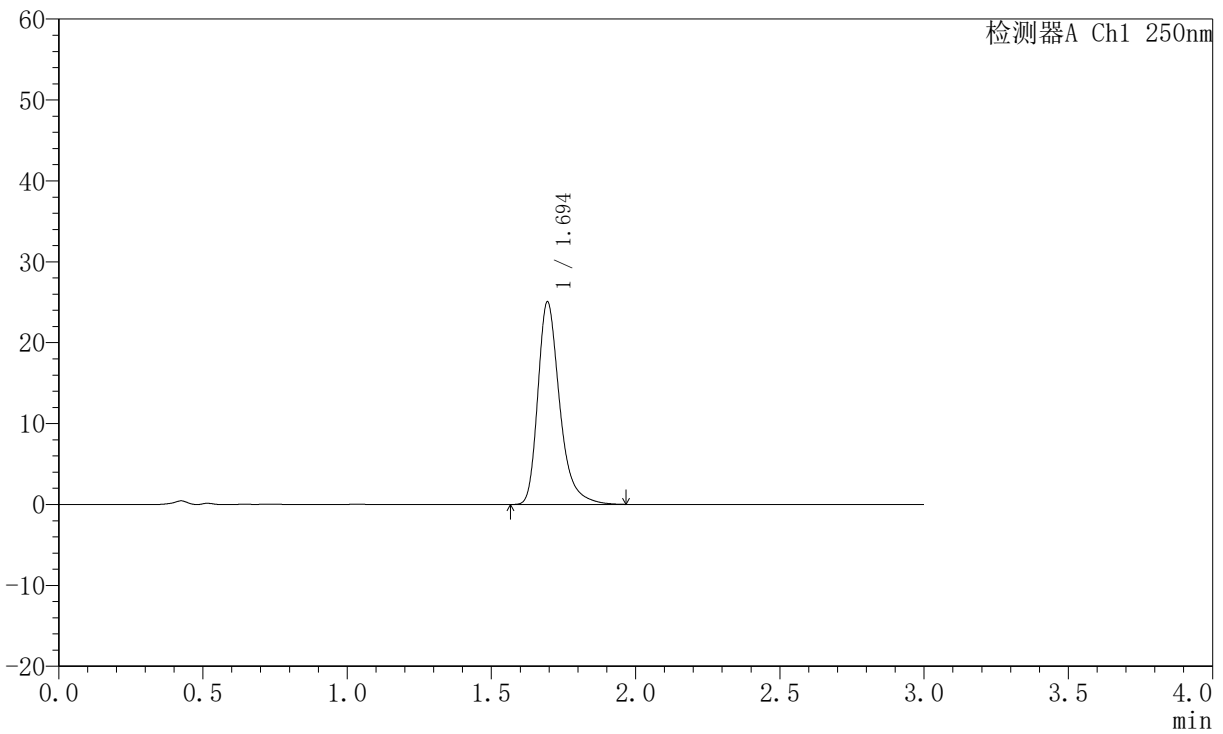
# JSS-221

## <样品信息>

色谱柱: XB-C18(50mm\*4.6mm,5μm) 流速:1.5ml/min  
 柱温: 30°C 波长:250nm  
 数据文件名: RC\$JSS-221 - 10-81/10-3563-2 - zzp-2025102421p-js6y-rcqx-pH6.8jz-lf100z-20min-P3.lcd  
 方法文件名: RC\$JSS-221 - JSS-221-rc-FX259.lcm  
 批处理文件名: RC\$JSS-221 - 20260603-FX259.lcb  
 样品瓶号: 2-23  
 进样体积: 10 μl 版本号: 6.115  
 进样时间: 2026/06/03 21:10:50 实验者: xiexinhui  
 处理时间(V2): 2026/06/04 08:53:30 处理者: xiexinhui  
 仪器型号: SHIMADZU LC-2050C (FX259)

## <色谱图>

mV



## <峰表>

检测器A Ch1 250nm

峰号	保留时间	面积	面积%	高度	理论塔板数(USP)	拖尾因子	分离度(USP)
1	1.694	132033	100.000	24981	2564	1.332	--
总计		132033	100.000	24981			



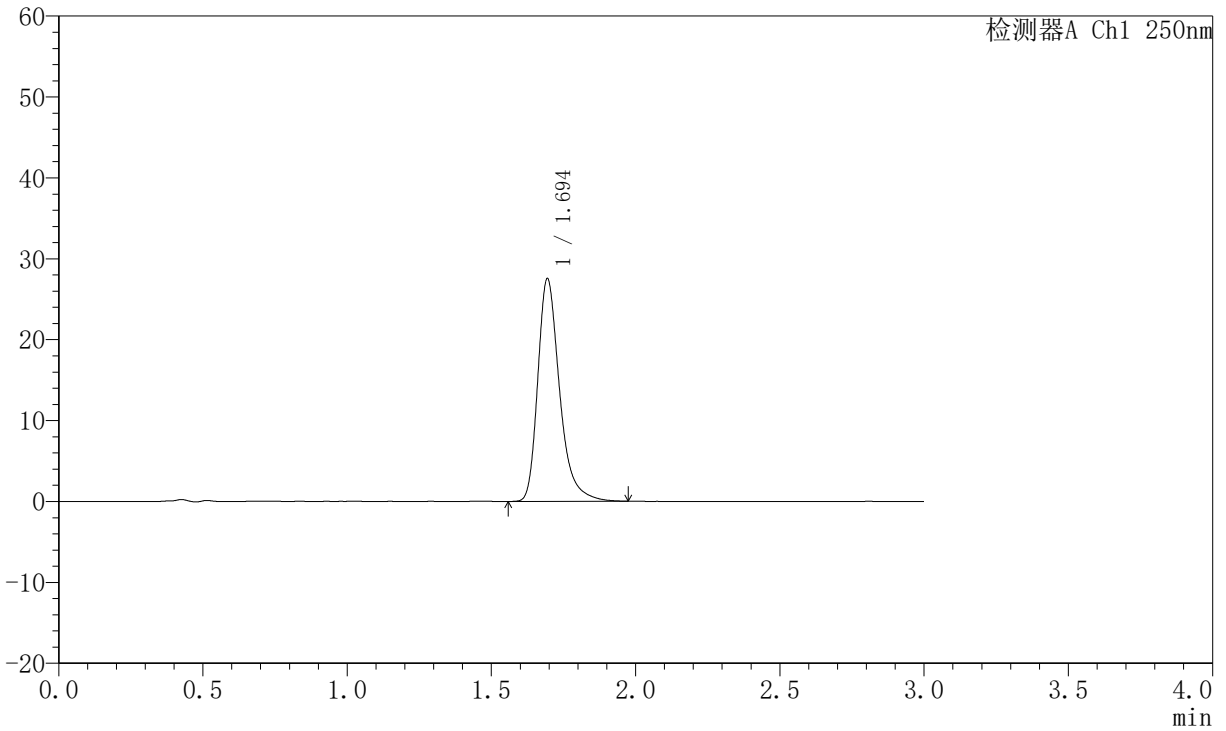
# JSS-221

## <样品信息>

色谱柱: XB-C18(50mm\*4.6mm,5μm) 流速:1.5ml/min  
 柱温: 30°C 波长:250nm  
 数据文件名: RC\$JSS-221 - 10-81/10-3564-2 - zzp-2025102421p-js6y-rcqx-pH6.8jz-lf100z-20min-P4.lcd  
 方法文件名: RC\$JSS-221 - JSS-221-rc-FX259.lcm  
 批处理文件名: RC\$JSS-221 - 20260603-FX259.lcb  
 样品瓶号: 2-32  
 进样体积: 10 μl 版本号: 6.115  
 进样时间: 2026/06/03 21:14:13 实验者: xiexinhui  
 处理时间(V2): 2026/06/04 08:53:32 处理者: xiexinhui  
 仪器型号: SHIMADZU LC-2050C (FX259)

## <色谱图>

mV



## <峰表>

检测器A Ch1 250nm

峰号	保留时间	面积	面积%	高度	理论塔板数(USP)	拖尾因子	分离度(USP)
1	1.694	145196	100.000	27440	2560	1.334	--
总计		145196	100.000	27440			



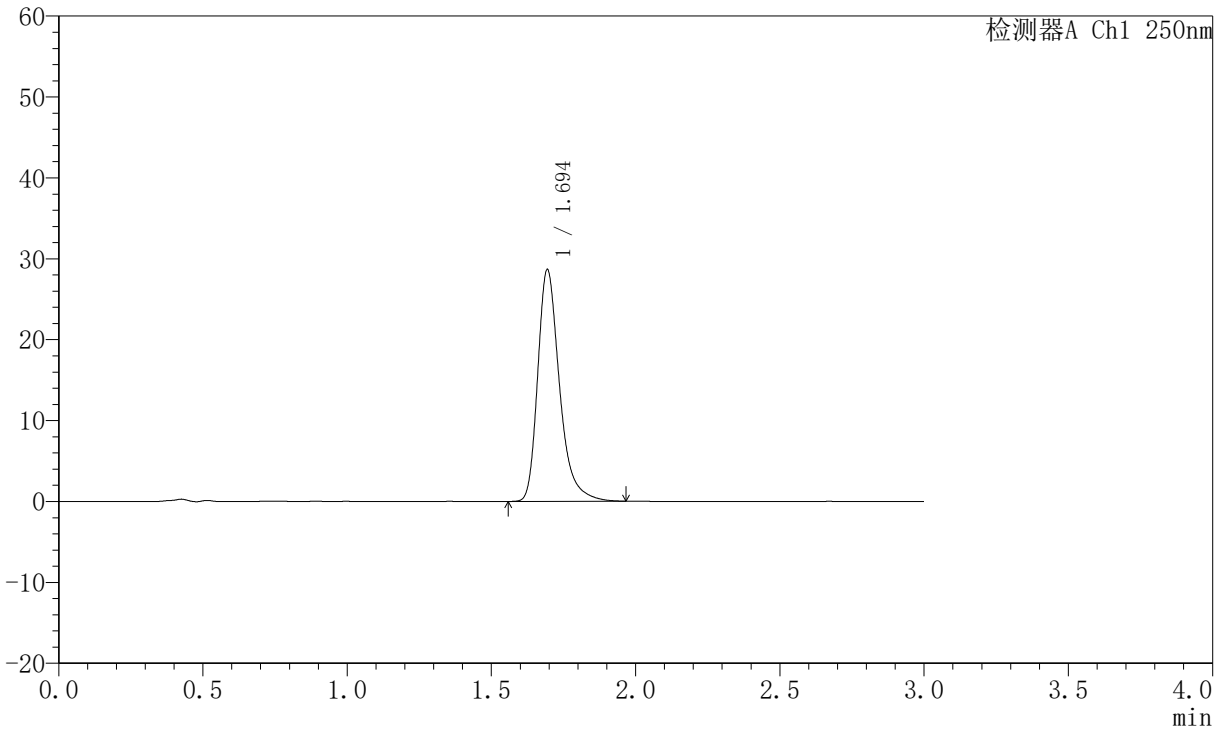
# JSS-221

## <样品信息>

色谱柱: XB-C18(50mm\*4.6mm,5μm) 流速:1.5ml/min  
 柱温: 30°C 波长:250nm  
 数据文件名: RC\$JSS-221 - 10-81/10-3565-2 - zzp-2025102421p-js6y-rcqx-pH6.8jz-lf100z-20min-P5.lcd  
 方法文件名: RC\$JSS-221 - JSS-221-rc-FX259.lcm  
 批处理文件名: RC\$JSS-221 - 20260603-FX259.lcb  
 样品瓶号: 2-41  
 进样体积: 10 μl 版本号: 6.115  
 进样时间: 2026/06/03 21:17:36 实验者: xiexinhui  
 处理时间(V2): 2026/06/04 08:53:35 处理者: xiexinhui  
 仪器型号: SHIMADZU LC-2050C (FX259)

## <色谱图>

mV



## <峰表>

检测器A Ch1 250nm

峰号	保留时间	面积	面积%	高度	理论塔板数(USP)	拖尾因子	分离度(USP)
1	1.694	150898	100.000	28544	2564	1.334	--
总计		150898	100.000	28544			



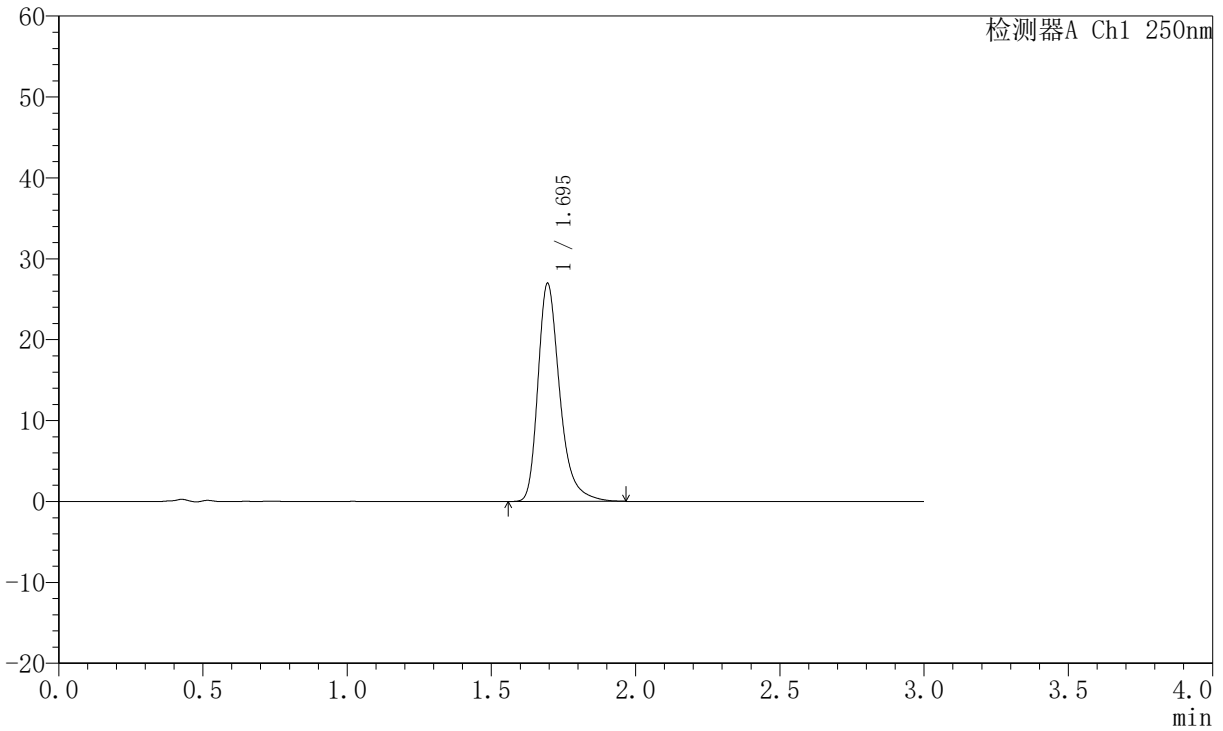
# JSS-221

## <样品信息>

色谱柱: XB-C18(50mm\*4.6mm,5μm) 流速:1.5ml/min  
 柱温: 30°C 波长:250nm  
 数据文件名: RC\$JSS-221 - 10-81/10-3566-2 - zzp-2025102421p-js6y-rcqx-pH6.8jz-lf100z-20min-P6.lcd  
 方法文件名: RC\$JSS-221 - JSS-221-rc-FX259.lcm  
 批处理文件名: RC\$JSS-221 - 20260603-FX259.lcb  
 样品瓶号: 2-50  
 进样体积: 10 μl 版本号: 6.115  
 进样时间: 2026/06/03 21:20:59 实验者: xiexinhui  
 处理时间(V2): 2026/06/04 08:53:38 处理者: xiexinhui  
 仪器型号: SHIMADZU LC-2050C (FX259)

## <色谱图>

mV



## <峰表>

检测器A Ch1 250nm

峰号	保留时间	面积	面积%	高度	理论塔板数(USP)	拖尾因子	分离度(USP)
1	1.695	142159	100.000	26922	2570	1.332	--
总计		142159	100.000	26922			



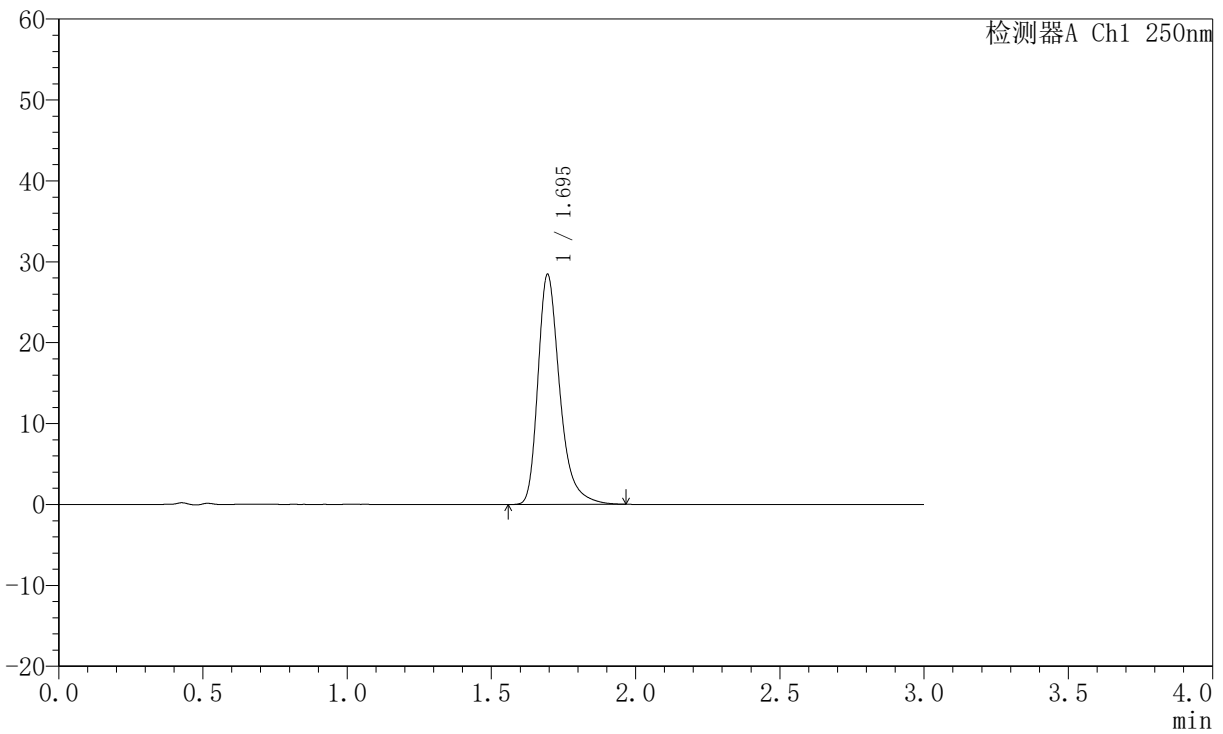
# JSS-221

## <样品信息>

色谱柱: XB-C18(50mm\*4.6mm,5μm) 流速:1.5ml/min  
 柱温: 30°C 波长:250nm  
 数据文件名: RC\$JSS-221 - 10-81/10-3567-2 - zzp-2025102421p-js6y-rcqx-pH6.8jz-lf100z-30min-P1.lcd  
 方法文件名: RC\$JSS-221 - JSS-221-rc-FX259.lcm  
 批处理文件名: RC\$JSS-221 - 20260603-FX259.lcb  
 样品瓶号: 2-6  
 进样体积: 10 μl 版本号: 6.115  
 进样时间: 2026/06/03 21:24:22 实验者: xiexinhui  
 处理时间(V2): 2026/06/04 08:53:40 处理者: xiexinhui  
 仪器型号: SHIMADZU LC-2050C (FX259)

## <色谱图>

mV



## <峰表>

检测器A Ch1 250nm

峰号	保留时间	面积	面积%	高度	理论塔板数(USP)	拖尾因子	分离度(USP)
1	1.695	149940	100.000	28388	2566	1.335	--
总计		149940	100.000	28388			



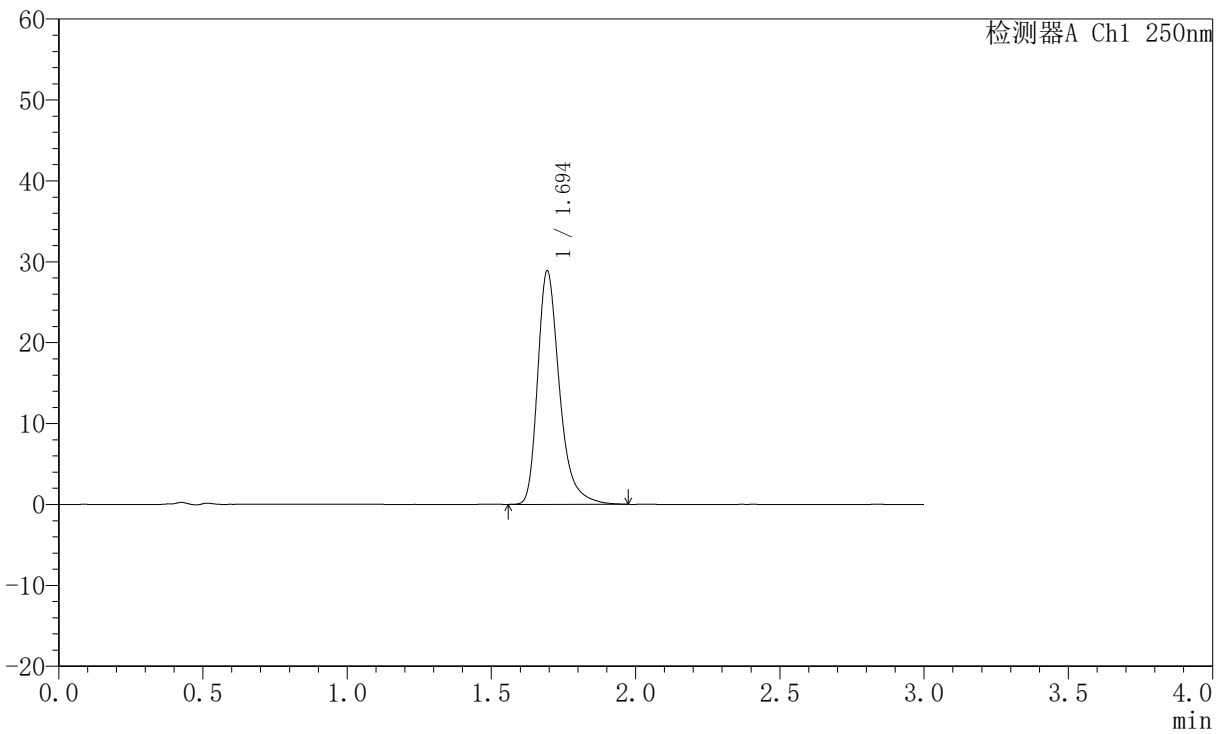
# JSS-221

## <样品信息>

色谱柱: XB-C18(50mm\*4.6mm,5μm) 流速:1.5ml/min  
 柱温: 30°C 波长:250nm  
 数据文件名: RC\$JSS-221 - 10-81/10-3568-2 - zzp-2025102421p-js6y-rcqx-pH6.8jz-lf100z-30min-P2.lcd  
 方法文件名: RC\$JSS-221 - JSS-221-rc-FX259.lcm  
 批处理文件名: RC\$JSS-221 - 20260603-FX259.lcb  
 样品瓶号: 2-15  
 进样体积: 10 μl 版本号: 6.115  
 进样时间: 2026/06/03 21:27:46 实验者: xiexinhui  
 处理时间(V2): 2026/06/04 08:53:43 处理者: xiexinhui  
 仪器型号: SHIMADZU LC-2050C (FX259)

## <色谱图>

mV



## <峰表>

检测器A Ch1 250nm

峰号	保留时间	面积	面积%	高度	理论塔板数(USP)	拖尾因子	分离度(USP)
1	1.694	152248	100.000	28732	2559	1.338	--
总计		152248	100.000	28732			



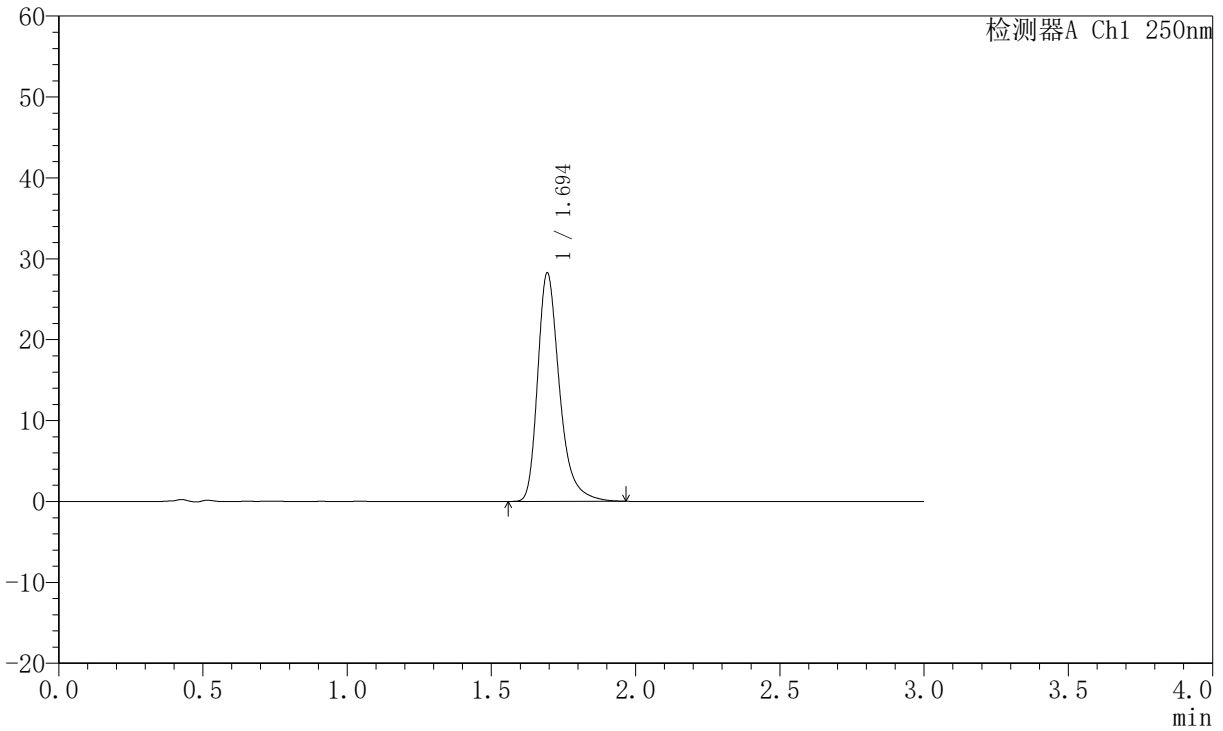
# JSS-221

## <样品信息>

色谱柱: XB-C18(50mm\*4.6mm,5μm) 流速:1.5ml/min  
 柱温: 30°C 波长:250nm  
 数据文件名: RC\$JSS-221 - 10-81/10-3569-2 - zzp-2025102421p-js6y-rcqx-pH6.8jz-lf100z-30min-P3.lcd  
 方法文件名: RC\$JSS-221 - JSS-221-rc-FX259.lcm  
 批处理文件名: RC\$JSS-221 - 20260603-FX259.lcb  
 样品瓶号: 2-24  
 进样体积: 10 μl 版本号: 6.115  
 进样时间: 2026/06/03 21:31:10 实验者: xiexinhui  
 处理时间(V2): 2026/06/04 08:53:45 处理者: xiexinhui  
 仪器型号: SHIMADZU LC-2050C (FX259)

## <色谱图>

mV



## <峰表>

检测器A Ch1 250nm

峰号	保留时间	面积	面积%	高度	理论塔板数(USP)	拖尾因子	分离度(USP)
1	1.694	148896	100.000	28128	2566	1.333	--
总计		148896	100.000	28128			



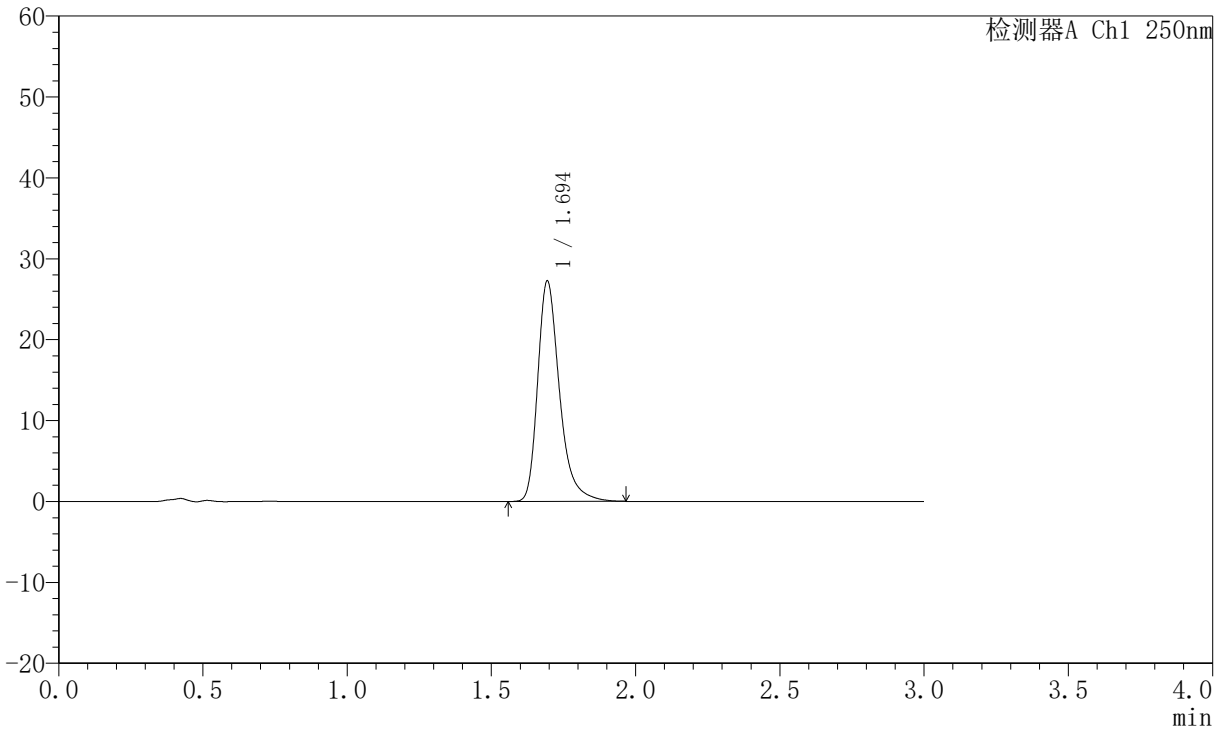
# JSS-221

## <样品信息>

色谱柱: XB-C18(50mm\*4.6mm,5µm) 流速:1.5ml/min  
 柱温: 30°C 波长:250nm  
 数据文件名: RC\$JSS-221 - 10-81/10-3570-2 - zzp-2025102421p-js6y-rcqx-pH6.8jz-lf100z-30min-P4.lcd  
 方法文件名: RC\$JSS-221 - JSS-221-rc-FX259.lcm  
 批处理文件名: RC\$JSS-221 - 20260603-FX259.lcb  
 样品瓶号: 2-33  
 进样体积: 10 µl 版本号: 6.115  
 进样时间: 2026/06/03 21:34:34 实验者: xiexinhui  
 处理时间(V2): 2026/06/04 08:53:48 处理者: xiexinhui  
 仪器型号: SHIMADZU LC-2050C (FX259)

## <色谱图>

mV



## <峰表>

检测器A Ch1 250nm

峰号	保留时间	面积	面积%	高度	理论塔板数(USP)	拖尾因子	分离度(USP)
1	1.694	143707	100.000	27145	2556	1.333	--
总计		143707	100.000	27145			



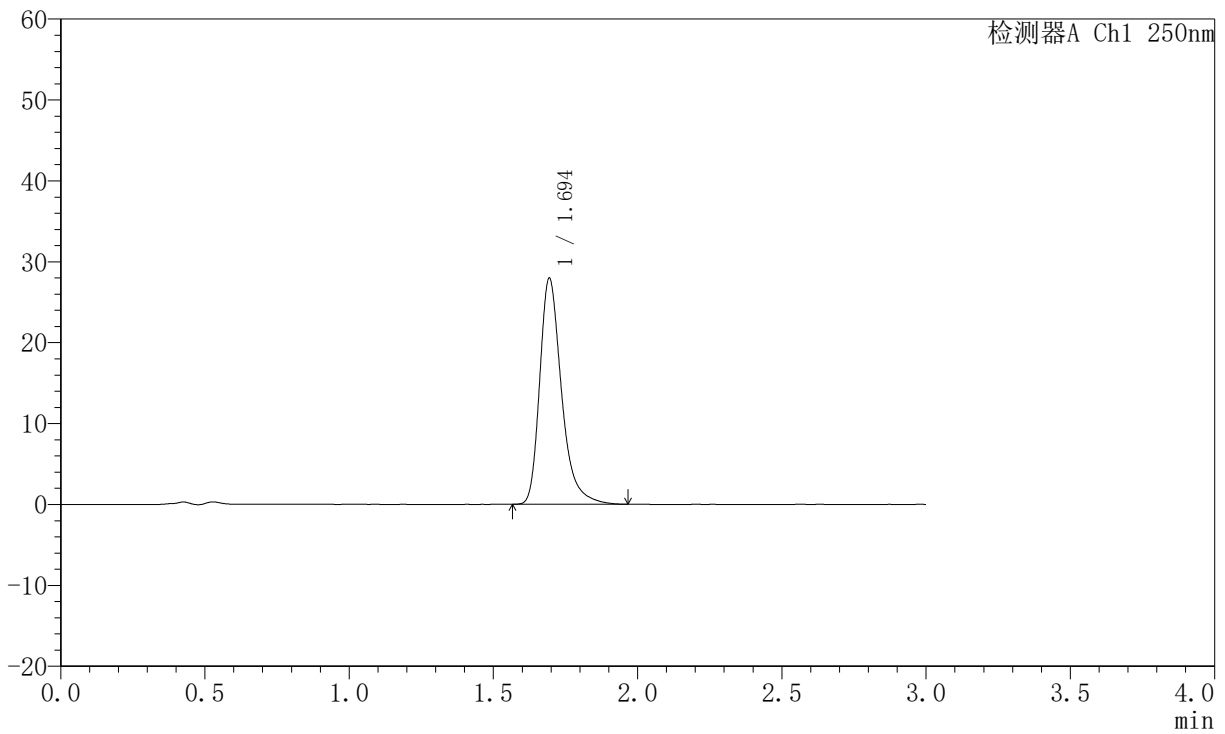
# JSS-221

## <样品信息>

色谱柱: XB-C18(50mm\*4.6mm,5μm) 流速:1.5ml/min  
 柱温: 30°C 波长:250nm  
 数据文件名: RC\$JSS-221 - 10-81/10-3571-2 - zzp-2025102421p-js6y-rcqx-pH6.8jz-lf100z-30min-P5.lcd  
 方法文件名: RC\$JSS-221 - JSS-221-rc-FX259.lcm  
 批处理文件名: RC\$JSS-221 - 20260603-FX259.lcb  
 样品瓶号: 2-42  
 进样体积: 10 μl 版本号: 6.115  
 进样时间: 2026/06/03 21:37:57 实验者: xiexinhui  
 处理时间(V2): 2026/06/04 08:53:50 处理者: xiexinhui  
 仪器型号: SHIMADZU LC-2050C (FX259)

## <色谱图>

mV



## <峰表>

检测器A Ch1 250nm

峰号	保留时间	面积	面积%	高度	理论塔板数(USP)	拖尾因子	分离度(USP)
1	1.694	147368	100.000	27843	2563	1.336	--
总计		147368	100.000	27843			



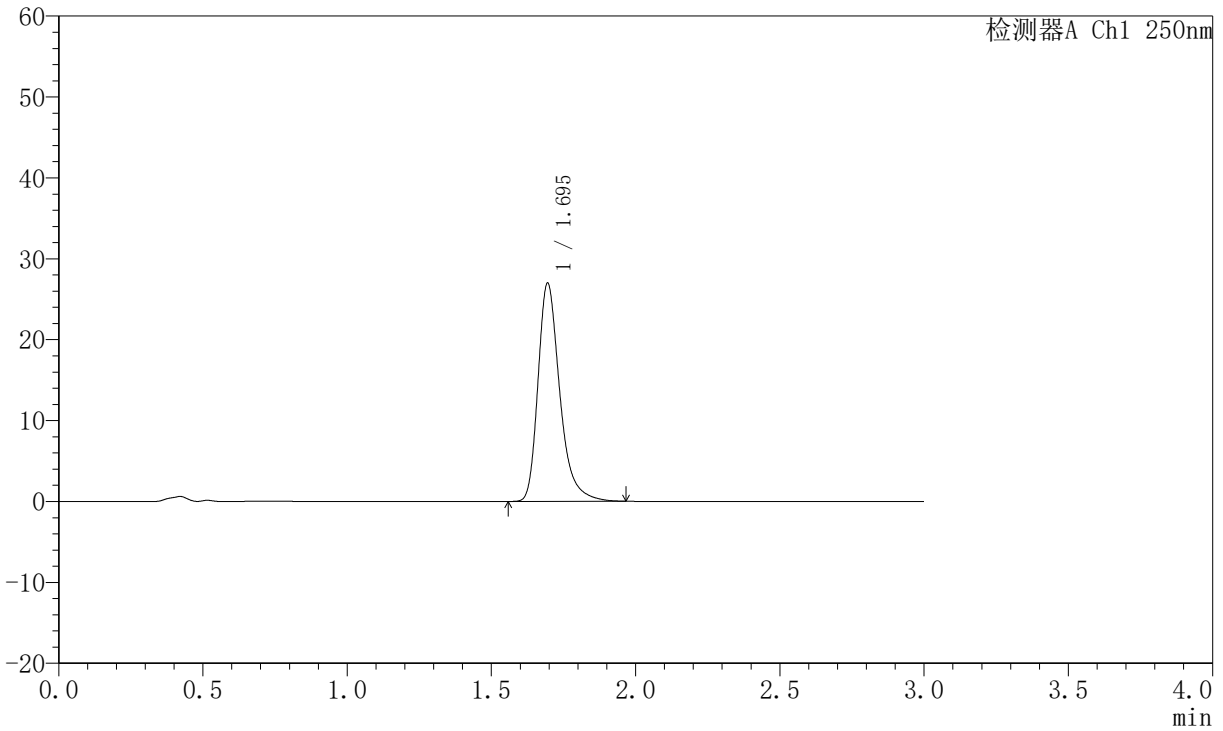
# JSS-221

## <样品信息>

色谱柱: XB-C18(50mm\*4.6mm,5μm) 流速:1.5ml/min  
 柱温: 30°C 波长:250nm  
 数据文件名: RC\$JSS-221 - 10-81/10-3572-2 - zzp-2025102421p-js6y-rcqx-pH6.8jz-lf100z-30min-P6.lcd  
 方法文件名: RC\$JSS-221 - JSS-221-rc-FX259.lcm  
 批处理文件名: RC\$JSS-221 - 20260603-FX259.lcb  
 样品瓶号: 2-51  
 进样体积: 10 μl 版本号: 6.115  
 进样时间: 2026/06/03 21:41:21 实验者: xiexinhui  
 处理时间(V2): 2026/06/04 08:53:53 处理者: xiexinhui  
 仪器型号: SHIMADZU LC-2050C (FX259)

## <色谱图>

mV



## <峰表>

检测器A Ch1 250nm

峰号	保留时间	面积	面积%	高度	理论塔板数(USP)	拖尾因子	分离度(USP)
1	1.695	142187	100.000	26934	2566	1.331	--
总计		142187	100.000	26934			



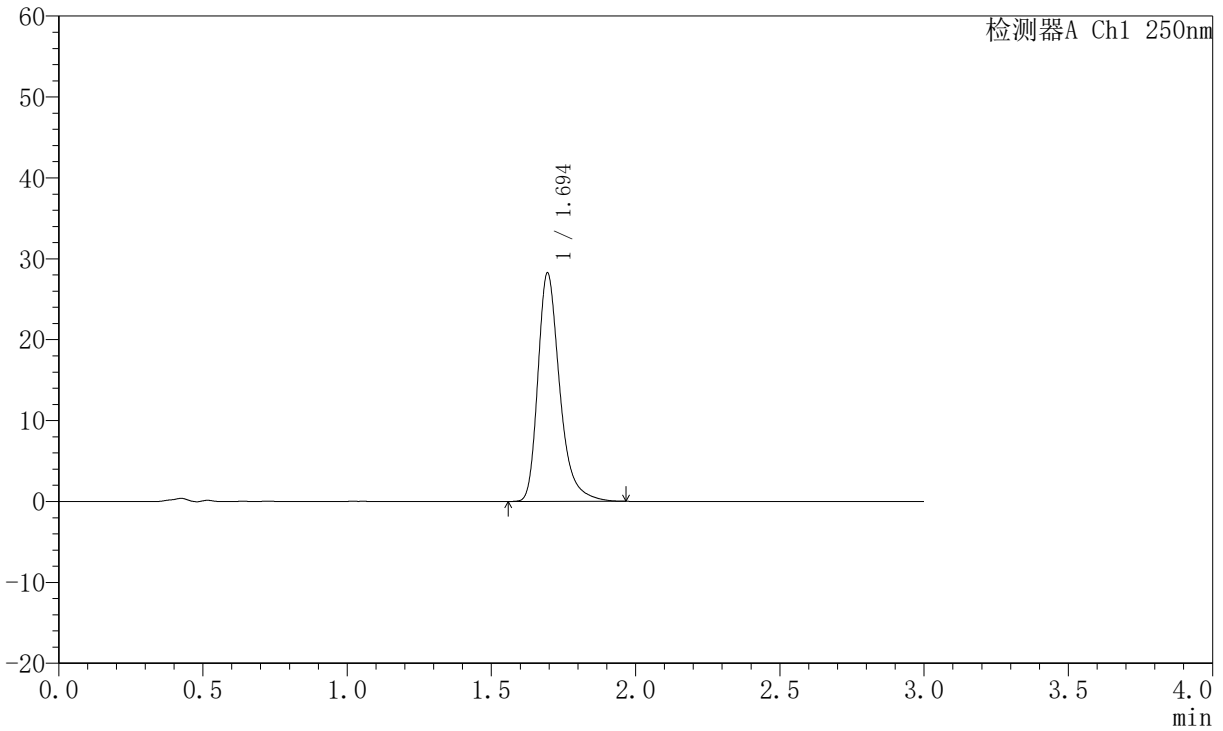
# JSS-221

## <样品信息>

色谱柱: XB-C18(50mm\*4.6mm,5μm) 流速:1.5ml/min  
 柱温: 30°C 波长:250nm  
 数据文件名: RC\$JSS-221 - 10-81/10-3573-2 - zzp-2025102421p-js6y-rcqx-pH6.8jz-lf100z-45min-P1.lcd  
 方法文件名: RC\$JSS-221 - JSS-221-rc-FX259.lcm  
 批处理文件名: RC\$JSS-221 - 20260603-FX259.lcb  
 样品瓶号: 2-7  
 进样体积: 10 μl 版本号: 6.115  
 进样时间: 2026/06/03 21:44:45 实验者: xiexinhui  
 处理时间(V2): 2026/06/04 08:53:56 处理者: xiexinhui  
 仪器型号: SHIMADZU LC-2050C (FX259)

## <色谱图>

mV



## <峰表>

检测器A Ch1 250nm

峰号	保留时间	面积	面积%	高度	理论塔板数(USP)	拖尾因子	分离度(USP)
1	1.694	148877	100.000	28175	2565	1.332	--
总计		148877	100.000	28175			



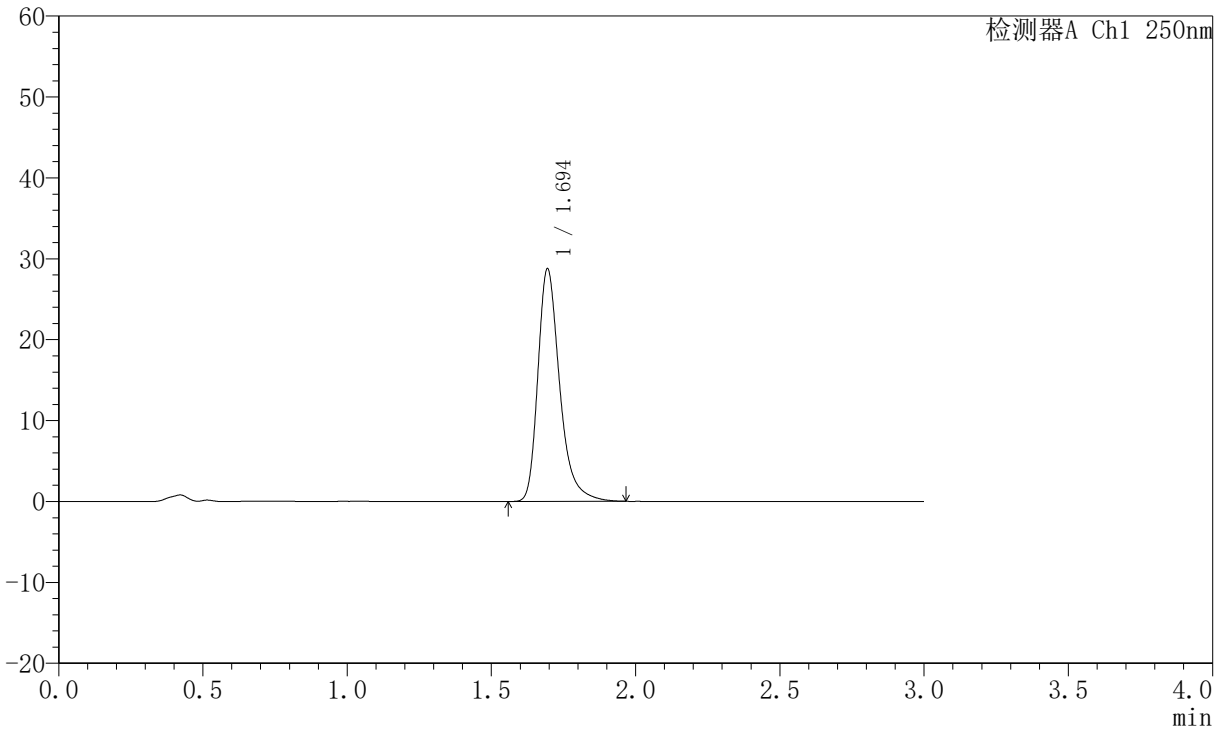
# JSS-221

## <样品信息>

色谱柱: XB-C18(50mm\*4.6mm,5μm) 流速:1.5ml/min  
 柱温: 30°C 波长:250nm  
 数据文件名: RC\$JSS-221 - 10-81/10-3574-2 - zzp-2025102421p-js6y-rcqx-pH6.8jz-lf100z-45min-P2.lcd  
 方法文件名: RC\$JSS-221 - JSS-221-rc-FX259.lcm  
 批处理文件名: RC\$JSS-221 - 20260603-FX259.lcb  
 样品瓶号: 2-16  
 进样体积: 10 μl 版本号: 6.115  
 进样时间: 2026/06/03 21:48:09 实验者: xiexinhui  
 处理时间(V2): 2026/06/04 08:53:58 处理者: xiexinhui  
 仪器型号: SHIMADZU LC-2050C (FX259)

## <色谱图>

mV



## <峰表>

检测器A Ch1 250nm

峰号	保留时间	面积	面积%	高度	理论塔板数(USP)	拖尾因子	分离度(USP)
1	1.694	151651	100.000	28690	2566	1.335	--
总计		151651	100.000	28690			



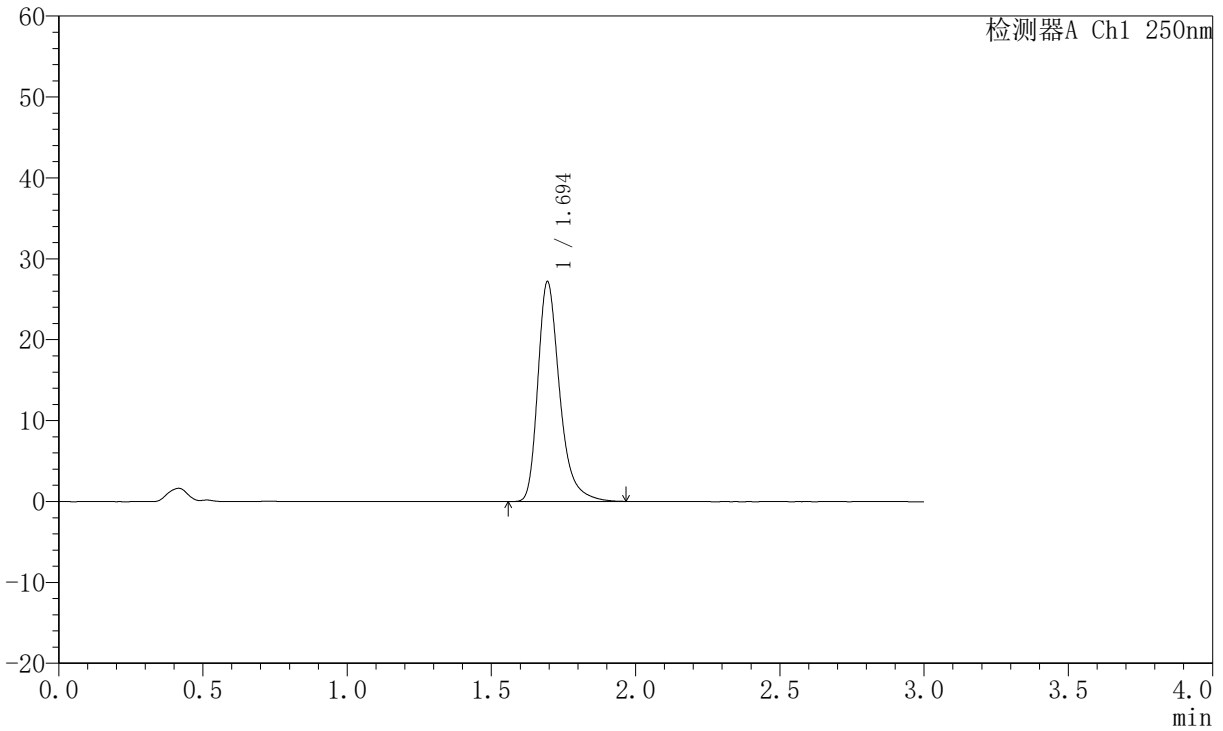
# JSS-221

## <样品信息>

色谱柱: XB-C18(50mm\*4.6mm,5μm) 流速:1.5ml/min  
 柱温: 30°C 波长:250nm  
 数据文件名: RC\$JSS-221 - 10-81/10-3575-2 - zzp-2025102421p-js6y-rcqx-pH6.8jz-lf100z-45min-P3.lcd  
 方法文件名: RC\$JSS-221 - JSS-221-rc-FX259.lcm  
 批处理文件名: RC\$JSS-221 - 20260603-FX259.lcb  
 样品瓶号: 2-25  
 进样体积: 10 μl 版本号: 6.115  
 进样时间: 2026/06/03 21:51:32 实验者: xiexinhui  
 处理时间(V2): 2026/06/04 08:54:01 处理者: xiexinhui  
 仪器型号: SHIMADZU LC-2050C (FX259)

## <色谱图>

mV



## <峰表>

检测器A Ch1 250nm

峰号	保留时间	面积	面积%	高度	理论塔板数(USP)	拖尾因子	分离度(USP)
1	1.694	143387	100.000	27119	2561	1.334	--
总计		143387	100.000	27119			



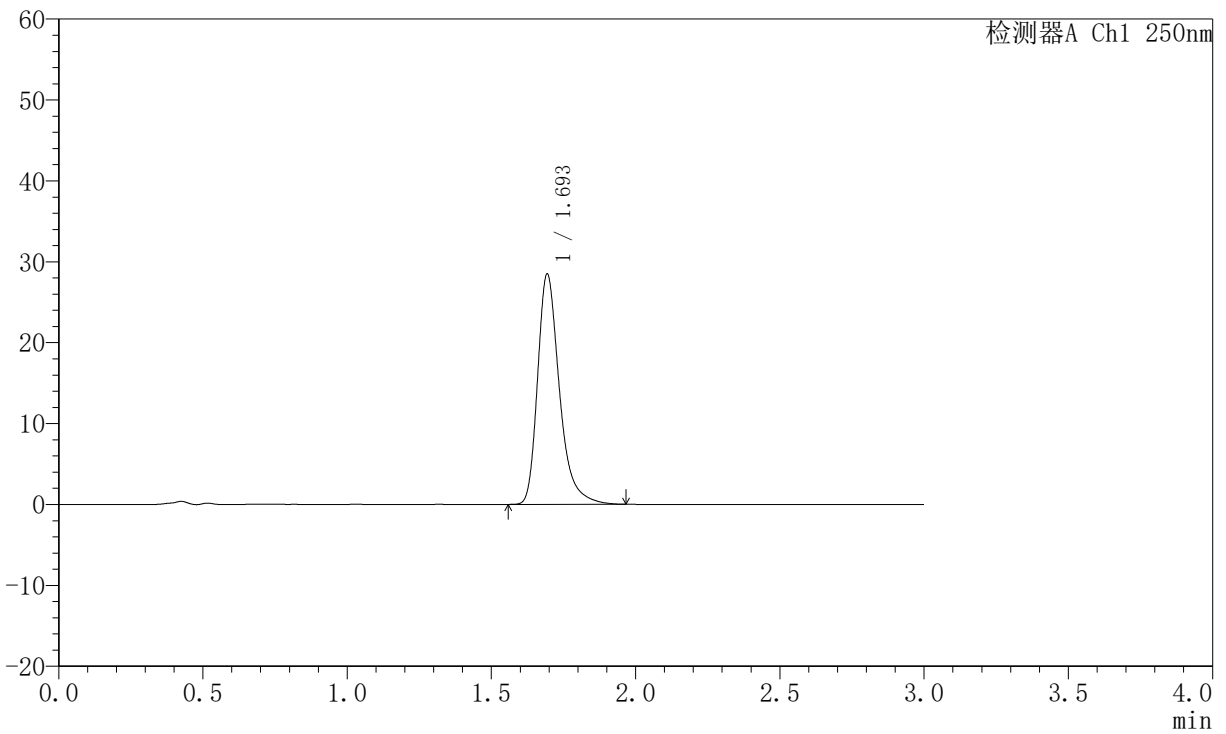
# JSS-221

## <样品信息>

色谱柱: XB-C18(50mm\*4.6mm,5μm) 流速:1.5ml/min  
 柱温: 30°C 波长:250nm  
 数据文件名: RC\$JSS-221 - 10-81/10-3576-2 - zzp-2025102421p-js6y-rcqx-pH6.8jz-lf100z-45min-P4.lcd  
 方法文件名: RC\$JSS-221 - JSS-221-rc-FX259.lcm  
 批处理文件名: RC\$JSS-221 - 20260603-FX259.lcb  
 样品瓶号: 2-34  
 进样体积: 10 μl 版本号: 6.115  
 进样时间: 2026/06/03 21:54:56 实验者: xiexinhui  
 处理时间(V2): 2026/06/04 08:54:04 处理者: xiexinhui  
 仪器型号: SHIMADZU LC-2050C (FX259)

## <色谱图>

mV



## <峰表>

检测器A Ch1 250nm

峰号	保留时间	面积	面积%	高度	理论塔板数(USP)	拖尾因子	分离度(USP)
1	1.693	150169	100.000	28329	2560	1.339	--
总计		150169	100.000	28329			



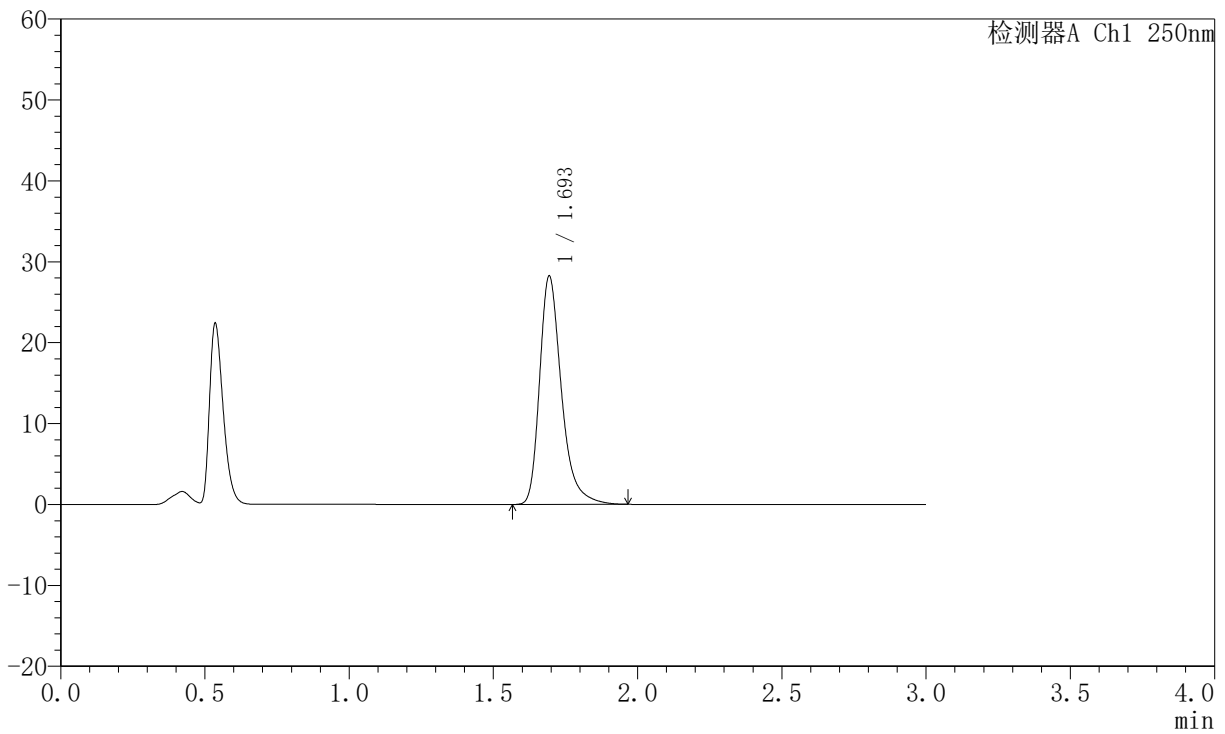
# JSS-221

## <样品信息>

色谱柱: XB-C18(50mm\*4.6mm,5µm) 流速:1.5ml/min  
 柱温: 30°C 波长:250nm  
 数据文件名:RC\$JSS-221 - 10-81/10-3577-2 - zzp-2025102421p-js6y-rcqx-pH6.8jz-lf100z-45min-P5.lcd  
 方法文件名: RC\$JSS-221 - JSS-221-rc-FX259.lcm  
 批处理文件名: RC\$JSS-221 - 20260603-FX259.lcb  
 样品瓶号: 2-43  
 进样体积: 10 µl 版本号: 6.115  
 进样时间: 2026/06/03 21:58:20 实验者: xiexinhui  
 处理时间(V2): 2026/06/04 08:54:07 处理者: xiexinhui  
 仪器型号: SHIMADZU LC-2050C (FX259)

## <色谱图>

mV



## <峰表>

检测器A Ch1 250nm

峰号	保留时间	面积	面积%	高度	理论塔板数(USP)	拖尾因子	分离度(USP)
1	1.693	148854	100.000	28090	2558	1.336	--
总计		148854	100.000	28090			



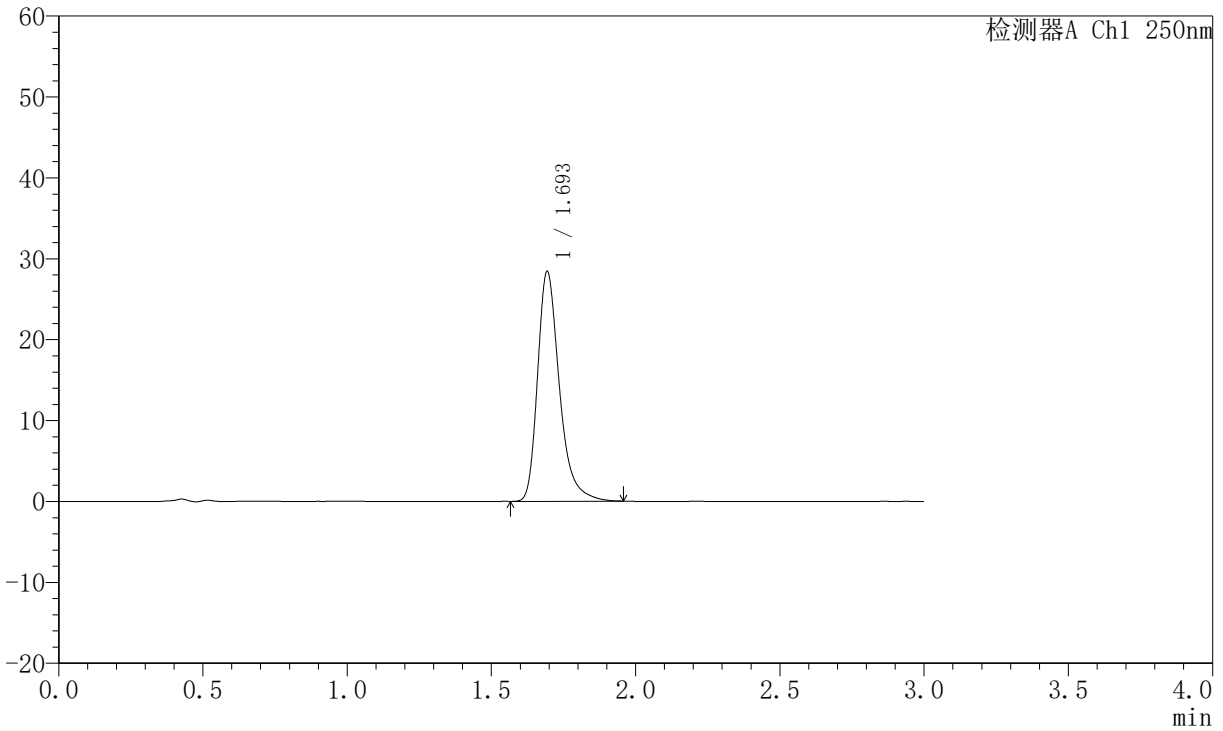
# JSS-221

## <样品信息>

色谱柱: XB-C18(50mm\*4.6mm,5μm) 流速:1.5ml/min  
 柱温: 30°C 波长:250nm  
 数据文件名: RC\$JSS-221 - 10-81/10-3578-2 - zzp-2025102421p-js6y-rcqx-pH6.8jz-lf100z-45min-P6.lcd  
 方法文件名: RC\$JSS-221 - JSS-221-rc-FX259.lcm  
 批处理文件名: RC\$JSS-221 - 20260603-FX259.lcb  
 样品瓶号: 2-52  
 进样体积: 10 μl 版本号: 6.115  
 进样时间: 2026/06/03 22:01:44 实验者: xiexinhui  
 处理时间(V2): 2026/06/04 08:54:10 处理者: xiexinhui  
 仪器型号: SHIMADZU LC-2050C (FX259)

## <色谱图>

mV



## <峰表>

检测器A Ch1 250nm

峰号	保留时间	面积	面积%	高度	理论塔板数(USP)	拖尾因子	分离度(USP)
1	1.693	149626	100.000	28266	2560	1.334	--
总计		149626	100.000	28266			



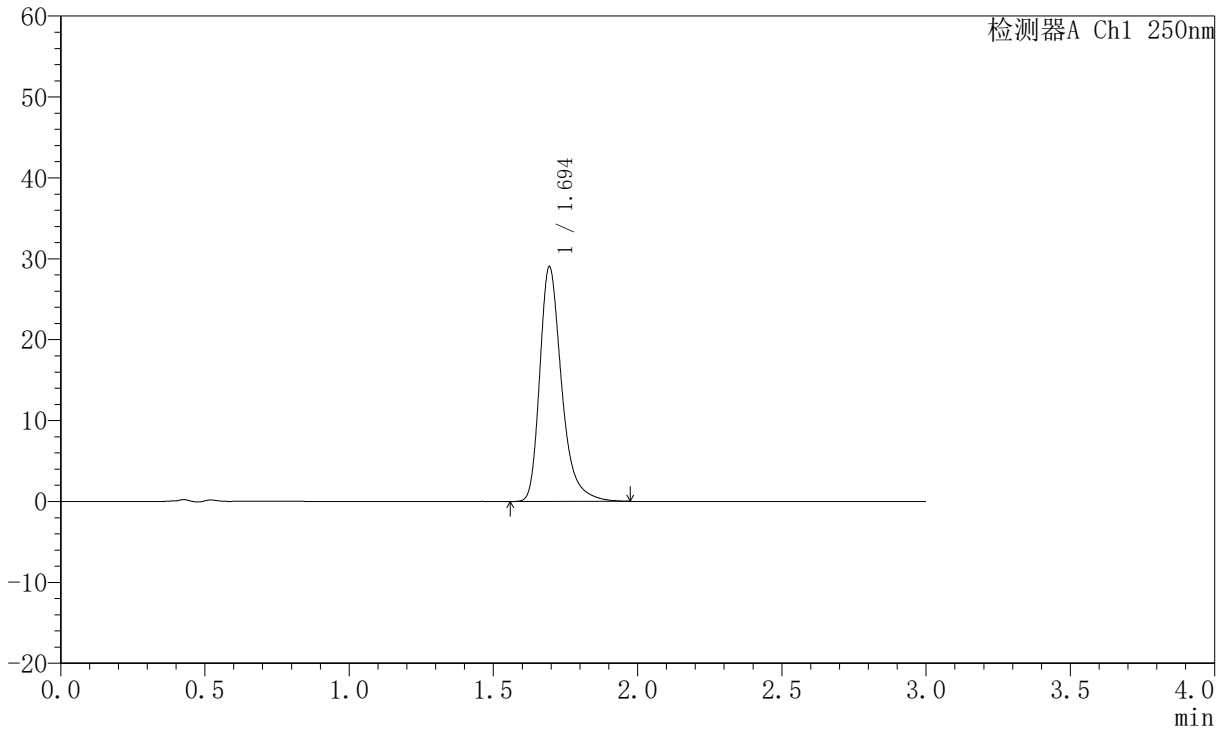
# JSS-221

## <样品信息>

色谱柱: XB-C18(50mm\*4.6mm,5μm) 流速:1.5ml/min  
 柱温: 30°C 波长:250nm  
 数据文件名: RC\$JSS-221 - 10-81/10-3579-2 - zzp-2025102421p-js6y-rcqx-pH6.8jz-lf100z-60min-P1.lcd  
 方法文件名: RC\$JSS-221 - JSS-221-rc-FX259.lcm  
 批处理文件名: RC\$JSS-221 - 20260603-FX259.lcb  
 样品瓶号: 2-8  
 进样体积: 10 μl 版本号: 6.115  
 进样时间: 2026/06/03 22:05:08 实验者: xiexinhui  
 处理时间(V2): 2026/06/04 08:54:13 处理者: xiexinhui  
 仪器型号: SHIMADZU LC-2050C (FX259)

## <色谱图>

mV



## <峰表>

检测器A Ch1 250nm

峰号	保留时间	面积	面积%	高度	理论塔板数(USP)	拖尾因子	分离度(USP)
1	1.694	153160	100.000	28926	2561	1.337	--
总计		153160	100.000	28926			



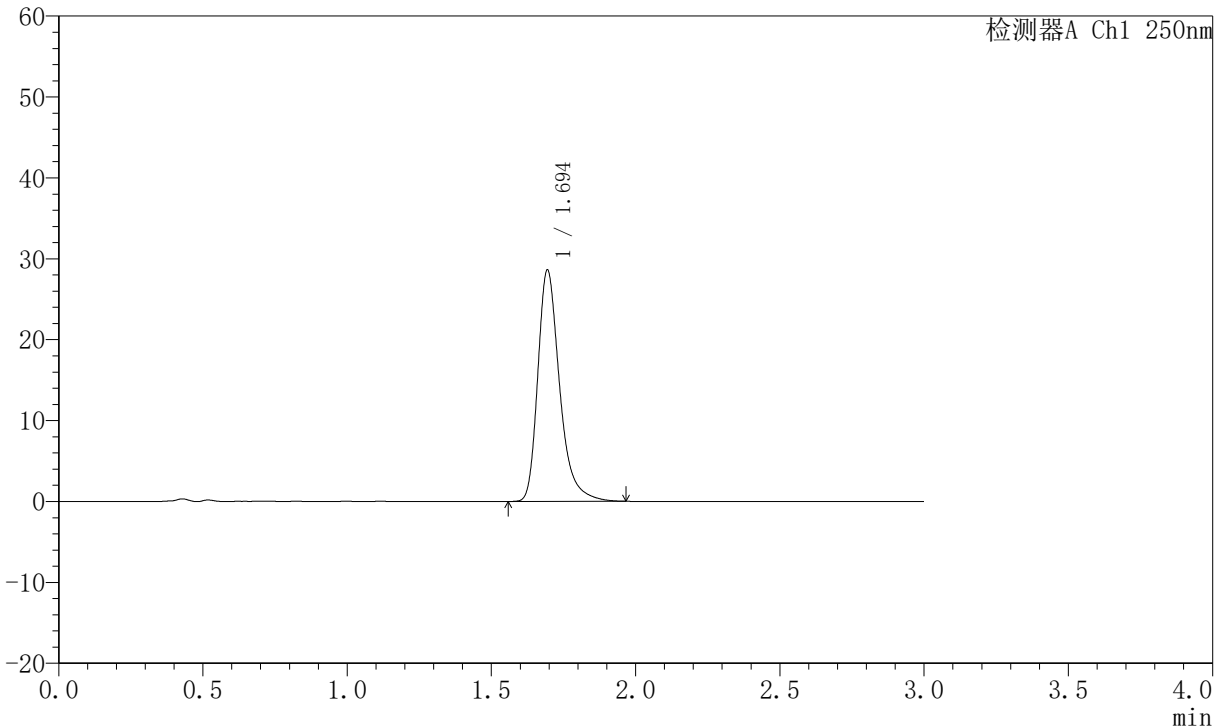
# JSS-221

## <样品信息>

色谱柱: XB-C18(50mm\*4.6mm,5µm) 流速:1.5ml/min  
 柱温: 30°C 波长:250nm  
 数据文件名: RC\$JSS-221 - 10-81/10-3580-2 - zzp-2025102421p-js6y-rcqx-pH6.8jz-lf100z-60min-P2.lcd  
 方法文件名: RC\$JSS-221 - JSS-221-rc-FX259.lcm  
 批处理文件名: RC\$JSS-221 - 20260603-FX259.lcb  
 样品瓶号: 2-17  
 进样体积: 10 µl 版本号: 6.115  
 进样时间: 2026/06/03 22:08:32 实验者: xiexinhui  
 处理时间(V2): 2026/06/04 08:54:15 处理者: xiexinhui  
 仪器型号: SHIMADZU LC-2050C (FX259)

## <色谱图>

mV



## <峰表>

检测器A Ch1 250nm

峰号	保留时间	面积	面积%	高度	理论塔板数(USP)	拖尾因子	分离度(USP)
1	1.694	150705	100.000	28513	2565	1.336	--
总计		150705	100.000	28513			



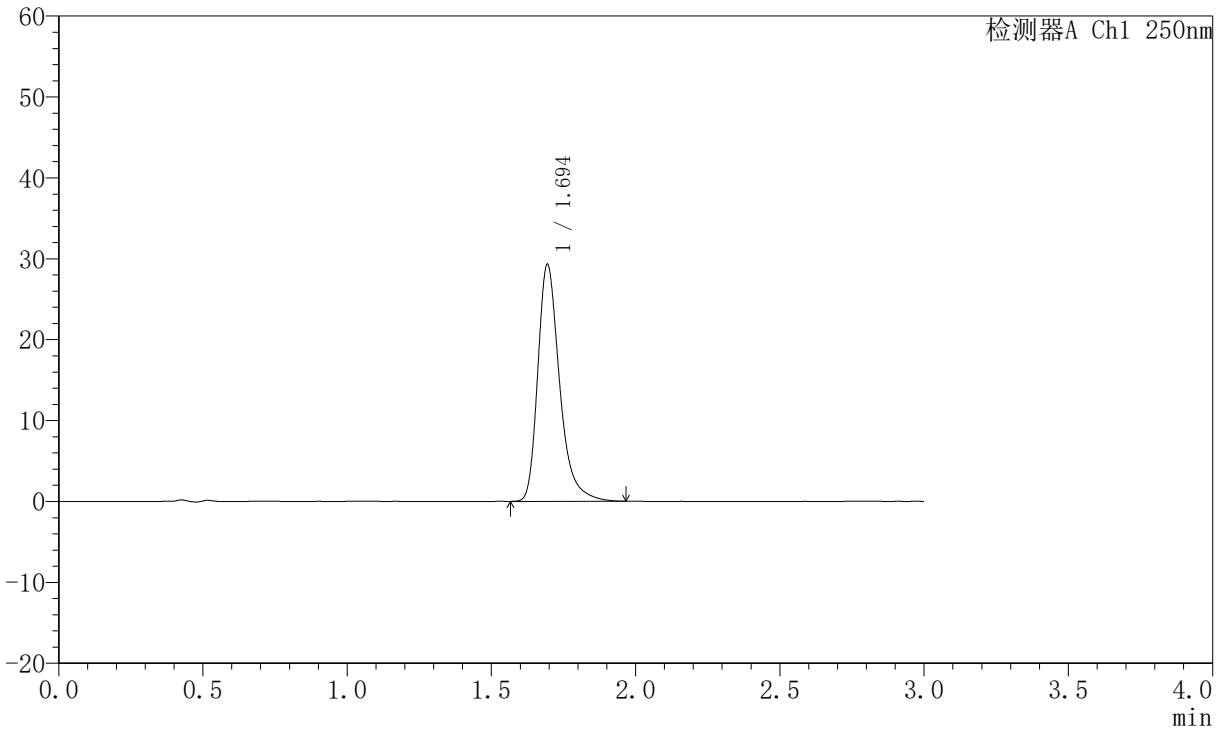
# JSS-221

## <样品信息>

色谱柱: XB-C18(50mm\*4.6mm,5µm) 流速:1.5ml/min  
 柱温: 30°C 波长:250nm  
 数据文件名: RC\$JSS-221 - 10-81/10-3581-2 - zzp-2025102421p-js6y-rcqx-pH6.8jz-lf100z-60min-P3.lcd  
 方法文件名: RC\$JSS-221 - JSS-221-rc-FX259.lcm  
 批处理文件名: RC\$JSS-221 - 20260603-FX259.lcb  
 样品瓶号: 2-26  
 进样体积: 10 µl 版本号: 6.115  
 进样时间: 2026/06/03 22:11:56 实验者: xiexinhui  
 处理时间(V2): 2026/06/04 08:54:18 处理者: xiexinhui  
 仪器型号: SHIMADZU LC-2050C (FX259)

## <色谱图>

mV



## <峰表>

检测器A Ch1 250nm

峰号	保留时间	面积	面积%	高度	理论塔板数(USP)	拖尾因子	分离度(USP)
1	1.694	154423	100.000	29196	2560	1.336	--
总计		154423	100.000	29196			



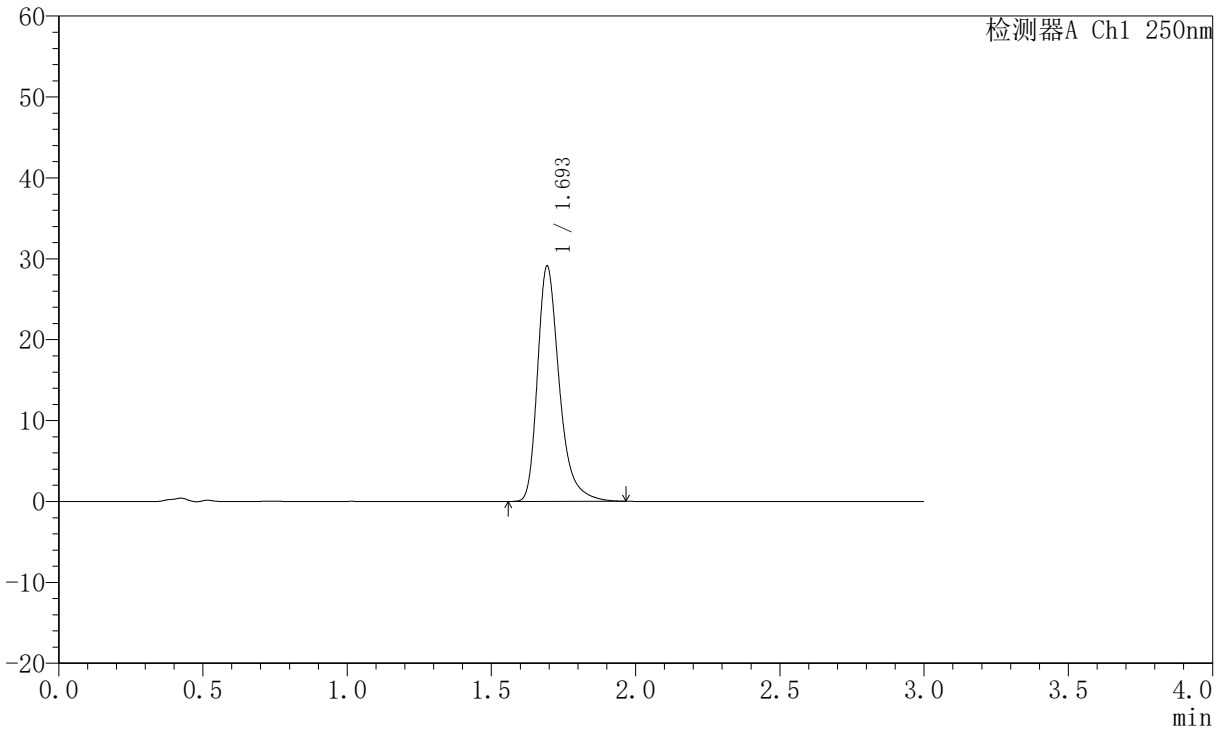
# JSS-221

## <样品信息>

色谱柱: XB-C18(50mm\*4.6mm,5μm) 流速:1.5ml/min  
 柱温: 30°C 波长:250nm  
 数据文件名: RC\$JSS-221 - 10-81/10-3582-2 - zzp-2025102421p-js6y-rcqx-pH6.8jz-lf100z-60min-P4.lcd  
 方法文件名: RC\$JSS-221 - JSS-221-rc-FX259.lcm  
 批处理文件名: RC\$JSS-221 - 20260603-FX259.lcb  
 样品瓶号: 2-35  
 进样体积: 10 μl 版本号: 6.115  
 进样时间: 2026/06/03 22:15:20 实验者: xiexinhui  
 处理时间(V2): 2026/06/04 08:54:20 处理者: xiexinhui  
 仪器型号: SHIMADZU LC-2050C (FX259)

## <色谱图>

mV



## <峰表>

检测器A Ch1 250nm

峰号	保留时间	面积	面积%	高度	理论塔板数(USP)	拖尾因子	分离度(USP)
1	1.693	153347	100.000	28914	2560	1.340	--
总计		153347	100.000	28914			



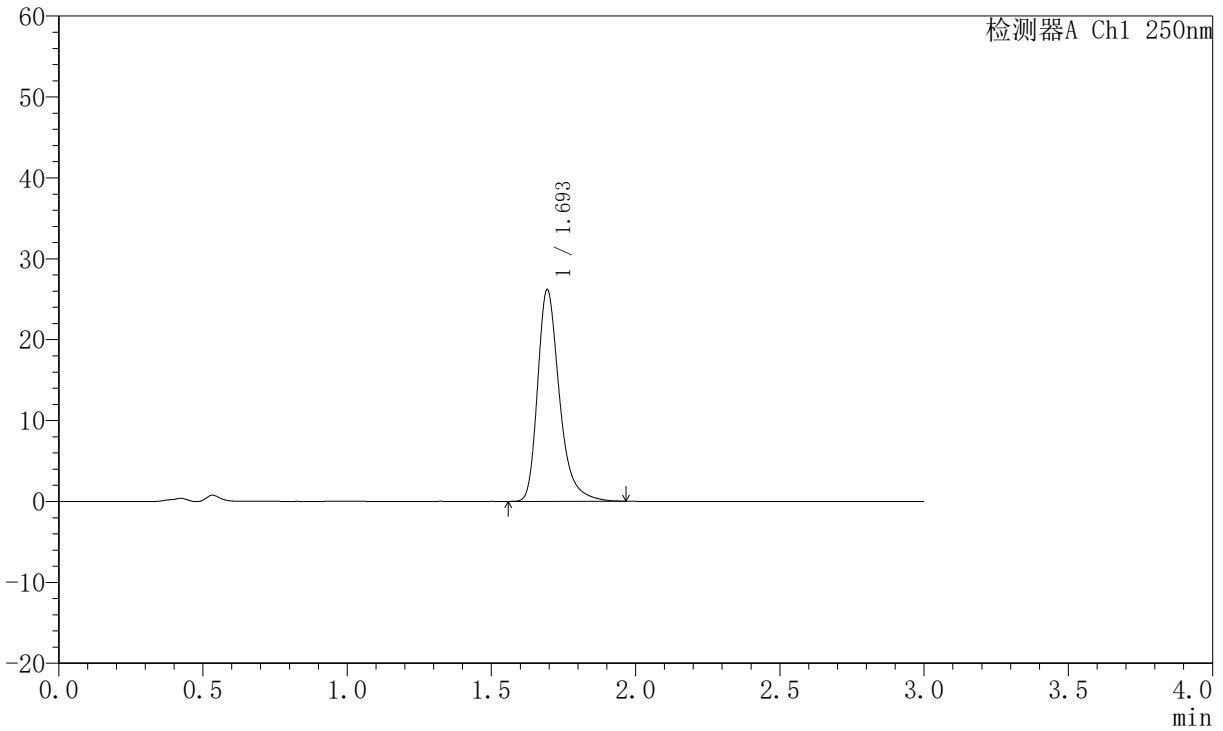
# JSS-221

## <样品信息>

色谱柱: XB-C18(50mm\*4.6mm,5μm) 流速:1.5ml/min  
 柱温: 30°C 波长:250nm  
 数据文件名: RC\$JSS-221 - 10-81/10-3583-2 - zzp-2025102421p-js6y-rcqx-pH6.8jz-lf100z-60min-P5.lcd  
 方法文件名: RC\$JSS-221 - JSS-221-rc-FX259.lcm  
 批处理文件名: RC\$JSS-221 - 20260603-FX259.lcb  
 样品瓶号: 2-44  
 进样体积: 10 μl 版本号: 6.115  
 进样时间: 2026/06/03 22:18:44 实验者: xiexinhui  
 处理时间(V2): 2026/06/04 08:54:23 处理者: xiexinhui  
 仪器型号: SHIMADZU LC-2050C (FX259)

## <色谱图>

mV



## <峰表>

检测器A Ch1 250nm

峰号	保留时间	面积	面积%	高度	理论塔板数(USP)	拖尾因子	分离度(USP)
1	1.693	137882	100.000	26041	2561	1.333	--
总计		137882	100.000	26041			



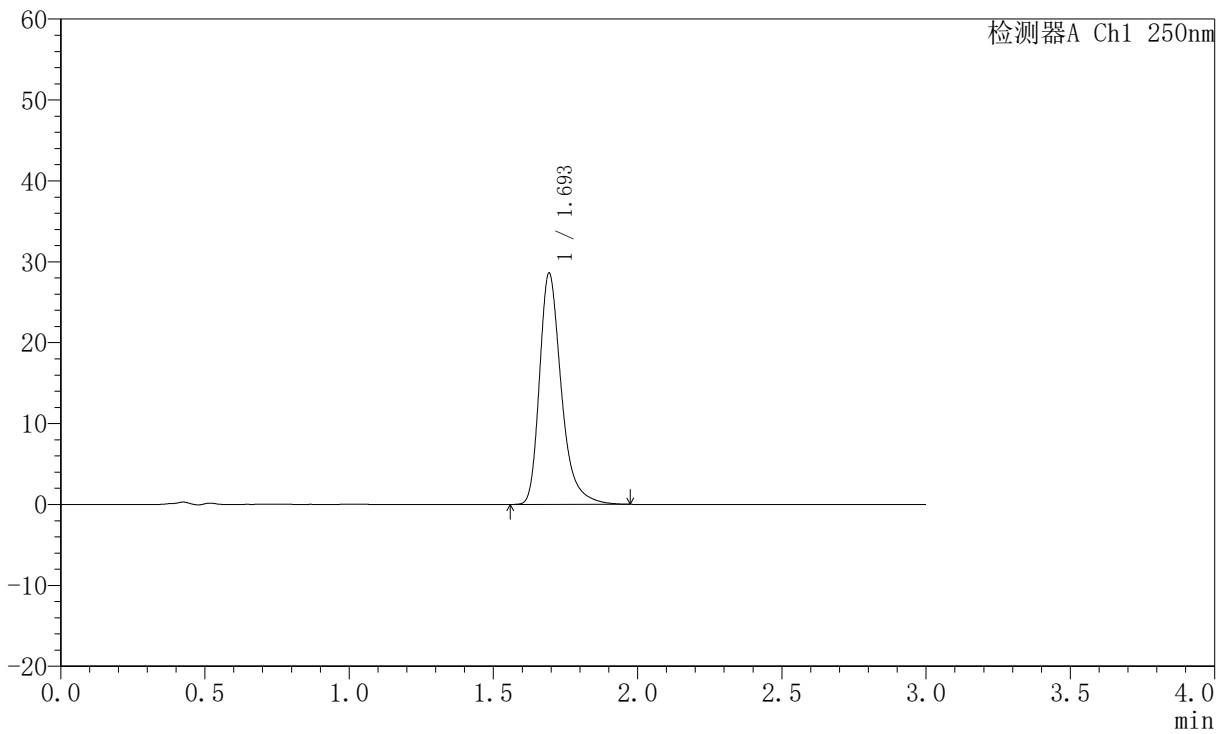
# JSS-221

## <样品信息>

色谱柱: XB-C18(50mm\*4.6mm,5µm) 流速:1.5ml/min  
 柱温: 30°C 波长:250nm  
 数据文件名: RC\$JSS-221 - 10-81/10-3584-2 - zzp-2025102421p-js6y-rcqx-pH6.8jz-lf100z-60min-P6.lcd  
 方法文件名: RC\$JSS-221 - JSS-221-rc-FX259.lcm  
 批处理文件名: RC\$JSS-221 - 20260603-FX259.lcb  
 样品瓶号: 2-53  
 进样体积: 10 µl 版本号: 6.115  
 进样时间: 2026/06/03 22:22:08 实验者: xiexinhui  
 处理时间(V2): 2026/06/04 08:54:26 处理者: xiexinhui  
 仪器型号: SHIMADZU LC-2050C (FX259)

## <色谱图>

mV



## <峰表>

检测器A Ch1 250nm

峰号	保留时间	面积	面积%	高度	理论塔板数(USP)	拖尾因子	分离度(USP)
1	1.693	150823	100.000	28409	2559	1.339	--
总计		150823	100.000	28409			



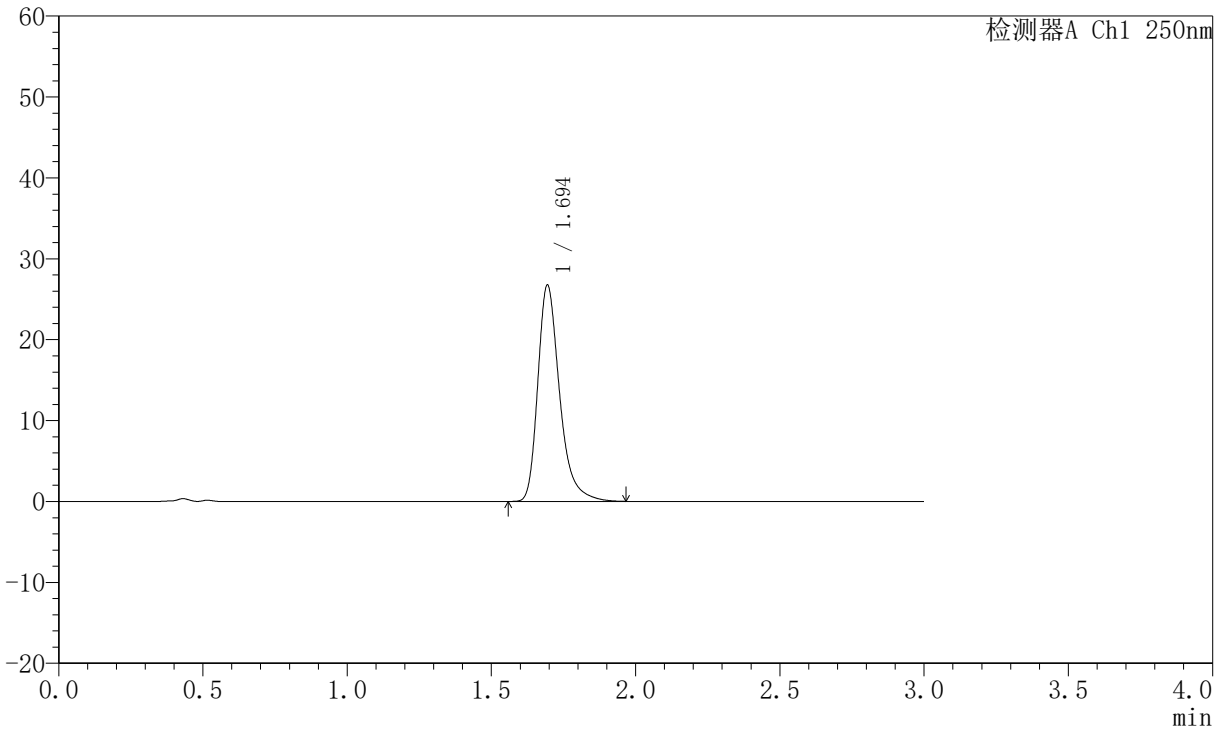
# JSS-221

## <样品信息>

色谱柱: XB-C18(50mm\*4.6mm,5μm) 流速:1.5ml/min  
 柱温: 30°C 波长:250nm  
 数据文件名:RC\$JSS-221 - 10-81/10-3585-2 - zzp-2025102421p-js6y-rcqx-pH6.8jz-lf100z-90min-P1.lcd  
 方法文件名: RC\$JSS-221 - JSS-221-rc-FX259.lcm  
 批处理文件名: RC\$JSS-221 - 20260603-FX259.lcb  
 样品瓶号: 4-4  
 进样体积: 10 μl 版本号: 6.115  
 进样时间: 2026/06/03 22:25:31 实验者: xiexinhui  
 处理时间(V2): 2026/06/04 08:54:28 处理者: xiexinhui  
 仪器型号: SHIMADZU LC-2050C (FX259)

## <色谱图>

mV



## <峰表>

检测器A Ch1 250nm

峰号	保留时间	面积	面积%	高度	理论塔板数(USP)	拖尾因子	分离度(USP)
1	1.694	140858	100.000	26657	2566	1.336	--
总计		140858	100.000	26657			



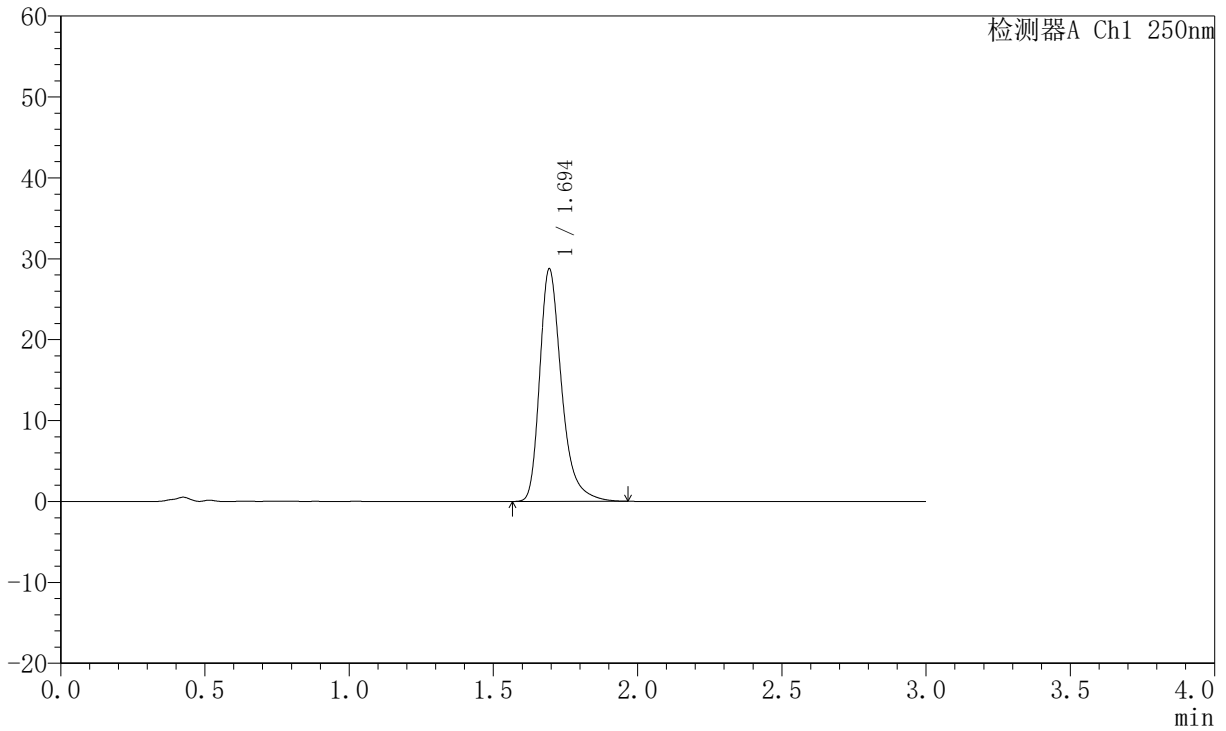
# JSS-221

## <样品信息>

色谱柱: XB-C18(50mm\*4.6mm,5µm) 流速:1.5ml/min  
 柱温: 30°C 波长:250nm  
 数据文件名: RC\$JSS-221 - 10-81/10-3586-2 - zzp-2025102421p-js6y-rcqx-pH6.8jz-lf100z-90min-P2.lcd  
 方法文件名: RC\$JSS-221 - JSS-221-rc-FX259.lcm  
 批处理文件名: RC\$JSS-221 - 20260603-FX259.lcb  
 样品瓶号: 4-13  
 进样体积: 10 µl 版本号: 6.115  
 进样时间: 2026/06/03 22:28:54 实验者: xiexinhui  
 处理时间(V2): 2026/06/04 08:54:31 处理者: xiexinhui  
 仪器型号: SHIMADZU LC-2050C (FX259)

## <色谱图>

mV



## <峰表>

检测器A Ch1 250nm

峰号	保留时间	面积	面积%	高度	理论塔板数(USP)	拖尾因子	分离度(USP)
1	1.694	151694	100.000	28629	2555	1.338	--
总计		151694	100.000	28629			



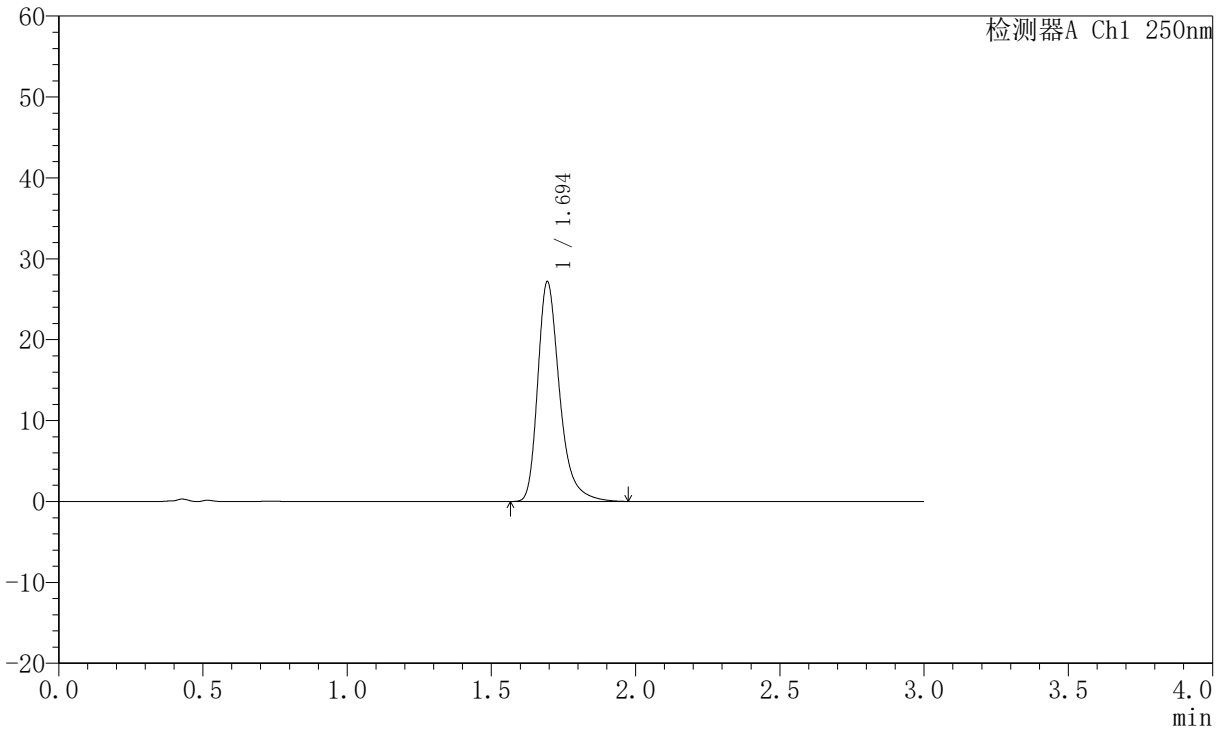
# JSS-221

## <样品信息>

色谱柱: XB-C18(50mm\*4.6mm,5μm) 流速:1.5ml/min  
 柱温: 30°C 波长:250nm  
 数据文件名: RC\$JSS-221 - 10-81/10-3587-2 - zzp-2025102421p-js6y-rcqx-pH6.8jz-lf100z-90min-P3.lcd  
 方法文件名: RC\$JSS-221 - JSS-221-rc-FX259.lcm  
 批处理文件名: RC\$JSS-221 - 20260603-FX259.lcb  
 样品瓶号: 4-22  
 进样体积: 10 μl 版本号: 6.115  
 进样时间: 2026/06/03 22:32:17 实验者: xiexinhui  
 处理时间(V2): 2026/06/04 08:54:33 处理者: xiexinhui  
 仪器型号: SHIMADZU LC-2050C (FX259)

## <色谱图>

mV



## <峰表>

检测器A Ch1 250nm

峰号	保留时间	面积	面积%	高度	理论塔板数(USP)	拖尾因子	分离度(USP)
1	1.694	143461	100.000	27079	2559	1.335	--
总计		143461	100.000	27079			



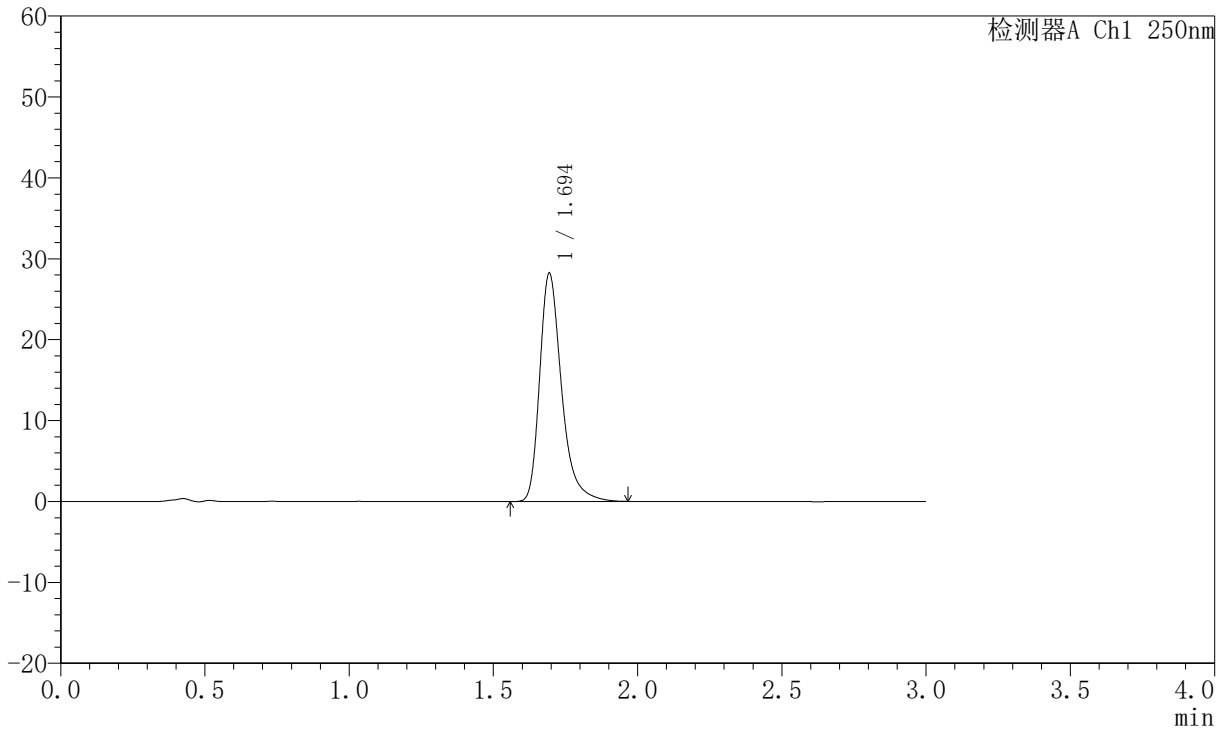
# JSS-221

## <样品信息>

色谱柱: XB-C18(50mm\*4.6mm,5μm) 流速:1.5ml/min  
 柱温: 30°C 波长:250nm  
 数据文件名: RC\$JSS-221 - 10-81/10-3588-2 - zzp-2025102421p-js6y-rcqx-pH6.8jz-lf100z-90min-P4.lcd  
 方法文件名: RC\$JSS-221 - JSS-221-rc-FX259.lcm  
 批处理文件名: RC\$JSS-221 - 20260603-FX259.lcb  
 样品瓶号: 4-31  
 进样体积: 10 μl 版本号: 6.115  
 进样时间: 2026/06/03 22:35:38 实验者: xiexinhui  
 处理时间(V2): 2026/06/04 08:54:36 处理者: xiexinhui  
 仪器型号: SHIMADZU LC-2050C (FX259)

## <色谱图>

mV



## <峰表>

检测器A Ch1 250nm

峰号	保留时间	面积	面积%	高度	理论塔板数(USP)	拖尾因子	分离度(USP)
1	1.694	148967	100.000	28111	2559	1.339	--
总计		148967	100.000	28111			



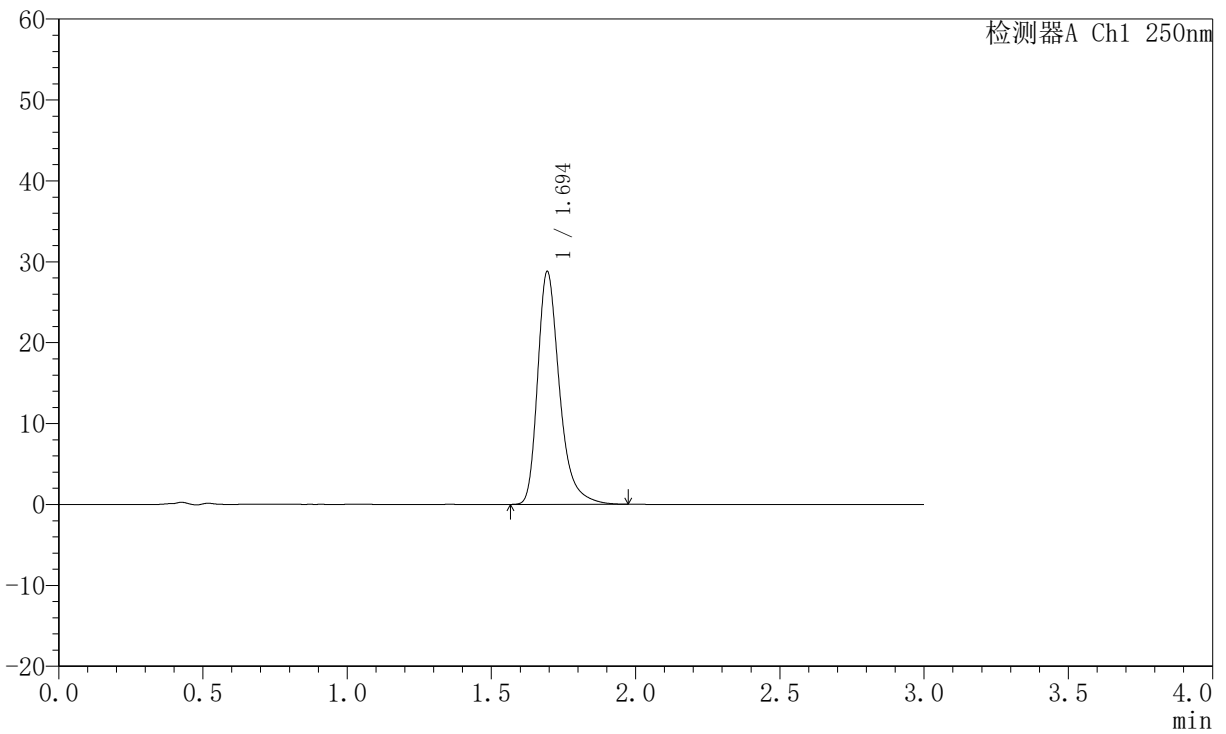
# JSS-221

## <样品信息>

色谱柱: XB-C18(50mm\*4.6mm,5μm) 流速:1.5ml/min  
 柱温: 30°C 波长:250nm  
 数据文件名: RC\$JSS-221 - 10-81/10-3589-2 - zzp-2025102421p-js6y-rcqx-pH6.8jz-lf100z-90min-P5.lcd  
 方法文件名: RC\$JSS-221 - JSS-221-rc-FX259.lcm  
 批处理文件名: RC\$JSS-221 - 20260603-FX259.lcb  
 样品瓶号: 4-40  
 进样体积: 10 μl 版本号: 6.115  
 进样时间: 2026/06/03 22:39:01 实验者: xiexinhui  
 处理时间(V2): 2026/06/04 08:54:39 处理者: xiexinhui  
 仪器型号: SHIMADZU LC-2050C (FX259)

## <色谱图>

mV



## <峰表>

检测器A Ch1 250nm

峰号	保留时间	面积	面积%	高度	理论塔板数(USP)	拖尾因子	分离度(USP)
1	1.694	151953	100.000	28662	2557	1.339	--
总计		151953	100.000	28662			



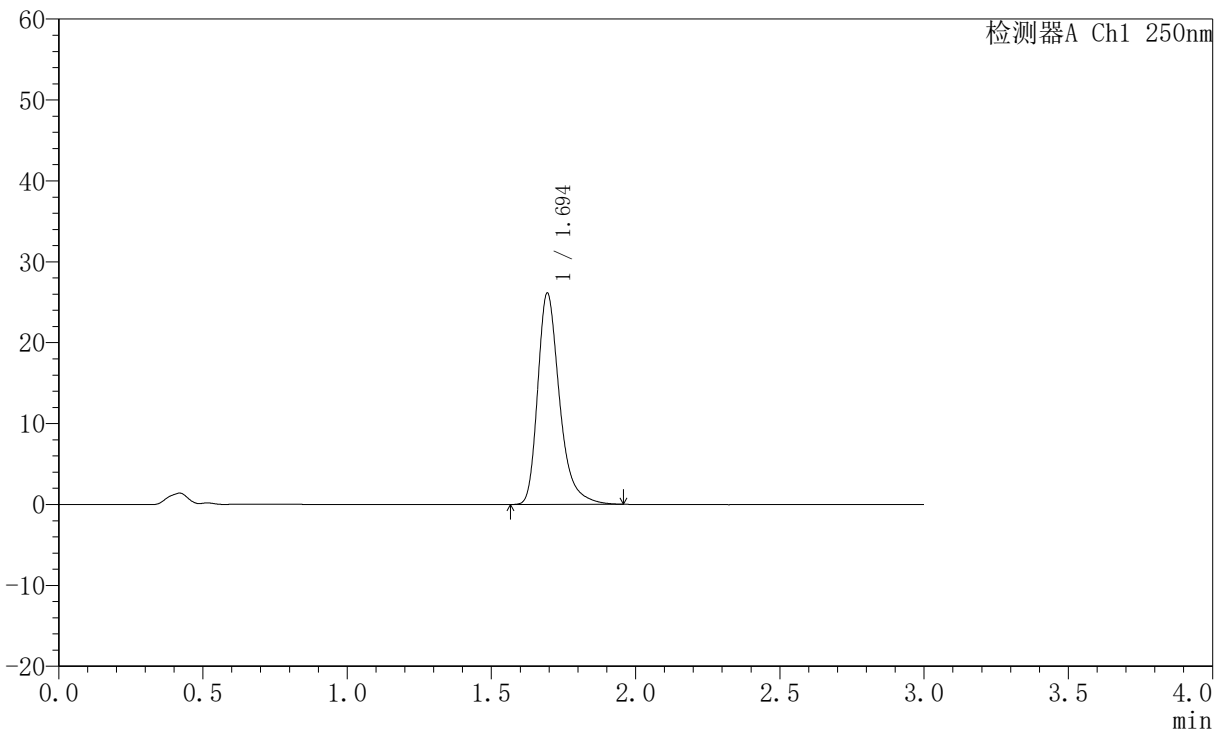
# JSS-221

## <样品信息>

色谱柱: XB-C18(50mm\*4.6mm,5μm) 流速:1.5ml/min  
 柱温: 30°C 波长:250nm  
 数据文件名:RC\$JSS-221 - 10-81/10-3590-2 - zzp-2025102421p-js6y-rcqx-pH6.8jz-lf100z-90min-P6.lcd  
 方法文件名: RC\$JSS-221 - JSS-221-rc-FX259.lcm  
 批处理文件名: RC\$JSS-221 - 20260603-FX259.lcb  
 样品瓶号: 4-49  
 进样体积: 10 μl 版本号: 6.115  
 进样时间: 2026/06/03 22:42:24 实验者: xiexinhui  
 处理时间(V2): 2026/06/04 08:54:42 处理者: xiexinhui  
 仪器型号: SHIMADZU LC-2050C (FX259)

## <色谱图>

mV



## <峰表>

检测器A Ch1 250nm

峰号	保留时间	面积	面积%	高度	理论塔板数(USP)	拖尾因子	分离度(USP)
1	1.694	137780	100.000	26026	2558	1.335	--
总计		137780	100.000	26026			



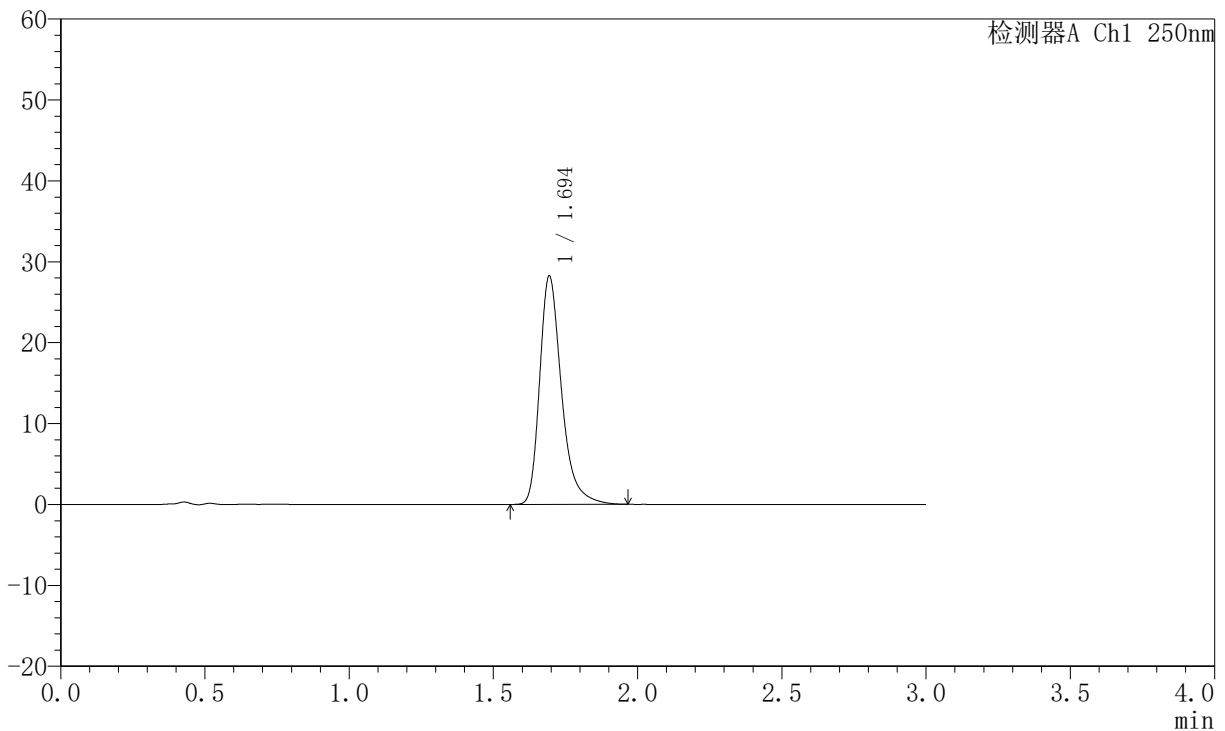
# JSS-221

## <样品信息>

色谱柱: XB-C18(50mm\*4.6mm,5μm) 流速:1.5ml/min  
 柱温: 30°C 波长:250nm  
 数据文件名: RC\$JSS-221 - 10-81/10-3591-2 - zzp-2025102421p-js6y-rcqx-pH6.8jz-lf100z-120min-P1.lcd  
 方法文件名: RC\$JSS-221 - JSS-221-rc-FX259.lcm  
 批处理文件名: RC\$JSS-221 - 20260603-FX259.lcb  
 样品瓶号: 4-5  
 进样体积: 10 μl 版本号: 6.115  
 进样时间: 2026/06/03 22:45:47 实验者: xiexinhui  
 处理时间(V2): 2026/06/04 08:54:44 处理者: xiexinhui  
 仪器型号: SHIMADZU LC-2050C (FX259)

## <色谱图>

mV



## <峰表>

检测器A Ch1 250nm

峰号	保留时间	面积	面积%	高度	理论塔板数(USP)	拖尾因子	分离度(USP)
1	1.694	149037	100.000	28116	2560	1.337	--
总计		149037	100.000	28116			



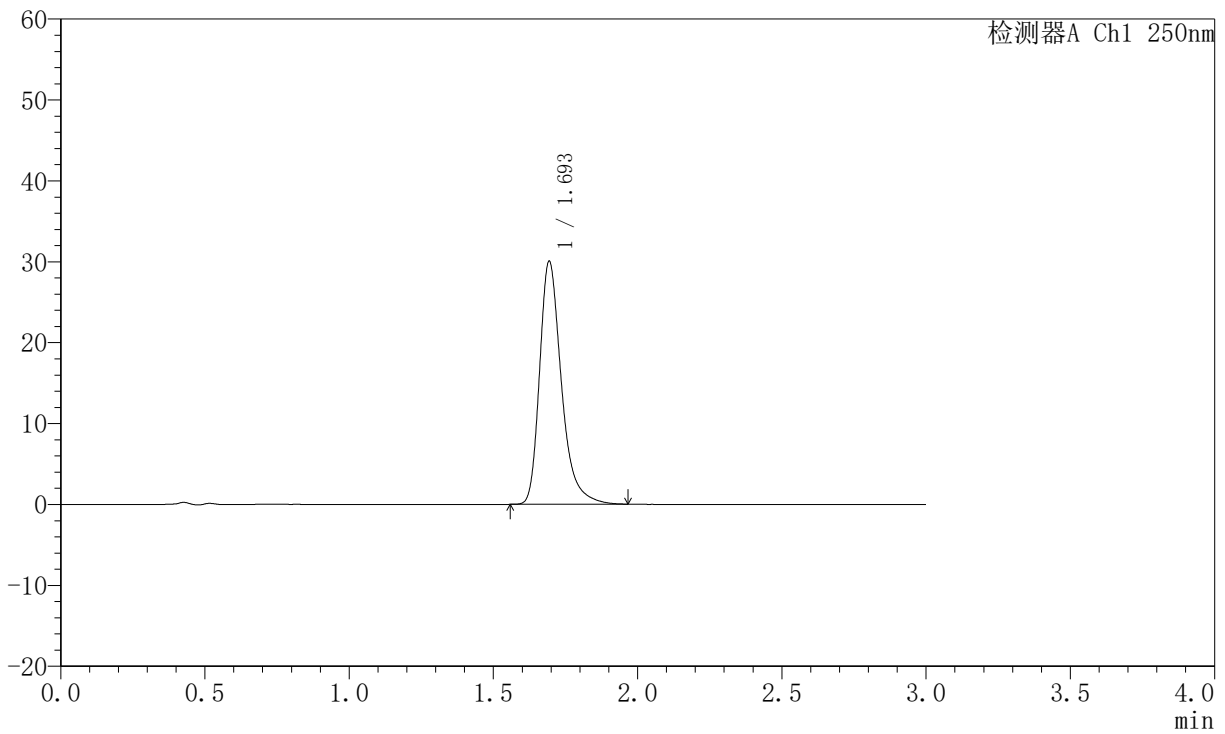
# JSS-221

## <样品信息>

色谱柱: XB-C18(50mm\*4.6mm,5μm) 流速:1.5ml/min  
 柱温: 30°C 波长:250nm  
 数据文件名: RC\$JSS-221 - 10-81/10-3592-2 - zzp-2025102421p-js6y-rcqx-pH6.8jz-lf100z-120min-P2.lcd  
 方法文件名: RC\$JSS-221 - JSS-221-rc-FX259.lcm  
 批处理文件名: RC\$JSS-221 - 20260603-FX259.lcb  
 样品瓶号: 4-14  
 进样体积: 10 μl 版本号: 6.115  
 进样时间: 2026/06/03 22:49:10 实验者: xiexinhui  
 处理时间(V2): 2026/06/04 08:54:47 处理者: xiexinhui  
 仪器型号: SHIMADZU LC-2050C (FX259)

## <色谱图>

mV



## <峰表>

检测器A Ch1 250nm

峰号	保留时间	面积	面积%	高度	理论塔板数(USP)	拖尾因子	分离度(USP)
1	1.693	158419	100.000	29886	2561	1.339	--
总计		158419	100.000	29886			



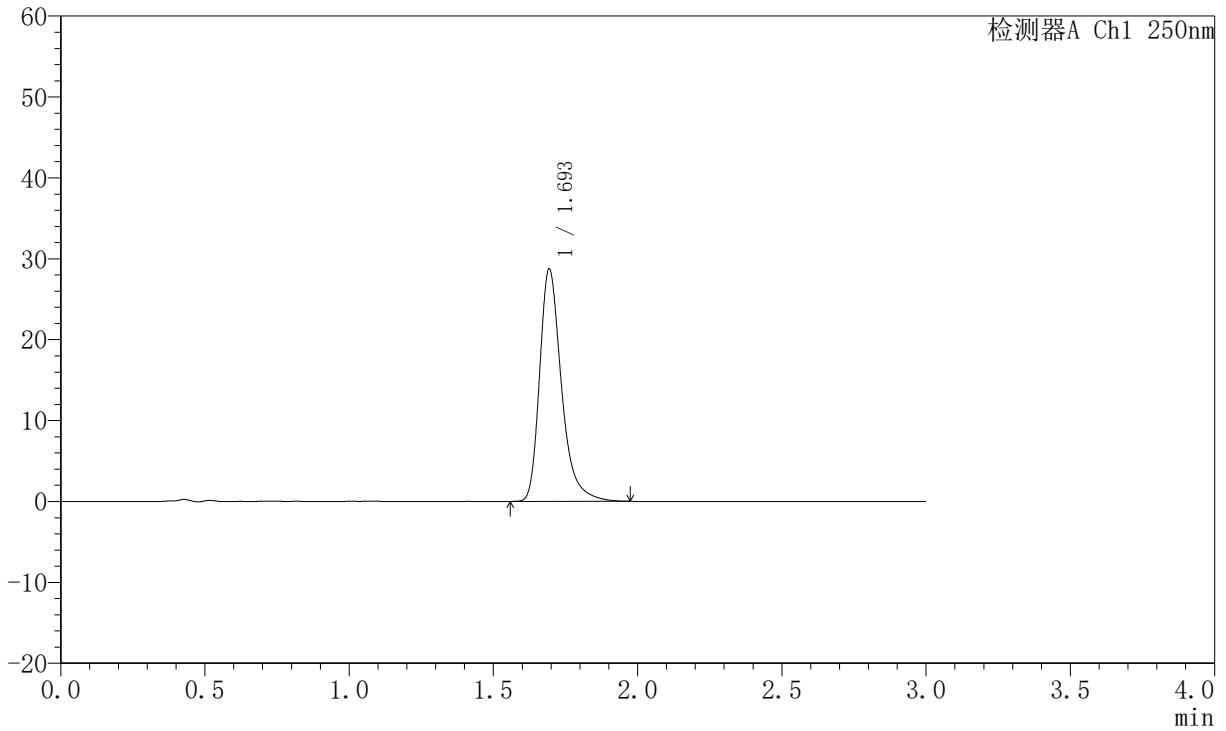
# JSS-221

## <样品信息>

色谱柱: XB-C18(50mm\*4.6mm,5μm) 流速:1.5ml/min  
 柱温: 30°C 波长:250nm  
 数据文件名: RC\$JSS-221 - 10-81/10-3593-2 - zzp-2025102421p-js6y-rcqx-pH6.8jz-lf100z-120min-P3.lcd  
 方法文件名: RC\$JSS-221 - JSS-221-rc-FX259.lcm  
 批处理文件名: RC\$JSS-221 - 20260603-FX259.lcb  
 样品瓶号: 4-23  
 进样体积: 10 μl 版本号: 6.115  
 进样时间: 2026/06/03 22:52:33 实验者: xiexinhui  
 处理时间(V2): 2026/06/04 08:54:50 处理者: xiexinhui  
 仪器型号: SHIMADZU LC-2050C (FX259)

## <色谱图>

mV



## <峰表>

检测器A Ch1 250nm

峰号	保留时间	面积	面积%	高度	理论塔板数(USP)	拖尾因子	分离度(USP)
1	1.693	151656	100.000	28578	2555	1.341	--
总计		151656	100.000	28578			



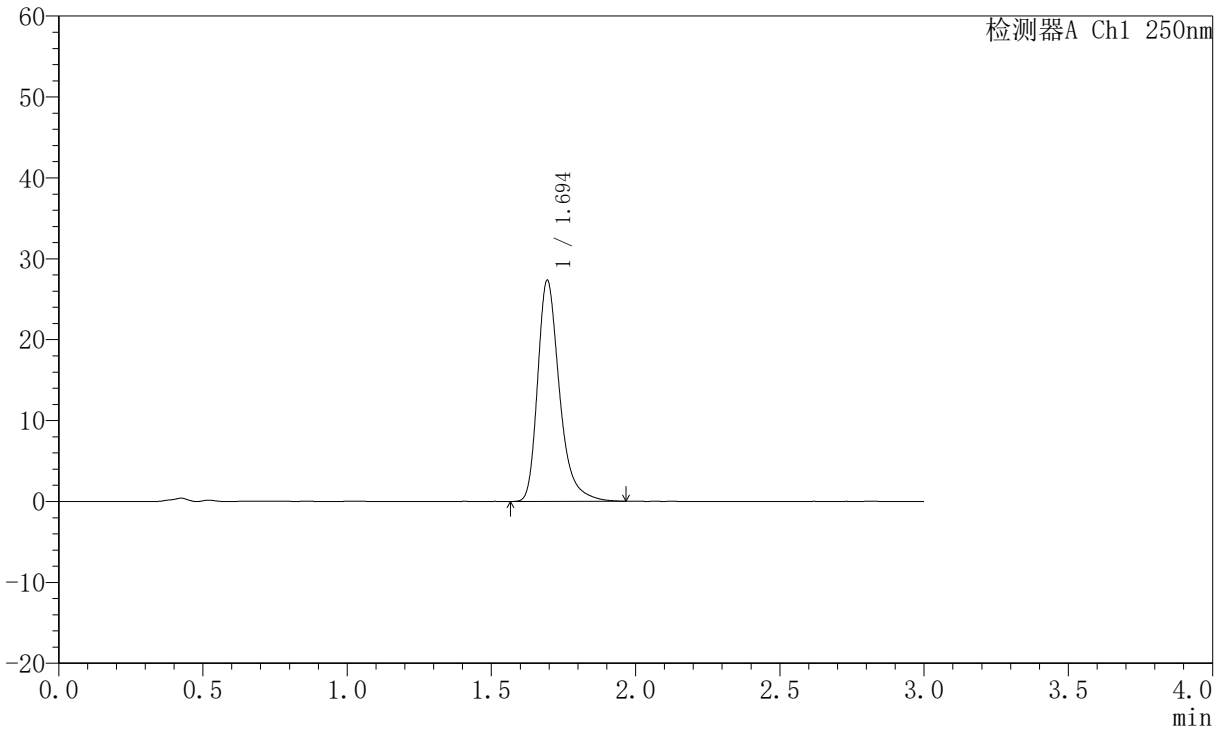
# JSS-221

## <样品信息>

色谱柱: XB-C18(50mm\*4.6mm,5μm) 流速:1.5ml/min  
 柱温: 30°C 波长:250nm  
 数据文件名: RC\$JSS-221 - 10-81/10-3594-2 - zzp-2025102421p-js6y-rcqx-pH6.8jz-lf100z-120min-P4.lcd  
 方法文件名: RC\$JSS-221 - JSS-221-rc-FX259.lcm  
 批处理文件名: RC\$JSS-221 - 20260603-FX259.lcb  
 样品瓶号: 4-32  
 进样体积: 10 μl 版本号: 6.115  
 进样时间: 2026/06/03 22:55:56 实验者: xiexinhui  
 处理时间(V2): 2026/06/04 08:54:52 处理者: xiexinhui  
 仪器型号: SHIMADZU LC-2050C (FX259)

## <色谱图>

mV



## <峰表>

检测器A Ch1 250nm

峰号	保留时间	面积	面积%	高度	理论塔板数(USP)	拖尾因子	分离度(USP)
1	1.694	144230	100.000	27216	2555	1.335	--
总计		144230	100.000	27216			



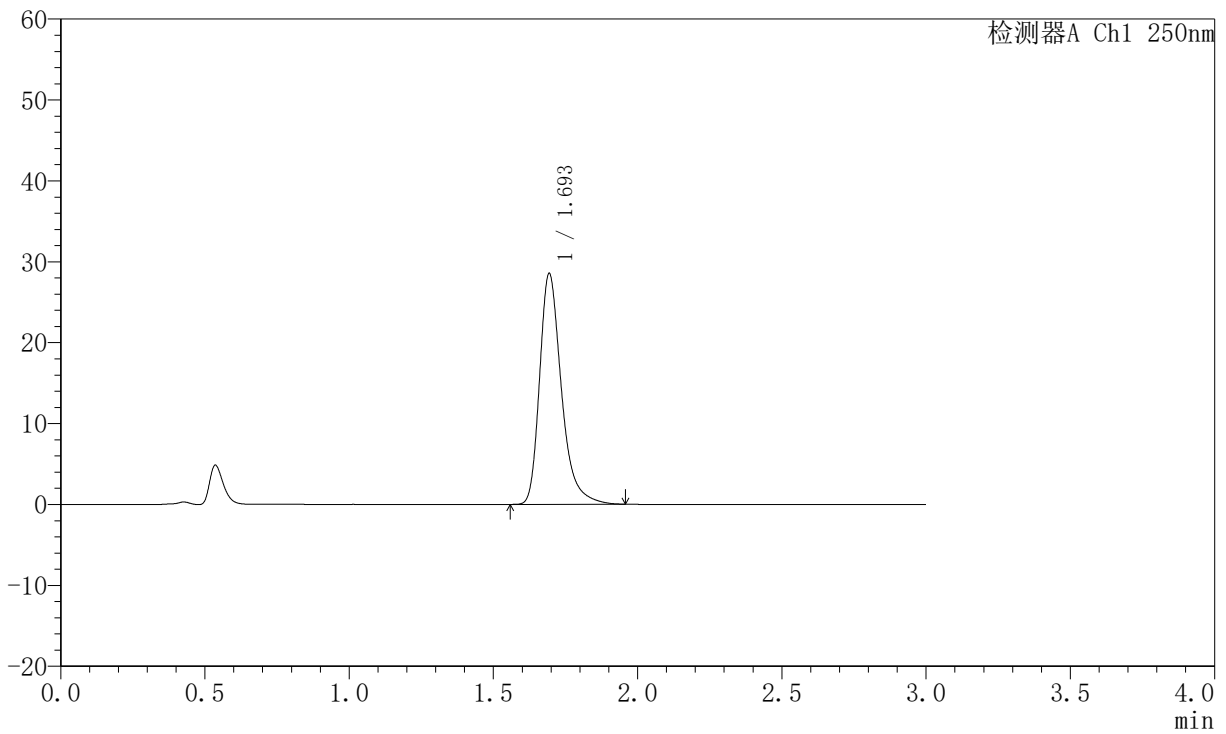
# JSS-221

## <样品信息>

色谱柱: XB-C18(50mm\*4.6mm,5μm) 流速:1.5ml/min  
 柱温: 30°C 波长:250nm  
 数据文件名: RC\$JSS-221 - 10-81/10-3595-2 - zzp-2025102421p-js6y-rcqx-pH6.8jz-lf100z-120min-P5.lcd  
 方法文件名: RC\$JSS-221 - JSS-221-rc-FX259.lcm  
 批处理文件名: RC\$JSS-221 - 20260603-FX259.lcb  
 样品瓶号: 4-41  
 进样体积: 10 μl 版本号: 6.115  
 进样时间: 2026/06/03 22:59:19 实验者: xiexinhui  
 处理时间(V2): 2026/06/04 08:54:55 处理者: xiexinhui  
 仪器型号: SHIMADZU LC-2050C (FX259)

## <色谱图>

mV



## <峰表>

检测器A Ch1 250nm

峰号	保留时间	面积	面积%	高度	理论塔板数(USP)	拖尾因子	分离度(USP)
1	1.693	150412	100.000	28386	2558	1.336	--
总计		150412	100.000	28386			



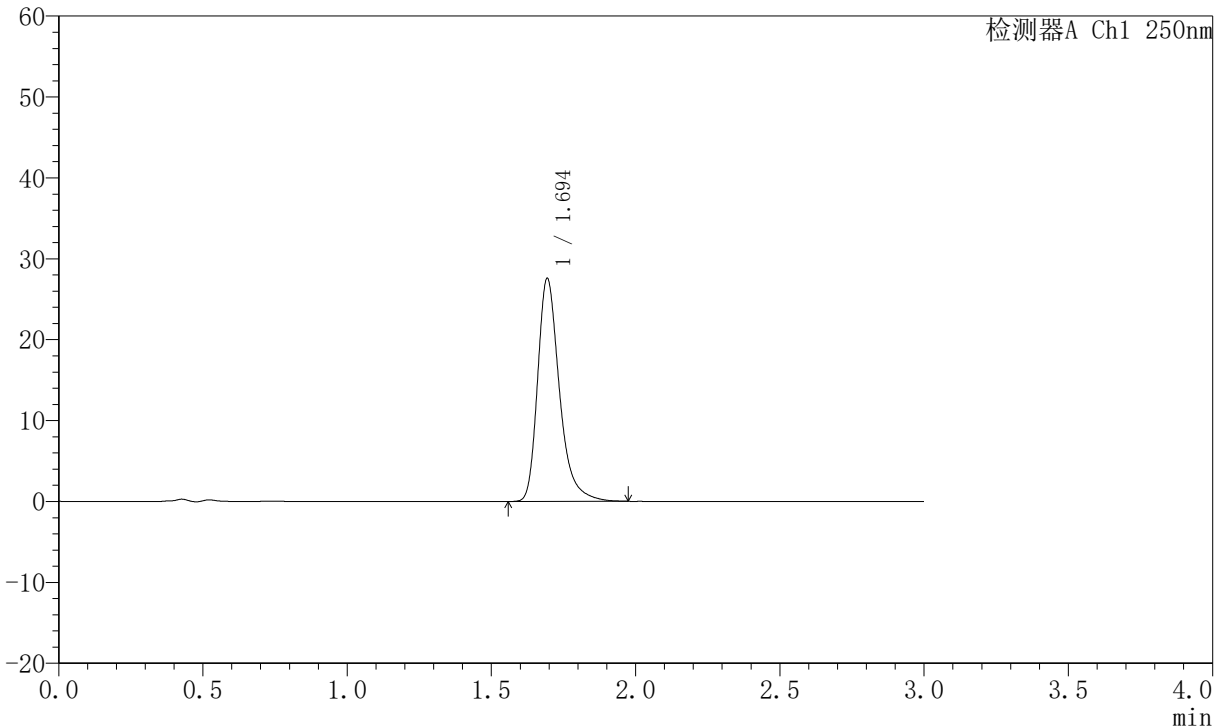
# JSS-221

## <样品信息>

色谱柱: XB-C18(50mm\*4.6mm,5μm) 流速:1.5ml/min  
 柱温: 30°C 波长:250nm  
 数据文件名: RC\$JSS-221 - 10-81/10-3596-2 - zzp-2025102421p-js6y-rcqx-pH6.8jz-lf100z-120min-P6.lcd  
 方法文件名: RC\$JSS-221 - JSS-221-rc-FX259.lcm  
 批处理文件名: RC\$JSS-221 - 20260603-FX259.lcb  
 样品瓶号: 4-50  
 进样体积: 10 μl 版本号: 6.115  
 进样时间: 2026/06/03 23:02:42 实验者: xiexinhui  
 处理时间(V2): 2026/06/04 08:54:58 处理者: xiexinhui  
 仪器型号: SHIMADZU LC-2050C (FX259)

## <色谱图>

mV



## <峰表>

检测器A Ch1 250nm

峰号	保留时间	面积	面积%	高度	理论塔板数(USP)	拖尾因子	分离度(USP)
1	1.694	145367	100.000	27440	2562	1.336	--
总计		145367	100.000	27440			



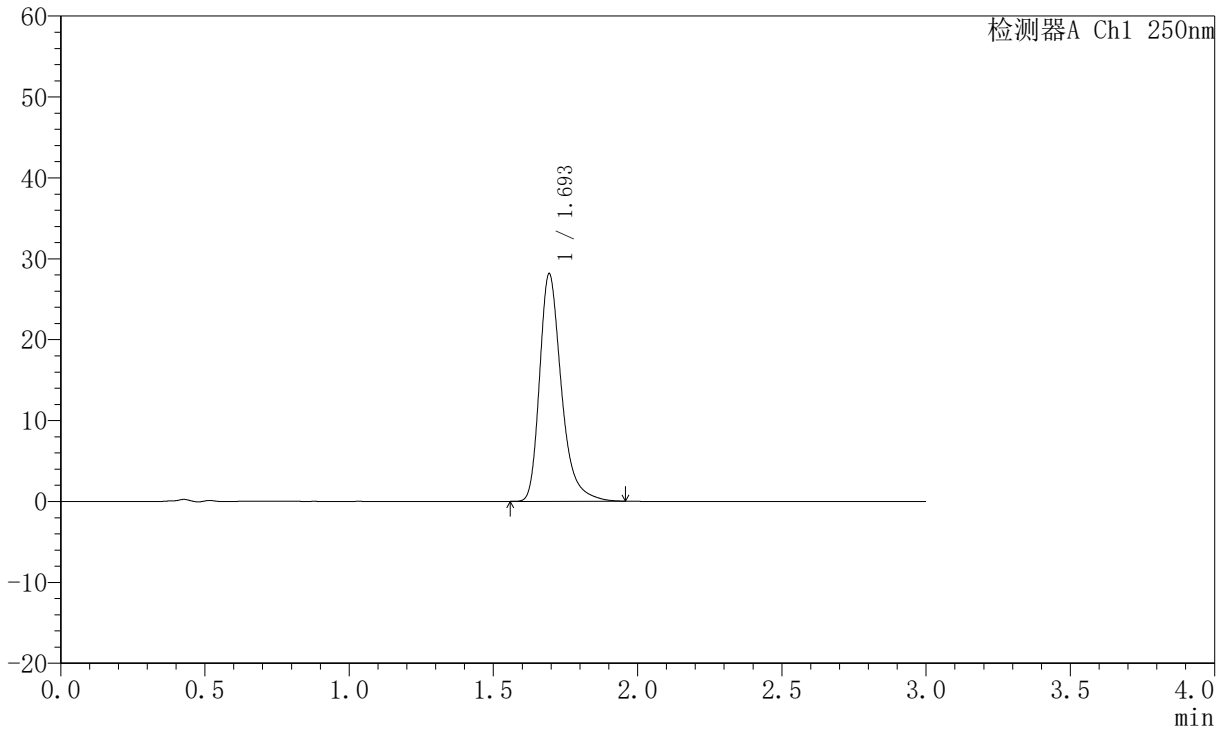
# JSS-221

## <样品信息>

色谱柱: XB-C18(50mm\*4.6mm,5μm) 流速:1.5ml/min  
 柱温: 30°C 波长:250nm  
 数据文件名: RC\$JSS-221 - 10-81/10-3597-2 - zzp-2025102421p-js6y-rcqx-pH6.8jz-lf100z-jxzs-P1.lcd  
 方法文件名: RC\$JSS-221 - JSS-221-rc-FX259.lcm  
 批处理文件名: RC\$JSS-221 - 20260603-FX259.lcb  
 样品瓶号: 4-6  
 进样体积: 10 μl 版本号: 6.115  
 进样时间: 2026/06/03 23:06:05 实验者: xiexinhui  
 处理时间(V2): 2026/06/04 08:55:00 处理者: xiexinhui  
 仪器型号: SHIMADZU LC-2050C (FX259)

## <色谱图>

mV



## <峰表>

检测器A Ch1 250nm

峰号	保留时间	面积	面积%	高度	理论塔板数(USP)	拖尾因子	分离度(USP)
1	1.693	148130	100.000	27980	2560	1.335	--
总计		148130	100.000	27980			



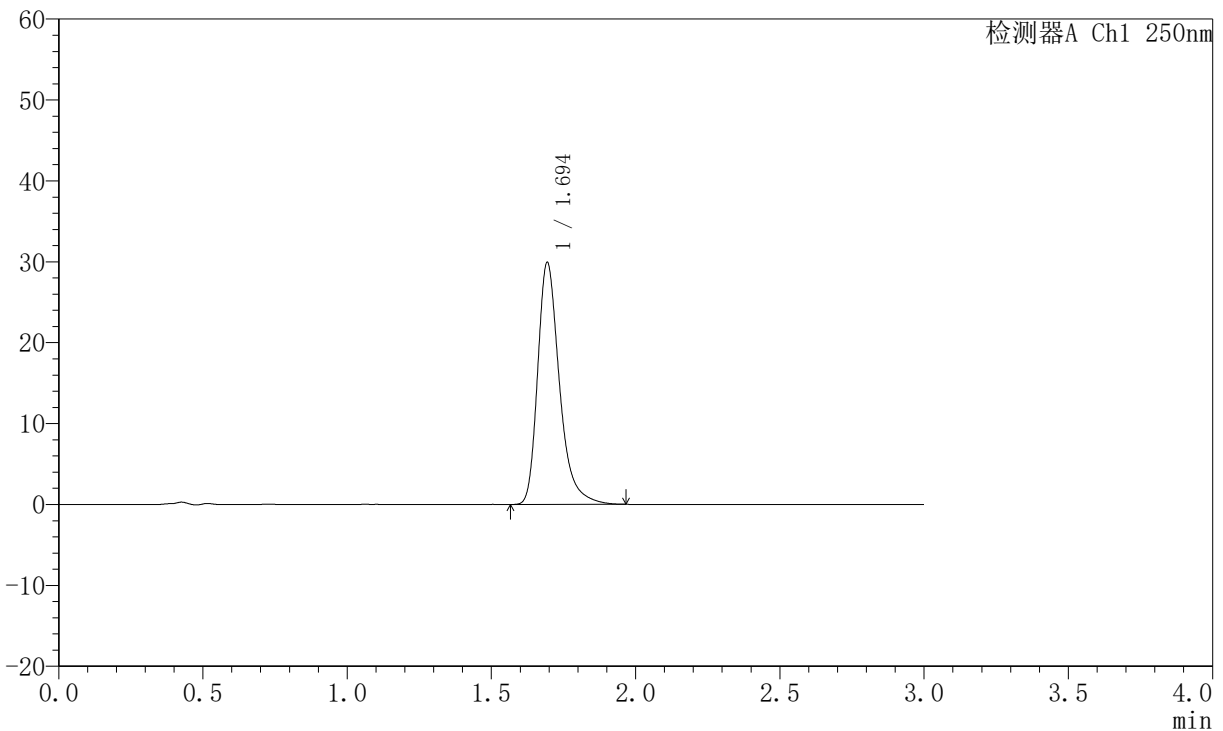
# JSS-221

## <样品信息>

色谱柱: XB-C18(50mm\*4.6mm,5μm) 流速:1.5ml/min  
 柱温: 30°C 波长:250nm  
 数据文件名: RC\$JSS-221 - 10-81/10-3598-2 - zzp-2025102421p-js6y-rcqx-pH6.8jz-lf100z-jxzs-P2.lcd  
 方法文件名: RC\$JSS-221 - JSS-221-rc-FX259.lcm  
 批处理文件名: RC\$JSS-221 - 20260603-FX259.lcb  
 样品瓶号: 4-15  
 进样体积: 10 μl 版本号: 6.115  
 进样时间: 2026/06/03 23:09:28 实验者: xiexinhui  
 处理时间(V2): 2026/06/04 08:55:03 处理者: xiexinhui  
 仪器型号: SHIMADZU LC-2050C (FX259)

## <色谱图>

mV



## <峰表>

检测器A Ch1 250nm

峰号	保留时间	面积	面积%	高度	理论塔板数(USP)	拖尾因子	分离度(USP)
1	1.694	157769	100.000	29779	2559	1.339	--
总计		157769	100.000	29779			



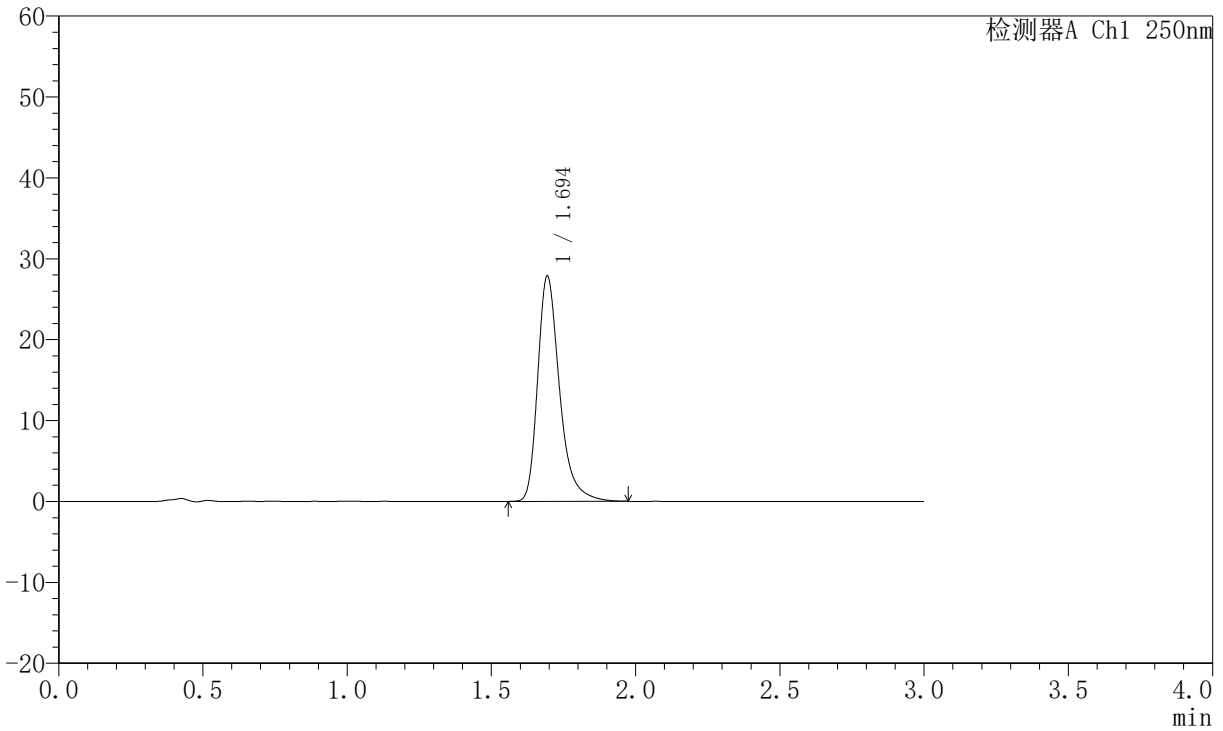
# JSS-221

## <样品信息>

色谱柱: XB-C18(50mm\*4.6mm,5µm) 流速:1.5ml/min  
 柱温: 30°C 波长:250nm  
 数据文件名: RC\$JSS-221 - 10-81/10-3599-2 - zzp-2025102421p-js6y-rcqx-pH6.8jz-lf100z-jxzs-P3.lcd  
 方法文件名: RC\$JSS-221 - JSS-221-rc-FX259.lcm  
 批处理文件名: RC\$JSS-221 - 20260603-FX259.lcb  
 样品瓶号: 4-24  
 进样体积: 10 µl 版本号: 6.115  
 进样时间: 2026/06/03 23:12:51 实验者: xiexinhui  
 处理时间(V2): 2026/06/04 08:55:06 处理者: xiexinhui  
 仪器型号: SHIMADZU LC-2050C (FX259)

## <色谱图>

mV



## <峰表>

检测器A Ch1 250nm

峰号	保留时间	面积	面积%	高度	理论塔板数(USP)	拖尾因子	分离度(USP)
1	1.694	147114	100.000	27747	2560	1.337	--
总计		147114	100.000	27747			



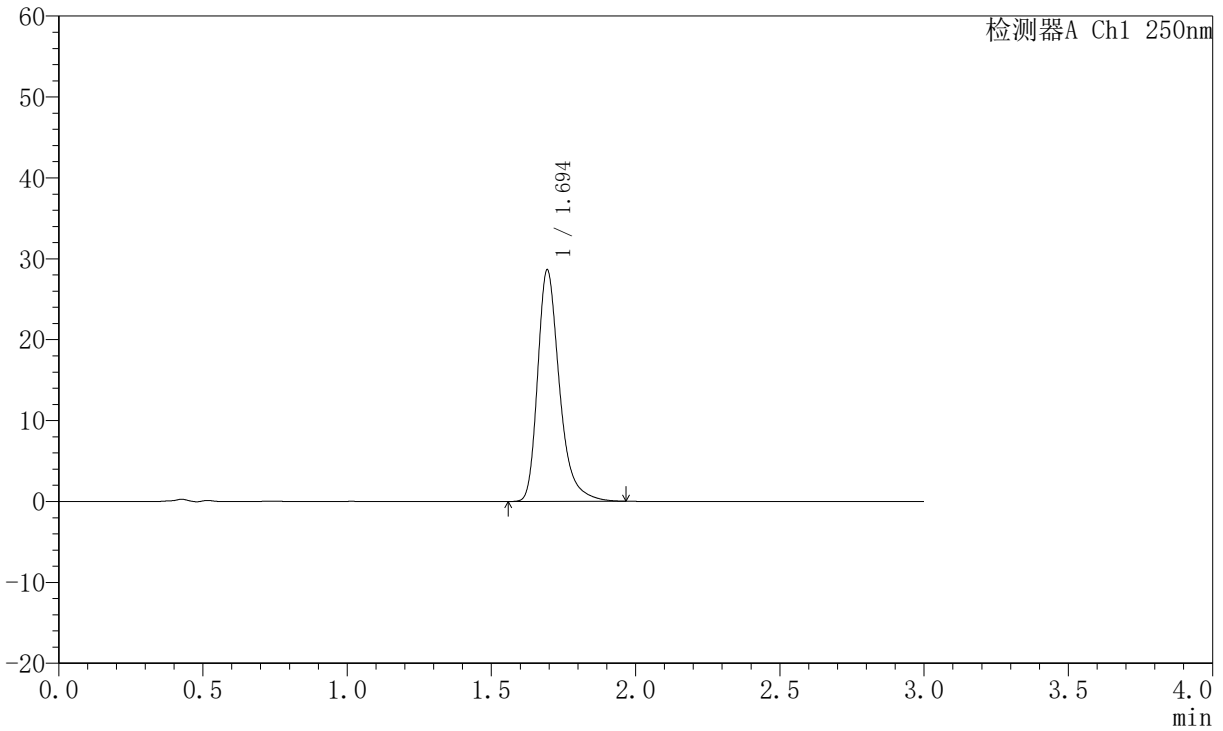
# JSS-221

## <样品信息>

色谱柱: XB-C18(50mm\*4.6mm,5μm) 流速:1.5ml/min  
 柱温: 30°C 波长:250nm  
 数据文件名: RC\$JSS-221 - 10-81/10-3600-2 - zzp-2025102421p-js6y-rcqx-pH6.8jz-lf100z-jxzs-P4.lcd  
 方法文件名: RC\$JSS-221 - JSS-221-rc-FX259.lcm  
 批处理文件名: RC\$JSS-221 - 20260603-FX259.lcb  
 样品瓶号: 4-33  
 进样体积: 10 μl 版本号: 6.115  
 进样时间: 2026/06/03 23:16:14 实验者: xiexinhui  
 处理时间(V2): 2026/06/04 08:55:08 处理者: xiexinhui  
 仪器型号: SHIMADZU LC-2050C (FX259)

## <色谱图>

mV



## <峰表>

检测器A Ch1 250nm

峰号	保留时间	面积	面积%	高度	理论塔板数(USP)	拖尾因子	分离度(USP)
1	1.694	150900	100.000	28479	2559	1.335	--
总计		150900	100.000	28479			



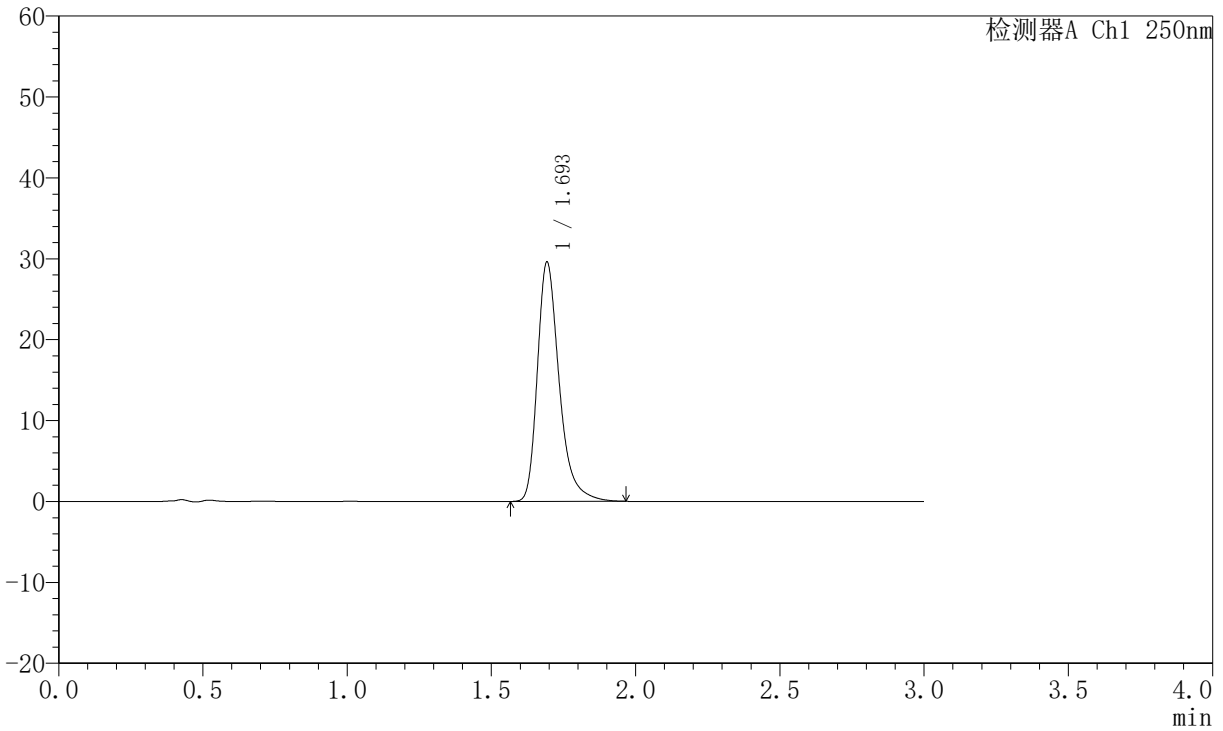
# JSS-221

## <样品信息>

色谱柱: XB-C18(50mm\*4.6mm,5µm) 流速:1.5ml/min  
 柱温: 30°C 波长:250nm  
 数据文件名: RC\$JSS-221 - 10-81/10-3601-2 - zzp-2025102421p-js6y-rcqx-pH6.8jz-lf100z-jxzs-P5.lcd  
 方法文件名: RC\$JSS-221 - JSS-221-rc-FX259.lcm  
 批处理文件名: RC\$JSS-221 - 20260603-FX259.lcb  
 样品瓶号: 4-42  
 进样体积: 10 µl 版本号: 6.115  
 进样时间: 2026/06/03 23:19:37 实验者: xiexinhui  
 处理时间(V2): 2026/06/04 08:55:11 处理者: xiexinhui  
 仪器型号: SHIMADZU LC-2050C (FX259)

## <色谱图>

mV



## <峰表>

检测器A Ch1 250nm

峰号	保留时间	面积	面积%	高度	理论塔板数(USP)	拖尾因子	分离度(USP)
1	1.693	155953	100.000	29340	2553	1.339	--
总计		155953	100.000	29340			



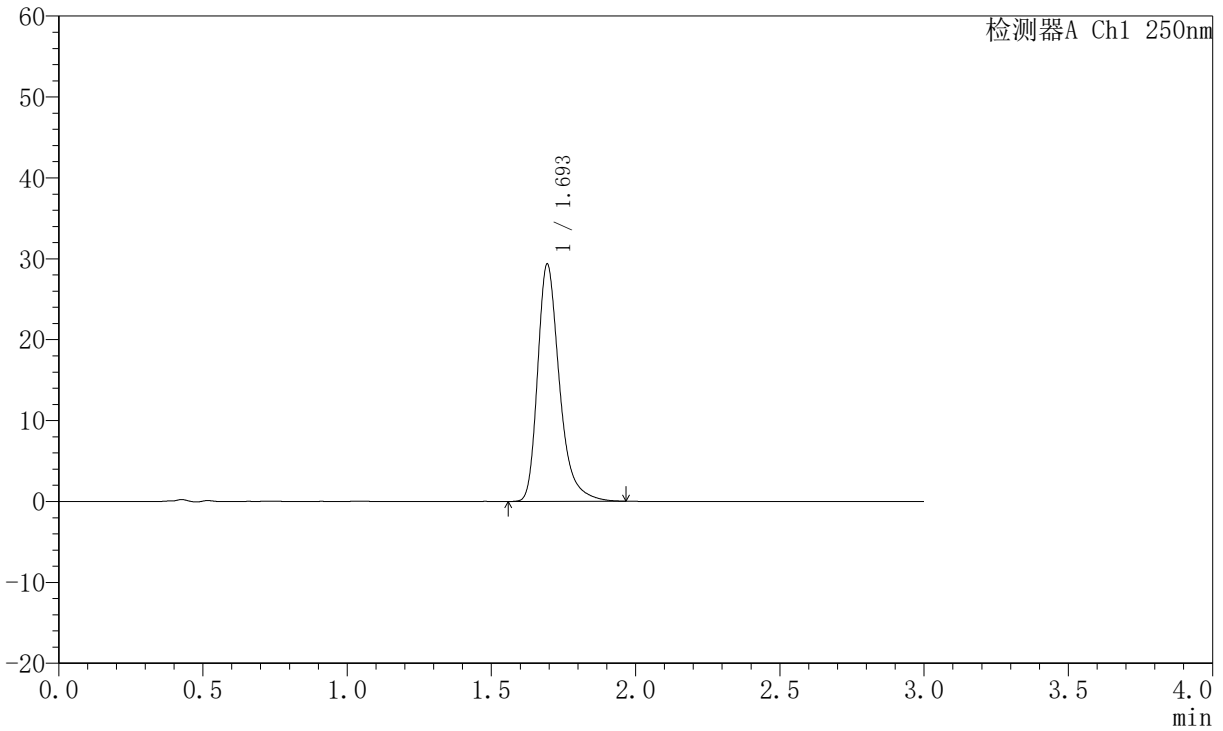
# JSS-221

## <样品信息>

色谱柱: XB-C18(50mm\*4.6mm,5µm) 流速:1.5ml/min  
 柱温: 30°C 波长:250nm  
 数据文件名: RC\$JSS-221 - 10-81/10-3602-2 - zzp-2025102421p-js6y-rcqx-pH6.8jz-lf100z-jxzs-P6.lcd  
 方法文件名: RC\$JSS-221 - JSS-221-rc-FX259.lcm  
 批处理文件名: RC\$JSS-221 - 20260603-FX259.lcb  
 样品瓶号: 4-51  
 进样体积: 10 µl 版本号: 6.115  
 进样时间: 2026/06/03 23:22:59 实验者: xiexinhui  
 处理时间(V2): 2026/06/04 08:55:14 处理者: xiexinhui  
 仪器型号: SHIMADZU LC-2050C (FX259)

## <色谱图>

mV



## <峰表>

检测器A Ch1 250nm

峰号	保留时间	面积	面积%	高度	理论塔板数(USP)	拖尾因子	分离度(USP)
1	1.693	154721	100.000	29184	2558	1.338	--
总计		154721	100.000	29184			



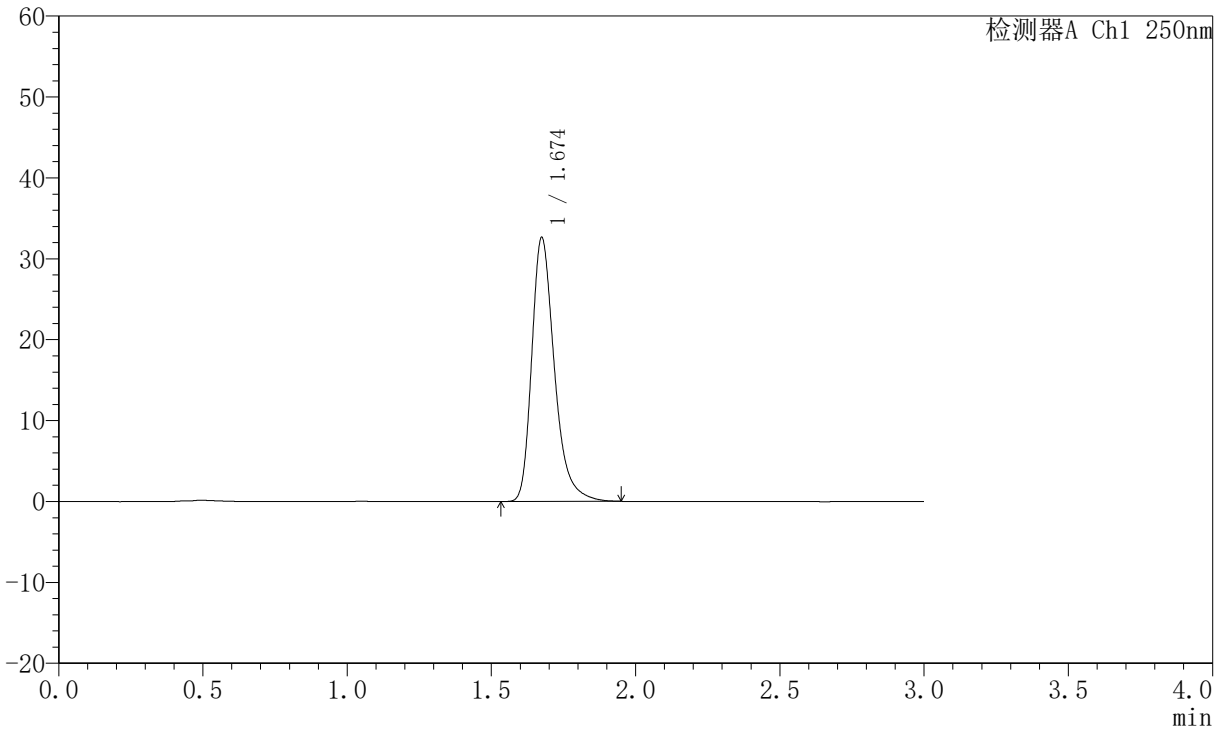
# JSS-221

## <样品信息>

色谱柱: XB-C18(50mm\*4.6mm,5µm) 流速:1.5ml/min  
 柱温: 30°C 波长:250nm  
 数据文件名: RC\$JSS-221 - 10-81/10-3603-2 - zzp-2025102421p-js6y-rcqx-pH6.8jz-lf100z-dz2-1.lcd  
 方法文件名: RC\$JSS-221 - JSS-221-rc-FX259.lcm  
 批处理文件名: RC\$JSS-221 - 20260603-FX259.lcb  
 样品瓶号: 2-27  
 进样体积: 10 µl 版本号: 6.115  
 进样时间: 2026/06/03 23:26:23 实验者: xiexinhui  
 处理时间(V2): 2026/06/04 08:55:16 处理者: xiexinhui  
 仪器型号: SHIMADZU LC-2050C (FX259)

## <色谱图>

mV



## <峰表>

检测器A Ch1 250nm

峰号	保留时间	面积	面积%	高度	理论塔板数(USP)	拖尾因子	分离度(USP)
1	1.674	178762	100.000	32545	2295	1.326	--
总计		178762	100.000	32545			



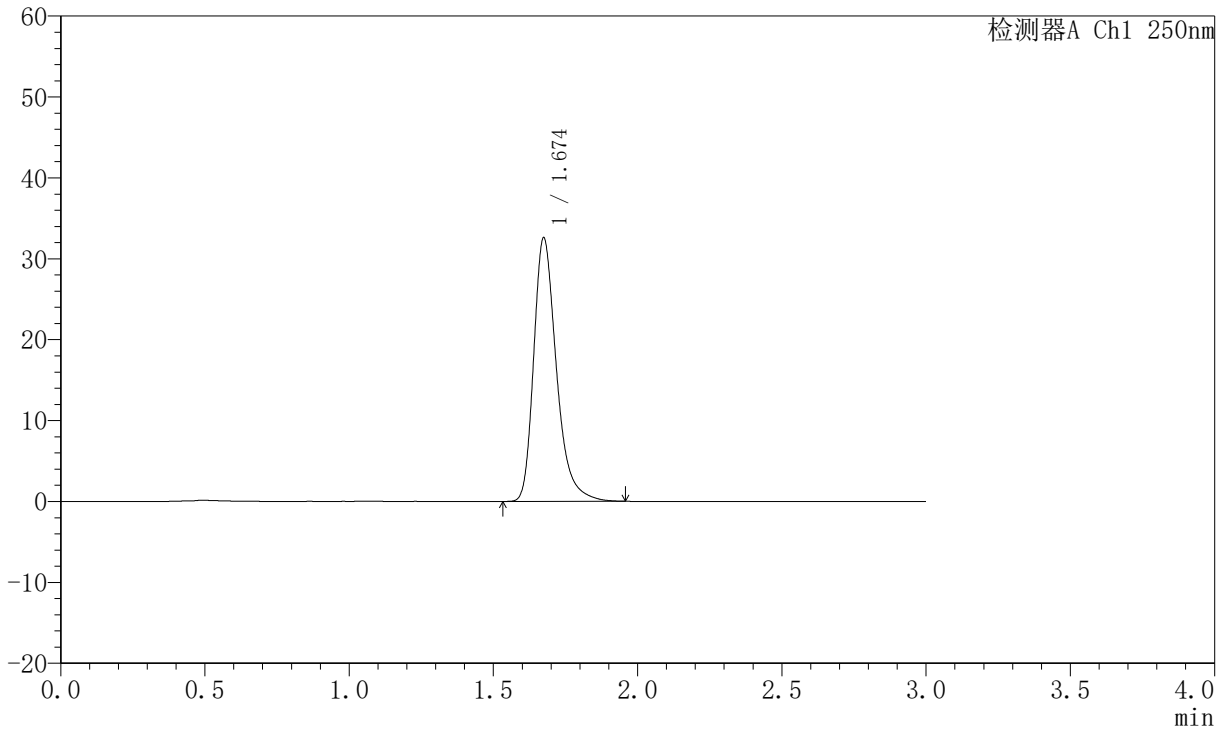
# JSS-221

## <样品信息>

色谱柱: XB-C18(50mm\*4.6mm,5µm) 流速:1.5ml/min  
 柱温: 30°C 波长:250nm  
 数据文件名: RC\$JSS-221 - 10-81/10-3604-2 - zzp-2025102421p-js6y-rcqx-pH6.8jz-lf100z-dz2-2.lcd  
 方法文件名: RC\$JSS-221 - JSS-221-rc-FX259.lcm  
 批处理文件名: RC\$JSS-221 - 20260603-FX259.lcb  
 样品瓶号: 2-27  
 进样体积: 10 µl 版本号: 6.115  
 进样时间: 2026/06/03 23:29:48 实验者: xiexinhui  
 处理时间(V2): 2026/06/04 08:55:19 处理者: xiexinhui  
 仪器型号: SHIMADZU LC-2050C (FX259)

## <色谱图>

mV



## <峰表>

检测器A Ch1 250nm

峰号	保留时间	面积	面积%	高度	理论塔板数(USP)	拖尾因子	分离度(USP)
1	1.674	178862	100.000	32514	2288	1.327	--
总计		178862	100.000	32514			



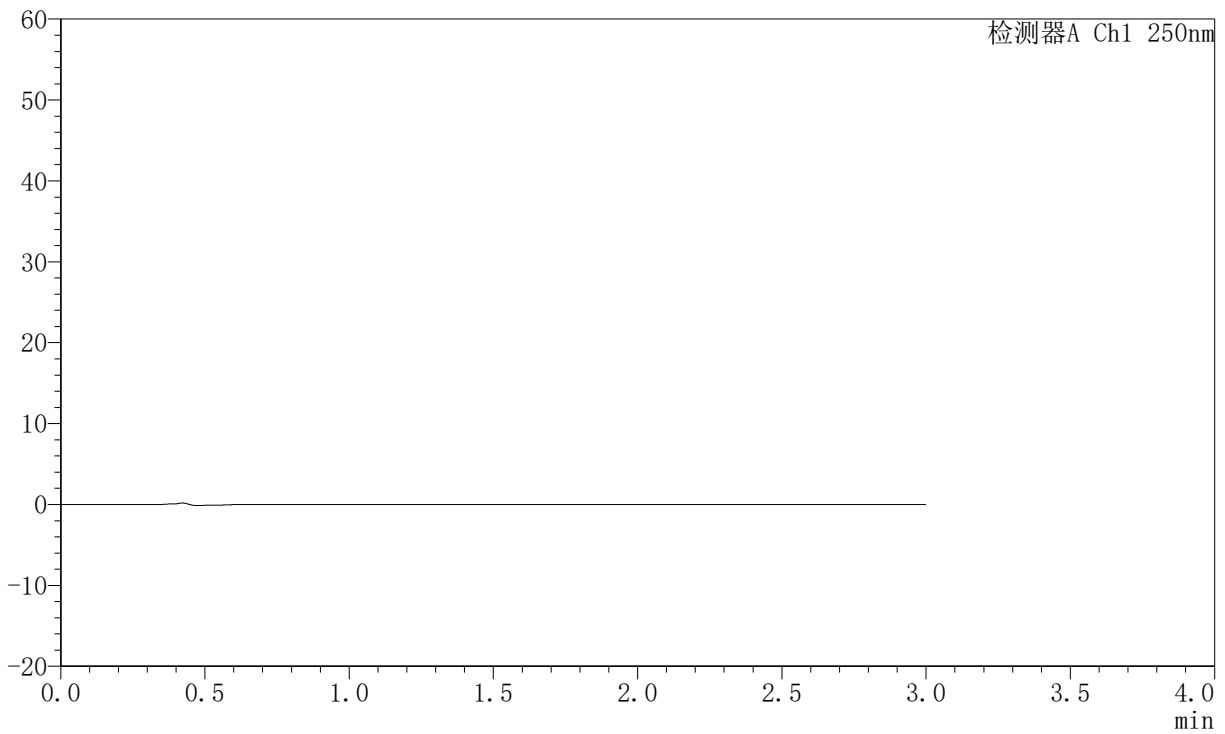
# JSS-221

## <样品信息>

色谱柱: XB-C18(50mm\*4.6mm,5 $\mu$ m)      流速:1.5ml/min  
柱温: 30 $^{\circ}$ C      波长:250nm  
数据文件名:RC\$JSS-221 - 10-81/10-3605-2 - zzp-2025102521p-js6y-rcqx-pH6.8jz-lf100z-rj.lcd  
方法文件名: RC\$JSS-221 - JSS-221-rc-FX259.lcm  
批处理文件名: RC\$JSS-221 - 20260603-FX259.lcb  
样品瓶号: 3-9  
进样体积: 10  $\mu$ l      版本号: 6.115  
进样时间: 2026/06/03 23:33:10      实验者: xiexinhui  
处理时间(V2): 2026/06/04 08:55:22      处理者: xiexinhui  
仪器型号: SHIMADZU LC-2050C (FX259)

## <色谱图>

mV



## <峰表>

检测器A Ch1 250nm

峰号	保留时间	面积	面积%	高度	理论塔板数(USP)	拖尾因子	分离度(USP)
总计							



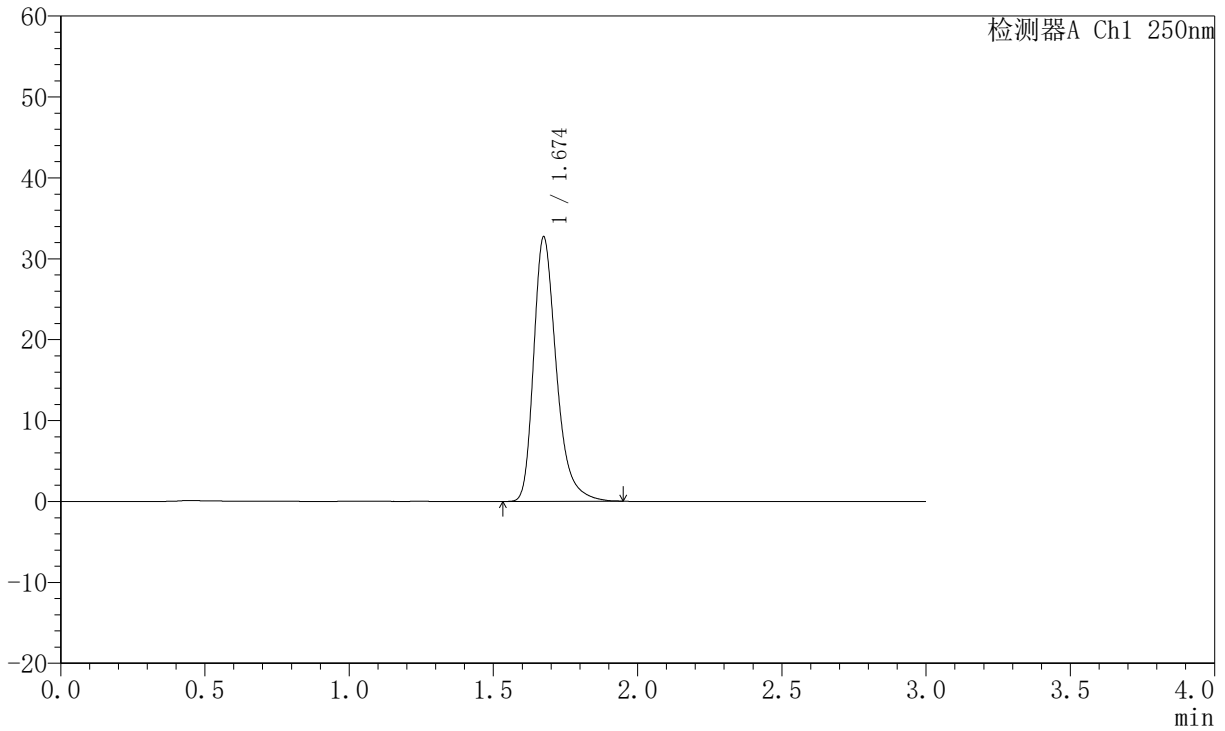
# JSS-221

## <样品信息>

色谱柱: XB-C18(50mm\*4.6mm,5μm) 流速:1.5ml/min  
 柱温: 30°C 波长:250nm  
 数据文件名: RC\$JSS-221 - 10-81/10-3606-2 - zzp-2025102521p-js6y-rcqx-pH6.8jz-lf100z-dz1-1.lcd  
 方法文件名: RC\$JSS-221 - JSS-221-rc-FX259.lcm  
 批处理文件名: RC\$JSS-221 - 20260603-FX259.lcb  
 样品瓶号: 3-18  
 进样体积: 10 μl 版本号: 6.115  
 进样时间: 2026/06/03 23:36:32 实验者: xiexinhui  
 处理时间(V2): 2026/06/04 08:55:24 处理者: xiexinhui  
 仪器型号: SHIMADZU LC-2050C (FX259)

## <色谱图>

mV



## <峰表>

检测器A Ch1 250nm

峰号	保留时间	面积	面积%	高度	理论塔板数(USP)	拖尾因子	分离度(USP)
1	1.674	178874	100.000	32614	2297	1.326	--
总计		178874	100.000	32614			



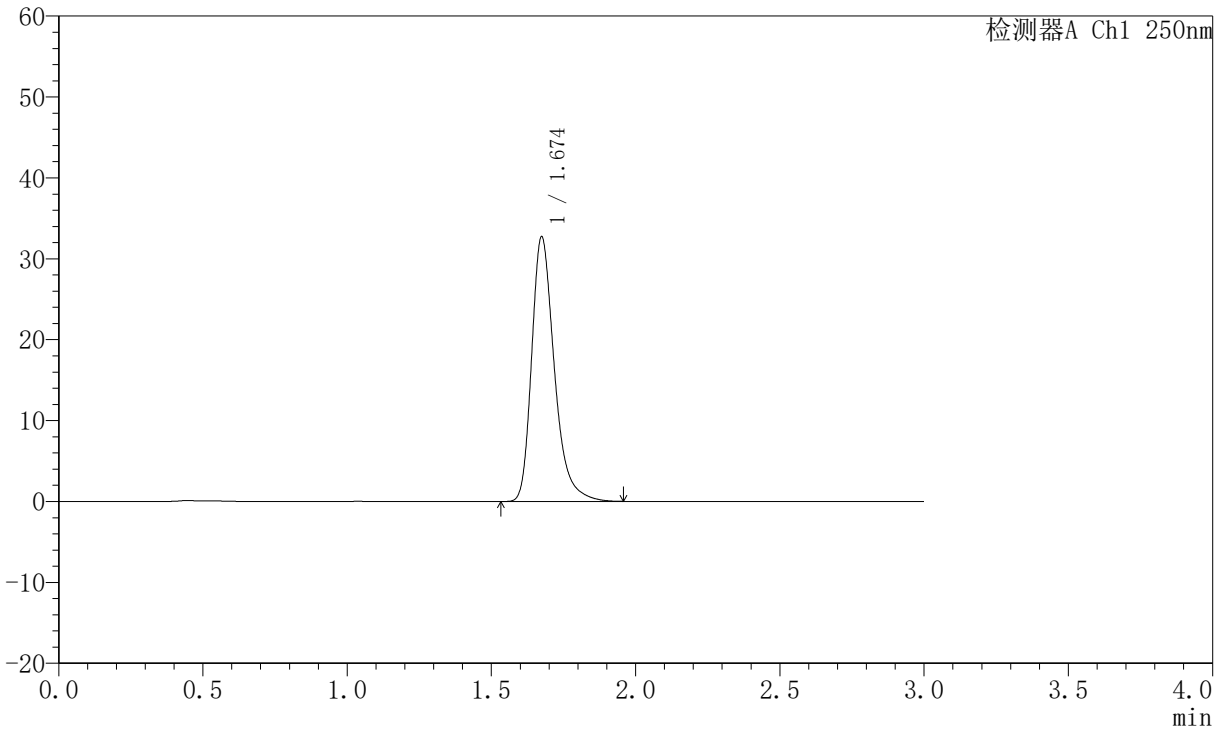
# JSS-221

## <样品信息>

色谱柱: XB-C18(50mm\*4.6mm,5μm) 流速:1.5ml/min  
 柱温: 30°C 波长:250nm  
 数据文件名: RC\$JSS-221 - 10-81/10-3607-2 - zzp-2025102521p-js6y-rcqx-pH6.8jz-lf100z-dz1-2.lcd  
 方法文件名: RC\$JSS-221 - JSS-221-rc-FX259.lcm  
 批处理文件名: RC\$JSS-221 - 20260603-FX259.lcb  
 样品瓶号: 3-18  
 进样体积: 10 μl 版本号: 6.115  
 进样时间: 2026/06/03 23:39:55 实验者: xiexinhui  
 处理时间(V2): 2026/06/04 08:55:27 处理者: xiexinhui  
 仪器型号: SHIMADZU LC-2050C (FX259)

## <色谱图>

mV



## <峰表>

检测器A Ch1 250nm

峰号	保留时间	面积	面积%	高度	理论塔板数(USP)	拖尾因子	分离度(USP)
1	1.674	179220	100.000	32644	2295	1.325	--
总计		179220	100.000	32644			



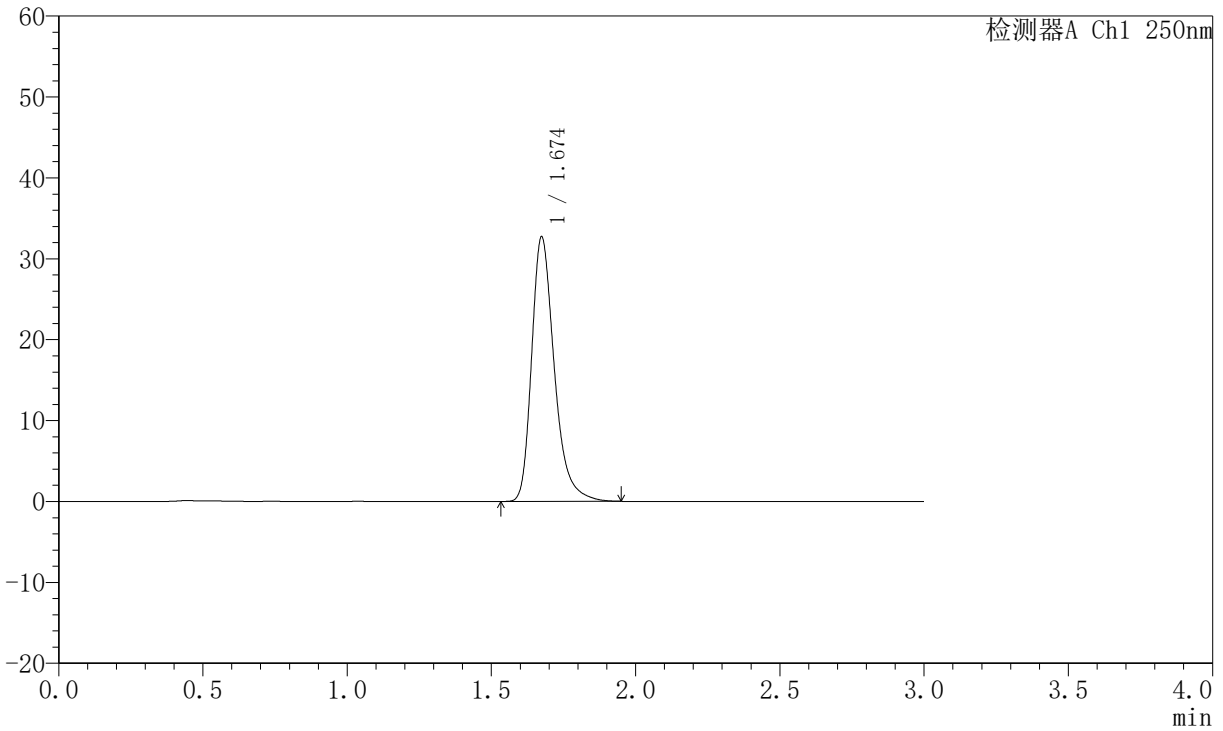
# JSS-221

## <样品信息>

色谱柱: XB-C18(50mm\*4.6mm,5μm) 流速:1.5ml/min  
 柱温: 30°C 波长:250nm  
 数据文件名: RC\$JSS-221 - 10-81/10-3608-2 - zzp-2025102521p-js6y-rcqx-pH6.8jz-lf100z-dz1-3.lcd  
 方法文件名: RC\$JSS-221 - JSS-221-rc-FX259.lcm  
 批处理文件名: RC\$JSS-221 - 20260603-FX259.lcb  
 样品瓶号: 3-18  
 进样体积: 10 μl 版本号: 6.115  
 进样时间: 2026/06/03 23:43:17 实验者: xiexinhui  
 处理时间(V2): 2026/06/04 08:55:29 处理者: xiexinhui  
 仪器型号: SHIMADZU LC-2050C (FX259)

## <色谱图>

mV



## <峰表>

检测器A Ch1 250nm

峰号	保留时间	面积	面积%	高度	理论塔板数(USP)	拖尾因子	分离度(USP)
1	1.674	178955	100.000	32643	2299	1.324	--
总计		178955	100.000	32643			



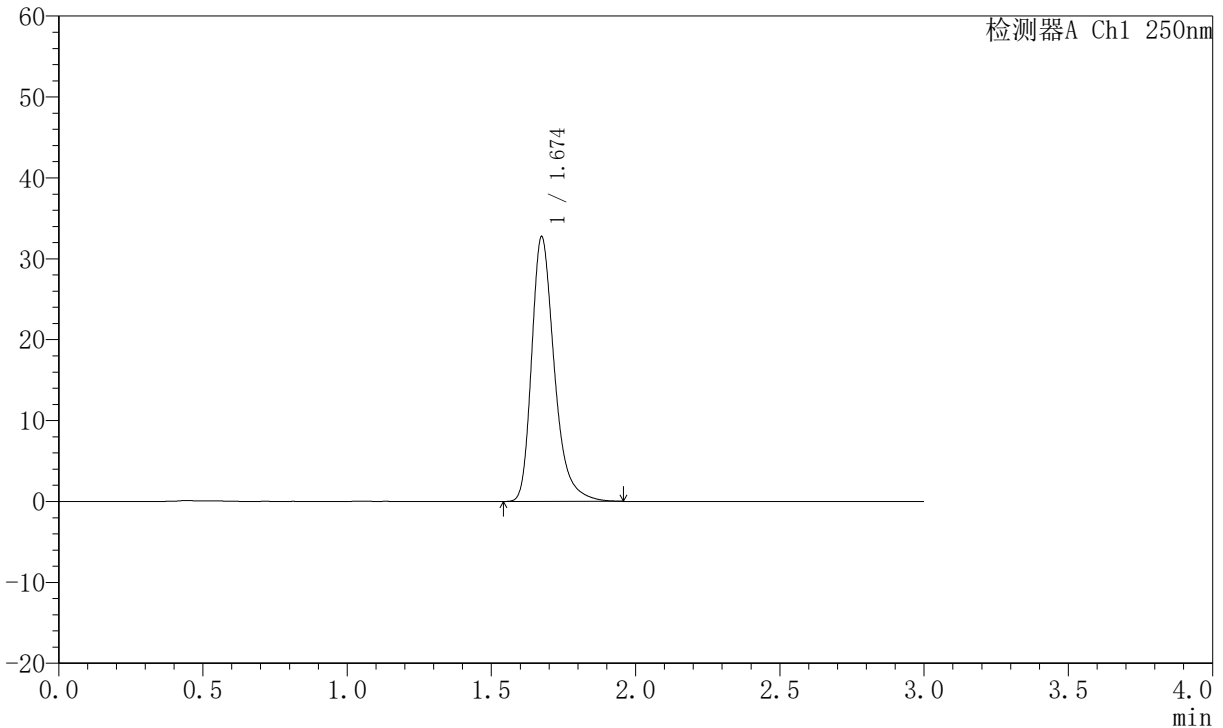
# JSS-221

## <样品信息>

色谱柱: XB-C18(50mm\*4.6mm,5μm) 流速:1.5ml/min  
 柱温: 30°C 波长:250nm  
 数据文件名: RC\$JSS-221 - 10-81/10-3609-2 - zzp-2025102521p-js6y-rcqx-pH6.8jz-lf100z-dz1-4.lcd  
 方法文件名: RC\$JSS-221 - JSS-221-rc-FX259.lcm  
 批处理文件名: RC\$JSS-221 - 20260603-FX259.lcb  
 样品瓶号: 3-18  
 进样体积: 10 μl 版本号: 6.115  
 进样时间: 2026/06/03 23:46:40 实验者: xiexinhui  
 处理时间(V2): 2026/06/04 08:55:32 处理者: xiexinhui  
 仪器型号: SHIMADZU LC-2050C (FX259)

## <色谱图>

mV



## <峰表>

检测器A Ch1 250nm

峰号	保留时间	面积	面积%	高度	理论塔板数(USP)	拖尾因子	分离度(USP)
1	1.674	179195	100.000	32651	2298	1.326	--
总计		179195	100.000	32651			



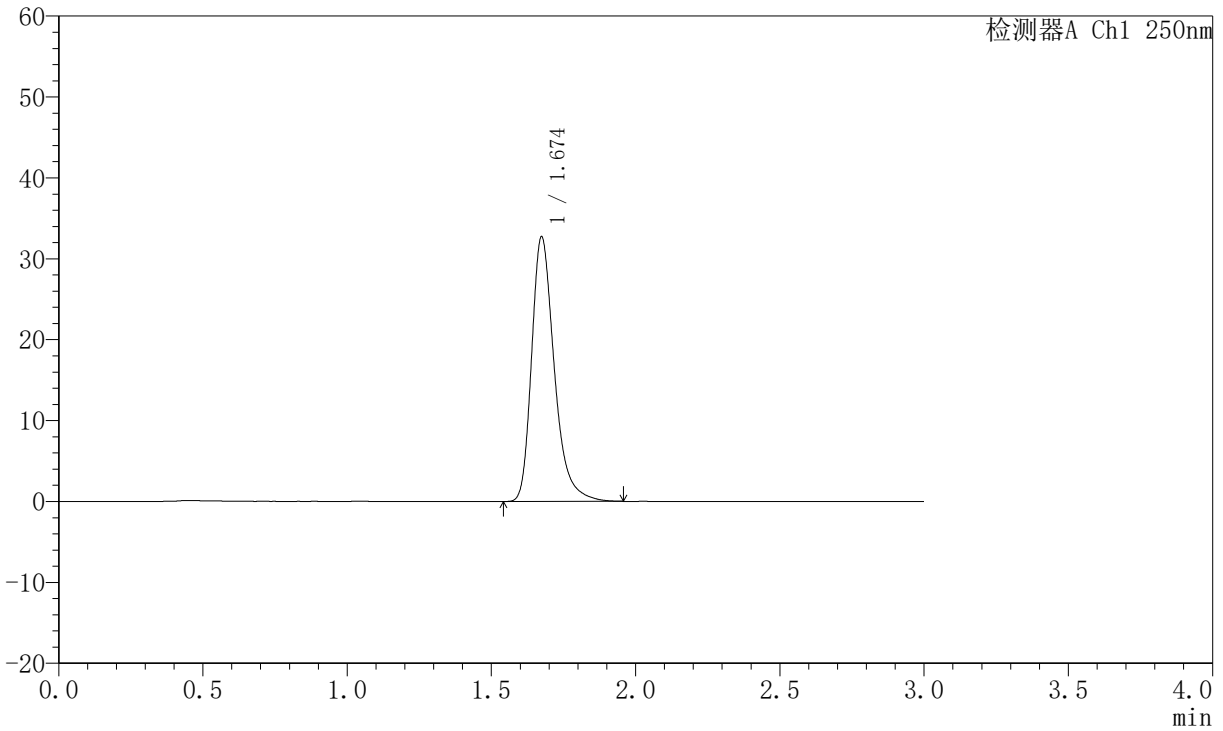
# JSS-221

## <样品信息>

色谱柱: XB-C18(50mm\*4.6mm,5μm) 流速:1.5ml/min  
 柱温: 30°C 波长:250nm  
 数据文件名: RC\$JSS-221 - 10-81/10-3610-2 - zzp-2025102521p-js6y-rcqx-pH6.8jz-lf100z-dz1-5.lcd  
 方法文件名: RC\$JSS-221 - JSS-221-rc-FX259.lcm  
 批处理文件名: RC\$JSS-221 - 20260603-FX259.lcb  
 样品瓶号: 3-18  
 进样体积: 10 μl 版本号: 6.115  
 进样时间: 2026/06/03 23:50:02 实验者: xiexinhui  
 处理时间(V2): 2026/06/04 08:55:35 处理者: xiexinhui  
 仪器型号: SHIMADZU LC-2050C (FX259)

## <色谱图>

mV



## <峰表>

检测器A Ch1 250nm

峰号	保留时间	面积	面积%	高度	理论塔板数(USP)	拖尾因子	分离度(USP)
1	1.674	179287	100.000	32665	2296	1.327	--
总计		179287	100.000	32665			



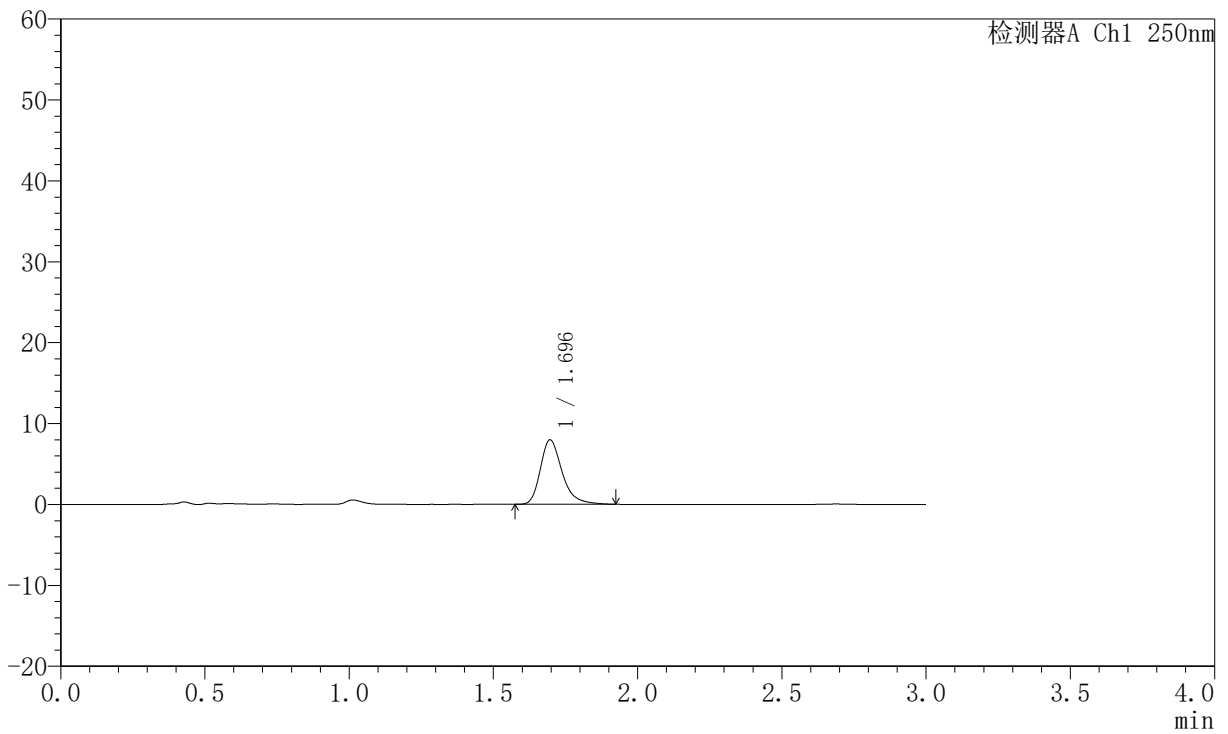
# JSS-221

## <样品信息>

色谱柱: XB-C18(50mm\*4.6mm,5μm) 流速:1.5ml/min  
 柱温: 30°C 波长:250nm  
 数据文件名: RC\$JSS-221 - 10-81/10-3611-2 - zzp-2025102521p-js6y-rcqx-pH6.8jz-lf100z-2min-P1.lcd  
 方法文件名: RC\$JSS-221 - JSS-221-rc-FX259.lcm  
 批处理文件名: RC\$JSS-221 - 20260603-FX259.lcb  
 样品瓶号: 3-1  
 进样体积: 10 μl 版本号: 6.115  
 进样时间: 2026/06/03 23:53:24 实验者: xiexinhui  
 处理时间(V2): 2026/06/04 08:55:37 处理者: xiexinhui  
 仪器型号: SHIMADZU LC-2050C (FX259)

## <色谱图>

mV



## <峰表>

检测器A Ch1 250nm

峰号	保留时间	面积	面积%	高度	理论塔板数(USP)	拖尾因子	分离度(USP)
1	1.696	41936	100.000	7975	2562	1.312	--
总计		41936	100.000	7975			



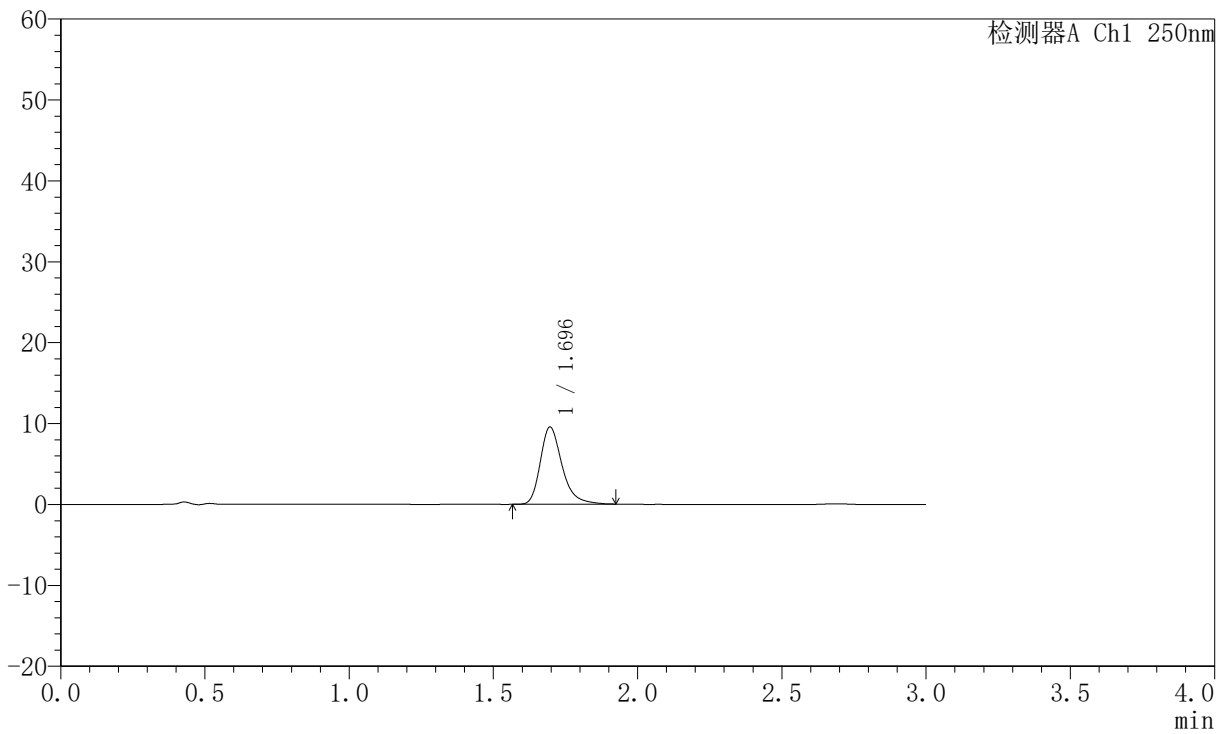
# JSS-221

## <样品信息>

色谱柱: XB-C18(50mm\*4.6mm,5µm) 流速:1.5ml/min  
 柱温: 30°C 波长:250nm  
 数据文件名: RC\$JSS-221 - 10-81/10-3612-2 - zzp-2025102521p-js6y-rcqx-pH6.8jz-lf100z-2min-P2.lcd  
 方法文件名: RC\$JSS-221 - JSS-221-rc-FX259.lcm  
 批处理文件名: RC\$JSS-221 - 20260603-FX259.lcb  
 样品瓶号: 3-10  
 进样体积: 10 µl 版本号: 6.115  
 进样时间: 2026/06/03 23:56:46 实验者: xiexinhui  
 处理时间(V2): 2026/06/04 08:55:40 处理者: xiexinhui  
 仪器型号: SHIMADZU LC-2050C (FX259)

## <色谱图>

mV



## <峰表>

检测器A Ch1 250nm

峰号	保留时间	面积	面积%	高度	理论塔板数(USP)	拖尾因子	分离度(USP)
1	1.696	50267	100.000	9557	2562	1.305	--
总计		50267	100.000	9557			



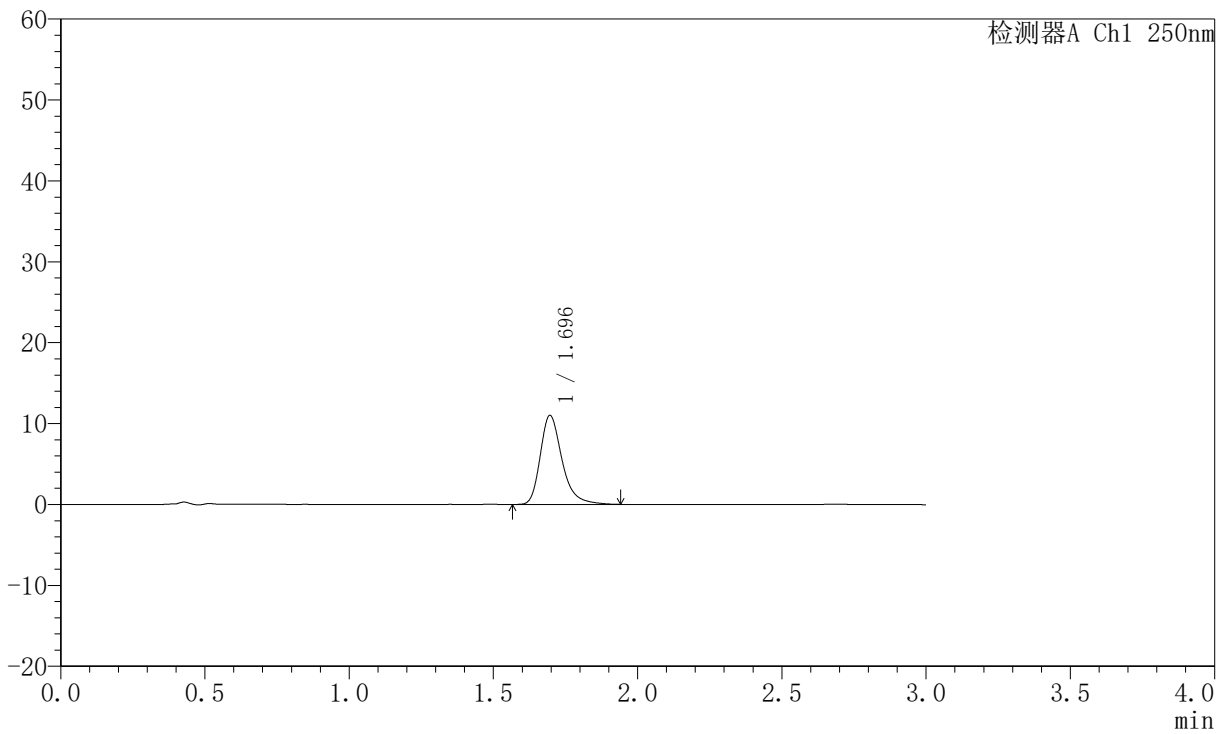
# JSS-221

## <样品信息>

色谱柱: XB-C18(50mm\*4.6mm,5μm) 流速:1.5ml/min  
 柱温: 30°C 波长:250nm  
 数据文件名: RC\$JSS-221 - 10-81/10-3613-2 - zzp-2025102521p-js6y-rcqx-pH6.8jz-lf100z-2min-P3.lcd  
 方法文件名: RC\$JSS-221 - JSS-221-rc-FX259.lcm  
 批处理文件名: RC\$JSS-221 - 20260603-FX259.lcb  
 样品瓶号: 3-19  
 进样体积: 10 μl 版本号: 6.115  
 进样时间: 2026/06/04 00:00:08 实验者: xiexinhui  
 处理时间(V2): 2026/06/04 08:55:42 处理者: xiexinhui  
 仪器型号: SHIMADZU LC-2050C (FX259)

## <色谱图>

mV



## <峰表>

检测器A Ch1 250nm

峰号	保留时间	面积	面积%	高度	理论塔板数(USP)	拖尾因子	分离度(USP)
1	1.696	58017	100.000	11009	2566	1.313	--
总计		58017	100.000	11009			



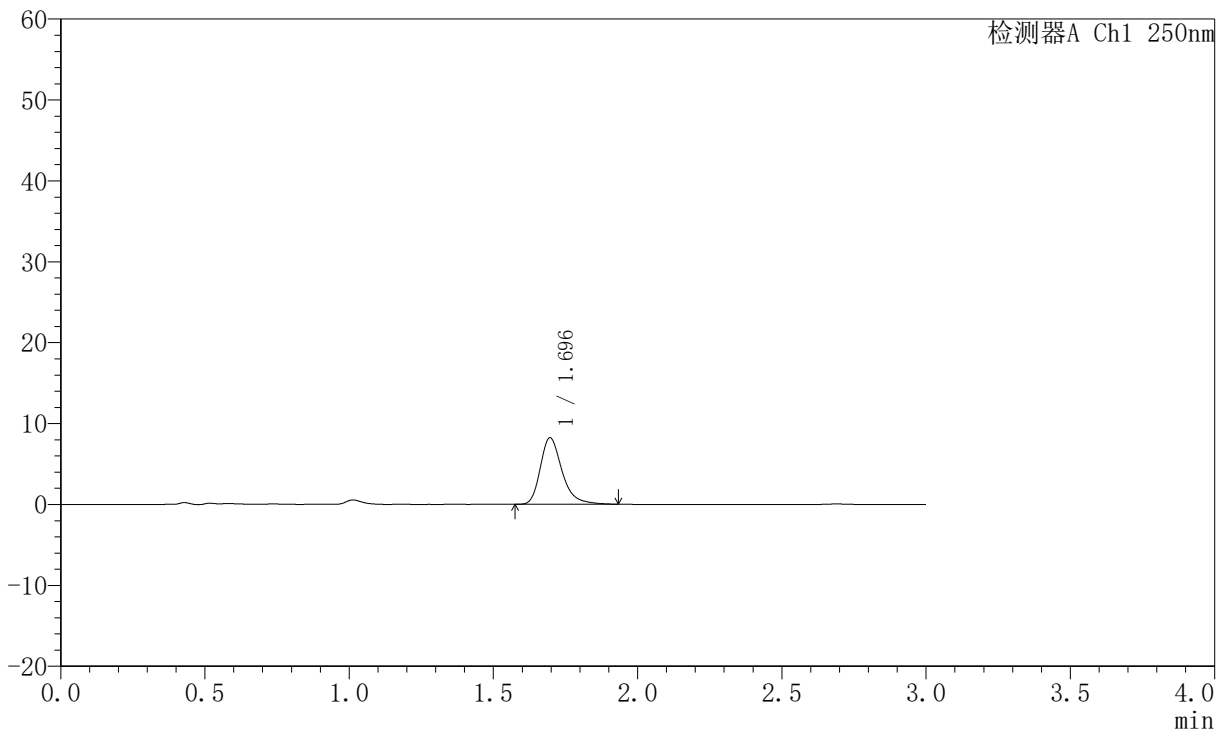
# JSS-221

## <样品信息>

色谱柱: XB-C18(50mm\*4.6mm,5μm) 流速:1.5ml/min  
 柱温: 30°C 波长:250nm  
 数据文件名: RC\$JSS-221 - 10-81/10-3614-2 - zzp-2025102521p-js6y-rcqx-pH6.8jz-lf100z-2min-P4.lcd  
 方法文件名: RC\$JSS-221 - JSS-221-rc-FX259.lcm  
 批处理文件名: RC\$JSS-221 - 20260603-FX259.lcb  
 样品瓶号: 3-28  
 进样体积: 10 μl 版本号: 6.115  
 进样时间: 2026/06/04 00:03:30 实验者: xiexinhui  
 处理时间(V2): 2026/06/04 08:55:45 处理者: xiexinhui  
 仪器型号: SHIMADZU LC-2050C (FX259)

## <色谱图>

mV



## <峰表>

检测器A Ch1 250nm

峰号	保留时间	面积	面积%	高度	理论塔板数(USP)	拖尾因子	分离度(USP)
1	1.696	43267	100.000	8228	2569	1.312	--
总计		43267	100.000	8228			



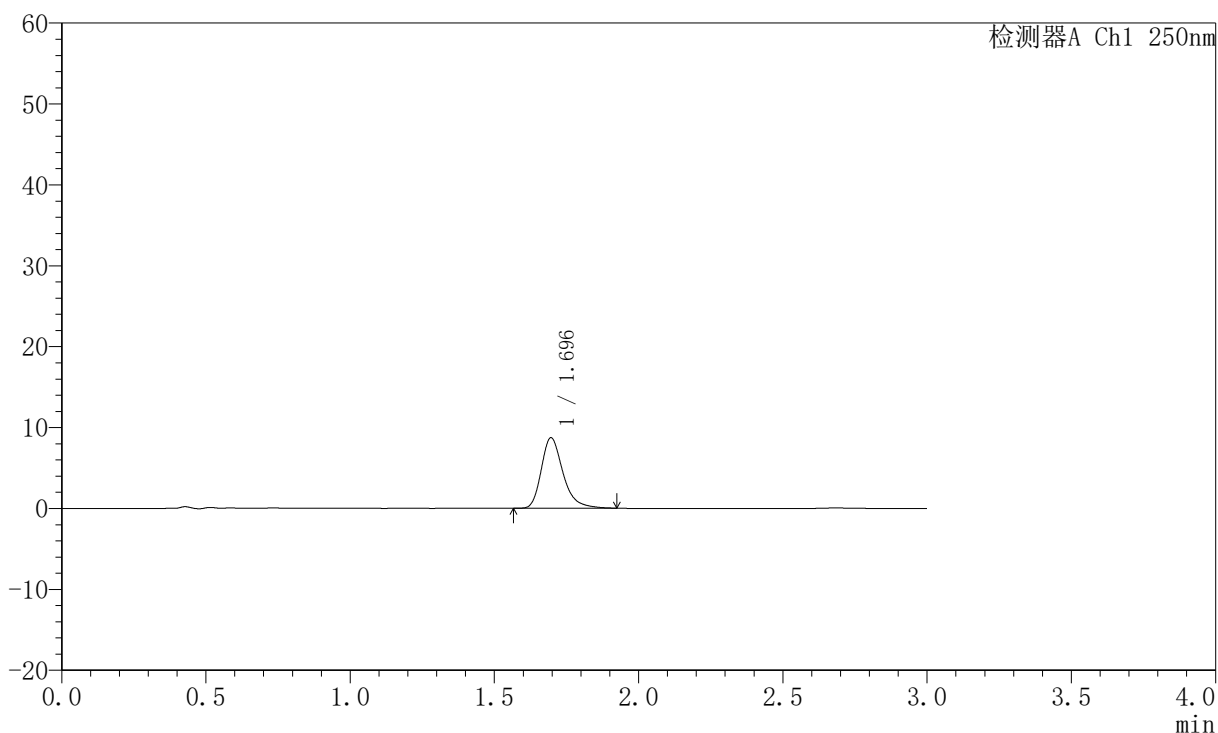
# JSS-221

## <样品信息>

色谱柱: XB-C18(50mm\*4.6mm,5μm) 流速:1.5ml/min  
 柱温: 30°C 波长:250nm  
 数据文件名: RC\$JSS-221 - 10-81/10-3615-2 - zzp-2025102521p-js6y-rcqx-pH6.8jz-lf100z-2min-P5.lcd  
 方法文件名: RC\$JSS-221 - JSS-221-rc-FX259.lcm  
 批处理文件名: RC\$JSS-221 - 20260603-FX259.lcb  
 样品瓶号: 3-37  
 进样体积: 10 μl 版本号: 6.115  
 进样时间: 2026/06/04 00:06:51 实验者: xiexinhui  
 处理时间(V2): 2026/06/04 08:55:48 处理者: xiexinhui  
 仪器型号: SHIMADZU LC-2050C (FX259)

## <色谱图>

mV



## <峰表>

检测器A Ch1 250nm

峰号	保留时间	面积	面积%	高度	理论塔板数(USP)	拖尾因子	分离度(USP)
1	1.696	45815	100.000	8723	2560	1.308	--
总计		45815	100.000	8723			



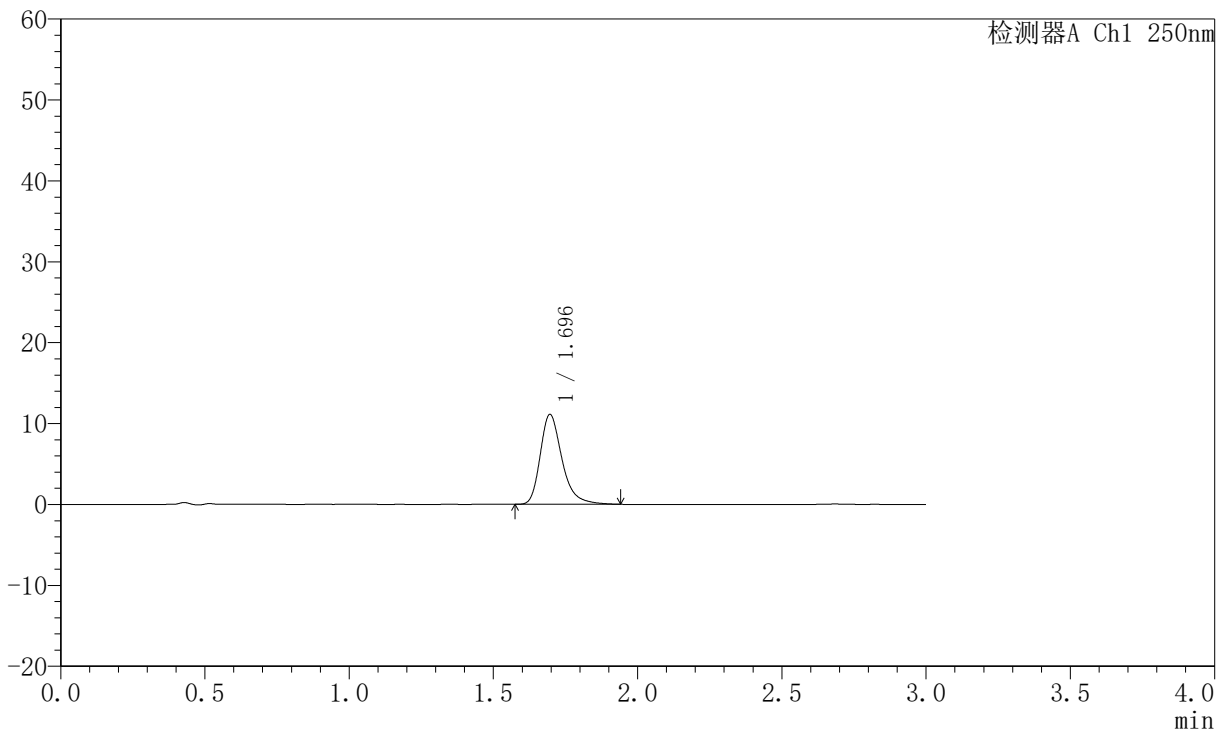
# JSS-221

## <样品信息>

色谱柱: XB-C18(50mm\*4.6mm,5μm) 流速:1.5ml/min  
 柱温: 30°C 波长:250nm  
 数据文件名: RC\$JSS-221 - 10-81/10-3616-2 - zzp-2025102521p-js6y-rcqx-pH6.8jz-lf100z-2min-P6.lcd  
 方法文件名: RC\$JSS-221 - JSS-221-rc-FX259.lcm  
 批处理文件名: RC\$JSS-221 - 20260603-FX259.lcb  
 样品瓶号: 3-46  
 进样体积: 10 μl 版本号: 6.115  
 进样时间: 2026/06/04 00:10:13 实验者: xiexinhui  
 处理时间(V2): 2026/06/04 08:55:50 处理者: xiexinhui  
 仪器型号: SHIMADZU LC-2050C (FX259)

## <色谱图>

mV



## <峰表>

检测器A Ch1 250nm

峰号	保留时间	面积	面积%	高度	理论塔板数(USP)	拖尾因子	分离度(USP)
1	1.696	58540	100.000	11118	2556	1.312	--
总计		58540	100.000	11118			



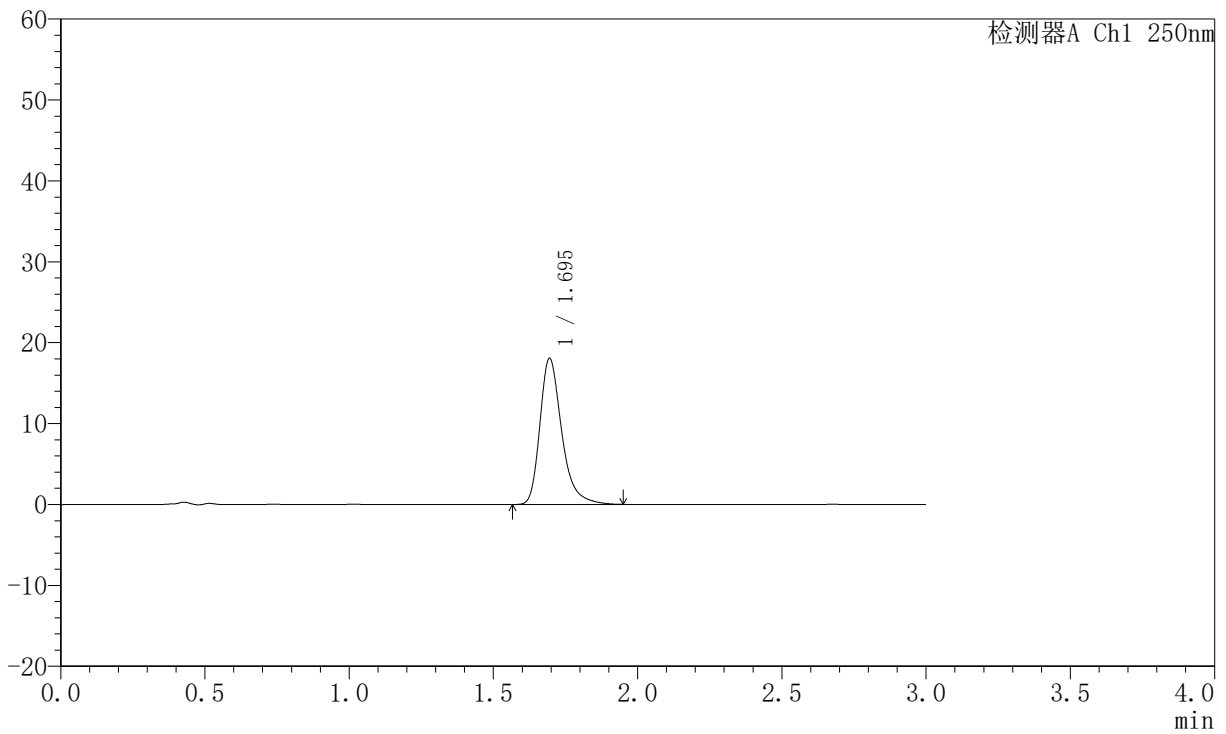
# JSS-221

## <样品信息>

色谱柱: XB-C18(50mm\*4.6mm,5μm) 流速:1.5ml/min  
 柱温: 30°C 波长:250nm  
 数据文件名: RC\$JSS-221 - 10-81/10-3617-2 - zzp-2025102521p-js6y-rcqx-pH6.8jz-lf100z-5min-P1.lcd  
 方法文件名: RC\$JSS-221 - JSS-221-rc-FX259.lcm  
 批处理文件名: RC\$JSS-221 - 20260603-FX259.lcb  
 样品瓶号: 3-2  
 进样体积: 10 μl 版本号: 6.115  
 进样时间: 2026/06/04 00:13:35 实验者: xiexinhui  
 处理时间(V2): 2026/06/04 08:55:53 处理者: xiexinhui  
 仪器型号: SHIMADZU LC-2050C (FX259)

## <色谱图>

mV



## <峰表>

检测器A Ch1 250nm

峰号	保留时间	面积	面积%	高度	理论塔板数(USP)	拖尾因子	分离度(USP)
1	1.695	95098	100.000	18028	2566	1.326	--
总计		95098	100.000	18028			



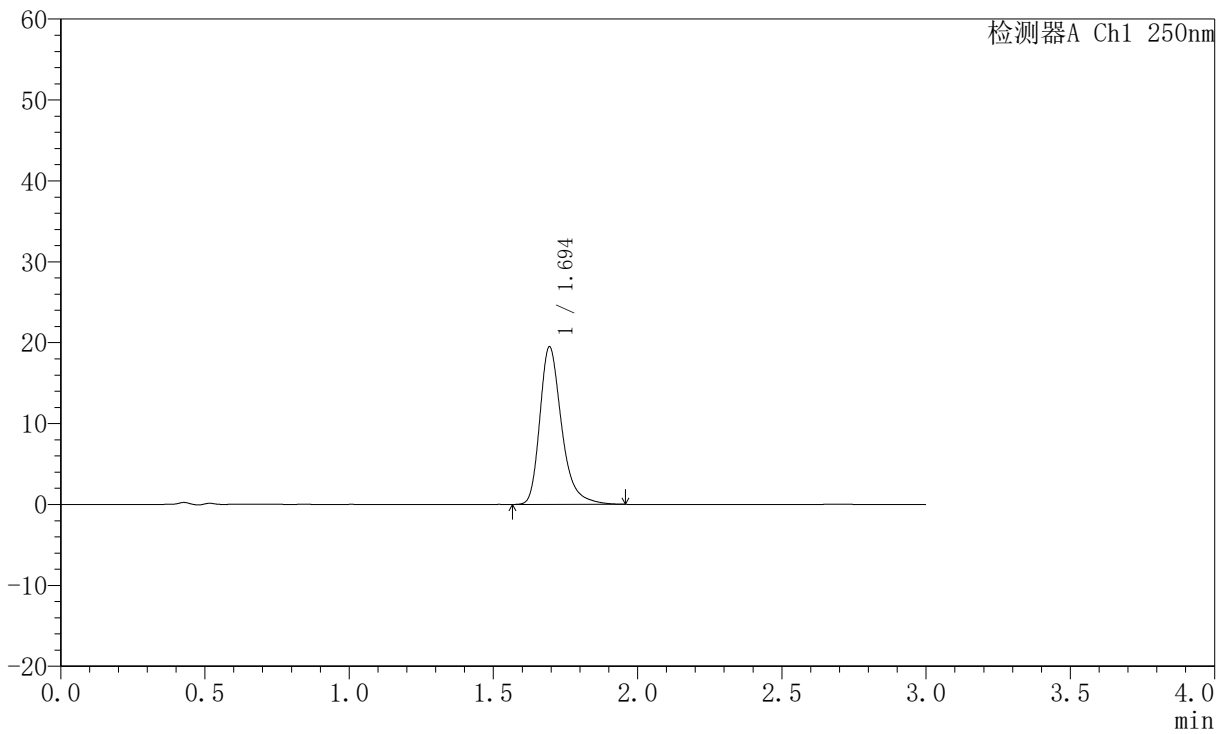
# JSS-221

## <样品信息>

色谱柱: XB-C18(50mm\*4.6mm,5μm) 流速:1.5ml/min  
 柱温: 30°C 波长:250nm  
 数据文件名: RC\$JSS-221 - 10-81/10-3618-2 - zzp-2025102521p-js6y-rcqx-pH6.8jz-lf100z-5min-P2.lcd  
 方法文件名: RC\$JSS-221 - JSS-221-rc-FX259.lcm  
 批处理文件名: RC\$JSS-221 - 20260603-FX259.lcb  
 样品瓶号: 3-11  
 进样体积: 10 μl 版本号: 6.115  
 进样时间: 2026/06/04 00:16:57 实验者: xiexinhui  
 处理时间(V2): 2026/06/04 08:55:56 处理者: xiexinhui  
 仪器型号: SHIMADZU LC-2050C (FX259)

## <色谱图>

mV



## <峰表>

检测器A Ch1 250nm

峰号	保留时间	面积	面积%	高度	理论塔板数(USP)	拖尾因子	分离度(USP)
1	1.694	102631	100.000	19441	2564	1.322	--
总计		102631	100.000	19441			



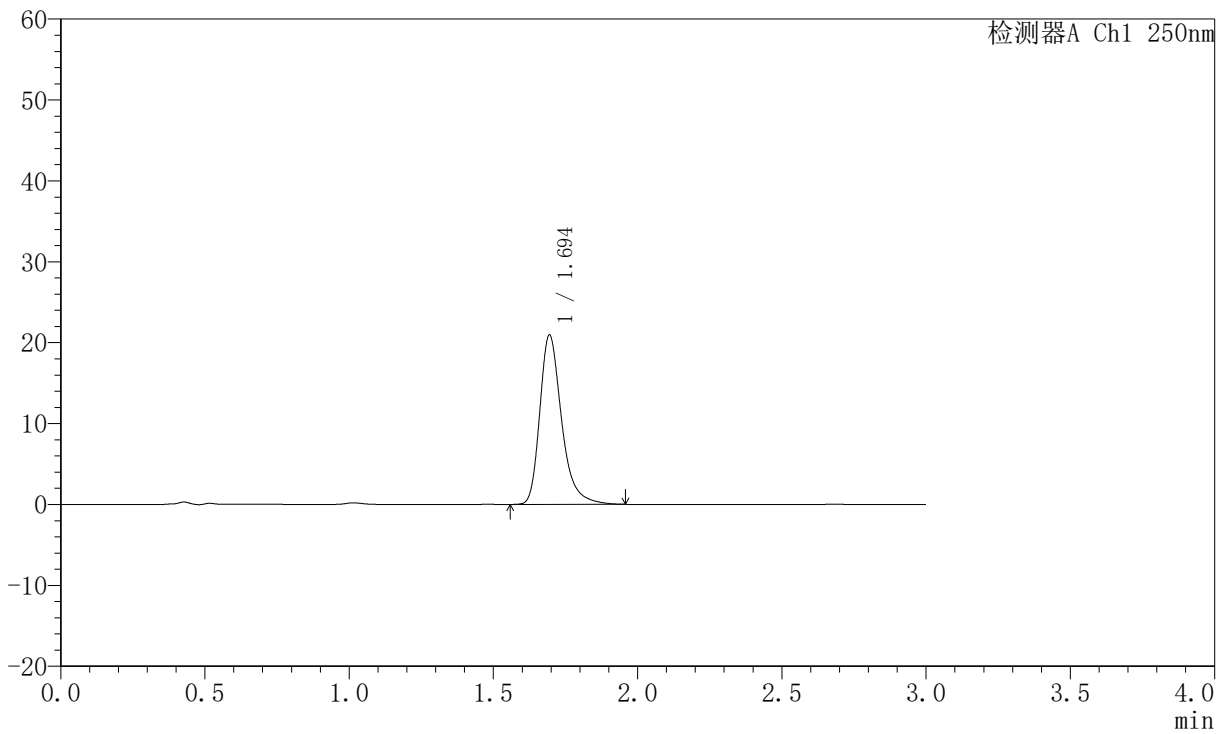
# JSS-221

## <样品信息>

色谱柱: XB-C18(50mm\*4.6mm,5µm) 流速:1.5ml/min  
 柱温: 30°C 波长:250nm  
 数据文件名: RC\$JSS-221 - 10-81/10-3619-2 - zzp-2025102521p-js6y-rcqx-pH6.8jz-lf100z-5min-P3.lcd  
 方法文件名: RC\$JSS-221 - JSS-221-rc-FX259.lcm  
 批处理文件名: RC\$JSS-221 - 20260603-FX259.lcb  
 样品瓶号: 3-20  
 进样体积: 10 µl 版本号: 6.115  
 进样时间: 2026/06/04 00:20:18 实验者: xiexinhui  
 处理时间(V2): 2026/06/04 08:55:58 处理者: xiexinhui  
 仪器型号: SHIMADZU LC-2050C (FX259)

## <色谱图>

mV



## <峰表>

检测器A Ch1 250nm

峰号	保留时间	面积	面积%	高度	理论塔板数(USP)	拖尾因子	分离度(USP)
1	1.694	110371	100.000	20887	2562	1.327	--
总计		110371	100.000	20887			



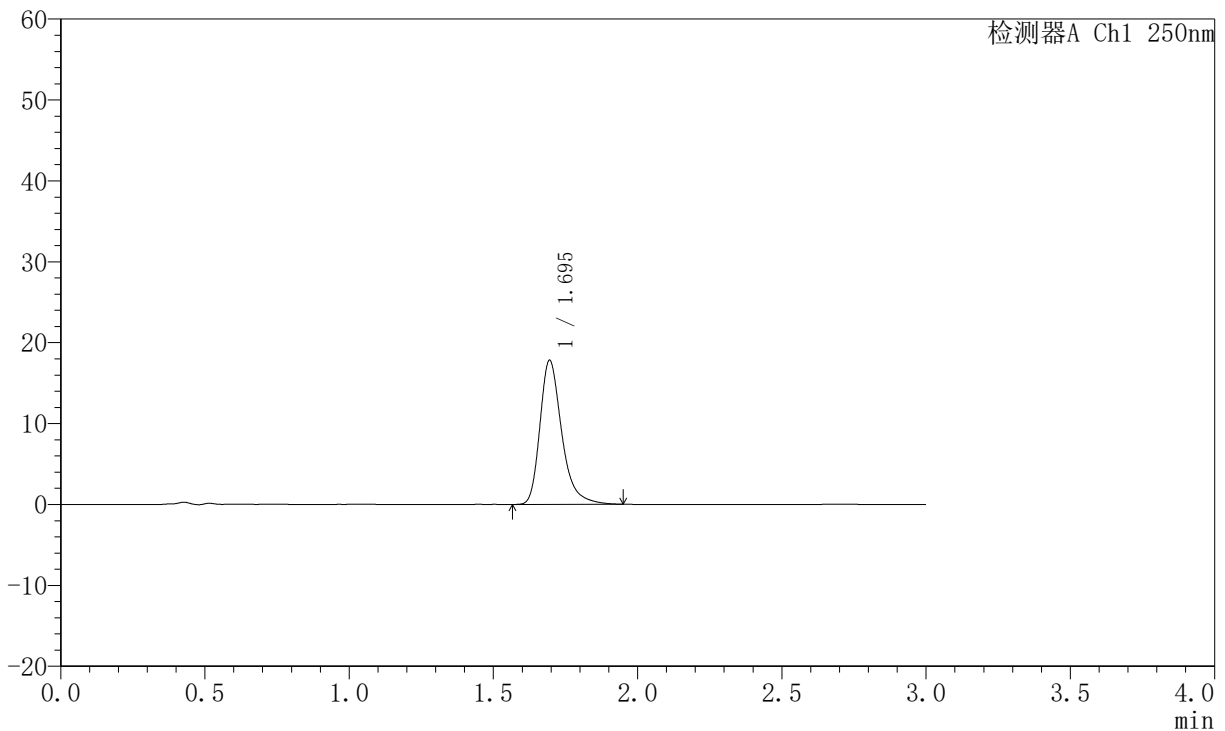
# JSS-221

## <样品信息>

色谱柱: XB-C18(50mm\*4.6mm,5μm) 流速:1.5ml/min  
 柱温: 30°C 波长:250nm  
 数据文件名: RC\$JSS-221 - 10-81/10-3620-2 - zzp-2025102521p-js6y-rcqx-pH6.8jz-lf100z-5min-P4.lcd  
 方法文件名: RC\$JSS-221 - JSS-221-rc-FX259.lcm  
 批处理文件名: RC\$JSS-221 - 20260603-FX259.lcb  
 样品瓶号: 3-29  
 进样体积: 10 μl 版本号: 6.115  
 进样时间: 2026/06/04 00:23:40 实验者: xiexinhui  
 处理时间(V2): 2026/06/04 08:56:01 处理者: xiexinhui  
 仪器型号: SHIMADZU LC-2050C (FX259)

## <色谱图>

mV



## <峰表>

检测器A Ch1 250nm

峰号	保留时间	面积	面积%	高度	理论塔板数(USP)	拖尾因子	分离度(USP)
1	1.695	93824	100.000	17778	2564	1.324	--
总计		93824	100.000	17778			



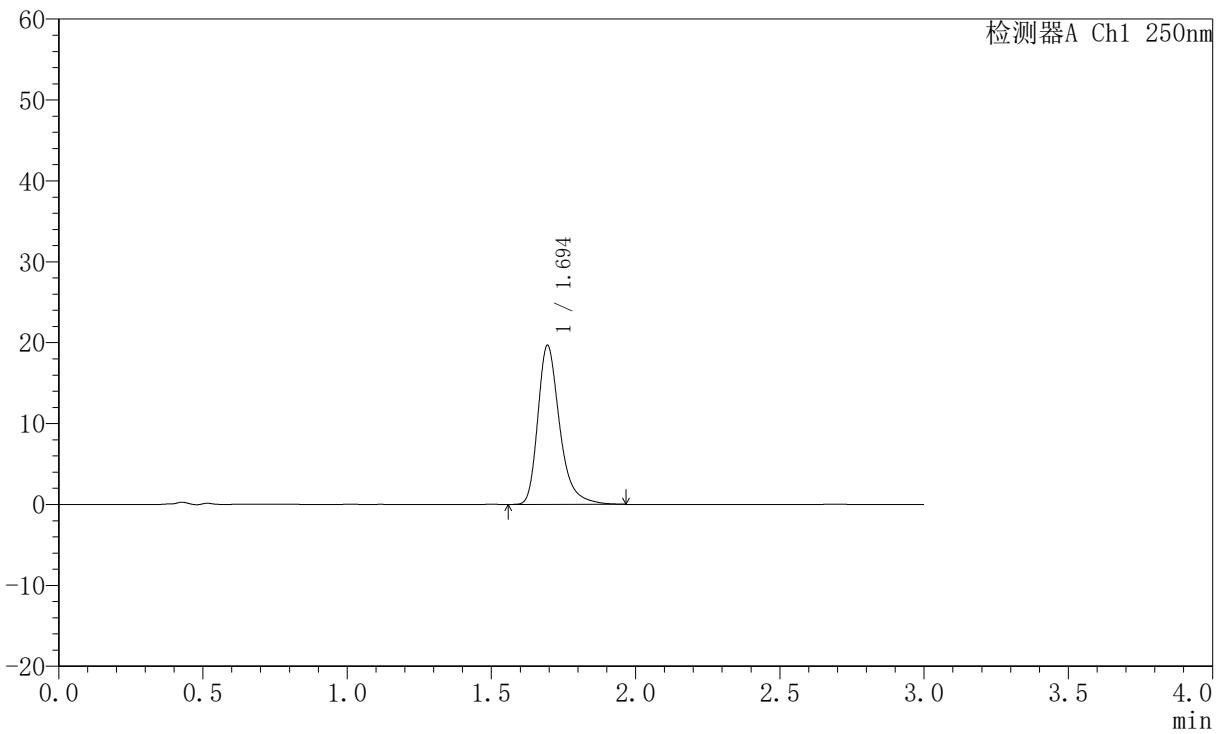
# JSS-221

## <样品信息>

色谱柱: XB-C18(50mm\*4.6mm,5μm) 流速:1.5ml/min  
 柱温: 30°C 波长:250nm  
 数据文件名: RC\$JSS-221 - 10-81/10-3621-2 - zzp-2025102521p-js6y-rcqx-pH6.8jz-lf100z-5min-P5.lcd  
 方法文件名: RC\$JSS-221 - JSS-221-rc-FX259.lcm  
 批处理文件名: RC\$JSS-221 - 20260603-FX259.lcb  
 样品瓶号: 3-38  
 进样体积: 10 μl 版本号: 6.115  
 进样时间: 2026/06/04 00:27:02 实验者: xiexinhui  
 处理时间(V2): 2026/06/04 08:56:04 处理者: xiexinhui  
 仪器型号: SHIMADZU LC-2050C (FX259)

## <色谱图>

mV



## <峰表>

检测器A Ch1 250nm

峰号	保留时间	面积	面积%	高度	理论塔板数(USP)	拖尾因子	分离度(USP)
1	1.694	103678	100.000	19609	2561	1.325	--
总计		103678	100.000	19609			



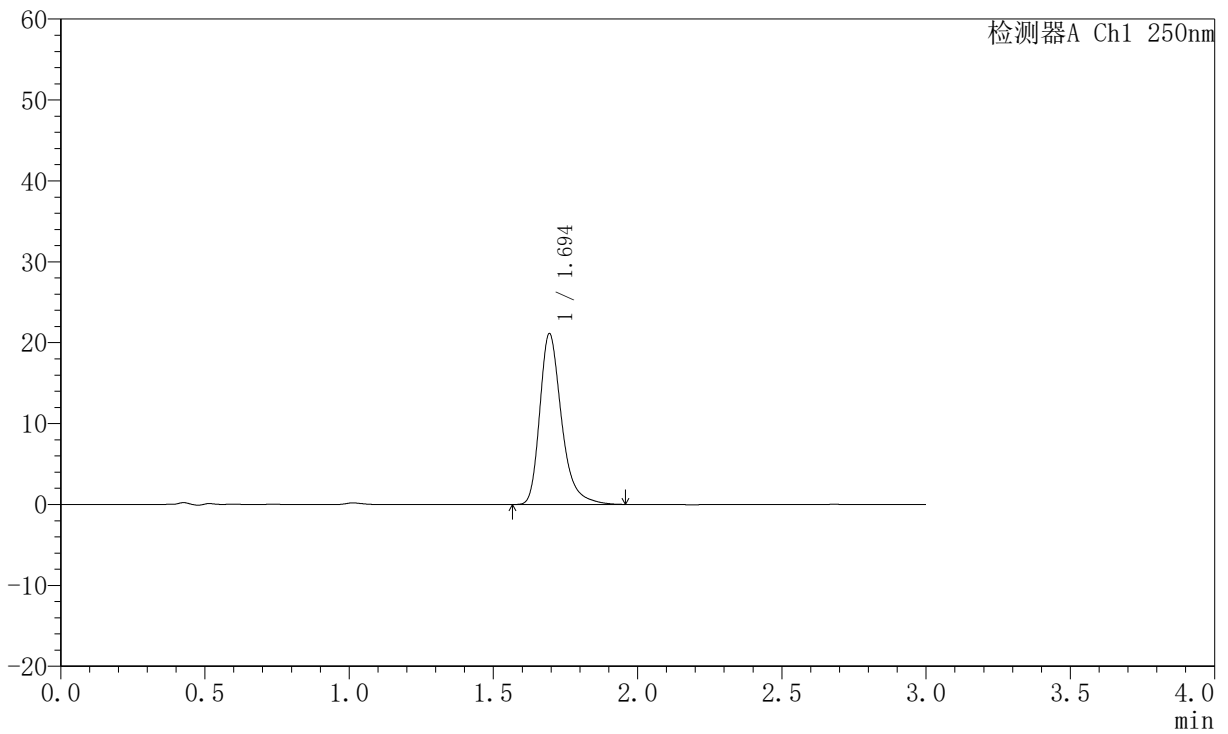
# JSS-221

## <样品信息>

色谱柱: XB-C18(50mm\*4.6mm,5μm) 流速:1.5ml/min  
 柱温: 30°C 波长:250nm  
 数据文件名: RC\$JSS-221 - 10-81/10-3622-2 - zzp-2025102521p-js6y-rcqx-pH6.8jz-lf100z-5min-P6.lcd  
 方法文件名: RC\$JSS-221 - JSS-221-rc-FX259.lcm  
 批处理文件名: RC\$JSS-221 - 20260603-FX259.lcb  
 样品瓶号: 3-47  
 进样体积: 10 μl 版本号: 6.115  
 进样时间: 2026/06/04 00:30:24 实验者: xiexinhui  
 处理时间(V2): 2026/06/04 08:56:06 处理者: xiexinhui  
 仪器型号: SHIMADZU LC-2050C (FX259)

## <色谱图>

mV



## <峰表>

检测器A Ch1 250nm

峰号	保留时间	面积	面积%	高度	理论塔板数(USP)	拖尾因子	分离度(USP)
1	1.694	111202	100.000	21055	2566	1.326	--
总计		111202	100.000	21055			



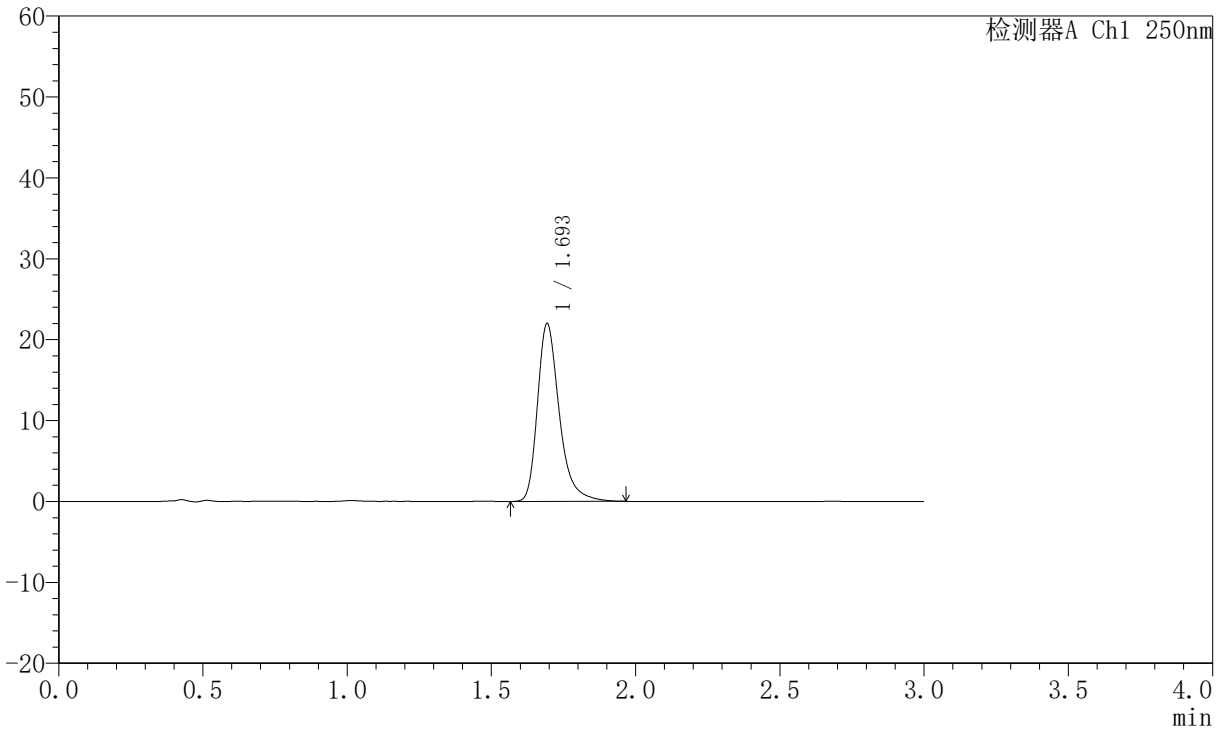
# JSS-221

## <样品信息>

色谱柱: XB-C18(50mm\*4.6mm,5μm) 流速:1.5ml/min  
 柱温: 30°C 波长:250nm  
 数据文件名: RC\$JSS-221 - 10-81/10-3623-2 - zzp-2025102521p-js6y-rcqx-pH6.8jz-lf100z-10min-P1.lcd  
 方法文件名: RC\$JSS-221 - JSS-221-rc-FX259.lcm  
 批处理文件名: RC\$JSS-221 - 20260603-FX259.lcb  
 样品瓶号: 3-3  
 进样体积: 10 μl 版本号: 6.115  
 进样时间: 2026/06/04 00:33:45 实验者: xiexinhui  
 处理时间(V2): 2026/06/04 08:56:09 处理者: xiexinhui  
 仪器型号: SHIMADZU LC-2050C (FX259)

## <色谱图>

mV



## <峰表>

检测器A Ch1 250nm

峰号	保留时间	面积	面积%	高度	理论塔板数(USP)	拖尾因子	分离度(USP)
1	1.693	115865	100.000	21843	2565	1.332	--
总计		115865	100.000	21843			



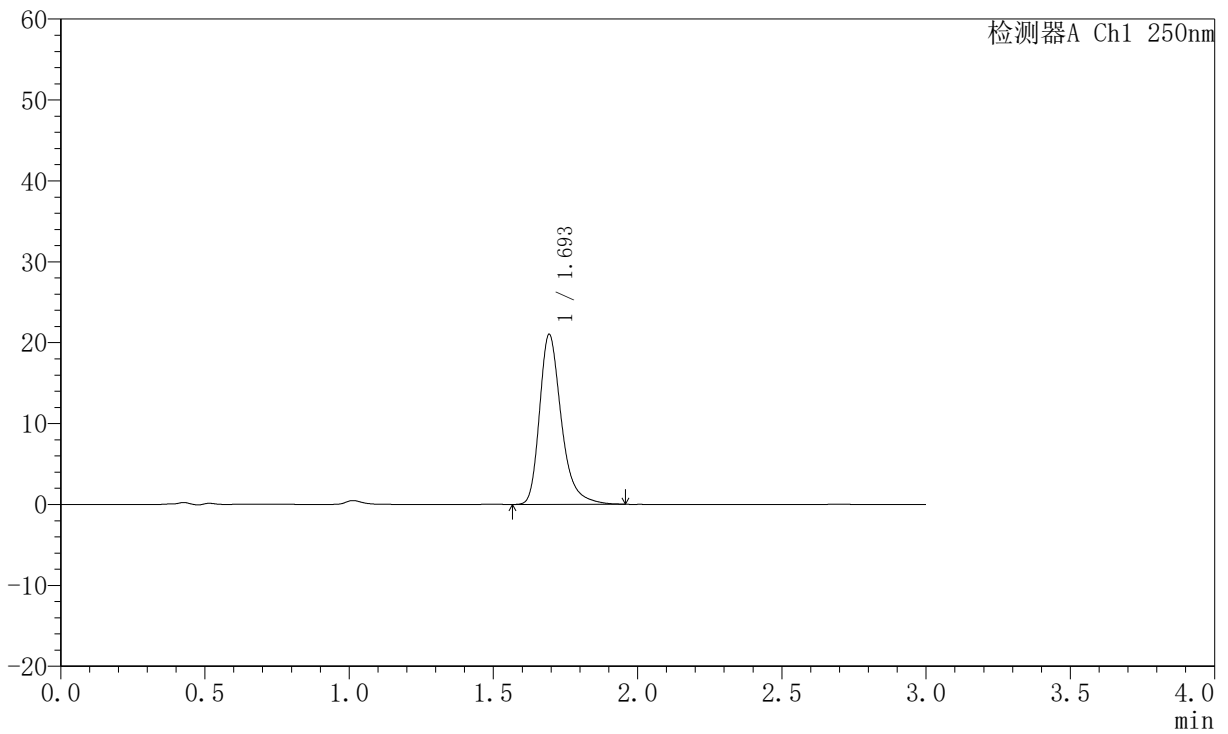
# JSS-221

## <样品信息>

色谱柱: XB-C18(50mm\*4.6mm,5µm) 流速:1.5ml/min  
 柱温: 30°C 波长:250nm  
 数据文件名: RC\$JSS-221 - 10-81/10-3624-2 - zzp-2025102521p-js6y-rcqx-pH6.8jz-lf100z-10min-P2.lcd  
 方法文件名: RC\$JSS-221 - JSS-221-rc-FX259.lcm  
 批处理文件名: RC\$JSS-221 - 20260603-FX259.lcb  
 样品瓶号: 3-12  
 进样体积: 10 µl 版本号: 6.115  
 进样时间: 2026/06/04 00:37:07 实验者: xiexinhui  
 处理时间(V2): 2026/06/04 08:56:12 处理者: xiexinhui  
 仪器型号: SHIMADZU LC-2050C (FX259)

## <色谱图>

mV



## <峰表>

检测器A Ch1 250nm

峰号	保留时间	面积	面积%	高度	理论塔板数(USP)	拖尾因子	分离度(USP)
1	1.693	110729	100.000	20908	2563	1.327	--
总计		110729	100.000	20908			



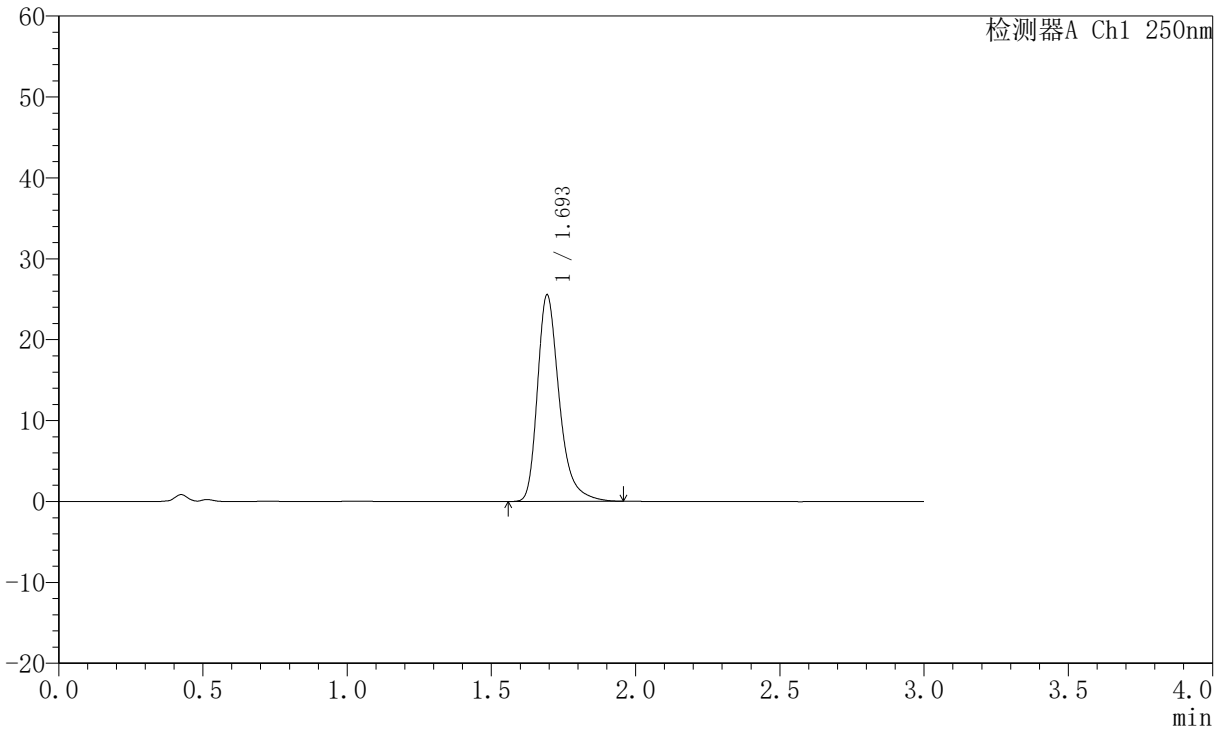
# JSS-221

## <样品信息>

色谱柱: XB-C18(50mm\*4.6mm,5µm) 流速:1.5ml/min  
 柱温: 30°C 波长:250nm  
 数据文件名: RC\$JSS-221 - 10-81/10-3625-2 - zzp-2025102521p-js6y-rcqx-pH6.8jz-lf100z-10min-P3.lcd  
 方法文件名: RC\$JSS-221 - JSS-221-rc-FX259.lcm  
 批处理文件名: RC\$JSS-221 - 20260603-FX259.lcb  
 样品瓶号: 3-21  
 进样体积: 10 µl 版本号: 6.115  
 进样时间: 2026/06/04 00:40:30 实验者: xiexinhui  
 处理时间(V2): 2026/06/04 08:56:15 处理者: xiexinhui  
 仪器型号: SHIMADZU LC-2050C (FX259)

## <色谱图>

mV



## <峰表>

检测器A Ch1 250nm

峰号	保留时间	面积	面积%	高度	理论塔板数(USP)	拖尾因子	分离度(USP)
1	1.693	134694	100.000	25373	2558	1.338	--
总计		134694	100.000	25373			



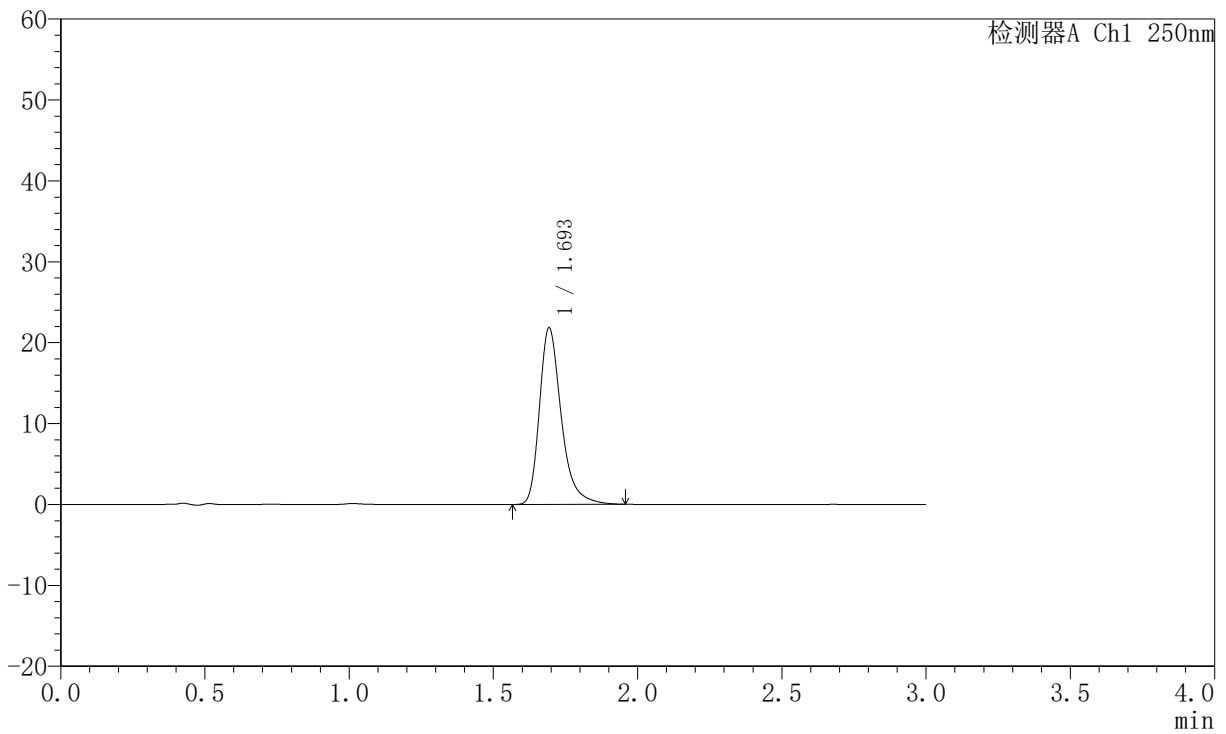
# JSS-221

## <样品信息>

色谱柱: XB-C18(50mm\*4.6mm,5μm) 流速:1.5ml/min  
 柱温: 30°C 波长:250nm  
 数据文件名: RC\$JSS-221 - 10-81/10-3626-2 - zzp-2025102521p-js6y-rcqx-pH6.8jz-lf100z-10min-P4.lcd  
 方法文件名: RC\$JSS-221 - JSS-221-rc-FX259.lcm  
 批处理文件名: RC\$JSS-221 - 20260603-FX259.lcb  
 样品瓶号: 3-30  
 进样体积: 10 μl 版本号: 6.115  
 进样时间: 2026/06/04 00:43:51 实验者: xiexinhui  
 处理时间(V2): 2026/06/04 08:56:17 处理者: xiexinhui  
 仪器型号: SHIMADZU LC-2050C (FX259)

## <色谱图>

mV



## <峰表>

检测器A Ch1 250nm

峰号	保留时间	面积	面积%	高度	理论塔板数(USP)	拖尾因子	分离度(USP)
1	1.693	115025	100.000	21687	2559	1.331	--
总计		115025	100.000	21687			



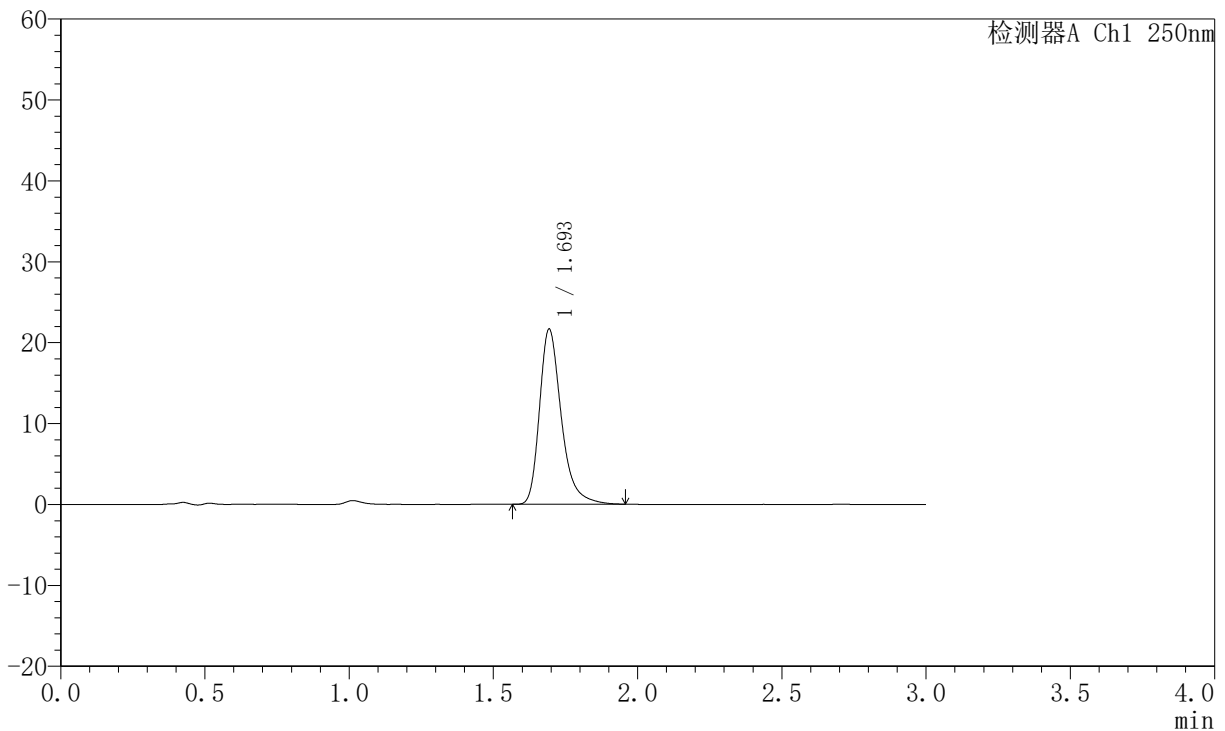
# JSS-221

## <样品信息>

色谱柱: XB-C18(50mm\*4.6mm,5µm) 流速:1.5ml/min  
 柱温: 30°C 波长:250nm  
 数据文件名: RC\$JSS-221 - 10-81/10-3627-2 - zzp-2025102521p-js6y-rcqx-pH6.8jz-lf100z-10min-P5.lcd  
 方法文件名: RC\$JSS-221 - JSS-221-rc-FX259.lcm  
 批处理文件名: RC\$JSS-221 - 20260603-FX259.lcb  
 样品瓶号: 3-39  
 进样体积: 10 µl 版本号: 6.115  
 进样时间: 2026/06/04 00:47:14 实验者: xiexinhui  
 处理时间(V2): 2026/06/04 08:56:20 处理者: xiexinhui  
 仪器型号: SHIMADZU LC-2050C (FX259)

## <色谱图>

mV



## <峰表>

检测器A Ch1 250nm

峰号	保留时间	面积	面积%	高度	理论塔板数(USP)	拖尾因子	分离度(USP)
1	1.693	114091	100.000	21530	2562	1.329	--
总计		114091	100.000	21530			



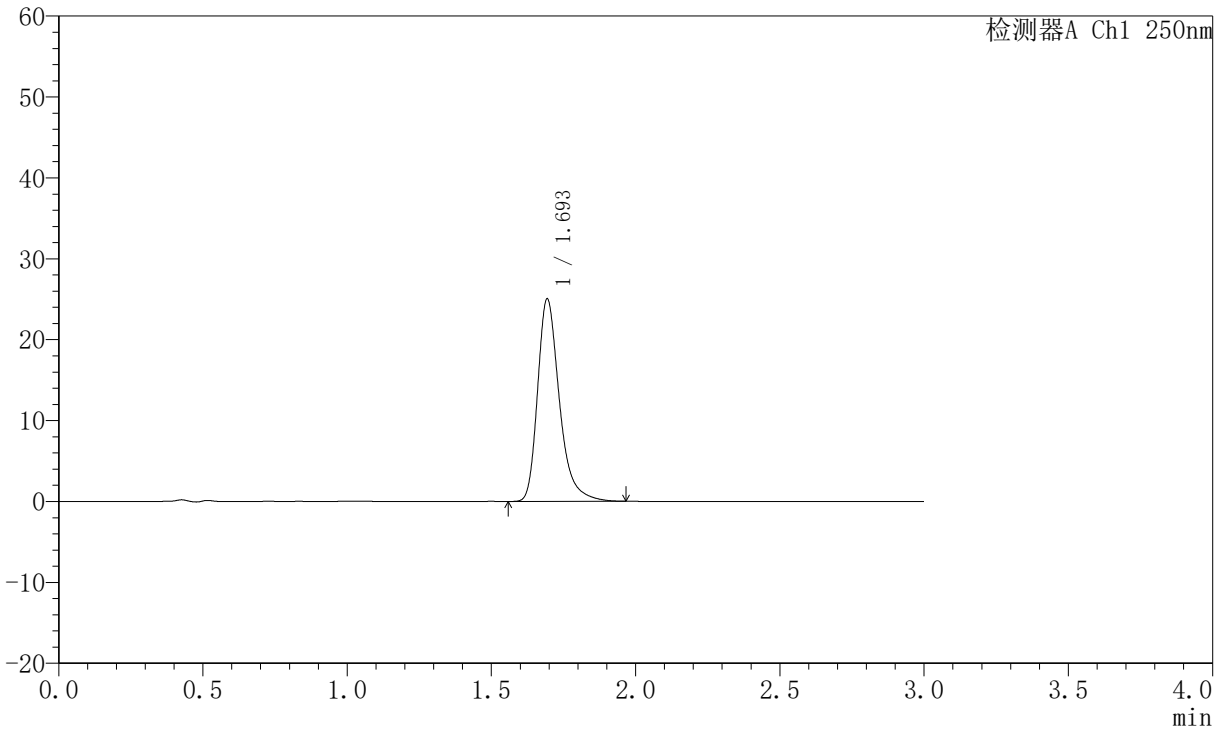
# JSS-221

## <样品信息>

色谱柱: XB-C18(50mm\*4.6mm,5μm) 流速:1.5ml/min  
 柱温: 30°C 波长:250nm  
 数据文件名: RC\$JSS-221 - 10-81/10-3628-2 - zzp-2025102521p-js6y-rcqx-pH6.8jz-lf100z-10min-P6.lcd  
 方法文件名: RC\$JSS-221 - JSS-221-rc-FX259.lcm  
 批处理文件名: RC\$JSS-221 - 20260603-FX259.lcb  
 样品瓶号: 3-48  
 进样体积: 10 μl 版本号: 6.115  
 进样时间: 2026/06/04 00:50:36 实验者: xiexinhui  
 处理时间(V2): 2026/06/04 08:56:22 处理者: xiexinhui  
 仪器型号: SHIMADZU LC-2050C (FX259)

## <色谱图>

mV



## <峰表>

检测器A Ch1 250nm

峰号	保留时间	面积	面积%	高度	理论塔板数(USP)	拖尾因子	分离度(USP)
1	1.693	131889	100.000	24905	2562	1.333	--
总计		131889	100.000	24905			



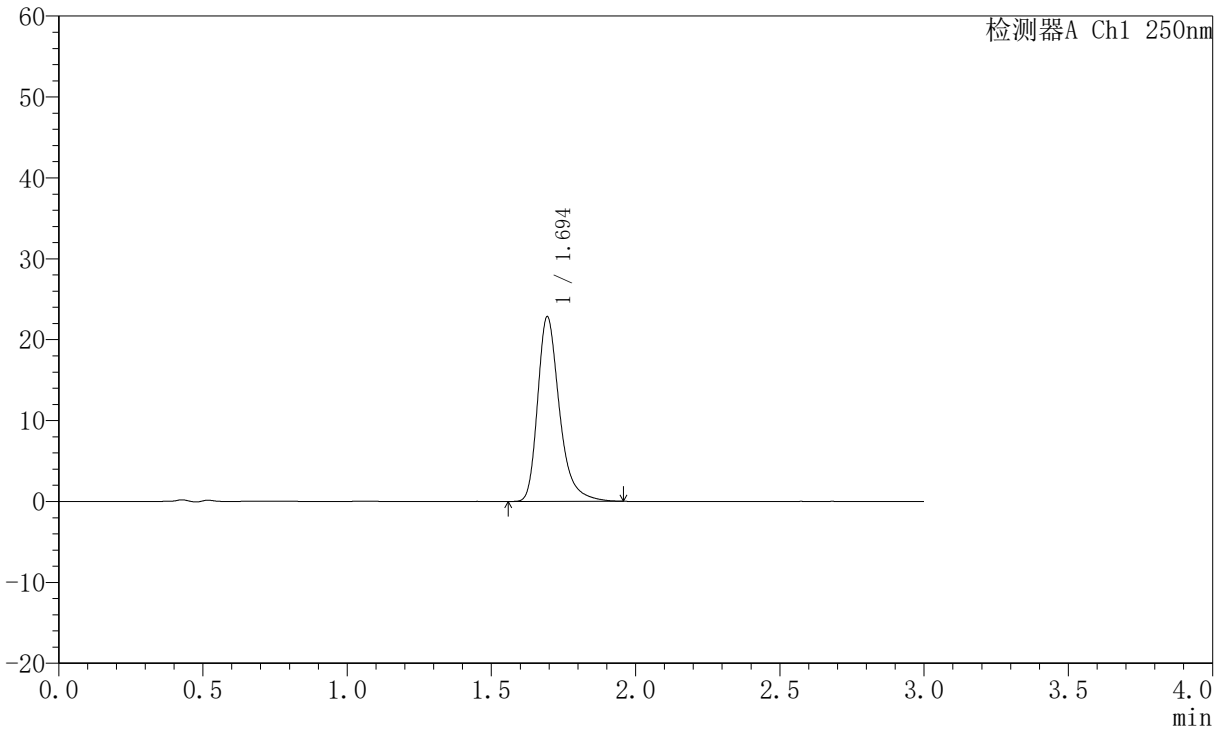
# JSS-221

## <样品信息>

色谱柱: XB-C18(50mm\*4.6mm,5µm) 流速:1.5ml/min  
 柱温: 30°C 波长:250nm  
 数据文件名: RC\$JSS-221 - 10-81/10-3629-2 - zzp-2025102521p-js6y-rcqx-pH6.8jz-lf100z-15min-P1.lcd  
 方法文件名: RC\$JSS-221 - JSS-221-rc-FX259.lcm  
 批处理文件名: RC\$JSS-221 - 20260603-FX259.lcb  
 样品瓶号: 3-4  
 进样体积: 10 µl 版本号: 6.115  
 进样时间: 2026/06/04 00:53:58 实验者: xiexinhui  
 处理时间(V2): 2026/06/04 08:56:25 处理者: xiexinhui  
 仪器型号: SHIMADZU LC-2050C (FX259)

## <色谱图>

mV



## <峰表>

检测器A Ch1 250nm

峰号	保留时间	面积	面积%	高度	理论塔板数(USP)	拖尾因子	分离度(USP)
1	1.694	120295	100.000	22731	2560	1.331	--
总计		120295	100.000	22731			



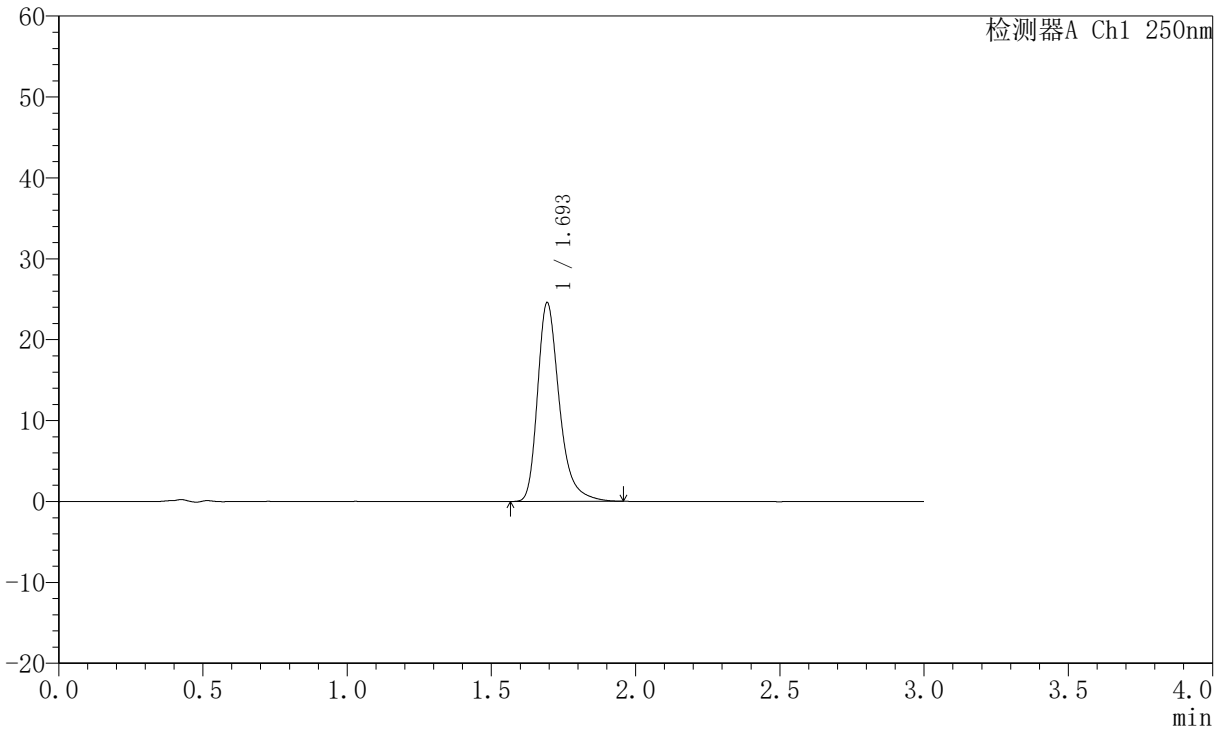
# JSS-221

## <样品信息>

色谱柱: XB-C18(50mm\*4.6mm,5μm) 流速:1.5ml/min  
 柱温: 30°C 波长:250nm  
 数据文件名: RC\$JSS-221 - 10-81/10-3630-2 - zzp-2025102521p-js6y-rcqx-pH6.8jz-lf100z-15min-P2.lcd  
 方法文件名: RC\$JSS-221 - JSS-221-rc-FX259.lcm  
 批处理文件名: RC\$JSS-221 - 20260603-FX259.lcb  
 样品瓶号: 3-13  
 进样体积: 10 μl 版本号: 6.115  
 进样时间: 2026/06/04 00:57:20 实验者: xiexinhui  
 处理时间(V2): 2026/06/04 08:56:28 处理者: xiexinhui  
 仪器型号: SHIMADZU LC-2050C (FX259)

## <色谱图>

mV



## <峰表>

检测器A Ch1 250nm

峰号	保留时间	面积	面积%	高度	理论塔板数(USP)	拖尾因子	分离度(USP)
1	1.693	129385	100.000	24442	2565	1.331	--
总计		129385	100.000	24442			



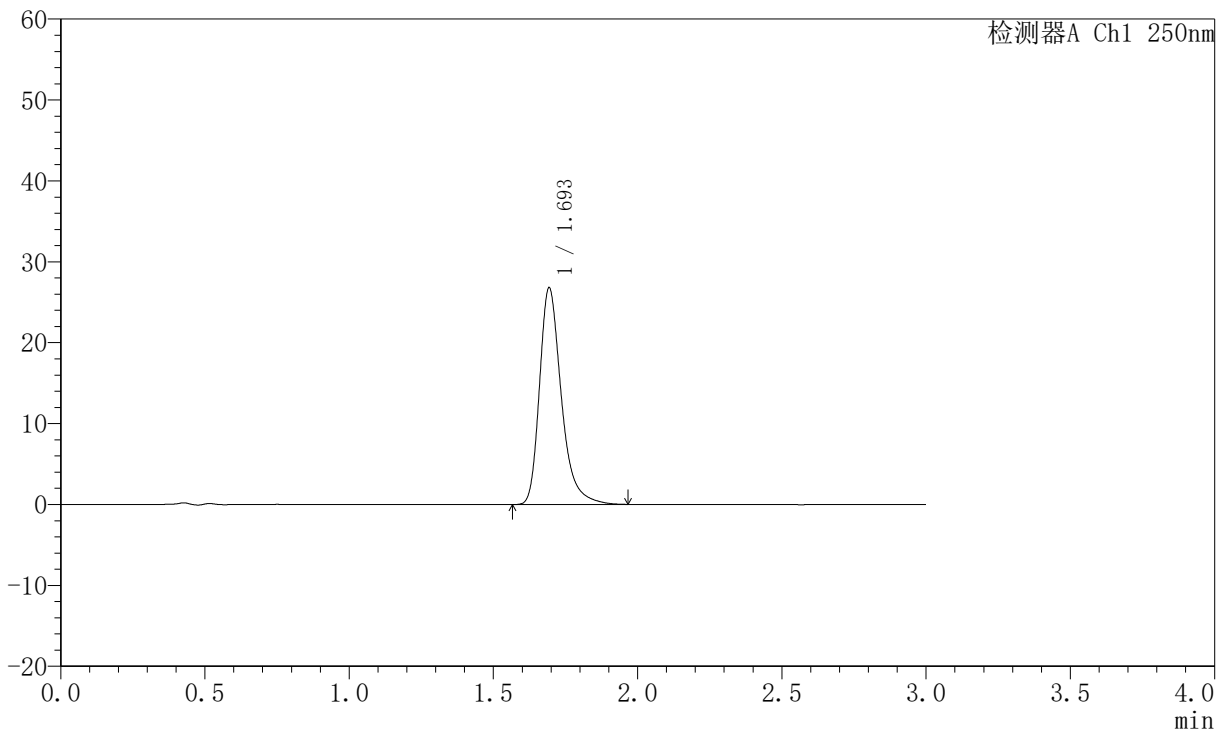
# JSS-221

## <样品信息>

色谱柱: XB-C18(50mm\*4.6mm,5 $\mu$ m) 流速:1.5ml/min  
 柱温: 30 $^{\circ}$ C 波长:250nm  
 数据文件名: RC\$JSS-221 - 10-81/10-3631-2 - zzp-2025102521p-js6y-rcqx-pH6.8jz-lf100z-15min-P3.lcd  
 方法文件名: RC\$JSS-221 - JSS-221-rc-FX259.lcm  
 批处理文件名: RC\$JSS-221 - 20260603-FX259.lcb  
 样品瓶号: 3-22  
 进样体积: 10  $\mu$ l 版本号: 6.115  
 进样时间: 2026/06/04 01:00:42 实验者: xiexinhui  
 处理时间(V2): 2026/06/04 08:56:30 处理者: xiexinhui  
 仪器型号: SHIMADZU LC-2050C (FX259)

## <色谱图>

mV



## <峰表>

检测器A Ch1 250nm

峰号	保留时间	面积	面积%	高度	理论塔板数(USP)	拖尾因子	分离度(USP)
1	1.693	141205	100.000	26632	2562	1.334	--
总计		141205	100.000	26632			



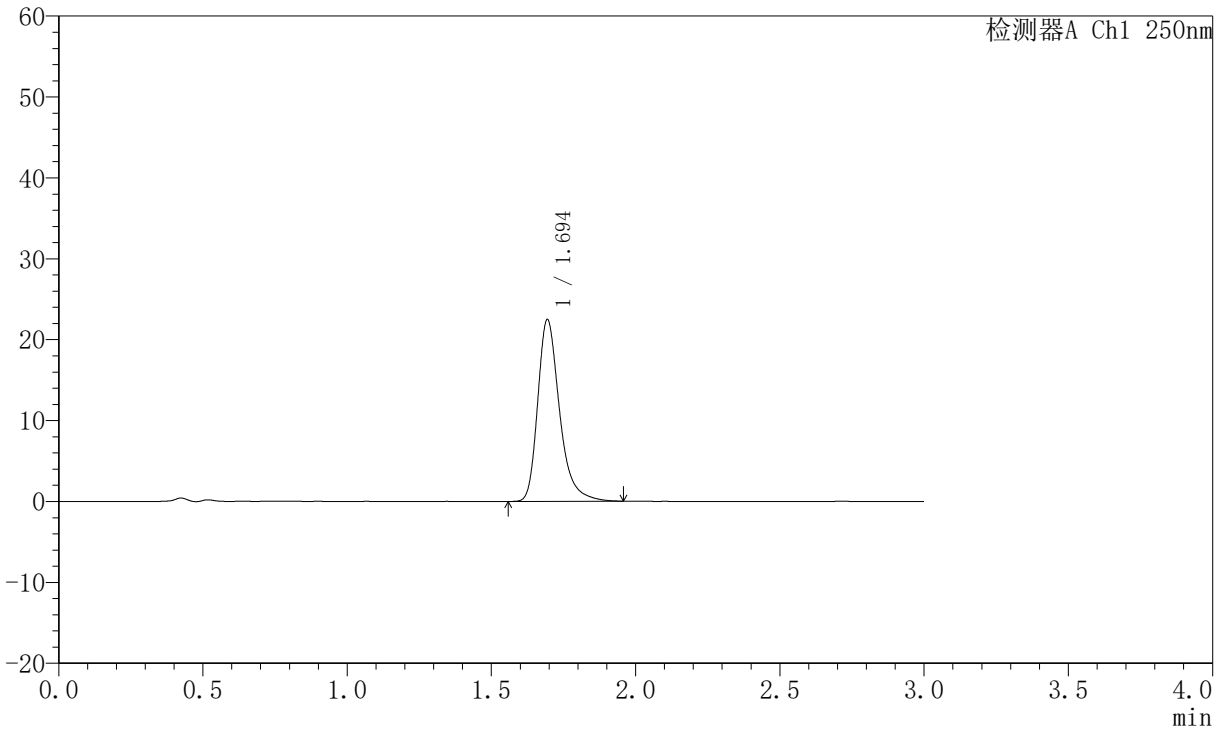
# JSS-221

## <样品信息>

色谱柱: XB-C18(50mm\*4.6mm,5μm) 流速:1.5ml/min  
 柱温: 30°C 波长:250nm  
 数据文件名: RC\$JSS-221 - 10-81/10-3632-2 - zzp-2025102521p-js6y-rcqx-pH6.8jz-lf100z-15min-P4.lcd  
 方法文件名: RC\$JSS-221 - JSS-221-rc-FX259.lcm  
 批处理文件名: RC\$JSS-221 - 20260603-FX259.lcb  
 样品瓶号: 3-31  
 进样体积: 10 μl 版本号: 6.115  
 进样时间: 2026/06/04 01:04:04 实验者: xiexinhui  
 处理时间(V2): 2026/06/04 08:56:33 处理者: xiexinhui  
 仪器型号: SHIMADZU LC-2050C (FX259)

## <色谱图>

mV



## <峰表>

检测器A Ch1 250nm

峰号	保留时间	面积	面积%	高度	理论塔板数(USP)	拖尾因子	分离度(USP)
1	1.694	118526	100.000	22395	2561	1.328	--
总计		118526	100.000	22395			



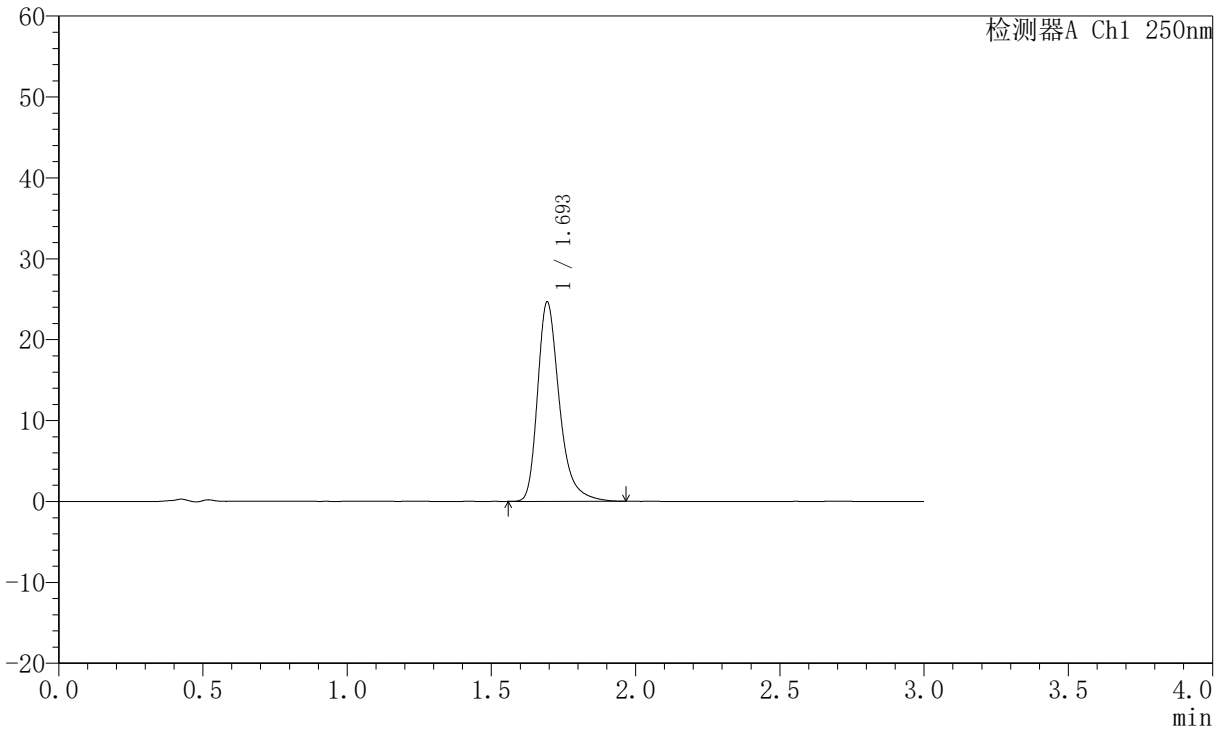
# JSS-221

## <样品信息>

色谱柱: XB-C18(50mm\*4.6mm,5µm) 流速:1.5ml/min  
 柱温: 30°C 波长:250nm  
 数据文件名: RC\$JSS-221 - 10-81/10-3633-2 - zzp-2025102521p-js6y-rcqx-pH6.8jz-lf100z-15min-P5.lcd  
 方法文件名: RC\$JSS-221 - JSS-221-rc-FX259.lcm  
 批处理文件名: RC\$JSS-221 - 20260603-FX259.lcb  
 样品瓶号: 3-40  
 进样体积: 10 µl 版本号: 6.115  
 进样时间: 2026/06/04 01:07:26 实验者: xiexinhui  
 处理时间(V2): 2026/06/04 08:56:35 处理者: xiexinhui  
 仪器型号: SHIMADZU LC-2050C (FX259)

## <色谱图>

mV



## <峰表>

检测器A Ch1 250nm

峰号	保留时间	面积	面积%	高度	理论塔板数(USP)	拖尾因子	分离度(USP)
1	1.693	129998	100.000	24525	2565	1.334	--
总计		129998	100.000	24525			



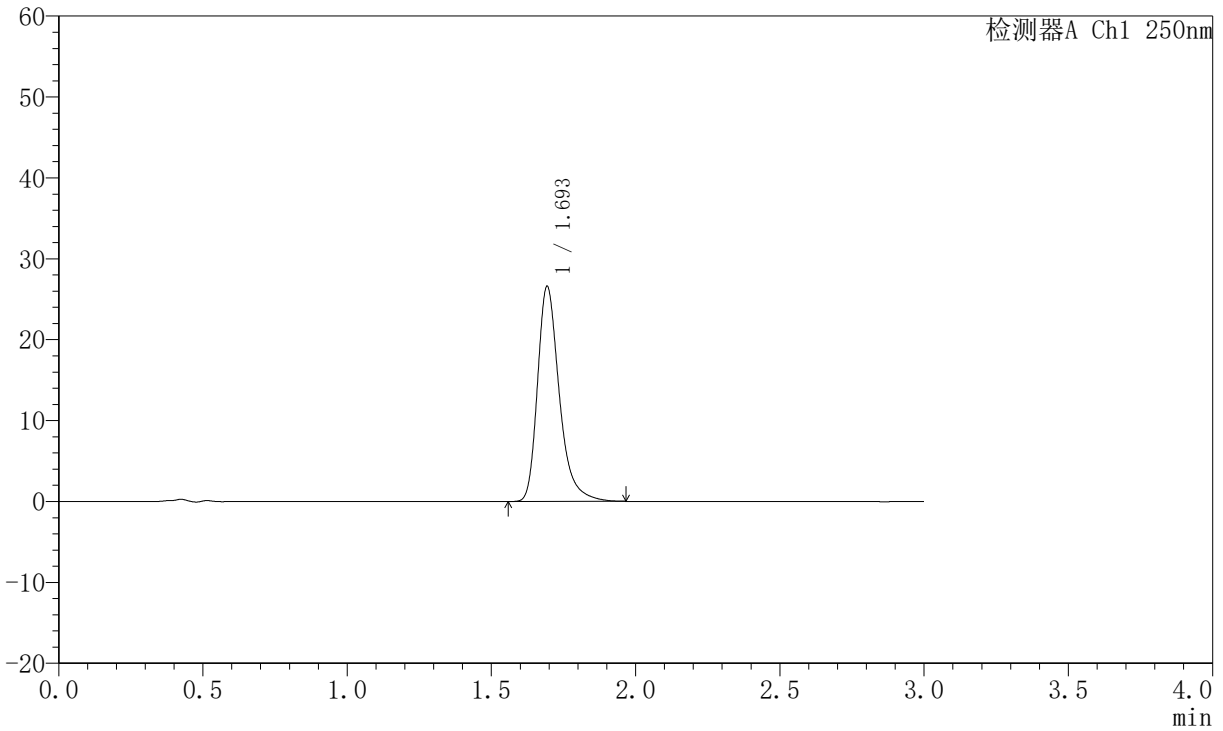
# JSS-221

## <样品信息>

色谱柱: XB-C18(50mm\*4.6mm,5μm) 流速:1.5ml/min  
 柱温: 30°C 波长:250nm  
 数据文件名: RC\$JSS-221 - 10-81/10-3634-2 - zzp-2025102521p-js6y-rcqx-pH6.8jz-lf100z-15min-P6.lcd  
 方法文件名: RC\$JSS-221 - JSS-221-rc-FX259.lcm  
 批处理文件名: RC\$JSS-221 - 20260603-FX259.lcb  
 样品瓶号: 3-49  
 进样体积: 10 μl 版本号: 6.115  
 进样时间: 2026/06/04 01:10:48 实验者: xiexinhui  
 处理时间(V2): 2026/06/04 08:56:38 处理者: xiexinhui  
 仪器型号: SHIMADZU LC-2050C (FX259)

## <色谱图>

mV



## <峰表>

检测器A Ch1 250nm

峰号	保留时间	面积	面积%	高度	理论塔板数(USP)	拖尾因子	分离度(USP)
1	1.693	140107	100.000	26440	2564	1.333	--
总计		140107	100.000	26440			



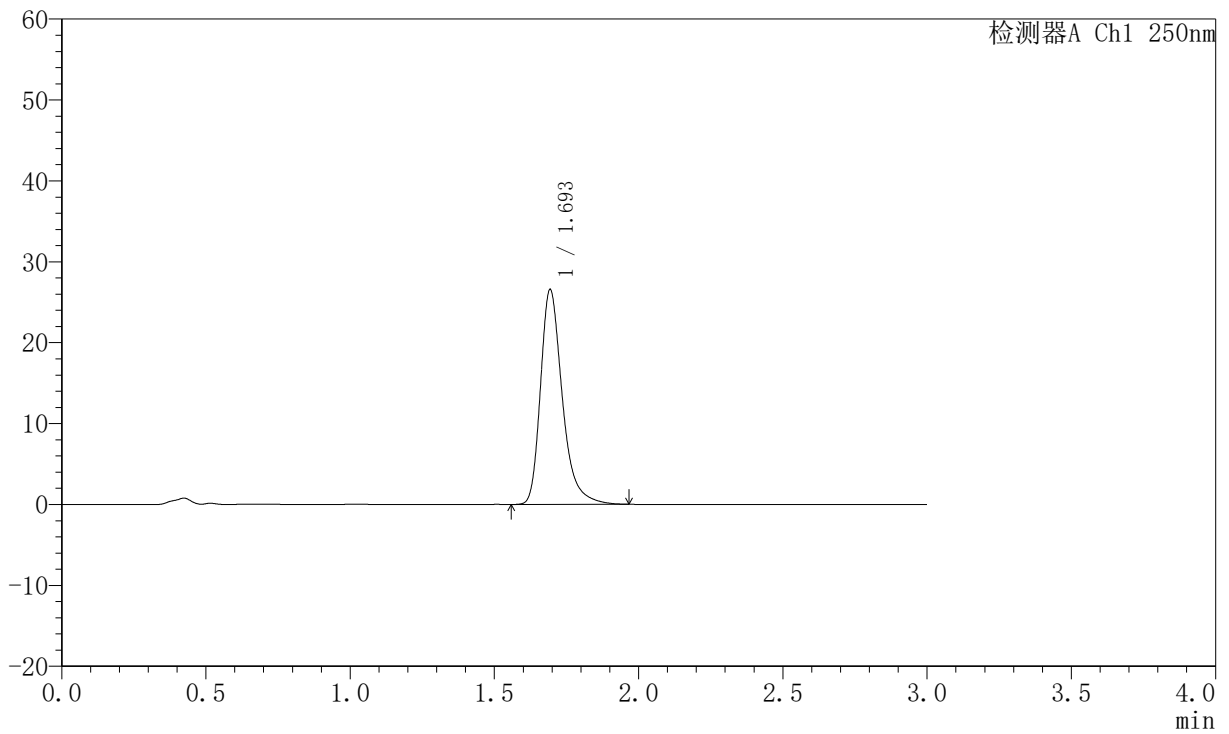
# JSS-221

## <样品信息>

色谱柱: XB-C18(50mm\*4.6mm,5µm) 流速:1.5ml/min  
 柱温: 30°C 波长:250nm  
 数据文件名: RC\$JSS-221 - 10-81/10-3635-2 - zzp-2025102521p-js6y-rcqx-pH6.8jz-lf100z-20min-P1.lcd  
 方法文件名: RC\$JSS-221 - JSS-221-rc-FX259.lcm  
 批处理文件名: RC\$JSS-221 - 20260603-FX259.lcb  
 样品瓶号: 3-5  
 进样体积: 10 µl 版本号: 6.115  
 进样时间: 2026/06/04 01:14:11 实验者: xiexinhui  
 处理时间(V2): 2026/06/04 08:56:41 处理者: xiexinhui  
 仪器型号: SHIMADZU LC-2050C (FX259)

## <色谱图>

mV



## <峰表>

检测器A Ch1 250nm

峰号	保留时间	面积	面积%	高度	理论塔板数(USP)	拖尾因子	分离度(USP)
1	1.693	140001	100.000	26410	2564	1.331	--
总计		140001	100.000	26410			



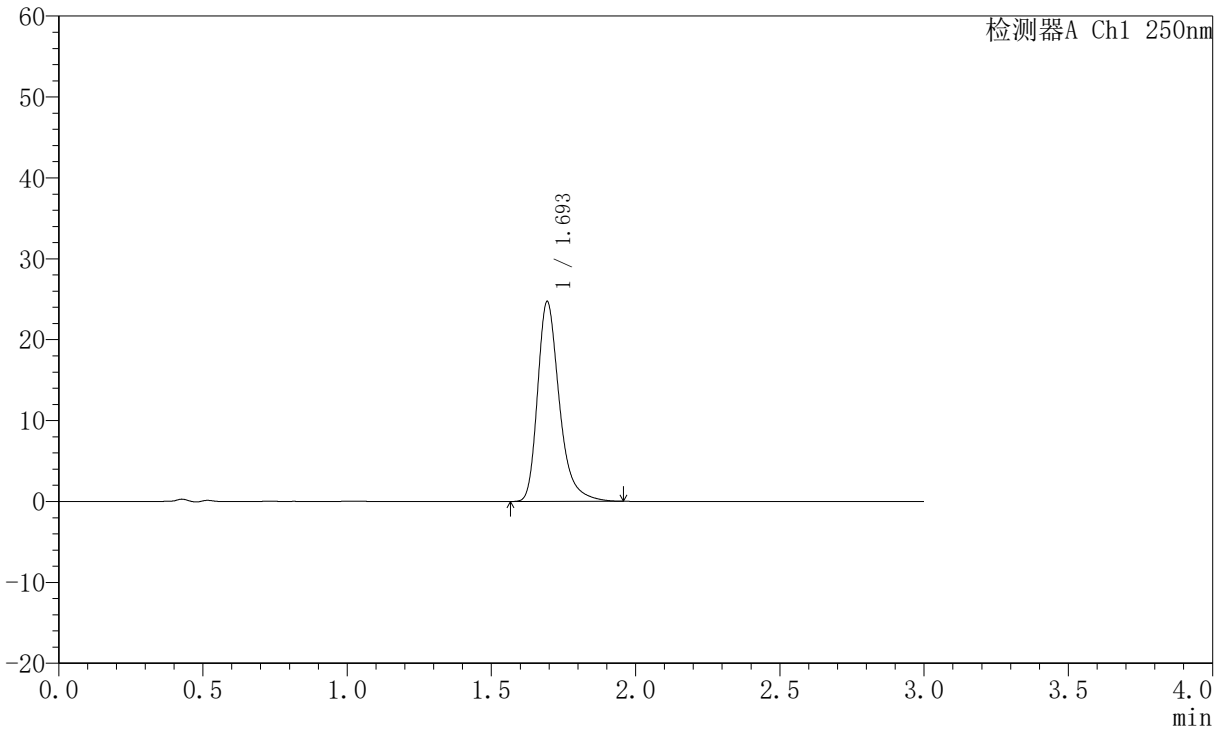
# JSS-221

## <样品信息>

色谱柱: XB-C18(50mm\*4.6mm,5μm) 流速:1.5ml/min  
 柱温: 30°C 波长:250nm  
 数据文件名: RC\$JSS-221 - 10-81/10-3636-2 - zzp-2025102521p-js6y-rcqx-pH6.8jz-lf100z-20min-P2.lcd  
 方法文件名: RC\$JSS-221 - JSS-221-rc-FX259.lcm  
 批处理文件名: RC\$JSS-221 - 20260603-FX259.lcb  
 样品瓶号: 3-14  
 进样体积: 10 μl 版本号: 6.115  
 进样时间: 2026/06/04 01:17:33 实验者: xiexinhui  
 处理时间(V2): 2026/06/04 08:56:43 处理者: xiexinhui  
 仪器型号: SHIMADZU LC-2050C (FX259)

## <色谱图>

mV



## <峰表>

检测器A Ch1 250nm

峰号	保留时间	面积	面积%	高度	理论塔板数(USP)	拖尾因子	分离度(USP)
1	1.693	129978	100.000	24572	2565	1.329	--
总计		129978	100.000	24572			



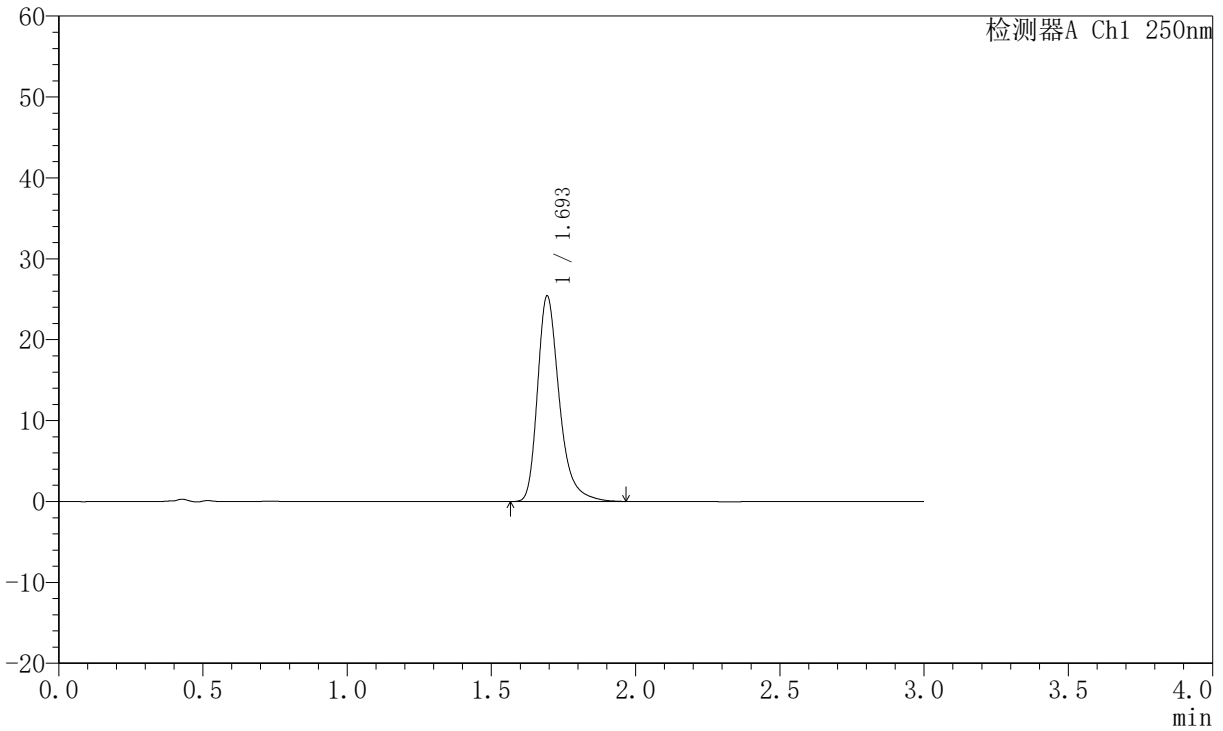
# JSS-221

## <样品信息>

色谱柱: XB-C18(50mm\*4.6mm,5µm) 流速:1.5ml/min  
 柱温: 30°C 波长:250nm  
 数据文件名: RC\$JSS-221 - 10-81/10-3637-2 - zzp-2025102521p-js6y-rcqx-pH6.8jz-lf100z-20min-P3.lcd  
 方法文件名: RC\$JSS-221 - JSS-221-rc-FX259.lcm  
 批处理文件名: RC\$JSS-221 - 20260603-FX259.lcb  
 样品瓶号: 3-23  
 进样体积: 10 µl 版本号: 6.115  
 进样时间: 2026/06/04 01:20:55 实验者: xiexinhui  
 处理时间(V2): 2026/06/04 08:56:46 处理者: xiexinhui  
 仪器型号: SHIMADZU LC-2050C (FX259)

## <色谱图>

mV



## <峰表>

检测器A Ch1 250nm

峰号	保留时间	面积	面积%	高度	理论塔板数(USP)	拖尾因子	分离度(USP)
1	1.693	133807	100.000	25267	2566	1.332	--
总计		133807	100.000	25267			



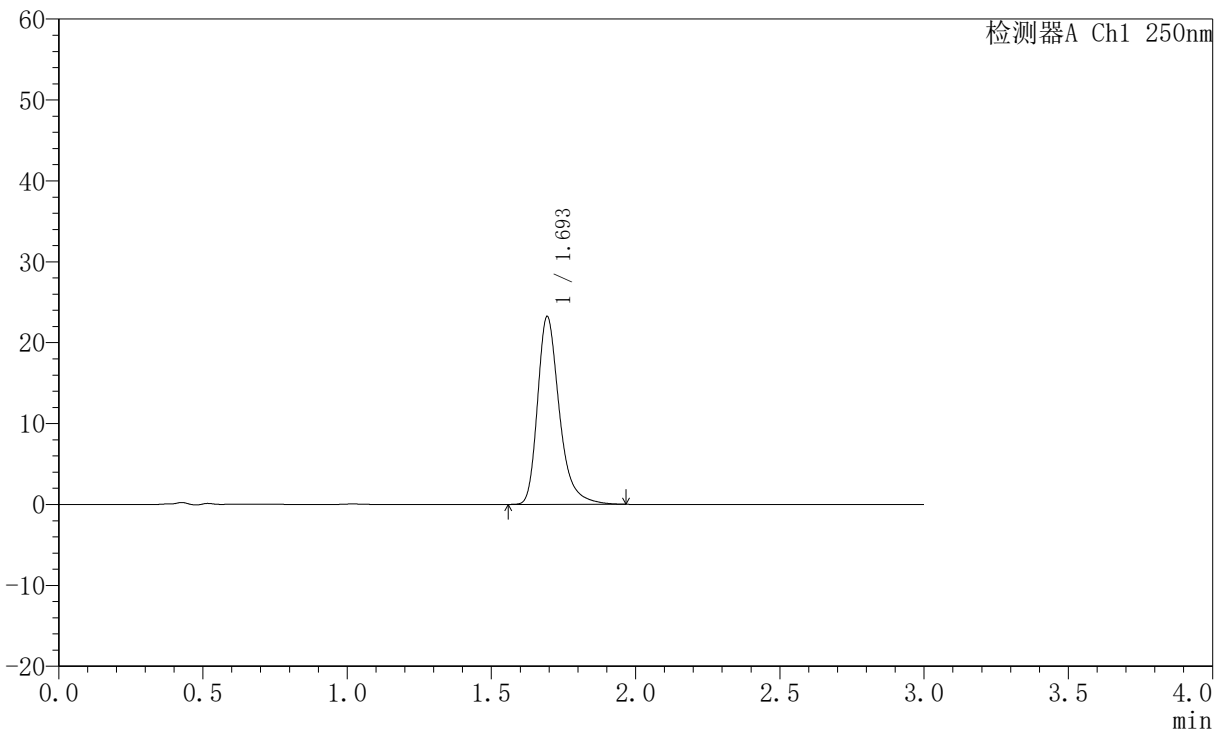
# JSS-221

## <样品信息>

色谱柱: XB-C18(50mm\*4.6mm,5µm) 流速:1.5ml/min  
 柱温: 30°C 波长:250nm  
 数据文件名: RC\$JSS-221 - 10-81/10-3638-2 - zzp-2025102521p-js6y-rcqx-pH6.8jz-lf100z-20min-P4.lcd  
 方法文件名: RC\$JSS-221 - JSS-221-rc-FX259.lcm  
 批处理文件名: RC\$JSS-221 - 20260603-FX259.lcb  
 样品瓶号: 3-32  
 进样体积: 10 µl 版本号: 6.115  
 进样时间: 2026/06/04 01:24:17 实验者: xiexinhui  
 处理时间(V2): 2026/06/04 08:56:49 处理者: xiexinhui  
 仪器型号: SHIMADZU LC-2050C (FX259)

## <色谱图>

mV



## <峰表>

检测器A Ch1 250nm

峰号	保留时间	面积	面积%	高度	理论塔板数(USP)	拖尾因子	分离度(USP)
1	1.693	122201	100.000	23099	2569	1.328	--
总计		122201	100.000	23099			



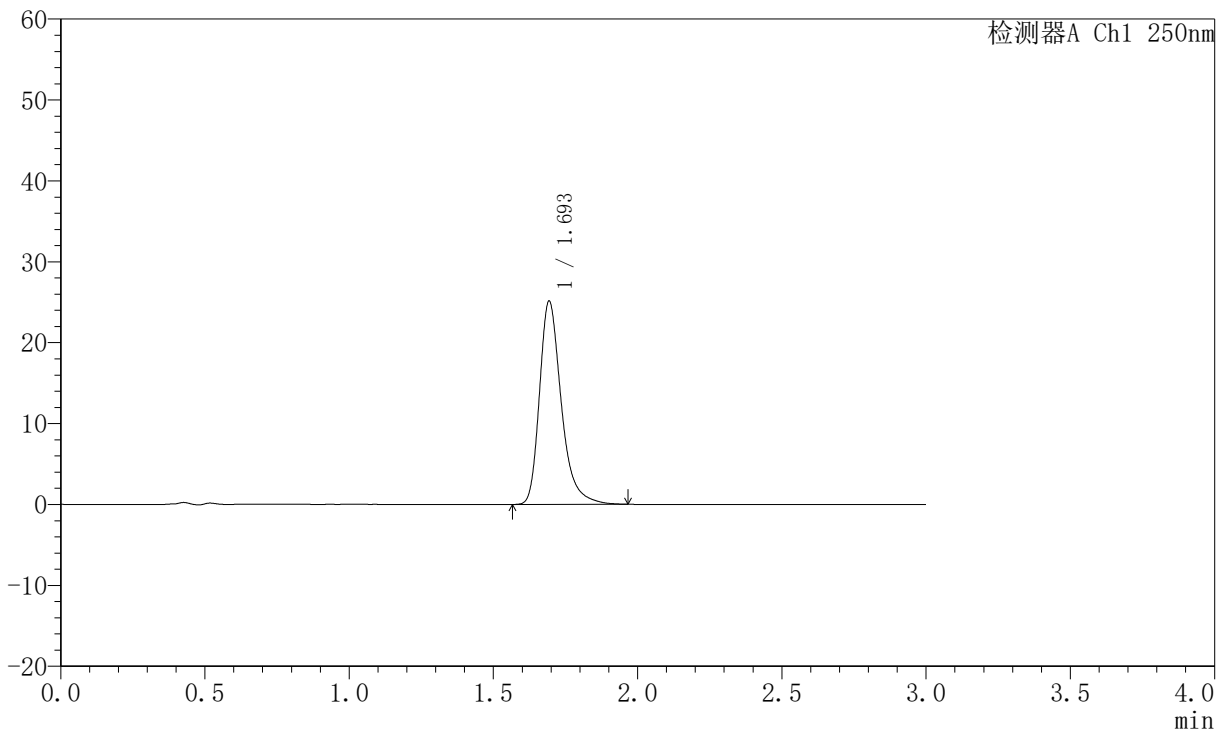
# JSS-221

## <样品信息>

色谱柱: XB-C18(50mm\*4.6mm,5µm) 流速:1.5ml/min  
 柱温: 30°C 波长:250nm  
 数据文件名: RC\$JSS-221 - 10-81/10-3639-2 - zzp-2025102521p-js6y-rcqx-pH6.8jz-lf100z-20min-P5.lcd  
 方法文件名: RC\$JSS-221 - JSS-221-rc-FX259.lcm  
 批处理文件名: RC\$JSS-221 - 20260603-FX259.lcb  
 样品瓶号: 3-41  
 进样体积: 10 µl 版本号: 6.115  
 进样时间: 2026/06/04 01:27:39 实验者: xiexinhui  
 处理时间(V2): 2026/06/04 08:56:51 处理者: xiexinhui  
 仪器型号: SHIMADZU LC-2050C (FX259)

## <色谱图>

mV



## <峰表>

检测器A Ch1 250nm

峰号	保留时间	面积	面积%	高度	理论塔板数(USP)	拖尾因子	分离度(USP)
1	1.693	132279	100.000	24971	2566	1.331	--
总计		132279	100.000	24971			



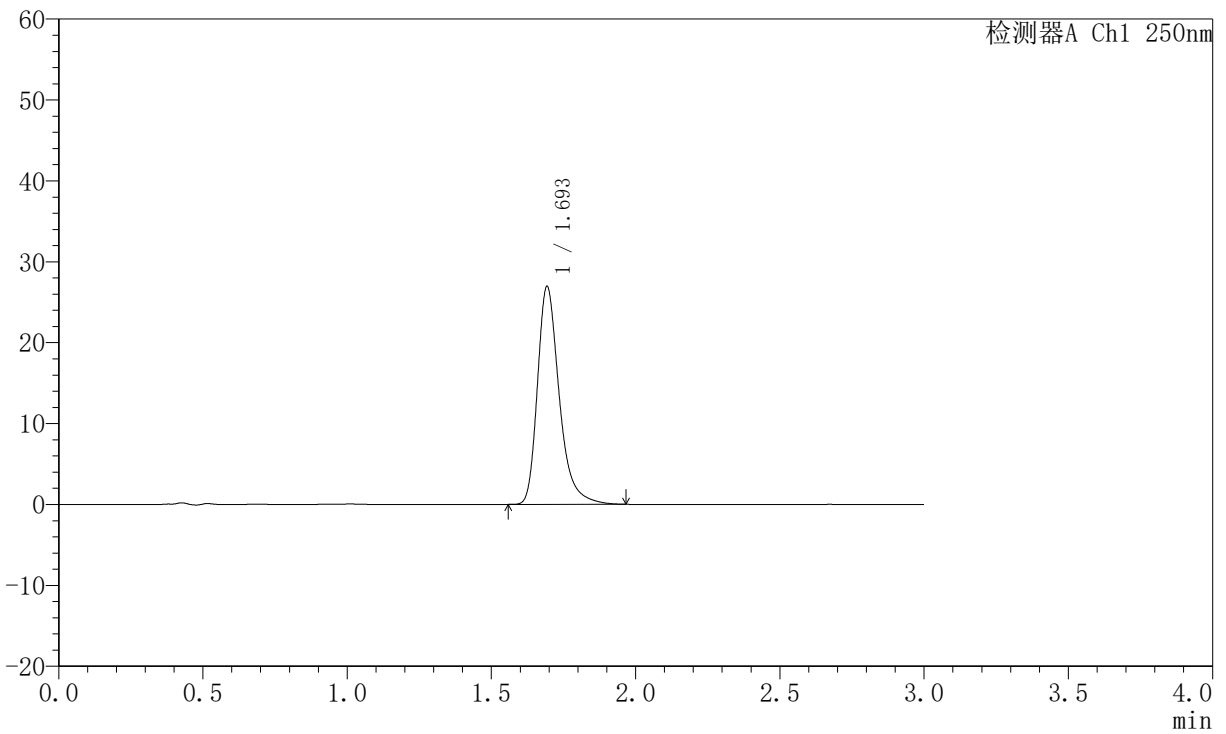
# JSS-221

## <样品信息>

色谱柱: XB-C18(50mm\*4.6mm,5μm) 流速:1.5ml/min  
 柱温: 30°C 波长:250nm  
 数据文件名: RC\$JSS-221 - 10-81/10-3640-2 - zzp-2025102521p-js6y-rcqx-pH6.8jz-lf100z-20min-P6.lcd  
 方法文件名: RC\$JSS-221 - JSS-221-rc-FX259.lcm  
 批处理文件名: RC\$JSS-221 - 20260603-FX259.lcb  
 样品瓶号: 3-50  
 进样体积: 10 μl 版本号: 6.115  
 进样时间: 2026/06/04 01:31:00 实验者: xiexinhui  
 处理时间(V2): 2026/06/04 08:56:54 处理者: xiexinhui  
 仪器型号: SHIMADZU LC-2050C (FX259)

## <色谱图>

mV



## <峰表>

检测器A Ch1 250nm

峰号	保留时间	面积	面积%	高度	理论塔板数(USP)	拖尾因子	分离度(USP)
1	1.693	141836	100.000	26754	2566	1.335	--
总计		141836	100.000	26754			



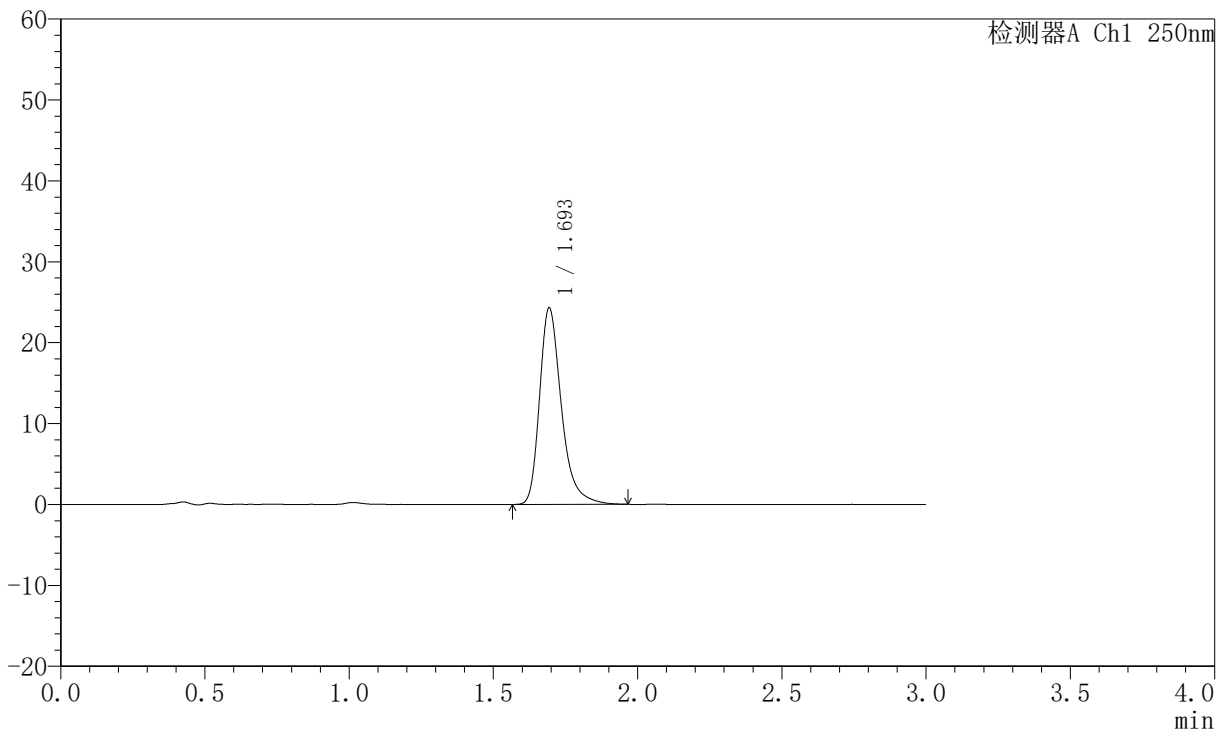
# JSS-221

## <样品信息>

色谱柱: XB-C18(50mm\*4.6mm,5μm) 流速:1.5ml/min  
 柱温: 30°C 波长:250nm  
 数据文件名: RC\$JSS-221 - 10-81/10-3641-2 - zzp-2025102521p-js6y-rcqx-pH6.8jz-lf100z-30min-P1.lcd  
 方法文件名: RC\$JSS-221 - JSS-221-rc-FX259.lcm  
 批处理文件名: RC\$JSS-221 - 20260603-FX259.lcb  
 样品瓶号: 3-6  
 进样体积: 10 μl 版本号: 6.115  
 进样时间: 2026/06/04 01:34:22 实验者: xiexinhui  
 处理时间(V2): 2026/06/04 08:56:57 处理者: xiexinhui  
 仪器型号: SHIMADZU LC-2050C (FX259)

## <色谱图>

mV



## <峰表>

检测器A Ch1 250nm

峰号	保留时间	面积	面积%	高度	理论塔板数(USP)	拖尾因子	分离度(USP)
1	1.693	128016	100.000	24171	2563	1.330	--
总计		128016	100.000	24171			



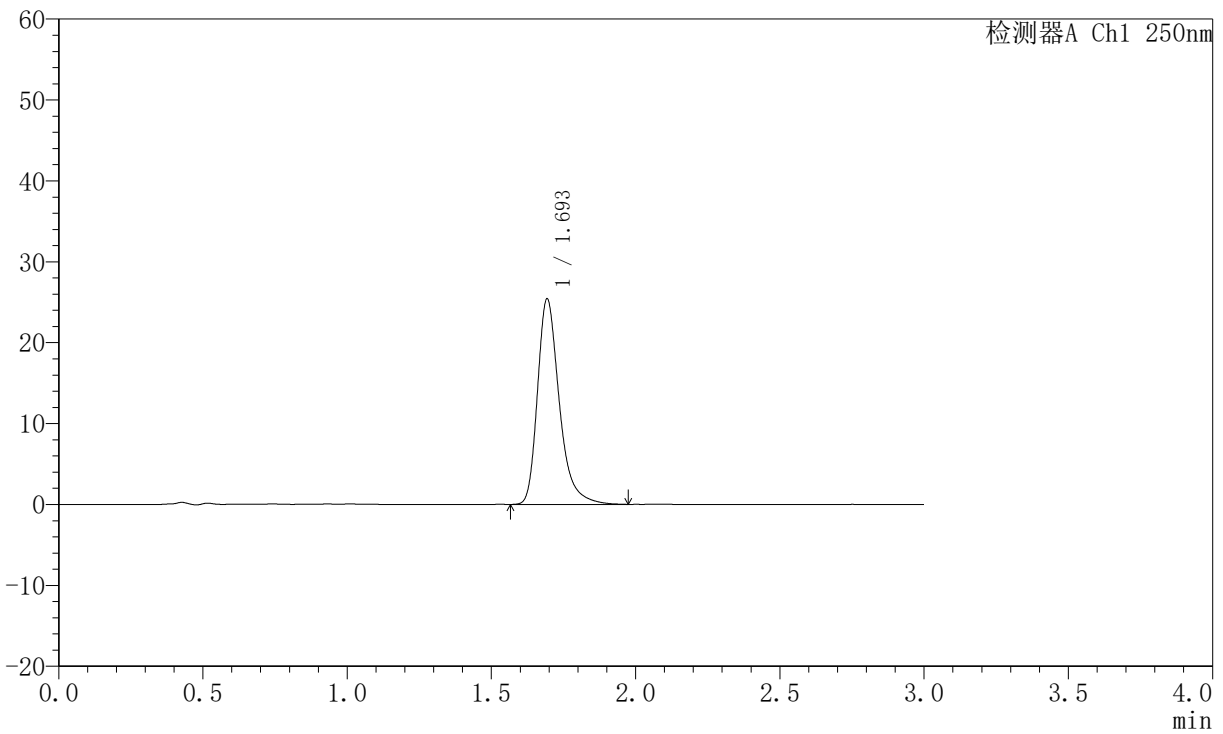
# JSS-221

## <样品信息>

色谱柱: XB-C18(50mm\*4.6mm,5μm)      流 速:1.5ml/min  
 柱 温: 30°C      波 长:250nm  
 数据文件名:RC\$JSS-221 - 10-81/10-3642-2 - zzp-2025102521p-js6y-rcqx-pH6.8jz-lf100z-30min-P2.lcd  
 方法文件名: RC\$JSS-221 - JSS-221-rc-FX259.lcm  
 批处理文件名: RC\$JSS-221 - 20260603-FX259.lcb  
 样品瓶号: 3-15  
 进样体积: 10 μl      版本号: 6.115  
 进样时间: 2026/06/04 01:37:44      实验者: xiexinhui  
 处理时间(V2): 2026/06/04 08:56:59      处理者: xiexinhui  
 仪器型号: SHIMADZU LC-2050C (FX259)

## <色谱图>

mV



## <峰表>

检测器A Ch1 250nm

峰号	保留时间	面积	面积%	高度	理论塔板数(USP)	拖尾因子	分离度(USP)
1	1.693	133886	100.000	25246	2562	1.334	--
总计		133886	100.000	25246			



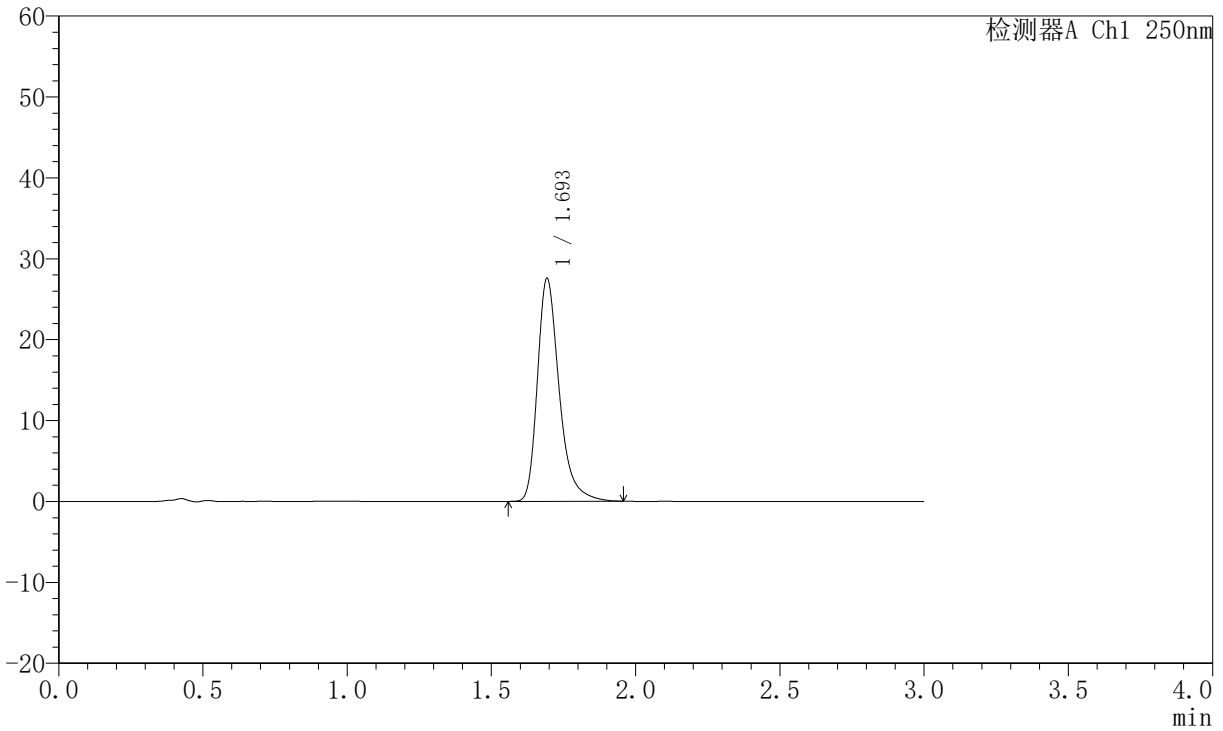
# JSS-221

## <样品信息>

色谱柱: XB-C18(50mm\*4.6mm,5µm) 流速:1.5ml/min  
 柱温: 30°C 波长:250nm  
 数据文件名: RC\$JSS-221 - 10-81/10-3643-2 - zzp-2025102521p-js6y-rcqx-pH6.8jz-lf100z-30min-P3.lcd  
 方法文件名: RC\$JSS-221 - JSS-221-rc-FX259.lcm  
 批处理文件名: RC\$JSS-221 - 20260603-FX259.lcb  
 样品瓶号: 3-24  
 进样体积: 10 µl 版本号: 6.115  
 进样时间: 2026/06/04 01:41:06 实验者: xiexinhui  
 处理时间(V2): 2026/06/04 08:57:02 处理者: xiexinhui  
 仪器型号: SHIMADZU LC-2050C (FX259)

## <色谱图>

mV



## <峰表>

检测器A Ch1 250nm

峰号	保留时间	面积	面积%	高度	理论塔板数(USP)	拖尾因子	分离度(USP)
1	1.693	144995	100.000	27356	2564	1.332	--
总计		144995	100.000	27356			



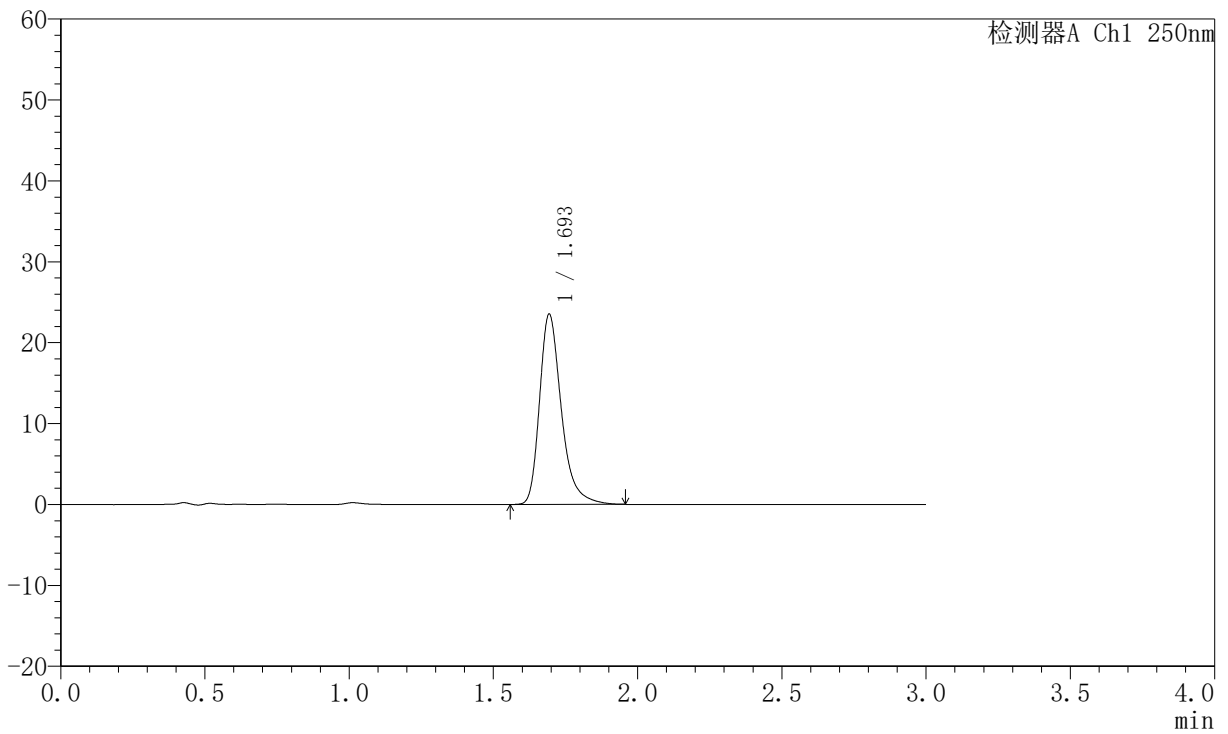
# JSS-221

## <样品信息>

色谱柱: XB-C18(50mm\*4.6mm,5μm) 流速:1.5ml/min  
 柱温: 30°C 波长:250nm  
 数据文件名: RC\$JSS-221 - 10-81/10-3644-2 - zzp-2025102521p-js6y-rcqx-pH6.8jz-lf100z-30min-P4.lcd  
 方法文件名: RC\$JSS-221 - JSS-221-rc-FX259.lcm  
 批处理文件名: RC\$JSS-221 - 20260603-FX259.lcb  
 样品瓶号: 3-33  
 进样体积: 10 μl 版本号: 6.115  
 进样时间: 2026/06/04 01:44:27 实验者: xiexinhui  
 处理时间(V2): 2026/06/04 08:57:04 处理者: xiexinhui  
 仪器型号: SHIMADZU LC-2050C (FX259)

## <色谱图>

mV



## <峰表>

检测器A Ch1 250nm

峰号	保留时间	面积	面积%	高度	理论塔板数(USP)	拖尾因子	分离度(USP)
1	1.693	123930	100.000	23399	2564	1.331	--
总计		123930	100.000	23399			



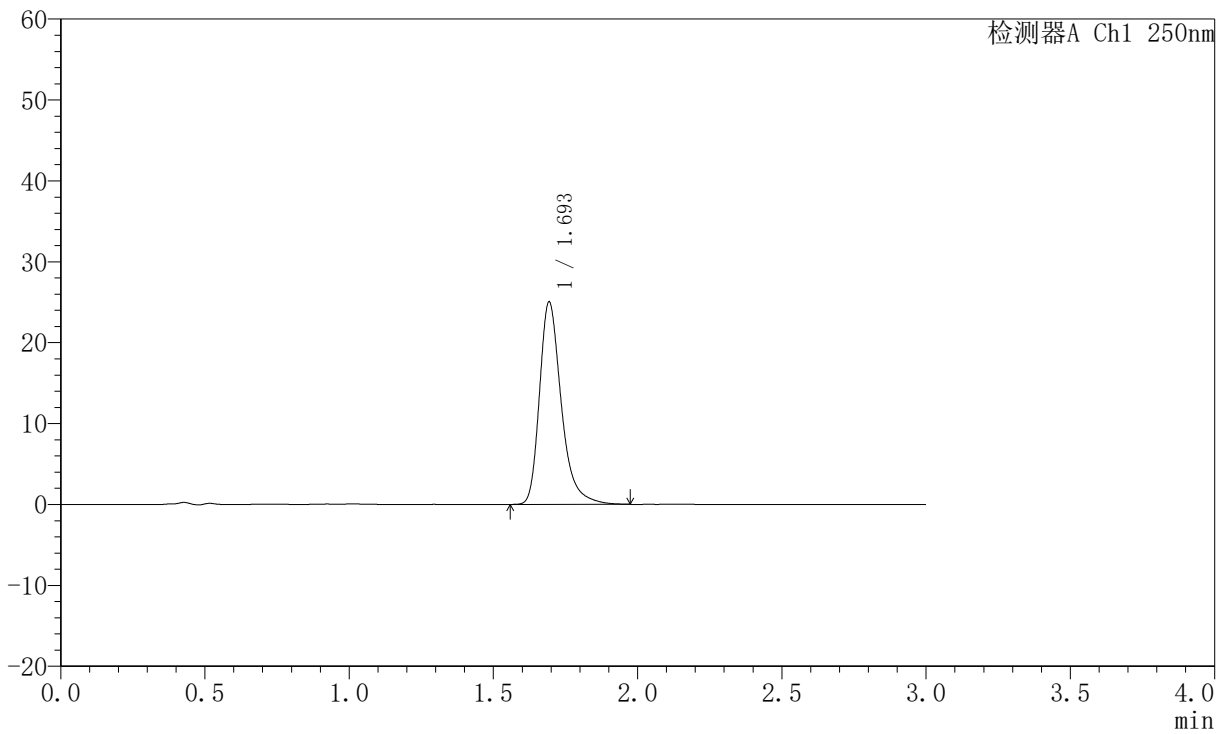
# JSS-221

## <样品信息>

色谱柱: XB-C18(50mm\*4.6mm,5μm) 流速:1.5ml/min  
 柱温: 30°C 波长:250nm  
 数据文件名: RC\$JSS-221 - 10-81/10-3645-2 - zzp-2025102521p-js6y-rcqx-pH6.8jz-lf100z-30min-P5.lcd  
 方法文件名: RC\$JSS-221 - JSS-221-rc-FX259.lcm  
 批处理文件名: RC\$JSS-221 - 20260603-FX259.lcb  
 样品瓶号: 3-42  
 进样体积: 10 μl 版本号: 6.115  
 进样时间: 2026/06/04 01:47:49 实验者: xiexinhui  
 处理时间(V2): 2026/06/04 08:57:07 处理者: xiexinhui  
 仪器型号: SHIMADZU LC-2050C (FX259)

## <色谱图>

mV



## <峰表>

检测器A Ch1 250nm

峰号	保留时间	面积	面积%	高度	理论塔板数(USP)	拖尾因子	分离度(USP)
1	1.693	131973	100.000	24872	2566	1.334	--
总计		131973	100.000	24872			



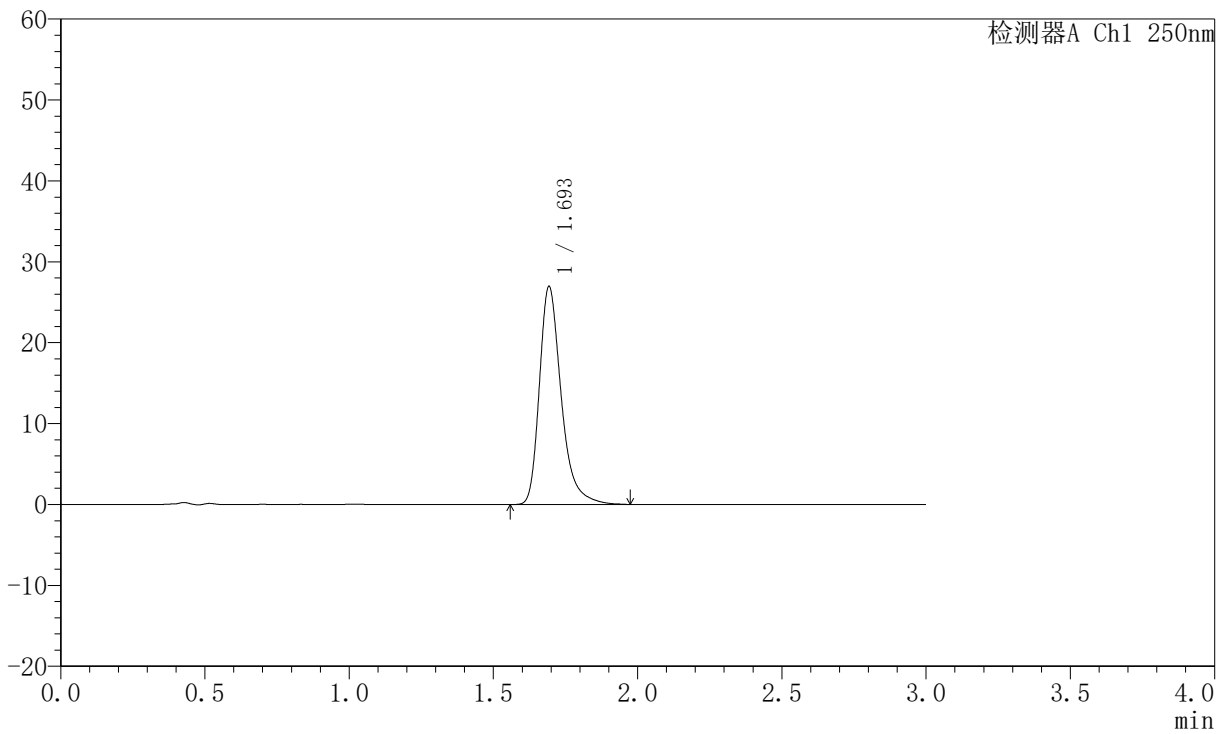
# JSS-221

## <样品信息>

色谱柱: XB-C18(50mm\*4.6mm,5μm) 流速:1.5ml/min  
 柱温: 30°C 波长:250nm  
 数据文件名: RC\$JSS-221 - 10-81/10-3646-2 - zzp-2025102521p-js6y-rcqx-pH6.8jz-lf100z-30min-P6.lcd  
 方法文件名: RC\$JSS-221 - JSS-221-rc-FX259.lcm  
 批处理文件名: RC\$JSS-221 - 20260603-FX259.lcb  
 样品瓶号: 3-51  
 进样体积: 10 μl 版本号: 6.115  
 进样时间: 2026/06/04 01:51:10 实验者: xiexinhui  
 处理时间(V2): 2026/06/04 08:57:10 处理者: xiexinhui  
 仪器型号: SHIMADZU LC-2050C (FX259)

## <色谱图>

mV



## <峰表>

检测器A Ch1 250nm

峰号	保留时间	面积	面积%	高度	理论塔板数(USP)	拖尾因子	分离度(USP)
1	1.693	142095	100.000	26743	2560	1.338	--
总计		142095	100.000	26743			



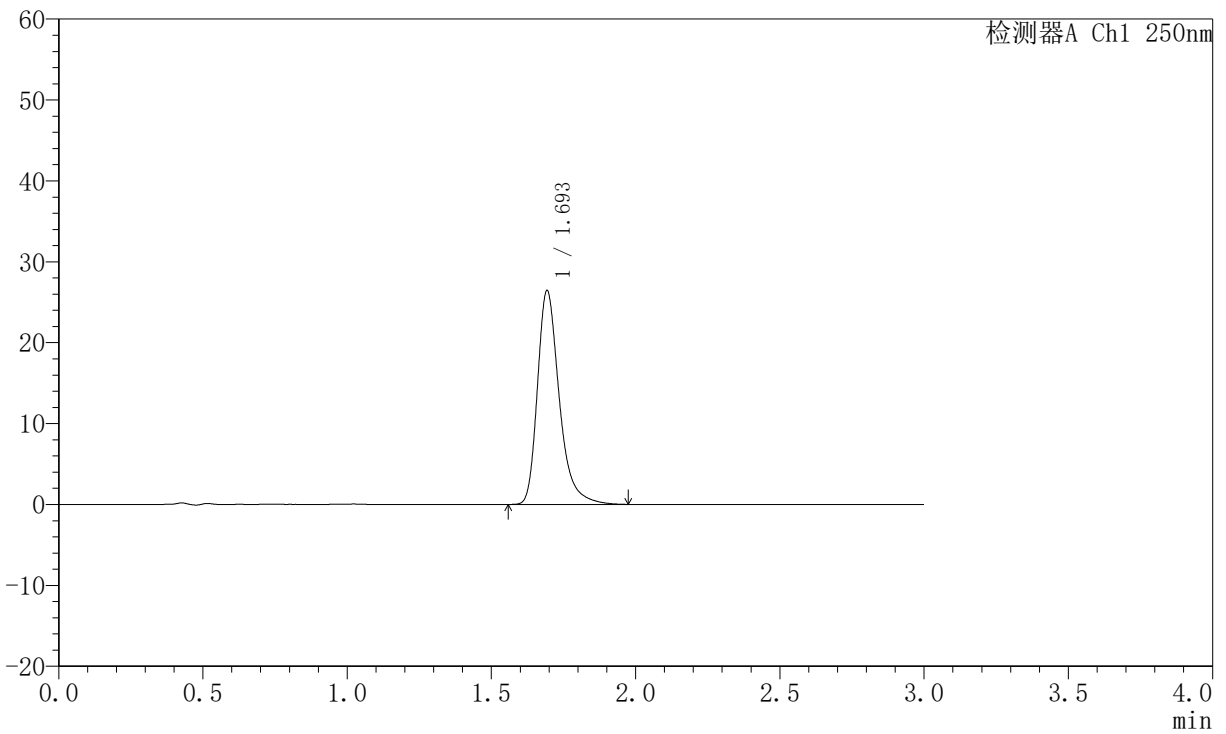
# JSS-221

## <样品信息>

色谱柱: XB-C18(50mm\*4.6mm,5μm) 流速:1.5ml/min  
 柱温: 30°C 波长:250nm  
 数据文件名: RC\$JSS-221 - 10-81/10-3647-2 - zzp-2025102521p-js6y-rcqx-pH6.8jz-lf100z-45min-P1.lcd  
 方法文件名: RC\$JSS-221 - JSS-221-rc-FX259.lcm  
 批处理文件名: RC\$JSS-221 - 20260603-FX259.lcb  
 样品瓶号: 3-7  
 进样体积: 10 μl 版本号: 6.115  
 进样时间: 2026/06/04 01:54:32 实验者: xiexinhui  
 处理时间(V2): 2026/06/04 08:57:12 处理者: xiexinhui  
 仪器型号: SHIMADZU LC-2050C (FX259)

## <色谱图>

mV



## <峰表>

检测器A Ch1 250nm

峰号	保留时间	面积	面积%	高度	理论塔板数(USP)	拖尾因子	分离度(USP)
1	1.693	139405	100.000	26254	2561	1.336	--
总计		139405	100.000	26254			



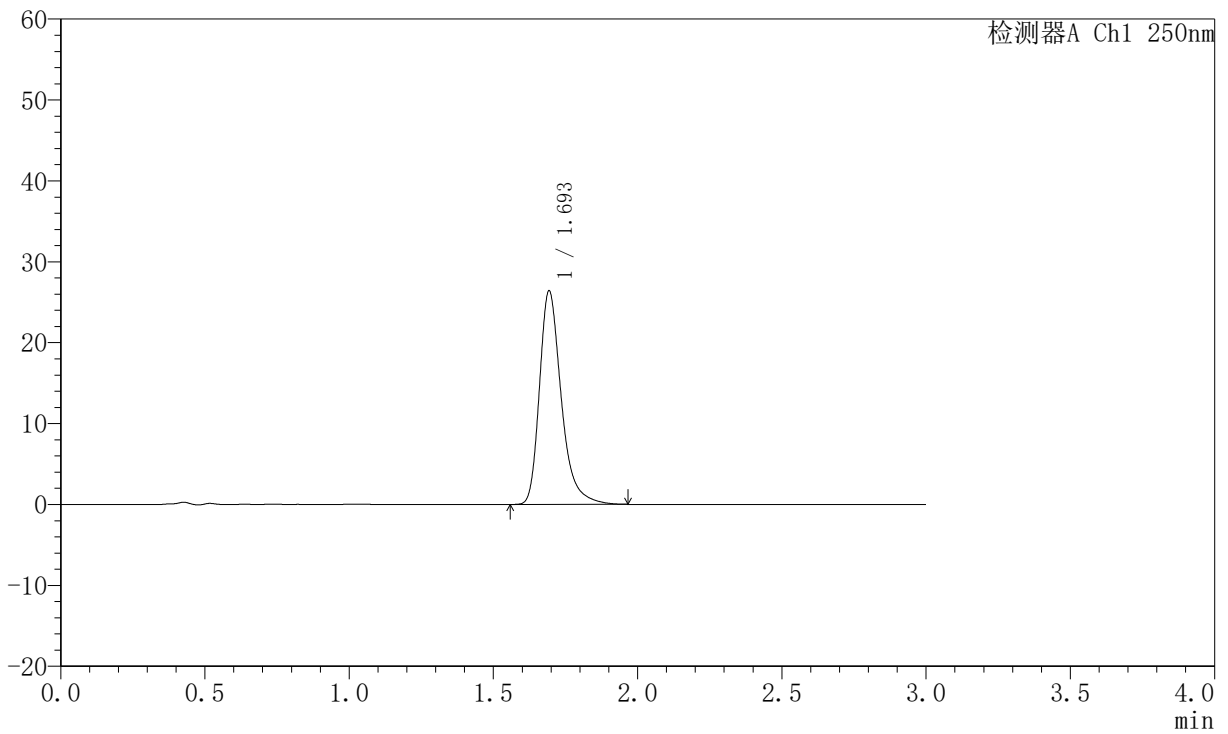
# JSS-221

## <样品信息>

色谱柱: XB-C18(50mm\*4.6mm,5µm) 流速:1.5ml/min  
 柱温: 30°C 波长:250nm  
 数据文件名: RC\$JSS-221 - 10-81/10-3648-2 - zzp-2025102521p-js6y-rcqx-pH6.8jz-lf100z-45min-P2.lcd  
 方法文件名: RC\$JSS-221 - JSS-221-rc-FX259.lcm  
 批处理文件名: RC\$JSS-221 - 20260603-FX259.lcb  
 样品瓶号: 3-16  
 进样体积: 10 µl 版本号: 6.115  
 进样时间: 2026/06/04 01:57:54 实验者: xiexinhui  
 处理时间(V2): 2026/06/04 08:57:15 处理者: xiexinhui  
 仪器型号: SHIMADZU LC-2050C (FX259)

## <色谱图>

mV



## <峰表>

检测器A Ch1 250nm

峰号	保留时间	面积	面积%	高度	理论塔板数(USP)	拖尾因子	分离度(USP)
1	1.693	139093	100.000	26225	2560	1.334	--
总计		139093	100.000	26225			



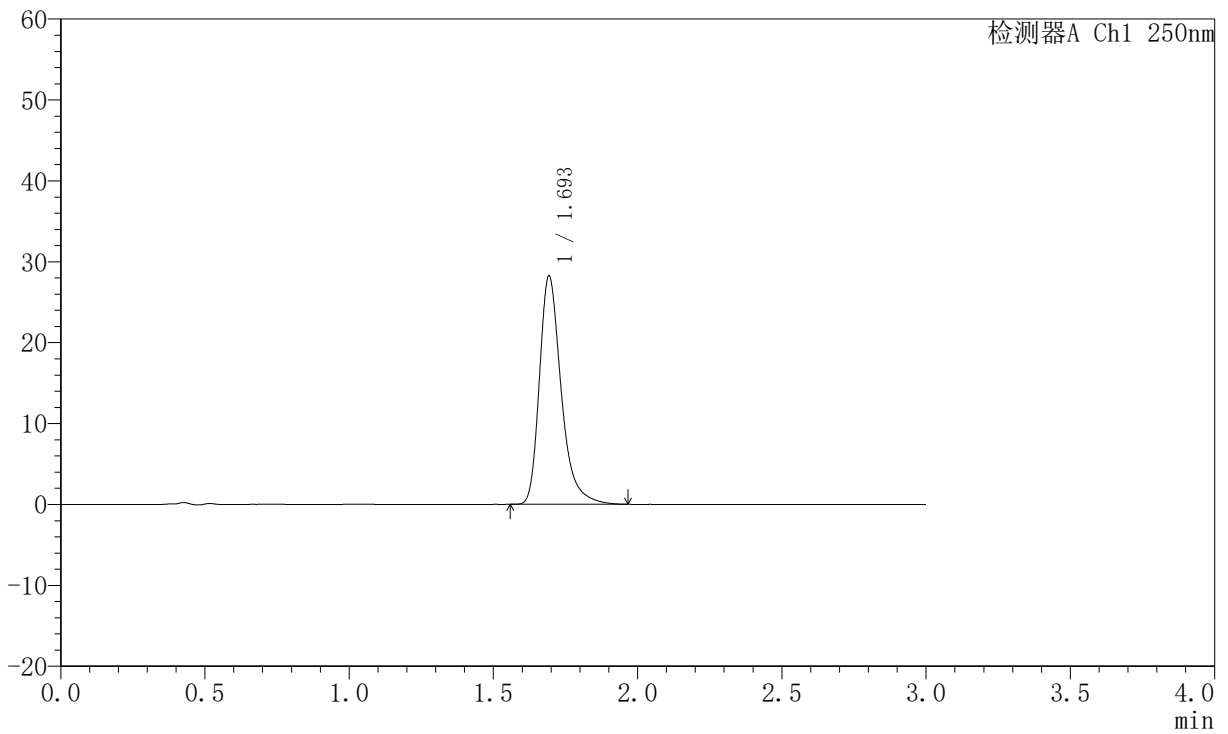
# JSS-221

## <样品信息>

色谱柱: XB-C18(50mm\*4.6mm,5μm) 流速:1.5ml/min  
 柱温: 30°C 波长:250nm  
 数据文件名: RC\$JSS-221 - 10-81/10-3649-2 - zzp-2025102521p-js6y-rcqx-pH6.8jz-lf100z-45min-P3.lcd  
 方法文件名: RC\$JSS-221 - JSS-221-rc-FX259.lcm  
 批处理文件名: RC\$JSS-221 - 20260603-FX259.lcb  
 样品瓶号: 3-25  
 进样体积: 10 μl 版本号: 6.115  
 进样时间: 2026/06/04 02:01:15 实验者: xiexinhui  
 处理时间(V2): 2026/06/04 08:57:18 处理者: xiexinhui  
 仪器型号: SHIMADZU LC-2050C (FX259)

## <色谱图>

mV



## <峰表>

检测器A Ch1 250nm

峰号	保留时间	面积	面积%	高度	理论塔板数(USP)	拖尾因子	分离度(USP)
1	1.693	148647	100.000	28013	2563	1.339	--
总计		148647	100.000	28013			



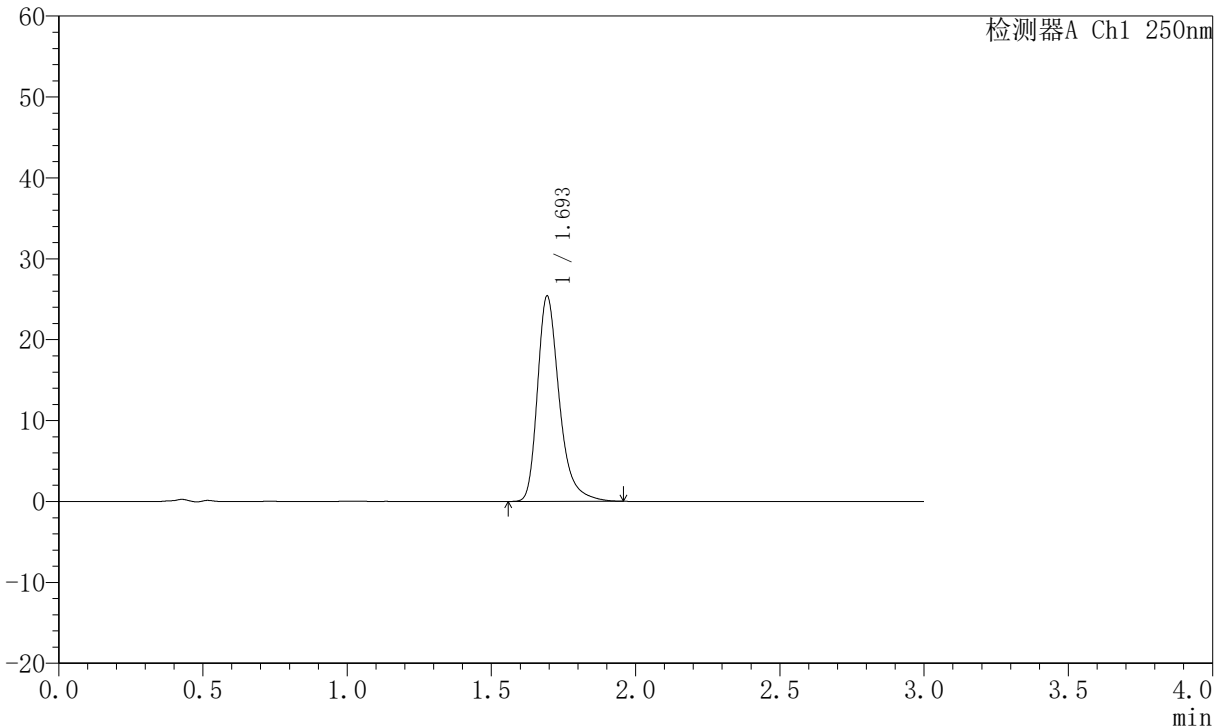
# JSS-221

## <样品信息>

色谱柱: XB-C18(50mm\*4.6mm,5μm) 流速:1.5ml/min  
 柱温: 30°C 波长:250nm  
 数据文件名: RC\$JSS-221 - 10-81/10-3650-2 - zzp-2025102521p-js6y-rcqx-pH6.8jz-lf100z-45min-P4.lcd  
 方法文件名: RC\$JSS-221 - JSS-221-rc-FX259.lcm  
 批处理文件名: RC\$JSS-221 - 20260603-FX259.lcb  
 样品瓶号: 3-34  
 进样体积: 10 μl 版本号: 6.115  
 进样时间: 2026/06/04 02:04:37 实验者: xiexinhui  
 处理时间(V2): 2026/06/04 08:57:20 处理者: xiexinhui  
 仪器型号: SHIMADZU LC-2050C (FX259)

## <色谱图>

mV



## <峰表>

检测器A Ch1 250nm

峰号	保留时间	面积	面积%	高度	理论塔板数(USP)	拖尾因子	分离度(USP)
1	1.693	133753	100.000	25232	2560	1.333	--
总计		133753	100.000	25232			



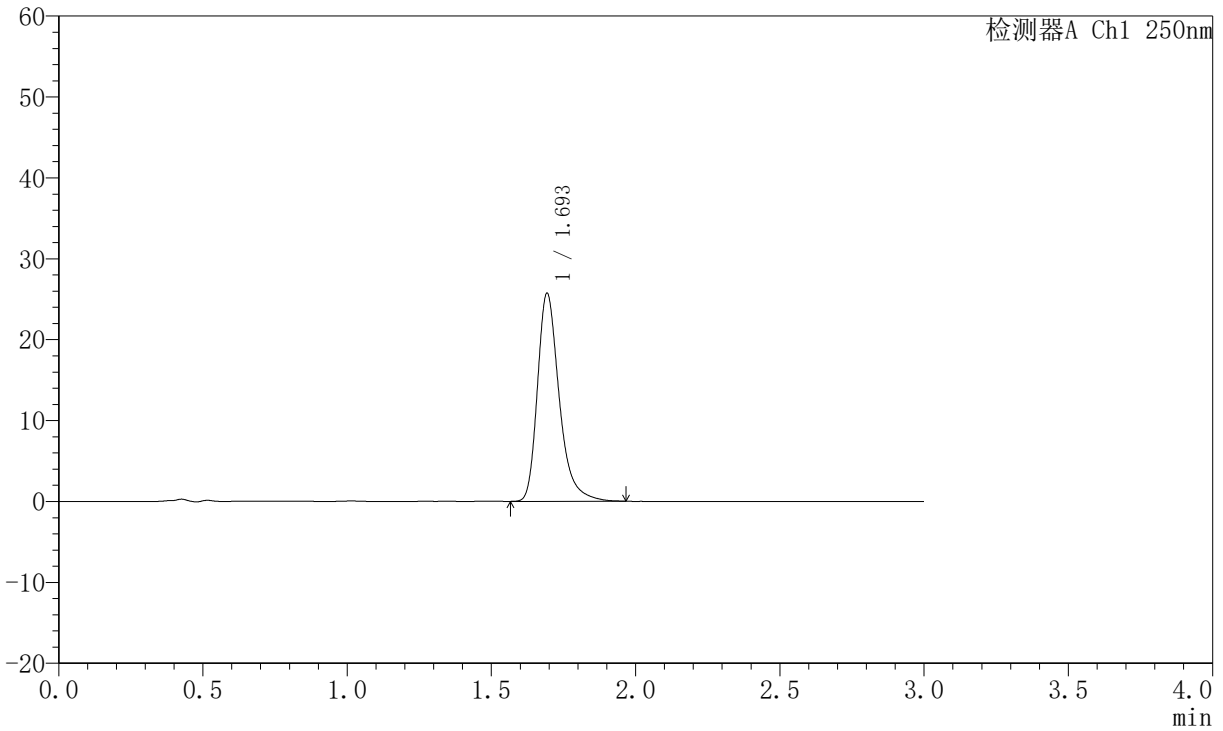
# JSS-221

## <样品信息>

色谱柱: XB-C18(50mm\*4.6mm,5μm) 流速:1.5ml/min  
 柱温: 30°C 波长:250nm  
 数据文件名: RC\$JSS-221 - 10-81/10-3651-2 - zzp-2025102521p-js6y-rcqx-pH6.8jz-lf100z-45min-P5.lcd  
 方法文件名: RC\$JSS-221 - JSS-221-rc-FX259.lcm  
 批处理文件名: RC\$JSS-221 - 20260603-FX259.lcb  
 样品瓶号: 3-43  
 进样体积: 10 μl 版本号: 6.115  
 进样时间: 2026/06/04 02:07:58 实验者: xiexinhui  
 处理时间(V2): 2026/06/04 08:57:23 处理者: xiexinhui  
 仪器型号: SHIMADZU LC-2050C (FX259)

## <色谱图>

mV



## <峰表>

检测器A Ch1 250nm

峰号	保留时间	面积	面积%	高度	理论塔板数(USP)	拖尾因子	分离度(USP)
1	1.693	135488	100.000	25541	2563	1.335	--
总计		135488	100.000	25541			



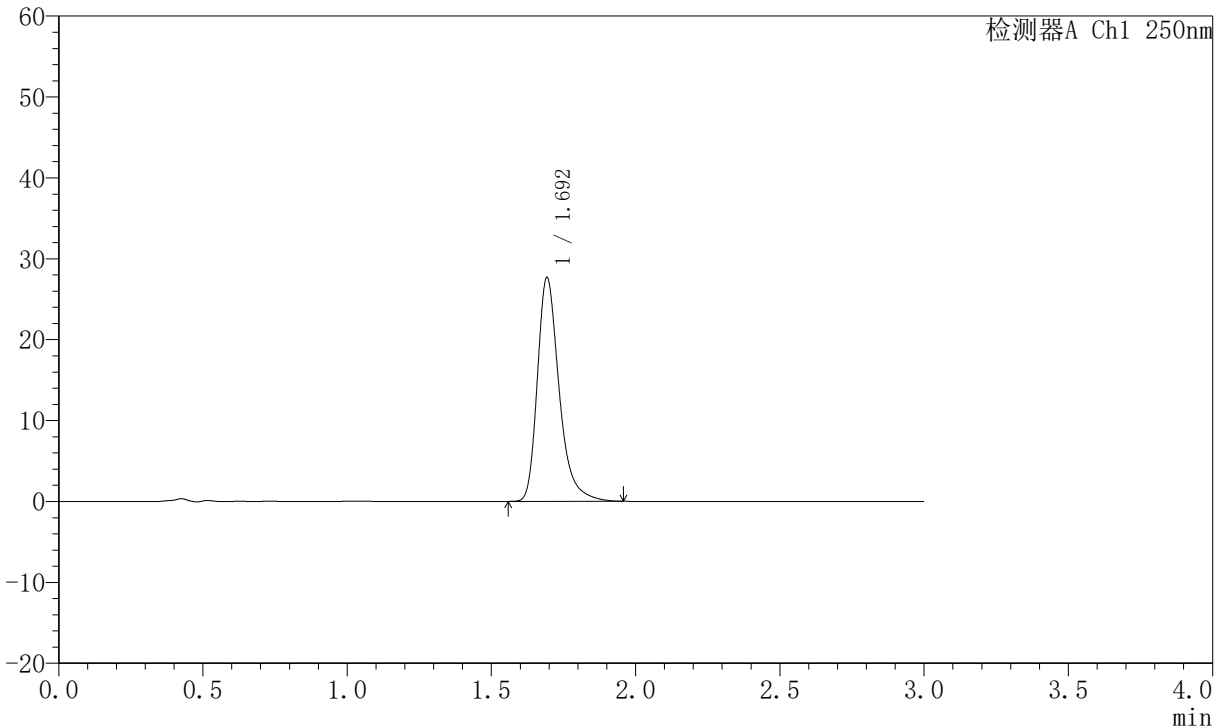
# JSS-221

## <样品信息>

色谱柱: XB-C18(50mm\*4.6mm,5μm) 流速:1.5ml/min  
 柱温: 30°C 波长:250nm  
 数据文件名: RC\$JSS-221 - 10-81/10-3652-2 - zzp-2025102521p-js6y-rcqx-pH6.8jz-lf100z-45min-P6.lcd  
 方法文件名: RC\$JSS-221 - JSS-221-rc-FX259.lcm  
 批处理文件名: RC\$JSS-221 - 20260603-FX259.lcb  
 样品瓶号: 3-52  
 进样体积: 10 μl 版本号: 6.115  
 进样时间: 2026/06/04 02:11:20 实验者: xiexinhui  
 处理时间(V2): 2026/06/04 08:57:25 处理者: xiexinhui  
 仪器型号: SHIMADZU LC-2050C (FX259)

## <色谱图>

mV



## <峰表>

检测器A Ch1 250nm

峰号	保留时间	面积	面积%	高度	理论塔板数(USP)	拖尾因子	分离度(USP)
1	1.692	145633	100.000	27449	2561	1.336	--
总计		145633	100.000	27449			



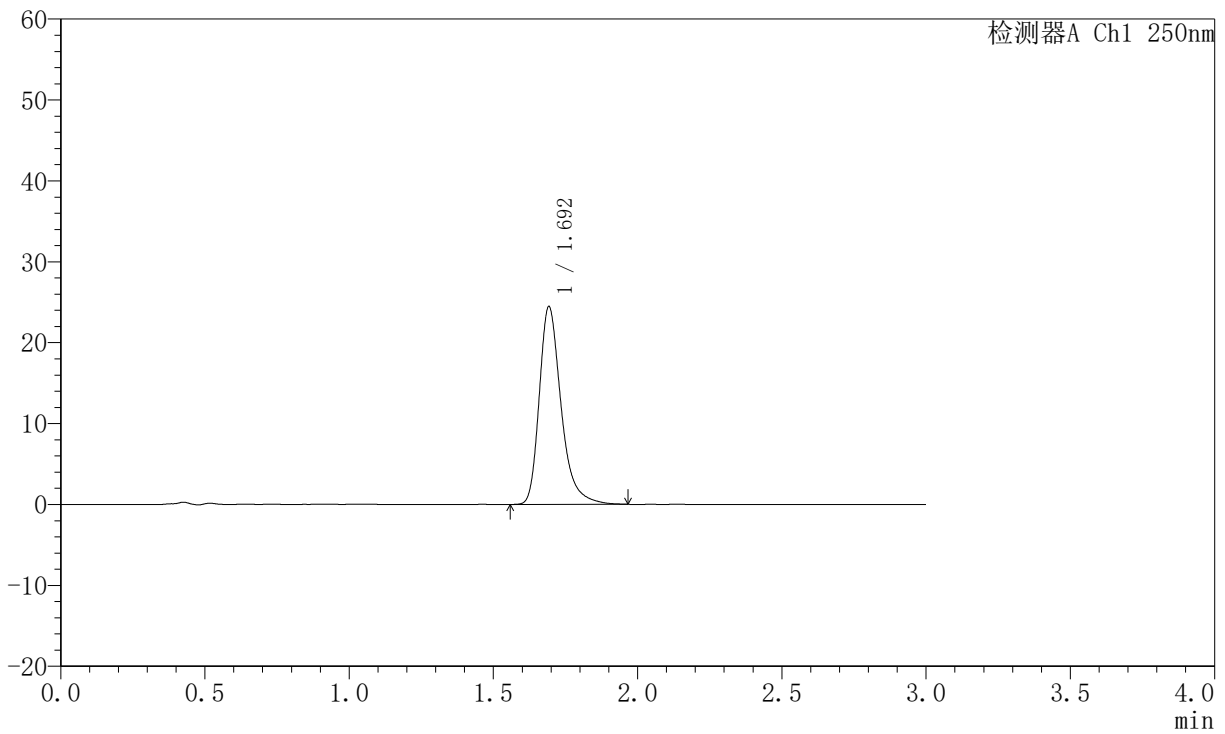
# JSS-221

## <样品信息>

色谱柱: XB-C18(50mm\*4.6mm,5μm) 流速:1.5ml/min  
 柱温: 30°C 波长:250nm  
 数据文件名: RC\$JSS-221 - 10-81/10-3653-2 - zzp-2025102521p-js6y-rcqx-pH6.8jz-lf100z-60min-P1.lcd  
 方法文件名: RC\$JSS-221 - JSS-221-rc-FX259.lcm  
 批处理文件名: RC\$JSS-221 - 20260603-FX259.lcb  
 样品瓶号: 3-8  
 进样体积: 10 μl 版本号: 6.115  
 进样时间: 2026/06/04 02:14:42 实验者: xiexinhui  
 处理时间(V2): 2026/06/04 08:57:28 处理者: xiexinhui  
 仪器型号: SHIMADZU LC-2050C (FX259)

## <色谱图>

mV



## <峰表>

检测器A Ch1 250nm

峰号	保留时间	面积	面积%	高度	理论塔板数(USP)	拖尾因子	分离度(USP)
1	1.692	129023	100.000	24288	2556	1.334	--
总计		129023	100.000	24288			



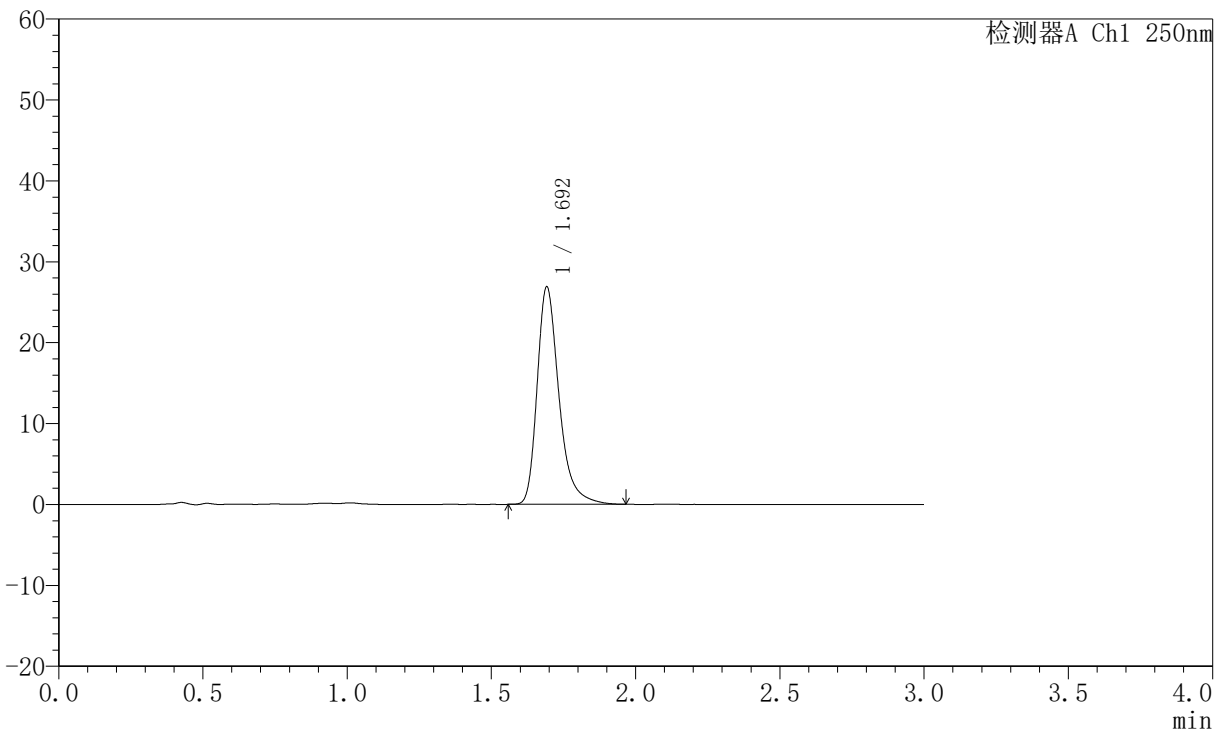
# JSS-221

## <样品信息>

色谱柱: XB-C18(50mm\*4.6mm,5μm) 流速:1.5ml/min  
 柱温: 30°C 波长:250nm  
 数据文件名: RC\$JSS-221 - 10-81/10-3654-2 - zzp-2025102521p-js6y-rcqx-pH6.8jz-lf100z-60min-P2.lcd  
 方法文件名: RC\$JSS-221 - JSS-221-rc-FX259.lcm  
 批处理文件名: RC\$JSS-221 - 20260603-FX259.lcb  
 样品瓶号: 3-17  
 进样体积: 10 μl 版本号: 6.115  
 进样时间: 2026/06/04 02:18:05 实验者: xiexinhui  
 处理时间(V2): 2026/06/04 08:57:31 处理者: xiexinhui  
 仪器型号: SHIMADZU LC-2050C (FX259)

## <色谱图>

mV



## <峰表>

检测器A Ch1 250nm

峰号	保留时间	面积	面积%	高度	理论塔板数(USP)	拖尾因子	分离度(USP)
1	1.692	141791	100.000	26744	2554	1.337	--
总计		141791	100.000	26744			



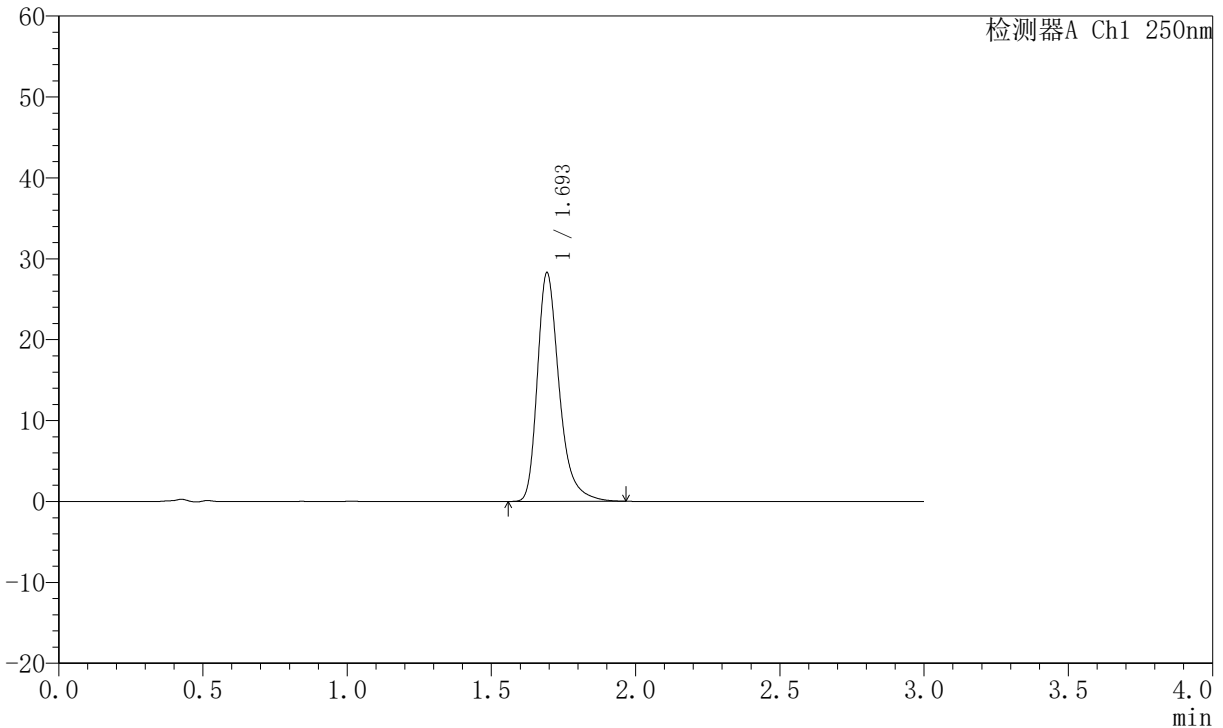
# JSS-221

## <样品信息>

色谱柱: XB-C18(50mm\*4.6mm,5μm) 流速:1.5ml/min  
 柱温: 30°C 波长:250nm  
 数据文件名: RC\$JSS-221 - 10-81/10-3655-2 - zzp-2025102521p-js6y-rcqx-pH6.8jz-lf100z-60min-P3.lcd  
 方法文件名: RC\$JSS-221 - JSS-221-rc-FX259.lcm  
 批处理文件名: RC\$JSS-221 - 20260603-FX259.lcb  
 样品瓶号: 3-26  
 进样体积: 10 μl 版本号: 6.115  
 进样时间: 2026/06/04 02:21:27 实验者: xiexinhui  
 处理时间(V2): 2026/06/04 08:57:33 处理者: xiexinhui  
 仪器型号: SHIMADZU LC-2050C (FX259)

## <色谱图>

mV



## <峰表>

检测器A Ch1 250nm

峰号	保留时间	面积	面积%	高度	理论塔板数(USP)	拖尾因子	分离度(USP)
1	1.693	148915	100.000	28054	2558	1.336	--
总计		148915	100.000	28054			



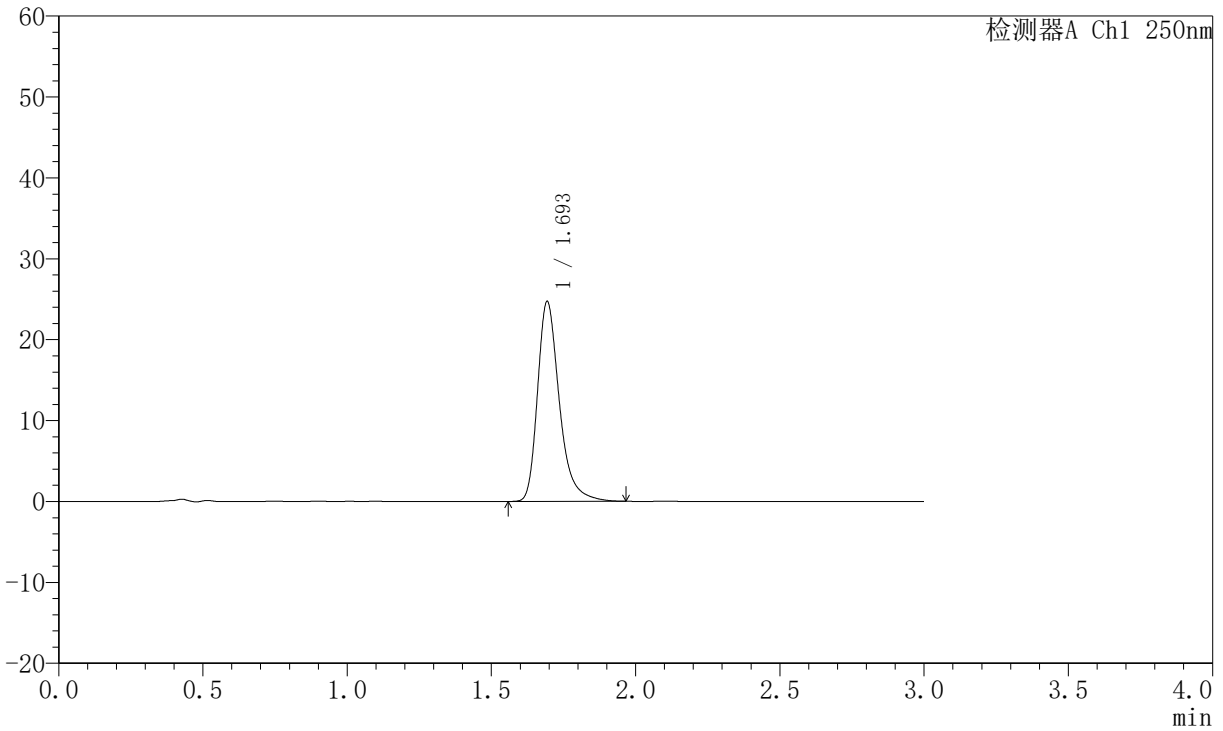
# JSS-221

## <样品信息>

色谱柱: XB-C18(50mm\*4.6mm,5μm) 流速:1.5ml/min  
 柱温: 30°C 波长:250nm  
 数据文件名: RC\$JSS-221 - 10-81/10-3656-2 - zzp-2025102521p-js6y-rcqx-pH6.8jz-lf100z-60min-P4.lcd  
 方法文件名: RC\$JSS-221 - JSS-221-rc-FX259.lcm  
 批处理文件名: RC\$JSS-221 - 20260603-FX259.lcb  
 样品瓶号: 3-35  
 进样体积: 10 μl 版本号: 6.115  
 进样时间: 2026/06/04 02:24:49 实验者: xiexinhui  
 处理时间(V2): 2026/06/04 08:57:36 处理者: xiexinhui  
 仪器型号: SHIMADZU LC-2050C (FX259)

## <色谱图>

mV



## <峰表>

检测器A Ch1 250nm

峰号	保留时间	面积	面积%	高度	理论塔板数(USP)	拖尾因子	分离度(USP)
1	1.693	130313	100.000	24570	2562	1.331	--
总计		130313	100.000	24570			



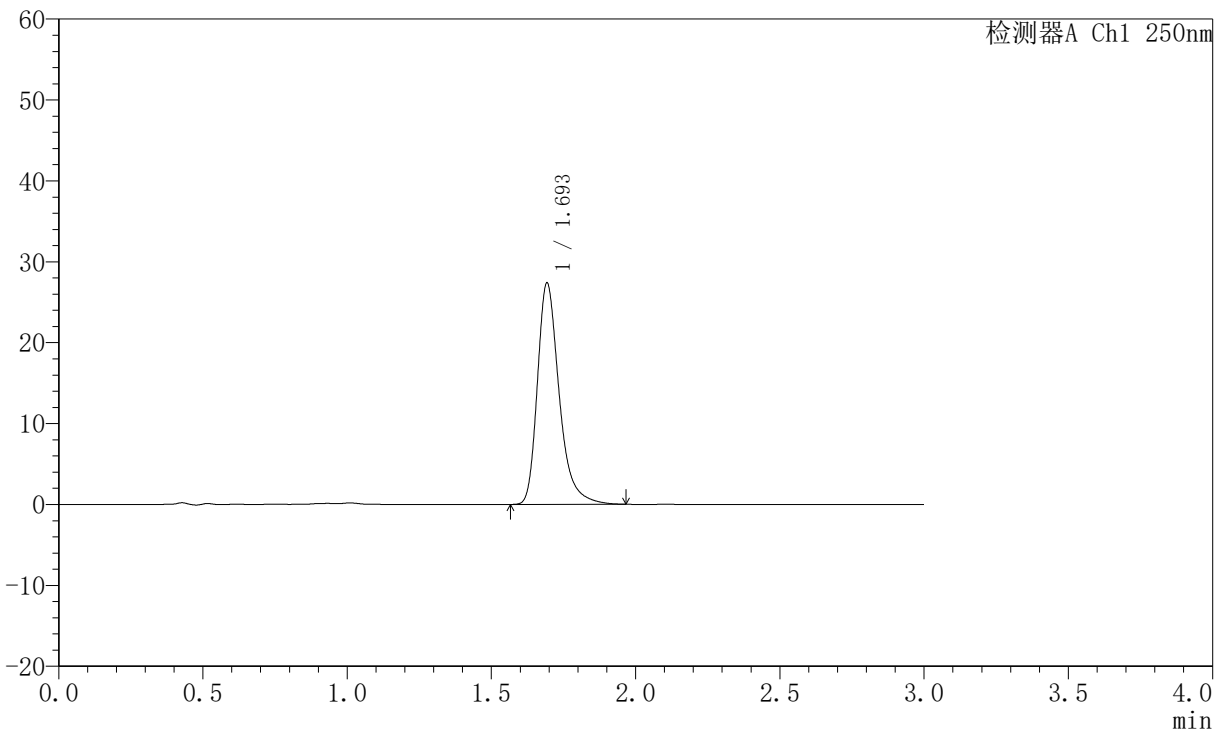
# JSS-221

## <样品信息>

色谱柱: XB-C18(50mm\*4.6mm,5µm) 流速:1.5ml/min  
 柱温: 30°C 波长:250nm  
 数据文件名: RC\$JSS-221 - 10-81/10-3657-2 - zzp-2025102521p-js6y-rcqx-pH6.8jz-lf100z-60min-P5.lcd  
 方法文件名: RC\$JSS-221 - JSS-221-rc-FX259.lcm  
 批处理文件名: RC\$JSS-221 - 20260603-FX259.lcb  
 样品瓶号: 3-44  
 进样体积: 10 µl 版本号: 6.115  
 进样时间: 2026/06/04 02:28:11 实验者: xiexinhui  
 处理时间(V2): 2026/06/04 08:57:39 处理者: xiexinhui  
 仪器型号: SHIMADZU LC-2050C (FX259)

## <色谱图>

mV



## <峰表>

检测器A Ch1 250nm

峰号	保留时间	面积	面积%	高度	理论塔板数(USP)	拖尾因子	分离度(USP)
1	1.693	144077	100.000	27157	2563	1.335	--
总计		144077	100.000	27157			



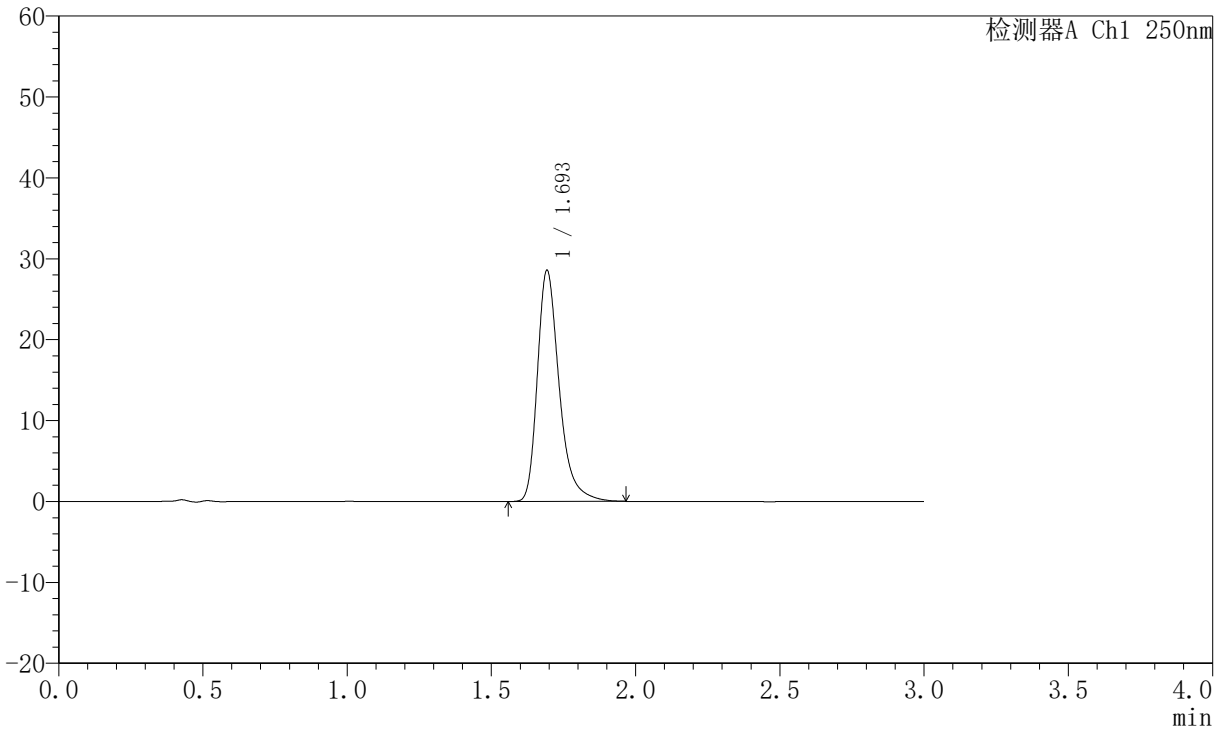
# JSS-221

## <样品信息>

色谱柱: XB-C18(50mm\*4.6mm,5µm) 流速:1.5ml/min  
 柱温: 30°C 波长:250nm  
 数据文件名: RC\$JSS-221 - 10-81/10-3658-2 - zzp-2025102521p-js6y-rcqx-pH6.8jz-lf100z-60min-P6.lcd  
 方法文件名: RC\$JSS-221 - JSS-221-rc-FX259.lcm  
 批处理文件名: RC\$JSS-221 - 20260603-FX259.lcb  
 样品瓶号: 3-53  
 进样体积: 10 µl 版本号: 6.115  
 进样时间: 2026/06/04 02:31:33 实验者: xiexinhui  
 处理时间(V2): 2026/06/04 08:57:41 处理者: xiexinhui  
 仪器型号: SHIMADZU LC-2050C (FX259)

## <色谱图>

mV



## <峰表>

检测器A Ch1 250nm

峰号	保留时间	面积	面积%	高度	理论塔板数(USP)	拖尾因子	分离度(USP)
1	1.693	150745	100.000	28355	2558	1.340	--
总计		150745	100.000	28355			



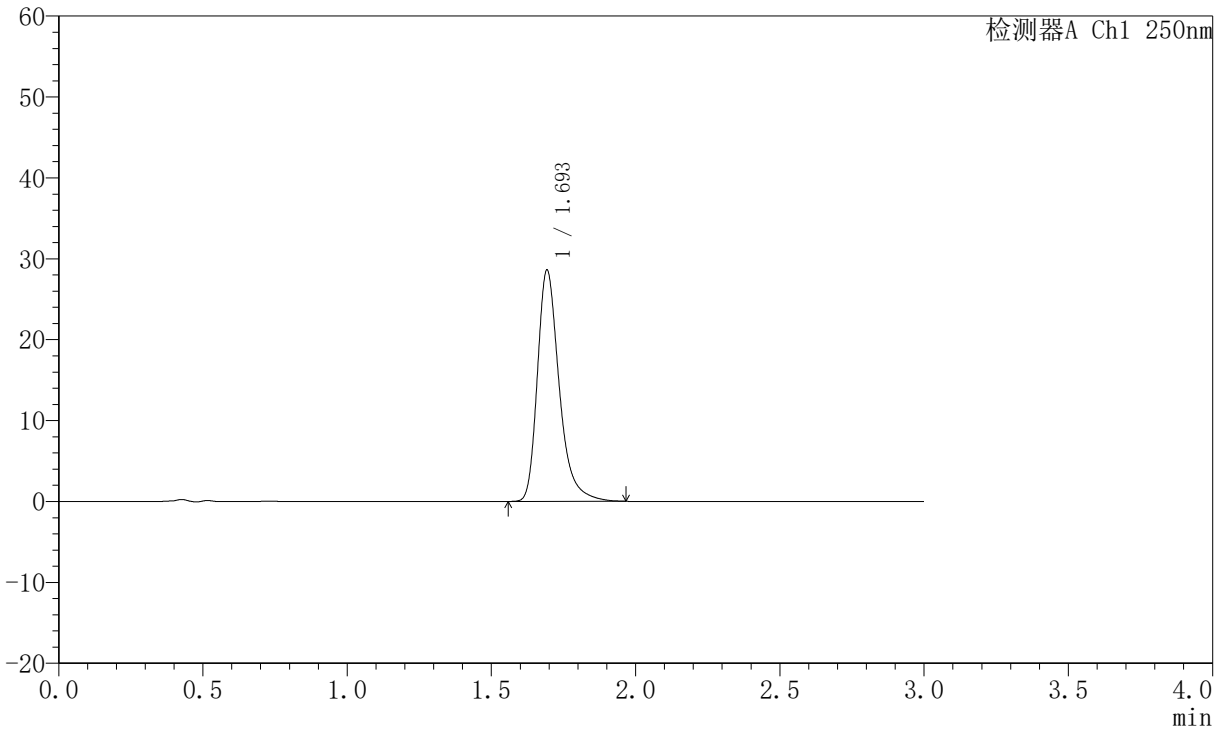
# JSS-221

## <样品信息>

色谱柱: XB-C18(50mm\*4.6mm,5μm) 流速:1.5ml/min  
 柱温: 30°C 波长:250nm  
 数据文件名: RC\$JSS-221 - 10-81/10-3659-2 - zzp-2025102521p-js6y-rcqx-pH6.8jz-lf100z-90min-P1.lcd  
 方法文件名: RC\$JSS-221 - JSS-221-rc-FX259.lcm  
 批处理文件名: RC\$JSS-221 - 20260603-FX259.lcb  
 样品瓶号: 4-7  
 进样体积: 10 μl 版本号: 6.115  
 进样时间: 2026/06/04 02:34:58 实验者: xiexinhui  
 处理时间(V2): 2026/06/04 08:57:44 处理者: xiexinhui  
 仪器型号: SHIMADZU LC-2050C (FX259)

## <色谱图>

mV



## <峰表>

检测器A Ch1 250nm

峰号	保留时间	面积	面积%	高度	理论塔板数(USP)	拖尾因子	分离度(USP)
1	1.693	150888	100.000	28376	2557	1.338	--
总计		150888	100.000	28376			



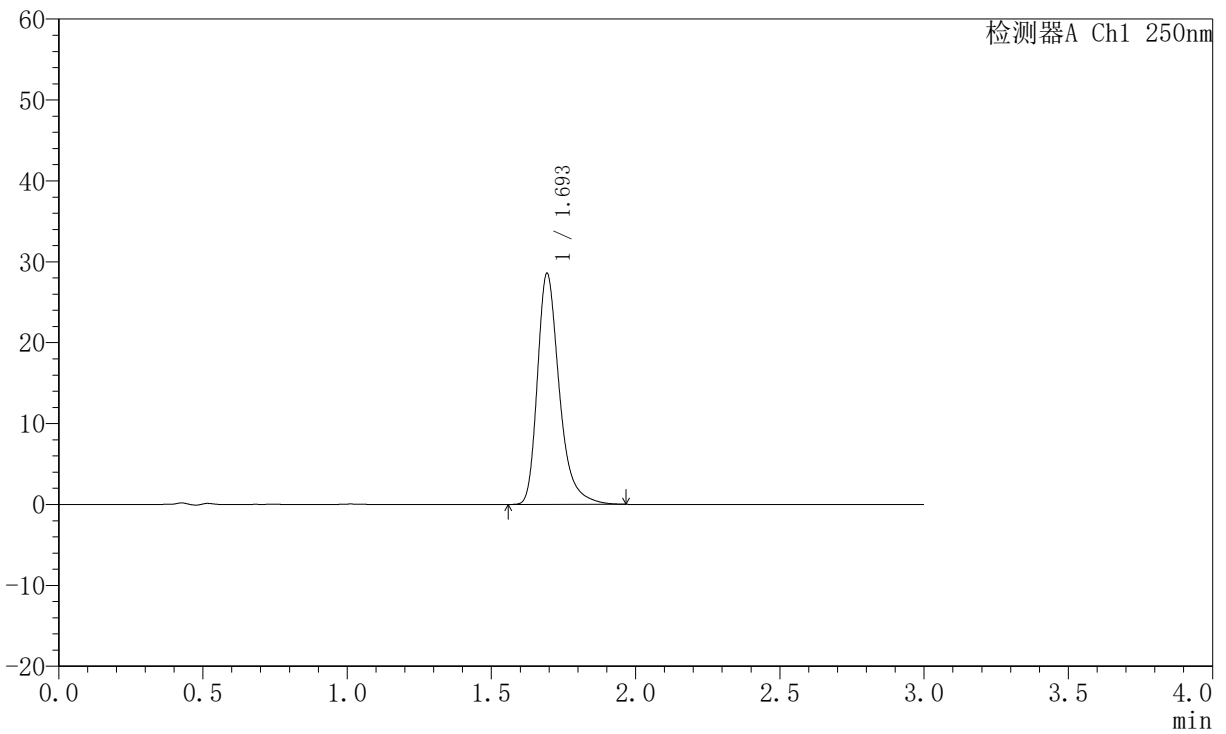
# JSS-221

## <样品信息>

色谱柱: XB-C18(50mm\*4.6mm,5μm) 流速:1.5ml/min  
 柱温: 30°C 波长:250nm  
 数据文件名: RC\$JSS-221 - 10-81/10-3660-2 - zzp-2025102521p-js6y-rcqx-pH6.8jz-lf100z-90min-P2.lcd  
 方法文件名: RC\$JSS-221 - JSS-221-rc-FX259.lcm  
 批处理文件名: RC\$JSS-221 - 20260603-FX259.lcb  
 样品瓶号: 4-16  
 进样体积: 10 μl 版本号: 6.115  
 进样时间: 2026/06/04 02:38:22 实验者: xiexinhui  
 处理时间(V2): 2026/06/04 08:57:47 处理者: xiexinhui  
 仪器型号: SHIMADZU LC-2050C (FX259)

## <色谱图>

mV



## <峰表>

检测器A Ch1 250nm

峰号	保留时间	面积	面积%	高度	理论塔板数(USP)	拖尾因子	分离度(USP)
1	1.693	150983	100.000	28354	2546	1.339	--
总计		150983	100.000	28354			



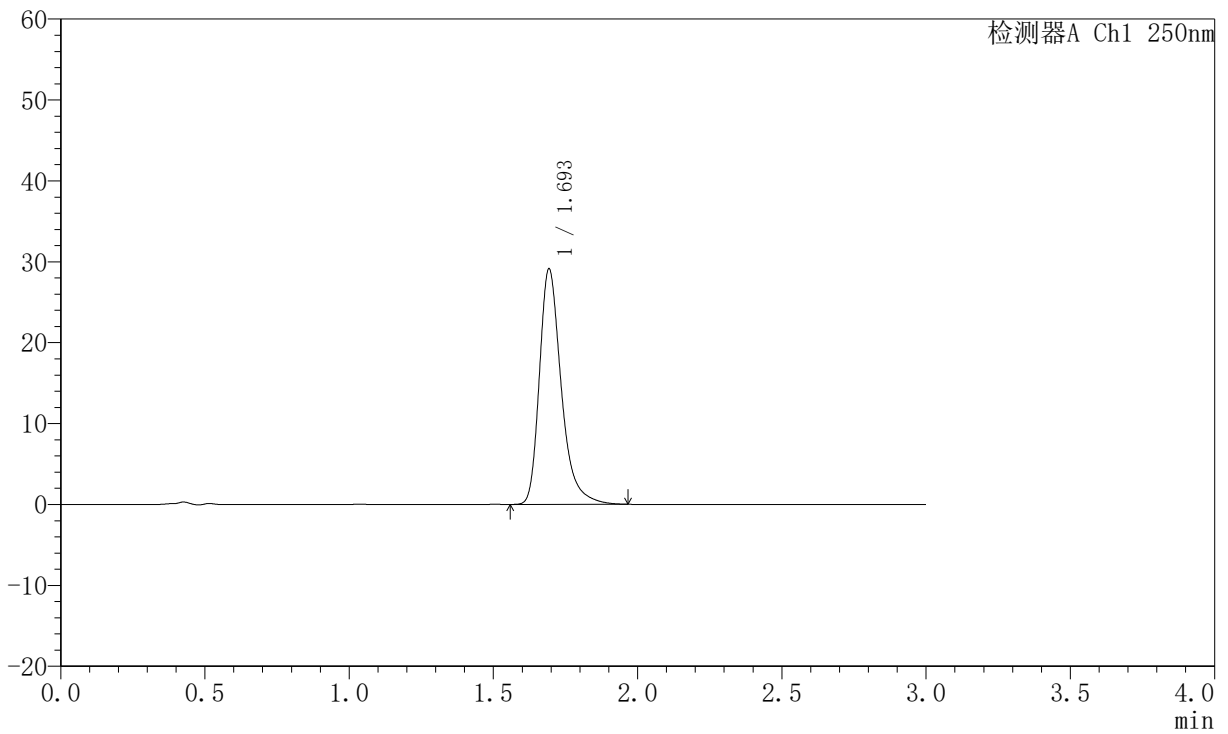
# JSS-221

## <样品信息>

色谱柱: XB-C18(50mm\*4.6mm,5μm) 流速:1.5ml/min  
 柱温: 30°C 波长:250nm  
 数据文件名: RC\$JSS-221 - 10-81/10-3661-2 - zzp-2025102521p-js6y-rcqx-pH6.8jz-lf100z-90min-P3.lcd  
 方法文件名: RC\$JSS-221 - JSS-221-rc-FX259.lcm  
 批处理文件名: RC\$JSS-221 - 20260603-FX259.lcb  
 样品瓶号: 4-25  
 进样体积: 10 μl 版本号: 6.115  
 进样时间: 2026/06/04 02:41:46 实验者: xiexinhui  
 处理时间(V2): 2026/06/04 08:57:49 处理者: xiexinhui  
 仪器型号: SHIMADZU LC-2050C (FX259)

## <色谱图>

mV



## <峰表>

检测器A Ch1 250nm

峰号	保留时间	面积	面积%	高度	理论塔板数(USP)	拖尾因子	分离度(USP)
1	1.693	153778	100.000	28905	2552	1.340	--
总计		153778	100.000	28905			



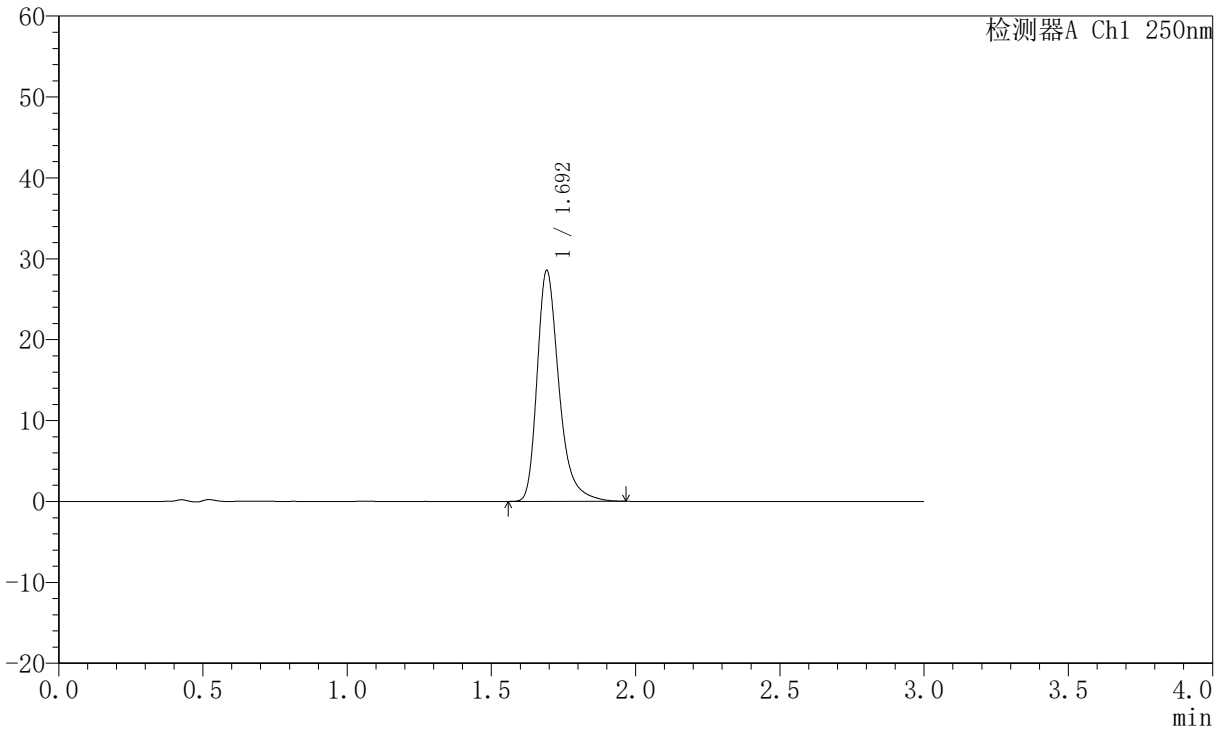
# JSS-221

## <样品信息>

色谱柱: XB-C18(50mm\*4.6mm,5μm) 流速:1.5ml/min  
 柱温: 30°C 波长:250nm  
 数据文件名: RC\$JSS-221 - 10-81/10-3662-2 - zzp-2025102521p-js6y-rcqx-pH6.8jz-lf100z-90min-P4.lcd  
 方法文件名: RC\$JSS-221 - JSS-221-rc-FX259.lcm  
 批处理文件名: RC\$JSS-221 - 20260603-FX259.lcb  
 样品瓶号: 4-34  
 进样体积: 10 μl 版本号: 6.115  
 进样时间: 2026/06/04 02:45:10 实验者: xiexinhui  
 处理时间(V2): 2026/06/04 08:57:52 处理者: xiexinhui  
 仪器型号: SHIMADZU LC-2050C (FX259)

## <色谱图>

mV



## <峰表>

检测器A Ch1 250nm

峰号	保留时间	面积	面积%	高度	理论塔板数(USP)	拖尾因子	分离度(USP)
1	1.692	150617	100.000	28393	2552	1.338	--
总计		150617	100.000	28393			



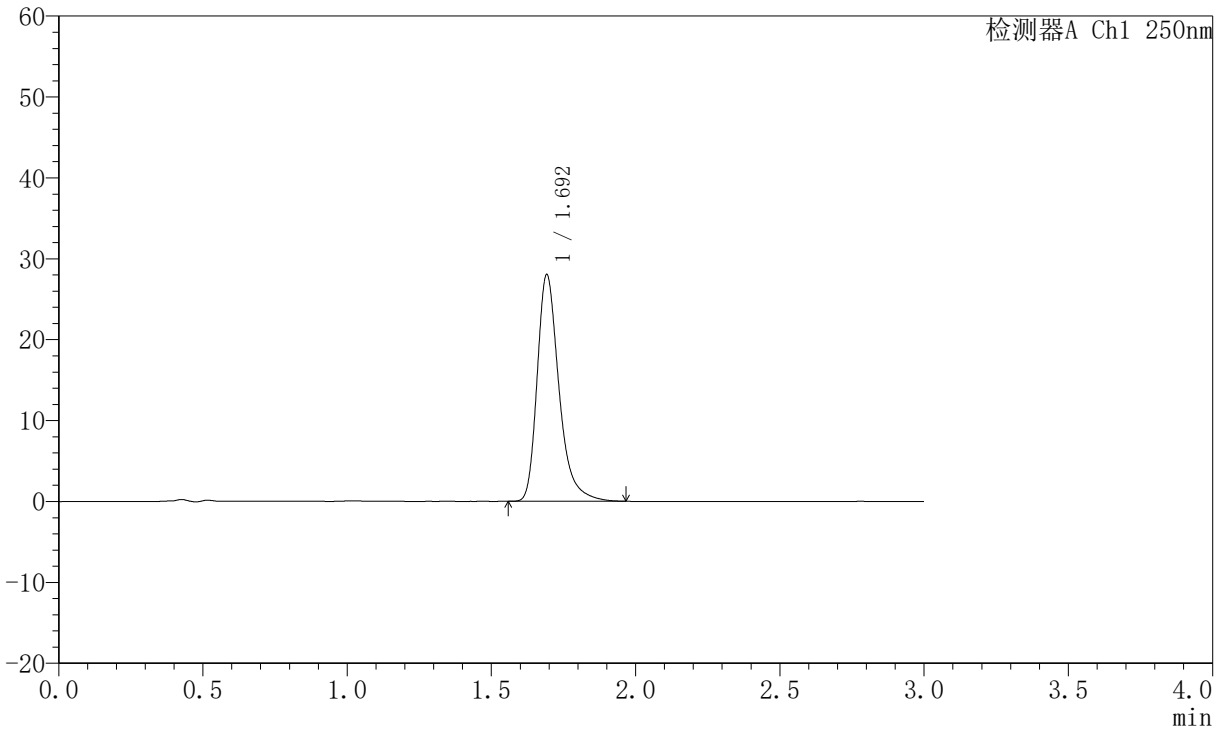
# JSS-221

## <样品信息>

色谱柱: XB-C18(50mm\*4.6mm,5μm) 流速:1.5ml/min  
 柱温: 30°C 波长:250nm  
 数据文件名: RC\$JSS-221 - 10-81/10-3663-2 - zzp-2025102521p-js6y-rcqx-pH6.8jz-lf100z-90min-P5.lcd  
 方法文件名: RC\$JSS-221 - JSS-221-rc-FX259.lcm  
 批处理文件名: RC\$JSS-221 - 20260603-FX259.lcb  
 样品瓶号: 4-43  
 进样体积: 10 μl 版本号: 6.115  
 进样时间: 2026/06/04 02:48:34 实验者: xiexinhui  
 处理时间(V2): 2026/06/04 08:57:54 处理者: xiexinhui  
 仪器型号: SHIMADZU LC-2050C (FX259)

## <色谱图>

mV



## <峰表>

检测器A Ch1 250nm

峰号	保留时间	面积	面积%	高度	理论塔板数(USP)	拖尾因子	分离度(USP)
1	1.692	147859	100.000	27873	2551	1.339	--
总计		147859	100.000	27873			



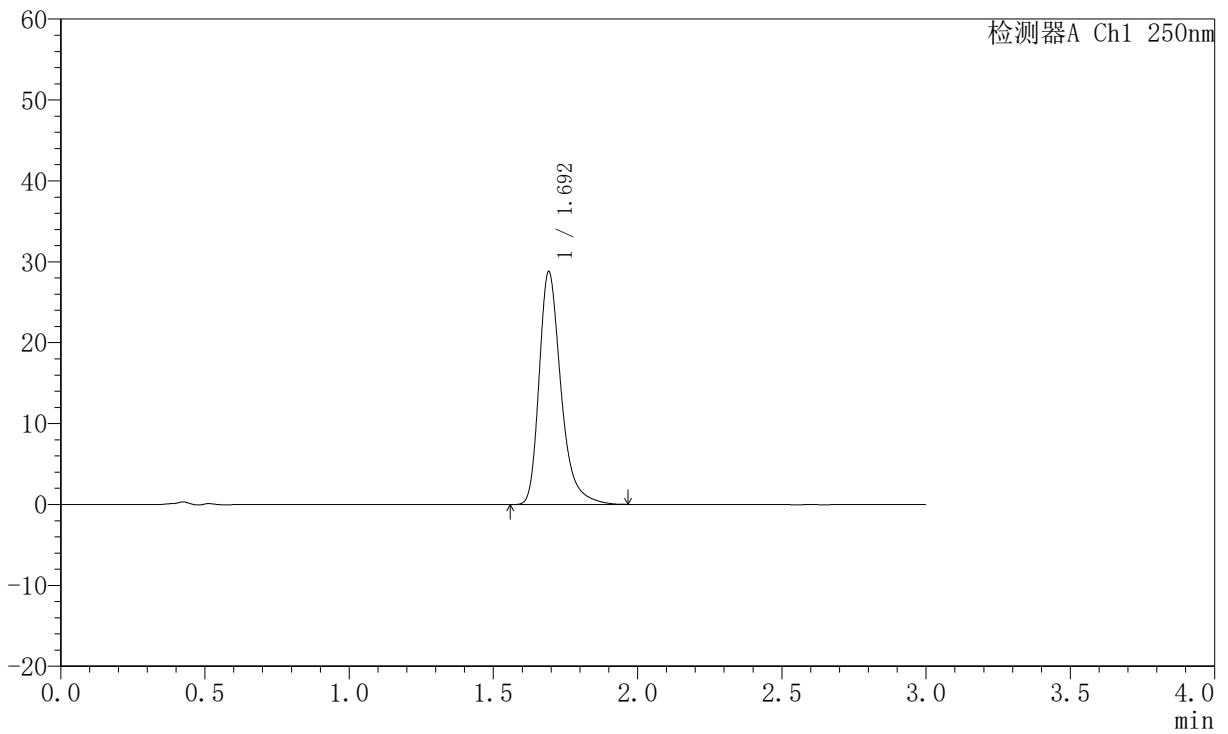
# JSS-221

## <样品信息>

色谱柱: XB-C18(50mm\*4.6mm,5µm) 流速:1.5ml/min  
 柱温: 30°C 波长:250nm  
 数据文件名: RC\$JSS-221 - 10-81/10-3664-2 - zzp-2025102521p-js6y-rcqx-pH6.8jz-lf100z-90min-P6.lcd  
 方法文件名: RC\$JSS-221 - JSS-221-rc-FX259.lcm  
 批处理文件名: RC\$JSS-221 - 20260603-FX259.lcb  
 样品瓶号: 4-52  
 进样体积: 10 µl 版本号: 6.115  
 进样时间: 2026/06/04 02:51:57 实验者: xiexinhui  
 处理时间(V2): 2026/06/04 08:57:57 处理者: xiexinhui  
 仪器型号: SHIMADZU LC-2050C (FX259)

## <色谱图>

mV



## <峰表>

检测器A Ch1 250nm

峰号	保留时间	面积	面积%	高度	理论塔板数(USP)	拖尾因子	分离度(USP)
1	1.692	151897	100.000	28639	2553	1.336	--
总计		151897	100.000	28639			



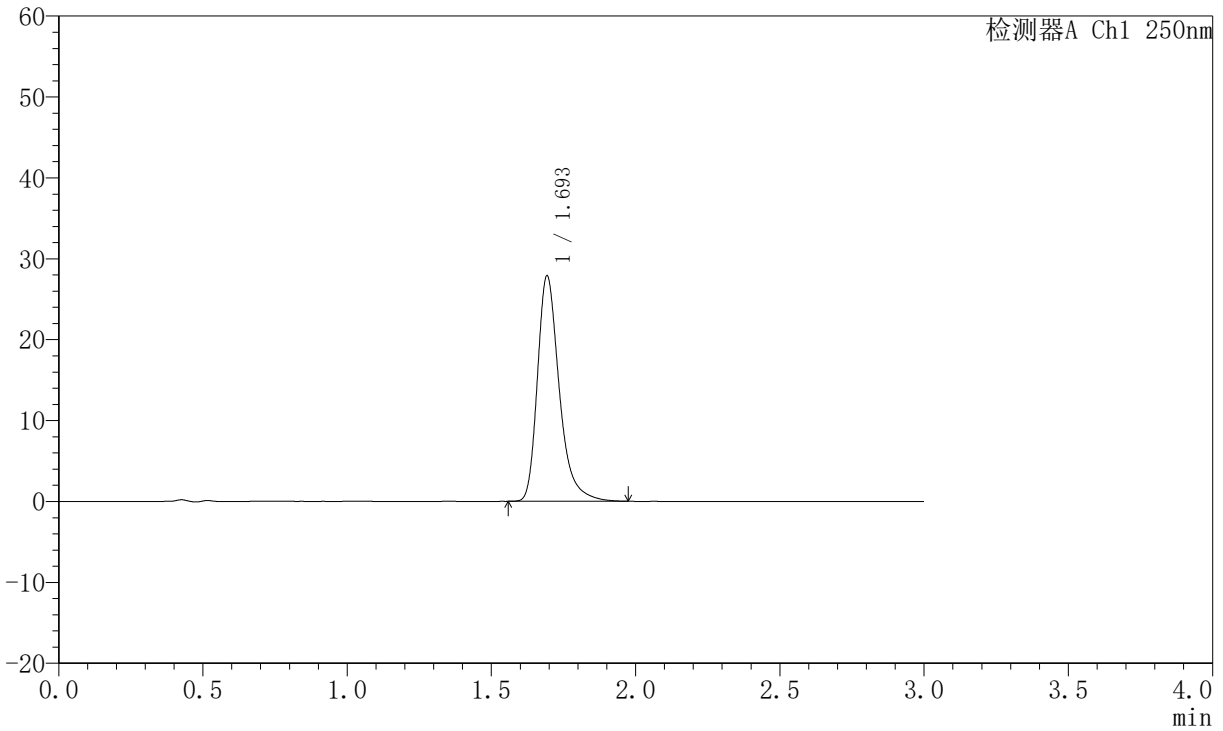
# JSS-221

## <样品信息>

色谱柱: XB-C18(50mm\*4.6mm,5μm) 流速:1.5ml/min  
 柱温: 30°C 波长:250nm  
 数据文件名: RC\$JSS-221 - 10-81/10-3665-2 - zzp-2025102521p-js6y-rcqx-pH6.8jz-lf100z-120min-P1.lcd  
 方法文件名: RC\$JSS-221 - JSS-221-rc-FX259.lcm  
 批处理文件名: RC\$JSS-221 - 20260603-FX259.lcb  
 样品瓶号: 4-8  
 进样体积: 10 μl 版本号: 6.115  
 进样时间: 2026/06/04 02:55:20 实验者: xiexinhui  
 处理时间(V2): 2026/06/04 08:58:00 处理者: xiexinhui  
 仪器型号: SHIMADZU LC-2050C (FX259)

## <色谱图>

mV



## <峰表>

检测器A Ch1 250nm

峰号	保留时间	面积	面积%	高度	理论塔板数(USP)	拖尾因子	分离度(USP)
1	1.693	147276	100.000	27686	2554	1.340	--
总计		147276	100.000	27686			



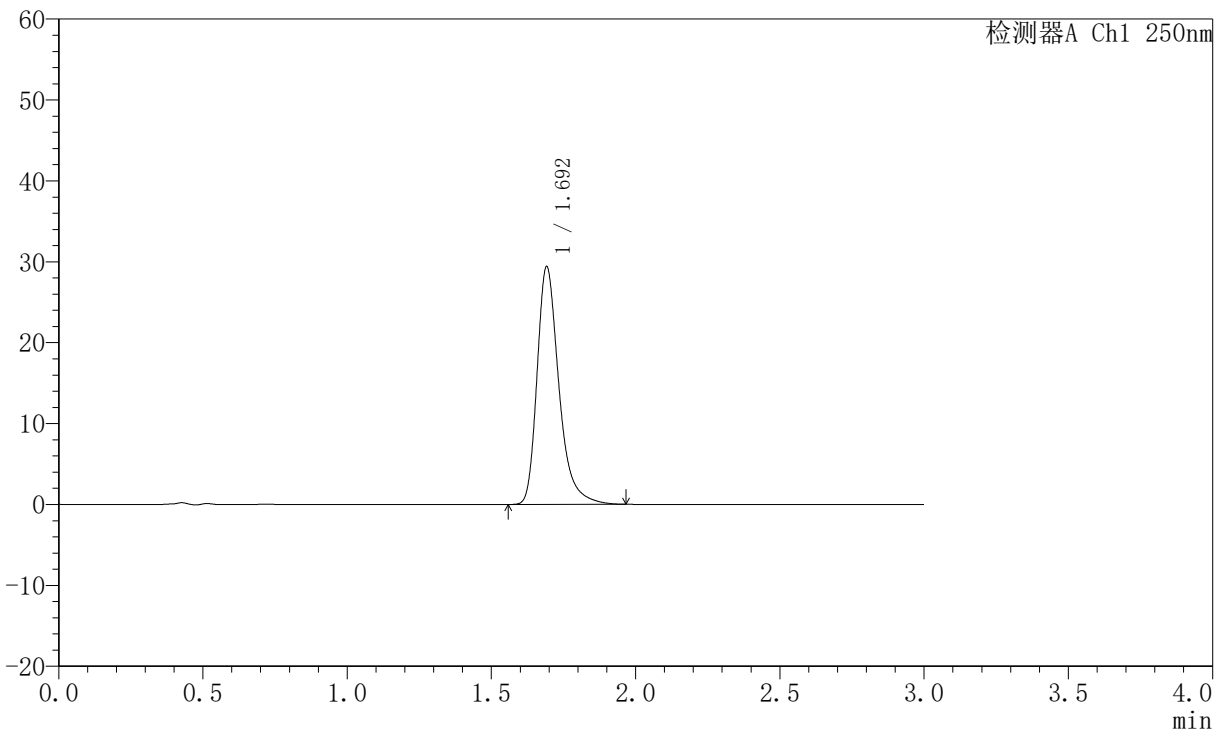
# JSS-221

## <样品信息>

色谱柱: XB-C18(50mm\*4.6mm,5μm) 流速:1.5ml/min  
 柱温: 30°C 波长:250nm  
 数据文件名: RC\$JSS-221 - 10-81/10-3666-2 - zzp-2025102521p-js6y-rcqx-pH6.8jz-lf100z-120min-P2.lcd  
 方法文件名: RC\$JSS-221 - JSS-221-rc-FX259.lcm  
 批处理文件名: RC\$JSS-221 - 20260603-FX259.lcb  
 样品瓶号: 4-17  
 进样体积: 10 μl 版本号: 6.115  
 进样时间: 2026/06/04 02:58:44 实验者: xiexinhui  
 处理时间(V2): 2026/06/04 08:58:03 处理者: xiexinhui  
 仪器型号: SHIMADZU LC-2050C (FX259)

## <色谱图>

mV



## <峰表>

检测器A Ch1 250nm

峰号	保留时间	面积	面积%	高度	理论塔板数(USP)	拖尾因子	分离度(USP)
1	1.692	155059	100.000	29264	2552	1.339	--
总计		155059	100.000	29264			



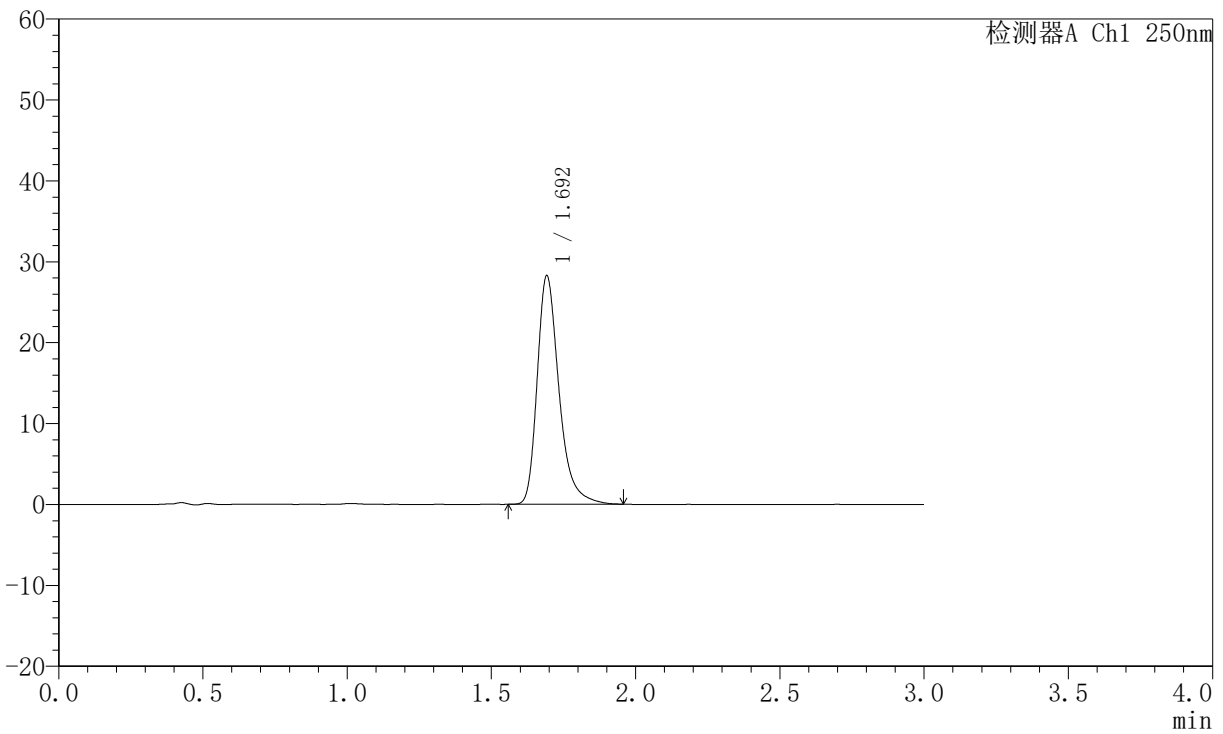
# JSS-221

## <样品信息>

色谱柱: XB-C18(50mm\*4.6mm,5μm) 流速:1.5ml/min  
 柱温: 30°C 波长:250nm  
 数据文件名: RC\$JSS-221 - 10-81/10-3667-2 - zzp-2025102521p-js6y-rcqx-pH6.8jz-lf100z-120min-P3.lcd  
 方法文件名: RC\$JSS-221 - JSS-221-rc-FX259.lcm  
 批处理文件名: RC\$JSS-221 - 20260603-FX259.lcb  
 样品瓶号: 4-26  
 进样体积: 10 μl 版本号: 6.115  
 进样时间: 2026/06/04 03:02:09 实验者: xiexinhui  
 处理时间(V2): 2026/06/04 08:58:05 处理者: xiexinhui  
 仪器型号: SHIMADZU LC-2050C (FX259)

## <色谱图>

mV



## <峰表>

检测器A Ch1 250nm

峰号	保留时间	面积	面积%	高度	理论塔板数(USP)	拖尾因子	分离度(USP)
1	1.692	148919	100.000	28093	2552	1.335	--
总计		148919	100.000	28093			



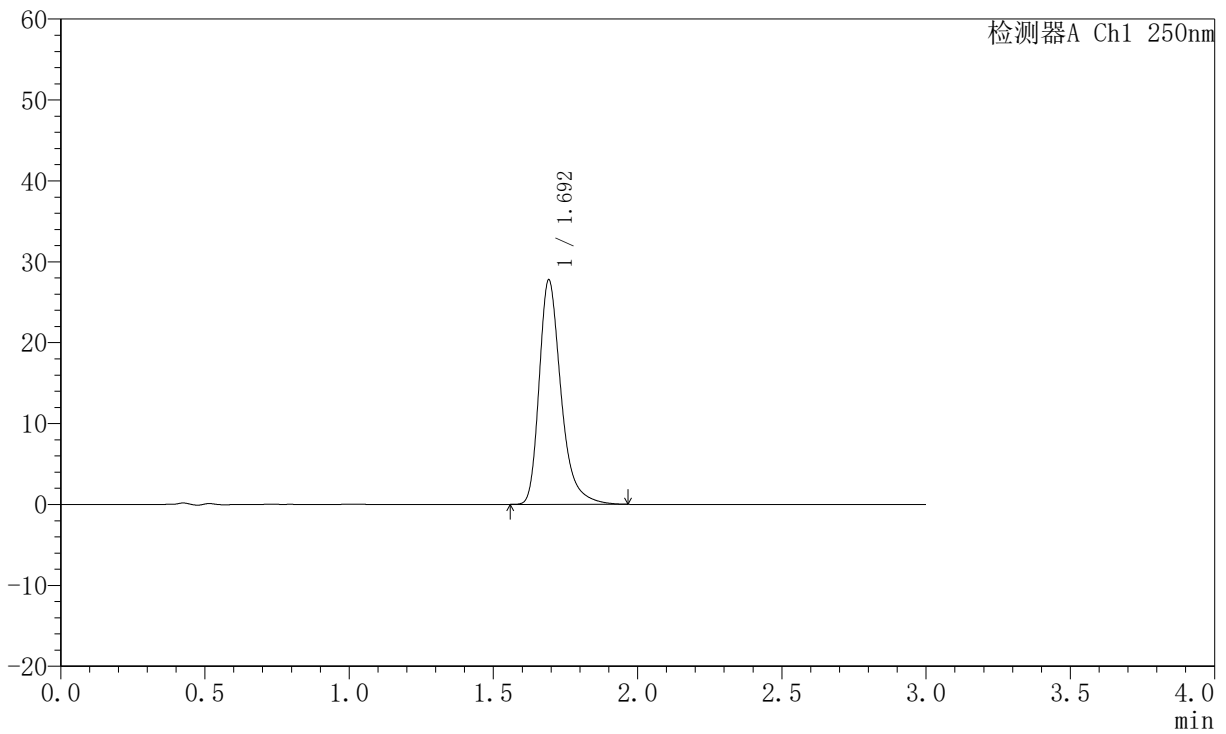
# JSS-221

## <样品信息>

色谱柱: XB-C18(50mm\*4.6mm,5μm) 流速:1.5ml/min  
 柱温: 30°C 波长:250nm  
 数据文件名: RC\$JSS-221 - 10-81/10-3668-2 - zzp-2025102521p-js6y-rcqx-pH6.8jz-lf100z-120min-P4.lcd  
 方法文件名: RC\$JSS-221 - JSS-221-rc-FX259.lcm  
 批处理文件名: RC\$JSS-221 - 20260603-FX259.lcb  
 样品瓶号: 4-35  
 进样体积: 10 μl 版本号: 6.115  
 进样时间: 2026/06/04 03:05:32 实验者: xiexinhui  
 处理时间(V2): 2026/06/04 08:58:08 处理者: xiexinhui  
 仪器型号: SHIMADZU LC-2050C (FX259)

## <色谱图>

mV



## <峰表>

检测器A Ch1 250nm

峰号	保留时间	面积	面积%	高度	理论塔板数(USP)	拖尾因子	分离度(USP)
1	1.692	146475	100.000	27590	2552	1.338	--
总计		146475	100.000	27590			



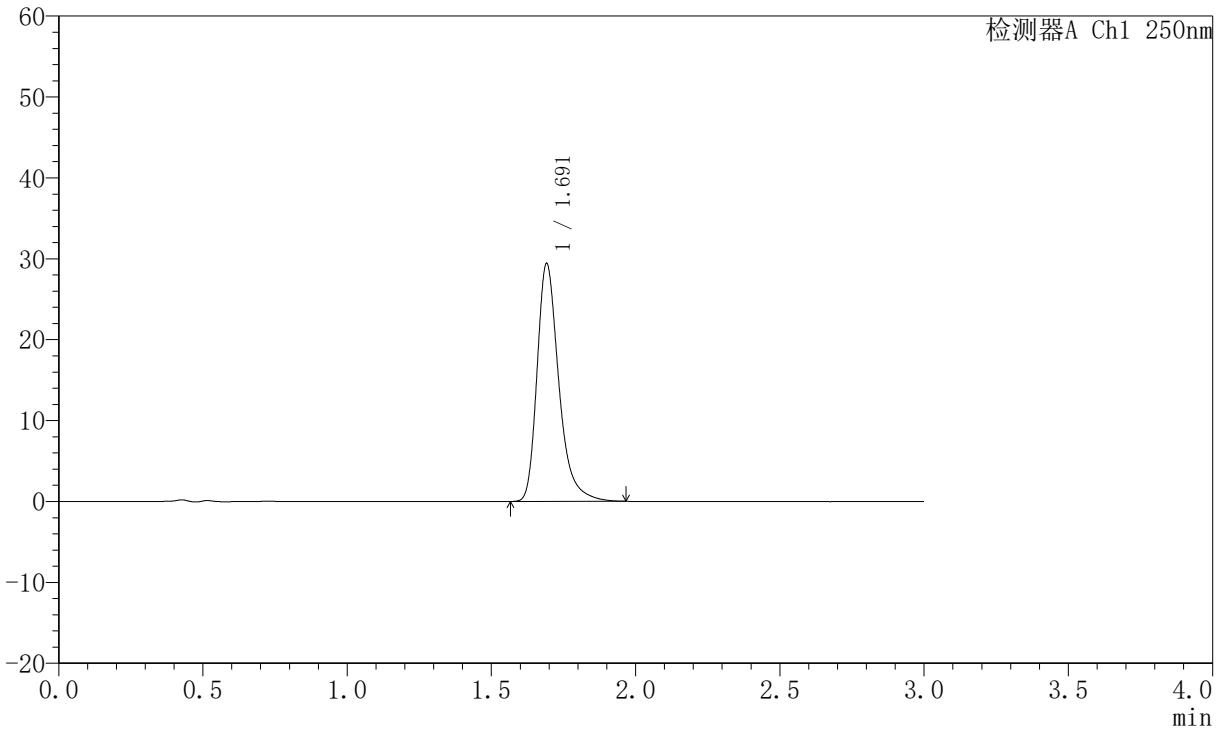
# JSS-221

## <样品信息>

色谱柱: XB-C18(50mm\*4.6mm,5μm) 流速:1.5ml/min  
 柱温: 30°C 波长:250nm  
 数据文件名: RC\$JSS-221 - 10-81/10-3669-2 - zzp-2025102521p-js6y-rcqx-pH6.8jz-lf100z-120min-P5.lcd  
 方法文件名: RC\$JSS-221 - JSS-221-rc-FX259.lcm  
 批处理文件名: RC\$JSS-221 - 20260603-FX259.lcb  
 样品瓶号: 4-44  
 进样体积: 10 μl 版本号: 6.115  
 进样时间: 2026/06/04 03:08:57 实验者: xiexinhui  
 处理时间(V2): 2026/06/04 08:58:11 处理者: xiexinhui  
 仪器型号: SHIMADZU LC-2050C (FX259)

## <色谱图>

mV



## <峰表>

检测器A Ch1 250nm

峰号	保留时间	面积	面积%	高度	理论塔板数(USP)	拖尾因子	分离度(USP)
1	1.691	154831	100.000	29286	2562	1.336	--
总计		154831	100.000	29286			



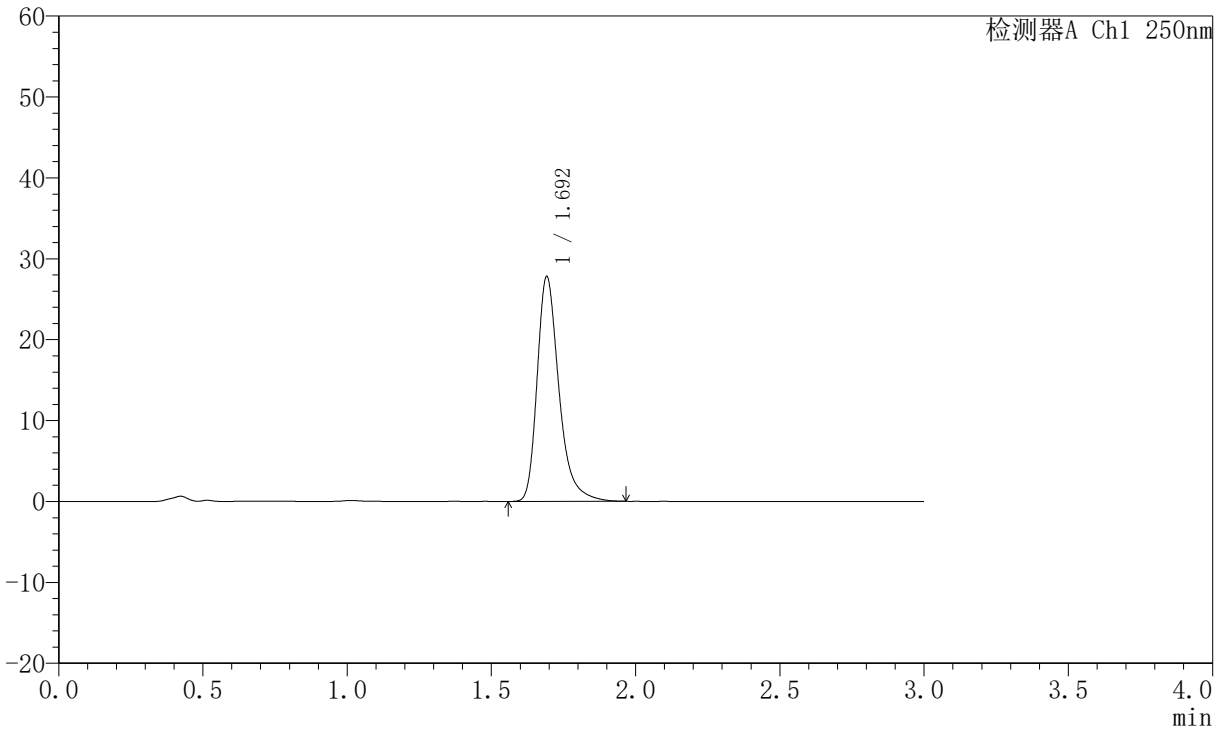
# JSS-221

## <样品信息>

色谱柱: XB-C18(50mm\*4.6mm,5µm) 流速:1.5ml/min  
 柱温: 30°C 波长:250nm  
 数据文件名: RC\$JSS-221 - 10-81/10-3670-2 - zzp-2025102521p-js6y-rcqx-pH6.8jz-lf100z-120min-P6.lcd  
 方法文件名: RC\$JSS-221 - JSS-221-rc-FX259.lcm  
 批处理文件名: RC\$JSS-221 - 20260603-FX259.lcb  
 样品瓶号: 4-53  
 进样体积: 10 µl 版本号: 6.115  
 进样时间: 2026/06/04 03:12:21 实验者: xiexinhui  
 处理时间(V2): 2026/06/04 08:58:14 处理者: xiexinhui  
 仪器型号: SHIMADZU LC-2050C (FX259)

## <色谱图>

mV



## <峰表>

检测器A Ch1 250nm

峰号	保留时间	面积	面积%	高度	理论塔板数(USP)	拖尾因子	分离度(USP)
1	1.692	146600	100.000	27664	2558	1.336	--
总计		146600	100.000	27664			



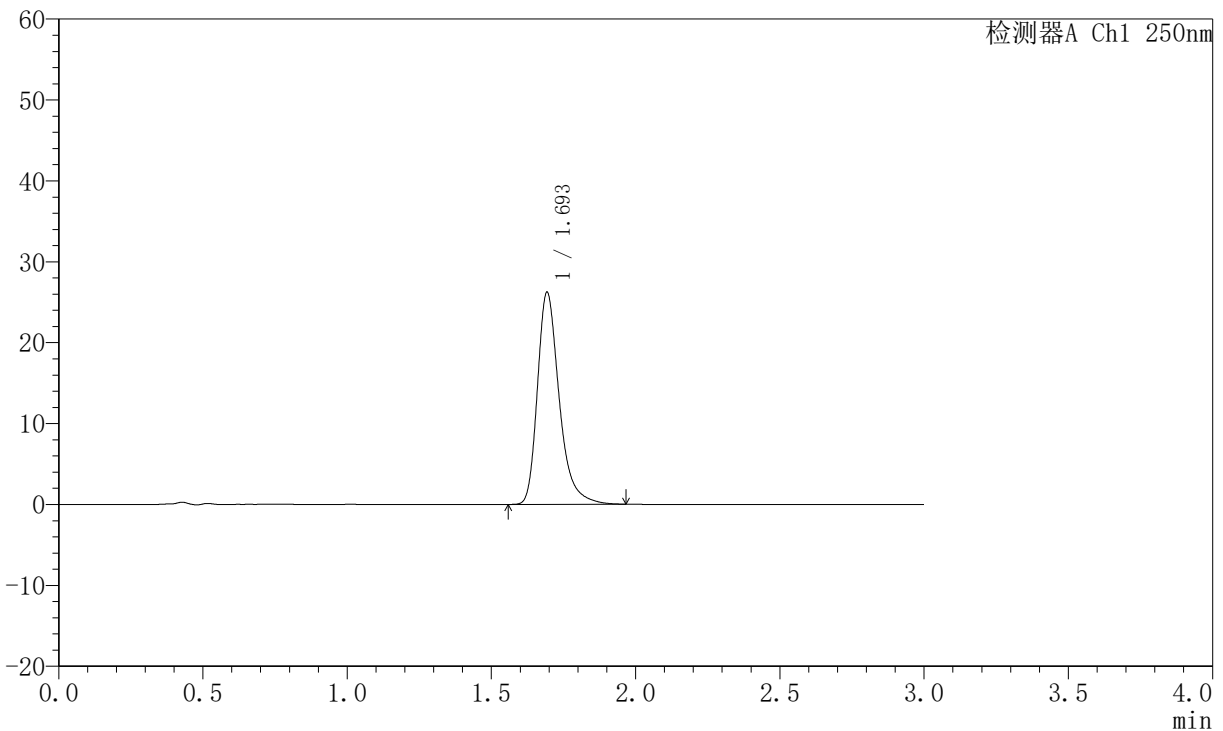
# JSS-221

## <样品信息>

色谱柱: XB-C18(50mm\*4.6mm,5μm) 流速:1.5ml/min  
 柱温: 30°C 波长:250nm  
 数据文件名: RC\$JSS-221 - 10-81/10-3671-2 - zzp-2025102521p-js6y-rcqx-pH6.8jz-lf100z-jxzs-P1.lcd  
 方法文件名: RC\$JSS-221 - JSS-221-rc-FX259.lcm  
 批处理文件名: RC\$JSS-221 - 20260603-FX259.lcb  
 样品瓶号: 4-9  
 进样体积: 10 μl 版本号: 6.115  
 进样时间: 2026/06/04 03:15:45 实验者: xiexinhui  
 处理时间(V2): 2026/06/04 08:58:16 处理者: xiexinhui  
 仪器型号: SHIMADZU LC-2050C (FX259)

## <色谱图>

mV



## <峰表>

检测器A Ch1 250nm

峰号	保留时间	面积	面积%	高度	理论塔板数(USP)	拖尾因子	分离度(USP)
1	1.693	138128	100.000	26032	2561	1.334	--
总计		138128	100.000	26032			



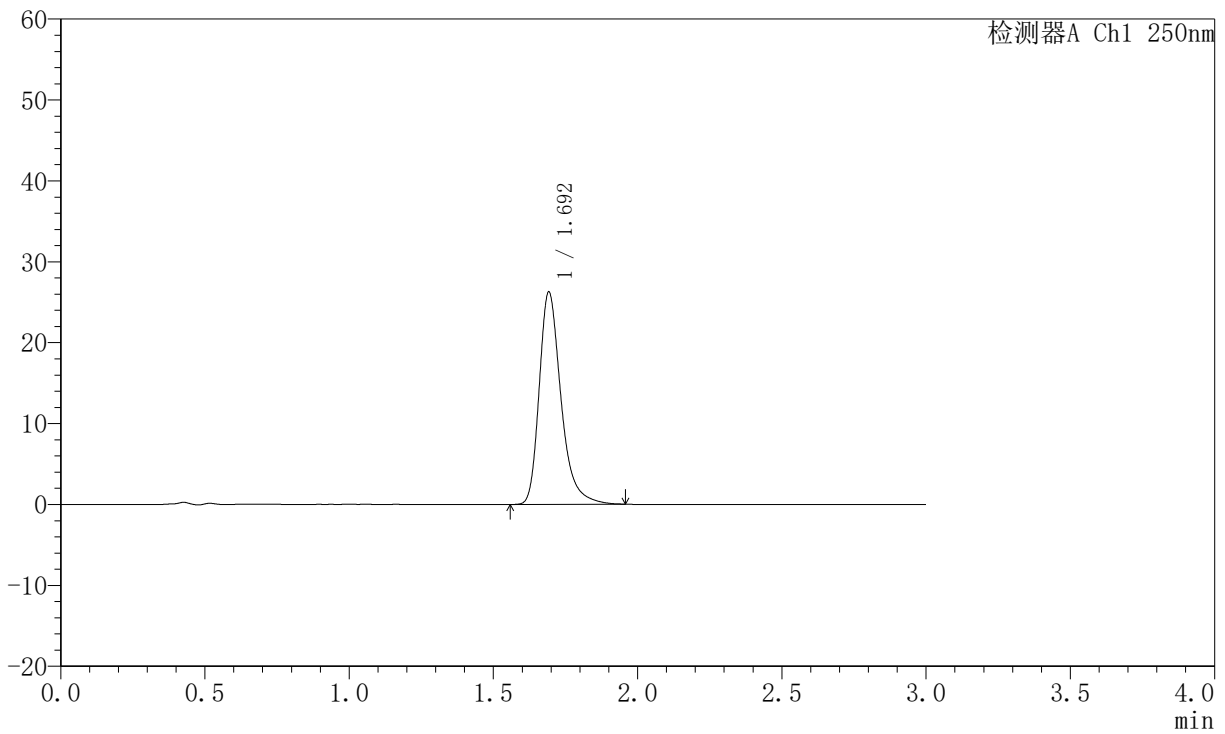
# JSS-221

## <样品信息>

色谱柱: XB-C18(50mm\*4.6mm,5μm) 流速:1.5ml/min  
 柱温: 30°C 波长:250nm  
 数据文件名: RC\$JSS-221 - 10-81/10-3672-2 - zzp-2025102521p-js6y-rcqx-pH6.8jz-lf100z-jxzs-P2.lcd  
 方法文件名: RC\$JSS-221 - JSS-221-rc-FX259.lcm  
 批处理文件名: RC\$JSS-221 - 20260603-FX259.lcb  
 样品瓶号: 4-18  
 进样体积: 10 μl 版本号: 6.115  
 进样时间: 2026/06/04 03:19:09 实验者: xiexinhui  
 处理时间(V2): 2026/06/04 08:58:19 处理者: xiexinhui  
 仪器型号: SHIMADZU LC-2050C (FX259)

## <色谱图>

mV



## <峰表>

检测器A Ch1 250nm

峰号	保留时间	面积	面积%	高度	理论塔板数(USP)	拖尾因子	分离度(USP)
1	1.692	138306	100.000	26102	2564	1.331	--
总计		138306	100.000	26102			



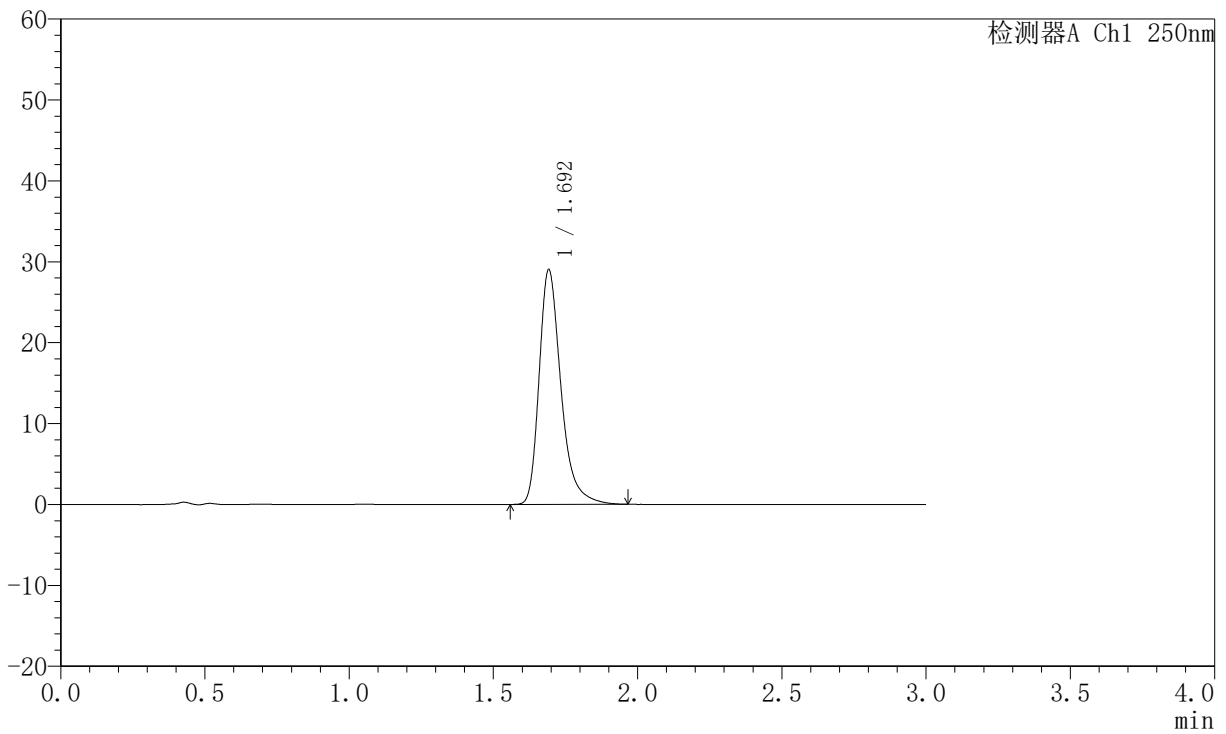
# JSS-221

## <样品信息>

色谱柱: XB-C18(50mm\*4.6mm,5μm) 流速:1.5ml/min  
 柱温: 30°C 波长:250nm  
 数据文件名: RC\$JSS-221 - 10-81/10-3673-2 - zzp-2025102521p-js6y-rcqx-pH6.8jz-lf100z-jxzs-P3.lcd  
 方法文件名: RC\$JSS-221 - JSS-221-rc-FX259.lcm  
 批处理文件名: RC\$JSS-221 - 20260603-FX259.lcb  
 样品瓶号: 4-27  
 进样体积: 10 μl 版本号: 6.115  
 进样时间: 2026/06/04 03:22:33 实验者: xiexinhui  
 处理时间(V2): 2026/06/04 08:58:22 处理者: xiexinhui  
 仪器型号: SHIMADZU LC-2050C (FX259)

## <色谱图>

mV



## <峰表>

检测器A Ch1 250nm

峰号	保留时间	面积	面积%	高度	理论塔板数(USP)	拖尾因子	分离度(USP)
1	1.692	153068	100.000	28877	2555	1.337	--
总计		153068	100.000	28877			



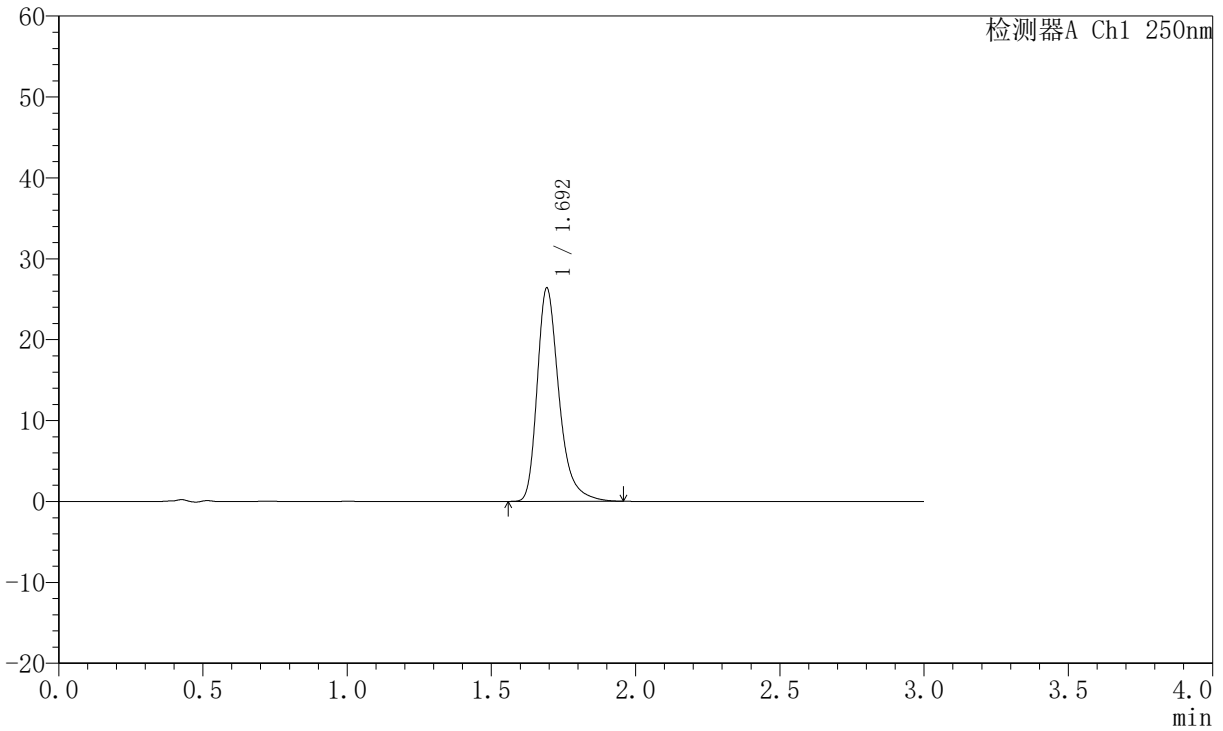
# JSS-221

## <样品信息>

色谱柱: XB-C18(50mm\*4.6mm,5μm) 流速:1.5ml/min  
 柱温: 30°C 波长:250nm  
 数据文件名: RC\$JSS-221 - 10-81/10-3674-2 - zzp-2025102521p-js6y-rcqx-pH6.8jz-lf100z-jxzs-P4.lcd  
 方法文件名: RC\$JSS-221 - JSS-221-rc-FX259.lcm  
 批处理文件名: RC\$JSS-221 - 20260603-FX259.lcb  
 样品瓶号: 4-36  
 进样体积: 10 μl 版本号: 6.115  
 进样时间: 2026/06/04 03:25:57 实验者: xiexinhui  
 处理时间(V2): 2026/06/04 08:58:24 处理者: xiexinhui  
 仪器型号: SHIMADZU LC-2050C (FX259)

## <色谱图>

mV



## <峰表>

检测器A Ch1 250nm

峰号	保留时间	面积	面积%	高度	理论塔板数(USP)	拖尾因子	分离度(USP)
1	1.692	139048	100.000	26223	2556	1.335	--
总计		139048	100.000	26223			



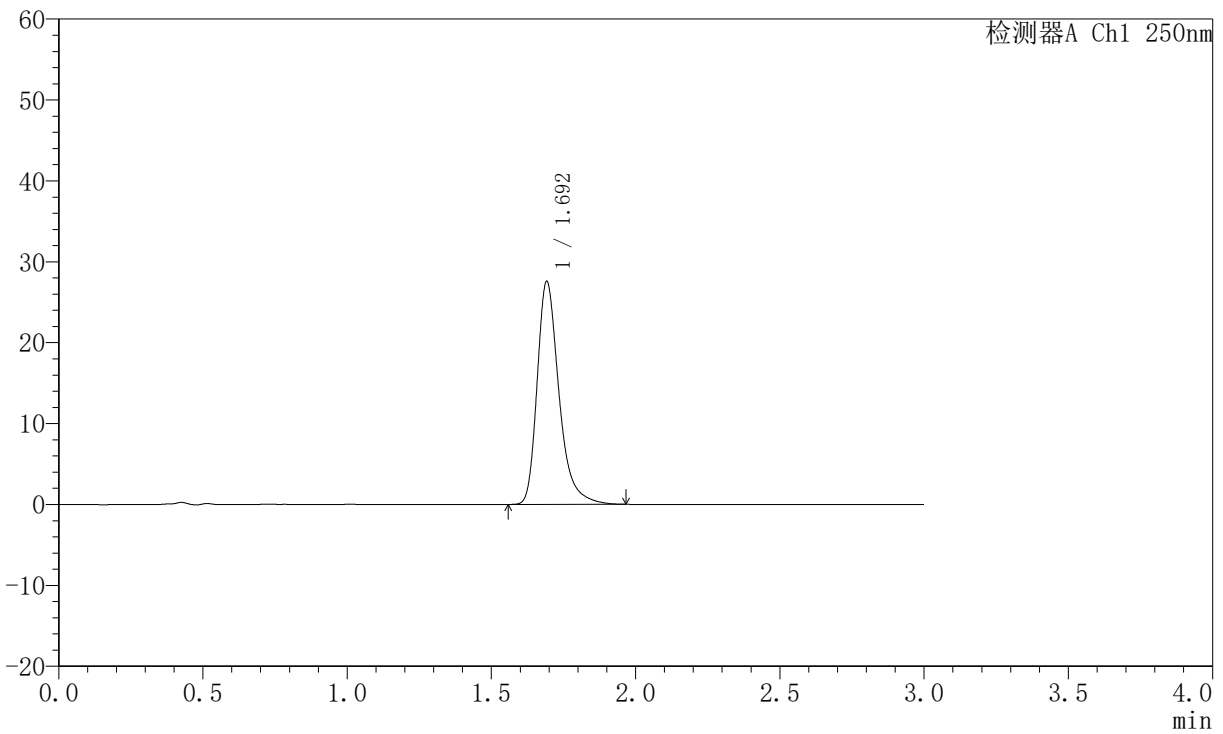
# JSS-221

## <样品信息>

色谱柱: XB-C18(50mm\*4.6mm,5μm) 流速:1.5ml/min  
 柱温: 30°C 波长:250nm  
 数据文件名: RC\$JSS-221 - 10-81/10-3675-2 - zzp-2025102521p-js6y-rcqx-pH6.8jz-lf100z-jxzs-P5.lcd  
 方法文件名: RC\$JSS-221 - JSS-221-rc-FX259.lcm  
 批处理文件名: RC\$JSS-221 - 20260603-FX259.lcb  
 样品瓶号: 4-45  
 进样体积: 10 μl 版本号: 6.115  
 进样时间: 2026/06/04 03:29:20 实验者: xiexinhui  
 处理时间(V2): 2026/06/04 08:58:27 处理者: xiexinhui  
 仪器型号: SHIMADZU LC-2050C (FX259)

## <色谱图>

mV



## <峰表>

检测器A Ch1 250nm

峰号	保留时间	面积	面积%	高度	理论塔板数(USP)	拖尾因子	分离度(USP)
1	1.692	145439	100.000	27417	2550	1.337	--
总计		145439	100.000	27417			



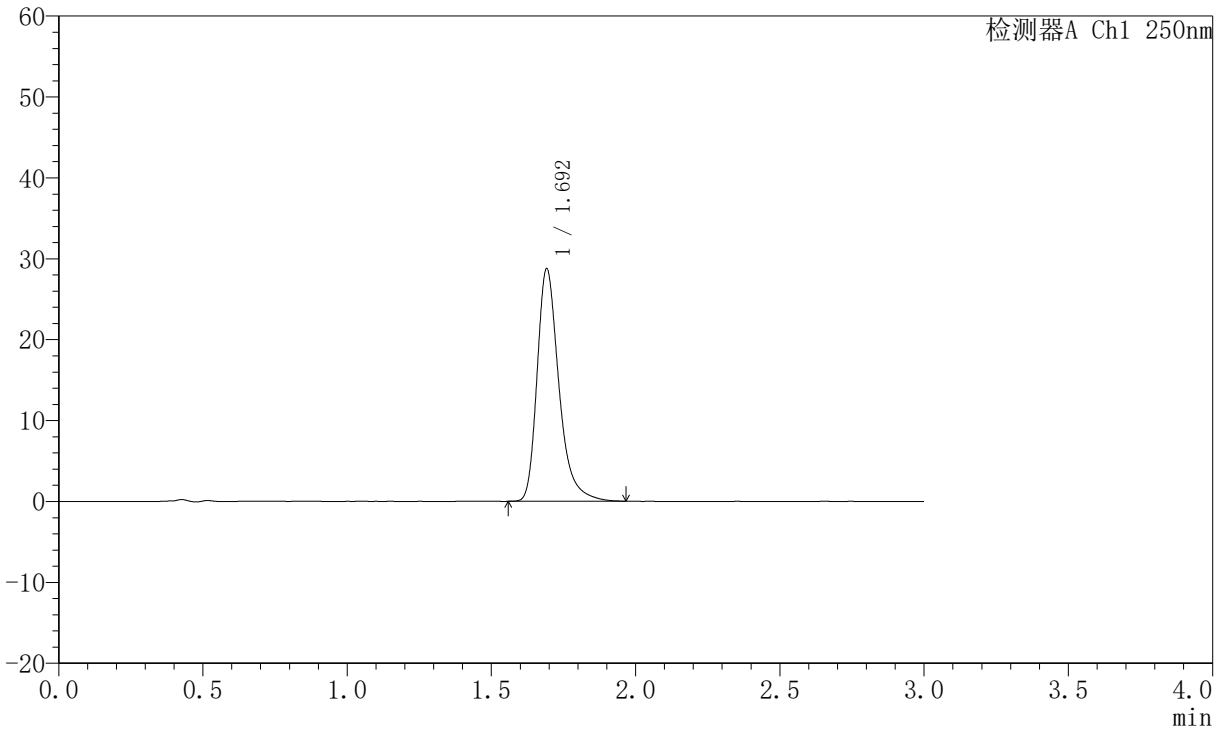
# JSS-221

## <样品信息>

色谱柱: XB-C18(50mm\*4.6mm,5μm) 流速:1.5ml/min  
 柱温: 30°C 波长:250nm  
 数据文件名: RC\$JSS-221 - 10-81/10-3676-2 - zzp-2025102521p-js6y-rcqx-pH6.8jz-lf100z-jxzs-P6.lcd  
 方法文件名: RC\$JSS-221 - JSS-221-rc-FX259.lcm  
 批处理文件名: RC\$JSS-221 - 20260603-FX259.lcb  
 样品瓶号: 4-54  
 进样体积: 10 μl 版本号: 6.115  
 进样时间: 2026/06/04 03:32:44 实验者: xiexinhui  
 处理时间(V2): 2026/06/04 08:58:30 处理者: xiexinhui  
 仪器型号: SHIMADZU LC-2050C (FX259)

## <色谱图>

mV



## <峰表>

检测器A Ch1 250nm

峰号	保留时间	面积	面积%	高度	理论塔板数(USP)	拖尾因子	分离度(USP)
1	1.692	151629	100.000	28612	2553	1.339	--
总计		151629	100.000	28612			



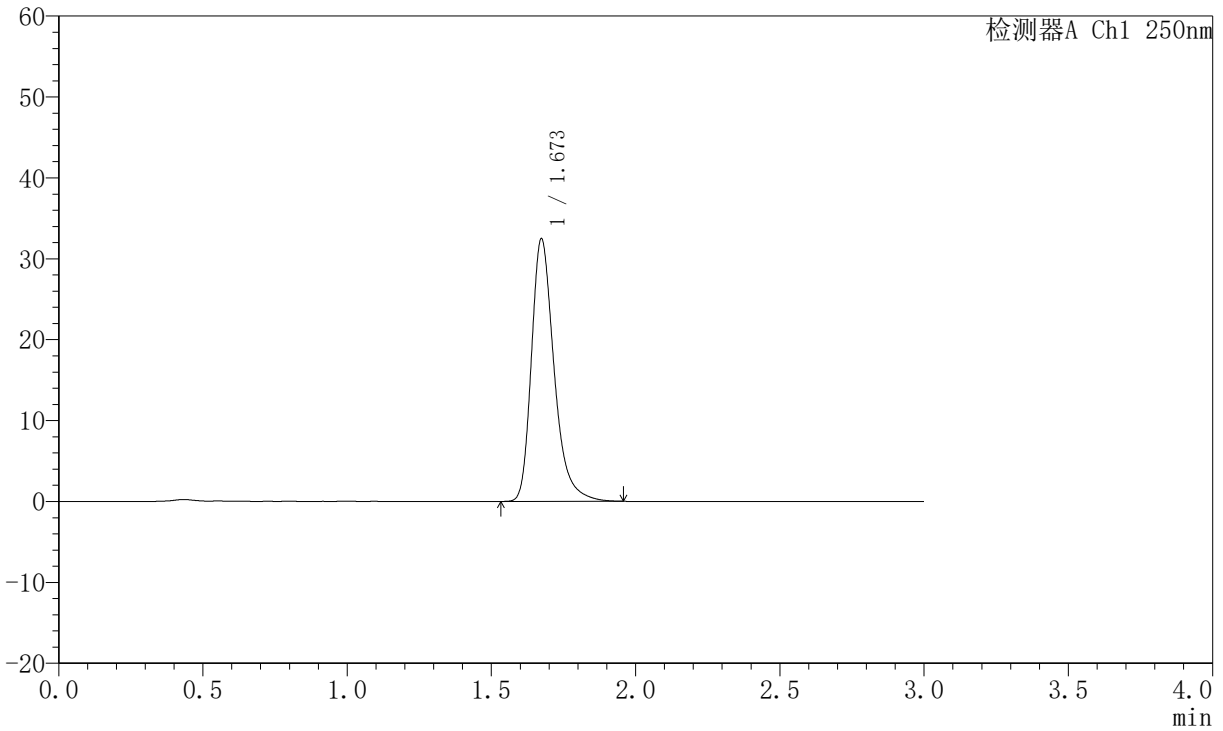
# JSS-221

## <样品信息>

色谱柱: XB-C18(50mm\*4.6mm,5μm) 流速:1.5ml/min  
 柱温: 30°C 波长:250nm  
 数据文件名: RC\$JSS-221 - 10-81/10-3677-2 - zzp-2025102521p-js6y-rcqx-pH6.8jz-lf100z-dz2-1.lcd  
 方法文件名: RC\$JSS-221 - JSS-221-rc-FX259.lcm  
 批处理文件名: RC\$JSS-221 - 20260603-FX259.lcb  
 样品瓶号: 3-27  
 进样体积: 10 μl 版本号: 6.115  
 进样时间: 2026/06/04 03:36:06 实验者: xiexinhui  
 处理时间(V2): 2026/06/04 08:58:32 处理者: xiexinhui  
 仪器型号: SHIMADZU LC-2050C (FX259)

## <色谱图>

mV



## <峰表>

检测器A Ch1 250nm

峰号	保留时间	面积	面积%	高度	理论塔板数(USP)	拖尾因子	分离度(USP)
1	1.673	177872	100.000	32436	2293	1.325	--
总计		177872	100.000	32436			



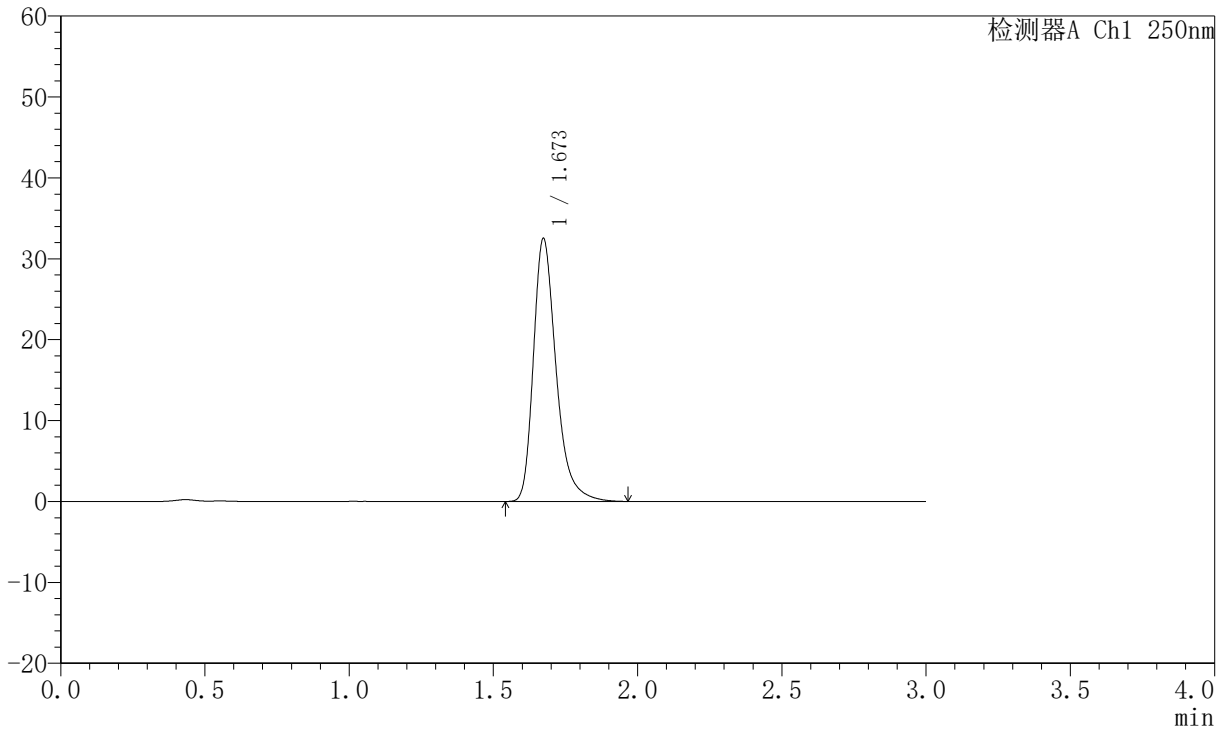
# JSS-221

## <样品信息>

色谱柱: XB-C18(50mm\*4.6mm,5μm) 流速:1.5ml/min  
 柱温: 30°C 波长:250nm  
 数据文件名: RC\$JSS-221 - 10-81/10-3678-2 - zzp-2025102521p-js6y-rcqx-pH6.8jz-lf100z-dz2-2.lcd  
 方法文件名: RC\$JSS-221 - JSS-221-rc-FX259.lcm  
 批处理文件名: RC\$JSS-221 - 20260603-FX259.lcb  
 样品瓶号: 3-27  
 进样体积: 10 μl 版本号: 6.115  
 进样时间: 2026/06/04 03:39:28 实验者: xiexinhui  
 处理时间(V2): 2026/06/04 08:58:35 处理者: xiexinhui  
 仪器型号: SHIMADZU LC-2050C (FX259)

## <色谱图>

mV



## <峰表>

检测器A Ch1 250nm

峰号	保留时间	面积	面积%	高度	理论塔板数(USP)	拖尾因子	分离度(USP)
1	1.673	178318	100.000	32490	2296	1.331	--
总计		178318	100.000	32490			