



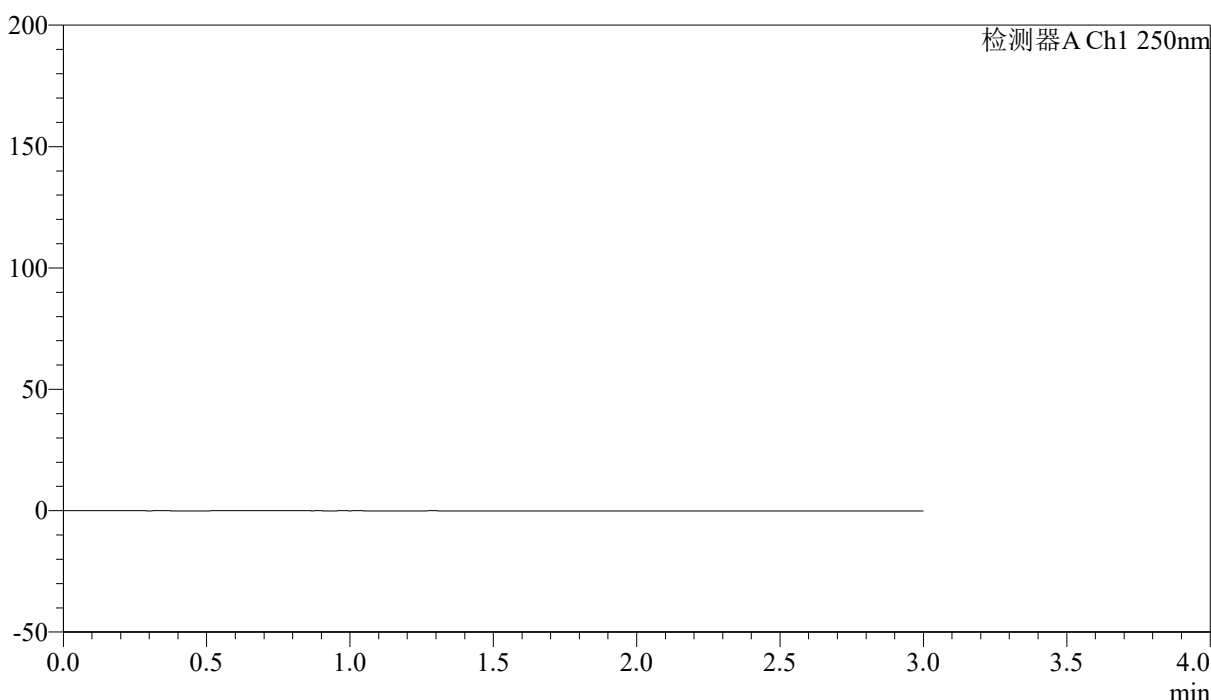
SMF-227

<样品信息>

色谱柱 : LP-C18(50*4.6mm,5μm)	流速: 1.0ml/min
柱温 : 40°C	波长:250nm
数据文件名: RC\$SMF-227 - 10-12/10-330-2 - zzp-2026051421p-rcqx-1-pH1.2jz-150mg10mg-lf100z-rj.lcd	
方法文件名: RC\$SMF-227 - SMF-227-RC-FX259.lcm	
批处理文件名: RC\$SMF-227 - SMF-227-20260605-FX259.lcb	
样品瓶号 : 1-9	版本号:6.115
进样体积 : 10μl	实验者:xiexinhui
进样时间 : 2026/06/05 11:00:35	处理者:xiexinhui
处理时间 (V2) : 2026/06/07 15:41:53	
仪器型号: SHIMADZU LC-2050C(FX259)	

<色谱图>

mV



<峰表>

检测器A Ch1 250nm

峰号	保留时间	面积	面积%	高度	理论塔板数(USP)	拖尾因子	分离度(USP)
总计							

图1 厄贝沙坦非奈利酮片溶出曲线测定HPLC图谱
自制品-2026051421批(150mg/10mg规格)-pH1.2介质-篮法-100转
溶剂



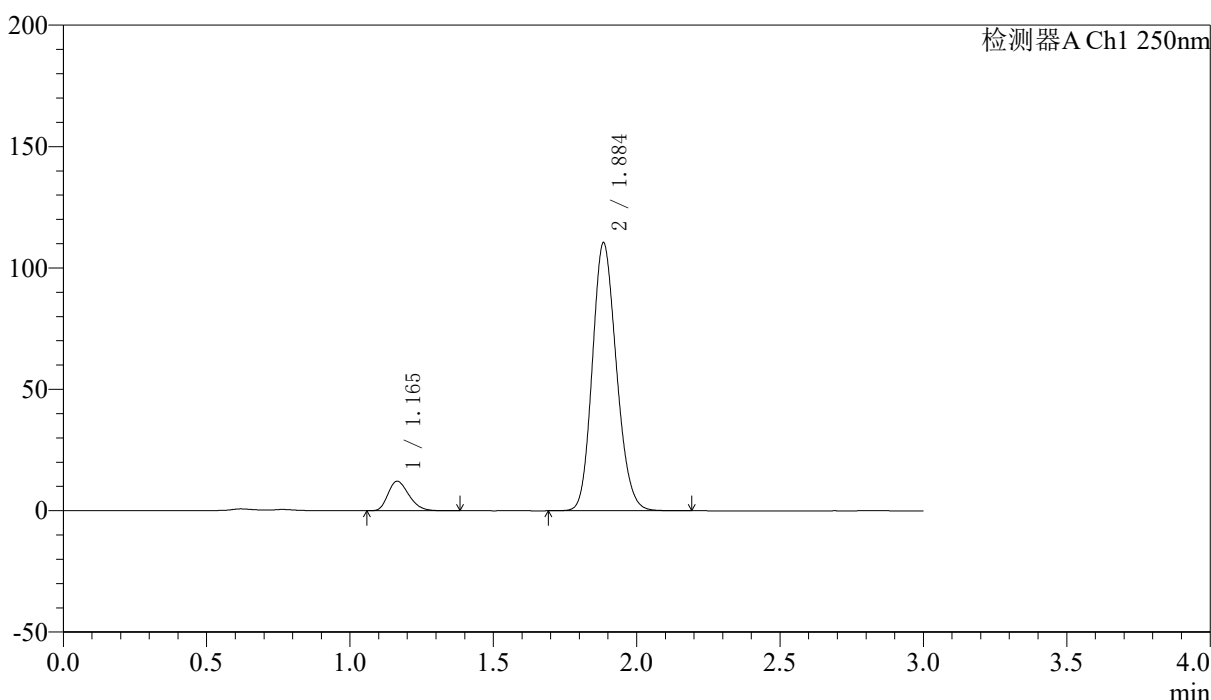
SMF-227

<样品信息>

色谱柱 : LP-C18(50*4.6mm,5μm) 流速: 1.0ml/min
 柱温 : 40°C 波长:250nm
 数据文件名: RC\$SMF-227 - 10-12/10-331-2 - zzp-2026051421p-rcqx-1-pH1.2jz-150mg10mg-lf100z-dz1-1.lcd
 方法文件名: RC\$SMF-227 - SMF-227-RC-FX259.lcm
 批处理文件名: RC\$SMF-227 - SMF-227-20260605-FX259.lcb
 样品瓶号 : 1-18 版本号:6.115
 进样体积 : 10μl 实验者:xiexinhui
 进样时间 : 2026/06/05 11:03:59 处理者:xiexinhui
 处理时间 (V2) : 2026/06/07 15:41:57
 仪器型号: SHIMADZU LC-2050C(FX259)

<色谱图>

mV



<峰表>

检测器A Ch1 250nm

峰号	保留时间	面积	面积%	高度	理论塔板数(USP)	拖尾因子	分离度(USP)
1	1.165	61597	8.707	12142	1210	1.264	--
2	1.884	645858	91.293	109820	2401	1.162	5.001
总计		707455	100.000	121962			

图2 厄贝沙坦非奈利酮片溶出曲线测定HPLC图谱
 自制品-2026051421批(150mg/10mg规格)-pH1.2介质-篮法-100转
 对照品溶液-1-1



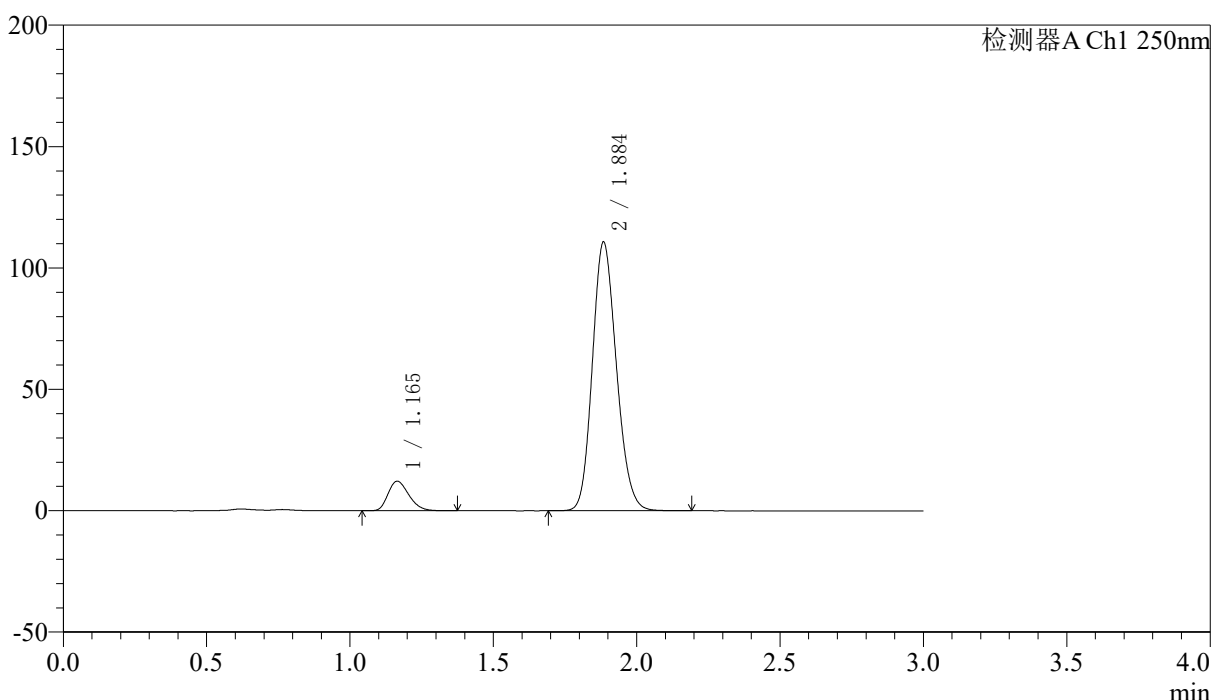
SMF-227

<样品信息>

色谱柱 : LP-C18(50*4.6mm,5μm) 流速: 1.0ml/min
 柱温 : 40°C 波长:250nm
 数据文件名: RC\$SMF-227 - 10-12/10-332-2 - zzp-2026051421p-rcqx-1-pH1.2jz-150mg10mg-lf100z-dz1-2.lcd
 方法文件名: RC\$SMF-227 - SMF-227-RC-FX259.lcm
 批处理文件名: RC\$SMF-227 - SMF-227-20260605-FX259.lcb
 样品瓶号 : 1-18 版本号:6.115
 进样体积 : 10μl 实验者:xiexinhui
 进样时间 : 2026/06/05 11:07:22 处理者:xiexinhui
 处理时间 (V2) : 2026/06/07 15:42:00
 仪器型号: SHIMADZU LC-2050C(FX259)

<色谱图>

mV



<峰表>

检测器A Ch1 250nm

峰号	保留时间	面积	面积%	高度	理论塔板数(USP)	拖尾因子	分离度(USP)
1	1.165	61653	8.706	12177	1213	1.260	--
2	1.884	646523	91.294	110124	2411	1.161	5.011
总计		708177	100.000	122302			

图3 厄贝沙坦非奈利酮片溶出曲线测定HPLC图谱
 自制品-2026051421批(150mg/10mg规格)-pH1.2介质-篮法-100转
 对照品溶液-1-2



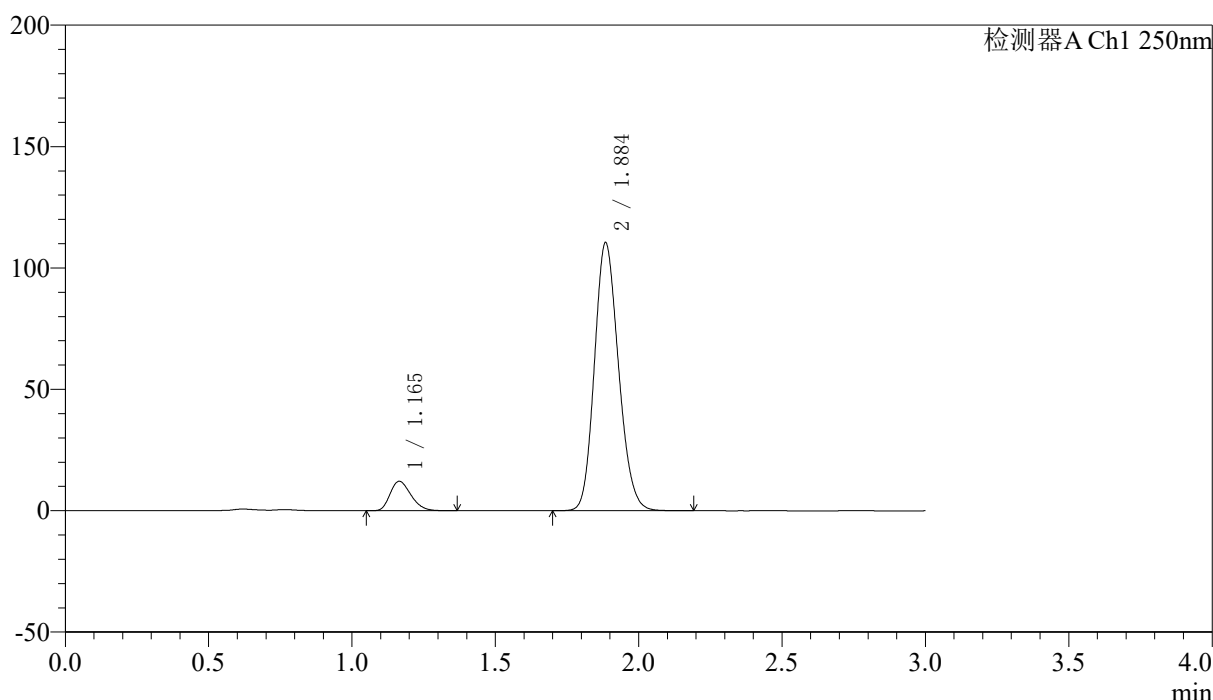
SMF-227

<样品信息>

色谱柱 : LP-C18(50*4.6mm,5μm)	流速: 1.0ml/min
柱温 : 40°C	波长:250nm
数据文件名: RC\$SMF-227 - 10-12/10-333-2 - zzp-2026051421p-rcqx-1-pH1.2jz-150mg10mg-lf100z-dz1-3.lcd	
方法文件名: RC\$SMF-227 - SMF-227-RC-FX259.lcm	
批处理文件名: RC\$SMF-227 - SMF-227-20260605-FX259.lcb	
样品瓶号 : 1-18	版本号:6.115
进样体积 : 10μl	实验者:xiexinhui
进样时间 : 2026/06/05 11:10:45	处理者:xiexinhui
处理时间 (V2) : 2026/06/07 15:42:03	
仪器型号: SHIMADZU LC-2050C(FX259)	

<色谱图>

mV



<峰表>

检测器A Ch1 250nm

峰号	保留时间	面积	面积%	高度	理论塔板数(USP)	拖尾因子	分离度(USP)
1	1.165	61562	8.697	12124	1210	1.261	--
2	1.884	646287	91.303	109940	2399	1.162	5.000
总计		707849	100.000	122063			

图4 厄贝沙坦非奈利酮片溶出曲线测定HPLC图谱
 自制品-2026051421批(150mg/10mg规格)-pH1.2介质-篮法-100转
 对照品溶液-1-3



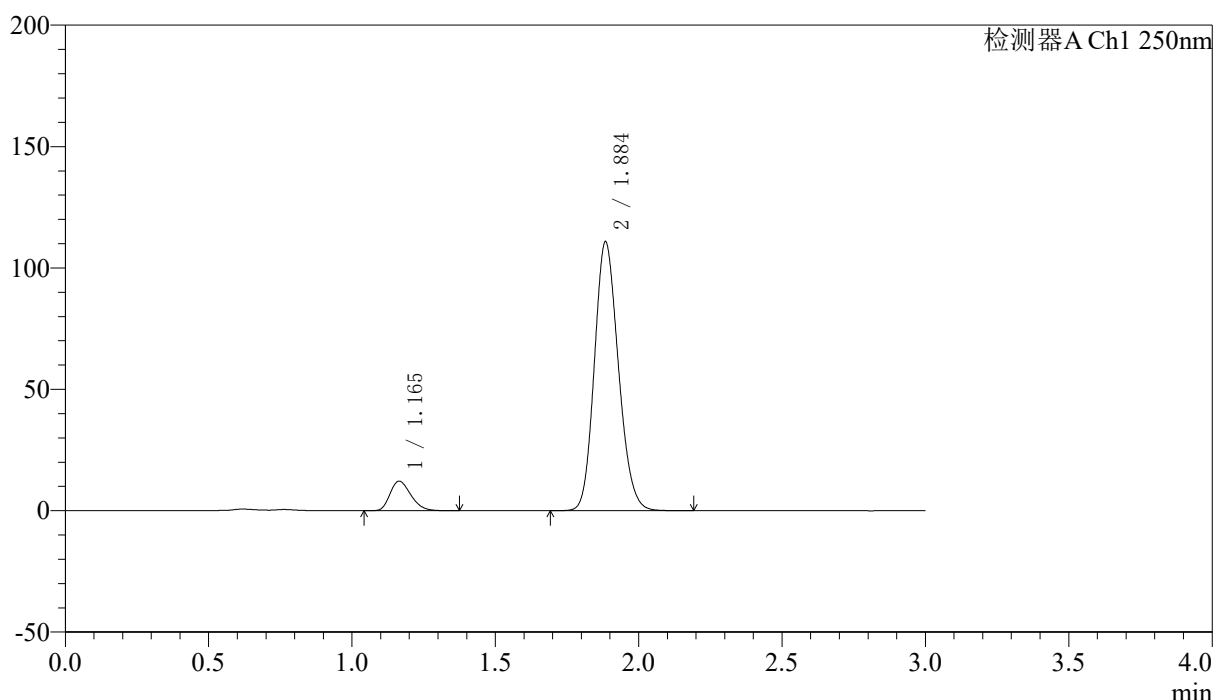
SMF-227

<样品信息>

色谱柱 : LP-C18(50*4.6mm,5μm)	流速: 1.0ml/min
柱温 : 40°C	波长:250nm
数据文件名: RC\$SMF-227 - 10-12/10-334-2 - zzp-2026051421p-rcqx-1-pH1.2jz-150mg10mg-lf100z-dz1-4.lcd	
方法文件名: RC\$SMF-227 - SMF-227-RC-FX259.lcm	
批处理文件名: RC\$SMF-227 - SMF-227-20260605-FX259.lcb	
样品瓶号 : 1-18	版本号:6.115
进样体积 : 10μl	实验者:xiexinhui
进样时间 : 2026/06/05 11:14:08	处理者:xiexinhui
处理时间 (V2) : 2026/06/07 15:42:06	
仪器型号: SHIMADZU LC-2050C(FX259)	

<色谱图>

mV



<峰表>

检测器A Ch1 250nm

峰号	保留时间	面积	面积%	高度	理论塔板数(USP)	拖尾因子	分离度(USP)
1	1.165	61572	8.697	12180	1218	1.263	--
2	1.884	646363	91.303	110157	2413	1.161	5.016
总计		707936	100.000	122337			

图5 厄贝沙坦非奈利酮片溶出曲线测定HPLC图谱
 自制品-2026051421批(150mg/10mg规格)-pH1.2介质-篮法-100转
 对照品溶液-1-4



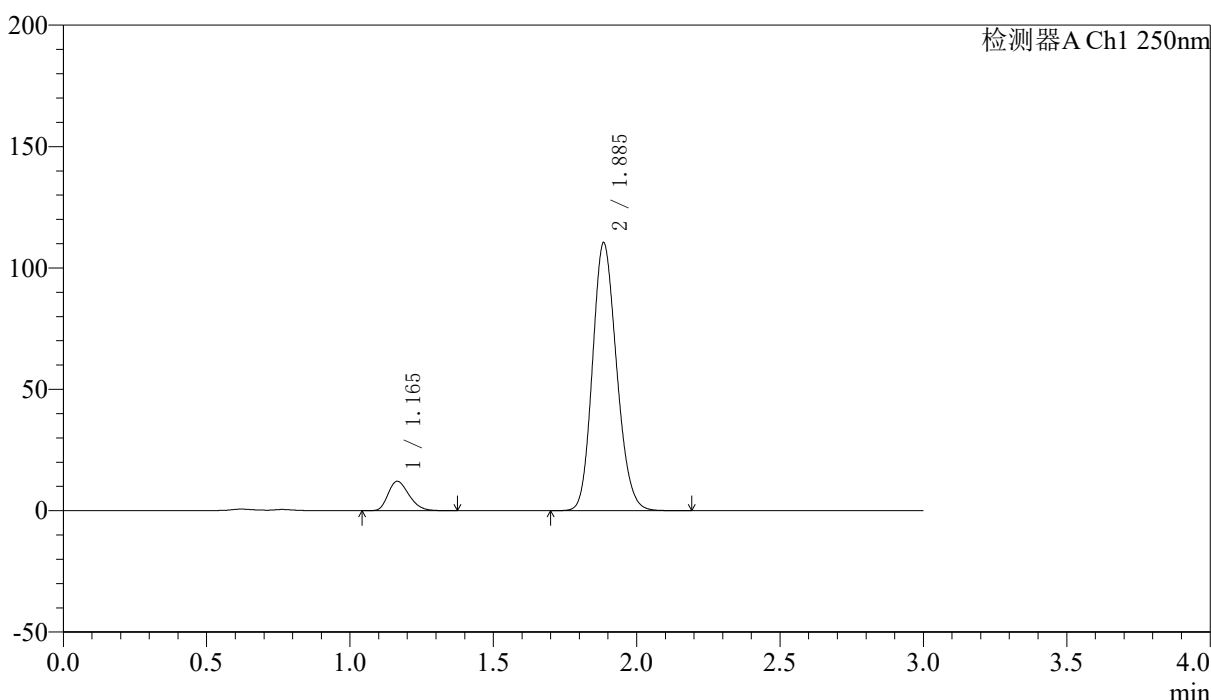
SMF-227

<样品信息>

色谱柱 : LP-C18(50*4.6mm,5μm)	流速: 1.0ml/min
柱温 : 40°C	波长:250nm
数据文件名: RC\$SMF-227 - 10-12/10-335-2 - zzp-2026051421p-rcqx-1-pH1.2jz-150mg10mg-lf100z-dz1-5.lcd	
方法文件名: RC\$SMF-227 - SMF-227-RC-FX259.lcm	
批处理文件名: RC\$SMF-227 - SMF-227-20260605-FX259.lcb	
样品瓶号 : 1-18	版本号:6.115
进样体积 : 10μl	实验者:xiexinhui
进样时间 : 2026/06/05 11:17:32	处理者:xiexinhui
处理时间 (V2) : 2026/06/07 15:42:09	
仪器型号: SHIMADZU LC-2050C(FX259)	

<色谱图>

mV



<峰表>

检测器A Ch1 250nm

峰号	保留时间	面积	面积%	高度	理论塔板数(USP)	拖尾因子	分离度(USP)
1	1.165	61721	8.713	12112	1205	1.265	--
2	1.885	646669	91.287	109954	2396	1.162	4.994
总计		708389	100.000	122066			

图6 厄贝沙坦非奈利酮片溶出曲线测定HPLC图谱
 自制品-2026051421批(150mg/10mg规格)-pH1.2介质-篮法-100转
 对照品溶液-1-5



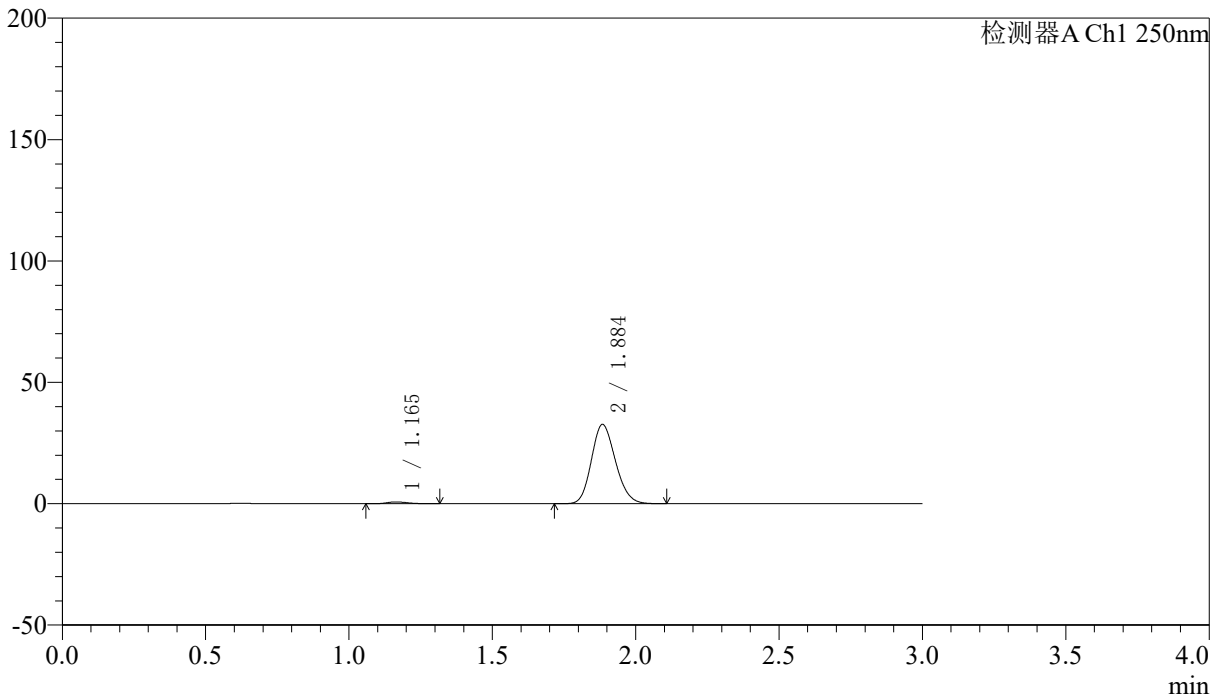
SMF-227

<样品信息>

色谱柱 : LP-C18(50*4.6mm,5μm)	流速: 1.0ml/min
柱温 : 40°C	波长:250nm
数据文件名: RC\$SMF-227 - 10-12/10-336-2 - zzp-2026051421p-rcqx-1-pH1.2jz-150mg10mg-lf100z-5min-P1.lcd	
方法文件名: RC\$SMF-227 - SMF-227-RC-FX259.lcm	
批处理文件名: RC\$SMF-227 - SMF-227-20260605-FX259.lcb	
样品瓶号 : 1-1	版本号:6.115
进样体积 : 10μl	实验者:xiexinhui
进样时间 : 2026/06/05 11:20:54	处理者:xiexinhui
处理时间 (V2) : 2026/06/07 15:42:11	
仪器型号: SHIMADZU LC-2050C(FX259)	

<色谱图>

mV



<峰表>

检测器A Ch1 250nm

峰号	保留时间	面积	面积%	高度	理论塔板数(USP)	拖尾因子	分离度(USP)
1	1.165	3744	1.924	747	1251	1.240	--
2	1.884	190842	98.076	32503	2403	1.163	5.040
总计		194585	100.000	33250			

图7 厄贝沙坦非奈利酮片溶出曲线测定HPLC图谱
 自制品-2026051421批(150mg/10mg规格)-pH1.2介质-篮法-100转-5min-片1
 供试品溶液-1



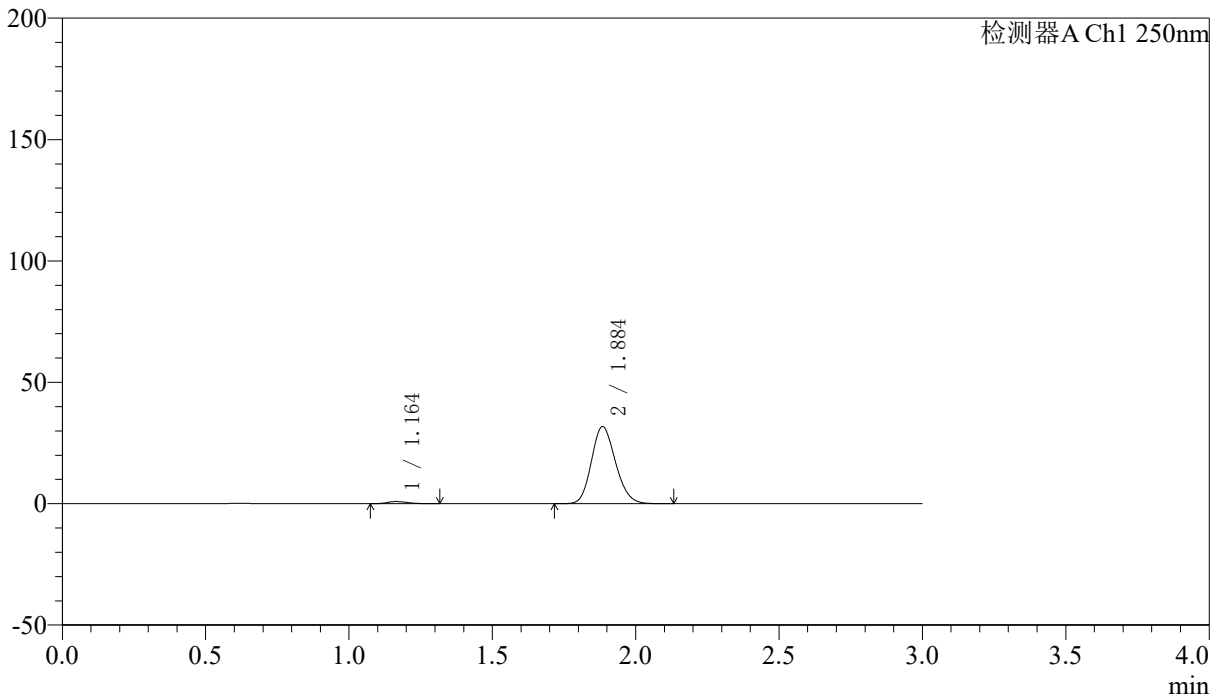
SMF-227

<样品信息>

色谱柱 : LP-C18(50*4.6mm,5μm)	流速: 1.0ml/min
柱温 : 40°C	波长:250nm
数据文件名: RC\$SMF-227 - 10-12/10-337-2 - zzp-2026051421p-rcqx-1-pH1.2jz-150mg10mg-lf100z-5min-P2.lcd	
方法文件名: RC\$SMF-227 - SMF-227-RC-FX259.lcm	
批处理文件名: RC\$SMF-227 - SMF-227-20260605-FX259.lcb	
样品瓶号 : 1-10	版本号:6.115
进样体积 : 10μl	实验者:xiexinhui
进样时间 : 2026/06/05 11:24:16	处理者:xiexinhui
处理时间 (V2) : 2026/06/07 15:42:14	
仪器型号: SHIMADZU LC-2050C(FX259)	

<色谱图>

mV



<峰表>

检测器A Ch1 250nm

峰号	保留时间	面积	面积%	高度	理论塔板数(USP)	拖尾因子	分离度(USP)
1	1.164	4463	2.345	892	1223	1.265	--
2	1.884	185831	97.655	31618	2397	1.162	5.014
总计		190294	100.000	32510			

图8 厄贝沙坦非奈利酮片溶出曲线测定HPLC图谱
 自制品-2026051421批(150mg/10mg规格)-pH1.2介质-篮法-100转-5min-片2
 供试品溶液-1



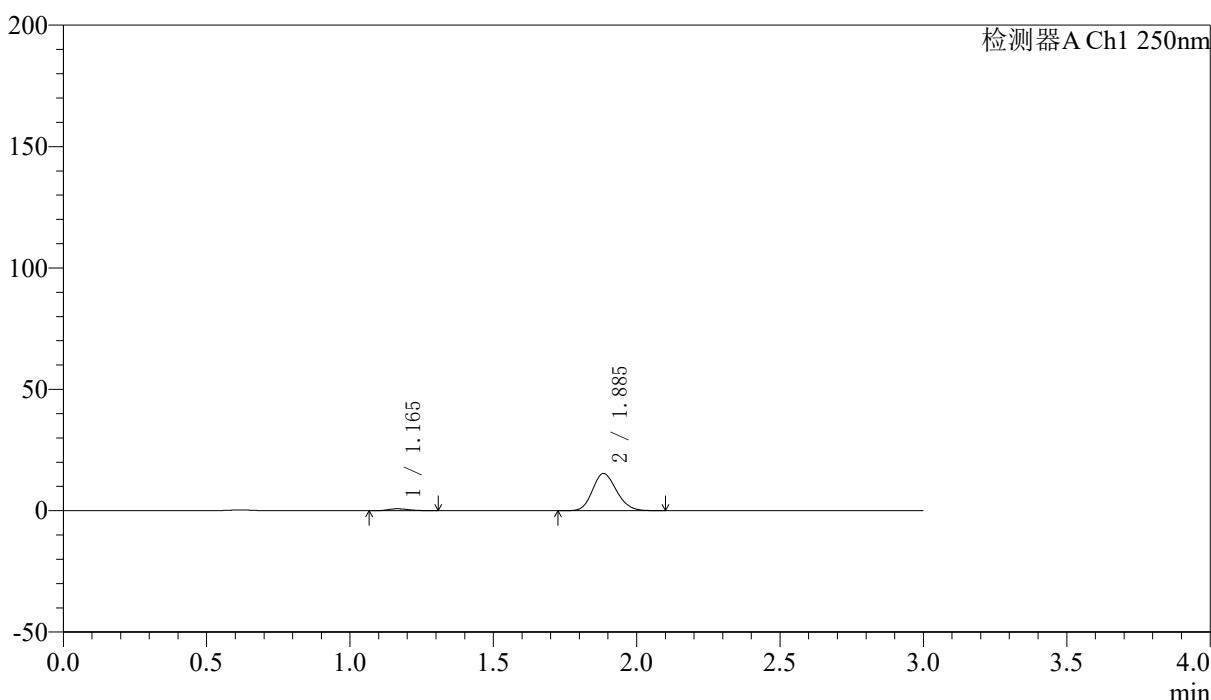
SMF-227

<样品信息>

色谱柱 : LP-C18(50*4.6mm,5μm)	流速: 1.0ml/min
柱温 : 40°C	波长:250nm
数据文件名: RC\$SMF-227 - 10-12/10-338-2 - zzp-2026051421p-rcqx-1-pH1.2jz-150mg10mg-lf100z-5min-P3.lcd	
方法文件名: RC\$SMF-227 - SMF-227-RC-FX259.lcm	
批处理文件名: RC\$SMF-227 - SMF-227-20260605-FX259.lcb	
样品瓶号 : 1-19	版本号:6.115
进样体积 : 10μl	实验者:xiexinhui
进样时间 : 2026/06/05 11:27:38	处理者:xiexinhui
处理时间 (V2) : 2026/06/07 15:42:17	
仪器型号: SHIMADZU LC-2050C(FX259)	

<色谱图>

mV



<峰表>

检测器A Ch1 250nm

峰号	保留时间	面积	面积%	高度	理论塔板数(USP)	拖尾因子	分离度(USP)
1	1.165	3862	4.145	779	1275	1.243	--
2	1.885	89310	95.855	15248	2406	1.161	5.066
总计		93172	100.000	16027			

图9 厄贝沙坦非奈利酮片溶出曲线测定HPLC图谱
 自制品-2026051421批(150mg/10mg规格)-pH1.2介质-篮法-100转-5min-片3
 供试品溶液-1



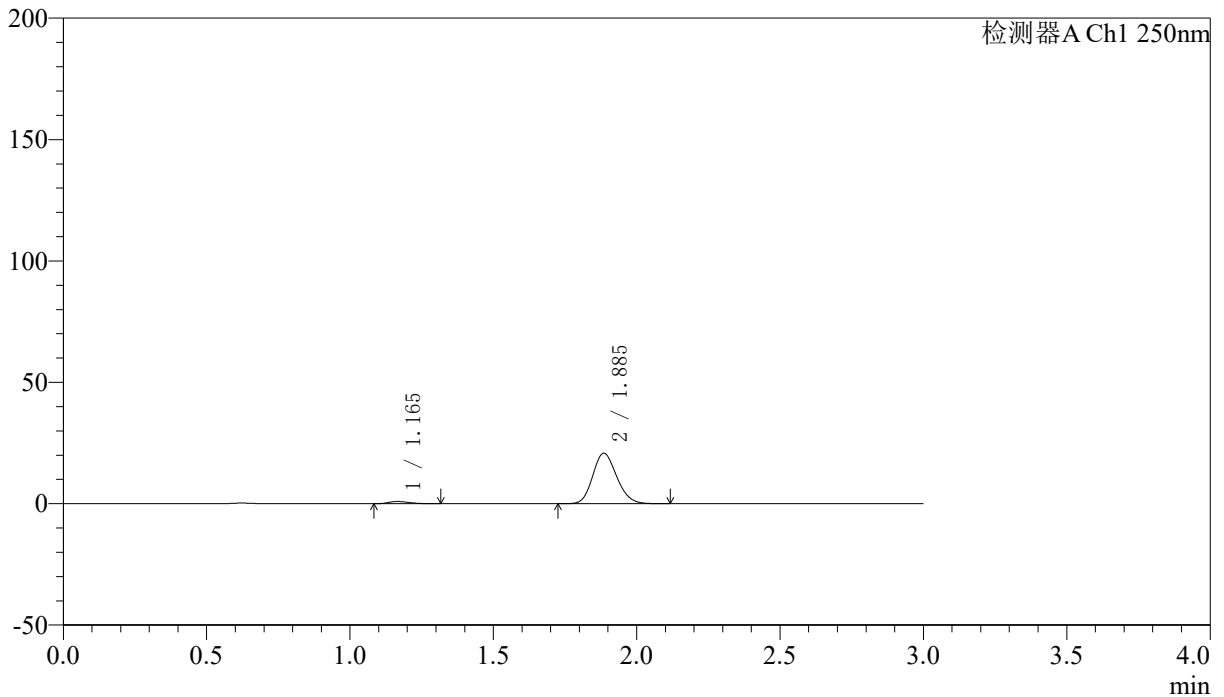
SMF-227

<样品信息>

色谱柱 : LP-C18(50*4.6mm,5μm) 流速: 1.0ml/min
 柱温 : 40°C 波长:250nm
 数据文件名: RC\$SMF-227 - 10-12/10-339-2 - zzp-2026051421p-rcqx-1-pH1.2jz-150mg10mg-lf100z-5min-P4.lcd
 方法文件名: RC\$SMF-227 - SMF-227-RC-FX259.lcm
 批处理文件名: RC\$SMF-227 - SMF-227-20260605-FX259.lcb
 样品瓶号 : 1-28 版本号:6.115
 进样体积 : 10μl 实验者:xiexinhui
 进样时间 : 2026/06/05 11:31:00 处理者:xiexinhui
 处理时间 (V2) : 2026/06/07 15:42:19
 仪器型号: SHIMADZU LC-2050C(FX259)

<色谱图>

mV



<峰表>

检测器A Ch1 250nm

峰号	保留时间	面积	面积%	高度	理论塔板数(USP)	拖尾因子	分离度(USP)
1	1.165	4489	3.573	912	1254	1.266	--
2	1.885	121157	96.427	20741	2418	1.161	5.051
总计		125646	100.000	21653			

图10 厄贝沙坦非奈利酮片溶出曲线测定HPLC图谱
 自制品-2026051421批(150mg/10mg规格)-pH1.2介质-篮法-100转-5min-片4
 供试品溶液-1



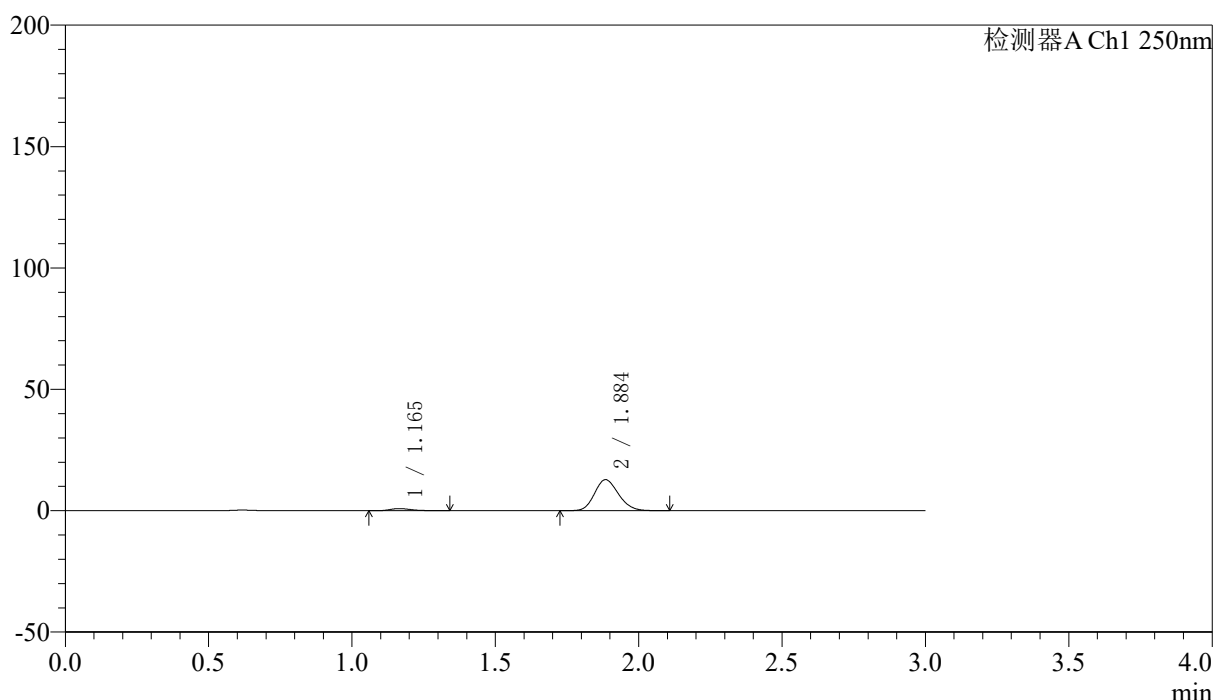
SMF-227

<样品信息>

色谱柱 : LP-C18(50*4.6mm,5μm)	流速: 1.0ml/min
柱温 : 40°C	波长:250nm
数据文件名: RC\$SMF-227 - 10-12/10-340-2 - zzp-2026051421p-rcqx-1-pH1.2jz-150mg10mg-lf100z-5min-P5.lcd	
方法文件名: RC\$SMF-227 - SMF-227-RC-FX259.lcm	
批处理文件名: RC\$SMF-227 - SMF-227-20260605-FX259.lcb	
样品瓶号 : 1-37	版本号:6.115
进样体积 : 10μl	实验者:xiexinhui
进样时间 : 2026/06/05 11:34:22	处理者:xiexinhui
处理时间 (V2) : 2026/06/07 15:42:22	
仪器型号: SHIMADZU LC-2050C(FX259)	

<色谱图>

mV



<峰表>

检测器A Ch1 250nm

峰号	保留时间	面积	面积%	高度	理论塔板数(USP)	拖尾因子	分离度(USP)
1	1.165	4355	5.512	860	1259	1.331	--
2	1.884	74658	94.488	12737	2413	1.161	5.050
总计		79013	100.000	13596			

图11 厄贝沙坦非奈利酮片溶出曲线测定HPLC图谱
 自制品-2026051421批(150mg/10mg规格)-pH1.2介质-篮法-100转-5min-片5
 供试品溶液-1



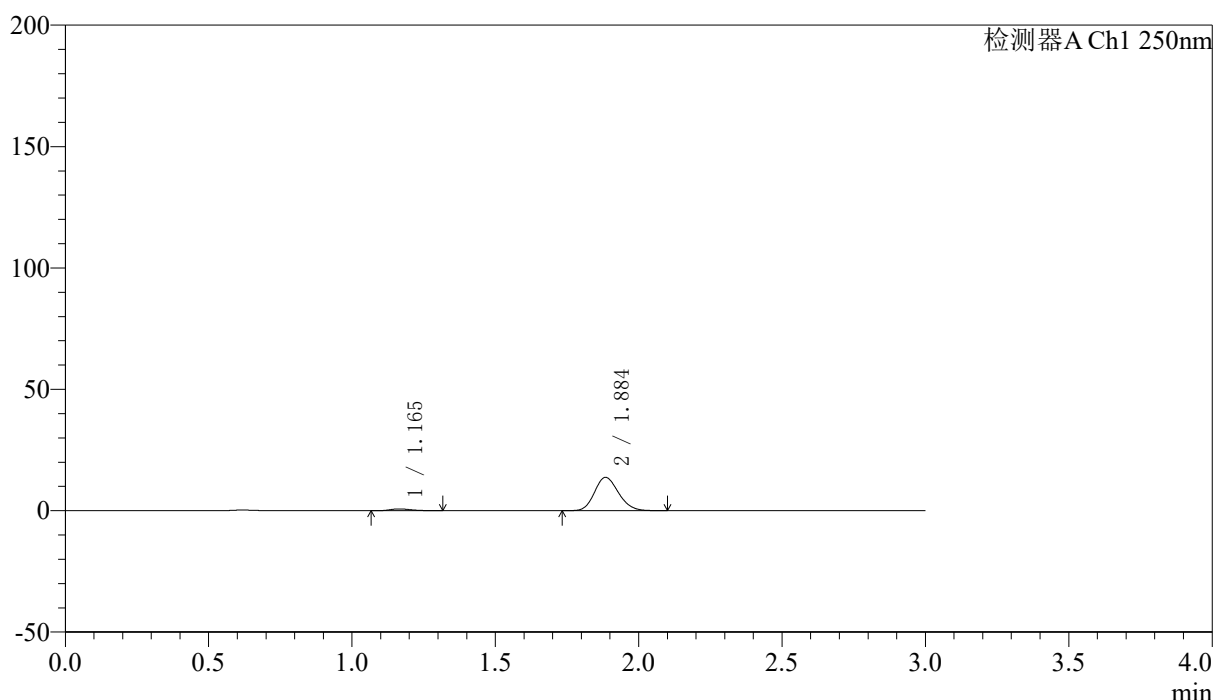
SMF-227

<样品信息>

色谱柱 : LP-C18(50*4.6mm,5μm)	流速: 1.0ml/min
柱温 : 40°C	波长:250nm
数据文件名: RC\$SMF-227 - 10-12/10-341-2 - zzp-2026051421p-rcqx-1-pH1.2jz-150mg10mg-lf100z-5min-P6.lcd	
方法文件名: RC\$SMF-227 - SMF-227-RC-FX259.lcm	
批处理文件名: RC\$SMF-227 - SMF-227-20260605-FX259.lcb	
样品瓶号 : 1-46	版本号:6.115
进样体积 : 10μl	实验者:xiexinhui
进样时间 : 2026/06/05 11:37:44	处理者:xiexinhui
处理时间 (V2) : 2026/06/07 15:42:25	
仪器型号: SHIMADZU LC-2050C(FX259)	

<色谱图>

mV



<峰表>

检测器A Ch1 250nm

峰号	保留时间	面积	面积%	高度	理论塔板数(USP)	拖尾因子	分离度(USP)
1	1.165	3636	4.345	726	1261	1.275	--
2	1.884	80057	95.655	13678	2414	1.159	5.054
总计		83693	100.000	14405			

图12 厄贝沙坦非奈利酮片溶出曲线测定HPLC图谱
 自制品-2026051421批(150mg/10mg规格)-pH1.2介质-篮法-100转-5min-片6
 供试品溶液-1



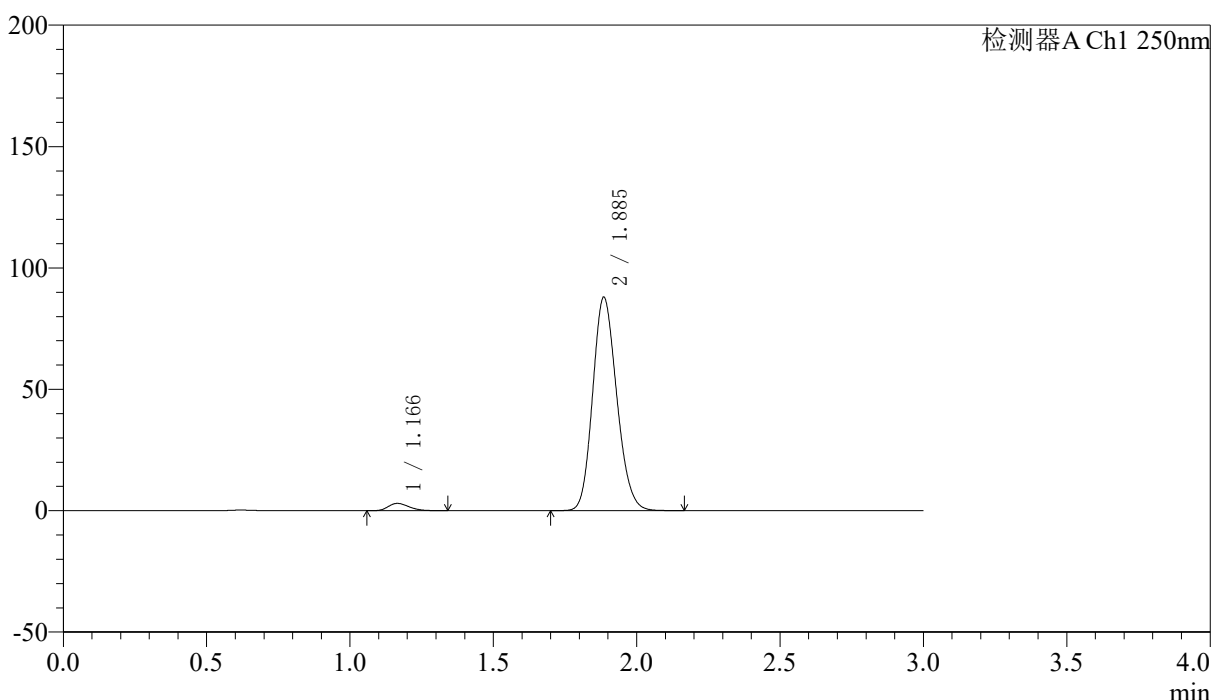
SMF-227

<样品信息>

色谱柱 : LP-C18(50*4.6mm,5μm) 流速: 1.0ml/min
 柱温 : 40°C 波长:250nm
 数据文件名: RC\$SMF-227 - 10-12/10-342-2 - zzp-2026051421p-rcqx-1-pH1.2jz-150mg10mg-lf100z-10min-P1.lcd
 方法文件名: RC\$SMF-227 - SMF-227-RC-FX259.lcm
 批处理文件名: RC\$SMF-227 - SMF-227-20260605-FX259.lcb
 样品瓶号 : 1-2 版本号:6.115
 进样体积 : 10μl 实验者:xiexinhui
 进样时间 : 2026/06/05 11:41:06 处理者:xiexinhui
 处理时间 (V2) : 2026/06/07 15:42:27
 仪器型号: SHIMADZU LC-2050C(FX259)

<色谱图>

mV



<峰表>

检测器A Ch1 250nm

峰号	保留时间	面积	面积%	高度	理论塔板数(USP)	拖尾因子	分离度(USP)
1	1.166	15146	2.861	2997	1220	1.251	--
2	1.885	514186	97.139	87663	2402	1.161	5.008
总计		529331	100.000	90660			

图13 厄贝沙坦非奈利酮片溶出曲线测定HPLC图谱
 自制品-2026051421批(150mg/10mg规格)-pH1.2介质-篮法-100转-10min-片1
 供试品溶液-1



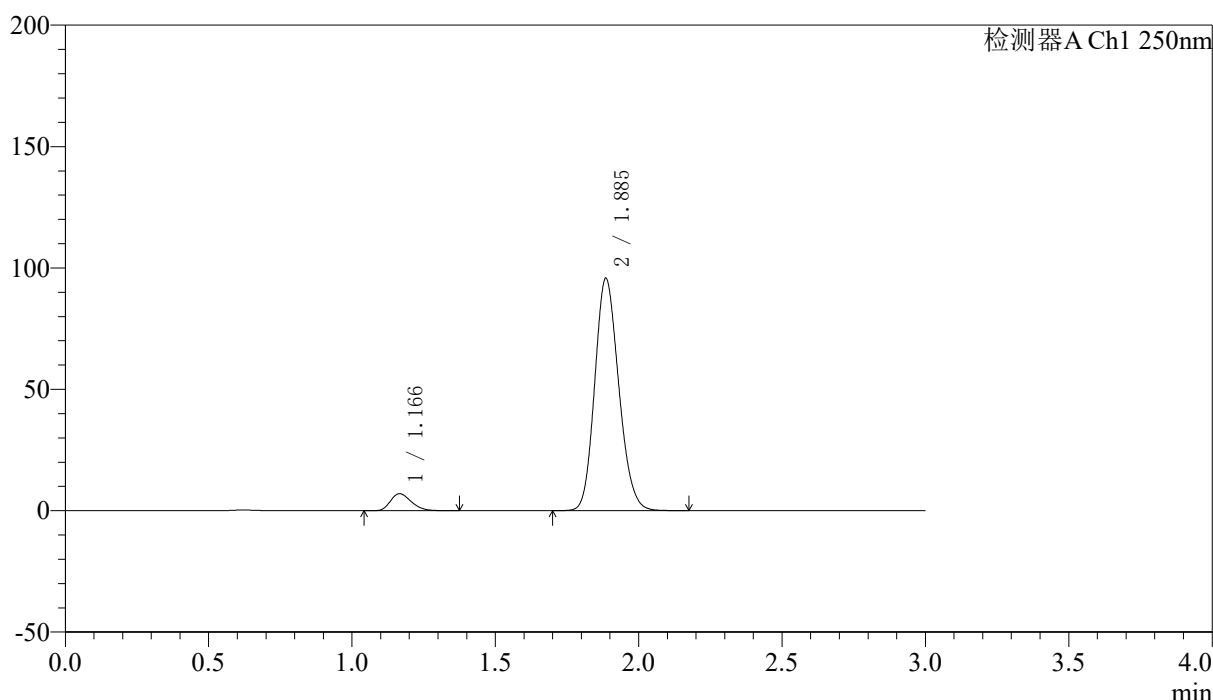
SMF-227

<样品信息>

色谱柱 : LP-C18(50*4.6mm,5μm)	流速: 1.0ml/min
柱温 : 40°C	波长:250nm
数据文件名: RC\$SMF-227 - 10-12/10-343-2 - zzp-2026051421p-rcqx-1-pH1.2jz-150mg10mg-lf100z-10min-P2.lcd	
方法文件名: RC\$SMF-227 - SMF-227-RC-FX259.lcm	
批处理文件名: RC\$SMF-227 - SMF-227-20260605-FX259.lcb	
样品瓶号 : 1-11	版本号:6.115
进样体积 : 10μl	实验者:xiexinhui
进样时间 : 2026/06/05 11:44:29	处理者:xiexinhui
处理时间 (V2) : 2026/06/07 15:42:30	
仪器型号: SHIMADZU LC-2050C(FX259)	

<色谱图>

mV



<峰表>

检测器A Ch1 250nm

峰号	保留时间	面积	面积%	高度	理论塔板数(USP)	拖尾因子	分离度(USP)
1	1.166	35430	5.962	6993	1224	1.262	--
2	1.885	558827	94.038	95469	2410	1.161	5.016
总计		594257	100.000	102463			

图14 厄贝沙坦非奈利酮片溶出曲线测定HPLC图谱
 自制品-2026051421批(150mg/10mg规格)-pH1.2介质-篮法-100转-10min-片2
 供试品溶液-1



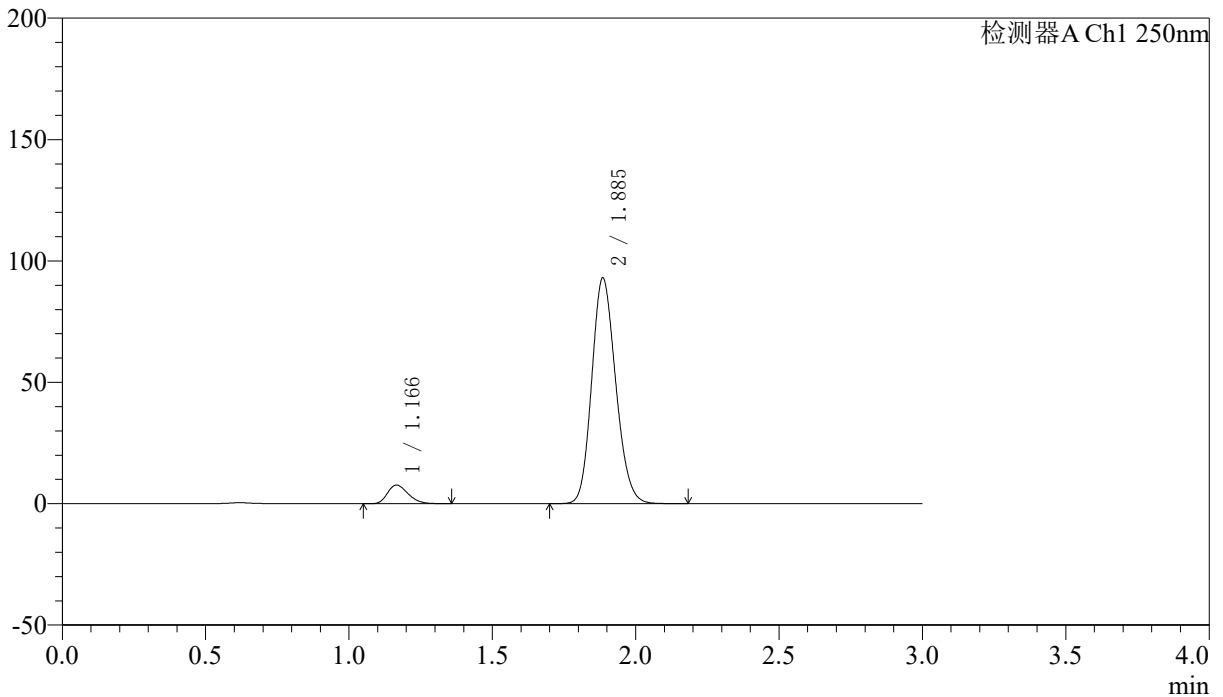
SMF-227

<样品信息>

色谱柱 : LP-C18(50*4.6mm,5μm)	流速: 1.0ml/min
柱温 : 40°C	波长:250nm
数据文件名: RC\$SMF-227 - 10-12/10-344-2 - zzp-2026051421p-rcqx-1-pH1.2jz-150mg10mg-lf100z-10min-P3.lcd	
方法文件名: RC\$SMF-227 - SMF-227-RC-FX259.lcm	
批处理文件名: RC\$SMF-227 - SMF-227-20260605-FX259.lcb	
样品瓶号 : 1-20	版本号:6.115
进样体积 : 10μl	实验者:xiexinhui
进样时间 : 2026/06/05 11:47:51	处理者:xiexinhui
处理时间 (V2) : 2026/06/07 15:42:33	
仪器型号: SHIMADZU LC-2050C(FX259)	

<色谱图>

mV



<峰表>

检测器A Ch1 250nm

峰号	保留时间	面积	面积%	高度	理论塔板数(USP)	拖尾因子	分离度(USP)
1	1.166	38623	6.663	7674	1239	1.262	--
2	1.885	541060	93.337	92729	2428	1.160	5.041
总计		579683	100.000	100403			

图15 厄贝沙坦非奈利酮片溶出曲线测定HPLC图谱
 自制品-2026051421批(150mg/10mg规格)-pH1.2介质-篮法-100转-10min-片3
 供试品溶液-1



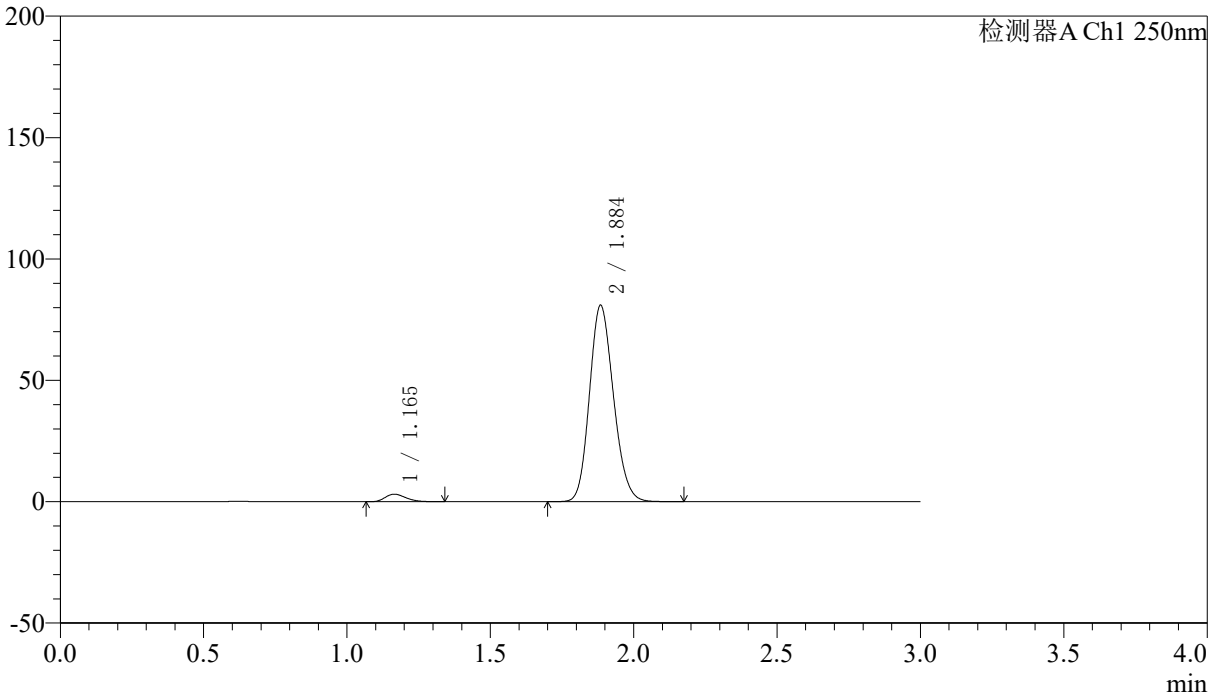
SMF-227

<样品信息>

色谱柱 : LP-C18(50*4.6mm,5μm)	流速: 1.0ml/min
柱温 : 40°C	波长:250nm
数据文件名: RC\$SMF-227 - 10-12/10-345-2 - zzp-2026051421p-rcqx-1-pH1.2jz-150mg10mg-lf100z-10min-P4.lcd	
方法文件名: RC\$SMF-227 - SMF-227-RC-FX259.lcm	
批处理文件名: RC\$SMF-227 - SMF-227-20260605-FX259.lcb	
样品瓶号 : 1-29	版本号:6.115
进样体积 : 10μl	实验者:xiexinhui
进样时间 : 2026/06/05 11:51:13	处理者:xiexinhui
处理时间 (V2) : 2026/06/07 15:42:35	
仪器型号: SHIMADZU LC-2050C(FX259)	

<色谱图>

mV



<峰表>

检测器A Ch1 250nm

峰号	保留时间	面积	面积%	高度	理论塔板数(USP)	拖尾因子	分离度(USP)
1	1.165	15543	3.190	3093	1237	1.261	--
2	1.884	471673	96.810	80509	2415	1.160	5.034
总计		487216	100.000	83602			

图16 厄贝沙坦非奈利酮片溶出曲线测定HPLC图谱
 自制品-2026051421批(150mg/10mg规格)-pH1.2介质-篮法-100转-10min-片4
 供试品溶液-1



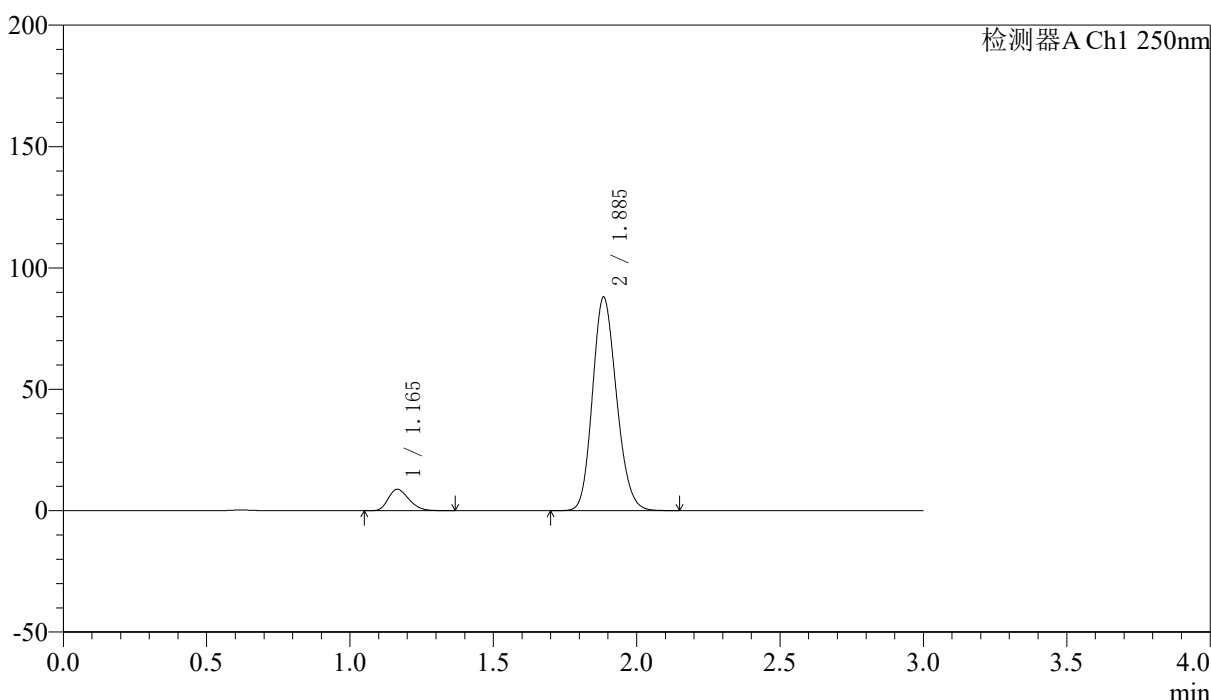
SMF-227

<样品信息>

色谱柱 : LP-C18(50*4.6mm,5μm)	流速: 1.0ml/min
柱温 : 40°C	波长:250nm
数据文件名: RC\$SMF-227 - 10-12/10-346-2 - zzp-2026051421p-rcqx-1-pH1.2jz-150mg10mg-lf100z-10min-P5.lcd	
方法文件名: RC\$SMF-227 - SMF-227-RC-FX259.lcm	
批处理文件名: RC\$SMF-227 - SMF-227-20260605-FX259.lcb	
样品瓶号 : 1-38	版本号:6.115
进样体积 : 10μl	实验者:xiexinhui
进样时间 : 2026/06/05 11:54:36	处理者:xiexinhui
处理时间 (V2) : 2026/06/07 15:42:38	
仪器型号: SHIMADZU LC-2050C(FX259)	

<色谱图>

mV



<峰表>

检测器A Ch1 250nm

峰号	保留时间	面积	面积%	高度	理论塔板数(USP)	拖尾因子	分离度(USP)
1	1.165	44425	7.969	8811	1231	1.262	--
2	1.885	513070	92.031	87579	2413	1.162	5.026
总计		557495	100.000	96390			

图17 厄贝沙坦非奈利酮片溶出曲线测定HPLC图谱
 自制品-2026051421批(150mg/10mg规格)-pH1.2介质-篮法-100转-10min-片5
 供试品溶液-1



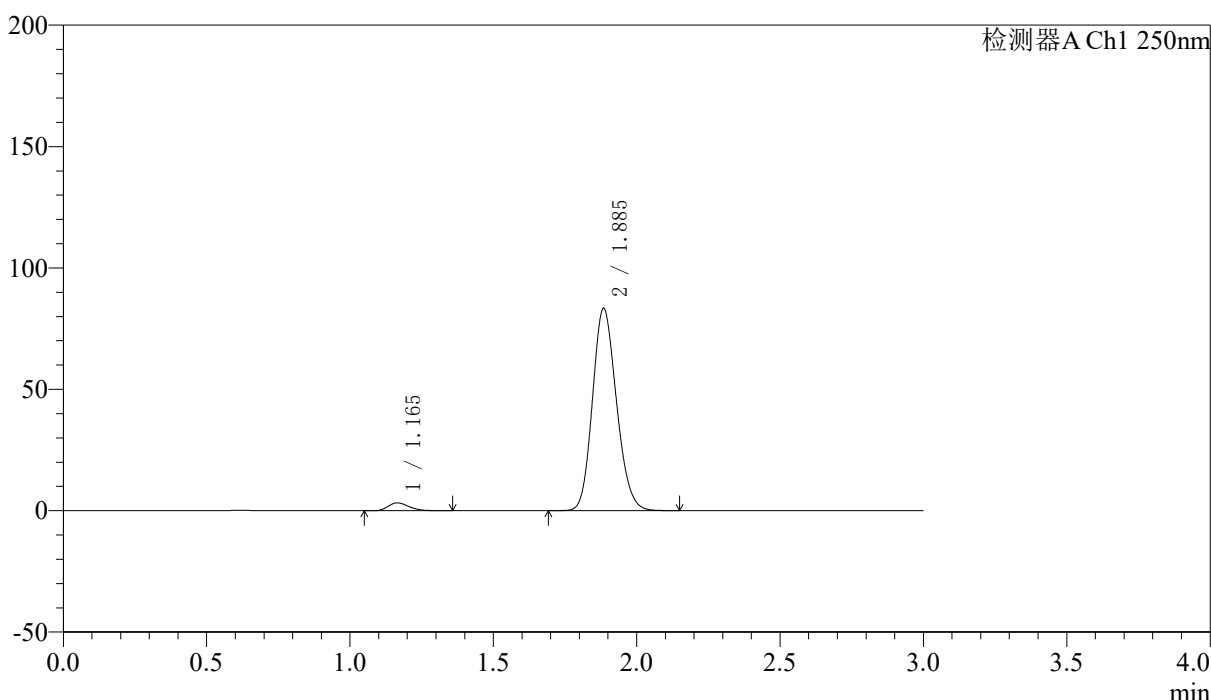
SMF-227

<样品信息>

色谱柱 : LP-C18(50*4.6mm,5μm) 流速: 1.0ml/min
 柱温 : 40°C 波长:250nm
 数据文件名: RC\$SMF-227 - 10-12/10-347-2 - zzp-2026051421p-rcqx-1-pH1.2jz-150mg10mg-lf100z-10min-P6.lcd
 方法文件名: RC\$SMF-227 - SMF-227-RC-FX259.lcm
 批处理文件名: RC\$SMF-227 - SMF-227-20260605-FX259.lcb
 样品瓶号 : 1-47 版本号:6.115
 进样体积 : 10μl 实验者:xiexinhui
 进样时间 : 2026/06/05 11:57:59 处理者:xiexinhui
 处理时间 (V2) : 2026/06/07 15:42:41
 仪器型号: SHIMADZU LC-2050C(FX259)

<色谱图>

mV



<峰表>

检测器A Ch1 250nm

峰号	保留时间	面积	面积%	高度	理论塔板数(USP)	拖尾因子	分离度(USP)
1	1.165	16252	3.236	3225	1232	1.267	--
2	1.885	486022	96.764	82960	2413	1.161	5.026
总计		502274	100.000	86185			

图18 厄贝沙坦非奈利酮片溶出曲线测定HPLC图谱
 自制品-2026051421批(150mg/10mg规格)-pH1.2介质-篮法-100转-10min-片6
 供试品溶液-1



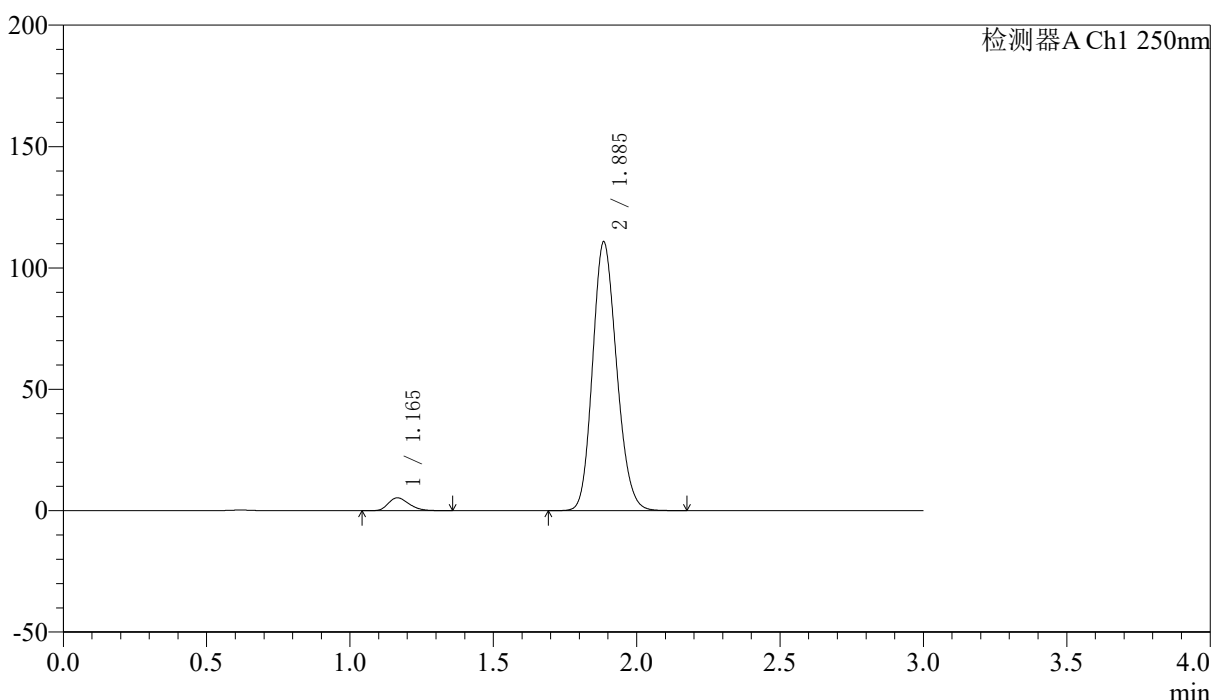
SMF-227

<样品信息>

色谱柱 : LP-C18(50*4.6mm,5μm)	流速: 1.0ml/min
柱温 : 40°C	波长:250nm
数据文件名: RC\$SMF-227 - 10-12/10-348-2 - zzp-2026051421p-rcqx-1-pH1.2jz-150mg10mg-lf100z-15min-P1.lcd	
方法文件名: RC\$SMF-227 - SMF-227-RC-FX259.lcm	
批处理文件名: RC\$SMF-227 - SMF-227-20260605-FX259.lcb	
样品瓶号 : 1-3	版本号:6.115
进样体积 : 10μl	实验者:xiexinhui
进样时间 : 2026/06/05 12:01:21	处理者:xiexinhui
处理时间 (V2) : 2026/06/07 15:42:44	
仪器型号: SHIMADZU LC-2050C(FX259)	

<色谱图>

mV



<峰表>

检测器A Ch1 250nm

峰号	保留时间	面积	面积%	高度	理论塔板数(USP)	拖尾因子	分离度(USP)
1	1.165	26752	3.976	5291	1226	1.261	--
2	1.885	646136	96.024	110345	2413	1.160	5.021
总计		672888	100.000	115637			

图19 厄贝沙坦非奈利酮片溶出曲线测定HPLC图谱
 自制品-2026051421批(150mg/10mg规格)-pH1.2介质-篮法-100转-15min-片1
 供试品溶液-1



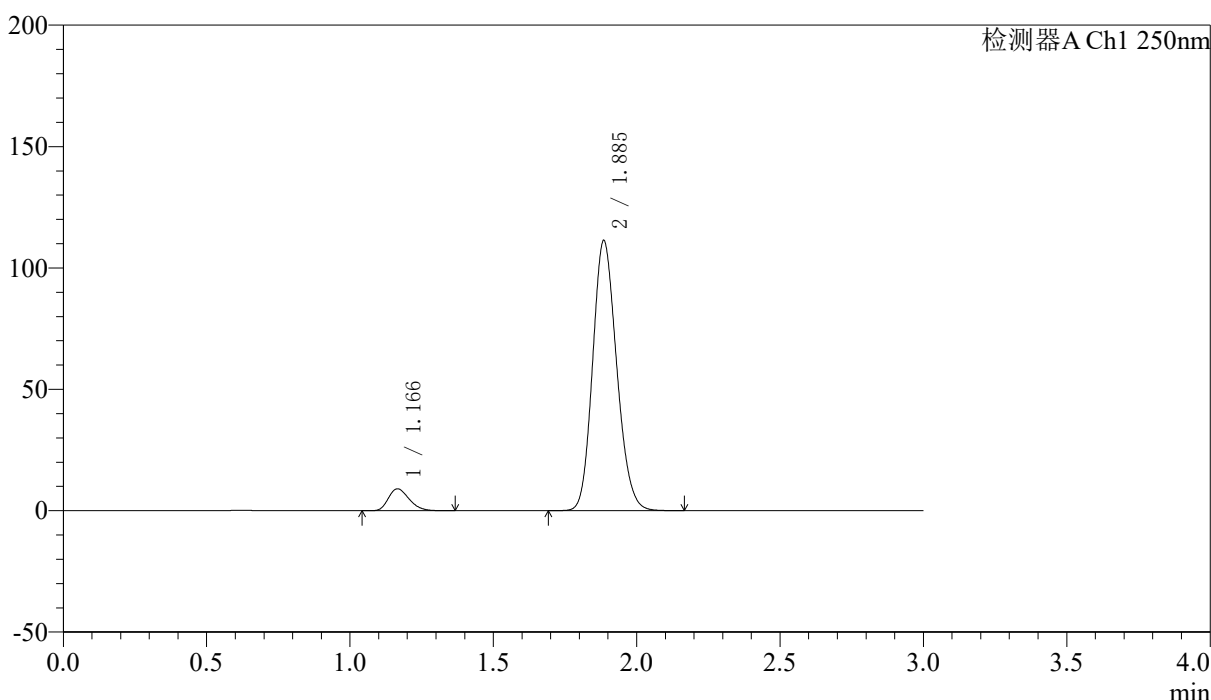
SMF-227

<样品信息>

色谱柱 : LP-C18(50*4.6mm,5μm)	流速: 1.0ml/min
柱温 : 40°C	波长:250nm
数据文件名: RC\$SMF-227 - 10-12/10-349-2 - zzp-2026051421p-rcqx-1-pH1.2jz-150mg10mg-lf100z-15min-P2.lcd	
方法文件名: RC\$SMF-227 - SMF-227-RC-FX259.lcm	
批处理文件名: RC\$SMF-227 - SMF-227-20260605-FX259.lcb	
样品瓶号 : 1-12	版本号:6.115
进样体积 : 10μl	实验者:xiexinhui
进样时间 : 2026/06/05 12:04:44	处理者:xiexinhui
处理时间 (V2) : 2026/06/07 15:42:46	
仪器型号: SHIMADZU LC-2050C(FX259)	

<色谱图>

mV



<峰表>

检测器A Ch1 250nm

峰号	保留时间	面积	面积%	高度	理论塔板数(USP)	拖尾因子	分离度(USP)
1	1.166	45505	6.542	8998	1226	1.263	--
2	1.885	650031	93.458	110936	2408	1.160	5.017
总计		695536	100.000	119934			

图20 厄贝沙坦非奈利酮片溶出曲线测定HPLC图谱
 自制品-2026051421批(150mg/10mg规格)-pH1.2介质-篮法-100转-15min-片2
 供试品溶液-1



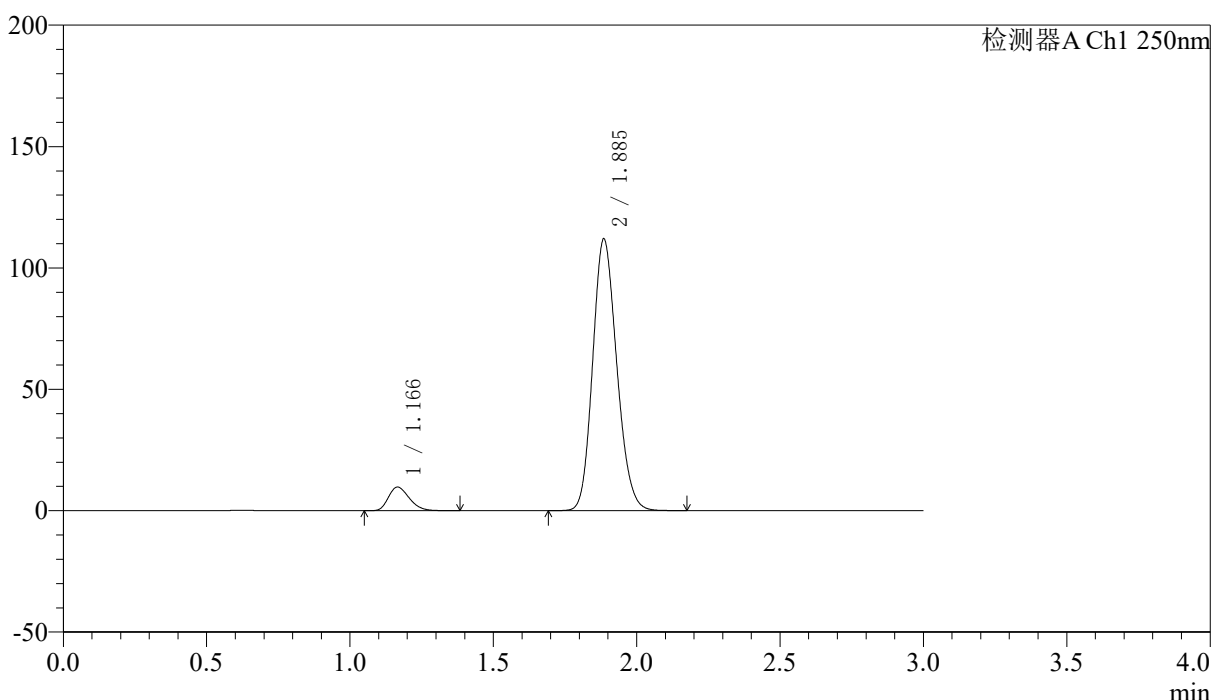
SMF-227

<样品信息>

色谱柱 : LP-C18(50*4.6mm,5μm)	流速: 1.0ml/min
柱温 : 40°C	波长:250nm
数据文件名: RC\$SMF-227 - 10-12/10-350-2 - zzp-2026051421p-rcqx-1-pH1.2jz-150mg10mg-lf100z-15min-P3.lcd	
方法文件名: RC\$SMF-227 - SMF-227-RC-FX259.lcm	
批处理文件名: RC\$SMF-227 - SMF-227-20260605-FX259.lcb	
样品瓶号 : 1-21	版本号:6.115
进样体积 : 10μl	实验者:xiexinhui
进样时间 : 2026/06/05 12:08:06	处理者:xiexinhui
处理时间 (V2) : 2026/06/07 15:42:49	
仪器型号: SHIMADZU LC-2050C(FX259)	

<色谱图>

mV



<峰表>

检测器A Ch1 250nm

峰号	保留时间	面积	面积%	高度	理论塔板数(USP)	拖尾因子	分离度(USP)
1	1.166	49392	7.015	9714	1218	1.265	--
2	1.885	654669	92.985	111630	2401	1.162	5.005
总计		704061	100.000	121344			

图21 厄贝沙坦非奈利酮片溶出曲线测定HPLC图谱
 自制品-2026051421批(150mg/10mg规格)-pH1.2介质-篮法-100转-15min-片3
 供试品溶液-1



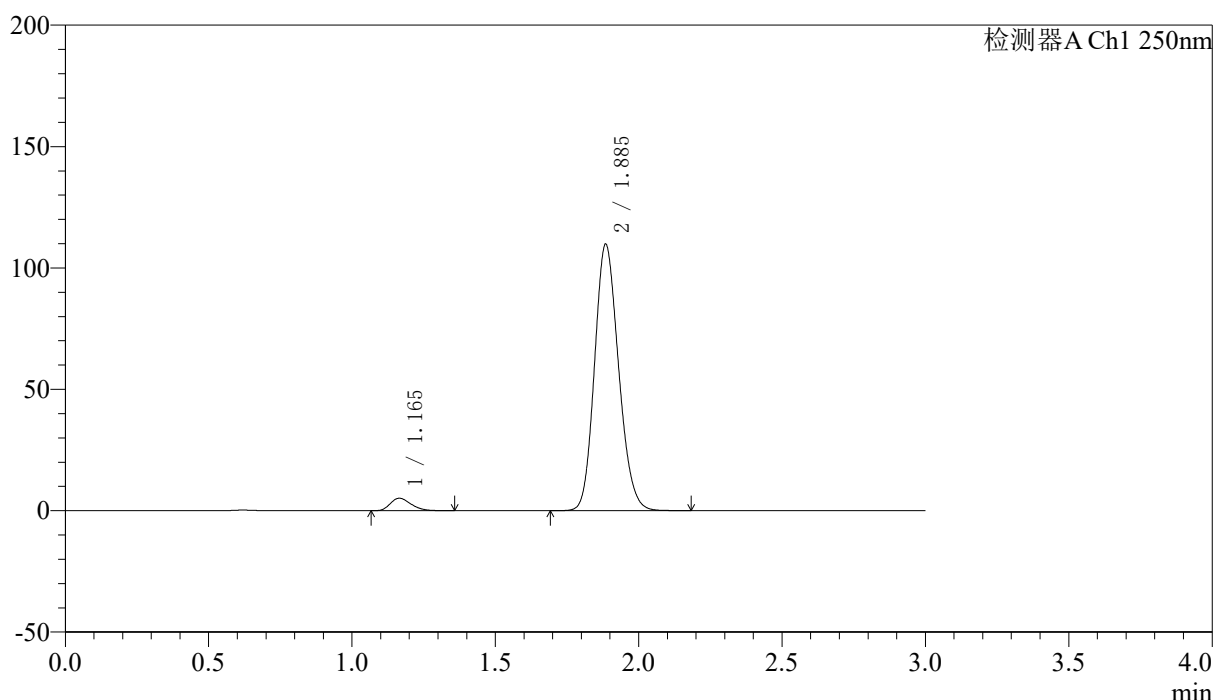
SMF-227

<样品信息>

色谱柱 : LP-C18(50*4.6mm,5μm)	流速: 1.0ml/min
柱温 : 40°C	波长:250nm
数据文件名: RC\$SMF-227 - 10-12/10-351-2 - zzp-2026051421p-rcqx-1-pH1.2jz-150mg10mg-lf100z-15min-P4.lcd	
方法文件名: RC\$SMF-227 - SMF-227-RC-FX259.lcm	
批处理文件名: RC\$SMF-227 - SMF-227-20260605-FX259.lcb	
样品瓶号 : 1-30	版本号:6.115
进样体积 : 10μl	实验者:xiexinhui
进样时间 : 2026/06/05 12:11:29	处理者:xiexinhui
处理时间 (V2) : 2026/06/07 15:42:52	
仪器型号: SHIMADZU LC-2050C(FX259)	

<色谱图>

mV



<峰表>

检测器A Ch1 250nm

峰号	保留时间	面积	面积%	高度	理论塔板数(USP)	拖尾因子	分离度(USP)
1	1.165	25903	3.881	5127	1225	1.266	--
2	1.885	641584	96.119	109346	2406	1.162	5.016
总计		667487	100.000	114473			

图22 厄贝沙坦非奈利酮片溶出曲线测定HPLC图谱
 自制品-2026051421批(150mg/10mg规格)-pH1.2介质-篮法-100转-15min-片4
 供试品溶液-1



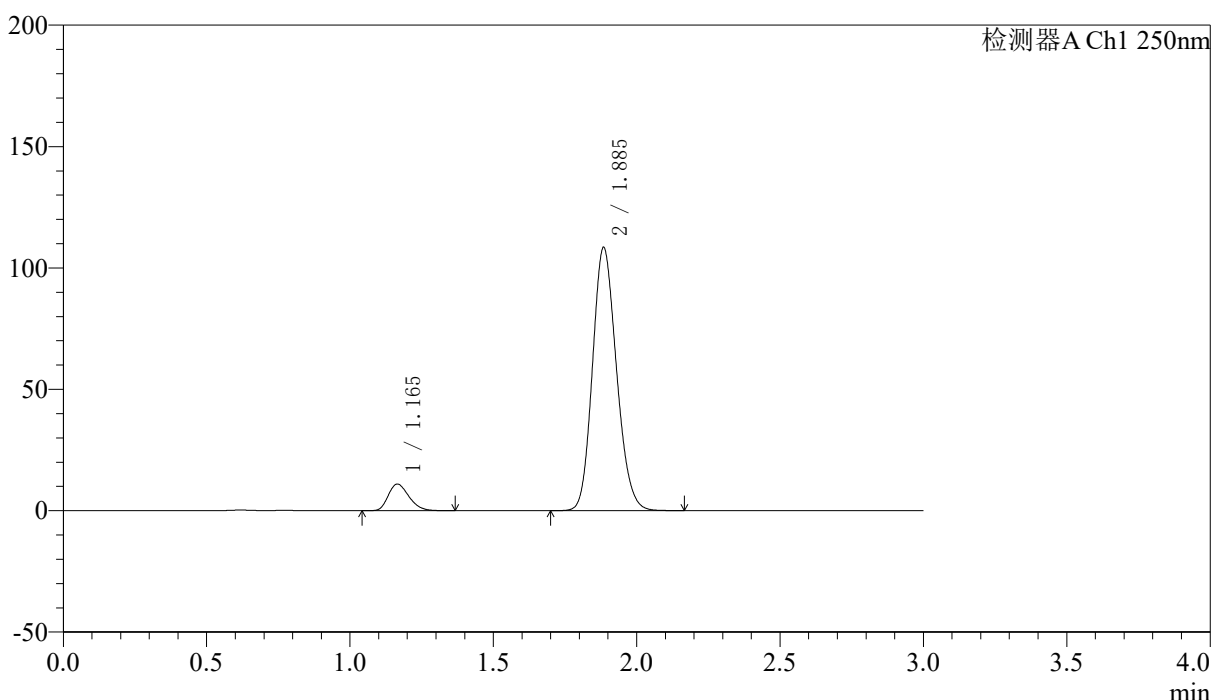
SMF-227

<样品信息>

色谱柱 : LP-C18(50*4.6mm,5μm)	流速: 1.0ml/min
柱温 : 40°C	波长:250nm
数据文件名: RC\$SMF-227 - 10-12/10-352-2 - zzp-2026051421p-rcqx-1-pH1.2jz-150mg10mg-lf100z-15min-P5.lcd	
方法文件名: RC\$SMF-227 - SMF-227-RC-FX259.lcm	
批处理文件名: RC\$SMF-227 - SMF-227-20260605-FX259.lcb	
样品瓶号 : 1-39	版本号:6.115
进样体积 : 10μl	实验者:xiexinhui
进样时间 : 2026/06/05 12:14:50	处理者:xiexinhui
处理时间 (V2) : 2026/06/07 15:42:54	
仪器型号: SHIMADZU LC-2050C(FX259)	

<色谱图>

mV



<峰表>

检测器A Ch1 250nm

峰号	保留时间	面积	面积%	高度	理论塔板数(USP)	拖尾因子	分离度(USP)
1	1.165	55221	8.033	10949	1230	1.260	--
2	1.885	632214	91.967	107915	2414	1.161	5.026
总计		687435	100.000	118863			

图23 厄贝沙坦非奈利酮片溶出曲线测定HPLC图谱
 自制品-2026051421批(150mg/10mg规格)-pH1.2介质-篮法-100转-15min-片5
 供试品溶液-1



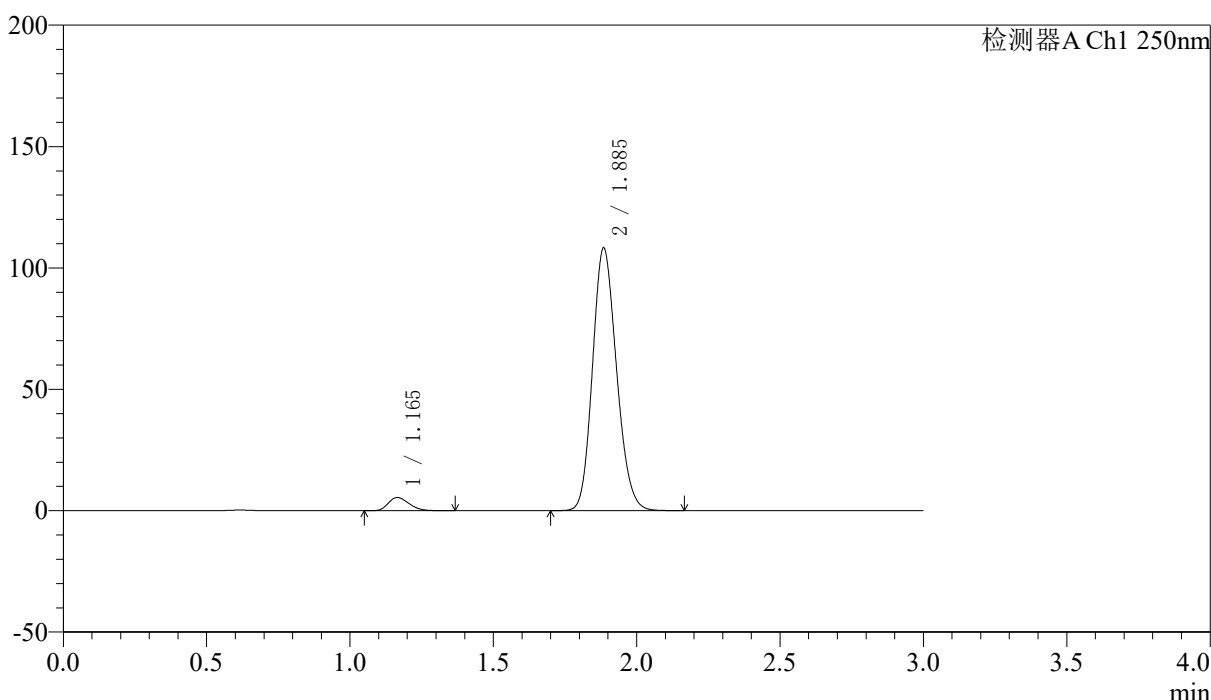
SMF-227

<样品信息>

色谱柱 : LP-C18(50*4.6mm,5μm)	流速: 1.0ml/min
柱温 : 40°C	波长:250nm
数据文件名: RC\$SMF-227 - 10-12/10-353-2 - zzp-2026051421p-rcqx-1-pH1.2jz-150mg10mg-lf100z-15min-P6.lcd	
方法文件名: RC\$SMF-227 - SMF-227-RC-FX259.lcm	
批处理文件名: RC\$SMF-227 - SMF-227-20260605-FX259.lcb	
样品瓶号 : 1-48	版本号:6.115
进样体积 : 10μl	实验者:xiexinhui
进样时间 : 2026/06/05 12:18:12	处理者:xiexinhui
处理时间 (V2) : 2026/06/07 15:42:57	
仪器型号: SHIMADZU LC-2050C(FX259)	

<色谱图>

mV



<峰表>

检测器A Ch1 250nm

峰号	保留时间	面积	面积%	高度	理论塔板数(USP)	拖尾因子	分离度(USP)
1	1.165	27415	4.164	5432	1229	1.254	--
2	1.885	631016	95.836	107749	2414	1.161	5.024
总计		658432	100.000	113181			

图24 厄贝沙坦非奈利酮片溶出曲线测定HPLC图谱
 自制品-2026051421批(150mg/10mg规格)-pH1.2介质-篮法-100转-15min-片6
 供试品溶液-1



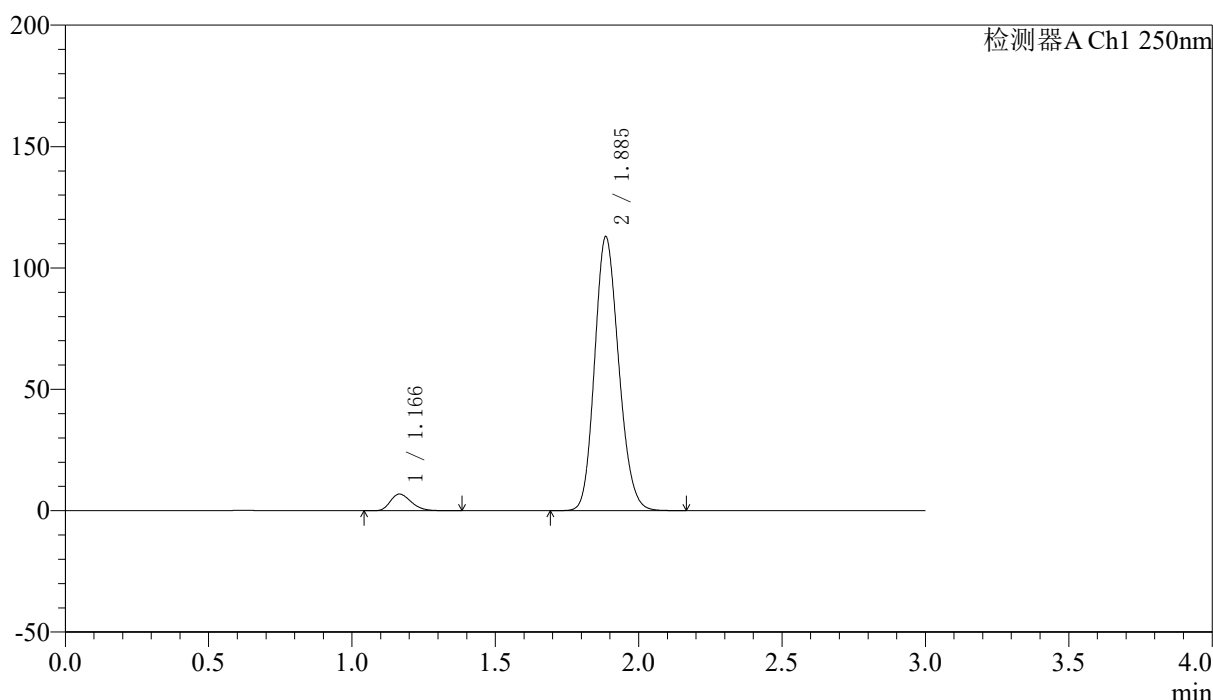
SMF-227

<样品信息>

色谱柱 : LP-C18(50*4.6mm,5μm)	流速: 1.0ml/min
柱温 : 40°C	波长:250nm
数据文件名: RC\$SMF-227 - 10-12/10-354-2 - zzp-2026051421p-rcqx-1-pH1.2jz-150mg10mg-lf100z-20min-P1.lcd	
方法文件名: RC\$SMF-227 - SMF-227-RC-FX259.lcm	
批处理文件名: RC\$SMF-227 - SMF-227-20260605-FX259.lcb	
样品瓶号 : 1-4	版本号:6.115
进样体积 : 10μl	实验者:xiexinhui
进样时间 : 2026/06/05 12:21:34	处理者:xiexinhui
处理时间 (V2) : 2026/06/07 15:43:00	
仪器型号: SHIMADZU LC-2050C(FX259)	

<色谱图>

mV



<峰表>

检测器A Ch1 250nm

峰号	保留时间	面积	面积%	高度	理论塔板数(USP)	拖尾因子	分离度(USP)
1	1.166	34723	5.000	6841	1224	1.264	--
2	1.885	659756	95.000	112550	2405	1.160	5.013
总计		694480	100.000	119391			

图25 厄贝沙坦非奈利酮片溶出曲线测定HPLC图谱
 自制品-2026051421批(150mg/10mg规格)-pH1.2介质-篮法-100转-20min-片1
 供试品溶液-1



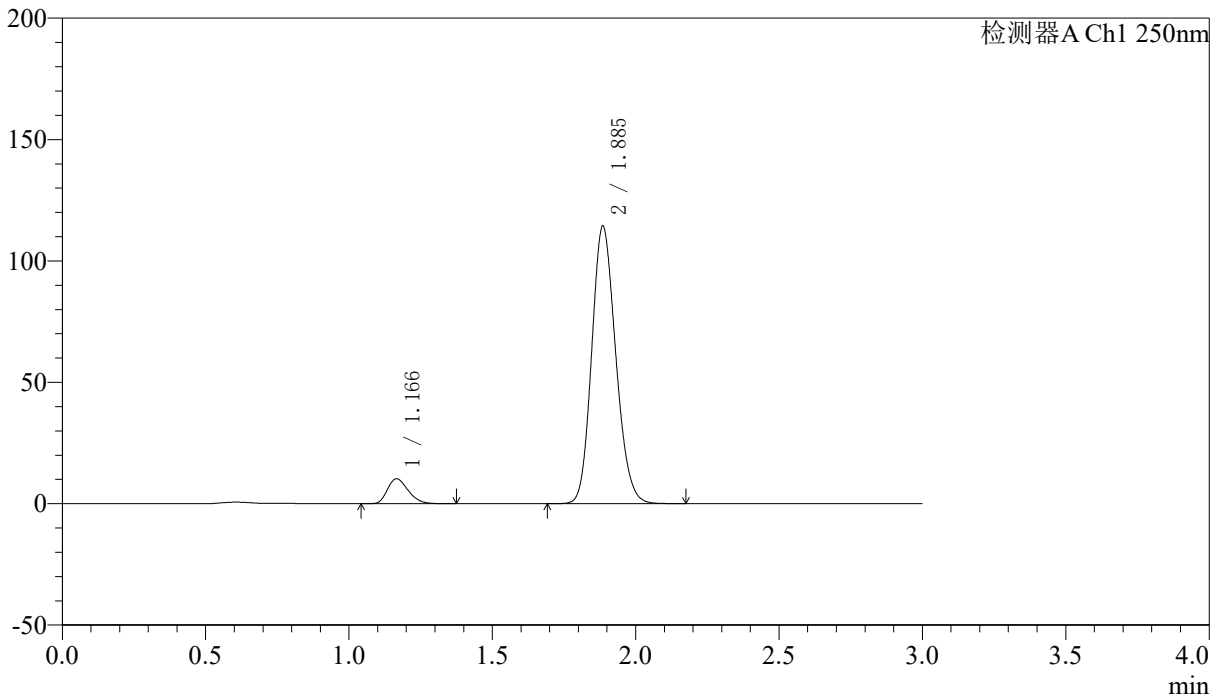
SMF-227

<样品信息>

色谱柱 : LP-C18(50*4.6mm,5μm)	流速: 1.0ml/min
柱温 : 40°C	波长:250nm
数据文件名: RC\$SMF-227 - 10-12/10-355-2 - zzp-2026051421p-rcqx-1-pH1.2jz-150mg10mg-lf100z-20min-P2.lcd	
方法文件名: RC\$SMF-227 - SMF-227-RC-FX259.lcm	
批处理文件名: RC\$SMF-227 - SMF-227-20260605-FX259.lcb	
样品瓶号 : 1-13	版本号:6.115
进样体积 : 10μl	实验者:xiexinhui
进样时间 : 2026/06/05 12:24:57	处理者:xiexinhui
处理时间 (V2) : 2026/06/07 15:43:03	
仪器型号: SHIMADZU LC-2050C(FX259)	

<色谱图>

mV



<峰表>

检测器A Ch1 250nm

峰号	保留时间	面积	面积%	高度	理论塔板数(USP)	拖尾因子	分离度(USP)
1	1.166	51642	7.188	10216	1228	1.262	--
2	1.885	666832	92.812	114024	2414	1.161	5.022
总计		718474	100.000	124240			

图26 厄贝沙坦非奈利酮片溶出曲线测定HPLC图谱
 自制品-2026051421批(150mg/10mg规格)-pH1.2介质-篮法-100转-20min-片2
 供试品溶液-1



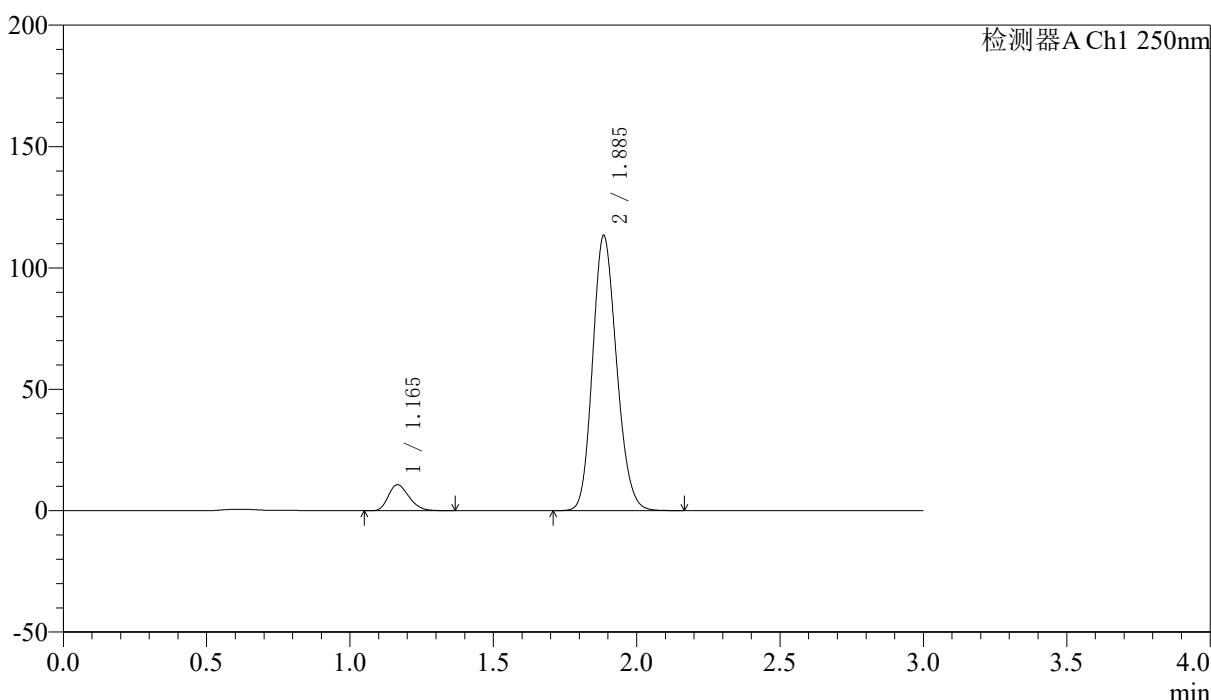
SMF-227

<样品信息>

色谱柱 : LP-C18(50*4.6mm,5μm)	流速: 1.0ml/min
柱温 : 40°C	波长:250nm
数据文件名: RC\$SMF-227 - 10-12/10-356-2 - zzp-2026051421p-rcqx-1-pH1.2jz-150mg10mg-lf100z-20min-P3.lcd	
方法文件名: RC\$SMF-227 - SMF-227-RC-FX259.lcm	
批处理文件名: RC\$SMF-227 - SMF-227-20260605-FX259.lcb	
样品瓶号 : 1-22	版本号:6.115
进样体积 : 10μl	实验者:xiexinhui
进样时间 : 2026/06/05 12:28:20	处理者:xiexinhui
处理时间 (V2) : 2026/06/07 15:43:05	
仪器型号: SHIMADZU LC-2050C(FX259)	

<色谱图>

mV



<峰表>

检测器A Ch1 250nm

峰号	保留时间	面积	面积%	高度	理论塔板数(USP)	拖尾因子	分离度(USP)
1	1.165	53744	7.530	10677	1235	1.261	--
2	1.885	660026	92.470	112967	2424	1.160	5.035
总计		713770	100.000	123644			

图27 厄贝沙坦非奈利酮片溶出曲线测定HPLC图谱
 自制品-2026051421批(150mg/10mg规格)-pH1.2介质-篮法-100转-20min-片3
 供试品溶液-1



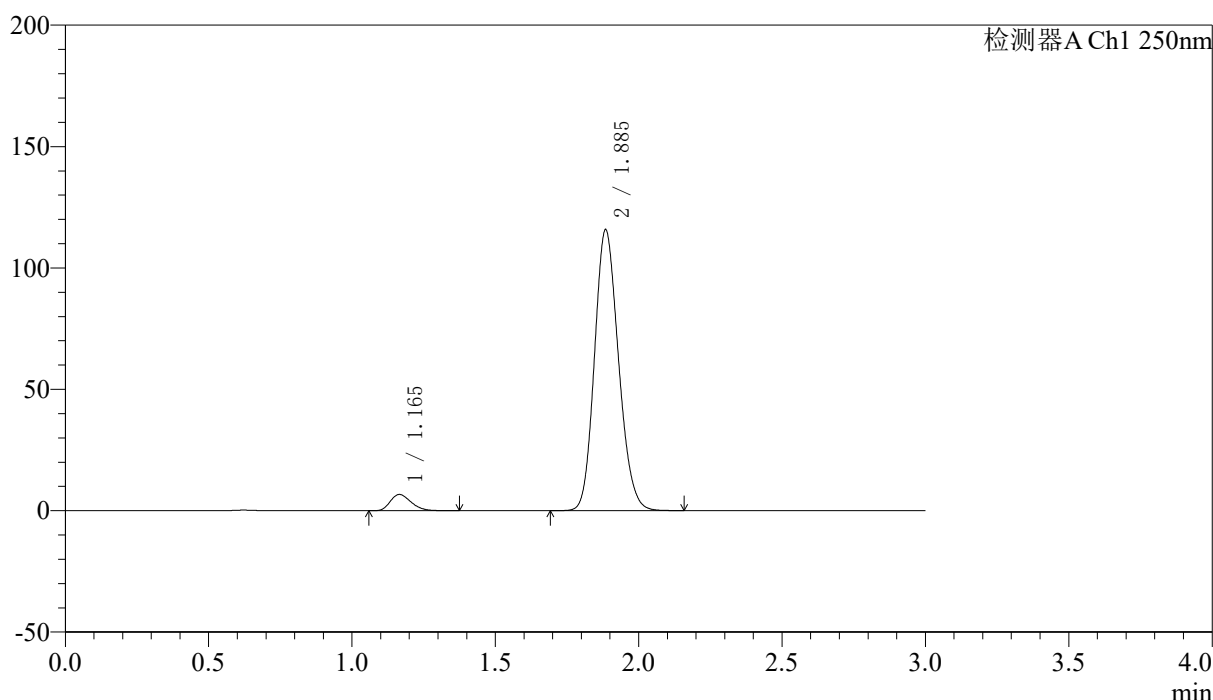
SMF-227

<样品信息>

色谱柱 : LP-C18(50*4.6mm,5μm)	流速: 1.0ml/min
柱温 : 40°C	波长:250nm
数据文件名: RC\$SMF-227 - 10-12/10-357-2 - zzp-2026051421p-rcqx-1-pH1.2jz-150mg10mg-lf100z-20min-P4.lcd	
方法文件名: RC\$SMF-227 - SMF-227-RC-FX259.lcm	
批处理文件名: RC\$SMF-227 - SMF-227-20260605-FX259.lcb	
样品瓶号 : 1-31	版本号:6.115
进样体积 : 10μl	实验者:xiexinhui
进样时间 : 2026/06/05 12:31:42	处理者:xiexinhui
处理时间 (V2) : 2026/06/07 15:43:08	
仪器型号: SHIMADZU LC-2050C(FX259)	

<色谱图>

mV



<峰表>

检测器A Ch1 250nm

峰号	保留时间	面积	面积%	高度	理论塔板数(USP)	拖尾因子	分离度(USP)
1	1.165	33939	4.785	6696	1224	1.265	--
2	1.885	675341	95.215	115219	2410	1.161	5.017
总计		709280	100.000	121916			

图28 厄贝沙坦非奈利酮片溶出曲线测定HPLC图谱
 自制品-2026051421批(150mg/10mg规格)-pH1.2介质-篮法-100转-20min-片4
 供试品溶液-1



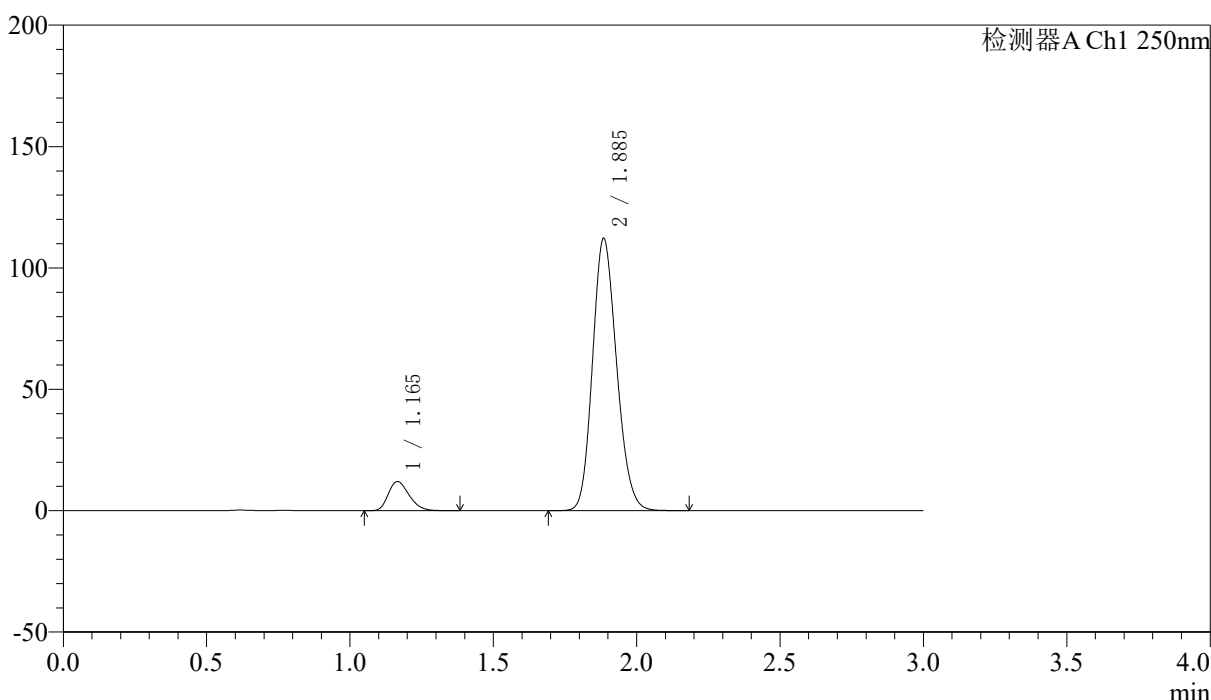
SMF-227

<样品信息>

色谱柱 : LP-C18(50*4.6mm,5μm)	流速: 1.0ml/min
柱温 : 40°C	波长:250nm
数据文件名: RC\$SMF-227 - 10-12/10-358-2 - zzp-2026051421p-rcqx-1-pH1.2jz-150mg10mg-lf100z-20min-P5.lcd	
方法文件名: RC\$SMF-227 - SMF-227-RC-FX259.lcm	
批处理文件名: RC\$SMF-227 - SMF-227-20260605-FX259.lcb	
样品瓶号 : 1-40	版本号:6.115
进样体积 : 10μl	实验者:xiexinhui
进样时间 : 2026/06/05 12:35:05	处理者:xiexinhui
处理时间 (V2) : 2026/06/07 15:43:11	
仪器型号: SHIMADZU LC-2050C(FX259)	

<色谱图>

mV



<峰表>

检测器A Ch1 250nm

峰号	保留时间	面积	面积%	高度	理论塔板数(USP)	拖尾因子	分离度(USP)
1	1.165	60857	8.490	11998	1215	1.265	--
2	1.885	655964	91.510	111706	2401	1.162	5.003
总计		716820	100.000	123703			

图29 厄贝沙坦非奈利酮片溶出曲线测定HPLC图谱
 自制品-2026051421批(150mg/10mg规格)-pH1.2介质-篮法-100转-20min-片5
 供试品溶液-1



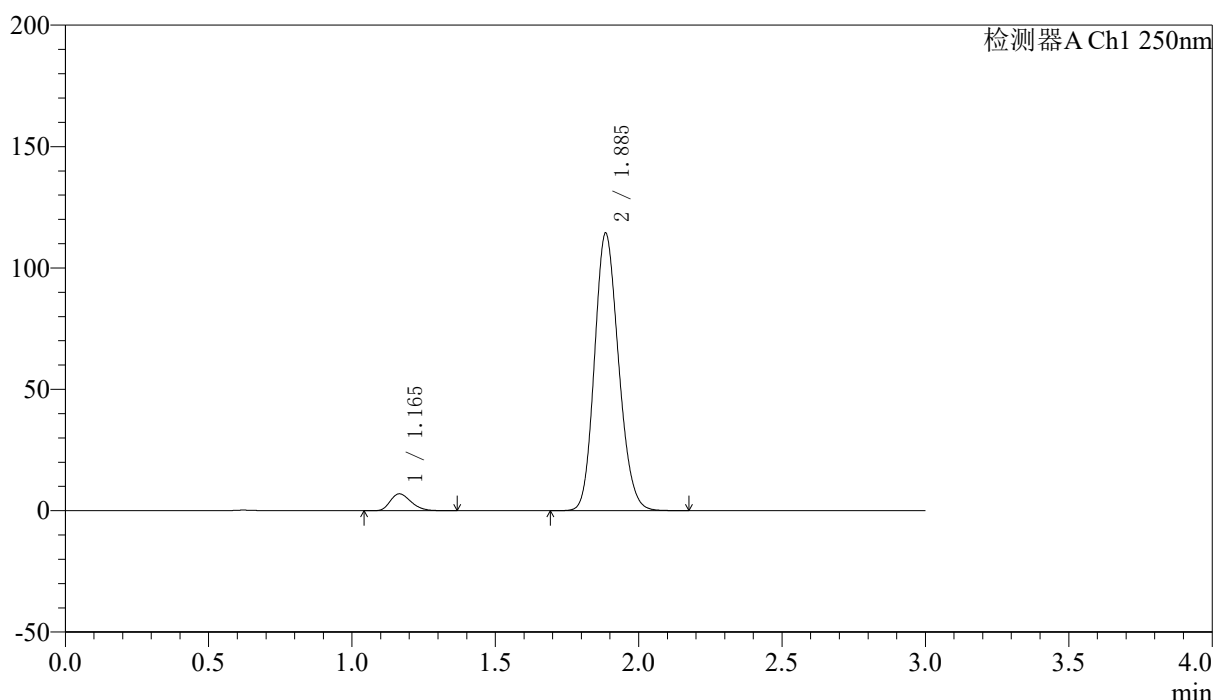
SMF-227

<样品信息>

色谱柱 : LP-C18(50*4.6mm,5μm)	流速: 1.0ml/min
柱温 : 40°C	波长:250nm
数据文件名: RC\$SMF-227 - 10-12/10-359-2 - zzp-2026051421p-rcqx-1-pH1.2jz-150mg10mg-lf100z-20min-P6.lcd	
方法文件名: RC\$SMF-227 - SMF-227-RC-FX259.lcm	
批处理文件名: RC\$SMF-227 - SMF-227-20260605-FX259.lcb	
样品瓶号 : 1-49	版本号:6.115
进样体积 : 10μl	实验者:xiexinhui
进样时间 : 2026/06/05 12:38:27	处理者:xiexinhui
处理时间 (V2) : 2026/06/07 15:43:13	
仪器型号: SHIMADZU LC-2050C(FX259)	

<色谱图>

mV



<峰表>

检测器A Ch1 250nm

峰号	保留时间	面积	面积%	高度	理论塔板数(USP)	拖尾因子	分离度(USP)
1	1.165	35116	4.995	6951	1222	1.268	--
2	1.885	667886	95.005	113835	2405	1.162	5.014
总计		703002	100.000	120786			

图30 厄贝沙坦非奈利酮片溶出曲线测定HPLC图谱
 自制品-2026051421批(150mg/10mg规格)-pH1.2介质-篮法-100转-20min-片6
 供试品溶液-1



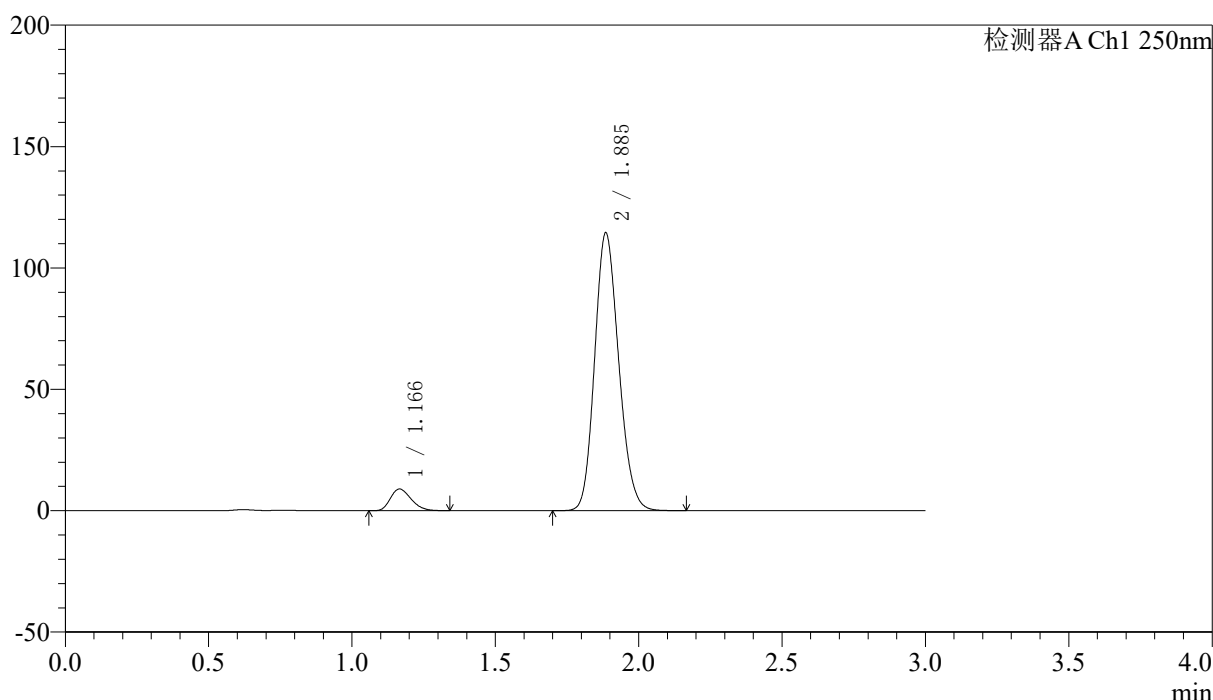
SMF-227

<样品信息>

色谱柱 : LP-C18(50*4.6mm,5μm)	流速: 1.0ml/min
柱温 : 40°C	波长:250nm
数据文件名: RC\$SMF-227 - 10-12/10-360-2 - zzp-2026051421p-rcqx-1-pH1.2jz-150mg10mg-lf100z-30min-P1.lcd	
方法文件名: RC\$SMF-227 - SMF-227-RC-FX259.lcm	
批处理文件名: RC\$SMF-227 - SMF-227-20260605-FX259.lcb	
样品瓶号 : 1-5	版本号:6.115
进样体积 : 10μl	实验者:xiexinhui
进样时间 : 2026/06/05 12:41:49	处理者:xiexinhui
处理时间 (V2) : 2026/06/07 15:43:16	
仪器型号: SHIMADZU LC-2050C(FX259)	

<色谱图>

mV



<峰表>

检测器A Ch1 250nm

峰号	保留时间	面积	面积%	高度	理论塔板数(USP)	拖尾因子	分离度(USP)
1	1.166	45015	6.313	8917	1225	1.259	--
2	1.885	668077	93.687	114096	2410	1.161	5.018
总计		713091	100.000	123013			

图31 厄贝沙坦非奈利酮片溶出曲线测定HPLC图谱
 自制品-2026051421批(150mg/10mg规格)-pH1.2介质-篮法-100转-30min-片1
 供试品溶液-1



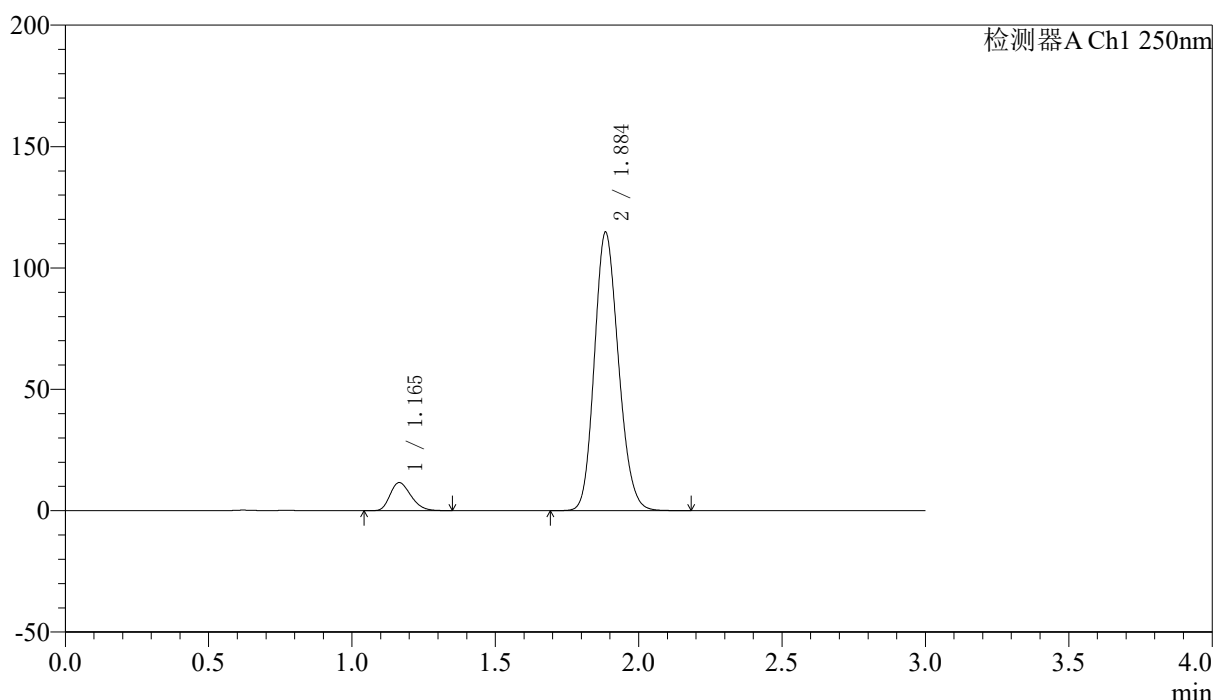
SMF-227

<样品信息>

色谱柱 : LP-C18(50*4.6mm,5μm)	流速: 1.0ml/min
柱温 : 40°C	波长:250nm
数据文件名: RC\$SMF-227 - 10-12/10-361-2 - zzp-2026051421p-rcqx-1-pH1.2jz-150mg10mg-lf100z-30min-P2.lcd	
方法文件名: RC\$SMF-227 - SMF-227-RC-FX259.lcm	
批处理文件名: RC\$SMF-227 - SMF-227-20260605-FX259.lcb	
样品瓶号 : 1-14	版本号:6.115
进样体积 : 10μl	实验者:xiexinhui
进样时间 : 2026/06/05 12:45:12	处理者:xiexinhui
处理时间 (V2) : 2026/06/07 15:43:19	
仪器型号: SHIMADZU LC-2050C(FX259)	

<色谱图>

mV



<峰表>

检测器A Ch1 250nm

峰号	保留时间	面积	面积%	高度	理论塔板数(USP)	拖尾因子	分离度(USP)
1	1.165	58433	8.017	11572	1224	1.258	--
2	1.884	670396	91.983	114130	2406	1.161	5.016
总计		728829	100.000	125702			

图32 厄贝沙坦非奈利酮片溶出曲线测定HPLC图谱
 自制品-2026051421批(150mg/10mg规格)-pH1.2介质-篮法-100转-30min-片2
 供试品溶液-1



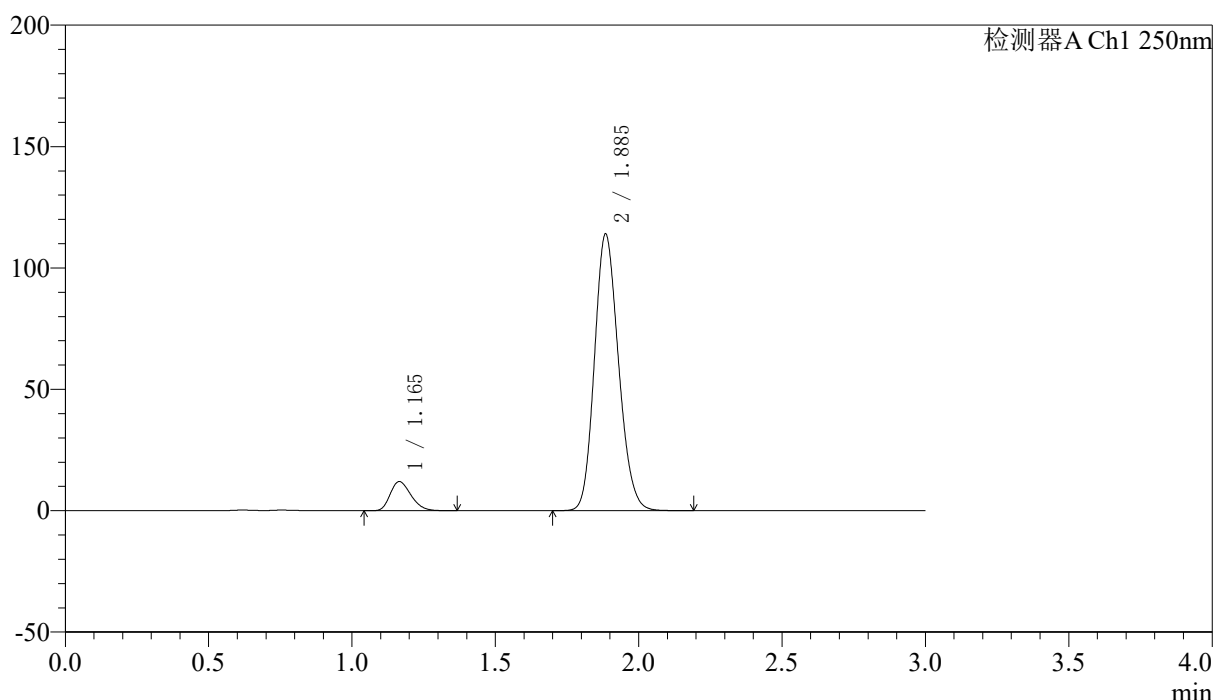
SMF-227

<样品信息>

色谱柱 : LP-C18(50*4.6mm,5μm)	流速: 1.0ml/min
柱温 : 40°C	波长:250nm
数据文件名: RC\$SMF-227 - 10-12/10-362-2 - zzp-2026051421p-rcqx-1-pH1.2jz-150mg10mg-lf100z-30min-P3.lcd	
方法文件名: RC\$SMF-227 - SMF-227-RC-FX259.lcm	
批处理文件名: RC\$SMF-227 - SMF-227-20260605-FX259.lcb	
样品瓶号 : 1-23	版本号:6.115
进样体积 : 10μl	实验者:xiexinhui
进样时间 : 2026/06/05 12:48:33	处理者:xiexinhui
处理时间 (V2) : 2026/06/07 15:43:22	
仪器型号: SHIMADZU LC-2050C(FX259)	

<色谱图>

mV



<峰表>

检测器A Ch1 250nm

峰号	保留时间	面积	面积%	高度	理论塔板数(USP)	拖尾因子	分离度(USP)
1	1.165	60576	8.339	11995	1222	1.259	--
2	1.885	665878	91.661	113463	2407	1.162	5.015
总计		726453	100.000	125458			

图33 厄贝沙坦非奈利酮片溶出曲线测定HPLC图谱
 自制品-2026051421批(150mg/10mg规格)-pH1.2介质-篮法-100转-30min-片3
 供试品溶液-1



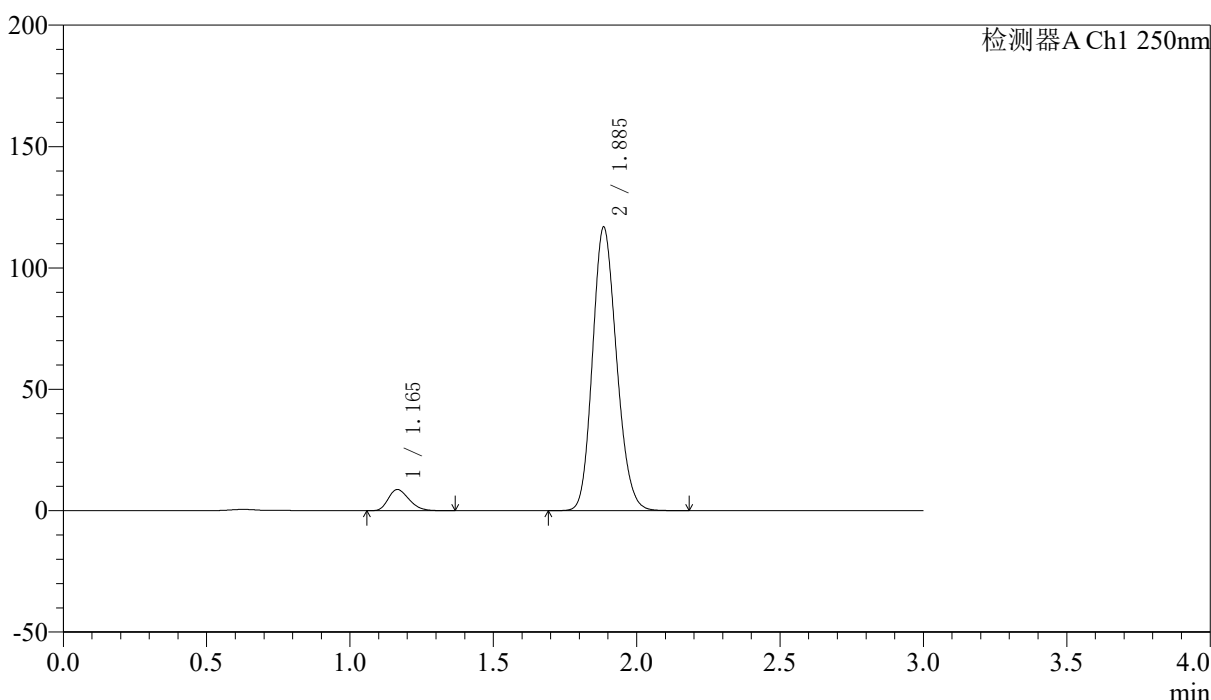
SMF-227

<样品信息>

色谱柱 : LP-C18(50*4.6mm,5μm)	流速: 1.0ml/min
柱温 : 40°C	波长:250nm
数据文件名: RC\$SMF-227 - 10-12/10-363-2 - zzp-2026051421p-rcqx-1-pH1.2jz-150mg10mg-lf100z-30min-P4.lcd	
方法文件名: RC\$SMF-227 - SMF-227-RC-FX259.lcm	
批处理文件名: RC\$SMF-227 - SMF-227-20260605-FX259.lcb	
样品瓶号 : 1-32	版本号:6.115
进样体积 : 10μl	实验者:xiexinhui
进样时间 : 2026/06/05 12:51:56	处理者:xiexinhui
处理时间 (V2) : 2026/06/07 15:43:25	
仪器型号: SHIMADZU LC-2050C(FX259)	

<色谱图>

mV



<峰表>

检测器A Ch1 250nm

峰号	保留时间	面积	面积%	高度	理论塔板数(USP)	拖尾因子	分离度(USP)
1	1.165	44036	6.063	8719	1224	1.261	--
2	1.885	682235	93.937	116370	2409	1.162	5.016
总计		726271	100.000	125089			

图34 厄贝沙坦非奈利酮片溶出曲线测定HPLC图谱
 自制品-2026051421批(150mg/10mg规格)-pH1.2介质-篮法-100转-30min-片4
 供试品溶液-1



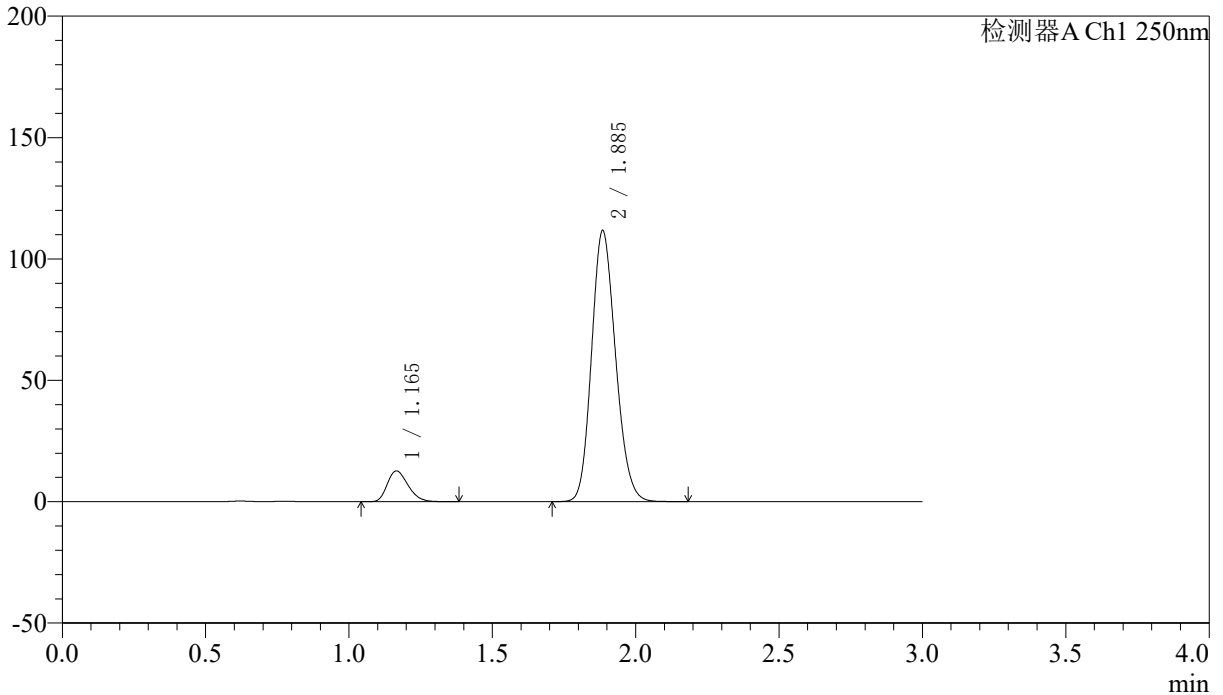
SMF-227

<样品信息>

色谱柱 : LP-C18(50*4.6mm,5μm) 流速: 1.0ml/min
 柱温 : 40°C 波长:250nm
 数据文件名: RC\$SMF-227 - 10-12/10-364-2 - zzp-2026051421p-rcqx-1-pH1.2jz-150mg10mg-lf100z-30min-P5.lcd
 方法文件名: RC\$SMF-227 - SMF-227-RC-FX259.lcm
 批处理文件名: RC\$SMF-227 - SMF-227-20260605-FX259.lcb
 样品瓶号 : 1-41 版本号:6.115
 进样体积 : 10μl 实验者:xiexinhui
 进样时间 : 2026/06/05 12:55:18 处理者:xiexinhui
 处理时间 (V2) : 2026/06/07 15:43:27
 仪器型号: SHIMADZU LC-2050C(FX259)

<色谱图>

mV



<峰表>

检测器A Ch1 250nm

峰号	保留时间	面积	面积%	高度	理论塔板数(USP)	拖尾因子	分离度(USP)
1	1.165	64099	8.965	12689	1224	1.262	--
2	1.885	650887	91.035	111177	2413	1.161	5.020
总计		714986	100.000	123865			

图35 厄贝沙坦非奈利酮片溶出曲线测定HPLC图谱
 自制品-2026051421批(150mg/10mg规格)-pH1.2介质-篮法-100转-30min-片5
 供试品溶液-1



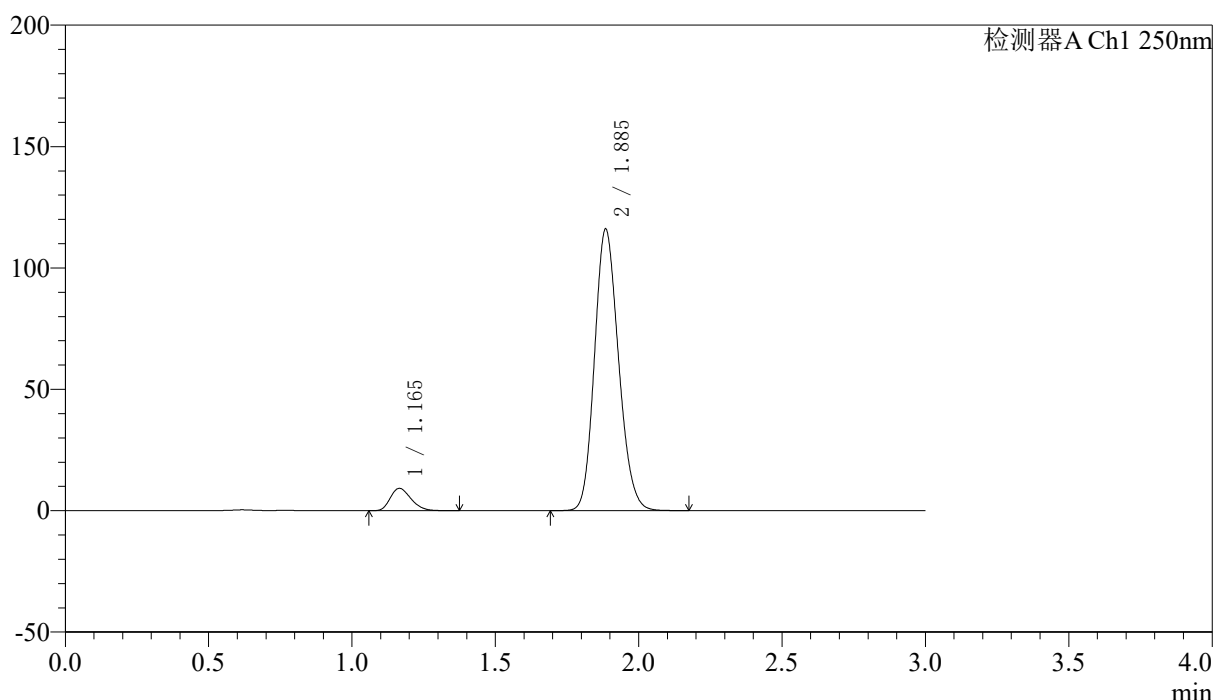
SMF-227

<样品信息>

色谱柱 : LP-C18(50*4.6mm,5μm)	流速: 1.0ml/min
柱温 : 40°C	波长:250nm
数据文件名: RC\$SMF-227 - 10-12/10-365-2 - zzp-2026051421p-rcqx-1-pH1.2jz-150mg10mg-lf100z-30min-P6.lcd	
方法文件名: RC\$SMF-227 - SMF-227-RC-FX259.lcm	
批处理文件名: RC\$SMF-227 - SMF-227-20260605-FX259.lcb	
样品瓶号 : 1-50	版本号:6.115
进样体积 : 10μl	实验者:xiexinhui
进样时间 : 2026/06/05 12:58:41	处理者:xiexinhui
处理时间 (V2) : 2026/06/07 15:43:30	
仪器型号: SHIMADZU LC-2050C(FX259)	

<色谱图>

mV



<峰表>

检测器A Ch1 250nm

峰号	保留时间	面积	面积%	高度	理论塔板数(USP)	拖尾因子	分离度(USP)
1	1.165	46411	6.417	9189	1228	1.262	--
2	1.885	676828	93.583	115497	2412	1.161	5.022
总计		723239	100.000	124686			

图36 厄贝沙坦非奈利酮片溶出曲线测定HPLC图谱
 自制品-2026051421批(150mg/10mg规格)-pH1.2介质-篮法-100转-30min-片6
 供试品溶液-1



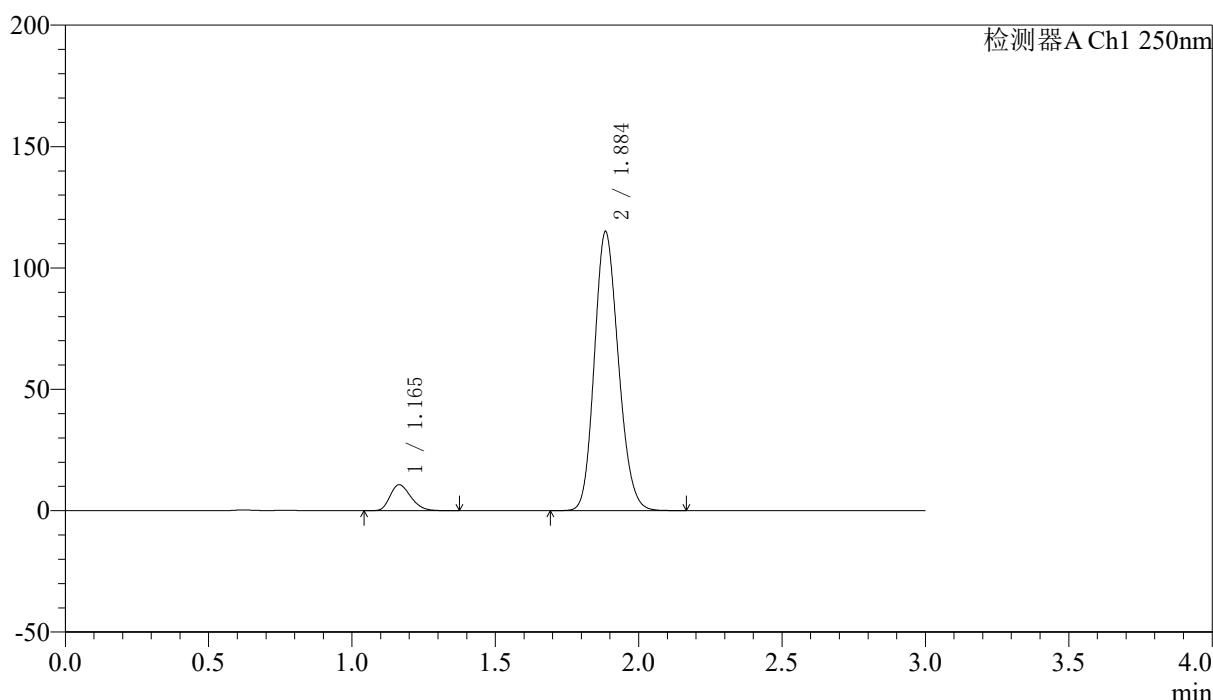
SMF-227

<样品信息>

色谱柱 : LP-C18(50*4.6mm,5μm)	流速: 1.0ml/min
柱温 : 40°C	波长:250nm
数据文件名: RC\$SMF-227 - 10-12/10-366-2 - zzp-2026051421p-rcqx-1-pH1.2jz-150mg10mg-lf100z-45min-P1.lcd	
方法文件名: RC\$SMF-227 - SMF-227-RC-FX259.lcm	
批处理文件名: RC\$SMF-227 - SMF-227-20260605-FX259.lcb	
样品瓶号 : 1-6	版本号:6.115
进样体积 : 10μl	实验者:xiexinhui
进样时间 : 2026/06/05 13:02:03	处理者:xiexinhui
处理时间 (V2) : 2026/06/07 15:43:33	
仪器型号: SHIMADZU LC-2050C(FX259)	

<色谱图>

mV



<峰表>

检测器A Ch1 250nm

峰号	保留时间	面积	面积%	高度	理论塔板数(USP)	拖尾因子	分离度(USP)
1	1.165	54066	7.466	10701	1223	1.261	--
2	1.884	670141	92.534	114337	2416	1.161	5.022
总计		724207	100.000	125037			

图37 厄贝沙坦非奈利酮片溶出曲线测定HPLC图谱
自制品-2026051421批(150mg/10mg规格)-pH1.2介质-篮法-100转-45min-片1
供试品溶液-1



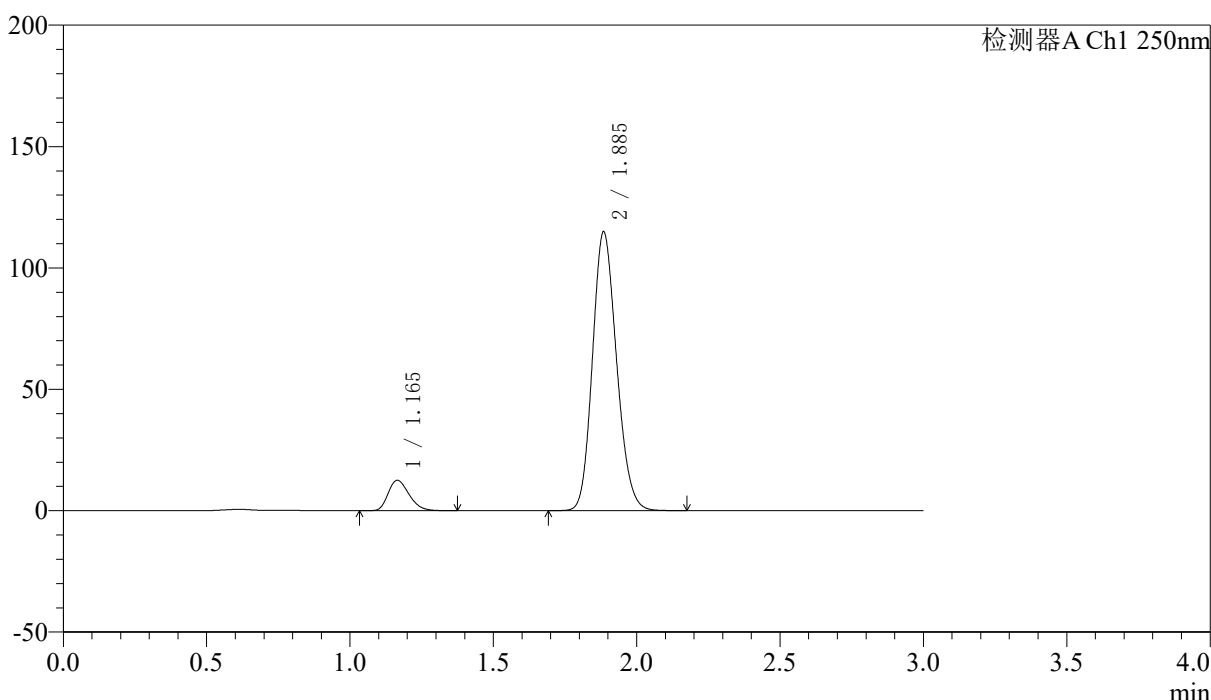
SMF-227

<样品信息>

色谱柱 : LP-C18(50*4.6mm,5μm)	流速: 1.0ml/min
柱温 : 40°C	波长:250nm
数据文件名: RC\$SMF-227 - 10-12/10-367-2 - zzp-2026051421p-rcqx-1-pH1.2jz-150mg10mg-lf100z-45min-P2.lcd	
方法文件名: RC\$SMF-227 - SMF-227-RC-FX259.lcm	
批处理文件名: RC\$SMF-227 - SMF-227-20260605-FX259.lcb	
样品瓶号 : 1-15	版本号:6.115
进样体积 : 10μl	实验者:xiexinhui
进样时间 : 2026/06/05 13:05:27	处理者:xiexinhui
处理时间 (V2) : 2026/06/07 15:43:35	
仪器型号: SHIMADZU LC-2050C(FX259)	

<色谱图>

mV



<峰表>

检测器A Ch1 250nm

峰号	保留时间	面积	面积%	高度	理论塔板数(USP)	拖尾因子	分离度(USP)
1	1.165	63664	8.651	12531	1211	1.265	--
2	1.885	672266	91.349	114386	2397	1.162	4.999
总计		735931	100.000	126917			

图38 厄贝沙坦非奈利酮片溶出曲线测定HPLC图谱
 自制品-2026051421批(150mg/10mg规格)-pH1.2介质-篮法-100转-45min-片2
 供试品溶液-1



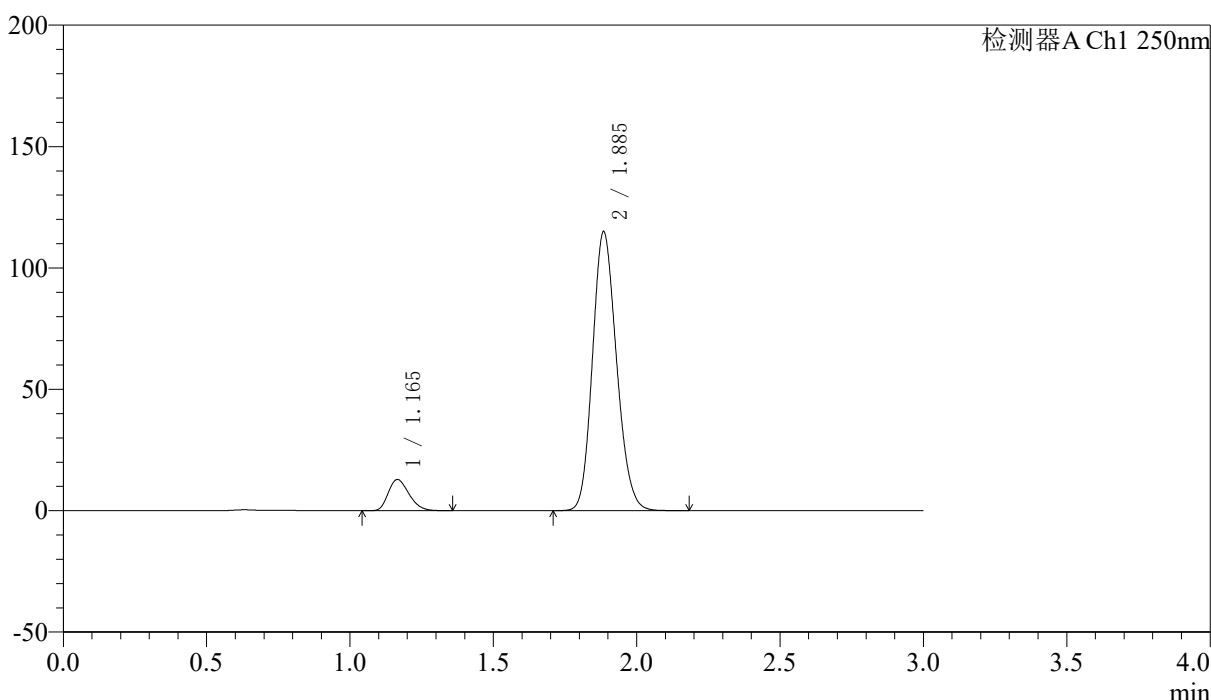
SMF-227

<样品信息>

色谱柱 : LP-C18(50*4.6mm,5μm)	流速: 1.0ml/min
柱温 : 40°C	波长:250nm
数据文件名: RC\$SMF-227 - 10-12/10-368-2 - zzp-2026051421p-rcqx-1-pH1.2jz-150mg10mg-lf100z-45min-P3.lcd	
方法文件名: RC\$SMF-227 - SMF-227-RC-FX259.lcm	
批处理文件名: RC\$SMF-227 - SMF-227-20260605-FX259.lcb	
样品瓶号 : 1-24	版本号:6.115
进样体积 : 10μl	实验者:xiexinhui
进样时间 : 2026/06/05 13:08:48	处理者:xiexinhui
处理时间 (V2) : 2026/06/07 15:43:38	
仪器型号: SHIMADZU LC-2050C(FX259)	

<色谱图>

mV



<峰表>

检测器A Ch1 250nm

峰号	保留时间	面积	面积%	高度	理论塔板数(USP)	拖尾因子	分离度(USP)
1	1.165	64954	8.820	12849	1221	1.261	--
2	1.885	671518	91.180	114451	2406	1.161	5.013
总计		736472	100.000	127300			

图39 厄贝沙坦非奈利酮片溶出曲线测定HPLC图谱
 自制品-2026051421批(150mg/10mg规格)-pH1.2介质-篮法-100转-45min-片3
 供试品溶液-1



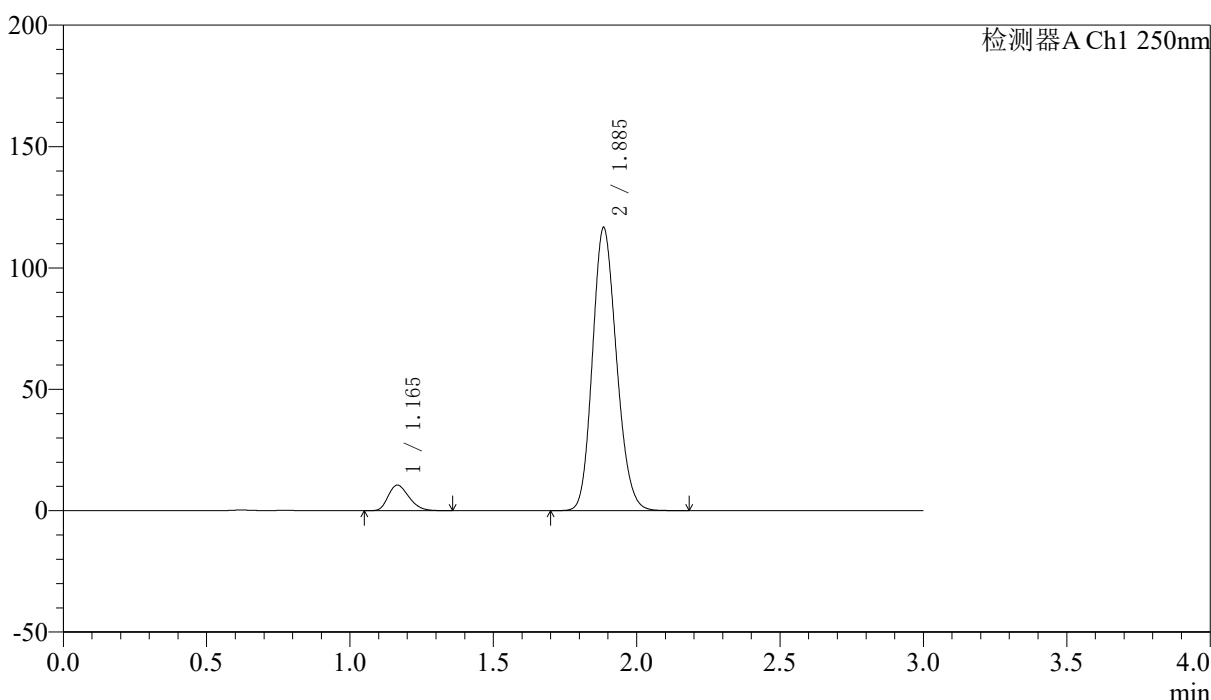
SMF-227

<样品信息>

色谱柱 : LP-C18(50*4.6mm,5μm)	流速: 1.0ml/min
柱温 : 40°C	波长:250nm
数据文件名: RC\$SMF-227 - 10-12/10-369-2 - zzp-2026051421p-rcqx-1-pH1.2jz-150mg10mg-lf100z-45min-P4.lcd	
方法文件名: RC\$SMF-227 - SMF-227-RC-FX259.lcm	
批处理文件名: RC\$SMF-227 - SMF-227-20260605-FX259.lcb	
样品瓶号 : 1-33	版本号:6.115
进样体积 : 10μl	实验者:xiexinhui
进样时间 : 2026/06/05 13:12:11	处理者:xiexinhui
处理时间 (V2) : 2026/06/07 15:43:41	
仪器型号: SHIMADZU LC-2050C(FX259)	

<色谱图>

mV



<峰表>

检测器A Ch1 250nm

峰号	保留时间	面积	面积%	高度	理论塔板数(USP)	拖尾因子	分离度(USP)
1	1.165	53157	7.242	10531	1223	1.258	--
2	1.885	680873	92.758	116115	2409	1.161	5.017
总计		734029	100.000	126646			

图40 厄贝沙坦非奈利酮片溶出曲线测定HPLC图谱
 自制品-2026051421批(150mg/10mg规格)-pH1.2介质-篮法-100转-45min-片4
 供试品溶液-1



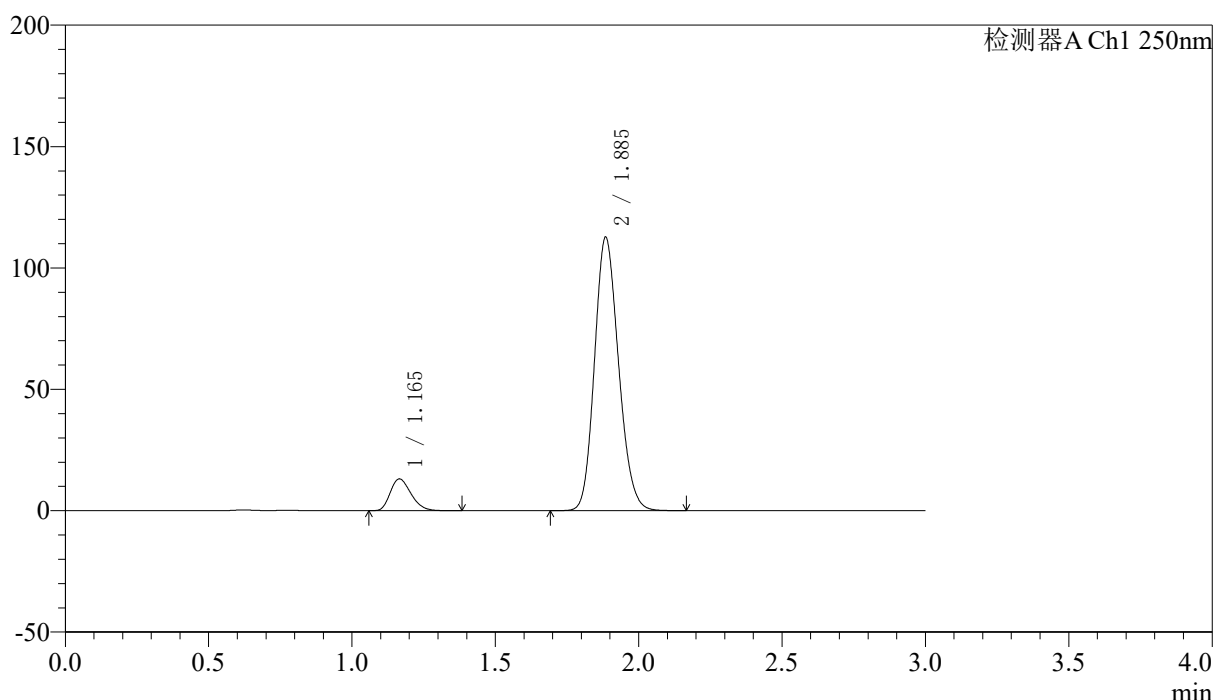
SMF-227

<样品信息>

色谱柱 : LP-C18(50*4.6mm,5μm)	流速: 1.0ml/min
柱温 : 40°C	波长:250nm
数据文件名: RC\$SMF-227 - 10-12/10-370-2 - zzp-2026051421p-rcqx-1-pH1.2jz-150mg10mg-lf100z-45min-P5.lcd	
方法文件名: RC\$SMF-227 - SMF-227-RC-FX259.lcm	
批处理文件名: RC\$SMF-227 - SMF-227-20260605-FX259.lcb	
样品瓶号 : 1-42	版本号:6.115
进样体积 : 10μl	实验者:xiexinhui
进样时间 : 2026/06/05 13:15:33	处理者:xiexinhui
处理时间 (V2) : 2026/06/07 15:43:44	
仪器型号: SHIMADZU LC-2050C(FX259)	

<色谱图>

mV



<峰表>

检测器A Ch1 250nm

峰号	保留时间	面积	面积%	高度	理论塔板数(USP)	拖尾因子	分离度(USP)
1	1.165	66140	9.142	13096	1224	1.264	--
2	1.885	657318	90.858	112171	2411	1.161	5.018
总计		723458	100.000	125267			

图41 厄贝沙坦非奈利酮片溶出曲线测定HPLC图谱
 自制品-2026051421批(150mg/10mg规格)-pH1.2介质-篮法-100转-45min-片5
 供试品溶液-1



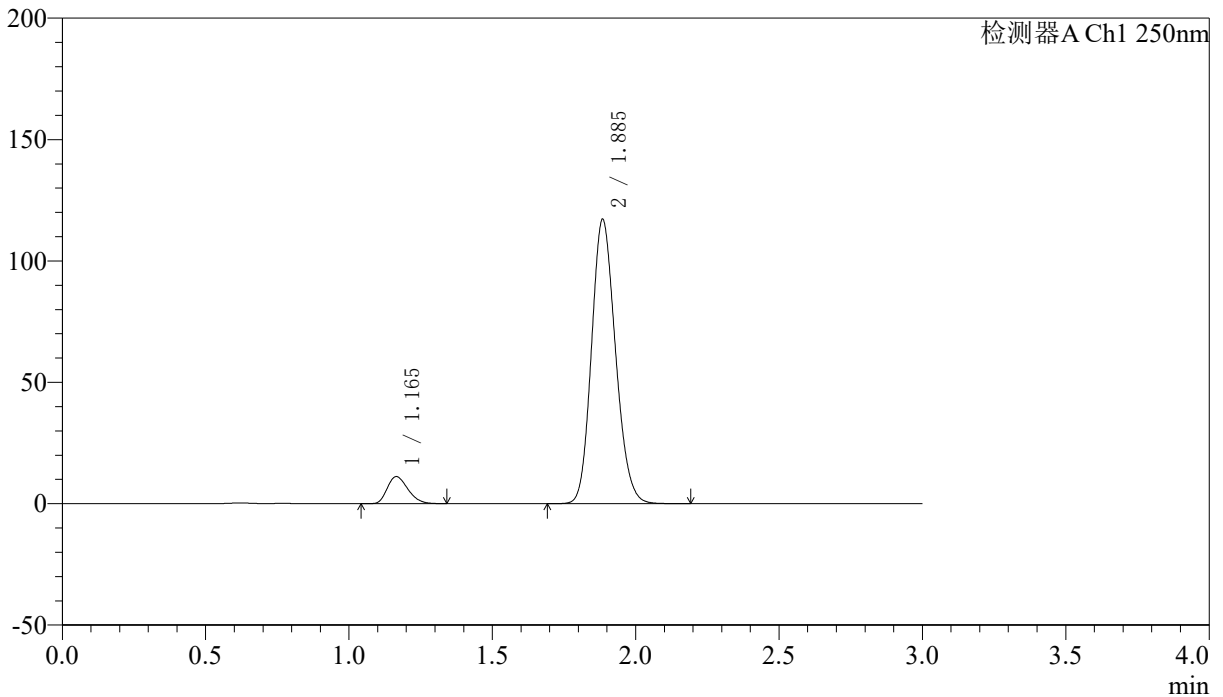
SMF-227

<样品信息>

色谱柱 : LP-C18(50*4.6mm,5μm)	流速: 1.0ml/min
柱温 : 40°C	波长:250nm
数据文件名: RC\$SMF-227 - 10-12/10-371-2 - zzp-2026051421p-rcqx-1-pH1.2jz-150mg10mg-lf100z-45min-P6.lcd	
方法文件名: RC\$SMF-227 - SMF-227-RC-FX259.lcm	
批处理文件名: RC\$SMF-227 - SMF-227-20260605-FX259.lcb	
样品瓶号 : 1-51	版本号:6.115
进样体积 : 10μl	实验者:xiexinhui
进样时间 : 2026/06/05 13:18:54	处理者:xiexinhui
处理时间 (V2) : 2026/06/07 15:43:46	
仪器型号: SHIMADZU LC-2050C(FX259)	

<色谱图>

mV



<峰表>

检测器A Ch1 250nm

峰号	保留时间	面积	面积%	高度	理论塔板数(USP)	拖尾因子	分离度(USP)
1	1.165	56057	7.587	11142	1227	1.260	--
2	1.885	682761	92.413	116597	2417	1.161	5.024
总计		738818	100.000	127739			

图42 厄贝沙坦非奈利酮片溶出曲线测定HPLC图谱
 自制品-2026051421批(150mg/10mg规格)-pH1.2介质-篮法-100转-45min-片6
 供试品溶液-1



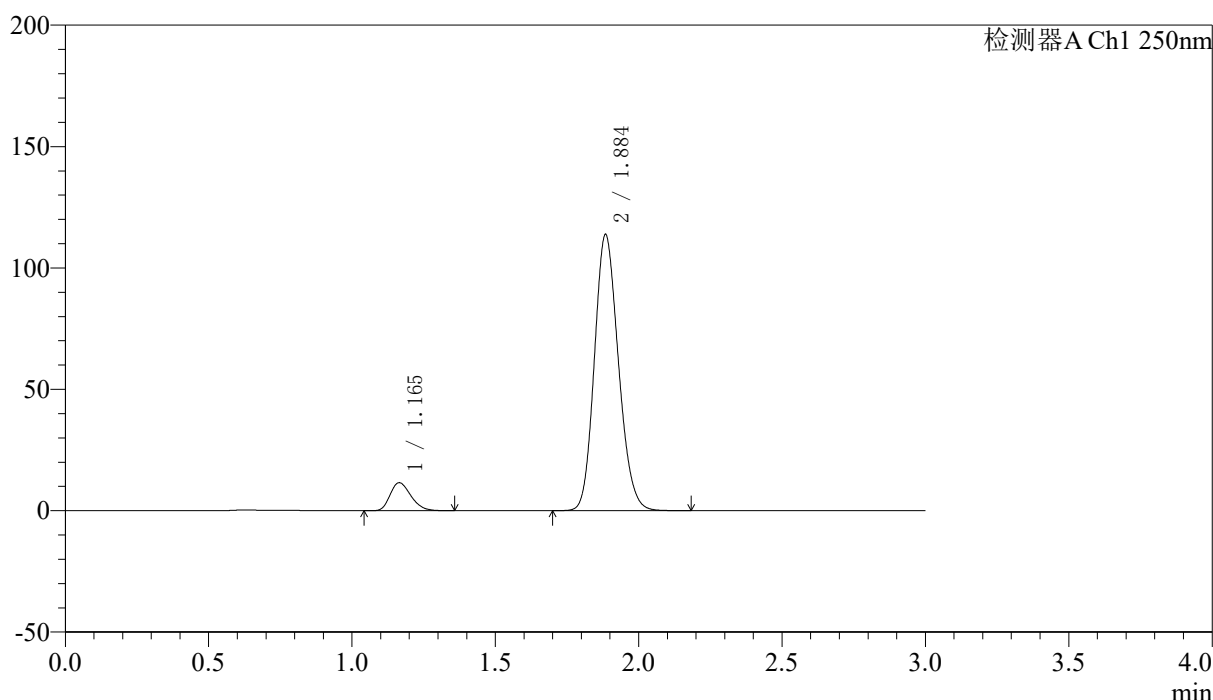
SMF-227

<样品信息>

色谱柱 : LP-C18(50*4.6mm,5μm)	流速: 1.0ml/min
柱温 : 40°C	波长:250nm
数据文件名: RC\$SMF-227 - 10-12/10-372-2 - zzp-2026051421p-rcqx-1-pH1.2jz-150mg10mg-lf100z-60min-P1.lcd	
方法文件名: RC\$SMF-227 - SMF-227-RC-FX259.lcm	
批处理文件名: RC\$SMF-227 - SMF-227-20260605-FX259.lcb	
样品瓶号 : 1-7	版本号:6.115
进样体积 : 10μl	实验者:xiexinhui
进样时间 : 2026/06/05 13:22:17	处理者:xiexinhui
处理时间 (V2) : 2026/06/07 15:43:49	
仪器型号: SHIMADZU LC-2050C(FX259)	

<色谱图>

mV



<峰表>

检测器A Ch1 250nm

峰号	保留时间	面积	面积%	高度	理论塔板数(USP)	拖尾因子	分离度(USP)
1	1.165	58117	8.045	11518	1221	1.259	--
2	1.884	664265	91.955	113151	2409	1.161	5.015
总计		722382	100.000	124670			

图43 厄贝沙坦非奈利酮片溶出曲线测定HPLC图谱
 自制品-2026051421批(150mg/10mg规格)-pH1.2介质-篮法-100转-60min-片1
 供试品溶液-1



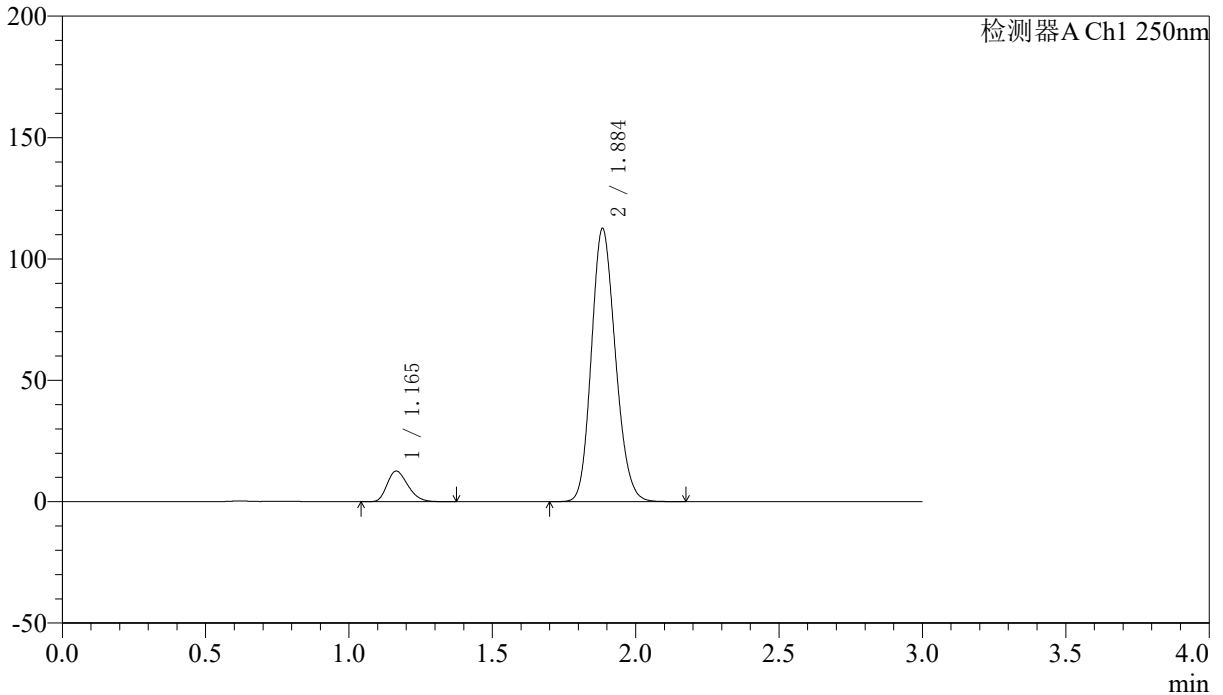
SMF-227

<样品信息>

色谱柱 : LP-C18(50*4.6mm,5μm)	流速: 1.0ml/min
柱温 : 40°C	波长:250nm
数据文件名: RC\$SMF-227 - 10-12/10-373-2 - zzp-2026051421p-rcqx-1-pH1.2jz-150mg10mg-lf100z-60min-P2.lcd	
方法文件名: RC\$SMF-227 - SMF-227-RC-FX259.lcm	
批处理文件名: RC\$SMF-227 - SMF-227-20260605-FX259.lcb	
样品瓶号 : 1-16	版本号:6.115
进样体积 : 10μl	实验者:xiexinhui
进样时间 : 2026/06/05 13:25:40	处理者:xiexinhui
处理时间 (V2) : 2026/06/07 15:43:52	
仪器型号: SHIMADZU LC-2050C(FX259)	

<色谱图>

mV



<峰表>

检测器A Ch1 250nm

峰号	保留时间	面积	面积%	高度	理论塔板数(USP)	拖尾因子	分离度(USP)
1	1.165	63648	8.842	12600	1223	1.261	--
2	1.884	656178	91.158	111961	2417	1.161	5.022
总计		719826	100.000	124561			

图44 厄贝沙坦非奈利酮片溶出曲线测定HPLC图谱
 自制品-2026051421批(150mg/10mg规格)-pH1.2介质-篮法-100转-60min-片2
 供试品溶液-1



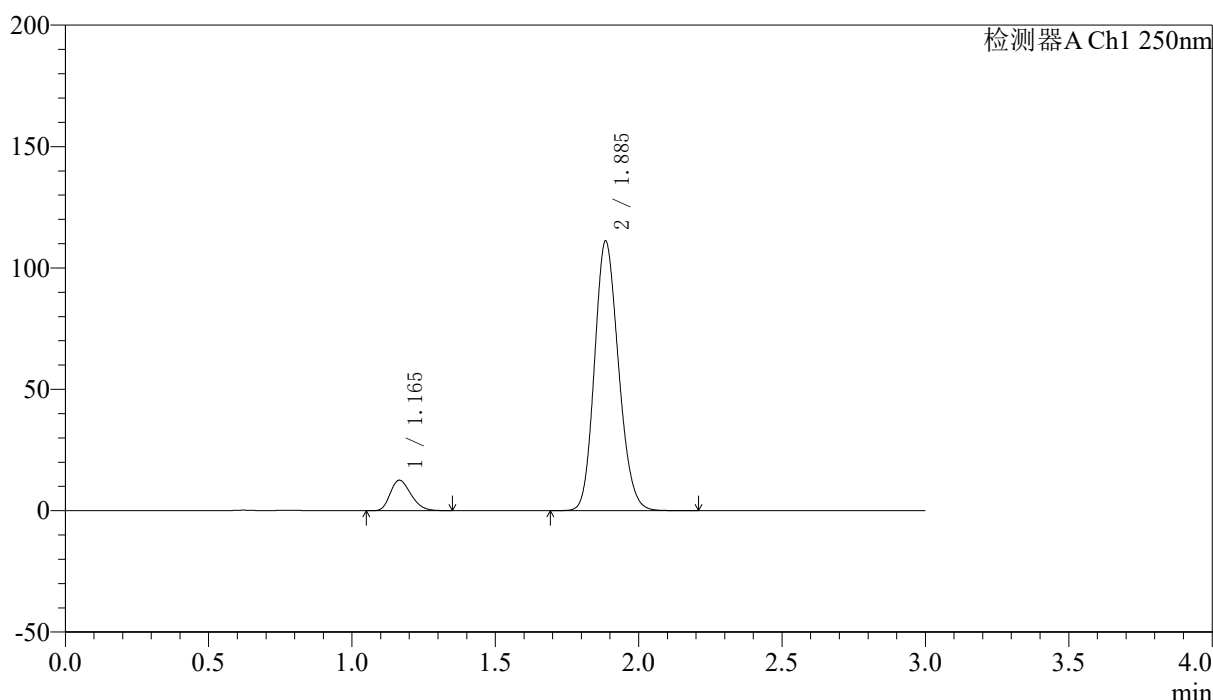
SMF-227

<样品信息>

色谱柱	: LP-C18(50*4.6mm,5μm)	流速	: 1.0ml/min
柱温	: 40°C	波长	: 250nm
数据文件名	: RC\$SMF-227 - 10-12/10-374-2 - zzp-2026051421p-rcqx-1-pH1.2jz-150mg10mg-lf100z-60min-P3.lcd		
方法文件名	: RC\$SMF-227 - SMF-227-RC-FX259.lcm		
批处理文件名	: RC\$SMF-227 - SMF-227-20260605-FX259.lcb		
样品瓶号	: 1-25	版本号	: 6.115
进样体积	: 10μl	实验者	: xiexinhui
进样时间	: 2026/06/05 13:29:02	处理者	: xiexinhui
处理时间 (V2)	: 2026/06/07 15:43:55		
仪器型号	: SHIMADZU LC-2050C(FX259)		

<色谱图>

mV



<峰表>

检测器A Ch1 250nm

峰号	保留时间	面积	面积%	高度	理论塔板数(USP)	拖尾因子	分离度(USP)
1	1.165	63256	8.890	12572	1229	1.258	--
2	1.885	648288	91.110	110611	2413	1.161	5.024
总计		711544	100.000	123183			

图45 厄贝沙坦非奈利酮片溶出曲线测定HPLC图谱
 自制品-2026051421批(150mg/10mg规格)-pH1.2介质-篮法-100转-60min-片3
 供试品溶液-1



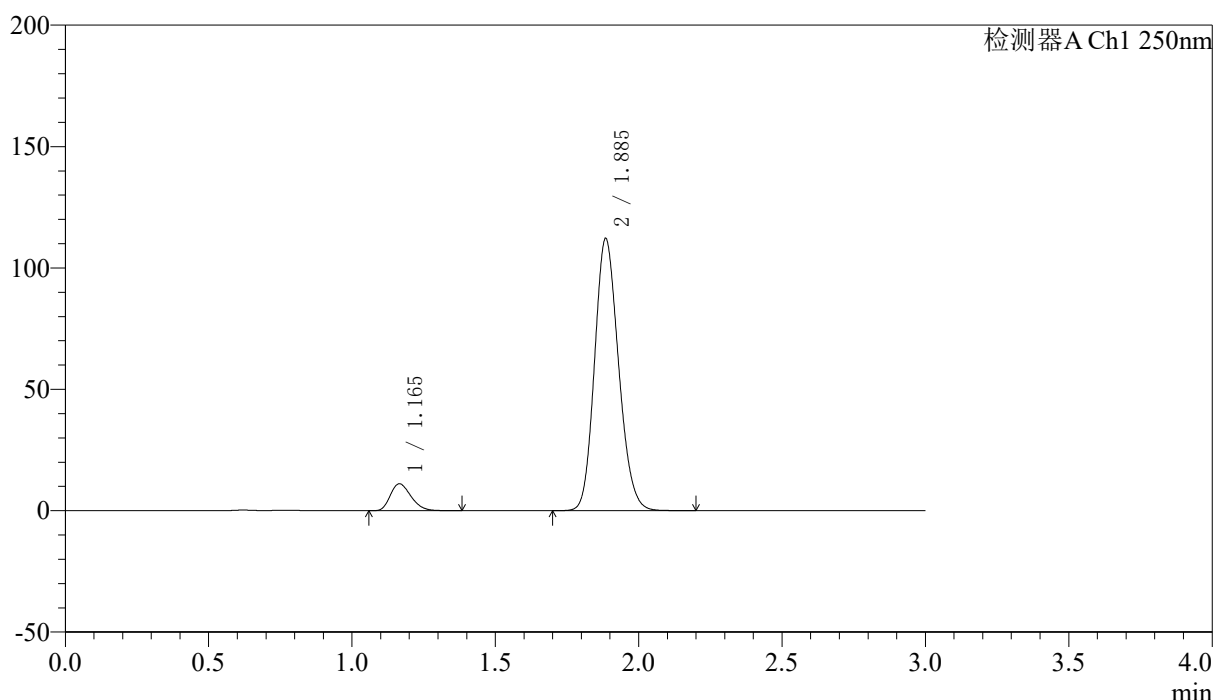
SMF-227

<样品信息>

色谱柱 : LP-C18(50*4.6mm,5μm)	流速: 1.0ml/min
柱温 : 40°C	波长:250nm
数据文件名: RC\$SMF-227 - 10-12/10-375-2 - zzp-2026051421p-rcqx-1-pH1.2jz-150mg10mg-lf100z-60min-P4.lcd	
方法文件名: RC\$SMF-227 - SMF-227-RC-FX259.lcm	
批处理文件名: RC\$SMF-227 - SMF-227-20260605-FX259.lcb	
样品瓶号 : 1-34	版本号:6.115
进样体积 : 10μl	实验者:xiexinhui
进样时间 : 2026/06/05 13:32:24	处理者:xiexinhui
处理时间 (V2) : 2026/06/07 15:43:57	
仪器型号: SHIMADZU LC-2050C(FX259)	

<色谱图>

mV



<峰表>

检测器A Ch1 250nm

峰号	保留时间	面积	面积%	高度	理论塔板数(USP)	拖尾因子	分离度(USP)
1	1.165	55962	7.883	11086	1229	1.263	--
2	1.885	653988	92.117	111689	2415	1.161	5.026
总计		709950	100.000	122775			

图46 厄贝沙坦非奈利酮片溶出曲线测定HPLC图谱
 自制品-2026051421批(150mg/10mg规格)-pH1.2介质-篮法-100转-60min-片4
 供试品溶液-1



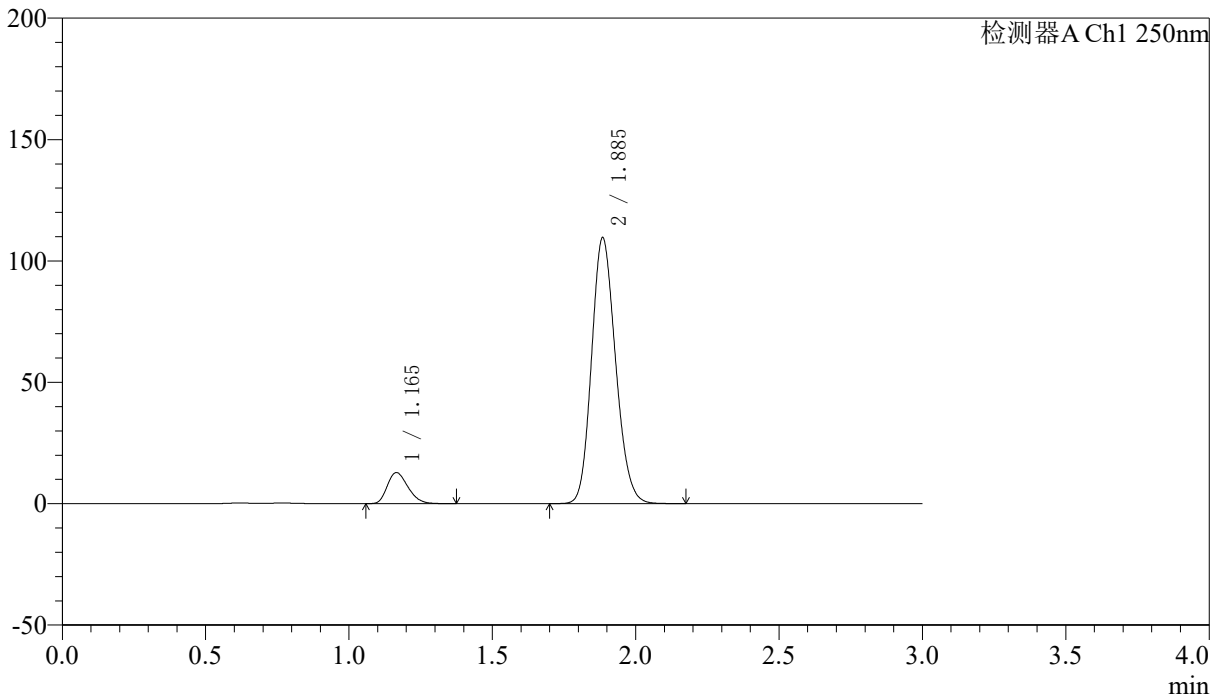
SMF-227

<样品信息>

色谱柱 : LP-C18(50*4.6mm,5μm)	流速: 1.0ml/min
柱温 : 40°C	波长:250nm
数据文件名: RC\$SMF-227 - 10-12/10-376-2 - zzp-2026051421p-rcqx-1-pH1.2jz-150mg10mg-lf100z-60min-P5.lcd	
方法文件名: RC\$SMF-227 - SMF-227-RC-FX259.lcm	
批处理文件名: RC\$SMF-227 - SMF-227-20260605-FX259.lcb	
样品瓶号 : 1-43	版本号:6.115
进样体积 : 10μl	实验者:xiexinhui
进样时间 : 2026/06/05 13:35:46	处理者:xiexinhui
处理时间 (V2) : 2026/06/07 15:44:00	
仪器型号: SHIMADZU LC-2050C(FX259)	

<色谱图>

mV



<峰表>

检测器A Ch1 250nm

峰号	保留时间	面积	面积%	高度	理论塔板数(USP)	拖尾因子	分离度(USP)
1	1.165	64473	9.167	12799	1230	1.262	--
2	1.885	638847	90.833	109099	2414	1.161	5.026
总计		703321	100.000	121898			

图47 厄贝沙坦非奈利酮片溶出曲线测定HPLC图谱
 自制品-2026051421批(150mg/10mg规格)-pH1.2介质-篮法-100转-60min-片5
 供试品溶液-1



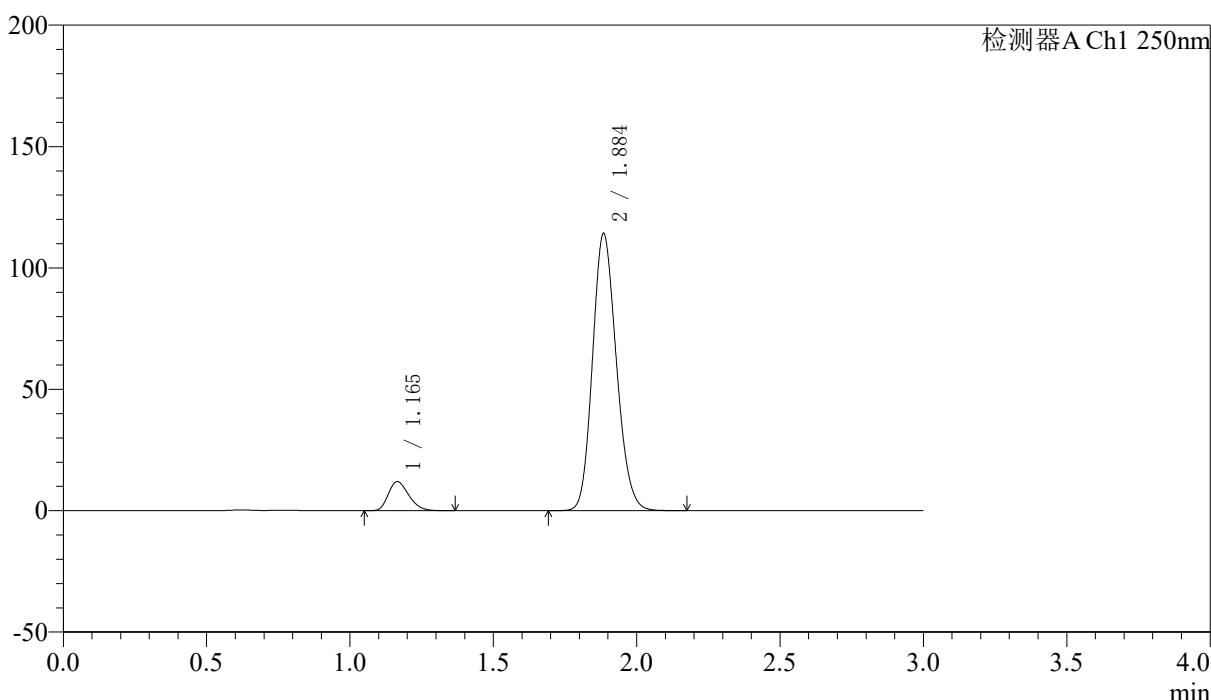
SMF-227

<样品信息>

色谱柱 : LP-C18(50*4.6mm,5μm)	流速: 1.0ml/min
柱温 : 40°C	波长:250nm
数据文件名: RC\$SMF-227 - 10-12/10-377-2 - zzp-2026051421p-rcqx-1-pH1.2jz-150mg10mg-lf100z-60min-P6.lcd	
方法文件名: RC\$SMF-227 - SMF-227-RC-FX259.lcm	
批处理文件名: RC\$SMF-227 - SMF-227-20260605-FX259.lcb	
样品瓶号 : 1-52	版本号:6.115
进样体积 : 10μl	实验者:xiexinhui
进样时间 : 2026/06/05 13:39:08	处理者:xiexinhui
处理时间 (V2) : 2026/06/07 15:44:03	
仪器型号: SHIMADZU LC-2050C(FX259)	

<色谱图>

mV



<峰表>

检测器A Ch1 250nm

峰号	保留时间	面积	面积%	高度	理论塔板数(USP)	拖尾因子	分离度(USP)
1	1.165	59746	8.284	11958	1250	1.260	--
2	1.884	661471	91.716	113582	2446	1.159	5.063
总计		721217	100.000	125540			

图48 厄贝沙坦非奈利酮片溶出曲线测定HPLC图谱
 自制品-2026051421批(150mg/10mg规格)-pH1.2介质-篮法-100转-60min-片6
 供试品溶液-1



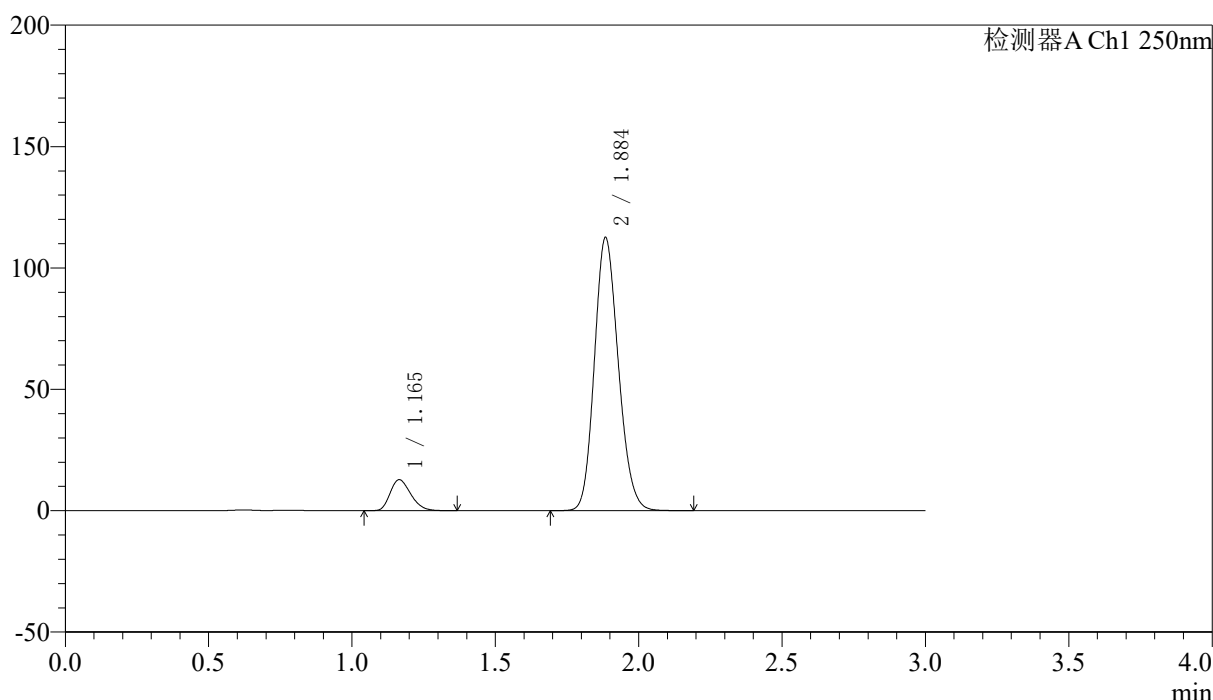
SMF-227

<样品信息>

色谱柱 : LP-C18(50*4.6mm,5μm)	流速: 1.0ml/min
柱温 : 40°C	波长:250nm
数据文件名: RC\$SMF-227 - 10-12/10-378-2 - zzp-2026051421p-rcqx-1-pH1.2jz-150mg10mg-lf100z-90min-P1.lcd	
方法文件名: RC\$SMF-227 - SMF-227-RC-FX259.lcm	
批处理文件名: RC\$SMF-227 - SMF-227-20260605-FX259.lcb	
样品瓶号 : 1-8	版本号:6.115
进样体积 : 10μl	实验者:xiexinhui
进样时间 : 2026/06/05 13:42:31	处理者:xiexinhui
处理时间 (V2) : 2026/06/07 15:44:06	
仪器型号: SHIMADZU LC-2050C(FX259)	

<色谱图>

mV



<峰表>

检测器A Ch1 250nm

峰号	保留时间	面积	面积%	高度	理论塔板数(USP)	拖尾因子	分离度(USP)
1	1.165	64093	8.924	12759	1237	1.260	--
2	1.884	654075	91.076	111924	2433	1.160	5.045
总计		718168	100.000	124682			

图49 厄贝沙坦非奈利酮片溶出曲线测定HPLC图谱
 自制品-2026051421批(150mg/10mg规格)-pH1.2介质-篮法-100转-90min-片1
 供试品溶液-1



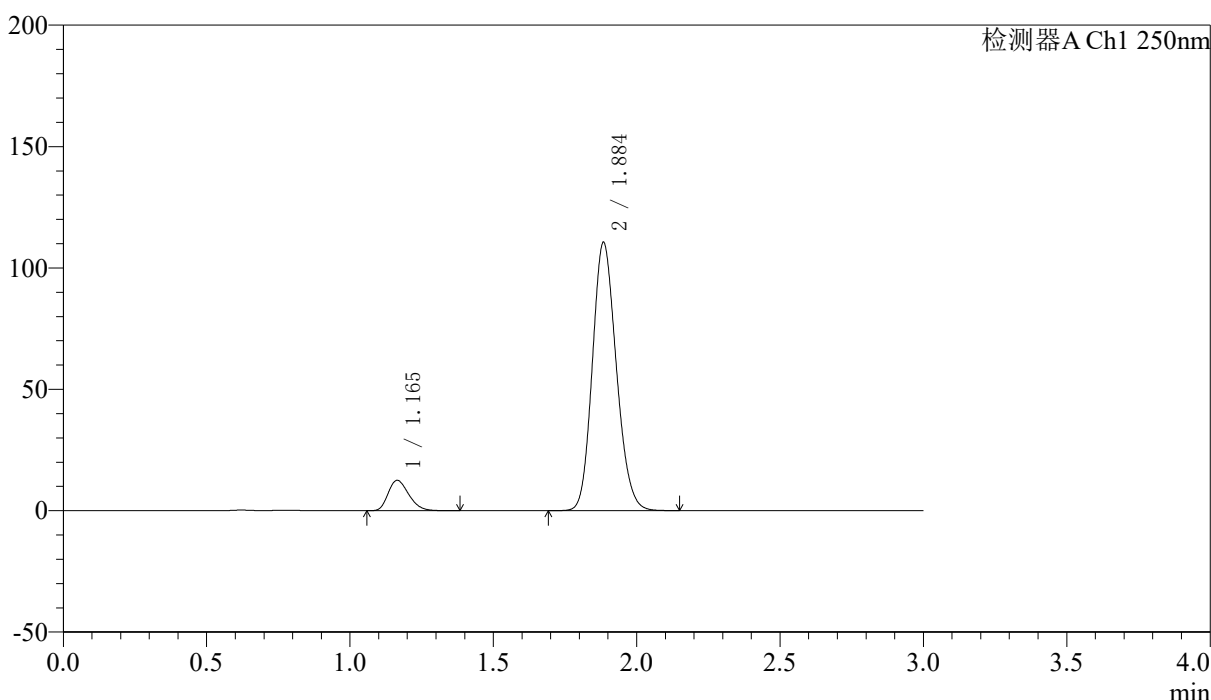
SMF-227

<样品信息>

色谱柱 : LP-C18(50*4.6mm,5μm) 流速: 1.0ml/min
 柱温 : 40°C 波长:250nm
 数据文件名: RC\$SMF-227 - 10-12/10-379-2 - zzp-2026051421p-rcqx-1-pH1.2jz-150mg10mg-lf100z-90min-P2.lcd
 方法文件名: RC\$SMF-227 - SMF-227-RC-FX259.lcm
 批处理文件名: RC\$SMF-227 - SMF-227-20260605-FX259.lcb
 样品瓶号 : 1-17 版本号:6.115
 进样体积 : 10μl 实验者:xiexinhui
 进样时间 : 2026/06/05 13:45:54 处理者:xiexinhui
 处理时间 (V2) : 2026/06/07 15:44:08
 仪器型号: SHIMADZU LC-2050C(FX259)

<色谱图>

mV



<峰表>

检测器A Ch1 250nm

峰号	保留时间	面积	面积%	高度	理论塔板数(USP)	拖尾因子	分离度(USP)
1	1.165	62911	8.914	12515	1236	1.266	--
2	1.884	642813	91.086	109939	2427	1.160	5.040
总计		705724	100.000	122454			

图50 厄贝沙坦非奈利酮片溶出曲线测定HPLC图谱
 自制品-2026051421批(150mg/10mg规格)-pH1.2介质-篮法-100转-90min-片2
 供试品溶液-1



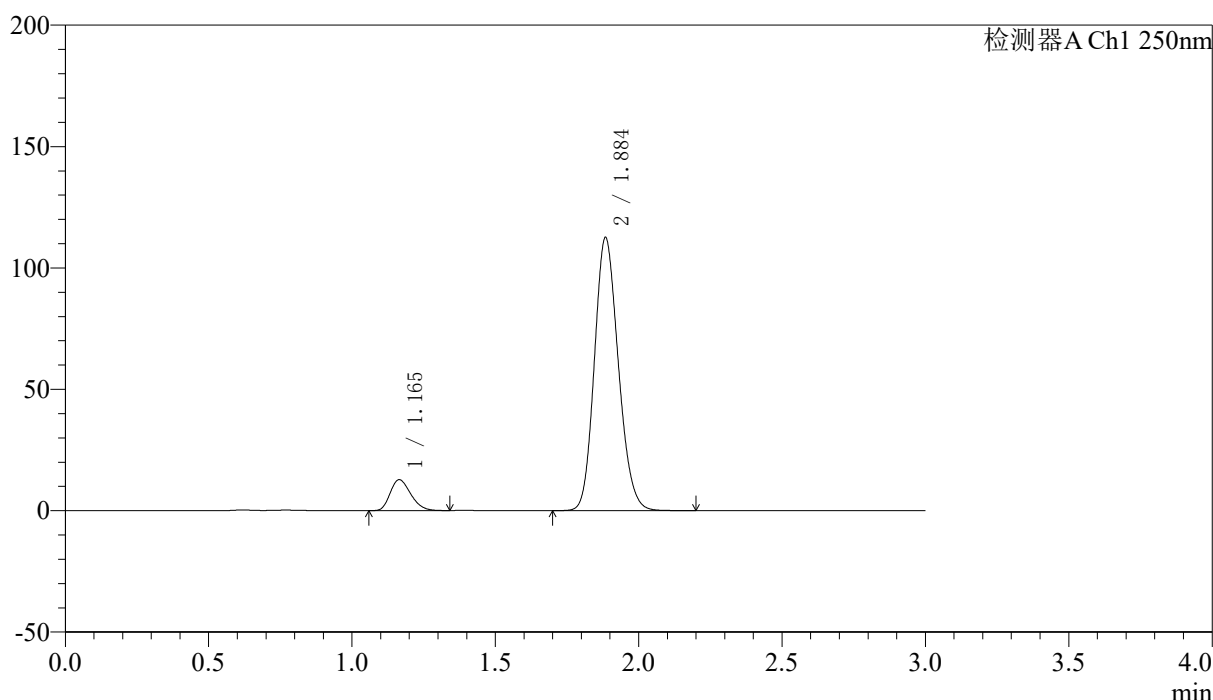
SMF-227

<样品信息>

色谱柱 : LP-C18(50*4.6mm,5μm)	流速: 1.0ml/min
柱温 : 40°C	波长:250nm
数据文件名: RC\$SMF-227 - 10-12/10-380-2 - zzp-2026051421p-rcqx-1-pH1.2jz-150mg10mg-lf100z-90min-P3.lcd	
方法文件名: RC\$SMF-227 - SMF-227-RC-FX259.lcm	
批处理文件名: RC\$SMF-227 - SMF-227-20260605-FX259.lcb	
样品瓶号 : 1-26	版本号:6.115
进样体积 : 10μl	实验者:xiexinhui
进样时间 : 2026/06/05 13:49:17	处理者:xiexinhui
处理时间 (V2) : 2026/06/07 15:44:11	
仪器型号: SHIMADZU LC-2050C(FX259)	

<色谱图>

mV



<峰表>

检测器A Ch1 250nm

峰号	保留时间	面积	面积%	高度	理论塔板数(USP)	拖尾因子	分离度(USP)
1	1.165	63620	8.862	12722	1240	1.253	--
2	1.884	654301	91.138	111899	2429	1.161	5.044
总计		717921	100.000	124621			

图51 厄贝沙坦非奈利酮片溶出曲线测定HPLC图谱
 自制品-2026051421批(150mg/10mg规格)-pH1.2介质-篮法-100转-90min-片3
 供试品溶液-1



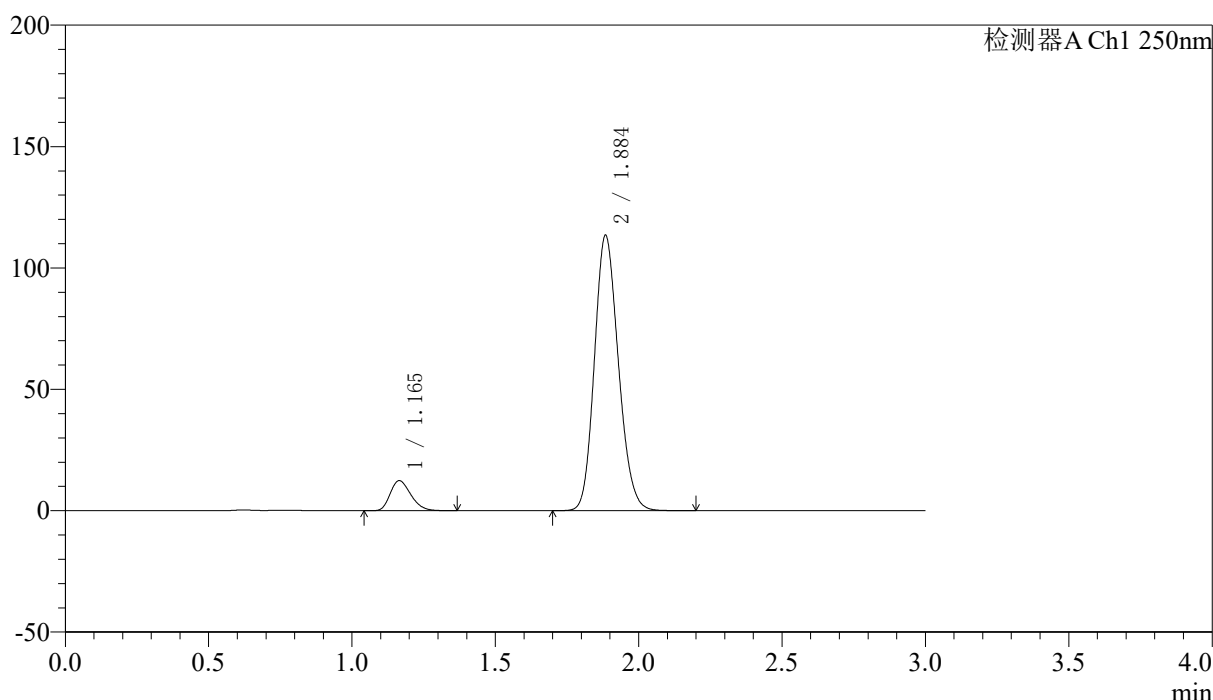
SMF-227

<样品信息>

色谱柱 : LP-C18(50*4.6mm,5μm)	流速: 1.0ml/min
柱温 : 40°C	波长:250nm
数据文件名: RC\$SMF-227 - 10-12/10-381-2 - zzp-2026051421p-rcqx-1-pH1.2jz-150mg10mg-lf100z-90min-P4.lcd	
方法文件名: RC\$SMF-227 - SMF-227-RC-FX259.lcm	
批处理文件名: RC\$SMF-227 - SMF-227-20260605-FX259.lcb	
样品瓶号 : 1-35	版本号:6.115
进样体积 : 10μl	实验者:xiexinhui
进样时间 : 2026/06/05 13:52:40	处理者:xiexinhui
处理时间 (V2) : 2026/06/07 15:44:14	
仪器型号: SHIMADZU LC-2050C(FX259)	

<色谱图>

mV



<峰表>

检测器A Ch1 250nm

峰号	保留时间	面积	面积%	高度	理论塔板数(USP)	拖尾因子	分离度(USP)
1	1.165	62057	8.593	12362	1238	1.262	--
2	1.884	660129	91.407	112853	2427	1.161	5.041
总计		722186	100.000	125214			

图52 厄贝沙坦非奈利酮片溶出曲线测定HPLC图谱
 自制品-2026051421批(150mg/10mg规格)-pH1.2介质-篮法-100转-90min-片4
 供试品溶液-1



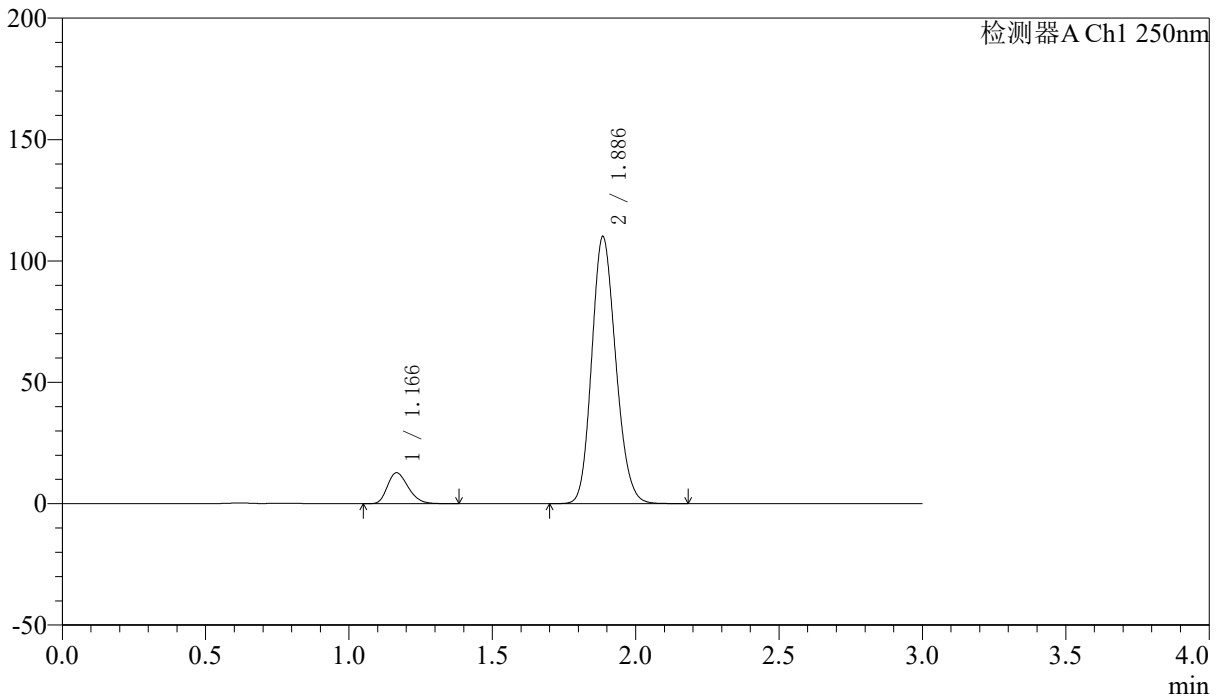
SMF-227

<样品信息>

色谱柱 : LP-C18(50*4.6mm,5μm)	流速: 1.0ml/min
柱温 : 40°C	波长:250nm
数据文件名: RC\$SMF-227 - 10-12/10-382-2 - zzp-2026051421p-rcqx-1-pH1.2jz-150mg10mg-lf100z-90min-P5.lcd	
方法文件名: RC\$SMF-227 - SMF-227-RC-FX259.lcm	
批处理文件名: RC\$SMF-227 - SMF-227-20260605-FX259.lcb	
样品瓶号 : 1-44	版本号:6.115
进样体积 : 10μl	实验者:xiexinhui
进样时间 : 2026/06/05 13:56:03	处理者:xiexinhui
处理时间 (V2) : 2026/06/07 15:44:16	
仪器型号: SHIMADZU LC-2050C(FX259)	

<色谱图>

mV



<峰表>

检测器A Ch1 250nm

峰号	保留时间	面积	面积%	高度	理论塔板数(USP)	拖尾因子	分离度(USP)
1	1.166	64302	9.109	12717	1229	1.263	--
2	1.886	641605	90.891	109773	2419	1.160	5.025
总计		705907	100.000	122490			

图53 厄贝沙坦非奈利酮片溶出曲线测定HPLC图谱
 自制品-2026051421批(150mg/10mg规格)-pH1.2介质-篮法-100转-90min-片5
 供试品溶液-1



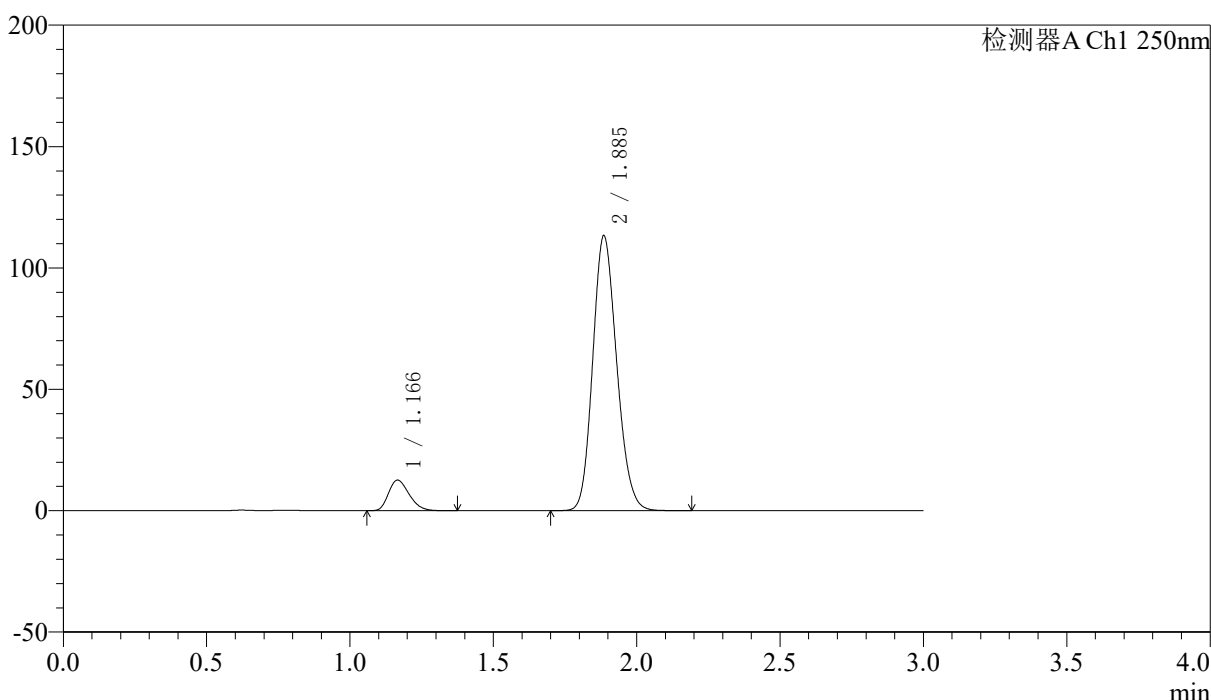
SMF-227

<样品信息>

色谱柱 : LP-C18(50*4.6mm,5μm)	流速: 1.0ml/min
柱温 : 40°C	波长:250nm
数据文件名: RC\$SMF-227 - 10-12/10-383-2 - zzp-2026051421p-rcqx-1-pH1.2jz-150mg10mg-lf100z-90min-P6.lcd	
方法文件名: RC\$SMF-227 - SMF-227-RC-FX259.lcm	
批处理文件名: RC\$SMF-227 - SMF-227-20260605-FX259.lcb	
样品瓶号 : 1-53	版本号:6.115
进样体积 : 10μl	实验者:xiexinhui
进样时间 : 2026/06/05 13:59:26	处理者:xiexinhui
处理时间 (V2) : 2026/06/07 15:44:19	
仪器型号: SHIMADZU LC-2050C(FX259)	

<色谱图>

mV



<峰表>

检测器A Ch1 250nm

峰号	保留时间	面积	面积%	高度	理论塔板数(USP)	拖尾因子	分离度(USP)
1	1.166	63378	8.771	12577	1235	1.263	--
2	1.885	659215	91.229	112944	2427	1.160	5.035
总计		722593	100.000	125521			

图54 厄贝沙坦非奈利酮片溶出曲线测定HPLC图谱
 自制品-2026051421批(150mg/10mg规格)-pH1.2介质-篮法-100转-90min-片6
 供试品溶液-1



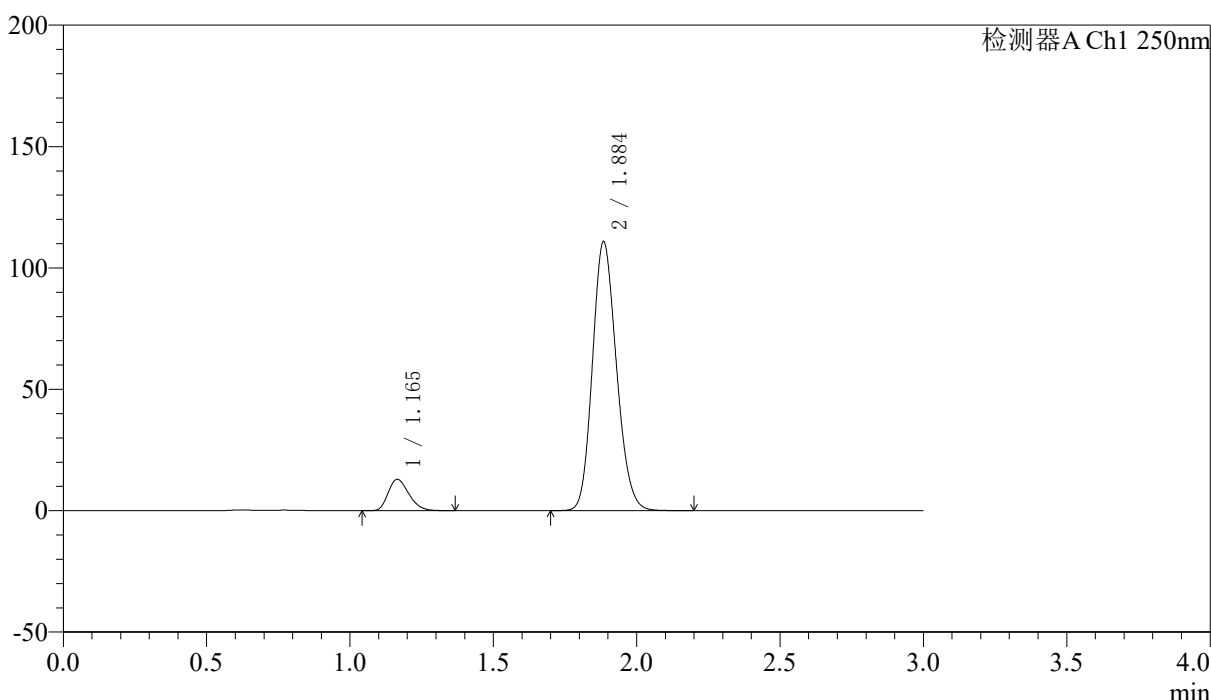
SMF-227

<样品信息>

色谱柱 : LP-C18(50*4.6mm,5μm)	流速: 1.0ml/min
柱温 : 40°C	波长:250nm
数据文件名: RC\$SMF-227 - 10-12/10-384-2 - zzp-2026051421p-rcqx-1-pH1.2jz-150mg10mg-lf100z-120min-P1.lcd	
方法文件名: RC\$SMF-227 - SMF-227-RC-FX259.lcm	
批处理文件名: RC\$SMF-227 - SMF-227-20260605-FX259.lcb	
样品瓶号 : 4-1	版本号:6.115
进样体积 : 10μl	实验者:xiexinhui
进样时间 : 2026/06/05 14:02:50	处理者:xiexinhui
处理时间 (V2) : 2026/06/07 15:44:22	
仪器型号: SHIMADZU LC-2050C(FX259)	

<色谱图>

mV



<峰表>

检测器A Ch1 250nm

峰号	保留时间	面积	面积%	高度	理论塔板数(USP)	拖尾因子	分离度(USP)
1	1.165	65039	9.147	12889	1223	1.259	--
2	1.884	645977	90.853	110281	2419	1.161	5.023
总计		711016	100.000	123170			

图55 厄贝沙坦非奈利酮片溶出曲线测定HPLC图谱
 自制品-2026051421批(150mg/10mg规格)-pH1.2介质-篮法-100转-120min-片1
 供试品溶液-1



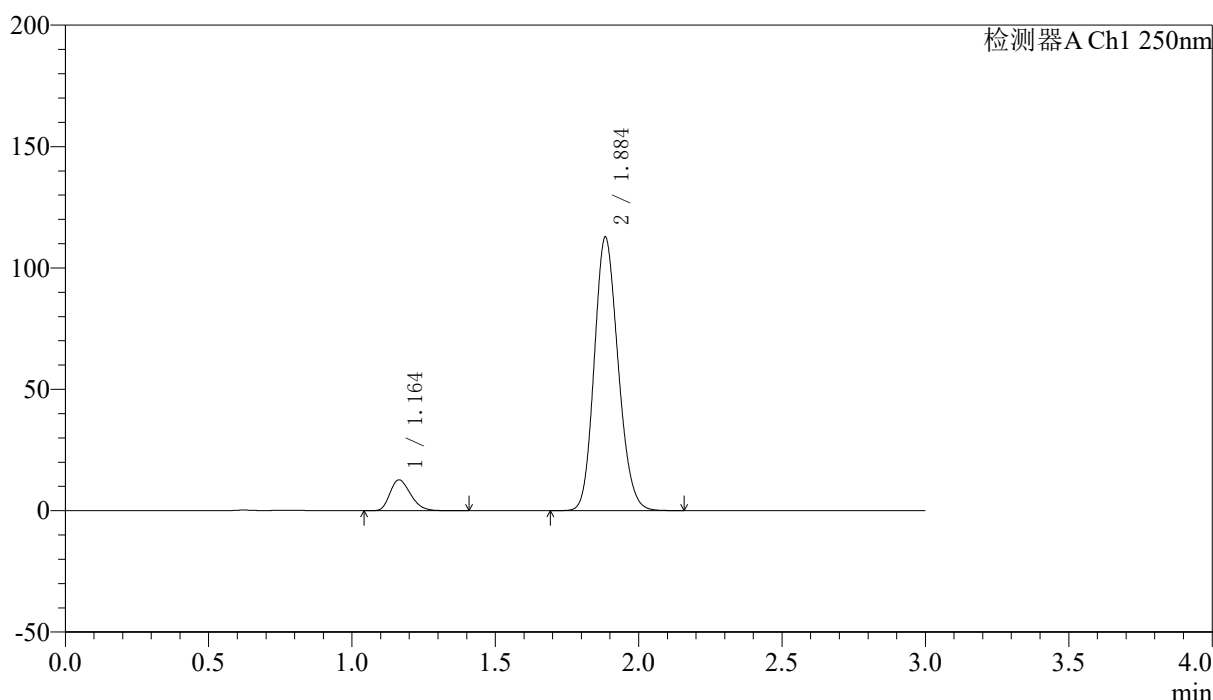
SMF-227

<样品信息>

色谱柱 : LP-C18(50*4.6mm,5μm)	流速: 1.0ml/min
柱温 : 40°C	波长:250nm
数据文件名: RC\$SMF-227 - 10-12/10-385-2 - zzp-2026051421p-rcqx-1-pH1.2jz-150mg10mg-lf100z-120min-P2.lcd	
方法文件名: RC\$SMF-227 - SMF-227-RC-FX259.lcm	
批处理文件名: RC\$SMF-227 - SMF-227-20260605-FX259.lcb	
样品瓶号 : 4-10	版本号:6.115
进样体积 : 10μl	实验者:xiexinhui
进样时间 : 2026/06/05 14:06:12	处理者:xiexinhui
处理时间 (V2) : 2026/06/07 15:44:24	
仪器型号: SHIMADZU LC-2050C(FX259)	

<色谱图>

mV



<峰表>

检测器A Ch1 250nm

峰号	保留时间	面积	面积%	高度	理论塔板数(USP)	拖尾因子	分离度(USP)
1	1.164	63761	8.889	12710	1238	1.262	--
2	1.884	653560	91.111	112227	2439	1.159	5.051
总计		717321	100.000	124937			

图56 厄贝沙坦非奈利酮片溶出曲线测定HPLC图谱
 自制品-2026051421批(150mg/10mg规格)-pH1.2介质-篮法-100转-120min-片2
 供试品溶液-1



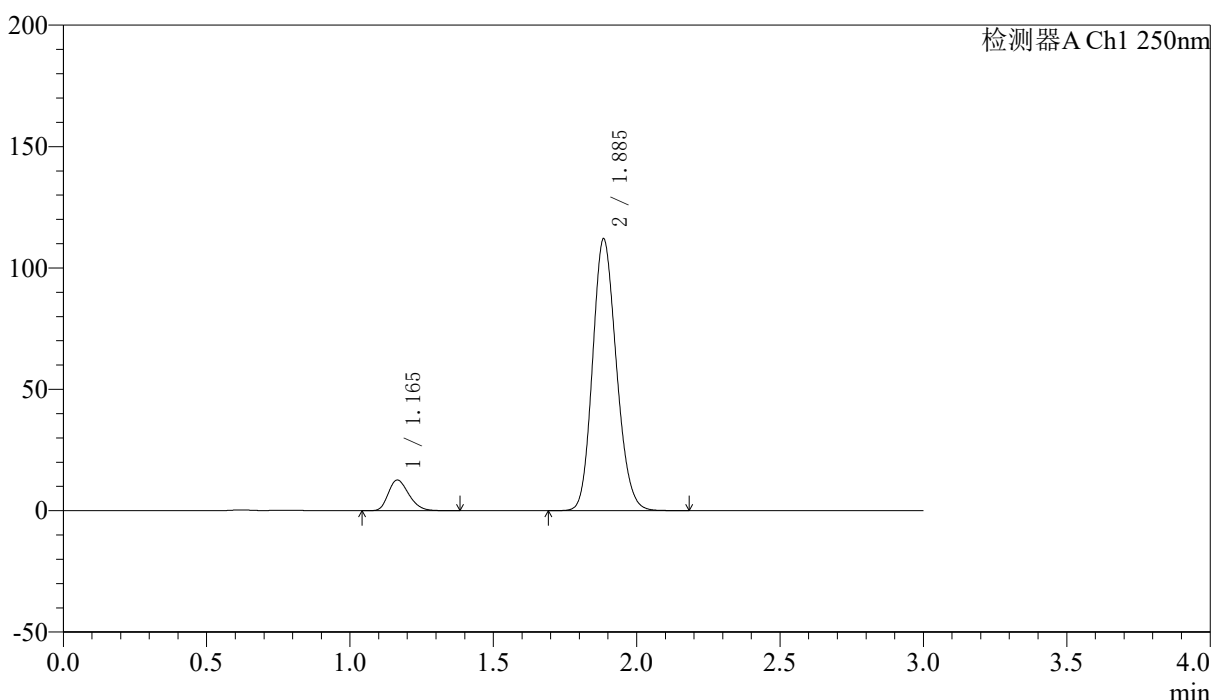
SMF-227

<样品信息>

色谱柱 : LP-C18(50*4.6mm,5μm) 流速: 1.0ml/min
 柱温 : 40°C 波长:250nm
 数据文件名: RC\$SMF-227 - 10-12/10-386-2 - zzp-2026051421p-rcqx-1-pH1.2jz-150mg10mg-lf100z-120min-P3.lcd
 方法文件名: RC\$SMF-227 - SMF-227-RC-FX259.lcm
 批处理文件名: RC\$SMF-227 - SMF-227-20260605-FX259.lcb
 样品瓶号 : 4-19 版本号:6.115
 进样体积 : 10μl 实验者:xiexinhui
 进样时间 : 2026/06/05 14:09:36 处理者:xiexinhui
 处理时间 (V2) : 2026/06/07 15:44:27
 仪器型号: SHIMADZU LC-2050C(FX259)

<色谱图>

mV



<峰表>

检测器A Ch1 250nm

峰号	保留时间	面积	面积%	高度	理论塔板数(USP)	拖尾因子	分离度(USP)
1	1.165	62967	8.855	12618	1255	1.261	--
2	1.885	648118	91.145	111477	2453	1.158	5.071
总计		711085	100.000	124095			

图57 厄贝沙坦非奈利酮片溶出曲线测定HPLC图谱
 自制品-2026051421批(150mg/10mg规格)-pH1.2介质-篮法-100转-120min-片3
 供试品溶液-1



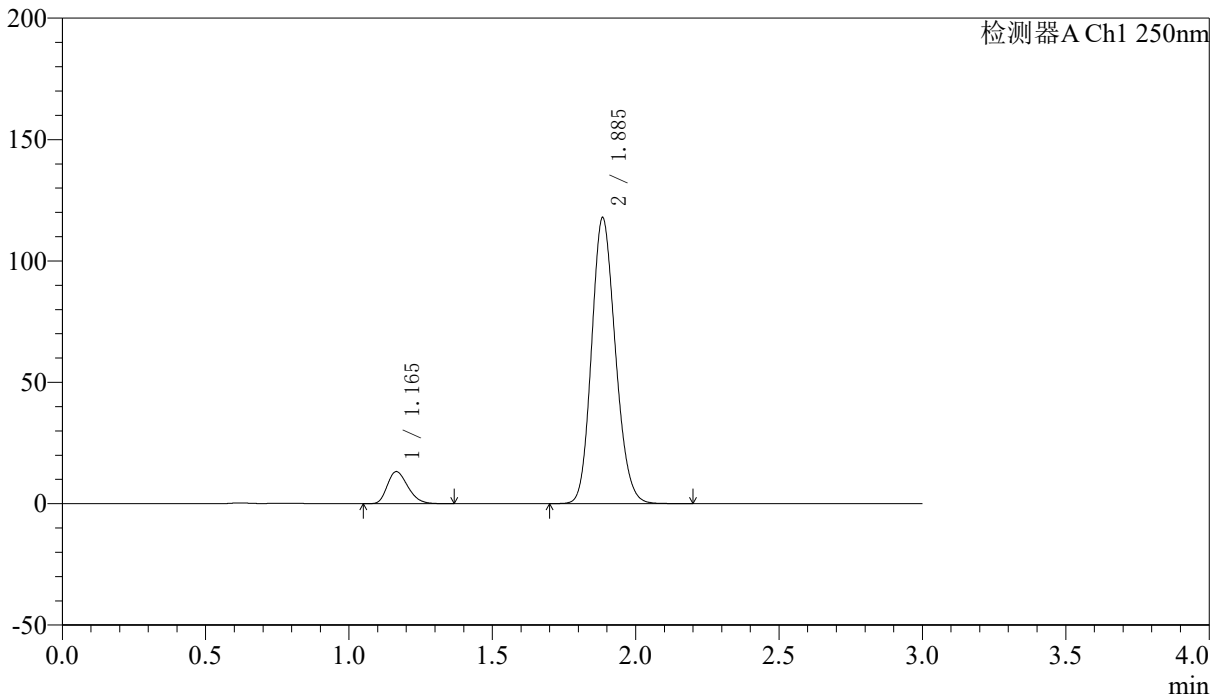
SMF-227

<样品信息>

色谱柱 : LP-C18(50*4.6mm,5μm)	流速: 1.0ml/min
柱温 : 40°C	波长:250nm
数据文件名: RC\$SMF-227 - 10-12/10-387-2 - zzp-2026051421p-rcqx-1-pH1.2jz-150mg10mg-lf100z-120min-P4.lcd	
方法文件名: RC\$SMF-227 - SMF-227-RC-FX259.lcm	
批处理文件名: RC\$SMF-227 - SMF-227-20260605-FX259.lcb	
样品瓶号 : 4-28	版本号:6.115
进样体积 : 10μl	实验者:xiexinhui
进样时间 : 2026/06/05 14:12:58	处理者:xiexinhui
处理时间 (V2) : 2026/06/07 15:44:30	
仪器型号: SHIMADZU LC-2050C(FX259)	

<色谱图>

mV



<峰表>

检测器A Ch1 250nm

峰号	保留时间	面积	面积%	高度	理论塔板数(USP)	拖尾因子	分离度(USP)
1	1.165	65948	8.825	13213	1254	1.260	--
2	1.885	681303	91.175	117281	2456	1.158	5.072
总计		747251	100.000	130494			

图58 厄贝沙坦非奈利酮片溶出曲线测定HPLC图谱
 自制品-2026051421批(150mg/10mg规格)-pH1.2介质-篮法-100转-120min-片4
 供试品溶液-1



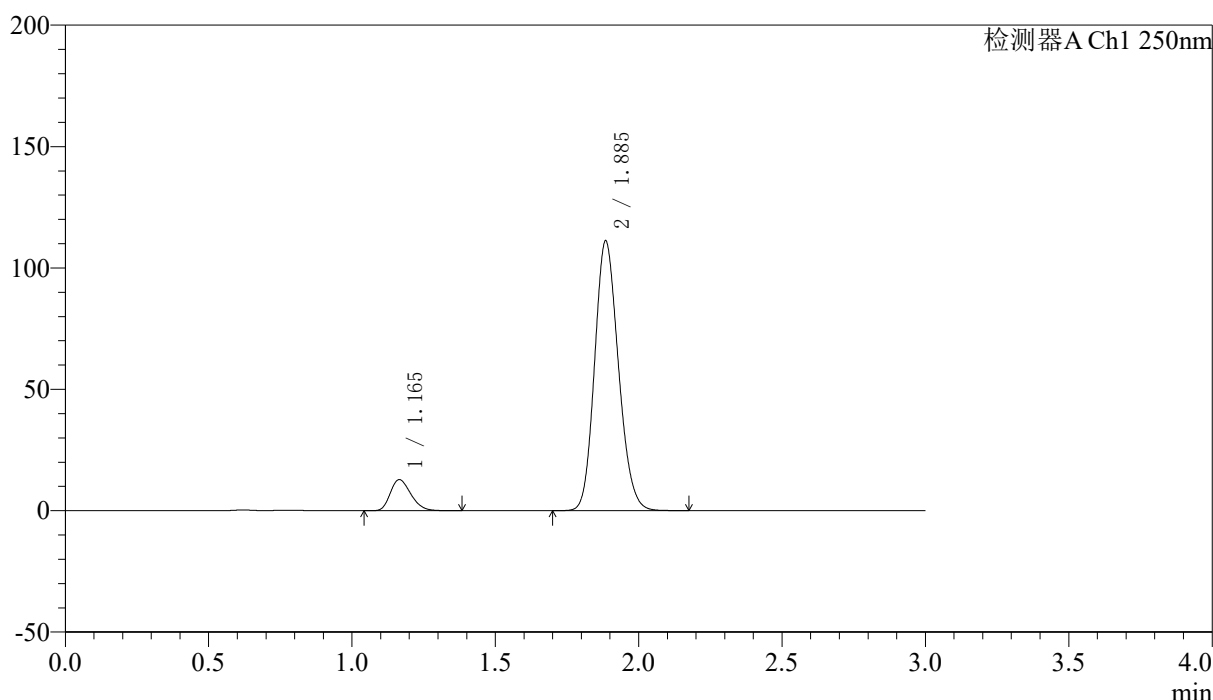
SMF-227

<样品信息>

色谱柱 : LP-C18(50*4.6mm,5μm)	流速: 1.0ml/min
柱温 : 40°C	波长:250nm
数据文件名: RC\$SMF-227 - 10-12/10-388-2 - zzp-2026051421p-rcqx-1-pH1.2jz-150mg10mg-lf100z-120min-P5.lcd	
方法文件名: RC\$SMF-227 - SMF-227-RC-FX259.lcm	
批处理文件名: RC\$SMF-227 - SMF-227-20260605-FX259.lcb	
样品瓶号 : 4-37	版本号:6.115
进样体积 : 10μl	实验者:xiexinhui
进样时间 : 2026/06/05 14:16:21	处理者:xiexinhui
处理时间 (V2) : 2026/06/07 15:44:32	
仪器型号: SHIMADZU LC-2050C(FX259)	

<色谱图>

mV



<峰表>

检测器A Ch1 250nm

峰号	保留时间	面积	面积%	高度	理论塔板数(USP)	拖尾因子	分离度(USP)
1	1.165	63991	9.050	12815	1252	1.260	--
2	1.885	643076	90.950	110660	2451	1.158	5.067
总计		707068	100.000	123475			

图59 厄贝沙坦非奈利酮片溶出曲线测定HPLC图谱
 自制品-2026051421批(150mg/10mg规格)-pH1.2介质-篮法-100转-120min-片5
 供试品溶液-1



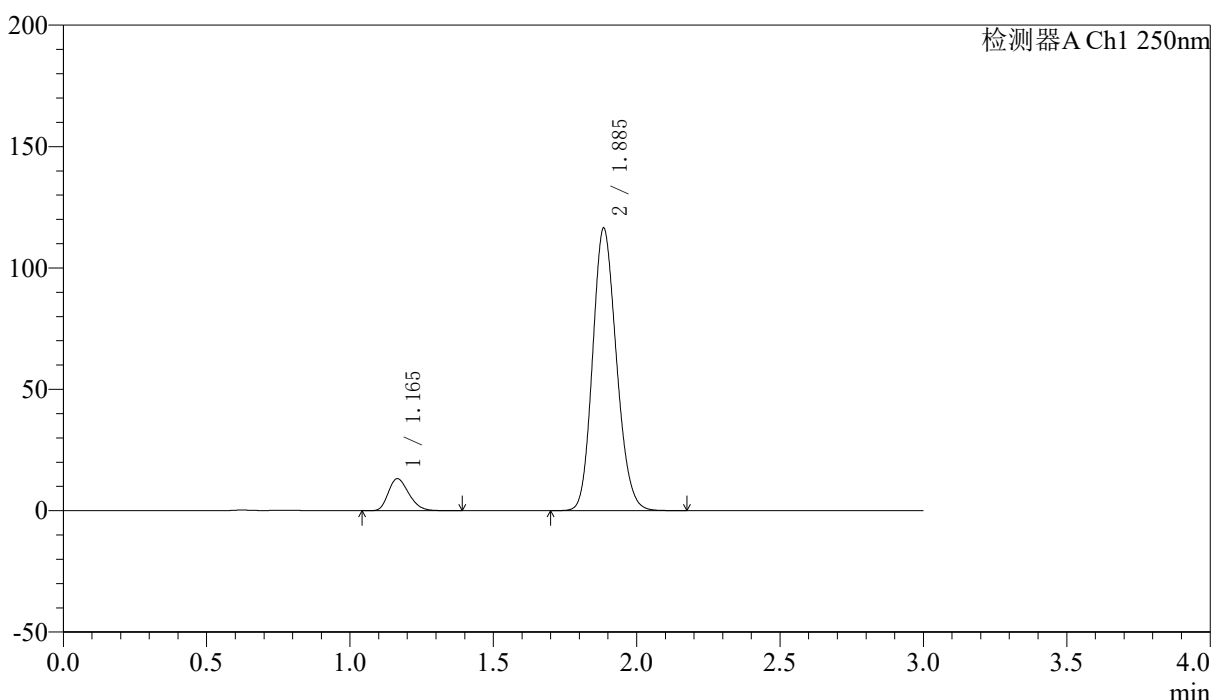
SMF-227

<样品信息>

色谱柱 : LP-C18(50*4.6mm,5μm)	流速: 1.0ml/min
柱温 : 40°C	波长:250nm
数据文件名: RC\$SMF-227 - 10-12/10-389-2 - zzp-2026051421p-rcqx-1-pH1.2jz-150mg10mg-lf100z-120min-P6.lcd	
方法文件名: RC\$SMF-227 - SMF-227-RC-FX259.lcm	
批处理文件名: RC\$SMF-227 - SMF-227-20260605-FX259.lcb	
样品瓶号 : 4-46	版本号:6.115
进样体积 : 10μl	实验者:xiexinhui
进样时间 : 2026/06/05 14:19:43	处理者:xiexinhui
处理时间 (V2) : 2026/06/07 15:44:35	
仪器型号: SHIMADZU LC-2050C(FX259)	

<色谱图>

mV



<峰表>

检测器A Ch1 250nm

峰号	保留时间	面积	面积%	高度	理论塔板数(USP)	拖尾因子	分离度(USP)
1	1.165	65919	8.914	13175	1251	1.257	--
2	1.885	673539	91.086	115904	2451	1.158	5.066
总计		739458	100.000	129078			

图60 厄贝沙坦非奈利酮片溶出曲线测定HPLC图谱
 自制品-2026051421批(150mg/10mg规格)-pH1.2介质-篮法-100转-120min-片6
 供试品溶液-1



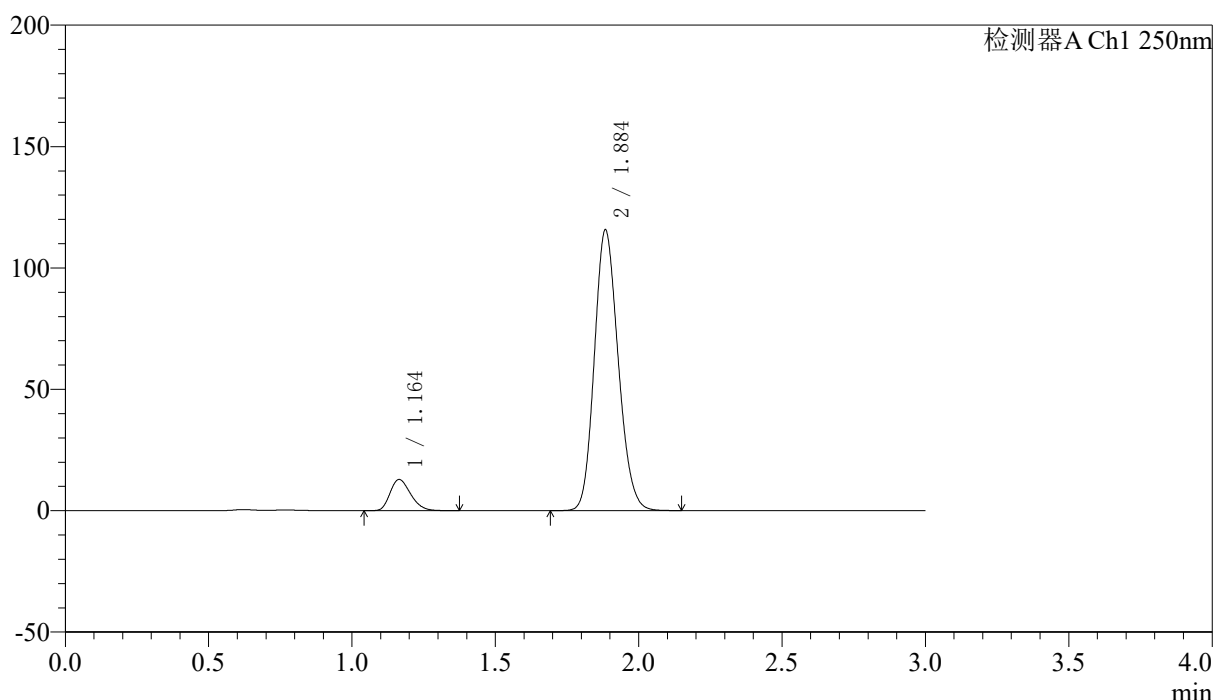
SMF-227

<样品信息>

色谱柱 : LP-C18(50*4.6mm,5μm) 流速: 1.0ml/min
 柱温 : 40°C 波长:250nm
 数据文件名: RC\$SMF-227 - 10-12/10-390-2 - zzp-2026051421p-rcqx-1-pH1.2jz-150mg10mg-lf100z-jxzs-P1.lcd
 方法文件名: RC\$SMF-227 - SMF-227-RC-FX259.lcm
 批处理文件名: RC\$SMF-227 - SMF-227-20260605-FX259.lcb
 样品瓶号 : 4-2 版本号:6.115
 进样体积 : 10μl 实验者:xiexinhui
 进样时间 : 2026/06/05 14:23:06 处理者:xiexinhui
 处理时间 (V2) : 2026/06/07 15:44:38
 仪器型号: SHIMADZU LC-2050C(FX259)

<色谱图>

mV



<峰表>

检测器A Ch1 250nm

峰号	保留时间	面积	面积%	高度	理论塔板数(USP)	拖尾因子	分离度(USP)
1	1.164	64131	8.736	12839	1248	1.260	--
2	1.884	669937	91.264	115069	2445	1.158	5.063
总计		734068	100.000	127908			



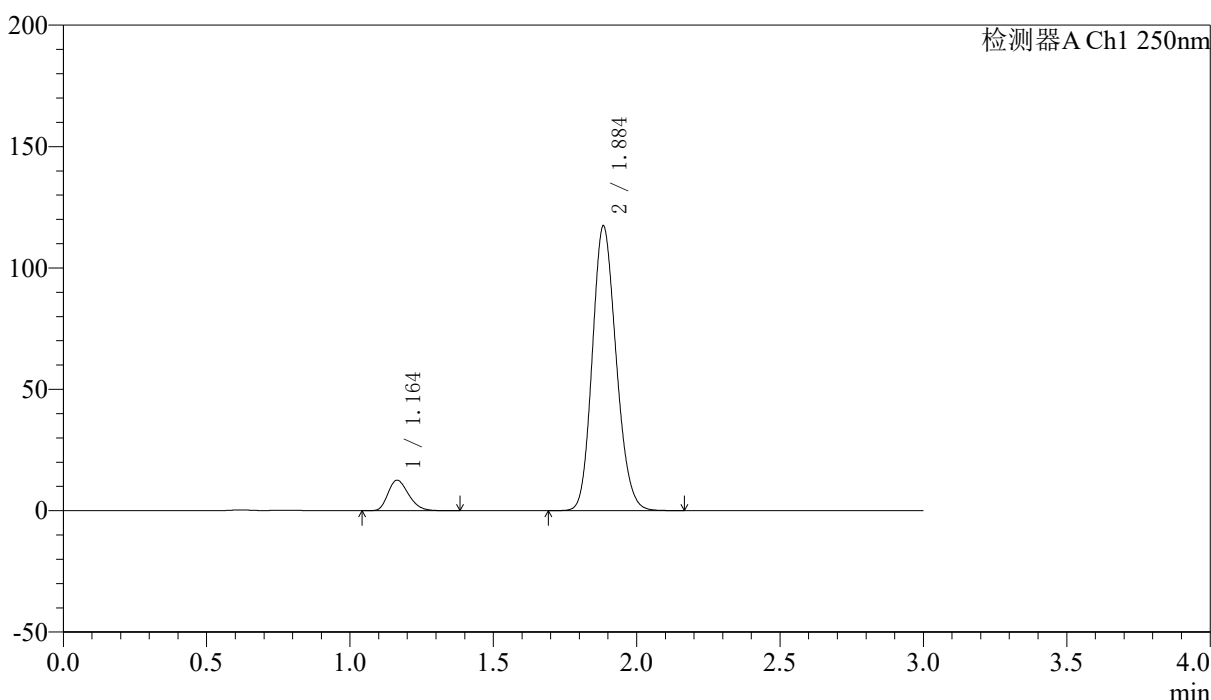
SMF-227

<样品信息>

色谱柱 : LP-C18(50*4.6mm,5μm)	流速: 1.0ml/min
柱温 : 40°C	波长:250nm
数据文件名: RC\$SMF-227 - 10-12/10-391-2 - zzp-2026051421p-rcqx-1-pH1.2jz-150mg10mg-lf100z-jxzs-P2.lcd	
方法文件名: RC\$SMF-227 - SMF-227-RC-FX259.lcm	
批处理文件名: RC\$SMF-227 - SMF-227-20260605-FX259.lcb	
样品瓶号 : 4-11	版本号:6.115
进样体积 : 10μl	实验者:xiexinhui
进样时间 : 2026/06/05 14:26:32	处理者:xiexinhui
处理时间 (V2) : 2026/06/07 15:44:41	
仪器型号: SHIMADZU LC-2050C(FX259)	

<色谱图>

mV



<峰表>

检测器A Ch1 250nm

峰号	保留时间	面积	面积%	高度	理论塔板数(USP)	拖尾因子	分离度(USP)
1	1.164	62981	8.478	12579	1245	1.257	--
2	1.884	679930	91.522	116794	2443	1.158	5.059
总计		742911	100.000	129373			



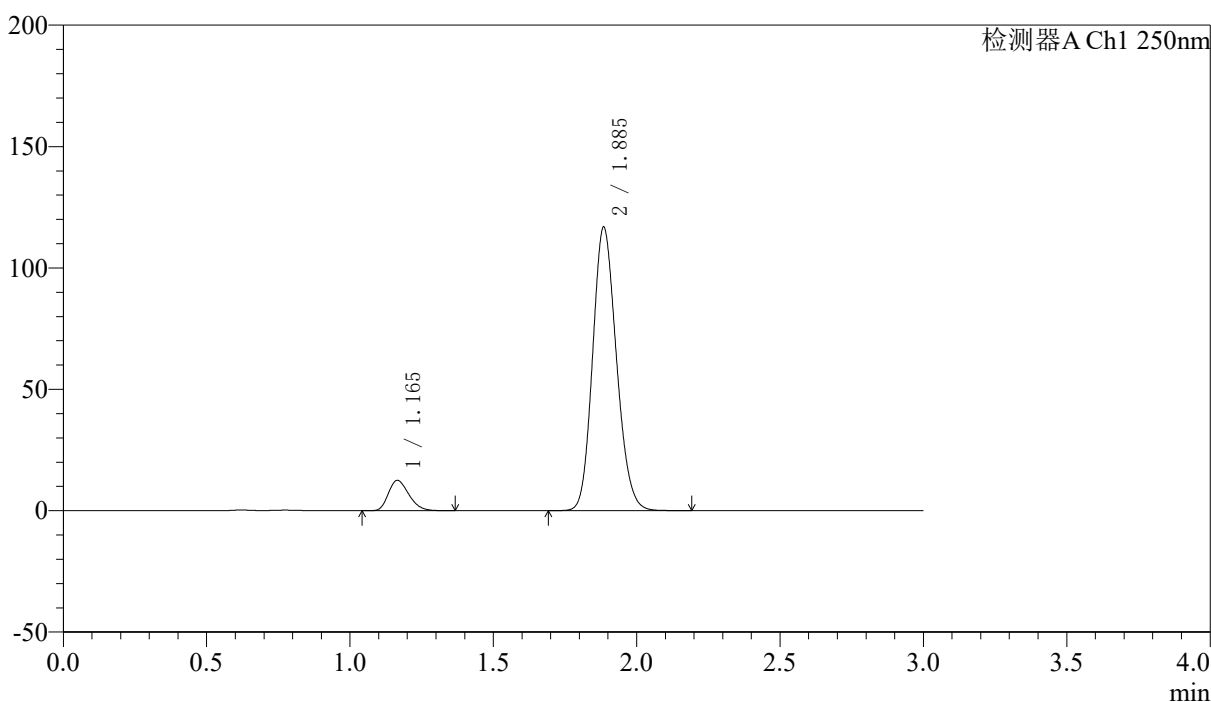
SMF-227

<样品信息>

色谱柱 : LP-C18(50*4.6mm,5μm)	流速: 1.0ml/min
柱温 : 40°C	波长:250nm
数据文件名: RC\$SMF-227 - 10-12/10-392-2 - zzp-2026051421p-rcqx-1-pH1.2jz-150mg10mg-lf100z-jxzs-P3.lcd	
方法文件名: RC\$SMF-227 - SMF-227-RC-FX259.lcm	
批处理文件名: RC\$SMF-227 - SMF-227-20260605-FX259.lcb	
样品瓶号 : 4-20	版本号:6.115
进样体积 : 10μl	实验者:xiexinhui
进样时间 : 2026/06/05 14:29:55	处理者:xiexinhui
处理时间 (V2) : 2026/06/07 15:44:43	
仪器型号: SHIMADZU LC-2050C(FX259)	

<色谱图>

mV



<峰表>

检测器A Ch1 250nm

峰号	保留时间	面积	面积%	高度	理论塔板数(USP)	拖尾因子	分离度(USP)
1	1.165	62169	8.421	12463	1253	1.256	--
2	1.885	676122	91.579	116352	2451	1.158	5.068
总计		738290	100.000	128816			

图63 厄贝沙坦非奈利酮片溶出曲线测定HPLC图谱
 自制品-2026051421批(150mg/10mg规格)-pH1.2介质-篮法-100转-极限转速-片3
 供试品溶液-1



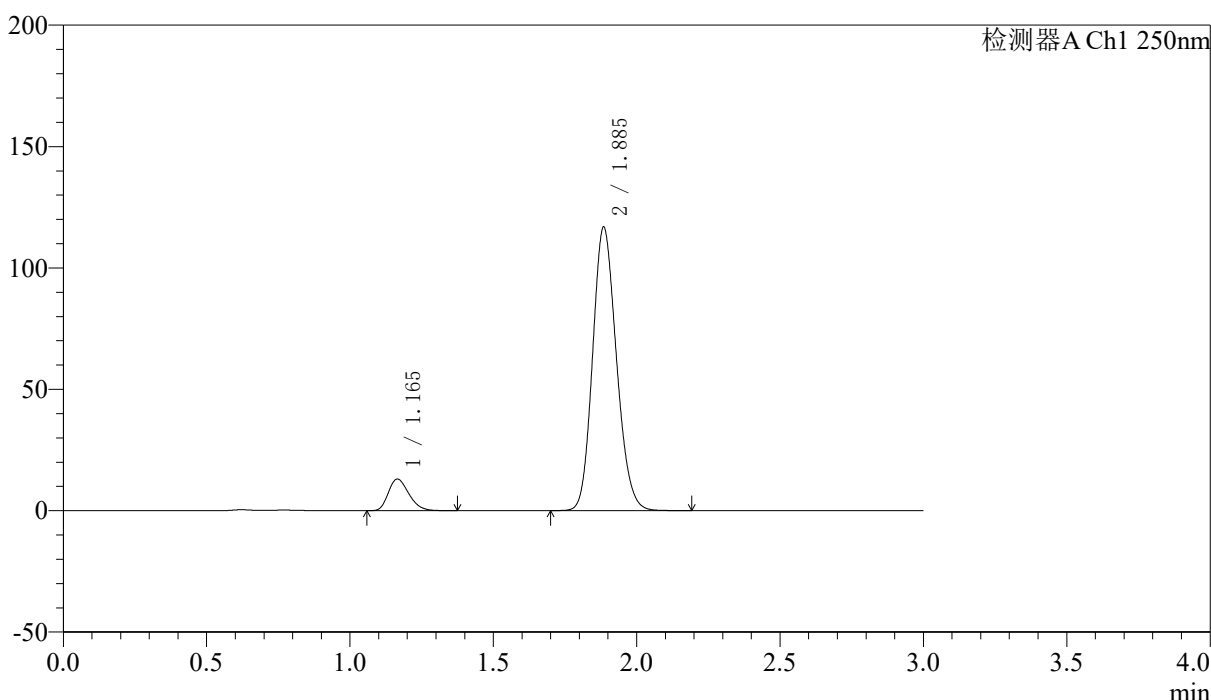
SMF-227

<样品信息>

色谱柱 : LP-C18(50*4.6mm,5μm) 流速: 1.0ml/min
 柱温 : 40°C 波长:250nm
 数据文件名: RC\$SMF-227 - 10-12/10-393-2 - zzp-2026051421p-rcqx-1-pH1.2jz-150mg10mg-lf100z-jxzs-P4.lcd
 方法文件名: RC\$SMF-227 - SMF-227-RC-FX259.lcm
 批处理文件名: RC\$SMF-227 - SMF-227-20260605-FX259.lcb
 样品瓶号 : 4-29 版本号:6.115
 进样体积 : 10μl 实验者:xiexinhui
 进样时间 : 2026/06/05 14:33:18 处理者:xiexinhui
 处理时间 (V2) : 2026/06/07 15:44:46
 仪器型号: SHIMADZU LC-2050C(FX259)

<色谱图>

mV



<峰表>

检测器A Ch1 250nm

峰号	保留时间	面积	面积%	高度	理论塔板数(USP)	拖尾因子	分离度(USP)
1	1.165	64908	8.758	12997	1254	1.260	--
2	1.885	676201	91.242	116304	2451	1.158	5.069
总计		741109	100.000	129300			

图64 厄贝沙坦非奈利酮片溶出曲线测定HPLC图谱
 自制品-2026051421批(150mg/10mg规格)-pH1.2介质-篮法-100转-极限转速-片4
 供试品溶液-1



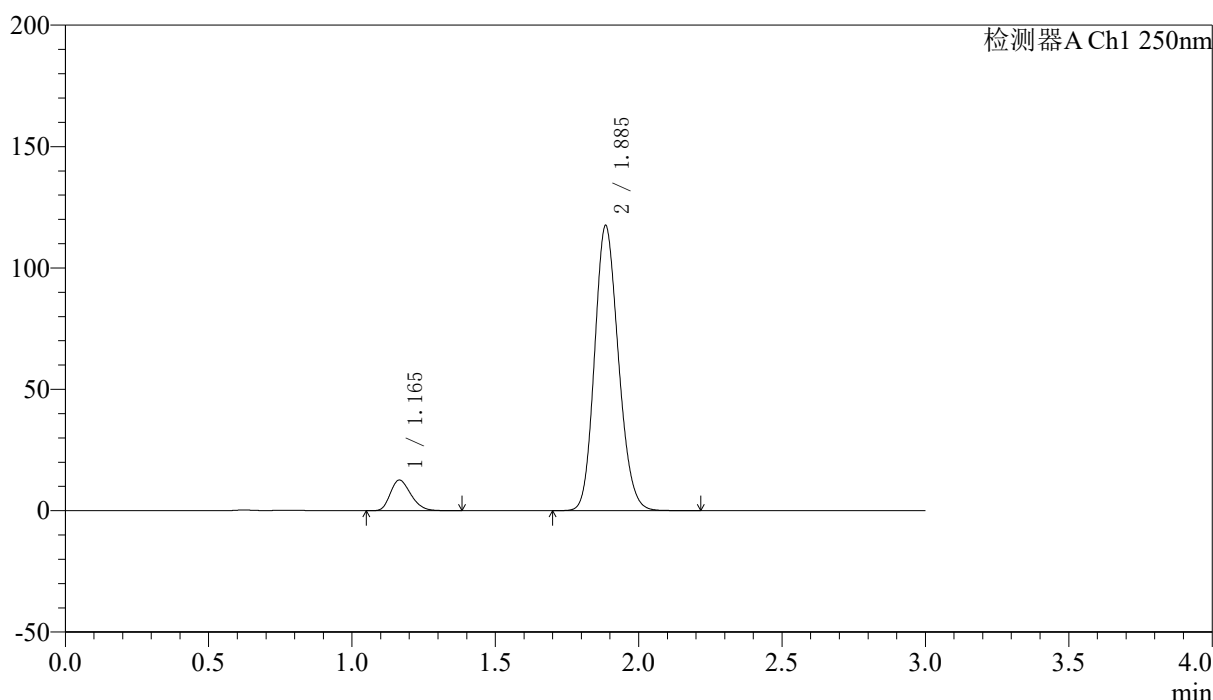
SMF-227

<样品信息>

色谱柱 : LP-C18(50*4.6mm,5μm)	流速: 1.0ml/min
柱温 : 40°C	波长:250nm
数据文件名: RC\$SMF-227 - 10-12/10-394-2 - zzp-2026051421p-rcqx-1-pH1.2jz-150mg10mg-lf100z-jxzs-P5.lcd	
方法文件名: RC\$SMF-227 - SMF-227-RC-FX259.lcm	
批处理文件名: RC\$SMF-227 - SMF-227-20260605-FX259.lcb	
样品瓶号 : 4-38	版本号:6.115
进样体积 : 10μl	实验者:xiexinhui
进样时间 : 2026/06/05 14:36:40	处理者:xiexinhui
处理时间 (V2) : 2026/06/07 15:44:49	
仪器型号: SHIMADZU LC-2050C(FX259)	

<色谱图>

mV



<峰表>

检测器A Ch1 250nm

峰号	保留时间	面积	面积%	高度	理论塔板数(USP)	拖尾因子	分离度(USP)
1	1.165	62914	8.468	12597	1252	1.261	--
2	1.885	680078	91.532	116935	2453	1.159	5.068
总计		742992	100.000	129533			



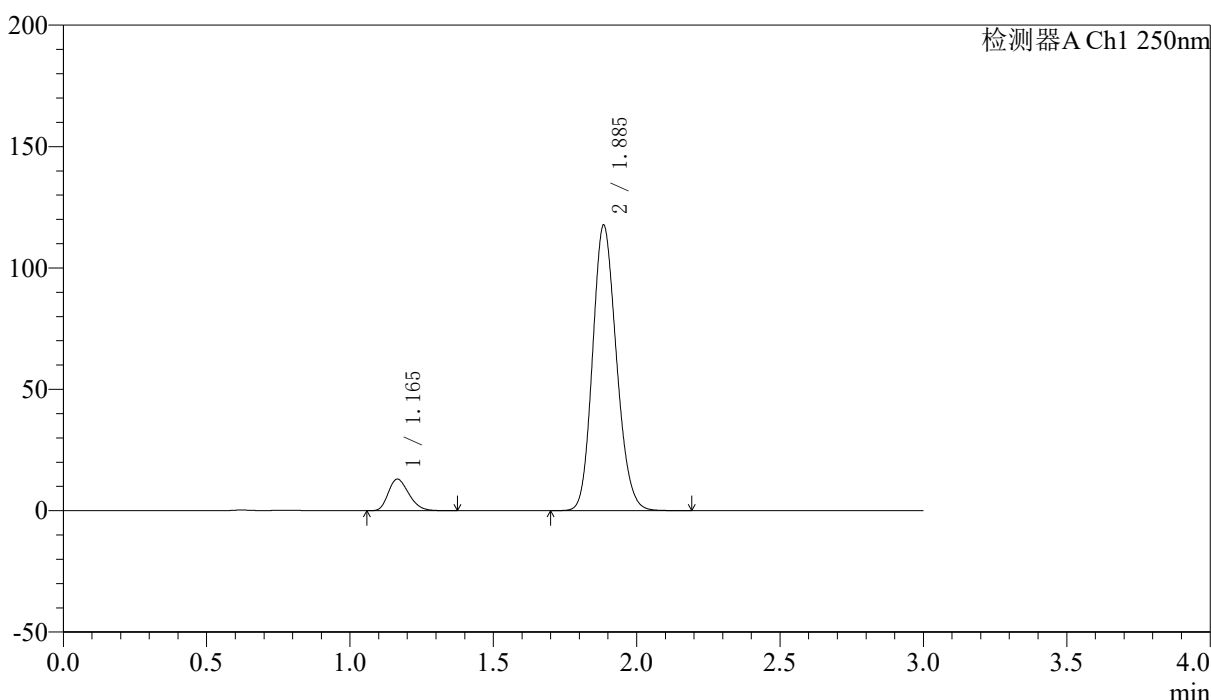
SMF-227

<样品信息>

色谱柱 : LP-C18(50*4.6mm,5μm)	流速: 1.0ml/min
柱温 : 40°C	波长:250nm
数据文件名: RC\$SMF-227 - 10-12/10-395-2 - zzp-2026051421p-rcqx-1-pH1.2jz-150mg10mg-lf100z-jxzs-P6.lcd	
方法文件名: RC\$SMF-227 - SMF-227-RC-FX259.lcm	
批处理文件名: RC\$SMF-227 - SMF-227-20260605-FX259.lcb	
样品瓶号 : 4-47	版本号:6.115
进样体积 : 10μl	实验者:xiexinhui
进样时间 : 2026/06/05 14:40:03	处理者:xiexinhui
处理时间 (V2) : 2026/06/07 15:44:52	
仪器型号: SHIMADZU LC-2050C(FX259)	

<色谱图>

mV



<峰表>

检测器A Ch1 250nm

峰号	保留时间	面积	面积%	高度	理论塔板数(USP)	拖尾因子	分离度(USP)
1	1.165	64899	8.696	12996	1250	1.257	--
2	1.885	681433	91.304	117134	2448	1.159	5.064
总计		746332	100.000	130130			

图66 厄贝沙坦非奈利酮片溶出曲线测定HPLC图谱
 自制品-2026051421批(150mg/10mg规格)-pH1.2介质-篮法-100转-极限转速-片6
 供试品溶液-1



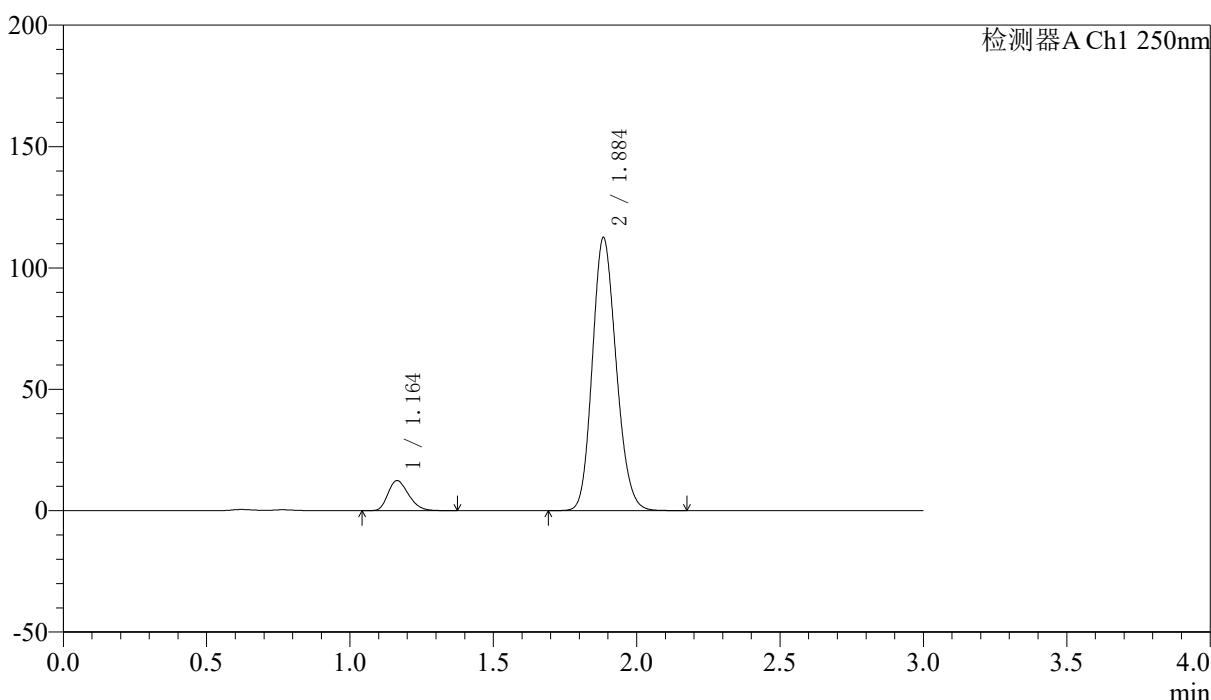
SMF-227

<样品信息>

色谱柱 : LP-C18(50*4.6mm,5μm)	流速: 1.0ml/min
柱温 : 40°C	波长:250nm
数据文件名: RC\$SMF-227 - 10-12/10-396-2 - zzp-2026051421p-rcqx-1-pH1.2jz-150mg10mg-lf100z-dz2-1.lcd	
方法文件名: RC\$SMF-227 - SMF-227-RC-FX259.lcm	
批处理文件名: RC\$SMF-227 - SMF-227-20260605-FX259.lcb	
样品瓶号 : 1-27	版本号:6.115
进样体积 : 10μl	实验者:xiexinhui
进样时间 : 2026/06/05 14:43:27	处理者:xiexinhui
处理时间 (V2) : 2026/06/07 15:44:54	
仪器型号: SHIMADZU LC-2050C(FX259)	

<色谱图>

mV



<峰表>

检测器A Ch1 250nm

峰号	保留时间	面积	面积%	高度	理论塔板数(USP)	拖尾因子	分离度(USP)
1	1.164	61993	8.691	12375	1242	1.257	--
2	1.884	651342	91.309	111974	2449	1.158	5.061
总计		713335	100.000	124349			

图67 厄贝沙坦非奈利酮片溶出曲线测定HPLC图谱
 自制品-2026051421批(150mg/10mg规格)-pH1.2介质-篮法-100转
 对照品溶液-2-1



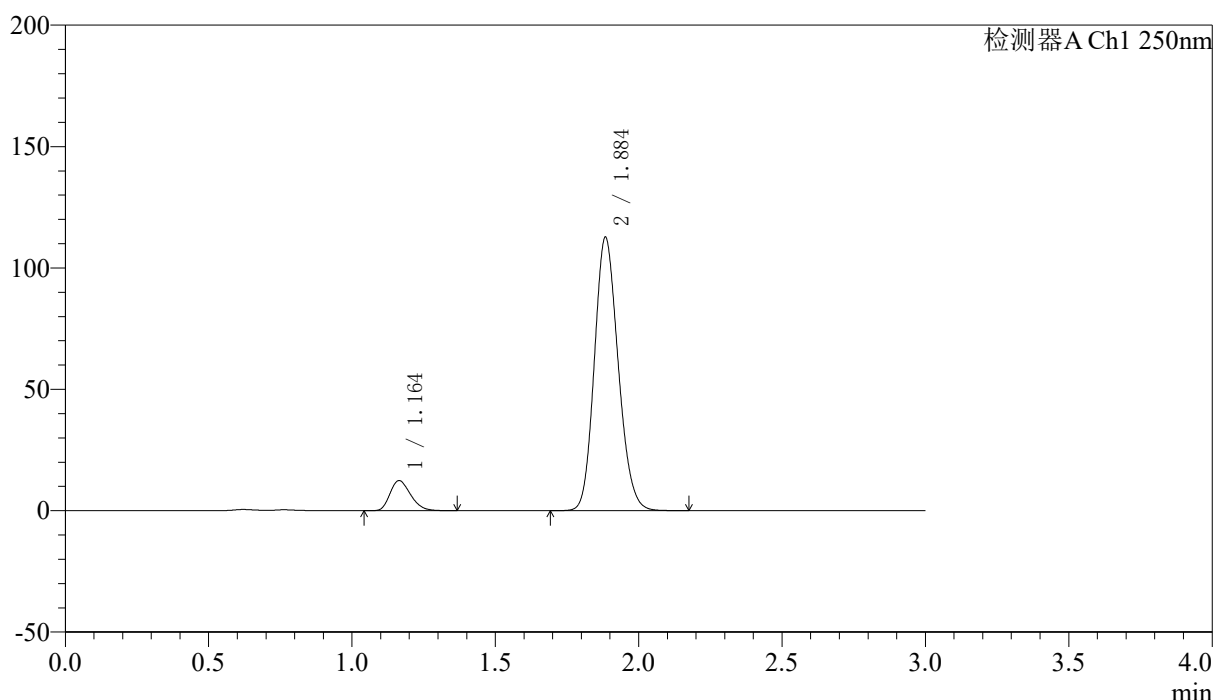
SMF-227

<样品信息>

色谱柱 : LP-C18(50*4.6mm,5μm)	流速: 1.0ml/min
柱温 : 40°C	波长:250nm
数据文件名: RC\$SMF-227 - 10-12/10-397-2 - zzp-2026051421p-rcqx-1-pH1.2jz-150mg10mg-lf100z-dz2-2.lcd	
方法文件名: RC\$SMF-227 - SMF-227-RC-FX259.lcm	
批处理文件名: RC\$SMF-227 - SMF-227-20260605-FX259.lcb	
样品瓶号 : 1-27	版本号:6.115
进样体积 : 10μl	实验者:xiexinhui
进样时间 : 2026/06/05 14:46:51	处理者:xiexinhui
处理时间 (V2) : 2026/06/07 15:44:57	
仪器型号: SHIMADZU LC-2050C(FX259)	

<色谱图>

mV



<峰表>

检测器A Ch1 250nm

峰号	保留时间	面积	面积%	高度	理论塔板数(USP)	拖尾因子	分离度(USP)
1	1.164	62020	8.689	12387	1241	1.255	--
2	1.884	651731	91.311	112068	2451	1.158	5.061
总计		713752	100.000	124455			

图68 厄贝沙坦非奈利酮片溶出曲线测定HPLC图谱
 自制品-2026051421批(150mg/10mg规格)-pH1.2介质-篮法-100转
 对照品溶液-2-2



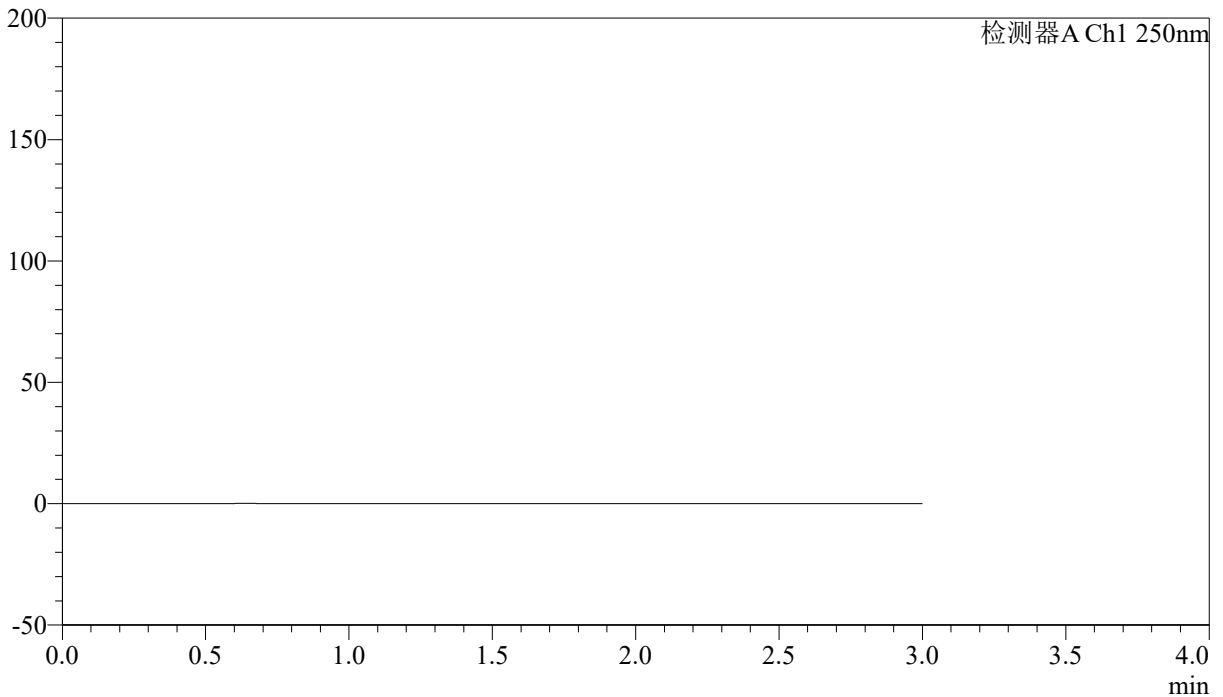
SMF-227

<样品信息>

色谱柱 : LP-C18(50*4.6mm,5μm)	流速: 1.0ml/min
柱温 : 40°C	波长:250nm
数据文件名: RC\$SMF-227 - 10-12/10-398-2 - zzp-2026051421p-rcqx-2-pH1.2jz-150mg10mg-lf100z-rj.lcd	
方法文件名: RC\$SMF-227 - SMF-227-RC-FX259.lcm	
批处理文件名: RC\$SMF-227 - SMF-227-20260605-FX259.lcb	
样品瓶号 : 2-9	版本号:6.115
进样体积 : 10μl	实验者:xiexinhui
进样时间 : 2026/06/05 14:50:16	处理者:xiexinhui
处理时间 (V2) : 2026/06/07 15:45:00	
仪器型号: SHIMADZU LC-2050C(FX259)	

<色谱图>

mV



<峰表>

检测器A Ch1 250nm

峰号	保留时间	面积	面积%	高度	理论塔板数(USP)	拖尾因子	分离度(USP)
总计							

图69 厄贝沙坦非奈利酮片溶出曲线测定HPLC图谱
自制品-2026051421批(150mg/10mg规格)-pH1.2介质-篮法-100转
溶剂



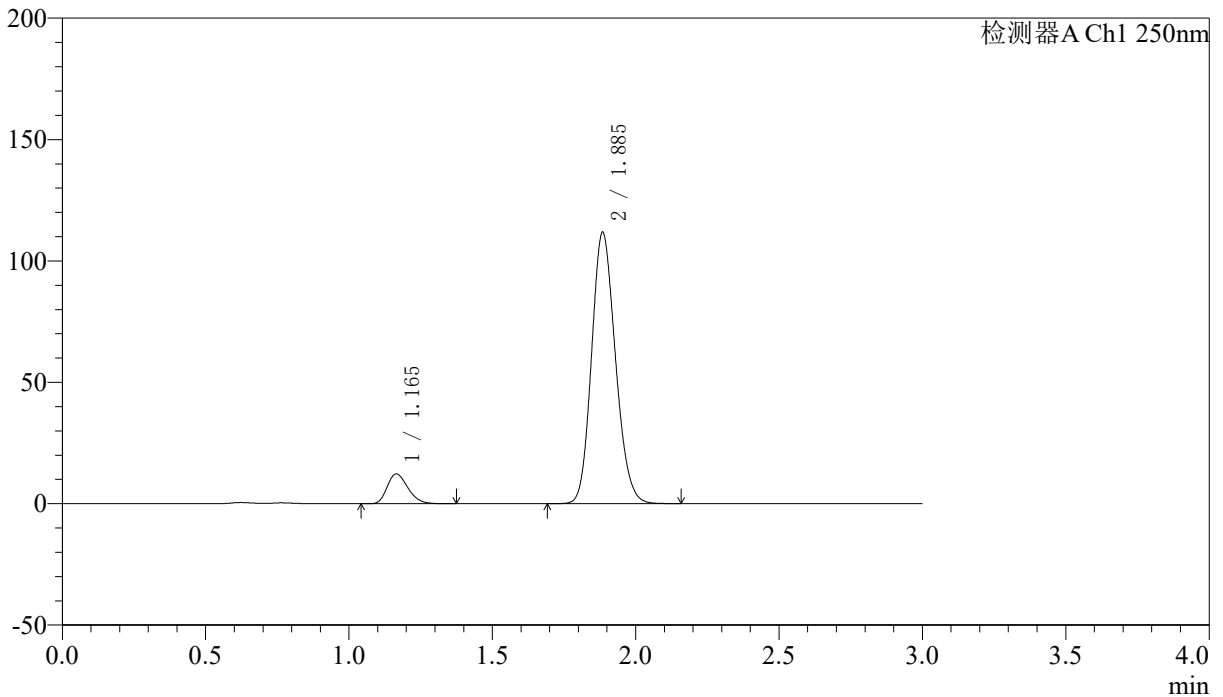
SMF-227

<样品信息>

色谱柱 : LP-C18(50*4.6mm,5μm)	流速: 1.0ml/min
柱温 : 40°C	波长:250nm
数据文件名: RC\$SMF-227 - 10-12/10-399-2 - zzp-2026051421p-rcqx-2-pH1.2jz-150mg10mg-lf100z-dz1-1.lcd	
方法文件名: RC\$SMF-227 - SMF-227-RC-FX259.lcm	
批处理文件名: RC\$SMF-227 - SMF-227-20260605-FX259.lcb	
样品瓶号 : 2-18	版本号:6.115
进样体积 : 10μl	实验者:xiexinhui
进样时间 : 2026/06/05 14:53:40	处理者:xiexinhui
处理时间 (V2) : 2026/06/07 15:45:03	
仪器型号: SHIMADZU LC-2050C(FX259)	

<色谱图>

mV



<峰表>

检测器A Ch1 250nm

峰号	保留时间	面积	面积%	高度	理论塔板数(USP)	拖尾因子	分离度(USP)
1	1.165	61604	8.679	12266	1237	1.262	--
2	1.885	648205	91.321	111316	2442	1.158	5.050
总计		709809	100.000	123582			

图70 厄贝沙坦非奈利酮片溶出曲线测定HPLC图谱
 自制品-2026051421批(150mg/10mg规格)-pH1.2介质-篮法-100转
 对照品溶液-1-1



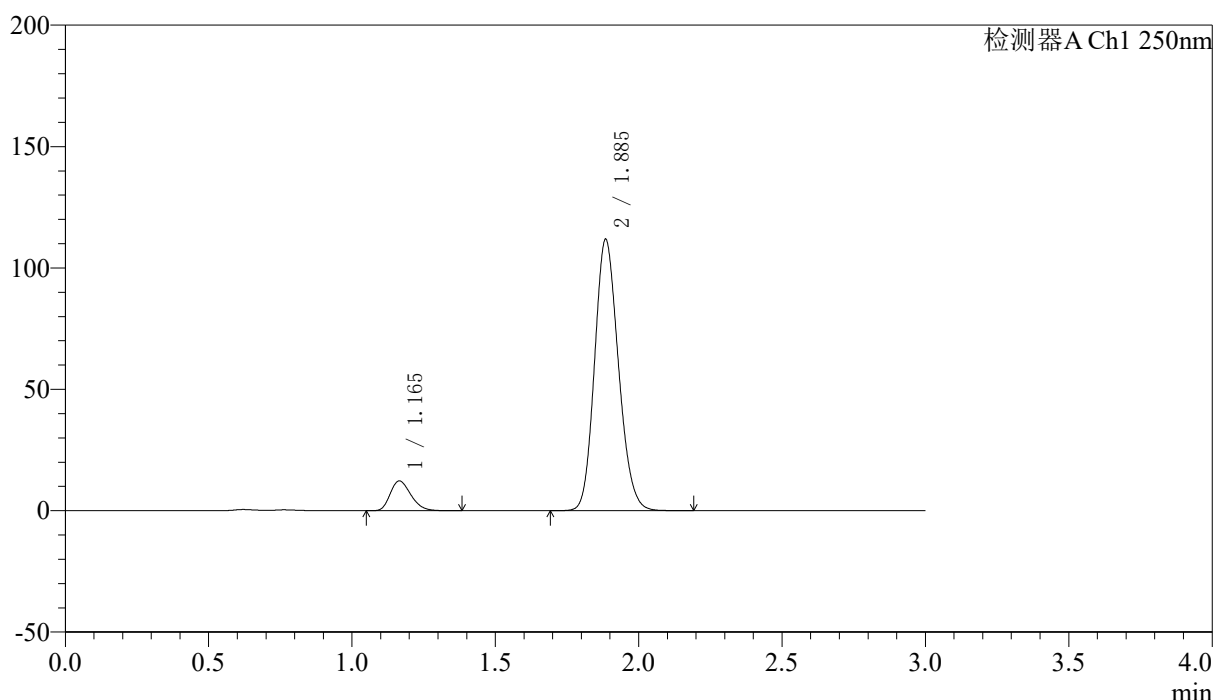
SMF-227

<样品信息>

色谱柱 : LP-C18(50*4.6mm,5μm)	流速: 1.0ml/min
柱温 : 40°C	波长:250nm
数据文件名: RC\$SMF-227 - 10-12/10-400-2 - zzp-2026051421p-rcqx-2-pH1.2jz-150mg10mg-lf100z-dz1-2.lcd	
方法文件名: RC\$SMF-227 - SMF-227-RC-FX259.lcm	
批处理文件名: RC\$SMF-227 - SMF-227-20260605-FX259.lcb	
样品瓶号 : 2-18	版本号:6.115
进样体积 : 10μl	实验者:xiexinhui
进样时间 : 2026/06/05 14:57:04	处理者:xiexinhui
处理时间 (V2) : 2026/06/07 15:45:05	
仪器型号: SHIMADZU LC-2050C(FX259)	

<色谱图>

mV



<峰表>

检测器A Ch1 250nm

峰号	保留时间	面积	面积%	高度	理论塔板数(USP)	拖尾因子	分离度(USP)
1	1.165	61554	8.672	12258	1239	1.261	--
2	1.885	648237	91.328	111304	2442	1.159	5.052
总计		709791	100.000	123562			

图71 厄贝沙坦非奈利酮片溶出曲线测定HPLC图谱
 自制品-2026051421批(150mg/10mg规格)-pH1.2介质-篮法-100转
 对照品溶液-1-2



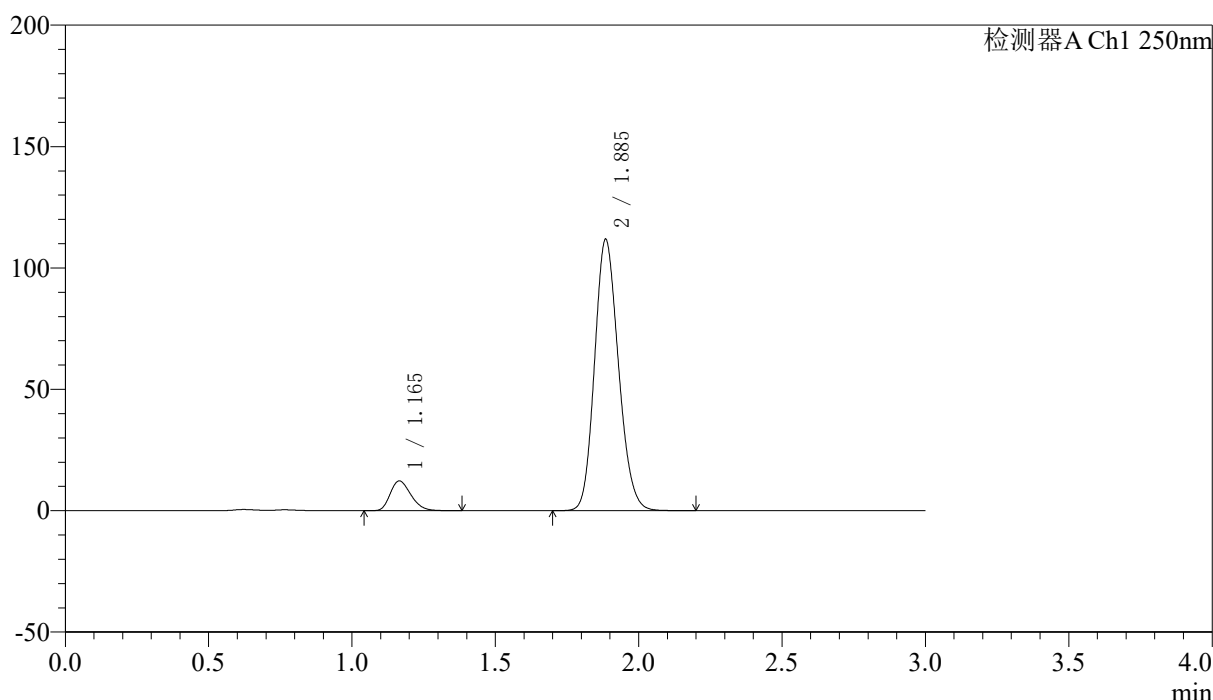
SMF-227

<样品信息>

色谱柱 : LP-C18(50*4.6mm,5μm)	流速: 1.0ml/min
柱温 : 40°C	波长:250nm
数据文件名: RC\$SMF-227 - 10-12/10-401-2 - zzp-2026051421p-rcqx-2-pH1.2jz-150mg10mg-lf100z-dz1-3.lcd	
方法文件名: RC\$SMF-227 - SMF-227-RC-FX259.lcm	
批处理文件名: RC\$SMF-227 - SMF-227-20260605-FX259.lcb	
样品瓶号 : 2-18	版本号:6.115
进样体积 : 10μl	实验者:xiexinhui
进样时间 : 2026/06/05 15:00:28	处理者:xiexinhui
处理时间 (V2) : 2026/06/07 15:45:08	
仪器型号: SHIMADZU LC-2050C(FX259)	

<色谱图>

mV



<峰表>

检测器A Ch1 250nm

峰号	保留时间	面积	面积%	高度	理论塔板数(USP)	拖尾因子	分离度(USP)
1	1.165	61595	8.675	12258	1237	1.261	--
2	1.885	648448	91.325	111304	2441	1.159	5.049
总计		710043	100.000	123561			

图72 厄贝沙坦非奈利酮片溶出曲线测定HPLC图谱
 自制品-2026051421批(150mg/10mg规格)-pH1.2介质-篮法-100转
 对照品溶液-1-3



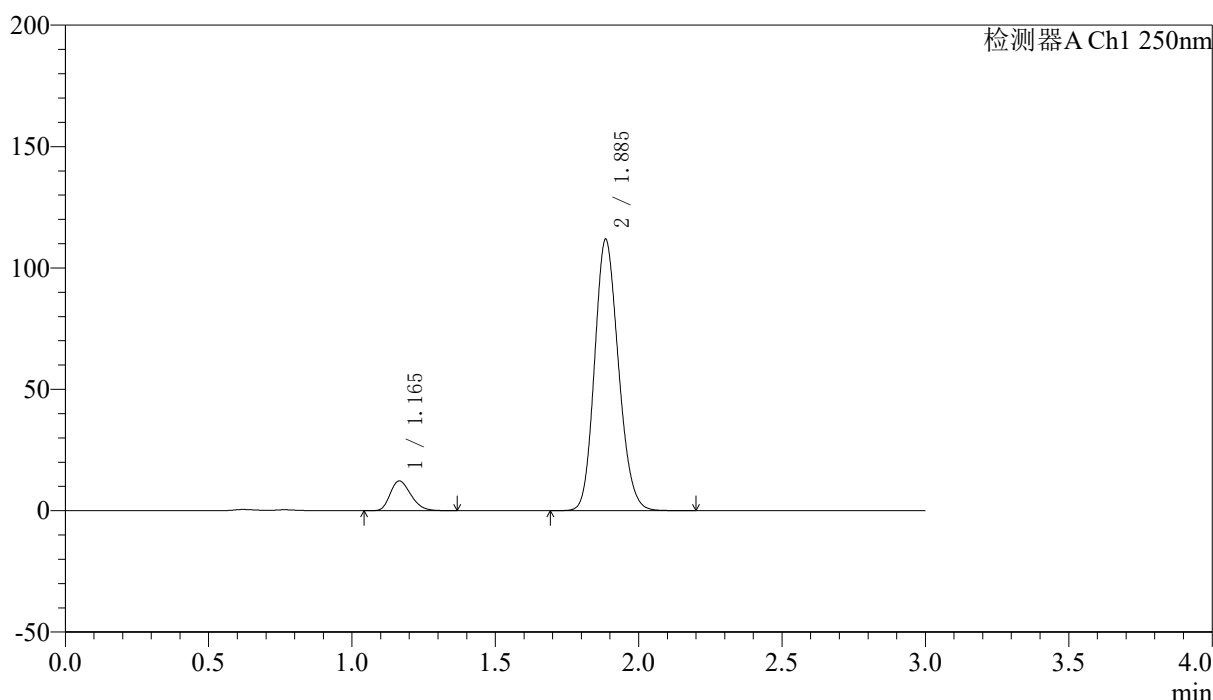
SMF-227

<样品信息>

色谱柱	: LP-C18(50*4.6mm,5μm)	流速	: 1.0ml/min
柱温	: 40°C	波长	: 250nm
数据文件名	: RC\$SMF-227 - 10-12/10-402-2 - zzp-2026051421p-rcqx-2-pH1.2jz-150mg10mg-lf100z-dz1-4.lcd		
方法文件名	: RC\$SMF-227 - SMF-227-RC-FX259.lcm		
批处理文件名	: RC\$SMF-227 - SMF-227-20260605-FX259.lcb		
样品瓶号	: 2-18	版本号	: 6.115
进样体积	: 10μl	实验者	: xiexinhui
进样时间	: 2026/06/05 15:03:53	处理者	: xiexinhui
处理时间 (V2)	: 2026/06/07 15:45:11		
仪器型号	: SHIMADZU LC-2050C(FX259)		

<色谱图>

mV



<峰表>

检测器A Ch1 250nm

峰号	保留时间	面积	面积%	高度	理论塔板数(USP)	拖尾因子	分离度(USP)
1	1.165	61479	8.660	12255	1239	1.260	--
2	1.885	648466	91.340	111304	2440	1.159	5.051
总计		709945	100.000	123559			

图73 厄贝沙坦非奈利酮片溶出曲线测定HPLC图谱
 自制品-2026051421批(150mg/10mg规格)-pH1.2介质-篮法-100转
 对照品溶液-1-4



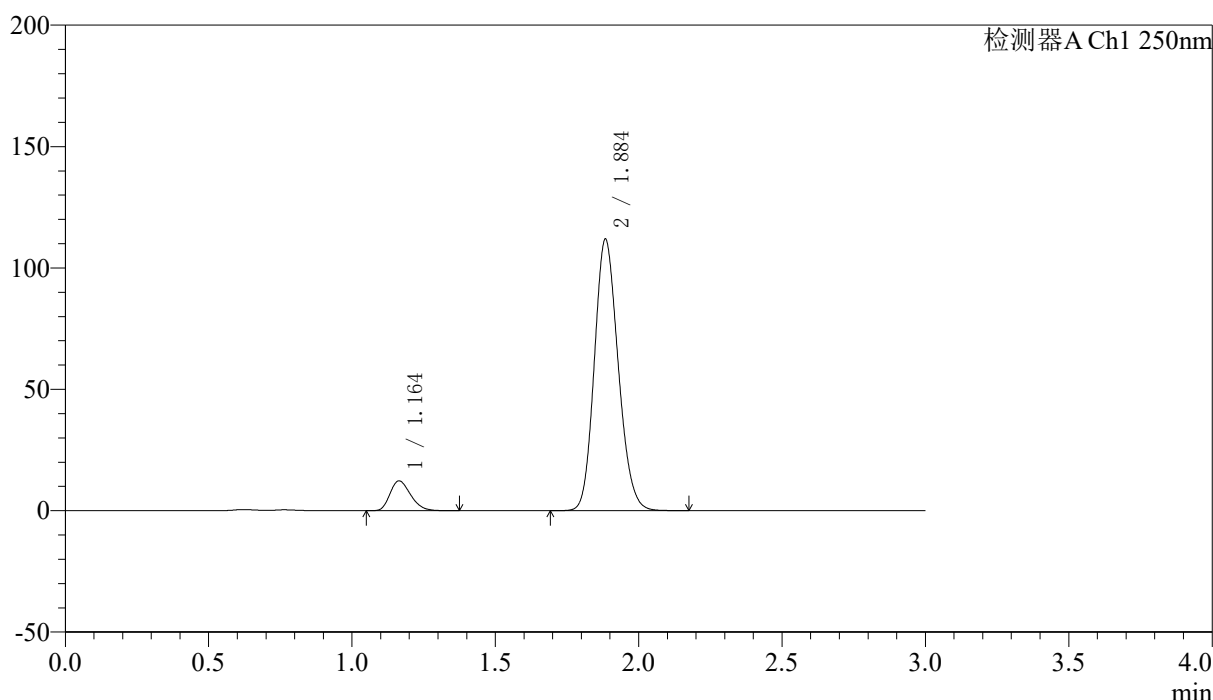
SMF-227

<样品信息>

色谱柱 : LP-C18(50*4.6mm,5μm)	流速: 1.0ml/min
柱温 : 40°C	波长:250nm
数据文件名: RC\$SMF-227 - 10-12/10-403-2 - zzp-2026051421p-rcqx-2-pH1.2jz-150mg10mg-lf100z-dz1-5.lcd	
方法文件名: RC\$SMF-227 - SMF-227-RC-FX259.lcm	
批处理文件名: RC\$SMF-227 - SMF-227-20260605-FX259.lcb	
样品瓶号 : 2-18	版本号:6.115
进样体积 : 10μl	实验者:xiexinhui
进样时间 : 2026/06/05 15:07:17	处理者:xiexinhui
处理时间 (V2) : 2026/06/07 15:45:13	
仪器型号: SHIMADZU LC-2050C(FX259)	

<色谱图>

mV



<峰表>

检测器A Ch1 250nm

峰号	保留时间	面积	面积%	高度	理论塔板数(USP)	拖尾因子	分离度(USP)
1	1.164	61530	8.667	12272	1235	1.258	--
2	1.884	648396	91.333	111304	2444	1.159	5.052
总计		709926	100.000	123577			

图74 厄贝沙坦非奈利酮片溶出曲线测定HPLC图谱
 自制品-2026051421批(150mg/10mg规格)-pH1.2介质-篮法-100转
 对照品溶液-1-5



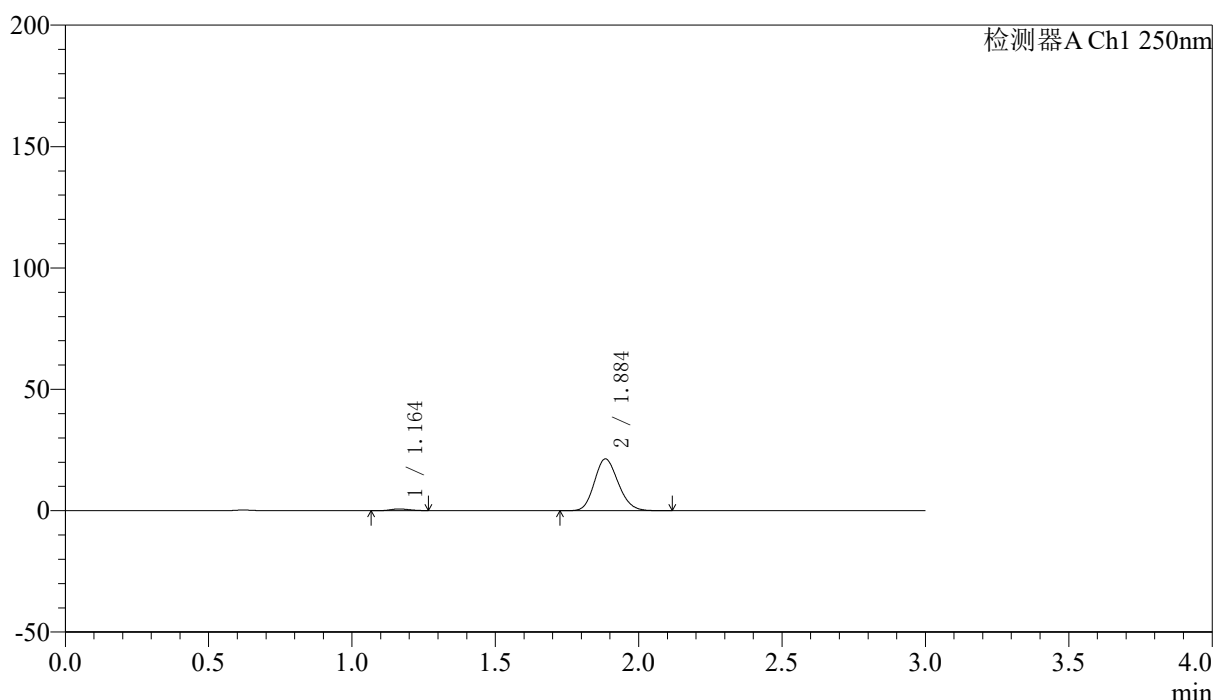
SMF-227

<样品信息>

色谱柱 : LP-C18(50*4.6mm,5μm)	流速: 1.0ml/min
柱温 : 40°C	波长:250nm
数据文件名: RC\$SMF-227 - 10-12/10-404-2 - zzp-2026051421p-rcqx-2-pH1.2jz-150mg10mg-lf100z-5min-P1.lcd	
方法文件名: RC\$SMF-227 - SMF-227-RC-FX259.lcm	
批处理文件名: RC\$SMF-227 - SMF-227-20260605-FX259.lcb	
样品瓶号 : 2-1	版本号:6.115
进样体积 : 10μl	实验者:xiexinhui
进样时间 : 2026/06/05 15:10:41	处理者:xiexinhui
处理时间 (V2) : 2026/06/07 15:45:16	
仪器型号: SHIMADZU LC-2050C(FX259)	

<色谱图>

mV



<峰表>

检测器A Ch1 250nm

峰号	保留时间	面积	面积%	高度	理论塔板数(USP)	拖尾因子	分离度(USP)
1	1.164	3232	2.544	694	1364	1.163	--
2	1.884	123808	97.456	21262	2439	1.160	5.163
总计		127040	100.000	21956			

图75 厄贝沙坦非奈利酮片溶出曲线测定HPLC图谱
 自制品-2026051421批(150mg/10mg规格)-pH1.2介质-篮法-100转-5min-片1
 供试品溶液-1



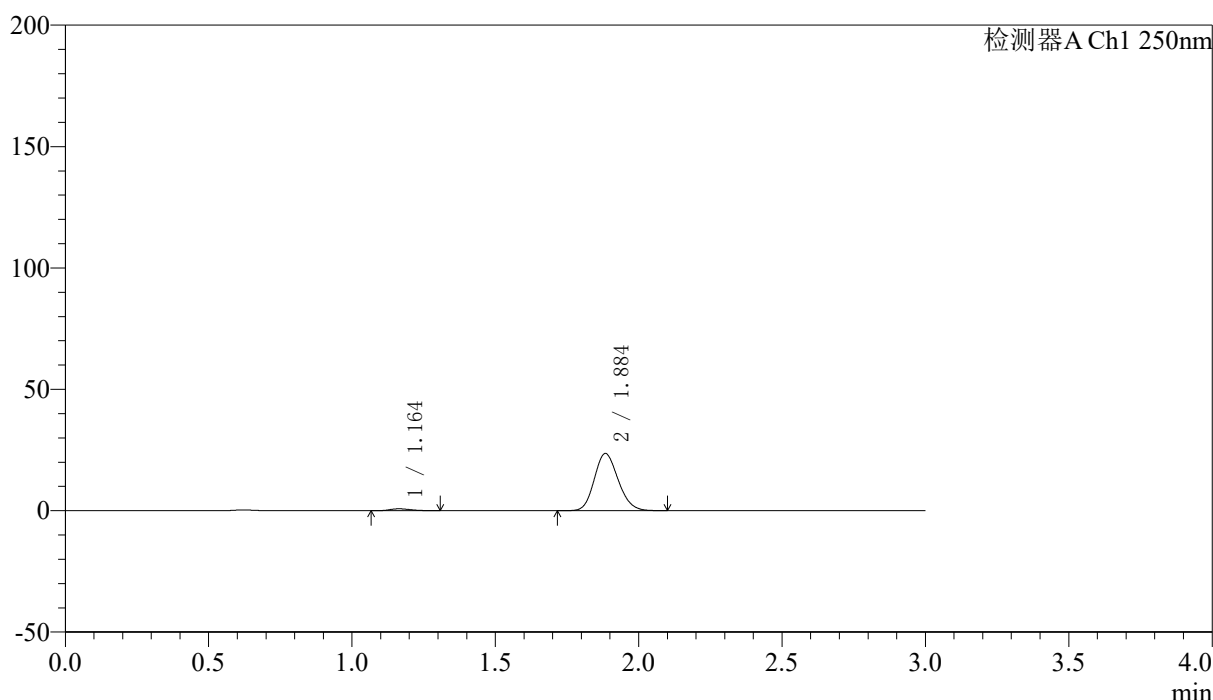
SMF-227

<样品信息>

色谱柱 : LP-C18(50*4.6mm,5μm)	流速: 1.0ml/min
柱温 : 40°C	波长:250nm
数据文件名: RC\$SMF-227 - 10-12/10-405-2 - zzp-2026051421p-rcqx-2-pH1.2jz-150mg10mg-lf100z-5min-P2.lcd	
方法文件名: RC\$SMF-227 - SMF-227-RC-FX259.lcm	
批处理文件名: RC\$SMF-227 - SMF-227-20260605-FX259.lcb	
样品瓶号 : 2-10	版本号:6.115
进样体积 : 10μl	实验者:xiexinhui
进样时间 : 2026/06/05 15:14:04	处理者:xiexinhui
处理时间 (V2) : 2026/06/07 15:45:19	
仪器型号: SHIMADZU LC-2050C(FX259)	

<色谱图>

mV



<峰表>

检测器A Ch1 250nm

峰号	保留时间	面积	面积%	高度	理论塔板数(USP)	拖尾因子	分离度(USP)
1	1.164	3889	2.766	786	1249	1.238	--
2	1.884	136701	97.234	23498	2441	1.160	5.065
总计		140590	100.000	24284			

图76 厄贝沙坦非奈利酮片溶出曲线测定HPLC图谱
 自制品-2026051421批(150mg/10mg规格)-pH1.2介质-篮法-100转-5min-片2
 供试品溶液-1



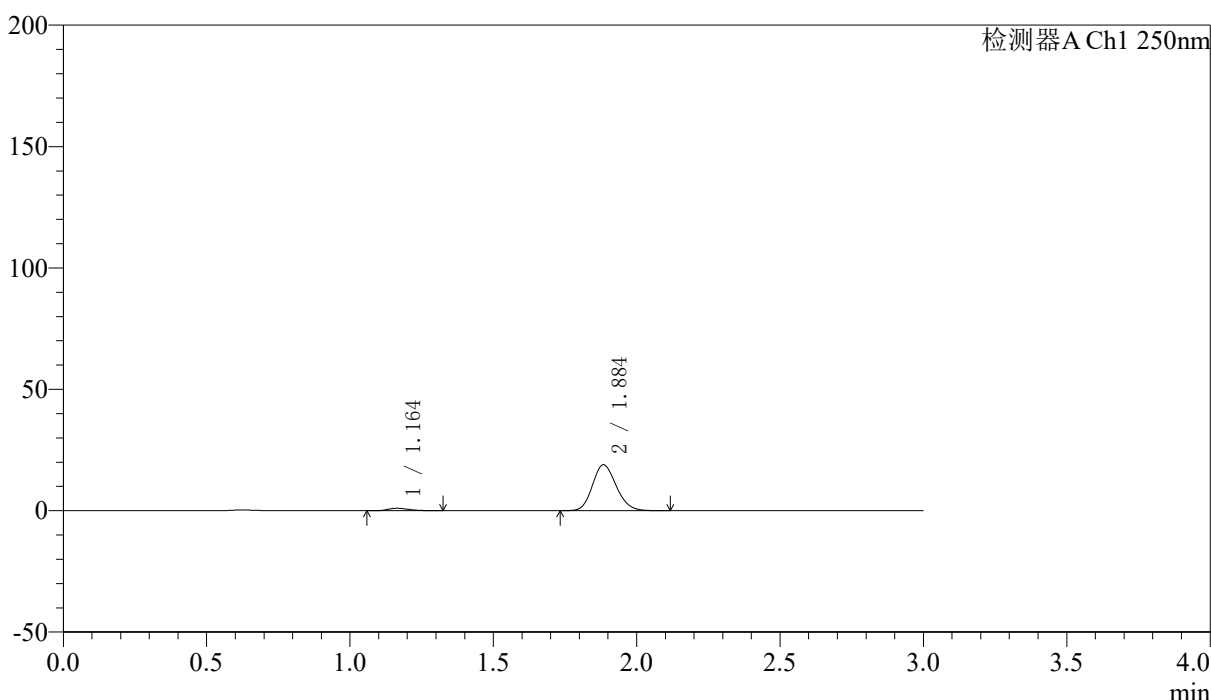
SMF-227

<样品信息>

色谱柱 : LP-C18(50*4.6mm,5μm)	流速: 1.0ml/min
柱温 : 40°C	波长:250nm
数据文件名: RC\$SMF-227 - 10-12/10-406-2 - zzp-2026051421p-rcqx-2-pH1.2jz-150mg10mg-lf100z-5min-P3.lcd	
方法文件名: RC\$SMF-227 - SMF-227-RC-FX259.lcm	
批处理文件名: RC\$SMF-227 - SMF-227-20260605-FX259.lcb	
样品瓶号 : 2-19	版本号:6.115
进样体积 : 10μl	实验者:xiexinhui
进样时间 : 2026/06/05 15:17:28	处理者:xiexinhui
处理时间 (V2) : 2026/06/07 15:45:22	
仪器型号: SHIMADZU LC-2050C(FX259)	

<色谱图>

mV



<峰表>

检测器A Ch1 250nm

峰号	保留时间	面积	面积%	高度	理论塔板数(USP)	拖尾因子	分离度(USP)
1	1.164	4973	4.351	1000	1272	1.267	--
2	1.884	109310	95.649	18803	2451	1.162	5.092
总计		114283	100.000	19803			

图77 厄贝沙坦非奈利酮片溶出曲线测定HPLC图谱
 自制品-2026051421批(150mg/10mg规格)-pH1.2介质-篮法-100转-5min-片3
 供试品溶液-1



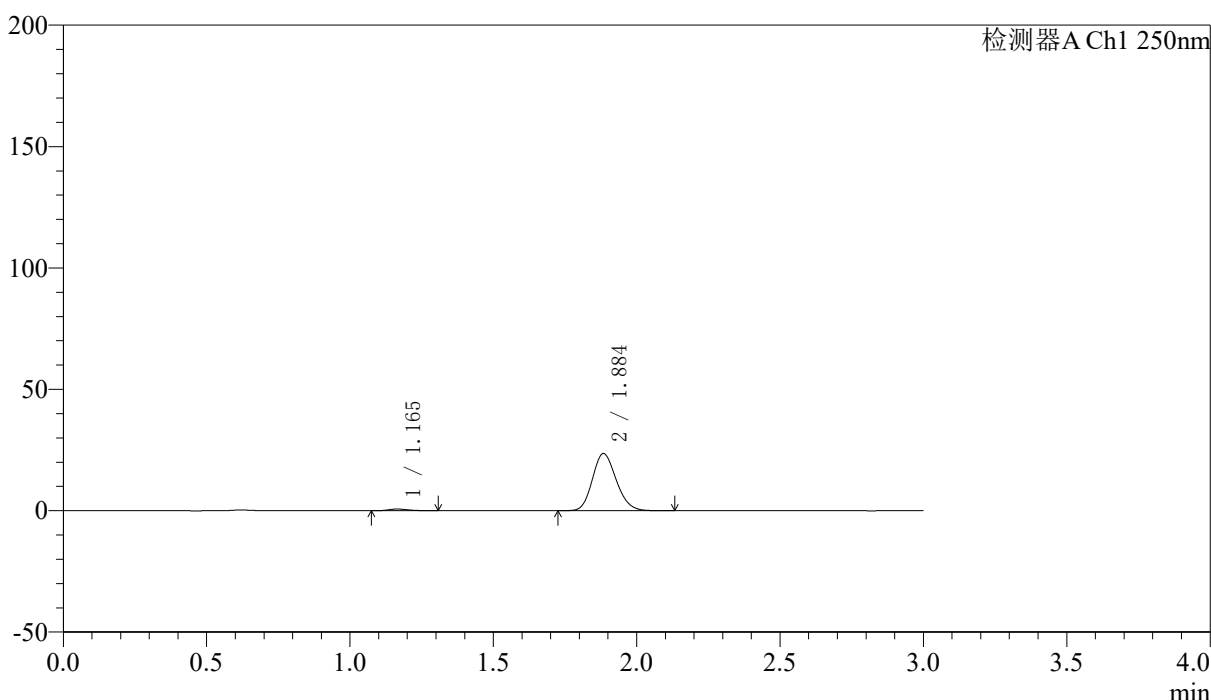
SMF-227

<样品信息>

色谱柱 : LP-C18(50*4.6mm,5μm)	流速: 1.0ml/min
柱温 : 40°C	波长:250nm
数据文件名: RC\$SMF-227 - 10-12/10-407-2 - zzp-2026051421p-rcqx-2-pH1.2jz-150mg10mg-lf100z-5min-P4.lcd	
方法文件名: RC\$SMF-227 - SMF-227-RC-FX259.lcm	
批处理文件名: RC\$SMF-227 - SMF-227-20260605-FX259.lcb	
样品瓶号 : 2-28	版本号:6.115
进样体积 : 10μl	实验者:xiexinhui
进样时间 : 2026/06/05 15:20:52	处理者:xiexinhui
处理时间 (V2) : 2026/06/07 15:45:24	
仪器型号: SHIMADZU LC-2050C(FX259)	

<色谱图>

mV



<峰表>

检测器A Ch1 250nm

峰号	保留时间	面积	面积%	高度	理论塔板数(USP)	拖尾因子	分离度(USP)
1	1.165	3370	2.412	696	1318	1.225	--
2	1.884	136354	97.588	23438	2450	1.162	5.128
总计		139724	100.000	24134			

图78 厄贝沙坦非奈利酮片溶出曲线测定HPLC图谱
 自制品-2026051421批(150mg/10mg规格)-pH1.2介质-篮法-100转-5min-片4
 供试品溶液-1



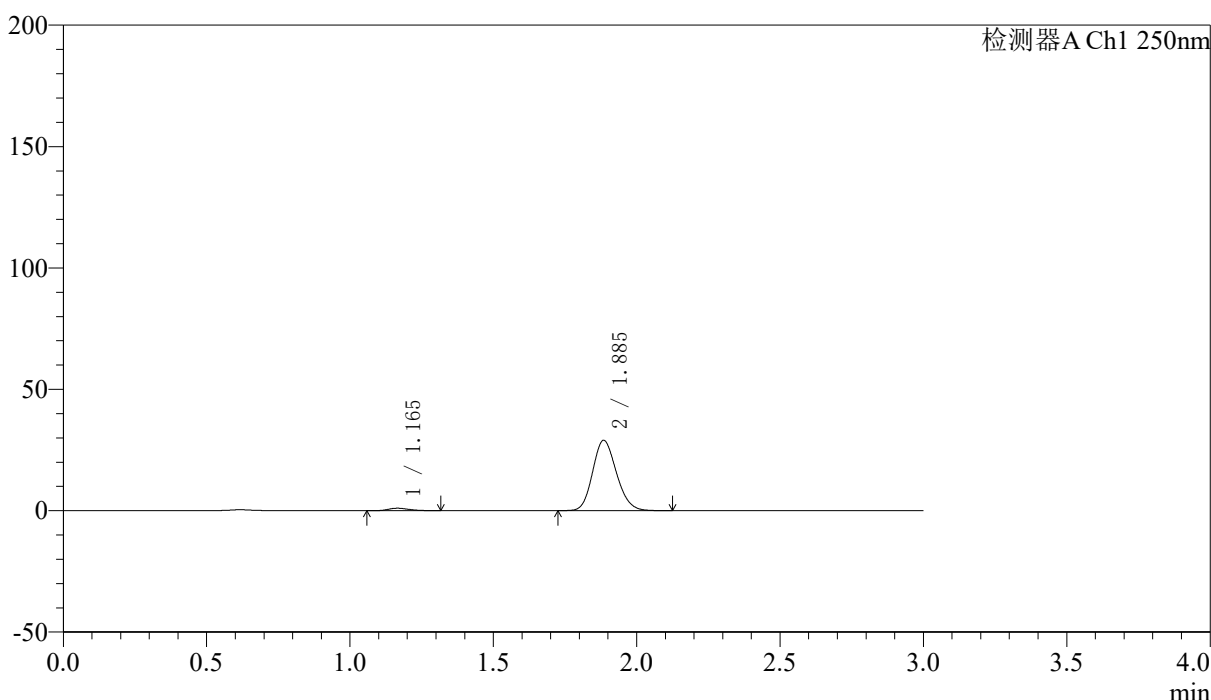
SMF-227

<样品信息>

色谱柱 : LP-C18(50*4.6mm,5μm)	流速: 1.0ml/min
柱温 : 40°C	波长:250nm
数据文件名: RC\$SMF-227 - 10-12/10-408-2 - zzp-2026051421p-rcqx-2-pH1.2jz-150mg10mg-lf100z-5min-P5.lcd	
方法文件名: RC\$SMF-227 - SMF-227-RC-FX259.lcm	
批处理文件名: RC\$SMF-227 - SMF-227-20260605-FX259.lcb	
样品瓶号 : 2-37	版本号:6.115
进样体积 : 10μl	实验者:xiexinhui
进样时间 : 2026/06/05 15:24:15	处理者:xiexinhui
处理时间 (V2) : 2026/06/07 15:45:27	
仪器型号: SHIMADZU LC-2050C(FX259)	

<色谱图>

mV



<峰表>

检测器A Ch1 250nm

峰号	保留时间	面积	面积%	高度	理论塔板数(USP)	拖尾因子	分离度(USP)
1	1.165	4856	2.813	993	1283	1.252	--
2	1.885	167760	97.187	28856	2447	1.159	5.093
总计		172615	100.000	29849			

图79 厄贝沙坦非奈利酮片溶出曲线测定HPLC图谱
 自制品-2026051421批(150mg/10mg规格)-pH1.2介质-篮法-100转-5min-片5
 供试品溶液-1



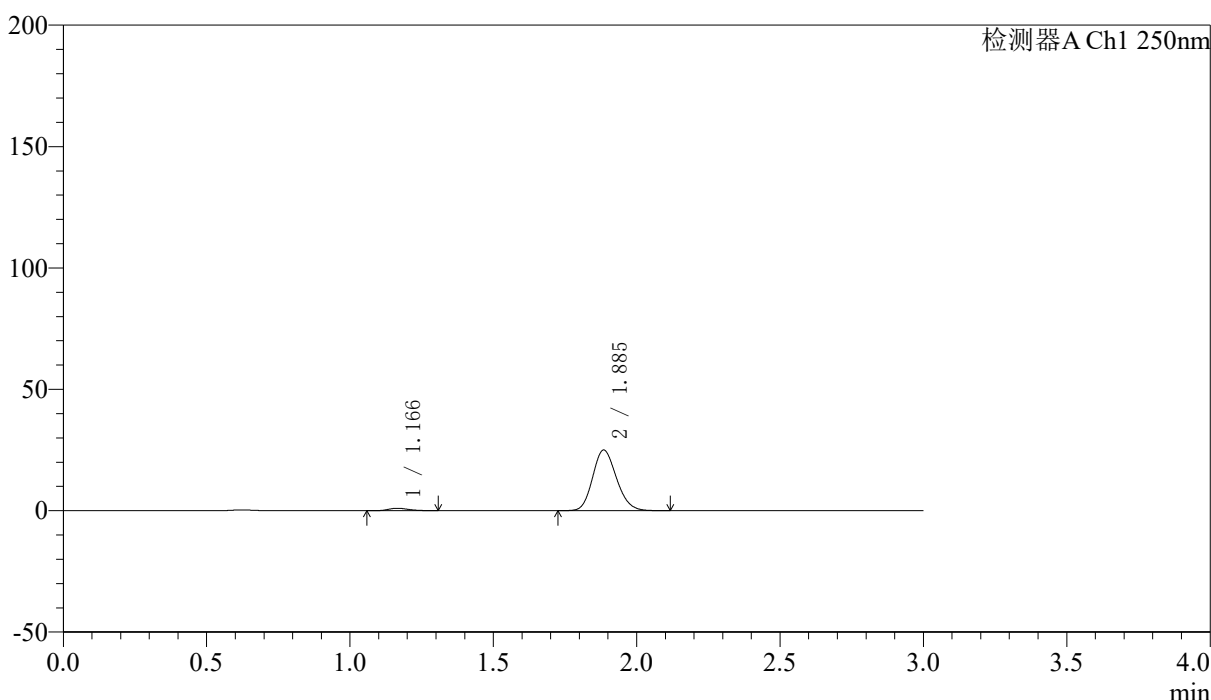
SMF-227

<样品信息>

色谱柱 : LP-C18(50*4.6mm,5μm)	流速: 1.0ml/min
柱温 : 40°C	波长:250nm
数据文件名: RC\$SMF-227 - 10-12/10-409-2 - zzp-2026051421p-rcqx-2-pH1.2jz-150mg10mg-lf100z-5min-P6.lcd	
方法文件名: RC\$SMF-227 - SMF-227-RC-FX259.lcm	
批处理文件名: RC\$SMF-227 - SMF-227-20260605-FX259.lcb	
样品瓶号 : 2-46	版本号:6.115
进样体积 : 10μl	实验者:xiexinhui
进样时间 : 2026/06/05 15:27:38	处理者:xiexinhui
处理时间 (V2) : 2026/06/07 15:45:30	
仪器型号: SHIMADZU LC-2050C(FX259)	

<色谱图>

mV



<峰表>

检测器A Ch1 250nm

峰号	保留时间	面积	面积%	高度	理论塔板数(USP)	拖尾因子	分离度(USP)
1	1.166	4694	3.146	966	1317	1.224	--
2	1.885	144531	96.854	24907	2454	1.160	5.126
总计		149225	100.000	25873			

图80 厄贝沙坦非奈利酮片溶出曲线测定HPLC图谱
 自制品-2026051421批(150mg/10mg规格)-pH1.2介质-篮法-100转-5min-片6
 供试品溶液-1



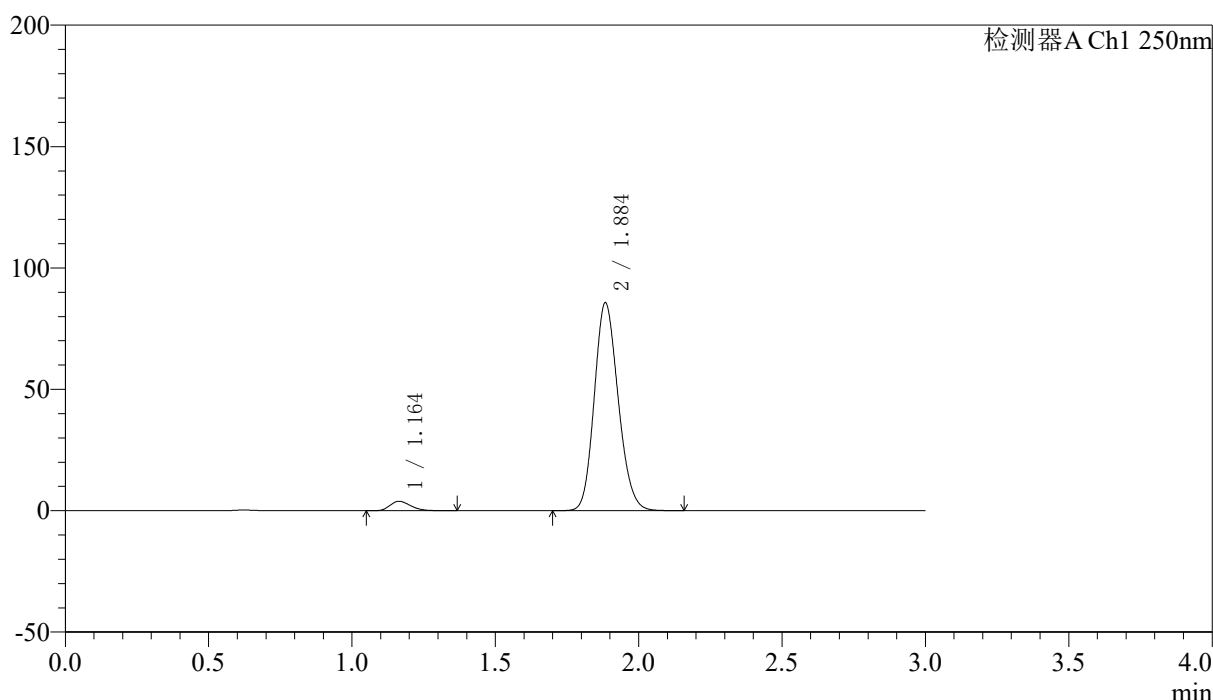
SMF-227

<样品信息>

色谱柱 : LP-C18(50*4.6mm,5μm)	流速: 1.0ml/min
柱温 : 40°C	波长:250nm
数据文件名: RC\$SMF-227 - 10-12/10-410-2 - zzp-2026051421p-rcqx-2-pH1.2jz-150mg10mg-lf100z-10min-P1.lcd	
方法文件名: RC\$SMF-227 - SMF-227-RC-FX259.lcm	
批处理文件名: RC\$SMF-227 - SMF-227-20260605-FX259.lcb	
样品瓶号 : 2-2	版本号:6.115
进样体积 : 10μl	实验者:xiexinhui
进样时间 : 2026/06/05 15:31:02	处理者:xiexinhui
处理时间 (V2) : 2026/06/07 15:45:32	
仪器型号: SHIMADZU LC-2050C(FX259)	

<色谱图>

mV



<峰表>

检测器A Ch1 250nm

峰号	保留时间	面积	面积%	高度	理论塔板数(USP)	拖尾因子	分离度(USP)
1	1.164	19572	3.787	3891	1241	1.267	--
2	1.884	497249	96.213	85312	2438	1.159	5.053
总计		516820	100.000	89203			

图81 厄贝沙坦非奈利酮片溶出曲线测定HPLC图谱
 自制品-2026051421批(150mg/10mg规格)-pH1.2介质-篮法-100转-10min-片1
 供试品溶液-1



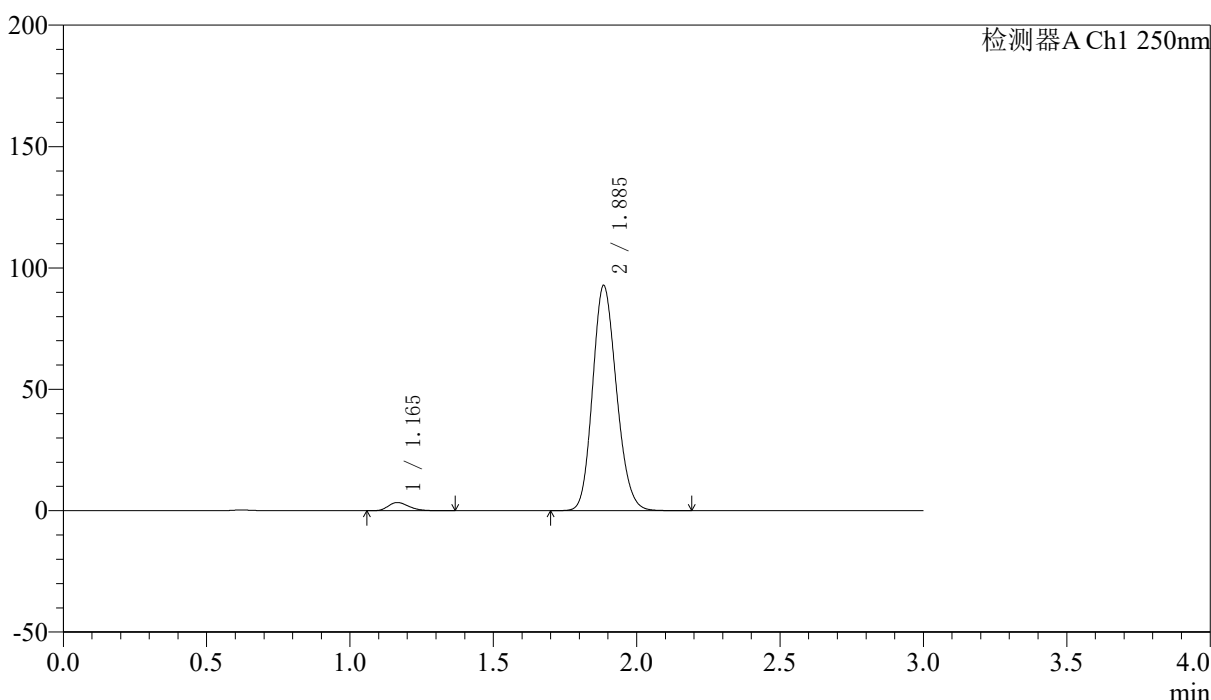
SMF-227

<样品信息>

色谱柱 : LP-C18(50*4.6mm,5μm) 流速: 1.0ml/min
 柱温 : 40°C 波长:250nm
 数据文件名: RC\$SMF-227 - 10-12/10-411-2 - zzp-2026051421p-rcqx-2-pH1.2jz-150mg10mg-lf100z-10min-P2.lcd
 方法文件名: RC\$SMF-227 - SMF-227-RC-FX259.lcm
 批处理文件名: RC\$SMF-227 - SMF-227-20260605-FX259.lcb
 样品瓶号 : 2-11 版本号:6.115
 进样体积 : 10μl 实验者:xiexinhui
 进样时间 : 2026/06/05 15:34:26 处理者:xiexinhui
 处理时间 (V2) : 2026/06/07 15:45:35
 仪器型号: SHIMADZU LC-2050C(FX259)

<色谱图>

mV



<峰表>

检测器A Ch1 250nm

峰号	保留时间	面积	面积%	高度	理论塔板数(USP)	拖尾因子	分离度(USP)
1	1.165	16972	3.058	3376	1243	1.254	--
2	1.885	538090	96.942	92400	2441	1.158	5.055
总计		555062	100.000	95776			

图82 厄贝沙坦非奈利酮片溶出曲线测定HPLC图谱
 自制品-2026051421批(150mg/10mg规格)-pH1.2介质-篮法-100转-10min-片2
 供试品溶液-1



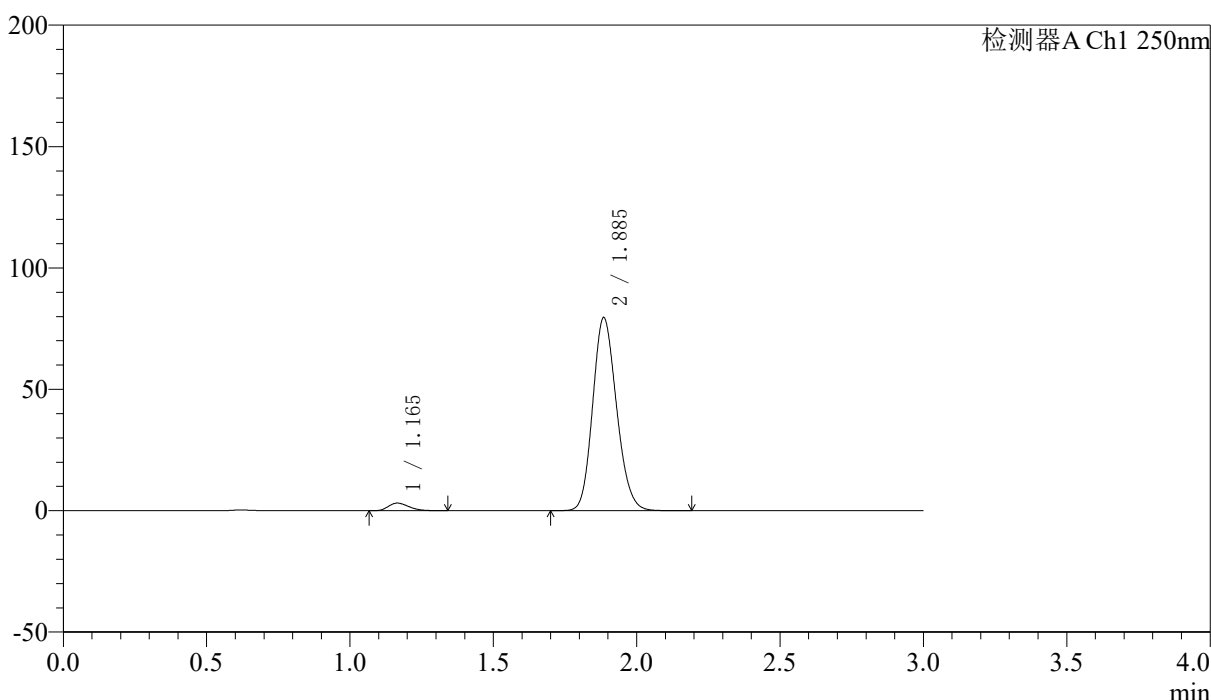
SMF-227

<样品信息>

色谱柱 : LP-C18(50*4.6mm,5μm)	流速: 1.0ml/min
柱温 : 40°C	波长:250nm
数据文件名: RC\$SMF-227 - 10-12/10-412-2 - zzp-2026051421p-rcqx-2-pH1.2jz-150mg10mg-lf100z-10min-P3.lcd	
方法文件名: RC\$SMF-227 - SMF-227-RC-FX259.lcm	
批处理文件名: RC\$SMF-227 - SMF-227-20260605-FX259.lcb	
样品瓶号 : 2-20	版本号:6.115
进样体积 : 10μl	实验者:xiexinhui
进样时间 : 2026/06/05 15:37:50	处理者:xiexinhui
处理时间 (V2) : 2026/06/07 15:45:38	
仪器型号: SHIMADZU LC-2050C(FX259)	

<色谱图>

mV



<峰表>

检测器A Ch1 250nm

峰号	保留时间	面积	面积%	高度	理论塔板数(USP)	拖尾因子	分离度(USP)
1	1.165	15600	3.269	3133	1252	1.263	--
2	1.885	461624	96.731	79285	2442	1.159	5.063
总计		477225	100.000	82419			

图83 厄贝沙坦非奈利酮片溶出曲线测定HPLC图谱
 自制品-2026051421批(150mg/10mg规格)-pH1.2介质-篮法-100转-10min-片3
 供试品溶液-1



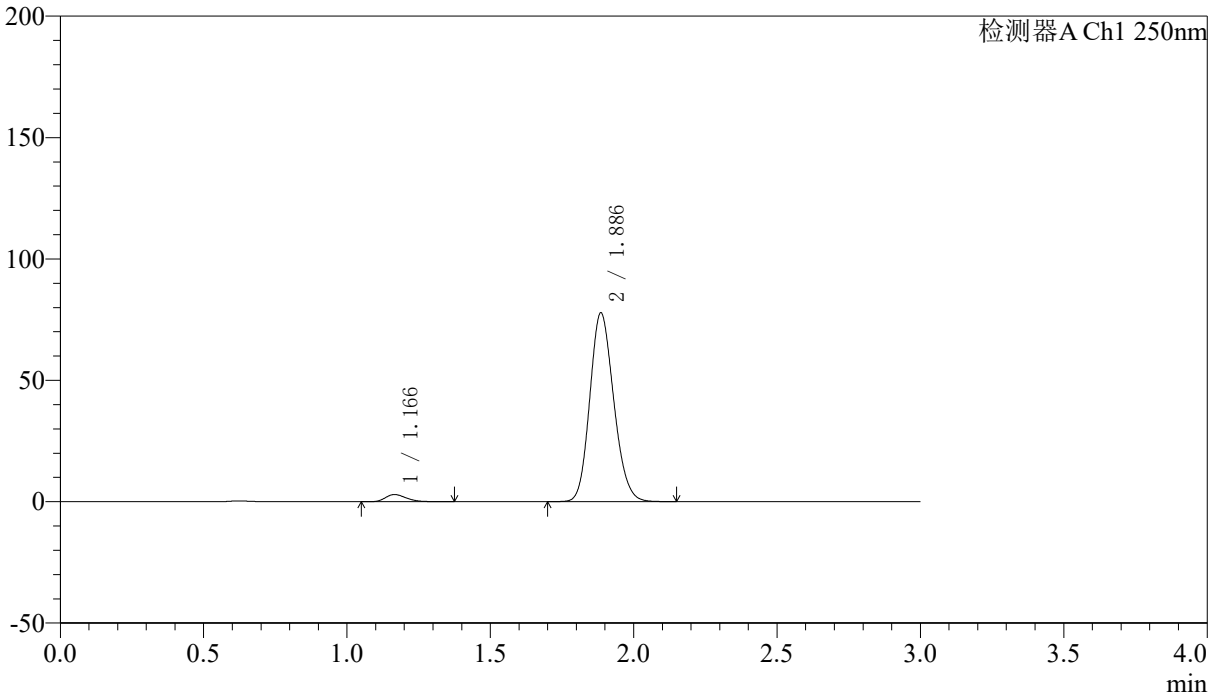
SMF-227

<样品信息>

色谱柱 : LP-C18(50*4.6mm,5μm)	流速: 1.0ml/min
柱温 : 40°C	波长:250nm
数据文件名: RC\$SMF-227 - 10-12/10-413-2 - zzp-2026051421p-rcqx-2-pH1.2jz-150mg10mg-lf100z-10min-P4.lcd	
方法文件名: RC\$SMF-227 - SMF-227-RC-FX259.lcm	
批处理文件名: RC\$SMF-227 - SMF-227-20260605-FX259.lcb	
样品瓶号 : 2-29	版本号:6.115
进样体积 : 10μl	实验者:xiexinhui
进样时间 : 2026/06/05 15:41:13	处理者:xiexinhui
处理时间 (V2) : 2026/06/07 15:45:41	
仪器型号: SHIMADZU LC-2050C(FX259)	

<色谱图>

mV



<峰表>

检测器A Ch1 250nm

峰号	保留时间	面积	面积%	高度	理论塔板数(USP)	拖尾因子	分离度(USP)
1	1.166	14854	3.182	2942	1250	1.272	--
2	1.886	451953	96.818	77602	2436	1.159	5.055
总计		466806	100.000	80544			

图84 厄贝沙坦非奈利酮片溶出曲线测定HPLC图谱
 自制品-2026051421批(150mg/10mg规格)-pH1.2介质-篮法-100转-10min-片4
 供试品溶液-1



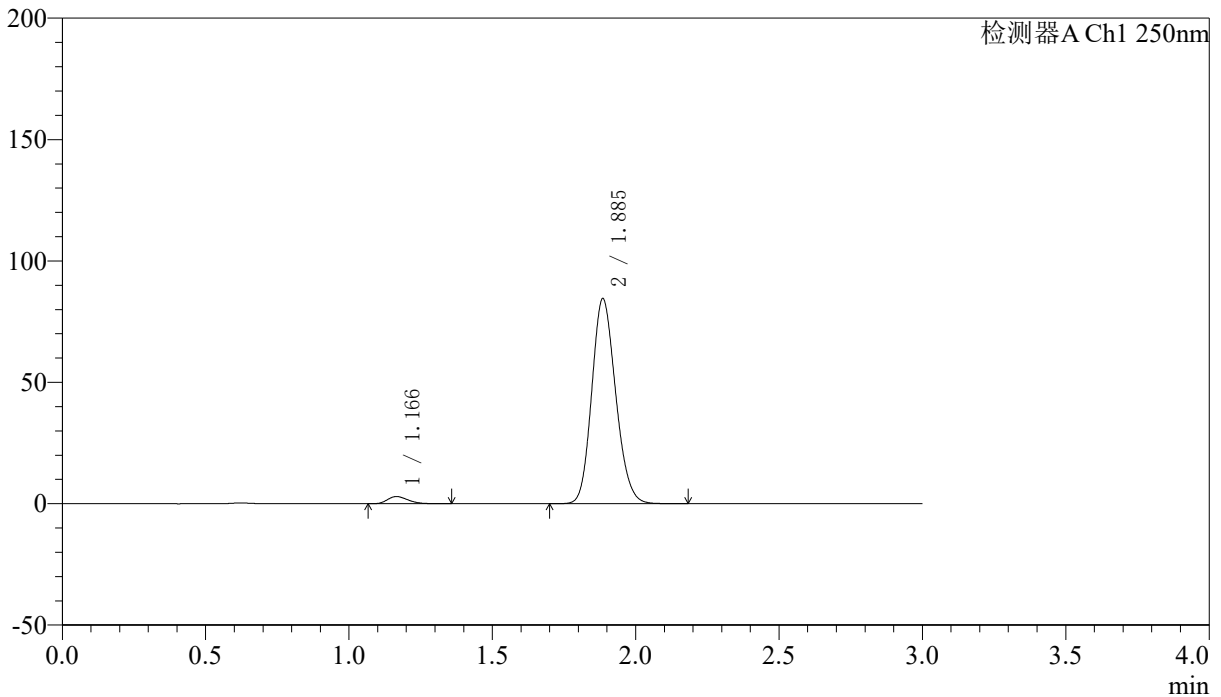
SMF-227

<样品信息>

色谱柱 : LP-C18(50*4.6mm,5μm)	流速: 1.0ml/min
柱温 : 40°C	波长:250nm
数据文件名: RC\$SMF-227 - 10-12/10-414-2 - zzp-2026051421p-rcqx-2-pH1.2jz-150mg10mg-lf100z-10min-P5.lcd	
方法文件名: RC\$SMF-227 - SMF-227-RC-FX259.lcm	
批处理文件名: RC\$SMF-227 - SMF-227-20260605-FX259.lcb	
样品瓶号 : 2-38	版本号:6.115
进样体积 : 10μl	实验者:xiexinhui
进样时间 : 2026/06/05 15:44:37	处理者:xiexinhui
处理时间 (V2) : 2026/06/07 15:45:44	
仪器型号: SHIMADZU LC-2050C(FX259)	

<色谱图>

mV



<峰表>

检测器A Ch1 250nm

峰号	保留时间	面积	面积%	高度	理论塔板数(USP)	拖尾因子	分离度(USP)
1	1.166	14819	2.930	2950	1244	1.254	--
2	1.885	490932	97.070	84252	2436	1.159	5.050
总计		505750	100.000	87202			

图85 厄贝沙坦非奈利酮片溶出曲线测定HPLC图谱
 自制品-2026051421批(150mg/10mg规格)-pH1.2介质-篮法-100转-10min-片5
 供试品溶液-1



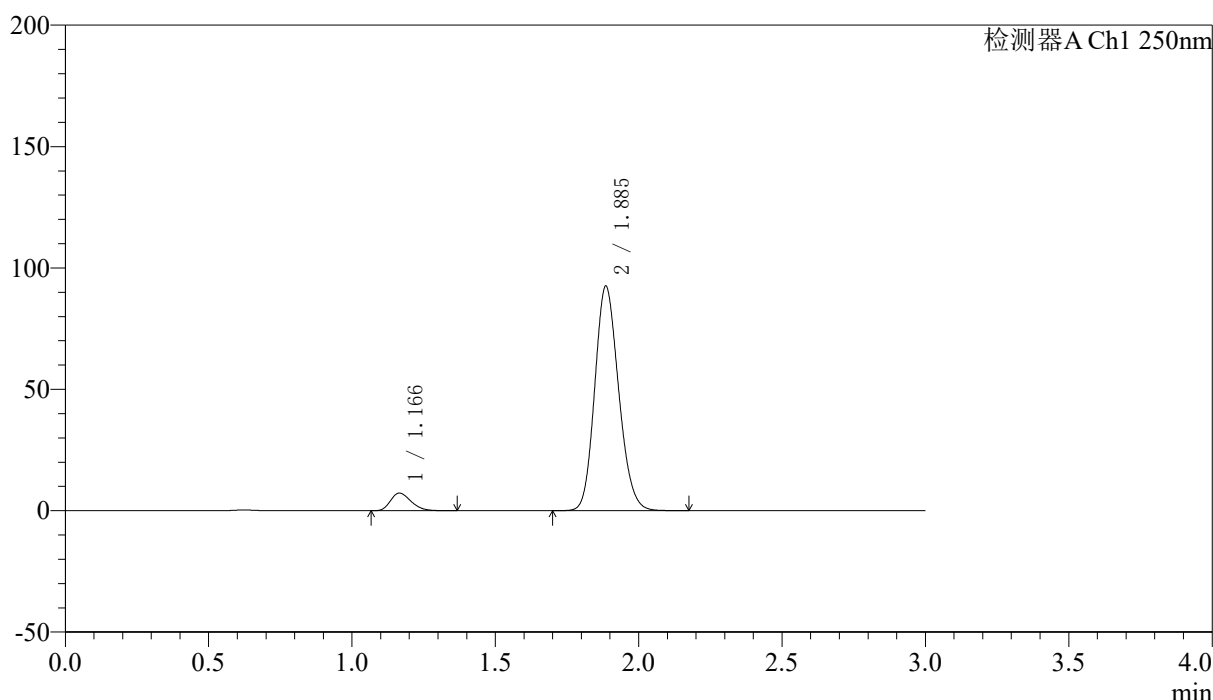
SMF-227

<样品信息>

色谱柱 : LP-C18(50*4.6mm,5μm)	流速: 1.0ml/min
柱温 : 40°C	波长:250nm
数据文件名: RC\$SMF-227 - 10-12/10-415-2 - zzp-2026051421p-rcqx-2-pH1.2jz-150mg10mg-lf100z-10min-P6.lcd	
方法文件名: RC\$SMF-227 - SMF-227-RC-FX259.lcm	
批处理文件名: RC\$SMF-227 - SMF-227-20260605-FX259.lcb	
样品瓶号 : 2-47	版本号:6.115
进样体积 : 10μl	实验者:xiexinhui
进样时间 : 2026/06/05 15:48:01	处理者:xiexinhui
处理时间 (V2) : 2026/06/07 15:45:47	
仪器型号: SHIMADZU LC-2050C(FX259)	

<色谱图>

mV



<峰表>

检测器A Ch1 250nm

峰号	保留时间	面积	面积%	高度	理论塔板数(USP)	拖尾因子	分离度(USP)
1	1.166	36233	6.317	7229	1242	1.264	--
2	1.885	537346	93.683	92235	2437	1.159	5.050
总计		573580	100.000	99464			

图86 厄贝沙坦非奈利酮片溶出曲线测定HPLC图谱
 自制品-2026051421批(150mg/10mg规格)-pH1.2介质-篮法-100转-10min-片6
 供试品溶液-1



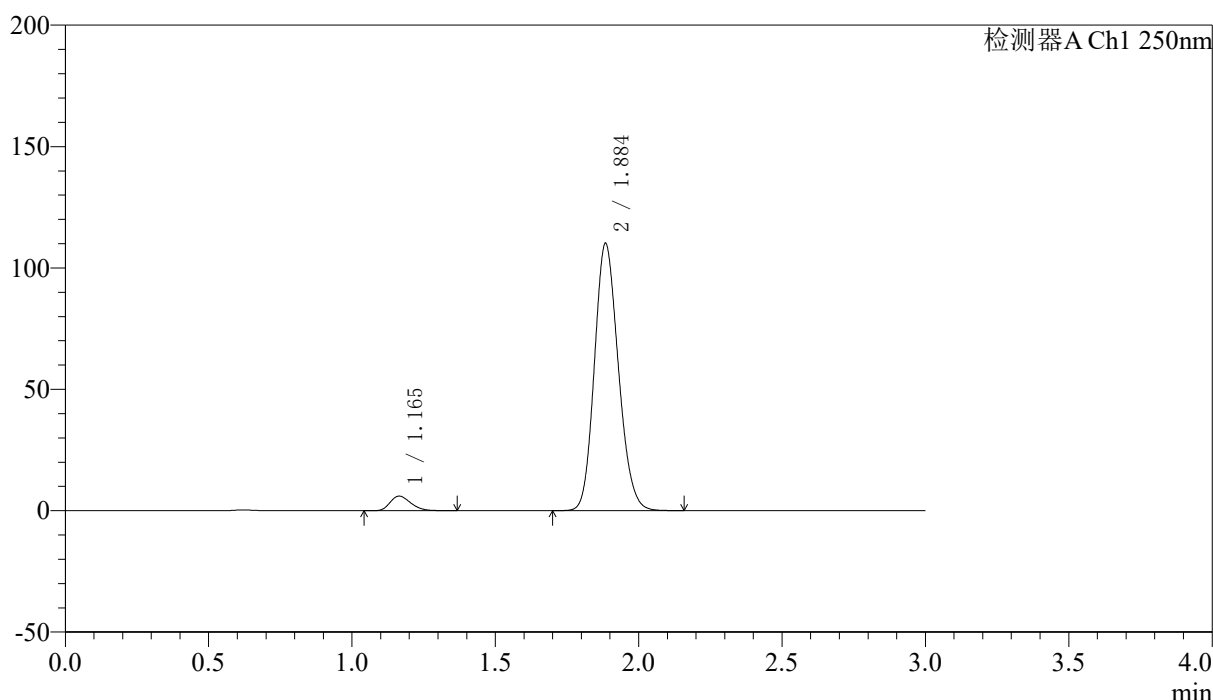
SMF-227

<样品信息>

色谱柱 : LP-C18(50*4.6mm,5μm)	流速: 1.0ml/min
柱温 : 40°C	波长:250nm
数据文件名: RC\$SMF-227 - 10-12/10-416-2 - zzp-2026051421p-rcqx-2-pH1.2jz-150mg10mg-lf100z-15min-P1.lcd	
方法文件名: RC\$SMF-227 - SMF-227-RC-FX259.lcm	
批处理文件名: RC\$SMF-227 - SMF-227-20260605-FX259.lcb	
样品瓶号 : 2-3	版本号:6.115
进样体积 : 10μl	实验者:xiexinhui
进样时间 : 2026/06/05 15:51:25	处理者:xiexinhui
处理时间 (V2) : 2026/06/07 15:45:50	
仪器型号: SHIMADZU LC-2050C(FX259)	

<色谱图>

mV



<峰表>

检测器A Ch1 250nm

峰号	保留时间	面积	面积%	高度	理论塔板数(USP)	拖尾因子	分离度(USP)
1	1.165	30160	4.499	6012	1242	1.257	--
2	1.884	640212	95.501	109469	2427	1.160	5.047
总计		670372	100.000	115481			

图87 厄贝沙坦非奈利酮片溶出曲线测定HPLC图谱
 自制品-2026051421批(150mg/10mg规格)-pH1.2介质-篮法-100转-15min-片1
 供试品溶液-1



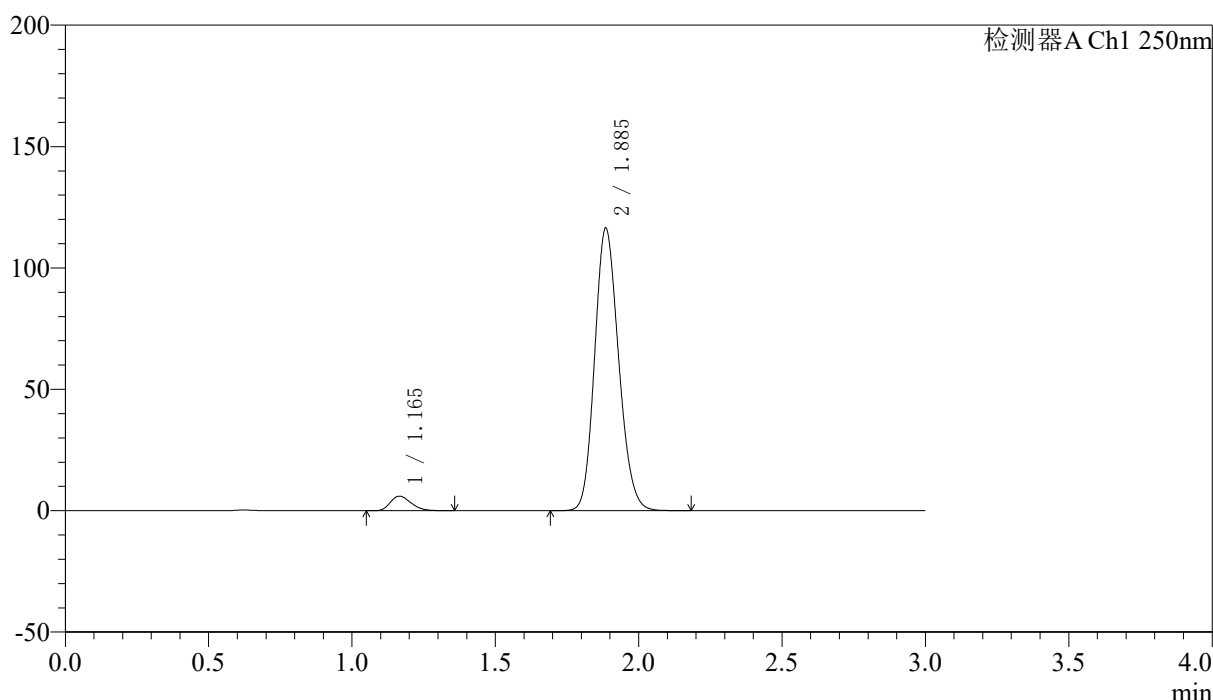
SMF-227

<样品信息>

色谱柱 : LP-C18(50*4.6mm,5μm)	流速: 1.0ml/min
柱温 : 40°C	波长:250nm
数据文件名: RC\$SMF-227 - 10-12/10-417-2 - zzp-2026051421p-rcqx-2-pH1.2jz-150mg10mg-lf100z-15min-P2.lcd	
方法文件名: RC\$SMF-227 - SMF-227-RC-FX259.lcm	
批处理文件名: RC\$SMF-227 - SMF-227-20260605-FX259.lcb	
样品瓶号 : 2-12	版本号:6.115
进样体积 : 10μl	实验者:xiexinhui
进样时间 : 2026/06/05 15:54:49	处理者:xiexinhui
处理时间 (V2) : 2026/06/07 15:45:52	
仪器型号: SHIMADZU LC-2050C(FX259)	

<色谱图>

mV



<峰表>

检测器A Ch1 250nm

峰号	保留时间	面积	面积%	高度	理论塔板数(USP)	拖尾因子	分离度(USP)
1	1.165	30225	4.268	5996	1229	1.264	--
2	1.885	677914	95.732	116008	2421	1.159	5.030
总计		708139	100.000	122004			

图88 厄贝沙坦非奈利酮片溶出曲线测定HPLC图谱
 自制品-2026051421批(150mg/10mg规格)-pH1.2介质-篮法-100转-15min-片2
 供试品溶液-1



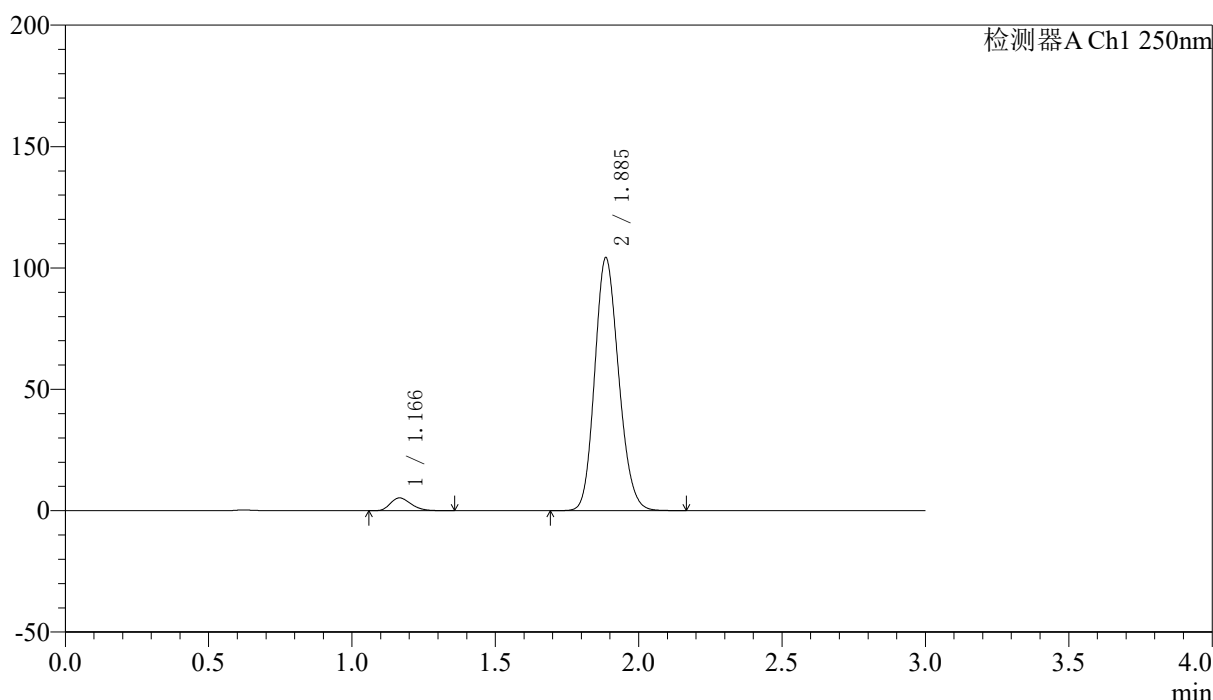
SMF-227

<样品信息>

色谱柱 : LP-C18(50*4.6mm,5μm)	流速: 1.0ml/min
柱温 : 40°C	波长:250nm
数据文件名: RC\$SMF-227 - 10-12/10-418-2 - zzp-2026051421p-rcqx-2-pH1.2jz-150mg10mg-lf100z-15min-P3.lcd	
方法文件名: RC\$SMF-227 - SMF-227-RC-FX259.lcm	
批处理文件名: RC\$SMF-227 - SMF-227-20260605-FX259.lcb	
样品瓶号 : 2-21	版本号:6.115
进样体积 : 10μl	实验者:xiexinhui
进样时间 : 2026/06/05 15:58:14	处理者:xiexinhui
处理时间 (V2) : 2026/06/07 15:45:55	
仪器型号: SHIMADZU LC-2050C(FX259)	

<色谱图>

mV



<峰表>

检测器A Ch1 250nm

峰号	保留时间	面积	面积%	高度	理论塔板数(USP)	拖尾因子	分离度(USP)
1	1.166	26482	4.190	5270	1243	1.261	--
2	1.885	605472	95.810	103910	2434	1.159	5.048
总计		631954	100.000	109180			

图89 厄贝沙坦非奈利酮片溶出曲线测定HPLC图谱
 自制品-2026051421批(150mg/10mg规格)-pH1.2介质-篮法-100转-15min-片3
 供试品溶液-1



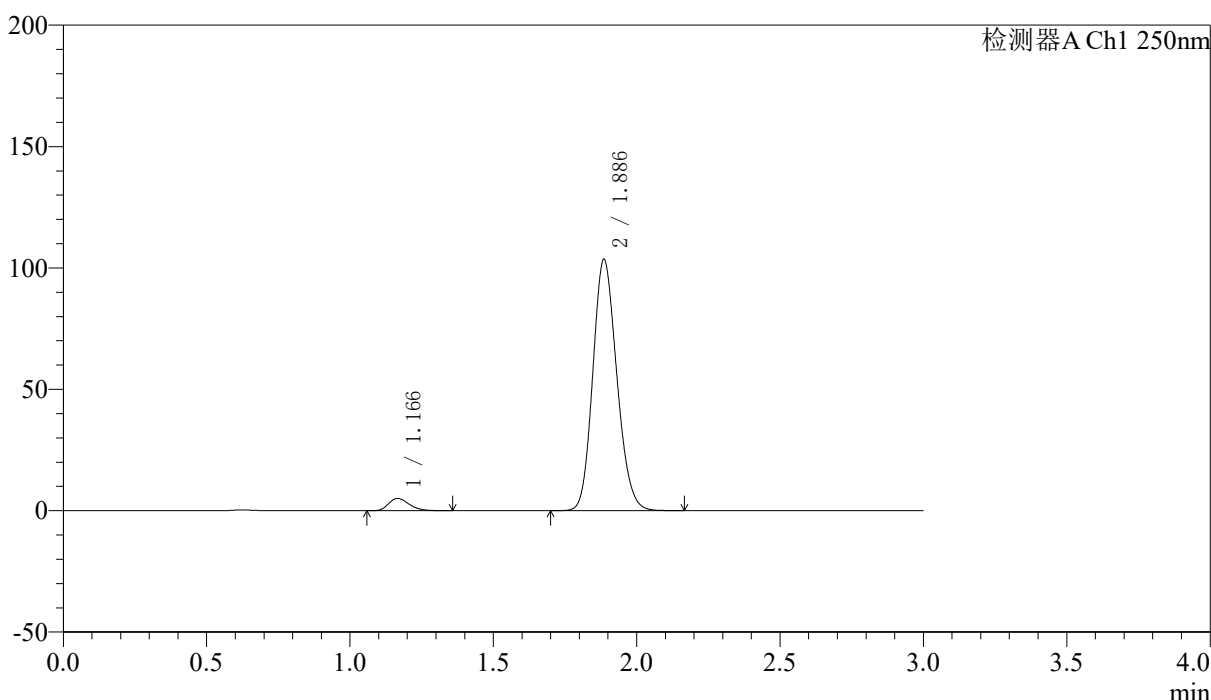
SMF-227

<样品信息>

色谱柱 : LP-C18(50*4.6mm,5μm)	流速: 1.0ml/min
柱温 : 40°C	波长:250nm
数据文件名: RC\$SMF-227 - 10-12/10-419-2 - zzp-2026051421p-rcqx-2-pH1.2jz-150mg10mg-lf100z-15min-P4.lcd	
方法文件名: RC\$SMF-227 - SMF-227-RC-FX259.lcm	
批处理文件名: RC\$SMF-227 - SMF-227-20260605-FX259.lcb	
样品瓶号 : 2-30	版本号:6.115
进样体积 : 10μl	实验者:xiexinhui
进样时间 : 2026/06/05 16:01:37	处理者:xiexinhui
处理时间 (V2) : 2026/06/07 15:45:58	
仪器型号: SHIMADZU LC-2050C(FX259)	

<色谱图>

mV



<峰表>

检测器A Ch1 250nm

峰号	保留时间	面积	面积%	高度	理论塔板数(USP)	拖尾因子	分离度(USP)
1	1.166	25354	4.035	5028	1242	1.265	--
2	1.886	602983	95.965	103349	2425	1.159	5.042
总计		628337	100.000	108377			

图90 厄贝沙坦非奈利酮片溶出曲线测定HPLC图谱
 自制品-2026051421批(150mg/10mg规格)-pH1.2介质-篮法-100转-15min-片4
 供试品溶液-1



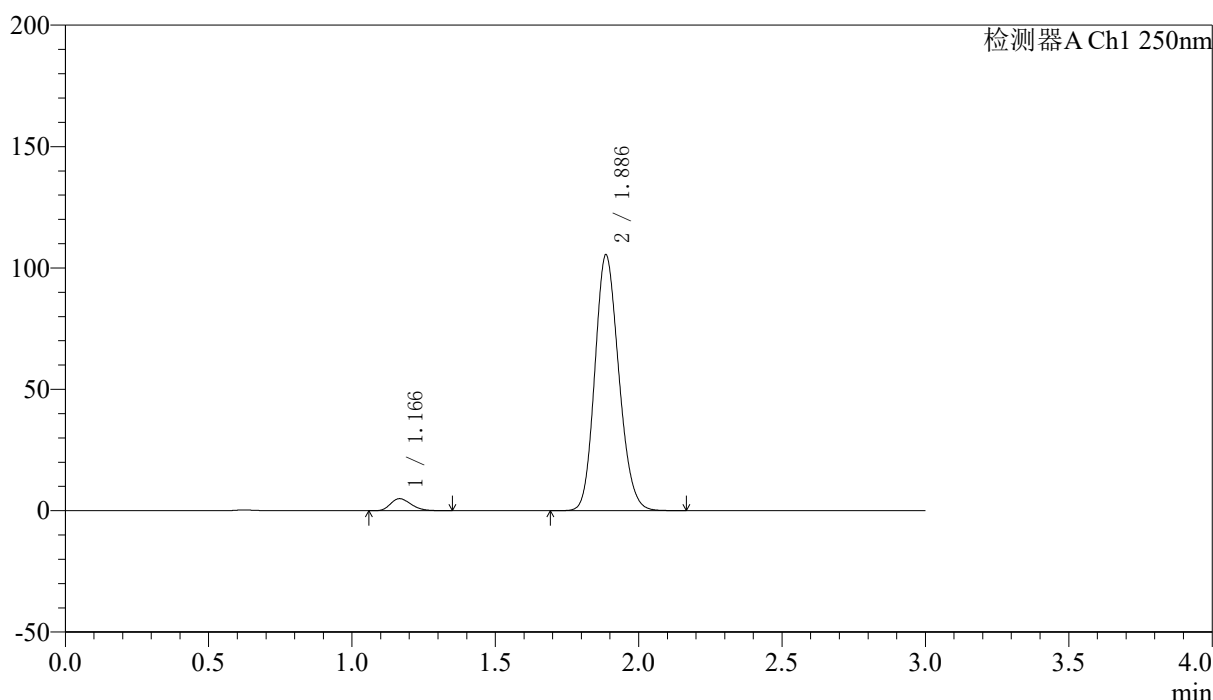
SMF-227

<样品信息>

色谱柱 : LP-C18(50*4.6mm,5μm)	流速: 1.0ml/min
柱温 : 40°C	波长:250nm
数据文件名: RC\$SMF-227 - 10-12/10-420-2 - zzp-2026051421p-rcqx-2-pH1.2jz-150mg10mg-lf100z-15min-P5.lcd	
方法文件名: RC\$SMF-227 - SMF-227-RC-FX259.lcm	
批处理文件名: RC\$SMF-227 - SMF-227-20260605-FX259.lcb	
样品瓶号 : 2-39	版本号:6.115
进样体积 : 10μl	实验者:xiexinhui
进样时间 : 2026/06/05 16:05:01	处理者:xiexinhui
处理时间 (V2) : 2026/06/07 15:46:00	
仪器型号: SHIMADZU LC-2050C(FX259)	

<色谱图>

mV



<峰表>

检测器A Ch1 250nm

峰号	保留时间	面积	面积%	高度	理论塔板数(USP)	拖尾因子	分离度(USP)
1	1.166	24881	3.898	4953	1242	1.258	--
2	1.886	613478	96.102	105190	2429	1.159	5.045
总计		638359	100.000	110143			

图91 厄贝沙坦非奈利酮片溶出曲线测定HPLC图谱
 自制品-2026051421批(150mg/10mg规格)-pH1.2介质-篮法-100转-15min-片5
 供试品溶液-1



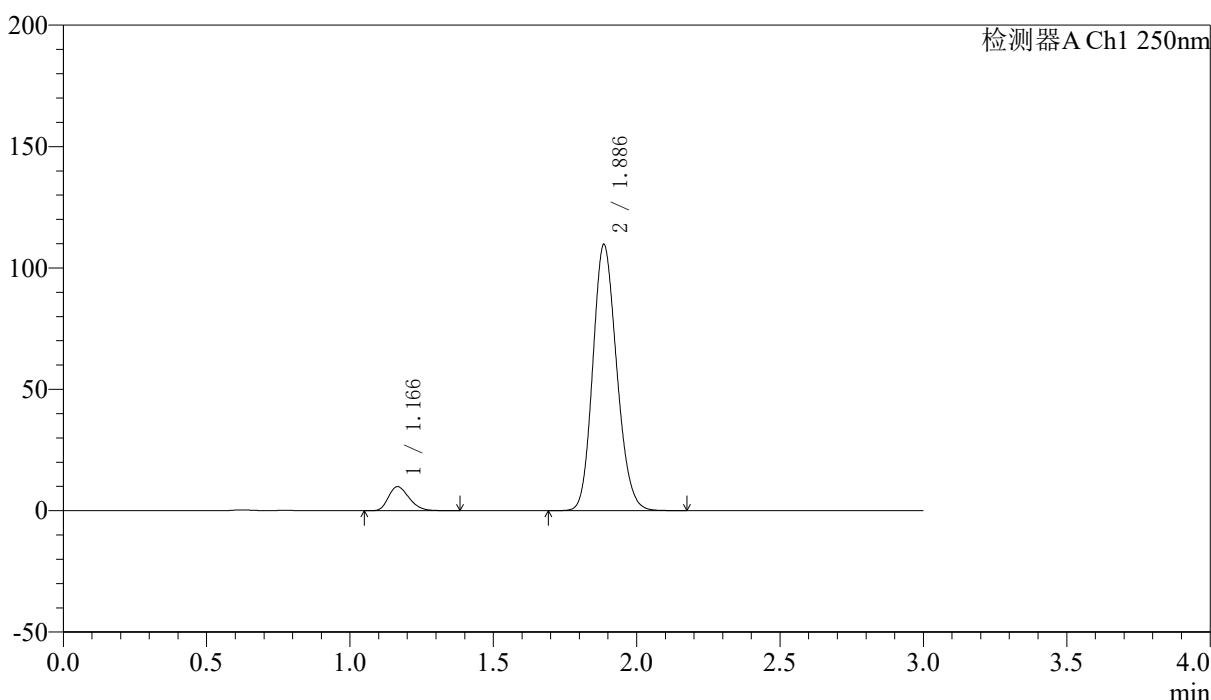
SMF-227

<样品信息>

色谱柱 : LP-C18(50*4.6mm,5μm)	流速: 1.0ml/min
柱温 : 40°C	波长:250nm
数据文件名: RC\$SMF-227 - 10-12/10-421-2 - zzp-2026051421p-rcqx-2-pH1.2jz-150mg10mg-lf100z-15min-P6.lcd	
方法文件名: RC\$SMF-227 - SMF-227-RC-FX259.lcm	
批处理文件名: RC\$SMF-227 - SMF-227-20260605-FX259.lcb	
样品瓶号 : 2-48	版本号:6.115
进样体积 : 10μl	实验者:xiexinhui
进样时间 : 2026/06/05 16:08:24	处理者:xiexinhui
处理时间 (V2) : 2026/06/07 15:46:03	
仪器型号: SHIMADZU LC-2050C(FX259)	

<色谱图>

mV



<峰表>

检测器A Ch1 250nm

峰号	保留时间	面积	面积%	高度	理论塔板数(USP)	拖尾因子	分离度(USP)
1	1.166	49794	7.251	9892	1243	1.264	--
2	1.886	636884	92.749	109425	2438	1.158	5.051
总计		686677	100.000	119317			

图92 厄贝沙坦非奈利酮片溶出曲线测定HPLC图谱
 自制品-2026051421批(150mg/10mg规格)-pH1.2介质-篮法-100转-15min-片6
 供试品溶液-1



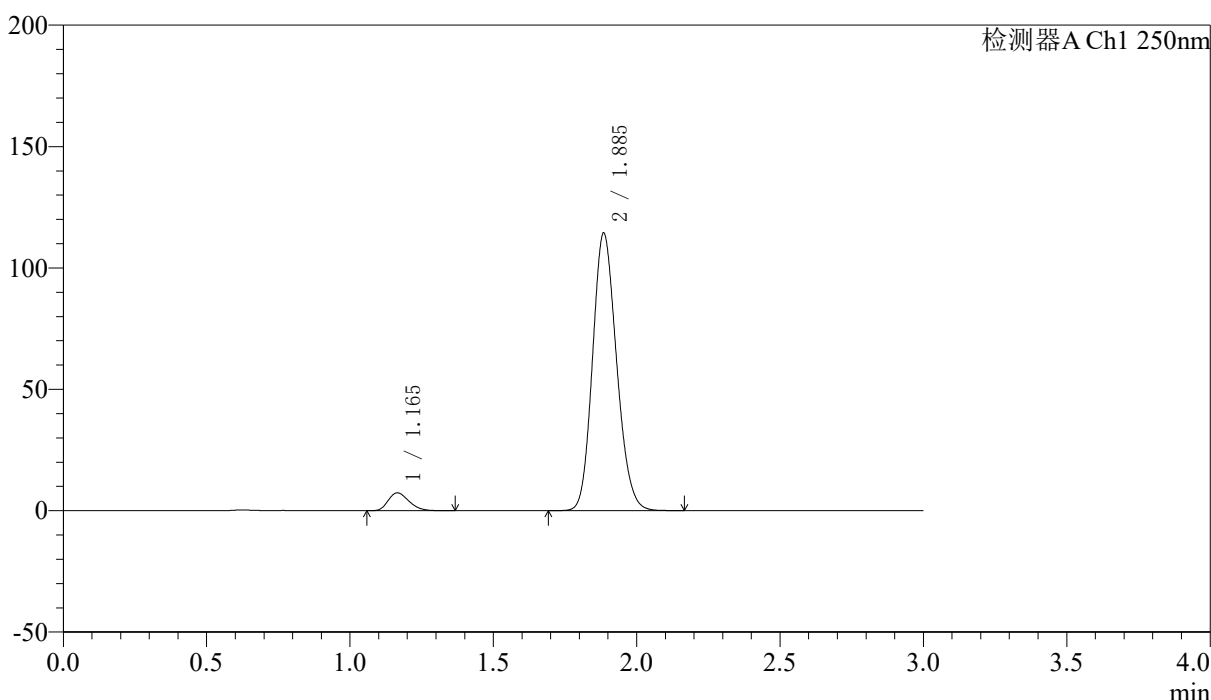
SMF-227

<样品信息>

色谱柱 : LP-C18(50*4.6mm,5μm)	流速: 1.0ml/min
柱温 : 40°C	波长:250nm
数据文件名: RC\$SMF-227 - 10-12/10-422-2 - zzp-2026051421p-rcqx-2-pH1.2jz-150mg10mg-lf100z-20min-P1.lcd	
方法文件名: RC\$SMF-227 - SMF-227-RC-FX259.lcm	
批处理文件名: RC\$SMF-227 - SMF-227-20260605-FX259.lcb	
样品瓶号 : 2-4	版本号:6.115
进样体积 : 10μl	实验者:xiexinhui
进样时间 : 2026/06/05 16:11:48	处理者:xiexinhui
处理时间 (V2) : 2026/06/07 15:46:06	
仪器型号: SHIMADZU LC-2050C(FX259)	

<色谱图>

mV



<峰表>

检测器A Ch1 250nm

峰号	保留时间	面积	面积%	高度	理论塔板数(USP)	拖尾因子	分离度(USP)
1	1.165	37161	5.268	7351	1223	1.253	--
2	1.885	668229	94.732	113930	2406	1.160	5.017
总计		705389	100.000	121281			

图93 厄贝沙坦非奈利酮片溶出曲线测定HPLC图谱
 自制品-2026051421批(150mg/10mg规格)-pH1.2介质-篮法-100转-20min-片1
 供试品溶液-1



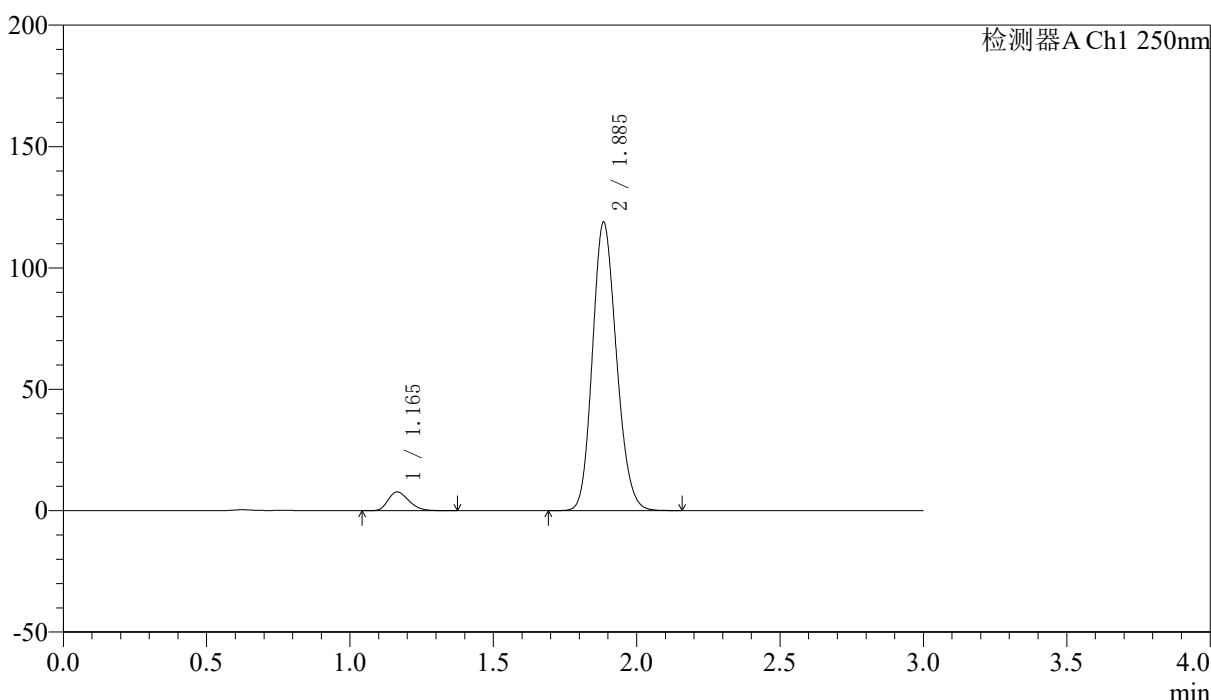
SMF-227

<样品信息>

色谱柱 : LP-C18(50*4.6mm,5μm)	流速: 1.0ml/min
柱温 : 40°C	波长:250nm
数据文件名: RC\$SMF-227 - 10-12/10-423-2 - zzp-2026051421p-rcqx-2-pH1.2jz-150mg10mg-lf100z-20min-P2.lcd	
方法文件名: RC\$SMF-227 - SMF-227-RC-FX259.lcm	
批处理文件名: RC\$SMF-227 - SMF-227-20260605-FX259.lcb	
样品瓶号 : 2-13	版本号:6.115
进样体积 : 10μl	实验者:xiexinhui
进样时间 : 2026/06/05 16:15:12	处理者:xiexinhui
处理时间 (V2) : 2026/06/07 15:46:08	
仪器型号: SHIMADZU LC-2050C(FX259)	

<色谱图>

mV



<峰表>

检测器A Ch1 250nm

峰号	保留时间	面积	面积%	高度	理论塔板数(USP)	拖尾因子	分离度(USP)
1	1.165	39007	5.333	7722	1226	1.258	--
2	1.885	692485	94.667	118278	2417	1.159	5.026
总计		731492	100.000	126000			

图94 厄贝沙坦非奈利酮片溶出曲线测定HPLC图谱
 自制品-2026051421批(150mg/10mg规格)-pH1.2介质-篮法-100转-20min-片2
 供试品溶液-1



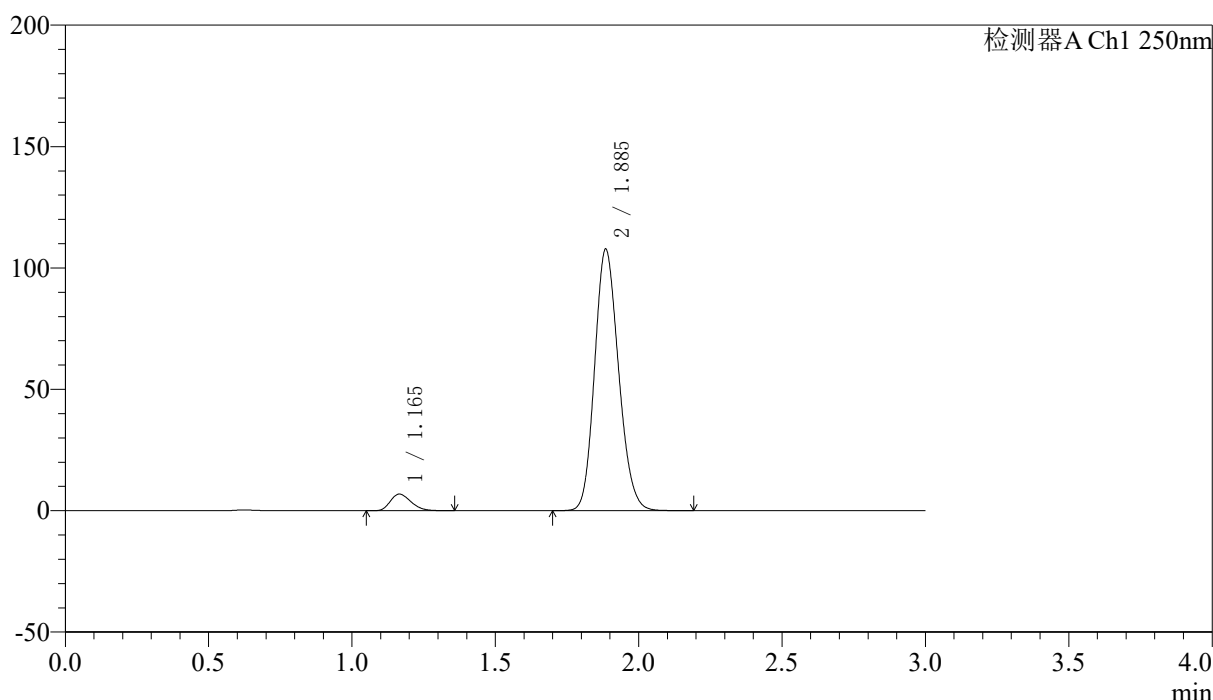
SMF-227

<样品信息>

色谱柱 : LP-C18(50*4.6mm,5μm)	流速: 1.0ml/min
柱温 : 40°C	波长:250nm
数据文件名: RC\$SMF-227 - 10-12/10-424-2 - zzp-2026051421p-rcqx-2-pH1.2jz-150mg10mg-lf100z-20min-P3.lcd	
方法文件名: RC\$SMF-227 - SMF-227-RC-FX259.lcm	
批处理文件名: RC\$SMF-227 - SMF-227-20260605-FX259.lcb	
样品瓶号 : 2-22	版本号:6.115
进样体积 : 10μl	实验者:xiexinhui
进样时间 : 2026/06/05 16:18:36	处理者:xiexinhui
处理时间 (V2) : 2026/06/07 15:46:11	
仪器型号: SHIMADZU LC-2050C(FX259)	

<色谱图>

mV



<峰表>

检测器A Ch1 250nm

峰号	保留时间	面积	面积%	高度	理论塔板数(USP)	拖尾因子	分离度(USP)
1	1.165	34445	5.199	6842	1234	1.259	--
2	1.885	628082	94.801	107333	2418	1.159	5.032
总计		662527	100.000	114175			

图95 厄贝沙坦非奈利酮片溶出曲线测定HPLC图谱
 自制品-2026051421批(150mg/10mg规格)-pH1.2介质-篮法-100转-20min-片3
 供试品溶液-1



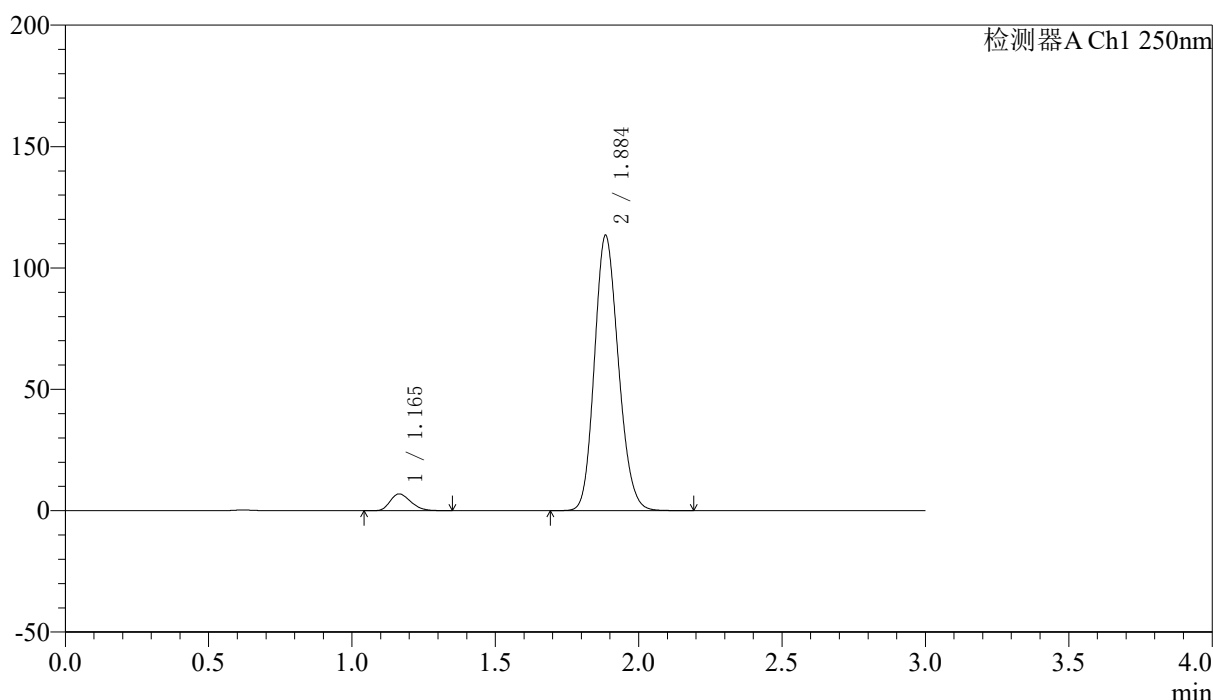
SMF-227

<样品信息>

色谱柱 : LP-C18(50*4.6mm,5μm)	流速: 1.0ml/min
柱温 : 40°C	波长:250nm
数据文件名: RC\$SMF-227 - 10-12/10-425-2 - zzp-2026051421p-rcqx-2-pH1.2jz-150mg10mg-lf100z-20min-P4.lcd	
方法文件名: RC\$SMF-227 - SMF-227-RC-FX259.lcm	
批处理文件名: RC\$SMF-227 - SMF-227-20260605-FX259.lcb	
样品瓶号 : 2-31	版本号:6.115
进样体积 : 10μl	实验者:xiexinhui
进样时间 : 2026/06/05 16:22:01	处理者:xiexinhui
处理时间 (V2) : 2026/06/07 15:46:14	
仪器型号: SHIMADZU LC-2050C(FX259)	

<色谱图>

mV



<峰表>

检测器A Ch1 250nm

峰号	保留时间	面积	面积%	高度	理论塔板数(USP)	拖尾因子	分离度(USP)
1	1.165	34662	4.994	6914	1238	1.252	--
2	1.884	659362	95.006	112865	2433	1.159	5.046
总计		694024	100.000	119779			

图96 厄贝沙坦非奈利酮片溶出曲线测定HPLC图谱
 自制品-2026051421批(150mg/10mg规格)-pH1.2介质-篮法-100转-20min-片4
 供试品溶液-1



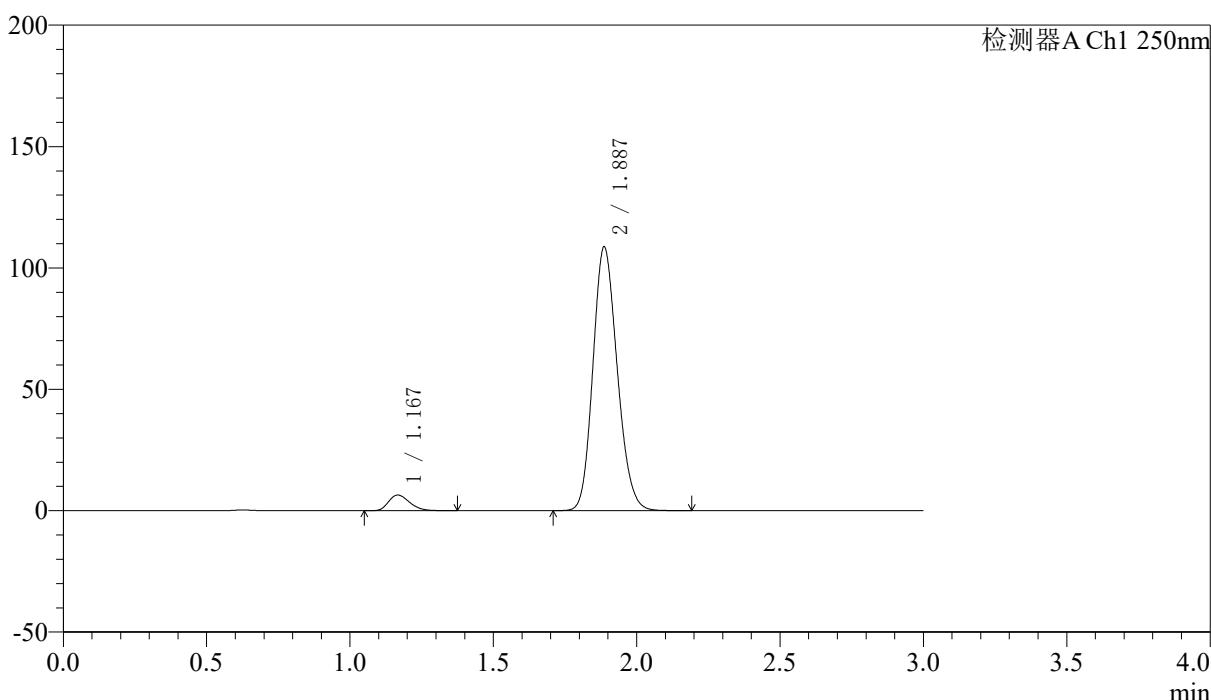
SMF-227

<样品信息>

色谱柱 : LP-C18(50*4.6mm,5μm)	流速: 1.0ml/min
柱温 : 40°C	波长:250nm
数据文件名: RC\$SMF-227 - 10-12/10-426-2 - zzp-2026051421p-rcqx-2-pH1.2jz-150mg10mg-lf100z-20min-P5.lcd	
方法文件名: RC\$SMF-227 - SMF-227-RC-FX259.lcm	
批处理文件名: RC\$SMF-227 - SMF-227-20260605-FX259.lcb	
样品瓶号 : 2-40	版本号:6.115
进样体积 : 10μl	实验者:xiexinhui
进样时间 : 2026/06/05 16:25:25	处理者:xiexinhui
处理时间 (V2) : 2026/06/07 15:46:16	
仪器型号: SHIMADZU LC-2050C(FX259)	

<色谱图>

mV



<峰表>

检测器A Ch1 250nm

峰号	保留时间	面积	面积%	高度	理论塔板数(USP)	拖尾因子	分离度(USP)
1	1.167	33076	4.906	6427	1194	1.274	--
2	1.887	641074	95.094	108584	2365	1.164	4.961
总计		674150	100.000	115011			



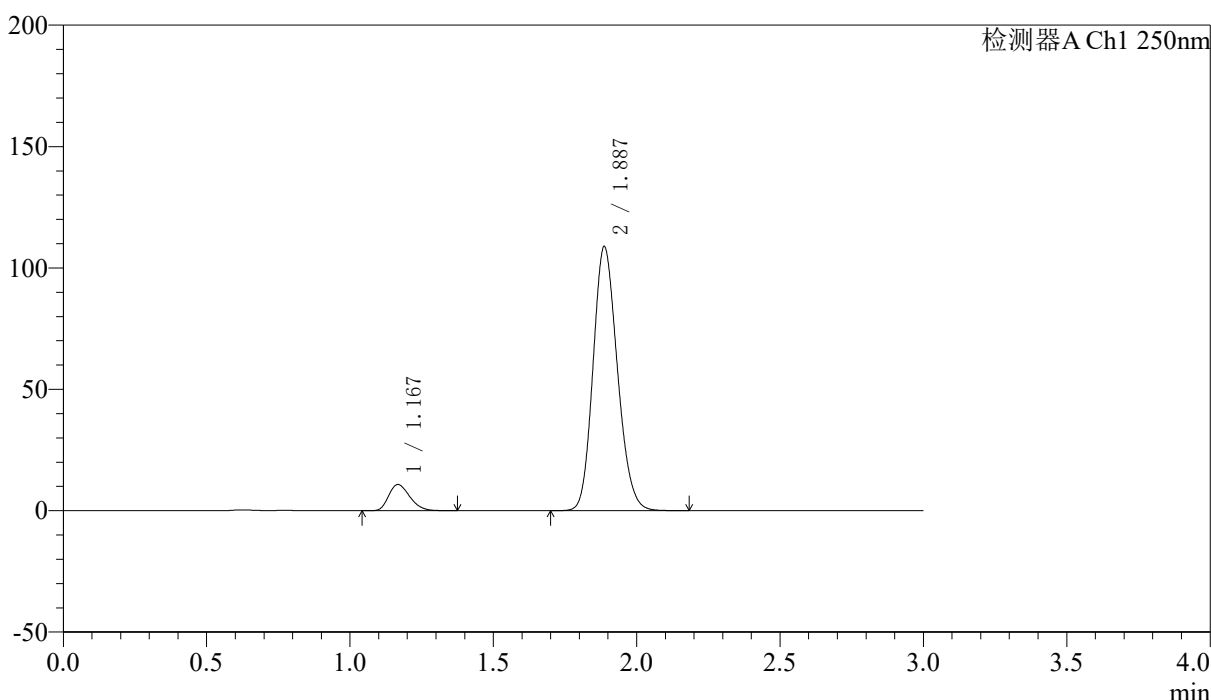
SMF-227

<样品信息>

色谱柱 : LP-C18(50*4.6mm,5μm)	流速: 1.0ml/min
柱温 : 40°C	波长:250nm
数据文件名: RC\$SMF-227 - 10-12/10-427-2 - zzp-2026051421p-rcqx-2-pH1.2jz-150mg10mg-lf100z-20min-P6.lcd	
方法文件名: RC\$SMF-227 - SMF-227-RC-FX259.lcm	
批处理文件名: RC\$SMF-227 - SMF-227-20260605-FX259.lcb	
样品瓶号 : 2-49	版本号:6.115
进样体积 : 10μl	实验者:xiexinhui
进样时间 : 2026/06/05 16:28:49	处理者:xiexinhui
处理时间 (V2) : 2026/06/07 15:46:19	
仪器型号: SHIMADZU LC-2050C(FX259)	

<色谱图>

mV



<峰表>

检测器A Ch1 250nm

峰号	保留时间	面积	面积%	高度	理论塔板数(USP)	拖尾因子	分离度(USP)
1	1.167	55561	7.948	10736	1183	1.270	--
2	1.887	643451	92.052	108750	2352	1.165	4.942
总计		699012	100.000	119485			

图98 厄贝沙坦非奈利酮片溶出曲线测定HPLC图谱
 自制品-2026051421批(150mg/10mg规格)-pH1.2介质-篮法-100转-20min-片6
 供试品溶液-1



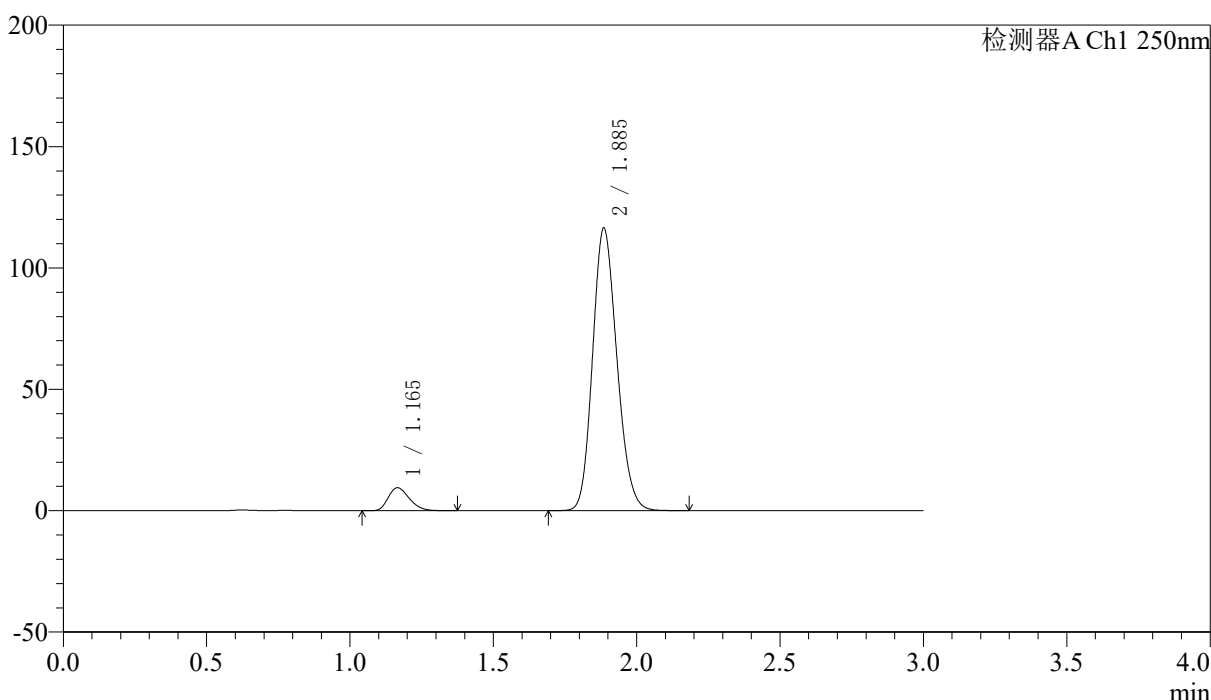
SMF-227

<样品信息>

色谱柱 : LP-C18(50*4.6mm,5μm)	流速: 1.0ml/min
柱温 : 40°C	波长:250nm
数据文件名: RC\$SMF-227 - 10-12/10-428-2 - zzp-2026051421p-rcqx-2-pH1.2jz-150mg10mg-lf100z-30min-P1.lcd	
方法文件名: RC\$SMF-227 - SMF-227-RC-FX259.lcm	
批处理文件名: RC\$SMF-227 - SMF-227-20260605-FX259.lcb	
样品瓶号 : 2-5	版本号:6.115
进样体积 : 10μl	实验者:xiexinhui
进样时间 : 2026/06/05 16:32:13	处理者:xiexinhui
处理时间 (V2) : 2026/06/07 15:46:22	
仪器型号: SHIMADZU LC-2050C(FX259)	

<色谱图>

mV



<峰表>

检测器A Ch1 250nm

峰号	保留时间	面积	面积%	高度	理论塔板数(USP)	拖尾因子	分离度(USP)
1	1.165	48508	6.592	9445	1184	1.268	--
2	1.885	687358	93.408	116064	2356	1.165	4.951
总计		735866	100.000	125509			

图99 厄贝沙坦非奈利酮片溶出曲线测定HPLC图谱
 自制品-2026051421批(150mg/10mg规格)-pH1.2介质-篮法-100转-30min-片1
 供试品溶液-1



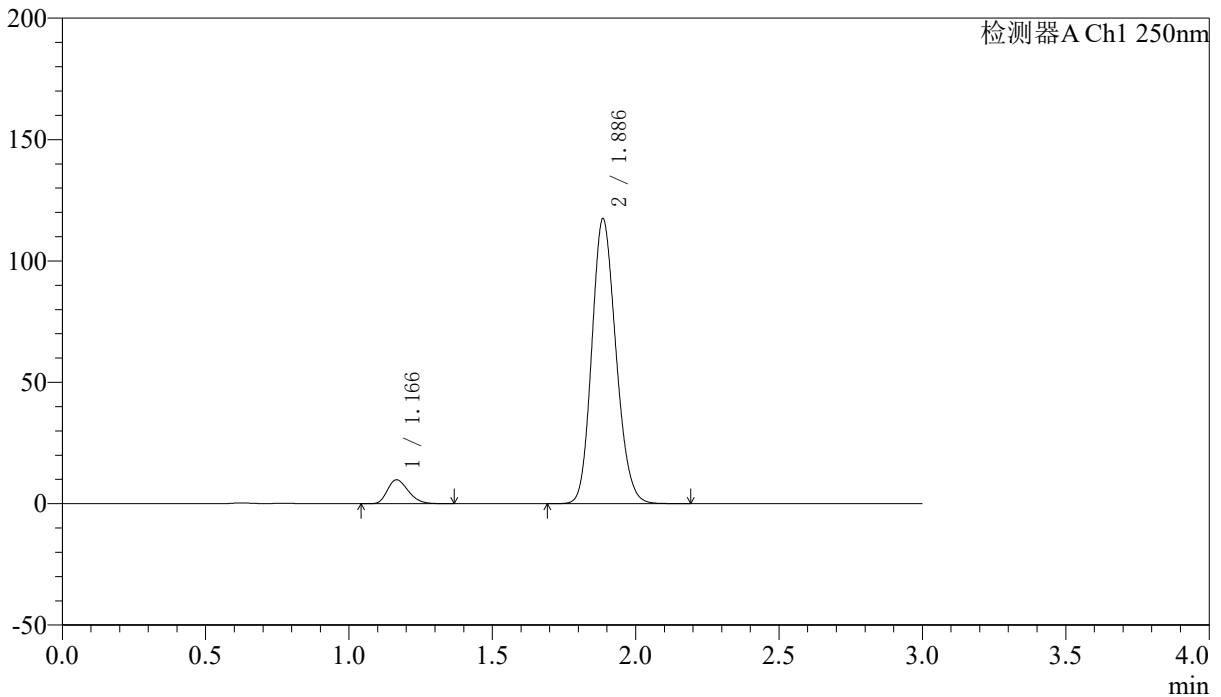
SMF-227

<样品信息>

色谱柱 : LP-C18(50*4.6mm,5μm)	流速: 1.0ml/min
柱温 : 40°C	波长:250nm
数据文件名: RC\$SMF-227 - 10-12/10-429-2 - zzp-2026051421p-rcqx-2-pH1.2jz-150mg10mg-lf100z-30min-P2.lcd	
方法文件名: RC\$SMF-227 - SMF-227-RC-FX259.lcm	
批处理文件名: RC\$SMF-227 - SMF-227-20260605-FX259.lcb	
样品瓶号 : 2-14	版本号:6.115
进样体积 : 10μl	实验者:xiexinhui
进样时间 : 2026/06/05 16:35:36	处理者:xiexinhui
处理时间 (V2) : 2026/06/07 15:46:24	
仪器型号: SHIMADZU LC-2050C(FX259)	

<色谱图>

mV



<峰表>

检测器A Ch1 250nm

峰号	保留时间	面积	面积%	高度	理论塔板数(USP)	拖尾因子	分离度(USP)
1	1.166	49964	6.772	9819	1213	1.269	--
2	1.886	687891	93.228	117202	2397	1.162	5.000
总计		737855	100.000	127021			

图100 厄贝沙坦非奈利酮片溶出曲线测定HPLC图谱
 自制品-2026051421批(150mg/10mg规格)-pH1.2介质-篮法-100转-30min-片2
 供试品溶液-1



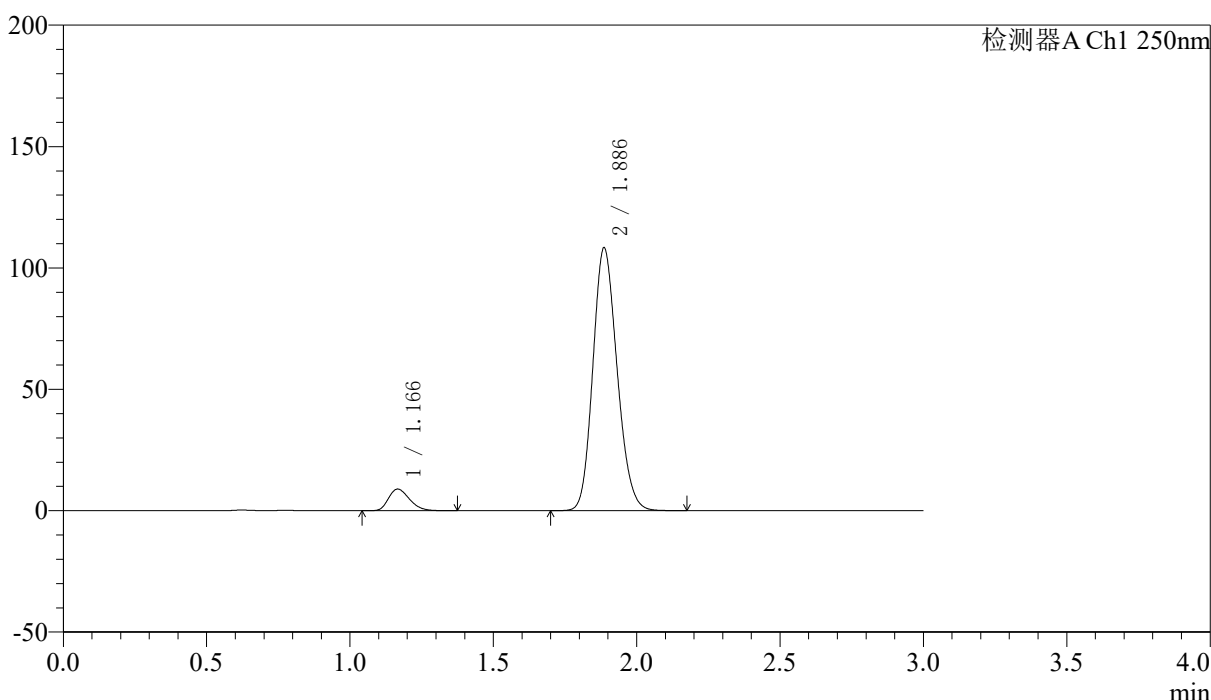
SMF-227

<样品信息>

色谱柱 : LP-C18(50*4.6mm,5μm)	流速: 1.0ml/min
柱温 : 40°C	波长:250nm
数据文件名: RC\$SMF-227 - 10-12/10-430-2 - zzp-2026051421p-rcqx-2-pH1.2jz-150mg10mg-lf100z-30min-P3.lcd	
方法文件名: RC\$SMF-227 - SMF-227-RC-FX259.lcm	
批处理文件名: RC\$SMF-227 - SMF-227-20260605-FX259.lcb	
样品瓶号 : 2-23	版本号:6.115
进样体积 : 10μl	实验者:xiexinhui
进样时间 : 2026/06/05 16:39:00	处理者:xiexinhui
处理时间 (V2) : 2026/06/07 15:46:27	
仪器型号: SHIMADZU LC-2050C(FX259)	

<色谱图>

mV



<峰表>

检测器A Ch1 250nm

峰号	保留时间	面积	面积%	高度	理论塔板数(USP)	拖尾因子	分离度(USP)
1	1.166	45467	6.660	8881	1201	1.266	--
2	1.886	637227	93.340	108131	2374	1.163	4.973
总计		682694	100.000	117013			

图101 厄贝沙坦非奈利酮片溶出曲线测定HPLC图谱
 自制品-2026051421批(150mg/10mg规格)-pH1.2介质-篮法-100转-30min-片3
 供试品溶液-1



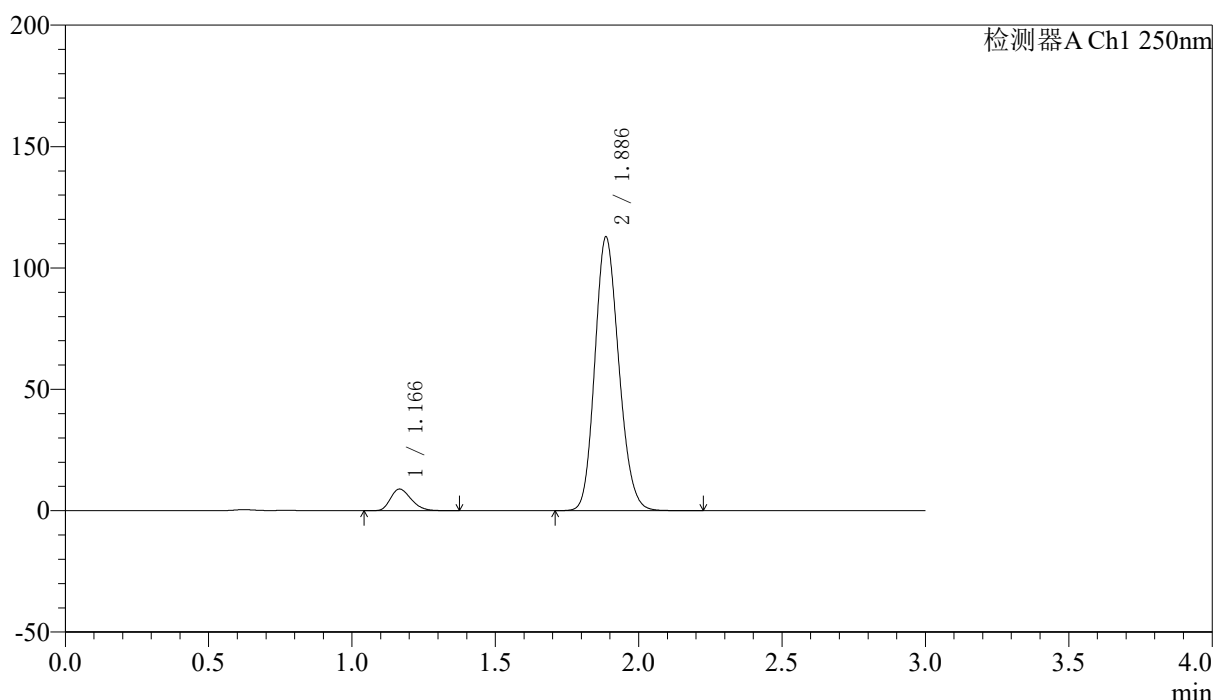
SMF-227

<样品信息>

色谱柱 : LP-C18(50*4.6mm,5μm)	流速: 1.0ml/min
柱温 : 40°C	波长:250nm
数据文件名: RC\$SMF-227 - 10-12/10-431-2 - zzp-2026051421p-rcqx-2-pH1.2jz-150mg10mg-lf100z-30min-P4.lcd	
方法文件名: RC\$SMF-227 - SMF-227-RC-FX259.lcm	
批处理文件名: RC\$SMF-227 - SMF-227-20260605-FX259.lcb	
样品瓶号 : 2-32	版本号:6.115
进样体积 : 10μl	实验者:xiexinhui
进样时间 : 2026/06/05 16:42:24	处理者:xiexinhui
处理时间 (V2) : 2026/06/07 15:46:30	
仪器型号: SHIMADZU LC-2050C(FX259)	

<色谱图>

mV



<峰表>

检测器A Ch1 250nm

峰号	保留时间	面积	面积%	高度	理论塔板数(USP)	拖尾因子	分离度(USP)
1	1.166	44771	6.390	8889	1241	1.264	--
2	1.886	655887	93.610	112536	2433	1.160	5.046
总计		700657	100.000	121425			

图102 厄贝沙坦非奈利酮片溶出曲线测定HPLC图谱

自制品-2026051421批(150mg/10mg规格)-pH1.2介质-篮法-100转-30min-片4
供试品溶液-1



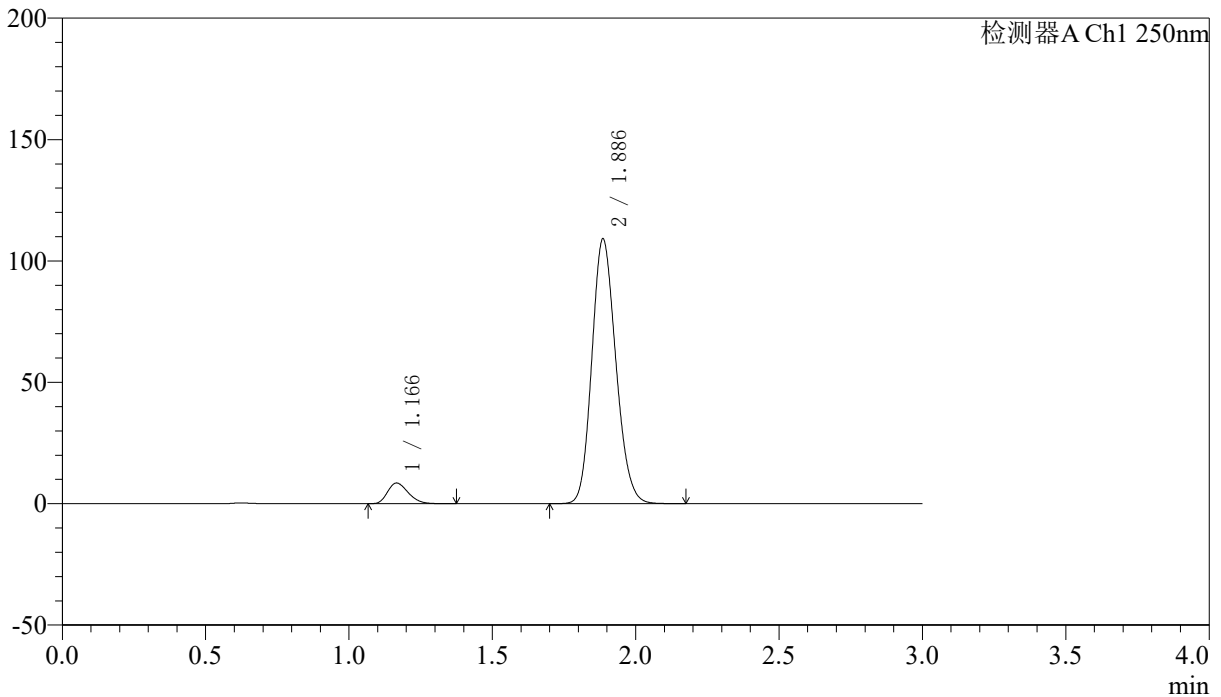
SMF-227

<样品信息>

色谱柱 : LP-C18(50*4.6mm,5μm)	流速: 1.0ml/min
柱温 : 40°C	波长:250nm
数据文件名: RC\$SMF-227 - 10-12/10-432-2 - zzp-2026051421p-rcqx-2-pH1.2jz-150mg10mg-lf100z-30min-P5.lcd	
方法文件名: RC\$SMF-227 - SMF-227-RC-FX259.lcm	
批处理文件名: RC\$SMF-227 - SMF-227-20260605-FX259.lcb	
样品瓶号 : 2-41	版本号:6.115
进样体积 : 10μl	实验者:xiexinhui
进样时间 : 2026/06/05 16:45:48	处理者:xiexinhui
处理时间 (V2) : 2026/06/07 15:46:32	
仪器型号: SHIMADZU LC-2050C(FX259)	

<色谱图>

mV



<峰表>

检测器A Ch1 250nm

峰号	保留时间	面积	面积%	高度	理论塔板数(USP)	拖尾因子	分离度(USP)
1	1.166	42969	6.330	8502	1231	1.261	--
2	1.886	635824	93.670	108889	2422	1.159	5.029
总计		678794	100.000	117391			

图103 厄贝沙坦非奈利酮片溶出曲线测定HPLC图谱

自制品-2026051421批(150mg/10mg规格)-pH1.2介质-篮法-100转-30min-片5
供试品溶液-1



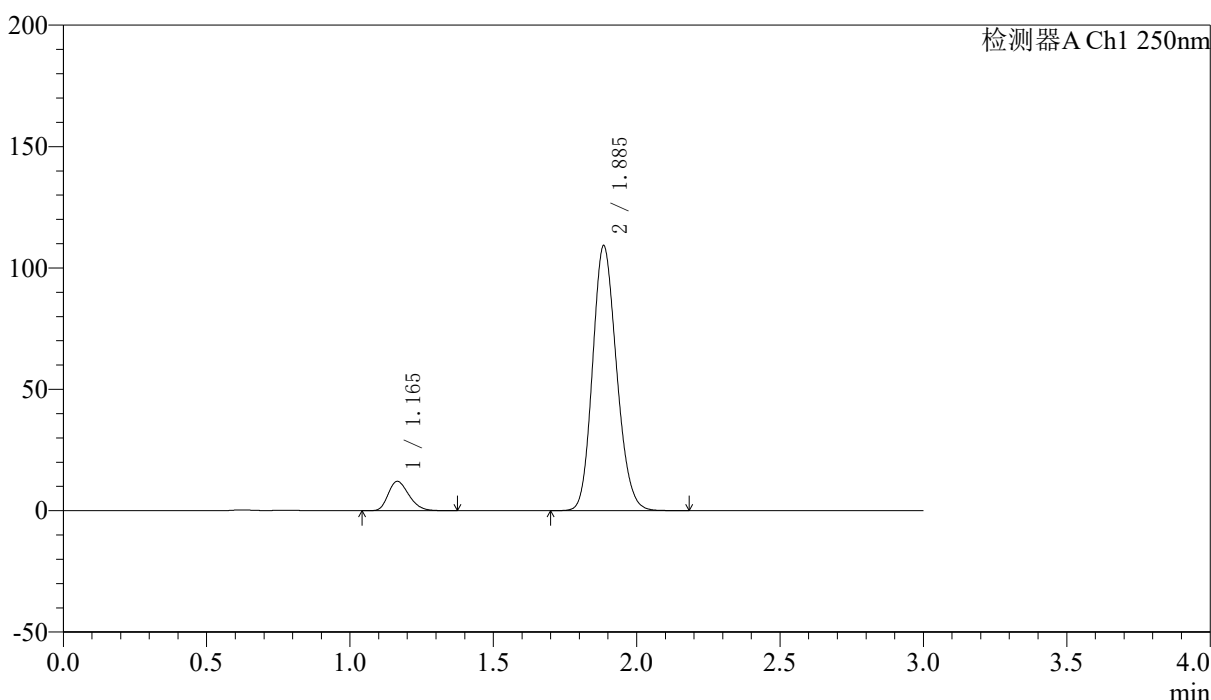
SMF-227

<样品信息>

色谱柱 : LP-C18(50*4.6mm,5μm)	流速: 1.0ml/min
柱温 : 40°C	波长:250nm
数据文件名: RC\$SMF-227 - 10-12/10-433-2 - zzp-2026051421p-rcqx-2-pH1.2jz-150mg10mg-lf100z-30min-P6.lcd	
方法文件名: RC\$SMF-227 - SMF-227-RC-FX259.lcm	
批处理文件名: RC\$SMF-227 - SMF-227-20260605-FX259.lcb	
样品瓶号 : 2-50	版本号:6.115
进样体积 : 10μl	实验者:xiexinhui
进样时间 : 2026/06/05 16:49:12	处理者:xiexinhui
处理时间 (V2) : 2026/06/07 15:46:35	
仪器型号: SHIMADZU LC-2050C(FX259)	

<色谱图>

mV



<峰表>

检测器A Ch1 250nm

峰号	保留时间	面积	面积%	高度	理论塔板数(USP)	拖尾因子	分离度(USP)
1	1.165	60705	8.706	12055	1235	1.260	--
2	1.885	636605	91.294	108758	2417	1.160	5.033
总计		697310	100.000	120813			

图104 厄贝沙坦非奈利酮片溶出曲线测定HPLC图谱

自制品-2026051421批(150mg/10mg规格)-pH1.2介质-篮法-100转-30min-片6
供试品溶液-1



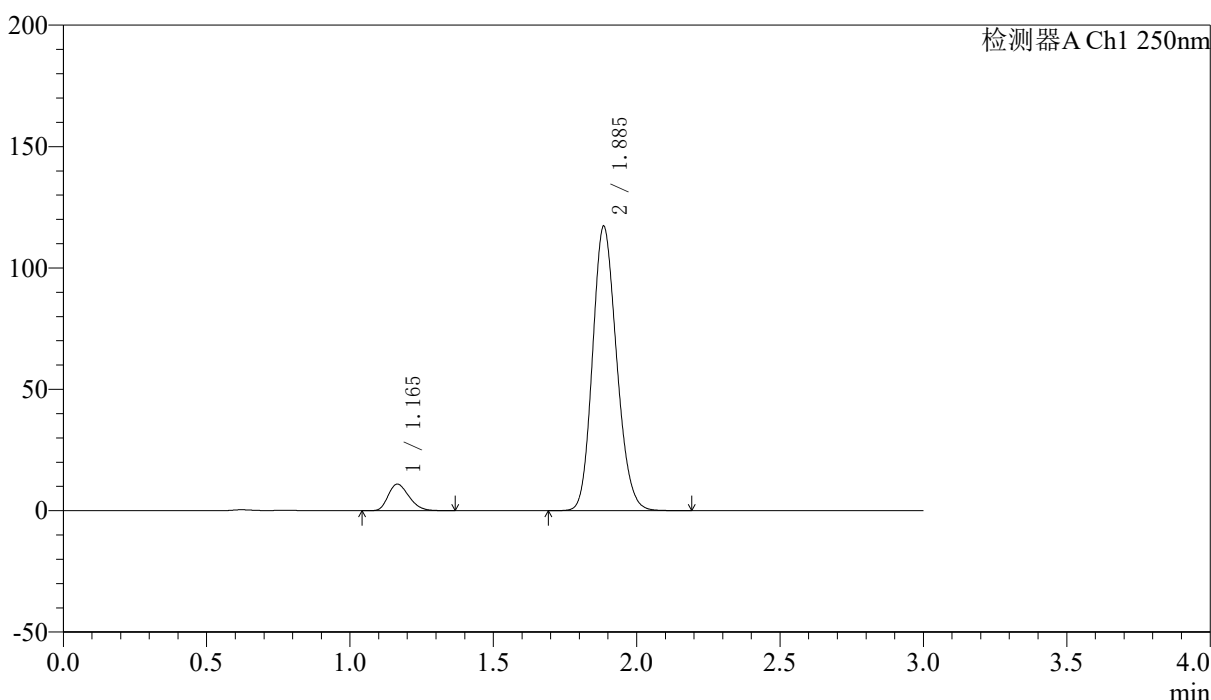
SMF-227

<样品信息>

色谱柱 : LP-C18(50*4.6mm,5μm)	流速: 1.0ml/min
柱温 : 40°C	波长:250nm
数据文件名: RC\$SMF-227 - 10-12/10-434-2 - zzp-2026051421p-rcqx-2-pH1.2jz-150mg10mg-lf100z-45min-P1.lcd	
方法文件名: RC\$SMF-227 - SMF-227-RC-FX259.lcm	
批处理文件名: RC\$SMF-227 - SMF-227-20260605-FX259.lcb	
样品瓶号 : 2-6	版本号:6.115
进样体积 : 10μl	实验者:xiexinhui
进样时间 : 2026/06/05 16:52:36	处理者:xiexinhui
处理时间 (V2) : 2026/06/07 15:46:38	
仪器型号: SHIMADZU LC-2050C(FX259)	

<色谱图>

mV



<峰表>

检测器A Ch1 250nm

峰号	保留时间	面积	面积%	高度	理论塔板数(USP)	拖尾因子	分离度(USP)
1	1.165	55238	7.467	10931	1221	1.262	--
2	1.885	684536	92.533	116720	2407	1.161	5.016
总计		739774	100.000	127651			

图105 厄贝沙坦非奈利酮片溶出曲线测定HPLC图谱

自制品-2026051421批(150mg/10mg规格)-pH1.2介质-篮法-100转-45min-片1
供试品溶液-1



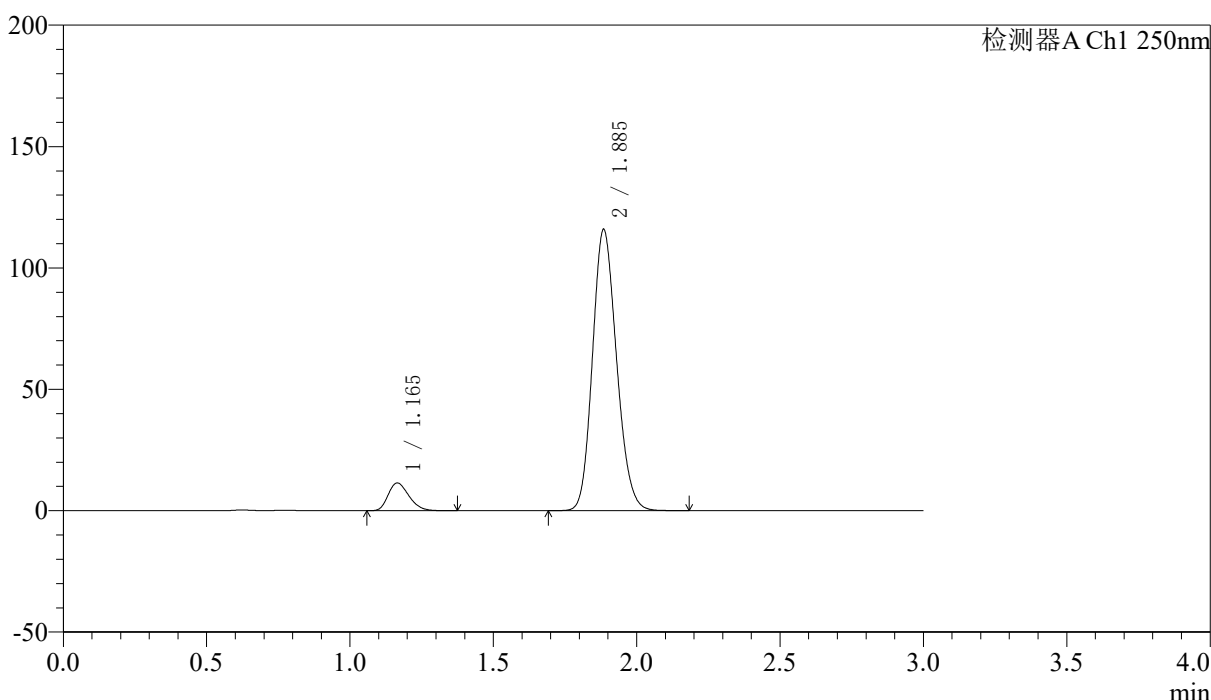
SMF-227

<样品信息>

色谱柱 : LP-C18(50*4.6mm,5μm)	流速: 1.0ml/min
柱温 : 40°C	波长:250nm
数据文件名: RC\$SMF-227 - 10-12/10-435-2 - zzp-2026051421p-rcqx-2-pH1.2jz-150mg10mg-lf100z-45min-P2.lcd	
方法文件名: RC\$SMF-227 - SMF-227-RC-FX259.lcm	
批处理文件名: RC\$SMF-227 - SMF-227-20260605-FX259.lcb	
样品瓶号 : 2-15	版本号:6.115
进样体积 : 10μl	实验者:xiexinhui
进样时间 : 2026/06/05 16:55:59	处理者:xiexinhui
处理时间 (V2) : 2026/06/07 15:46:41	
仪器型号: SHIMADZU LC-2050C(FX259)	

<色谱图>

mV



<峰表>

检测器A Ch1 250nm

峰号	保留时间	面积	面积%	高度	理论塔板数(USP)	拖尾因子	分离度(USP)
1	1.165	57666	7.844	11404	1217	1.264	--
2	1.885	677516	92.156	115373	2401	1.160	5.009
总计		735182	100.000	126777			

图106 厄贝沙坦非奈利酮片溶出曲线测定HPLC图谱

自制品-2026051421批(150mg/10mg规格)-pH1.2介质-篮法-100转-45min-片2
供试品溶液-1



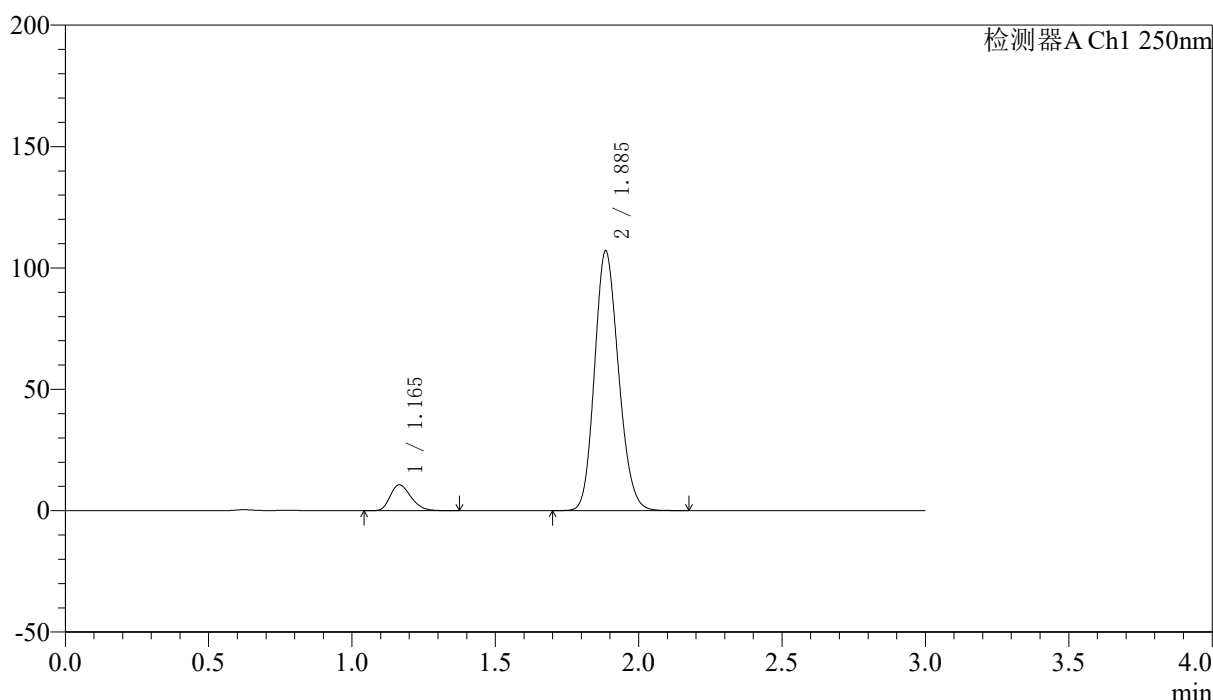
SMF-227

<样品信息>

色谱柱 : LP-C18(50*4.6mm,5μm) 流速: 1.0ml/min
 柱温 : 40°C 波长:250nm
 数据文件名: RC\$SMF-227 - 10-12/10-436-2 - zzp-2026051421p-rcqx-2-pH1.2jz-150mg10mg-lf100z-45min-P3.lcd
 方法文件名: RC\$SMF-227 - SMF-227-RC-FX259.lcm
 批处理文件名: RC\$SMF-227 - SMF-227-20260605-FX259.lcb
 样品瓶号 : 2-24 版本号:6.115
 进样体积 : 10μl 实验者:xiexinhui
 进样时间 : 2026/06/05 16:59:23 处理者:xiexinhui
 处理时间 (V2) : 2026/06/07 15:46:44
 仪器型号: SHIMADZU LC-2050C(FX259)

<色谱图>

mV



<峰表>

检测器A Ch1 250nm

峰号	保留时间	面积	面积%	高度	理论塔板数(USP)	拖尾因子	分离度(USP)
1	1.165	53780	7.947	10676	1233	1.263	--
2	1.885	622948	92.053	106610	2424	1.160	5.036
总计		676728	100.000	117286			

图107 厄贝沙坦非奈利酮片溶出曲线测定HPLC图谱
 自制品-2026051421批(150mg/10mg规格)-pH1.2介质-篮法-100转-45min-片3
 供试品溶液-1



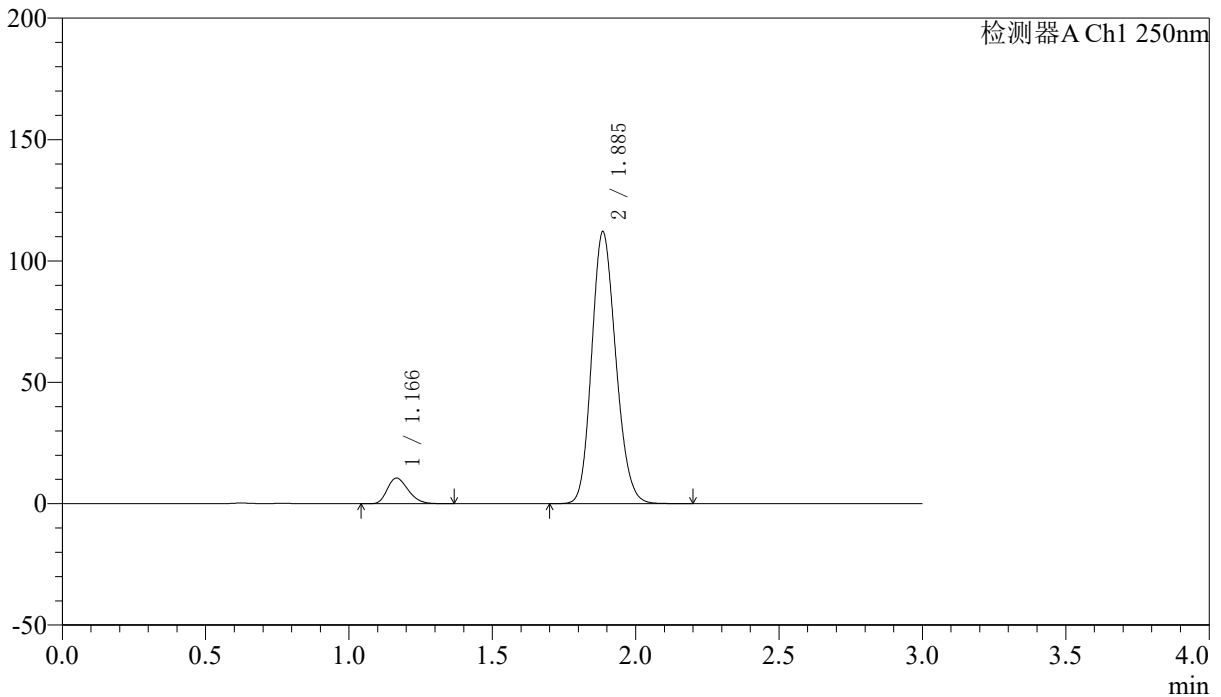
SMF-227

<样品信息>

色谱柱 : LP-C18(50*4.6mm,5μm)	流速: 1.0ml/min
柱温 : 40°C	波长:250nm
数据文件名: RC\$SMF-227 - 10-12/10-437-2 - zzp-2026051421p-rcqx-2-pH1.2jz-150mg10mg-lf100z-45min-P4.lcd	
方法文件名: RC\$SMF-227 - SMF-227-RC-FX259.lcm	
批处理文件名: RC\$SMF-227 - SMF-227-20260605-FX259.lcb	
样品瓶号 : 2-33	版本号:6.115
进样体积 : 10μl	实验者:xiexinhui
进样时间 : 2026/06/05 17:02:48	处理者:xiexinhui
处理时间 (V2) : 2026/06/07 15:46:46	
仪器型号: SHIMADZU LC-2050C(FX259)	

<色谱图>

mV



<峰表>

检测器A Ch1 250nm

峰号	保留时间	面积	面积%	高度	理论塔板数(USP)	拖尾因子	分离度(USP)
1	1.166	53564	7.541	10559	1214	1.263	--
2	1.885	656710	92.459	111755	2392	1.162	4.998
总计		710274	100.000	122315			

图108 厄贝沙坦非奈利酮片溶出曲线测定HPLC图谱
 自制品-2026051421批(150mg/10mg规格)-pH1.2介质-篮法-100转-45min-片4
 供试品溶液-1



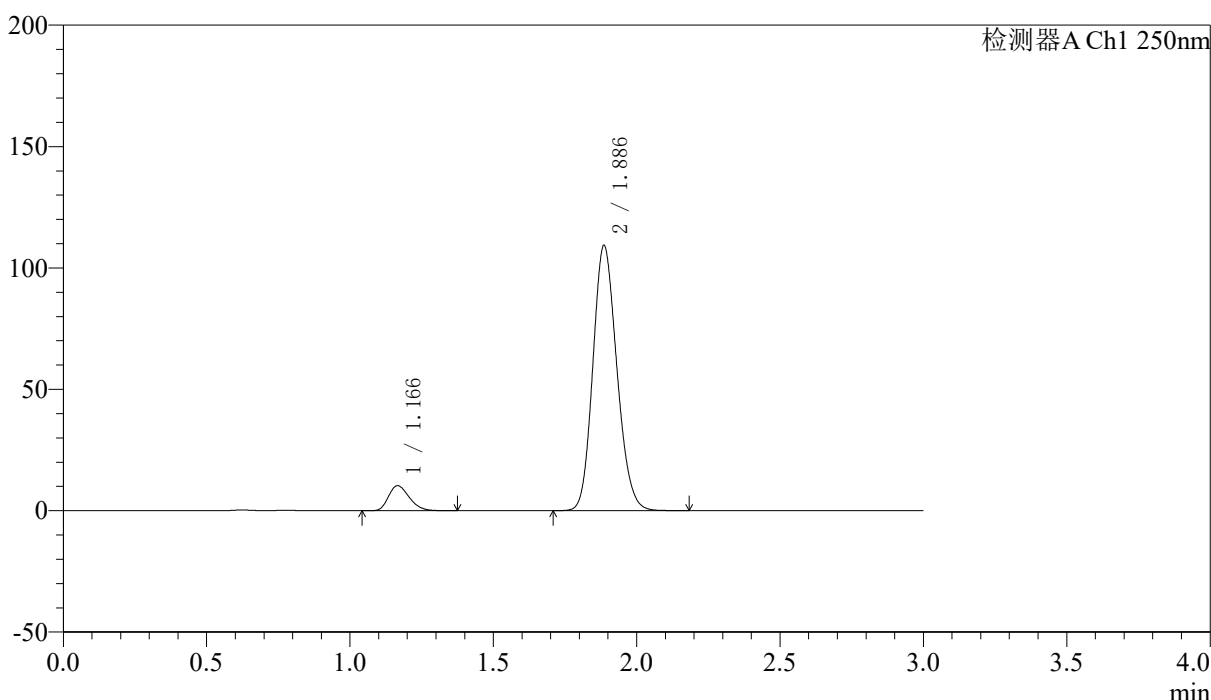
SMF-227

<样品信息>

色谱柱 : LP-C18(50*4.6mm,5μm) 流速: 1.0ml/min
 柱温 : 40°C 波长:250nm
 数据文件名: RC\$SMF-227 - 10-12/10-438-2 - zzp-2026051421p-rcqx-2-pH1.2jz-150mg10mg-lf100z-45min-P5.lcd
 方法文件名: RC\$SMF-227 - SMF-227-RC-FX259.lcm
 批处理文件名: RC\$SMF-227 - SMF-227-20260605-FX259.lcb
 样品瓶号 : 2-42 版本号:6.115
 进样体积 : 10μl 实验者:xiexinhui
 进样时间 : 2026/06/05 17:06:10 处理者:xiexinhui
 处理时间 (V2) : 2026/06/07 15:46:49
 仪器型号: SHIMADZU LC-2050C(FX259)

<色谱图>

mV



<峰表>

检测器A Ch1 250nm

峰号	保留时间	面积	面积%	高度	理论塔板数(USP)	拖尾因子	分离度(USP)
1	1.166	52078	7.553	10281	1228	1.263	--
2	1.886	637405	92.447	109069	2417	1.159	5.023
总计		689482	100.000	119350			

图109 厄贝沙坦非奈利酮片溶出曲线测定HPLC图谱

自制品-2026051421批(150mg/10mg规格)-pH1.2介质-篮法-100转-45min-片5
供试品溶液-1



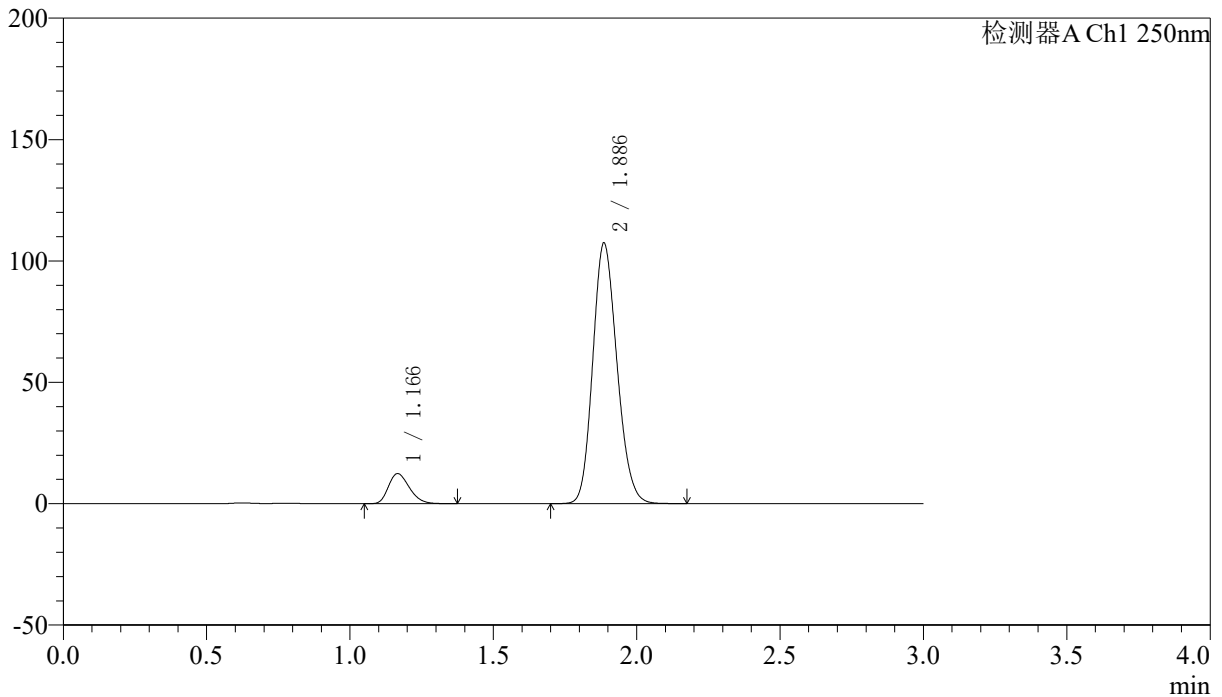
SMF-227

<样品信息>

色谱柱 : LP-C18(50*4.6mm,5μm)	流速: 1.0ml/min
柱温 : 40°C	波长:250nm
数据文件名: RC\$SMF-227 - 10-12/10-439-2 - zzp-2026051421p-rcqx-2-pH1.2jz-150mg10mg-lf100z-45min-P6.lcd	
方法文件名: RC\$SMF-227 - SMF-227-RC-FX259.lcm	
批处理文件名: RC\$SMF-227 - SMF-227-20260605-FX259.lcb	
样品瓶号 : 2-51	版本号:6.115
进样体积 : 10μl	实验者:xiexinhui
进样时间 : 2026/06/05 17:09:34	处理者:xiexinhui
处理时间 (V2) : 2026/06/07 15:46:52	
仪器型号: SHIMADZU LC-2050C(FX259)	

<色谱图>

mV



<峰表>

检测器A Ch1 250nm

峰号	保留时间	面积	面积%	高度	理论塔板数(USP)	拖尾因子	分离度(USP)
1	1.166	63204	9.100	12355	1202	1.265	--
2	1.886	631315	90.900	107160	2377	1.163	4.977
总计		694519	100.000	119515			

图110 厄贝沙坦非奈利酮片溶出曲线测定HPLC图谱
 自制品-2026051421批(150mg/10mg规格)-pH1.2介质-篮法-100转-45min-片6
 供试品溶液-1



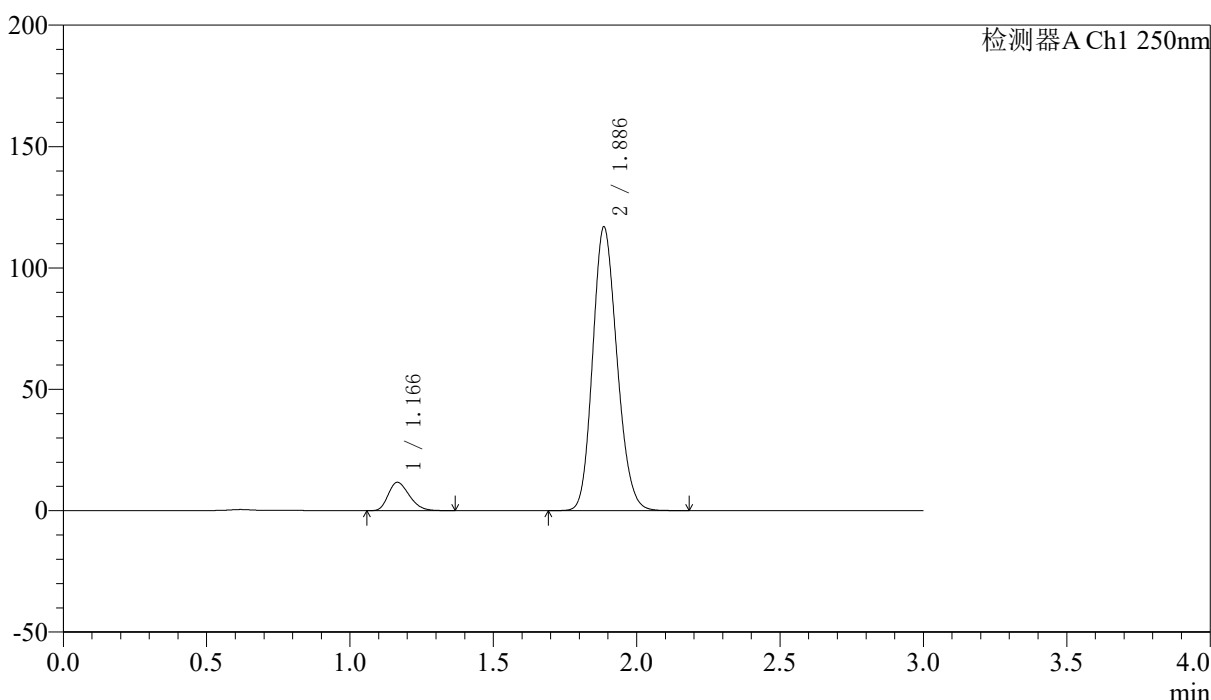
SMF-227

<样品信息>

色谱柱 : LP-C18(50*4.6mm,5μm)	流速: 1.0ml/min
柱温 : 40°C	波长:250nm
数据文件名: RC\$SMF-227 - 10-12/10-440-2 - zzp-2026051421p-rcqx-2-pH1.2jz-150mg10mg-lf100z-60min-P1.lcd	
方法文件名: RC\$SMF-227 - SMF-227-RC-FX259.lcm	
批处理文件名: RC\$SMF-227 - SMF-227-20260605-FX259.lcb	
样品瓶号 : 2-7	版本号:6.115
进样体积 : 10μl	实验者:xiexinhui
进样时间 : 2026/06/05 17:13:00	处理者:xiexinhui
处理时间 (V2) : 2026/06/07 15:46:54	
仪器型号: SHIMADZU LC-2050C(FX259)	

<色谱图>

mV



<峰表>

检测器A Ch1 250nm

峰号	保留时间	面积	面积%	高度	理论塔板数(USP)	拖尾因子	分离度(USP)
1	1.166	59890	7.988	11653	1185	1.266	--
2	1.886	689895	92.012	116648	2358	1.163	4.952
总计		749785	100.000	128301			

图111 厄贝沙坦非奈利酮片溶出曲线测定HPLC图谱

自制品-2026051421批(150mg/10mg规格)-pH1.2介质-篮法-100转-60min-片1
供试品溶液-1



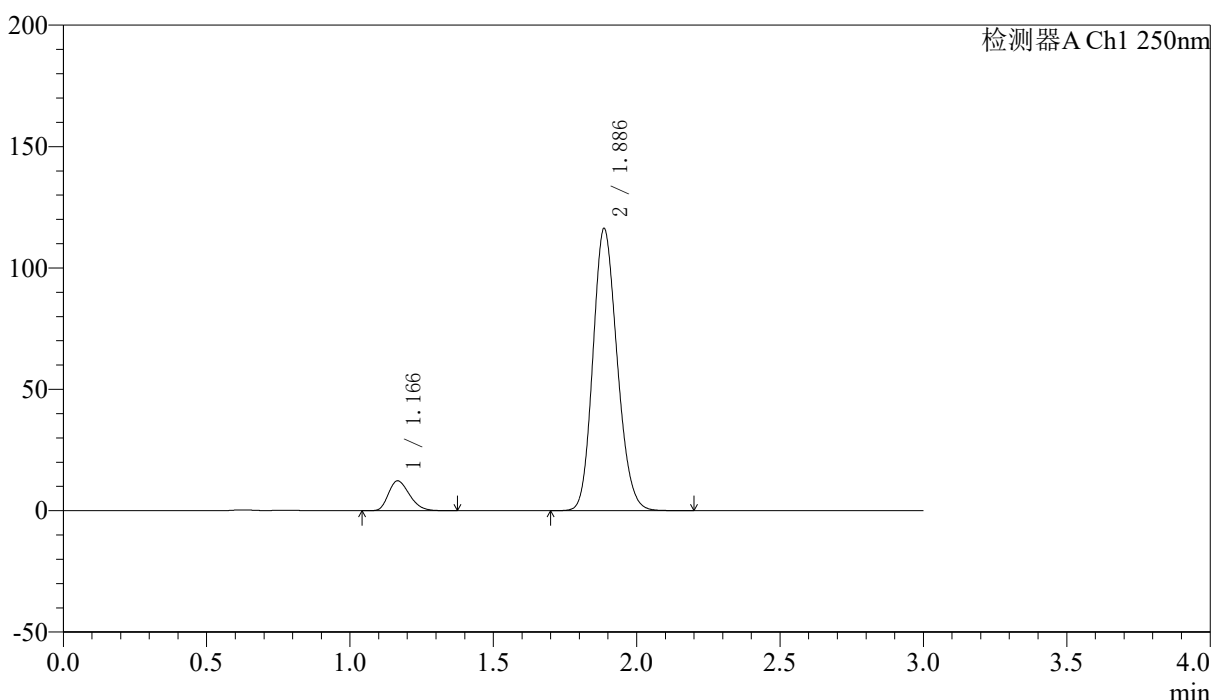
SMF-227

<样品信息>

色谱柱 : LP-C18(50*4.6mm,5μm)	流速: 1.0ml/min
柱温 : 40°C	波长:250nm
数据文件名: RC\$SMF-227 - 10-12/10-441-2 - zzp-2026051421p-rcqx-2-pH1.2jz-150mg10mg-lf100z-60min-P2.lcd	
方法文件名: RC\$SMF-227 - SMF-227-RC-FX259.lcm	
批处理文件名: RC\$SMF-227 - SMF-227-20260605-FX259.lcb	
样品瓶号 : 2-16	版本号:6.115
进样体积 : 10μl	实验者:xiexinhui
进样时间 : 2026/06/05 17:16:24	处理者:xiexinhui
处理时间 (V2) : 2026/06/07 15:46:57	
仪器型号: SHIMADZU LC-2050C(FX259)	

<色谱图>

mV



<峰表>

检测器A Ch1 250nm

峰号	保留时间	面积	面积%	高度	理论塔板数(USP)	拖尾因子	分离度(USP)
1	1.166	62873	8.416	12275	1195	1.267	--
2	1.886	684212	91.584	116140	2375	1.162	4.970
总计		747085	100.000	128414			

图112 厄贝沙坦非奈利酮片溶出曲线测定HPLC图谱
 自制品-2026051421批(150mg/10mg规格)-pH1.2介质-篮法-100转-60min-片2
 供试品溶液-1



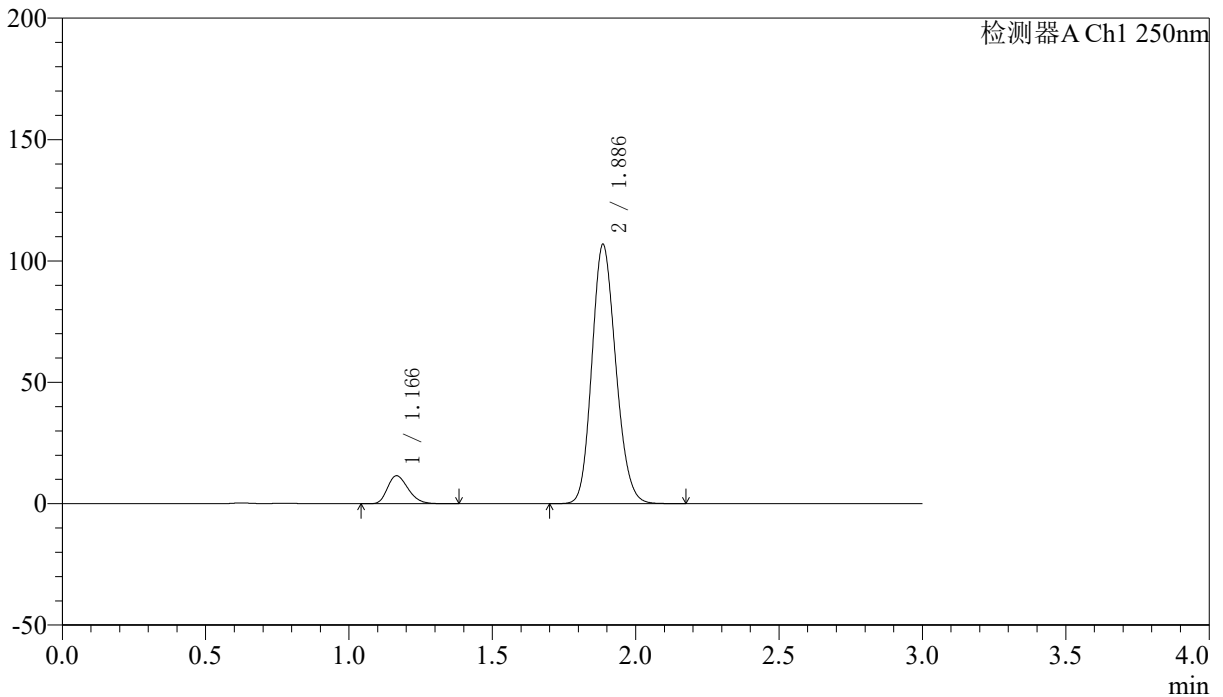
SMF-227

<样品信息>

色谱柱 : LP-C18(50*4.6mm,5μm)	流速: 1.0ml/min
柱温 : 40°C	波长:250nm
数据文件名: RC\$SMF-227 - 10-12/10-442-2 - zzp-2026051421p-rcqx-2-pH1.2jz-150mg10mg-lf100z-60min-P3.lcd	
方法文件名: RC\$SMF-227 - SMF-227-RC-FX259.lcm	
批处理文件名: RC\$SMF-227 - SMF-227-20260605-FX259.lcb	
样品瓶号 : 2-25	版本号:6.115
进样体积 : 10μl	实验者:xiexinhui
进样时间 : 2026/06/05 17:19:49	处理者:xiexinhui
处理时间 (V2) : 2026/06/07 15:47:00	
仪器型号: SHIMADZU LC-2050C(FX259)	

<色谱图>

mV



<峰表>

检测器A Ch1 250nm

峰号	保留时间	面积	面积%	高度	理论塔板数(USP)	拖尾因子	分离度(USP)
1	1.166	57722	8.516	11497	1248	1.260	--
2	1.886	620118	91.484	106603	2439	1.158	5.056
总计		677839	100.000	118100			

图113 厄贝沙坦非奈利酮片溶出曲线测定HPLC图谱

自制品-2026051421批(150mg/10mg规格)-pH1.2介质-篮法-100转-60min-片3
供试品溶液-1



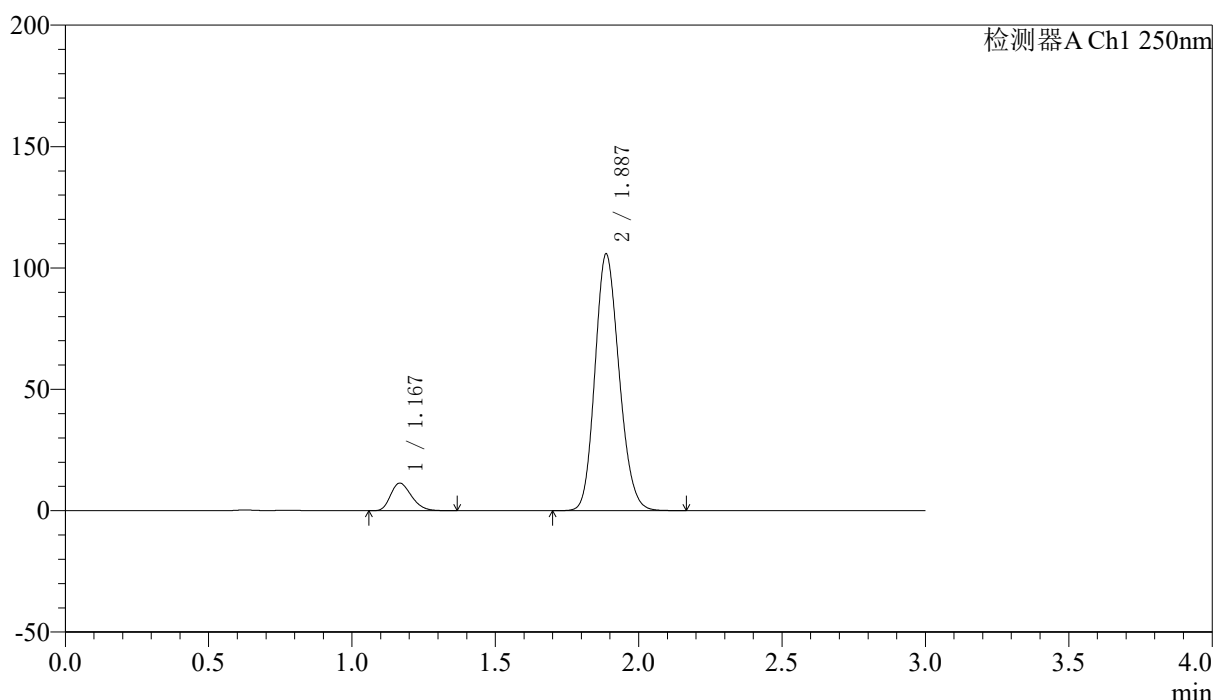
SMF-227

<样品信息>

色谱柱 : LP-C18(50*4.6mm,5μm)	流速: 1.0ml/min
柱温 : 40°C	波长:250nm
数据文件名: RC\$SMF-227 - 10-12/10-443-2 - zzp-2026051421p-rcqx-2-pH1.2jz-150mg10mg-lf100z-60min-P4.lcd	
方法文件名: RC\$SMF-227 - SMF-227-RC-FX259.lcm	
批处理文件名: RC\$SMF-227 - SMF-227-20260605-FX259.lcb	
样品瓶号 : 2-34	版本号:6.115
进样体积 : 10μl	实验者:xiexinhui
进样时间 : 2026/06/05 17:23:13	处理者:xiexinhui
处理时间 (V2) : 2026/06/07 15:47:02	
仪器型号: SHIMADZU LC-2050C(FX259)	

<色谱图>

mV



<峰表>

检测器A Ch1 250nm

峰号	保留时间	面积	面积%	高度	理论塔板数(USP)	拖尾因子	分离度(USP)
1	1.167	57634	8.503	11328	1214	1.265	--
2	1.887	620202	91.497	105647	2391	1.161	4.996
总计		677835	100.000	116975			

图114 厄贝沙坦非奈利酮片溶出曲线测定HPLC图谱

自制品-2026051421批(150mg/10mg规格)-pH1.2介质-篮法-100转-60min-片4
供试品溶液-1



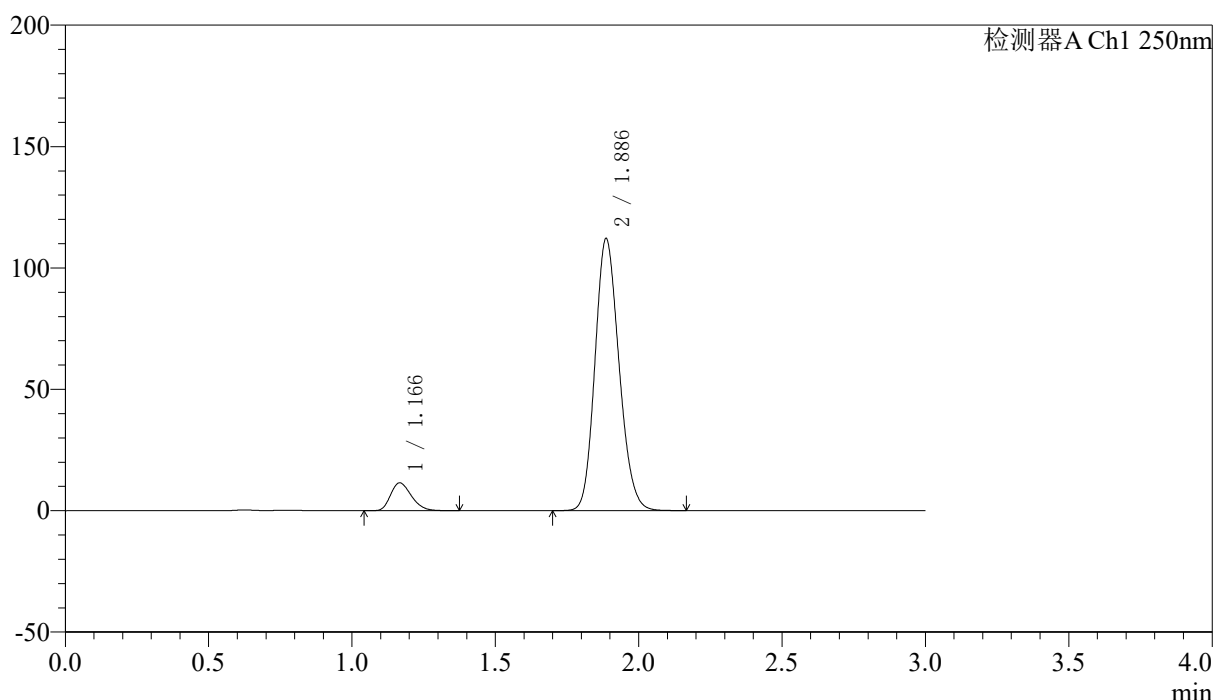
SMF-227

<样品信息>

色谱柱 : LP-C18(50*4.6mm,5μm)	流速: 1.0ml/min
柱温 : 40°C	波长:250nm
数据文件名: RC\$SMF-227 - 10-12/10-444-2 - zzp-2026051421p-rcqx-2-pH1.2jz-150mg10mg-lf100z-60min-P5.lcd	
方法文件名: RC\$SMF-227 - SMF-227-RC-FX259.lcm	
批处理文件名: RC\$SMF-227 - SMF-227-20260605-FX259.lcb	
样品瓶号 : 2-43	版本号:6.115
进样体积 : 10μl	实验者:xiexinhui
进样时间 : 2026/06/05 17:26:38	处理者:xiexinhui
处理时间 (V2) : 2026/06/07 15:47:05	
仪器型号: SHIMADZU LC-2050C(FX259)	

<色谱图>

mV



<峰表>

检测器A Ch1 250nm

峰号	保留时间	面积	面积%	高度	理论塔板数(USP)	拖尾因子	分离度(USP)
1	1.166	57990	8.138	11425	1225	1.261	--
2	1.886	654550	91.862	111954	2410	1.160	5.018
总计		712539	100.000	123379			

图115 厄贝沙坦非奈利酮片溶出曲线测定HPLC图谱
 自制品-2026051421批(150mg/10mg规格)-pH1.2介质-篮法-100转-60min-片5
 供试品溶液-1



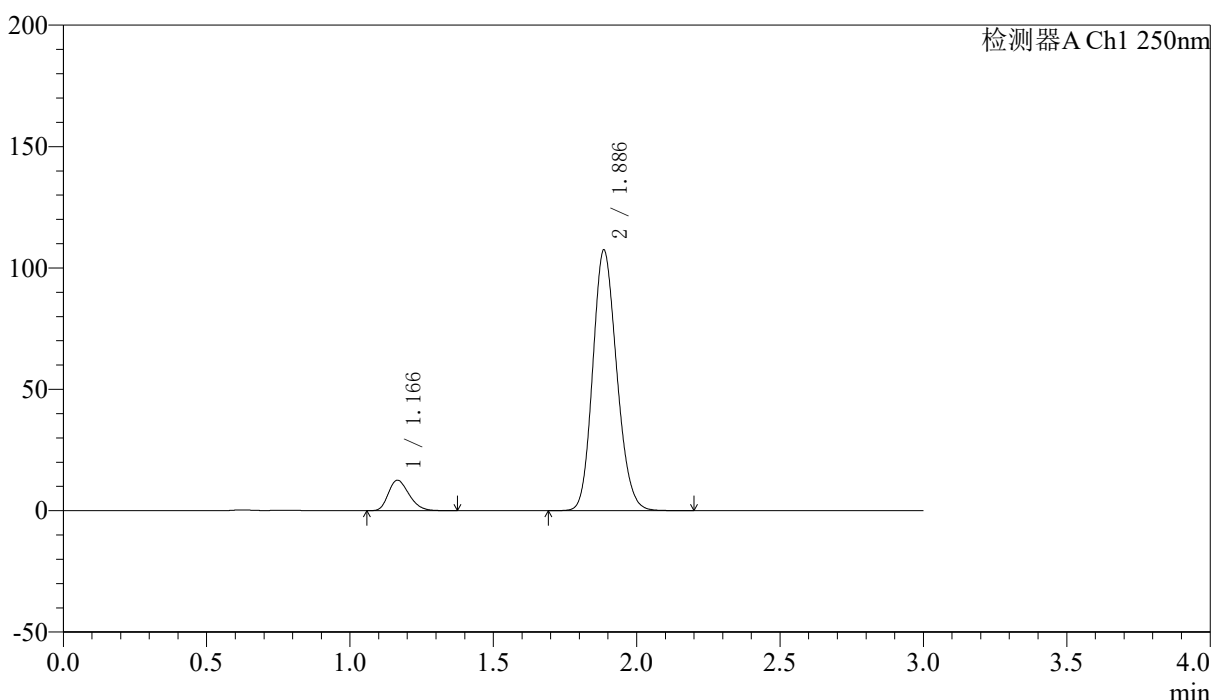
SMF-227

<样品信息>

色谱柱 : LP-C18(50*4.6mm,5μm)	流速: 1.0ml/min
柱温 : 40°C	波长:250nm
数据文件名: RC\$SMF-227 - 10-12/10-445-2 - zzp-2026051421p-rcqx-2-pH1.2jz-150mg10mg-lf100z-60min-P6.lcd	
方法文件名: RC\$SMF-227 - SMF-227-RC-FX259.lcm	
批处理文件名: RC\$SMF-227 - SMF-227-20260605-FX259.lcb	
样品瓶号 : 2-52	版本号:6.115
进样体积 : 10μl	实验者:xiexinhui
进样时间 : 2026/06/05 17:30:02	处理者:xiexinhui
处理时间 (V2) : 2026/06/07 15:47:08	
仪器型号: SHIMADZU LC-2050C(FX259)	

<色谱图>

mV



<峰表>

检测器A Ch1 250nm

峰号	保留时间	面积	面积%	高度	理论塔板数(USP)	拖尾因子	分离度(USP)
1	1.166	63151	9.164	12527	1233	1.264	--
2	1.886	625997	90.836	107096	2421	1.160	5.034
总计		689148	100.000	119623			

图116 厄贝沙坦非奈利酮片溶出曲线测定HPLC图谱
 自制品-2026051421批(150mg/10mg规格)-pH1.2介质-篮法-100转-60min-片6
 供试品溶液-1



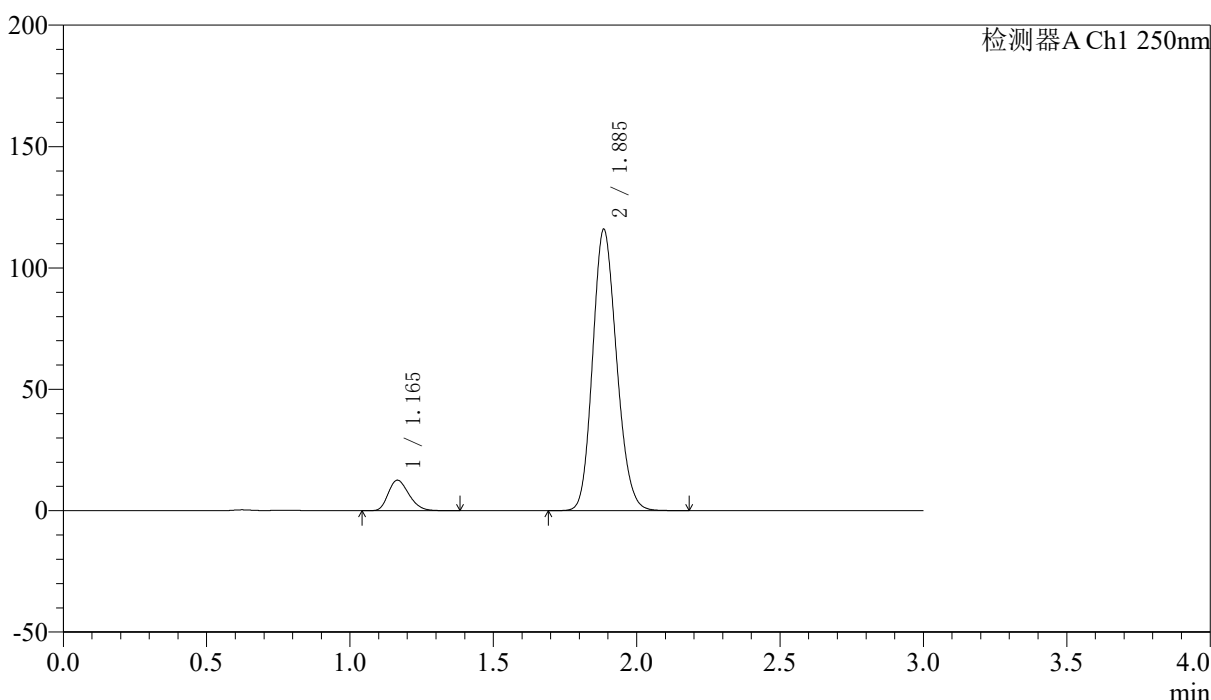
SMF-227

<样品信息>

色谱柱 : LP-C18(50*4.6mm,5μm)	流速: 1.0ml/min
柱温 : 40°C	波长:250nm
数据文件名: RC\$SMF-227 - 10-12/10-446-2 - zzp-2026051421p-rcqx-2-pH1.2jz-150mg10mg-lf100z-90min-P1.lcd	
方法文件名: RC\$SMF-227 - SMF-227-RC-FX259.lcm	
批处理文件名: RC\$SMF-227 - SMF-227-20260605-FX259.lcb	
样品瓶号 : 2-8	版本号:6.115
进样体积 : 10μl	实验者:xiexinhui
进样时间 : 2026/06/05 17:33:26	处理者:xiexinhui
处理时间 (V2) : 2026/06/07 15:47:11	
仪器型号: SHIMADZU LC-2050C(FX259)	

<色谱图>

mV



<峰表>

检测器A Ch1 250nm

峰号	保留时间	面积	面积%	高度	理论塔板数(USP)	拖尾因子	分离度(USP)
1	1.165	63028	8.546	12547	1234	1.255	--
2	1.885	674519	91.454	115539	2425	1.157	5.038
总计		737547	100.000	128086			

图117 厄贝沙坦非奈利酮片溶出曲线测定HPLC图谱

自制品-2026051421批(150mg/10mg规格)-pH1.2介质-篮法-100转-90min-片1
供试品溶液-1



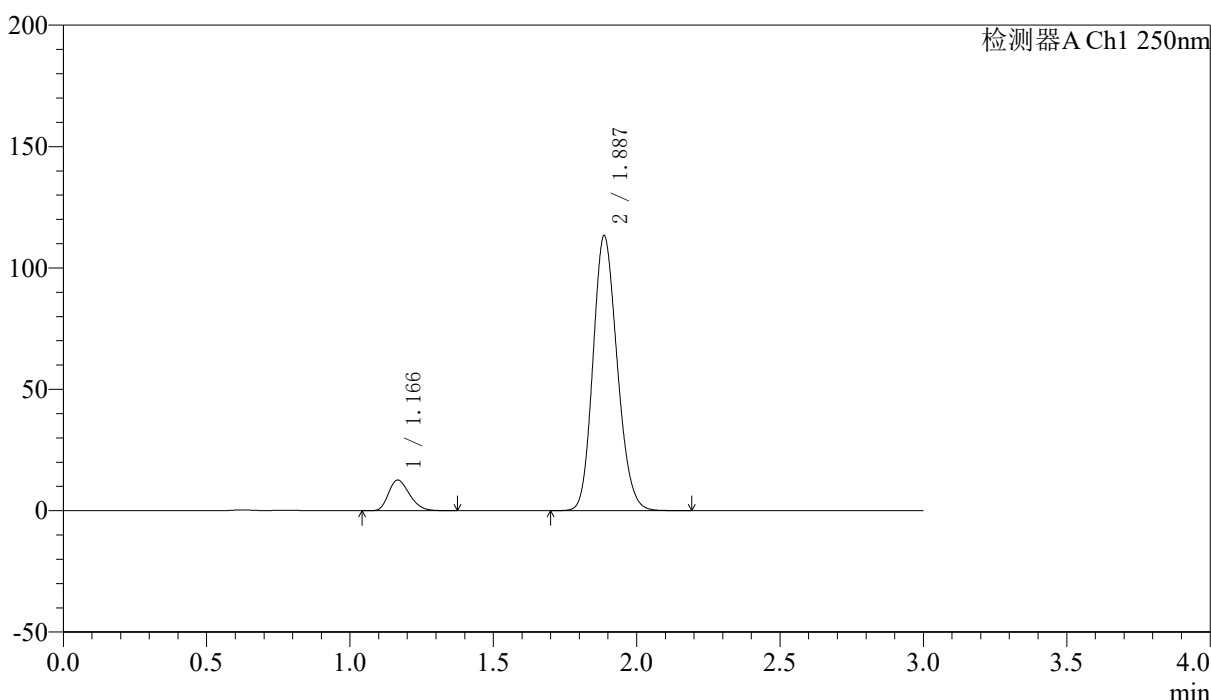
SMF-227

<样品信息>

色谱柱 : LP-C18(50*4.6mm,5μm)	流速: 1.0ml/min
柱温 : 40°C	波长:250nm
数据文件名: RC\$SMF-227 - 10-12/10-447-2 - zzp-2026051421p-rcqx-2-pH1.2jz-150mg10mg-lf100z-90min-P2.lcd	
方法文件名: RC\$SMF-227 - SMF-227-RC-FX259.lcm	
批处理文件名: RC\$SMF-227 - SMF-227-20260605-FX259.lcb	
样品瓶号 : 2-17	版本号:6.115
进样体积 : 10μl	实验者:xiexinhui
进样时间 : 2026/06/05 17:36:50	处理者:xiexinhui
处理时间 (V2) : 2026/06/07 15:47:13	
仪器型号: SHIMADZU LC-2050C(FX259)	

<色谱图>

mV



<峰表>

检测器A Ch1 250nm

峰号	保留时间	面积	面积%	高度	理论塔板数(USP)	拖尾因子	分离度(USP)
1	1.166	64418	8.817	12572	1200	1.263	--
2	1.887	666202	91.183	113150	2377	1.162	4.975
总计		730620	100.000	125722			

图118 厄贝沙坦非奈利酮片溶出曲线测定HPLC图谱
 自制品-2026051421批(150mg/10mg规格)-pH1.2介质-篮法-100转-90min-片2
 供试品溶液-1



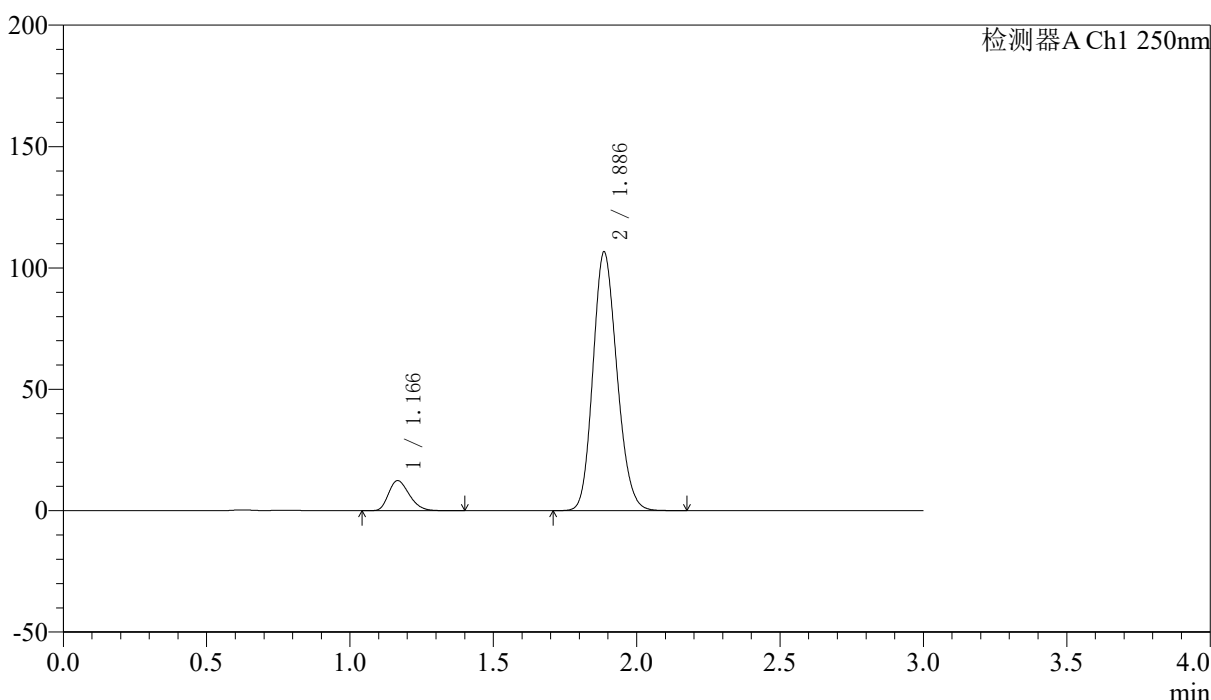
SMF-227

<样品信息>

色谱柱 : LP-C18(50*4.6mm,5μm)	流速: 1.0ml/min
柱温 : 40°C	波长:250nm
数据文件名: RC\$SMF-227 - 10-12/10-448-2 - zzp-2026051421p-rcqx-2-pH1.2jz-150mg10mg-lf100z-90min-P3.lcd	
方法文件名: RC\$SMF-227 - SMF-227-RC-FX259.lcm	
批处理文件名: RC\$SMF-227 - SMF-227-20260605-FX259.lcb	
样品瓶号 : 2-26	版本号:6.115
进样体积 : 10μl	实验者:xiexinhui
进样时间 : 2026/06/05 17:40:14	处理者:xiexinhui
处理时间 (V2) : 2026/06/07 15:47:16	
仪器型号: SHIMADZU LC-2050C(FX259)	

<色谱图>

mV



<峰表>

检测器A Ch1 250nm

峰号	保留时间	面积	面积%	高度	理论塔板数(USP)	拖尾因子	分离度(USP)
1	1.166	62549	9.153	12366	1233	1.264	--
2	1.886	620808	90.847	106437	2422	1.160	5.032
总计		683356	100.000	118803			

图119 厄贝沙坦非奈利酮片溶出曲线测定HPLC图谱
 自制品-2026051421批(150mg/10mg规格)-pH1.2介质-篮法-100转-90min-片3
 供试品溶液-1



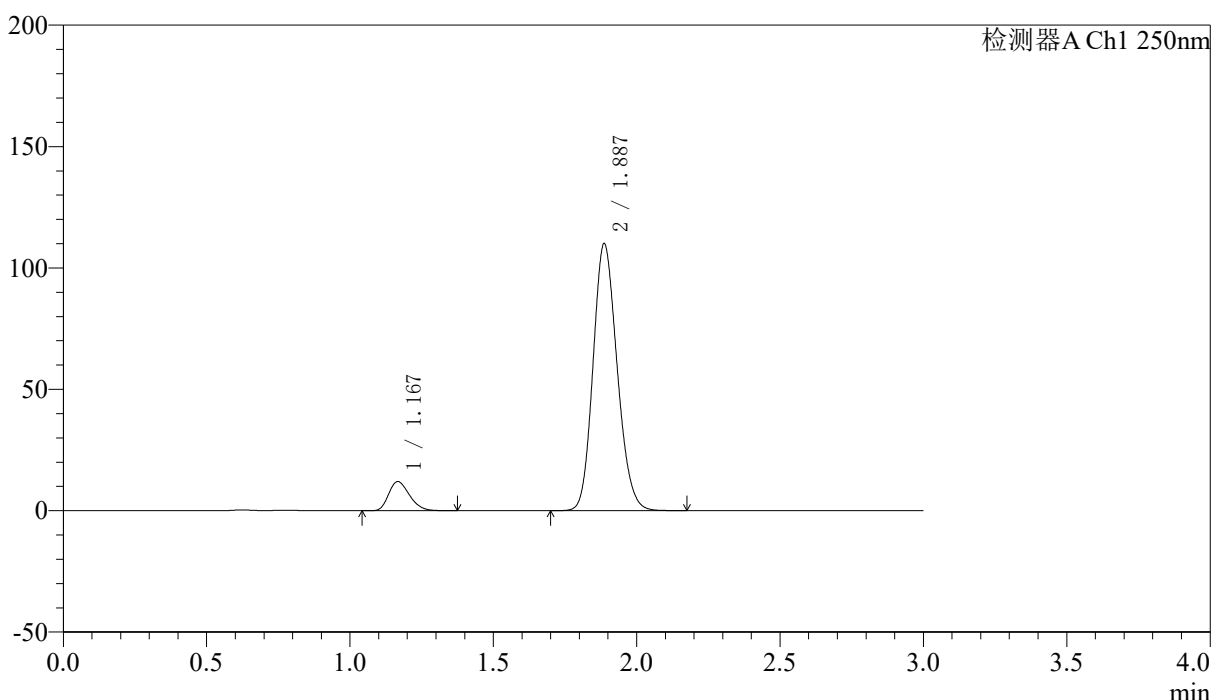
SMF-227

<样品信息>

色谱柱 : LP-C18(50*4.6mm,5μm)	流速: 1.0ml/min
柱温 : 40°C	波长:250nm
数据文件名: RC\$SMF-227 - 10-12/10-449-2 - zzp-2026051421p-rcqx-2-pH1.2jz-150mg10mg-lf100z-90min-P4.lcd	
方法文件名: RC\$SMF-227 - SMF-227-RC-FX259.lcm	
批处理文件名: RC\$SMF-227 - SMF-227-20260605-FX259.lcb	
样品瓶号 : 2-35	版本号:6.115
进样体积 : 10μl	实验者:xiexinhui
进样时间 : 2026/06/05 17:43:38	处理者:xiexinhui
处理时间 (V2) : 2026/06/07 15:47:19	
仪器型号: SHIMADZU LC-2050C(FX259)	

<色谱图>

mV



<峰表>

检测器A Ch1 250nm

峰号	保留时间	面积	面积%	高度	理论塔板数(USP)	拖尾因子	分离度(USP)
1	1.167	60900	8.639	11959	1214	1.266	--
2	1.887	644028	91.361	109929	2400	1.160	5.001
总计		704928	100.000	121888			

图120 厄贝沙坦非奈利酮片溶出曲线测定HPLC图谱
 自制品-2026051421批(150mg/10mg规格)-pH1.2介质-篮法-100转-90min-片4
 供试品溶液-1



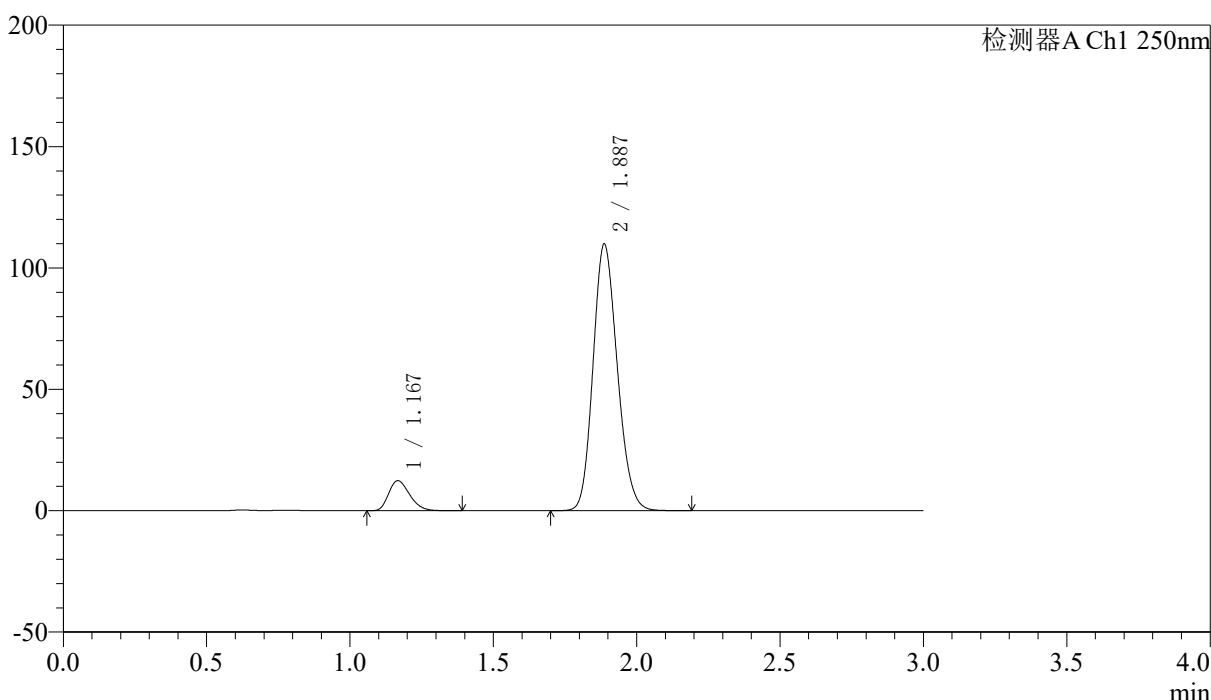
SMF-227

<样品信息>

色谱柱 : LP-C18(50*4.6mm,5μm)	流速: 1.0ml/min
柱温 : 40°C	波长:250nm
数据文件名: RC\$SMF-227 - 10-12/10-450-2 - zzp-2026051421p-rcqx-2-pH1.2jz-150mg10mg-lf100z-90min-P5.lcd	
方法文件名: RC\$SMF-227 - SMF-227-RC-FX259.lcm	
批处理文件名: RC\$SMF-227 - SMF-227-20260605-FX259.lcb	
样品瓶号 : 2-44	版本号:6.115
进样体积 : 10μl	实验者:xiexinhui
进样时间 : 2026/06/05 17:47:03	处理者:xiexinhui
处理时间 (V2) : 2026/06/07 15:47:21	
仪器型号: SHIMADZU LC-2050C(FX259)	

<色谱图>

mV



<峰表>

检测器A Ch1 250nm

峰号	保留时间	面积	面积%	高度	理论塔板数(USP)	拖尾因子	分离度(USP)
1	1.167	63290	8.911	12314	1196	1.269	--
2	1.887	646982	91.089	109808	2373	1.163	4.968
总计		710272	100.000	122122			

图121 厄贝沙坦非奈利酮片溶出曲线测定HPLC图谱

自制品-2026051421批(150mg/10mg规格)-pH1.2介质-篮法-100转-90min-片5
供试品溶液-1



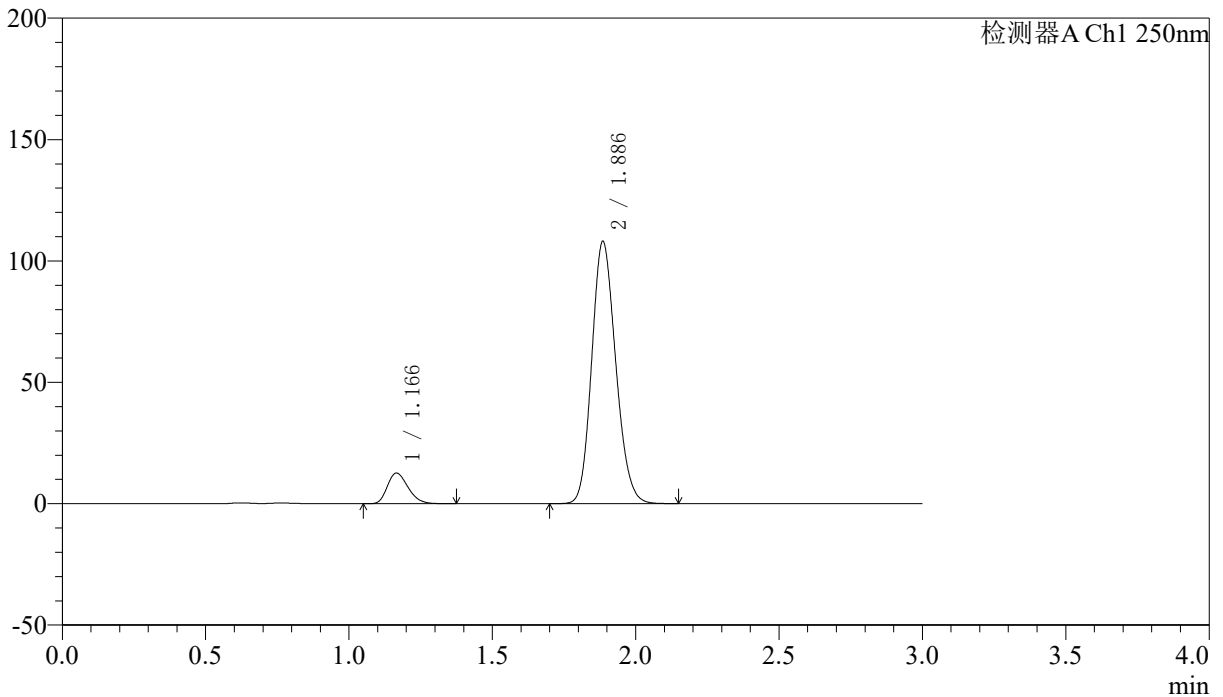
SMF-227

<样品信息>

色谱柱 : LP-C18(50*4.6mm,5μm) 流速: 1.0ml/min
 柱温 : 40°C 波长:250nm
 数据文件名: RC\$SMF-227 - 10-12/10-451-2 - zzp-2026051421p-rcqx-2-pH1.2jz-150mg10mg-lf100z-90min-P6.lcd
 方法文件名: RC\$SMF-227 - SMF-227-RC-FX259.lcm
 批处理文件名: RC\$SMF-227 - SMF-227-20260605-FX259.lcb
 样品瓶号 : 2-53 版本号:6.115
 进样体积 : 10μl 实验者:xiexinhui
 进样时间 : 2026/06/05 17:50:27 处理者:xiexinhui
 处理时间 (V2) : 2026/06/07 15:47:24
 仪器型号: SHIMADZU LC-2050C(FX259)

<色谱图>

mV



<峰表>

检测器A Ch1 250nm

峰号	保留时间	面积	面积%	高度	理论塔板数(USP)	拖尾因子	分离度(USP)
1	1.166	63553	9.172	12605	1232	1.258	--
2	1.886	629375	90.828	107787	2422	1.159	5.033
总计		692929	100.000	120392			

图122 厄贝沙坦非奈利酮片溶出曲线测定HPLC图谱

自制品-2026051421批(150mg/10mg规格)-pH1.2介质-篮法-100转-90min-片6
供试品溶液-1



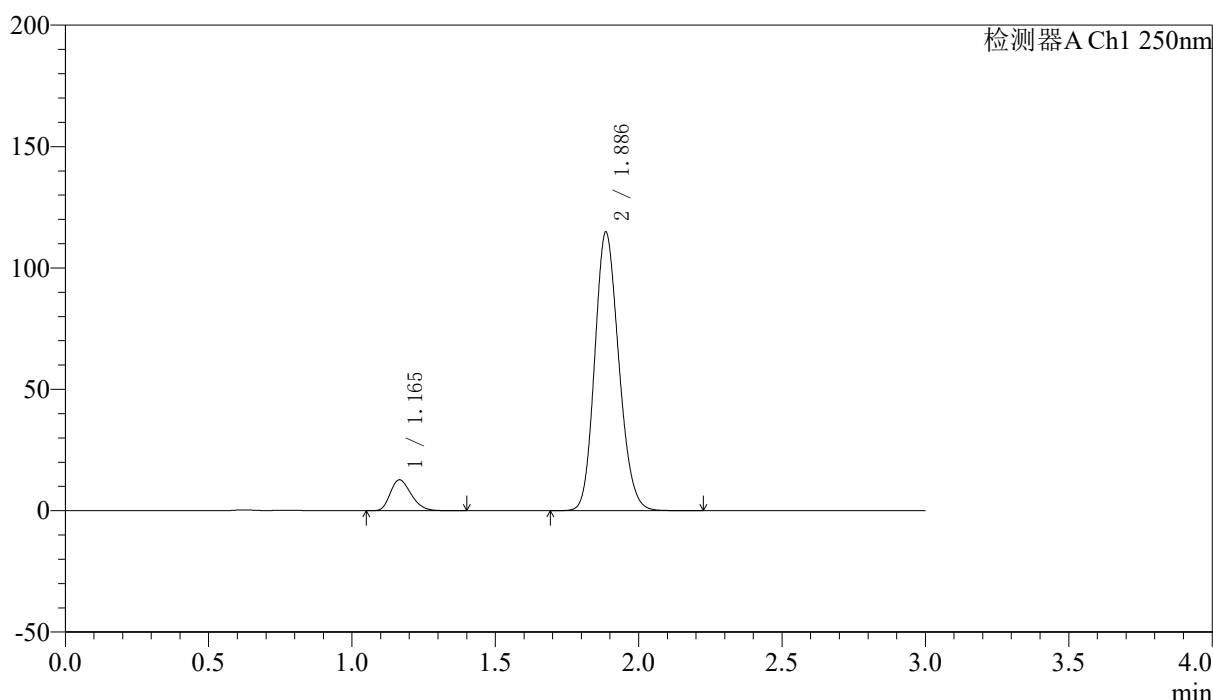
SMF-227

<样品信息>

色谱柱 : LP-C18(50*4.6mm,5μm)	流速: 1.0ml/min
柱温 : 40°C	波长:250nm
数据文件名: RC\$SMF-227 - 10-12/10-452-2 - zzp-2026051421p-rcqx-2-pH1.2jz-150mg10mg-lf100z-120min-P1.lcd	
方法文件名: RC\$SMF-227 - SMF-227-RC-FX259.lcm	
批处理文件名: RC\$SMF-227 - SMF-227-20260605-FX259.lcb	
样品瓶号 : 4-3	版本号:6.115
进样体积 : 10μl	实验者:xiexinhui
进样时间 : 2026/06/05 17:53:51	处理者:xiexinhui
处理时间 (V2) : 2026/06/07 15:47:26	
仪器型号: SHIMADZU LC-2050C(FX259)	

<色谱图>

mV



<峰表>

检测器A Ch1 250nm

峰号	保留时间	面积	面积%	高度	理论塔板数(USP)	拖尾因子	分离度(USP)
1	1.165	64598	8.776	12709	1214	1.263	--
2	1.886	671462	91.224	114473	2402	1.161	5.006
总计		736060	100.000	127182			

图123 厄贝沙坦非奈利酮片溶出曲线测定HPLC图谱
 自制品-2026051421批(150mg/10mg规格)-pH1.2介质-篮法-100转-120min-片1
 供试品溶液-1



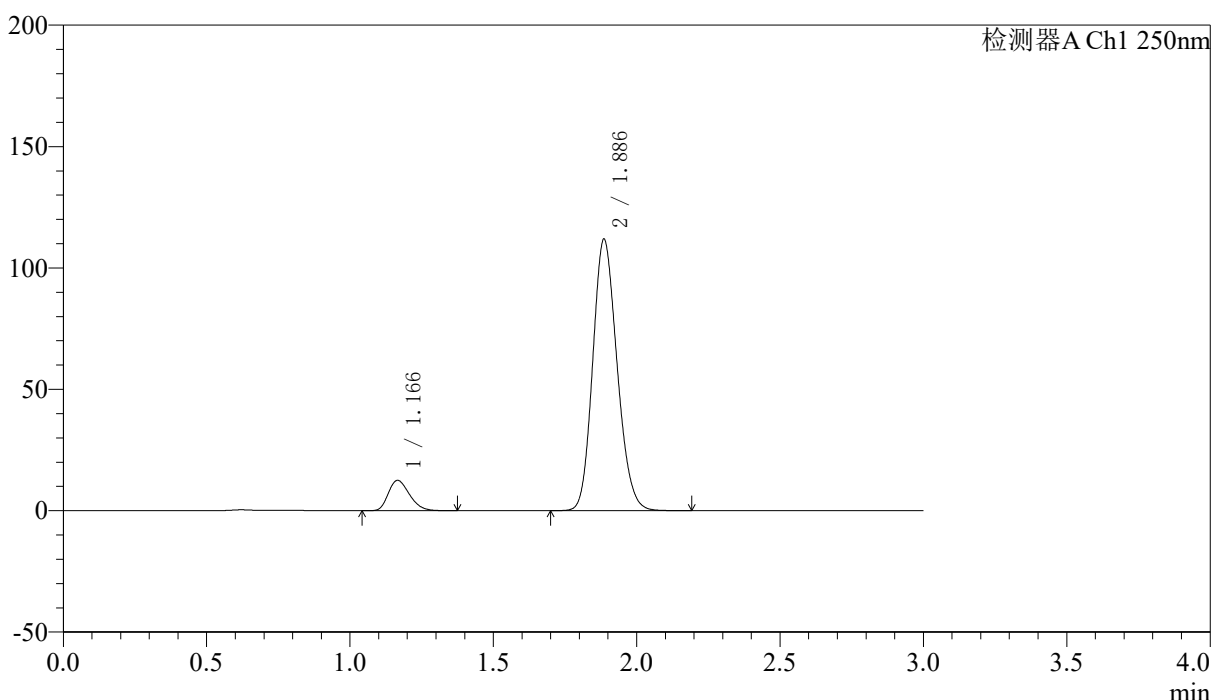
SMF-227

<样品信息>

色谱柱 : LP-C18(50*4.6mm,5μm)	流速: 1.0ml/min
柱温 : 40°C	波长:250nm
数据文件名: RC\$SMF-227 - 10-12/10-453-2 - zzp-2026051421p-rcqx-2-pH1.2jz-150mg10mg-lf100z-120min-P2.lcd	
方法文件名: RC\$SMF-227 - SMF-227-RC-FX259.lcm	
批处理文件名: RC\$SMF-227 - SMF-227-20260605-FX259.lcb	
样品瓶号 : 4-12	版本号:6.115
进样体积 : 10μl	实验者:xiexinhui
进样时间 : 2026/06/05 17:57:13	处理者:xiexinhui
处理时间 (V2) : 2026/06/07 15:47:29	
仪器型号: SHIMADZU LC-2050C(FX259)	

<色谱图>

mV



<峰表>

检测器A Ch1 250nm

峰号	保留时间	面积	面积%	高度	理论塔板数(USP)	拖尾因子	分离度(USP)
1	1.166	64125	8.846	12454	1179	1.266	--
2	1.886	660750	91.154	111603	2350	1.165	4.941
总计		724875	100.000	124058			

图124 厄贝沙坦非奈利酮片溶出曲线测定HPLC图谱
 自制品-2026051421批(150mg/10mg规格)-pH1.2介质-篮法-100转-120min-片2
 供试品溶液-1



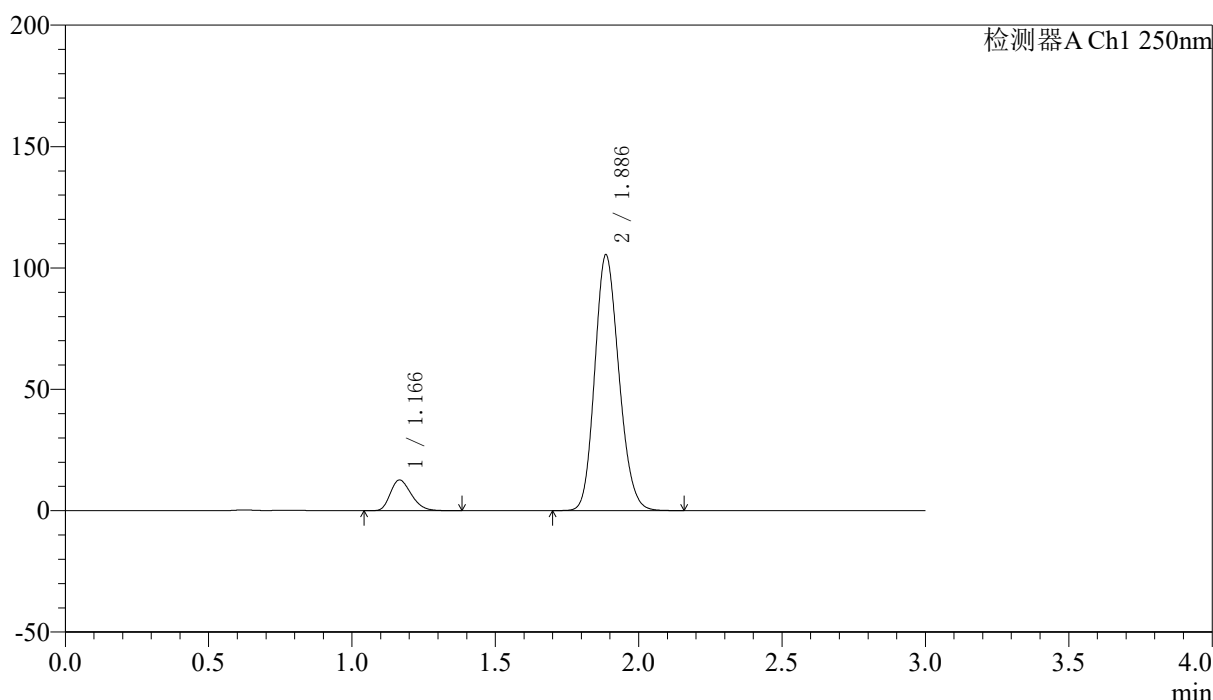
SMF-227

<样品信息>

色谱柱 : LP-C18(50*4.6mm,5μm)	流速: 1.0ml/min
柱温 : 40°C	波长:250nm
数据文件名: RC\$SMF-227 - 10-12/10-454-2 - zzp-2026051421p-rcqx-2-pH1.2jz-150mg10mg-lf100z-120min-P3.lcd	
方法文件名: RC\$SMF-227 - SMF-227-RC-FX259.lcm	
批处理文件名: RC\$SMF-227 - SMF-227-20260605-FX259.lcb	
样品瓶号 : 4-21	版本号:6.115
进样体积 : 10μl	实验者:xiexinhui
进样时间 : 2026/06/05 18:00:36	处理者:xiexinhui
处理时间 (V2) : 2026/06/07 15:47:32	
仪器型号: SHIMADZU LC-2050C(FX259)	

<色谱图>

mV



<峰表>

检测器A Ch1 250nm

峰号	保留时间	面积	面积%	高度	理论塔板数(USP)	拖尾因子	分离度(USP)
1	1.166	64266	9.428	12617	1209	1.268	--
2	1.886	617361	90.572	105171	2395	1.162	4.996
总计		681627	100.000	117788			

图125 厄贝沙坦非奈利酮片溶出曲线测定HPLC图谱
 自制品-2026051421批(150mg/10mg规格)-pH1.2介质-篮法-100转-120min-片3
 供试品溶液-1



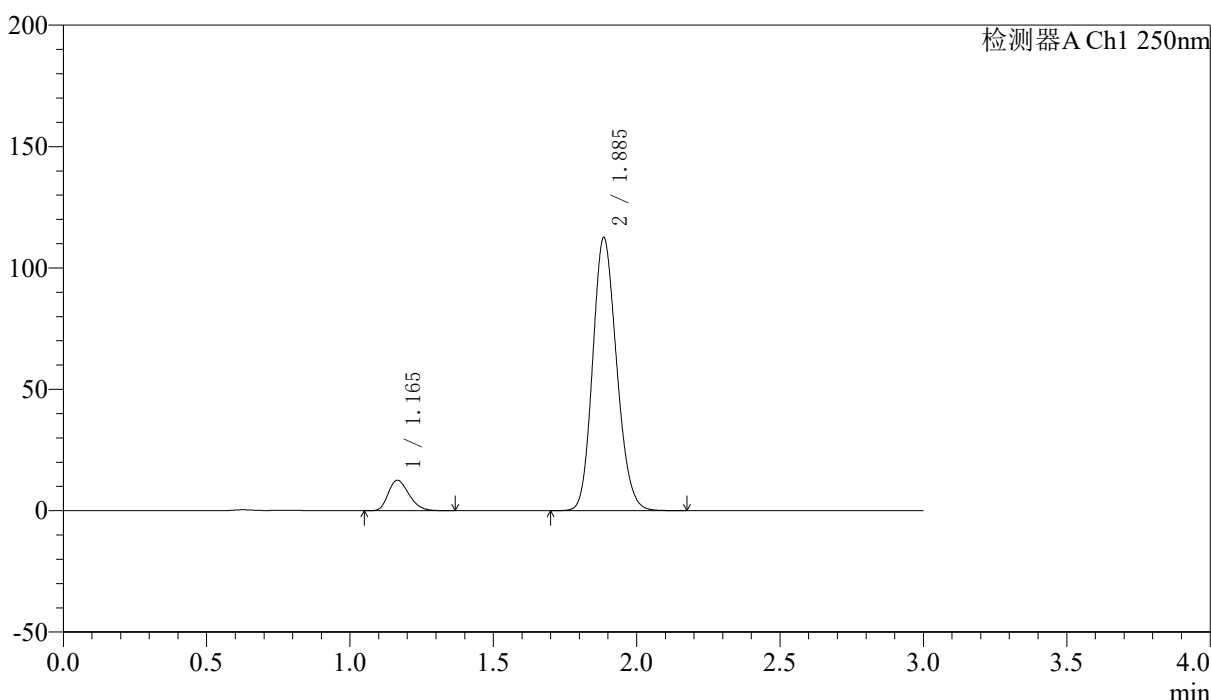
SMF-227

<样品信息>

色谱柱 : LP-C18(50*4.6mm,5μm)	流速: 1.0ml/min
柱温 : 40°C	波长:250nm
数据文件名: RC\$SMF-227 - 10-12/10-455-2 - zzp-2026051421p-rcqx-2-pH1.2jz-150mg10mg-lf100z-120min-P4.lcd	
方法文件名: RC\$SMF-227 - SMF-227-RC-FX259.lcm	
批处理文件名: RC\$SMF-227 - SMF-227-20260605-FX259.lcb	
样品瓶号 : 4-30	版本号:6.115
进样体积 : 10μl	实验者:xiexinhui
进样时间 : 2026/06/05 18:03:58	处理者:xiexinhui
处理时间 (V2) : 2026/06/07 15:47:35	
仪器型号: SHIMADZU LC-2050C(FX259)	

<色谱图>

mV



<峰表>

检测器A Ch1 250nm

峰号	保留时间	面积	面积%	高度	理论塔板数(USP)	拖尾因子	分离度(USP)
1	1.165	63302	8.812	12549	1229	1.257	--
2	1.885	655016	91.188	112161	2424	1.159	5.032
总计		718318	100.000	124710			

图126 厄贝沙坦非奈利酮片溶出曲线测定HPLC图谱
 自制品-2026051421批(150mg/10mg规格)-pH1.2介质-篮法-100转-120min-片4
 供试品溶液-1



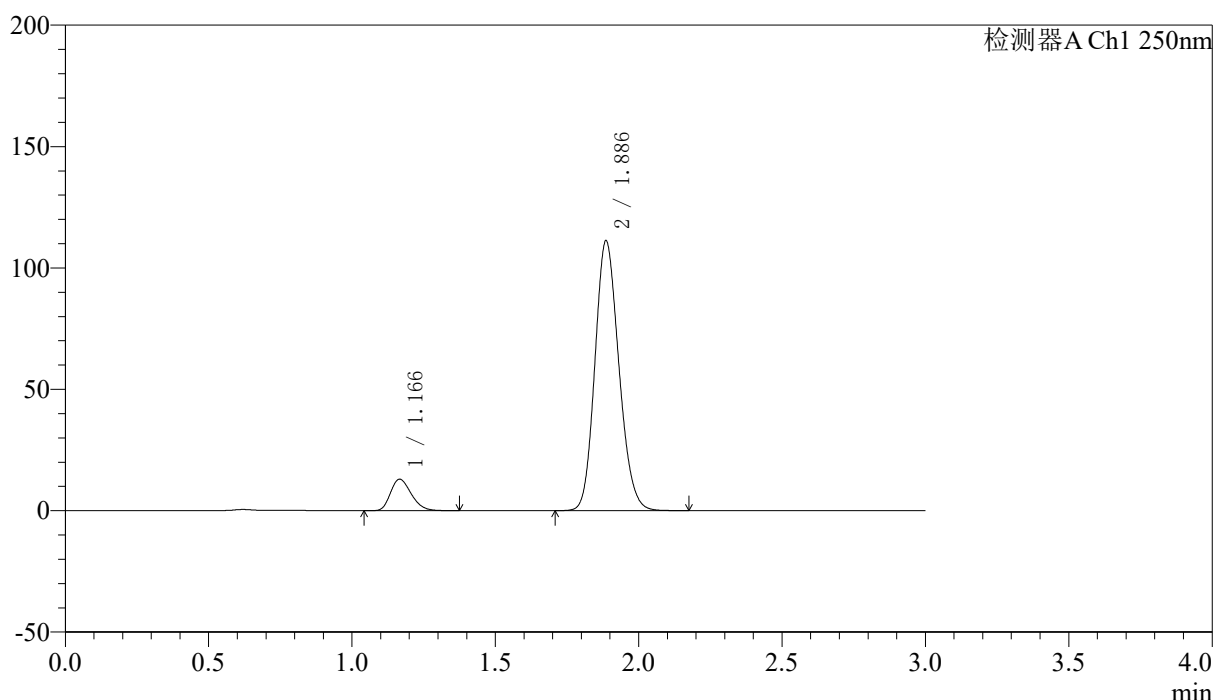
SMF-227

<样品信息>

色谱柱 : LP-C18(50*4.6mm,5μm)	流速: 1.0ml/min
柱温 : 40°C	波长:250nm
数据文件名: RC\$SMF-227 - 10-12/10-456-2 - zzp-2026051421p-rcqx-2-pH1.2jz-150mg10mg-lf100z-120min-P5.lcd	
方法文件名: RC\$SMF-227 - SMF-227-RC-FX259.lcm	
批处理文件名: RC\$SMF-227 - SMF-227-20260605-FX259.lcb	
样品瓶号 : 4-39	版本号:6.115
进样体积 : 10μl	实验者:xiexinhui
进样时间 : 2026/06/05 18:07:20	处理者:xiexinhui
处理时间 (V2) : 2026/06/07 15:47:37	
仪器型号: SHIMADZU LC-2050C(FX259)	

<色谱图>

mV



<峰表>

检测器A Ch1 250nm

峰号	保留时间	面积	面积%	高度	理论塔板数(USP)	拖尾因子	分离度(USP)
1	1.166	65150	9.146	12921	1234	1.259	--
2	1.886	647148	90.854	111011	2429	1.158	5.038
总计		712298	100.000	123931			

图127 厄贝沙坦非奈利酮片溶出曲线测定HPLC图谱
 自制品-2026051421批(150mg/10mg规格)-pH1.2介质-篮法-100转-120min-片5
 供试品溶液-1



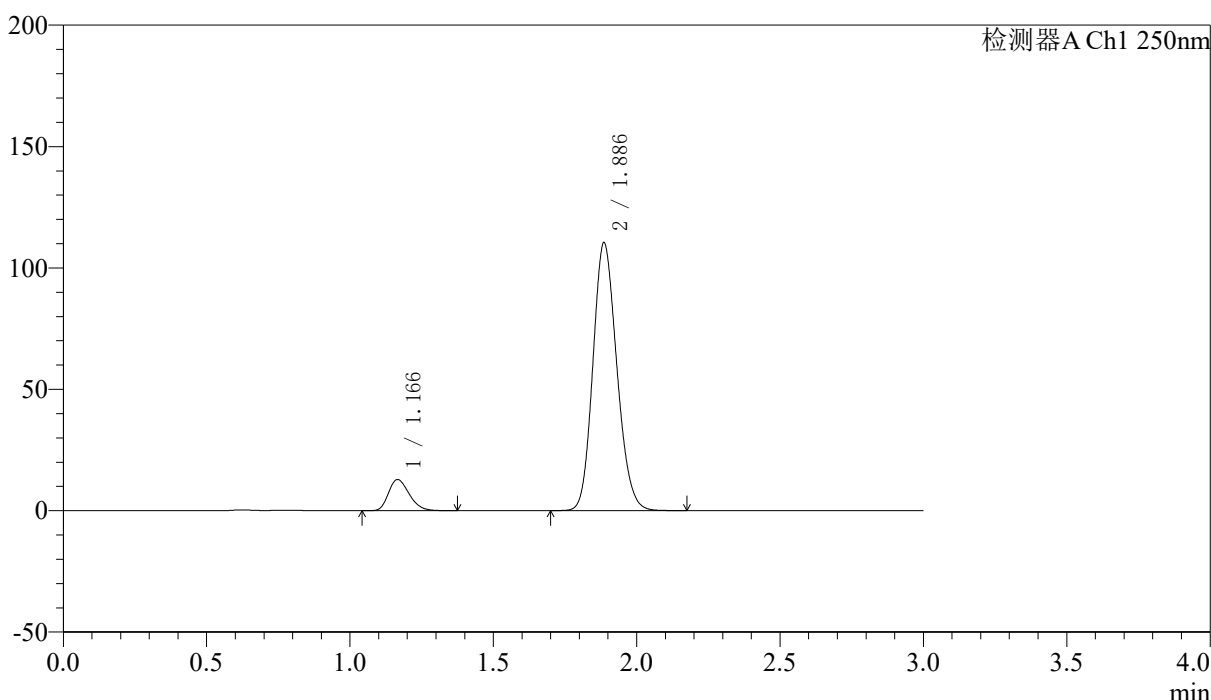
SMF-227

<样品信息>

色谱柱 : LP-C18(50*4.6mm,5μm)	流速: 1.0ml/min
柱温 : 40°C	波长:250nm
数据文件名: RC\$SMF-227 - 10-12/10-457-2 - zzp-2026051421p-rcqx-2-pH1.2jz-150mg10mg-lf100z-120min-P6.lcd	
方法文件名: RC\$SMF-227 - SMF-227-RC-FX259.lcm	
批处理文件名: RC\$SMF-227 - SMF-227-20260605-FX259.lcb	
样品瓶号 : 4-48	版本号:6.115
进样体积 : 10μl	实验者:xiexinhui
进样时间 : 2026/06/05 18:10:43	处理者:xiexinhui
处理时间 (V2) : 2026/06/07 15:47:40	
仪器型号: SHIMADZU LC-2050C(FX259)	

<色谱图>

mV



<峰表>

检测器A Ch1 250nm

峰号	保留时间	面积	面积%	高度	理论塔板数(USP)	拖尾因子	分离度(USP)
1	1.166	64448	9.127	12787	1236	1.262	--
2	1.886	641693	90.873	110156	2432	1.158	5.042
总计		706141	100.000	122943			

图128 厄贝沙坦非奈利酮片溶出曲线测定HPLC图谱
 自制品-2026051421批(150mg/10mg规格)-pH1.2介质-篮法-100转-120min-片6
 供试品溶液-1



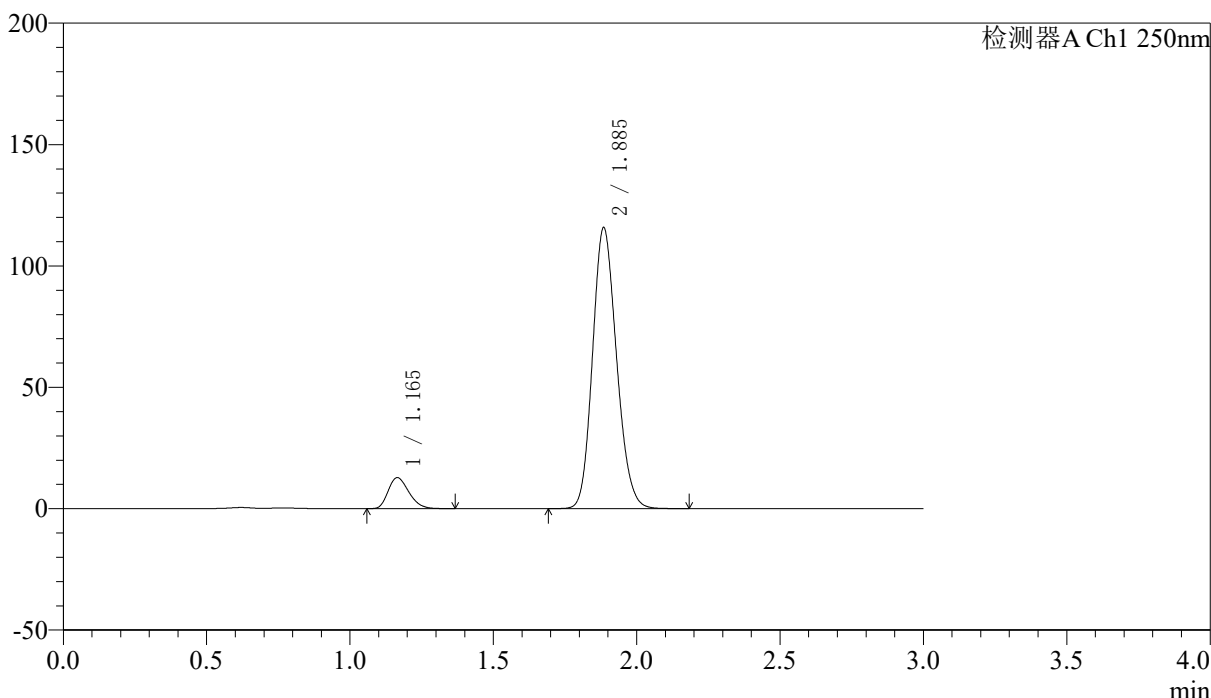
SMF-227

<样品信息>

色谱柱 : LP-C18(50*4.6mm,5μm) 流速: 1.0ml/min
 柱温 : 40°C 波长:250nm
 数据文件名: RC\$SMF-227 - 10-12/10-458-2 - zzp-2026051421p-rcqx-2-pH1.2jz-150mg10mg-lf100z-jxzs-P1.lcd
 方法文件名: RC\$SMF-227 - SMF-227-RC-FX259.lcm
 批处理文件名: RC\$SMF-227 - SMF-227-20260605-FX259.lcb
 样品瓶号 : 4-4 版本号:6.115
 进样体积 : 10μl 实验者:xiexinhui
 进样时间 : 2026/06/05 18:14:06 处理者:xiexinhui
 处理时间 (V2) : 2026/06/07 15:47:43
 仪器型号: SHIMADZU LC-2050C(FX259)

<色谱图>

mV



<峰表>

检测器A Ch1 250nm

峰号	保留时间	面积	面积%	高度	理论塔板数(USP)	拖尾因子	分离度(USP)
1	1.165	64302	8.702	12773	1229	1.258	--
2	1.885	674593	91.298	115299	2418	1.159	5.030
总计		738894	100.000	128072			

图129 厄贝沙坦非奈利酮片溶出曲线测定HPLC图谱

自制品-2026051421批(150mg/10mg规格)-pH1.2介质-篮法-100转-极限转速-片1

供试品溶液-1



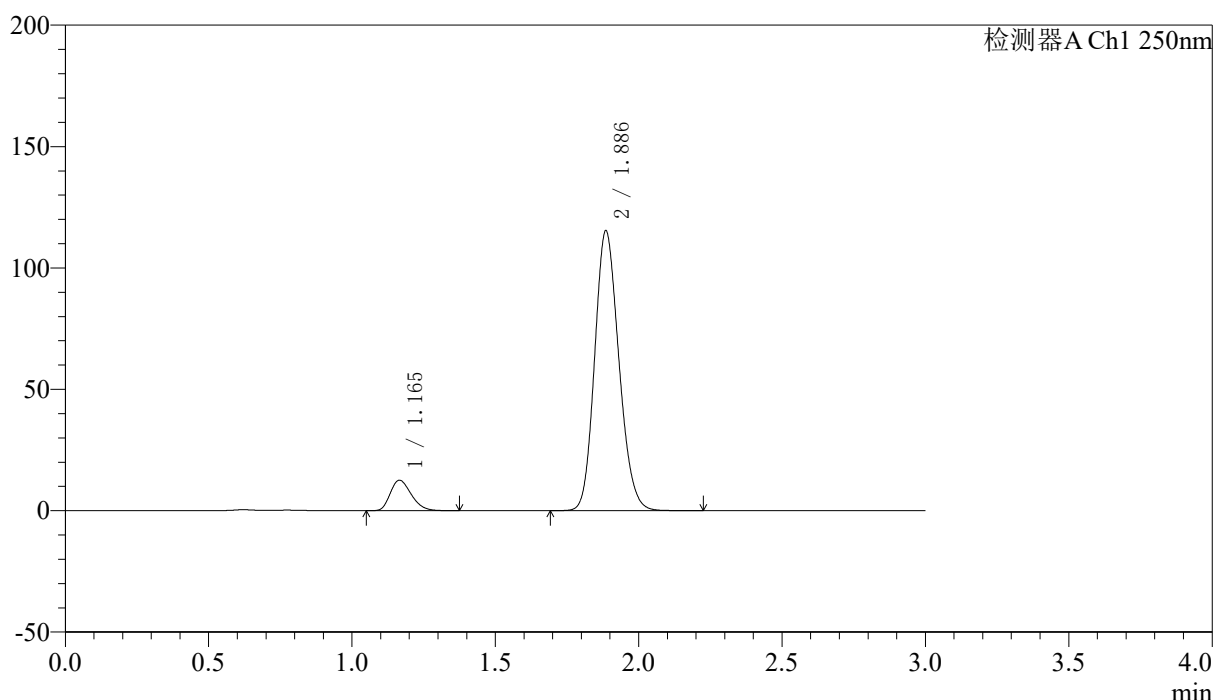
SMF-227

<样品信息>

色谱柱 : LP-C18(50*4.6mm,5μm) 流速: 1.0ml/min
 柱温 : 40°C 波长:250nm
 数据文件名: RC\$SMF-227 - 10-12/10-459-2 - zzp-2026051421p-rcqx-2-pH1.2jz-150mg10mg-lf100z-jxzs-P2.lcd
 方法文件名: RC\$SMF-227 - SMF-227-RC-FX259.lcm
 批处理文件名: RC\$SMF-227 - SMF-227-20260605-FX259.lcb
 样品瓶号 : 4-13 版本号:6.115
 进样体积 : 10μl 实验者:xiexinhui
 进样时间 : 2026/06/05 18:17:29 处理者:xiexinhui
 处理时间 (V2) : 2026/06/07 15:47:46
 仪器型号: SHIMADZU LC-2050C(FX259)

<色谱图>

mV



<峰表>

检测器A Ch1 250nm

峰号	保留时间	面积	面积%	高度	理论塔板数(USP)	拖尾因子	分离度(USP)
1	1.165	64039	8.622	12529	1195	1.266	--
2	1.886	678702	91.378	115020	2373	1.162	4.971
总计		742741	100.000	127549			

图130 厄贝沙坦非奈利酮片溶出曲线测定HPLC图谱
 自制品-2026051421批(150mg/10mg规格)-pH1.2介质-篮法-100转-极限转速-片2
 供试品溶液-1



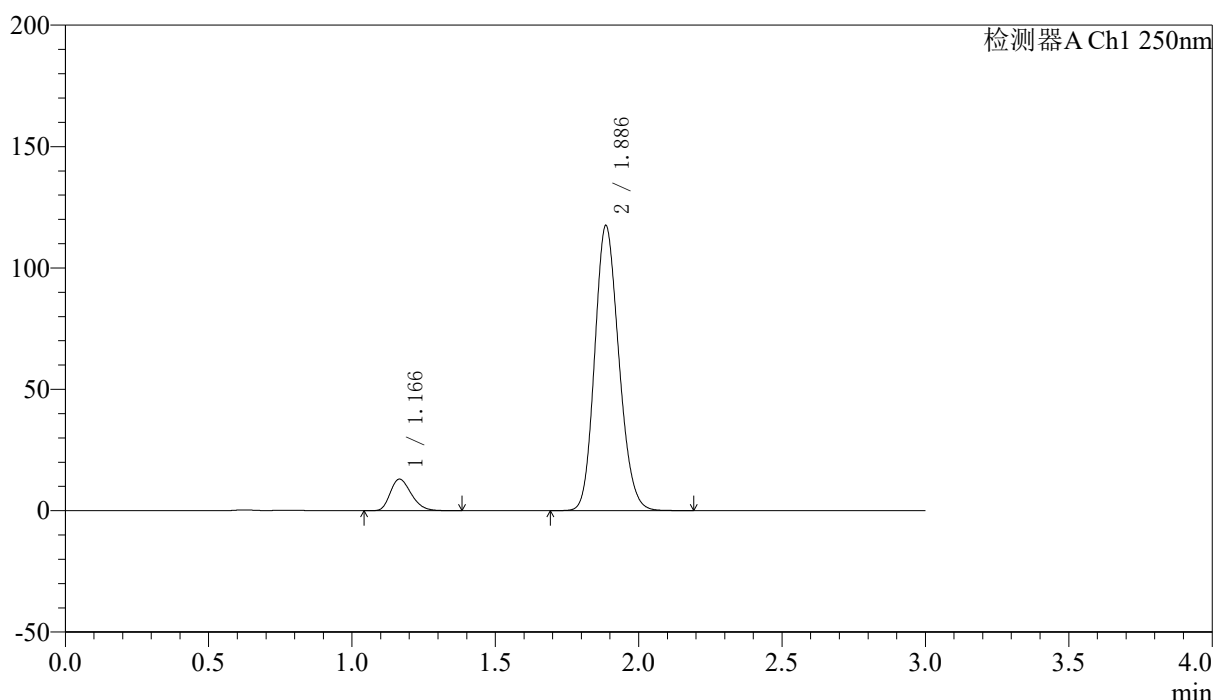
SMF-227

<样品信息>

色谱柱	: LP-C18(50*4.6mm,5μm)	流速	: 1.0ml/min
柱温	: 40°C	波长	: 250nm
数据文件名	: RC\$SMF-227 - 10-12/10-460-2 - zzp-2026051421p-rcqx-2-pH1.2jz-150mg10mg-lf100z-jxzs-P3.lcd		
方法文件名	: RC\$SMF-227 - SMF-227-RC-FX259.lcm		
批处理文件名	: RC\$SMF-227 - SMF-227-20260605-FX259.lcb		
样品瓶号	: 4-22	版本号	: 6.115
进样体积	: 10μl	实验者	: xiexinhui
进样时间	: 2026/06/05 18:20:52	处理者	: xiexinhui
处理时间 (V2)	: 2026/06/07 15:47:49		
仪器型号	: SHIMADZU LC-2050C(FX259)		

<色谱图>

mV



<峰表>

检测器A Ch1 250nm

峰号	保留时间	面积	面积%	高度	理论塔板数(USP)	拖尾因子	分离度(USP)
1	1.166	66249	8.768	12986	1205	1.265	--
2	1.886	689311	91.232	117165	2386	1.162	4.988
总计		755560	100.000	130151			

图131 厄贝沙坦非奈利酮片溶出曲线测定HPLC图谱

自制品-2026051421批(150mg/10mg规格)-pH1.2介质-篮法-100转-极限转速-片3

供试品溶液-1



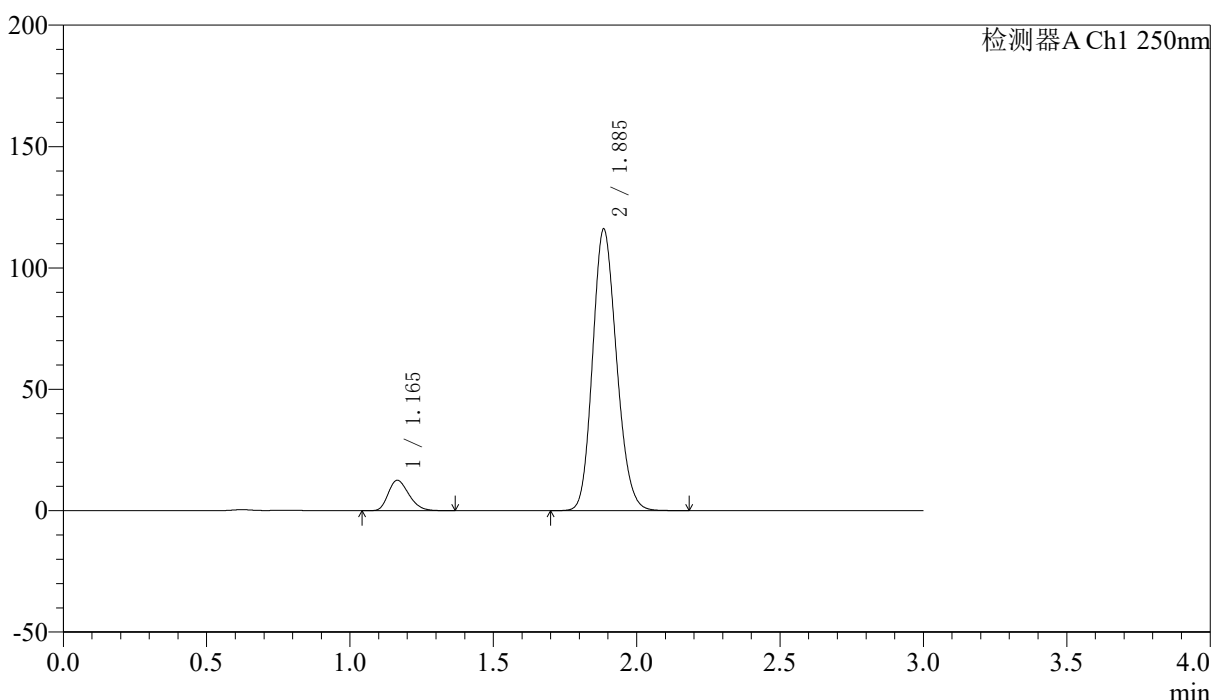
SMF-227

<样品信息>

色谱柱 : LP-C18(50*4.6mm,5μm)	流速: 1.0ml/min
柱温 : 40°C	波长:250nm
数据文件名: RC\$SMF-227 - 10-12/10-461-2 - zzp-2026051421p-rcqx-2-pH1.2jz-150mg10mg-lf100z-jxzs-P4.lcd	
方法文件名: RC\$SMF-227 - SMF-227-RC-FX259.lcm	
批处理文件名: RC\$SMF-227 - SMF-227-20260605-FX259.lcb	
样品瓶号 : 4-31	版本号:6.115
进样体积 : 10μl	实验者:xiexinhui
进样时间 : 2026/06/05 18:24:16	处理者:xiexinhui
处理时间 (V2) : 2026/06/07 15:47:52	
仪器型号: SHIMADZU LC-2050C(FX259)	

<色谱图>

mV



<峰表>

检测器A Ch1 250nm

峰号	保留时间	面积	面积%	高度	理论塔板数(USP)	拖尾因子	分离度(USP)
1	1.165	62864	8.521	12521	1239	1.261	--
2	1.885	674855	91.479	115606	2428	1.160	5.044
总计		737719	100.000	128127			

图132 厄贝沙坦非奈利酮片溶出曲线测定HPLC图谱

自制品-2026051421批(150mg/10mg规格)-pH1.2介质-篮法-100转-极限转速-片4

供试品溶液-1



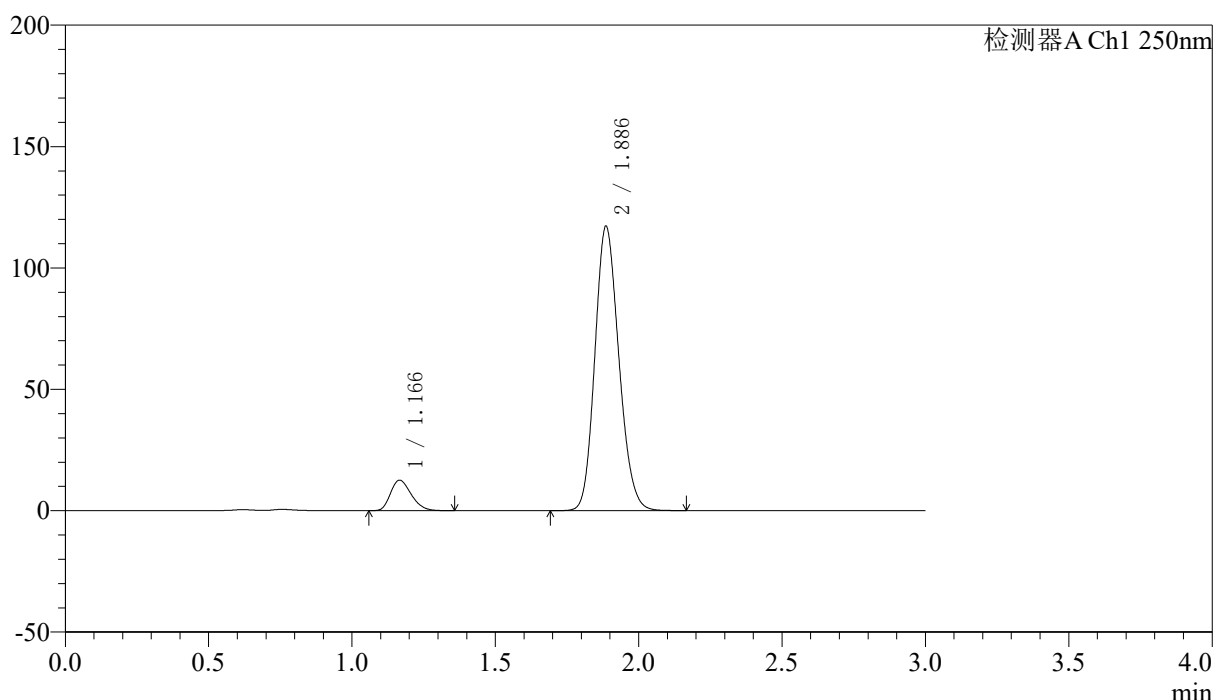
SMF-227

<样品信息>

色谱柱 : LP-C18(50*4.6mm,5μm)	流速: 1.0ml/min
柱温 : 40°C	波长:250nm
数据文件名: RC\$SMF-227 - 10-12/10-462-2 - zzp-2026051421p-rcqx-2-pH1.2jz-150mg10mg-lf100z-jxzs-P5.lcd	
方法文件名: RC\$SMF-227 - SMF-227-RC-FX259.lcm	
批处理文件名: RC\$SMF-227 - SMF-227-20260605-FX259.lcb	
样品瓶号 : 4-40	版本号:6.115
进样体积 : 10μl	实验者:xiexinhui
进样时间 : 2026/06/05 18:27:39	处理者:xiexinhui
处理时间 (V2) : 2026/06/07 15:47:55	
仪器型号: SHIMADZU LC-2050C(FX259)	

<色谱图>

mV



<峰表>

检测器A Ch1 250nm

峰号	保留时间	面积	面积%	高度	理论塔板数(USP)	拖尾因子	分离度(USP)
1	1.166	63109	8.469	12526	1231	1.261	--
2	1.886	682101	91.531	116947	2427	1.159	5.034
总计		745210	100.000	129473			

图133 厄贝沙坦非奈利酮片溶出曲线测定HPLC图谱

自制品-2026051421批(150mg/10mg规格)-pH1.2介质-篮法-100转-极限转速-片5

供试品溶液-1



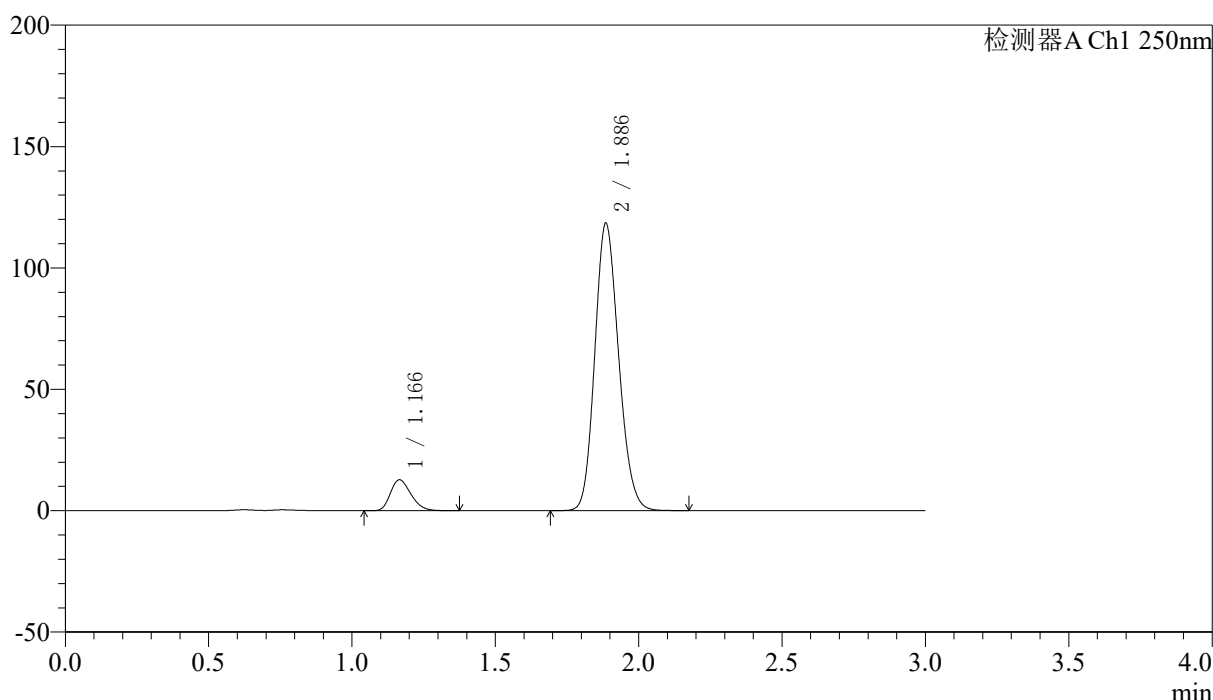
SMF-227

<样品信息>

色谱柱 : LP-C18(50*4.6mm,5μm)	流速: 1.0ml/min
柱温 : 40°C	波长:250nm
数据文件名: RC\$SMF-227 - 10-12/10-463-2 - zzp-2026051421p-rcqx-2-pH1.2jz-150mg10mg-lf100z-jxzs-P6.lcd	
方法文件名: RC\$SMF-227 - SMF-227-RC-FX259.lcm	
批处理文件名: RC\$SMF-227 - SMF-227-20260605-FX259.lcb	
样品瓶号 : 4-49	版本号:6.115
进样体积 : 10μl	实验者:xiexinhui
进样时间 : 2026/06/05 18:31:02	处理者:xiexinhui
处理时间 (V2) : 2026/06/07 15:47:57	
仪器型号: SHIMADZU LC-2050C(FX259)	

<色谱图>

mV



<峰表>

检测器A Ch1 250nm

峰号	保留时间	面积	面积%	高度	理论塔板数(USP)	拖尾因子	分离度(USP)
1	1.166	63515	8.481	12706	1252	1.257	--
2	1.886	685398	91.519	118102	2455	1.158	5.070
总计		748913	100.000	130808			

图134 厄贝沙坦非奈利酮片溶出曲线测定HPLC图谱

自制品-2026051421批(150mg/10mg规格)-pH1.2介质-篮法-100转-极限转速-片6

供试品溶液-1



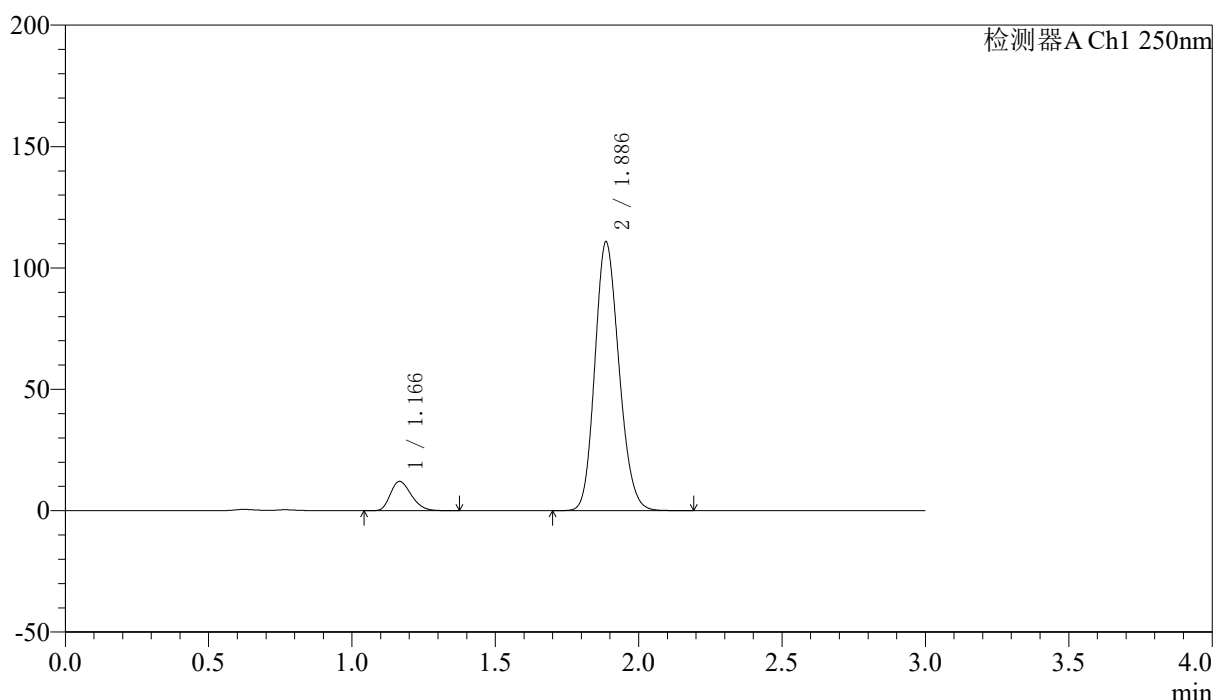
SMF-227

<样品信息>

色谱柱 : LP-C18(50*4.6mm,5μm)	流速: 1.0ml/min
柱温 : 40°C	波长:250nm
数据文件名: RC\$SMF-227 - 10-12/10-464-2 - zzp-2026051421p-rcqx-2-pH1.2jz-150mg10mg-lf100z-dz2-1.lcd	
方法文件名: RC\$SMF-227 - SMF-227-RC-FX259.lcm	
批处理文件名: RC\$SMF-227 - SMF-227-20260605-FX259.lcb	
样品瓶号 : 2-27	版本号:6.115
进样体积 : 10μl	实验者:xiexinhui
进样时间 : 2026/06/05 18:34:26	处理者:xiexinhui
处理时间 (V2) : 2026/06/07 15:48:00	
仪器型号: SHIMADZU LC-2050C(FX259)	

<色谱图>

mV



<峰表>

检测器A Ch1 250nm

峰号	保留时间	面积	面积%	高度	理论塔板数(USP)	拖尾因子	分离度(USP)
1	1.166	61377	8.647	12042	1207	1.265	--
2	1.886	648406	91.353	110577	2399	1.161	4.996
总计		709784	100.000	122618			

图135 厄贝沙坦非奈利酮片溶出曲线测定HPLC图谱
 自制品-2026051421批(150mg/10mg规格)-pH1.2介质-篮法-100转
 对照品溶液-2-1



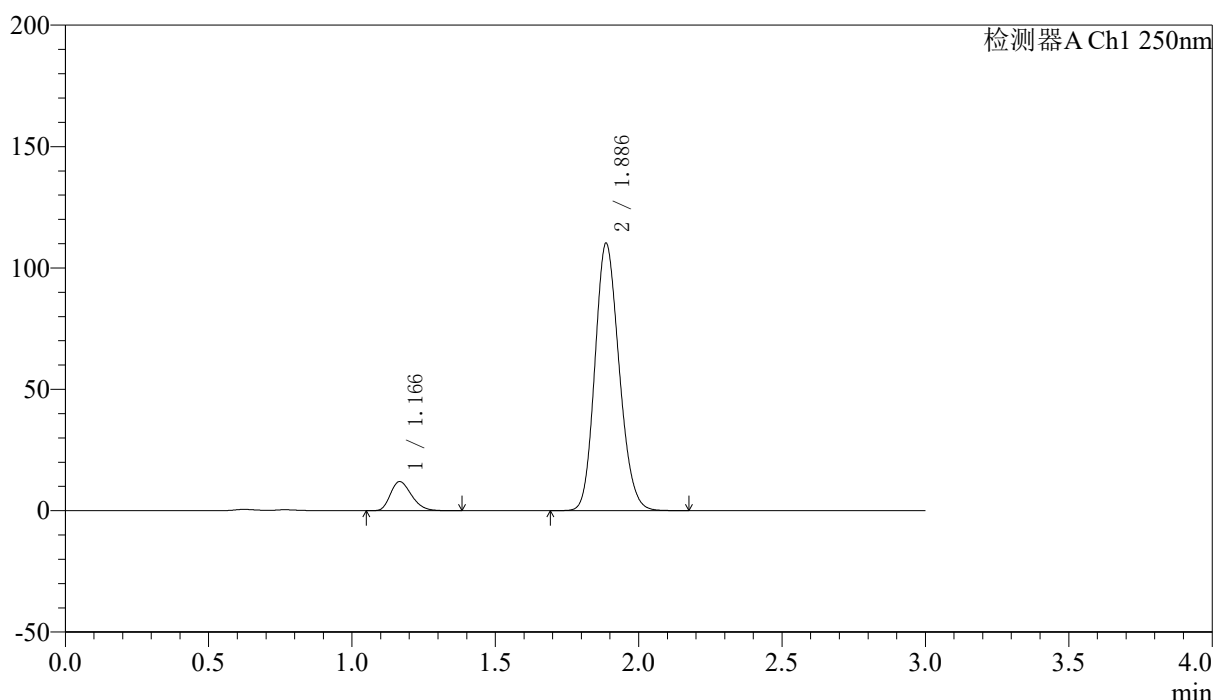
SMF-227

<样品信息>

色谱柱 : LP-C18(50*4.6mm,5μm)	流速: 1.0ml/min
柱温 : 40°C	波长:250nm
数据文件名: RC\$SMF-227 - 10-12/10-465-2 - zzp-2026051421p-rcqx-2-pH1.2jz-150mg10mg-lf100z-dz2-2.lcd	
方法文件名: RC\$SMF-227 - SMF-227-RC-FX259.lcm	
批处理文件名: RC\$SMF-227 - SMF-227-20260605-FX259.lcb	
样品瓶号 : 2-27	版本号:6.115
进样体积 : 10μl	实验者:xiexinhui
进样时间 : 2026/06/05 18:37:49	处理者:xiexinhui
处理时间 (V2) : 2026/06/07 15:48:03	
仪器型号: SHIMADZU LC-2050C(FX259)	

<色谱图>

mV



<峰表>

检测器A Ch1 250nm

峰号	保留时间	面积	面积%	高度	理论塔板数(USP)	拖尾因子	分离度(USP)
1	1.166	61419	8.657	11951	1190	1.269	--
2	1.886	648035	91.343	110078	2379	1.162	4.968
总计		709454	100.000	122029			

图136 厄贝沙坦非奈利酮片溶出曲线测定HPLC图谱
 自制品-2026051421批(150mg/10mg规格)-pH1.2介质-篮法-100转
 对照品溶液-2-2



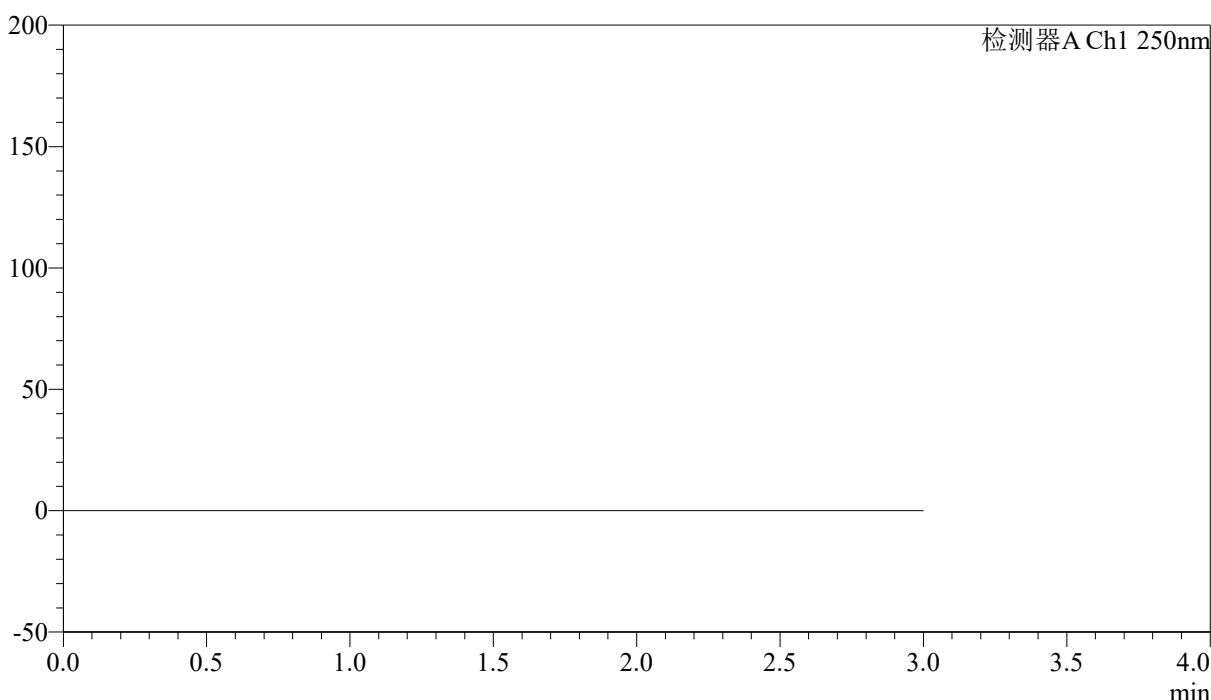
SMF-227

<样品信息>

色谱柱 : LP-C18(50*4.6mm,5μm)	流速: 1.0ml/min
柱温 : 40°C	波长:250nm
数据文件名: RC\$SMF-227 - 10-12/10-466-2 - zzp-2026051421p-rcqx-1-pH4.5jz-150mg10mg-lf100z-rj.lcd	
方法文件名: RC\$SMF-227 - SMF-227-RC-FX259.lcm	
批处理文件名: RC\$SMF-227 - SMF-227-20260605-FX259.lcb	
样品瓶号 : 3-9	版本号:6.115
进样体积 : 10μl	实验者:xiexinhui
进样时间 : 2026/06/05 18:41:12	处理者:xiexinhui
处理时间 (V2) : 2026/06/07 15:48:06	
仪器型号: SHIMADZU LC-2050C(FX259)	

<色谱图>

mV



<峰表>

检测器A Ch1 250nm

峰号	保留时间	面积	面积%	高度	理论塔板数(USP)	拖尾因子	分离度(USP)
总计							

图137 厄贝沙坦非奈利酮片溶出曲线测定HPLC图谱
 自制品-2026051421批(150mg/10mg规格)-pH4.5介质-篮法-100转
 溶剂



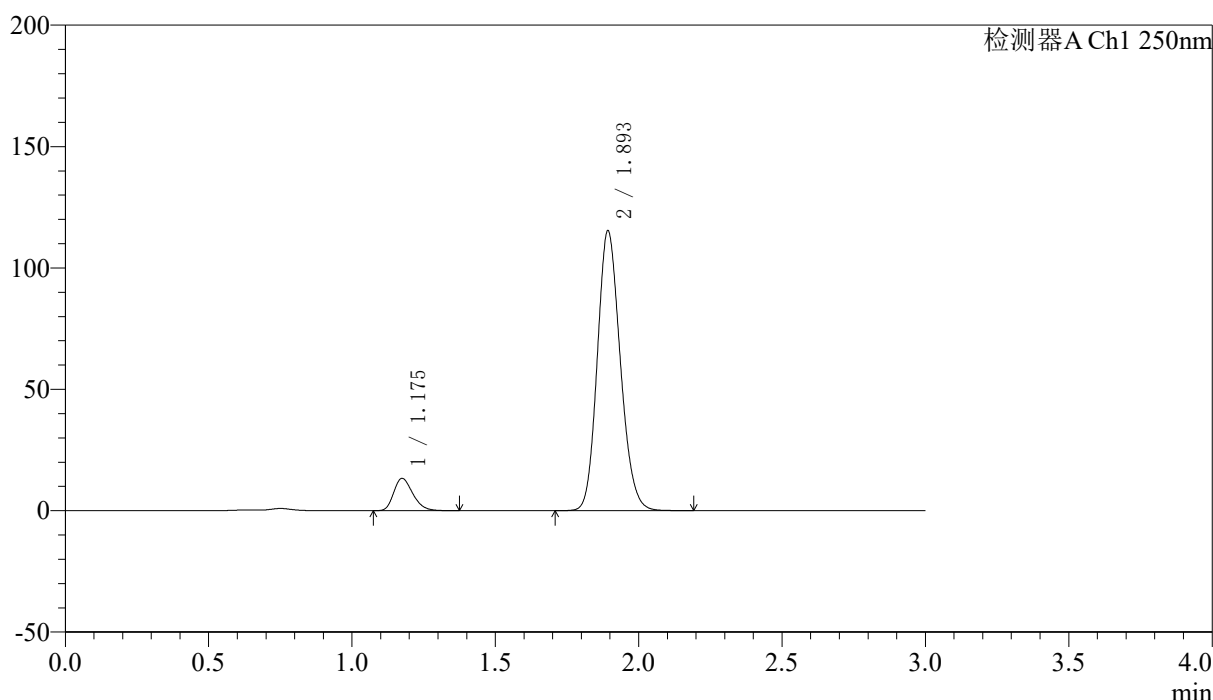
SMF-227

<样品信息>

色谱柱	: LP-C18(50*4.6mm,5μm)	流速	: 1.0ml/min
柱温	: 40°C	波长	: 250nm
数据文件名	: RC\$SMF-227 - 10-12/10-467-2 - zzp-2026051421p-rcqx-1-pH4.5jz-150mg10mg-lf100z-dz1-1.lcd		
方法文件名	: RC\$SMF-227 - SMF-227-RC-FX259.lcm		
批处理文件名	: RC\$SMF-227 - SMF-227-20260605-FX259.lcb		
样品瓶号	: 3-18	版本号	: 6.115
进样体积	: 10μl	实验者	: xiexinhui
进样时间	: 2026/06/05 18:44:35	处理者	: xiexinhui
处理时间 (V2)	: 2026/06/07 15:48:09		
仪器型号	: SHIMADZU LC-2050C(FX259)		

<色谱图>

mV



<峰表>

检测器A Ch1 250nm

峰号	保留时间	面积	面积%	高度	理论塔板数(USP)	拖尾因子	分离度(USP)
1	1.175	61571	8.717	13244	1490	1.268	--
2	1.893	644761	91.283	114641	2660	1.159	5.348
总计		706333	100.000	127885			

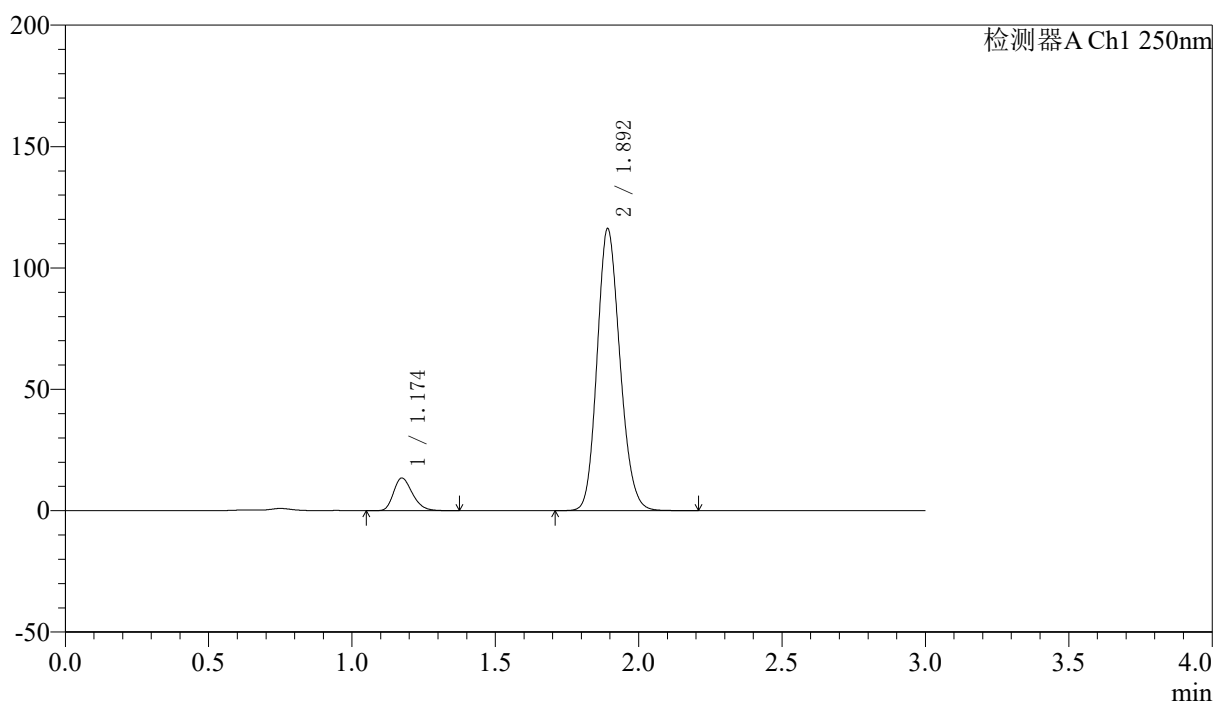
图138 厄贝沙坦非奈利酮片溶出曲线测定HPLC图谱
 自制品-2026051421批(150mg/10mg规格)-pH4.5介质-篮法-100转
 对照品溶液-1-1

〈样品信息〉

色谱柱 : LP-C18(50*4.6mm,5 μ m) 流速: 1.0ml/min
 柱温 : 40 $^{\circ}$ C 波长:250nm
 数据文件名: RC\$SMF-227 - 10-12/10-468-2 - zzp-2026051421p-rcqx-1-pH4.5jz-150mg10mg-lf100z-dz1-2.lcd
 方法文件名: RC\$SMF-227 - SMF-227-RC-FX259.lcm
 批处理文件名: RC\$SMF-227 - SMF-227-20260605-FX259.lcb
 样品瓶号 : 3-18
 进样体积 : 10 μ l 版本号:6.115
 进样时间 : 2026/06/05 18:47:58 实验者:xiexinhui
 处理时间(V2) : 2026/06/07 15:48:12 处理者:xiexinhui
 仪器型号: SHIMADZU LC-2050C(FX259)

〈色谱图〉

mV



〈峰表〉

检测器A Ch1 250nm

峰号	保留时间	面积	面积%	高度	理论塔板数(USP)	拖尾因子	分离度(USP)
1	1.174	61628	8.723	13437	1523	1.265	--
2	1.892	644877	91.277	115548	2698	1.156	5.398
总计		706504	100.000	128985			

图139 厄贝沙坦非奈利酮片溶出曲线测定HPLC图谱
 自制品-2026051421批(150mg/10mg规格)-pH4.5介质-篮法-100转
 对照品溶液-1-2



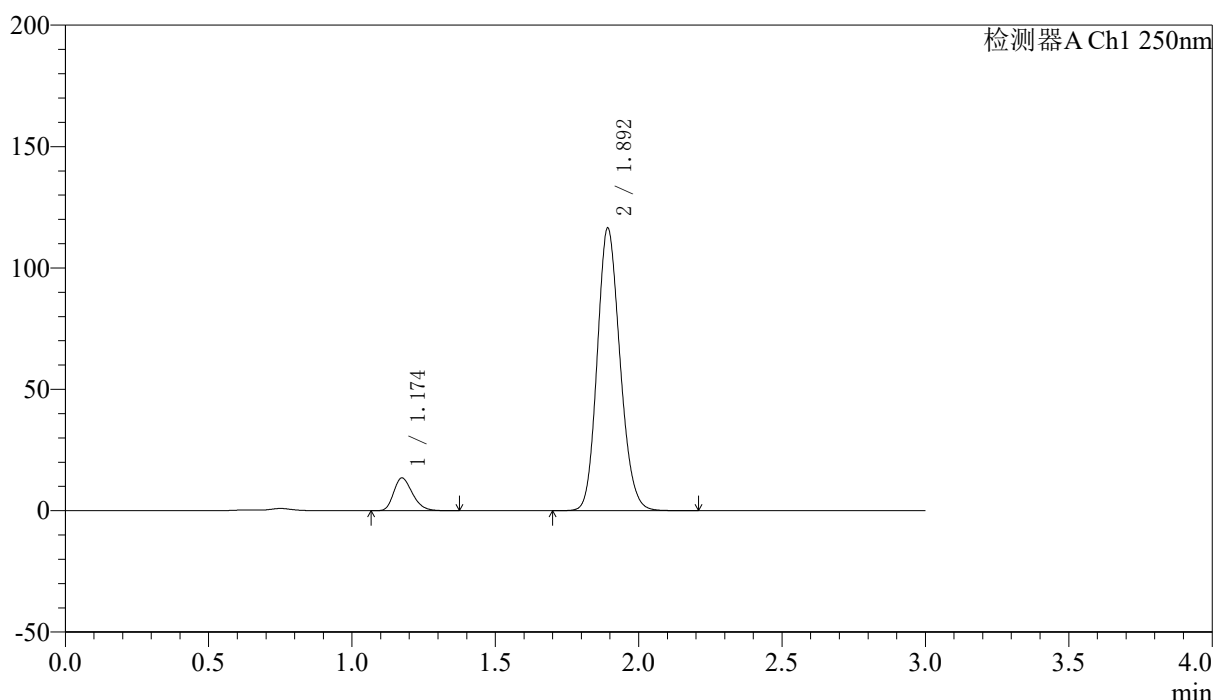
SMF-227

<样品信息>

色谱柱 : LP-C18(50*4.6mm,5μm)	流速: 1.0ml/min
柱温 : 40°C	波长:250nm
数据文件名: RC\$SMF-227 - 10-12/10-469-2 - zzp-2026051421p-rcqx-1-pH4.5jz-150mg10mg-lf100z-dz1-3.lcd	
方法文件名: RC\$SMF-227 - SMF-227-RC-FX259.lcm	
批处理文件名: RC\$SMF-227 - SMF-227-20260605-FX259.lcb	
样品瓶号 : 3-18	版本号:6.115
进样体积 : 10μl	实验者:xiexinhui
进样时间 : 2026/06/05 18:51:21	处理者:xiexinhui
处理时间 (V2) : 2026/06/07 15:48:15	
仪器型号: SHIMADZU LC-2050C(FX259)	

<色谱图>

mV



<峰表>

检测器A Ch1 250nm

峰号	保留时间	面积	面积%	高度	理论塔板数(USP)	拖尾因子	分离度(USP)
1	1.174	61549	8.711	13454	1531	1.263	--
2	1.892	644978	91.289	115686	2707	1.155	5.409
总计		706527	100.000	129140			

图140 厄贝沙坦非奈利酮片溶出曲线测定HPLC图谱
 自制品-2026051421批(150mg/10mg规格)-pH4.5介质-篮法-100转
 对照品溶液-1-3



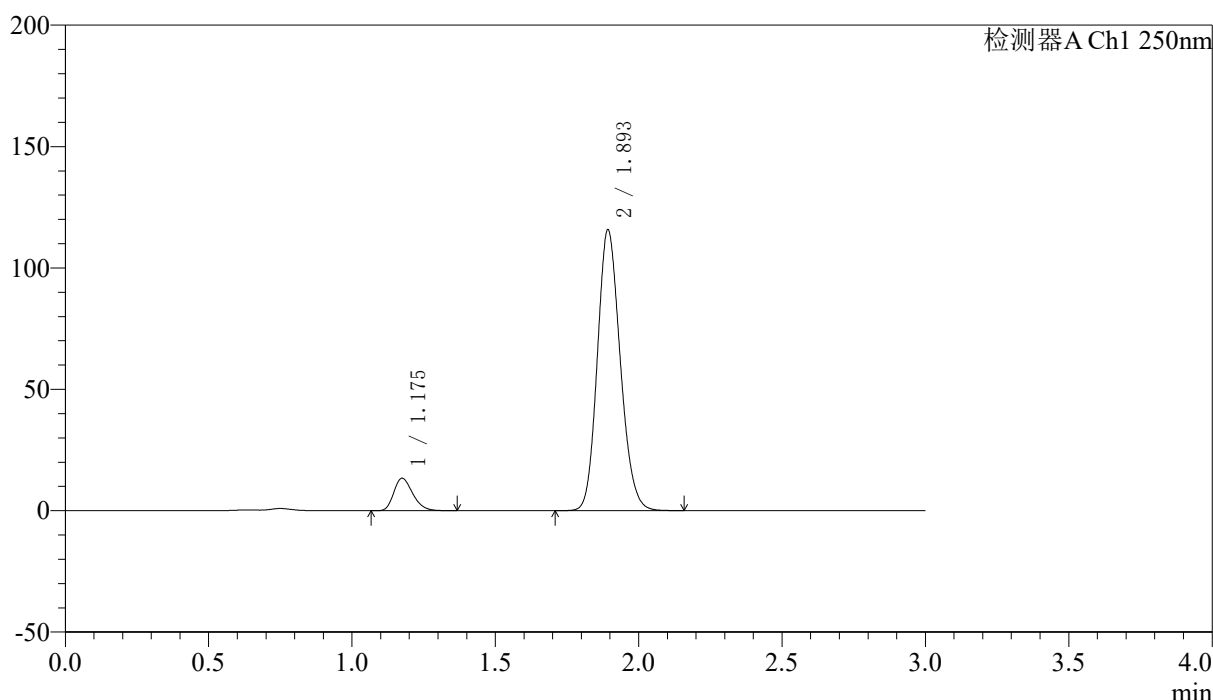
SMF-227

<样品信息>

色谱柱 : LP-C18(50*4.6mm,5μm)	流速: 1.0ml/min
柱温 : 40°C	波长:250nm
数据文件名: RC\$SMF-227 - 10-12/10-470-2 - zzp-2026051421p-rcqx-1-pH4.5jz-150mg10mg-lf100z-dz1-4.lcd	
方法文件名: RC\$SMF-227 - SMF-227-RC-FX259.lcm	
批处理文件名: RC\$SMF-227 - SMF-227-20260605-FX259.lcb	
样品瓶号 : 3-18	版本号:6.115
进样体积 : 10μl	实验者:xiexinhui
进样时间 : 2026/06/05 18:54:43	处理者:xiexinhui
处理时间 (V2) : 2026/06/07 15:48:17	
仪器型号: SHIMADZU LC-2050C(FX259)	

<色谱图>

mV



<峰表>

检测器A Ch1 250nm

峰号	保留时间	面积	面积%	高度	理论塔板数(USP)	拖尾因子	分离度(USP)
1	1.175	61598	8.724	13319	1507	1.266	--
2	1.893	644470	91.276	115053	2678	1.156	5.372
总计		706069	100.000	128372			

图141 厄贝沙坦非奈利酮片溶出曲线测定HPLC图谱
 自制品-2026051421批(150mg/10mg规格)-pH4.5介质-篮法-100转
 对照品溶液-1-4



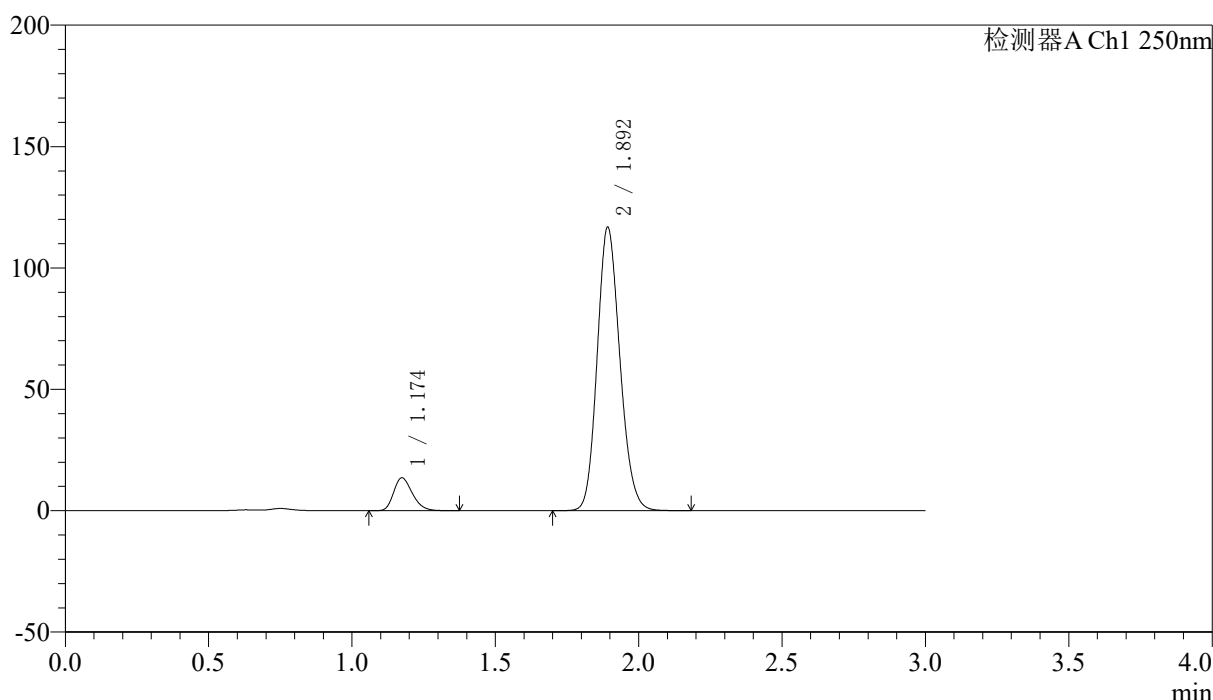
SMF-227

<样品信息>

色谱柱 : LP-C18(50*4.6mm,5μm)	流速: 1.0ml/min
柱温 : 40°C	波长:250nm
数据文件名: RC\$SMF-227 - 10-12/10-471-2 - zzp-2026051421p-rcqx-1-pH4.5jz-150mg10mg-lf100z-dz1-5.lcd	
方法文件名: RC\$SMF-227 - SMF-227-RC-FX259.lcm	
批处理文件名: RC\$SMF-227 - SMF-227-20260605-FX259.lcb	
样品瓶号 : 3-18	版本号:6.115
进样体积 : 10μl	实验者:xiexinhui
进样时间 : 2026/06/05 18:58:05	处理者:xiexinhui
处理时间 (V2) : 2026/06/07 15:48:20	
仪器型号: SHIMADZU LC-2050C(FX259)	

<色谱图>

mV



<峰表>

检测器A Ch1 250nm

峰号	保留时间	面积	面积%	高度	理论塔板数(USP)	拖尾因子	分离度(USP)
1	1.174	61550	8.716	13527	1547	1.256	--
2	1.892	644659	91.284	116114	2724	1.153	5.431
总计		706210	100.000	129640			

图142 厄贝沙坦非奈利酮片溶出曲线测定HPLC图谱
 自制品-2026051421批(150mg/10mg规格)-pH4.5介质-篮法-100转
 对照品溶液-1-5



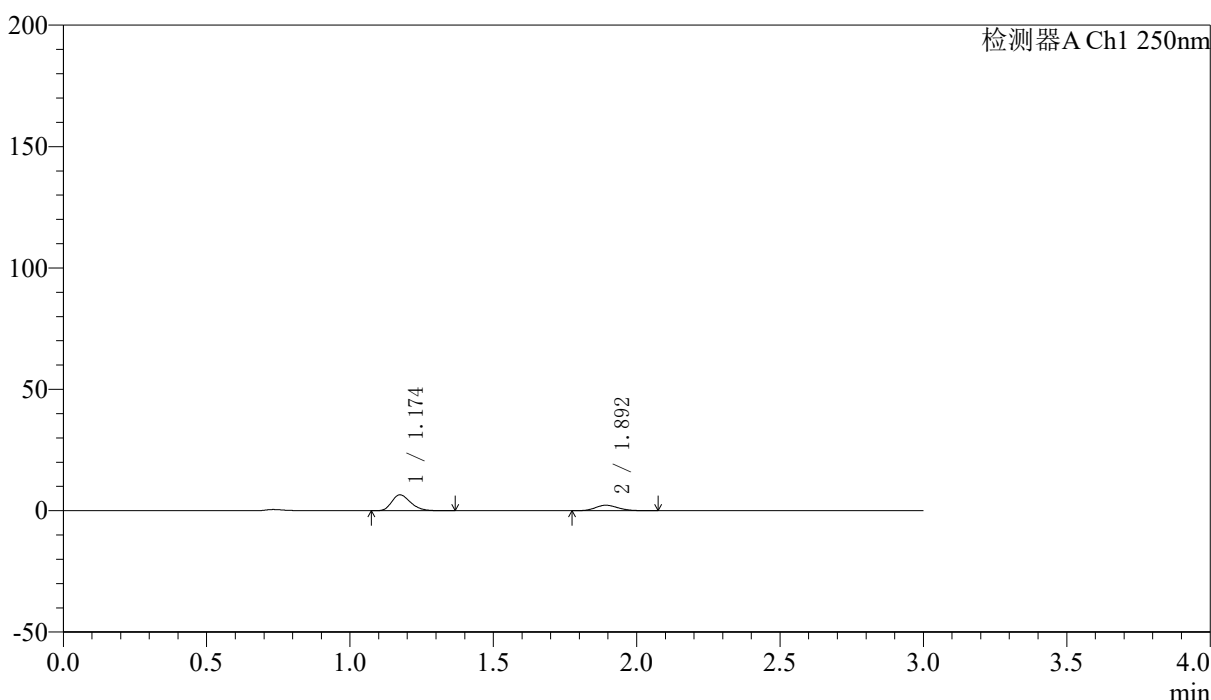
SMF-227

<样品信息>

色谱柱 : LP-C18(50*4.6mm,5μm)	流速: 1.0ml/min
柱温 : 40°C	波长:250nm
数据文件名: RC\$SMF-227 - 10-12/10-472-2 - zzp-2026051421p-rcqx-1-pH4.5jz-150mg10mg-lf100z-5min-P1.lcd	
方法文件名: RC\$SMF-227 - SMF-227-RC-FX259.lcm	
批处理文件名: RC\$SMF-227 - SMF-227-20260605-FX259.lcb	
样品瓶号 : 3-1	版本号:6.115
进样体积 : 10μl	实验者:xiexinhui
进样时间 : 2026/06/05 19:01:28	处理者:xiexinhui
处理时间 (V2) : 2026/06/07 15:48:23	
仪器型号: SHIMADZU LC-2050C(FX259)	

<色谱图>

mV



<峰表>

检测器A Ch1 250nm

峰号	保留时间	面积	面积%	高度	理论塔板数(USP)	拖尾因子	分离度(USP)
1	1.174	30034	70.669	6523	1515	1.262	--
2	1.892	12465	29.331	2246	2683	1.158	5.381
总计		42499	100.000	8769			

图143 厄贝沙坦非奈利酮片溶出曲线测定HPLC图谱

自制品-2026051421批(150mg/10mg规格)-pH4.5介质-篮法-100转-5min-片1
供试品溶液-1



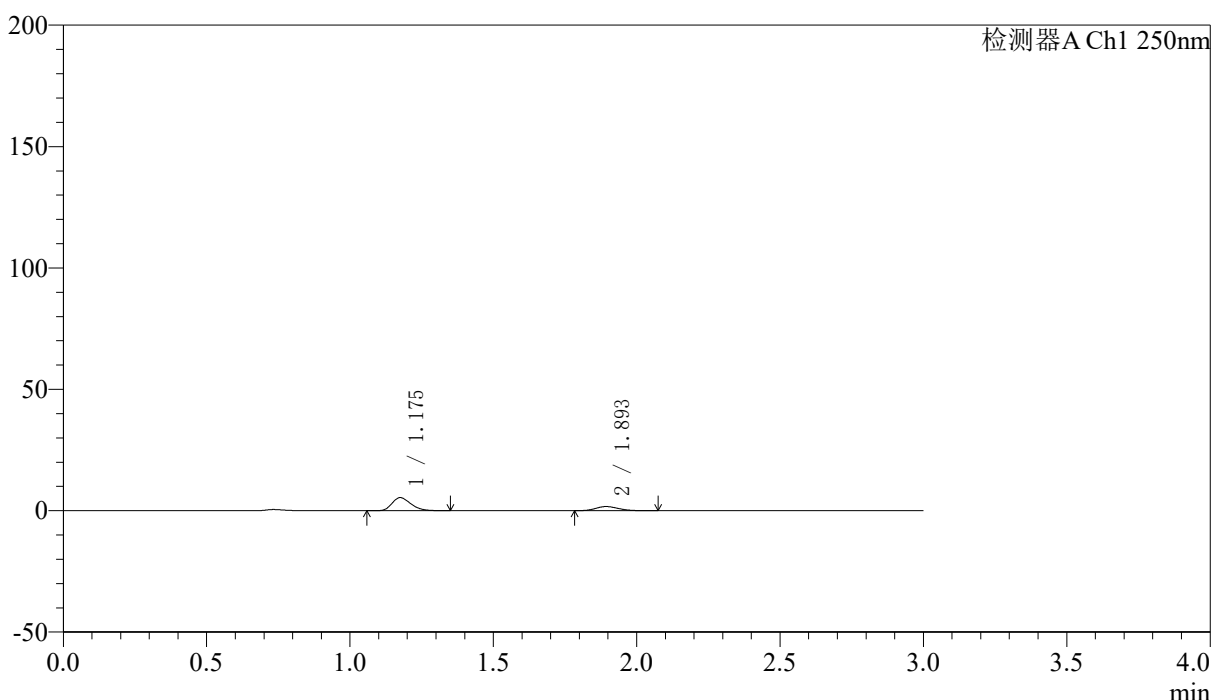
SMF-227

<样品信息>

色谱柱 : LP-C18(50*4.6mm,5μm) 流速: 1.0ml/min
 柱温 : 40°C 波长:250nm
 数据文件名: RC\$SMF-227 - 10-12/10-473-2 - zzp-2026051421p-rcqx-1-pH4.5jz-150mg10mg-lf100z-5min-P2.lcd
 方法文件名: RC\$SMF-227 - SMF-227-RC-FX259.lcm
 批处理文件名: RC\$SMF-227 - SMF-227-20260605-FX259.lcb
 样品瓶号 : 3-10 版本号:6.115
 进样体积 : 10μl 实验者:xiexinhui
 进样时间 : 2026/06/05 19:04:50 处理者:xiexinhui
 处理时间 (V2) : 2026/06/07 15:48:25
 仪器型号: SHIMADZU LC-2050C(FX259)

<色谱图>

mV



<峰表>

检测器A Ch1 250nm

峰号	保留时间	面积	面积%	高度	理论塔板数(USP)	拖尾因子	分离度(USP)
1	1.175	24650	71.942	5346	1521	1.266	--
2	1.893	9613	28.058	1720	2666	1.148	5.373
总计		34263	100.000	7066			

图144 厄贝沙坦非奈利酮片溶出曲线测定HPLC图谱

自制品-2026051421批(150mg/10mg规格)-pH4.5介质-篮法-100转-5min-片2
供试品溶液-1



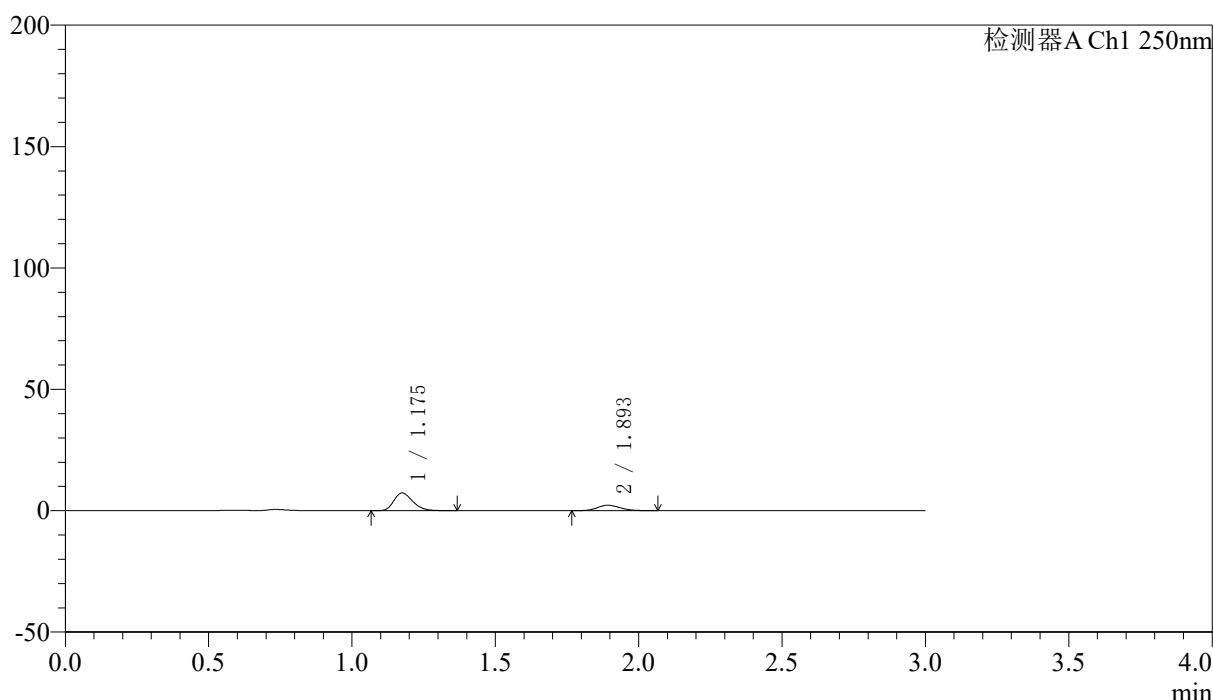
SMF-227

<样品信息>

色谱柱	: LP-C18(50*4.6mm,5μm)	流速	: 1.0ml/min
柱温	: 40°C	波长	: 250nm
数据文件名	: RC\$SMF-227 - 10-12/10-474-2 - zzp-2026051421p-rcqx-1-pH4.5jz-150mg10mg-lf100z-5min-P3.lcd		
方法文件名	: RC\$SMF-227 - SMF-227-RC-FX259.lcm		
批处理文件名	: RC\$SMF-227 - SMF-227-20260605-FX259.lcb		
样品瓶号	: 3-19	版本号	: 6.115
进样体积	: 10μl	实验者	: xiexinhui
进样时间	: 2026/06/05 19:08:12	处理者	: xiexinhui
处理时间 (V2)	: 2026/06/07 15:48:28		
仪器型号	: SHIMADZU LC-2050C(FX259)		

<色谱图>

mV



<峰表>

检测器A Ch1 250nm

峰号	保留时间	面积	面积%	高度	理论塔板数(USP)	拖尾因子	分离度(USP)
1	1.175	33472	73.198	7282	1532	1.265	--
2	1.893	12256	26.802	2217	2744	1.154	5.426
总计		45728	100.000	9499			

图145 厄贝沙坦非奈利酮片溶出曲线测定HPLC图谱
 自制品-2026051421批(150mg/10mg规格)-pH4.5介质-篮法-100转-5min-片3
 供试品溶液-1



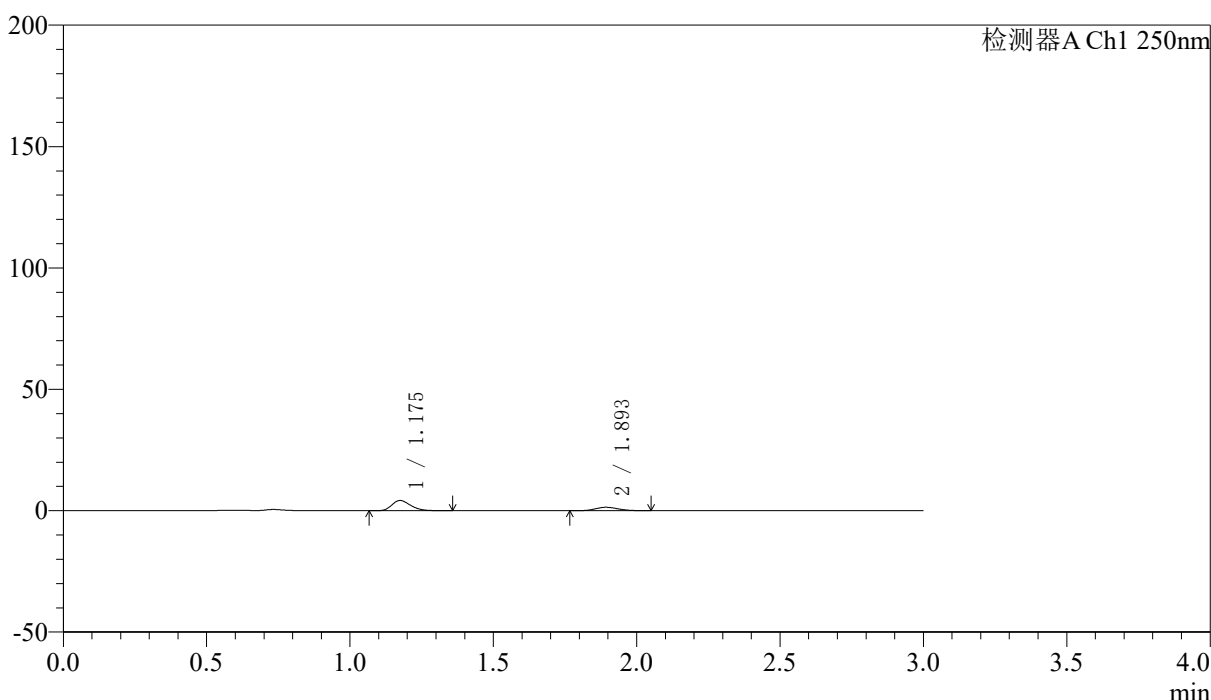
SMF-227

<样品信息>

色谱柱 : LP-C18(50*4.6mm,5μm)	流速: 1.0ml/min
柱温 : 40°C	波长:250nm
数据文件名: RC\$SMF-227 - 10-12/10-475-2 - zzp-2026051421p-rcqx-1-pH4.5jz-150mg10mg-lf100z-5min-P4.lcd	
方法文件名: RC\$SMF-227 - SMF-227-RC-FX259.lcm	
批处理文件名: RC\$SMF-227 - SMF-227-20260605-FX259.lcb	
样品瓶号 : 3-28	版本号:6.115
进样体积 : 10μl	实验者:xiexinhui
进样时间 : 2026/06/05 19:11:35	处理者:xiexinhui
处理时间 (V2) : 2026/06/07 15:48:31	
仪器型号: SHIMADZU LC-2050C(FX259)	

<色谱图>

mV



<峰表>

检测器A Ch1 250nm

峰号	保留时间	面积	面积%	高度	理论塔板数(USP)	拖尾因子	分离度(USP)
1	1.175	19151	71.149	4178	1541	1.266	--
2	1.893	7766	28.851	1413	2736	1.151	5.431
总计		26917	100.000	5590			

图146 厄贝沙坦非奈利酮片溶出曲线测定HPLC图谱

自制品-2026051421批(150mg/10mg规格)-pH4.5介质-篮法-100转-5min-片4
供试品溶液-1



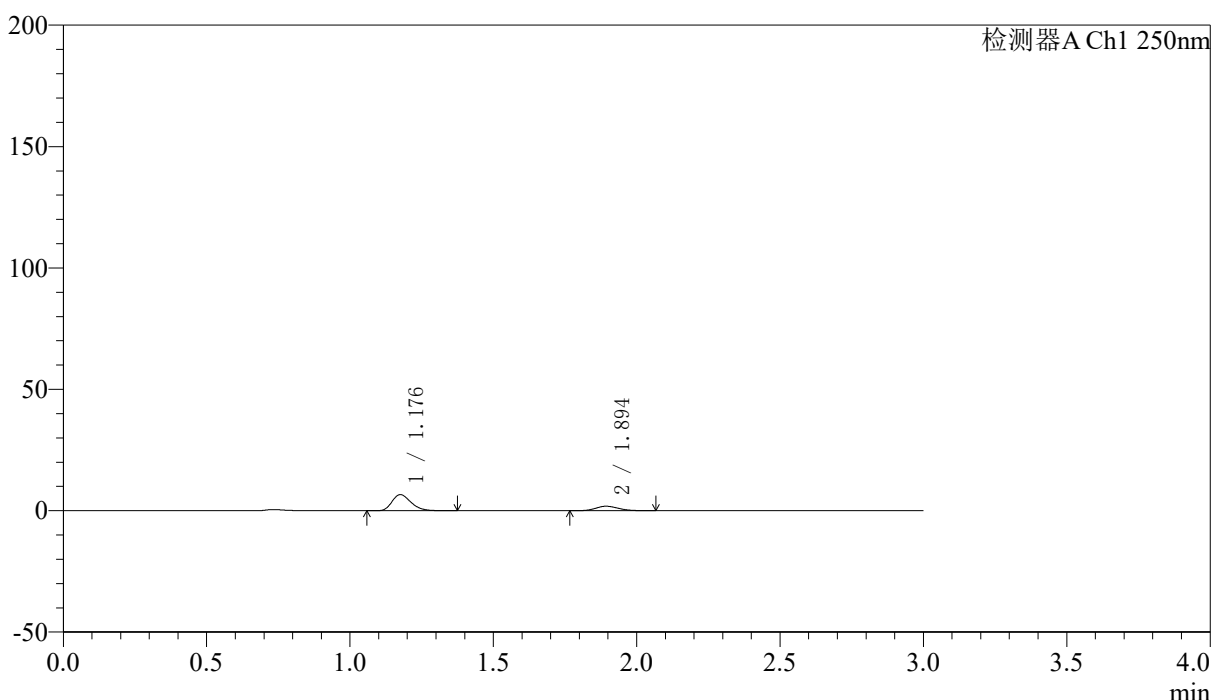
SMF-227

<样品信息>

色谱柱	: LP-C18(50*4.6mm,5μm)	流速	: 1.0ml/min
柱温	: 40°C	波长	: 250nm
数据文件名	: RC\$SMF-227 - 10-12/10-476-2 - zzp-2026051421p-rcqx-1-pH4.5jz-150mg10mg-lf100z-5min-P5.lcd		
方法文件名	: RC\$SMF-227 - SMF-227-RC-FX259.lcm		
批处理文件名	: RC\$SMF-227 - SMF-227-20260605-FX259.lcb		
样品瓶号	: 3-37	版本号	: 6.115
进样体积	: 10μl	实验者	: xiexinhui
进样时间	: 2026/06/05 19:14:57	处理者	: xiexinhui
处理时间 (V2)	: 2026/06/07 15:48:33		
仪器型号	: SHIMADZU LC-2050C(FX259)		

<色谱图>

mV



<峰表>

检测器A Ch1 250nm

峰号	保留时间	面积	面积%	高度	理论塔板数(USP)	拖尾因子	分离度(USP)
1	1.176	30616	75.055	6592	1510	1.267	--
2	1.894	10175	24.945	1845	2713	1.148	5.392
总计		40792	100.000	8436			

图147 厄贝沙坦非奈利酮片溶出曲线测定HPLC图谱

自制品-2026051421批(150mg/10mg规格)-pH4.5介质-篮法-100转-5min-片5
供试品溶液-1



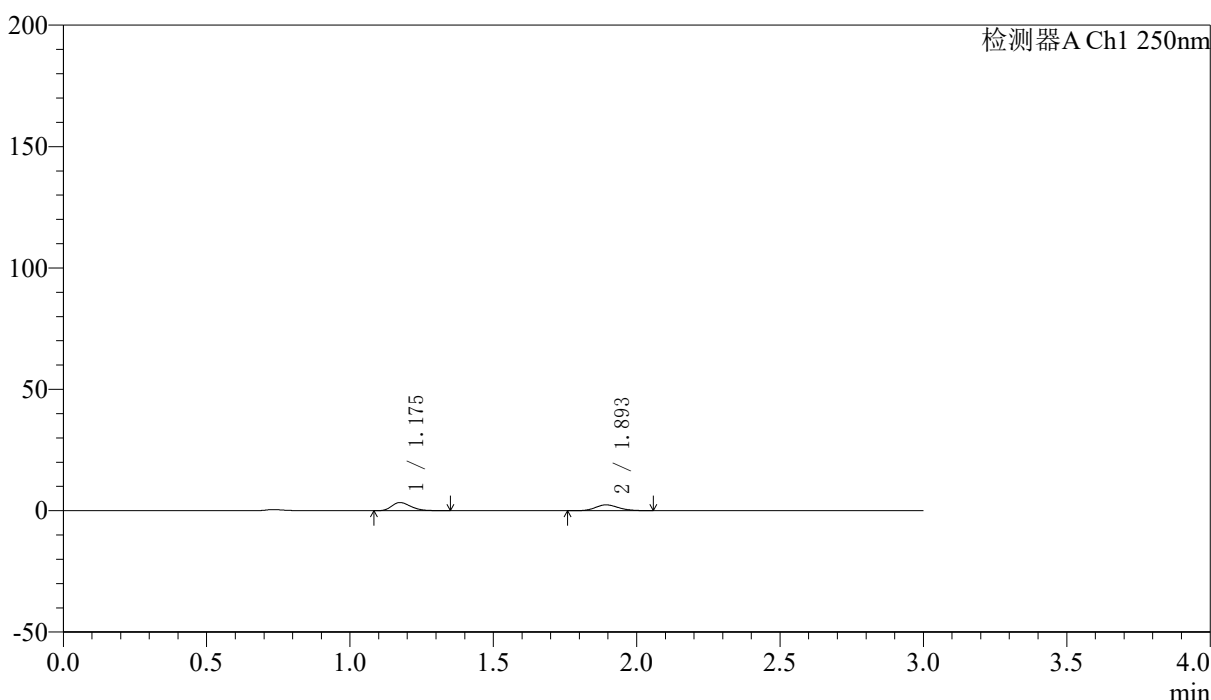
SMF-227

<样品信息>

色谱柱 : LP-C18(50*4.6mm,5μm)	流速: 1.0ml/min
柱温 : 40°C	波长:250nm
数据文件名: RC\$SMF-227 - 10-12/10-477-2 - zzp-2026051421p-rcqx-1-pH4.5jz-150mg10mg-lf100z-5min-P6.lcd	
方法文件名: RC\$SMF-227 - SMF-227-RC-FX259.lcm	
批处理文件名: RC\$SMF-227 - SMF-227-20260605-FX259.lcb	
样品瓶号 : 3-46	版本号:6.115
进样体积 : 10μl	实验者:xiexinhui
进样时间 : 2026/06/05 19:18:20	处理者:xiexinhui
处理时间 (V2) : 2026/06/07 15:48:36	
仪器型号: SHIMADZU LC-2050C(FX259)	

<色谱图>

mV



<峰表>

检测器A Ch1 250nm

峰号	保留时间	面积	面积%	高度	理论塔板数(USP)	拖尾因子	分离度(USP)
1	1.175	15600	53.671	3354	1489	1.262	--
2	1.893	13466	46.329	2389	2636	1.170	5.336
总计		29066	100.000	5743			

图148 厄贝沙坦非奈利酮片溶出曲线测定HPLC图谱

自制品-2026051421批(150mg/10mg规格)-pH4.5介质-篮法-100转-5min-片6
供试品溶液-1



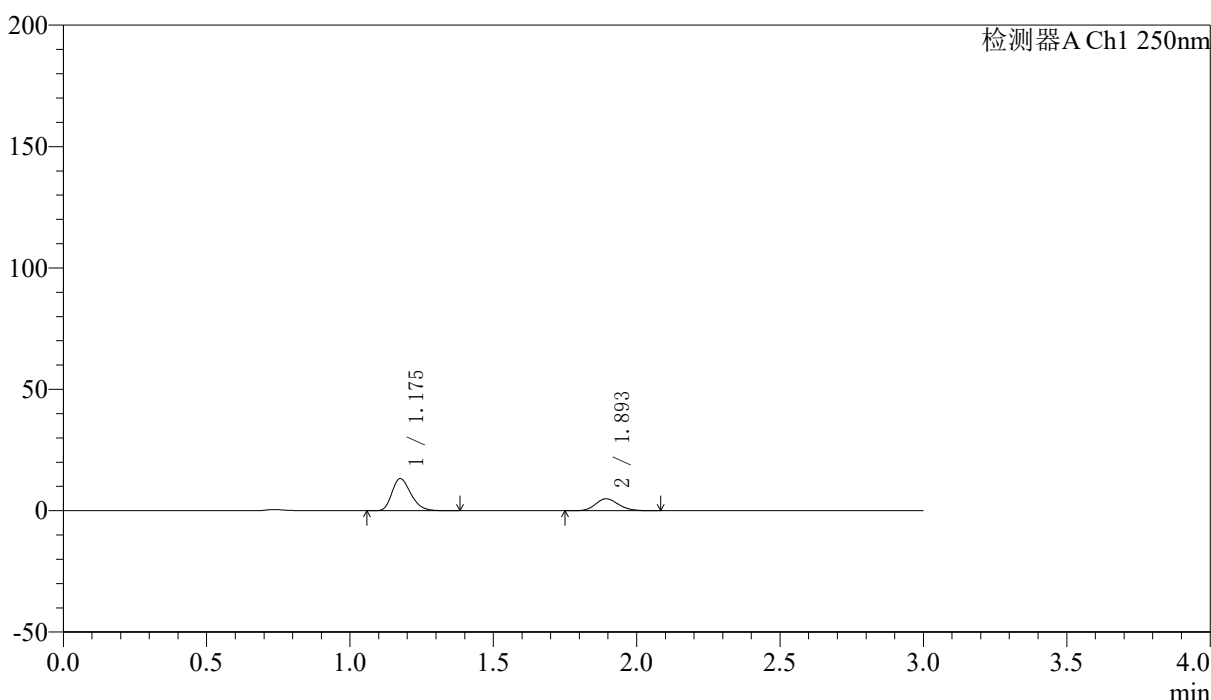
SMF-227

<样品信息>

色谱柱 : LP-C18(50*4.6mm,5μm)	流速: 1.0ml/min
柱温 : 40°C	波长:250nm
数据文件名: RC\$SMF-227 - 10-12/10-478-2 - zzp-2026051421p-rcqx-1-pH4.5jz-150mg10mg-lf100z-10min-P1.lcd	
方法文件名: RC\$SMF-227 - SMF-227-RC-FX259.lcm	
批处理文件名: RC\$SMF-227 - SMF-227-20260605-FX259.lcb	
样品瓶号 : 3-2	版本号:6.115
进样体积 : 10μl	实验者:xiexinhui
进样时间 : 2026/06/05 19:21:41	处理者:xiexinhui
处理时间 (V2) : 2026/06/07 15:48:39	
仪器型号: SHIMADZU LC-2050C(FX259)	

<色谱图>

mV



<峰表>

检测器A Ch1 250nm

峰号	保留时间	面积	面积%	高度	理论塔板数(USP)	拖尾因子	分离度(USP)
1	1.175	61061	68.921	13177	1511	1.265	--
2	1.893	27535	31.079	4930	2686	1.158	5.378
总计		88596	100.000	18107			

图149 厄贝沙坦非奈利酮片溶出曲线测定HPLC图谱

自制品-2026051421批(150mg/10mg规格)-pH4.5介质-篮法-100转-10min-片1
供试品溶液-1



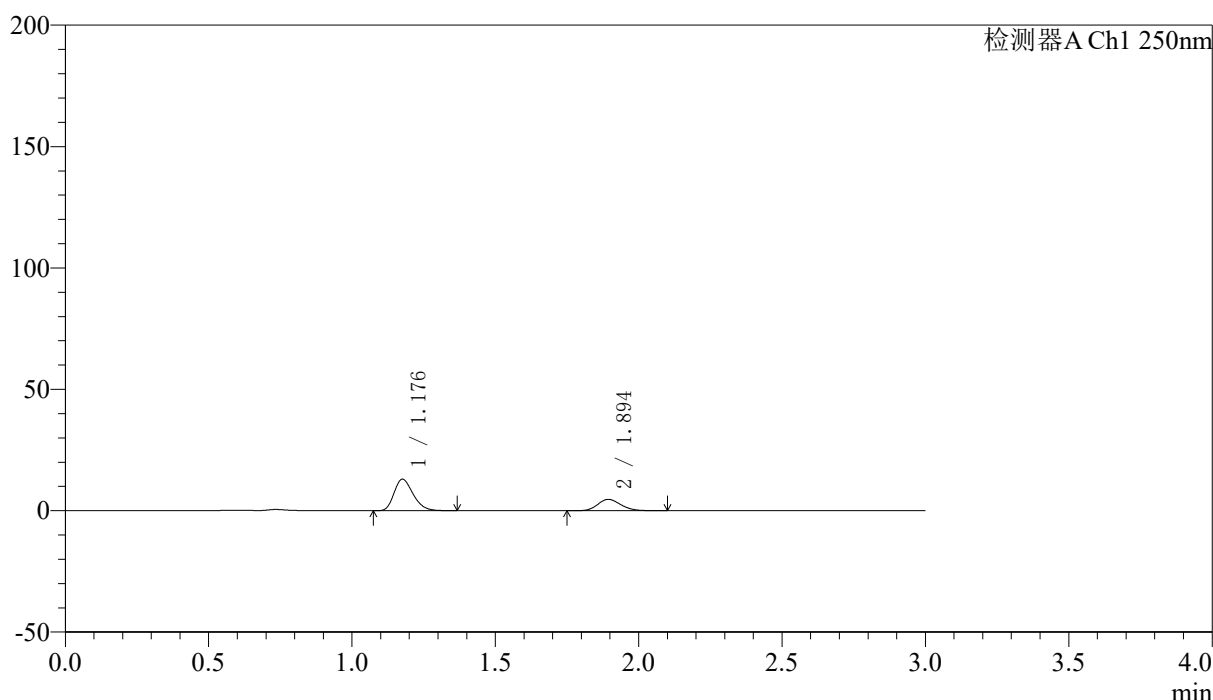
SMF-227

<样品信息>

色谱柱	: LP-C18(50*4.6mm,5μm)	流速	: 1.0ml/min
柱温	: 40°C	波长	: 250nm
数据文件名	: RC\$SMF-227 - 10-12/10-479-2 - zzp-2026051421p-rcqx-1-pH4.5jz-150mg10mg-lf100z-10min-P2.lcd		
方法文件名	: RC\$SMF-227 - SMF-227-RC-FX259.lcm		
批处理文件名	: RC\$SMF-227 - SMF-227-20260605-FX259.lcb		
样品瓶号	: 3-11	版本号	: 6.115
进样体积	: 10μl	实验者	: xiexinhui
进样时间	: 2026/06/05 19:25:04	处理者	: xiexinhui
处理时间 (V2)	: 2026/06/07 15:48:41		
仪器型号	: SHIMADZU LC-2050C(FX259)		

<色谱图>

mV



<峰表>

检测器A Ch1 250nm

峰号	保留时间	面积	面积%	高度	理论塔板数(USP)	拖尾因子	分离度(USP)
1	1.176	60136	69.612	12857	1489	1.266	--
2	1.894	26252	30.388	4670	2647	1.160	5.338
总计		86387	100.000	17528			

图150 厄贝沙坦非奈利酮片溶出曲线测定HPLC图谱

自制品-2026051421批(150mg/10mg规格)-pH4.5介质-篮法-100转-10min-片2
供试品溶液-1

150



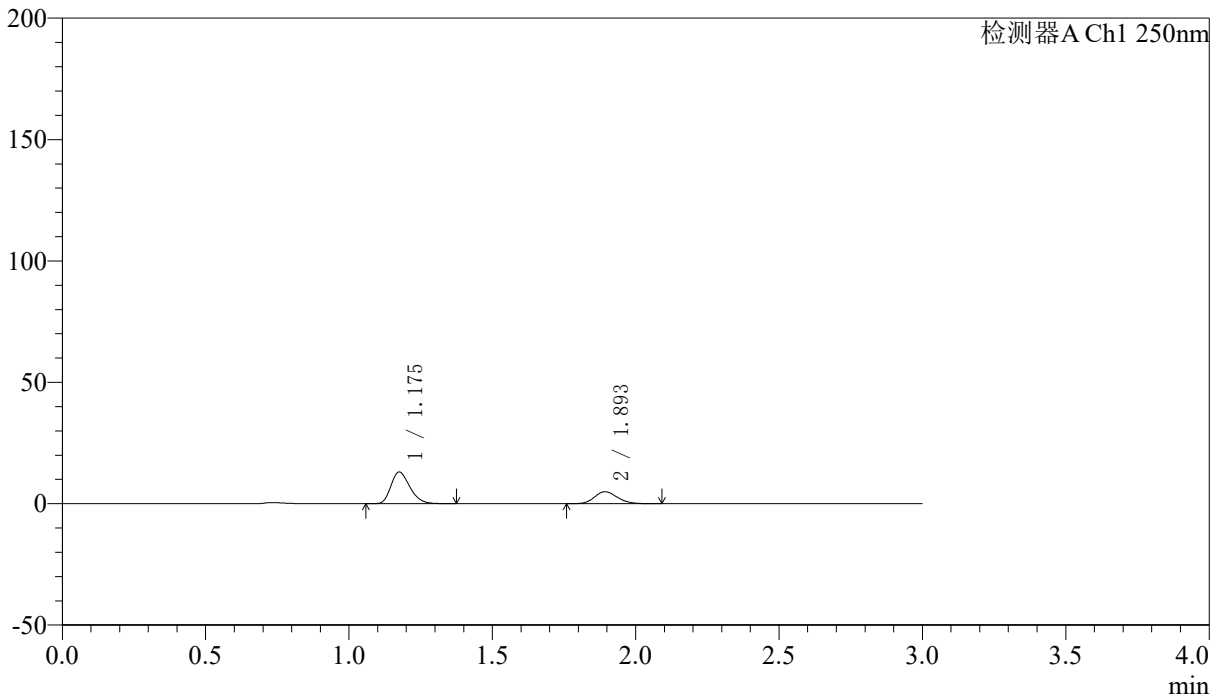
SMF-227

<样品信息>

色谱柱 : LP-C18(50*4.6mm,5μm)	流速: 1.0ml/min
柱温 : 40°C	波长:250nm
数据文件名: RC\$SMF-227 - 10-12/10-480-2 - zzp-2026051421p-rcqx-1-pH4.5jz-150mg10mg-lf100z-10min-P3.lcd	
方法文件名: RC\$SMF-227 - SMF-227-RC-FX259.lcm	
批处理文件名: RC\$SMF-227 - SMF-227-20260605-FX259.lcb	
样品瓶号 : 3-20	版本号:6.115
进样体积 : 10μl	实验者:xiexinhui
进样时间 : 2026/06/05 19:28:26	处理者:xiexinhui
处理时间 (V2) : 2026/06/07 15:48:44	
仪器型号: SHIMADZU LC-2050C(FX259)	

<色谱图>

mV



<峰表>

检测器A Ch1 250nm

峰号	保留时间	面积	面积%	高度	理论塔板数(USP)	拖尾因子	分离度(USP)
1	1.175	60213	68.615	12983	1504	1.264	--
2	1.893	27542	31.385	4930	2666	1.157	5.361
总计		87754	100.000	17913			

图151 厄贝沙坦非奈利酮片溶出曲线测定HPLC图谱
 自制品-2026051421批(150mg/10mg规格)-pH4.5介质-篮法-100转-10min-片3
 供试品溶液-1



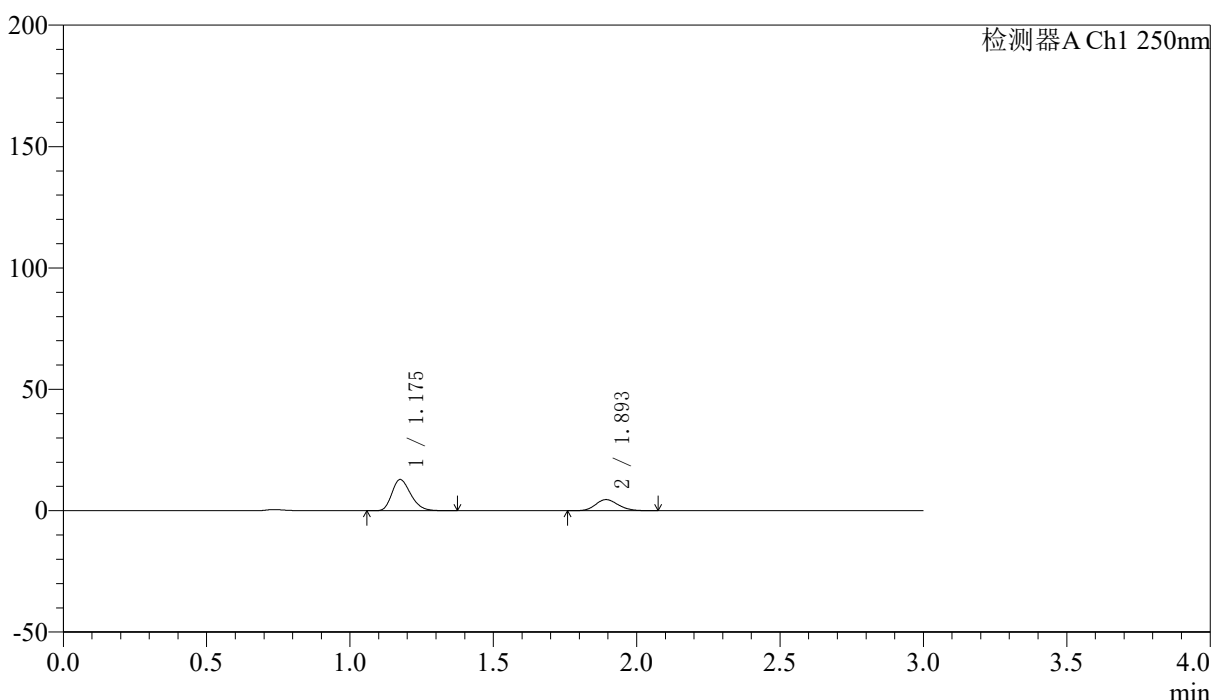
SMF-227

<样品信息>

色谱柱 : LP-C18(50*4.6mm,5μm)	流速: 1.0ml/min
柱温 : 40°C	波长:250nm
数据文件名: RC\$SMF-227 - 10-12/10-481-2 - zzp-2026051421p-rcqx-1-pH4.5jz-150mg10mg-lf100z-10min-P4.lcd	
方法文件名: RC\$SMF-227 - SMF-227-RC-FX259.lcm	
批处理文件名: RC\$SMF-227 - SMF-227-20260605-FX259.lcb	
样品瓶号 : 3-29	版本号:6.115
进样体积 : 10μl	实验者:xiexinhui
进样时间 : 2026/06/05 19:31:47	处理者:xiexinhui
处理时间 (V2) : 2026/06/07 15:48:47	
仪器型号: SHIMADZU LC-2050C(FX259)	

<色谱图>

mV



<峰表>

检测器A Ch1 250nm

峰号	保留时间	面积	面积%	高度	理论塔板数(USP)	拖尾因子	分离度(USP)
1	1.175	58914	69.900	12785	1522	1.262	--
2	1.893	25369	30.100	4569	2707	1.151	5.397
总计		84282	100.000	17354			

图152 厄贝沙坦非奈利酮片溶出曲线测定HPLC图谱

自制品-2026051421批(150mg/10mg规格)-pH4.5介质-篮法-100转-10min-片4
供试品溶液-1



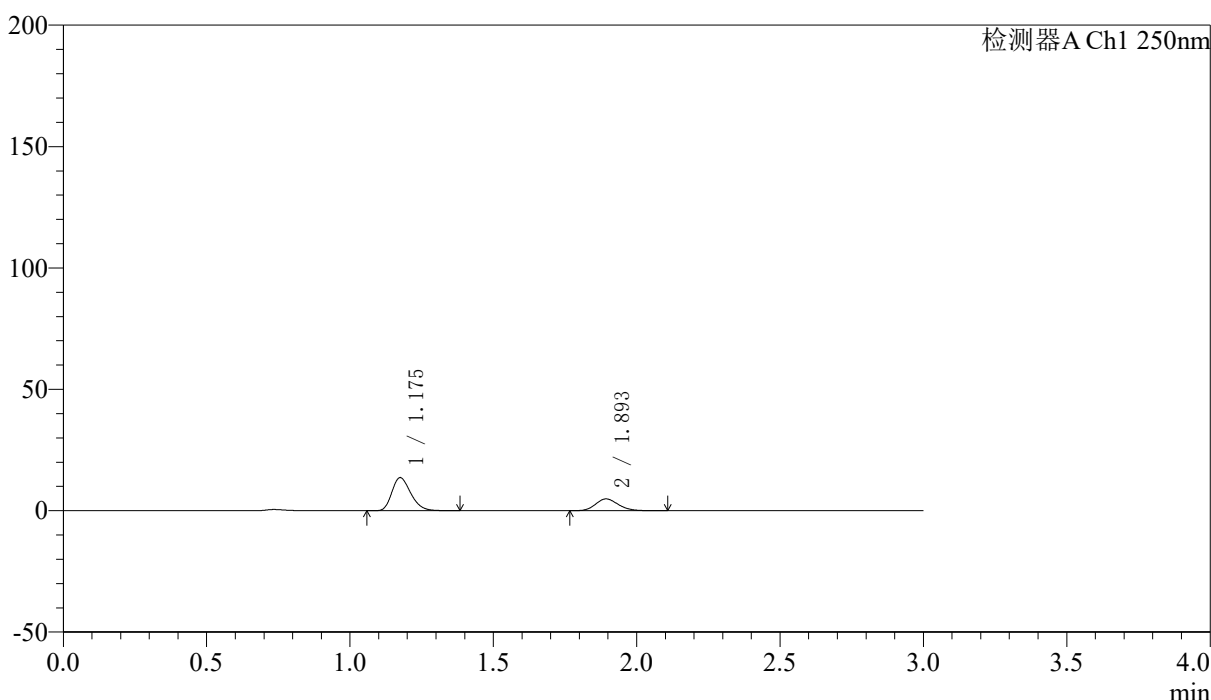
SMF-227

<样品信息>

色谱柱 : LP-C18(50*4.6mm,5μm)	流速: 1.0ml/min
柱温 : 40°C	波长:250nm
数据文件名: RC\$SMF-227 - 10-12/10-482-2 - zzp-2026051421p-rcqx-1-pH4.5jz-150mg10mg-lf100z-10min-P5.lcd	
方法文件名: RC\$SMF-227 - SMF-227-RC-FX259.lcm	
批处理文件名: RC\$SMF-227 - SMF-227-20260605-FX259.lcb	
样品瓶号 : 3-38	版本号:6.115
进样体积 : 10μl	实验者:xiexinhui
进样时间 : 2026/06/05 19:35:09	处理者:xiexinhui
处理时间 (V2) : 2026/06/07 15:48:49	
仪器型号: SHIMADZU LC-2050C(FX259)	

<色谱图>

mV



<峰表>

检测器A Ch1 250nm

峰号	保留时间	面积	面积%	高度	理论塔板数(USP)	拖尾因子	分离度(USP)
1	1.175	62530	69.862	13555	1519	1.266	--
2	1.893	26975	30.138	4843	2706	1.166	5.395
总计		89506	100.000	18398			

图153 厄贝沙坦非奈利酮片溶出曲线测定HPLC图谱

自制品-2026051421批(150mg/10mg规格)-pH4.5介质-篮法-100转-10min-片5
供试品溶液-1



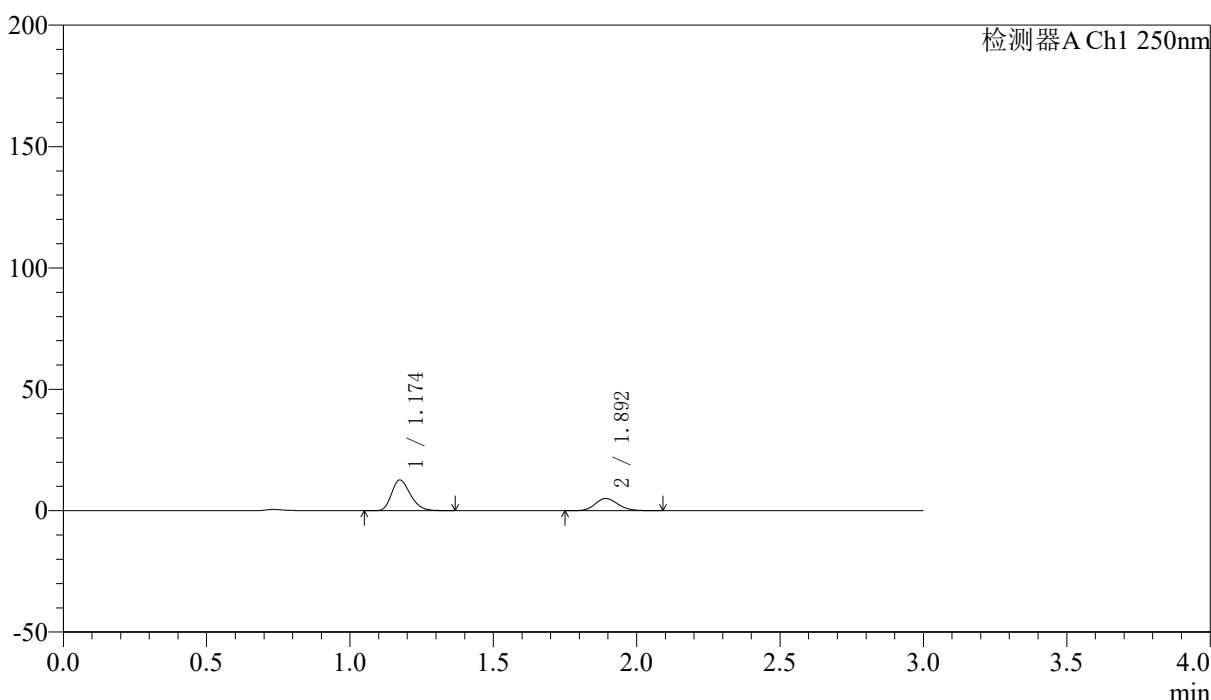
SMF-227

<样品信息>

色谱柱 : LP-C18(50*4.6mm,5μm)	流速: 1.0ml/min
柱温 : 40°C	波长:250nm
数据文件名: RC\$SMF-227 - 10-12/10-483-2 - zzp-2026051421p-rcqx-1-pH4.5jz-150mg10mg-lf100z-10min-P6.lcd	
方法文件名: RC\$SMF-227 - SMF-227-RC-FX259.lcm	
批处理文件名: RC\$SMF-227 - SMF-227-20260605-FX259.lcb	
样品瓶号 : 3-47	版本号:6.115
进样体积 : 10μl	实验者:xiexinhui
进样时间 : 2026/06/05 19:38:31	处理者:xiexinhui
处理时间 (V2) : 2026/06/07 15:48:52	
仪器型号: SHIMADZU LC-2050C(FX259)	

<色谱图>

mV



<峰表>

检测器A Ch1 250nm

峰号	保留时间	面积	面积%	高度	理论塔板数(USP)	拖尾因子	分离度(USP)
1	1.174	57842	67.461	12643	1530	1.260	--
2	1.892	27900	32.539	5010	2691	1.158	5.399
总计		85741	100.000	17653			

图154 厄贝沙坦非奈利酮片溶出曲线测定HPLC图谱

自制品-2026051421批(150mg/10mg规格)-pH4.5介质-篮法-100转-10min-片6
供试品溶液-1



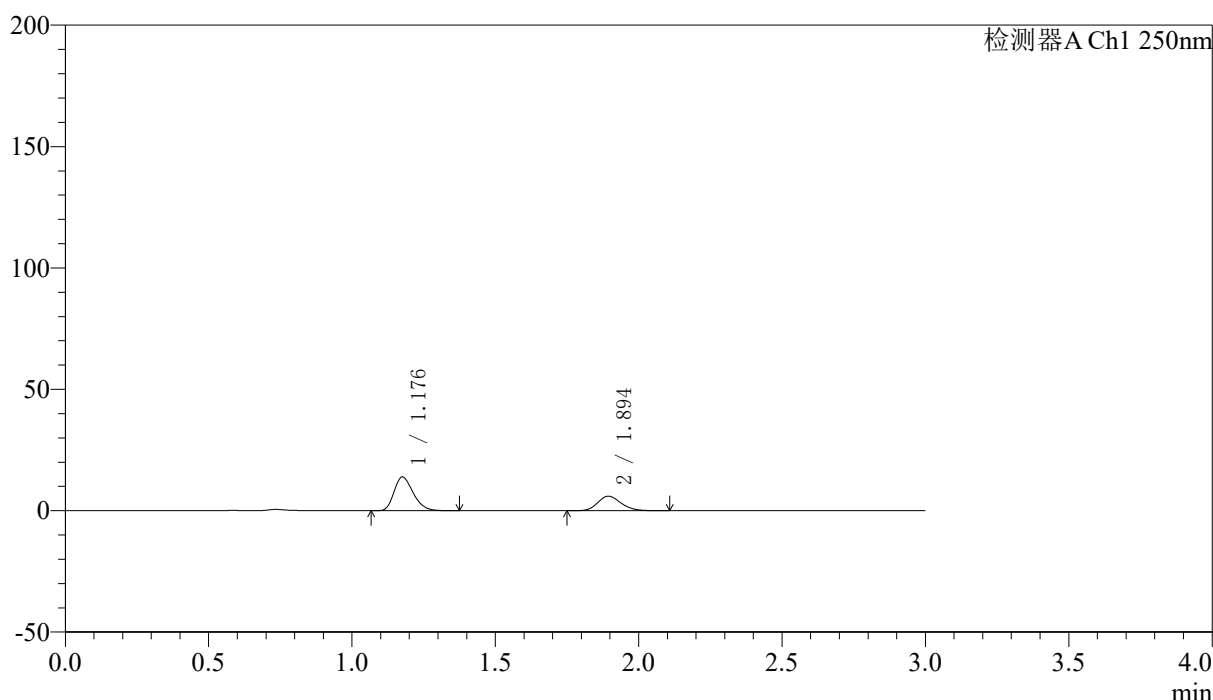
SMF-227

<样品信息>

色谱柱 : LP-C18(50*4.6mm,5μm)	流速: 1.0ml/min
柱温 : 40°C	波长:250nm
数据文件名: RC\$SMF-227 - 10-12/10-484-2 - zzp-2026051421p-rcqx-1-pH4.5jz-150mg10mg-lf100z-15min-P1.lcd	
方法文件名: RC\$SMF-227 - SMF-227-RC-FX259.lcm	
批处理文件名: RC\$SMF-227 - SMF-227-20260605-FX259.lcb	
样品瓶号 : 3-3	版本号:6.115
进样体积 : 10μl	实验者:xiexinhui
进样时间 : 2026/06/05 19:41:52	处理者:xiexinhui
处理时间 (V2) : 2026/06/07 15:48:54	
仪器型号: SHIMADZU LC-2050C(FX259)	

<色谱图>

mV



<峰表>

检测器A Ch1 250nm

峰号	保留时间	面积	面积%	高度	理论塔板数(USP)	拖尾因子	分离度(USP)
1	1.176	64535	65.523	13765	1479	1.269	--
2	1.894	33958	34.477	5976	2582	1.181	5.293
总计		98493	100.000	19741			

图155 厄贝沙坦非奈利酮片溶出曲线测定HPLC图谱

自制品-2026051421批(150mg/10mg规格)-pH4.5介质-篮法-100转-15min-片1
供试品溶液-1



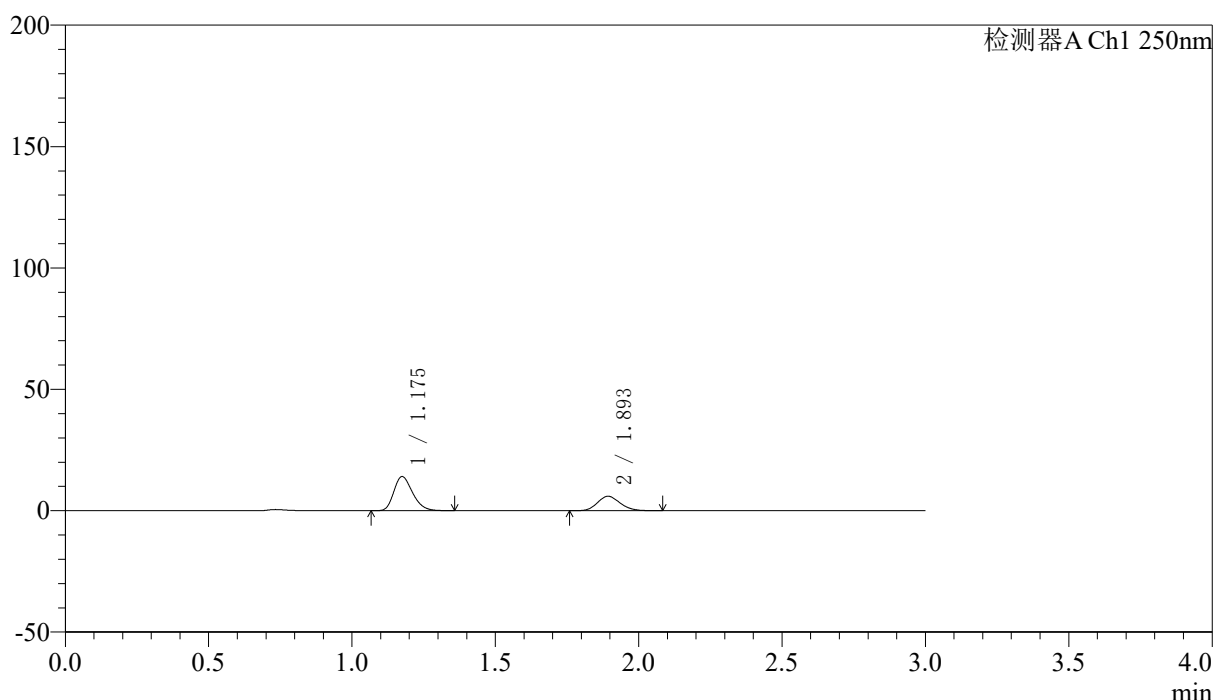
SMF-227

<样品信息>

色谱柱 : LP-C18(50*4.6mm,5μm)	流速: 1.0ml/min
柱温 : 40°C	波长:250nm
数据文件名: RC\$SMF-227 - 10-12/10-485-2 - zzp-2026051421p-rcqx-1-pH4.5jz-150mg10mg-lf100z-15min-P2.lcd	
方法文件名: RC\$SMF-227 - SMF-227-RC-FX259.lcm	
批处理文件名: RC\$SMF-227 - SMF-227-20260605-FX259.lcb	
样品瓶号 : 3-12	版本号:6.115
进样体积 : 10μl	实验者:xiexinhui
进样时间 : 2026/06/05 19:45:16	处理者:xiexinhui
处理时间 (V2) : 2026/06/07 15:48:57	
仪器型号: SHIMADZU LC-2050C(FX259)	

<色谱图>

mV



<峰表>

检测器A Ch1 250nm

峰号	保留时间	面积	面积%	高度	理论塔板数(USP)	拖尾因子	分离度(USP)
1	1.175	64114	66.076	14005	1538	1.259	--
2	1.893	32916	33.924	5931	2710	1.154	5.414
总计		97030	100.000	19936			

图156 厄贝沙坦非奈利酮片溶出曲线测定HPLC图谱

自制品-2026051421批(150mg/10mg规格)-pH4.5介质-篮法-100转-15min-片2
供试品溶液-1



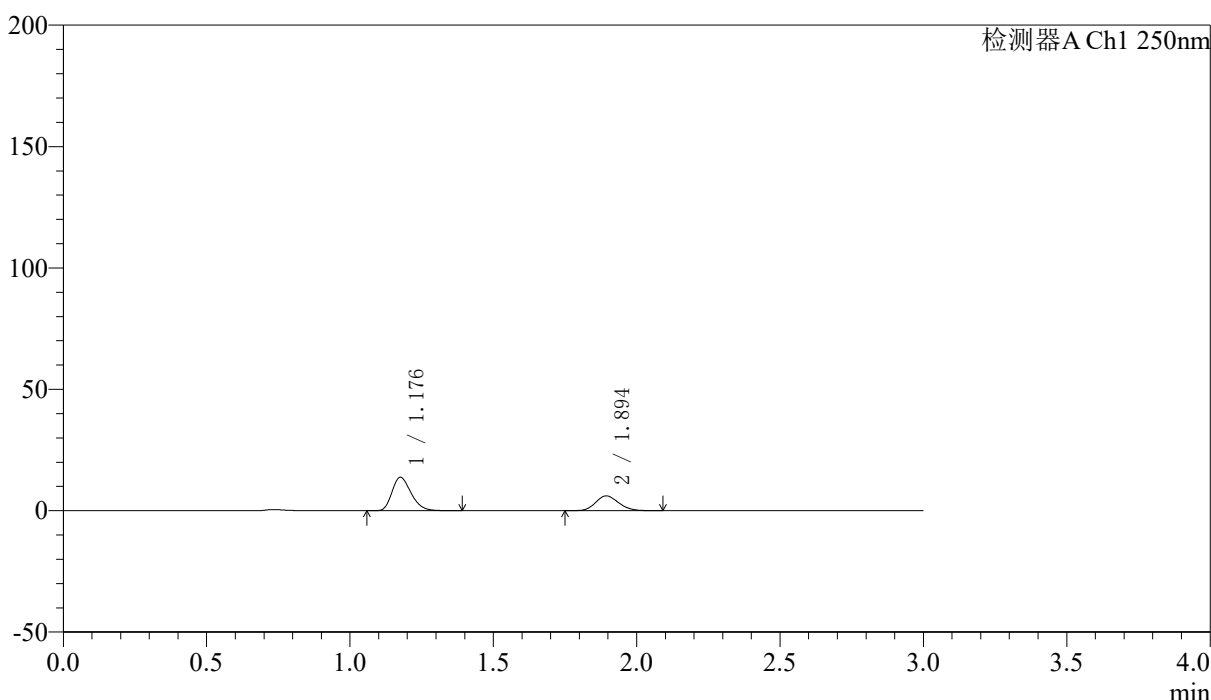
SMF-227

<样品信息>

色谱柱	: LP-C18(50*4.6mm,5μm)	流速	: 1.0ml/min
柱温	: 40°C	波长	: 250nm
数据文件名	: RC\$SMF-227 - 10-12/10-486-2 - zzp-2026051421p-rcqx-1-pH4.5jz-150mg10mg-lf100z-15min-P3.lcd		
方法文件名	: RC\$SMF-227 - SMF-227-RC-FX259.lcm		
批处理文件名	: RC\$SMF-227 - SMF-227-20260605-FX259.lcb		
样品瓶号	: 3-21	版本号	: 6.115
进样体积	: 10μl	实验者	: xiexinhui
进样时间	: 2026/06/05 19:48:37	处理者	: xiexinhui
处理时间 (V2)	: 2026/06/07 15:49:00		
仪器型号	: SHIMADZU LC-2050C(FX259)		

<色谱图>

mV



<峰表>

检测器A Ch1 250nm

峰号	保留时间	面积	面积%	高度	理论塔板数(USP)	拖尾因子	分离度(USP)
1	1.176	63840	65.207	13652	1488	1.268	--
2	1.894	34063	34.793	6088	2665	1.155	5.346
总计		97904	100.000	19740			

图157 厄贝沙坦非奈利酮片溶出曲线测定HPLC图谱
 自制品-2026051421批(150mg/10mg规格)-pH4.5介质-篮法-100转-15min-片3
 供试品溶液-1



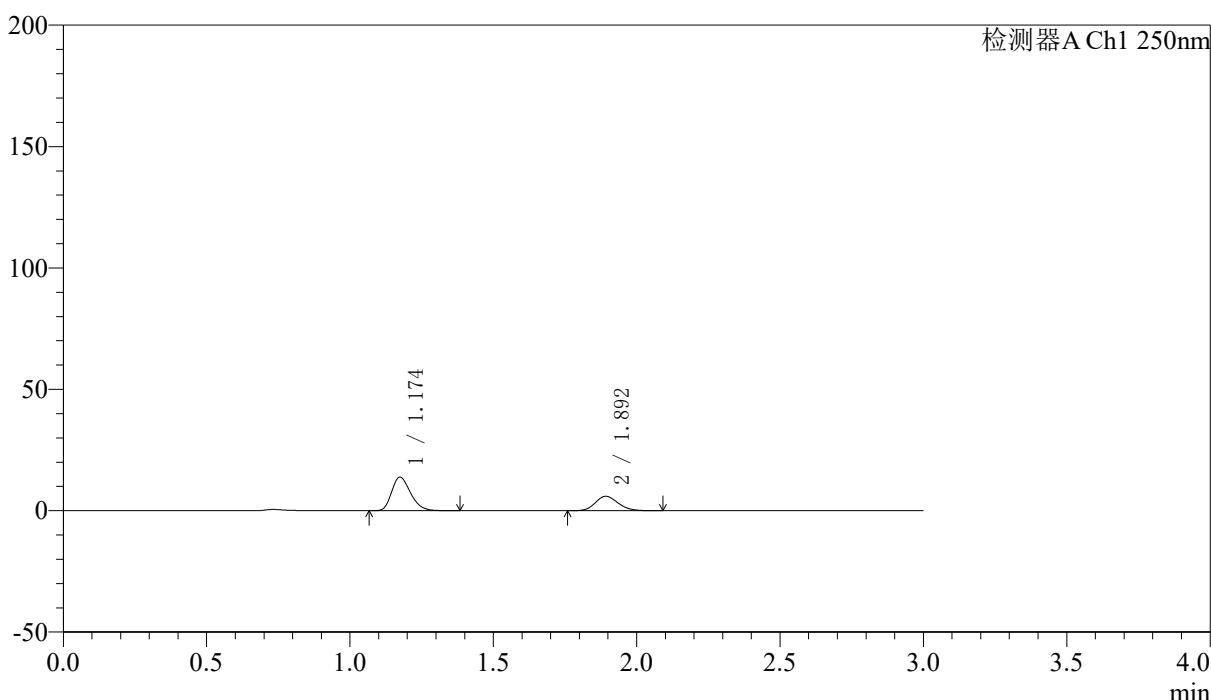
SMF-227

<样品信息>

色谱柱 : LP-C18(50*4.6mm,5μm)	流速: 1.0ml/min
柱温 : 40°C	波长:250nm
数据文件名: RC\$SMF-227 - 10-12/10-487-2 - zzp-2026051421p-rcqx-1-pH4.5jz-150mg10mg-lf100z-15min-P4.lcd	
方法文件名: RC\$SMF-227 - SMF-227-RC-FX259.lcm	
批处理文件名: RC\$SMF-227 - SMF-227-20260605-FX259.lcb	
样品瓶号 : 3-30	版本号:6.115
进样体积 : 10μl	实验者:xiexinhui
进样时间 : 2026/06/05 19:52:00	处理者:xiexinhui
处理时间 (V2) : 2026/06/07 15:49:02	
仪器型号: SHIMADZU LC-2050C(FX259)	

<色谱图>

mV



<峰表>

检测器A Ch1 250nm

峰号	保留时间	面积	面积%	高度	理论塔板数(USP)	拖尾因子	分离度(USP)
1	1.174	63482	65.780	13804	1515	1.263	--
2	1.892	33025	34.220	5916	2696	1.156	5.389
总计		96507	100.000	19720			

图158 厄贝沙坦非奈利酮片溶出曲线测定HPLC图谱

自制品-2026051421批(150mg/10mg规格)-pH4.5介质-篮法-100转-15min-片4
供试品溶液-1



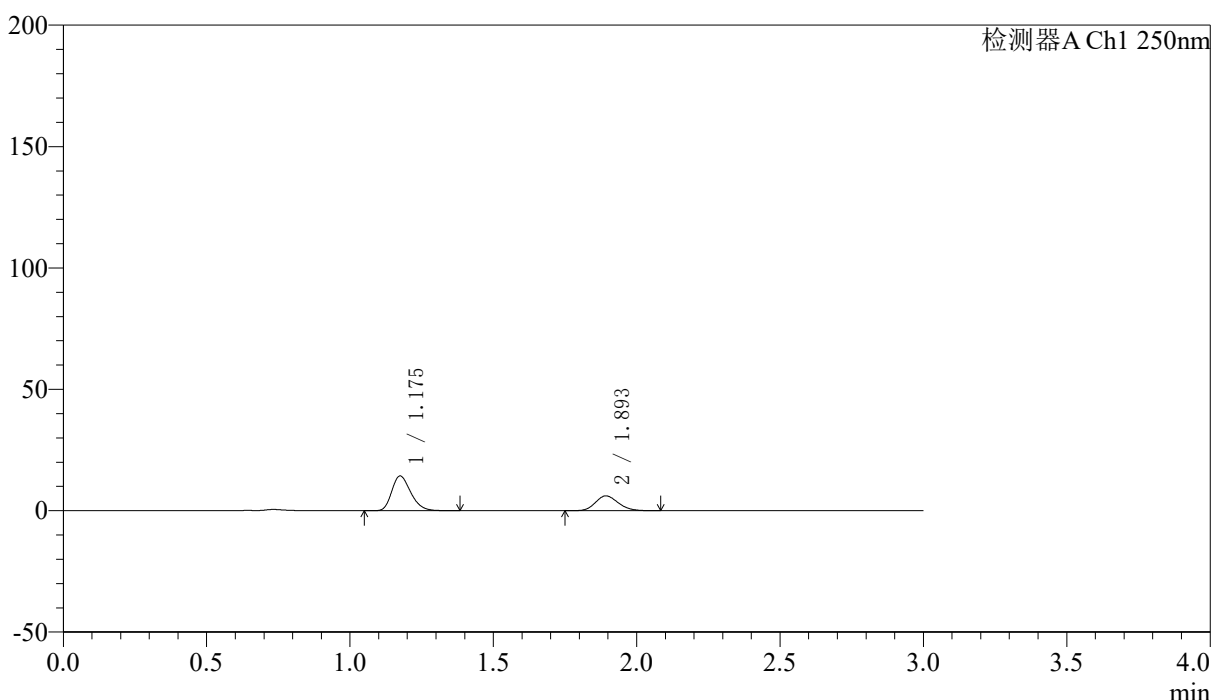
SMF-227

<样品信息>

色谱柱 : LP-C18(50*4.6mm,5μm)	流速: 1.0ml/min
柱温 : 40°C	波长:250nm
数据文件名: RC\$SMF-227 - 10-12/10-488-2 - zzp-2026051421p-rcqx-1-pH4.5jz-150mg10mg-lf100z-15min-P5.lcd	
方法文件名: RC\$SMF-227 - SMF-227-RC-FX259.lcm	
批处理文件名: RC\$SMF-227 - SMF-227-20260605-FX259.lcb	
样品瓶号 : 3-39	版本号:6.115
进样体积 : 10μl	实验者:xiexinhui
进样时间 : 2026/06/05 19:55:22	处理者:xiexinhui
处理时间 (V2) : 2026/06/07 15:49:05	
仪器型号: SHIMADZU LC-2050C(FX259)	

<色谱图>

mV



<峰表>

检测器A Ch1 250nm

峰号	保留时间	面积	面积%	高度	理论塔板数(USP)	拖尾因子	分离度(USP)
1	1.175	66040	66.096	14251	1502	1.266	--
2	1.893	33875	33.904	6073	2690	1.160	5.374
总计		99915	100.000	20323			

图159 厄贝沙坦非奈利酮片溶出曲线测定HPLC图谱
 自制品-2026051421批(150mg/10mg规格)-pH4.5介质-篮法-100转-15min-片5
 供试品溶液-1



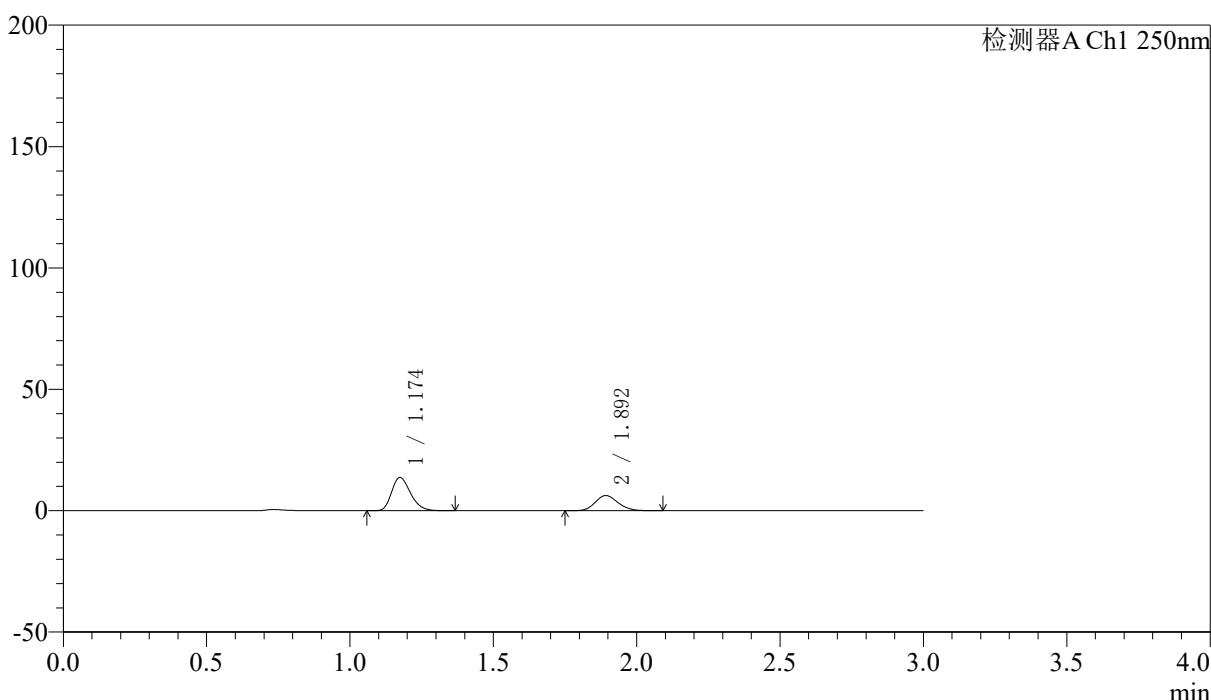
SMF-227

<样品信息>

色谱柱 : LP-C18(50*4.6mm,5μm)	流速: 1.0ml/min
柱温 : 40°C	波长:250nm
数据文件名: RC\$SMF-227 - 10-12/10-489-2 - zzp-2026051421p-rcqx-1-pH4.5jz-150mg10mg-lf100z-15min-P6.lcd	
方法文件名: RC\$SMF-227 - SMF-227-RC-FX259.lcm	
批处理文件名: RC\$SMF-227 - SMF-227-20260605-FX259.lcb	
样品瓶号 : 3-48	版本号:6.115
进样体积 : 10μl	实验者:xiexinhui
进样时间 : 2026/06/05 19:58:44	处理者:xiexinhui
处理时间 (V2) : 2026/06/07 15:49:07	
仪器型号: SHIMADZU LC-2050C(FX259)	

<色谱图>

mV



<峰表>

检测器A Ch1 250nm

峰号	保留时间	面积	面积%	高度	理论塔板数(USP)	拖尾因子	分离度(USP)
1	1.174	62857	64.516	13707	1520	1.259	--
2	1.892	34572	35.484	6216	2709	1.152	5.401
总计		97428	100.000	19923			

图160 厄贝沙坦非奈利酮片溶出曲线测定HPLC图谱
 自制品-2026051421批(150mg/10mg规格)-pH4.5介质-篮法-100转-15min-片6
 供试品溶液-1



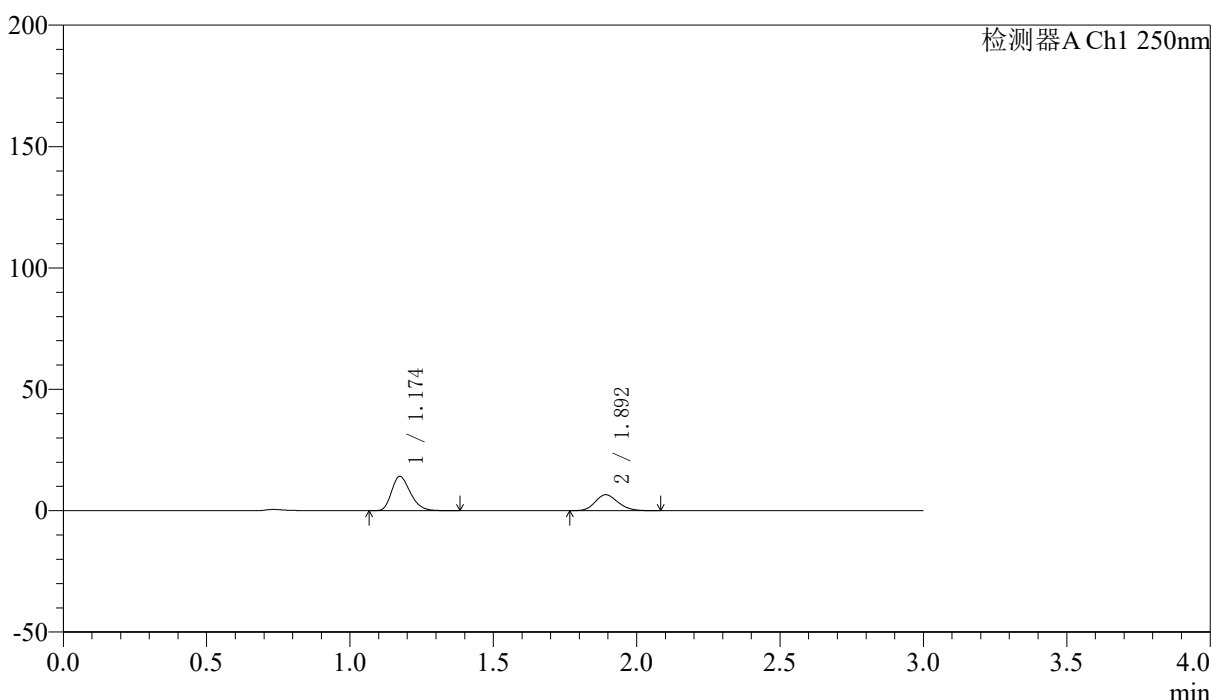
SMF-227

<样品信息>

色谱柱 : LP-C18(50*4.6mm,5μm)	流速: 1.0ml/min
柱温 : 40°C	波长:250nm
数据文件名: RC\$SMF-227 - 10-12/10-490-2 - zzp-2026051421p-rcqx-1-pH4.5jz-150mg10mg-lf100z-20min-P1.lcd	
方法文件名: RC\$SMF-227 - SMF-227-RC-FX259.lcm	
批处理文件名: RC\$SMF-227 - SMF-227-20260605-FX259.lcb	
样品瓶号 : 3-4	版本号:6.115
进样体积 : 10μl	实验者:xiexinhui
进样时间 : 2026/06/05 20:02:05	处理者:xiexinhui
处理时间 (V2) : 2026/06/07 15:49:10	
仪器型号: SHIMADZU LC-2050C(FX259)	

<色谱图>

mV



<峰表>

检测器A Ch1 250nm

峰号	保留时间	面积	面积%	高度	理论塔板数(USP)	拖尾因子	分离度(USP)
1	1.174	64489	63.939	14111	1533	1.260	--
2	1.892	36371	36.061	6535	2707	1.163	5.411
总计		100860	100.000	20645			

图161 厄贝沙坦非奈利酮片溶出曲线测定HPLC图谱

自制品-2026051421批(150mg/10mg规格)-pH4.5介质-篮法-100转-20min-片1
供试品溶液-1



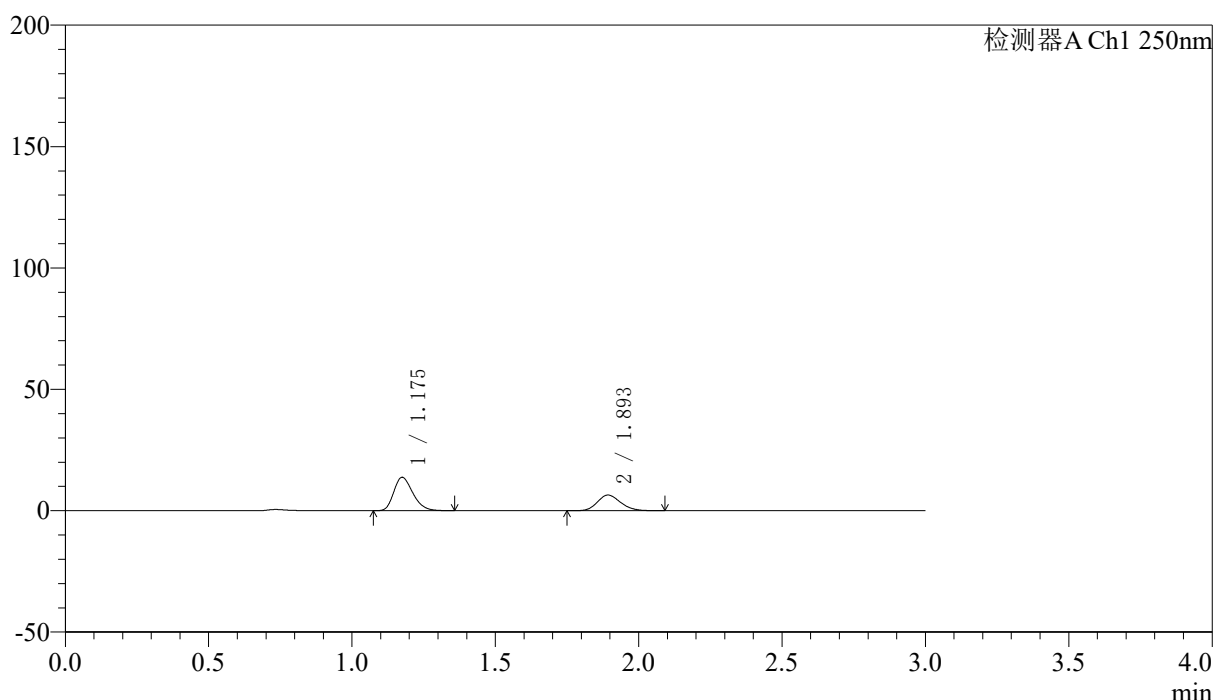
SMF-227

<样品信息>

色谱柱 : LP-C18(50*4.6mm,5μm) 流速: 1.0ml/min
 柱温 : 40°C 波长:250nm
 数据文件名: RC\$SMF-227 - 10-12/10-491-2 - zzp-2026051421p-rcqx-1-pH4.5jz-150mg10mg-lf100z-20min-P2.lcd
 方法文件名: RC\$SMF-227 - SMF-227-RC-FX259.lcm
 批处理文件名: RC\$SMF-227 - SMF-227-20260605-FX259.lcb
 样品瓶号 : 3-13 版本号:6.115
 进样体积 : 10μl 实验者:xiexinhui
 进样时间 : 2026/06/05 20:05:27 处理者:xiexinhui
 处理时间 (V2) : 2026/06/07 15:49:13
 仪器型号: SHIMADZU LC-2050C(FX259)

<色谱图>

mV



<峰表>

检测器A Ch1 250nm

峰号	保留时间	面积	面积%	高度	理论塔板数(USP)	拖尾因子	分离度(USP)
1	1.175	63806	63.733	13685	1483	1.268	--
2	1.893	36309	36.267	6418	2616	1.175	5.318
总计		100115	100.000	20103			

图162 厄贝沙坦非奈利酮片溶出曲线测定HPLC图谱
 自制品-2026051421批(150mg/10mg规格)-pH4.5介质-篮法-100转-20min-片2
 供试品溶液-1



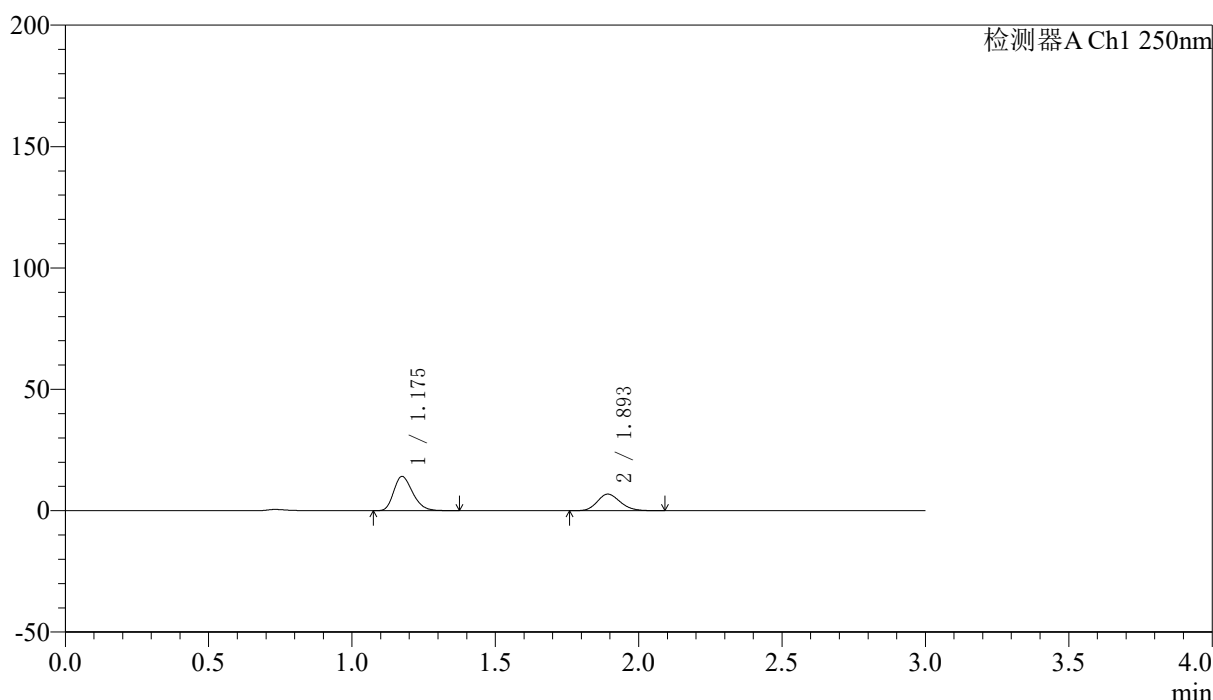
SMF-227

<样品信息>

色谱柱 : LP-C18(50*4.6mm,5μm) 流速: 1.0ml/min
 柱温 : 40°C 波长:250nm
 数据文件名: RC\$SMF-227 - 10-12/10-492-2 - zzp-2026051421p-rcqx-1-pH4.5jz-150mg10mg-lf100z-20min-P3.lcd
 方法文件名: RC\$SMF-227 - SMF-227-RC-FX259.lcm
 批处理文件名: RC\$SMF-227 - SMF-227-20260605-FX259.lcb
 样品瓶号 : 3-22 版本号:6.115
 进样体积 : 10μl 实验者:xiexinhui
 进样时间 : 2026/06/05 20:08:49 处理者:xiexinhui
 处理时间 (V2) : 2026/06/07 15:49:15
 仪器型号: SHIMADZU LC-2050C(FX259)

<色谱图>

mV



<峰表>

检测器A Ch1 250nm

峰号	保留时间	面积	面积%	高度	理论塔板数(USP)	拖尾因子	分离度(USP)
1	1.175	65016	63.111	14083	1509	1.264	--
2	1.893	38003	36.889	6786	2680	1.164	5.375
总计		103019	100.000	20869			

图163 厄贝沙坦非奈利酮片溶出曲线测定HPLC图谱

自制品-2026051421批(150mg/10mg规格)-pH4.5介质-篮法-100转-20min-片3
供试品溶液-1



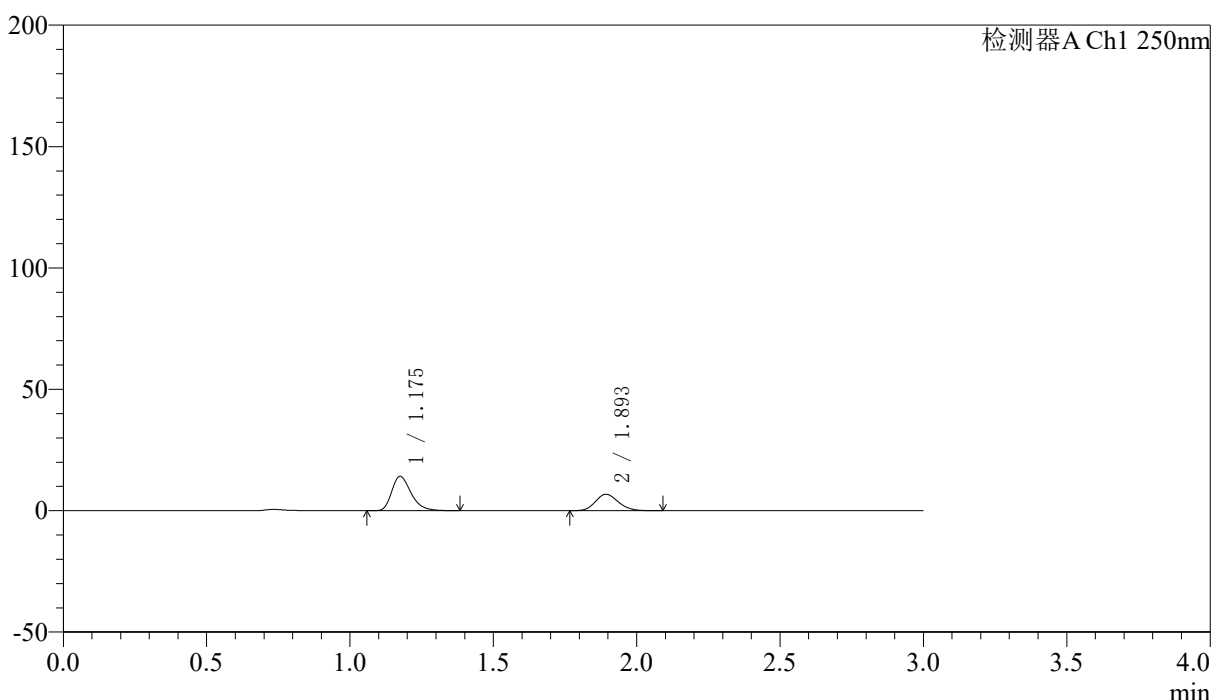
SMF-227

<样品信息>

色谱柱 : LP-C18(50*4.6mm,5μm)	流速: 1.0ml/min
柱温 : 40°C	波长:250nm
数据文件名: RC\$SMF-227 - 10-12/10-493-2 - zzp-2026051421p-rcqx-1-pH4.5jz-150mg10mg-lf100z-20min-P4.lcd	
方法文件名: RC\$SMF-227 - SMF-227-RC-FX259.lcm	
批处理文件名: RC\$SMF-227 - SMF-227-20260605-FX259.lcb	
样品瓶号 : 3-31	版本号:6.115
进样体积 : 10μl	实验者:xiexinhui
进样时间 : 2026/06/05 20:12:11	处理者:xiexinhui
处理时间 (V2) : 2026/06/07 15:49:18	
仪器型号: SHIMADZU LC-2050C(FX259)	

<色谱图>

mV



<峰表>

检测器A Ch1 250nm

峰号	保留时间	面积	面积%	高度	理论塔板数(USP)	拖尾因子	分离度(USP)
1	1.175	66350	63.903	14108	1492	1.318	--
2	1.893	37479	36.097	6721	2679	1.159	5.361
总计		103830	100.000	20829			

图164 厄贝沙坦非奈利酮片溶出曲线测定HPLC图谱

自制品-2026051421批(150mg/10mg规格)-pH4.5介质-篮法-100转-20min-片4
供试品溶液-1



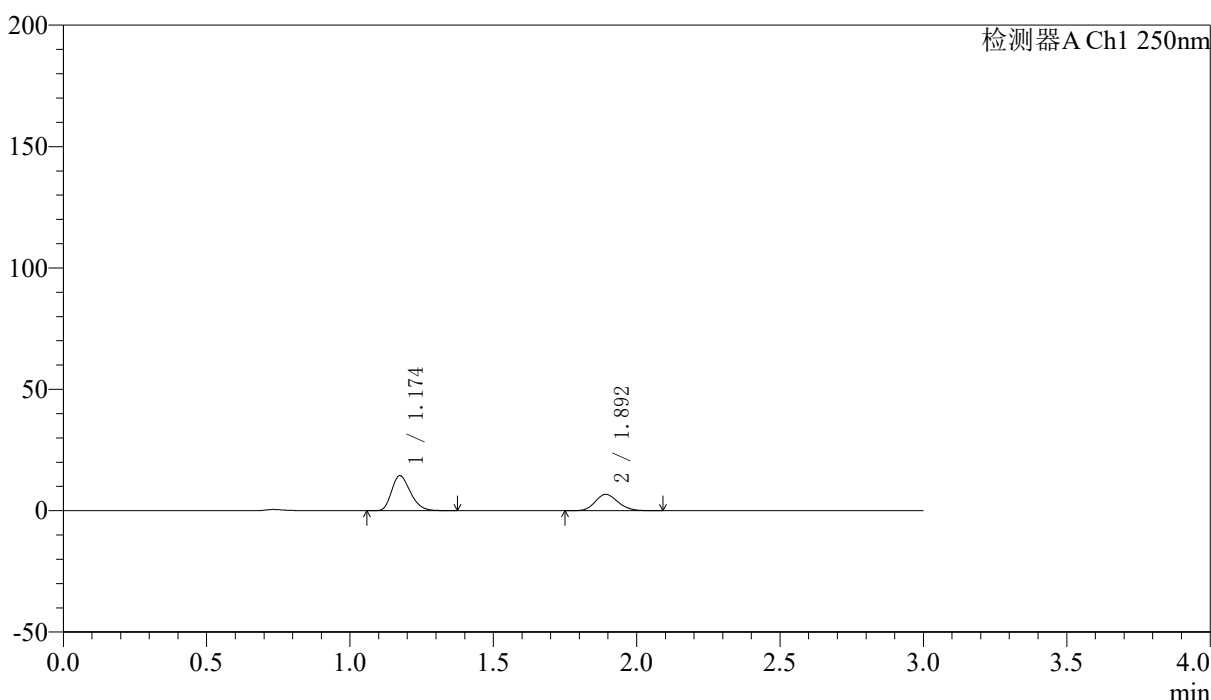
SMF-227

<样品信息>

色谱柱	: LP-C18(50*4.6mm,5μm)	流速	: 1.0ml/min
柱温	: 40°C	波长	: 250nm
数据文件名	: RC\$SMF-227 - 10-12/10-494-2 - zzp-2026051421p-rcqx-1-pH4.5jz-150mg10mg-lf100z-20min-P5.lcd		
方法文件名	: RC\$SMF-227 - SMF-227-RC-FX259.lcm		
批处理文件名	: RC\$SMF-227 - SMF-227-20260605-FX259.lcb		
样品瓶号	: 3-40	版本号	: 6.115
进样体积	: 10μl	实验者	: xiexinhui
进样时间	: 2026/06/05 20:15:33	处理者	: xiexinhui
处理时间 (V2)	: 2026/06/07 15:49:21		
仪器型号	: SHIMADZU LC-2050C(FX259)		

<色谱图>

mV



<峰表>

检测器A Ch1 250nm

峰号	保留时间	面积	面积%	高度	理论塔板数(USP)	拖尾因子	分离度(USP)
1	1.174	66049	63.843	14405	1526	1.264	--
2	1.892	37407	36.157	6728	2703	1.154	5.403
总计		103455	100.000	21133			

图165 厄贝沙坦非奈利酮片溶出曲线测定HPLC图谱

自制品-2026051421批(150mg/10mg规格)-pH4.5介质-篮法-100转-20min-片5
供试品溶液-1



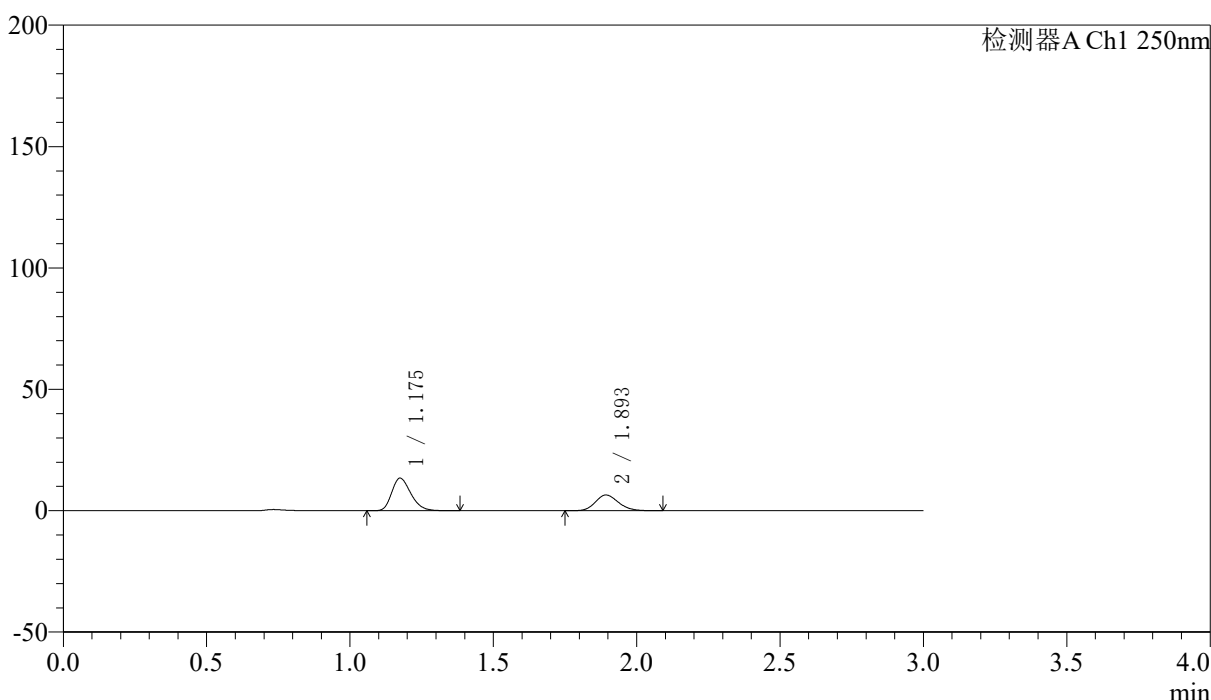
SMF-227

<样品信息>

色谱柱 : LP-C18(50*4.6mm,5μm)	流速: 1.0ml/min
柱温 : 40°C	波长:250nm
数据文件名: RC\$SMF-227 - 10-12/10-495-2 - zzp-2026051421p-rcqx-1-pH4.5jz-150mg10mg-lf100z-20min-P6.lcd	
方法文件名: RC\$SMF-227 - SMF-227-RC-FX259.lcm	
批处理文件名: RC\$SMF-227 - SMF-227-20260605-FX259.lcb	
样品瓶号 : 3-49	版本号:6.115
进样体积 : 10μl	实验者:xiexinhui
进样时间 : 2026/06/05 20:18:56	处理者:xiexinhui
处理时间 (V2) : 2026/06/07 15:49:23	
仪器型号: SHIMADZU LC-2050C(FX259)	

<色谱图>

mV



<峰表>

检测器A Ch1 250nm

峰号	保留时间	面积	面积%	高度	理论塔板数(USP)	拖尾因子	分离度(USP)
1	1.175	62302	63.278	13359	1484	1.268	--
2	1.893	36155	36.722	6430	2643	1.162	5.334
总计		98456	100.000	19789			

图166 厄贝沙坦非奈利酮片溶出曲线测定HPLC图谱

自制品-2026051421批(150mg/10mg规格)-pH4.5介质-篮法-100转-20min-片6
供试品溶液-1



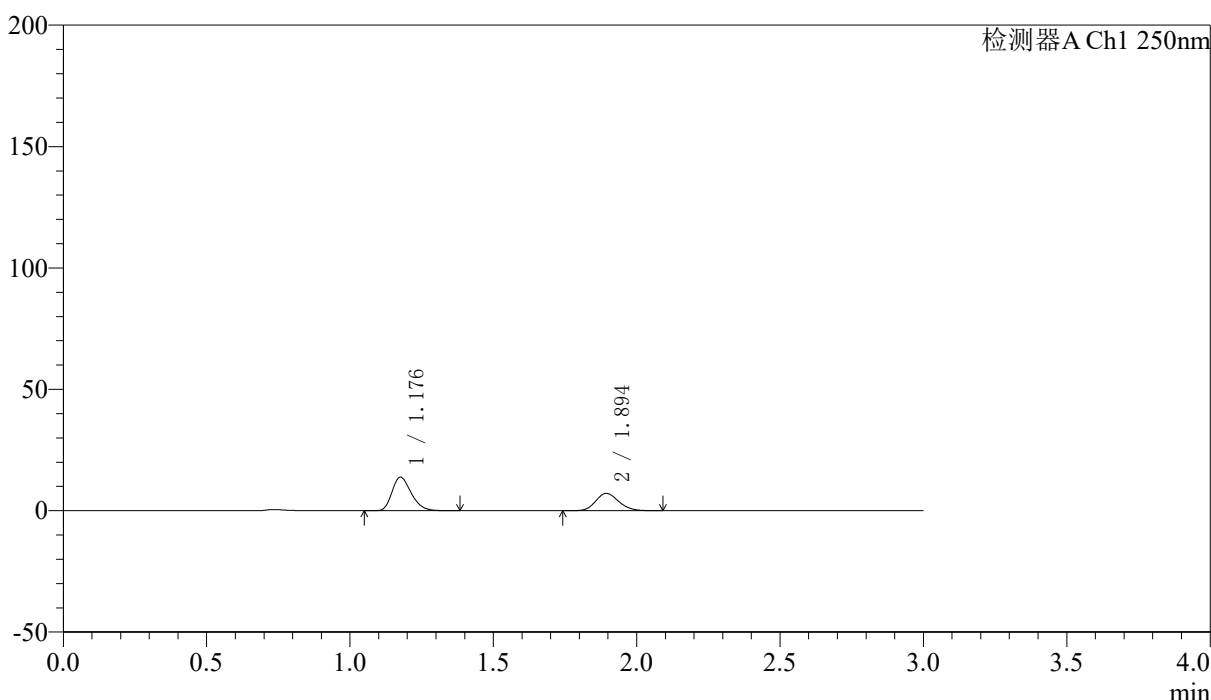
SMF-227

<样品信息>

色谱柱 : LP-C18(50*4.6mm,5μm)	流速: 1.0ml/min
柱温 : 40°C	波长:250nm
数据文件名: RC\$SMF-227 - 10-12/10-496-2 - zzp-2026051421p-rcqx-1-pH4.5jz-150mg10mg-lf100z-30min-P1.lcd	
方法文件名: RC\$SMF-227 - SMF-227-RC-FX259.lcm	
批处理文件名: RC\$SMF-227 - SMF-227-20260605-FX259.lcb	
样品瓶号 : 3-5	版本号:6.115
进样体积 : 10μl	实验者:xiexinhui
进样时间 : 2026/06/05 20:22:18	处理者:xiexinhui
处理时间 (V2) : 2026/06/07 15:49:26	
仪器型号: SHIMADZU LC-2050C(FX259)	

<色谱图>

mV



<峰表>

检测器A Ch1 250nm

峰号	保留时间	面积	面积%	高度	理论塔板数(USP)	拖尾因子	分离度(USP)
1	1.176	64487	61.548	13707	1473	1.269	--
2	1.894	40289	38.452	7147	2628	1.155	5.313
总计		104776	100.000	20853			

图167 厄贝沙坦非奈利酮片溶出曲线测定HPLC图谱
 自制品-2026051421批(150mg/10mg规格)-pH4.5介质-篮法-100转-30min-片1
 供试品溶液-1



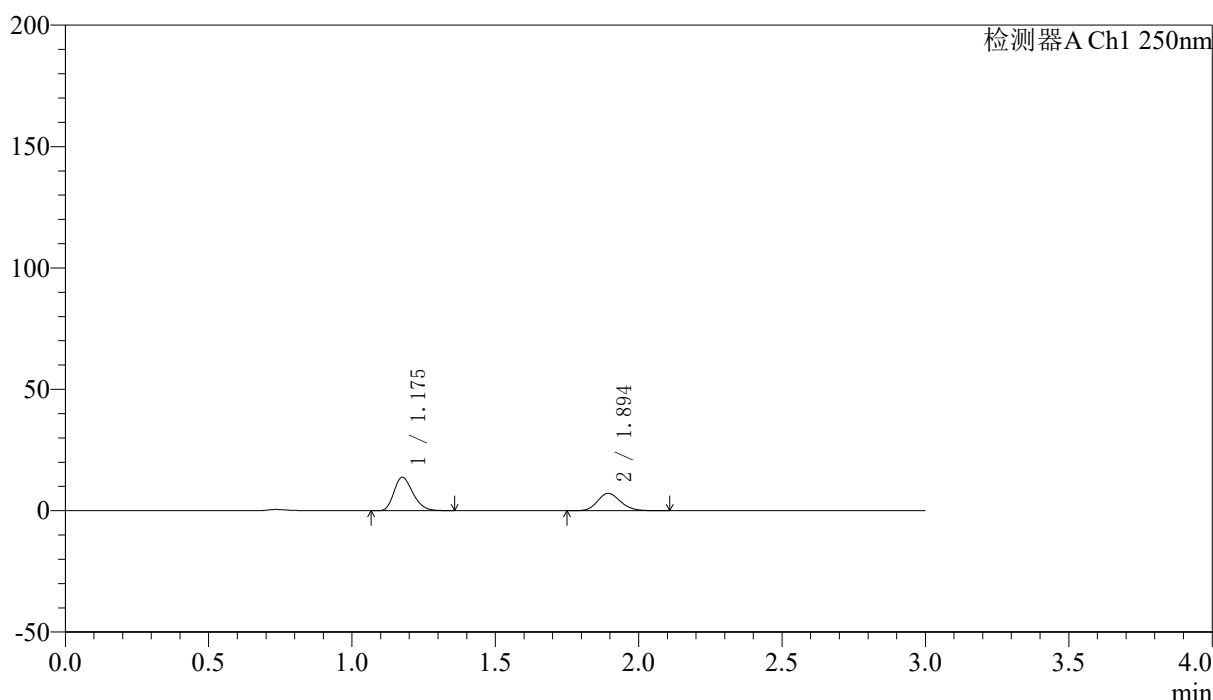
SMF-227

<样品信息>

色谱柱 : LP-C18(50*4.6mm,5μm)	流速: 1.0ml/min
柱温 : 40°C	波长:250nm
数据文件名: RC\$SMF-227 - 10-12/10-497-2 - zzp-2026051421p-rcqx-1-pH4.5jz-150mg10mg-lf100z-30min-P2.lcd	
方法文件名: RC\$SMF-227 - SMF-227-RC-FX259.lcm	
批处理文件名: RC\$SMF-227 - SMF-227-20260605-FX259.lcb	
样品瓶号 : 3-14	版本号:6.115
进样体积 : 10μl	实验者:xiexinhui
进样时间 : 2026/06/05 20:25:40	处理者:xiexinhui
处理时间 (V2) : 2026/06/07 15:49:29	
仪器型号: SHIMADZU LC-2050C(FX259)	

<色谱图>

mV



<峰表>

检测器A Ch1 250nm

峰号	保留时间	面积	面积%	高度	理论塔板数(USP)	拖尾因子	分离度(USP)
1	1.175	63305	61.296	13687	1513	1.258	--
2	1.894	39973	38.704	7139	2676	1.156	5.373
总计		103278	100.000	20826			

图168 厄贝沙坦非奈利酮片溶出曲线测定HPLC图谱

自制品-2026051421批(150mg/10mg规格)-pH4.5介质-篮法-100转-30min-片2
供试品溶液-1



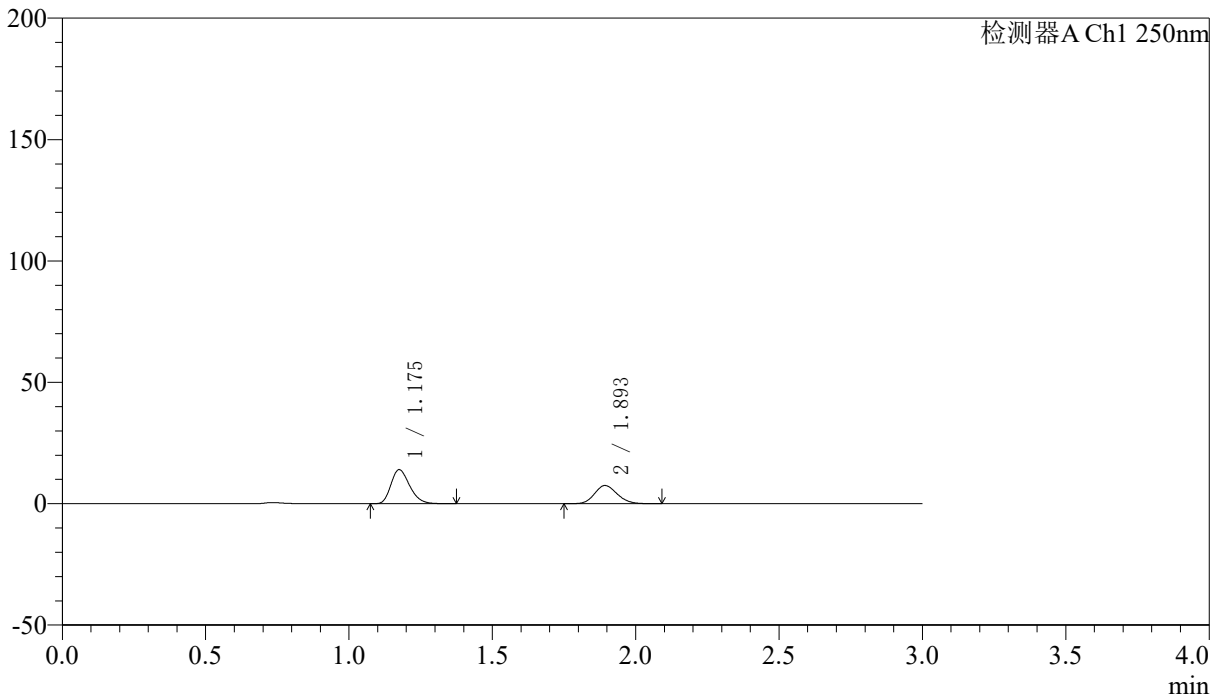
SMF-227

<样品信息>

色谱柱 : LP-C18(50*4.6mm,5μm)	流速: 1.0ml/min
柱温 : 40°C	波长:250nm
数据文件名: RC\$SMF-227 - 10-12/10-498-2 - zzp-2026051421p-rcqx-1-pH4.5jz-150mg10mg-lf100z-30min-P3.lcd	
方法文件名: RC\$SMF-227 - SMF-227-RC-FX259.lcm	
批处理文件名: RC\$SMF-227 - SMF-227-20260605-FX259.lcb	
样品瓶号 : 3-23	版本号:6.115
进样体积 : 10μl	实验者:xiexinhui
进样时间 : 2026/06/05 20:29:00	处理者:xiexinhui
处理时间 (V2) : 2026/06/07 15:49:31	
仪器型号: SHIMADZU LC-2050C(FX259)	

<色谱图>

mV



<峰表>

检测器A Ch1 250nm

峰号	保留时间	面积	面积%	高度	理论塔板数(USP)	拖尾因子	分离度(USP)
1	1.175	63927	60.790	13954	1538	1.260	--
2	1.893	41233	39.210	7452	2726	1.147	5.422
总计		105161	100.000	21406			

图169 厄贝沙坦非奈利酮片溶出曲线测定HPLC图谱
 自制品-2026051421批(150mg/10mg规格)-pH4.5介质-篮法-100转-30min-片3
 供试品溶液-1



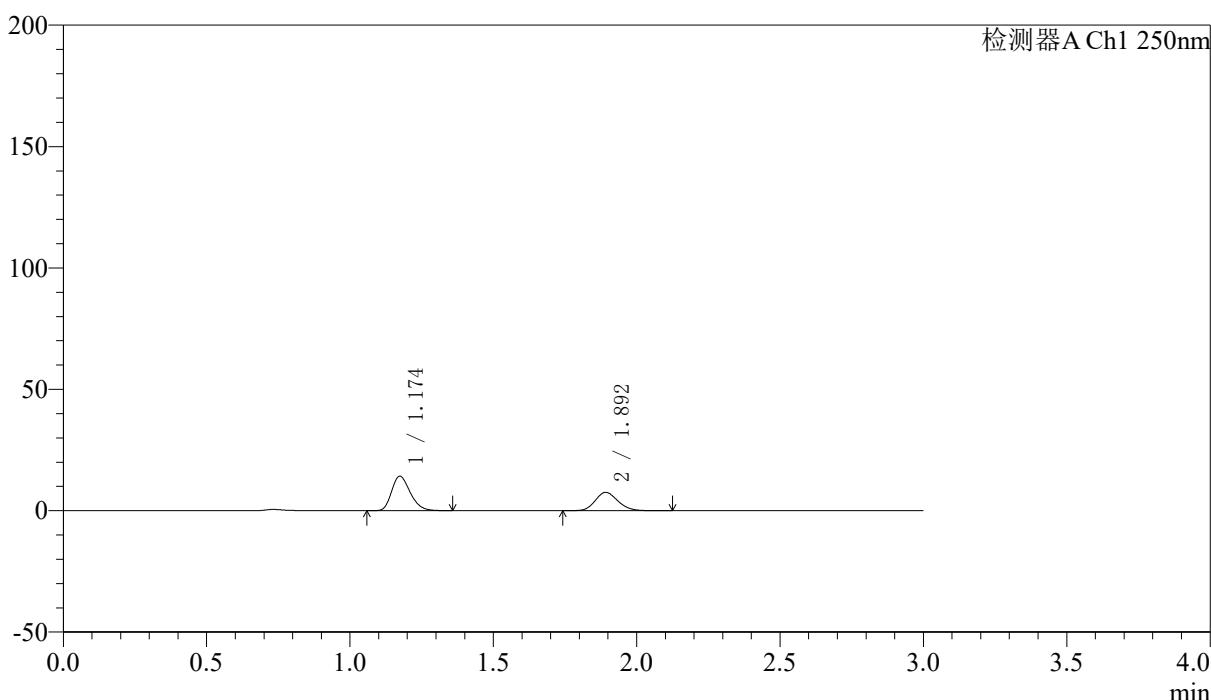
SMF-227

<样品信息>

色谱柱 : LP-C18(50*4.6mm,5μm) 流速: 1.0ml/min
 柱温 : 40°C 波长:250nm
 数据文件名: RC\$SMF-227 - 10-12/10-499-2 - zzp-2026051421p-rcqx-1-pH4.5jz-150mg10mg-lf100z-30min-P4.lcd
 方法文件名: RC\$SMF-227 - SMF-227-RC-FX259.lcm
 批处理文件名: RC\$SMF-227 - SMF-227-20260605-FX259.lcb
 样品瓶号 : 3-32 版本号:6.115
 进样体积 : 10μl 实验者:xiexinhui
 进样时间 : 2026/06/05 20:32:23 处理者:xiexinhui
 处理时间 (V2) : 2026/06/07 15:49:34
 仪器型号: SHIMADZU LC-2050C(FX259)

<色谱图>

mV



<峰表>

检测器A Ch1 250nm

峰号	保留时间	面积	面积%	高度	理论塔板数(USP)	拖尾因子	分离度(USP)
1	1.174	64263	60.645	14182	1560	1.258	--
2	1.892	41703	39.355	7526	2746	1.153	5.454
总计		105966	100.000	21708			

图170 厄贝沙坦非奈利酮片溶出曲线测定HPLC图谱

自制品-2026051421批(150mg/10mg规格)-pH4.5介质-篮法-100转-30min-片4
供试品溶液-1



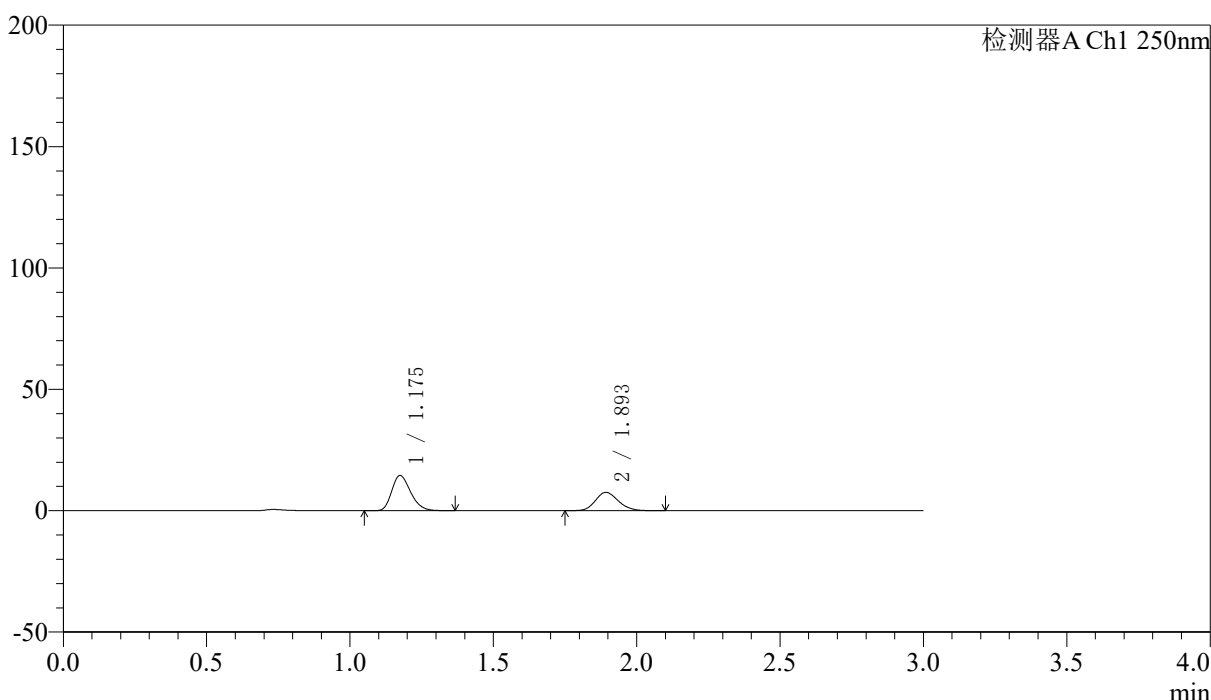
SMF-227

<样品信息>

色谱柱 : LP-C18(50*4.6mm,5μm)	流速: 1.0ml/min
柱温 : 40°C	波长:250nm
数据文件名: RC\$SMF-227 - 10-12/10-500-2 - zzp-2026051421p-rcqx-1-pH4.5jz-150mg10mg-lf100z-30min-P5.lcd	
方法文件名: RC\$SMF-227 - SMF-227-RC-FX259.lcm	
批处理文件名: RC\$SMF-227 - SMF-227-20260605-FX259.lcb	
样品瓶号 : 3-41	版本号:6.115
进样体积 : 10μl	实验者:xiexinhui
进样时间 : 2026/06/05 20:35:45	处理者:xiexinhui
处理时间 (V2) : 2026/06/07 15:49:36	
仪器型号: SHIMADZU LC-2050C(FX259)	

<色谱图>

mV



<峰表>

检测器A Ch1 250nm

峰号	保留时间	面积	面积%	高度	理论塔板数(USP)	拖尾因子	分离度(USP)
1	1.175	66624	61.389	14470	1520	1.259	--
2	1.893	41903	38.611	7494	2686	1.167	5.387
总计		108527	100.000	21964			

图171 厄贝沙坦非奈利酮片溶出曲线测定HPLC图谱

自制品-2026051421批(150mg/10mg规格)-pH4.5介质-篮法-100转-30min-片5
供试品溶液-1



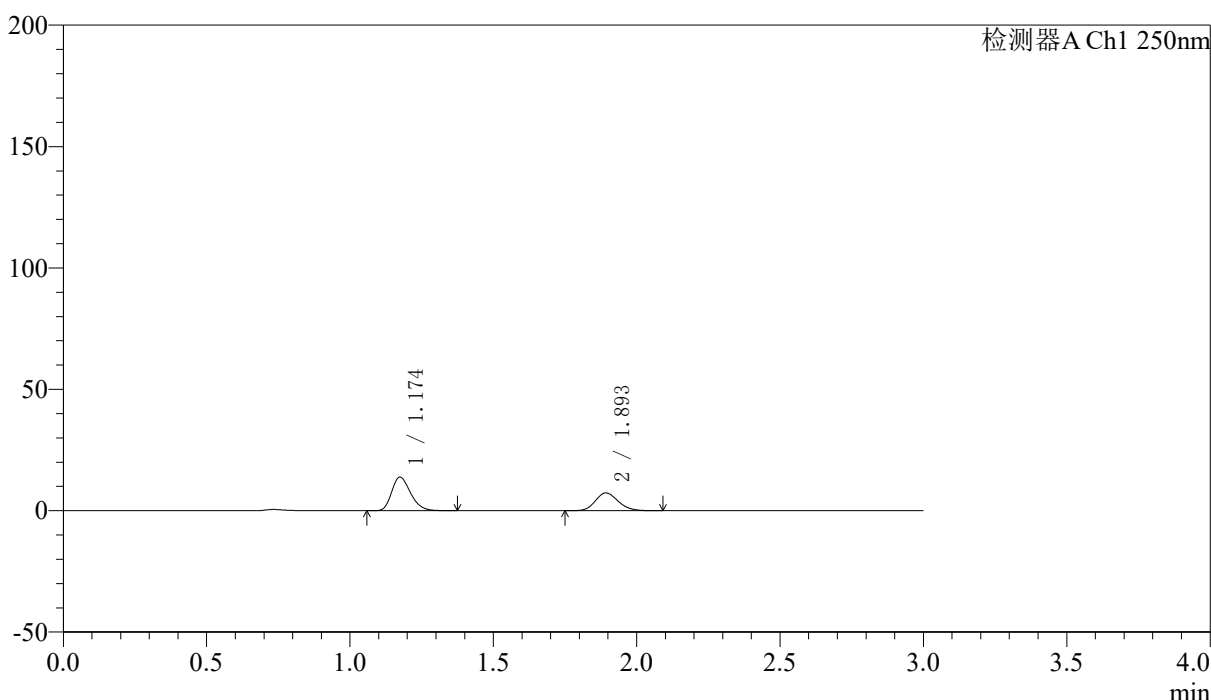
SMF-227

<样品信息>

色谱柱 : LP-C18(50*4.6mm,5μm) 流速: 1.0ml/min
 柱温 : 40°C 波长:250nm
 数据文件名: RC\$SMF-227 - 10-12/10-501-2 - zzp-2026051421p-rcqx-1-pH4.5jz-150mg10mg-lf100z-30min-P6.lcd
 方法文件名: RC\$SMF-227 - SMF-227-RC-FX259.lcm
 批处理文件名: RC\$SMF-227 - SMF-227-20260605-FX259.lcb
 样品瓶号 : 3-50 版本号:6.115
 进样体积 : 10μl 实验者:xiexinhui
 进样时间 : 2026/06/05 20:39:05 处理者:xiexinhui
 处理时间 (V2) : 2026/06/07 15:49:39
 仪器型号: SHIMADZU LC-2050C(FX259)

<色谱图>

mV



<峰表>

检测器A Ch1 250nm

峰号	保留时间	面积	面积%	高度	理论塔板数(USP)	拖尾因子	分离度(USP)
1	1.174	63389	61.050	13809	1525	1.261	--
2	1.893	40442	38.950	7277	2711	1.156	5.406
总计		103831	100.000	21086			

图172 厄贝沙坦非奈利酮片溶出曲线测定HPLC图谱

自制品-2026051421批(150mg/10mg规格)-pH4.5介质-篮法-100转-30min-片6
供试品溶液-1



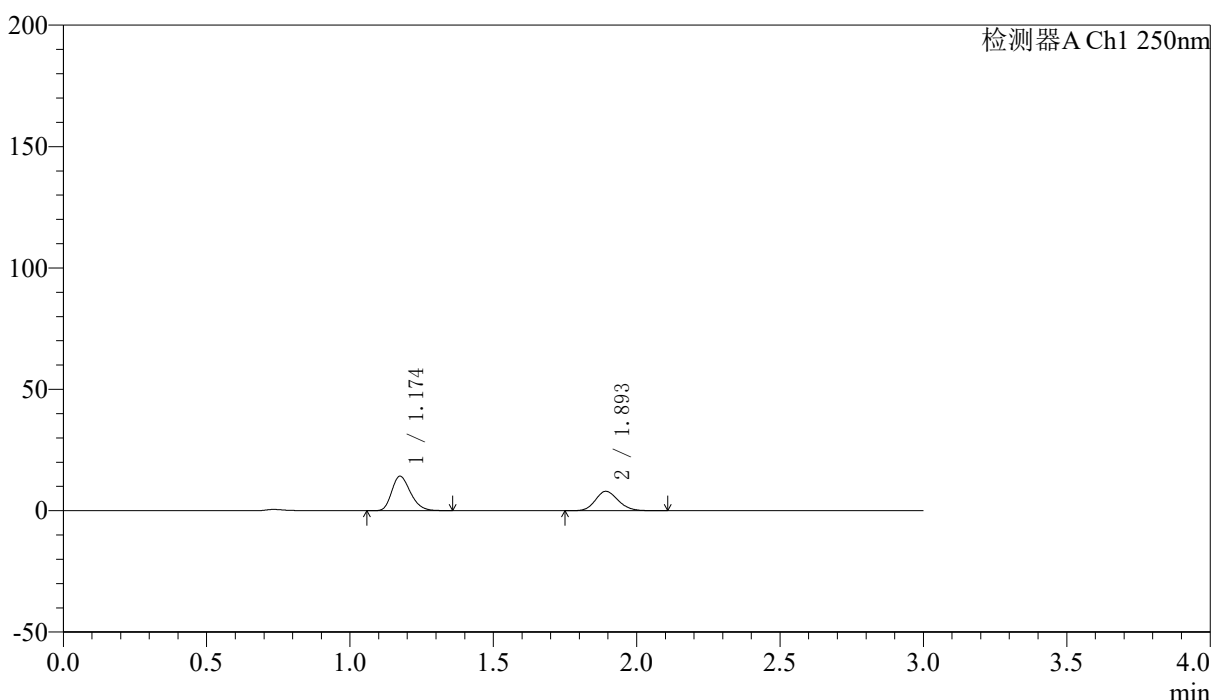
SMF-227

<样品信息>

色谱柱 : LP-C18(50*4.6mm,5μm) 流速: 1.0ml/min
 柱温 : 40°C 波长:250nm
 数据文件名: RC\$SMF-227 - 10-12/10-502-2 - zzp-2026051421p-rcqx-1-pH4.5jz-150mg10mg-lf100z-45min-P1.lcd
 方法文件名: RC\$SMF-227 - SMF-227-RC-FX259.lcm
 批处理文件名: RC\$SMF-227 - SMF-227-20260605-FX259.lcb
 样品瓶号 : 3-6 版本号:6.115
 进样体积 : 10μl 实验者:xiexinhui
 进样时间 : 2026/06/05 20:42:28 处理者:xiexinhui
 处理时间 (V2) : 2026/06/07 15:49:42
 仪器型号: SHIMADZU LC-2050C(FX259)

<色谱图>

mV



<峰表>

检测器A Ch1 250nm

峰号	保留时间	面积	面积%	高度	理论塔板数(USP)	拖尾因子	分离度(USP)
1	1.174	64628	59.369	14151	1536	1.256	--
2	1.893	44230	40.631	7954	2718	1.151	5.419
总计		108858	100.000	22105			

图173 厄贝沙坦非奈利酮片溶出曲线测定HPLC图谱

自制品-2026051421批(150mg/10mg规格)-pH4.5介质-篮法-100转-45min-片1
供试品溶液-1



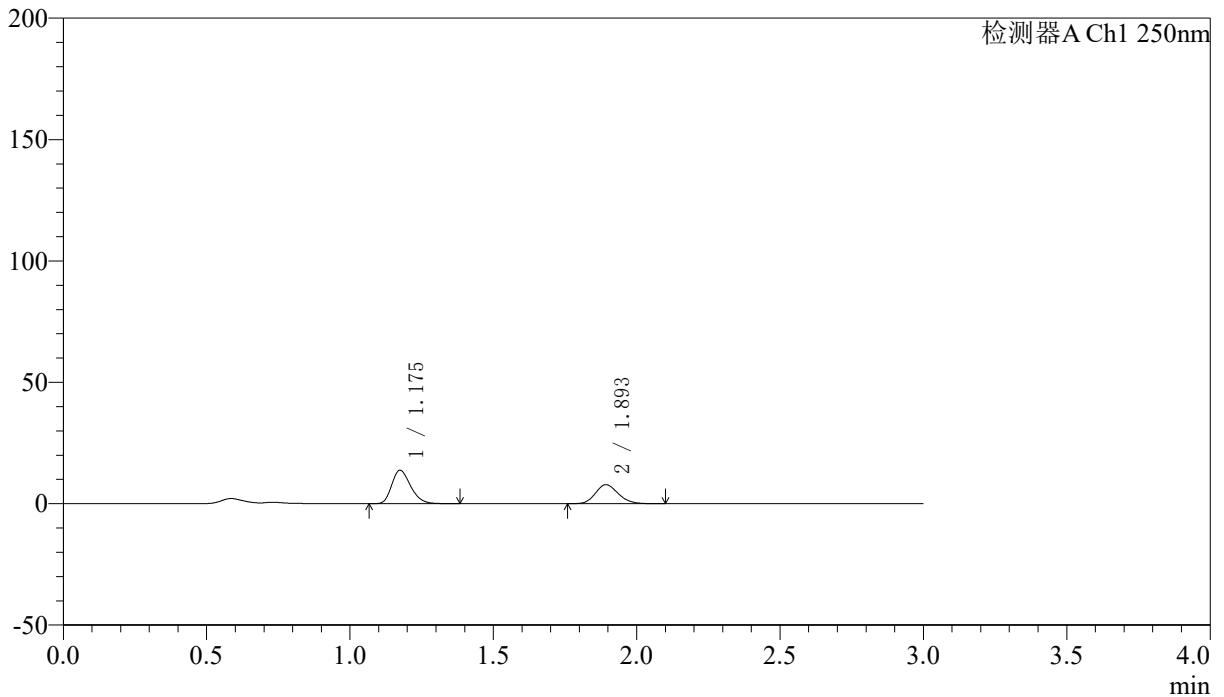
SMF-227

<样品信息>

色谱柱	: LP-C18(50*4.6mm,5μm)	流速	: 1.0ml/min
柱温	: 40°C	波长	: 250nm
数据文件名	: RC\$SMF-227 - 10-12/10-503-2 - zzp-2026051421p-rcqx-1-pH4.5jz-150mg10mg-lf100z-45min-P2.lcd		
方法文件名	: RC\$SMF-227 - SMF-227-RC-FX259.lcm		
批处理文件名	: RC\$SMF-227 - SMF-227-20260605-FX259.lcb		
样品瓶号	: 3-15	版本号	: 6.115
进样体积	: 10μl	实验者	: xiexinhui
进样时间	: 2026/06/05 20:45:49	处理者	: xiexinhui
处理时间 (V2)	: 2026/06/07 15:49:45		
仪器型号	: SHIMADZU LC-2050C(FX259)		

<色谱图>

mV



<峰表>

检测器A Ch1 250nm

峰号	保留时间	面积	面积%	高度	理论塔板数(USP)	拖尾因子	分离度(USP)
1	1.175	62922	59.212	13704	1523	1.267	--
2	1.893	43344	40.788	7787	2705	1.157	5.402
总计		106266	100.000	21491			

图174 厄贝沙坦非奈利酮片溶出曲线测定HPLC图谱

自制品-2026051421批(150mg/10mg规格)-pH4.5介质-篮法-100转-45min-片2
供试品溶液-1



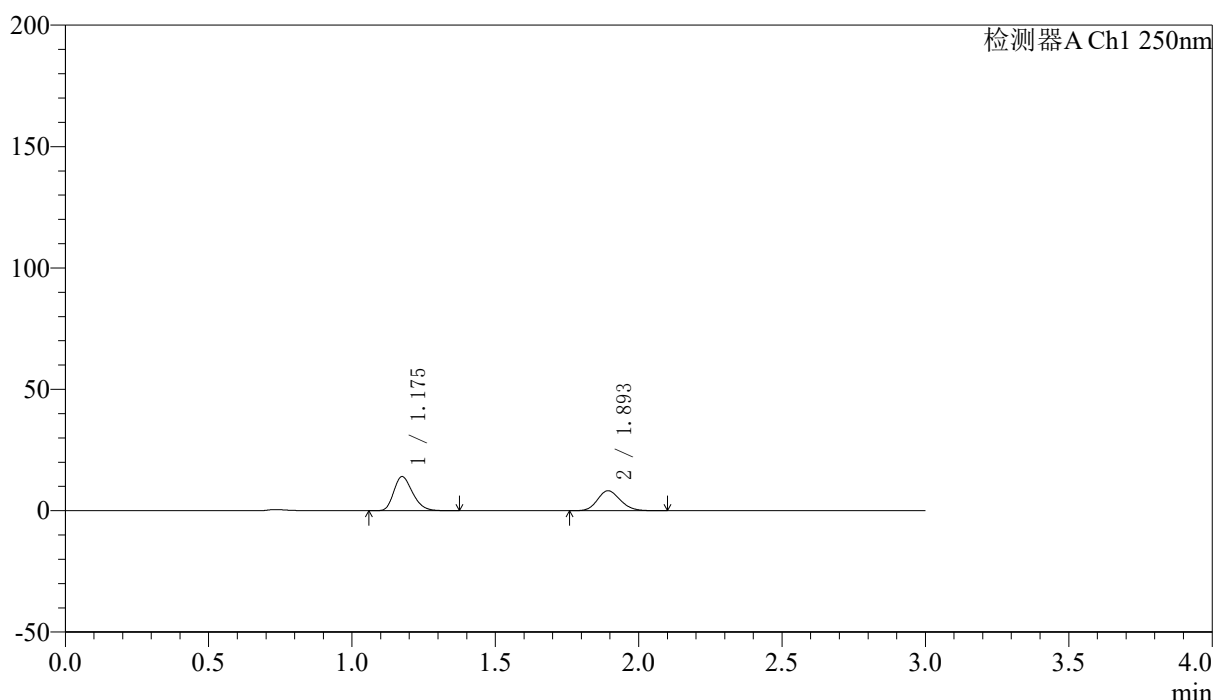
SMF-227

<样品信息>

色谱柱 : LP-C18(50*4.6mm,5μm) 流速: 1.0ml/min
 柱温 : 40°C 波长:250nm
 数据文件名: RC\$SMF-227 - 10-12/10-504-2 - zzp-2026051421p-rcqx-1-pH4.5jz-150mg10mg-lf100z-45min-P3.lcd
 方法文件名: RC\$SMF-227 - SMF-227-RC-FX259.lcm
 批处理文件名: RC\$SMF-227 - SMF-227-20260605-FX259.lcb
 样品瓶号 : 3-24 版本号:6.115
 进样体积 : 10μl 实验者:xiexinhui
 进样时间 : 2026/06/05 20:49:12 处理者:xiexinhui
 处理时间 (V2) : 2026/06/07 15:49:48
 仪器型号: SHIMADZU LC-2050C(FX259)

<色谱图>

mV



<峰表>

检测器A Ch1 250nm

峰号	保留时间	面积	面积%	高度	理论塔板数(USP)	拖尾因子	分离度(USP)
1	1.175	64294	58.423	13999	1524	1.260	--
2	1.893	45754	41.577	8206	2696	1.152	5.397
总计		110048	100.000	22205			

图175 厄贝沙坦非奈利酮片溶出曲线测定HPLC图谱

自制品-2026051421批(150mg/10mg规格)-pH4.5介质-篮法-100转-45min-片3
供试品溶液-1



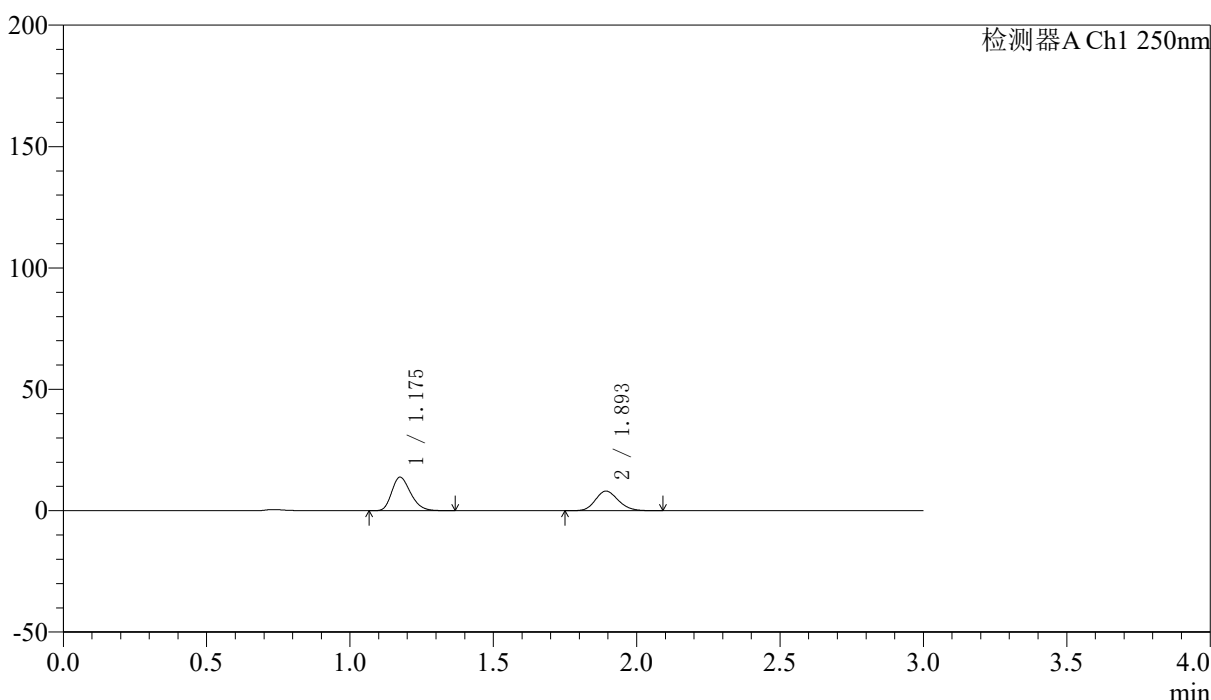
SMF-227

<样品信息>

色谱柱 : LP-C18(50*4.6mm,5μm)	流速: 1.0ml/min
柱温 : 40°C	波长:250nm
数据文件名: RC\$SMF-227 - 10-12/10-505-2 - zzp-2026051421p-rcqx-1-pH4.5jz-150mg10mg-lf100z-45min-P4.lcd	
方法文件名: RC\$SMF-227 - SMF-227-RC-FX259.lcm	
批处理文件名: RC\$SMF-227 - SMF-227-20260605-FX259.lcb	
样品瓶号 : 3-33	版本号:6.115
进样体积 : 10μl	实验者:xiexinhui
进样时间 : 2026/06/05 20:52:35	处理者:xiexinhui
处理时间 (V2) : 2026/06/07 15:49:51	
仪器型号: SHIMADZU LC-2050C(FX259)	

<色谱图>

mV



<峰表>

检测器A Ch1 250nm

峰号	保留时间	面积	面积%	高度	理论塔板数(USP)	拖尾因子	分离度(USP)
1	1.175	63416	58.598	13764	1516	1.261	--
2	1.893	44807	41.402	8045	2700	1.158	5.393
总计		108222	100.000	21809			

图176 厄贝沙坦非奈利酮片溶出曲线测定HPLC图谱

自制品-2026051421批(150mg/10mg规格)-pH4.5介质-篮法-100转-45min-片4
供试品溶液-1



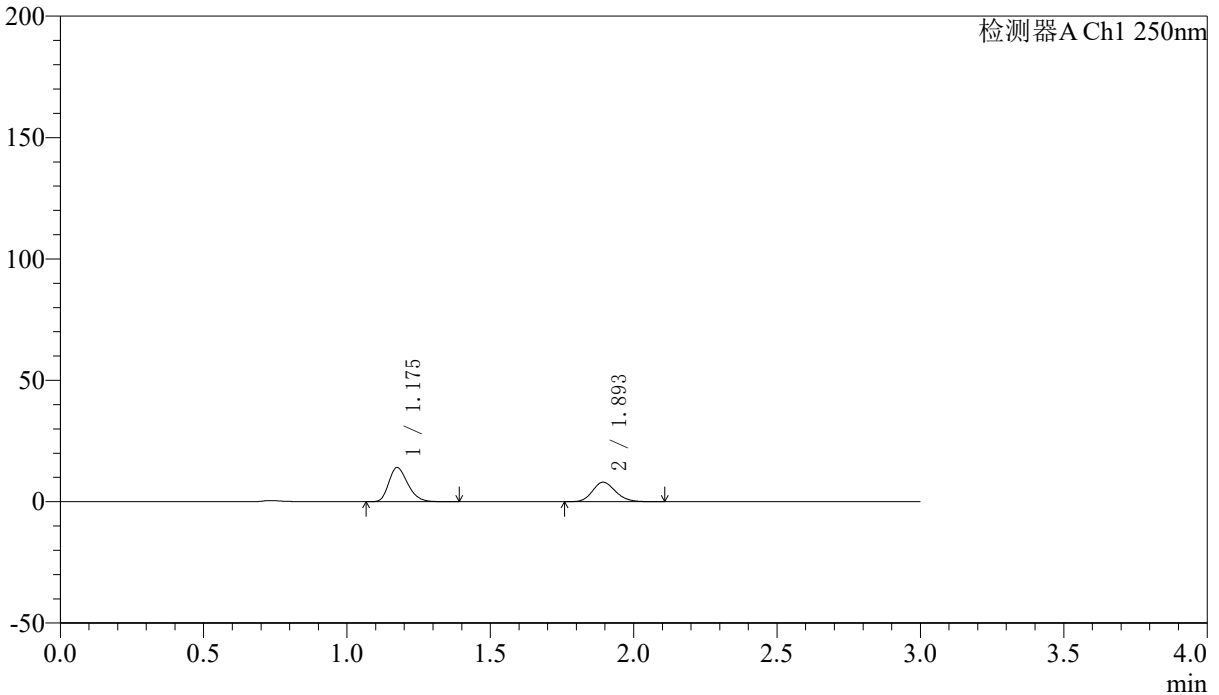
SMF-227

<样品信息>

色谱柱 : LP-C18(50*4.6mm,5μm)	流速: 1.0ml/min
柱温 : 40°C	波长:250nm
数据文件名: RC\$SMF-227 - 10-12/10-506-2 - zzp-2026051421p-rcqx-1-pH4.5jz-150mg10mg-lf100z-45min-P5.lcd	
方法文件名: RC\$SMF-227 - SMF-227-RC-FX259.lcm	
批处理文件名: RC\$SMF-227 - SMF-227-20260605-FX259.lcb	
样品瓶号 : 3-42	版本号:6.115
进样体积 : 10μl	实验者:xiexinhui
进样时间 : 2026/06/05 20:55:57	处理者:xiexinhui
处理时间 (V2) : 2026/06/07 15:49:53	
仪器型号: SHIMADZU LC-2050C(FX259)	

<色谱图>

mV



<峰表>

检测器A Ch1 250nm

峰号	保留时间	面积	面积%	高度	理论塔板数(USP)	拖尾因子	分离度(USP)
1	1.175	65019	59.154	14047	1509	1.266	--
2	1.893	44896	40.846	8000	2665	1.162	5.368
总计		109915	100.000	22047			

图177 厄贝沙坦非奈利酮片溶出曲线测定HPLC图谱

自制品-2026051421批(150mg/10mg规格)-pH4.5介质-篮法-100转-45min-片5
供试品溶液-1



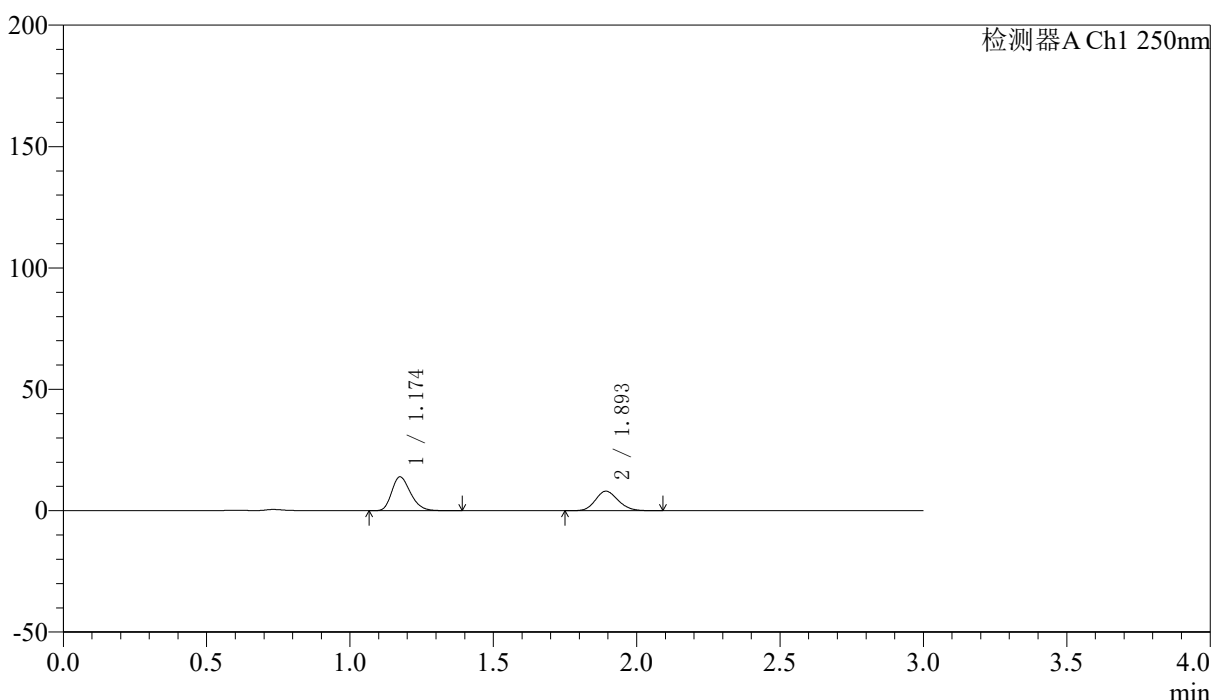
SMF-227

<样品信息>

色谱柱 : LP-C18(50*4.6mm,5μm) 流速: 1.0ml/min
 柱温 : 40°C 波长:250nm
 数据文件名: RC\$SMF-227 - 10-12/10-507-2 - zzp-2026051421p-rcqx-1-pH4.5jz-150mg10mg-lf100z-45min-P6.lcd
 方法文件名: RC\$SMF-227 - SMF-227-RC-FX259.lcm
 批处理文件名: RC\$SMF-227 - SMF-227-20260605-FX259.lcb
 样品瓶号 : 3-51 版本号:6.115
 进样体积 : 10μl 实验者:xiexinhui
 进样时间 : 2026/06/05 20:59:18 处理者:xiexinhui
 处理时间 (V2) : 2026/06/07 15:49:56
 仪器型号: SHIMADZU LC-2050C(FX259)

<色谱图>

mV



<峰表>

检测器A Ch1 250nm

峰号	保留时间	面积	面积%	高度	理论塔板数(USP)	拖尾因子	分离度(USP)
1	1.174	63751	58.976	13915	1536	1.261	--
2	1.893	44346	41.024	7999	2717	1.152	5.418
总计		108097	100.000	21914			

图178 厄贝沙坦非奈利酮片溶出曲线测定HPLC图谱

自制品-2026051421批(150mg/10mg规格)-pH4.5介质-篮法-100转-45min-片6
供试品溶液-1



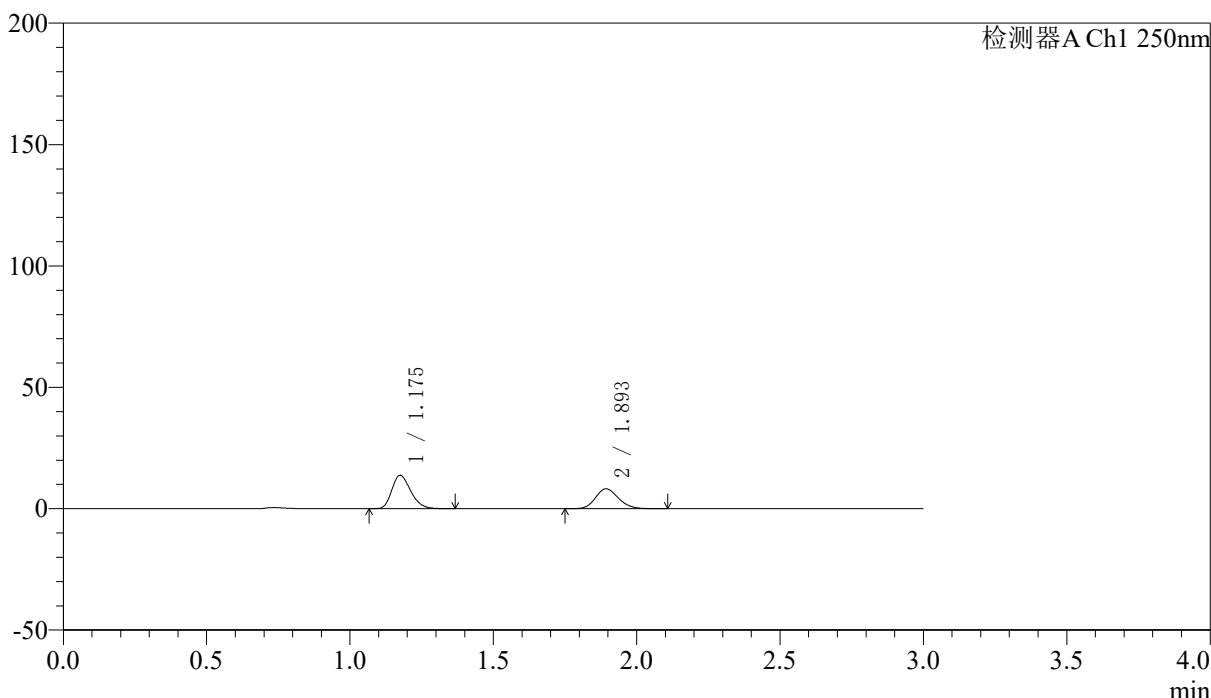
SMF-227

<样品信息>

色谱柱 : LP-C18(50*4.6mm,5μm) 流速: 1.0ml/min
 柱温 : 40°C 波长:250nm
 数据文件名: RC\$SMF-227 - 10-12/10-508-2 - zzp-2026051421p-rcqx-1-pH4.5jz-150mg10mg-lf100z-60min-P1.lcd
 方法文件名: RC\$SMF-227 - SMF-227-RC-FX259.lcm
 批处理文件名: RC\$SMF-227 - SMF-227-20260605-FX259.lcb
 样品瓶号 : 3-7 版本号:6.115
 进样体积 : 10μl 实验者:xiexinhui
 进样时间 : 2026/06/05 21:02:39 处理者:xiexinhui
 处理时间 (V2) : 2026/06/07 15:49:59
 仪器型号: SHIMADZU LC-2050C(FX259)

<色谱图>

mV



<峰表>

检测器A Ch1 250nm

峰号	保留时间	面积	面积%	高度	理论塔板数(USP)	拖尾因子	分离度(USP)
1	1.175	63204	58.096	13686	1510	1.261	--
2	1.893	45587	41.904	8163	2684	1.159	5.378
总计		108791	100.000	21848			

图179 厄贝沙坦非奈利酮片溶出曲线测定HPLC图谱

自制品-2026051421批(150mg/10mg规格)-pH4.5介质-篮法-100转-60min-片1
供试品溶液-1



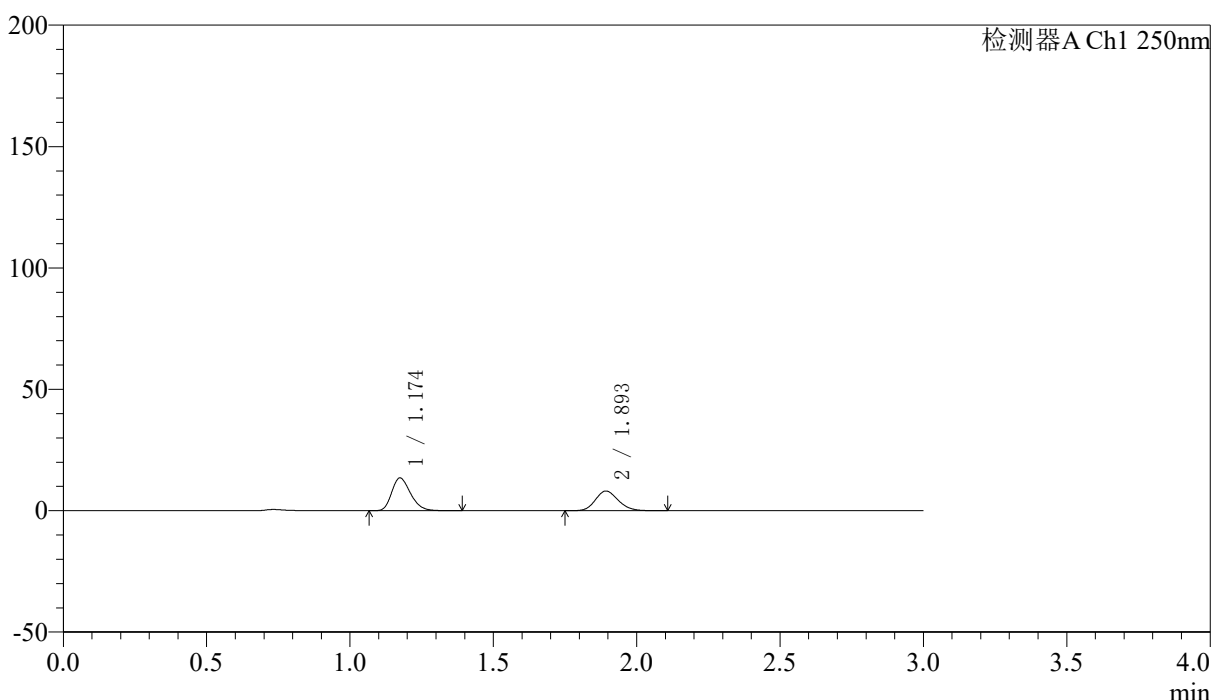
SMF-227

<样品信息>

色谱柱 : LP-C18(50*4.6mm,5μm)	流速: 1.0ml/min
柱温 : 40°C	波长:250nm
数据文件名: RC\$SMF-227 - 10-12/10-509-2 - zzp-2026051421p-rcqx-1-pH4.5jz-150mg10mg-lf100z-60min-P2.lcd	
方法文件名: RC\$SMF-227 - SMF-227-RC-FX259.lcm	
批处理文件名: RC\$SMF-227 - SMF-227-20260605-FX259.lcb	
样品瓶号 : 3-16	版本号:6.115
进样体积 : 10μl	实验者:xiexinhui
进样时间 : 2026/06/05 21:06:02	处理者:xiexinhui
处理时间 (V2) : 2026/06/07 15:50:02	
仪器型号: SHIMADZU LC-2050C(FX259)	

<色谱图>

mV



<峰表>

检测器A Ch1 250nm

峰号	保留时间	面积	面积%	高度	理论塔板数(USP)	拖尾因子	分离度(USP)
1	1.174	61804	57.850	13457	1524	1.261	--
2	1.893	45031	42.150	8073	2703	1.157	5.402
总计		106836	100.000	21530			

图180 厄贝沙坦非奈利酮片溶出曲线测定HPLC图谱

自制品-2026051421批(150mg/10mg规格)-pH4.5介质-篮法-100转-60min-片2
供试品溶液-1



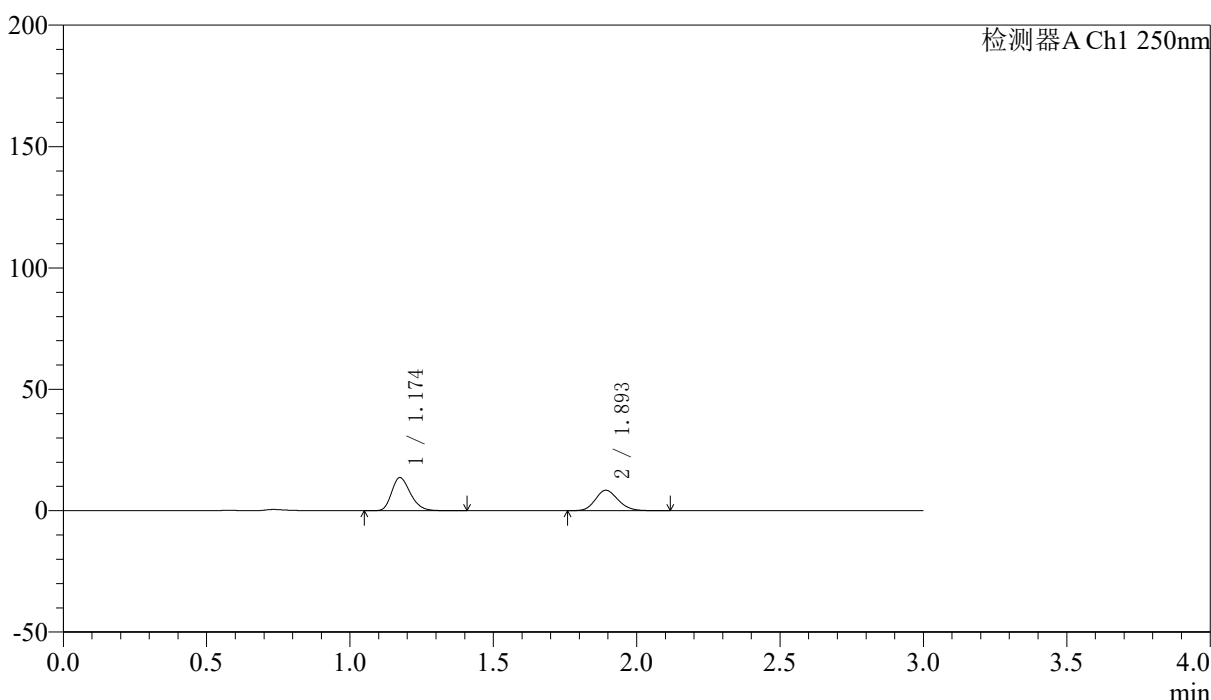
SMF-227

<样品信息>

色谱柱 : LP-C18(50*4.6mm,5μm)	流速: 1.0ml/min
柱温 : 40°C	波长:250nm
数据文件名: RC\$SMF-227 - 10-12/10-510-2 - zzp-2026051421p-rcqx-1-pH4.5jz-150mg10mg-lf100z-60min-P3.lcd	
方法文件名: RC\$SMF-227 - SMF-227-RC-FX259.lcm	
批处理文件名: RC\$SMF-227 - SMF-227-20260605-FX259.lcb	
样品瓶号 : 3-25	版本号:6.115
进样体积 : 10μl	实验者:xiexinhui
进样时间 : 2026/06/05 21:09:24	处理者:xiexinhui
处理时间 (V2) : 2026/06/07 15:50:04	
仪器型号: SHIMADZU LC-2050C(FX259)	

<色谱图>

mV



<峰表>

检测器A Ch1 250nm

峰号	保留时间	面积	面积%	高度	理论塔板数(USP)	拖尾因子	分离度(USP)
1	1.174	62190	57.168	13600	1543	1.261	--
2	1.893	46594	42.832	8372	2722	1.155	5.428
总计		108784	100.000	21972			

图181 厄贝沙坦非奈利酮片溶出曲线测定HPLC图谱

自制品-2026051421批(150mg/10mg规格)-pH4.5介质-篮法-100转-60min-片3
供试品溶液-1



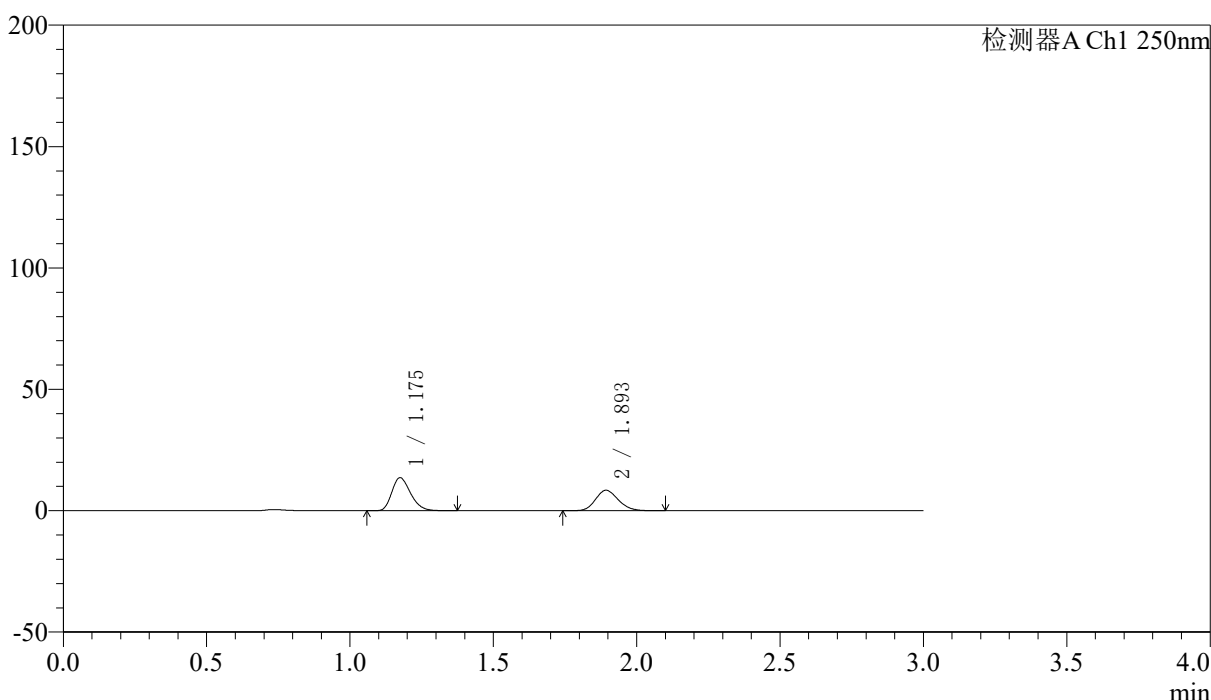
SMF-227

<样品信息>

色谱柱 : LP-C18(50*4.6mm,5μm)	流速: 1.0ml/min
柱温 : 40°C	波长:250nm
数据文件名: RC\$SMF-227 - 10-12/10-511-2 - zzp-2026051421p-rcqx-1-pH4.5jz-150mg10mg-lf100z-60min-P4.lcd	
方法文件名: RC\$SMF-227 - SMF-227-RC-FX259.lcm	
批处理文件名: RC\$SMF-227 - SMF-227-20260605-FX259.lcb	
样品瓶号 : 3-34	版本号:6.115
进样体积 : 10μl	实验者:xiexinhui
进样时间 : 2026/06/05 21:12:46	处理者:xiexinhui
处理时间 (V2) : 2026/06/07 15:50:07	
仪器型号: SHIMADZU LC-2050C(FX259)	

<色谱图>

mV



<峰表>

检测器A Ch1 250nm

峰号	保留时间	面积	面积%	高度	理论塔板数(USP)	拖尾因子	分离度(USP)
1	1.175	62099	57.087	13556	1533	1.262	--
2	1.893	46681	42.913	8400	2709	1.156	5.412
总计		108780	100.000	21956			

图182 厄贝沙坦非奈利酮片溶出曲线测定HPLC图谱

自制品-2026051421批(150mg/10mg规格)-pH4.5介质-篮法-100转-60min-片4
供试品溶液-1



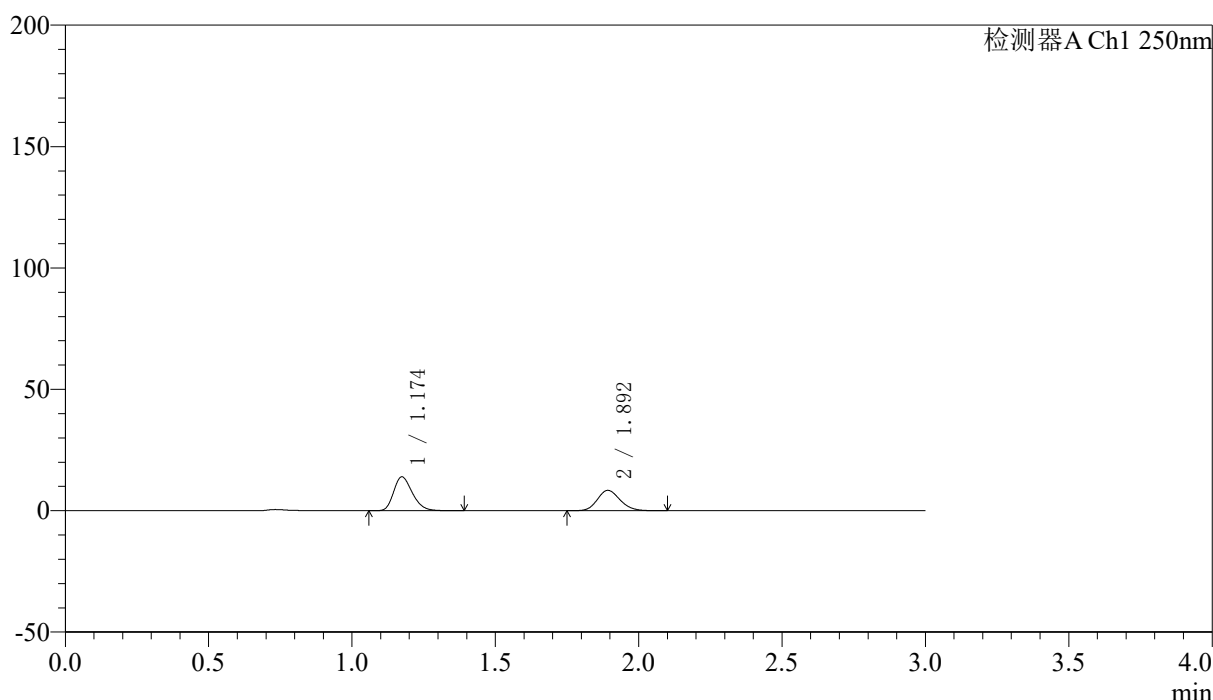
SMF-227

<样品信息>

色谱柱 : LP-C18(50*4.6mm,5μm)	流速: 1.0ml/min
柱温 : 40°C	波长:250nm
数据文件名: RC\$SMF-227 - 10-12/10-512-2 - zzp-2026051421p-rcqx-1-pH4.5jz-150mg10mg-lf100z-60min-P5.lcd	
方法文件名: RC\$SMF-227 - SMF-227-RC-FX259.lcm	
批处理文件名: RC\$SMF-227 - SMF-227-20260605-FX259.lcb	
样品瓶号 : 3-43	版本号:6.115
进样体积 : 10μl	实验者:xiexinhui
进样时间 : 2026/06/05 21:16:07	处理者:xiexinhui
处理时间 (V2) : 2026/06/07 15:50:10	
仪器型号: SHIMADZU LC-2050C(FX259)	

<色谱图>

mV



<峰表>

检测器A Ch1 250nm

峰号	保留时间	面积	面积%	高度	理论塔板数(USP)	拖尾因子	分离度(USP)
1	1.174	63403	57.797	13906	1544	1.262	--
2	1.892	46297	42.203	8338	2728	1.153	5.433
总计		109701	100.000	22244			

图183 厄贝沙坦非奈利酮片溶出曲线测定HPLC图谱

自制品-2026051421批(150mg/10mg规格)-pH4.5介质-篮法-100转-60min-片5
供试品溶液-1



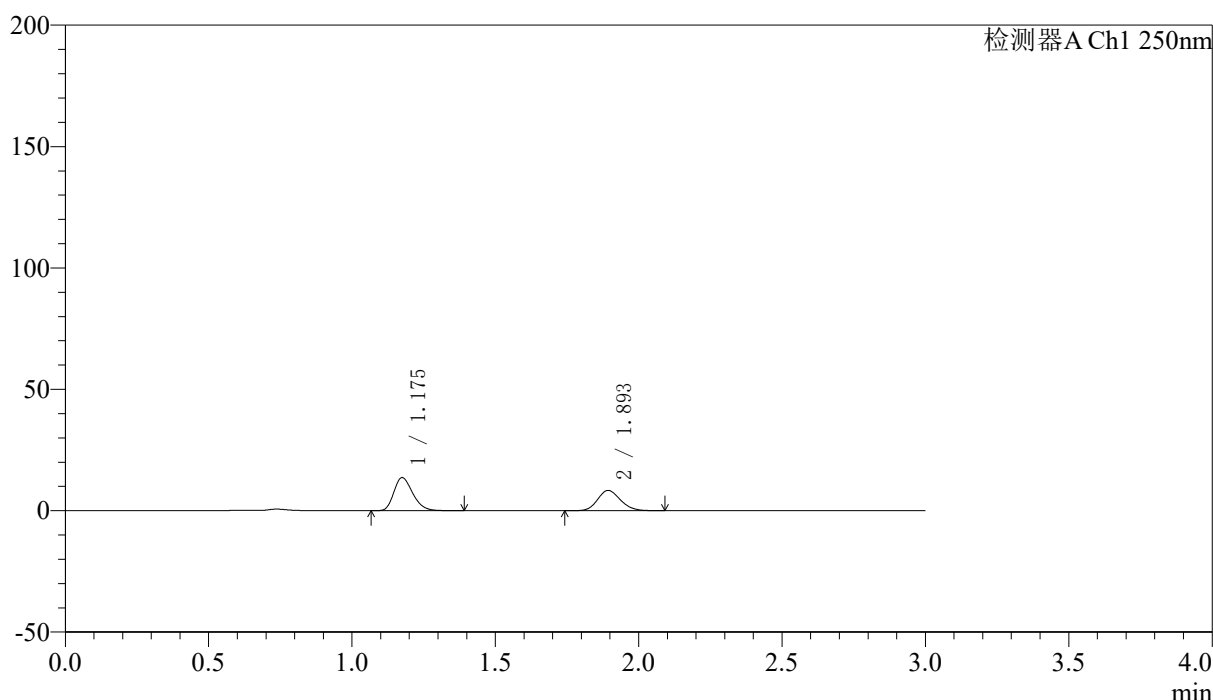
SMF-227

<样品信息>

色谱柱 : LP-C18(50*4.6mm,5μm) 流速: 1.0ml/min
 柱温 : 40°C 波长:250nm
 数据文件名: RC\$SMF-227 - 10-12/10-513-2 - zzp-2026051421p-rcqx-1-pH4.5jz-150mg10mg-lf100z-60min-P6.lcd
 方法文件名: RC\$SMF-227 - SMF-227-RC-FX259.lcm
 批处理文件名: RC\$SMF-227 - SMF-227-20260605-FX259.lcb
 样品瓶号 : 3-52 版本号:6.115
 进样体积 : 10μl 实验者:xiexinhui
 进样时间 : 2026/06/05 21:19:28 处理者:xiexinhui
 处理时间 (V2) : 2026/06/07 15:50:12
 仪器型号: SHIMADZU LC-2050C(FX259)

<色谱图>

mV



<峰表>

检测器A Ch1 250nm

峰号	保留时间	面积	面积%	高度	理论塔板数(USP)	拖尾因子	分离度(USP)
1	1.175	62650	57.606	13574	1520	1.263	--
2	1.893	46106	42.394	8297	2704	1.154	5.398
总计		108756	100.000	21871			

图184 厄贝沙坦非奈利酮片溶出曲线测定HPLC图谱

自制品-2026051421批(150mg/10mg规格)-pH4.5介质-篮法-100转-60min-片6
供试品溶液-1



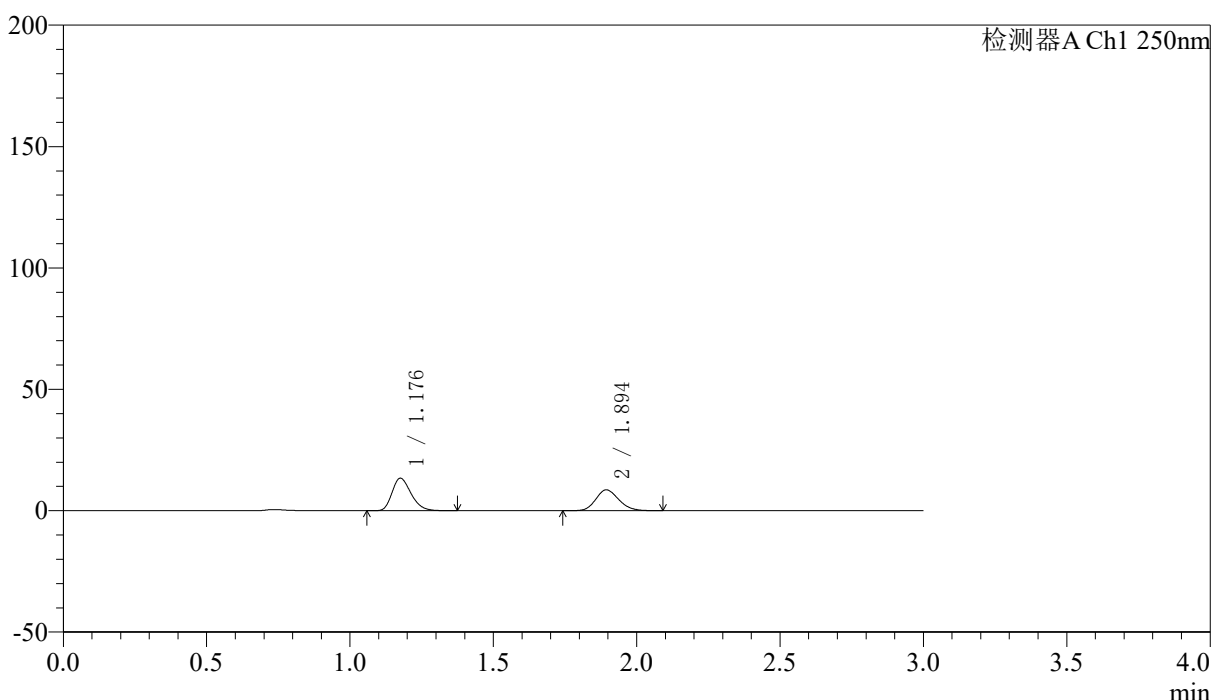
SMF-227

<样品信息>

色谱柱 : LP-C18(50*4.6mm,5μm)	流速: 1.0ml/min
柱温 : 40°C	波长:250nm
数据文件名: RC\$SMF-227 - 10-12/10-514-2 - zzp-2026051421p-rcqx-1-pH4.5jz-150mg10mg-lf100z-90min-P1.lcd	
方法文件名: RC\$SMF-227 - SMF-227-RC-FX259.lcm	
批处理文件名: RC\$SMF-227 - SMF-227-20260605-FX259.lcb	
样品瓶号 : 3-8	版本号:6.115
进样体积 : 10μl	实验者:xiexinhui
进样时间 : 2026/06/05 21:22:50	处理者:xiexinhui
处理时间 (V2) : 2026/06/07 15:50:15	
仪器型号: SHIMADZU LC-2050C(FX259)	

<色谱图>

mV



<峰表>

检测器A Ch1 250nm

峰号	保留时间	面积	面积%	高度	理论塔板数(USP)	拖尾因子	分离度(USP)
1	1.176	61641	56.140	13266	1502	1.266	--
2	1.894	48158	43.860	8586	2655	1.161	5.354
总计		109799	100.000	21852			

图185 厄贝沙坦非奈利酮片溶出曲线测定HPLC图谱

自制品-2026051421批(150mg/10mg规格)-pH4.5介质-篮法-100转-90min-片1
供试品溶液-1



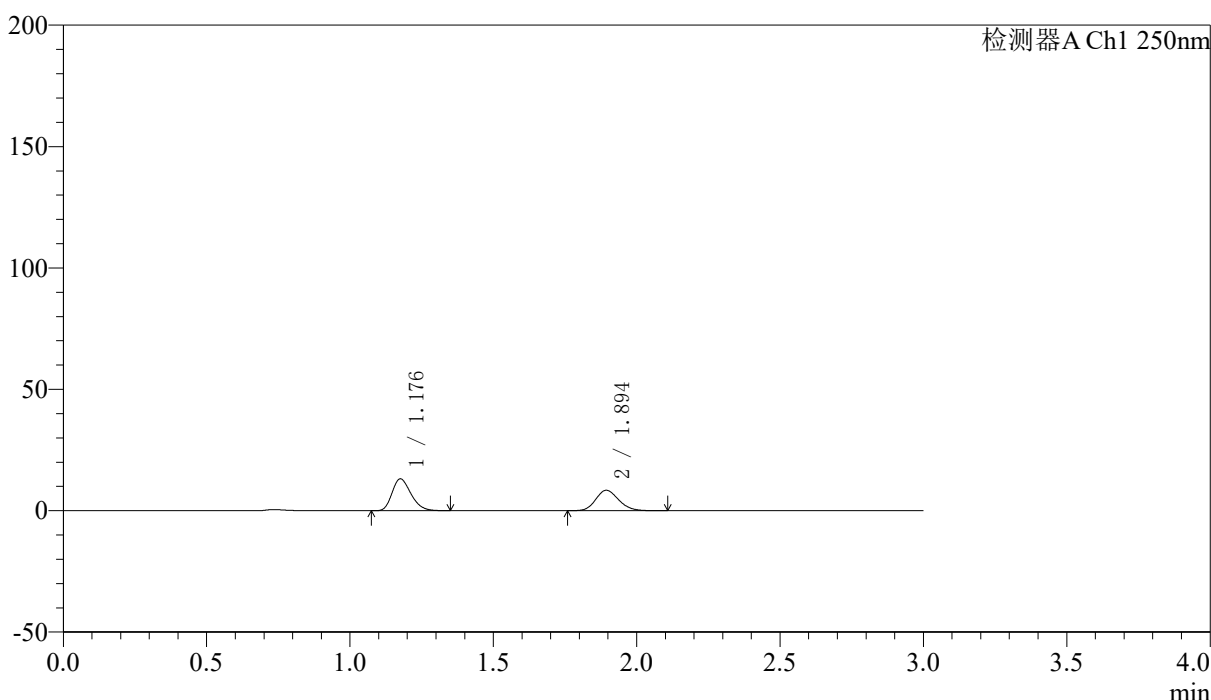
SMF-227

<样品信息>

色谱柱 : LP-C18(50*4.6mm,5μm)	流速: 1.0ml/min
柱温 : 40°C	波长:250nm
数据文件名: RC\$SMF-227 - 10-12/10-515-2 - zzp-2026051421p-rcqx-1-pH4.5jz-150mg10mg-lf100z-90min-P2.lcd	
方法文件名: RC\$SMF-227 - SMF-227-RC-FX259.lcm	
批处理文件名: RC\$SMF-227 - SMF-227-20260605-FX259.lcb	
样品瓶号 : 3-17	版本号:6.115
进样体积 : 10μl	实验者:xiexinhui
进样时间 : 2026/06/05 21:26:14	处理者:xiexinhui
处理时间 (V2) : 2026/06/07 15:50:18	
仪器型号: SHIMADZU LC-2050C(FX259)	

<色谱图>

mV



<峰表>

检测器A Ch1 250nm

峰号	保留时间	面积	面积%	高度	理论塔板数(USP)	拖尾因子	分离度(USP)
1	1.176	60317	56.380	13015	1509	1.262	--
2	1.894	46665	43.620	8386	2690	1.158	5.378
总计		106983	100.000	21401			

图186 厄贝沙坦非奈利酮片溶出曲线测定HPLC图谱

自制品-2026051421批(150mg/10mg规格)-pH4.5介质-篮法-100转-90min-片2
供试品溶液-1



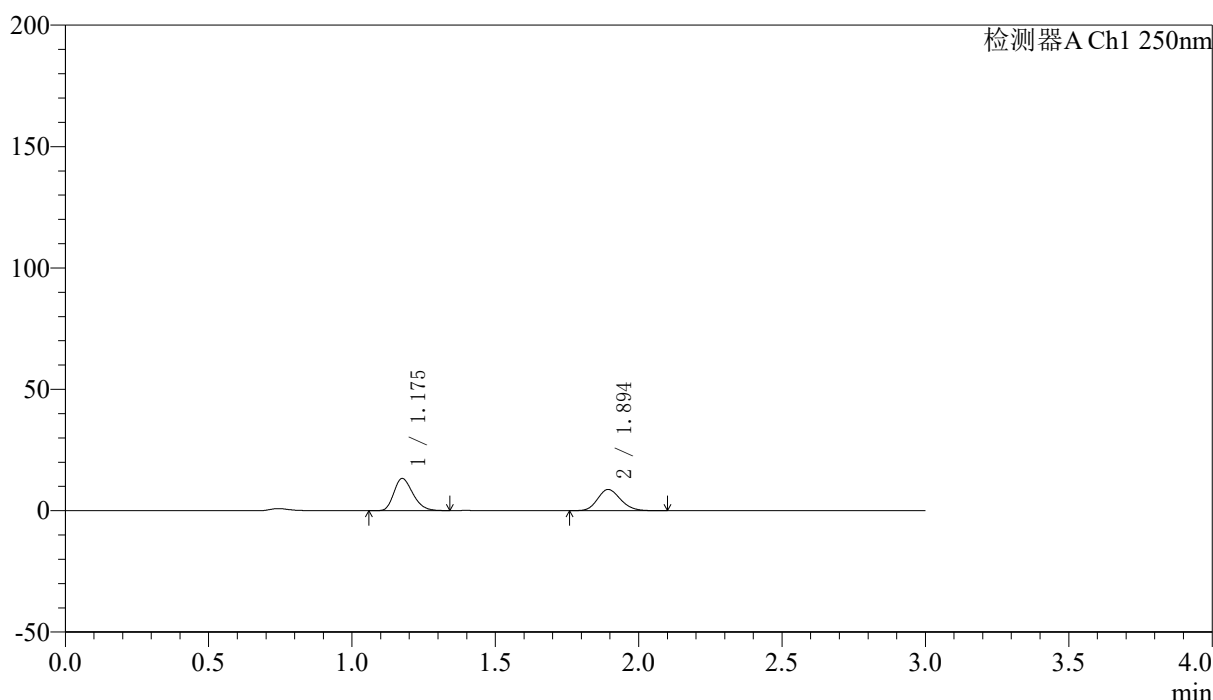
SMF-227

<样品信息>

色谱柱 : LP-C18(50*4.6mm,5μm) 流速: 1.0ml/min
 柱温 : 40°C 波长:250nm
 数据文件名: RC\$SMF-227 - 10-12/10-516-2 - zzp-2026051421p-rcqx-1-pH4.5jz-150mg10mg-lf100z-90min-P3.lcd
 方法文件名: RC\$SMF-227 - SMF-227-RC-FX259.lcm
 批处理文件名: RC\$SMF-227 - SMF-227-20260605-FX259.lcb
 样品瓶号 : 3-26 版本号:6.115
 进样体积 : 10μl 实验者:xiexinhui
 进样时间 : 2026/06/05 21:29:35 处理者:xiexinhui
 处理时间 (V2) : 2026/06/07 15:50:20
 仪器型号: SHIMADZU LC-2050C(FX259)

<色谱图>

mV



<峰表>

检测器A Ch1 250nm

峰号	保留时间	面积	面积%	高度	理论塔板数(USP)	拖尾因子	分离度(USP)
1	1.175	61247	55.608	13192	1493	1.260	--
2	1.894	48894	44.392	8726	2662	1.157	5.352
总计		110140	100.000	21918			

图187 厄贝沙坦非奈利酮片溶出曲线测定HPLC图谱

自制品-2026051421批(150mg/10mg规格)-pH4.5介质-篮法-100转-90min-片3
供试品溶液-1



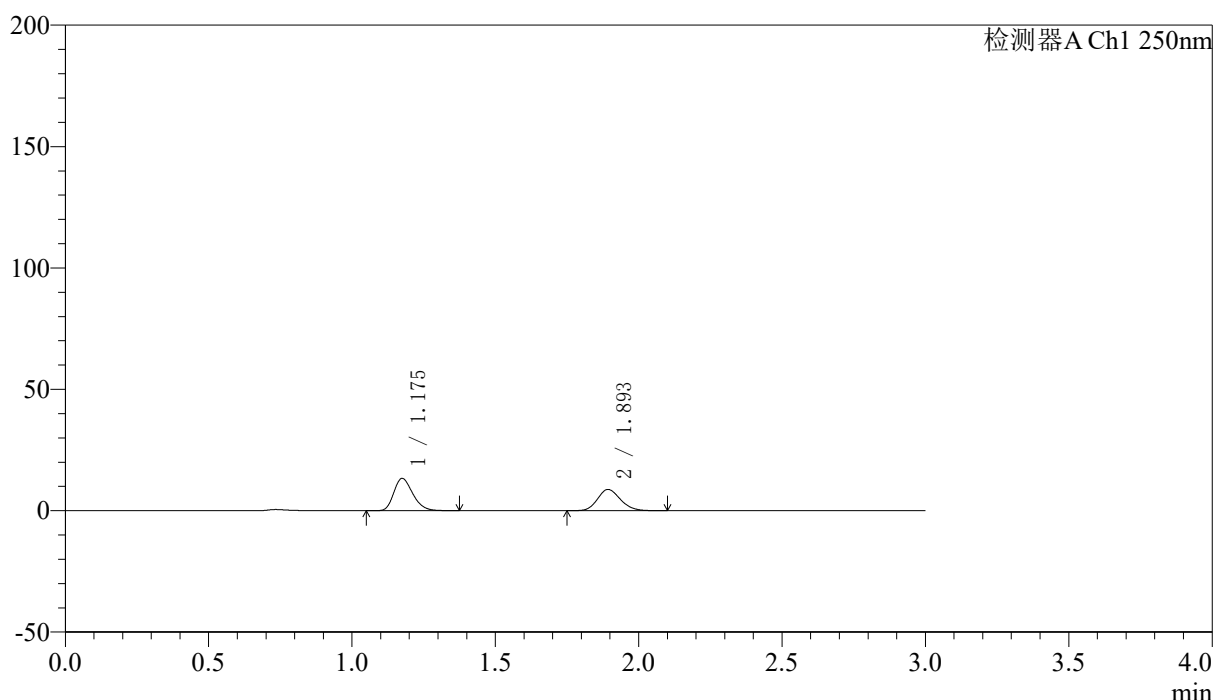
SMF-227

<样品信息>

色谱柱 : LP-C18(50*4.6mm,5μm) 流速: 1.0ml/min
 柱温 : 40°C 波长:250nm
 数据文件名: RC\$SMF-227 - 10-12/10-517-2 - zzp-2026051421p-rcqx-1-pH4.5jz-150mg10mg-lf100z-90min-P4.lcd
 方法文件名: RC\$SMF-227 - SMF-227-RC-FX259.lcm
 批处理文件名: RC\$SMF-227 - SMF-227-20260605-FX259.lcb
 样品瓶号 : 3-35 版本号:6.115
 进样体积 : 10μl 实验者:xiexinhui
 进样时间 : 2026/06/05 21:32:57 处理者:xiexinhui
 处理时间 (V2) : 2026/06/07 15:50:23
 仪器型号: SHIMADZU LC-2050C(FX259)

<色谱图>

mV



<峰表>

检测器A Ch1 250nm

峰号	保留时间	面积	面积%	高度	理论塔板数(USP)	拖尾因子	分离度(USP)
1	1.175	61221	55.713	13233	1508	1.261	--
2	1.893	48665	44.287	8703	2682	1.159	5.376
总计		109886	100.000	21936			

图188 厄贝沙坦非奈利酮片溶出曲线测定HPLC图谱

自制品-2026051421批(150mg/10mg规格)-pH4.5介质-篮法-100转-90min-片4
供试品溶液-1



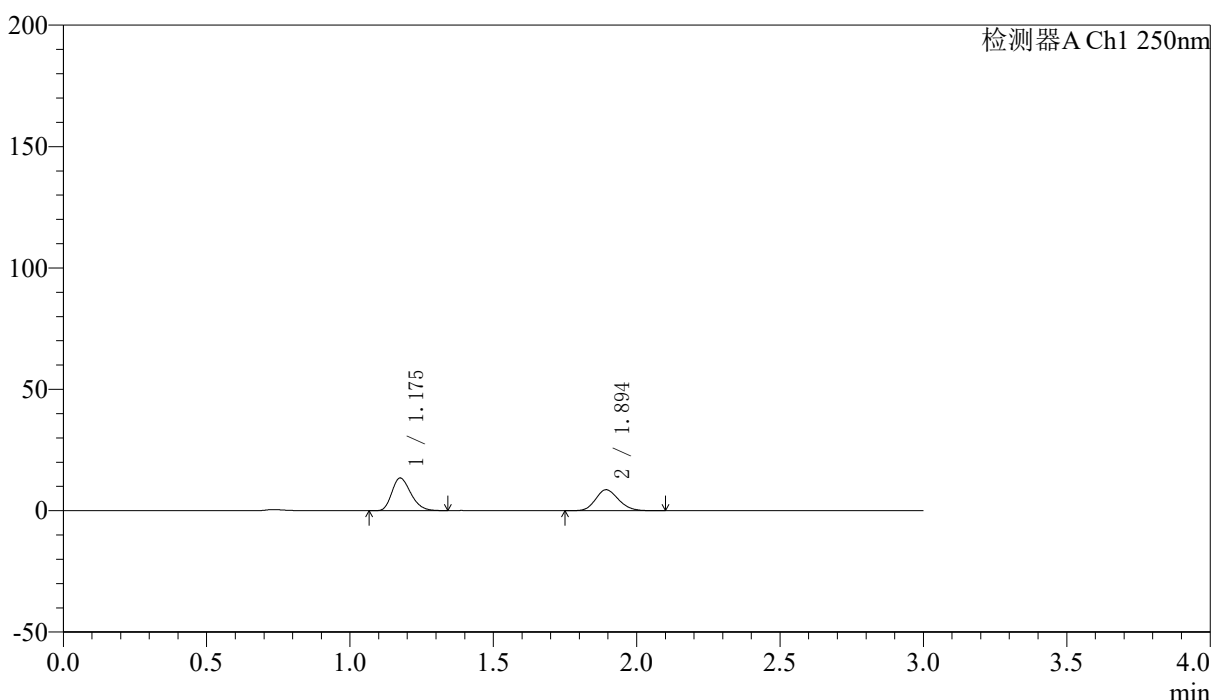
SMF-227

<样品信息>

色谱柱 : LP-C18(50*4.6mm,5μm)	流速: 1.0ml/min
柱温 : 40°C	波长:250nm
数据文件名: RC\$SMF-227 - 10-12/10-518-2 - zzp-2026051421p-rcqx-1-pH4.5jz-150mg10mg-lf100z-90min-P5.lcd	
方法文件名: RC\$SMF-227 - SMF-227-RC-FX259.lcm	
批处理文件名: RC\$SMF-227 - SMF-227-20260605-FX259.lcb	
样品瓶号 : 3-44	版本号:6.115
进样体积 : 10μl	实验者:xiexinhui
进样时间 : 2026/06/05 21:36:19	处理者:xiexinhui
处理时间 (V2) : 2026/06/07 15:50:26	
仪器型号: SHIMADZU LC-2050C(FX259)	

<色谱图>

mV



<峰表>

检测器A Ch1 250nm

峰号	保留时间	面积	面积%	高度	理论塔板数(USP)	拖尾因子	分离度(USP)
1	1.175	62188	56.276	13410	1498	1.262	--
2	1.894	48318	43.724	8627	2665	1.158	5.357
总计		110507	100.000	22036			

图189 厄贝沙坦非奈利酮片溶出曲线测定HPLC图谱

自制品-2026051421批(150mg/10mg规格)-pH4.5介质-篮法-100转-90min-片5
供试品溶液-1



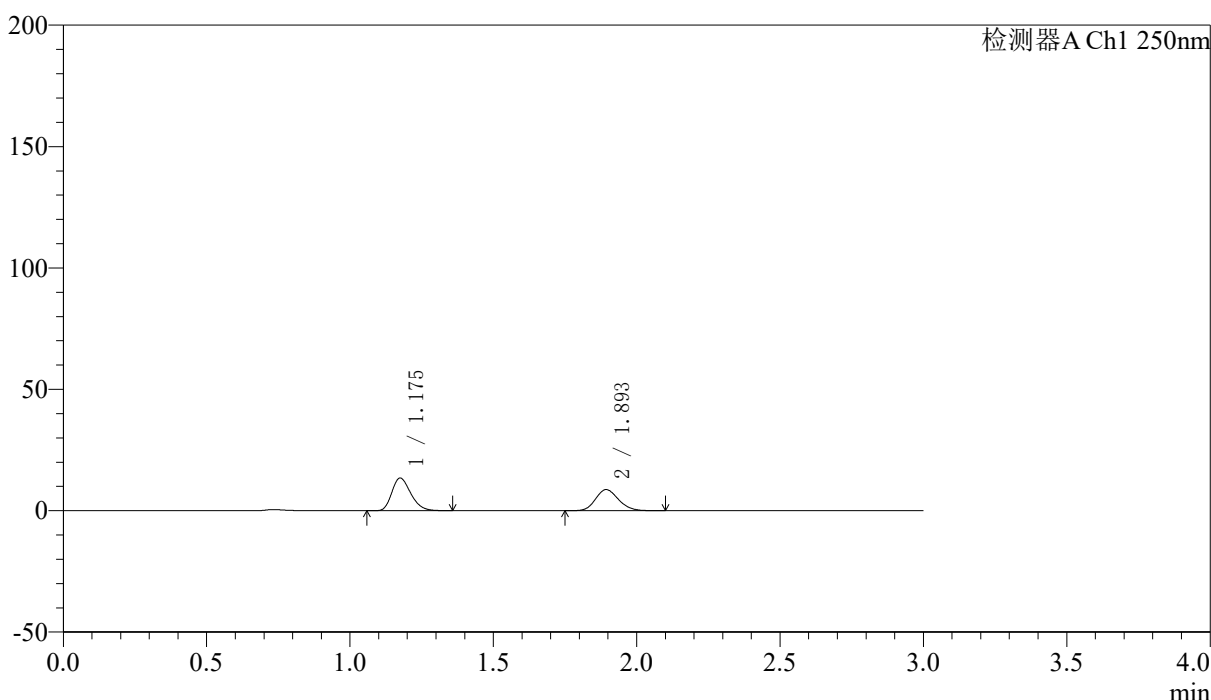
SMF-227

<样品信息>

色谱柱 : LP-C18(50*4.6mm,5μm) 流速: 1.0ml/min
 柱温 : 40°C 波长:250nm
 数据文件名: RC\$SMF-227 - 10-12/10-519-2 - zzp-2026051421p-rcqx-1-pH4.5jz-150mg10mg-lf100z-90min-P6.lcd
 方法文件名: RC\$SMF-227 - SMF-227-RC-FX259.lcm
 批处理文件名: RC\$SMF-227 - SMF-227-20260605-FX259.lcb
 样品瓶号 : 3-53 版本号:6.115
 进样体积 : 10μl 实验者:xiexinhui
 进样时间 : 2026/06/05 21:39:41 处理者:xiexinhui
 处理时间 (V2) : 2026/06/07 15:50:28
 仪器型号: SHIMADZU LC-2050C(FX259)

<色谱图>

mV



<峰表>

检测器A Ch1 250nm

峰号	保留时间	面积	面积%	高度	理论塔板数(USP)	拖尾因子	分离度(USP)
1	1.175	61995	56.098	13407	1507	1.264	--
2	1.893	48517	43.902	8676	2676	1.156	5.372
总计		110512	100.000	22083			

图190 厄贝沙坦非奈利酮片溶出曲线测定HPLC图谱
 自制品-2026051421批(150mg/10mg规格)-pH4.5介质-篮法-100转-90min-片6
 供试品溶液-1



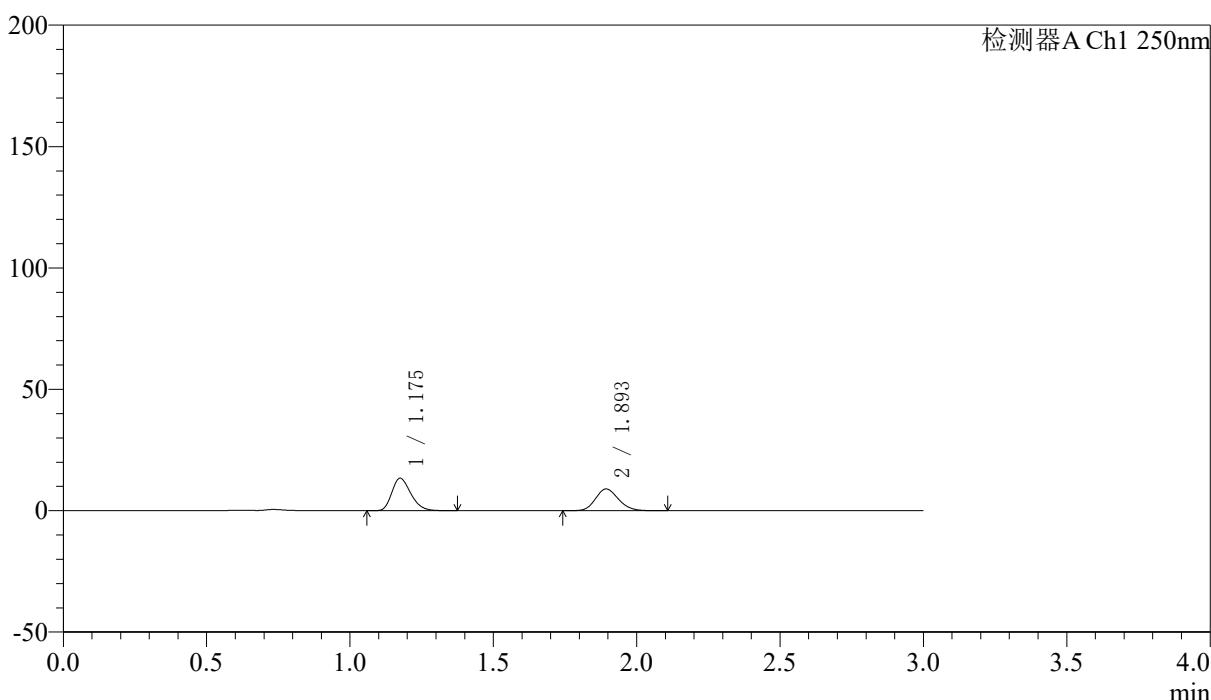
SMF-227

<样品信息>

色谱柱 : LP-C18(50*4.6mm,5μm)	流速: 1.0ml/min
柱温 : 40°C	波长:250nm
数据文件名: RC\$SMF-227 - 10-12/10-520-2 - zzp-2026051421p-rcqx-1-pH4.5jz-150mg10mg-lf100z-120min-P1.lcd	
方法文件名: RC\$SMF-227 - SMF-227-RC-FX259.lcm	
批处理文件名: RC\$SMF-227 - SMF-227-20260605-FX259.lcb	
样品瓶号 : 4-5	版本号:6.115
进样体积 : 10μl	实验者:xiexinhui
进样时间 : 2026/06/05 21:43:05	处理者:xiexinhui
处理时间 (V2) : 2026/06/07 15:50:31	
仪器型号: SHIMADZU LC-2050C(FX259)	

<色谱图>

mV



<峰表>

检测器A Ch1 250nm

峰号	保留时间	面积	面积%	高度	理论塔板数(USP)	拖尾因子	分离度(USP)
1	1.175	61754	55.275	13312	1502	1.268	--
2	1.893	49967	44.725	8934	2673	1.155	5.366
总计		111720	100.000	22247			

图191 厄贝沙坦非奈利酮片溶出曲线测定HPLC图谱
 自制品-2026051421批(150mg/10mg规格)-pH4.5介质-篮法-100转-120min-片1
 供试品溶液-1



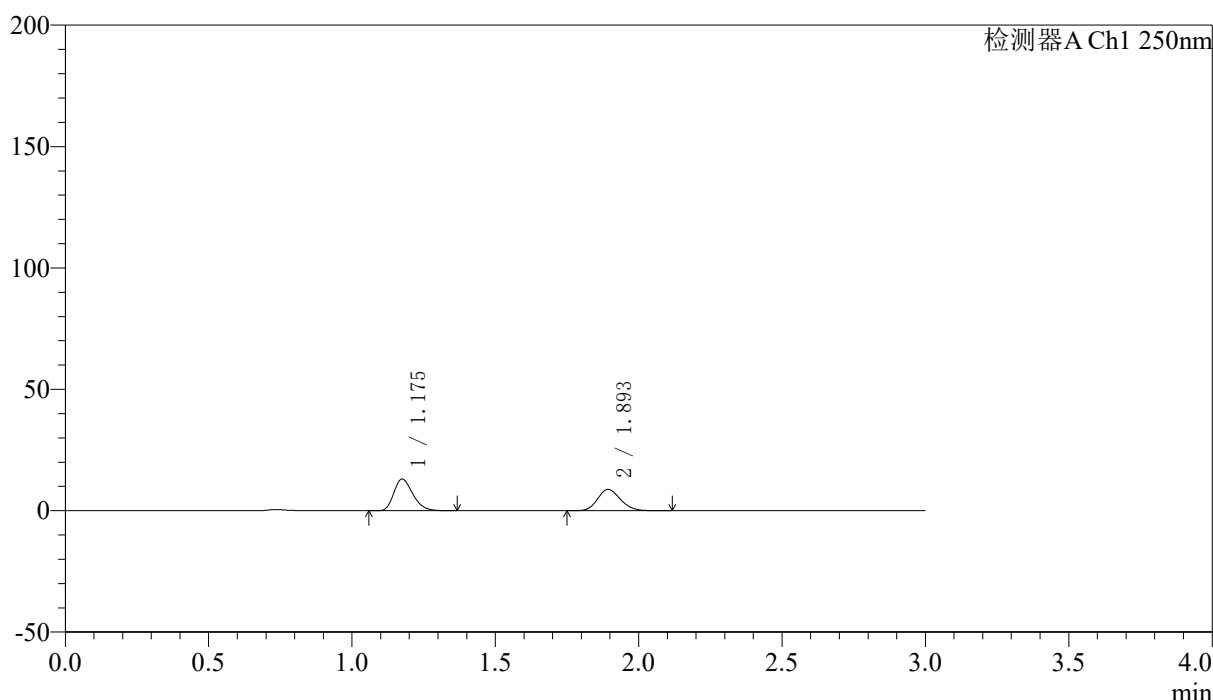
SMF-227

<样品信息>

色谱柱 : LP-C18(50*4.6mm,5μm)	流速: 1.0ml/min
柱温 : 40°C	波长:250nm
数据文件名: RC\$SMF-227 - 10-12/10-521-2 - zzp-2026051421p-rcqx-1-pH4.5jz-150mg10mg-lf100z-120min-P2.lcd	
方法文件名: RC\$SMF-227 - SMF-227-RC-FX259.lcm	
批处理文件名: RC\$SMF-227 - SMF-227-20260605-FX259.lcb	
样品瓶号 : 4-14	版本号:6.115
进样体积 : 10μl	实验者:xiexinhui
进样时间 : 2026/06/05 21:46:28	处理者:xiexinhui
处理时间 (V2) : 2026/06/07 15:50:34	
仪器型号: SHIMADZU LC-2050C(FX259)	

<色谱图>

mV



<峰表>

检测器A Ch1 250nm

峰号	保留时间	面积	面积%	高度	理论塔板数(USP)	拖尾因子	分离度(USP)
1	1.175	60177	55.128	12994	1504	1.266	--
2	1.893	48982	44.872	8753	2678	1.159	5.371
总计		109159	100.000	21748			

图192 厄贝沙坦非奈利酮片溶出曲线测定HPLC图谱
 自制品-2026051421批(150mg/10mg规格)-pH4.5介质-篮法-100转-120min-片2
 供试品溶液-1



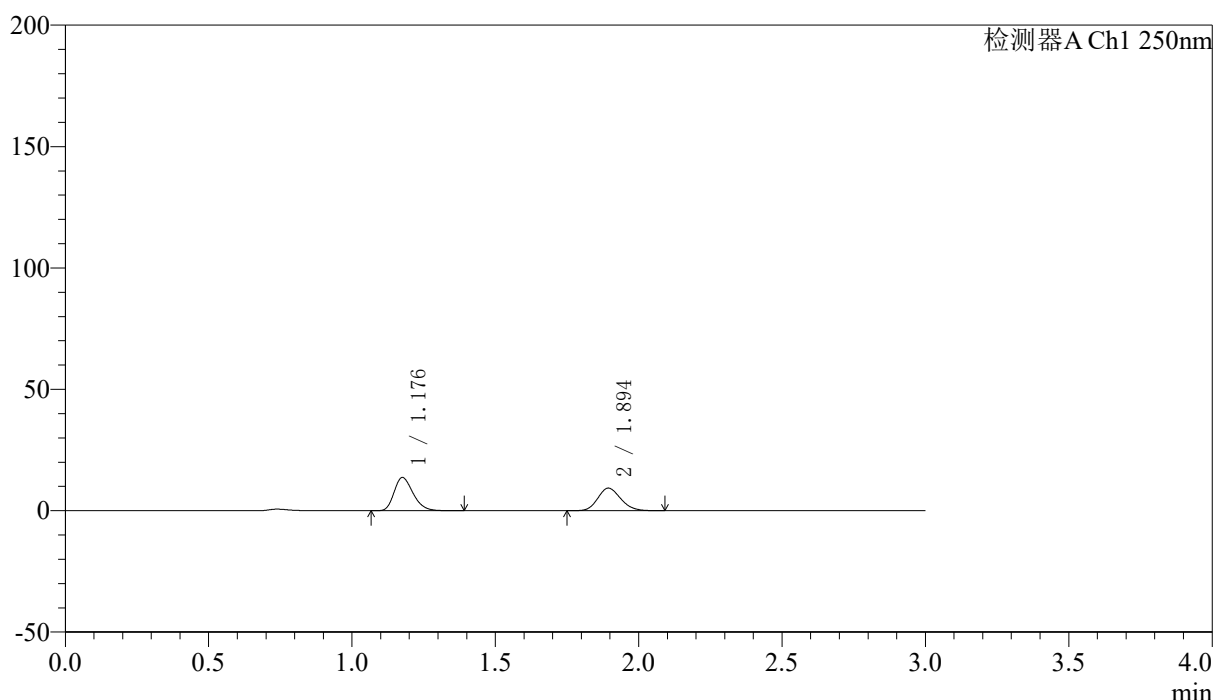
SMF-227

<样品信息>

色谱柱 : LP-C18(50*4.6mm,5μm) 流速: 1.0ml/min
 柱温 : 40°C 波长:250nm
 数据文件名: RC\$SMF-227 - 10-12/10-522-2 - zzp-2026051421p-rcqx-1-pH4.5jz-150mg10mg-lf100z-120min-P3.lcd
 方法文件名: RC\$SMF-227 - SMF-227-RC-FX259.lcm
 批处理文件名: RC\$SMF-227 - SMF-227-20260605-FX259.lcb
 样品瓶号 : 4-23 版本号:6.115
 进样体积 : 10μl 实验者:xiexinhui
 进样时间 : 2026/06/05 21:49:50 处理者:xiexinhui
 处理时间 (V2) : 2026/06/07 15:50:37
 仪器型号: SHIMADZU LC-2050C(FX259)

<色谱图>

mV



<峰表>

检测器A Ch1 250nm

峰号	保留时间	面积	面积%	高度	理论塔板数(USP)	拖尾因子	分离度(USP)
1	1.176	63051	54.935	13554	1512	1.267	--
2	1.894	51723	45.065	9288	2691	1.155	5.381
总计		114774	100.000	22843			

图193 厄贝沙坦非奈利酮片溶出曲线测定HPLC图谱
 自制品-2026051421批(150mg/10mg规格)-pH4.5介质-篮法-100转-120min-片3
 供试品溶液-1



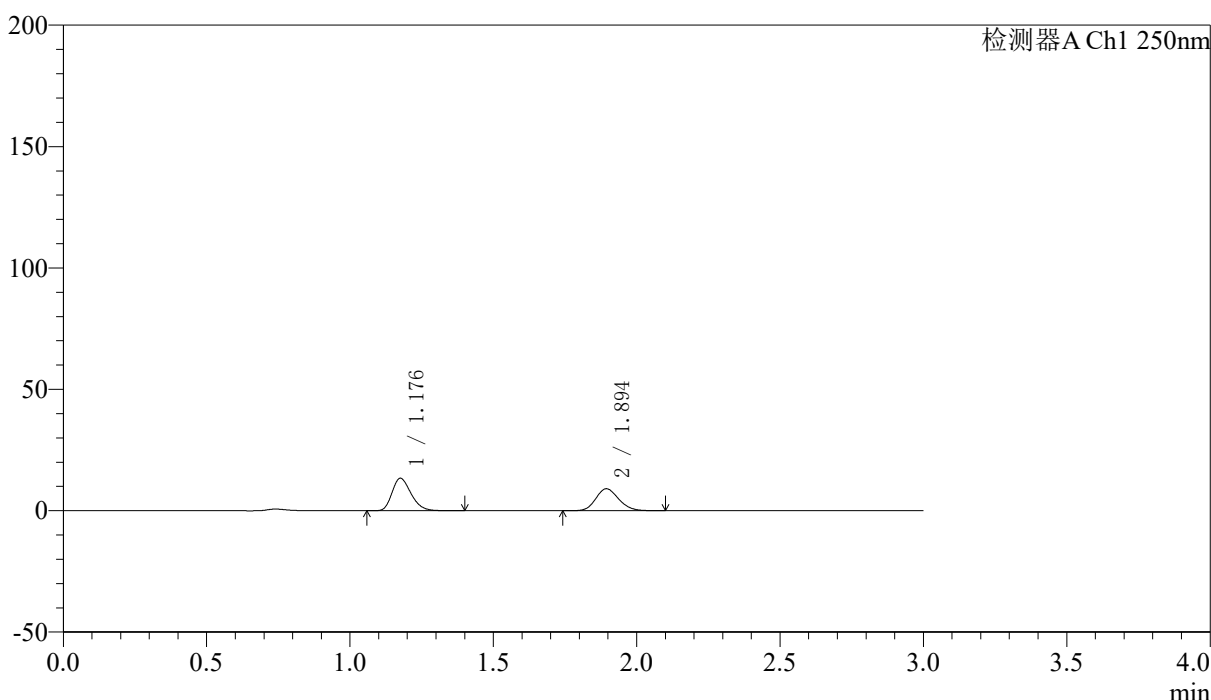
SMF-227

<样品信息>

色谱柱 : LP-C18(50*4.6mm,5μm)	流速: 1.0ml/min
柱温 : 40°C	波长:250nm
数据文件名: RC\$SMF-227 - 10-12/10-523-2 - zzp-2026051421p-rcqx-1-pH4.5jz-150mg10mg-lf100z-120min-P4.lcd	
方法文件名: RC\$SMF-227 - SMF-227-RC-FX259.lcm	
批处理文件名: RC\$SMF-227 - SMF-227-20260605-FX259.lcb	
样品瓶号 : 4-32	版本号:6.115
进样体积 : 10μl	实验者:xiexinhui
进样时间 : 2026/06/05 21:53:13	处理者:xiexinhui
处理时间 (V2) : 2026/06/07 15:50:40	
仪器型号: SHIMADZU LC-2050C(FX259)	

<色谱图>

mV



<峰表>

检测器A Ch1 250nm

峰号	保留时间	面积	面积%	高度	理论塔板数(USP)	拖尾因子	分离度(USP)
1	1.176	61774	55.070	13256	1503	1.266	--
2	1.894	50399	44.930	9042	2690	1.154	5.374
总计		112173	100.000	22298			

图194 厄贝沙坦非奈利酮片溶出曲线测定HPLC图谱
 自制品-2026051421批(150mg/10mg规格)-pH4.5介质-篮法-100转-120min-片4
 供试品溶液-1



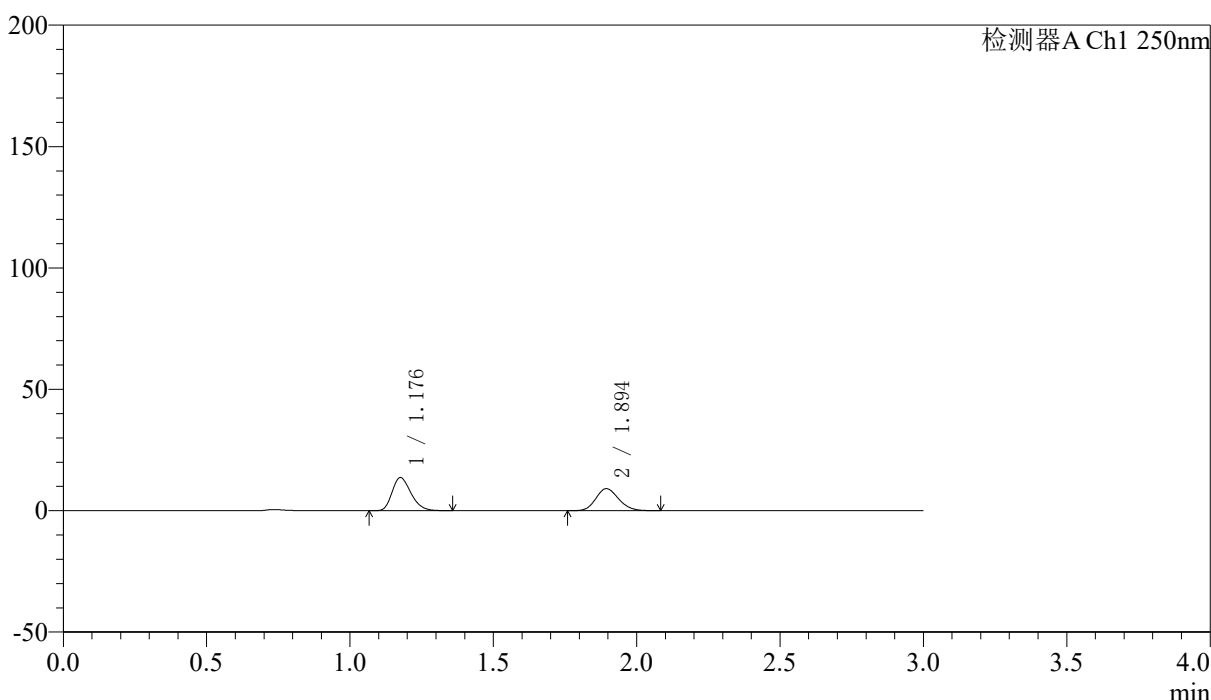
SMF-227

<样品信息>

色谱柱 : LP-C18(50*4.6mm,5μm)	流速: 1.0ml/min
柱温 : 40°C	波长:250nm
数据文件名: RC\$SMF-227 - 10-12/10-524-2 - zzp-2026051421p-rcqx-1-pH4.5jz-150mg10mg-lf100z-120min-P5.lcd	
方法文件名: RC\$SMF-227 - SMF-227-RC-FX259.lcm	
批处理文件名: RC\$SMF-227 - SMF-227-20260605-FX259.lcb	
样品瓶号 : 4-41	版本号:6.115
进样体积 : 10μl	实验者:xiexinhui
进样时间 : 2026/06/05 21:56:36	处理者:xiexinhui
处理时间 (V2) : 2026/06/07 15:50:43	
仪器型号: SHIMADZU LC-2050C(FX259)	

<色谱图>

mV



<峰表>

检测器A Ch1 250nm

峰号	保留时间	面积	面积%	高度	理论塔板数(USP)	拖尾因子	分离度(USP)
1	1.176	62731	55.365	13537	1509	1.261	--
2	1.894	50573	44.635	9084	2688	1.154	5.378
总计		113304	100.000	22621			

图195 厄贝沙坦非奈利酮片溶出曲线测定HPLC图谱
 自制品-2026051421批(150mg/10mg规格)-pH4.5介质-篮法-100转-120min-片5
 供试品溶液-1



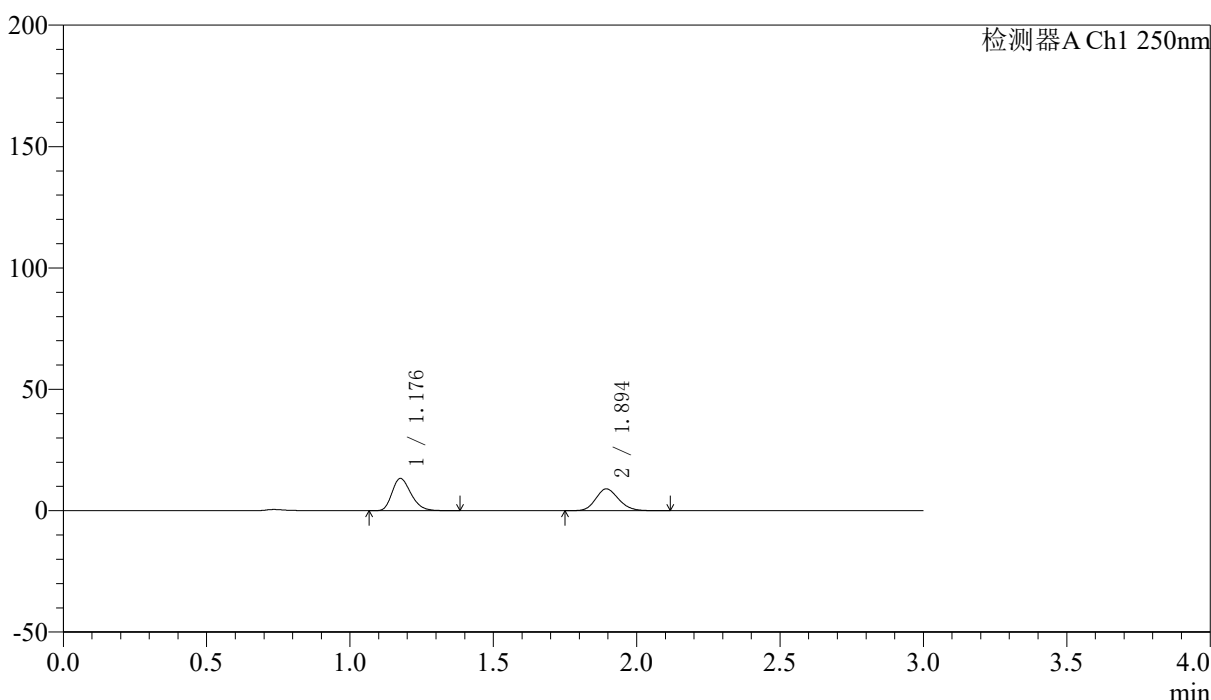
SMF-227

<样品信息>

色谱柱 : LP-C18(50*4.6mm,5μm)	流速: 1.0ml/min
柱温 : 40°C	波长:250nm
数据文件名: RC\$SMF-227 - 10-12/10-525-2 - zzp-2026051421p-rcqx-1-pH4.5jz-150mg10mg-lf100z-120min-P6.lcd	
方法文件名: RC\$SMF-227 - SMF-227-RC-FX259.lcm	
批处理文件名: RC\$SMF-227 - SMF-227-20260605-FX259.lcb	
样品瓶号 : 4-50	版本号:6.115
进样体积 : 10μl	实验者:xiexinhui
进样时间 : 2026/06/05 22:00:00	处理者:xiexinhui
处理时间 (V2) : 2026/06/07 15:50:46	
仪器型号: SHIMADZU LC-2050C(FX259)	

<色谱图>

mV



<峰表>

检测器A Ch1 250nm

峰号	保留时间	面积	面积%	高度	理论塔板数(USP)	拖尾因子	分离度(USP)
1	1.176	61213	55.163	13199	1514	1.266	--
2	1.894	49756	44.837	8939	2692	1.153	5.384
总计		110969	100.000	22138			

图196 厄贝沙坦非奈利酮片溶出曲线测定HPLC图谱
 自制品-2026051421批(150mg/10mg规格)-pH4.5介质-篮法-100转-120min-片6
 供试品溶液-1



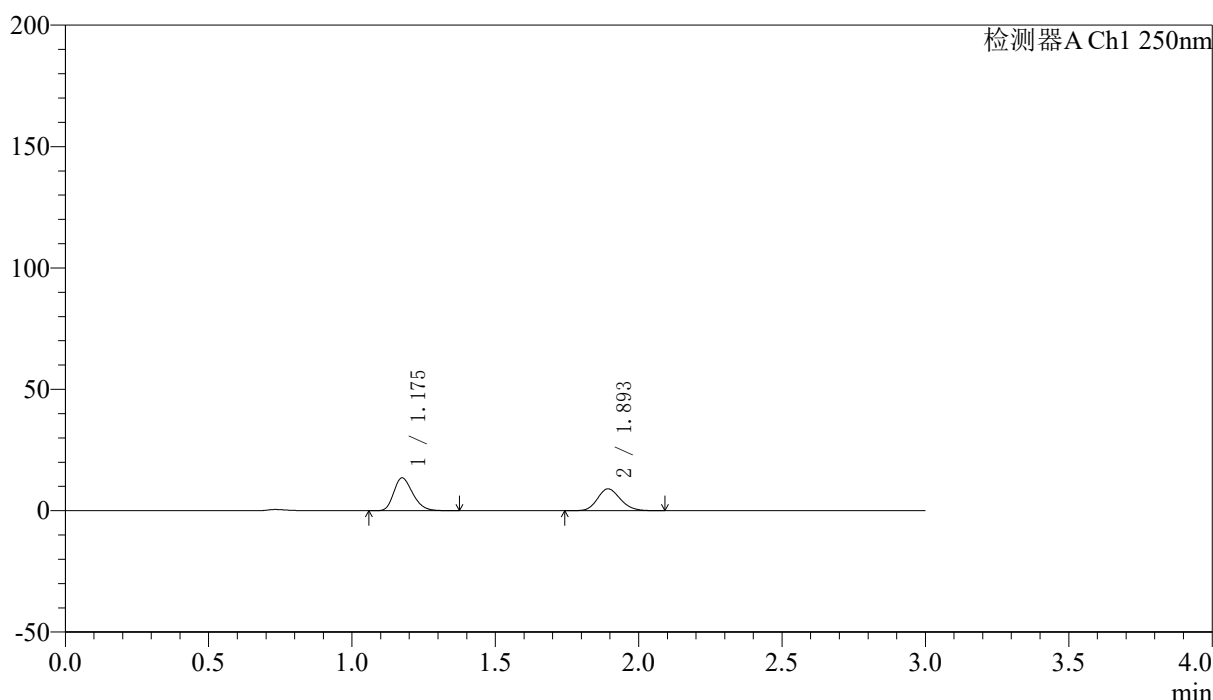
SMF-227

<样品信息>

色谱柱	: LP-C18(50*4.6mm,5μm)	流速	: 1.0ml/min
柱温	: 40°C	波长	: 250nm
数据文件名	: RC\$SMF-227 - 10-12/10-526-2 - zzp-2026051421p-rcqx-1-pH4.5jz-150mg10mg-lf100z-jxzs-P1.lcd		
方法文件名	: RC\$SMF-227 - SMF-227-RC-FX259.lcm		
批处理文件名	: RC\$SMF-227 - SMF-227-20260605-FX259.lcb		
样品瓶号	: 4-6	版本号	: 6.115
进样体积	: 10μl	实验者	: xiexinhui
进样时间	: 2026/06/05 22:03:23	处理者	: xiexinhui
处理时间 (V2)	: 2026/06/07 15:50:48		
仪器型号	: SHIMADZU LC-2050C(FX259)		

<色谱图>

mV



<峰表>

检测器A Ch1 250nm

峰号	保留时间	面积	面积%	高度	理论塔板数(USP)	拖尾因子	分离度(USP)
1	1.175	62441	55.483	13478	1505	1.262	--
2	1.893	50099	44.517	8972	2688	1.155	5.377
总计		112540	100.000	22450			

图197 厄贝沙坦非奈利酮片溶出曲线测定HPLC图谱

自制品-2026051421批(150mg/10mg规格)-pH4.5介质-篮法-100转-极限转速-片1

供试品溶液-1



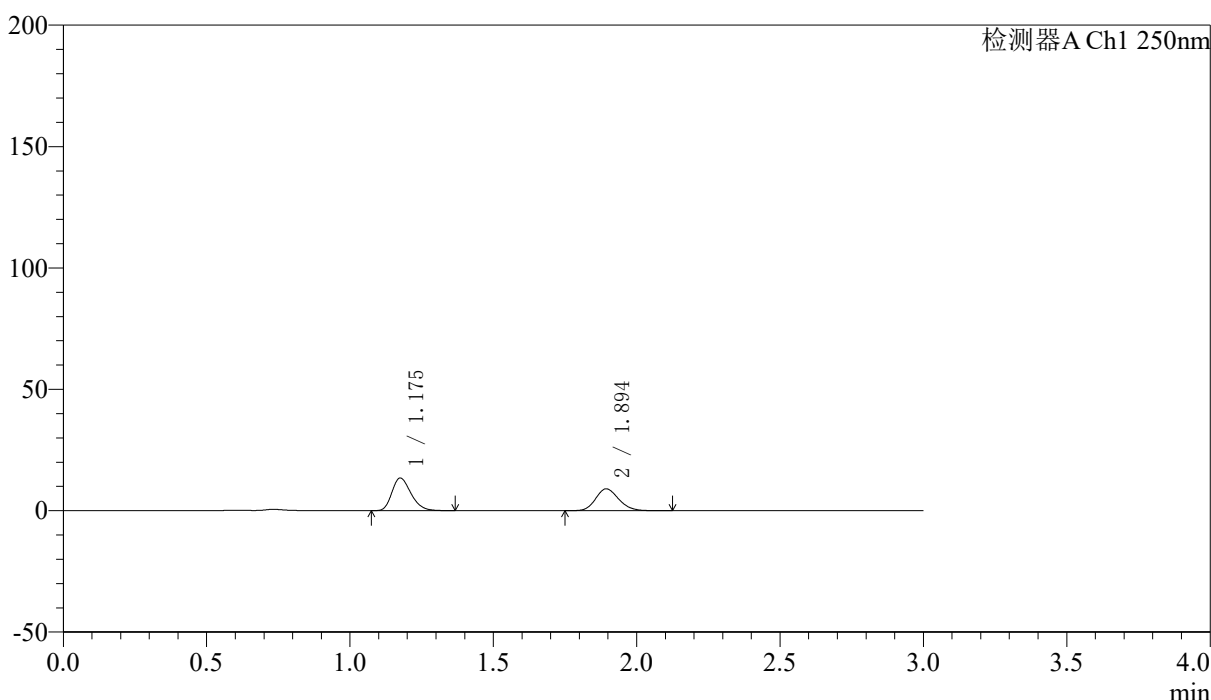
SMF-227

<样品信息>

色谱柱 : LP-C18(50*4.6mm,5μm) 流速: 1.0ml/min
 柱温 : 40°C 波长:250nm
 数据文件名: RC\$SMF-227 - 10-12/10-527-2 - zzp-2026051421p-rcqx-1-pH4.5jz-150mg10mg-lf100z-jxzs-P2.lcd
 方法文件名: RC\$SMF-227 - SMF-227-RC-FX259.lcm
 批处理文件名: RC\$SMF-227 - SMF-227-20260605-FX259.lcb
 样品瓶号 : 4-15 版本号:6.115
 进样体积 : 10μl 实验者:xiexinhui
 进样时间 : 2026/06/05 22:06:47 处理者:xiexinhui
 处理时间 (V2) : 2026/06/07 15:50:51
 仪器型号: SHIMADZU LC-2050C(FX259)

<色谱图>

mV



<峰表>

检测器A Ch1 250nm

峰号	保留时间	面积	面积%	高度	理论塔板数(USP)	拖尾因子	分离度(USP)
1	1.175	62288	55.373	13364	1495	1.269	--
2	1.894	50200	44.627	8973	2670	1.159	5.358
总计		112487	100.000	22338			

图198 厄贝沙坦非奈利酮片溶出曲线测定HPLC图谱

自制品-2026051421批(150mg/10mg规格)-pH4.5介质-篮法-100转-极限转速-片2

供试品溶液-1



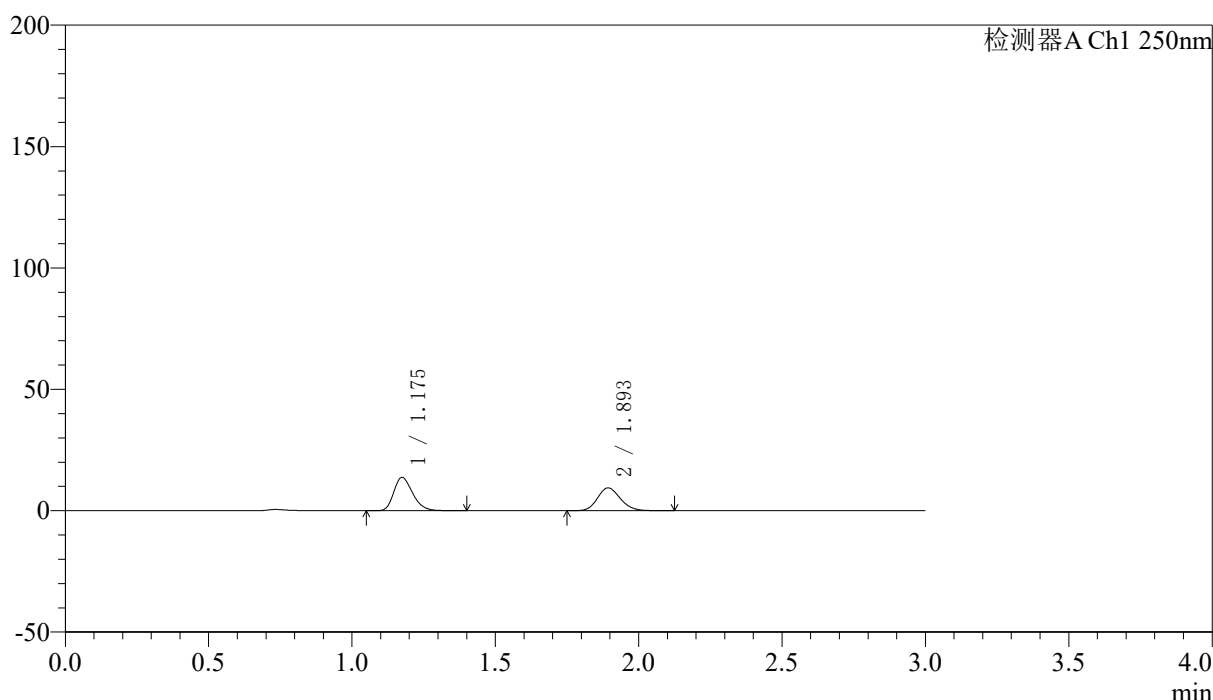
SMF-227

<样品信息>

色谱柱 : LP-C18(50*4.6mm,5μm) 流速: 1.0ml/min
 柱温 : 40°C 波长:250nm
 数据文件名: RC\$SMF-227 - 10-12/10-528-2 - zzp-2026051421p-rcqx-1-pH4.5jz-150mg10mg-lf100z-jxzs-P3.lcd
 方法文件名: RC\$SMF-227 - SMF-227-RC-FX259.lcm
 批处理文件名: RC\$SMF-227 - SMF-227-20260605-FX259.lcb
 样品瓶号 : 4-24 版本号:6.115
 进样体积 : 10μl 实验者:xiexinhui
 进样时间 : 2026/06/05 22:10:09 处理者:xiexinhui
 处理时间 (V2) : 2026/06/07 15:50:54
 仪器型号: SHIMADZU LC-2050C(FX259)

<色谱图>

mV



<峰表>

检测器A Ch1 250nm

峰号	保留时间	面积	面积%	高度	理论塔板数(USP)	拖尾因子	分离度(USP)
1	1.175	62836	54.662	13684	1532	1.260	--
2	1.893	52118	45.338	9362	2709	1.155	5.412
总计		114954	100.000	23046			

图199 厄贝沙坦非奈利酮片溶出曲线测定HPLC图谱

自制品-2026051421批(150mg/10mg规格)-pH4.5介质-篮法-100转-极限转速-片3

供试品溶液-1



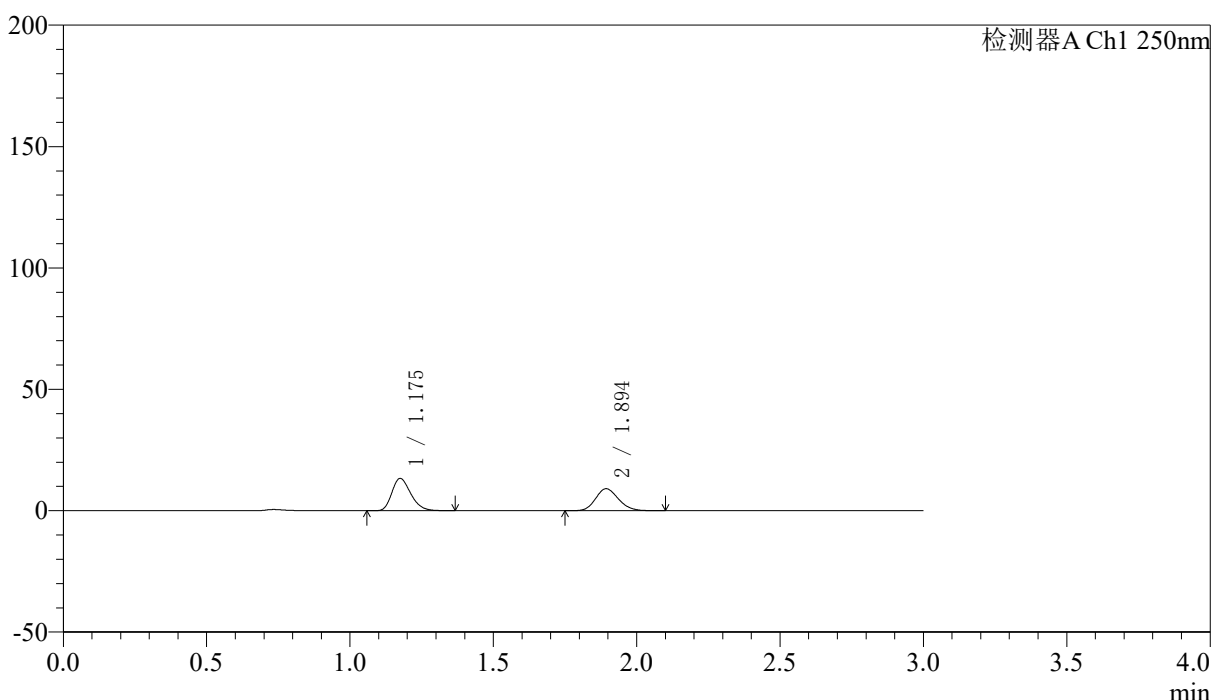
SMF-227

<样品信息>

色谱柱 : LP-C18(50*4.6mm,5μm) 流速: 1.0ml/min
 柱温 : 40°C 波长:250nm
 数据文件名: RC\$SMF-227 - 10-12/10-529-2 - zzp-2026051421p-rcqx-1-pH4.5jz-150mg10mg-lf100z-jxzs-P4.lcd
 方法文件名: RC\$SMF-227 - SMF-227-RC-FX259.lcm
 批处理文件名: RC\$SMF-227 - SMF-227-20260605-FX259.lcb
 样品瓶号 : 4-33 版本号:6.115
 进样体积 : 10μl 实验者:xiexinhui
 进样时间 : 2026/06/05 22:13:33 处理者:xiexinhui
 处理时间 (V2) : 2026/06/07 15:50:56
 仪器型号: SHIMADZU LC-2050C(FX259)

<色谱图>

mV



<峰表>

检测器A Ch1 250nm

峰号	保留时间	面积	面积%	高度	理论塔板数(USP)	拖尾因子	分离度(USP)
1	1.175	61002	54.791	13223	1515	1.261	--
2	1.894	50333	45.209	9035	2692	1.155	5.388
总计		111335	100.000	22257			

图200 厄贝沙坦非奈利酮片溶出曲线测定HPLC图谱

自制品-2026051421批(150mg/10mg规格)-pH4.5介质-篮法-100转-极限转速-片4

供试品溶液-1



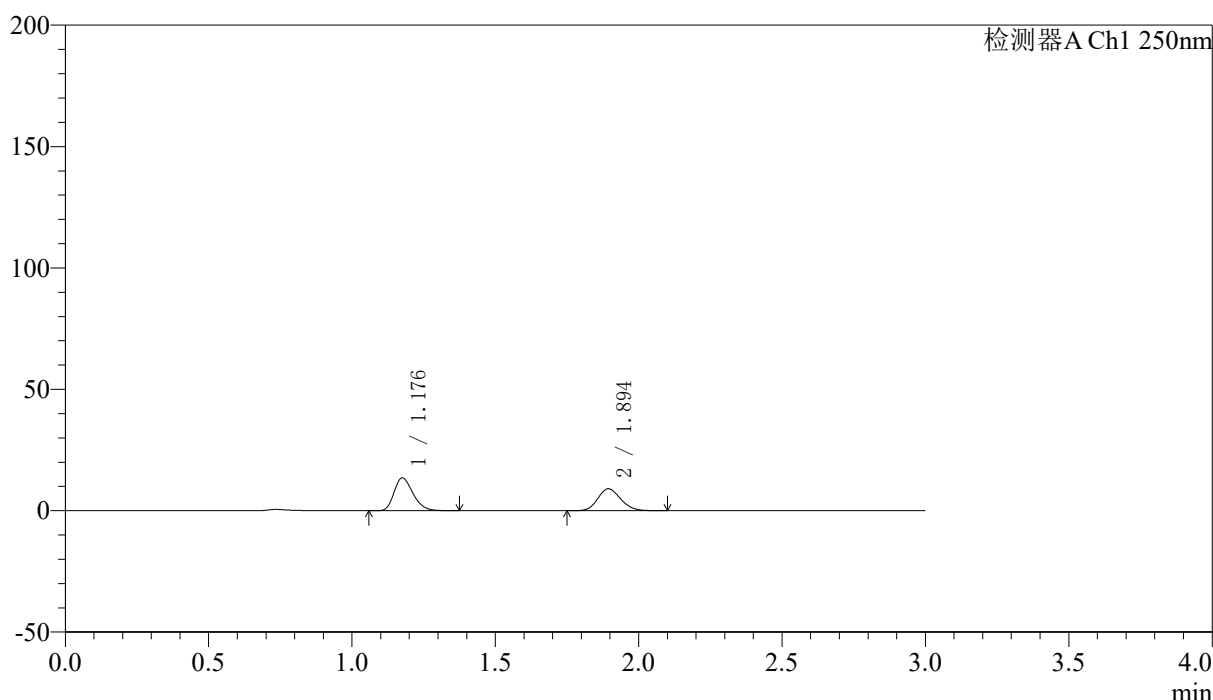
SMF-227

<样品信息>

色谱柱 : LP-C18(50*4.6mm,5μm) 流速: 1.0ml/min
 柱温 : 40°C 波长:250nm
 数据文件名: RC\$SMF-227 - 10-12/10-530-2 - zzp-2026051421p-rcqx-1-pH4.5jz-150mg10mg-lf100z-jxzs-P5.lcd
 方法文件名: RC\$SMF-227 - SMF-227-RC-FX259.lcm
 批处理文件名: RC\$SMF-227 - SMF-227-20260605-FX259.lcb
 样品瓶号 : 4-42 版本号:6.115
 进样体积 : 10μl 实验者:xiexinhui
 进样时间 : 2026/06/05 22:16:56 处理者:xiexinhui
 处理时间 (V2) : 2026/06/07 15:50:59
 仪器型号: SHIMADZU LC-2050C(FX259)

<色谱图>

mV



<峰表>

检测器A Ch1 250nm

峰号	保留时间	面积	面积%	高度	理论塔板数(USP)	拖尾因子	分离度(USP)
1	1.176	62122	55.357	13404	1513	1.266	--
2	1.894	50099	44.643	9019	2694	1.153	5.385
总计		112221	100.000	22423			

图201 厄贝沙坦非奈利酮片溶出曲线测定HPLC图谱

自制品-2026051421批(150mg/10mg规格)-pH4.5介质-篮法-100转-极限转速-片5

供试品溶液-1



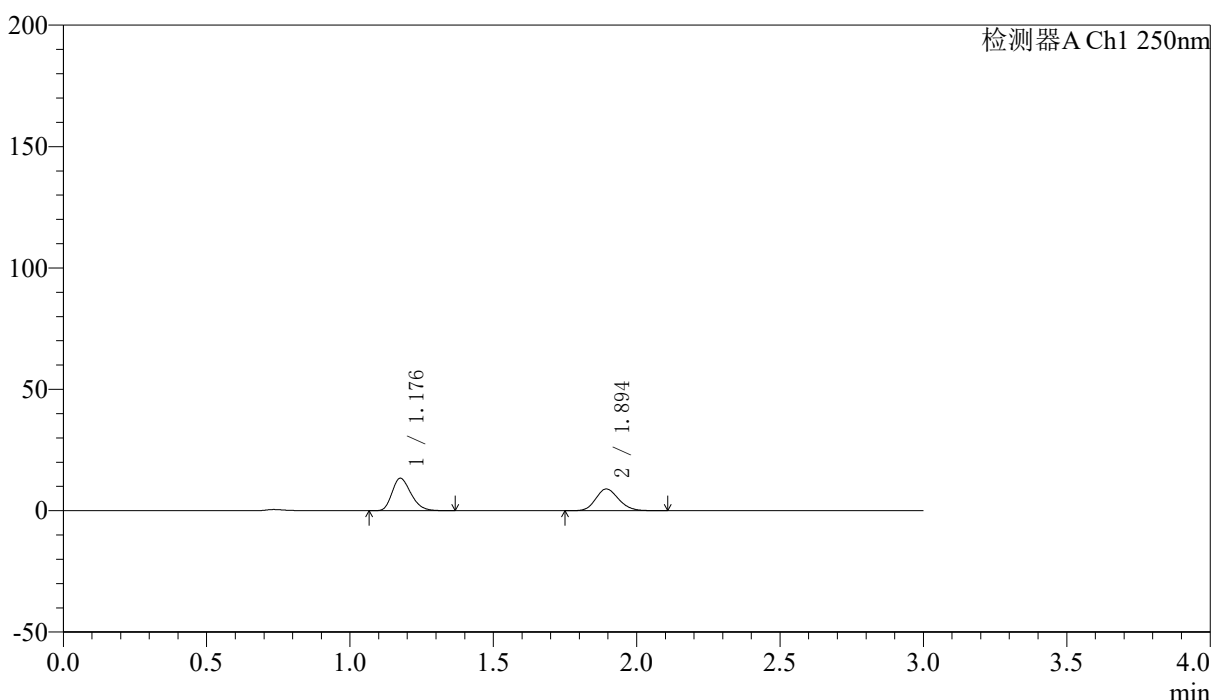
SMF-227

<样品信息>

色谱柱 : LP-C18(50*4.6mm,5μm) 流速: 1.0ml/min
 柱温 : 40°C 波长:250nm
 数据文件名: RC\$SMF-227 - 10-12/10-531-2 - zzp-2026051421p-rcqx-1-pH4.5jz-150mg10mg-lf100z-jxzs-P6.lcd
 方法文件名: RC\$SMF-227 - SMF-227-RC-FX259.lcm
 批处理文件名: RC\$SMF-227 - SMF-227-20260605-FX259.lcb
 样品瓶号 : 4-51 版本号:6.115
 进样体积 : 10μl 实验者:xiexinhui
 进样时间 : 2026/06/05 22:20:19 处理者:xiexinhui
 处理时间 (V2) : 2026/06/07 15:51:02
 仪器型号: SHIMADZU LC-2050C(FX259)

<色谱图>

mV



<峰表>

检测器A Ch1 250nm

峰号	保留时间	面积	面积%	高度	理论塔板数(USP)	拖尾因子	分离度(USP)
1	1.176	61435	55.265	13277	1513	1.264	--
2	1.894	49729	44.735	8934	2697	1.158	5.387
总计		111163	100.000	22211			

图202 厄贝沙坦非奈利酮片溶出曲线测定HPLC图谱

自制品-2026051421批(150mg/10mg规格)-pH4.5介质-篮法-100转-极限转速-片6

供试品溶液-1



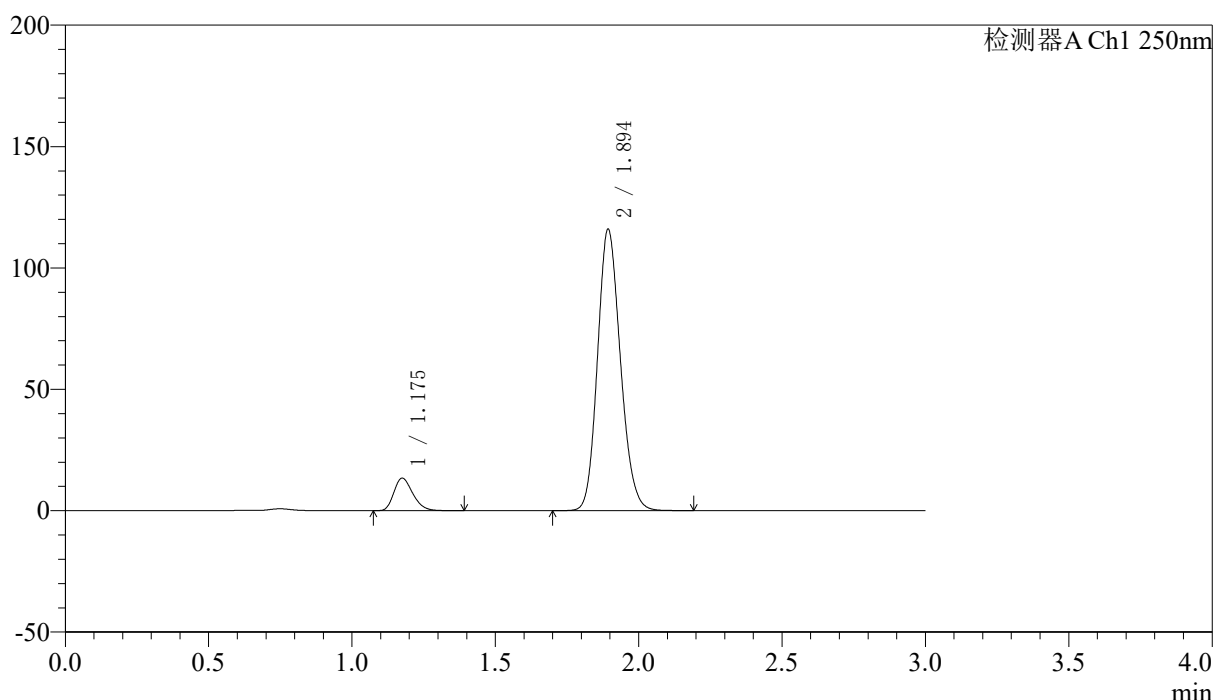
SMF-227

<样品信息>

色谱柱 : LP-C18(50*4.6mm,5μm)	流速: 1.0ml/min
柱温 : 40°C	波长:250nm
数据文件名: RC\$SMF-227 - 10-12/10-532-2 - zzp-2026051421p-rcqx-1-pH4.5jz-150mg10mg-lf100z-dz2-1.lcd	
方法文件名: RC\$SMF-227 - SMF-227-RC-FX259.lcm	
批处理文件名: RC\$SMF-227 - SMF-227-20260605-FX259.lcb	
样品瓶号 : 3-27	版本号:6.115
进样体积 : 10μl	实验者:xiexinhui
进样时间 : 2026/06/05 22:23:41	处理者:xiexinhui
处理时间 (V2) : 2026/06/07 15:51:04	
仪器型号: SHIMADZU LC-2050C(FX259)	

<色谱图>

mV



<峰表>

检测器A Ch1 250nm

峰号	保留时间	面积	面积%	高度	理论塔板数(USP)	拖尾因子	分离度(USP)
1	1.175	61625	8.724	13338	1514	1.267	--
2	1.894	644748	91.276	115460	2690	1.155	5.386
总计		706373	100.000	128798			

图203 厄贝沙坦非奈利酮片溶出曲线测定HPLC图谱
 自制品-2026051421批(150mg/10mg规格)-pH4.5介质-篮法-100转
 对照品溶液-2-1



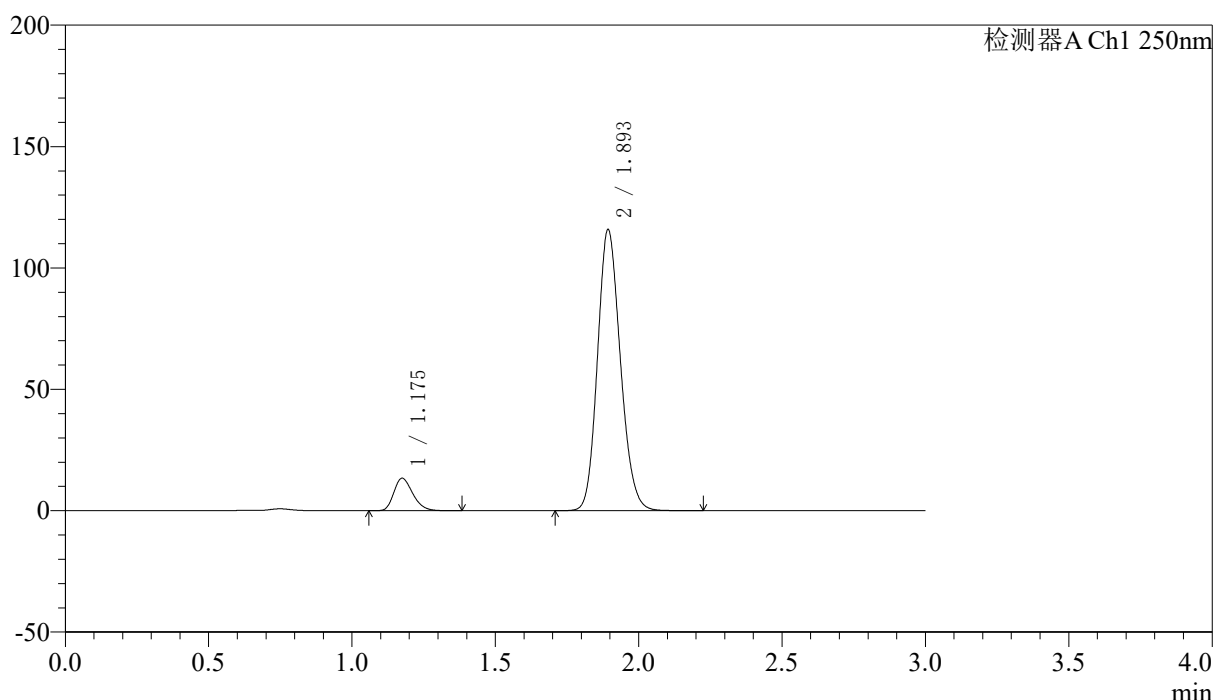
SMF-227

<样品信息>

色谱柱 : LP-C18(50*4.6mm,5μm)	流速: 1.0ml/min
柱温 : 40°C	波长:250nm
数据文件名: RC\$SMF-227 - 10-12/10-533-2 - zzp-2026051421p-rcqx-1-pH4.5jz-150mg10mg-lf100z-dz2-2.lcd	
方法文件名: RC\$SMF-227 - SMF-227-RC-FX259.lcm	
批处理文件名: RC\$SMF-227 - SMF-227-20260605-FX259.lcb	
样品瓶号 : 3-27	版本号:6.115
进样体积 : 10μl	实验者:xiexinhui
进样时间 : 2026/06/05 22:27:04	处理者:xiexinhui
处理时间 (V2) : 2026/06/07 15:51:07	
仪器型号: SHIMADZU LC-2050C(FX259)	

<色谱图>

mV



<峰表>

检测器A Ch1 250nm

峰号	保留时间	面积	面积%	高度	理论塔板数(USP)	拖尾因子	分离度(USP)
1	1.175	61664	8.731	13338	1513	1.264	--
2	1.893	644593	91.269	115326	2685	1.155	5.382
总计		706257	100.000	128664			

图204 厄贝沙坦非奈利酮片溶出曲线测定HPLC图谱
 自制品-2026051421批(150mg/10mg规格)-pH4.5介质-篮法-100转
 对照品溶液-2-2



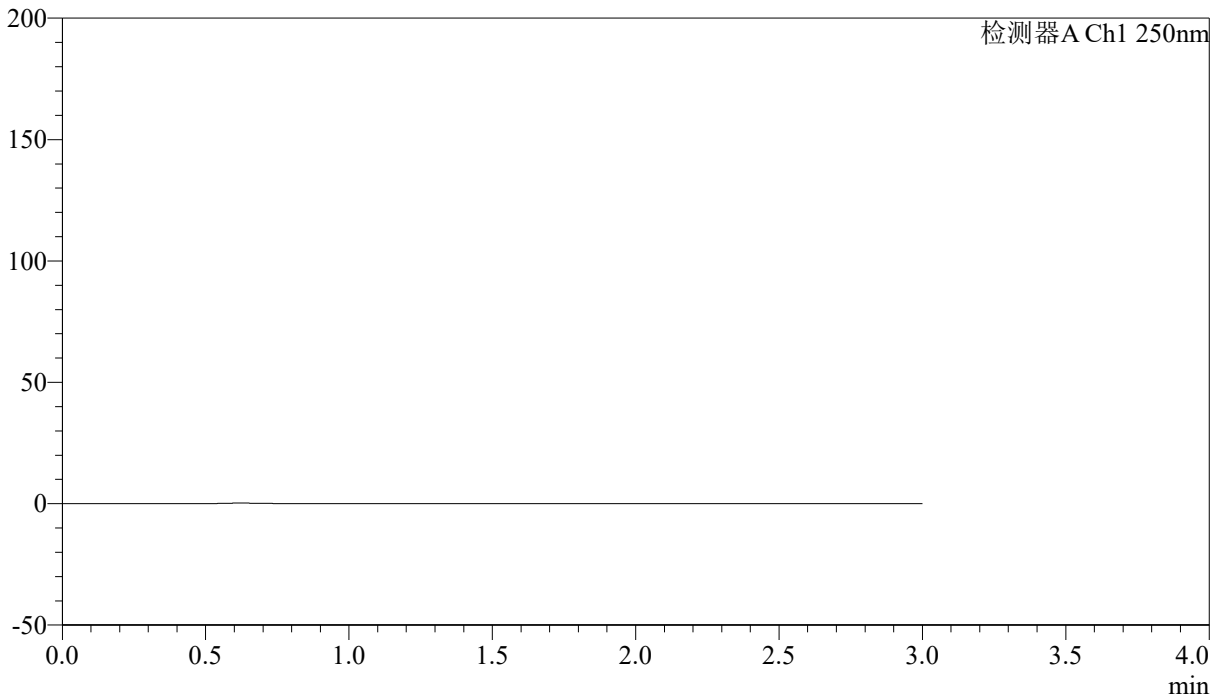
SMF-227

<样品信息>

色谱柱 : LP-C18(50*4.6mm,5μm)	流速: 1.0ml/min
柱温 : 40°C	波长:250nm
数据文件名: RC\$SMF-227 - 10-12/10-534-2 - zzp-2026051421p-rcqx-2-pH4.5jz-150mg10mg-lf100z-rj.lcd	
方法文件名: RC\$SMF-227 - SMF-227-RC-FX259.lcm	
批处理文件名: RC\$SMF-227 - SMF-227-20260605-FX259.lcb	
样品瓶号 : 1-9	版本号:6.115
进样体积 : 10μl	实验者:xiexinhui
进样时间 : 2026/06/05 22:30:26	处理者:xiexinhui
处理时间 (V2) : 2026/06/07 15:51:10	
仪器型号: SHIMADZU LC-2050C(FX259)	

<色谱图>

mV



<峰表>

检测器A Ch1 250nm

峰号	保留时间	面积	面积%	高度	理论塔板数(USP)	拖尾因子	分离度(USP)
总计							

图205 厄贝沙坦非奈利酮片溶出曲线测定HPLC图谱
 自制品-2026051421批(150mg/10mg规格)-pH4.5介质-篮法-100转
 溶剂



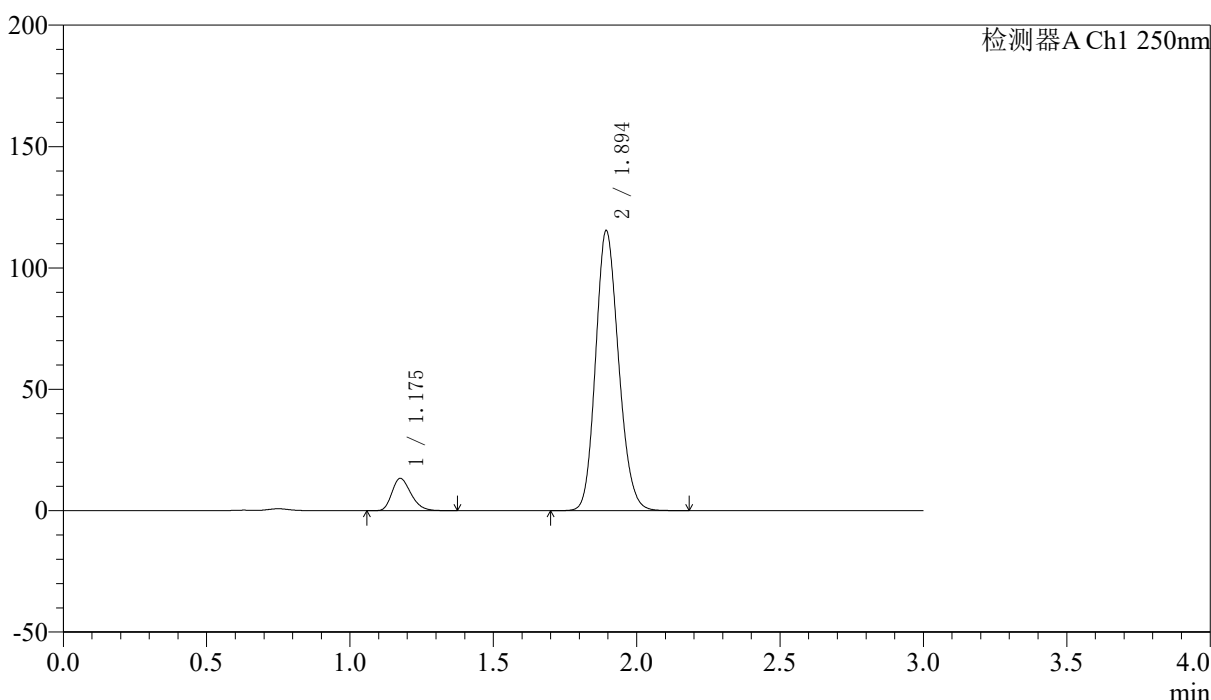
SMF-227

<样品信息>

色谱柱 : LP-C18(50*4.6mm,5μm)	流速: 1.0ml/min
柱温 : 40°C	波长:250nm
数据文件名: RC\$SMF-227 - 10-12/10-535-2 - zzp-2026051421p-rcqx-2-pH4.5jz-150mg10mg-lf100z-dz1-1.lcd	
方法文件名: RC\$SMF-227 - SMF-227-RC-FX259.lcm	
批处理文件名: RC\$SMF-227 - SMF-227-20260605-FX259.lcb	
样品瓶号 : 1-18	版本号:6.115
进样体积 : 10μl	实验者:xiexinhui
进样时间 : 2026/06/05 22:33:49	处理者:xiexinhui
处理时间 (V2) : 2026/06/07 15:51:12	
仪器型号: SHIMADZU LC-2050C(FX259)	

<色谱图>

mV



<峰表>

检测器A Ch1 250nm

峰号	保留时间	面积	面积%	高度	理论塔板数(USP)	拖尾因子	分离度(USP)
1	1.175	61681	8.732	13230	1493	1.267	--
2	1.894	644709	91.268	115020	2666	1.157	5.355
总计		706390	100.000	128250			

图206 厄贝沙坦非奈利酮片溶出曲线测定HPLC图谱
 自制品-2026051421批(150mg/10mg规格)-pH4.5介质-篮法-100转
 对照品溶液-1-1



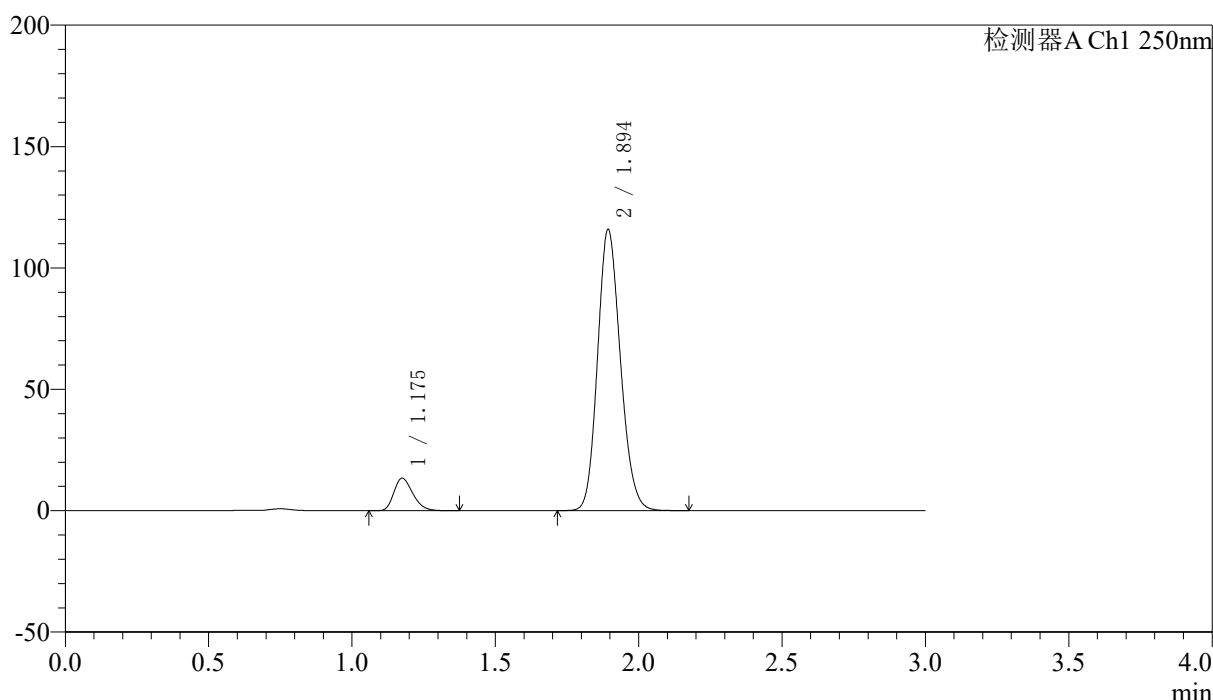
SMF-227

<样品信息>

色谱柱 : LP-C18(50*4.6mm,5μm)	流速: 1.0ml/min
柱温 : 40°C	波长:250nm
数据文件名: RC\$SMF-227 - 10-12/10-536-2 - zzp-2026051421p-rcqx-2-pH4.5jz-150mg10mg-lf100z-dz1-2.lcd	
方法文件名: RC\$SMF-227 - SMF-227-RC-FX259.lcm	
批处理文件名: RC\$SMF-227 - SMF-227-20260605-FX259.lcb	
样品瓶号 : 1-18	版本号:6.115
进样体积 : 10μl	实验者:xiexinhui
进样时间 : 2026/06/05 22:37:13	处理者:xiexinhui
处理时间 (V2) : 2026/06/07 15:51:15	
仪器型号: SHIMADZU LC-2050C(FX259)	

<色谱图>

mV



<峰表>

检测器A Ch1 250nm

峰号	保留时间	面积	面积%	高度	理论塔板数(USP)	拖尾因子	分离度(USP)
1	1.175	61614	8.729	13326	1511	1.264	--
2	1.894	644260	91.271	115394	2691	1.154	5.384
总计		705874	100.000	128719			

图207 厄贝沙坦非奈利酮片溶出曲线测定HPLC图谱
 自制品-2026051421批(150mg/10mg规格)-pH4.5介质-篮法-100转
 对照品溶液-1-2



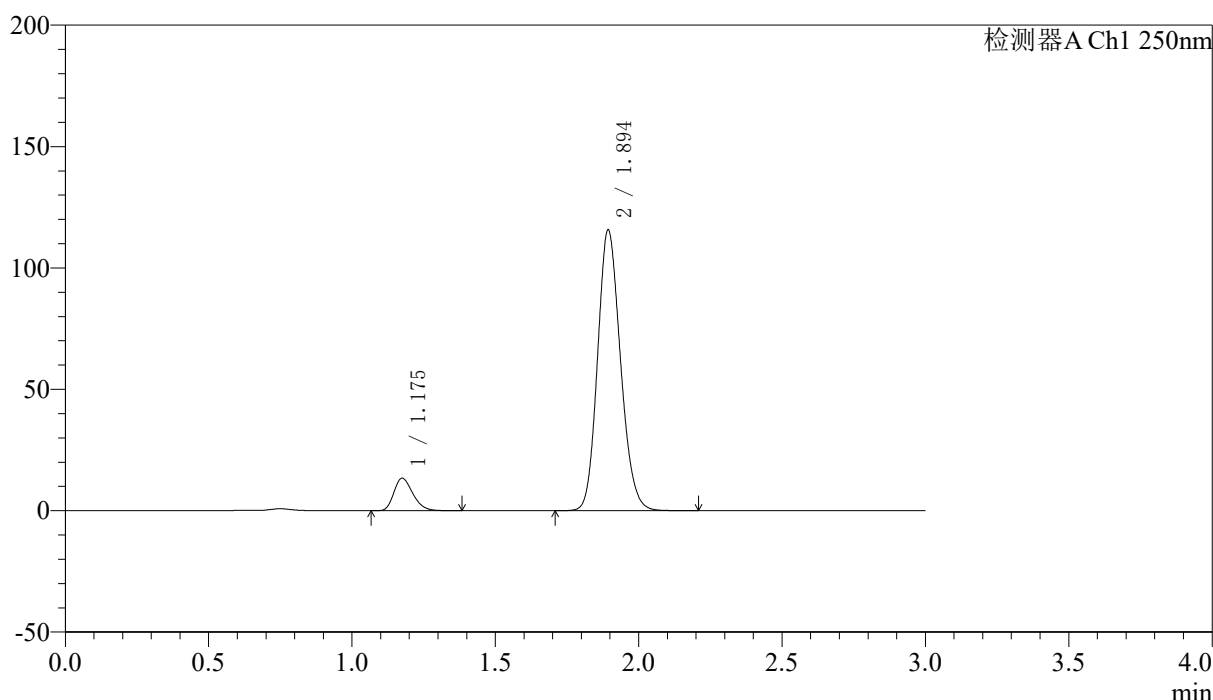
SMF-227

<样品信息>

色谱柱 : LP-C18(50*4.6mm,5μm)	流速: 1.0ml/min
柱温 : 40°C	波长:250nm
数据文件名: RC\$SMF-227 - 10-12/10-537-2 - zzp-2026051421p-rcqx-2-pH4.5jz-150mg10mg-lf100z-dz1-3.lcd	
方法文件名: RC\$SMF-227 - SMF-227-RC-FX259.lcm	
批处理文件名: RC\$SMF-227 - SMF-227-20260605-FX259.lcb	
样品瓶号 : 1-18	版本号:6.115
进样体积 : 10μl	实验者:xiexinhui
进样时间 : 2026/06/05 22:40:36	处理者:xiexinhui
处理时间 (V2) : 2026/06/07 15:51:18	
仪器型号: SHIMADZU LC-2050C(FX259)	

<色谱图>

mV



<峰表>

检测器A Ch1 250nm

峰号	保留时间	面积	面积%	高度	理论塔板数(USP)	拖尾因子	分离度(USP)
1	1.175	61577	8.717	13294	1507	1.264	--
2	1.894	644861	91.283	115239	2677	1.156	5.373
总计		706438	100.000	128534			

图208 厄贝沙坦非奈利酮片溶出曲线测定HPLC图谱
 自制品-2026051421批(150mg/10mg规格)-pH4.5介质-篮法-100转
 对照品溶液-1-3



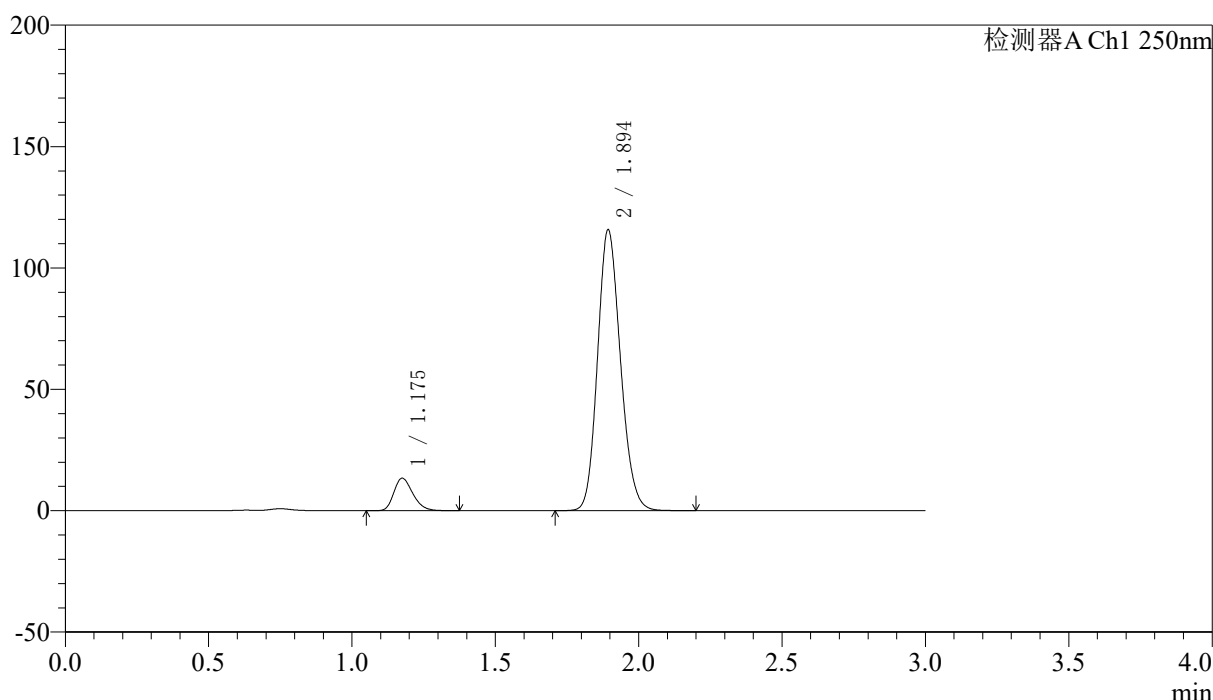
SMF-227

<样品信息>

色谱柱 : LP-C18(50*4.6mm,5μm)	流速: 1.0ml/min
柱温 : 40°C	波长:250nm
数据文件名: RC\$SMF-227 - 10-12/10-538-2 - zzp-2026051421p-rcqx-2-pH4.5jz-150mg10mg-lf100z-dz1-4.lcd	
方法文件名: RC\$SMF-227 - SMF-227-RC-FX259.lcm	
批处理文件名: RC\$SMF-227 - SMF-227-20260605-FX259.lcb	
样品瓶号 : 1-18	版本号:6.115
进样体积 : 10μl	实验者:xiexinhui
进样时间 : 2026/06/05 22:44:00	处理者:xiexinhui
处理时间 (V2) : 2026/06/07 15:51:20	
仪器型号: SHIMADZU LC-2050C(FX259)	

<色谱图>

mV



<峰表>

检测器A Ch1 250nm

峰号	保留时间	面积	面积%	高度	理论塔板数(USP)	拖尾因子	分离度(USP)
1	1.175	61686	8.729	13306	1508	1.263	--
2	1.894	644991	91.271	115286	2680	1.156	5.374
总计		706677	100.000	128592			

图209 厄贝沙坦非奈利酮片溶出曲线测定HPLC图谱
 自制品-2026051421批(150mg/10mg规格)-pH4.5介质-篮法-100转
 对照品溶液-1-4



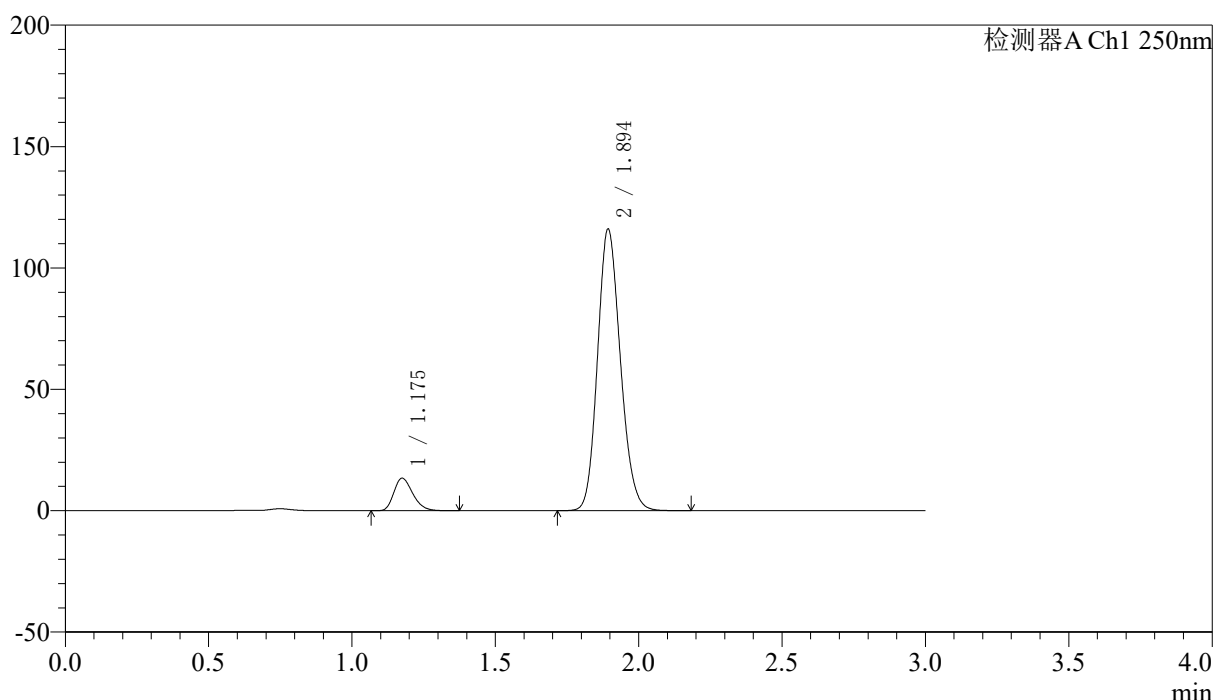
SMF-227

<样品信息>

色谱柱 : LP-C18(50*4.6mm,5μm)	流速: 1.0ml/min
柱温 : 40°C	波长:250nm
数据文件名: RC\$SMF-227 - 10-12/10-539-2 - zzp-2026051421p-rcqx-2-pH4.5jz-150mg10mg-lf100z-dz1-5.lcd	
方法文件名: RC\$SMF-227 - SMF-227-RC-FX259.lcm	
批处理文件名: RC\$SMF-227 - SMF-227-20260605-FX259.lcb	
样品瓶号 : 1-18	版本号:6.115
进样体积 : 10μl	实验者:xiexinhui
进样时间 : 2026/06/05 22:47:22	处理者:xiexinhui
处理时间 (V2) : 2026/06/07 15:51:23	
仪器型号: SHIMADZU LC-2050C(FX259)	

<色谱图>

mV



<峰表>

检测器A Ch1 250nm

峰号	保留时间	面积	面积%	高度	理论塔板数(USP)	拖尾因子	分离度(USP)
1	1.175	61640	8.724	13358	1518	1.265	--
2	1.894	644956	91.276	115532	2693	1.154	5.391
总计		706596	100.000	128890			

图210 厄贝沙坦非奈利酮片溶出曲线测定HPLC图谱
 自制品-2026051421批(150mg/10mg规格)-pH4.5介质-篮法-100转
 对照品溶液-1-5



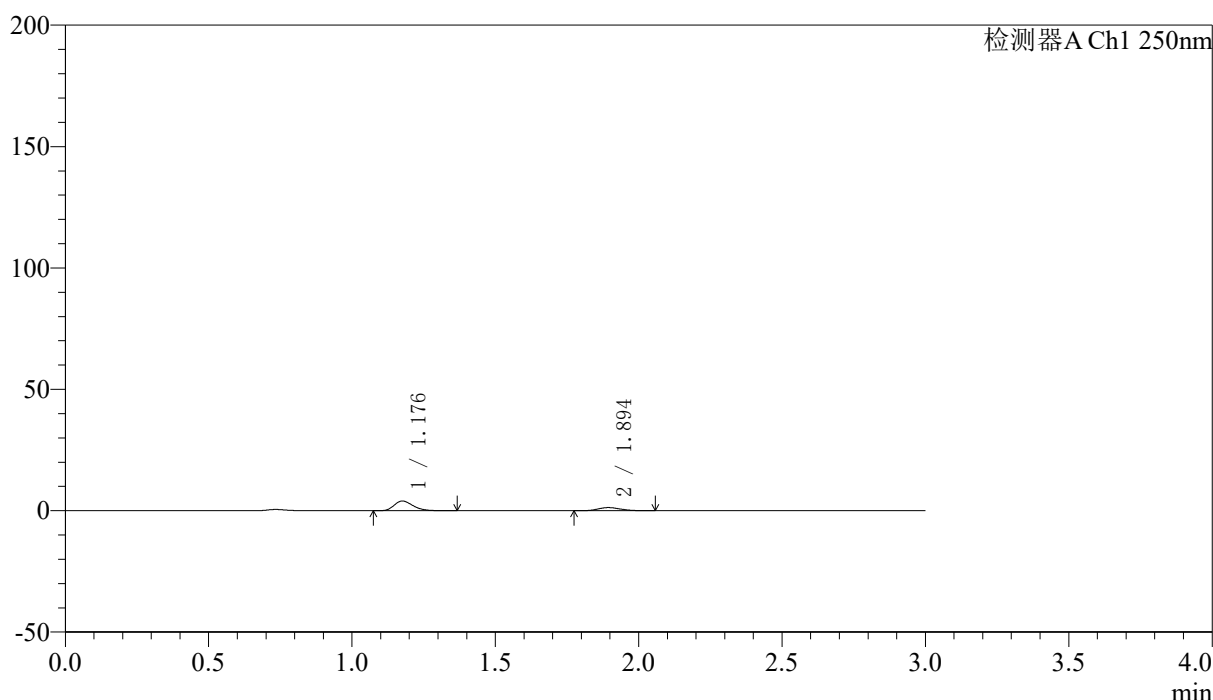
SMF-227

<样品信息>

色谱柱 : LP-C18(50*4.6mm,5μm) 流速: 1.0ml/min
 柱温 : 40°C 波长:250nm
 数据文件名: RC\$SMF-227 - 10-12/10-540-2 - zzp-2026051421p-rcqx-2-pH4.5jz-150mg10mg-lf100z-5min-P1.lcd
 方法文件名: RC\$SMF-227 - SMF-227-RC-FX259.lcm
 批处理文件名: RC\$SMF-227 - SMF-227-20260605-FX259.lcb
 样品瓶号 : 1-1 版本号:6.115
 进样体积 : 10μl 实验者:xiexinhui
 进样时间 : 2026/06/05 22:50:45 处理者:xiexinhui
 处理时间 (V2) : 2026/06/07 15:51:26
 仪器型号: SHIMADZU LC-2050C(FX259)

<色谱图>

mV



<峰表>

检测器A Ch1 250nm

峰号	保留时间	面积	面积%	高度	理论塔板数(USP)	拖尾因子	分离度(USP)
1	1.176	18332	71.626	3960	1529	1.274	--
2	1.894	7262	28.374	1308	2672	1.145	5.384
总计		25594	100.000	5268			

图211 厄贝沙坦非奈利酮片溶出曲线测定HPLC图谱

自制品-2026051421批(150mg/10mg规格)-pH4.5介质-篮法-100转-5min-片1
供试品溶液-1



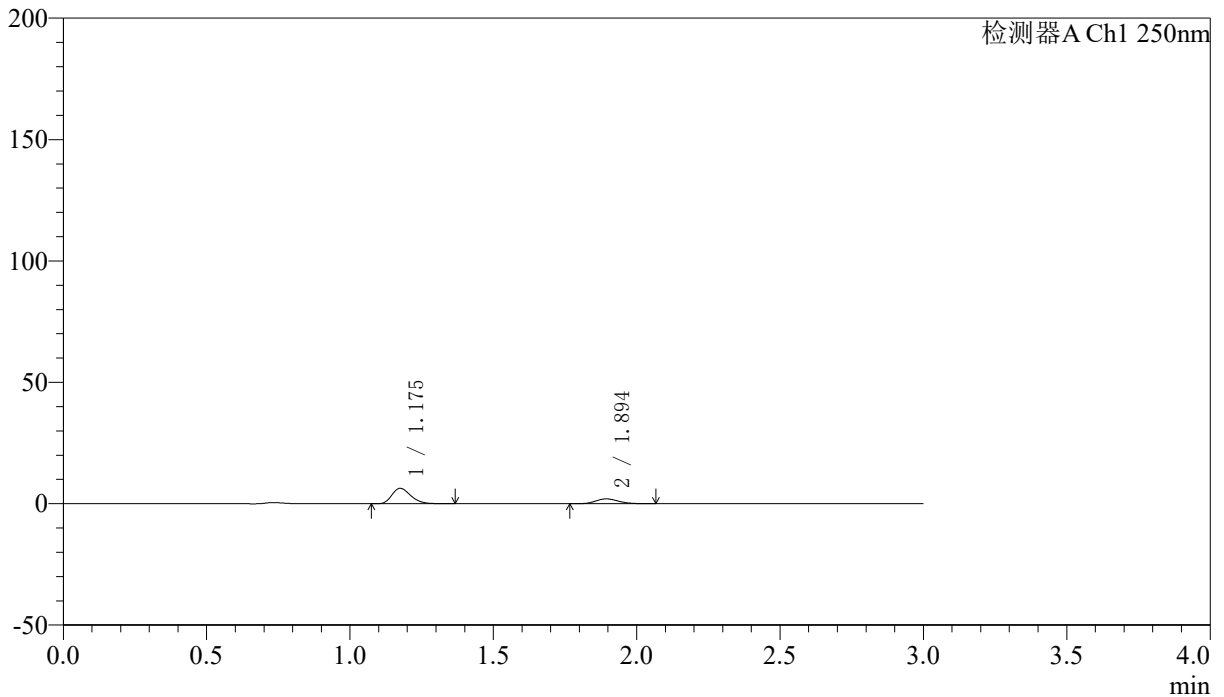
SMF-227

<样品信息>

色谱柱 : LP-C18(50*4.6mm,5μm)	流速: 1.0ml/min
柱温 : 40°C	波长:250nm
数据文件名: RC\$SMF-227 - 10-12/10-541-2 - zzp-2026051421p-rcqx-2-pH4.5jz-150mg10mg-lf100z-5min-P2.lcd	
方法文件名: RC\$SMF-227 - SMF-227-RC-FX259.lcm	
批处理文件名: RC\$SMF-227 - SMF-227-20260605-FX259.lcb	
样品瓶号 : 1-10	版本号:6.115
进样体积 : 10μl	实验者:xiexinhui
进样时间 : 2026/06/05 22:54:07	处理者:xiexinhui
处理时间 (V2) : 2026/06/07 15:51:29	
仪器型号: SHIMADZU LC-2050C(FX259)	

<色谱图>

mV



<峰表>

检测器A Ch1 250nm

峰号	保留时间	面积	面积%	高度	理论塔板数(USP)	拖尾因子	分离度(USP)
1	1.175	29289	72.435	6338	1514	1.261	--
2	1.894	11146	27.565	2005	2705	1.145	5.395
总计		40435	100.000	8343			

图212 厄贝沙坦非奈利酮片溶出曲线测定HPLC图谱
 自制品-2026051421批(150mg/10mg规格)-pH4.5介质-篮法-100转-5min-片2
 供试品溶液-1



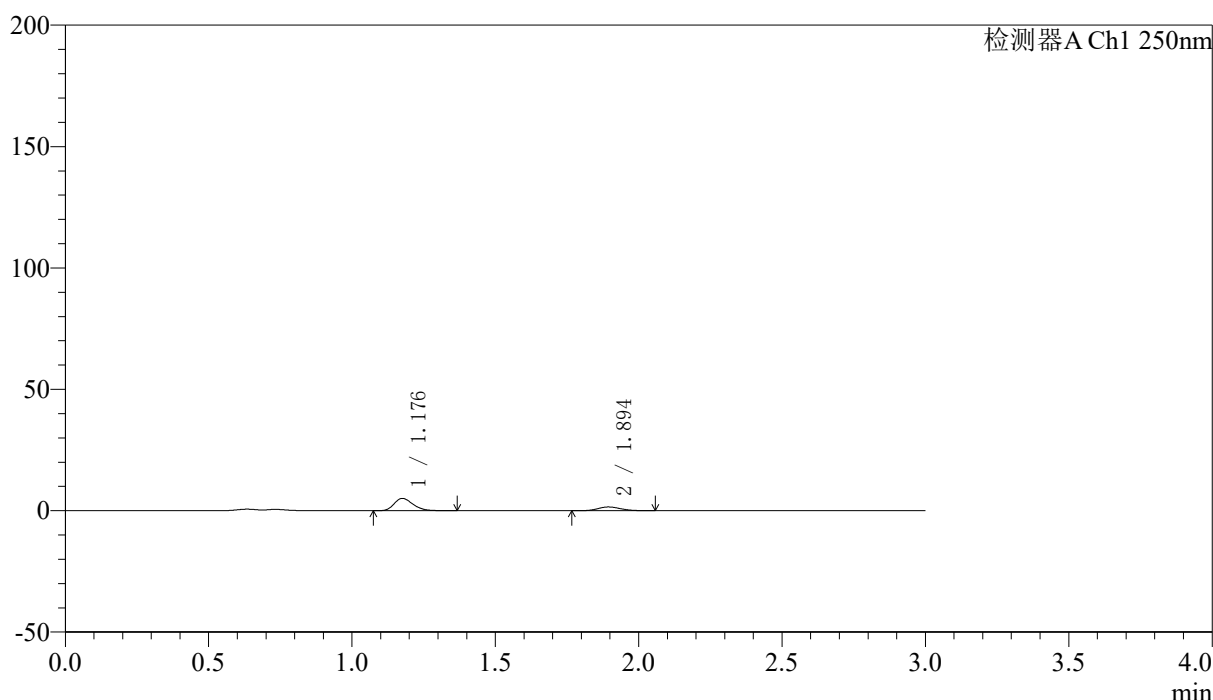
SMF-227

<样品信息>

色谱柱	: LP-C18(50*4.6mm,5μm)	流速	: 1.0ml/min
柱温	: 40°C	波长	: 250nm
数据文件名	: RC\$SMF-227 - 10-12/10-542-2 - zzp-2026051421p-rcqx-2-pH4.5jz-150mg10mg-lf100z-5min-P3.lcd		
方法文件名	: RC\$SMF-227 - SMF-227-RC-FX259.lcm		
批处理文件名	: RC\$SMF-227 - SMF-227-20260605-FX259.lcb		
样品瓶号	: 1-19	版本号	: 6.115
进样体积	: 10μl	实验者	: xiexinhui
进样时间	: 2026/06/05 22:57:29	处理者	: xiexinhui
处理时间 (V2)	: 2026/06/07 15:51:31		
仪器型号	: SHIMADZU LC-2050C(FX259)		

<色谱图>

mV



<峰表>

检测器A Ch1 250nm

峰号	保留时间	面积	面积%	高度	理论塔板数(USP)	拖尾因子	分离度(USP)
1	1.176	23190	73.101	5020	1526	1.266	--
2	1.894	8533	26.899	1548	2704	1.149	5.401
总计		31723	100.000	6568			

图213 厄贝沙坦非奈利酮片溶出曲线测定HPLC图谱
 自制品-2026051421批(150mg/10mg规格)-pH4.5介质-篮法-100转-5min-片3
 供试品溶液-1



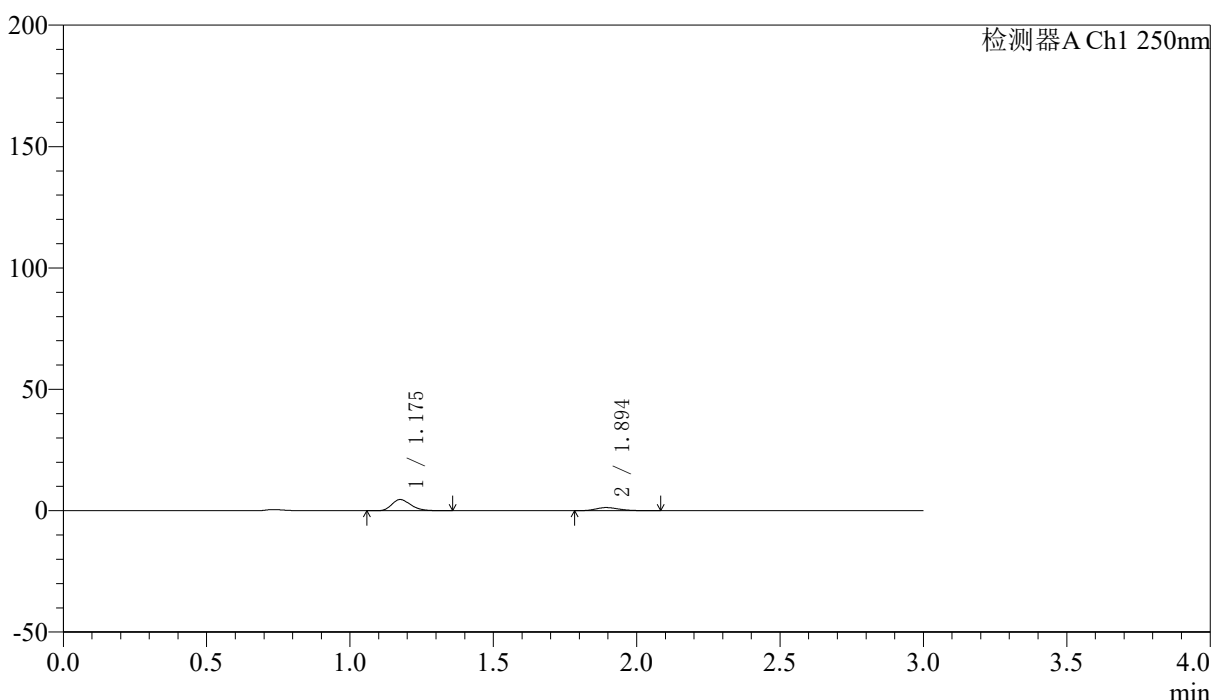
SMF-227

<样品信息>

色谱柱 : LP-C18(50*4.6mm,5μm)	流速: 1.0ml/min
柱温 : 40°C	波长:250nm
数据文件名: RC\$SMF-227 - 10-12/10-543-2 - zzp-2026051421p-rcqx-2-pH4.5jz-150mg10mg-lf100z-5min-P4.lcd	
方法文件名: RC\$SMF-227 - SMF-227-RC-FX259.lcm	
批处理文件名: RC\$SMF-227 - SMF-227-20260605-FX259.lcb	
样品瓶号 : 1-28	版本号:6.115
进样体积 : 10μl	实验者:xiexinhui
进样时间 : 2026/06/05 23:00:52	处理者:xiexinhui
处理时间 (V2) : 2026/06/07 15:51:34	
仪器型号: SHIMADZU LC-2050C(FX259)	

<色谱图>

mV



<峰表>

检测器A Ch1 250nm

峰号	保留时间	面积	面积%	高度	理论塔板数(USP)	拖尾因子	分离度(USP)
1	1.175	21295	73.949	4599	1512	1.267	--
2	1.894	7502	26.051	1301	2536	1.223	5.300
总计		28797	100.000	5901			

图214 厄贝沙坦非奈利酮片溶出曲线测定HPLC图谱
 自制品-2026051421批(150mg/10mg规格)-pH4.5介质-篮法-100转-5min-片4
 供试品溶液-1



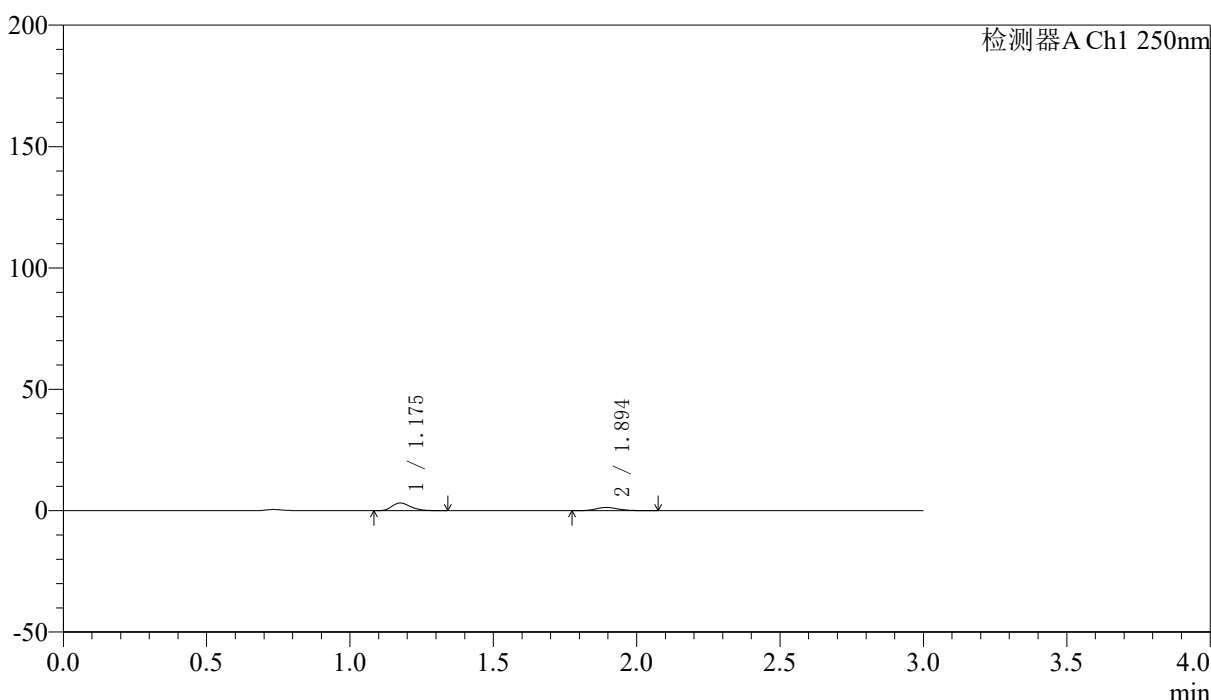
SMF-227

<样品信息>

色谱柱 : LP-C18(50*4.6mm,5μm)	流速: 1.0ml/min
柱温 : 40°C	波长:250nm
数据文件名: RC\$SMF-227 - 10-12/10-544-2 - zzp-2026051421p-rcqx-2-pH4.5jz-150mg10mg-lf100z-5min-P5.lcd	
方法文件名: RC\$SMF-227 - SMF-227-RC-FX259.lcm	
批处理文件名: RC\$SMF-227 - SMF-227-20260605-FX259.lcb	
样品瓶号 : 1-37	版本号:6.115
进样体积 : 10μl	实验者:xiexinhui
进样时间 : 2026/06/05 23:04:14	处理者:xiexinhui
处理时间 (V2) : 2026/06/07 15:51:37	
仪器型号: SHIMADZU LC-2050C(FX259)	

<色谱图>

mV



<峰表>

检测器A Ch1 250nm

峰号	保留时间	面积	面积%	高度	理论塔板数(USP)	拖尾因子	分离度(USP)
1	1.175	14382	66.016	3138	1530	1.262	--
2	1.894	7404	33.984	1322	2664	1.156	5.386
总计		21786	100.000	4460			

图215 厄贝沙坦非奈利酮片溶出曲线测定HPLC图谱
 自制品-2026051421批(150mg/10mg规格)-pH4.5介质-篮法-100转-5min-片5
 供试品溶液-1



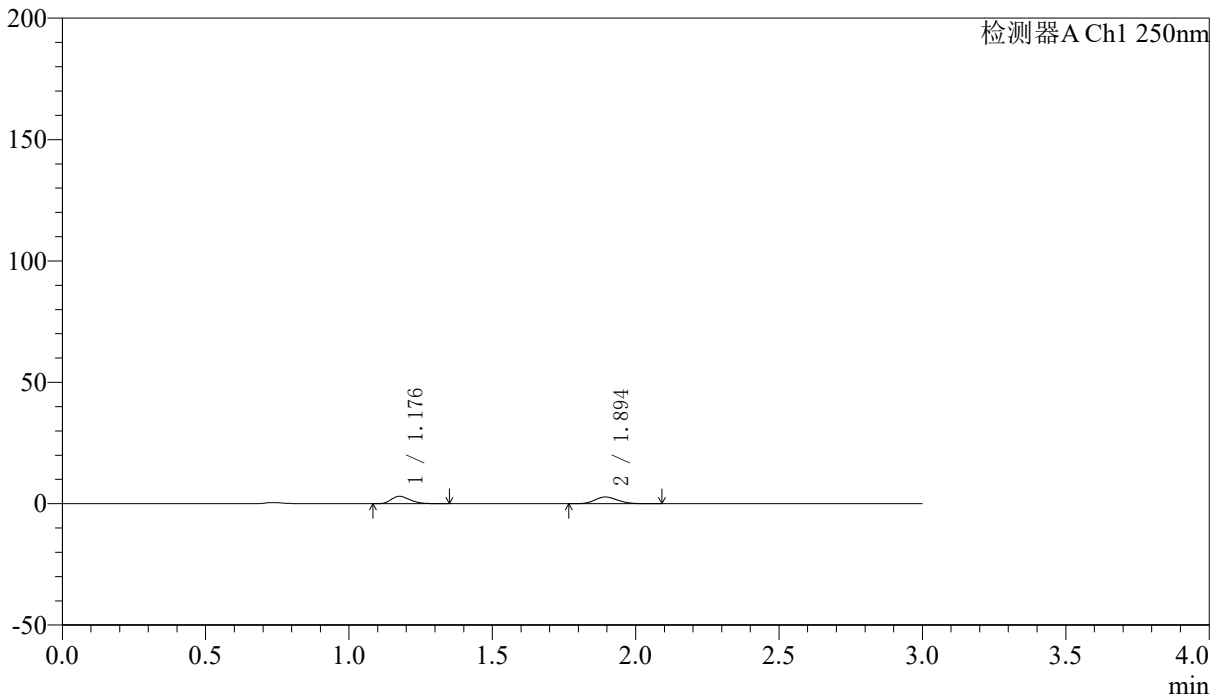
SMF-227

<样品信息>

色谱柱 : LP-C18(50*4.6mm,5μm)	流速: 1.0ml/min
柱温 : 40°C	波长:250nm
数据文件名: RC\$SMF-227 - 10-12/10-545-2 - zzp-2026051421p-rcqx-2-pH4.5jz-150mg10mg-lf100z-5min-P6.lcd	
方法文件名: RC\$SMF-227 - SMF-227-RC-FX259.lcm	
批处理文件名: RC\$SMF-227 - SMF-227-20260605-FX259.lcb	
样品瓶号 : 1-46	版本号:6.115
进样体积 : 10μl	实验者:xiexinhui
进样时间 : 2026/06/05 23:07:36	处理者:xiexinhui
处理时间 (V2) : 2026/06/07 15:51:41	
仪器型号: SHIMADZU LC-2050C(FX259)	

<色谱图>

mV



<峰表>

检测器A Ch1 250nm

峰号	保留时间	面积	面积%	高度	理论塔板数(USP)	拖尾因子	分离度(USP)
1	1.176	13934	47.251	3014	1527	1.261	--
2	1.894	15555	52.749	2785	2691	1.161	5.395
总计		29489	100.000	5799			

图216 厄贝沙坦非奈利酮片溶出曲线测定HPLC图谱
 自制品-2026051421批(150mg/10mg规格)-pH4.5介质-篮法-100转-5min-片6
 供试品溶液-1



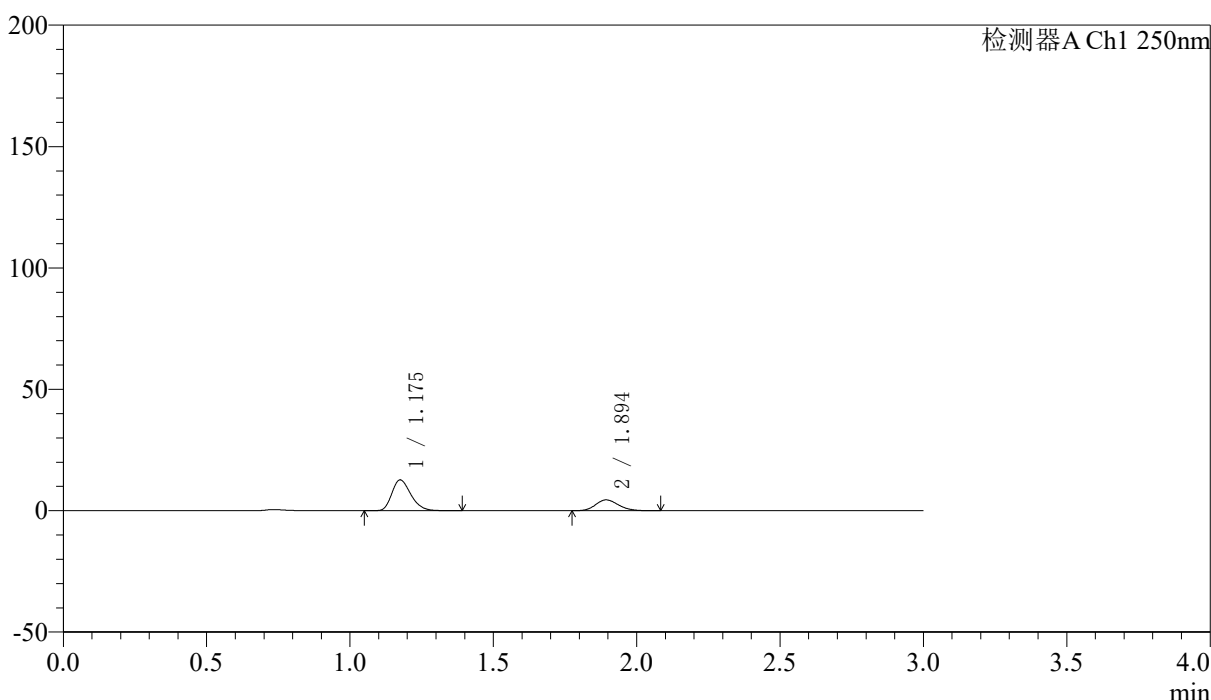
SMF-227

<样品信息>

色谱柱 : LP-C18(50*4.6mm,5μm)	流速: 1.0ml/min
柱温 : 40°C	波长:250nm
数据文件名: RC\$SMF-227 - 10-12/10-546-2 - zzp-2026051421p-rcqx-2-pH4.5jz-150mg10mg-lf100z-10min-P1.lcd	
方法文件名: RC\$SMF-227 - SMF-227-RC-FX259.lcm	
批处理文件名: RC\$SMF-227 - SMF-227-20260605-FX259.lcb	
样品瓶号 : 1-2	版本号:6.115
进样体积 : 10μl	实验者:xiexinhui
进样时间 : 2026/06/05 23:10:59	处理者:xiexinhui
处理时间 (V2) : 2026/06/07 15:51:44	
仪器型号: SHIMADZU LC-2050C(FX259)	

<色谱图>

mV



<峰表>

检测器A Ch1 250nm

峰号	保留时间	面积	面积%	高度	理论塔板数(USP)	拖尾因子	分离度(USP)
1	1.175	58844	70.440	12643	1498	1.266	--
2	1.894	24693	29.560	4439	2690	1.159	5.373
总计		83538	100.000	17082			

图217 厄贝沙坦非奈利酮片溶出曲线测定HPLC图谱

自制品-2026051421批(150mg/10mg规格)-pH4.5介质-篮法-100转-10min-片1
供试品溶液-1



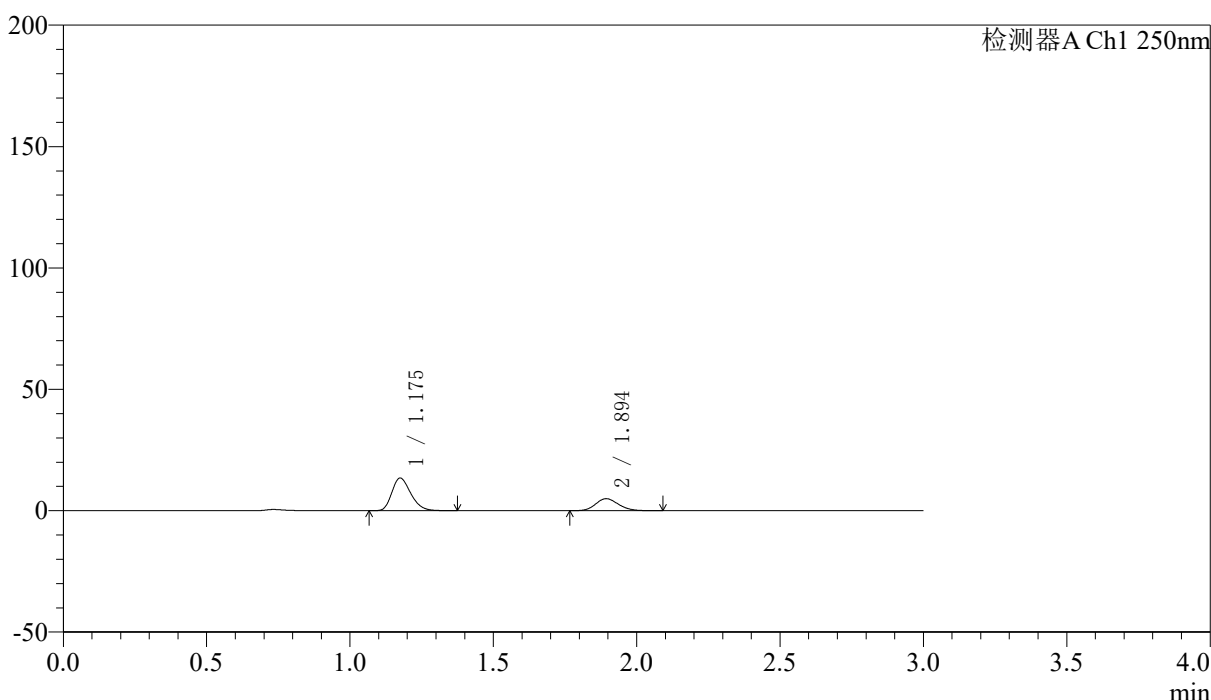
SMF-227

<样品信息>

色谱柱 : LP-C18(50*4.6mm,5μm) 流速: 1.0ml/min
 柱温 : 40°C 波长:250nm
 数据文件名: RC\$SMF-227 - 10-12/10-547-2 - zzp-2026051421p-rcqx-2-pH4.5jz-150mg10mg-lf100z-10min-P2.lcd
 方法文件名: RC\$SMF-227 - SMF-227-RC-FX259.lcm
 批处理文件名: RC\$SMF-227 - SMF-227-20260605-FX259.lcb
 样品瓶号 : 1-11 版本号:6.115
 进样体积 : 10μl 实验者:xiexinhui
 进样时间 : 2026/06/05 23:14:21 处理者:xiexinhui
 处理时间 (V2) : 2026/06/07 15:51:47
 仪器型号: SHIMADZU LC-2050C(FX259)

<色谱图>

mV



<峰表>

检测器A Ch1 250nm

峰号	保留时间	面积	面积%	高度	理论塔板数(USP)	拖尾因子	分离度(USP)
1	1.175	61891	69.257	13383	1513	1.263	--
2	1.894	27473	30.743	4937	2694	1.156	5.387
总计		89364	100.000	18319			

图218 厄贝沙坦非奈利酮片溶出曲线测定HPLC图谱
 自制品-2026051421批(150mg/10mg规格)-pH4.5介质-篮法-100转-10min-片2
 供试品溶液-1



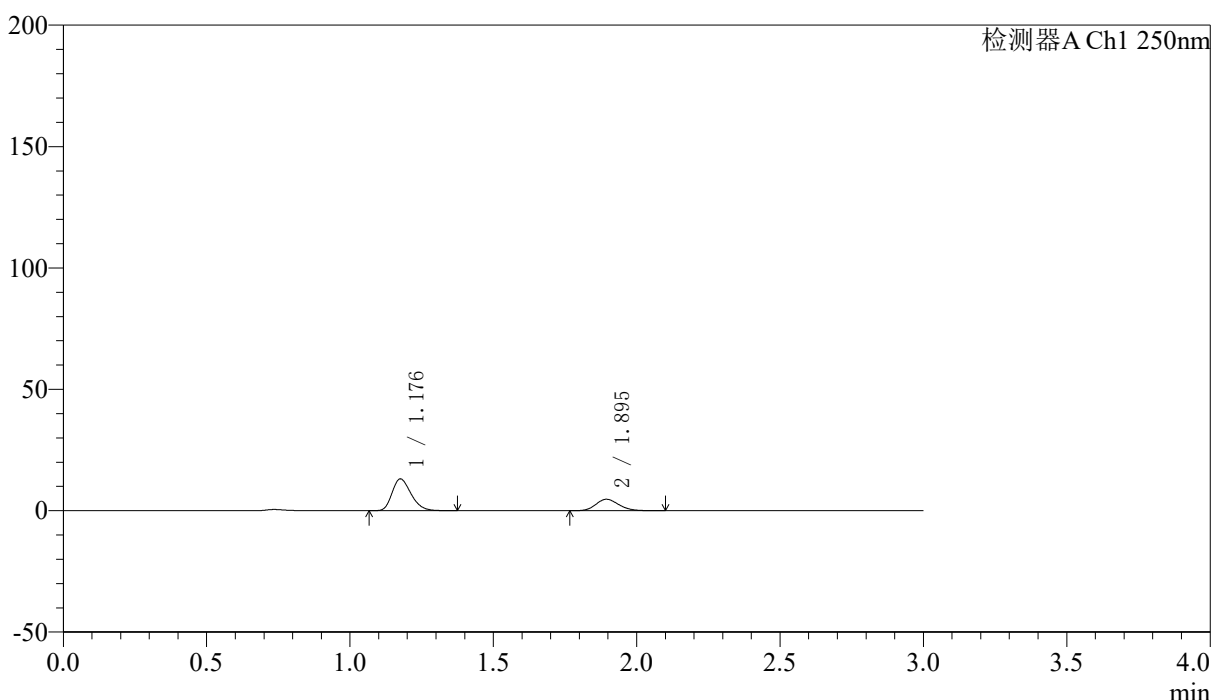
SMF-227

<样品信息>

色谱柱 : LP-C18(50*4.6mm,5μm) 流速: 1.0ml/min
 柱温 : 40°C 波长:250nm
 数据文件名: RC\$SMF-227 - 10-12/10-548-2 - zzp-2026051421p-rcqx-2-pH4.5jz-150mg10mg-lf100z-10min-P3.lcd
 方法文件名: RC\$SMF-227 - SMF-227-RC-FX259.lcm
 批处理文件名: RC\$SMF-227 - SMF-227-20260605-FX259.lcb
 样品瓶号 : 1-20 版本号:6.115
 进样体积 : 10μl 实验者:xiexinhui
 进样时间 : 2026/06/05 23:17:43 处理者:xiexinhui
 处理时间 (V2) : 2026/06/07 15:51:50
 仪器型号: SHIMADZU LC-2050C(FX259)

<色谱图>

mV



<峰表>

检测器A Ch1 250nm

峰号	保留时间	面积	面积%	高度	理论塔板数(USP)	拖尾因子	分离度(USP)
1	1.176	60404	69.684	12972	1500	1.266	--
2	1.895	26279	30.316	4714	2673	1.161	5.363
总计		86684	100.000	17685			

图219 厄贝沙坦非奈利酮片溶出曲线测定HPLC图谱
 自制品-2026051421批(150mg/10mg规格)-pH4.5介质-篮法-100转-10min-片3
 供试品溶液-1



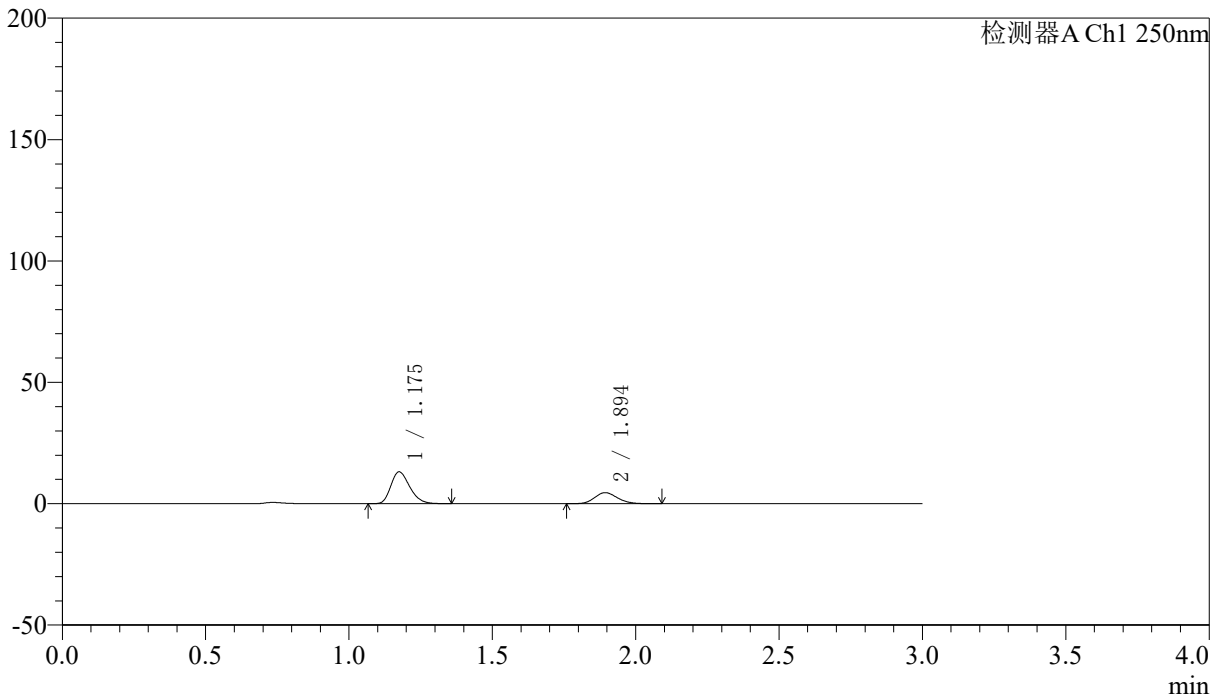
SMF-227

<样品信息>

色谱柱 : LP-C18(50*4.6mm,5μm) 流速: 1.0ml/min
 柱温 : 40°C 波长:250nm
 数据文件名: RC\$SMF-227 - 10-12/10-549-2 - zzp-2026051421p-rcqx-2-pH4.5jz-150mg10mg-lf100z-10min-P4.lcd
 方法文件名: RC\$SMF-227 - SMF-227-RC-FX259.lcm
 批处理文件名: RC\$SMF-227 - SMF-227-20260605-FX259.lcb
 样品瓶号 : 1-29 版本号:6.115
 进样体积 : 10μl 实验者:xiexinhui
 进样时间 : 2026/06/05 23:21:05 处理者:xiexinhui
 处理时间 (V2) : 2026/06/07 15:51:53
 仪器型号: SHIMADZU LC-2050C(FX259)

<色谱图>

mV



<峰表>

检测器A Ch1 250nm

峰号	保留时间	面积	面积%	高度	理论塔板数(USP)	拖尾因子	分离度(USP)
1	1.175	60290	70.456	13070	1515	1.260	--
2	1.894	25281	29.544	4539	2699	1.161	5.393
总计		85571	100.000	17608			

图220 厄贝沙坦非奈利酮片溶出曲线测定HPLC图谱
 自制品-2026051421批(150mg/10mg规格)-pH4.5介质-篮法-100转-10min-片4
 供试品溶液-1



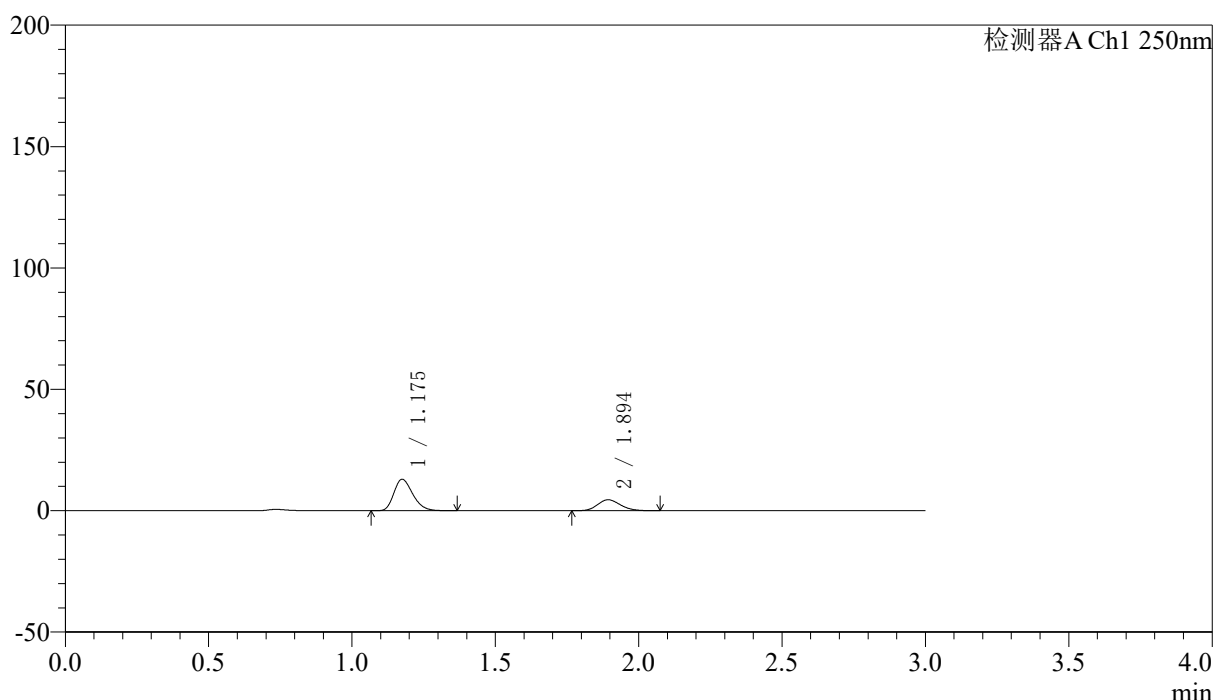
SMF-227

<样品信息>

色谱柱 : LP-C18(50*4.6mm,5μm)	流速: 1.0ml/min
柱温 : 40°C	波长:250nm
数据文件名: RC\$SMF-227 - 10-12/10-550-2 - zzp-2026051421p-rcqx-2-pH4.5jz-150mg10mg-lf100z-10min-P5.lcd	
方法文件名: RC\$SMF-227 - SMF-227-RC-FX259.lcm	
批处理文件名: RC\$SMF-227 - SMF-227-20260605-FX259.lcb	
样品瓶号 : 1-38	版本号:6.115
进样体积 : 10μl	实验者:xiexinhui
进样时间 : 2026/06/05 23:24:27	处理者:xiexinhui
处理时间 (V2) : 2026/06/07 15:51:56	
仪器型号: SHIMADZU LC-2050C(FX259)	

<色谱图>

mV



<峰表>

检测器A Ch1 250nm

峰号	保留时间	面积	面积%	高度	理论塔板数(USP)	拖尾因子	分离度(USP)
1	1.175	59440	70.409	12885	1517	1.263	--
2	1.894	24981	29.591	4494	2696	1.169	5.391
总计		84421	100.000	17379			

图221 厄贝沙坦非奈利酮片溶出曲线测定HPLC图谱
 自制品-2026051421批(150mg/10mg规格)-pH4.5介质-篮法-100转-10min-片5
 供试品溶液-1



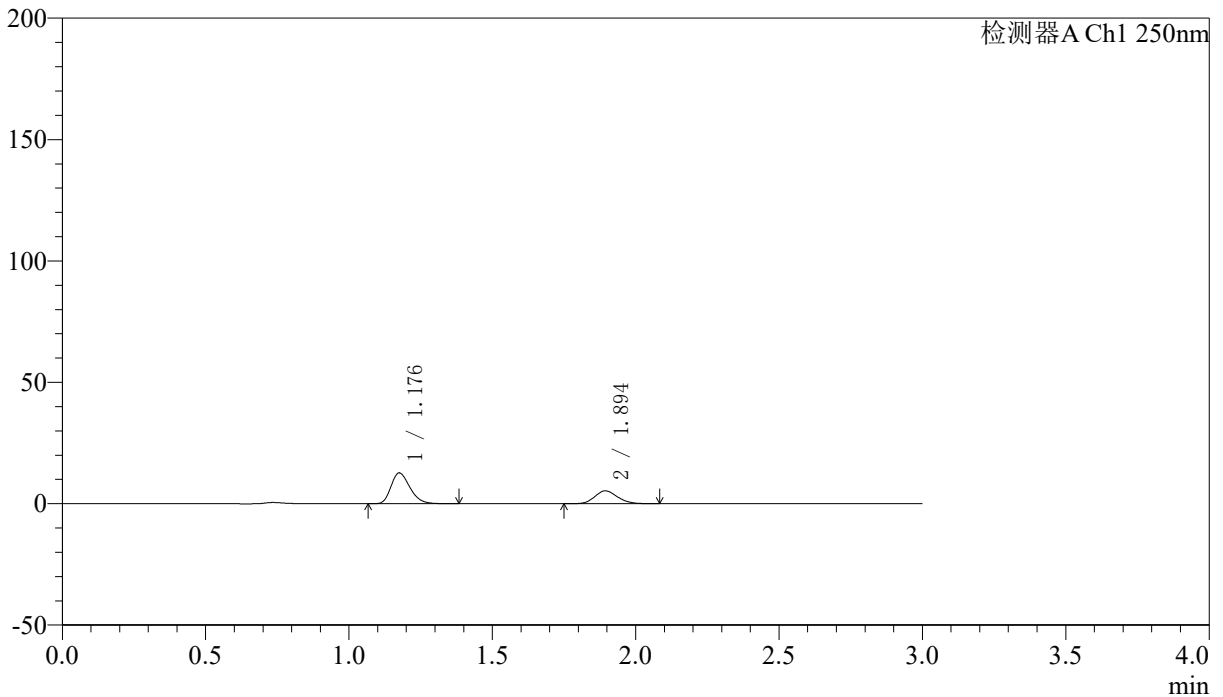
SMF-227

<样品信息>

色谱柱 : LP-C18(50*4.6mm,5μm) 流速: 1.0ml/min
 柱温 : 40°C 波长:250nm
 数据文件名: RC\$SMF-227 - 10-12/10-551-2 - zzp-2026051421p-rcqx-2-pH4.5jz-150mg10mg-lf100z-10min-P6.lcd
 方法文件名: RC\$SMF-227 - SMF-227-RC-FX259.lcm
 批处理文件名: RC\$SMF-227 - SMF-227-20260605-FX259.lcb
 样品瓶号 : 1-47 版本号:6.115
 进样体积 : 10μl 实验者:xiexinhui
 进样时间 : 2026/06/05 23:27:49 处理者:xiexinhui
 处理时间 (V2) : 2026/06/07 15:51:59
 仪器型号: SHIMADZU LC-2050C(FX259)

<色谱图>

mV



<峰表>

检测器A Ch1 250nm

峰号	保留时间	面积	面积%	高度	理论塔板数(USP)	拖尾因子	分离度(USP)
1	1.176	58365	66.494	12615	1521	1.266	--
2	1.894	29411	33.506	5287	2701	1.157	5.395
总计		87776	100.000	17902			

图222 厄贝沙坦非奈利酮片溶出曲线测定HPLC图谱
 自制品-2026051421批(150mg/10mg规格)-pH4.5介质-篮法-100转-10min-片6
 供试品溶液-1



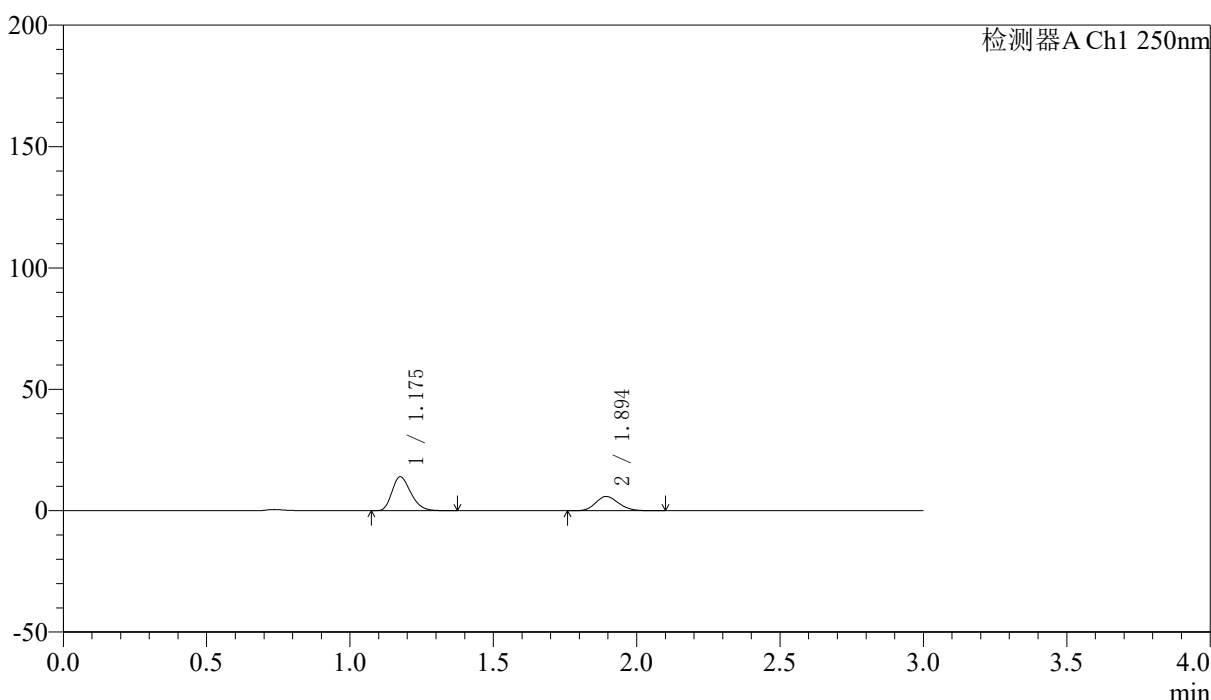
SMF-227

<样品信息>

色谱柱 : LP-C18(50*4.6mm,5μm) 流速: 1.0ml/min
 柱温 : 40°C 波长:250nm
 数据文件名: RC\$SMF-227 - 10-12/10-552-2 - zzp-2026051421p-rcqx-2-pH4.5jz-150mg10mg-lf100z-15min-P1.lcd
 方法文件名: RC\$SMF-227 - SMF-227-RC-FX259.lcm
 批处理文件名: RC\$SMF-227 - SMF-227-20260605-FX259.lcb
 样品瓶号 : 1-3 版本号:6.115
 进样体积 : 10μl 实验者:xiexinhui
 进样时间 : 2026/06/05 23:31:12 处理者:xiexinhui
 处理时间 (V2) : 2026/06/07 15:52:01
 仪器型号: SHIMADZU LC-2050C(FX259)

<色谱图>

mV



<峰表>

检测器A Ch1 250nm

峰号	保留时间	面积	面积%	高度	理论塔板数(USP)	拖尾因子	分离度(USP)
1	1.175	64225	66.266	13906	1518	1.265	--
2	1.894	32696	33.734	5869	2680	1.156	5.381
总计		96920	100.000	19775			

图223 厄贝沙坦非奈利酮片溶出曲线测定HPLC图谱

自制品-2026051421批(150mg/10mg规格)-pH4.5介质-篮法-100转-15min-片1
供试品溶液-1



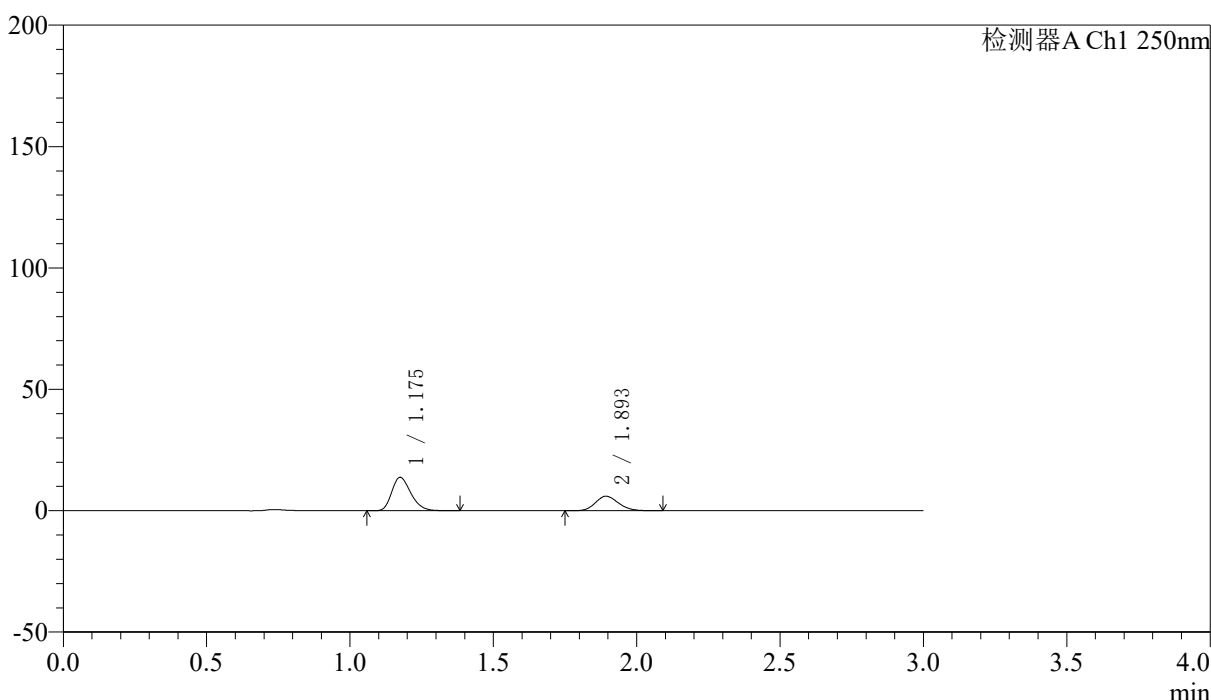
SMF-227

<样品信息>

色谱柱 : LP-C18(50*4.6mm,5μm)	流速: 1.0ml/min
柱温 : 40°C	波长:250nm
数据文件名: RC\$SMF-227 - 10-12/10-553-2 - zzp-2026051421p-rcqx-2-pH4.5jz-150mg10mg-lf100z-15min-P2.lcd	
方法文件名: RC\$SMF-227 - SMF-227-RC-FX259.lcm	
批处理文件名: RC\$SMF-227 - SMF-227-20260605-FX259.lcb	
样品瓶号 : 1-12	版本号:6.115
进样体积 : 10μl	实验者:xiexinhui
进样时间 : 2026/06/05 23:34:35	处理者:xiexinhui
处理时间 (V2) : 2026/06/07 15:52:04	
仪器型号: SHIMADZU LC-2050C(FX259)	

<色谱图>

mV



<峰表>

检测器A Ch1 250nm

峰号	保留时间	面积	面积%	高度	理论塔板数(USP)	拖尾因子	分离度(USP)
1	1.175	63823	65.620	13699	1487	1.268	--
2	1.893	33439	34.380	5959	2658	1.157	5.345
总计		97263	100.000	19658			

图224 厄贝沙坦非奈利酮片溶出曲线测定HPLC图谱

自制品-2026051421批(150mg/10mg规格)-pH4.5介质-篮法-100转-15min-片2
供试品溶液-1



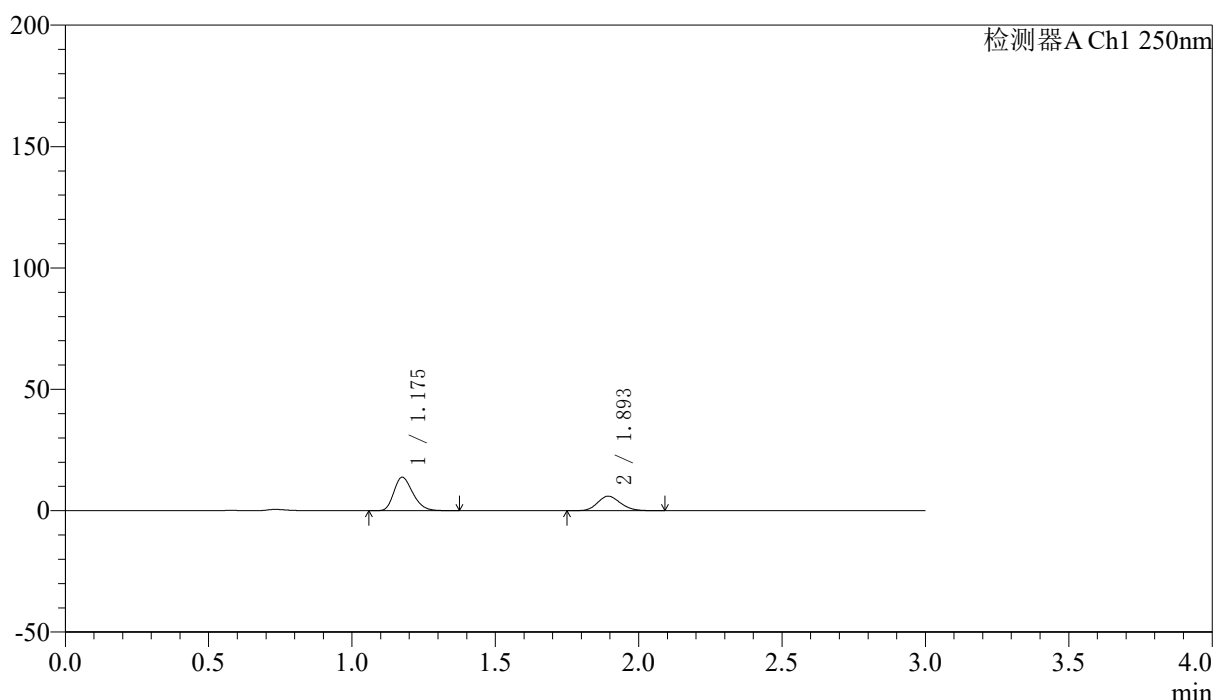
SMF-227

<样品信息>

色谱柱 : LP-C18(50*4.6mm,5μm) 流速: 1.0ml/min
 柱温 : 40°C 波长:250nm
 数据文件名: RC\$SMF-227 - 10-12/10-554-2 - zzp-2026051421p-rcqx-2-pH4.5jz-150mg10mg-lf100z-15min-P3.lcd
 方法文件名: RC\$SMF-227 - SMF-227-RC-FX259.lcm
 批处理文件名: RC\$SMF-227 - SMF-227-20260605-FX259.lcb
 样品瓶号 : 1-21 版本号:6.115
 进样体积 : 10μl 实验者:xiexinhui
 进样时间 : 2026/06/05 23:37:57 处理者:xiexinhui
 处理时间 (V2) : 2026/06/07 15:52:07
 仪器型号: SHIMADZU LC-2050C(FX259)

<色谱图>

mV



<峰表>

检测器A Ch1 250nm

峰号	保留时间	面积	面积%	高度	理论塔板数(USP)	拖尾因子	分离度(USP)
1	1.175	63597	65.753	13716	1509	1.263	--
2	1.893	33125	34.247	5950	2679	1.158	5.373
总计		96722	100.000	19666			

图225 厄贝沙坦非奈利酮片溶出曲线测定HPLC图谱
 自制品-2026051421批(150mg/10mg规格)-pH4.5介质-篮法-100转-15min-片3
 供试品溶液-1



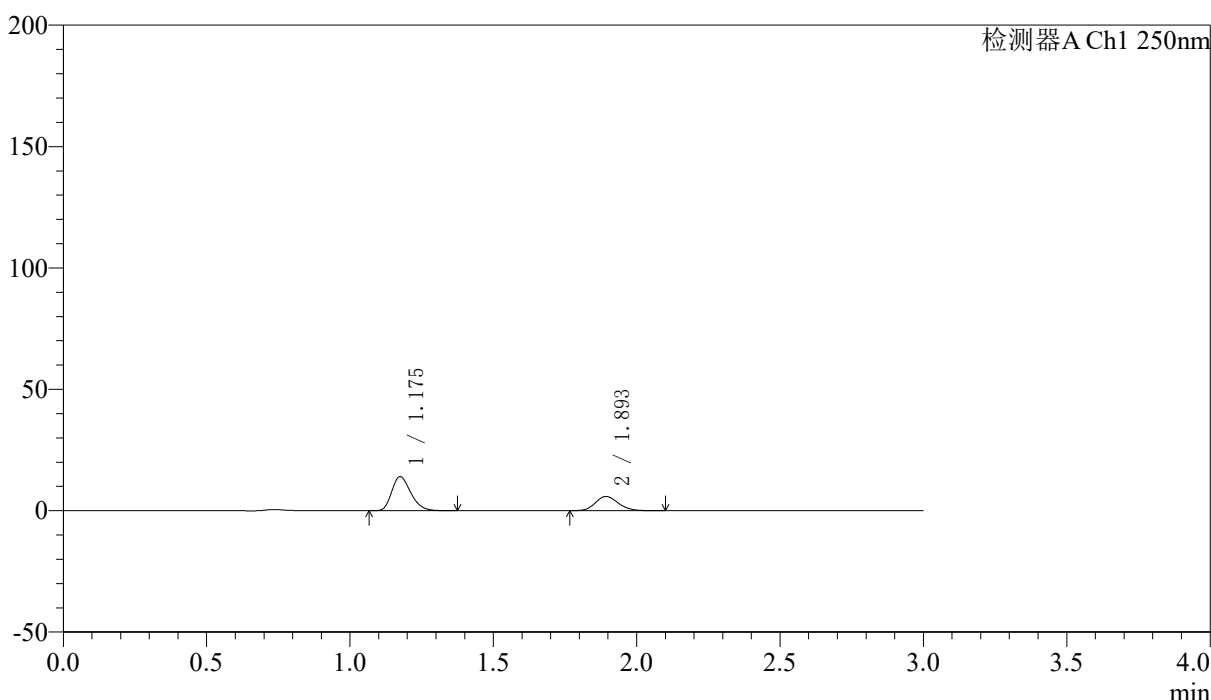
SMF-227

<样品信息>

色谱柱 : LP-C18(50*4.6mm,5μm) 流速: 1.0ml/min
 柱温 : 40°C 波长:250nm
 数据文件名: RC\$SMF-227 - 10-12/10-555-2 - zzp-2026051421p-rcqx-2-pH4.5jz-150mg10mg-lf100z-15min-P4.lcd
 方法文件名: RC\$SMF-227 - SMF-227-RC-FX259.lcm
 批处理文件名: RC\$SMF-227 - SMF-227-20260605-FX259.lcb
 样品瓶号 : 1-30 版本号:6.115
 进样体积 : 10μl 实验者:xiexinhui
 进样时间 : 2026/06/05 23:41:18 处理者:xiexinhui
 处理时间 (V2) : 2026/06/07 15:52:10
 仪器型号: SHIMADZU LC-2050C(FX259)

<色谱图>

mV



<峰表>

检测器A Ch1 250nm

峰号	保留时间	面积	面积%	高度	理论塔板数(USP)	拖尾因子	分离度(USP)
1	1.175	64957	66.660	13981	1492	1.267	--
2	1.893	32489	33.340	5817	2671	1.165	5.356
总计		97446	100.000	19798			

图226 厄贝沙坦非奈利酮片溶出曲线测定HPLC图谱

自制品-2026051421批(150mg/10mg规格)-pH4.5介质-篮法-100转-15min-片4
供试品溶液-1



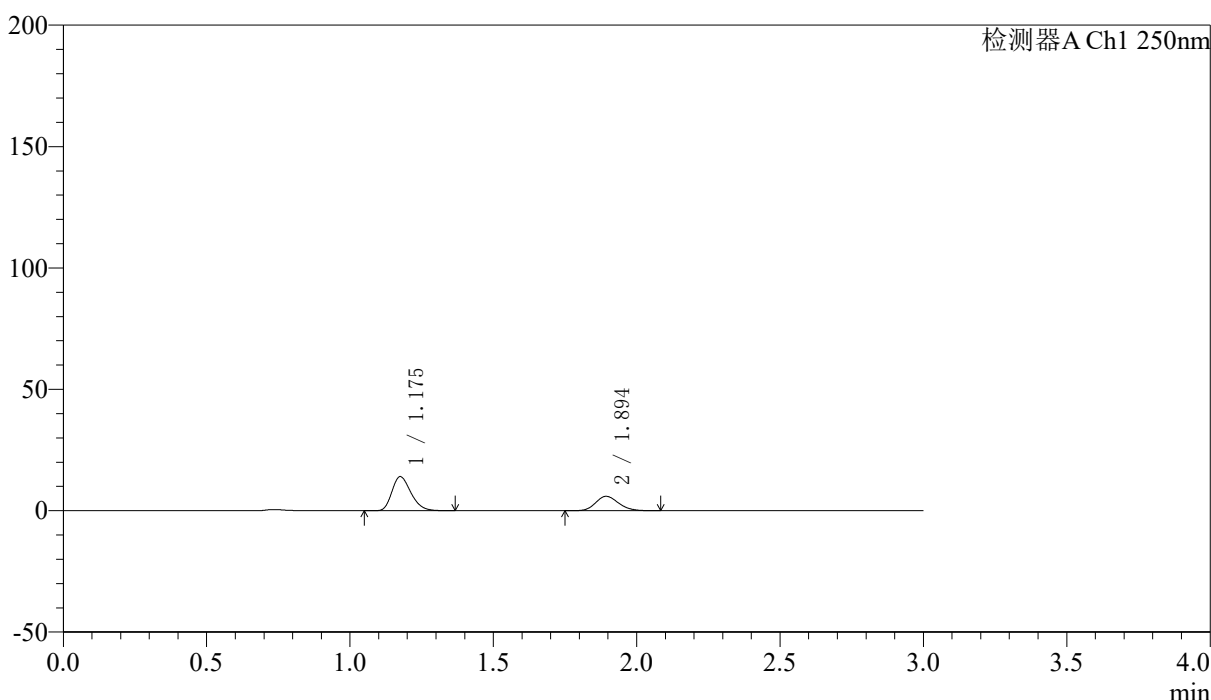
SMF-227

<样品信息>

色谱柱 : LP-C18(50*4.6mm,5μm)	流速: 1.0ml/min
柱温 : 40°C	波长:250nm
数据文件名: RC\$SMF-227 - 10-12/10-556-2 - zzp-2026051421p-rcqx-2-pH4.5jz-150mg10mg-lf100z-15min-P5.lcd	
方法文件名: RC\$SMF-227 - SMF-227-RC-FX259.lcm	
批处理文件名: RC\$SMF-227 - SMF-227-20260605-FX259.lcb	
样品瓶号 : 1-39	版本号:6.115
进样体积 : 10μl	实验者:xiexinhui
进样时间 : 2026/06/05 23:44:41	处理者:xiexinhui
处理时间 (V2) : 2026/06/07 15:52:12	
仪器型号: SHIMADZU LC-2050C(FX259)	

<色谱图>

mV



<峰表>

检测器A Ch1 250nm

峰号	保留时间	面积	面积%	高度	理论塔板数(USP)	拖尾因子	分离度(USP)
1	1.175	64892	66.278	13951	1496	1.264	--
2	1.894	33017	33.722	5906	2672	1.158	5.358
总计		97909	100.000	19858			

图227 厄贝沙坦非奈利酮片溶出曲线测定HPLC图谱
 自制品-2026051421批(150mg/10mg规格)-pH4.5介质-篮法-100转-15min-片5
 供试品溶液-1



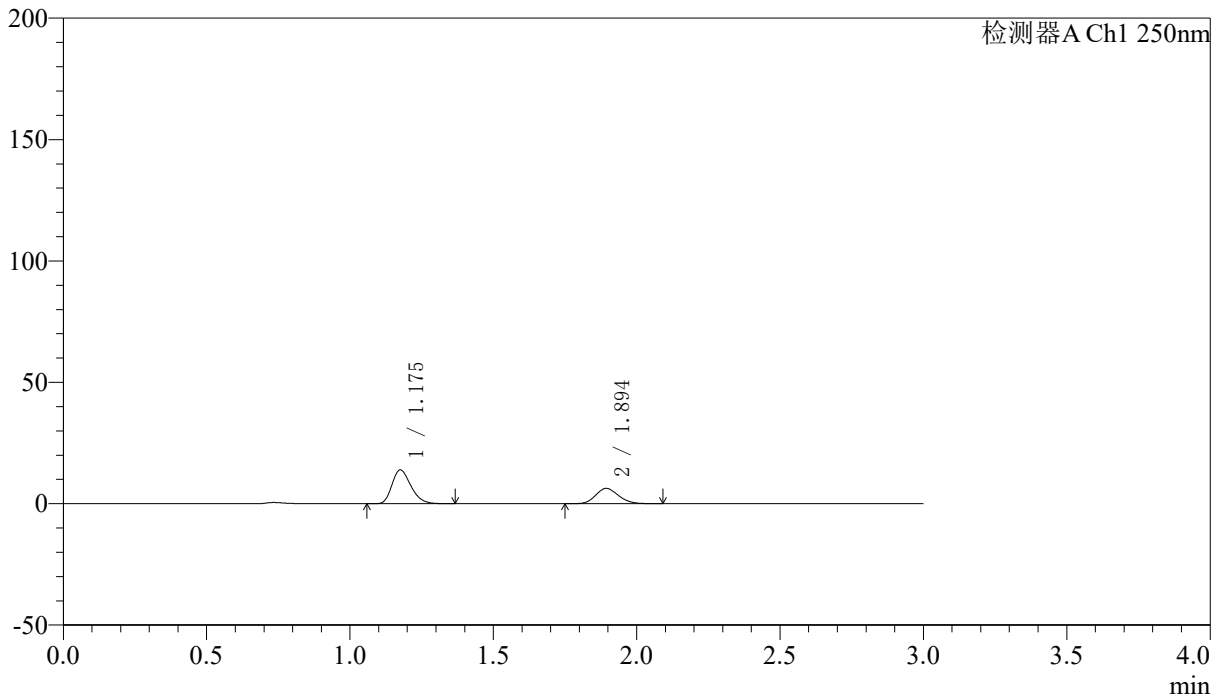
SMF-227

<样品信息>

色谱柱 : LP-C18(50*4.6mm,5μm)	流速: 1.0ml/min
柱温 : 40°C	波长:250nm
数据文件名: RC\$SMF-227 - 10-12/10-557-2 - zzp-2026051421p-rcqx-2-pH4.5jz-150mg10mg-lf100z-15min-P6.lcd	
方法文件名: RC\$SMF-227 - SMF-227-RC-FX259.lcm	
批处理文件名: RC\$SMF-227 - SMF-227-20260605-FX259.lcb	
样品瓶号 : 1-48	版本号:6.115
进样体积 : 10μl	实验者:xiexinhui
进样时间 : 2026/06/05 23:48:03	处理者:xiexinhui
处理时间 (V2) : 2026/06/07 15:52:15	
仪器型号: SHIMADZU LC-2050C(FX259)	

<色谱图>

mV



<峰表>

检测器A Ch1 250nm

峰号	保留时间	面积	面积%	高度	理论塔板数(USP)	拖尾因子	分离度(USP)
1	1.175	63978	64.430	13831	1511	1.266	--
2	1.894	35321	35.570	6306	2672	1.160	5.372
总计		99299	100.000	20137			

图228 厄贝沙坦非奈利酮片溶出曲线测定HPLC图谱

自制品-2026051421批(150mg/10mg规格)-pH4.5介质-篮法-100转-15min-片6
供试品溶液-1



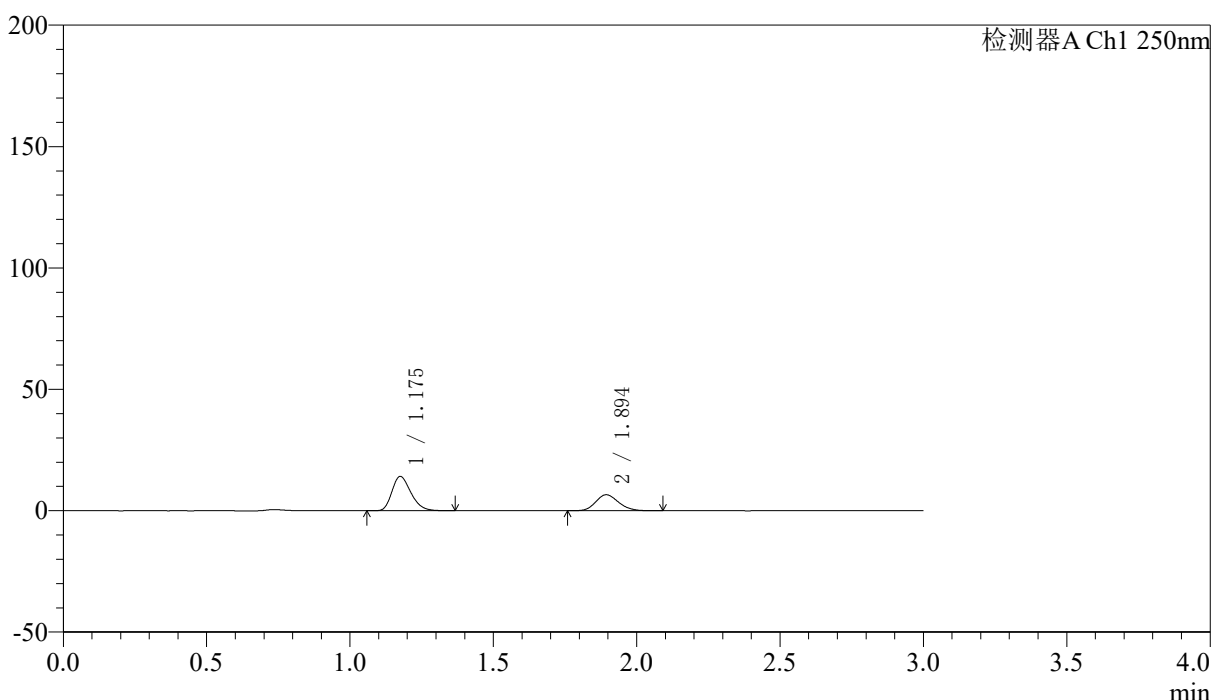
SMF-227

<样品信息>

色谱柱 : LP-C18(50*4.6mm,5μm)	流速: 1.0ml/min
柱温 : 40°C	波长:250nm
数据文件名: RC\$SMF-227 - 10-12/10-558-2 - zzp-2026051421p-rcqx-2-pH4.5jz-150mg10mg-lf100z-20min-P1.lcd	
方法文件名: RC\$SMF-227 - SMF-227-RC-FX259.lcm	
批处理文件名: RC\$SMF-227 - SMF-227-20260605-FX259.lcb	
样品瓶号 : 1-4	版本号:6.115
进样体积 : 10μl	实验者:xiexinhui
进样时间 : 2026/06/05 23:51:26	处理者:xiexinhui
处理时间 (V2) : 2026/06/07 15:52:18	
仪器型号: SHIMADZU LC-2050C(FX259)	

<色谱图>

mV



<峰表>

检测器A Ch1 250nm

峰号	保留时间	面积	面积%	高度	理论塔板数(USP)	拖尾因子	分离度(USP)
1	1.175	65194	64.032	14061	1508	1.265	--
2	1.894	36620	35.968	6564	2675	1.164	5.371
总计		101814	100.000	20625			

图229 厄贝沙坦非奈利酮片溶出曲线测定HPLC图谱

自制品-2026051421批(150mg/10mg规格)-pH4.5介质-篮法-100转-20min-片1
供试品溶液-1



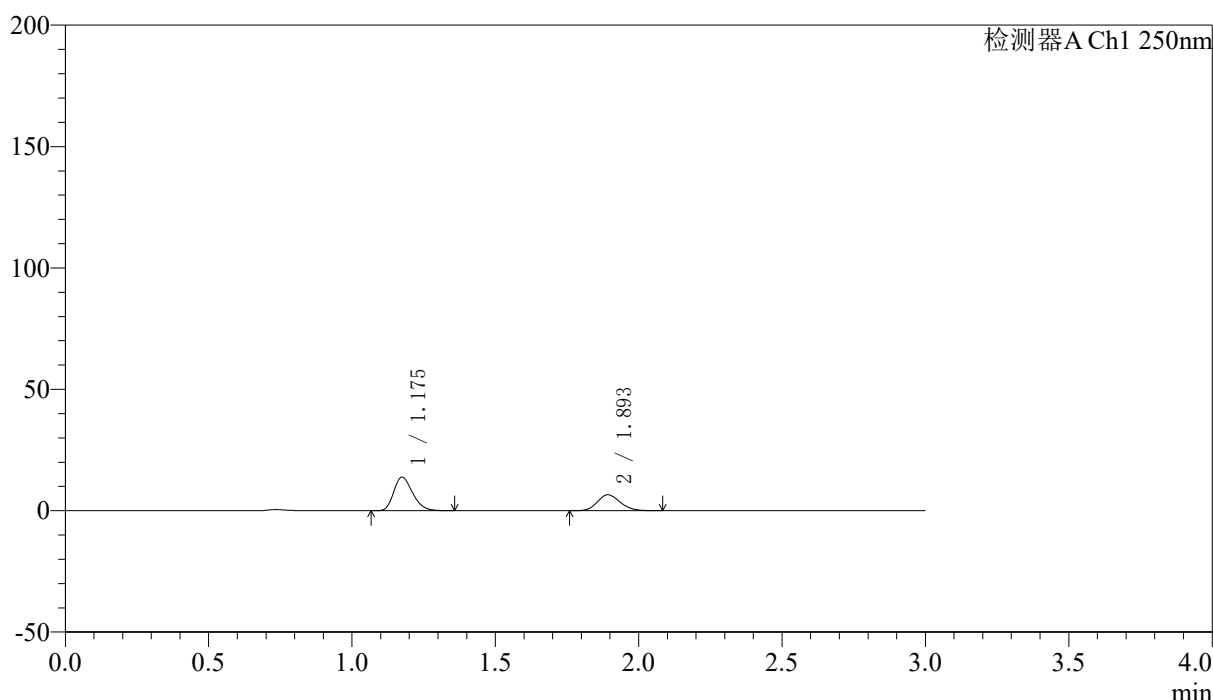
SMF-227

<样品信息>

色谱柱 : LP-C18(50*4.6mm,5μm)	流速: 1.0ml/min
柱温 : 40°C	波长:250nm
数据文件名: RC\$SMF-227 - 10-12/10-559-2 - zzp-2026051421p-rcqx-2-pH4.5jz-150mg10mg-lf100z-20min-P2.lcd	
方法文件名: RC\$SMF-227 - SMF-227-RC-FX259.lcm	
批处理文件名: RC\$SMF-227 - SMF-227-20260605-FX259.lcb	
样品瓶号 : 1-13	版本号:6.115
进样体积 : 10μl	实验者:xiexinhui
进样时间 : 2026/06/05 23:54:48	处理者:xiexinhui
处理时间 (V2) : 2026/06/07 15:52:21	
仪器型号: SHIMADZU LC-2050C(FX259)	

<色谱图>

mV



<峰表>

检测器A Ch1 250nm

峰号	保留时间	面积	面积%	高度	理论塔板数(USP)	拖尾因子	分离度(USP)
1	1.175	63581	63.560	13783	1508	1.263	--
2	1.893	36452	36.440	6530	2686	1.155	5.379
总计		100032	100.000	20313			

图230 厄贝沙坦非奈利酮片溶出曲线测定HPLC图谱

自制品-2026051421批(150mg/10mg规格)-pH4.5介质-篮法-100转-20min-片2
供试品溶液-1

230



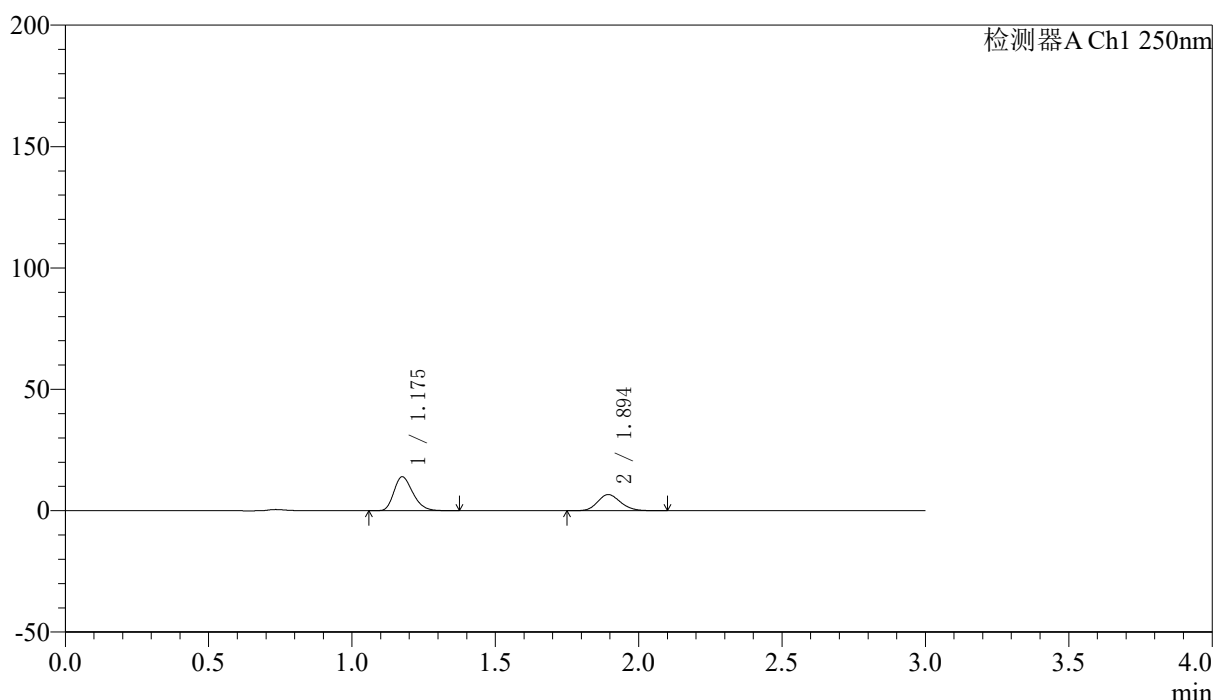
SMF-227

<样品信息>

色谱柱 : LP-C18(50*4.6mm,5μm)	流速: 1.0ml/min
柱温 : 40°C	波长:250nm
数据文件名: RC\$SMF-227 - 10-12/10-560-2 - zzp-2026051421p-rcqx-2-pH4.5jz-150mg10mg-lf100z-20min-P3.lcd	
方法文件名: RC\$SMF-227 - SMF-227-RC-FX259.lcm	
批处理文件名: RC\$SMF-227 - SMF-227-20260605-FX259.lcb	
样品瓶号 : 1-22	版本号:6.115
进样体积 : 10μl	实验者:xiexinhui
进样时间 : 2026/06/05 23:58:10	处理者:xiexinhui
处理时间 (V2) : 2026/06/07 15:52:23	
仪器型号: SHIMADZU LC-2050C(FX259)	

<色谱图>

mV



<峰表>

检测器A Ch1 250nm

峰号	保留时间	面积	面积%	高度	理论塔板数(USP)	拖尾因子	分离度(USP)
1	1.175	64311	63.400	13889	1511	1.264	--
2	1.894	37125	36.600	6636	2675	1.160	5.373
总计		101436	100.000	20526			

图231 厄贝沙坦非奈利酮片溶出曲线测定HPLC图谱

自制品-2026051421批(150mg/10mg规格)-pH4.5介质-篮法-100转-20min-片3
供试品溶液-1



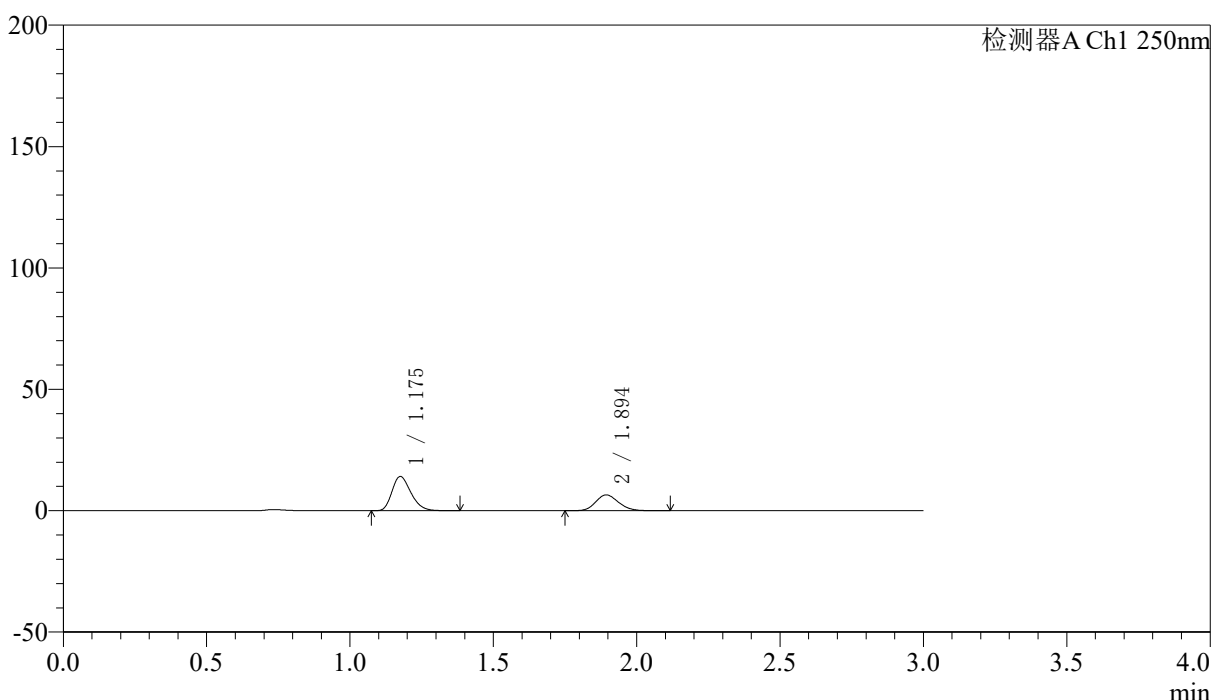
SMF-227

<样品信息>

色谱柱 : LP-C18(50*4.6mm,5μm)	流速: 1.0ml/min
柱温 : 40°C	波长:250nm
数据文件名: RC\$SMF-227 - 10-12/10-561-2 - zzp-2026051421p-rcqx-2-pH4.5jz-150mg10mg-lf100z-20min-P4.lcd	
方法文件名: RC\$SMF-227 - SMF-227-RC-FX259.lcm	
批处理文件名: RC\$SMF-227 - SMF-227-20260605-FX259.lcb	
样品瓶号 : 1-31	版本号:6.115
进样体积 : 10μl	实验者:xiexinhui
进样时间 : 2026/06/06 00:01:33	处理者:xiexinhui
处理时间 (V2) : 2026/06/07 15:52:26	
仪器型号: SHIMADZU LC-2050C(FX259)	

<色谱图>

mV



<峰表>

检测器A Ch1 250nm

峰号	保留时间	面积	面积%	高度	理论塔板数(USP)	拖尾因子	分离度(USP)
1	1.175	64917	64.169	14010	1509	1.261	--
2	1.894	36249	35.831	6499	2691	1.155	5.380
总计		101166	100.000	20509			

图232 厄贝沙坦非奈利酮片溶出曲线测定HPLC图谱

自制品-2026051421批(150mg/10mg规格)-pH4.5介质-篮法-100转-20min-片4
供试品溶液-1



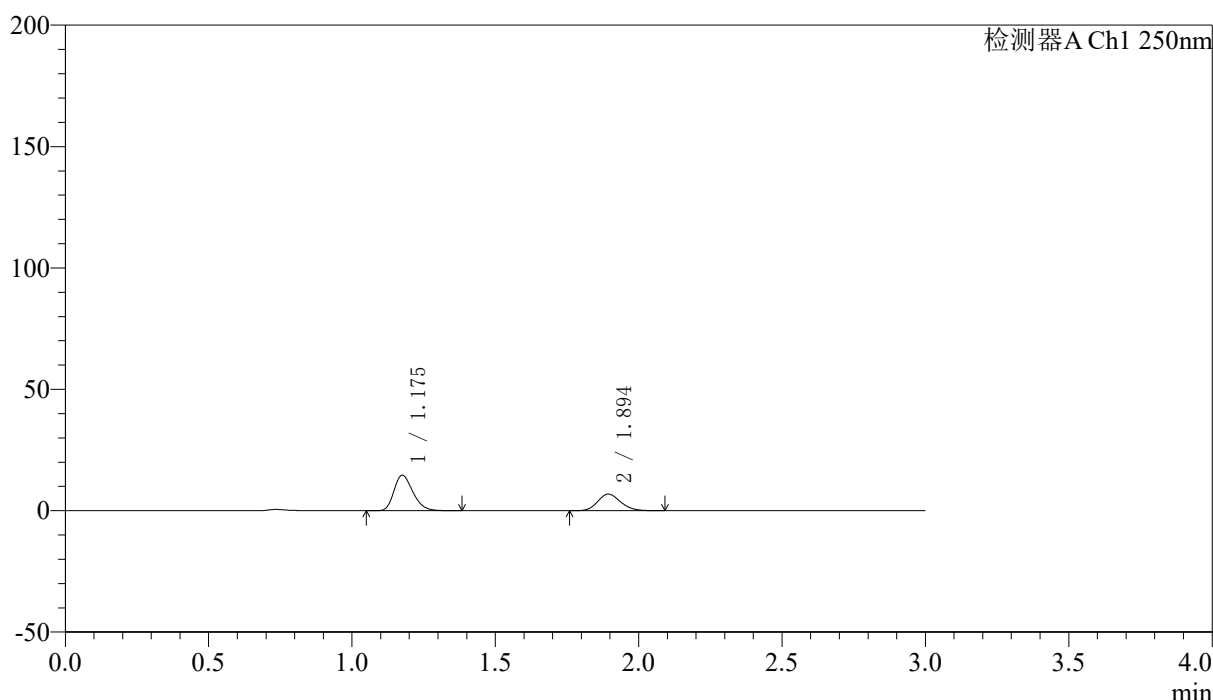
SMF-227

<样品信息>

色谱柱 : LP-C18(50*4.6mm,5μm) 流速: 1.0ml/min
 柱温 : 40°C 波长:250nm
 数据文件名: RC\$SMF-227 - 10-12/10-562-2 - zzp-2026051421p-rcqx-2-pH4.5jz-150mg10mg-lf100z-20min-P5.lcd
 方法文件名: RC\$SMF-227 - SMF-227-RC-FX259.lcm
 批处理文件名: RC\$SMF-227 - SMF-227-20260605-FX259.lcb
 样品瓶号 : 1-40 版本号:6.115
 进样体积 : 10μl 实验者:xiexinhui
 进样时间 : 2026/06/06 00:04:55 处理者:xiexinhui
 处理时间 (V2) : 2026/06/07 15:52:29
 仪器型号: SHIMADZU LC-2050C(FX259)

<色谱图>

mV



<峰表>

检测器A Ch1 250nm

峰号	保留时间	面积	面积%	高度	理论塔板数(USP)	拖尾因子	分离度(USP)
1	1.175	67224	63.897	14531	1518	1.264	--
2	1.894	37983	36.103	6804	2692	1.153	5.388
总计		105207	100.000	21335			

图233 厄贝沙坦非奈利酮片溶出曲线测定HPLC图谱

自制品-2026051421批(150mg/10mg规格)-pH4.5介质-篮法-100转-20min-片5
供试品溶液-1



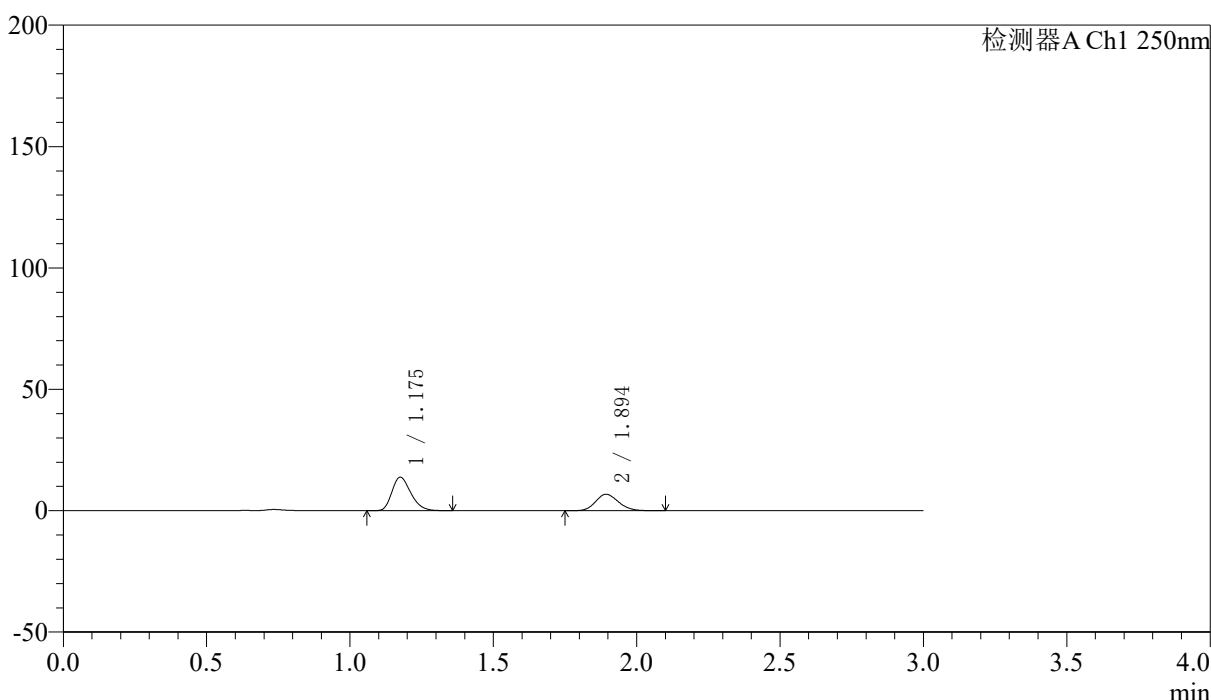
SMF-227

<样品信息>

色谱柱 : LP-C18(50*4.6mm,5μm)	流速: 1.0ml/min
柱温 : 40°C	波长:250nm
数据文件名: RC\$SMF-227 - 10-12/10-563-2 - zzp-2026051421p-rcqx-2-pH4.5jz-150mg10mg-lf100z-20min-P6.lcd	
方法文件名: RC\$SMF-227 - SMF-227-RC-FX259.lcm	
批处理文件名: RC\$SMF-227 - SMF-227-20260605-FX259.lcb	
样品瓶号 : 1-49	版本号:6.115
进样体积 : 10μl	实验者:xiexinhui
进样时间 : 2026/06/06 00:08:17	处理者:xiexinhui
处理时间 (V2) : 2026/06/07 15:52:31	
仪器型号: SHIMADZU LC-2050C(FX259)	

<色谱图>

mV



<峰表>

检测器A Ch1 250nm

峰号	保留时间	面积	面积%	高度	理论塔板数(USP)	拖尾因子	分离度(USP)
1	1.175	63353	62.676	13713	1513	1.264	--
2	1.894	37727	37.324	6757	2679	1.157	5.376
总计		101080	100.000	20470			

图234 厄贝沙坦非奈利酮片溶出曲线测定HPLC图谱

自制品-2026051421批(150mg/10mg规格)-pH4.5介质-篮法-100转-20min-片6
供试品溶液-1



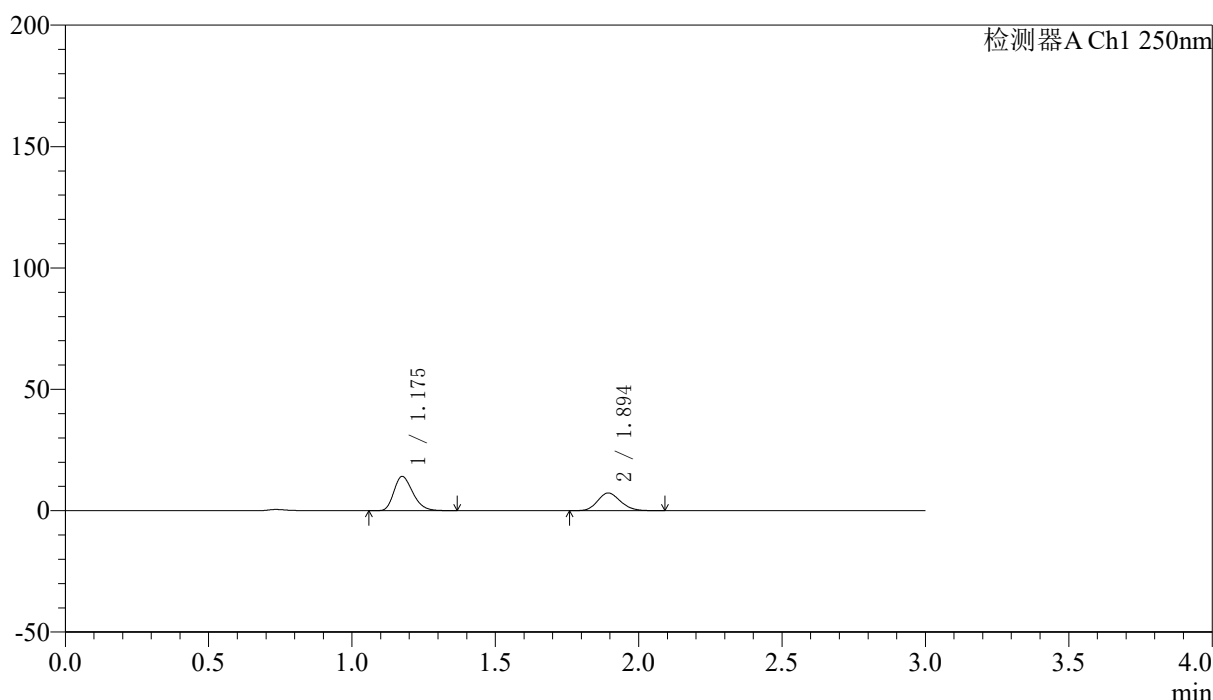
SMF-227

<样品信息>

色谱柱 : LP-C18(50*4.6mm,5μm)	流速: 1.0ml/min
柱温 : 40°C	波长:250nm
数据文件名: RC\$SMF-227 - 10-12/10-564-2 - zzp-2026051421p-rcqx-2-pH4.5jz-150mg10mg-lf100z-30min-P1.lcd	
方法文件名: RC\$SMF-227 - SMF-227-RC-FX259.lcm	
批处理文件名: RC\$SMF-227 - SMF-227-20260605-FX259.lcb	
样品瓶号 : 1-5	版本号:6.115
进样体积 : 10μl	实验者:xiexinhui
进样时间 : 2026/06/06 00:11:39	处理者:xiexinhui
处理时间 (V2) : 2026/06/07 15:52:34	
仪器型号: SHIMADZU LC-2050C(FX259)	

<色谱图>

mV



<峰表>

检测器A Ch1 250nm

峰号	保留时间	面积	面积%	高度	理论塔板数(USP)	拖尾因子	分离度(USP)
1	1.175	64789	61.540	14035	1520	1.265	--
2	1.894	40490	38.460	7284	2694	1.152	5.391
总计		105279	100.000	21320			

图235 厄贝沙坦非奈利酮片溶出曲线测定HPLC图谱

自制品-2026051421批(150mg/10mg规格)-pH4.5介质-篮法-100转-30min-片1
供试品溶液-1



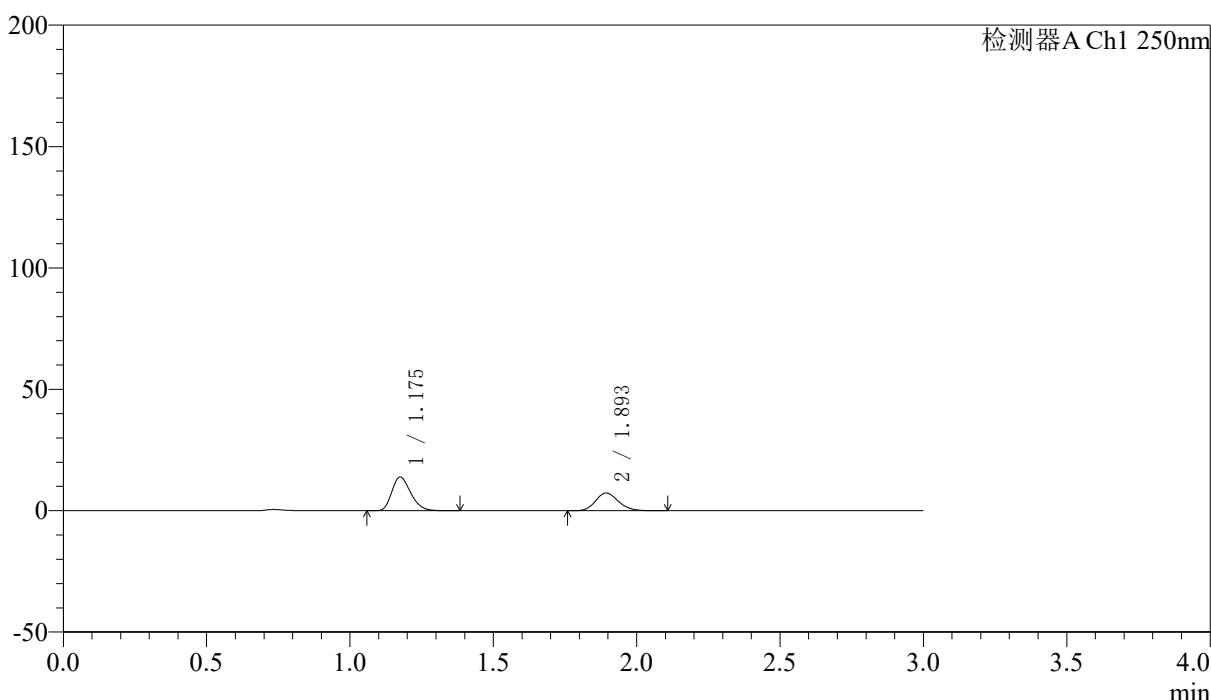
SMF-227

<样品信息>

色谱柱 : LP-C18(50*4.6mm,5μm)	流速: 1.0ml/min
柱温 : 40°C	波长:250nm
数据文件名: RC\$SMF-227 - 10-12/10-565-2 - zzp-2026051421p-rcqx-2-pH4.5jz-150mg10mg-lf100z-30min-P2.lcd	
方法文件名: RC\$SMF-227 - SMF-227-RC-FX259.lcm	
批处理文件名: RC\$SMF-227 - SMF-227-20260605-FX259.lcb	
样品瓶号 : 1-14	版本号:6.115
进样体积 : 10μl	实验者:xiexinhui
进样时间 : 2026/06/06 00:15:02	处理者:xiexinhui
处理时间 (V2) : 2026/06/07 15:52:37	
仪器型号: SHIMADZU LC-2050C(FX259)	

<色谱图>

mV



<峰表>

检测器A Ch1 250nm

峰号	保留时间	面积	面积%	高度	理论塔板数(USP)	拖尾因子	分离度(USP)
1	1.175	63906	61.127	13818	1508	1.264	--
2	1.893	40640	38.873	7274	2689	1.161	5.381
总计		104546	100.000	21092			

图236 厄贝沙坦非奈利酮片溶出曲线测定HPLC图谱
 自制品-2026051421批(150mg/10mg规格)-pH4.5介质-篮法-100转-30min-片2
 供试品溶液-1



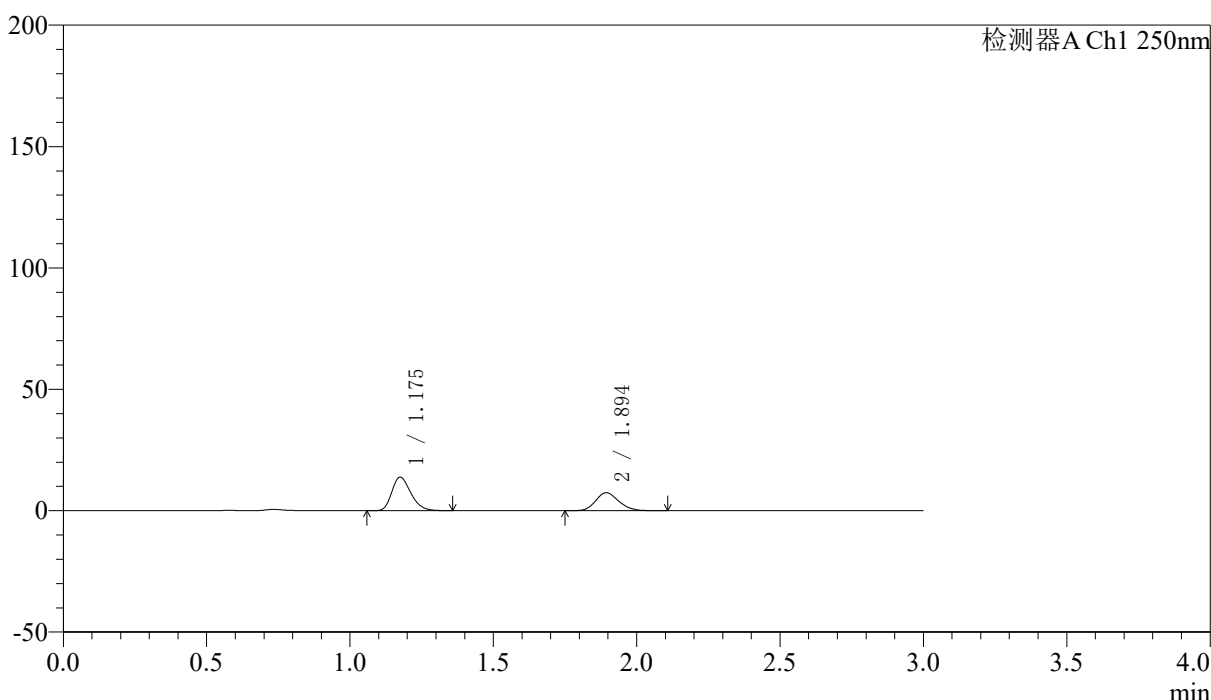
SMF-227

<样品信息>

色谱柱	: LP-C18(50*4.6mm,5μm)	流速	: 1.0ml/min
柱温	: 40°C	波长	: 250nm
数据文件名	: RC\$SMF-227 - 10-12/10-566-2 - zzp-2026051421p-rcqx-2-pH4.5jz-150mg10mg-lf100z-30min-P3.lcd		
方法文件名	: RC\$SMF-227 - SMF-227-RC-FX259.lcm		
批处理文件名	: RC\$SMF-227 - SMF-227-20260605-FX259.lcb		
样品瓶号	: 1-23	版本号	: 6.115
进样体积	: 10μl	实验者	: xiexinhui
进样时间	: 2026/06/06 00:18:23	处理者	: xiexinhui
处理时间 (V2)	: 2026/06/07 15:52:40		
仪器型号	: SHIMADZU LC-2050C(FX259)		

<色谱图>

mV



<峰表>

检测器A Ch1 250nm

峰号	保留时间	面积	面积%	高度	理论塔板数(USP)	拖尾因子	分离度(USP)
1	1.175	63749	60.509	13744	1499	1.264	--
2	1.894	41606	39.491	7370	2629	1.172	5.341
总计		105355	100.000	21115			

图237 厄贝沙坦非奈利酮片溶出曲线测定HPLC图谱
 自制品-2026051421批(150mg/10mg规格)-pH4.5介质-篮法-100转-30min-片3
 供试品溶液-1



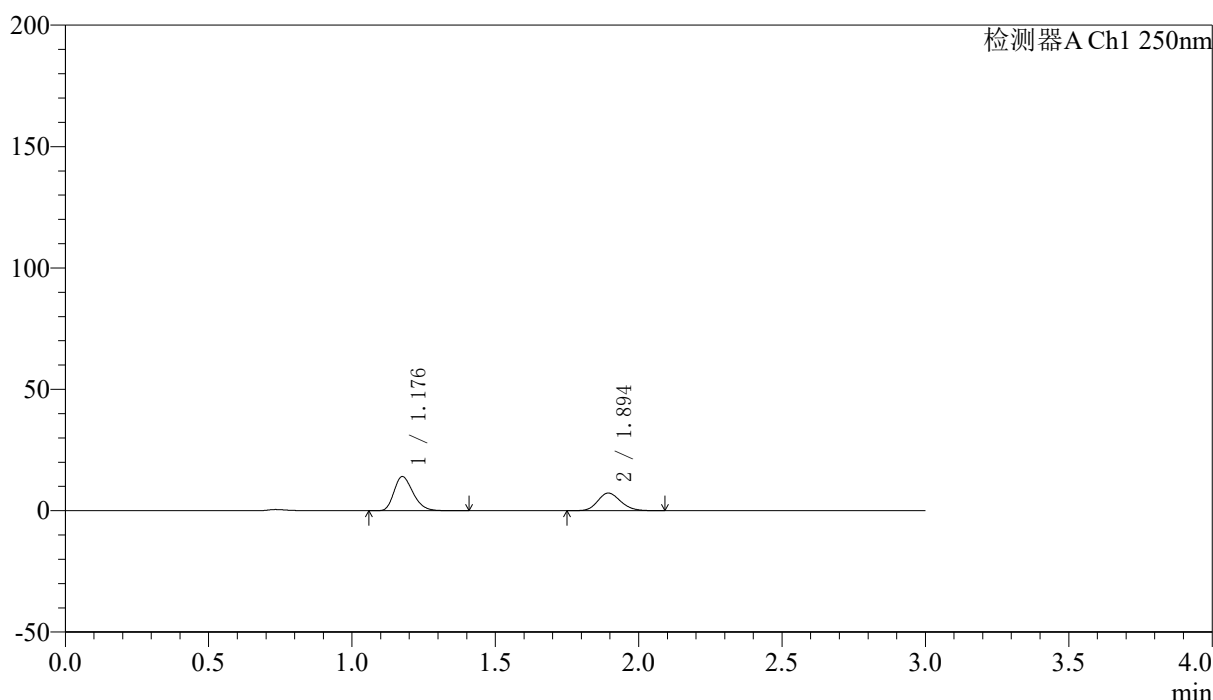
SMF-227

<样品信息>

色谱柱 : LP-C18(50*4.6mm,5μm)	流速: 1.0ml/min
柱温 : 40°C	波长:250nm
数据文件名: RC\$SMF-227 - 10-12/10-567-2 - zzp-2026051421p-rcqx-2-pH4.5jz-150mg10mg-lf100z-30min-P4.lcd	
方法文件名: RC\$SMF-227 - SMF-227-RC-FX259.lcm	
批处理文件名: RC\$SMF-227 - SMF-227-20260605-FX259.lcb	
样品瓶号 : 1-32	版本号:6.115
进样体积 : 10μl	实验者:xiexinhui
进样时间 : 2026/06/06 00:21:46	处理者:xiexinhui
处理时间 (V2) : 2026/06/07 15:52:42	
仪器型号: SHIMADZU LC-2050C(FX259)	

<色谱图>

mV



<峰表>

检测器A Ch1 250nm

峰号	保留时间	面积	面积%	高度	理论塔板数(USP)	拖尾因子	分离度(USP)
1	1.176	65110	61.572	13968	1501	1.269	--
2	1.894	40637	38.428	7269	2684	1.160	5.369
总计		105747	100.000	21237			

图238 厄贝沙坦非奈利酮片溶出曲线测定HPLC图谱

自制品-2026051421批(150mg/10mg规格)-pH4.5介质-篮法-100转-30min-片4
供试品溶液-1



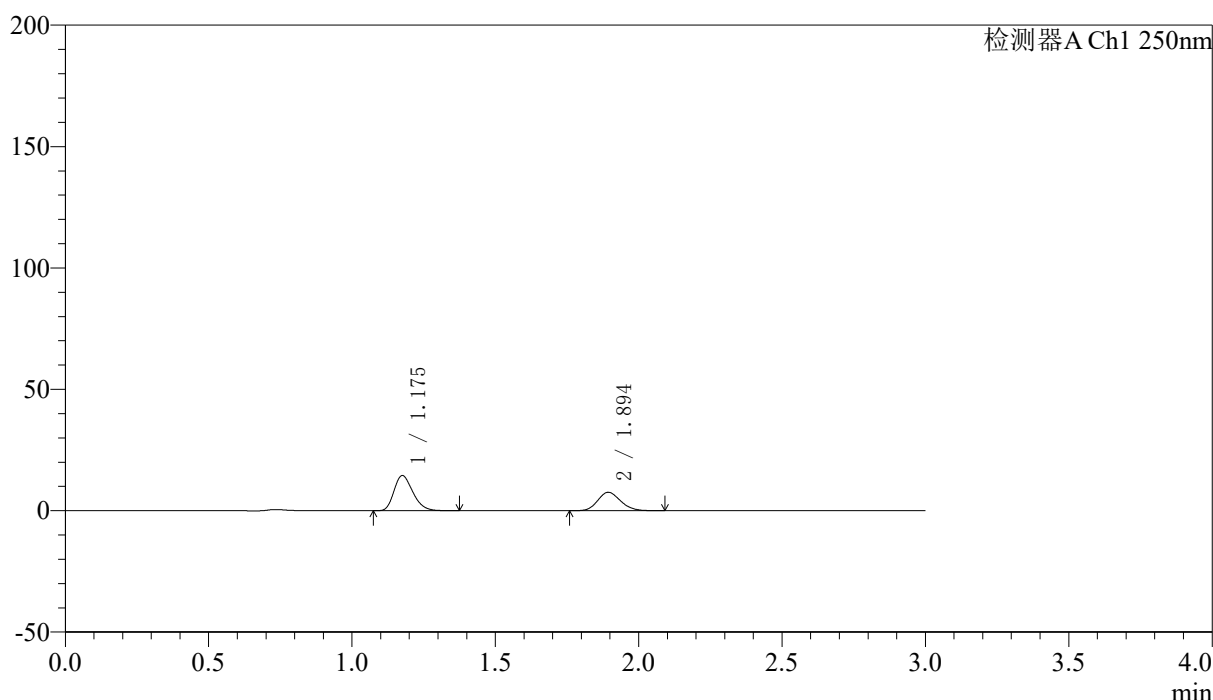
SMF-227

<样品信息>

色谱柱 : LP-C18(50*4.6mm,5μm)	流速: 1.0ml/min
柱温 : 40°C	波长:250nm
数据文件名: RC\$SMF-227 - 10-12/10-568-2 - zzp-2026051421p-rcqx-2-pH4.5jz-150mg10mg-lf100z-30min-P5.lcd	
方法文件名: RC\$SMF-227 - SMF-227-RC-FX259.lcm	
批处理文件名: RC\$SMF-227 - SMF-227-20260605-FX259.lcb	
样品瓶号 : 1-41	版本号:6.115
进样体积 : 10μl	实验者:xiexinhui
进样时间 : 2026/06/06 00:25:09	处理者:xiexinhui
处理时间 (V2) : 2026/06/07 15:52:45	
仪器型号: SHIMADZU LC-2050C(FX259)	

<色谱图>

mV



<峰表>

检测器A Ch1 250nm

峰号	保留时间	面积	面积%	高度	理论塔板数(USP)	拖尾因子	分离度(USP)
1	1.175	66435	61.162	14399	1520	1.262	--
2	1.894	42187	38.838	7577	2693	1.155	5.391
总计		108622	100.000	21975			

图239 厄贝沙坦非奈利酮片溶出曲线测定HPLC图谱

自制品-2026051421批(150mg/10mg规格)-pH4.5介质-篮法-100转-30min-片5
供试品溶液-1



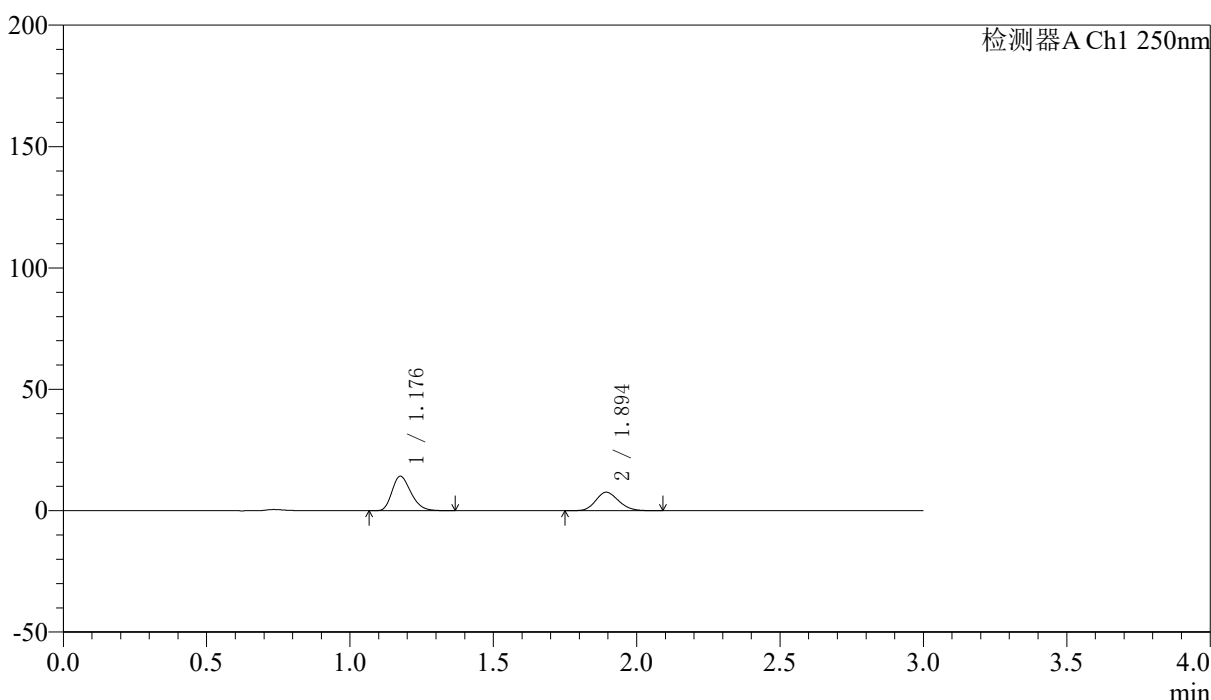
SMF-227

<样品信息>

色谱柱 : LP-C18(50*4.6mm,5μm)	流速: 1.0ml/min
柱温 : 40°C	波长:250nm
数据文件名: RC\$SMF-227 - 10-12/10-569-2 - zzp-2026051421p-rcqx-2-pH4.5jz-150mg10mg-lf100z-30min-P6.lcd	
方法文件名: RC\$SMF-227 - SMF-227-RC-FX259.lcm	
批处理文件名: RC\$SMF-227 - SMF-227-20260605-FX259.lcb	
样品瓶号 : 1-50	版本号:6.115
进样体积 : 10μl	实验者:xiexinhui
进样时间 : 2026/06/06 00:28:31	处理者:xiexinhui
处理时间 (V2) : 2026/06/07 15:52:48	
仪器型号: SHIMADZU LC-2050C(FX259)	

<色谱图>

mV



<峰表>

检测器A Ch1 250nm

峰号	保留时间	面积	面积%	高度	理论塔板数(USP)	拖尾因子	分离度(USP)
1	1.176	65385	60.657	14100	1509	1.265	--
2	1.894	42409	39.343	7604	2683	1.155	5.376
总计		107793	100.000	21705			

图240 厄贝沙坦非奈利酮片溶出曲线测定HPLC图谱
 自制品-2026051421批(150mg/10mg规格)-pH4.5介质-篮法-100转-30min-片6
 供试品溶液-1



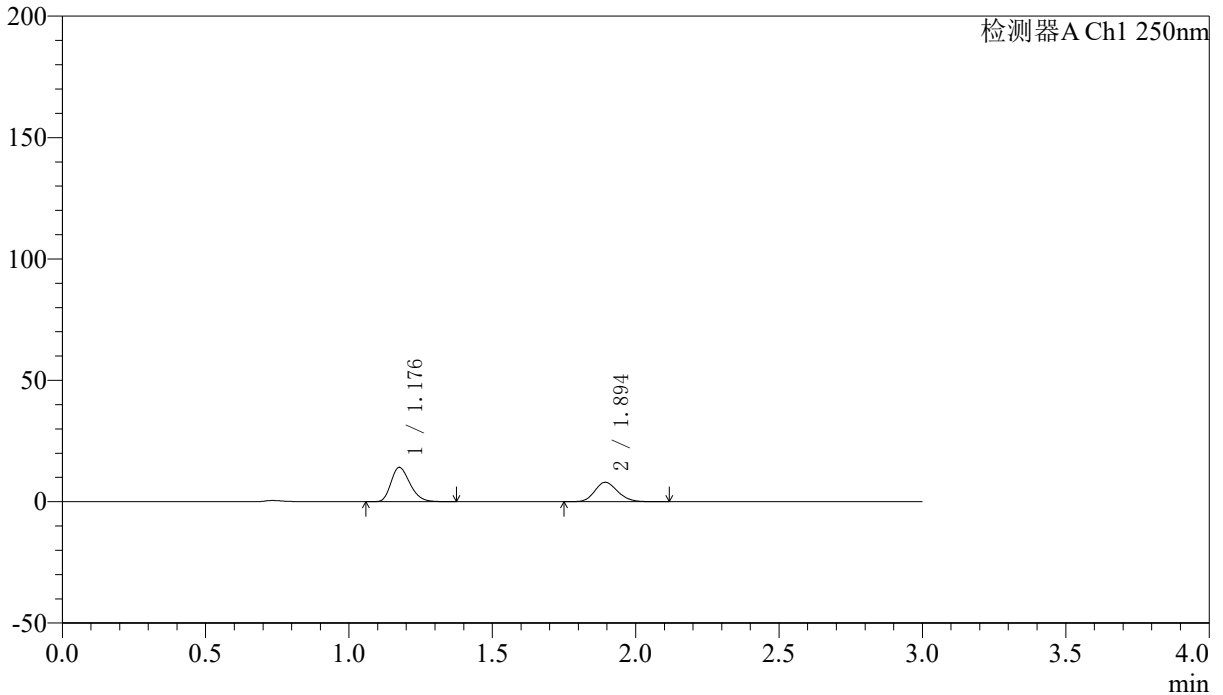
SMF-227

<样品信息>

色谱柱 : LP-C18(50*4.6mm,5μm) 流速: 1.0ml/min
 柱温 : 40°C 波长:250nm
 数据文件名: RC\$SMF-227 - 10-12/10-570-2 - zzp-2026051421p-rcqx-2-pH4.5jz-150mg10mg-lf100z-45min-P1.lcd
 方法文件名: RC\$SMF-227 - SMF-227-RC-FX259.lcm
 批处理文件名: RC\$SMF-227 - SMF-227-20260605-FX259.lcb
 样品瓶号 : 1-6 版本号:6.115
 进样体积 : 10μl 实验者:xiexinhui
 进样时间 : 2026/06/06 00:31:52 处理者:xiexinhui
 处理时间 (V2) : 2026/06/07 15:52:51
 仪器型号: SHIMADZU LC-2050C(FX259)

<色谱图>

mV



<峰表>

检测器A Ch1 250nm

峰号	保留时间	面积	面积%	高度	理论塔板数(USP)	拖尾因子	分离度(USP)
1	1.176	65084	59.373	14039	1511	1.267	--
2	1.894	44536	40.627	7977	2680	1.163	5.376
总计		109620	100.000	22016			

图241 厄贝沙坦非奈利酮片溶出曲线测定HPLC图谱

自制品-2026051421批(150mg/10mg规格)-pH4.5介质-篮法-100转-45min-片1
供试品溶液-1



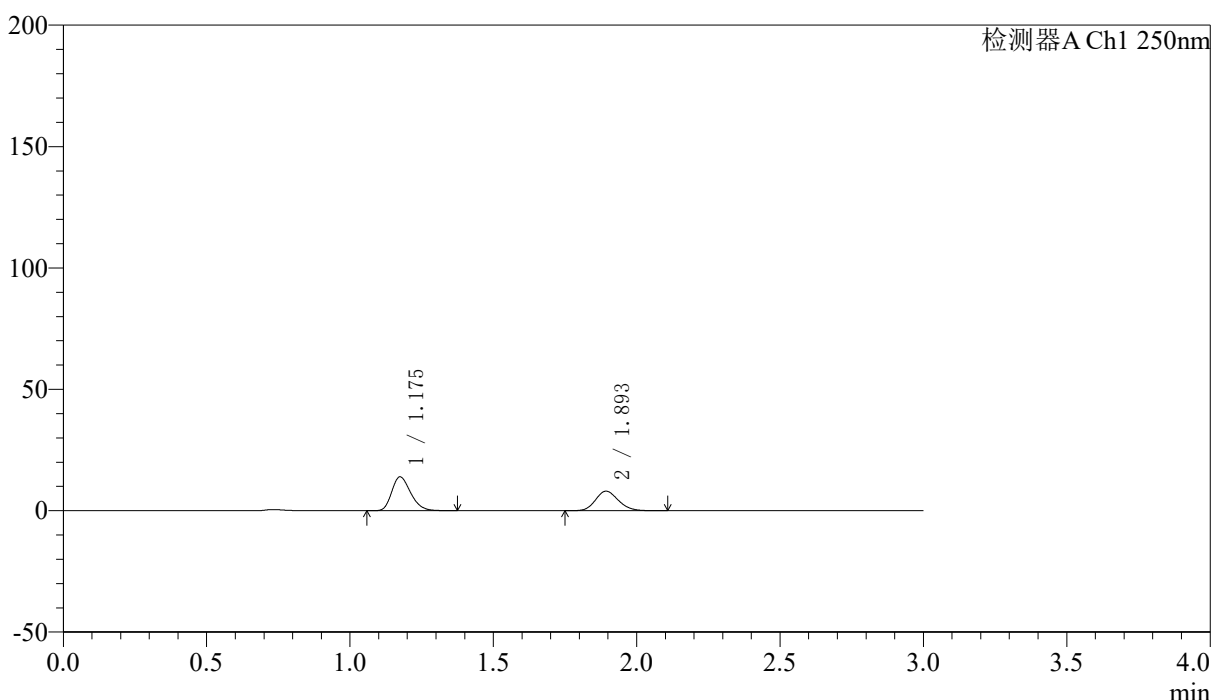
SMF-227

<样品信息>

色谱柱 : LP-C18(50*4.6mm,5μm) 流速: 1.0ml/min
 柱温 : 40°C 波长:250nm
 数据文件名: RC\$SMF-227 - 10-12/10-571-2 - zzp-2026051421p-rcqx-2-pH4.5jz-150mg10mg-lf100z-45min-P2.lcd
 方法文件名: RC\$SMF-227 - SMF-227-RC-FX259.lcm
 批处理文件名: RC\$SMF-227 - SMF-227-20260605-FX259.lcb
 样品瓶号 : 1-15 版本号:6.115
 进样体积 : 10μl 实验者:xiexinhui
 进样时间 : 2026/06/06 00:35:15 处理者:xiexinhui
 处理时间 (V2) : 2026/06/07 15:52:53
 仪器型号: SHIMADZU LC-2050C(FX259)

<色谱图>

mV



<峰表>

检测器A Ch1 250nm

峰号	保留时间	面积	面积%	高度	理论塔板数(USP)	拖尾因子	分离度(USP)
1	1.175	64167	58.945	13896	1512	1.264	--
2	1.893	44692	41.055	8009	2696	1.157	5.388
总计		108859	100.000	21905			

图242 厄贝沙坦非奈利酮片溶出曲线测定HPLC图谱
 自制品-2026051421批(150mg/10mg规格)-pH4.5介质-篮法-100转-45min-片2
 供试品溶液-1



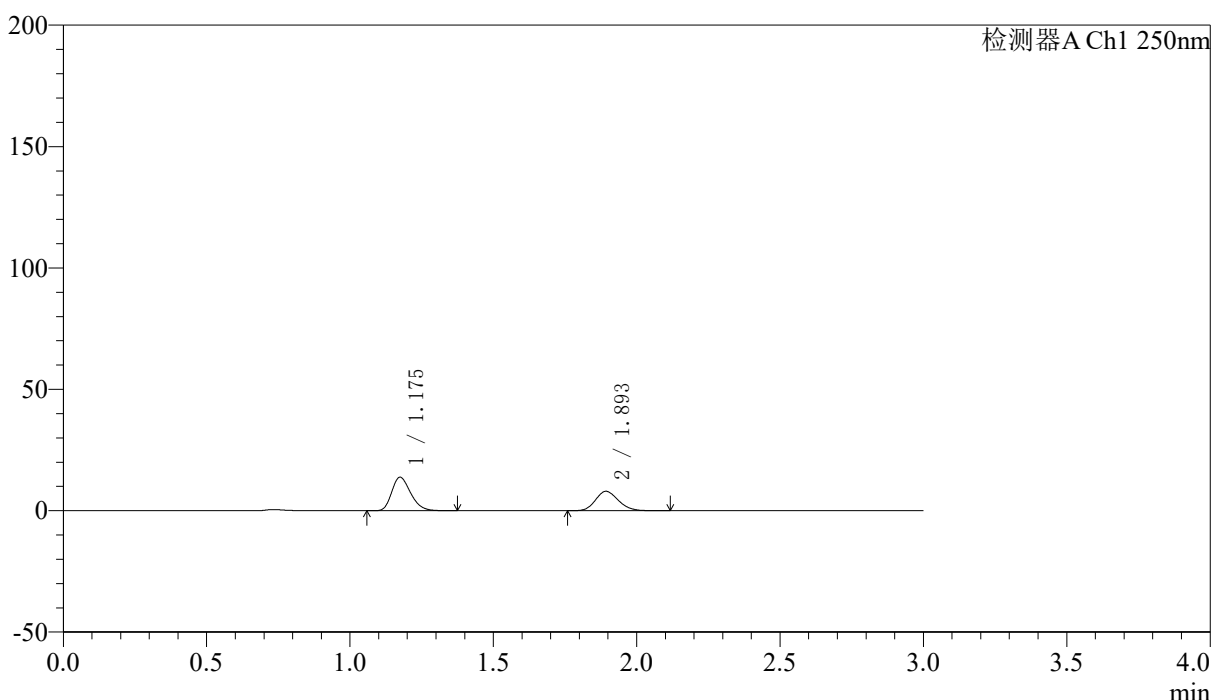
SMF-227

<样品信息>

色谱柱 : LP-C18(50*4.6mm,5μm) 流速: 1.0ml/min
 柱温 : 40°C 波长:250nm
 数据文件名: RC\$SMF-227 - 10-12/10-572-2 - zzp-2026051421p-rcqx-2-pH4.5jz-150mg10mg-lf100z-45min-P3.lcd
 方法文件名: RC\$SMF-227 - SMF-227-RC-FX259.lcm
 批处理文件名: RC\$SMF-227 - SMF-227-20260605-FX259.lcb
 样品瓶号 : 1-24 版本号:6.115
 进样体积 : 10μl 实验者:xiexinhui
 进样时间 : 2026/06/06 00:38:37 处理者:xiexinhui
 处理时间 (V2) : 2026/06/07 15:52:56
 仪器型号: SHIMADZU LC-2050C(FX259)

<色谱图>

mV



<峰表>

检测器A Ch1 250nm

峰号	保留时间	面积	面积%	高度	理论塔板数(USP)	拖尾因子	分离度(USP)
1	1.175	63395	58.741	13753	1514	1.261	--
2	1.893	44528	41.259	7973	2684	1.157	5.384
总计		107924	100.000	21726			

图243 厄贝沙坦非奈利酮片溶出曲线测定HPLC图谱

自制品-2026051421批(150mg/10mg规格)-pH4.5介质-篮法-100转-45min-片3
供试品溶液-1



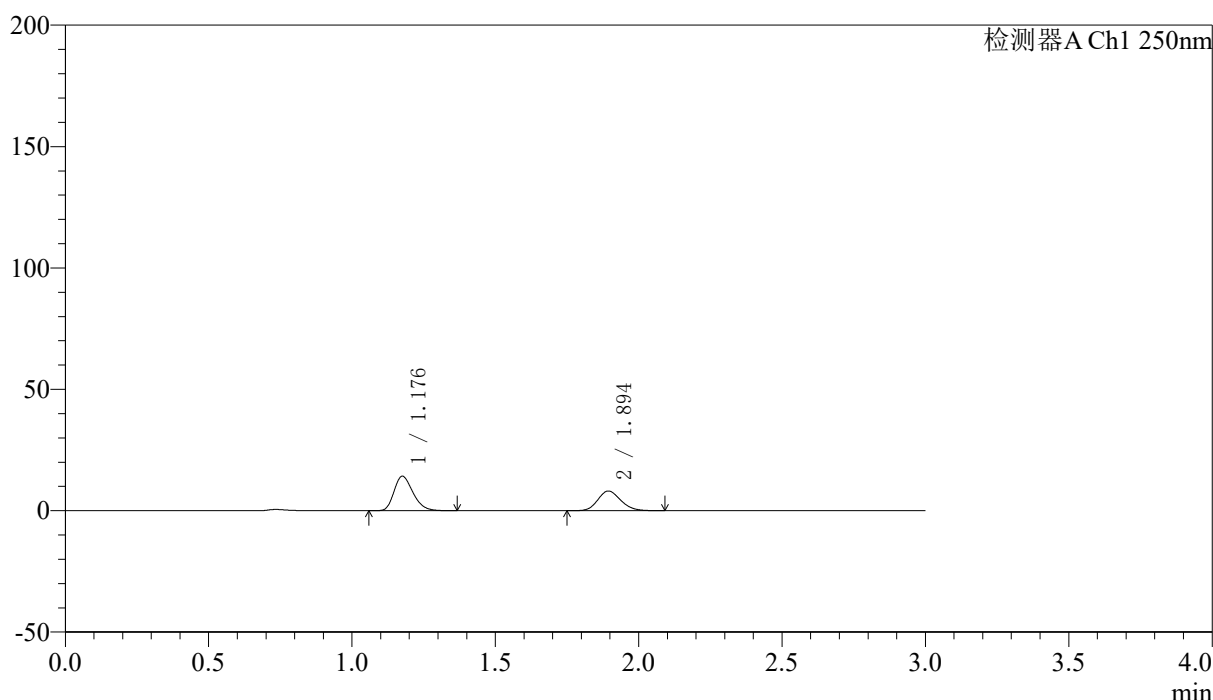
SMF-227

<样品信息>

色谱柱 : LP-C18(50*4.6mm,5μm) 流速: 1.0ml/min
 柱温 : 40°C 波长:250nm
 数据文件名: RC\$SMF-227 - 10-12/10-573-2 - zzp-2026051421p-rcqx-2-pH4.5jz-150mg10mg-lf100z-45min-P4.lcd
 方法文件名: RC\$SMF-227 - SMF-227-RC-FX259.lcm
 批处理文件名: RC\$SMF-227 - SMF-227-20260605-FX259.lcb
 样品瓶号 : 1-33 版本号:6.115
 进样体积 : 10μl 实验者:xiexinhui
 进样时间 : 2026/06/06 00:41:59 处理者:xiexinhui
 处理时间 (V2) : 2026/06/07 15:52:59
 仪器型号: SHIMADZU LC-2050C(FX259)

<色谱图>

mV



<峰表>

检测器A Ch1 250nm

峰号	保留时间	面积	面积%	高度	理论塔板数(USP)	拖尾因子	分离度(USP)
1	1.176	65236	59.153	14079	1513	1.265	--
2	1.894	45047	40.847	8086	2685	1.158	5.379
总计		110283	100.000	22165			

图244 厄贝沙坦非奈利酮片溶出曲线测定HPLC图谱

自制品-2026051421批(150mg/10mg规格)-pH4.5介质-篮法-100转-45min-片4
供试品溶液-1



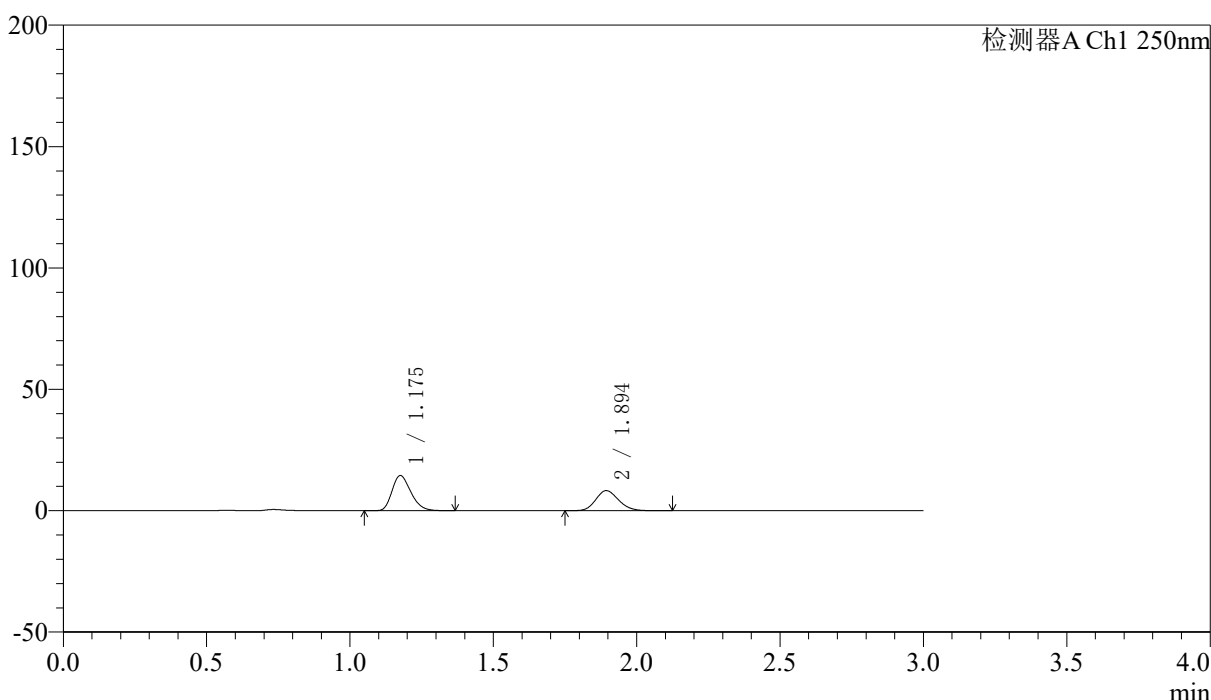
SMF-227

<样品信息>

色谱柱 : LP-C18(50*4.6mm,5μm)	流速: 1.0ml/min
柱温 : 40°C	波长:250nm
数据文件名: RC\$SMF-227 - 10-12/10-574-2 - zzp-2026051421p-rcqx-2-pH4.5jz-150mg10mg-lf100z-45min-P5.lcd	
方法文件名: RC\$SMF-227 - SMF-227-RC-FX259.lcm	
批处理文件名: RC\$SMF-227 - SMF-227-20260605-FX259.lcb	
样品瓶号 : 1-42	版本号:6.115
进样体积 : 10μl	实验者:xiexinhui
进样时间 : 2026/06/06 00:45:23	处理者:xiexinhui
处理时间 (V2) : 2026/06/07 15:53:02	
仪器型号: SHIMADZU LC-2050C(FX259)	

<色谱图>

mV



<峰表>

检测器A Ch1 250nm

峰号	保留时间	面积	面积%	高度	理论塔板数(USP)	拖尾因子	分离度(USP)
1	1.175	66351	59.071	14369	1519	1.261	--
2	1.894	45973	40.929	8250	2685	1.155	5.386
总计		112325	100.000	22620			

图245 厄贝沙坦非奈利酮片溶出曲线测定HPLC图谱

自制品-2026051421批(150mg/10mg规格)-pH4.5介质-篮法-100转-45min-片5
供试品溶液-1



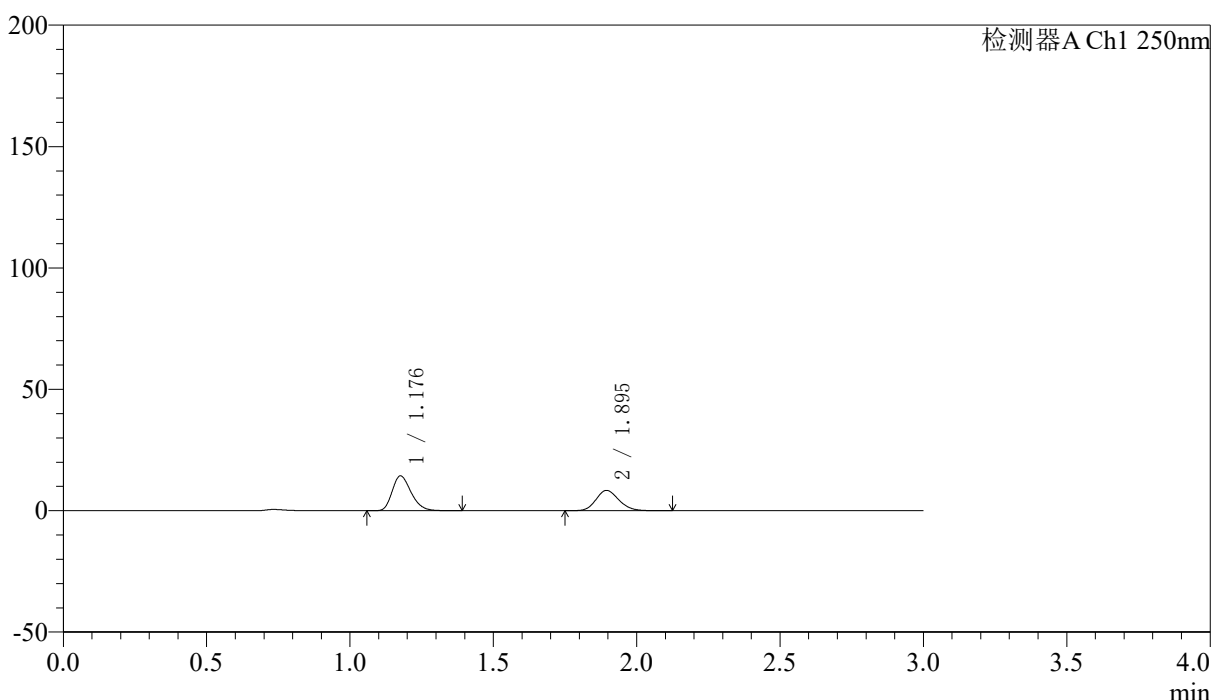
SMF-227

<样品信息>

色谱柱 : LP-C18(50*4.6mm,5μm)	流速: 1.0ml/min
柱温 : 40°C	波长:250nm
数据文件名: RC\$SMF-227 - 10-12/10-575-2 - zzp-2026051421p-rcqx-2-pH4.5jz-150mg10mg-lf100z-45min-P6.lcd	
方法文件名: RC\$SMF-227 - SMF-227-RC-FX259.lcm	
批处理文件名: RC\$SMF-227 - SMF-227-20260605-FX259.lcb	
样品瓶号 : 1-51	版本号:6.115
进样体积 : 10μl	实验者:xiexinhui
进样时间 : 2026/06/06 00:48:45	处理者:xiexinhui
处理时间 (V2) : 2026/06/07 15:53:04	
仪器型号: SHIMADZU LC-2050C(FX259)	

<色谱图>

mV



<峰表>

检测器A Ch1 250nm

峰号	保留时间	面积	面积%	高度	理论塔板数(USP)	拖尾因子	分离度(USP)
1	1.176	65975	58.654	14233	1518	1.266	--
2	1.895	46507	41.346	8357	2699	1.153	5.391
总计		112482	100.000	22590			

图246 厄贝沙坦非奈利酮片溶出曲线测定HPLC图谱
 自制品-2026051421批(150mg/10mg规格)-pH4.5介质-篮法-100转-45min-片6
 供试品溶液-1



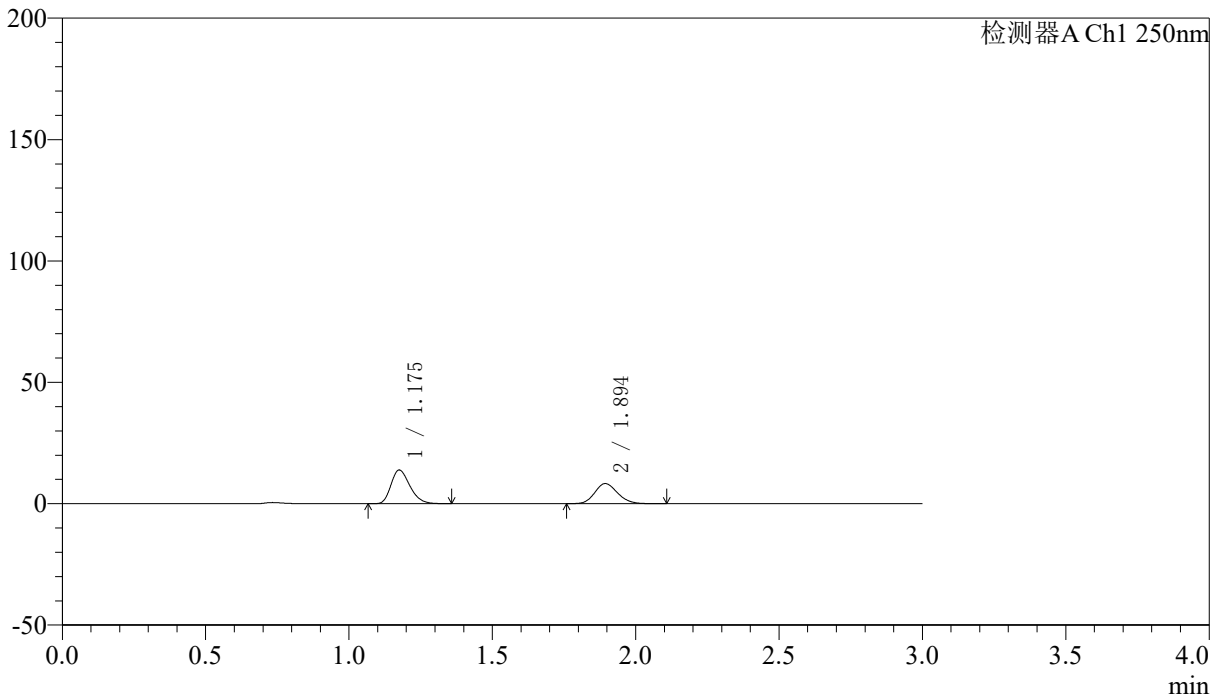
SMF-227

<样品信息>

色谱柱	: LP-C18(50*4.6mm,5μm)	流速	: 1.0ml/min
柱温	: 40°C	波长	: 250nm
数据文件名	: RC\$SMF-227 - 10-12/10-576-2 - zzp-2026051421p-rcqx-2-pH4.5jz-150mg10mg-lf100z-60min-P1.lcd		
方法文件名	: RC\$SMF-227 - SMF-227-RC-FX259.lcm		
批处理文件名	: RC\$SMF-227 - SMF-227-20260605-FX259.lcb		
样品瓶号	: 1-7	版本号	: 6.115
进样体积	: 10μl	实验者	: xiexinhui
进样时间	: 2026/06/06 00:52:08	处理者	: xiexinhui
处理时间 (V2)	: 2026/06/07 15:53:07		
仪器型号	: SHIMADZU LC-2050C(FX259)		

<色谱图>

mV



<峰表>

检测器A Ch1 250nm

峰号	保留时间	面积	面积%	高度	理论塔板数(USP)	拖尾因子	分离度(USP)
1	1.175	63807	58.137	13793	1513	1.266	--
2	1.894	45946	41.863	8254	2690	1.156	5.384
总计		109754	100.000	22047			

图247 厄贝沙坦非奈利酮片溶出曲线测定HPLC图谱

自制品-2026051421批(150mg/10mg规格)-pH4.5介质-篮法-100转-60min-片1
供试品溶液-1



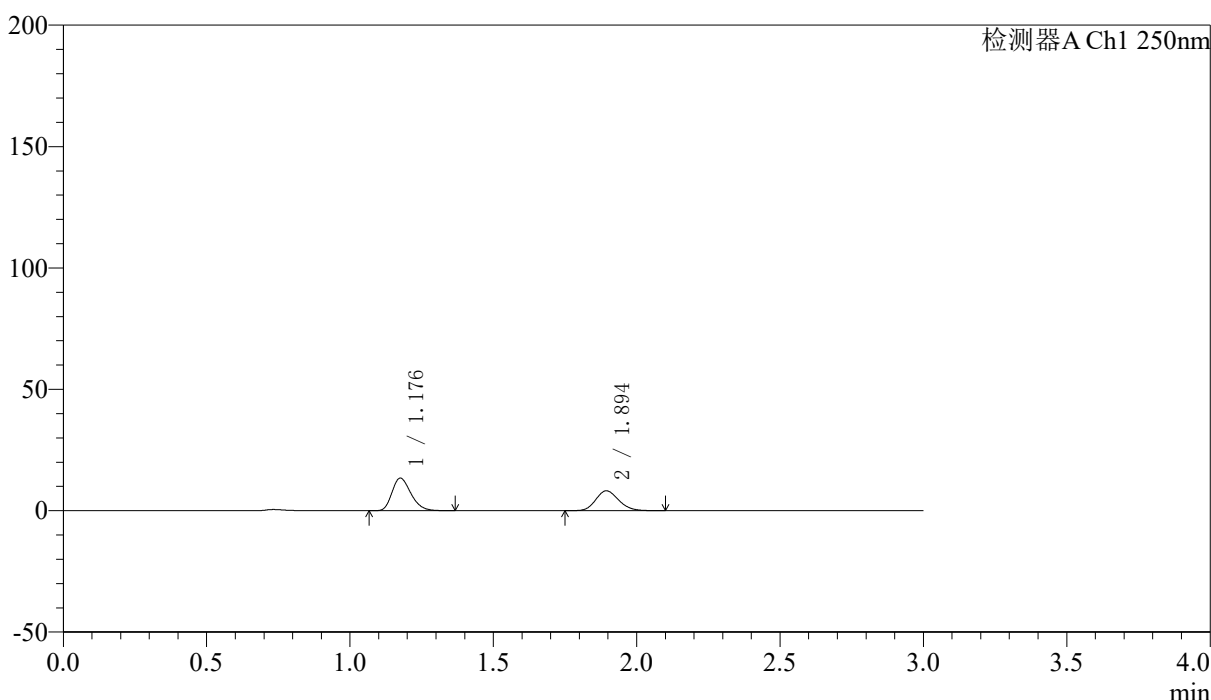
SMF-227

<样品信息>

色谱柱 : LP-C18(50*4.6mm,5μm)	流速: 1.0ml/min
柱温 : 40°C	波长:250nm
数据文件名: RC\$SMF-227 - 10-12/10-577-2 - zzp-2026051421p-rcqx-2-pH4.5jz-150mg10mg-lf100z-60min-P2.lcd	
方法文件名: RC\$SMF-227 - SMF-227-RC-FX259.lcm	
批处理文件名: RC\$SMF-227 - SMF-227-20260605-FX259.lcb	
样品瓶号 : 1-16	版本号:6.115
进样体积 : 10μl	实验者:xiexinhui
进样时间 : 2026/06/06 00:55:32	处理者:xiexinhui
处理时间 (V2) : 2026/06/07 15:53:10	
仪器型号: SHIMADZU LC-2050C(FX259)	

<色谱图>

mV



<峰表>

检测器A Ch1 250nm

峰号	保留时间	面积	面积%	高度	理论塔板数(USP)	拖尾因子	分离度(USP)
1	1.176	61766	57.520	13336	1512	1.265	--
2	1.894	45616	42.480	8183	2686	1.157	5.380
总计		107382	100.000	21520			

图248 厄贝沙坦非奈利酮片溶出曲线测定HPLC图谱

自制品-2026051421批(150mg/10mg规格)-pH4.5介质-篮法-100转-60min-片2
供试品溶液-1



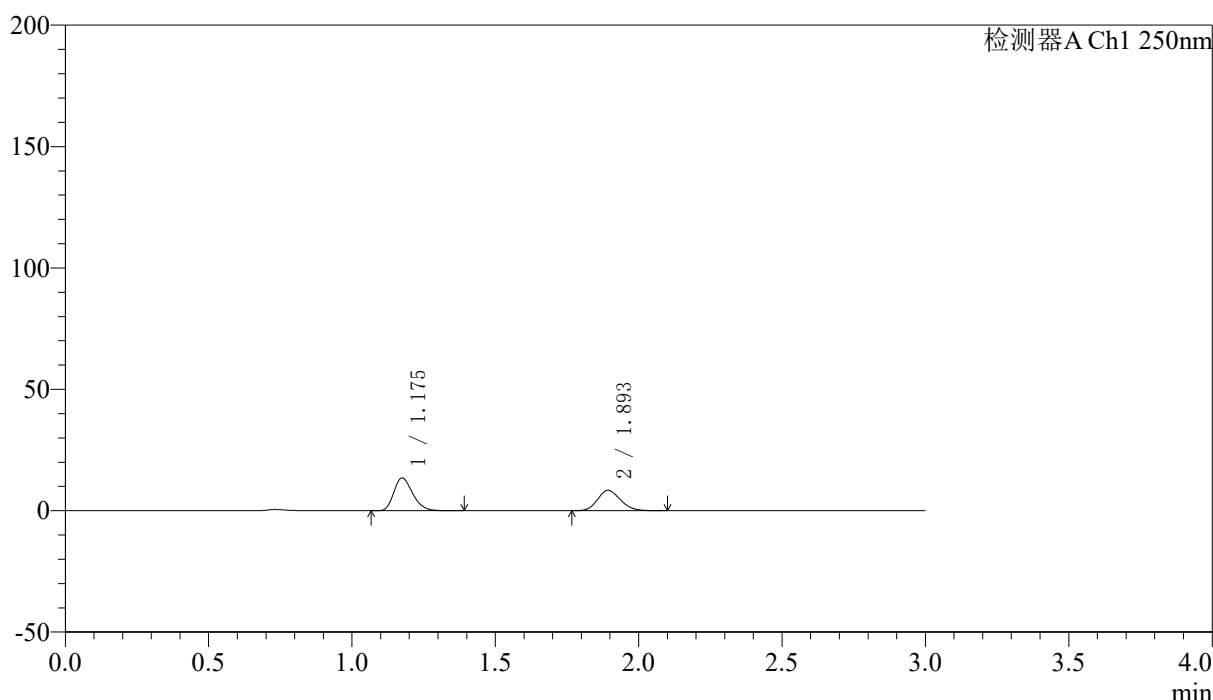
SMF-227

<样品信息>

色谱柱 : LP-C18(50*4.6mm,5μm)	流速: 1.0ml/min
柱温 : 40°C	波长:250nm
数据文件名: RC\$SMF-227 - 10-12/10-578-2 - zzp-2026051421p-rcqx-2-pH4.5jz-150mg10mg-lf100z-60min-P3.lcd	
方法文件名: RC\$SMF-227 - SMF-227-RC-FX259.lcm	
批处理文件名: RC\$SMF-227 - SMF-227-20260605-FX259.lcb	
样品瓶号 : 1-25	版本号:6.115
进样体积 : 10μl	实验者:xiexinhui
进样时间 : 2026/06/06 00:58:54	处理者:xiexinhui
处理时间 (V2) : 2026/06/07 15:53:13	
仪器型号: SHIMADZU LC-2050C(FX259)	

<色谱图>

mV



<峰表>

检测器A Ch1 250nm

峰号	保留时间	面积	面积%	高度	理论塔板数(USP)	拖尾因子	分离度(USP)
1	1.175	61888	57.093	13425	1518	1.261	--
2	1.893	46510	42.907	8364	2693	1.153	5.392
总计		108398	100.000	21790			

图249 厄贝沙坦非奈利酮片溶出曲线测定HPLC图谱
 自制品-2026051421批(150mg/10mg规格)-pH4.5介质-篮法-100转-60min-片3
 供试品溶液-1



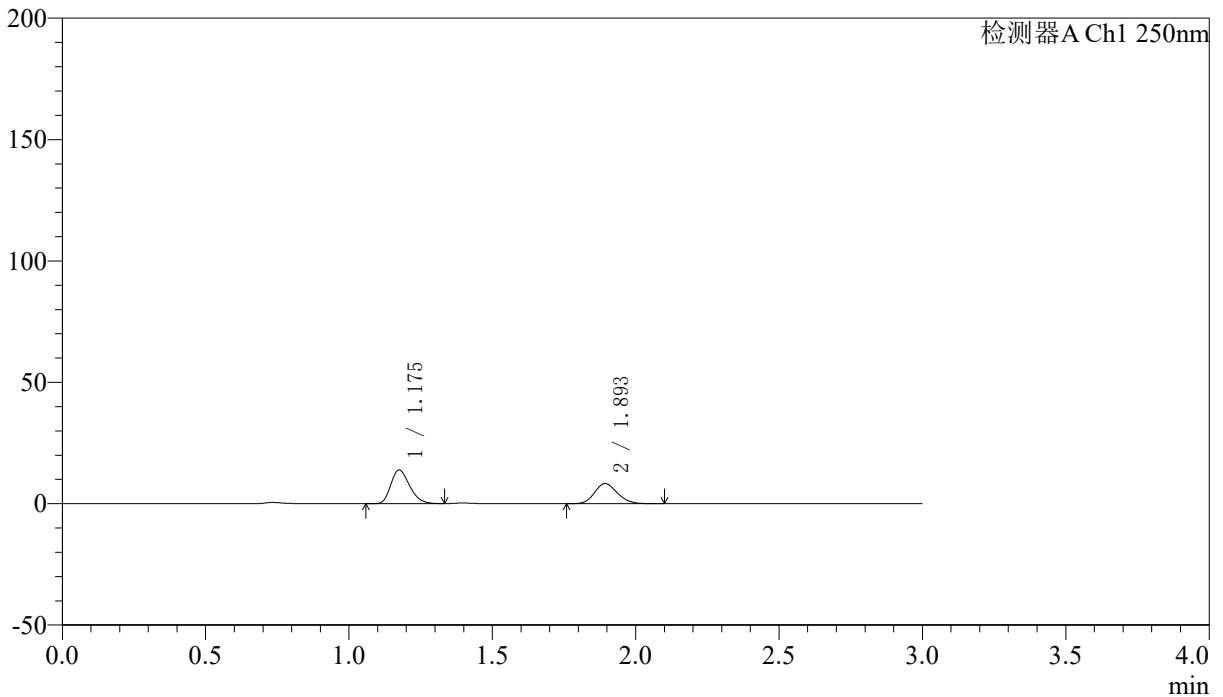
SMF-227

<样品信息>

色谱柱 : LP-C18(50*4.6mm,5μm) 流速: 1.0ml/min
 柱温 : 40°C 波长:250nm
 数据文件名: RC\$SMF-227 - 10-12/10-579-2 - zzp-2026051421p-rcqx-2-pH4.5jz-150mg10mg-lf100z-60min-P4.lcd
 方法文件名: RC\$SMF-227 - SMF-227-RC-FX259.lcm
 批处理文件名: RC\$SMF-227 - SMF-227-20260605-FX259.lcb
 样品瓶号 : 1-34 版本号:6.115
 进样体积 : 10μl 实验者:xiexinhui
 进样时间 : 2026/06/06 01:02:16 处理者:xiexinhui
 处理时间 (V2) : 2026/06/07 15:53:15
 仪器型号: SHIMADZU LC-2050C(FX259)

<色谱图>

mV



<峰表>

检测器A Ch1 250nm

峰号	保留时间	面积	面积%	高度	理论塔板数(USP)	拖尾因子	分离度(USP)
1	1.175	63490	57.987	13837	1522	1.260	--
2	1.893	46001	42.013	8254	2696	1.158	5.397
总计		109491	100.000	22090			

图250 厄贝沙坦非奈利酮片溶出曲线测定HPLC图谱
 自制品-2026051421批(150mg/10mg规格)-pH4.5介质-篮法-100转-60min-片4
 供试品溶液-1



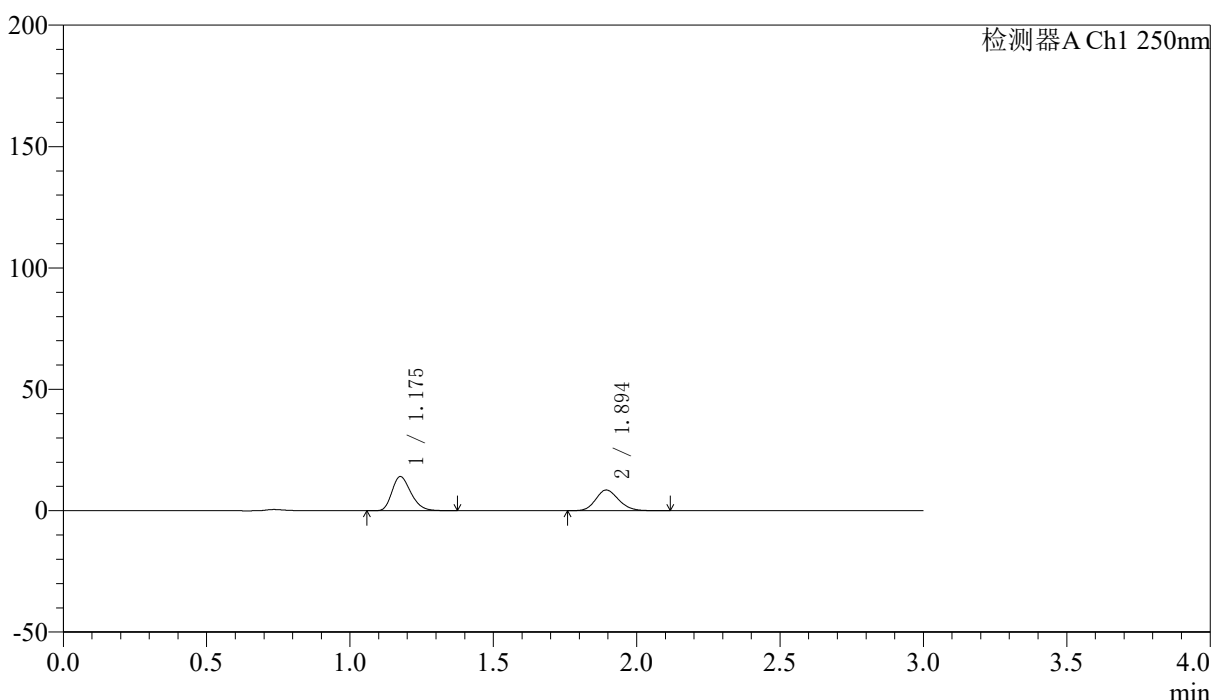
SMF-227

<样品信息>

色谱柱 : LP-C18(50*4.6mm,5μm)	流速: 1.0ml/min
柱温 : 40°C	波长:250nm
数据文件名: RC\$SMF-227 - 10-12/10-580-2 - zzp-2026051421p-rcqx-2-pH4.5jz-150mg10mg-lf100z-60min-P5.lcd	
方法文件名: RC\$SMF-227 - SMF-227-RC-FX259.lcm	
批处理文件名: RC\$SMF-227 - SMF-227-20260605-FX259.lcb	
样品瓶号 : 1-43	版本号:6.115
进样体积 : 10μl	实验者:xiexinhui
进样时间 : 2026/06/06 01:05:39	处理者:xiexinhui
处理时间 (V2) : 2026/06/07 15:53:18	
仪器型号: SHIMADZU LC-2050C(FX259)	

<色谱图>

mV



<峰表>

检测器A Ch1 250nm

峰号	保留时间	面积	面积%	高度	理论塔板数(USP)	拖尾因子	分离度(USP)
1	1.175	64565	57.683	13946	1511	1.266	--
2	1.894	47367	42.317	8482	2681	1.157	5.377
总计		111932	100.000	22428			

图251 厄贝沙坦非奈利酮片溶出曲线测定HPLC图谱

自制品-2026051421批(150mg/10mg规格)-pH4.5介质-篮法-100转-60min-片5
供试品溶液-1



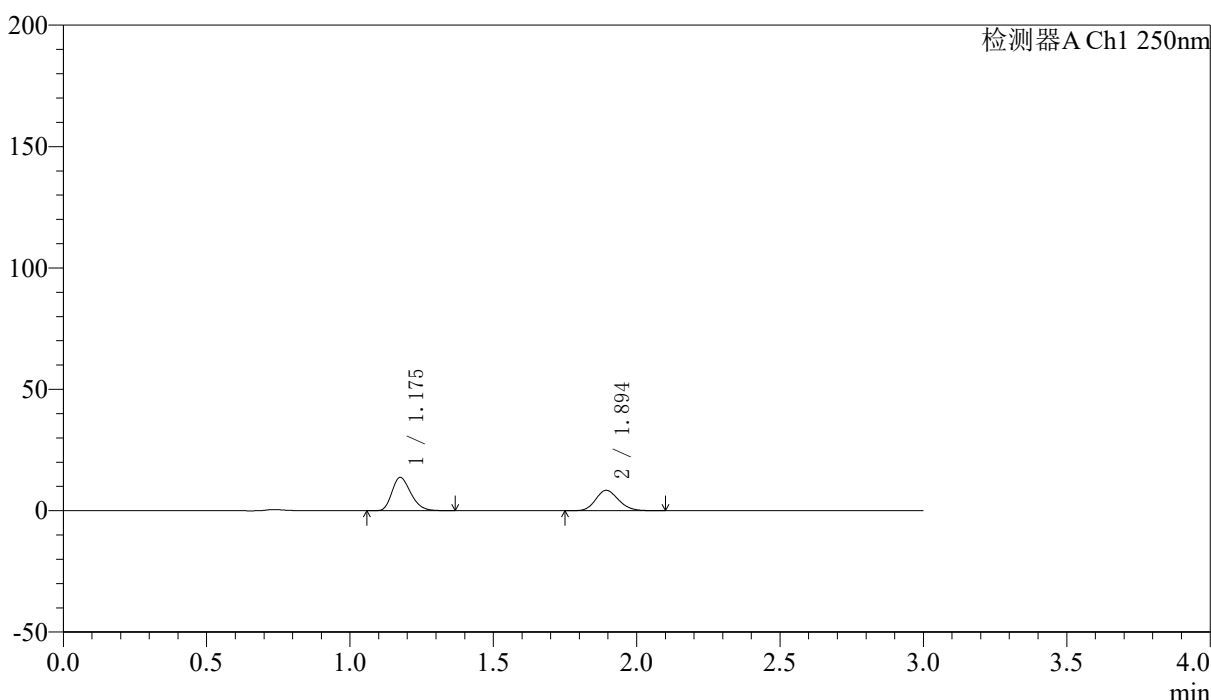
SMF-227

<样品信息>

色谱柱 : LP-C18(50*4.6mm,5μm)	流速: 1.0ml/min
柱温 : 40°C	波长:250nm
数据文件名: RC\$SMF-227 - 10-12/10-581-2 - zzp-2026051421p-rcqx-2-pH4.5jz-150mg10mg-lf100z-60min-P6.lcd	
方法文件名: RC\$SMF-227 - SMF-227-RC-FX259.lcm	
批处理文件名: RC\$SMF-227 - SMF-227-20260605-FX259.lcb	
样品瓶号 : 1-52	版本号:6.115
进样体积 : 10μl	实验者:xiexinhui
进样时间 : 2026/06/06 01:09:00	处理者:xiexinhui
处理时间 (V2) : 2026/06/07 15:53:21	
仪器型号: SHIMADZU LC-2050C(FX259)	

<色谱图>

mV



<峰表>

检测器A Ch1 250nm

峰号	保留时间	面积	面积%	高度	理论塔板数(USP)	拖尾因子	分离度(USP)
1	1.175	63008	57.408	13632	1516	1.262	--
2	1.894	46746	42.592	8381	2685	1.154	5.384
总计		109753	100.000	22012			

图252 厄贝沙坦非奈利酮片溶出曲线测定HPLC图谱
 自制品-2026051421批(150mg/10mg规格)-pH4.5介质-篮法-100转-60min-片6
 供试品溶液-1



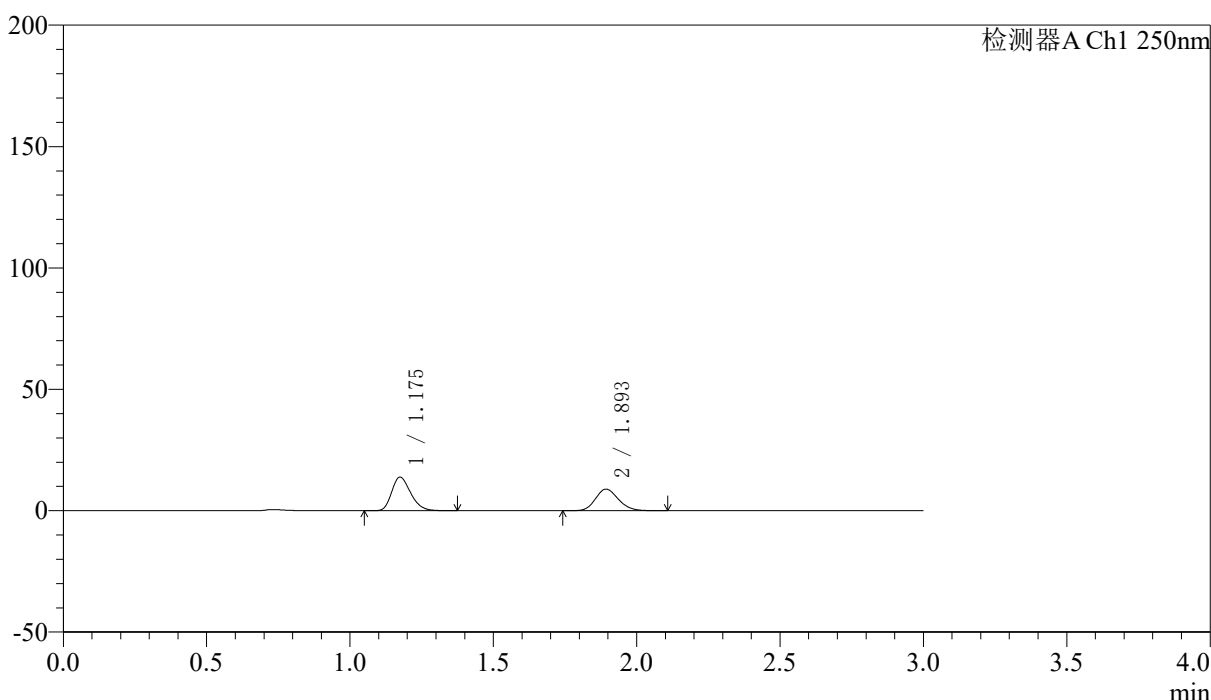
SMF-227

<样品信息>

色谱柱 : LP-C18(50*4.6mm,5μm)	流速: 1.0ml/min
柱温 : 40°C	波长:250nm
数据文件名: RC\$SMF-227 - 10-12/10-582-2 - zzp-2026051421p-rcqx-2-pH4.5jz-150mg10mg-lf100z-90min-P1.lcd	
方法文件名: RC\$SMF-227 - SMF-227-RC-FX259.lcm	
批处理文件名: RC\$SMF-227 - SMF-227-20260605-FX259.lcb	
样品瓶号 : 1-8	版本号:6.115
进样体积 : 10μl	实验者:xiexinhui
进样时间 : 2026/06/06 01:12:23	处理者:xiexinhui
处理时间 (V2) : 2026/06/07 15:53:23	
仪器型号: SHIMADZU LC-2050C(FX259)	

<色谱图>

mV



<峰表>

检测器A Ch1 250nm

峰号	保留时间	面积	面积%	高度	理论塔板数(USP)	拖尾因子	分离度(USP)
1	1.175	63745	56.238	13807	1512	1.263	--
2	1.893	49604	43.762	8859	2682	1.157	5.381
总计		113349	100.000	22667			

图253 厄贝沙坦非奈利酮片溶出曲线测定HPLC图谱

自制品-2026051421批(150mg/10mg规格)-pH4.5介质-篮法-100转-90min-片1
供试品溶液-1



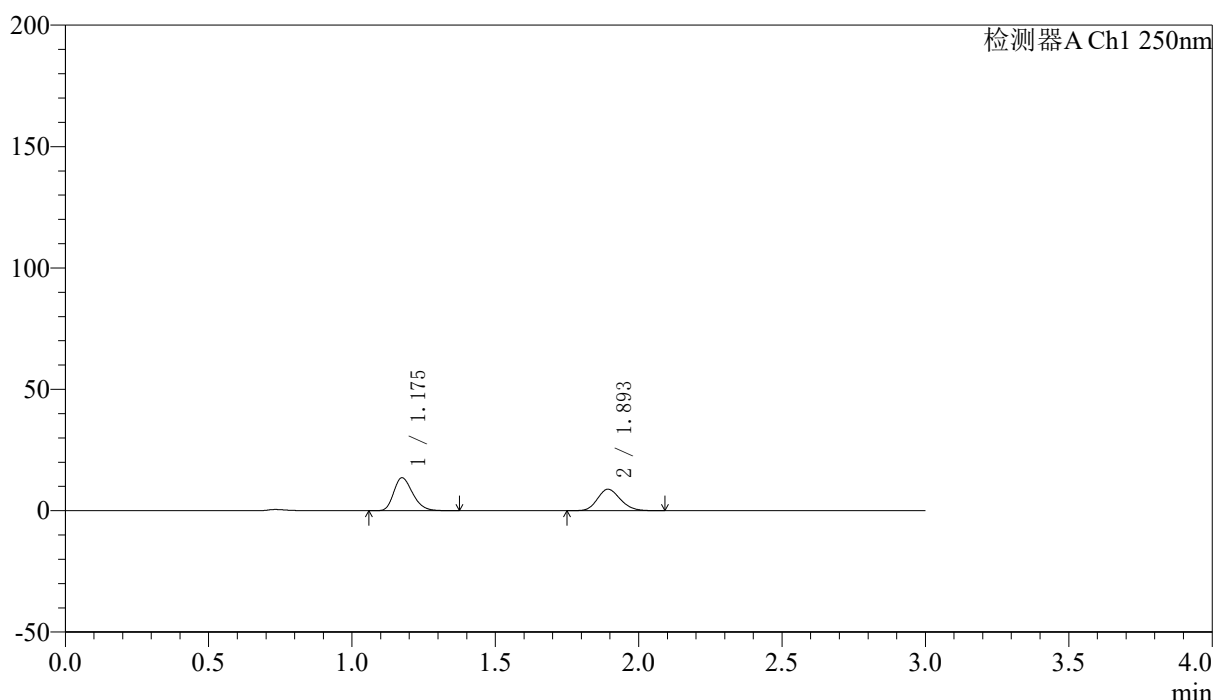
SMF-227

<样品信息>

色谱柱 : LP-C18(50*4.6mm,5μm)	流速: 1.0ml/min
柱温 : 40°C	波长:250nm
数据文件名: RC\$SMF-227 - 10-12/10-583-2 - zzp-2026051421p-rcqx-2-pH4.5jz-150mg10mg-lf100z-90min-P2.lcd	
方法文件名: RC\$SMF-227 - SMF-227-RC-FX259.lcm	
批处理文件名: RC\$SMF-227 - SMF-227-20260605-FX259.lcb	
样品瓶号 : 1-17	版本号:6.115
进样体积 : 10μl	实验者:xiexinhui
进样时间 : 2026/06/06 01:15:47	处理者:xiexinhui
处理时间 (V2) : 2026/06/07 15:53:26	
仪器型号: SHIMADZU LC-2050C(FX259)	

<色谱图>

mV



<峰表>

检测器A Ch1 250nm

峰号	保留时间	面积	面积%	高度	理论塔板数(USP)	拖尾因子	分离度(USP)
1	1.175	62420	55.956	13530	1511	1.266	--
2	1.893	49133	44.044	8806	2685	1.161	5.382
总计		111553	100.000	22337			

图254 厄贝沙坦非奈利酮片溶出曲线测定HPLC图谱

自制品-2026051421批(150mg/10mg规格)-pH4.5介质-篮法-100转-90min-片2
供试品溶液-1



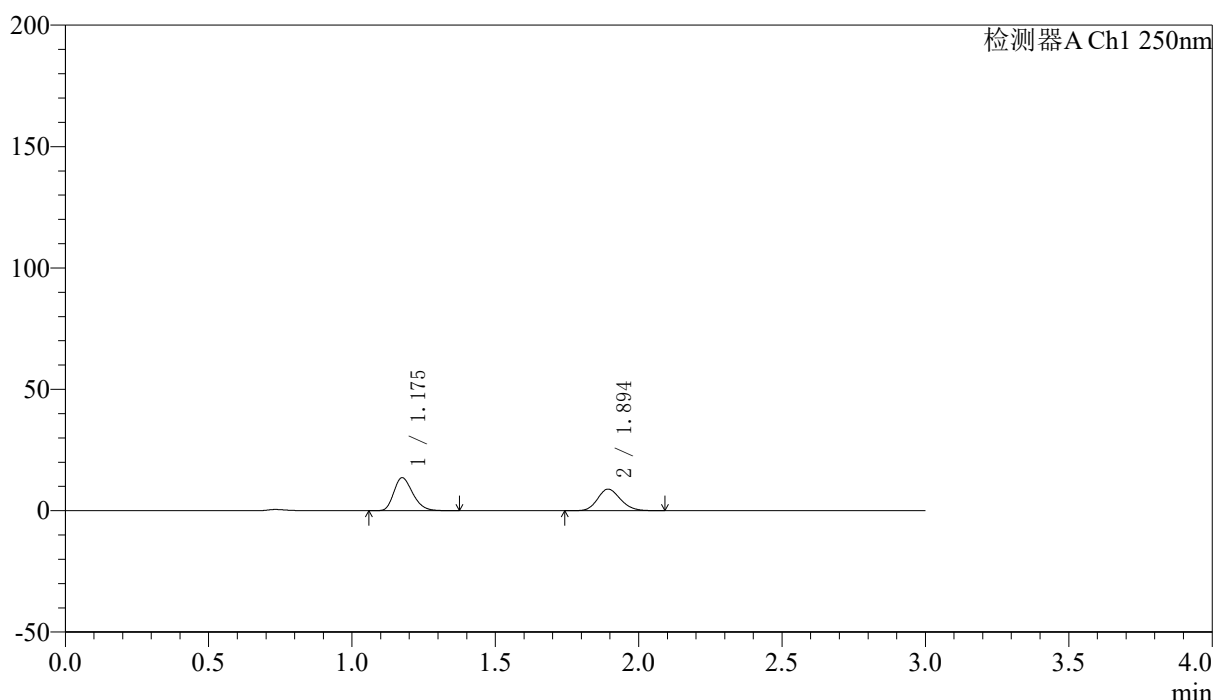
SMF-227

<样品信息>

色谱柱 : LP-C18(50*4.6mm,5μm)	流速: 1.0ml/min
柱温 : 40°C	波长:250nm
数据文件名: RC\$SMF-227 - 10-12/10-584-2 - zzp-2026051421p-rcqx-2-pH4.5jz-150mg10mg-lf100z-90min-P3.lcd	
方法文件名: RC\$SMF-227 - SMF-227-RC-FX259.lcm	
批处理文件名: RC\$SMF-227 - SMF-227-20260605-FX259.lcb	
样品瓶号 : 1-26	版本号:6.115
进样体积 : 10μl	实验者:xiexinhui
进样时间 : 2026/06/06 01:19:09	处理者:xiexinhui
处理时间 (V2) : 2026/06/07 15:53:29	
仪器型号: SHIMADZU LC-2050C(FX259)	

<色谱图>

mV



<峰表>

检测器A Ch1 250nm

峰号	保留时间	面积	面积%	高度	理论塔板数(USP)	拖尾因子	分离度(USP)
1	1.175	62520	55.770	13533	1511	1.265	--
2	1.894	49583	44.230	8876	2679	1.156	5.379
总计		112103	100.000	22409			

图255 厄贝沙坦非奈利酮片溶出曲线测定HPLC图谱
 自制品-2026051421批(150mg/10mg规格)-pH4.5介质-篮法-100转-90min-片3
 供试品溶液-1



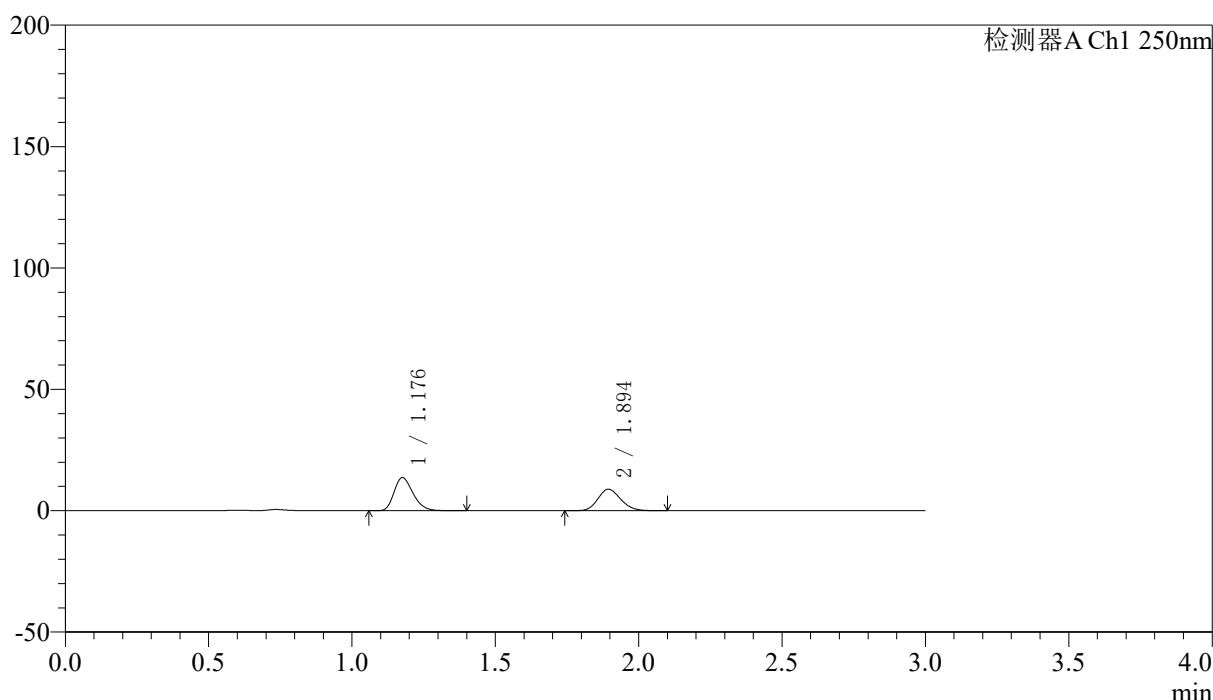
SMF-227

<样品信息>

色谱柱 : LP-C18(50*4.6mm,5μm) 流速: 1.0ml/min
 柱温 : 40°C 波长:250nm
 数据文件名: RC\$SMF-227 - 10-12/10-585-2 - zzp-2026051421p-rcqx-2-pH4.5jz-150mg10mg-lf100z-90min-P4.lcd
 方法文件名: RC\$SMF-227 - SMF-227-RC-FX259.lcm
 批处理文件名: RC\$SMF-227 - SMF-227-20260605-FX259.lcb
 样品瓶号 : 1-35 版本号:6.115
 进样体积 : 10μl 实验者:xiexinhui
 进样时间 : 2026/06/06 01:22:32 处理者:xiexinhui
 处理时间 (V2) : 2026/06/07 15:53:31
 仪器型号: SHIMADZU LC-2050C(FX259)

<色谱图>

mV



<峰表>

检测器A Ch1 250nm

峰号	保留时间	面积	面积%	高度	理论塔板数(USP)	拖尾因子	分离度(USP)
1	1.176	62963	56.088	13540	1509	1.269	--
2	1.894	49294	43.912	8836	2685	1.156	5.377
总计		112257	100.000	22376			

图256 厄贝沙坦非奈利酮片溶出曲线测定HPLC图谱
 自制品-2026051421批(150mg/10mg规格)-pH4.5介质-篮法-100转-90min-片4
 供试品溶液-1



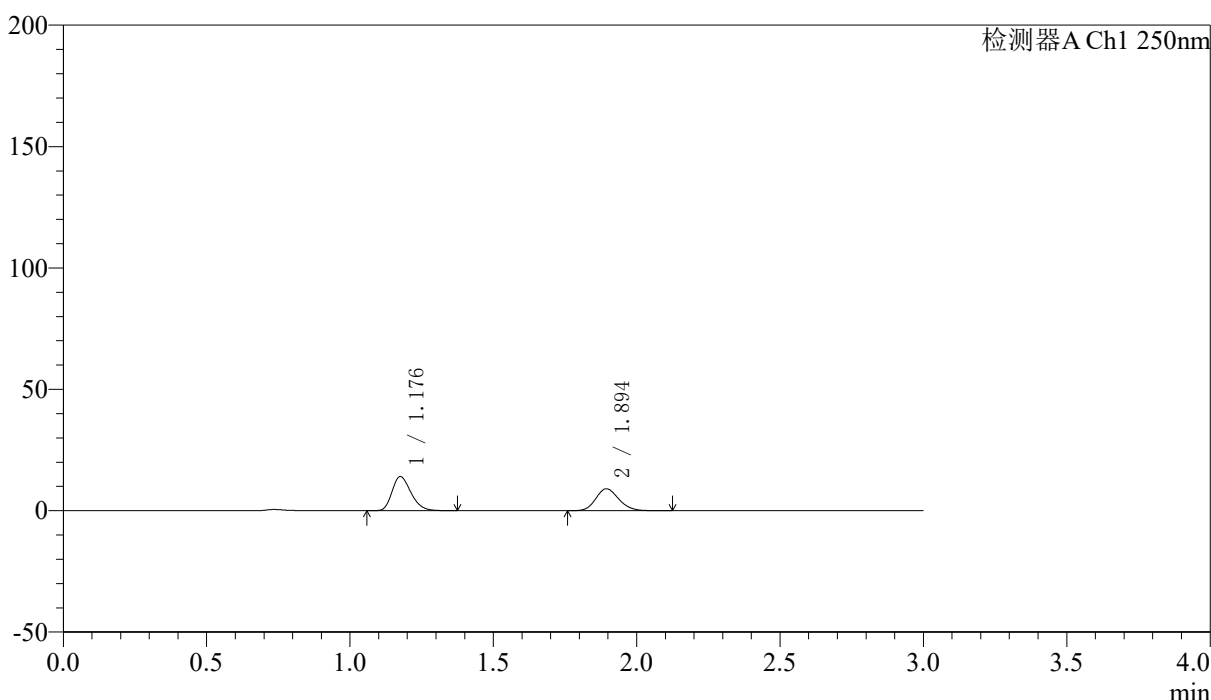
SMF-227

<样品信息>

色谱柱	: LP-C18(50*4.6mm,5μm)	流速	: 1.0ml/min
柱温	: 40°C	波长	: 250nm
数据文件名	: RC\$SMF-227 - 10-12/10-586-2 - zzp-2026051421p-rcqx-2-pH4.5jz-150mg10mg-lf100z-90min-P5.lcd		
方法文件名	: RC\$SMF-227 - SMF-227-RC-FX259.lcm		
批处理文件名	: RC\$SMF-227 - SMF-227-20260605-FX259.lcb		
样品瓶号	: 1-44	版本号	: 6.115
进样体积	: 10μl	实验者	: xiexinhui
进样时间	: 2026/06/06 01:25:55	处理者	: xiexinhui
处理时间 (V2)	: 2026/06/07 15:53:35		
仪器型号	: SHIMADZU LC-2050C(FX259)		

<色谱图>

mV



<峰表>

检测器A Ch1 250nm

峰号	保留时间	面积	面积%	高度	理论塔板数(USP)	拖尾因子	分离度(USP)
1	1.176	64687	56.247	13945	1510	1.266	--
2	1.894	50318	43.753	9014	2682	1.155	5.378
总计		115005	100.000	22959			

图257 厄贝沙坦非奈利酮片溶出曲线测定HPLC图谱
 自制品-2026051421批(150mg/10mg规格)-pH4.5介质-篮法-100转-90min-片5
 供试品溶液-1



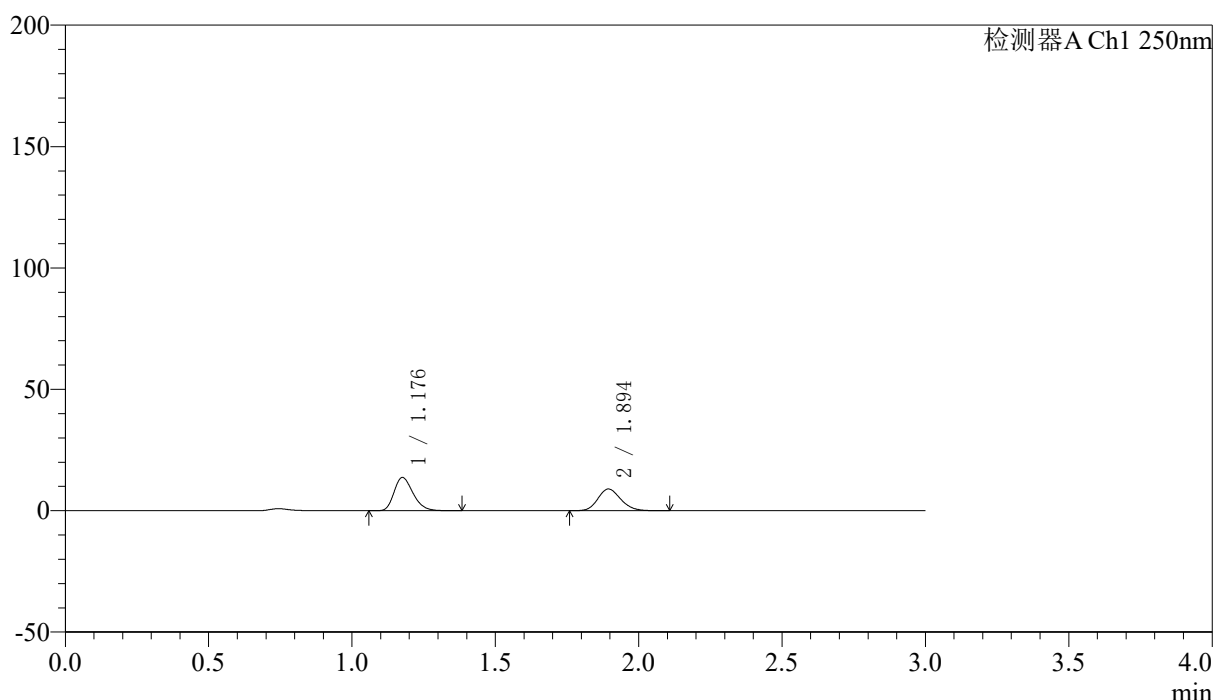
SMF-227

<样品信息>

色谱柱	: LP-C18(50*4.6mm,5μm)	流速	: 1.0ml/min
柱温	: 40°C	波长	: 250nm
数据文件名	: RC\$SMF-227 - 10-12/10-587-2 - zzp-2026051421p-rcqx-2-pH4.5jz-150mg10mg-lf100z-90min-P6.lcd		
方法文件名	: RC\$SMF-227 - SMF-227-RC-FX259.lcm		
批处理文件名	: RC\$SMF-227 - SMF-227-20260605-FX259.lcb		
样品瓶号	: 1-53	版本号	: 6.115
进样体积	: 10μl	实验者	: xiexinhui
进样时间	: 2026/06/06 01:29:17	处理者	: xiexinhui
处理时间 (V2)	: 2026/06/07 15:53:37		
仪器型号	: SHIMADZU LC-2050C(FX259)		

<色谱图>

mV



<峰表>

检测器A Ch1 250nm

峰号	保留时间	面积	面积%	高度	理论塔板数(USP)	拖尾因子	分离度(USP)
1	1.176	63154	56.010	13609	1518	1.268	--
2	1.894	49601	43.990	8918	2700	1.157	5.392
总计		112755	100.000	22527			

图258 厄贝沙坦非奈利酮片溶出曲线测定HPLC图谱
 自制品-2026051421批(150mg/10mg规格)-pH4.5介质-篮法-100转-90min-片6
 供试品溶液-1



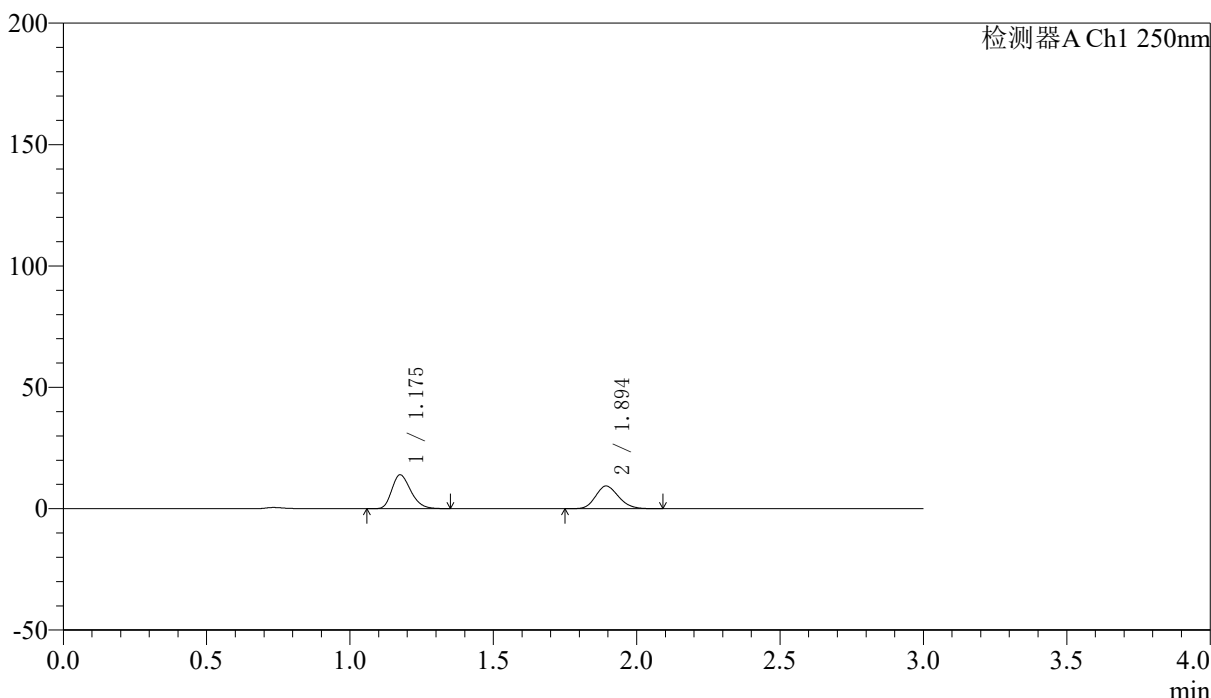
SMF-227

<样品信息>

色谱柱 : LP-C18(50*4.6mm,5μm) 流速: 1.0ml/min
 柱温 : 40°C 波长:250nm
 数据文件名: RC\$SMF-227 - 10-12/10-588-2 - zzp-2026051421p-rcqx-2-pH4.5jz-150mg10mg-lf100z-120min-P1.lcd
 方法文件名: RC\$SMF-227 - SMF-227-RC-FX259.lcm
 批处理文件名: RC\$SMF-227 - SMF-227-20260605-FX259.lcb
 样品瓶号 : 4-7 版本号:6.115
 进样体积 : 10μl 实验者:xiexinhui
 进样时间 : 2026/06/06 01:32:41 处理者:xiexinhui
 处理时间 (V2) : 2026/06/07 15:53:40
 仪器型号: SHIMADZU LC-2050C(FX259)

<色谱图>

mV



<峰表>

检测器A Ch1 250nm

峰号	保留时间	面积	面积%	高度	理论塔板数(USP)	拖尾因子	分离度(USP)
1	1.175	64090	55.174	13885	1512	1.262	--
2	1.894	52071	44.826	9323	2674	1.159	5.377
总计		116161	100.000	23208			

图259 厄贝沙坦非奈利酮片溶出曲线测定HPLC图谱
 自制品-2026051421批(150mg/10mg规格)-pH4.5介质-篮法-100转-120min-片1
 供试品溶液-1



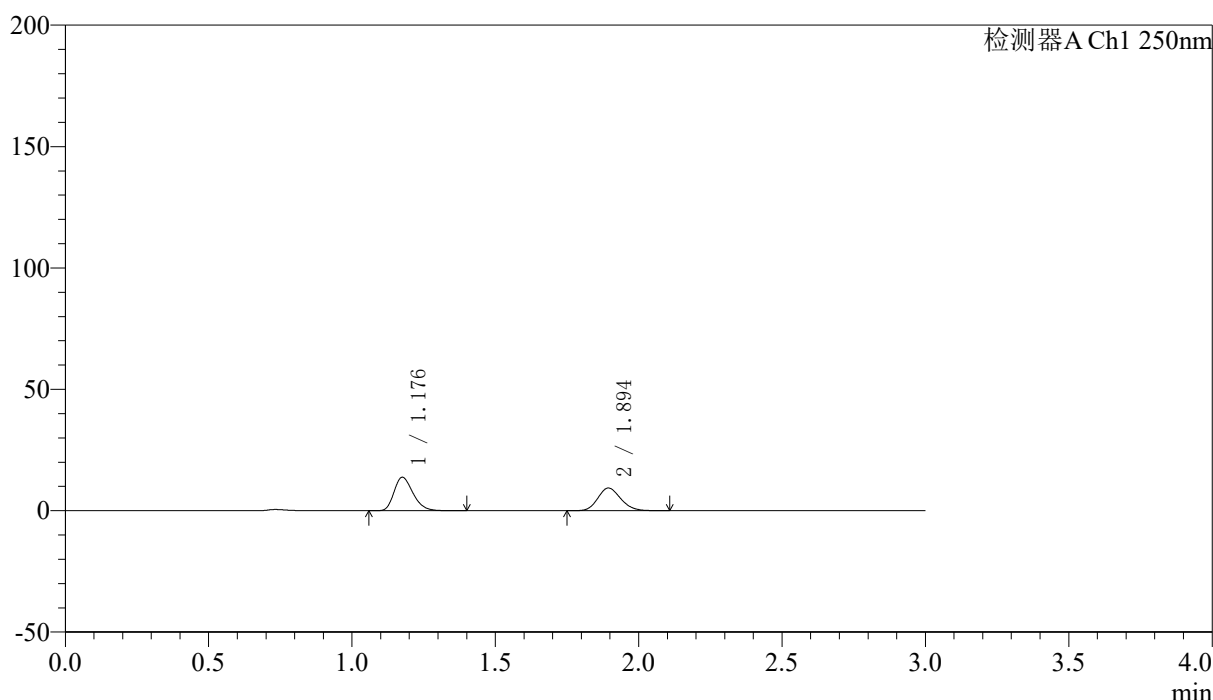
SMF-227

<样品信息>

色谱柱 : LP-C18(50*4.6mm,5μm) 流速: 1.0ml/min
 柱温 : 40°C 波长:250nm
 数据文件名: RC\$SMF-227 - 10-12/10-589-2 - zzp-2026051421p-rcqx-2-pH4.5jz-150mg10mg-lf100z-120min-P2.lcd
 方法文件名: RC\$SMF-227 - SMF-227-RC-FX259.lcm
 批处理文件名: RC\$SMF-227 - SMF-227-20260605-FX259.lcb
 样品瓶号 : 4-16 版本号:6.115
 进样体积 : 10μl 实验者:xiexinhui
 进样时间 : 2026/06/06 01:36:05 处理者:xiexinhui
 处理时间 (V2) : 2026/06/07 15:53:44
 仪器型号: SHIMADZU LC-2050C(FX259)

<色谱图>

mV



<峰表>

检测器A Ch1 250nm

峰号	保留时间	面积	面积%	高度	理论塔板数(USP)	拖尾因子	分离度(USP)
1	1.176	63428	54.958	13670	1511	1.267	--
2	1.894	51984	45.042	9327	2686	1.158	5.380
总计		115412	100.000	22997			

图260 厄贝沙坦非奈利酮片溶出曲线测定HPLC图谱
 自制品-2026051421批(150mg/10mg规格)-pH4.5介质-篮法-100转-120min-片2
 供试品溶液-1



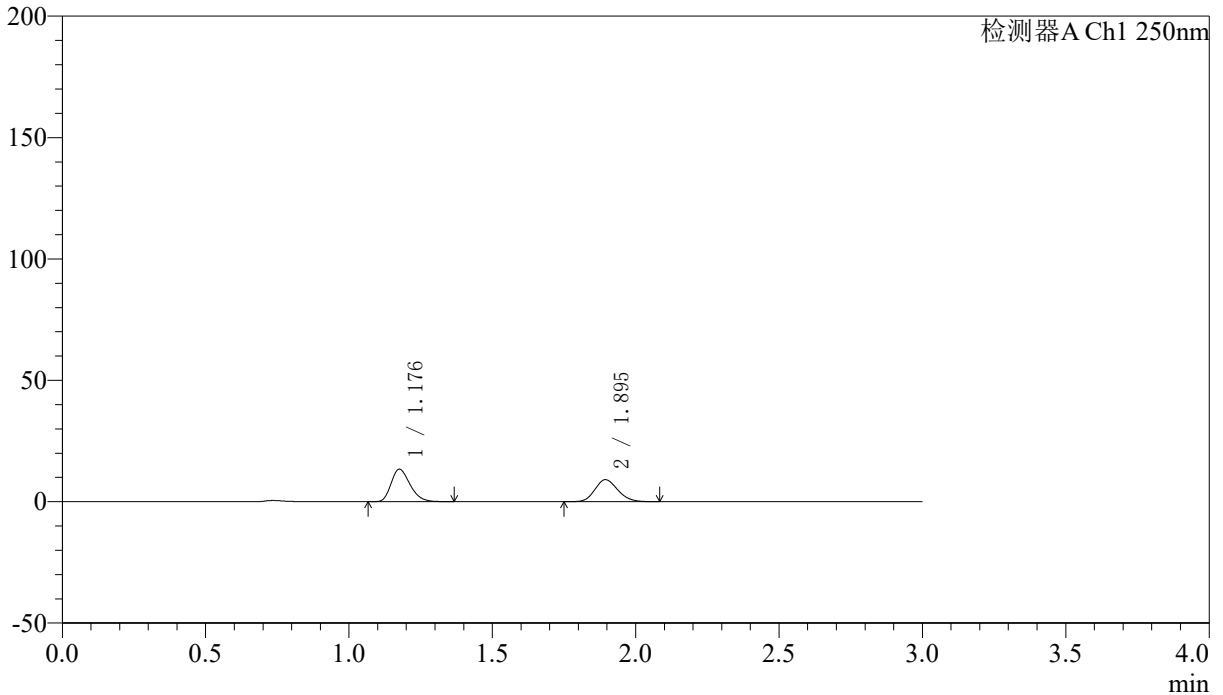
SMF-227

<样品信息>

色谱柱 : LP-C18(50*4.6mm,5μm)	流速: 1.0ml/min
柱温 : 40°C	波长:250nm
数据文件名: RC\$SMF-227 - 10-12/10-590-2 - zzp-2026051421p-rcqx-2-pH4.5jz-150mg10mg-lf100z-120min-P3.lcd	
方法文件名: RC\$SMF-227 - SMF-227-RC-FX259.lcm	
批处理文件名: RC\$SMF-227 - SMF-227-20260605-FX259.lcb	
样品瓶号 : 4-25	版本号:6.115
进样体积 : 10μl	实验者:xiexinhui
进样时间 : 2026/06/06 01:39:28	处理者:xiexinhui
处理时间 (V2) : 2026/06/07 15:53:46	
仪器型号: SHIMADZU LC-2050C(FX259)	

<色谱图>

mV



<峰表>

检测器A Ch1 250nm

峰号	保留时间	面积	面积%	高度	理论塔板数(USP)	拖尾因子	分离度(USP)
1	1.176	61517	54.963	13259	1512	1.266	--
2	1.895	50407	45.037	9049	2684	1.154	5.379
总计		111924	100.000	22308			



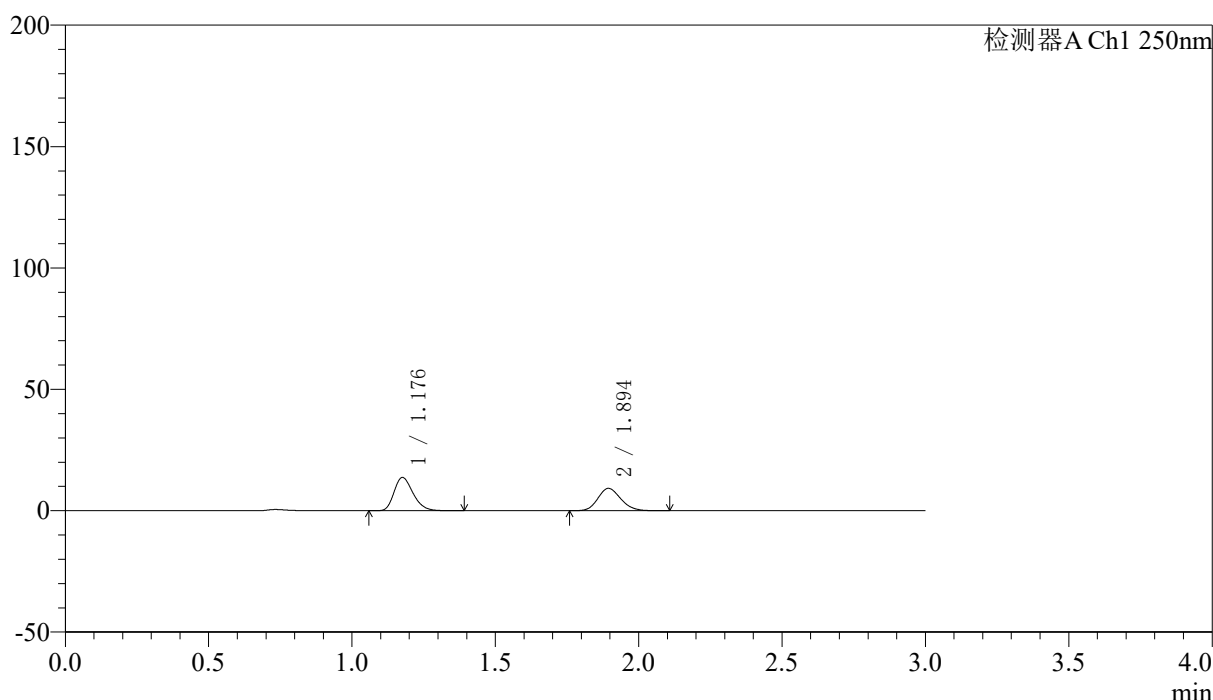
SMF-227

<样品信息>

色谱柱 : LP-C18(50*4.6mm,5μm)	流速: 1.0ml/min
柱温 : 40°C	波长:250nm
数据文件名: RC\$SMF-227 - 10-12/10-591-2 - zzp-2026051421p-rcqx-2-pH4.5jz-150mg10mg-lf100z-120min-P4.lcd	
方法文件名: RC\$SMF-227 - SMF-227-RC-FX259.lcm	
批处理文件名: RC\$SMF-227 - SMF-227-20260605-FX259.lcb	
样品瓶号 : 4-34	版本号:6.115
进样体积 : 10μl	实验者:xiexinhui
进样时间 : 2026/06/06 01:42:52	处理者:xiexinhui
处理时间 (V2) : 2026/06/07 15:53:49	
仪器型号: SHIMADZU LC-2050C(FX259)	

<色谱图>

mV



<峰表>

检测器A Ch1 250nm

峰号	保留时间	面积	面积%	高度	理论塔板数(USP)	拖尾因子	分离度(USP)
1	1.176	63377	55.261	13623	1504	1.265	--
2	1.894	51310	44.739	9199	2684	1.157	5.373
总计		114688	100.000	22822			

图262 厄贝沙坦非奈利酮片溶出曲线测定HPLC图谱
 自制品-2026051421批(150mg/10mg规格)-pH4.5介质-篮法-100转-120min-片4
 供试品溶液-1



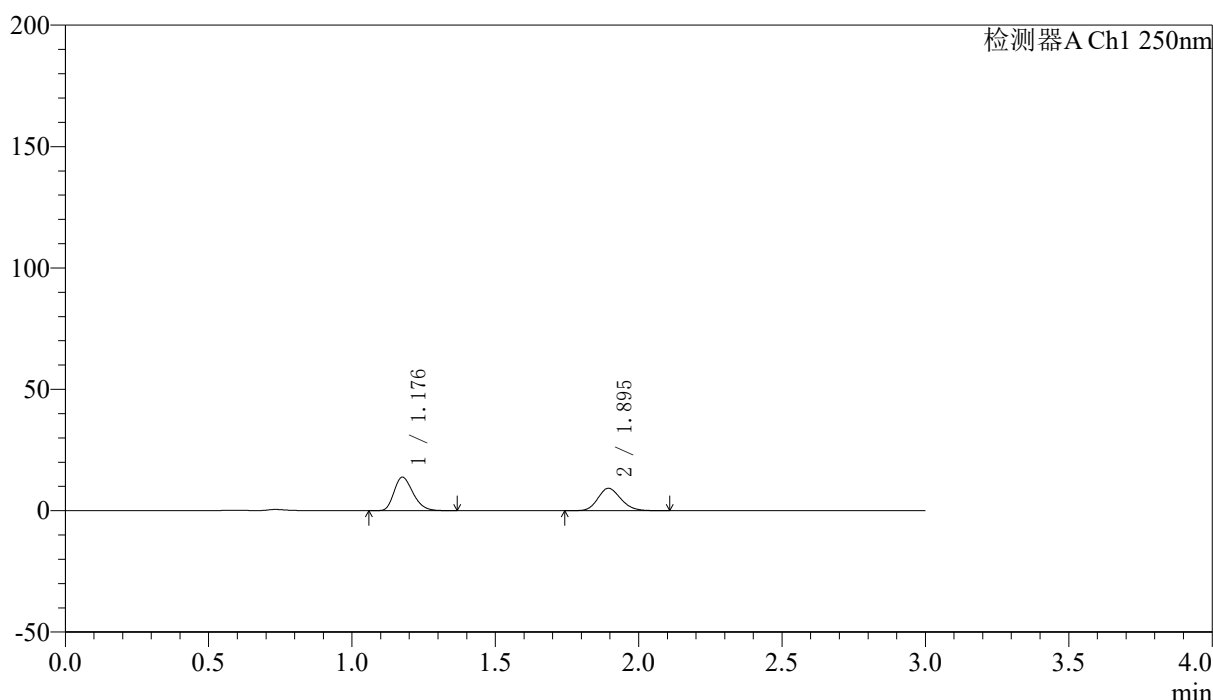
SMF-227

<样品信息>

色谱柱 : LP-C18(50*4.6mm,5μm)	流速: 1.0ml/min
柱温 : 40°C	波长:250nm
数据文件名: RC\$SMF-227 - 10-12/10-592-2 - zzp-2026051421p-rcqx-2-pH4.5jz-150mg10mg-lf100z-120min-P5.lcd	
方法文件名: RC\$SMF-227 - SMF-227-RC-FX259.lcm	
批处理文件名: RC\$SMF-227 - SMF-227-20260605-FX259.lcb	
样品瓶号 : 4-43	版本号:6.115
进样体积 : 10μl	实验者:xiexinhui
进样时间 : 2026/06/06 01:46:16	处理者:xiexinhui
处理时间 (V2) : 2026/06/07 15:53:52	
仪器型号: SHIMADZU LC-2050C(FX259)	

<色谱图>

mV



<峰表>

检测器A Ch1 250nm

峰号	保留时间	面积	面积%	高度	理论塔板数(USP)	拖尾因子	分离度(USP)
1	1.176	63676	55.272	13723	1506	1.263	--
2	1.895	51530	44.728	9216	2672	1.160	5.369
总计		115206	100.000	22939			

图263 厄贝沙坦非奈利酮片溶出曲线测定HPLC图谱
 自制品-2026051421批(150mg/10mg规格)-pH4.5介质-篮法-100转-120min-片5
 供试品溶液-1



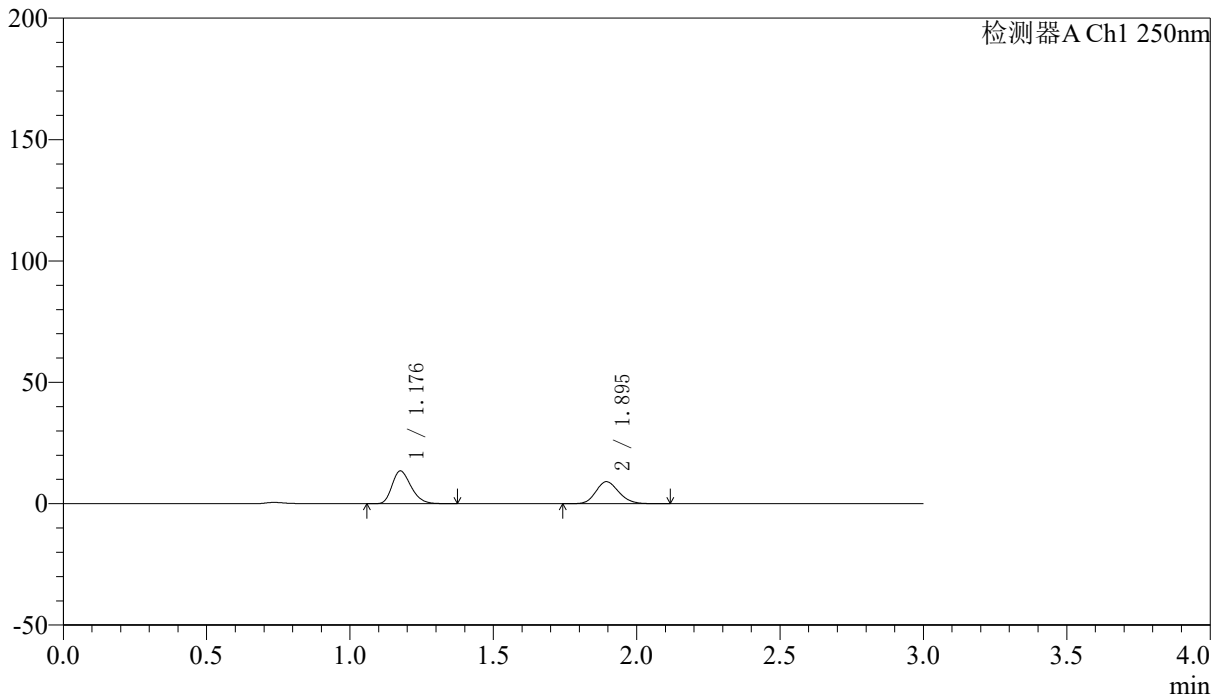
SMF-227

<样品信息>

色谱柱 : LP-C18(50*4.6mm,5μm)	流速: 1.0ml/min
柱温 : 40°C	波长:250nm
数据文件名: RC\$SMF-227 - 10-12/10-593-2 - zzp-2026051421p-rcqx-2-pH4.5jz-150mg10mg-lf100z-120min-P6.lcd	
方法文件名: RC\$SMF-227 - SMF-227-RC-FX259.lcm	
批处理文件名: RC\$SMF-227 - SMF-227-20260605-FX259.lcb	
样品瓶号 : 4-52	版本号:6.115
进样体积 : 10μl	实验者:xiexinhui
进样时间 : 2026/06/06 01:49:40	处理者:xiexinhui
处理时间 (V2) : 2026/06/07 15:53:55	
仪器型号: SHIMADZU LC-2050C(FX259)	

<色谱图>

mV



<峰表>

检测器A Ch1 250nm

峰号	保留时间	面积	面积%	高度	理论塔板数(USP)	拖尾因子	分离度(USP)
1	1.176	62022	55.015	13367	1509	1.264	--
2	1.895	50715	44.985	9075	2681	1.159	5.376
总计		112737	100.000	22441			



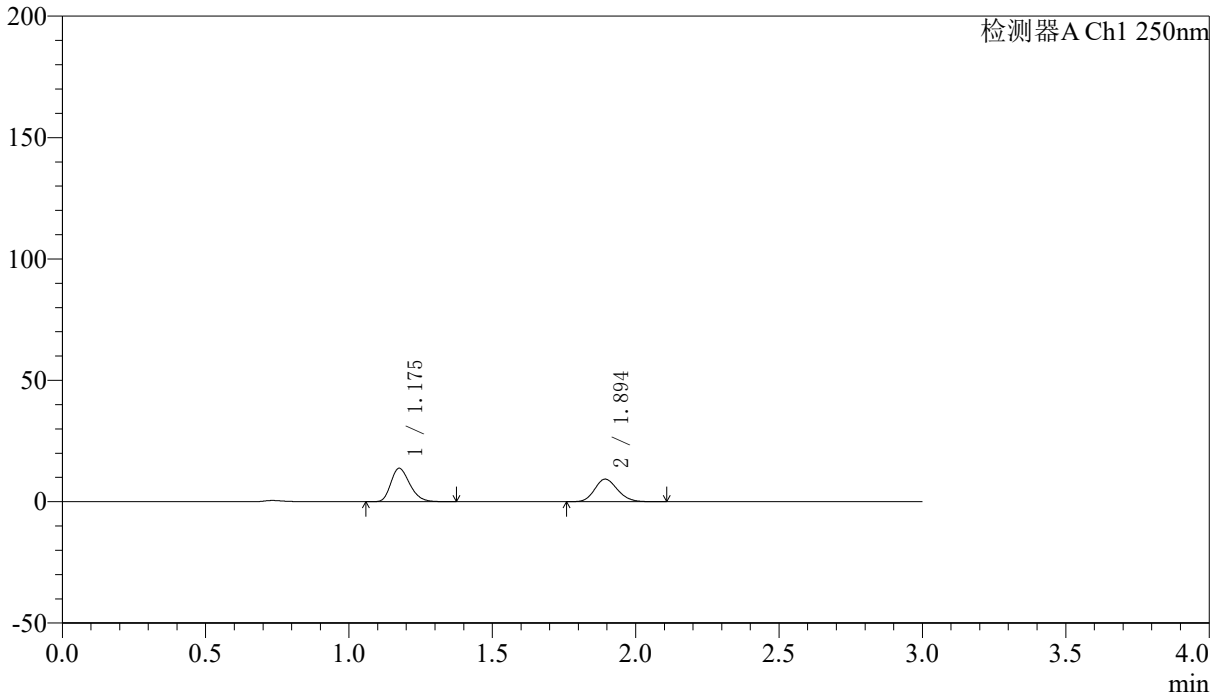
SMF-227

<样品信息>

色谱柱 : LP-C18(50*4.6mm,5μm) 流速: 1.0ml/min
 柱温 : 40°C 波长:250nm
 数据文件名: RC\$SMF-227 - 10-12/10-594-2 - zzp-2026051421p-rcqx-2-pH4.5jz-150mg10mg-lf100z-jxzs-P1.lcd
 方法文件名: RC\$SMF-227 - SMF-227-RC-FX259.lcm
 批处理文件名: RC\$SMF-227 - SMF-227-20260605-FX259.lcb
 样品瓶号 : 4-8 版本号:6.115
 进样体积 : 10μl 实验者:xiexinhui
 进样时间 : 2026/06/06 01:53:04 处理者:xiexinhui
 处理时间 (V2) : 2026/06/07 15:53:57
 仪器型号: SHIMADZU LC-2050C(FX259)

<色谱图>

mV



<峰表>

检测器A Ch1 250nm

峰号	保留时间	面积	面积%	高度	理论塔板数(USP)	拖尾因子	分离度(USP)
1	1.175	63383	55.092	13699	1510	1.263	--
2	1.894	51667	44.908	9277	2685	1.155	5.381
总计		115050	100.000	22976			

图265 厄贝沙坦非奈利酮片溶出曲线测定HPLC图谱

自制品-2026051421批(150mg/10mg规格)-pH4.5介质-篮法-100转-极限转速-片1

供试品溶液-1



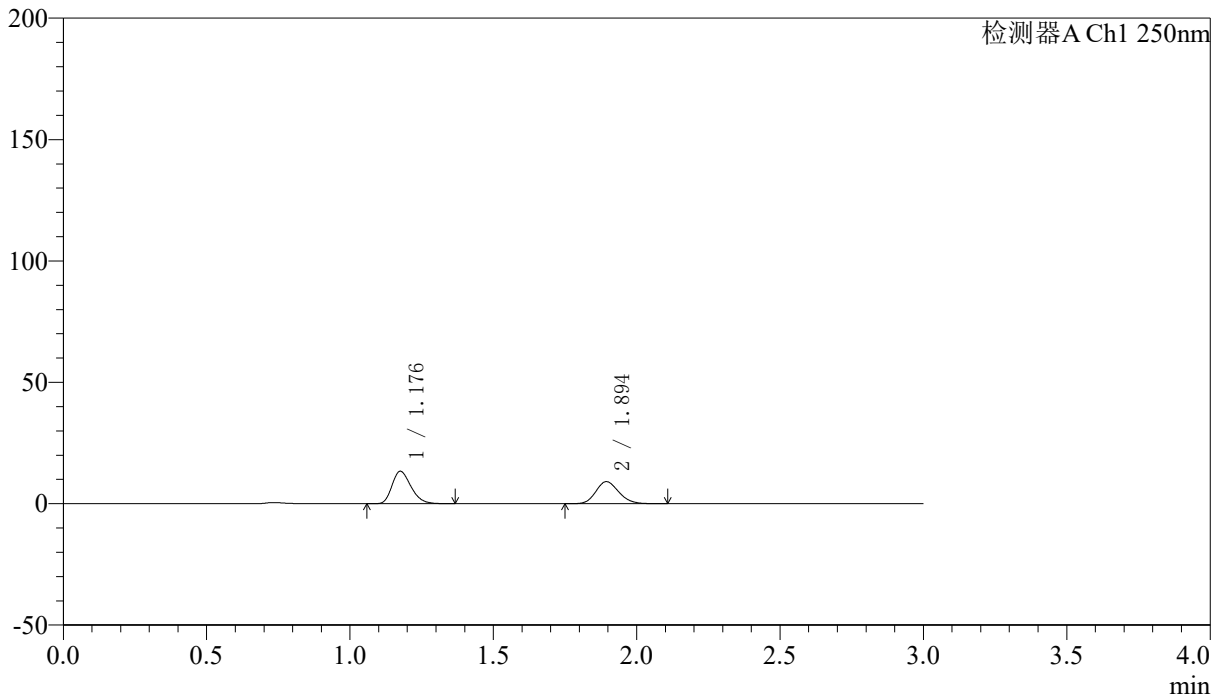
SMF-227

<样品信息>

色谱柱 : LP-C18(50*4.6mm,5μm) 流速: 1.0ml/min
 柱温 : 40°C 波长:250nm
 数据文件名: RC\$SMF-227 - 10-12/10-595-2 - zzp-2026051421p-rcqx-2-pH4.5jz-150mg10mg-lf100z-jxzs-P2.lcd
 方法文件名: RC\$SMF-227 - SMF-227-RC-FX259.lcm
 批处理文件名: RC\$SMF-227 - SMF-227-20260605-FX259.lcb
 样品瓶号 : 4-17 版本号:6.115
 进样体积 : 10μl 实验者:xiexinhui
 进样时间 : 2026/06/06 01:56:28 处理者:xiexinhui
 处理时间 (V2) : 2026/06/07 15:54:00
 仪器型号: SHIMADZU LC-2050C(FX259)

<色谱图>

mV



<峰表>

检测器A Ch1 250nm

峰号	保留时间	面积	面积%	高度	理论塔板数(USP)	拖尾因子	分离度(USP)
1	1.176	61541	54.794	13258	1505	1.264	--
2	1.894	50773	45.206	9081	2670	1.158	5.367
总计		112314	100.000	22339			

图266 厄贝沙坦非奈利酮片溶出曲线测定HPLC图谱

自制品-2026051421批(150mg/10mg规格)-pH4.5介质-篮法-100转-极限转速-片2

供试品溶液-1



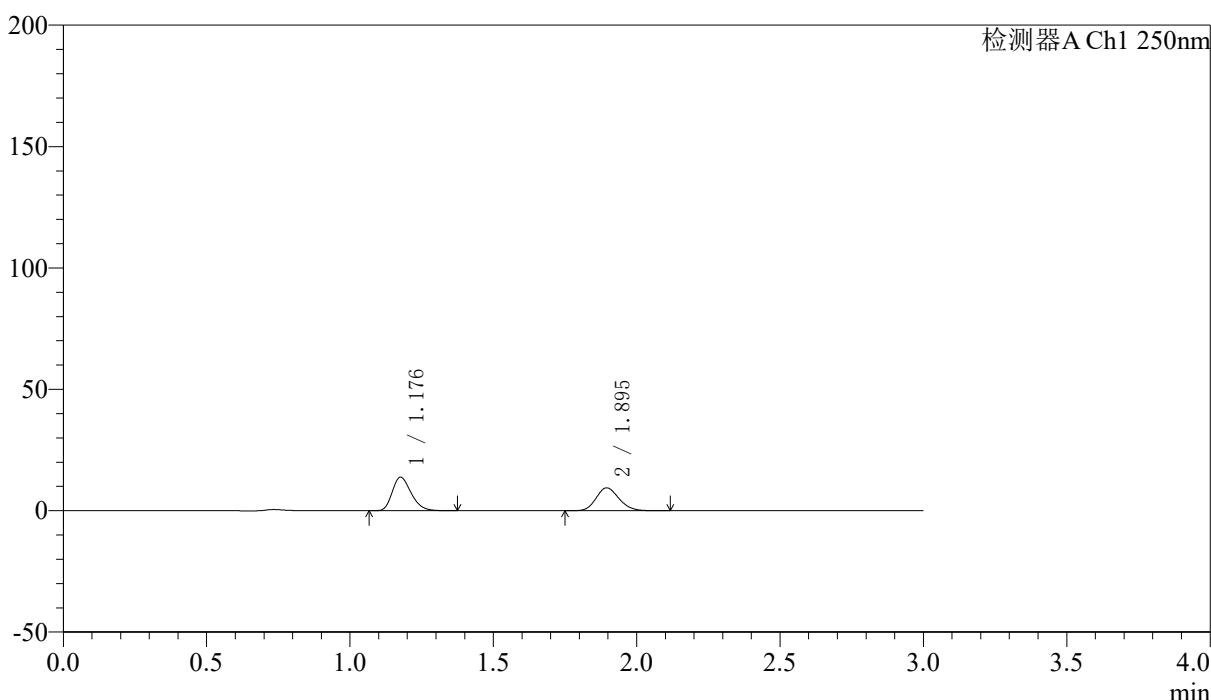
SMF-227

<样品信息>

色谱柱 : LP-C18(50*4.6mm,5μm) 流速: 1.0ml/min
 柱温 : 40°C 波长:250nm
 数据文件名: RC\$SMF-227 - 10-12/10-596-2 - zzp-2026051421p-rcqx-2-pH4.5jz-150mg10mg-lf100z-jxzs-P3.lcd
 方法文件名: RC\$SMF-227 - SMF-227-RC-FX259.lcm
 批处理文件名: RC\$SMF-227 - SMF-227-20260605-FX259.lcb
 样品瓶号 : 4-26 版本号:6.115
 进样体积 : 10μl 实验者:xiexinhui
 进样时间 : 2026/06/06 01:59:52 处理者:xiexinhui
 处理时间 (V2) : 2026/06/07 15:54:03
 仪器型号: SHIMADZU LC-2050C(FX259)

<色谱图>

mV



<峰表>

检测器A Ch1 250nm

峰号	保留时间	面积	面积%	高度	理论塔板数(USP)	拖尾因子	分离度(USP)
1	1.176	63656	54.833	13730	1514	1.269	--
2	1.895	52435	45.167	9428	2692	1.160	5.384
总计		116091	100.000	23158			

图267 厄贝沙坦非奈利酮片溶出曲线测定HPLC图谱

自制品-2026051421批(150mg/10mg规格)-pH4.5介质-篮法-100转-极限转速-片3

供试品溶液-1



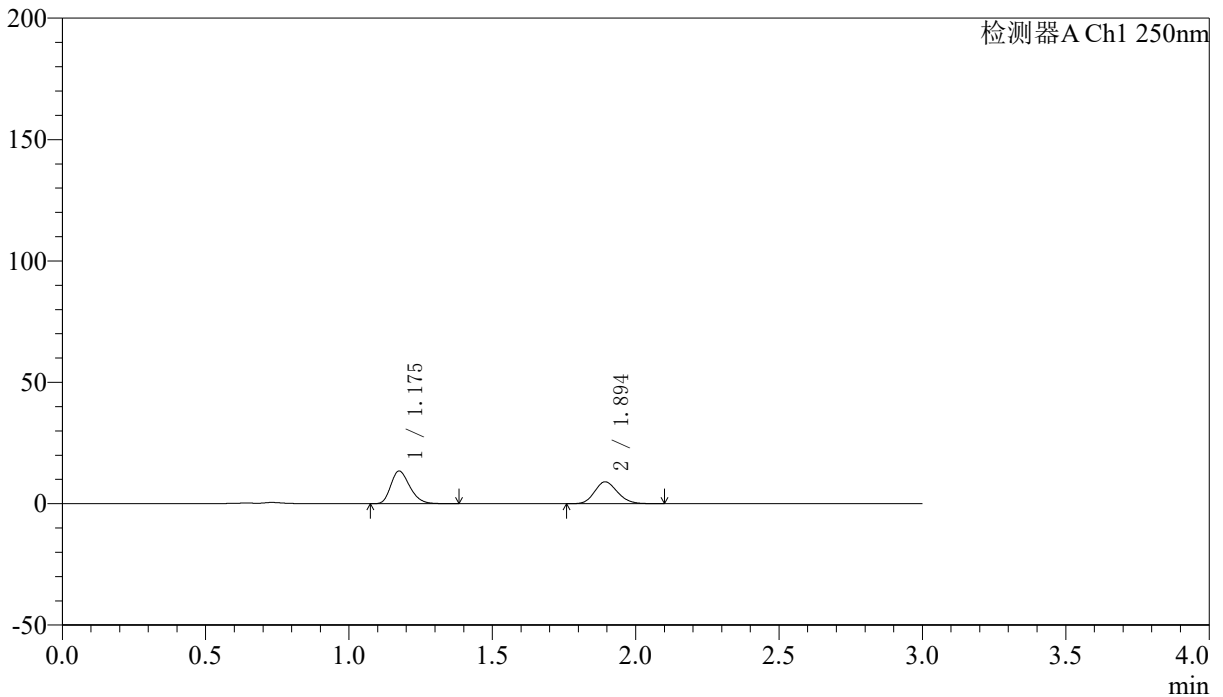
SMF-227

<样品信息>

色谱柱 : LP-C18(50*4.6mm,5μm)	流速: 1.0ml/min
柱温 : 40°C	波长:250nm
数据文件名: RC\$SMF-227 - 10-12/10-597-2 - zzp-2026051421p-rcqx-2-pH4.5jz-150mg10mg-lf100z-jxzs-P4.lcd	
方法文件名: RC\$SMF-227 - SMF-227-RC-FX259.lcm	
批处理文件名: RC\$SMF-227 - SMF-227-20260605-FX259.lcb	
样品瓶号 : 4-35	版本号:6.115
进样体积 : 10μl	实验者:xiexinhui
进样时间 : 2026/06/06 02:03:15	处理者:xiexinhui
处理时间 (V2) : 2026/06/07 15:54:06	
仪器型号: SHIMADZU LC-2050C(FX259)	

<色谱图>

mV



<峰表>

检测器A Ch1 250nm

峰号	保留时间	面积	面积%	高度	理论塔板数(USP)	拖尾因子	分离度(USP)
1	1.175	62194	55.349	13418	1504	1.265	--
2	1.894	50174	44.651	8980	2674	1.159	5.371
总计		112368	100.000	22398			

图268 厄贝沙坦非奈利酮片溶出曲线测定HPLC图谱

自制品-2026051421批(150mg/10mg规格)-pH4.5介质-篮法-100转-极限转速-片4

供试品溶液-1



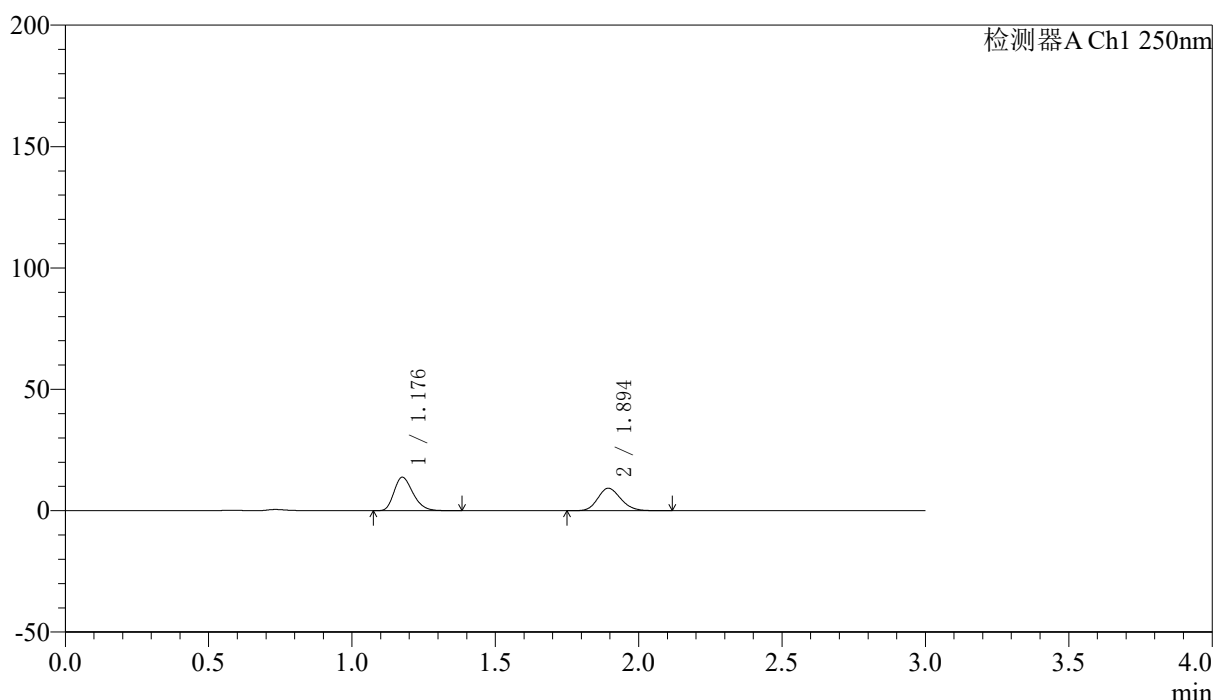
SMF-227

<样品信息>

色谱柱 : LP-C18(50*4.6mm,5μm)	流速: 1.0ml/min
柱温 : 40°C	波长:250nm
数据文件名: RC\$SMF-227 - 10-12/10-598-2 - zzp-2026051421p-rcqx-2-pH4.5jz-150mg10mg-lf100z-jxzs-P5.lcd	
方法文件名: RC\$SMF-227 - SMF-227-RC-FX259.lcm	
批处理文件名: RC\$SMF-227 - SMF-227-20260605-FX259.lcb	
样品瓶号 : 4-44	版本号:6.115
进样体积 : 10μl	实验者:xiexinhui
进样时间 : 2026/06/06 02:06:38	处理者:xiexinhui
处理时间 (V2) : 2026/06/07 15:54:08	
仪器型号: SHIMADZU LC-2050C(FX259)	

<色谱图>

mV



<峰表>

检测器A Ch1 250nm

峰号	保留时间	面积	面积%	高度	理论塔板数(USP)	拖尾因子	分离度(USP)
1	1.176	63590	55.175	13686	1506	1.266	--
2	1.894	51662	44.825	9260	2688	1.157	5.377
总计		115252	100.000	22946			

图269 厄贝沙坦非奈利酮片溶出曲线测定HPLC图谱

自制品-2026051421批(150mg/10mg规格)-pH4.5介质-篮法-100转-极限转速-片5

供试品溶液-1



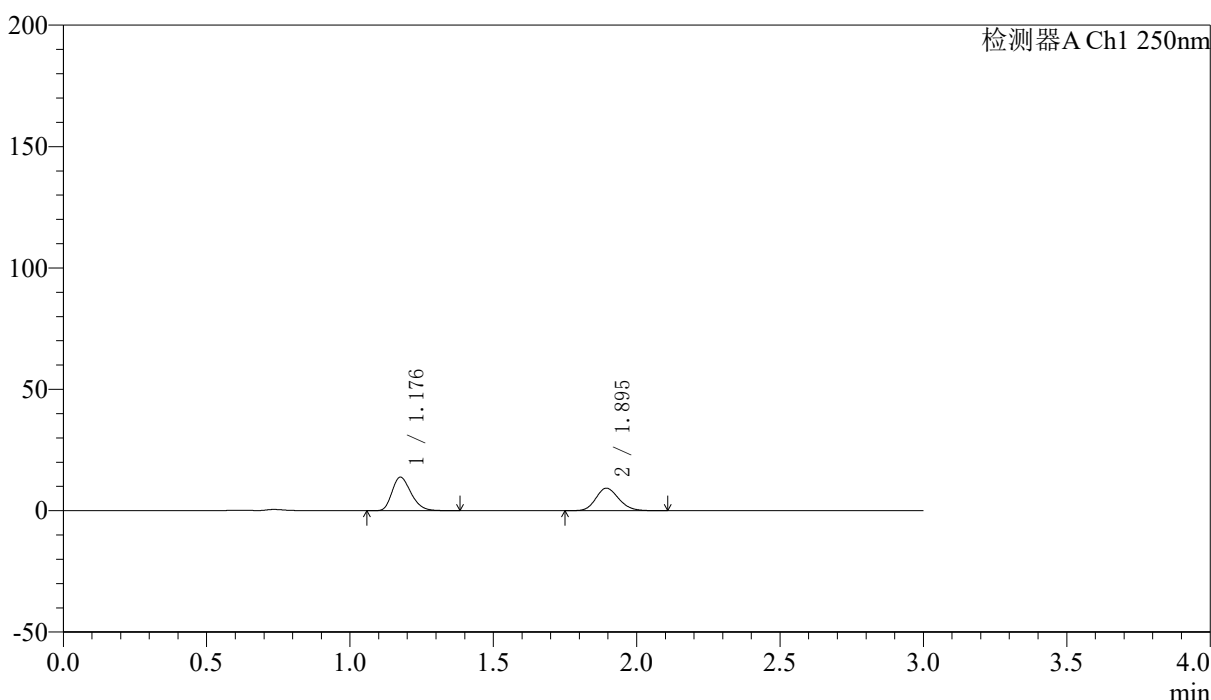
SMF-227

<样品信息>

色谱柱 : LP-C18(50*4.6mm,5μm)	流速: 1.0ml/min
柱温 : 40°C	波长:250nm
数据文件名: RC\$SMF-227 - 10-12/10-599-2 - zzp-2026051421p-rcqx-2-pH4.5jz-150mg10mg-lf100z-jxzs-P6.lcd	
方法文件名: RC\$SMF-227 - SMF-227-RC-FX259.lcm	
批处理文件名: RC\$SMF-227 - SMF-227-20260605-FX259.lcb	
样品瓶号 : 4-53	版本号:6.115
进样体积 : 10μl	实验者:xiexinhui
进样时间 : 2026/06/06 02:10:02	处理者:xiexinhui
处理时间 (V2) : 2026/06/07 15:54:11	
仪器型号: SHIMADZU LC-2050C(FX259)	

<色谱图>

mV



<峰表>

检测器A Ch1 250nm

峰号	保留时间	面积	面积%	高度	理论塔板数(USP)	拖尾因子	分离度(USP)
1	1.176	63835	55.285	13738	1506	1.269	--
2	1.895	51630	44.715	9261	2683	1.157	5.375
总计		115465	100.000	22999			

图270 厄贝沙坦非奈利酮片溶出曲线测定HPLC图谱

自制品-2026051421批(150mg/10mg规格)-pH4.5介质-篮法-100转-极限转速-片6

供试品溶液-1



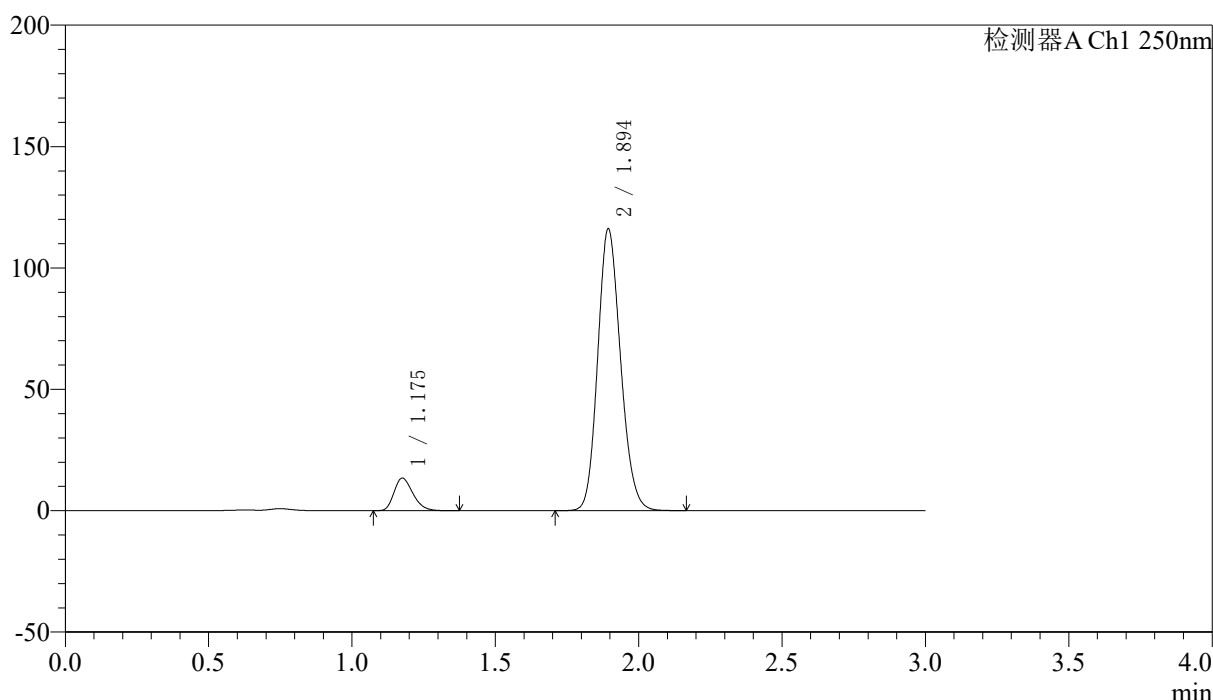
SMF-227

<样品信息>

色谱柱 : LP-C18(50*4.6mm,5μm)	流速: 1.0ml/min
柱温 : 40°C	波长:250nm
数据文件名: RC\$SMF-227 - 10-12/10-600-2 - zzp-2026051421p-rcqx-2-pH4.5jz-150mg10mg-lf100z-dz2-1.lcd	
方法文件名: RC\$SMF-227 - SMF-227-RC-FX259.lcm	
批处理文件名: RC\$SMF-227 - SMF-227-20260605-FX259.lcb	
样品瓶号 : 1-27	版本号:6.115
进样体积 : 10μl	实验者:xiexinhui
进样时间 : 2026/06/06 02:13:25	处理者:xiexinhui
处理时间 (V2) : 2026/06/07 15:54:14	
仪器型号: SHIMADZU LC-2050C(FX259)	

<色谱图>

mV



<峰表>

检测器A Ch1 250nm

峰号	保留时间	面积	面积%	高度	理论塔板数(USP)	拖尾因子	分离度(USP)
1	1.175	61617	8.719	13331	1517	1.265	--
2	1.894	645073	91.281	115771	2696	1.154	5.390
总计		706690	100.000	129102			

图271 厄贝沙坦非奈利酮片溶出曲线测定HPLC图谱
 自制品-2026051421批(150mg/10mg规格)-pH4.5介质-篮法-100转
 对照品溶液-2-1



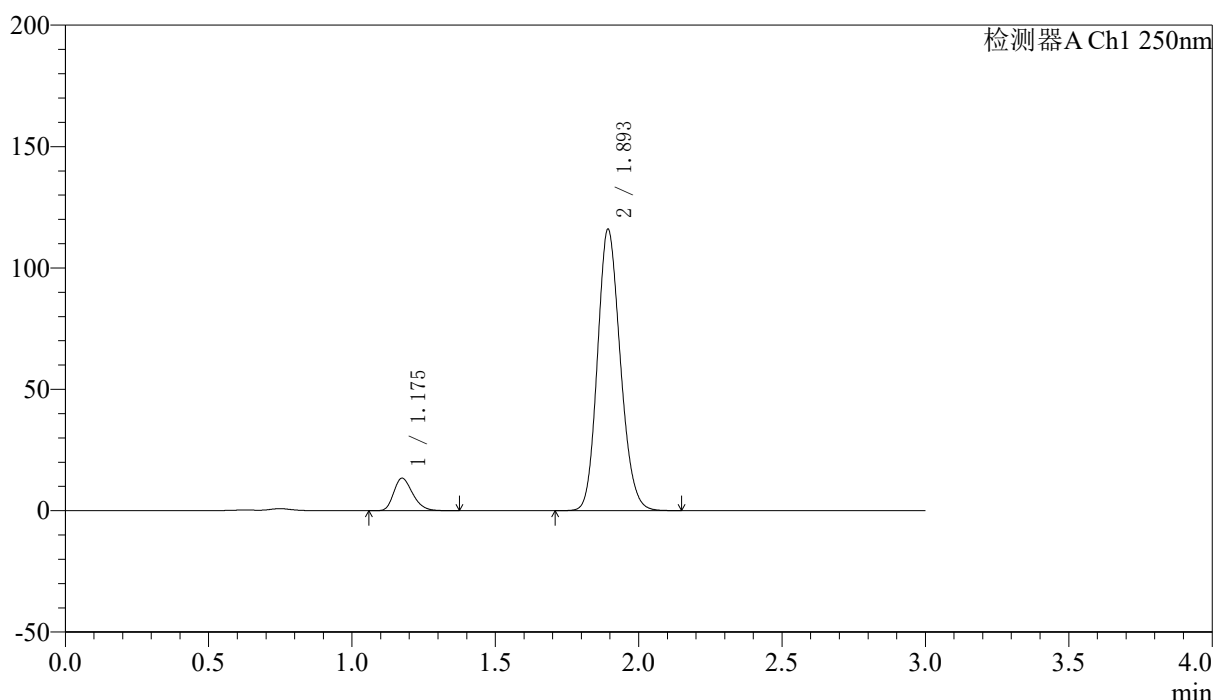
SMF-227

<样品信息>

色谱柱 : LP-C18(50*4.6mm,5μm)	流速: 1.0ml/min
柱温 : 40°C	波长:250nm
数据文件名: RC\$SMF-227 - 10-12/10-601-2 - zzp-2026051421p-rcqx-2-pH4.5jz-150mg10mg-lf100z-dz2-2.lcd	
方法文件名: RC\$SMF-227 - SMF-227-RC-FX259.lcm	
批处理文件名: RC\$SMF-227 - SMF-227-20260605-FX259.lcb	
样品瓶号 : 1-27	版本号:6.115
进样体积 : 10μl	实验者:xiexinhui
进样时间 : 2026/06/06 02:16:47	处理者:xiexinhui
处理时间 (V2) : 2026/06/07 15:54:16	
仪器型号: SHIMADZU LC-2050C(FX259)	

<色谱图>

mV



<峰表>

检测器A Ch1 250nm

峰号	保留时间	面积	面积%	高度	理论塔板数(USP)	拖尾因子	分离度(USP)
1	1.175	61546	8.713	13348	1512	1.267	--
2	1.893	644828	91.287	115376	2688	1.156	5.385
总计		706373	100.000	128724			

图272 厄贝沙坦非奈利酮片溶出曲线测定HPLC图谱
 自制品-2026051421批(150mg/10mg规格)-pH4.5介质-篮法-100转
 对照品溶液-2-2