



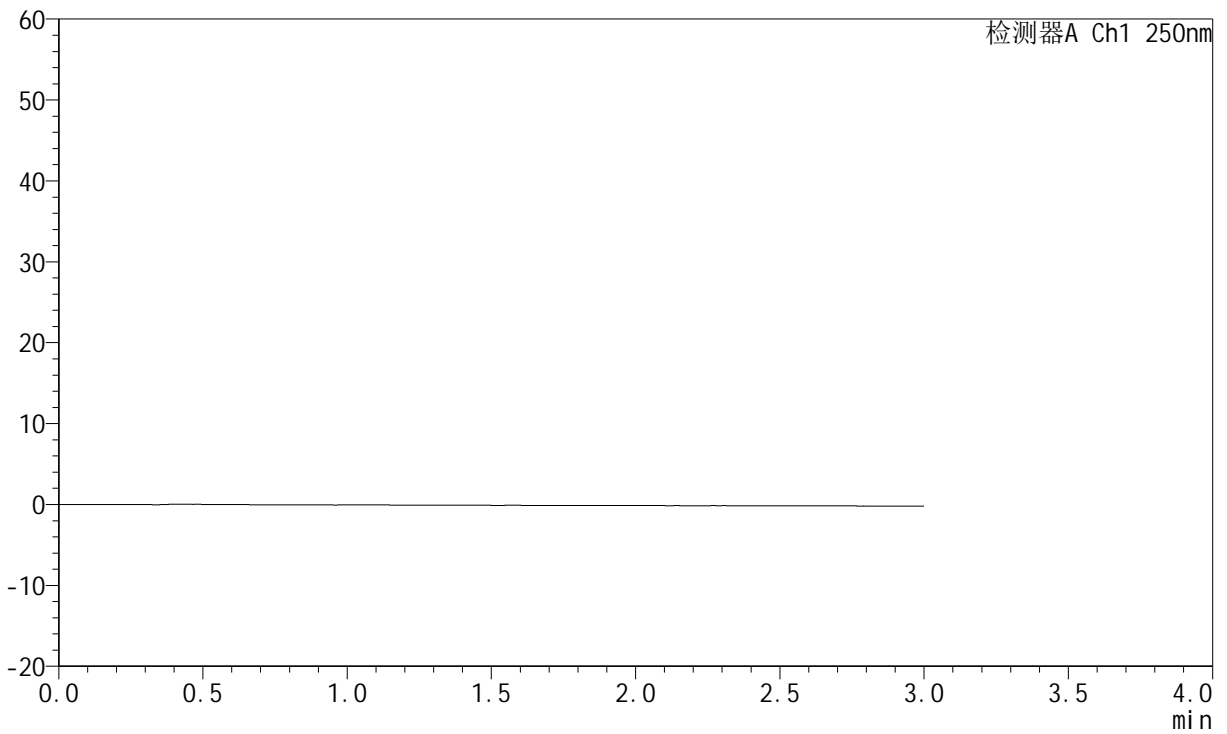
JSS-221

<样品信息>

色谱柱: XB-C18(50mm*4.6mm,5μm)	流 速:1.5ml/min
柱 温: 30°C	波 长:250nm
数据文件名: RC\$JSS-221 - 0-86/24-1053-2 - cbzj-2816279p-rcqx-1-pH6.8jz-lf100z-rj.lcd	
方法文件名: RC\$JSS-221 - JSS-221-rcqx-FX273.lcm	
批处理文件名: RC\$JSS-221 - 202600605-FX273.lcb	
样品瓶号: 1-9	版本号: 6.115
进样体积: 10 μl	实验者: xiechaojun
进样时间: 2026/06/05 14:06:06	处理者: xiechaojun
处理时间(V2): 2026/06/08 10:13:58	
仪器型号: SHIMADZU LC-2050C (FX273)	

<色谱图>

mV



<峰表>

检测器A Ch1 250nm

峰号	保留时间	面积	面积%	高度	理论塔板数(USP)	拖尾因子	分离度(USP)
总计							



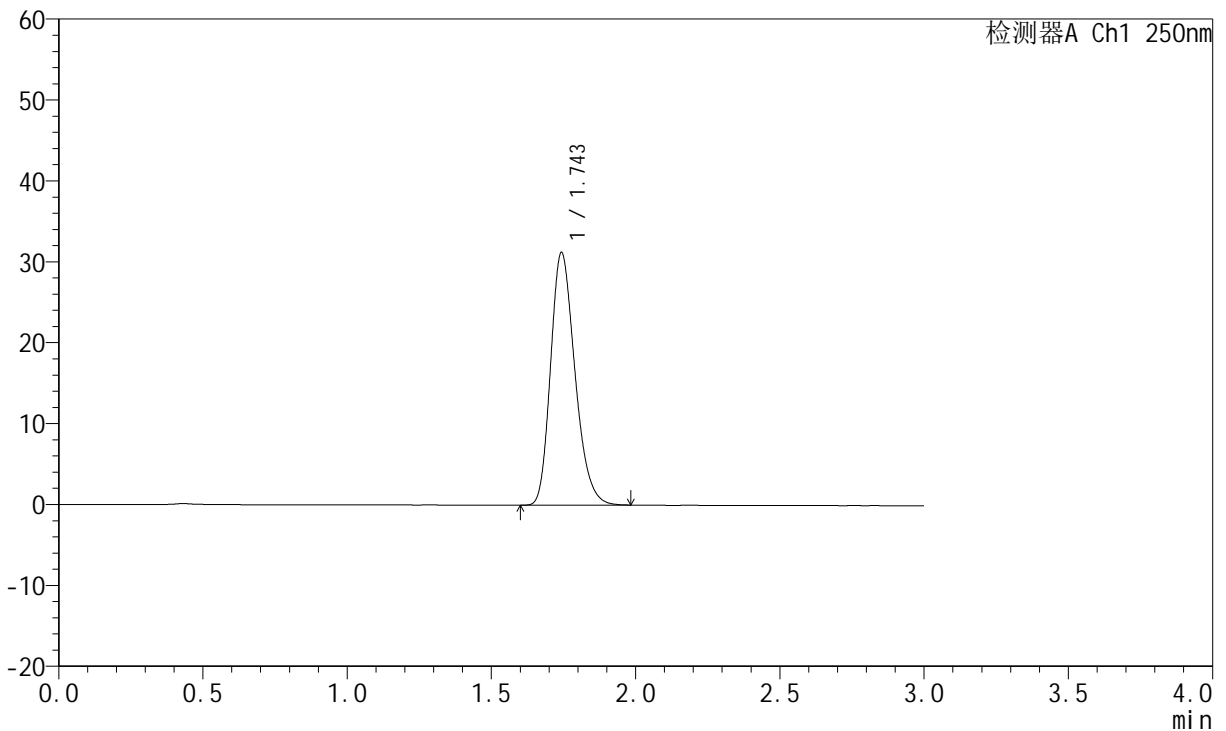
JSS-221

<样品信息>

色谱柱: XB-C18(50mm*4.6mm,5μm) 流 速:1.5ml/min
 柱 温: 30°C 波 长:250nm
 数据文件名: RC\$JSS-221 - 0-86/24-1054-2 - cbzj-2816279p-rcqx-1-pH6.8jz-lf100z-dz1-1.lcd
 方法文件名: RC\$JSS-221 - JSS-221-rcqx-FX273.lcm
 批处理文件名: RC\$JSS-221 - 202600605-FX273.lcb
 样品瓶号: 1-18
 进样体积: 10 μl 版本号: 6.115
 进样时间: 2026/06/05 14:09:21 实验者: xiechaojun
 处理时间(V2): 2026/06/08 10:14:02 处理者: xiechaojun
 仪器型号: SHIMADZU LC-2050C (FX273)

<色谱图>

mV



<峰表>

检测器A Ch1 250nm

峰号	保留时间	面积	面积%	高度	理论塔板数(USP)	拖尾因子	分离度(USP)
1	1.743	183422	100.000	31076	2061	1.245	--
总计		183422	100.000	31076			



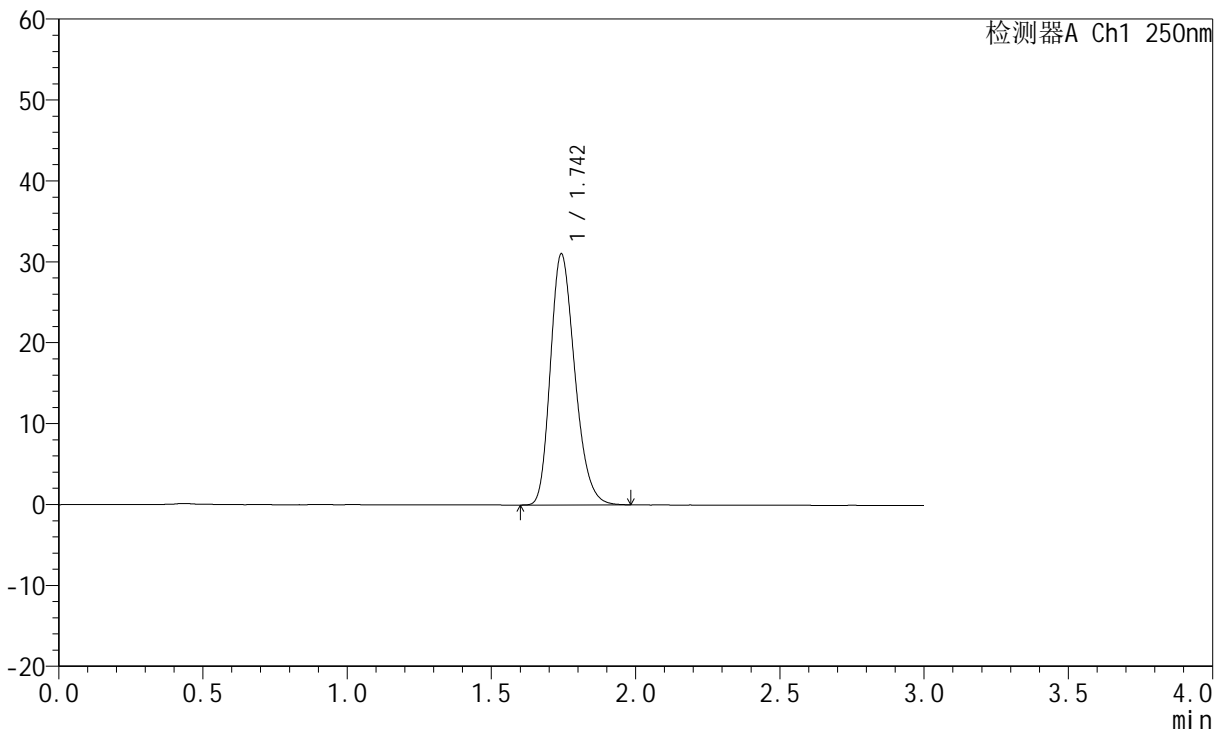
JSS-221

<样品信息>

色谱柱: XB-C18(50mm*4.6mm,5μm) 流 速:1.5ml/min
 柱 温: 30°C 波 长:250nm
 数据文件名: RC\$JSS-221 - 0-86/24-1055-2 - cbzj-2816279p-rcqx-1-pH6.8jz-lf100z-dz1-2.lcd
 方法文件名: RC\$JSS-221 - JSS-221-rcqx-FX273.lcm
 批处理文件名: RC\$JSS-221 - 202600605-FX273.lcb
 样品瓶号: 1-18
 进样体积: 10 μl 版本号: 6.115
 进样时间: 2026/06/05 14:12:37 实验者: xiechaojun
 处理时间(V2): 2026/06/08 10:14:05 处理者: xiechaojun
 仪器型号: SHIMADZU LC-2050C (FX273)

<色谱图>

mV



<峰表>

检测器A Ch1 250nm

峰号	保留时间	面积	面积%	高度	理论塔板数(USP)	拖尾因子	分离度(USP)
1	1.742	182820	100.000	30868	2040	1.242	--
总计		182820	100.000	30868			



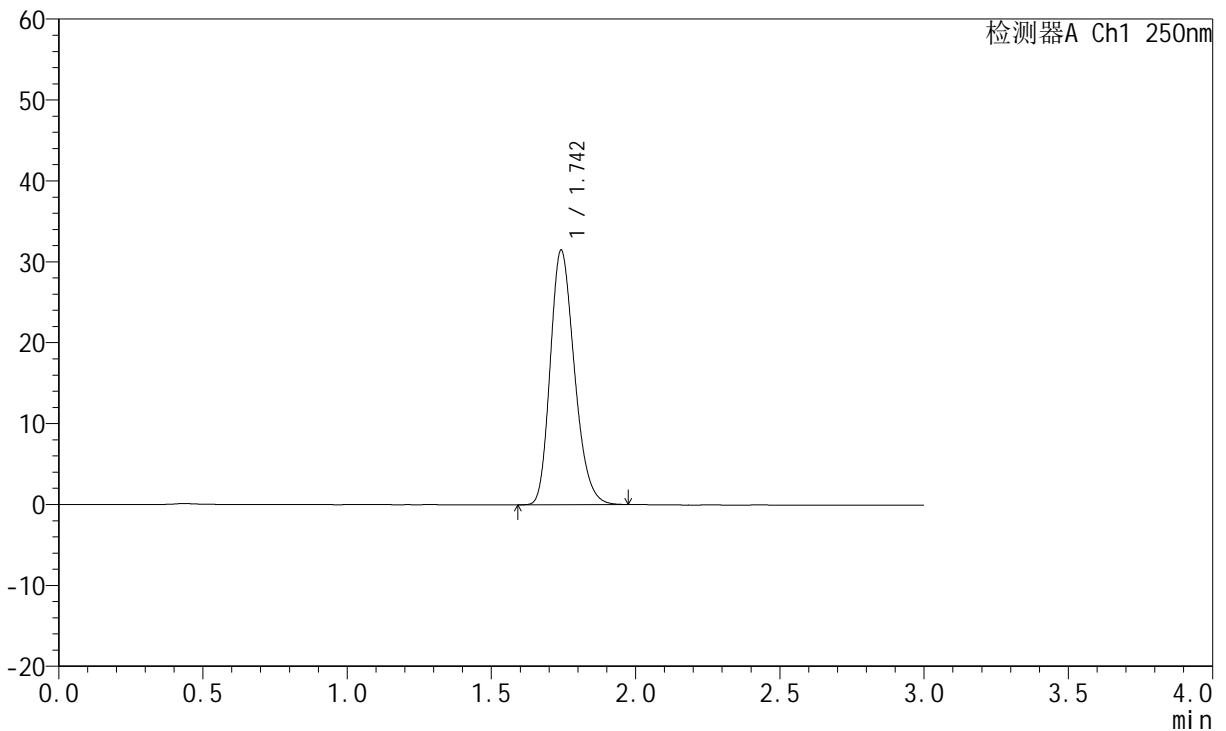
JSS-221

<样品信息>

色谱柱: XB-C18(50mm*4.6mm,5μm) 流 速:1.5ml/min
 柱 温: 30°C 波 长:250nm
 数据文件名: RC\$JSS-221 - 0-86/24-1056-2 - cbzj-2816279p-rcqx-1-pH6.8jz-lf100z-dz1-3.lcd
 方法文件名: RC\$JSS-221 - JSS-221-rcqx-FX273.lcm
 批处理文件名: RC\$JSS-221 - 202600605-FX273.lcb
 样品瓶号: 1-18
 进样体积: 10 μl 版本号: 6.115
 进样时间: 2026/06/05 14:15:52 实验者: xiechaojun
 处理时间(V2): 2026/06/08 10:14:08 处理者: xiechaojun
 仪器型号: SHIMADZU LC-2050C (FX273)

<色谱图>

mV



<峰表>

检测器A Ch1 250nm

峰号	保留时间	面积	面积%	高度	理论塔板数(USP)	拖尾因子	分离度(USP)
1	1.742	183525	100.000	31347	2073	1.231	--
总计		183525	100.000	31347			



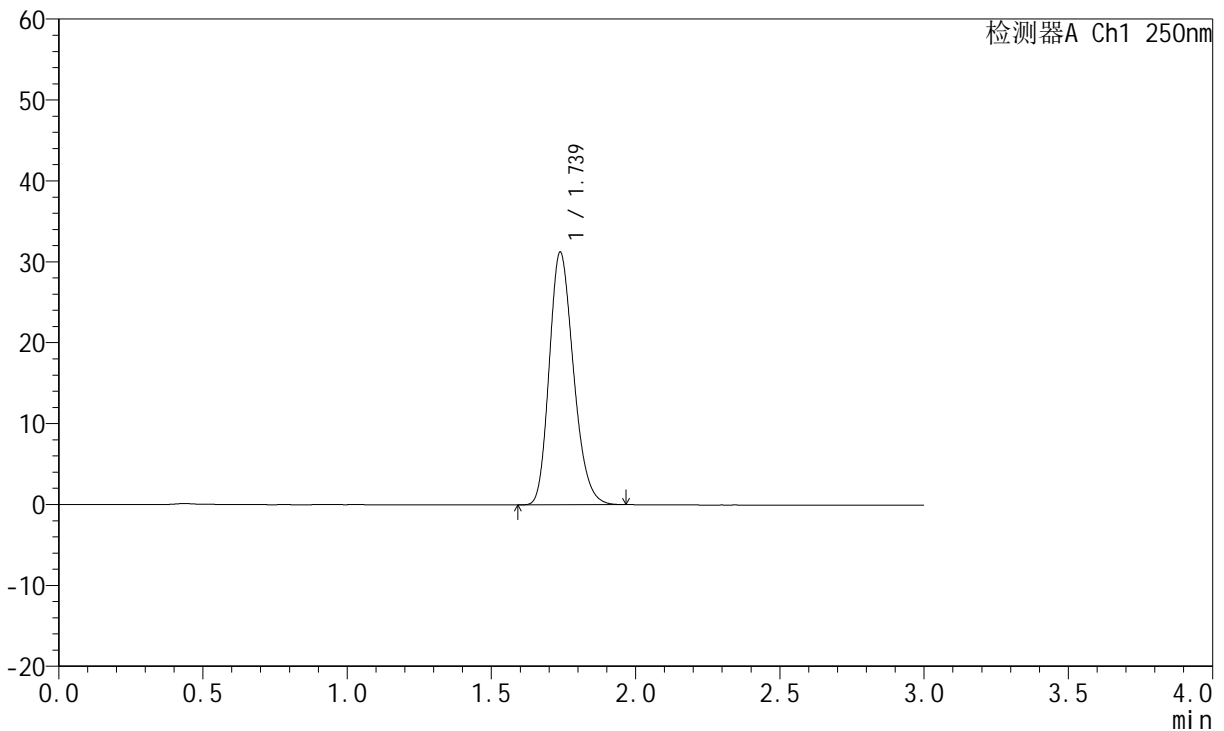
JSS-221

<样品信息>

色谱柱: XB-C18(50mm*4.6mm,5μm) 流 速:1.5ml/min
 柱 温: 30°C 波 长:250nm
 数据文件名: RC\$JSS-221 - 0-86/24-1057-2 - cbzj-2816279p-rcqx-1-pH6.8jz-lf100z-dz1-4.lcd
 方法文件名: RC\$JSS-221 - JSS-221-rcqx-FX273.lcm
 批处理文件名: RC\$JSS-221 - 202600605-FX273.lcb
 样品瓶号: 1-18
 进样体积: 10 μl 版本号: 6.115
 进样时间: 2026/06/05 14:19:08 实验者: xiechaojun
 处理时间(V2): 2026/06/08 10:14:11 处理者: xiechaojun
 仪器型号: SHIMADZU LC-2050C (FX273)

<色谱图>

mV



<峰表>

检测器A Ch1 250nm

峰号	保留时间	面积	面积%	高度	理论塔板数(USP)	拖尾因子	分离度(USP)
1	1.739	182579	100.000	31239	2054	1.218	--
总计		182579	100.000	31239			



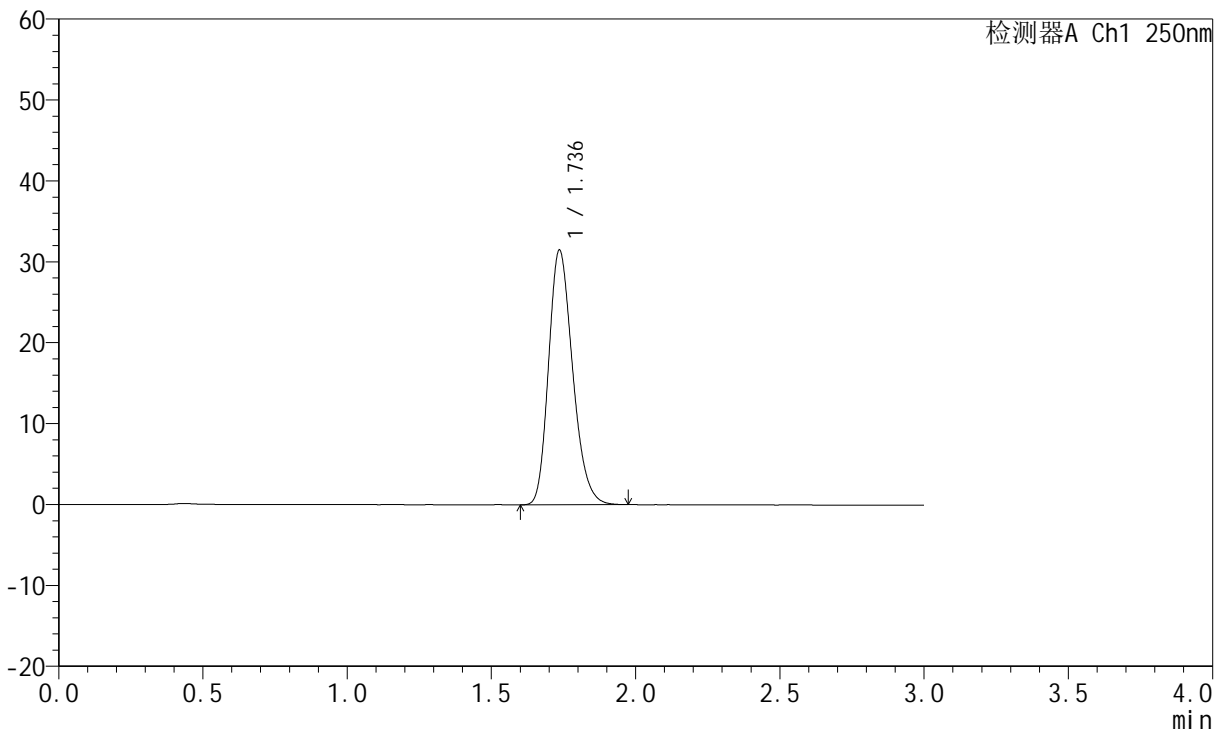
JSS-221

<样品信息>

色谱柱: XB-C18(50mm*4.6mm,5μm) 流 速:1.5ml/min
 柱 温: 30°C 波 长:250nm
 数据文件名: RC\$JSS-221 - 0-86/24-1058-2 - cbzj-2816279p-rcqx-1-pH6.8jz-lf100z-dz1-5.lcd
 方法文件名: RC\$JSS-221 - JSS-221-rcqx-FX273.lcm
 批处理文件名: RC\$JSS-221 - 202600605-FX273.lcb
 样品瓶号: 1-18
 进样体积: 10 μl 版本号: 6.115
 进样时间: 2026/06/05 14:22:23 实验者: xiechaojun
 处理时间(V2): 2026/06/08 10:14:14 处理者: xiechaojun
 仪器型号: SHIMADZU LC-2050C (FX273)

<色谱图>

mV



<峰表>

检测器A Ch1 250nm

峰号	保留时间	面积	面积%	高度	理论塔板数(USP)	拖尾因子	分离度(USP)
1	1.736	182826	100.000	31412	2083	1.229	--
总计		182826	100.000	31412			



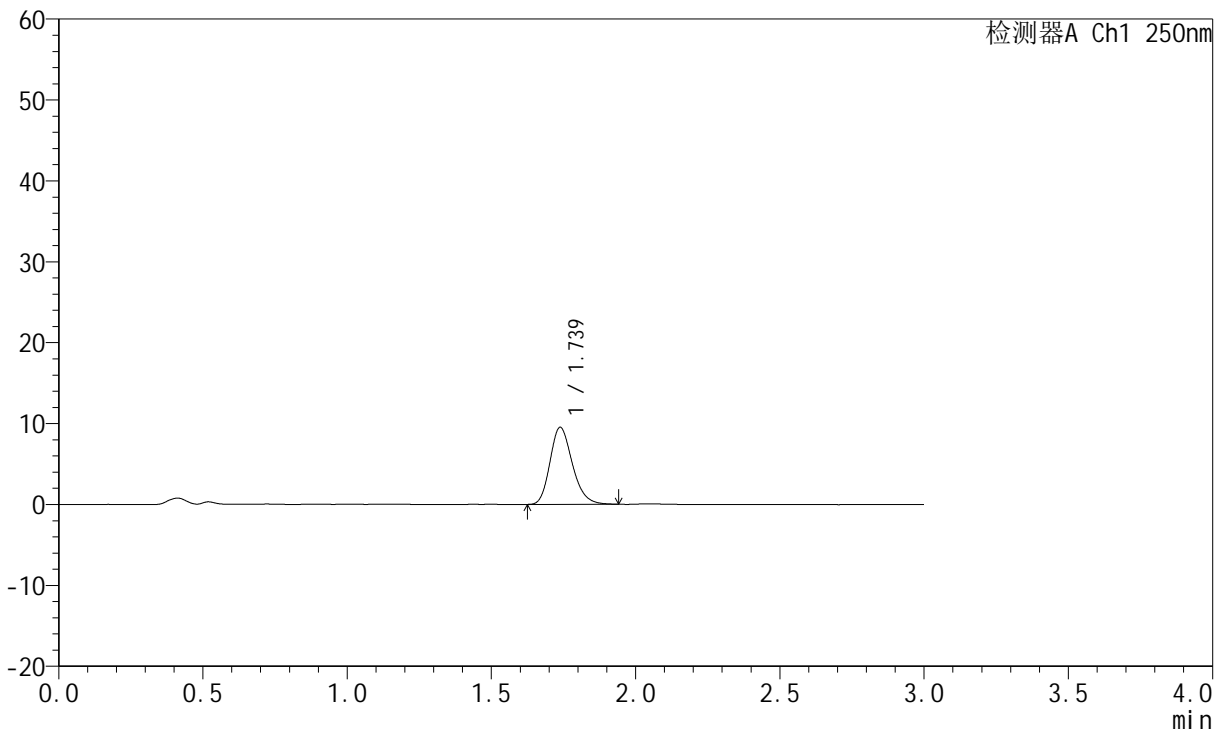
JSS-221

<样品信息>

色谱柱: XB-C18(50mm*4.6mm,5µm) 流 速:1.5ml/min
 柱 温: 30°C 波 长:250nm
 数据文件名: RC\$JSS-221 - 0-86/24-1127-2 - cbzj-2816279p-rcqx-1-pH6.8jz-lf100z-2min-P1.lcd
 方法文件名: RC\$JSS-221 - JSS-221-rcqx-FX273.lcm
 批处理文件名: RC\$JSS-221 - 202600605-FX273.lcb
 样品瓶号: 1-1
 进样体积: 10 µl 版本号: 6.115
 进样时间: 2026/06/05 18:15:12 实验者: xiechaojun
 处理时间(V2): 2026/06/08 10:14:16 处理者: xiechaojun
 仪器型号: SHIMADZU LC-2050C (FX273)

<色谱图>

mV



<峰表>

检测器A Ch1 250nm

峰号	保留时间	面积	面积%	高度	理论塔板数(USP)	拖尾因子	分离度(USP)
1	1.739	51452	100.000	9522	2436	1.218	--
总计		51452	100.000	9522			



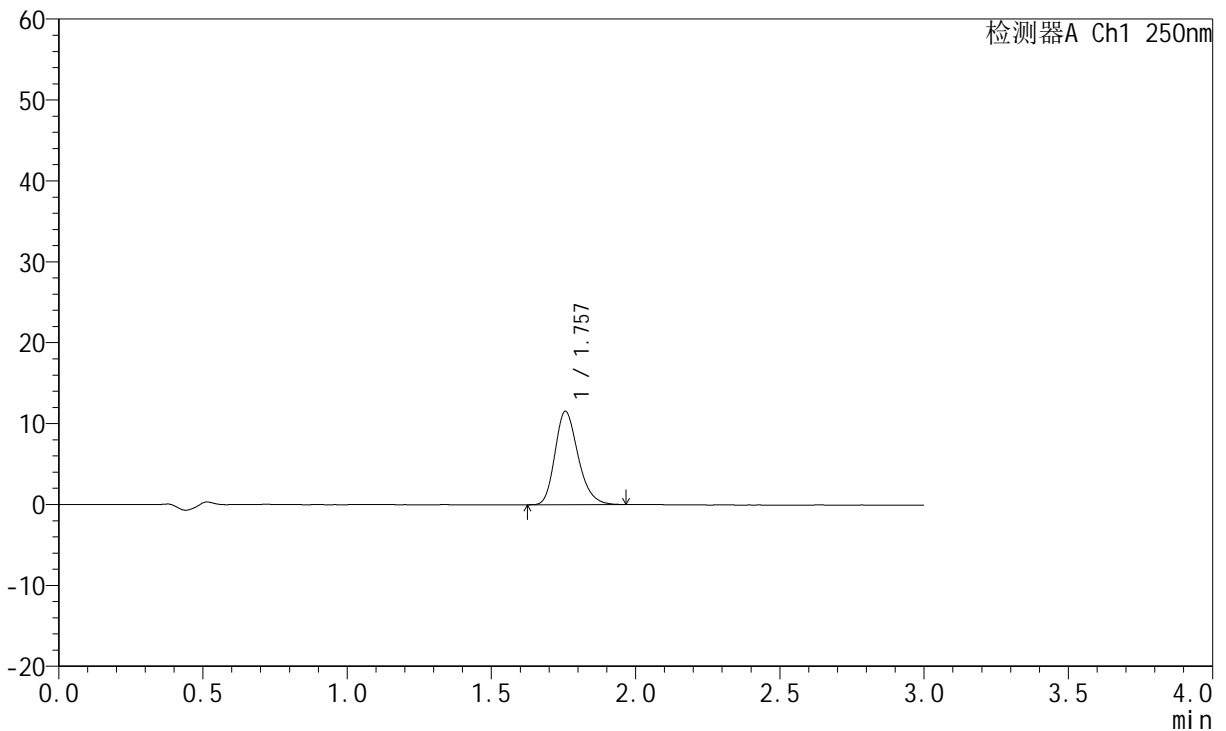
JSS-221

<样品信息>

色谱柱: XB-C18(50mm*4.6mm,5µm) 流 速:1.5ml/min
 柱 温: 30°C 波 长:250nm
 数据文件名: RC\$JSS-221 - 0-86/24-1060-2 - cbzj-2816279p-rcqx-1-pH6.8jz-lf100z-2min-P2.lcd
 方法文件名: RC\$JSS-221 - JSS-221-rcqx-FX273.lcm
 批处理文件名: RC\$JSS-221 - 202600605-FX273.lcb
 样品瓶号: 1-10
 进样体积: 10 µl 版本号: 6.115
 进样时间: 2026/06/05 14:28:54 实验者: xiechaojun
 处理时间(V2): 2026/06/08 10:14:19 处理者: xiechaojun
 仪器型号: SHIMADZU LC-2050C (FX273)

<色谱图>

mV



<峰表>

检测器A Ch1 250nm

峰号	保留时间	面积	面积%	高度	理论塔板数(USP)	拖尾因子	分离度(USP)
1	1.757	64419	100.000	11531	2330	1.234	--
总计		64419	100.000	11531			



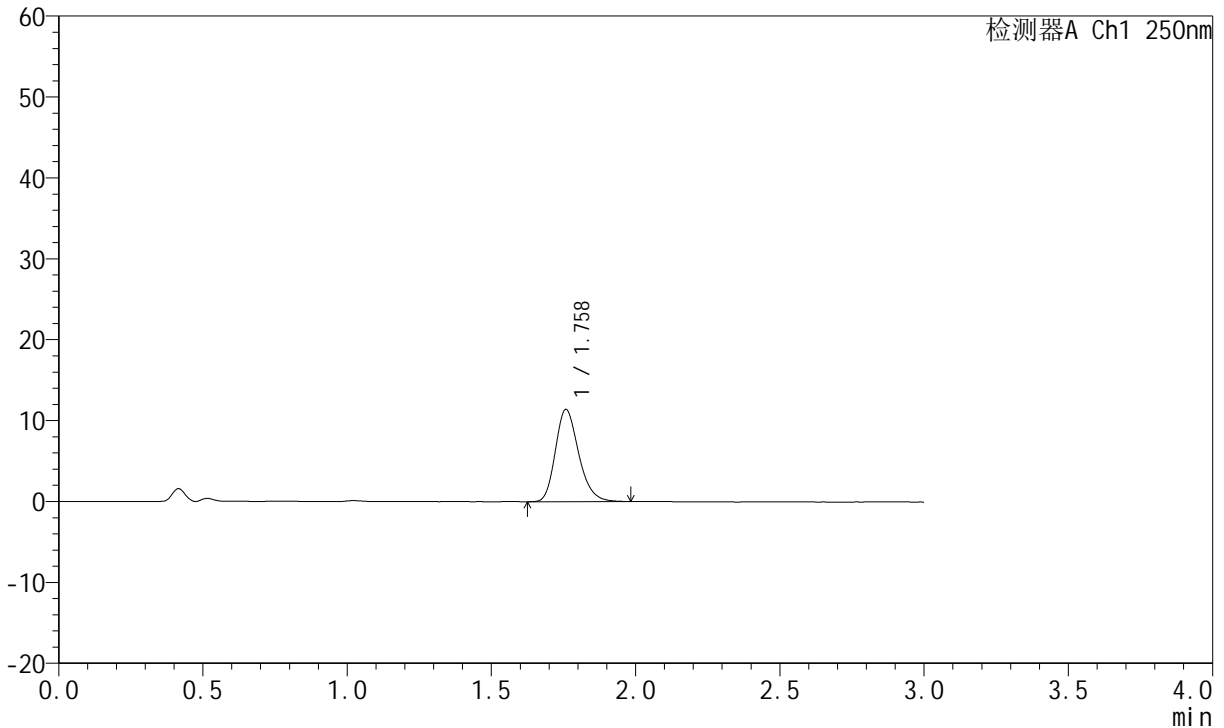
JSS-221

<样品信息>

色谱柱: XB-C18(50mm*4.6mm,5μm) 流 速:1.5ml/min
 柱 温: 30°C 波 长:250nm
 数据文件名: RC\$JSS-221 - 0-86/24-1061-2 - cbzj-2816279p-rcqx-1-pH6.8jz-lf100z-2min-P3.lcd
 方法文件名: RC\$JSS-221 - JSS-221-rcqx-FX273.lcm
 批处理文件名: RC\$JSS-221 - 202600605-FX273.lcb
 样品瓶号: 1-19
 进样体积: 10 μl 版本号: 6.115
 进样时间: 2026/06/05 14:32:10 实验者: xiechaojun
 处理时间(V2): 2026/06/08 10:14:22 处理者: xiechaojun
 仪器型号: SHIMADZU LC-2050C (FX273)

<色谱图>

mV



<峰表>

检测器A Ch1 250nm

峰号	保留时间	面积	面积%	高度	理论塔板数(USP)	拖尾因子	分离度(USP)
1	1.758	64216	100.000	11363	2306	1.235	--
总计		64216	100.000	11363			



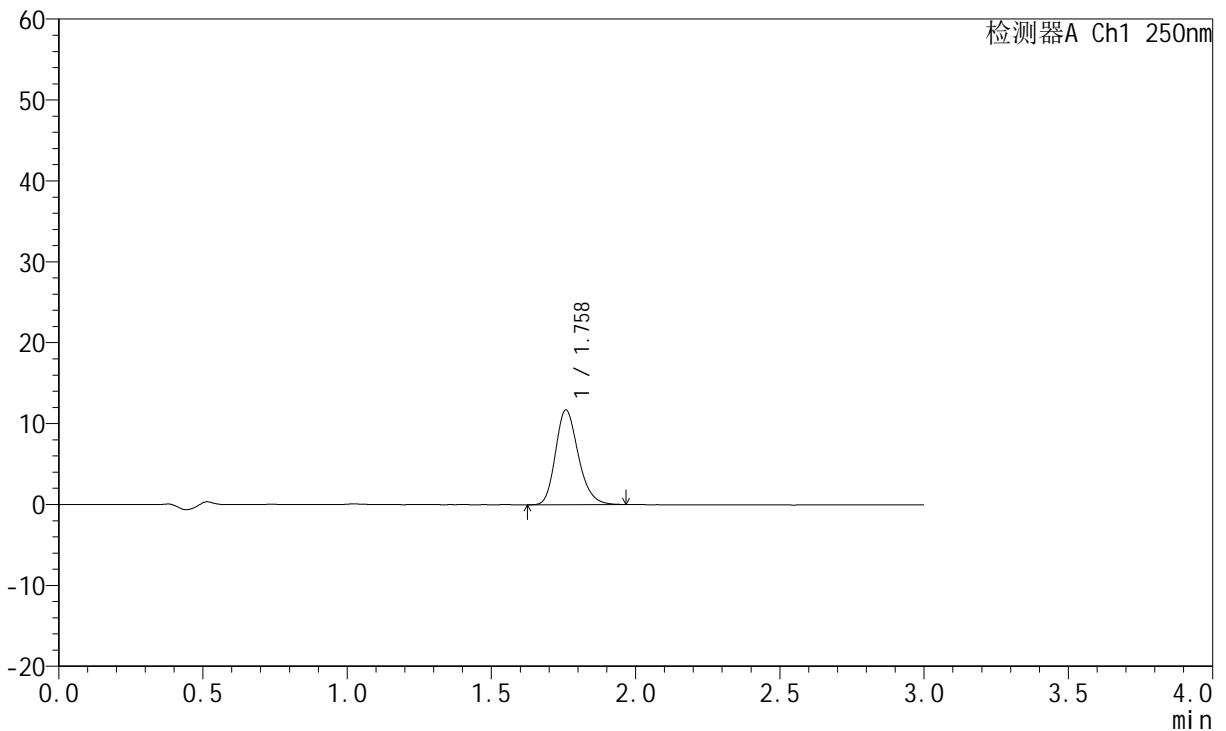
JSS-221

<样品信息>

色谱柱: XB-C18(50mm*4.6mm,5μm) 流 速:1.5ml/min
 柱 温: 30°C 波 长:250nm
 数据文件名: RC\$JSS-221 - 0-86/24-1062-2 - cbzj-2816279p-rcqx-1-pH6.8jz-lf100z-2min-P4.lcd
 方法文件名: RC\$JSS-221 - JSS-221-rcqx-FX273.lcm
 批处理文件名: RC\$JSS-221 - 202600605-FX273.lcb
 样品瓶号: 1-28
 进样体积: 10 μl 版本号: 6.115
 进样时间: 2026/06/05 14:35:25 实验者: xiechaojun
 处理时间(V2): 2026/06/08 10:14:25 处理者: xiechaojun
 仪器型号: SHIMADZU LC-2050C (FX273)

<色谱图>

mV



<峰表>

检测器A Ch1 250nm

峰号	保留时间	面积	面积%	高度	理论塔板数(USP)	拖尾因子	分离度(USP)
1	1.758	64424	100.000	11668	2404	1.221	--
总计		64424	100.000	11668			



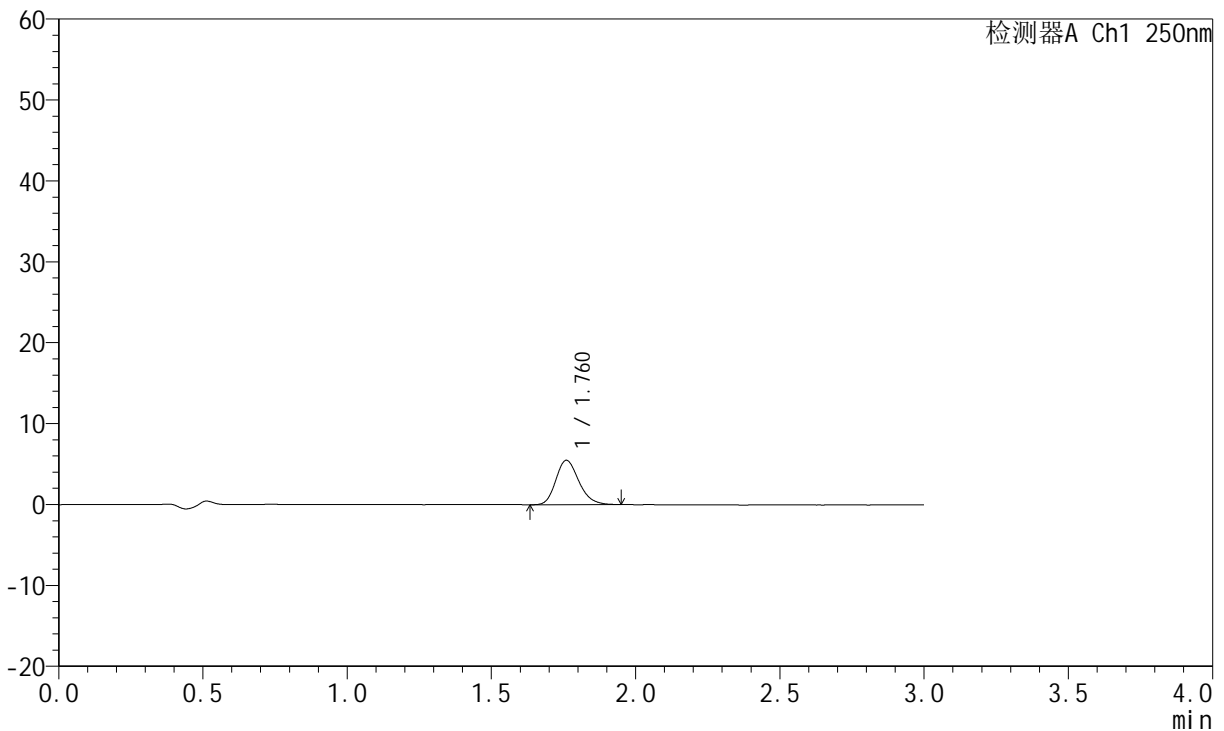
JSS-221

<样品信息>

色谱柱: XB-C18(50mm*4.6mm,5 μ m) 流速:1.5ml/min
 柱温: 30 $^{\circ}$ C 波长:250nm
 数据文件名: RC\$JSS-221 - 0-86/24-1063-2 - cbzj-2816279p-rcqx-1-pH6.8jz-lf100z-2min-P5.lcd
 方法文件名: RC\$JSS-221 - JSS-221-rcqx-FX273.lcm
 批处理文件名: RC\$JSS-221 - 202600605-FX273.lcb
 样品瓶号: 1-37
 进样体积: 10 μ l 版本号: 6.115
 进样时间: 2026/06/05 14:38:40 实验者: xiechaojun
 处理时间(V2): 2026/06/08 10:14:27 处理者: xiechaojun
 仪器型号: SHIMADZU LC-2050C (FX273)

<色谱图>

mV



<峰表>

检测器A Ch1 250nm

峰号	保留时间	面积	面积%	高度	理论塔板数(USP)	拖尾因子	分离度(USP)
1	1.760	30583	100.000	5470	2347	1.209	--
总计		30583	100.000	5470			



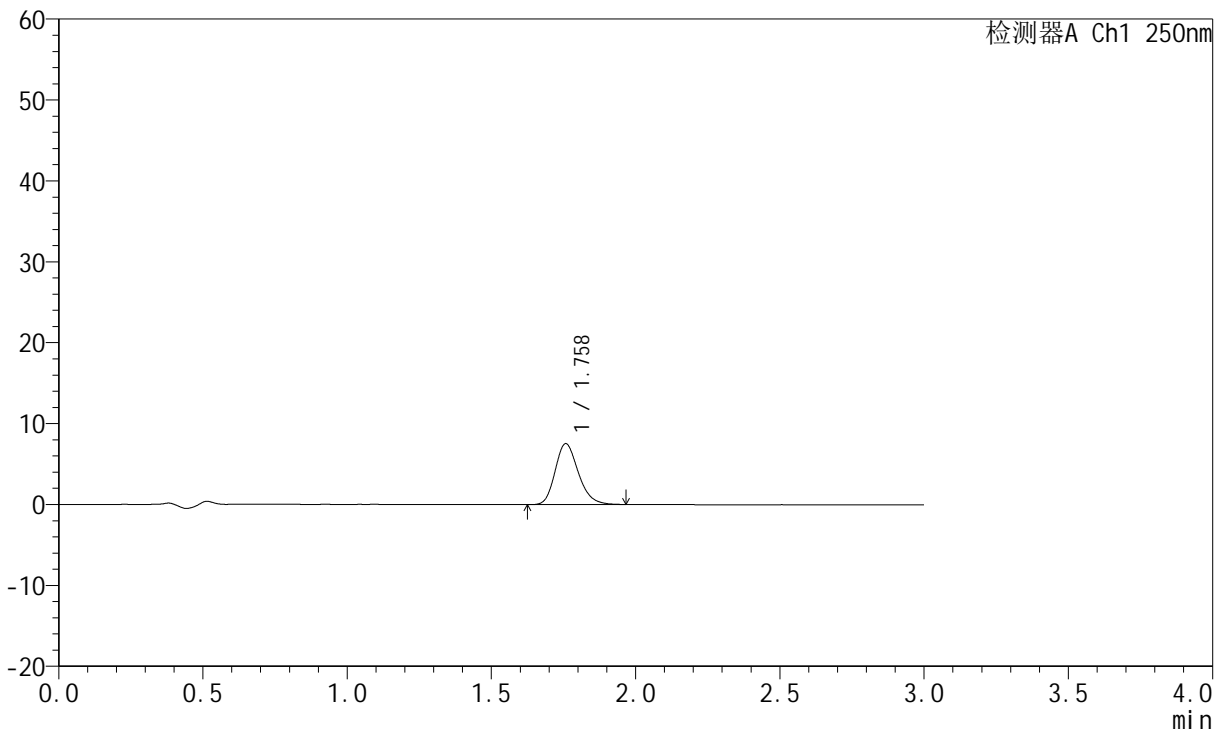
JSS-221

<样品信息>

色谱柱: XB-C18(50mm*4.6mm,5μm) 流 速:1.5ml/min
 柱 温: 30°C 波 长:250nm
 数据文件名: RC\$JSS-221 - 0-86/24-1064-2 - cbzj-2816279p-rcqx-1-pH6.8jz-lf100z-2min-P6.lcd
 方法文件名: RC\$JSS-221 - JSS-221-rcqx-FX273.lcm
 批处理文件名: RC\$JSS-221 - 202600605-FX273.lcb
 样品瓶号: 1-46
 进样体积: 10 μl 版本号: 6.115
 进样时间: 2026/06/05 14:41:55 实验者: xiechaojun
 处理时间(V2): 2026/06/08 10:14:30 处理者: xiechaojun
 仪器型号: SHIMADZU LC-2050C (FX273)

<色谱图>

mV



<峰表>

检测器A Ch1 250nm

峰号	保留时间	面积	面积%	高度	理论塔板数(USP)	拖尾因子	分离度(USP)
1	1.758	42224	100.000	7519	2313	1.220	--
总计		42224	100.000	7519			



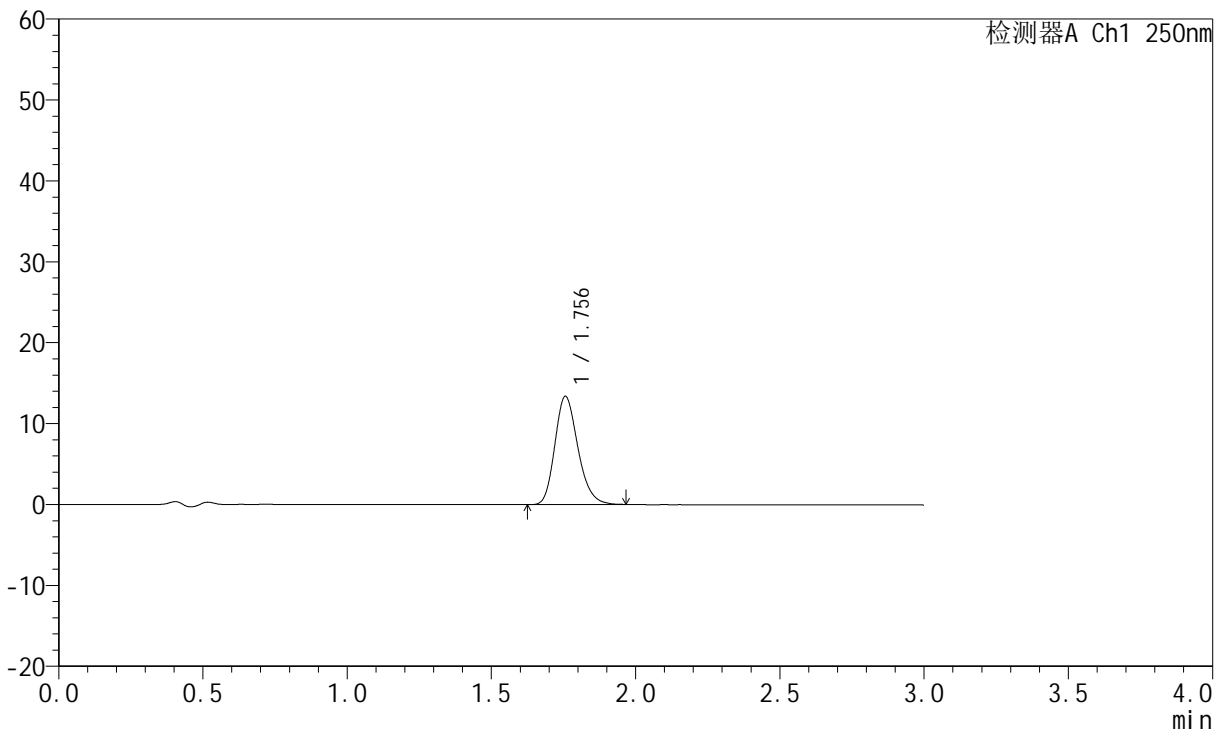
JSS-221

<样品信息>

色谱柱: XB-C18(50mm*4.6mm,5μm) 流 速:1.5ml/min
 柱 温: 30°C 波 长:250nm
 数据文件名: RC\$JSS-221 - 0-86/24-1065-2 - cbzj-2816279p-rcqx-1-pH6.8jz-lf100z-5min-P1.lcd
 方法文件名: RC\$JSS-221 - JSS-221-rcqx-FX273.lcm
 批处理文件名: RC\$JSS-221 - 202600605-FX273.lcb
 样品瓶号: 1-2
 进样体积: 10 μl 版本号: 6.115
 进样时间: 2026/06/05 14:45:12 实验者: xiechaojun
 处理时间(V2): 2026/06/08 10:14:33 处理者: xiechaojun
 仪器型号: SHIMADZU LC-2050C (FX273)

<色谱图>

mV



<峰表>

检测器A Ch1 250nm

峰号	保留时间	面积	面积%	高度	理论塔板数(USP)	拖尾因子	分离度(USP)
1	1.756	74472	100.000	13377	2336	1.214	--
总计		74472	100.000	13377			



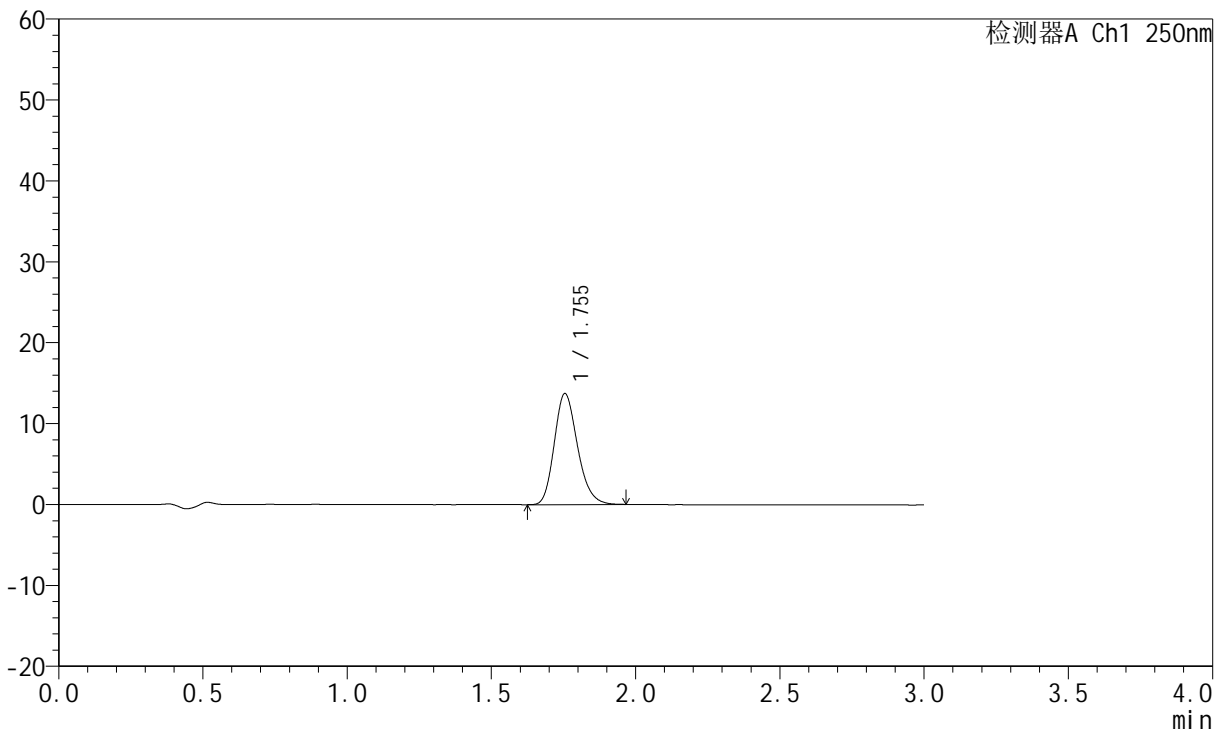
JSS-221

<样品信息>

色谱柱: XB-C18(50mm*4.6mm,5μm) 流 速:1.5ml/min
 柱 温: 30°C 波 长:250nm
 数据文件名: RC\$JSS-221 - 0-86/24-1066-2 - cbzj-2816279p-rcqx-1-pH6.8jz-lf100z-5min-P2.lcd
 方法文件名: RC\$JSS-221 - JSS-221-rcqx-FX273.lcm
 批处理文件名: RC\$JSS-221 - 202600605-FX273.lcb
 样品瓶号: 1-11
 进样体积: 10 μl 版本号: 6.115
 进样时间: 2026/06/05 14:48:28 实验者: xiechaojun
 处理时间(V2): 2026/06/08 10:14:35 处理者: xiechaojun
 仪器型号: SHIMADZU LC-2050C (FX273)

<色谱图>

mV



<峰表>

检测器A Ch1 250nm

峰号	保留时间	面积	面积%	高度	理论塔板数(USP)	拖尾因子	分离度(USP)
1	1.755	77025	100.000	13733	2293	1.206	--
总计		77025	100.000	13733			



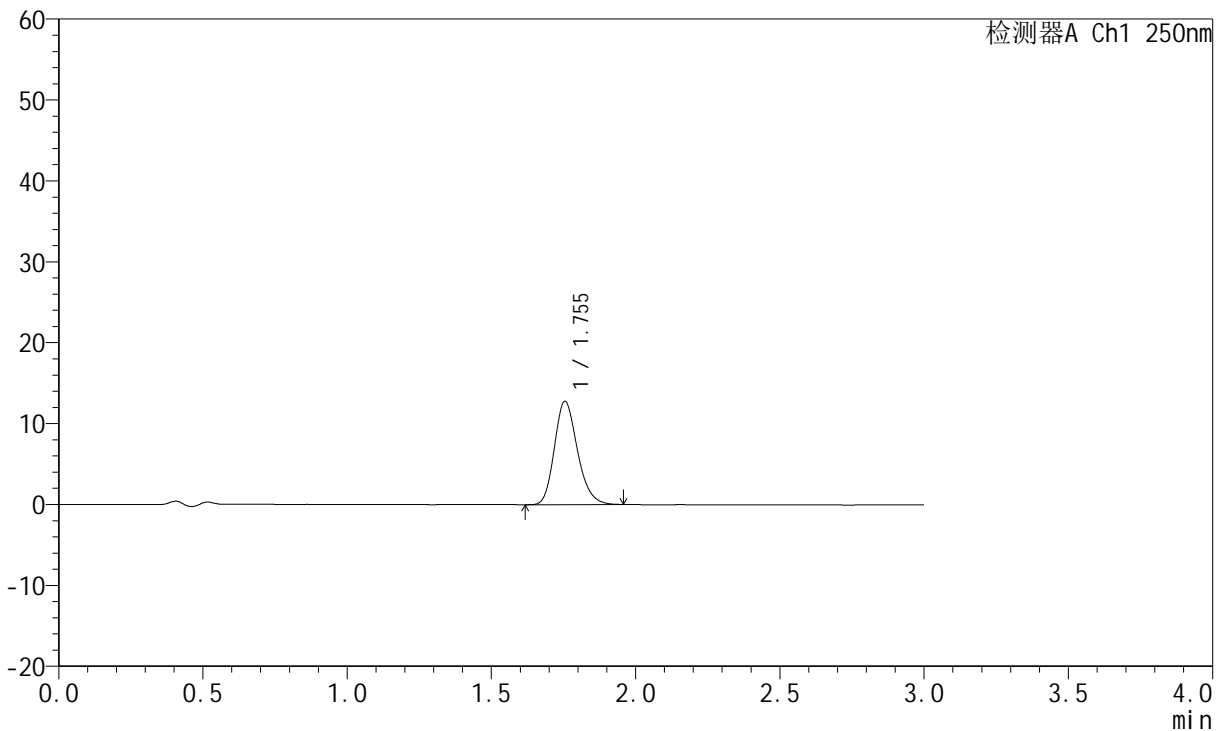
JSS-221

<样品信息>

色谱柱: XB-C18(50mm*4.6mm,5μm) 流 速:1.5ml/min
 柱 温: 30°C 波 长:250nm
 数据文件名: RC\$JSS-221 - 0-86/24-1067-2 - cbzj-2816279p-rcqx-1-pH6.8jz-lf100z-5min-P3.lcd
 方法文件名: RC\$JSS-221 - JSS-221-rcqx-FX273.lcm
 批处理文件名: RC\$JSS-221 - 202600605-FX273.lcb
 样品瓶号: 1-20
 进样体积: 10 μl 版本号: 6.115
 进样时间: 2026/06/05 14:51:44 实验者: xiechaojun
 处理时间(V2): 2026/06/08 10:14:38 处理者: xiechaojun
 仪器型号: SHIMADZU LC-2050C (FX273)

<色谱图>

mV



<峰表>

检测器A Ch1 250nm

峰号	保留时间	面积	面积%	高度	理论塔板数(USP)	拖尾因子	分离度(USP)
1	1.755	71105	100.000	12782	2335	1.207	--
总计		71105	100.000	12782			



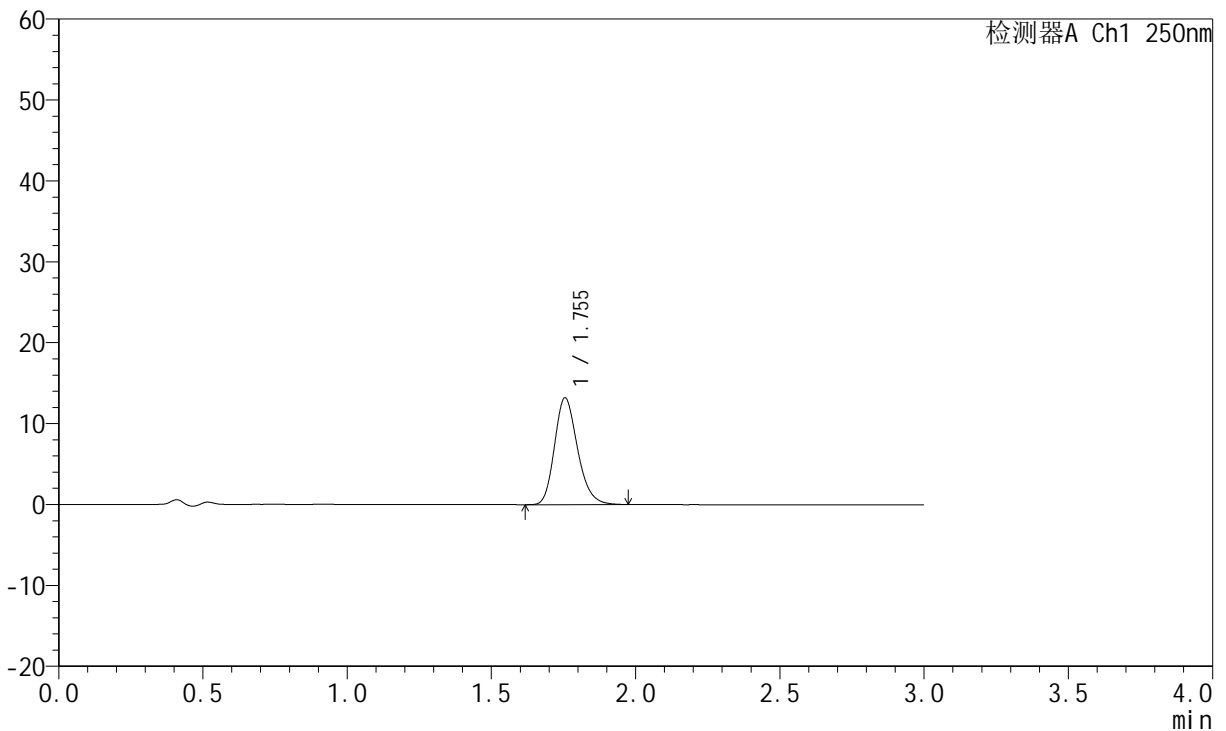
JSS-221

<样品信息>

色谱柱: XB-C18(50mm*4.6mm,5μm) 流 速:1.5ml/min
 柱 温: 30°C 波 长:250nm
 数据文件名: RC\$JSS-221 - 0-86/24-1068-2 - cbzj-2816279p-rcqx-1-pH6.8jz-lf100z-5min-P4.lcd
 方法文件名: RC\$JSS-221 - JSS-221-rcqx-FX273.lcm
 批处理文件名: RC\$JSS-221 - 202600605-FX273.lcb
 样品瓶号: 1-29
 进样体积: 10 μl 版本号: 6.115
 进样时间: 2026/06/05 14:55:00 实验者: xiechaojun
 处理时间(V2): 2026/06/08 10:14:41 处理者: xiechaojun
 仪器型号: SHIMADZU LC-2050C (FX273)

<色谱图>

mV



<峰表>

检测器A Ch1 250nm

峰号	保留时间	面积	面积%	高度	理论塔板数(USP)	拖尾因子	分离度(USP)
1	1.755	73411	100.000	13210	2350	1.212	--
总计		73411	100.000	13210			



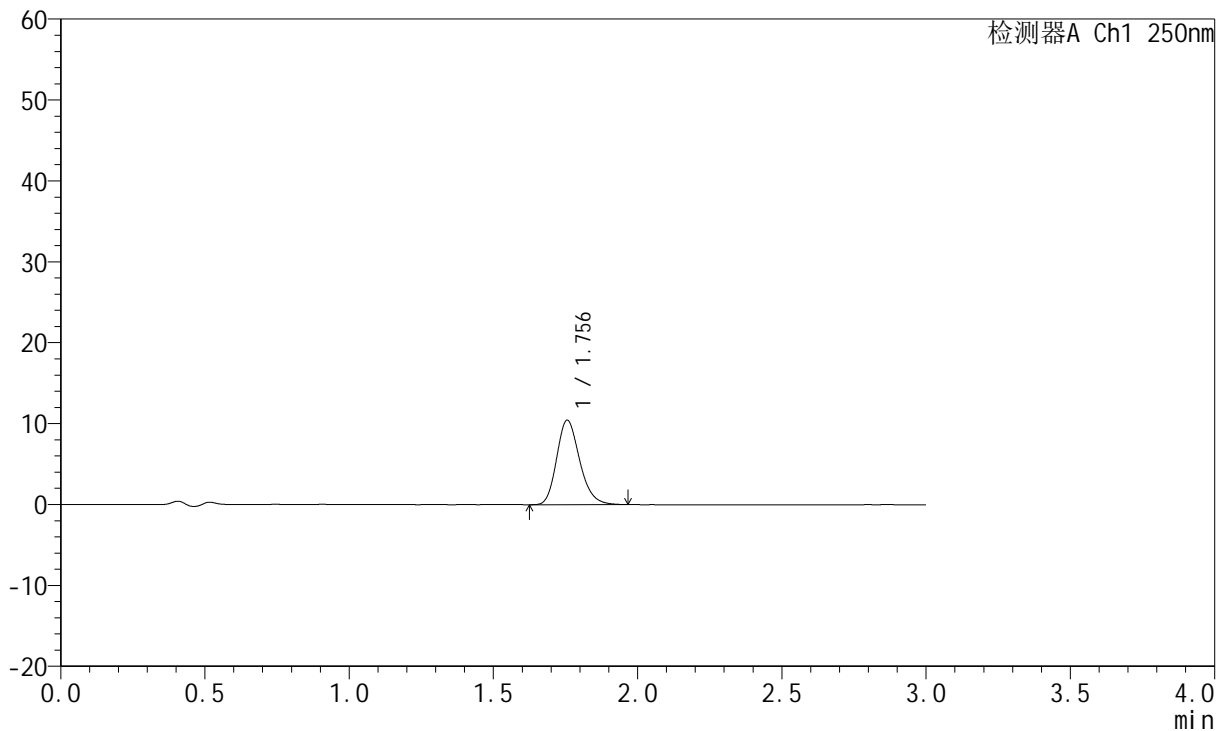
JSS-221

<样品信息>

色谱柱: XB-C18(50mm*4.6mm,5μm) 流 速:1.5ml/min
 柱 温: 30°C 波 长:250nm
 数据文件名: RC\$JSS-221 - 0-86/24-1069-2 - cbzj-2816279p-rcqx-1-pH6.8jz-lf100z-5min-P5.lcd
 方法文件名: RC\$JSS-221 - JSS-221-rcqx-FX273.lcm
 批处理文件名: RC\$JSS-221 - 202600605-FX273.lcb
 样品瓶号: 1-38
 进样体积: 10 μl 版本号: 6.115
 进样时间: 2026/06/05 14:58:15 实验者: xiechaojun
 处理时间(V2): 2026/06/08 10:14:43 处理者: xiechaojun
 仪器型号: SHIMADZU LC-2050C (FX273)

<色谱图>

mV



<峰表>

检测器A Ch1 250nm

峰号	保留时间	面积	面积%	高度	理论塔板数(USP)	拖尾因子	分离度(USP)
1	1.756	57970	100.000	10447	2360	1.210	--
总计		57970	100.000	10447			



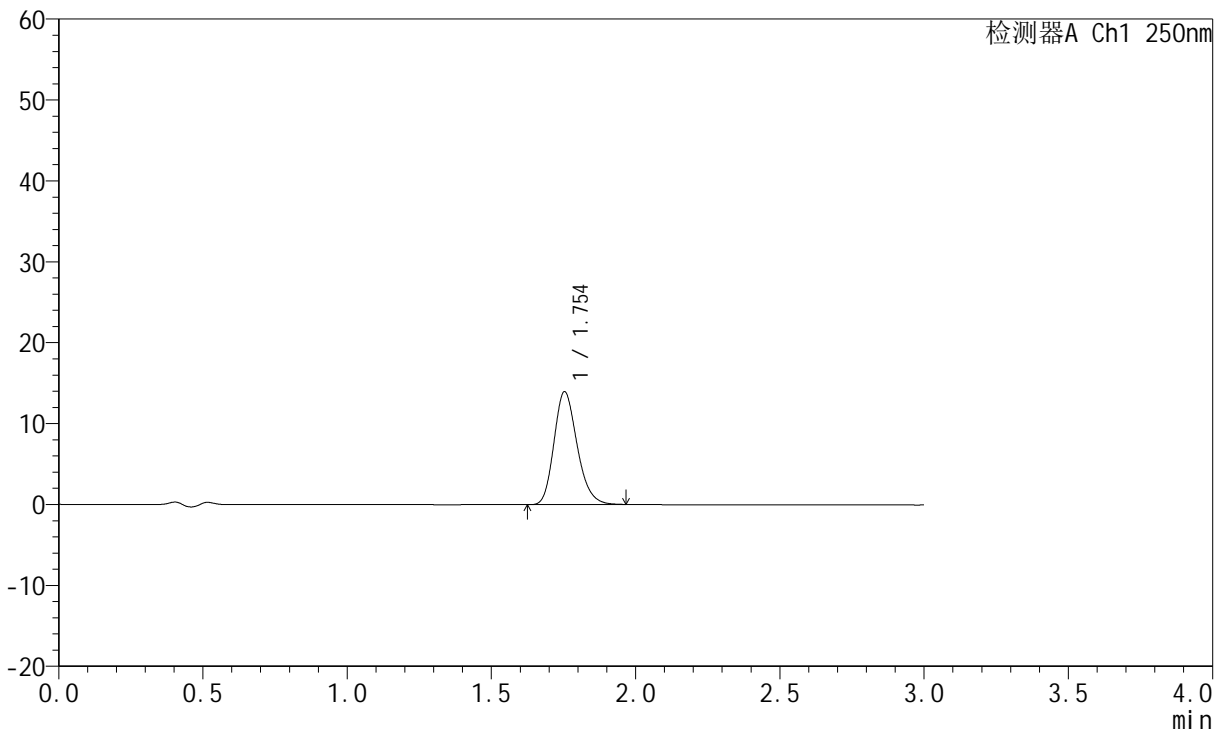
JSS-221

<样品信息>

色谱柱: XB-C18(50mm*4.6mm,5μm) 流 速:1.5ml/min
 柱 温: 30°C 波 长:250nm
 数据文件名: RC\$JSS-221 - 0-86/24-1070-2 - cbzj-2816279p-rcqx-1-pH6.8jz-lf100z-5min-P6.lcd
 方法文件名: RC\$JSS-221 - JSS-221-rcqx-FX273.lcm
 批处理文件名: RC\$JSS-221 - 202600605-FX273.lcb
 样品瓶号: 1-47
 进样体积: 10 μl 版本号: 6.115
 进样时间: 2026/06/05 15:01:30 实验者: xiechaojun
 处理时间(V2): 2026/06/08 10:14:46 处理者: xiechaojun
 仪器型号: SHIMADZU LC-2050C (FX273)

<色谱图>

mV



<峰表>

检测器A Ch1 250nm

峰号	保留时间	面积	面积%	高度	理论塔板数(USP)	拖尾因子	分离度(USP)
1	1.754	77932	100.000	13946	2308	1.210	--
总计		77932	100.000	13946			



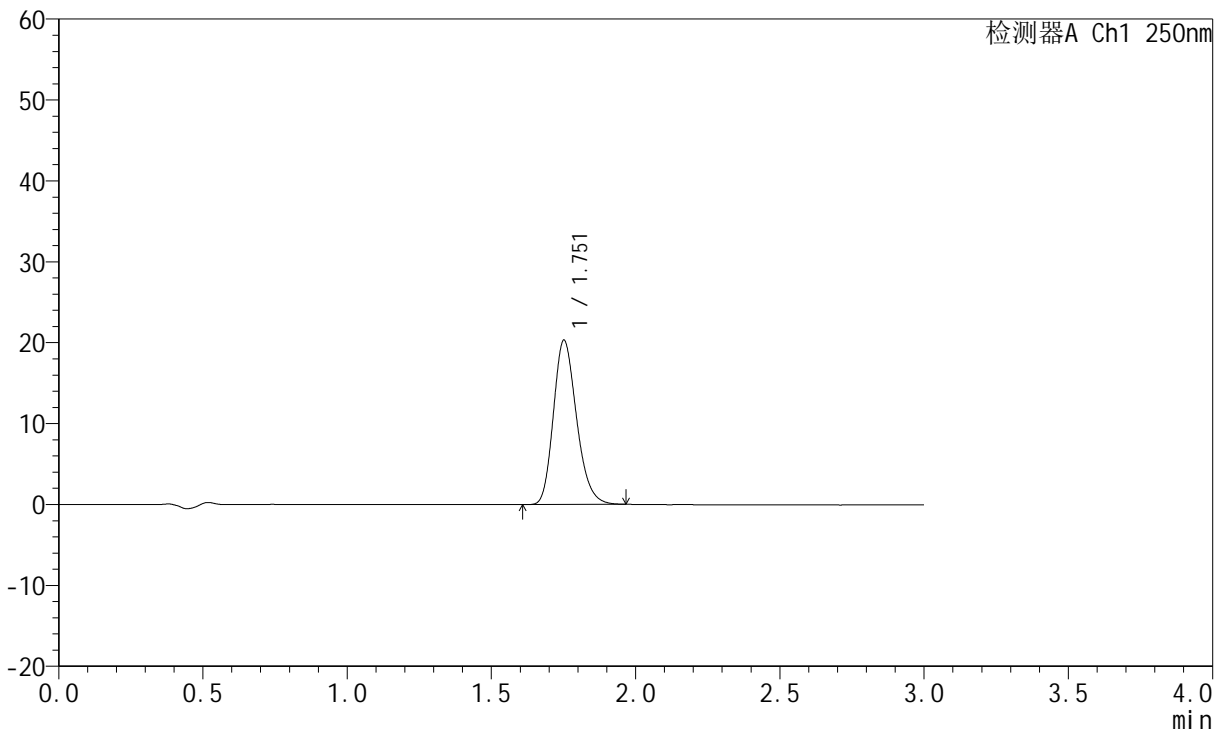
JSS-221

<样品信息>

色谱柱: XB-C18(50mm*4.6mm,5μm) 流 速:1.5ml/min
 柱 温: 30°C 波 长:250nm
 数据文件名: RC\$JSS-221 - 0-86/24-1071-2 - cbzj-2816279p-rcqx-1-pH6.8jz-lf100z-10min-P1.lcd
 方法文件名: RC\$JSS-221 - JSS-221-rcqx-FX273.lcm
 批处理文件名: RC\$JSS-221 - 202600605-FX273.lcb
 样品瓶号: 1-3
 进样体积: 10 μl 版本号: 6.115
 进样时间: 2026/06/05 15:04:45 实验者: xiechaojun
 处理时间(V2): 2026/06/08 10:14:49 处理者: xiechaojun
 仪器型号: SHIMADZU LC-2050C (FX273)

<色谱图>

mV



<峰表>

检测器A Ch1 250nm

峰号	保留时间	面积	面积%	高度	理论塔板数(USP)	拖尾因子	分离度(USP)
1	1.751	113601	100.000	20221	2298	1.216	--
总计		113601	100.000	20221			



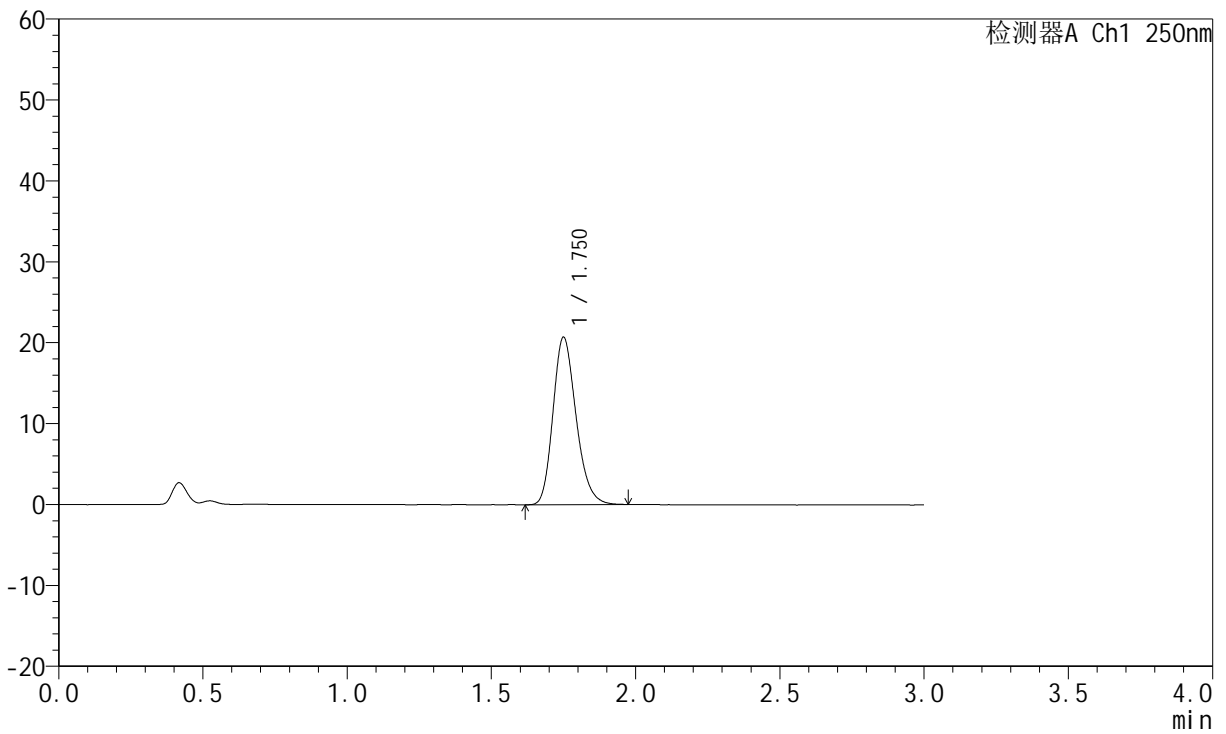
JSS-221

<样品信息>

色谱柱: XB-C18(50mm*4.6mm,5μm) 流 速:1.5ml/min
 柱 温: 30°C 波 长:250nm
 数据文件名: RC\$JSS-221 - 0-86/24-1072-2 - cbzj-2816279p-rcqx-1-pH6.8jz-lf100z-10min-P2.lcd
 方法文件名: RC\$JSS-221 - JSS-221-rcqx-FX273.lcm
 批处理文件名: RC\$JSS-221 - 202600605-FX273.lcb
 样品瓶号: 1-12
 进样体积: 10 μl 版本号: 6.115
 进样时间: 2026/06/05 15:08:00 实验者: xiechaojun
 处理时间(V2): 2026/06/08 10:14:52 处理者: xiechaojun
 仪器型号: SHIMADZU LC-2050C (FX273)

<色谱图>

mV



<峰表>

检测器A Ch1 250nm

峰号	保留时间	面积	面积%	高度	理论塔板数(USP)	拖尾因子	分离度(USP)
1	1.750	115367	100.000	20620	2310	1.217	--
总计		115367	100.000	20620			



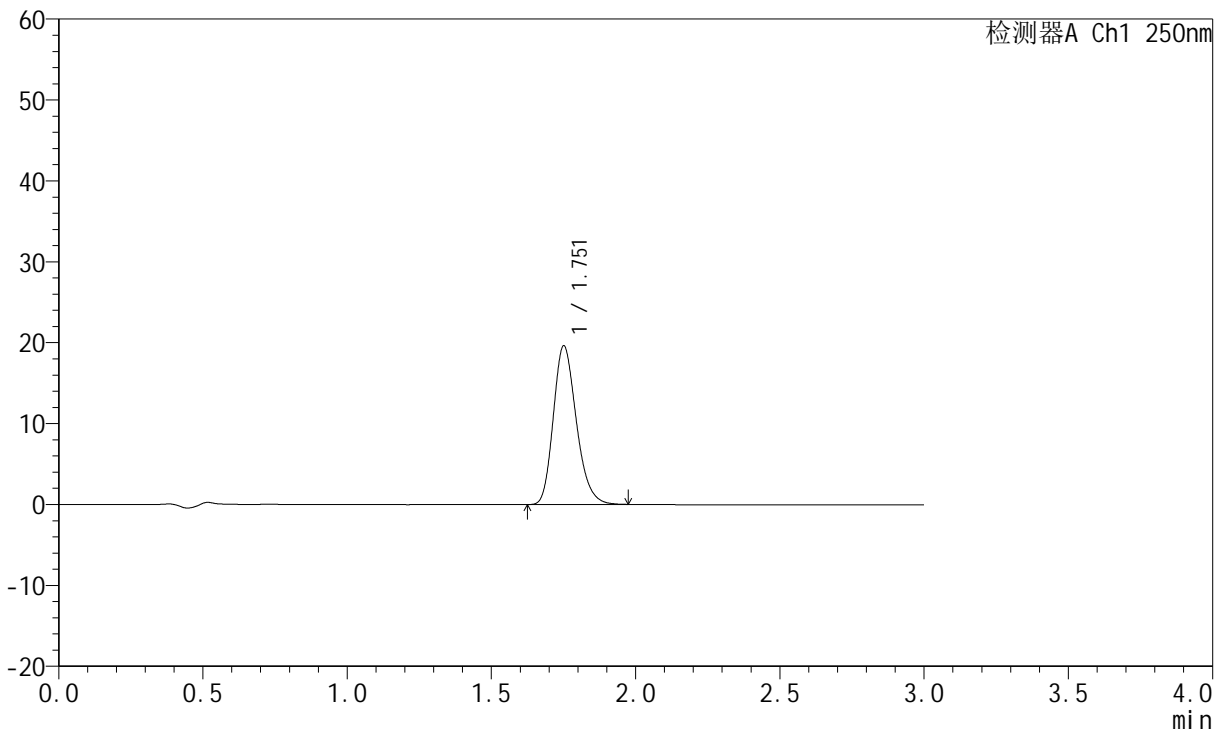
JSS-221

<样品信息>

色谱柱: XB-C18(50mm*4.6mm,5μm) 流 速:1.5ml/min
 柱 温: 30°C 波 长:250nm
 数据文件名: RC\$JSS-221 - 0-86/24-1073-2 - cbzj-2816279p-rcqx-1-pH6.8jz-lf100z-10min-P3.lcd
 方法文件名: RC\$JSS-221 - JSS-221-rcqx-FX273.lcm
 批处理文件名: RC\$JSS-221 - 202600605-FX273.lcb
 样品瓶号: 1-21
 进样体积: 10 μl 版本号: 6.115
 进样时间: 2026/06/05 15:11:15 实验者: xiechaojun
 处理时间(V2): 2026/06/08 10:14:55 处理者: xiechaojun
 仪器型号: SHIMADZU LC-2050C (FX273)

<色谱图>

mV



<峰表>

检测器A Ch1 250nm

峰号	保留时间	面积	面积%	高度	理论塔板数(USP)	拖尾因子	分离度(USP)
1	1.751	109024	100.000	19487	2325	1.225	--
总计		109024	100.000	19487			



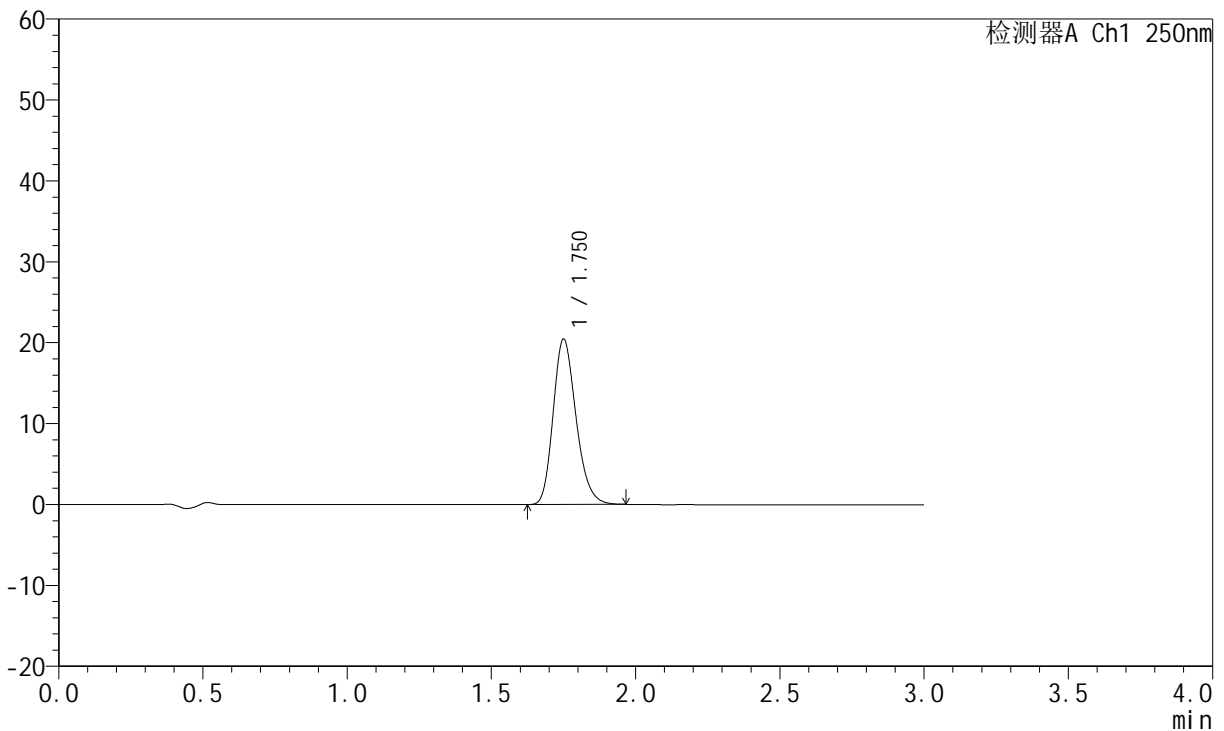
JSS-221

<样品信息>

色谱柱: XB-C18(50mm*4.6mm,5μm)	流速: 1.5ml/min
柱温: 30°C	波长: 250nm
数据文件名: RC\$JSS-221 - 0-86/24-1074-2 - cbzj-2816279p-rcqx-1-pH6.8jz-lf100z-10min-P4.lcd	
方法文件名: RC\$JSS-221 - JSS-221-rcqx-FX273.lcm	
批处理文件名: RC\$JSS-221 - 202600605-FX273.lcb	
样品瓶号: 1-30	版本号: 6.115
进样体积: 10 μl	实验者: xiechaojun
进样时间: 2026/06/05 15:14:30	处理者: xiechaojun
处理时间(V2): 2026/06/08 10:14:58	
仪器型号: SHIMADZU LC-2050C (FX273)	

<色谱图>

mV



<峰表>

检测器A Ch1 250nm

峰号	保留时间	面积	面积%	高度	理论塔板数(USP)	拖尾因子	分离度(USP)
1	1.750	113003	100.000	20367	2354	1.221	--
总计		113003	100.000	20367			



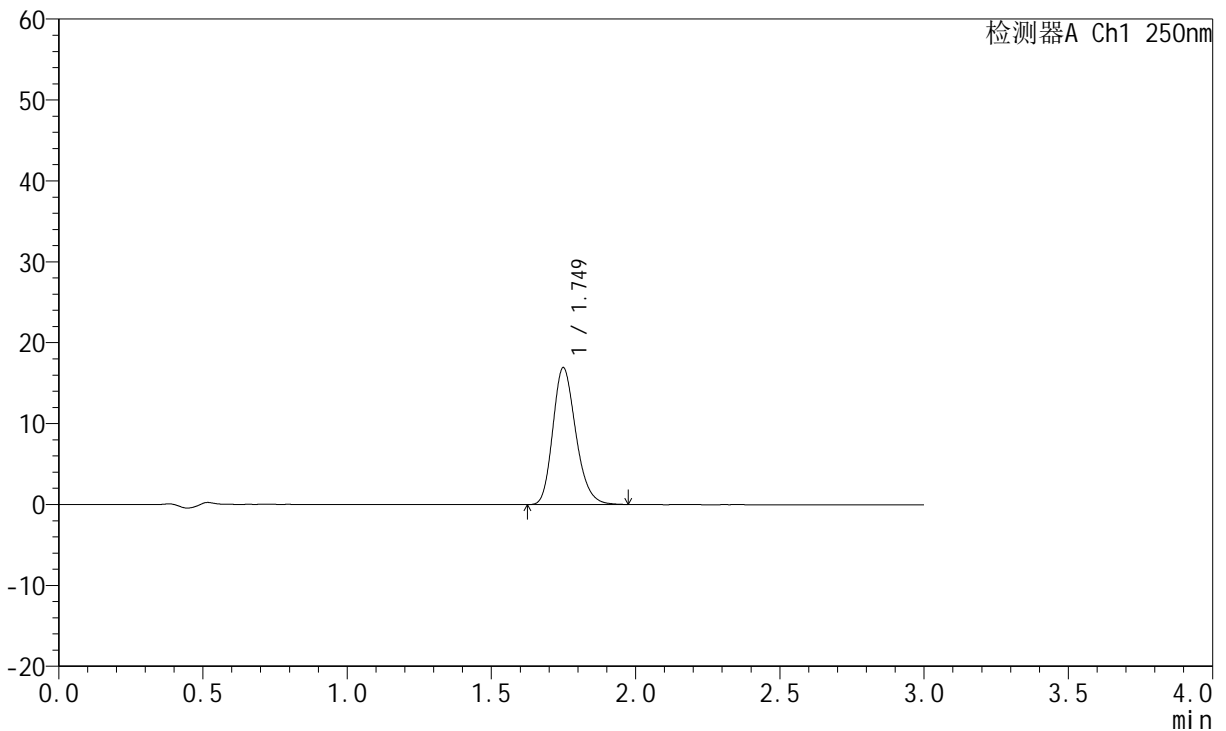
JSS-221

<样品信息>

色谱柱: XB-C18(50mm*4.6mm,5μm) 流 速:1.5ml/min
 柱 温: 30°C 波 长:250nm
 数据文件名: RC\$JSS-221 - 0-86/24-1075-2 - cbzj-2816279p-rcqx-1-pH6.8jz-lf100z-10min-P5.lcd
 方法文件名: RC\$JSS-221 - JSS-221-rcqx-FX273.lcm
 批处理文件名: RC\$JSS-221 - 202600605-FX273.lcb
 样品瓶号: 1-39
 进样体积: 10 μl 版本号: 6.115
 进样时间: 2026/06/05 15:17:44 实验者: xiechaojun
 处理时间(V2): 2026/06/08 10:15:01 处理者: xiechaojun
 仪器型号: SHIMADZU LC-2050C (FX273)

<色谱图>

mV



<峰表>

检测器A Ch1 250nm

峰号	保留时间	面积	面积%	高度	理论塔板数(USP)	拖尾因子	分离度(USP)
1	1.749	93848	100.000	16885	2334	1.221	--
总计		93848	100.000	16885			



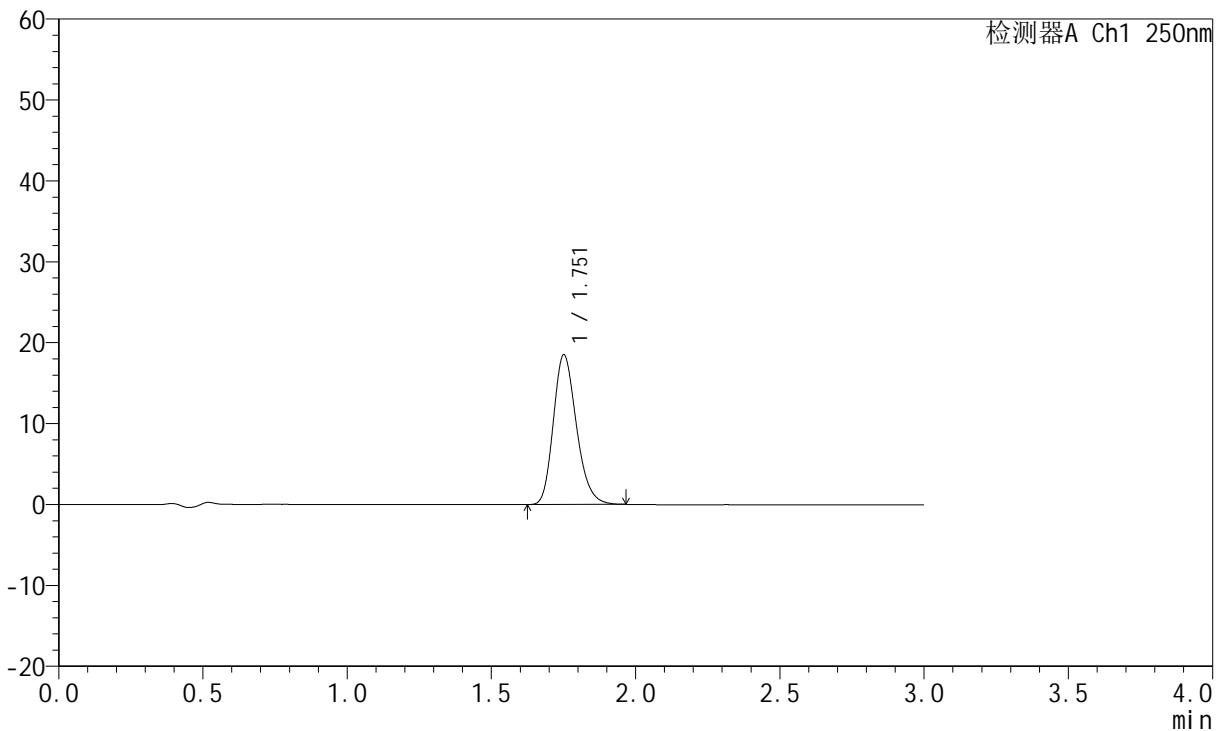
JSS-221

<样品信息>

色谱柱: XB-C18(50mm*4.6mm,5μm) 流 速:1.5ml/min
 柱 温: 30°C 波 长:250nm
 数据文件名: RC\$JSS-221 - 0-86/24-1076-2 - cbzj-2816279p-rcqx-1-pH6.8jz-lf100z-10min-P6.lcd
 方法文件名: RC\$JSS-221 - JSS-221-rcqx-FX273.lcm
 批处理文件名: RC\$JSS-221 - 202600605-FX273.lcb
 样品瓶号: 1-48
 进样体积: 10 μl 版本号: 6.115
 进样时间: 2026/06/05 15:20:58 实验者: xiechaojun
 处理时间(V2): 2026/06/08 10:15:04 处理者: xiechaojun
 仪器型号: SHIMADZU LC-2050C (FX273)

<色谱图>

mV



<峰表>

检测器A Ch1 250nm

峰号	保留时间	面积	面积%	高度	理论塔板数(USP)	拖尾因子	分离度(USP)
1	1.751	103157	100.000	18398	2309	1.222	--
总计		103157	100.000	18398			



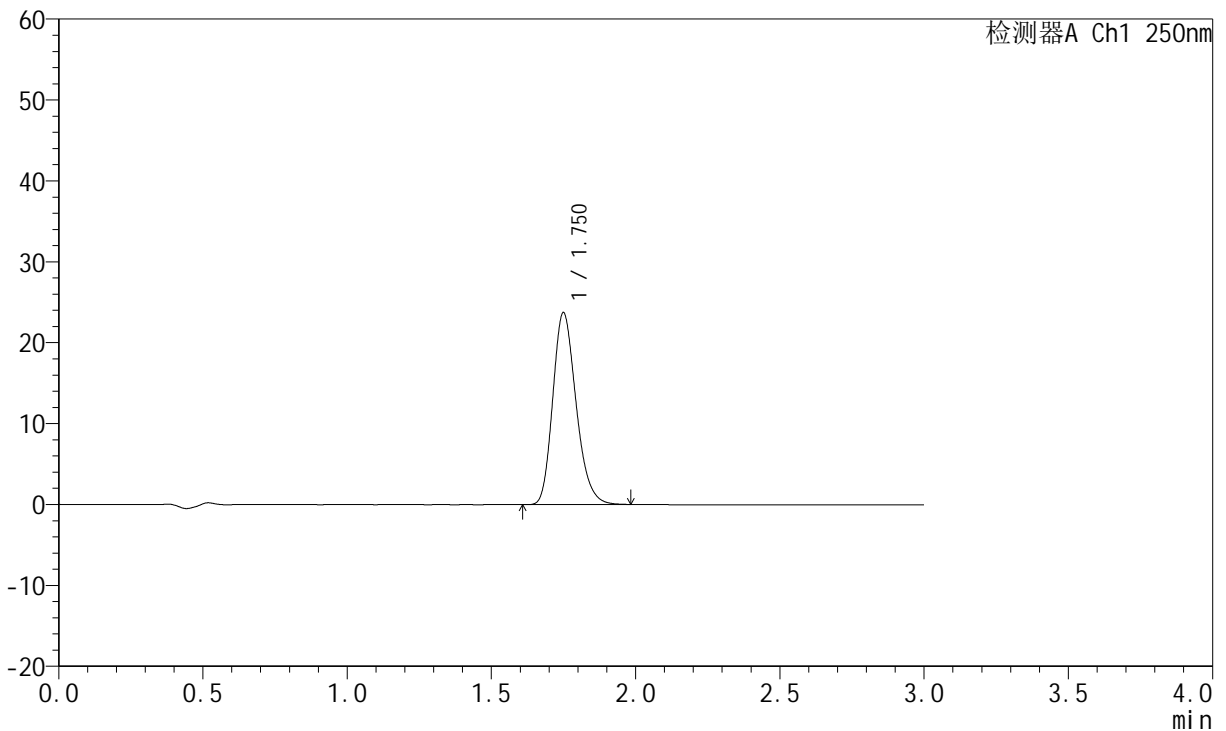
JSS-221

<样品信息>

色谱柱: XB-C18(50mm*4.6mm,5μm) 流 速:1.5ml/min
 柱 温: 30°C 波 长:250nm
 数据文件名: RC\$JSS-221 - 0-86/24-1077-2 - cbzj-2816279p-rcqx-1-pH6.8jz-lf100z-15min-P1.lcd
 方法文件名: RC\$JSS-221 - JSS-221-rcqx-FX273.lcm
 批处理文件名: RC\$JSS-221 - 202600605-FX273.lcb
 样品瓶号: 1-4
 进样体积: 10 μl 版本号: 6.115
 进样时间: 2026/06/05 15:24:13 实验者: xiechaojun
 处理时间(V2): 2026/06/08 10:15:06 处理者: xiechaojun
 仪器型号: SHIMADZU LC-2050C (FX273)

<色谱图>

mV



<峰表>

检测器A Ch1 250nm

峰号	保留时间	面积	面积%	高度	理论塔板数(USP)	拖尾因子	分离度(USP)
1	1.750	133519	100.000	23661	2267	1.223	--
总计		133519	100.000	23661			



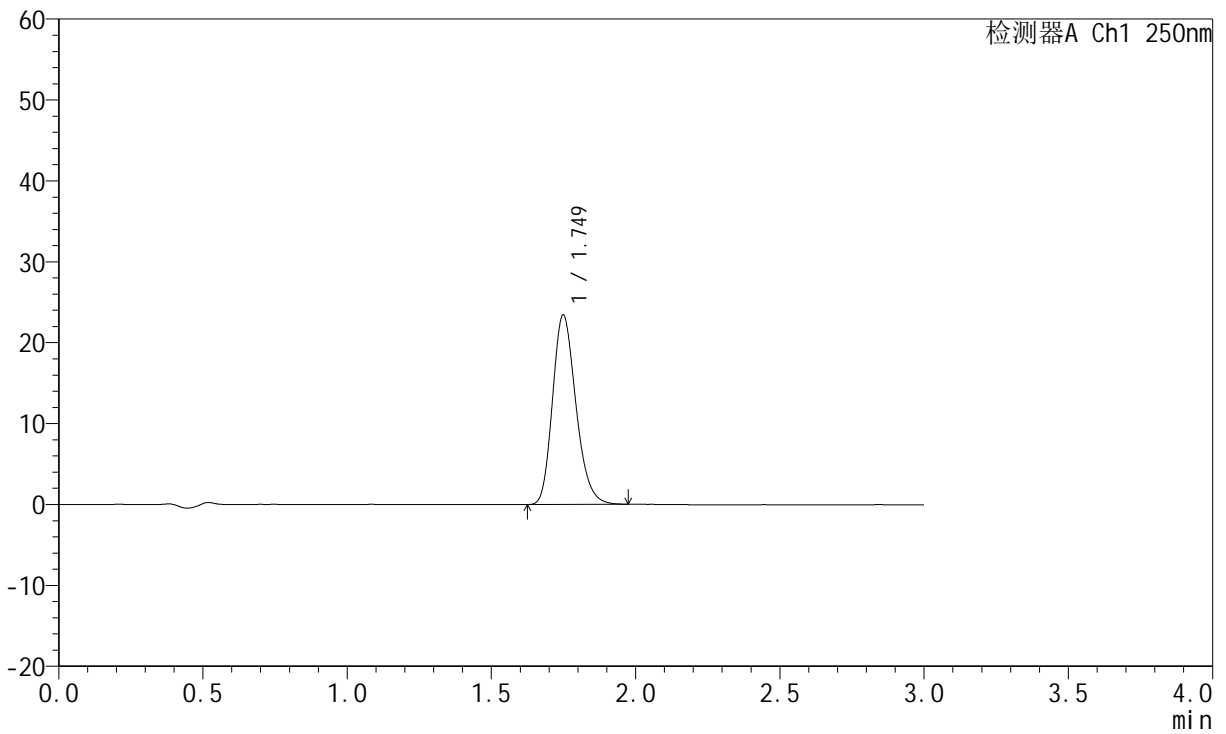
JSS-221

<样品信息>

色谱柱: XB-C18(50mm*4.6mm,5μm) 流 速:1.5ml/min
 柱 温: 30°C 波 长:250nm
 数据文件名: RC\$JSS-221 - 0-86/24-1078-2 - cbzj-2816279p-rcqx-1-pH6.8jz-lf100z-15min-P2.lcd
 方法文件名: RC\$JSS-221 - JSS-221-rcqx-FX273.lcm
 批处理文件名: RC\$JSS-221 - 202600605-FX273.lcb
 样品瓶号: 1-13
 进样体积: 10 μl 版本号: 6.115
 进样时间: 2026/06/05 15:27:27 实验者: xiechaojun
 处理时间(V2): 2026/06/08 10:15:09 处理者: xiechaojun
 仪器型号: SHIMADZU LC-2050C (FX273)

<色谱图>

mV



<峰表>

检测器A Ch1 250nm

峰号	保留时间	面积	面积%	高度	理论塔板数(USP)	拖尾因子	分离度(USP)
1	1.749	132113	100.000	23391	2246	1.218	--
总计		132113	100.000	23391			



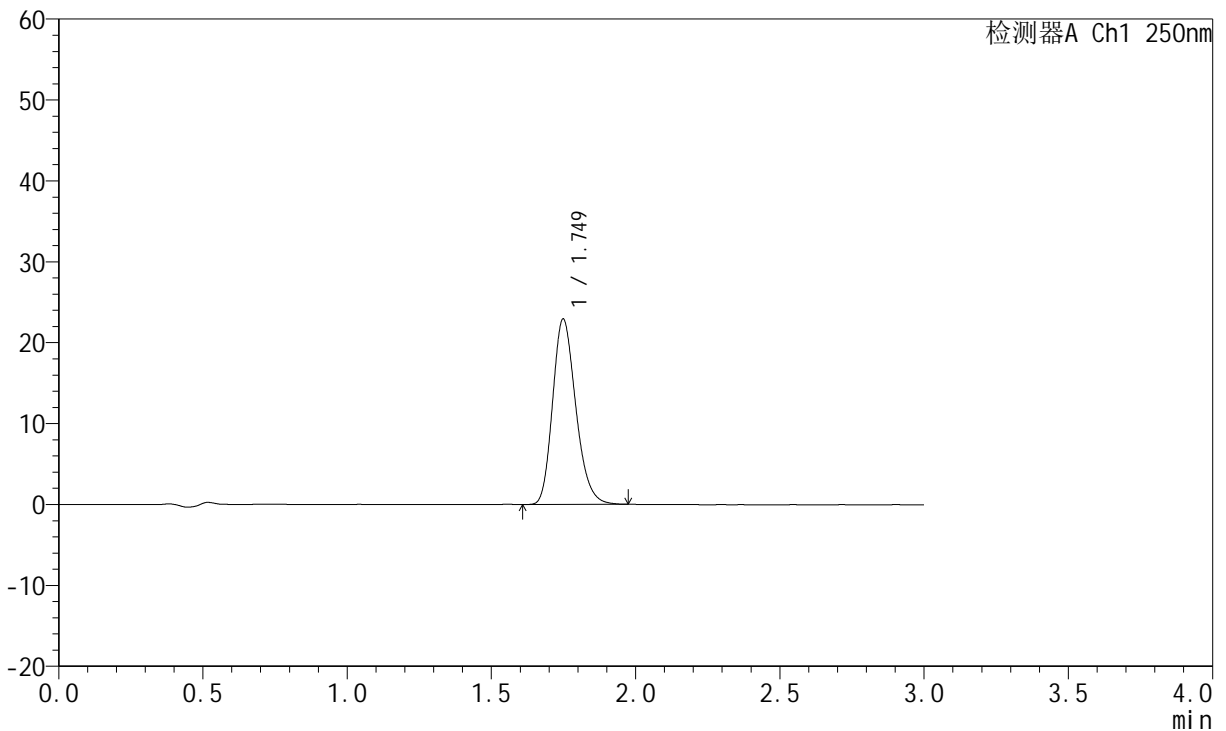
JSS-221

<样品信息>

色谱柱: XB-C18(50mm*4.6mm,5μm) 流速:1.5ml/min
 柱温: 30°C 波长:250nm
 数据文件名: RC\$JSS-221 - 0-86/24-1079-2 - cbzj-2816279p-rcqx-1-pH6.8jz-lf100z-15min-P3.lcd
 方法文件名: RC\$JSS-221 - JSS-221-rcqx-FX273.lcm
 批处理文件名: RC\$JSS-221 - 202600605-FX273.lcb
 样品瓶号: 1-22
 进样体积: 10 μl 版本号: 6.115
 进样时间: 2026/06/05 15:30:42 实验者: xiechaojun
 处理时间(V2): 2026/06/08 10:15:12 处理者: xiechaojun
 仪器型号: SHIMADZU LC-2050C (FX273)

<色谱图>

mV



<峰表>

检测器A Ch1 250nm

峰号	保留时间	面积	面积%	高度	理论塔板数(USP)	拖尾因子	分离度(USP)
1	1.749	128121	100.000	22884	2285	1.220	--
总计		128121	100.000	22884			



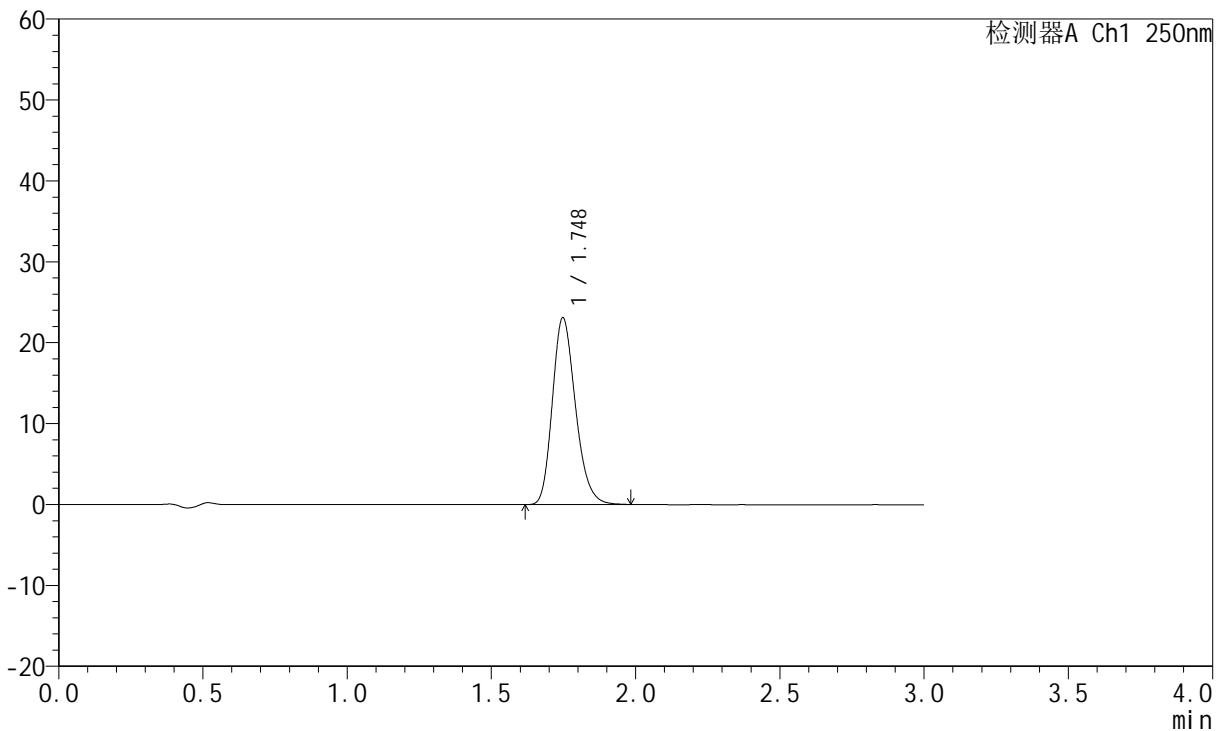
JSS-221

<样品信息>

色谱柱: XB-C18(50mm*4.6mm,5μm) 流 速:1.5ml/min
 柱 温: 30°C 波 长:250nm
 数据文件名: RC\$JSS-221 - 0-86/24-1080-2 - cbzj-2816279p-rcqx-1-pH6.8jz-lf100z-15min-P4.lcd
 方法文件名: RC\$JSS-221 - JSS-221-rcqx-FX273.lcm
 批处理文件名: RC\$JSS-221 - 202600605-FX273.lcb
 样品瓶号: 1-31
 进样体积: 10 μl 版本号: 6.115
 进样时间: 2026/06/05 15:33:57 实验者: xiechaojun
 处理时间(V2): 2026/06/08 10:15:15 处理者: xiechaojun
 仪器型号: SHIMADZU LC-2050C (FX273)

<色谱图>

mV



<峰表>

检测器A Ch1 250nm

峰号	保留时间	面积	面积%	高度	理论塔板数(USP)	拖尾因子	分离度(USP)
1	1.748	128921	100.000	23091	2300	1.219	--
总计		128921	100.000	23091			



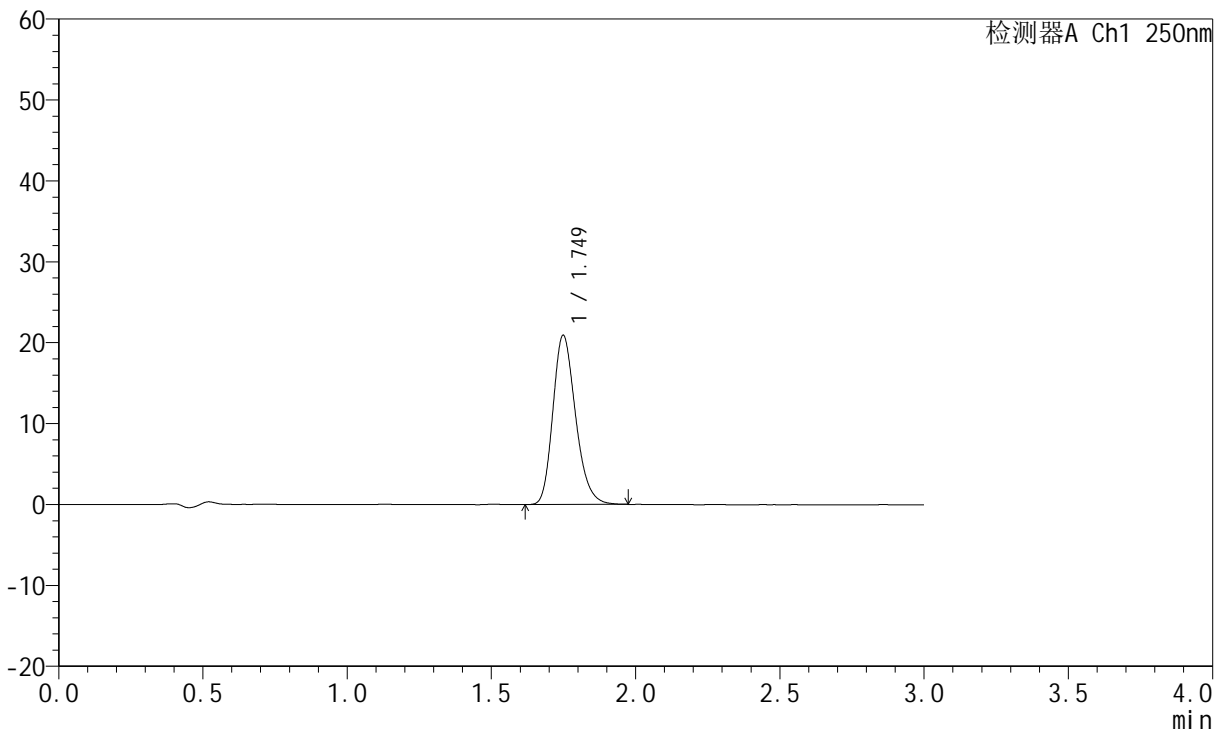
JSS-221

<样品信息>

色谱柱: XB-C18(50mm*4.6mm,5μm) 流 速:1.5ml/min
 柱 温: 30°C 波 长:250nm
 数据文件名: RC\$JSS-221 - 0-86/24-1081-2 - cbzj-2816279p-rcqx-1-pH6.8jz-lf100z-15min-P5.lcd
 方法文件名: RC\$JSS-221 - JSS-221-rcqx-FX273.lcm
 批处理文件名: RC\$JSS-221 - 202600605-FX273.lcb
 样品瓶号: 1-40
 进样体积: 10 μl 版本号: 6.115
 进样时间: 2026/06/05 15:37:11 实验者: xiechaojun
 处理时间(V2): 2026/06/08 10:15:17 处理者: xiechaojun
 仪器型号: SHIMADZU LC-2050C (FX273)

<色谱图>

mV



<峰表>

检测器A Ch1 250nm

峰号	保留时间	面积	面积%	高度	理论塔板数(USP)	拖尾因子	分离度(USP)
1	1.749	114812	100.000	20893	2392	1.227	--
总计		114812	100.000	20893			



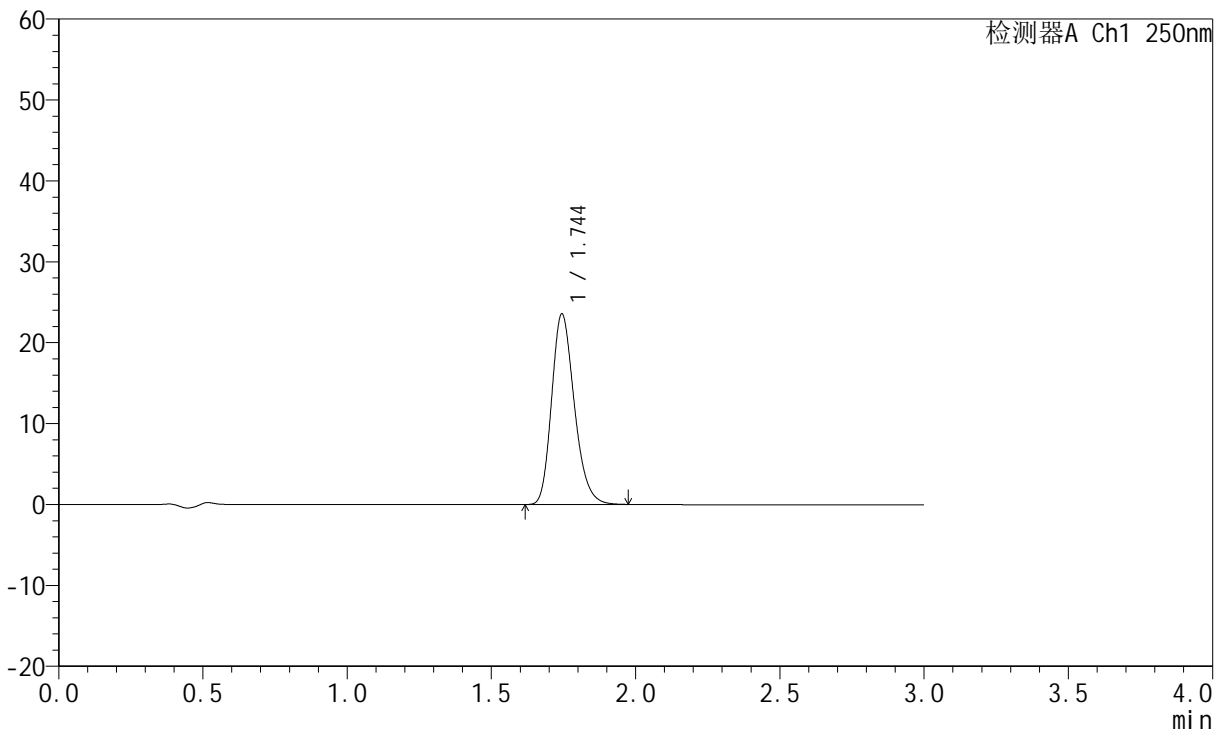
JSS-221

<样品信息>

色谱柱: XB-C18(50mm*4.6mm,5μm) 流 速:1.5ml/min
 柱 温: 30°C 波 长:250nm
 数据文件名: RC\$JSS-221 - 0-86/24-1082-2 - cbzj-2816279p-rcqx-1-pH6.8jz-lf100z-15min-P6.lcd
 方法文件名: RC\$JSS-221 - JSS-221-rcqx-FX273.lcm
 批处理文件名: RC\$JSS-221 - 202600605-FX273.lcb
 样品瓶号: 1-49
 进样体积: 10 μl 版本号: 6.115
 进样时间: 2026/06/05 15:40:25 实验者: xiechaojun
 处理时间(V2): 2026/06/08 10:15:20 处理者: xiechaojun
 仪器型号: SHIMADZU LC-2050C (FX273)

<色谱图>

mV



<峰表>

检测器A Ch1 250nm

峰号	保留时间	面积	面积%	高度	理论塔板数(USP)	拖尾因子	分离度(USP)
1	1.744	129178	100.000	23514	2378	1.229	--
总计		129178	100.000	23514			



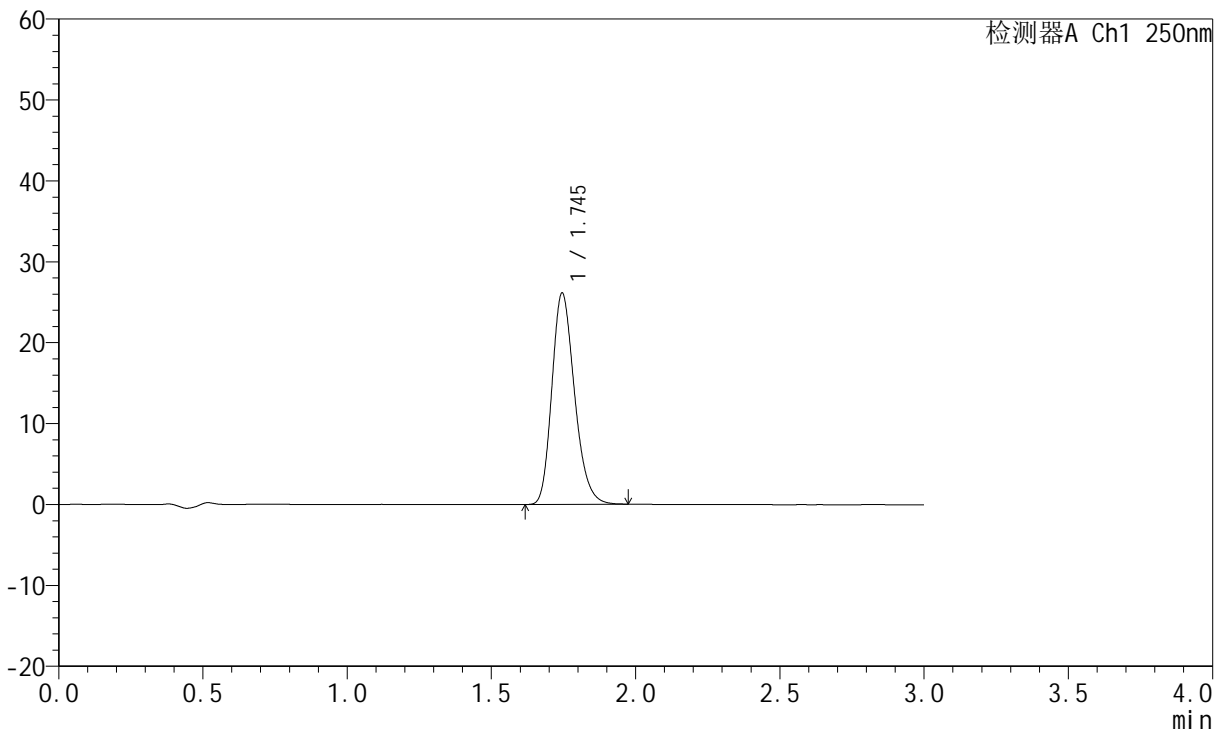
JSS-221

<样品信息>

色谱柱: XB-C18(50mm*4.6mm,5μm) 流 速:1.5ml/min
 柱 温: 30°C 波 长:250nm
 数据文件名: RC\$JSS-221 - 0-86/24-1083-2 - cbzj-2816279p-rcqx-1-pH6.8jz-lf100z-20min-P1.lcd
 方法文件名: RC\$JSS-221 - JSS-221-rcqx-FX273.lcm
 批处理文件名: RC\$JSS-221 - 202600605-FX273.lcb
 样品瓶号: 1-5
 进样体积: 10 μl 版本号: 6.115
 进样时间: 2026/06/05 15:43:40 实验者: xiechaojun
 处理时间(V2): 2026/06/08 10:15:23 处理者: xiechaojun
 仪器型号: SHIMADZU LC-2050C (FX273)

<色谱图>

mV



<峰表>

检测器A Ch1 250nm

峰号	保留时间	面积	面积%	高度	理论塔板数(USP)	拖尾因子	分离度(USP)
1	1.745	143041	100.000	26109	2387	1.228	--
总计		143041	100.000	26109			



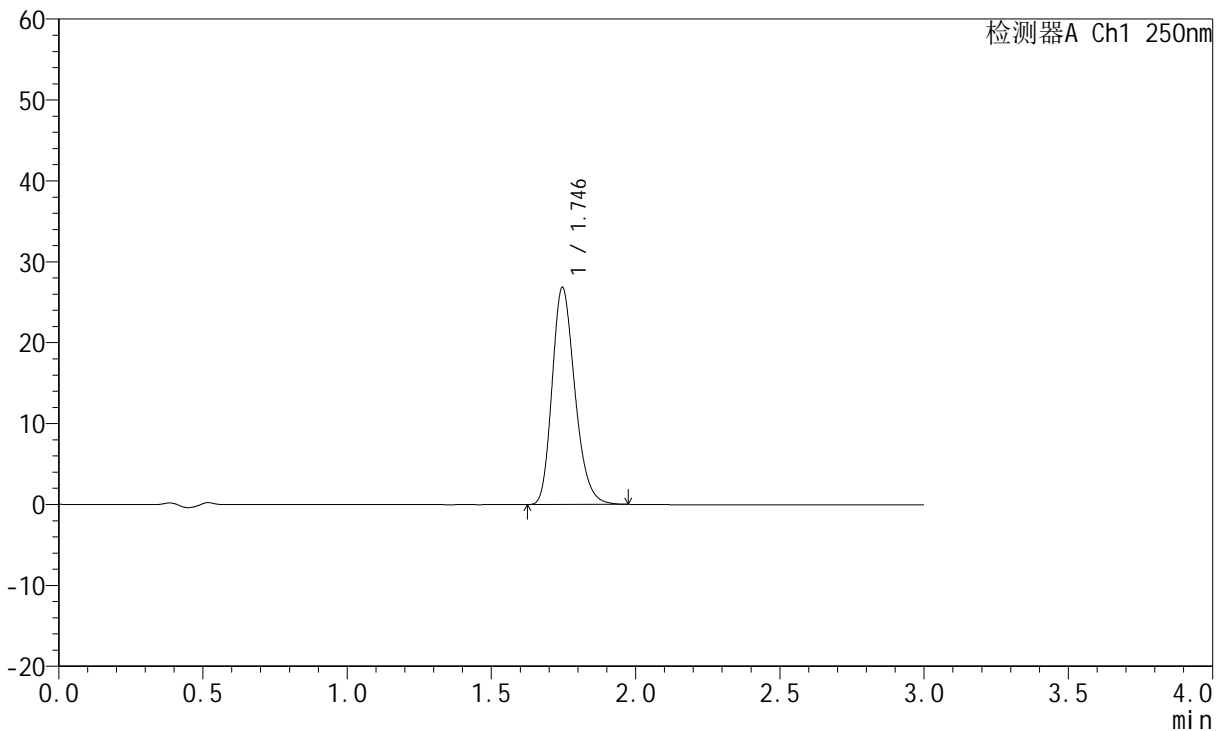
JSS-221

<样品信息>

色谱柱: XB-C18(50mm*4.6mm,5μm) 流 速:1.5ml/min
 柱 温: 30°C 波 长:250nm
 数据文件名: RC\$JSS-221 - 0-86/24-1084-2 - cbzj-2816279p-rcqx-1-pH6.8jz-lf100z-20min-P2.lcd
 方法文件名: RC\$JSS-221 - JSS-221-rcqx-FX273.lcm
 批处理文件名: RC\$JSS-221 - 202600605-FX273.lcb
 样品瓶号: 1-14
 进样体积: 10 μl 版本号: 6.115
 进样时间: 2026/06/05 15:46:55 实验者: xiechaojun
 处理时间(V2): 2026/06/08 10:15:26 处理者: xiechaojun
 仪器型号: SHIMADZU LC-2050C (FX273)

<色谱图>

mV



<峰表>

检测器A Ch1 250nm

峰号	保留时间	面积	面积%	高度	理论塔板数(USP)	拖尾因子	分离度(USP)
1	1.746	147620	100.000	26829	2364	1.231	--
总计		147620	100.000	26829			



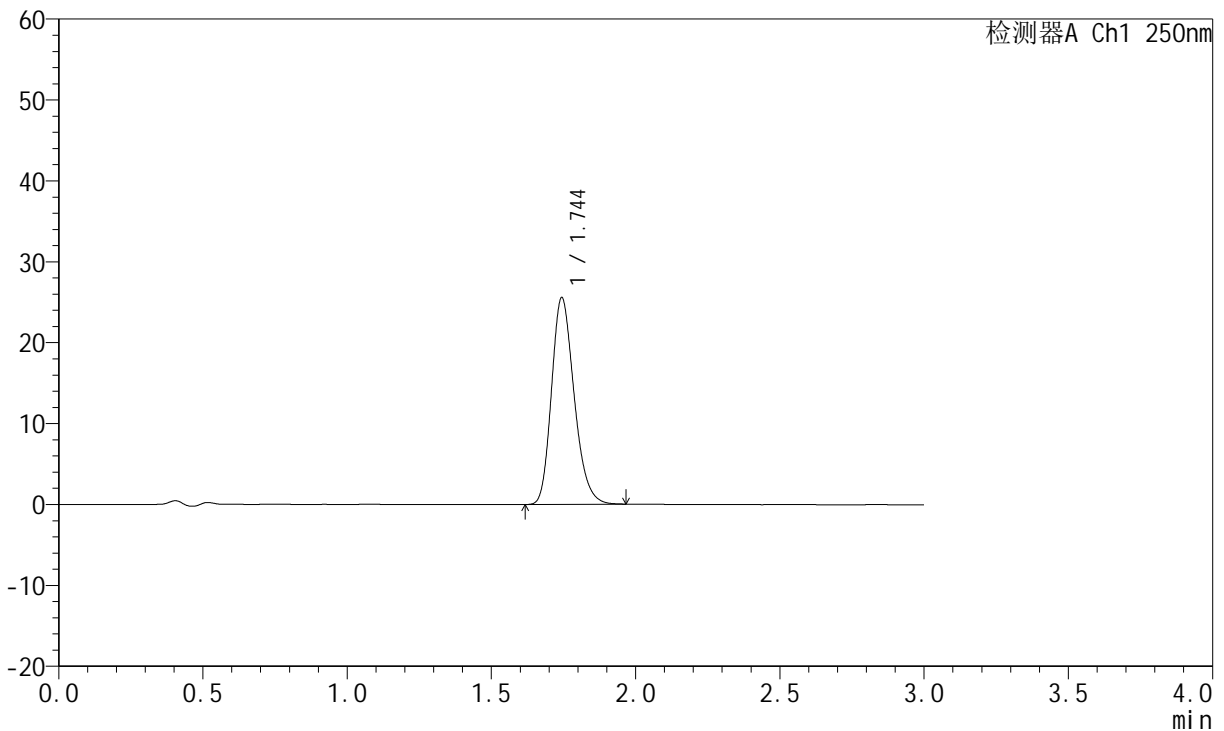
JSS-221

<样品信息>

色谱柱: XB-C18(50mm*4.6mm,5μm) 流 速:1.5ml/min
 柱 温: 30°C 波 长:250nm
 数据文件名: RC\$JSS-221 - 0-86/24-1085-2 - cbzj-2816279p-rcqx-1-pH6.8jz-lf100z-20min-P3.lcd
 方法文件名: RC\$JSS-221 - JSS-221-rcqx-FX273.lcm
 批处理文件名: RC\$JSS-221 - 202600605-FX273.lcb
 样品瓶号: 1-23
 进样体积: 10 μl 版本号: 6.115
 进样时间: 2026/06/05 15:50:11 实验者: xiechaojun
 处理时间(V2): 2026/06/08 10:15:28 处理者: xiechaojun
 仪器型号: SHIMADZU LC-2050C (FX273)

<色谱图>

mV



<峰表>

检测器A Ch1 250nm

峰号	保留时间	面积	面积%	高度	理论塔板数(USP)	拖尾因子	分离度(USP)
1	1.744	139701	100.000	25481	2388	1.227	--
总计		139701	100.000	25481			



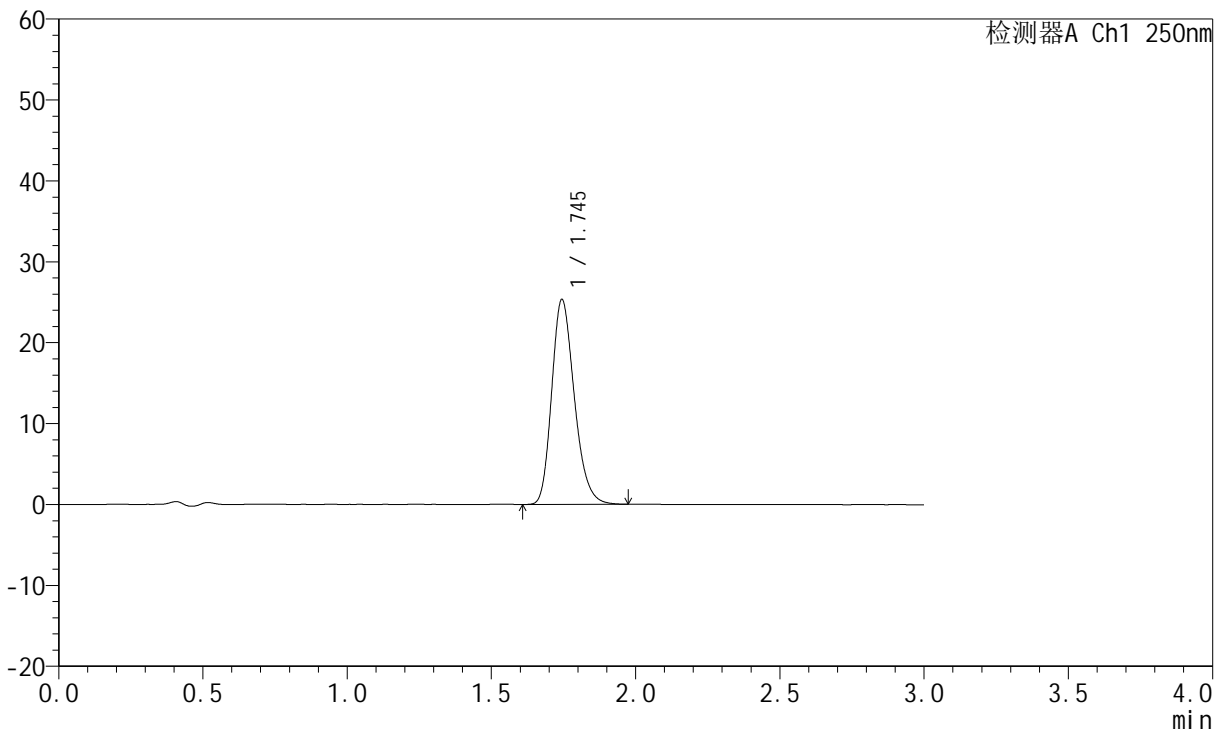
JSS-221

<样品信息>

色谱柱: XB-C18(50mm*4.6mm,5μm) 流 速:1.5ml/min
 柱 温: 30°C 波 长:250nm
 数据文件名: RC\$JSS-221 - 0-86/24-1086-2 - cbzj-2816279p-rcqx-1-pH6.8jz-lf100z-20min-P4.lcd
 方法文件名: RC\$JSS-221 - JSS-221-rcqx-FX273.lcm
 批处理文件名: RC\$JSS-221 - 202600605-FX273.lcb
 样品瓶号: 1-32
 进样体积: 10 μl 版本号: 6.115
 进样时间: 2026/06/05 15:53:26 实验者: xiechaojun
 处理时间(V2): 2026/06/08 10:15:31 处理者: xiechaojun
 仪器型号: SHIMADZU LC-2050C (FX273)

<色谱图>

mV



<峰表>

检测器A Ch1 250nm

峰号	保留时间	面积	面积%	高度	理论塔板数(USP)	拖尾因子	分离度(USP)
1	1.745	138169	100.000	25291	2406	1.230	--
总计		138169	100.000	25291			



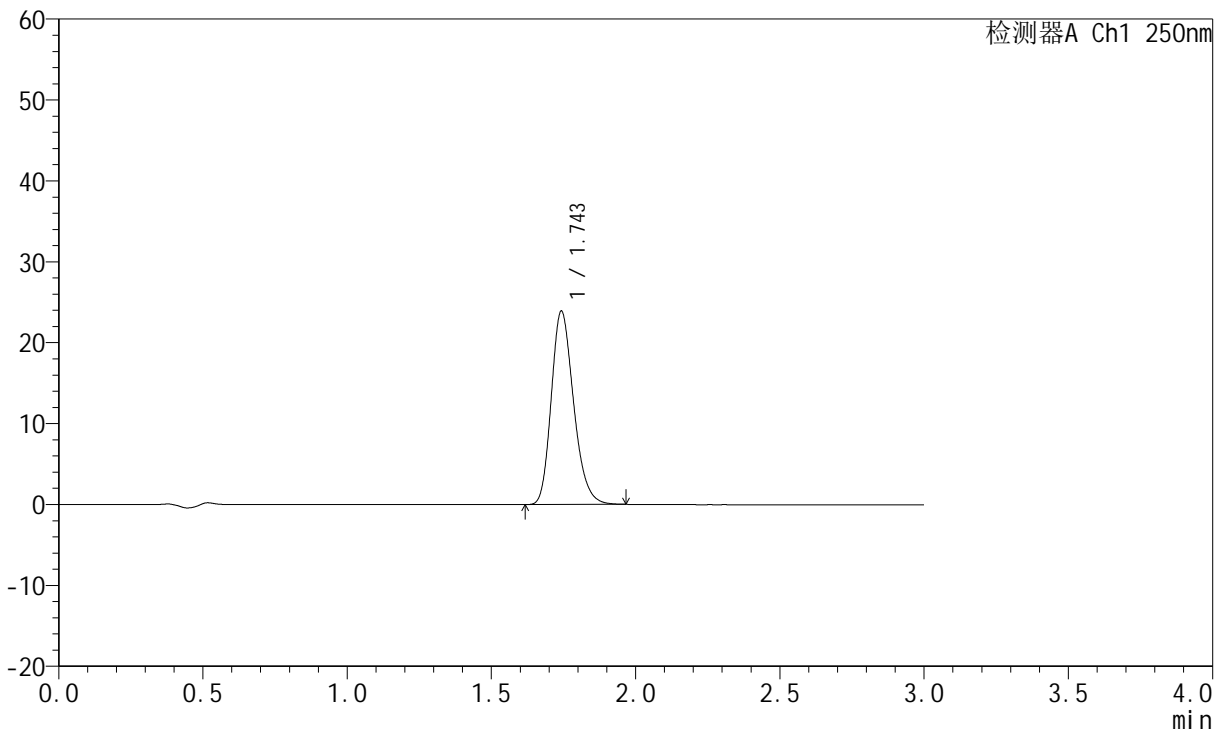
JSS-221

<样品信息>

色谱柱: XB-C18(50mm*4.6mm,5μm) 流速:1.5ml/min
 柱温: 30°C 波长:250nm
 数据文件名: RC\$JSS-221 - 0-86/24-1087-2 - cbzj-2816279p-rcqx-1-pH6.8jz-lf100z-20min-P5.lcd
 方法文件名: RC\$JSS-221 - JSS-221-rcqx-FX273.lcm
 批处理文件名: RC\$JSS-221 - 202600605-FX273.lcb
 样品瓶号: 1-41
 进样体积: 10 μl 版本号: 6.115
 进样时间: 2026/06/05 15:56:42 实验者: xiechaojun
 处理时间(V2): 2026/06/08 10:15:34 处理者: xiechaojun
 仪器型号: SHIMADZU LC-2050C (FX273)

<色谱图>

mV



<峰表>

检测器A Ch1 250nm

峰号	保留时间	面积	面积%	高度	理论塔板数(USP)	拖尾因子	分离度(USP)
1	1.743	128990	100.000	23742	2452	1.229	--
总计		128990	100.000	23742			



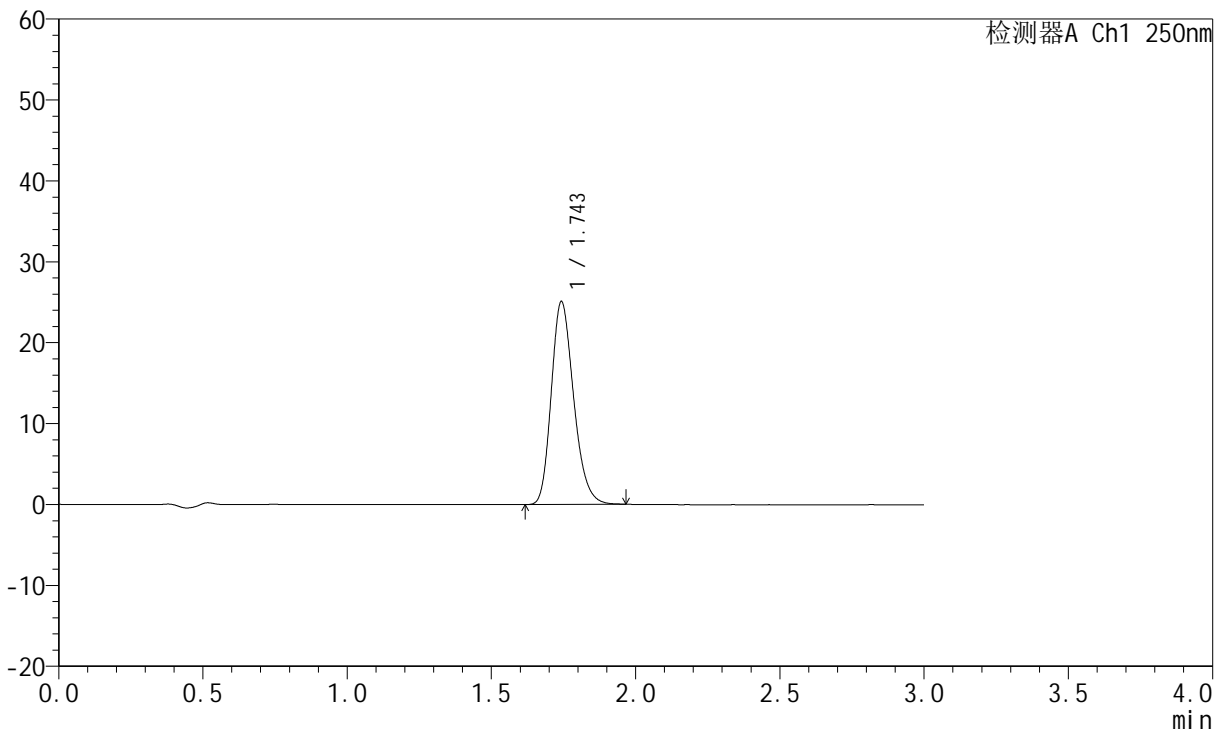
JSS-221

<样品信息>

色谱柱: XB-C18(50mm*4.6mm,5μm) 流 速:1.5ml/min
 柱 温: 30°C 波 长:250nm
 数据文件名: RC\$JSS-221 - 0-86/24-1088-2 - cbzj-2816279p-rcqx-1-pH6.8jz-lf100z-20min-P6.lcd
 方法文件名: RC\$JSS-221 - JSS-221-rcqx-FX273.lcm
 批处理文件名: RC\$JSS-221 - 202600605-FX273.lcb
 样品瓶号: 1-50
 进样体积: 10 μl 版本号: 6.115
 进样时间: 2026/06/05 15:59:56 实验者: xiechaojun
 处理时间(V2): 2026/06/08 10:15:36 处理者: xiechaojun
 仪器型号: SHIMADZU LC-2050C (FX273)

<色谱图>

mV



<峰表>

检测器A Ch1 250nm

峰号	保留时间	面积	面积%	高度	理论塔板数(USP)	拖尾因子	分离度(USP)
1	1.743	135414	100.000	24915	2444	1.226	--
总计		135414	100.000	24915			



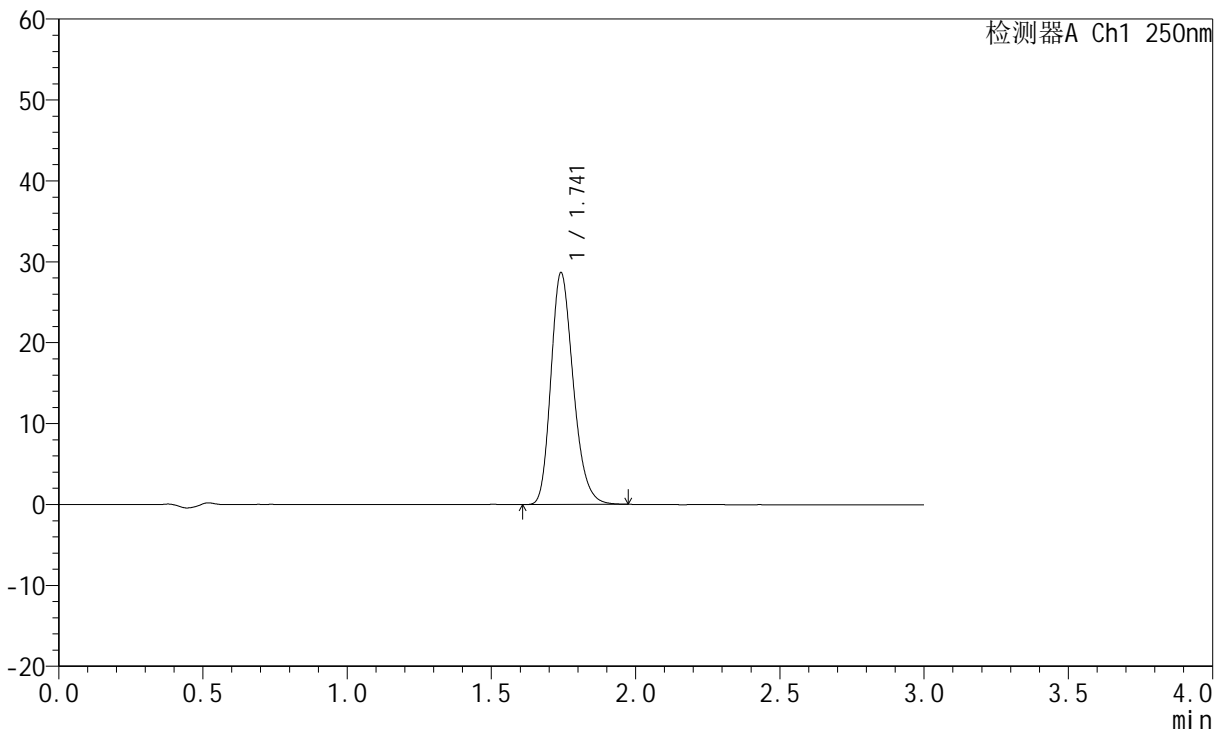
JSS-221

<样品信息>

色谱柱: XB-C18(50mm*4.6mm,5μm) 流 速:1.5ml/min
 柱 温: 30°C 波 长:250nm
 数据文件名: RC\$JSS-221 - 0-86/24-1089-2 - cbzj-2816279p-rcqx-1-pH6.8jz-lf100z-30min-P1.lcd
 方法文件名: RC\$JSS-221 - JSS-221-rcqx-FX273.lcm
 批处理文件名: RC\$JSS-221 - 202600605-FX273.lcb
 样品瓶号: 1-6
 进样体积: 10 μl 版本号: 6.115
 进样时间: 2026/06/05 16:03:11 实验者: xiechaojun
 处理时间(V2): 2026/06/08 10:15:39 处理者: xiechaojun
 仪器型号: SHIMADZU LC-2050C (FX273)

<色谱图>

mV



<峰表>

检测器A Ch1 250nm

峰号	保留时间	面积	面积%	高度	理论塔板数(USP)	拖尾因子	分离度(USP)
1	1.741	154649	100.000	28558	2450	1.232	--
总计		154649	100.000	28558			



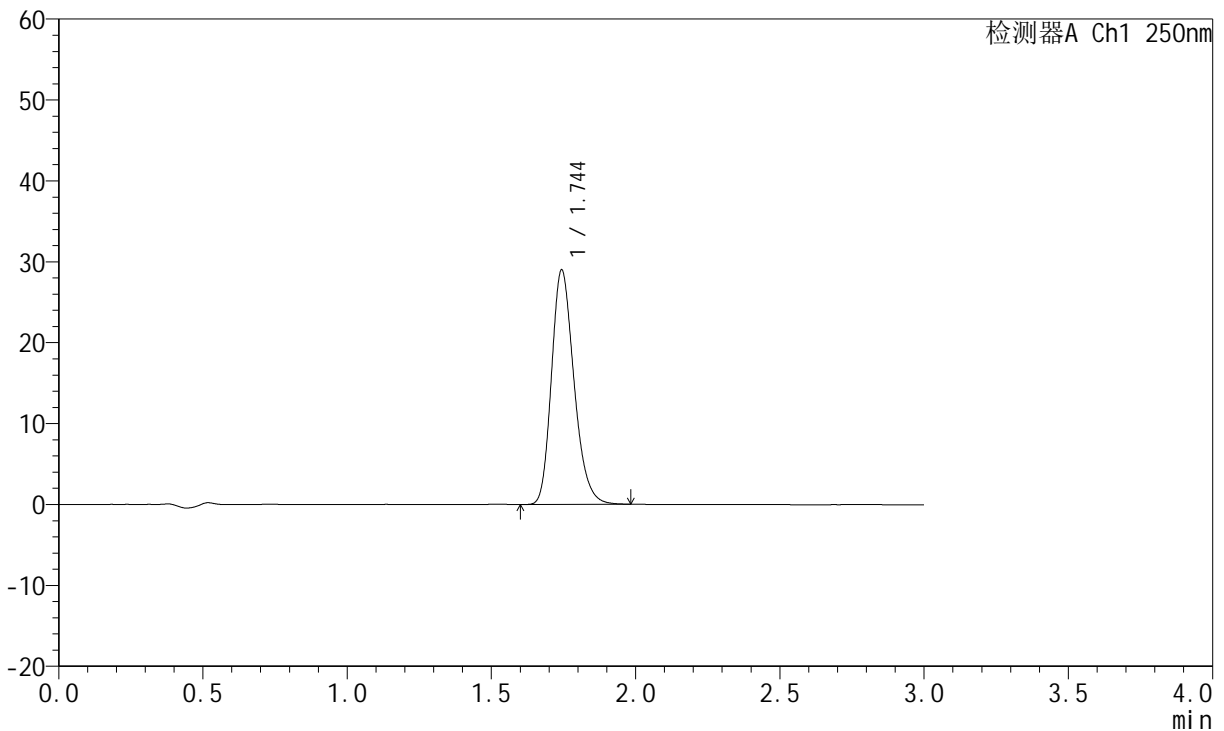
JSS-221

<样品信息>

色谱柱: XB-C18(50mm*4.6mm,5μm) 流 速:1.5ml/min
 柱 温: 30°C 波 长:250nm
 数据文件名: RC\$JSS-221 - 0-86/24-1090-2 - cbzj-2816279p-rcqx-1-pH6.8jz-lf100z-30min-P2.lcd
 方法文件名: RC\$JSS-221 - JSS-221-rcqx-FX273.lcm
 批处理文件名: RC\$JSS-221 - 202600605-FX273.lcb
 样品瓶号: 1-15
 进样体积: 10 μl 版本号: 6.115
 进样时间: 2026/06/05 16:06:26 实验者: xiechaojun
 处理时间(V2): 2026/06/08 10:15:42 处理者: xiechaojun
 仪器型号: SHIMADZU LC-2050C (FX273)

<色谱图>

mV



<峰表>

检测器A Ch1 250nm

峰号	保留时间	面积	面积%	高度	理论塔板数(USP)	拖尾因子	分离度(USP)
1	1.744	157633	100.000	28867	2419	1.234	--
总计		157633	100.000	28867			



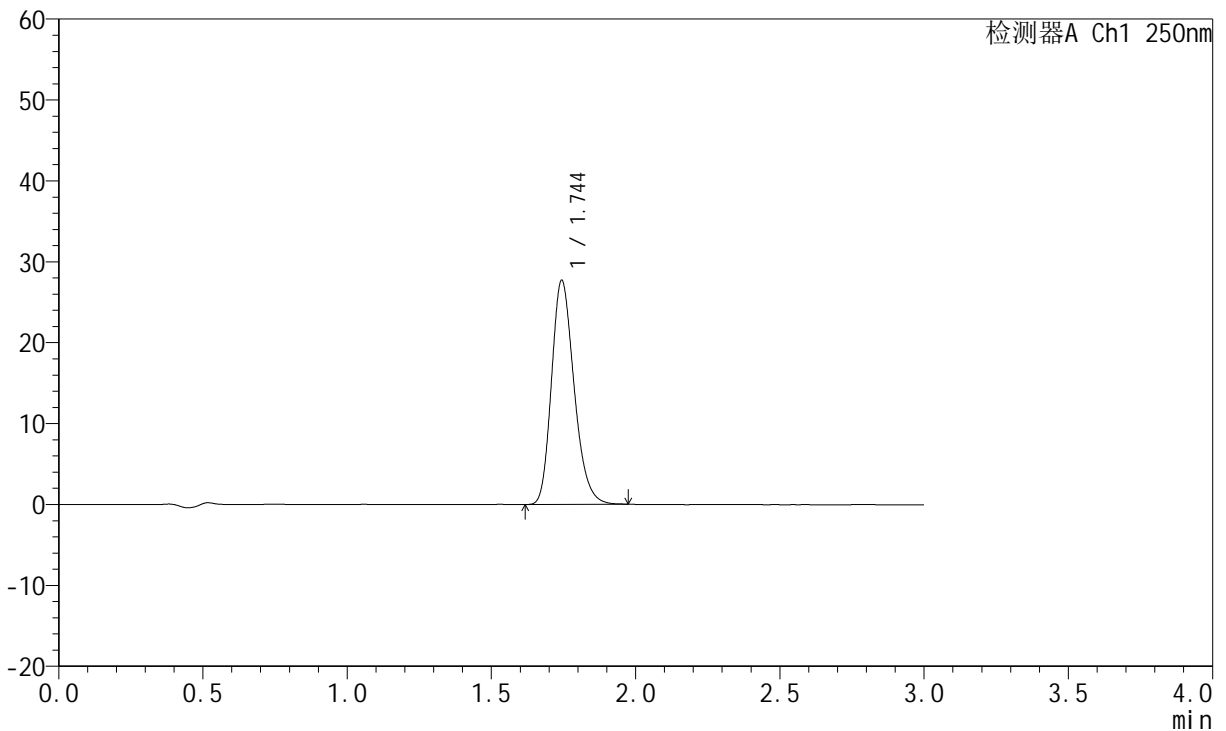
JSS-221

<样品信息>

色谱柱: XB-C18(50mm*4.6mm,5μm) 流 速:1.5ml/min
 柱 温: 30°C 波 长:250nm
 数据文件名: RC\$JSS-221 - 0-86/24-1091-2 - cbzj-2816279p-rcqx-1-pH6.8jz-lf100z-30min-P3.lcd
 方法文件名: RC\$JSS-221 - JSS-221-rcqx-FX273.lcm
 批处理文件名: RC\$JSS-221 - 202600605-FX273.lcb
 样品瓶号: 1-24
 进样体积: 10 μl 版本号: 6.115
 进样时间: 2026/06/05 16:09:41 实验者: xiechaojun
 处理时间(V2): 2026/06/08 10:15:44 处理者: xiechaojun
 仪器型号: SHIMADZU LC-2050C (FX273)

<色谱图>

mV



<峰表>

检测器A Ch1 250nm

峰号	保留时间	面积	面积%	高度	理论塔板数(USP)	拖尾因子	分离度(USP)
1	1.744	151078	100.000	27603	2398	1.232	--
总计		151078	100.000	27603			



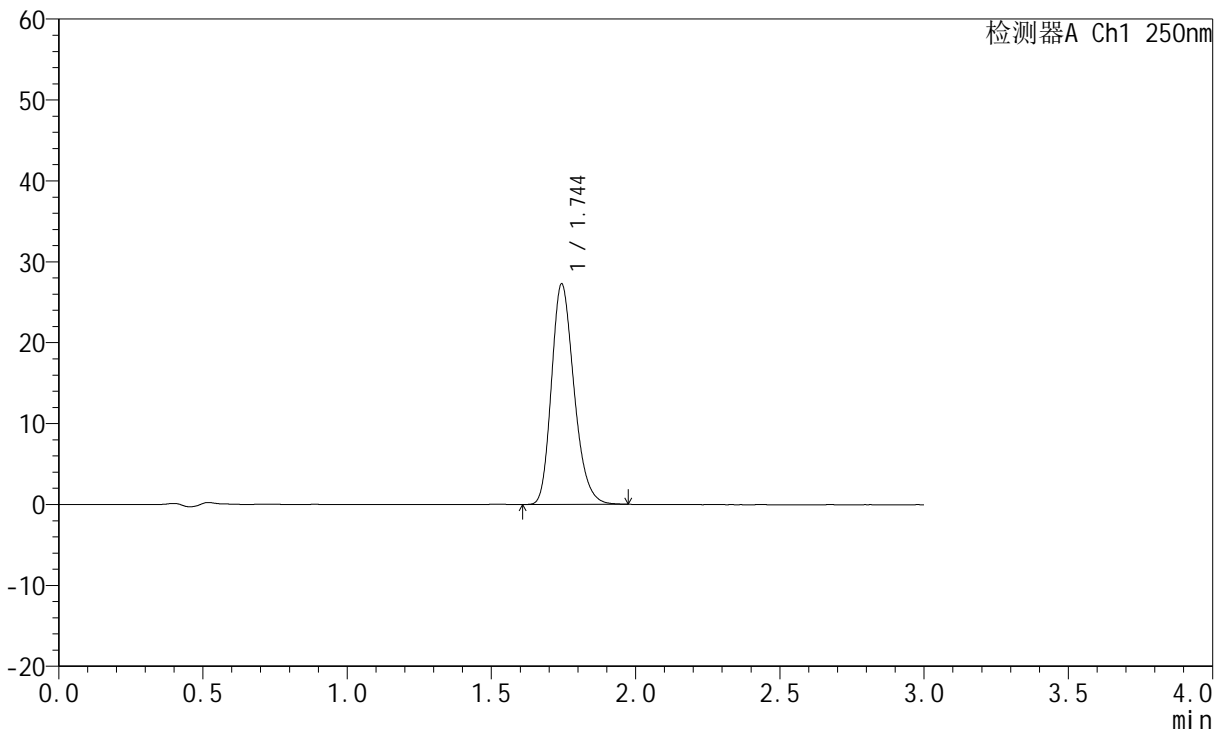
JSS-221

<样品信息>

色谱柱: XB-C18(50mm*4.6mm,5μm)	流 速:1.5ml/min
柱 温: 30°C	波 长:250nm
数据文件名: RC\$JSS-221 - 0-86/24-1092-2 - cbzj-2816279p-rcqx-1-pH6.8jz-lf100z-30min-P4.lcd	
方法文件名: RC\$JSS-221 - JSS-221-rcqx-FX273.lcm	
批处理文件名: RC\$JSS-221 - 202600605-FX273.lcb	
样品瓶号: 1-33	版本号: 6.115
进样体积: 10 μl	实验者: xiechaojun
进样时间: 2026/06/05 16:12:56	处理者: xiechaojun
处理时间(V2): 2026/06/08 10:15:47	
仪器型号: SHIMADZU LC-2050C (FX273)	

<色谱图>

mV



<峰表>

检测器A Ch1 250nm

峰号	保留时间	面积	面积%	高度	理论塔板数(USP)	拖尾因子	分离度(USP)
1	1.744	148396	100.000	27155	2409	1.234	--
总计		148396	100.000	27155			



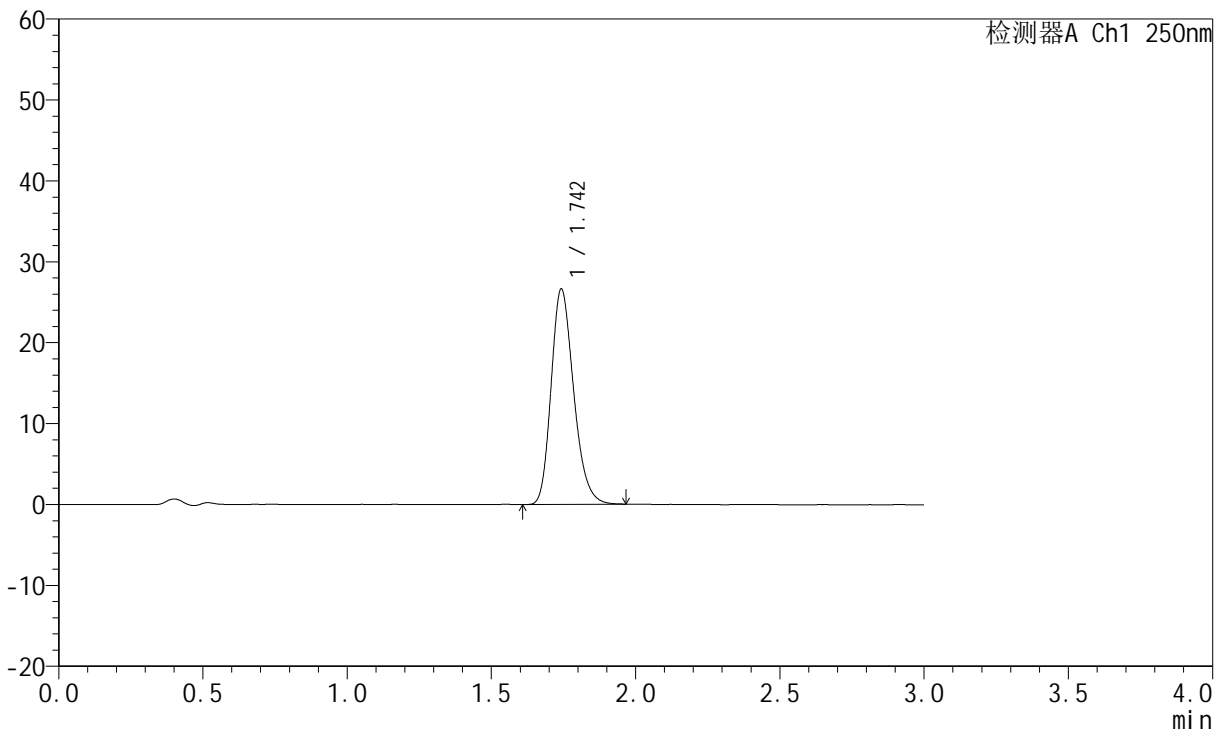
JSS-221

<样品信息>

色谱柱: XB-C18(50mm*4.6mm,5μm) 流 速:1.5ml/min
 柱 温: 30°C 波 长:250nm
 数据文件名: RC\$JSS-221 - 0-86/24-1093-2 - cbzj-2816279p-rcqx-1-pH6.8jz-lf100z-30min-P5.lcd
 方法文件名: RC\$JSS-221 - JSS-221-rcqx-FX273.lcm
 批处理文件名: RC\$JSS-221 - 202600605-FX273.lcb
 样品瓶号: 1-42
 进样体积: 10 μl 版本号: 6.115
 进样时间: 2026/06/05 16:16:11 实验者: xiechaojun
 处理时间(V2): 2026/06/08 10:15:50 处理者: xiechaojun
 仪器型号: SHIMADZU LC-2050C (FX273)

<色谱图>

mV



<峰表>

检测器A Ch1 250nm

峰号	保留时间	面积	面积%	高度	理论塔板数(USP)	拖尾因子	分离度(USP)
1	1.742	144770	100.000	26471	2412	1.232	--
总计		144770	100.000	26471			



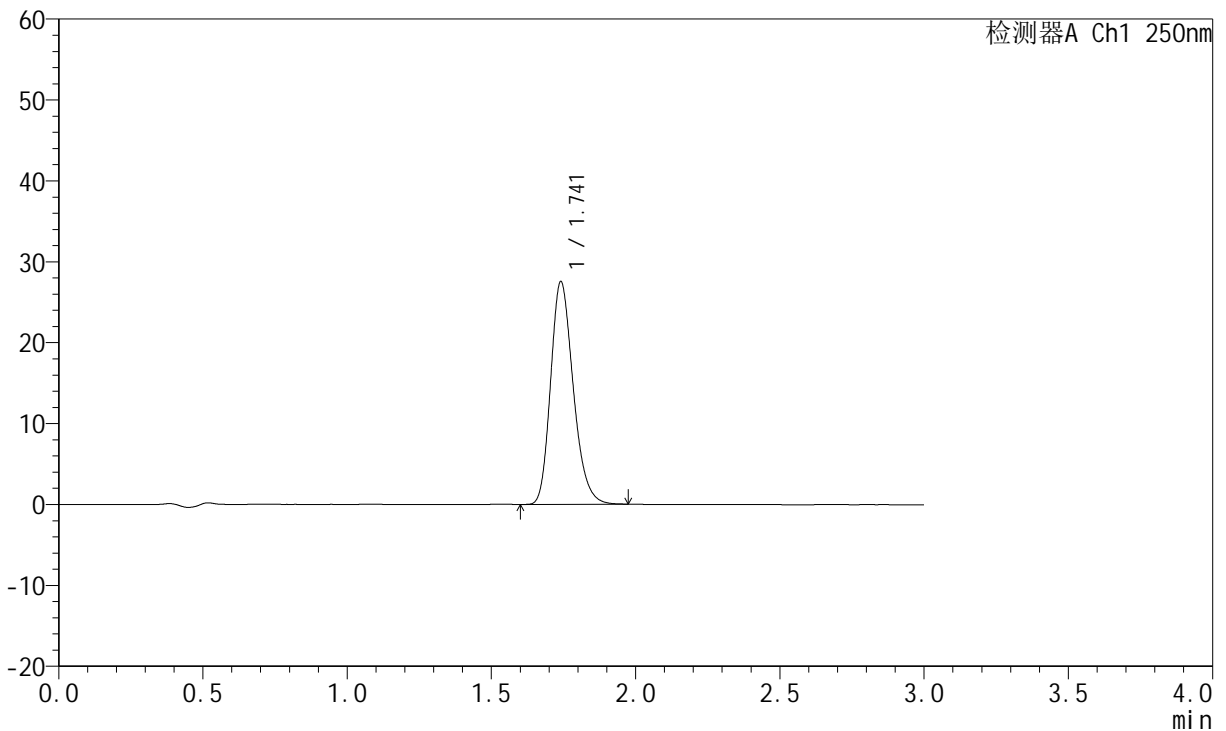
JSS-221

<样品信息>

色谱柱: XB-C18(50mm*4.6mm,5μm) 流速:1.5ml/min
 柱温: 30°C 波长:250nm
 数据文件名: RC\$JSS-221 - 0-86/24-1094-2 - cbzj-2816279p-rcqx-1-pH6.8jz-lf100z-30min-P6.lcd
 方法文件名: RC\$JSS-221 - JSS-221-rcqx-FX273.lcm
 批处理文件名: RC\$JSS-221 - 202600605-FX273.lcb
 样品瓶号: 1-51
 进样体积: 10 μl 版本号: 6.115
 进样时间: 2026/06/05 16:19:26 实验者: xiechaojun
 处理时间(V2): 2026/06/08 10:15:52 处理者: xiechaojun
 仪器型号: SHIMADZU LC-2050C (FX273)

<色谱图>

mV



<峰表>

检测器A Ch1 250nm

峰号	保留时间	面积	面积%	高度	理论塔板数(USP)	拖尾因子	分离度(USP)
1	1.741	150368	100.000	27487	2390	1.230	--
总计		150368	100.000	27487			



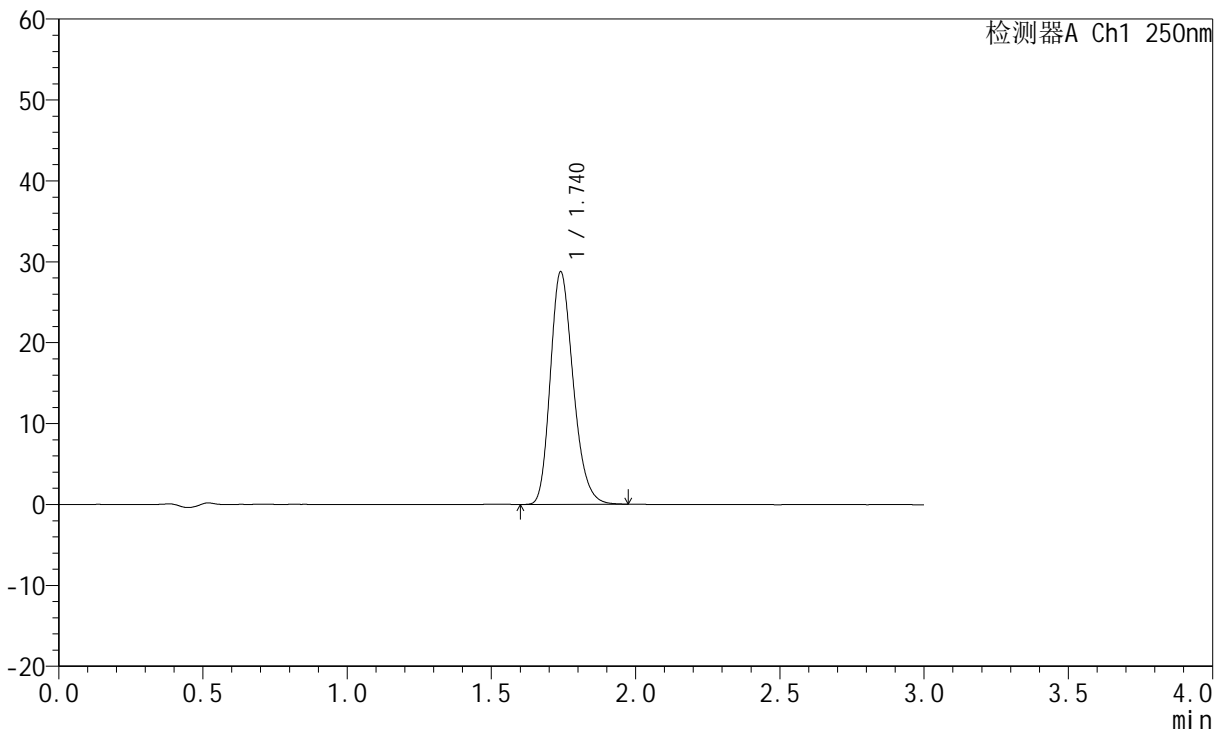
JSS-221

<样品信息>

色谱柱: XB-C18(50mm*4.6mm,5μm) 流 速:1.5ml/min
 柱 温: 30°C 波 长:250nm
 数据文件名: RC\$JSS-221 - 0-86/24-1095-2 - cbzj-2816279p-rcqx-1-pH6.8jz-lf100z-45min-P1.lcd
 方法文件名: RC\$JSS-221 - JSS-221-rcqx-FX273.lcm
 批处理文件名: RC\$JSS-221 - 202600605-FX273.lcb
 样品瓶号: 1-7
 进样体积: 10 μl 版本号: 6.115
 进样时间: 2026/06/05 16:22:41 实验者: xiechaojun
 处理时间(V2): 2026/06/08 10:15:55 处理者: xiechaojun
 仪器型号: SHIMADZU LC-2050C (FX273)

<色谱图>

mV



<峰表>

检测器A Ch1 250nm

峰号	保留时间	面积	面积%	高度	理论塔板数(USP)	拖尾因子	分离度(USP)
1	1.740	159047	100.000	28729	2322	1.229	--
总计		159047	100.000	28729			



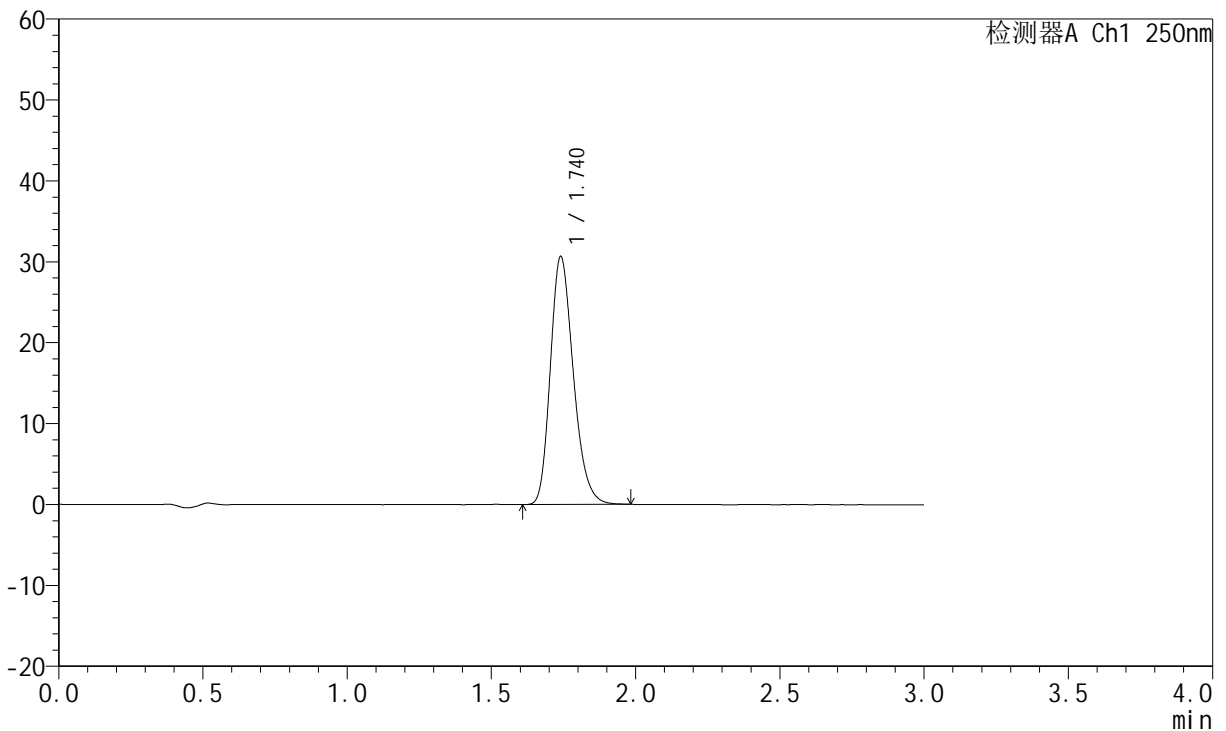
JSS-221

<样品信息>

色谱柱: XB-C18(50mm*4.6mm,5µm) 流速:1.5ml/min
 柱温: 30°C 波长:250nm
 数据文件名: RC\$JSS-221 - 0-86/24-1096-2 - cbzj-2816279p-rcqx-1-pH6.8jz-lf100z-45min-P2.lcd
 方法文件名: RC\$JSS-221 - JSS-221-rcqx-FX273.lcm
 批处理文件名: RC\$JSS-221 - 202600605-FX273.lcb
 样品瓶号: 1-16
 进样体积: 10 µl 版本号: 6.115
 进样时间: 2026/06/05 16:25:57 实验者: xiechaojun
 处理时间(V2): 2026/06/08 10:15:58 处理者: xiechaojun
 仪器型号: SHIMADZU LC-2050C (FX273)

<色谱图>

mV



<峰表>

检测器A Ch1 250nm

峰号	保留时间	面积	面积%	高度	理论塔板数(USP)	拖尾因子	分离度(USP)
1	1.740	170269	100.000	30620	2305	1.236	--
总计		170269	100.000	30620			



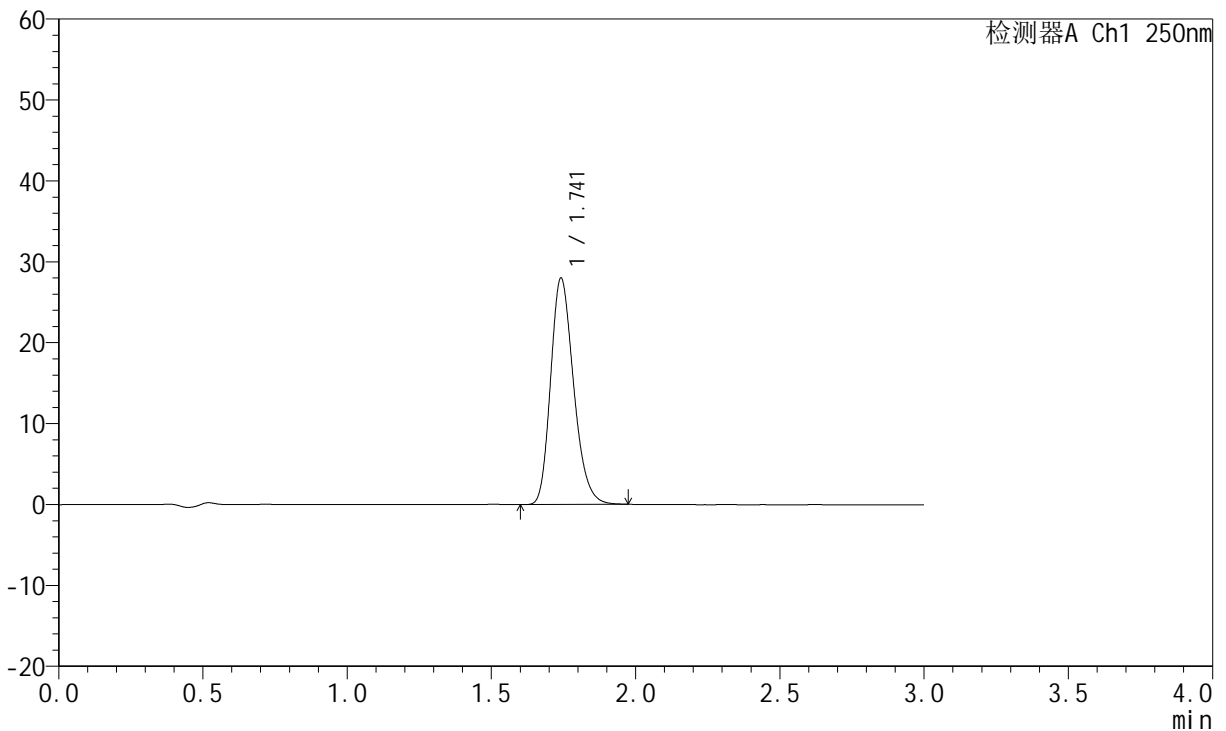
JSS-221

<样品信息>

色谱柱: XB-C18(50mm*4.6mm,5μm) 流 速:1.5ml/min
 柱 温: 30°C 波 长:250nm
 数据文件名: RC\$JSS-221 - 0-86/24-1097-2 - cbzj-2816279p-rcqx-1-pH6.8jz-lf100z-45min-P3.lcd
 方法文件名: RC\$JSS-221 - JSS-221-rcqx-FX273.lcm
 批处理文件名: RC\$JSS-221 - 202600605-FX273.lcb
 样品瓶号: 1-25
 进样体积: 10 μl 版本号: 6.115
 进样时间: 2026/06/05 16:29:10 实验者: xiechaojun
 处理时间(V2): 2026/06/08 10:16:01 处理者: xiechaojun
 仪器型号: SHIMADZU LC-2050C (FX273)

<色谱图>

mV



<峰表>

检测器A Ch1 250nm

峰号	保留时间	面积	面积%	高度	理论塔板数(USP)	拖尾因子	分离度(USP)
1	1.741	155409	100.000	27903	2301	1.233	--
总计		155409	100.000	27903			



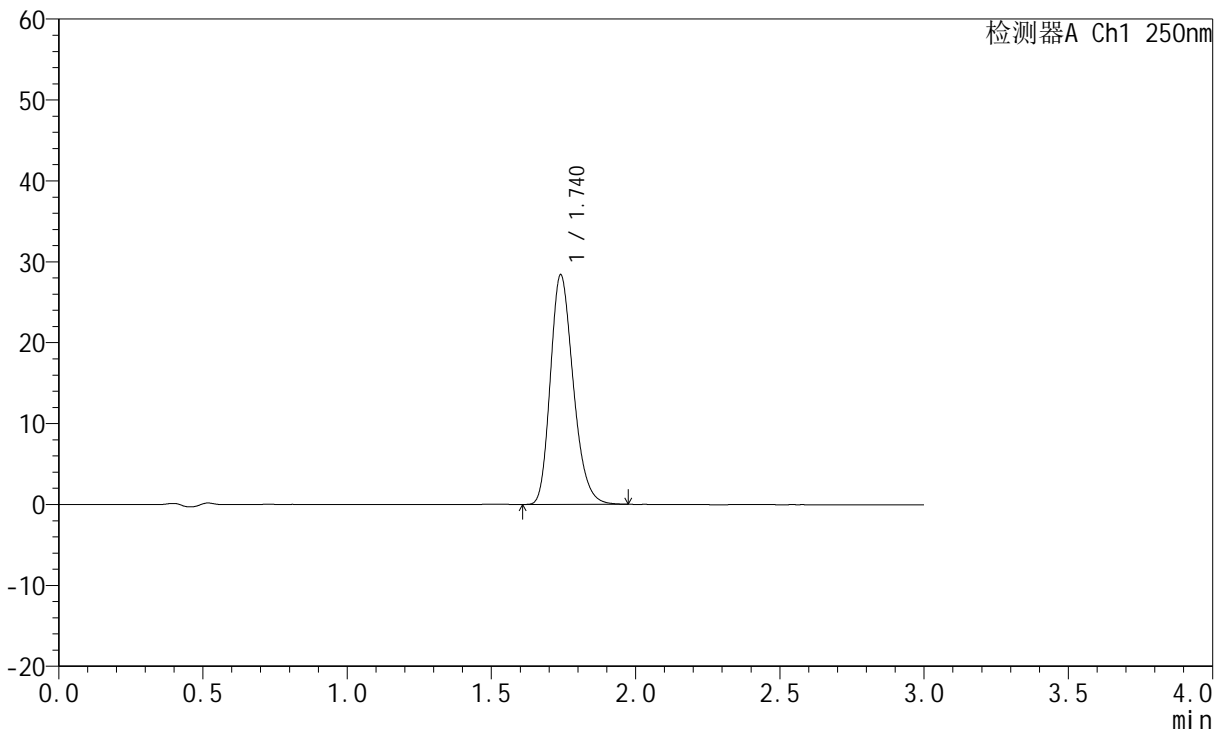
JSS-221

<样品信息>

色谱柱: XB-C18(50mm*4.6mm,5μm) 流 速:1.5ml/min
 柱 温: 30°C 波 长:250nm
 数据文件名: RC\$JSS-221 - 0-86/24-1098-2 - cbzj-2816279p-rcqx-1-pH6.8jz-lf100z-45min-P4.lcd
 方法文件名: RC\$JSS-221 - JSS-221-rcqx-FX273.lcm
 批处理文件名: RC\$JSS-221 - 202600605-FX273.lcb
 样品瓶号: 1-34
 进样体积: 10 μl 版本号: 6.115
 进样时间: 2026/06/05 16:32:26 实验者: xiechaojun
 处理时间(V2): 2026/06/08 10:16:03 处理者: xiechaojun
 仪器型号: SHIMADZU LC-2050C (FX273)

<色谱图>

mV



<峰表>

检测器A Ch1 250nm

峰号	保留时间	面积	面积%	高度	理论塔板数(USP)	拖尾因子	分离度(USP)
1	1.740	156794	100.000	28354	2326	1.236	--
总计		156794	100.000	28354			



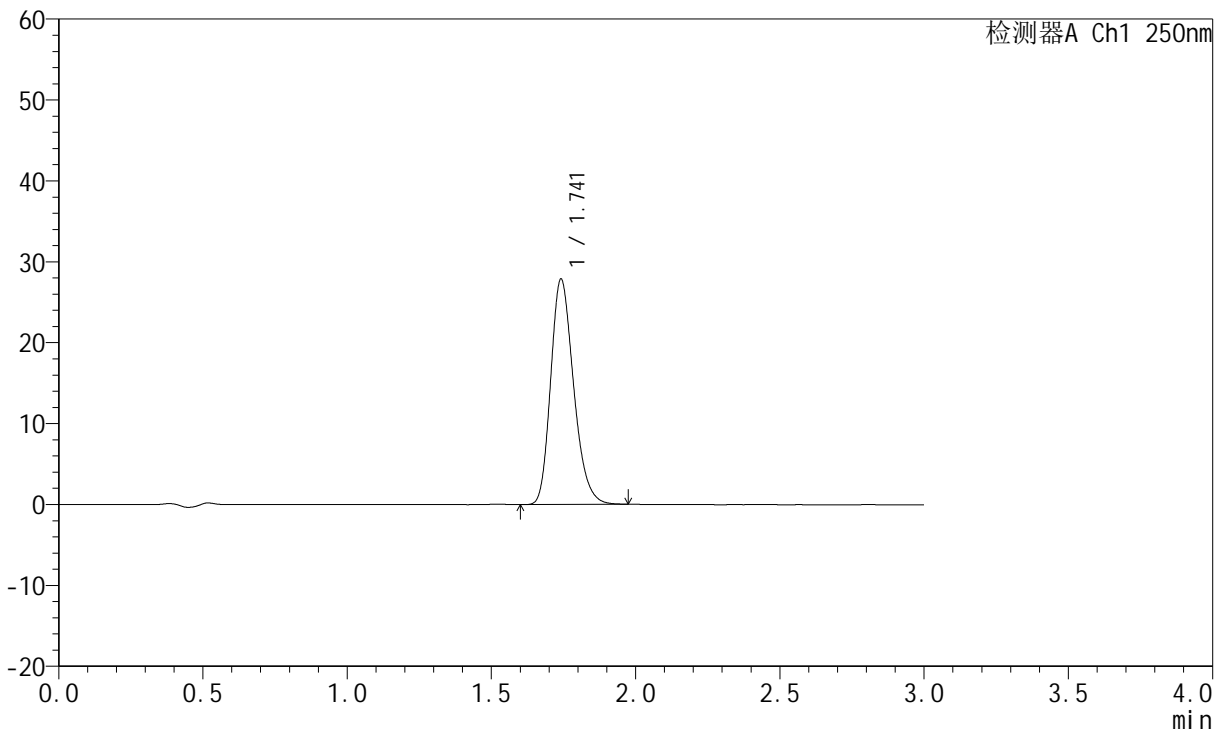
JSS-221

<样品信息>

色谱柱: XB-C18(50mm*4.6mm,5μm) 流 速:1.5ml/min
 柱 温: 30°C 波 长:250nm
 数据文件名: RC\$JSS-221 - 0-86/24-1099-2 - cbzj-2816279p-rcqx-1-pH6.8jz-lf100z-45min-P5.lcd
 方法文件名: RC\$JSS-221 - JSS-221-rcqx-FX273.lcm
 批处理文件名: RC\$JSS-221 - 202600605-FX273.lcb
 样品瓶号: 1-43
 进样体积: 10 μl 版本号: 6.115
 进样时间: 2026/06/05 16:35:41 实验者: xiechaojun
 处理时间(V2): 2026/06/08 10:16:06 处理者: xiechaojun
 仪器型号: SHIMADZU LC-2050C (FX273)

<色谱图>

mV



<峰表>

检测器A Ch1 250nm

峰号	保留时间	面积	面积%	高度	理论塔板数(USP)	拖尾因子	分离度(USP)
1	1.741	154195	100.000	27779	2321	1.238	--
总计		154195	100.000	27779			



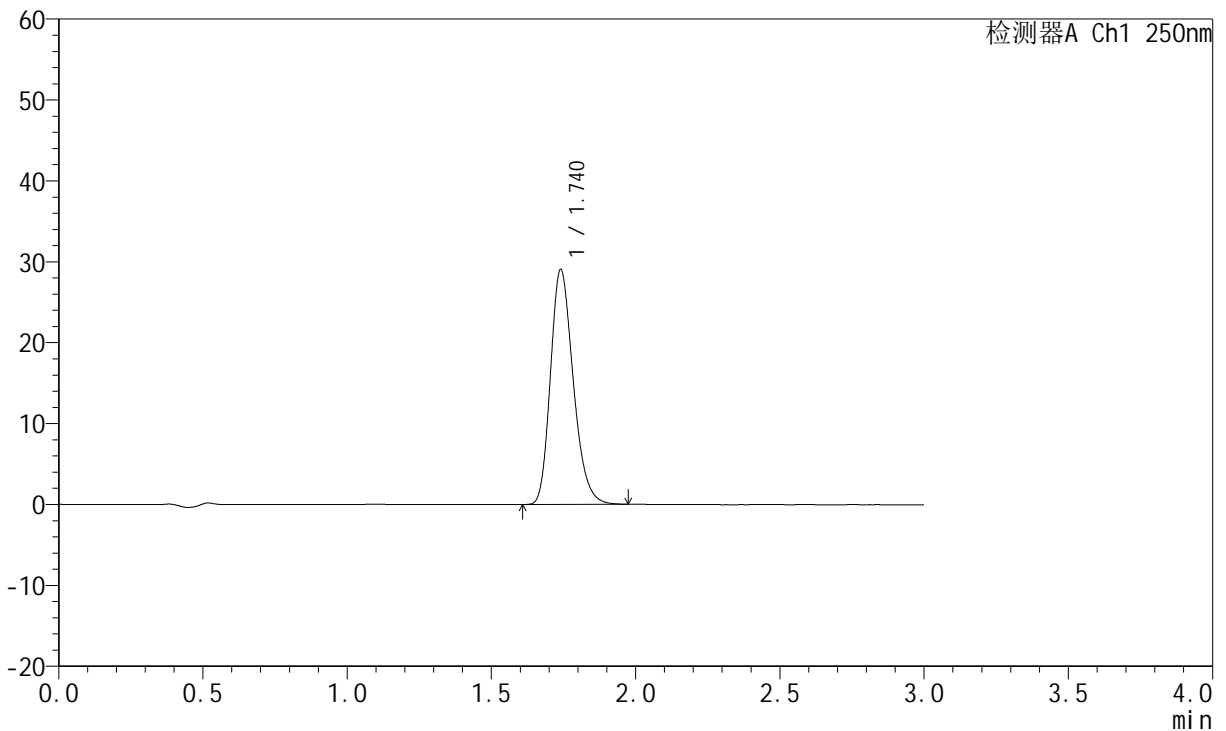
JSS-221

<样品信息>

色谱柱: XB-C18(50mm*4.6mm,5 μ m) 流速:1.5ml/min
 柱温: 30 $^{\circ}$ C 波长:250nm
 数据文件名: RC\$JSS-221 - 0-86/24-1100-2 - cbzj-2816279p-rcqx-1-pH6.8jz-lf100z-45min-P6.lcd
 方法文件名: RC\$JSS-221 - JSS-221-rcqx-FX273.lcm
 批处理文件名: RC\$JSS-221 - 202600605-FX273.lcb
 样品瓶号: 1-52
 进样体积: 10 μ l 版本号: 6.115
 进样时间: 2026/06/05 16:38:55 实验者: xiechaojun
 处理时间(V2): 2026/06/08 10:16:09 处理者: xiechaojun
 仪器型号: SHIMADZU LC-2050C (FX273)

<色谱图>

mV



<峰表>

检测器A Ch1 250nm

峰号	保留时间	面积	面积%	高度	理论塔板数(USP)	拖尾因子	分离度(USP)
1	1.740	159656	100.000	29008	2349	1.240	--
总计		159656	100.000	29008			



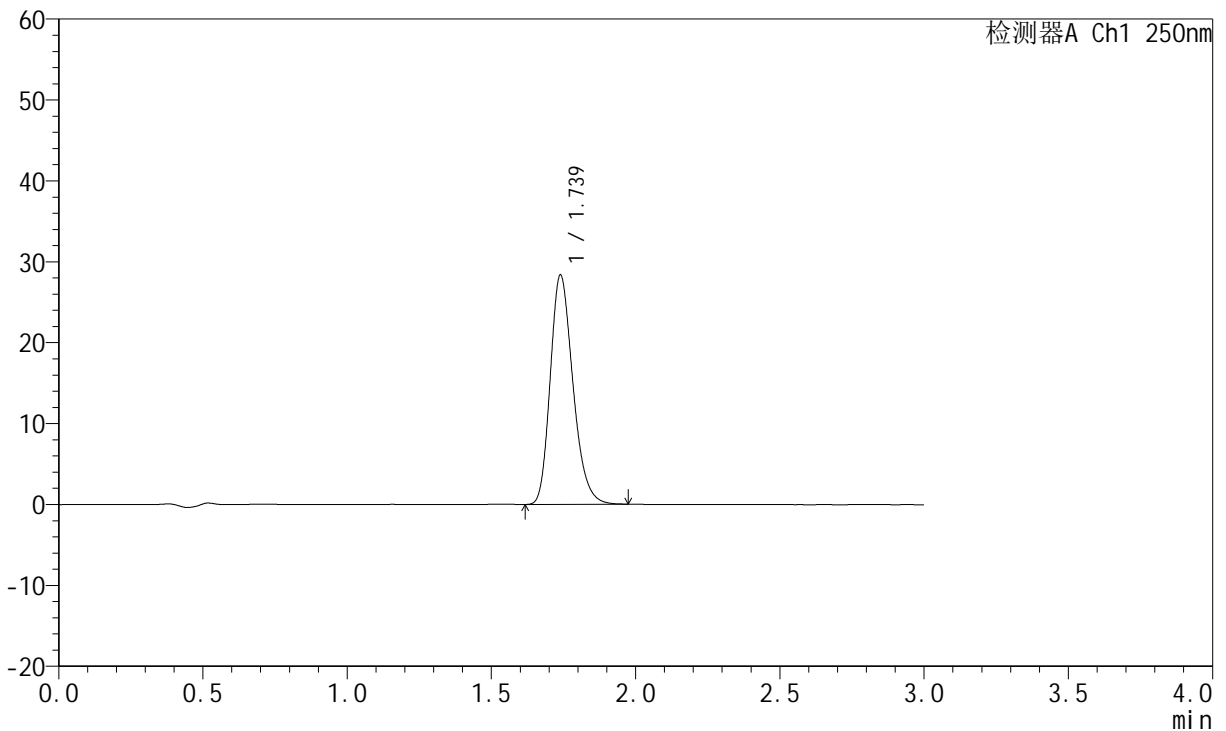
JSS-221

<样品信息>

色谱柱: XB-C18(50mm*4.6mm,5µm)	流 速:1.5ml/min
柱 温: 30°C	波 长:250nm
数据文件名: RC\$JSS-221 - 0-86/24-1101-2 - cbzj-2816279p-rcqx-1-pH6.8jz-lf100z-60min-P1.lcd	
方法文件名: RC\$JSS-221 - JSS-221-rcqx-FX273.lcm	
批处理文件名: RC\$JSS-221 - 202600605-FX273.lcb	
样品瓶号: 1-8	版本号: 6.115
进样体积: 10 µl	实验者: xiechaojun
进样时间: 2026/06/05 16:42:10	处理者: xiechaojun
处理时间(V2): 2026/06/08 10:16:11	
仪器型号: SHIMADZU LC-2050C (FX273)	

<色谱图>

mV



<峰表>

检测器A Ch1 250nm

峰号	保留时间	面积	面积%	高度	理论塔板数(USP)	拖尾因子	分离度(USP)
1	1.739	155398	100.000	28349	2365	1.241	--
总计		155398	100.000	28349			



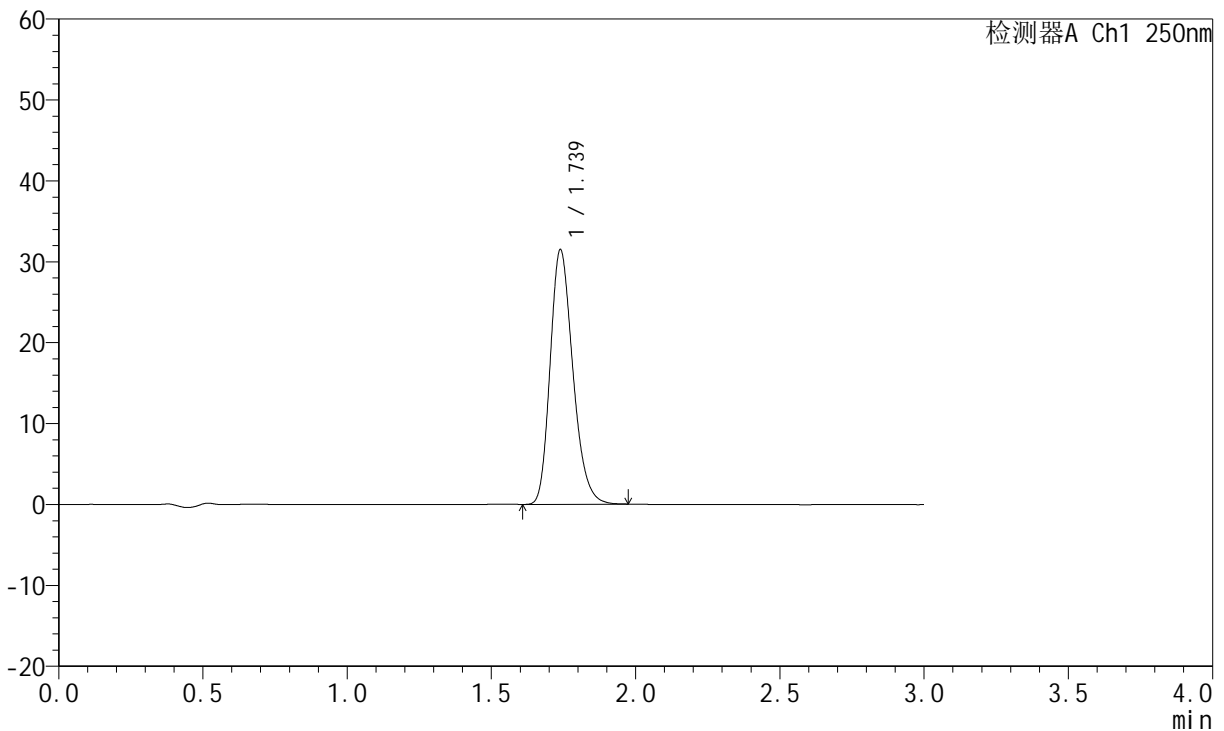
JSS-221

<样品信息>

色谱柱: XB-C18(50mm*4.6mm,5μm) 流速:1.5ml/min
 柱温: 30°C 波长:250nm
 数据文件名: RC\$JSS-221 - 0-86/24-1102-2 - cbzj-2816279p-rcqx-1-pH6.8jz-lf100z-60min-P2.lcd
 方法文件名: RC\$JSS-221 - JSS-221-rcqx-FX273.lcm
 批处理文件名: RC\$JSS-221 - 202600605-FX273.lcb
 样品瓶号: 1-17
 进样体积: 10 μl 版本号: 6.115
 进样时间: 2026/06/05 16:45:25 实验者: xiechaojun
 处理时间(V2): 2026/06/08 10:16:14 处理者: xiechaojun
 仪器型号: SHIMADZU LC-2050C (FX273)

<色谱图>

mV



<峰表>

检测器A Ch1 250nm

峰号	保留时间	面积	面积%	高度	理论塔板数(USP)	拖尾因子	分离度(USP)
1	1.739	172813	100.000	31483	2357	1.237	--
总计		172813	100.000	31483			



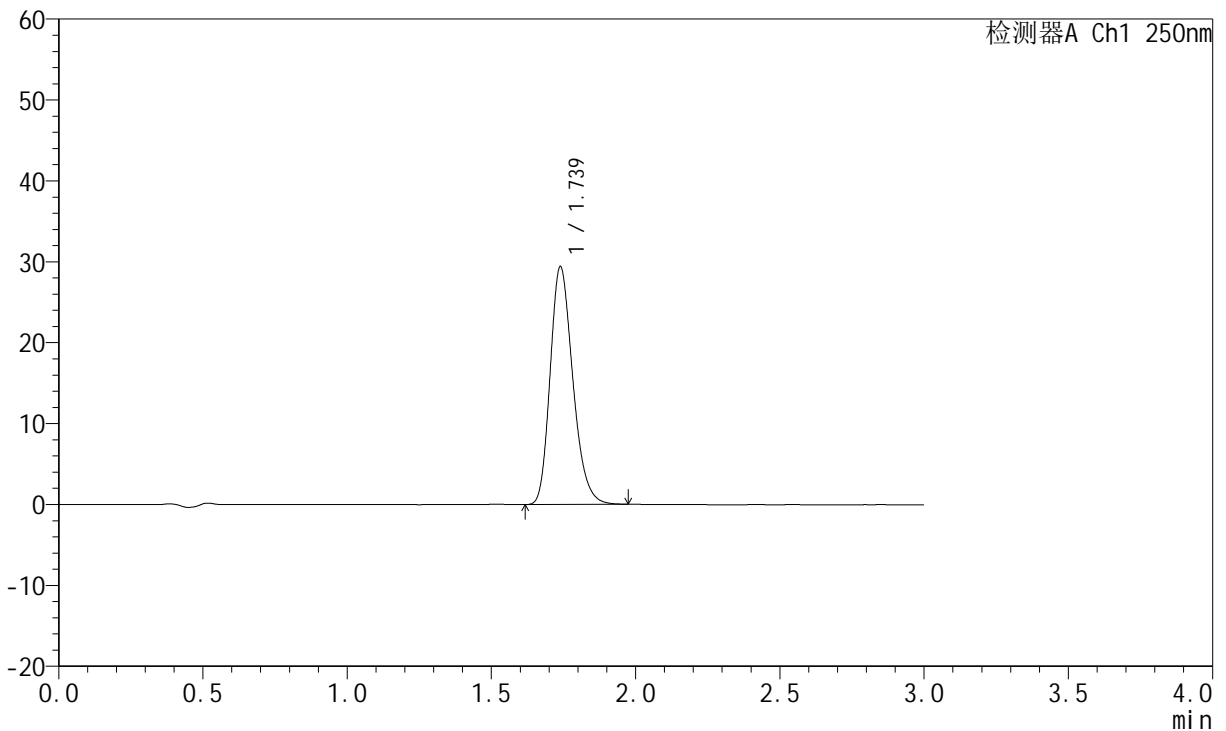
JSS-221

<样品信息>

色谱柱: XB-C18(50mm*4.6mm,5μm) 流速:1.5ml/min
 柱温: 30°C 波长:250nm
 数据文件名: RC\$JSS-221 - 0-86/24-1103-2 - cbzj-2816279p-rcqx-1-pH6.8jz-lf100z-60min-P3.lcd
 方法文件名: RC\$JSS-221 - JSS-221-rcqx-FX273.lcm
 批处理文件名: RC\$JSS-221 - 202600605-FX273.lcb
 样品瓶号: 1-26
 进样体积: 10 μl 版本号: 6.115
 进样时间: 2026/06/05 16:48:40 实验者: xiechaojun
 处理时间(V2): 2026/06/08 10:16:17 处理者: xiechaojun
 仪器型号: SHIMADZU LC-2050C (FX273)

<色谱图>

mV



<峰表>

检测器A Ch1 250nm

峰号	保留时间	面积	面积%	高度	理论塔板数(USP)	拖尾因子	分离度(USP)
1	1.739	161057	100.000	29408	2366	1.238	--
总计		161057	100.000	29408			



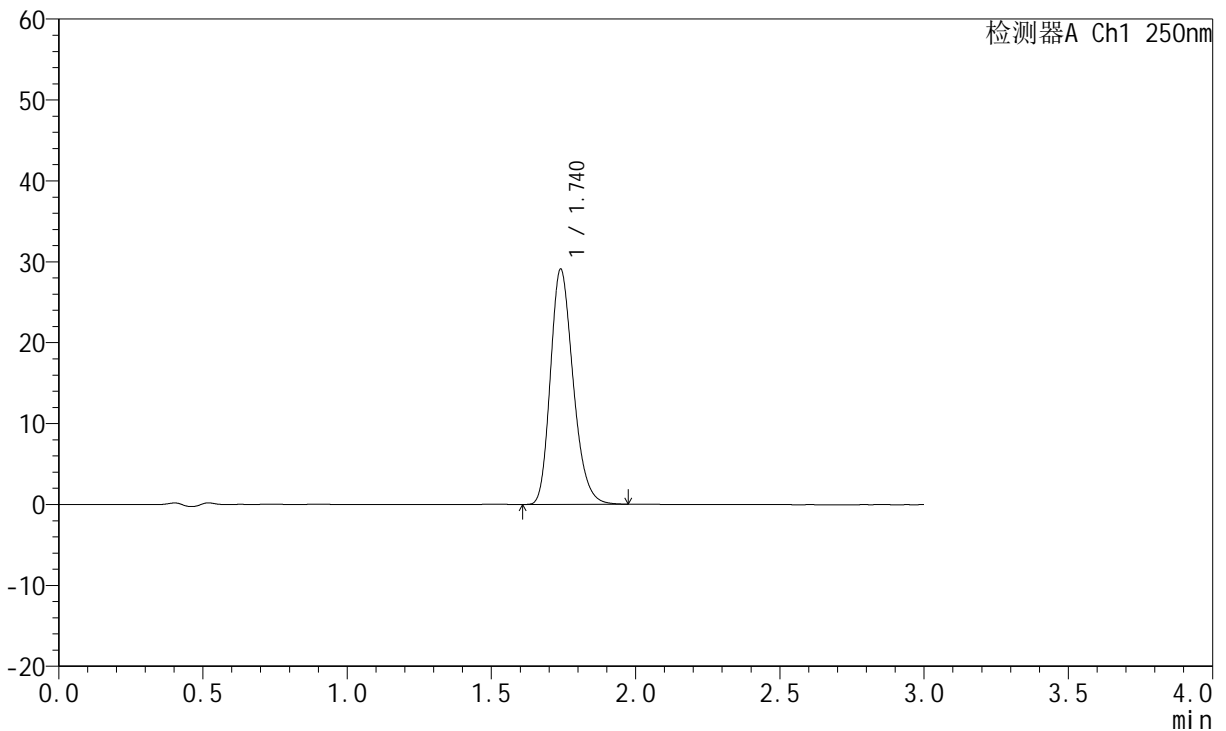
JSS-221

<样品信息>

色谱柱: XB-C18(50mm*4.6mm,5 μ m) 流 速:1.5ml/min
 柱 温: 30 $^{\circ}$ C 波 长:250nm
 数据文件名: RC\$JSS-221 - 0-86/24-1104-2 - cbzj-2816279p-rcqx-1-pH6.8jz-lf100z-60min-P4.lcd
 方法文件名: RC\$JSS-221 - JSS-221-rcqx-FX273.lcm
 批处理文件名: RC\$JSS-221 - 202600605-FX273.lcb
 样品瓶号: 1-35
 进样体积: 10 μ l 版本号: 6.115
 进样时间: 2026/06/05 16:51:55 实验者: xiechaojun
 处理时间(V2): 2026/06/08 10:16:20 处理者: xiechaojun
 仪器型号: SHIMADZU LC-2050C (FX273)

<色谱图>

mV



<峰表>

检测器A Ch1 250nm

峰号	保留时间	面积	面积%	高度	理论塔板数(USP)	拖尾因子	分离度(USP)
1	1.740	159433	100.000	29054	2364	1.234	--
总计		159433	100.000	29054			



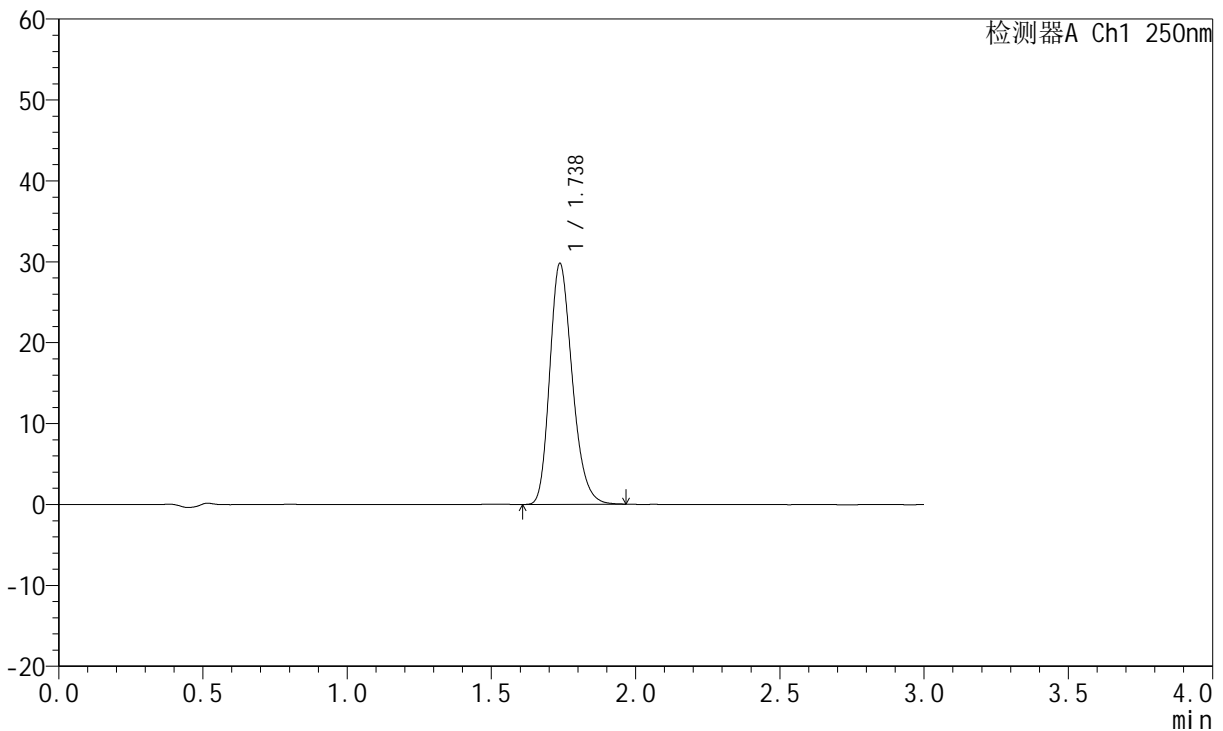
JSS-221

<样品信息>

色谱柱: XB-C18(50mm*4.6mm,5μm) 流速:1.5ml/min
 柱温: 30°C 波长:250nm
 数据文件名: RC\$JSS-221 - 0-86/24-1105-2 - cbzj-2816279p-rcqx-1-pH6.8jz-lf100z-60min-P5.lcd
 方法文件名: RC\$JSS-221 - JSS-221-rcqx-FX273.lcm
 批处理文件名: RC\$JSS-221 - 202600605-FX273.lcb
 样品瓶号: 1-44
 进样体积: 10 μl 版本号: 6.115
 进样时间: 2026/06/05 16:55:10 实验者: xiechaojun
 处理时间(V2): 2026/06/08 10:16:22 处理者: xiechaojun
 仪器型号: SHIMADZU LC-2050C (FX273)

<色谱图>

mV



<峰表>

检测器A Ch1 250nm

峰号	保留时间	面积	面积%	高度	理论塔板数(USP)	拖尾因子	分离度(USP)
1	1.738	161851	100.000	29775	2401	1.235	--
总计		161851	100.000	29775			



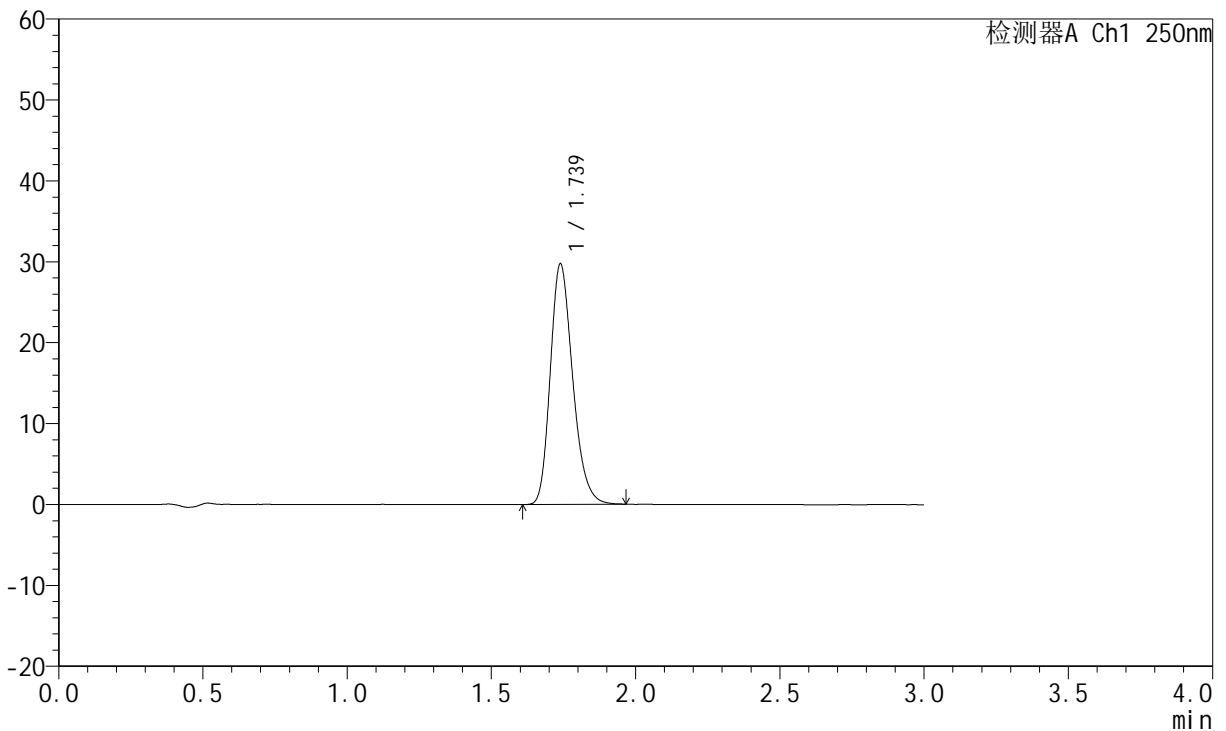
JSS-221

<样品信息>

色谱柱: XB-C18(50mm*4.6mm,5μm) 流速:1.5ml/min
 柱温: 30°C 波长:250nm
 数据文件名: RC\$JSS-221 - 0-86/24-1106-2 - cbzj-2816279p-rcqx-1-pH6.8jz-lf100z-60min-P6.lcd
 方法文件名: RC\$JSS-221 - JSS-221-rcqx-FX273.lcm
 批处理文件名: RC\$JSS-221 - 202600605-FX273.lcb
 样品瓶号: 1-53
 进样体积: 10 μl 版本号: 6.115
 进样时间: 2026/06/05 16:58:25 实验者: xiechaojun
 处理时间(V2): 2026/06/08 10:16:25 处理者: xiechaojun
 仪器型号: SHIMADZU LC-2050C (FX273)

<色谱图>

mV



<峰表>

检测器A Ch1 250nm

峰号	保留时间	面积	面积%	高度	理论塔板数(USP)	拖尾因子	分离度(USP)
1	1.739	160682	100.000	29724	2435	1.238	--
总计		160682	100.000	29724			



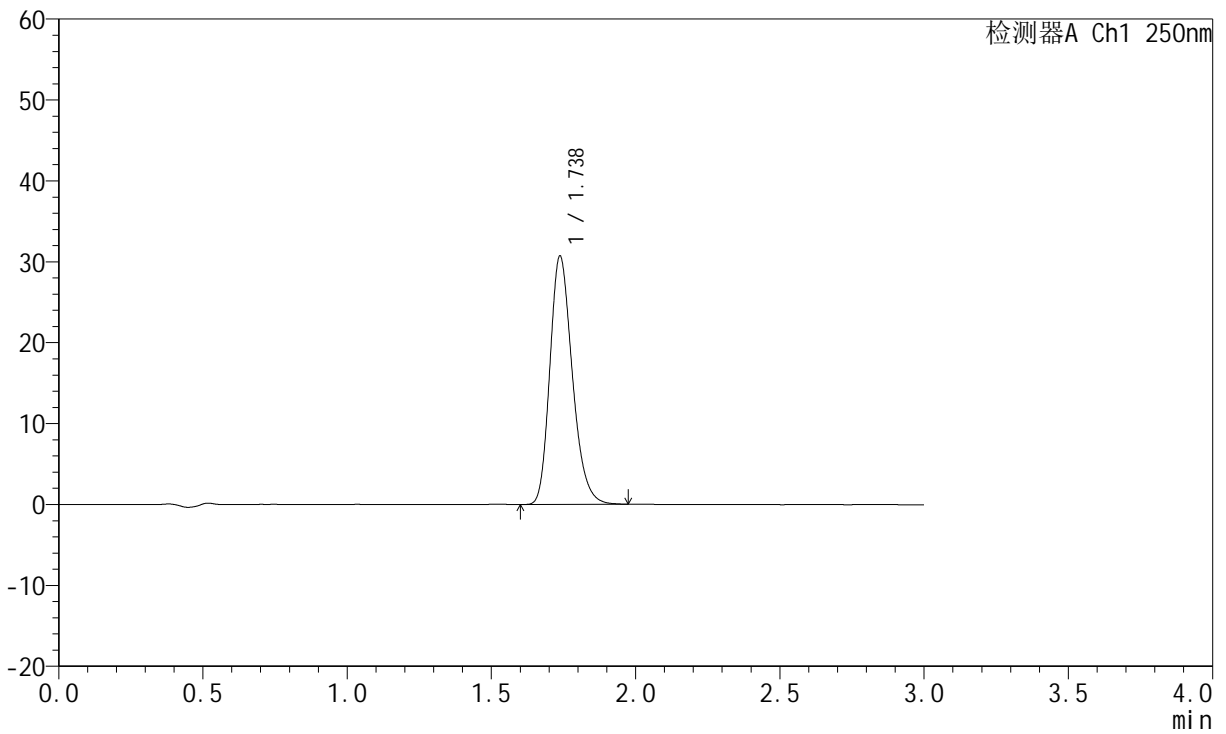
JSS-221

<样品信息>

色谱柱: XB-C18(50mm*4.6mm,5μm) 流 速:1.5ml/min
 柱 温: 30°C 波 长:250nm
 数据文件名: RC\$JSS-221 - 0-86/24-1107-2 - cbzj-2816279p-rcqx-1-pH6.8jz-lf100z-90min-P1.lcd
 方法文件名: RC\$JSS-221 - JSS-221-rcqx-FX273.lcm
 批处理文件名: RC\$JSS-221 - 202600605-FX273.lcb
 样品瓶号: 4-1
 进样体积: 10 μl 版本号: 6.115
 进样时间: 2026/06/05 17:01:40 实验者: xiechaojun
 处理时间(V2): 2026/06/08 10:16:28 处理者: xiechaojun
 仪器型号: SHIMADZU LC-2050C (FX273)

<色谱图>

mV



<峰表>

检测器A Ch1 250nm

峰号	保留时间	面积	面积%	高度	理论塔板数(USP)	拖尾因子	分离度(USP)
1	1.738	166487	100.000	30708	2419	1.238	--
总计		166487	100.000	30708			



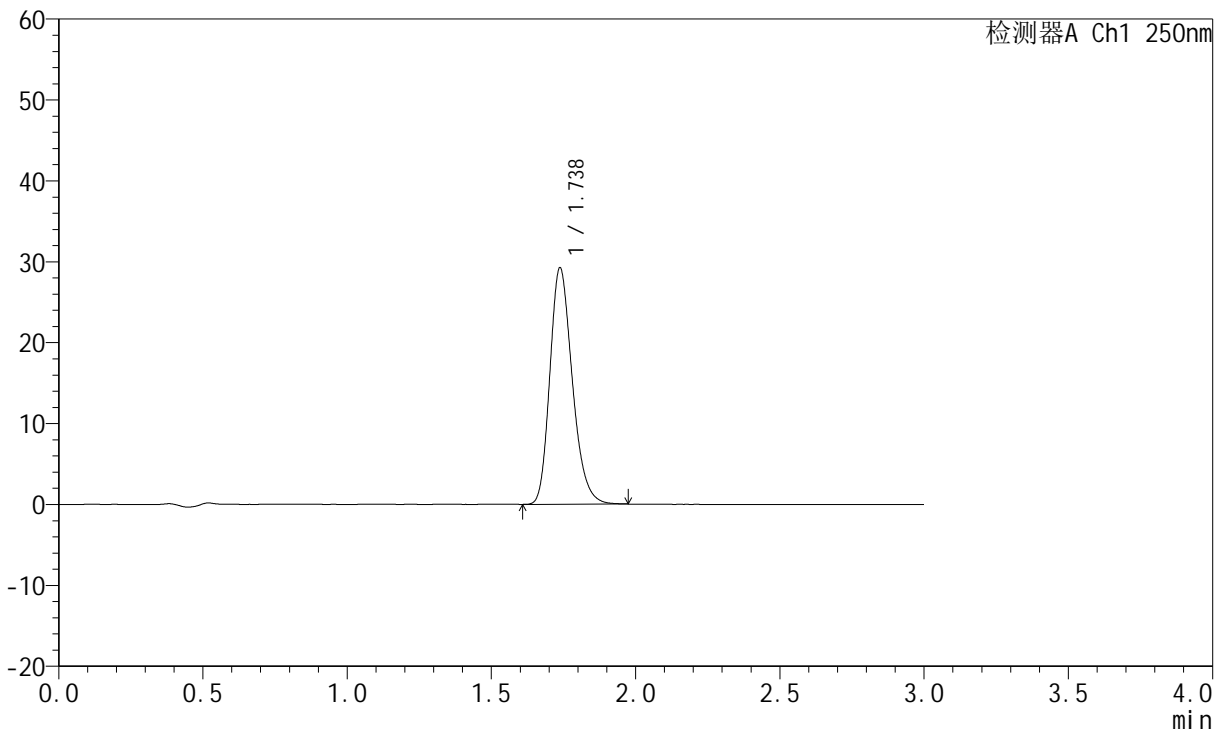
JSS-221

<样品信息>

色谱柱: XB-C18(50mm*4.6mm,5μm) 流 速:1.5ml/min
 柱 温: 30°C 波 长:250nm
 数据文件名: RC\$JSS-221 - 0-86/24-1108-2 - cbzj-2816279p-rcqx-1-pH6.8jz-lf100z-90min-P2.lcd
 方法文件名: RC\$JSS-221 - JSS-221-rcqx-FX273.lcm
 批处理文件名: RC\$JSS-221 - 202600605-FX273.lcb
 样品瓶号: 4-10
 进样体积: 10 μl 版本号: 6.115
 进样时间: 2026/06/05 17:04:56 实验者: xiechaojun
 处理时间(V2): 2026/06/08 10:16:30 处理者: xiechaojun
 仪器型号: SHIMADZU LC-2050C (FX273)

<色谱图>

mV



<峰表>

检测器A Ch1 250nm

峰号	保留时间	面积	面积%	高度	理论塔板数(USP)	拖尾因子	分离度(USP)
1	1.738	158407	100.000	29234	2423	1.237	--
总计		158407	100.000	29234			



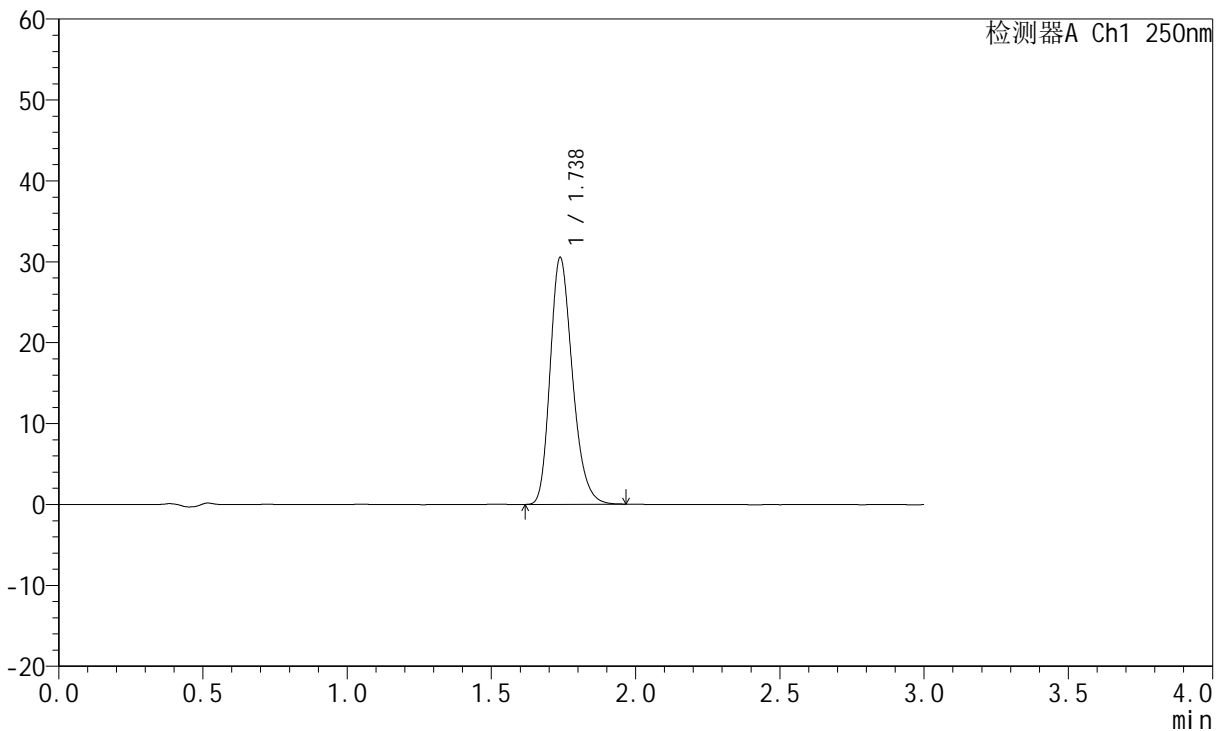
JSS-221

<样品信息>

色谱柱: XB-C18(50mm*4.6mm,5μm) 流 速:1.5ml/min
 柱 温: 30°C 波 长:250nm
 数据文件名: RC\$JSS-221 - 0-86/24-1109-2 - cbzj-2816279p-rcqx-1-pH6.8jz-lf100z-90min-P3.lcd
 方法文件名: RC\$JSS-221 - JSS-221-rcqx-FX273.lcm
 批处理文件名: RC\$JSS-221 - 202600605-FX273.lcb
 样品瓶号: 4-19
 进样体积: 10 μl 版本号: 6.115
 进样时间: 2026/06/05 17:08:12 实验者: xiechaojun
 处理时间(V2): 2026/06/08 10:16:33 处理者: xiechaojun
 仪器型号: SHIMADZU LC-2050C (FX273)

<色谱图>

mV



<峰表>

检测器A Ch1 250nm

峰号	保留时间	面积	面积%	高度	理论塔板数(USP)	拖尾因子	分离度(USP)
1	1.738	163988	100.000	30525	2463	1.242	--
总计		163988	100.000	30525			



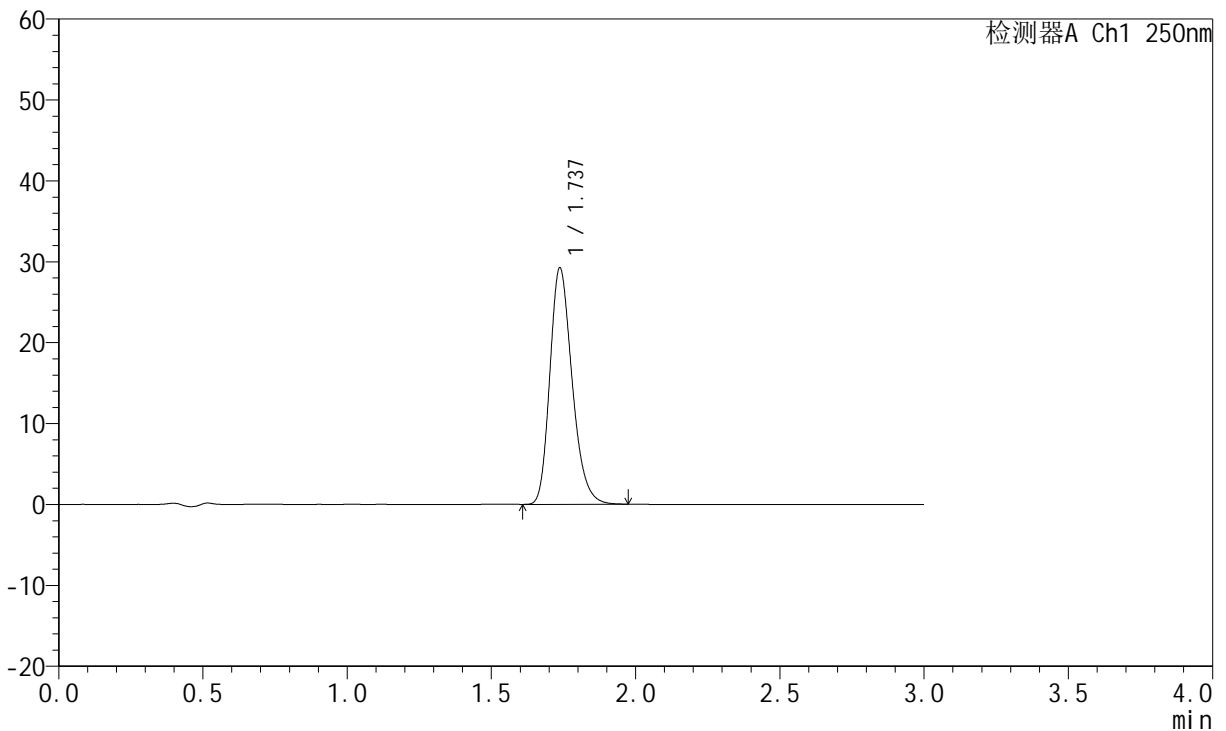
JSS-221

<样品信息>

色谱柱: XB-C18(50mm*4.6mm,5μm)	流速: 1.5ml/min
柱温: 30°C	波长: 250nm
数据文件名: RC\$JSS-221 - 0-86/24-1110-2 - cbzj-2816279p-rcqx-1-pH6.8jz-lf100z-90min-P4.lcd	
方法文件名: RC\$JSS-221 - JSS-221-rcqx-FX273.lcm	
批处理文件名: RC\$JSS-221 - 202600605-FX273.lcb	
样品瓶号: 4-28	版本号: 6.115
进样体积: 10 μl	实验者: xiechaojun
进样时间: 2026/06/05 17:11:28	处理者: xiechaojun
处理时间(V2): 2026/06/08 10:16:36	
仪器型号: SHIMADZU LC-2050C (FX273)	

<色谱图>

mV



<峰表>

检测器A Ch1 250nm

峰号	保留时间	面积	面积%	高度	理论塔板数(USP)	拖尾因子	分离度(USP)
1	1.737	157153	100.000	29224	2461	1.243	--
总计		157153	100.000	29224			



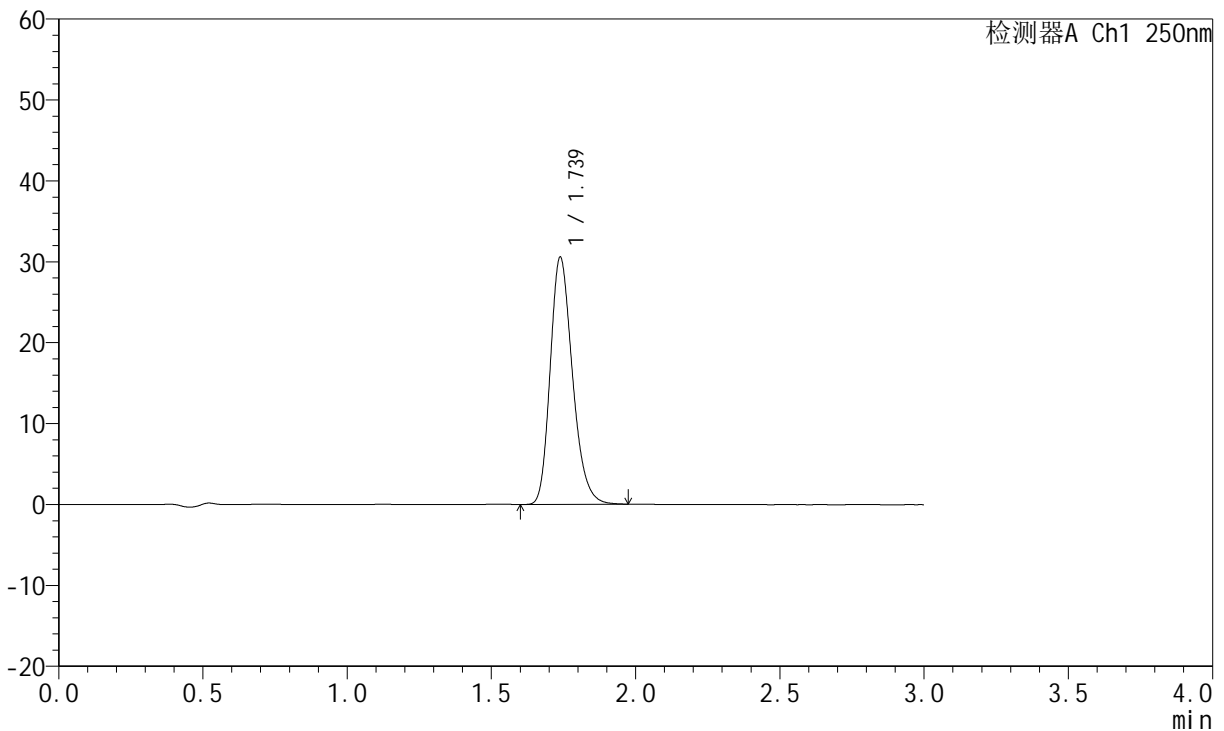
JSS-221

<样品信息>

色谱柱: XB-C18(50mm*4.6mm,5μm) 流 速:1.5ml/min
 柱 温: 30°C 波 长:250nm
 数据文件名: RC\$JSS-221 - 0-86/24-1111-2 - cbzj-2816279p-rcqx-1-pH6.8jz-lf100z-90min-P5.lcd
 方法文件名: RC\$JSS-221 - JSS-221-rcqx-FX273.lcm
 批处理文件名: RC\$JSS-221 - 202600605-FX273.lcb
 样品瓶号: 4-37
 进样体积: 10 μl 版本号: 6.115
 进样时间: 2026/06/05 17:14:44 实验者: xiechaojun
 处理时间(V2): 2026/06/08 10:16:39 处理者: xiechaojun
 仪器型号: SHIMADZU LC-2050C (FX273)

<色谱图>

mV



<峰表>

检测器A Ch1 250nm

峰号	保留时间	面积	面积%	高度	理论塔板数(USP)	拖尾因子	分离度(USP)
1	1.739	164393	100.000	30567	2461	1.240	--
总计		164393	100.000	30567			



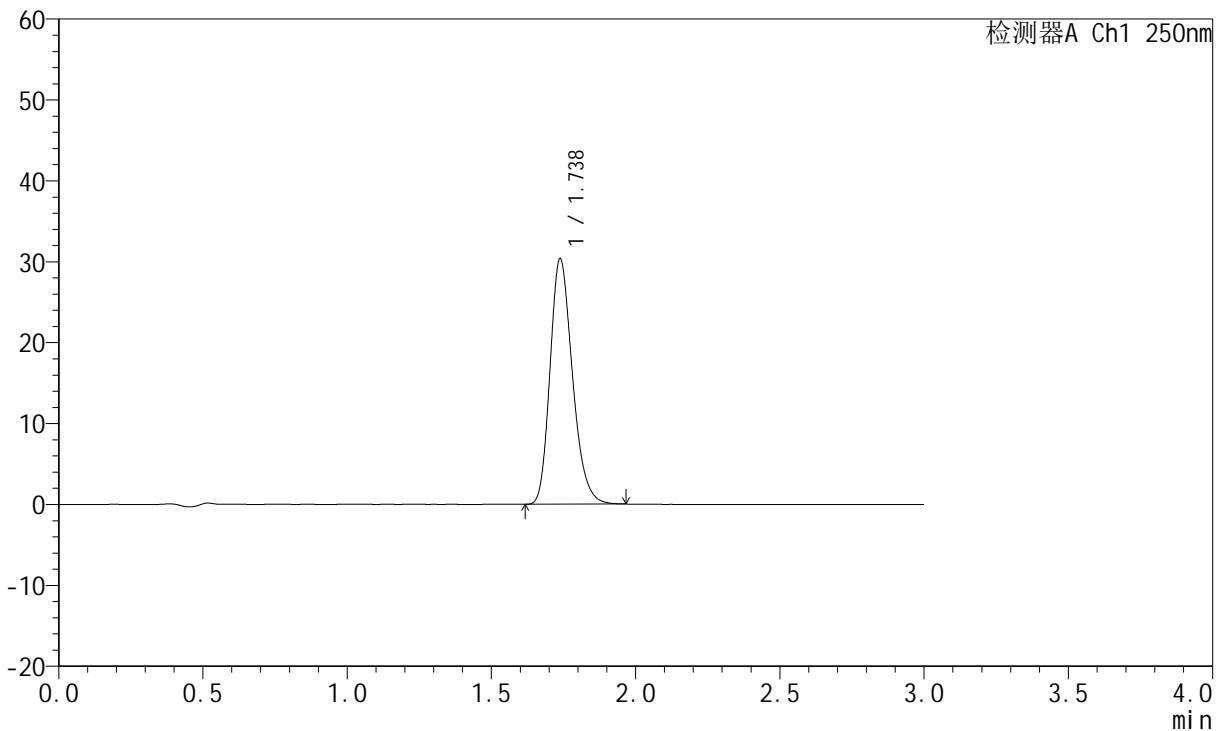
JSS-221

<样品信息>

色谱柱: XB-C18(50mm*4.6mm,5μm) 流速:1.5ml/min
 柱温: 30°C 波长:250nm
 数据文件名: RC\$JSS-221 - 0-86/24-1112-2 - cbzj-2816279p-rcqx-1-pH6.8jz-lf100z-90min-P6.lcd
 方法文件名: RC\$JSS-221 - JSS-221-rcqx-FX273.lcm
 批处理文件名: RC\$JSS-221 - 202600605-FX273.lcb
 样品瓶号: 4-46
 进样体积: 10 μl 版本号: 6.115
 进样时间: 2026/06/05 17:18:00 实验者: xiechaojun
 处理时间(V2): 2026/06/08 10:16:41 处理者: xiechaojun
 仪器型号: SHIMADZU LC-2050C (FX273)

<色谱图>

mV



<峰表>

检测器A Ch1 250nm

峰号	保留时间	面积	面积%	高度	理论塔板数(USP)	拖尾因子	分离度(USP)
1	1.738	164185	100.000	30350	2421	1.235	--
总计		164185	100.000	30350			



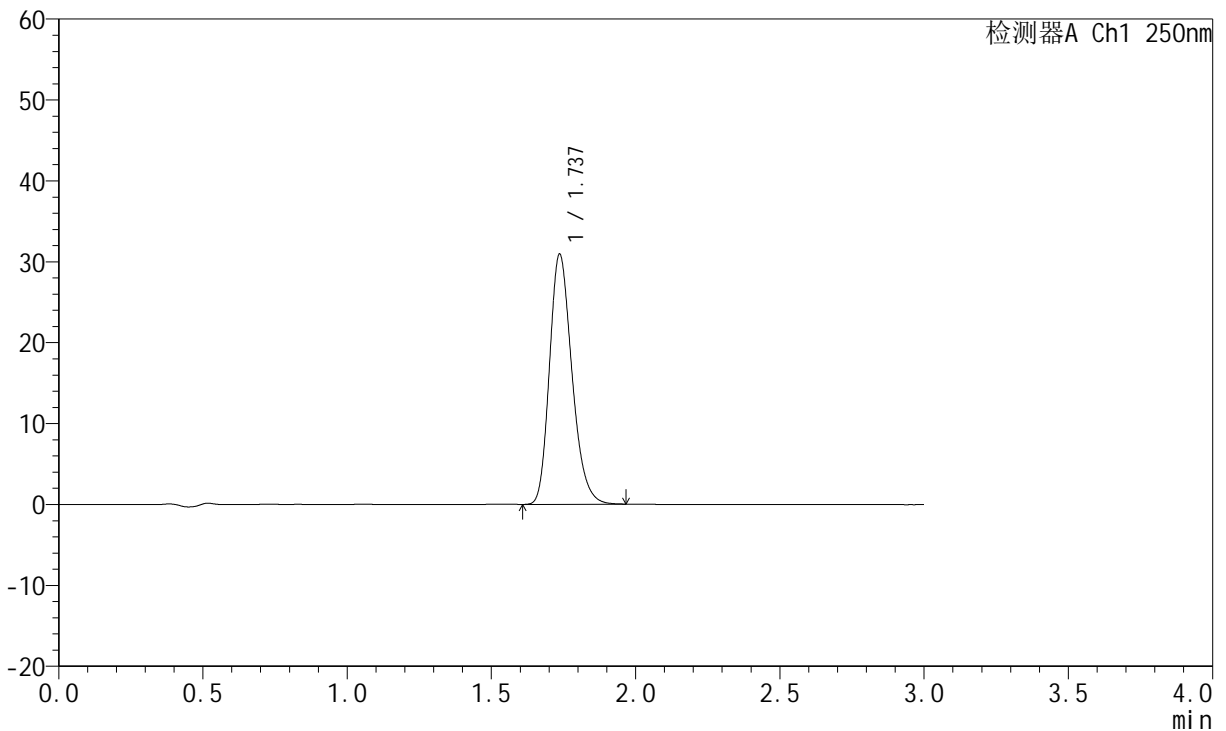
JSS-221

<样品信息>

色谱柱: XB-C18(50mm*4.6mm,5μm) 流 速:1.5ml/min
 柱 温: 30°C 波 长:250nm
 数据文件名: RC\$JSS-221 - 0-86/24-1113-2 - cbzj-2816279p-rcqx-1-pH6.8jz-lf100z-120min-P1.lcd
 方法文件名: RC\$JSS-221 - JSS-221-rcqx-FX273.lcm
 批处理文件名: RC\$JSS-221 - 202600605-FX273.lcb
 样品瓶号: 4-2
 进样体积: 10 μl 版本号: 6.115
 进样时间: 2026/06/05 17:21:16 实验者: xiechaojun
 处理时间(V2): 2026/06/08 10:16:44 处理者: xiechaojun
 仪器型号: SHIMADZU LC-2050C (FX273)

<色谱图>

mV



<峰表>

检测器A Ch1 250nm

峰号	保留时间	面积	面积%	高度	理论塔板数(USP)	拖尾因子	分离度(USP)
1	1.737	167877	100.000	30881	2400	1.234	--
总计		167877	100.000	30881			



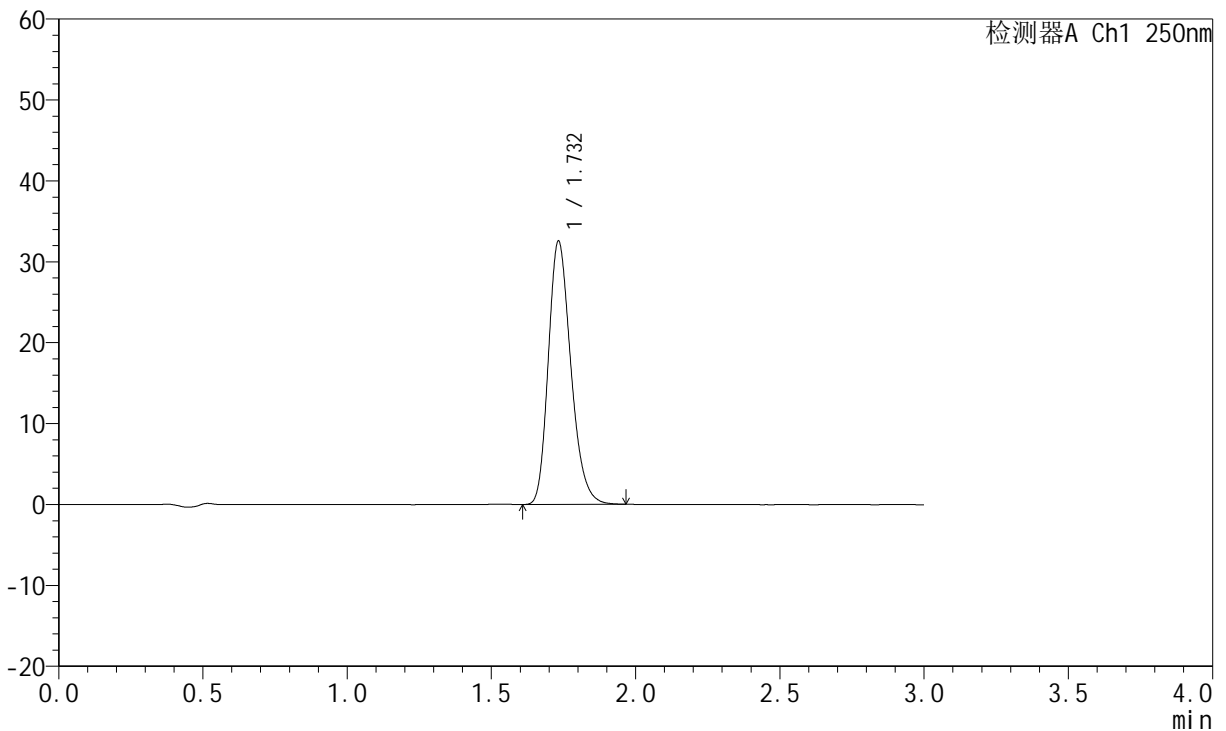
JSS-221

<样品信息>

色谱柱: XB-C18(50mm*4.6mm,5μm) 流 速:1.5ml/min
 柱 温: 30°C 波 长:250nm
 数据文件名: RC\$JSS-221 - 0-86/24-1114-2 - cbzj-2816279p-rcqx-1-pH6.8jz-lf100z-120min-P2.lcd
 方法文件名: RC\$JSS-221 - JSS-221-rcqx-FX273.lcm
 批处理文件名: RC\$JSS-221 - 202600605-FX273.lcb
 样品瓶号: 4-11
 进样体积: 10 μl 版本号: 6.115
 进样时间: 2026/06/05 17:24:34 实验者: xiechaojun
 处理时间(V2): 2026/06/08 10:16:47 处理者: xiechaojun
 仪器型号: SHIMADZU LC-2050C (FX273)

<色谱图>

mV



<峰表>

检测器A Ch1 250nm

峰号	保留时间	面积	面积%	高度	理论塔板数(USP)	拖尾因子	分离度(USP)
1	1.732	177087	100.000	32478	2381	1.238	--
总计		177087	100.000	32478			



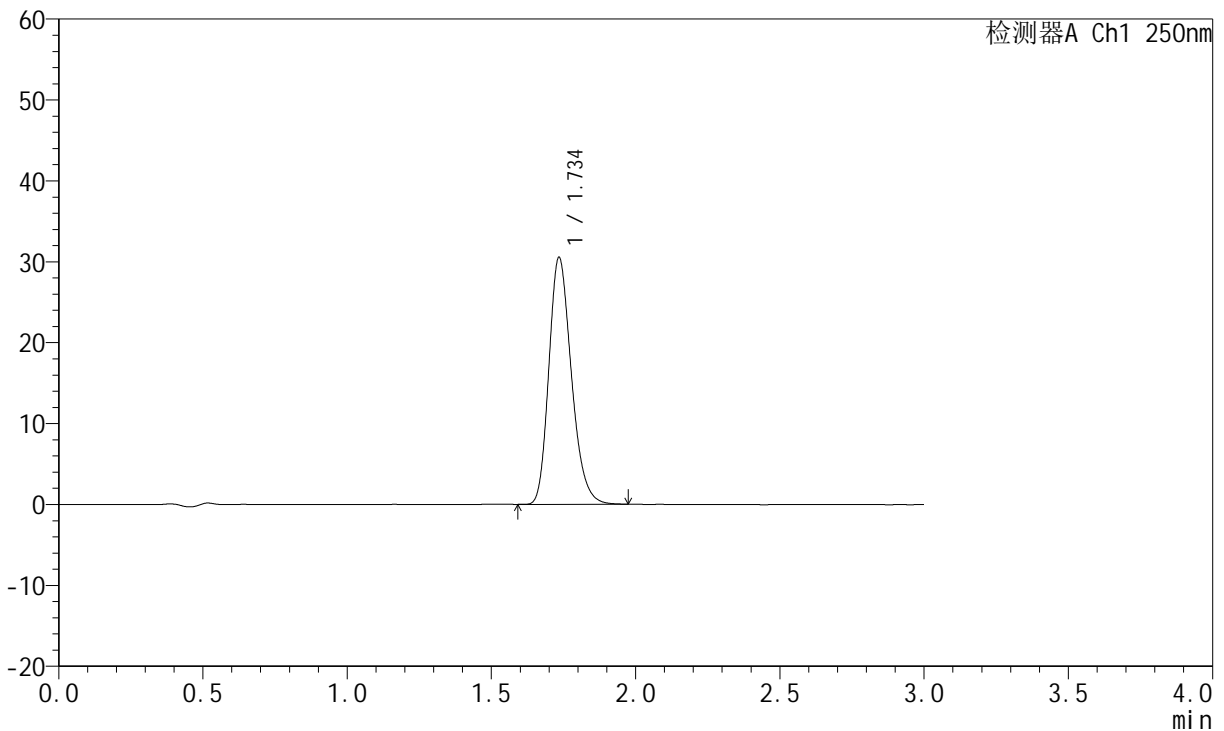
JSS-221

<样品信息>

色谱柱: XB-C18(50mm*4.6mm,5μm) 流速:1.5ml/min
 柱温: 30°C 波长:250nm
 数据文件名: RC\$JSS-221 - 0-86/24-1115-2 - cbzj-2816279p-rcqx-1-pH6.8jz-lf100z-120min-P3.lcd
 方法文件名: RC\$JSS-221 - JSS-221-rcqx-FX273.lcm
 批处理文件名: RC\$JSS-221 - 202600605-FX273.lcb
 样品瓶号: 4-20
 进样体积: 10 μl 版本号: 6.115
 进样时间: 2026/06/05 17:27:49 实验者: xiechaojun
 处理时间(V2): 2026/06/08 10:16:50 处理者: xiechaojun
 仪器型号: SHIMADZU LC-2050C (FX273)

<色谱图>

mV



<峰表>

检测器A Ch1 250nm

峰号	保留时间	面积	面积%	高度	理论塔板数(USP)	拖尾因子	分离度(USP)
1	1.734	166098	100.000	30330	2386	1.235	--
总计		166098	100.000	30330			



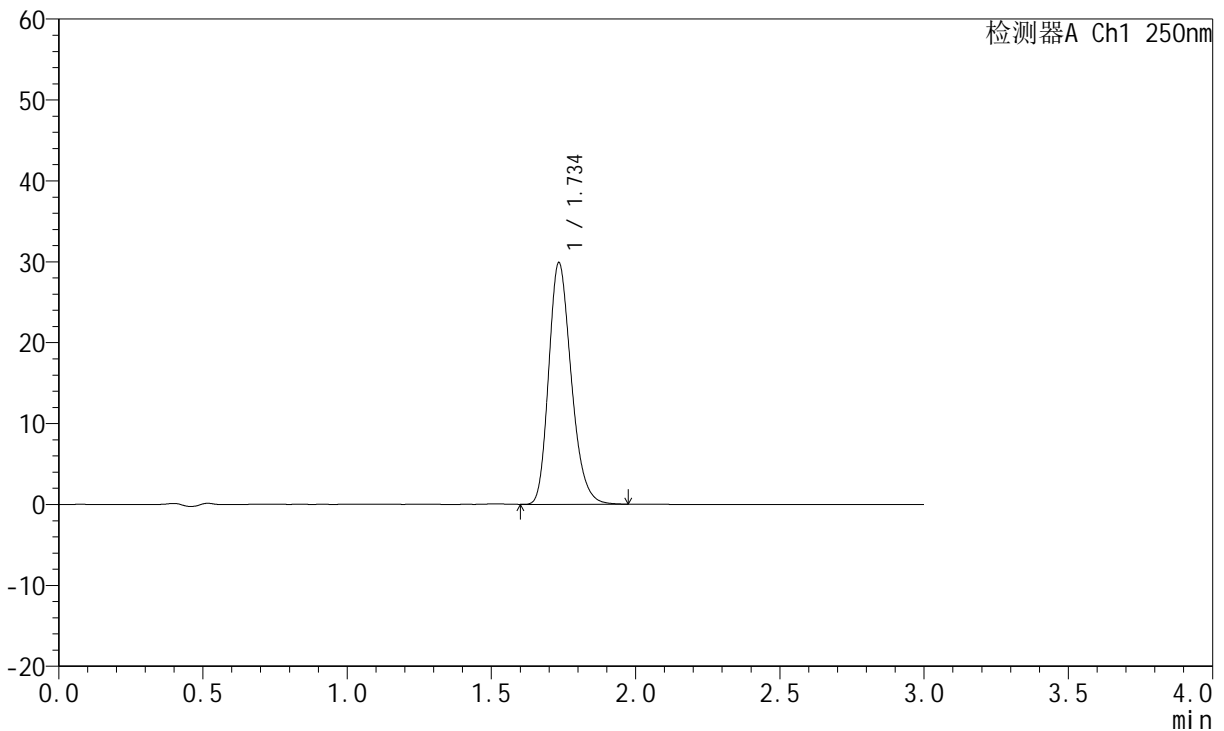
JSS-221

<样品信息>

色谱柱: XB-C18(50mm*4.6mm,5μm)	流速: 1.5ml/min
柱温: 30°C	波长: 250nm
数据文件名: RC\$JSS-221 - 0-86/24-1116-2 - cbzj-2816279p-rcqx-1-pH6.8jz-lf100z-120min-P4.lcd	
方法文件名: RC\$JSS-221 - JSS-221-rcqx-FX273.lcm	
批处理文件名: RC\$JSS-221 - 202600605-FX273.lcb	
样品瓶号: 4-29	版本号: 6.115
进样体积: 10 μl	实验者: xiechaojun
进样时间: 2026/06/05 17:31:05	处理者: xiechaojun
处理时间(V2): 2026/06/08 10:16:53	
仪器型号: SHIMADZU LC-2050C (FX273)	

<色谱图>

mV



<峰表>

检测器A Ch1 250nm

峰号	保留时间	面积	面积%	高度	理论塔板数(USP)	拖尾因子	分离度(USP)
1	1.734	162619	100.000	29703	2384	1.236	--
总计		162619	100.000	29703			



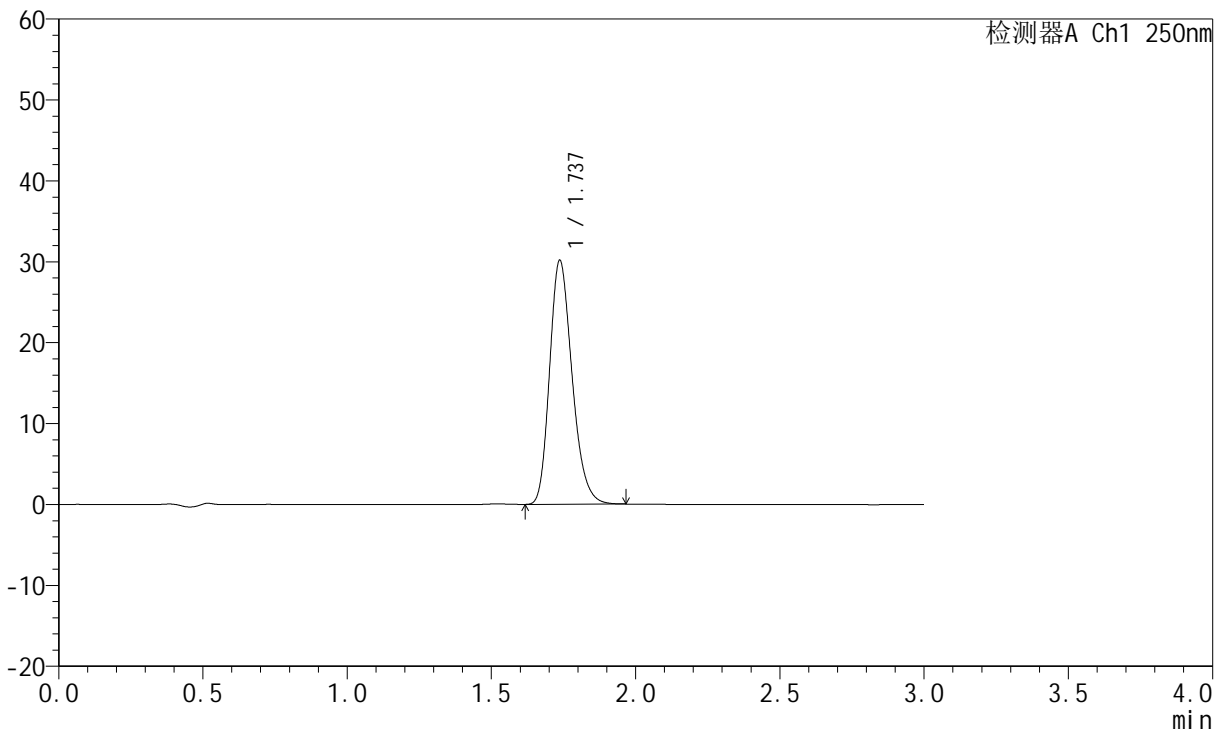
JSS-221

<样品信息>

色谱柱: XB-C18(50mm*4.6mm,5μm) 流 速:1.5ml/min
 柱 温: 30°C 波 长:250nm
 数据文件名: RC\$JSS-221 - 0-86/24-1117-2 - cbzj-2816279p-rcqx-1-pH6.8jz-lf100z-120min-P5.lcd
 方法文件名: RC\$JSS-221 - JSS-221-rcqx-FX273.lcm
 批处理文件名: RC\$JSS-221 - 202600605-FX273.lcb
 样品瓶号: 4-38
 进样体积: 10 μl 版本号: 6.115
 进样时间: 2026/06/05 17:34:22 实验者: xiechaojun
 处理时间(V2): 2026/06/08 10:16:56 处理者: xiechaojun
 仪器型号: SHIMADZU LC-2050C (FX273)

<色谱图>

mV



<峰表>

检测器A Ch1 250nm

峰号	保留时间	面积	面积%	高度	理论塔板数(USP)	拖尾因子	分离度(USP)
1	1.737	163648	100.000	30136	2403	1.233	--
总计		163648	100.000	30136			



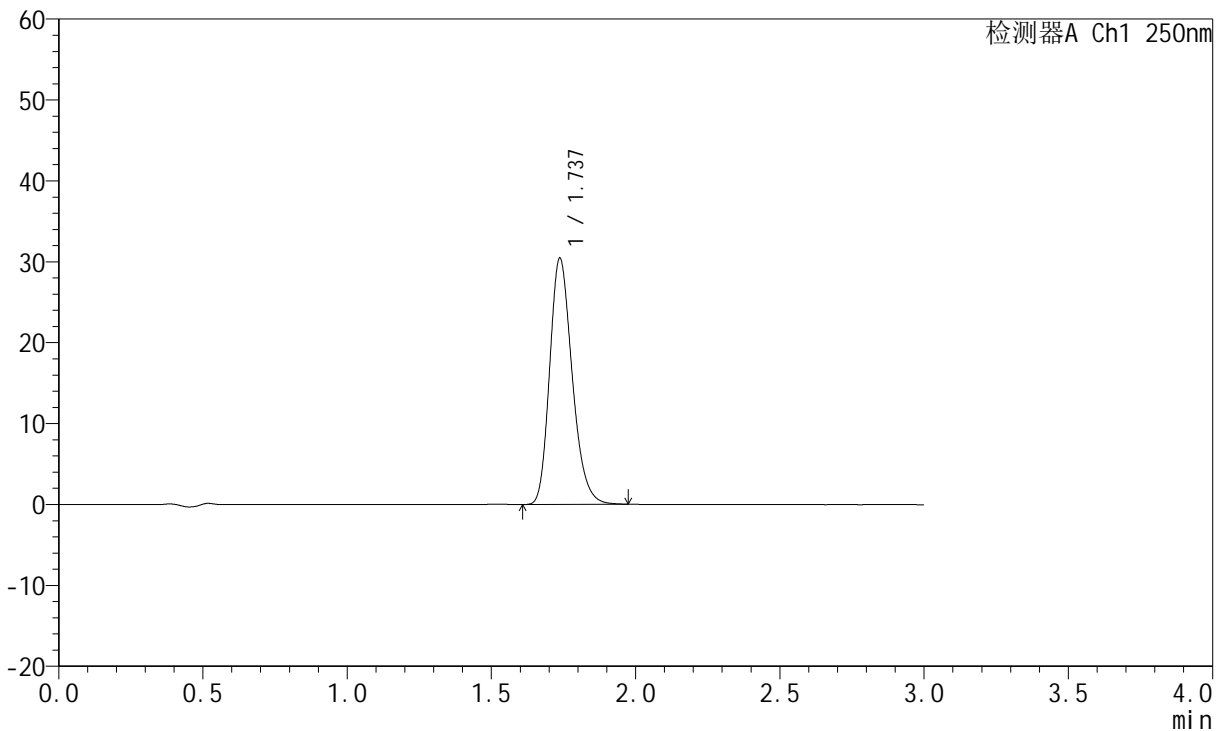
JSS-221

<样品信息>

色谱柱: XB-C18(50mm*4.6mm,5μm) 流 速:1.5ml/min
 柱 温: 30°C 波 长:250nm
 数据文件名: RC\$JSS-221 - 0-86/24-1118-2 - cbzj-2816279p-rcqx-1-pH6.8jz-lf100z-120min-P6.lcd
 方法文件名: RC\$JSS-221 - JSS-221-rcqx-FX273.lcm
 批处理文件名: RC\$JSS-221 - 202600605-FX273.lcb
 样品瓶号: 4-47
 进样体积: 10 μl 版本号: 6.115
 进样时间: 2026/06/05 17:37:38 实验者: xiechaojun
 处理时间(V2): 2026/06/08 10:16:59 处理者: xiechaojun
 仪器型号: SHIMADZU LC-2050C (FX273)

<色谱图>

mV



<峰表>

检测器A Ch1 250nm

峰号	保留时间	面积	面积%	高度	理论塔板数(USP)	拖尾因子	分离度(USP)
1	1.737	165599	100.000	30432	2399	1.232	--
总计		165599	100.000	30432			



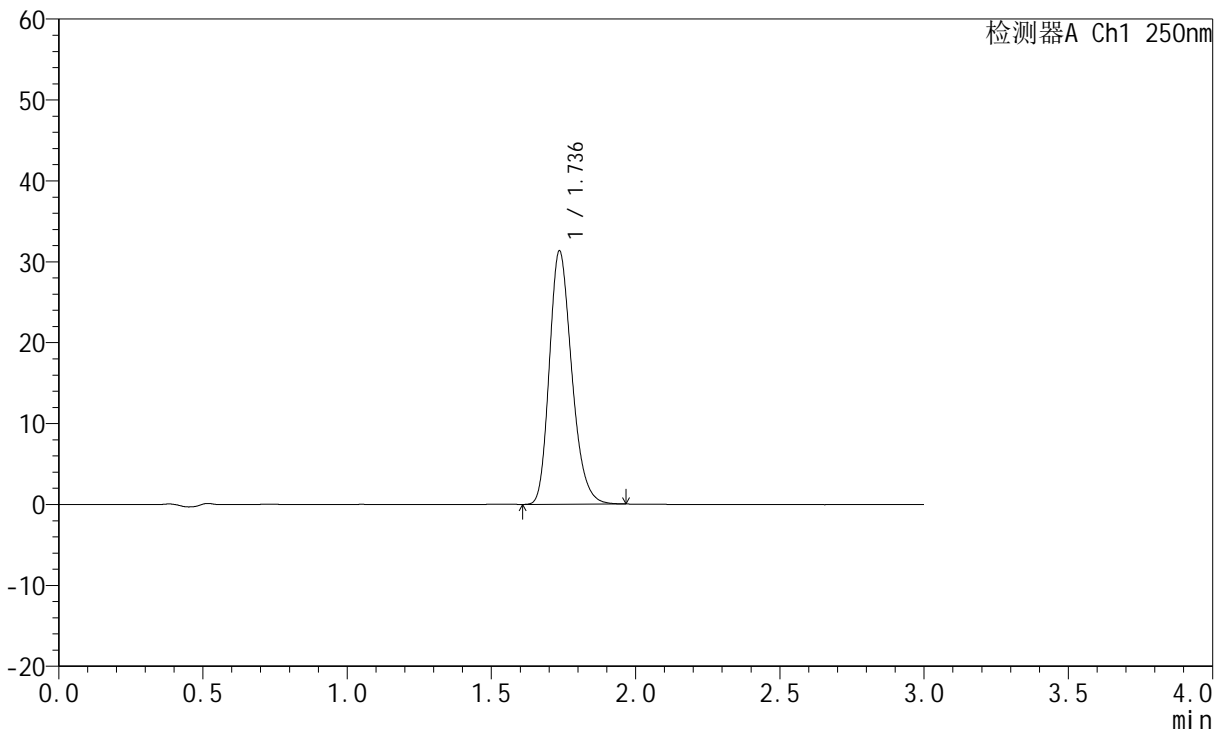
JSS-221

<样品信息>

色谱柱: XB-C18(50mm*4.6mm,5μm) 流 速:1.5ml/min
 柱 温: 30°C 波 长:250nm
 数据文件名: RC\$JSS-221 - 0-86/24-1119-2 - cbzj-2816279p-rcqx-1-pH6.8jz-lf100z-jxzs-P1.lcd
 方法文件名: RC\$JSS-221 - JSS-221-rcqx-FX273.lcm
 批处理文件名: RC\$JSS-221 - 202600605-FX273.lcb
 样品瓶号: 4-3
 进样体积: 10 μl 版本号: 6.115
 进样时间: 2026/06/05 17:40:55 实验者: xiechaojun
 处理时间(V2): 2026/06/08 10:17:01 处理者: xiechaojun
 仪器型号: SHIMADZU LC-2050C (FX273)

<色谱图>

mV



<峰表>

检测器A Ch1 250nm

峰号	保留时间	面积	面积%	高度	理论塔板数(USP)	拖尾因子	分离度(USP)
1	1.736	169166	100.000	31247	2428	1.237	--
总计		169166	100.000	31247			



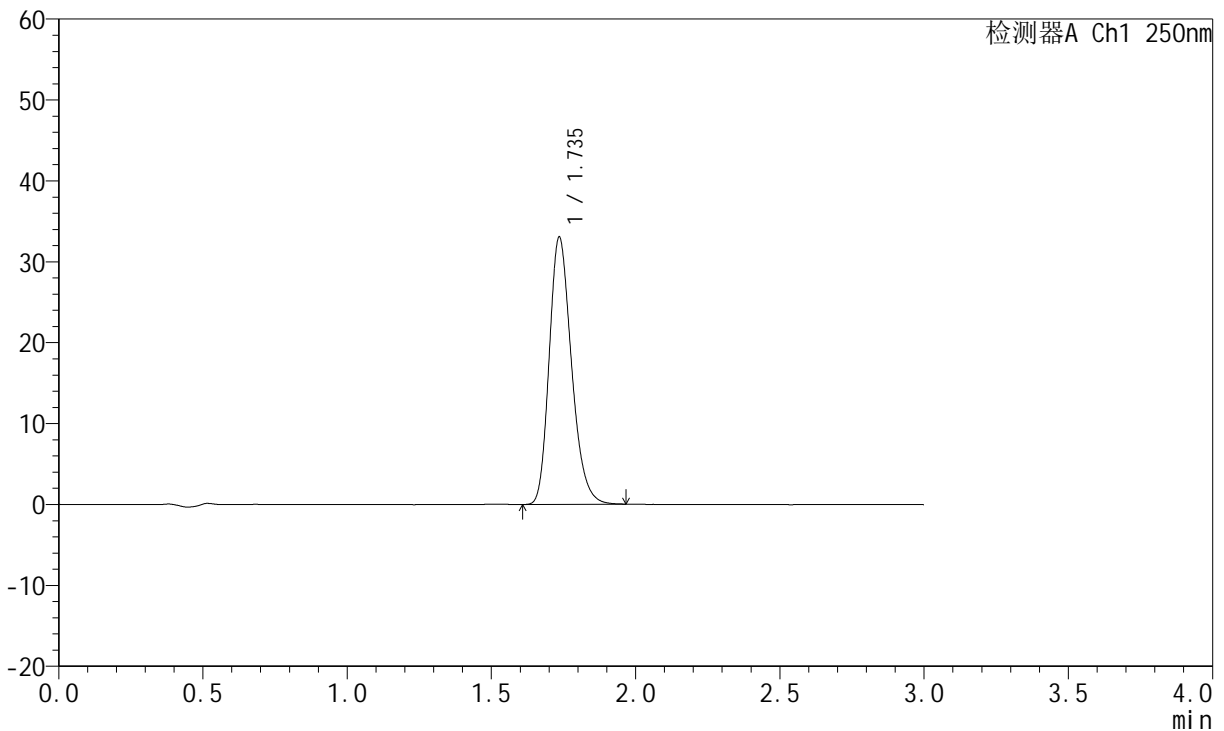
JSS-221

<样品信息>

色谱柱: XB-C18(50mm*4.6mm,5μm) 流 速:1.5ml/min
 柱 温: 30°C 波 长:250nm
 数据文件名: RC\$JSS-221 - 0-86/24-1120-2 - cbzj-2816279p-rcqx-1-pH6.8jz-lf100z-jxzs-P2.lcd
 方法文件名: RC\$JSS-221 - JSS-221-rcqx-FX273.lcm
 批处理文件名: RC\$JSS-221 - 202600605-FX273.lcb
 样品瓶号: 4-12
 进样体积: 10 μl 版本号: 6.115
 进样时间: 2026/06/05 17:44:12 实验者: xiechaojun
 处理时间(V2): 2026/06/08 10:17:04 处理者: xiechaojun
 仪器型号: SHIMADZU LC-2050C (FX273)

<色谱图>

mV



<峰表>

检测器A Ch1 250nm

峰号	保留时间	面积	面积%	高度	理论塔板数(USP)	拖尾因子	分离度(USP)
1	1.735	177805	100.000	32894	2439	1.238	--
总计		177805	100.000	32894			



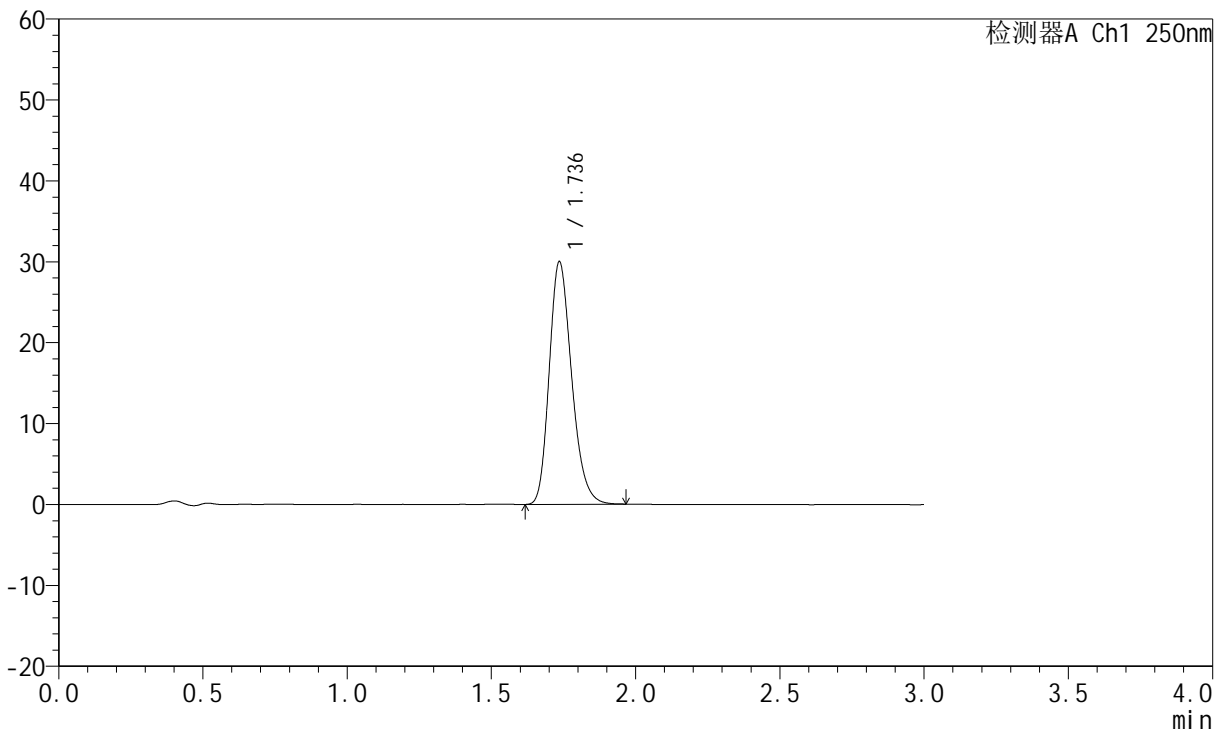
JSS-221

<样品信息>

色谱柱: XB-C18(50mm*4.6mm,5μm) 流 速:1.5ml/min
 柱 温: 30°C 波 长:250nm
 数据文件名: RC\$JSS-221 - 0-86/24-1121-2 - cbzj-2816279p-rcqx-1-pH6.8jz-lf100z-jxzs-P3.lcd
 方法文件名: RC\$JSS-221 - JSS-221-rcqx-FX273.lcm
 批处理文件名: RC\$JSS-221 - 202600605-FX273.lcb
 样品瓶号: 4-21
 进样体积: 10 μl 版本号: 6.115
 进样时间: 2026/06/05 17:47:29 实验者: xiechaojun
 处理时间(V2): 2026/06/08 10:17:07 处理者: xiechaojun
 仪器型号: SHIMADZU LC-2050C (FX273)

<色谱图>

mV



<峰表>

检测器A Ch1 250nm

峰号	保留时间	面积	面积%	高度	理论塔板数(USP)	拖尾因子	分离度(USP)
1	1.736	162393	100.000	29896	2409	1.230	--
总计		162393	100.000	29896			



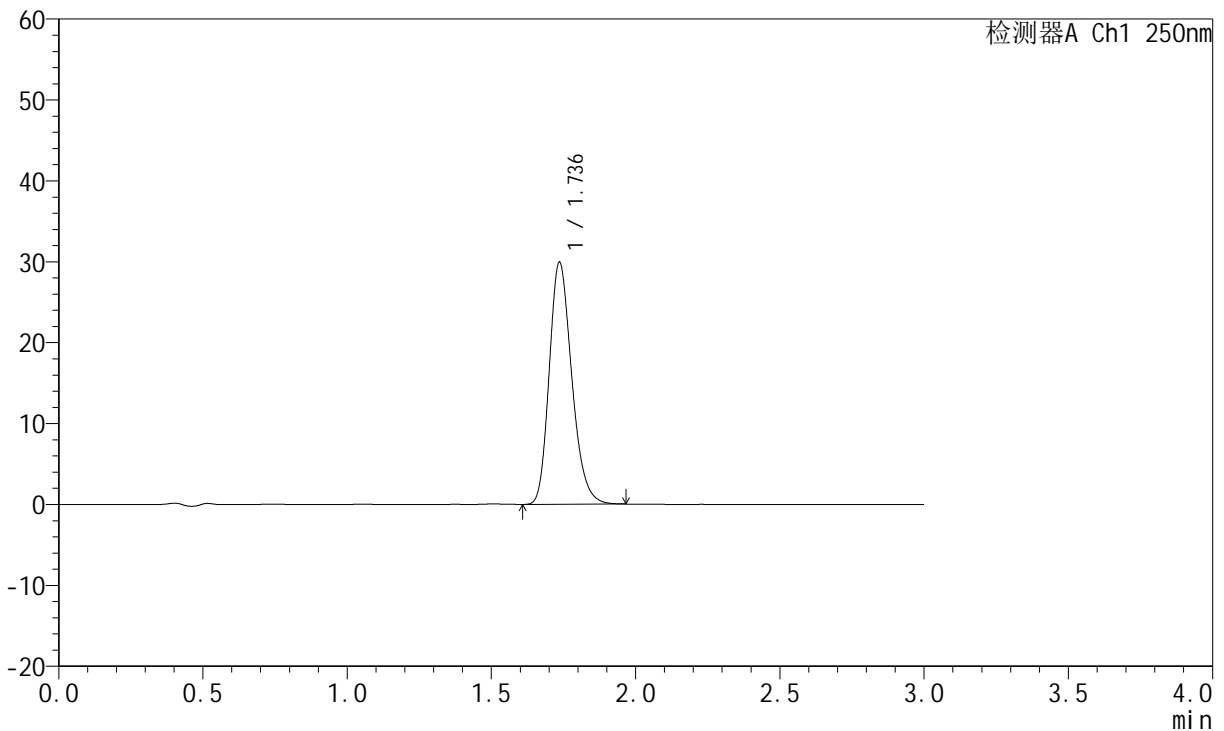
JSS-221

<样品信息>

色谱柱: XB-C18(50mm*4.6mm,5μm) 流 速:1.5ml/min
 柱 温: 30°C 波 长:250nm
 数据文件名: RC\$JSS-221 - 0-86/24-1122-2 - cbzj-2816279p-rcqx-1-pH6.8jz-lf100z-jxzs-P4.lcd
 方法文件名: RC\$JSS-221 - JSS-221-rcqx-FX273.lcm
 批处理文件名: RC\$JSS-221 - 202600605-FX273.lcb
 样品瓶号: 4-30
 进样体积: 10 μl 版本号: 6.115
 进样时间: 2026/06/05 17:50:46 实验者: xiechaojun
 处理时间(V2): 2026/06/08 10:17:09 处理者: xiechaojun
 仪器型号: SHIMADZU LC-2050C (FX273)

<色谱图>

mV



<峰表>

检测器A Ch1 250nm

峰号	保留时间	面积	面积%	高度	理论塔板数(USP)	拖尾因子	分离度(USP)
1	1.736	162928	100.000	29850	2384	1.227	--
总计		162928	100.000	29850			



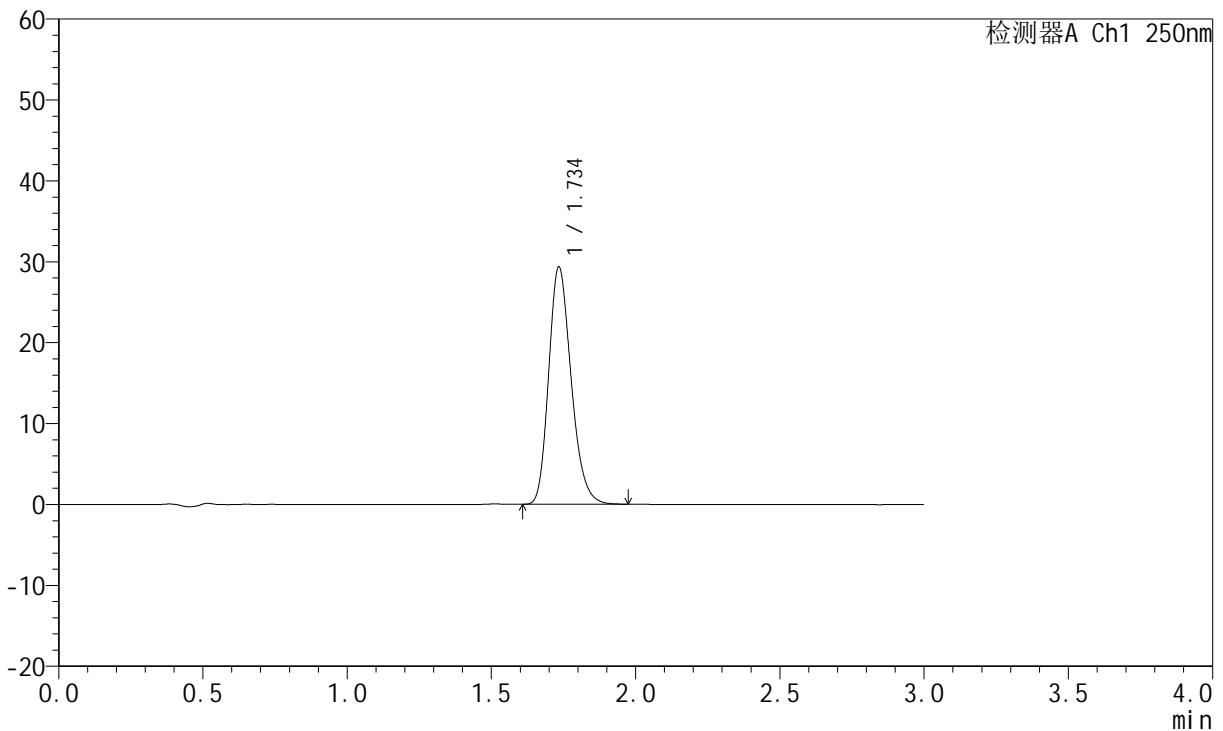
JSS-221

<样品信息>

色谱柱: XB-C18(50mm*4.6mm,5μm) 流 速:1.5ml/min
 柱 温: 30°C 波 长:250nm
 数据文件名: RC\$JSS-221 - 0-86/24-1123-2 - cbzj-2816279p-rcqx-1-pH6.8jz-lf100z-jxzs-P5.lcd
 方法文件名: RC\$JSS-221 - JSS-221-rcqx-FX273.lcm
 批处理文件名: RC\$JSS-221 - 202600605-FX273.lcb
 样品瓶号: 4-39
 进样体积: 10 μl 版本号: 6.115
 进样时间: 2026/06/05 17:54:01 实验者: xiechaojun
 处理时间(V2): 2026/06/08 10:17:12 处理者: xiechaojun
 仪器型号: SHIMADZU LC-2050C (FX273)

<色谱图>

mV



<峰表>

检测器A Ch1 250nm

峰号	保留时间	面积	面积%	高度	理论塔板数(USP)	拖尾因子	分离度(USP)
1	1.734	159506	100.000	29174	2388	1.226	--
总计		159506	100.000	29174			



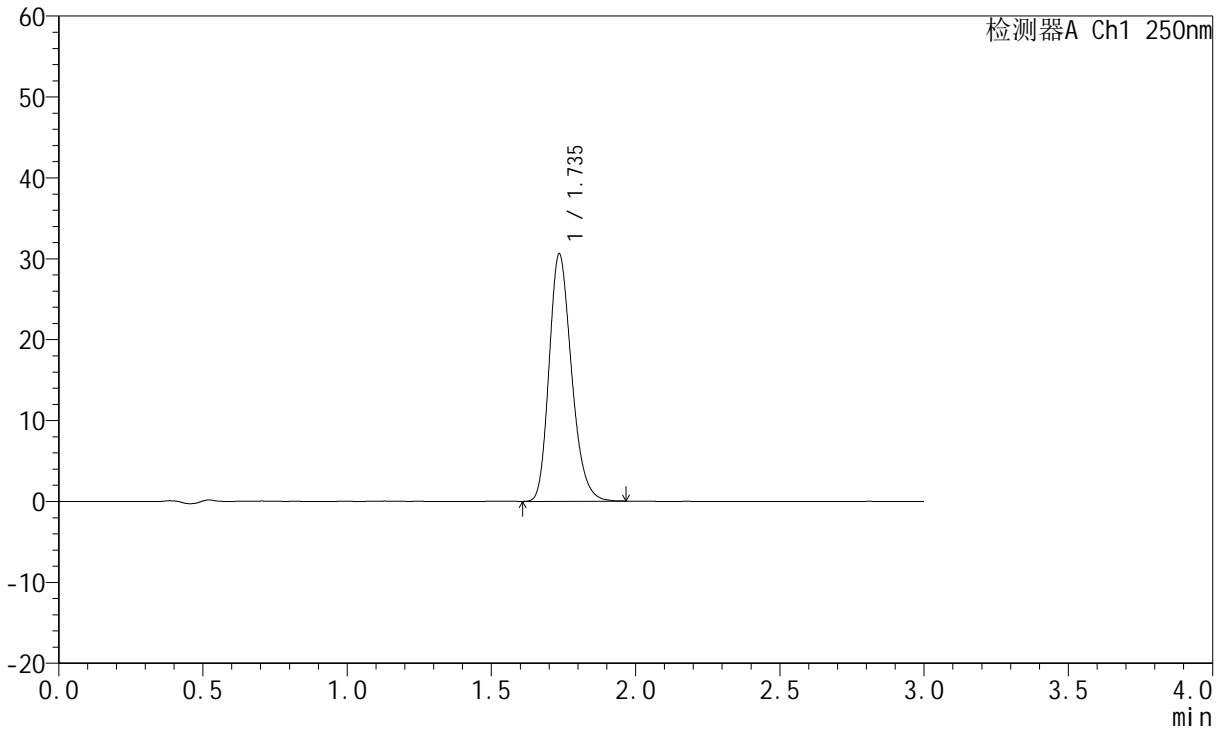
JSS-221

<样品信息>

色谱柱: XB-C18(50mm*4.6mm,5μm) 流速:1.5ml/min
 柱温: 30°C 波长:250nm
 数据文件名: RC\$JSS-221 - 0-86/24-1124-2 - cbzj-2816279p-rcqx-1-pH6.8jz-lf100z-jxzs-P6.lcd
 方法文件名: RC\$JSS-221 - JSS-221-rcqx-FX273.lcm
 批处理文件名: RC\$JSS-221 - 202600605-FX273.lcb
 样品瓶号: 4-48
 进样体积: 10 μl 版本号: 6.115
 进样时间: 2026/06/05 17:57:17 实验者: xiechaojun
 处理时间(V2): 2026/06/08 10:17:15 处理者: xiechaojun
 仪器型号: SHIMADZU LC-2050C (FX273)

<色谱图>

mV



<峰表>

检测器A Ch1 250nm

峰号	保留时间	面积	面积%	高度	理论塔板数(USP)	拖尾因子	分离度(USP)
1	1.735	165636	100.000	30457	2410	1.229	--
总计		165636	100.000	30457			



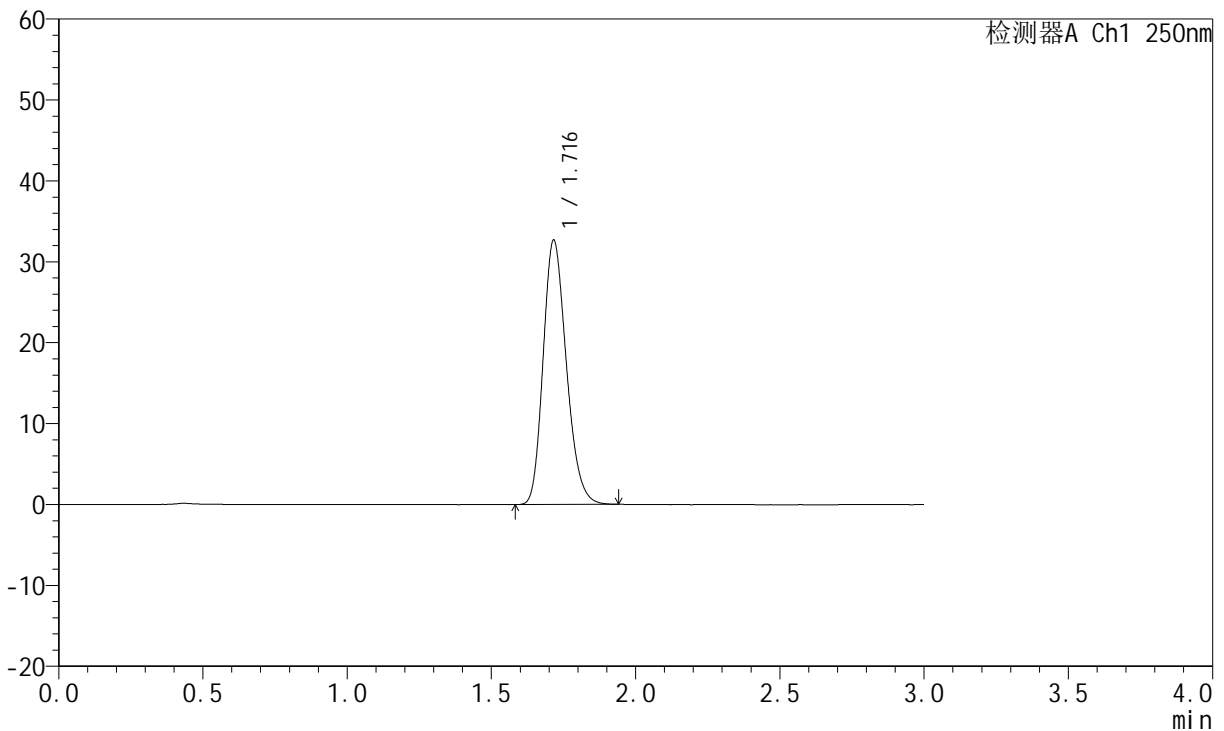
JSS-221

<样品信息>

色谱柱: XB-C18(50mm*4.6mm,5μm) 流 速:1.5ml/min
 柱 温: 30°C 波 长:250nm
 数据文件名: RC\$JSS-221 - 0-86/24-1125-2 - cbzj-2816279p-rcqx-1-pH6.8jz-lf100z-dz2-1.lcd
 方法文件名: RC\$JSS-221 - JSS-221-rcqx-FX273.lcm
 批处理文件名: RC\$JSS-221 - 202600605-FX273.lcb
 样品瓶号: 1-27
 进样体积: 10 μl 版本号: 6.115
 进样时间: 2026/06/05 18:01:14 实验者: xiechaojun
 处理时间(V2): 2026/06/08 10:17:18 处理者: xiechaojun
 仪器型号: SHIMADZU LC-2050C (FX273)

<色谱图>

mV



<峰表>

检测器A Ch1 250nm

峰号	保留时间	面积	面积%	高度	理论塔板数(USP)	拖尾因子	分离度(USP)
1	1.716	183291	100.000	32619	2176	1.214	--
总计		183291	100.000	32619			



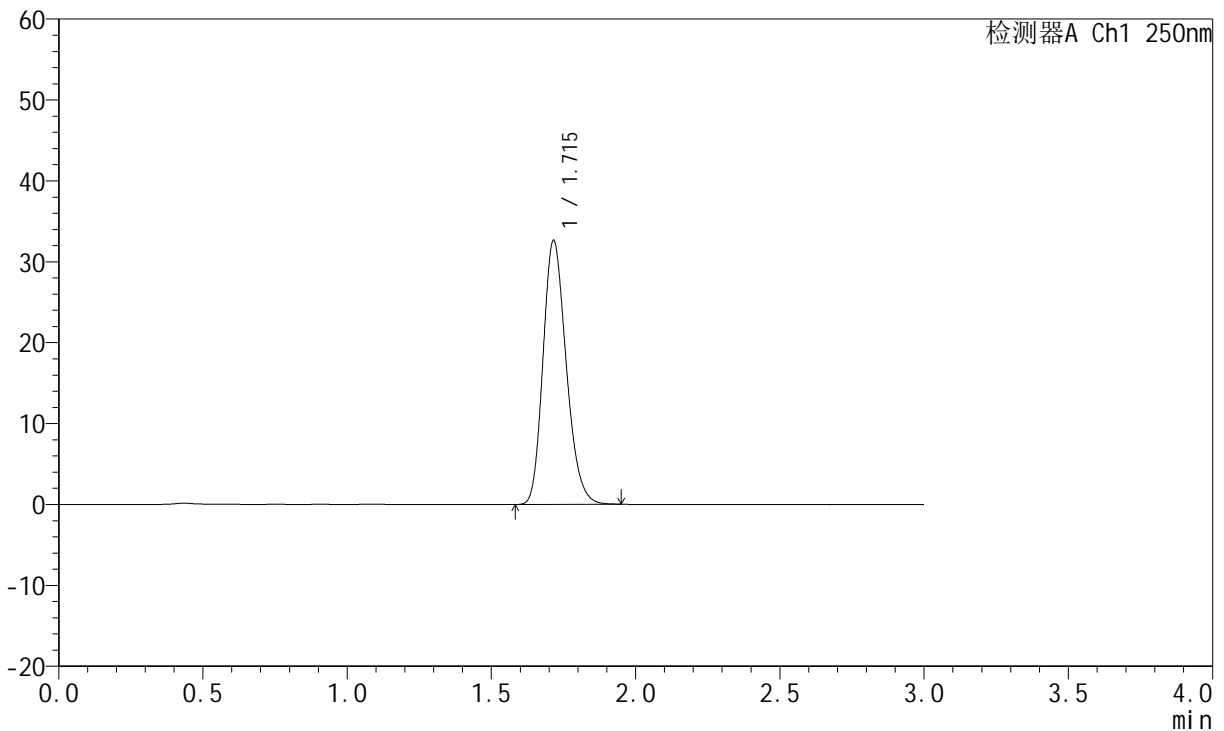
JSS-221

<样品信息>

色谱柱: XB-C18(50mm*4.6mm,5μm) 流 速:1.5ml/min
 柱 温: 30°C 波 长:250nm
 数据文件名: RC\$JSS-221 - 0-86/24-1126-2 - cbzj-2816279p-rcqx-1-pH6.8jz-lf100z-dz2-2.lcd
 方法文件名: RC\$JSS-221 - JSS-221-rcqx-FX273.lcm
 批处理文件名: RC\$JSS-221 - 202600605-FX273.lcb
 样品瓶号: 1-27
 进样体积: 10 μl 版本号: 6.115
 进样时间: 2026/06/05 18:04:30 实验者: xiechaojun
 处理时间(V2): 2026/06/08 10:17:20 处理者: xiechaojun
 仪器型号: SHIMADZU LC-2050C (FX273)

<色谱图>

mV



<峰表>

检测器A Ch1 250nm

峰号	保留时间	面积	面积%	高度	理论塔板数(USP)	拖尾因子	分离度(USP)
1	1.715	183013	100.000	32599	2175	1.214	--
总计		183013	100.000	32599			



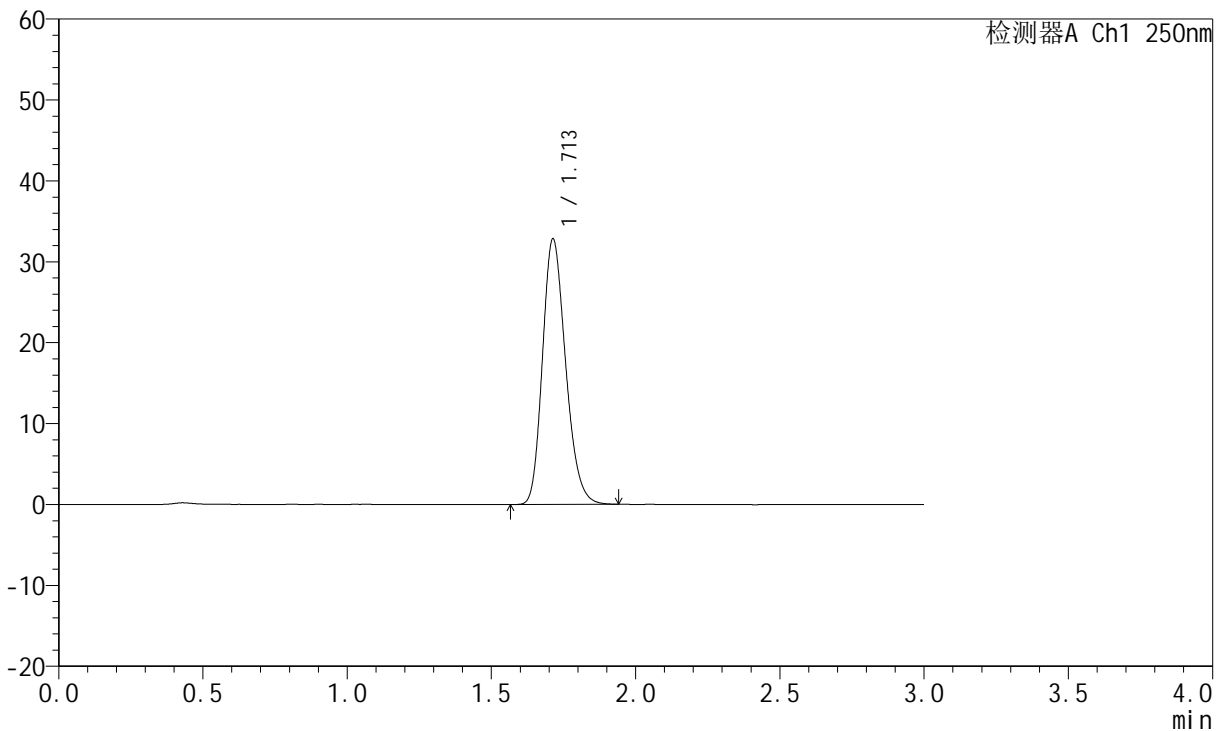
JSS-221

<样品信息>

色谱柱: XB-C18(50mm*4.6mm,5μm) 流 速:1.5ml/min
 柱 温: 30°C 波 长:250nm
 数据文件名: RC\$JSS-221 - 0-86/24-1129-2 - cbzj-2816279p-rcqx-2-pH6.8jz-lf100z-dz1-1.lcd
 方法文件名: RC\$JSS-221 - JSS-221-rcqx-FX273.lcm
 批处理文件名: RC\$JSS-221 - 202600605-FX273.lcb
 样品瓶号: 2-18
 进样体积: 10 μl 版本号: 6.115
 进样时间: 2026/06/05 18:24:19 实验者: xiechaojun
 处理时间(V2): 2026/06/08 10:17:26 处理者: xiechaojun
 仪器型号: SHIMADZU LC-2050C (FX273)

<色谱图>

mV



<峰表>

检测器A Ch1 250nm

峰号	保留时间	面积	面积%	高度	理论塔板数(USP)	拖尾因子	分离度(USP)
1	1.713	183249	100.000	32834	2193	1.214	--
总计		183249	100.000	32834			



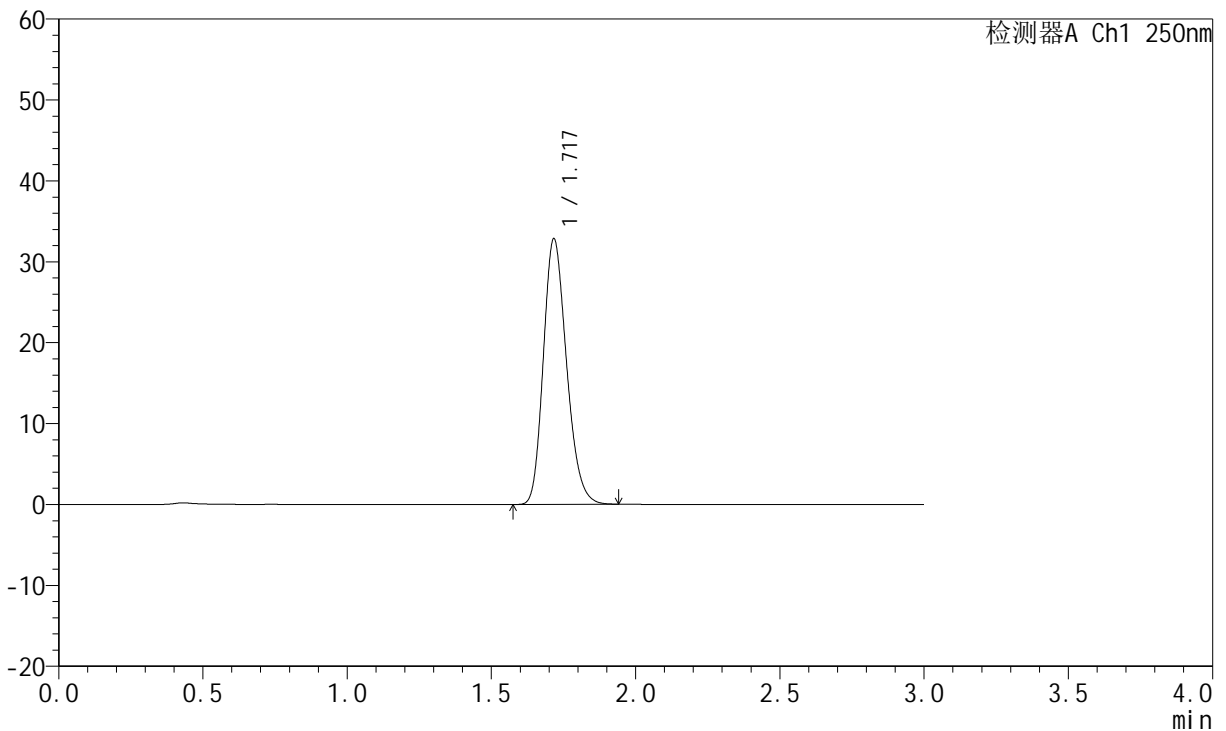
JSS-221

<样品信息>

色谱柱: XB-C18(50mm*4.6mm,5μm) 流 速:1.5ml/min
 柱 温: 30°C 波 长:250nm
 数据文件名: RC\$JSS-221 - 0-86/24-1130-2 - cbzj-2816279p-rcqx-2-pH6.8jz-lf100z-dz1-2.lcd
 方法文件名: RC\$JSS-221 - JSS-221-rcqx-FX273.lcm
 批处理文件名: RC\$JSS-221 - 202600605-FX273.lcb
 样品瓶号: 2-18
 进样体积: 10 μl 版本号: 6.115
 进样时间: 2026/06/05 18:27:37 实验者: xiechaojun
 处理时间(V2): 2026/06/08 10:17:28 处理者: xiechaojun
 仪器型号: SHIMADZU LC-2050C (FX273)

<色谱图>

mV



<峰表>

检测器A Ch1 250nm

峰号	保留时间	面积	面积%	高度	理论塔板数(USP)	拖尾因子	分离度(USP)
1	1.717	183739	100.000	32727	2188	1.214	--
总计		183739	100.000	32727			



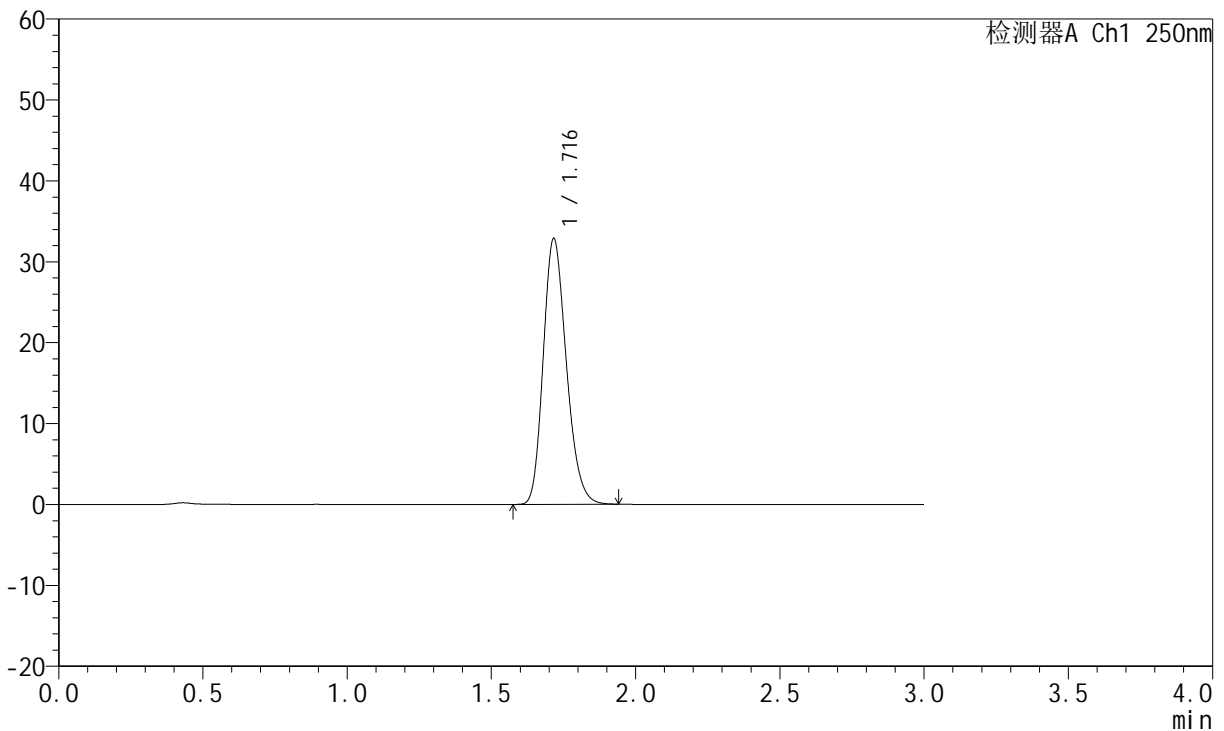
JSS-221

<样品信息>

色谱柱: XB-C18(50mm*4.6mm,5μm) 流 速:1.5ml/min
 柱 温: 30°C 波 长:250nm
 数据文件名: RC\$JSS-221 - 0-86/24-1131-2 - cbzj-2816279p-rcqx-2-pH6.8jz-lf100z-dz1-3.lcd
 方法文件名: RC\$JSS-221 - JSS-221-rcqx-FX273.lcm
 批处理文件名: RC\$JSS-221 - 202600605-FX273.lcb
 样品瓶号: 2-18
 进样体积: 10 μl 版本号: 6.115
 进样时间: 2026/06/05 18:30:56 实验者: xiechaojun
 处理时间(V2): 2026/06/08 10:17:31 处理者: xiechaojun
 仪器型号: SHIMADZU LC-2050C (FX273)

<色谱图>

mV



<峰表>

检测器A Ch1 250nm

峰号	保留时间	面积	面积%	高度	理论塔板数(USP)	拖尾因子	分离度(USP)
1	1.716	183240	100.000	32784	2200	1.213	--
总计		183240	100.000	32784			



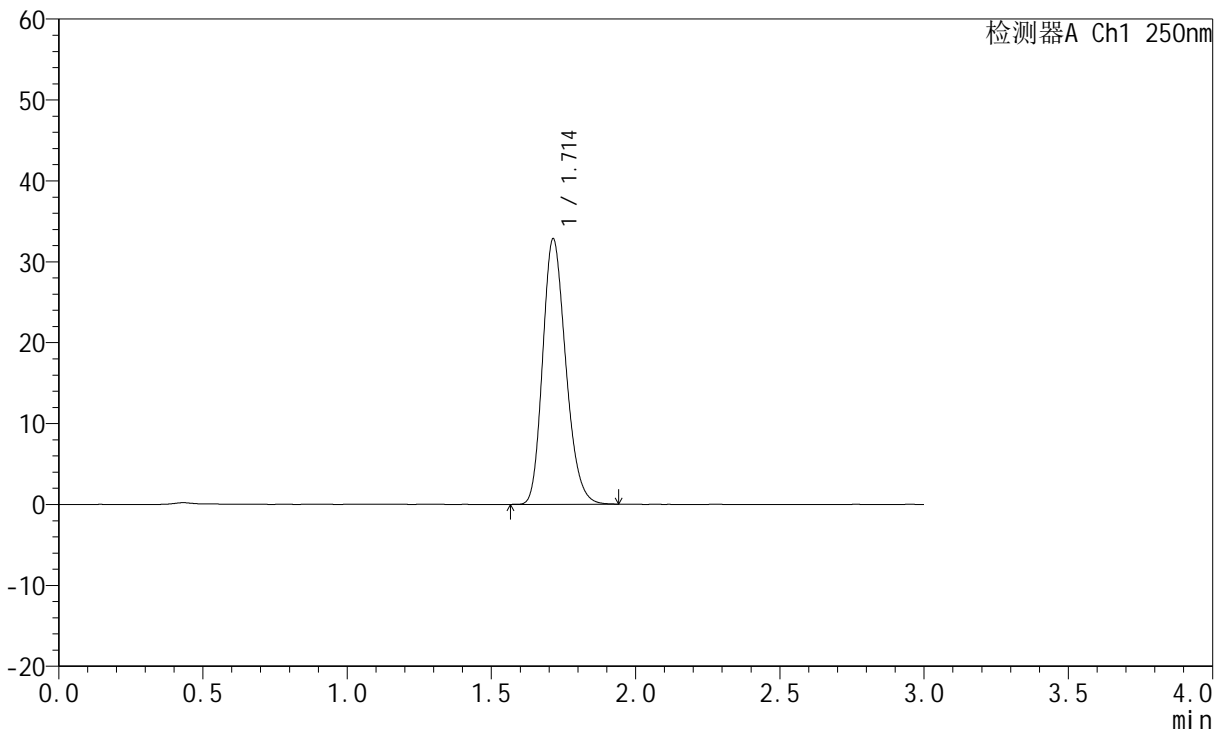
JSS-221

<样品信息>

色谱柱: XB-C18(50mm*4.6mm,5μm) 流 速:1.5ml/min
 柱 温: 30°C 波 长:250nm
 数据文件名: RC\$JSS-221 - 0-86/24-1132-2 - cbzj-2816279p-rcqx-2-pH6.8jz-lf100z-dz1-4.lcd
 方法文件名: RC\$JSS-221 - JSS-221-rcqx-FX273.lcm
 批处理文件名: RC\$JSS-221 - 202600605-FX273.lcb
 样品瓶号: 2-18
 进样体积: 10 μl 版本号: 6.115
 进样时间: 2026/06/05 18:34:14 实验者: xiechaojun
 处理时间(V2): 2026/06/08 10:17:34 处理者: xiechaojun
 仪器型号: SHIMADZU LC-2050C (FX273)

<色谱图>

mV



<峰表>

检测器A Ch1 250nm

峰号	保留时间	面积	面积%	高度	理论塔板数(USP)	拖尾因子	分离度(USP)
1	1.714	183080	100.000	32828	2197	1.212	--
总计		183080	100.000	32828			



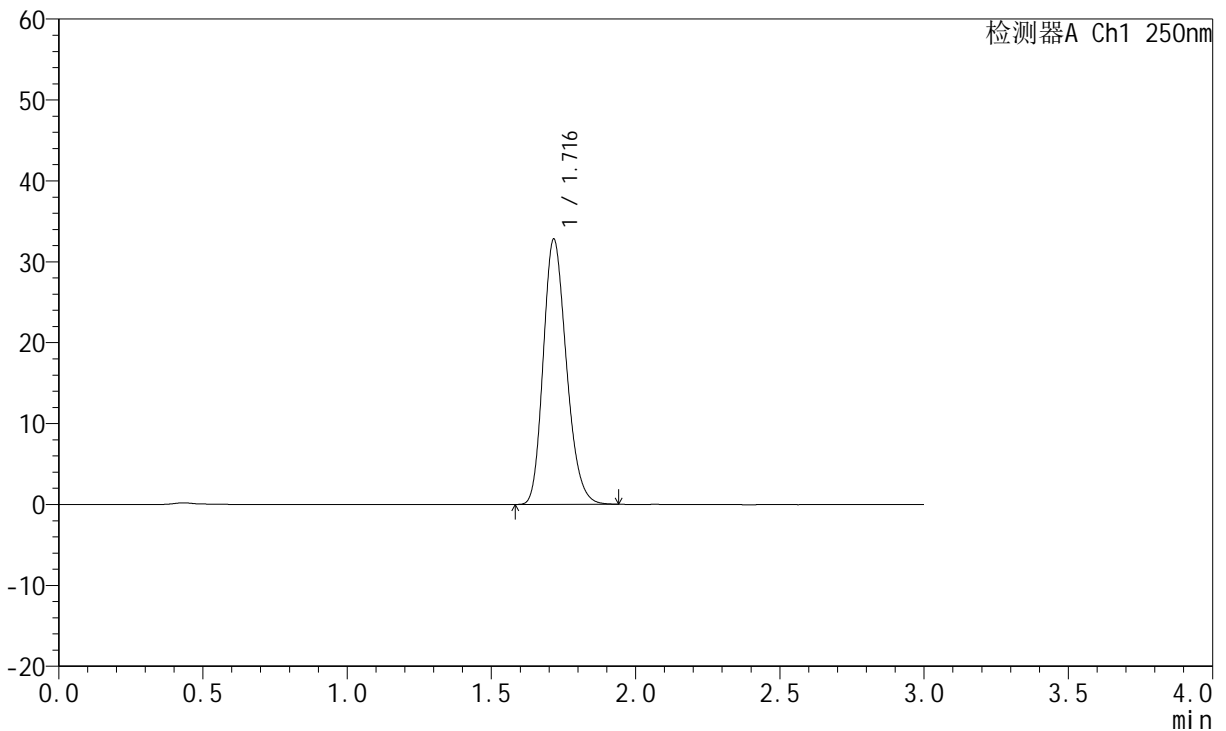
JSS-221

<样品信息>

色谱柱: XB-C18(50mm*4.6mm,5μm) 流 速:1.5ml/min
 柱 温: 30°C 波 长:250nm
 数据文件名: RC\$JSS-221 - 0-86/24-1133-2 - cbzj-2816279p-rcqx-2-pH6.8jz-lf100z-dz1-5.lcd
 方法文件名: RC\$JSS-221 - JSS-221-rcqx-FX273.lcm
 批处理文件名: RC\$JSS-221 - 202600605-FX273.lcb
 样品瓶号: 2-18
 进样体积: 10 μl 版本号: 6.115
 进样时间: 2026/06/05 18:37:31 实验者: xiechaojun
 处理时间(V2): 2026/06/08 10:17:36 处理者: xiechaojun
 仪器型号: SHIMADZU LC-2050C (FX273)

<色谱图>

mV



<峰表>

检测器A Ch1 250nm

峰号	保留时间	面积	面积%	高度	理论塔板数(USP)	拖尾因子	分离度(USP)
1	1.716	183247	100.000	32708	2192	1.212	--
总计		183247	100.000	32708			



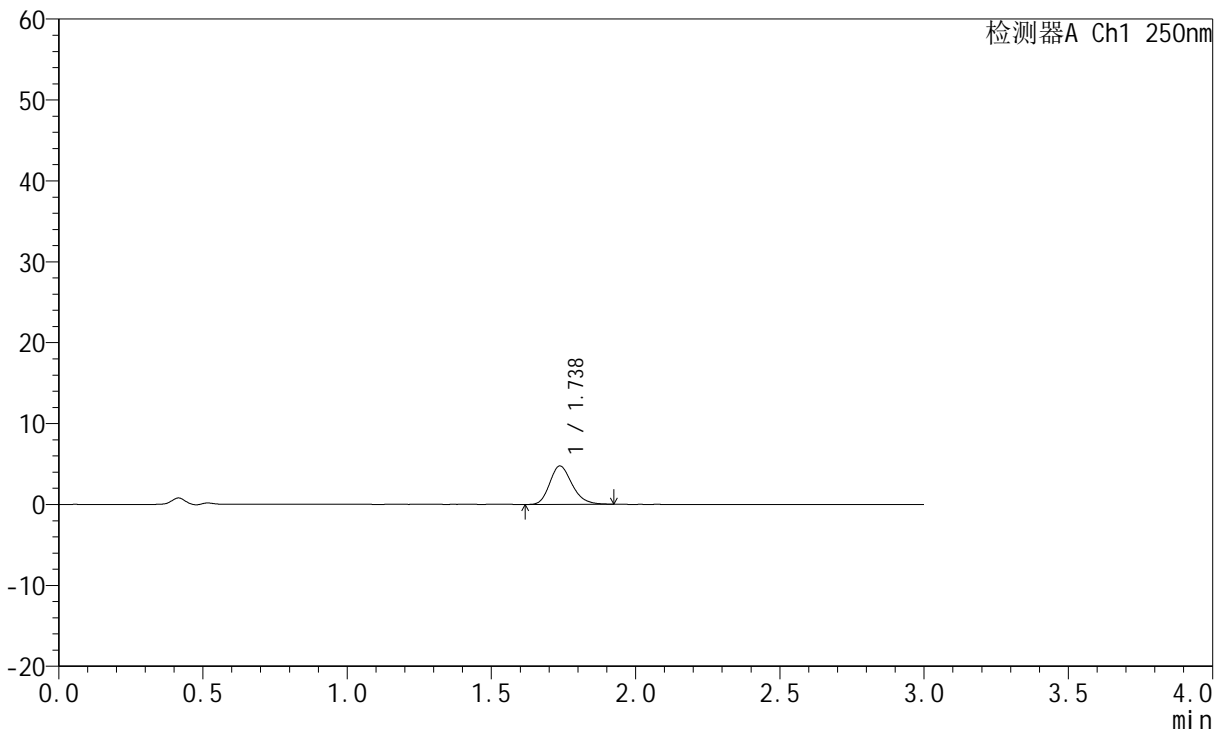
JSS-221

<样品信息>

色谱柱: XB-C18(50mm*4.6mm,5μm) 流 速:1.5ml/min
 柱 温: 30°C 波 长:250nm
 数据文件名: RC\$JSS-221 - 0-86/24-1134-2 - cbzj-2816279p-rcqx-2-pH6.8jz-lf100z-2min-P1.lcd
 方法文件名: RC\$JSS-221 - JSS-221-rcqx-FX273.lcm
 批处理文件名: RC\$JSS-221 - 202600605-FX273.lcb
 样品瓶号: 2-1
 进样体积: 10 μl 版本号: 6.115
 进样时间: 2026/06/05 18:40:48 实验者: xiechaojun
 处理时间(V2): 2026/06/08 10:17:39 处理者: xiechaojun
 仪器型号: SHIMADZU LC-2050C (FX273)

<色谱图>

mV



<峰表>

检测器A Ch1 250nm

峰号	保留时间	面积	面积%	高度	理论塔板数(USP)	拖尾因子	分离度(USP)
1	1.738	25757	100.000	4755	2419	1.215	--
总计		25757	100.000	4755			



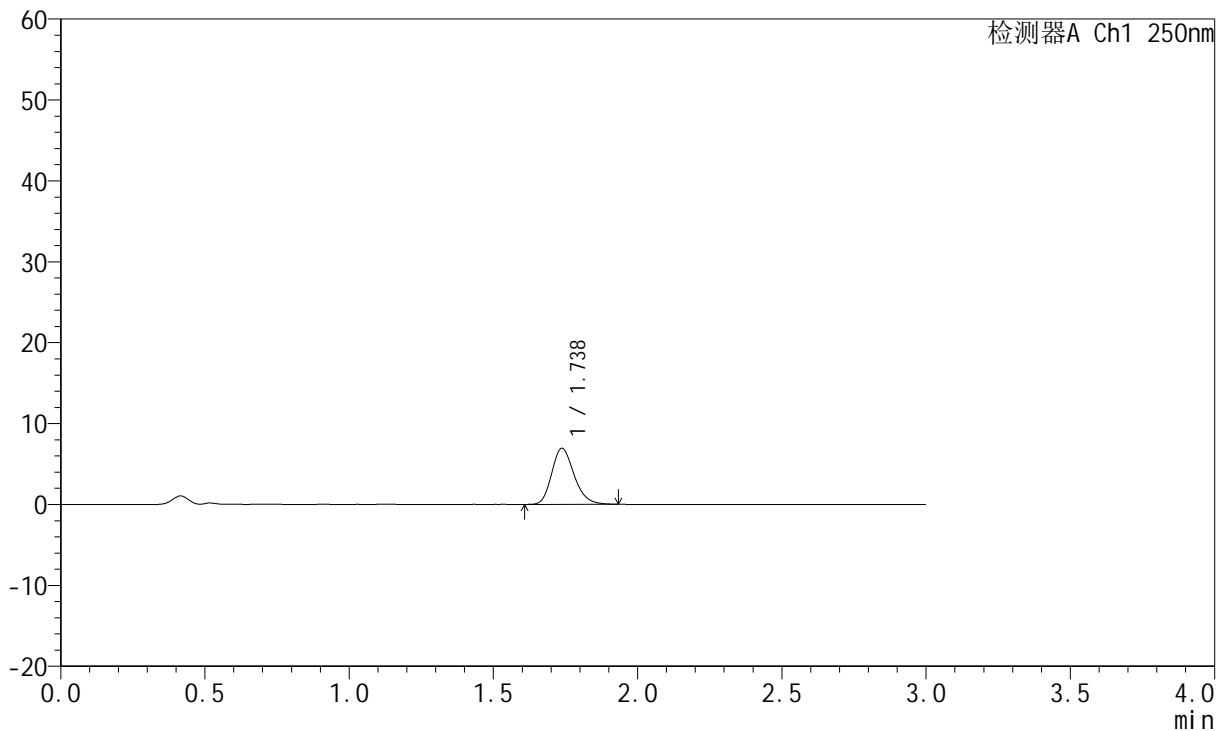
JSS-221

<样品信息>

色谱柱: XB-C18(50mm*4.6mm,5μm) 流 速:1.5ml/min
 柱 温: 30°C 波 长:250nm
 数据文件名: RC\$JSS-221 - 0-86/24-1135-2 - cbzj-2816279p-rcqx-2-pH6.8jz-lf100z-2min-P2.lcd
 方法文件名: RC\$JSS-221 - JSS-221-rcqx-FX273.lcm
 批处理文件名: RC\$JSS-221 - 202600605-FX273.lcb
 样品瓶号: 2-10
 进样体积: 10 μl 版本号: 6.115
 进样时间: 2026/06/05 18:44:05 实验者: xiechaojun
 处理时间(V2): 2026/06/08 10:17:42 处理者: xiechaojun
 仪器型号: SHIMADZU LC-2050C (FX273)

<色谱图>

mV



<峰表>

检测器A Ch1 250nm

峰号	保留时间	面积	面积%	高度	理论塔板数(USP)	拖尾因子	分离度(USP)
1	1.738	37508	100.000	6943	2431	1.215	--
总计		37508	100.000	6943			



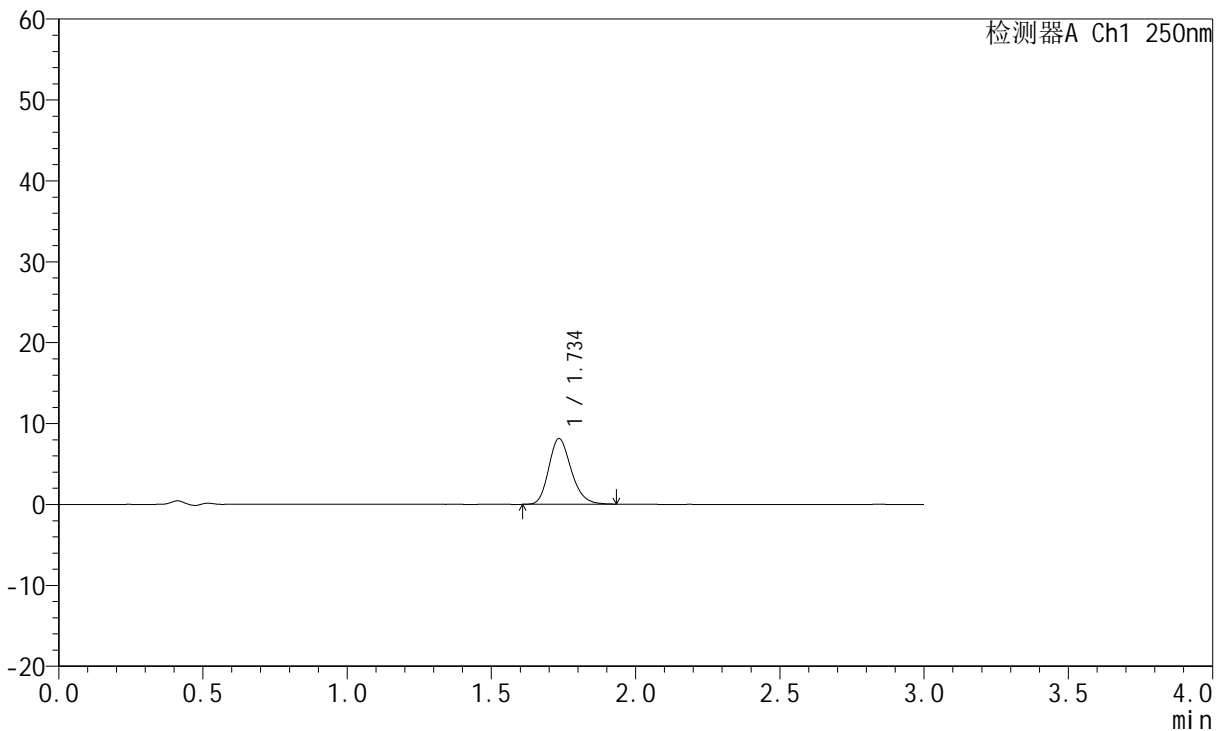
JSS-221

<样品信息>

色谱柱: XB-C18(50mm*4.6mm,5μm) 流 速:1.5ml/min
 柱 温: 30°C 波 长:250nm
 数据文件名: RC\$JSS-221 - 0-86/24-1136-2 - cbzj-2816279p-rcqx-2-pH6.8jz-lf100z-2min-P3.lcd
 方法文件名: RC\$JSS-221 - JSS-221-rcqx-FX273.lcm
 批处理文件名: RC\$JSS-221 - 202600605-FX273.lcb
 样品瓶号: 2-19
 进样体积: 10 μl 版本号: 6.115
 进样时间: 2026/06/05 18:47:21 实验者: xiechaojun
 处理时间(V2): 2026/06/08 10:17:45 处理者: xiechaojun
 仪器型号: SHIMADZU LC-2050C (FX273)

<色谱图>

mV



<峰表>

检测器A Ch1 250nm

峰号	保留时间	面积	面积%	高度	理论塔板数(USP)	拖尾因子	分离度(USP)
1	1.734	44044	100.000	8072	2406	1.213	--
总计		44044	100.000	8072			



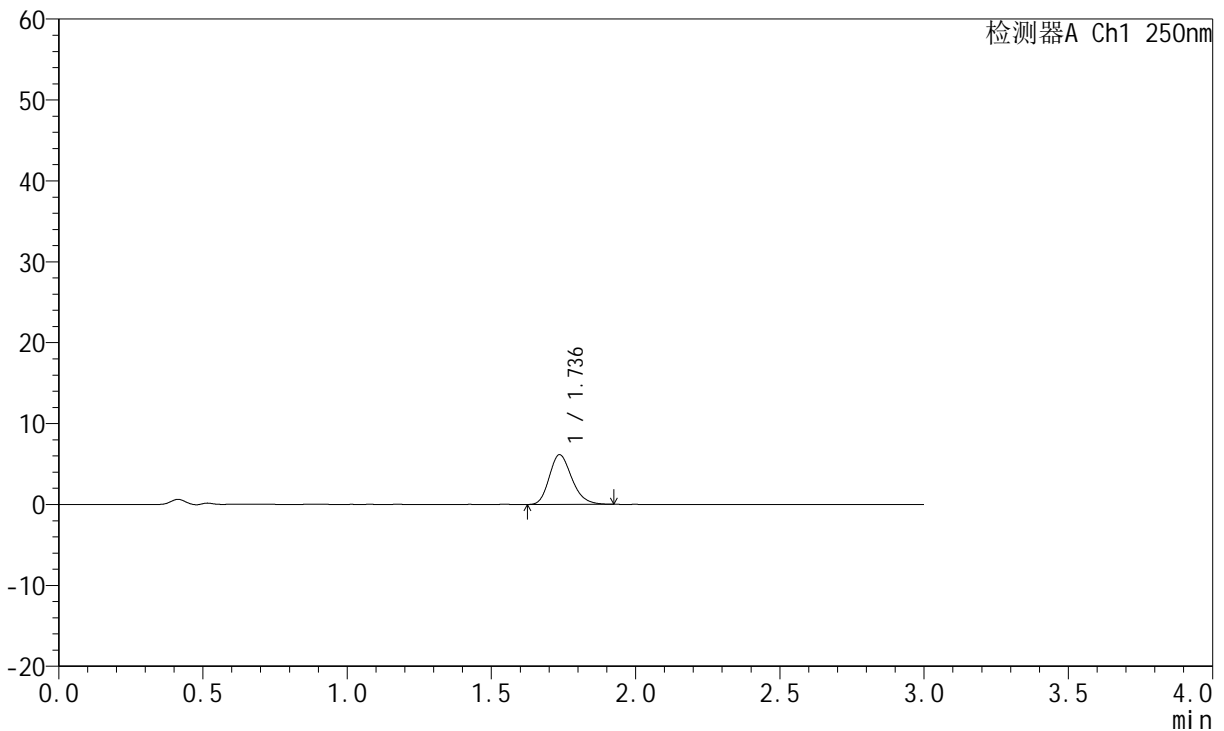
JSS-221

<样品信息>

色谱柱: XB-C18(50mm*4.6mm,5μm) 流 速:1.5ml/min
 柱 温: 30°C 波 长:250nm
 数据文件名: RC\$JSS-221 - 0-86/24-1137-2 - cbzj-2816279p-rcqx-2-pH6.8jz-lf100z-2min-P4.lcd
 方法文件名: RC\$JSS-221 - JSS-221-rcqx-FX273.lcm
 批处理文件名: RC\$JSS-221 - 202600605-FX273.lcb
 样品瓶号: 2-28
 进样体积: 10 μl 版本号: 6.115
 进样时间: 2026/06/05 18:50:37 实验者: xiechaojun
 处理时间(V2): 2026/06/08 10:17:48 处理者: xiechaojun
 仪器型号: SHIMADZU LC-2050C (FX273)

<色谱图>

mV



<峰表>

检测器A Ch1 250nm

峰号	保留时间	面积	面积%	高度	理论塔板数(USP)	拖尾因子	分离度(USP)
1	1.736	33390	100.000	6136	2388	1.212	--
总计		33390	100.000	6136			



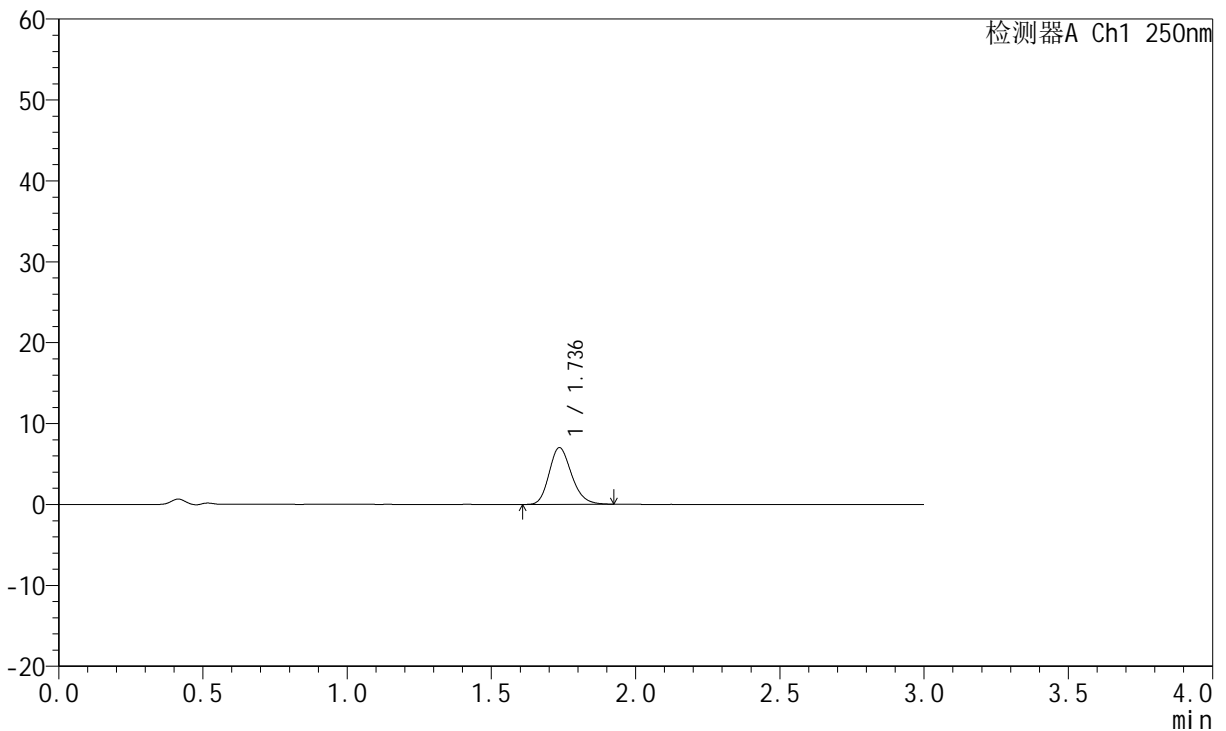
JSS-221

<样品信息>

色谱柱: XB-C18(50mm*4.6mm,5μm) 流 速:1.5ml/min
 柱 温: 30°C 波 长:250nm
 数据文件名: RC\$JSS-221 - 0-86/24-1138-2 - cbzj-2816279p-rcqx-2-pH6.8jz-lf100z-2min-P5.lcd
 方法文件名: RC\$JSS-221 - JSS-221-rcqx-FX273.lcm
 批处理文件名: RC\$JSS-221 - 202600605-FX273.lcb
 样品瓶号: 2-37
 进样体积: 10 μl 版本号: 6.115
 进样时间: 2026/06/05 18:53:53 实验者: xiechaojun
 处理时间(V2): 2026/06/08 10:17:50 处理者: xiechaojun
 仪器型号: SHIMADZU LC-2050C (FX273)

<色谱图>

mV



<峰表>

检测器A Ch1 250nm

峰号	保留时间	面积	面积%	高度	理论塔板数(USP)	拖尾因子	分离度(USP)
1	1.736	37953	100.000	6996	2409	1.203	--
总计		37953	100.000	6996			



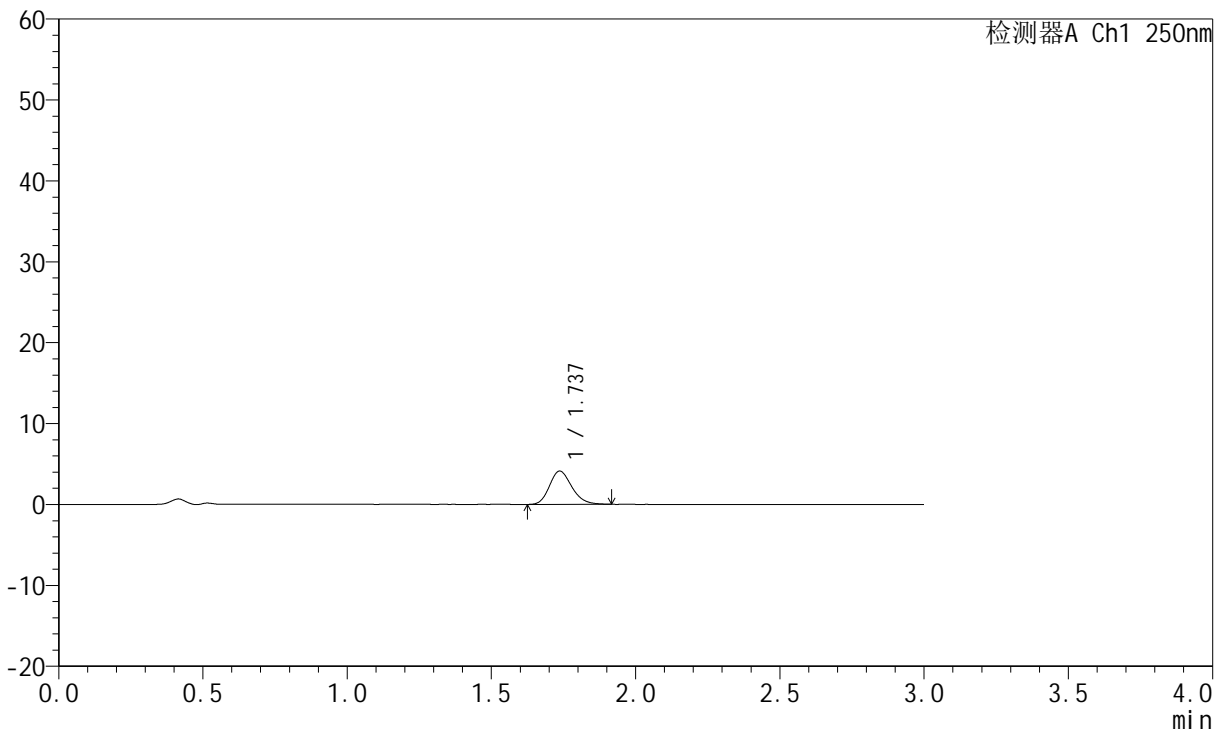
JSS-221

<样品信息>

色谱柱: XB-C18(50mm*4.6mm,5µm) 流速:1.5ml/min
 柱温: 30°C 波长:250nm
 数据文件名: RC\$JSS-221 - 0-86/24-1139-2 - cbzj-2816279p-rcqx-2-pH6.8jz-lf100z-2min-P6.lcd
 方法文件名: RC\$JSS-221 - JSS-221-rcqx-FX273.lcm
 批处理文件名: RC\$JSS-221 - 202600605-FX273.lcb
 样品瓶号: 2-46
 进样体积: 10 µl 版本号: 6.115
 进样时间: 2026/06/05 18:57:09 实验者: xiechaojun
 处理时间(V2): 2026/06/08 10:17:53 处理者: xiechaojun
 仪器型号: SHIMADZU LC-2050C (FX273)

<色谱图>

mV



<峰表>

检测器A Ch1 250nm

峰号	保留时间	面积	面积%	高度	理论塔板数(USP)	拖尾因子	分离度(USP)
1	1.737	22238	100.000	4107	2411	1.199	--
总计		22238	100.000	4107			



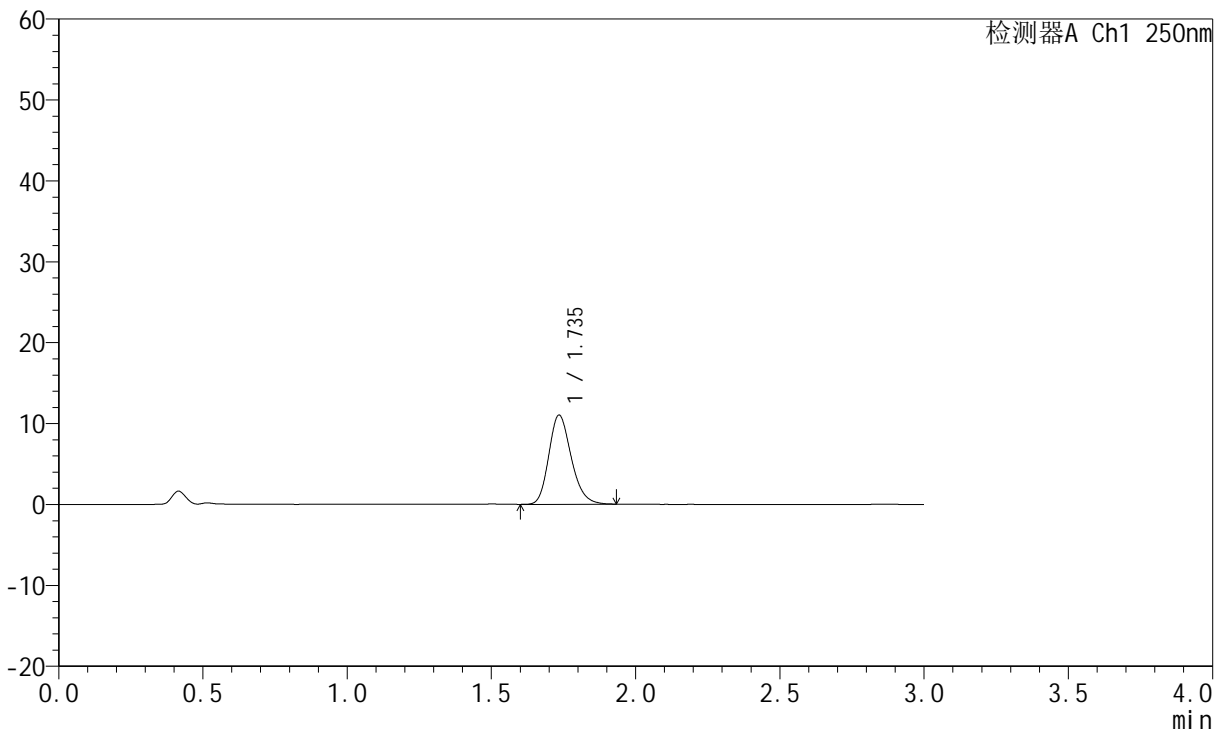
JSS-221

<样品信息>

色谱柱: XB-C18(50mm*4.6mm,5μm) 流 速:1.5ml/min
 柱 温: 30°C 波 长:250nm
 数据文件名: RC\$JSS-221 - 0-86/24-1140-2 - cbzj-2816279p-rcqx-2-pH6.8jz-lf100z-5min-P1.lcd
 方法文件名: RC\$JSS-221 - JSS-221-rcqx-FX273.lcm
 批处理文件名: RC\$JSS-221 - 202600605-FX273.lcb
 样品瓶号: 2-2
 进样体积: 10 μl 版本号: 6.115
 进样时间: 2026/06/05 19:00:25 实验者: xiechaojun
 处理时间(V2): 2026/06/08 10:17:56 处理者: xiechaojun
 仪器型号: SHIMADZU LC-2050C (FX273)

<色谱图>

mV



<峰表>

检测器A Ch1 250nm

峰号	保留时间	面积	面积%	高度	理论塔板数(USP)	拖尾因子	分离度(USP)
1	1.735	59756	100.000	10962	2408	1.212	--
总计		59756	100.000	10962			



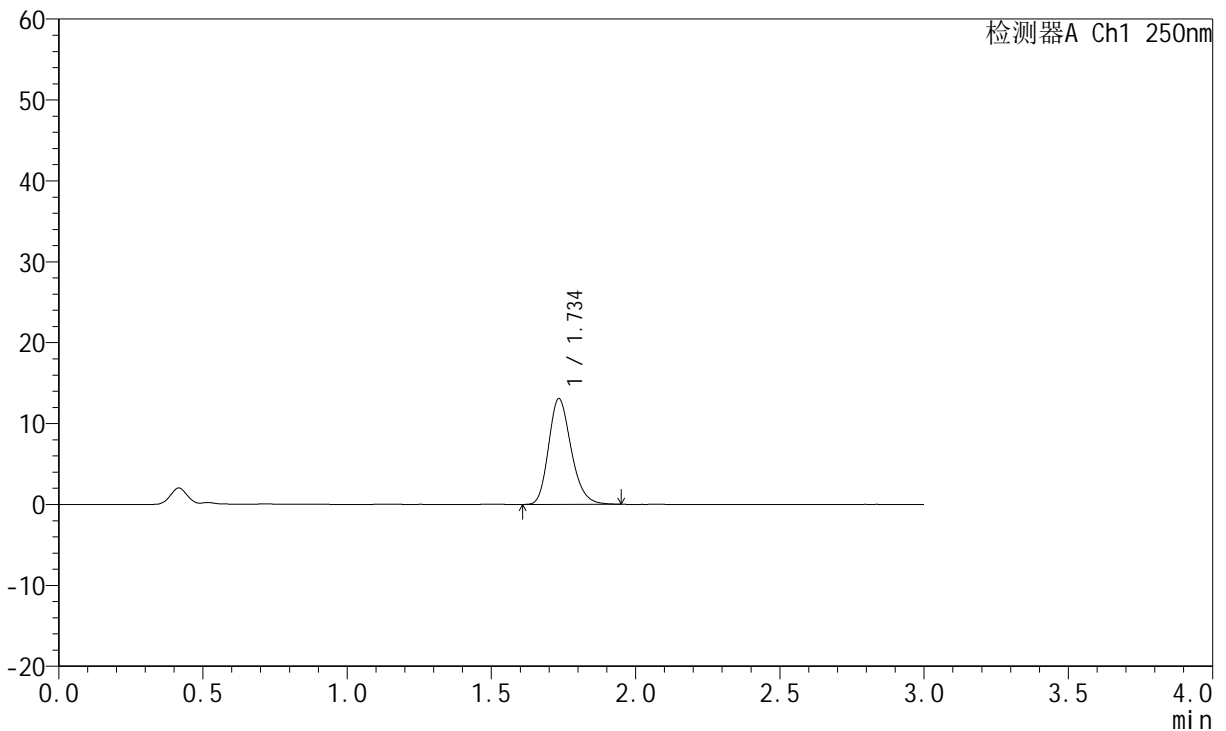
JSS-221

<样品信息>

色谱柱: XB-C18(50mm*4.6mm,5μm) 流 速:1.5ml/min
 柱 温: 30°C 波 长:250nm
 数据文件名: RC\$JSS-221 - 0-86/24-1141-2 - cbzj-2816279p-rcqx-2-pH6.8jz-lf100z-5min-P2.lcd
 方法文件名: RC\$JSS-221 - JSS-221-rcqx-FX273.lcm
 批处理文件名: RC\$JSS-221 - 202600605-FX273.lcb
 样品瓶号: 2-11
 进样体积: 10 μl 版本号: 6.115
 进样时间: 2026/06/05 19:03:42 实验者: xiechaojun
 处理时间(V2): 2026/06/08 10:17:59 处理者: xiechaojun
 仪器型号: SHIMADZU LC-2050C (FX273)

<色谱图>

mV



<峰表>

检测器A Ch1 250nm

峰号	保留时间	面积	面积%	高度	理论塔板数(USP)	拖尾因子	分离度(USP)
1	1.734	71210	100.000	12995	2384	1.220	--
总计		71210	100.000	12995			



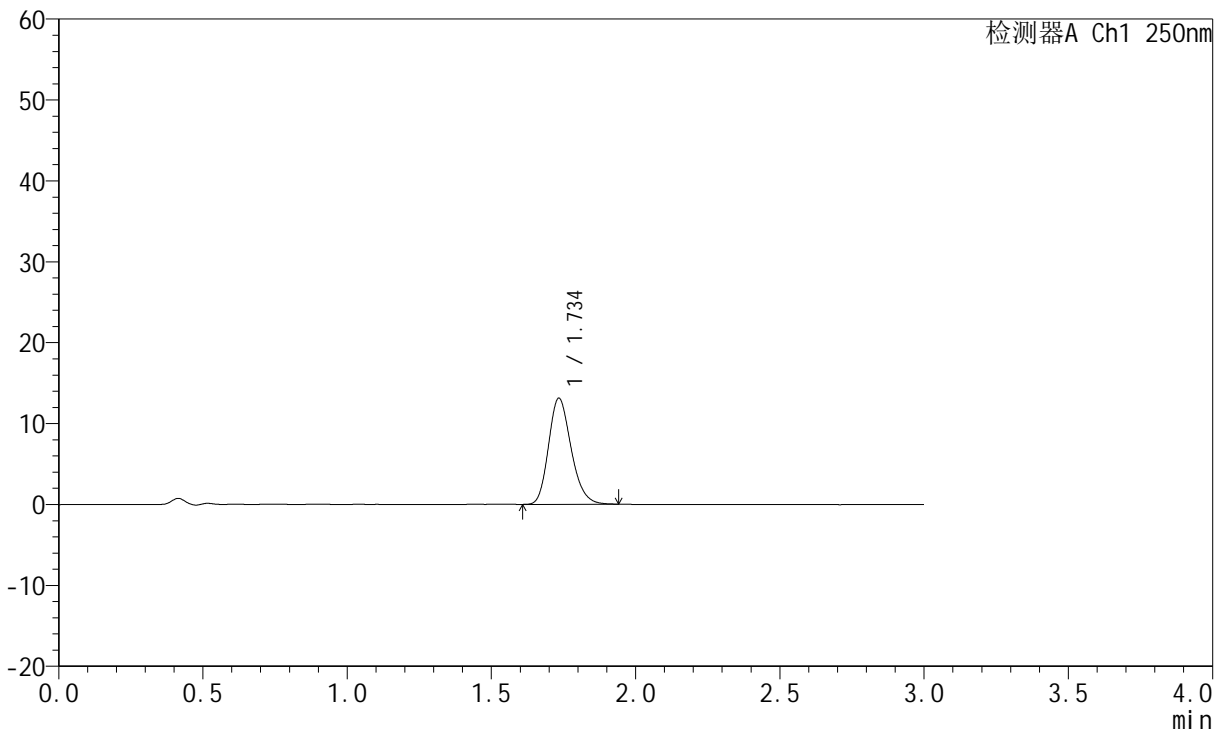
JSS-221

<样品信息>

色谱柱: XB-C18(50mm*4.6mm,5μm) 流 速:1.5ml/min
 柱 温: 30°C 波 长:250nm
 数据文件名: RC\$JSS-221 - 0-86/24-1142-2 - cbzj-2816279p-rcqx-2-pH6.8jz-lf100z-5min-P3.lcd
 方法文件名: RC\$JSS-221 - JSS-221-rcqx-FX273.lcm
 批处理文件名: RC\$JSS-221 - 202600605-FX273.lcb
 样品瓶号: 2-20
 进样体积: 10 μl 版本号: 6.115
 进样时间: 2026/06/05 19:06:59 实验者: xiechaojun
 处理时间(V2): 2026/06/08 10:18:02 处理者: xiechaojun
 仪器型号: SHIMADZU LC-2050C (FX273)

<色谱图>

mV



<峰表>

检测器A Ch1 250nm

峰号	保留时间	面积	面积%	高度	理论塔板数(USP)	拖尾因子	分离度(USP)
1	1.734	71629	100.000	13056	2365	1.211	--
总计		71629	100.000	13056			



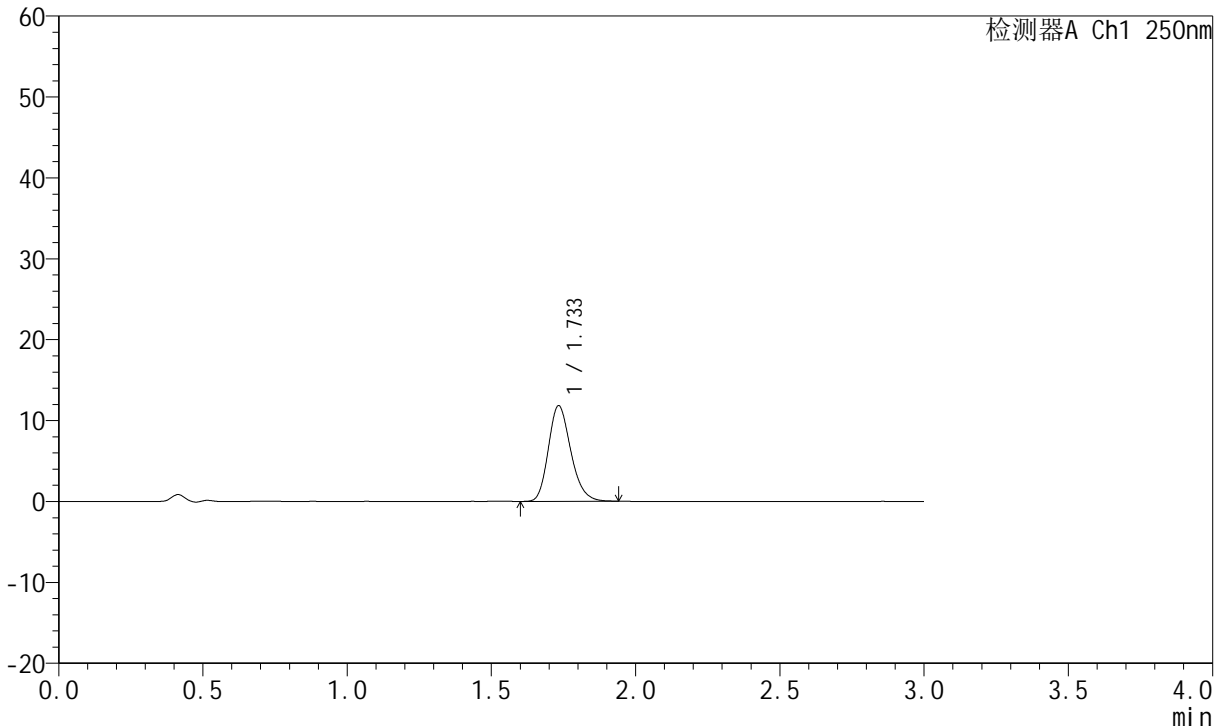
JSS-221

<样品信息>

色谱柱: XB-C18(50mm*4.6mm,5μm) 流 速:1.5ml/min
 柱 温: 30°C 波 长:250nm
 数据文件名: RC\$JSS-221 - 0-86/24-1143-2 - cbzj-2816279p-rcqx-2-pH6.8jz-lf100z-5min-P4.lcd
 方法文件名: RC\$JSS-221 - JSS-221-rcqx-FX273.lcm
 批处理文件名: RC\$JSS-221 - 202600605-FX273.lcb
 样品瓶号: 2-29
 进样体积: 10 μl 版本号: 6.115
 进样时间: 2026/06/05 19:10:15 实验者: xiechaojun
 处理时间(V2): 2026/06/08 10:18:04 处理者: xiechaojun
 仪器型号: SHIMADZU LC-2050C (FX273)

<色谱图>

mV



<峰表>

检测器A Ch1 250nm

峰号	保留时间	面积	面积%	高度	理论塔板数(USP)	拖尾因子	分离度(USP)
1	1.733	64133	100.000	11793	2403	1.214	--
总计		64133	100.000	11793			



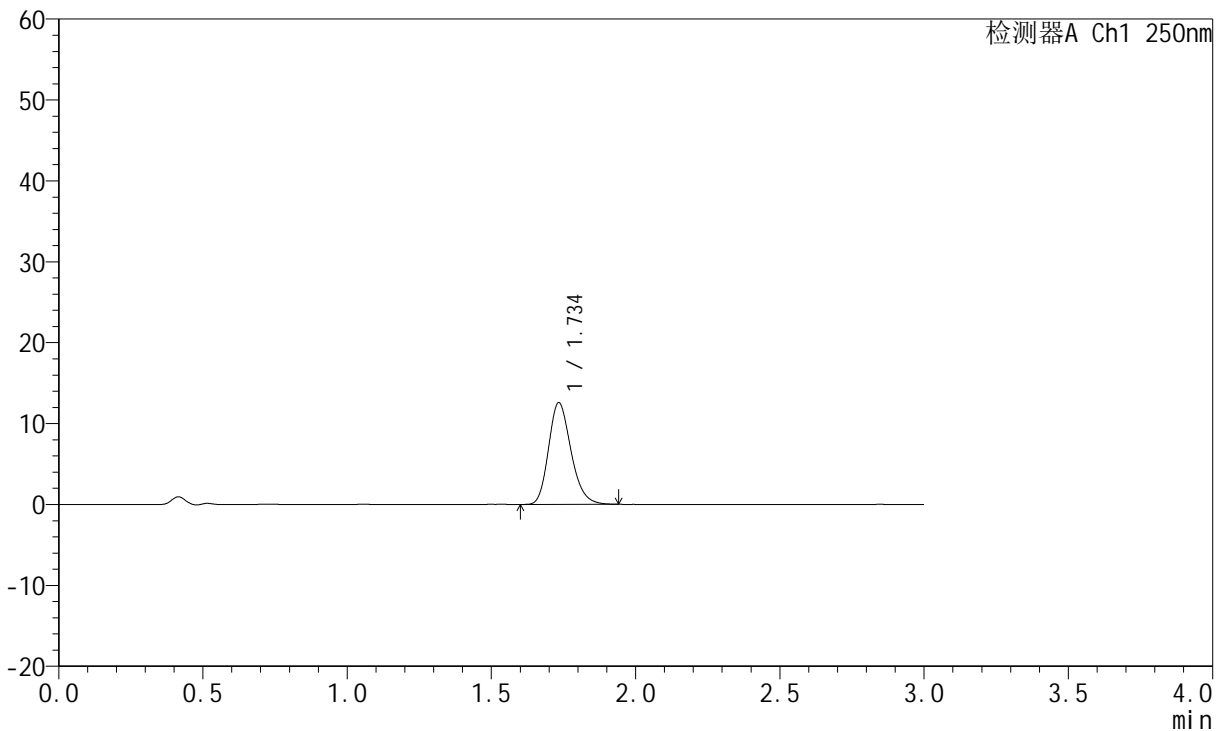
JSS-221

<样品信息>

色谱柱: XB-C18(50mm*4.6mm,5μm) 流 速:1.5ml/min
 柱 温: 30°C 波 长:250nm
 数据文件名: RC\$JSS-221 - 0-86/24-1144-2 - cbzj-2816279p-rcqx-2-pH6.8jz-lf100z-5min-P5.lcd
 方法文件名: RC\$JSS-221 - JSS-221-rcqx-FX273.lcm
 批处理文件名: RC\$JSS-221 - 202600605-FX273.lcb
 样品瓶号: 2-38
 进样体积: 10 μl 版本号: 6.115
 进样时间: 2026/06/05 19:13:32 实验者: xiechaojun
 处理时间(V2): 2026/06/08 10:18:07 处理者: xiechaojun
 仪器型号: SHIMADZU LC-2050C (FX273)

<色谱图>

mV



<峰表>

检测器A Ch1 250nm

峰号	保留时间	面积	面积%	高度	理论塔板数(USP)	拖尾因子	分离度(USP)
1	1.734	68302	100.000	12522	2394	1.213	--
总计		68302	100.000	12522			



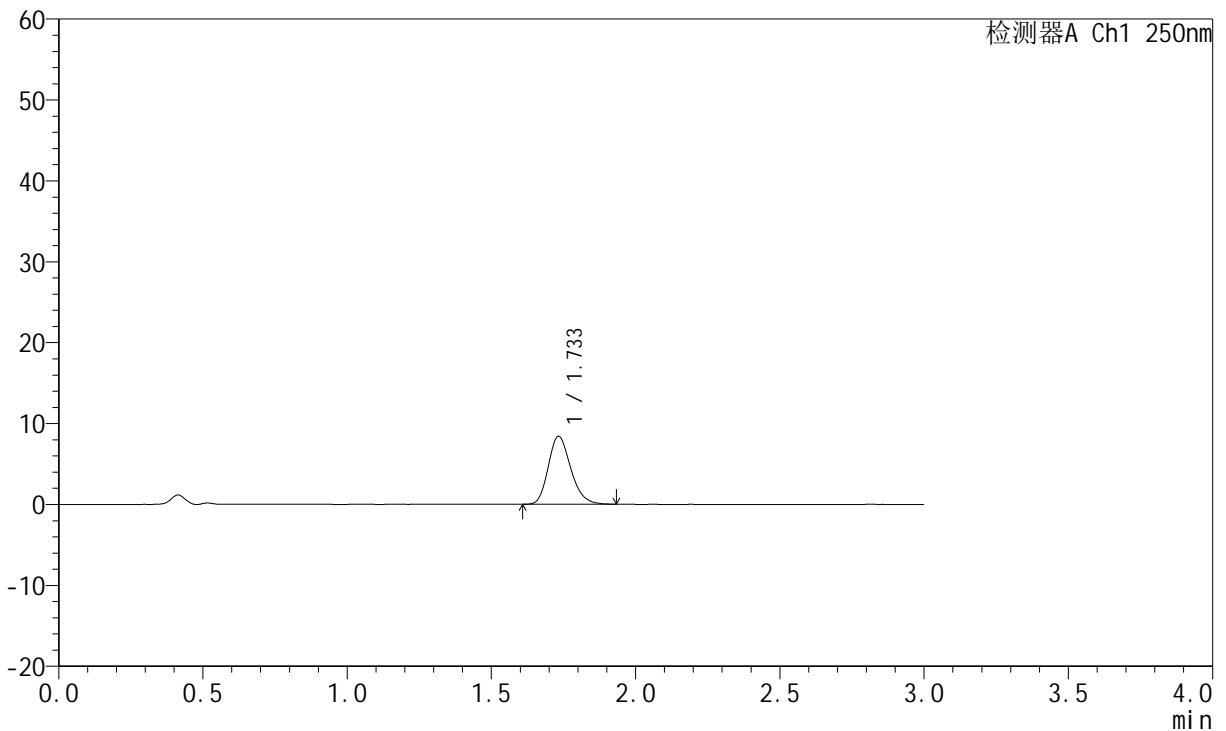
JSS-221

<样品信息>

色谱柱: XB-C18(50mm*4.6mm,5μm) 流 速:1.5ml/min
 柱 温: 30°C 波 长:250nm
 数据文件名: RC\$JSS-221 - 0-86/24-1145-2 - cbzj-2816279p-rcqx-2-pH6.8jz-lf100z-5min-P6.lcd
 方法文件名: RC\$JSS-221 - JSS-221-rcqx-FX273.lcm
 批处理文件名: RC\$JSS-221 - 202600605-FX273.lcb
 样品瓶号: 2-47
 进样体积: 10 μl 版本号: 6.115
 进样时间: 2026/06/05 19:16:48 实验者: xiechaojun
 处理时间(V2): 2026/06/08 10:18:10 处理者: xiechaojun
 仪器型号: SHIMADZU LC-2050C (FX273)

<色谱图>

mV



<峰表>

检测器A Ch1 250nm

峰号	保留时间	面积	面积%	高度	理论塔板数(USP)	拖尾因子	分离度(USP)
1	1.733	45799	100.000	8389	2382	1.210	--
总计		45799	100.000	8389			



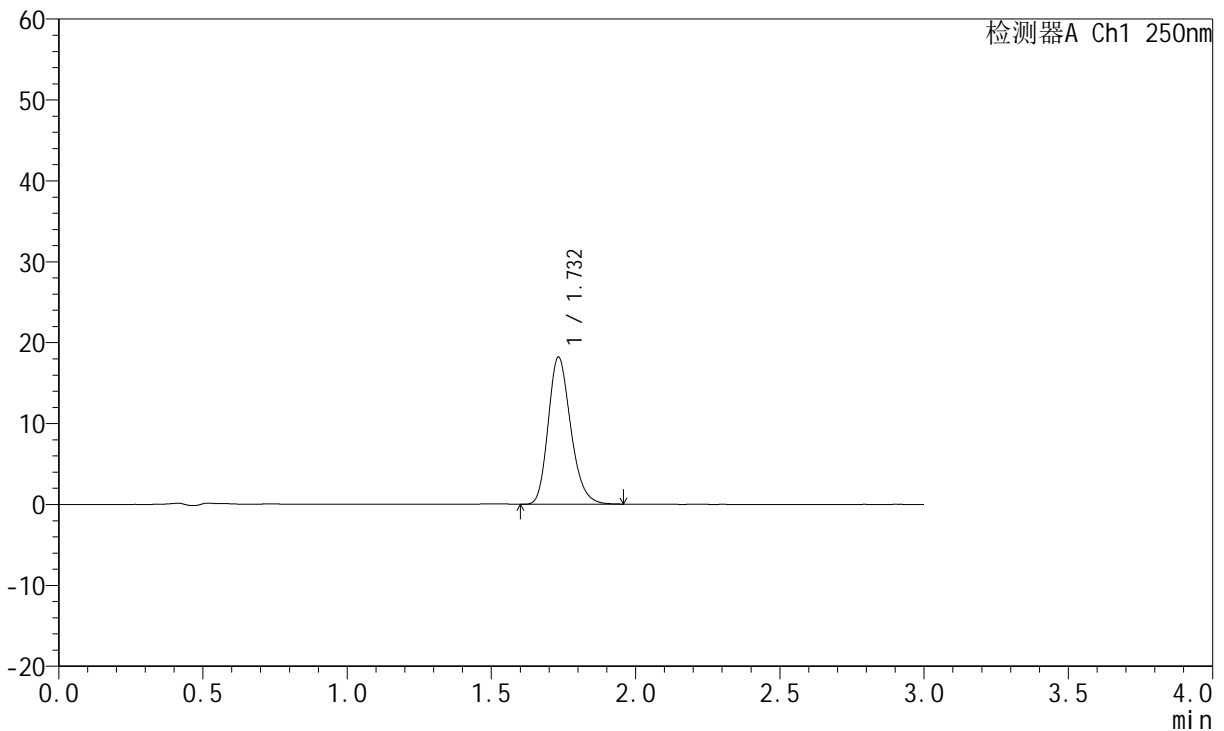
JSS-221

<样品信息>

色谱柱: XB-C18(50mm*4.6mm,5μm) 流 速:1.5ml/min
 柱 温: 30°C 波 长:250nm
 数据文件名: RC\$JSS-221 - 0-86/24-1146-2 - cbzj-2816279p-rcqx-2-pH6.8jz-lf100z-10min-P1.lcd
 方法文件名: RC\$JSS-221 - JSS-221-rcqx-FX273.lcm
 批处理文件名: RC\$JSS-221 - 202600605-FX273.lcb
 样品瓶号: 2-3
 进样体积: 10 μl 版本号: 6.115
 进样时间: 2026/06/05 19:20:05 实验者: xiechaojun
 处理时间(V2): 2026/06/08 10:18:12 处理者: xiechaojun
 仪器型号: SHIMADZU LC-2050C (FX273)

<色谱图>

mV



<峰表>

检测器A Ch1 250nm

峰号	保留时间	面积	面积%	高度	理论塔板数(USP)	拖尾因子	分离度(USP)
1	1.732	98970	100.000	18157	2386	1.219	--
总计		98970	100.000	18157			



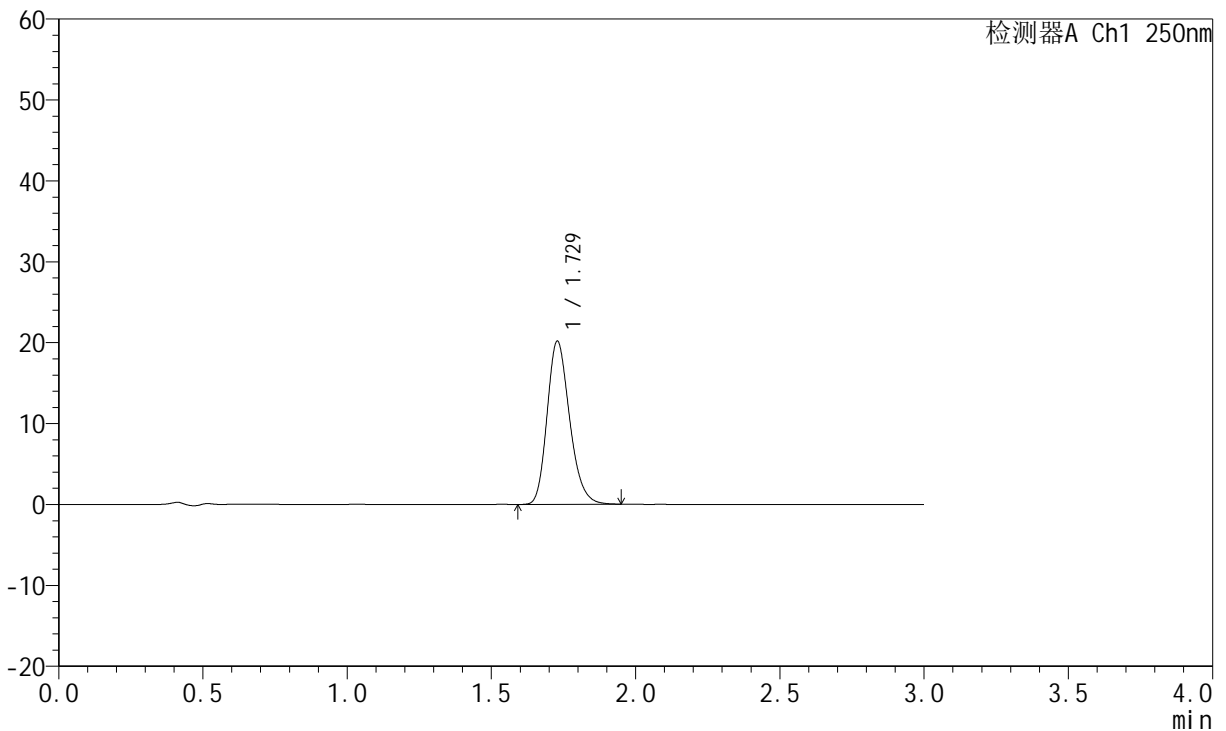
JSS-221

<样品信息>

色谱柱: XB-C18(50mm*4.6mm,5μm) 流 速:1.5ml/min
 柱 温: 30°C 波 长:250nm
 数据文件名: RC\$JSS-221 - 0-86/24-1147-2 - cbzj-2816279p-rcqx-2-pH6.8jz-lf100z-10min-P2.lcd
 方法文件名: RC\$JSS-221 - JSS-221-rcqx-FX273.lcm
 批处理文件名: RC\$JSS-221 - 202600605-FX273.lcb
 样品瓶号: 2-12
 进样体积: 10 μl 版本号: 6.115
 进样时间: 2026/06/05 19:23:22 实验者: xiechaojun
 处理时间(V2): 2026/06/08 10:18:15 处理者: xiechaojun
 仪器型号: SHIMADZU LC-2050C (FX273)

<色谱图>

mV



<峰表>

检测器A Ch1 250nm

峰号	保留时间	面积	面积%	高度	理论塔板数(USP)	拖尾因子	分离度(USP)
1	1.729	109754	100.000	20169	2376	1.219	--
总计		109754	100.000	20169			



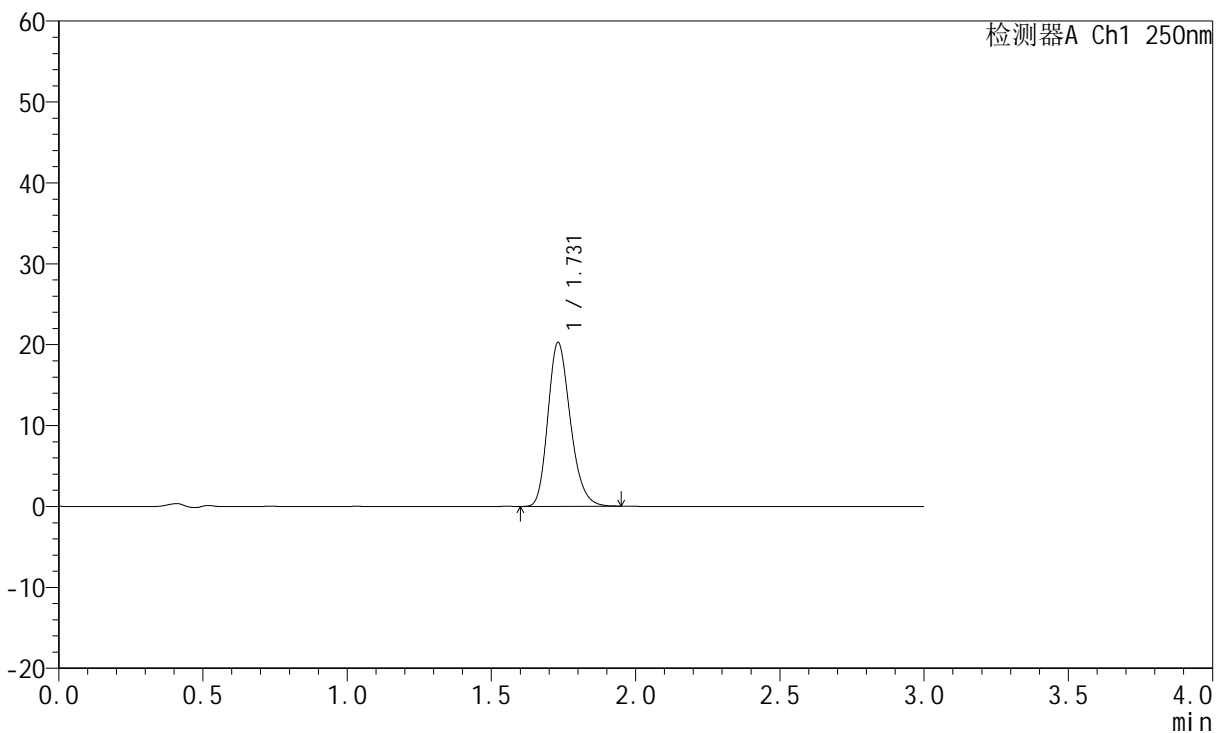
JSS-221

<样品信息>

色谱柱: XB-C18(50mm*4.6mm,5μm) 流 速:1.5ml/min
 柱 温: 30°C 波 长:250nm
 数据文件名: RC\$JSS-221 - 0-86/24-1148-2 - cbzj-2816279p-rcqx-2-pH6.8jz-lf100z-10min-P3.lcd
 方法文件名: RC\$JSS-221 - JSS-221-rcqx-FX273.lcm
 批处理文件名: RC\$JSS-221 - 202600605-FX273.lcb
 样品瓶号: 2-21
 进样体积: 10 μl 版本号: 6.115
 进样时间: 2026/06/05 19:26:38 实验者: xiechaojun
 处理时间(V2): 2026/06/08 10:18:18 处理者: xiechaojun
 仪器型号: SHIMADZU LC-2050C (FX273)

<色谱图>

mV



<峰表>

检测器A Ch1 250nm

峰号	保留时间	面积	面积%	高度	理论塔板数(USP)	拖尾因子	分离度(USP)
1	1.731	109832	100.000	20255	2396	1.222	--
总计		109832	100.000	20255			



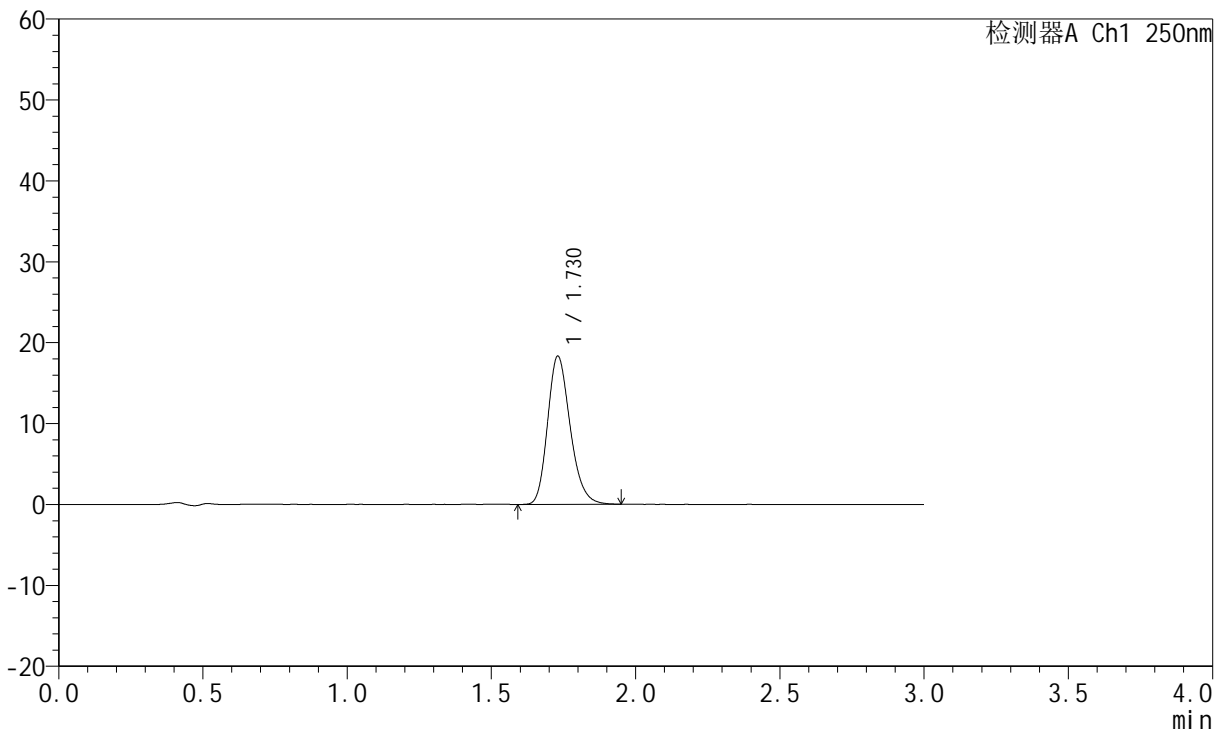
JSS-221

<样品信息>

色谱柱: XB-C18(50mm*4.6mm,5μm) 流 速:1.5ml/min
 柱 温: 30°C 波 长:250nm
 数据文件名: RC\$JSS-221 - 0-86/24-1149-2 - cbzj-2816279p-rcqx-2-pH6.8jz-lf100z-10min-P4.lcd
 方法文件名: RC\$JSS-221 - JSS-221-rcqx-FX273.lcm
 批处理文件名: RC\$JSS-221 - 202600605-FX273.lcb
 样品瓶号: 2-30
 进样体积: 10 μl 版本号: 6.115
 进样时间: 2026/06/05 19:29:55 实验者: xiechaojun
 处理时间(V2): 2026/06/08 10:18:20 处理者: xiechaojun
 仪器型号: SHIMADZU LC-2050C (FX273)

<色谱图>

mV



<峰表>

检测器A Ch1 250nm

峰号	保留时间	面积	面积%	高度	理论塔板数(USP)	拖尾因子	分离度(USP)
1	1.730	99842	100.000	18326	2370	1.220	--
总计		99842	100.000	18326			



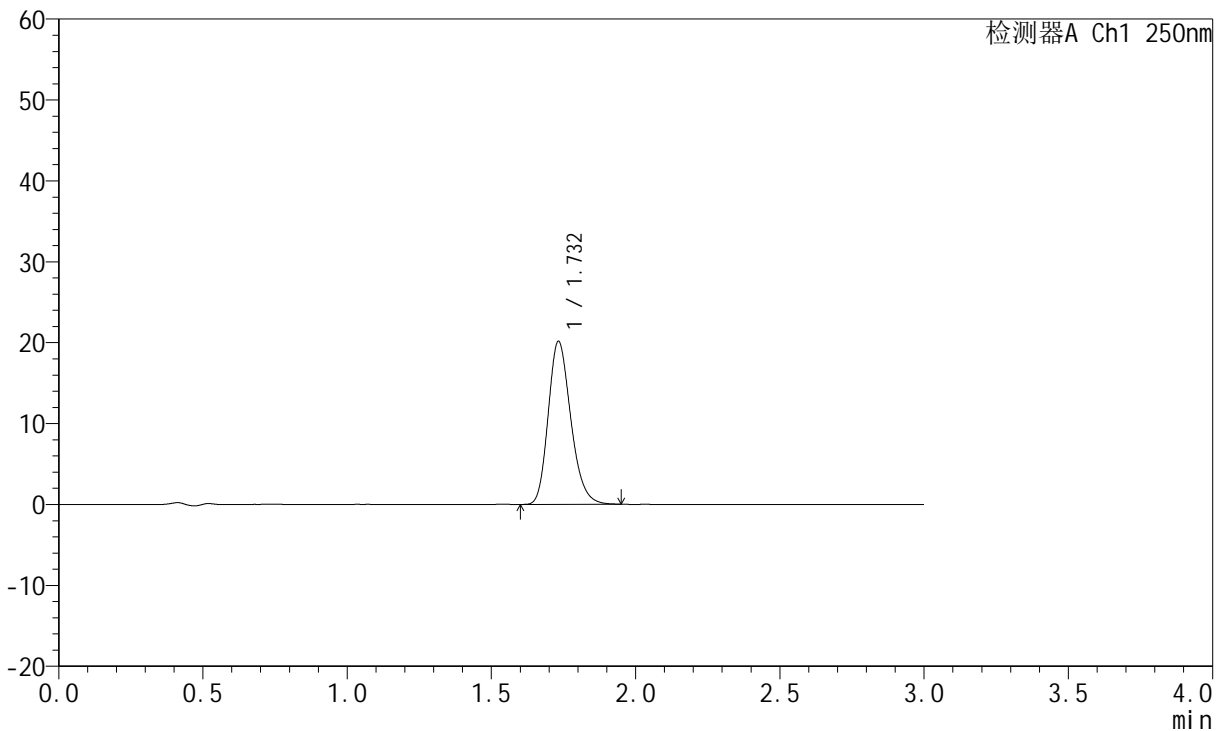
JSS-221

<样品信息>

色谱柱: XB-C18(50mm*4.6mm,5μm) 流 速:1.5ml/min
 柱 温: 30°C 波 长:250nm
 数据文件名: RC\$JSS-221 - 0-86/24-1150-2 - cbzj-2816279p-rcqx-2-pH6.8jz-lf100z-10min-P5.lcd
 方法文件名: RC\$JSS-221 - JSS-221-rcqx-FX273.lcm
 批处理文件名: RC\$JSS-221 - 202600605-FX273.lcb
 样品瓶号: 2-39
 进样体积: 10 μl 版本号: 6.115
 进样时间: 2026/06/05 19:33:12 实验者: xiechaojun
 处理时间(V2): 2026/06/08 10:18:23 处理者: xiechaojun
 仪器型号: SHIMADZU LC-2050C (FX273)

<色谱图>

mV



<峰表>

检测器A Ch1 250nm

峰号	保留时间	面积	面积%	高度	理论塔板数(USP)	拖尾因子	分离度(USP)
1	1.732	109866	100.000	20108	2369	1.220	--
总计		109866	100.000	20108			



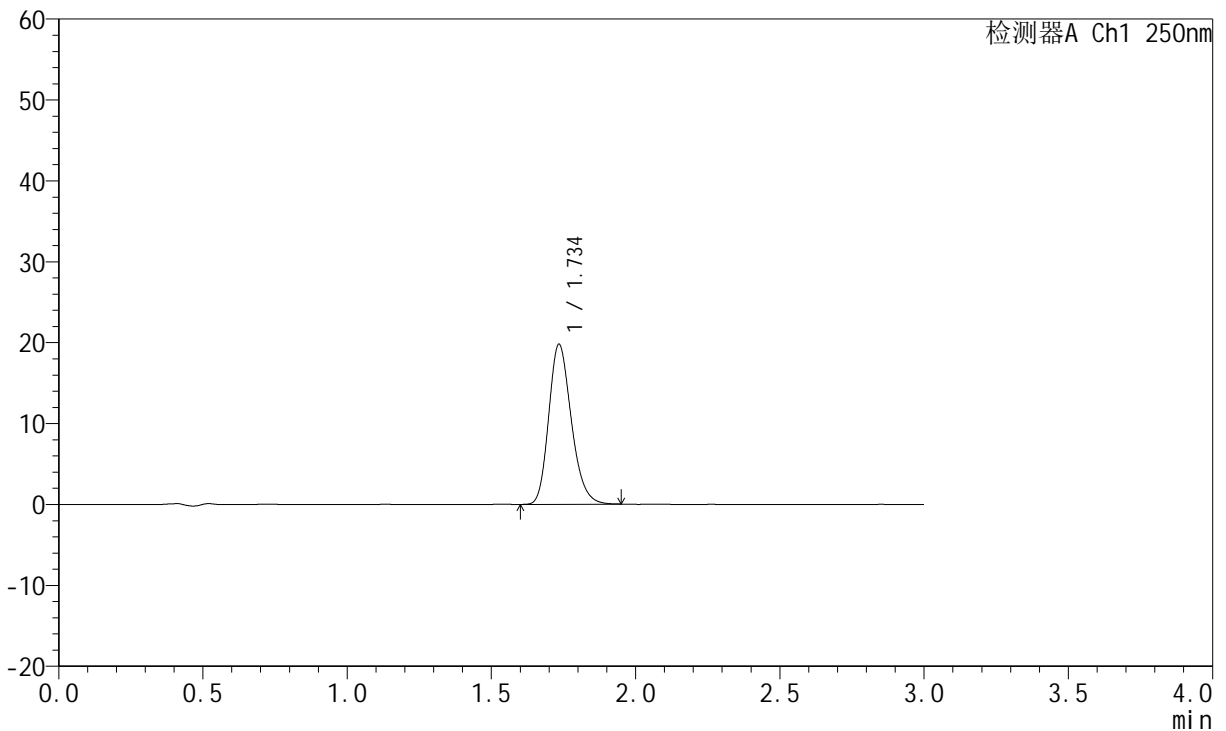
JSS-221

<样品信息>

色谱柱: XB-C18(50mm*4.6mm,5µm) 流 速:1.5ml/min
 柱 温: 30°C 波 长:250nm
 数据文件名: RC\$JSS-221 - 0-86/24-1151-2 - cbzj-2816279p-rcqx-2-pH6.8jz-lf100z-10min-P6.lcd
 方法文件名: RC\$JSS-221 - JSS-221-rcqx-FX273.lcm
 批处理文件名: RC\$JSS-221 - 202600605-FX273.lcb
 样品瓶号: 2-48
 进样体积: 10 µl 版本号: 6.115
 进样时间: 2026/06/05 19:36:29 实验者: xiechaojun
 处理时间(V2): 2026/06/08 10:18:26 处理者: xiechaojun
 仪器型号: SHIMADZU LC-2050C (FX273)

<色谱图>

mV



<峰表>

检测器A Ch1 250nm

峰号	保留时间	面积	面积%	高度	理论塔板数(USP)	拖尾因子	分离度(USP)
1	1.734	107962	100.000	19649	2368	1.222	--
总计		107962	100.000	19649			



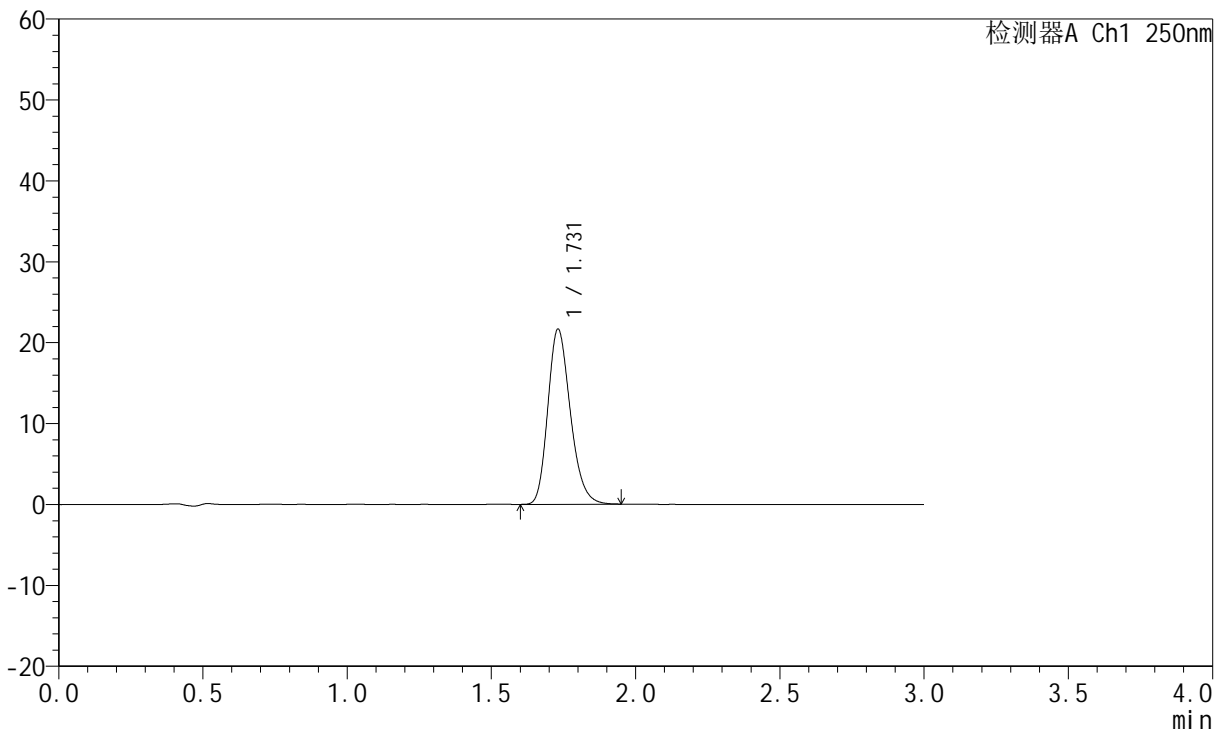
JSS-221

<样品信息>

色谱柱: XB-C18(50mm*4.6mm,5μm) 流 速:1.5ml/min
 柱 温: 30°C 波 长:250nm
 数据文件名: RC\$JSS-221 - 0-86/24-1152-2 - cbzj-2816279p-rcqx-2-pH6.8jz-lf100z-15min-P1.lcd
 方法文件名: RC\$JSS-221 - JSS-221-rcqx-FX273.lcm
 批处理文件名: RC\$JSS-221 - 202600605-FX273.lcb
 样品瓶号: 2-4
 进样体积: 10 μl 版本号: 6.115
 进样时间: 2026/06/05 19:39:46 实验者: xiechaojun
 处理时间(V2): 2026/06/08 10:18:28 处理者: xiechaojun
 仪器型号: SHIMADZU LC-2050C (FX273)

<色谱图>

mV



<峰表>

检测器A Ch1 250nm

峰号	保留时间	面积	面积%	高度	理论塔板数(USP)	拖尾因子	分离度(USP)
1	1.731	117817	100.000	21654	2375	1.223	--
总计		117817	100.000	21654			



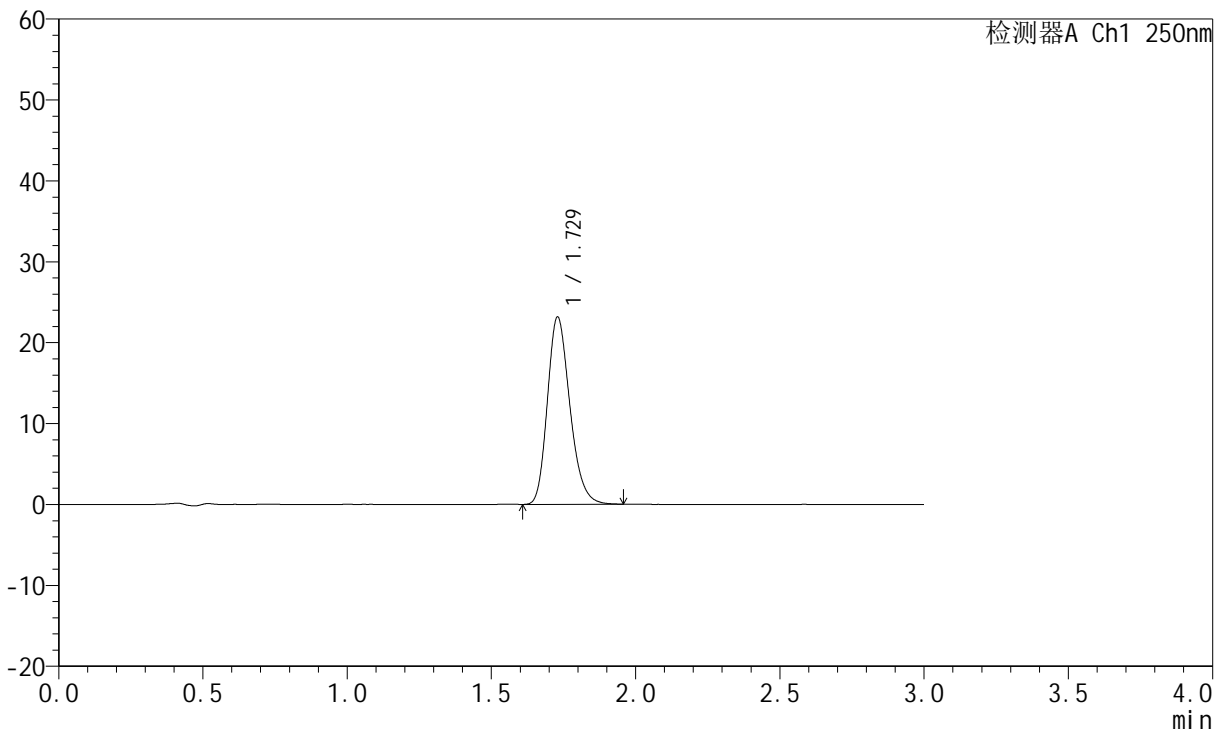
JSS-221

<样品信息>

色谱柱: XB-C18(50mm*4.6mm,5μm) 流 速:1.5ml/min
 柱 温: 30°C 波 长:250nm
 数据文件名: RC\$JSS-221 - 0-86/24-1153-2 - cbzj-2816279p-rcqx-2-pH6.8jz-lf100z-15min-P2.lcd
 方法文件名: RC\$JSS-221 - JSS-221-rcqx-FX273.lcm
 批处理文件名: RC\$JSS-221 - 202600605-FX273.lcb
 样品瓶号: 2-13
 进样体积: 10 μl 版本号: 6.115
 进样时间: 2026/06/05 19:43:03 实验者: xiechaojun
 处理时间(V2): 2026/06/08 10:18:31 处理者: xiechaojun
 仪器型号: SHIMADZU LC-2050C (FX273)

<色谱图>

mV



<峰表>

检测器A Ch1 250nm

峰号	保留时间	面积	面积%	高度	理论塔板数(USP)	拖尾因子	分离度(USP)
1	1.729	125773	100.000	23160	2386	1.227	--
总计		125773	100.000	23160			



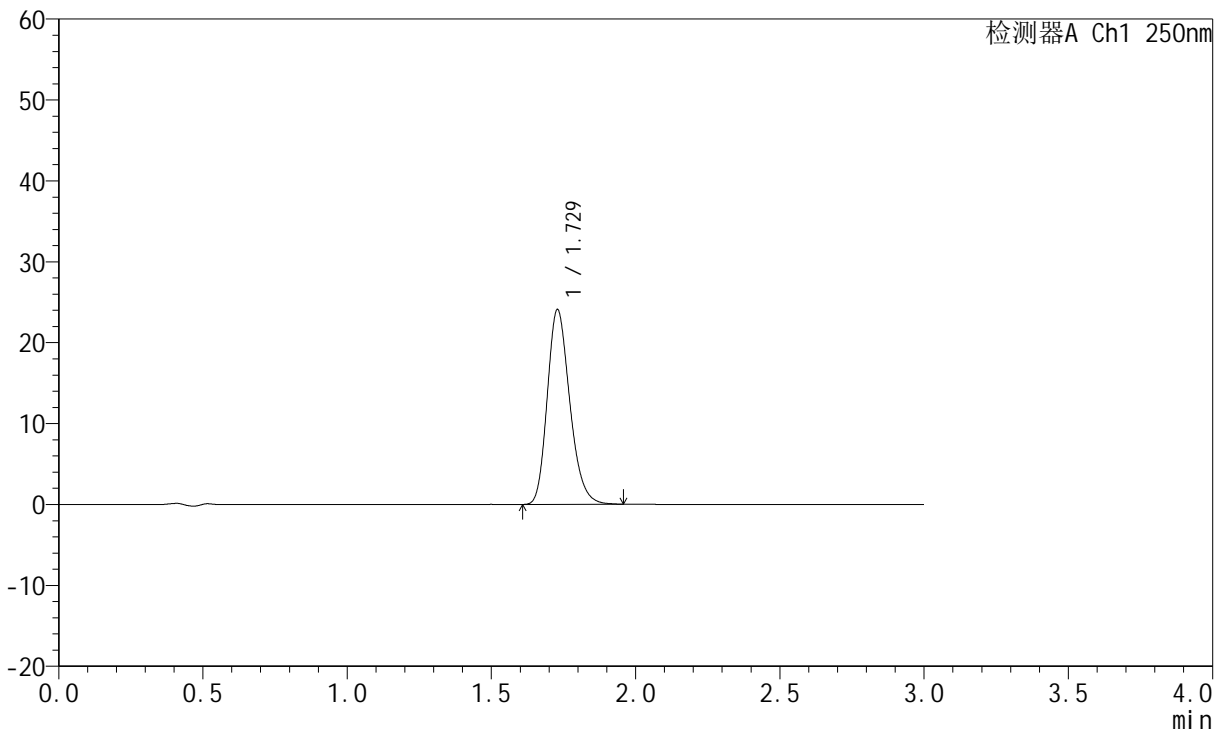
JSS-221

<样品信息>

色谱柱: XB-C18(50mm*4.6mm,5μm) 流 速:1.5ml/min
 柱 温: 30°C 波 长:250nm
 数据文件名: RC\$JSS-221 - 0-86/24-1154-2 - cbzj-2816279p-rcqx-2-pH6.8jz-lf100z-15min-P3.lcd
 方法文件名: RC\$JSS-221 - JSS-221-rcqx-FX273.lcm
 批处理文件名: RC\$JSS-221 - 202600605-FX273.lcb
 样品瓶号: 2-22
 进样体积: 10 μl 版本号: 6.115
 进样时间: 2026/06/05 19:46:20 实验者: xiechaojun
 处理时间(V2): 2026/06/08 10:18:34 处理者: xiechaojun
 仪器型号: SHIMADZU LC-2050C (FX273)

<色谱图>

mV



<峰表>

检测器A Ch1 250nm

峰号	保留时间	面积	面积%	高度	理论塔板数(USP)	拖尾因子	分离度(USP)
1	1.729	130949	100.000	24072	2371	1.224	--
总计		130949	100.000	24072			



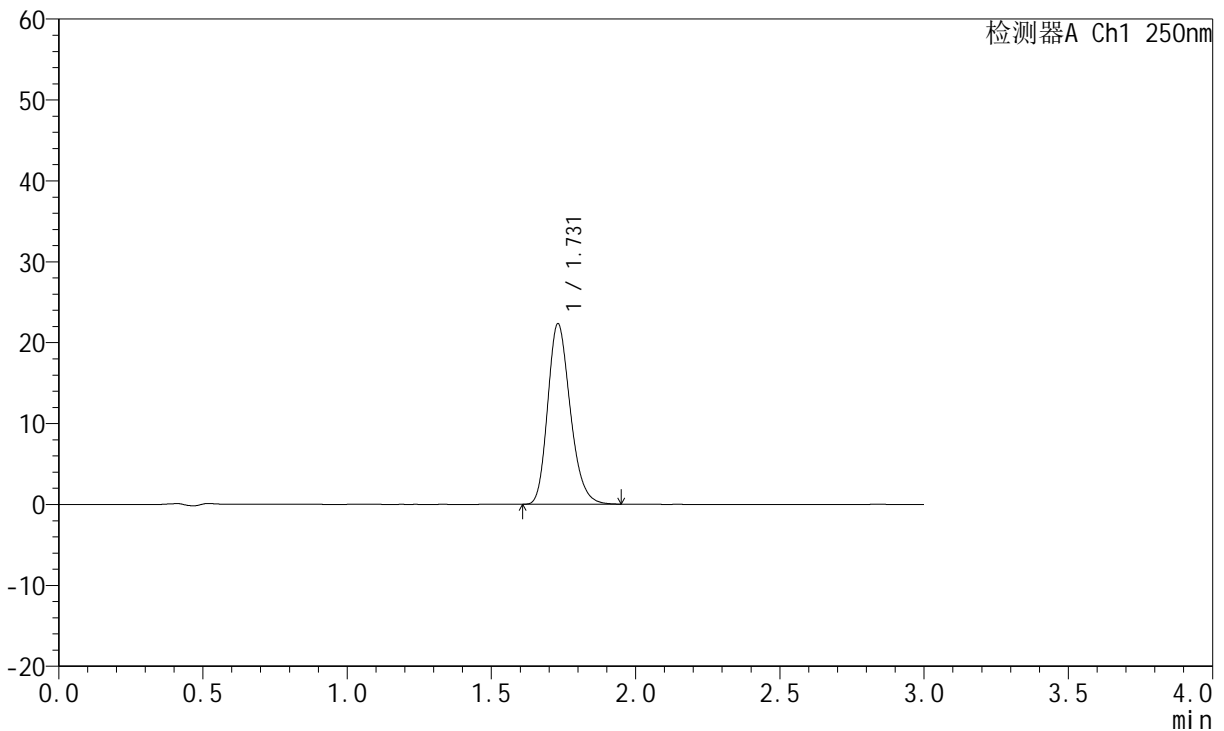
JSS-221

<样品信息>

色谱柱: XB-C18(50mm*4.6mm,5μm) 流 速:1.5ml/min
 柱 温: 30°C 波 长:250nm
 数据文件名: RC\$JSS-221 - 0-86/24-1155-2 - cbzj-2816279p-rcqx-2-pH6.8jz-lf100z-15min-P4.lcd
 方法文件名: RC\$JSS-221 - JSS-221-rcqx-FX273.lcm
 批处理文件名: RC\$JSS-221 - 202600605-FX273.lcb
 样品瓶号: 2-31
 进样体积: 10 μl 版本号: 6.115
 进样时间: 2026/06/05 19:49:38 实验者: xiechaojun
 处理时间(V2): 2026/06/08 10:18:36 处理者: xiechaojun
 仪器型号: SHIMADZU LC-2050C (FX273)

<色谱图>

mV



<峰表>

检测器A Ch1 250nm

峰号	保留时间	面积	面积%	高度	理论塔板数(USP)	拖尾因子	分离度(USP)
1	1.731	121382	100.000	22326	2376	1.225	--
总计		121382	100.000	22326			



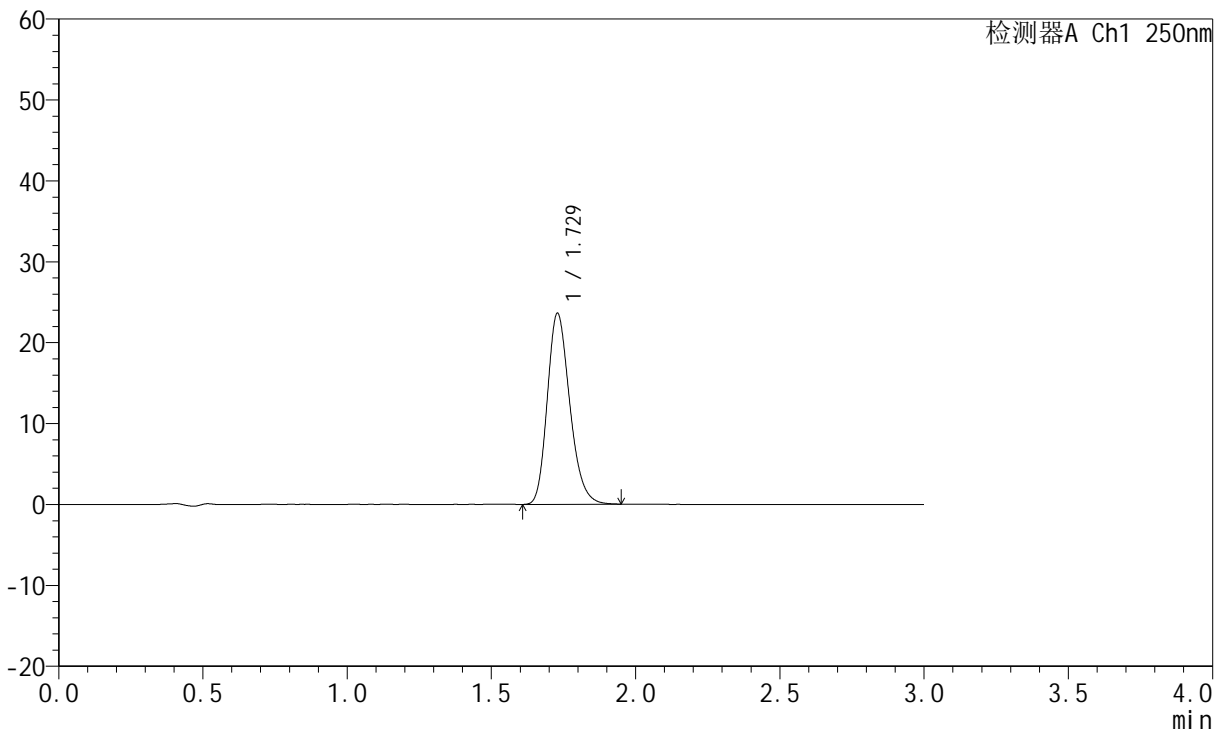
JSS-221

<样品信息>

色谱柱: XB-C18(50mm*4.6mm,5μm) 流 速:1.5ml/min
 柱 温: 30°C 波 长:250nm
 数据文件名: RC\$JSS-221 - 0-86/24-1156-2 - cbzj-2816279p-rcqx-2-pH6.8jz-lf100z-15min-P5.lcd
 方法文件名: RC\$JSS-221 - JSS-221-rcqx-FX273.lcm
 批处理文件名: RC\$JSS-221 - 202600605-FX273.lcb
 样品瓶号: 2-40
 进样体积: 10 μl 版本号: 6.115
 进样时间: 2026/06/05 19:52:55 实验者: xiechaojun
 处理时间(V2): 2026/06/08 10:18:39 处理者: xiechaojun
 仪器型号: SHIMADZU LC-2050C (FX273)

<色谱图>

mV



<峰表>

检测器A Ch1 250nm

峰号	保留时间	面积	面积%	高度	理论塔板数(USP)	拖尾因子	分离度(USP)
1	1.729	128256	100.000	23598	2375	1.225	--
总计		128256	100.000	23598			



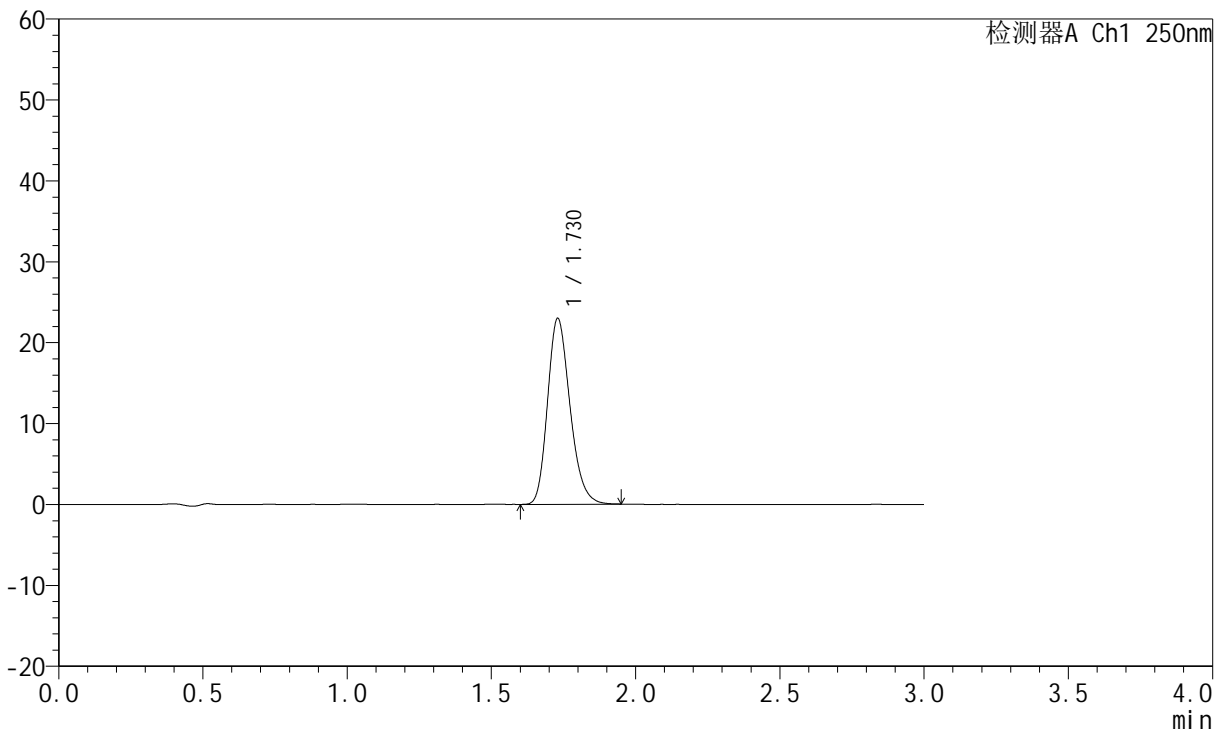
JSS-221

<样品信息>

色谱柱: XB-C18(50mm*4.6mm,5μm) 流 速:1.5ml/min
 柱 温: 30°C 波 长:250nm
 数据文件名: RC\$JSS-221 - 0-86/24-1157-2 - cbzj-2816279p-rcqx-2-pH6.8jz-lf100z-15min-P6.lcd
 方法文件名: RC\$JSS-221 - JSS-221-rcqx-FX273.lcm
 批处理文件名: RC\$JSS-221 - 202600605-FX273.lcb
 样品瓶号: 2-49
 进样体积: 10 μl 版本号: 6.115
 进样时间: 2026/06/05 19:56:13 实验者: xiechaojun
 处理时间(V2): 2026/06/08 10:18:42 处理者: xiechaojun
 仪器型号: SHIMADZU LC-2050C (FX273)

<色谱图>

mV



<峰表>

检测器A Ch1 250nm

峰号	保留时间	面积	面积%	高度	理论塔板数(USP)	拖尾因子	分离度(USP)
1	1.730	124668	100.000	22981	2385	1.224	--
总计		124668	100.000	22981			



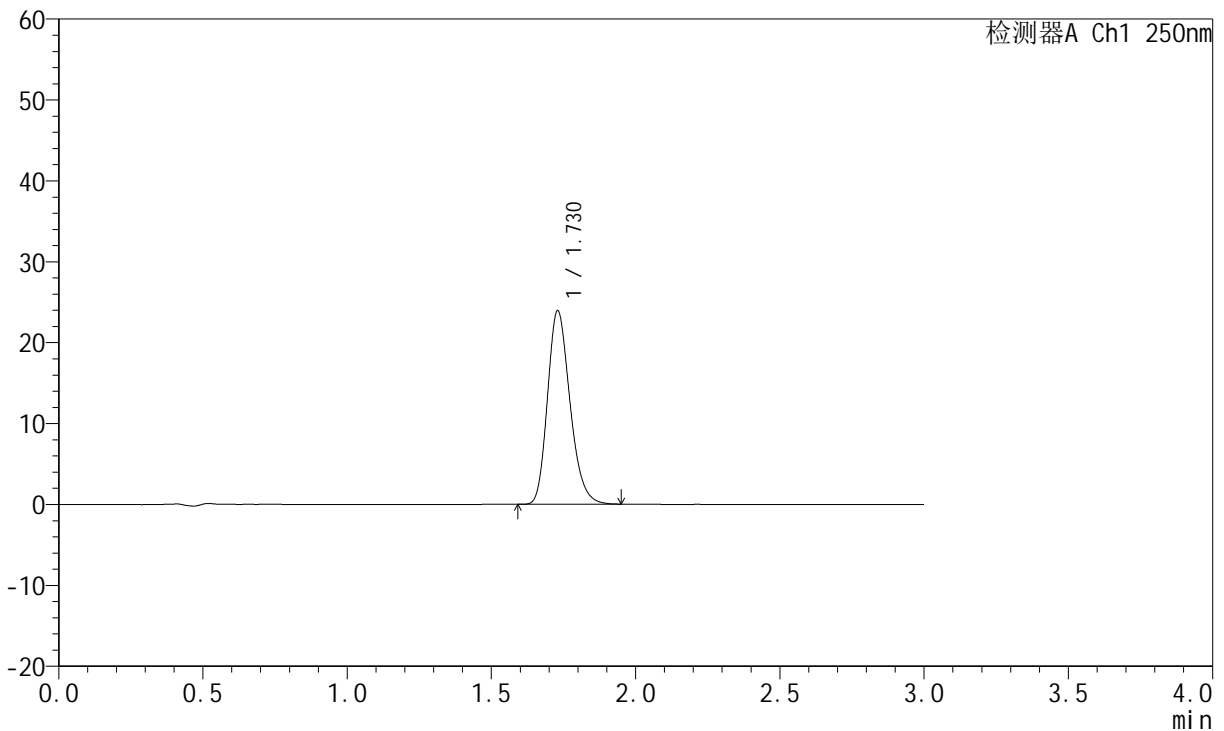
JSS-221

<样品信息>

色谱柱: XB-C18(50mm*4.6mm,5μm) 流 速:1.5ml/min
 柱 温: 30°C 波 长:250nm
 数据文件名: RC\$JSS-221 - 0-86/24-1158-2 - cbzj-2816279p-rcqx-2-pH6.8jz-lf100z-20min-P1.lcd
 方法文件名: RC\$JSS-221 - JSS-221-rcqx-FX273.lcm
 批处理文件名: RC\$JSS-221 - 202600605-FX273.lcb
 样品瓶号: 2-5
 进样体积: 10 μl 版本号: 6.115
 进样时间: 2026/06/05 19:59:31 实验者: xiechaojun
 处理时间(V2): 2026/06/08 10:18:45 处理者: xiechaojun
 仪器型号: SHIMADZU LC-2050C (FX273)

<色谱图>

mV



<峰表>

检测器A Ch1 250nm

峰号	保留时间	面积	面积%	高度	理论塔板数(USP)	拖尾因子	分离度(USP)
1	1.730	129896	100.000	23938	2381	1.224	--
总计		129896	100.000	23938			



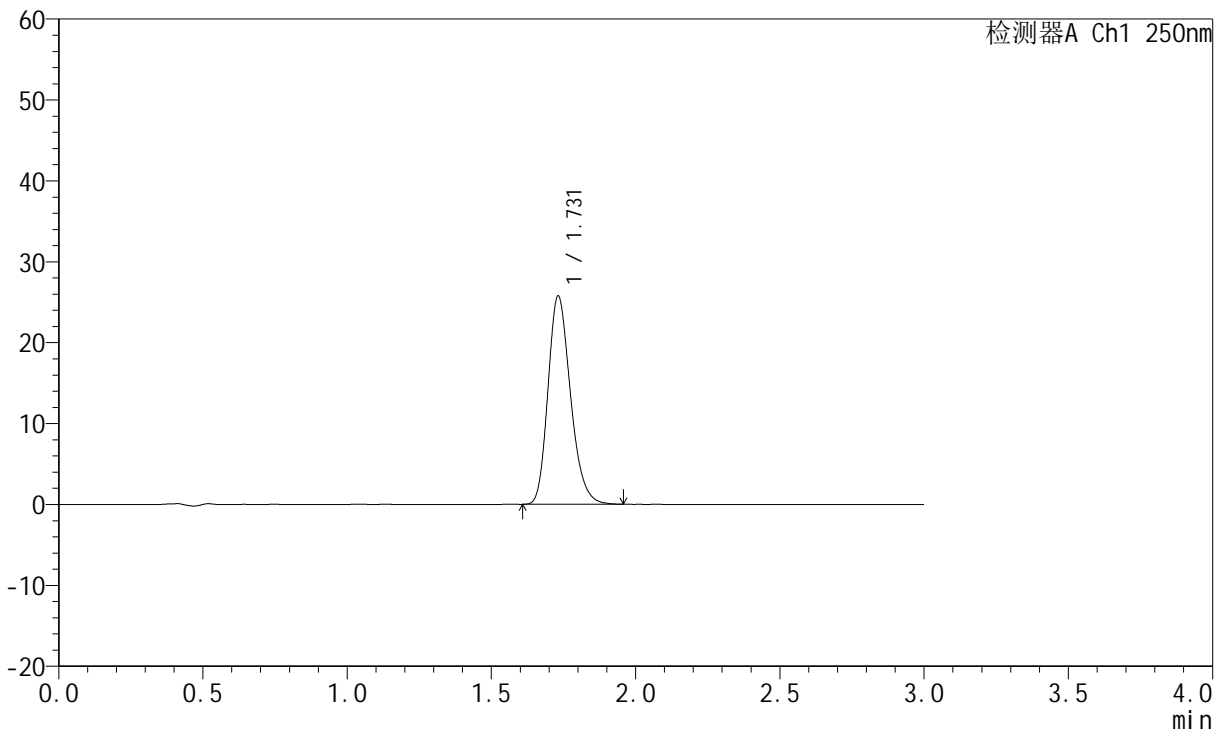
JSS-221

<样品信息>

色谱柱: XB-C18(50mm*4.6mm,5μm) 流 速:1.5ml/min
 柱 温: 30°C 波 长:250nm
 数据文件名: RC\$JSS-221 - 0-86/24-1159-2 - cbzj-2816279p-rcqx-2-pH6.8jz-lf100z-20min-P2.lcd
 方法文件名: RC\$JSS-221 - JSS-221-rcqx-FX273.lcm
 批处理文件名: RC\$JSS-221 - 202600605-FX273.lcb
 样品瓶号: 2-14
 进样体积: 10 μl 版本号: 6.115
 进样时间: 2026/06/05 20:02:48 实验者: xiechaojun
 处理时间(V2): 2026/06/08 10:18:47 处理者: xiechaojun
 仪器型号: SHIMADZU LC-2050C (FX273)

<色谱图>

mV



<峰表>

检测器A Ch1 250nm

峰号	保留时间	面积	面积%	高度	理论塔板数(USP)	拖尾因子	分离度(USP)
1	1.731	140045	100.000	25730	2378	1.228	--
总计		140045	100.000	25730			



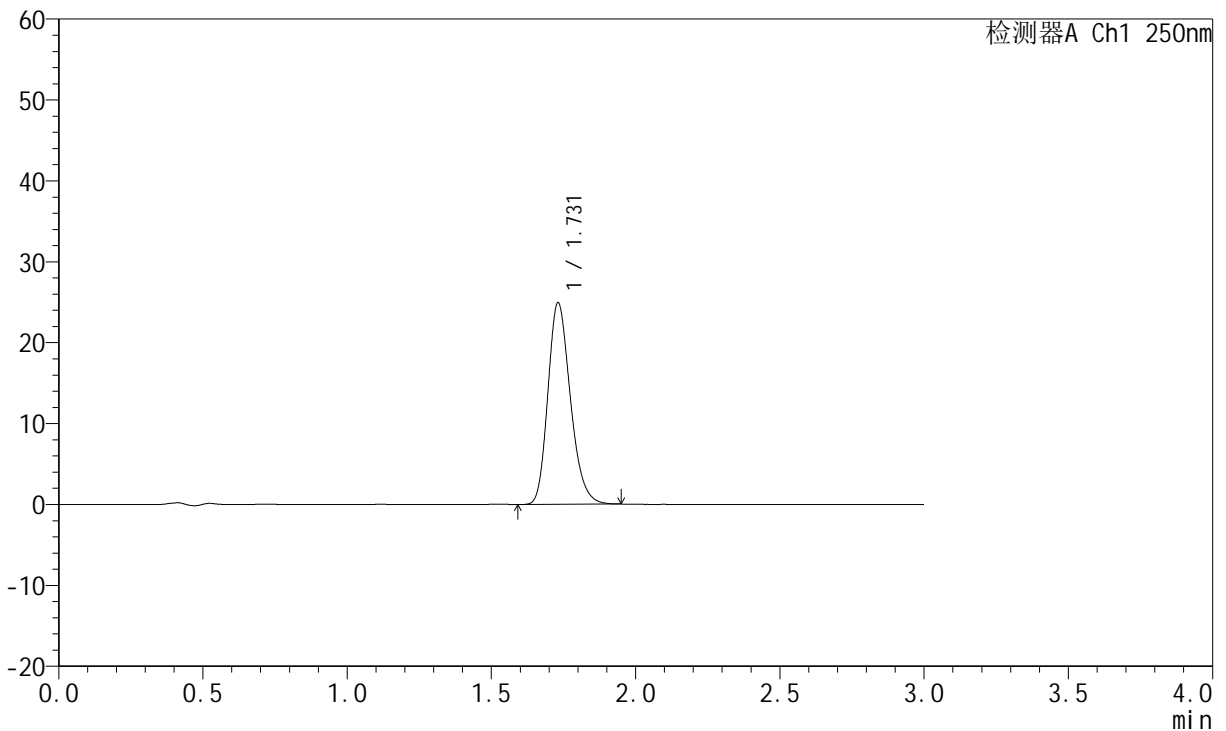
JSS-221

<样品信息>

色谱柱: XB-C18(50mm*4.6mm,5μm) 流 速:1.5ml/min
 柱 温: 30°C 波 长:250nm
 数据文件名: RC\$JSS-221 - 0-86/24-1160-2 - cbzj-2816279p-rcqx-2-pH6.8jz-lf100z-20min-P3.lcd
 方法文件名: RC\$JSS-221 - JSS-221-rcqx-FX273.lcm
 批处理文件名: RC\$JSS-221 - 202600605-FX273.lcb
 样品瓶号: 2-23
 进样体积: 10 μl 版本号: 6.115
 进样时间: 2026/06/05 20:06:04 实验者: xiechaojun
 处理时间(V2): 2026/06/08 10:18:50 处理者: xiechaojun
 仪器型号: SHIMADZU LC-2050C (FX273)

<色谱图>

mV



<峰表>

检测器A Ch1 250nm

峰号	保留时间	面积	面积%	高度	理论塔板数(USP)	拖尾因子	分离度(USP)
1	1.731	135269	100.000	24917	2385	1.226	--
总计		135269	100.000	24917			



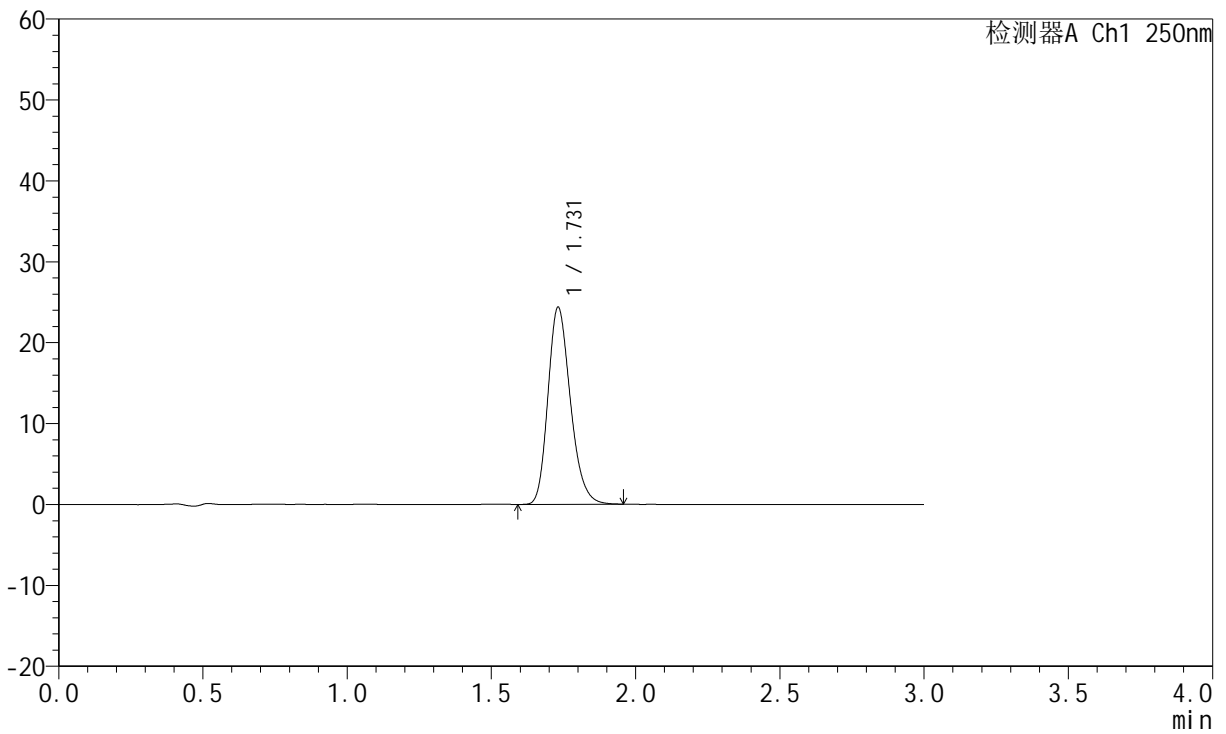
JSS-221

<样品信息>

色谱柱: XB-C18(50mm*4.6mm,5μm) 流 速:1.5ml/min
 柱 温: 30°C 波 长:250nm
 数据文件名: RC\$JSS-221 - 0-86/24-1161-2 - cbzj-2816279p-rcqx-2-pH6.8jz-lf100z-20min-P4.lcd
 方法文件名: RC\$JSS-221 - JSS-221-rcqx-FX273.lcm
 批处理文件名: RC\$JSS-221 - 202600605-FX273.lcb
 样品瓶号: 2-32
 进样体积: 10 μl 版本号: 6.115
 进样时间: 2026/06/05 20:09:23 实验者: xiechaojun
 处理时间(V2): 2026/06/08 10:18:53 处理者: xiechaojun
 仪器型号: SHIMADZU LC-2050C (FX273)

<色谱图>

mV



<峰表>

检测器A Ch1 250nm

峰号	保留时间	面积	面积%	高度	理论塔板数(USP)	拖尾因子	分离度(USP)
1	1.731	132118	100.000	24361	2397	1.227	--
总计		132118	100.000	24361			



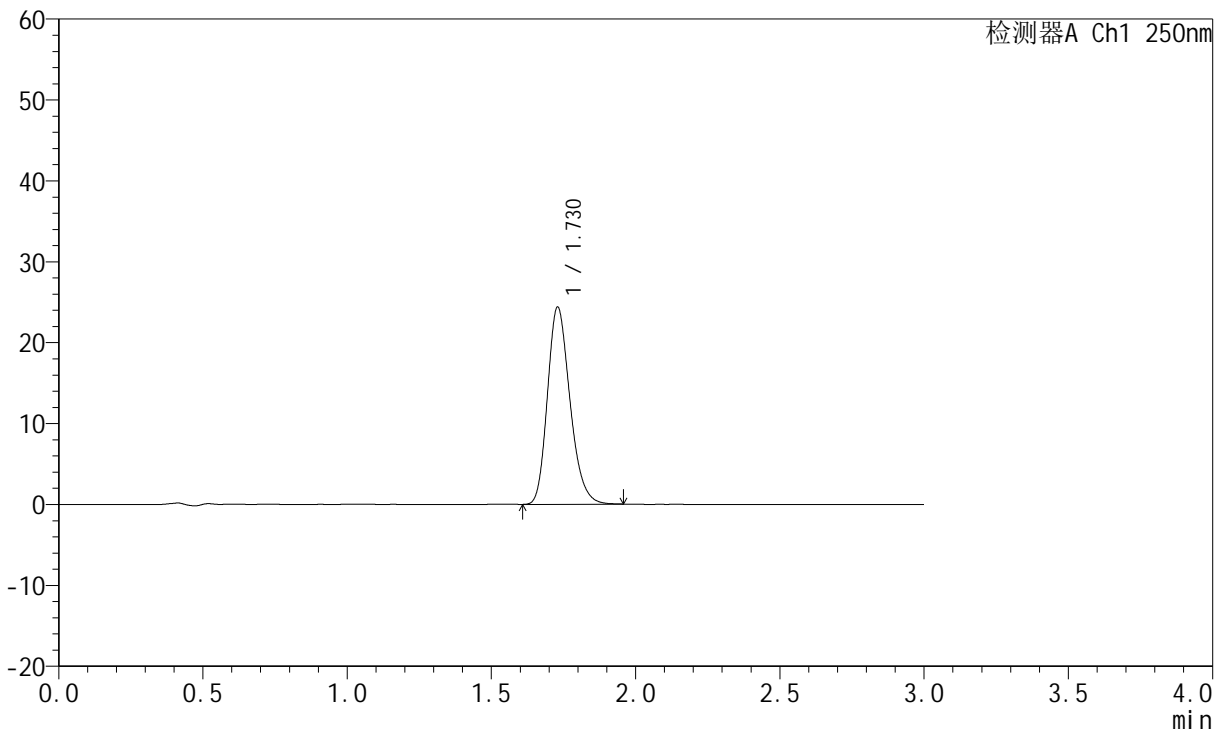
JSS-221

<样品信息>

色谱柱: XB-C18(50mm*4.6mm,5μm) 流 速:1.5ml/min
 柱 温: 30°C 波 长:250nm
 数据文件名: RC\$JSS-221 - 0-86/24-1162-2 - cbzj-2816279p-rcqx-2-pH6.8jz-lf100z-20min-P5.lcd
 方法文件名: RC\$JSS-221 - JSS-221-rcqx-FX273.lcm
 批处理文件名: RC\$JSS-221 - 202600605-FX273.lcb
 样品瓶号: 2-41
 进样体积: 10 μl 版本号: 6.115
 进样时间: 2026/06/05 20:12:39 实验者: xiechaojun
 处理时间(V2): 2026/06/08 10:18:56 处理者: xiechaojun
 仪器型号: SHIMADZU LC-2050C (FX273)

<色谱图>

mV



<峰表>

检测器A Ch1 250nm

峰号	保留时间	面积	面积%	高度	理论塔板数(USP)	拖尾因子	分离度(USP)
1	1.730	132653	100.000	24382	2372	1.227	--
总计		132653	100.000	24382			



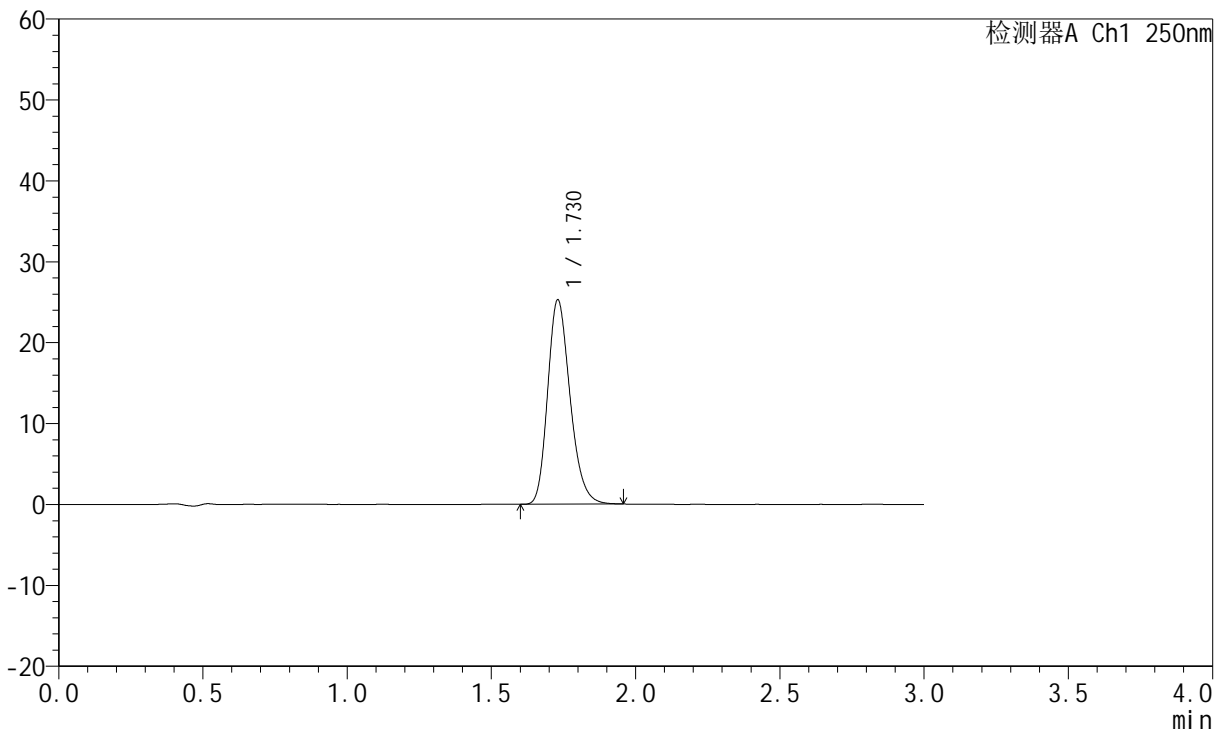
JSS-221

<样品信息>

色谱柱: XB-C18(50mm*4.6mm,5µm) 流 速:1.5ml/min
 柱 温: 30°C 波 长:250nm
 数据文件名: RC\$JSS-221 - 0-86/24-1163-2 - cbzj-2816279p-rcqx-2-pH6.8jz-lf100z-20min-P6.lcd
 方法文件名: RC\$JSS-221 - JSS-221-rcqx-FX273.lcm
 批处理文件名: RC\$JSS-221 - 202600605-FX273.lcb
 样品瓶号: 2-50
 进样体积: 10 µl 版本号: 6.115
 进样时间: 2026/06/05 20:15:57 实验者: xiechaojun
 处理时间(V2): 2026/06/08 10:18:59 处理者: xiechaojun
 仪器型号: SHIMADZU LC-2050C (FX273)

<色谱图>

mV



<峰表>

检测器A Ch1 250nm

峰号	保留时间	面积	面积%	高度	理论塔板数(USP)	拖尾因子	分离度(USP)
1	1.730	136701	100.000	25276	2403	1.228	--
总计		136701	100.000	25276			



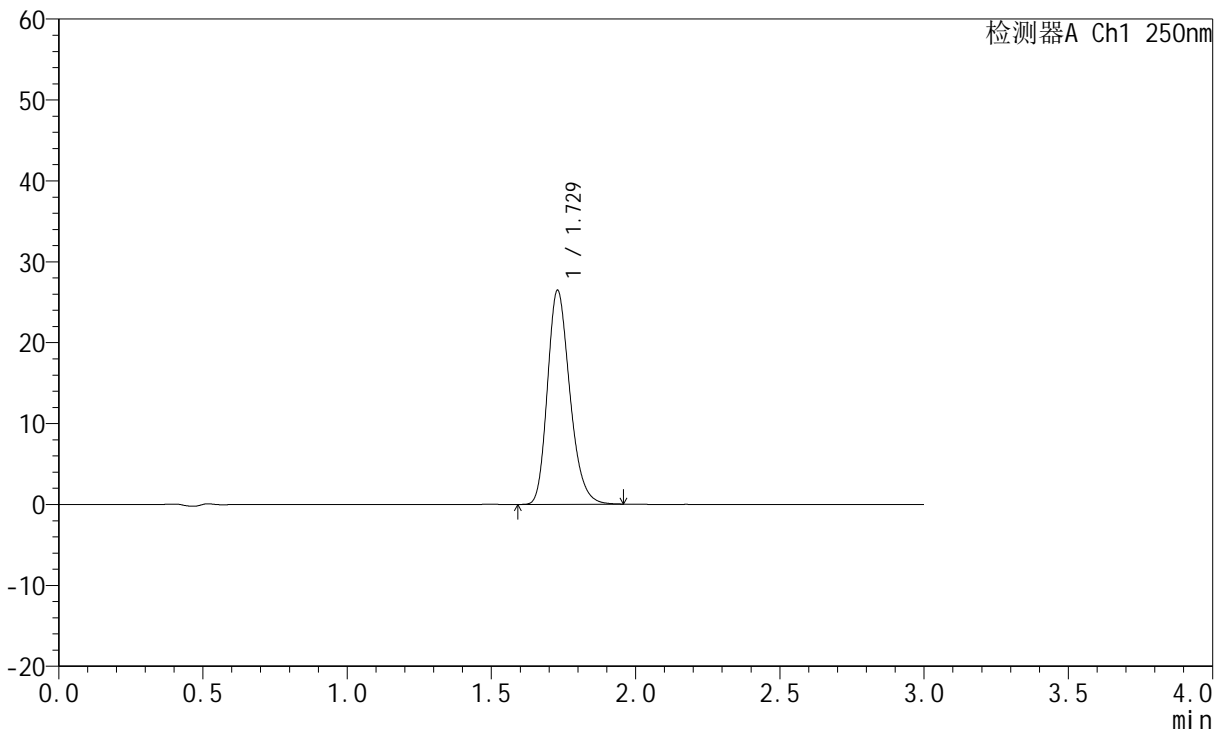
JSS-221

<样品信息>

色谱柱: XB-C18(50mm*4.6mm,5μm) 流 速:1.5ml/min
 柱 温: 30°C 波 长:250nm
 数据文件名: RC\$JSS-221 - 0-86/24-1164-2 - cbzj-2816279p-rcqx-2-pH6.8jz-lf100z-30min-P1.lcd
 方法文件名: RC\$JSS-221 - JSS-221-rcqx-FX273.lcm
 批处理文件名: RC\$JSS-221 - 202600605-FX273.lcb
 样品瓶号: 2-6
 进样体积: 10 μl 版本号: 6.115
 进样时间: 2026/06/05 20:19:14 实验者: xiechaojun
 处理时间(V2): 2026/06/08 10:19:01 处理者: xiechaojun
 仪器型号: SHIMADZU LC-2050C (FX273)

<色谱图>

mV



<峰表>

检测器A Ch1 250nm

峰号	保留时间	面积	面积%	高度	理论塔板数(USP)	拖尾因子	分离度(USP)
1	1.729	142946	100.000	26464	2415	1.235	--
总计		142946	100.000	26464			



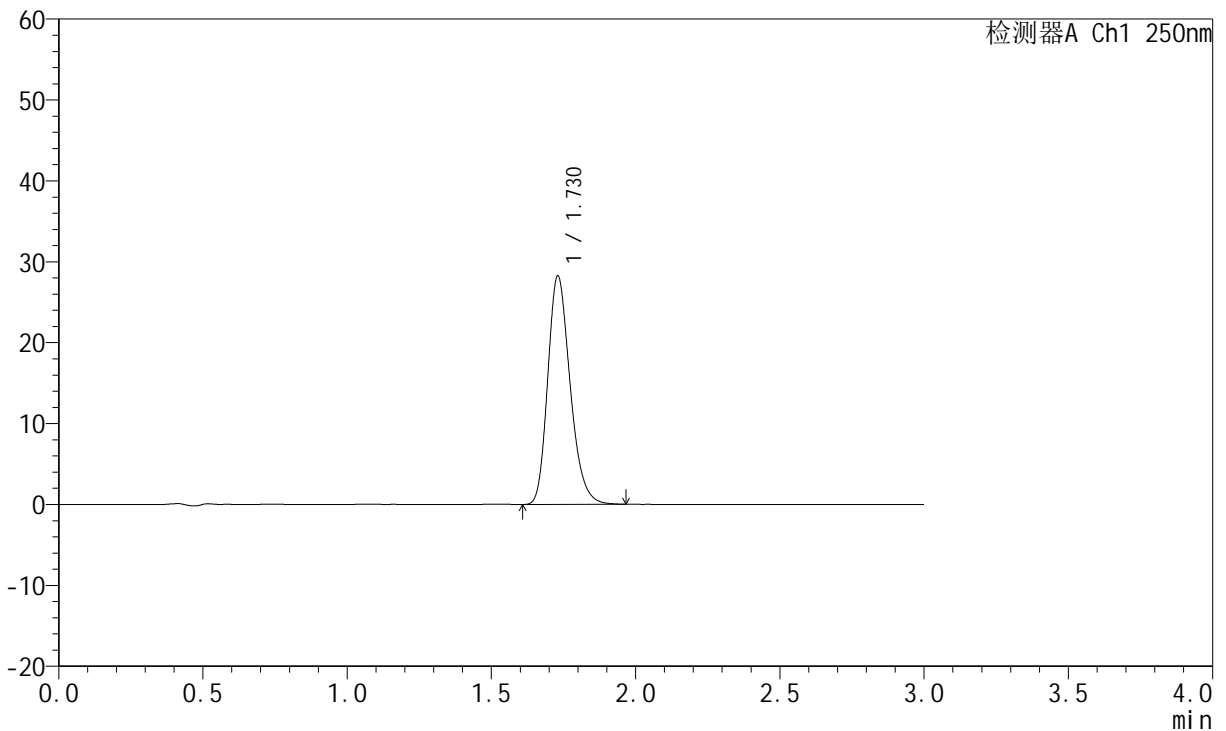
JSS-221

<样品信息>

色谱柱: XB-C18(50mm*4.6mm,5μm) 流 速:1.5ml/min
 柱 温: 30°C 波 长:250nm
 数据文件名: RC\$JSS-221 - 0-86/24-1165-2 - cbzj-2816279p-rcqx-2-pH6.8jz-lf100z-30min-P2.lcd
 方法文件名: RC\$JSS-221 - JSS-221-rcqx-FX273.lcm
 批处理文件名: RC\$JSS-221 - 202600605-FX273.lcb
 样品瓶号: 2-15
 进样体积: 10 μl 版本号: 6.115
 进样时间: 2026/06/05 20:22:32 实验者: xiechaojun
 处理时间(V2): 2026/06/08 10:19:04 处理者: xiechaojun
 仪器型号: SHIMADZU LC-2050C (FX273)

<色谱图>

mV



<峰表>

检测器A Ch1 250nm

峰号	保留时间	面积	面积%	高度	理论塔板数(USP)	拖尾因子	分离度(USP)
1	1.730	152729	100.000	28258	2412	1.237	--
总计		152729	100.000	28258			



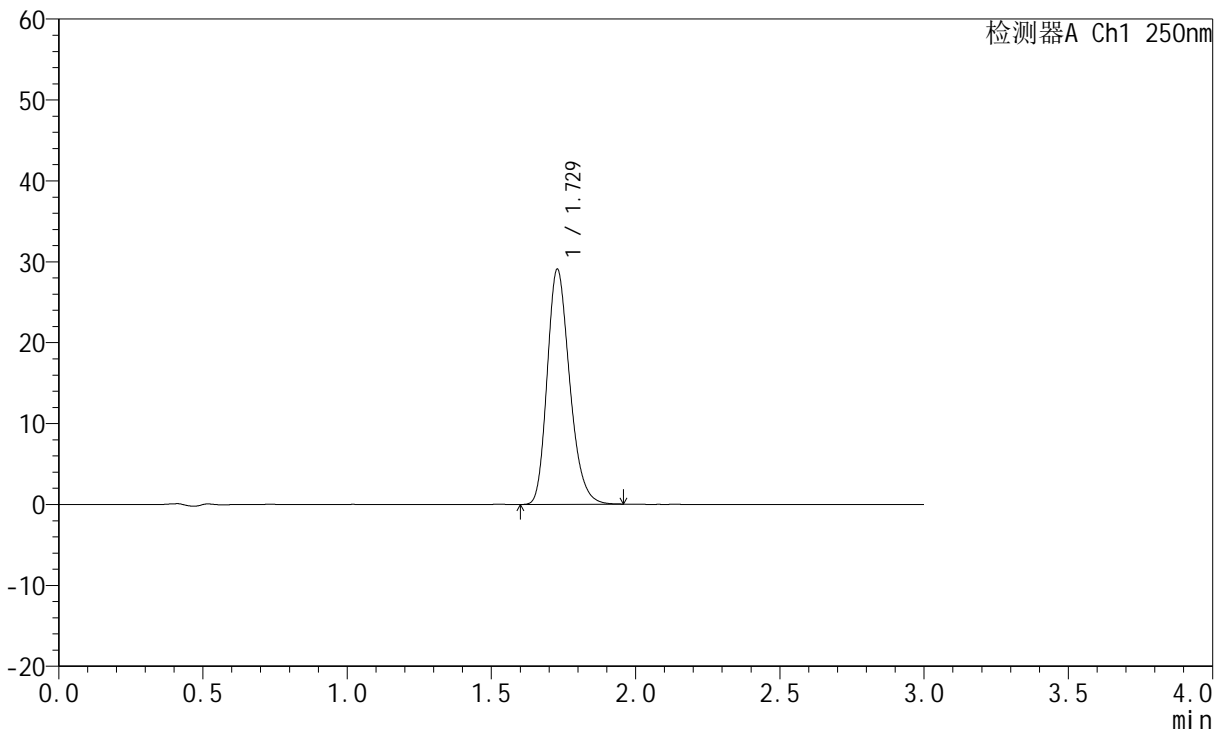
JSS-221

<样品信息>

色谱柱: XB-C18(50mm*4.6mm,5μm) 流 速:1.5ml/min
 柱 温: 30°C 波 长:250nm
 数据文件名: RC\$JSS-221 - 0-86/24-1166-2 - cbzj-2816279p-rcqx-2-pH6.8jz-lf100z-30min-P3.lcd
 方法文件名: RC\$JSS-221 - JSS-221-rcqx-FX273.lcm
 批处理文件名: RC\$JSS-221 - 202600605-FX273.lcb
 样品瓶号: 2-24
 进样体积: 10 μl 版本号: 6.115
 进样时间: 2026/06/05 20:25:49 实验者: xiechaojun
 处理时间(V2): 2026/06/08 10:19:07 处理者: xiechaojun
 仪器型号: SHIMADZU LC-2050C (FX273)

<色谱图>

mV



<峰表>

检测器A Ch1 250nm

峰号	保留时间	面积	面积%	高度	理论塔板数(USP)	拖尾因子	分离度(USP)
1	1.729	157630	100.000	29050	2386	1.236	--
总计		157630	100.000	29050			



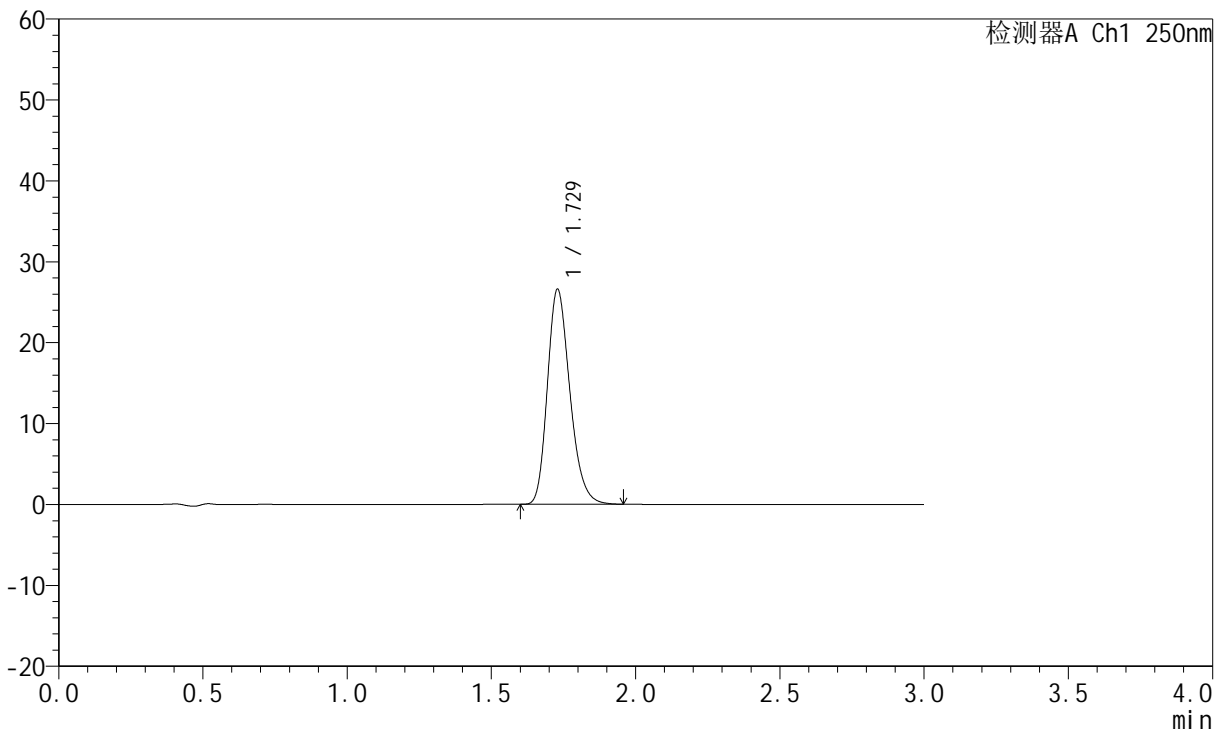
JSS-221

<样品信息>

色谱柱: XB-C18(50mm*4.6mm,5μm) 流 速:1.5ml/min
 柱 温: 30°C 波 长:250nm
 数据文件名: RC\$JSS-221 - 0-86/24-1167-2 - cbzj-2816279p-rcqx-2-pH6.8jz-lf100z-30min-P4.lcd
 方法文件名: RC\$JSS-221 - JSS-221-rcqx-FX273.lcm
 批处理文件名: RC\$JSS-221 - 202600605-FX273.lcb
 样品瓶号: 2-33
 进样体积: 10 μl 版本号: 6.115
 进样时间: 2026/06/05 20:29:07 实验者: xiechaojun
 处理时间(V2): 2026/06/08 10:19:09 处理者: xiechaojun
 仪器型号: SHIMADZU LC-2050C (FX273)

<色谱图>

mV



<峰表>

检测器A Ch1 250nm

峰号	保留时间	面积	面积%	高度	理论塔板数(USP)	拖尾因子	分离度(USP)
1	1.729	144129	100.000	26582	2388	1.234	--
总计		144129	100.000	26582			



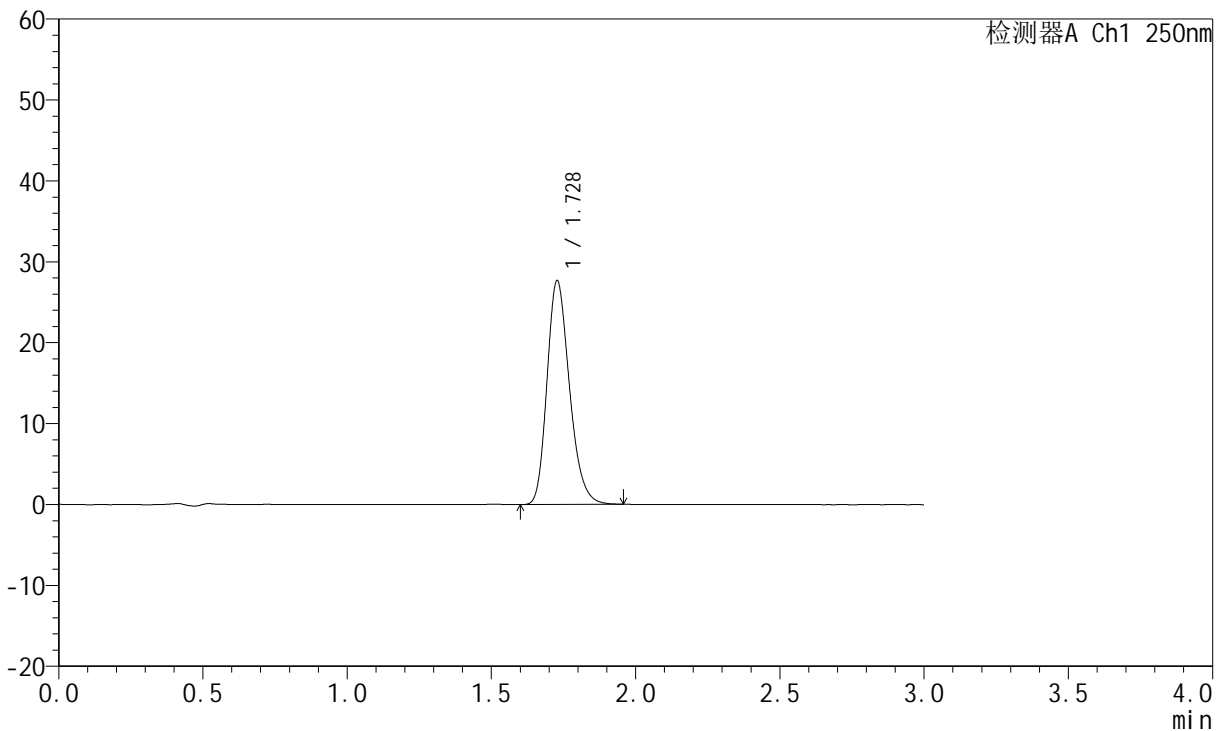
JSS-221

<样品信息>

色谱柱: XB-C18(50mm*4.6mm,5μm) 流 速:1.5ml/min
 柱 温: 30°C 波 长:250nm
 数据文件名: RC\$JSS-221 - 0-86/24-1168-2 - cbzj-2816279p-rcqx-2-pH6.8jz-lf100z-30min-P5.lcd
 方法文件名: RC\$JSS-221 - JSS-221-rcqx-FX273.lcm
 批处理文件名: RC\$JSS-221 - 202600605-FX273.lcb
 样品瓶号: 2-42
 进样体积: 10 μl 版本号: 6.115
 进样时间: 2026/06/05 20:32:23 实验者: xiechaojun
 处理时间(V2): 2026/06/08 10:19:12 处理者: xiechaojun
 仪器型号: SHIMADZU LC-2050C (FX273)

<色谱图>

mV



<峰表>

检测器A Ch1 250nm

峰号	保留时间	面积	面积%	高度	理论塔板数(USP)	拖尾因子	分离度(USP)
1	1.728	150026	100.000	27609	2385	1.234	--
总计		150026	100.000	27609			



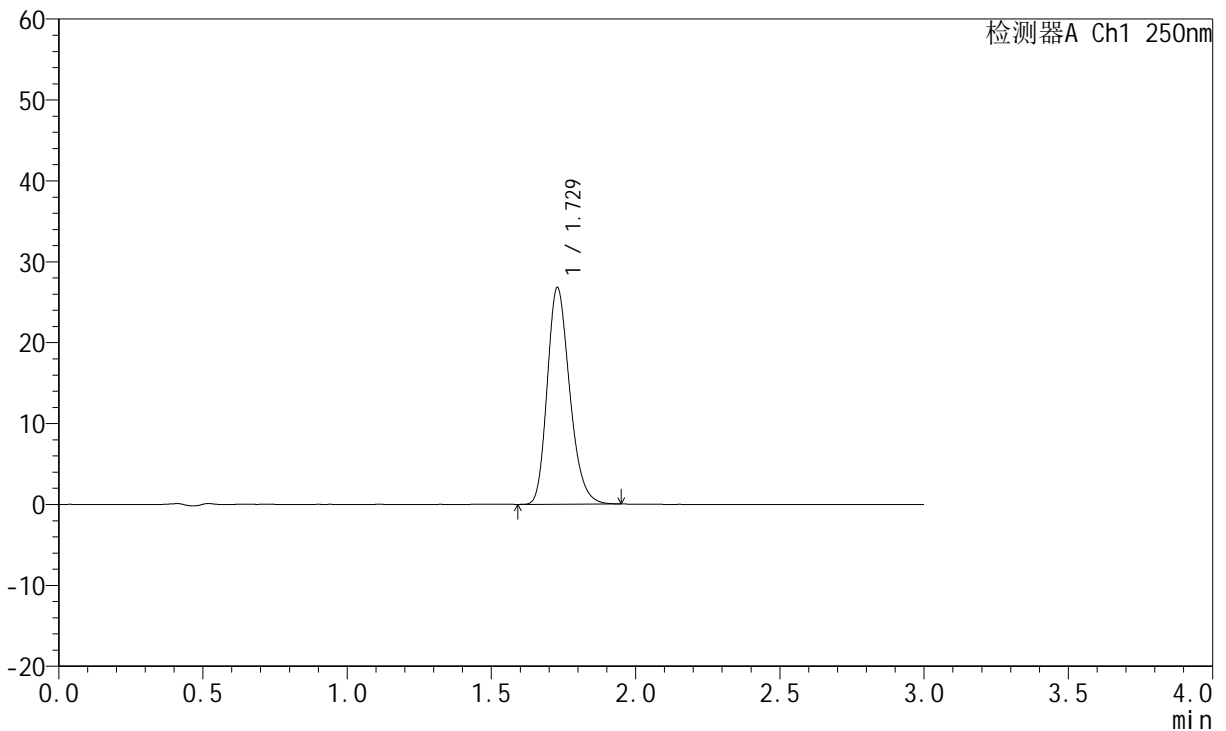
JSS-221

<样品信息>

色谱柱: XB-C18(50mm*4.6mm,5μm) 流 速:1.5ml/min
 柱 温: 30°C 波 长:250nm
 数据文件名: RC\$JSS-221 - 0-86/24-1169-2 - cbzj-2816279p-rcqx-2-pH6.8jz-lf100z-30min-P6.lcd
 方法文件名: RC\$JSS-221 - JSS-221-rcqx-FX273.lcm
 批处理文件名: RC\$JSS-221 - 202600605-FX273.lcb
 样品瓶号: 2-51
 进样体积: 10 μl 版本号: 6.115
 进样时间: 2026/06/05 20:35:41 实验者: xiechaojun
 处理时间(V2): 2026/06/08 10:19:15 处理者: xiechaojun
 仪器型号: SHIMADZU LC-2050C (FX273)

<色谱图>

mV



<峰表>

检测器A Ch1 250nm

峰号	保留时间	面积	面积%	高度	理论塔板数(USP)	拖尾因子	分离度(USP)
1	1.729	145158	100.000	26775	2389	1.233	--
总计		145158	100.000	26775			



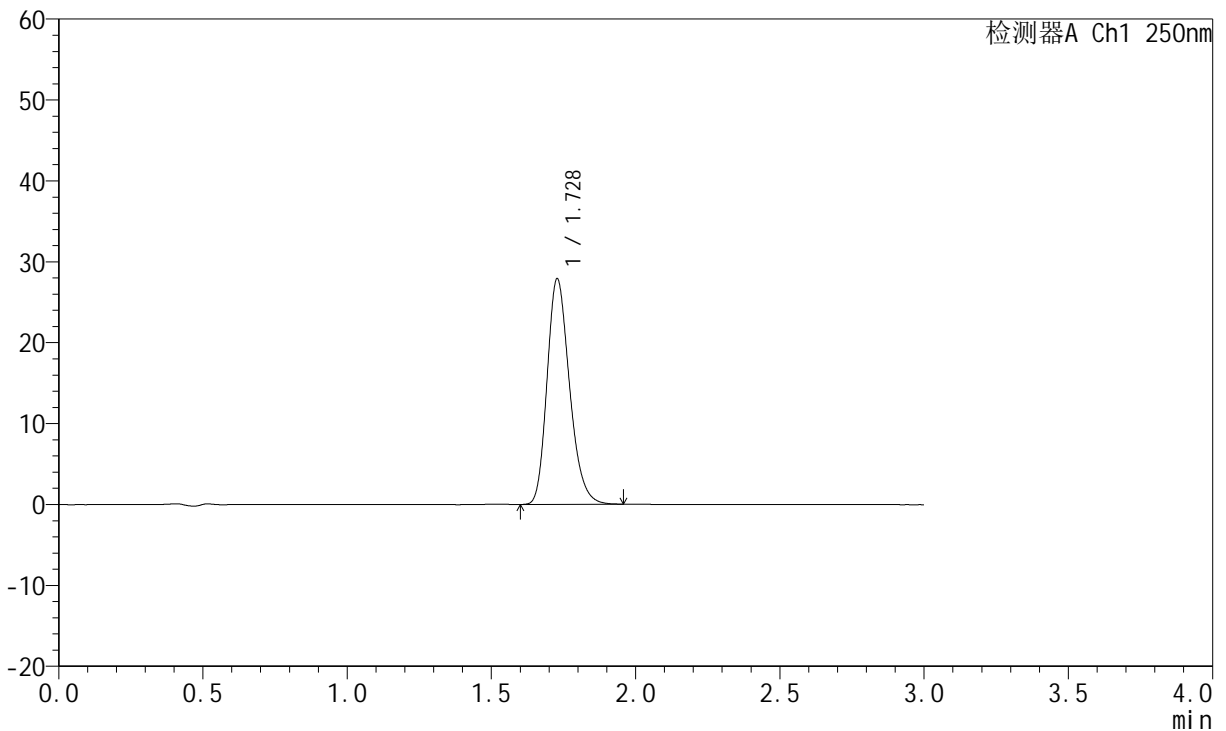
JSS-221

<样品信息>

色谱柱: XB-C18(50mm*4.6mm,5μm) 流速:1.5ml/min
 柱温: 30°C 波长:250nm
 数据文件名: RC\$JSS-221 - 0-86/24-1170-2 - cbzj-2816279p-rcqx-2-pH6.8jz-lf100z-45min-P1.lcd
 方法文件名: RC\$JSS-221 - JSS-221-rcqx-FX273.lcm
 批处理文件名: RC\$JSS-221 - 202600605-FX273.lcb
 样品瓶号: 2-7
 进样体积: 10 μl 版本号: 6.115
 进样时间: 2026/06/05 20:38:59 实验者: xiechaojun
 处理时间(V2): 2026/06/08 10:19:18 处理者: xiechaojun
 仪器型号: SHIMADZU LC-2050C (FX273)

<色谱图>

mV



<峰表>

检测器A Ch1 250nm

峰号	保留时间	面积	面积%	高度	理论塔板数(USP)	拖尾因子	分离度(USP)
1	1.728	151391	100.000	27858	2383	1.232	--
总计		151391	100.000	27858			



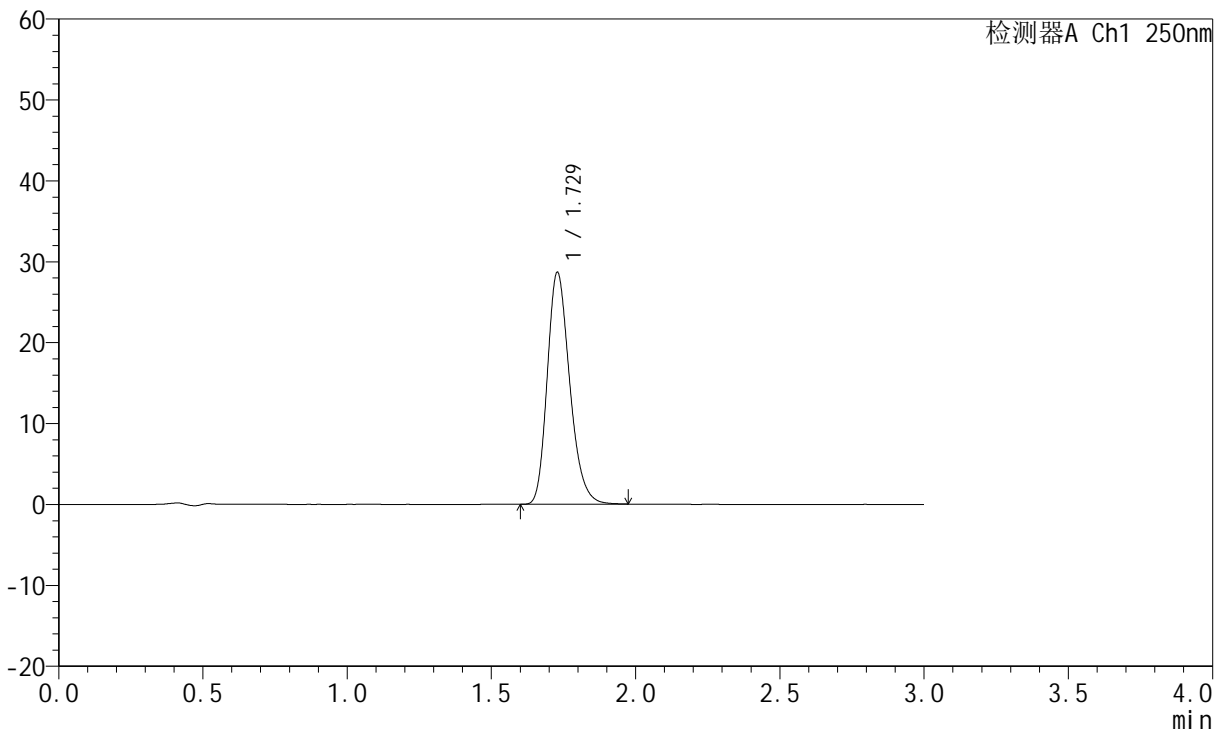
JSS-221

<样品信息>

色谱柱: XB-C18(50mm*4.6mm,5µm) 流 速:1.5ml/min
 柱 温: 30°C 波 长:250nm
 数据文件名: RC\$JSS-221 - 0-86/24-1171-2 - cbzj-2816279p-rcqx-2-pH6.8jz-lf100z-45min-P2.lcd
 方法文件名: RC\$JSS-221 - JSS-221-rcqx-FX273.lcm
 批处理文件名: RC\$JSS-221 - 202600605-FX273.lcb
 样品瓶号: 2-16
 进样体积: 10 µl 版本号: 6.115
 进样时间: 2026/06/05 20:42:17 实验者: xiechaojun
 处理时间(V2): 2026/06/08 10:19:20 处理者: xiechaojun
 仪器型号: SHIMADZU LC-2050C (FX273)

<色谱图>

mV



<峰表>

检测器A Ch1 250nm

峰号	保留时间	面积	面积%	高度	理论塔板数(USP)	拖尾因子	分离度(USP)
1	1.729	155532	100.000	28655	2390	1.237	--
总计		155532	100.000	28655			



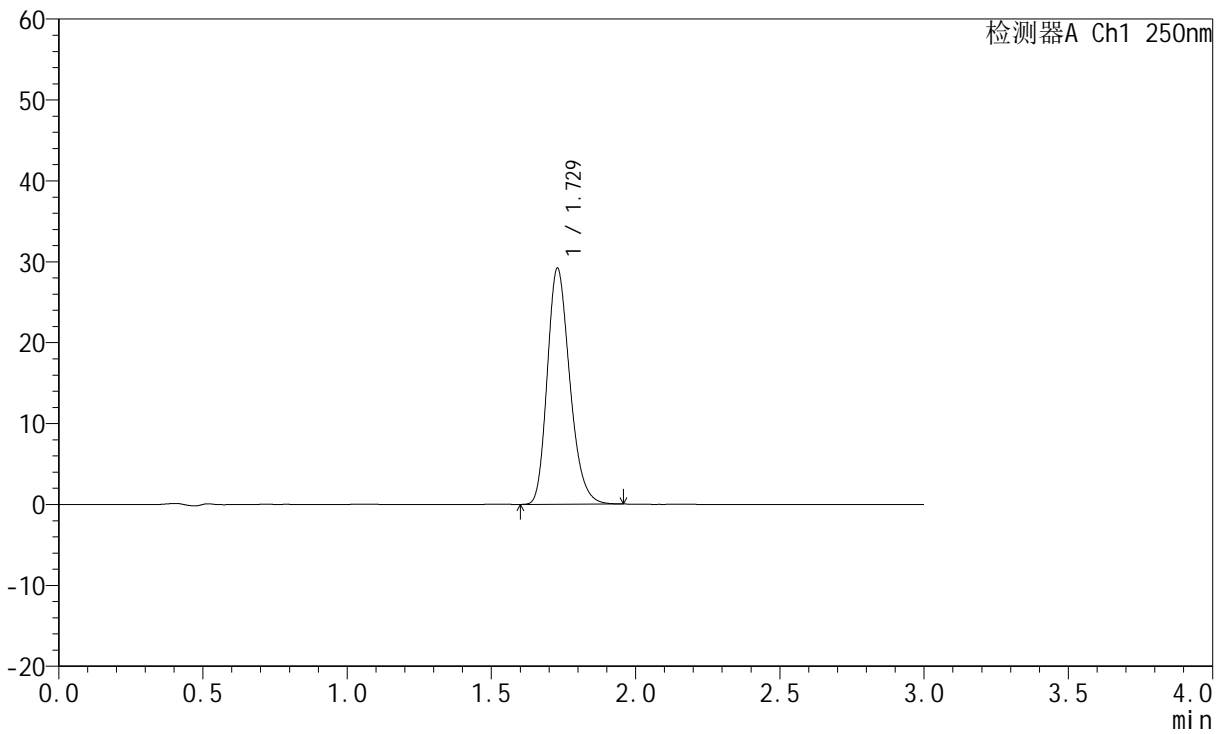
JSS-221

<样品信息>

色谱柱: XB-C18(50mm*4.6mm,5µm) 流 速:1.5ml/min
 柱 温: 30°C 波 长:250nm
 数据文件名: RC\$JSS-221 - 0-86/24-1172-2 - cbzj-2816279p-rcqx-2-pH6.8jz-lf100z-45min-P3.lcd
 方法文件名: RC\$JSS-221 - JSS-221-rcqx-FX273.lcm
 批处理文件名: RC\$JSS-221 - 202600605-FX273.lcb
 样品瓶号: 2-25
 进样体积: 10 µl 版本号: 6.115
 进样时间: 2026/06/05 20:45:35 实验者: xiechaojun
 处理时间(V2): 2026/06/08 10:19:23 处理者: xiechaojun
 仪器型号: SHIMADZU LC-2050C (FX273)

<色谱图>

mV



<峰表>

检测器A Ch1 250nm

峰号	保留时间	面积	面积%	高度	理论塔板数(USP)	拖尾因子	分离度(USP)
1	1.729	158503	100.000	29166	2374	1.232	--
总计		158503	100.000	29166			



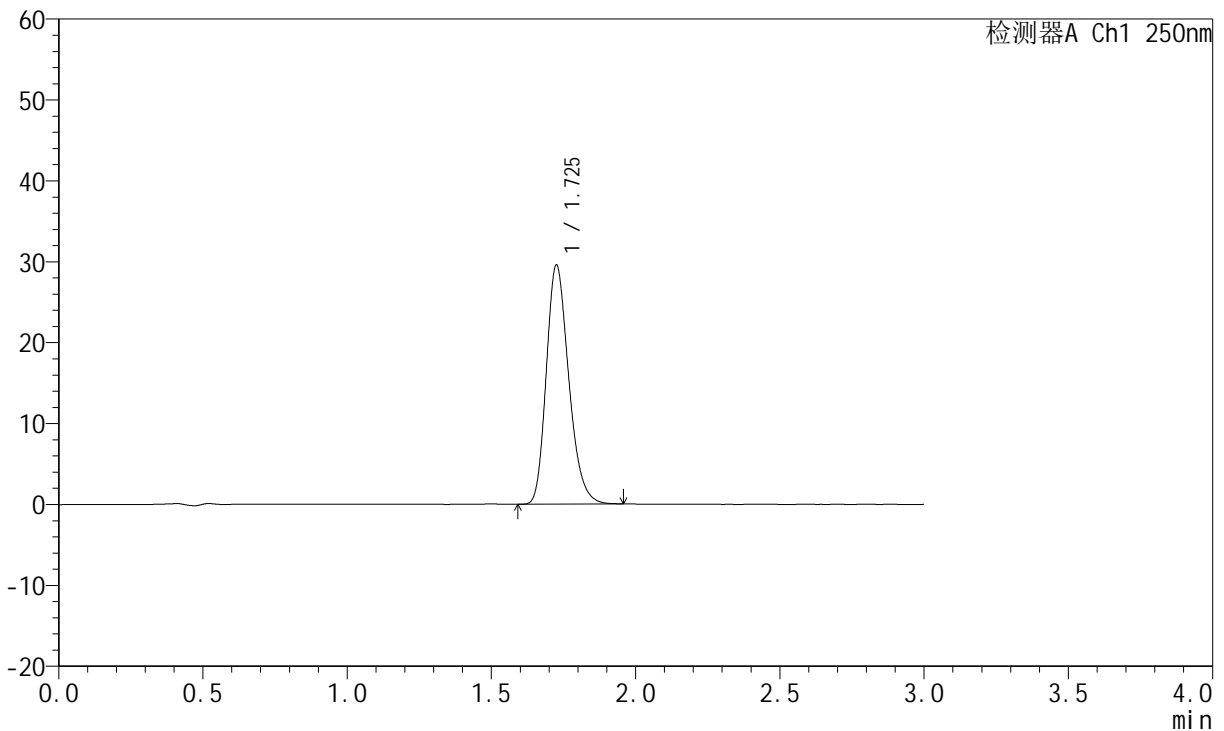
JSS-221

<样品信息>

色谱柱: XB-C18(50mm*4.6mm,5μm) 流 速:1.5ml/min
 柱 温: 30°C 波 长:250nm
 数据文件名: RC\$JSS-221 - 0-86/24-1173-2 - cbzj-2816279p-rcqx-2-pH6.8jz-lf100z-45min-P4.lcd
 方法文件名: RC\$JSS-221 - JSS-221-rcqx-FX273.lcm
 批处理文件名: RC\$JSS-221 - 202600605-FX273.lcb
 样品瓶号: 2-34
 进样体积: 10 μl 版本号: 6.115
 进样时间: 2026/06/05 20:48:53 实验者: xiechaojun
 处理时间(V2): 2026/06/08 10:19:26 处理者: xiechaojun
 仪器型号: SHIMADZU LC-2050C (FX273)

<色谱图>

mV



<峰表>

检测器A Ch1 250nm

峰号	保留时间	面积	面积%	高度	理论塔板数(USP)	拖尾因子	分离度(USP)
1	1.725	160403	100.000	29411	2372	1.239	--
总计		160403	100.000	29411			



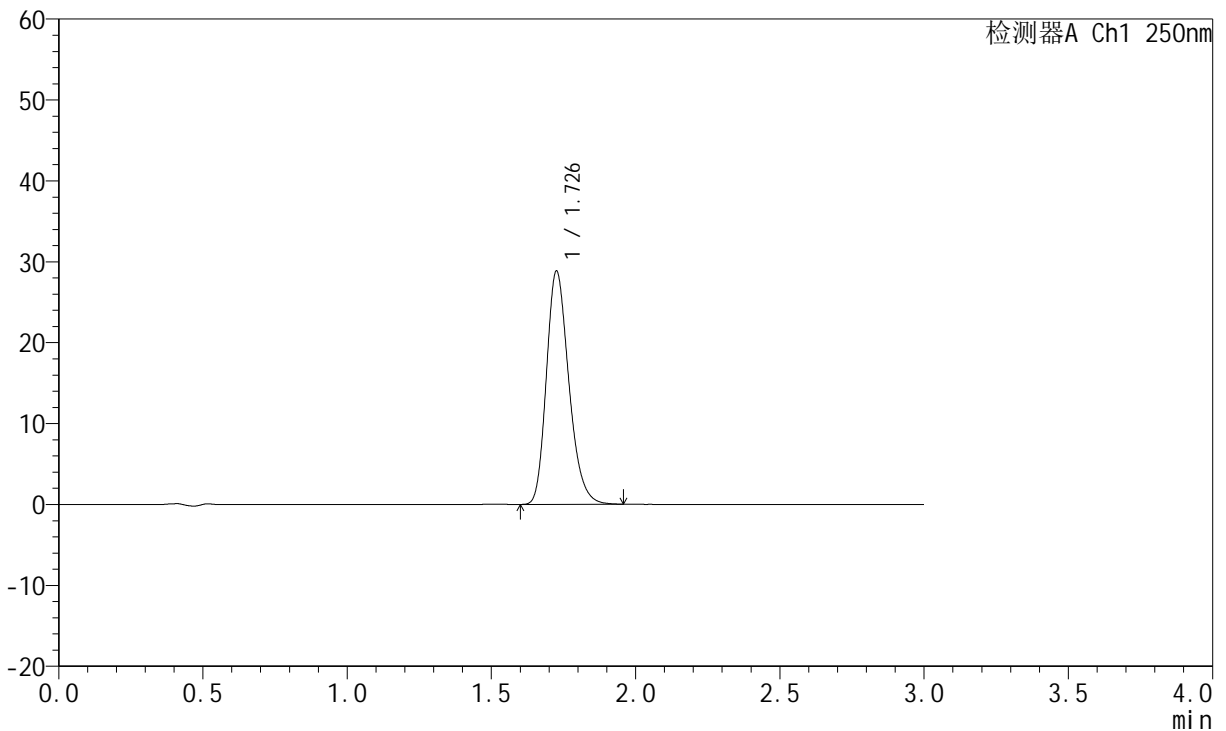
JSS-221

<样品信息>

色谱柱: XB-C18(50mm*4.6mm,5μm) 流 速:1.5ml/min
 柱 温: 30°C 波 长:250nm
 数据文件名: RC\$JSS-221 - 0-86/24-1174-2 - cbzj-2816279p-rcqx-2-pH6.8jz-lf100z-45min-P5.lcd
 方法文件名: RC\$JSS-221 - JSS-221-rcqx-FX273.lcm
 批处理文件名: RC\$JSS-221 - 202600605-FX273.lcb
 样品瓶号: 2-43
 进样体积: 10 μl 版本号: 6.115
 进样时间: 2026/06/05 20:52:11 实验者: xiechaojun
 处理时间(V2): 2026/06/08 10:19:29 处理者: xiechaojun
 仪器型号: SHIMADZU LC-2050C (FX273)

<色谱图>

mV



<峰表>

检测器A Ch1 250nm

峰号	保留时间	面积	面积%	高度	理论塔板数(USP)	拖尾因子	分离度(USP)
1	1.726	156320	100.000	28655	2382	1.241	--
总计		156320	100.000	28655			



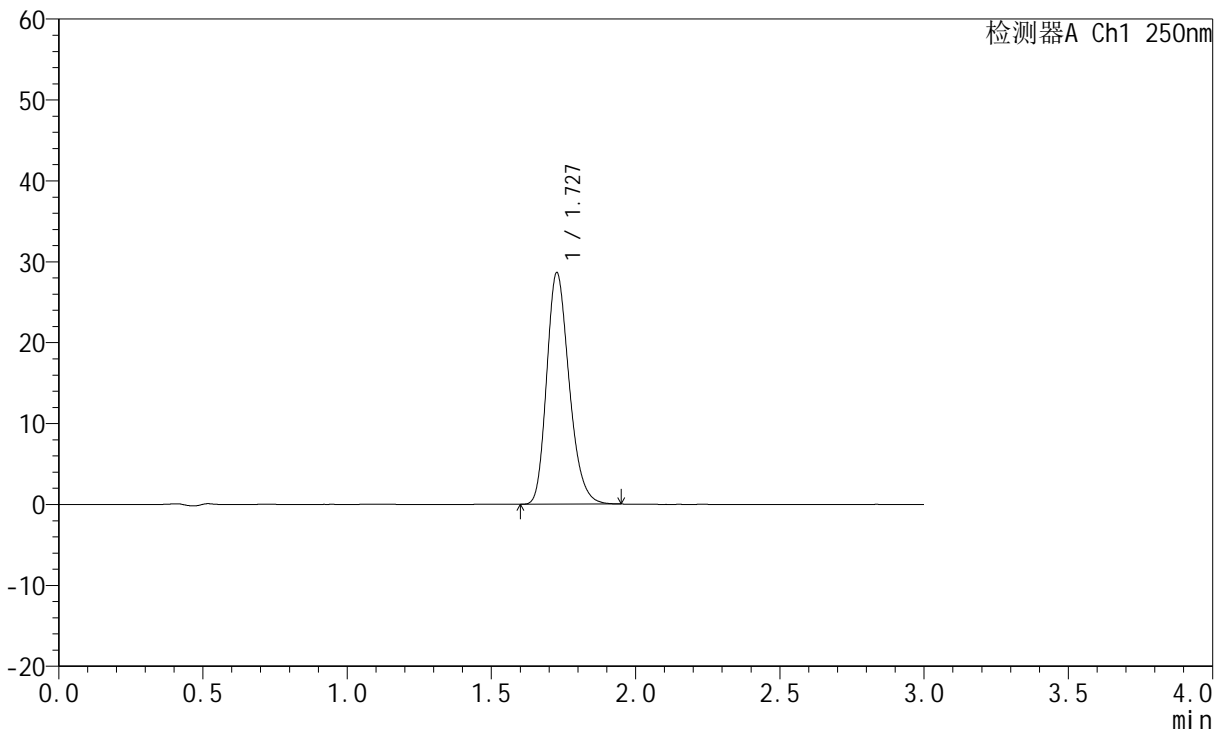
JSS-221

<样品信息>

色谱柱: XB-C18(50mm*4.6mm,5μm) 流速:1.5ml/min
 柱温: 30°C 波长:250nm
 数据文件名: RC\$JSS-221 - 0-86/24-1175-2 - cbzj-2816279p-rcqx-2-pH6.8jz-lf100z-45min-P6.lcd
 方法文件名: RC\$JSS-221 - JSS-221-rcqx-FX273.lcm
 批处理文件名: RC\$JSS-221 - 202600605-FX273.lcb
 样品瓶号: 2-52
 进样体积: 10 μl 版本号: 6.115
 进样时间: 2026/06/05 20:55:29 实验者: xiechaojun
 处理时间(V2): 2026/06/08 10:19:31 处理者: xiechaojun
 仪器型号: SHIMADZU LC-2050C (FX273)

<色谱图>

mV



<峰表>

检测器A Ch1 250nm

峰号	保留时间	面积	面积%	高度	理论塔板数(USP)	拖尾因子	分离度(USP)
1	1.727	155340	100.000	28501	2375	1.234	--
总计		155340	100.000	28501			



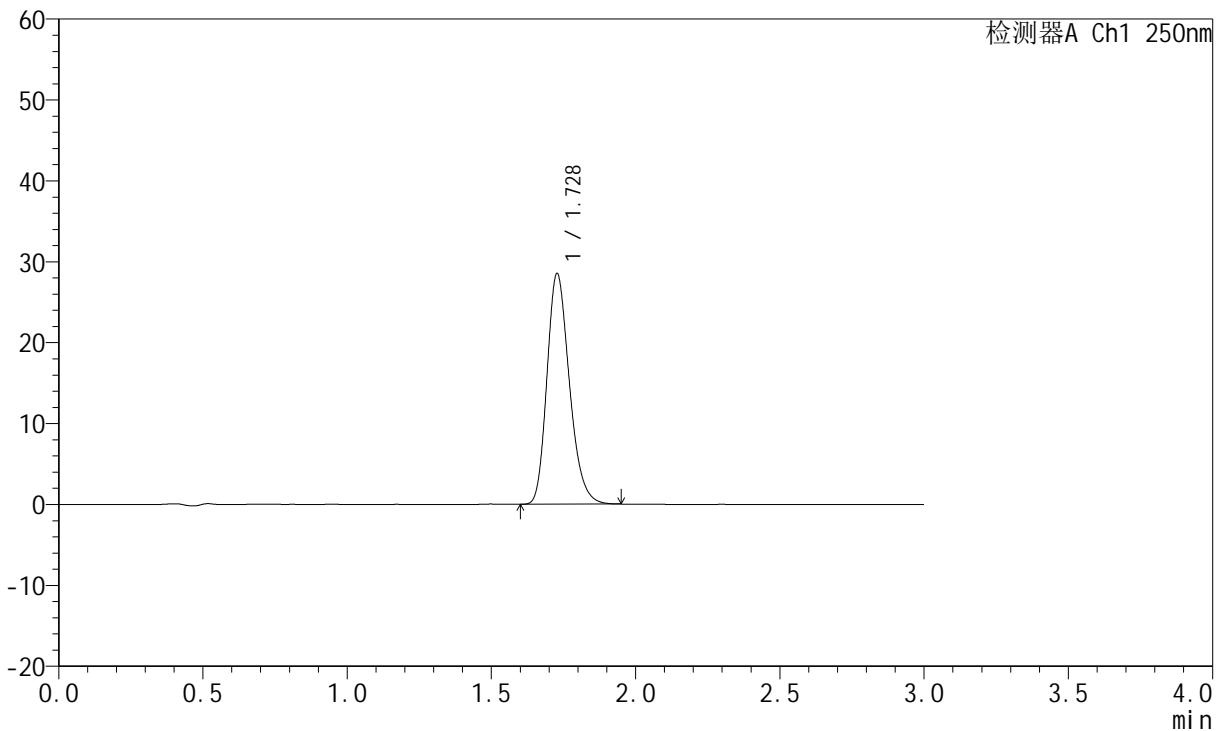
JSS-221

<样品信息>

色谱柱: XB-C18(50mm*4.6mm,5μm) 流 速:1.5ml/min
 柱 温: 30°C 波 长:250nm
 数据文件名: RC\$JSS-221 - 0-86/24-1176-2 - cbzj-2816279p-rcqx-2-pH6.8jz-lf100z-60min-P1.lcd
 方法文件名: RC\$JSS-221 - JSS-221-rcqx-FX273.lcm
 批处理文件名: RC\$JSS-221 - 202600605-FX273.lcb
 样品瓶号: 2-8
 进样体积: 10 μl 版本号: 6.115
 进样时间: 2026/06/05 20:58:47 实验者: xiechaojun
 处理时间(V2): 2026/06/08 10:19:34 处理者: xiechaojun
 仪器型号: SHIMADZU LC-2050C (FX273)

<色谱图>

mV



<峰表>

检测器A Ch1 250nm

峰号	保留时间	面积	面积%	高度	理论塔板数(USP)	拖尾因子	分离度(USP)
1	1.728	154349	100.000	28447	2389	1.235	--
总计		154349	100.000	28447			



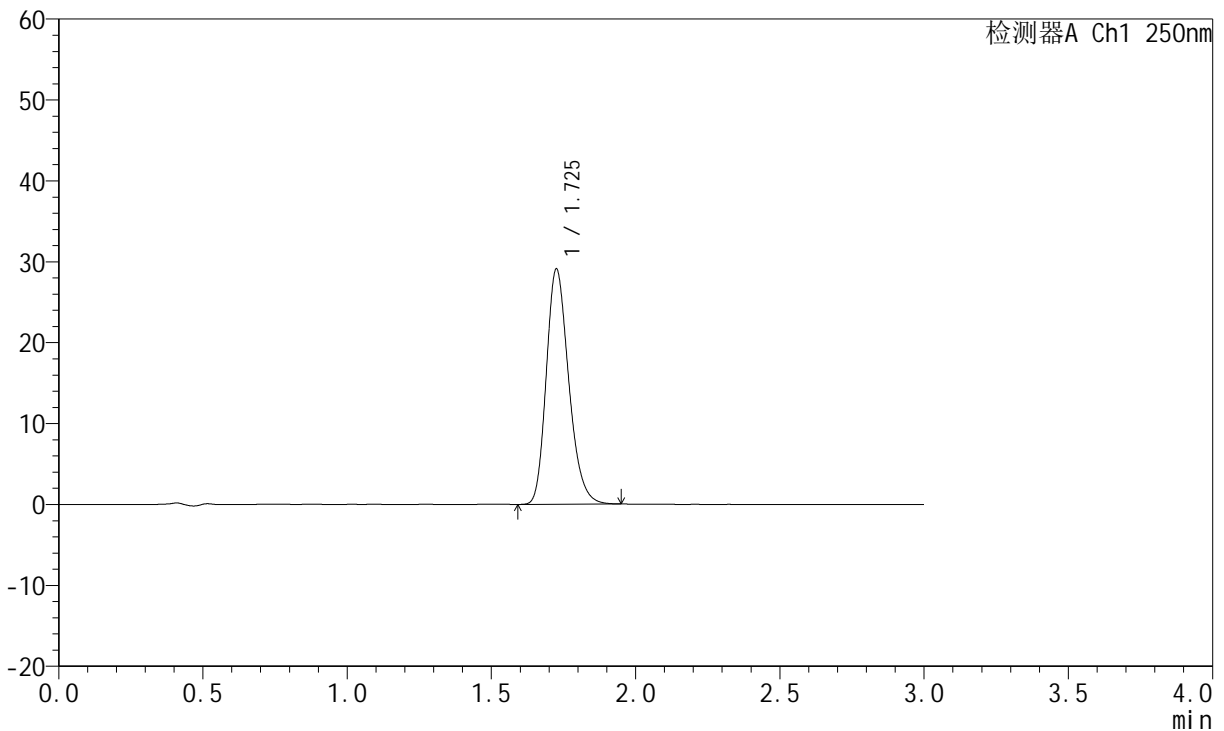
JSS-221

<样品信息>

色谱柱: XB-C18(50mm*4.6mm,5μm) 流 速:1.5ml/min
 柱 温: 30°C 波 长:250nm
 数据文件名: RC\$JSS-221 - 0-86/24-1177-2 - cbzj-2816279p-rcqx-2-pH6.8jz-lf100z-60min-P2.lcd
 方法文件名: RC\$JSS-221 - JSS-221-rcqx-FX273.lcm
 批处理文件名: RC\$JSS-221 - 202600605-FX273.lcb
 样品瓶号: 2-17
 进样体积: 10 μl 版本号: 6.115
 进样时间: 2026/06/05 21:02:05 实验者: xiechaojun
 处理时间(V2): 2026/06/08 10:19:37 处理者: xiechaojun
 仪器型号: SHIMADZU LC-2050C (FX273)

<色谱图>

mV



<峰表>

检测器A Ch1 250nm

峰号	保留时间	面积	面积%	高度	理论塔板数(USP)	拖尾因子	分离度(USP)
1	1.725	157738	100.000	28943	2378	1.236	--
总计		157738	100.000	28943			



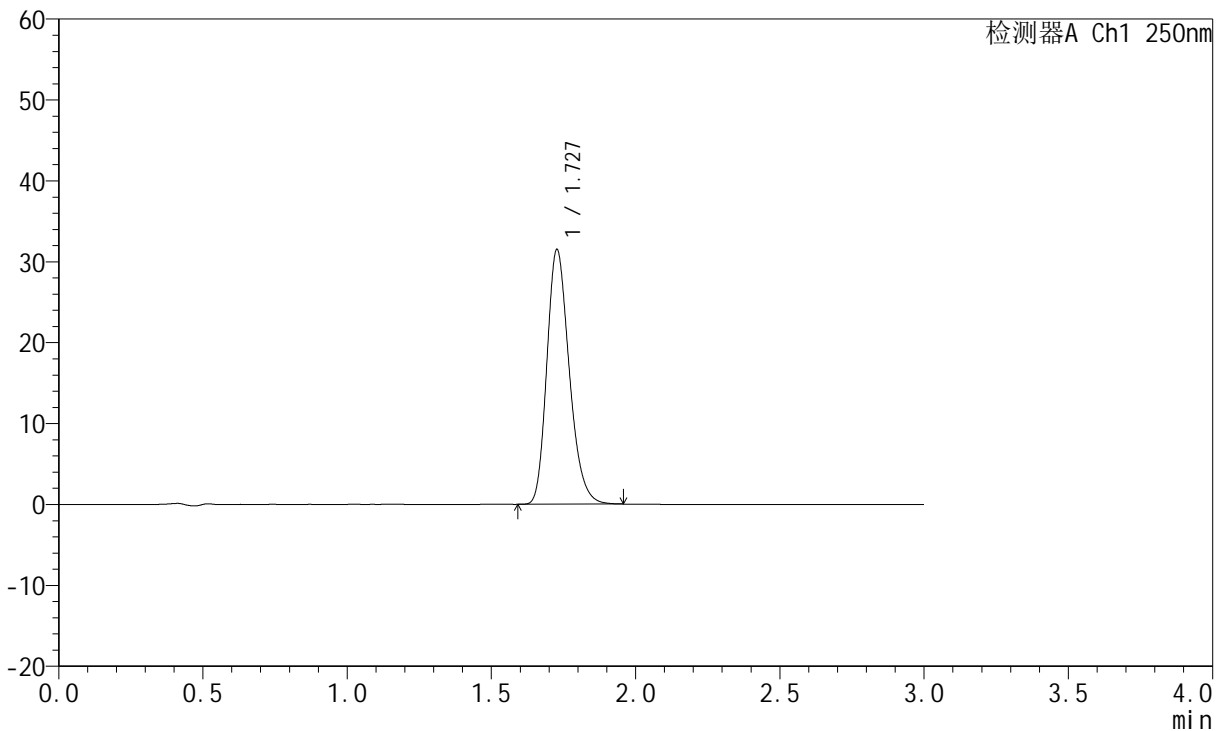
JSS-221

<样品信息>

色谱柱: XB-C18(50mm*4.6mm,5μm) 流 速:1.5ml/min
 柱 温: 30°C 波 长:250nm
 数据文件名: RC\$JSS-221 - 0-86/24-1178-2 - cbzj-2816279p-rcqx-2-pH6.8jz-lf100z-60min-P3.lcd
 方法文件名: RC\$JSS-221 - JSS-221-rcqx-FX273.lcm
 批处理文件名: RC\$JSS-221 - 202600605-FX273.lcb
 样品瓶号: 2-26
 进样体积: 10 μl 版本号: 6.115
 进样时间: 2026/06/05 21:05:24 实验者: xiechaojun
 处理时间(V2): 2026/06/08 10:19:40 处理者: xiechaojun
 仪器型号: SHIMADZU LC-2050C (FX273)

<色谱图>

mV



<峰表>

检测器A Ch1 250nm

峰号	保留时间	面积	面积%	高度	理论塔板数(USP)	拖尾因子	分离度(USP)
1	1.727	170429	100.000	31384	2390	1.238	--
总计		170429	100.000	31384			



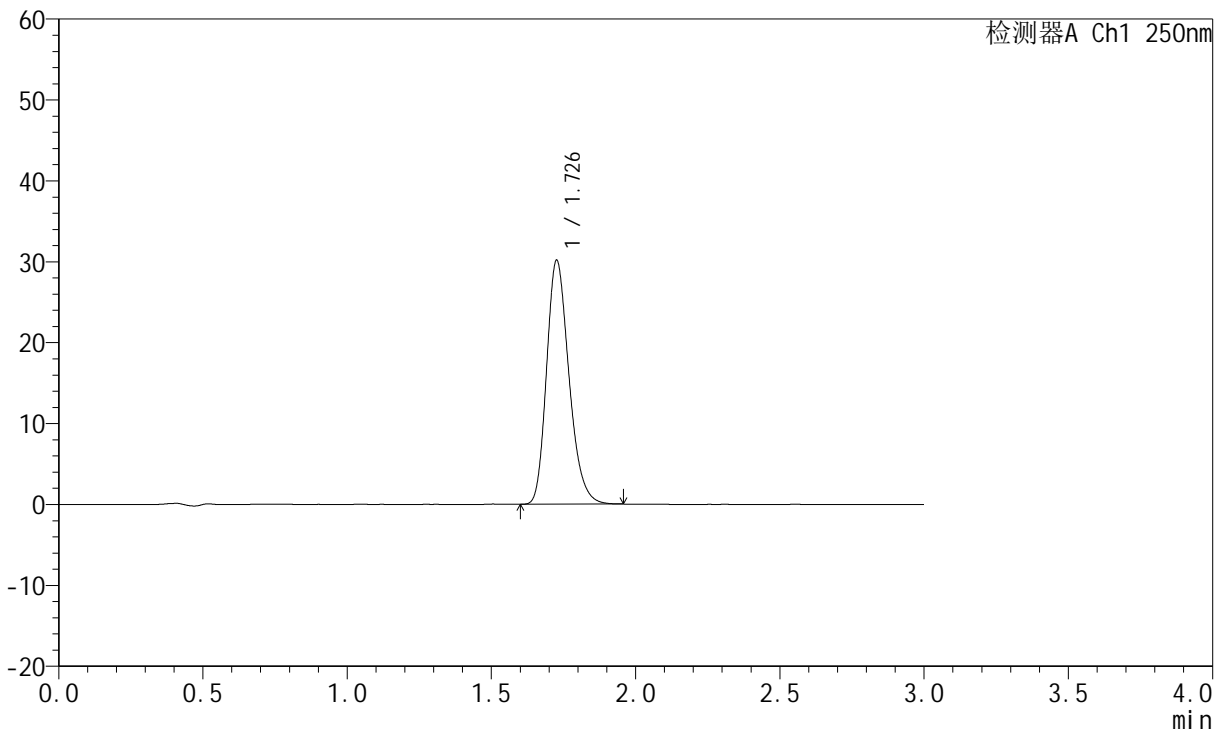
JSS-221

<样品信息>

色谱柱: XB-C18(50mm*4.6mm,5μm) 流 速:1.5ml/min
 柱 温: 30°C 波 长:250nm
 数据文件名: RC\$JSS-221 - 0-86/24-1179-2 - cbzj-2816279p-rcqx-2-pH6.8jz-lf100z-60min-P4.lcd
 方法文件名: RC\$JSS-221 - JSS-221-rcqx-FX273.lcm
 批处理文件名: RC\$JSS-221 - 202600605-FX273.lcb
 样品瓶号: 2-35
 进样体积: 10 μl 版本号: 6.115
 进样时间: 2026/06/05 21:08:41 实验者: xiechaojun
 处理时间(V2): 2026/06/08 10:19:42 处理者: xiechaojun
 仪器型号: SHIMADZU LC-2050C (FX273)

<色谱图>

mV



<峰表>

检测器A Ch1 250nm

峰号	保留时间	面积	面积%	高度	理论塔板数(USP)	拖尾因子	分离度(USP)
1	1.726	163189	100.000	29978	2393	1.241	--
总计		163189	100.000	29978			



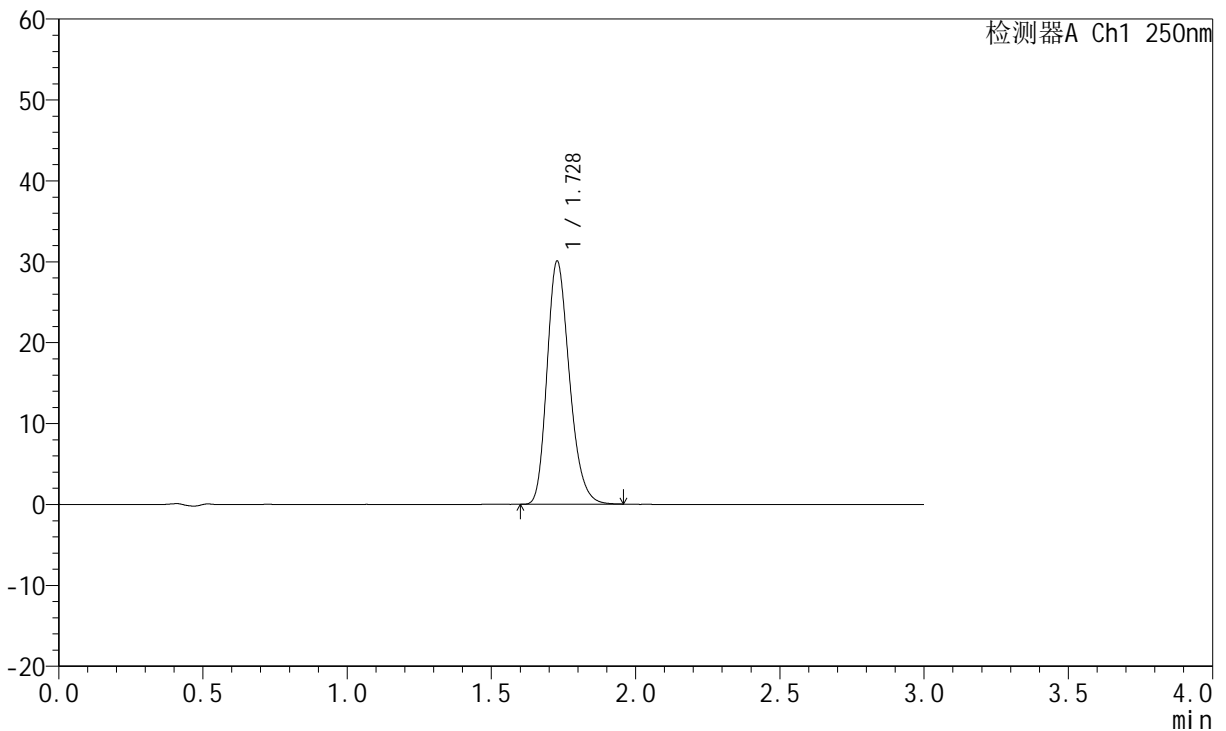
JSS-221

<样品信息>

色谱柱: XB-C18(50mm*4.6mm,5μm)	流速: 1.5ml/min
柱温: 30°C	波长: 250nm
数据文件名: RC\$JSS-221 - 0-86/24-1180-2 - cbzj-2816279p-rcqx-2-pH6.8jz-lf100z-60min-P5.lcd	
方法文件名: RC\$JSS-221 - JSS-221-rcqx-FX273.lcm	
批处理文件名: RC\$JSS-221 - 202600605-FX273.lcb	
样品瓶号: 2-44	版本号: 6.115
进样体积: 10 μl	实验者: xiechaojun
进样时间: 2026/06/05 21:11:58	处理者: xiechaojun
处理时间(V2): 2026/06/08 10:19:45	
仪器型号: SHIMADZU LC-2050C (FX273)	

<色谱图>

mV



<峰表>

检测器A Ch1 250nm

峰号	保留时间	面积	面积%	高度	理论塔板数(USP)	拖尾因子	分离度(USP)
1	1.728	162485	100.000	29995	2397	1.234	--
总计		162485	100.000	29995			



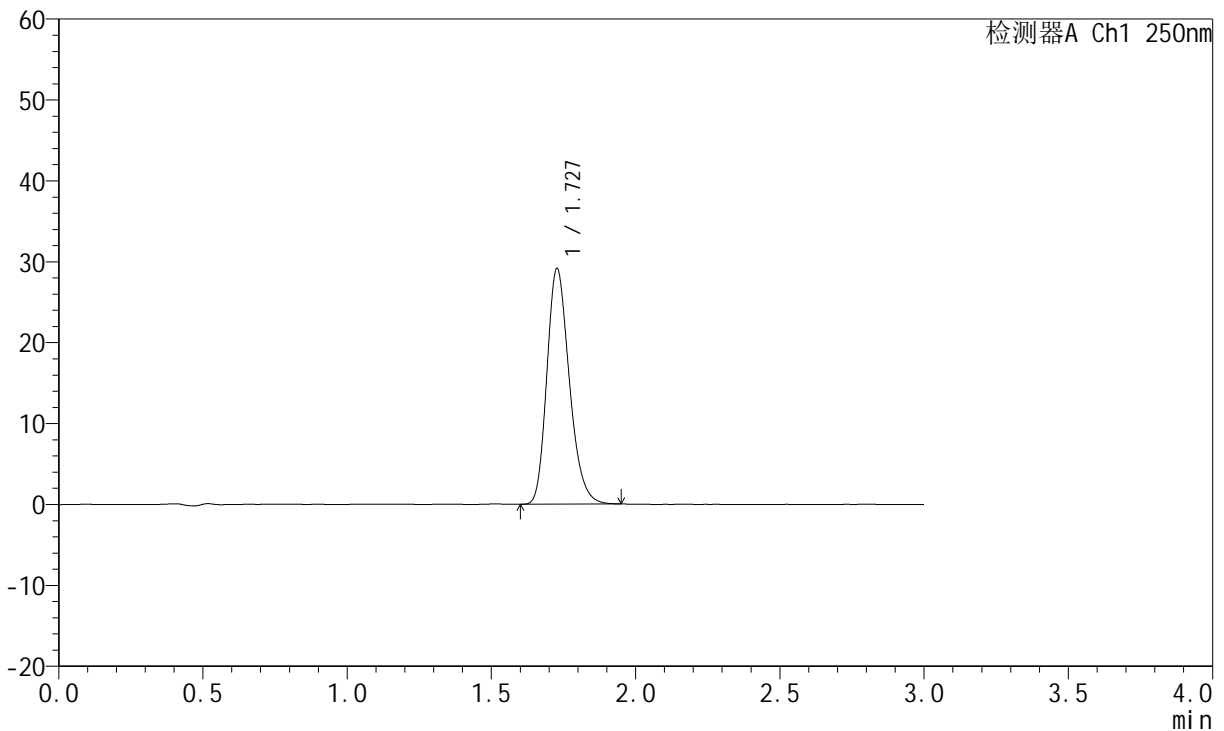
JSS-221

<样品信息>

色谱柱: XB-C18(50mm*4.6mm,5µm) 流 速:1.5ml/min
 柱 温: 30°C 波 长:250nm
 数据文件名: RC\$JSS-221 - 0-86/24-1181-2 - cbzj-2816279p-rcqx-2-pH6.8jz-lf100z-60min-P6.lcd
 方法文件名: RC\$JSS-221 - JSS-221-rcqx-FX273.lcm
 批处理文件名: RC\$JSS-221 - 202600605-FX273.lcb
 样品瓶号: 2-53
 进样体积: 10 µl 版本号: 6.115
 进样时间: 2026/06/05 21:15:15 实验者: xiechaojun
 处理时间(V2): 2026/06/08 10:19:48 处理者: xiechaojun
 仪器型号: SHIMADZU LC-2050C (FX273)

<色谱图>

mV



<峰表>

检测器A Ch1 250nm

峰号	保留时间	面积	面积%	高度	理论塔板数(USP)	拖尾因子	分离度(USP)
1	1.727	157890	100.000	29054	2382	1.233	--
总计		157890	100.000	29054			



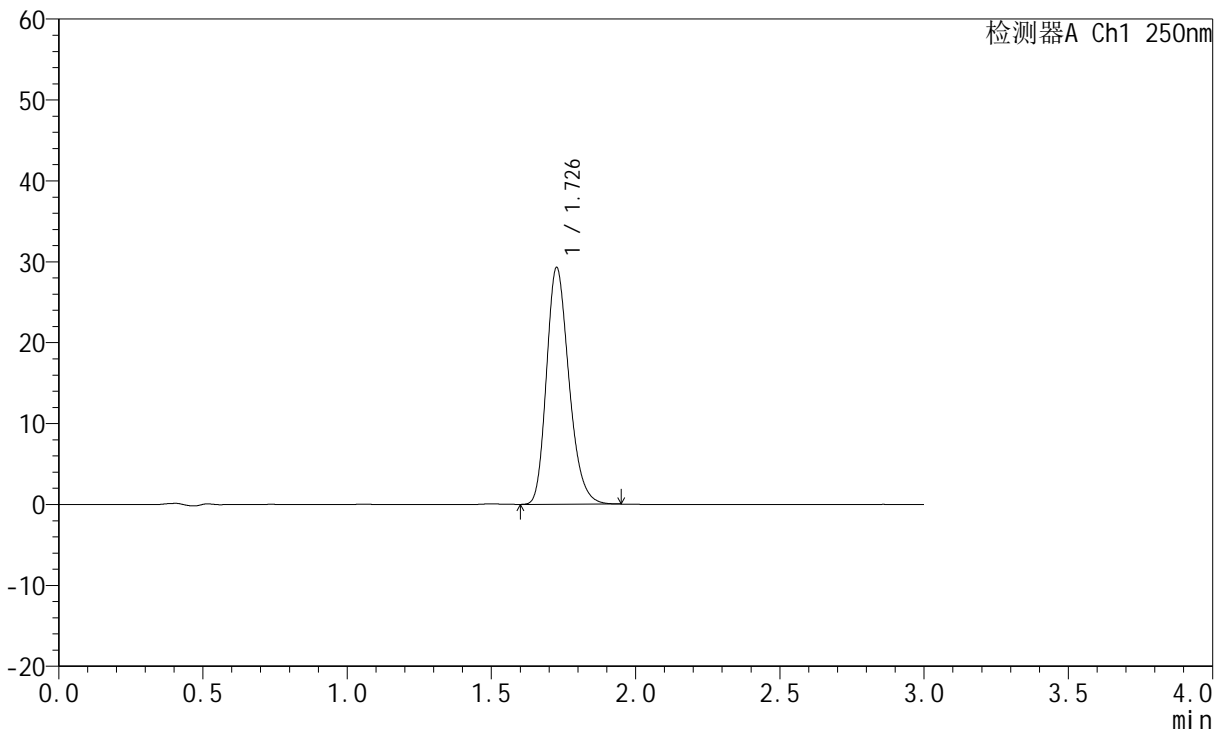
JSS-221

<样品信息>

色谱柱: XB-C18(50mm*4.6mm,5μm) 流 速:1.5ml/min
 柱 温: 30°C 波 长:250nm
 数据文件名: RC\$JSS-221 - 0-86/24-1182-2 - cbzj-2816279p-rcqx-2-pH6.8jz-lf100z-90min-P1.lcd
 方法文件名: RC\$JSS-221 - JSS-221-rcqx-FX273.lcm
 批处理文件名: RC\$JSS-221 - 202600605-FX273.lcb
 样品瓶号: 4-4
 进样体积: 10 μl 版本号: 6.115
 进样时间: 2026/06/05 21:18:31 实验者: xiechaojun
 处理时间(V2): 2026/06/08 10:19:51 处理者: xiechaojun
 仪器型号: SHIMADZU LC-2050C (FX273)

<色谱图>

mV



<峰表>

检测器A Ch1 250nm

峰号	保留时间	面积	面积%	高度	理论塔板数(USP)	拖尾因子	分离度(USP)
1	1.726	158764	100.000	29090	2380	1.236	--
总计		158764	100.000	29090			



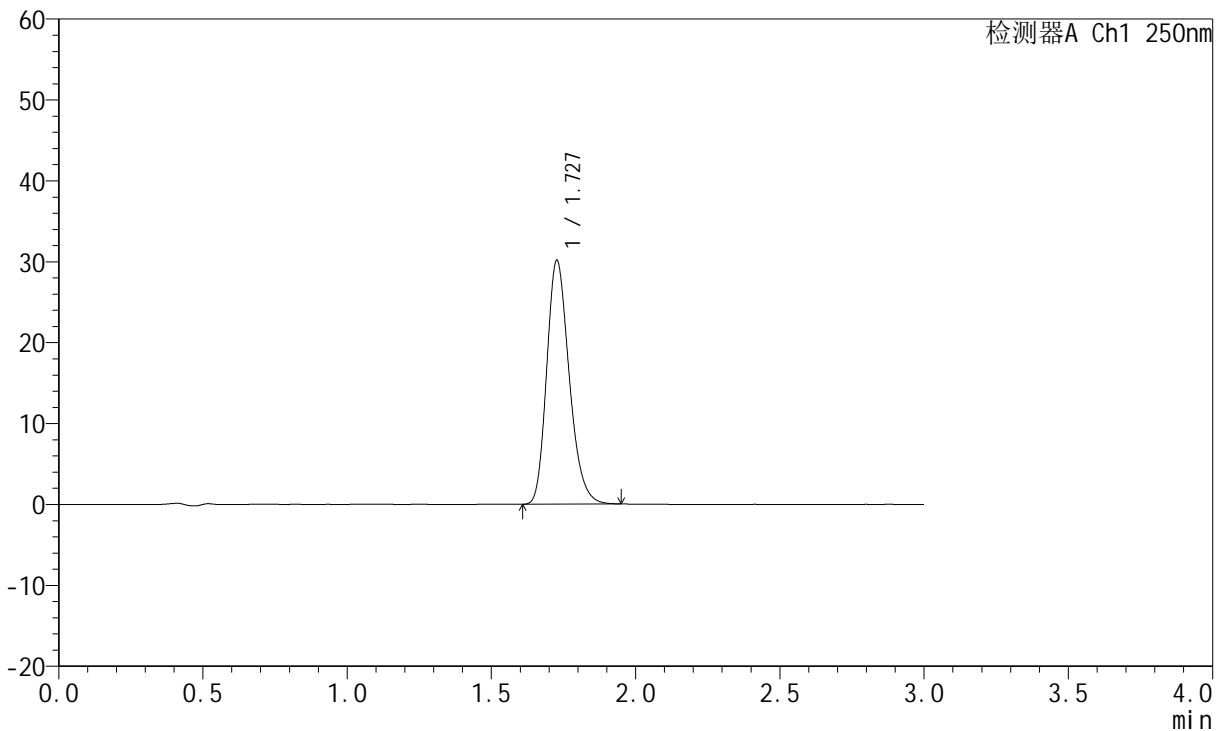
JSS-221

<样品信息>

色谱柱: XB-C18(50mm*4.6mm,5μm) 流速:1.5ml/min
 柱温: 30°C 波长:250nm
 数据文件名: RC\$JSS-221 - 0-86/24-1183-2 - cbzj-2816279p-rcqx-2-pH6.8jz-lf100z-90min-P2.lcd
 方法文件名: RC\$JSS-221 - JSS-221-rcqx-FX273.lcm
 批处理文件名: RC\$JSS-221 - 202600605-FX273.lcb
 样品瓶号: 4-13
 进样体积: 10 μl 版本号: 6.115
 进样时间: 2026/06/05 21:21:48 实验者: xiechaojun
 处理时间(V2): 2026/06/08 10:19:54 处理者: xiechaojun
 仪器型号: SHIMADZU LC-2050C (FX273)

<色谱图>

mV



<峰表>

检测器A Ch1 250nm

峰号	保留时间	面积	面积%	高度	理论塔板数(USP)	拖尾因子	分离度(USP)
1	1.727	163664	100.000	30018	2371	1.234	--
总计		163664	100.000	30018			



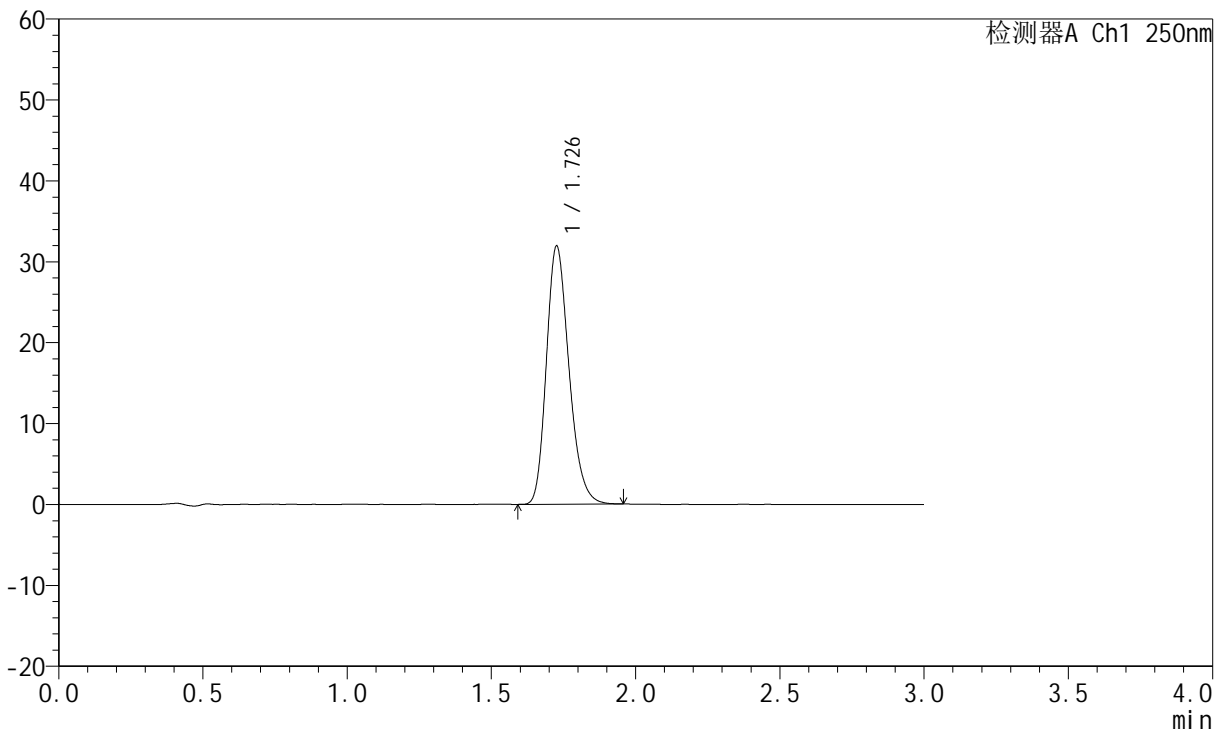
JSS-221

<样品信息>

色谱柱: XB-C18(50mm*4.6mm,5μm) 流 速:1.5ml/min
 柱 温: 30°C 波 长:250nm
 数据文件名: RC\$JSS-221 - 0-86/24-1184-2 - cbzj-2816279p-rcqx-2-pH6.8jz-lf100z-90min-P3.lcd
 方法文件名: RC\$JSS-221 - JSS-221-rcqx-FX273.lcm
 批处理文件名: RC\$JSS-221 - 202600605-FX273.lcb
 样品瓶号: 4-22
 进样体积: 10 μl 版本号: 6.115
 进样时间: 2026/06/05 21:25:06 实验者: xiechaojun
 处理时间(V2): 2026/06/08 10:19:57 处理者: xiechaojun
 仪器型号: SHIMADZU LC-2050C (FX273)

<色谱图>

mV



<峰表>

检测器A Ch1 250nm

峰号	保留时间	面积	面积%	高度	理论塔板数(USP)	拖尾因子	分离度(USP)
1	1.726	174133	100.000	31708	2347	1.232	--
总计		174133	100.000	31708			



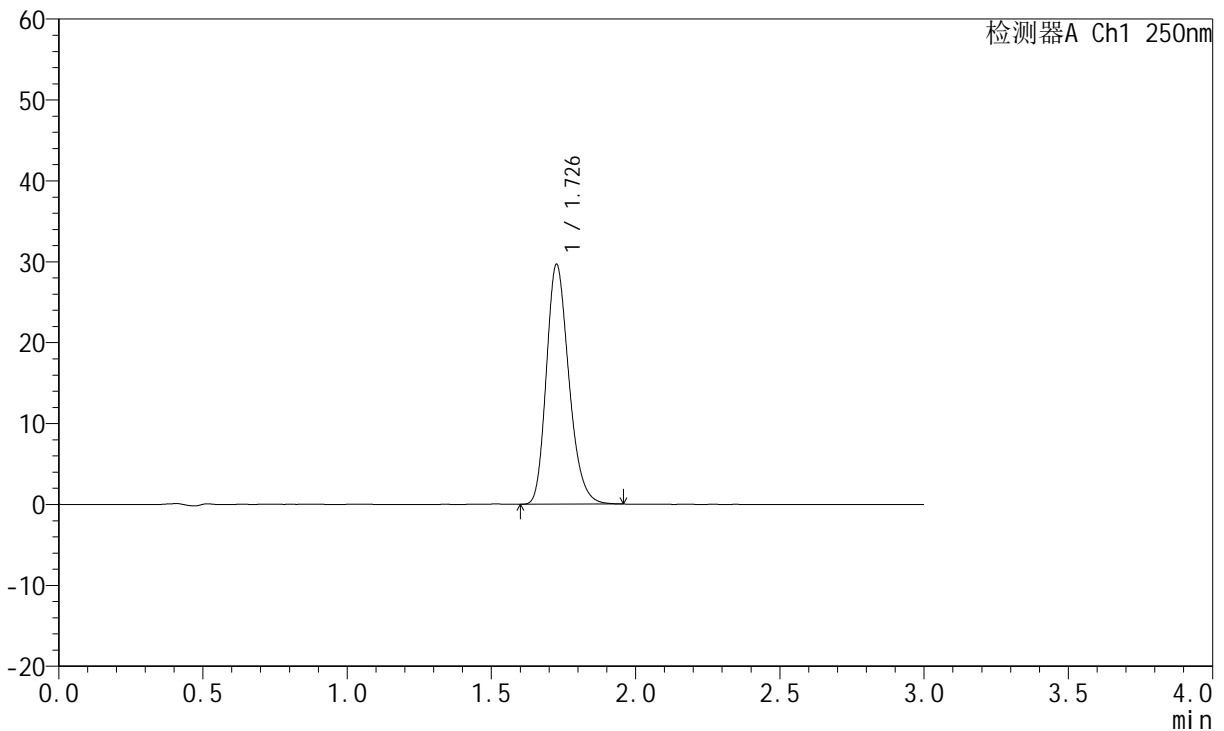
JSS-221

<样品信息>

色谱柱: XB-C18(50mm*4.6mm,5μm) 流 速:1.5ml/min
 柱 温: 30°C 波 长:250nm
 数据文件名: RC\$JSS-221 - 0-86/24-1185-2 - cbzj-2816279p-rcqx-2-pH6.8jz-lf100z-90min-P4.lcd
 方法文件名: RC\$JSS-221 - JSS-221-rcqx-FX273.lcm
 批处理文件名: RC\$JSS-221 - 202600605-FX273.lcb
 样品瓶号: 4-31
 进样体积: 10 μl 版本号: 6.115
 进样时间: 2026/06/05 21:28:21 实验者: xiechaojun
 处理时间(V2): 2026/06/08 10:19:59 处理者: xiechaojun
 仪器型号: SHIMADZU LC-2050C (FX273)

<色谱图>

mV



<峰表>

检测器A Ch1 250nm

峰号	保留时间	面积	面积%	高度	理论塔板数(USP)	拖尾因子	分离度(USP)
1	1.726	161198	100.000	29450	2366	1.233	--
总计		161198	100.000	29450			



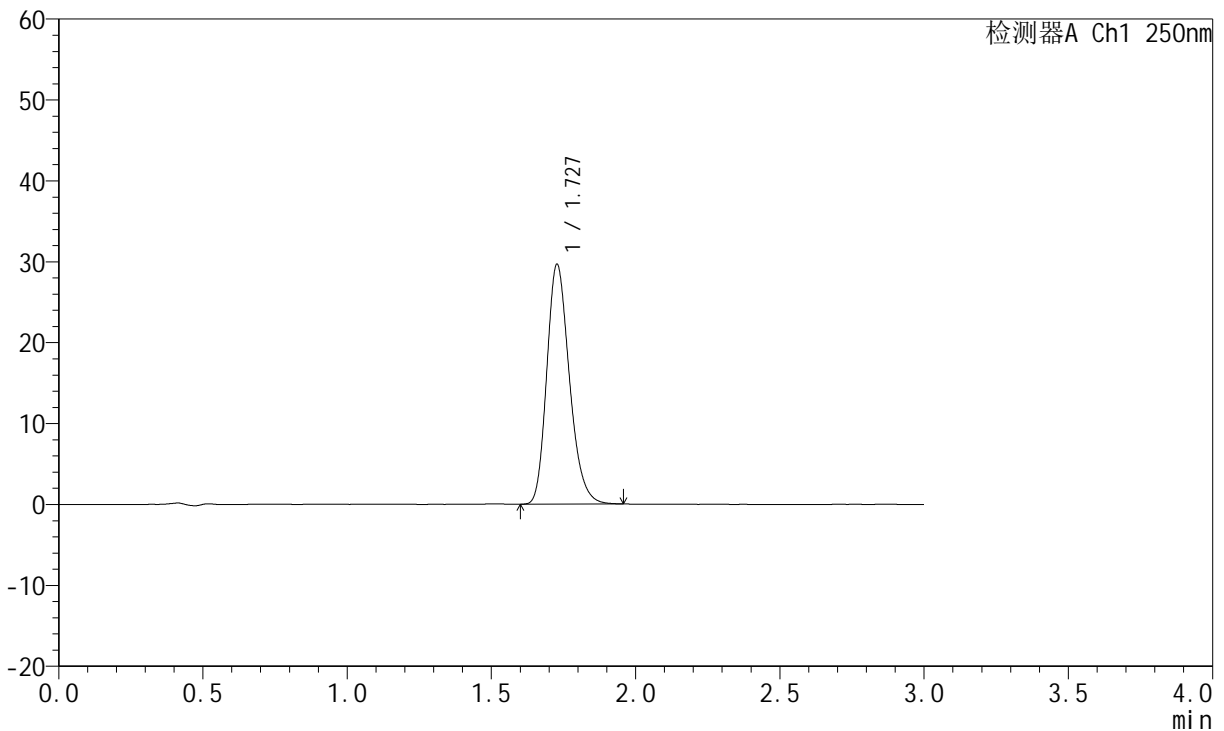
JSS-221

<样品信息>

色谱柱: XB-C18(50mm*4.6mm,5μm) 流 速:1.5ml/min
 柱 温: 30°C 波 长:250nm
 数据文件名: RC\$JSS-221 - 0-86/24-1186-2 - cbzj-2816279p-rcqx-2-pH6.8jz-lf100z-90min-P5.lcd
 方法文件名: RC\$JSS-221 - JSS-221-rcqx-FX273.lcm
 批处理文件名: RC\$JSS-221 - 202600605-FX273.lcb
 样品瓶号: 4-40
 进样体积: 10 μl 版本号: 6.115
 进样时间: 2026/06/05 21:31:38 实验者: xiechaojun
 处理时间(V2): 2026/06/08 10:20:02 处理者: xiechaojun
 仪器型号: SHIMADZU LC-2050C (FX273)

<色谱图>

mV



<峰表>

检测器A Ch1 250nm

峰号	保留时间	面积	面积%	高度	理论塔板数(USP)	拖尾因子	分离度(USP)
1	1.727	162061	100.000	29578	2346	1.228	--
总计		162061	100.000	29578			



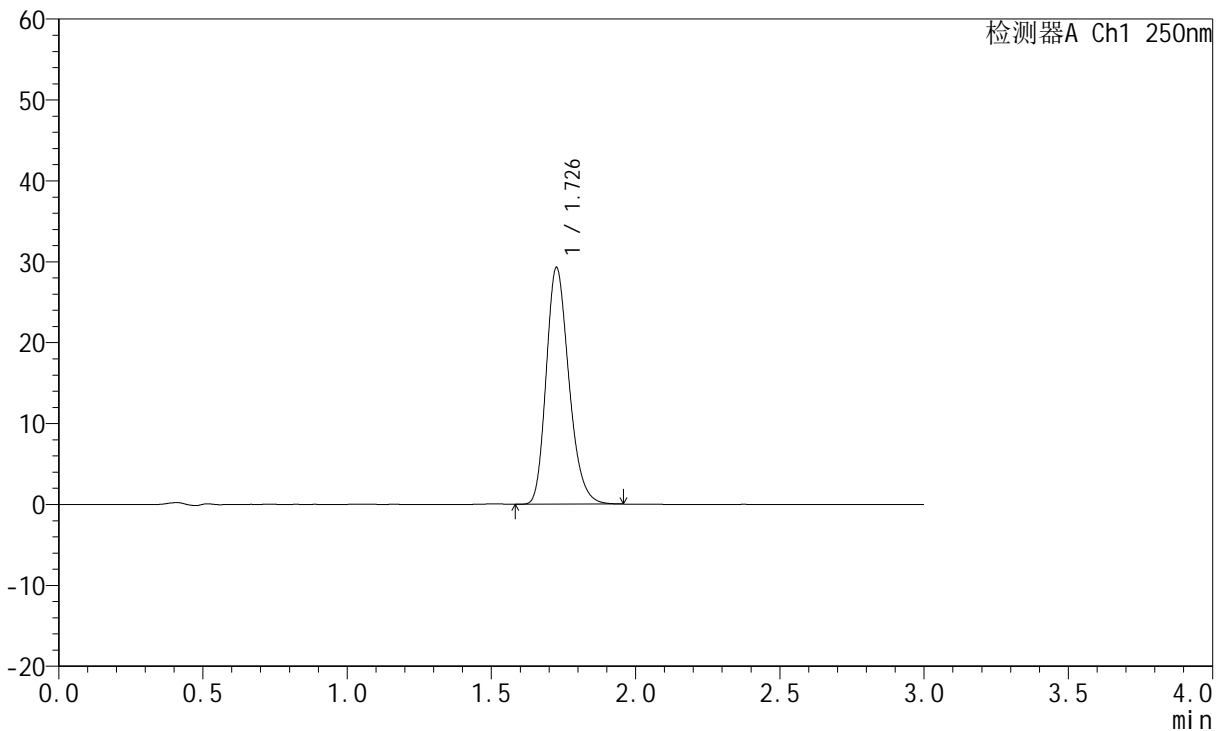
JSS-221

<样品信息>

色谱柱: XB-C18(50mm*4.6mm,5μm) 流 速:1.5ml/min
 柱 温: 30°C 波 长:250nm
 数据文件名: RC\$JSS-221 - 0-86/24-1187-2 - cbzj-2816279p-rcqx-2-pH6.8jz-lf100z-90min-P6.lcd
 方法文件名: RC\$JSS-221 - JSS-221-rcqx-FX273.lcm
 批处理文件名: RC\$JSS-221 - 202600605-FX273.lcb
 样品瓶号: 4-49
 进样体积: 10 μl 版本号: 6.115
 进样时间: 2026/06/05 21:34:53 实验者: xiechaojun
 处理时间(V2): 2026/06/08 10:20:05 处理者: xiechaojun
 仪器型号: SHIMADZU LC-2050C (FX273)

<色谱图>

mV



<峰表>

检测器A Ch1 250nm

峰号	保留时间	面积	面积%	高度	理论塔板数(USP)	拖尾因子	分离度(USP)
1	1.726	160489	100.000	29100	2327	1.233	--
总计		160489	100.000	29100			



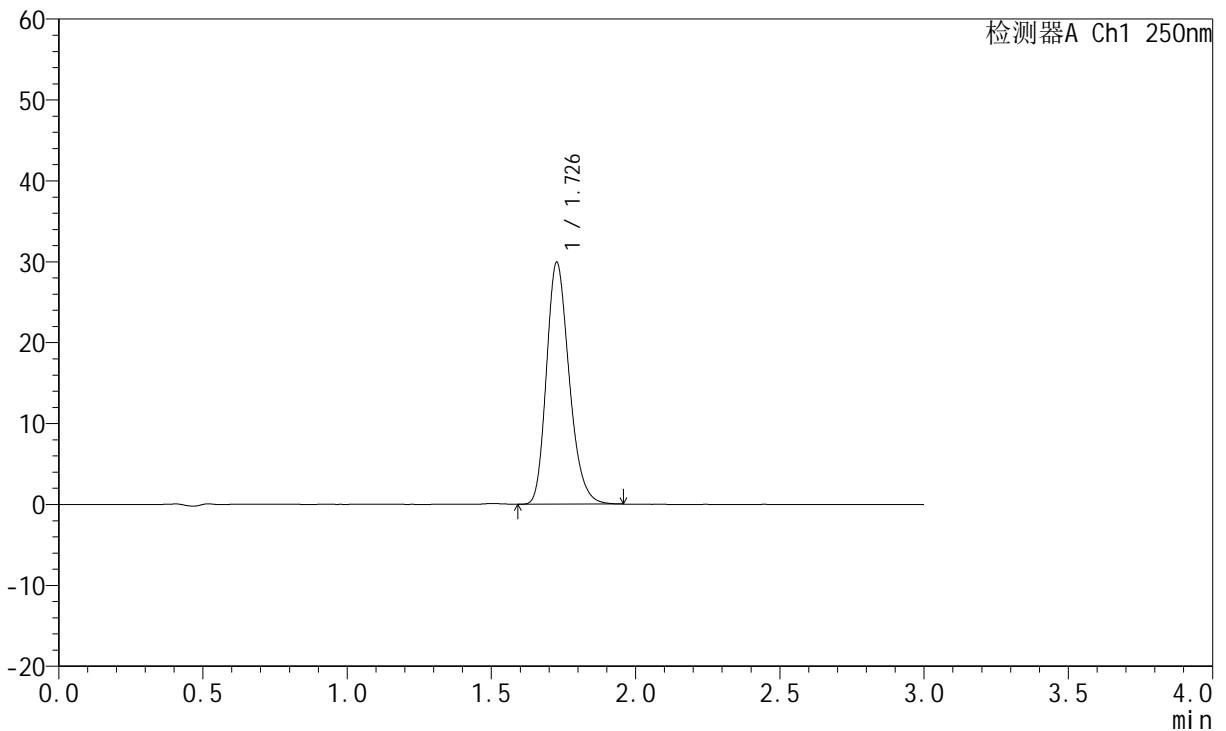
JSS-221

<样品信息>

色谱柱: XB-C18(50mm*4.6mm,5μm) 流 速:1.5ml/min
 柱 温: 30°C 波 长:250nm
 数据文件名: RC\$JSS-221 - 0-86/24-1188-2 - cbzj-2816279p-rcqx-2-pH6.8jz-lf100z-120min-P1.lcd
 方法文件名: RC\$JSS-221 - JSS-221-rcqx-FX273.lcm
 批处理文件名: RC\$JSS-221 - 202600605-FX273.lcb
 样品瓶号: 4-5
 进样体积: 10 μl 版本号: 6.115
 进样时间: 2026/06/05 21:38:11 实验者: xiechaojun
 处理时间(V2): 2026/06/08 10:20:08 处理者: xiechaojun
 仪器型号: SHIMADZU LC-2050C (FX273)

<色谱图>

mV



<峰表>

检测器A Ch1 250nm

峰号	保留时间	面积	面积%	高度	理论塔板数(USP)	拖尾因子	分离度(USP)
1	1.726	163968	100.000	29756	2327	1.233	--
总计		163968	100.000	29756			



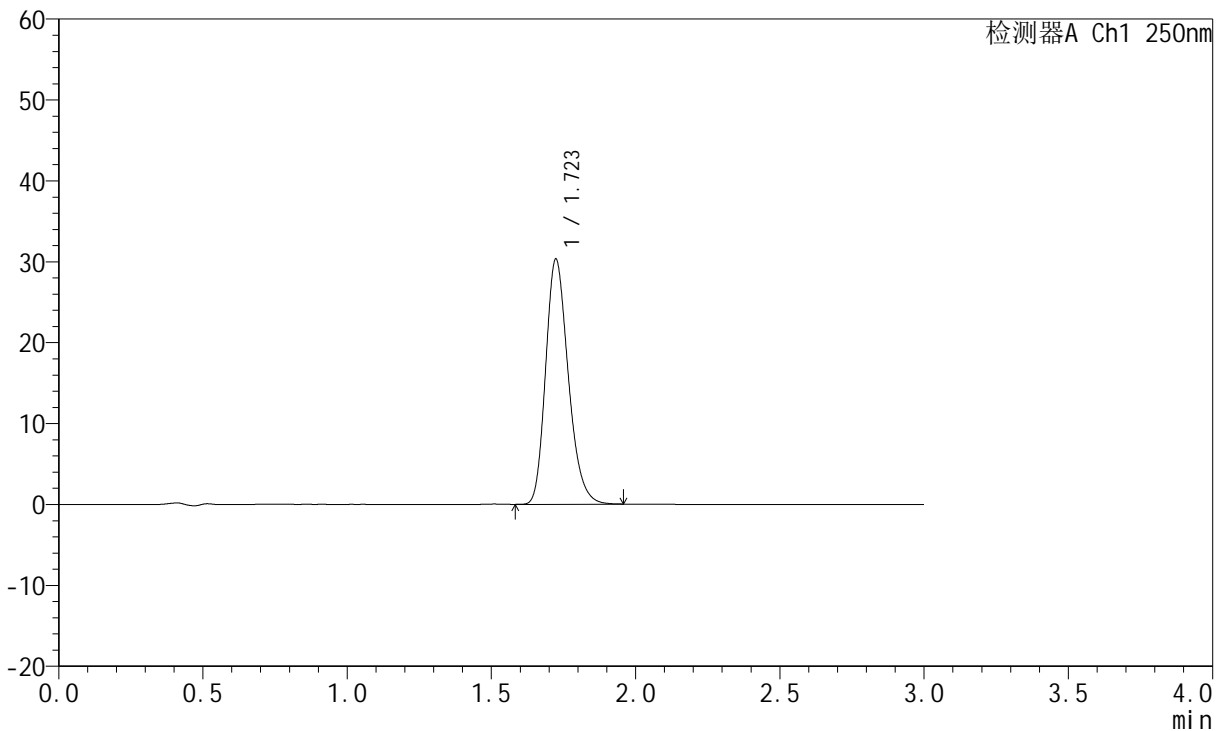
JSS-221

<样品信息>

色谱柱: XB-C18(50mm*4.6mm,5μm) 流 速:1.5ml/min
 柱 温: 30°C 波 长:250nm
 数据文件名: RC\$JSS-221 - 0-86/24-1189-2 - cbzj-2816279p-rcqx-2-pH6.8jz-lf100z-120min-P2.lcd
 方法文件名: RC\$JSS-221 - JSS-221-rcqx-FX273.lcm
 批处理文件名: RC\$JSS-221 - 202600605-FX273.lcb
 样品瓶号: 4-14
 进样体积: 10 μl 版本号: 6.115
 进样时间: 2026/06/05 21:41:29 实验者: xiechaojun
 处理时间(V2): 2026/06/08 10:20:10 处理者: xiechaojun
 仪器型号: SHIMADZU LC-2050C (FX273)

<色谱图>

mV



<峰表>

检测器A Ch1 250nm

峰号	保留时间	面积	面积%	高度	理论塔板数(USP)	拖尾因子	分离度(USP)
1	1.723	165771	100.000	30275	2332	1.235	--
总计		165771	100.000	30275			



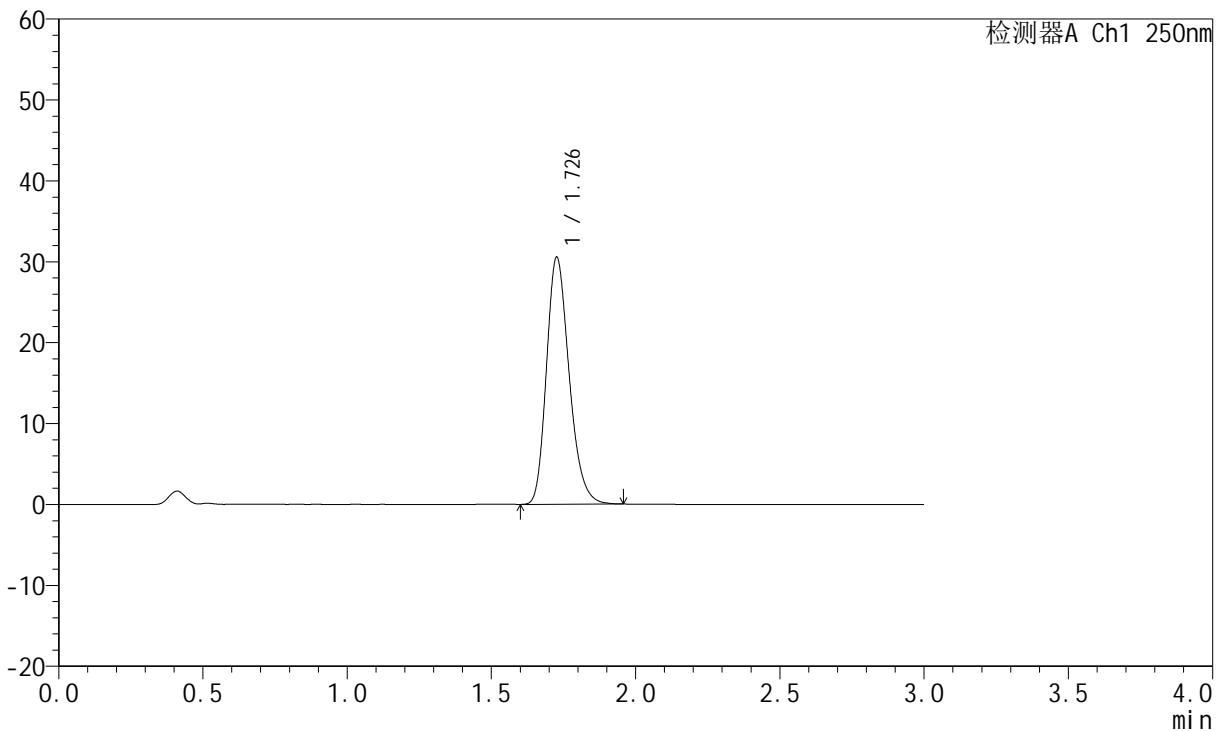
JSS-221

<样品信息>

色谱柱: XB-C18(50mm*4.6mm,5μm) 流 速:1.5ml/min
 柱 温: 30°C 波 长:250nm
 数据文件名: RC\$JSS-221 - 0-86/24-1190-2 - cbzj-2816279p-rcqx-2-pH6.8jz-lf100z-120min-P3.lcd
 方法文件名: RC\$JSS-221 - JSS-221-rcqx-FX273.lcm
 批处理文件名: RC\$JSS-221 - 202600605-FX273.lcb
 样品瓶号: 4-23
 进样体积: 10 μl 版本号: 6.115
 进样时间: 2026/06/05 21:44:45 实验者: xiechaojun
 处理时间(V2): 2026/06/08 10:20:13 处理者: xiechaojun
 仪器型号: SHIMADZU LC-2050C (FX273)

<色谱图>

mV



<峰表>

检测器A Ch1 250nm

峰号	保留时间	面积	面积%	高度	理论塔板数(USP)	拖尾因子	分离度(USP)
1	1.726	167199	100.000	30378	2336	1.235	--
总计		167199	100.000	30378			



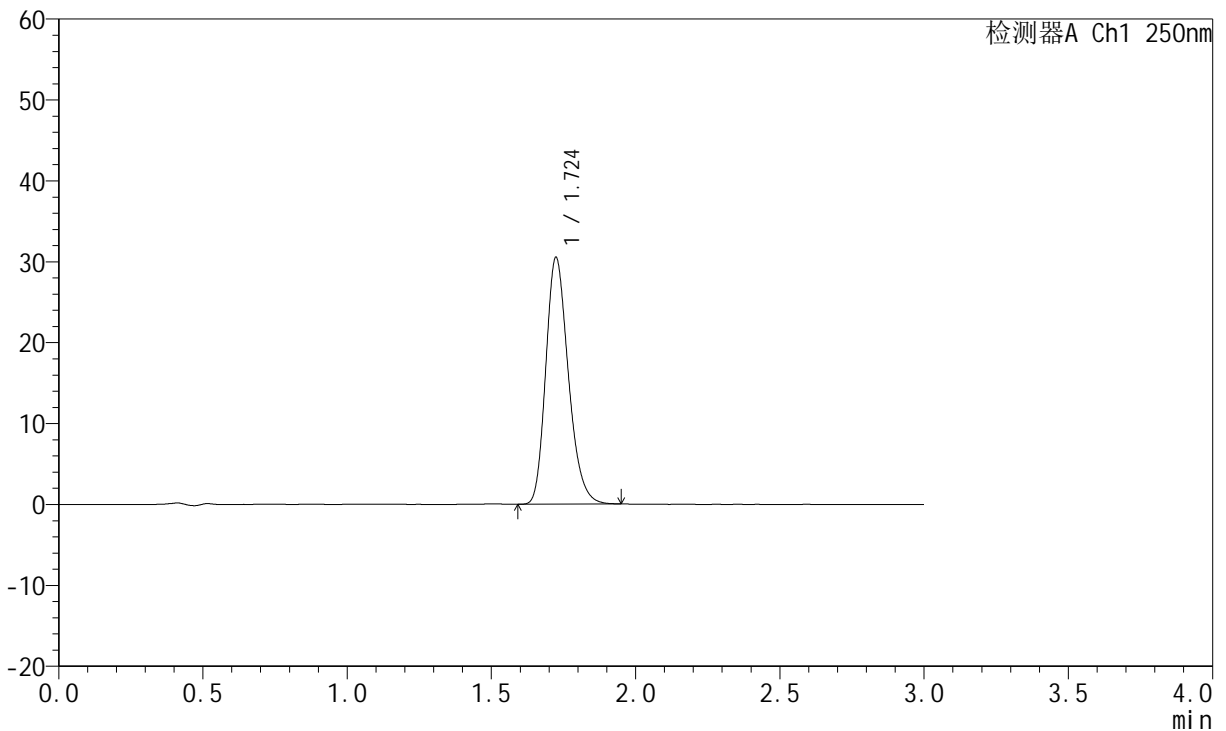
JSS-221

<样品信息>

色谱柱: XB-C18(50mm*4.6mm,5μm) 流 速:1.5ml/min
 柱 温: 30°C 波 长:250nm
 数据文件名: RC\$JSS-221 - 0-86/24-1191-2 - cbzj-2816279p-rcqx-2-pH6.8jz-lf100z-120min-P4.lcd
 方法文件名: RC\$JSS-221 - JSS-221-rcqx-FX273.lcm
 批处理文件名: RC\$JSS-221 - 202600605-FX273.lcb
 样品瓶号: 4-32
 进样体积: 10 μl 版本号: 6.115
 进样时间: 2026/06/05 21:48:02 实验者: xiechaojun
 处理时间(V2): 2026/06/08 10:20:16 处理者: xiechaojun
 仪器型号: SHIMADZU LC-2050C (FX273)

<色谱图>

mV



<峰表>

检测器A Ch1 250nm

峰号	保留时间	面积	面积%	高度	理论塔板数(USP)	拖尾因子	分离度(USP)
1	1.724	166240	100.000	30460	2347	1.235	--
总计		166240	100.000	30460			



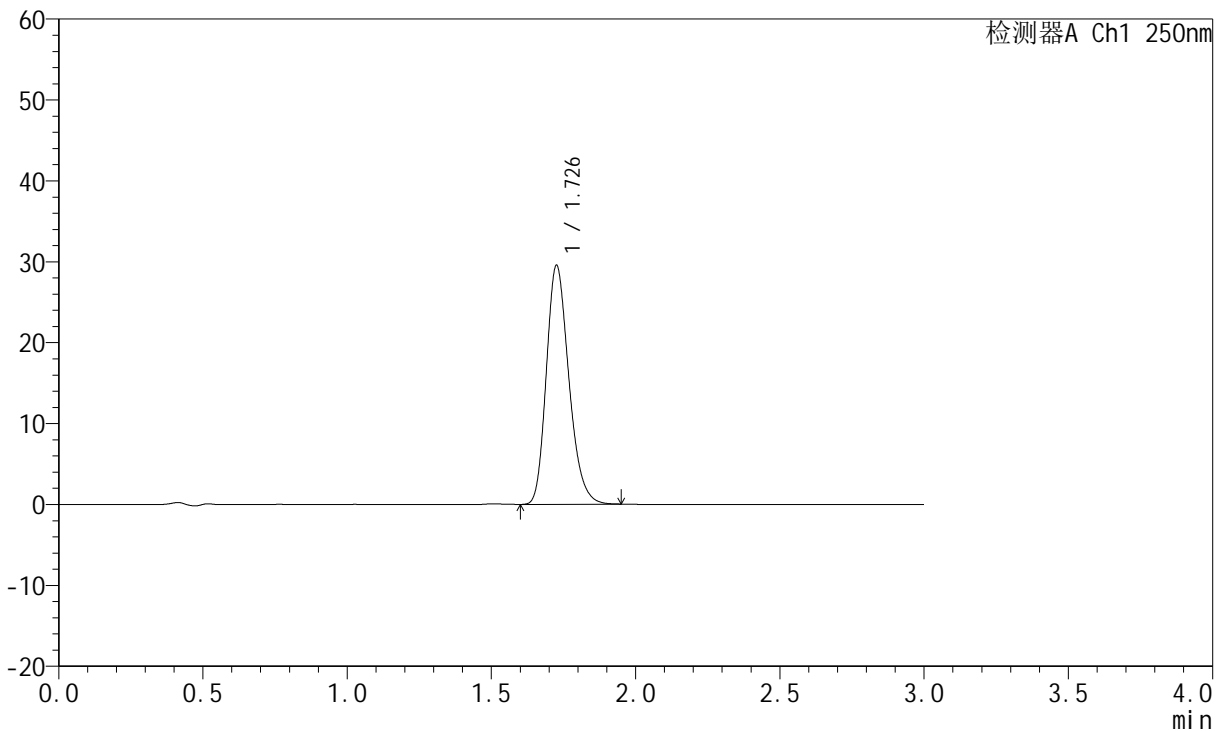
JSS-221

<样品信息>

色谱柱: XB-C18(50mm*4.6mm,5μm) 流 速:1.5ml/min
 柱 温: 30°C 波 长:250nm
 数据文件名: RC\$JSS-221 - 0-86/24-1192-2 - cbzj-2816279p-rcqx-2-pH6.8jz-lf100z-120min-P5.lcd
 方法文件名: RC\$JSS-221 - JSS-221-rcqx-FX273.lcm
 批处理文件名: RC\$JSS-221 - 202600605-FX273.lcb
 样品瓶号: 4-41
 进样体积: 10 μl 版本号: 6.115
 进样时间: 2026/06/05 21:51:19 实验者: xiechaojun
 处理时间(V2): 2026/06/08 10:20:18 处理者: xiechaojun
 仪器型号: SHIMADZU LC-2050C (FX273)

<色谱图>

mV



<峰表>

检测器A Ch1 250nm

峰号	保留时间	面积	面积%	高度	理论塔板数(USP)	拖尾因子	分离度(USP)
1	1.726	160815	100.000	29356	2358	1.234	--
总计		160815	100.000	29356			



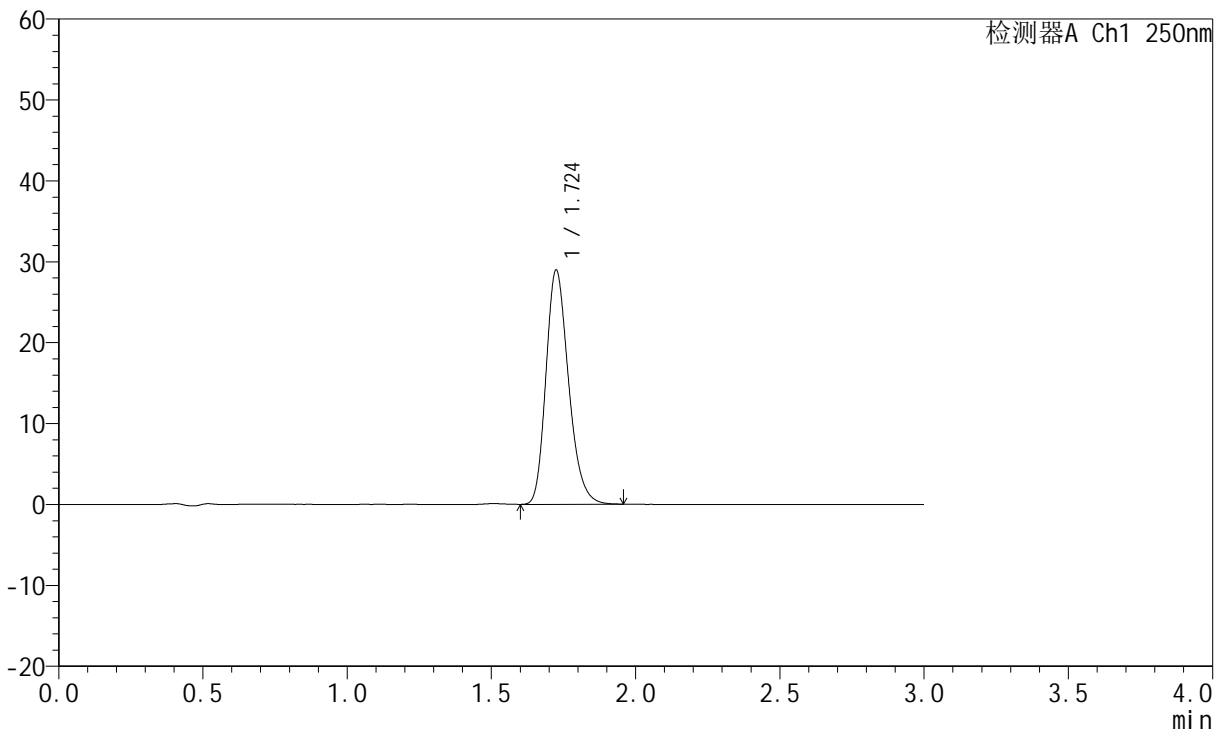
JSS-221

<样品信息>

色谱柱: XB-C18(50mm*4.6mm,5μm) 流速:1.5ml/min
 柱温: 30°C 波长:250nm
 数据文件名: RC\$JSS-221 - 0-86/24-1193-2 - cbzj-2816279p-rcqx-2-pH6.8jz-lf100z-120min-P6.lcd
 方法文件名: RC\$JSS-221 - JSS-221-rcqx-FX273.lcm
 批处理文件名: RC\$JSS-221 - 202600605-FX273.lcb
 样品瓶号: 4-50
 进样体积: 10 μl 版本号: 6.115
 进样时间: 2026/06/05 21:54:36 实验者: xiechaojun
 处理时间(V2): 2026/06/08 10:20:21 处理者: xiechaojun
 仪器型号: SHIMADZU LC-2050C (FX273)

<色谱图>

mV



<峰表>

检测器A Ch1 250nm

峰号	保留时间	面积	面积%	高度	理论塔板数(USP)	拖尾因子	分离度(USP)
1	1.724	158149	100.000	28878	2346	1.236	--
总计		158149	100.000	28878			



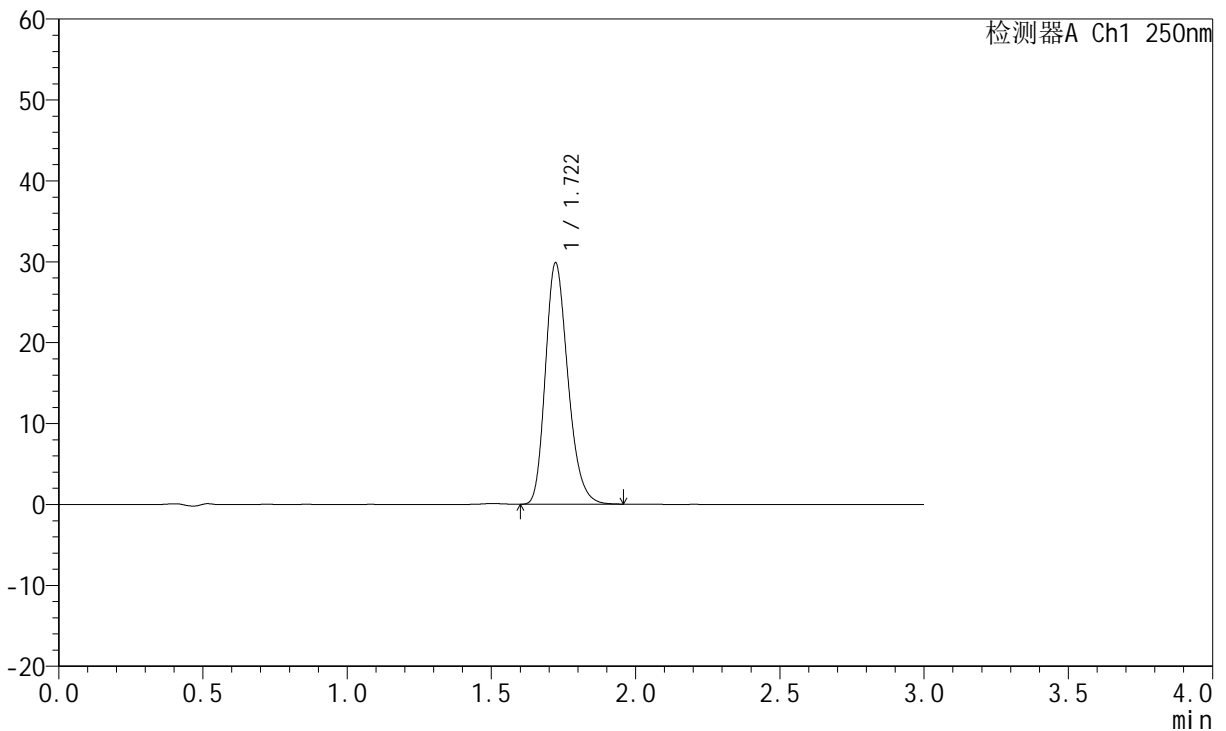
JSS-221

<样品信息>

色谱柱: XB-C18(50mm*4.6mm,5μm)	流 速:1.5ml/min
柱 温: 30°C	波 长:250nm
数据文件名: RC\$JSS-221 - 0-86/24-1194-2 - cbzj-2816279p-rcqx-2-pH6.8jz-lf100z-jxzs-P1.lcd	
方法文件名: RC\$JSS-221 - JSS-221-rcqx-FX273.lcm	
批处理文件名: RC\$JSS-221 - 202600605-FX273.lcb	
样品瓶号: 4-6	版本号: 6.115
进样体积: 10 μl	实验者: xiechaojun
进样时间: 2026/06/05 21:57:54	处理者: xiechaojun
处理时间(V2): 2026/06/08 10:20:24	
仪器型号: SHIMADZU LC-2050C (FX273)	

<色谱图>

mV



<峰表>

检测器A Ch1 250nm

峰号	保留时间	面积	面积%	高度	理论塔板数(USP)	拖尾因子	分离度(USP)
1	1.722	162446	100.000	29843	2354	1.235	--
总计		162446	100.000	29843			



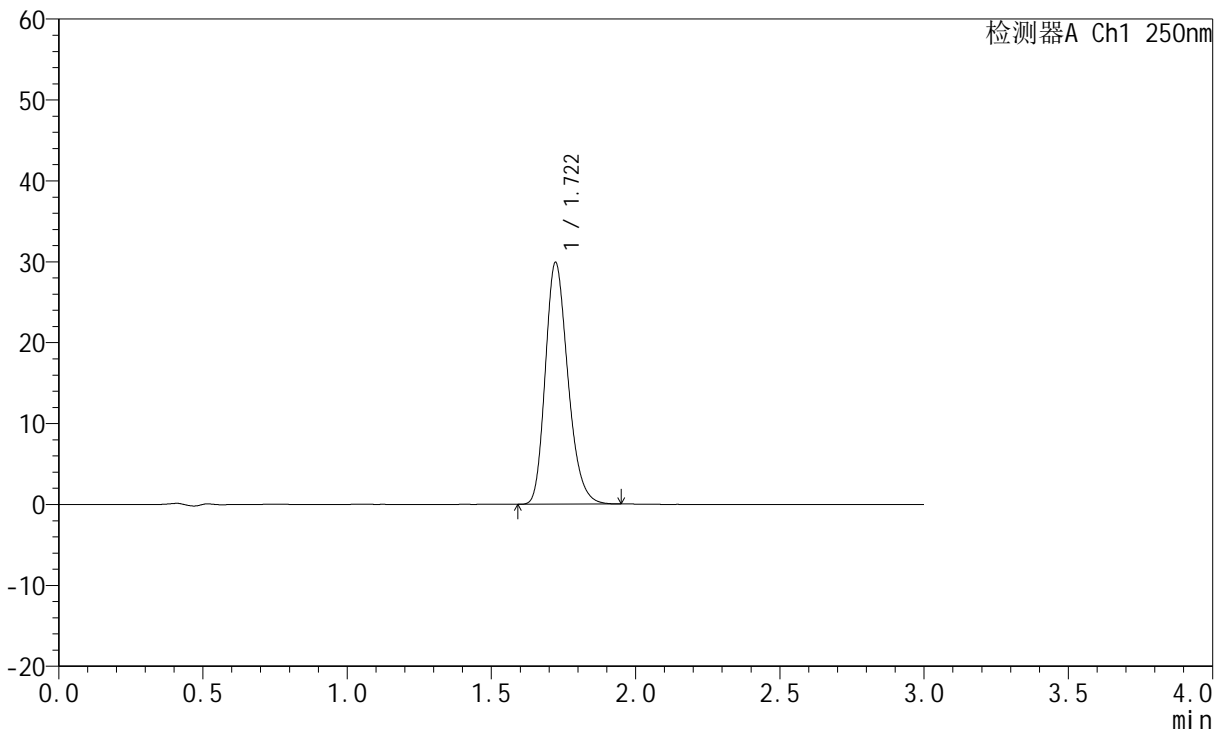
JSS-221

<样品信息>

色谱柱: XB-C18(50mm*4.6mm,5μm) 流 速:1.5ml/min
 柱 温: 30°C 波 长:250nm
 数据文件名: RC\$JSS-221 - 0-86/24-1195-2 - cbzj-2816279p-rcqx-2-pH6.8jz-lf100z-jxzs-P2.lcd
 方法文件名: RC\$JSS-221 - JSS-221-rcqx-FX273.lcm
 批处理文件名: RC\$JSS-221 - 202600605-FX273.lcb
 样品瓶号: 4-15
 进样体积: 10 μl 版本号: 6.115
 进样时间: 2026/06/05 22:01:11 实验者: xiechaojun
 处理时间(V2): 2026/06/08 10:20:26 处理者: xiechaojun
 仪器型号: SHIMADZU LC-2050C (FX273)

<色谱图>

mV



<峰表>

检测器A Ch1 250nm

峰号	保留时间	面积	面积%	高度	理论塔板数(USP)	拖尾因子	分离度(USP)
1	1.722	163076	100.000	29902	2340	1.234	--
总计		163076	100.000	29902			



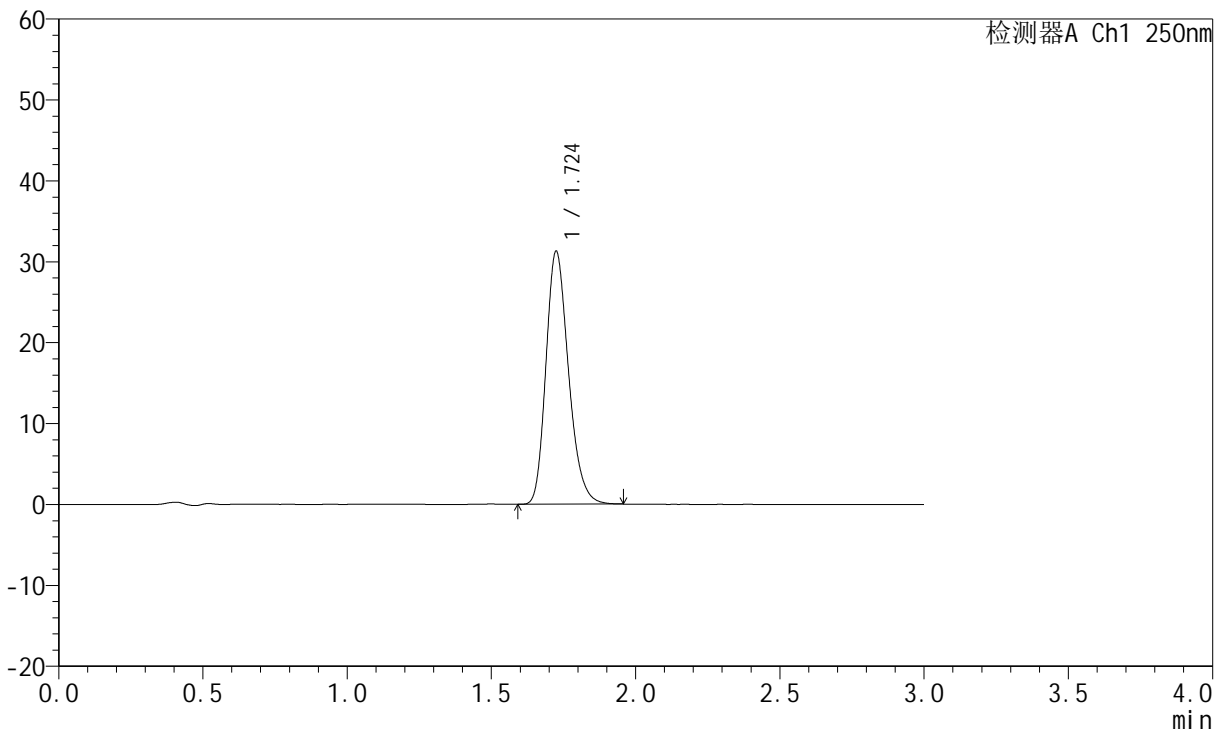
JSS-221

<样品信息>

色谱柱: XB-C18(50mm*4.6mm,5μm) 流 速:1.5ml/min
 柱 温: 30°C 波 长:250nm
 数据文件名: RC\$JSS-221 - 0-86/24-1196-2 - cbzj-2816279p-rcqx-2-pH6.8jz-lf100z-jxzs-P3.lcd
 方法文件名: RC\$JSS-221 - JSS-221-rcqx-FX273.lcm
 批处理文件名: RC\$JSS-221 - 202600605-FX273.lcb
 样品瓶号: 4-24
 进样体积: 10 μl 版本号: 6.115
 进样时间: 2026/06/05 22:04:28 实验者: xiechaojun
 处理时间(V2): 2026/06/08 10:20:29 处理者: xiechaojun
 仪器型号: SHIMADZU LC-2050C (FX273)

<色谱图>

mV



<峰表>

检测器A Ch1 250nm

峰号	保留时间	面积	面积%	高度	理论塔板数(USP)	拖尾因子	分离度(USP)
1	1.724	170398	100.000	31187	2355	1.233	--
总计		170398	100.000	31187			



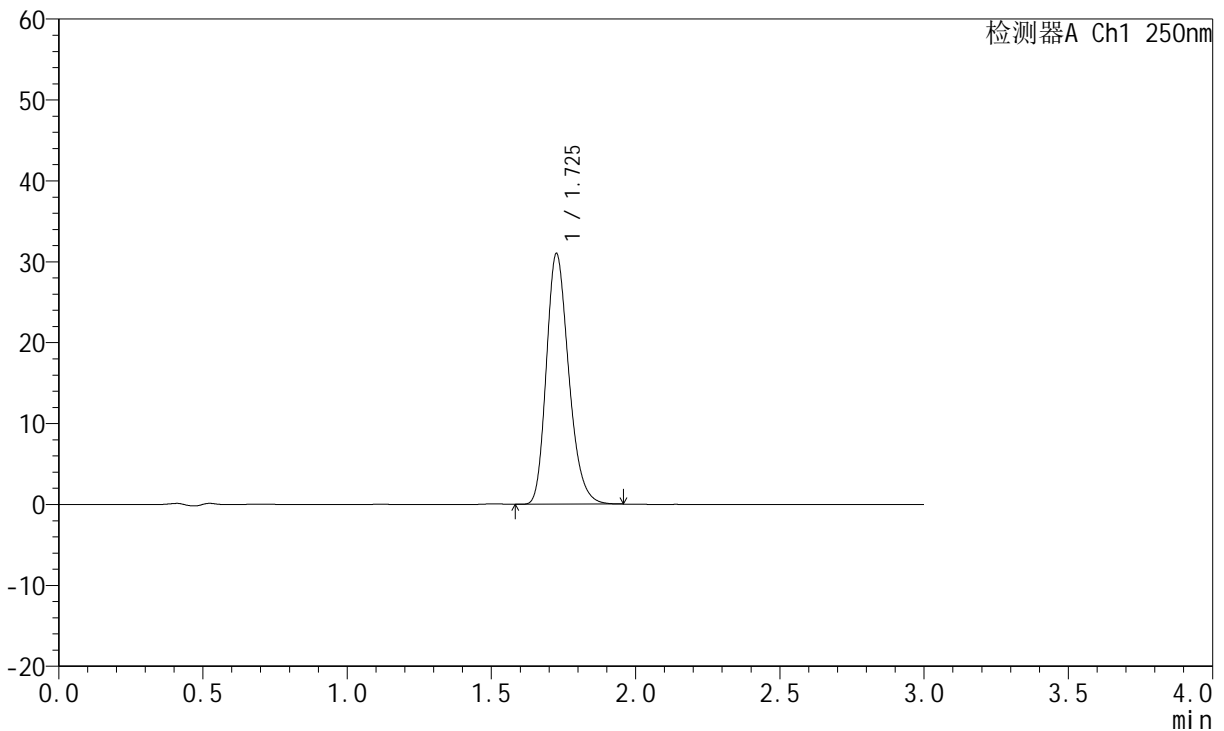
JSS-221

<样品信息>

色谱柱: XB-C18(50mm*4.6mm,5μm) 流 速:1.5ml/min
 柱 温: 30°C 波 长:250nm
 数据文件名: RC\$JSS-221 - 0-86/24-1197-2 - cbzj-2816279p-rcqx-2-pH6.8jz-lf100z-jxzs-P4.lcd
 方法文件名: RC\$JSS-221 - JSS-221-rcqx-FX273.lcm
 批处理文件名: RC\$JSS-221 - 202600605-FX273.lcb
 样品瓶号: 4-33
 进样体积: 10 μl 版本号: 6.115
 进样时间: 2026/06/05 22:07:45 实验者: xiechaojun
 处理时间(V2): 2026/06/08 10:20:32 处理者: xiechaojun
 仪器型号: SHIMADZU LC-2050C (FX273)

<色谱图>

mV



<峰表>

检测器A Ch1 250nm

峰号	保留时间	面积	面积%	高度	理论塔板数(USP)	拖尾因子	分离度(USP)
1	1.725	167508	100.000	30809	2395	1.240	--
总计		167508	100.000	30809			



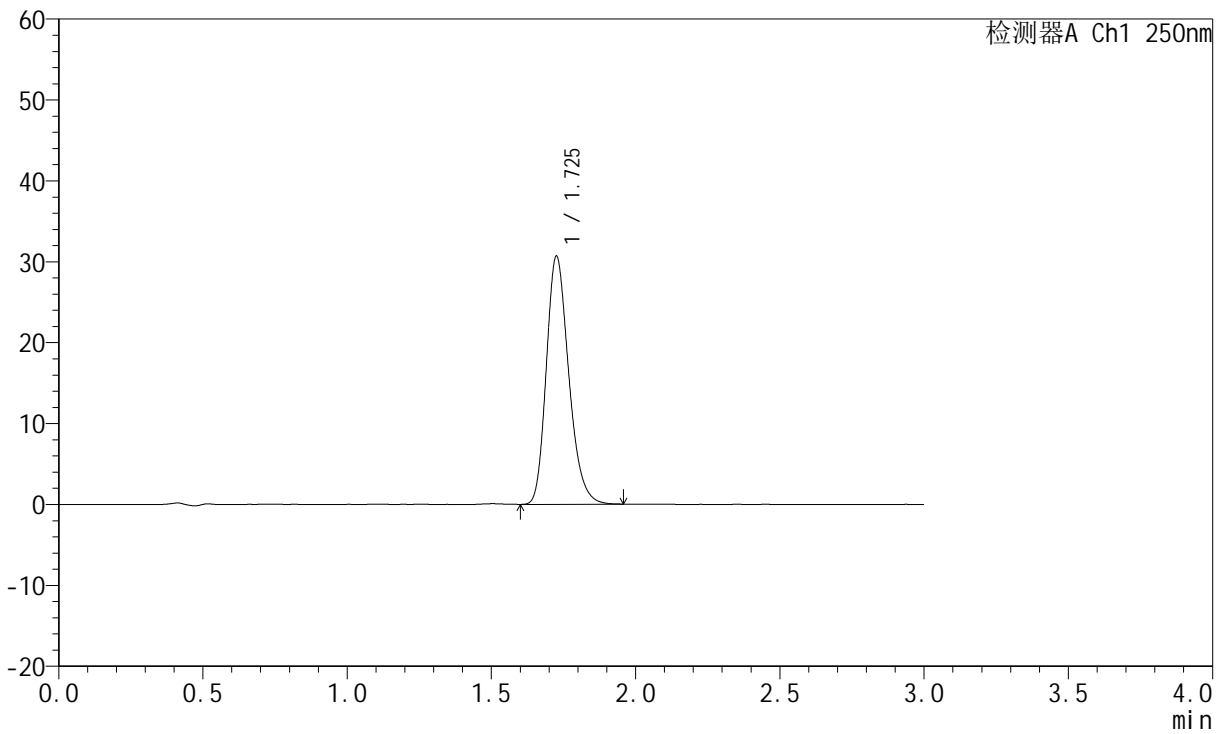
JSS-221

<样品信息>

色谱柱: XB-C18(50mm*4.6mm,5μm) 流 速:1.5ml/min
 柱 温: 30°C 波 长:250nm
 数据文件名: RC\$JSS-221 - 0-86/24-1198-2 - cbzj-2816279p-rcqx-2-pH6.8jz-lf100z-jxzs-P5.lcd
 方法文件名: RC\$JSS-221 - JSS-221-rcqx-FX273.lcm
 批处理文件名: RC\$JSS-221 - 202600605-FX273.lcb
 样品瓶号: 4-42
 进样体积: 10 μl 版本号: 6.115
 进样时间: 2026/06/05 22:11:03 实验者: xiechaojun
 处理时间(V2): 2026/06/08 10:20:35 处理者: xiechaojun
 仪器型号: SHIMADZU LC-2050C (FX273)

<色谱图>

mV



<峰表>

检测器A Ch1 250nm

峰号	保留时间	面积	面积%	高度	理论塔板数(USP)	拖尾因子	分离度(USP)
1	1.725	166087	100.000	30499	2386	1.238	--
总计		166087	100.000	30499			



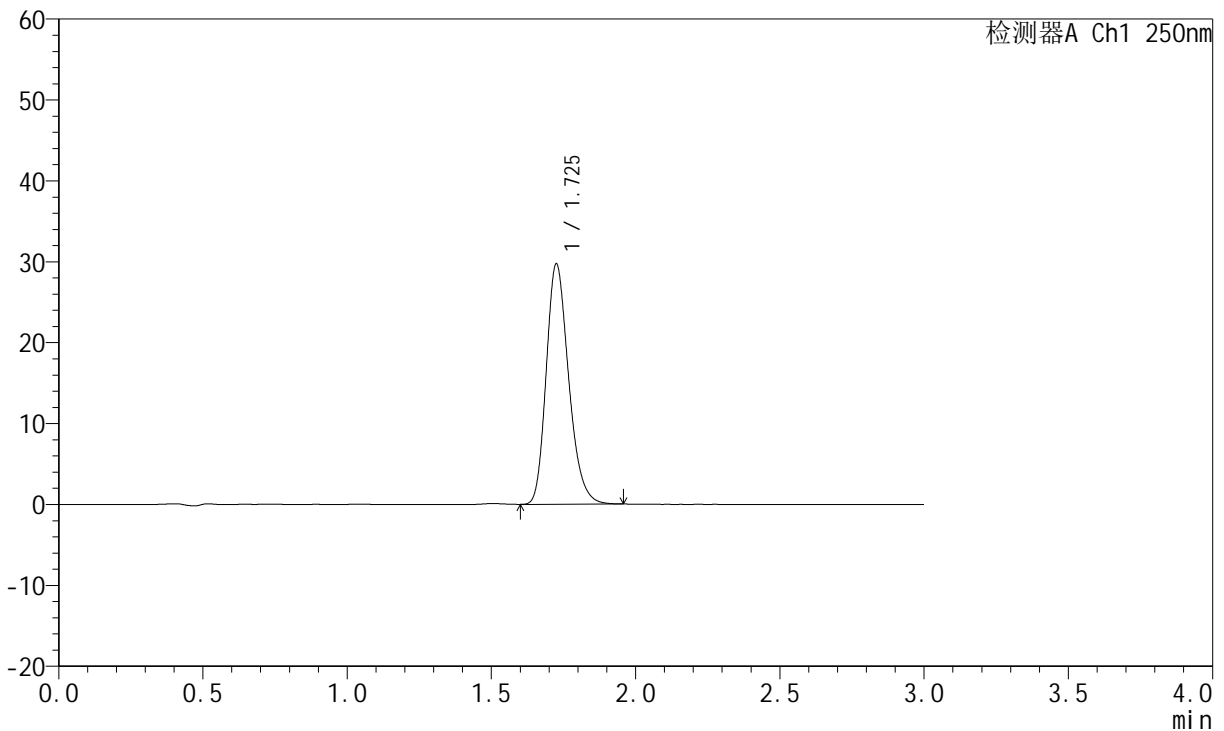
JSS-221

<样品信息>

色谱柱: XB-C18(50mm*4.6mm,5μm) 流 速:1.5ml/min
 柱 温: 30°C 波 长:250nm
 数据文件名: RC\$JSS-221 - 0-86/24-1199-2 - cbzj-2816279p-rcqx-2-pH6.8jz-lf100z-jxzs-P6.lcd
 方法文件名: RC\$JSS-221 - JSS-221-rcqx-FX273.lcm
 批处理文件名: RC\$JSS-221 - 202600605-FX273.lcb
 样品瓶号: 4-51
 进样体积: 10 μl 版本号: 6.115
 进样时间: 2026/06/05 22:14:19 实验者: xiechaojun
 处理时间(V2): 2026/06/08 10:20:37 处理者: xiechaojun
 仪器型号: SHIMADZU LC-2050C (FX273)

<色谱图>

mV



<峰表>

检测器A Ch1 250nm

峰号	保留时间	面积	面积%	高度	理论塔板数(USP)	拖尾因子	分离度(USP)
1	1.725	161013	100.000	29585	2385	1.237	--
总计		161013	100.000	29585			



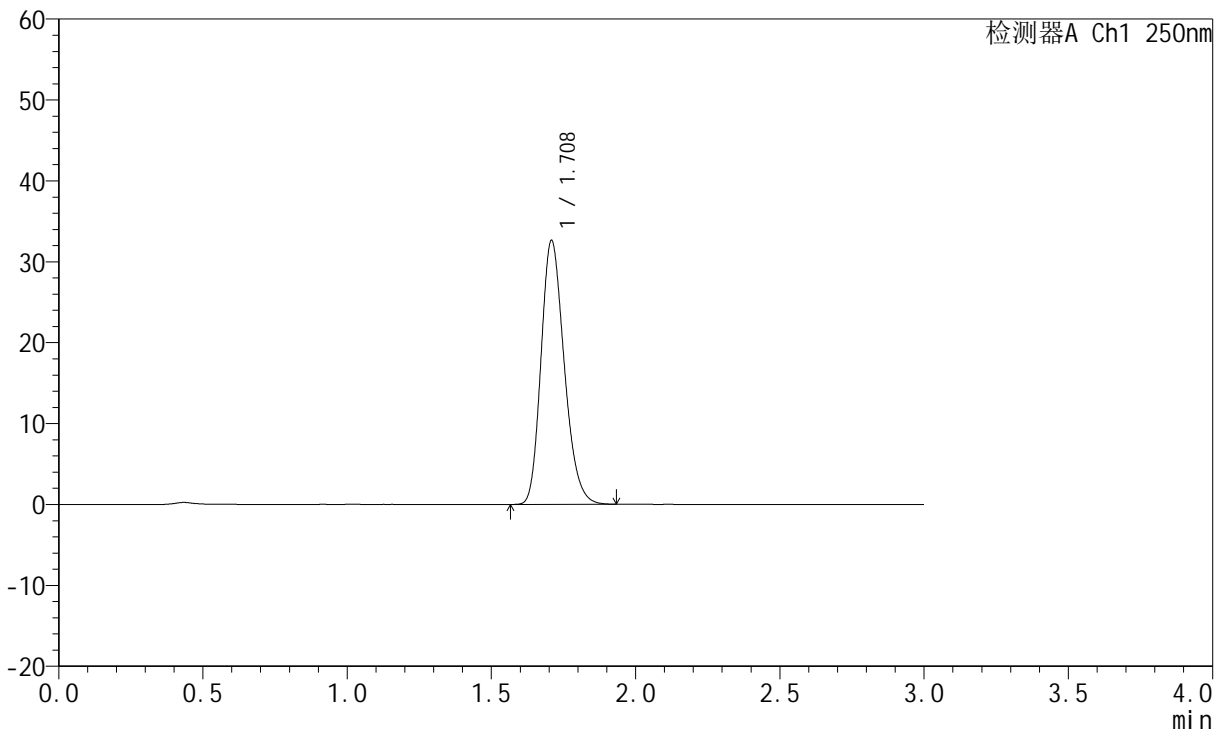
JSS-221

<样品信息>

色谱柱: XB-C18(50mm*4.6mm,5μm) 流 速:1.5ml/min
 柱 温: 30°C 波 长:250nm
 数据文件名: RC\$JSS-221 - 0-86/24-1200-2 - cbzj-2816279p-rcqx-2-pH6.8jz-lf100z-dz2-1.lcd
 方法文件名: RC\$JSS-221 - JSS-221-rcqx-FX273.lcm
 批处理文件名: RC\$JSS-221 - 202600605-FX273.lcb
 样品瓶号: 2-27
 进样体积: 10 μl 版本号: 6.115
 进样时间: 2026/06/05 22:17:37 实验者: xiechaojun
 处理时间(V2): 2026/06/08 10:20:40 处理者: xiechaojun
 仪器型号: SHIMADZU LC-2050C (FX273)

<色谱图>

mV



<峰表>

检测器A Ch1 250nm

峰号	保留时间	面积	面积%	高度	理论塔板数(USP)	拖尾因子	分离度(USP)
1	1.708	182756	100.000	32487	2159	1.220	--
总计		182756	100.000	32487			



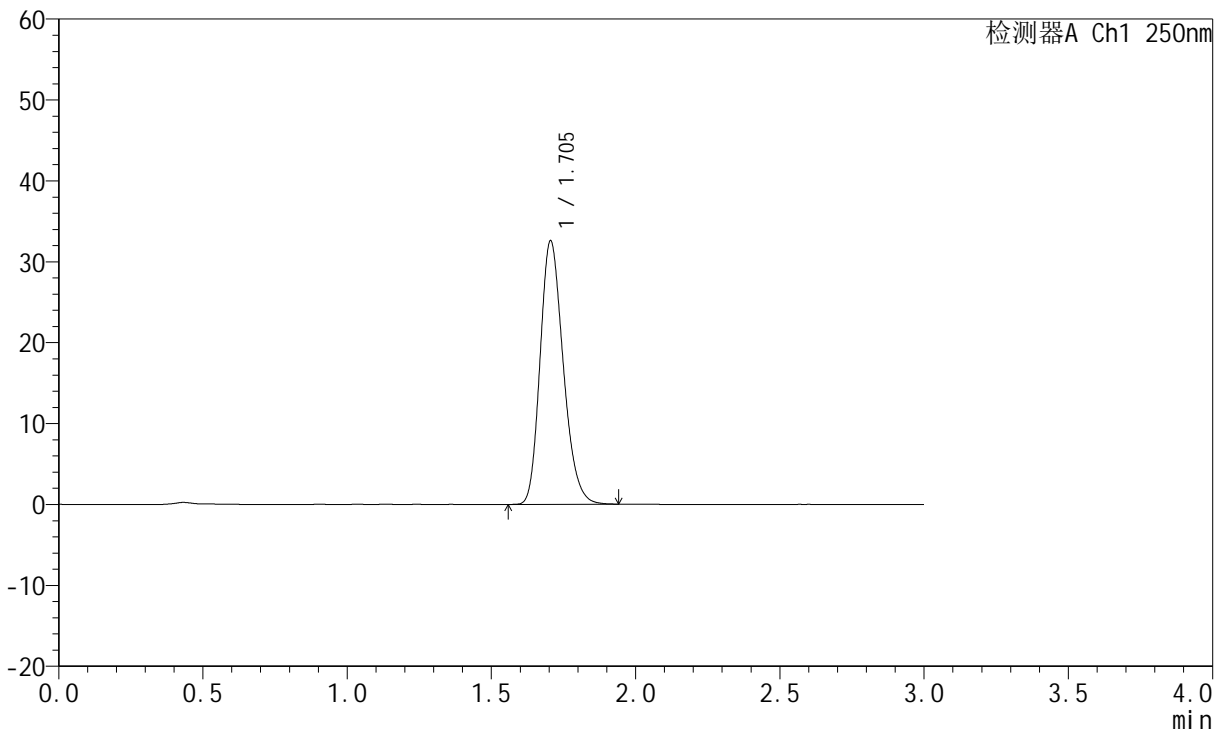
JSS-221

<样品信息>

色谱柱: XB-C18(50mm*4.6mm,5μm) 流速:1.5ml/min
 柱温: 30°C 波长:250nm
 数据文件名: RC\$JSS-221 - 0-86/24-1201-2 - cbzj-2816279p-rcqx-2-pH6.8jz-lf100z-dz2-2.lcd
 方法文件名: RC\$JSS-221 - JSS-221-rcqx-FX273.lcm
 批处理文件名: RC\$JSS-221 - 202600605-FX273.lcb
 样品瓶号: 2-27
 进样体积: 10 μl 版本号: 6.115
 进样时间: 2026/06/05 22:20:55 实验者: xiechaojun
 处理时间(V2): 2026/06/08 10:20:43 处理者: xiechaojun
 仪器型号: SHIMADZU LC-2050C (FX273)

<色谱图>

mV



<峰表>

检测器A Ch1 250nm

峰号	保留时间	面积	面积%	高度	理论塔板数(USP)	拖尾因子	分离度(USP)
1	1.705	182103	100.000	32589	2165	1.221	--
总计		182103	100.000	32589			



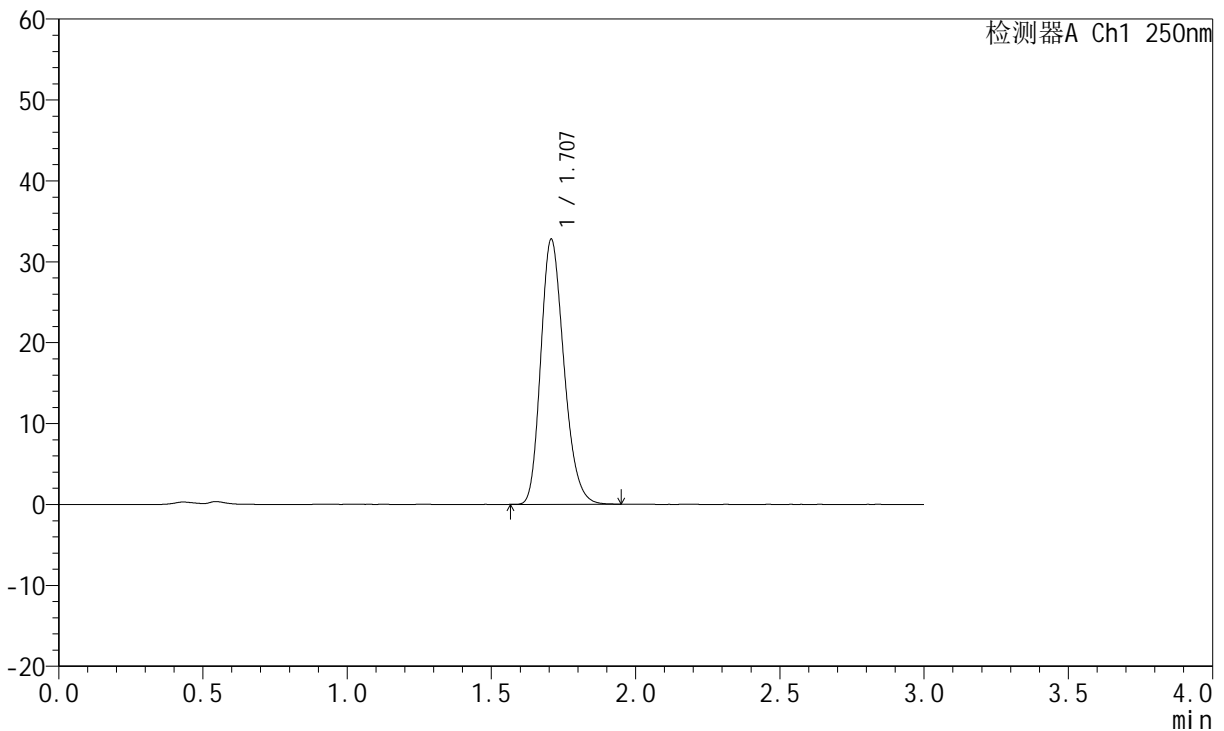
JSS-221

<样品信息>

色谱柱: XB-C18(50mm*4.6mm,5μm) 流速:1.5ml/min
 柱温: 30°C 波长:250nm
 数据文件名: RC\$JSS-221 - 0-86/24-1203-2 - zzp-2025102321p-rcqx-1-pH6.8jz-lf100z-dz1-1.lcd
 方法文件名: RC\$JSS-221 - JSS-221-rcqx-FX273.lcm
 批处理文件名: RC\$JSS-221 - 202600605-FX273.lcb
 样品瓶号: 3-18
 进样体积: 10 μl 版本号: 6.115
 进样时间: 2026/06/05 22:27:24 实验者: xiechaojun
 处理时间(V2): 2026/06/08 10:20:48 处理者: xiechaojun
 仪器型号: SHIMADZU LC-2050C (FX273)

<色谱图>

mV



<峰表>

检测器A Ch1 250nm

峰号	保留时间	面积	面积%	高度	理论塔板数(USP)	拖尾因子	分离度(USP)
1	1.707	183292	100.000	32717	2176	1.225	--
总计		183292	100.000	32717			



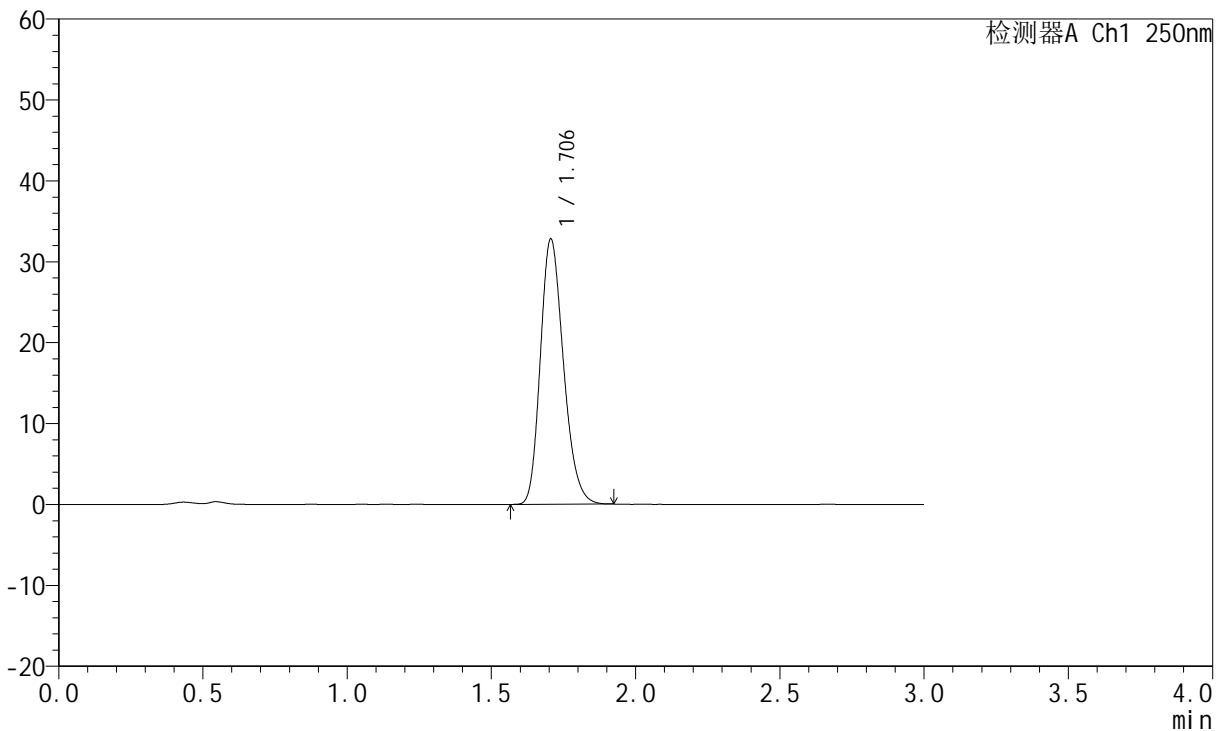
JSS-221

<样品信息>

色谱柱: XB-C18(50mm*4.6mm,5μm) 流 速:1.5ml/min
 柱 温: 30°C 波 长:250nm
 数据文件名: RC\$JSS-221 - 0-86/24-1204-2 - zzp-2025102321p-rcqx-1-pH6.8jz-lf100z-dz1-2.lcd
 方法文件名: RC\$JSS-221 - JSS-221-rcqx-FX273.lcm
 批处理文件名: RC\$JSS-221 - 202600605-FX273.lcb
 样品瓶号: 3-18
 进样体积: 10 μl 版本号: 6.115
 进样时间: 2026/06/05 22:30:38 实验者: xiechaojun
 处理时间(V2): 2026/06/08 10:20:51 处理者: xiechaojun
 仪器型号: SHIMADZU LC-2050C (FX273)

<色谱图>

mV



<峰表>

检测器A Ch1 250nm

峰号	保留时间	面积	面积%	高度	理论塔板数(USP)	拖尾因子	分离度(USP)
1	1.706	182934	100.000	32798	2177	1.221	--
总计		182934	100.000	32798			



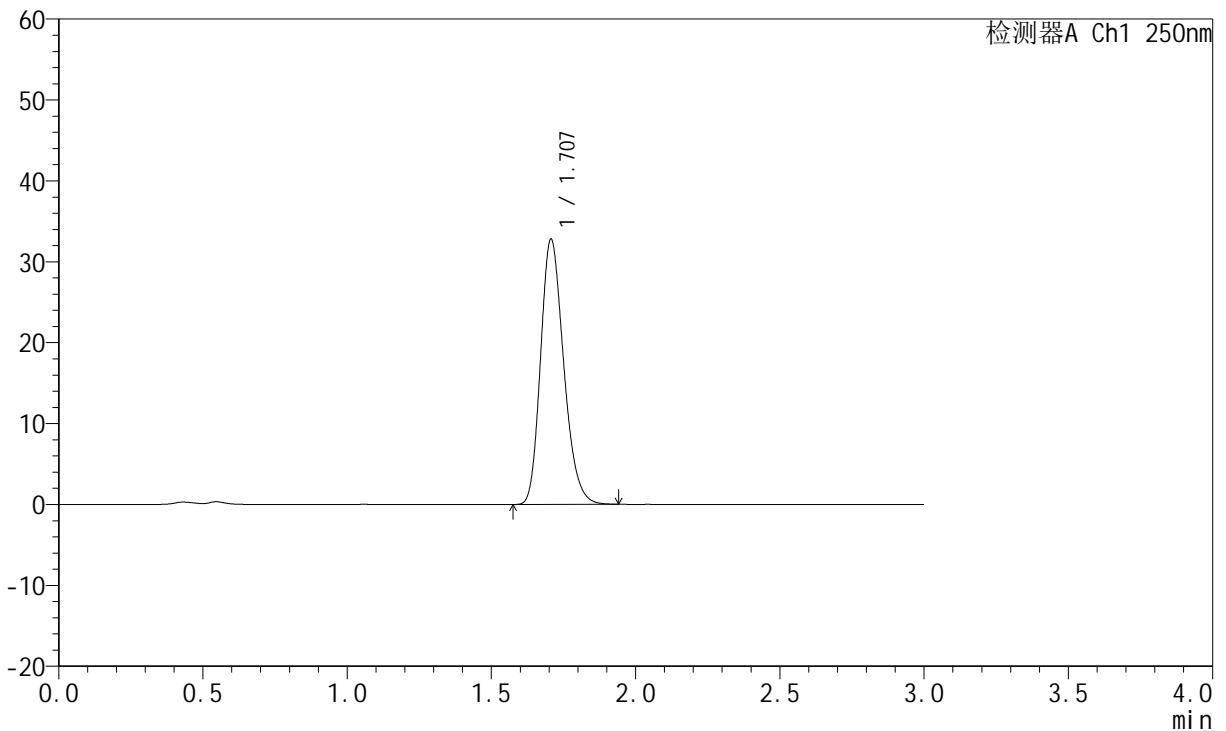
JSS-221

<样品信息>

色谱柱: XB-C18(50mm*4.6mm,5μm) 流 速:1.5ml/min
 柱 温: 30°C 波 长:250nm
 数据文件名: RC\$JSS-221 - 0-86/24-1205-2 - zzp-2025102321p-rcqx-1-pH6.8jz-lf100z-dz1-3.lcd
 方法文件名: RC\$JSS-221 - JSS-221-rcqx-FX273.lcm
 批处理文件名: RC\$JSS-221 - 202600605-FX273.lcb
 样品瓶号: 3-18
 进样体积: 10 μl 版本号: 6.115
 进样时间: 2026/06/05 22:33:54 实验者: xiechaojun
 处理时间(V2): 2026/06/08 10:20:54 处理者: xiechaojun
 仪器型号: SHIMADZU LC-2050C (FX273)

<色谱图>

mV



<峰表>

检测器A Ch1 250nm

峰号	保留时间	面积	面积%	高度	理论塔板数(USP)	拖尾因子	分离度(USP)
1	1.707	183080	100.000	32777	2177	1.226	--
总计		183080	100.000	32777			



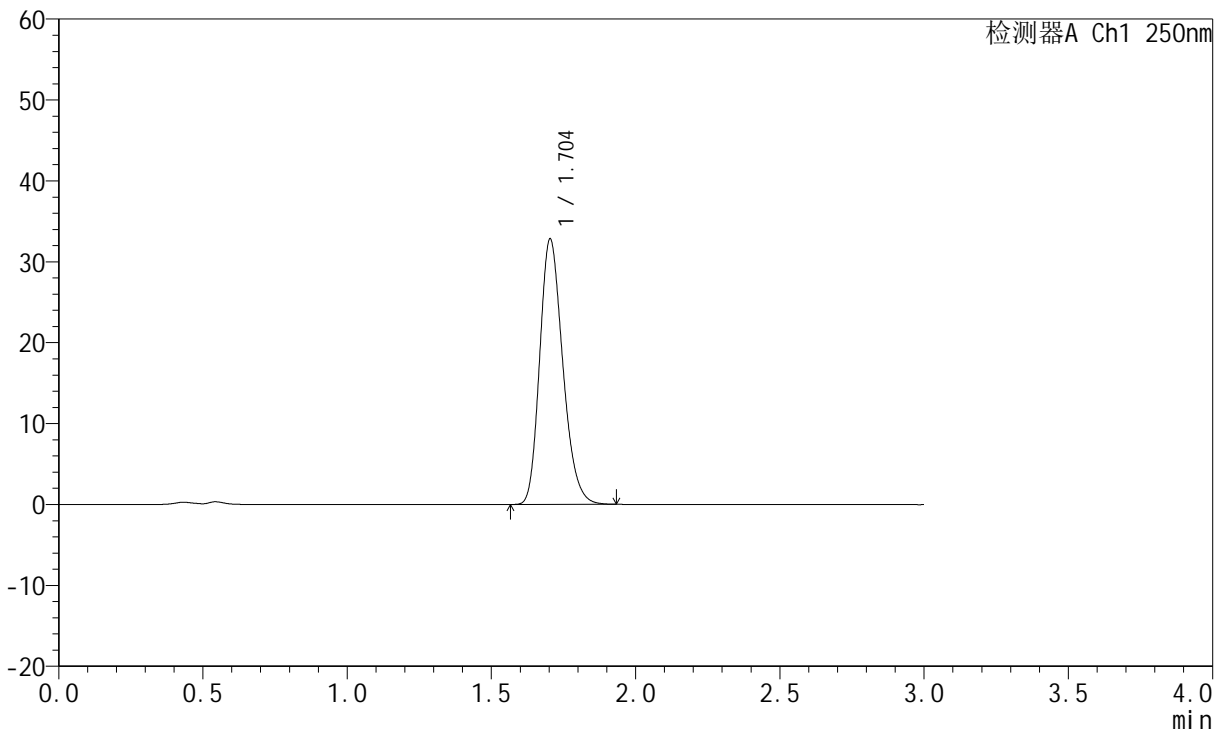
JSS-221

<样品信息>

色谱柱: XB-C18(50mm*4.6mm,5μm) 流速:1.5ml/min
 柱温: 30°C 波长:250nm
 数据文件名: RC\$JSS-221 - 0-86/24-1206-2 - zzp-2025102321p-rcqx-1-pH6.8jz-lf100z-dz1-4.lcd
 方法文件名: RC\$JSS-221 - JSS-221-rcqx-FX273.lcm
 批处理文件名: RC\$JSS-221 - 202600605-FX273.lcb
 样品瓶号: 3-18
 进样体积: 10 μl 版本号: 6.115
 进样时间: 2026/06/05 22:37:08 实验者: xiechaojun
 处理时间(V2): 2026/06/08 10:20:57 处理者: xiechaojun
 仪器型号: SHIMADZU LC-2050C (FX273)

<色谱图>

mV



<峰表>

检测器A Ch1 250nm

峰号	保留时间	面积	面积%	高度	理论塔板数(USP)	拖尾因子	分离度(USP)
1	1.704	182984	100.000	32787	2173	1.225	--
总计		182984	100.000	32787			



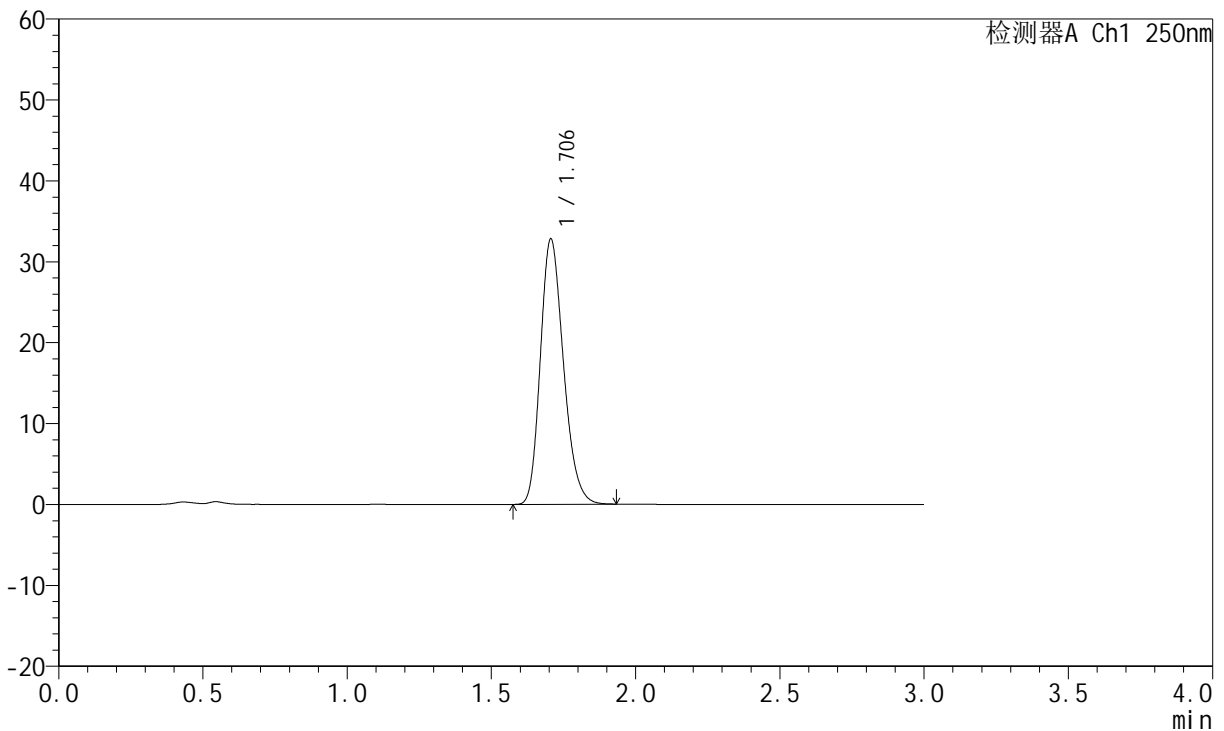
JSS-221

<样品信息>

色谱柱: XB-C18(50mm*4.6mm,5μm) 流 速:1.5ml/min
 柱 温: 30°C 波 长:250nm
 数据文件名: RC\$JSS-221 - 0-86/24-1207-2 - zzp-2025102321p-rcqx-1-pH6.8jz-lf100z-dz1-5.lcd
 方法文件名: RC\$JSS-221 - JSS-221-rcqx-FX273.lcm
 批处理文件名: RC\$JSS-221 - 202600605-FX273.lcb
 样品瓶号: 3-18
 进样体积: 10 μl 版本号: 6.115
 进样时间: 2026/06/05 22:40:23 实验者: xiechaojun
 处理时间(V2): 2026/06/08 10:20:59 处理者: xiechaojun
 仪器型号: SHIMADZU LC-2050C (FX273)

<色谱图>

mV



<峰表>

检测器A Ch1 250nm

峰号	保留时间	面积	面积%	高度	理论塔板数(USP)	拖尾因子	分离度(USP)
1	1.706	182769	100.000	32799	2181	1.222	--
总计		182769	100.000	32799			



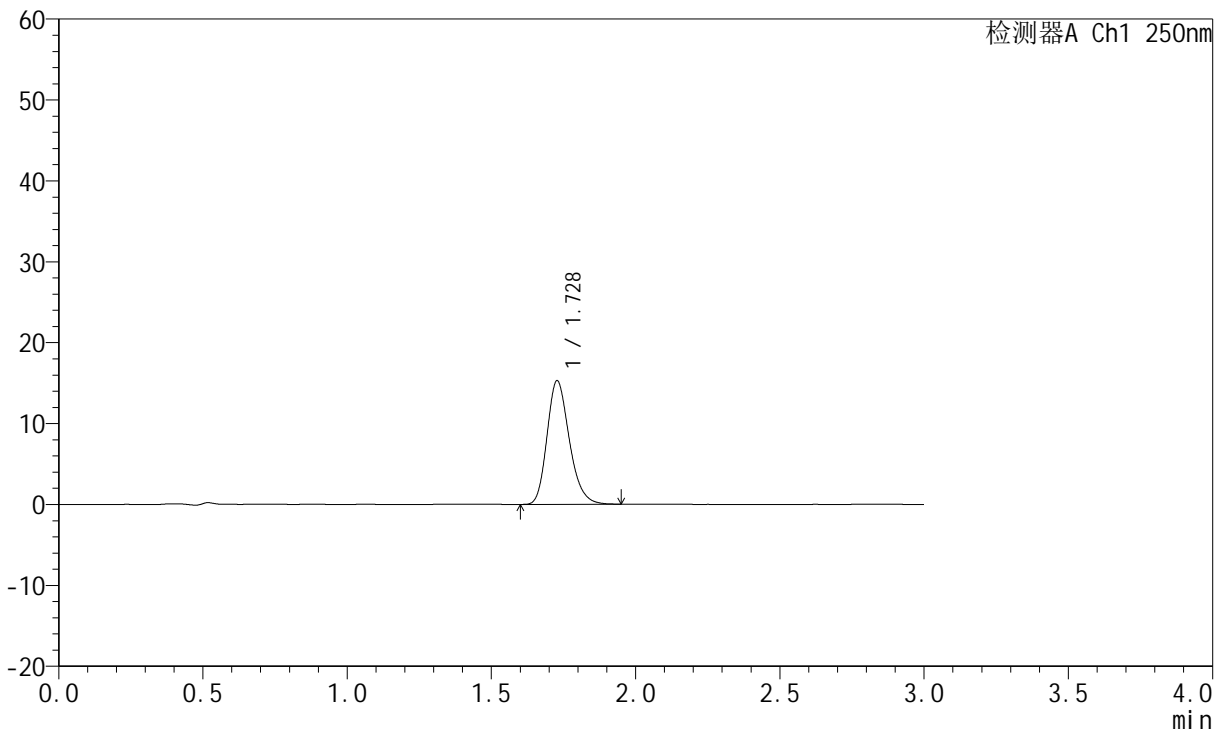
JSS-221

<样品信息>

色谱柱: XB-C18(50mm*4.6mm,5μm) 流速:1.5ml/min
 柱温: 30°C 波长:250nm
 数据文件名: RC\$JSS-221 - 0-86/24-1208-2 - zzp-2025102321p-rcqx-1-pH6.8jz-lf100z-2min-P1.lcd
 方法文件名: RC\$JSS-221 - JSS-221-rcqx-FX273.lcm
 批处理文件名: RC\$JSS-221 - 202600605-FX273.lcb
 样品瓶号: 3-1
 进样体积: 10 μl 版本号: 6.115
 进样时间: 2026/06/05 22:43:37 实验者: xiechaojun
 处理时间(V2): 2026/06/08 10:21:02 处理者: xiechaojun
 仪器型号: SHIMADZU LC-2050C (FX273)

<色谱图>

mV



<峰表>

检测器A Ch1 250nm

峰号	保留时间	面积	面积%	高度	理论塔板数(USP)	拖尾因子	分离度(USP)
1	1.728	82431	100.000	15253	2426	1.230	--
总计		82431	100.000	15253			



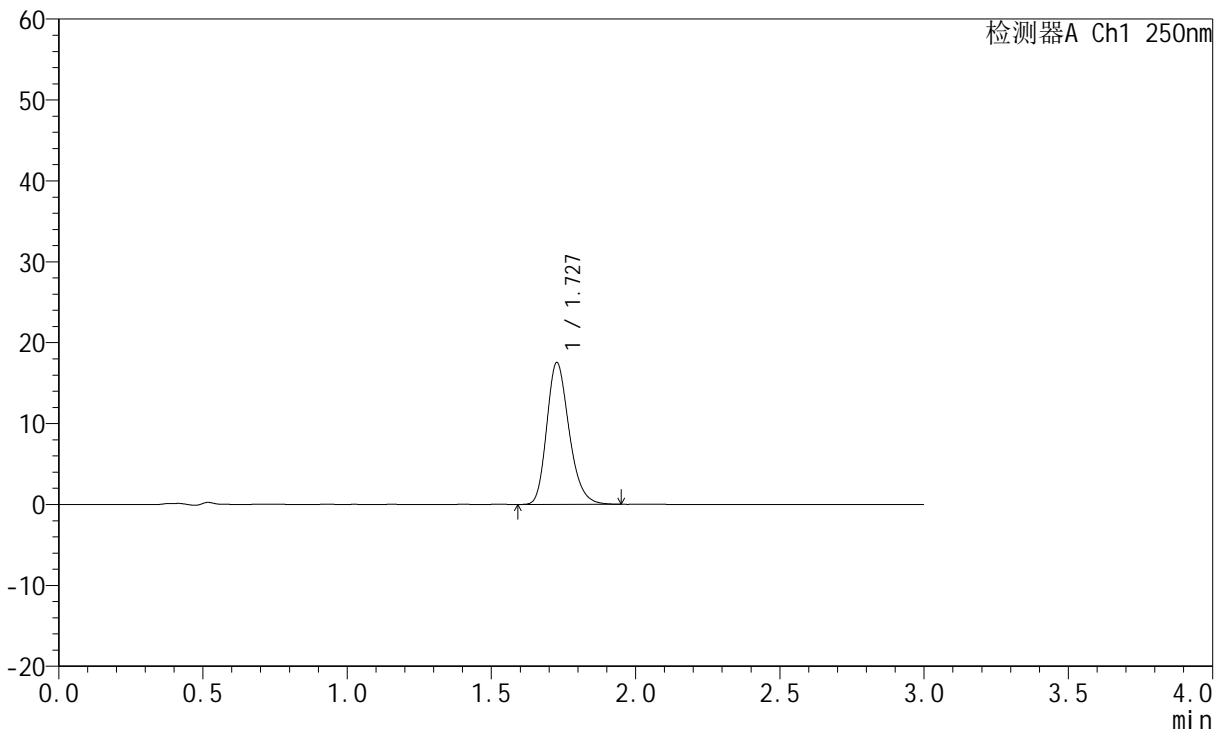
JSS-221

<样品信息>

色谱柱: XB-C18(50mm*4.6mm,5μm) 流 速:1.5ml/min
 柱 温: 30°C 波 长:250nm
 数据文件名: RC\$JSS-221 - 0-86/24-1209-2 - zzp-2025102321p-rcqx-1-pH6.8jz-lf100z-2min-P2.lcd
 方法文件名: RC\$JSS-221 - JSS-221-rcqx-FX273.lcm
 批处理文件名: RC\$JSS-221 - 202600605-FX273.lcb
 样品瓶号: 3-10
 进样体积: 10 μl 版本号: 6.115
 进样时间: 2026/06/05 22:46:52 实验者: xiechaojun
 处理时间(V2): 2026/06/08 10:21:05 处理者: xiechaojun
 仪器型号: SHIMADZU LC-2050C (FX273)

<色谱图>

mV



<峰表>

检测器A Ch1 250nm

峰号	保留时间	面积	面积%	高度	理论塔板数(USP)	拖尾因子	分离度(USP)
1	1.727	94637	100.000	17463	2415	1.234	--
总计		94637	100.000	17463			



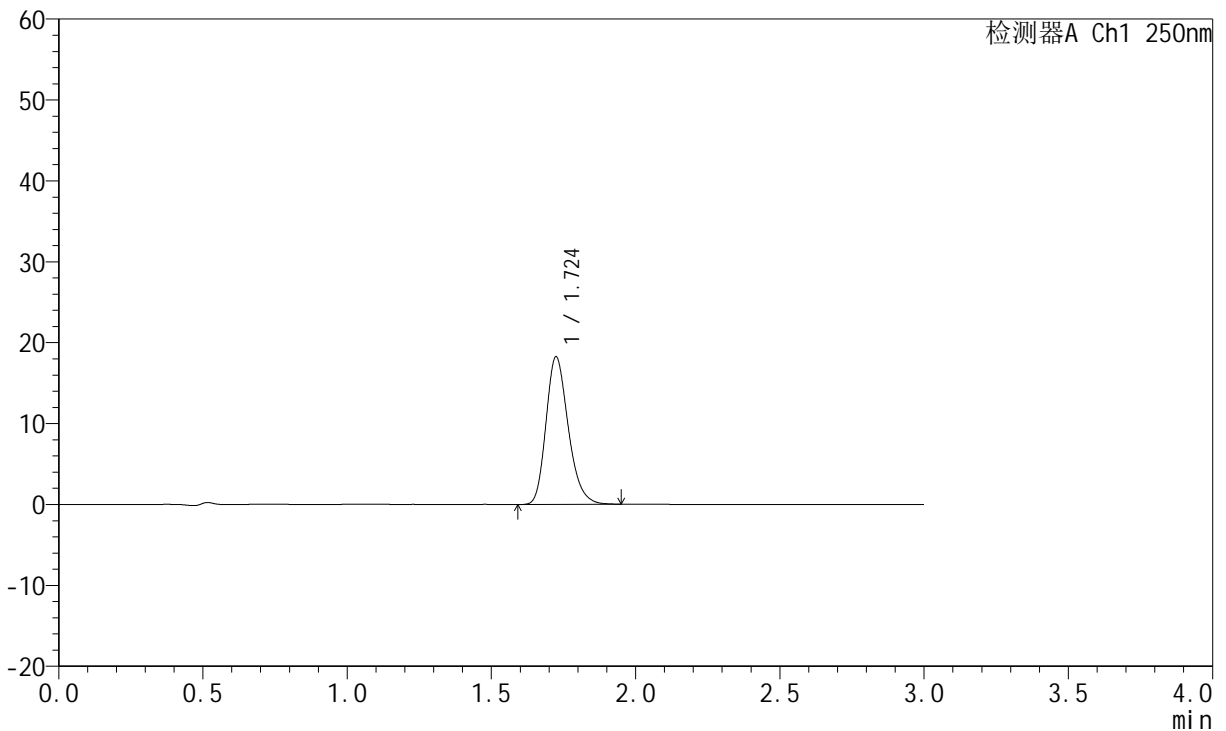
JSS-221

<样品信息>

色谱柱: XB-C18(50mm*4.6mm,5μm) 流 速:1.5ml/min
 柱 温: 30°C 波 长:250nm
 数据文件名: RC\$JSS-221 - 0-86/24-1210-2 - zzp-2025102321p-rcqx-1-pH6.8jz-lf100z-2min-P3.lcd
 方法文件名: RC\$JSS-221 - JSS-221-rcqx-FX273.lcm
 批处理文件名: RC\$JSS-221 - 202600605-FX273.lcb
 样品瓶号: 3-19
 进样体积: 10 μl 版本号: 6.115
 进样时间: 2026/06/05 22:50:07 实验者: xiechaojun
 处理时间(V2): 2026/06/08 10:21:08 处理者: xiechaojun
 仪器型号: SHIMADZU LC-2050C (FX273)

<色谱图>

mV



<峰表>

检测器A Ch1 250nm

峰号	保留时间	面积	面积%	高度	理论塔板数(USP)	拖尾因子	分离度(USP)
1	1.724	98190	100.000	18210	2422	1.235	--
总计		98190	100.000	18210			



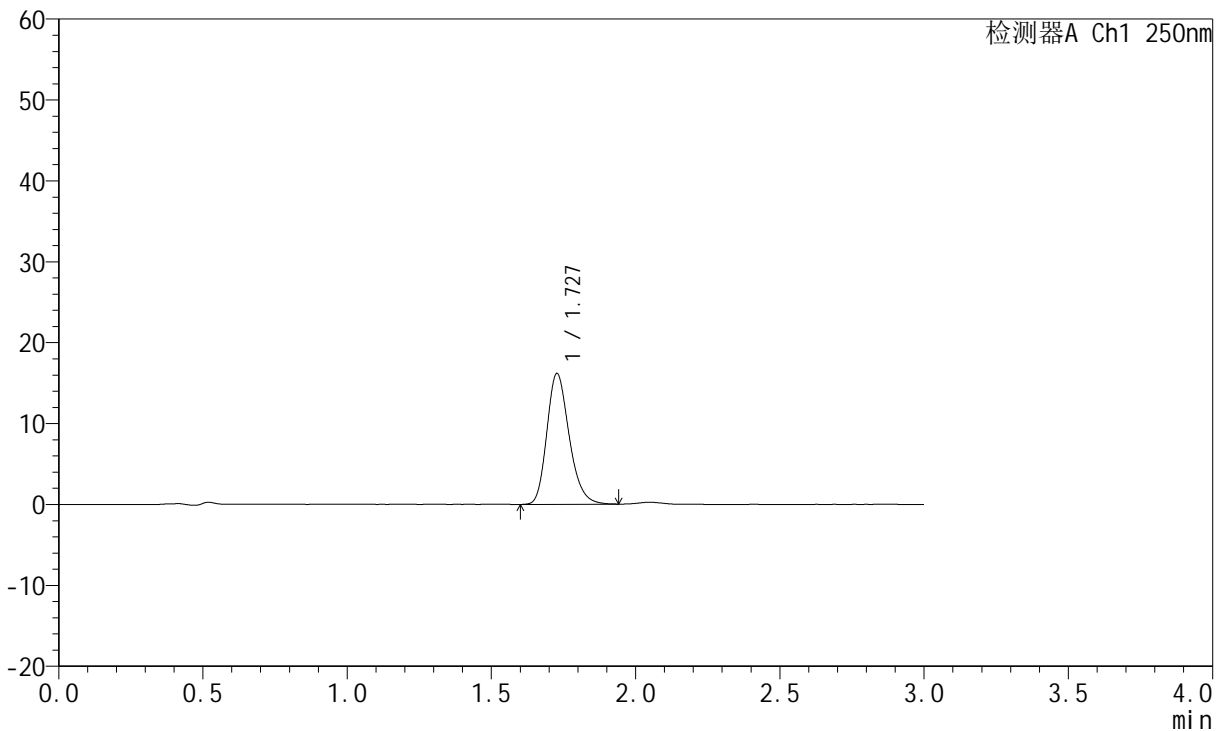
JSS-221

<样品信息>

色谱柱: XB-C18(50mm*4.6mm,5μm) 流 速:1.5ml/min
 柱 温: 30°C 波 长:250nm
 数据文件名: RC\$JSS-221 - 0-86/24-1211-2 - zzp-2025102321p-rcqx-1-pH6.8jz-lf100z-2min-P4.lcd
 方法文件名: RC\$JSS-221 - JSS-221-rcqx-FX273.lcm
 批处理文件名: RC\$JSS-221 - 202600605-FX273.lcb
 样品瓶号: 3-28
 进样体积: 10 μl 版本号: 6.115
 进样时间: 2026/06/05 22:53:22 实验者: xiechaojun
 处理时间(V2): 2026/06/08 10:21:10 处理者: xiechaojun
 仪器型号: SHIMADZU LC-2050C (FX273)

<色谱图>

mV



<峰表>

检测器A Ch1 250nm

峰号	保留时间	面积	面积%	高度	理论塔板数(USP)	拖尾因子	分离度(USP)
1	1.727	87208	100.000	16121	2424	1.228	--
总计		87208	100.000	16121			



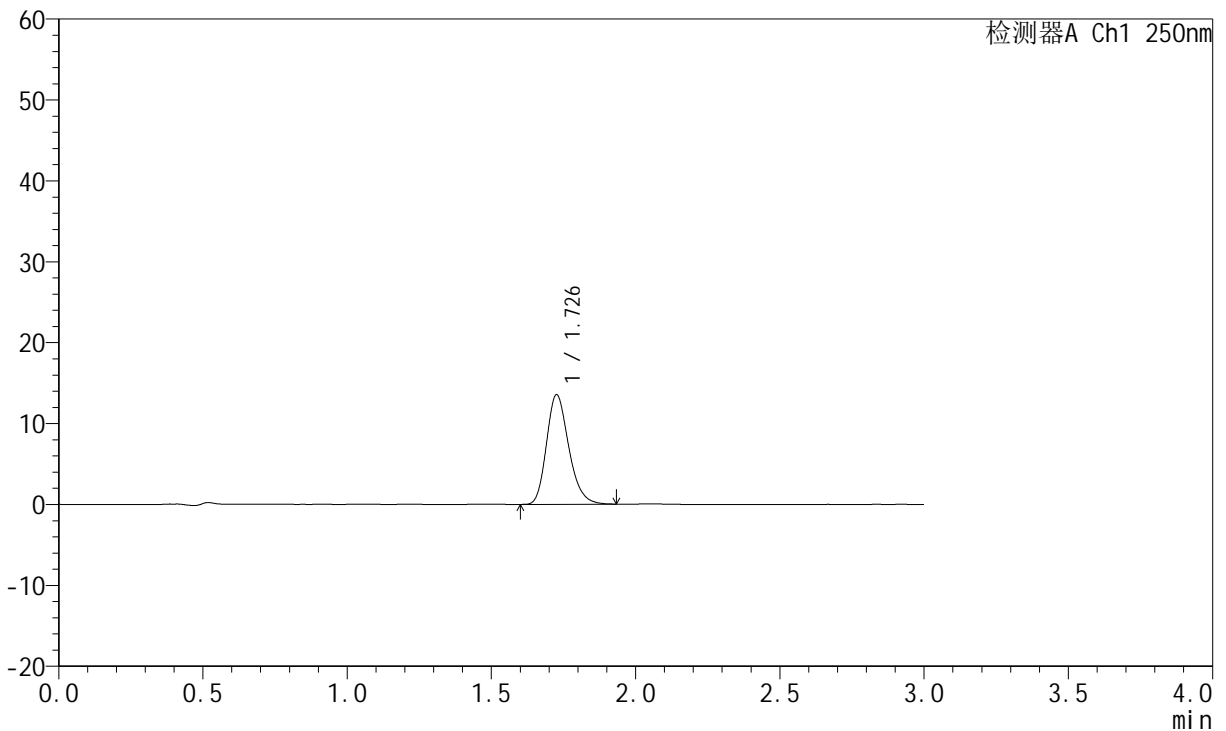
JSS-221

<样品信息>

色谱柱: XB-C18(50mm*4.6mm,5μm) 流 速:1.5ml/min
 柱 温: 30°C 波 长:250nm
 数据文件名: RC\$JSS-221 - 0-86/24-1212-2 - zzp-2025102321p-rcqx-1-pH6.8jz-lf100z-2min-P5.lcd
 方法文件名: RC\$JSS-221 - JSS-221-rcqx-FX273.lcm
 批处理文件名: RC\$JSS-221 - 202600605-FX273.lcb
 样品瓶号: 3-37
 进样体积: 10 μl 版本号: 6.115
 进样时间: 2026/06/05 22:56:37 实验者: xiechaojun
 处理时间(V2): 2026/06/08 10:21:13 处理者: xiechaojun
 仪器型号: SHIMADZU LC-2050C (FX273)

<色谱图>

mV



<峰表>

检测器A Ch1 250nm

峰号	保留时间	面积	面积%	高度	理论塔板数(USP)	拖尾因子	分离度(USP)
1	1.726	72865	100.000	13457	2426	1.231	--
总计		72865	100.000	13457			



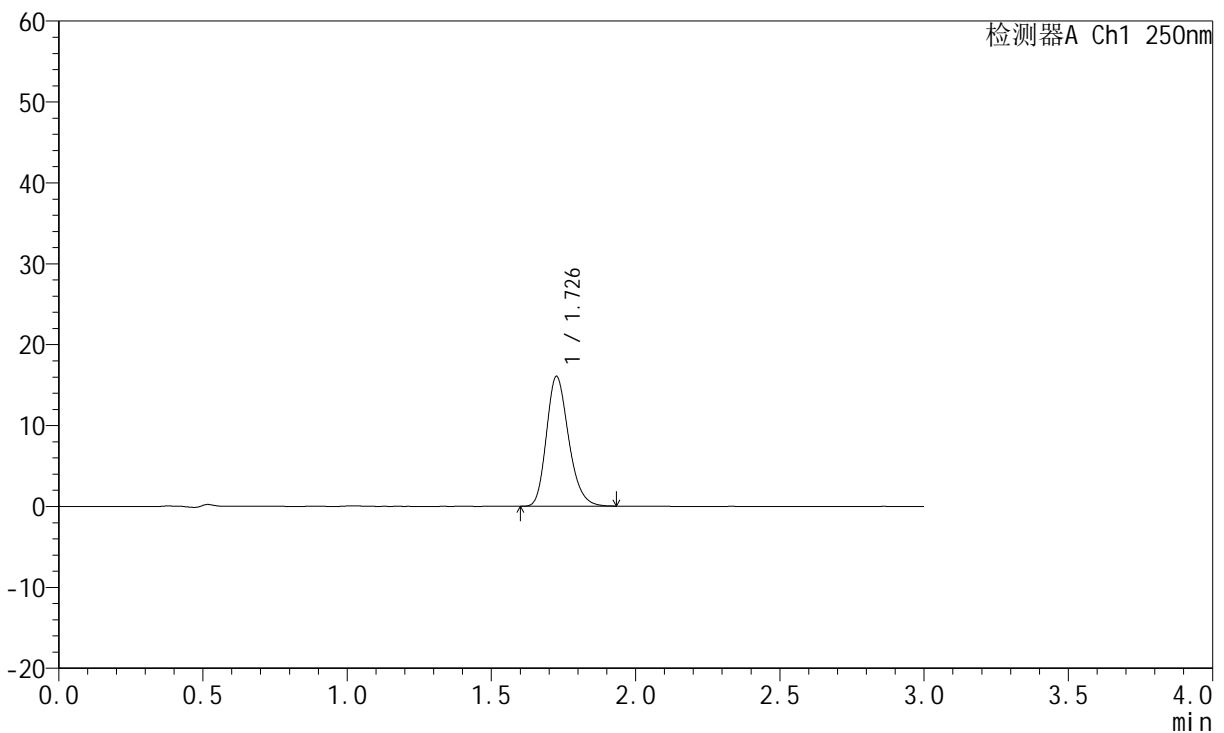
JSS-221

<样品信息>

色谱柱: XB-C18(50mm*4.6mm,5μm) 流 速:1.5ml/min
 柱 温: 30°C 波 长:250nm
 数据文件名: RC\$JSS-221 - 0-86/24-1213-2 - zzp-2025102321p-rcqx-1-pH6.8jz-lf100z-2min-P6.lcd
 方法文件名: RC\$JSS-221 - JSS-221-rcqx-FX273.lcm
 批处理文件名: RC\$JSS-221 - 202600605-FX273.lcb
 样品瓶号: 3-46
 进样体积: 10 μl 版本号: 6.115
 进样时间: 2026/06/05 22:59:52 实验者: xiechaojun
 处理时间(V2): 2026/06/08 10:21:16 处理者: xiechaojun
 仪器型号: SHIMADZU LC-2050C (FX273)

<色谱图>

mV



<峰表>

检测器A Ch1 250nm

峰号	保留时间	面积	面积%	高度	理论塔板数(USP)	拖尾因子	分离度(USP)
1	1.726	86053	100.000	15949	2437	1.226	--
总计		86053	100.000	15949			



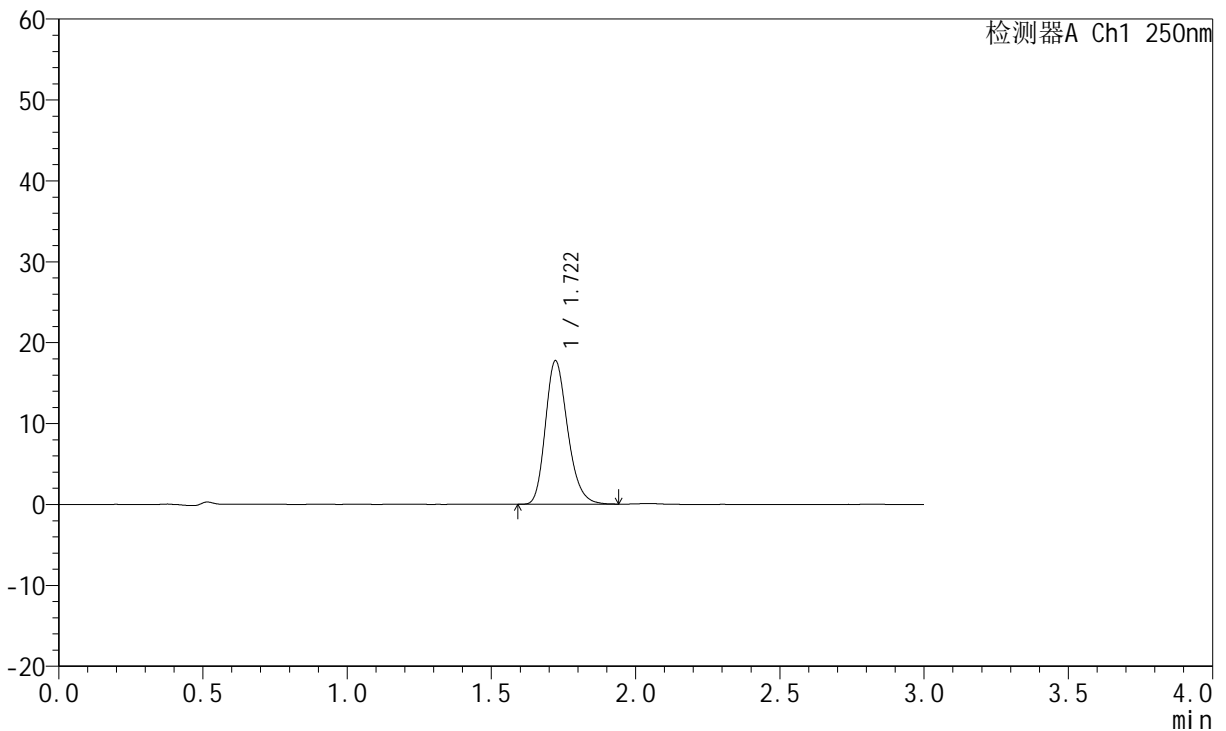
JSS-221

<样品信息>

色谱柱: XB-C18(50mm*4.6mm,5μm) 流 速:1.5ml/min
 柱 温: 30°C 波 长:250nm
 数据文件名: RC\$JSS-221 - 0-86/24-1214-2 - zzp-2025102321p-rcqx-1-pH6.8jz-lf100z-5min-P1.lcd
 方法文件名: RC\$JSS-221 - JSS-221-rcqx-FX273.lcm
 批处理文件名: RC\$JSS-221 - 202600605-FX273.lcb
 样品瓶号: 3-2
 进样体积: 10 μl 版本号: 6.115
 进样时间: 2026/06/05 23:03:07 实验者: xiechaojun
 处理时间(V2): 2026/06/08 10:21:19 处理者: xiechaojun
 仪器型号: SHIMADZU LC-2050C (FX273)

<色谱图>

mV



<峰表>

检测器A Ch1 250nm

峰号	保留时间	面积	面积%	高度	理论塔板数(USP)	拖尾因子	分离度(USP)
1	1.722	95262	100.000	17750	2421	1.231	--
总计		95262	100.000	17750			



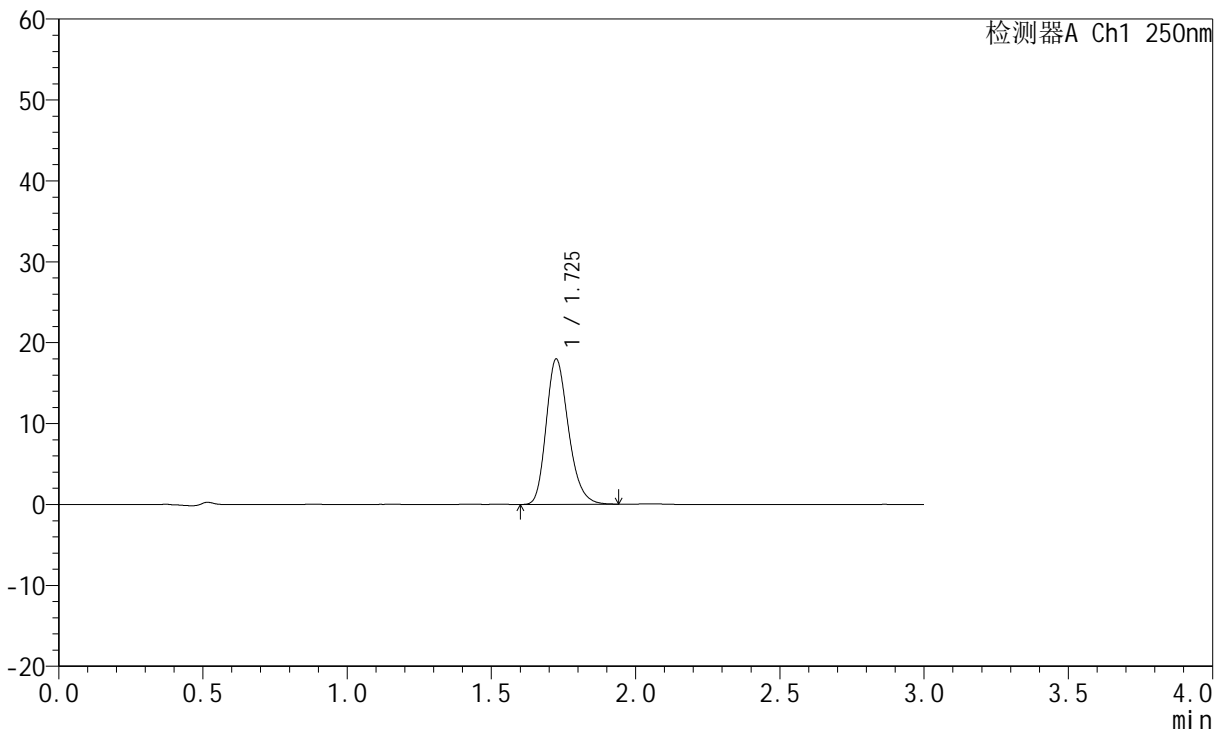
JSS-221

<样品信息>

色谱柱: XB-C18(50mm*4.6mm,5μm) 流 速:1.5ml/min
 柱 温: 30°C 波 长:250nm
 数据文件名: RC\$JSS-221 - 0-86/24-1215-2 - zzp-2025102321p-rcqx-1-pH6.8jz-lf100z-5min-P2.lcd
 方法文件名: RC\$JSS-221 - JSS-221-rcqx-FX273.lcm
 批处理文件名: RC\$JSS-221 - 202600605-FX273.lcb
 样品瓶号: 3-11
 进样体积: 10 μl 版本号: 6.115
 进样时间: 2026/06/05 23:06:22 实验者: xiechaojun
 处理时间(V2): 2026/06/08 10:21:21 处理者: xiechaojun
 仪器型号: SHIMADZU LC-2050C (FX273)

<色谱图>

mV



<峰表>

检测器A Ch1 250nm

峰号	保留时间	面积	面积%	高度	理论塔板数(USP)	拖尾因子	分离度(USP)
1	1.725	96601	100.000	17914	2425	1.235	--
总计		96601	100.000	17914			



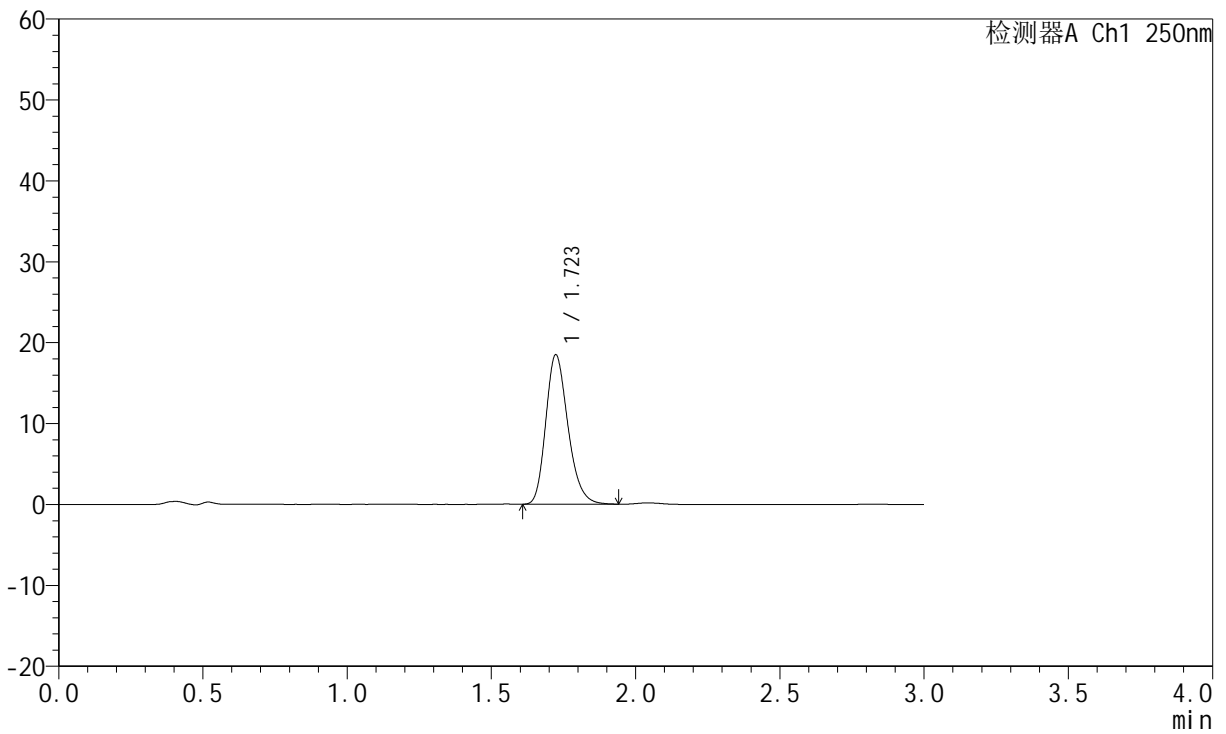
JSS-221

<样品信息>

色谱柱: XB-C18(50mm*4.6mm,5μm) 流 速:1.5ml/min
 柱 温: 30°C 波 长:250nm
 数据文件名: RC\$JSS-221 - 0-86/24-1216-2 - zzp-2025102321p-rcqx-1-pH6.8jz-lf100z-5min-P3.lcd
 方法文件名: RC\$JSS-221 - JSS-221-rcqx-FX273.lcm
 批处理文件名: RC\$JSS-221 - 202600605-FX273.lcb
 样品瓶号: 3-20
 进样体积: 10 μl 版本号: 6.115
 进样时间: 2026/06/05 23:09:36 实验者: xiechaojun
 处理时间(V2): 2026/06/08 10:21:24 处理者: xiechaojun
 仪器型号: SHIMADZU LC-2050C (FX273)

<色谱图>

mV



<峰表>

检测器A Ch1 250nm

峰号	保留时间	面积	面积%	高度	理论塔板数(USP)	拖尾因子	分离度(USP)
1	1.723	98897	100.000	18453	2432	1.233	--
总计		98897	100.000	18453			



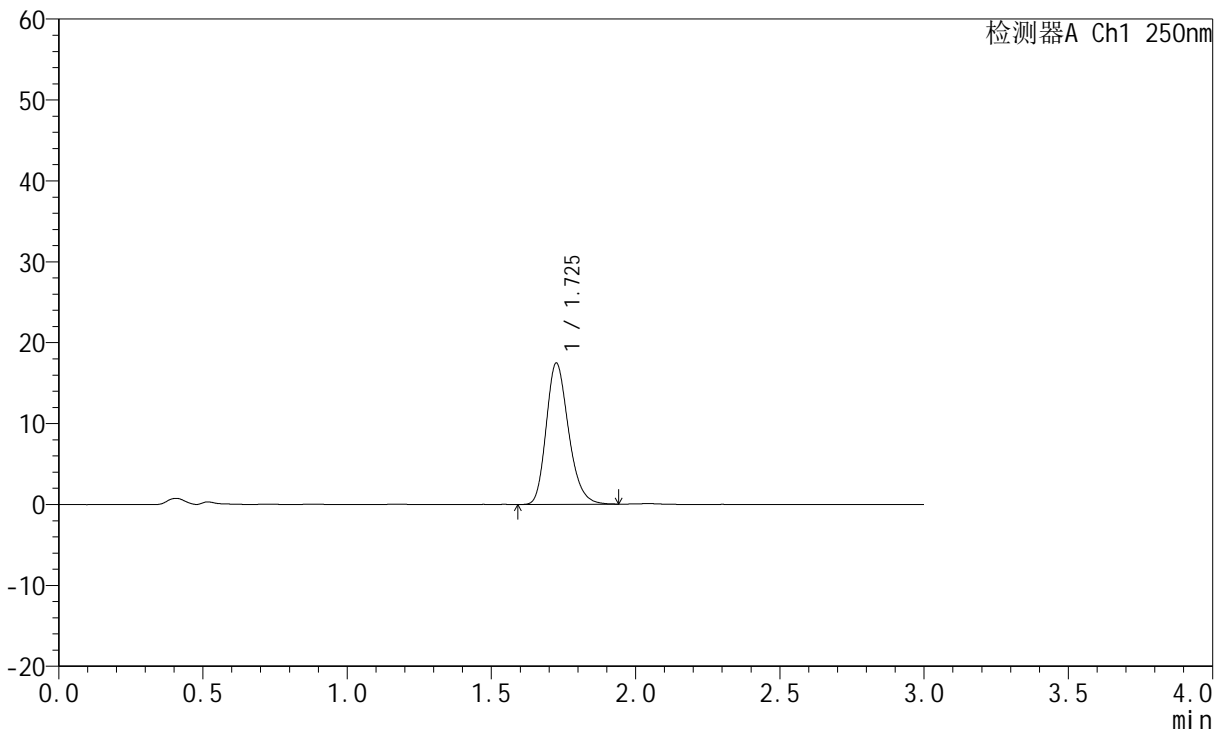
JSS-221

<样品信息>

色谱柱: XB-C18(50mm*4.6mm,5μm) 流 速:1.5ml/min
 柱 温: 30°C 波 长:250nm
 数据文件名: RC\$JSS-221 - 0-86/24-1217-2 - zzp-2025102321p-rcqx-1-pH6.8jz-lf100z-5min-P4.lcd
 方法文件名: RC\$JSS-221 - JSS-221-rcqx-FX273.lcm
 批处理文件名: RC\$JSS-221 - 202600605-FX273.lcb
 样品瓶号: 3-29
 进样体积: 10 μl 版本号: 6.115
 进样时间: 2026/06/05 23:12:51 实验者: xiechaojun
 处理时间(V2): 2026/06/08 10:21:27 处理者: xiechaojun
 仪器型号: SHIMADZU LC-2050C (FX273)

<色谱图>

mV



<峰表>

检测器A Ch1 250nm

峰号	保留时间	面积	面积%	高度	理论塔板数(USP)	拖尾因子	分离度(USP)
1	1.725	94173	100.000	17388	2411	1.231	--
总计		94173	100.000	17388			



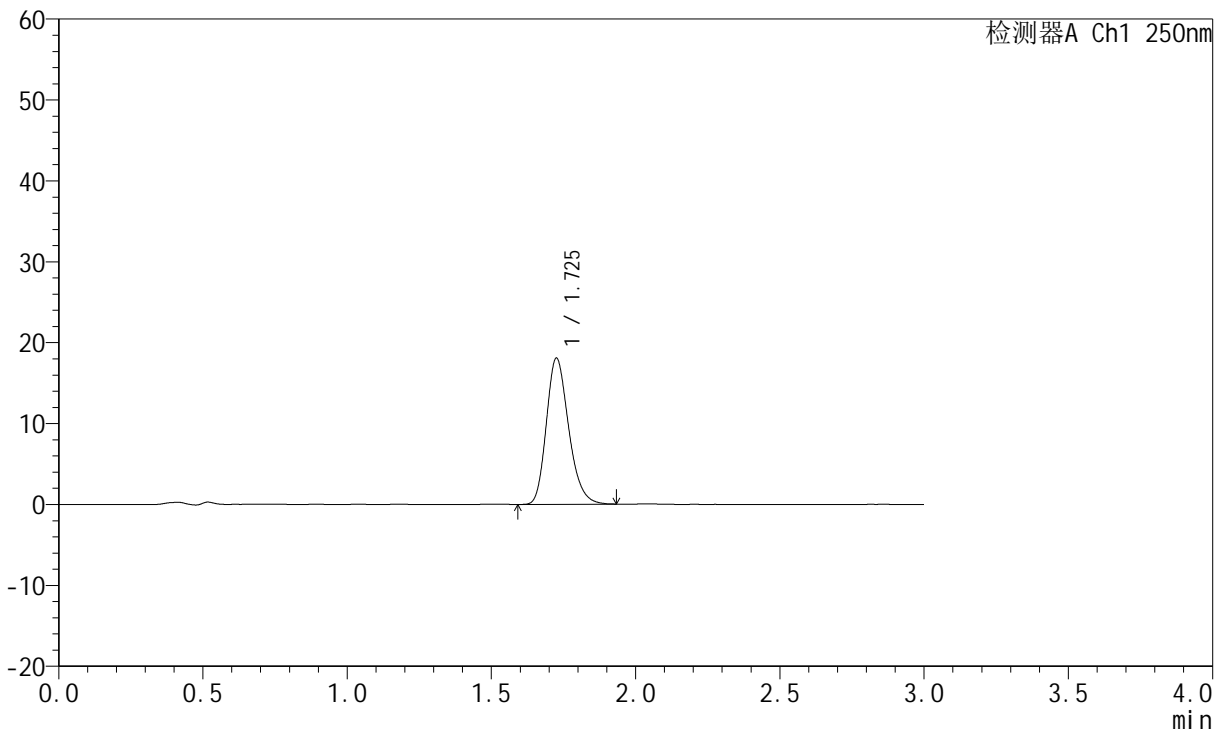
JSS-221

<样品信息>

色谱柱: XB-C18(50mm*4.6mm,5μm) 流 速:1.5ml/min
 柱 温: 30°C 波 长:250nm
 数据文件名: RC\$JSS-221 - 0-86/24-1218-2 - zzp-2025102321p-rcqx-1-pH6.8jz-lf100z-5min-P5.lcd
 方法文件名: RC\$JSS-221 - JSS-221-rcqx-FX273.lcm
 批处理文件名: RC\$JSS-221 - 202600605-FX273.lcb
 样品瓶号: 3-38
 进样体积: 10 μl 版本号: 6.115
 进样时间: 2026/06/05 23:16:07 实验者: xiechaojun
 处理时间(V2): 2026/06/08 10:21:29 处理者: xiechaojun
 仪器型号: SHIMADZU LC-2050C (FX273)

<色谱图>

mV



<峰表>

检测器A Ch1 250nm

峰号	保留时间	面积	面积%	高度	理论塔板数(USP)	拖尾因子	分离度(USP)
1	1.725	97455	100.000	17977	2409	1.232	--
总计		97455	100.000	17977			



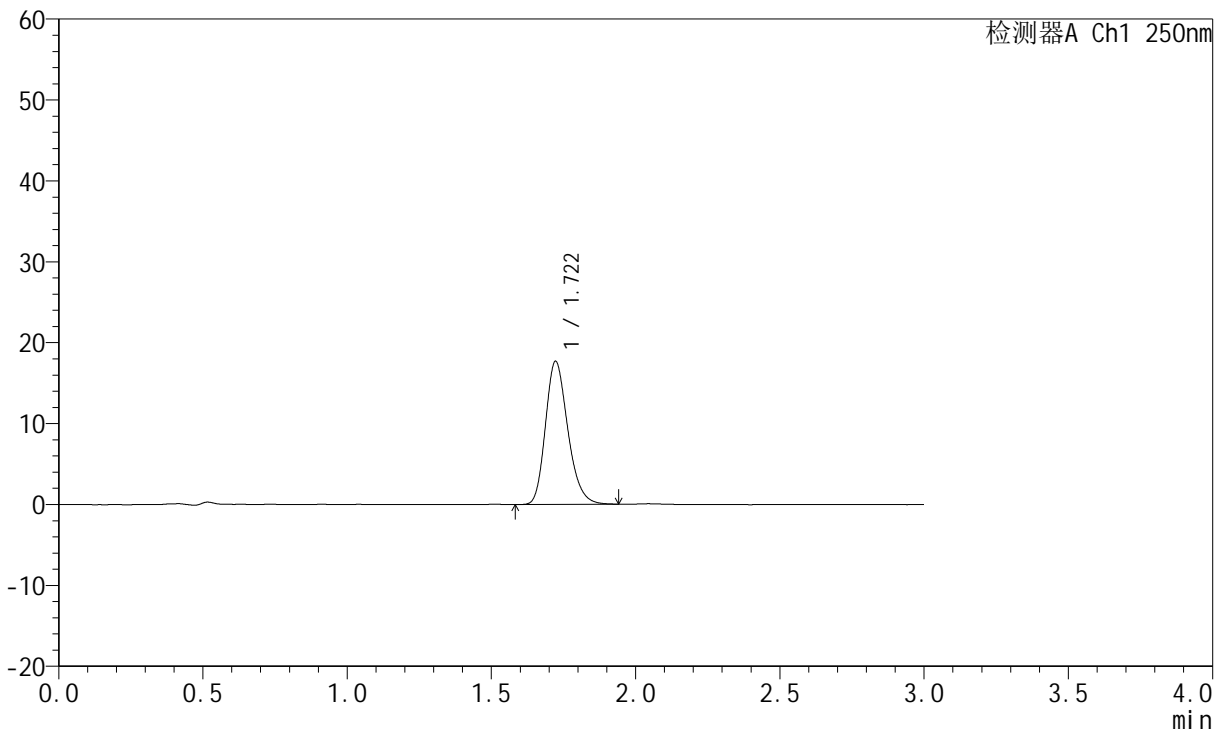
JSS-221

<样品信息>

色谱柱: XB-C18(50mm*4.6mm,5μm) 流 速:1.5ml/min
 柱 温: 30°C 波 长:250nm
 数据文件名: RC\$JSS-221 - 0-86/24-1219-2 - zzp-2025102321p-rcqx-1-pH6.8jz-lf100z-5min-P6.lcd
 方法文件名: RC\$JSS-221 - JSS-221-rcqx-FX273.lcm
 批处理文件名: RC\$JSS-221 - 202600605-FX273.lcb
 样品瓶号: 3-47
 进样体积: 10 μl 版本号: 6.115
 进样时间: 2026/06/05 23:19:21 实验者: xiechaojun
 处理时间(V2): 2026/06/08 10:21:32 处理者: xiechaojun
 仪器型号: SHIMADZU LC-2050C (FX273)

<色谱图>

mV



<峰表>

检测器A Ch1 250nm

峰号	保留时间	面积	面积%	高度	理论塔板数(USP)	拖尾因子	分离度(USP)
1	1.722	95542	100.000	17691	2395	1.230	--
总计		95542	100.000	17691			



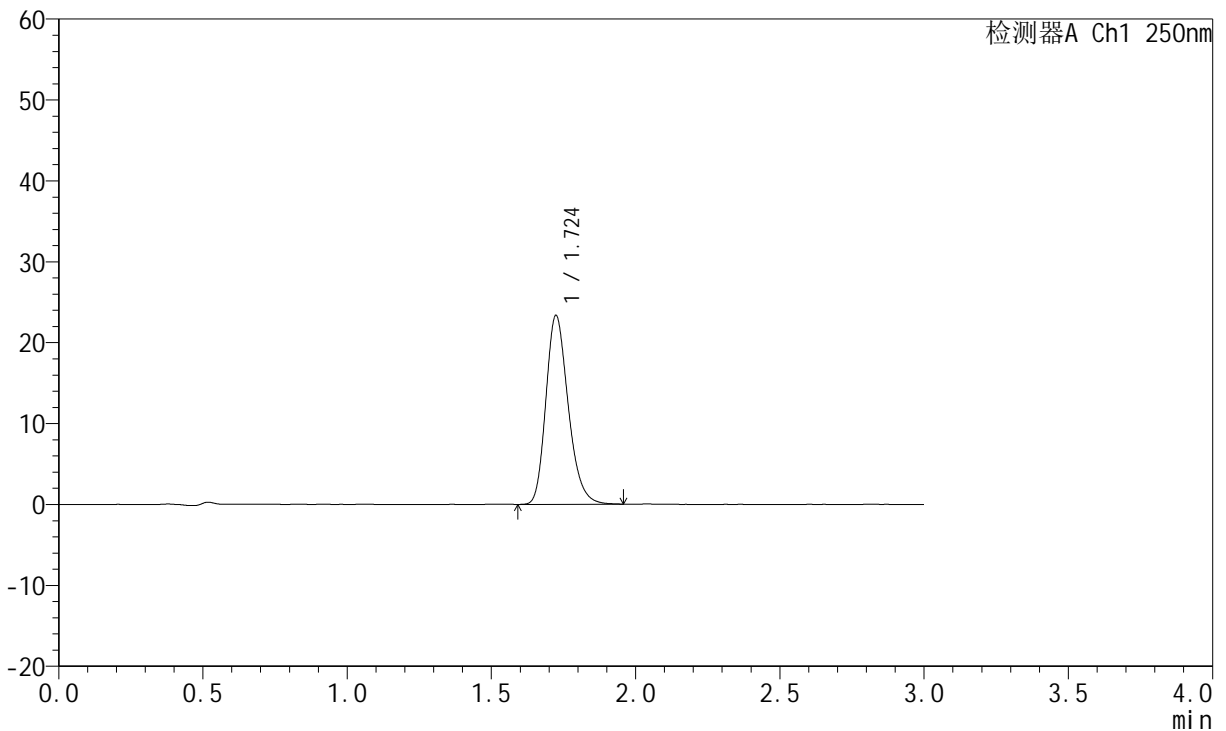
JSS-221

<样品信息>

色谱柱: XB-C18(50mm*4.6mm,5μm) 流 速:1.5ml/min
 柱 温: 30°C 波 长:250nm
 数据文件名: RC\$JSS-221 - 0-86/24-1220-2 - zzp-2025102321p-rcqx-1-pH6.8jz-lf100z-10min-P1.lcd
 方法文件名: RC\$JSS-221 - JSS-221-rcqx-FX273.lcm
 批处理文件名: RC\$JSS-221 - 202600605-FX273.lcb
 样品瓶号: 3-3
 进样体积: 10 μl 版本号: 6.115
 进样时间: 2026/06/05 23:22:36 实验者: xiechaojun
 处理时间(V2): 2026/06/08 10:21:35 处理者: xiechaojun
 仪器型号: SHIMADZU LC-2050C (FX273)

<色谱图>

mV



<峰表>

检测器A Ch1 250nm

峰号	保留时间	面积	面积%	高度	理论塔板数(USP)	拖尾因子	分离度(USP)
1	1.724	126046	100.000	23318	2407	1.236	--
总计		126046	100.000	23318			



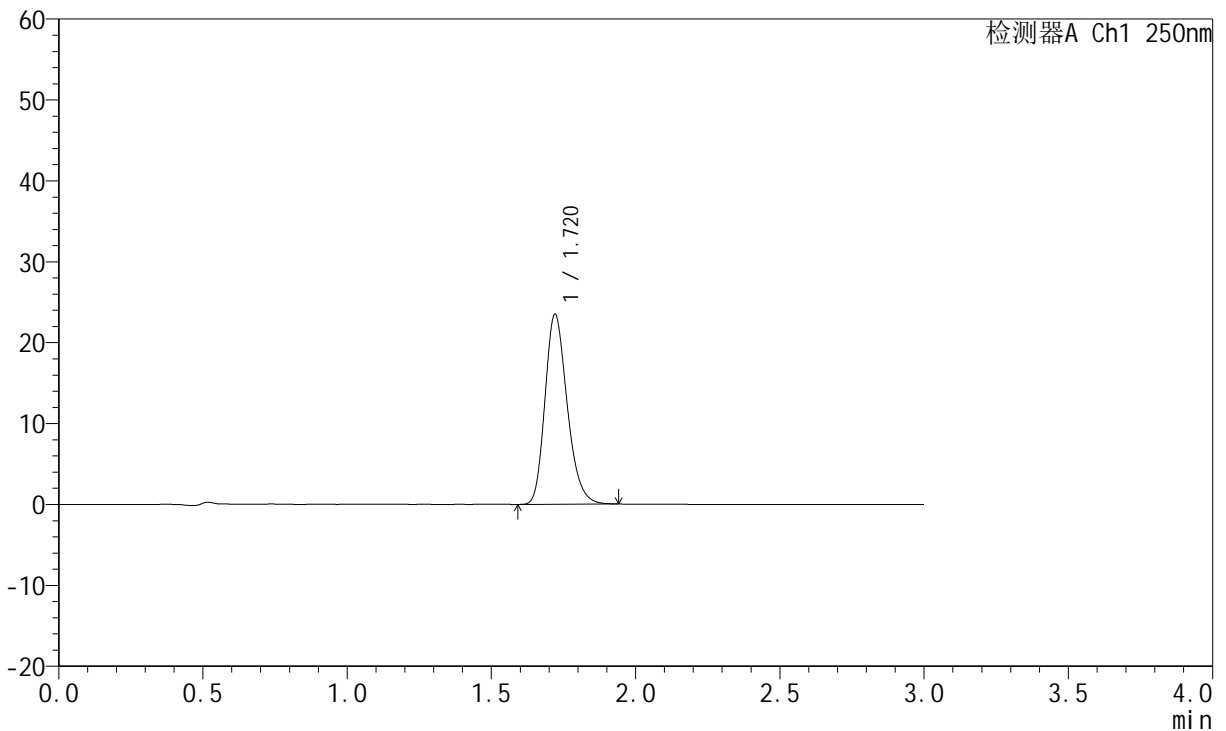
JSS-221

<样品信息>

色谱柱: XB-C18(50mm*4.6mm,5μm) 流速:1.5ml/min
 柱温: 30°C 波长:250nm
 数据文件名: RC\$JSS-221 - 0-86/24-1221-2 - zzp-2025102321p-rcqx-1-pH6.8jz-lf100z-10min-P2.lcd
 方法文件名: RC\$JSS-221 - JSS-221-rcqx-FX273.lcm
 批处理文件名: RC\$JSS-221 - 202600605-FX273.lcb
 样品瓶号: 3-12
 进样体积: 10 μl 版本号: 6.115
 进样时间: 2026/06/05 23:25:51 实验者: xiechaojun
 处理时间(V2): 2026/06/08 10:21:38 处理者: xiechaojun
 仪器型号: SHIMADZU LC-2050C (FX273)

<色谱图>

mV



<峰表>

检测器A Ch1 250nm

峰号	保留时间	面积	面积%	高度	理论塔板数(USP)	拖尾因子	分离度(USP)
1	1.720	125913	100.000	23478	2420	1.232	--
总计		125913	100.000	23478			



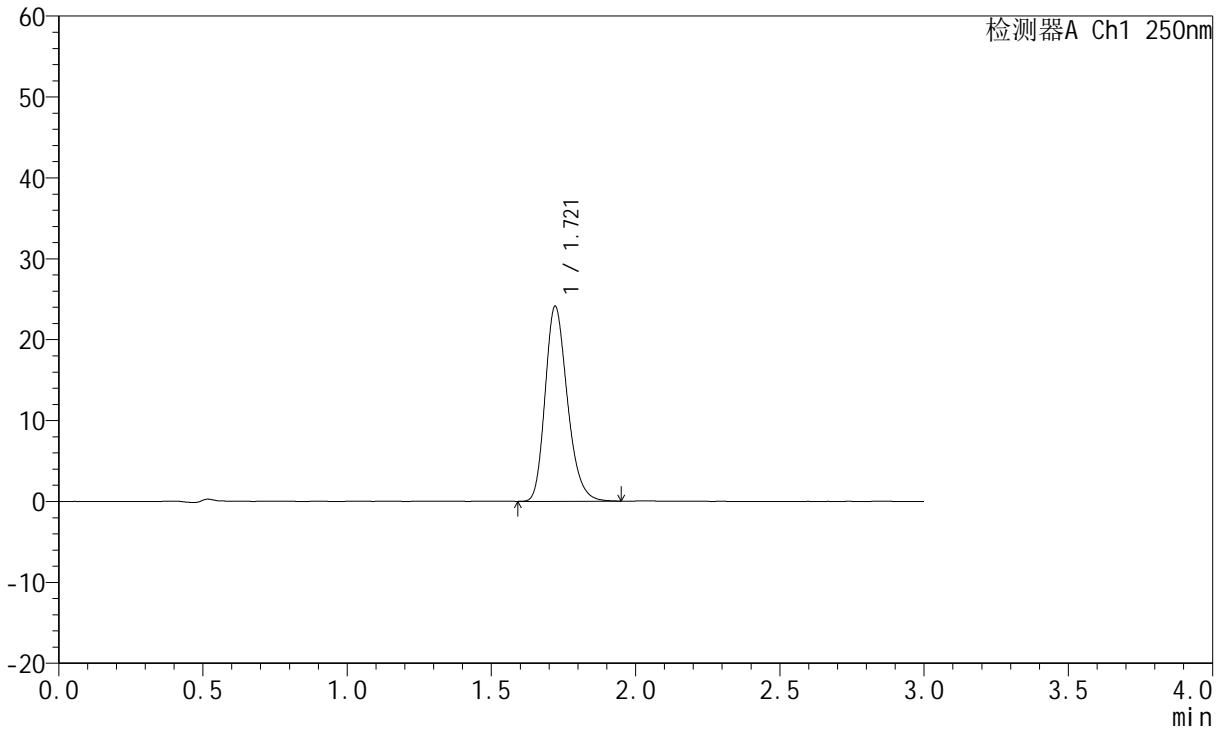
JSS-221

<样品信息>

色谱柱: XB-C18(50mm*4.6mm,5μm) 流 速:1.5ml/min
 柱 温: 30°C 波 长:250nm
 数据文件名: RC\$JSS-221 - 0-86/24-1222-2 - zzp-2025102321p-rcqx-1-pH6.8jz-lf100z-10min-P3.lcd
 方法文件名: RC\$JSS-221 - JSS-221-rcqx-FX273.lcm
 批处理文件名: RC\$JSS-221 - 202600605-FX273.lcb
 样品瓶号: 3-21
 进样体积: 10 μl 版本号: 6.115
 进样时间: 2026/06/05 23:29:05 实验者: xiechaojun
 处理时间(V2): 2026/06/08 10:21:40 处理者: xiechaojun
 仪器型号: SHIMADZU LC-2050C (FX273)

<色谱图>

mV



<峰表>

检测器A Ch1 250nm

峰号	保留时间	面积	面积%	高度	理论塔板数(USP)	拖尾因子	分离度(USP)
1	1.721	129498	100.000	24111	2423	1.235	--
总计		129498	100.000	24111			



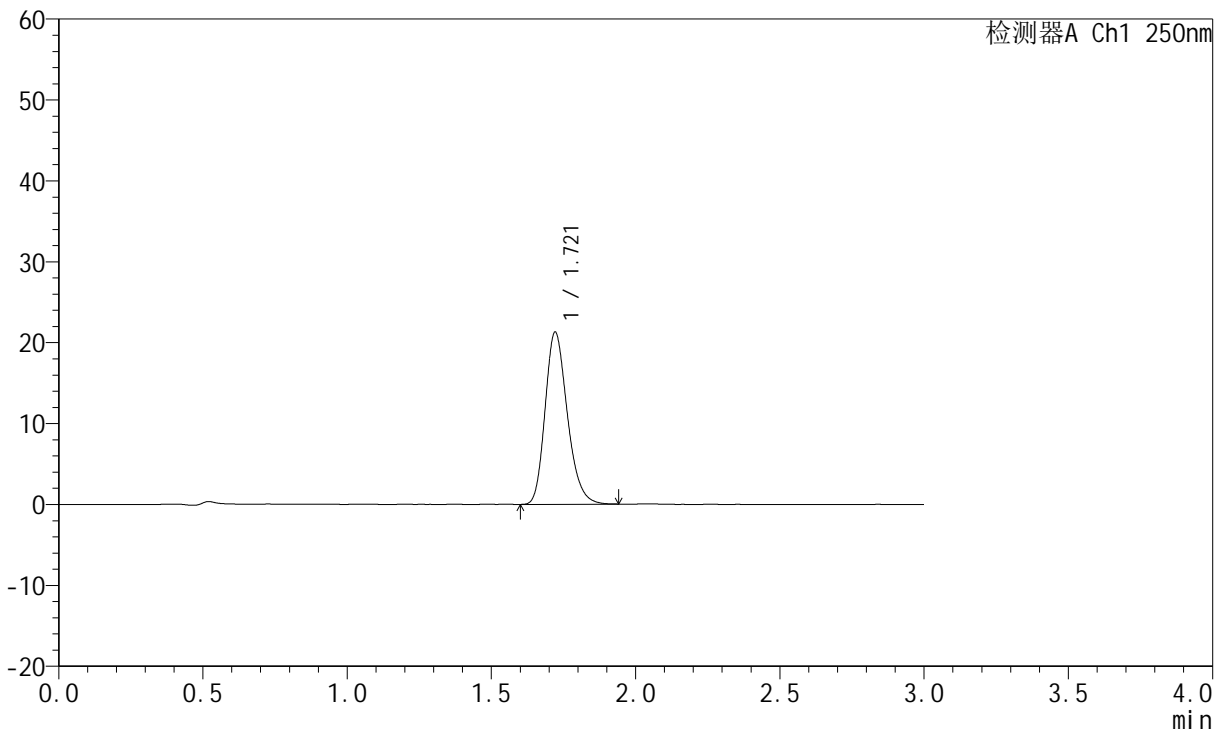
JSS-221

<样品信息>

色谱柱: XB-C18(50mm*4.6mm,5μm) 流速:1.5ml/min
 柱温: 30°C 波长:250nm
 数据文件名: RC\$JSS-221 - 0-86/24-1223-2 - zzp-2025102321p-rcqx-1-pH6.8jz-lf100z-10min-P4.lcd
 方法文件名: RC\$JSS-221 - JSS-221-rcqx-FX273.lcm
 批处理文件名: RC\$JSS-221 - 202600605-FX273.lcb
 样品瓶号: 3-30
 进样体积: 10 μl 版本号: 6.115
 进样时间: 2026/06/05 23:32:19 实验者: xiechaojun
 处理时间(V2): 2026/06/08 10:21:43 处理者: xiechaojun
 仪器型号: SHIMADZU LC-2050C (FX273)

<色谱图>

mV



<峰表>

检测器A Ch1 250nm

峰号	保留时间	面积	面积%	高度	理论塔板数(USP)	拖尾因子	分离度(USP)
1	1.721	114276	100.000	21286	2419	1.231	--
总计		114276	100.000	21286			



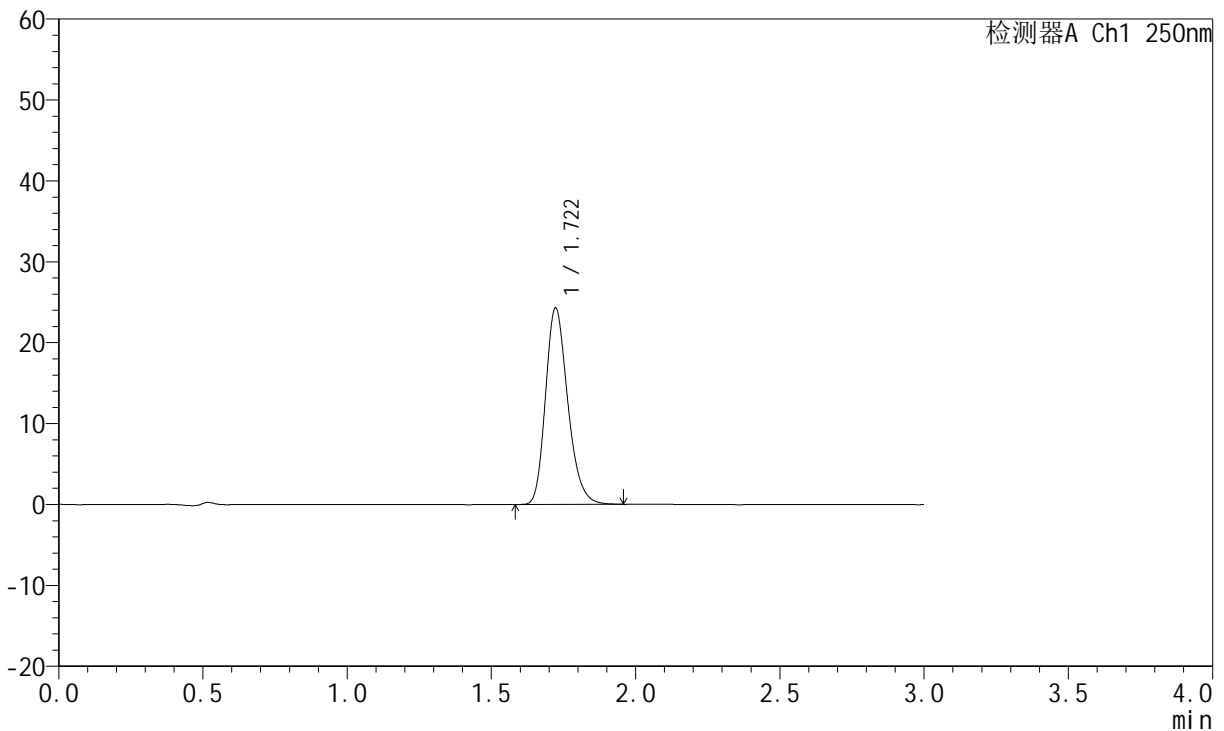
JSS-221

<样品信息>

色谱柱: XB-C18(50mm*4.6mm,5μm) 流速:1.5ml/min
 柱温: 30°C 波长:250nm
 数据文件名: RC\$JSS-221 - 0-86/24-1224-2 - zzp-2025102321p-rcqx-1-pH6.8jz-lf100z-10min-P5.lcd
 方法文件名: RC\$JSS-221 - JSS-221-rcqx-FX273.lcm
 批处理文件名: RC\$JSS-221 - 202600605-FX273.lcb
 样品瓶号: 3-39
 进样体积: 10 μl 版本号: 6.115
 进样时间: 2026/06/05 23:35:33 实验者: xiechaojun
 处理时间(V2): 2026/06/08 10:21:46 处理者: xiechaojun
 仪器型号: SHIMADZU LC-2050C (FX273)

<色谱图>

mV



<峰表>

检测器A Ch1 250nm

峰号	保留时间	面积	面积%	高度	理论塔板数(USP)	拖尾因子	分离度(USP)
1	1.722	130632	100.000	24310	2423	1.236	--
总计		130632	100.000	24310			



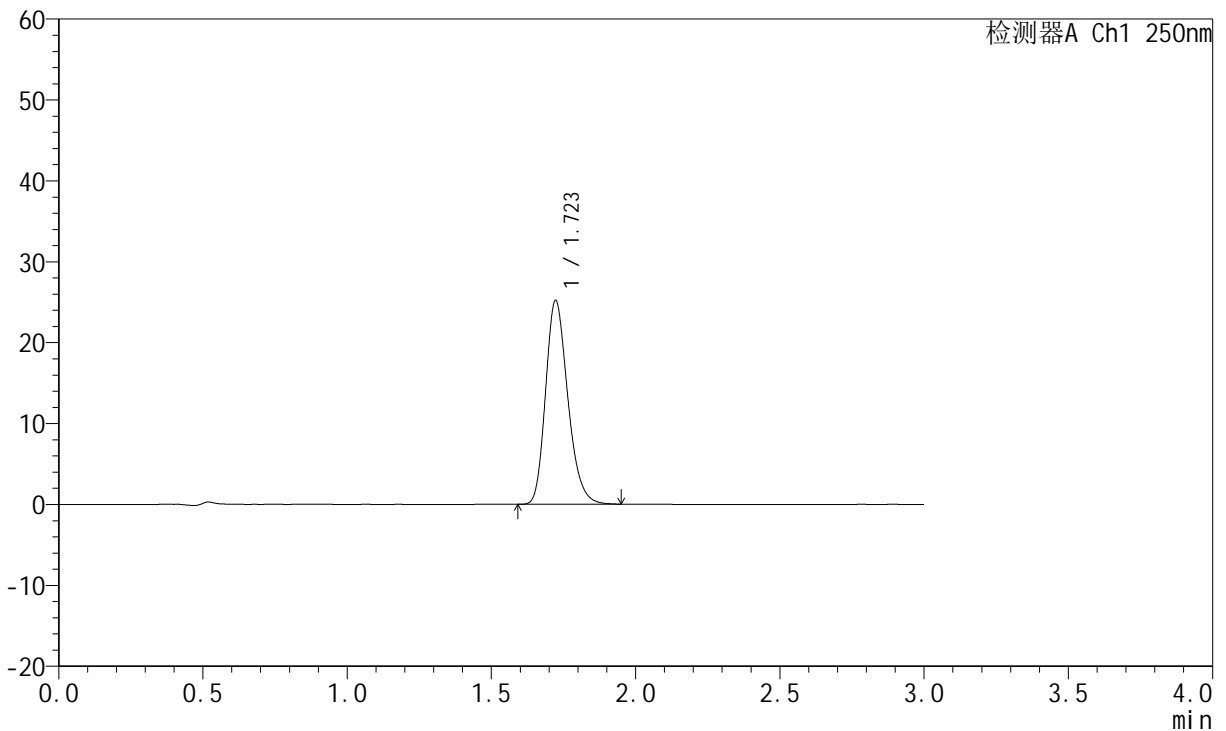
JSS-221

<样品信息>

色谱柱: XB-C18(50mm*4.6mm,5μm) 流 速:1.5ml/min
 柱 温: 30°C 波 长:250nm
 数据文件名: RC\$JSS-221 - 0-86/24-1225-2 - zzp-2025102321p-rcqx-1-pH6.8jz-lf100z-10min-P6.lcd
 方法文件名: RC\$JSS-221 - JSS-221-rcqx-FX273.lcm
 批处理文件名: RC\$JSS-221 - 202600605-FX273.lcb
 样品瓶号: 3-48
 进样体积: 10 μl 版本号: 6.115
 进样时间: 2026/06/05 23:38:47 实验者: xiechaojun
 处理时间(V2): 2026/06/08 10:21:48 处理者: xiechaojun
 仪器型号: SHIMADZU LC-2050C (FX273)

<色谱图>

mV



<峰表>

检测器A Ch1 250nm

峰号	保留时间	面积	面积%	高度	理论塔板数(USP)	拖尾因子	分离度(USP)
1	1.723	135238	100.000	25207	2425	1.232	--
总计		135238	100.000	25207			



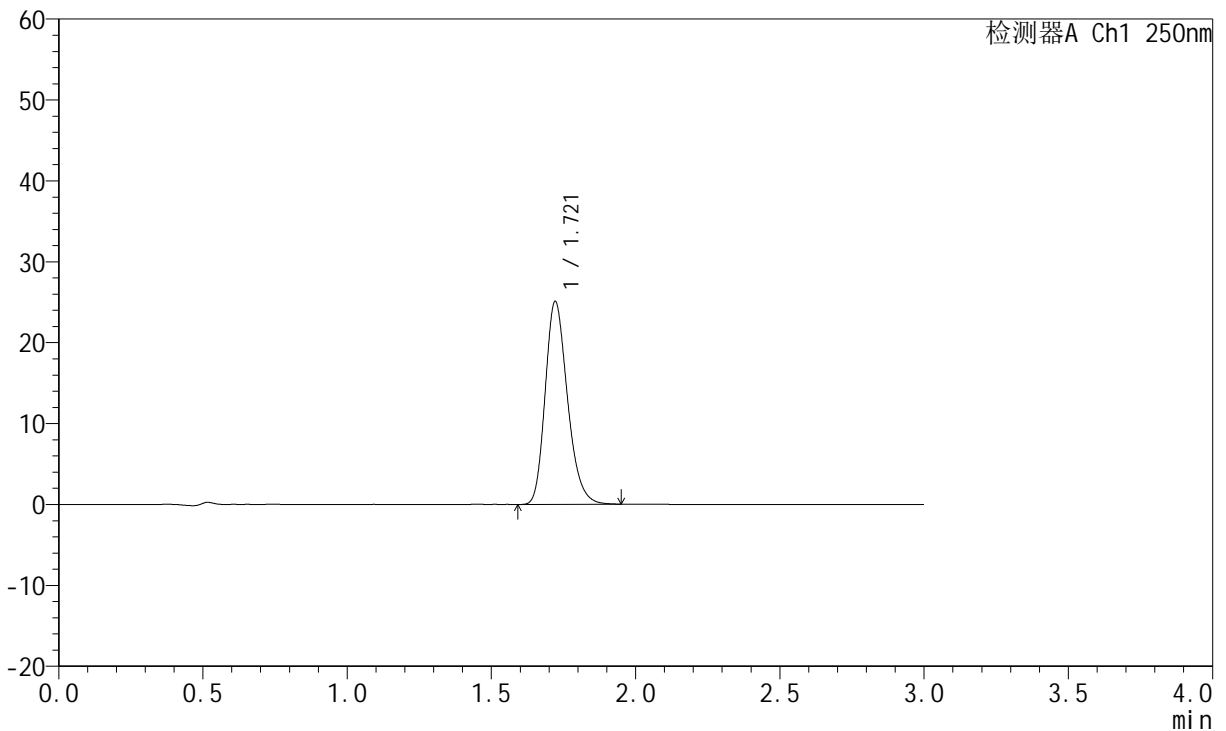
JSS-221

<样品信息>

色谱柱: XB-C18(50mm*4.6mm,5μm) 流 速:1.5ml/min
 柱 温: 30°C 波 长:250nm
 数据文件名: RC\$JSS-221 - 0-86/24-1226-2 - zzp-2025102321p-rcqx-1-pH6.8jz-lf100z-15min-P1.lcd
 方法文件名: RC\$JSS-221 - JSS-221-rcqx-FX273.lcm
 批处理文件名: RC\$JSS-221 - 202600605-FX273.lcb
 样品瓶号: 3-4
 进样体积: 10 μl 版本号: 6.115
 进样时间: 2026/06/05 23:42:02 实验者: xiechaojun
 处理时间(V2): 2026/06/08 10:21:51 处理者: xiechaojun
 仪器型号: SHIMADZU LC-2050C (FX273)

<色谱图>

mV



<峰表>

检测器A Ch1 250nm

峰号	保留时间	面积	面积%	高度	理论塔板数(USP)	拖尾因子	分离度(USP)
1	1.721	134929	100.000	25100	2412	1.235	--
总计		134929	100.000	25100			



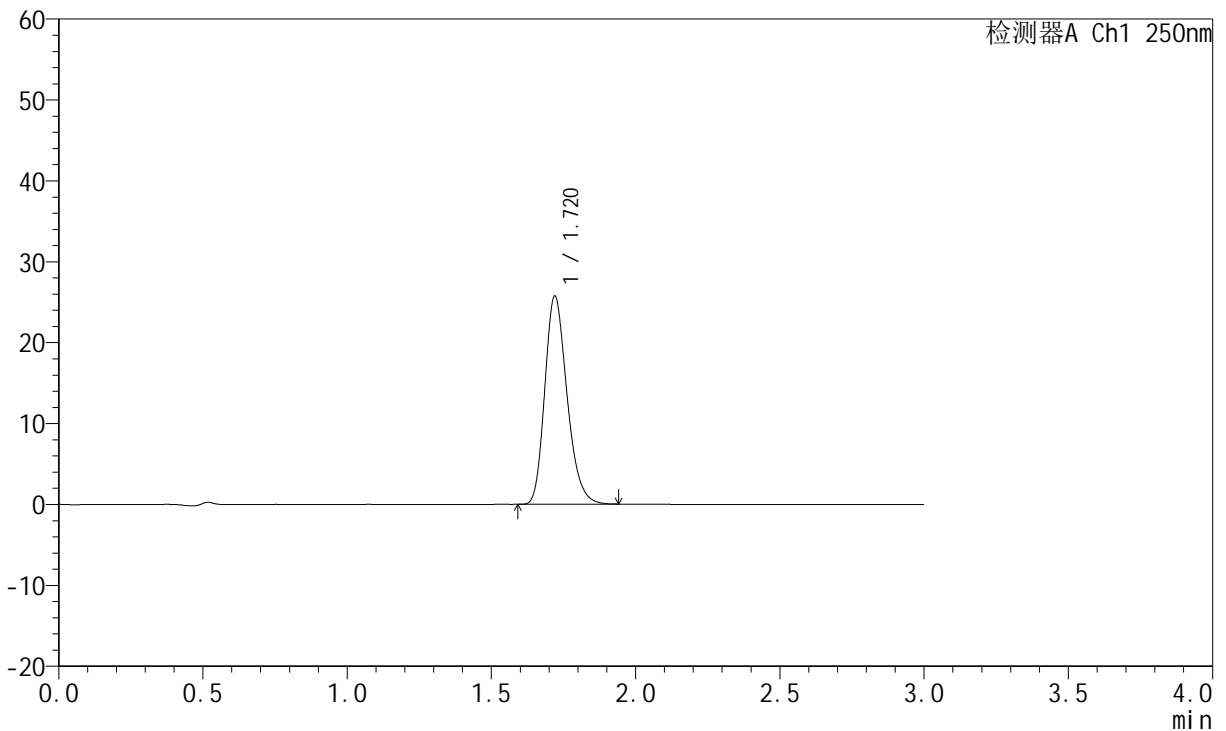
JSS-221

<样品信息>

色谱柱: XB-C18(50mm*4.6mm,5μm) 流 速:1.5ml/min
 柱 温: 30°C 波 长:250nm
 数据文件名: RC\$JSS-221 - 0-86/24-1227-2 - zzp-2025102321p-rcqx-1-pH6.8jz-lf100z-15min-P2.lcd
 方法文件名: RC\$JSS-221 - JSS-221-rcqx-FX273.lcm
 批处理文件名: RC\$JSS-221 - 202600605-FX273.lcb
 样品瓶号: 3-13
 进样体积: 10 μl 版本号: 6.115
 进样时间: 2026/06/05 23:45:15 实验者: xiechaojun
 处理时间(V2): 2026/06/08 10:21:54 处理者: xiechaojun
 仪器型号: SHIMADZU LC-2050C (FX273)

<色谱图>

mV



<峰表>

检测器A Ch1 250nm

峰号	保留时间	面积	面积%	高度	理论塔板数(USP)	拖尾因子	分离度(USP)
1	1.720	138203	100.000	25692	2408	1.236	--
总计		138203	100.000	25692			



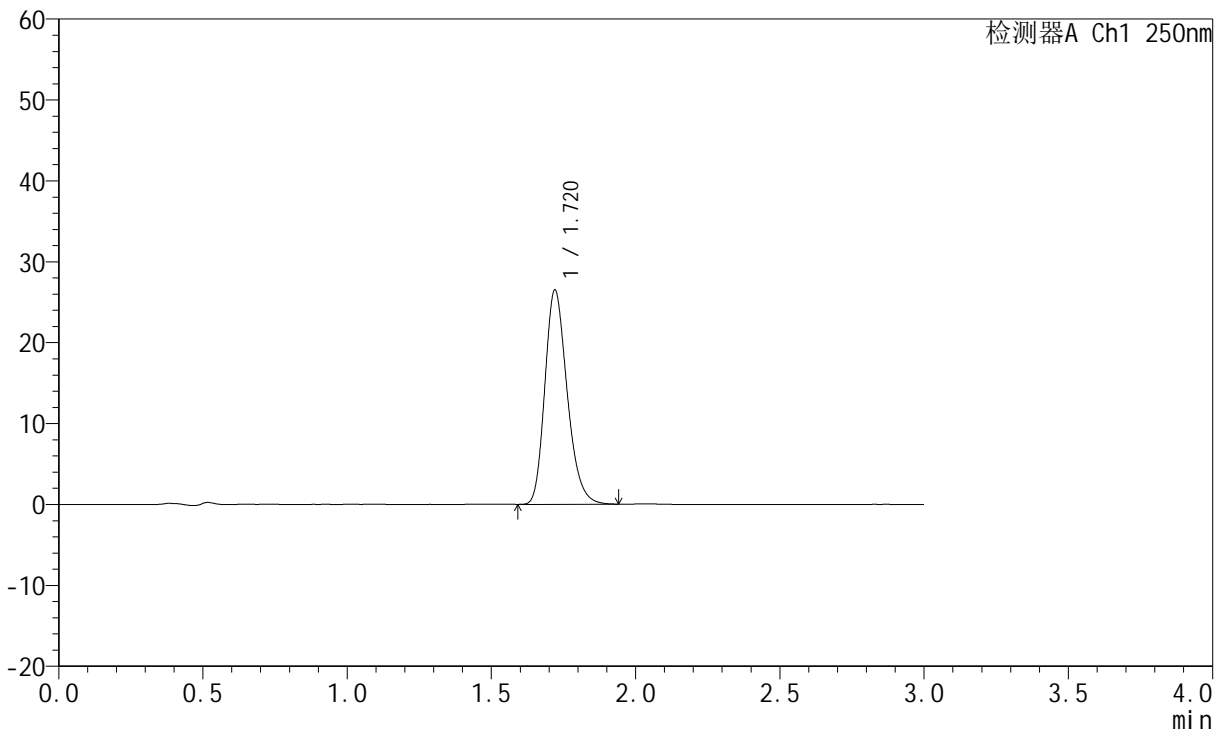
JSS-221

<样品信息>

色谱柱: XB-C18(50mm*4.6mm,5μm) 流 速:1.5ml/min
 柱 温: 30°C 波 长:250nm
 数据文件名: RC\$JSS-221 - 0-86/24-1228-2 - zzp-2025102321p-rcqx-1-pH6.8jz-lf100z-15min-P3.lcd
 方法文件名: RC\$JSS-221 - JSS-221-rcqx-FX273.lcm
 批处理文件名: RC\$JSS-221 - 202600605-FX273.lcb
 样品瓶号: 3-22
 进样体积: 10 μl 版本号: 6.115
 进样时间: 2026/06/05 23:48:30 实验者: xiechaojun
 处理时间(V2): 2026/06/08 10:21:57 处理者: xiechaojun
 仪器型号: SHIMADZU LC-2050C (FX273)

<色谱图>

mV



<峰表>

检测器A Ch1 250nm

峰号	保留时间	面积	面积%	高度	理论塔板数(USP)	拖尾因子	分离度(USP)
1	1.720	142505	100.000	26464	2402	1.235	--
总计		142505	100.000	26464			



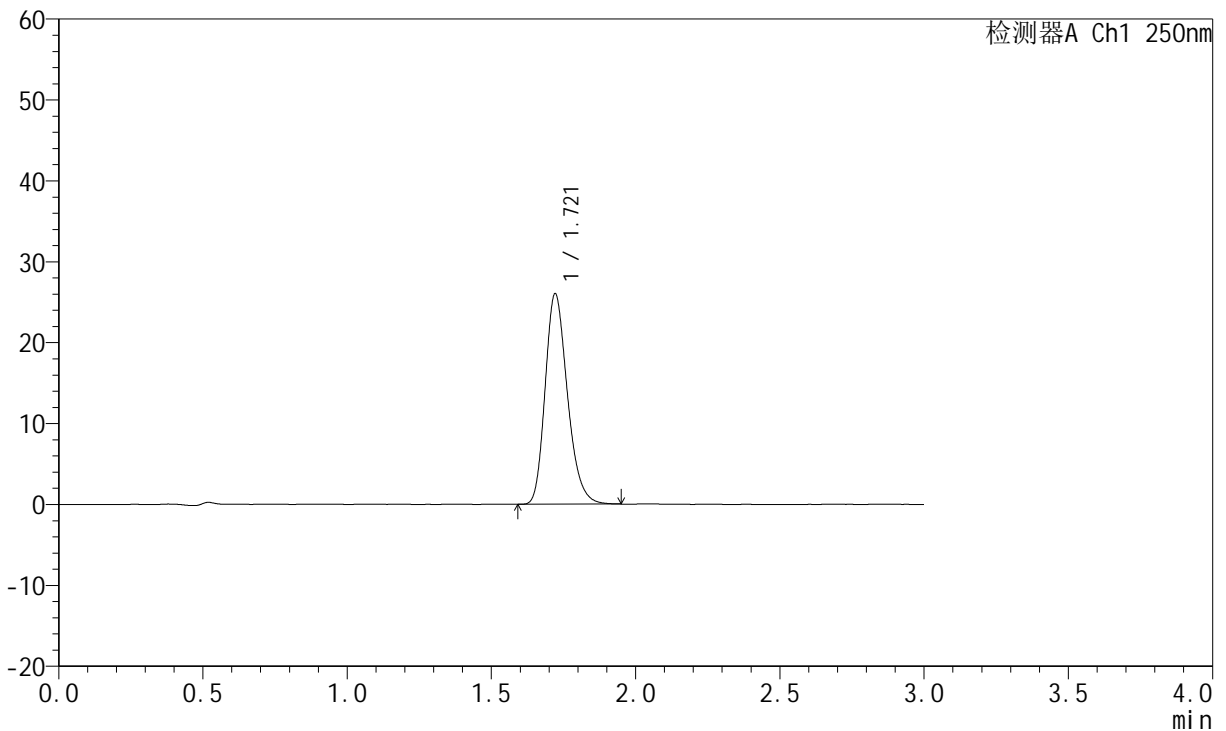
JSS-221

<样品信息>

色谱柱: XB-C18(50mm*4.6mm,5μm) 流 速:1.5ml/min
 柱 温: 30°C 波 长:250nm
 数据文件名: RC\$JSS-221 - 0-86/24-1229-2 - zzp-2025102321p-rcqx-1-pH6.8jz-lf100z-15min-P4.lcd
 方法文件名: RC\$JSS-221 - JSS-221-rcqx-FX273.lcm
 批处理文件名: RC\$JSS-221 - 202600605-FX273.lcb
 样品瓶号: 3-31
 进样体积: 10 μl 版本号: 6.115
 进样时间: 2026/06/05 23:51:44 实验者: xiechaojun
 处理时间(V2): 2026/06/08 10:22:00 处理者: xiechaojun
 仪器型号: SHIMADZU LC-2050C (FX273)

<色谱图>

mV



<峰表>

检测器A Ch1 250nm

峰号	保留时间	面积	面积%	高度	理论塔板数(USP)	拖尾因子	分离度(USP)
1	1.721	139886	100.000	26028	2415	1.237	--
总计		139886	100.000	26028			



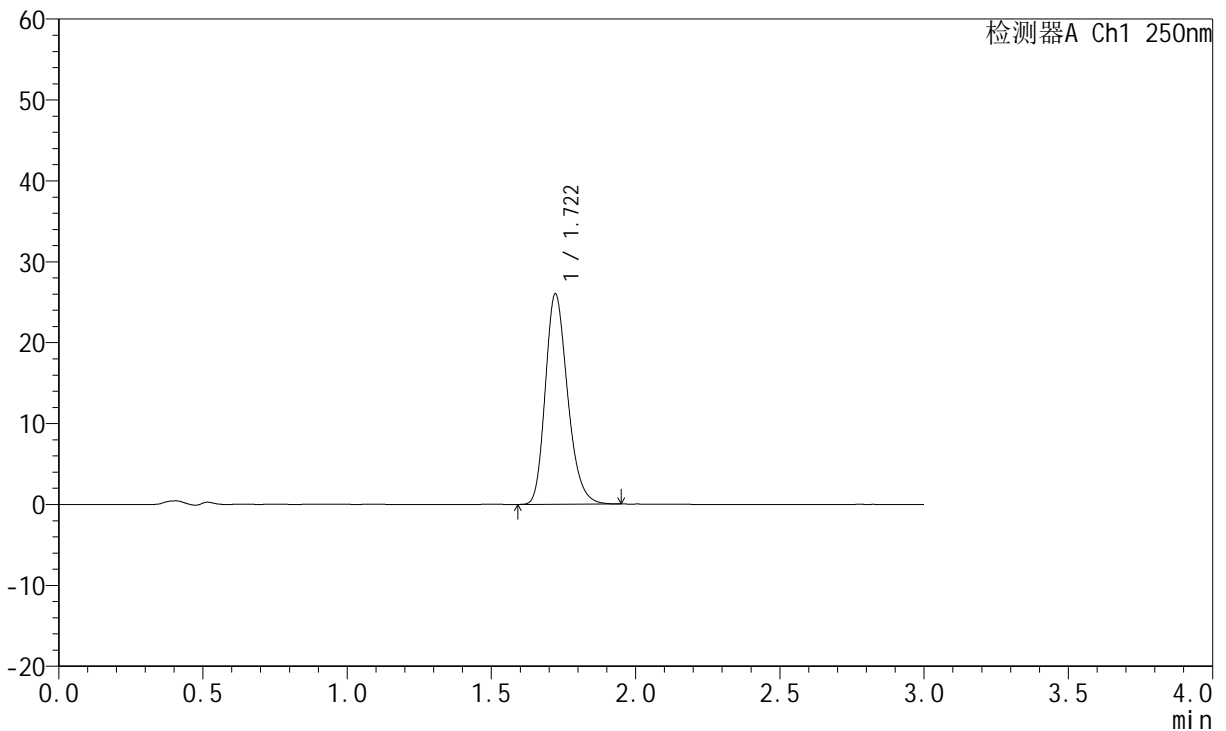
JSS-221

<样品信息>

色谱柱: XB-C18(50mm*4.6mm,5μm) 流 速:1.5ml/min
 柱 温: 30°C 波 长:250nm
 数据文件名:RC\$JSS-221 - 0-86/24-1230-2 - zzp-2025102321p-rcqx-1-pH6.8jz-lf100z-15min-P5.lcd
 方法文件名: RC\$JSS-221 - JSS-221-rcqx-FX273.lcm
 批处理文件名: RC\$JSS-221 - 202600605-FX273.lcb
 样品瓶号: 3-40
 进样体积: 10 μl 版本号: 6.115
 进样时间: 2026/06/05 23:54:57 实验者: xiechaojun
 处理时间(V2): 2026/06/08 10:22:03 处理者: xiechaojun
 仪器型号: SHIMADZU LC-2050C (FX273)

<色谱图>

mV



<峰表>

检测器A Ch1 250nm

峰号	保留时间	面积	面积%	高度	理论塔板数(USP)	拖尾因子	分离度(USP)
1	1.722	139736	100.000	26020	2418	1.234	--
总计		139736	100.000	26020			



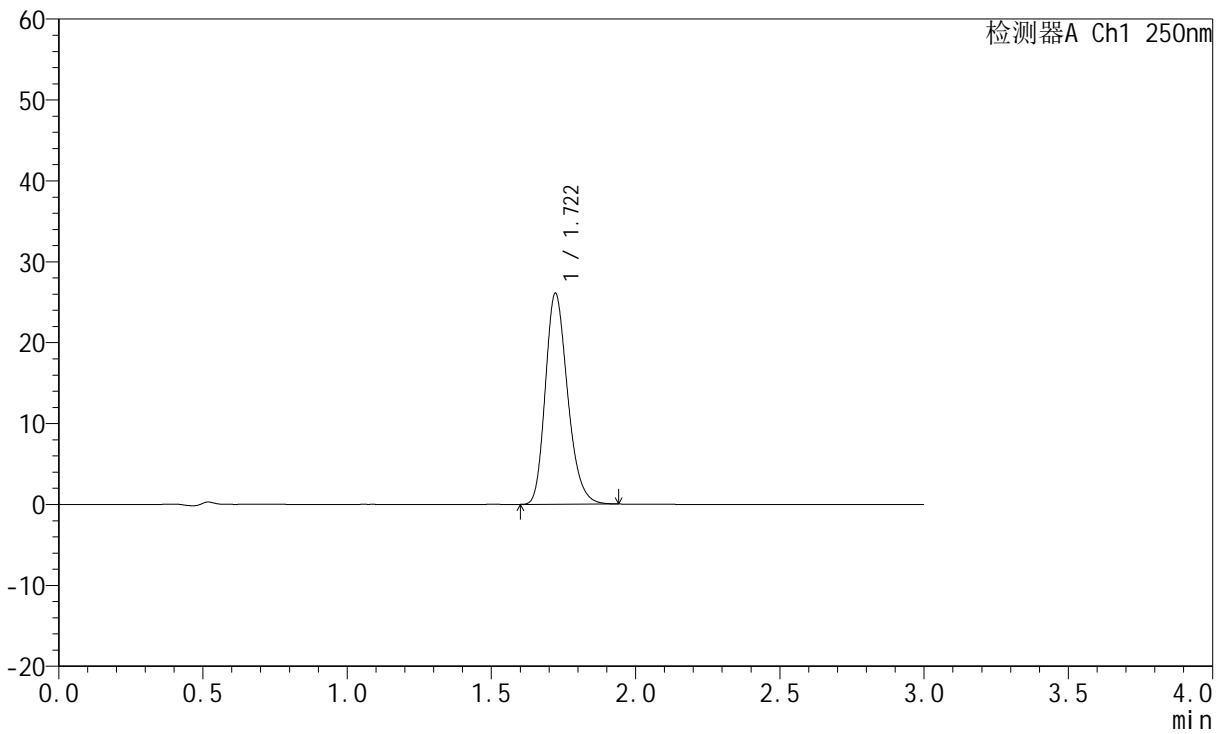
JSS-221

<样品信息>

色谱柱: XB-C18(50mm*4.6mm,5μm) 流 速:1.5ml/min
 柱 温: 30°C 波 长:250nm
 数据文件名:RC\$JSS-221 - 0-86/24-1231-2 - zzp-2025102321p-rcqx-1-pH6.8jz-lf100z-15min-P6.lcd
 方法文件名: RC\$JSS-221 - JSS-221-rcqx-FX273.lcm
 批处理文件名: RC\$JSS-221 - 202600605-FX273.lcb
 样品瓶号: 3-49
 进样体积: 10 μl 版本号: 6.115
 进样时间: 2026/06/05 23:58:11 实验者: xiechaojun
 处理时间(V2): 2026/06/08 10:22:06 处理者: xiechaojun
 仪器型号: SHIMADZU LC-2050C (FX273)

<色谱图>

mV



<峰表>

检测器A Ch1 250nm

峰号	保留时间	面积	面积%	高度	理论塔板数(USP)	拖尾因子	分离度(USP)
1	1.722	140087	100.000	26089	2411	1.231	--
总计		140087	100.000	26089			



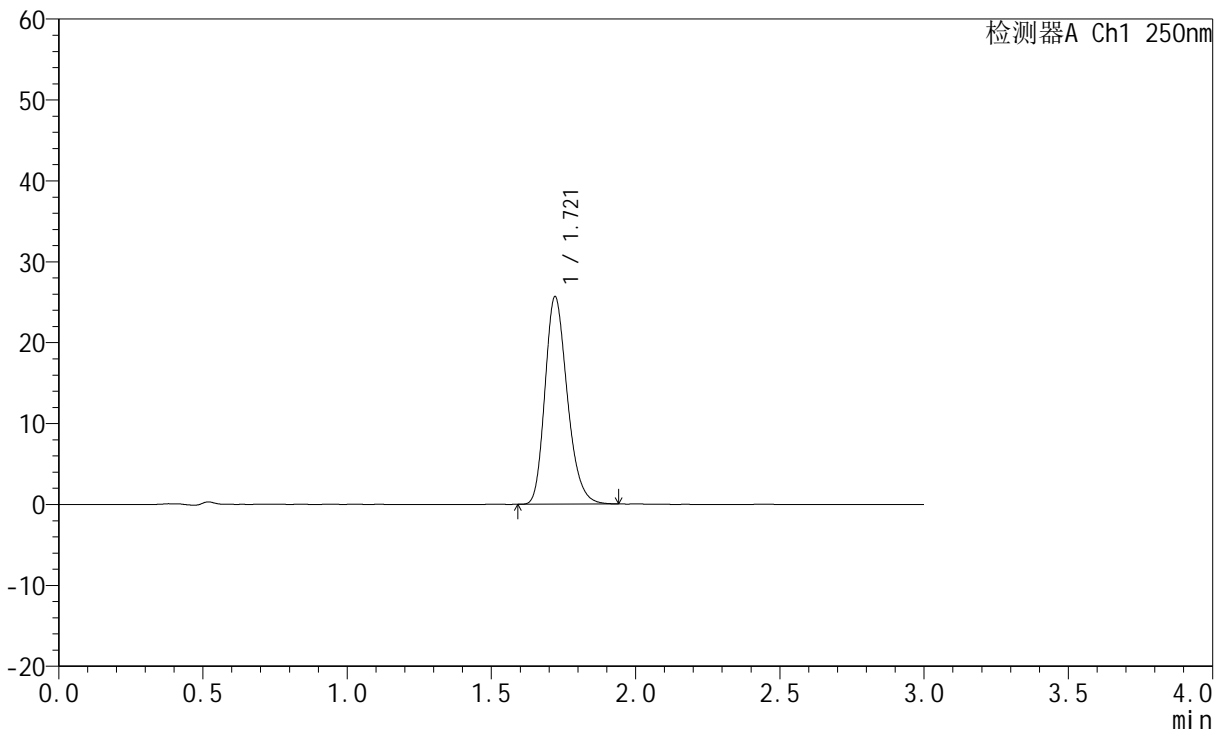
JSS-221

<样品信息>

色谱柱: XB-C18(50mm*4.6mm,5μm) 流 速:1.5ml/min
 柱 温: 30°C 波 长:250nm
 数据文件名: RC\$JSS-221 - 0-86/24-1232-2 - zzp-2025102321p-rcqx-1-pH6.8jz-lf100z-20min-P1.lcd
 方法文件名: RC\$JSS-221 - JSS-221-rcqx-FX273.lcm
 批处理文件名: RC\$JSS-221 - 202600605-FX273.lcb
 样品瓶号: 3-5
 进样体积: 10 μl 版本号: 6.115
 进样时间: 2026/06/06 00:01:27 实验者: xiechaojun
 处理时间(V2): 2026/06/08 10:22:09 处理者: xiechaojun
 仪器型号: SHIMADZU LC-2050C (FX273)

<色谱图>

mV



<峰表>

检测器A Ch1 250nm

峰号	保留时间	面积	面积%	高度	理论塔板数(USP)	拖尾因子	分离度(USP)
1	1.721	138089	100.000	25647	2401	1.234	--
总计		138089	100.000	25647			



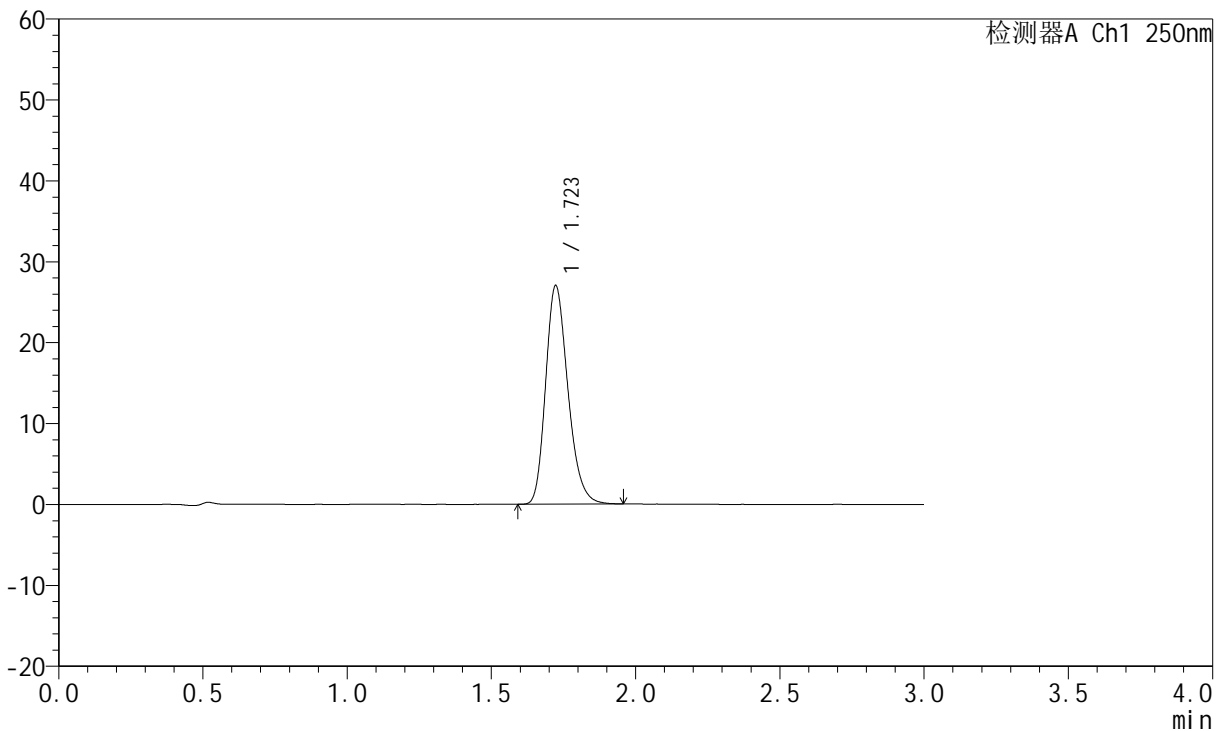
JSS-221

<样品信息>

色谱柱: XB-C18(50mm*4.6mm,5μm) 流 速:1.5ml/min
 柱 温: 30°C 波 长:250nm
 数据文件名: RC\$JSS-221 - 0-86/24-1233-2 - zzp-2025102321p-rcqx-1-pH6.8jz-lf100z-20min-P2.lcd
 方法文件名: RC\$JSS-221 - JSS-221-rcqx-FX273.lcm
 批处理文件名: RC\$JSS-221 - 202600605-FX273.lcb
 样品瓶号: 3-14
 进样体积: 10 μl 版本号: 6.115
 进样时间: 2026/06/06 00:04:41 实验者: xiechaojun
 处理时间(V2): 2026/06/08 10:22:12 处理者: xiechaojun
 仪器型号: SHIMADZU LC-2050C (FX273)

<色谱图>

mV



<峰表>

检测器A Ch1 250nm

峰号	保留时间	面积	面积%	高度	理论塔板数(USP)	拖尾因子	分离度(USP)
1	1.723	145554	100.000	27017	2406	1.236	--
总计		145554	100.000	27017			



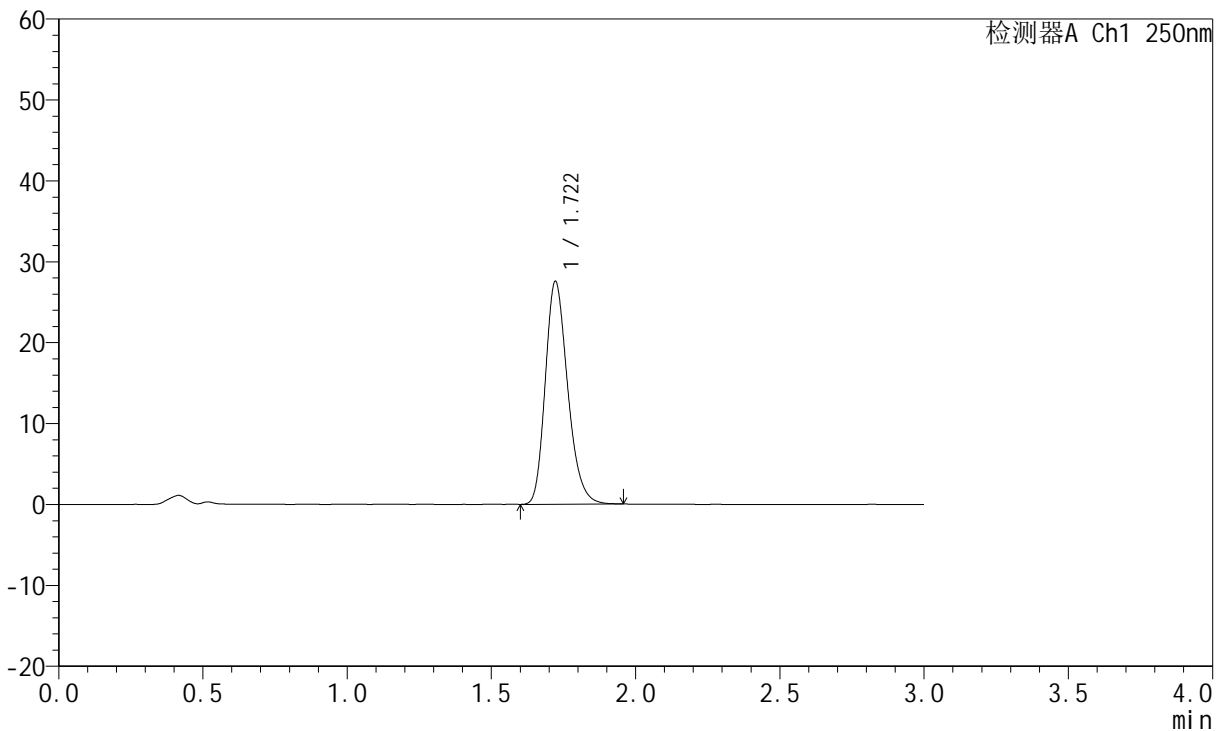
JSS-221

<样品信息>

色谱柱: XB-C18(50mm*4.6mm,5μm) 流 速:1.5ml/min
 柱 温: 30°C 波 长:250nm
 数据文件名: RC\$JSS-221 - 0-86/24-1234-2 - zzp-2025102321p-rcqx-1-pH6.8jz-lf100z-20min-P3.lcd
 方法文件名: RC\$JSS-221 - JSS-221-rcqx-FX273.lcm
 批处理文件名: RC\$JSS-221 - 202600605-FX273.lcb
 样品瓶号: 3-23
 进样体积: 10 μl 版本号: 6.115
 进样时间: 2026/06/06 00:07:56 实验者: xiechaojun
 处理时间(V2): 2026/06/08 10:22:14 处理者: xiechaojun
 仪器型号: SHIMADZU LC-2050C (FX273)

<色谱图>

mV



<峰表>

检测器A Ch1 250nm

峰号	保留时间	面积	面积%	高度	理论塔板数(USP)	拖尾因子	分离度(USP)
1	1.722	149011	100.000	27556	2383	1.235	--
总计		149011	100.000	27556			



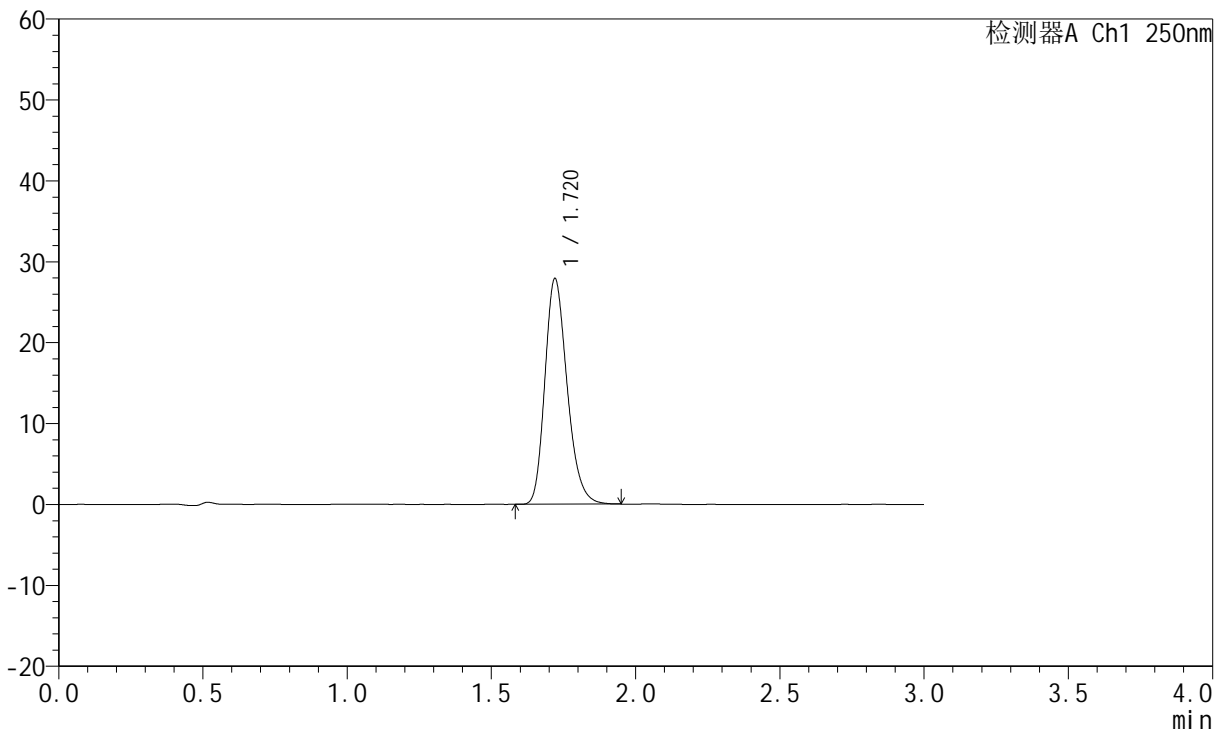
JSS-221

<样品信息>

色谱柱: XB-C18(50mm*4.6mm,5μm) 流 速:1.5ml/min
 柱 温: 30°C 波 长:250nm
 数据文件名: RC\$JSS-221 - 0-86/24-1235-2 - zzp-2025102321p-rcqx-1-pH6.8jz-lf100z-20min-P4.lcd
 方法文件名: RC\$JSS-221 - JSS-221-rcqx-FX273.lcm
 批处理文件名: RC\$JSS-221 - 202600605-FX273.lcb
 样品瓶号: 3-32
 进样体积: 10 μl 版本号: 6.115
 进样时间: 2026/06/06 00:11:10 实验者: xiechaojun
 处理时间(V2): 2026/06/08 10:22:17 处理者: xiechaojun
 仪器型号: SHIMADZU LC-2050C (FX273)

<色谱图>

mV



<峰表>

检测器A Ch1 250nm

峰号	保留时间	面积	面积%	高度	理论塔板数(USP)	拖尾因子	分离度(USP)
1	1.720	149796	100.000	27875	2410	1.234	--
总计		149796	100.000	27875			



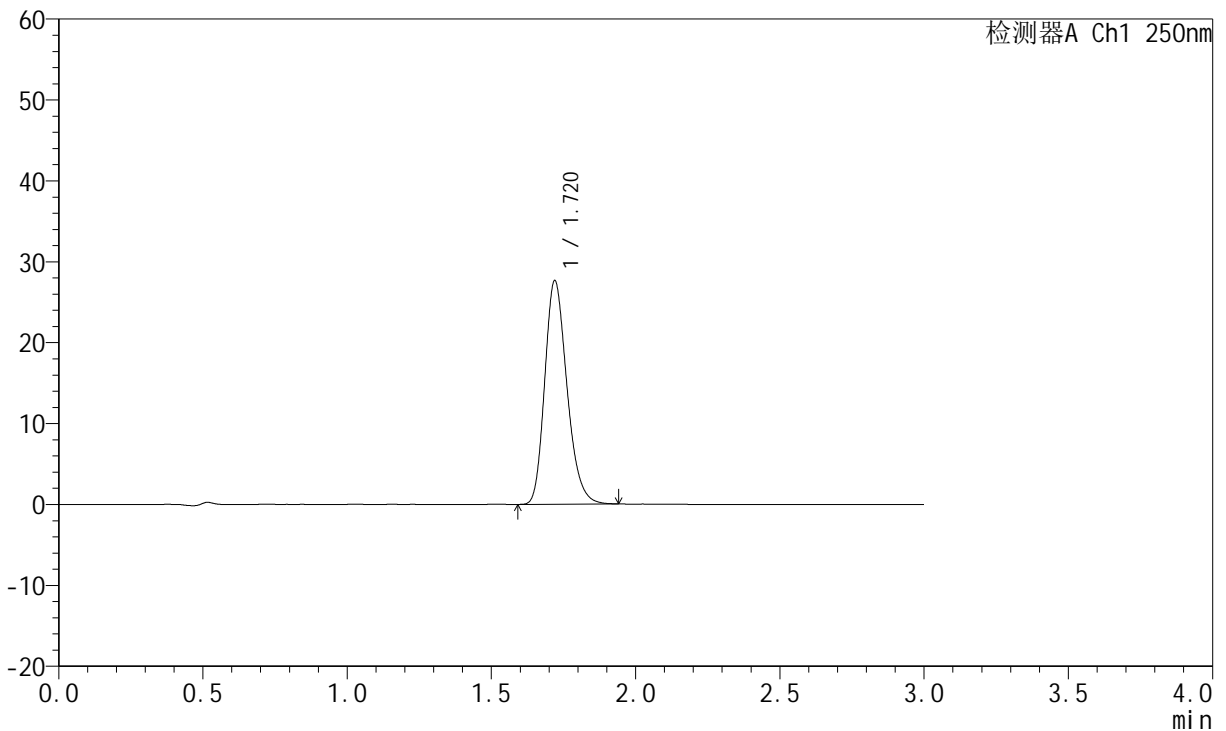
JSS-221

<样品信息>

色谱柱: XB-C18(50mm*4.6mm,5μm) 流 速:1.5ml/min
 柱 温: 30°C 波 长:250nm
 数据文件名: RC\$JSS-221 - 0-86/24-1236-2 - zzp-2025102321p-rcqx-1-pH6.8jz-lf100z-20min-P5.lcd
 方法文件名: RC\$JSS-221 - JSS-221-rcqx-FX273.lcm
 批处理文件名: RC\$JSS-221 - 202600605-FX273.lcb
 样品瓶号: 3-41
 进样体积: 10 μl 版本号: 6.115
 进样时间: 2026/06/06 00:14:24 实验者: xiechaojun
 处理时间(V2): 2026/06/08 10:22:20 处理者: xiechaojun
 仪器型号: SHIMADZU LC-2050C (FX273)

<色谱图>

mV



<峰表>

检测器A Ch1 250nm

峰号	保留时间	面积	面积%	高度	理论塔板数(USP)	拖尾因子	分离度(USP)
1	1.720	148313	100.000	27594	2410	1.232	--
总计		148313	100.000	27594			



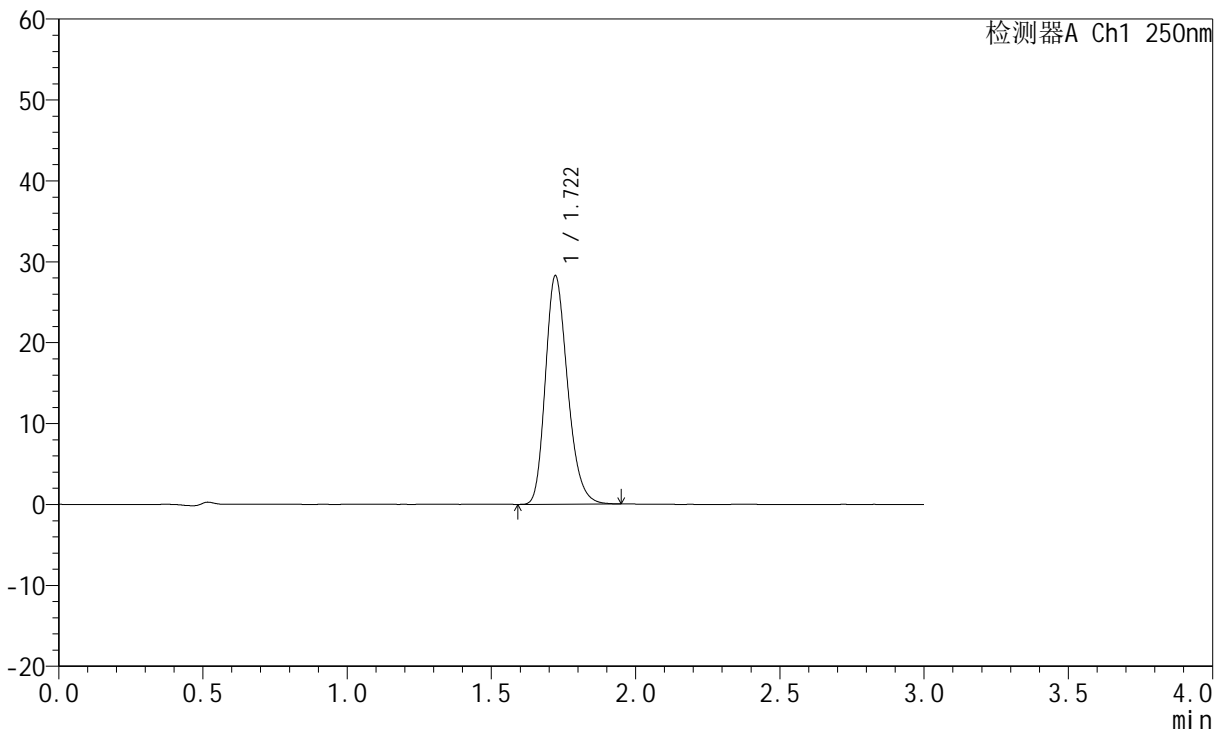
JSS-221

<样品信息>

色谱柱: XB-C18(50mm*4.6mm,5μm) 流 速:1.5ml/min
 柱 温: 30°C 波 长:250nm
 数据文件名: RC\$JSS-221 - 0-86/24-1237-2 - zzp-2025102321p-rcqx-1-pH6.8jz-lf100z-20min-P6.lcd
 方法文件名: RC\$JSS-221 - JSS-221-rcqx-FX273.lcm
 批处理文件名: RC\$JSS-221 - 202600605-FX273.lcb
 样品瓶号: 3-50
 进样体积: 10 μl 版本号: 6.115
 进样时间: 2026/06/06 00:17:38 实验者: xiechaojun
 处理时间(V2): 2026/06/08 10:22:22 处理者: xiechaojun
 仪器型号: SHIMADZU LC-2050C (FX273)

<色谱图>

mV



<峰表>

检测器A Ch1 250nm

峰号	保留时间	面积	面积%	高度	理论塔板数(USP)	拖尾因子	分离度(USP)
1	1.722	151272	100.000	28250	2427	1.232	--
总计		151272	100.000	28250			



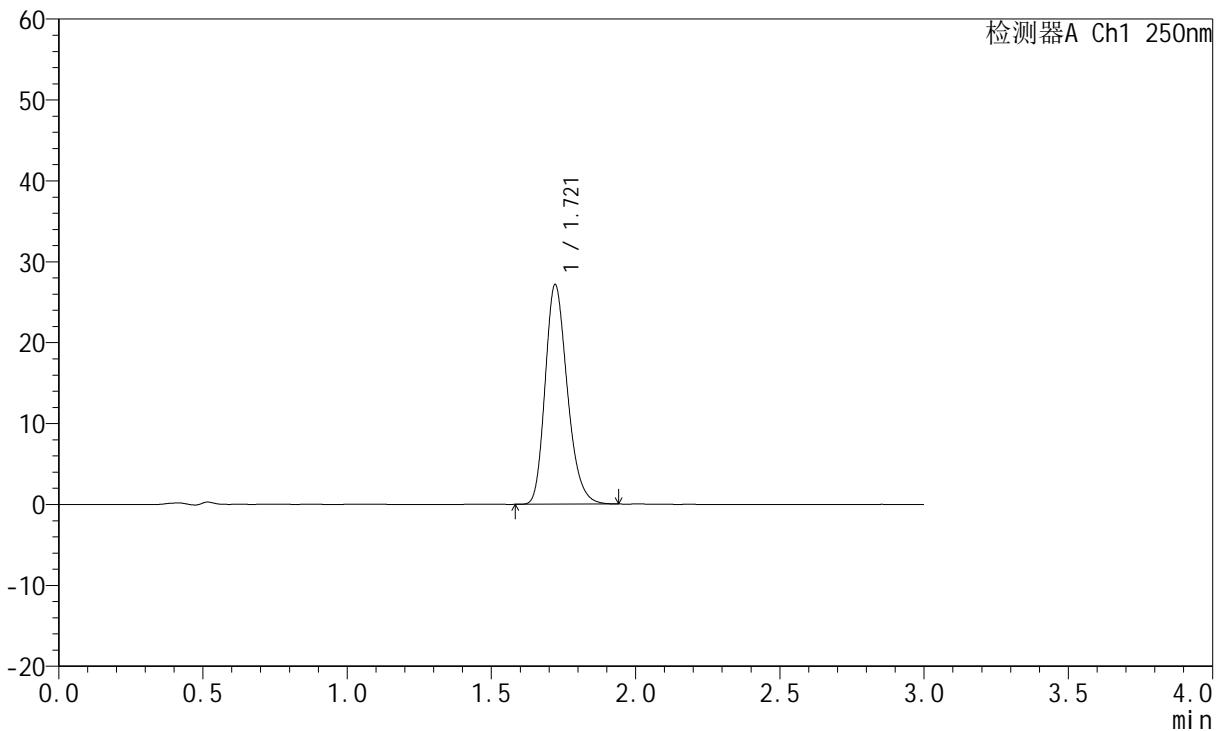
JSS-221

<样品信息>

色谱柱: XB-C18(50mm*4.6mm,5μm) 流 速:1.5ml/min
 柱 温: 30°C 波 长:250nm
 数据文件名: RC\$JSS-221 - 0-86/24-1238-2 - zzp-2025102321p-rcqx-1-pH6.8jz-lf100z-30min-P1.lcd
 方法文件名: RC\$JSS-221 - JSS-221-rcqx-FX273.lcm
 批处理文件名: RC\$JSS-221 - 202600605-FX273.lcb
 样品瓶号: 3-6
 进样体积: 10 μl 版本号: 6.115
 进样时间: 2026/06/06 00:20:54 实验者: xiechaojun
 处理时间(V2): 2026/06/08 10:22:25 处理者: xiechaojun
 仪器型号: SHIMADZU LC-2050C (FX273)

<色谱图>

mV



<峰表>

检测器A Ch1 250nm

峰号	保留时间	面积	面积%	高度	理论塔板数(USP)	拖尾因子	分离度(USP)
1	1.721	145216	100.000	27156	2435	1.234	--
总计		145216	100.000	27156			



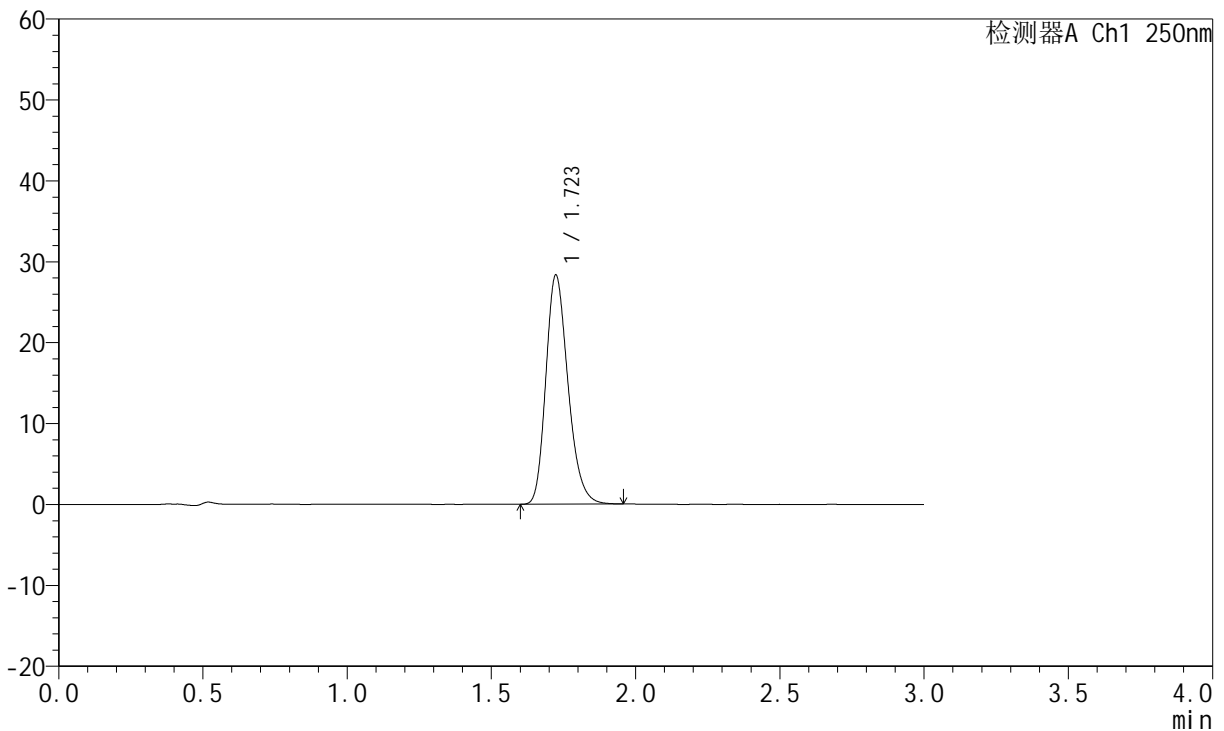
JSS-221

<样品信息>

色谱柱: XB-C18(50mm*4.6mm,5μm) 流 速:1.5ml/min
 柱 温: 30°C 波 长:250nm
 数据文件名: RC\$JSS-221 - 0-86/24-1239-2 - zzp-2025102321p-rcqx-1-pH6.8jz-lf100z-30min-P2.lcd
 方法文件名: RC\$JSS-221 - JSS-221-rcqx-FX273.lcm
 批处理文件名: RC\$JSS-221 - 202600605-FX273.lcb
 样品瓶号: 3-15
 进样体积: 10 μl 版本号: 6.115
 进样时间: 2026/06/06 00:24:07 实验者: xiechaojun
 处理时间(V2): 2026/06/08 10:22:28 处理者: xiechaojun
 仪器型号: SHIMADZU LC-2050C (FX273)

<色谱图>

mV



<峰表>

检测器A Ch1 250nm

峰号	保留时间	面积	面积%	高度	理论塔板数(USP)	拖尾因子	分离度(USP)
1	1.723	151764	100.000	28312	2437	1.235	--
总计		151764	100.000	28312			



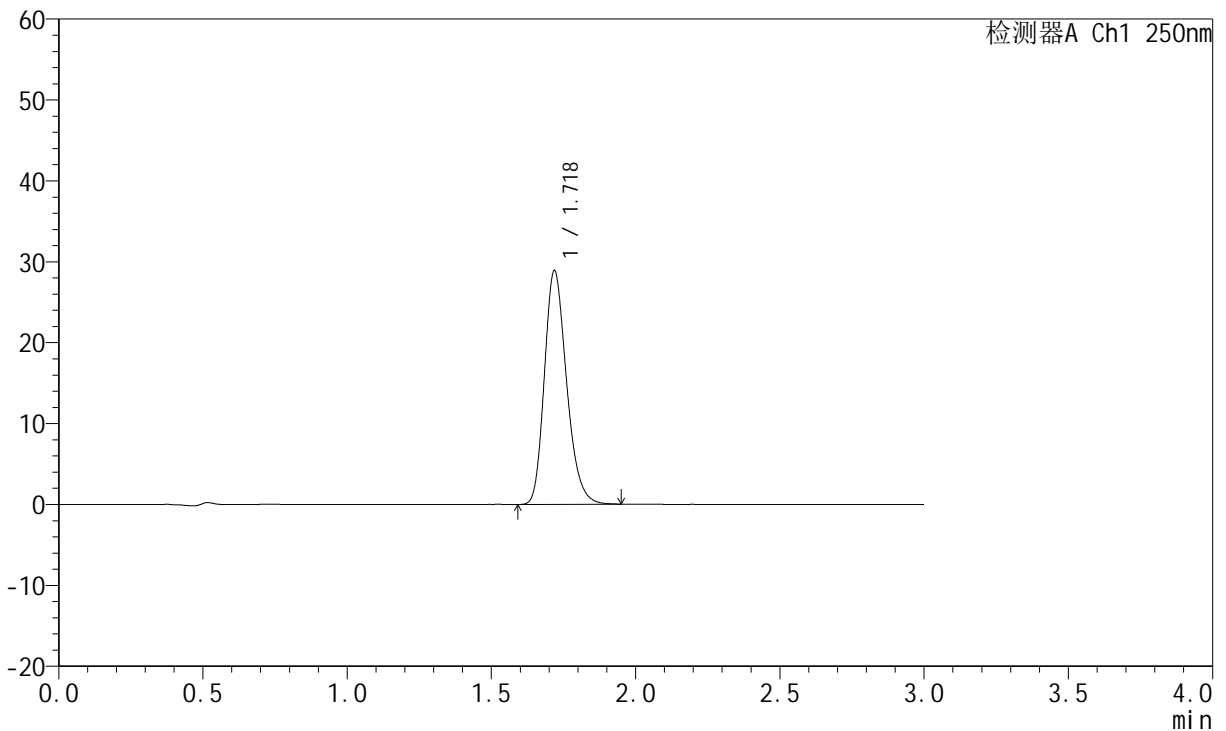
JSS-221

<样品信息>

色谱柱: XB-C18(50mm*4.6mm,5μm) 流 速:1.5ml/min
 柱 温: 30°C 波 长:250nm
 数据文件名: RC\$JSS-221 - 0-86/24-1240-2 - zzp-2025102321p-rcqx-1-pH6.8jz-lf100z-30min-P3.lcd
 方法文件名: RC\$JSS-221 - JSS-221-rcqx-FX273.lcm
 批处理文件名: RC\$JSS-221 - 202600605-FX273.lcb
 样品瓶号: 3-24
 进样体积: 10 μl 版本号: 6.115
 进样时间: 2026/06/06 00:27:21 实验者: xiechaojun
 处理时间(V2): 2026/06/08 10:22:31 处理者: xiechaojun
 仪器型号: SHIMADZU LC-2050C (FX273)

<色谱图>

mV



<峰表>

检测器A Ch1 250nm

峰号	保留时间	面积	面积%	高度	理论塔板数(USP)	拖尾因子	分离度(USP)
1	1.718	154741	100.000	28755	2421	1.235	--
总计		154741	100.000	28755			



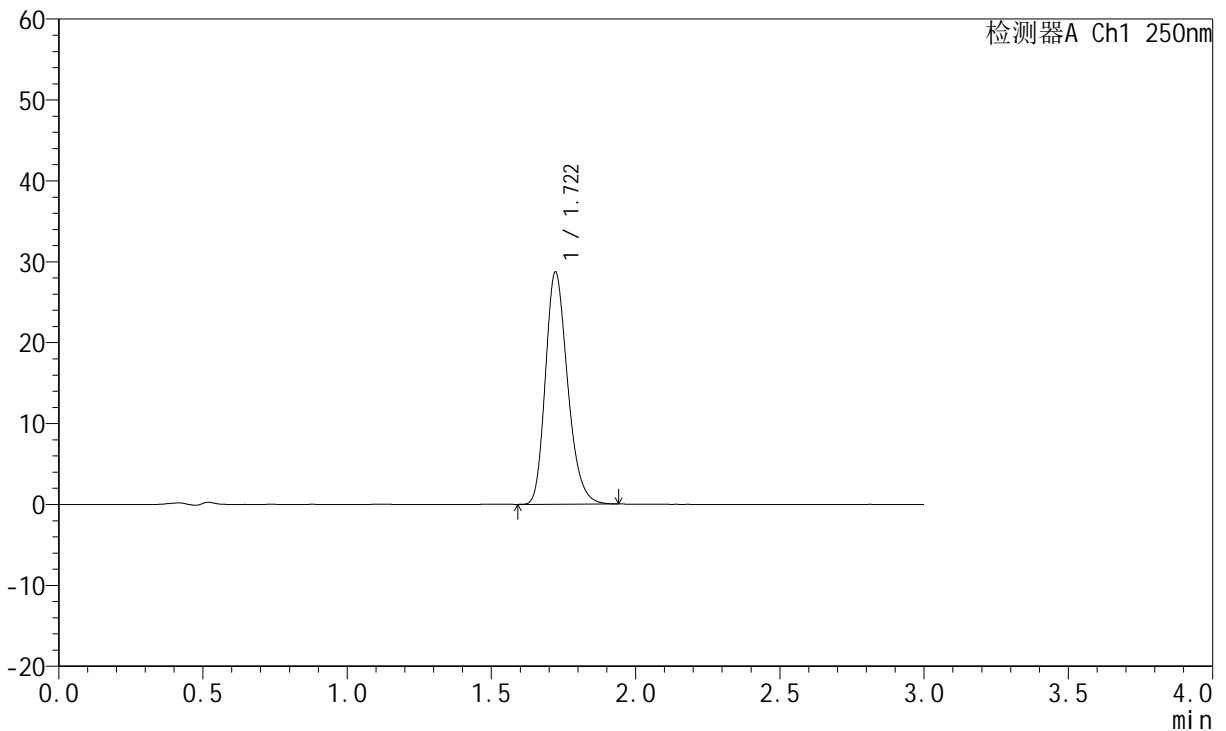
JSS-221

<样品信息>

色谱柱: XB-C18(50mm*4.6mm,5μm) 流 速:1.5ml/min
 柱 温: 30°C 波 长:250nm
 数据文件名: RC\$JSS-221 - 0-86/24-1241-2 - zzp-2025102321p-rcqx-1-pH6.8jz-lf100z-30min-P4.lcd
 方法文件名: RC\$JSS-221 - JSS-221-rcqx-FX273.lcm
 批处理文件名: RC\$JSS-221 - 202600605-FX273.lcb
 样品瓶号: 3-33
 进样体积: 10 μl 版本号: 6.115
 进样时间: 2026/06/06 00:30:36 实验者: xiechaojun
 处理时间(V2): 2026/06/08 10:22:33 处理者: xiechaojun
 仪器型号: SHIMADZU LC-2050C (FX273)

<色谱图>

mV



<峰表>

检测器A Ch1 250nm

峰号	保留时间	面积	面积%	高度	理论塔板数(USP)	拖尾因子	分离度(USP)
1	1.722	153648	100.000	28710	2428	1.237	--
总计		153648	100.000	28710			



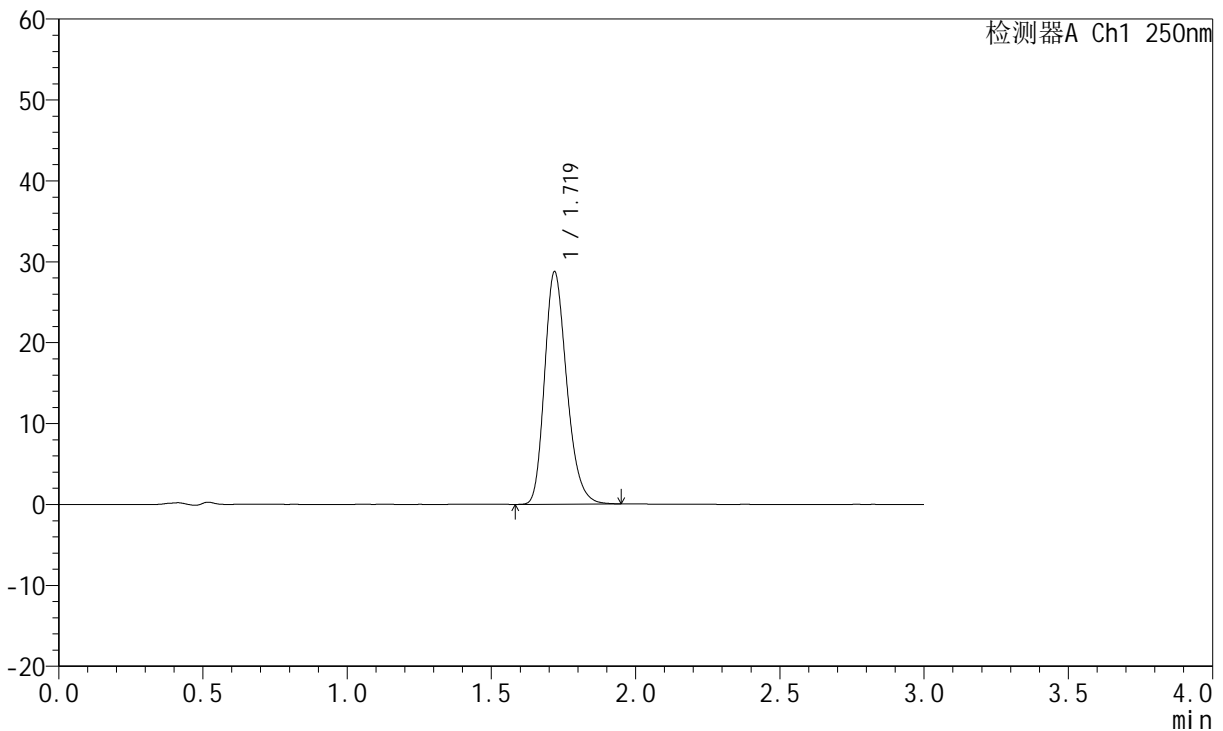
JSS-221

<样品信息>

色谱柱: XB-C18(50mm*4.6mm,5μm) 流 速:1.5ml/min
 柱 温: 30°C 波 长:250nm
 数据文件名: RC\$JSS-221 - 0-86/24-1242-2 - zzp-2025102321p-rcqx-1-pH6.8jz-lf100z-30min-P5.lcd
 方法文件名: RC\$JSS-221 - JSS-221-rcqx-FX273.lcm
 批处理文件名: RC\$JSS-221 - 202600605-FX273.lcb
 样品瓶号: 3-42
 进样体积: 10 μl 版本号: 6.115
 进样时间: 2026/06/06 00:33:50 实验者: xiechaojun
 处理时间(V2): 2026/06/08 10:22:36 处理者: xiechaojun
 仪器型号: SHIMADZU LC-2050C (FX273)

<色谱图>

mV



<峰表>

检测器A Ch1 250nm

峰号	保留时间	面积	面积%	高度	理论塔板数(USP)	拖尾因子	分离度(USP)
1	1.719	153903	100.000	28646	2426	1.239	--
总计		153903	100.000	28646			



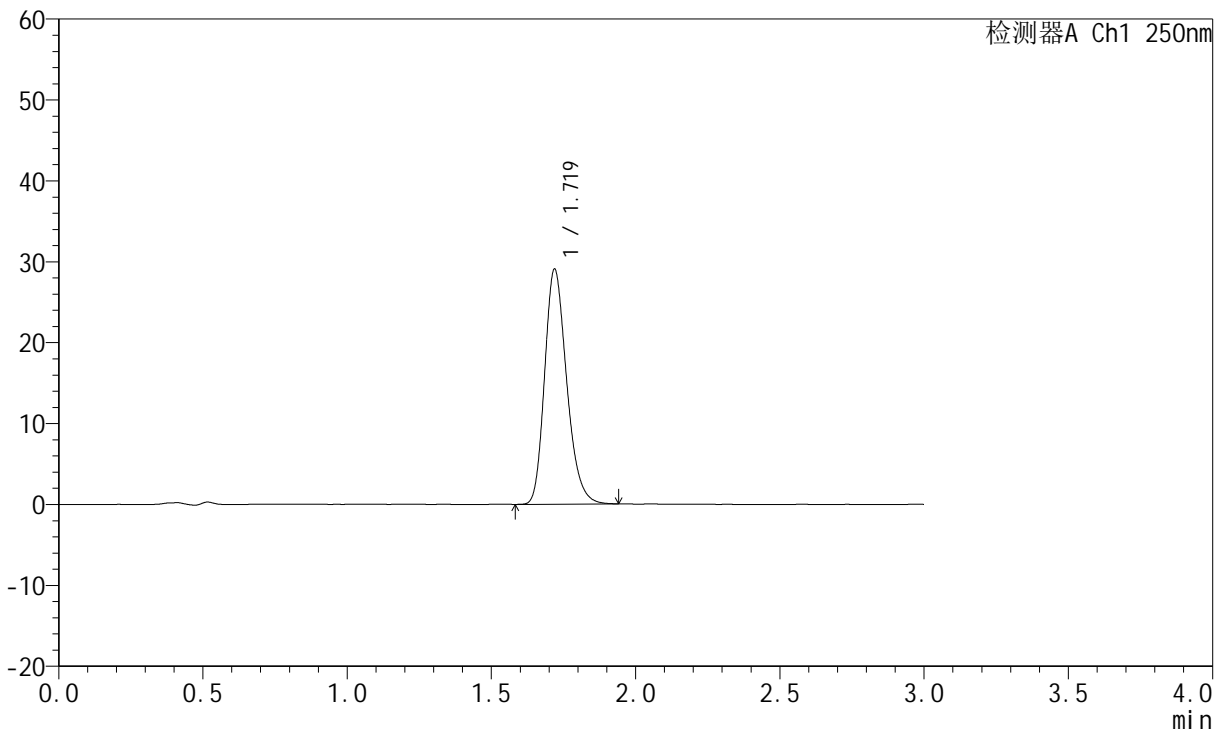
JSS-221

<样品信息>

色谱柱: XB-C18(50mm*4.6mm,5μm) 流 速:1.5ml/min
 柱 温: 30°C 波 长:250nm
 数据文件名: RC\$JSS-221 - 0-86/24-1243-2 - zzp-2025102321p-rcqx-1-pH6.8jz-lf100z-30min-P6.lcd
 方法文件名: RC\$JSS-221 - JSS-221-rcqx-FX273.lcm
 批处理文件名: RC\$JSS-221 - 202600605-FX273.lcb
 样品瓶号: 3-51
 进样体积: 10 μl 版本号: 6.115
 进样时间: 2026/06/06 00:37:04 实验者: xiechaojun
 处理时间(V2): 2026/06/08 10:22:39 处理者: xiechaojun
 仪器型号: SHIMADZU LC-2050C (FX273)

<色谱图>

mV



<峰表>

检测器A Ch1 250nm

峰号	保留时间	面积	面积%	高度	理论塔板数(USP)	拖尾因子	分离度(USP)
1	1.719	154571	100.000	28955	2454	1.238	--
总计		154571	100.000	28955			



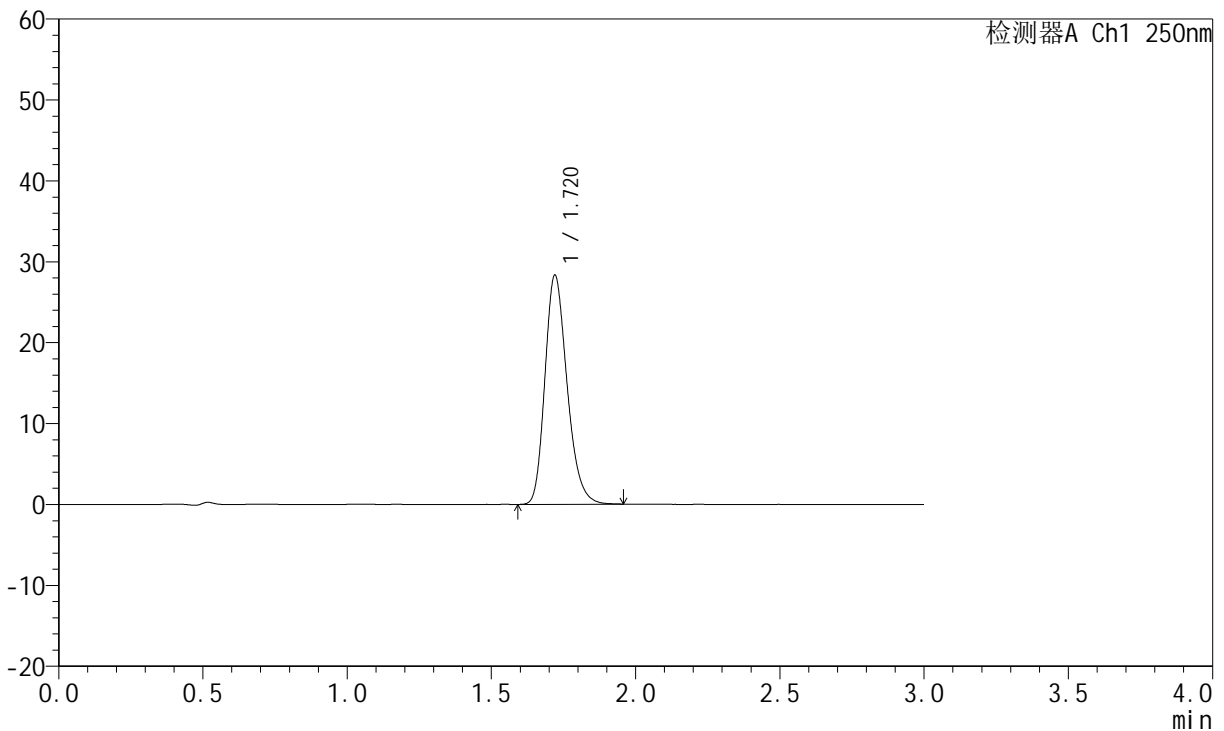
JSS-221

<样品信息>

色谱柱: XB-C18(50mm*4.6mm,5μm) 流速:1.5ml/min
 柱温: 30°C 波长:250nm
 数据文件名: RC\$JSS-221 - 0-86/24-1244-2 - zzp-2025102321p-rcqx-1-pH6.8jz-lf100z-45min-P1.lcd
 方法文件名: RC\$JSS-221 - JSS-221-rcqx-FX273.lcm
 批处理文件名: RC\$JSS-221 - 202600605-FX273.lcb
 样品瓶号: 3-7
 进样体积: 10 μl 版本号: 6.115
 进样时间: 2026/06/06 00:40:19 实验者: xiechaojun
 处理时间(V2): 2026/06/08 10:22:41 处理者: xiechaojun
 仪器型号: SHIMADZU LC-2050C (FX273)

<色谱图>

mV



<峰表>

检测器A Ch1 250nm

峰号	保留时间	面积	面积%	高度	理论塔板数(USP)	拖尾因子	分离度(USP)
1	1.720	151476	100.000	28294	2436	1.236	--
总计		151476	100.000	28294			



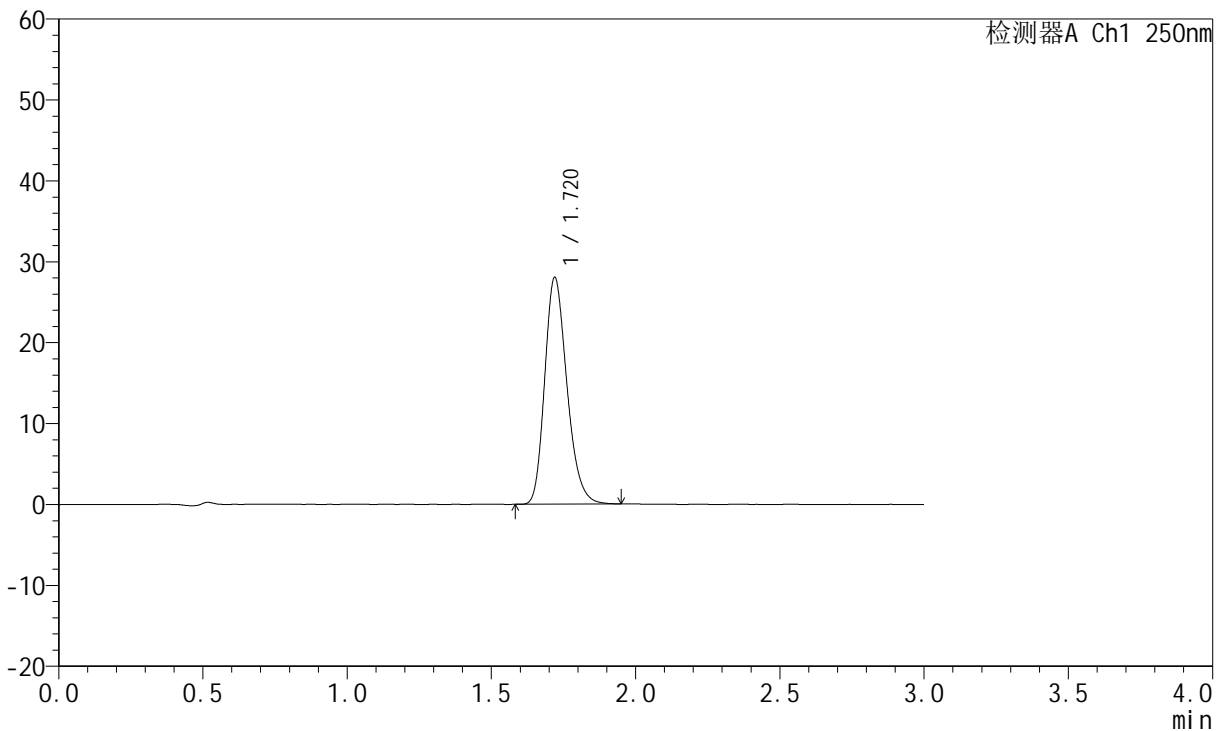
JSS-221

<样品信息>

色谱柱: XB-C18(50mm*4.6mm,5μm) 流 速:1.5ml/min
 柱 温: 30°C 波 长:250nm
 数据文件名: RC\$JSS-221 - 0-86/24-1245-2 - zzp-2025102321p-rcqx-1-pH6.8jz-lf100z-45min-P2.lcd
 方法文件名: RC\$JSS-221 - JSS-221-rcqx-FX273.lcm
 批处理文件名: RC\$JSS-221 - 202600605-FX273.lcb
 样品瓶号: 3-16
 进样体积: 10 μl 版本号: 6.115
 进样时间: 2026/06/06 00:43:33 实验者: xiechaojun
 处理时间(V2): 2026/06/08 10:22:44 处理者: xiechaojun
 仪器型号: SHIMADZU LC-2050C (FX273)

<色谱图>

mV



<峰表>

检测器A Ch1 250nm

峰号	保留时间	面积	面积%	高度	理论塔板数(USP)	拖尾因子	分离度(USP)
1	1.720	150620	100.000	27985	2408	1.235	--
总计		150620	100.000	27985			



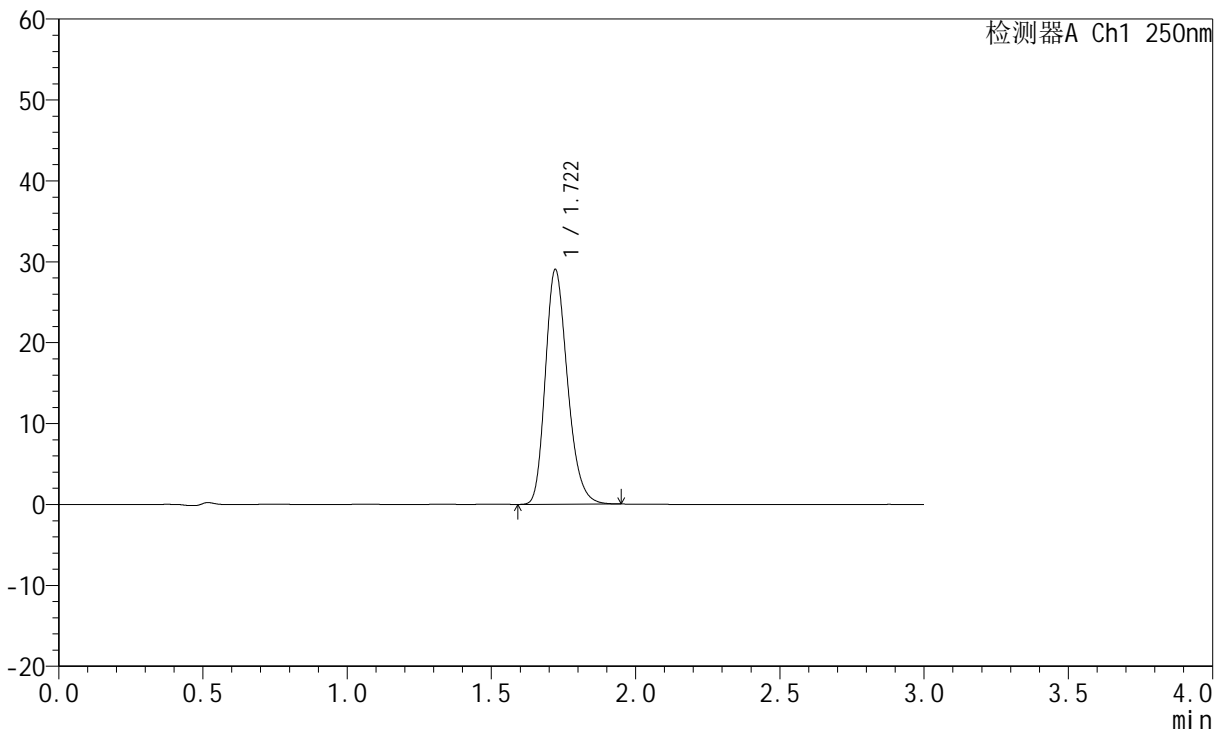
JSS-221

<样品信息>

色谱柱: XB-C18(50mm*4.6mm,5μm) 流 速:1.5ml/min
 柱 温: 30°C 波 长:250nm
 数据文件名: RC\$JSS-221 - 0-86/24-1246-2 - zzp-2025102321p-rcqx-1-pH6.8jz-lf100z-45min-P3.lcd
 方法文件名: RC\$JSS-221 - JSS-221-rcqx-FX273.lcm
 批处理文件名: RC\$JSS-221 - 202600605-FX273.lcb
 样品瓶号: 3-25
 进样体积: 10 μl 版本号: 6.115
 进样时间: 2026/06/06 00:46:49 实验者: xiechaojun
 处理时间(V2): 2026/06/08 10:22:47 处理者: xiechaojun
 仪器型号: SHIMADZU LC-2050C (FX273)

<色谱图>

mV



<峰表>

检测器A Ch1 250nm

峰号	保留时间	面积	面积%	高度	理论塔板数(USP)	拖尾因子	分离度(USP)
1	1.722	155361	100.000	29029	2430	1.235	--
总计		155361	100.000	29029			



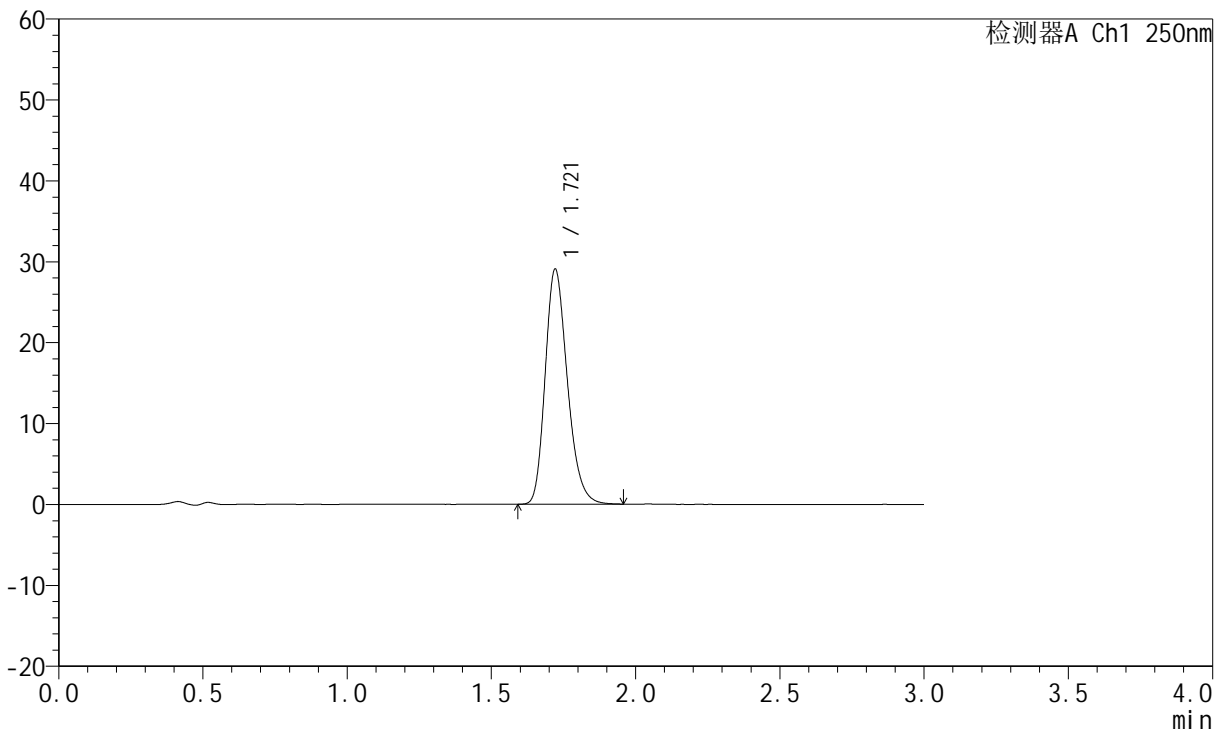
JSS-221

<样品信息>

色谱柱: XB-C18(50mm*4.6mm,5μm) 流 速:1.5ml/min
 柱 温: 30°C 波 长:250nm
 数据文件名: RC\$JSS-221 - 0-86/24-1247-2 - zzp-2025102321p-rcqx-1-pH6.8jz-lf100z-45min-P4.lcd
 方法文件名: RC\$JSS-221 - JSS-221-rcqx-FX273.lcm
 批处理文件名: RC\$JSS-221 - 202600605-FX273.lcb
 样品瓶号: 3-34
 进样体积: 10 μl 版本号: 6.115
 进样时间: 2026/06/06 00:50:04 实验者: xiechaojun
 处理时间(V2): 2026/06/08 10:22:49 处理者: xiechaojun
 仪器型号: SHIMADZU LC-2050C (FX273)

<色谱图>

mV



<峰表>

检测器A Ch1 250nm

峰号	保留时间	面积	面积%	高度	理论塔板数(USP)	拖尾因子	分离度(USP)
1	1.721	155890	100.000	29072	2426	1.236	--
总计		155890	100.000	29072			



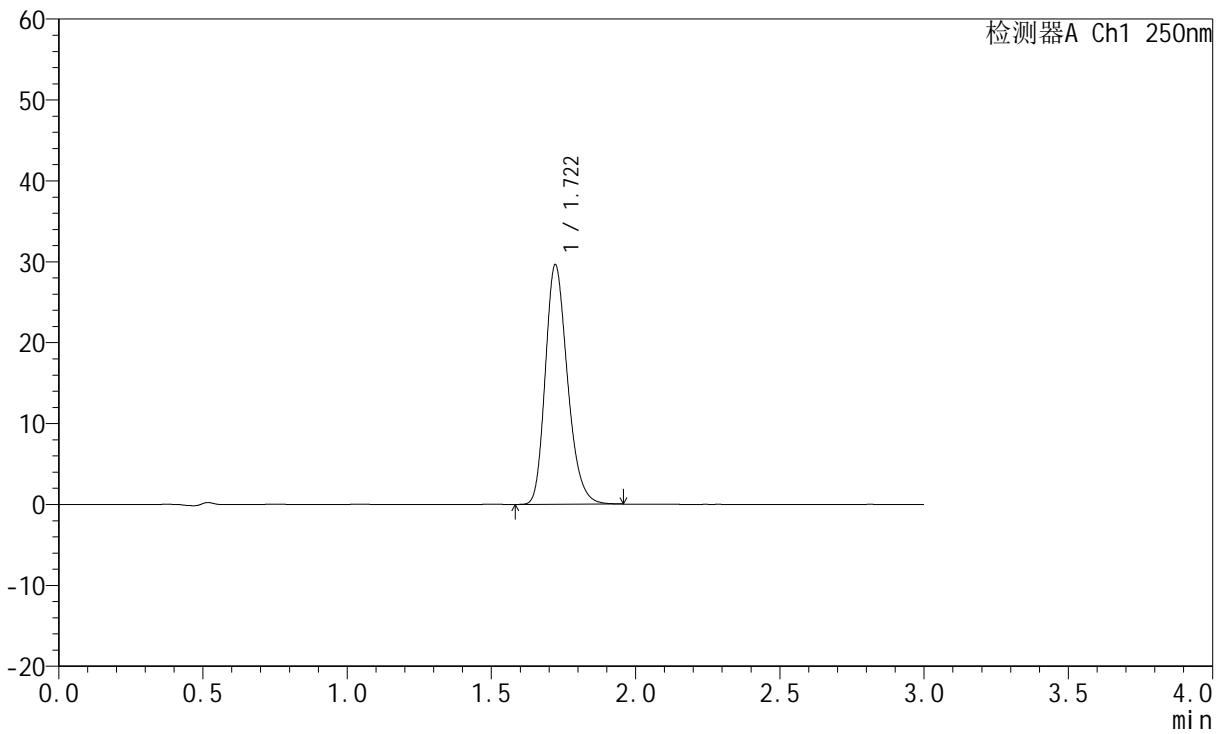
JSS-221

<样品信息>

色谱柱: XB-C18(50mm*4.6mm,5μm) 流速:1.5ml/min
 柱温: 30°C 波长:250nm
 数据文件名: RC\$JSS-221 - 0-86/24-1248-2 - zzp-2025102321p-rcqx-1-pH6.8jz-lf100z-45min-P5.lcd
 方法文件名: RC\$JSS-221 - JSS-221-rcqx-FX273.lcm
 批处理文件名: RC\$JSS-221 - 202600605-FX273.lcb
 样品瓶号: 3-43
 进样体积: 10 μl 版本号: 6.115
 进样时间: 2026/06/06 00:53:18 实验者: xiechaojun
 处理时间(V2): 2026/06/08 10:22:52 处理者: xiechaojun
 仪器型号: SHIMADZU LC-2050C (FX273)

<色谱图>

mV



<峰表>

检测器A Ch1 250nm

峰号	保留时间	面积	面积%	高度	理论塔板数(USP)	拖尾因子	分离度(USP)
1	1.722	158614	100.000	29633	2434	1.237	--
总计		158614	100.000	29633			



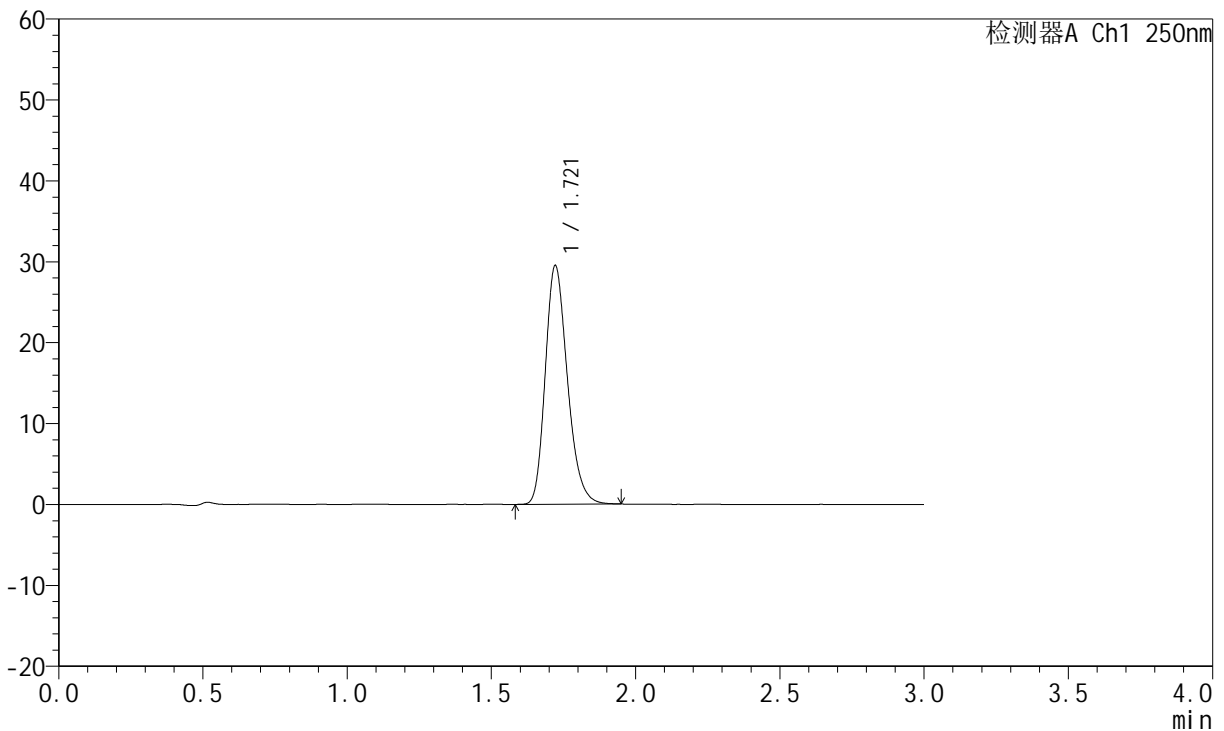
JSS-221

<样品信息>

色谱柱: XB-C18(50mm*4.6mm,5μm) 流 速:1.5ml/min
 柱 温: 30°C 波 长:250nm
 数据文件名: RC\$JSS-221 - 0-86/24-1249-2 - zzp-2025102321p-rcqx-1-pH6.8jz-lf100z-45min-P6.lcd
 方法文件名: RC\$JSS-221 - JSS-221-rcqx-FX273.lcm
 批处理文件名: RC\$JSS-221 - 202600605-FX273.lcb
 样品瓶号: 3-52
 进样体积: 10 μl 版本号: 6.115
 进样时间: 2026/06/06 00:56:33 实验者: xiechaojun
 处理时间(V2): 2026/06/08 10:22:54 处理者: xiechaojun
 仪器型号: SHIMADZU LC-2050C (FX273)

<色谱图>

mV



<峰表>

检测器A Ch1 250nm

峰号	保留时间	面积	面积%	高度	理论塔板数(USP)	拖尾因子	分离度(USP)
1	1.721	157914	100.000	29520	2435	1.235	--
总计		157914	100.000	29520			



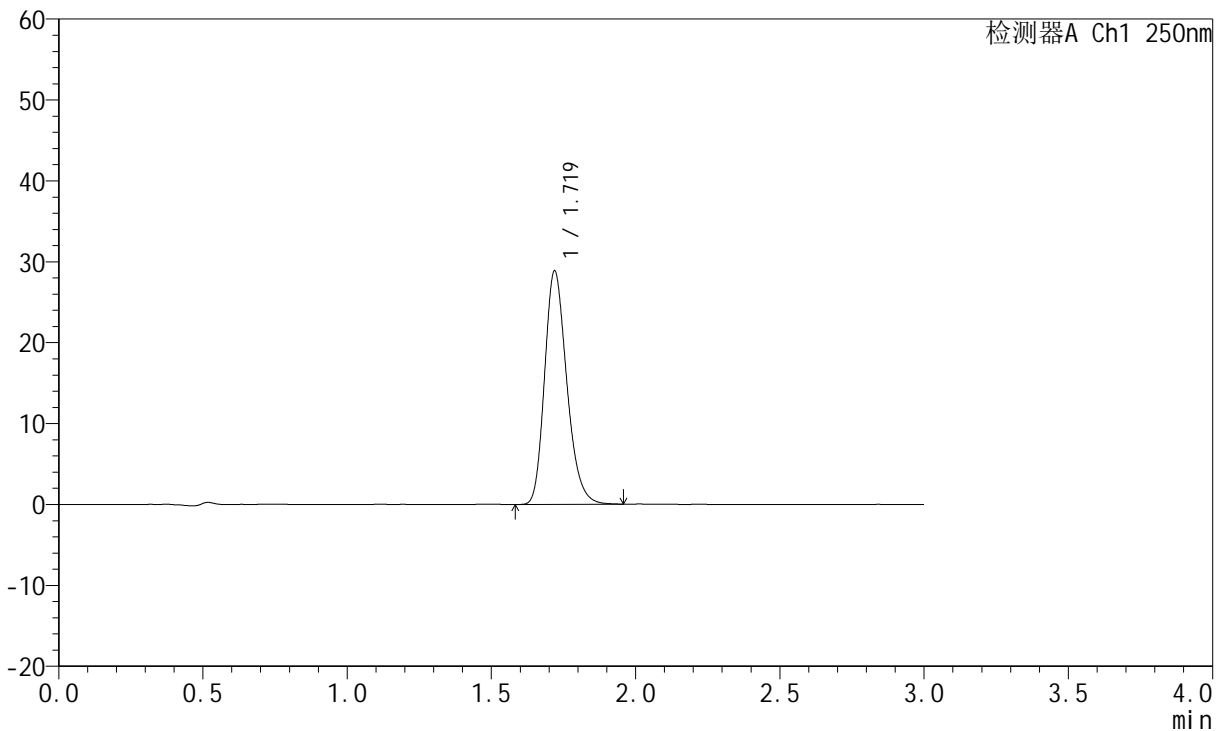
JSS-221

<样品信息>

色谱柱: XB-C18(50mm*4.6mm,5μm) 流 速:1.5ml/min
 柱 温: 30°C 波 长:250nm
 数据文件名: RC\$JSS-221 - 0-86/24-1250-2 - zzp-2025102321p-rcqx-1-pH6.8jz-lf100z-60min-P1.lcd
 方法文件名: RC\$JSS-221 - JSS-221-rcqx-FX273.lcm
 批处理文件名: RC\$JSS-221 - 202600605-FX273.lcb
 样品瓶号: 3-8
 进样体积: 10 μl 版本号: 6.115
 进样时间: 2026/06/06 00:59:47 实验者: xiechaojun
 处理时间(V2): 2026/06/08 10:22:57 处理者: xiechaojun
 仪器型号: SHIMADZU LC-2050C (FX273)

<色谱图>

mV



<峰表>

检测器A Ch1 250nm

峰号	保留时间	面积	面积%	高度	理论塔板数(USP)	拖尾因子	分离度(USP)
1	1.719	154679	100.000	28776	2423	1.235	--
总计		154679	100.000	28776			



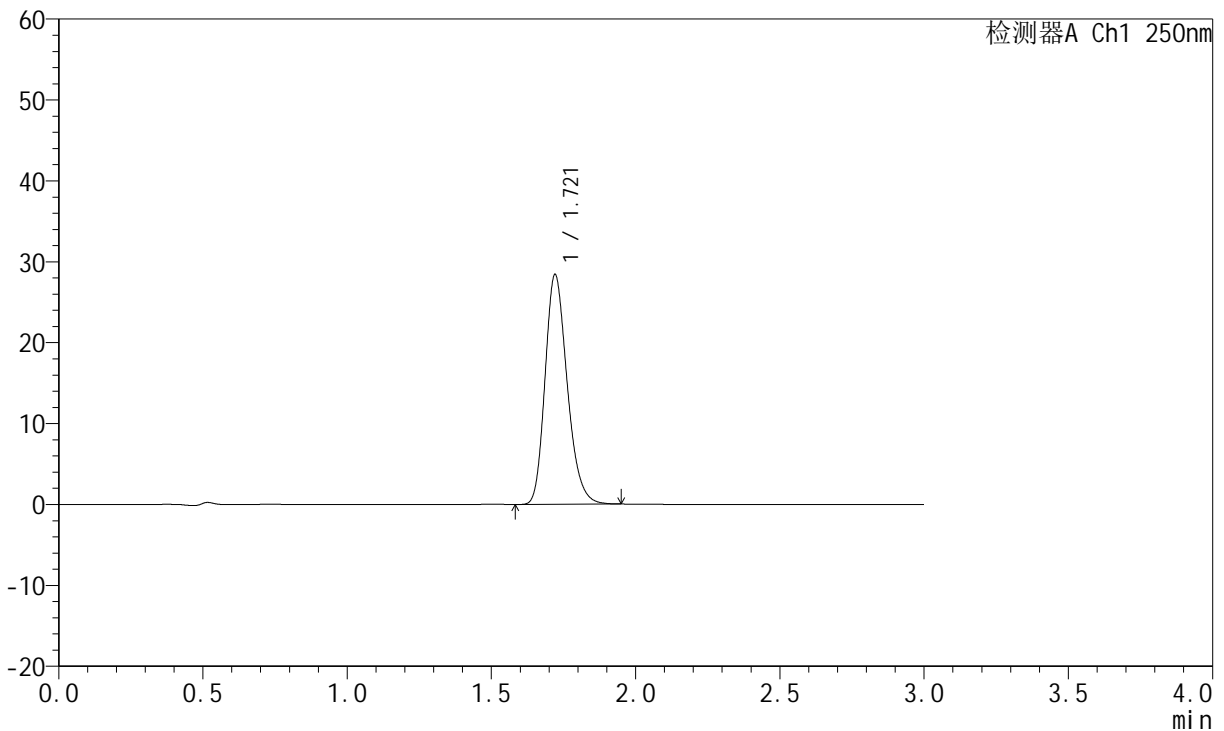
JSS-221

<样品信息>

色谱柱: XB-C18(50mm*4.6mm,5μm) 流 速:1.5ml/min
 柱 温: 30°C 波 长:250nm
 数据文件名: RC\$JSS-221 - 0-86/24-1251-2 - zzp-2025102321p-rcqx-1-pH6.8jz-lf100z-60min-P2.lcd
 方法文件名: RC\$JSS-221 - JSS-221-rcqx-FX273.lcm
 批处理文件名: RC\$JSS-221 - 202600605-FX273.lcb
 样品瓶号: 3-17
 进样体积: 10 μl 版本号: 6.115
 进样时间: 2026/06/06 01:03:01 实验者: xiechaojun
 处理时间(V2): 2026/06/08 10:23:00 处理者: xiechaojun
 仪器型号: SHIMADZU LC-2050C (FX273)

<色谱图>

mV



<峰表>

检测器A Ch1 250nm

峰号	保留时间	面积	面积%	高度	理论塔板数(USP)	拖尾因子	分离度(USP)
1	1.721	151838	100.000	28406	2437	1.230	--
总计		151838	100.000	28406			



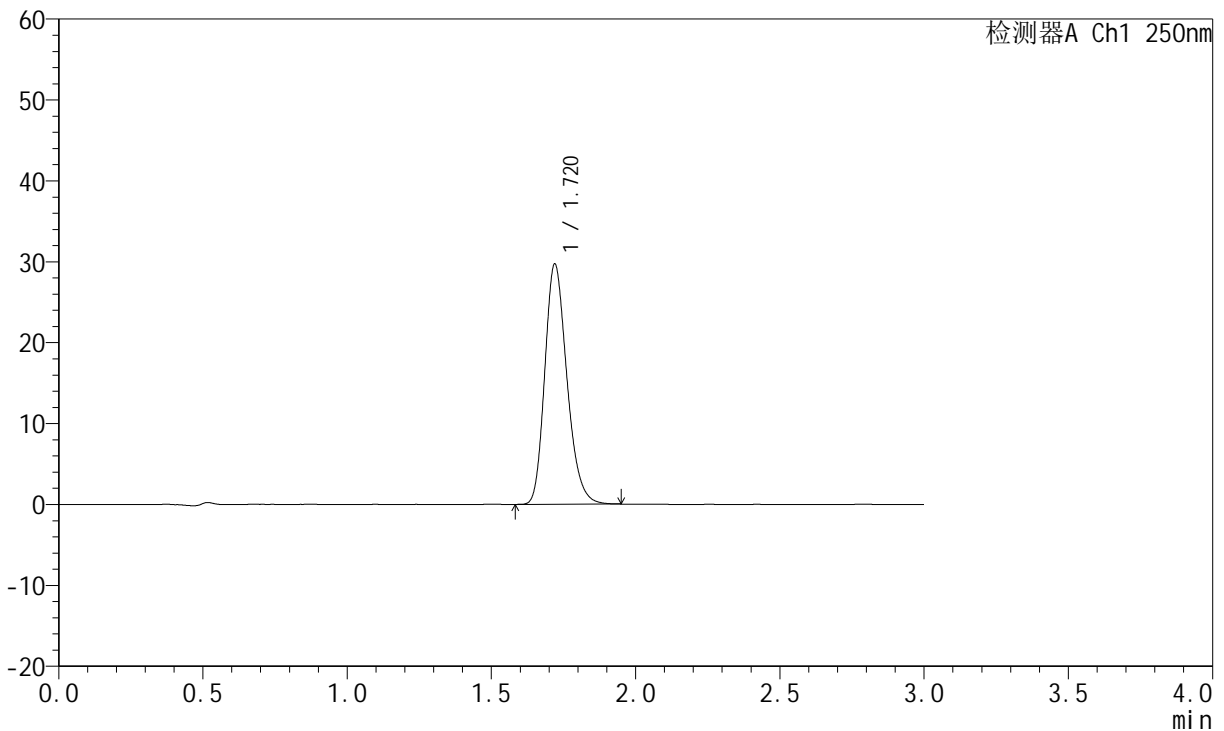
JSS-221

<样品信息>

色谱柱: XB-C18(50mm*4.6mm,5μm) 流 速:1.5ml/min
 柱 温: 30°C 波 长:250nm
 数据文件名: RC\$JSS-221 - 0-86/24-1252-2 - zzp-2025102321p-rcqx-1-pH6.8jz-lf100z-60min-P3.lcd
 方法文件名: RC\$JSS-221 - JSS-221-rcqx-FX273.lcm
 批处理文件名: RC\$JSS-221 - 202600605-FX273.lcb
 样品瓶号: 3-26
 进样体积: 10 μl 版本号: 6.115
 进样时间: 2026/06/06 01:06:16 实验者: xiechaojun
 处理时间(V2): 2026/06/08 10:23:03 处理者: xiechaojun
 仪器型号: SHIMADZU LC-2050C (FX273)

<色谱图>

mV



<峰表>

检测器A Ch1 250nm

峰号	保留时间	面积	面积%	高度	理论塔板数(USP)	拖尾因子	分离度(USP)
1	1.720	158692	100.000	29655	2435	1.230	--
总计		158692	100.000	29655			



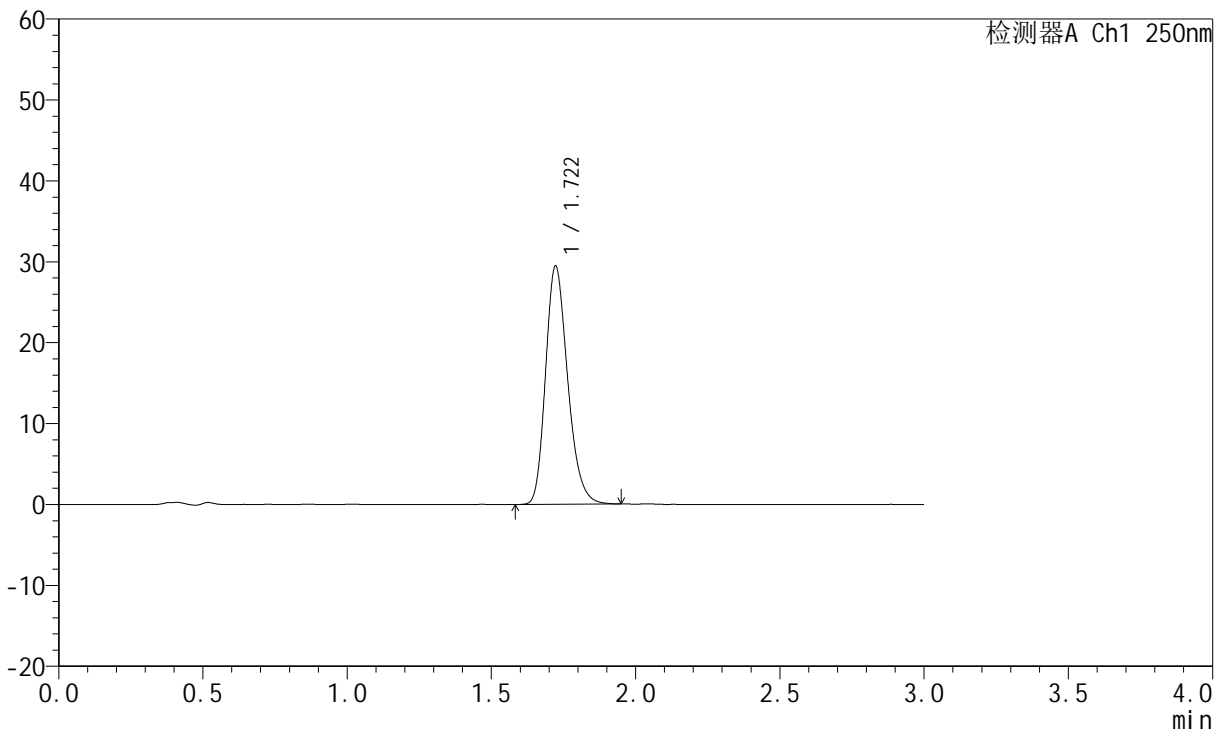
JSS-221

<样品信息>

色谱柱: XB-C18(50mm*4.6mm,5μm) 流 速:1.5ml/min
 柱 温: 30°C 波 长:250nm
 数据文件名: RC\$JSS-221 - 0-86/24-1253-2 - zzp-2025102321p-rcqx-1-pH6.8jz-lf100z-60min-P4.lcd
 方法文件名: RC\$JSS-221 - JSS-221-rcqx-FX273.lcm
 批处理文件名: RC\$JSS-221 - 202600605-FX273.lcb
 样品瓶号: 3-35
 进样体积: 10 μl 版本号: 6.115
 进样时间: 2026/06/06 01:09:31 实验者: xiechaojun
 处理时间(V2): 2026/06/08 10:23:05 处理者: xiechaojun
 仪器型号: SHIMADZU LC-2050C (FX273)

<色谱图>

mV



<峰表>

检测器A Ch1 250nm

峰号	保留时间	面积	面积%	高度	理论塔板数(USP)	拖尾因子	分离度(USP)
1	1.722	157172	100.000	29456	2447	1.233	--
总计		157172	100.000	29456			



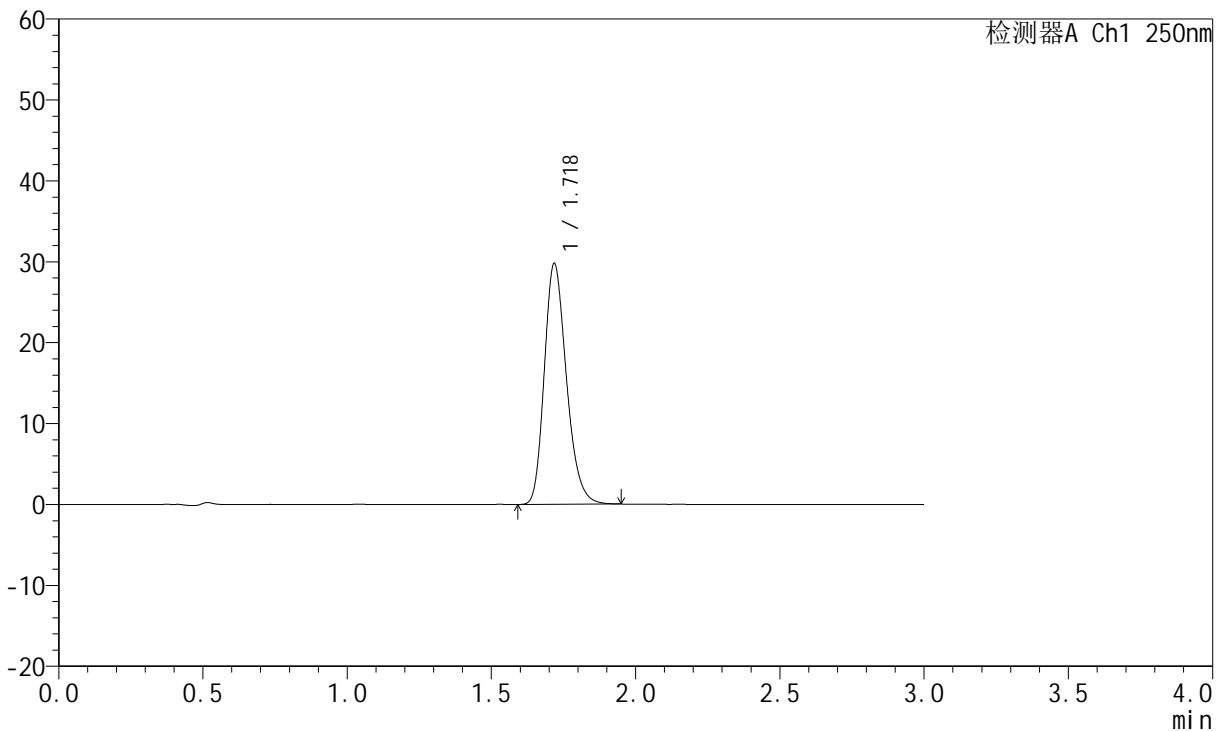
JSS-221

<样品信息>

色谱柱: XB-C18(50mm*4.6mm,5μm) 流 速:1.5ml/min
 柱 温: 30°C 波 长:250nm
 数据文件名: RC\$JSS-221 - 0-86/24-1254-2 - zzp-2025102321p-rcqx-1-pH6.8jz-lf100z-60min-P5.lcd
 方法文件名: RC\$JSS-221 - JSS-221-rcqx-FX273.lcm
 批处理文件名: RC\$JSS-221 - 202600605-FX273.lcb
 样品瓶号: 3-44
 进样体积: 10 μl 版本号: 6.115
 进样时间: 2026/06/06 01:12:46 实验者: xiechaojun
 处理时间(V2): 2026/06/08 10:23:08 处理者: xiechaojun
 仪器型号: SHIMADZU LC-2050C (FX273)

<色谱图>

mV



<峰表>

检测器A Ch1 250nm

峰号	保留时间	面积	面积%	高度	理论塔板数(USP)	拖尾因子	分离度(USP)
1	1.718	159145	100.000	29597	2431	1.237	--
总计		159145	100.000	29597			



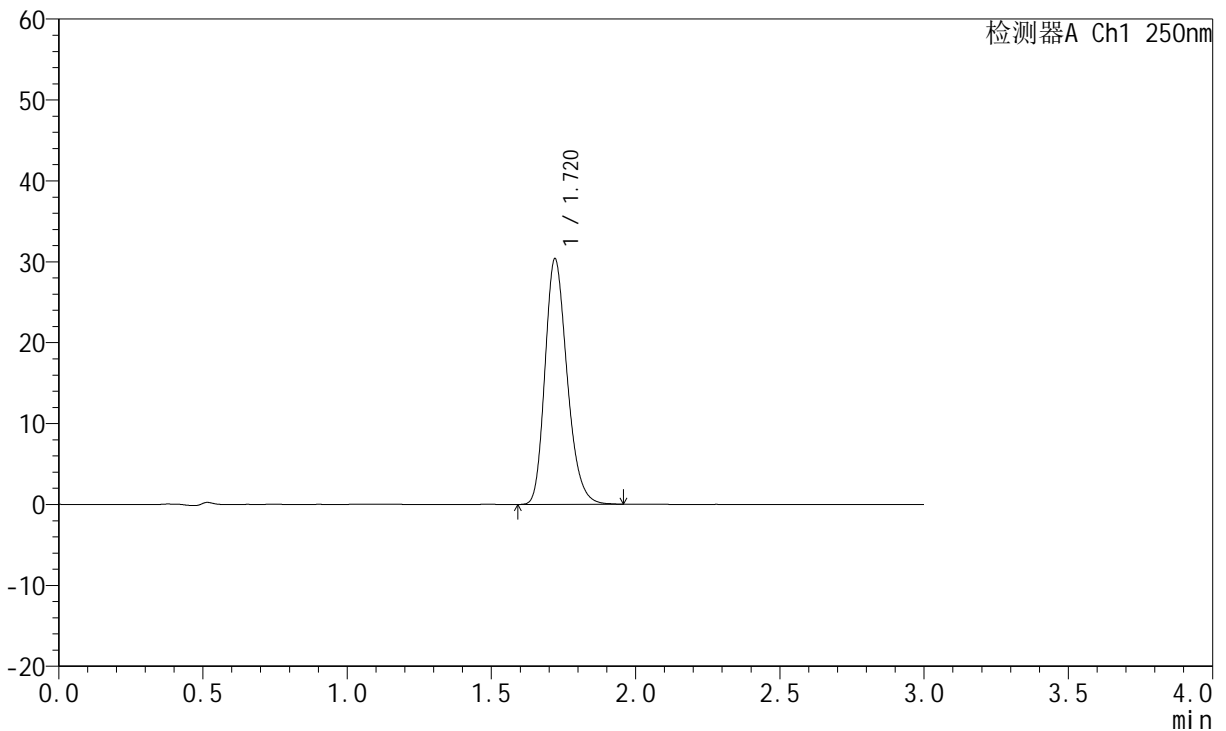
JSS-221

<样品信息>

色谱柱: XB-C18(50mm*4.6mm,5μm) 流 速:1.5ml/min
 柱 温: 30°C 波 长:250nm
 数据文件名: RC\$JSS-221 - 0-86/24-1255-2 - zzp-2025102321p-rcqx-1-pH6.8jz-lf100z-60min-P6.lcd
 方法文件名: RC\$JSS-221 - JSS-221-rcqx-FX273.lcm
 批处理文件名: RC\$JSS-221 - 202600605-FX273.lcb
 样品瓶号: 3-53
 进样体积: 10 μl 版本号: 6.115
 进样时间: 2026/06/06 01:16:01 实验者: xiechaojun
 处理时间(V2): 2026/06/08 10:23:11 处理者: xiechaojun
 仪器型号: SHIMADZU LC-2050C (FX273)

<色谱图>

mV



<峰表>

检测器A Ch1 250nm

峰号	保留时间	面积	面积%	高度	理论塔板数(USP)	拖尾因子	分离度(USP)
1	1.720	162256	100.000	30345	2438	1.233	--
总计		162256	100.000	30345			



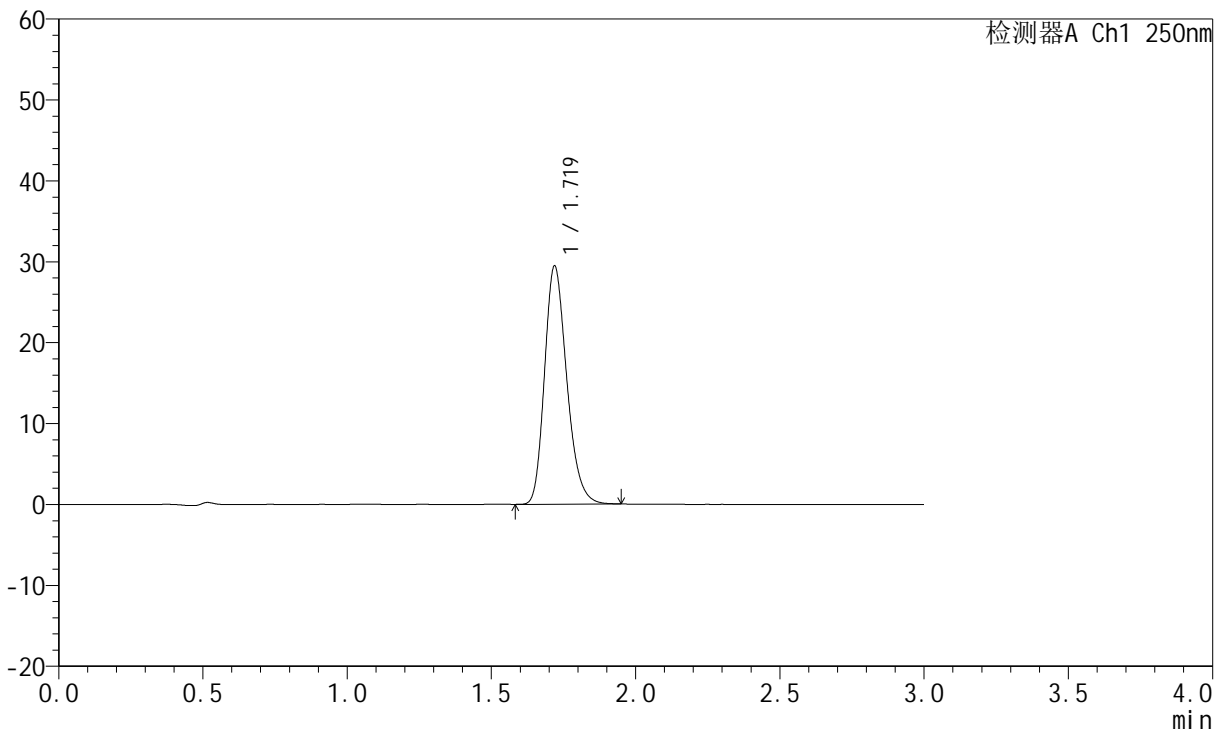
JSS-221

<样品信息>

色谱柱: XB-C18(50mm*4.6mm,5μm) 流 速:1.5ml/min
 柱 温: 30°C 波 长:250nm
 数据文件名: RC\$JSS-221 - 0-86/24-1256-2 - zzp-2025102321p-rcqx-1-pH6.8jz-lf100z-90min-P1.lcd
 方法文件名: RC\$JSS-221 - JSS-221-rcqx-FX273.lcm
 批处理文件名: RC\$JSS-221 - 202600605-FX273.lcb
 样品瓶号: 4-7
 进样体积: 10 μl 版本号: 6.115
 进样时间: 2026/06/06 01:19:18 实验者: xiechaojun
 处理时间(V2): 2026/06/08 10:23:13 处理者: xiechaojun
 仪器型号: SHIMADZU LC-2050C (FX273)

<色谱图>

mV



<峰表>

检测器A Ch1 250nm

峰号	保留时间	面积	面积%	高度	理论塔板数(USP)	拖尾因子	分离度(USP)
1	1.719	158093	100.000	29360	2408	1.235	--
总计		158093	100.000	29360			



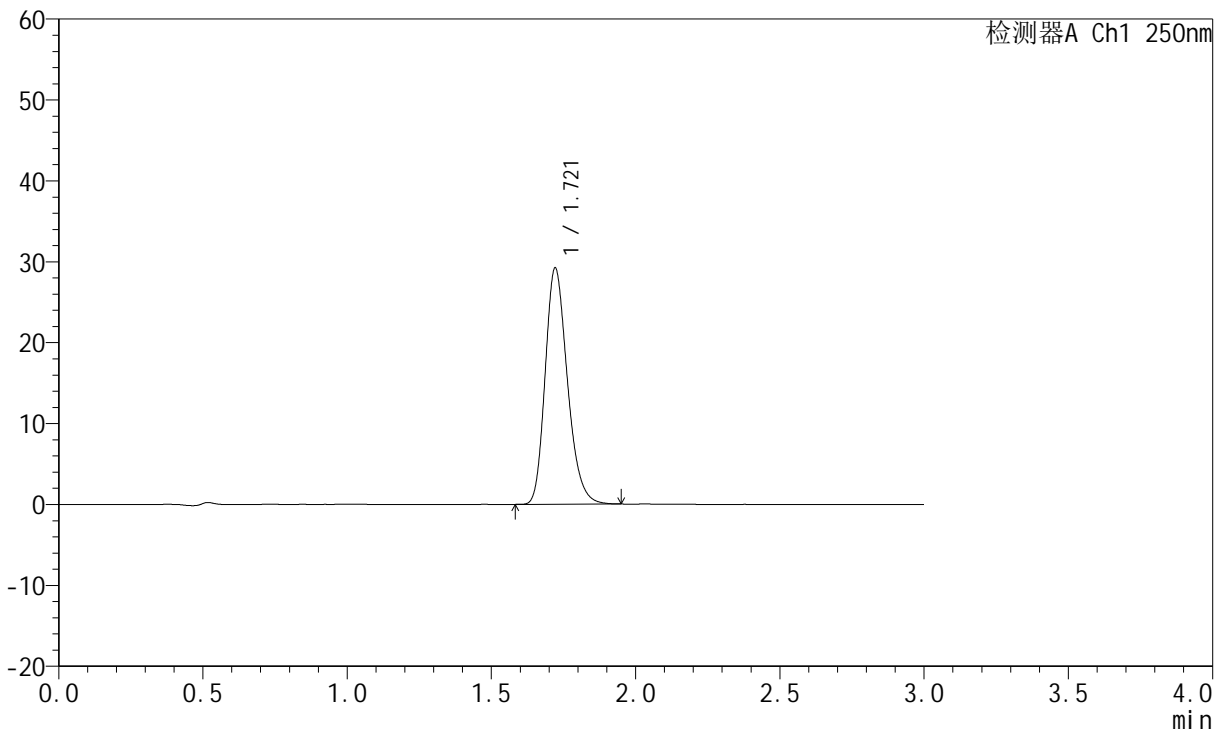
JSS-221

<样品信息>

色谱柱: XB-C18(50mm*4.6mm,5μm) 流速:1.5ml/min
 柱温: 30°C 波长:250nm
 数据文件名: RC\$JSS-221 - 0-86/24-1257-2 - zzp-2025102321p-rcqx-1-pH6.8jz-lf100z-90min-P2.lcd
 方法文件名: RC\$JSS-221 - JSS-221-rcqx-FX273.lcm
 批处理文件名: RC\$JSS-221 - 202600605-FX273.lcb
 样品瓶号: 4-16
 进样体积: 10 μl 版本号: 6.115
 进样时间: 2026/06/06 01:22:35 实验者: xiechaojun
 处理时间(V2): 2026/06/08 10:23:16 处理者: xiechaojun
 仪器型号: SHIMADZU LC-2050C (FX273)

<色谱图>

mV



<峰表>

检测器A Ch1 250nm

峰号	保留时间	面积	面积%	高度	理论塔板数(USP)	拖尾因子	分离度(USP)
1	1.721	156668	100.000	29213	2423	1.235	--
总计		156668	100.000	29213			



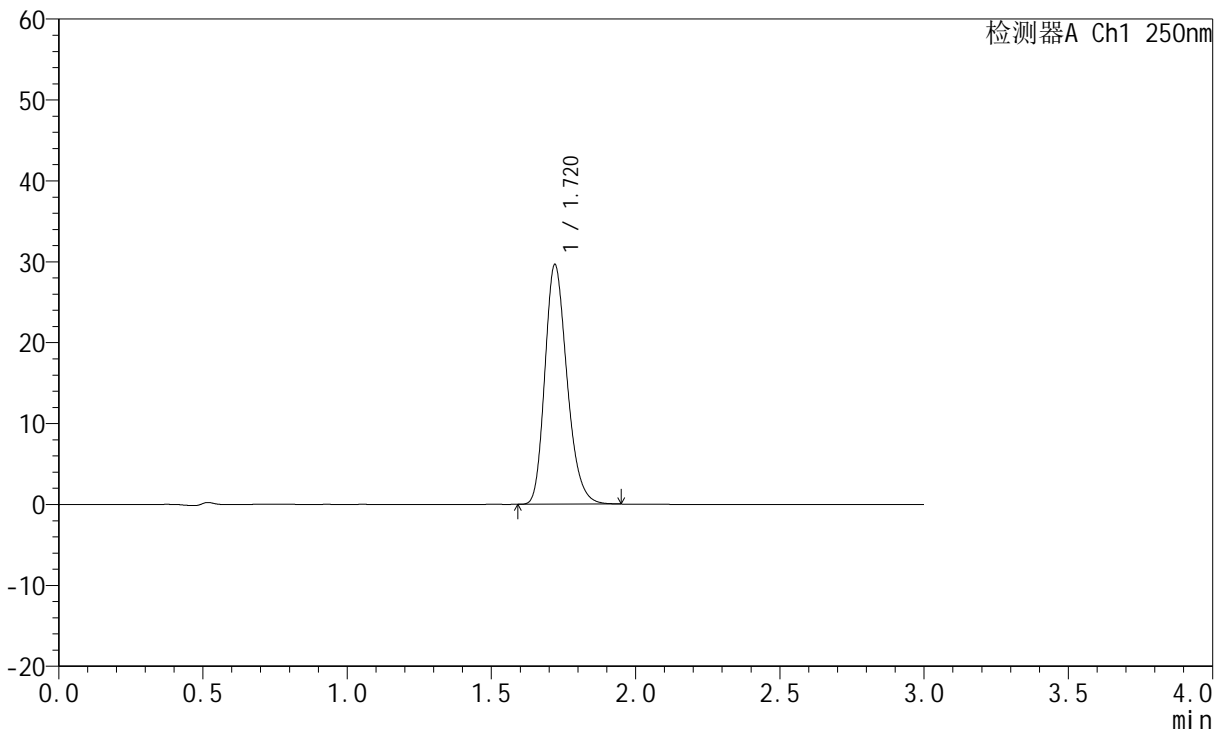
JSS-221

<样品信息>

色谱柱: XB-C18(50mm*4.6mm,5μm) 流 速:1.5ml/min
 柱 温: 30°C 波 长:250nm
 数据文件名: RC\$JSS-221 - 0-86/24-1258-2 - zzp-2025102321p-rcqx-1-pH6.8jz-lf100z-90min-P3.lcd
 方法文件名: RC\$JSS-221 - JSS-221-rcqx-FX273.lcm
 批处理文件名: RC\$JSS-221 - 202600605-FX273.lcb
 样品瓶号: 4-25
 进样体积: 10 μl 版本号: 6.115
 进样时间: 2026/06/06 01:25:52 实验者: xiechaojun
 处理时间(V2): 2026/06/08 10:23:19 处理者: xiechaojun
 仪器型号: SHIMADZU LC-2050C (FX273)

<色谱图>

mV



<峰表>

检测器A Ch1 250nm

峰号	保留时间	面积	面积%	高度	理论塔板数(USP)	拖尾因子	分离度(USP)
1	1.720	158471	100.000	29598	2431	1.234	--
总计		158471	100.000	29598			



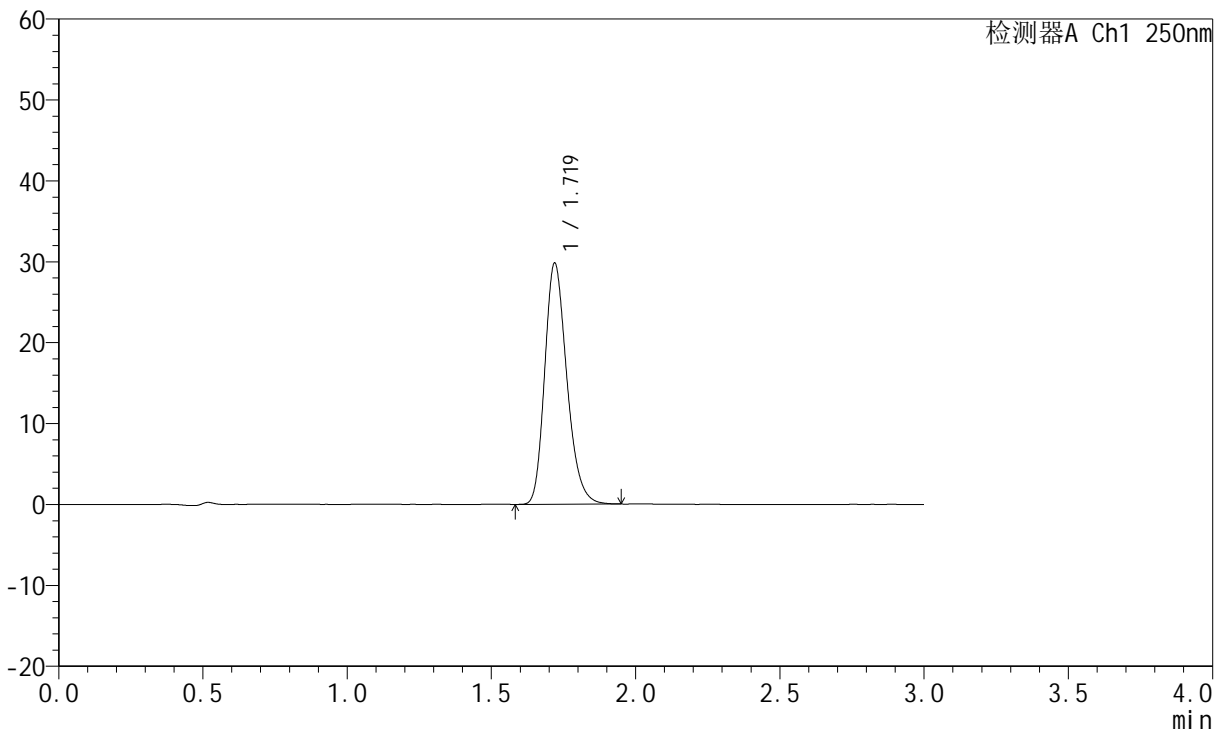
JSS-221

<样品信息>

色谱柱: XB-C18(50mm*4.6mm,5μm) 流速:1.5ml/min
 柱温: 30°C 波长:250nm
 数据文件名: RC\$JSS-221 - 0-86/24-1259-2 - zzp-2025102321p-rcqx-1-pH6.8jz-lf100z-90min-P4.lcd
 方法文件名: RC\$JSS-221 - JSS-221-rcqx-FX273.lcm
 批处理文件名: RC\$JSS-221 - 202600605-FX273.lcb
 样品瓶号: 4-34
 进样体积: 10 μl 版本号: 6.115
 进样时间: 2026/06/06 01:29:09 实验者: xiechaojun
 处理时间(V2): 2026/06/08 10:23:22 处理者: xiechaojun
 仪器型号: SHIMADZU LC-2050C (FX273)

<色谱图>

mV



<峰表>

检测器A Ch1 250nm

峰号	保留时间	面积	面积%	高度	理论塔板数(USP)	拖尾因子	分离度(USP)
1	1.719	159346	100.000	29748	2437	1.236	--
总计		159346	100.000	29748			



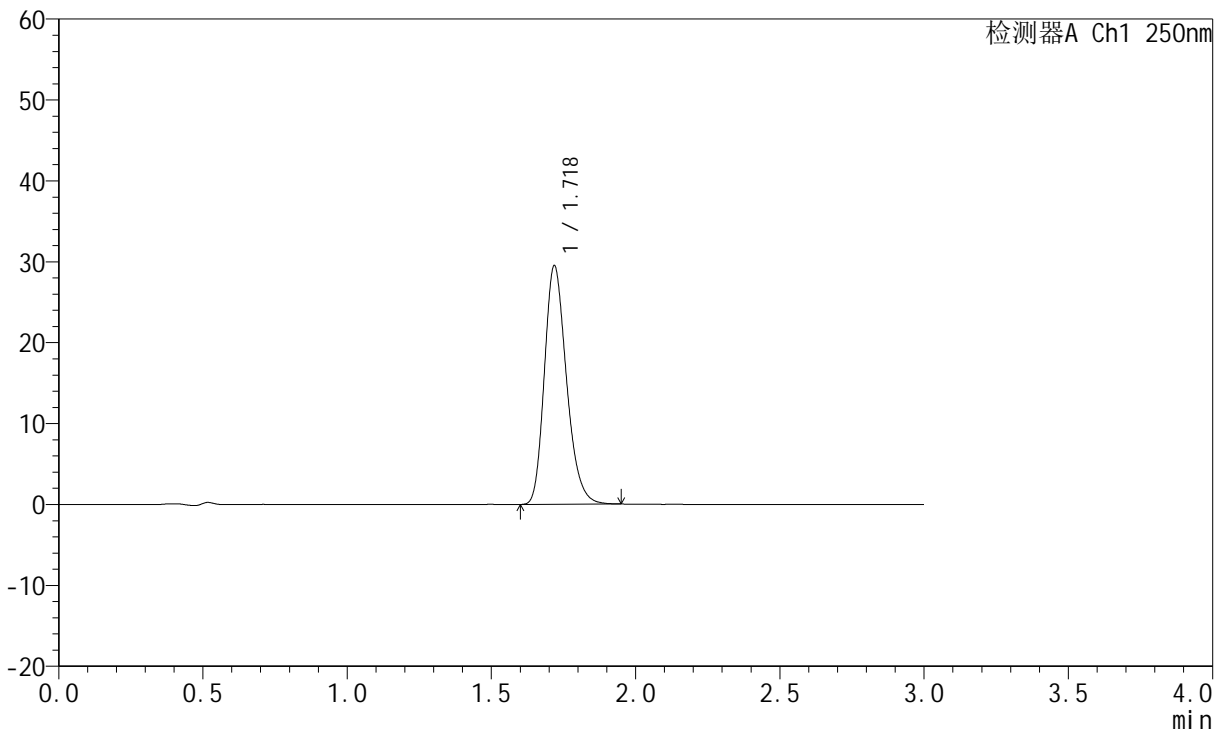
JSS-221

<样品信息>

色谱柱: XB-C18(50mm*4.6mm,5μm) 流 速:1.5ml/min
 柱 温: 30°C 波 长:250nm
 数据文件名: RC\$JSS-221 - 0-86/24-1260-2 - zzp-2025102321p-rcqx-1-pH6.8jz-lf100z-90min-P5.lcd
 方法文件名: RC\$JSS-221 - JSS-221-rcqx-FX273.lcm
 批处理文件名: RC\$JSS-221 - 202600605-FX273.lcb
 样品瓶号: 4-43
 进样体积: 10 μl 版本号: 6.115
 进样时间: 2026/06/06 01:32:26 实验者: xiechaojun
 处理时间(V2): 2026/06/08 10:23:24 处理者: xiechaojun
 仪器型号: SHIMADZU LC-2050C (FX273)

<色谱图>

mV



<峰表>

检测器A Ch1 250nm

峰号	保留时间	面积	面积%	高度	理论塔板数(USP)	拖尾因子	分离度(USP)
1	1.718	157476	100.000	29351	2438	1.241	--
总计		157476	100.000	29351			



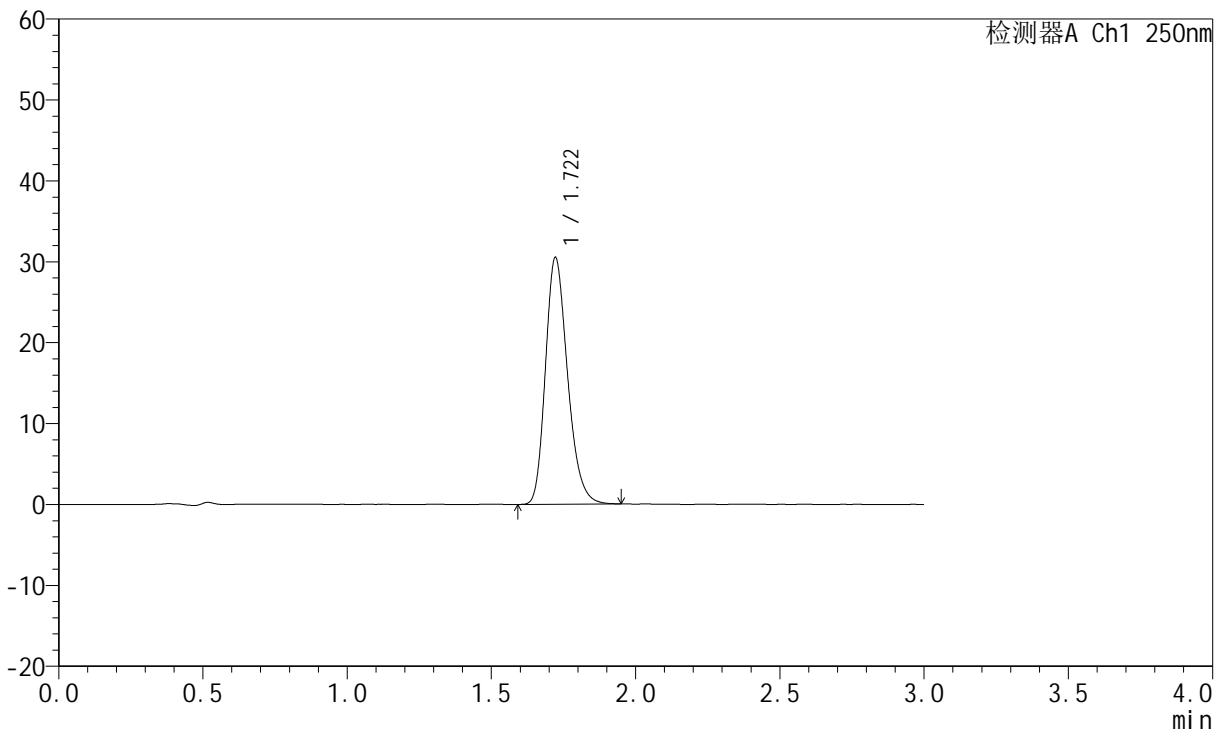
JSS-221

<样品信息>

色谱柱: XB-C18(50mm*4.6mm,5μm) 流 速:1.5ml/min
 柱 温: 30°C 波 长:250nm
 数据文件名: RC\$JSS-221 - 0-86/24-1261-2 - zzp-2025102321p-rcqx-1-pH6.8jz-lf100z-90min-P6.lcd
 方法文件名: RC\$JSS-221 - JSS-221-rcqx-FX273.lcm
 批处理文件名: RC\$JSS-221 - 202600605-FX273.lcb
 样品瓶号: 4-52
 进样体积: 10 μl 版本号: 6.115
 进样时间: 2026/06/06 01:35:43 实验者: xiechaojun
 处理时间(V2): 2026/06/08 10:23:27 处理者: xiechaojun
 仪器型号: SHIMADZU LC-2050C (FX273)

<色谱图>

mV



<峰表>

检测器A Ch1 250nm

峰号	保留时间	面积	面积%	高度	理论塔板数(USP)	拖尾因子	分离度(USP)
1	1.722	162858	100.000	30513	2447	1.238	--
总计		162858	100.000	30513			



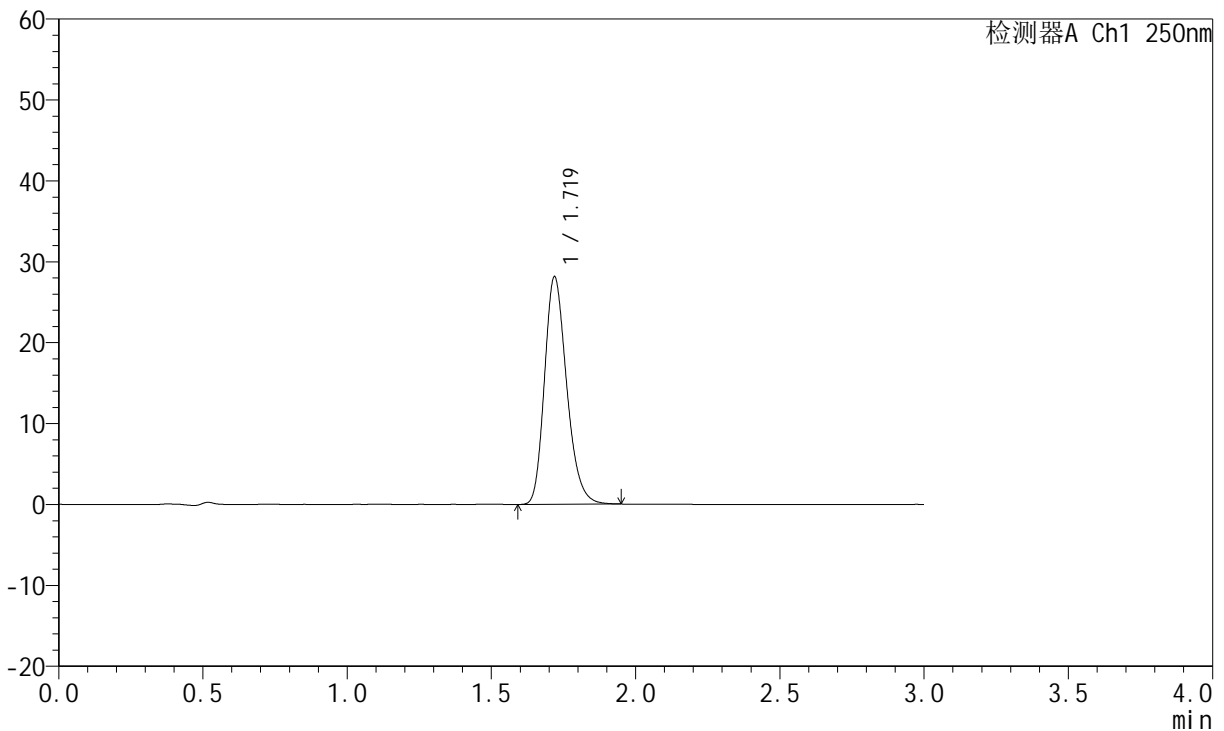
JSS-221

<样品信息>

色谱柱: XB-C18(50mm*4.6mm,5μm) 流速:1.5ml/min
 柱温: 30°C 波长:250nm
 数据文件名: RC\$JSS-221 - 0-86/24-1262-2 - zzp-2025102321p-rcqx-1-pH6.8jz-lf100z-120min-P1.lcd
 方法文件名: RC\$JSS-221 - JSS-221-rcqx-FX273.lcm
 批处理文件名: RC\$JSS-221 - 202600605-FX273.lcb
 样品瓶号: 4-8
 进样体积: 10 μl 版本号: 6.115
 进样时间: 2026/06/06 01:39:01 实验者: xiechaojun
 处理时间(V2): 2026/06/08 10:23:30 处理者: xiechaojun
 仪器型号: SHIMADZU LC-2050C (FX273)

<色谱图>

mV



<峰表>

检测器A Ch1 250nm

峰号	保留时间	面积	面积%	高度	理论塔板数(USP)	拖尾因子	分离度(USP)
1	1.719	150676	100.000	28029	2424	1.234	--
总计		150676	100.000	28029			



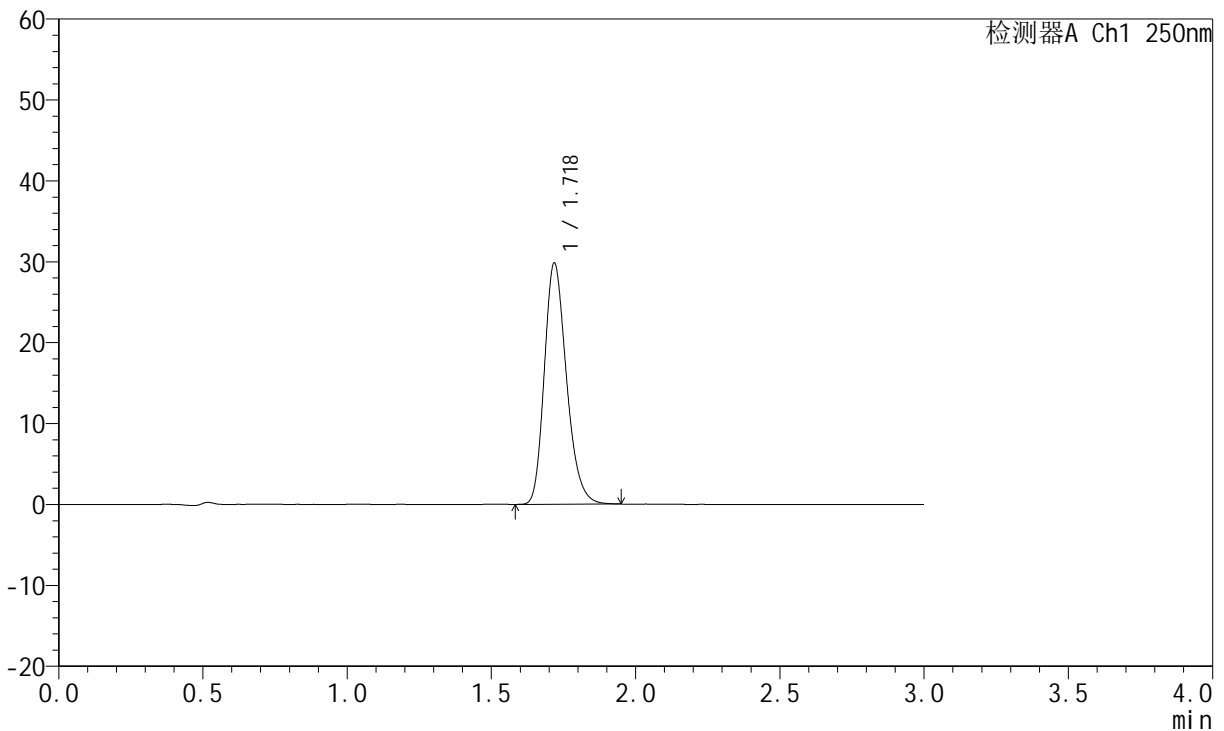
JSS-221

<样品信息>

色谱柱: XB-C18(50mm*4.6mm,5μm) 流 速:1.5ml/min
 柱 温: 30°C 波 长:250nm
 数据文件名: RC\$JSS-221 - 0-86/24-1263-2 - zzp-2025102321p-rcqx-1-pH6.8jz-lf100z-120min-P2.lcd
 方法文件名: RC\$JSS-221 - JSS-221-rcqx-FX273.lcm
 批处理文件名: RC\$JSS-221 - 202600605-FX273.lcb
 样品瓶号: 4-17
 进样体积: 10 μl 版本号: 6.115
 进样时间: 2026/06/06 01:42:19 实验者: xiechaojun
 处理时间(V2): 2026/06/08 10:23:33 处理者: xiechaojun
 仪器型号: SHIMADZU LC-2050C (FX273)

<色谱图>

mV



<峰表>

检测器A Ch1 250nm

峰号	保留时间	面积	面积%	高度	理论塔板数(USP)	拖尾因子	分离度(USP)
1	1.718	159582	100.000	29649	2425	1.238	--
总计		159582	100.000	29649			



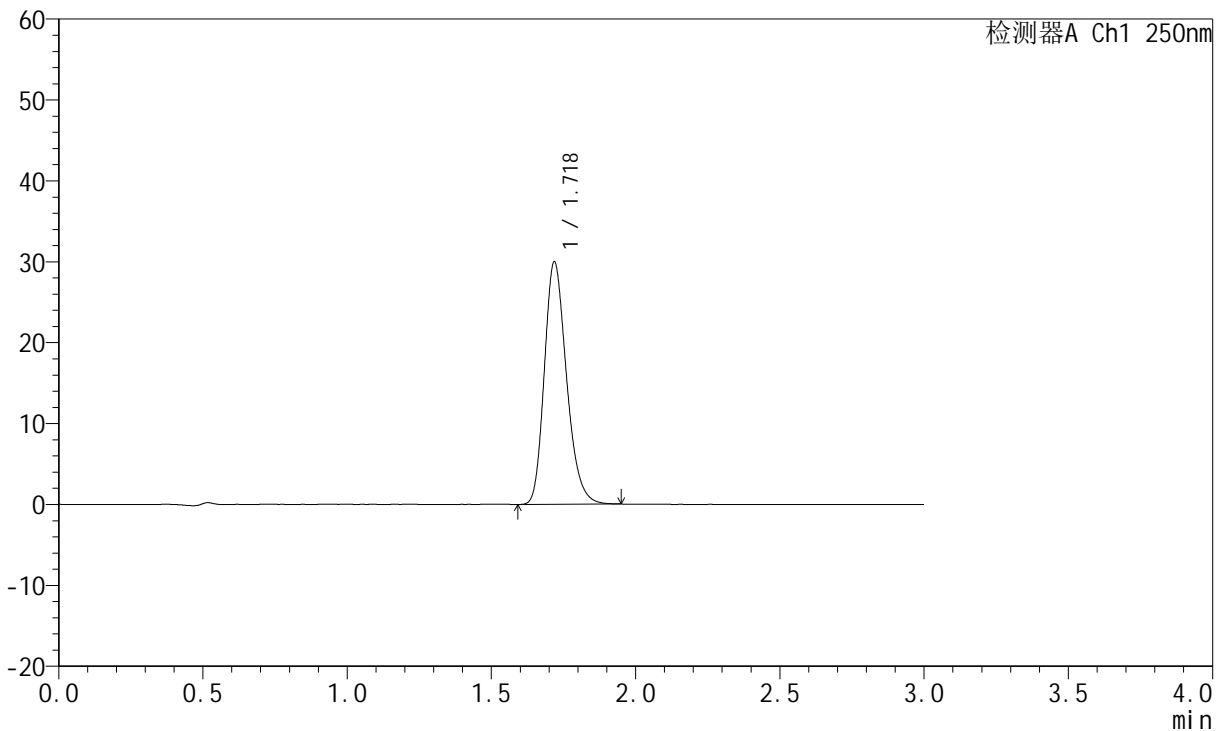
JSS-221

<样品信息>

色谱柱: XB-C18(50mm*4.6mm,5μm) 流 速:1.5ml/min
 柱 温: 30°C 波 长:250nm
 数据文件名: RC\$JSS-221 - 0-86/24-1264-2 - zzp-2025102321p-rcqx-1-pH6.8jz-lf100z-120min-P3.lcd
 方法文件名: RC\$JSS-221 - JSS-221-rcqx-FX273.lcm
 批处理文件名: RC\$JSS-221 - 202600605-FX273.lcb
 样品瓶号: 4-26
 进样体积: 10 μl 版本号: 6.115
 进样时间: 2026/06/06 01:45:35 实验者: xiechaojun
 处理时间(V2): 2026/06/08 10:23:35 处理者: xiechaojun
 仪器型号: SHIMADZU LC-2050C (FX273)

<色谱图>

mV



<峰表>

检测器A Ch1 250nm

峰号	保留时间	面积	面积%	高度	理论塔板数(USP)	拖尾因子	分离度(USP)
1	1.718	160541	100.000	29816	2420	1.236	--
总计		160541	100.000	29816			



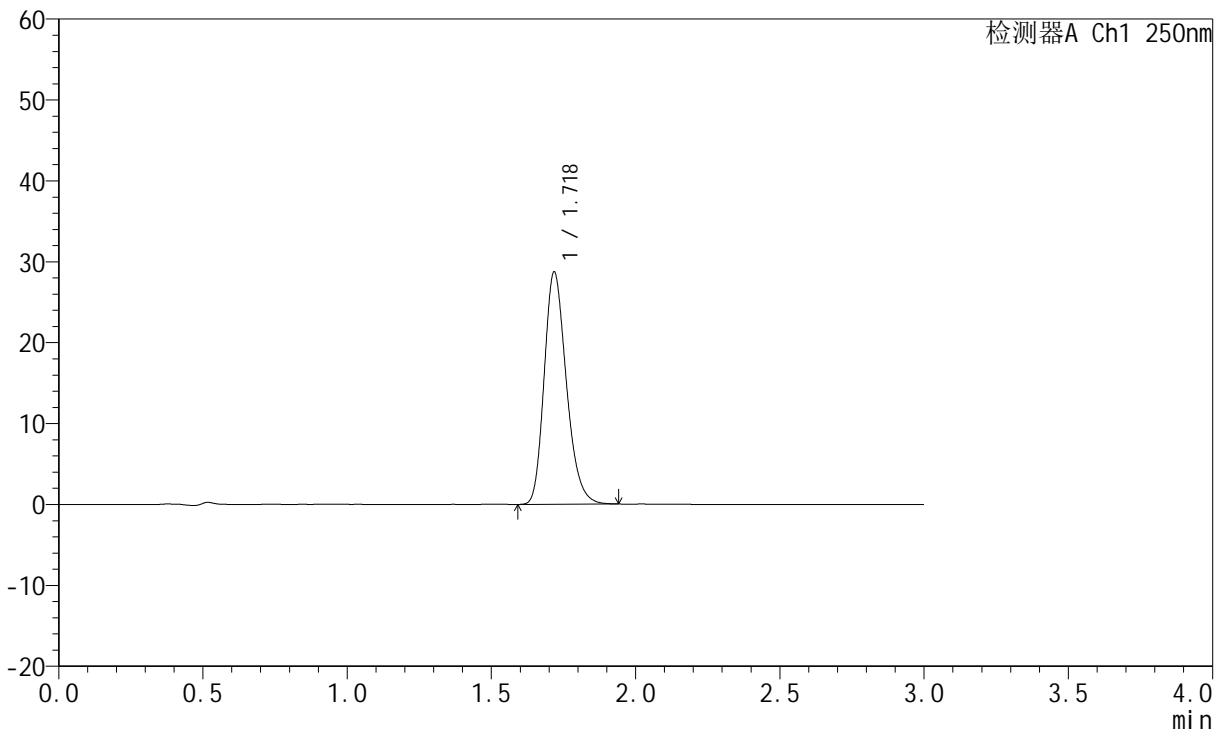
JSS-221

<样品信息>

色谱柱: XB-C18(50mm*4.6mm,5μm) 流 速:1.5ml/min
 柱 温: 30°C 波 长:250nm
 数据文件名: RC\$JSS-221 - 0-86/24-1265-2 - zzp-2025102321p-rcqx-1-pH6.8jz-lf100z-120min-P4.lcd
 方法文件名: RC\$JSS-221 - JSS-221-rcqx-FX273.lcm
 批处理文件名: RC\$JSS-221 - 202600605-FX273.lcb
 样品瓶号: 4-35
 进样体积: 10 μl 版本号: 6.115
 进样时间: 2026/06/06 01:48:54 实验者: xiechaojun
 处理时间(V2): 2026/06/08 10:23:38 处理者: xiechaojun
 仪器型号: SHIMADZU LC-2050C (FX273)

<色谱图>

mV



<峰表>

检测器A Ch1 250nm

峰号	保留时间	面积	面积%	高度	理论塔板数(USP)	拖尾因子	分离度(USP)
1	1.718	153743	100.000	28512	2417	1.237	--
总计		153743	100.000	28512			



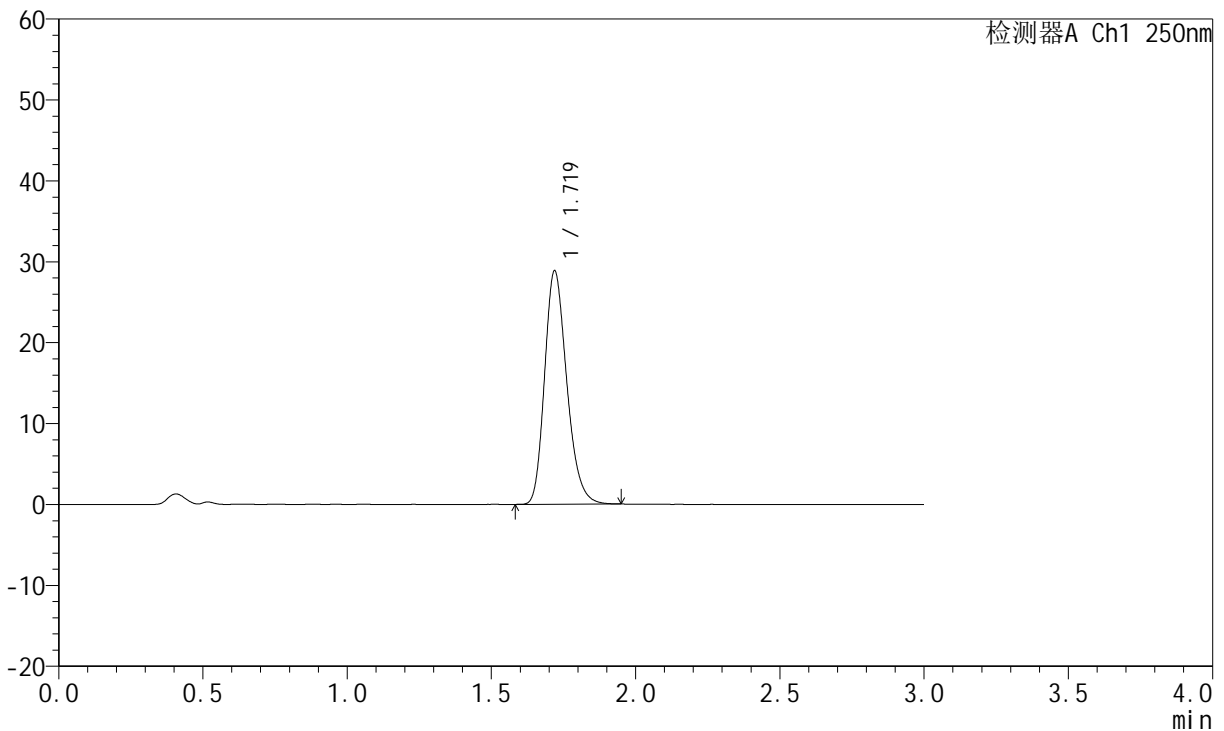
JSS-221

<样品信息>

色谱柱: XB-C18(50mm*4.6mm,5μm) 流速:1.5ml/min
 柱温: 30°C 波长:250nm
 数据文件名: RC\$JSS-221 - 0-86/24-1266-2 - zzp-2025102321p-rcqx-1-pH6.8jz-lf100z-120min-P5.lcd
 方法文件名: RC\$JSS-221 - JSS-221-rcqx-FX273.lcm
 批处理文件名: RC\$JSS-221 - 202600605-FX273.lcb
 样品瓶号: 4-44
 进样体积: 10 μl 版本号: 6.115
 进样时间: 2026/06/06 01:52:11 实验者: xiechaojun
 处理时间(V2): 2026/06/08 10:23:41 处理者: xiechaojun
 仪器型号: SHIMADZU LC-2050C (FX273)

<色谱图>

mV



<峰表>

检测器A Ch1 250nm

峰号	保留时间	面积	面积%	高度	理论塔板数(USP)	拖尾因子	分离度(USP)
1	1.719	154465	100.000	28773	2426	1.235	--
总计		154465	100.000	28773			



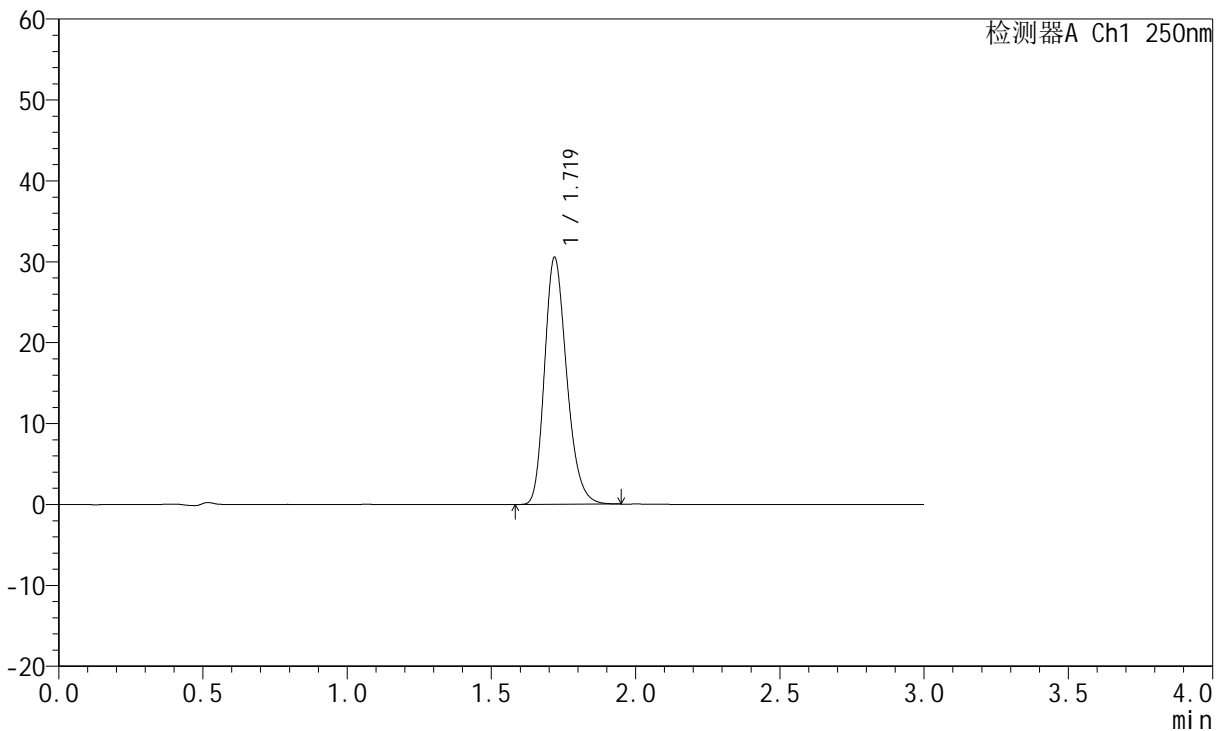
JSS-221

<样品信息>

色谱柱: XB-C18(50mm*4.6mm,5μm) 流速:1.5ml/min
 柱温: 30°C 波长:250nm
 数据文件名: RC\$JSS-221 - 0-86/24-1267-2 - zzp-2025102321p-rcqx-1-pH6.8jz-lf100z-120min-P6.lcd
 方法文件名: RC\$JSS-221 - JSS-221-rcqx-FX273.lcm
 批处理文件名: RC\$JSS-221 - 202600605-FX273.lcb
 样品瓶号: 4-53
 进样体积: 10 μl 版本号: 6.115
 进样时间: 2026/06/06 01:55:27 实验者: xiechaojun
 处理时间(V2): 2026/06/08 10:23:43 处理者: xiechaojun
 仪器型号: SHIMADZU LC-2050C (FX273)

<色谱图>

mV



<峰表>

检测器A Ch1 250nm

峰号	保留时间	面积	面积%	高度	理论塔板数(USP)	拖尾因子	分离度(USP)
1	1.719	163344	100.000	30421	2427	1.236	--
总计		163344	100.000	30421			



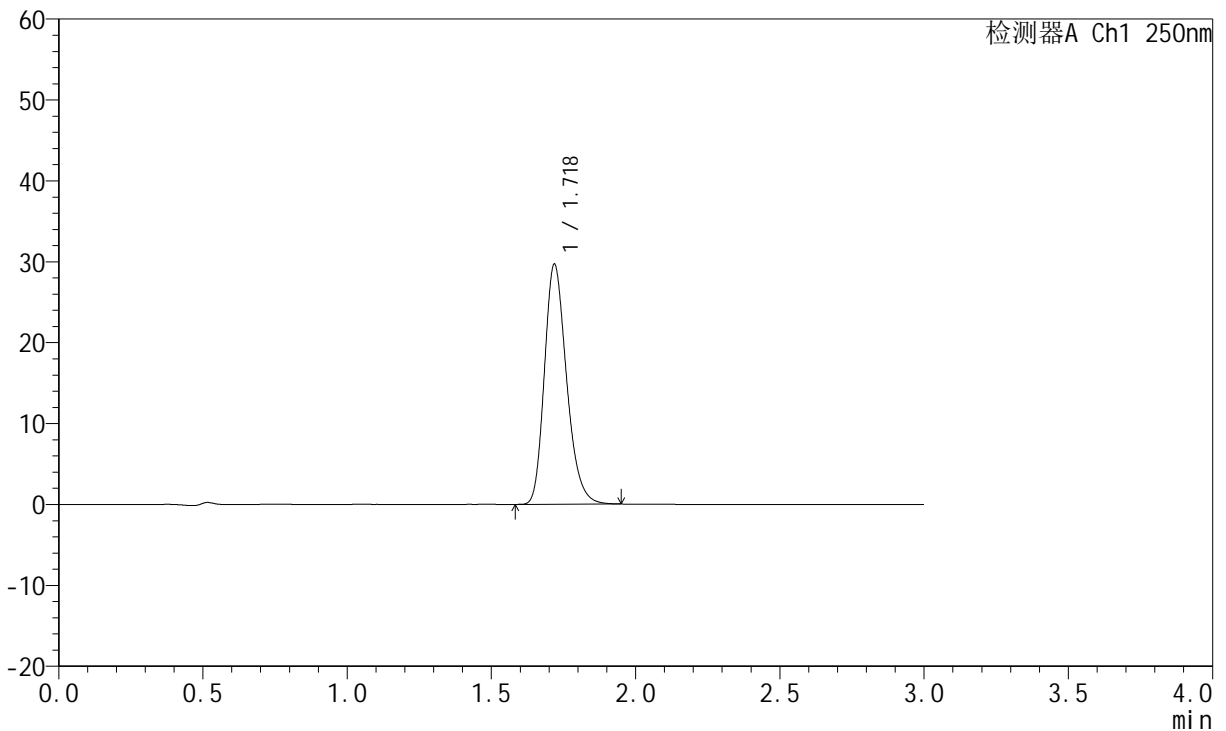
JSS-221

<样品信息>

色谱柱: XB-C18(50mm*4.6mm,5μm) 流 速:1.5ml/min
 柱 温: 30°C 波 长:250nm
 数据文件名: RC\$JSS-221 - 0-86/24-1268-2 - zzp-2025102321p-rcqx-1-pH6.8jz-lf100z-jxzs-P1.lcd
 方法文件名: RC\$JSS-221 - JSS-221-rcqx-FX273.lcm
 批处理文件名: RC\$JSS-221 - 202600605-FX273.lcb
 样品瓶号: 4-9
 进样体积: 10 μl 版本号: 6.115
 进样时间: 2026/06/06 01:58:45 实验者: xiechaojun
 处理时间(V2): 2026/06/08 10:23:46 处理者: xiechaojun
 仪器型号: SHIMADZU LC-2050C (FX273)

<色谱图>

mV



<峰表>

检测器A Ch1 250nm

峰号	保留时间	面积	面积%	高度	理论塔板数(USP)	拖尾因子	分离度(USP)
1	1.718	158758	100.000	29531	2429	1.243	--
总计		158758	100.000	29531			



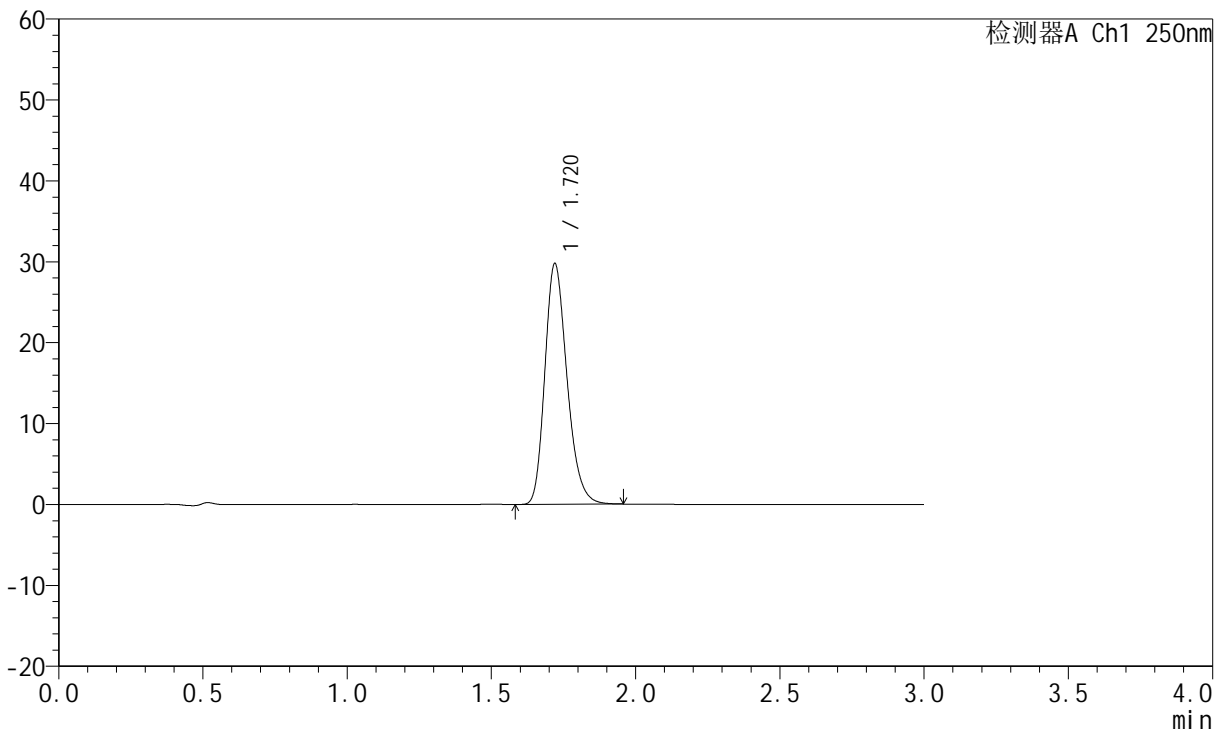
JSS-221

<样品信息>

色谱柱: XB-C18(50mm*4.6mm,5μm) 流 速:1.5ml/min
 柱 温: 30°C 波 长:250nm
 数据文件名: RC\$JSS-221 - 0-86/24-1269-2 - zzp-2025102321p-rcqx-1-pH6.8jz-lf100z-jxzs-P2.lcd
 方法文件名: RC\$JSS-221 - JSS-221-rcqx-FX273.lcm
 批处理文件名: RC\$JSS-221 - 202600605-FX273.lcb
 样品瓶号: 4-18
 进样体积: 10 μl 版本号: 6.115
 进样时间: 2026/06/06 02:02:03 实验者: xiechaojun
 处理时间(V2): 2026/06/08 10:23:49 处理者: xiechaojun
 仪器型号: SHIMADZU LC-2050C (FX273)

<色谱图>

mV



<峰表>

检测器A Ch1 250nm

峰号	保留时间	面积	面积%	高度	理论塔板数(USP)	拖尾因子	分离度(USP)
1	1.720	159288	100.000	29732	2433	1.237	--
总计		159288	100.000	29732			



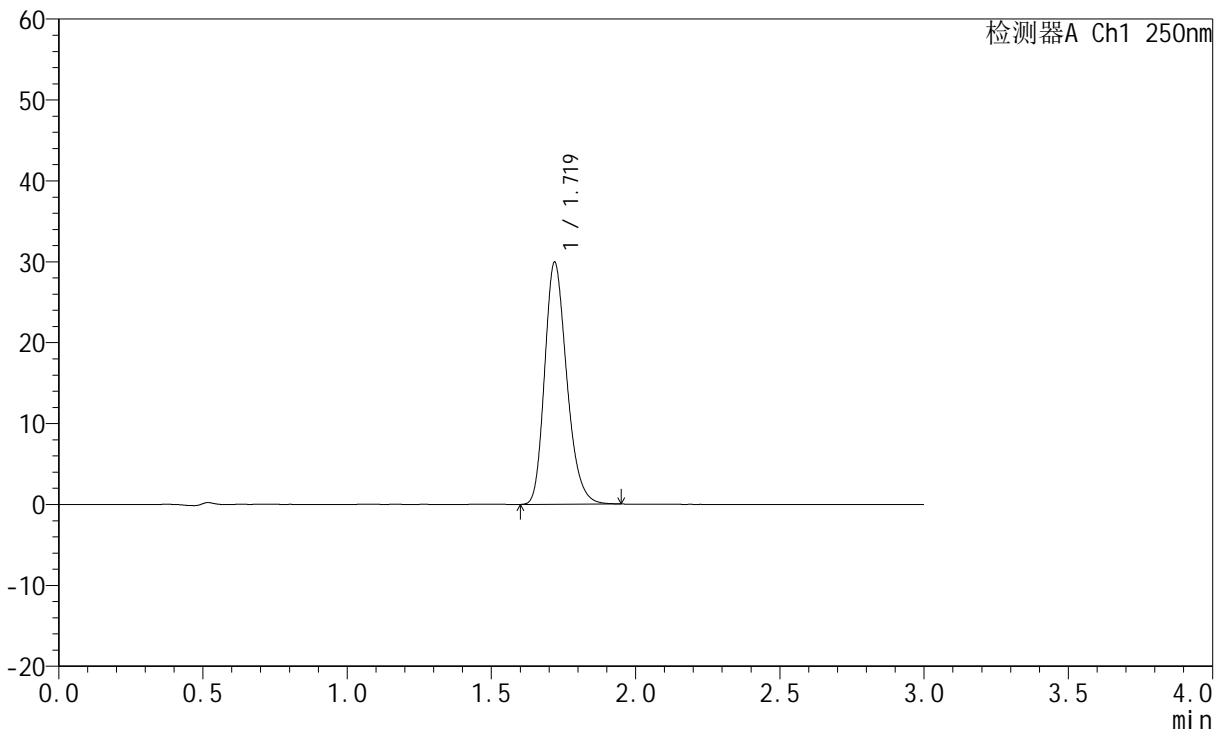
JSS-221

<样品信息>

色谱柱: XB-C18(50mm*4.6mm,5μm) 流 速:1.5ml/min
 柱 温: 30°C 波 长:250nm
 数据文件名: RC\$JSS-221 - 0-86/24-1270-2 - zzp-2025102321p-rcqx-1-pH6.8jz-lf100z-jxzs-P3.lcd
 方法文件名: RC\$JSS-221 - JSS-221-rcqx-FX273.lcm
 批处理文件名: RC\$JSS-221 - 202600605-FX273.lcb
 样品瓶号: 4-27
 进样体积: 10 μl 版本号: 6.115
 进样时间: 2026/06/06 02:05:20 实验者: xiechaojun
 处理时间(V2): 2026/06/08 10:23:51 处理者: xiechaojun
 仪器型号: SHIMADZU LC-2050C (FX273)

<色谱图>

mV



<峰表>

检测器A Ch1 250nm

峰号	保留时间	面积	面积%	高度	理论塔板数(USP)	拖尾因子	分离度(USP)
1	1.719	159567	100.000	29830	2442	1.236	--
总计		159567	100.000	29830			



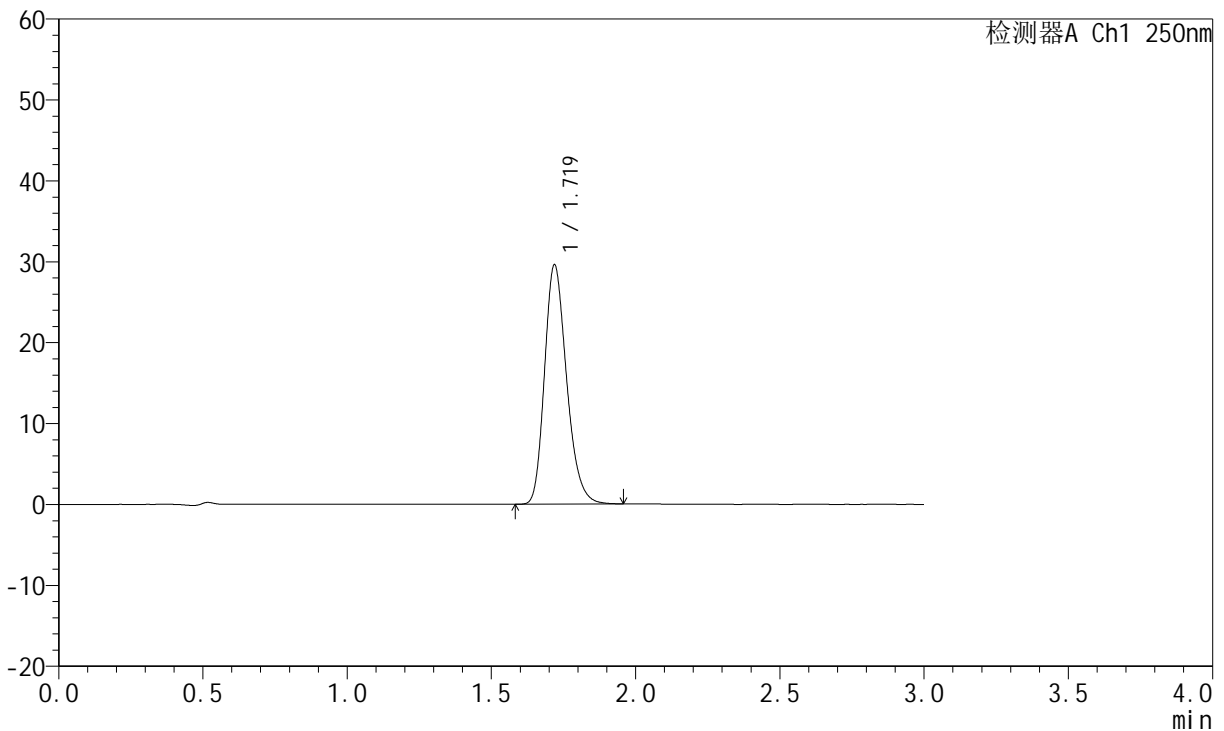
JSS-221

<样品信息>

色谱柱: XB-C18(50mm*4.6mm,5μm) 流 速:1.5ml/min
 柱 温: 30°C 波 长:250nm
 数据文件名: RC\$JSS-221 - 0-86/24-1271-2 - zzp-2025102321p-rcqx-1-pH6.8jz-lf100z-jxzs-P4.lcd
 方法文件名: RC\$JSS-221 - JSS-221-rcqx-FX273.lcm
 批处理文件名: RC\$JSS-221 - 202600605-FX273.lcb
 样品瓶号: 4-36
 进样体积: 10 μl 版本号: 6.115
 进样时间: 2026/06/06 02:08:36 实验者: xiechaojun
 处理时间(V2): 2026/06/08 10:23:55 处理者: xiechaojun
 仪器型号: SHIMADZU LC-2050C (FX273)

<色谱图>

mV



<峰表>

检测器A Ch1 250nm

峰号	保留时间	面积	面积%	高度	理论塔板数(USP)	拖尾因子	分离度(USP)
1	1.719	157862	100.000	29479	2449	1.239	--
总计		157862	100.000	29479			



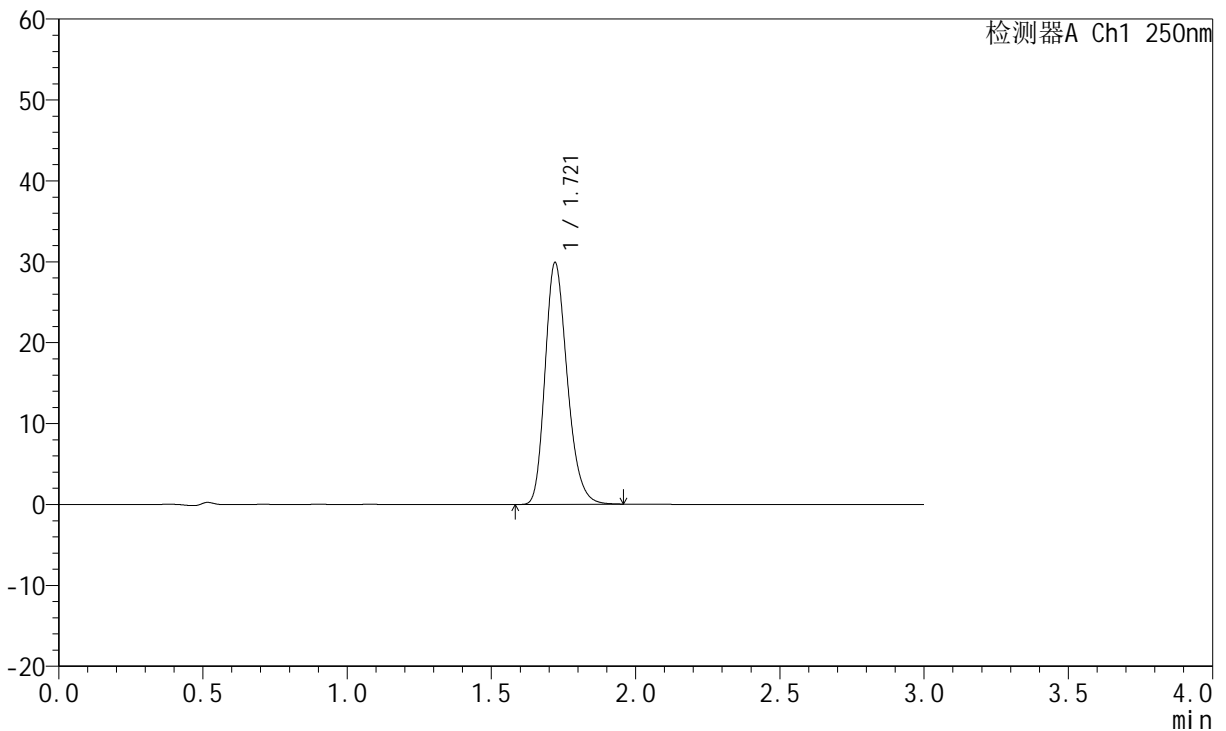
JSS-221

<样品信息>

色谱柱: XB-C18(50mm*4.6mm,5μm) 流 速:1.5ml/min
 柱 温: 30°C 波 长:250nm
 数据文件名: RC\$JSS-221 - 0-86/24-1272-2 - zzp-2025102321p-rcqx-1-pH6.8jz-lf100z-jxzs-P5.lcd
 方法文件名: RC\$JSS-221 - JSS-221-rcqx-FX273.lcm
 批处理文件名: RC\$JSS-221 - 202600605-FX273.lcb
 样品瓶号: 4-45
 进样体积: 10 μl 版本号: 6.115
 进样时间: 2026/06/06 02:11:54 实验者: xiechaojun
 处理时间(V2): 2026/06/08 10:23:57 处理者: xiechaojun
 仪器型号: SHIMADZU LC-2050C (FX273)

<色谱图>

mV



<峰表>

检测器A Ch1 250nm

峰号	保留时间	面积	面积%	高度	理论塔板数(USP)	拖尾因子	分离度(USP)
1	1.721	160012	100.000	29878	2429	1.235	--
总计		160012	100.000	29878			



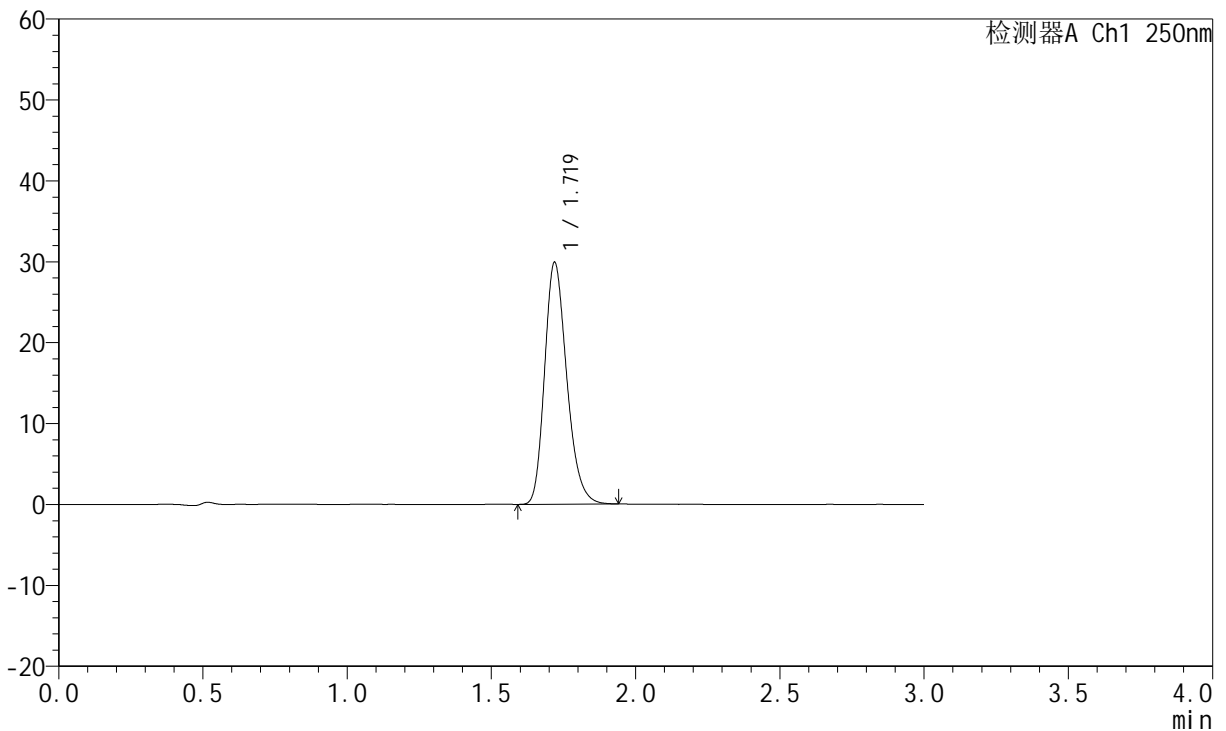
JSS-221

<样品信息>

色谱柱: XB-C18(50mm*4.6mm,5μm) 流速:1.5ml/min
 柱温: 30°C 波长:250nm
 数据文件名: RC\$JSS-221 - 0-86/24-1273-2 - zzp-2025102321p-rcqx-1-pH6.8jz-lf100z-jxzs-P6.lcd
 方法文件名: RC\$JSS-221 - JSS-221-rcqx-FX273.lcm
 批处理文件名: RC\$JSS-221 - 202600605-FX273.lcb
 样品瓶号: 4-54
 进样体积: 10 μl 版本号: 6.115
 进样时间: 2026/06/06 02:15:10 实验者: xiechaojun
 处理时间(V2): 2026/06/08 10:24:00 处理者: xiechaojun
 仪器型号: SHIMADZU LC-2050C (FX273)

<色谱图>

mV



<峰表>

检测器A Ch1 250nm

峰号	保留时间	面积	面积%	高度	理论塔板数(USP)	拖尾因子	分离度(USP)
1	1.719	159946	100.000	29815	2424	1.236	--
总计		159946	100.000	29815			



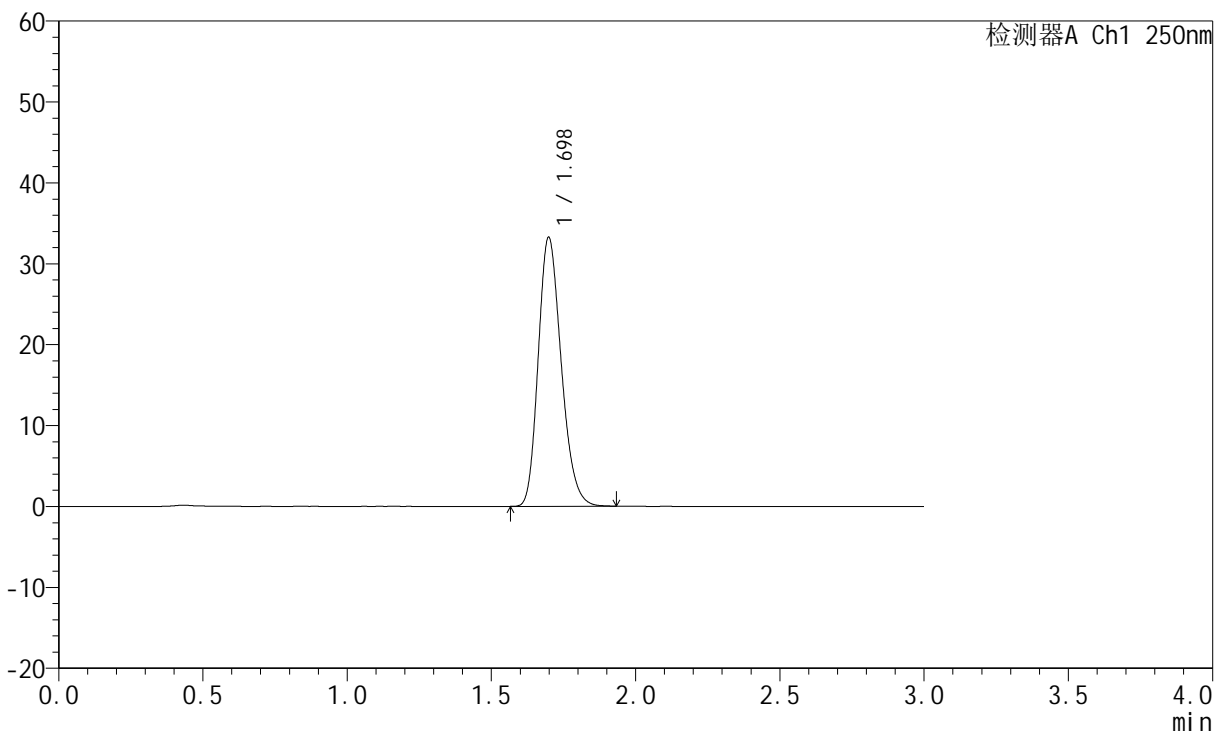
JSS-221

<样品信息>

色谱柱: XB-C18(50mm*4.6mm,5μm) 流速:1.5ml/min
 柱温: 30°C 波长:250nm
 数据文件名: RC\$JSS-221 - 0-86/24-1274-2 - zzp-2025102321p-rcqx-1-pH6.8jz-lf100z-dz2-1.lcd
 方法文件名: RC\$JSS-221 - JSS-221-rcqx-FX273.lcm
 批处理文件名: RC\$JSS-221 - 202600605-FX273.lcb
 样品瓶号: 3-27
 进样体积: 10 μl 版本号: 6.115
 进样时间: 2026/06/06 02:18:26 实验者: xiechaojun
 处理时间(V2): 2026/06/08 10:24:03 处理者: xiechaojun
 仪器型号: SHIMADZU LC-2050C (FX273)

<色谱图>

mV



<峰表>

检测器A Ch1 250nm

峰号	保留时间	面积	面积%	高度	理论塔板数(USP)	拖尾因子	分离度(USP)
1	1.698	184676	100.000	33230	2175	1.219	--
总计		184676	100.000	33230			



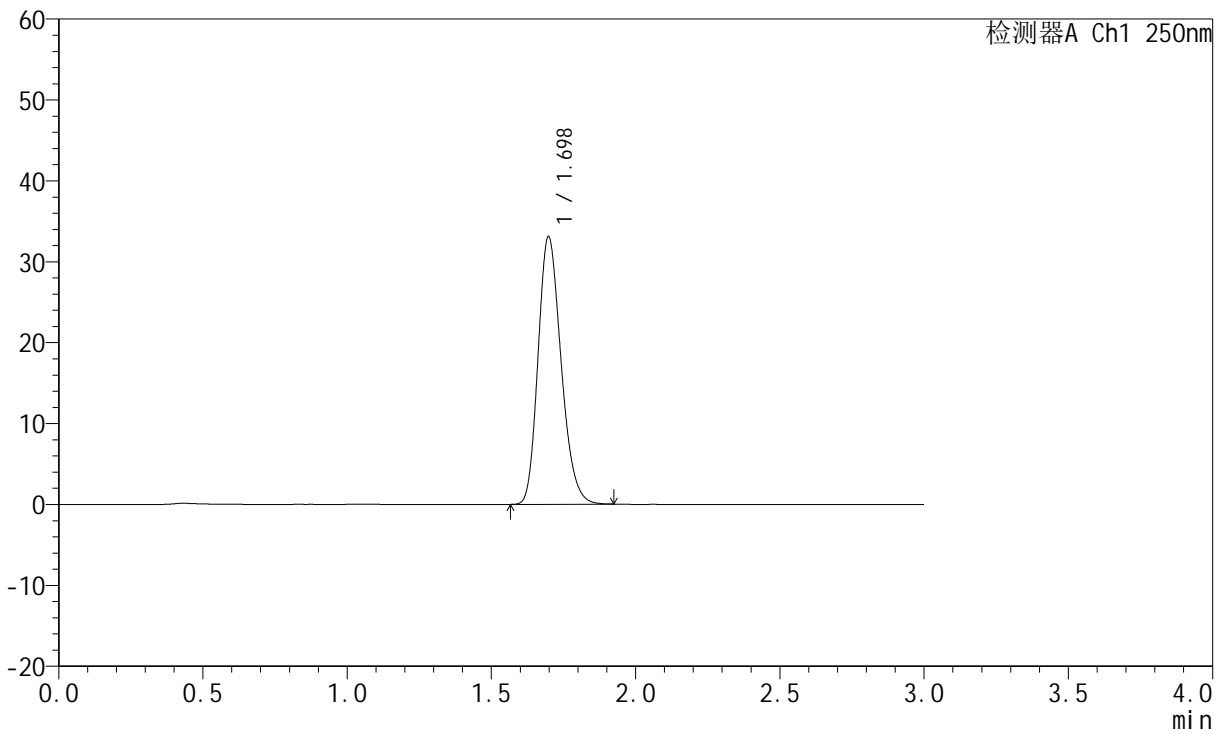
JSS-221

<样品信息>

色谱柱: XB-C18(50mm*4.6mm,5μm) 流 速:1.5ml/min
 柱 温: 30°C 波 长:250nm
 数据文件名: RC\$JSS-221 - 0-86/24-1275-2 - zzp-2025102321p-rcqx-1-pH6.8jz-lf100z-dz2-2.lcd
 方法文件名: RC\$JSS-221 - JSS-221-rcqx-FX273.lcm
 批处理文件名: RC\$JSS-221 - 202600605-FX273.lcb
 样品瓶号: 3-27
 进样体积: 10 μl 版本号: 6.115
 进样时间: 2026/06/06 02:21:41 实验者: xiechaojun
 处理时间(V2): 2026/06/08 10:24:06 处理者: xiechaojun
 仪器型号: SHIMADZU LC-2050C (FX273)

<色谱图>

mV



<峰表>

检测器A Ch1 250nm

峰号	保留时间	面积	面积%	高度	理论塔板数(USP)	拖尾因子	分离度(USP)
1	1.698	183881	100.000	33074	2168	1.217	--
总计		183881	100.000	33074			



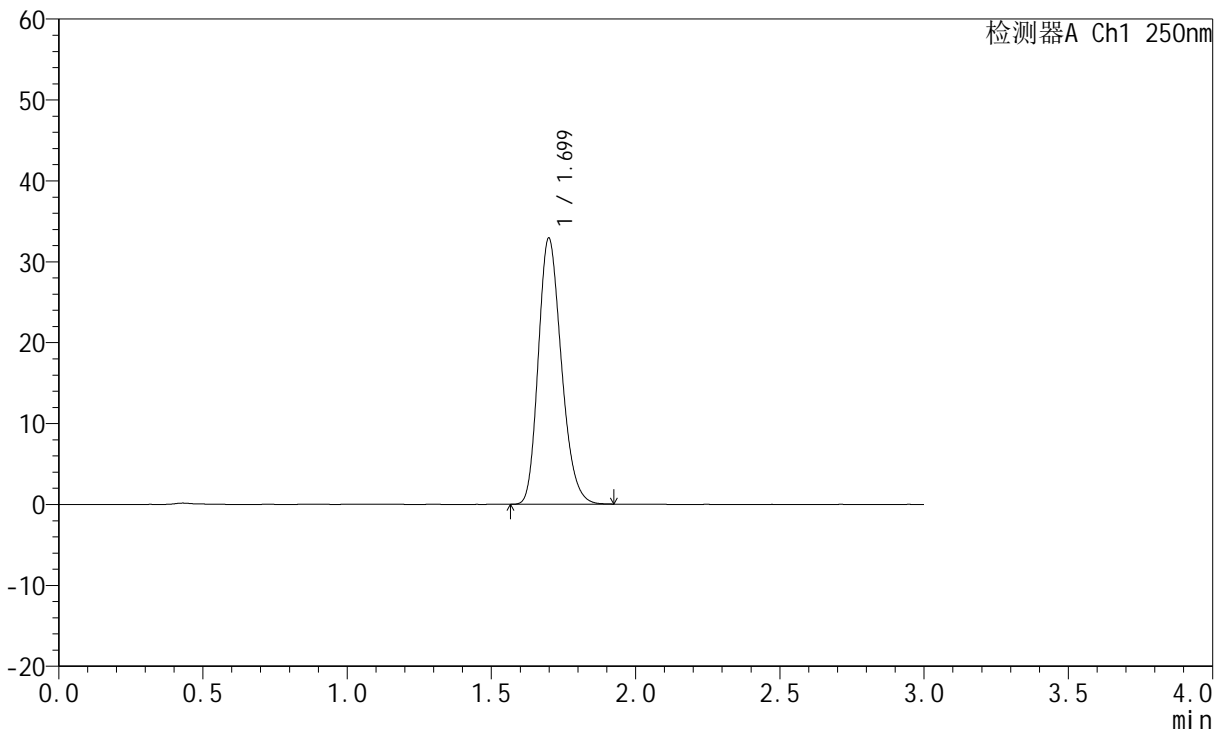
JSS-221

<样品信息>

色谱柱: XB-C18(50mm*4.6mm,5μm) 流 速:1.5ml/min
 柱 温: 30°C 波 长:250nm
 数据文件名: RC\$JSS-221 - 0-86/24-1277-2 - zzp-2025102321p-rcqx-2-pH6.8jz-lf100z-dz1-1.lcd
 方法文件名: RC\$JSS-221 - JSS-221-rcqx-FX273.lcm
 批处理文件名: RC\$JSS-221 - 202600605-FX273.lcb
 样品瓶号: 1-18
 进样体积: 10 μl 版本号: 6.115
 进样时间: 2026/06/06 02:28:10 实验者: xiechaojun
 处理时间(V2): 2026/06/08 10:24:11 处理者: xiechaojun
 仪器型号: SHIMADZU LC-2050C (FX273)

<色谱图>

mV



<峰表>

检测器A Ch1 250nm

峰号	保留时间	面积	面积%	高度	理论塔板数(USP)	拖尾因子	分离度(USP)
1	1.699	183266	100.000	32849	2162	1.218	--
总计		183266	100.000	32849			



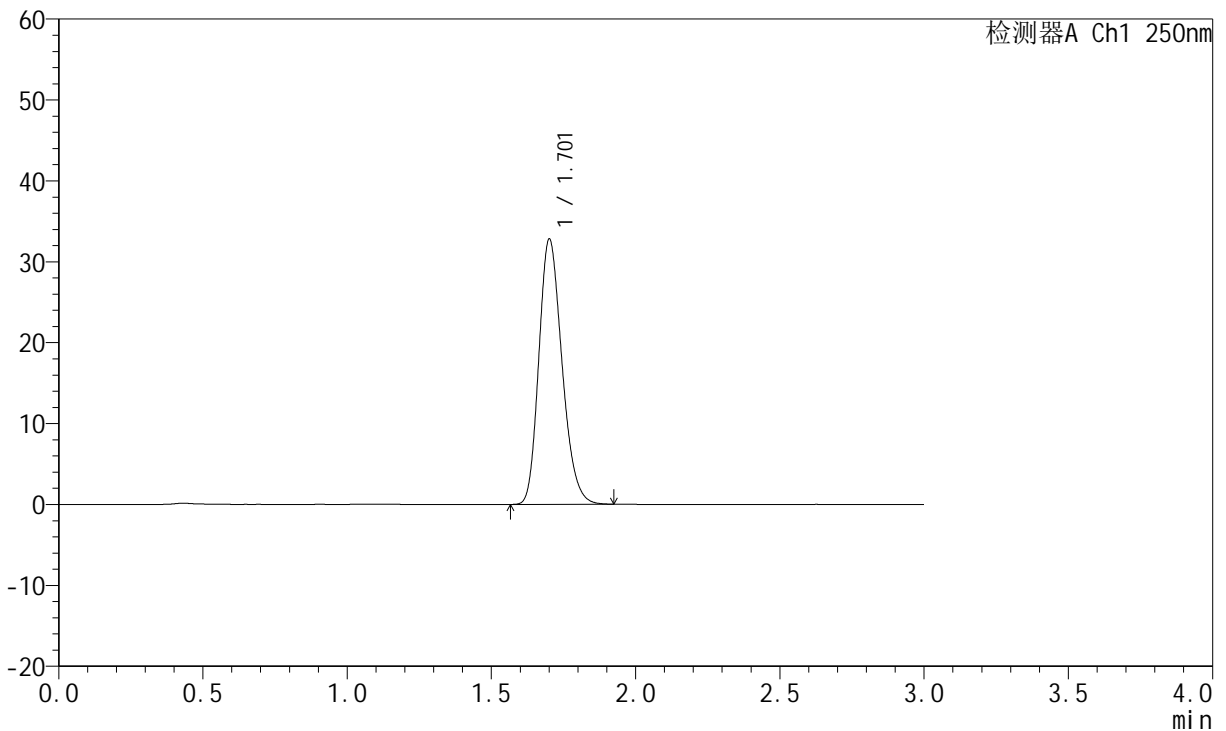
JSS-221

<样品信息>

色谱柱: XB-C18(50mm*4.6mm,5μm) 流 速:1.5ml/min
 柱 温: 30°C 波 长:250nm
 数据文件名: RC\$JSS-221 - 0-86/24-1278-2 - zzp-2025102321p-rcqx-2-pH6.8jz-lf100z-dz1-2.lcd
 方法文件名: RC\$JSS-221 - JSS-221-rcqx-FX273.lcm
 批处理文件名: RC\$JSS-221 - 202600605-FX273.lcb
 样品瓶号: 1-18
 进样体积: 10 μl 版本号: 6.115
 进样时间: 2026/06/06 02:31:26 实验者: xiechaojun
 处理时间(V2): 2026/06/08 10:24:14 处理者: xiechaojun
 仪器型号: SHIMADZU LC-2050C (FX273)

<色谱图>

mV



<峰表>

检测器A Ch1 250nm

峰号	保留时间	面积	面积%	高度	理论塔板数(USP)	拖尾因子	分离度(USP)
1	1.701	183340	100.000	32606	2150	1.219	--
总计		183340	100.000	32606			



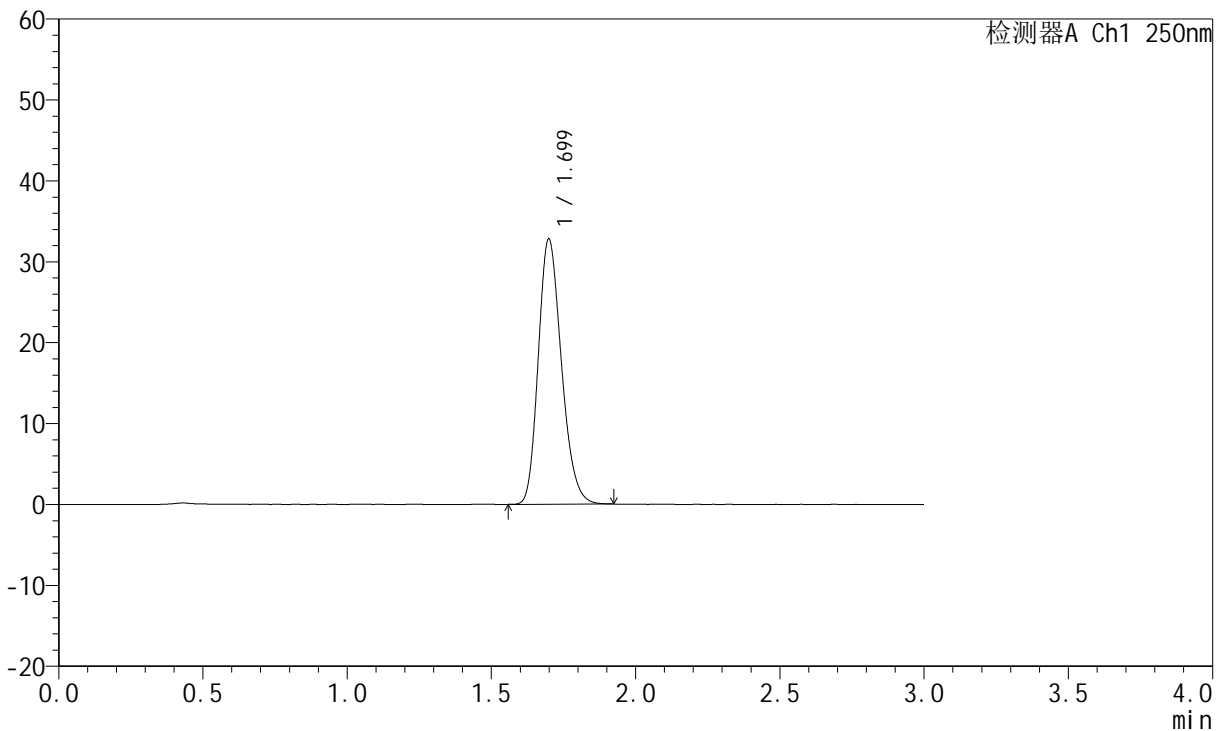
JSS-221

<样品信息>

色谱柱: XB-C18(50mm*4.6mm,5μm) 流速:1.5ml/min
 柱温: 30°C 波长:250nm
 数据文件名: RC\$JSS-221 - 0-86/24-1279-2 - zzp-2025102321p-rcqx-2-pH6.8jz-lf100z-dz1-3.lcd
 方法文件名: RC\$JSS-221 - JSS-221-rcqx-FX273.lcm
 批处理文件名: RC\$JSS-221 - 202600605-FX273.lcb
 样品瓶号: 1-18
 进样体积: 10 μl 版本号: 6.115
 进样时间: 2026/06/06 02:34:41 实验者: xiechaojun
 处理时间(V2): 2026/06/08 10:24:17 处理者: xiechaojun
 仪器型号: SHIMADZU LC-2050C (FX273)

<色谱图>

mV



<峰表>

检测器A Ch1 250nm

峰号	保留时间	面积	面积%	高度	理论塔板数(USP)	拖尾因子	分离度(USP)
1	1.699	183110	100.000	32746	2150	1.217	--
总计		183110	100.000	32746			



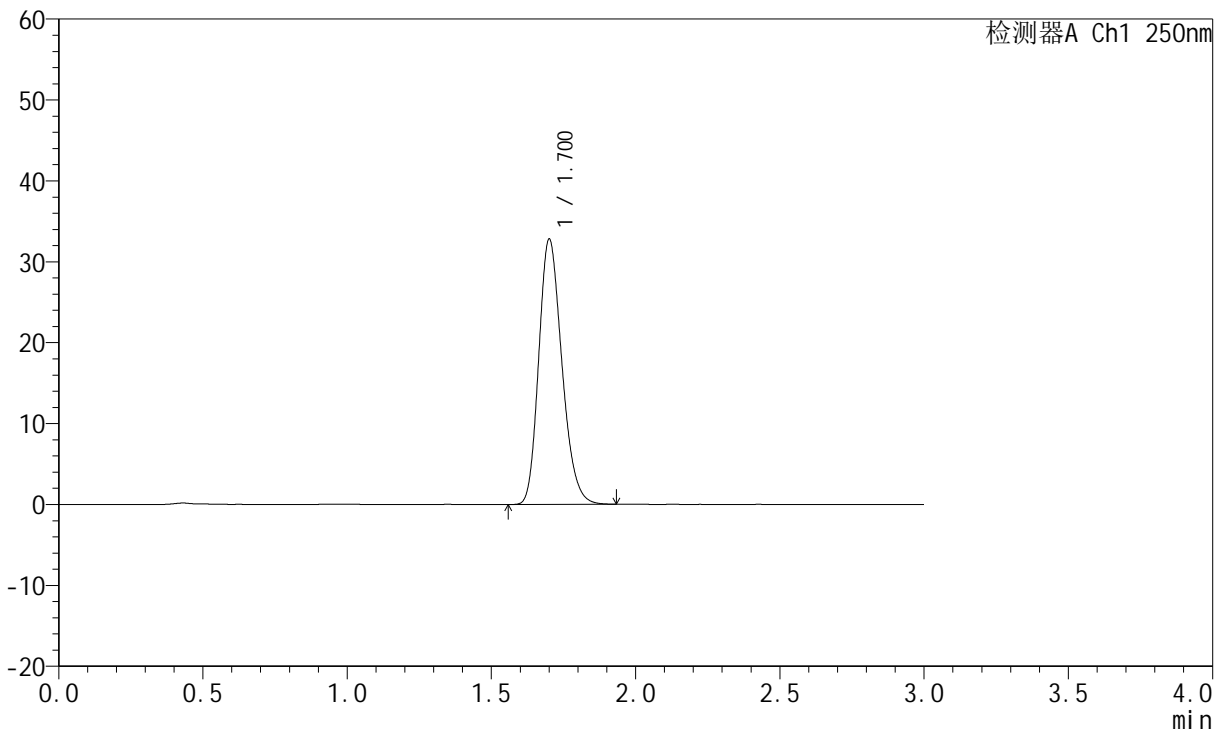
JSS-221

<样品信息>

色谱柱: XB-C18(50mm*4.6mm,5μm) 流 速:1.5ml/min
 柱 温: 30°C 波 长:250nm
 数据文件名: RC\$JSS-221 - 0-86/24-1280-2 - zzp-2025102321p-rcqx-2-pH6.8jz-lf100z-dz1-4.lcd
 方法文件名: RC\$JSS-221 - JSS-221-rcqx-FX273.lcm
 批处理文件名: RC\$JSS-221 - 202600605-FX273.lcb
 样品瓶号: 1-18
 进样体积: 10 μl 版本号: 6.115
 进样时间: 2026/06/06 02:37:56 实验者: xiechaojun
 处理时间(V2): 2026/06/08 10:24:20 处理者: xiechaojun
 仪器型号: SHIMADZU LC-2050C (FX273)

<色谱图>

mV



<峰表>

检测器A Ch1 250nm

峰号	保留时间	面积	面积%	高度	理论塔板数(USP)	拖尾因子	分离度(USP)
1	1.700	183241	100.000	32636	2154	1.219	--
总计		183241	100.000	32636			



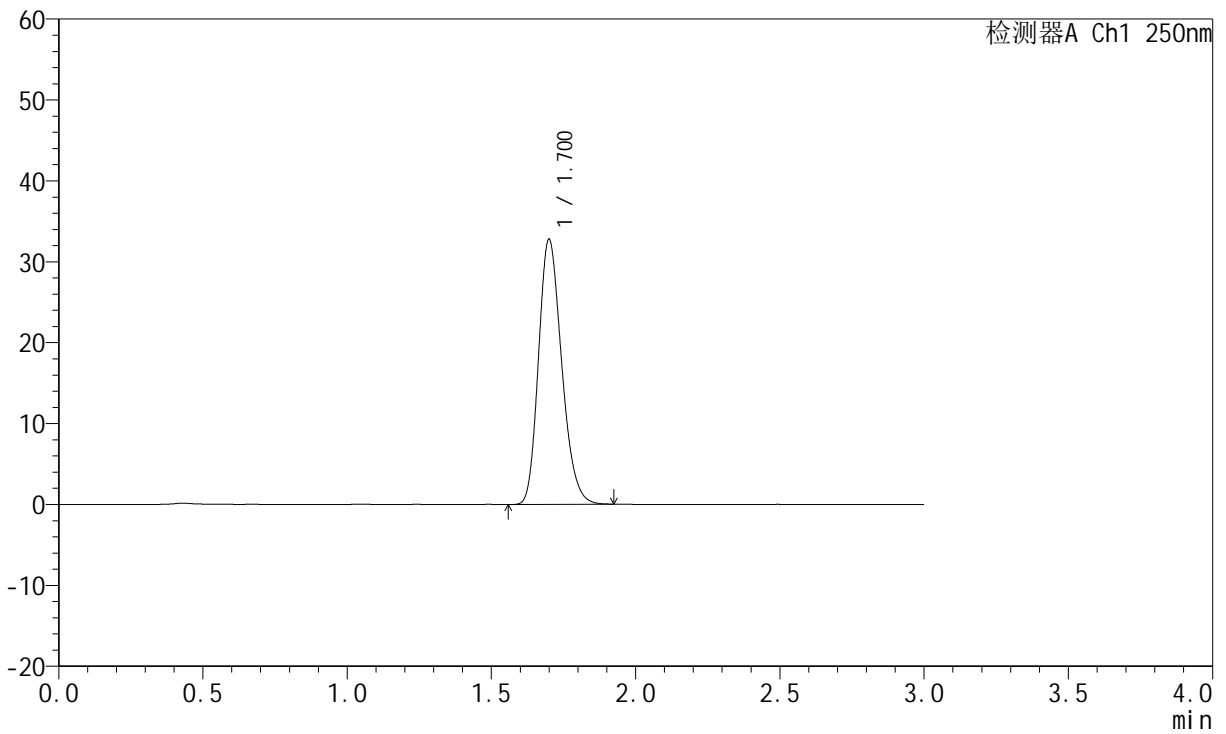
JSS-221

<样品信息>

色谱柱: XB-C18(50mm*4.6mm,5μm) 流 速:1.5ml/min
 柱 温: 30°C 波 长:250nm
 数据文件名: RC\$JSS-221 - 0-86/24-1281-2 - zzp-2025102321p-rcqx-2-pH6.8jz-lf100z-dz1-5.lcd
 方法文件名: RC\$JSS-221 - JSS-221-rcqx-FX273.lcm
 批处理文件名: RC\$JSS-221 - 202600605-FX273.lcb
 样品瓶号: 1-18
 进样体积: 10 μl 版本号: 6.115
 进样时间: 2026/06/06 02:41:11 实验者: xiechaojun
 处理时间(V2): 2026/06/08 10:24:23 处理者: xiechaojun
 仪器型号: SHIMADZU LC-2050C (FX273)

<色谱图>

mV



<峰表>

检测器A Ch1 250nm

峰号	保留时间	面积	面积%	高度	理论塔板数(USP)	拖尾因子	分离度(USP)
1	1.700	183040	100.000	32672	2147	1.218	--
总计		183040	100.000	32672			



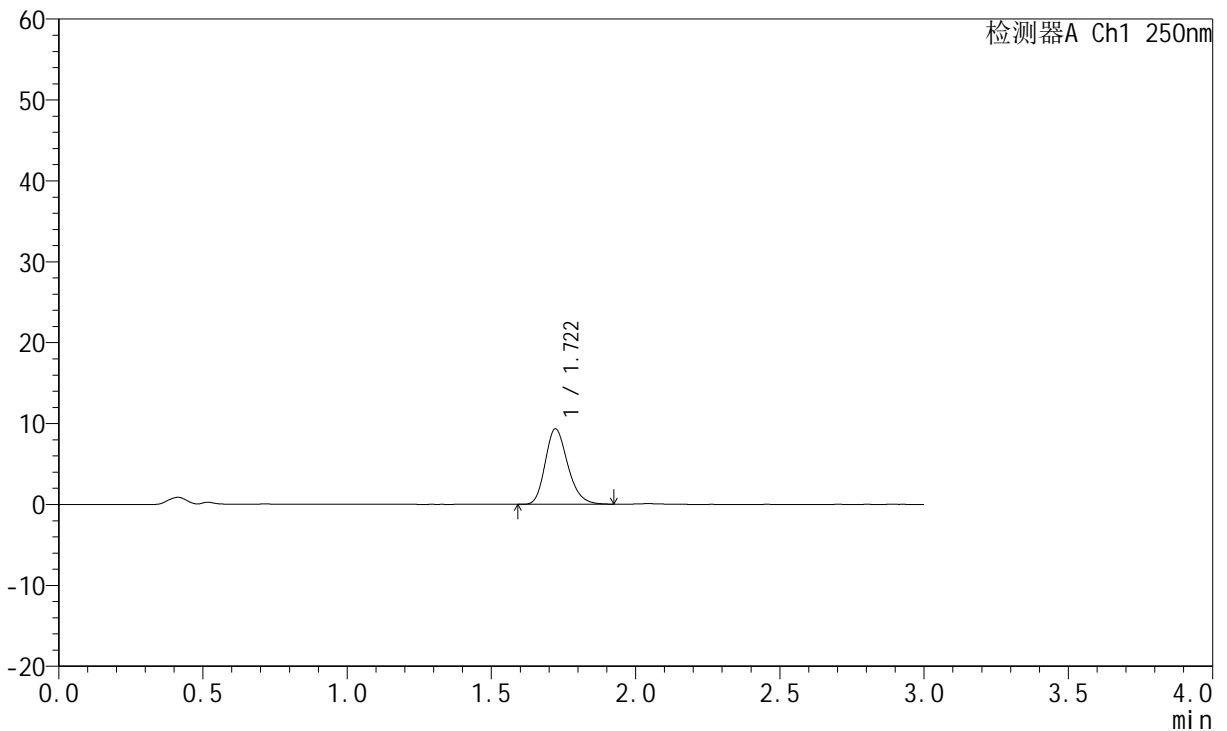
JSS-221

<样品信息>

色谱柱: XB-C18(50mm*4.6mm,5μm) 流 速:1.5ml/min
 柱 温: 30°C 波 长:250nm
 数据文件名: RC\$JSS-221 - 0-86/24-1282-2 - zzp-2025102321p-rcqx-2-pH6.8jz-lf100z-2min-P1.lcd
 方法文件名: RC\$JSS-221 - JSS-221-rcqx-FX273.lcm
 批处理文件名: RC\$JSS-221 - 202600605-FX273.lcb
 样品瓶号: 1-1
 进样体积: 10 μl 版本号: 6.115
 进样时间: 2026/06/06 02:44:28 实验者: xiechaojun
 处理时间(V2): 2026/06/08 10:24:25 处理者: xiechaojun
 仪器型号: SHIMADZU LC-2050C (FX273)

<色谱图>

mV



<峰表>

检测器A Ch1 250nm

峰号	保留时间	面积	面积%	高度	理论塔板数(USP)	拖尾因子	分离度(USP)
1	1.722	50707	100.000	9337	2356	1.223	--
总计		50707	100.000	9337			



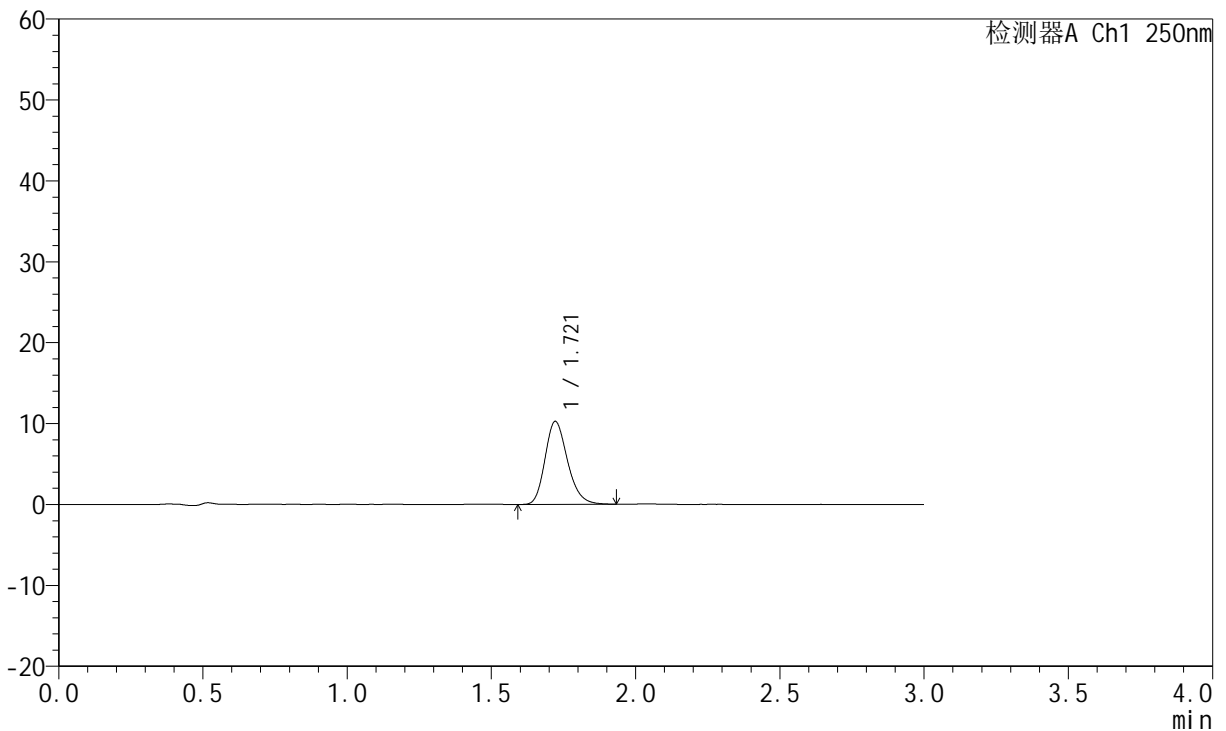
JSS-221

<样品信息>

色谱柱: XB-C18(50mm*4.6mm,5μm) 流 速:1.5ml/min
 柱 温: 30°C 波 长:250nm
 数据文件名: RC\$JSS-221 - 0-86/24-1283-2 - zzp-2025102321p-rcqx-2-pH6.8jz-lf100z-2min-P2.lcd
 方法文件名: RC\$JSS-221 - JSS-221-rcqx-FX273.lcm
 批处理文件名: RC\$JSS-221 - 202600605-FX273.lcb
 样品瓶号: 1-10
 进样体积: 10 μl 版本号: 6.115
 进样时间: 2026/06/06 02:47:44 实验者: xiechaojun
 处理时间(V2): 2026/06/08 10:24:28 处理者: xiechaojun
 仪器型号: SHIMADZU LC-2050C (FX273)

<色谱图>

mV



<峰表>

检测器A Ch1 250nm

峰号	保留时间	面积	面积%	高度	理论塔板数(USP)	拖尾因子	分离度(USP)
1	1.721	55756	100.000	10264	2362	1.221	--
总计		55756	100.000	10264			



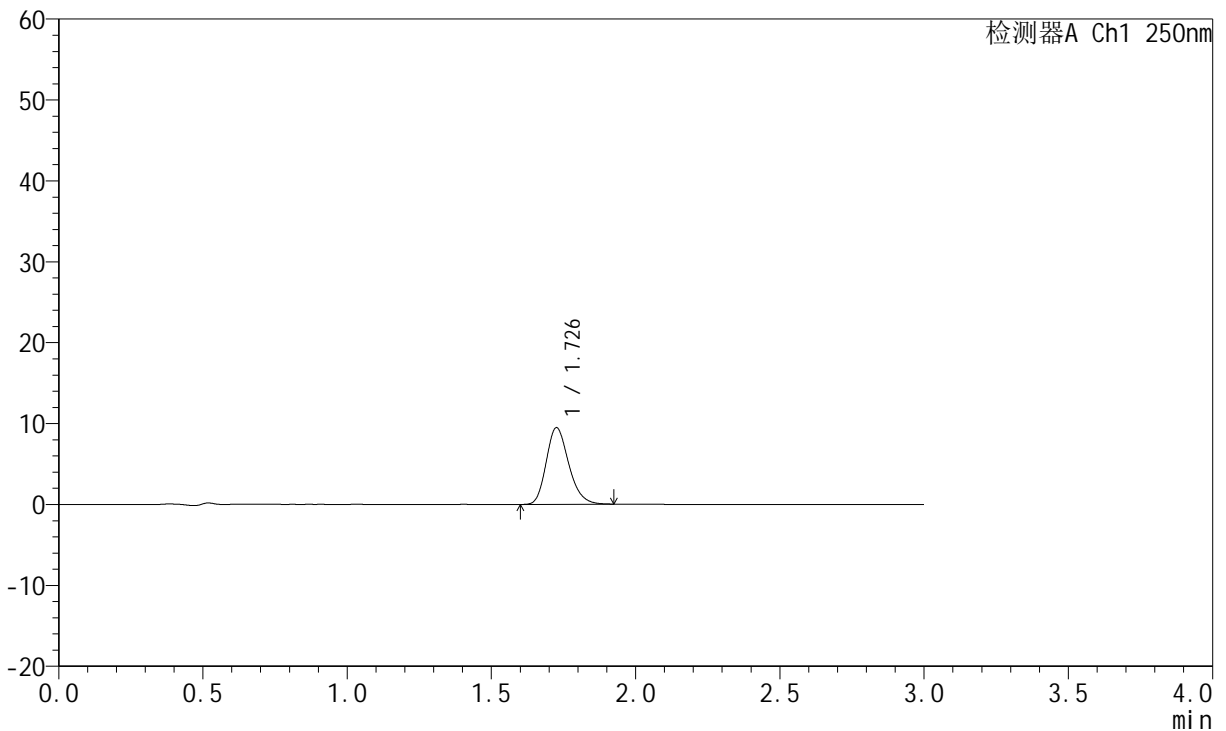
JSS-221

<样品信息>

色谱柱: XB-C18(50mm*4.6mm,5μm) 流 速:1.5ml/min
 柱 温: 30°C 波 长:250nm
 数据文件名: RC\$JSS-221 - 0-86/24-1284-2 - zzp-2025102321p-rcqx-2-pH6.8jz-lf100z-2min-P3.lcd
 方法文件名: RC\$JSS-221 - JSS-221-rcqx-FX273.lcm
 批处理文件名: RC\$JSS-221 - 202600605-FX273.lcb
 样品瓶号: 1-19
 进样体积: 10 μl 版本号: 6.115
 进样时间: 2026/06/06 02:51:00 实验者: xiechaojun
 处理时间(V2): 2026/06/08 10:24:31 处理者: xiechaojun
 仪器型号: SHIMADZU LC-2050C (FX273)

<色谱图>

mV



<峰表>

检测器A Ch1 250nm

峰号	保留时间	面积	面积%	高度	理论塔板数(USP)	拖尾因子	分离度(USP)
1	1.726	51493	100.000	9415	2361	1.220	--
总计		51493	100.000	9415			



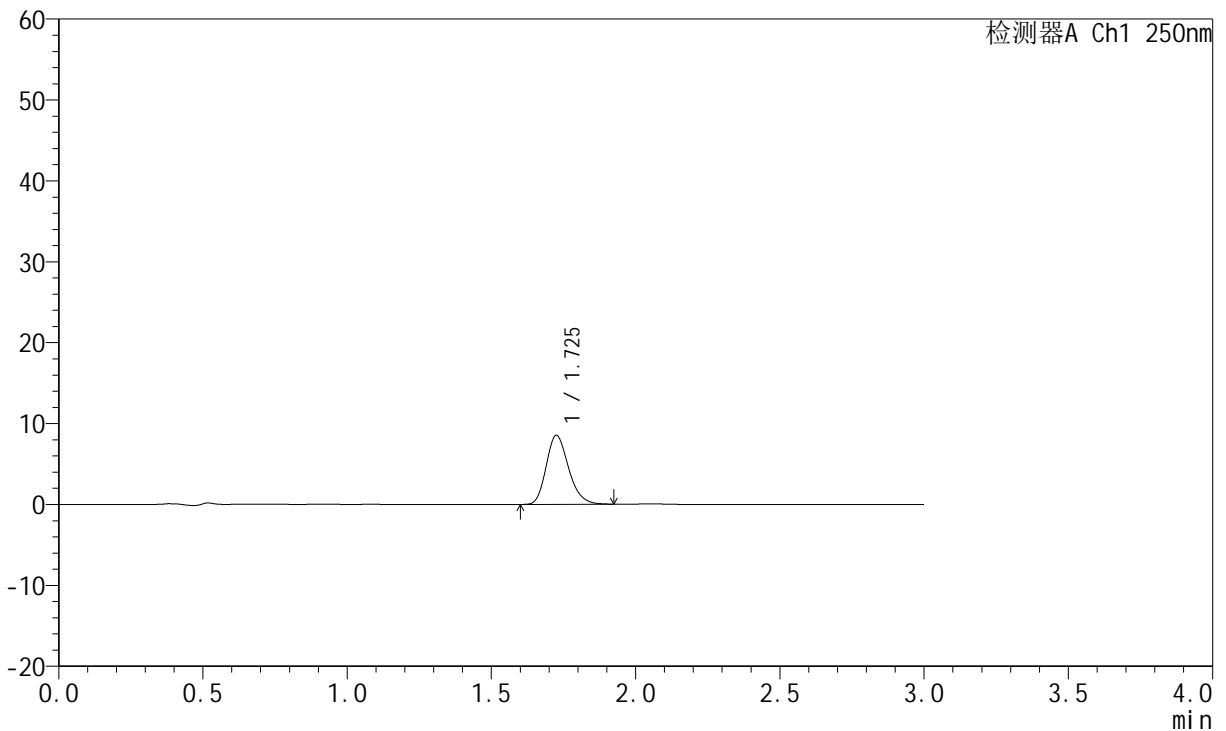
JSS-221

<样品信息>

色谱柱: XB-C18(50mm*4.6mm,5μm) 流 速:1.5ml/min
 柱 温: 30°C 波 长:250nm
 数据文件名: RC\$JSS-221 - 0-86/24-1285-2 - zzp-2025102321p-rcqx-2-pH6.8jz-lf100z-2min-P4.lcd
 方法文件名: RC\$JSS-221 - JSS-221-rcqx-FX273.lcm
 批处理文件名: RC\$JSS-221 - 202600605-FX273.lcb
 样品瓶号: 1-28
 进样体积: 10 μl 版本号: 6.115
 进样时间: 2026/06/06 02:54:15 实验者: xiechaojun
 处理时间(V2): 2026/06/08 10:24:34 处理者: xiechaojun
 仪器型号: SHIMADZU LC-2050C (FX273)

<色谱图>

mV



<峰表>

检测器A Ch1 250nm

峰号	保留时间	面积	面积%	高度	理论塔板数(USP)	拖尾因子	分离度(USP)
1	1.725	46277	100.000	8498	2376	1.221	--
总计		46277	100.000	8498			



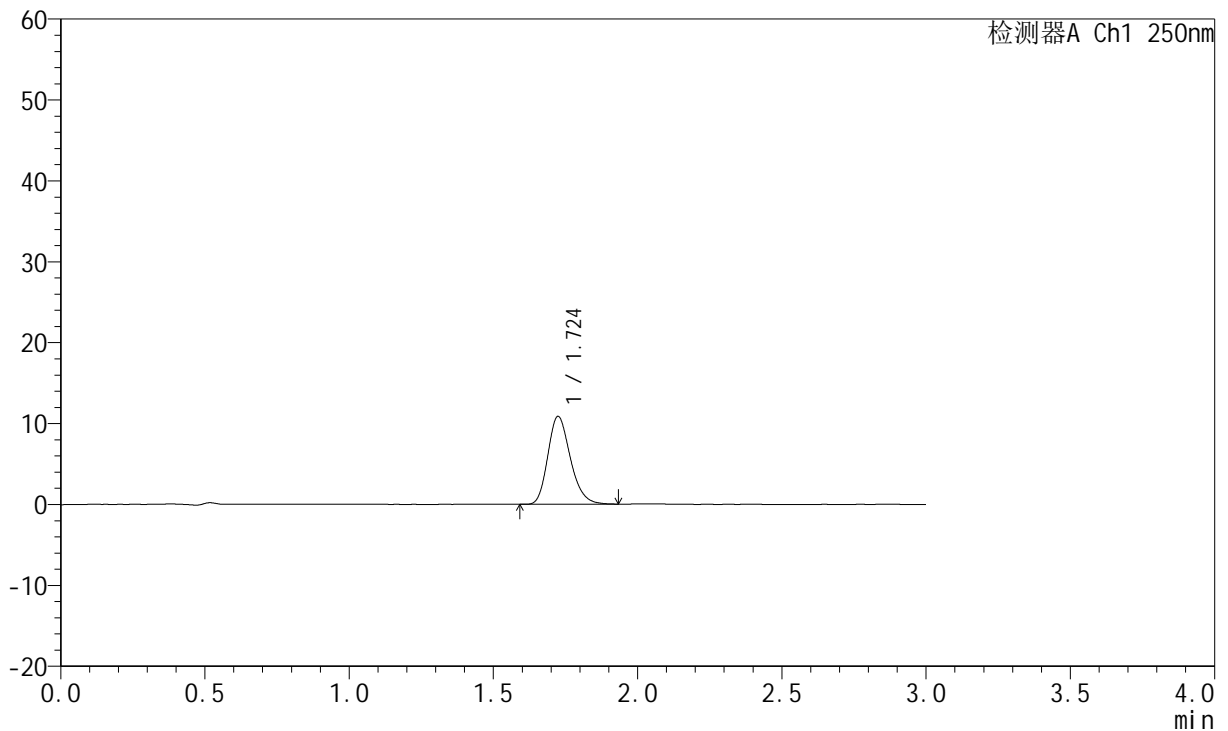
JSS-221

<样品信息>

色谱柱: XB-C18(50mm*4.6mm,5μm) 流 速:1.5ml/min
 柱 温: 30°C 波 长:250nm
 数据文件名: RC\$JSS-221 - 0-86/24-1286-2 - zzp-2025102321p-rcqx-2-pH6.8jz-lf100z-2min-P5.lcd
 方法文件名: RC\$JSS-221 - JSS-221-rcqx-FX273.lcm
 批处理文件名: RC\$JSS-221 - 202600605-FX273.lcb
 样品瓶号: 1-37
 进样体积: 10 μl 版本号: 6.115
 进样时间: 2026/06/06 02:57:31 实验者: xiechaojun
 处理时间(V2): 2026/06/08 10:24:36 处理者: xiechaojun
 仪器型号: SHIMADZU LC-2050C (FX273)

<色谱图>

mV



<峰表>

检测器A Ch1 250nm

峰号	保留时间	面积	面积%	高度	理论塔板数(USP)	拖尾因子	分离度(USP)
1	1.724	59220	100.000	10848	2352	1.228	--
总计		59220	100.000	10848			



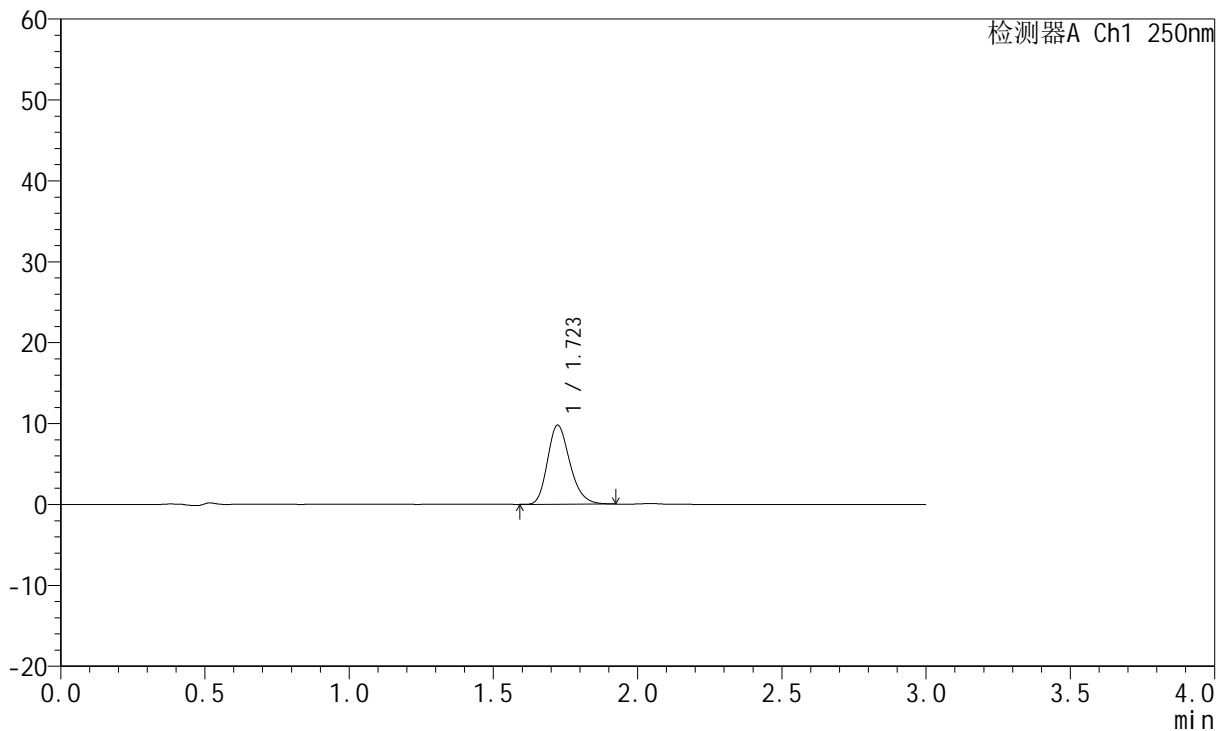
JSS-221

<样品信息>

色谱柱: XB-C18(50mm*4.6mm,5μm) 流 速:1.5ml/min
 柱 温: 30°C 波 长:250nm
 数据文件名: RC\$JSS-221 - 0-86/24-1287-2 - zzp-2025102321p-rcqx-2-pH6.8jz-lf100z-2min-P6.lcd
 方法文件名: RC\$JSS-221 - JSS-221-rcqx-FX273.lcm
 批处理文件名: RC\$JSS-221 - 202600605-FX273.lcb
 样品瓶号: 1-46
 进样体积: 10 μl 版本号: 6.115
 进样时间: 2026/06/06 03:00:46 实验者: xiechaojun
 处理时间(V2): 2026/06/08 10:24:39 处理者: xiechaojun
 仪器型号: SHIMADZU LC-2050C (FX273)

<色谱图>

mV



<峰表>

检测器A Ch1 250nm

峰号	保留时间	面积	面积%	高度	理论塔板数(USP)	拖尾因子	分离度(USP)
1	1.723	52842	100.000	9778	2392	1.231	--
总计		52842	100.000	9778			



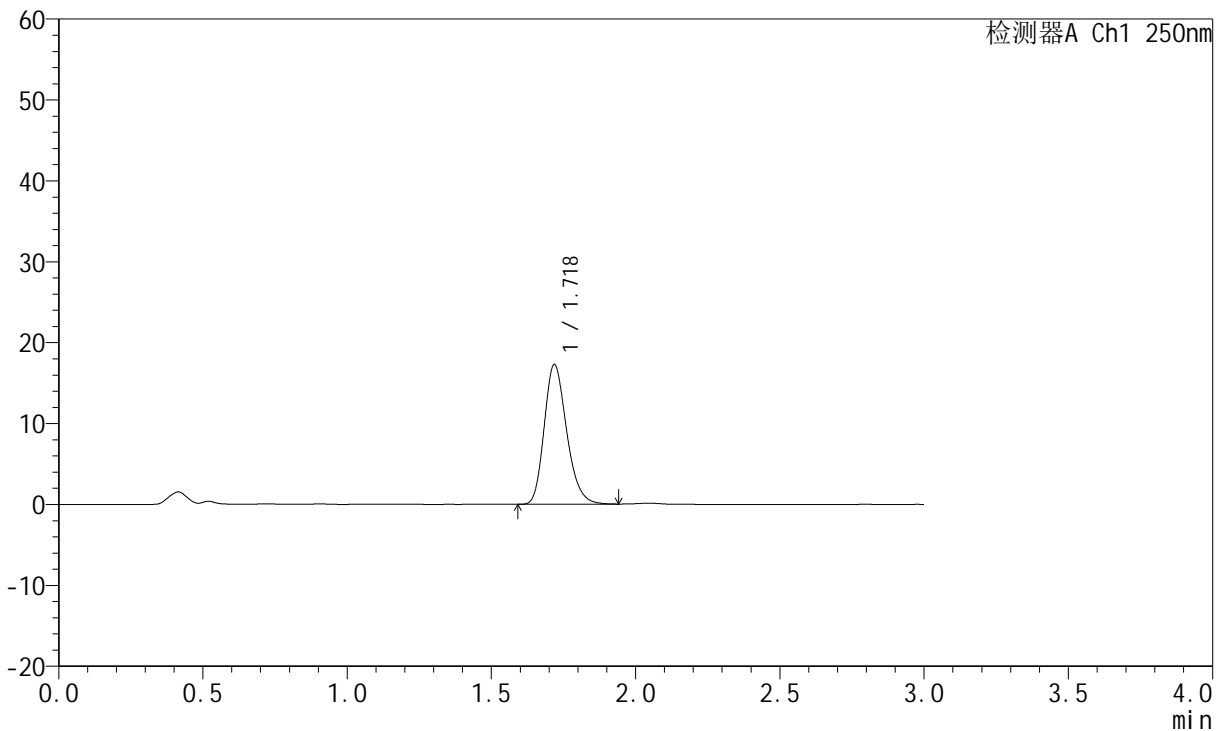
JSS-221

<样品信息>

色谱柱: XB-C18(50mm*4.6mm,5μm) 流 速:1.5ml/min
 柱 温: 30°C 波 长:250nm
 数据文件名: RC\$JSS-221 - 0-86/24-1288-2 - zzp-2025102321p-rcqx-2-pH6.8jz-lf100z-5min-P1.lcd
 方法文件名: RC\$JSS-221 - JSS-221-rcqx-FX273.lcm
 批处理文件名: RC\$JSS-221 - 202600605-FX273.lcb
 样品瓶号: 1-2
 进样体积: 10 μl 版本号: 6.115
 进样时间: 2026/06/06 03:04:03 实验者: xiechaojun
 处理时间(V2): 2026/06/08 10:24:42 处理者: xiechaojun
 仪器型号: SHIMADZU LC-2050C (FX273)

<色谱图>

mV



<峰表>

检测器A Ch1 250nm

峰号	保留时间	面积	面积%	高度	理论塔板数(USP)	拖尾因子	分离度(USP)
1	1.718	93717	100.000	17194	2358	1.227	--
总计		93717	100.000	17194			



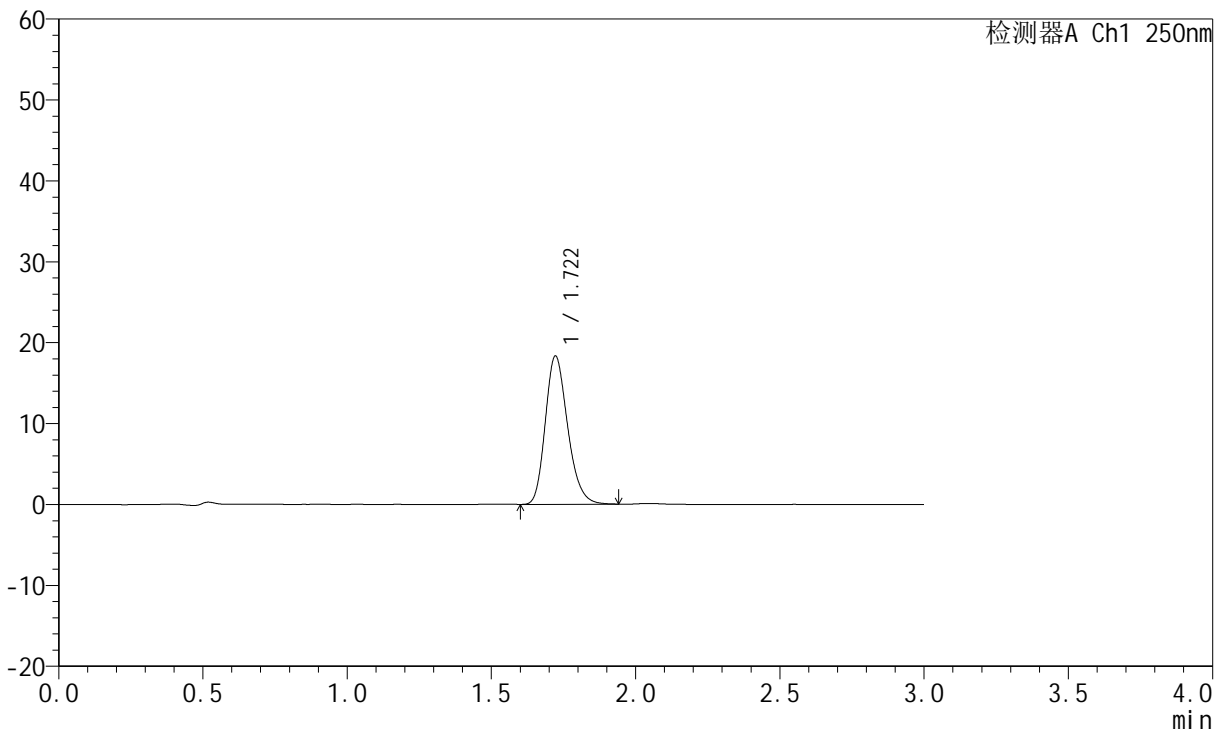
JSS-221

<样品信息>

色谱柱: XB-C18(50mm*4.6mm,5μm) 流 速:1.5ml/min
 柱 温: 30°C 波 长:250nm
 数据文件名: RC\$JSS-221 - 0-86/24-1289-2 - zzp-2025102321p-rcqx-2-pH6.8jz-lf100z-5min-P2.lcd
 方法文件名: RC\$JSS-221 - JSS-221-rcqx-FX273.lcm
 批处理文件名: RC\$JSS-221 - 202600605-FX273.lcb
 样品瓶号: 1-11
 进样体积: 10 μl 版本号: 6.115
 进样时间: 2026/06/06 03:07:19 实验者: xiechaojun
 处理时间(V2): 2026/06/08 10:24:45 处理者: xiechaojun
 仪器型号: SHIMADZU LC-2050C (FX273)

<色谱图>

mV



<峰表>

检测器A Ch1 250nm

峰号	保留时间	面积	面积%	高度	理论塔板数(USP)	拖尾因子	分离度(USP)
1	1.722	98954	100.000	18343	2388	1.226	--
总计		98954	100.000	18343			



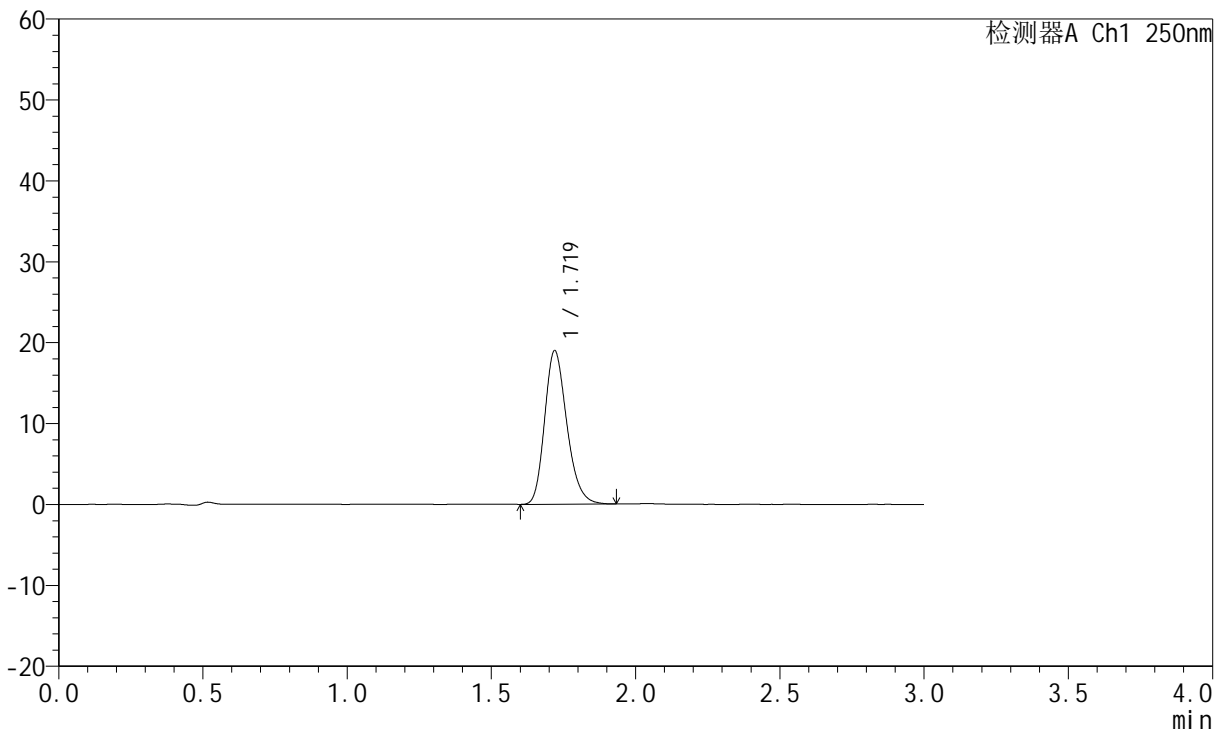
JSS-221

<样品信息>

色谱柱: XB-C18(50mm*4.6mm,5μm) 流 速:1.5ml/min
 柱 温: 30°C 波 长:250nm
 数据文件名: RC\$JSS-221 - 0-86/24-1290-2 - zzp-2025102321p-rcqx-2-pH6.8jz-lf100z-5min-P3.lcd
 方法文件名: RC\$JSS-221 - JSS-221-rcqx-FX273.lcm
 批处理文件名: RC\$JSS-221 - 202600605-FX273.lcb
 样品瓶号: 1-20
 进样体积: 10 μl 版本号: 6.115
 进样时间: 2026/06/06 03:10:35 实验者: xiechaojun
 处理时间(V2): 2026/06/08 10:24:47 处理者: xiechaojun
 仪器型号: SHIMADZU LC-2050C (FX273)

<色谱图>

mV



<峰表>

检测器A Ch1 250nm

峰号	保留时间	面积	面积%	高度	理论塔板数(USP)	拖尾因子	分离度(USP)
1	1.719	101812	100.000	18939	2414	1.226	--
总计		101812	100.000	18939			



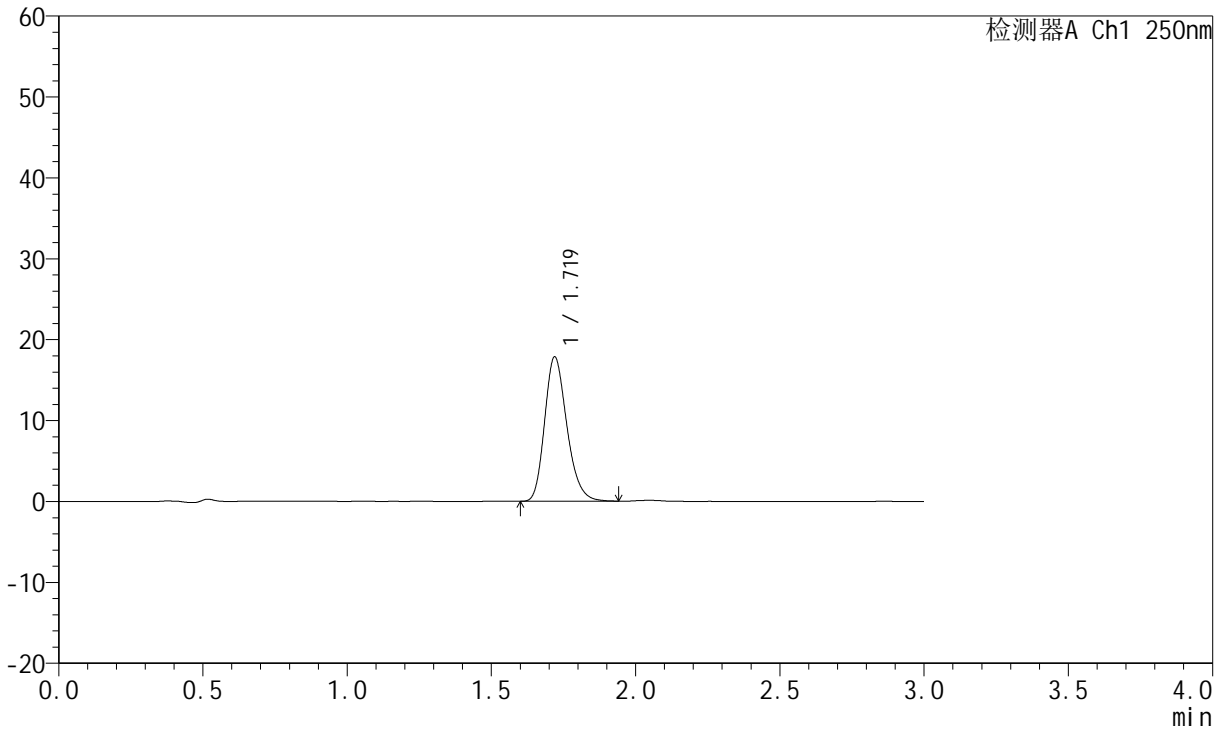
JSS-221

<样品信息>

色谱柱: XB-C18(50mm*4.6mm,5μm) 流速:1.5ml/min
 柱温: 30°C 波长:250nm
 数据文件名: RC\$JSS-221 - 0-86/24-1291-2 - zzp-2025102321p-rcqx-2-pH6.8jz-lf100z-5min-P4.lcd
 方法文件名: RC\$JSS-221 - JSS-221-rcqx-FX273.lcm
 批处理文件名: RC\$JSS-221 - 202600605-FX273.lcb
 样品瓶号: 1-29
 进样体积: 10 μl 版本号: 6.115
 进样时间: 2026/06/06 03:13:50 实验者: xiechaojun
 处理时间(V2): 2026/06/08 10:24:50 处理者: xiechaojun
 仪器型号: SHIMADZU LC-2050C (FX273)

<色谱图>

mV



<峰表>

检测器A Ch1 250nm

峰号	保留时间	面积	面积%	高度	理论塔板数(USP)	拖尾因子	分离度(USP)
1	1.719	95946	100.000	17814	2412	1.229	--
总计		95946	100.000	17814			



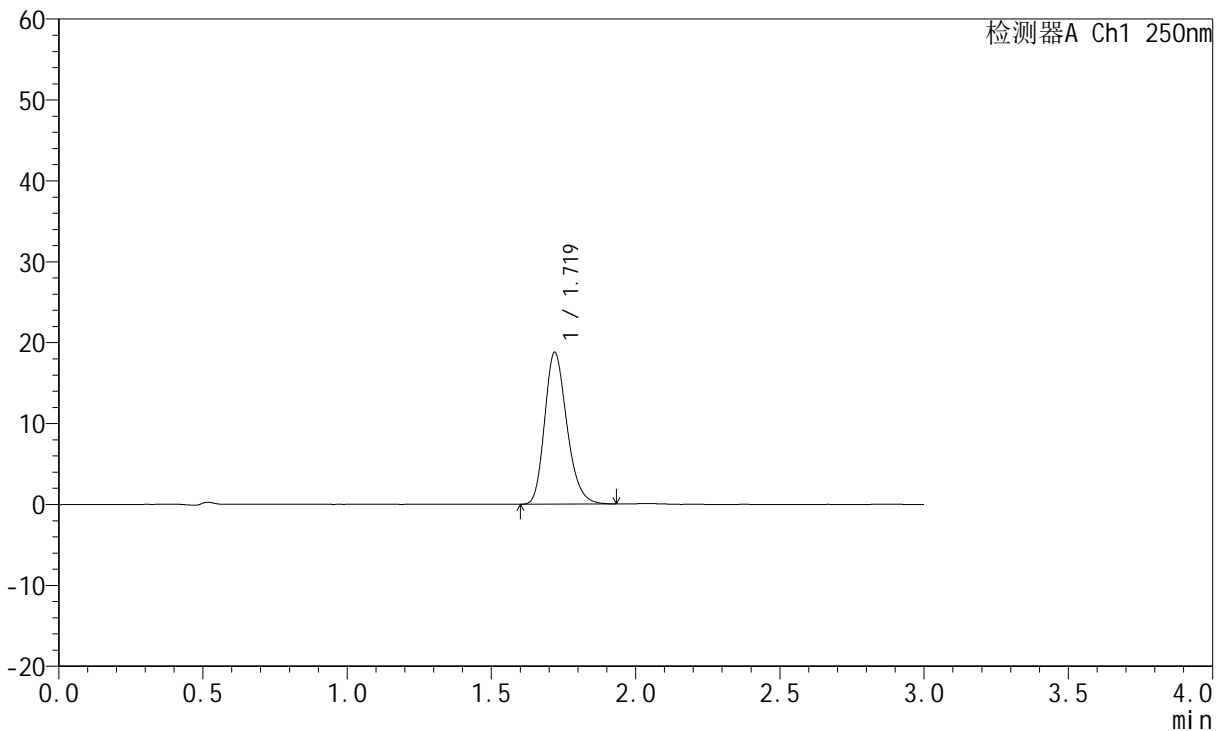
JSS-221

<样品信息>

色谱柱: XB-C18(50mm*4.6mm,5μm) 流 速:1.5ml/min
 柱 温: 30°C 波 长:250nm
 数据文件名: RC\$JSS-221 - 0-86/24-1292-2 - zzp-2025102321p-rcqx-2-pH6.8jz-lf100z-5min-P5.lcd
 方法文件名: RC\$JSS-221 - JSS-221-rcqx-FX273.lcm
 批处理文件名: RC\$JSS-221 - 202600605-FX273.lcb
 样品瓶号: 1-38
 进样体积: 10 μl 版本号: 6.115
 进样时间: 2026/06/06 03:17:06 实验者: xiechaojun
 处理时间(V2): 2026/06/08 10:24:53 处理者: xiechaojun
 仪器型号: SHIMADZU LC-2050C (FX273)

<色谱图>

mV



<峰表>

检测器A Ch1 250nm

峰号	保留时间	面积	面积%	高度	理论塔板数(USP)	拖尾因子	分离度(USP)
1	1.719	100863	100.000	18741	2411	1.231	--
总计		100863	100.000	18741			



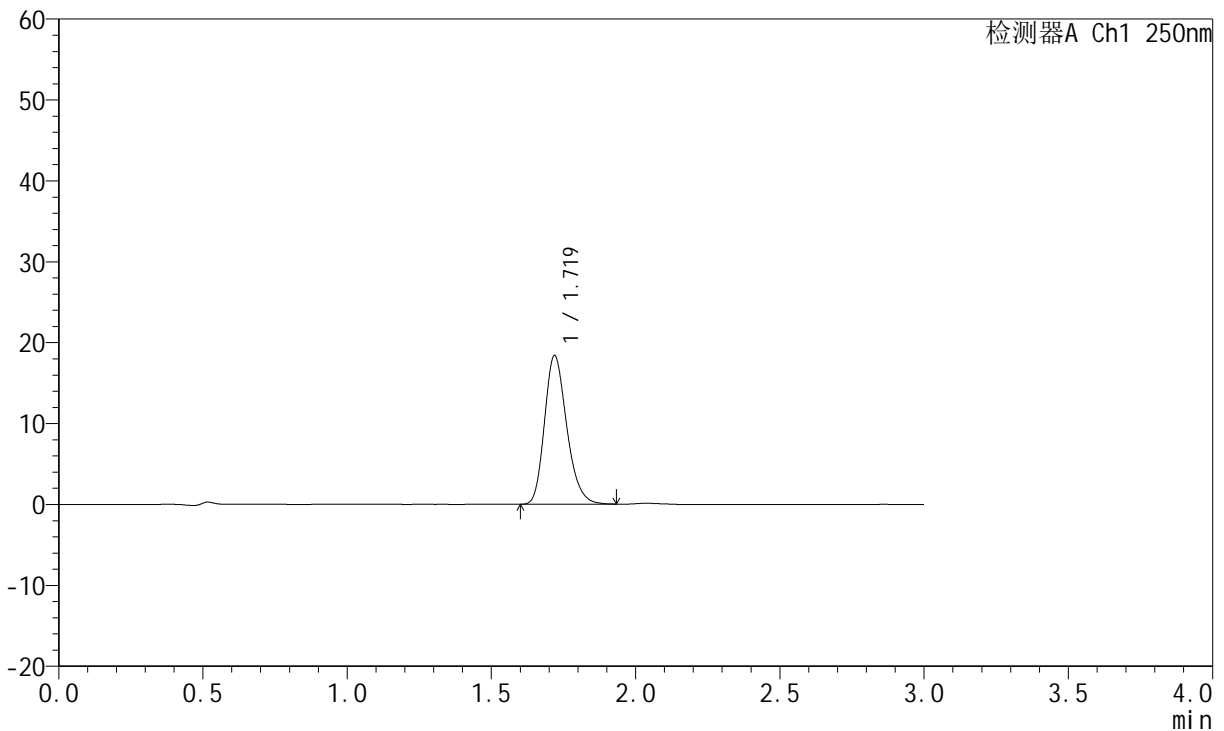
JSS-221

<样品信息>

色谱柱: XB-C18(50mm*4.6mm,5μm) 流 速:1.5ml/min
 柱 温: 30°C 波 长:250nm
 数据文件名: RC\$JSS-221 - 0-86/24-1293-2 - zzp-2025102321p-rcqx-2-pH6.8jz-lf100z-5min-P6.lcd
 方法文件名: RC\$JSS-221 - JSS-221-rcqx-FX273.lcm
 批处理文件名: RC\$JSS-221 - 202600605-FX273.lcb
 样品瓶号: 1-47
 进样体积: 10 μl 版本号: 6.115
 进样时间: 2026/06/06 03:20:22 实验者: xiechaojun
 处理时间(V2): 2026/06/08 10:24:56 处理者: xiechaojun
 仪器型号: SHIMADZU LC-2050C (FX273)

<色谱图>

mV



<峰表>

检测器A Ch1 250nm

峰号	保留时间	面积	面积%	高度	理论塔板数(USP)	拖尾因子	分离度(USP)
1	1.719	98734	100.000	18322	2407	1.231	--
总计		98734	100.000	18322			



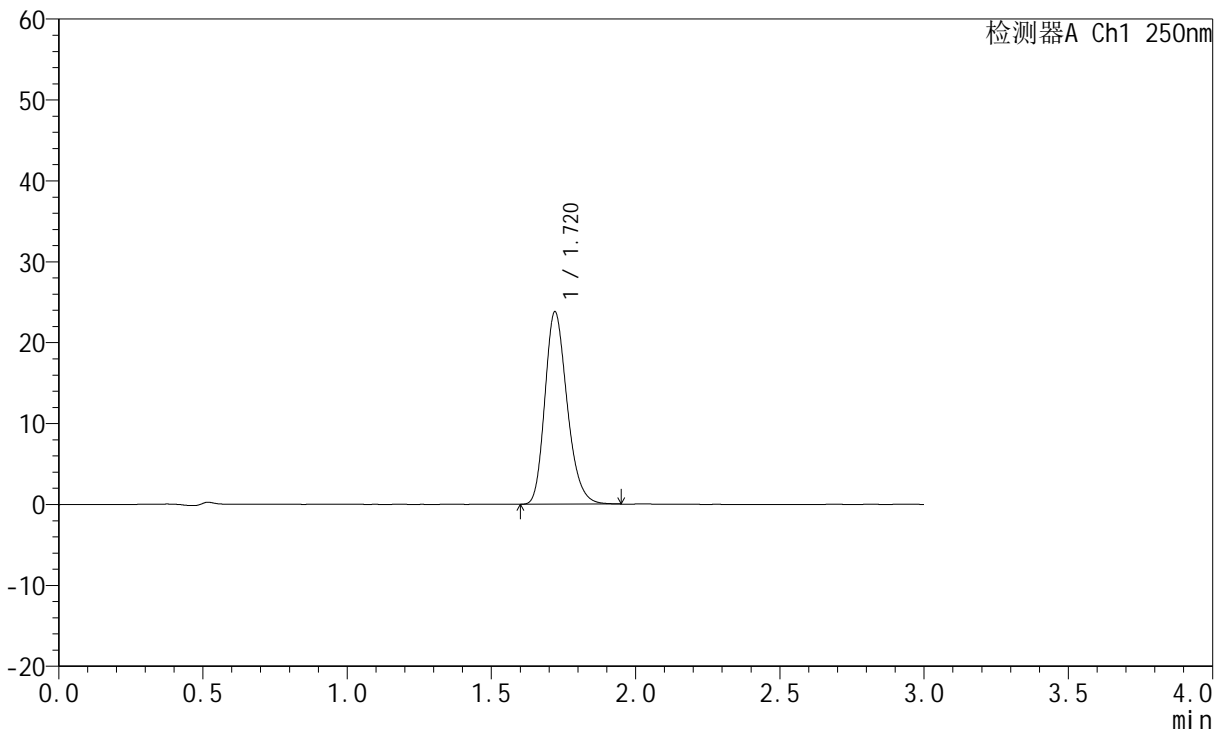
JSS-221

<样品信息>

色谱柱: XB-C18(50mm*4.6mm,5μm) 流 速:1.5ml/min
 柱 温: 30°C 波 长:250nm
 数据文件名: RC\$JSS-221 - 0-86/24-1294-2 - zzp-2025102321p-rcqx-2-pH6.8jz-lf100z-10min-P1.lcd
 方法文件名: RC\$JSS-221 - JSS-221-rcqx-FX273.lcm
 批处理文件名: RC\$JSS-221 - 202600605-FX273.lcb
 样品瓶号: 1-3
 进样体积: 10 μl 版本号: 6.115
 进样时间: 2026/06/06 03:23:38 实验者: xiechaojun
 处理时间(V2): 2026/06/08 10:24:58 处理者: xiechaojun
 仪器型号: SHIMADZU LC-2050C (FX273)

<色谱图>

mV



<峰表>

检测器A Ch1 250nm

峰号	保留时间	面积	面积%	高度	理论塔板数(USP)	拖尾因子	分离度(USP)
1	1.720	127658	100.000	23772	2414	1.230	--
总计		127658	100.000	23772			



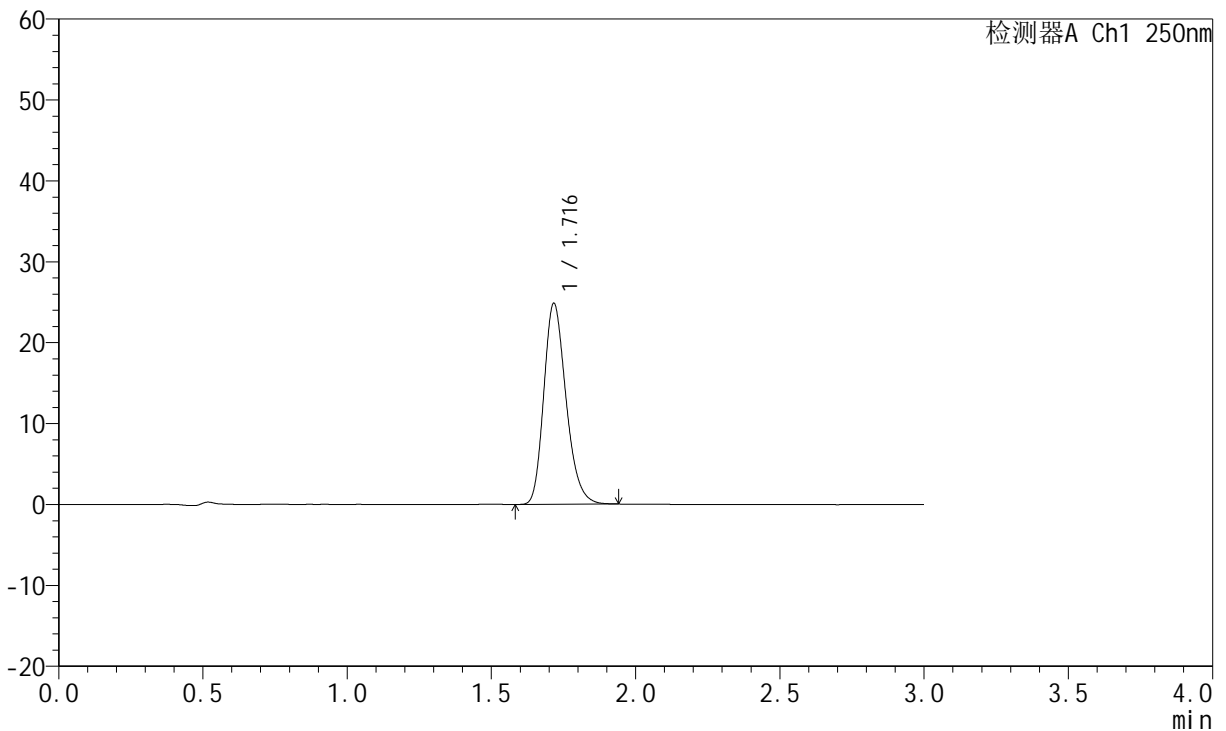
JSS-221

<样品信息>

色谱柱: XB-C18(50mm*4.6mm,5μm) 流 速:1.5ml/min
 柱 温: 30°C 波 长:250nm
 数据文件名: RC\$JSS-221 - 0-86/24-1295-2 - zzp-2025102321p-rcqx-2-pH6.8jz-lf100z-10min-P2.lcd
 方法文件名: RC\$JSS-221 - JSS-221-rcqx-FX273.lcm
 批处理文件名: RC\$JSS-221 - 202600605-FX273.lcb
 样品瓶号: 1-12
 进样体积: 10 μl 版本号: 6.115
 进样时间: 2026/06/06 03:26:54 实验者: xiechaojun
 处理时间(V2): 2026/06/08 10:25:01 处理者: xiechaojun
 仪器型号: SHIMADZU LC-2050C (FX273)

<色谱图>

mV



<峰表>

检测器A Ch1 250nm

峰号	保留时间	面积	面积%	高度	理论塔板数(USP)	拖尾因子	分离度(USP)
1	1.716	133535	100.000	24767	2399	1.233	--
总计		133535	100.000	24767			



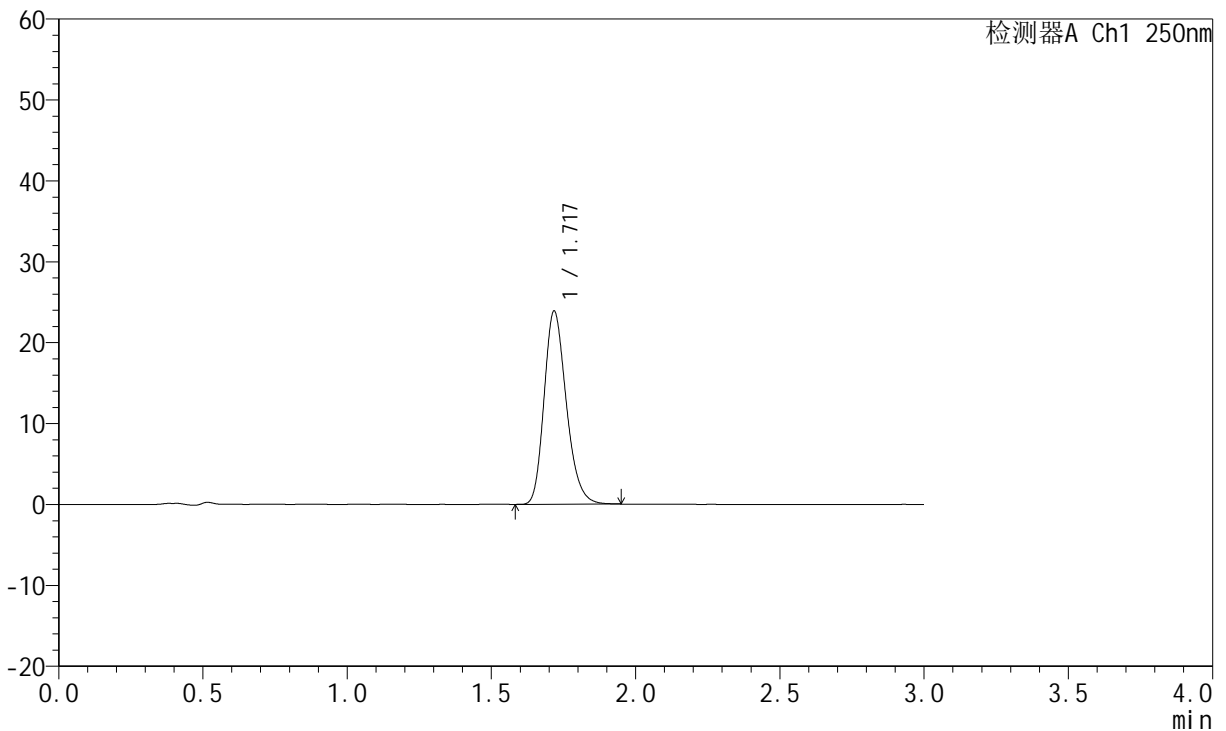
JSS-221

<样品信息>

色谱柱: XB-C18(50mm*4.6mm,5μm) 流 速:1.5ml/min
 柱 温: 30°C 波 长:250nm
 数据文件名: RC\$JSS-221 - 0-86/24-1296-2 - zzp-2025102321p-rcqx-2-pH6.8jz-lf100z-10min-P3.lcd
 方法文件名: RC\$JSS-221 - JSS-221-rcqx-FX273.lcm
 批处理文件名: RC\$JSS-221 - 202600605-FX273.lcb
 样品瓶号: 1-21
 进样体积: 10 μl 版本号: 6.115
 进样时间: 2026/06/06 03:30:09 实验者: xiechaojun
 处理时间(V2): 2026/06/08 10:25:04 处理者: xiechaojun
 仪器型号: SHIMADZU LC-2050C (FX273)

<色谱图>

mV



<峰表>

检测器A Ch1 250nm

峰号	保留时间	面积	面积%	高度	理论塔板数(USP)	拖尾因子	分离度(USP)
1	1.717	128068	100.000	23719	2410	1.232	--
总计		128068	100.000	23719			



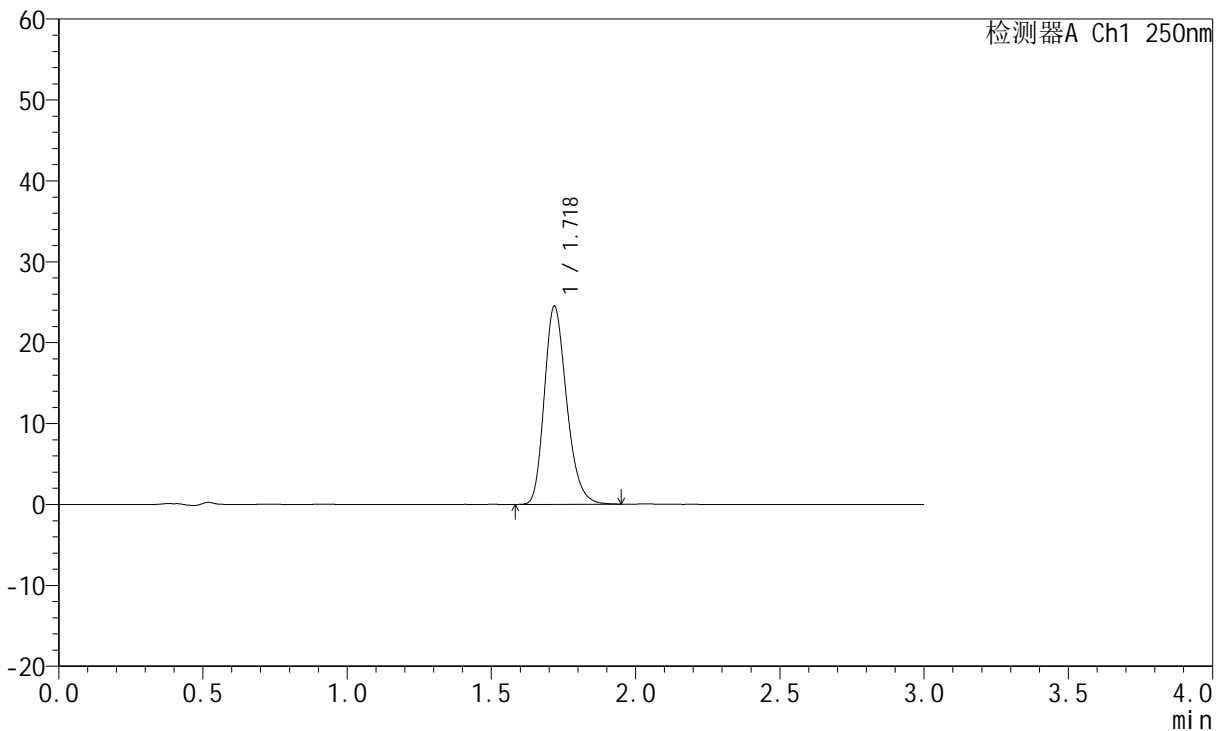
JSS-221

<样品信息>

色谱柱: XB-C18(50mm*4.6mm,5μm) 流 速:1.5ml/min
 柱 温: 30°C 波 长:250nm
 数据文件名: RC\$JSS-221 - 0-86/24-1297-2 - zzp-2025102321p-rcqx-2-pH6.8jz-lf100z-10min-P4.lcd
 方法文件名: RC\$JSS-221 - JSS-221-rcqx-FX273.lcm
 批处理文件名: RC\$JSS-221 - 202600605-FX273.lcb
 样品瓶号: 1-30
 进样体积: 10 μl 版本号: 6.115
 进样时间: 2026/06/06 03:33:25 实验者: xiechaojun
 处理时间(V2): 2026/06/08 10:25:06 处理者: xiechaojun
 仪器型号: SHIMADZU LC-2050C (FX273)

<色谱图>

mV



<峰表>

检测器A Ch1 250nm

峰号	保留时间	面积	面积%	高度	理论塔板数(USP)	拖尾因子	分离度(USP)
1	1.718	132016	100.000	24387	2394	1.233	--
总计		132016	100.000	24387			



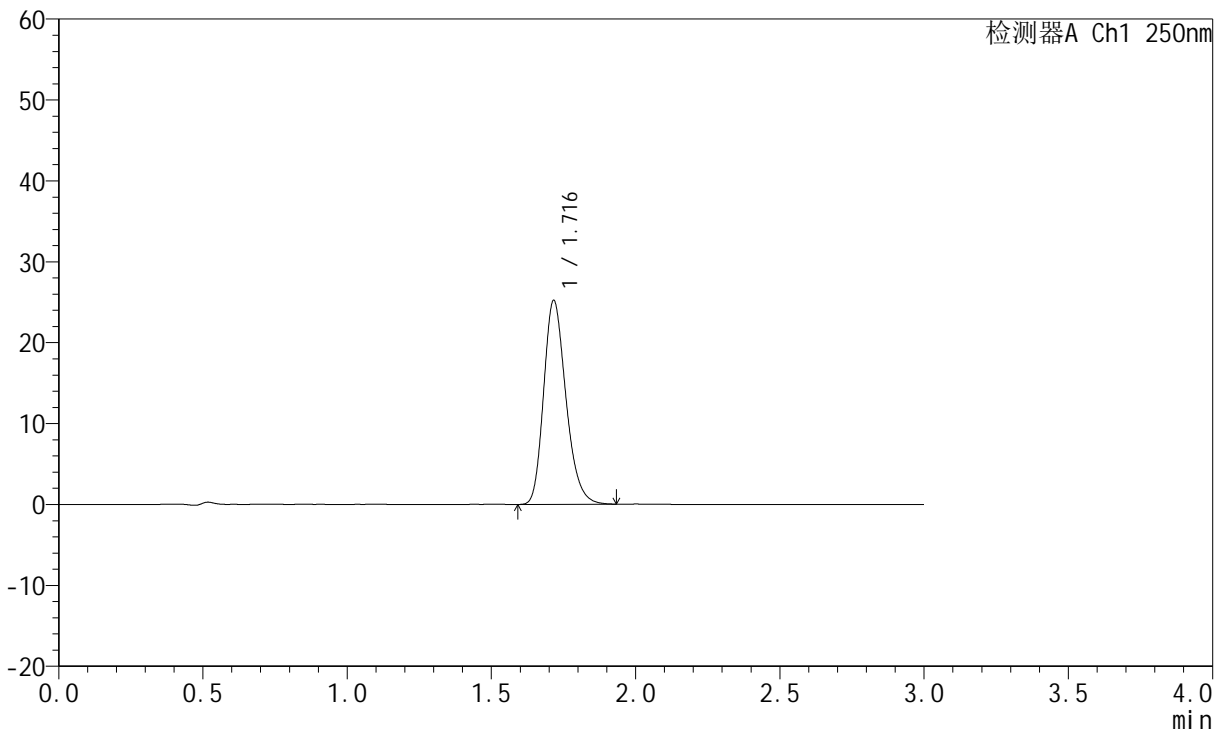
JSS-221

<样品信息>

色谱柱: XB-C18(50mm*4.6mm,5μm) 流 速:1.5ml/min
 柱 温: 30°C 波 长:250nm
 数据文件名: RC\$JSS-221 - 0-86/24-1298-2 - zzp-2025102321p-rcqx-2-pH6.8jz-lf100z-10min-P5.lcd
 方法文件名: RC\$JSS-221 - JSS-221-rcqx-FX273.lcm
 批处理文件名: RC\$JSS-221 - 202600605-FX273.lcb
 样品瓶号: 1-39
 进样体积: 10 μl 版本号: 6.115
 进样时间: 2026/06/06 03:36:40 实验者: xiechaojun
 处理时间(V2): 2026/06/08 10:25:09 处理者: xiechaojun
 仪器型号: SHIMADZU LC-2050C (FX273)

<色谱图>

mV



<峰表>

检测器A Ch1 250nm

峰号	保留时间	面积	面积%	高度	理论塔板数(USP)	拖尾因子	分离度(USP)
1	1.716	135619	100.000	25150	2396	1.237	--
总计		135619	100.000	25150			



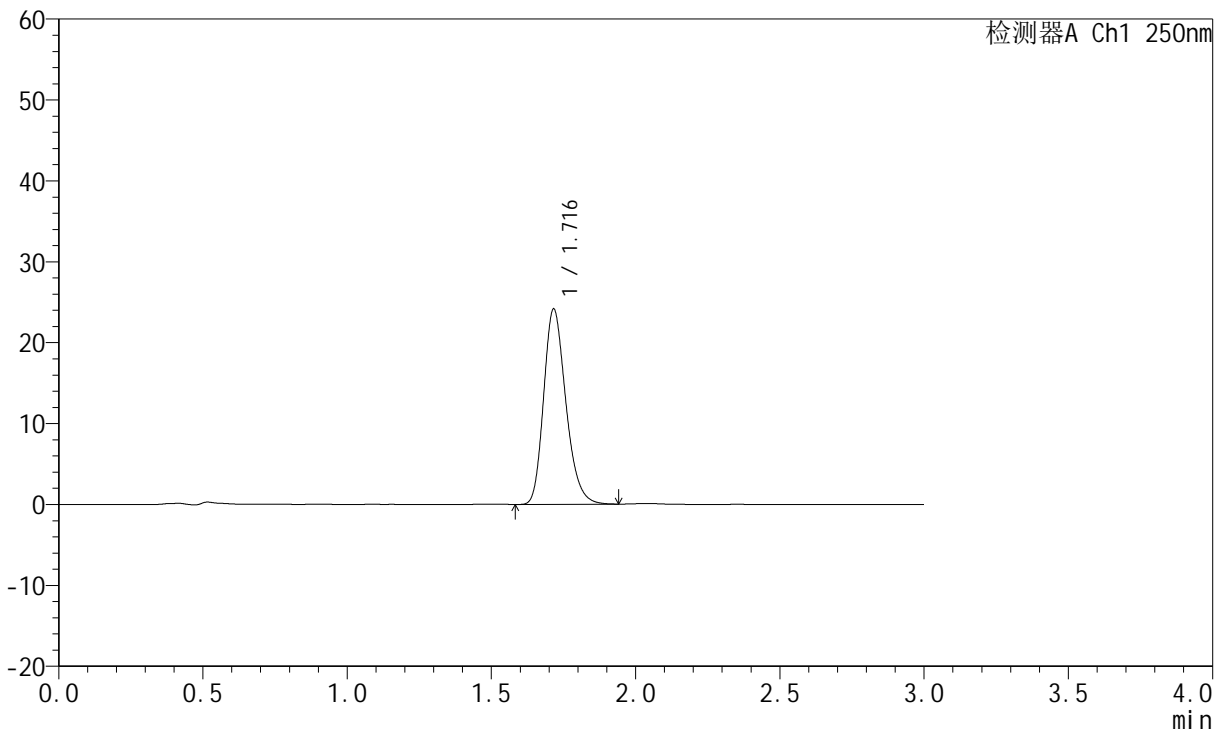
JSS-221

<样品信息>

色谱柱: XB-C18(50mm*4.6mm,5μm) 流 速:1.5ml/min
 柱 温: 30°C 波 长:250nm
 数据文件名: RC\$JSS-221 - 0-86/24-1299-2 - zzp-2025102321p-rcqx-2-pH6.8jz-lf100z-10min-P6.lcd
 方法文件名: RC\$JSS-221 - JSS-221-rcqx-FX273.lcm
 批处理文件名: RC\$JSS-221 - 202600605-FX273.lcb
 样品瓶号: 1-48
 进样体积: 10 μl 版本号: 6.115
 进样时间: 2026/06/06 03:39:55 实验者: xiechaojun
 处理时间(V2): 2026/06/08 10:25:12 处理者: xiechaojun
 仪器型号: SHIMADZU LC-2050C (FX273)

<色谱图>

mV



<峰表>

检测器A Ch1 250nm

峰号	保留时间	面积	面积%	高度	理论塔板数(USP)	拖尾因子	分离度(USP)
1	1.716	129364	100.000	24103	2416	1.238	--
总计		129364	100.000	24103			



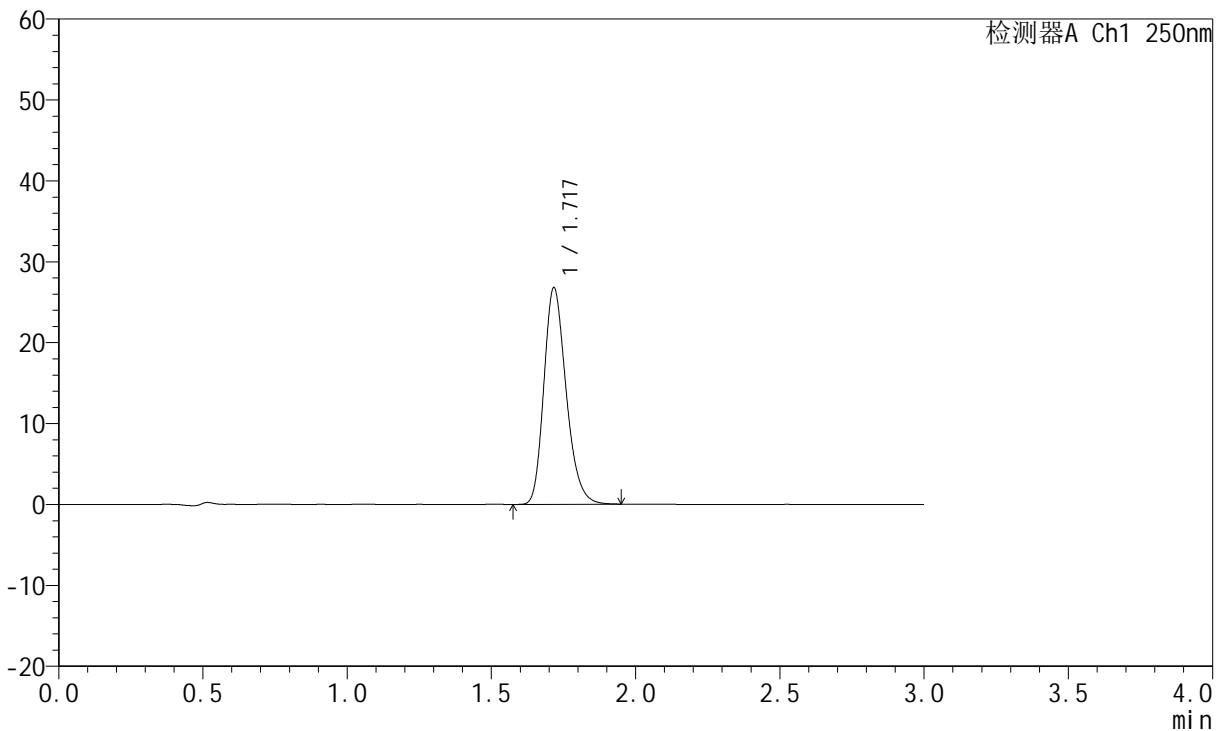
JSS-221

<样品信息>

色谱柱: XB-C18(50mm*4.6mm,5μm) 流速:1.5ml/min
 柱温: 30°C 波长:250nm
 数据文件名: RC\$JSS-221 - 0-86/24-1300-2 - zzp-2025102321p-rcqx-2-pH6.8jz-lf100z-15min-P1.lcd
 方法文件名: RC\$JSS-221 - JSS-221-rcqx-FX273.lcm
 批处理文件名: RC\$JSS-221 - 202600605-FX273.lcb
 样品瓶号: 1-4
 进样体积: 10 μl 版本号: 6.115
 进样时间: 2026/06/06 03:43:10 实验者: xiechaojun
 处理时间(V2): 2026/06/08 10:25:15 处理者: xiechaojun
 仪器型号: SHIMADZU LC-2050C (FX273)

<色谱图>

mV



<峰表>

检测器A Ch1 250nm

峰号	保留时间	面积	面积%	高度	理论塔板数(USP)	拖尾因子	分离度(USP)
1	1.717	144036	100.000	26680	2402	1.238	--
总计		144036	100.000	26680			



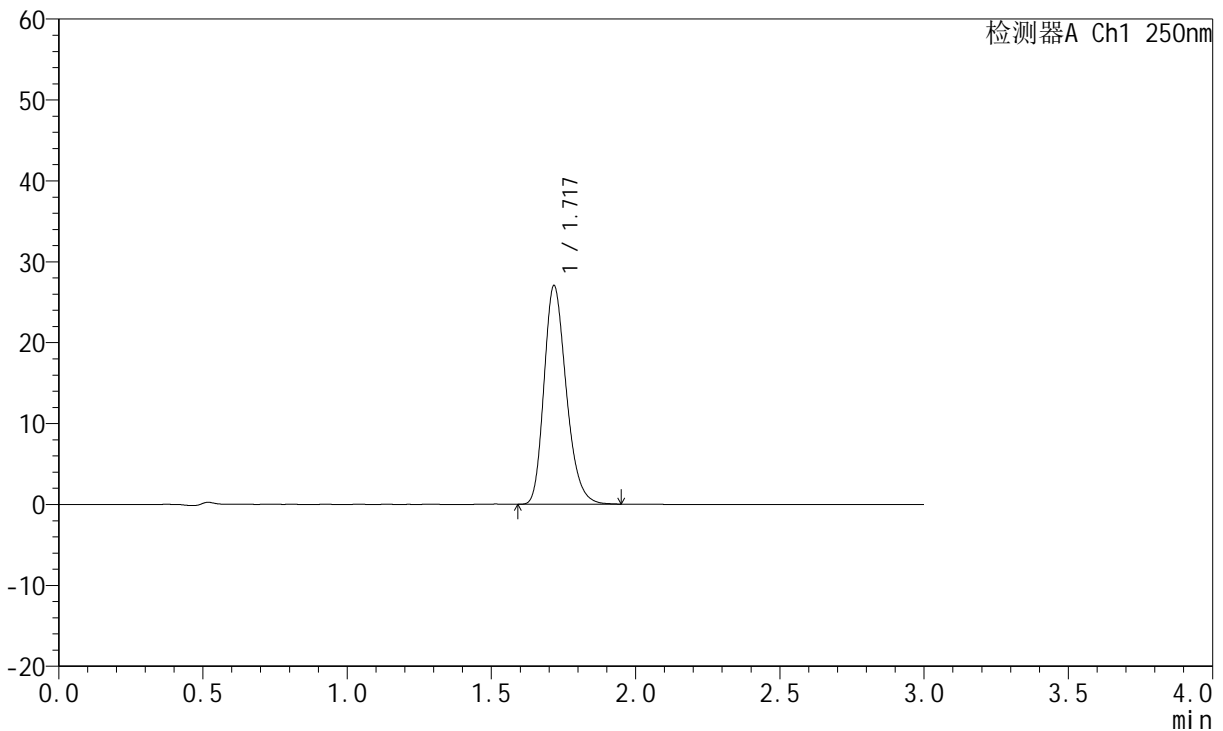
JSS-221

<样品信息>

色谱柱: XB-C18(50mm*4.6mm,5μm) 流 速:1.5ml/min
 柱 温: 30°C 波 长:250nm
 数据文件名: RC\$JSS-221 - 0-86/24-1301-2 - zzp-2025102321p-rcqx-2-pH6.8jz-lf100z-15min-P2.lcd
 方法文件名: RC\$JSS-221 - JSS-221-rcqx-FX273.lcm
 批处理文件名: RC\$JSS-221 - 202600605-FX273.lcb
 样品瓶号: 1-13
 进样体积: 10 μl 版本号: 6.115
 进样时间: 2026/06/06 03:46:25 实验者: xiechaojun
 处理时间(V2): 2026/06/08 10:25:17 处理者: xiechaojun
 仪器型号: SHIMADZU LC-2050C (FX273)

<色谱图>

mV



<峰表>

检测器A Ch1 250nm

峰号	保留时间	面积	面积%	高度	理论塔板数(USP)	拖尾因子	分离度(USP)
1	1.717	145188	100.000	26886	2400	1.244	--
总计		145188	100.000	26886			



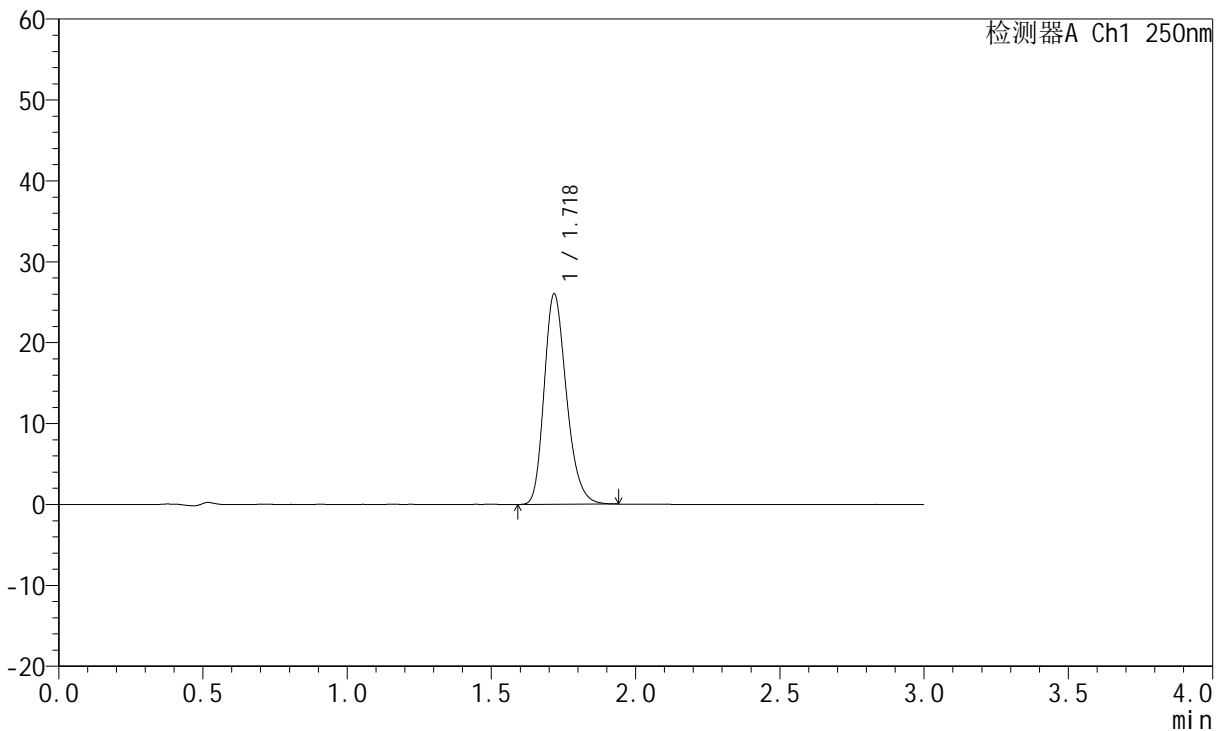
JSS-221

<样品信息>

色谱柱: XB-C18(50mm*4.6mm,5μm) 流速:1.5ml/min
 柱温: 30°C 波长:250nm
 数据文件名: RC\$JSS-221 - 0-86/24-1302-2 - zzp-2025102321p-rcqx-2-pH6.8jz-lf100z-15min-P3.lcd
 方法文件名: RC\$JSS-221 - JSS-221-rcqx-FX273.lcm
 批处理文件名: RC\$JSS-221 - 202600605-FX273.lcb
 样品瓶号: 1-22
 进样体积: 10 μl 版本号: 6.115
 进样时间: 2026/06/06 03:49:40 实验者: xiechaojun
 处理时间(V2): 2026/06/08 10:25:20 处理者: xiechaojun
 仪器型号: SHIMADZU LC-2050C (FX273)

<色谱图>

mV



<峰表>

检测器A Ch1 250nm

峰号	保留时间	面积	面积%	高度	理论塔板数(USP)	拖尾因子	分离度(USP)
1	1.718	139971	100.000	25844	2402	1.243	--
总计		139971	100.000	25844			



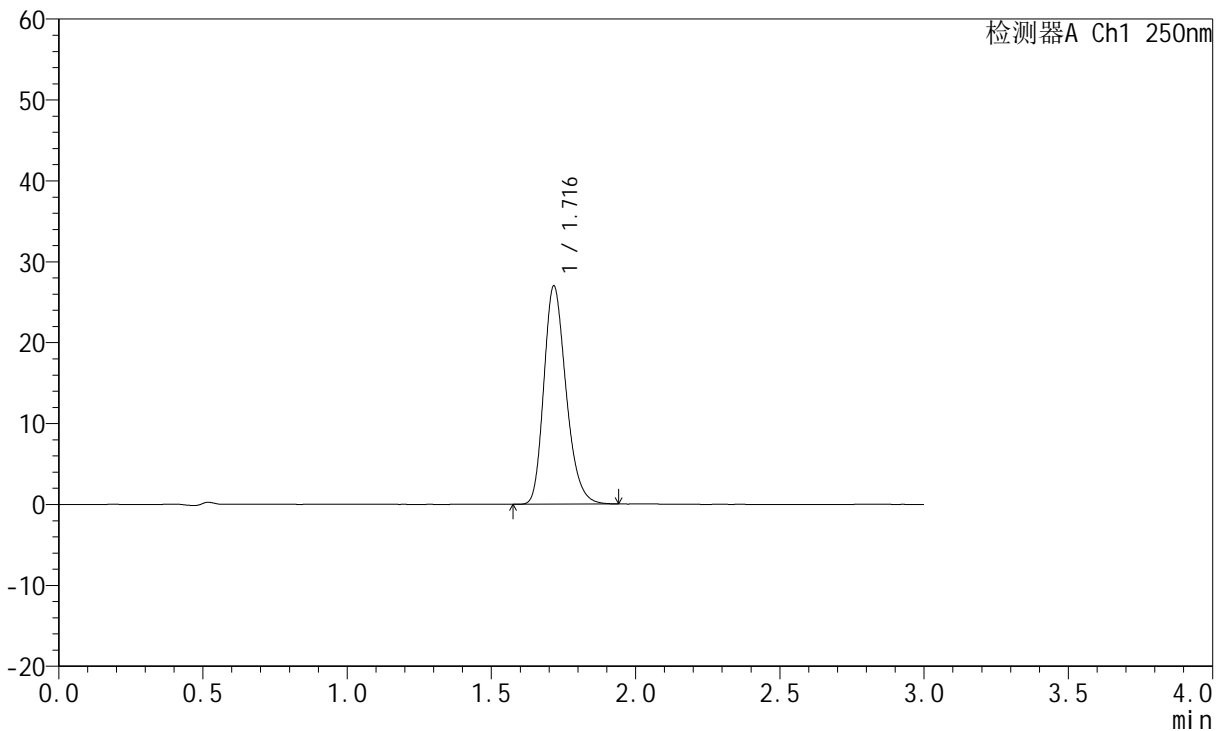
JSS-221

<样品信息>

色谱柱: XB-C18(50mm*4.6mm,5 μ m) 流 速:1.5ml/min
 柱 温: 30 $^{\circ}$ C 波 长:250nm
 数据文件名: RC\$JSS-221 - 0-86/24-1303-2 - zzp-2025102321p-rcqx-2-pH6.8jz-lf100z-15min-P4.lcd
 方法文件名: RC\$JSS-221 - JSS-221-rcqx-FX273.lcm
 批处理文件名: RC\$JSS-221 - 202600605-FX273.lcb
 样品瓶号: 1-31
 进样体积: 10 μ l 版本号: 6.115
 进样时间: 2026/06/06 03:52:55 实验者: xiechaojun
 处理时间(V2): 2026/06/08 10:25:23 处理者: xiechaojun
 仪器型号: SHIMADZU LC-2050C (FX273)

<色谱图>

mV



<峰表>

检测器A Ch1 250nm

峰号	保留时间	面积	面积%	高度	理论塔板数(USP)	拖尾因子	分离度(USP)
1	1.716	144629	100.000	26886	2413	1.245	--
总计		144629	100.000	26886			



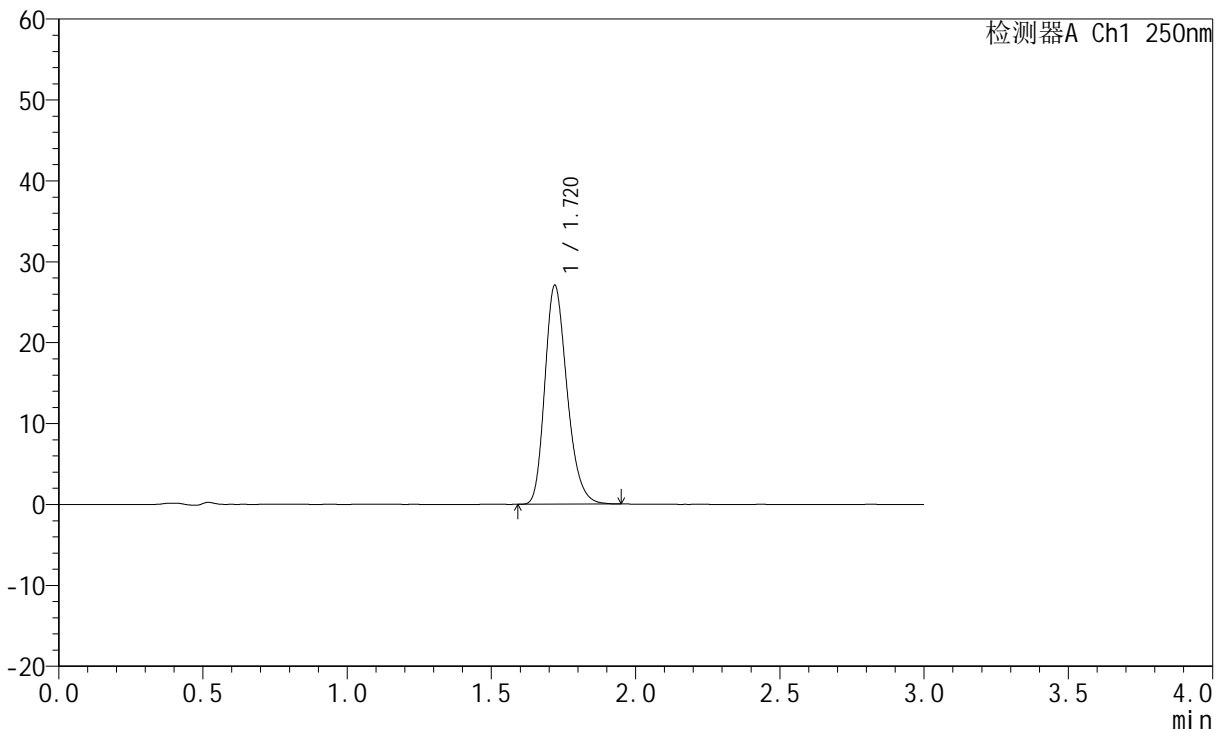
JSS-221

<样品信息>

色谱柱: XB-C18(50mm*4.6mm,5μm) 流 速:1.5ml/min
 柱 温: 30°C 波 长:250nm
 数据文件名: RC\$JSS-221 - 0-86/24-1304-2 - zzp-2025102321p-rcqx-2-pH6.8jz-lf100z-15min-P5.lcd
 方法文件名: RC\$JSS-221 - JSS-221-rcqx-FX273.lcm
 批处理文件名: RC\$JSS-221 - 202600605-FX273.lcb
 样品瓶号: 1-40
 进样体积: 10 μl 版本号: 6.115
 进样时间: 2026/06/06 03:56:10 实验者: xiechaojun
 处理时间(V2): 2026/06/08 10:25:26 处理者: xiechaojun
 仪器型号: SHIMADZU LC-2050C (FX273)

<色谱图>

mV



<峰表>

检测器A Ch1 250nm

峰号	保留时间	面积	面积%	高度	理论塔板数(USP)	拖尾因子	分离度(USP)
1	1.720	145065	100.000	27024	2424	1.241	--
总计		145065	100.000	27024			



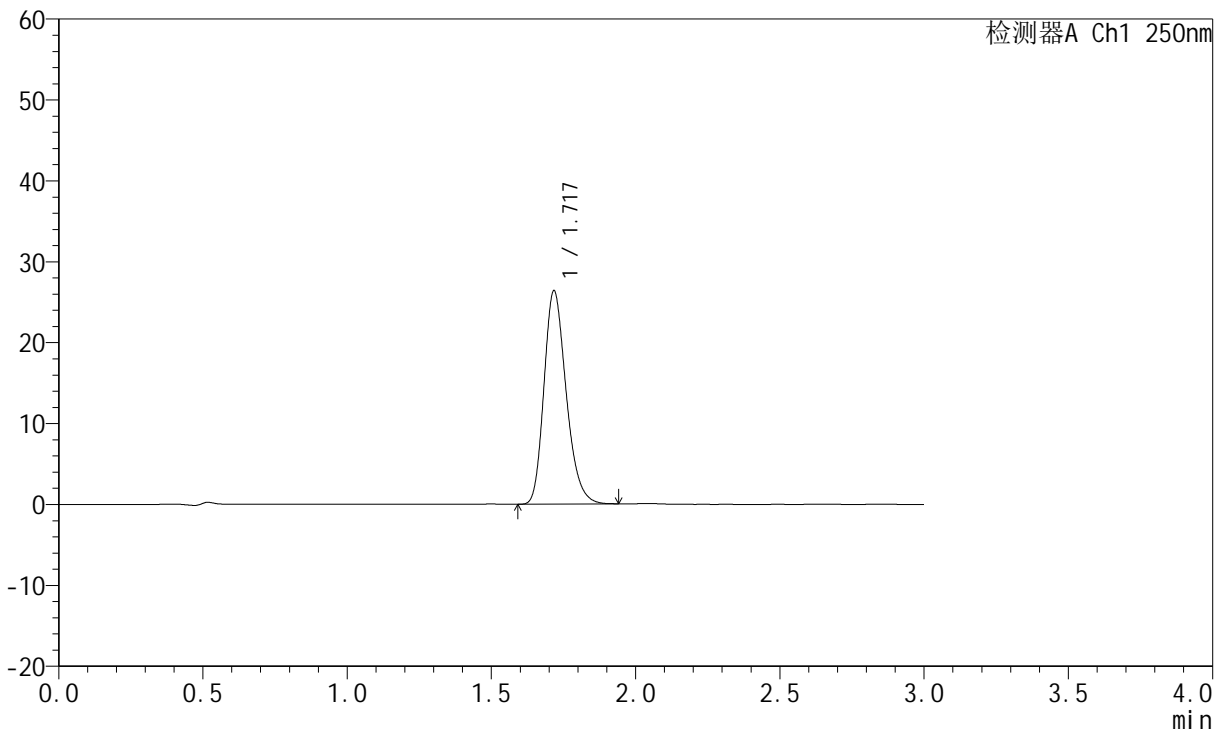
JSS-221

<样品信息>

色谱柱: XB-C18(50mm*4.6mm,5μm) 流 速:1.5ml/min
 柱 温: 30°C 波 长:250nm
 数据文件名: RC\$JSS-221 - 0-86/24-1305-2 - zzp-2025102321p-rcqx-2-pH6.8jz-lf100z-15min-P6.lcd
 方法文件名: RC\$JSS-221 - JSS-221-rcqx-FX273.lcm
 批处理文件名: RC\$JSS-221 - 202600605-FX273.lcb
 样品瓶号: 1-49
 进样体积: 10 μl 版本号: 6.115
 进样时间: 2026/06/06 03:59:24 实验者: xiechaojun
 处理时间(V2): 2026/06/08 10:25:28 处理者: xiechaojun
 仪器型号: SHIMADZU LC-2050C (FX273)

<色谱图>

mV



<峰表>

检测器A Ch1 250nm

峰号	保留时间	面积	面积%	高度	理论塔板数(USP)	拖尾因子	分离度(USP)
1	1.717	141313	100.000	26252	2415	1.243	--
总计		141313	100.000	26252			



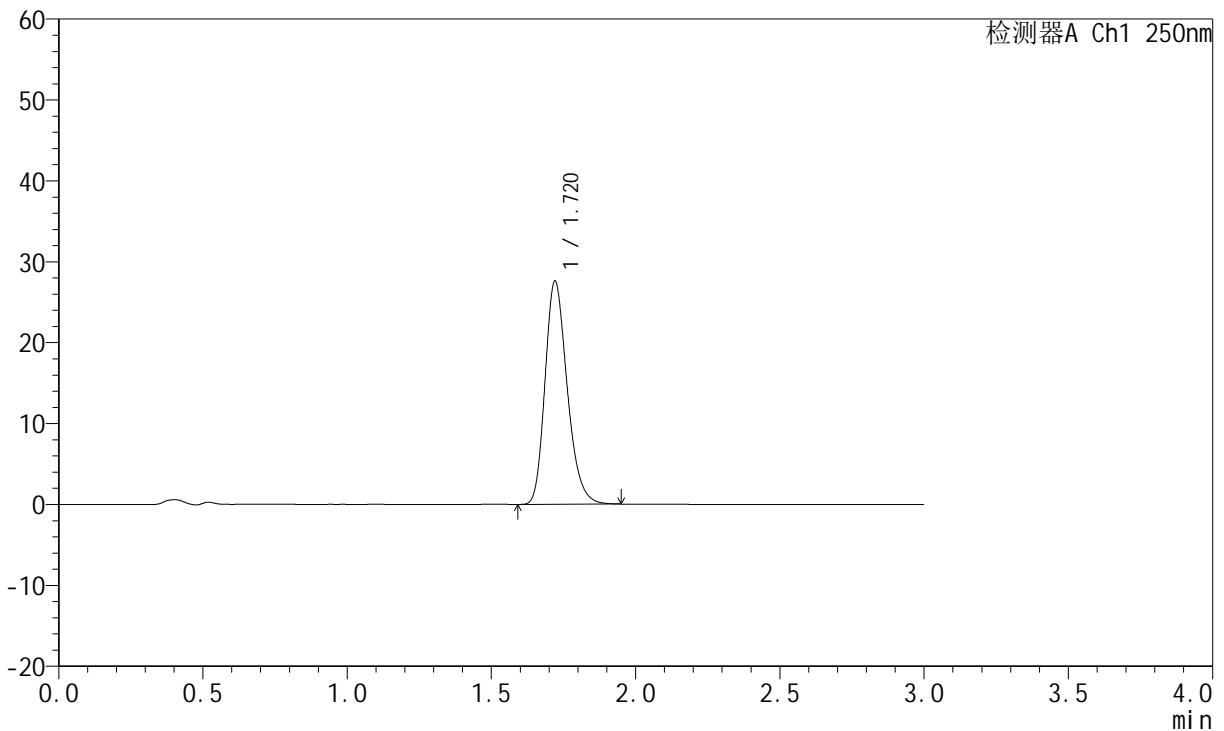
JSS-221

<样品信息>

色谱柱: XB-C18(50mm*4.6mm,5µm) 流 速:1.5ml/min
 柱 温: 30°C 波 长:250nm
 数据文件名: RC\$JSS-221 - 0-86/24-1306-2 - zzp-2025102321p-rcqx-2-pH6.8jz-lf100z-20min-P1.lcd
 方法文件名: RC\$JSS-221 - JSS-221-rcqx-FX273.lcm
 批处理文件名: RC\$JSS-221 - 202600605-FX273.lcb
 样品瓶号: 1-5
 进样体积: 10 µl 版本号: 6.115
 进样时间: 2026/06/06 04:02:39 实验者: xiechaojun
 处理时间(V2): 2026/06/08 10:25:31 处理者: xiechaojun
 仪器型号: SHIMADZU LC-2050C (FX273)

<色谱图>

mV



<峰表>

检测器A Ch1 250nm

峰号	保留时间	面积	面积%	高度	理论塔板数(USP)	拖尾因子	分离度(USP)
1	1.720	147745	100.000	27570	2430	1.241	--
总计		147745	100.000	27570			



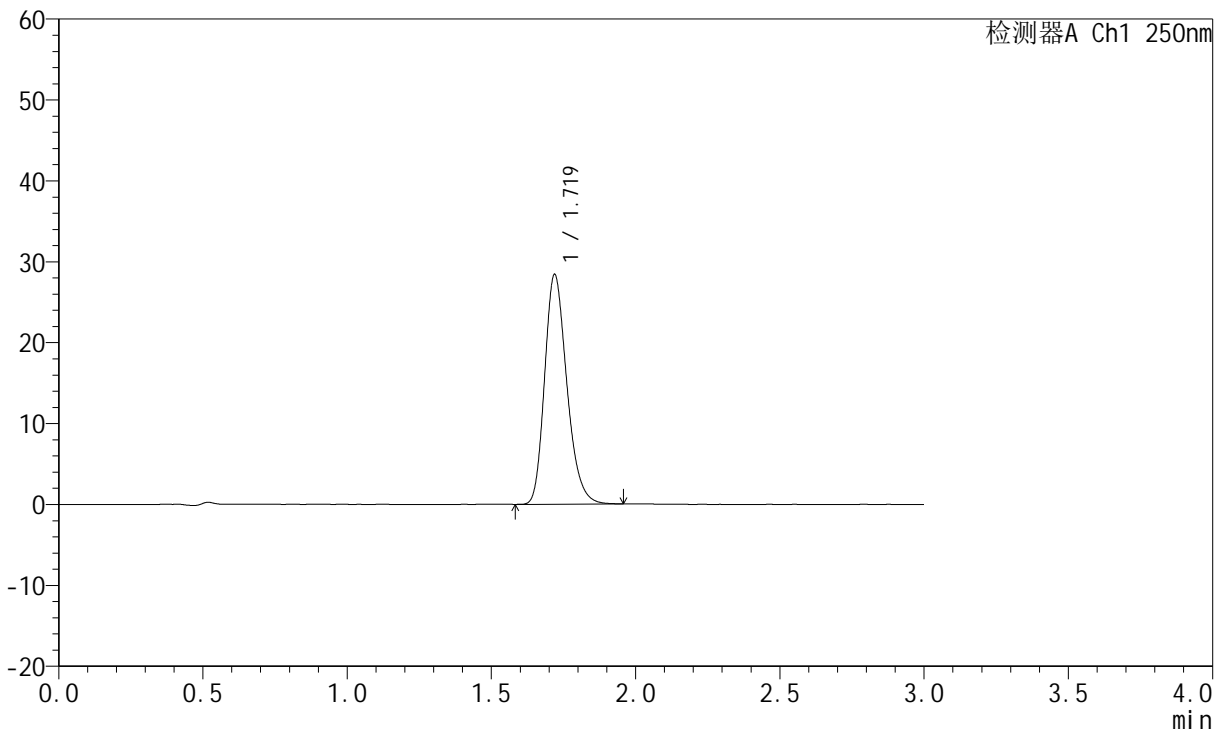
JSS-221

<样品信息>

色谱柱: XB-C18(50mm*4.6mm,5μm) 流 速:1.5ml/min
 柱 温: 30°C 波 长:250nm
 数据文件名: RC\$JSS-221 - 0-86/24-1307-2 - zzp-2025102321p-rcqx-2-pH6.8jz-lf100z-20min-P2.lcd
 方法文件名: RC\$JSS-221 - JSS-221-rcqx-FX273.lcm
 批处理文件名: RC\$JSS-221 - 202600605-FX273.lcb
 样品瓶号: 1-14
 进样体积: 10 μl 版本号: 6.115
 进样时间: 2026/06/06 04:05:54 实验者: xiechaojun
 处理时间(V2): 2026/06/08 10:25:34 处理者: xiechaojun
 仪器型号: SHIMADZU LC-2050C (FX273)

<色谱图>

mV



<峰表>

检测器A Ch1 250nm

峰号	保留时间	面积	面积%	高度	理论塔板数(USP)	拖尾因子	分离度(USP)
1	1.719	152495	100.000	28325	2418	1.242	--
总计		152495	100.000	28325			



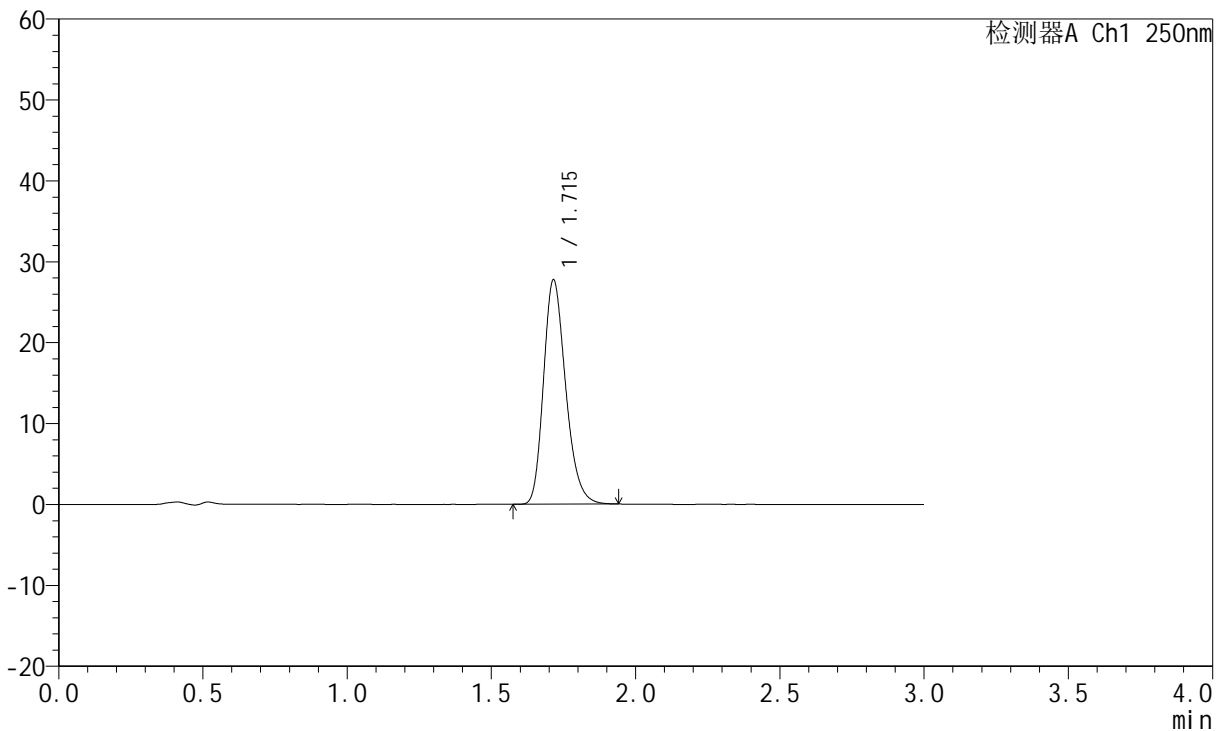
JSS-221

<样品信息>

色谱柱: XB-C18(50mm*4.6mm,5μm) 流 速:1.5ml/min
 柱 温: 30°C 波 长:250nm
 数据文件名: RC\$JSS-221 - 0-86/24-1308-2 - zzp-2025102321p-rcqx-2-pH6.8jz-lf100z-20min-P3.lcd
 方法文件名: RC\$JSS-221 - JSS-221-rcqx-FX273.lcm
 批处理文件名: RC\$JSS-221 - 202600605-FX273.lcb
 样品瓶号: 1-23
 进样体积: 10 μl 版本号: 6.115
 进样时间: 2026/06/06 04:09:11 实验者: xiechaojun
 处理时间(V2): 2026/06/08 10:25:36 处理者: xiechaojun
 仪器型号: SHIMADZU LC-2050C (FX273)

<色谱图>

mV



<峰表>

检测器A Ch1 250nm

峰号	保留时间	面积	面积%	高度	理论塔板数(USP)	拖尾因子	分离度(USP)
1	1.715	148254	100.000	27715	2420	1.240	--
总计		148254	100.000	27715			



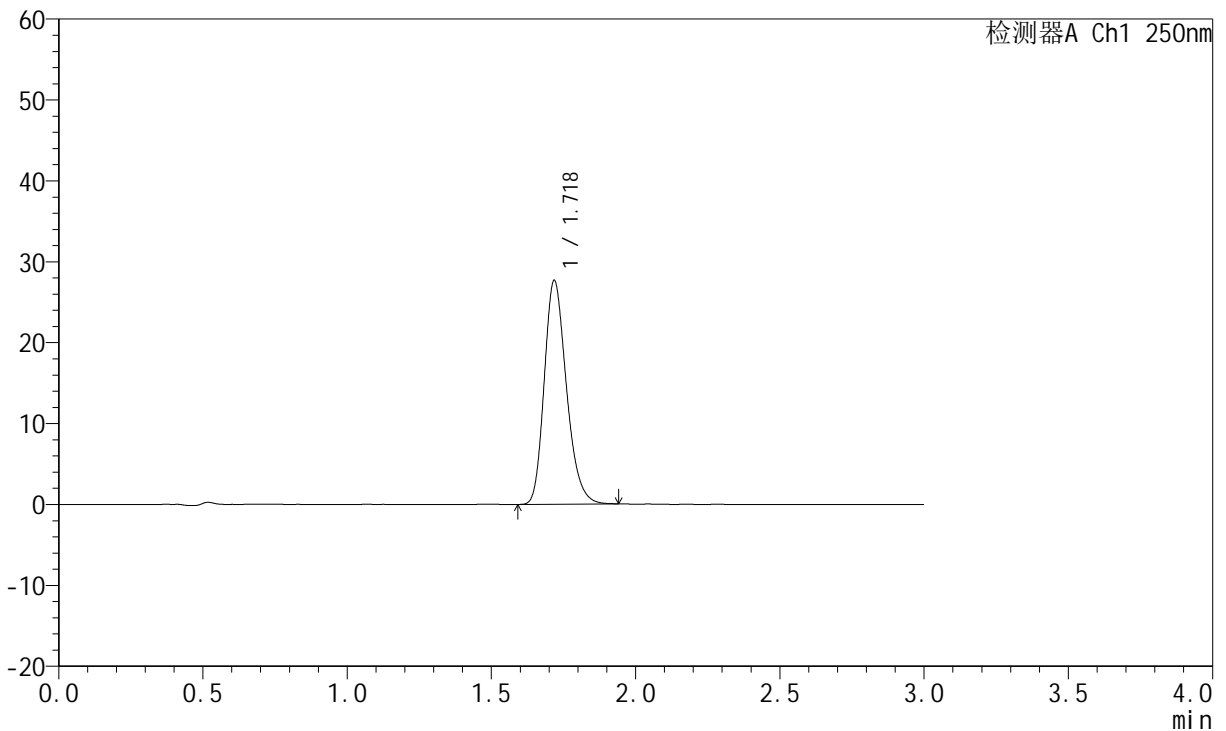
JSS-221

<样品信息>

色谱柱: XB-C18(50mm*4.6mm,5μm) 流速:1.5ml/min
 柱温: 30°C 波长:250nm
 数据文件名: RC\$JSS-221 - 0-86/24-1309-2 - zzp-2025102321p-rcqx-2-pH6.8jz-lf100z-20min-P4.lcd
 方法文件名: RC\$JSS-221 - JSS-221-rcqx-FX273.lcm
 批处理文件名: RC\$JSS-221 - 202600605-FX273.lcb
 样品瓶号: 1-32
 进样体积: 10 μl 版本号: 6.115
 进样时间: 2026/06/06 04:12:26 实验者: xiechaojun
 处理时间(V2): 2026/06/08 10:25:39 处理者: xiechaojun
 仪器型号: SHIMADZU LC-2050C (FX273)

<色谱图>

mV



<峰表>

检测器A Ch1 250nm

峰号	保留时间	面积	面积%	高度	理论塔板数(USP)	拖尾因子	分离度(USP)
1	1.718	148092	100.000	27493	2424	1.238	--
总计		148092	100.000	27493			



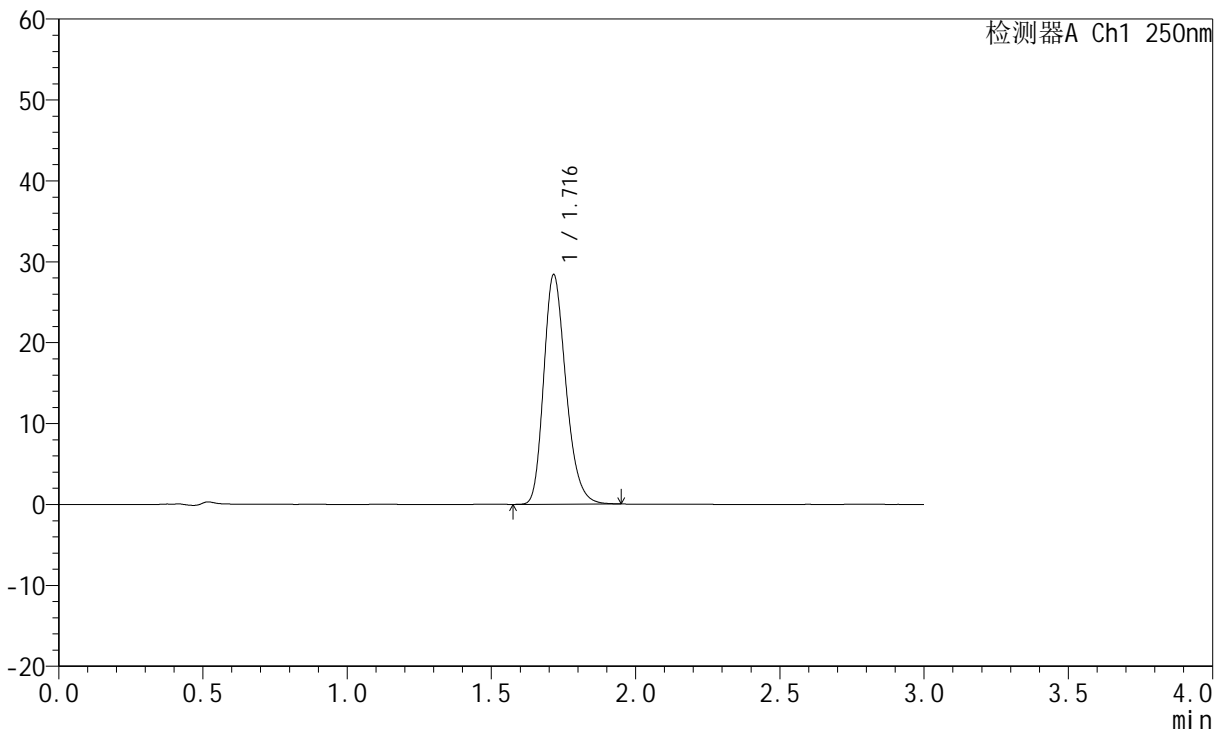
JSS-221

<样品信息>

色谱柱: XB-C18(50mm*4.6mm,5μm) 流 速:1.5ml/min
 柱 温: 30°C 波 长:250nm
 数据文件名: RC\$JSS-221 - 0-86/24-1310-2 - zzp-2025102321p-rcqx-2-pH6.8jz-lf100z-20min-P5.lcd
 方法文件名: RC\$JSS-221 - JSS-221-rcqx-FX273.lcm
 批处理文件名: RC\$JSS-221 - 202600605-FX273.lcb
 样品瓶号: 1-41
 进样体积: 10 μl 版本号: 6.115
 进样时间: 2026/06/06 04:15:40 实验者: xiechaojun
 处理时间(V2): 2026/06/08 10:25:42 处理者: xiechaojun
 仪器型号: SHIMADZU LC-2050C (FX273)

<色谱图>

mV



<峰表>

检测器A Ch1 250nm

峰号	保留时间	面积	面积%	高度	理论塔板数(USP)	拖尾因子	分离度(USP)
1	1.716	152190	100.000	28317	2413	1.242	--
总计		152190	100.000	28317			



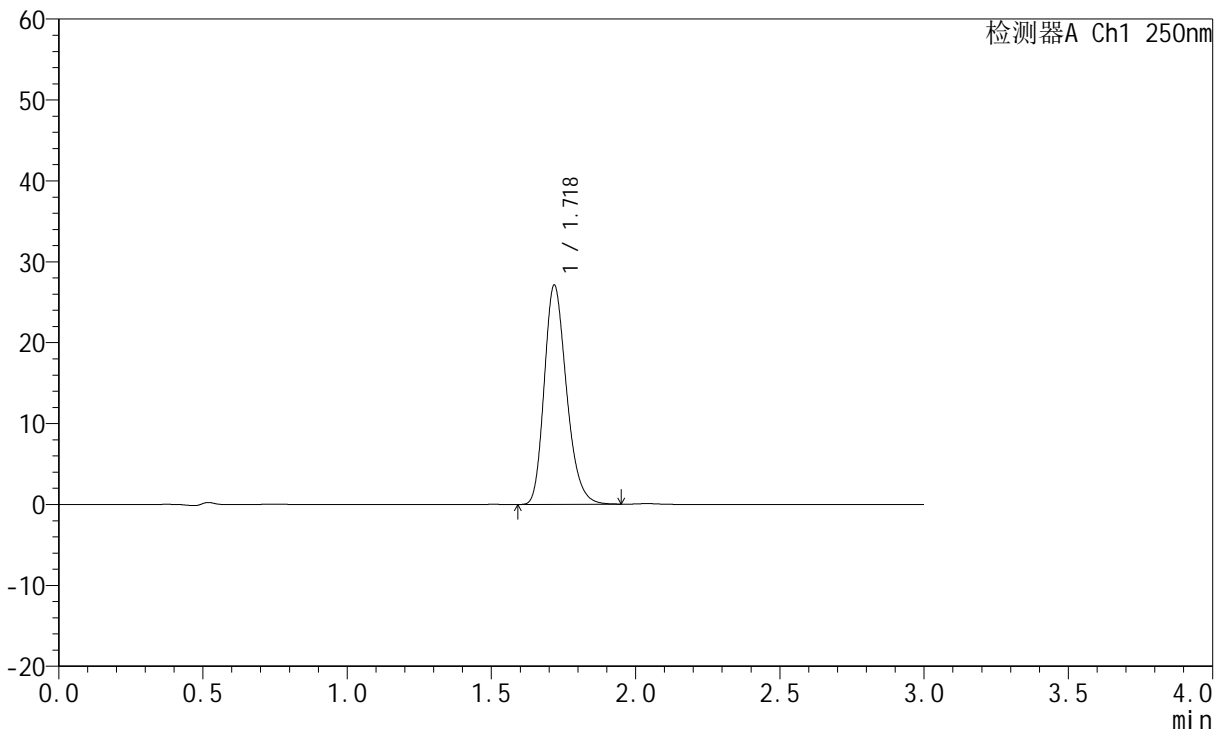
JSS-221

<样品信息>

色谱柱: XB-C18(50mm*4.6mm,5μm) 流 速:1.5ml/min
 柱 温: 30°C 波 长:250nm
 数据文件名: RC\$JSS-221 - 0-86/24-1311-2 - zzp-2025102321p-rcqx-2-pH6.8jz-lf100z-20min-P6.lcd
 方法文件名: RC\$JSS-221 - JSS-221-rcqx-FX273.lcm
 批处理文件名: RC\$JSS-221 - 202600605-FX273.lcb
 样品瓶号: 1-50
 进样体积: 10 μl 版本号: 6.115
 进样时间: 2026/06/06 04:18:54 实验者: xiechaojun
 处理时间(V2): 2026/06/08 10:25:45 处理者: xiechaojun
 仪器型号: SHIMADZU LC-2050C (FX273)

<色谱图>

mV



<峰表>

检测器A Ch1 250nm

峰号	保留时间	面积	面积%	高度	理论塔板数(USP)	拖尾因子	分离度(USP)
1	1.718	145713	100.000	26947	2404	1.241	--
总计		145713	100.000	26947			



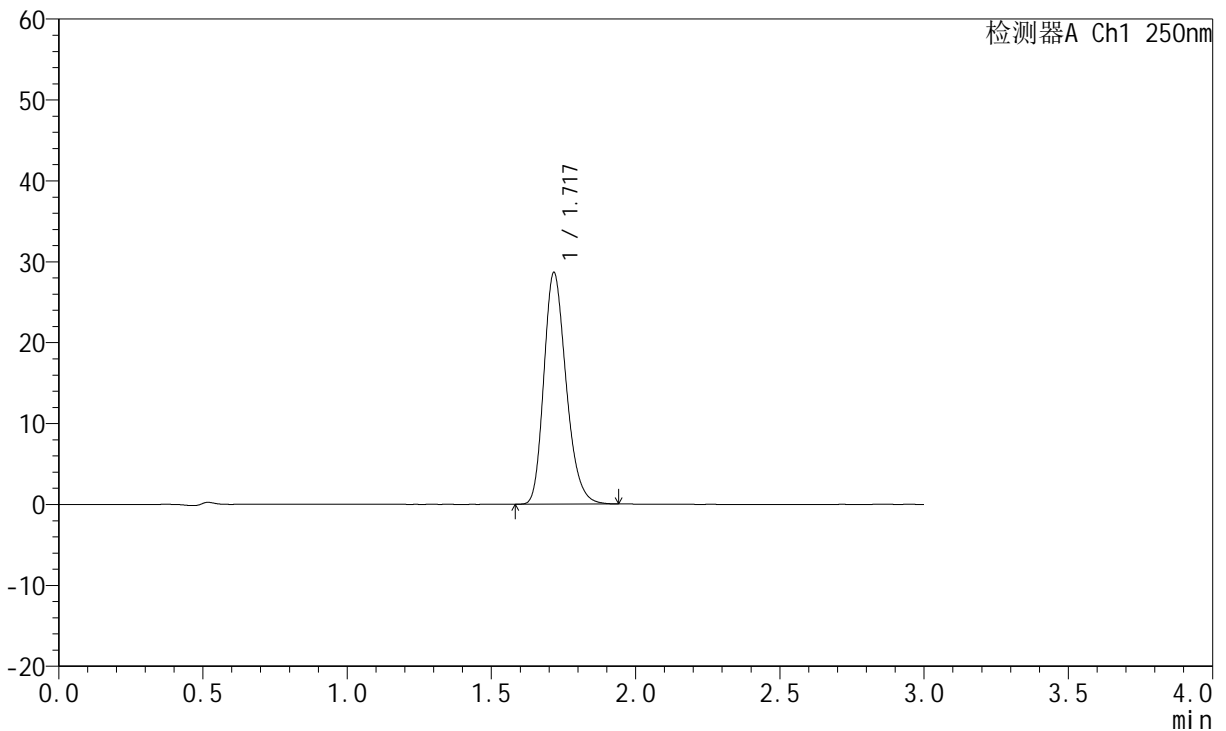
JSS-221

<样品信息>

色谱柱: XB-C18(50mm*4.6mm,5μm) 流 速:1.5ml/min
 柱 温: 30°C 波 长:250nm
 数据文件名: RC\$JSS-221 - 0-86/24-1312-2 - zzp-2025102321p-rcqx-2-pH6.8jz-lf100z-30min-P1.lcd
 方法文件名: RC\$JSS-221 - JSS-221-rcqx-FX273.lcm
 批处理文件名: RC\$JSS-221 - 202600605-FX273.lcb
 样品瓶号: 1-6
 进样体积: 10 μl 版本号: 6.115
 进样时间: 2026/06/06 04:22:09 实验者: xiechaojun
 处理时间(V2): 2026/06/08 10:25:47 处理者: xiechaojun
 仪器型号: SHIMADZU LC-2050C (FX273)

<色谱图>

mV



<峰表>

检测器A Ch1 250nm

峰号	保留时间	面积	面积%	高度	理论塔板数(USP)	拖尾因子	分离度(USP)
1	1.717	154011	100.000	28518	2393	1.238	--
总计		154011	100.000	28518			



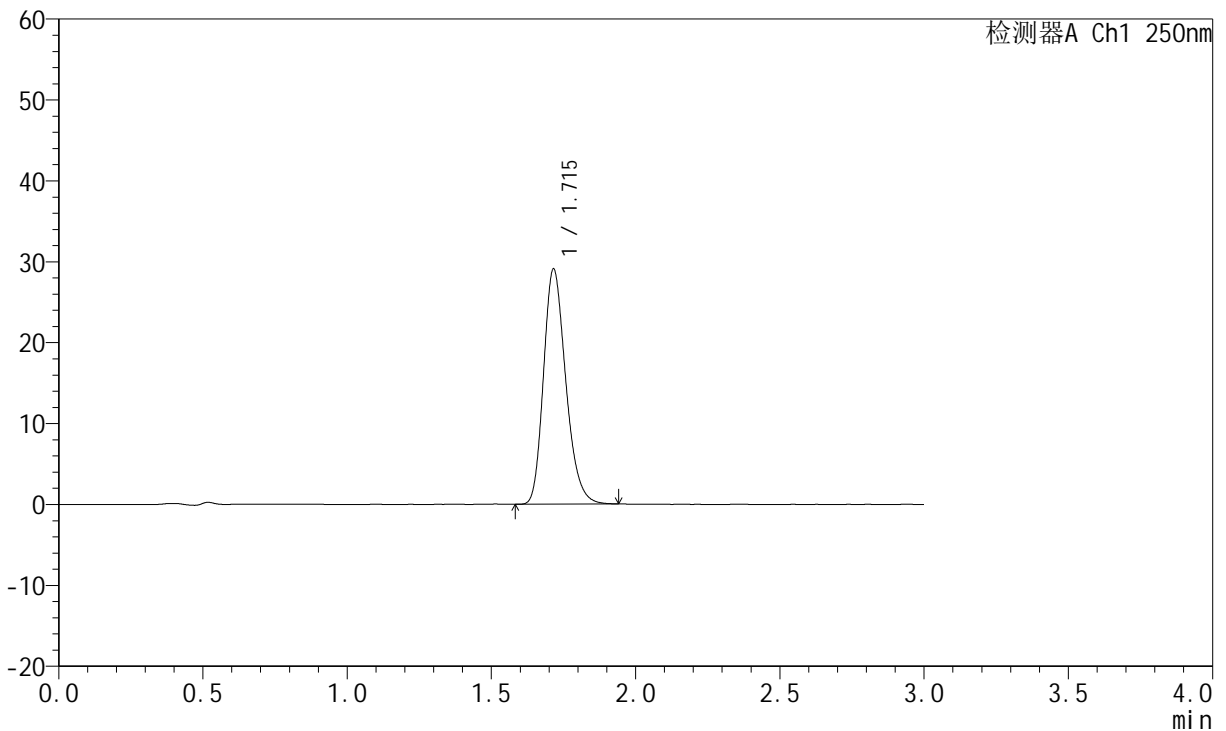
JSS-221

<样品信息>

色谱柱: XB-C18(50mm*4.6mm,5μm) 流 速:1.5ml/min
 柱 温: 30°C 波 长:250nm
 数据文件名: RC\$JSS-221 - 0-86/24-1313-2 - zzp-2025102321p-rcqx-2-pH6.8jz-lf100z-30min-P2.lcd
 方法文件名: RC\$JSS-221 - JSS-221-rcqx-FX273.lcm
 批处理文件名: RC\$JSS-221 - 202600605-FX273.lcb
 样品瓶号: 1-15
 进样体积: 10 μl 版本号: 6.115
 进样时间: 2026/06/06 04:25:23 实验者: xiechaojun
 处理时间(V2): 2026/06/08 10:25:50 处理者: xiechaojun
 仪器型号: SHIMADZU LC-2050C (FX273)

<色谱图>

mV



<峰表>

检测器A Ch1 250nm

峰号	保留时间	面积	面积%	高度	理论塔板数(USP)	拖尾因子	分离度(USP)
1	1.715	156127	100.000	29039	2397	1.236	--
总计		156127	100.000	29039			



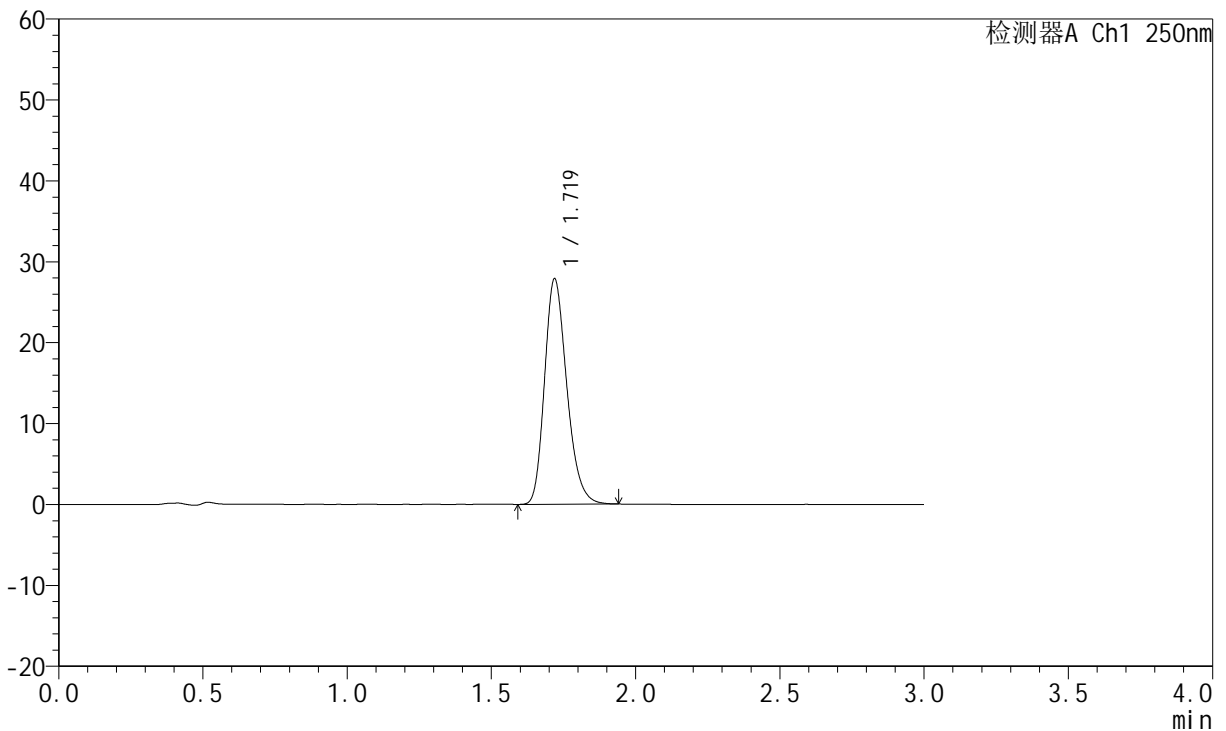
JSS-221

<样品信息>

色谱柱: XB-C18(50mm*4.6mm,5μm) 流 速:1.5ml/min
 柱 温: 30°C 波 长:250nm
 数据文件名: RC\$JSS-221 - 0-86/24-1314-2 - zzp-2025102321p-rcqx-2-pH6.8jz-lf100z-30min-P3.lcd
 方法文件名: RC\$JSS-221 - JSS-221-rcqx-FX273.lcm
 批处理文件名: RC\$JSS-221 - 202600605-FX273.lcb
 样品瓶号: 1-24
 进样体积: 10 μl 版本号: 6.115
 进样时间: 2026/06/06 04:28:38 实验者: xiechaojun
 处理时间(V2): 2026/06/08 10:25:53 处理者: xiechaojun
 仪器型号: SHIMADZU LC-2050C (FX273)

<色谱图>

mV



<峰表>

检测器A Ch1 250nm

峰号	保留时间	面积	面积%	高度	理论塔板数(USP)	拖尾因子	分离度(USP)
1	1.719	149644	100.000	27782	2407	1.236	--
总计		149644	100.000	27782			



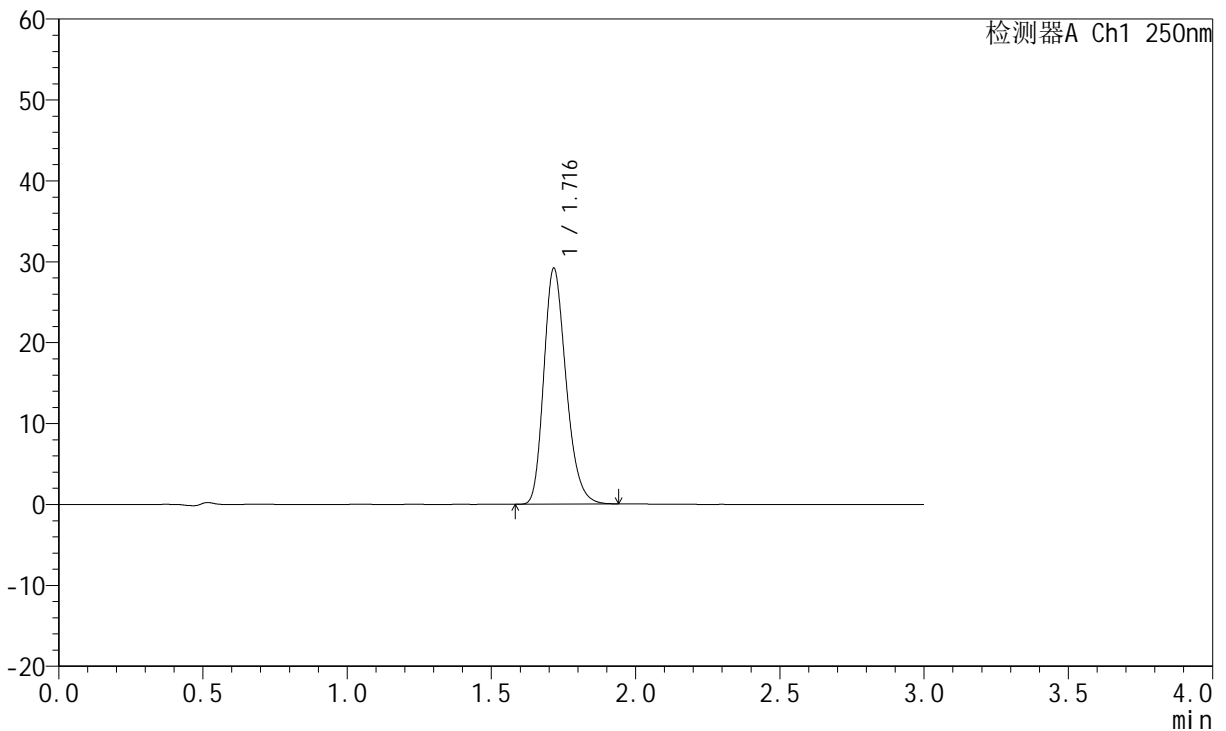
JSS-221

<样品信息>

色谱柱: XB-C18(50mm*4.6mm,5μm) 流 速:1.5ml/min
 柱 温: 30°C 波 长:250nm
 数据文件名: RC\$JSS-221 - 0-86/24-1315-2 - zzp-2025102321p-rcqx-2-pH6.8jz-lf100z-30min-P4.lcd
 方法文件名: RC\$JSS-221 - JSS-221-rcqx-FX273.lcm
 批处理文件名: RC\$JSS-221 - 202600605-FX273.lcb
 样品瓶号: 1-33
 进样体积: 10 μl 版本号: 6.115
 进样时间: 2026/06/06 04:31:54 实验者: xiechaojun
 处理时间(V2): 2026/06/08 10:25:56 处理者: xiechaojun
 仪器型号: SHIMADZU LC-2050C (FX273)

<色谱图>

mV



<峰表>

检测器A Ch1 250nm

峰号	保留时间	面积	面积%	高度	理论塔板数(USP)	拖尾因子	分离度(USP)
1	1.716	156746	100.000	29060	2395	1.239	--
总计		156746	100.000	29060			



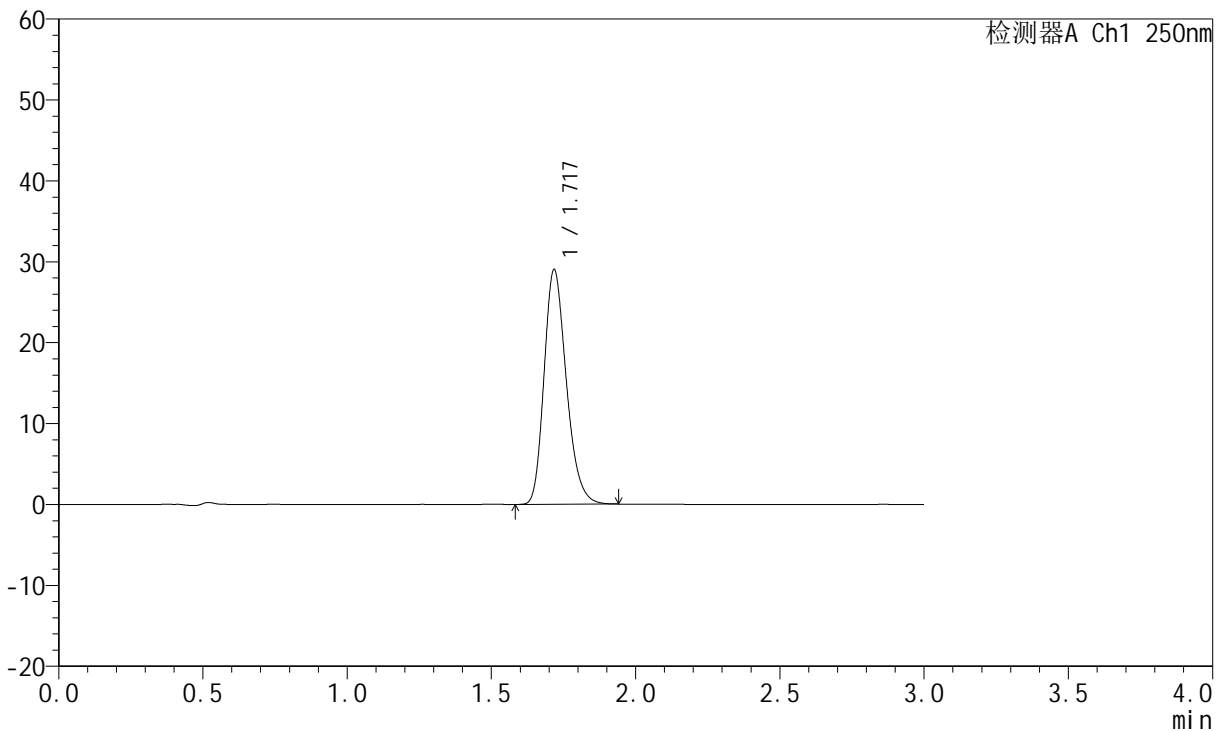
JSS-221

<样品信息>

色谱柱: XB-C18(50mm*4.6mm,5μm) 流 速:1.5ml/min
 柱 温: 30°C 波 长:250nm
 数据文件名: RC\$JSS-221 - 0-86/24-1316-2 - zzp-2025102321p-rcqx-2-pH6.8jz-lf100z-30min-P5.lcd
 方法文件名: RC\$JSS-221 - JSS-221-rcqx-FX273.lcm
 批处理文件名: RC\$JSS-221 - 202600605-FX273.lcb
 样品瓶号: 1-42
 进样体积: 10 μl 版本号: 6.115
 进样时间: 2026/06/06 04:35:09 实验者: xiechaojun
 处理时间(V2): 2026/06/08 10:25:58 处理者: xiechaojun
 仪器型号: SHIMADZU LC-2050C (FX273)

<色谱图>

mV



<峰表>

检测器A Ch1 250nm

峰号	保留时间	面积	面积%	高度	理论塔板数(USP)	拖尾因子	分离度(USP)
1	1.717	155895	100.000	28835	2398	1.238	--
总计		155895	100.000	28835			



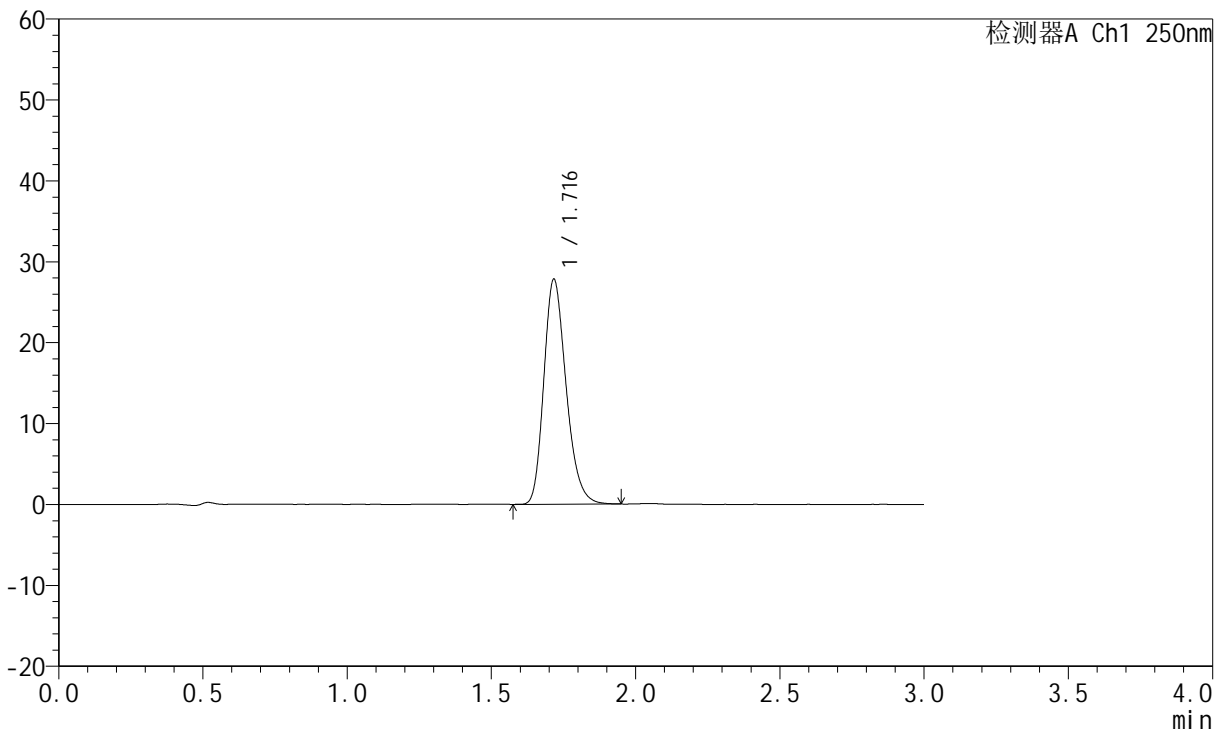
JSS-221

<样品信息>

色谱柱: XB-C18(50mm*4.6mm,5μm) 流 速:1.5ml/min
 柱 温: 30°C 波 长:250nm
 数据文件名: RC\$JSS-221 - 0-86/24-1317-2 - zzp-2025102321p-rcqx-2-pH6.8jz-lf100z-30min-P6.lcd
 方法文件名: RC\$JSS-221 - JSS-221-rcqx-FX273.lcm
 批处理文件名: RC\$JSS-221 - 202600605-FX273.lcb
 样品瓶号: 1-51
 进样体积: 10 μl 版本号: 6.115
 进样时间: 2026/06/06 04:38:24 实验者: xiechaojun
 处理时间(V2): 2026/06/08 10:26:01 处理者: xiechaojun
 仪器型号: SHIMADZU LC-2050C (FX273)

<色谱图>

mV



<峰表>

检测器A Ch1 250nm

峰号	保留时间	面积	面积%	高度	理论塔板数(USP)	拖尾因子	分离度(USP)
1	1.716	149672	100.000	27713	2396	1.238	--
总计		149672	100.000	27713			



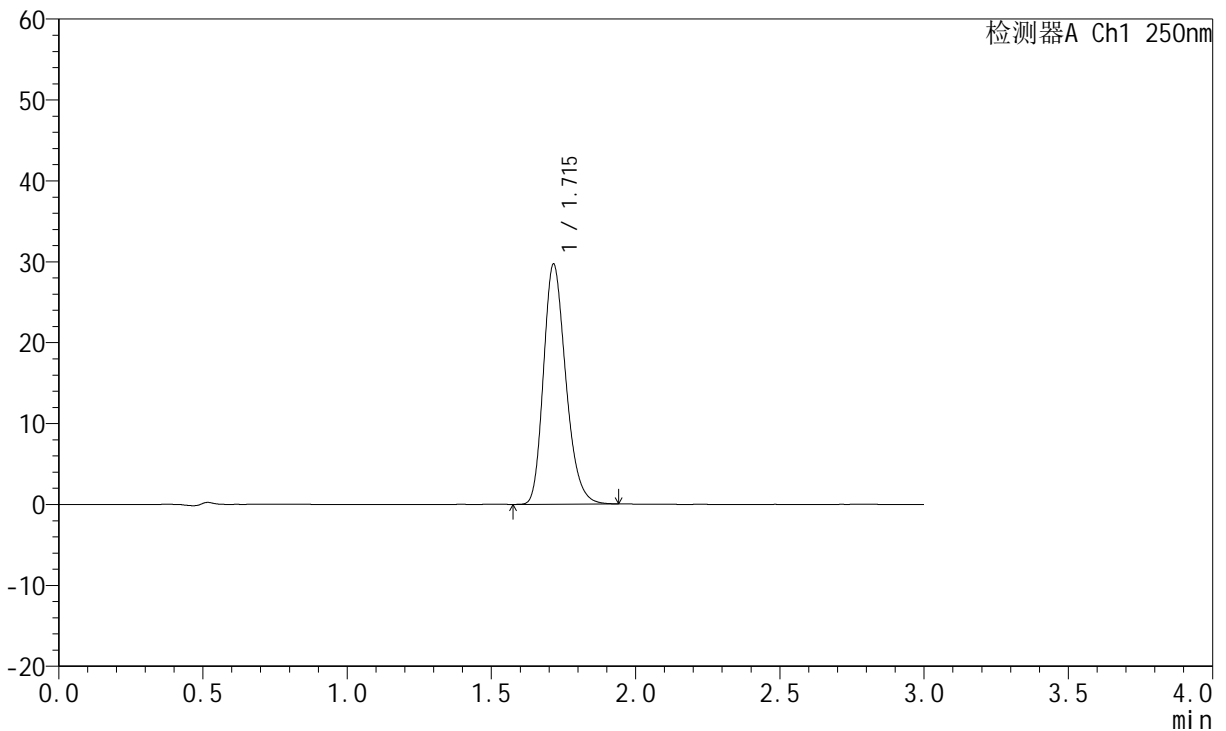
JSS-221

<样品信息>

色谱柱: XB-C18(50mm*4.6mm,5μm) 流速:1.5ml/min
 柱温: 30°C 波长:250nm
 数据文件名: RC\$JSS-221 - 0-86/24-1318-2 - zzp-2025102321p-rcqx-2-pH6.8jz-lf100z-45min-P1.lcd
 方法文件名: RC\$JSS-221 - JSS-221-rcqx-FX273.lcm
 批处理文件名: RC\$JSS-221 - 202600605-FX273.lcb
 样品瓶号: 1-7
 进样体积: 10 μl 版本号: 6.115
 进样时间: 2026/06/06 04:41:38 实验者: xiechaojun
 处理时间(V2): 2026/06/08 10:26:04 处理者: xiechaojun
 仪器型号: SHIMADZU LC-2050C (FX273)

<色谱图>

mV



<峰表>

检测器A Ch1 250nm

峰号	保留时间	面积	面积%	高度	理论塔板数(USP)	拖尾因子	分离度(USP)
1	1.715	159806	100.000	29646	2382	1.239	--
总计		159806	100.000	29646			



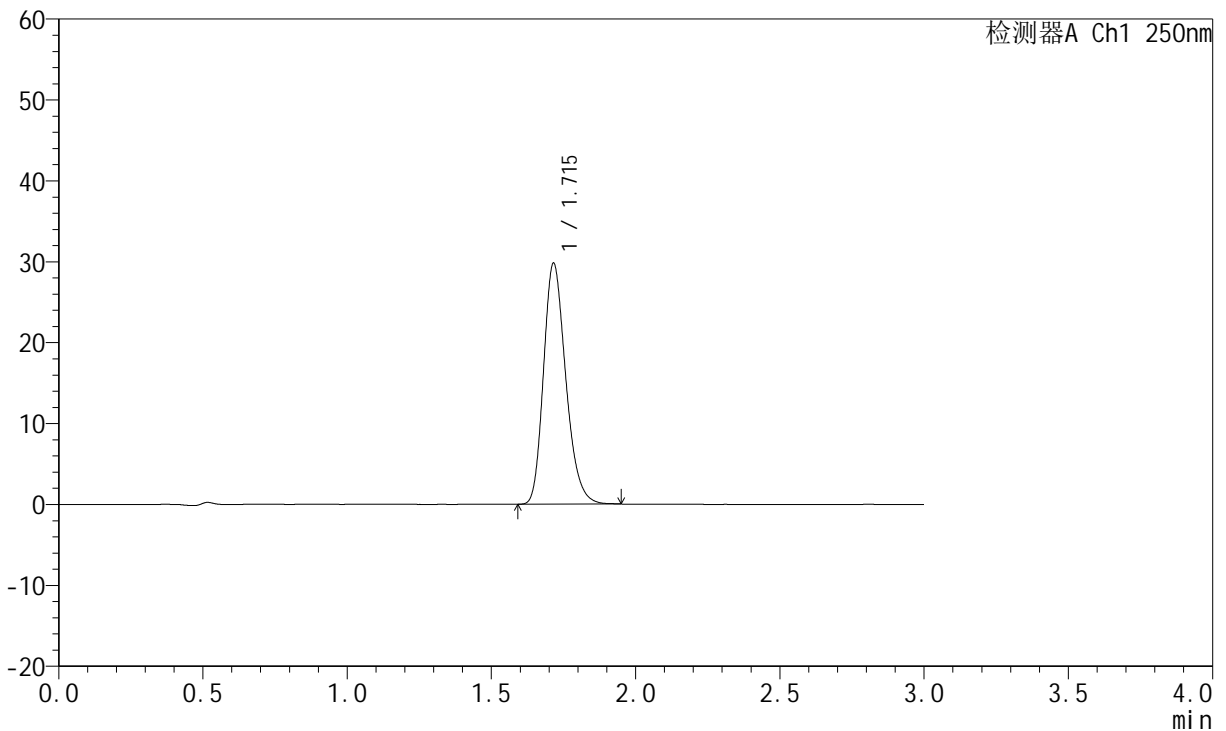
JSS-221

<样品信息>

色谱柱: XB-C18(50mm*4.6mm,5μm) 流 速:1.5ml/min
 柱 温: 30°C 波 长:250nm
 数据文件名: RC\$JSS-221 - 0-86/24-1319-2 - zzp-2025102321p-rcqx-2-pH6.8jz-lf100z-45min-P2.lcd
 方法文件名: RC\$JSS-221 - JSS-221-rcqx-FX273.lcm
 批处理文件名: RC\$JSS-221 - 202600605-FX273.lcb
 样品瓶号: 1-16
 进样体积: 10 μl 版本号: 6.115
 进样时间: 2026/06/06 04:44:54 实验者: xiechaojun
 处理时间(V2): 2026/06/08 10:26:07 处理者: xiechaojun
 仪器型号: SHIMADZU LC-2050C (FX273)

<色谱图>

mV



<峰表>

检测器A Ch1 250nm

峰号	保留时间	面积	面积%	高度	理论塔板数(USP)	拖尾因子	分离度(USP)
1	1.715	160102	100.000	29756	2394	1.237	--
总计		160102	100.000	29756			



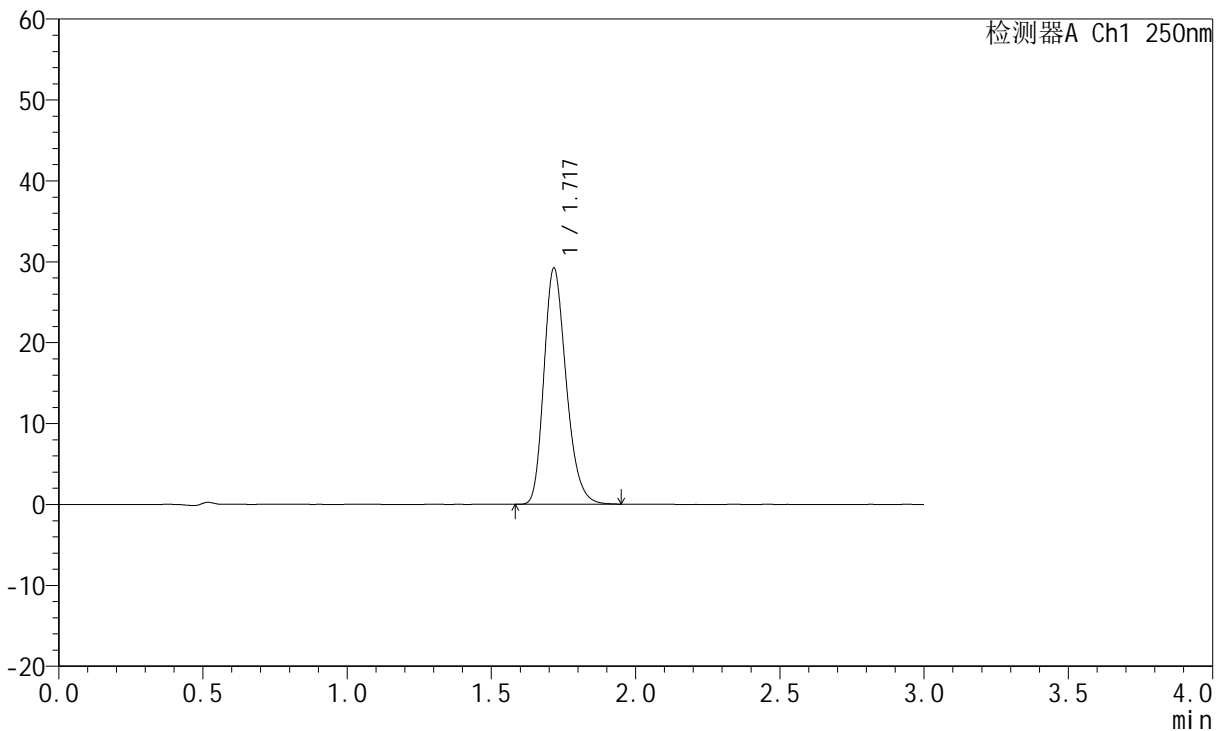
JSS-221

<样品信息>

色谱柱: XB-C18(50mm*4.6mm,5μm) 流 速:1.5ml/min
 柱 温: 30°C 波 长:250nm
 数据文件名: RC\$JSS-221 - 0-86/24-1320-2 - zzp-2025102321p-rcqx-2-pH6.8jz-lf100z-45min-P3.lcd
 方法文件名: RC\$JSS-221 - JSS-221-rcqx-FX273.lcm
 批处理文件名: RC\$JSS-221 - 202600605-FX273.lcb
 样品瓶号: 1-25
 进样体积: 10 μl 版本号: 6.115
 进样时间: 2026/06/06 04:48:09 实验者: xiechaojun
 处理时间(V2): 2026/06/08 10:26:10 处理者: xiechaojun
 仪器型号: SHIMADZU LC-2050C (FX273)

<色谱图>

mV



<峰表>

检测器A Ch1 250nm

峰号	保留时间	面积	面积%	高度	理论塔板数(USP)	拖尾因子	分离度(USP)
1	1.717	156761	100.000	29068	2405	1.240	--
总计		156761	100.000	29068			



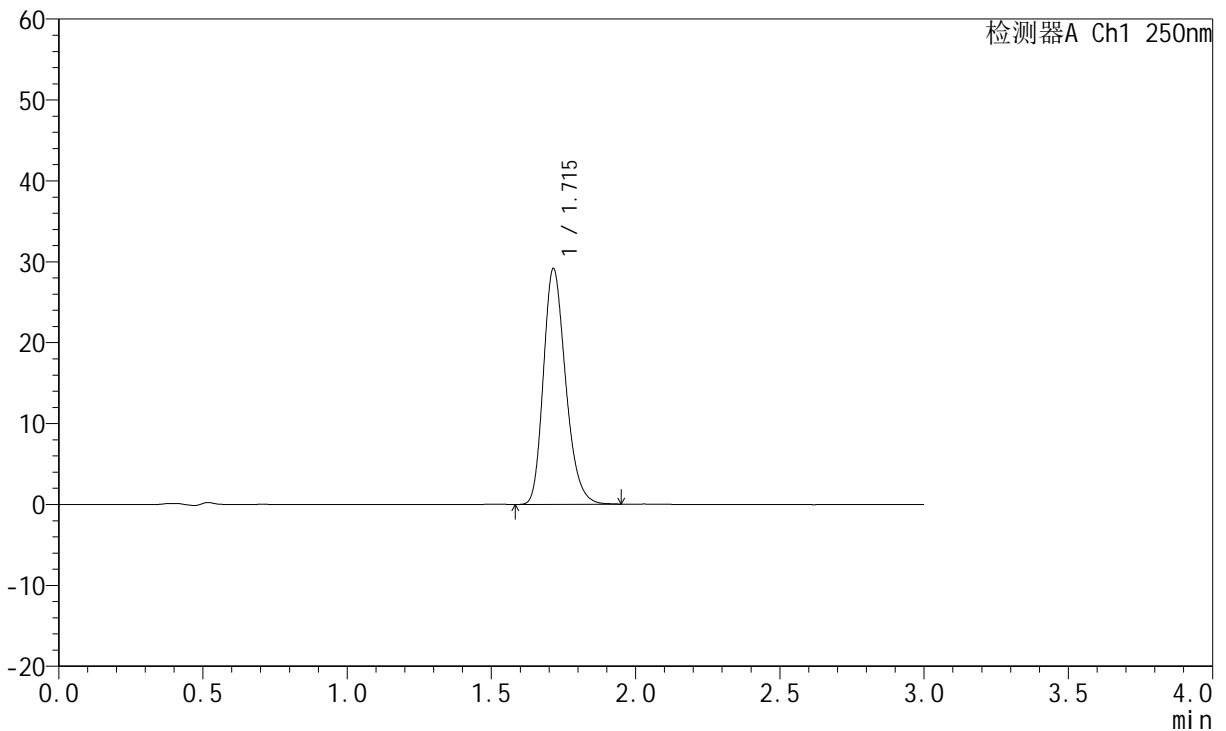
JSS-221

<样品信息>

色谱柱: XB-C18(50mm*4.6mm,5µm) 流速:1.5ml/min
 柱温: 30°C 波长:250nm
 数据文件名: RC\$JSS-221 - 0-86/24-1321-2 - zzp-2025102321p-rcqx-2-pH6.8jz-lf100z-45min-P4.lcd
 方法文件名: RC\$JSS-221 - JSS-221-rcqx-FX273.lcm
 批处理文件名: RC\$JSS-221 - 202600605-FX273.lcb
 样品瓶号: 1-34
 进样体积: 10 µl 版本号: 6.115
 进样时间: 2026/06/06 04:51:24 实验者: xiechaojun
 处理时间(V2): 2026/06/08 10:26:13 处理者: xiechaojun
 仪器型号: SHIMADZU LC-2050C (FX273)

<色谱图>

mV



<峰表>

检测器A Ch1 250nm

峰号	保留时间	面积	面积%	高度	理论塔板数(USP)	拖尾因子	分离度(USP)
1	1.715	156468	100.000	29132	2401	1.238	--
总计		156468	100.000	29132			



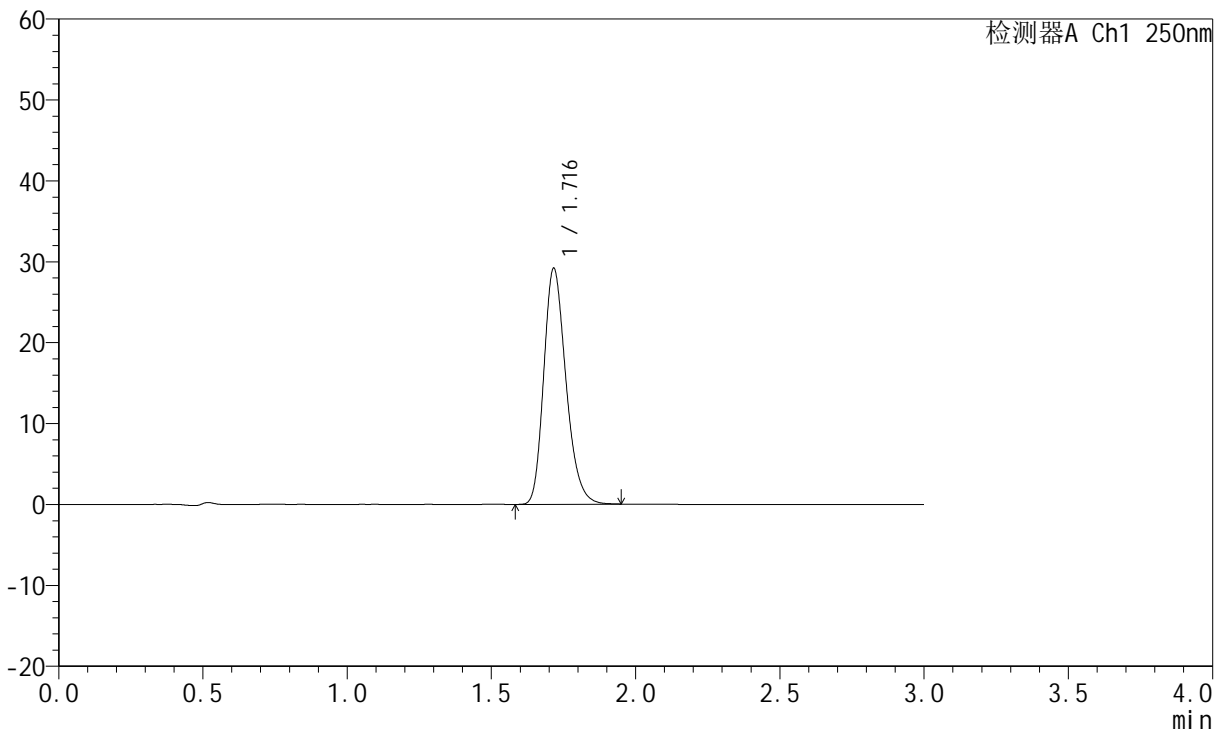
JSS-221

<样品信息>

色谱柱: XB-C18(50mm*4.6mm,5μm) 流 速:1.5ml/min
 柱 温: 30°C 波 长:250nm
 数据文件名: RC\$JSS-221 - 0-86/24-1322-2 - zzp-2025102321p-rcqx-2-pH6.8jz-lf100z-45min-P5.lcd
 方法文件名: RC\$JSS-221 - JSS-221-rcqx-FX273.lcm
 批处理文件名: RC\$JSS-221 - 202600605-FX273.lcb
 样品瓶号: 1-43
 进样体积: 10 μl 版本号: 6.115
 进样时间: 2026/06/06 04:54:39 实验者: xiechaojun
 处理时间(V2): 2026/06/08 10:26:16 处理者: xiechaojun
 仪器型号: SHIMADZU LC-2050C (FX273)

<色谱图>

mV



<峰表>

检测器A Ch1 250nm

峰号	保留时间	面积	面积%	高度	理论塔板数(USP)	拖尾因子	分离度(USP)
1	1.716	156539	100.000	29105	2408	1.240	--
总计		156539	100.000	29105			



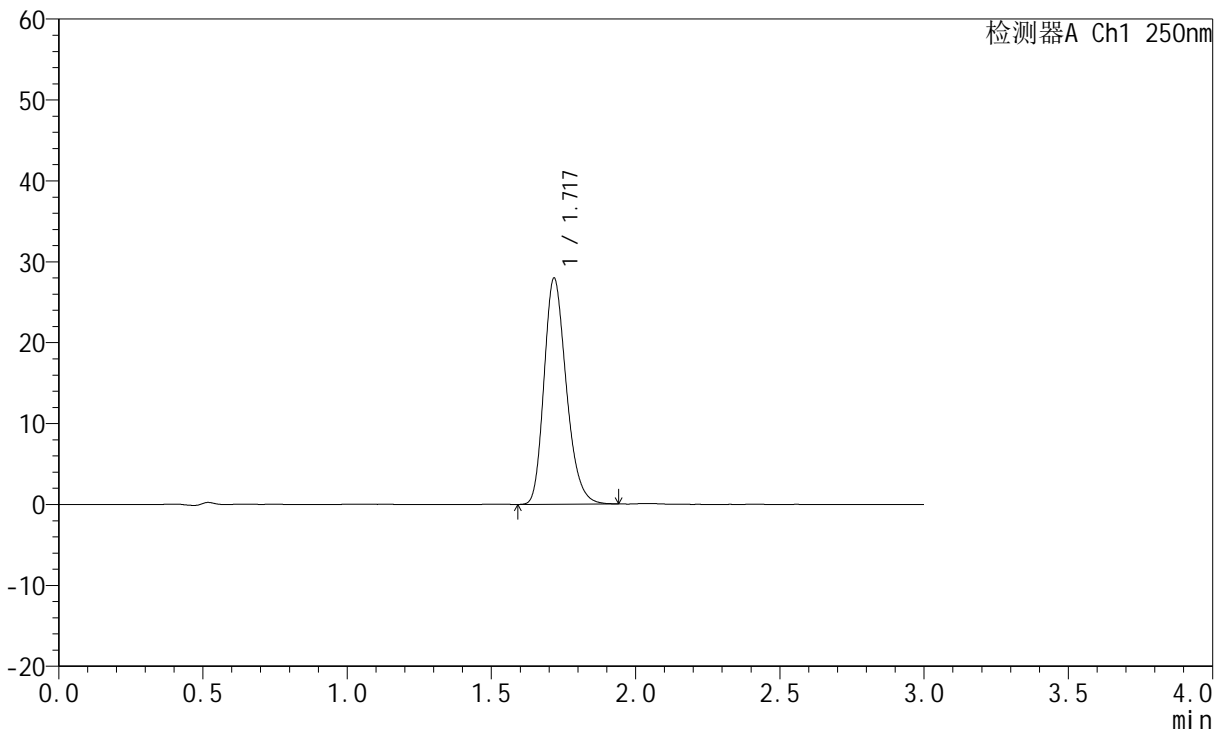
JSS-221

<样品信息>

色谱柱: XB-C18(50mm*4.6mm,5μm) 流 速:1.5ml/min
 柱 温: 30°C 波 长:250nm
 数据文件名: RC\$JSS-221 - 0-86/24-1323-2 - zzp-2025102321p-rcqx-2-pH6.8jz-lf100z-45min-P6.lcd
 方法文件名: RC\$JSS-221 - JSS-221-rcqx-FX273.lcm
 批处理文件名: RC\$JSS-221 - 202600605-FX273.lcb
 样品瓶号: 1-52
 进样体积: 10 μl 版本号: 6.115
 进样时间: 2026/06/06 04:57:54 实验者: xiechaojun
 处理时间(V2): 2026/06/08 10:26:18 处理者: xiechaojun
 仪器型号: SHIMADZU LC-2050C (FX273)

<色谱图>

mV



<峰表>

检测器A Ch1 250nm

峰号	保留时间	面积	面积%	高度	理论塔板数(USP)	拖尾因子	分离度(USP)
1	1.717	150119	100.000	27798	2404	1.240	--
总计		150119	100.000	27798			



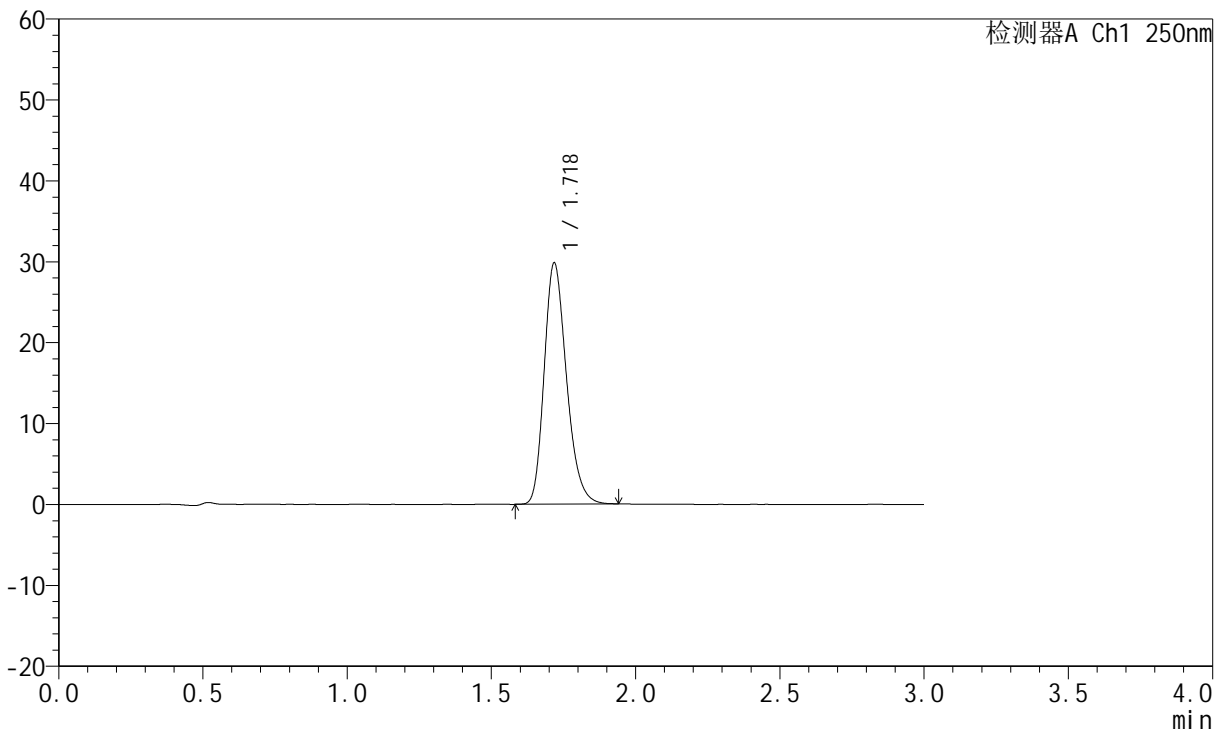
JSS-221

<样品信息>

色谱柱: XB-C18(50mm*4.6mm,5μm) 流 速:1.5ml/min
 柱 温: 30°C 波 长:250nm
 数据文件名: RC\$JSS-221 - 0-86/24-1324-2 - zzp-2025102321p-rcqx-2-pH6.8jz-lf100z-60min-P1.lcd
 方法文件名: RC\$JSS-221 - JSS-221-rcqx-FX273.lcm
 批处理文件名: RC\$JSS-221 - 202600605-FX273.lcb
 样品瓶号: 1-8
 进样体积: 10 μl 版本号: 6.115
 进样时间: 2026/06/06 05:01:10 实验者: xiechaojun
 处理时间(V2): 2026/06/08 10:26:21 处理者: xiechaojun
 仪器型号: SHIMADZU LC-2050C (FX273)

<色谱图>

mV



<峰表>

检测器A Ch1 250nm

峰号	保留时间	面积	面积%	高度	理论塔板数(USP)	拖尾因子	分离度(USP)
1	1.718	160602	100.000	29627	2392	1.241	--
总计		160602	100.000	29627			



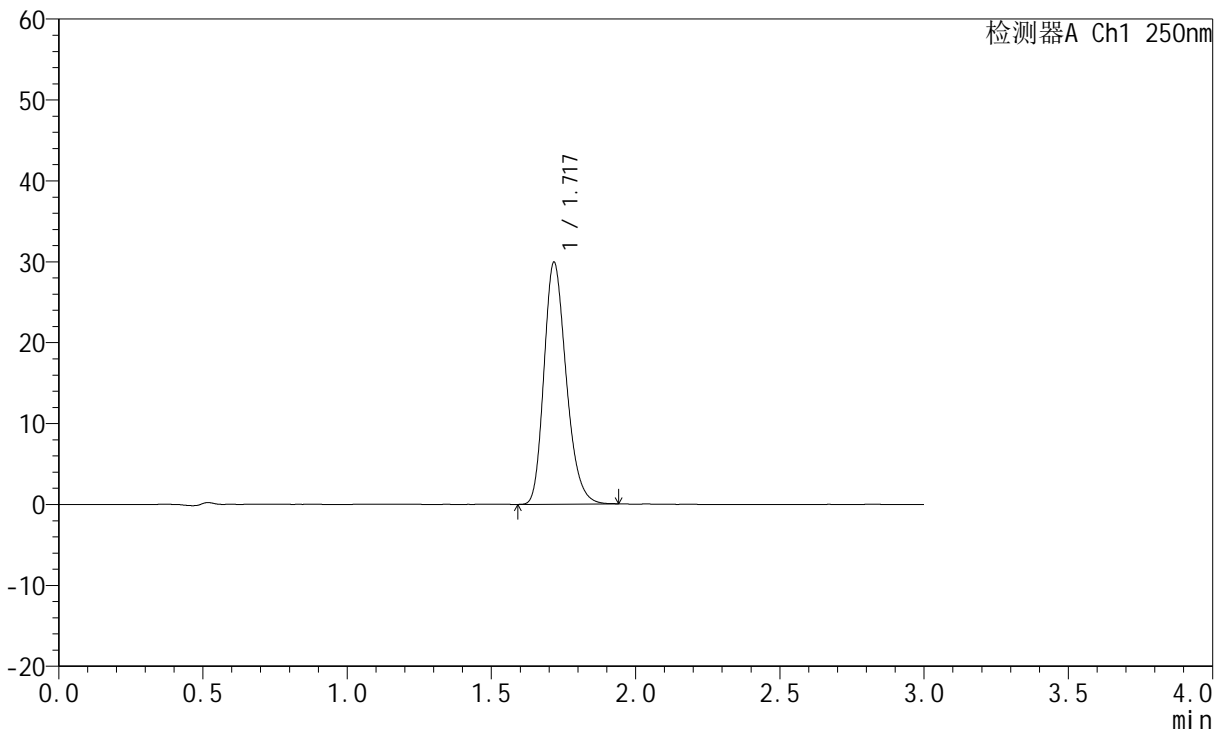
JSS-221

<样品信息>

色谱柱: XB-C18(50mm*4.6mm,5μm) 流 速:1.5ml/min
 柱 温: 30°C 波 长:250nm
 数据文件名: RC\$JSS-221 - 0-86/24-1325-2 - zzp-2025102321p-rcqx-2-pH6.8jz-lf100z-60min-P2.lcd
 方法文件名: RC\$JSS-221 - JSS-221-rcqx-FX273.lcm
 批处理文件名: RC\$JSS-221 - 202600605-FX273.lcb
 样品瓶号: 1-17
 进样体积: 10 μl 版本号: 6.115
 进样时间: 2026/06/06 05:04:24 实验者: xiechaojun
 处理时间(V2): 2026/06/08 10:26:24 处理者: xiechaojun
 仪器型号: SHIMADZU LC-2050C (FX273)

<色谱图>

mV



<峰表>

检测器A Ch1 250nm

峰号	保留时间	面积	面积%	高度	理论塔板数(USP)	拖尾因子	分离度(USP)
1	1.717	160447	100.000	29754	2400	1.239	--
总计		160447	100.000	29754			



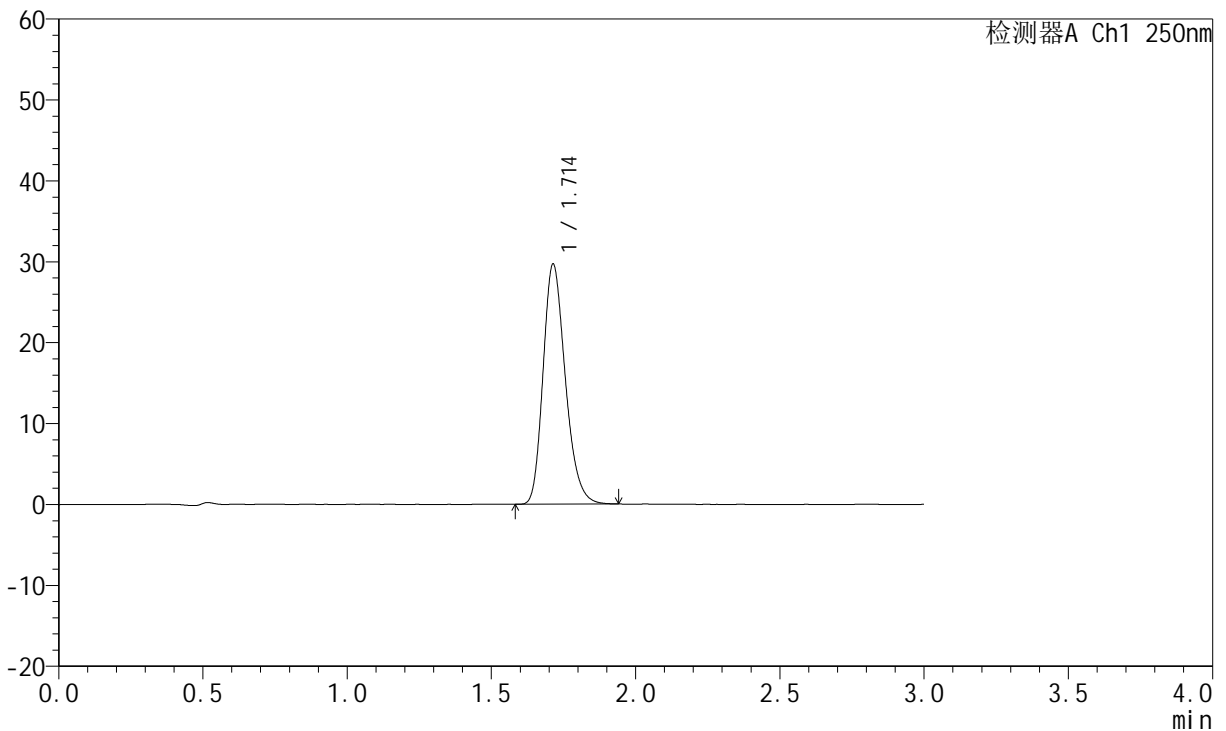
JSS-221

<样品信息>

色谱柱: XB-C18(50mm*4.6mm,5μm) 流 速:1.5ml/min
 柱 温: 30°C 波 长:250nm
 数据文件名: RC\$JSS-221 - 0-86/24-1326-2 - zzp-2025102321p-rcqx-2-pH6.8jz-lf100z-60min-P3.lcd
 方法文件名: RC\$JSS-221 - JSS-221-rcqx-FX273.lcm
 批处理文件名: RC\$JSS-221 - 202600605-FX273.lcb
 样品瓶号: 1-26
 进样体积: 10 μl 版本号: 6.115
 进样时间: 2026/06/06 05:07:40 实验者: xiechaojun
 处理时间(V2): 2026/06/08 10:26:26 处理者: xiechaojun
 仪器型号: SHIMADZU LC-2050C (FX273)

<色谱图>

mV



<峰表>

检测器A Ch1 250nm

峰号	保留时间	面积	面积%	高度	理论塔板数(USP)	拖尾因子	分离度(USP)
1	1.714	159342	100.000	29682	2394	1.236	--
总计		159342	100.000	29682			



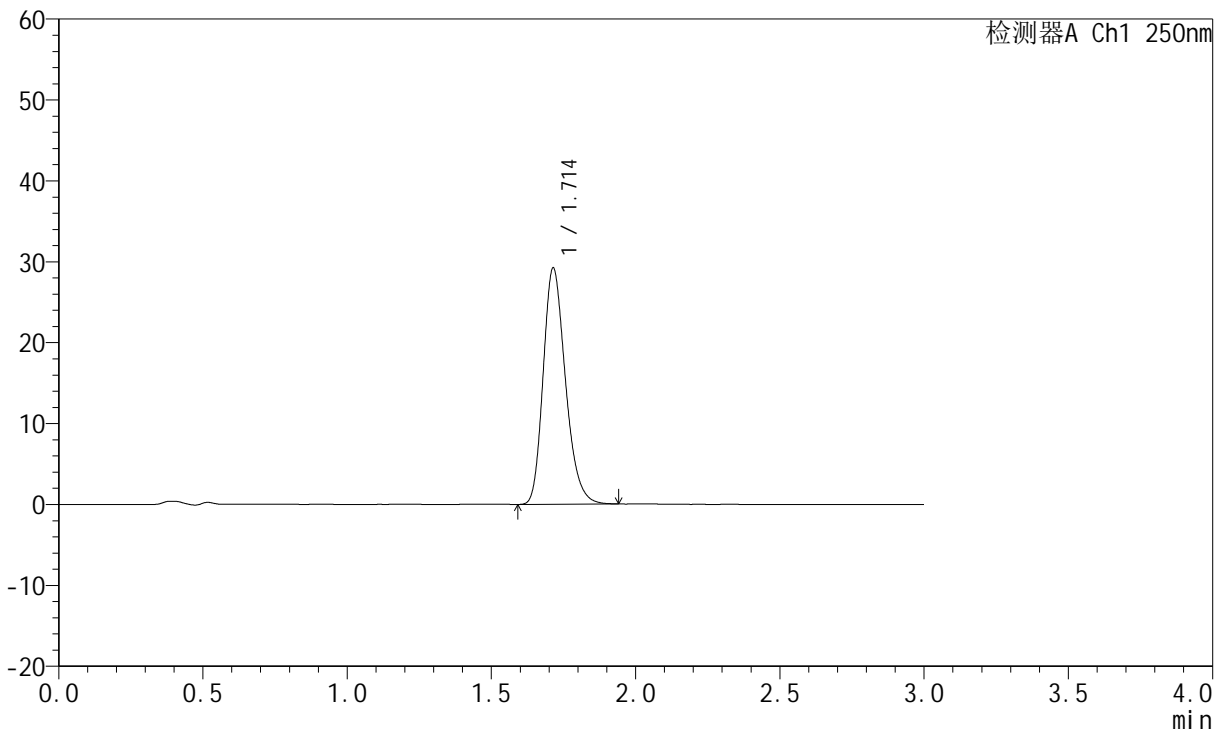
JSS-221

<样品信息>

色谱柱: XB-C18(50mm*4.6mm,5μm) 流速:1.5ml/min
 柱温: 30°C 波长:250nm
 数据文件名: RC\$JSS-221 - 0-86/24-1327-2 - zzp-2025102321p-rcqx-2-pH6.8jz-lf100z-60min-P4.lcd
 方法文件名: RC\$JSS-221 - JSS-221-rcqx-FX273.lcm
 批处理文件名: RC\$JSS-221 - 202600605-FX273.lcb
 样品瓶号: 1-35
 进样体积: 10 μl 版本号: 6.115
 进样时间: 2026/06/06 05:10:55 实验者: xiechaojun
 处理时间(V2): 2026/06/08 10:26:29 处理者: xiechaojun
 仪器型号: SHIMADZU LC-2050C (FX273)

<色谱图>

mV



<峰表>

检测器A Ch1 250nm

峰号	保留时间	面积	面积%	高度	理论塔板数(USP)	拖尾因子	分离度(USP)
1	1.714	157106	100.000	29218	2390	1.239	--
总计		157106	100.000	29218			



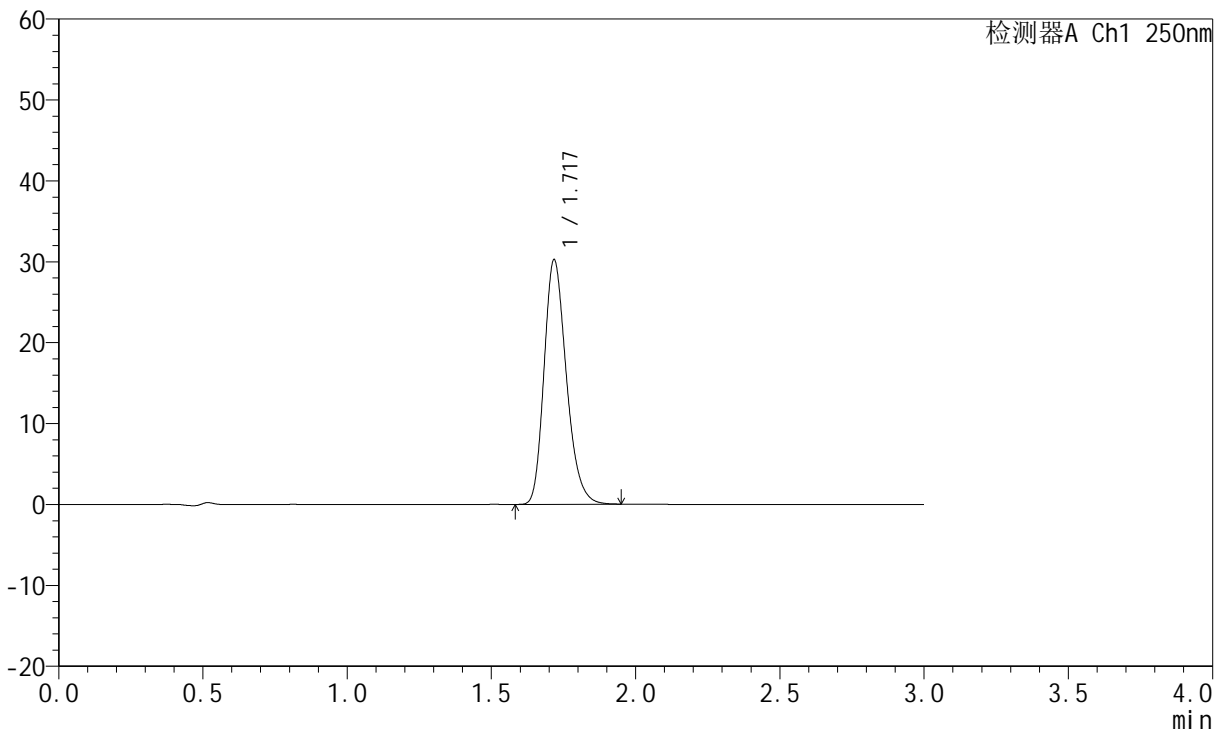
JSS-221

<样品信息>

色谱柱: XB-C18(50mm*4.6mm,5μm) 流 速:1.5ml/min
 柱 温: 30°C 波 长:250nm
 数据文件名: RC\$JSS-221 - 0-86/24-1328-2 - zzp-2025102321p-rcqx-2-pH6.8jz-lf100z-60min-P5.lcd
 方法文件名: RC\$JSS-221 - JSS-221-rcqx-FX273.lcm
 批处理文件名: RC\$JSS-221 - 202600605-FX273.lcb
 样品瓶号: 1-44
 进样体积: 10 μl 版本号: 6.115
 进样时间: 2026/06/06 05:14:10 实验者: xiechaojun
 处理时间(V2): 2026/06/08 10:26:32 处理者: xiechaojun
 仪器型号: SHIMADZU LC-2050C (FX273)

<色谱图>

mV



<峰表>

检测器A Ch1 250nm

峰号	保留时间	面积	面积%	高度	理论塔板数(USP)	拖尾因子	分离度(USP)
1	1.717	162841	100.000	30047	2391	1.241	--
总计		162841	100.000	30047			



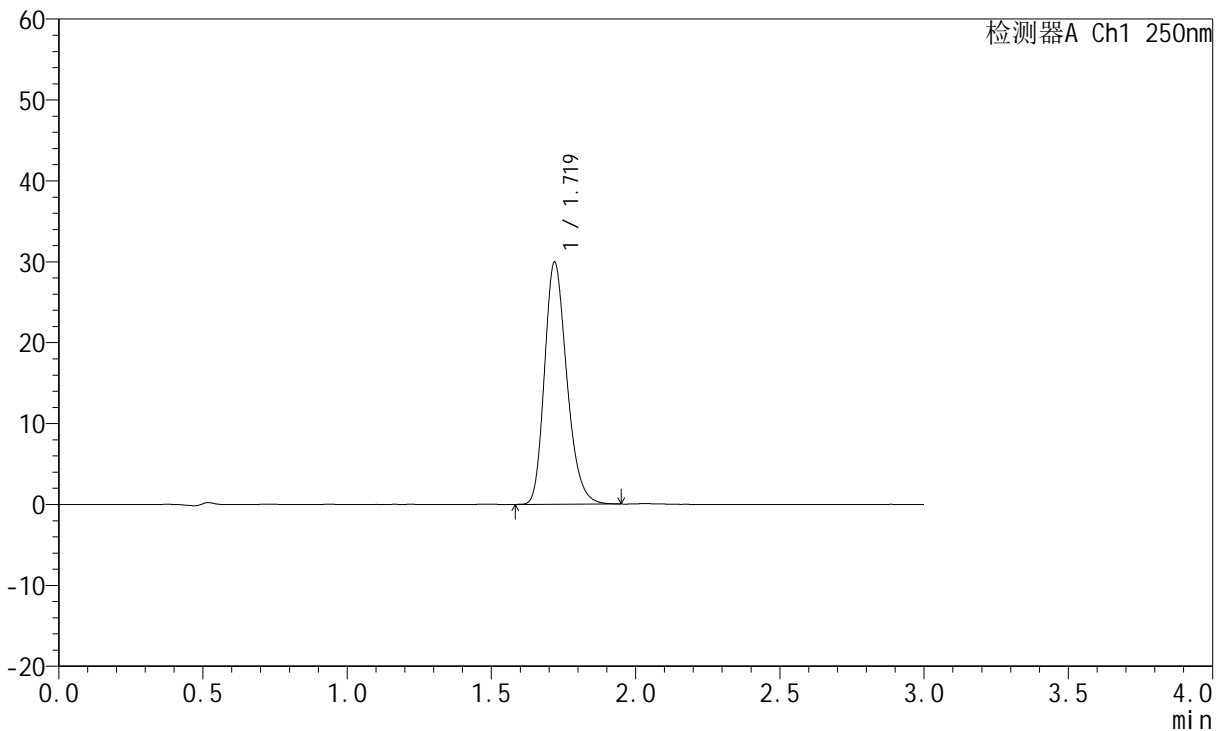
JSS-221

<样品信息>

色谱柱: XB-C18(50mm*4.6mm,5μm) 流 速:1.5ml/min
 柱 温: 30°C 波 长:250nm
 数据文件名: RC\$JSS-221 - 0-86/24-1329-2 - zzp-2025102321p-rcqx-2-pH6.8jz-lf100z-60min-P6.lcd
 方法文件名: RC\$JSS-221 - JSS-221-rcqx-FX273.lcm
 批处理文件名: RC\$JSS-221 - 202600605-FX273.lcb
 样品瓶号: 1-53
 进样体积: 10 μl 版本号: 6.115
 进样时间: 2026/06/06 05:17:25 实验者: xiechaojun
 处理时间(V2): 2026/06/08 10:26:34 处理者: xiechaojun
 仪器型号: SHIMADZU LC-2050C (FX273)

<色谱图>

mV



<峰表>

检测器A Ch1 250nm

峰号	保留时间	面积	面积%	高度	理论塔板数(USP)	拖尾因子	分离度(USP)
1	1.719	161299	100.000	29842	2396	1.239	--
总计		161299	100.000	29842			



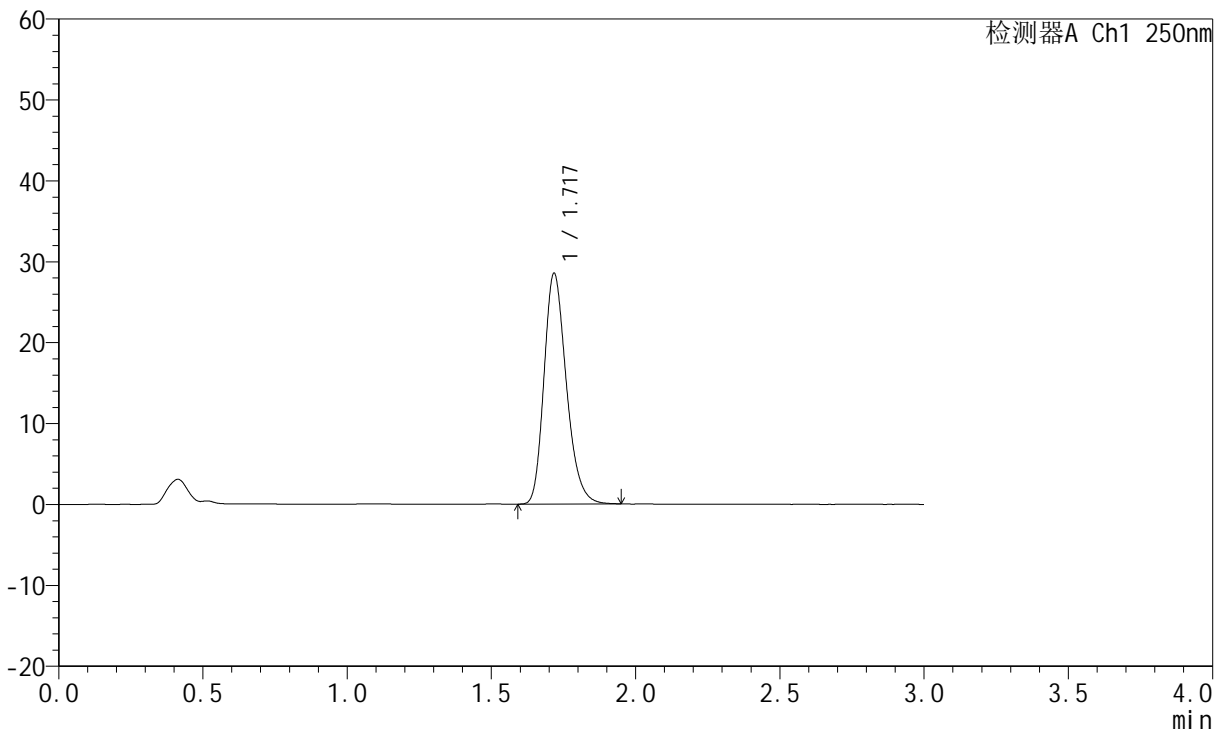
JSS-221

<样品信息>

色谱柱: XB-C18(50mm*4.6mm,5μm) 流 速:1.5ml/min
 柱 温: 30°C 波 长:250nm
 数据文件名: RC\$JSS-221 - 0-86/24-1330-2 - zzp-2025102321p-rcqx-2-pH6.8jz-lf100z-90min-P1.lcd
 方法文件名: RC\$JSS-221 - JSS-221-rcqx-FX273.lcm
 批处理文件名: RC\$JSS-221 - 202600605-FX273.lcb
 样品瓶号: 4-1
 进样体积: 10 μl 版本号: 6.115
 进样时间: 2026/06/06 05:20:41 实验者: xiechaojun
 处理时间(V2): 2026/06/08 10:26:37 处理者: xiechaojun
 仪器型号: SHIMADZU LC-2050C (FX273)

<色谱图>

mV



<峰表>

检测器A Ch1 250nm

峰号	保留时间	面积	面积%	高度	理论塔板数(USP)	拖尾因子	分离度(USP)
1	1.717	153667	100.000	28361	2392	1.242	--
总计		153667	100.000	28361			



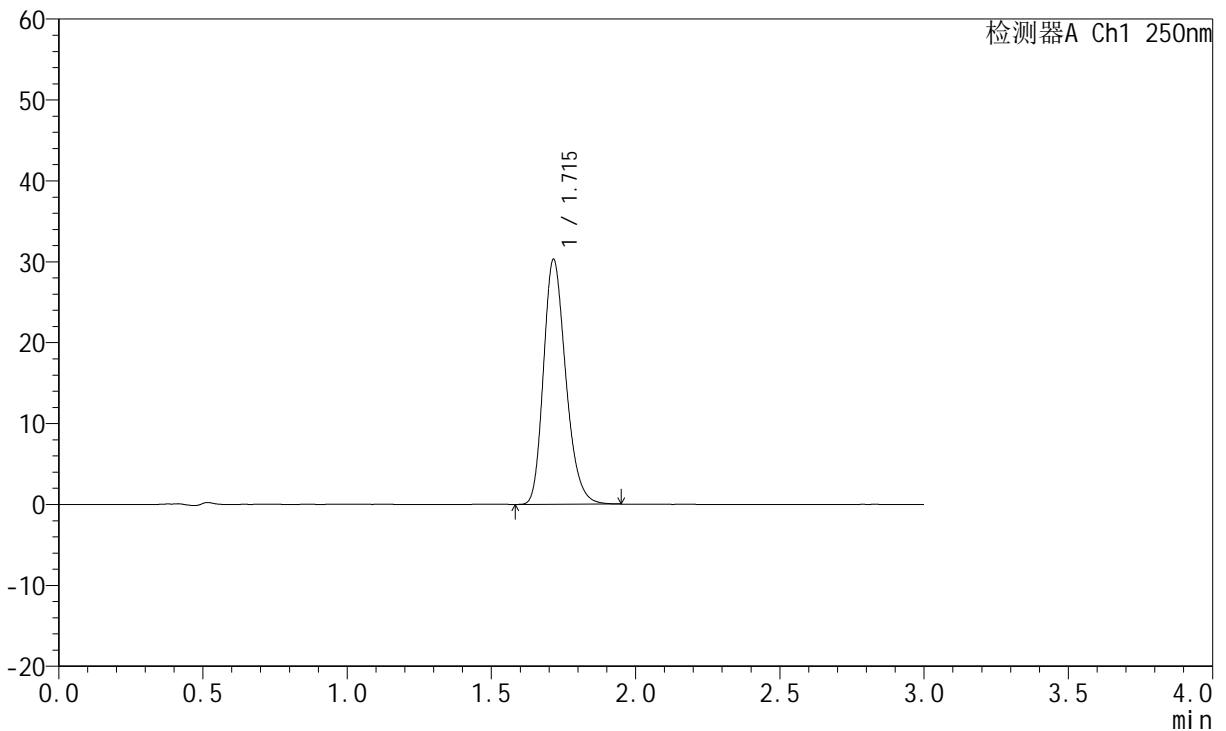
JSS-221

<样品信息>

色谱柱: XB-C18(50mm*4.6mm,5μm) 流 速:1.5ml/min
 柱 温: 30°C 波 长:250nm
 数据文件名: RC\$JSS-221 - 0-86/24-1331-2 - zzp-2025102321p-rcqx-2-pH6.8jz-lf100z-90min-P2.lcd
 方法文件名: RC\$JSS-221 - JSS-221-rcqx-FX273.lcm
 批处理文件名: RC\$JSS-221 - 202600605-FX273.lcb
 样品瓶号: 4-10
 进样体积: 10 μl 版本号: 6.115
 进样时间: 2026/06/06 05:23:59 实验者: xiechaojun
 处理时间(V2): 2026/06/08 10:26:40 处理者: xiechaojun
 仪器型号: SHIMADZU LC-2050C (FX273)

<色谱图>

mV



<峰表>

检测器A Ch1 250nm

峰号	保留时间	面积	面积%	高度	理论塔板数(USP)	拖尾因子	分离度(USP)
1	1.715	163034	100.000	30254	2388	1.238	--
总计		163034	100.000	30254			



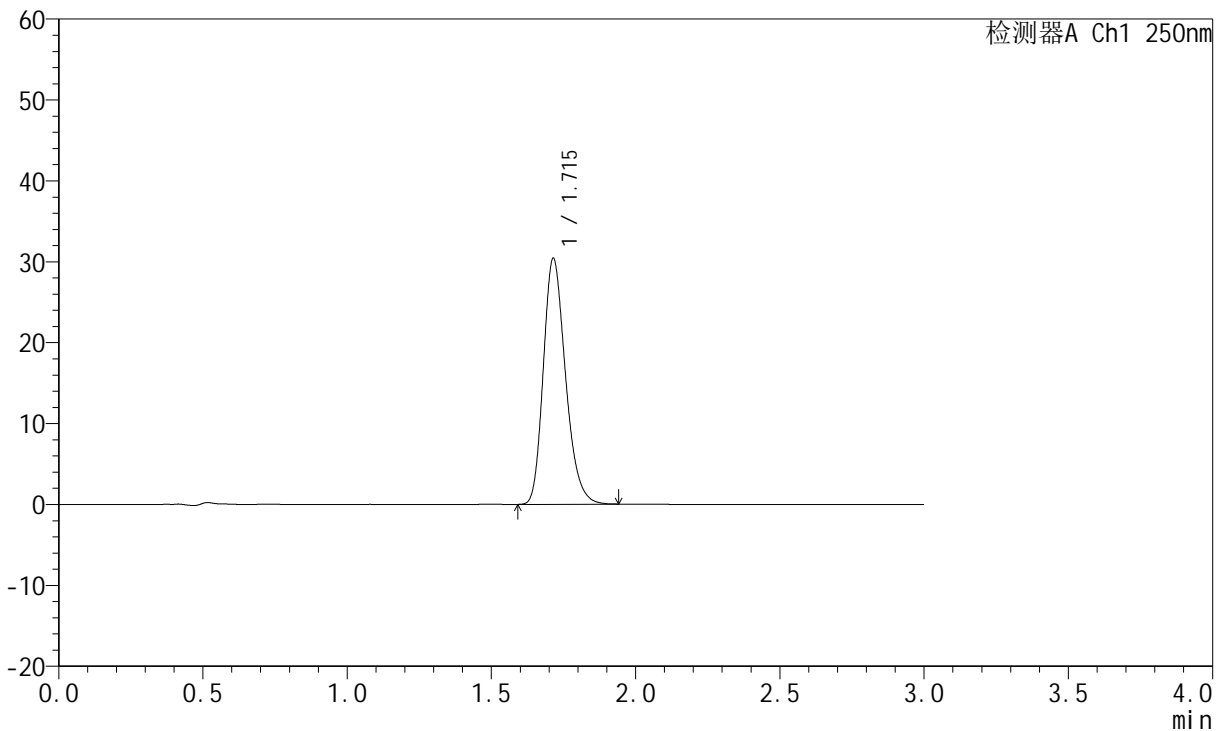
JSS-221

<样品信息>

色谱柱: XB-C18(50mm*4.6mm,5µm) 流速:1.5ml/min
 柱温: 30°C 波长:250nm
 数据文件名: RC\$JSS-221 - 0-86/24-1332-2 - zzp-2025102321p-rcqx-2-pH6.8jz-lf100z-90min-P3.lcd
 方法文件名: RC\$JSS-221 - JSS-221-rcqx-FX273.lcm
 批处理文件名: RC\$JSS-221 - 202600605-FX273.lcb
 样品瓶号: 4-19
 进样体积: 10 µl 版本号: 6.115
 进样时间: 2026/06/06 05:27:15 实验者: xiechaojun
 处理时间(V2): 2026/06/08 10:26:42 处理者: xiechaojun
 仪器型号: SHIMADZU LC-2050C (FX273)

<色谱图>

mV



<峰表>

检测器A Ch1 250nm

峰号	保留时间	面积	面积%	高度	理论塔板数(USP)	拖尾因子	分离度(USP)
1	1.715	162838	100.000	30394	2410	1.240	--
总计		162838	100.000	30394			



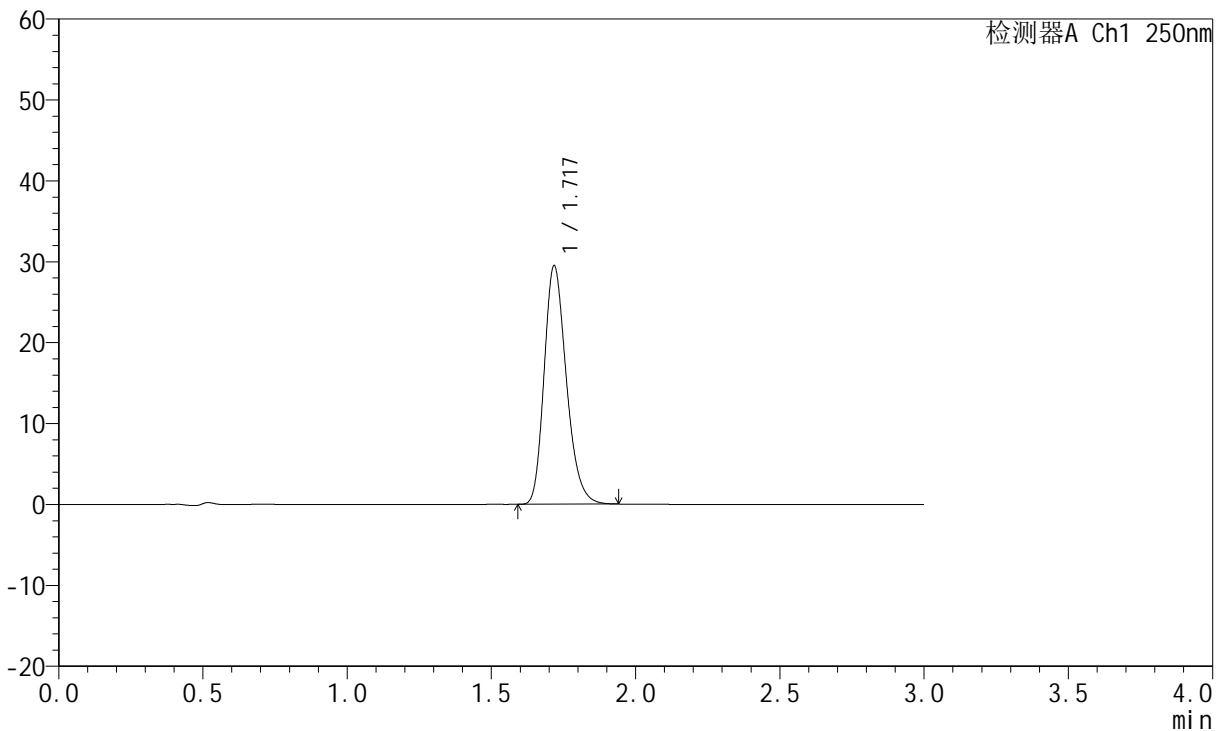
JSS-221

<样品信息>

色谱柱: XB-C18(50mm*4.6mm,5μm) 流 速:1.5ml/min
 柱 温: 30°C 波 长:250nm
 数据文件名: RC\$JSS-221 - 0-86/24-1333-2 - zzp-2025102321p-rcqx-2-pH6.8jz-lf100z-90min-P4.lcd
 方法文件名: RC\$JSS-221 - JSS-221-rcqx-FX273.lcm
 批处理文件名: RC\$JSS-221 - 202600605-FX273.lcb
 样品瓶号: 4-28
 进样体积: 10 μl 版本号: 6.115
 进样时间: 2026/06/06 05:30:31 实验者: xiechaojun
 处理时间(V2): 2026/06/08 10:26:45 处理者: xiechaojun
 仪器型号: SHIMADZU LC-2050C (FX273)

<色谱图>

mV



<峰表>

检测器A Ch1 250nm

峰号	保留时间	面积	面积%	高度	理论塔板数(USP)	拖尾因子	分离度(USP)
1	1.717	158221	100.000	29281	2407	1.240	--
总计		158221	100.000	29281			



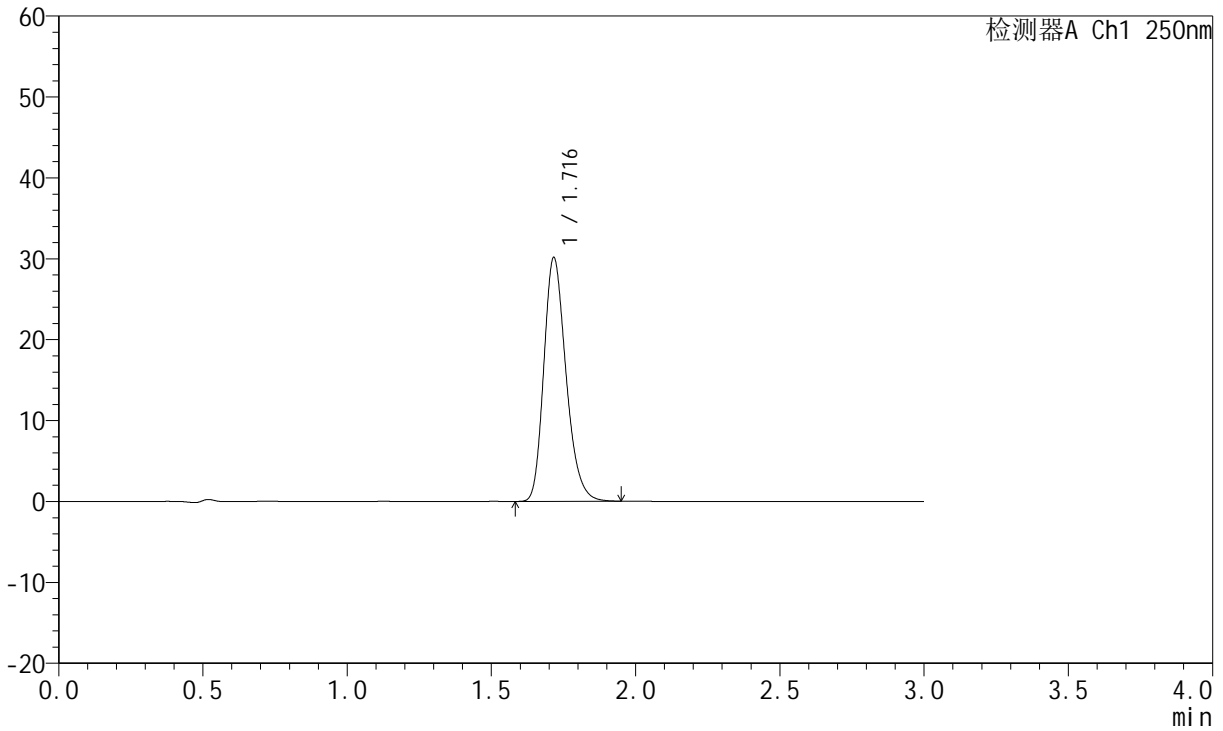
JSS-221

<样品信息>

色谱柱: XB-C18(50mm*4.6mm,5μm) 流 速:1.5ml/min
 柱 温: 30°C 波 长:250nm
 数据文件名: RC\$JSS-221 - 0-86/24-1334-2 - zzp-2025102321p-rcqx-2-pH6.8jz-lf100z-90min-P5.lcd
 方法文件名: RC\$JSS-221 - JSS-221-rcqx-FX273.lcm
 批处理文件名: RC\$JSS-221 - 202600605-FX273.lcb
 样品瓶号: 4-37
 进样体积: 10 μl 版本号: 6.115
 进样时间: 2026/06/06 05:33:47 实验者: xiechaojun
 处理时间(V2): 2026/06/08 10:26:47 处理者: xiechaojun
 仪器型号: SHIMADZU LC-2050C (FX273)

<色谱图>

mV



<峰表>

检测器A Ch1 250nm

峰号	保留时间	面积	面积%	高度	理论塔板数(USP)	拖尾因子	分离度(USP)
1	1.716	161778	100.000	30042	2409	1.241	--
总计		161778	100.000	30042			



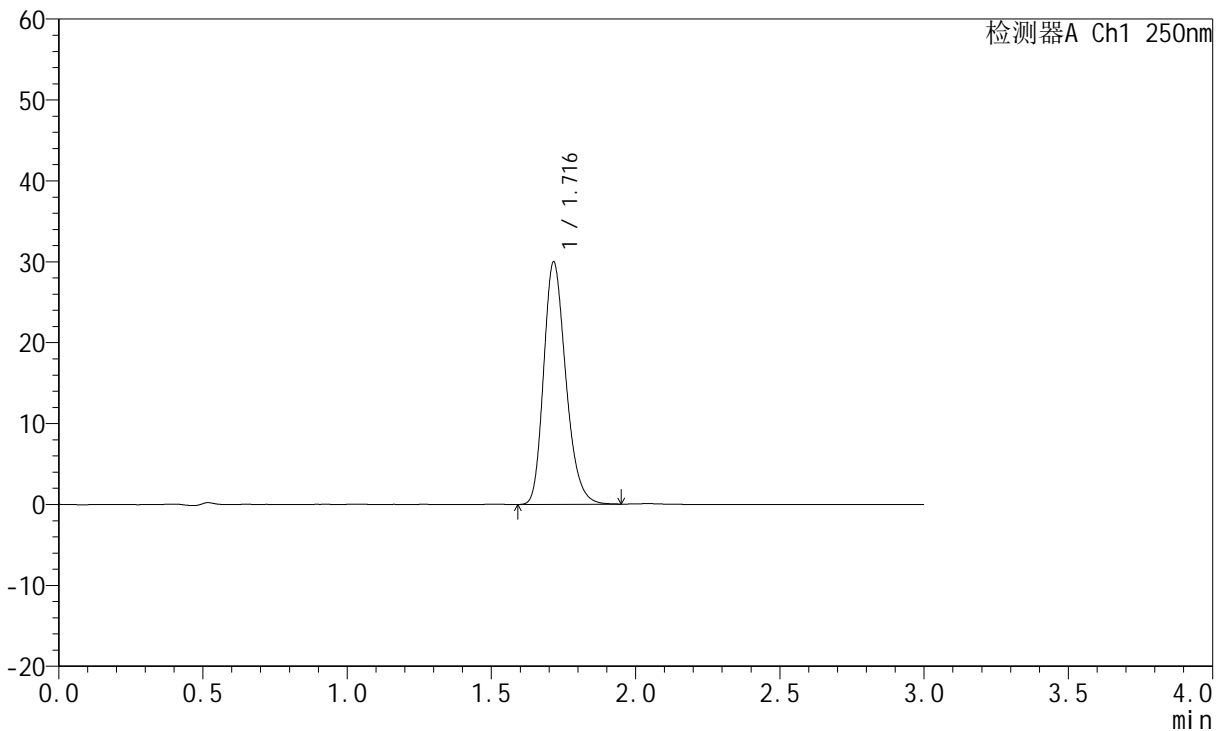
JSS-221

<样品信息>

色谱柱: XB-C18(50mm*4.6mm,5μm) 流 速:1.5ml/min
 柱 温: 30°C 波 长:250nm
 数据文件名: RC\$JSS-221 - 0-86/24-1335-2 - zzp-2025102321p-rcqx-2-pH6.8jz-lf100z-90min-P6.lcd
 方法文件名: RC\$JSS-221 - JSS-221-rcqx-FX273.lcm
 批处理文件名: RC\$JSS-221 - 202600605-FX273.lcb
 样品瓶号: 4-46
 进样体积: 10 μl 版本号: 6.115
 进样时间: 2026/06/06 05:37:03 实验者: xiechaojun
 处理时间(V2): 2026/06/08 10:26:50 处理者: xiechaojun
 仪器型号: SHIMADZU LC-2050C (FX273)

<色谱图>

mV



<峰表>

检测器A Ch1 250nm

峰号	保留时间	面积	面积%	高度	理论塔板数(USP)	拖尾因子	分离度(USP)
1	1.716	160603	100.000	29910	2416	1.239	--
总计		160603	100.000	29910			



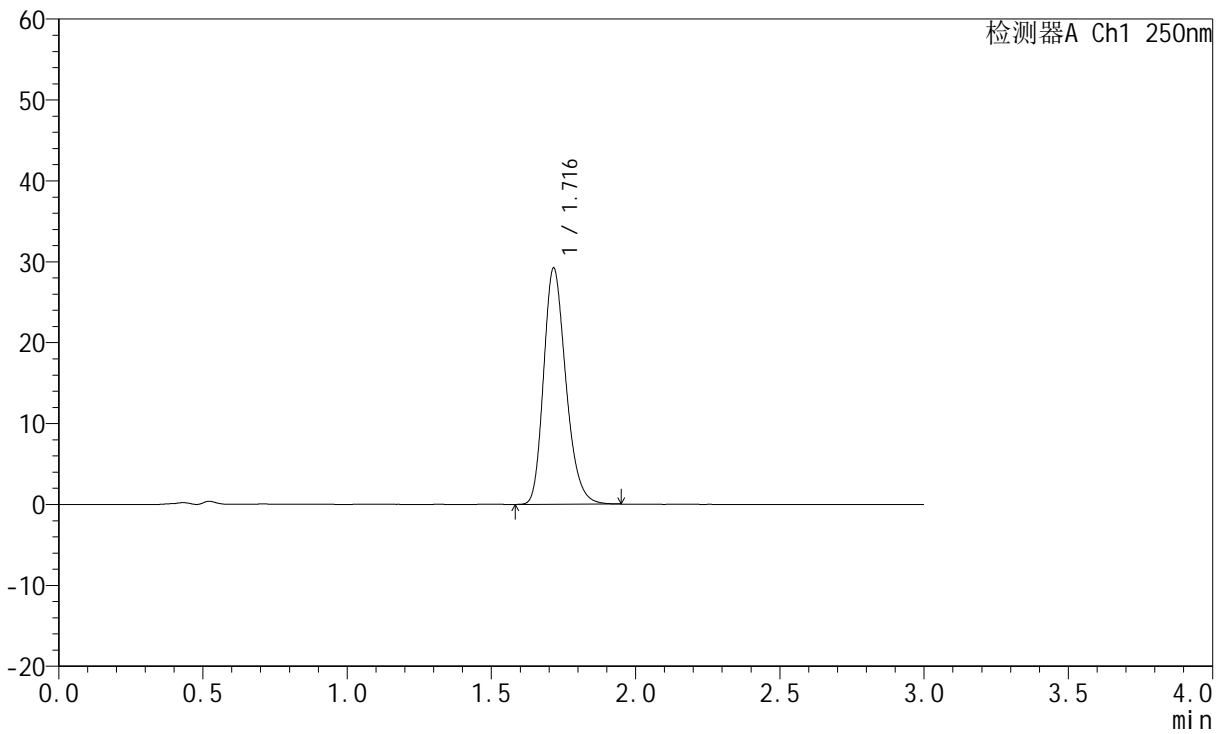
JSS-221

<样品信息>

色谱柱: XB-C18(50mm*4.6mm,5μm) 流 速:1.5ml/min
 柱 温: 30°C 波 长:250nm
 数据文件名: RC\$JSS-221 - 0-86/24-1336-2 - zzp-2025102321p-rcqx-2-pH6.8jz-lf100z-120min-P1.lcd
 方法文件名: RC\$JSS-221 - JSS-221-rcqx-FX273.lcm
 批处理文件名: RC\$JSS-221 - 202600605-FX273.lcb
 样品瓶号: 4-2
 进样体积: 10 μl 版本号: 6.115
 进样时间: 2026/06/06 05:40:20 实验者: xiechaojun
 处理时间(V2): 2026/06/08 10:26:53 处理者: xiechaojun
 仪器型号: SHIMADZU LC-2050C (FX273)

<色谱图>

mV



<峰表>

检测器A Ch1 250nm

峰号	保留时间	面积	面积%	高度	理论塔板数(USP)	拖尾因子	分离度(USP)
1	1.716	156803	100.000	29149	2405	1.239	--
总计		156803	100.000	29149			



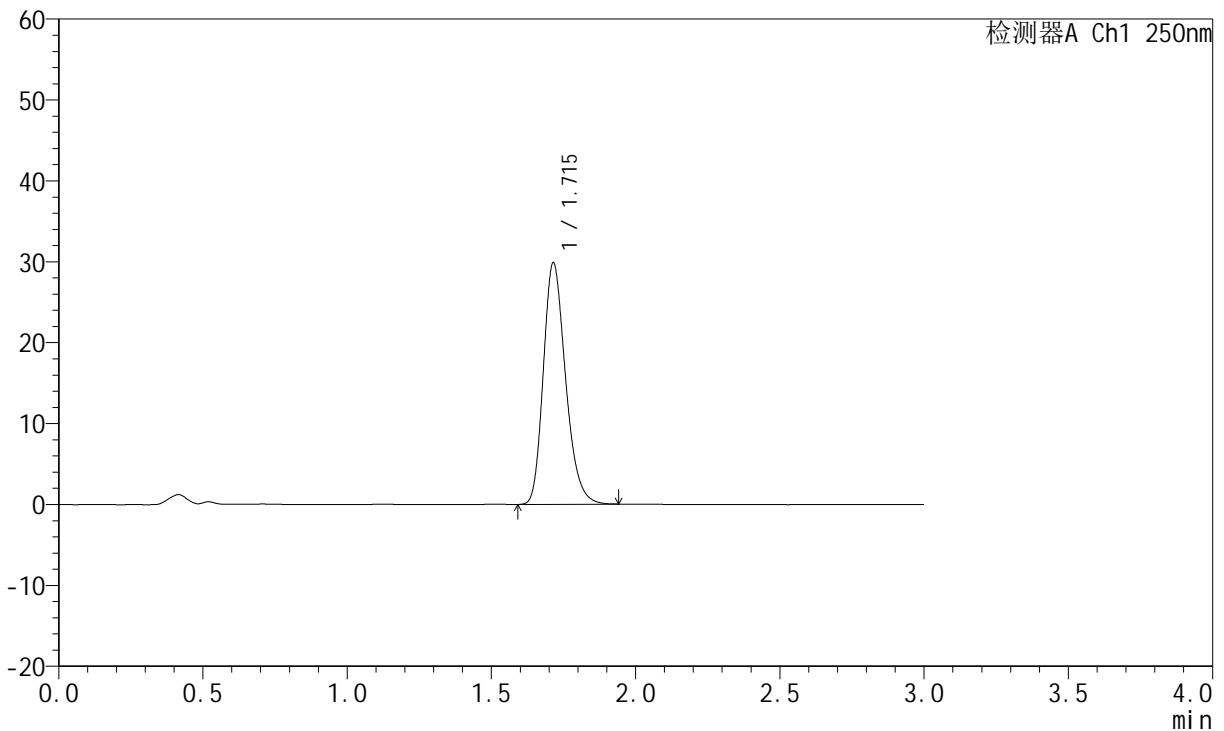
JSS-221

<样品信息>

色谱柱: XB-C18(50mm*4.6mm,5μm) 流 速:1.5ml/min
 柱 温: 30°C 波 长:250nm
 数据文件名: RC\$JSS-221 - 0-86/24-1337-2 - zzp-2025102321p-rcqx-2-pH6.8jz-lf100z-120min-P2.lcd
 方法文件名: RC\$JSS-221 - JSS-221-rcqx-FX273.lcm
 批处理文件名: RC\$JSS-221 - 202600605-FX273.lcb
 样品瓶号: 4-11
 进样体积: 10 μl 版本号: 6.115
 进样时间: 2026/06/06 05:43:36 实验者: xiechaojun
 处理时间(V2): 2026/06/08 10:26:56 处理者: xiechaojun
 仪器型号: SHIMADZU LC-2050C (FX273)

<色谱图>

mV



<峰表>

检测器A Ch1 250nm

峰号	保留时间	面积	面积%	高度	理论塔板数(USP)	拖尾因子	分离度(USP)
1	1.715	160243	100.000	29840	2404	1.241	--
总计		160243	100.000	29840			



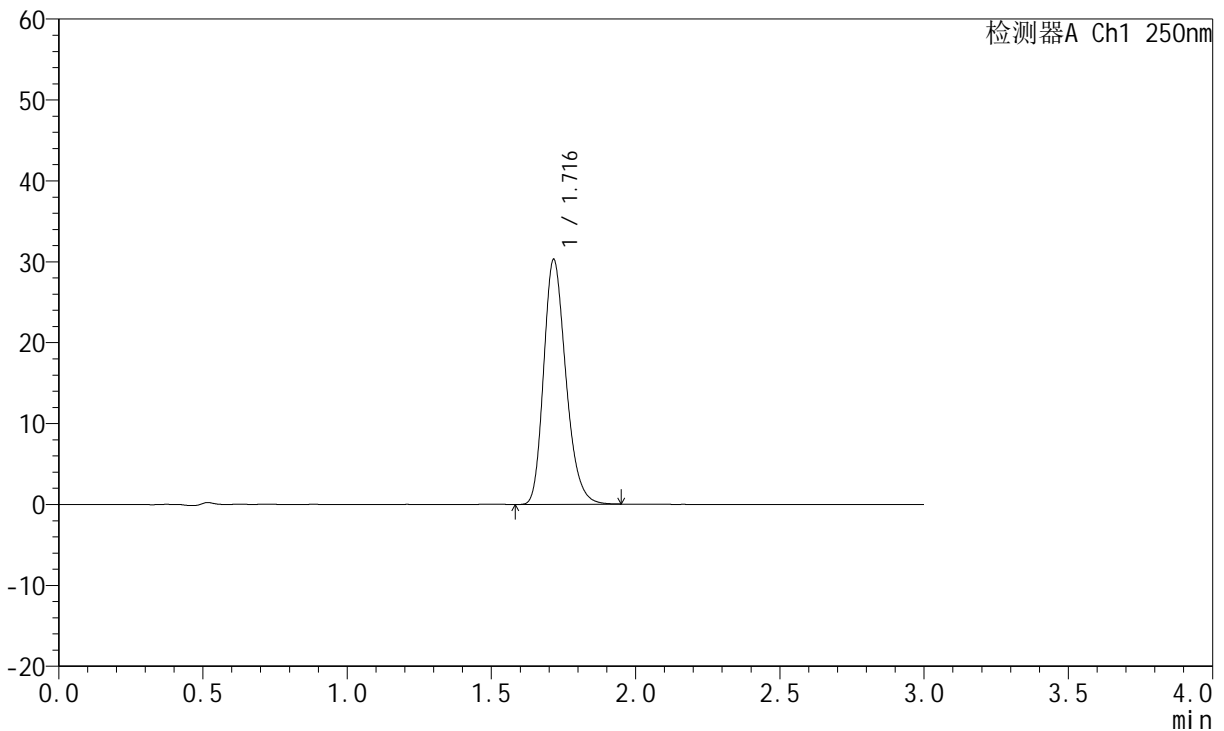
JSS-221

<样品信息>

色谱柱: XB-C18(50mm*4.6mm,5μm) 流 速:1.5ml/min
 柱 温: 30°C 波 长:250nm
 数据文件名: RC\$JSS-221 - 0-86/24-1338-2 - zzp-2025102321p-rcqx-2-pH6.8jz-lf100z-120min-P3.lcd
 方法文件名: RC\$JSS-221 - JSS-221-rcqx-FX273.lcm
 批处理文件名: RC\$JSS-221 - 202600605-FX273.lcb
 样品瓶号: 4-20
 进样体积: 10 μl 版本号: 6.115
 进样时间: 2026/06/06 05:46:53 实验者: xiechaojun
 处理时间(V2): 2026/06/08 10:26:59 处理者: xiechaojun
 仪器型号: SHIMADZU LC-2050C (FX273)

<色谱图>

mV



<峰表>

检测器A Ch1 250nm

峰号	保留时间	面积	面积%	高度	理论塔板数(USP)	拖尾因子	分离度(USP)
1	1.716	162343	100.000	30208	2412	1.240	--
总计		162343	100.000	30208			



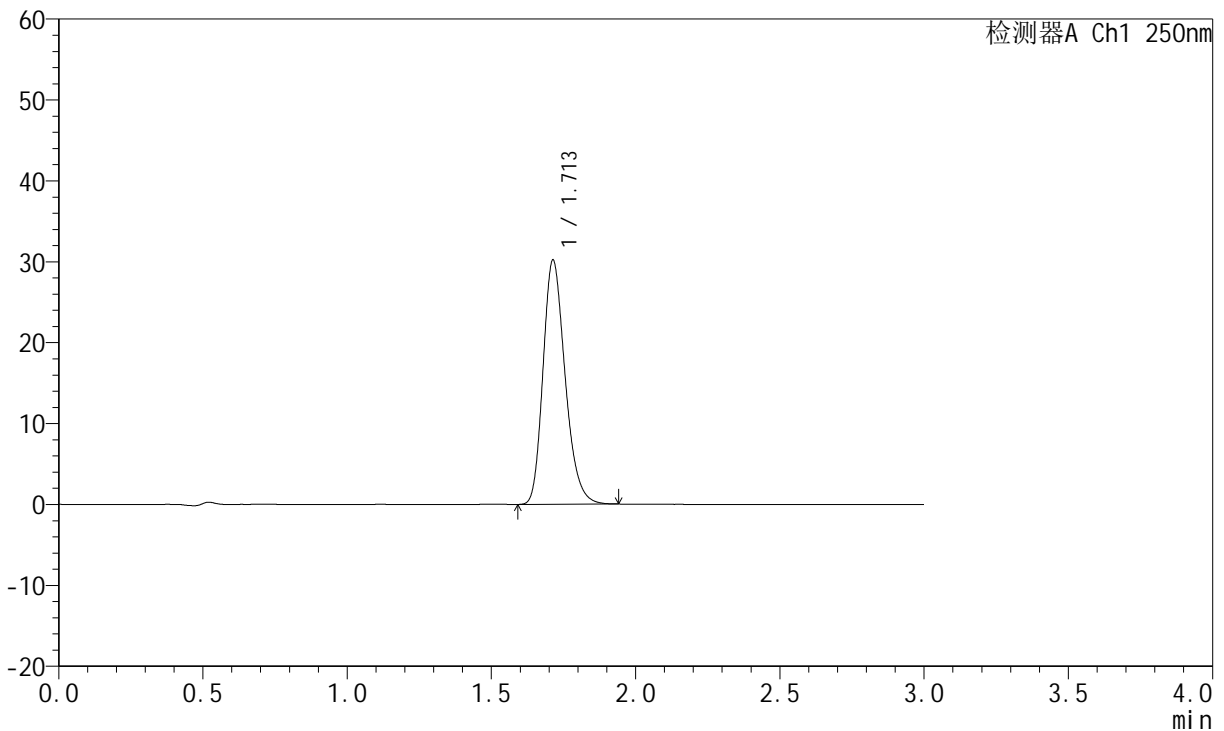
JSS-221

<样品信息>

色谱柱: XB-C18(50mm*4.6mm,5μm) 流 速:1.5ml/min
 柱 温: 30°C 波 长:250nm
 数据文件名: RC\$JSS-221 - 0-86/24-1339-2 - zzp-2025102321p-rcqx-2-pH6.8jz-lf100z-120min-P4.lcd
 方法文件名: RC\$JSS-221 - JSS-221-rcqx-FX273.lcm
 批处理文件名: RC\$JSS-221 - 202600605-FX273.lcb
 样品瓶号: 4-29
 进样体积: 10 μl 版本号: 6.115
 进样时间: 2026/06/06 05:50:09 实验者: xiechaojun
 处理时间(V2): 2026/06/08 10:27:01 处理者: xiechaojun
 仪器型号: SHIMADZU LC-2050C (FX273)

<色谱图>

mV



<峰表>

检测器A Ch1 250nm

峰号	保留时间	面积	面积%	高度	理论塔板数(USP)	拖尾因子	分离度(USP)
1	1.713	161100	100.000	30197	2427	1.241	--
总计		161100	100.000	30197			



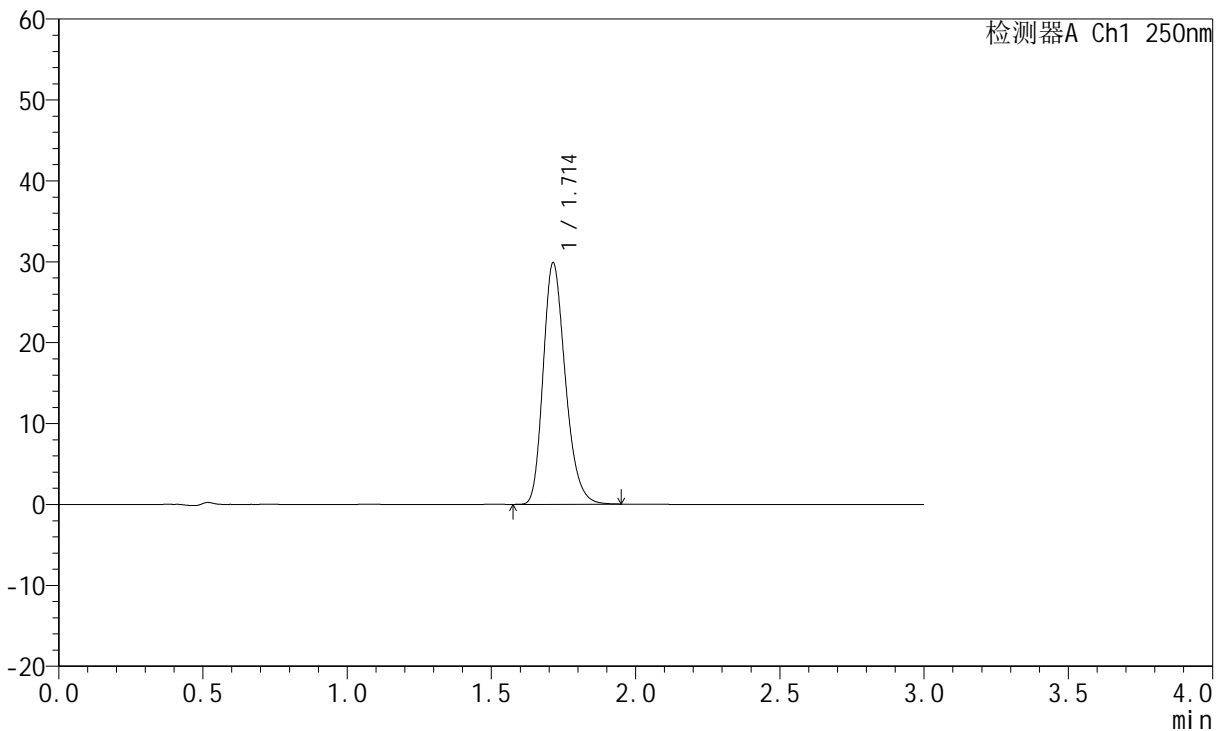
JSS-221

<样品信息>

色谱柱: XB-C18(50mm*4.6mm,5μm) 流 速:1.5ml/min
 柱 温: 30°C 波 长:250nm
 数据文件名: RC\$JSS-221 - 0-86/24-1340-2 - zzp-2025102321p-rcqx-2-pH6.8jz-lf100z-120min-P5.lcd
 方法文件名: RC\$JSS-221 - JSS-221-rcqx-FX273.lcm
 批处理文件名: RC\$JSS-221 - 202600605-FX273.lcb
 样品瓶号: 4-38
 进样体积: 10 μl 版本号: 6.115
 进样时间: 2026/06/06 05:53:25 实验者: xiechaojun
 处理时间(V2): 2026/06/08 10:27:04 处理者: xiechaojun
 仪器型号: SHIMADZU LC-2050C (FX273)

<色谱图>

mV



<峰表>

检测器A Ch1 250nm

峰号	保留时间	面积	面积%	高度	理论塔板数(USP)	拖尾因子	分离度(USP)
1	1.714	159715	100.000	29855	2417	1.241	--
总计		159715	100.000	29855			



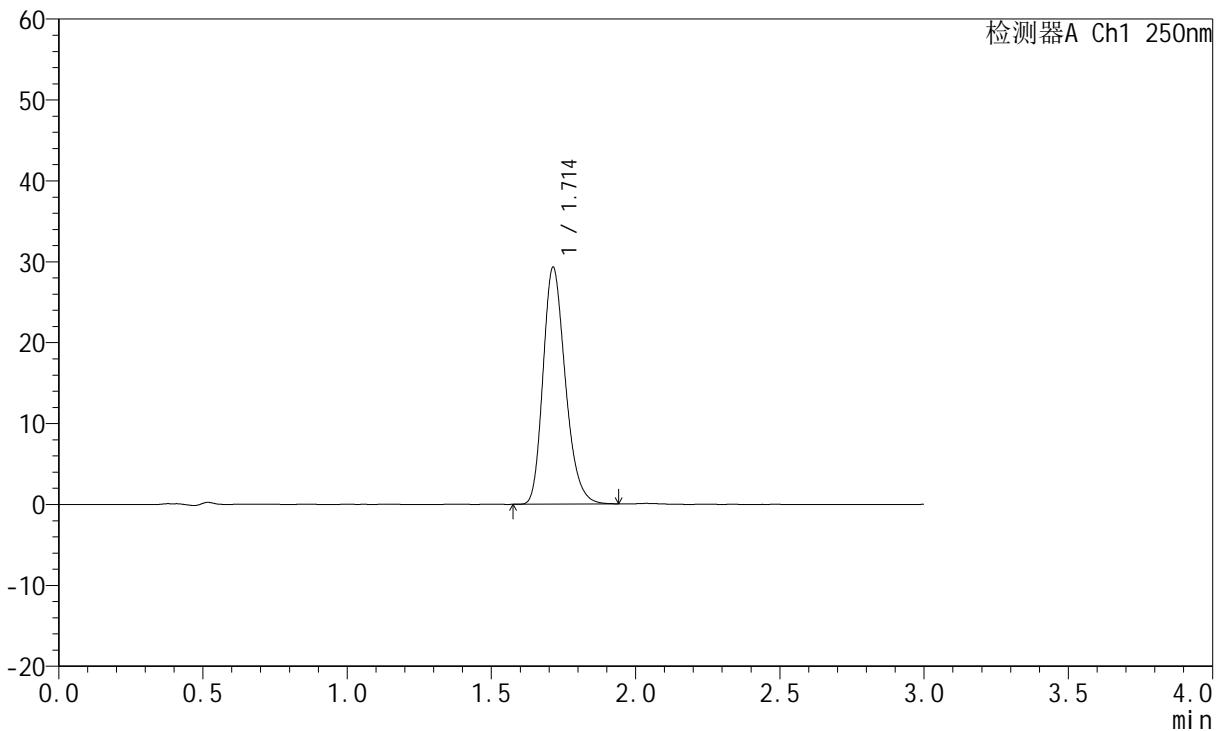
JSS-221

<样品信息>

色谱柱: XB-C18(50mm*4.6mm,5μm) 流 速:1.5ml/min
 柱 温: 30°C 波 长:250nm
 数据文件名: RC\$JSS-221 - 0-86/24-1341-2 - zzp-2025102321p-rcqx-2-pH6.8jz-lf100z-120min-P6.lcd
 方法文件名: RC\$JSS-221 - JSS-221-rcqx-FX273.lcm
 批处理文件名: RC\$JSS-221 - 202600605-FX273.lcb
 样品瓶号: 4-47
 进样体积: 10 μl 版本号: 6.115
 进样时间: 2026/06/06 05:56:41 实验者: xiechaojun
 处理时间(V2): 2026/06/08 10:27:07 处理者: xiechaojun
 仪器型号: SHIMADZU LC-2050C (FX273)

<色谱图>

mV



<峰表>

检测器A Ch1 250nm

峰号	保留时间	面积	面积%	高度	理论塔板数(USP)	拖尾因子	分离度(USP)
1	1.714	157617	100.000	29291	2382	1.239	--
总计		157617	100.000	29291			



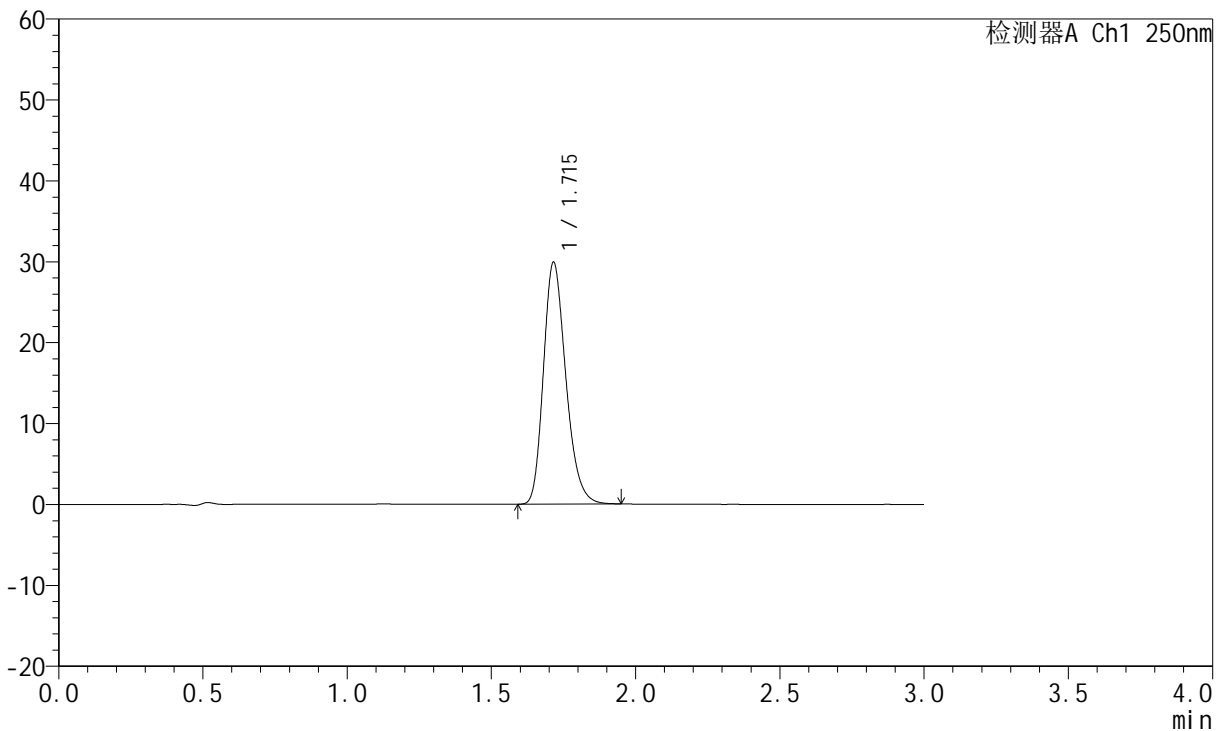
JSS-221

<样品信息>

色谱柱: XB-C18(50mm*4.6mm,5μm) 流 速:1.5ml/min
 柱 温: 30°C 波 长:250nm
 数据文件名: RC\$JSS-221 - 0-86/24-1342-2 - zzp-2025102321p-rcqx-2-pH6.8jz-lf100z-jxzs-P1.lcd
 方法文件名: RC\$JSS-221 - JSS-221-rcqx-FX273.lcm
 批处理文件名: RC\$JSS-221 - 202600605-FX273.lcb
 样品瓶号: 4-3
 进样体积: 10 μl 版本号: 6.115
 进样时间: 2026/06/06 05:59:57 实验者: xiechaojun
 处理时间(V2): 2026/06/08 10:27:10 处理者: xiechaojun
 仪器型号: SHIMADZU LC-2050C (FX273)

<色谱图>

mV



<峰表>

检测器A Ch1 250nm

峰号	保留时间	面积	面积%	高度	理论塔板数(USP)	拖尾因子	分离度(USP)
1	1.715	161665	100.000	29862	2365	1.238	--
总计		161665	100.000	29862			



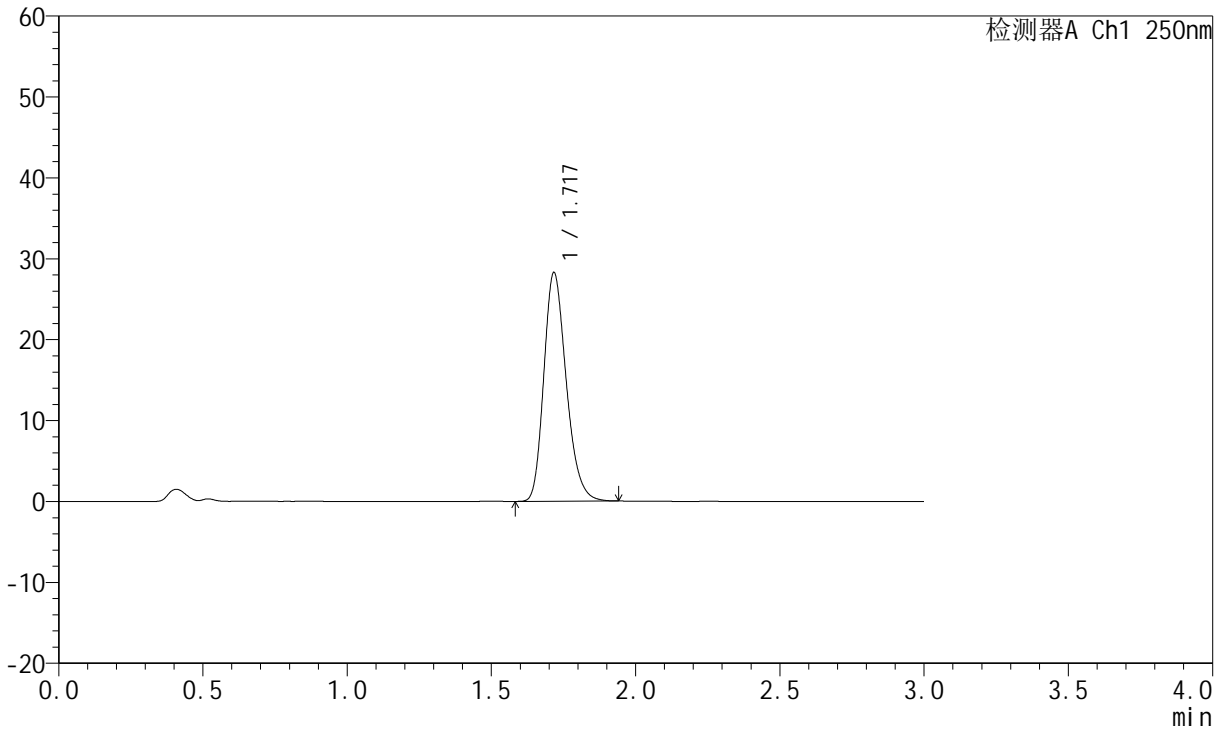
JSS-221

<样品信息>

色谱柱: XB-C18(50mm*4.6mm,5μm) 流 速:1.5ml/min
 柱 温: 30°C 波 长:250nm
 数据文件名: RC\$JSS-221 - 0-86/24-1343-2 - zzp-2025102321p-rcqx-2-pH6.8jz-lf100z-jxzs-P2.lcd
 方法文件名: RC\$JSS-221 - JSS-221-rcqx-FX273.lcm
 批处理文件名: RC\$JSS-221 - 202600605-FX273.lcb
 样品瓶号: 4-12
 进样体积: 10 μl 版本号: 6.115
 进样时间: 2026/06/06 06:03:15 实验者: xiechaojun
 处理时间(V2): 2026/06/08 10:27:12 处理者: xiechaojun
 仪器型号: SHIMADZU LC-2050C (FX273)

<色谱图>

mV



<峰表>

检测器A Ch1 250nm

峰号	保留时间	面积	面积%	高度	理论塔板数(USP)	拖尾因子	分离度(USP)
1	1.717	152802	100.000	28148	2367	1.236	--
总计		152802	100.000	28148			



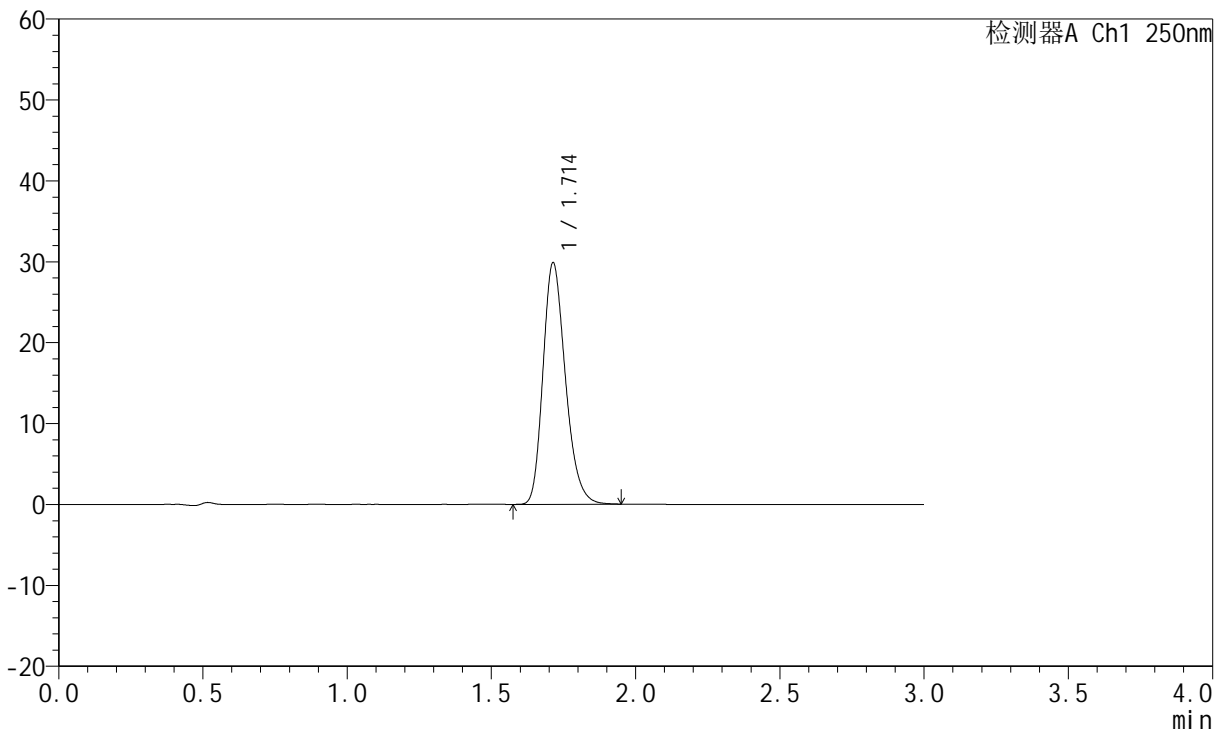
JSS-221

<样品信息>

色谱柱: XB-C18(50mm*4.6mm,5μm) 流 速:1.5ml/min
 柱 温: 30°C 波 长:250nm
 数据文件名: RC\$JSS-221 - 0-86/24-1344-2 - zzp-2025102321p-rcqx-2-pH6.8jz-lf100z-jxzs-P3.lcd
 方法文件名: RC\$JSS-221 - JSS-221-rcqx-FX273.lcm
 批处理文件名: RC\$JSS-221 - 202600605-FX273.lcb
 样品瓶号: 4-21
 进样体积: 10 μl 版本号: 6.115
 进样时间: 2026/06/06 06:06:31 实验者: xiechaojun
 处理时间(V2): 2026/06/08 10:27:15 处理者: xiechaojun
 仪器型号: SHIMADZU LC-2050C (FX273)

<色谱图>

mV



<峰表>

检测器A Ch1 250nm

峰号	保留时间	面积	面积%	高度	理论塔板数(USP)	拖尾因子	分离度(USP)
1	1.714	161699	100.000	29871	2355	1.239	--
总计		161699	100.000	29871			



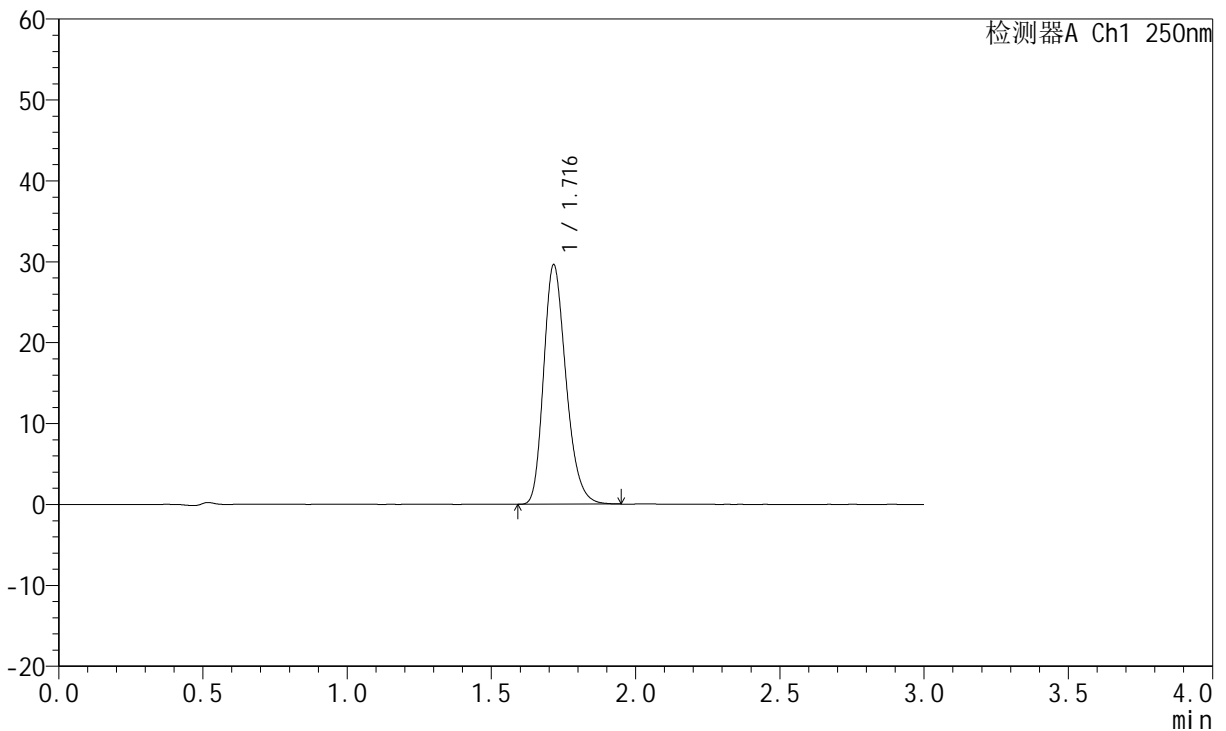
JSS-221

<样品信息>

色谱柱: XB-C18(50mm*4.6mm,5μm) 流 速:1.5ml/min
 柱 温: 30°C 波 长:250nm
 数据文件名: RC\$JSS-221 - 0-86/24-1345-2 - zzp-2025102321p-rcqx-2-pH6.8jz-lf100z-jxzs-P4.lcd
 方法文件名: RC\$JSS-221 - JSS-221-rcqx-FX273.lcm
 批处理文件名: RC\$JSS-221 - 202600605-FX273.lcb
 样品瓶号: 4-30
 进样体积: 10 μl 版本号: 6.115
 进样时间: 2026/06/06 06:09:48 实验者: xiechaojun
 处理时间(V2): 2026/06/08 10:27:18 处理者: xiechaojun
 仪器型号: SHIMADZU LC-2050C (FX273)

<色谱图>

mV



<峰表>

检测器A Ch1 250nm

峰号	保留时间	面积	面积%	高度	理论塔板数(USP)	拖尾因子	分离度(USP)
1	1.716	159937	100.000	29544	2374	1.244	--
总计		159937	100.000	29544			



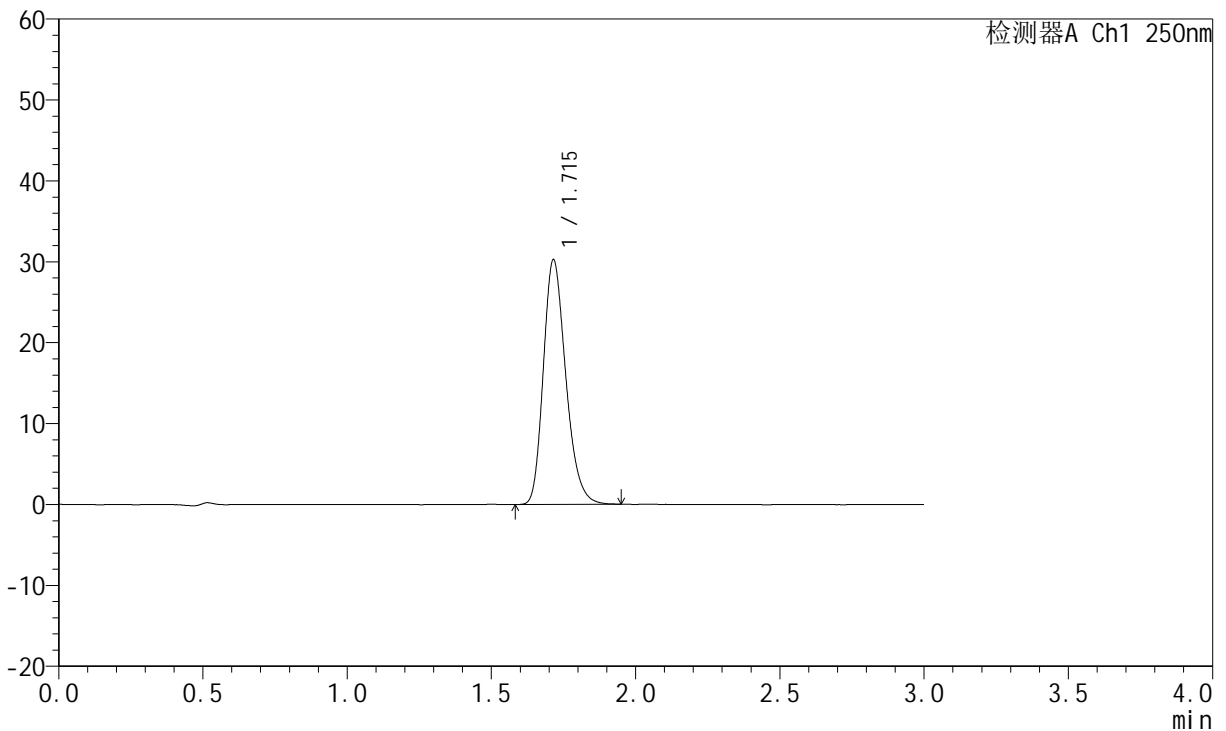
JSS-221

<样品信息>

色谱柱: XB-C18(50mm*4.6mm,5μm) 流 速:1.5ml/min
 柱 温: 30°C 波 长:250nm
 数据文件名: RC\$JSS-221 - 0-86/24-1346-2 - zzp-2025102321p-rcqx-2-pH6.8jz-lf100z-jxzs-P5.lcd
 方法文件名: RC\$JSS-221 - JSS-221-rcqx-FX273.lcm
 批处理文件名: RC\$JSS-221 - 202600605-FX273.lcb
 样品瓶号: 4-39
 进样体积: 10 μl 版本号: 6.115
 进样时间: 2026/06/06 06:13:04 实验者: xiechaojun
 处理时间(V2): 2026/06/08 10:27:21 处理者: xiechaojun
 仪器型号: SHIMADZU LC-2050C (FX273)

<色谱图>

mV



<峰表>

检测器A Ch1 250nm

峰号	保留时间	面积	面积%	高度	理论塔板数(USP)	拖尾因子	分离度(USP)
1	1.715	163872	100.000	30221	2356	1.243	--
总计		163872	100.000	30221			



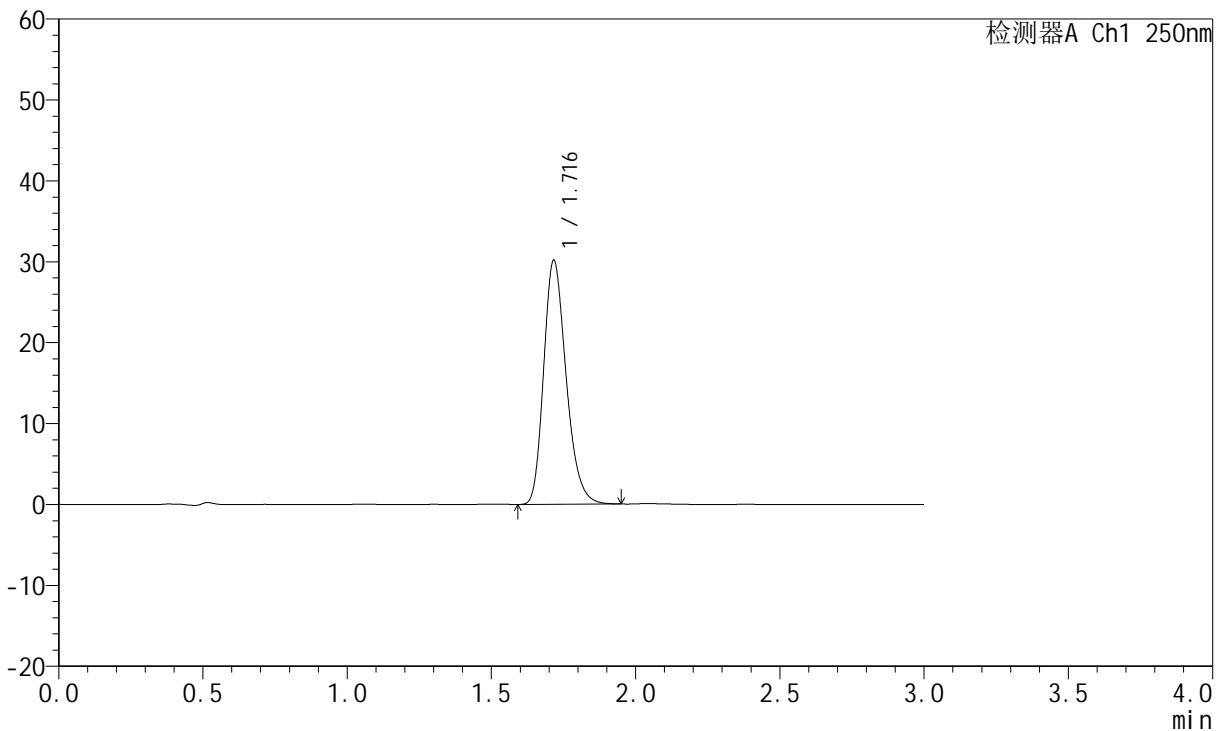
JSS-221

<样品信息>

色谱柱: XB-C18(50mm*4.6mm,5μm) 流 速:1.5ml/min
 柱 温: 30°C 波 长:250nm
 数据文件名: RC\$JSS-221 - 0-86/24-1347-2 - zzp-2025102321p-rcqx-2-pH6.8jz-lf100z-jxzs-P6.lcd
 方法文件名: RC\$JSS-221 - JSS-221-rcqx-FX273.lcm
 批处理文件名: RC\$JSS-221 - 202600605-FX273.lcb
 样品瓶号: 4-48
 进样体积: 10 μl 版本号: 6.115
 进样时间: 2026/06/06 06:16:21 实验者: xiechaojun
 处理时间(V2): 2026/06/08 10:27:23 处理者: xiechaojun
 仪器型号: SHIMADZU LC-2050C (FX273)

<色谱图>

mV



<峰表>

检测器A Ch1 250nm

峰号	保留时间	面积	面积%	高度	理论塔板数(USP)	拖尾因子	分离度(USP)
1	1.716	163603	100.000	30079	2358	1.246	--
总计		163603	100.000	30079			



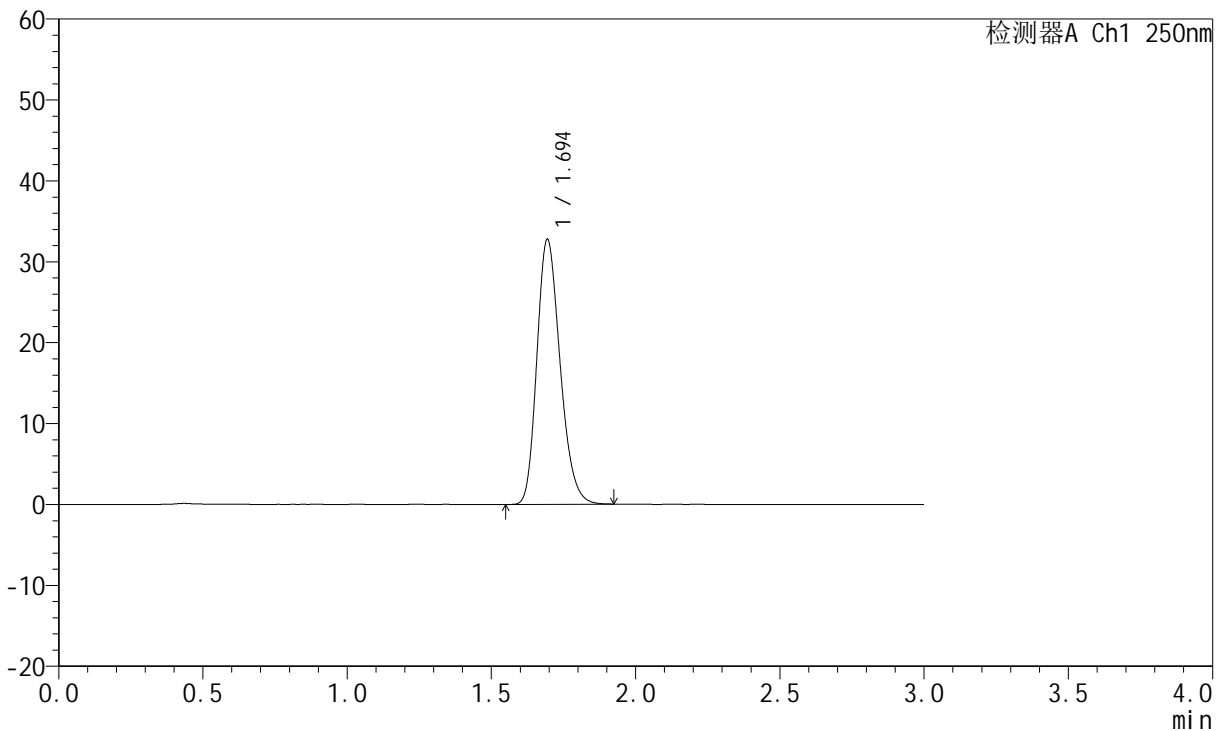
JSS-221

<样品信息>

色谱柱: XB-C18(50mm*4.6mm,5μm) 流速:1.5ml/min
 柱温: 30°C 波长:250nm
 数据文件名: RC\$JSS-221 - 0-86/24-1348-2 - zzp-2025102321p-rcqx-2-pH6.8jz-lf100z-dz2-1.lcd
 方法文件名: RC\$JSS-221 - JSS-221-rcqx-FX273.lcm
 批处理文件名: RC\$JSS-221 - 202600605-FX273.lcb
 样品瓶号: 1-27
 进样体积: 10 μl 版本号: 6.115
 进样时间: 2026/06/06 06:19:35 实验者: xiechaojun
 处理时间(V2): 2026/06/08 10:27:26 处理者: xiechaojun
 仪器型号: SHIMADZU LC-2050C (FX273)

<色谱图>

mV



<峰表>

检测器A Ch1 250nm

峰号	保留时间	面积	面积%	高度	理论塔板数(USP)	拖尾因子	分离度(USP)
1	1.694	183482	100.000	32667	2129	1.225	--
总计		183482	100.000	32667			



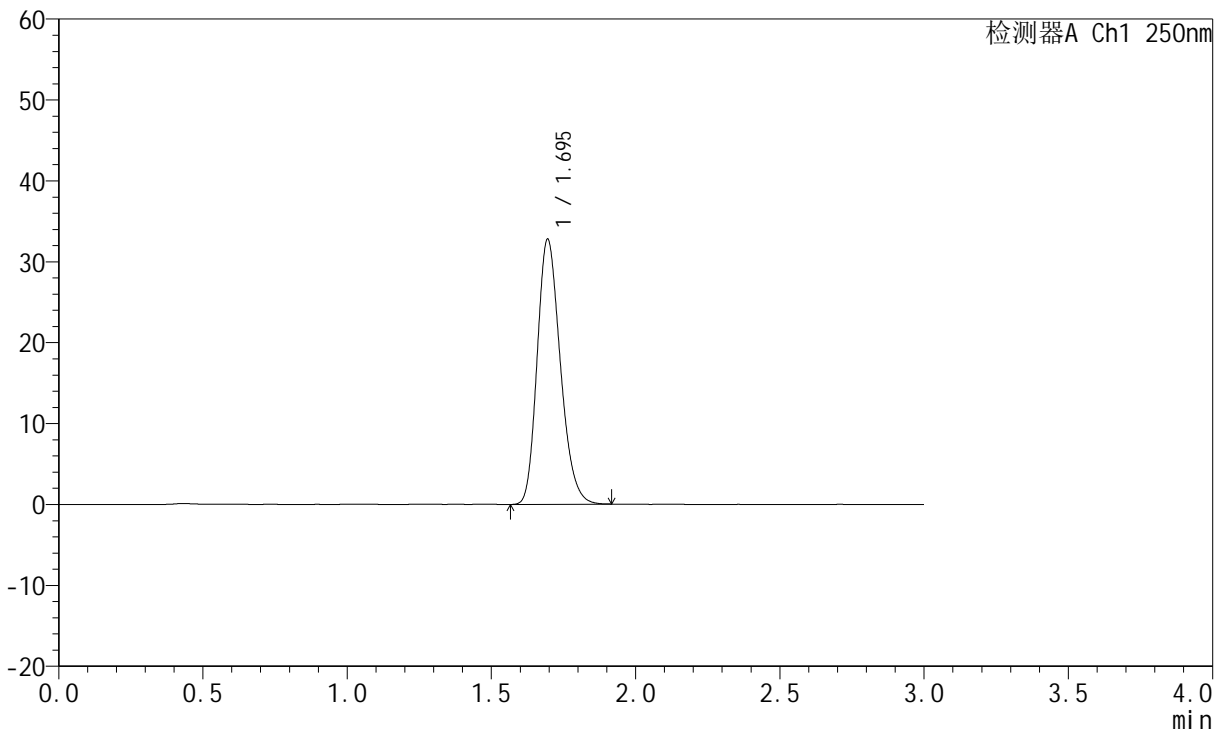
JSS-221

<样品信息>

色谱柱: XB-C18(50mm*4.6mm,5μm) 流 速:1.5ml/min
 柱 温: 30°C 波 长:250nm
 数据文件名: RC\$JSS-221 - 0-86/24-1349-2 - zzp-2025102321p-rcqx-2-pH6.8jz-lf100z-dz2-2.lcd
 方法文件名: RC\$JSS-221 - JSS-221-rcqx-FX273.lcm
 批处理文件名: RC\$JSS-221 - 202600605-FX273.lcb
 样品瓶号: 1-27
 进样体积: 10 μl 版本号: 6.115
 进样时间: 2026/06/06 06:22:51 实验者: xiechaojun
 处理时间(V2): 2026/06/08 10:27:29 处理者: xiechaojun
 仪器型号: SHIMADZU LC-2050C (FX273)

<色谱图>

mV



<峰表>

检测器A Ch1 250nm

峰号	保留时间	面积	面积%	高度	理论塔板数(USP)	拖尾因子	分离度(USP)
1	1.695	183369	100.000	32734	2132	1.222	--
总计		183369	100.000	32734			