



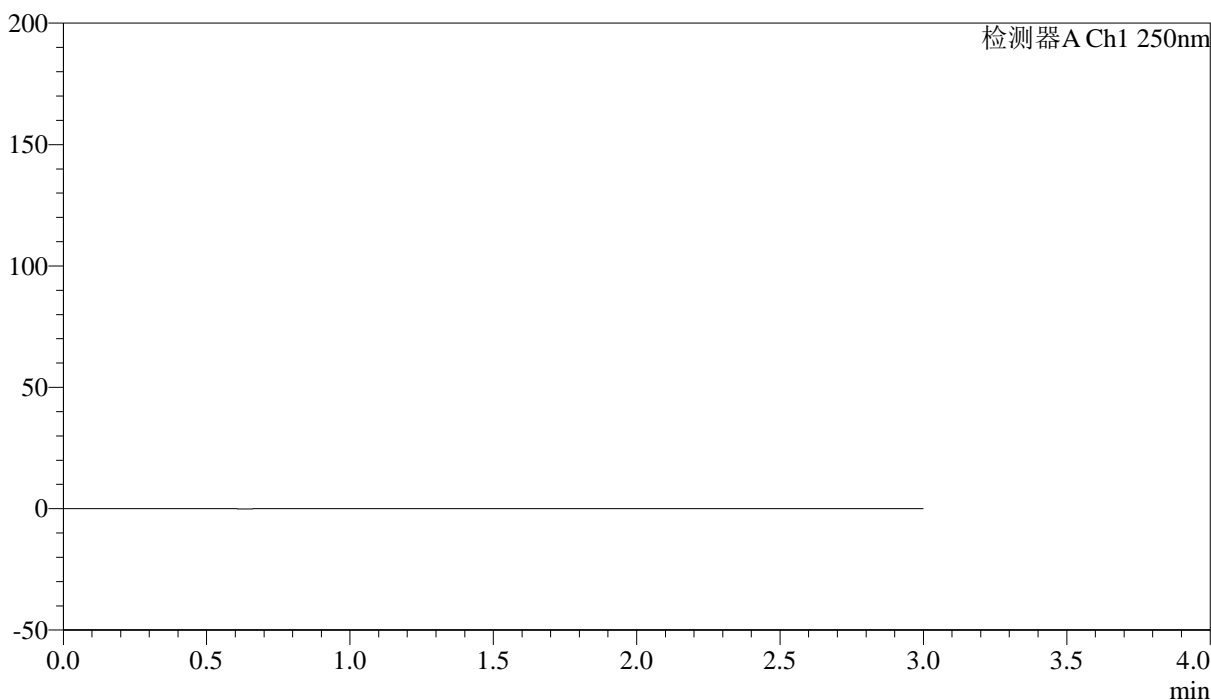
# SMF-227

## <样品信息>

色谱柱	: LP-C18(50*4.6mm,5μm)	流速	: 1.0ml/min
柱温	: 40°C	波长	: 250nm
数据文件名	: RC\$SMF-227 - 0-72/24-761-2 - zzp-2026051421p-rcqx-1-pH1.2jz-150mg10mg-jf50z-rj.lcd		
方法文件名	: RC\$SMF-227 - SMF-227-RC-FX273-250nm.lcm		
批处理文件名	: RC\$SMF-227 - SMF-227-20260604-FX273.lcb		
样品瓶号	: 1-9	版本号	: 6.115
进样体积	: 10μl	实验者	: xiechaojun
进样时间	: 2026/06/04 13:49:59	处理者	: xiechaojun
处理时间 (V2)	: 2026/06/05 17:10:30		
仪器型号	: SHIMADZU LC-2050C(FX273)		

## <色谱图>

mV



## <峰表>

检测器A Ch1 250nm

峰号	保留时间	面积	面积%	高度	理论塔板数(USP)	拖尾因子	分离度(USP)
总计							



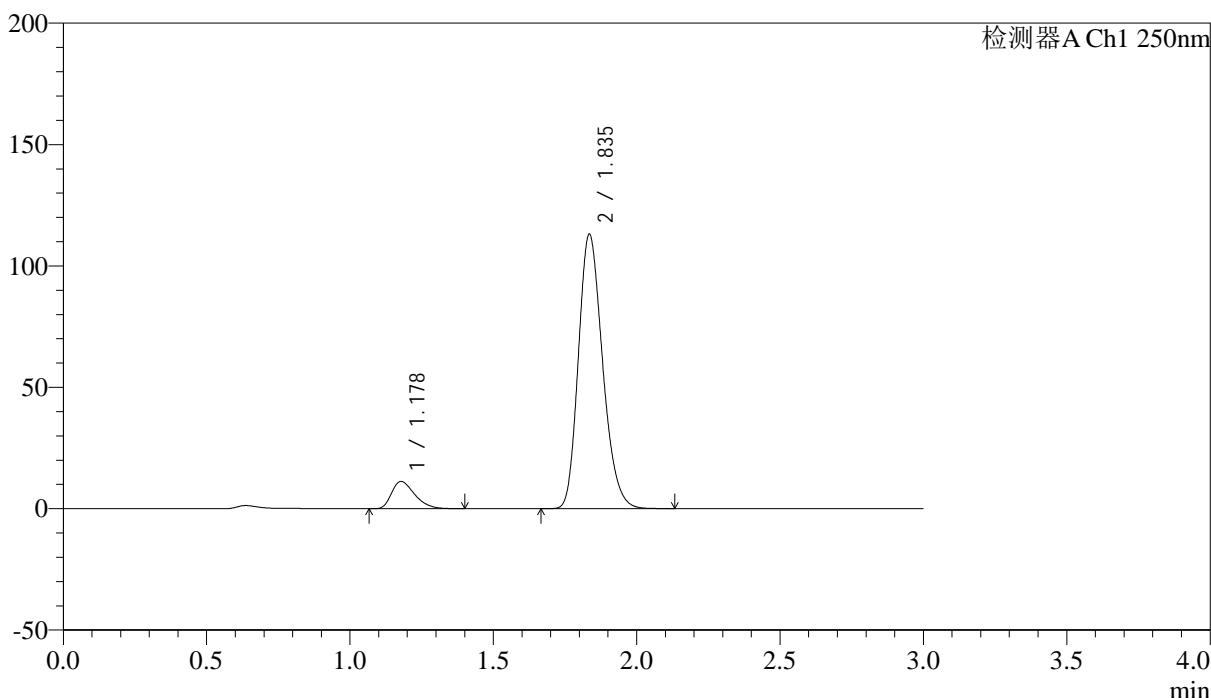
# SMF-227

## <样品信息>

色谱柱 : LP-C18(50\*4.6mm,5μm) 流速: 1.0ml/min  
 柱温 : 40°C 波长:250nm  
 数据文件名: RC\$SMF-227 - 0-72/24-762-2 - zzp-2026051421p-rcqx-1-pH1.2jz-150mg10mg-jf50z-dz1-1.lcd  
 方法文件名: RC\$SMF-227 - SMF-227-RC-FX273-250nm.lcm  
 批处理文件名: RC\$SMF-227 - SMF-227-20260604-FX273.lcb  
 样品瓶号 : 1-18 版本号:6.115  
 进样体积 : 10μl 实验者:xiechoajun  
 进样时间 : 2026/06/04 13:53:14 处理者:xiechoajun  
 处理时间 (V2) : 2026/06/05 17:10:34  
 仪器型号: SHIMADZU LC-2050C(FX273)

## <色谱图>

mV



## <峰表>

检测器A Ch1 250nm

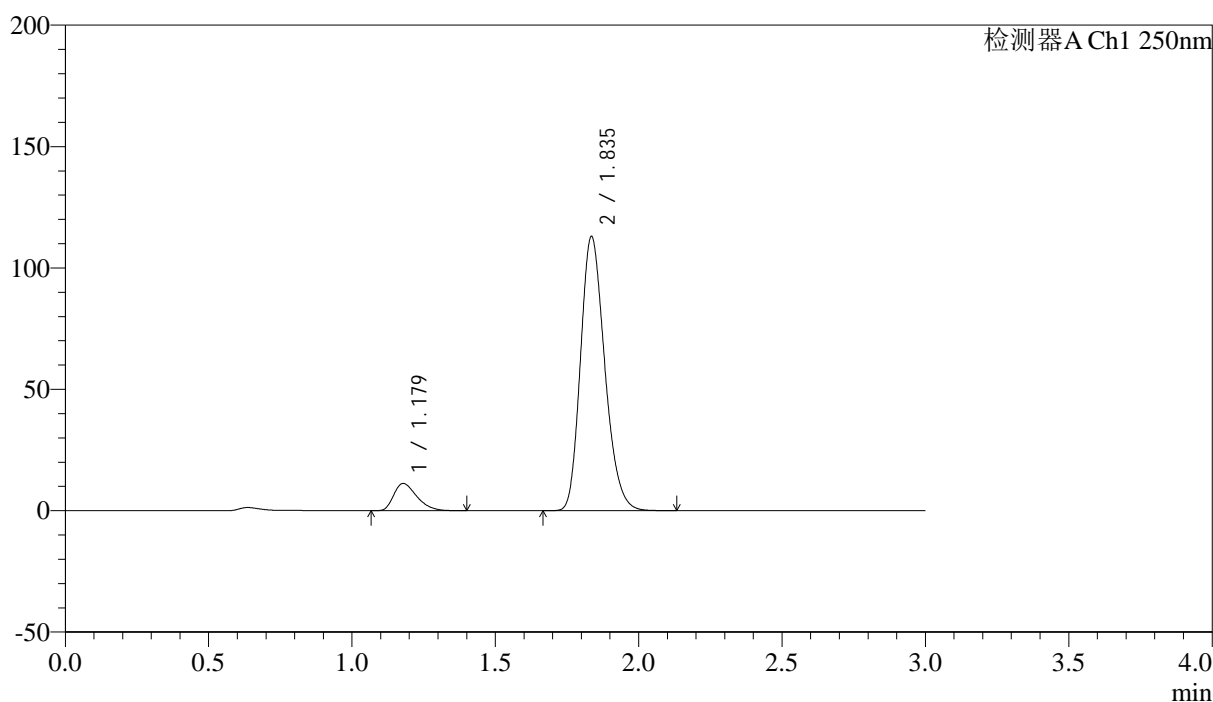
峰号	保留时间	面积	面积%	高度	理论塔板数(USP)	拖尾因子	分离度(USP)
1	1.178	63137	8.686	11250	1026	1.384	--
2	1.835	663778	91.314	112540	2269	1.221	4.358
总计		726914	100.000	123790			

## &lt;样品信息&gt;

色谱柱 : LP-C18(50\*4.6mm,5 $\mu$ m) 流速: 1.0ml/min  
 柱温 : 40 $^{\circ}$ C 波长:250nm  
 数据文件名: RC\$SMF-227 - 0-72/24-763-2 - zzp-2026051421p-rcqx-1-pH1.2jz-150mg10mg-jf50z-dz1-2.lcd  
 方法文件名: RC\$SMF-227 - SMF-227-RC-FX273-250nm.lcm  
 批处理文件名: RC\$SMF-227 - SMF-227-20260604-FX273.lcb  
 样品瓶号 : 1-18  
 进样体积 : 10 $\mu$ l 版本号:6.115  
 进样时间 : 2026/06/04 13:56:30 实验者:xiechoajun  
 处理时间(V2) : 2026/06/05 17:10:38 处理者:xiechoajun  
 仪器型号: SHIMADZU LC-2050C(FX273)

## &lt;色谱图&gt;

mV



## &lt;峰表&gt;

检测器A Ch1 250nm

峰号	保留时间	面积	面积%	高度	理论塔板数(USP)	拖尾因子	分离度(USP)
1	1.179	62985	8.667	11235	1025	1.383	--
2	1.835	663733	91.333	112569	2264	1.221	4.354
总计		726718	100.000	123804			



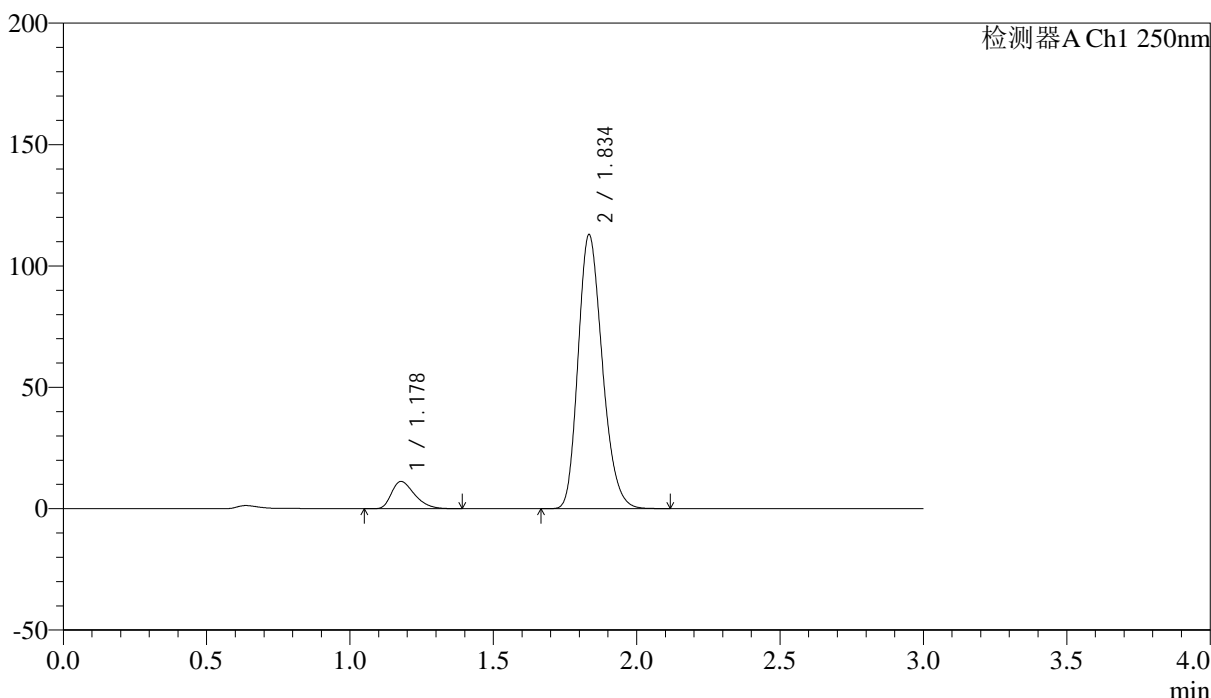
# SMF-227

## <样品信息>

色谱柱 : LP-C18(50\*4.6mm,5μm) 流速: 1.0ml/min  
 柱温 : 40°C 波长:250nm  
 数据文件名: RC\$SMF-227 - 0-72/24-764-2 - zzp-2026051421p-rcqx-1-pH1.2jz-150mg10mg-jf50z-dz1-3.lcd  
 方法文件名: RC\$SMF-227 - SMF-227-RC-FX273-250nm.lcm  
 批处理文件名: RC\$SMF-227 - SMF-227-20260604-FX273.lcb  
 样品瓶号 : 1-18 版本号:6.115  
 进样体积 : 10μl 实验者:xiechoajun  
 进样时间 : 2026/06/04 13:59:45 处理者:xiechoajun  
 处理时间 (V2) : 2026/06/05 17:10:41  
 仪器型号: SHIMADZU LC-2050C(FX273)

## <色谱图>

mV



## <峰表>

检测器A Ch1 250nm

峰号	保留时间	面积	面积%	高度	理论塔板数(USP)	拖尾因子	分离度(USP)
1	1.178	62882	8.673	11234	1026	1.381	--
2	1.834	662182	91.327	112339	2268	1.222	4.354
总计		725063	100.000	123573			



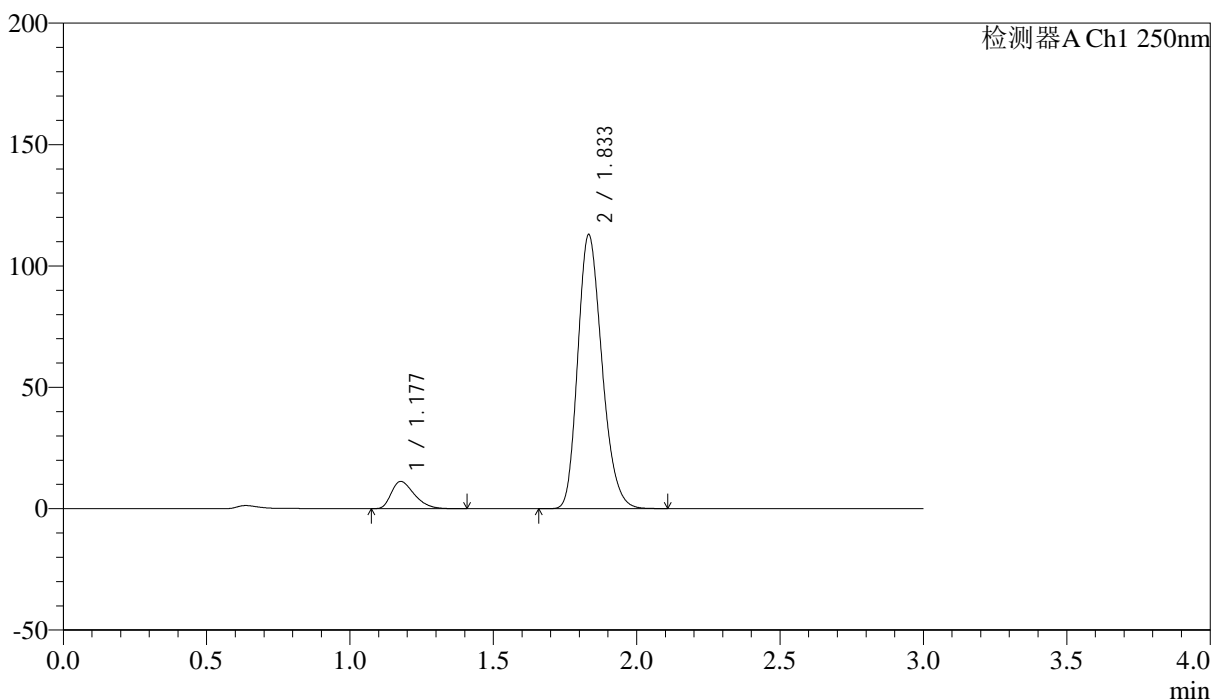
# SMF-227

## <样品信息>

色谱柱 : LP-C18(50\*4.6mm,5μm) 流速: 1.0ml/min  
 柱温 : 40°C 波长:250nm  
 数据文件名: RC\$SMF-227 - 0-72/24-765-2 - zzp-2026051421p-rcqx-1-pH1.2jz-150mg10mg-jf50z-dz1-4.lcd  
 方法文件名: RC\$SMF-227 - SMF-227-RC-FX273-250nm.lcm  
 批处理文件名: RC\$SMF-227 - SMF-227-20260604-FX273.lcb  
 样品瓶号 : 1-18 版本号:6.115  
 进样体积 : 10μl 实验者:xiechoajun  
 进样时间 : 2026/06/04 14:03:00 处理者:xiechoajun  
 处理时间 (V2) : 2026/06/05 17:10:44  
 仪器型号: SHIMADZU LC-2050C(FX273)

## <色谱图>

mV



## <峰表>

检测器A Ch1 250nm

峰号	保留时间	面积	面积%	高度	理论塔板数(USP)	拖尾因子	分离度(USP)
1	1.177	63116	8.705	11219	1024	1.386	--
2	1.833	661907	91.295	112630	2268	1.222	4.353
总计		725022	100.000	123848			



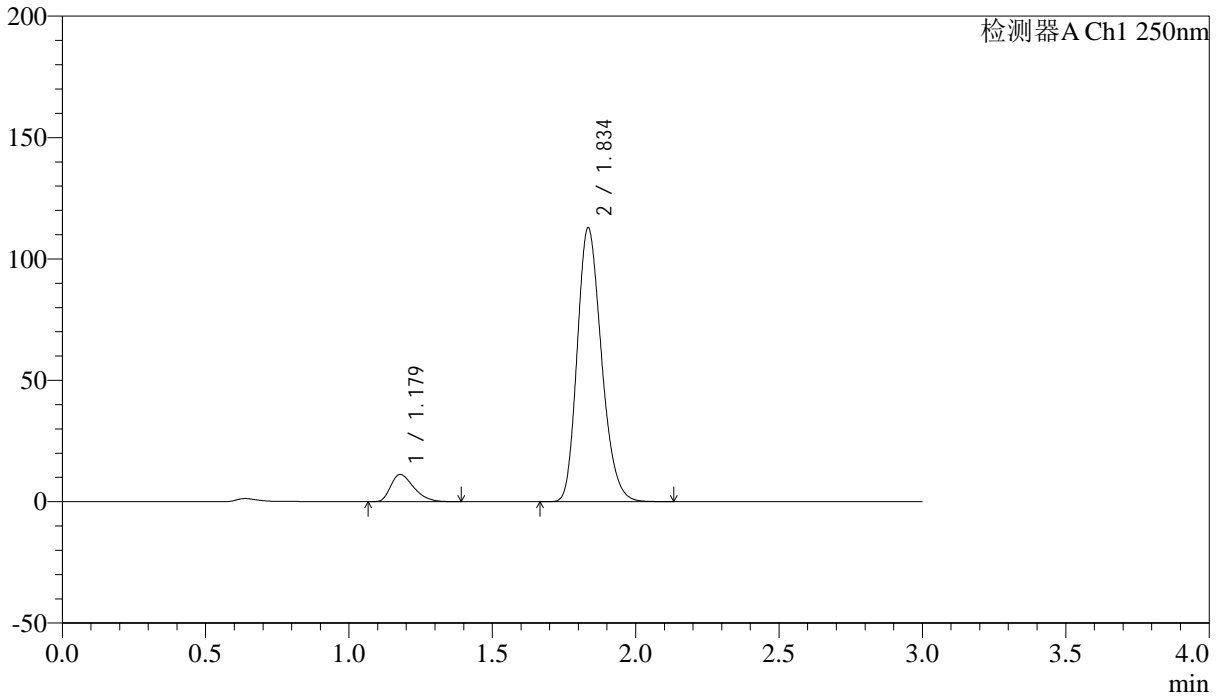
# SMF-227

<样品信息>

色谱柱 : LP-C18(50*4.6mm,5μm)	流速: 1.0ml/min
柱温 : 40°C	波长:250nm
数据文件名: RC\$SMF-227 - 0-72/24-766-2 - zzp-2026051421p-rcqx-1-pH1.2jz-150mg10mg-jf50z-dz1-5.lcd	
方法文件名: RC\$SMF-227 - SMF-227-RC-FX273-250nm.lcm	
批处理文件名: RC\$SMF-227 - SMF-227-20260604-FX273.lcb	
样品瓶号 : 1-18	版本号:6.115
进样体积 : 10μl	实验者:xiechoajun
进样时间 : 2026/06/04 14:06:15	处理者:xiechoajun
处理时间 (V2) : 2026/06/05 17:10:46	
仪器型号: SHIMADZU LC-2050C(FX273)	

<色谱图>

mV



<峰表>

检测器A Ch1 250nm

峰号	保留时间	面积	面积%	高度	理论塔板数(USP)	拖尾因子	分离度(USP)
1	1.179	63043	8.681	11230	1021	1.382	--
2	1.834	663166	91.319	112196	2263	1.222	4.342
总计		726209	100.000	123426			



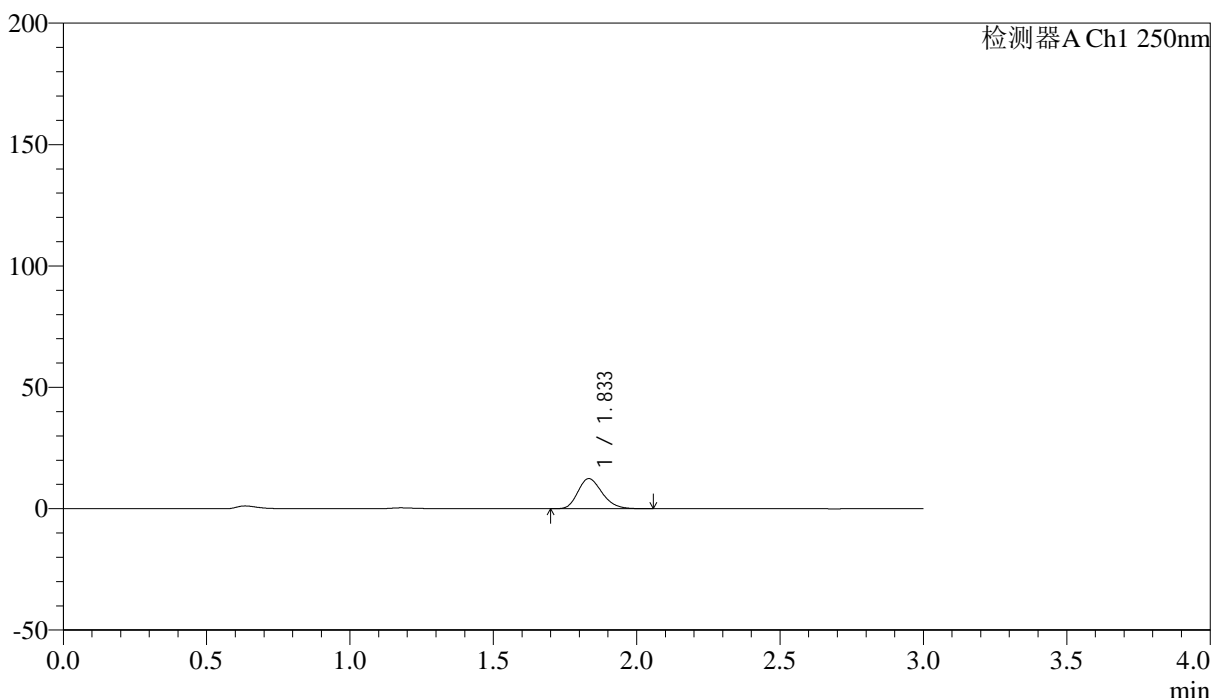
# SMF-227

## <样品信息>

色谱柱 : LP-C18(50\*4.6mm,5μm) 流速: 1.0ml/min  
 柱温 : 40°C 波长:250nm  
 数据文件名: RC\$SMF-227 - 0-72/24-767-2 - zzp-2026051421p-rcqx-1-pH1.2jz-150mg10mg-jf50z-5min-P1.lcd  
 方法文件名: RC\$SMF-227 - SMF-227-RC-FX273-250nm.lcm  
 批处理文件名: RC\$SMF-227 - SMF-227-20260604-FX273.lcb  
 样品瓶号 : 1-1 版本号:6.115  
 进样体积 : 10μl 实验者:xiechoajun  
 进样时间 : 2026/06/04 14:09:31 处理者:xiechoajun  
 处理时间 (V2) : 2026/06/05 17:10:49  
 仪器型号: SHIMADZU LC-2050C(FX273)

## <色谱图>

mV



## <峰表>

检测器A Ch1 250nm

峰号	保留时间	面积	面积%	高度	理论塔板数(USP)	拖尾因子	分离度(USP)
1	1.833	73069	100.000	12390	2249	1.221	--
总计		73069	100.000	12390			



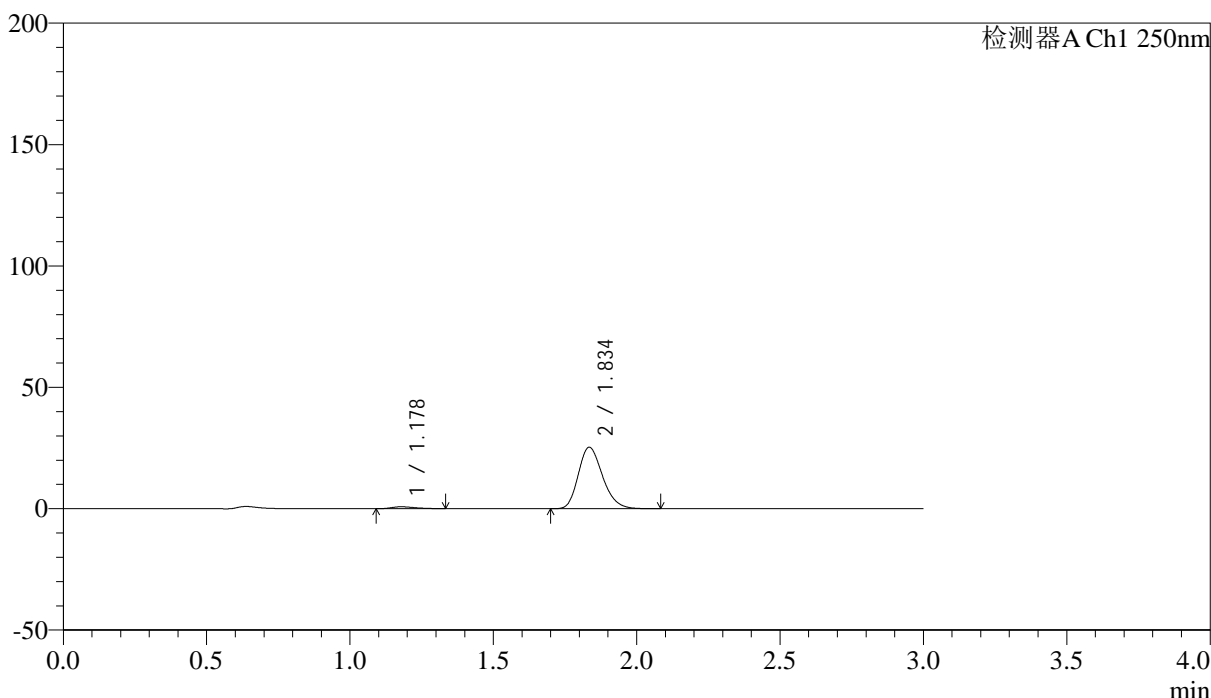
# SMF-227

## <样品信息>

色谱柱 : LP-C18(50\*4.6mm,5μm) 流速: 1.0ml/min  
 柱温 : 40°C 波长:250nm  
 数据文件名: RC\$SMF-227 - 0-72/24-768-2 - zzp-2026051421p-rcqx-1-pH1.2jz-150mg10mg-jf50z-5min-P2.lcd  
 方法文件名: RC\$SMF-227 - SMF-227-RC-FX273-250nm.lcm  
 批处理文件名: RC\$SMF-227 - SMF-227-20260604-FX273.lcb  
 样品瓶号 : 1-10 版本号:6.115  
 进样体积 : 10μl 实验者:xiechoajun  
 进样时间 : 2026/06/04 14:12:47 处理者:xiechoajun  
 处理时间 (V2) : 2026/06/05 17:10:52  
 仪器型号: SHIMADZU LC-2050C(FX273)

## <色谱图>

mV



## <峰表>

检测器A Ch1 250nm

峰号	保留时间	面积	面积%	高度	理论塔板数(USP)	拖尾因子	分离度(USP)
1	1.178	4518	2.946	804	1002	1.425	--
2	1.834	148825	97.054	25210	2266	1.222	4.329
总计		153344	100.000	26014			



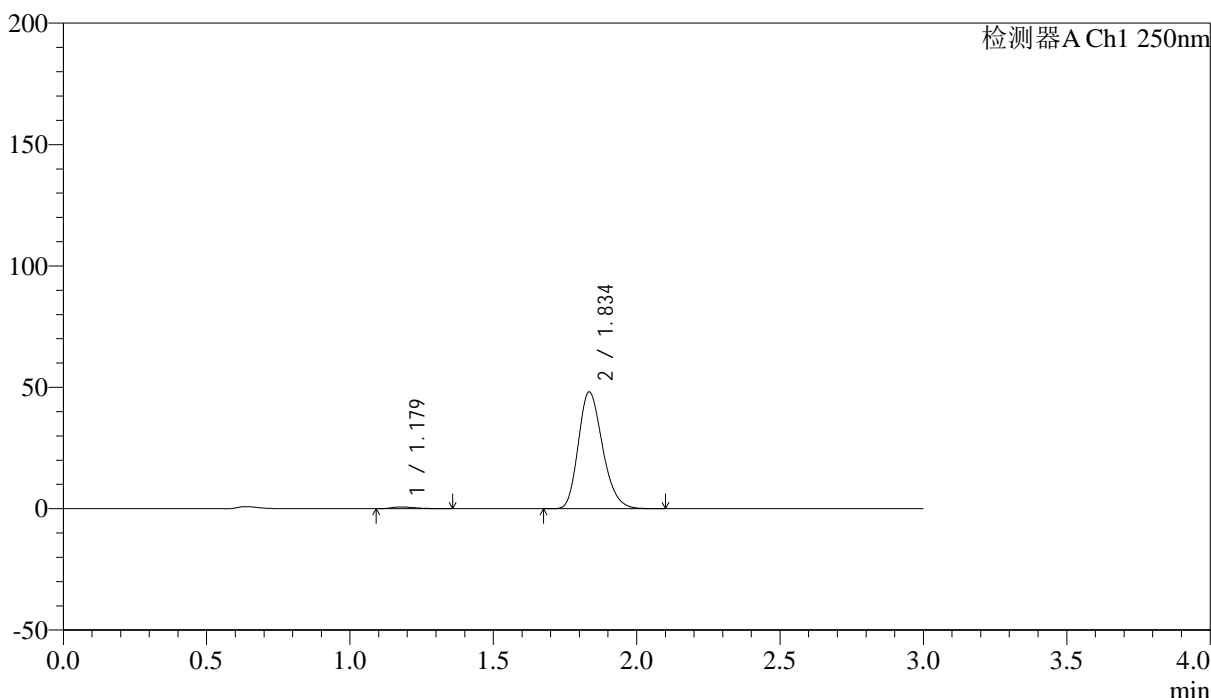
# SMF-227

## <样品信息>

色谱柱 : LP-C18(50\*4.6mm,5μm) 流速: 1.0ml/min  
 柱温 : 40°C 波长:250nm  
 数据文件名: RC\$SMF-227 - 0-72/24-769-2 - zzp-2026051421p-rcqx-1-pH1.2jz-150mg10mg-jf50z-5min-P3.lcd  
 方法文件名: RC\$SMF-227 - SMF-227-RC-FX273-250nm.lcm  
 批处理文件名: RC\$SMF-227 - SMF-227-20260604-FX273.lcb  
 样品瓶号 : 1-19 版本号:6.115  
 进样体积 : 10μl 实验者:xiechoajun  
 进样时间 : 2026/06/04 14:16:02 处理者:xiechoajun  
 处理时间 (V2) : 2026/06/05 17:10:55  
 仪器型号: SHIMADZU LC-2050C(FX273)

## <色谱图>

mV



## <峰表>

检测器A Ch1 250nm

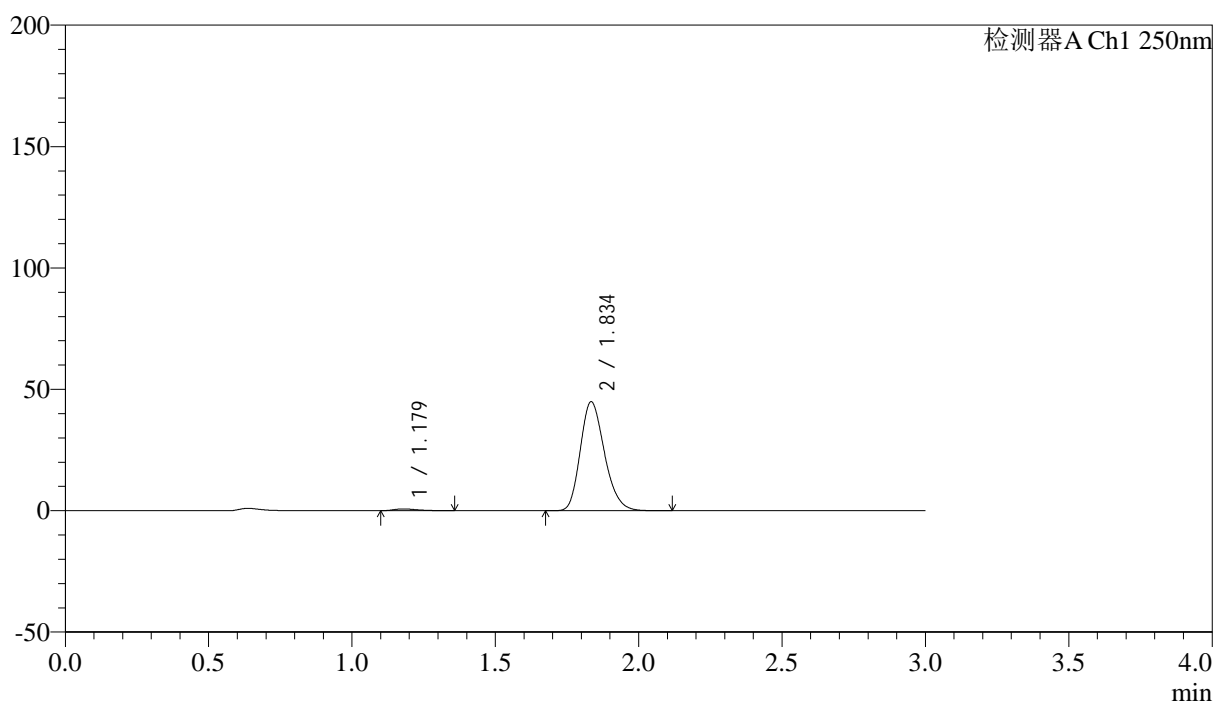
峰号	保留时间	面积	面积%	高度	理论塔板数(USP)	拖尾因子	分离度(USP)
1	1.179	4150	1.446	730	988	1.389	--
2	1.834	282795	98.554	47860	2265	1.225	4.313
总计		286945	100.000	48590			

## &lt;样品信息&gt;

色谱柱 : LP-C18(50\*4.6mm,5 $\mu$ m) 流速: 1.0ml/min  
 柱温 : 40 $^{\circ}$ C 波长:250nm  
 数据文件名: RC\$SMF-227 - 0-72/24-770-2 - zzp-2026051421p-rcqx-1-pH1.2jz-150mg10mg-jf50z-5min-P4.lcd  
 方法文件名: RC\$SMF-227 - SMF-227-RC-FX273-250nm.lcm  
 批处理文件名: RC\$SMF-227 - SMF-227-20260604-FX273.lcb  
 样品瓶号 : 1-28  
 进样体积 : 10 $\mu$ l 版本号:6.115  
 进样时间 : 2026/06/04 14:19:18 实验者:xiechoajun  
 处理时间(V2) : 2026/06/05 17:10:58 处理者:xiechoajun  
 仪器型号: SHIMADZU LC-2050C(FX273)

## &lt;色谱图&gt;

mV



## &lt;峰表&gt;

检测器A Ch1 250nm

峰号	保留时间	面积	面积%	高度	理论塔板数(USP)	拖尾因子	分离度(USP)
1	1.179	4260	1.592	750	1002	1.413	--
2	1.834	263303	98.408	44614	2272	1.224	4.324
总计		267563	100.000	45364			



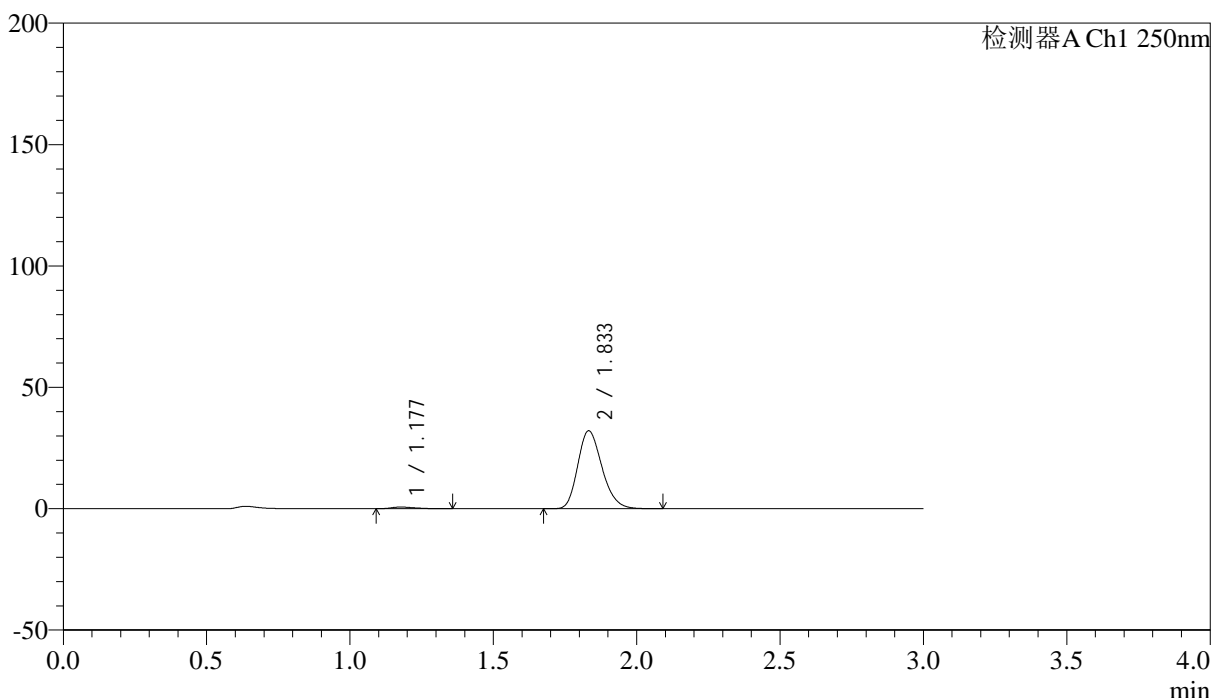
# SMF-227

## <样品信息>

色谱柱 : LP-C18(50\*4.6mm,5μm) 流速: 1.0ml/min  
 柱温 : 40°C 波长:250nm  
 数据文件名: RC\$SMF-227 - 0-72/24-771-2 - zzp-2026051421p-rcqx-1-pH1.2jz-150mg10mg-jf50z-5min-P5.lcd  
 方法文件名: RC\$SMF-227 - SMF-227-RC-FX273-250nm.lcm  
 批处理文件名: RC\$SMF-227 - SMF-227-20260604-FX273.lcb  
 样品瓶号 : 1-37 版本号:6.115  
 进样体积 : 10μl 实验者:xiechoajun  
 进样时间 : 2026/06/04 14:22:34 处理者:xiechoajun  
 处理时间 (V2) : 2026/06/05 17:11:00  
 仪器型号: SHIMADZU LC-2050C(FX273)

## <色谱图>

mV



## <峰表>

检测器A Ch1 250nm

峰号	保留时间	面积	面积%	高度	理论塔板数(USP)	拖尾因子	分离度(USP)
1	1.177	3896	2.023	694	1024	1.431	--
2	1.833	188681	97.977	32052	2258	1.223	4.348
总计		192578	100.000	32745			



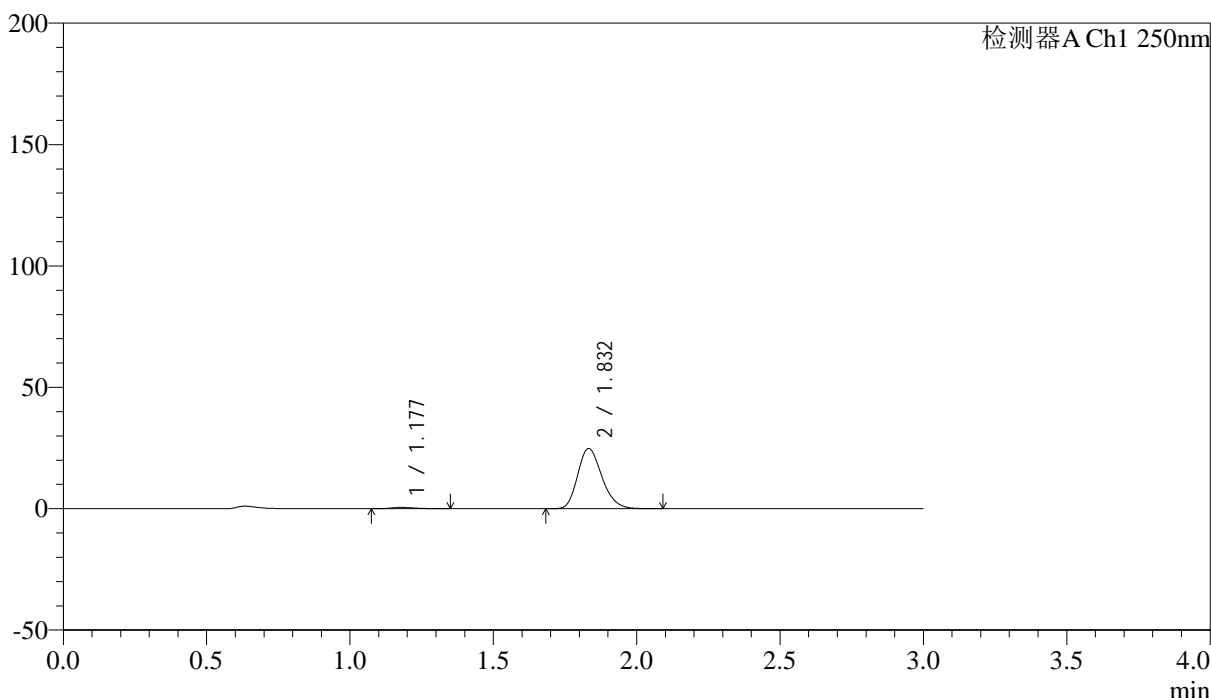
# SMF-227

## <样品信息>

色谱柱 : LP-C18(50\*4.6mm,5μm) 流速: 1.0ml/min  
 柱温 : 40°C 波长:250nm  
 数据文件名: RC\$SMF-227 - 0-72/24-772-2 - zzp-2026051421p-rcqx-1-pH1.2jz-150mg10mg-jf50z-5min-P6.lcd  
 方法文件名: RC\$SMF-227 - SMF-227-RC-FX273-250nm.lcm  
 批处理文件名: RC\$SMF-227 - SMF-227-20260604-FX273.lcb  
 样品瓶号 : 1-46 版本号:6.115  
 进样体积 : 10μl 实验者:xiechoajun  
 进样时间 : 2026/06/04 14:25:50 处理者:xiechoajun  
 处理时间 (V2) : 2026/06/05 17:11:03  
 仪器型号: SHIMADZU LC-2050C(FX273)

## <色谱图>

mV



## <峰表>

检测器A Ch1 250nm

峰号	保留时间	面积	面积%	高度	理论塔板数(USP)	拖尾因子	分离度(USP)
1	1.177	3075	2.060	534	998	1.404	--
2	1.832	146174	97.940	24801	2253	1.223	4.317
总计		149249	100.000	25334			



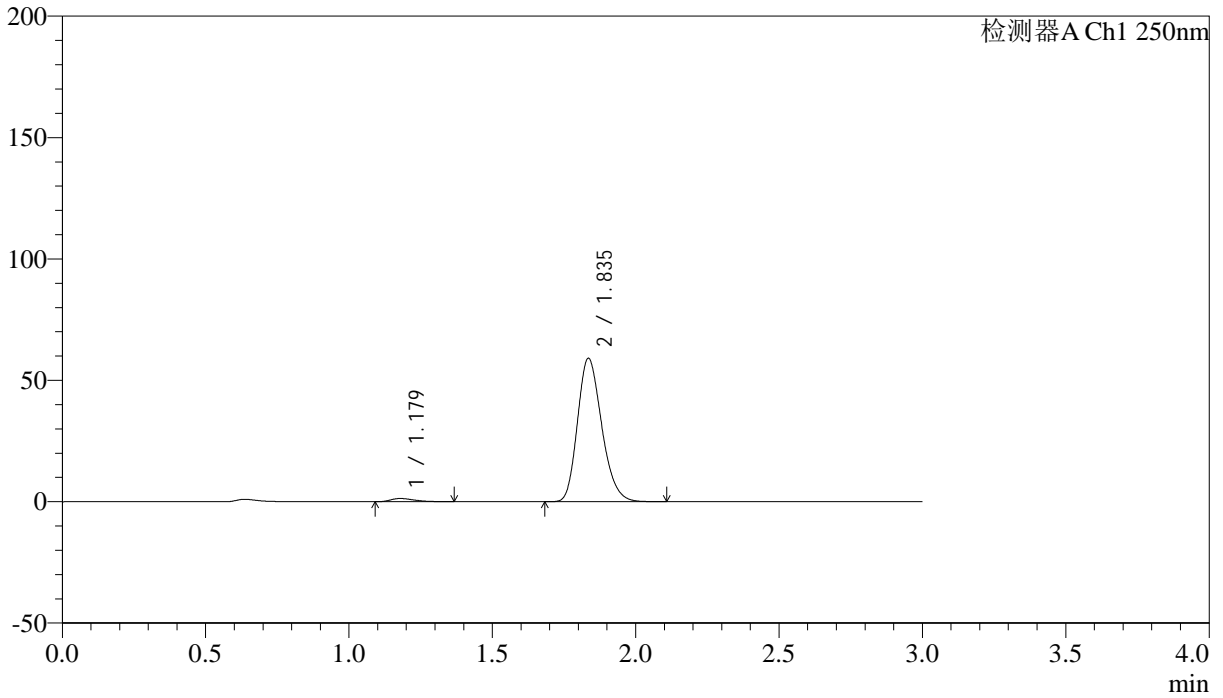
# SMF-227

## <样品信息>

色谱柱 : LP-C18(50\*4.6mm,5μm) 流速: 1.0ml/min  
 柱温 : 40°C 波长:250nm  
 数据文件名: RC\$SMF-227 - 0-72/24-773-2 - zzp-2026051421p-rcqx-1-pH1.2jz-150mg10mg-jf50z-10min-P1.lcd  
 方法文件名: RC\$SMF-227 - SMF-227-RC-FX273-250nm.lcm  
 批处理文件名: RC\$SMF-227 - SMF-227-20260604-FX273.lcb  
 样品瓶号 : 1-2 版本号:6.115  
 进样体积 : 10μl 实验者:xiechoajun  
 进样时间 : 2026/06/04 14:29:06 处理者:xiechoajun  
 处理时间 (V2) : 2026/06/05 17:11:06  
 仪器型号: SHIMADZU LC-2050C(FX273)

## <色谱图>

mV



## <峰表>

检测器A Ch1 250nm

峰号	保留时间	面积	面积%	高度	理论塔板数(USP)	拖尾因子	分离度(USP)
1	1.179	7570	2.134	1331	1000	1.429	--
2	1.835	347200	97.866	58824	2260	1.223	4.319
总计		354770	100.000	60155			



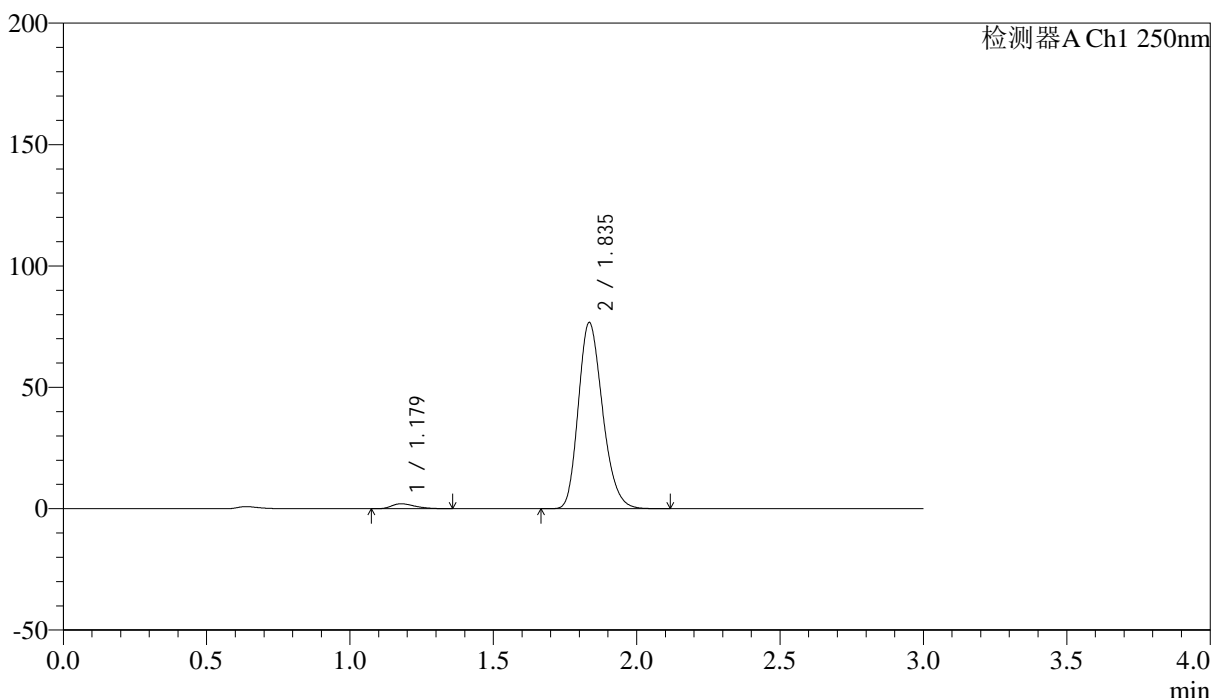
# SMF-227

## <样品信息>

色谱柱 : LP-C18(50\*4.6mm,5μm) 流速: 1.0ml/min  
 柱温 : 40°C 波长:250nm  
 数据文件名: RC\$SMF-227 - 0-72/24-774-2 - zzp-2026051421p-rcqx-1-pH1.2jz-150mg10mg-jf50z-10min-P2.lcd  
 方法文件名: RC\$SMF-227 - SMF-227-RC-FX273-250nm.lcm  
 批处理文件名: RC\$SMF-227 - SMF-227-20260604-FX273.lcb  
 样品瓶号 : 1-11 版本号:6.115  
 进样体积 : 10μl 实验者:xiechoajun  
 进样时间 : 2026/06/04 14:32:23 处理者:xiechoajun  
 处理时间 (V2) : 2026/06/05 17:11:09  
 仪器型号: SHIMADZU LC-2050C(FX273)

## <色谱图>

mV



## <峰表>

检测器A Ch1 250nm

峰号	保留时间	面积	面积%	高度	理论塔板数(USP)	拖尾因子	分离度(USP)
1	1.179	11499	2.487	2059	1033	1.391	--
2	1.835	450845	97.513	76311	2264	1.224	4.358
总计		462345	100.000	78370			



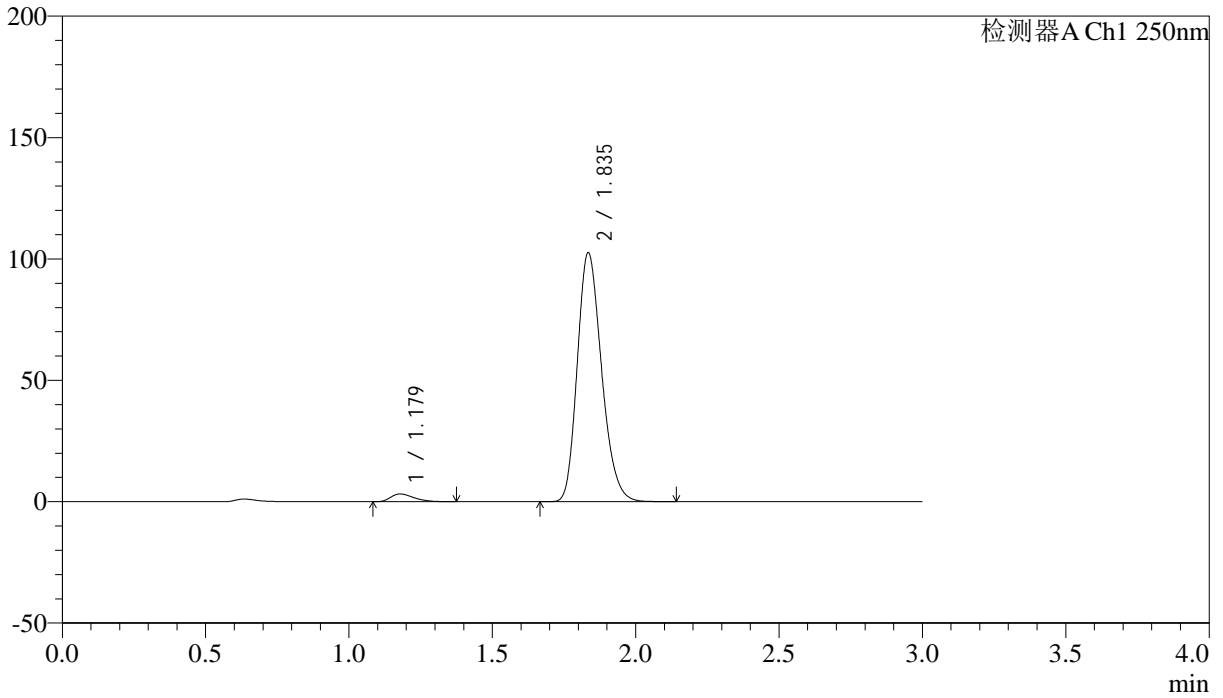
# SMF-227

<样品信息>

色谱柱 : LP-C18(50\*4.6mm,5μm) 流速: 1.0ml/min  
 柱温 : 40°C 波长:250nm  
 数据文件名: RC\$SMF-227 - 0-72/24-775-2 - zzp-2026051421p-rcqx-1-pH1.2jz-150mg10mg-jf50z-10min-P3.lcd  
 方法文件名: RC\$SMF-227 - SMF-227-RC-FX273-250nm.lcm  
 批处理文件名: RC\$SMF-227 - SMF-227-20260604-FX273.lcb  
 样品瓶号 : 1-20 版本号:6.115  
 进样体积 : 10μl 实验者:xiechoajun  
 进样时间 : 2026/06/04 14:35:39 处理者:xiechoajun  
 处理时间 (V2) : 2026/06/05 17:11:12  
 仪器型号: SHIMADZU LC-2050C(FX273)

<色谱图>

mV



<峰表>

检测器A Ch1 250nm

峰号	保留时间	面积	面积%	高度	理论塔板数(USP)	拖尾因子	分离度(USP)
1	1.179	17896	2.879	3188	1017	1.391	--
2	1.835	603665	97.121	102047	2258	1.223	4.338
总计		621561	100.000	105235			



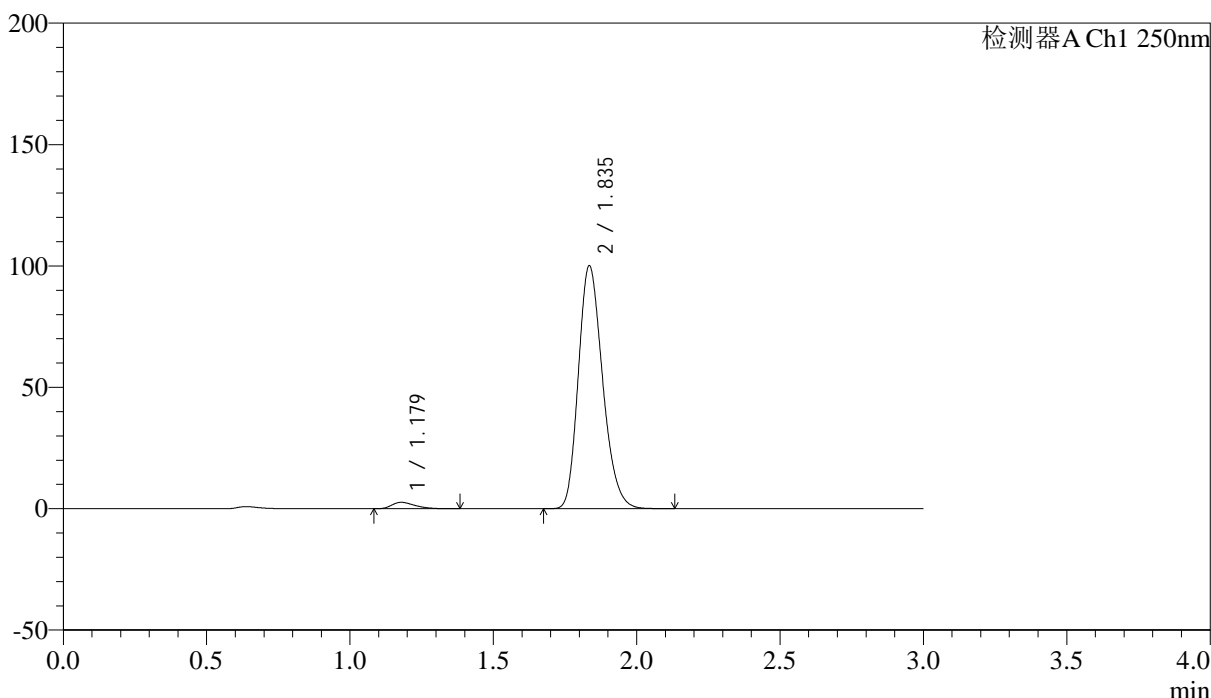
# SMF-227

## <样品信息>

色谱柱 : LP-C18(50\*4.6mm,5μm) 流速: 1.0ml/min  
 柱温 : 40°C 波长:250nm  
 数据文件名: RC\$SMF-227 - 0-72/24-776-2 - zzp-2026051421p-rcqx-1-pH1.2jz-150mg10mg-jf50z-10min-P4.lcd  
 方法文件名: RC\$SMF-227 - SMF-227-RC-FX273-250nm.lcm  
 批处理文件名: RC\$SMF-227 - SMF-227-20260604-FX273.lcb  
 样品瓶号 : 1-29 版本号:6.115  
 进样体积 : 10μl 实验者:xiechoajun  
 进样时间 : 2026/06/04 14:38:55 处理者:xiechoajun  
 处理时间 (V2) : 2026/06/05 17:11:14  
 仪器型号: SHIMADZU LC-2050C(FX273)

## <色谱图>

mV



## <峰表>

检测器A Ch1 250nm

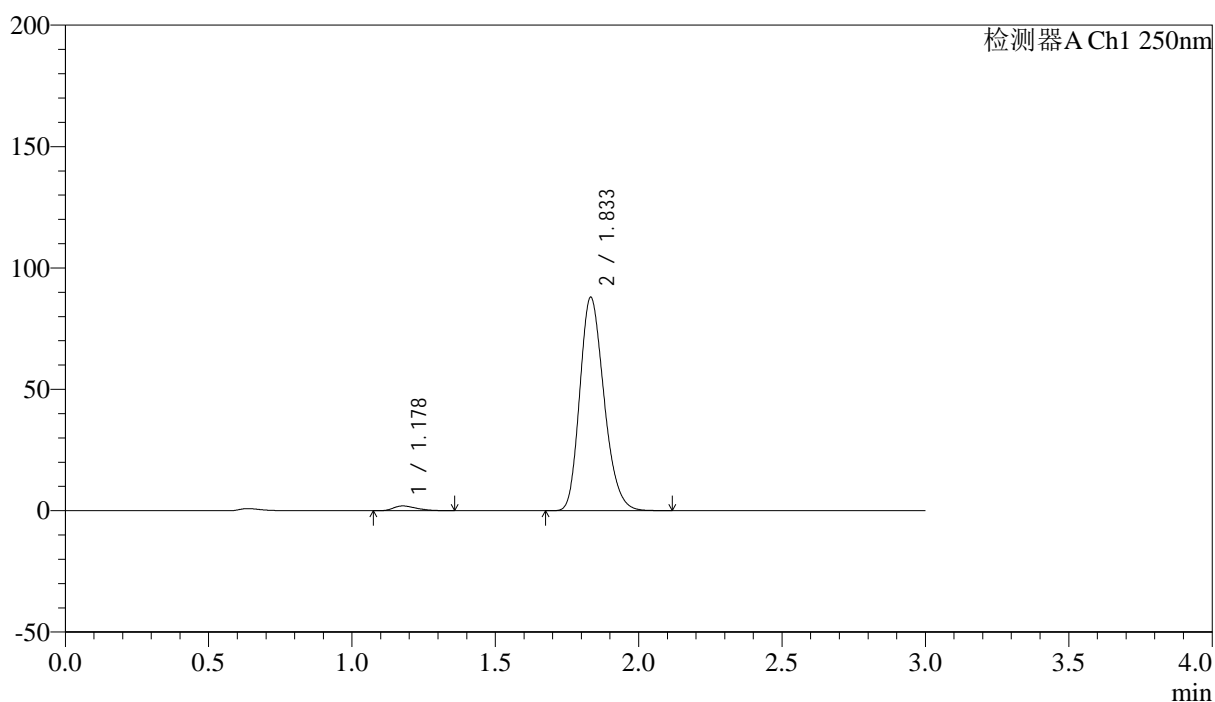
峰号	保留时间	面积	面积%	高度	理论塔板数(USP)	拖尾因子	分离度(USP)
1	1.179	14732	2.443	2635	1021	1.390	--
2	1.835	588311	97.557	99607	2264	1.223	4.344
总计		603043	100.000	102242			

## &lt;样品信息&gt;

色谱柱 : LP-C18(50\*4.6mm,5 $\mu$ m) 流速: 1.0ml/min  
 柱温 : 40 $^{\circ}$ C 波长:250nm  
 数据文件名: RC\$SMF-227 - 0-72/24-777-2 - zzp-2026051421p-rcqx-1-pH1.2jz-150mg10mg-jf50z-10min-P5.lcd  
 方法文件名: RC\$SMF-227 - SMF-227-RC-FX273-250nm.lcm  
 批处理文件名: RC\$SMF-227 - SMF-227-20260604-FX273.lcb  
 样品瓶号 : 1-38  
 进样体积 : 10 $\mu$ l 版本号:6.115  
 进样时间 : 2026/06/04 14:42:10 实验者:xiechoajun  
 处理时间(V2) : 2026/06/05 17:11:17 处理者:xiechoajun  
 仪器型号: SHIMADZU LC-2050C(FX273)

## &lt;色谱图&gt;

mV



## &lt;峰表&gt;

检测器A Ch1 250nm

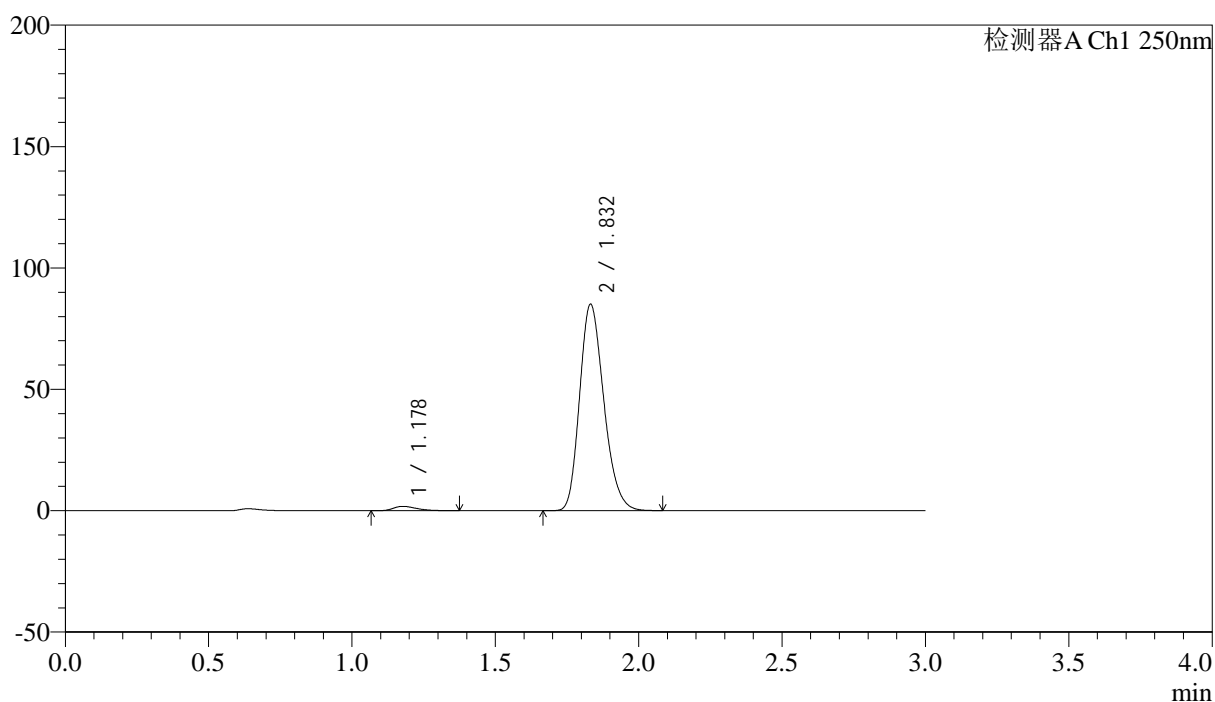
峰号	保留时间	面积	面积%	高度	理论塔板数(USP)	拖尾因子	分离度(USP)
1	1.178	11079	2.101	1965	1019	1.415	--
2	1.833	516198	97.899	87715	2261	1.223	4.342
总计		527278	100.000	89680			

## &lt;样品信息&gt;

色谱柱 : LP-C18(50\*4.6mm,5 $\mu$ m) 流速: 1.0ml/min  
 柱温 : 40 $^{\circ}$ C 波长:250nm  
 数据文件名: RC\$SMF-227 - 0-72/24-778-2 - zzp-2026051421p-rcqx-1-pH1.2jz-150mg10mg-jf50z-10min-P6.lcd  
 方法文件名: RC\$SMF-227 - SMF-227-RC-FX273-250nm.lcm  
 批处理文件名: RC\$SMF-227 - SMF-227-20260604-FX273.lcb  
 样品瓶号 : 1-47  
 进样体积 : 10 $\mu$ l 版本号:6.115  
 进样时间 : 2026/06/04 14:45:26 实验者:xiechoajun  
 处理时间(V2) : 2026/06/05 17:11:20 处理者:xiechoajun  
 仪器型号: SHIMADZU LC-2050C(FX273)

## &lt;色谱图&gt;

mV



## &lt;峰表&gt;

检测器A Ch1 250nm

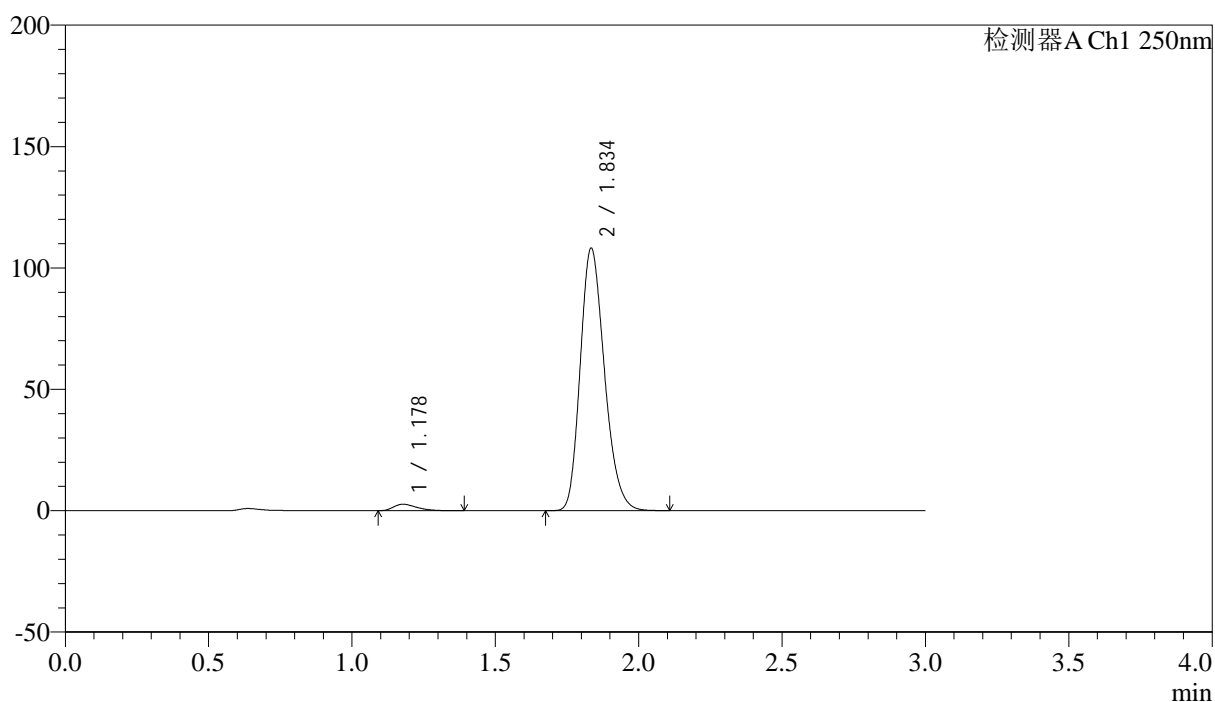
峰号	保留时间	面积	面积%	高度	理论塔板数(USP)	拖尾因子	分离度(USP)
1	1.178	10076	1.980	1790	1007	1.405	--
2	1.832	498788	98.020	84918	2264	1.222	4.328
总计		508864	100.000	86707			

## &lt;样品信息&gt;

色谱柱 : LP-C18(50\*4.6mm,5 $\mu$ m) 流速: 1.0ml/min  
 柱温 : 40 $^{\circ}$ C 波长:250nm  
 数据文件名: RC\$SMF-227 - 0-72/24-779-2 - zzp-2026051421p-rcqx-1-pH1.2jz-150mg10mg-jf50z-15min-P1.lcd  
 方法文件名: RC\$SMF-227 - SMF-227-RC-FX273-250nm.lcm  
 批处理文件名: RC\$SMF-227 - SMF-227-20260604-FX273.lcb  
 样品瓶号 : 1-3  
 进样体积 : 10 $\mu$ l 版本号:6.115  
 进样时间 : 2026/06/04 14:48:42 实验者:xiechoajun  
 处理时间(V2) : 2026/06/05 17:11:23 处理者:xiechoajun  
 仪器型号: SHIMADZU LC-2050C(FX273)

## &lt;色谱图&gt;

mV



## &lt;峰表&gt;

检测器A Ch1 250nm

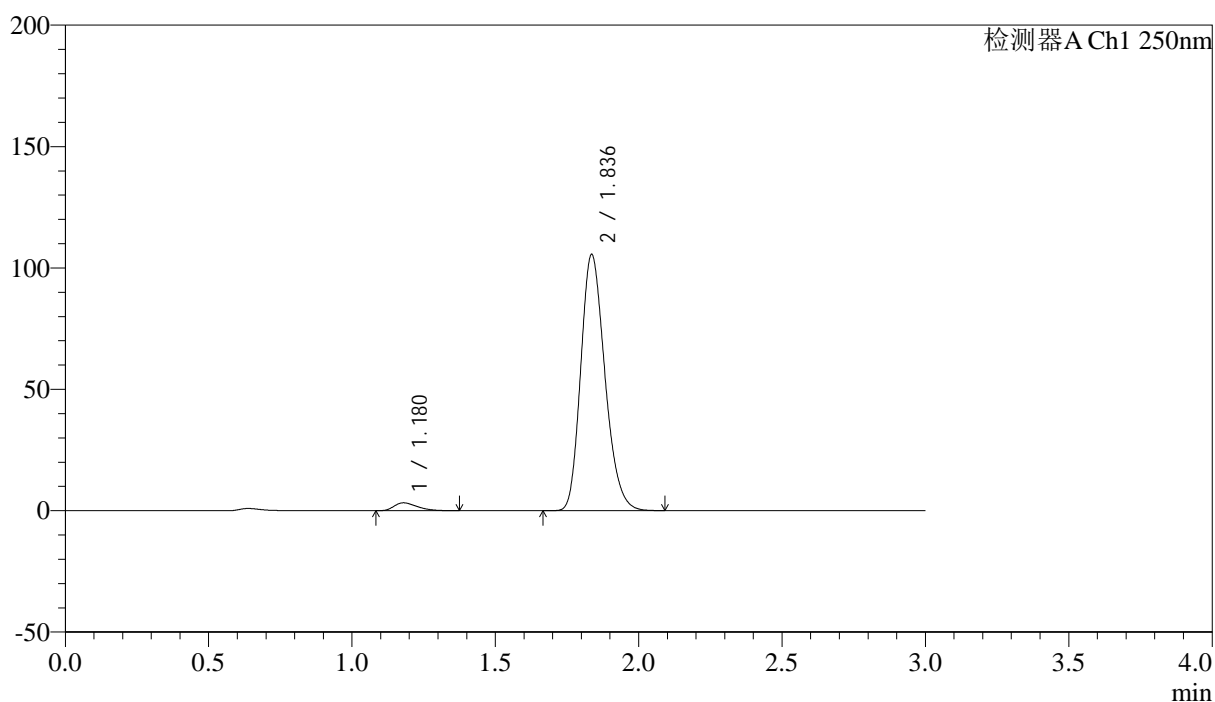
峰号	保留时间	面积	面积%	高度	理论塔板数(USP)	拖尾因子	分离度(USP)
1	1.178	15067	2.319	2674	1016	1.399	--
2	1.834	634622	97.681	107485	2267	1.223	4.345
总计		649689	100.000	110159			

## &lt;样品信息&gt;

色谱柱 : LP-C18(50\*4.6mm,5 $\mu$ m) 流速: 1.0ml/min  
 柱温 : 40 $^{\circ}$ C 波长:250nm  
 数据文件名: RC\$SMF-227 - 0-72/24-780-2 - zzp-2026051421p-rcqx-1-pH1.2jz-150mg10mg-jf50z-15min-P2.lcd  
 方法文件名: RC\$SMF-227 - SMF-227-RC-FX273-250nm.lcm  
 批处理文件名: RC\$SMF-227 - SMF-227-20260604-FX273.lcb  
 样品瓶号 : 1-12  
 进样体积 : 10 $\mu$ l 版本号:6.115  
 进样时间 : 2026/06/04 14:51:58 实验者:xiechoajun  
 处理时间(V2) : 2026/06/05 17:11:26 处理者:xiechoajun  
 仪器型号: SHIMADZU LC-2050C(FX273)

## &lt;色谱图&gt;

mV



## &lt;峰表&gt;

检测器A Ch1 250nm

峰号	保留时间	面积	面积%	高度	理论塔板数(USP)	拖尾因子	分离度(USP)
1	1.180	18267	2.869	3253	1020	1.395	--
2	1.836	618510	97.131	105304	2277	1.222	4.349
总计		636777	100.000	108557			



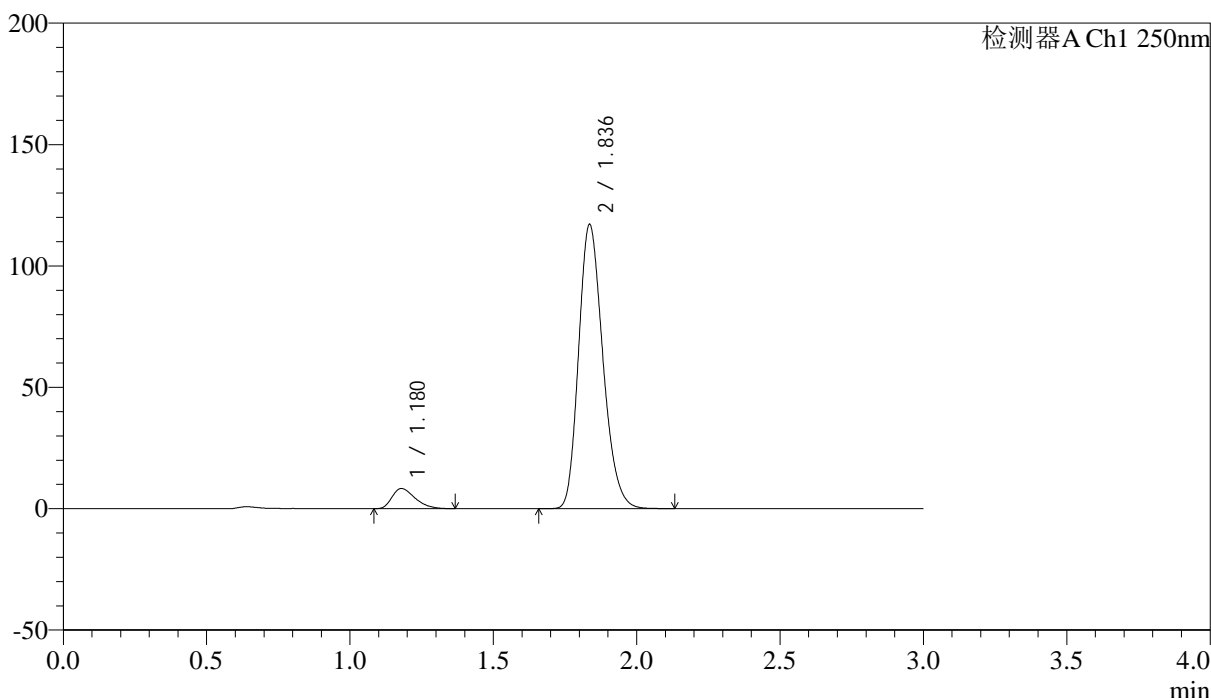
# SMF-227

## <样品信息>

色谱柱 : LP-C18(50\*4.6mm,5μm) 流速: 1.0ml/min  
 柱温 : 40°C 波长:250nm  
 数据文件名: RC\$SMF-227 - 0-72/24-781-2 - zzp-2026051421p-rcqx-1-pH1.2jz-150mg10mg-jf50z-15min-P3.lcd  
 方法文件名: RC\$SMF-227 - SMF-227-RC-FX273-250nm.lcm  
 批处理文件名: RC\$SMF-227 - SMF-227-20260604-FX273.lcb  
 样品瓶号 : 1-21 版本号:6.115  
 进样体积 : 10μl 实验者:xiechoajun  
 进样时间 : 2026/06/04 14:55:14 处理者:xiechoajun  
 处理时间 (V2) : 2026/06/05 17:11:28  
 仪器型号: SHIMADZU LC-2050C(FX273)

## <色谱图>

mV



## <峰表>

检测器A Ch1 250nm

峰号	保留时间	面积	面积%	高度	理论塔板数(USP)	拖尾因子	分离度(USP)
1	1.180	46364	6.308	8316	1029	1.381	--
2	1.836	688580	93.692	116796	2264	1.222	4.351
总计		734944	100.000	125112			



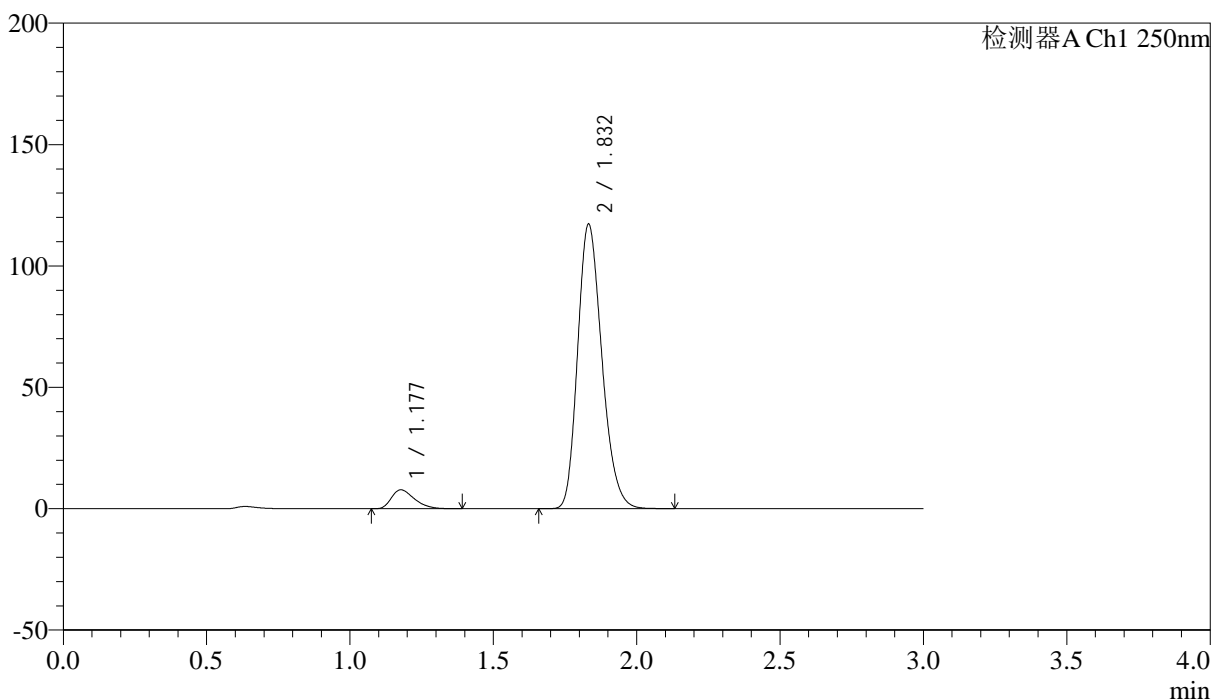
# SMF-227

## <样品信息>

色谱柱 : LP-C18(50\*4.6mm,5μm) 流速: 1.0ml/min  
 柱温 : 40°C 波长:250nm  
 数据文件名: RC\$SMF-227 - 0-72/24-782-2 - zzp-2026051421p-rcqx-1-pH1.2jz-150mg10mg-jf50z-15min-P4.lcd  
 方法文件名: RC\$SMF-227 - SMF-227-RC-FX273-250nm.lcm  
 批处理文件名: RC\$SMF-227 - SMF-227-20260604-FX273.lcb  
 样品瓶号 : 1-30 版本号:6.115  
 进样体积 : 10μl 实验者:xiechoajun  
 进样时间 : 2026/06/04 14:58:29 处理者:xiechoajun  
 处理时间 (V2) : 2026/06/05 17:11:31  
 仪器型号: SHIMADZU LC-2050C(FX273)

## <色谱图>

mV



## <峰表>

检测器A Ch1 250nm

峰号	保留时间	面积	面积%	高度	理论塔板数(USP)	拖尾因子	分离度(USP)
1	1.177	43491	5.943	7763	1033	1.389	--
2	1.832	688294	94.057	117037	2260	1.223	4.355
总计		731785	100.000	124800			



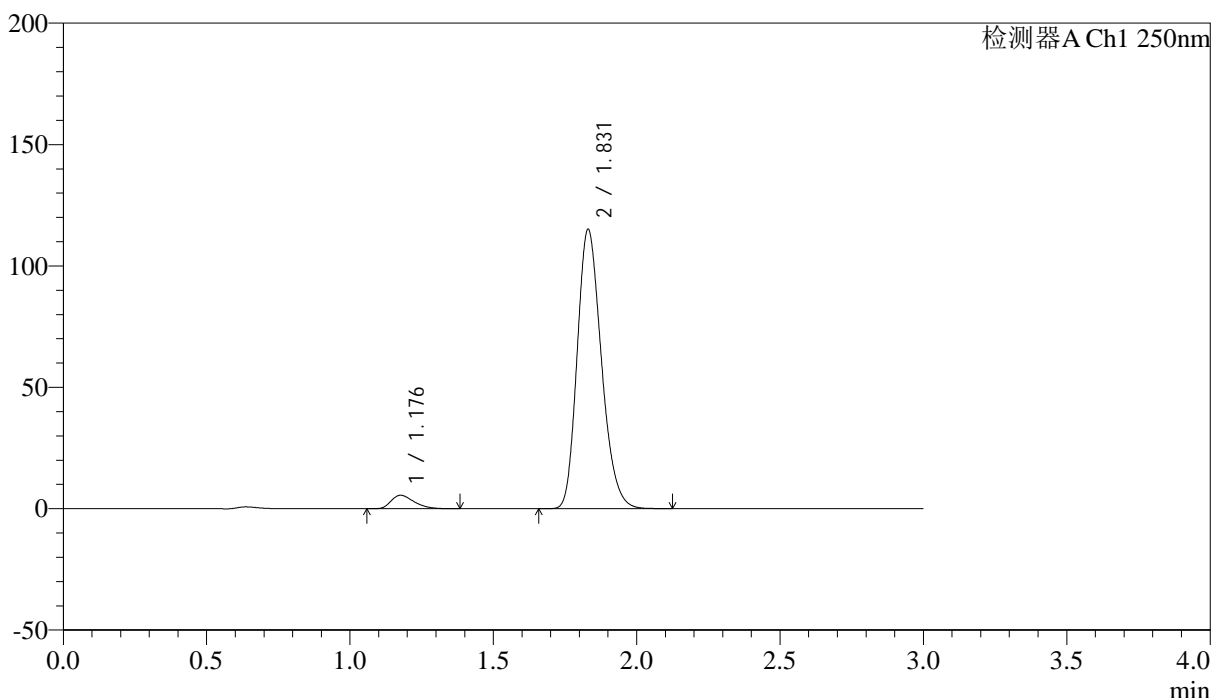
# SMF-227

## <样品信息>

色谱柱 : LP-C18(50\*4.6mm,5μm) 流速: 1.0ml/min  
 柱温 : 40°C 波长:250nm  
 数据文件名: RC\$SMF-227 - 0-72/24-783-2 - zzp-2026051421p-rcqx-1-pH1.2jz-150mg10mg-jf50z-15min-P5.lcd  
 方法文件名: RC\$SMF-227 - SMF-227-RC-FX273-250nm.lcm  
 批处理文件名: RC\$SMF-227 - SMF-227-20260604-FX273.lcb  
 样品瓶号 : 1-39 版本号:6.115  
 进样体积 : 10μl 实验者:xiechoajun  
 进样时间 : 2026/06/04 15:01:44 处理者:xiechoajun  
 处理时间 (V2) : 2026/06/05 17:11:34  
 仪器型号: SHIMADZU LC-2050C(FX273)

## <色谱图>

mV



## <峰表>

检测器A Ch1 250nm

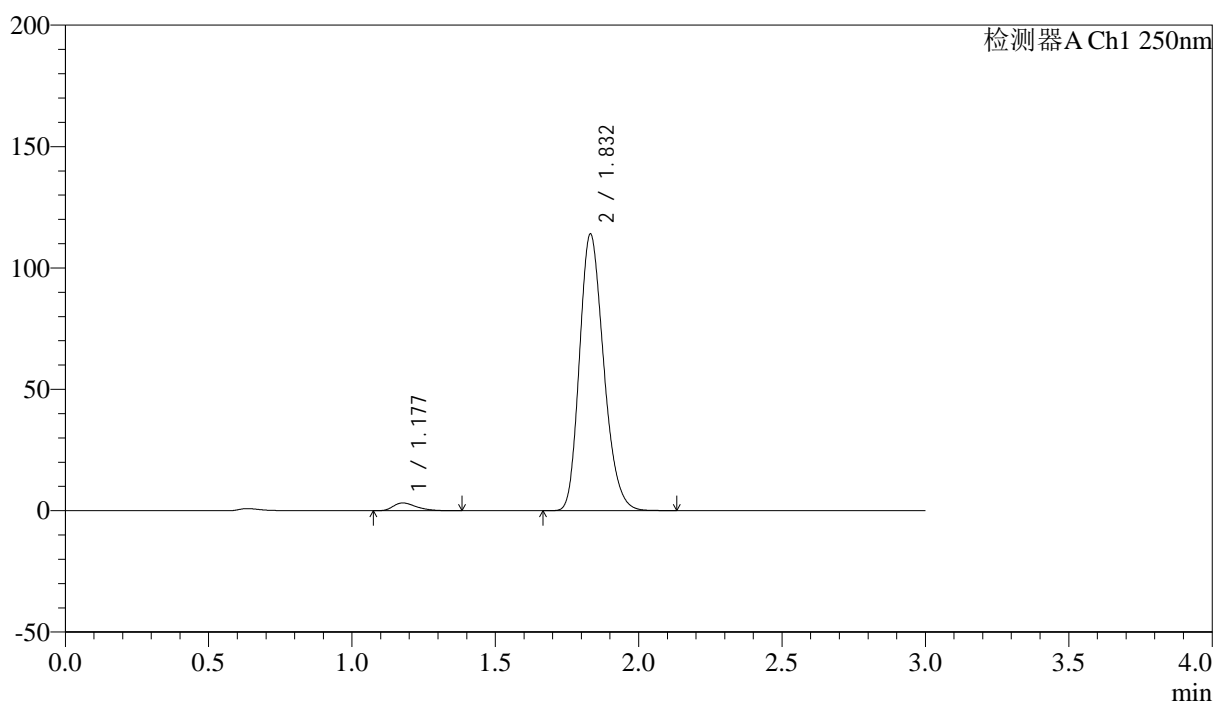
峰号	保留时间	面积	面积%	高度	理论塔板数(USP)	拖尾因子	分离度(USP)
1	1.176	31050	4.391	5526	1029	1.387	--
2	1.831	676138	95.609	115044	2253	1.222	4.349
总计		707188	100.000	120570			

## &lt;样品信息&gt;

色谱柱 : LP-C18(50\*4.6mm,5 $\mu$ m) 流速: 1.0ml/min  
 柱温 : 40 $^{\circ}$ C 波长:250nm  
 数据文件名: RC\$SMF-227 - 0-72/24-784-2 - zzp-2026051421p-rcqx-1-pH1.2jz-150mg10mg-jf50z-15min-P6.lcd  
 方法文件名: RC\$SMF-227 - SMF-227-RC-FX273-250nm.lcm  
 批处理文件名: RC\$SMF-227 - SMF-227-20260604-FX273.lcb  
 样品瓶号 : 1-48  
 进样体积 : 10 $\mu$ l 版本号:6.115  
 进样时间 : 2026/06/04 15:04:59 实验者:xiechoajun  
 处理时间(V2) : 2026/06/05 17:11:37 处理者:xiechoajun  
 仪器型号: SHIMADZU LC-2050C(FX273)

## &lt;色谱图&gt;

mV



## &lt;峰表&gt;

检测器A Ch1 250nm

峰号	保留时间	面积	面积%	高度	理论塔板数(USP)	拖尾因子	分离度(USP)
1	1.177	18008	2.624	3197	1023	1.393	--
2	1.832	668266	97.376	113901	2266	1.222	4.349
总计		686274	100.000	117098			



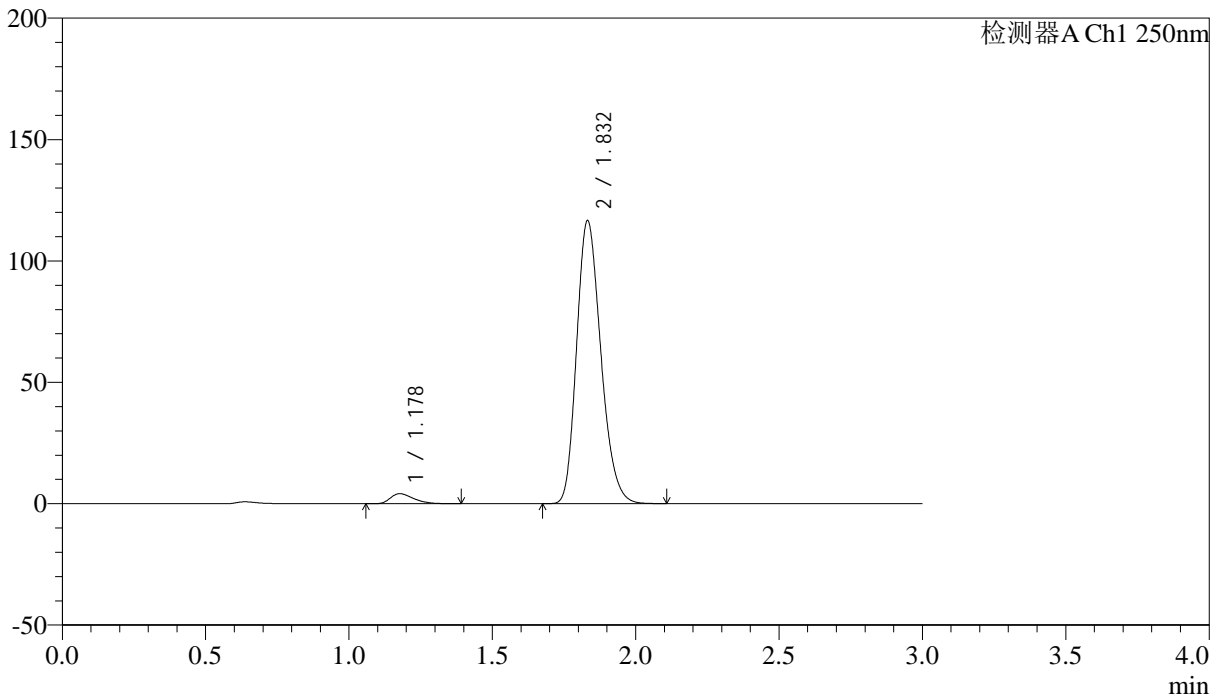
# SMF-227

## <样品信息>

色谱柱 : LP-C18(50\*4.6mm,5μm) 流速: 1.0ml/min  
 柱温 : 40°C 波长:250nm  
 数据文件名: RC\$SMF-227 - 0-72/24-785-2 - zzp-2026051421p-rcqx-1-pH1.2jz-150mg10mg-jf50z-20min-P1.lcd  
 方法文件名: RC\$SMF-227 - SMF-227-RC-FX273-250nm.lcm  
 批处理文件名: RC\$SMF-227 - SMF-227-20260604-FX273.lcb  
 样品瓶号 : 1-4 版本号:6.115  
 进样体积 : 10μl 实验者:xiechoajun  
 进样时间 : 2026/06/04 15:08:14 处理者:xiechoajun  
 处理时间 (V2) : 2026/06/05 17:11:40  
 仪器型号: SHIMADZU LC-2050C(FX273)

## <色谱图>

mV



## <峰表>

检测器A Ch1 250nm

峰号	保留时间	面积	面积%	高度	理论塔板数(USP)	拖尾因子	分离度(USP)
1	1.178	23147	3.269	4126	1020	1.400	--
2	1.832	684905	96.731	116436	2255	1.222	4.337
总计		708053	100.000	120561			



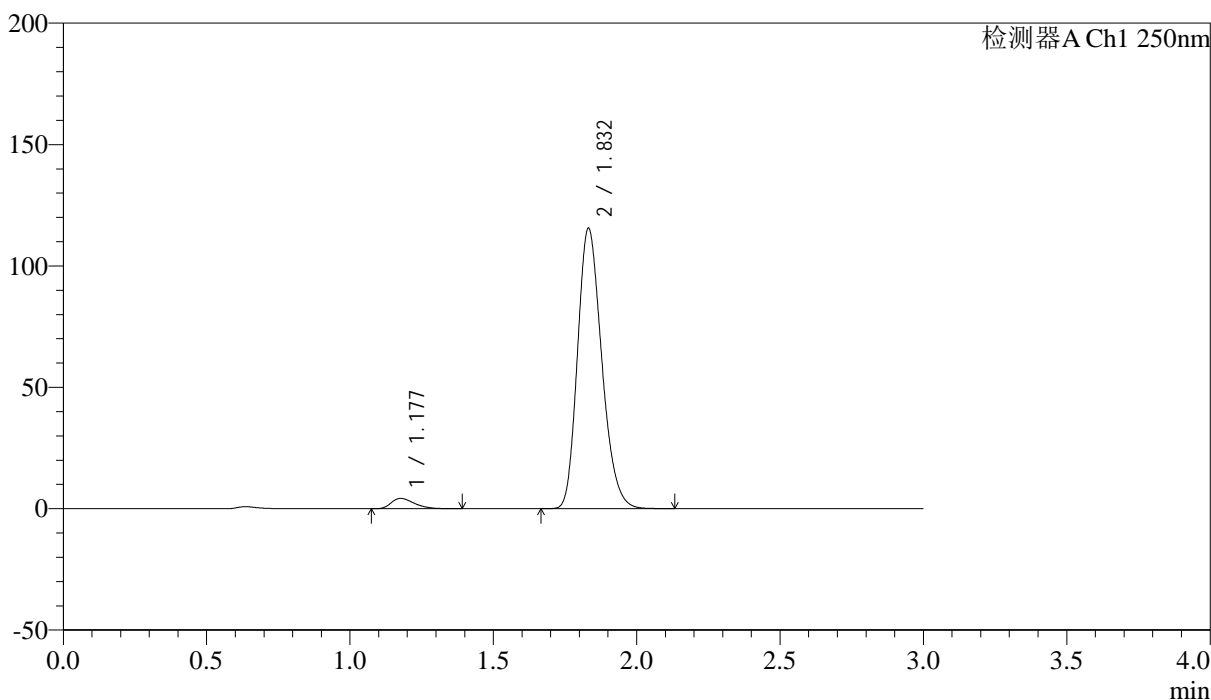
# SMF-227

## <样品信息>

色谱柱 : LP-C18(50\*4.6mm,5μm) 流速: 1.0ml/min  
 柱温 : 40°C 波长:250nm  
 数据文件名: RC\$SMF-227 - 0-72/24-786-2 - zzp-2026051421p-rcqx-1-pH1.2jz-150mg10mg-jf50z-20min-P2.lcd  
 方法文件名: RC\$SMF-227 - SMF-227-RC-FX273-250nm.lcm  
 批处理文件名: RC\$SMF-227 - SMF-227-20260604-FX273.lcb  
 样品瓶号 : 1-13 版本号:6.115  
 进样体积 : 10μl 实验者:xiechoajun  
 进样时间 : 2026/06/04 15:11:29 处理者:xiechoajun  
 处理时间 (V2) : 2026/06/05 17:11:43  
 仪器型号: SHIMADZU LC-2050C(FX273)

## <色谱图>

mV



## <峰表>

检测器A Ch1 250nm

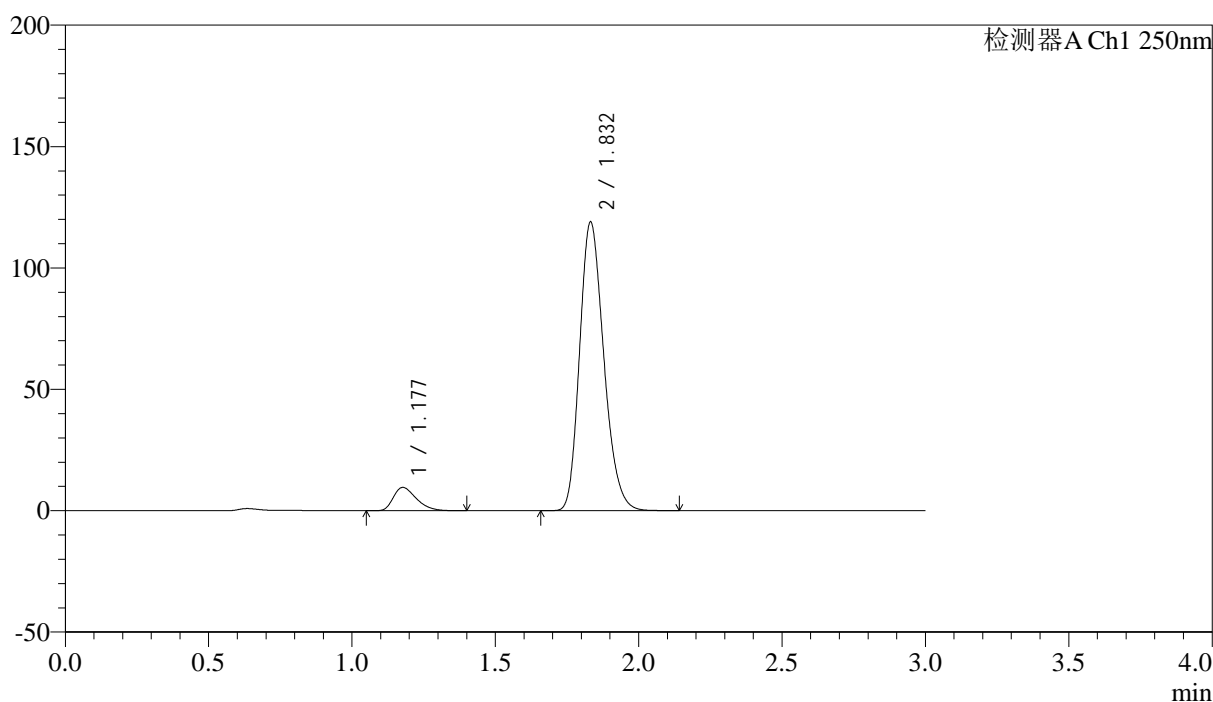
峰号	保留时间	面积	面积%	高度	理论塔板数(USP)	拖尾因子	分离度(USP)
1	1.177	23925	3.404	4262	1026	1.388	--
2	1.832	678986	96.596	115408	2254	1.222	4.346
总计		702910	100.000	119670			

## &lt;样品信息&gt;

色谱柱 : LP-C18(50\*4.6mm,5 $\mu$ m) 流速: 1.0ml/min  
 柱温 : 40 $^{\circ}$ C 波长:250nm  
 数据文件名: RC\$SMF-227 - 0-72/24-787-2 - zzp-2026051421p-rcqx-1-pH1.2jz-150mg10mg-jf50z-20min-P3.lcd  
 方法文件名: RC\$SMF-227 - SMF-227-RC-FX273-250nm.lcm  
 批处理文件名: RC\$SMF-227 - SMF-227-20260604-FX273.lcb  
 样品瓶号 : 1-22  
 进样体积 : 10 $\mu$ l 版本号:6.115  
 进样时间 : 2026/06/04 15:14:44 实验者:xiechoajun  
 处理时间(V2) : 2026/06/05 17:11:46 处理者:xiechoajun  
 仪器型号: SHIMADZU LC-2050C(FX273)

## &lt;色谱图&gt;

mV



## &lt;峰表&gt;

检测器A Ch1 250nm

峰号	保留时间	面积	面积%	高度	理论塔板数(USP)	拖尾因子	分离度(USP)
1	1.177	53406	7.119	9574	1036	1.377	--
2	1.832	696776	92.881	118752	2269	1.221	4.362
总计		750182	100.000	128326			



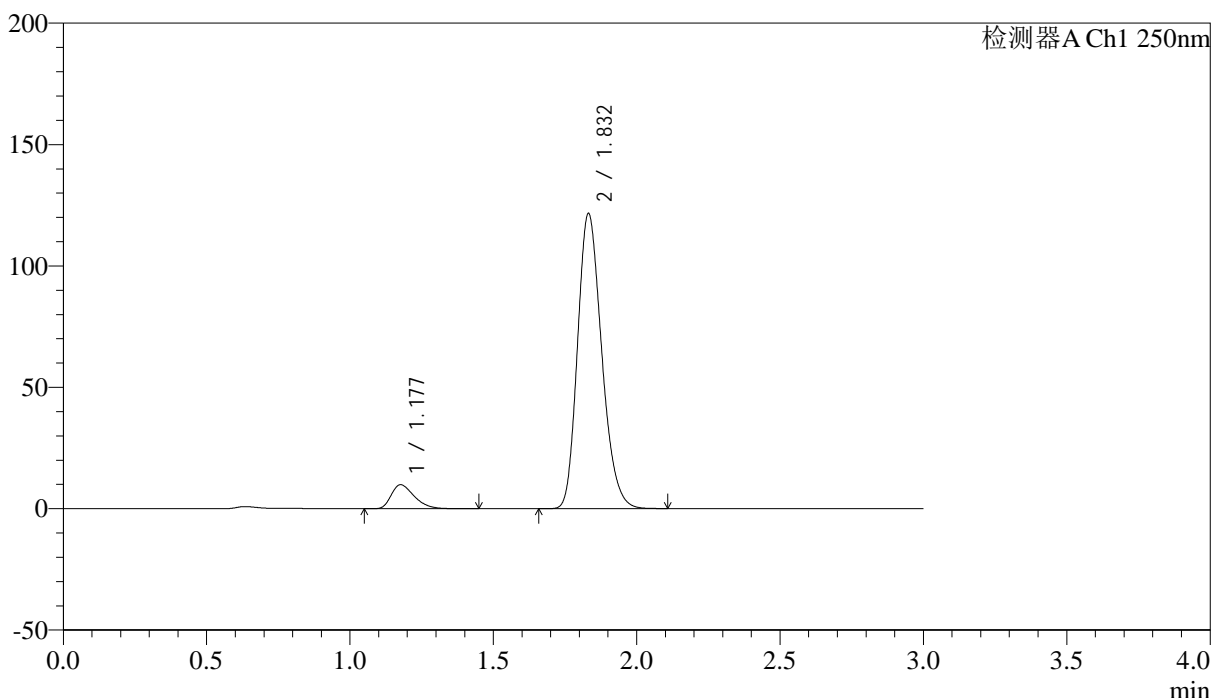
# SMF-227

## <样品信息>

色谱柱 : LP-C18(50\*4.6mm,5μm) 流速: 1.0ml/min  
 柱温 : 40°C 波长:250nm  
 数据文件名: RC\$SMF-227 - 0-72/24-788-2 - zzp-2026051421p-rcqx-1-pH1.2jz-150mg10mg-jf50z-20min-P4.lcd  
 方法文件名: RC\$SMF-227 - SMF-227-RC-FX273-250nm.lcm  
 批处理文件名: RC\$SMF-227 - SMF-227-20260604-FX273.lcb  
 样品瓶号 : 1-31 版本号:6.115  
 进样体积 : 10μl 实验者:xiechoajun  
 进样时间 : 2026/06/04 15:17:59 处理者:xiechoajun  
 处理时间 (V2) : 2026/06/05 17:11:48  
 仪器型号: SHIMADZU LC-2050C(FX273)

## <色谱图>

mV



## <峰表>

检测器A Ch1 250nm

峰号	保留时间	面积	面积%	高度	理论塔板数(USP)	拖尾因子	分离度(USP)
1	1.177	55115	7.185	9838	1036	1.387	--
2	1.832	711966	92.815	121468	2270	1.220	4.365
总计		767081	100.000	131306			



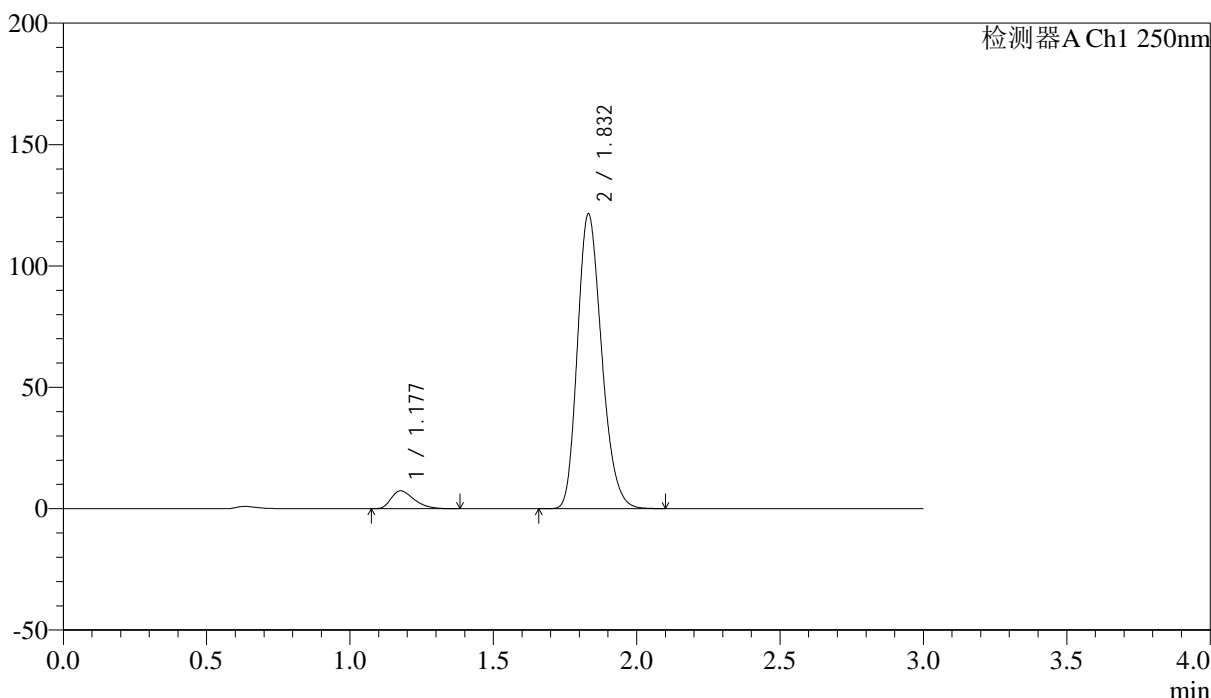
# SMF-227

## <样品信息>

色谱柱 : LP-C18(50\*4.6mm,5μm) 流速: 1.0ml/min  
 柱温 : 40°C 波长:250nm  
 数据文件名: RC\$SMF-227 - 0-72/24-789-2 - zzp-2026051421p-rcqx-1-pH1.2jz-150mg10mg-jf50z-20min-P5.lcd  
 方法文件名: RC\$SMF-227 - SMF-227-RC-FX273-250nm.lcm  
 批处理文件名: RC\$SMF-227 - SMF-227-20260604-FX273.lcb  
 样品瓶号 : 1-40 版本号:6.115  
 进样体积 : 10μl 实验者:xiechoajun  
 进样时间 : 2026/06/04 15:21:17 处理者:xiechoajun  
 处理时间 (V2) : 2026/06/05 17:11:52  
 仪器型号: SHIMADZU LC-2050C(FX273)

## <色谱图>

mV



## <峰表>

检测器A Ch1 250nm

峰号	保留时间	面积	面积%	高度	理论塔板数(USP)	拖尾因子	分离度(USP)
1	1.177	41053	5.450	7338	1032	1.391	--
2	1.832	712146	94.550	121375	2263	1.221	4.358
总计		753199	100.000	128713			



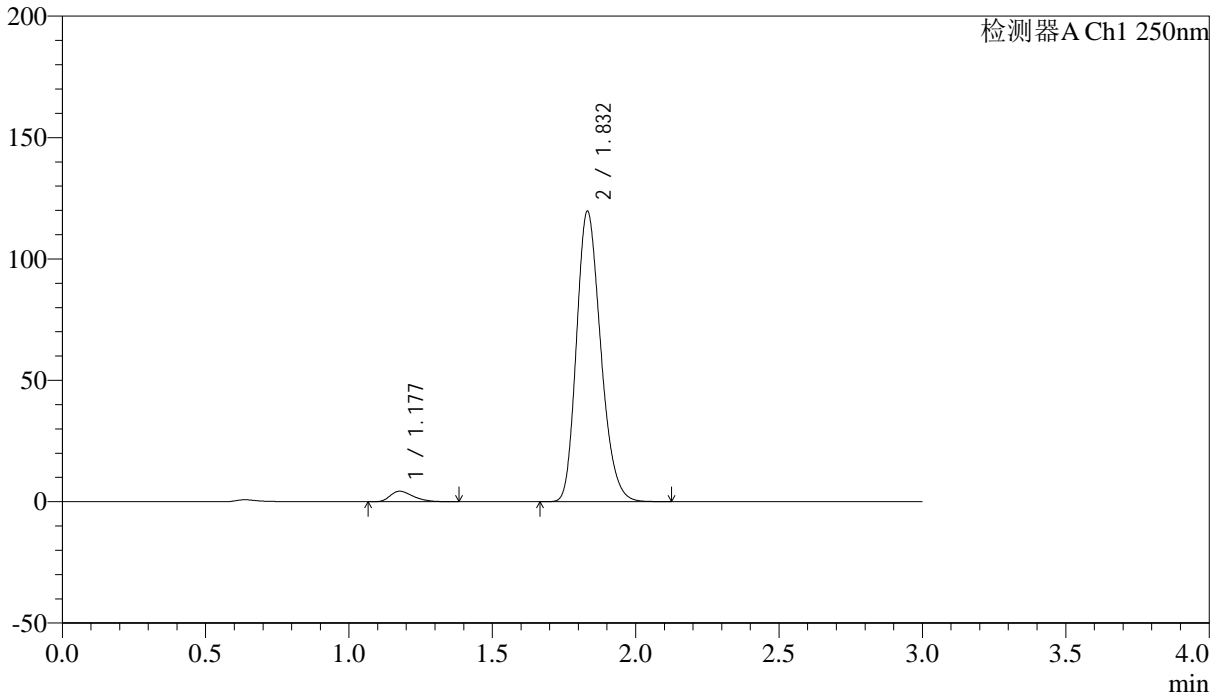
# SMF-227

## <样品信息>

色谱柱 : LP-C18(50\*4.6mm,5μm) 流速: 1.0ml/min  
 柱温 : 40°C 波长:250nm  
 数据文件名: RC\$SMF-227 - 0-72/24-790-2 - zzp-2026051421p-rcqx-1-pH1.2jz-150mg10mg-jf50z-20min-P6.lcd  
 方法文件名: RC\$SMF-227 - SMF-227-RC-FX273-250nm.lcm  
 批处理文件名: RC\$SMF-227 - SMF-227-20260604-FX273.lcb  
 样品瓶号 : 1-49 版本号:6.115  
 进样体积 : 10μl 实验者:xiechoajun  
 进样时间 : 2026/06/04 15:24:33 处理者:xiechoajun  
 处理时间 (V2) : 2026/06/05 17:11:54  
 仪器型号: SHIMADZU LC-2050C(FX273)

## <色谱图>

mV



## <峰表>

检测器A Ch1 250nm

峰号	保留时间	面积	面积%	高度	理论塔板数(USP)	拖尾因子	分离度(USP)
1	1.177	24121	3.322	4319	1033	1.384	--
2	1.832	702013	96.678	119575	2263	1.222	4.359
总计		726133	100.000	123895			



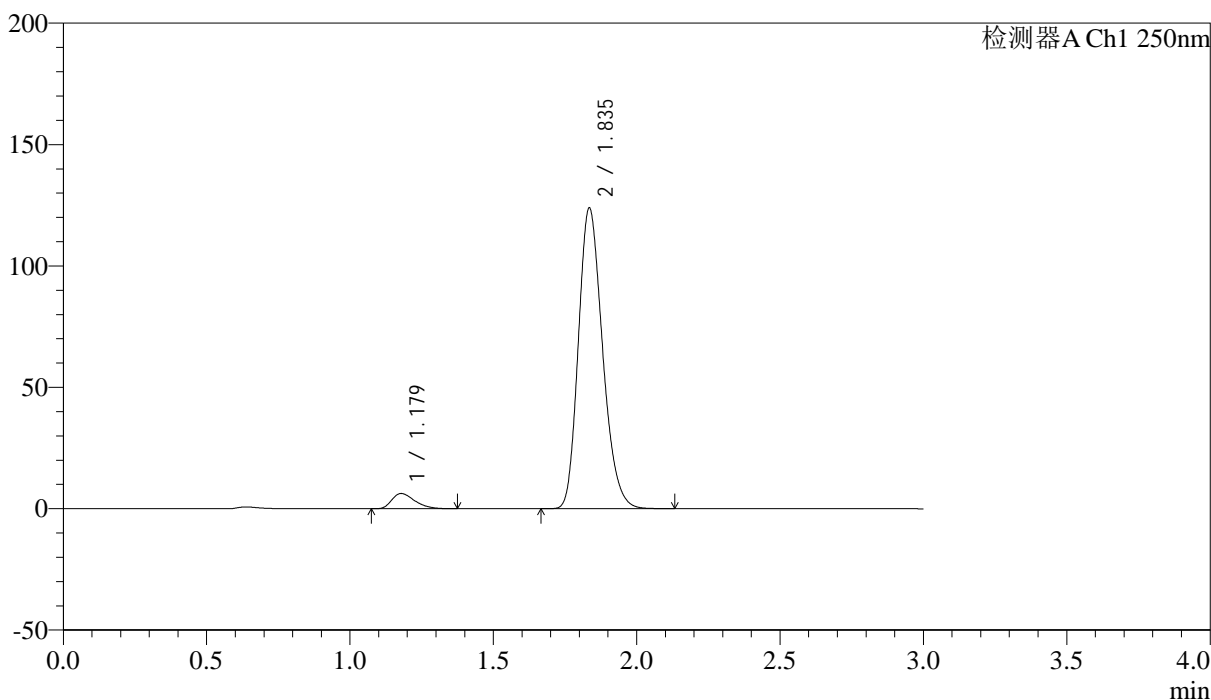
# SMF-227

## <样品信息>

色谱柱 : LP-C18(50\*4.6mm,5μm) 流速: 1.0ml/min  
 柱温 : 40°C 波长:250nm  
 数据文件名: RC\$SMF-227 - 0-72/24-791-2 - zzp-2026051421p-rcqx-1-pH1.2jz-150mg10mg-jf50z-30min-P1.lcd  
 方法文件名: RC\$SMF-227 - SMF-227-RC-FX273-250nm.lcm  
 批处理文件名: RC\$SMF-227 - SMF-227-20260604-FX273.lcb  
 样品瓶号 : 1-5 版本号:6.115  
 进样体积 : 10μl 实验者:xiechoajun  
 进样时间 : 2026/06/04 15:27:48 处理者:xiechoajun  
 处理时间 (V2) : 2026/06/05 17:11:57  
 仪器型号: SHIMADZU LC-2050C(FX273)

## <色谱图>

mV



## <峰表>

检测器A Ch1 250nm

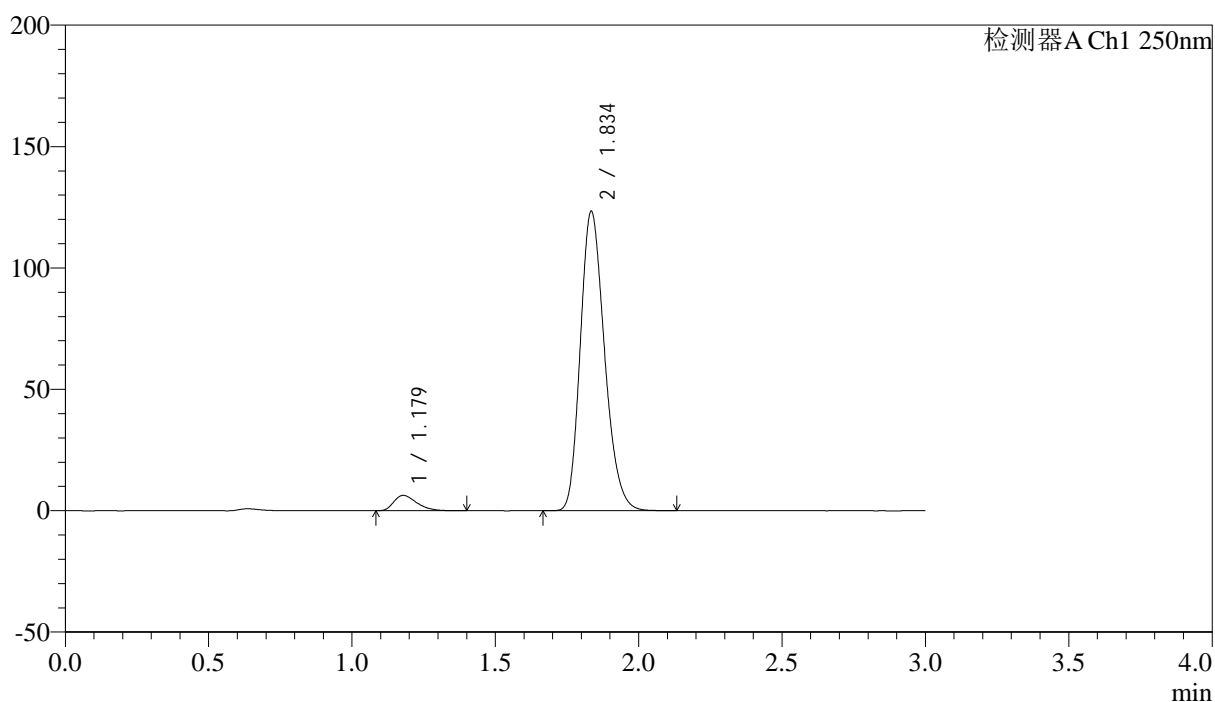
峰号	保留时间	面积	面积%	高度	理论塔板数(USP)	拖尾因子	分离度(USP)
1	1.179	35072	4.603	6283	1029	1.386	--
2	1.835	726905	95.397	123278	2271	1.222	4.358
总计		761977	100.000	129561			

## &lt;样品信息&gt;

色谱柱 : LP-C18(50\*4.6mm,5 $\mu$ m) 流速: 1.0ml/min  
 柱温 : 40 $^{\circ}$ C 波长:250nm  
 数据文件名: RC\$SMF-227 - 0-72/24-792-2 - zzp-2026051421p-rcqx-1-pH1.2jz-150mg10mg-jf50z-30min-P2.lcd  
 方法文件名: RC\$SMF-227 - SMF-227-RC-FX273-250nm.lcm  
 批处理文件名: RC\$SMF-227 - SMF-227-20260604-FX273.lcb  
 样品瓶号 : 1-14  
 进样体积 : 10 $\mu$ l 版本号:6.115  
 进样时间 : 2026/06/04 15:31:04 实验者:xiechaojun  
 处理时间(V2) : 2026/06/05 17:12:00 处理者:xiechaojun  
 仪器型号: SHIMADZU LC-2050C(FX273)

## &lt;色谱图&gt;

mV



## &lt;峰表&gt;

检测器A Ch1 250nm

峰号	保留时间	面积	面积%	高度	理论塔板数(USP)	拖尾因子	分离度(USP)
1	1.179	35422	4.665	6332	1032	1.396	--
2	1.834	723849	95.335	122673	2268	1.223	4.360
总计		759270	100.000	129005			



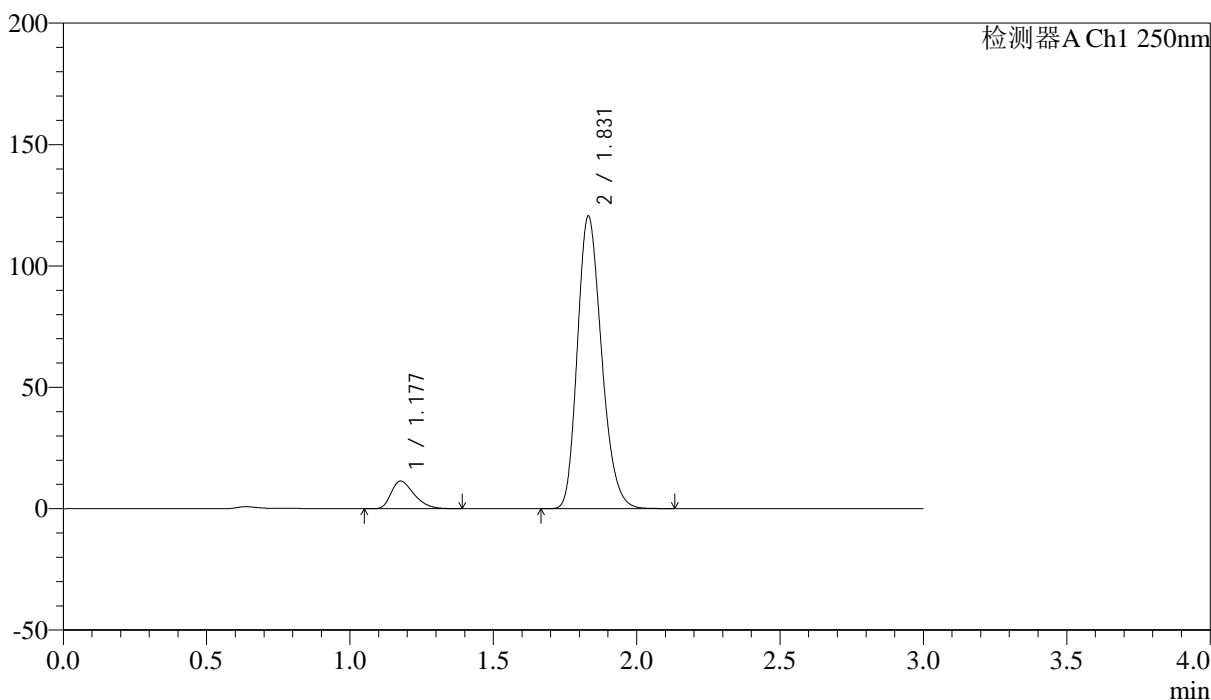
# SMF-227

## <样品信息>

色谱柱 : LP-C18(50\*4.6mm,5μm) 流速: 1.0ml/min  
 柱温 : 40°C 波长:250nm  
 数据文件名: RC\$SMF-227 - 0-72/24-793-2 - zzp-2026051421p-rcqx-1-pH1.2jz-150mg10mg-jf50z-30min-P3.lcd  
 方法文件名: RC\$SMF-227 - SMF-227-RC-FX273-250nm.lcm  
 批处理文件名: RC\$SMF-227 - SMF-227-20260604-FX273.lcb  
 样品瓶号 : 1-23 版本号:6.115  
 进样体积 : 10μl 实验者:xiechoajun  
 进样时间 : 2026/06/04 15:34:20 处理者:xiechoajun  
 处理时间 (V2) : 2026/06/05 17:12:03  
 仪器型号: SHIMADZU LC-2050C(FX273)

## <色谱图>

mV



## <峰表>

检测器A Ch1 250nm

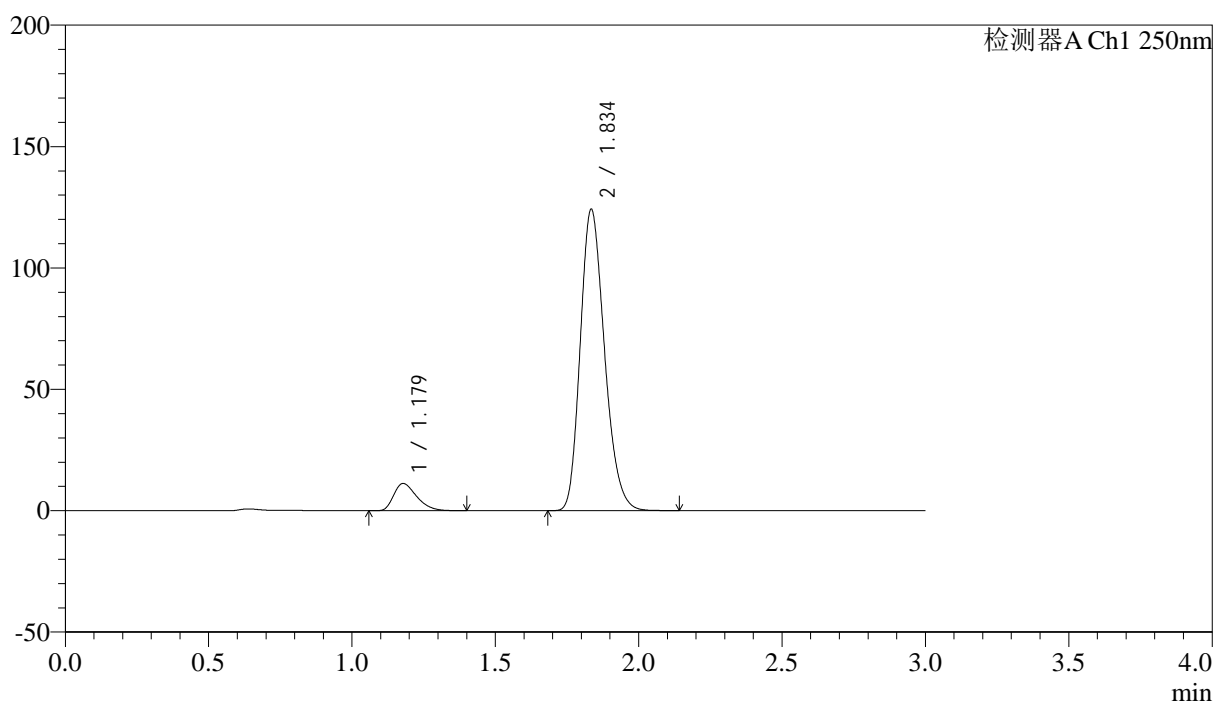
峰号	保留时间	面积	面积%	高度	理论塔板数(USP)	拖尾因子	分离度(USP)
1	1.177	63252	8.224	11346	1040	1.386	--
2	1.831	705880	91.776	120487	2272	1.221	4.370
总计		769133	100.000	131833			

## &lt;样品信息&gt;

色谱柱 : LP-C18(50\*4.6mm,5 $\mu$ m) 流速: 1.0ml/min  
 柱温 : 40 $^{\circ}$ C 波长:250nm  
 数据文件名: RC\$SMF-227 - 0-72/24-794-2 - zzp-2026051421p-rcqx-1-pH1.2jz-150mg10mg-jf50z-30min-P4.lcd  
 方法文件名: RC\$SMF-227 - SMF-227-RC-FX273-250nm.lcm  
 批处理文件名: RC\$SMF-227 - SMF-227-20260604-FX273.lcb  
 样品瓶号 : 1-32  
 进样体积 : 10 $\mu$ l 版本号:6.115  
 进样时间 : 2026/06/04 15:37:35 实验者:xiechoajun  
 处理时间(V2) : 2026/06/05 17:12:05 处理者:xiechoajun  
 仪器型号: SHIMADZU LC-2050C(FX273)

## &lt;色谱图&gt;

mV



## &lt;峰表&gt;

检测器A Ch1 250nm

峰号	保留时间	面积	面积%	高度	理论塔板数(USP)	拖尾因子	分离度(USP)
1	1.179	62577	7.900	11196	1032	1.383	--
2	1.834	729489	92.100	123487	2266	1.222	4.359
总计		792066	100.000	134683			



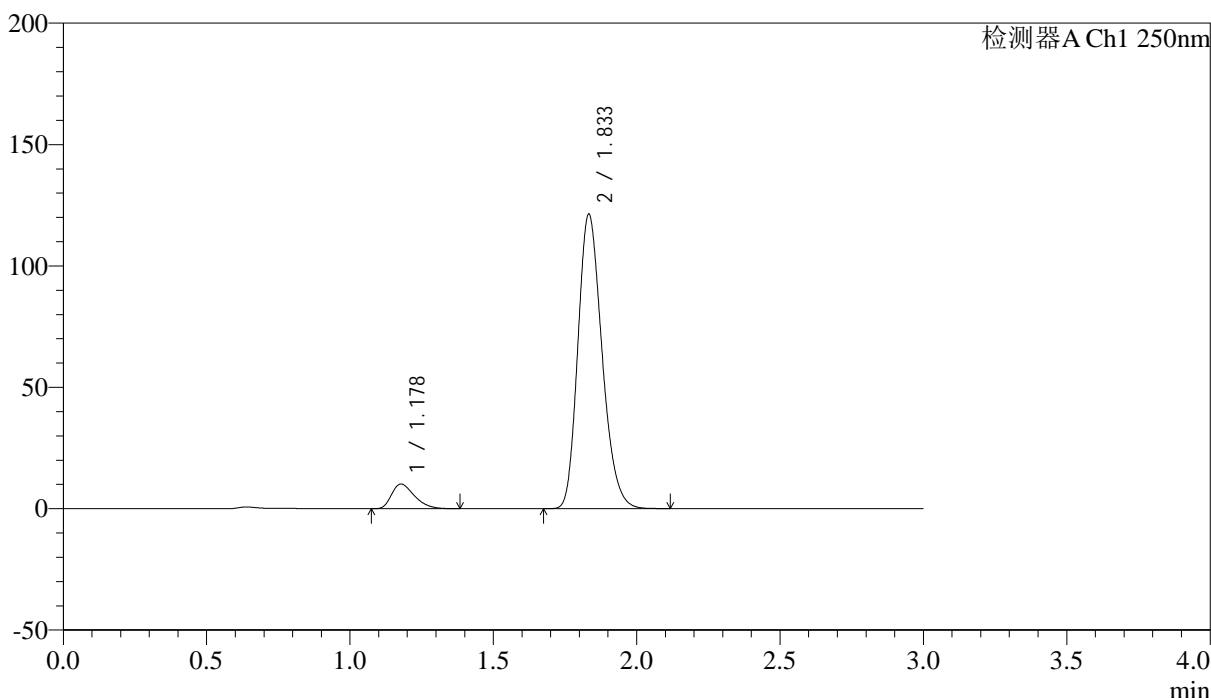
# SMF-227

## <样品信息>

色谱柱 : LP-C18(50\*4.6mm,5μm) 流速: 1.0ml/min  
 柱温 : 40°C 波长:250nm  
 数据文件名: RC\$SMF-227 - 0-72/24-795-2 - zzp-2026051421p-rcqx-1-pH1.2jz-150mg10mg-jf50z-30min-P5.lcd  
 方法文件名: RC\$SMF-227 - SMF-227-RC-FX273-250nm.lcm  
 批处理文件名: RC\$SMF-227 - SMF-227-20260604-FX273.lcb  
 样品瓶号 : 1-41 版本号:6.115  
 进样体积 : 10μl 实验者:xiechoajun  
 进样时间 : 2026/06/04 15:40:50 处理者:xiechoajun  
 处理时间 (V2) : 2026/06/05 17:12:08  
 仪器型号: SHIMADZU LC-2050C(FX273)

## <色谱图>

mV



## <峰表>

检测器A Ch1 250nm

峰号	保留时间	面积	面积%	高度	理论塔板数(USP)	拖尾因子	分离度(USP)
1	1.178	56544	7.377	10161	1045	1.385	--
2	1.833	709962	92.623	120950	2277	1.222	4.375
总计		766506	100.000	131111			



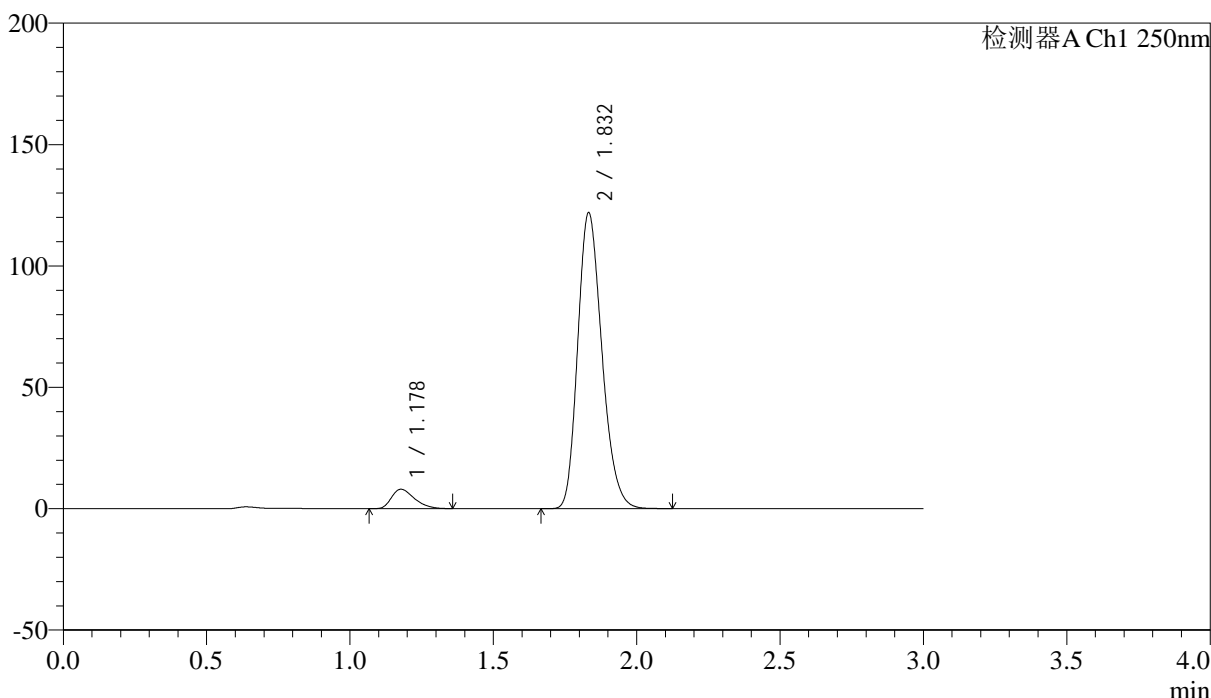
# SMF-227

## <样品信息>

色谱柱 : LP-C18(50\*4.6mm,5μm) 流速: 1.0ml/min  
 柱温 : 40°C 波长:250nm  
 数据文件名: RC\$SMF-227 - 0-72/24-796-2 - zzp-2026051421p-rcqx-1-pH1.2jz-150mg10mg-jf50z-30min-P6.lcd  
 方法文件名: RC\$SMF-227 - SMF-227-RC-FX273-250nm.lcm  
 批处理文件名: RC\$SMF-227 - SMF-227-20260604-FX273.lcb  
 样品瓶号 : 1-50 版本号:6.115  
 进样体积 : 10μl 实验者:xiechoajun  
 进样时间 : 2026/06/04 15:44:06 处理者:xiechoajun  
 处理时间 (V2) : 2026/06/05 17:12:11  
 仪器型号: SHIMADZU LC-2050C(FX273)

## <色谱图>

mV



## <峰表>

检测器A Ch1 250nm

峰号	保留时间	面积	面积%	高度	理论塔板数(USP)	拖尾因子	分离度(USP)
1	1.178	44380	5.849	7982	1044	1.373	--
2	1.832	714412	94.151	121666	2270	1.222	4.368
总计		758792	100.000	129647			



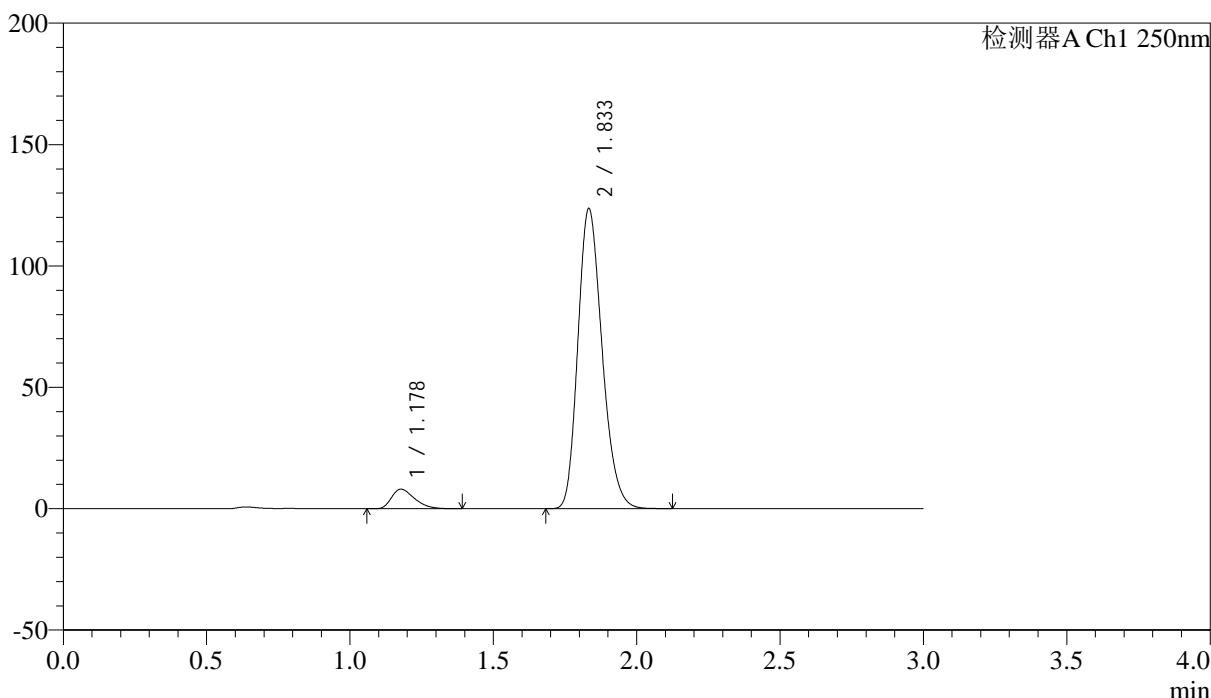
# SMF-227

## <样品信息>

色谱柱 : LP-C18(50\*4.6mm,5μm) 流速: 1.0ml/min  
 柱温 : 40°C 波长:250nm  
 数据文件名: RC\$SMF-227 - 0-72/24-797-2 - zzp-2026051421p-rcqx-1-pH1.2jz-150mg10mg-jf50z-45min-P1.lcd  
 方法文件名: RC\$SMF-227 - SMF-227-RC-FX273-250nm.lcm  
 批处理文件名: RC\$SMF-227 - SMF-227-20260604-FX273.lcb  
 样品瓶号 : 1-6 版本号:6.115  
 进样体积 : 10μl 实验者:xiechoajun  
 进样时间 : 2026/06/04 15:47:22 处理者:xiechoajun  
 处理时间 (V2) : 2026/06/05 17:12:13  
 仪器型号: SHIMADZU LC-2050C(FX273)

## <色谱图>

mV



## <峰表>

检测器A Ch1 250nm

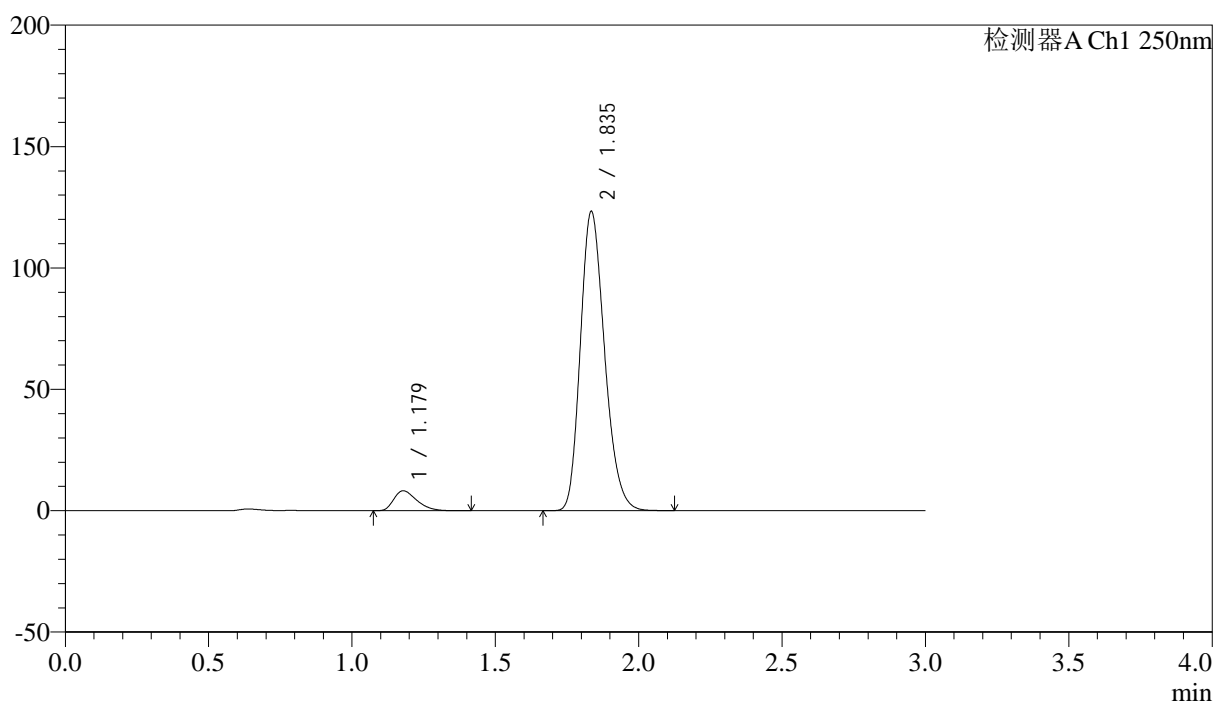
峰号	保留时间	面积	面积%	高度	理论塔板数(USP)	拖尾因子	分离度(USP)
1	1.178	44871	5.828	8038	1032	1.387	--
2	1.833	725000	94.172	123243	2269	1.221	4.358
总计		769871	100.000	131281			

## &lt;样品信息&gt;

色谱柱 : LP-C18(50\*4.6mm,5 $\mu$ m) 流速: 1.0ml/min  
 柱温 : 40 $^{\circ}$ C 波长:250nm  
 数据文件名: RC\$SMF-227 - 0-72/24-798-2 - zzp-2026051421p-rcqx-1-pH1.2jz-150mg10mg-jf50z-45min-P2.lcd  
 方法文件名: RC\$SMF-227 - SMF-227-RC-FX273-250nm.lcm  
 批处理文件名: RC\$SMF-227 - SMF-227-20260604-FX273.lcb  
 样品瓶号 : 1-15  
 进样体积 : 10 $\mu$ l 版本号:6.115  
 进样时间 : 2026/06/04 15:50:38 实验者:xiechoajun  
 处理时间(V2) : 2026/06/05 17:12:16 处理者:xiechoajun  
 仪器型号: SHIMADZU LC-2050C(FX273)

## &lt;色谱图&gt;

mV



## &lt;峰表&gt;

检测器A Ch1 250nm

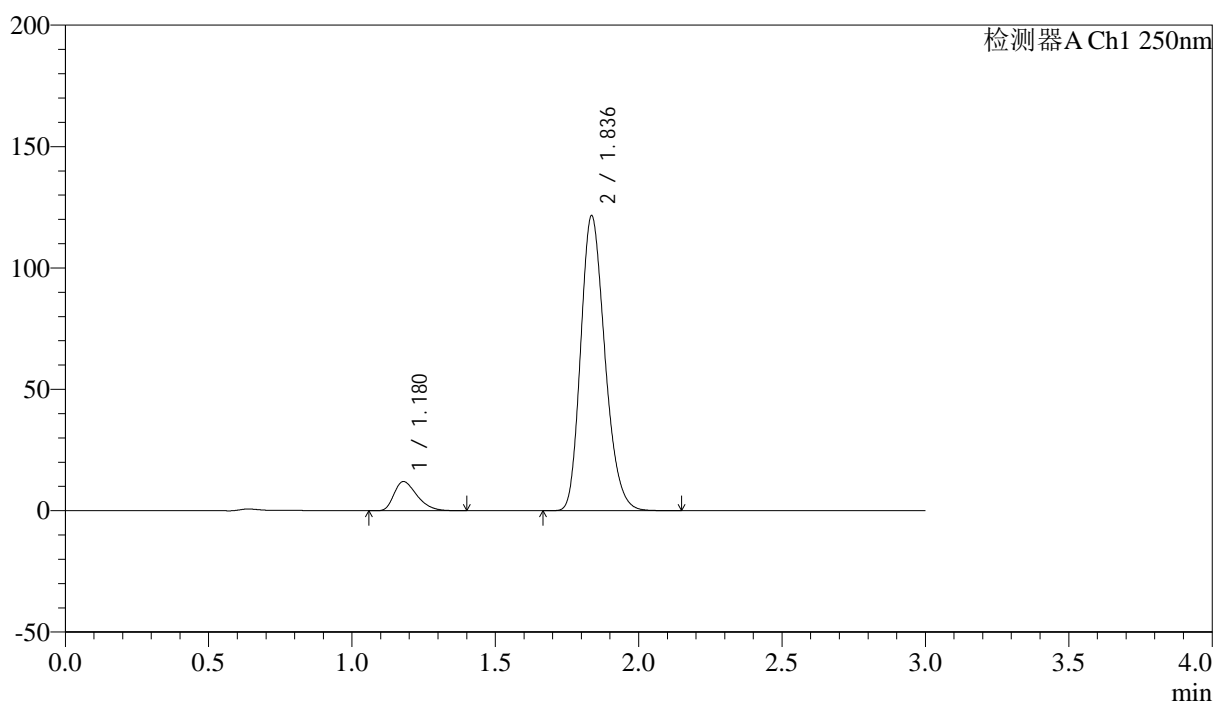
峰号	保留时间	面积	面积%	高度	理论塔板数(USP)	拖尾因子	分离度(USP)
1	1.179	45955	5.966	8221	1033	1.382	--
2	1.835	724378	94.034	122700	2267	1.221	4.360
总计		770333	100.000	130921			

## &lt;样品信息&gt;

色谱柱 : LP-C18(50\*4.6mm,5 $\mu$ m) 流速: 1.0ml/min  
 柱温 : 40 $^{\circ}$ C 波长:250nm  
 数据文件名: RC\$SMF-227 - 0-72/24-799-2 - zzp-2026051421p-rcqx-1-pH1.2jz-150mg10mg-jf50z-45min-P3.lcd  
 方法文件名: RC\$SMF-227 - SMF-227-RC-FX273-250nm.lcm  
 批处理文件名: RC\$SMF-227 - SMF-227-20260604-FX273.lcb  
 样品瓶号 : 1-24  
 进样体积 : 10 $\mu$ l 版本号:6.115  
 进样时间 : 2026/06/04 15:53:54 实验者:xiechoajun  
 处理时间(V2) : 2026/06/05 17:12:19 处理者:xiechoajun  
 仪器型号: SHIMADZU LC-2050C(FX273)

## &lt;色谱图&gt;

mV



## &lt;峰表&gt;

检测器A Ch1 250nm

峰号	保留时间	面积	面积%	高度	理论塔板数(USP)	拖尾因子	分离度(USP)
1	1.180	66878	8.573	12016	1038	1.382	--
2	1.836	713224	91.427	121232	2274	1.222	4.367
总计		780102	100.000	133248			



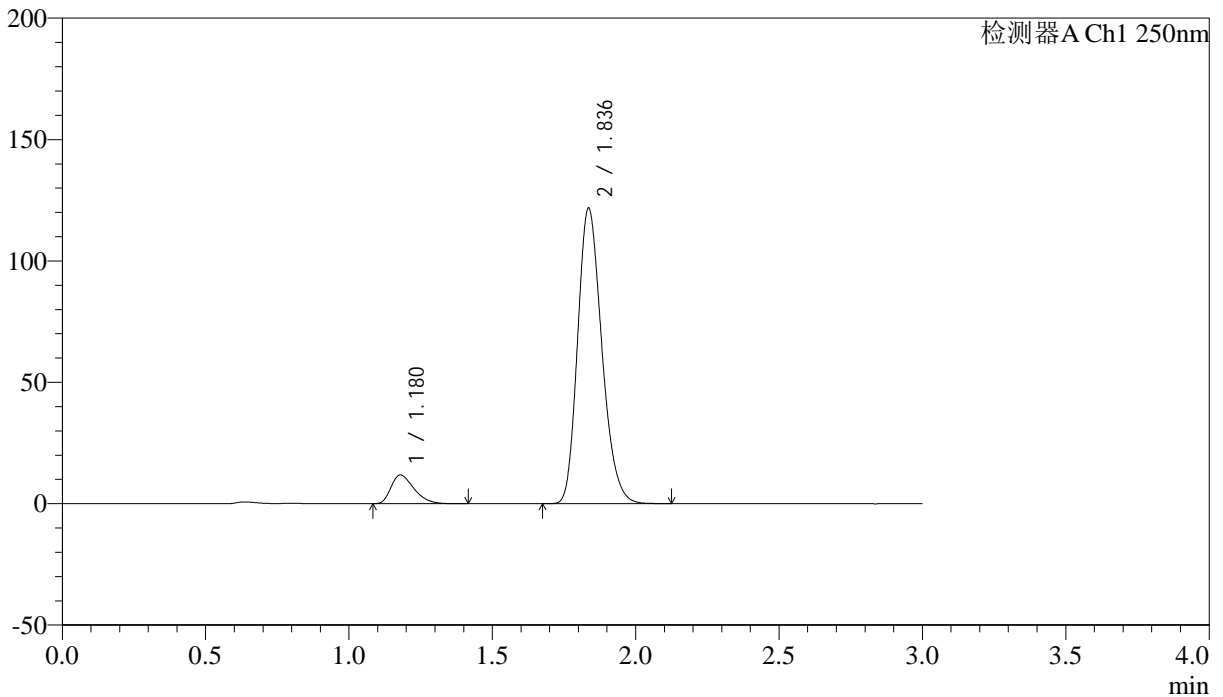
# SMF-227

## <样品信息>

色谱柱 : LP-C18(50\*4.6mm,5μm) 流速: 1.0ml/min  
 柱温 : 40°C 波长:250nm  
 数据文件名: RC\$SMF-227 - 0-72/24-800-2 - zzp-2026051421p-rcqx-1-pH1.2jz-150mg10mg-jf50z-45min-P4.lcd  
 方法文件名: RC\$SMF-227 - SMF-227-RC-FX273-250nm.lcm  
 批处理文件名: RC\$SMF-227 - SMF-227-20260604-FX273.lcb  
 样品瓶号 : 1-33 版本号:6.115  
 进样体积 : 10μl 实验者:xiechoajun  
 进样时间 : 2026/06/04 15:57:09 处理者:xiechoajun  
 处理时间 (V2) : 2026/06/05 17:12:22  
 仪器型号: SHIMADZU LC-2050C(FX273)

## <色谱图>

mV



## <峰表>

检测器A Ch1 250nm

峰号	保留时间	面积	面积%	高度	理论塔板数(USP)	拖尾因子	分离度(USP)
1	1.180	66015	8.459	11836	1037	1.389	--
2	1.836	714385	91.541	121404	2271	1.222	4.364
总计		780400	100.000	133240			



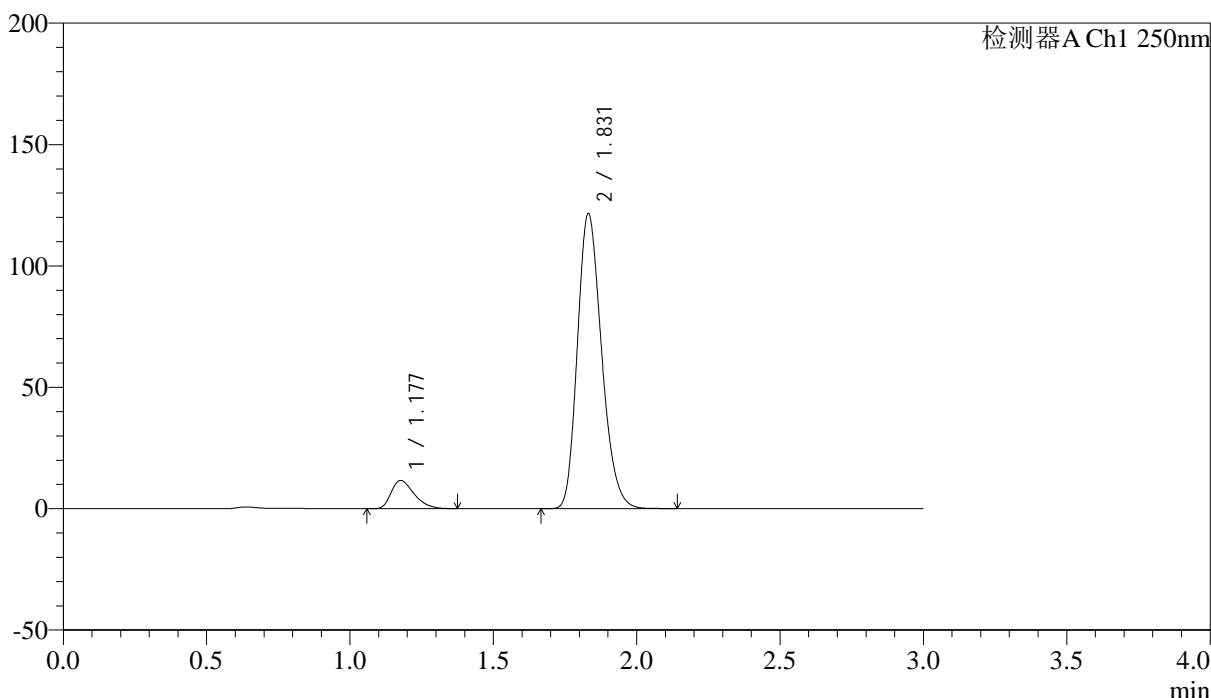
# SMF-227

## <样品信息>

色谱柱 : LP-C18(50\*4.6mm,5μm) 流速: 1.0ml/min  
 柱温 : 40°C 波长:250nm  
 数据文件名: RC\$SMF-227 - 0-72/24-801-2 - zzp-2026051421p-rcqx-1-pH1.2jz-150mg10mg-jf50z-45min-P5.lcd  
 方法文件名: RC\$SMF-227 - SMF-227-RC-FX273-250nm.lcm  
 批处理文件名: RC\$SMF-227 - SMF-227-20260604-FX273.lcb  
 样品瓶号 : 1-42 版本号:6.115  
 进样体积 : 10μl 实验者:xiechoajun  
 进样时间 : 2026/06/04 16:00:24 处理者:xiechoajun  
 处理时间 (V2) : 2026/06/05 17:12:24  
 仪器型号: SHIMADZU LC-2050C(FX273)

## <色谱图>

mV



## <峰表>

检测器A Ch1 250nm

峰号	保留时间	面积	面积%	高度	理论塔板数(USP)	拖尾因子	分离度(USP)
1	1.177	64935	8.349	11598	1031	1.387	--
2	1.831	712810	91.651	121458	2263	1.222	4.356
总计		777745	100.000	133056			



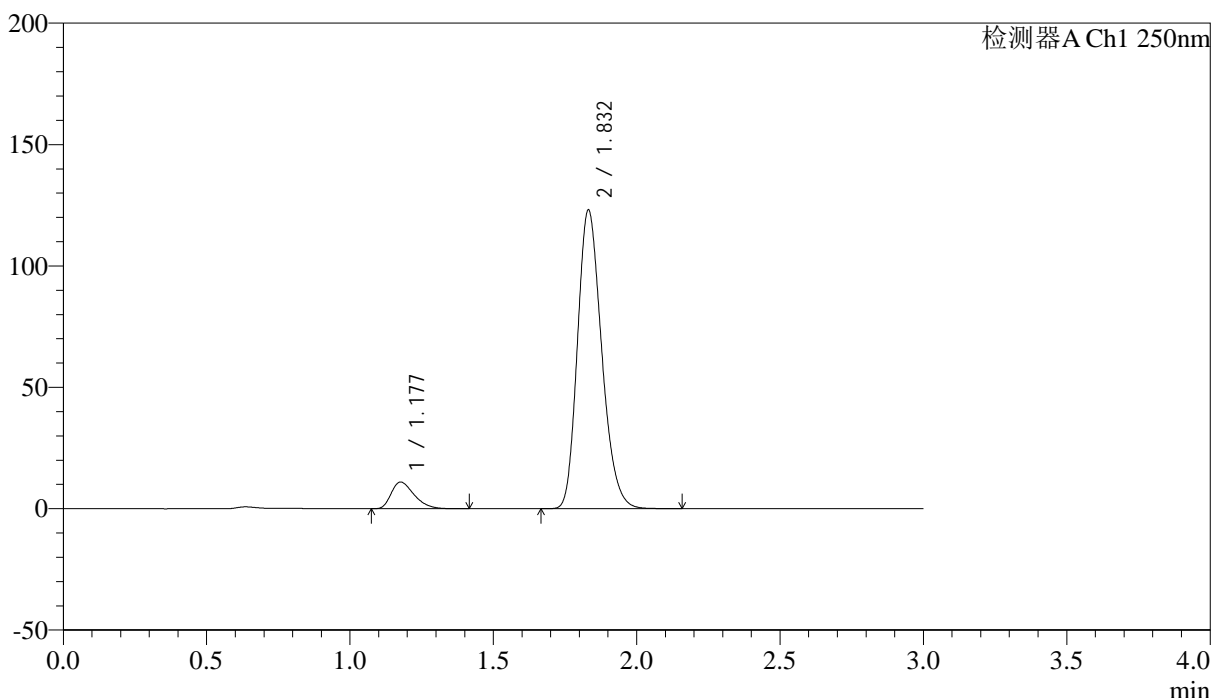
# SMF-227

## <样品信息>

色谱柱 : LP-C18(50\*4.6mm,5μm) 流速: 1.0ml/min  
 柱温 : 40°C 波长:250nm  
 数据文件名: RC\$SMF-227 - 0-72/24-802-2 - zzp-2026051421p-rcqx-1-pH1.2jz-150mg10mg-jf50z-45min-P6.lcd  
 方法文件名: RC\$SMF-227 - SMF-227-RC-FX273-250nm.lcm  
 批处理文件名: RC\$SMF-227 - SMF-227-20260604-FX273.lcb  
 样品瓶号 : 1-51 版本号:6.115  
 进样体积 : 10μl 实验者:xiechoajun  
 进样时间 : 2026/06/04 16:03:39 处理者:xiechoajun  
 处理时间 (V2) : 2026/06/05 17:12:27  
 仪器型号: SHIMADZU LC-2050C(FX273)

## <色谱图>

mV



## <峰表>

检测器A Ch1 250nm

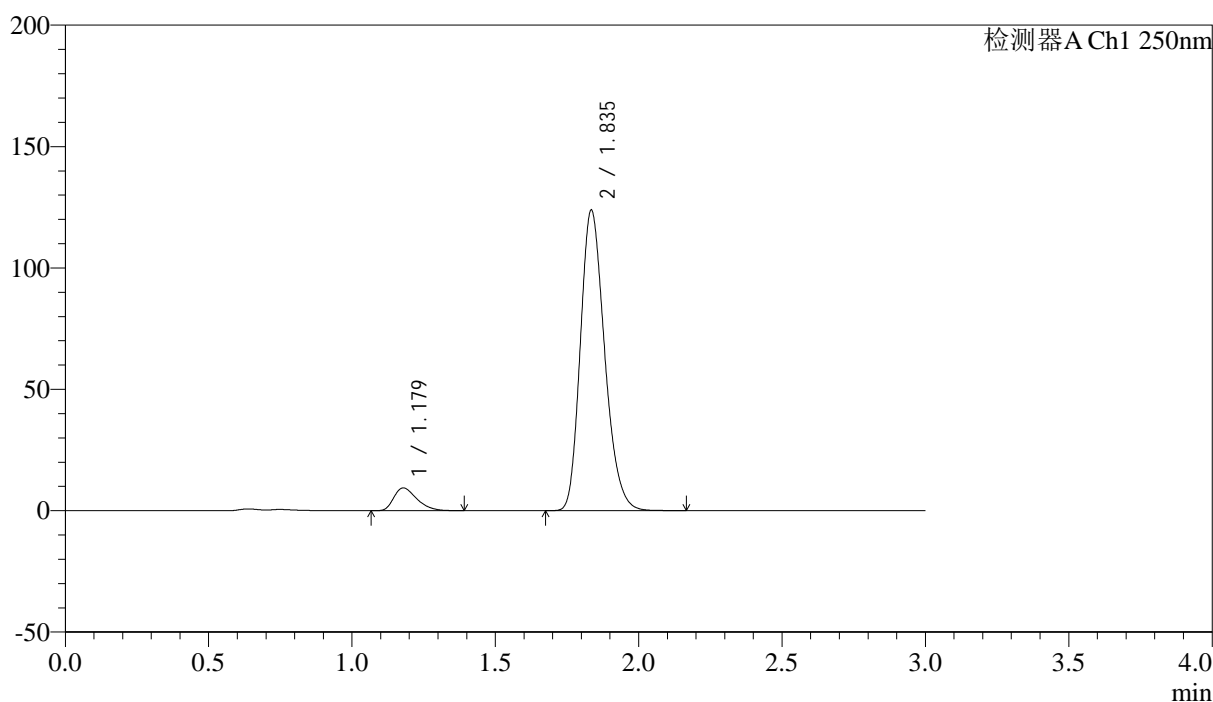
峰号	保留时间	面积	面积%	高度	理论塔板数(USP)	拖尾因子	分离度(USP)
1	1.177	61359	7.831	10954	1030	1.387	--
2	1.832	722184	92.169	122971	2263	1.222	4.356
总计		783543	100.000	133925			

## &lt;样品信息&gt;

色谱柱 : LP-C18(50\*4.6mm,5 $\mu$ m) 流速: 1.0ml/min  
 柱温 : 40 $^{\circ}$ C 波长:250nm  
 数据文件名: RC\$SMF-227 - 0-72/24-803-2 - zzp-2026051421p-rcqx-1-pH1.2jz-150mg10mg-jf50z-60min-P1.lcd  
 方法文件名: RC\$SMF-227 - SMF-227-RC-FX273-250nm.lcm  
 批处理文件名: RC\$SMF-227 - SMF-227-20260604-FX273.lcb  
 样品瓶号 : 1-7  
 进样体积 : 10 $\mu$ l 版本号:6.115  
 进样时间 : 2026/06/04 16:06:55 实验者:xiechoajun  
 处理时间(V2) : 2026/06/05 17:12:30 处理者:xiechoajun  
 仪器型号: SHIMADZU LC-2050C(FX273)

## &lt;色谱图&gt;

mV



## &lt;峰表&gt;

检测器A Ch1 250nm

峰号	保留时间	面积	面积%	高度	理论塔板数(USP)	拖尾因子	分离度(USP)
1	1.179	52247	6.690	9377	1036	1.388	--
2	1.835	728693	93.310	123177	2263	1.229	4.361
总计		780940	100.000	132554			



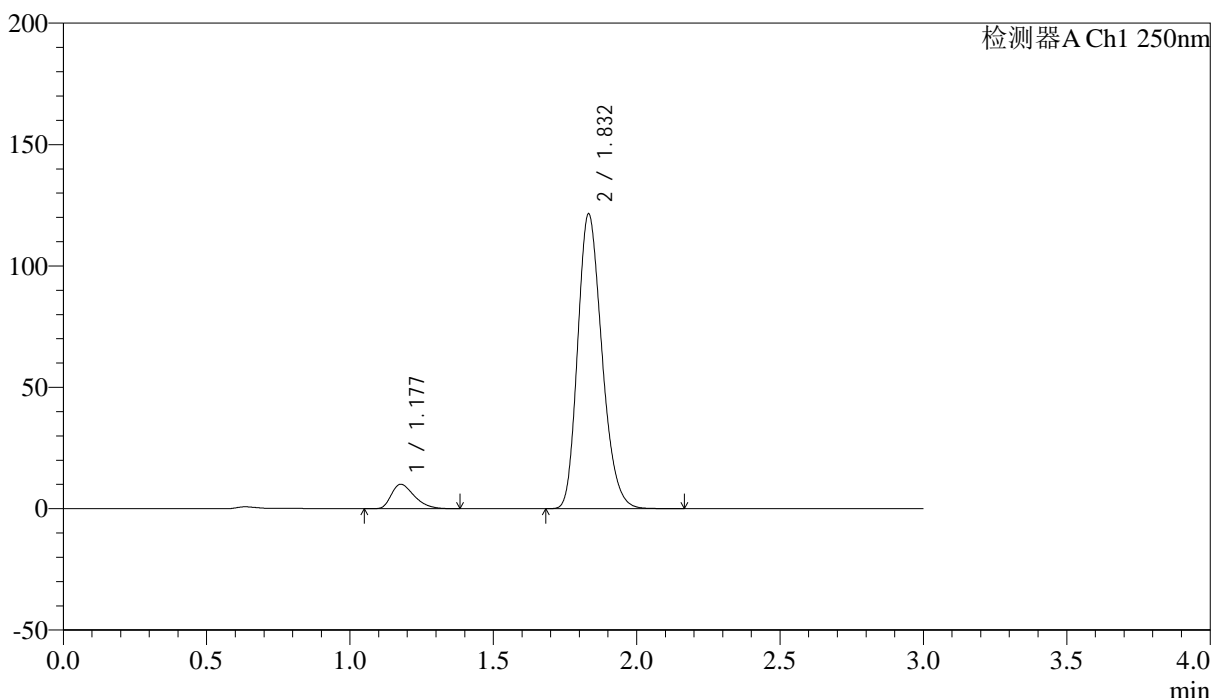
# SMF-227

## <样品信息>

色谱柱 : LP-C18(50\*4.6mm,5μm) 流速: 1.0ml/min  
 柱温 : 40°C 波长:250nm  
 数据文件名: RC\$SMF-227 - 0-72/24-804-2 - zzp-2026051421p-rcqx-1-pH1.2jz-150mg10mg-jf50z-60min-P2.lcd  
 方法文件名: RC\$SMF-227 - SMF-227-RC-FX273-250nm.lcm  
 批处理文件名: RC\$SMF-227 - SMF-227-20260604-FX273.lcb  
 样品瓶号 : 1-16 版本号:6.115  
 进样体积 : 10μl 实验者:xiechoajun  
 进样时间 : 2026/06/04 16:10:10 处理者:xiechoajun  
 处理时间 (V2) : 2026/06/05 17:12:33  
 仪器型号: SHIMADZU LC-2050C(FX273)

## <色谱图>

mV



## <峰表>

检测器A Ch1 250nm

峰号	保留时间	面积	面积%	高度	理论塔板数(USP)	拖尾因子	分离度(USP)
1	1.177	56184	7.298	10052	1035	1.387	--
2	1.832	713636	92.702	121245	2259	1.224	4.359
总计		769819	100.000	131297			



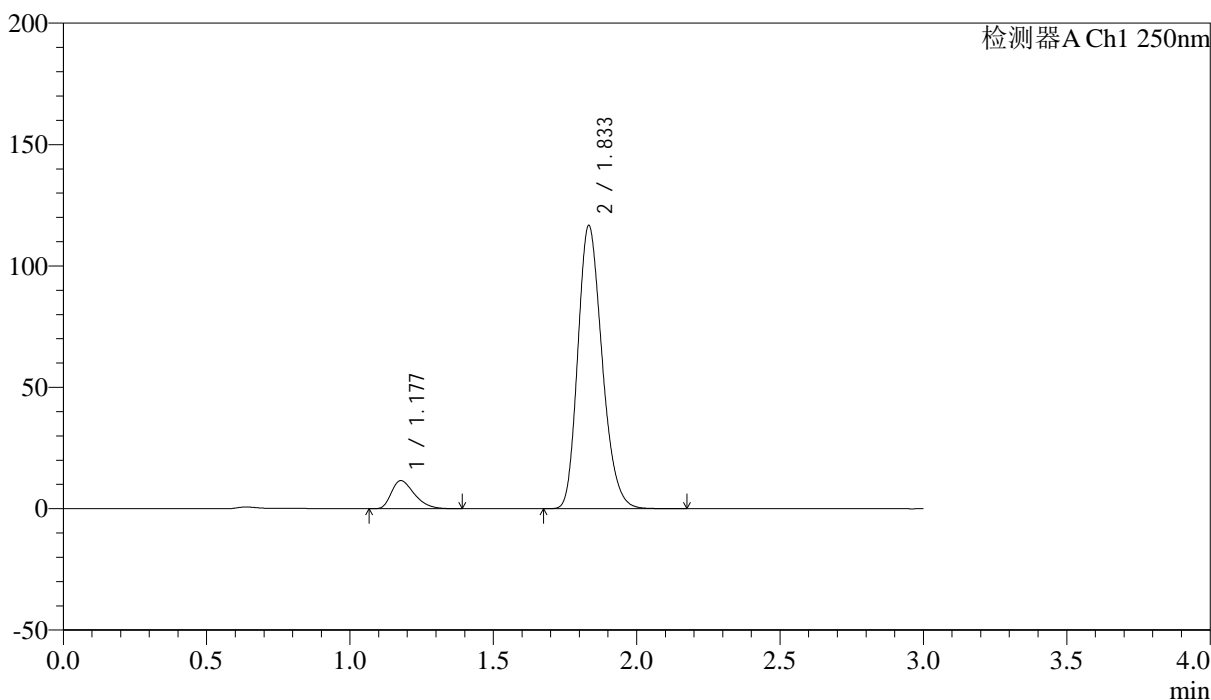
# SMF-227

## <样品信息>

色谱柱 : LP-C18(50\*4.6mm,5μm) 流速: 1.0ml/min  
 柱温 : 40°C 波长:250nm  
 数据文件名: RC\$SMF-227 - 0-72/24-805-2 - zzp-2026051421p-rcqx-1-pH1.2jz-150mg10mg-jf50z-60min-P3.lcd  
 方法文件名: RC\$SMF-227 - SMF-227-RC-FX273-250nm.lcm  
 批处理文件名: RC\$SMF-227 - SMF-227-20260604-FX273.lcb  
 样品瓶号 : 1-25 版本号:6.115  
 进样体积 : 10μl 实验者:xiechoajun  
 进样时间 : 2026/06/04 16:13:26 处理者:xiechoajun  
 处理时间 (V2) : 2026/06/05 17:12:36  
 仪器型号: SHIMADZU LC-2050C(FX273)

## <色谱图>

mV



## <峰表>

检测器A Ch1 250nm

峰号	保留时间	面积	面积%	高度	理论塔板数(USP)	拖尾因子	分离度(USP)
1	1.177	64816	8.633	11567	1030	1.391	--
2	1.833	686004	91.367	116359	2259	1.224	4.355
总计		750820	100.000	127926			



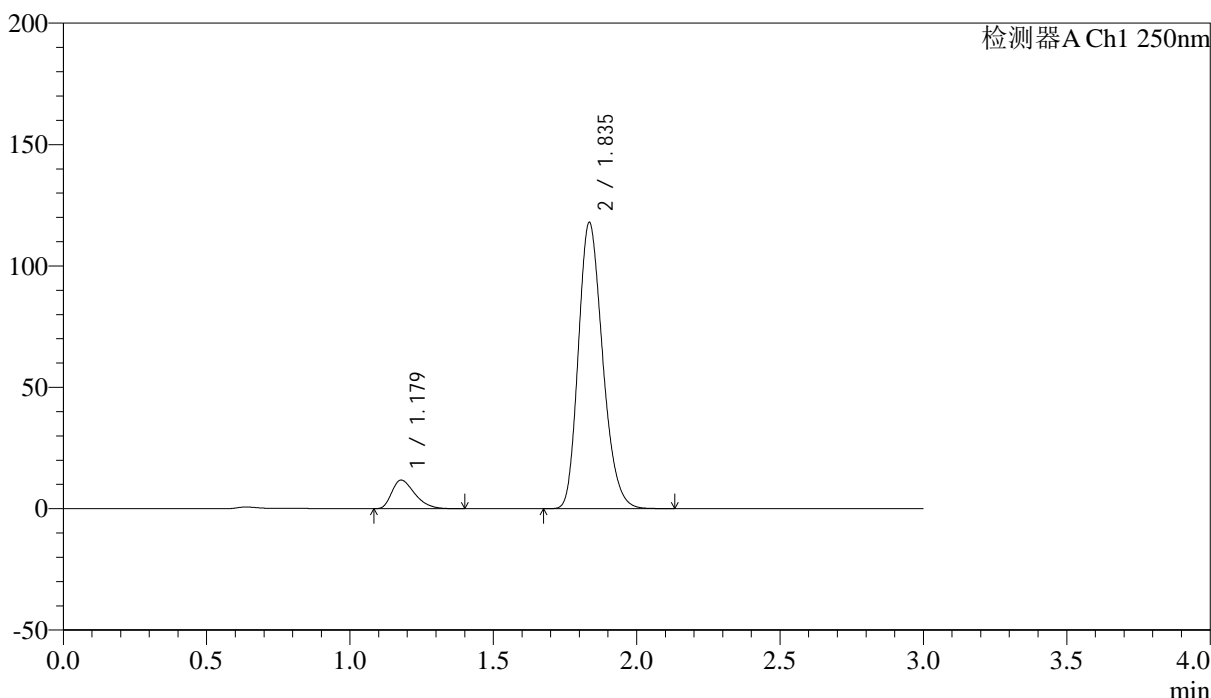
# SMF-227

## <样品信息>

色谱柱 : LP-C18(50*4.6mm,5μm)	流速: 1.0ml/min
柱温 : 40°C	波长:250nm
数据文件名: RC\$SMF-227 - 0-72/24-806-2 - zzp-2026051421p-rcqx-1-pH1.2jz-150mg10mg-jf50z-60min-P4.lcd	
方法文件名: RC\$SMF-227 - SMF-227-RC-FX273-250nm.lcm	
批处理文件名: RC\$SMF-227 - SMF-227-20260604-FX273.lcb	
样品瓶号 : 1-34	版本号:6.115
进样体积 : 10μl	实验者:xiechoajun
进样时间 : 2026/06/04 16:16:41	处理者:xiechoajun
处理时间 (V2) : 2026/06/05 17:12:39	
仪器型号: SHIMADZU LC-2050C(FX273)	

## <色谱图>

mV



## <峰表>

检测器A Ch1 250nm

峰号	保留时间	面积	面积%	高度	理论塔板数(USP)	拖尾因子	分离度(USP)
1	1.179	65844	8.665	11790	1030	1.390	--
2	1.835	694022	91.335	117357	2257	1.224	4.351
总计		759866	100.000	129147			



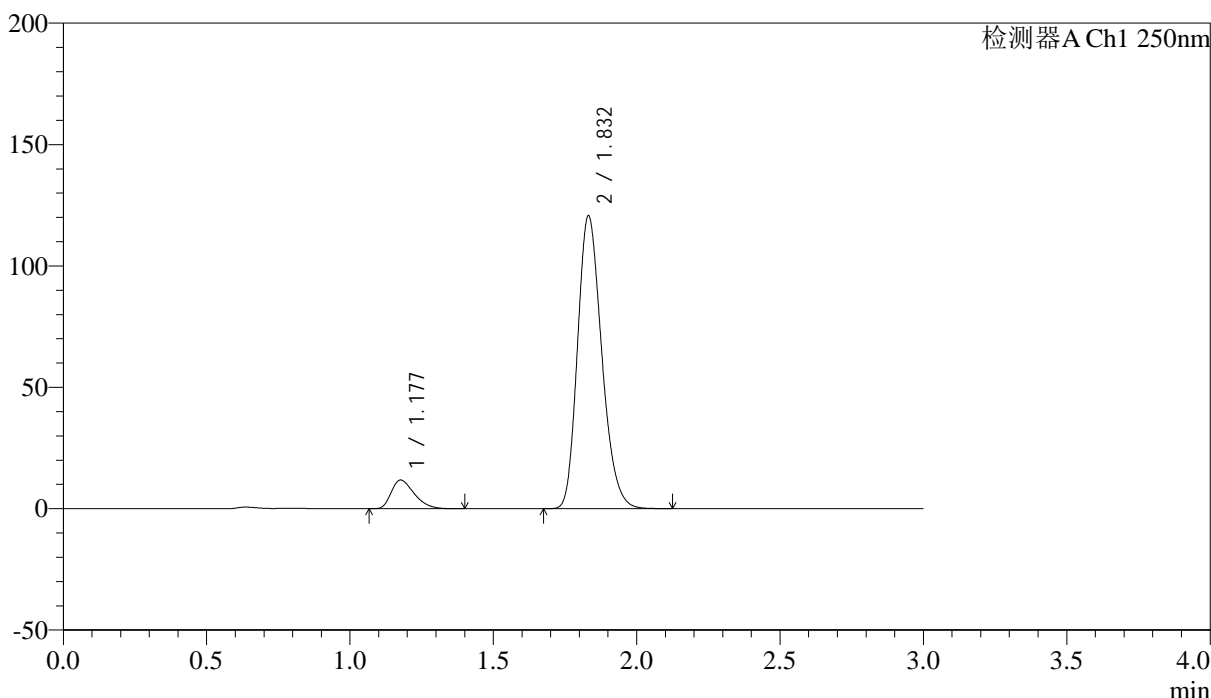
# SMF-227

## <样品信息>

色谱柱 : LP-C18(50\*4.6mm,5μm) 流速: 1.0ml/min  
 柱温 : 40°C 波长:250nm  
 数据文件名: RC\$SMF-227 - 0-72/24-807-2 - zzp-2026051421p-rcqx-1-pH1.2jz-150mg10mg-jf50z-60min-P5.lcd  
 方法文件名: RC\$SMF-227 - SMF-227-RC-FX273-250nm.lcm  
 批处理文件名: RC\$SMF-227 - SMF-227-20260604-FX273.lcb  
 样品瓶号 : 1-43 版本号:6.115  
 进样体积 : 10μl 实验者:xiechoajun  
 进样时间 : 2026/06/04 16:19:56 处理者:xiechoajun  
 处理时间 (V2) : 2026/06/05 17:12:41  
 仪器型号: SHIMADZU LC-2050C(FX273)

## <色谱图>

mV



## <峰表>

检测器A Ch1 250nm

峰号	保留时间	面积	面积%	高度	理论塔板数(USP)	拖尾因子	分离度(USP)
1	1.177	66005	8.523	11783	1026	1.386	--
2	1.832	708430	91.477	120547	2260	1.223	4.349
总计		774435	100.000	132330			



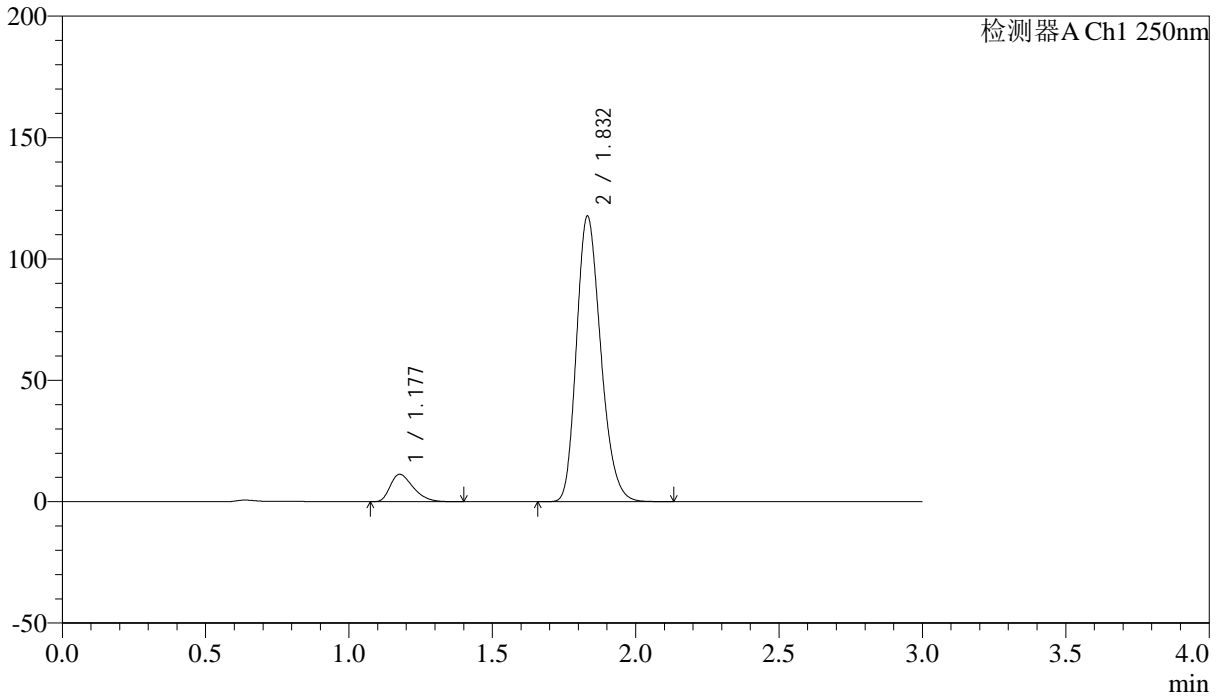
# SMF-227

<样品信息>

色谱柱 : LP-C18(50*4.6mm,5μm)	流速: 1.0ml/min
柱温 : 40°C	波长:250nm
数据文件名: RC\$SMF-227 - 0-72/24-808-2 - zzp-2026051421p-rcqx-1-pH1.2jz-150mg10mg-jf50z-60min-P6.lcd	
方法文件名: RC\$SMF-227 - SMF-227-RC-FX273-250nm.lcm	
批处理文件名: RC\$SMF-227 - SMF-227-20260604-FX273.lcb	
样品瓶号 : 1-52	版本号:6.115
进样体积 : 10μl	实验者:xiechoajun
进样时间 : 2026/06/04 16:23:11	处理者:xiechoajun
处理时间 (V2) : 2026/06/05 17:12:44	
仪器型号: SHIMADZU LC-2050C(FX273)	

<色谱图>

mV



<峰表>

检测器A Ch1 250nm

峰号	保留时间	面积	面积%	高度	理论塔板数(USP)	拖尾因子	分离度(USP)
1	1.177	63078	8.359	11263	1027	1.387	--
2	1.832	691537	91.641	117560	2255	1.223	4.347
总计		754616	100.000	128822			



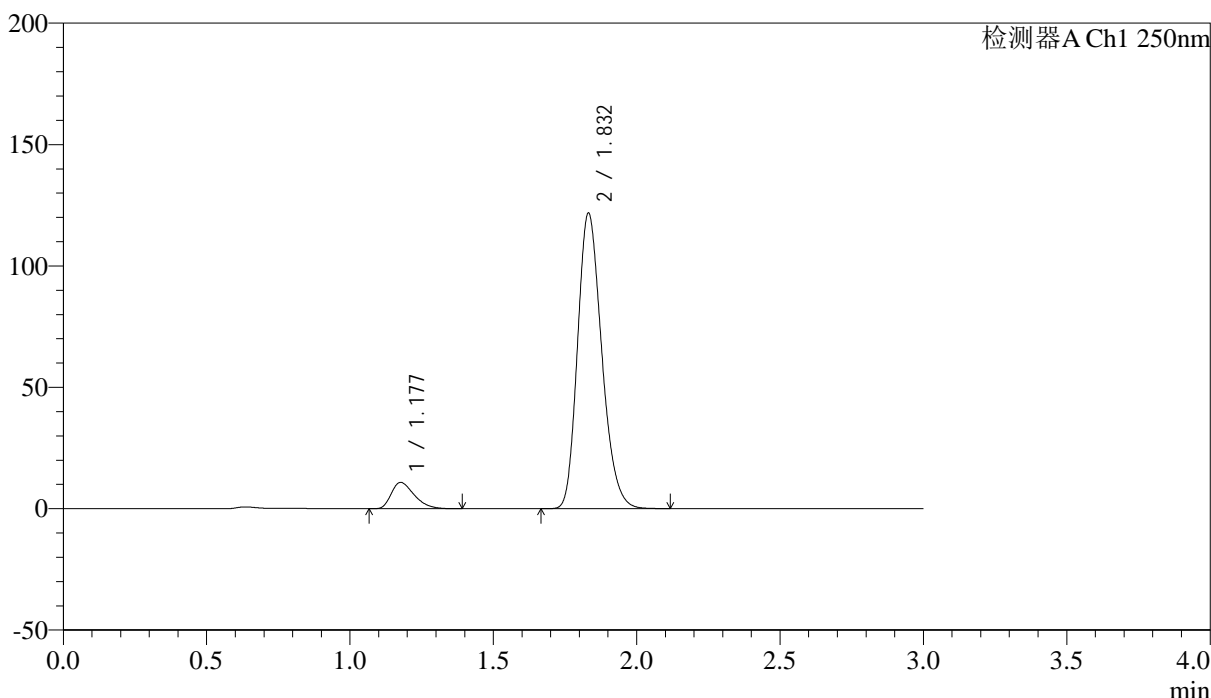
# SMF-227

## <样品信息>

色谱柱 : LP-C18(50\*4.6mm,5μm) 流速: 1.0ml/min  
 柱温 : 40°C 波长:250nm  
 数据文件名: RC\$SMF-227 - 0-72/24-809-2 - zzp-2026051421p-rcqx-1-pH1.2jz-150mg10mg-jf50z-90min-P1.lcd  
 方法文件名: RC\$SMF-227 - SMF-227-RC-FX273-250nm.lcm  
 批处理文件名: RC\$SMF-227 - SMF-227-20260604-FX273.lcb  
 样品瓶号 : 1-8 版本号:6.115  
 进样体积 : 10μl 实验者:xiechoajun  
 进样时间 : 2026/06/04 16:26:27 处理者:xiechoajun  
 处理时间 (V2) : 2026/06/05 17:12:47  
 仪器型号: SHIMADZU LC-2050C(FX273)

## <色谱图>

mV



## <峰表>

检测器A Ch1 250nm

峰号	保留时间	面积	面积%	高度	理论塔板数(USP)	拖尾因子	分离度(USP)
1	1.177	60233	7.787	10796	1036	1.390	--
2	1.832	713317	92.213	121656	2269	1.224	4.365
总计		773550	100.000	132451			



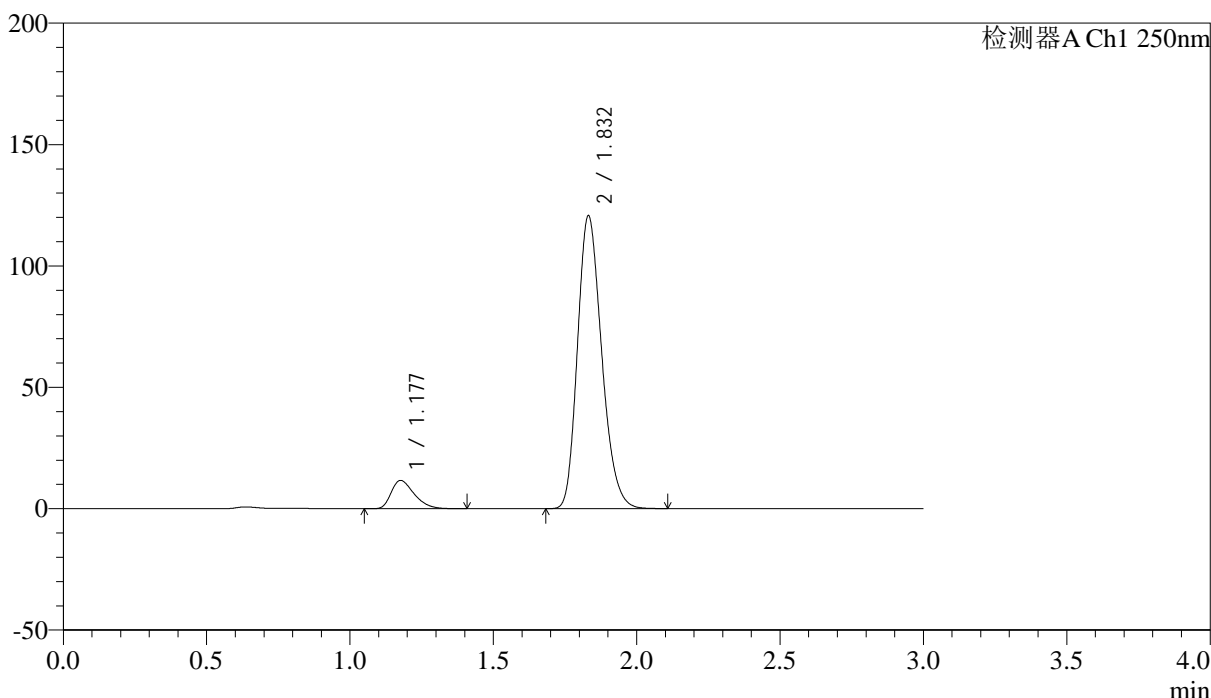
# SMF-227

## <样品信息>

色谱柱 : LP-C18(50\*4.6mm,5μm) 流速: 1.0ml/min  
 柱温 : 40°C 波长:250nm  
 数据文件名: RC\$SMF-227 - 0-72/24-810-2 - zzp-2026051421p-rcqx-1-pH1.2jz-150mg10mg-jf50z-90min-P2.lcd  
 方法文件名: RC\$SMF-227 - SMF-227-RC-FX273-250nm.lcm  
 批处理文件名: RC\$SMF-227 - SMF-227-20260604-FX273.lcb  
 样品瓶号 : 1-17 版本号:6.115  
 进样体积 : 10μl 实验者:xiechoajun  
 进样时间 : 2026/06/04 16:29:42 处理者:xiechoajun  
 处理时间 (V2) : 2026/06/05 17:12:50  
 仪器型号: SHIMADZU LC-2050C(FX273)

## <色谱图>

mV



## <峰表>

检测器A Ch1 250nm

峰号	保留时间	面积	面积%	高度	理论塔板数(USP)	拖尾因子	分离度(USP)
1	1.177	64927	8.414	11595	1034	1.392	--
2	1.832	706766	91.586	120529	2268	1.223	4.363
总计		771693	100.000	132124			



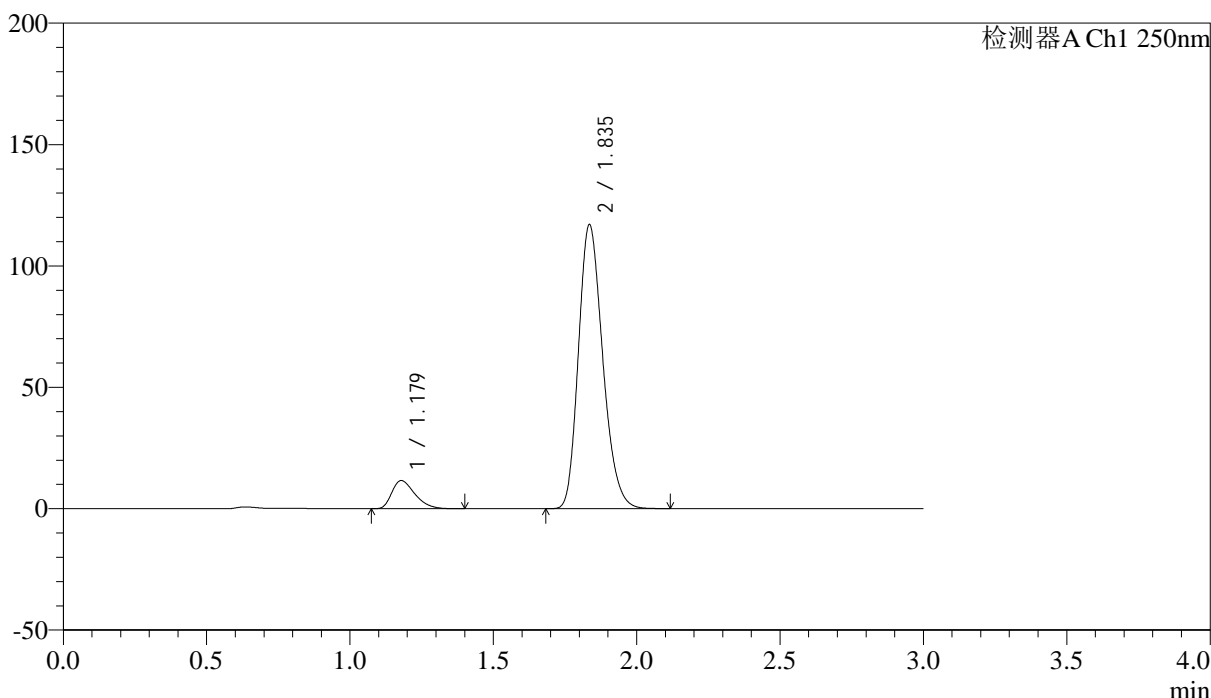
# SMF-227

## <样品信息>

色谱柱 : LP-C18(50\*4.6mm,5μm) 流速: 1.0ml/min  
 柱温 : 40°C 波长:250nm  
 数据文件名: RC\$SMF-227 - 0-72/24-811-2 - zzp-2026051421p-rcqx-1-pH1.2jz-150mg10mg-jf50z-90min-P3.lcd  
 方法文件名: RC\$SMF-227 - SMF-227-RC-FX273-250nm.lcm  
 批处理文件名: RC\$SMF-227 - SMF-227-20260604-FX273.lcb  
 样品瓶号 : 1-26 版本号:6.115  
 进样体积 : 10μl 实验者:xiechoajun  
 进样时间 : 2026/06/04 16:32:58 处理者:xiechoajun  
 处理时间 (V2) : 2026/06/05 17:12:53  
 仪器型号: SHIMADZU LC-2050C(FX273)

## <色谱图>

mV



## <峰表>

检测器A Ch1 250nm

峰号	保留时间	面积	面积%	高度	理论塔板数(USP)	拖尾因子	分离度(USP)
1	1.179	65043	8.631	11623	1030	1.387	--
2	1.835	688565	91.369	116587	2256	1.223	4.351
总计		753609	100.000	128209			



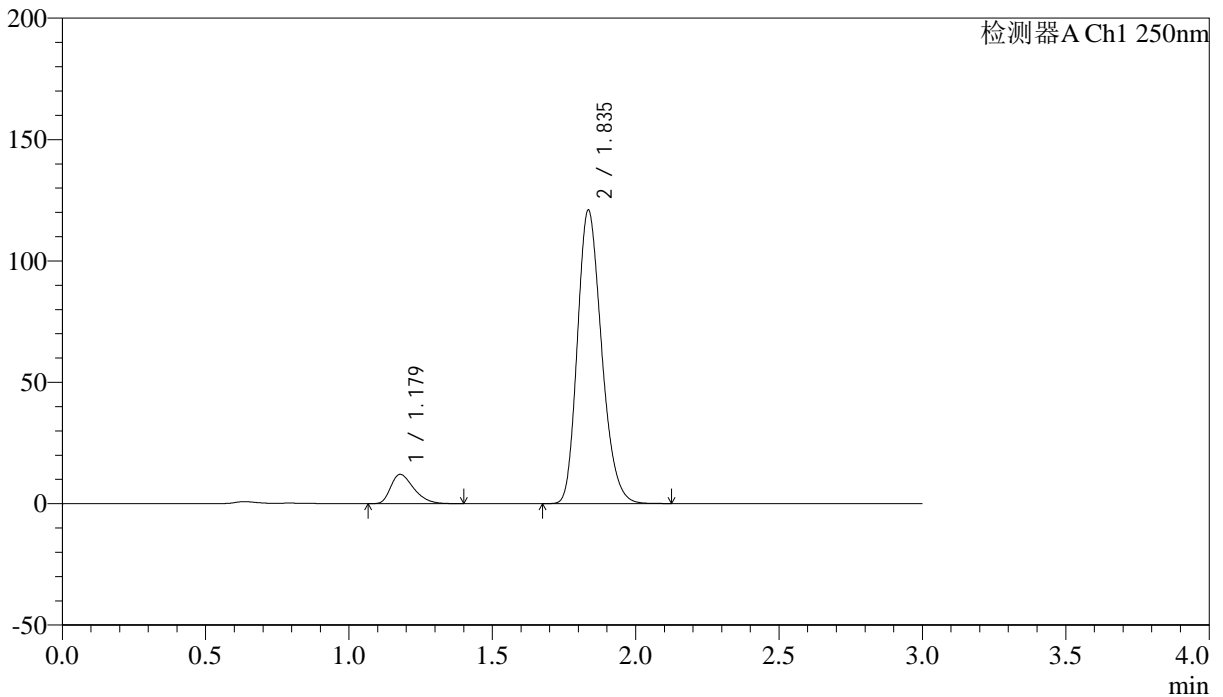
# SMF-227

## <样品信息>

色谱柱 : LP-C18(50*4.6mm,5μm)	流速: 1.0ml/min
柱温 : 40°C	波长:250nm
数据文件名: RC\$SMF-227 - 0-72/24-812-2 - zzp-2026051421p-rcqx-1-pH1.2jz-150mg10mg-jf50z-90min-P4.lcd	
方法文件名: RC\$SMF-227 - SMF-227-RC-FX273-250nm.lcm	
批处理文件名: RC\$SMF-227 - SMF-227-20260604-FX273.lcb	
样品瓶号 : 1-35	版本号:6.115
进样体积 : 10μl	实验者:xiechoajun
进样时间 : 2026/06/04 16:36:14	处理者:xiechoajun
处理时间 (V2) : 2026/06/05 17:12:55	
仪器型号: SHIMADZU LC-2050C(FX273)	

## <色谱图>

mV



## <峰表>

检测器A Ch1 250nm

峰号	保留时间	面积	面积%	高度	理论塔板数(USP)	拖尾因子	分离度(USP)
1	1.179	67231	8.659	12058	1037	1.385	--
2	1.835	709170	91.341	120343	2272	1.223	4.367
总计		776401	100.000	132401			



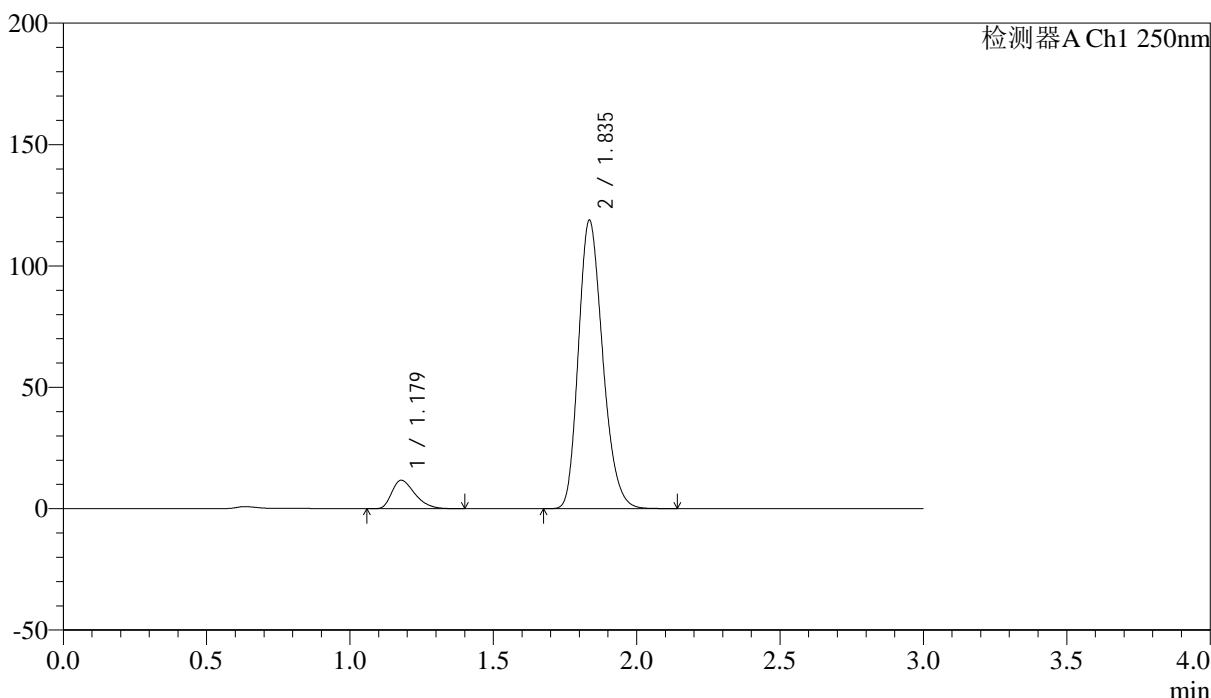
# SMF-227

## <样品信息>

色谱柱 : LP-C18(50\*4.6mm,5μm) 流速: 1.0ml/min  
 柱温 : 40°C 波长:250nm  
 数据文件名: RC\$SMF-227 - 0-72/24-813-2 - zzp-2026051421p-rcqx-1-pH1.2jz-150mg10mg-jf50z-90min-P5.lcd  
 方法文件名: RC\$SMF-227 - SMF-227-RC-FX273-250nm.lcm  
 批处理文件名: RC\$SMF-227 - SMF-227-20260604-FX273.lcb  
 样品瓶号 : 1-44 版本号:6.115  
 进样体积 : 10μl 实验者:xiechoajun  
 进样时间 : 2026/06/04 16:39:29 处理者:xiechoajun  
 处理时间 (V2) : 2026/06/05 17:12:58  
 仪器型号: SHIMADZU LC-2050C(FX273)

## <色谱图>

mV



## <峰表>

检测器A Ch1 250nm

峰号	保留时间	面积	面积%	高度	理论塔板数(USP)	拖尾因子	分离度(USP)
1	1.179	65673	8.586	11742	1030	1.384	--
2	1.835	699202	91.414	118367	2259	1.224	4.352
总计		764875	100.000	130110			



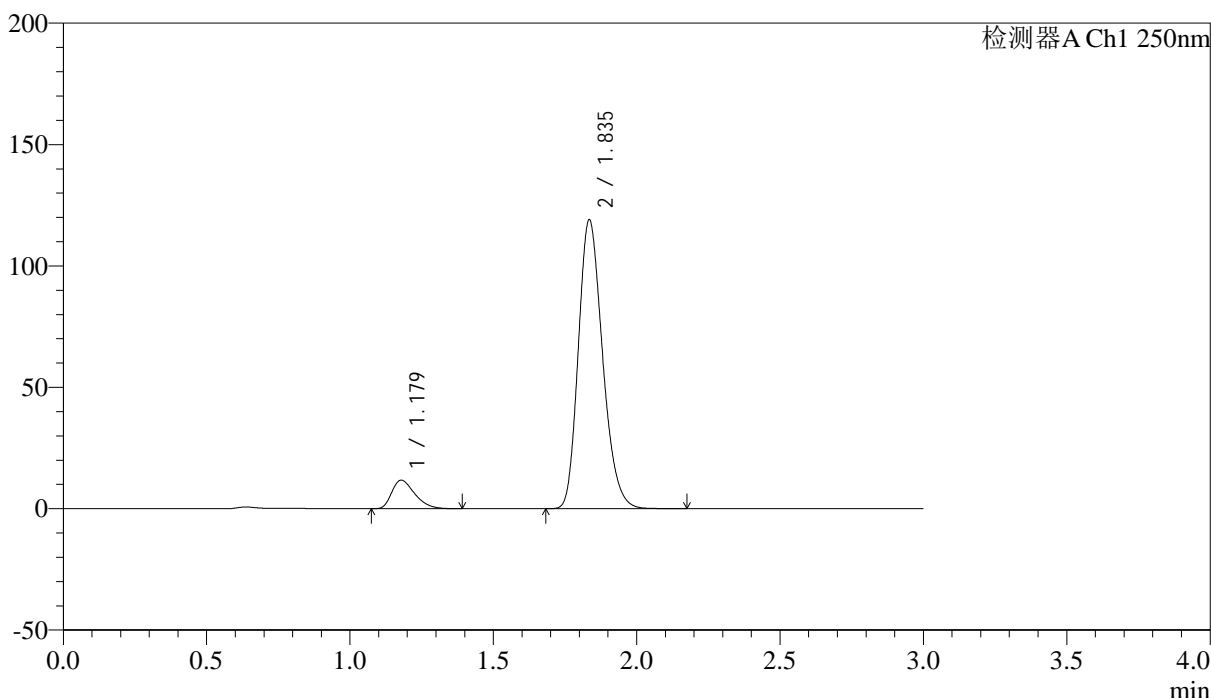
# SMF-227

## <样品信息>

色谱柱 : LP-C18(50\*4.6mm,5μm) 流速: 1.0ml/min  
 柱温 : 40°C 波长:250nm  
 数据文件名: RC\$SMF-227 - 0-72/24-814-2 - zzp-2026051421p-rcqx-1-pH1.2jz-150mg10mg-jf50z-90min-P6.lcd  
 方法文件名: RC\$SMF-227 - SMF-227-RC-FX273-250nm.lcm  
 批处理文件名: RC\$SMF-227 - SMF-227-20260604-FX273.lcb  
 样品瓶号 : 1-53 版本号:6.115  
 进样体积 : 10μl 实验者:xiechoajun  
 进样时间 : 2026/06/04 16:42:44 处理者:xiechoajun  
 处理时间 (V2) : 2026/06/05 17:13:01  
 仪器型号: SHIMADZU LC-2050C(FX273)

## <色谱图>

mV



## <峰表>

检测器A Ch1 250nm

峰号	保留时间	面积	面积%	高度	理论塔板数(USP)	拖尾因子	分离度(USP)
1	1.179	65659	8.585	11766	1036	1.381	--
2	1.835	699157	91.415	118428	2269	1.224	4.363
总计		764816	100.000	130194			



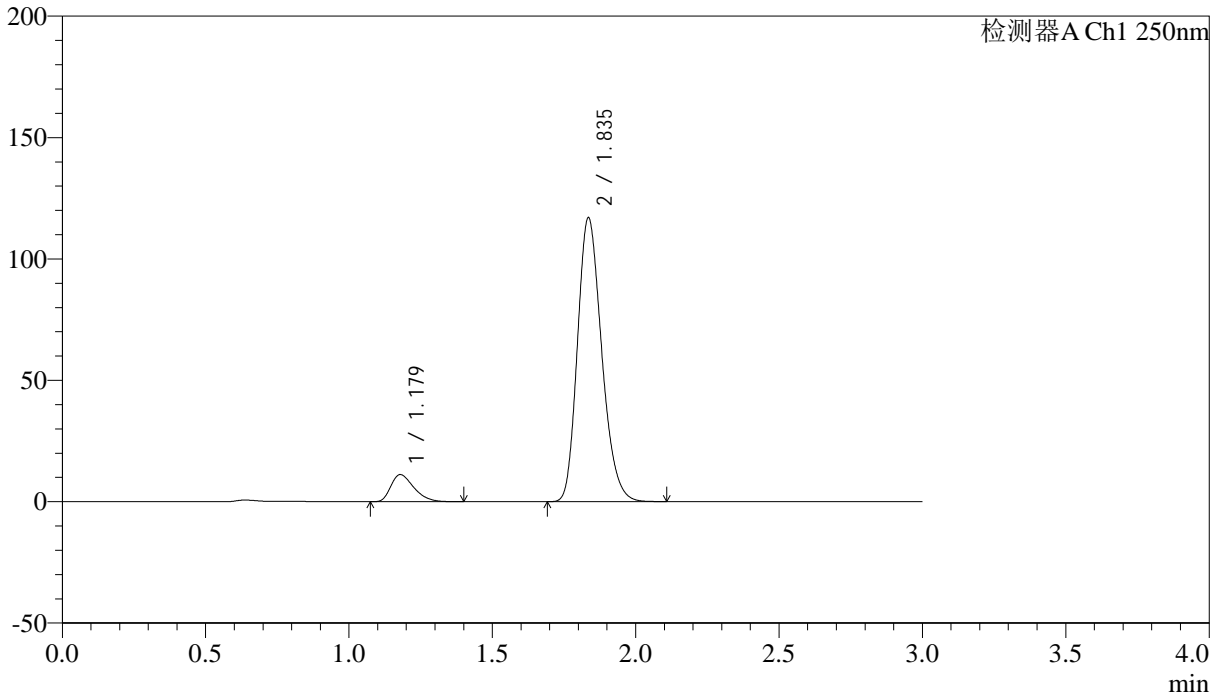
# SMF-227

## <样品信息>

色谱柱 : LP-C18(50*4.6mm,5μm)	流速: 1.0ml/min
柱温 : 40°C	波长:250nm
数据文件名: RC\$SMF-227 - 0-72/24-815-2 - zzp-2026051421p-rcqx-1-pH1.2jz-150mg10mg-jf50z-120min-P1.lcd	
方法文件名: RC\$SMF-227 - SMF-227-RC-FX273-250nm.lcm	
批处理文件名: RC\$SMF-227 - SMF-227-20260604-FX273.lcb	
样品瓶号 : 4-1	版本号:6.115
进样体积 : 10μl	实验者:xiechoajun
进样时间 : 2026/06/04 16:46:02	处理者:xiechoajun
处理时间 (V2) : 2026/06/05 17:13:04	
仪器型号: SHIMADZU LC-2050C(FX273)	

## <色谱图>

mV



## <峰表>

检测器A Ch1 250nm

峰号	保留时间	面积	面积%	高度	理论塔板数(USP)	拖尾因子	分离度(USP)
1	1.179	62330	8.315	11167	1036	1.383	--
2	1.835	687307	91.685	116493	2262	1.223	4.358
总计		749638	100.000	127660			



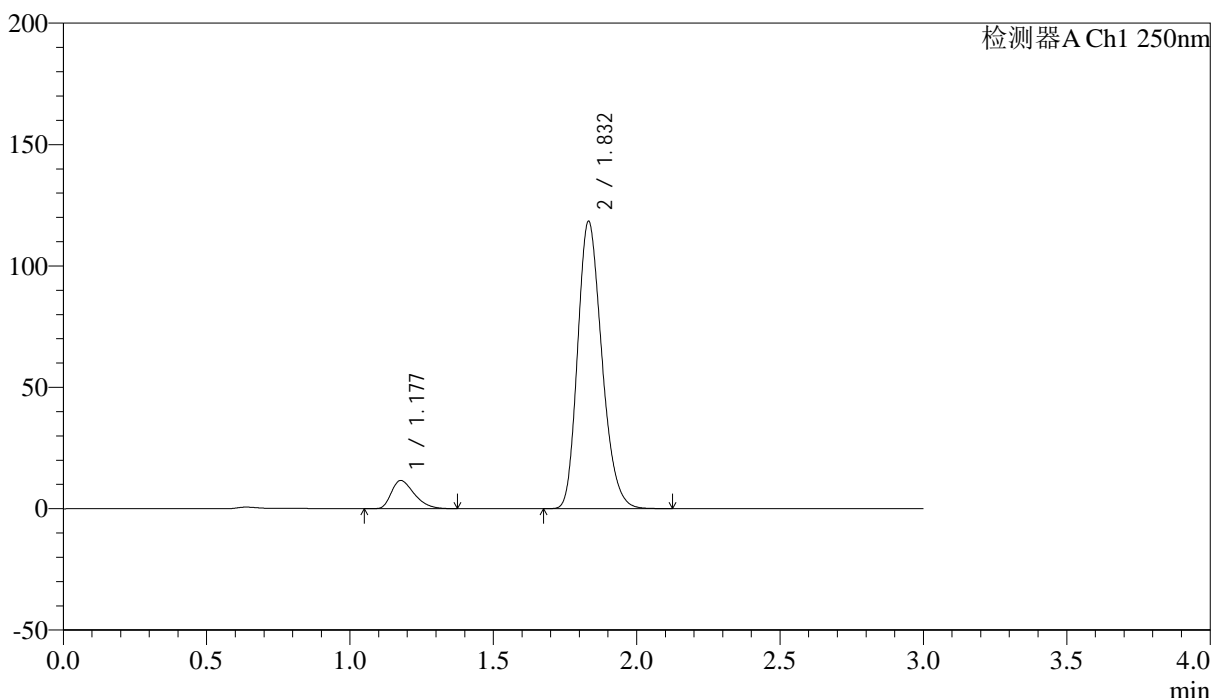
# SMF-227

## <样品信息>

色谱柱 : LP-C18(50*4.6mm,5μm)	流速: 1.0ml/min
柱温 : 40°C	波长:250nm
数据文件名: RC\$SMF-227 - 0-72/24-816-2 - zzp-2026051421p-rcqx-1-pH1.2jz-150mg10mg-jf50z-120min-P2.lcd	
方法文件名: RC\$SMF-227 - SMF-227-RC-FX273-250nm.lcm	
批处理文件名: RC\$SMF-227 - SMF-227-20260604-FX273.lcb	
样品瓶号 : 4-10	版本号:6.115
进样体积 : 10μl	实验者:xiechoajun
进样时间 : 2026/06/04 16:49:18	处理者:xiechoajun
处理时间 (V2) : 2026/06/05 17:13:07	
仪器型号: SHIMADZU LC-2050C(FX273)	

## <色谱图>

mV



## <峰表>

检测器A Ch1 250nm

峰号	保留时间	面积	面积%	高度	理论塔板数(USP)	拖尾因子	分离度(USP)
1	1.177	64604	8.507	11586	1034	1.388	--
2	1.832	694790	91.493	118228	2263	1.224	4.358
总计		759394	100.000	129815			



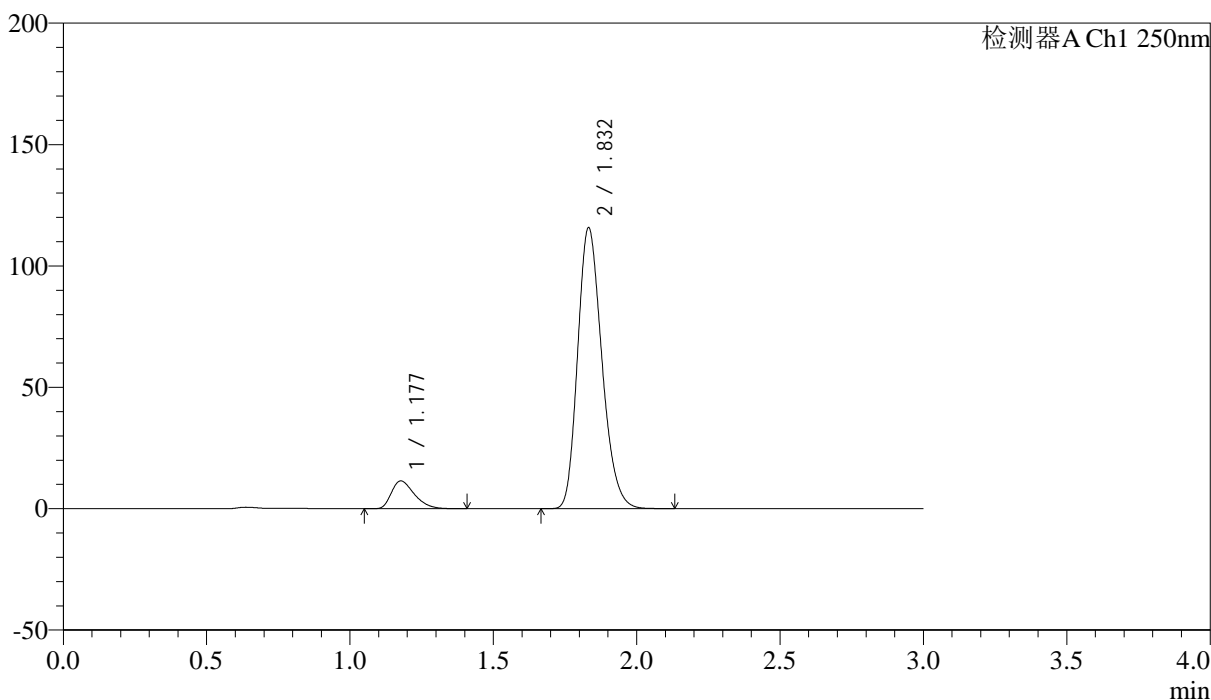
# SMF-227

## <样品信息>

色谱柱 : LP-C18(50*4.6mm,5μm)	流速: 1.0ml/min
柱温 : 40°C	波长:250nm
数据文件名: RC\$SMF-227 - 0-72/24-817-2 - zzp-2026051421p-rcqx-1-pH1.2jz-150mg10mg-jf50z-120min-P3.lcd	
方法文件名: RC\$SMF-227 - SMF-227-RC-FX273-250nm.lcm	
批处理文件名: RC\$SMF-227 - SMF-227-20260604-FX273.lcb	
样品瓶号 : 4-19	版本号:6.115
进样体积 : 10μl	实验者:xiechoajun
进样时间 : 2026/06/04 16:52:34	处理者:xiechoajun
处理时间 (V2) : 2026/06/05 17:13:10	
仪器型号: SHIMADZU LC-2050C(FX273)	

## <色谱图>

mV



## <峰表>

检测器A Ch1 250nm

峰号	保留时间	面积	面积%	高度	理论塔板数(USP)	拖尾因子	分离度(USP)
1	1.177	63993	8.605	11421	1031	1.390	--
2	1.832	679674	91.395	115572	2262	1.224	4.355
总计		743667	100.000	126993			



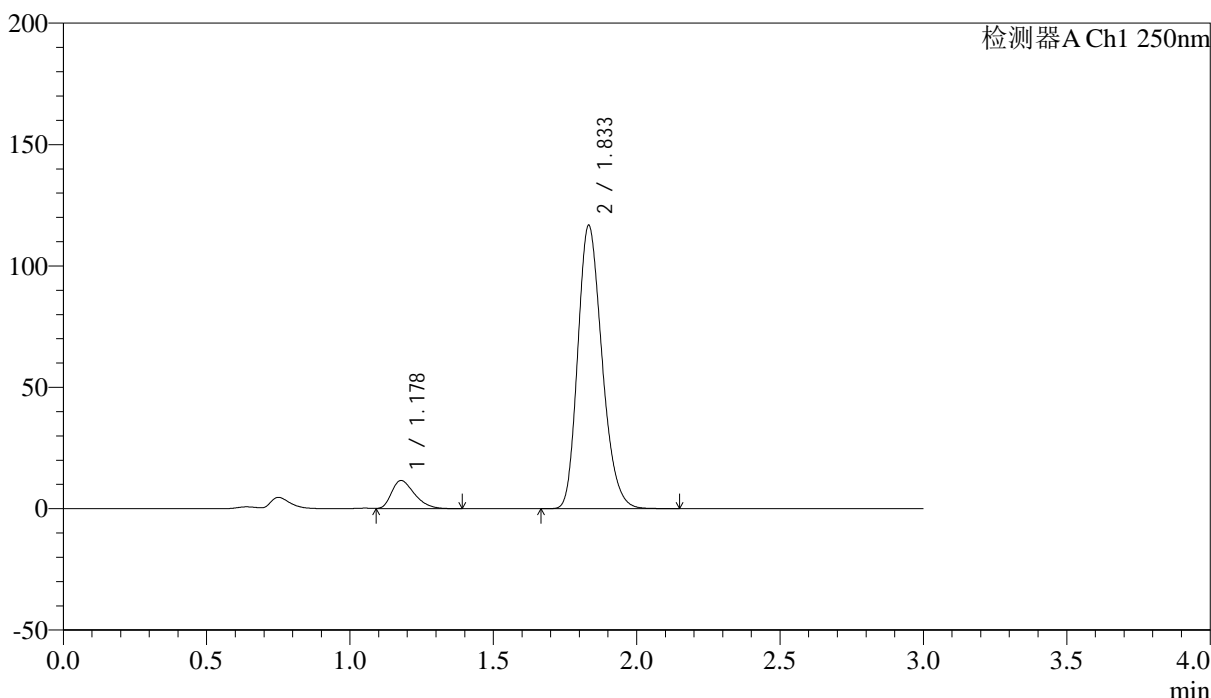
# SMF-227

## <样品信息>

色谱柱 : LP-C18(50*4.6mm,5μm)	流速: 1.0ml/min
柱温 : 40°C	波长:250nm
数据文件名: RC\$SMF-227 - 0-72/24-818-2 - zzp-2026051421p-rcqx-1-pH1.2jz-150mg10mg-jf50z-120min-P4.lcd	
方法文件名: RC\$SMF-227 - SMF-227-RC-FX273-250nm.lcm	
批处理文件名: RC\$SMF-227 - SMF-227-20260604-FX273.lcb	
样品瓶号 : 4-28	版本号:6.115
进样体积 : 10μl	实验者:xiechoajun
进样时间 : 2026/06/04 16:55:51	处理者:xiechoajun
处理时间 (V2) : 2026/06/05 17:13:12	
仪器型号: SHIMADZU LC-2050C(FX273)	

## <色谱图>

mV



## <峰表>

检测器A Ch1 250nm

峰号	保留时间	面积	面积%	高度	理论塔板数(USP)	拖尾因子	分离度(USP)
1	1.178	64452	8.588	11566	1033	1.377	--
2	1.833	685999	91.412	116462	2259	1.224	4.351
总计		750450	100.000	128028			



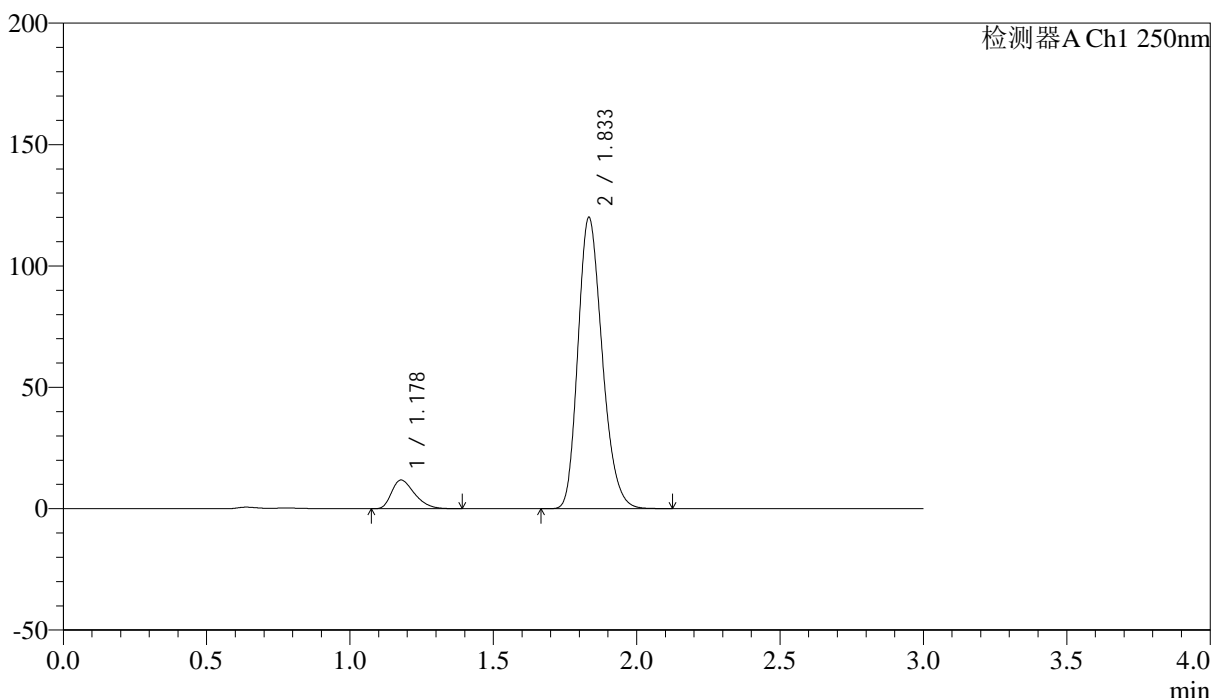
# SMF-227

## <样品信息>

色谱柱 : LP-C18(50*4.6mm,5μm)	流速: 1.0ml/min
柱温 : 40°C	波长:250nm
数据文件名: RC\$SMF-227 - 0-72/24-819-2 - zzp-2026051421p-rcqx-1-pH1.2jz-150mg10mg-jf50z-120min-P5.lcd	
方法文件名: RC\$SMF-227 - SMF-227-RC-FX273-250nm.lcm	
批处理文件名: RC\$SMF-227 - SMF-227-20260604-FX273.lcb	
样品瓶号 : 4-37	版本号:6.115
进样体积 : 10μl	实验者:xiechaojun
进样时间 : 2026/06/04 16:59:07	处理者:xiechaojun
处理时间 (V2) : 2026/06/05 17:13:15	
仪器型号: SHIMADZU LC-2050C(FX273)	

## <色谱图>

mV



## <峰表>

检测器A Ch1 250nm

峰号	保留时间	面积	面积%	高度	理论塔板数(USP)	拖尾因子	分离度(USP)
1	1.178	66187	8.586	11818	1028	1.385	--
2	1.833	704645	91.414	119565	2262	1.224	4.349
总计		770832	100.000	131383			



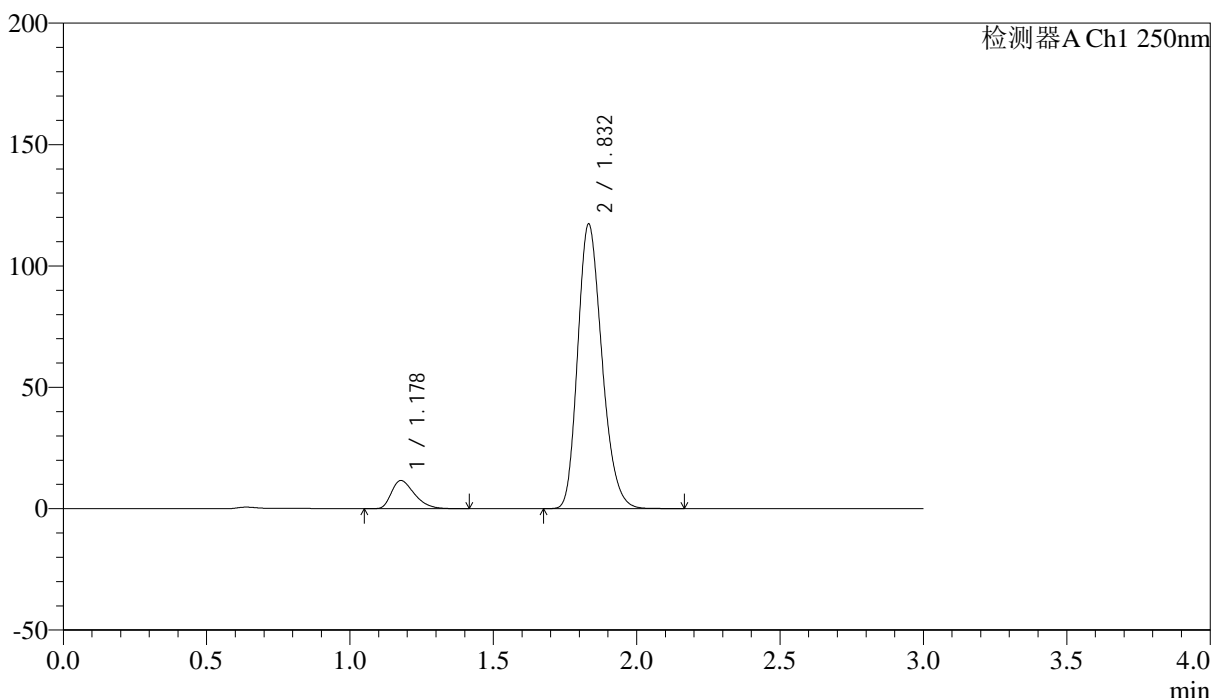
# SMF-227

## <样品信息>

色谱柱 : LP-C18(50*4.6mm,5μm)	流速: 1.0ml/min
柱温 : 40°C	波长:250nm
数据文件名: RC\$SMF-227 - 0-72/24-820-2 - zzp-2026051421p-rcqx-1-pH1.2jz-150mg10mg-jf50z-120min-P6.lcd	
方法文件名: RC\$SMF-227 - SMF-227-RC-FX273-250nm.lcm	
批处理文件名: RC\$SMF-227 - SMF-227-20260604-FX273.lcb	
样品瓶号 : 4-46	版本号:6.115
进样体积 : 10μl	实验者:xiechoajun
进样时间 : 2026/06/04 17:02:23	处理者:xiechoajun
处理时间 (V2) : 2026/06/05 17:13:18	
仪器型号: SHIMADZU LC-2050C(FX273)	

## <色谱图>

mV



## <峰表>

检测器A Ch1 250nm

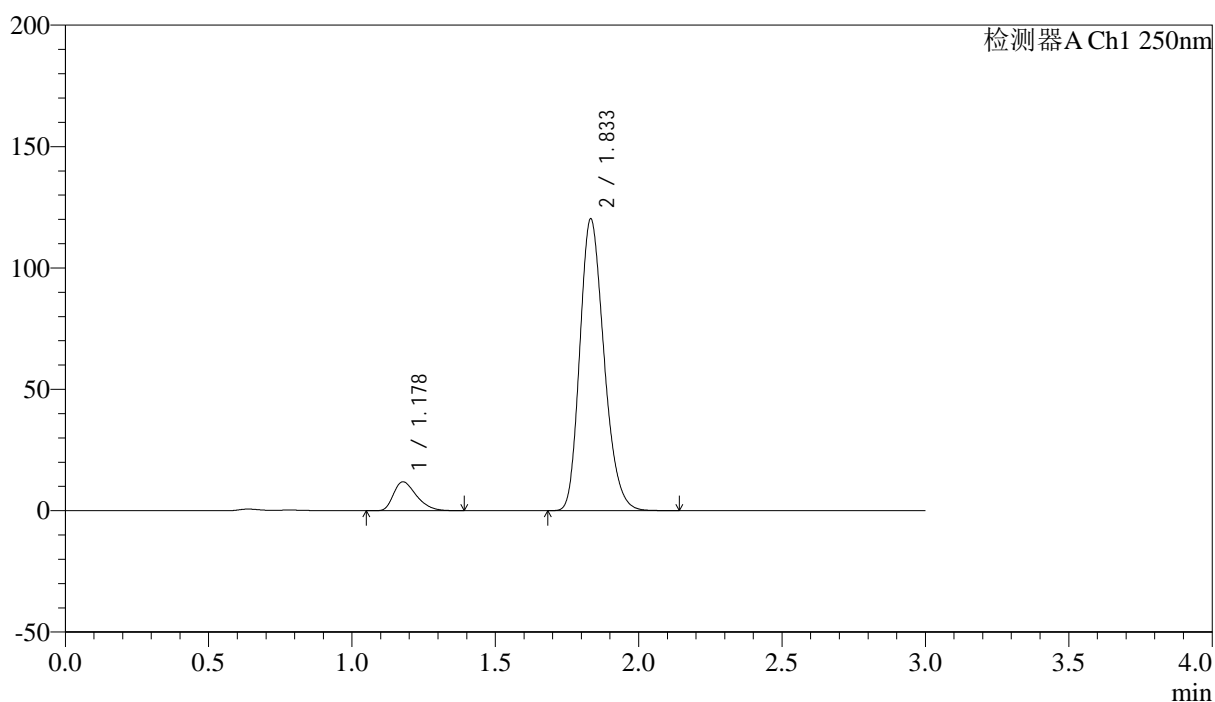
峰号	保留时间	面积	面积%	高度	理论塔板数(USP)	拖尾因子	分离度(USP)
1	1.178	65053	8.634	11605	1031	1.389	--
2	1.832	688409	91.366	117013	2263	1.224	4.352
总计		753461	100.000	128619			

## &lt;样品信息&gt;

色谱柱 : LP-C18(50\*4.6mm,5 $\mu$ m) 流速: 1.0ml/min  
 柱温 : 40 $^{\circ}$ C 波长:250nm  
 数据文件名: RC\$SMF-227 - 0-72/24-821-2 - zzp-2026051421p-rcqx-1-pH1.2jz-150mg10mg-jf50z-jxzs-P1.lcd  
 方法文件名: RC\$SMF-227 - SMF-227-RC-FX273-250nm.lcm  
 批处理文件名: RC\$SMF-227 - SMF-227-20260604-FX273.lcb  
 样品瓶号 : 4-2  
 进样体积 : 10 $\mu$ l 版本号:6.115  
 进样时间 : 2026/06/04 17:05:40 实验者:xiechoajun  
 处理时间(V2) : 2026/06/05 17:13:21 处理者:xiechoajun  
 仪器型号: SHIMADZU LC-2050C(FX273)

## &lt;色谱图&gt;

mV



## &lt;峰表&gt;

检测器A Ch1 250nm

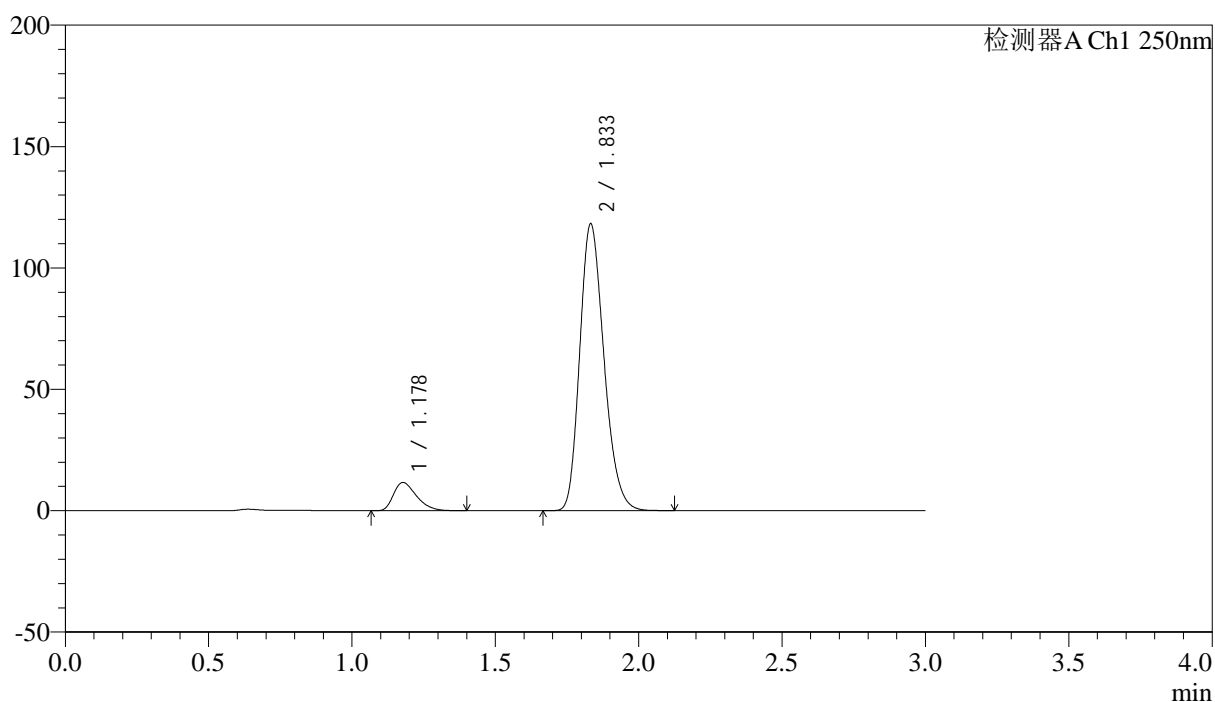
峰号	保留时间	面积	面积%	高度	理论塔板数(USP)	拖尾因子	分离度(USP)
1	1.178	66203	8.584	11891	1034	1.382	--
2	1.833	704989	91.416	119942	2270	1.224	4.360
总计		771191	100.000	131833			

## &lt;样品信息&gt;

色谱柱 : LP-C18(50\*4.6mm,5 $\mu$ m) 流速: 1.0ml/min  
 柱温 : 40 $^{\circ}$ C 波长:250nm  
 数据文件名: RC\$SMF-227 - 0-72/24-822-2 - zzp-2026051421p-rcqx-1-pH1.2jz-150mg10mg-jf50z-jxzs-P2.lcd  
 方法文件名: RC\$SMF-227 - SMF-227-RC-FX273-250nm.lcm  
 批处理文件名: RC\$SMF-227 - SMF-227-20260604-FX273.lcb  
 样品瓶号 : 4-11  
 进样体积 : 10 $\mu$ l 版本号:6.115  
 进样时间 : 2026/06/04 17:08:57 实验者:xiechaojun  
 处理时间(V2) : 2026/06/05 17:13:24 处理者:xiechaojun  
 仪器型号: SHIMADZU LC-2050C(FX273)

## &lt;色谱图&gt;

mV



## &lt;峰表&gt;

检测器A Ch1 250nm

峰号	保留时间	面积	面积%	高度	理论塔板数(USP)	拖尾因子	分离度(USP)
1	1.178	65022	8.571	11621	1029	1.389	--
2	1.833	693611	91.429	117916	2265	1.224	4.352
总计		758633	100.000	129537			



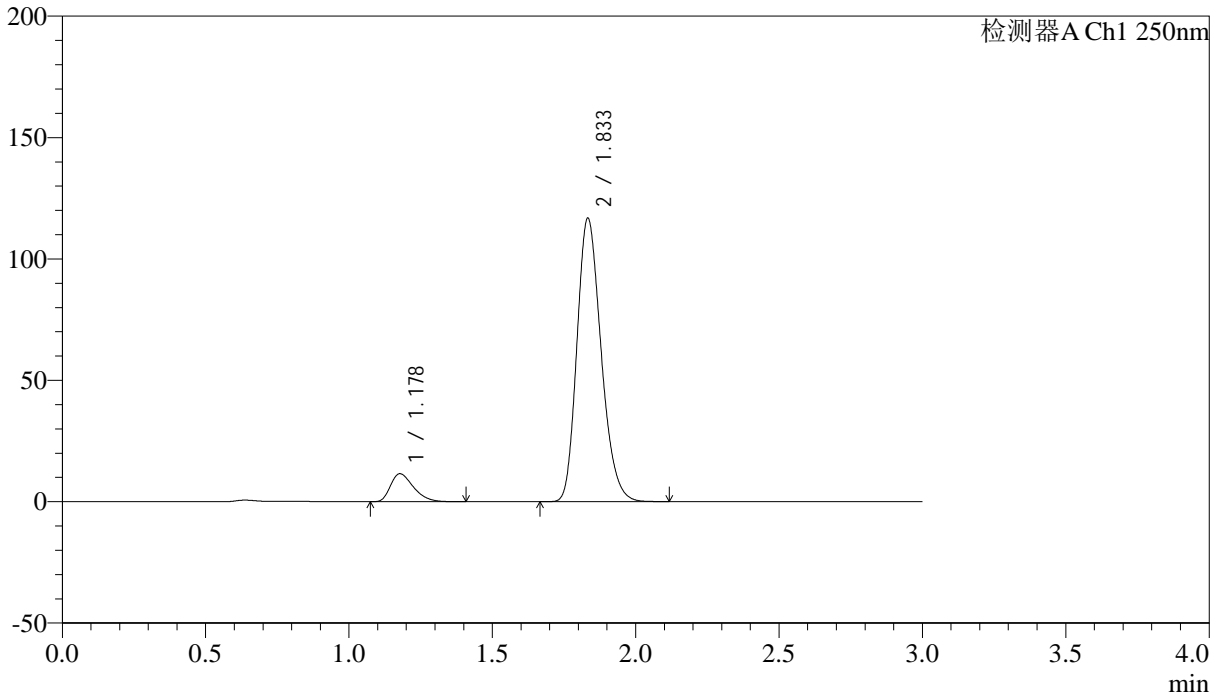
# SMF-227

<样品信息>

色谱柱 : LP-C18(50*4.6mm,5μm)	流速: 1.0ml/min
柱温 : 40°C	波长:250nm
数据文件名: RC\$SMF-227 - 0-72/24-823-2 - zzp-2026051421p-rcqx-1-pH1.2jz-150mg10mg-jf50z-jxzs-P3.lcd	
方法文件名: RC\$SMF-227 - SMF-227-RC-FX273-250nm.lcm	
批处理文件名: RC\$SMF-227 - SMF-227-20260604-FX273.lcb	
样品瓶号 : 4-20	版本号:6.115
进样体积 : 10μl	实验者:xiechoajun
进样时间 : 2026/06/04 17:12:14	处理者:xiechoajun
处理时间 (V2) : 2026/06/05 17:13:27	
仪器型号: SHIMADZU LC-2050C(FX273)	

<色谱图>

mV



<峰表>

检测器A Ch1 250nm

峰号	保留时间	面积	面积%	高度	理论塔板数(USP)	拖尾因子	分离度(USP)
1	1.178	64281	8.582	11521	1035	1.389	--
2	1.833	684768	91.418	116400	2268	1.224	4.363
总计		749049	100.000	127921			



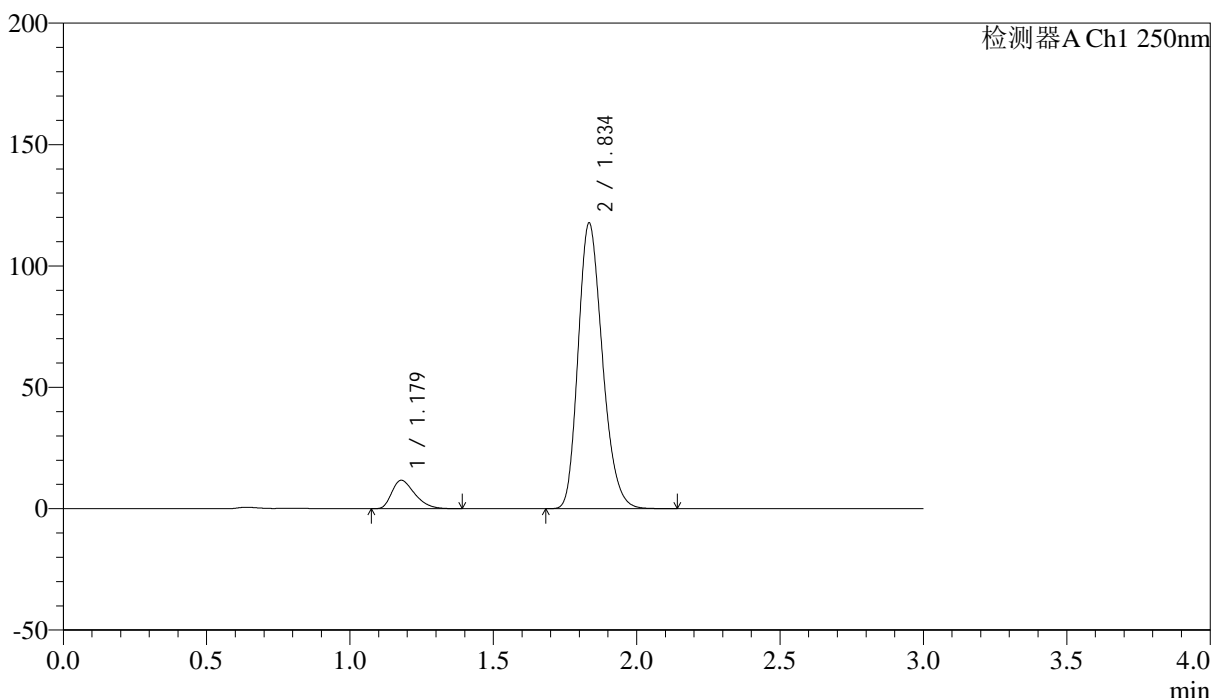
# SMF-227

## <样品信息>

色谱柱 : LP-C18(50\*4.6mm,5μm) 流速: 1.0ml/min  
 柱温 : 40°C 波长:250nm  
 数据文件名: RC\$SMF-227 - 0-72/24-824-2 - zzp-2026051421p-rcqx-1-pH1.2jz-150mg10mg-jf50z-jxzs-P4.lcd  
 方法文件名: RC\$SMF-227 - SMF-227-RC-FX273-250nm.lcm  
 批处理文件名: RC\$SMF-227 - SMF-227-20260604-FX273.lcb  
 样品瓶号 : 4-29 版本号:6.115  
 进样体积 : 10μl 实验者:xiechoajun  
 进样时间 : 2026/06/04 17:15:31 处理者:xiechoajun  
 处理时间 (V2) : 2026/06/05 17:13:29  
 仪器型号: SHIMADZU LC-2050C(FX273)

## <色谱图>

mV



## <峰表>

检测器A Ch1 250nm

峰号	保留时间	面积	面积%	高度	理论塔板数(USP)	拖尾因子	分离度(USP)
1	1.179	65369	8.637	11699	1030	1.385	--
2	1.834	691516	91.363	117032	2263	1.225	4.349
总计		756885	100.000	128731			



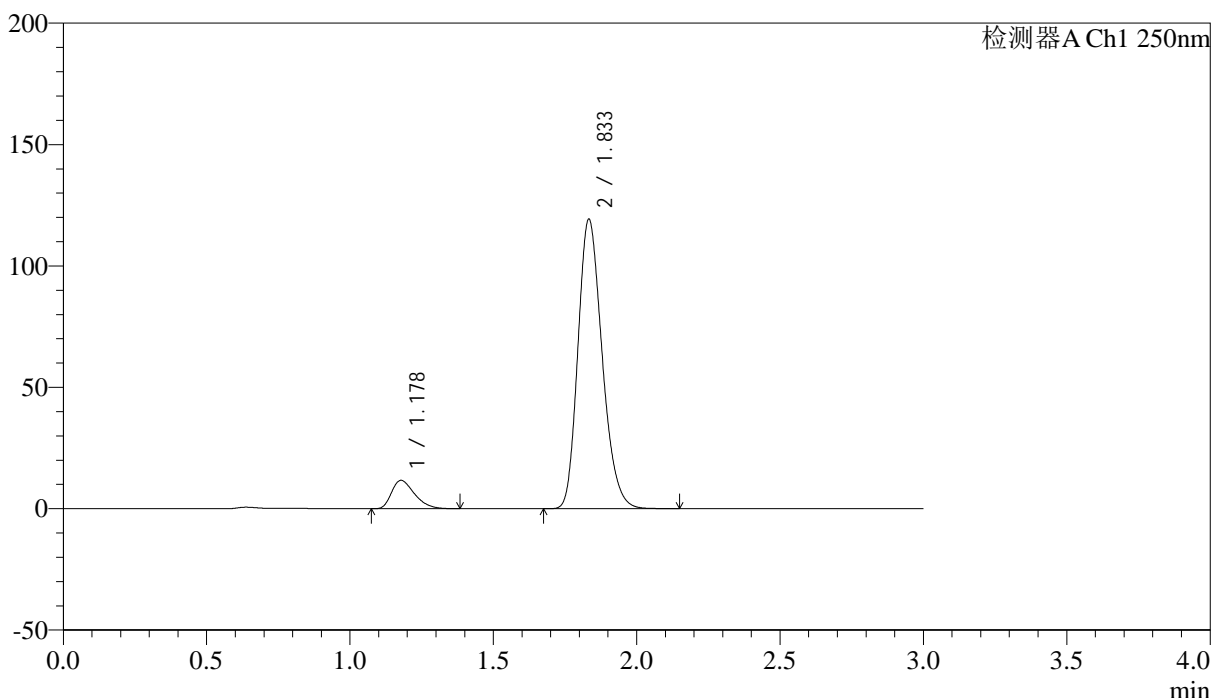
# SMF-227

## <样品信息>

色谱柱 : LP-C18(50*4.6mm,5μm)	流速: 1.0ml/min
柱温 : 40°C	波长:250nm
数据文件名: RC\$SMF-227 - 0-72/24-825-2 - zzp-2026051421p-rcqx-1-pH1.2jz-150mg10mg-jf50z-jxzs-P5.lcd	
方法文件名: RC\$SMF-227 - SMF-227-RC-FX273-250nm.lcm	
批处理文件名: RC\$SMF-227 - SMF-227-20260604-FX273.lcb	
样品瓶号 : 4-38	版本号:6.115
进样体积 : 10μl	实验者:xiechoajun
进样时间 : 2026/06/04 17:18:47	处理者:xiechoajun
处理时间 (V2) : 2026/06/05 17:13:32	
仪器型号: SHIMADZU LC-2050C(FX273)	

## <色谱图>

mV



## <峰表>

检测器A Ch1 250nm

峰号	保留时间	面积	面积%	高度	理论塔板数(USP)	拖尾因子	分离度(USP)
1	1.178	65268	8.530	11679	1031	1.390	--
2	1.833	699874	91.470	118856	2268	1.225	4.357
总计		765142	100.000	130535			



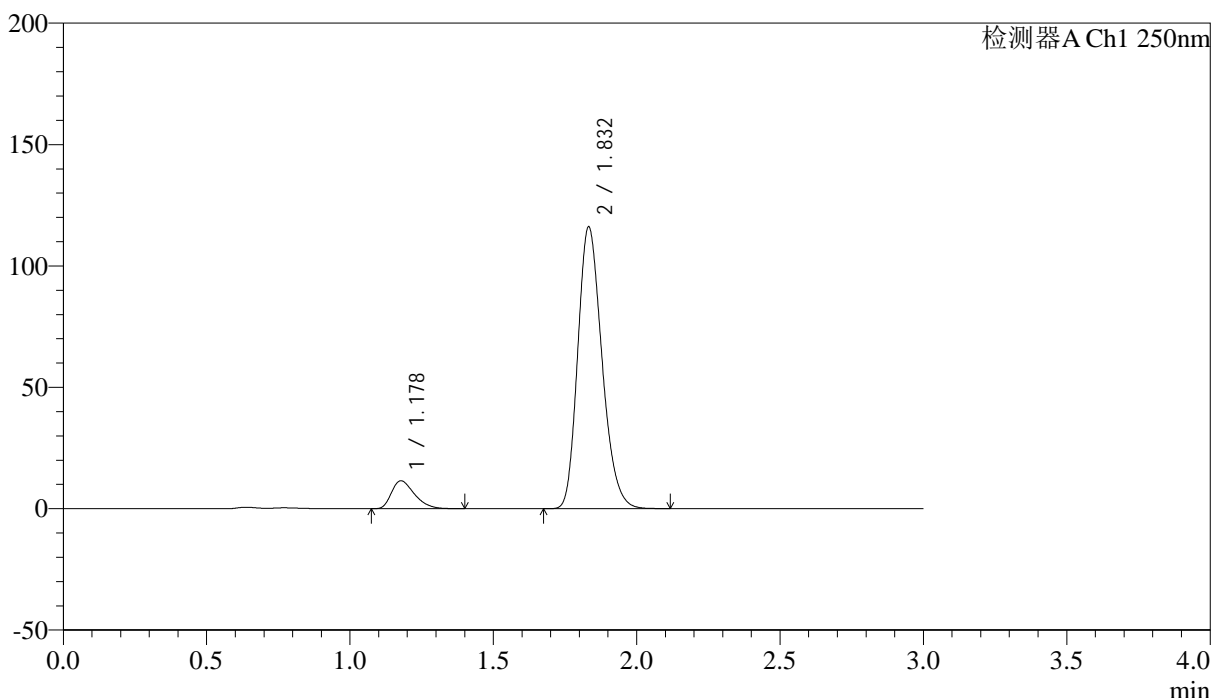
# SMF-227

## <样品信息>

色谱柱	: LP-C18(50*4.6mm,5μm)	流速	: 1.0ml/min
柱温	: 40°C	波长	: 250nm
数据文件名	: RC\$SMF-227 - 0-72/24-826-2 - zzp-2026051421p-rcqx-1-pH1.2jz-150mg10mg-jf50z-jxzs-P6.lcd		
方法文件名	: RC\$SMF-227 - SMF-227-RC-FX273-250nm.lcm		
批处理文件名	: RC\$SMF-227 - SMF-227-20260604-FX273.lcb		
样品瓶号	: 4-47	版本号	: 6.115
进样体积	: 10μl	实验者	: xiechaojun
进样时间	: 2026/06/04 17:22:04	处理者	: xiechaojun
处理时间 (V2)	: 2026/06/05 17:13:35		
仪器型号	: SHIMADZU LC-2050C(FX273)		

## <色谱图>

mV



## <峰表>

检测器A Ch1 250nm

峰号	保留时间	面积	面积%	高度	理论塔板数(USP)	拖尾因子	分离度(USP)
1	1.178	64343	8.619	11492	1031	1.386	--
2	1.832	682153	91.381	115837	2258	1.224	4.351
总计		746496	100.000	127328			



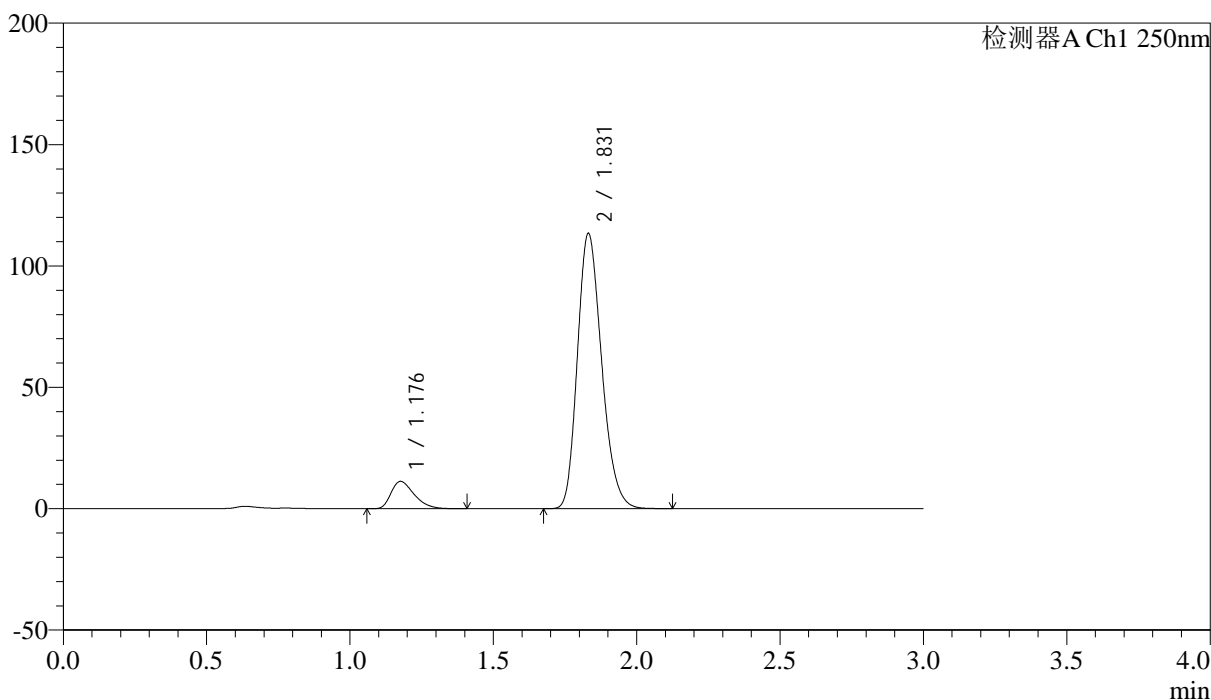
# SMF-227

## <样品信息>

色谱柱 : LP-C18(50*4.6mm,5μm)	流速: 1.0ml/min
柱温 : 40°C	波长:250nm
数据文件名: RC\$SMF-227 - 0-72/24-827-2 - zzp-2026051421p-rcqx-1-pH1.2jz-150mg10mg-jf50z-dz2-1.lcd	
方法文件名: RC\$SMF-227 - SMF-227-RC-FX273-250nm.lcm	
批处理文件名: RC\$SMF-227 - SMF-227-20260604-FX273.lcb	
样品瓶号 : 1-27	版本号:6.115
进样体积 : 10μl	实验者:xiechoajun
进样时间 : 2026/06/04 17:25:20	处理者:xiechoajun
处理时间 (V2) : 2026/06/05 17:13:39	
仪器型号: SHIMADZU LC-2050C(FX273)	

## <色谱图>

mV



## <峰表>

检测器A Ch1 250nm

峰号	保留时间	面积	面积%	高度	理论塔板数(USP)	拖尾因子	分离度(USP)
1	1.176	63157	8.657	11206	1022	1.389	--
2	1.831	666408	91.343	113323	2255	1.223	4.345
总计		729565	100.000	124529			



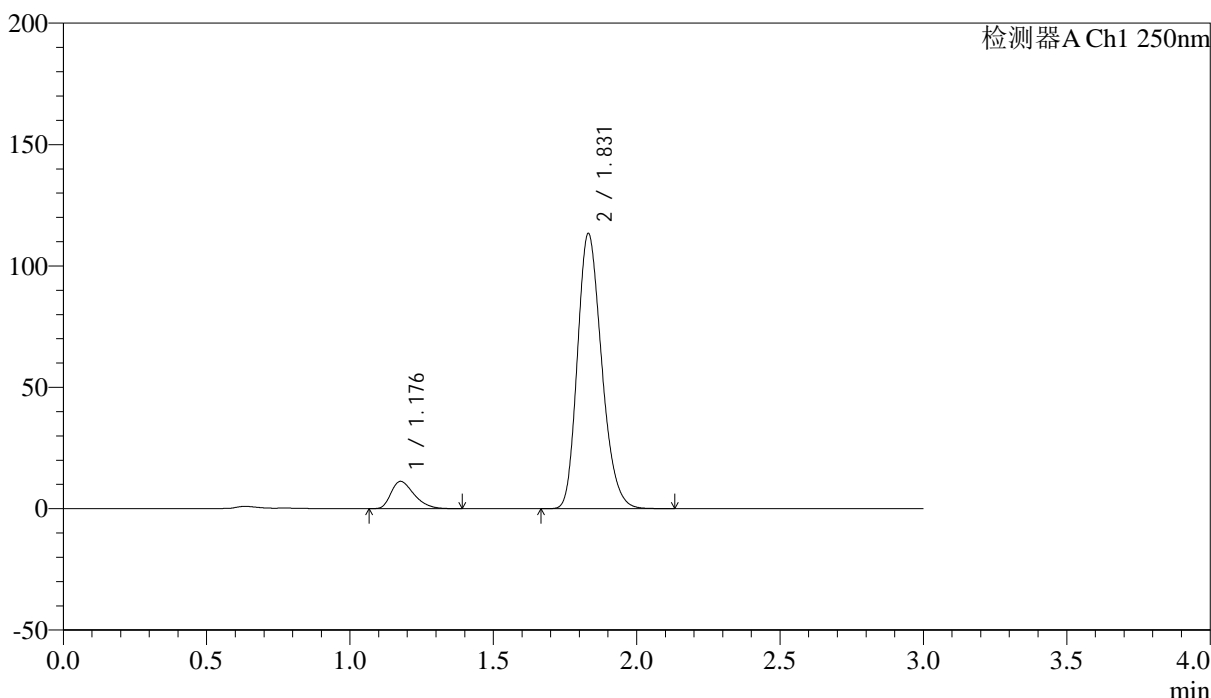
# SMF-227

## <样品信息>

色谱柱 : LP-C18(50*4.6mm,5μm)	流速: 1.0ml/min
柱温 : 40°C	波长:250nm
数据文件名: RC\$SMF-227 - 0-72/24-828-2 - zzp-2026051421p-rcqx-1-pH1.2jz-150mg10mg-jf50z-dz2-2.lcd	
方法文件名: RC\$SMF-227 - SMF-227-RC-FX273-250nm.lcm	
批处理文件名: RC\$SMF-227 - SMF-227-20260604-FX273.lcb	
样品瓶号 : 1-27	版本号:6.115
进样体积 : 10μl	实验者:xiechoajun
进样时间 : 2026/06/04 17:28:35	处理者:xiechoajun
处理时间 (V2) : 2026/06/05 17:13:42	
仪器型号: SHIMADZU LC-2050C(FX273)	

## <色谱图>

mV



## <峰表>

检测器A Ch1 250nm

峰号	保留时间	面积	面积%	高度	理论塔板数(USP)	拖尾因子	分离度(USP)
1	1.176	63113	8.655	11201	1022	1.386	--
2	1.831	666071	91.345	113305	2258	1.223	4.348
总计		729185	100.000	124506			



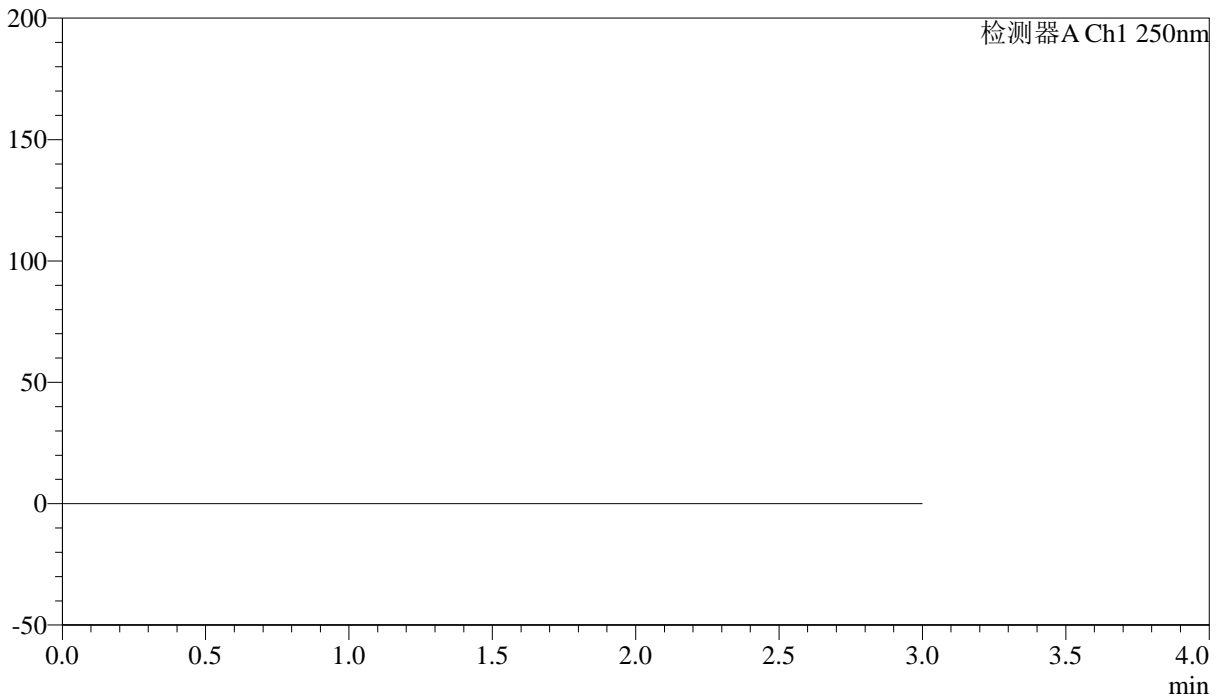
# SMF-227

## <样品信息>

色谱柱 : LP-C18(50\*4.6mm,5μm) 流速: 1.0ml/min  
柱温 : 40°C 波长:250nm  
数据文件名: RC\$SMF-227 - 0-72/24-829-2 - zzp-2026051421p-rcqx-2-pH1.2jz-150mg10mg-jf50z-rj.lcd  
方法文件名: RC\$SMF-227 - SMF-227-RC-FX273-250nm.lcm  
批处理文件名: RC\$SMF-227 - SMF-227-20260604-FX273.lcb  
样品瓶号 : 2-9  
进样体积 : 10μl 版本号:6.115  
进样时间 : 2026/06/04 17:31:54 实验者:xiechoajun  
处理时间 (V2) : 2026/06/05 17:13:45 处理者:xiechoajun  
仪器型号: SHIMADZU LC-2050C(FX273)

## <色谱图>

mV



## <峰表>

检测器A Ch1 250nm

峰号	保留时间	面积	面积%	高度	理论塔板数(USP)	拖尾因子	分离度(USP)
总计							



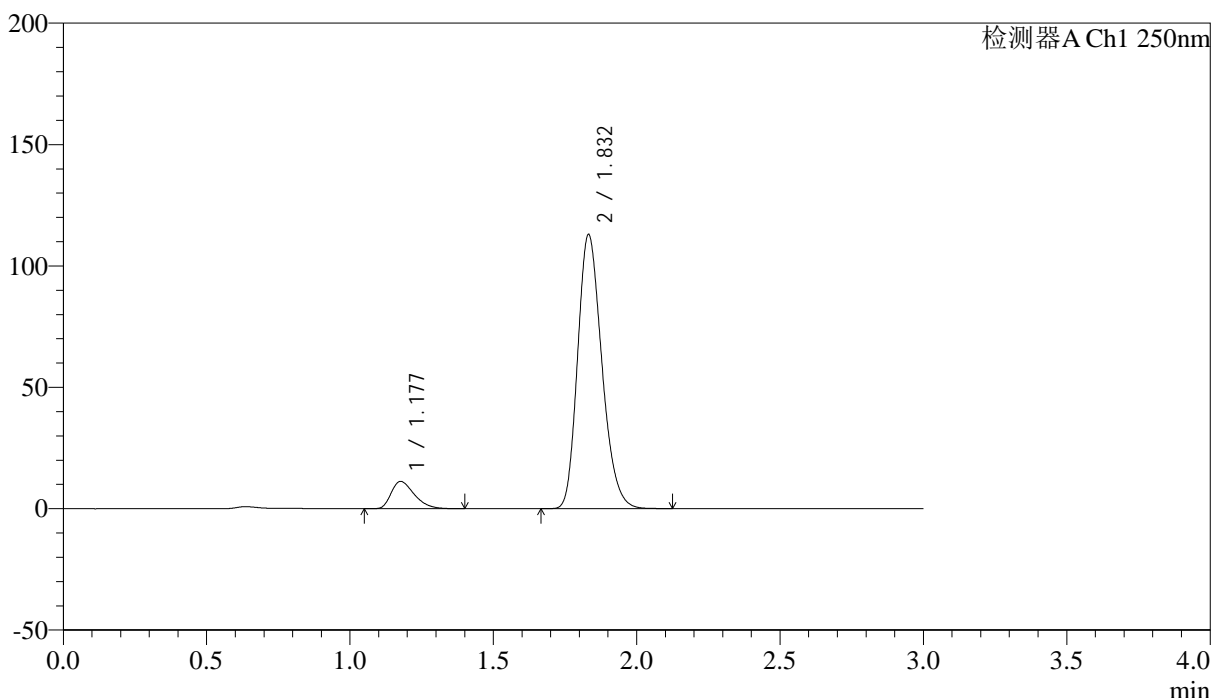
# SMF-227

## <样品信息>

色谱柱 : LP-C18(50\*4.6mm,5μm) 流速: 1.0ml/min  
 柱温 : 40°C 波长:250nm  
 数据文件名: RC\$SMF-227 - 0-72/24-830-2 - zzp-2026051421p-rcqx-2-pH1.2jz-150mg10mg-jf50z-dz1-1.lcd  
 方法文件名: RC\$SMF-227 - SMF-227-RC-FX273-250nm.lcm  
 批处理文件名: RC\$SMF-227 - SMF-227-20260604-FX273.lcb  
 样品瓶号 : 2-18 版本号:6.115  
 进样体积 : 10μl 实验者:xiechoajun  
 进样时间 : 2026/06/04 17:35:12 处理者:xiechoajun  
 处理时间 (V2) : 2026/06/05 17:13:48  
 仪器型号: SHIMADZU LC-2050C(FX273)

## <色谱图>

mV



## <峰表>

检测器A Ch1 250nm

峰号	保留时间	面积	面积%	高度	理论塔板数(USP)	拖尾因子	分离度(USP)
1	1.177	63199	8.694	11203	1017	1.391	--
2	1.832	663758	91.306	112798	2257	1.225	4.341
总计		726958	100.000	124002			



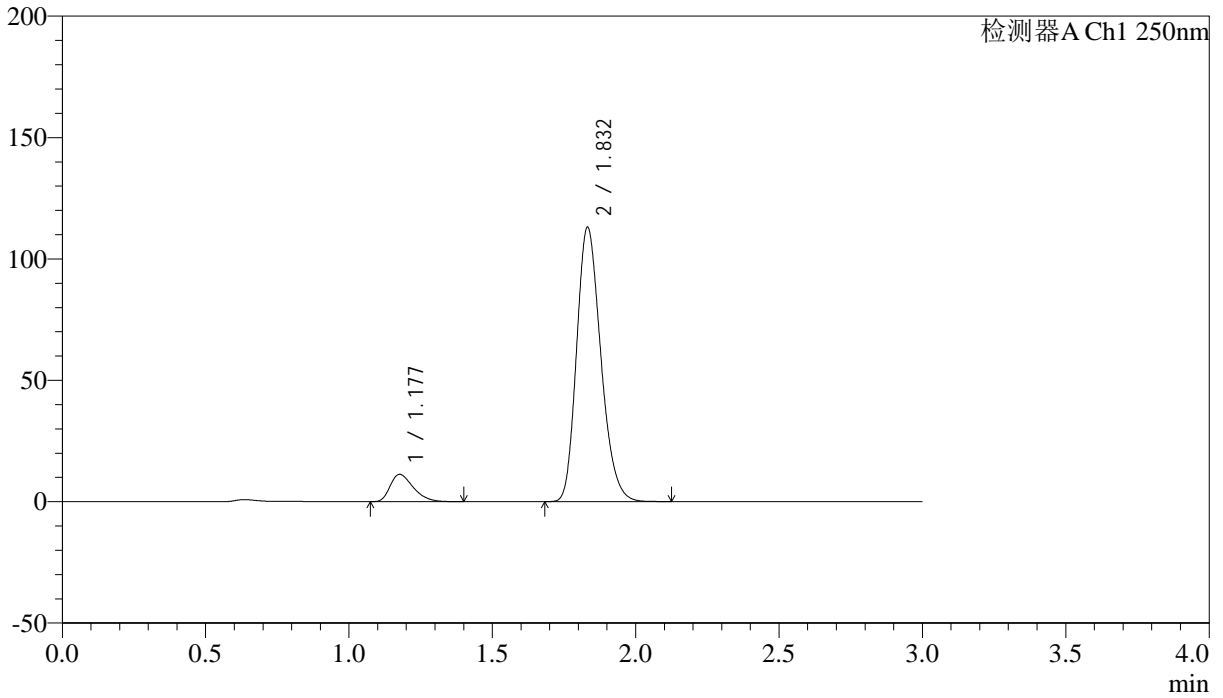
# SMF-227

<样品信息>

色谱柱 : LP-C18(50\*4.6mm,5μm) 流速: 1.0ml/min  
 柱温 : 40°C 波长:250nm  
 数据文件名: RC\$SMF-227 - 0-72/24-831-2 - zzp-2026051421p-rcqx-2-pH1.2jz-150mg10mg-jf50z-dz1-2.lcd  
 方法文件名: RC\$SMF-227 - SMF-227-RC-FX273-250nm.lcm  
 批处理文件名: RC\$SMF-227 - SMF-227-20260604-FX273.lcb  
 样品瓶号 : 2-18 版本号:6.115  
 进样体积 : 10μl 实验者:xiechoajun  
 进样时间 : 2026/06/04 17:38:31 处理者:xiechoajun  
 处理时间 (V2) : 2026/06/05 17:13:51  
 仪器型号: SHIMADZU LC-2050C(FX273)

<色谱图>

mV



<峰表>

检测器A Ch1 250nm

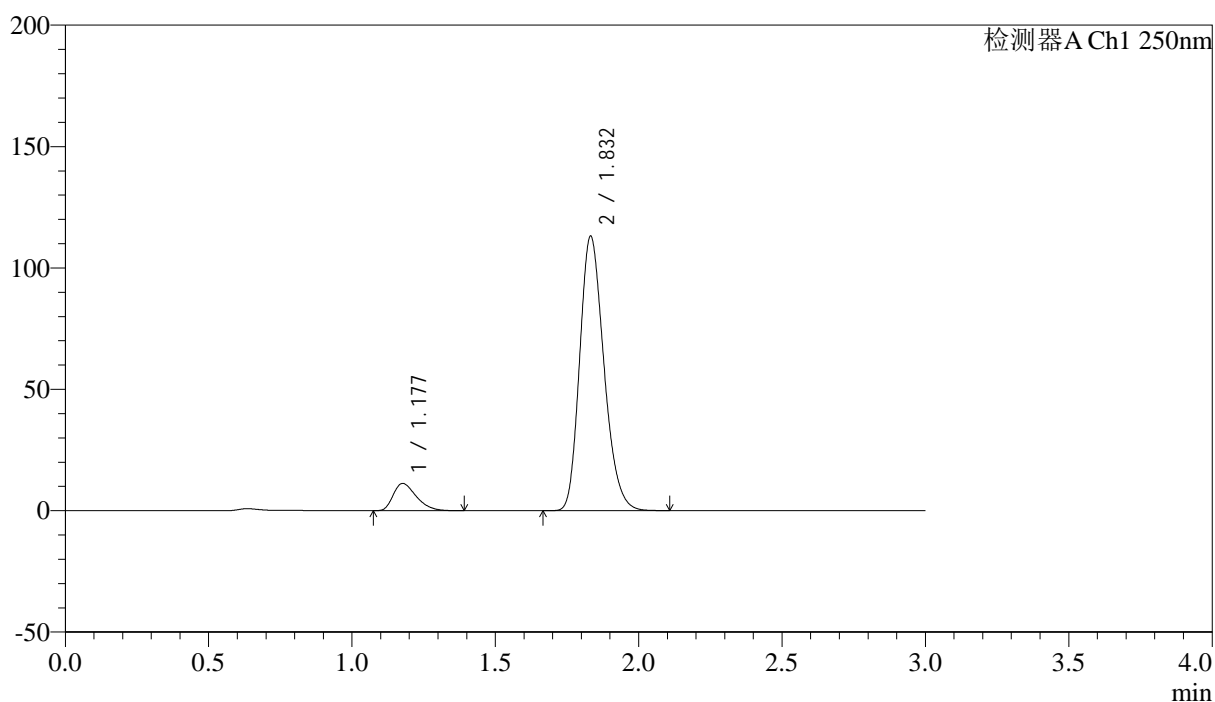
峰号	保留时间	面积	面积%	高度	理论塔板数(USP)	拖尾因子	分离度(USP)
1	1.177	63200	8.690	11220	1020	1.388	--
2	1.832	664102	91.310	112901	2260	1.225	4.345
总计		727302	100.000	124120			

## &lt;样品信息&gt;

色谱柱 : LP-C18(50\*4.6mm,5 $\mu$ m) 流速: 1.0ml/min  
 柱温 : 40 $^{\circ}$ C 波长:250nm  
 数据文件名: RC\$SMF-227 - 0-72/24-832-2 - zzp-2026051421p-rcqx-2-pH1.2jz-150mg10mg-jf50z-dz1-3.lcd  
 方法文件名: RC\$SMF-227 - SMF-227-RC-FX273-250nm.lcm  
 批处理文件名: RC\$SMF-227 - SMF-227-20260604-FX273.lcb  
 样品瓶号 : 2-18  
 进样体积 : 10 $\mu$ l 版本号:6.115  
 进样时间 : 2026/06/04 17:41:49 实验者:xiechaojun  
 处理时间(V2) : 2026/06/05 17:13:54 处理者:xiechaojun  
 仪器型号: SHIMADZU LC-2050C(FX273)

## &lt;色谱图&gt;

mV



## &lt;峰表&gt;

检测器A Ch1 250nm

峰号	保留时间	面积	面积%	高度	理论塔板数(USP)	拖尾因子	分离度(USP)
1	1.177	63114	8.674	11208	1021	1.386	--
2	1.832	664518	91.326	112865	2257	1.224	4.346
总计		727632	100.000	124072			



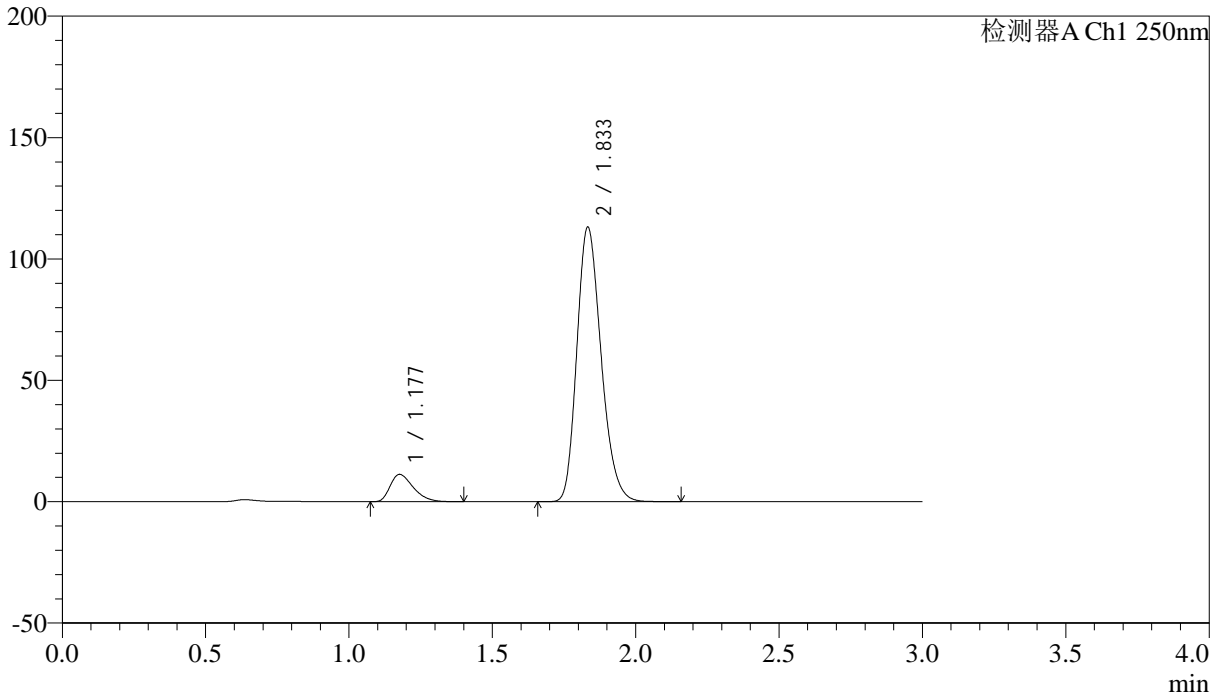
# SMF-227

<样品信息>

色谱柱 : LP-C18(50*4.6mm,5μm)	流速: 1.0ml/min
柱温 : 40°C	波长:250nm
数据文件名: RC\$SMF-227 - 0-72/24-833-2 - zzp-2026051421p-rcqx-2-pH1.2jz-150mg10mg-jf50z-dz1-4.lcd	
方法文件名: RC\$SMF-227 - SMF-227-RC-FX273-250nm.lcm	
批处理文件名: RC\$SMF-227 - SMF-227-20260604-FX273.lcb	
样品瓶号 : 2-18	版本号:6.115
进样体积 : 10μl	实验者:xiechoajun
进样时间 : 2026/06/04 17:45:08	处理者:xiechoajun
处理时间 (V2) : 2026/06/05 17:13:57	
仪器型号: SHIMADZU LC-2050C(FX273)	

<色谱图>

mV



<峰表>

检测器A Ch1 250nm

峰号	保留时间	面积	面积%	高度	理论塔板数(USP)	拖尾因子	分离度(USP)
1	1.177	63135	8.665	11219	1018	1.386	--
2	1.833	665506	91.335	112812	2256	1.226	4.346
总计		728642	100.000	124031			



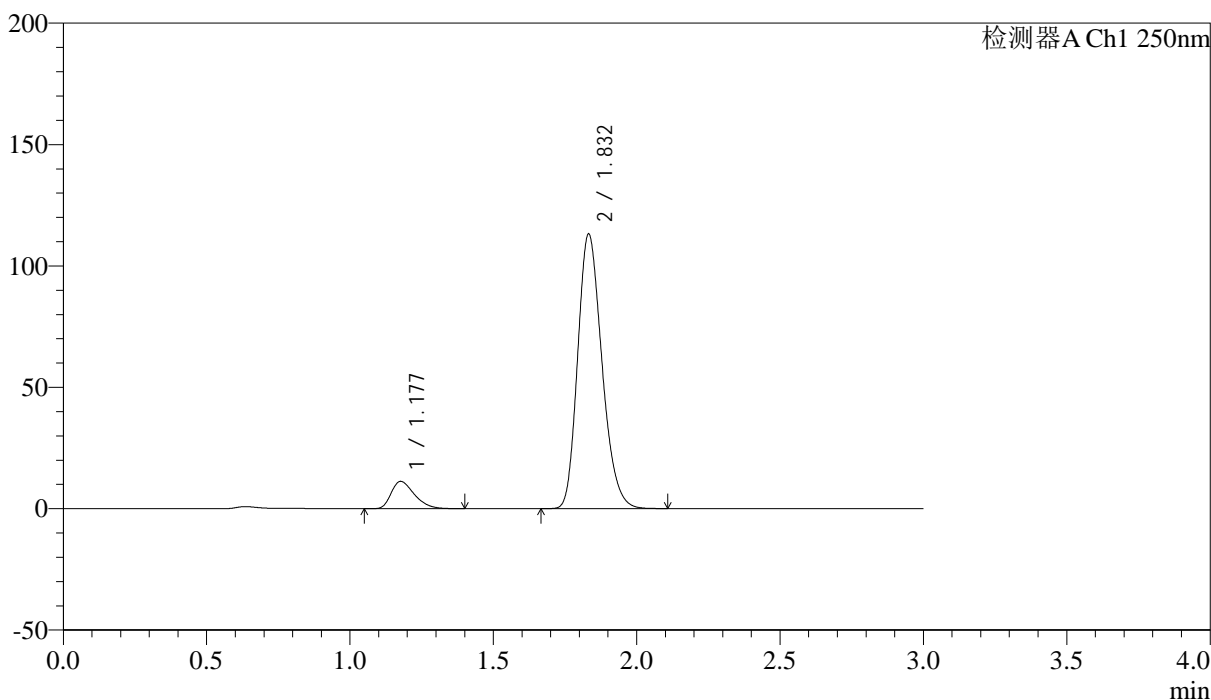
# SMF-227

## <样品信息>

色谱柱 : LP-C18(50\*4.6mm,5μm) 流速: 1.0ml/min  
 柱温 : 40°C 波长:250nm  
 数据文件名: RC\$SMF-227 - 0-72/24-834-2 - zzp-2026051421p-rcqx-2-pH1.2jz-150mg10mg-jf50z-dz1-5.lcd  
 方法文件名: RC\$SMF-227 - SMF-227-RC-FX273-250nm.lcm  
 批处理文件名: RC\$SMF-227 - SMF-227-20260604-FX273.lcb  
 样品瓶号 : 2-18 版本号:6.115  
 进样体积 : 10μl 实验者:xiechoajun  
 进样时间 : 2026/06/04 17:48:27 处理者:xiechoajun  
 处理时间 (V2) : 2026/06/05 17:14:00  
 仪器型号: SHIMADZU LC-2050C(FX273)

## <色谱图>

mV



## <峰表>

检测器A Ch1 250nm

峰号	保留时间	面积	面积%	高度	理论塔板数(USP)	拖尾因子	分离度(USP)
1	1.177	63244	8.681	11215	1016	1.387	--
2	1.832	665265	91.319	112932	2255	1.224	4.339
总计		728509	100.000	124148			



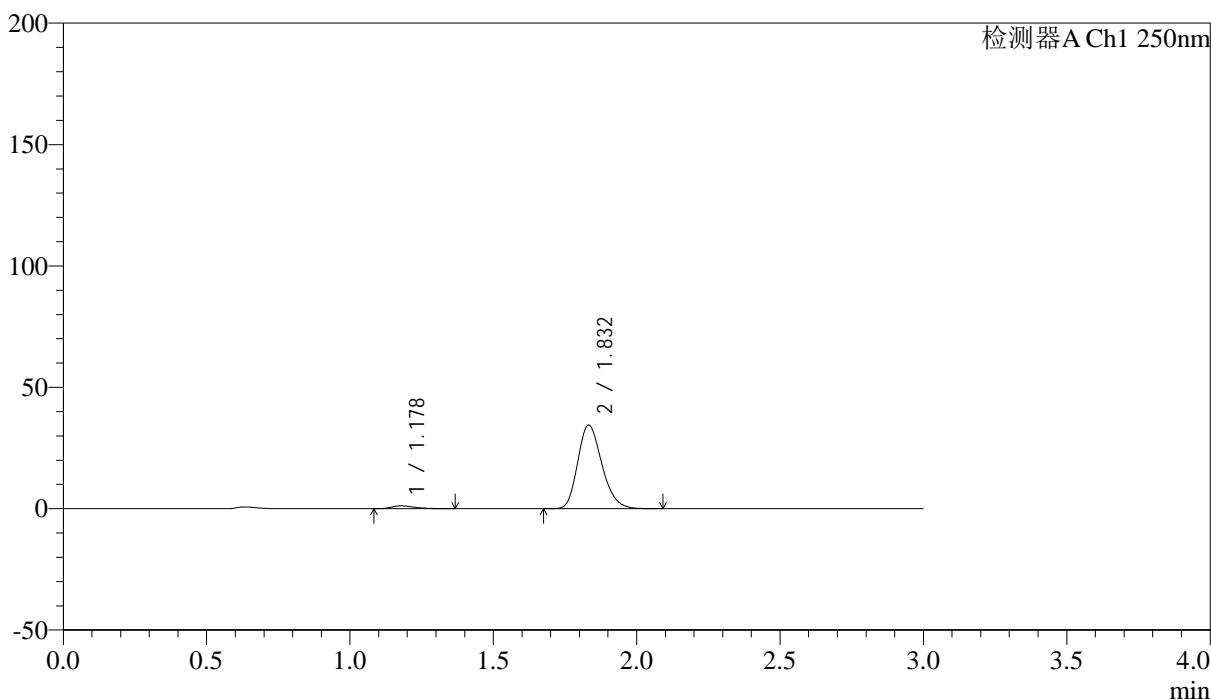
# SMF-227

## <样品信息>

色谱柱 : LP-C18(50*4.6mm,5μm)	流速: 1.0ml/min
柱温 : 40°C	波长:250nm
数据文件名: RC\$SMF-227 - 0-72/24-835-2 - zzp-2026051421p-rcqx-2-pH1.2jz-150mg10mg-jf50z-5min-P1.lcd	
方法文件名: RC\$SMF-227 - SMF-227-RC-FX273-250nm.lcm	
批处理文件名: RC\$SMF-227 - SMF-227-20260604-FX273.lcb	
样品瓶号 : 2-1	版本号:6.115
进样体积 : 10μl	实验者:xiechoajun
进样时间 : 2026/06/04 17:51:44	处理者:xiechoajun
处理时间 (V2) : 2026/06/05 17:14:03	
仪器型号: SHIMADZU LC-2050C(FX273)	

## <色谱图>

mV



## <峰表>

检测器A Ch1 250nm

峰号	保留时间	面积	面积%	高度	理论塔板数(USP)	拖尾因子	分离度(USP)
1	1.178	6542	3.140	1160	1030	1.410	--
2	1.832	201834	96.860	34370	2270	1.226	4.354
总计		208377	100.000	35530			



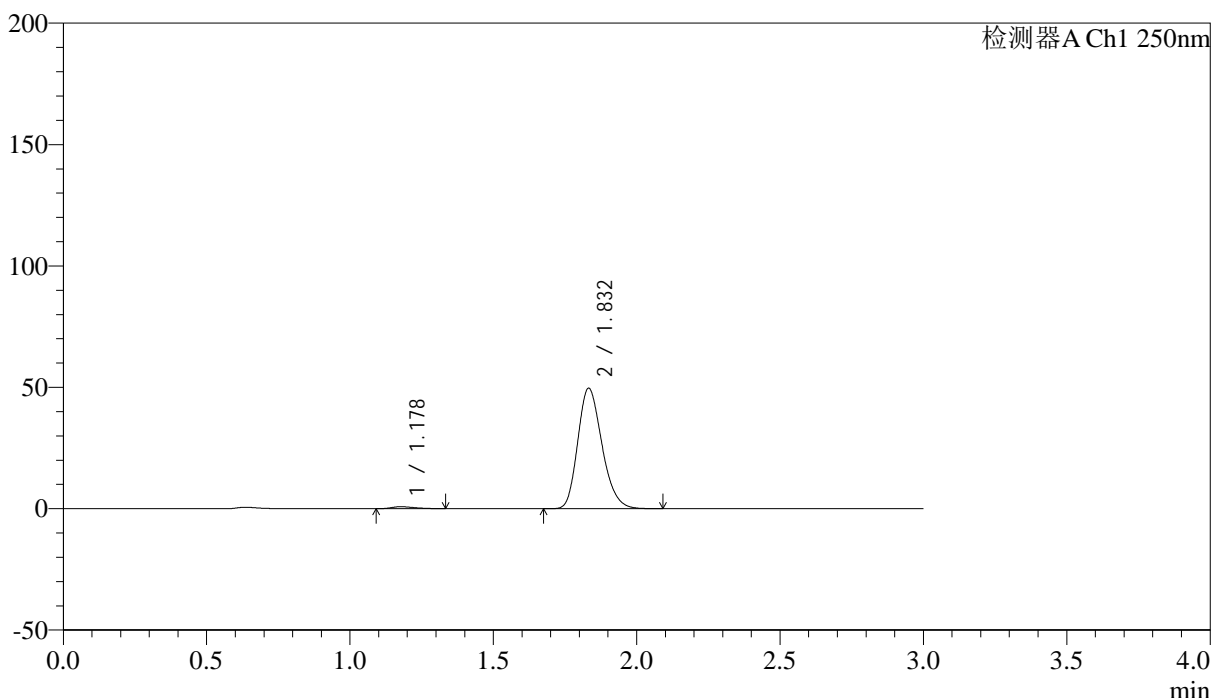
# SMF-227

## <样品信息>

色谱柱 : LP-C18(50\*4.6mm,5μm) 流速: 1.0ml/min  
 柱温 : 40°C 波长:250nm  
 数据文件名: RC\$SMF-227 - 0-72/24-836-2 - zzp-2026051421p-rcqx-2-pH1.2jz-150mg10mg-jf50z-5min-P2.lcd  
 方法文件名: RC\$SMF-227 - SMF-227-RC-FX273-250nm.lcm  
 批处理文件名: RC\$SMF-227 - SMF-227-20260604-FX273.lcb  
 样品瓶号 : 2-10 版本号:6.115  
 进样体积 : 10μl 实验者:xiechoajun  
 进样时间 : 2026/06/04 17:55:01 处理者:xiechoajun  
 处理时间 (V2) : 2026/06/05 17:14:06  
 仪器型号: SHIMADZU LC-2050C(FX273)

## <色谱图>

mV



## <峰表>

检测器A Ch1 250nm

峰号	保留时间	面积	面积%	高度	理论塔板数(USP)	拖尾因子	分离度(USP)
1	1.178	4564	1.544	818	1035	1.404	--
2	1.832	291041	98.456	49530	2264	1.224	4.354
总计		295606	100.000	50348			



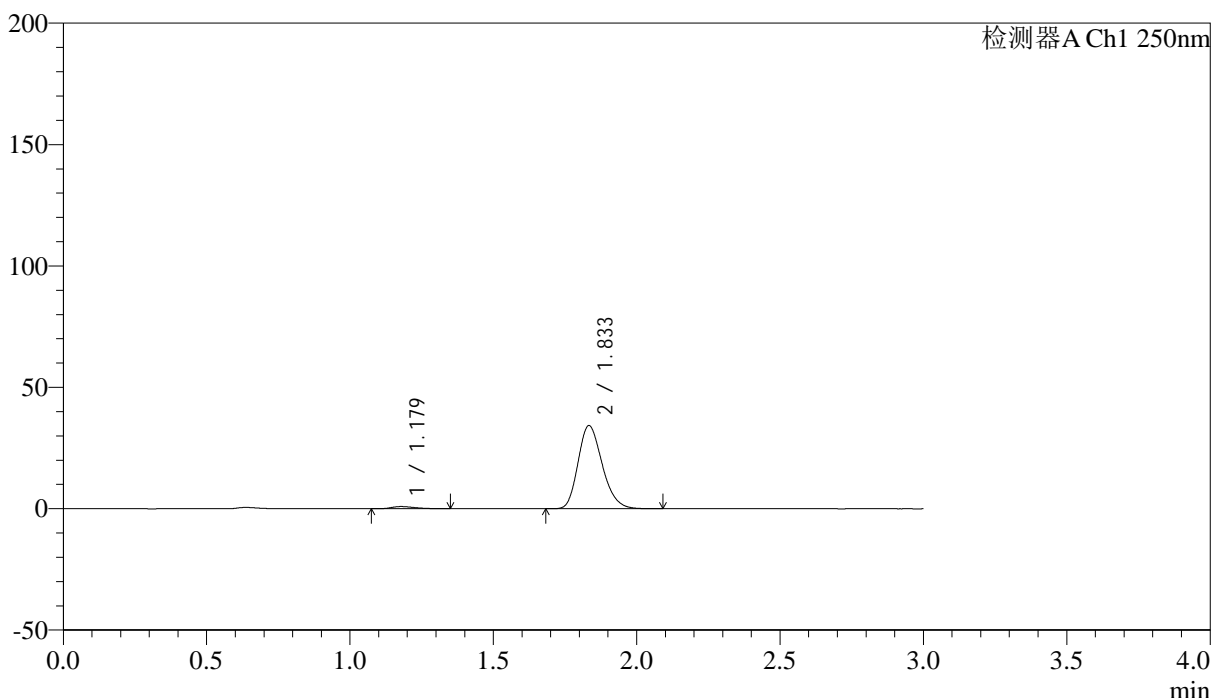
# SMF-227

## <样品信息>

色谱柱	: LP-C18(50*4.6mm,5μm)	流速	: 1.0ml/min
柱温	: 40°C	波长	: 250nm
数据文件名	: RC\$SMF-227 - 0-72/24-837-2 - zzp-2026051421p-rcqx-2-pH1.2jz-150mg10mg-jf50z-5min-P3.lcd		
方法文件名	: RC\$SMF-227 - SMF-227-RC-FX273-250nm.lcm		
批处理文件名	: RC\$SMF-227 - SMF-227-20260604-FX273.lcb		
样品瓶号	: 2-19	版本号	: 6.115
进样体积	: 10μl	实验者	: xiechaojun
进样时间	: 2026/06/04 17:58:18	处理者	: xiechaojun
处理时间 (V2)	: 2026/06/05 17:14:09		
仪器型号	: SHIMADZU LC-2050C(FX273)		

## <色谱图>

mV



## <峰表>

检测器A Ch1 250nm

峰号	保留时间	面积	面积%	高度	理论塔板数(USP)	拖尾因子	分离度(USP)
1	1.179	5280	2.558	920	984	1.433	--
2	1.833	201125	97.442	34121	2264	1.226	4.302
总计		206405	100.000	35041			



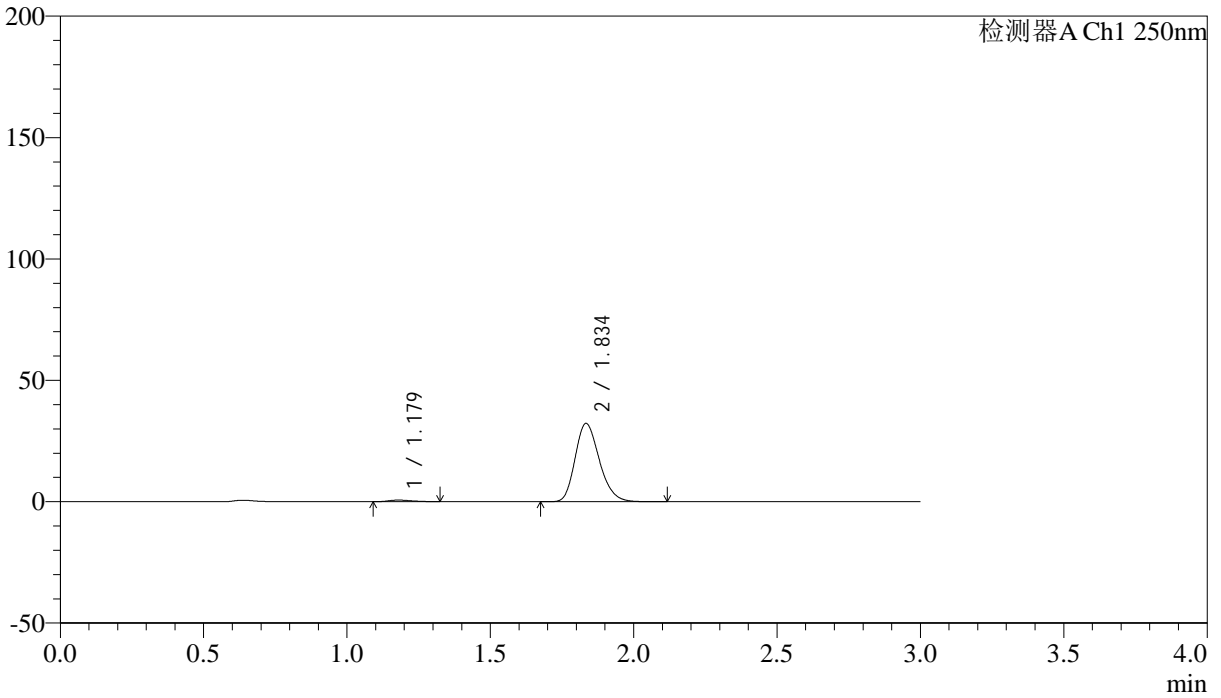
# SMF-227

## <样品信息>

色谱柱 : LP-C18(50*4.6mm,5μm)	流速: 1.0ml/min
柱温 : 40°C	波长:250nm
数据文件名: RC\$SMF-227 - 0-72/24-838-2 - zzp-2026051421p-rcqx-2-pH1.2jz-150mg10mg-jf50z-5min-P4.lcd	
方法文件名: RC\$SMF-227 - SMF-227-RC-FX273-250nm.lcm	
批处理文件名: RC\$SMF-227 - SMF-227-20260604-FX273.lcb	
样品瓶号 : 2-28	版本号:6.115
进样体积 : 10μl	实验者:xiechoajun
进样时间 : 2026/06/04 18:01:35	处理者:xiechoajun
处理时间 (V2) : 2026/06/05 17:14:12	
仪器型号: SHIMADZU LC-2050C(FX273)	

## <色谱图>

mV



## <峰表>

检测器A Ch1 250nm

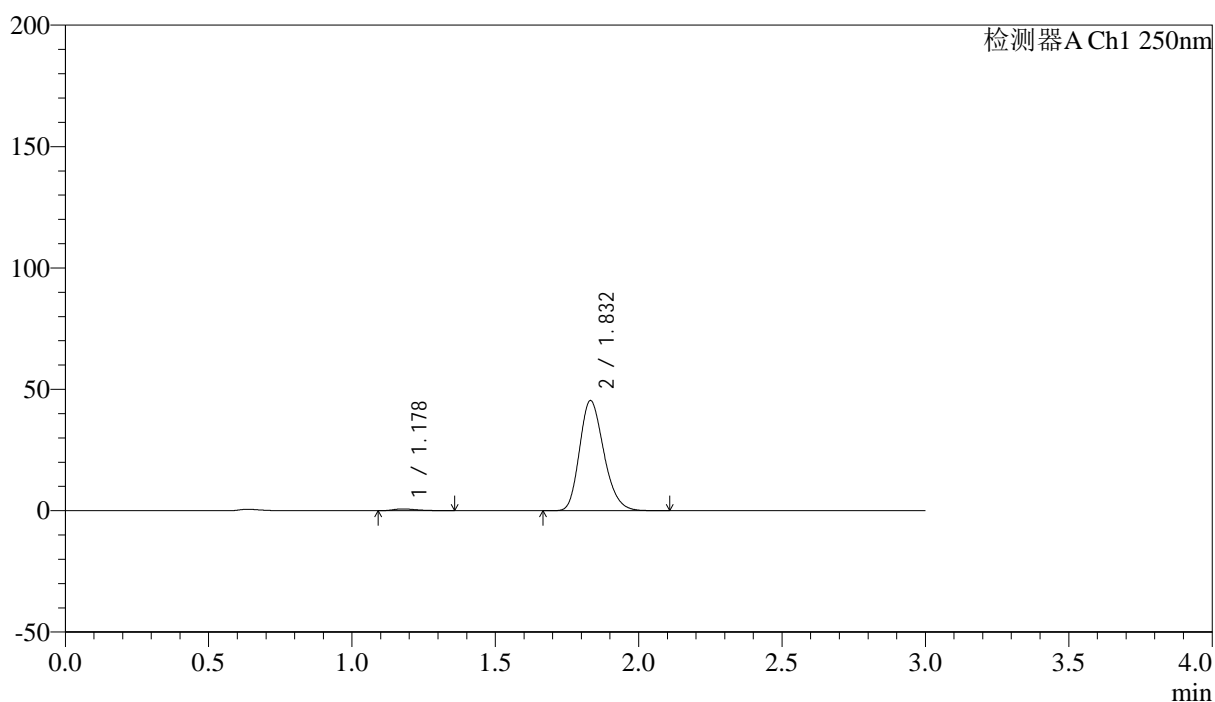
峰号	保留时间	面积	面积%	高度	理论塔板数(USP)	拖尾因子	分离度(USP)
1	1.179	3712	1.920	662	1050	1.358	--
2	1.834	189635	98.080	32111	2264	1.227	4.369
总计		193348	100.000	32774			

## &lt;样品信息&gt;

色谱柱 : LP-C18(50\*4.6mm,5 $\mu$ m) 流速: 1.0ml/min  
 柱温 : 40 $^{\circ}$ C 波长:250nm  
 数据文件名: RC\$SMF-227 - 0-72/24-839-2 - zzp-2026051421p-rcqx-2-pH1.2jz-150mg10mg-jf50z-5min-P5.lcd  
 方法文件名: RC\$SMF-227 - SMF-227-RC-FX273-250nm.lcm  
 批处理文件名: RC\$SMF-227 - SMF-227-20260604-FX273.lcb  
 样品瓶号 : 2-37  
 进样体积 : 10 $\mu$ l 版本号:6.115  
 进样时间 : 2026/06/04 18:04:52 实验者:xiechoajun  
 处理时间(V2) : 2026/06/05 17:14:15 处理者:xiechoajun  
 仪器型号: SHIMADZU LC-2050C(FX273)

## &lt;色谱图&gt;

mV



## &lt;峰表&gt;

检测器A Ch1 250nm

峰号	保留时间	面积	面积%	高度	理论塔板数(USP)	拖尾因子	分离度(USP)
1	1.178	4230	1.559	740	1002	1.450	--
2	1.832	267027	98.441	45342	2252	1.225	4.313
总计		271256	100.000	46082			



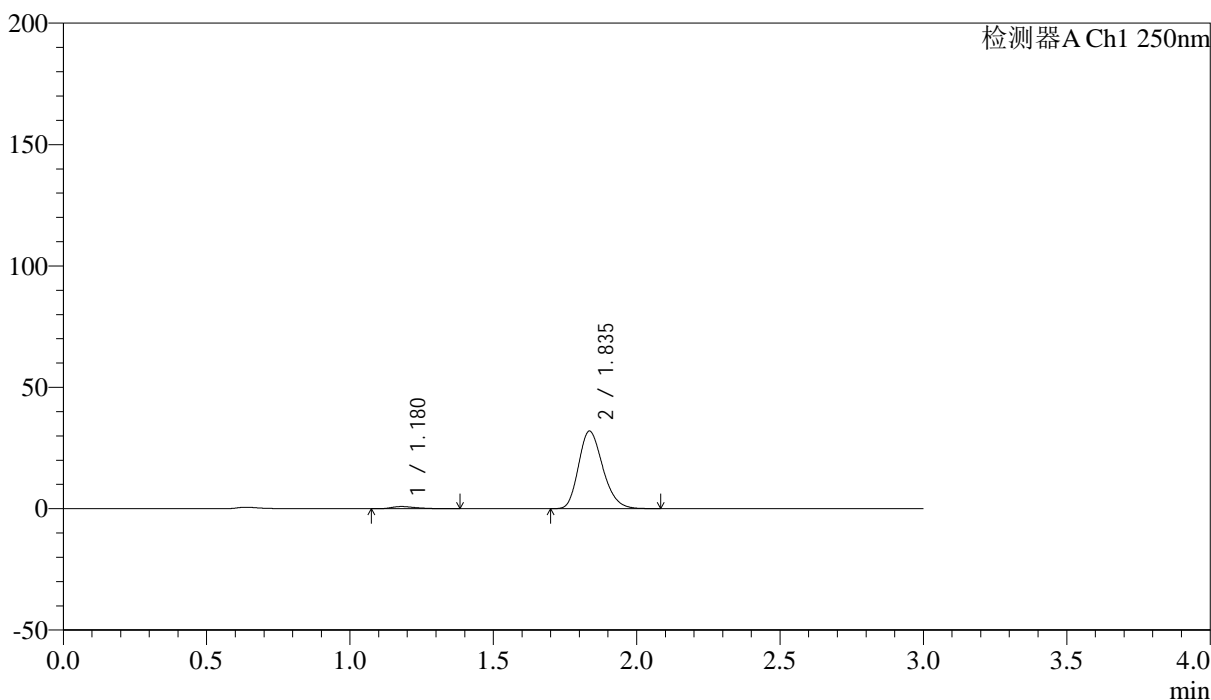
# SMF-227

## <样品信息>

色谱柱 : LP-C18(50\*4.6mm,5μm) 流速: 1.0ml/min  
 柱温 : 40°C 波长:250nm  
 数据文件名: RC\$SMF-227 - 0-72/24-840-2 - zzp-2026051421p-rcqx-2-pH1.2jz-150mg10mg-jf50z-5min-P6.lcd  
 方法文件名: RC\$SMF-227 - SMF-227-RC-FX273-250nm.lcm  
 批处理文件名: RC\$SMF-227 - SMF-227-20260604-FX273.lcb  
 样品瓶号 : 2-46 版本号:6.115  
 进样体积 : 10μl 实验者:xiechoajun  
 进样时间 : 2026/06/04 18:08:08 处理者:xiechoajun  
 处理时间 (V2) : 2026/06/05 17:14:18  
 仪器型号: SHIMADZU LC-2050C(FX273)

## <色谱图>

mV



## <峰表>

检测器A Ch1 250nm

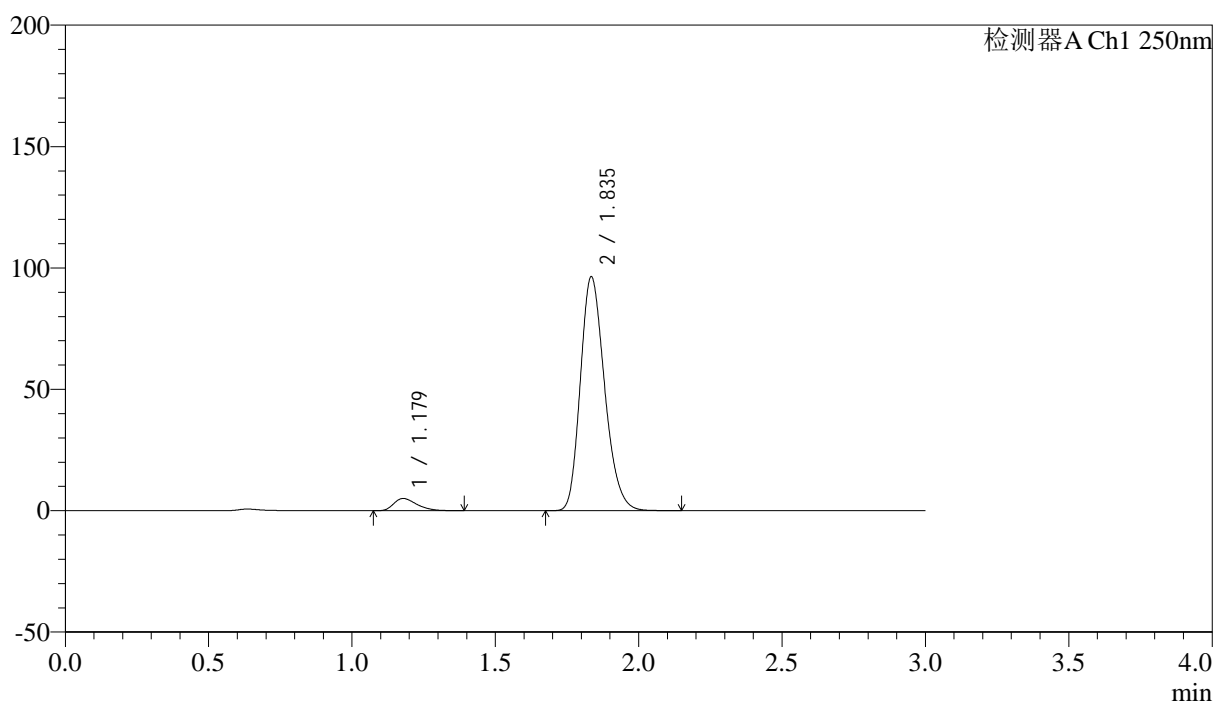
峰号	保留时间	面积	面积%	高度	理论塔板数(USP)	拖尾因子	分离度(USP)
1	1.180	5053	2.618	886	1017	1.480	--
2	1.835	187982	97.382	31874	2263	1.225	4.335
总计		193035	100.000	32760			

## &lt;样品信息&gt;

色谱柱 : LP-C18(50\*4.6mm,5 $\mu$ m) 流速: 1.0ml/min  
 柱温 : 40 $^{\circ}$ C 波长:250nm  
 数据文件名: RC\$SMF-227 - 0-72/24-841-2 - zzp-2026051421p-rcqx-2-pH1.2jz-150mg10mg-jf50z-10min-P1.lcd  
 方法文件名: RC\$SMF-227 - SMF-227-RC-FX273-250nm.lcm  
 批处理文件名: RC\$SMF-227 - SMF-227-20260604-FX273.lcb  
 样品瓶号 : 2-2  
 进样体积 : 10 $\mu$ l 版本号:6.115  
 进样时间 : 2026/06/04 18:11:25 实验者:xiechoajun  
 处理时间(V2) : 2026/06/05 17:14:21 处理者:xiechoajun  
 仪器型号: SHIMADZU LC-2050C(FX273)

## &lt;色谱图&gt;

mV



## &lt;峰表&gt;

检测器A Ch1 250nm

峰号	保留时间	面积	面积%	高度	理论塔板数(USP)	拖尾因子	分离度(USP)
1	1.179	28282	4.755	5049	1031	1.389	--
2	1.835	566495	95.245	95880	2264	1.226	4.356
总计		594777	100.000	100929			



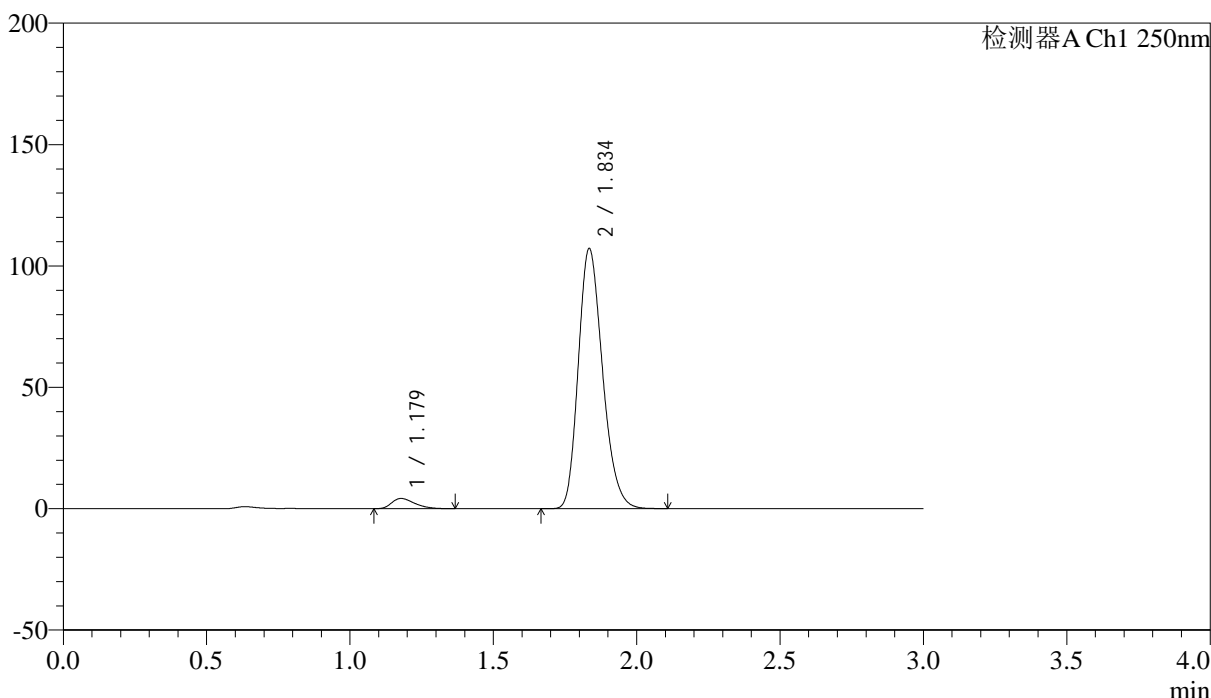
# SMF-227

## <样品信息>

色谱柱 : LP-C18(50\*4.6mm,5μm) 流速: 1.0ml/min  
 柱温 : 40°C 波长:250nm  
 数据文件名: RC\$SMF-227 - 0-72/24-842-2 - zzp-2026051421p-rcqx-2-pH1.2jz-150mg10mg-jf50z-10min-P2.lcd  
 方法文件名: RC\$SMF-227 - SMF-227-RC-FX273-250nm.lcm  
 批处理文件名: RC\$SMF-227 - SMF-227-20260604-FX273.lcb  
 样品瓶号 : 2-11 版本号:6.115  
 进样体积 : 10μl 实验者:xiechoajun  
 进样时间 : 2026/06/04 18:14:42 处理者:xiechoajun  
 处理时间 (V2) : 2026/06/05 17:14:24  
 仪器型号: SHIMADZU LC-2050C(FX273)

## <色谱图>

mV



## <峰表>

检测器A Ch1 250nm

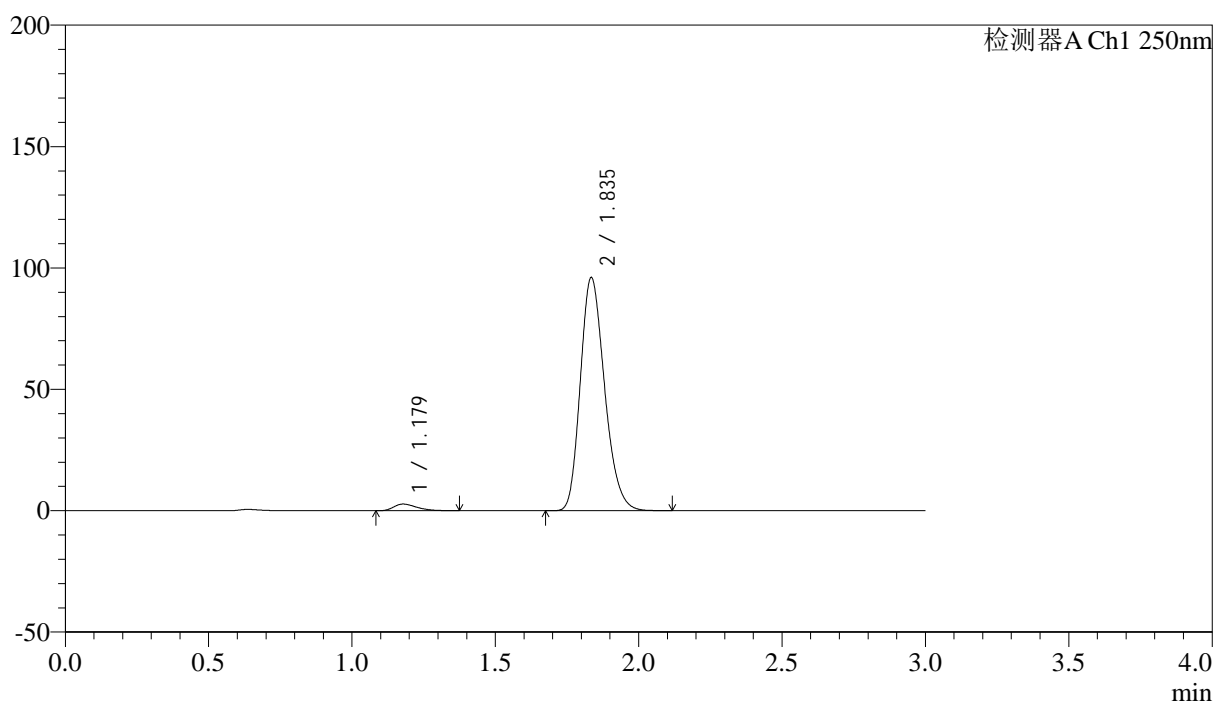
峰号	保留时间	面积	面积%	高度	理论塔板数(USP)	拖尾因子	分离度(USP)
1	1.179	23464	3.597	4215	1035	1.376	--
2	1.834	628871	96.403	106551	2268	1.226	4.362
总计		652335	100.000	110765			

## &lt;样品信息&gt;

色谱柱 : LP-C18(50\*4.6mm,5 $\mu$ m) 流速: 1.0ml/min  
 柱温 : 40 $^{\circ}$ C 波长:250nm  
 数据文件名: RC\$SMF-227 - 0-72/24-843-2 - zzp-2026051421p-rcqx-2-pH1.2jz-150mg10mg-jf50z-10min-P3.lcd  
 方法文件名: RC\$SMF-227 - SMF-227-RC-FX273-250nm.lcm  
 批处理文件名: RC\$SMF-227 - SMF-227-20260604-FX273.lcb  
 样品瓶号 : 2-20  
 进样体积 : 10 $\mu$ l 版本号:6.115  
 进样时间 : 2026/06/04 18:17:59 实验者:xiechoajun  
 处理时间(V2) : 2026/06/05 17:14:27 处理者:xiechoajun  
 仪器型号: SHIMADZU LC-2050C(FX273)

## &lt;色谱图&gt;

mV



## &lt;峰表&gt;

检测器A Ch1 250nm

峰号	保留时间	面积	面积%	高度	理论塔板数(USP)	拖尾因子	分离度(USP)
1	1.179	15463	2.668	2748	1029	1.418	--
2	1.835	564033	97.332	95560	2267	1.223	4.354
总计		579497	100.000	98308			



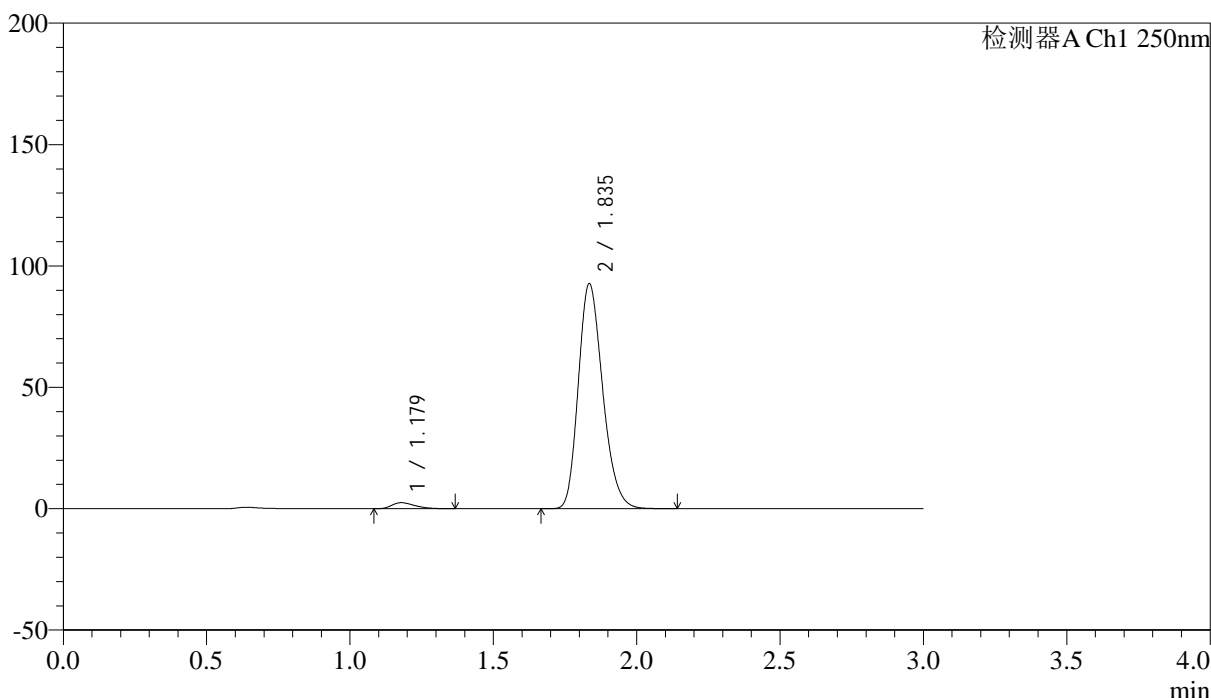
# SMF-227

## <样品信息>

色谱柱 : LP-C18(50\*4.6mm,5μm) 流速: 1.0ml/min  
 柱温 : 40°C 波长:250nm  
 数据文件名: RC\$SMF-227 - 0-72/24-844-2 - zzp-2026051421p-rcqx-2-pH1.2jz-150mg10mg-jf50z-10min-P4.lcd  
 方法文件名: RC\$SMF-227 - SMF-227-RC-FX273-250nm.lcm  
 批处理文件名: RC\$SMF-227 - SMF-227-20260604-FX273.lcb  
 样品瓶号 : 2-29 版本号:6.115  
 进样体积 : 10μl 实验者:xiechoajun  
 进样时间 : 2026/06/04 18:21:16 处理者:xiechoajun  
 处理时间 (V2) : 2026/06/05 17:14:30  
 仪器型号: SHIMADZU LC-2050C(FX273)

## <色谱图>

mV



## <峰表>

检测器A Ch1 250nm

峰号	保留时间	面积	面积%	高度	理论塔板数(USP)	拖尾因子	分离度(USP)
1	1.179	13702	2.444	2468	1030	1.368	--
2	1.835	546940	97.556	92228	2245	1.227	4.344
总计		560643	100.000	94697			



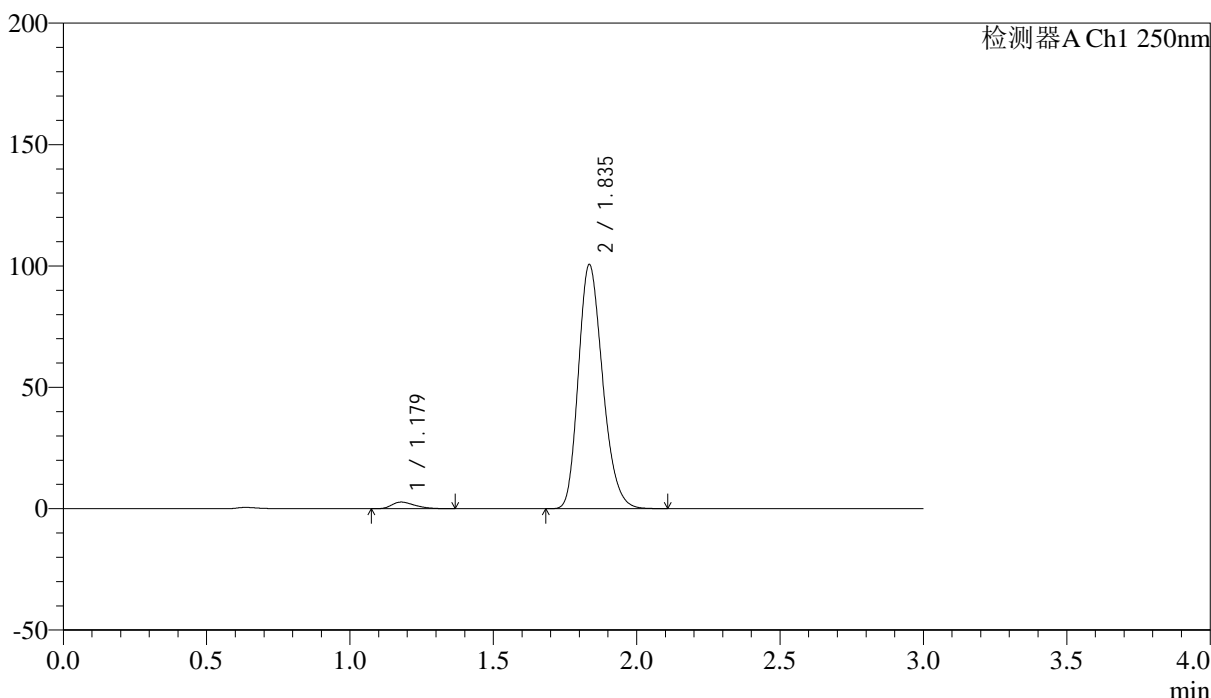
# SMF-227

## <样品信息>

色谱柱 : LP-C18(50\*4.6mm,5μm) 流速: 1.0ml/min  
 柱温 : 40°C 波长:250nm  
 数据文件名: RC\$SMF-227 - 0-72/24-845-2 - zzp-2026051421p-rcqx-2-pH1.2jz-150mg10mg-jf50z-10min-P5.lcd  
 方法文件名: RC\$SMF-227 - SMF-227-RC-FX273-250nm.lcm  
 批处理文件名: RC\$SMF-227 - SMF-227-20260604-FX273.lcb  
 样品瓶号 : 2-38 版本号:6.115  
 进样体积 : 10μl 实验者:xiechoajun  
 进样时间 : 2026/06/04 18:24:33 处理者:xiechoajun  
 处理时间 (V2) : 2026/06/05 17:14:33  
 仪器型号: SHIMADZU LC-2050C(FX273)

## <色谱图>

mV



## <峰表>

检测器A Ch1 250nm

峰号	保留时间	面积	面积%	高度	理论塔板数(USP)	拖尾因子	分离度(USP)
1	1.179	15317	2.523	2733	1023	1.391	--
2	1.835	591657	97.477	100120	2260	1.225	4.345
总计		606973	100.000	102853			



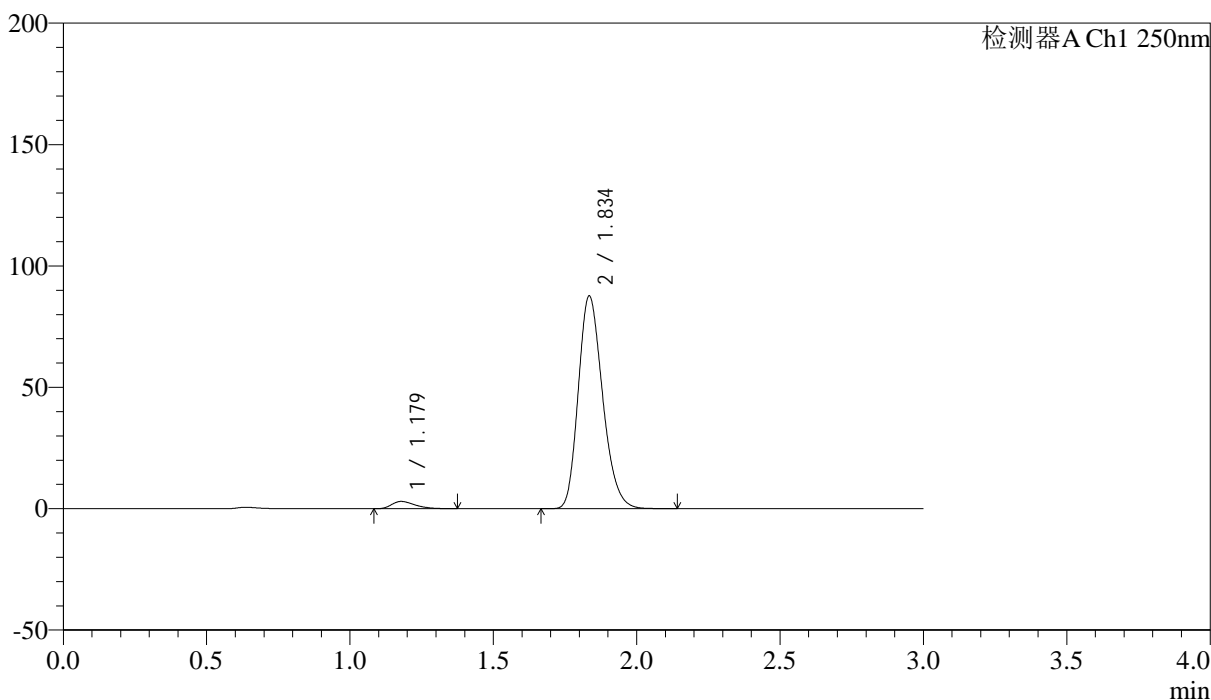
# SMF-227

## <样品信息>

色谱柱 : LP-C18(50\*4.6mm,5μm) 流速: 1.0ml/min  
 柱温 : 40°C 波长:250nm  
 数据文件名: RC\$SMF-227 - 0-72/24-846-2 - zzp-2026051421p-rcqx-2-pH1.2jz-150mg10mg-jf50z-10min-P6.lcd  
 方法文件名: RC\$SMF-227 - SMF-227-RC-FX273-250nm.lcm  
 批处理文件名: RC\$SMF-227 - SMF-227-20260604-FX273.lcb  
 样品瓶号 : 2-47 版本号:6.115  
 进样体积 : 10μl 实验者:xiechoajun  
 进样时间 : 2026/06/04 18:27:49 处理者:xiechoajun  
 处理时间 (V2) : 2026/06/05 17:14:36  
 仪器型号: SHIMADZU LC-2050C(FX273)

## <色谱图>

mV



## <峰表>

检测器A Ch1 250nm

峰号	保留时间	面积	面积%	高度	理论塔板数(USP)	拖尾因子	分离度(USP)
1	1.179	16741	3.141	2991	1027	1.385	--
2	1.834	516206	96.859	87145	2253	1.225	4.344
总计		532947	100.000	90136			



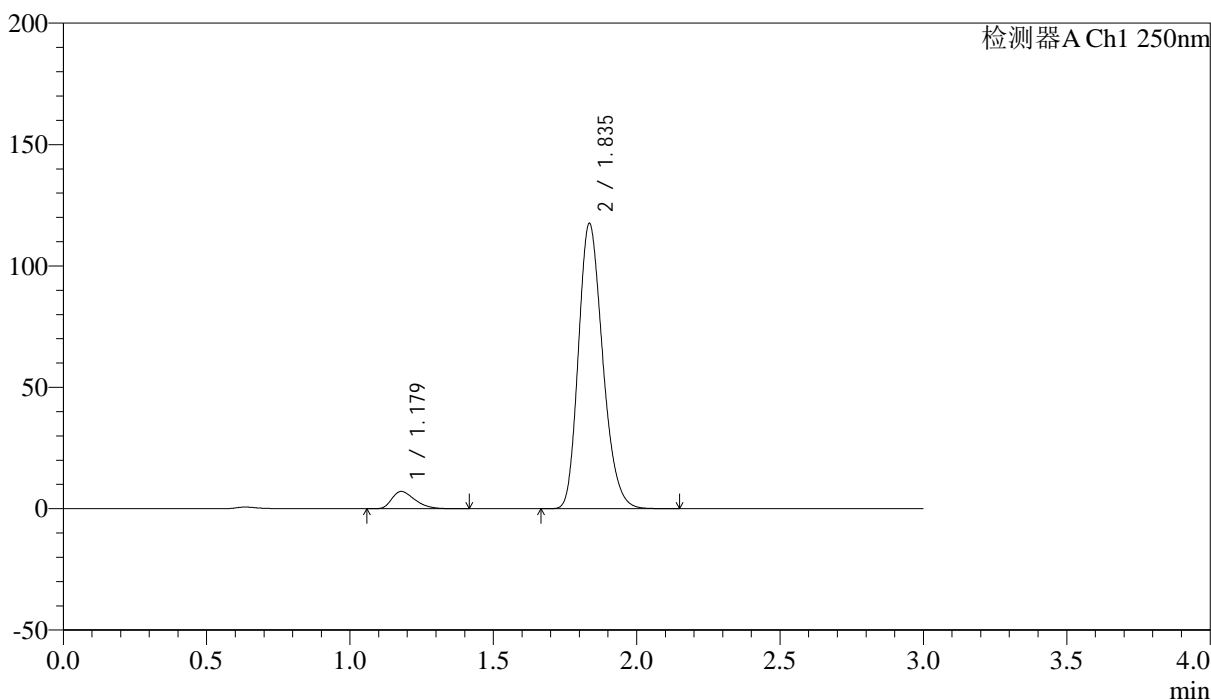
# SMF-227

## <样品信息>

色谱柱 : LP-C18(50\*4.6mm,5μm) 流速: 1.0ml/min  
 柱温 : 40°C 波长:250nm  
 数据文件名: RC\$SMF-227 - 0-72/24-847-2 - zzp-2026051421p-rcqx-2-pH1.2jz-150mg10mg-jf50z-15min-P1.lcd  
 方法文件名: RC\$SMF-227 - SMF-227-RC-FX273-250nm.lcm  
 批处理文件名: RC\$SMF-227 - SMF-227-20260604-FX273.lcb  
 样品瓶号 : 2-3 版本号:6.115  
 进样体积 : 10μl 实验者:xiechoajun  
 进样时间 : 2026/06/04 18:31:06 处理者:xiechoajun  
 处理时间 (V2) : 2026/06/05 17:14:39  
 仪器型号: SHIMADZU LC-2050C(FX273)

## <色谱图>

mV



## <峰表>

检测器A Ch1 250nm

峰号	保留时间	面积	面积%	高度	理论塔板数(USP)	拖尾因子	分离度(USP)
1	1.179	39889	5.457	7128	1030	1.392	--
2	1.835	691127	94.543	117039	2261	1.225	4.354
总计		731015	100.000	124167			



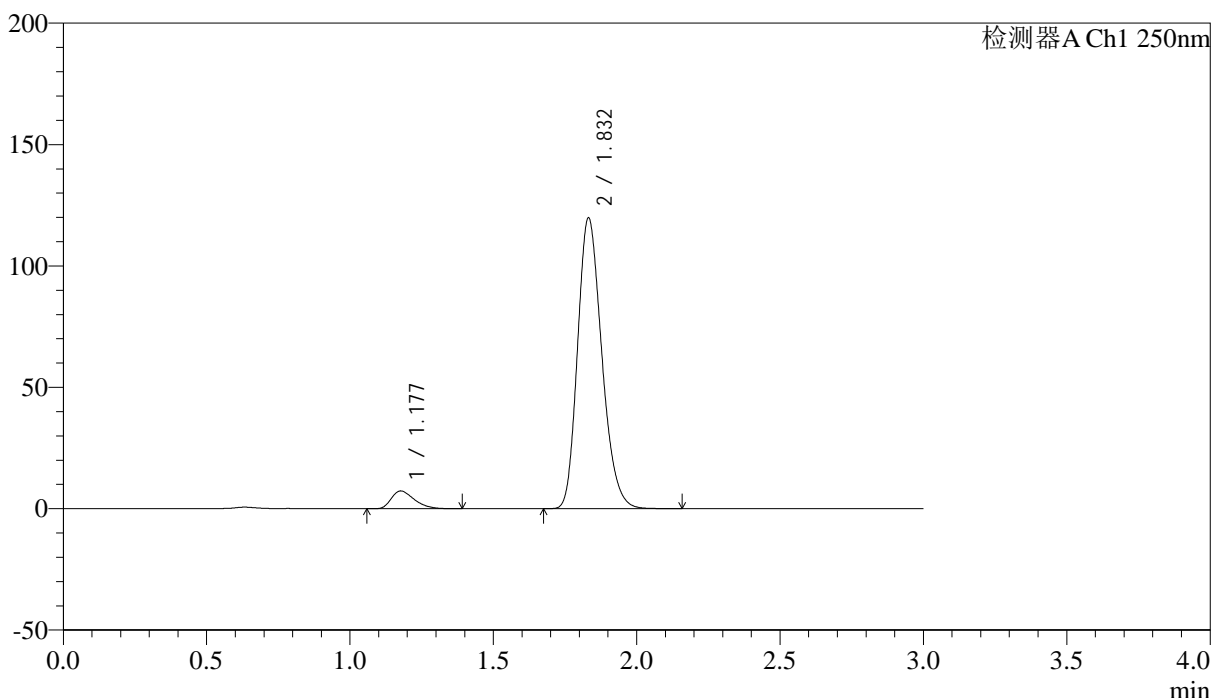
# SMF-227

## <样品信息>

色谱柱 : LP-C18(50\*4.6mm,5μm) 流速: 1.0ml/min  
 柱温 : 40°C 波长:250nm  
 数据文件名: RC\$SMF-227 - 0-72/24-848-2 - zzp-2026051421p-rcqx-2-pH1.2jz-150mg10mg-jf50z-15min-P2.lcd  
 方法文件名: RC\$SMF-227 - SMF-227-RC-FX273-250nm.lcm  
 批处理文件名: RC\$SMF-227 - SMF-227-20260604-FX273.lcb  
 样品瓶号 : 2-12 版本号:6.115  
 进样体积 : 10μl 实验者:xiechoajun  
 进样时间 : 2026/06/04 18:34:23 处理者:xiechoajun  
 处理时间 (V2) : 2026/06/05 17:14:43  
 仪器型号: SHIMADZU LC-2050C(FX273)

## <色谱图>

mV



## <峰表>

检测器A Ch1 250nm

峰号	保留时间	面积	面积%	高度	理论塔板数(USP)	拖尾因子	分离度(USP)
1	1.177	40892	5.493	7303	1029	1.391	--
2	1.832	703580	94.507	119669	2260	1.224	4.352
总计		744472	100.000	126971			



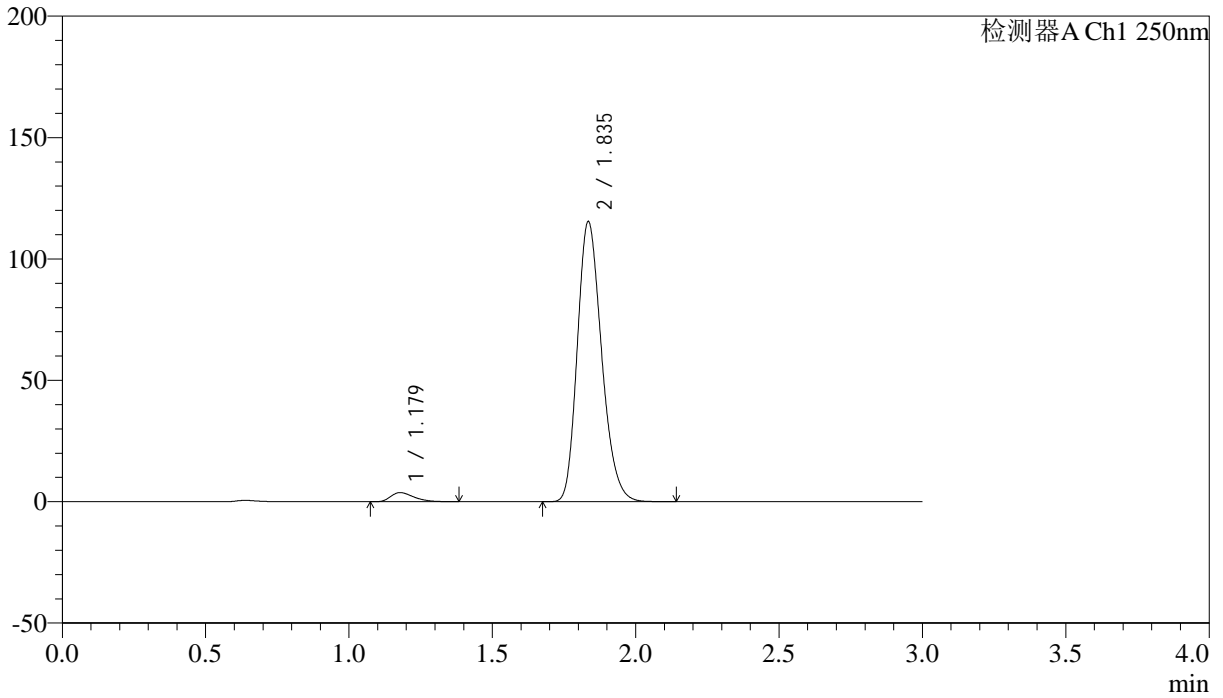
# SMF-227

<样品信息>

色谱柱 : LP-C18(50\*4.6mm,5μm) 流速: 1.0ml/min  
 柱温 : 40°C 波长:250nm  
 数据文件名: RC\$SMF-227 - 0-72/24-849-2 - zzp-2026051421p-rcqx-2-pH1.2jz-150mg10mg-jf50z-15min-P3.lcd  
 方法文件名: RC\$SMF-227 - SMF-227-RC-FX273-250nm.lcm  
 批处理文件名: RC\$SMF-227 - SMF-227-20260604-FX273.lcb  
 样品瓶号 : 2-21 版本号:6.115  
 进样体积 : 10μl 实验者:xiechoajun  
 进样时间 : 2026/06/04 18:37:40 处理者:xiechoajun  
 处理时间 (V2) : 2026/06/05 17:14:46  
 仪器型号: SHIMADZU LC-2050C(FX273)

<色谱图>

mV



<峰表>

检测器A Ch1 250nm

峰号	保留时间	面积	面积%	高度	理论塔板数(USP)	拖尾因子	分离度(USP)
1	1.179	21065	3.009	3760	1026	1.406	--
2	1.835	679055	96.991	114821	2259	1.225	4.348
总计		700120	100.000	118581			



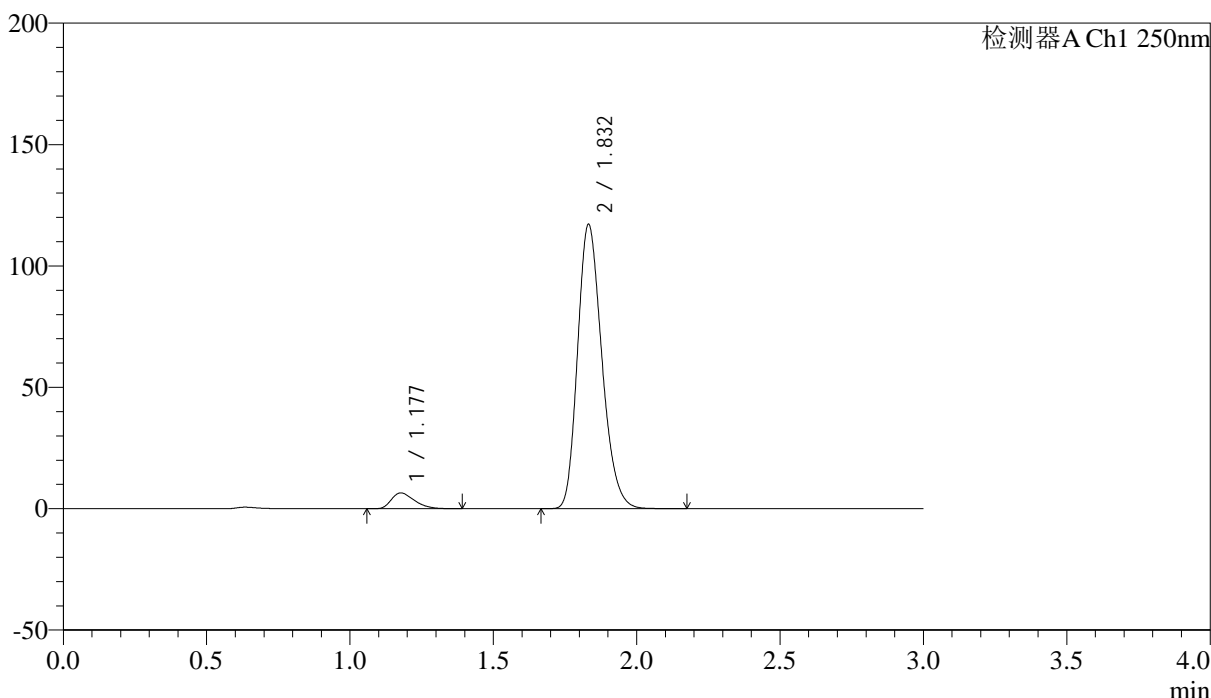
# SMF-227

## <样品信息>

色谱柱 : LP-C18(50\*4.6mm,5μm) 流速: 1.0ml/min  
 柱温 : 40°C 波长:250nm  
 数据文件名: RC\$SMF-227 - 0-72/24-850-2 - zzp-2026051421p-rcqx-2-pH1.2jz-150mg10mg-jf50z-15min-P4.lcd  
 方法文件名: RC\$SMF-227 - SMF-227-RC-FX273-250nm.lcm  
 批处理文件名: RC\$SMF-227 - SMF-227-20260604-FX273.lcb  
 样品瓶号 : 2-30 版本号:6.115  
 进样体积 : 10μl 实验者:xiechoajun  
 进样时间 : 2026/06/04 18:40:58 处理者:xiechoajun  
 处理时间 (V2) : 2026/06/05 17:14:49  
 仪器型号: SHIMADZU LC-2050C(FX273)

## <色谱图>

mV



## <峰表>

检测器A Ch1 250nm

峰号	保留时间	面积	面积%	高度	理论塔板数(USP)	拖尾因子	分离度(USP)
1	1.177	36551	5.037	6511	1025	1.391	--
2	1.832	689141	94.963	116975	2253	1.226	4.343
总计		725692	100.000	123486			



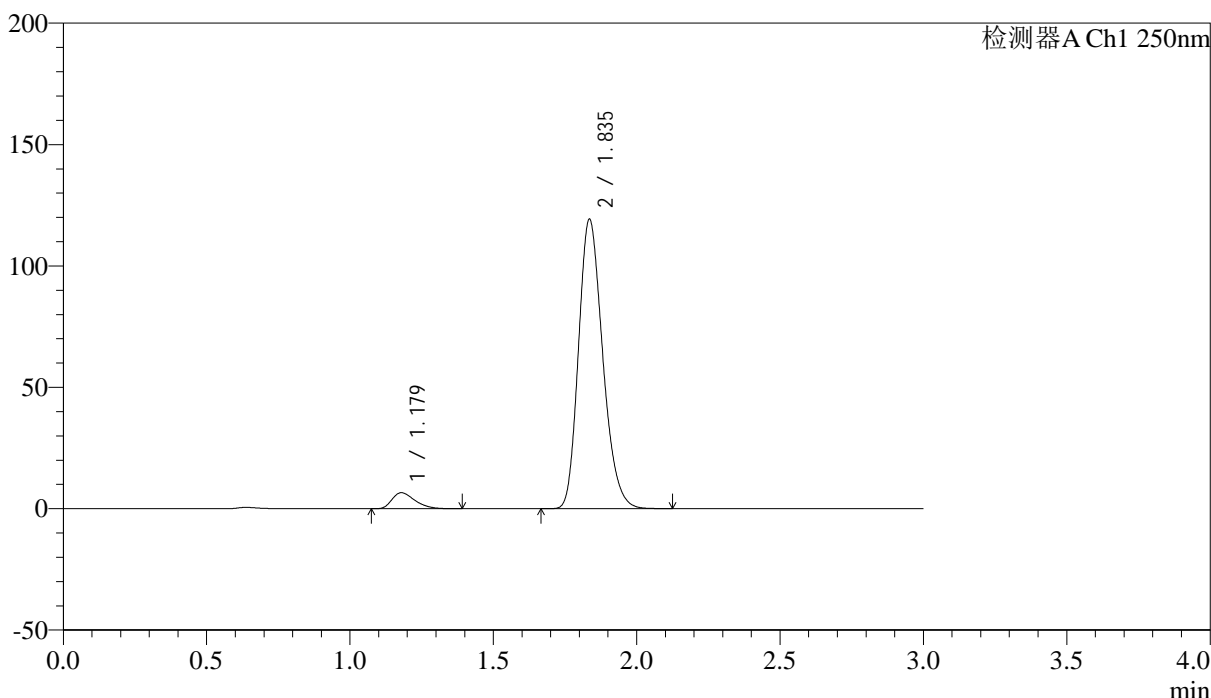
# SMF-227

## <样品信息>

色谱柱 : LP-C18(50\*4.6mm,5μm) 流速: 1.0ml/min  
 柱温 : 40°C 波长:250nm  
 数据文件名: RC\$SMF-227 - 0-72/24-851-2 - zzp-2026051421p-rcqx-2-pH1.2jz-150mg10mg-jf50z-15min-P5.lcd  
 方法文件名: RC\$SMF-227 - SMF-227-RC-FX273-250nm.lcm  
 批处理文件名: RC\$SMF-227 - SMF-227-20260604-FX273.lcb  
 样品瓶号 : 2-39 版本号:6.115  
 进样体积 : 10μl 实验者:xiechoajun  
 进样时间 : 2026/06/04 18:44:15 处理者:xiechoajun  
 处理时间 (V2) : 2026/06/05 17:14:52  
 仪器型号: SHIMADZU LC-2050C(FX273)

## <色谱图>

mV



## <峰表>

检测器A Ch1 250nm

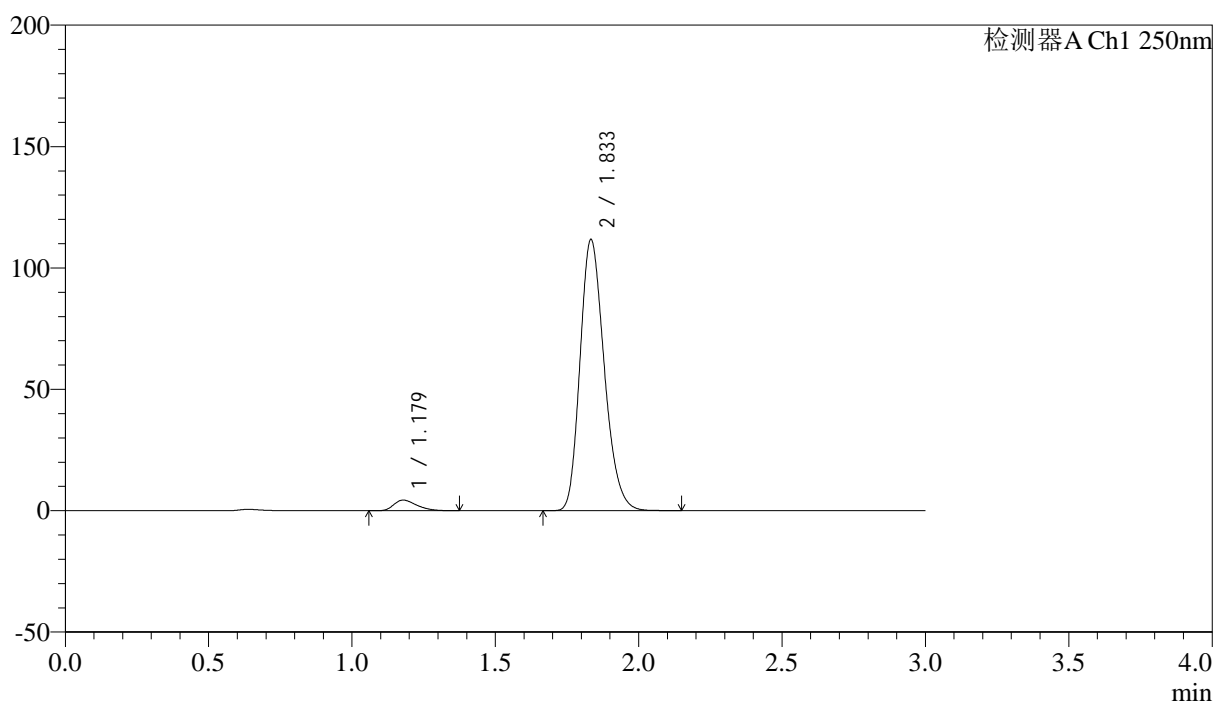
峰号	保留时间	面积	面积%	高度	理论塔板数(USP)	拖尾因子	分离度(USP)
1	1.179	36876	5.008	6606	1034	1.387	--
2	1.835	699509	94.992	118790	2272	1.224	4.361
总计		736386	100.000	125396			

## &lt;样品信息&gt;

色谱柱 : LP-C18(50\*4.6mm,5 $\mu$ m) 流速: 1.0ml/min  
 柱温 : 40 $^{\circ}$ C 波长:250nm  
 数据文件名: RC\$SMF-227 - 0-72/24-852-2 - zzp-2026051421p-rcqx-2-pH1.2jz-150mg10mg-jf50z-15min-P6.lcd  
 方法文件名: RC\$SMF-227 - SMF-227-RC-FX273-250nm.lcm  
 批处理文件名: RC\$SMF-227 - SMF-227-20260604-FX273.lcb  
 样品瓶号 : 2-48  
 进样体积 : 10 $\mu$ l 版本号:6.115  
 进样时间 : 2026/06/04 18:47:32 实验者:xiechoajun  
 处理时间(V2) : 2026/06/05 17:14:55 处理者:xiechoajun  
 仪器型号: SHIMADZU LC-2050C(FX273)

## &lt;色谱图&gt;

mV



## &lt;峰表&gt;

检测器A Ch1 250nm

峰号	保留时间	面积	面积%	高度	理论塔板数(USP)	拖尾因子	分离度(USP)
1	1.179	24384	3.586	4369	1027	1.389	--
2	1.833	655588	96.414	111235	2267	1.226	4.347
总计		679972	100.000	115604			



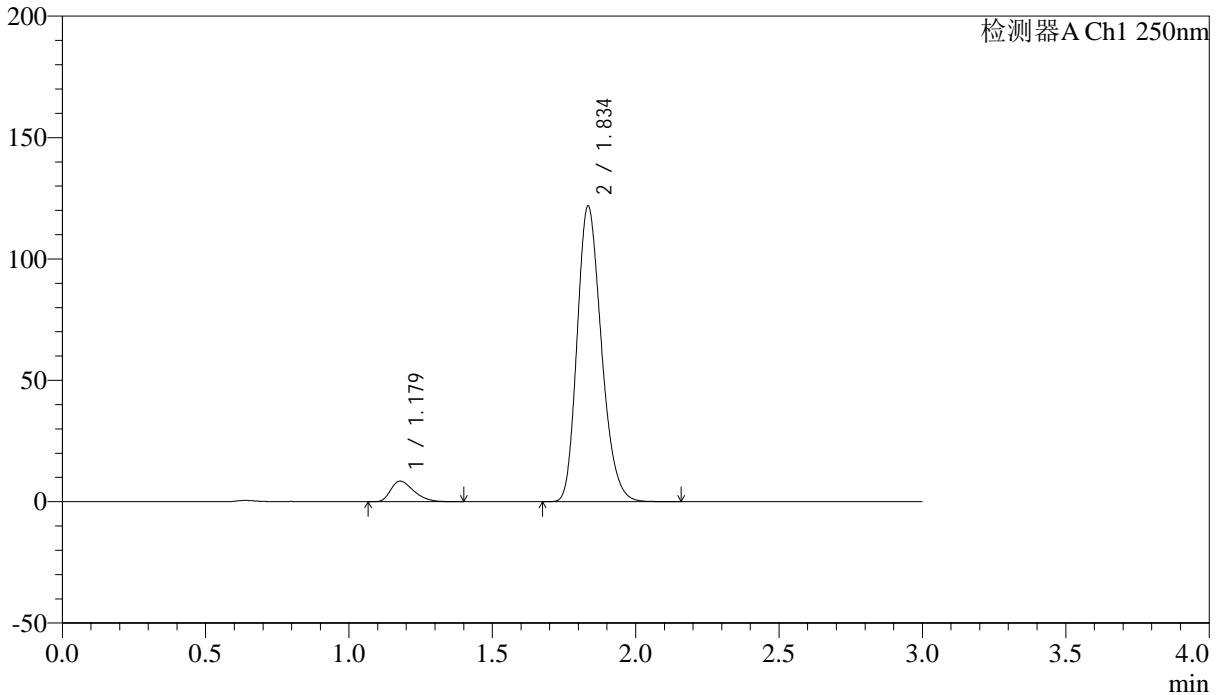
# SMF-227

## <样品信息>

色谱柱 : LP-C18(50*4.6mm,5μm)	流速: 1.0ml/min
柱温 : 40°C	波长:250nm
数据文件名: RC\$SMF-227 - 0-72/24-853-2 - zzp-2026051421p-rcqx-2-pH1.2jz-150mg10mg-jf50z-20min-P1.lcd	
方法文件名: RC\$SMF-227 - SMF-227-RC-FX273-250nm.lcm	
批处理文件名: RC\$SMF-227 - SMF-227-20260604-FX273.lcb	
样品瓶号 : 2-4	版本号:6.115
进样体积 : 10μl	实验者:xiechoajun
进样时间 : 2026/06/04 18:50:50	处理者:xiechoajun
处理时间 (V2) : 2026/06/05 17:14:59	
仪器型号: SHIMADZU LC-2050C(FX273)	

## <色谱图>

mV



## <峰表>

检测器A Ch1 250nm

峰号	保留时间	面积	面积%	高度	理论塔板数(USP)	拖尾因子	分离度(USP)
1	1.179	47619	6.233	8515	1029	1.390	--
2	1.834	716401	93.767	121162	2259	1.226	4.348
总计		764020	100.000	129677			



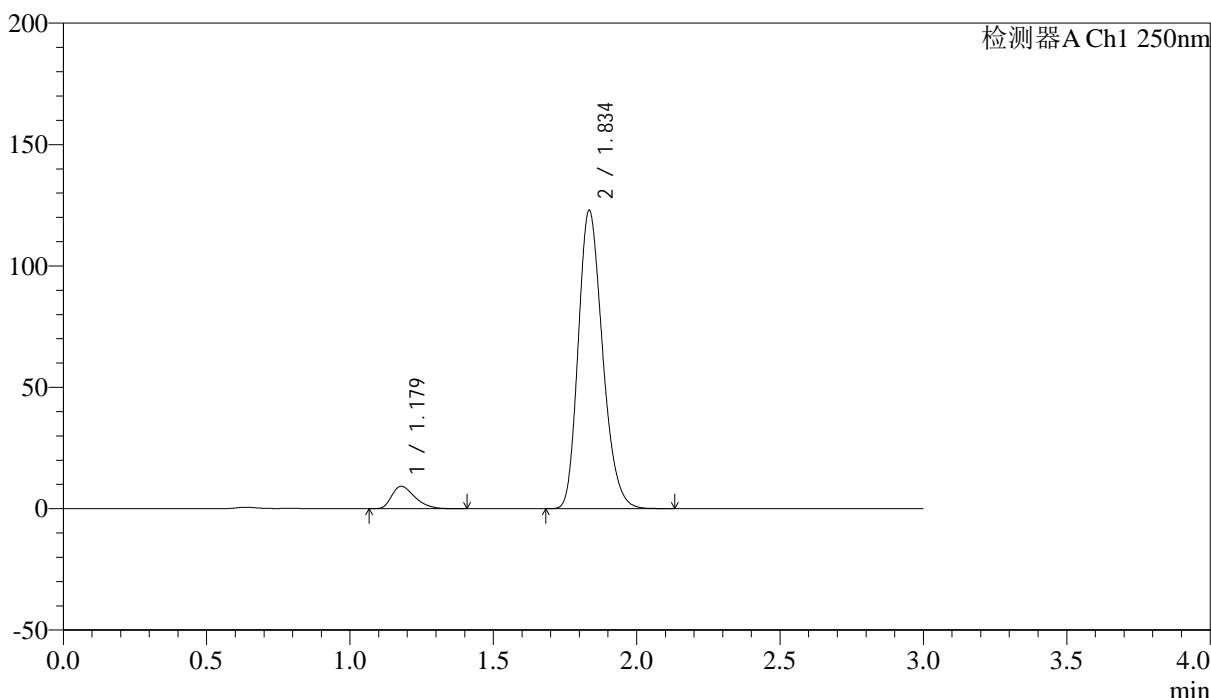
# SMF-227

## <样品信息>

色谱柱 : LP-C18(50\*4.6mm,5μm) 流速: 1.0ml/min  
 柱温 : 40°C 波长:250nm  
 数据文件名: RC\$SMF-227 - 0-72/24-854-2 - zzp-2026051421p-rcqx-2-pH1.2jz-150mg10mg-jf50z-20min-P2.lcd  
 方法文件名: RC\$SMF-227 - SMF-227-RC-FX273-250nm.lcm  
 批处理文件名: RC\$SMF-227 - SMF-227-20260604-FX273.lcb  
 样品瓶号 : 2-13 版本号:6.115  
 进样体积 : 10μl 实验者:xiechoajun  
 进样时间 : 2026/06/04 18:54:07 处理者:xiechoajun  
 处理时间 (V2) : 2026/06/05 17:15:02  
 仪器型号: SHIMADZU LC-2050C(FX273)

## <色谱图>

mV



## <峰表>

检测器A Ch1 250nm

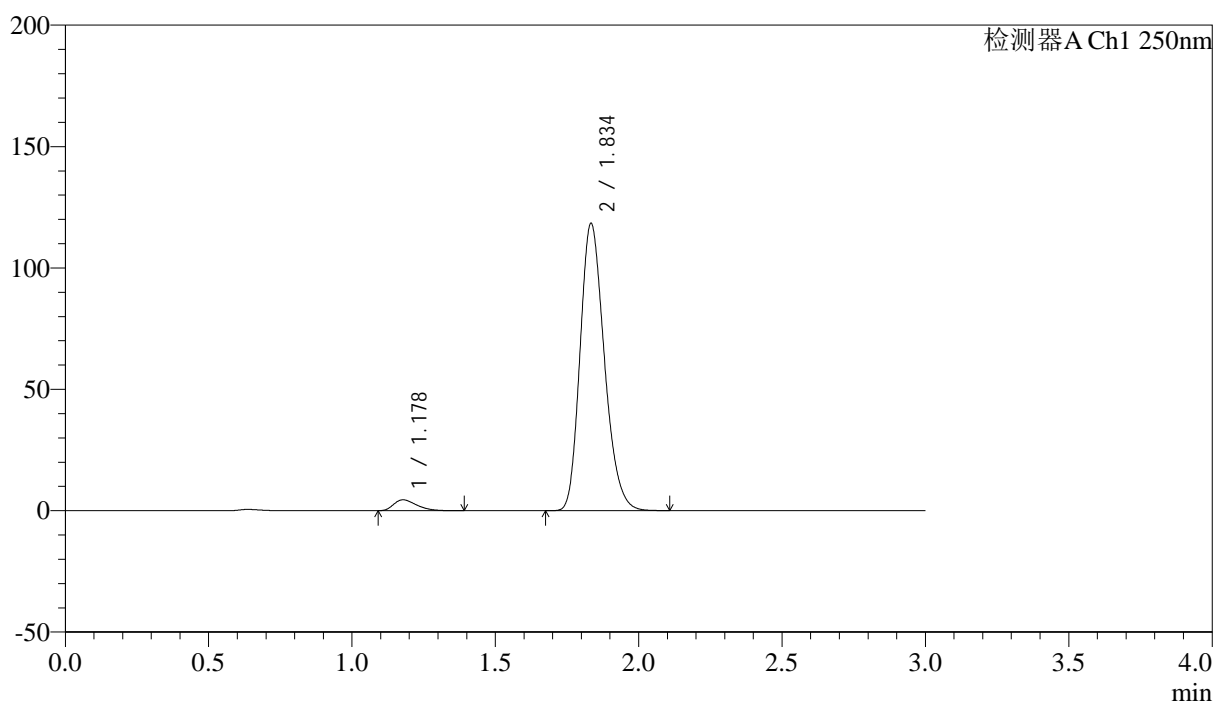
峰号	保留时间	面积	面积%	高度	理论塔板数(USP)	拖尾因子	分离度(USP)
1	1.179	51855	6.685	9240	1026	1.387	--
2	1.834	723876	93.315	122231	2255	1.227	4.344
总计		775731	100.000	131471			

## &lt;样品信息&gt;

色谱柱 : LP-C18(50\*4.6mm,5 $\mu$ m) 流速: 1.0ml/min  
 柱温 : 40 $^{\circ}$ C 波长:250nm  
 数据文件名: RC\$SMF-227 - 0-72/24-855-2 - zzp-2026051421p-rcqx-2-pH1.2jz-150mg10mg-jf50z-20min-P3.lcd  
 方法文件名: RC\$SMF-227 - SMF-227-RC-FX273-250nm.lcm  
 批处理文件名: RC\$SMF-227 - SMF-227-20260604-FX273.lcb  
 样品瓶号 : 2-22  
 进样体积 : 10 $\mu$ l 版本号:6.115  
 进样时间 : 2026/06/04 18:57:26 实验者:xiechaojun  
 处理时间(V2) : 2026/06/05 17:15:05 处理者:xiechaojun  
 仪器型号: SHIMADZU LC-2050C(FX273)

## &lt;色谱图&gt;

mV



## &lt;峰表&gt;

检测器A Ch1 250nm

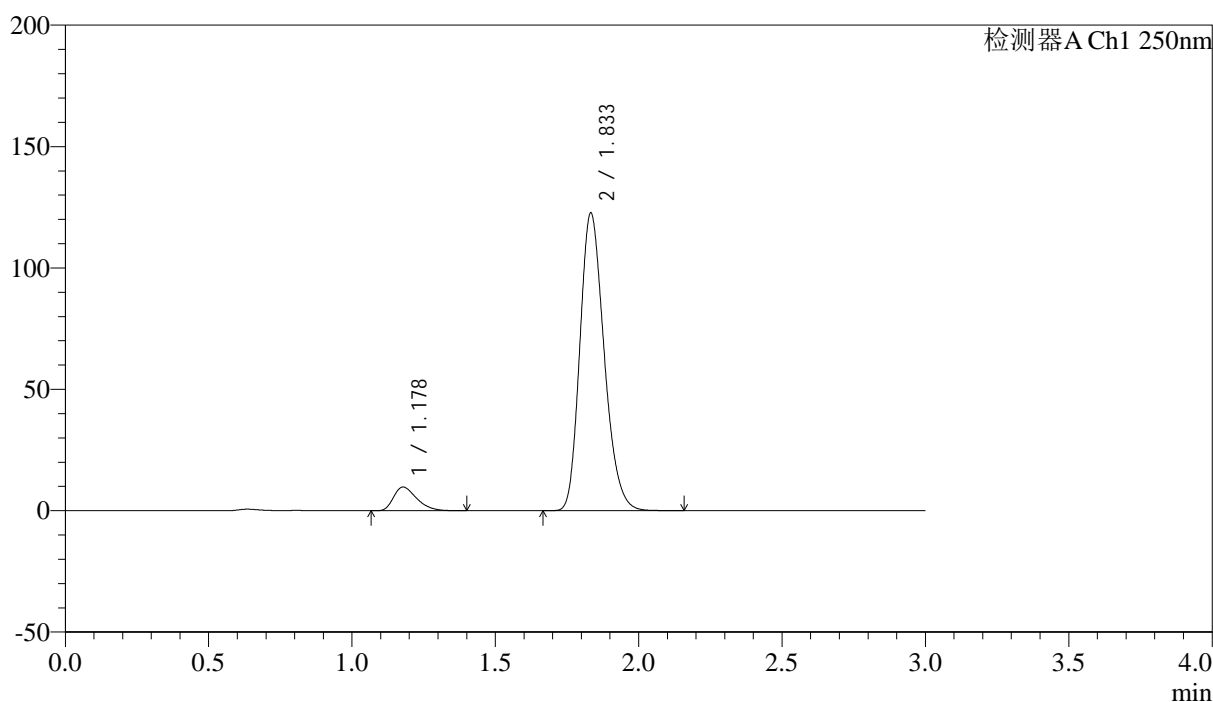
峰号	保留时间	面积	面积%	高度	理论塔板数(USP)	拖尾因子	分离度(USP)
1	1.178	25165	3.487	4494	1027	1.411	--
2	1.834	696405	96.513	117821	2254	1.225	4.348
总计		721570	100.000	122316			

## &lt;样品信息&gt;

色谱柱 : LP-C18(50\*4.6mm,5 $\mu$ m) 流速: 1.0ml/min  
 柱温 : 40 $^{\circ}$ C 波长:250nm  
 数据文件名: RC\$SMF-227 - 0-72/24-856-2 - zzp-2026051421p-rcqx-2-pH1.2jz-150mg10mg-jf50z-20min-P4.lcd  
 方法文件名: RC\$SMF-227 - SMF-227-RC-FX273-250nm.lcm  
 批处理文件名: RC\$SMF-227 - SMF-227-20260604-FX273.lcb  
 样品瓶号 : 2-31  
 进样体积 : 10 $\mu$ l 版本号:6.115  
 进样时间 : 2026/06/04 19:00:43 实验者:xiechoajun  
 处理时间(V2) : 2026/06/05 17:15:08 处理者:xiechoajun  
 仪器型号: SHIMADZU LC-2050C(FX273)

## &lt;色谱图&gt;

mV



## &lt;峰表&gt;

检测器A Ch1 250nm

峰号	保留时间	面积	面积%	高度	理论塔板数(USP)	拖尾因子	分离度(USP)
1	1.178	54551	7.029	9734	1029	1.388	--
2	1.833	721563	92.971	122243	2253	1.225	4.345
总计		776114	100.000	131978			



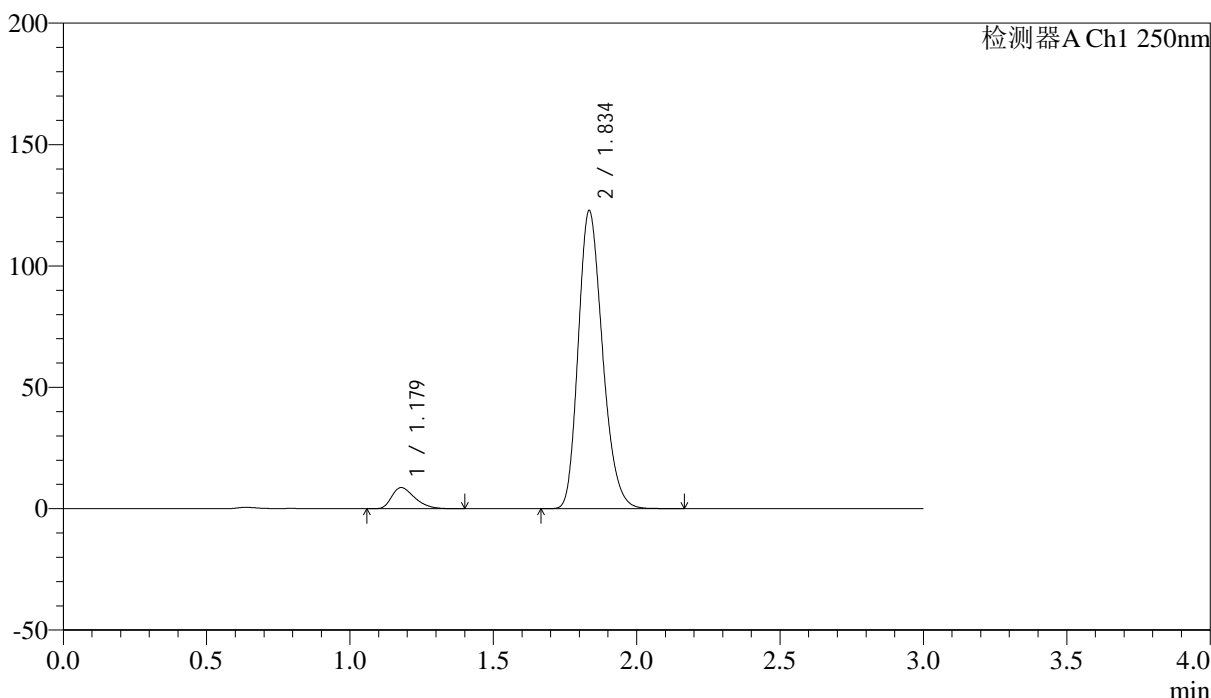
# SMF-227

## <样品信息>

色谱柱 : LP-C18(50\*4.6mm,5μm) 流速: 1.0ml/min  
 柱温 : 40°C 波长:250nm  
 数据文件名: RC\$SMF-227 - 0-72/24-857-2 - zzp-2026051421p-rcqx-2-pH1.2jz-150mg10mg-jf50z-20min-P5.lcd  
 方法文件名: RC\$SMF-227 - SMF-227-RC-FX273-250nm.lcm  
 批处理文件名: RC\$SMF-227 - SMF-227-20260604-FX273.lcb  
 样品瓶号 : 2-40 版本号:6.115  
 进样体积 : 10μl 实验者:xiechoajun  
 进样时间 : 2026/06/04 19:04:00 处理者:xiechoajun  
 处理时间 (V2) : 2026/06/05 17:15:10  
 仪器型号: SHIMADZU LC-2050C(FX273)

## <色谱图>

mV



## <峰表>

检测器A Ch1 250nm

峰号	保留时间	面积	面积%	高度	理论塔板数(USP)	拖尾因子	分离度(USP)
1	1.179	48689	6.319	8716	1032	1.392	--
2	1.834	721894	93.681	122077	2264	1.227	4.357
总计		770584	100.000	130793			



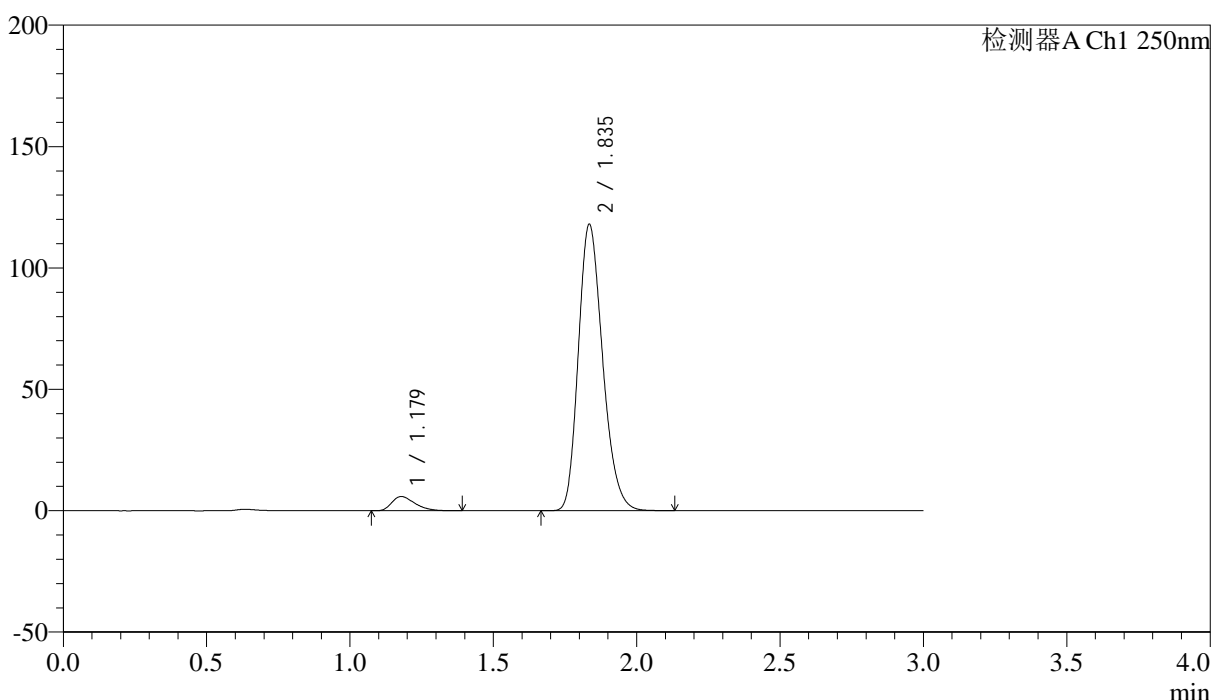
# SMF-227

## <样品信息>

色谱柱 : LP-C18(50\*4.6mm,5μm) 流速: 1.0ml/min  
 柱温 : 40°C 波长:250nm  
 数据文件名: RC\$SMF-227 - 0-72/24-858-2 - zzp-2026051421p-rcqx-2-pH1.2jz-150mg10mg-jf50z-20min-P6.lcd  
 方法文件名: RC\$SMF-227 - SMF-227-RC-FX273-250nm.lcm  
 批处理文件名: RC\$SMF-227 - SMF-227-20260604-FX273.lcb  
 样品瓶号 : 2-49 版本号:6.115  
 进样体积 : 10μl 实验者:xiechoajun  
 进样时间 : 2026/06/04 19:07:17 处理者:xiechoajun  
 处理时间 (V2) : 2026/06/05 17:15:13  
 仪器型号: SHIMADZU LC-2050C(FX273)

## <色谱图>

mV



## <峰表>

检测器A Ch1 250nm

峰号	保留时间	面积	面积%	高度	理论塔板数(USP)	拖尾因子	分离度(USP)
1	1.179	32835	4.514	5849	1023	1.401	--
2	1.835	694497	95.486	117385	2258	1.227	4.344
总计		727332	100.000	123234			



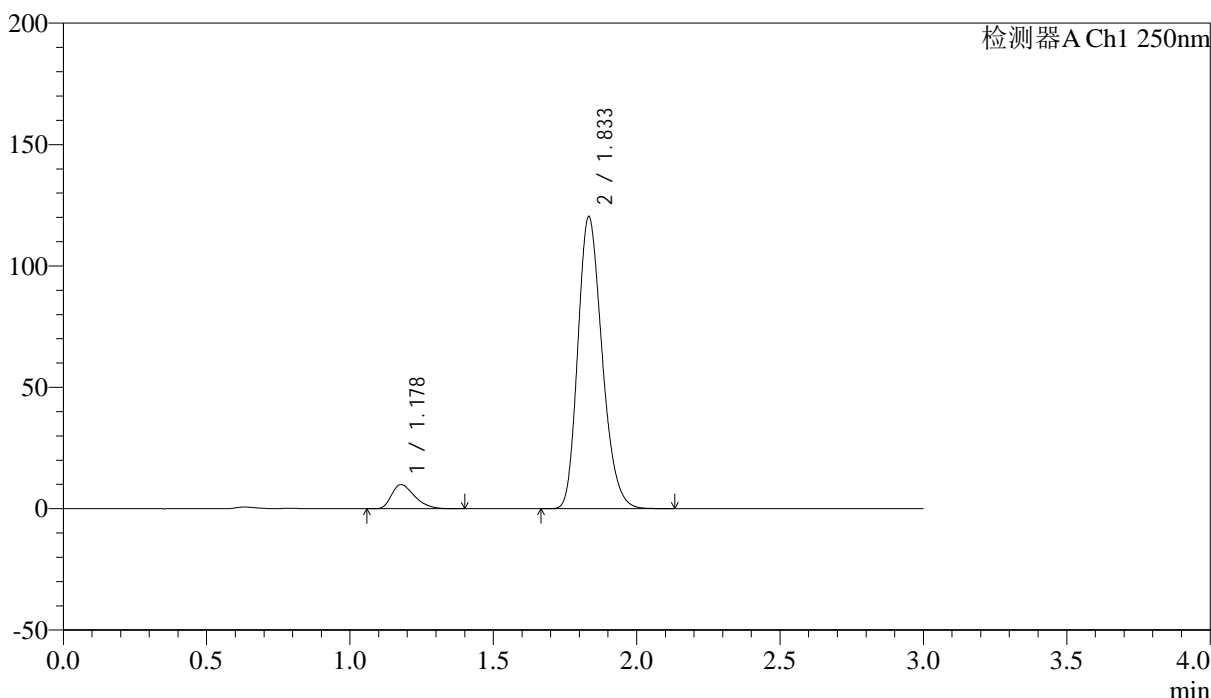
# SMF-227

## <样品信息>

色谱柱	: LP-C18(50*4.6mm,5μm)	流速	: 1.0ml/min
柱温	: 40°C	波长	: 250nm
数据文件名	: RC\$SMF-227 - 0-72/24-859-2 - zzp-2026051421p-rcqx-2-pH1.2jz-150mg10mg-jf50z-30min-P1.lcd		
方法文件名	: RC\$SMF-227 - SMF-227-RC-FX273-250nm.lcm		
批处理文件名	: RC\$SMF-227 - SMF-227-20260604-FX273.lcb		
样品瓶号	: 2-5	版本号	: 6.115
进样体积	: 10μl	实验者	: xiechaojun
进样时间	: 2026/06/04 19:10:35	处理者	: xiechaojun
处理时间 (V2)	: 2026/06/05 17:15:16		
仪器型号	: SHIMADZU LC-2050C(FX273)		

## <色谱图>

mV



## <峰表>

检测器A Ch1 250nm

峰号	保留时间	面积	面积%	高度	理论塔板数(USP)	拖尾因子	分离度(USP)
1	1.178	55660	7.299	9958	1033	1.386	--
2	1.833	706866	92.701	119950	2261	1.226	4.353
总计		762526	100.000	129908			



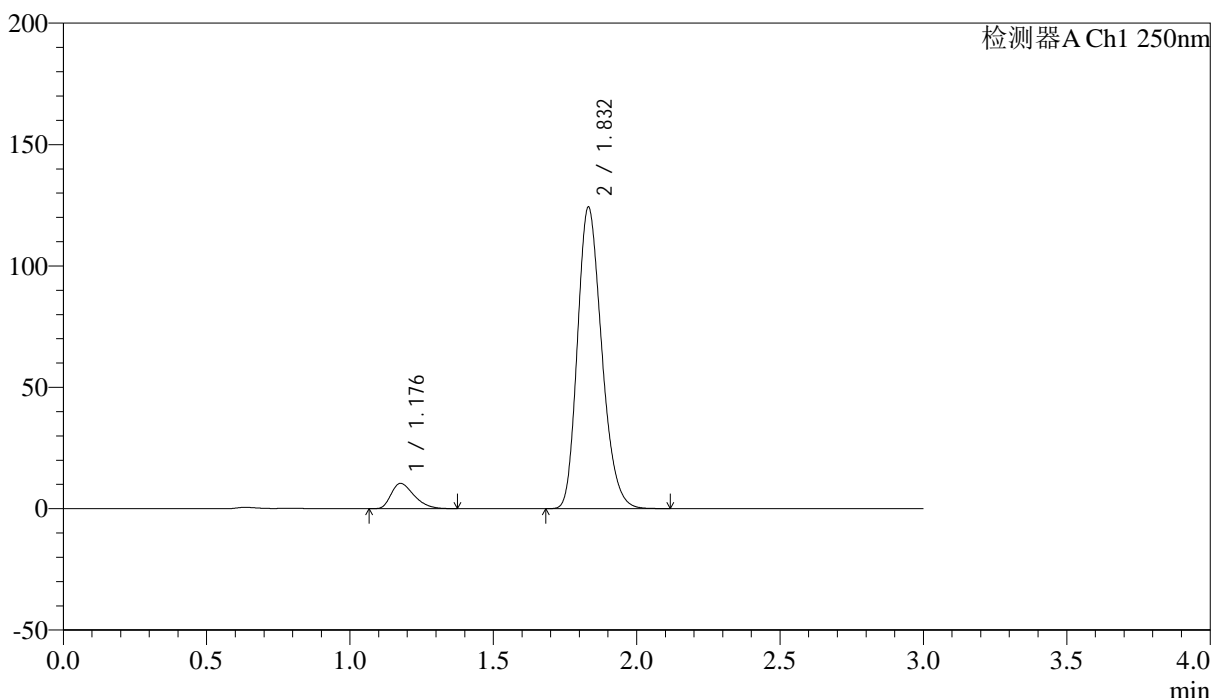
# SMF-227

## <样品信息>

色谱柱 : LP-C18(50\*4.6mm,5μm) 流速: 1.0ml/min  
 柱温 : 40°C 波长:250nm  
 数据文件名: RC\$SMF-227 - 0-72/24-860-2 - zzp-2026051421p-rcqx-2-pH1.2jz-150mg10mg-jf50z-30min-P2.lcd  
 方法文件名: RC\$SMF-227 - SMF-227-RC-FX273-250nm.lcm  
 批处理文件名: RC\$SMF-227 - SMF-227-20260604-FX273.lcb  
 样品瓶号 : 2-14 版本号:6.115  
 进样体积 : 10μl 实验者:xiechoajun  
 进样时间 : 2026/06/04 19:13:53 处理者:xiechoajun  
 处理时间 (V2) : 2026/06/05 17:15:19  
 仪器型号: SHIMADZU LC-2050C(FX273)

## <色谱图>

mV



## <峰表>

检测器A Ch1 250nm

峰号	保留时间	面积	面积%	高度	理论塔板数(USP)	拖尾因子	分离度(USP)
1	1.176	58075	7.369	10379	1032	1.383	--
2	1.832	730057	92.631	124115	2253	1.225	4.355
总计		788132	100.000	134495			



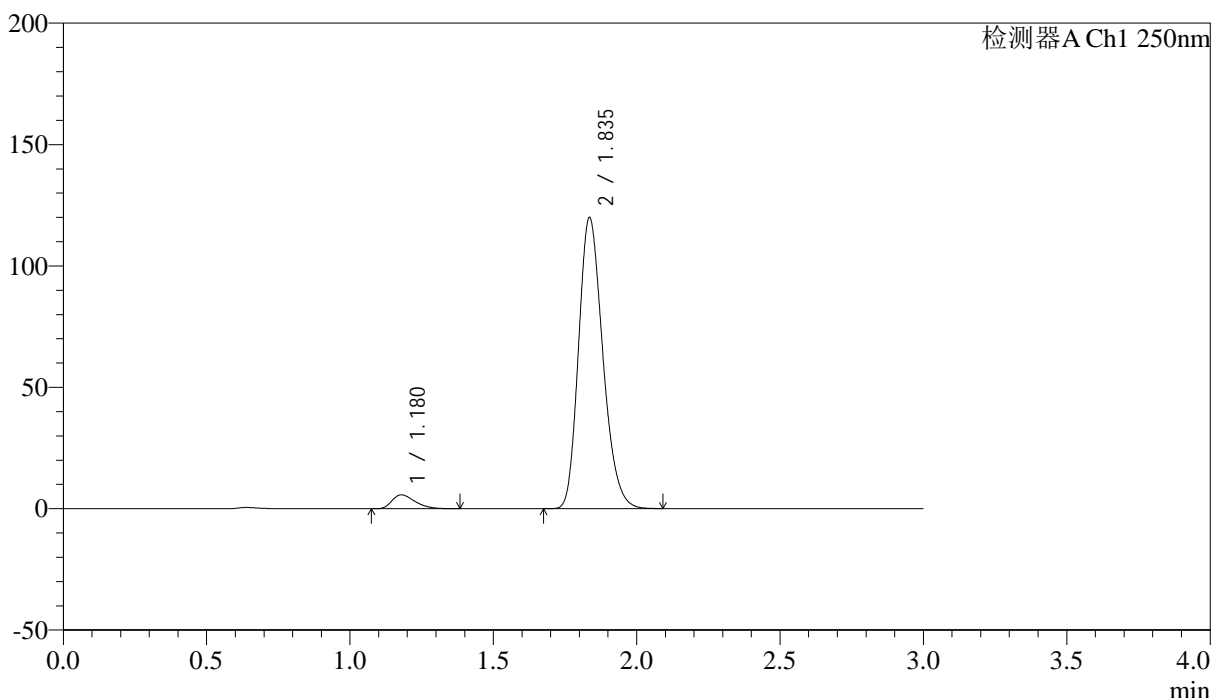
# SMF-227

## <样品信息>

色谱柱 : LP-C18(50\*4.6mm,5μm) 流速: 1.0ml/min  
 柱温 : 40°C 波长:250nm  
 数据文件名: RC\$SMF-227 - 0-72/24-861-2 - zzp-2026051421p-rcqx-2-pH1.2jz-150mg10mg-jf50z-30min-P3.lcd  
 方法文件名: RC\$SMF-227 - SMF-227-RC-FX273-250nm.lcm  
 批处理文件名: RC\$SMF-227 - SMF-227-20260604-FX273.lcb  
 样品瓶号 : 2-23 版本号:6.115  
 进样体积 : 10μl 实验者:xiechoajun  
 进样时间 : 2026/06/04 19:17:11 处理者:xiechoajun  
 处理时间 (V2) : 2026/06/05 17:15:22  
 仪器型号: SHIMADZU LC-2050C(FX273)

## <色谱图>

mV



## <峰表>

检测器A Ch1 250nm

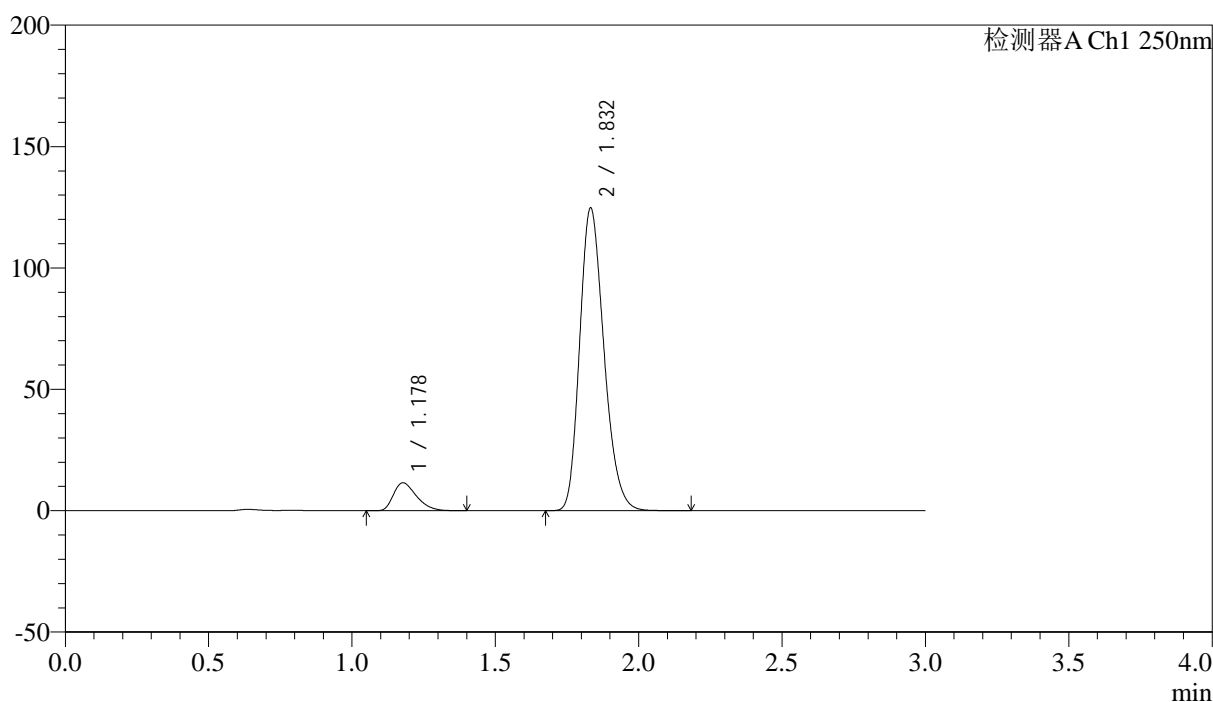
峰号	保留时间	面积	面积%	高度	理论塔板数(USP)	拖尾因子	分离度(USP)
1	1.180	32060	4.346	5738	1029	1.386	--
2	1.835	705570	95.654	119539	2258	1.225	4.349
总计		737630	100.000	125277			

## &lt;样品信息&gt;

色谱柱 : LP-C18(50\*4.6mm,5 $\mu$ m) 流速: 1.0ml/min  
 柱温 : 40 $^{\circ}$ C 波长:250nm  
 数据文件名: RC\$SMF-227 - 0-72/24-862-2 - zzp-2026051421p-rcqx-2-pH1.2jz-150mg10mg-jf50z-30min-P4.lcd  
 方法文件名: RC\$SMF-227 - SMF-227-RC-FX273-250nm.lcm  
 批处理文件名: RC\$SMF-227 - SMF-227-20260604-FX273.lcb  
 样品瓶号 : 2-32  
 进样体积 : 10 $\mu$ l 版本号:6.115  
 进样时间 : 2026/06/04 19:20:29 实验者:xiechoajun  
 处理时间(V2) : 2026/06/05 17:15:25 处理者:xiechoajun  
 仪器型号: SHIMADZU LC-2050C(FX273)

## &lt;色谱图&gt;

mV



## &lt;峰表&gt;

检测器A Ch1 250nm

峰号	保留时间	面积	面积%	高度	理论塔板数(USP)	拖尾因子	分离度(USP)
1	1.178	64477	8.068	11501	1026	1.385	--
2	1.832	734672	91.932	124480	2250	1.225	4.341
总计		799149	100.000	135980			



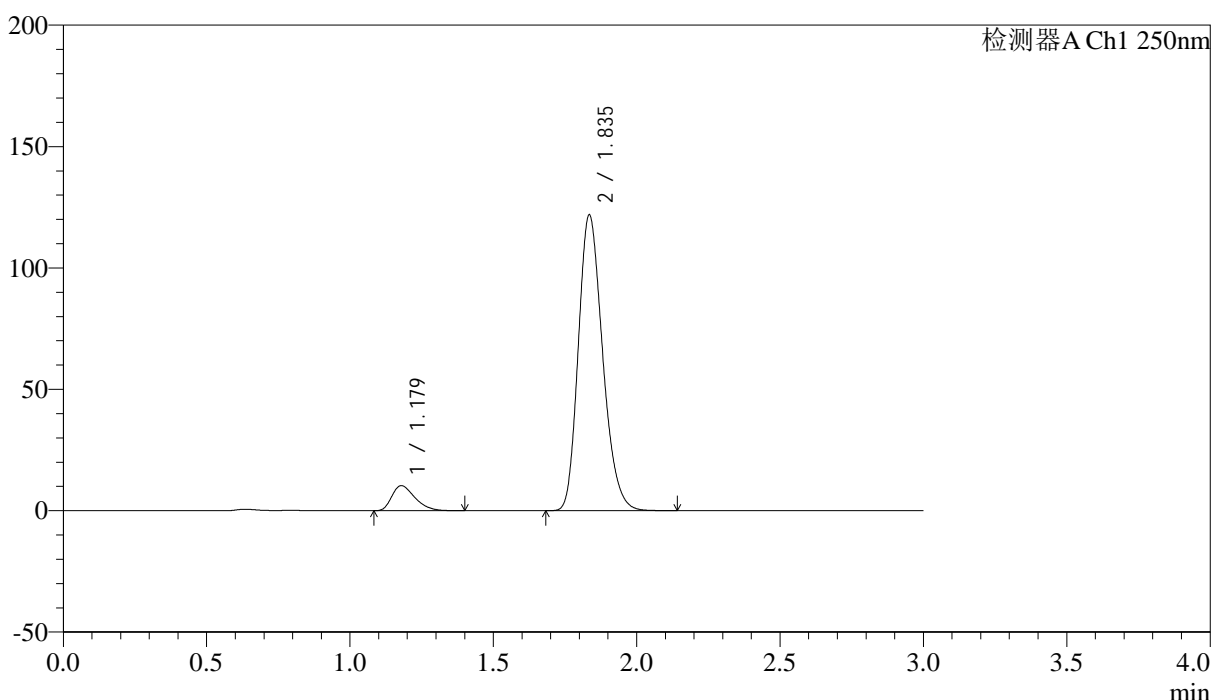
# SMF-227

## <样品信息>

色谱柱 : LP-C18(50*4.6mm,5μm)	流速: 1.0ml/min
柱温 : 40°C	波长:250nm
数据文件名: RC\$SMF-227 - 0-72/24-863-2 - zzp-2026051421p-rcqx-2-pH1.2jz-150mg10mg-jf50z-30min-P5.lcd	
方法文件名: RC\$SMF-227 - SMF-227-RC-FX273-250nm.lcm	
批处理文件名: RC\$SMF-227 - SMF-227-20260604-FX273.lcb	
样品瓶号 : 2-41	版本号:6.115
进样体积 : 10μl	实验者:xiechoajun
进样时间 : 2026/06/04 19:23:47	处理者:xiechoajun
处理时间 (V2) : 2026/06/05 17:15:28	
仪器型号: SHIMADZU LC-2050C(FX273)	

## <色谱图>

mV



## <峰表>

检测器A Ch1 250nm

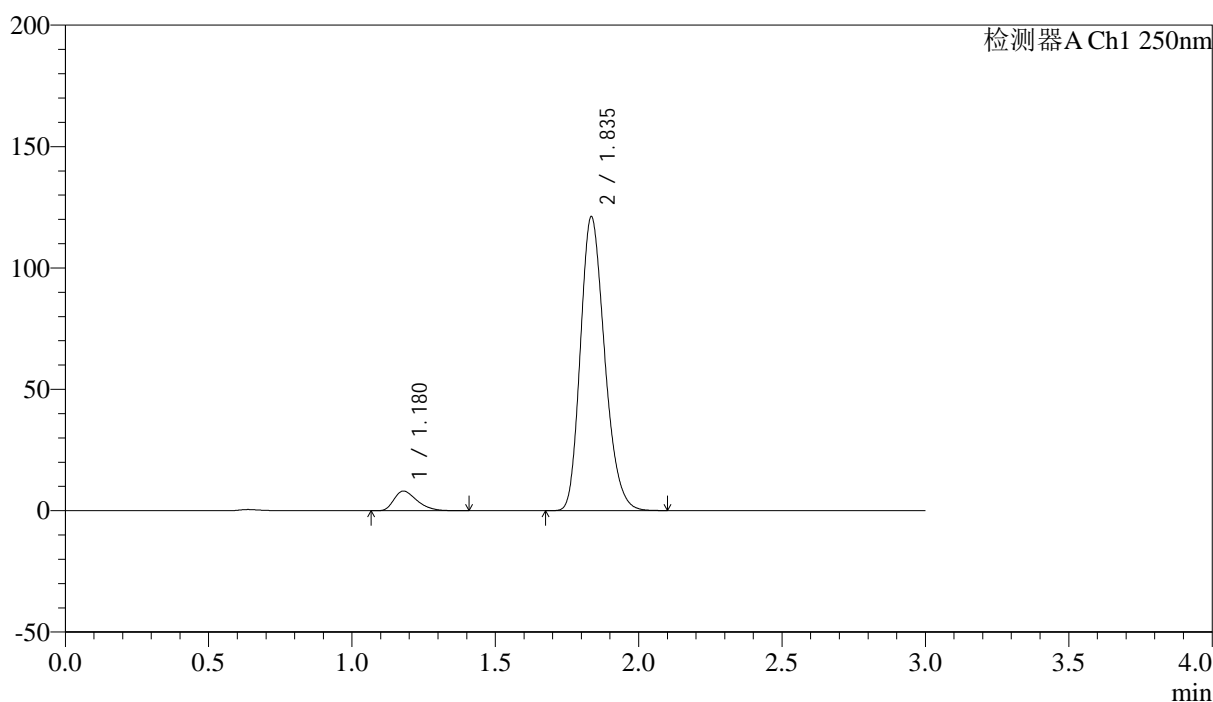
峰号	保留时间	面积	面积%	高度	理论塔板数(USP)	拖尾因子	分离度(USP)
1	1.179	57836	7.452	10328	1028	1.387	--
2	1.835	718229	92.548	121243	2250	1.226	4.342
总计		776065	100.000	131571			

## &lt;样品信息&gt;

色谱柱 : LP-C18(50\*4.6mm,5 $\mu$ m) 流速: 1.0ml/min  
 柱温 : 40 $^{\circ}$ C 波长:250nm  
 数据文件名: RC\$SMF-227 - 0-72/24-864-2 - zzp-2026051421p-rcqx-2-pH1.2jz-150mg10mg-jf50z-30min-P6.lcd  
 方法文件名: RC\$SMF-227 - SMF-227-RC-FX273-250nm.lcm  
 批处理文件名: RC\$SMF-227 - SMF-227-20260604-FX273.lcb  
 样品瓶号 : 2-50  
 进样体积 : 10 $\mu$ l 版本号:6.115  
 进样时间 : 2026/06/04 19:27:04 实验者:xiechoajun  
 处理时间(V2) : 2026/06/05 17:15:31 处理者:xiechoajun  
 仪器型号: SHIMADZU LC-2050C(FX273)

## &lt;色谱图&gt;

mV



## &lt;峰表&gt;

检测器A Ch1 250nm

峰号	保留时间	面积	面积%	高度	理论塔板数(USP)	拖尾因子	分离度(USP)
1	1.180	45390	5.993	8111	1030	1.389	--
2	1.835	712000	94.007	120538	2261	1.225	4.349
总计		757390	100.000	128649			



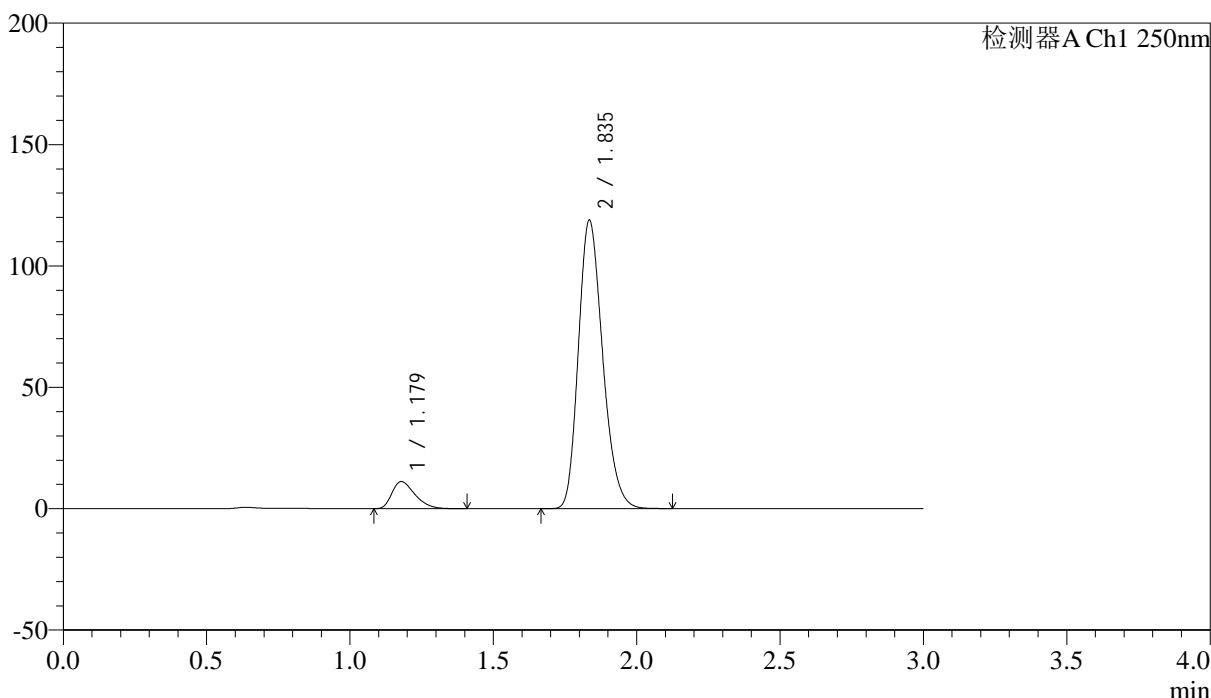
# SMF-227

## <样品信息>

色谱柱 : LP-C18(50\*4.6mm,5μm) 流速: 1.0ml/min  
 柱温 : 40°C 波长:250nm  
 数据文件名: RC\$SMF-227 - 0-72/24-865-2 - zzp-2026051421p-rcqx-2-pH1.2jz-150mg10mg-jf50z-45min-P1.lcd  
 方法文件名: RC\$SMF-227 - SMF-227-RC-FX273-250nm.lcm  
 批处理文件名: RC\$SMF-227 - SMF-227-20260604-FX273.lcb  
 样品瓶号 : 2-6 版本号:6.115  
 进样体积 : 10μl 实验者:xiechoajun  
 进样时间 : 2026/06/04 19:30:21 处理者:xiechoajun  
 处理时间 (V2) : 2026/06/05 17:15:34  
 仪器型号: SHIMADZU LC-2050C(FX273)

## <色谱图>

mV



## <峰表>

检测器A Ch1 250nm

峰号	保留时间	面积	面积%	高度	理论塔板数(USP)	拖尾因子	分离度(USP)
1	1.179	62356	8.193	11174	1035	1.387	--
2	1.835	698754	91.807	118293	2261	1.225	4.355
总计		761110	100.000	129467			



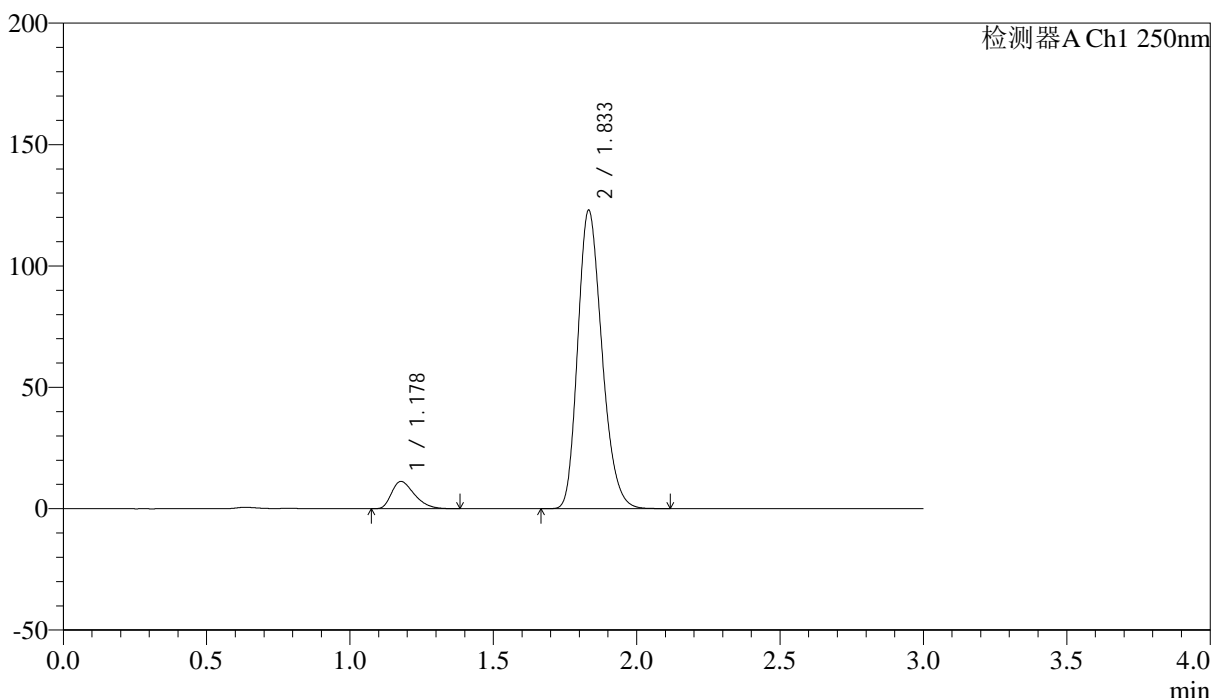
# SMF-227

## <样品信息>

色谱柱 : LP-C18(50\*4.6mm,5μm) 流速: 1.0ml/min  
 柱温 : 40°C 波长:250nm  
 数据文件名: RC\$SMF-227 - 0-72/24-866-2 - zzp-2026051421p-rcqx-2-pH1.2jz-150mg10mg-jf50z-45min-P2.lcd  
 方法文件名: RC\$SMF-227 - SMF-227-RC-FX273-250nm.lcm  
 批处理文件名: RC\$SMF-227 - SMF-227-20260604-FX273.lcb  
 样品瓶号 : 2-15 版本号:6.115  
 进样体积 : 10μl 实验者:xiechoajun  
 进样时间 : 2026/06/04 19:33:39 处理者:xiechoajun  
 处理时间 (V2) : 2026/06/05 17:15:37  
 仪器型号: SHIMADZU LC-2050C(FX273)

## <色谱图>

mV



## <峰表>

检测器A Ch1 250nm

峰号	保留时间	面积	面积%	高度	理论塔板数(USP)	拖尾因子	分离度(USP)
1	1.178	62695	8.005	11242	1034	1.390	--
2	1.833	720509	91.995	122712	2273	1.226	4.360
总计		783204	100.000	133953			



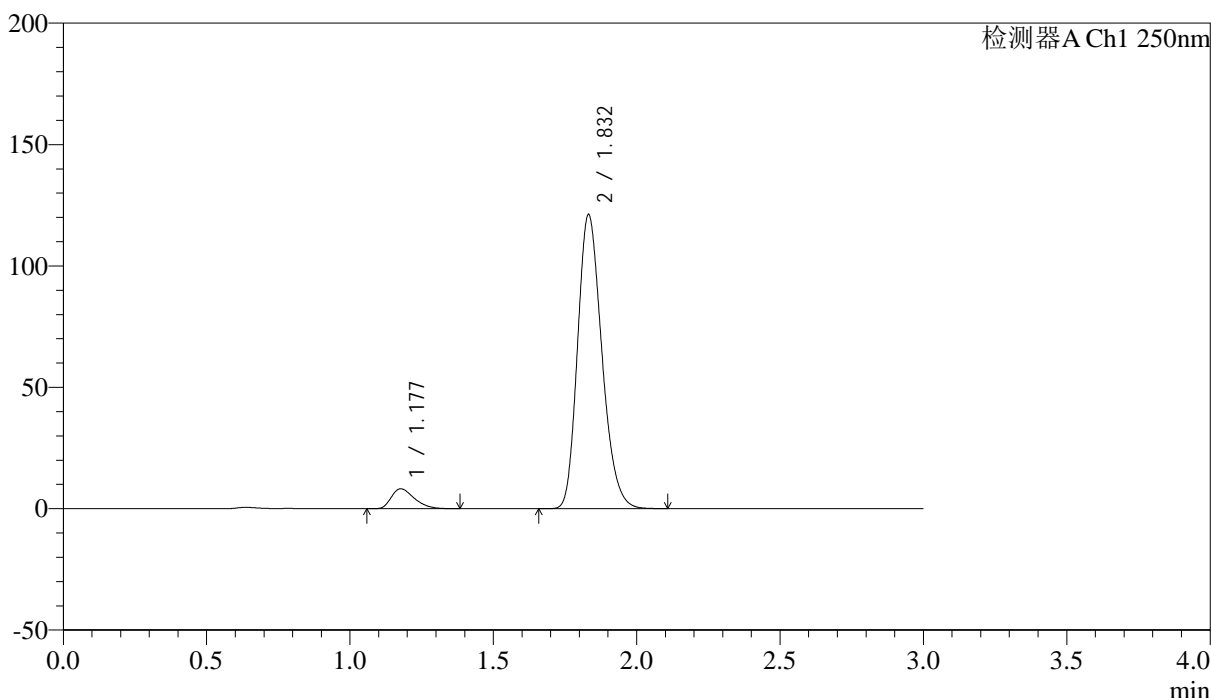
# SMF-227

## <样品信息>

色谱柱 : LP-C18(50\*4.6mm,5μm) 流速: 1.0ml/min  
 柱温 : 40°C 波长:250nm  
 数据文件名: RC\$SMF-227 - 0-72/24-867-2 - zzp-2026051421p-rcqx-2-pH1.2jz-150mg10mg-jf50z-45min-P3.lcd  
 方法文件名: RC\$SMF-227 - SMF-227-RC-FX273-250nm.lcm  
 批处理文件名: RC\$SMF-227 - SMF-227-20260604-FX273.lcb  
 样品瓶号 : 2-24 版本号:6.115  
 进样体积 : 10μl 实验者:xiechoajun  
 进样时间 : 2026/06/04 19:36:57 处理者:xiechoajun  
 处理时间 (V2) : 2026/06/05 17:15:40  
 仪器型号: SHIMADZU LC-2050C(FX273)

## <色谱图>

mV



## <峰表>

检测器A Ch1 250nm

峰号	保留时间	面积	面积%	高度	理论塔板数(USP)	拖尾因子	分离度(USP)
1	1.177	45916	6.050	8192	1027	1.384	--
2	1.832	712984	93.950	120994	2248	1.224	4.344
总计		758900	100.000	129186			



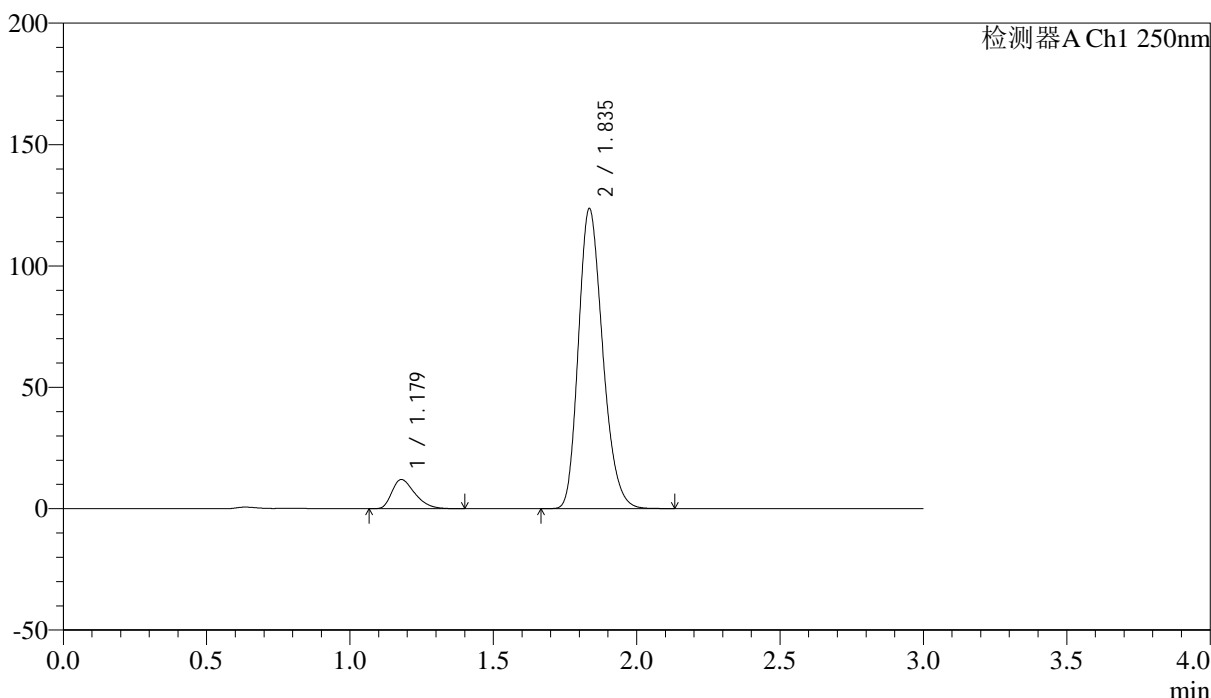
# SMF-227

## <样品信息>

色谱柱 : LP-C18(50*4.6mm,5μm)	流速: 1.0ml/min
柱温 : 40°C	波长:250nm
数据文件名: RC\$SMF-227 - 0-72/24-868-2 - zzp-2026051421p-rcqx-2-pH1.2jz-150mg10mg-jf50z-45min-P4.lcd	
方法文件名: RC\$SMF-227 - SMF-227-RC-FX273-250nm.lcm	
批处理文件名: RC\$SMF-227 - SMF-227-20260604-FX273.lcb	
样品瓶号 : 2-33	版本号:6.115
进样体积 : 10μl	实验者:xiechoajun
进样时间 : 2026/06/04 19:40:15	处理者:xiechoajun
处理时间 (V2) : 2026/06/05 17:15:43	
仪器型号: SHIMADZU LC-2050C(FX273)	

## <色谱图>

mV



## <峰表>

检测器A Ch1 250nm

峰号	保留时间	面积	面积%	高度	理论塔板数(USP)	拖尾因子	分离度(USP)
1	1.179	67206	8.464	12031	1034	1.390	--
2	1.835	726801	91.536	123104	2262	1.227	4.356
总计		794007	100.000	135135			



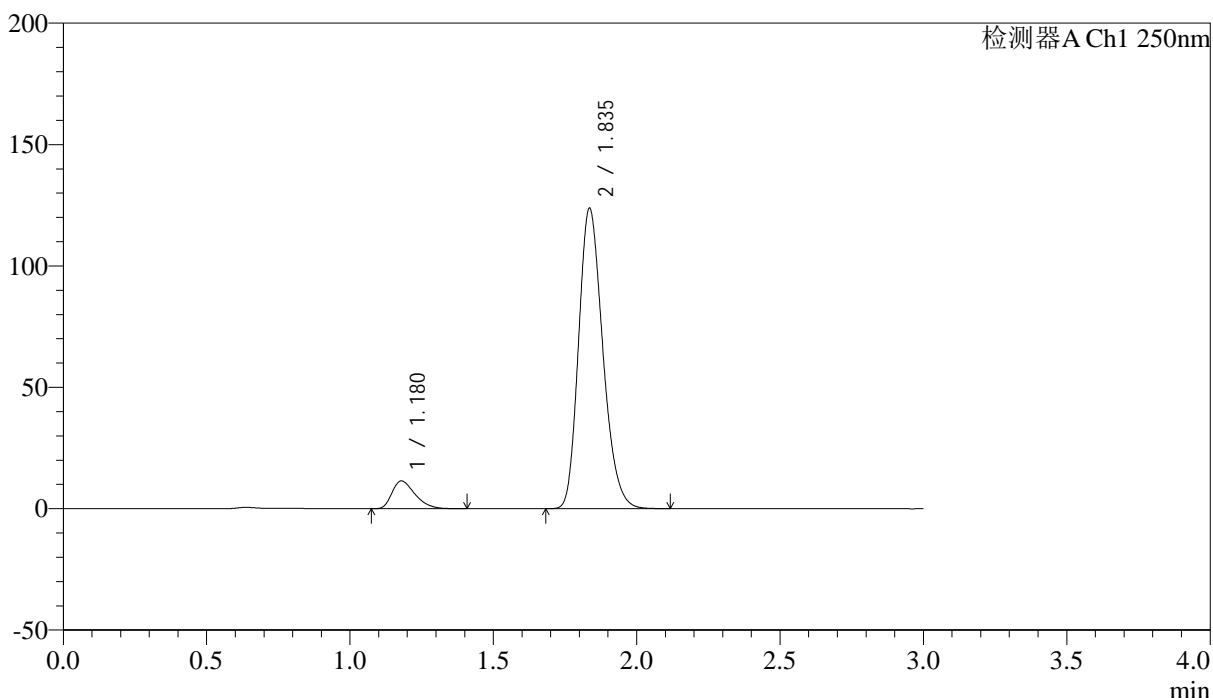
# SMF-227

## <样品信息>

色谱柱 : LP-C18(50\*4.6mm,5μm) 流速: 1.0ml/min  
 柱温 : 40°C 波长:250nm  
 数据文件名: RC\$SMF-227 - 0-72/24-869-2 - zzp-2026051421p-rcqx-2-pH1.2jz-150mg10mg-jf50z-45min-P5.lcd  
 方法文件名: RC\$SMF-227 - SMF-227-RC-FX273-250nm.lcm  
 批处理文件名: RC\$SMF-227 - SMF-227-20260604-FX273.lcb  
 样品瓶号 : 2-42 版本号:6.115  
 进样体积 : 10μl 实验者:xiechoajun  
 进样时间 : 2026/06/04 19:43:34 处理者:xiechoajun  
 处理时间 (V2) : 2026/06/05 17:15:45  
 仪器型号: SHIMADZU LC-2050C(FX273)

## <色谱图>

mV



## <峰表>

检测器A Ch1 250nm

峰号	保留时间	面积	面积%	高度	理论塔板数(USP)	拖尾因子	分离度(USP)
1	1.180	64019	8.091	11455	1035	1.389	--
2	1.835	727184	91.909	123347	2265	1.225	4.358
总计		791203	100.000	134802			



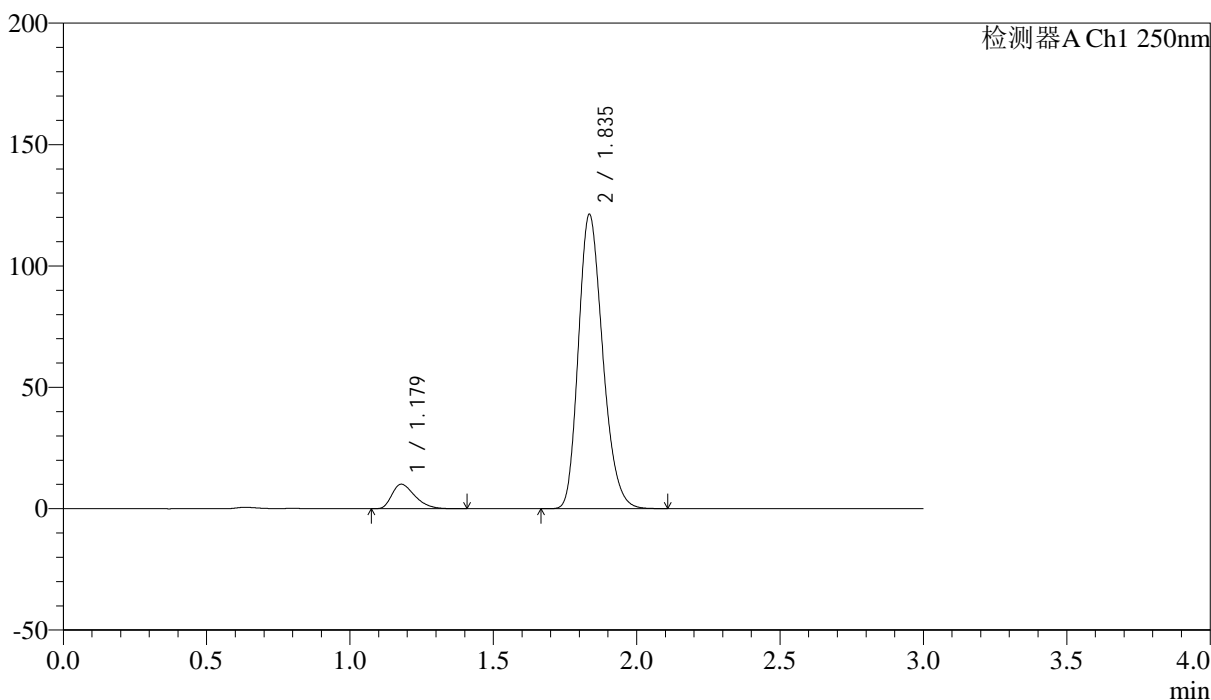
# SMF-227

## <样品信息>

色谱柱 : LP-C18(50\*4.6mm,5μm) 流速: 1.0ml/min  
 柱温 : 40°C 波长:250nm  
 数据文件名: RC\$SMF-227 - 0-72/24-870-2 - zzp-2026051421p-rcqx-2-pH1.2jz-150mg10mg-jf50z-45min-P6.lcd  
 方法文件名: RC\$SMF-227 - SMF-227-RC-FX273-250nm.lcm  
 批处理文件名: RC\$SMF-227 - SMF-227-20260604-FX273.lcb  
 样品瓶号 : 2-51 版本号:6.115  
 进样体积 : 10μl 实验者:xiechoajun  
 进样时间 : 2026/06/04 19:46:52 处理者:xiechoajun  
 处理时间 (V2) : 2026/06/05 17:15:48  
 仪器型号: SHIMADZU LC-2050C(FX273)

## <色谱图>

mV



## <峰表>

检测器A Ch1 250nm

峰号	保留时间	面积	面积%	高度	理论塔板数(USP)	拖尾因子	分离度(USP)
1	1.179	56541	7.341	10117	1031	1.392	--
2	1.835	713619	92.659	120755	2255	1.225	4.349
总计		770160	100.000	130871			



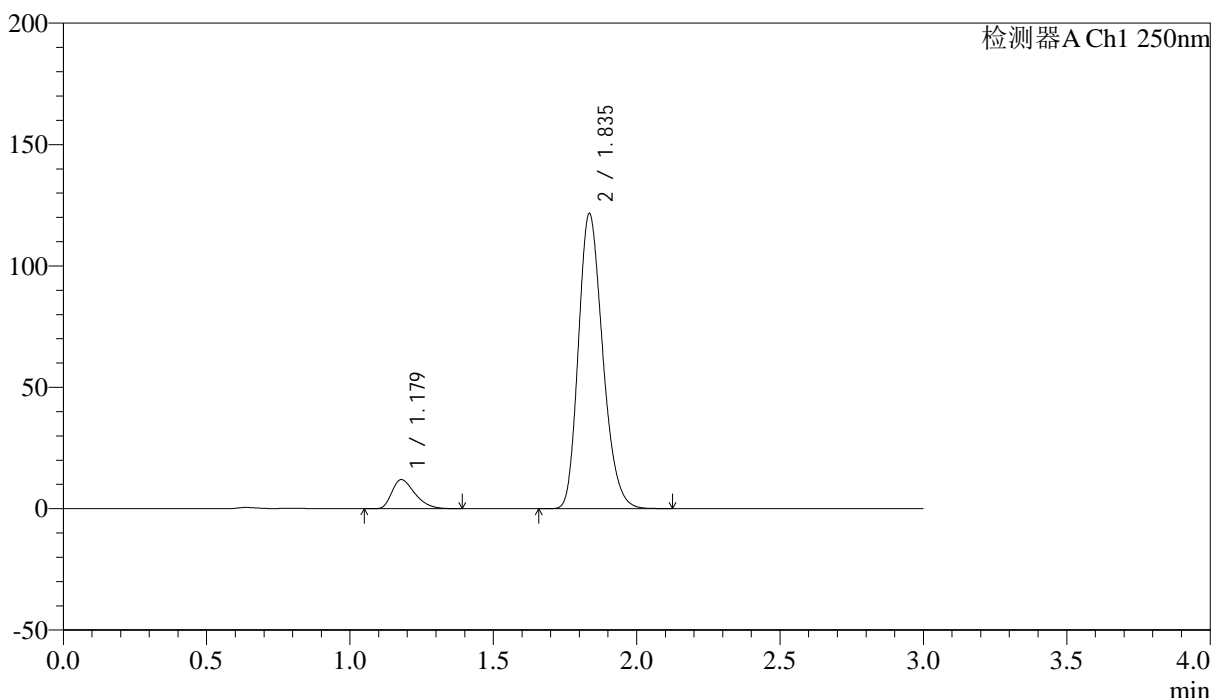
# SMF-227

## <样品信息>

色谱柱 : LP-C18(50\*4.6mm,5μm) 流速: 1.0ml/min  
 柱温 : 40°C 波长:250nm  
 数据文件名: RC\$SMF-227 - 0-72/24-871-2 - zzp-2026051421p-rcqx-2-pH1.2jz-150mg10mg-jf50z-60min-P1.lcd  
 方法文件名: RC\$SMF-227 - SMF-227-RC-FX273-250nm.lcm  
 批处理文件名: RC\$SMF-227 - SMF-227-20260604-FX273.lcb  
 样品瓶号 : 2-7 版本号:6.115  
 进样体积 : 10μl 实验者:xiechoajun  
 进样时间 : 2026/06/04 19:50:10 处理者:xiechoajun  
 处理时间 (V2) : 2026/06/05 17:15:51  
 仪器型号: SHIMADZU LC-2050C(FX273)

## <色谱图>

mV



## <峰表>

检测器A Ch1 250nm

峰号	保留时间	面积	面积%	高度	理论塔板数(USP)	拖尾因子	分离度(USP)
1	1.179	67212	8.581	12000	1032	1.389	--
2	1.835	716084	91.419	121095	2255	1.227	4.349
总计		783297	100.000	133095			



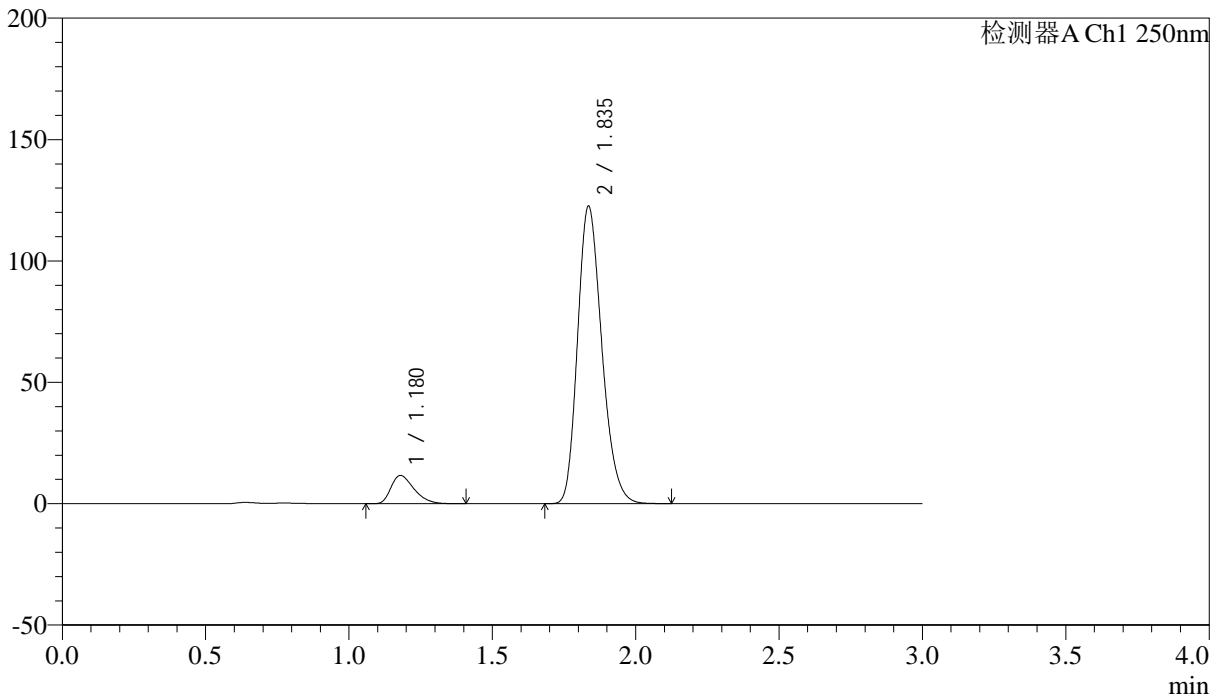
# SMF-227

## <样品信息>

色谱柱 : LP-C18(50*4.6mm,5μm)	流速: 1.0ml/min
柱温 : 40°C	波长:250nm
数据文件名: RC\$SMF-227 - 0-72/24-872-2 - zzp-2026051421p-rcqx-2-pH1.2jz-150mg10mg-jf50z-60min-P2.lcd	
方法文件名: RC\$SMF-227 - SMF-227-RC-FX273-250nm.lcm	
批处理文件名: RC\$SMF-227 - SMF-227-20260604-FX273.lcb	
样品瓶号 : 2-16	版本号:6.115
进样体积 : 10μl	实验者:xiechoajun
进样时间 : 2026/06/04 19:53:28	处理者:xiechoajun
处理时间 (V2) : 2026/06/05 17:15:54	
仪器型号: SHIMADZU LC-2050C(FX273)	

## <色谱图>

mV



## <峰表>

检测器A Ch1 250nm

峰号	保留时间	面积	面积%	高度	理论塔板数(USP)	拖尾因子	分离度(USP)
1	1.180	65220	8.301	11662	1030	1.386	--
2	1.835	720485	91.699	122175	2263	1.225	4.353
总计		785706	100.000	133838			



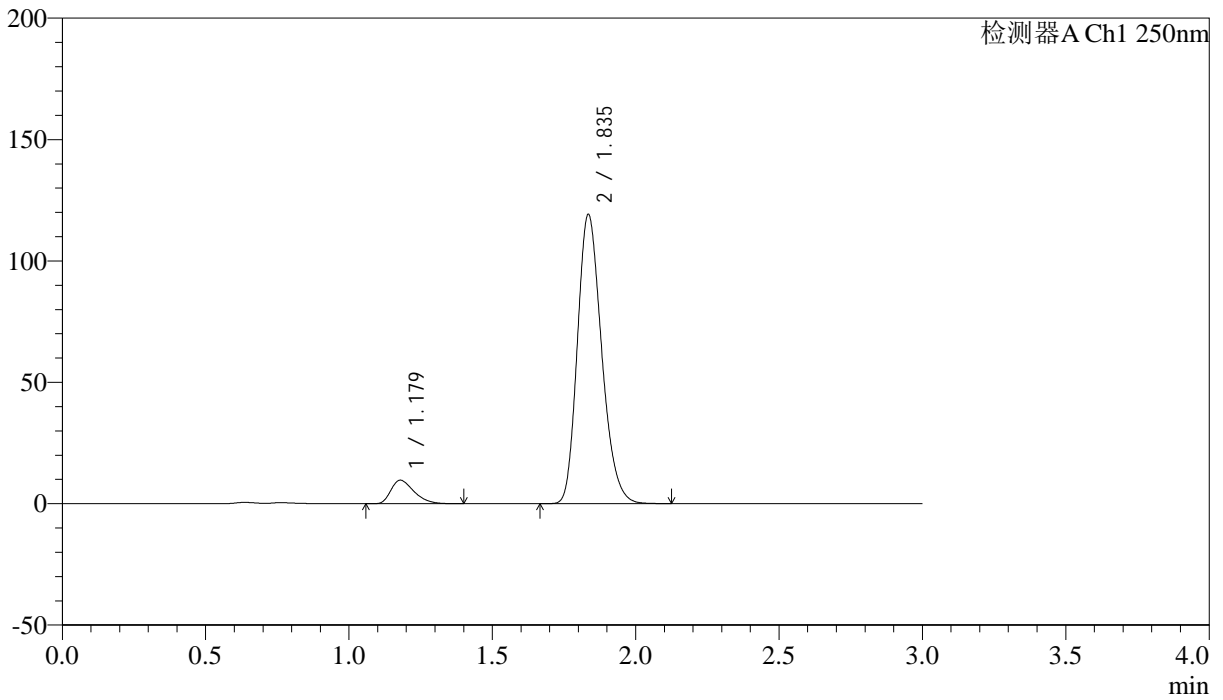
# SMF-227

<样品信息>

色谱柱 : LP-C18(50*4.6mm,5μm)	流速: 1.0ml/min
柱温 : 40°C	波长:250nm
数据文件名: RC\$SMF-227 - 0-72/24-873-2 - zzp-2026051421p-rcqx-2-pH1.2jz-150mg10mg-jf50z-60min-P3.lcd	
方法文件名: RC\$SMF-227 - SMF-227-RC-FX273-250nm.lcm	
批处理文件名: RC\$SMF-227 - SMF-227-20260604-FX273.lcb	
样品瓶号 : 2-25	版本号:6.115
进样体积 : 10μl	实验者:xiechoajun
进样时间 : 2026/06/04 19:56:45	处理者:xiechoajun
处理时间 (V2) : 2026/06/05 17:15:57	
仪器型号: SHIMADZU LC-2050C(FX273)	

<色谱图>

mV



<峰表>

检测器A Ch1 250nm

峰号	保留时间	面积	面积%	高度	理论塔板数(USP)	拖尾因子	分离度(USP)
1	1.179	54231	7.179	9693	1030	1.387	--
2	1.835	701180	92.821	118620	2259	1.225	4.349
总计		755411	100.000	128313			



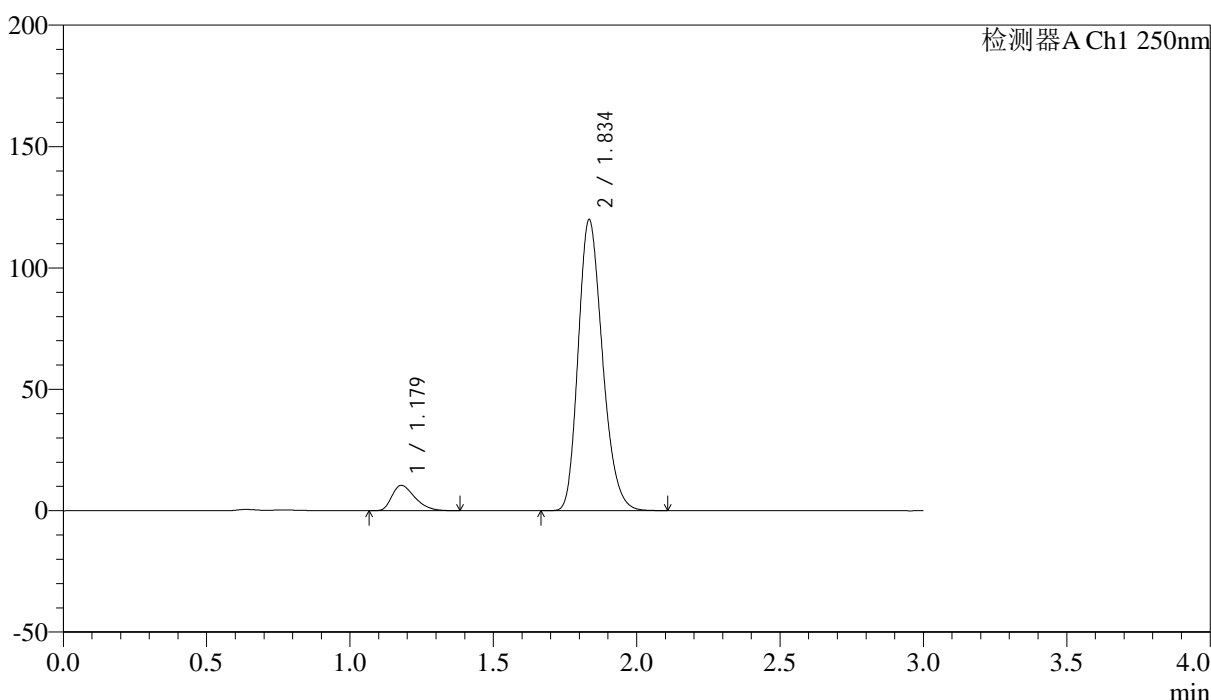
# SMF-227

## <样品信息>

色谱柱 : LP-C18(50*4.6mm,5μm)	流速: 1.0ml/min
柱温 : 40°C	波长:250nm
数据文件名: RC\$SMF-227 - 0-72/24-874-2 - zzp-2026051421p-rcqx-2-pH1.2jz-150mg10mg-jf50z-60min-P4.lcd	
方法文件名: RC\$SMF-227 - SMF-227-RC-FX273-250nm.lcm	
批处理文件名: RC\$SMF-227 - SMF-227-20260604-FX273.lcb	
样品瓶号 : 2-34	版本号:6.115
进样体积 : 10μl	实验者:xiechoajun
进样时间 : 2026/06/04 20:00:03	处理者:xiechoajun
处理时间 (V2) : 2026/06/05 17:16:00	
仪器型号: SHIMADZU LC-2050C(FX273)	

## <色谱图>

mV



## <峰表>

检测器A Ch1 250nm

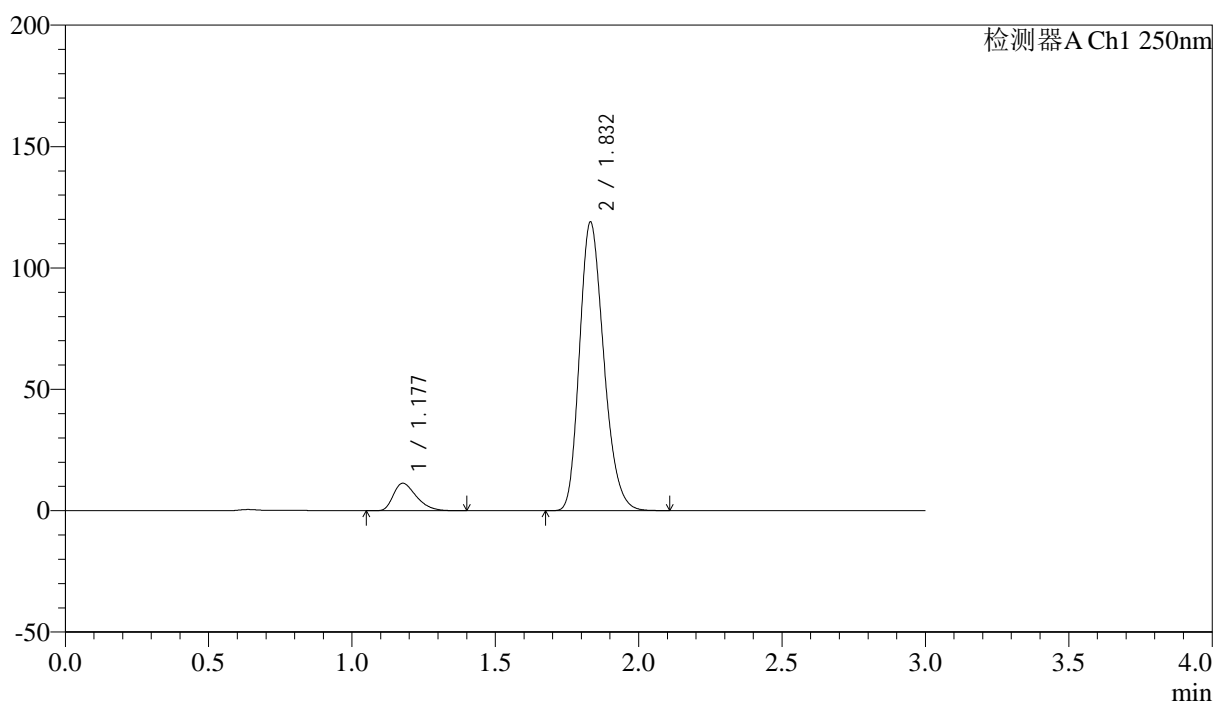
峰号	保留时间	面积	面积%	高度	理论塔板数(USP)	拖尾因子	分离度(USP)
1	1.179	58458	7.669	10470	1031	1.384	--
2	1.834	703852	92.331	119179	2268	1.226	4.350
总计		762310	100.000	129649			

## &lt;样品信息&gt;

色谱柱 : LP-C18(50\*4.6mm,5 $\mu$ m) 流速: 1.0ml/min  
 柱温 : 40 $^{\circ}$ C 波长:250nm  
 数据文件名: RC\$SMF-227 - 0-72/24-875-2 - zzp-2026051421p-rcqx-2-pH1.2jz-150mg10mg-jf50z-60min-P5.lcd  
 方法文件名: RC\$SMF-227 - SMF-227-RC-FX273-250nm.lcm  
 批处理文件名: RC\$SMF-227 - SMF-227-20260604-FX273.lcb  
 样品瓶号 : 2-43  
 进样体积 : 10 $\mu$ l 版本号:6.115  
 进样时间 : 2026/06/04 20:03:20 实验者:xiechoajun  
 处理时间(V2) : 2026/06/05 17:16:03 处理者:xiechoajun  
 仪器型号: SHIMADZU LC-2050C(FX273)

## &lt;色谱图&gt;

mV



## &lt;峰表&gt;

检测器A Ch1 250nm

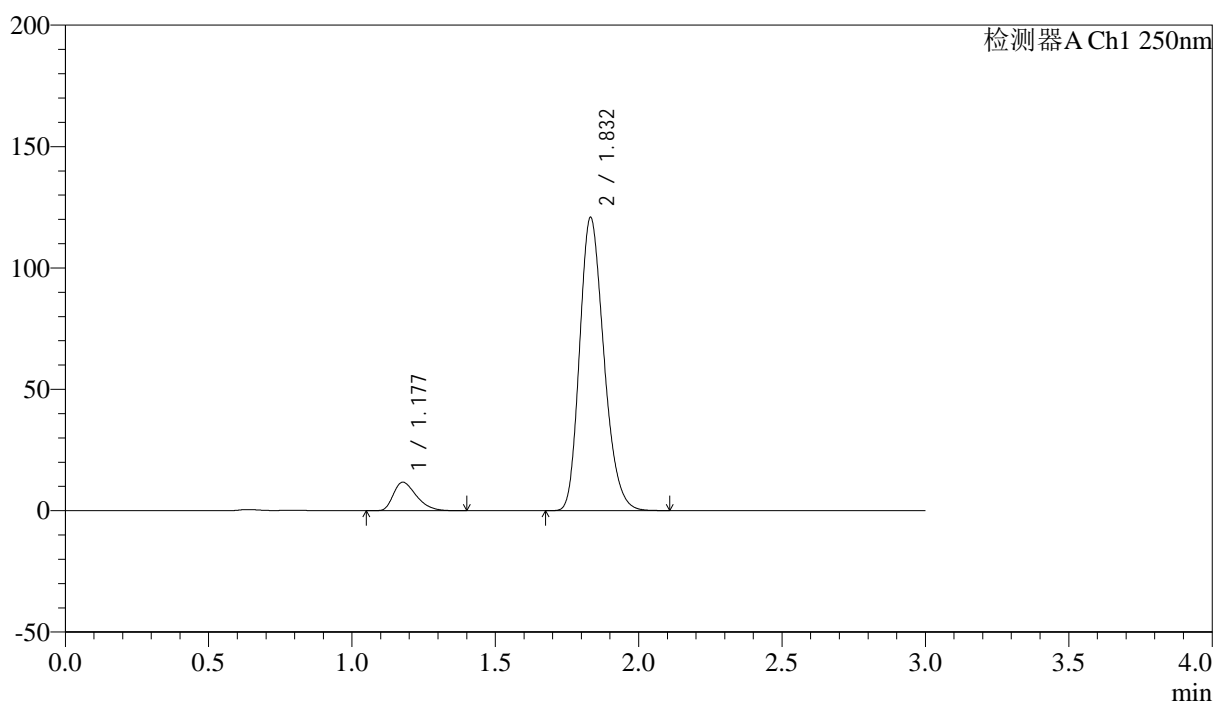
峰号	保留时间	面积	面积%	高度	理论塔板数(USP)	拖尾因子	分离度(USP)
1	1.177	63313	8.313	11299	1032	1.389	--
2	1.832	698258	91.687	118800	2257	1.226	4.350
总计		761571	100.000	130099			

## &lt;样品信息&gt;

色谱柱 : LP-C18(50\*4.6mm,5 $\mu$ m) 流速: 1.0ml/min  
 柱温 : 40 $^{\circ}$ C 波长:250nm  
 数据文件名: RC\$SMF-227 - 0-72/24-876-2 - zzp-2026051421p-rcqx-2-pH1.2jz-150mg10mg-jf50z-60min-P6.lcd  
 方法文件名: RC\$SMF-227 - SMF-227-RC-FX273-250nm.lcm  
 批处理文件名: RC\$SMF-227 - SMF-227-20260604-FX273.lcb  
 样品瓶号 : 2-52  
 进样体积 : 10 $\mu$ l 版本号:6.115  
 进样时间 : 2026/06/04 20:06:38 实验者:xiechoajun  
 处理时间(V2) : 2026/06/05 17:16:06 处理者:xiechoajun  
 仪器型号: SHIMADZU LC-2050C(FX273)

## &lt;色谱图&gt;

mV



## &lt;峰表&gt;

检测器A Ch1 250nm

峰号	保留时间	面积	面积%	高度	理论塔板数(USP)	拖尾因子	分离度(USP)
1	1.177	65781	8.478	11741	1030	1.391	--
2	1.832	710137	91.522	120661	2258	1.227	4.350
总计		775918	100.000	132401			



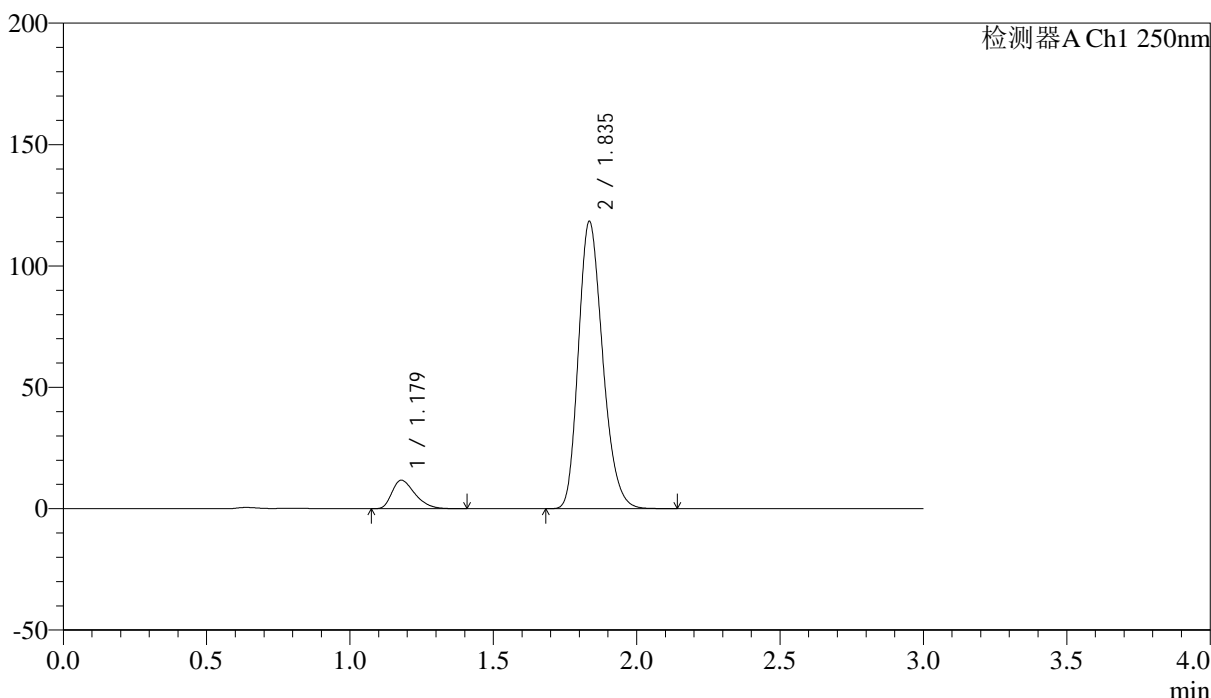
# SMF-227

## <样品信息>

色谱柱 : LP-C18(50\*4.6mm,5μm) 流速: 1.0ml/min  
 柱温 : 40°C 波长:250nm  
 数据文件名: RC\$SMF-227 - 0-72/24-877-2 - zzp-2026051421p-rcqx-2-pH1.2jz-150mg10mg-jf50z-90min-P1.lcd  
 方法文件名: RC\$SMF-227 - SMF-227-RC-FX273-250nm.lcm  
 批处理文件名: RC\$SMF-227 - SMF-227-20260604-FX273.lcb  
 样品瓶号 : 2-8 版本号:6.115  
 进样体积 : 10μl 实验者:xiechoajun  
 进样时间 : 2026/06/04 20:09:56 处理者:xiechoajun  
 处理时间 (V2) : 2026/06/05 17:16:09  
 仪器型号: SHIMADZU LC-2050C(FX273)

## <色谱图>

mV



## <峰表>

检测器A Ch1 250nm

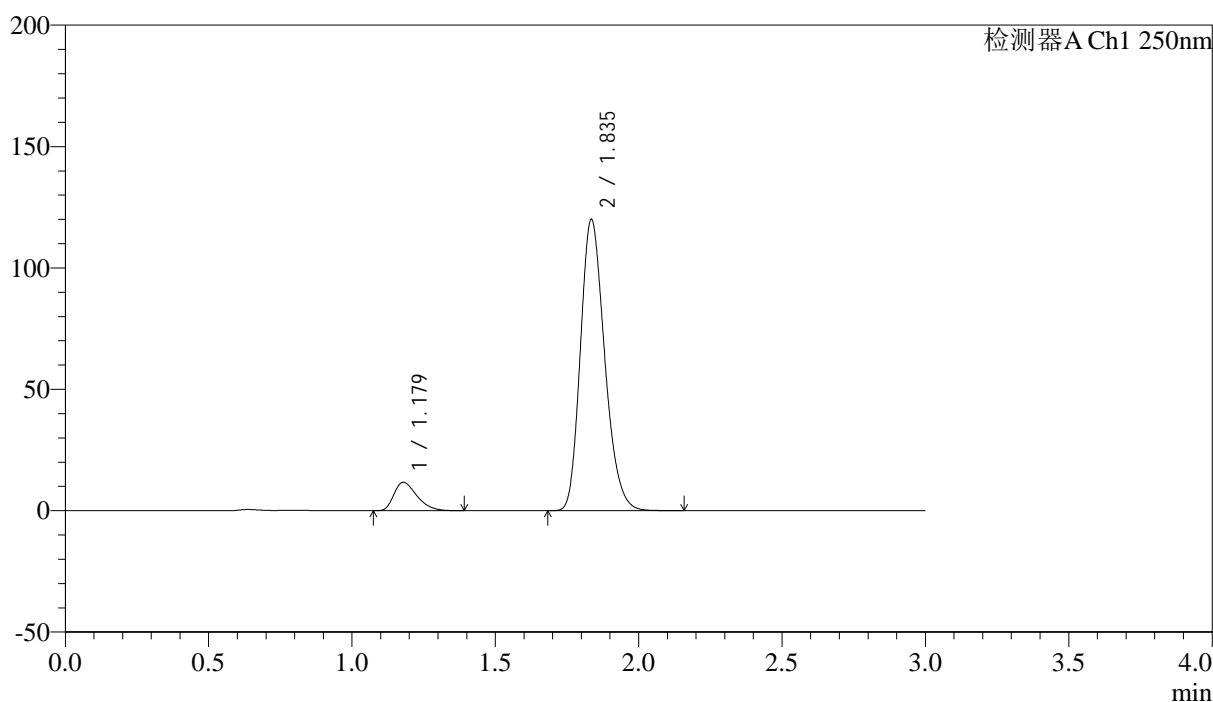
峰号	保留时间	面积	面积%	高度	理论塔板数(USP)	拖尾因子	分离度(USP)
1	1.179	65698	8.629	11751	1030	1.392	--
2	1.835	695637	91.371	117859	2265	1.226	4.352
总计		761335	100.000	129610			

## &lt;样品信息&gt;

色谱柱 : LP-C18(50\*4.6mm,5 $\mu$ m) 流速: 1.0ml/min  
 柱温 : 40 $^{\circ}$ C 波长:250nm  
 数据文件名: RC\$SMF-227 - 0-72/24-878-2 - zzp-2026051421p-rcqx-2-pH1.2jz-150mg10mg-jf50z-90min-P2.lcd  
 方法文件名: RC\$SMF-227 - SMF-227-RC-FX273-250nm.lcm  
 批处理文件名: RC\$SMF-227 - SMF-227-20260604-FX273.lcb  
 样品瓶号 : 2-17  
 进样体积 : 10 $\mu$ l 版本号:6.115  
 进样时间 : 2026/06/04 20:13:15 实验者:xiechoajun  
 处理时间(V2) : 2026/06/05 17:16:12 处理者:xiechoajun  
 仪器型号: SHIMADZU LC-2050C(FX273)

## &lt;色谱图&gt;

mV



## &lt;峰表&gt;

检测器A Ch1 250nm

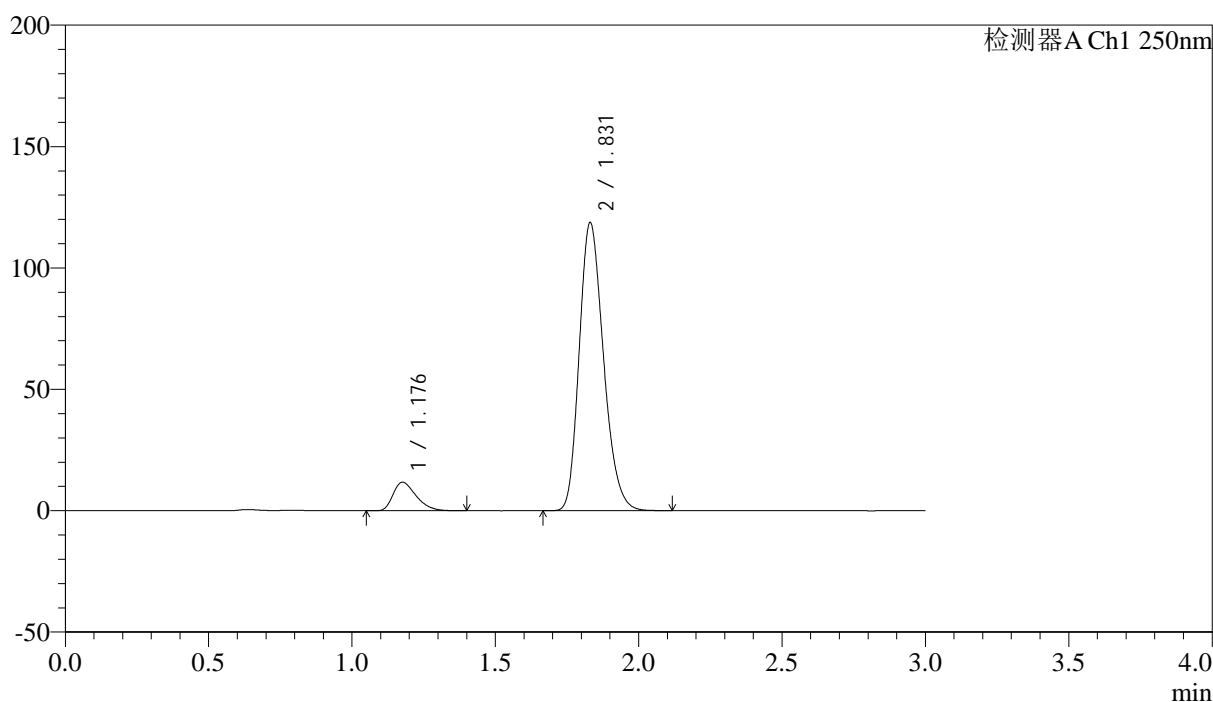
峰号	保留时间	面积	面积%	高度	理论塔板数(USP)	拖尾因子	分离度(USP)
1	1.179	65581	8.506	11732	1033	1.388	--
2	1.835	705441	91.494	119447	2264	1.226	4.355
总计		771021	100.000	131178			

## &lt;样品信息&gt;

色谱柱 : LP-C18(50\*4.6mm,5 $\mu$ m) 流速: 1.0ml/min  
 柱温 : 40 $^{\circ}$ C 波长:250nm  
 数据文件名: RC\$SMF-227 - 0-72/24-879-2 - zzp-2026051421p-rcqx-2-pH1.2jz-150mg10mg-jf50z-90min-P3.lcd  
 方法文件名: RC\$SMF-227 - SMF-227-RC-FX273-250nm.lcm  
 批处理文件名: RC\$SMF-227 - SMF-227-20260604-FX273.lcb  
 样品瓶号 : 2-26  
 进样体积 : 10 $\mu$ l 版本号:6.115  
 进样时间 : 2026/06/04 20:16:33 实验者:xiechoajun  
 处理时间(V2) : 2026/06/05 17:16:14 处理者:xiechoajun  
 仪器型号: SHIMADZU LC-2050C(FX273)

## &lt;色谱图&gt;

mV



## &lt;峰表&gt;

检测器A Ch1 250nm

峰号	保留时间	面积	面积%	高度	理论塔板数(USP)	拖尾因子	分离度(USP)
1	1.176	65563	8.588	11683	1027	1.388	--
2	1.831	697885	91.412	118667	2253	1.224	4.346
总计		763448	100.000	130350			



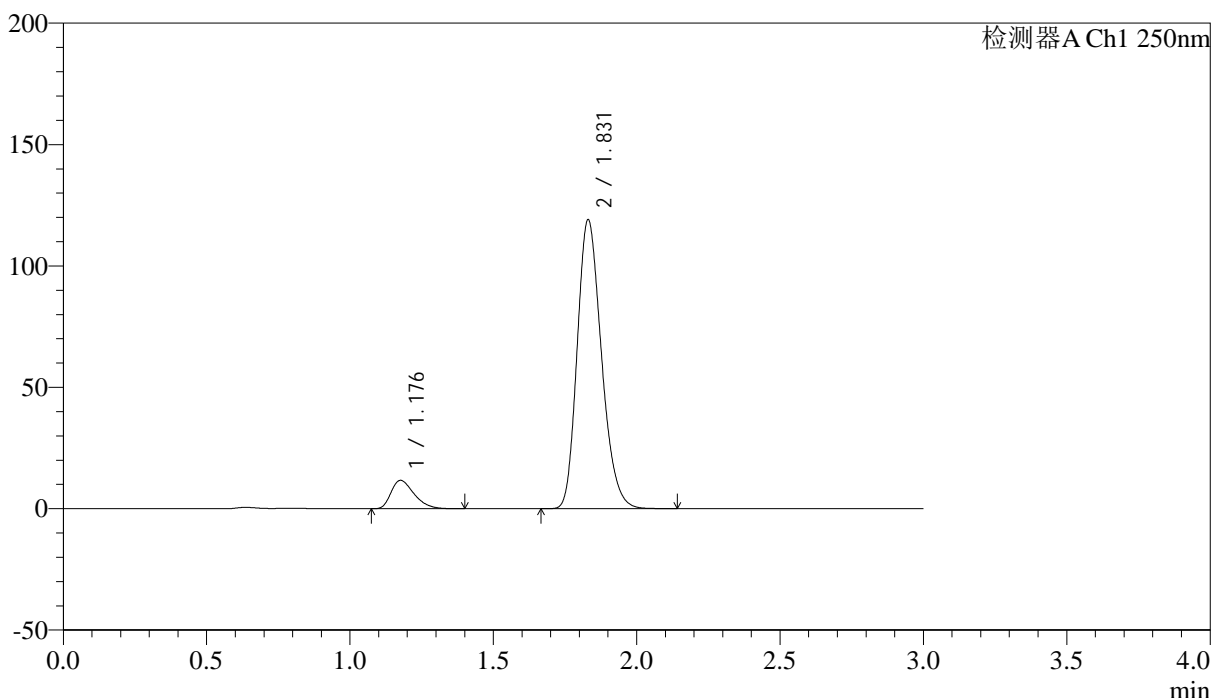
# SMF-227

## <样品信息>

色谱柱 : LP-C18(50\*4.6mm,5μm) 流速: 1.0ml/min  
 柱温 : 40°C 波长:250nm  
 数据文件名: RC\$SMF-227 - 0-72/24-880-2 - zzp-2026051421p-rcqx-2-pH1.2jz-150mg10mg-jf50z-90min-P4.lcd  
 方法文件名: RC\$SMF-227 - SMF-227-RC-FX273-250nm.lcm  
 批处理文件名: RC\$SMF-227 - SMF-227-20260604-FX273.lcb  
 样品瓶号 : 2-35 版本号:6.115  
 进样体积 : 10μl 实验者:xiechoajun  
 进样时间 : 2026/06/04 20:19:52 处理者:xiechoajun  
 处理时间 (V2) : 2026/06/05 17:16:17  
 仪器型号: SHIMADZU LC-2050C(FX273)

## <色谱图>

mV



## <峰表>

检测器A Ch1 250nm

峰号	保留时间	面积	面积%	高度	理论塔板数(USP)	拖尾因子	分离度(USP)
1	1.176	65422	8.540	11642	1026	1.391	--
2	1.831	700641	91.460	119046	2249	1.225	4.343
总计		766063	100.000	130688			



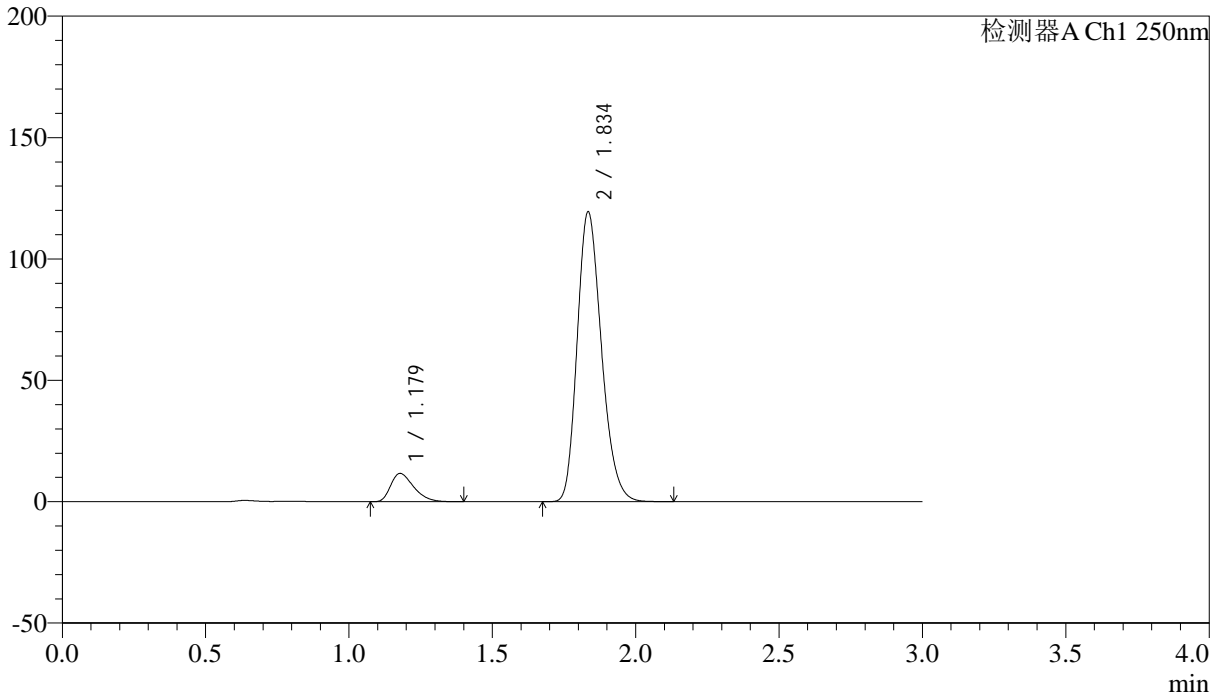
# SMF-227

## <样品信息>

色谱柱 : LP-C18(50\*4.6mm,5μm) 流速: 1.0ml/min  
 柱温 : 40°C 波长:250nm  
 数据文件名: RC\$SMF-227 - 0-72/24-881-2 - zzp-2026051421p-rcqx-2-pH1.2jz-150mg10mg-jf50z-90min-P5.lcd  
 方法文件名: RC\$SMF-227 - SMF-227-RC-FX273-250nm.lcm  
 批处理文件名: RC\$SMF-227 - SMF-227-20260604-FX273.lcb  
 样品瓶号 : 2-44 版本号:6.115  
 进样体积 : 10μl 实验者:xiechoajun  
 进样时间 : 2026/06/04 20:23:10 处理者:xiechoajun  
 处理时间 (V2) : 2026/06/05 17:16:20  
 仪器型号: SHIMADZU LC-2050C(FX273)

## <色谱图>

mV



## <峰表>

检测器A Ch1 250nm

峰号	保留时间	面积	面积%	高度	理论塔板数(USP)	拖尾因子	分离度(USP)
1	1.179	65244	8.497	11657	1031	1.390	--
2	1.834	702561	91.503	118715	2257	1.226	4.352
总计		767805	100.000	130372			



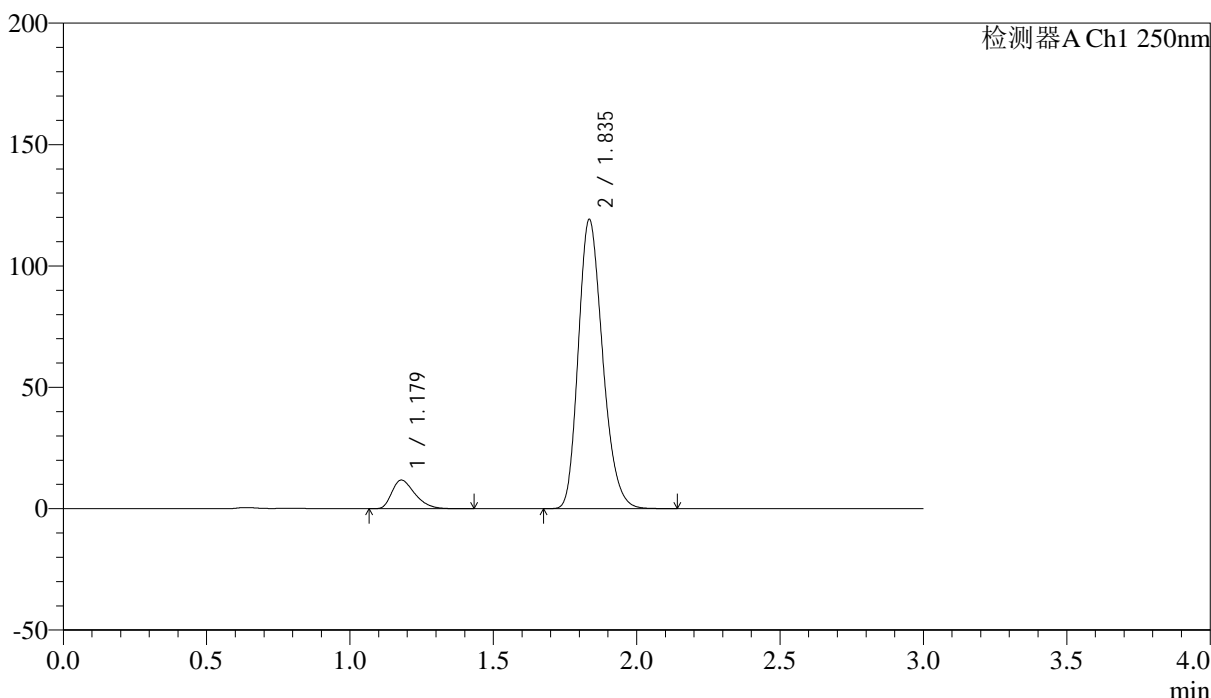
# SMF-227

## <样品信息>

色谱柱 : LP-C18(50\*4.6mm,5μm) 流速: 1.0ml/min  
 柱温 : 40°C 波长:250nm  
 数据文件名: RC\$SMF-227 - 0-72/24-882-2 - zzp-2026051421p-rcqx-2-pH1.2jz-150mg10mg-jf50z-90min-P6.lcd  
 方法文件名: RC\$SMF-227 - SMF-227-RC-FX273-250nm.lcm  
 批处理文件名: RC\$SMF-227 - SMF-227-20260604-FX273.lcb  
 样品瓶号 : 2-53 版本号:6.115  
 进样体积 : 10μl 实验者:xiechoajun  
 进样时间 : 2026/06/04 20:26:28 处理者:xiechoajun  
 处理时间 (V2) : 2026/06/05 17:16:23  
 仪器型号: SHIMADZU LC-2050C(FX273)

## <色谱图>

mV



## <峰表>

检测器A Ch1 250nm

峰号	保留时间	面积	面积%	高度	理论塔板数(USP)	拖尾因子	分离度(USP)
1	1.179	66100	8.607	11807	1030	1.388	--
2	1.835	701853	91.393	118583	2255	1.226	4.347
总计		767953	100.000	130390			



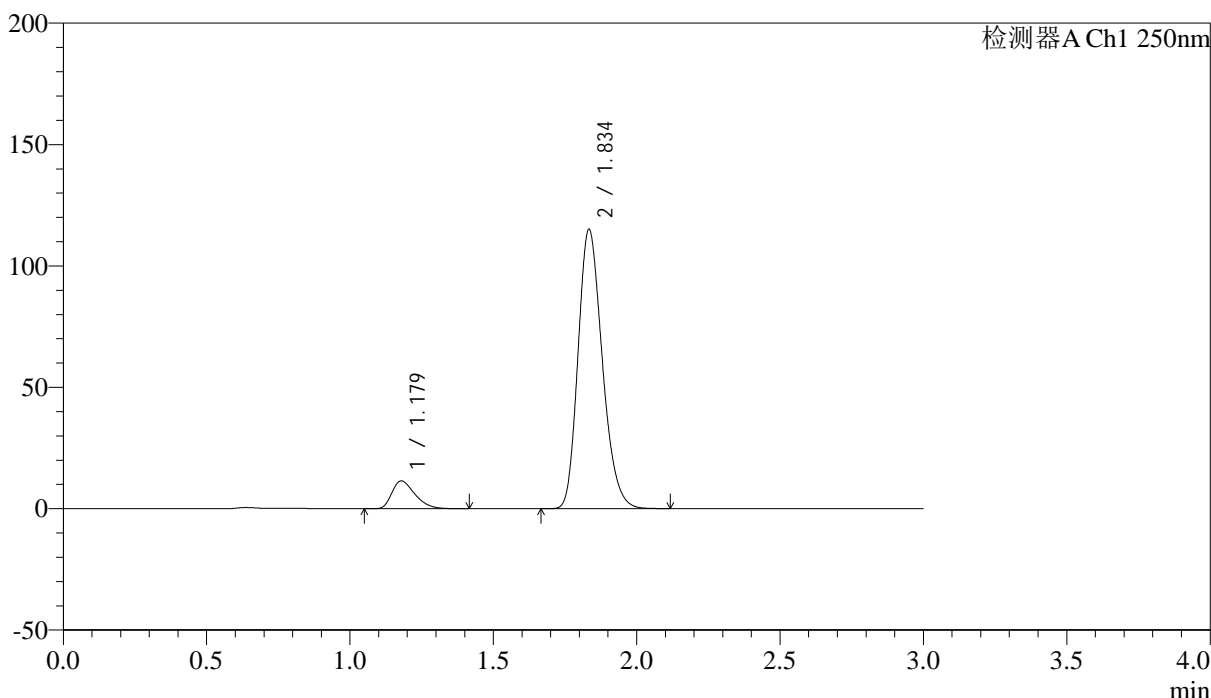
# SMF-227

## <样品信息>

色谱柱	: LP-C18(50*4.6mm,5μm)	流速	: 1.0ml/min
柱温	: 40°C	波长	: 250nm
数据文件名	: RC\$SMF-227 - 0-72/24-883-2 - zzp-2026051421p-rcqx-2-pH1.2jz-150mg10mg-jf50z-120min-P1.lcd		
方法文件名	: RC\$SMF-227 - SMF-227-RC-FX273-250nm.lcm		
批处理文件名	: RC\$SMF-227 - SMF-227-20260604-FX273.lcb		
样品瓶号	: 4-3	版本号	: 6.115
进样体积	: 10μl	实验者	: xiechaojun
进样时间	: 2026/06/04 20:29:45	处理者	: xiechaojun
处理时间 (V2)	: 2026/06/05 17:16:26		
仪器型号	: SHIMADZU LC-2050C(FX273)		

## <色谱图>

mV



## <峰表>

检测器A Ch1 250nm

峰号	保留时间	面积	面积%	高度	理论塔板数(USP)	拖尾因子	分离度(USP)
1	1.179	63962	8.645	11449	1032	1.391	--
2	1.834	675936	91.355	114569	2260	1.225	4.346
总计		739898	100.000	126018			



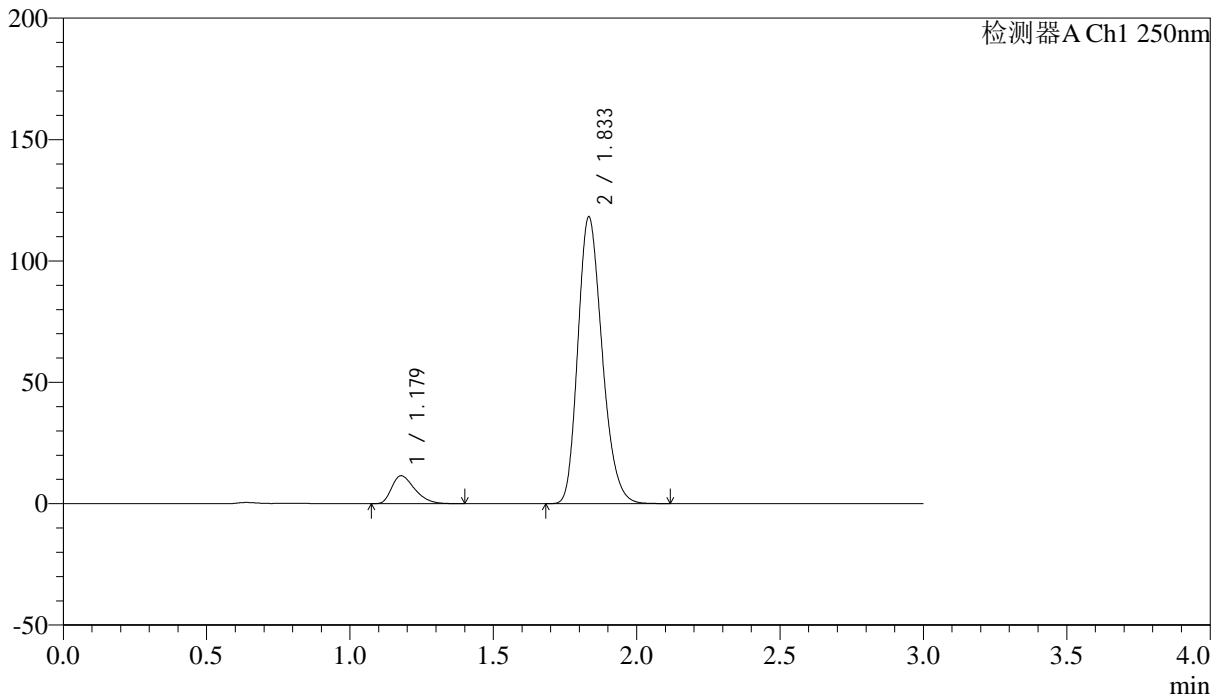
# SMF-227

## <样品信息>

色谱柱 : LP-C18(50*4.6mm,5μm)	流速: 1.0ml/min
柱温 : 40°C	波长:250nm
数据文件名: RC\$SMF-227 - 0-72/24-884-2 - zzp-2026051421p-rcqx-2-pH1.2jz-150mg10mg-jf50z-120min-P2.lcd	
方法文件名: RC\$SMF-227 - SMF-227-RC-FX273-250nm.lcm	
批处理文件名: RC\$SMF-227 - SMF-227-20260604-FX273.lcb	
样品瓶号 : 4-12	版本号:6.115
进样体积 : 10μl	实验者:xiechoajun
进样时间 : 2026/06/04 20:33:02	处理者:xiechoajun
处理时间 (V2) : 2026/06/05 17:16:29	
仪器型号: SHIMADZU LC-2050C(FX273)	

## <色谱图>

mV



## <峰表>

检测器A Ch1 250nm

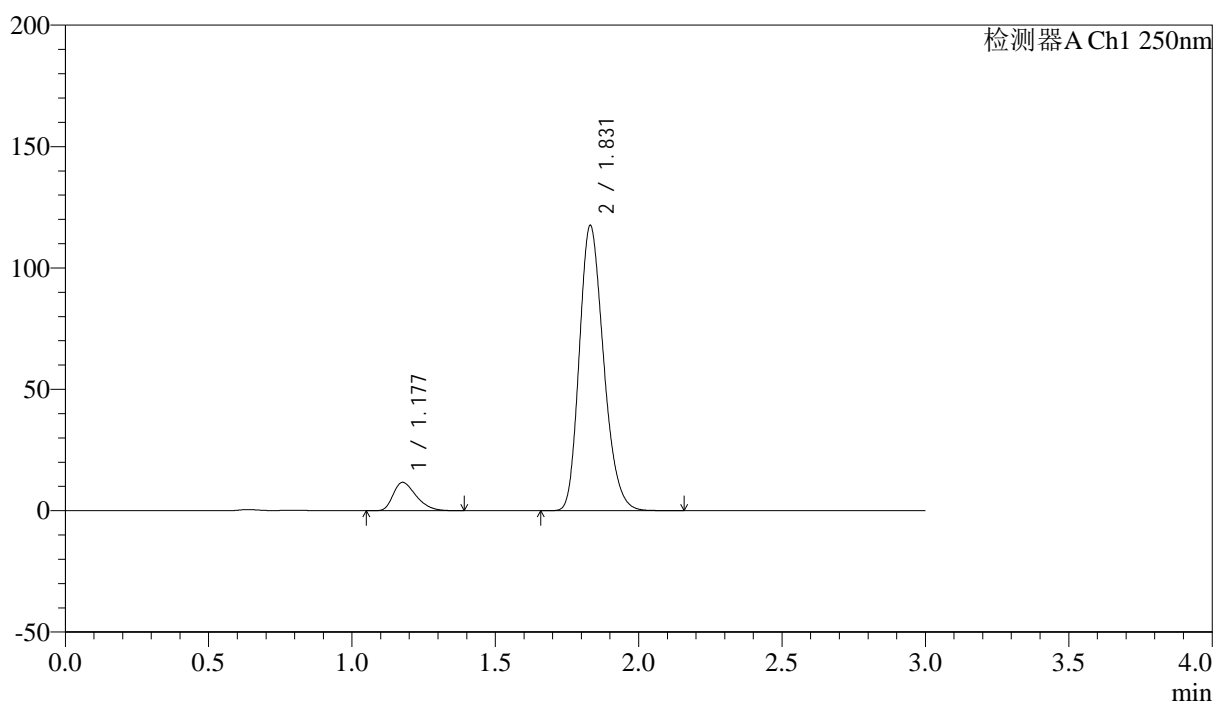
峰号	保留时间	面积	面积%	高度	理论塔板数(USP)	拖尾因子	分离度(USP)
1	1.179	64371	8.486	11515	1033	1.388	--
2	1.833	694191	91.514	117797	2261	1.225	4.348
总计		758562	100.000	129311			

## &lt;样品信息&gt;

色谱柱 : LP-C18(50\*4.6mm,5 $\mu$ m) 流速: 1.0ml/min  
 柱温 : 40 $^{\circ}$ C 波长:250nm  
 数据文件名: RC\$SMF-227 - 0-72/24-885-2 - zzp-2026051421p-rcqx-2-pH1.2jz-150mg10mg-jf50z-120min-P3.lcd  
 方法文件名: RC\$SMF-227 - SMF-227-RC-FX273-250nm.lcm  
 批处理文件名: RC\$SMF-227 - SMF-227-20260604-FX273.lcb  
 样品瓶号 : 4-21  
 进样体积 : 10 $\mu$ l 版本号:6.115  
 进样时间 : 2026/06/04 20:36:19 实验者:xiechoajun  
 处理时间(V2) : 2026/06/05 17:16:31 处理者:xiechoajun  
 仪器型号: SHIMADZU LC-2050C(FX273)

## &lt;色谱图&gt;

mV



## &lt;峰表&gt;

检测器A Ch1 250nm

峰号	保留时间	面积	面积%	高度	理论塔板数(USP)	拖尾因子	分离度(USP)
1	1.177	65316	8.643	11646	1028	1.384	--
2	1.831	690421	91.357	117462	2258	1.225	4.348
总计		755737	100.000	129108			



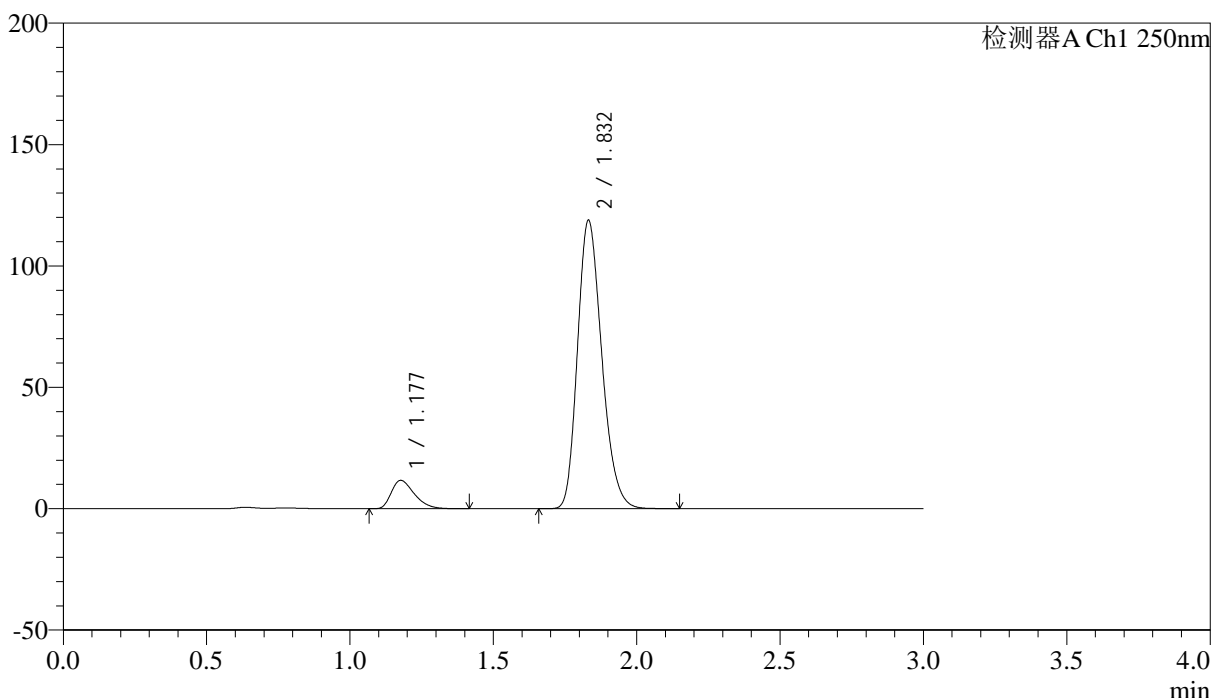
# SMF-227

## <样品信息>

色谱柱 : LP-C18(50*4.6mm,5μm)	流速: 1.0ml/min
柱温 : 40°C	波长:250nm
数据文件名: RC\$SMF-227 - 0-72/24-886-2 - zzp-2026051421p-rcqx-2-pH1.2jz-150mg10mg-jf50z-120min-P4.lcd	
方法文件名: RC\$SMF-227 - SMF-227-RC-FX273-250nm.lcm	
批处理文件名: RC\$SMF-227 - SMF-227-20260604-FX273.lcb	
样品瓶号 : 4-30	版本号:6.115
进样体积 : 10μl	实验者:xiechoajun
进样时间 : 2026/06/04 20:39:36	处理者:xiechoajun
处理时间 (V2) : 2026/06/05 17:16:34	
仪器型号: SHIMADZU LC-2050C(FX273)	

## <色谱图>

mV



## <峰表>

检测器A Ch1 250nm

峰号	保留时间	面积	面积%	高度	理论塔板数(USP)	拖尾因子	分离度(USP)
1	1.177	65325	8.547	11644	1030	1.390	--
2	1.832	698963	91.453	118683	2252	1.226	4.347
总计		764288	100.000	130327			



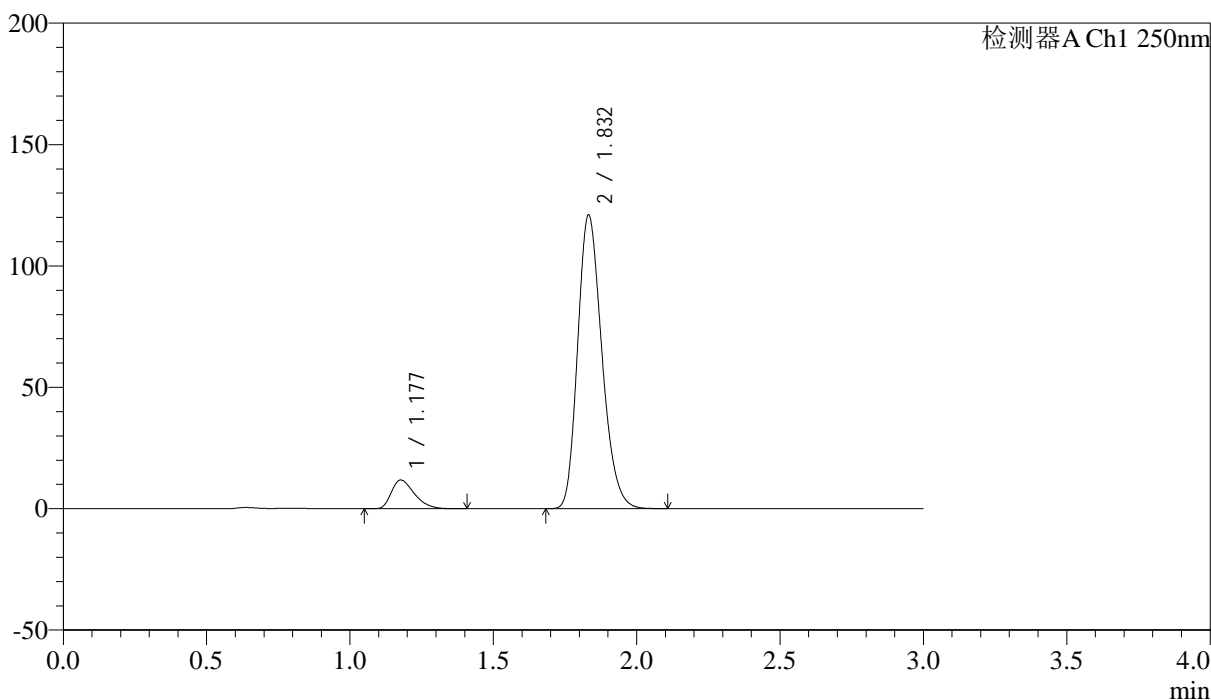
# SMF-227

## <样品信息>

色谱柱 : LP-C18(50*4.6mm,5μm)	流速: 1.0ml/min
柱温 : 40°C	波长:250nm
数据文件名: RC\$SMF-227 - 0-72/24-887-2 - zzp-2026051421p-rcqx-2-pH1.2jz-150mg10mg-jf50z-120min-P5.lcd	
方法文件名: RC\$SMF-227 - SMF-227-RC-FX273-250nm.lcm	
批处理文件名: RC\$SMF-227 - SMF-227-20260604-FX273.lcb	
样品瓶号 : 4-39	版本号:6.115
进样体积 : 10μl	实验者:xiechoajun
进样时间 : 2026/06/04 20:42:53	处理者:xiechoajun
处理时间 (V2) : 2026/06/05 17:16:37	
仪器型号: SHIMADZU LC-2050C(FX273)	

## <色谱图>

mV



## <峰表>

检测器A Ch1 250nm

峰号	保留时间	面积	面积%	高度	理论塔板数(USP)	拖尾因子	分离度(USP)
1	1.177	66165	8.527	11805	1027	1.389	--
2	1.832	709820	91.473	120773	2265	1.225	4.351
总计		775985	100.000	132578			



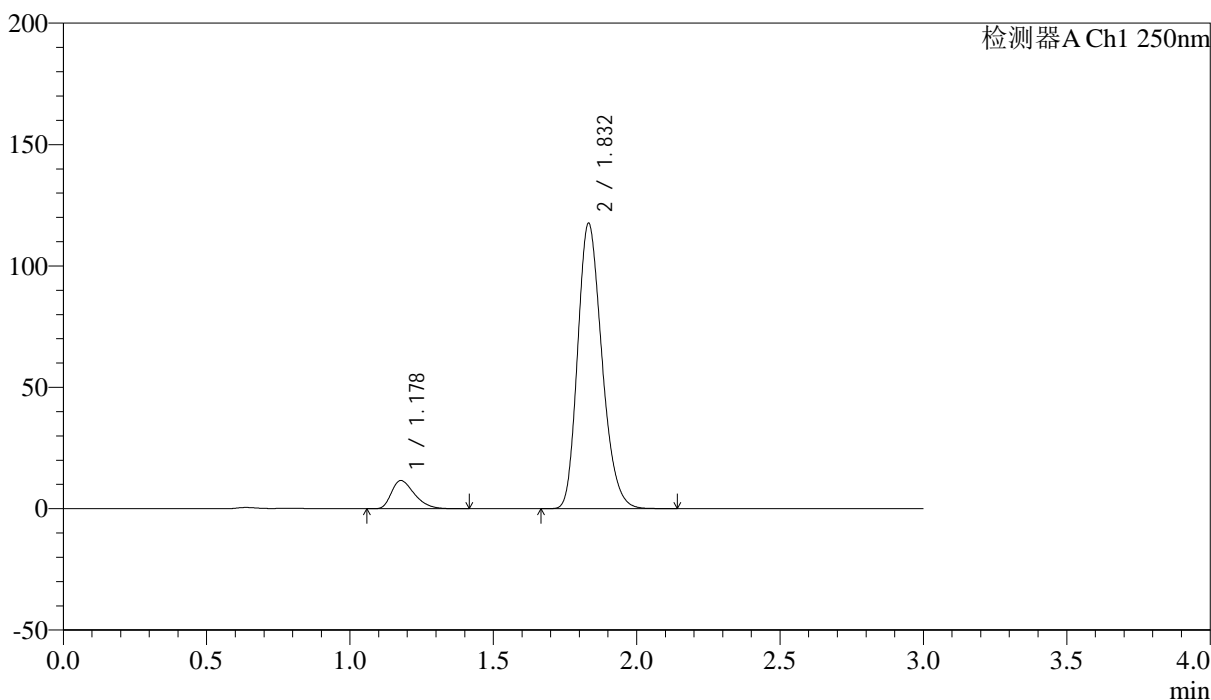
# SMF-227

## <样品信息>

色谱柱 : LP-C18(50*4.6mm,5μm)	流速: 1.0ml/min
柱温 : 40°C	波长:250nm
数据文件名: RC\$SMF-227 - 0-72/24-888-2 - zzp-2026051421p-rcqx-2-pH1.2jz-150mg10mg-jf50z-120min-P6.lcd	
方法文件名: RC\$SMF-227 - SMF-227-RC-FX273-250nm.lcm	
批处理文件名: RC\$SMF-227 - SMF-227-20260604-FX273.lcb	
样品瓶号 : 4-48	版本号:6.115
进样体积 : 10μl	实验者:xiechoajun
进样时间 : 2026/06/04 20:46:10	处理者:xiechoajun
处理时间 (V2) : 2026/06/05 17:16:40	
仪器型号: SHIMADZU LC-2050C(FX273)	

## <色谱图>

mV



## <峰表>

检测器A Ch1 250nm

峰号	保留时间	面积	面积%	高度	理论塔板数(USP)	拖尾因子	分离度(USP)
1	1.178	65104	8.614	11619	1031	1.391	--
2	1.832	690653	91.386	117398	2262	1.226	4.352
总计		755757	100.000	129018			



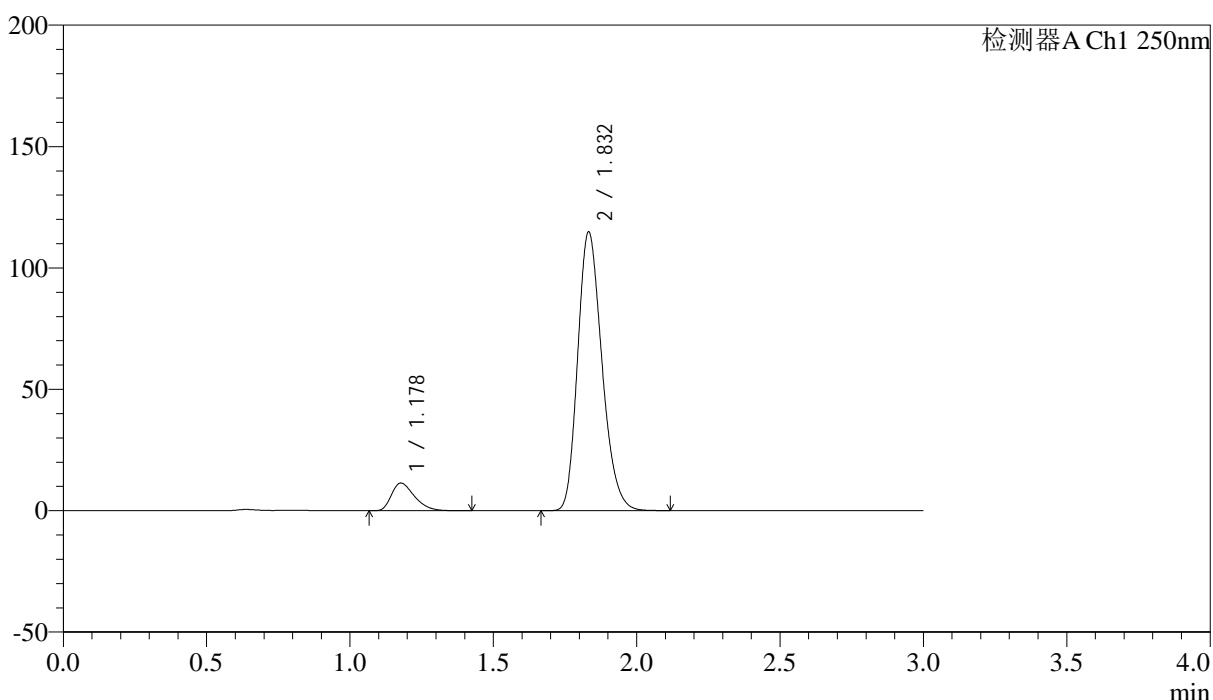
# SMF-227

## <样品信息>

色谱柱 : LP-C18(50*4.6mm,5μm)	流速: 1.0ml/min
柱温 : 40°C	波长:250nm
数据文件名: RC\$SMF-227 - 0-72/24-889-2 - zzp-2026051421p-rcqx-2-pH1.2jz-150mg10mg-jf50z-jxzs-P1.lcd	
方法文件名: RC\$SMF-227 - SMF-227-RC-FX273-250nm.lcm	
批处理文件名: RC\$SMF-227 - SMF-227-20260604-FX273.lcb	
样品瓶号 : 4-4	版本号:6.115
进样体积 : 10μl	实验者:xiechoajun
进样时间 : 2026/06/04 20:49:27	处理者:xiechoajun
处理时间 (V2) : 2026/06/05 17:16:42	
仪器型号: SHIMADZU LC-2050C(FX273)	

## <色谱图>

mV



## <峰表>

检测器A Ch1 250nm

峰号	保留时间	面积	面积%	高度	理论塔板数(USP)	拖尾因子	分离度(USP)
1	1.178	63783	8.636	11380	1032	1.389	--
2	1.832	674783	91.364	114613	2257	1.226	4.352
总计		738566	100.000	125993			



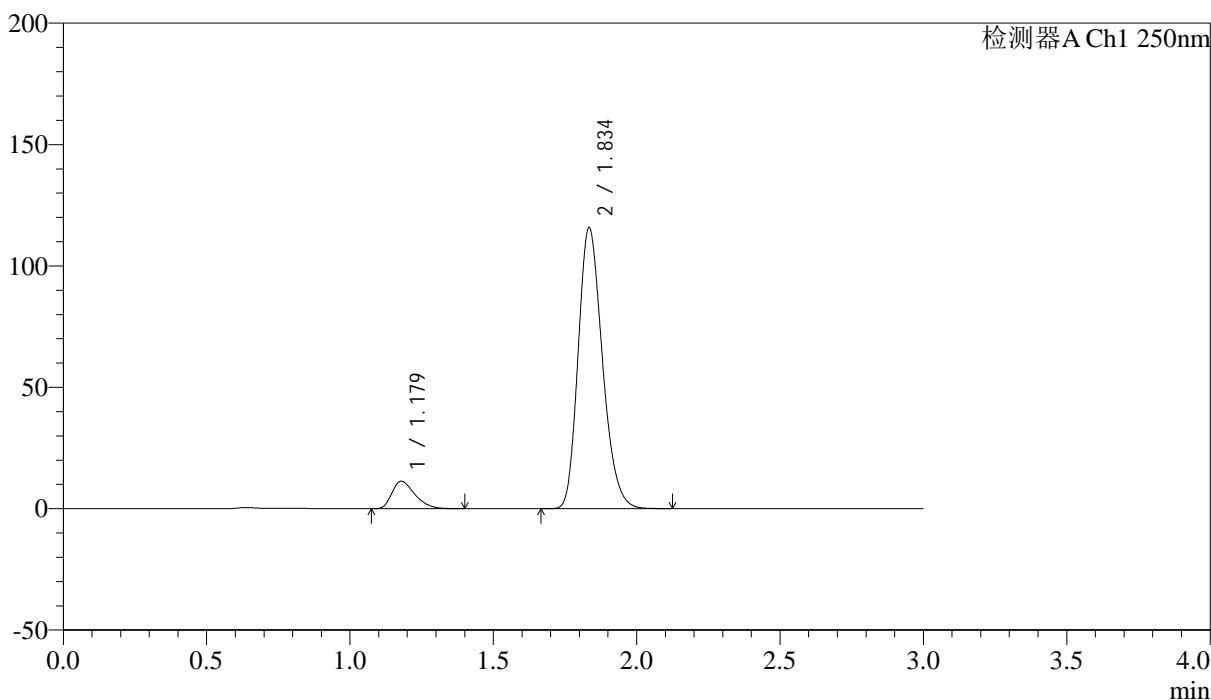
# SMF-227

## <样品信息>

色谱柱 : LP-C18(50*4.6mm,5μm)	流速: 1.0ml/min
柱温 : 40°C	波长:250nm
数据文件名: RC\$SMF-227 - 0-72/24-890-2 - zzp-2026051421p-rcqx-2-pH1.2jz-150mg10mg-jf50z-jxzs-P2.lcd	
方法文件名: RC\$SMF-227 - SMF-227-RC-FX273-250nm.lcm	
批处理文件名: RC\$SMF-227 - SMF-227-20260604-FX273.lcb	
样品瓶号 : 4-13	版本号:6.115
进样体积 : 10μl	实验者:xiechoajun
进样时间 : 2026/06/04 20:52:44	处理者:xiechoajun
处理时间 (V2) : 2026/06/05 17:16:45	
仪器型号: SHIMADZU LC-2050C(FX273)	

## <色谱图>

mV



## <峰表>

检测器A Ch1 250nm

峰号	保留时间	面积	面积%	高度	理论塔板数(USP)	拖尾因子	分离度(USP)
1	1.179	63161	8.497	11301	1034	1.389	--
2	1.834	680218	91.503	115163	2264	1.227	4.352
总计		743379	100.000	126464			



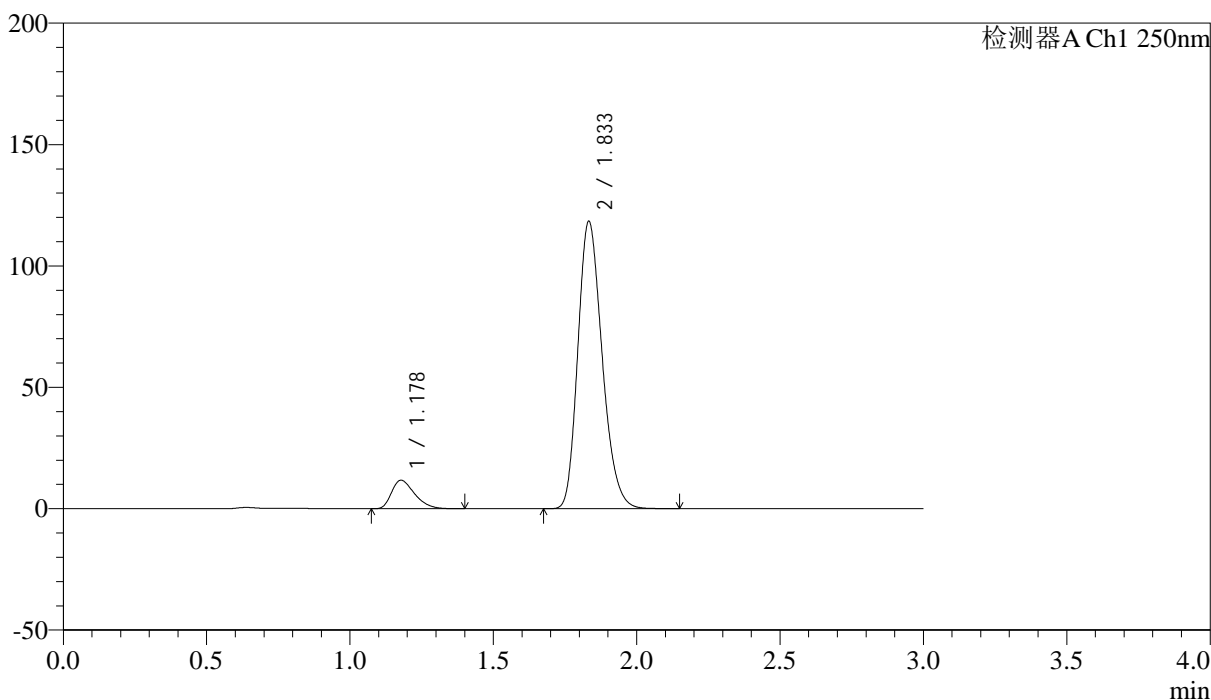
# SMF-227

## <样品信息>

色谱柱 : LP-C18(50*4.6mm,5μm)	流速: 1.0ml/min
柱温 : 40°C	波长:250nm
数据文件名: RC\$SMF-227 - 0-72/24-891-2 - zzp-2026051421p-rcqx-2-pH1.2jz-150mg10mg-jf50z-jxzs-P3.lcd	
方法文件名: RC\$SMF-227 - SMF-227-RC-FX273-250nm.lcm	
批处理文件名: RC\$SMF-227 - SMF-227-20260604-FX273.lcb	
样品瓶号 : 4-22	版本号:6.115
进样体积 : 10μl	实验者:xiechoajun
进样时间 : 2026/06/04 20:56:02	处理者:xiechoajun
处理时间 (V2) : 2026/06/05 17:16:48	
仪器型号: SHIMADZU LC-2050C(FX273)	

## <色谱图>

mV



## <峰表>

检测器A Ch1 250nm

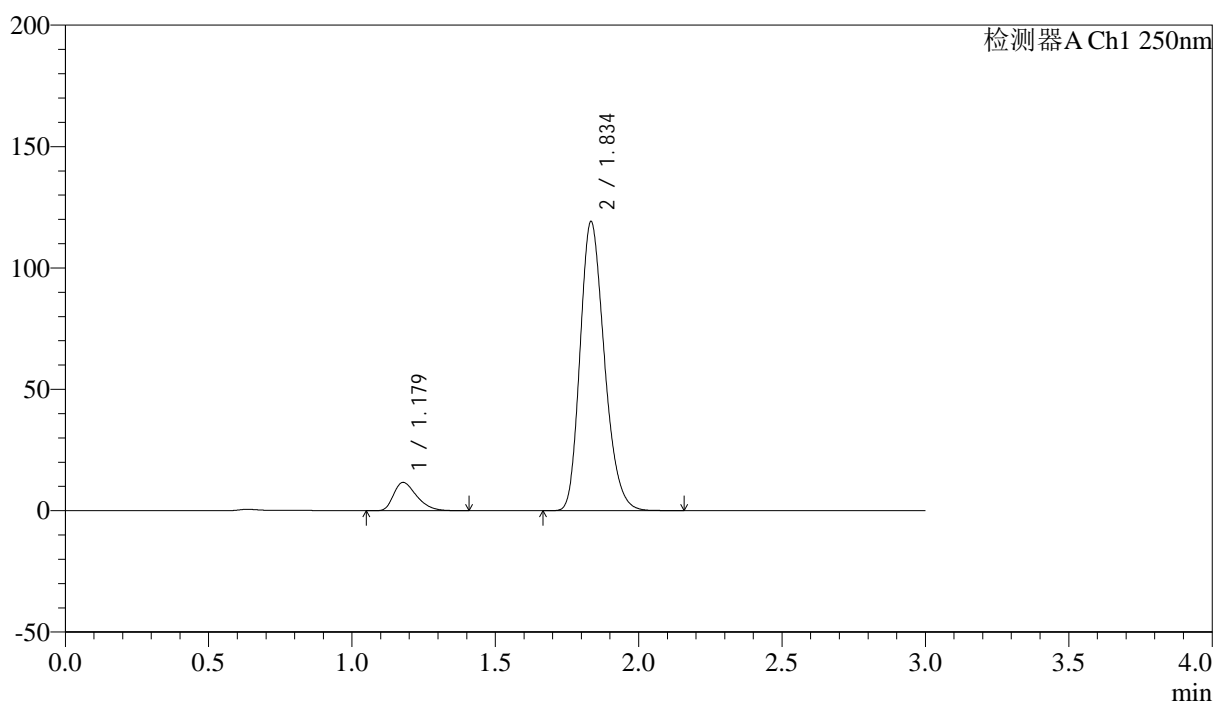
峰号	保留时间	面积	面积%	高度	理论塔板数(USP)	拖尾因子	分离度(USP)
1	1.178	65633	8.611	11719	1026	1.385	--
2	1.833	696599	91.389	118023	2255	1.225	4.343
总计		762232	100.000	129742			

## &lt;样品信息&gt;

色谱柱 : LP-C18(50\*4.6mm,5 $\mu$ m) 流速: 1.0ml/min  
 柱温 : 40 $^{\circ}$ C 波长:250nm  
 数据文件名: RC\$SMF-227 - 0-72/24-892-2 - zzp-2026051421p-rcqx-2-pH1.2jz-150mg10mg-jf50z-jxzs-P4.lcd  
 方法文件名: RC\$SMF-227 - SMF-227-RC-FX273-250nm.lcm  
 批处理文件名: RC\$SMF-227 - SMF-227-20260604-FX273.lcb  
 样品瓶号 : 4-31  
 进样体积 : 10 $\mu$ l 版本号:6.115  
 进样时间 : 2026/06/04 20:59:20 实验者:xiechaojun  
 处理时间(V2) : 2026/06/05 17:16:51 处理者:xiechaojun  
 仪器型号: SHIMADZU LC-2050C(FX273)

## &lt;色谱图&gt;

mV



## &lt;峰表&gt;

检测器A Ch1 250nm

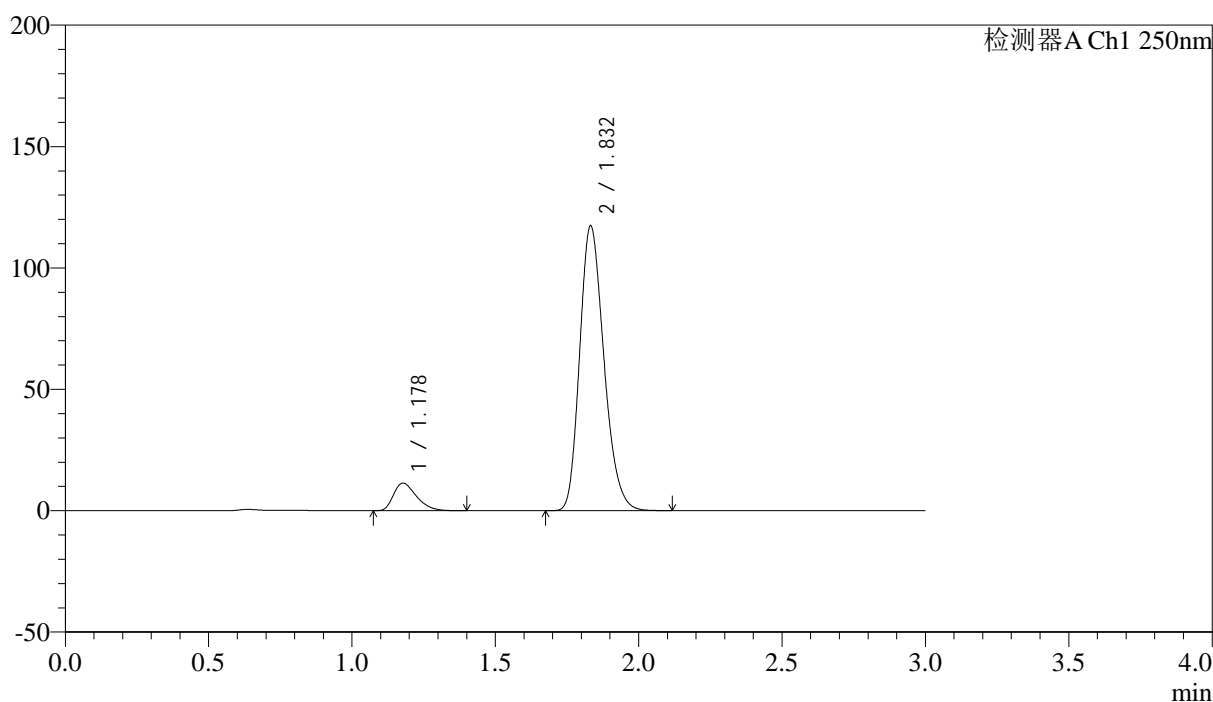
峰号	保留时间	面积	面积%	高度	理论塔板数(USP)	拖尾因子	分离度(USP)
1	1.179	65392	8.530	11669	1032	1.385	--
2	1.834	701220	91.470	118534	2258	1.232	4.352
总计		766612	100.000	130203			

## &lt;样品信息&gt;

色谱柱 : LP-C18(50\*4.6mm,5 $\mu$ m) 流速: 1.0ml/min  
 柱温 : 40 $^{\circ}$ C 波长:250nm  
 数据文件名: RC\$SMF-227 - 0-72/24-893-2 - zzp-2026051421p-rcqx-2-pH1.2jz-150mg10mg-jf50z-jxzs-P5.lcd  
 方法文件名: RC\$SMF-227 - SMF-227-RC-FX273-250nm.lcm  
 批处理文件名: RC\$SMF-227 - SMF-227-20260604-FX273.lcb  
 样品瓶号 : 4-40  
 进样体积 : 10 $\mu$ l 版本号:6.115  
 进样时间 : 2026/06/04 21:02:37 实验者:xiechaojun  
 处理时间(V2) : 2026/06/05 17:16:54 处理者:xiechaojun  
 仪器型号: SHIMADZU LC-2050C(FX273)

## &lt;色谱图&gt;

mV



## &lt;峰表&gt;

检测器A Ch1 250nm

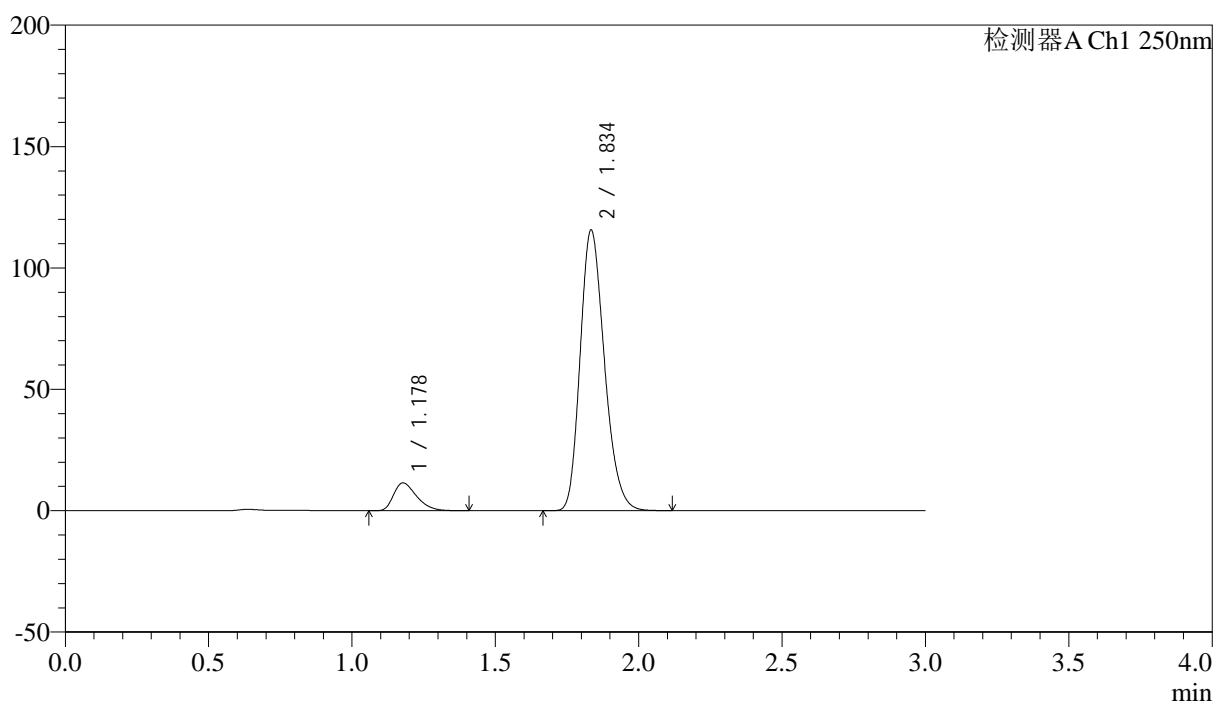
峰号	保留时间	面积	面积%	高度	理论塔板数(USP)	拖尾因子	分离度(USP)
1	1.178	63640	8.450	11369	1033	1.389	--
2	1.832	689496	91.550	117141	2259	1.226	4.352
总计		753136	100.000	128510			

## &lt;样品信息&gt;

色谱柱 : LP-C18(50\*4.6mm,5 $\mu$ m) 流速: 1.0ml/min  
 柱温 : 40 $^{\circ}$ C 波长:250nm  
 数据文件名: RC\$SMF-227 - 0-72/24-894-2 - zzp-2026051421p-rcqx-2-pH1.2jz-150mg10mg-jf50z-jxzs-P6.lcd  
 方法文件名: RC\$SMF-227 - SMF-227-RC-FX273-250nm.lcm  
 批处理文件名: RC\$SMF-227 - SMF-227-20260604-FX273.lcb  
 样品瓶号 : 4-49  
 进样体积 : 10 $\mu$ l 版本号:6.115  
 进样时间 : 2026/06/04 21:05:54 实验者:xiechaojun  
 处理时间(V2) : 2026/06/05 17:16:56 处理者:xiechaojun  
 仪器型号: SHIMADZU LC-2050C(FX273)

## &lt;色谱图&gt;

mV



## &lt;峰表&gt;

检测器A Ch1 250nm

峰号	保留时间	面积	面积%	高度	理论塔板数(USP)	拖尾因子	分离度(USP)
1	1.178	63926	8.588	11435	1032	1.391	--
2	1.834	680455	91.412	114997	2256	1.227	4.355
总计		744381	100.000	126432			



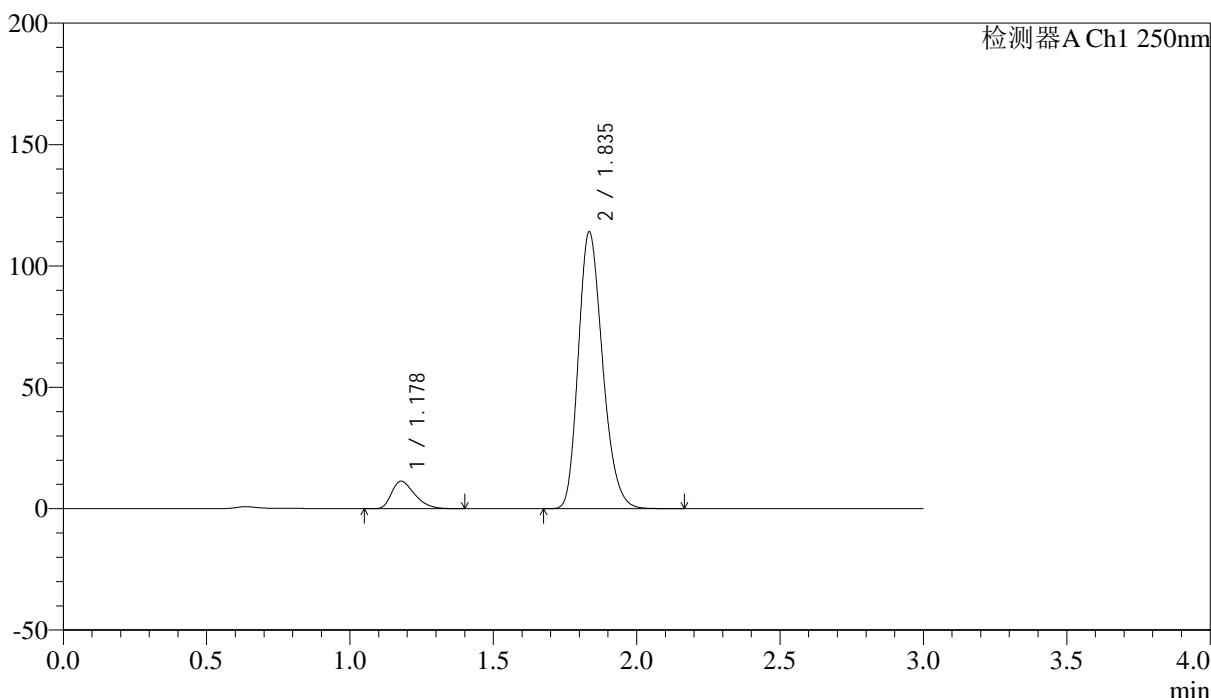
# SMF-227

## <样品信息>

色谱柱 : LP-C18(50\*4.6mm,5μm) 流速: 1.0ml/min  
 柱温 : 40°C 波长:250nm  
 数据文件名: RC\$SMF-227 - 0-72/24-895-2 - zzp-2026051421p-rcqx-2-pH1.2jz-150mg10mg-jf50z-dz2-1.lcd  
 方法文件名: RC\$SMF-227 - SMF-227-RC-FX273-250nm.lcm  
 批处理文件名: RC\$SMF-227 - SMF-227-20260604-FX273.lcb  
 样品瓶号 : 2-27 版本号:6.115  
 进样体积 : 10μl 实验者:xiechoajun  
 进样时间 : 2026/06/04 21:09:11 处理者:xiechoajun  
 处理时间 (V2) : 2026/06/05 17:16:59  
 仪器型号: SHIMADZU LC-2050C(FX273)

## <色谱图>

mV



## <峰表>

检测器A Ch1 250nm

峰号	保留时间	面积	面积%	高度	理论塔板数(USP)	拖尾因子	分离度(USP)
1	1.178	63549	8.655	11307	1020	1.386	--
2	1.835	670724	91.345	113432	2263	1.227	4.346
总计		734273	100.000	124740			



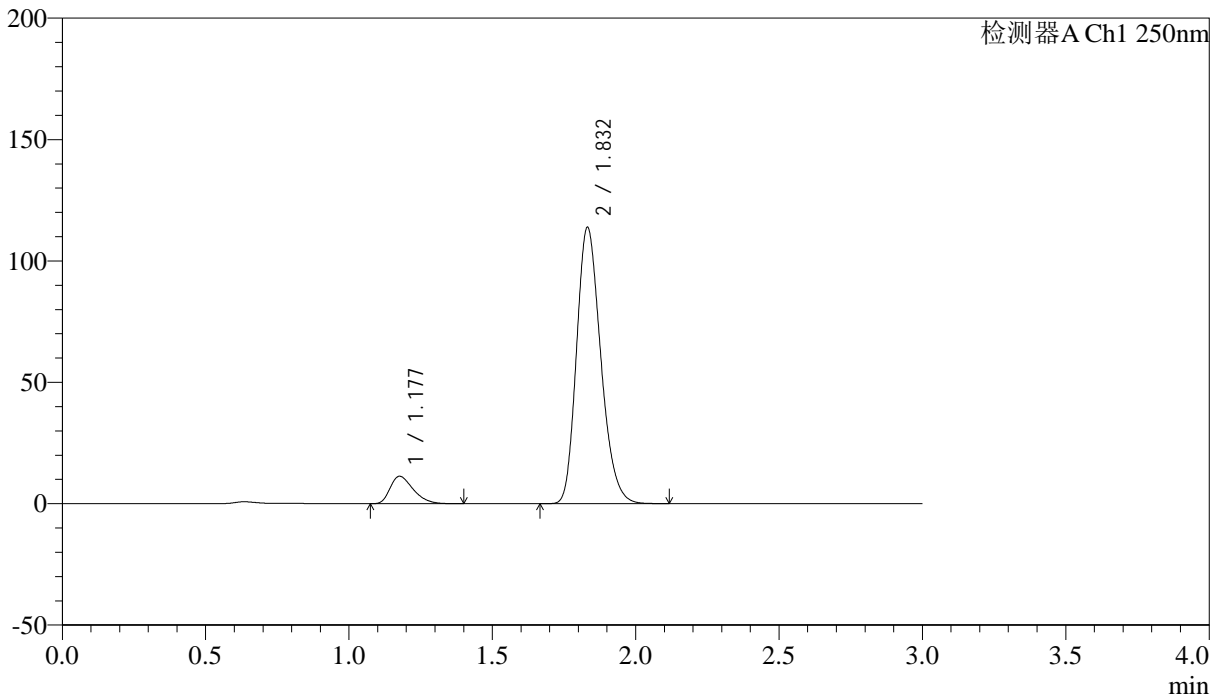
# SMF-227

## <样品信息>

色谱柱 : LP-C18(50*4.6mm,5μm)	流速: 1.0ml/min
柱温 : 40°C	波长:250nm
数据文件名: RC\$SMF-227 - 0-72/24-896-2 - zzp-2026051421p-rcqx-2-pH1.2jz-150mg10mg-jf50z-dz2-2.lcd	
方法文件名: RC\$SMF-227 - SMF-227-RC-FX273-250nm.lcm	
批处理文件名: RC\$SMF-227 - SMF-227-20260604-FX273.lcb	
样品瓶号 : 2-27	版本号:6.115
进样体积 : 10μl	实验者:xiechoajun
进样时间 : 2026/06/04 21:12:30	处理者:xiechoajun
处理时间 (V2) : 2026/06/05 17:17:02	
仪器型号: SHIMADZU LC-2050C(FX273)	

## <色谱图>

mV



## <峰表>

检测器A Ch1 250nm

峰号	保留时间	面积	面积%	高度	理论塔板数(USP)	拖尾因子	分离度(USP)
1	1.177	63406	8.660	11261	1017	1.388	--
2	1.832	668795	91.340	113749	2258	1.226	4.341
总计		732201	100.000	125009			



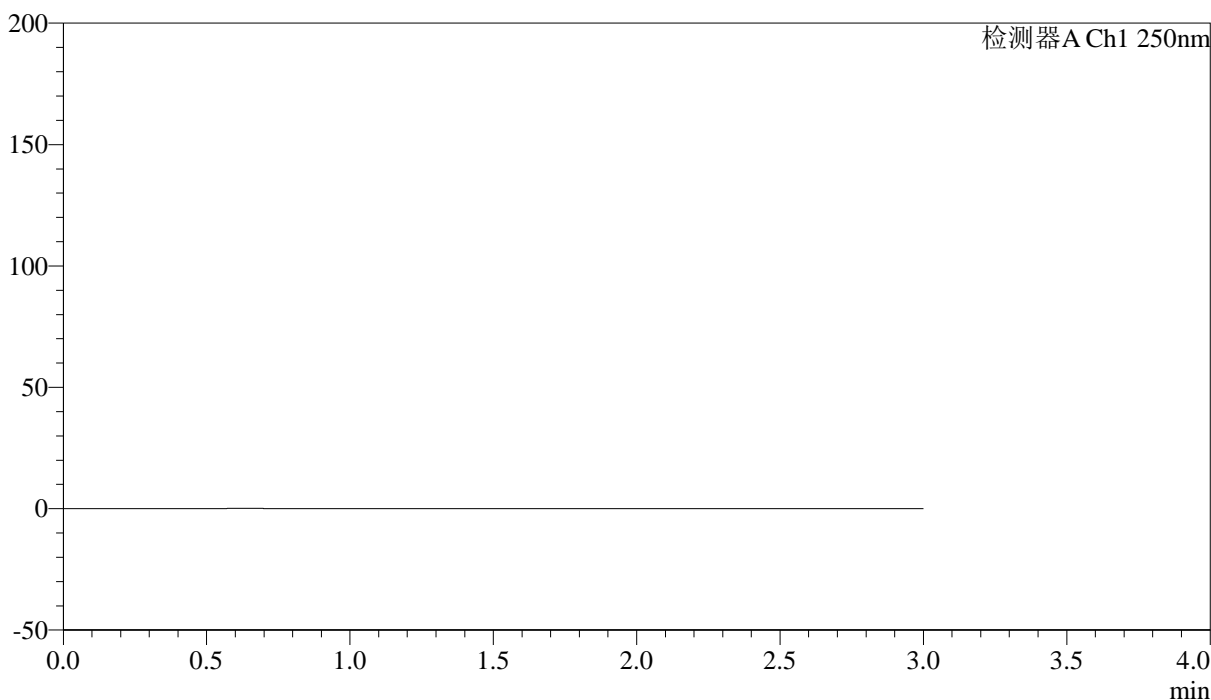
# SMF-227

## <样品信息>

色谱柱	: LP-C18(50*4.6mm,5μm)	流速	: 1.0ml/min
柱温	: 40°C	波长	: 250nm
数据文件名	: RC\$SMF-227 - 0-72/24-897-2 - zzp-2026051421p-rcqx-1-pH6.8jz-150mg10mg-jf50z-rj.lcd		
方法文件名	: RC\$SMF-227 - SMF-227-RC-FX273-250nm.lcm		
批处理文件名	: RC\$SMF-227 - SMF-227-20260604-FX273.lcb		
样品瓶号	: 3-9	版本号	: 6.115
进样体积	: 10μl	实验者	: xiechaojun
进样时间	: 2026/06/04 21:15:45	处理者	: xiechaojun
处理时间 (V2)	: 2026/06/05 17:17:05		
仪器型号	: SHIMADZU LC-2050C(FX273)		

## <色谱图>

mV



## <峰表>

检测器A Ch1 250nm

峰号	保留时间	面积	面积%	高度	理论塔板数(USP)	拖尾因子	分离度(USP)
总计							



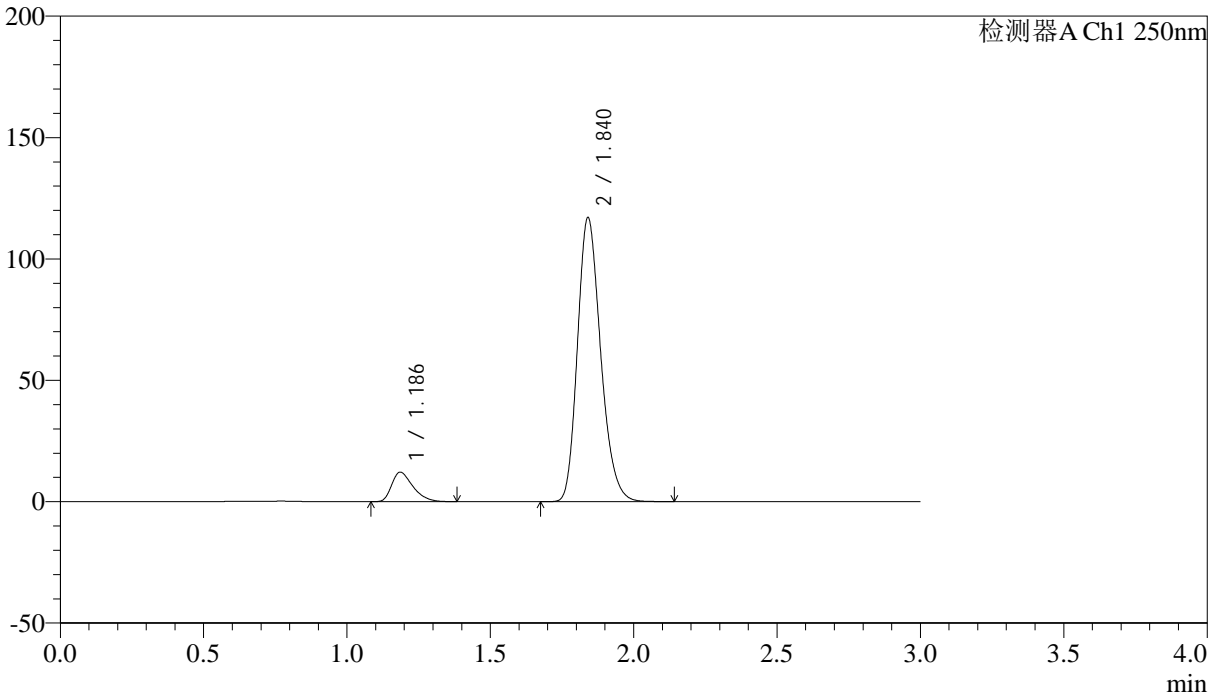
# SMF-227

<样品信息>

色谱柱 : LP-C18(50\*4.6mm,5μm) 流速: 1.0ml/min  
 柱温 : 40°C 波长:250nm  
 数据文件名: RC\$SMF-227 - 0-72/24-898-2 - zzp-2026051421p-rcqx-1-pH6.8jz-150mg10mg-jf50z-dz1-1.lcd  
 方法文件名: RC\$SMF-227 - SMF-227-RC-FX273-250nm.lcm  
 批处理文件名: RC\$SMF-227 - SMF-227-20260604-FX273.lcb  
 样品瓶号 : 3-18 版本号:6.115  
 进样体积 : 10μl 实验者:xiechoajun  
 进样时间 : 2026/06/04 21:19:00 处理者:xiechoajun  
 处理时间 (V2) : 2026/06/05 17:17:08  
 仪器型号: SHIMADZU LC-2050C(FX273)

<色谱图>

mV



<峰表>

检测器A Ch1 250nm

峰号	保留时间	面积	面积%	高度	理论塔板数(USP)	拖尾因子	分离度(USP)
1	1.186	62854	8.725	12122	1237	1.414	--
2	1.840	657550	91.275	116824	2506	1.225	4.642
总计		720404	100.000	128947			



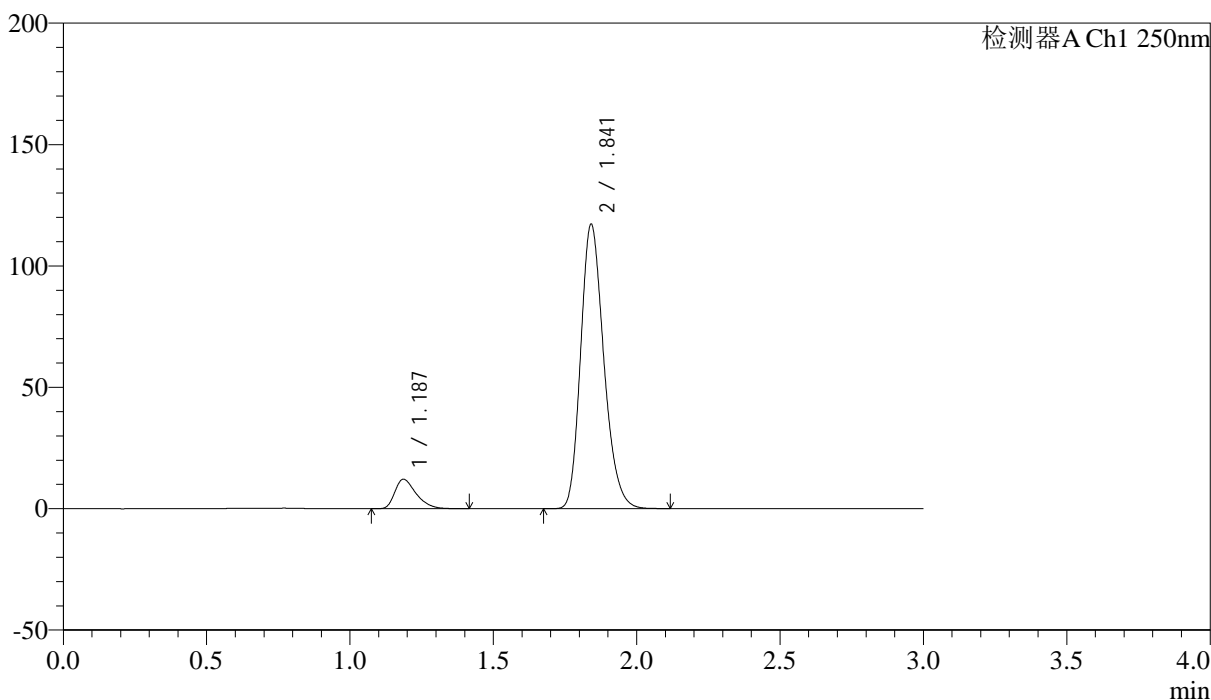
# SMF-227

## <样品信息>

色谱柱 : LP-C18(50*4.6mm,5μm)	流速: 1.0ml/min
柱温 : 40°C	波长:250nm
数据文件名: RC\$SMF-227 - 0-72/24-899-2 - zzp-2026051421p-rcqx-1-pH6.8jz-150mg10mg-jf50z-dz1-2.lcd	
方法文件名: RC\$SMF-227 - SMF-227-RC-FX273-250nm.lcm	
批处理文件名: RC\$SMF-227 - SMF-227-20260604-FX273.lcb	
样品瓶号 : 3-18	版本号:6.115
进样体积 : 10μl	实验者:xiechoajun
进样时间 : 2026/06/04 21:22:15	处理者:xiechoajun
处理时间 (V2) : 2026/06/05 17:17:10	
仪器型号: SHIMADZU LC-2050C(FX273)	

## <色谱图>

mV



## <峰表>

检测器A Ch1 250nm

峰号	保留时间	面积	面积%	高度	理论塔板数(USP)	拖尾因子	分离度(USP)
1	1.187	62796	8.719	12138	1240	1.414	--
2	1.841	657409	91.281	116850	2516	1.225	4.647
总计		720205	100.000	128989			



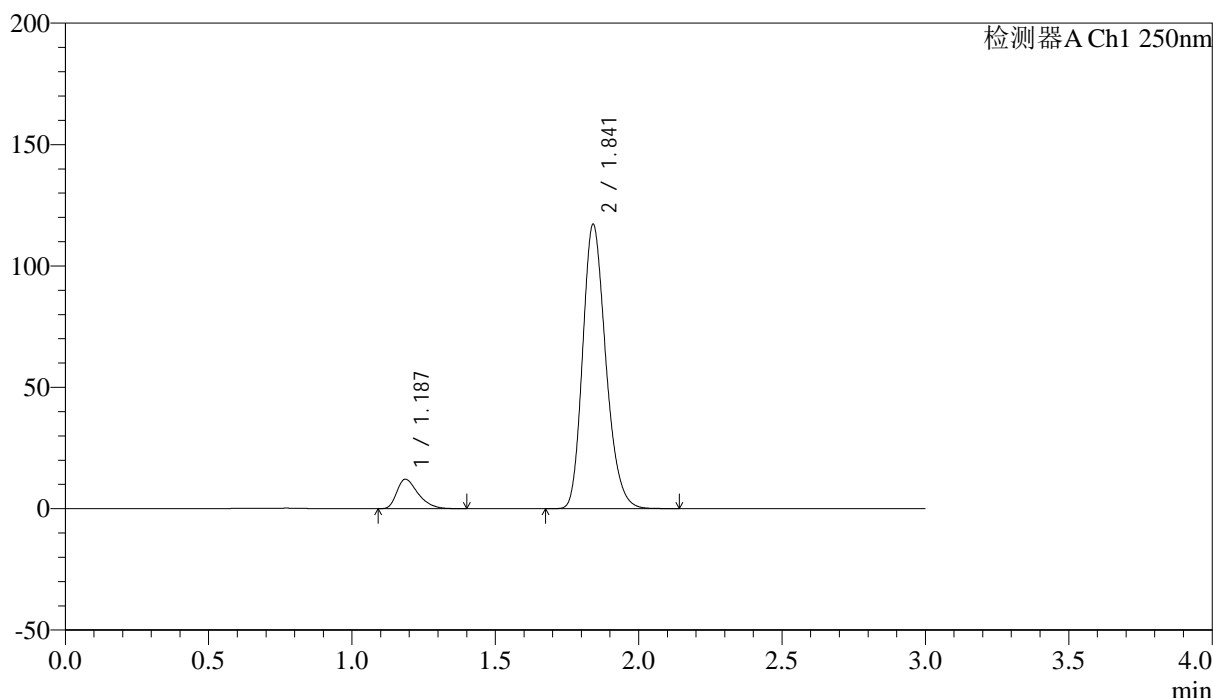
# SMF-227

## <样品信息>

色谱柱 : LP-C18(50*4.6mm,5μm)	流速: 1.0ml/min
柱温 : 40°C	波长:250nm
数据文件名: RC\$SMF-227 - 0-72/24-900-2 - zzp-2026051421p-rcqx-1-pH6.8jz-150mg10mg-jf50z-dz1-3.lcd	
方法文件名: RC\$SMF-227 - SMF-227-RC-FX273-250nm.lcm	
批处理文件名: RC\$SMF-227 - SMF-227-20260604-FX273.lcb	
样品瓶号 : 3-18	版本号:6.115
进样体积 : 10μl	实验者:xiechoajun
进样时间 : 2026/06/04 21:25:30	处理者:xiechoajun
处理时间 (V2) : 2026/06/05 17:17:13	
仪器型号: SHIMADZU LC-2050C(FX273)	

## <色谱图>

mV



## <峰表>

检测器A Ch1 250nm

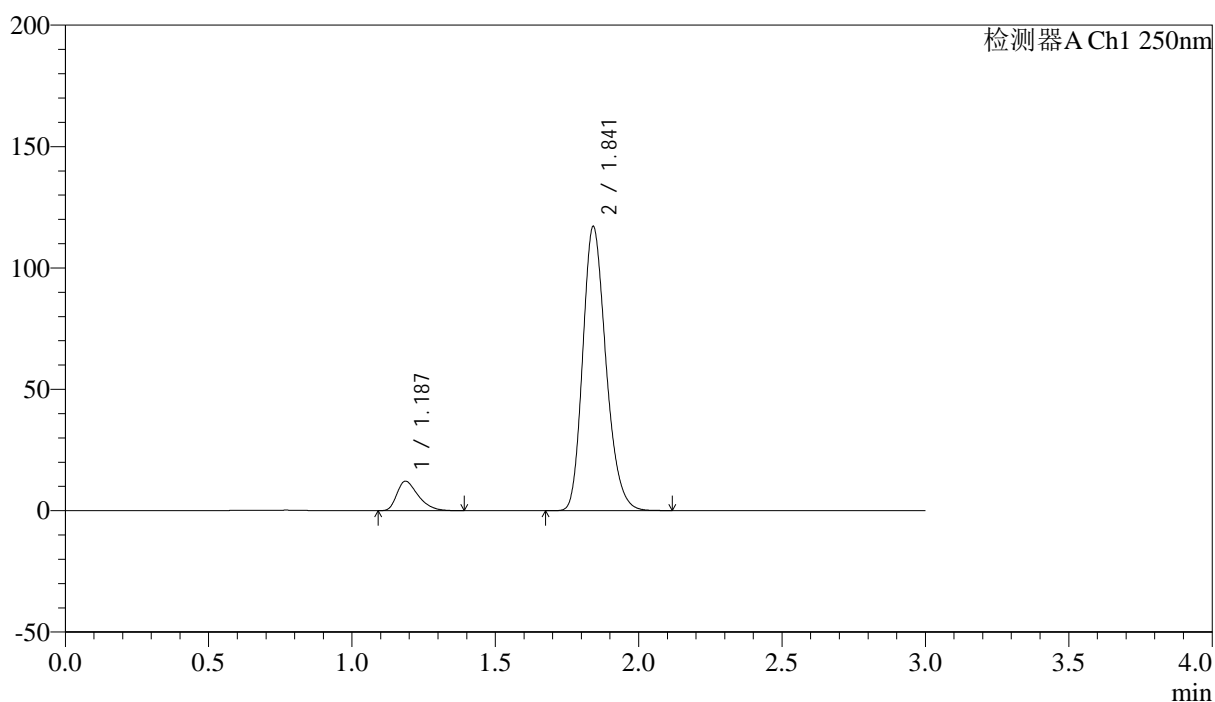
峰号	保留时间	面积	面积%	高度	理论塔板数(USP)	拖尾因子	分离度(USP)
1	1.187	62881	8.727	12155	1241	1.417	--
2	1.841	657661	91.273	116861	2514	1.226	4.647
总计		720542	100.000	129016			

## &lt;样品信息&gt;

色谱柱 : LP-C18(50\*4.6mm,5 $\mu$ m) 流速: 1.0ml/min  
 柱温 : 40 $^{\circ}$ C 波长:250nm  
 数据文件名: RC\$SMF-227 - 0-72/24-901-2 - zzp-2026051421p-rcqx-1-pH6.8jz-150mg10mg-jf50z-dz1-4.lcd  
 方法文件名: RC\$SMF-227 - SMF-227-RC-FX273-250nm.lcm  
 批处理文件名: RC\$SMF-227 - SMF-227-20260604-FX273.lcb  
 样品瓶号 : 3-18  
 进样体积 : 10 $\mu$ l 版本号:6.115  
 进样时间 : 2026/06/04 21:28:46 实验者:xiechoajun  
 处理时间(V2) : 2026/06/05 17:17:16 处理者:xiechoajun  
 仪器型号: SHIMADZU LC-2050C(FX273)

## &lt;色谱图&gt;

mV



## &lt;峰表&gt;

检测器A Ch1 250nm

峰号	保留时间	面积	面积%	高度	理论塔板数(USP)	拖尾因子	分离度(USP)
1	1.187	62793	8.711	12139	1240	1.416	--
2	1.841	658030	91.289	116665	2509	1.226	4.643
总计		720824	100.000	128803			



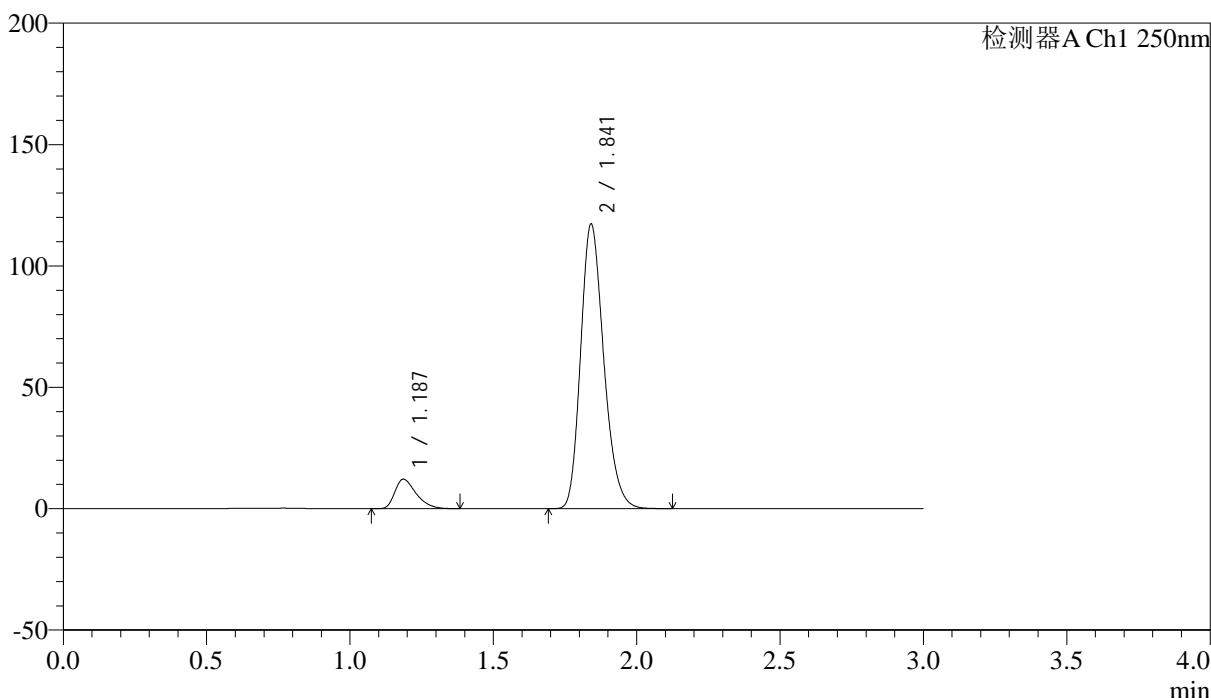
# SMF-227

## <样品信息>

色谱柱 : LP-C18(50\*4.6mm,5μm) 流速: 1.0ml/min  
 柱温 : 40°C 波长:250nm  
 数据文件名: RC\$SMF-227 - 0-72/24-902-2 - zzp-2026051421p-rcqx-1-pH6.8jz-150mg10mg-jf50z-dz1-5.lcd  
 方法文件名: RC\$SMF-227 - SMF-227-RC-FX273-250nm.lcm  
 批处理文件名: RC\$SMF-227 - SMF-227-20260604-FX273.lcb  
 样品瓶号 : 3-18 版本号:6.115  
 进样体积 : 10μl 实验者:xiechoajun  
 进样时间 : 2026/06/04 21:32:01 处理者:xiechoajun  
 处理时间 (V2) : 2026/06/05 17:17:19  
 仪器型号: SHIMADZU LC-2050C(FX273)

## <色谱图>

mV



## <峰表>

检测器A Ch1 250nm

峰号	保留时间	面积	面积%	高度	理论塔板数(USP)	拖尾因子	分离度(USP)
1	1.187	62813	8.727	12153	1237	1.418	--
2	1.841	656928	91.273	116897	2519	1.225	4.645
总计		719742	100.000	129050			



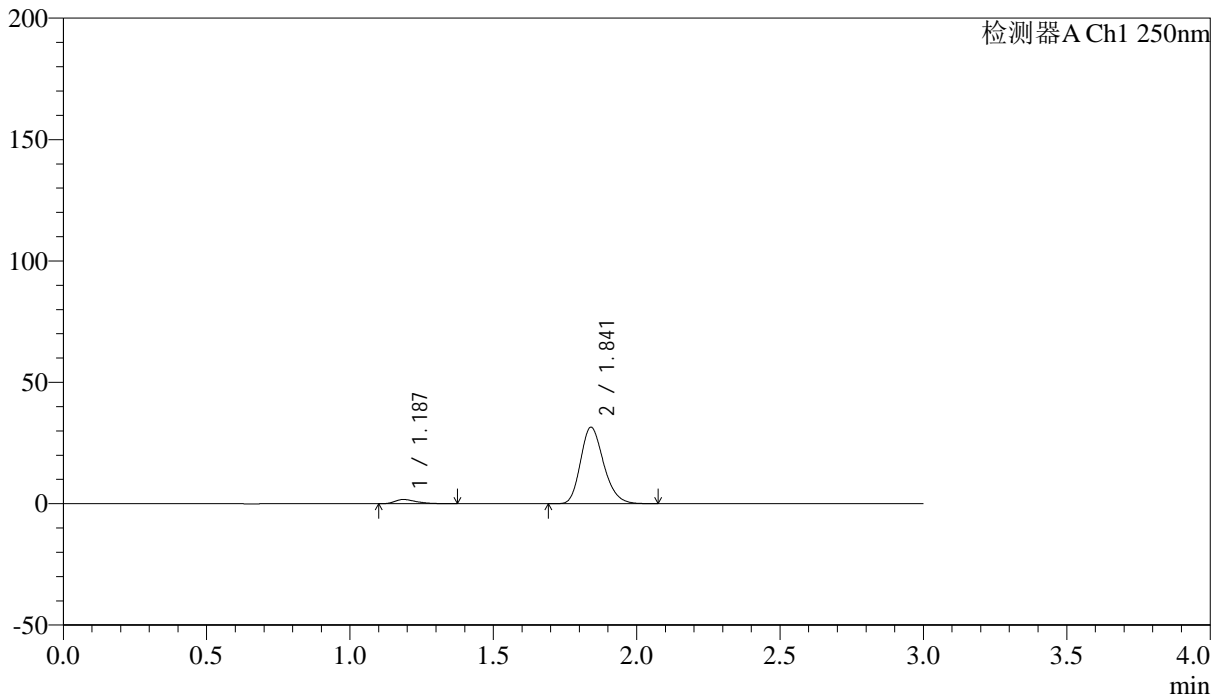
# SMF-227

## <样品信息>

色谱柱	: LP-C18(50*4.6mm,5μm)	流速	: 1.0ml/min
柱温	: 40°C	波长	: 250nm
数据文件名	: RC\$SMF-227 - 0-72/24-903-2 - zzp-2026051421p-rcqx-1-pH6.8jz-150mg10mg-jf50z-5min-P1.lcd		
方法文件名	: RC\$SMF-227 - SMF-227-RC-FX273-250nm.lcm		
批处理文件名	: RC\$SMF-227 - SMF-227-20260604-FX273.lcb		
样品瓶号	: 3-1	版本号	: 6.115
进样体积	: 10μl	实验者	: xiechaojun
进样时间	: 2026/06/04 21:35:17	处理者	: xiechaojun
处理时间 (V2)	: 2026/06/05 17:17:22		
仪器型号	: SHIMADZU LC-2050C(FX273)		

## <色谱图>

mV



## <峰表>

检测器A Ch1 250nm

峰号	保留时间	面积	面积%	高度	理论塔板数(USP)	拖尾因子	分离度(USP)
1	1.187	9046	4.877	1744	1228	1.439	--
2	1.841	176440	95.123	31467	2525	1.223	4.635
总计		185485	100.000	33211			



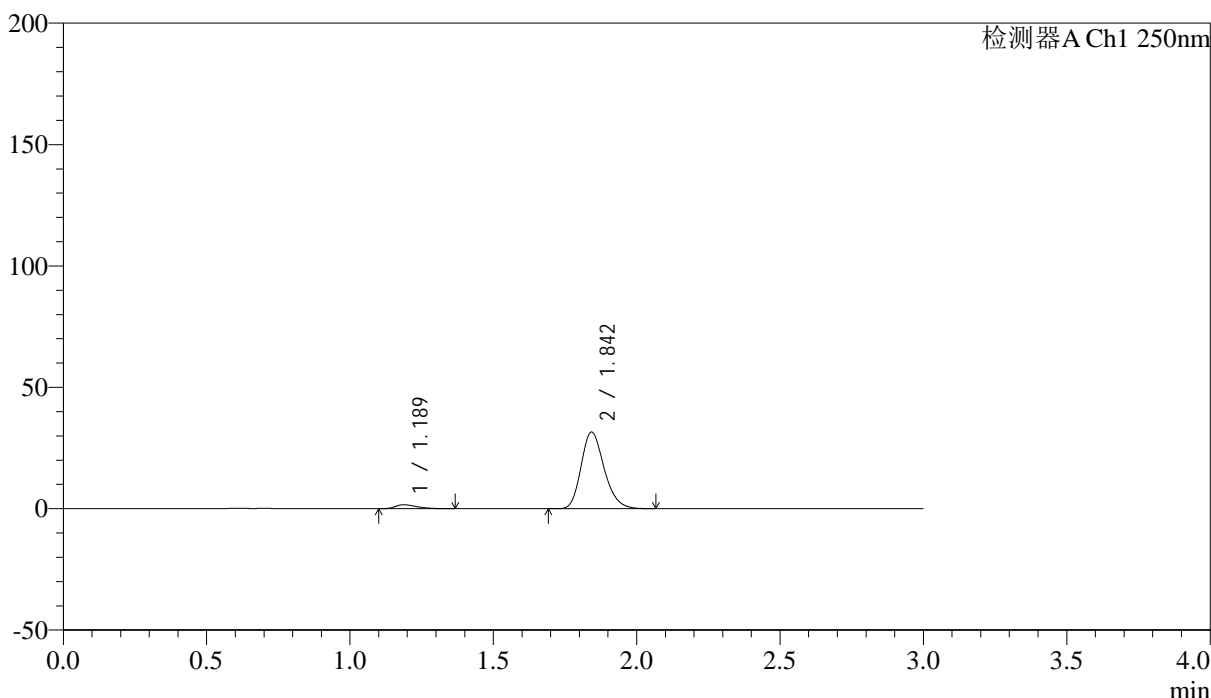
# SMF-227

## <样品信息>

色谱柱 : LP-C18(50\*4.6mm,5μm) 流速: 1.0ml/min  
 柱温 : 40°C 波长:250nm  
 数据文件名: RC\$SMF-227 - 0-72/24-904-2 - zzp-2026051421p-rcqx-1-pH6.8jz-150mg10mg-jf50z-5min-P2.lcd  
 方法文件名: RC\$SMF-227 - SMF-227-RC-FX273-250nm.lcm  
 批处理文件名: RC\$SMF-227 - SMF-227-20260604-FX273.lcb  
 样品瓶号 : 3-10 版本号:6.115  
 进样体积 : 10μl 实验者:xiechoajun  
 进样时间 : 2026/06/04 21:38:33 处理者:xiechoajun  
 处理时间 (V2) : 2026/06/05 17:17:25  
 仪器型号: SHIMADZU LC-2050C(FX273)

## <色谱图>

mV



## <峰表>

检测器A Ch1 250nm

峰号	保留时间	面积	面积%	高度	理论塔板数(USP)	拖尾因子	分离度(USP)
1	1.189	8514	4.596	1653	1237	1.431	--
2	1.842	176728	95.404	31382	2526	1.227	4.639
总计		185242	100.000	33035			



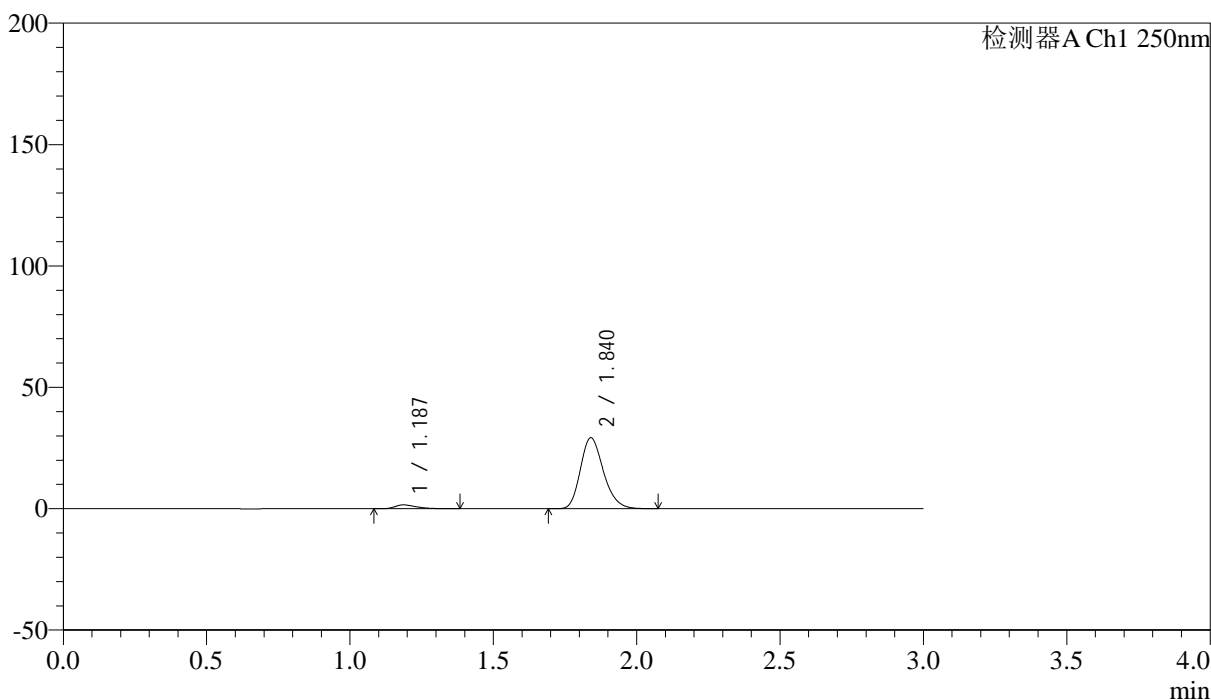
# SMF-227

## <样品信息>

色谱柱 : LP-C18(50\*4.6mm,5μm) 流速: 1.0ml/min  
 柱温 : 40°C 波长:250nm  
 数据文件名: RC\$SMF-227 - 0-72/24-905-2 - zzp-2026051421p-rcqx-1-pH6.8jz-150mg10mg-jf50z-5min-P3.lcd  
 方法文件名: RC\$SMF-227 - SMF-227-RC-FX273-250nm.lcm  
 批处理文件名: RC\$SMF-227 - SMF-227-20260604-FX273.lcb  
 样品瓶号 : 3-19 版本号:6.115  
 进样体积 : 10μl 实验者:xiechoajun  
 进样时间 : 2026/06/04 21:41:48 处理者:xiechoajun  
 处理时间 (V2) : 2026/06/05 17:17:28  
 仪器型号: SHIMADZU LC-2050C(FX273)

## <色谱图>

mV



## <峰表>

检测器A Ch1 250nm

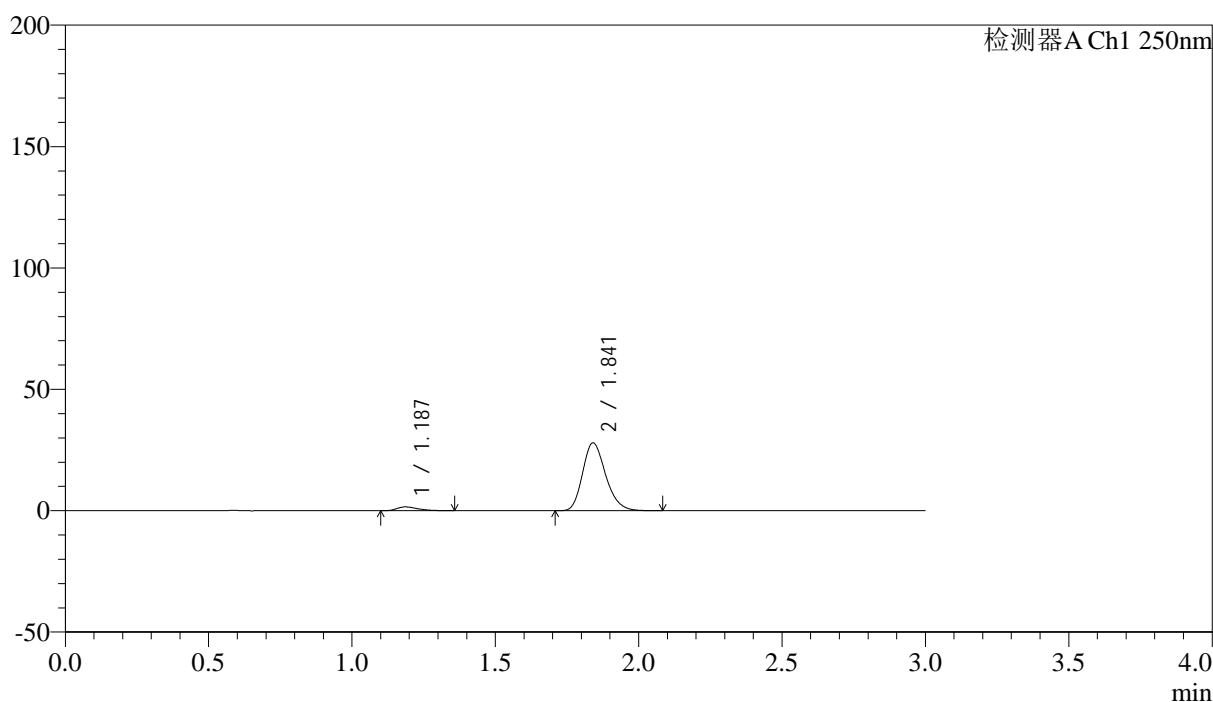
峰号	保留时间	面积	面积%	高度	理论塔板数(USP)	拖尾因子	分离度(USP)
1	1.187	8231	4.793	1587	1237	1.445	--
2	1.840	163497	95.207	29215	2528	1.225	4.641
总计		171728	100.000	30802			

## &lt;样品信息&gt;

色谱柱 : LP-C18(50\*4.6mm,5 $\mu$ m) 流速: 1.0ml/min  
 柱温 : 40 $^{\circ}$ C 波长:250nm  
 数据文件名: RC\$SMF-227 - 0-72/24-906-2 - zzp-2026051421p-rcqx-1-pH6.8jz-150mg10mg-jf50z-5min-P4.lcd  
 方法文件名: RC\$SMF-227 - SMF-227-RC-FX273-250nm.lcm  
 批处理文件名: RC\$SMF-227 - SMF-227-20260604-FX273.lcb  
 样品瓶号 : 3-28  
 进样体积 : 10 $\mu$ l 版本号:6.115  
 进样时间 : 2026/06/04 21:45:03 实验者:xiechoajun  
 处理时间(V2) : 2026/06/05 17:17:31 处理者:xiechoajun  
 仪器型号: SHIMADZU LC-2050C(FX273)

## &lt;色谱图&gt;

mV



## &lt;峰表&gt;

检测器A Ch1 250nm

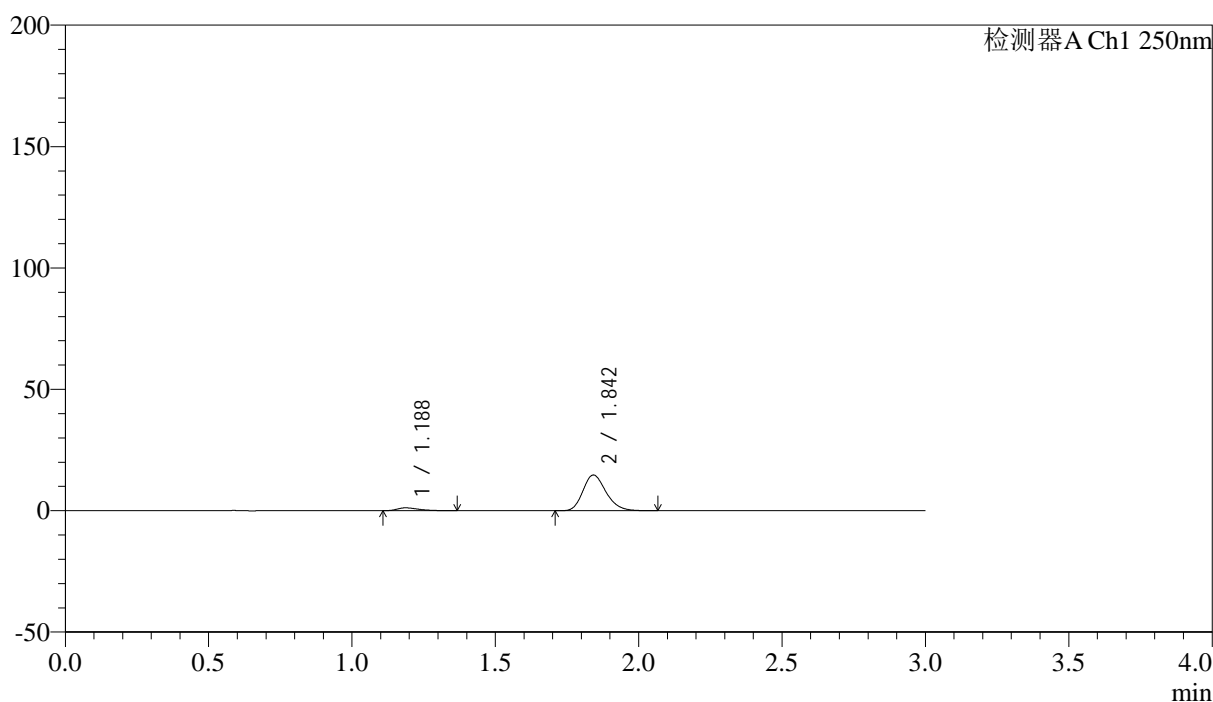
峰号	保留时间	面积	面积%	高度	理论塔板数(USP)	拖尾因子	分离度(USP)
1	1.187	8124	4.931	1578	1252	1.440	--
2	1.841	156626	95.069	27919	2521	1.226	4.658
总计		164750	100.000	29497			

## &lt;样品信息&gt;

色谱柱 : LP-C18(50\*4.6mm,5 $\mu$ m) 流速: 1.0ml/min  
 柱温 : 40 $^{\circ}$ C 波长:250nm  
 数据文件名: RC\$SMF-227 - 0-72/24-907-2 - zzp-2026051421p-rcqx-1-pH6.8jz-150mg10mg-jf50z-5min-P5.lcd  
 方法文件名: RC\$SMF-227 - SMF-227-RC-FX273-250nm.lcm  
 批处理文件名: RC\$SMF-227 - SMF-227-20260604-FX273.lcb  
 样品瓶号 : 3-37  
 进样体积 : 10 $\mu$ l 版本号:6.115  
 进样时间 : 2026/06/04 21:48:18 实验者:xiechoajun  
 处理时间(V2) : 2026/06/05 17:17:34 处理者:xiechoajun  
 仪器型号: SHIMADZU LC-2050C(FX273)

## &lt;色谱图&gt;

mV



## &lt;峰表&gt;

检测器A Ch1 250nm

峰号	保留时间	面积	面积%	高度	理论塔板数(USP)	拖尾因子	分离度(USP)
1	1.188	6195	6.998	1190	1222	1.437	--
2	1.842	82337	93.002	14646	2525	1.228	4.625
总计		88532	100.000	15836			



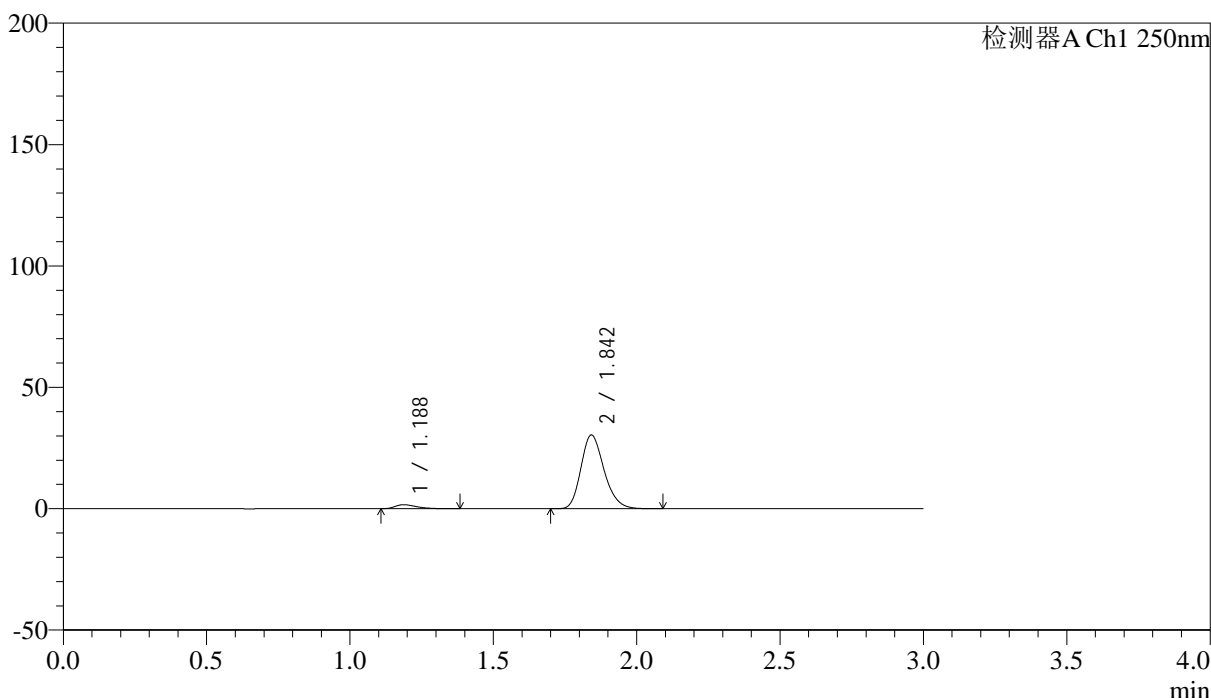
# SMF-227

## <样品信息>

色谱柱 : LP-C18(50\*4.6mm,5μm) 流速: 1.0ml/min  
 柱温 : 40°C 波长:250nm  
 数据文件名: RC\$SMF-227 - 0-72/24-908-2 - zzp-2026051421p-rcqx-1-pH6.8jz-150mg10mg-jf50z-5min-P6.lcd  
 方法文件名: RC\$SMF-227 - SMF-227-RC-FX273-250nm.lcm  
 批处理文件名: RC\$SMF-227 - SMF-227-20260604-FX273.lcb  
 样品瓶号 : 3-46 版本号:6.115  
 进样体积 : 10μl 实验者:xiechoajun  
 进样时间 : 2026/06/04 21:51:33 处理者:xiechoajun  
 处理时间 (V2) : 2026/06/05 17:17:37  
 仪器型号: SHIMADZU LC-2050C(FX273)

## <色谱图>

mV



## <峰表>

检测器A Ch1 250nm

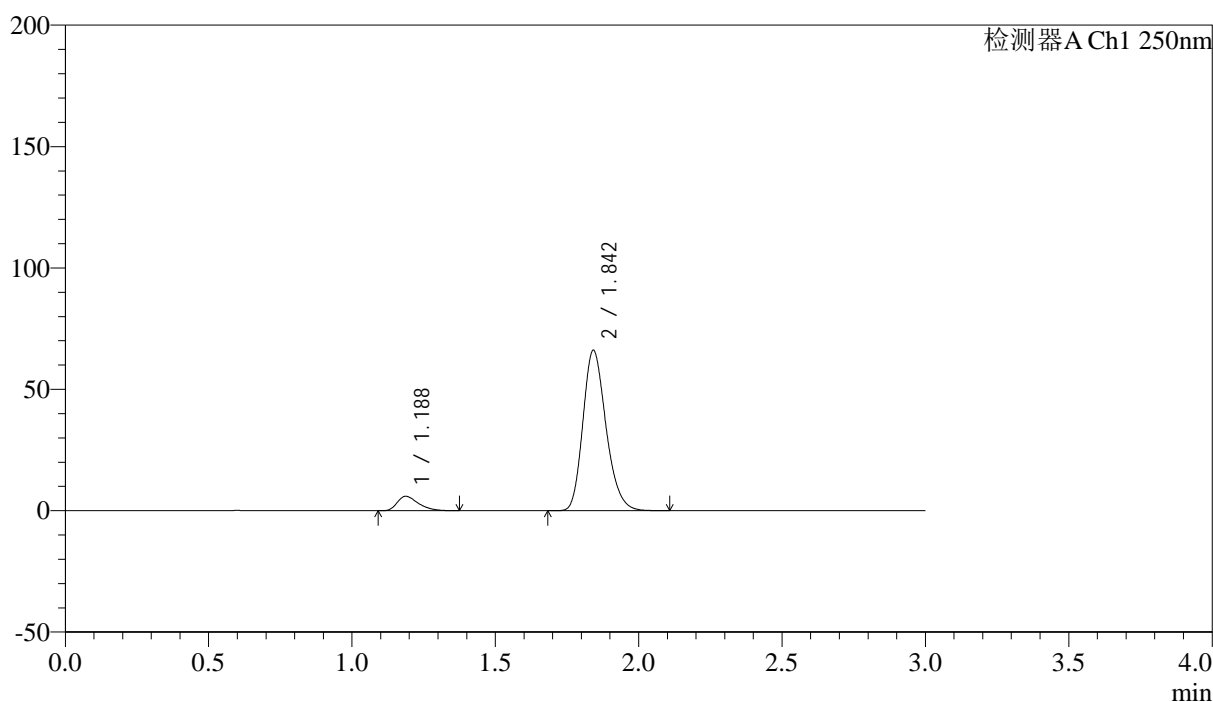
峰号	保留时间	面积	面积%	高度	理论塔板数(USP)	拖尾因子	分离度(USP)
1	1.188	8657	4.841	1662	1213	1.426	--
2	1.842	170157	95.159	30226	2525	1.225	4.619
总计		178814	100.000	31888			

## &lt;样品信息&gt;

色谱柱 : LP-C18(50\*4.6mm,5 $\mu$ m) 流速: 1.0ml/min  
 柱温 : 40 $^{\circ}$ C 波长:250nm  
 数据文件名: RC\$SMF-227 - 0-72/24-909-2 - zzp-2026051421p-rcqx-1-pH6.8jz-150mg10mg-jf50z-10min-P1.lcd  
 方法文件名: RC\$SMF-227 - SMF-227-RC-FX273-250nm.lcm  
 批处理文件名: RC\$SMF-227 - SMF-227-20260604-FX273.lcb  
 样品瓶号 : 3-2  
 进样体积 : 10 $\mu$ l 版本号:6.115  
 进样时间 : 2026/06/04 21:54:49 实验者:xiechoajun  
 处理时间(V2) : 2026/06/05 17:17:40 处理者:xiechoajun  
 仪器型号: SHIMADZU LC-2050C(FX273)

## &lt;色谱图&gt;

mV



## &lt;峰表&gt;

检测器A Ch1 250nm

峰号	保留时间	面积	面积%	高度	理论塔板数(USP)	拖尾因子	分离度(USP)
1	1.188	30645	7.637	5969	1254	1.419	--
2	1.842	370621	92.363	65795	2523	1.227	4.657
总计		401266	100.000	71764			



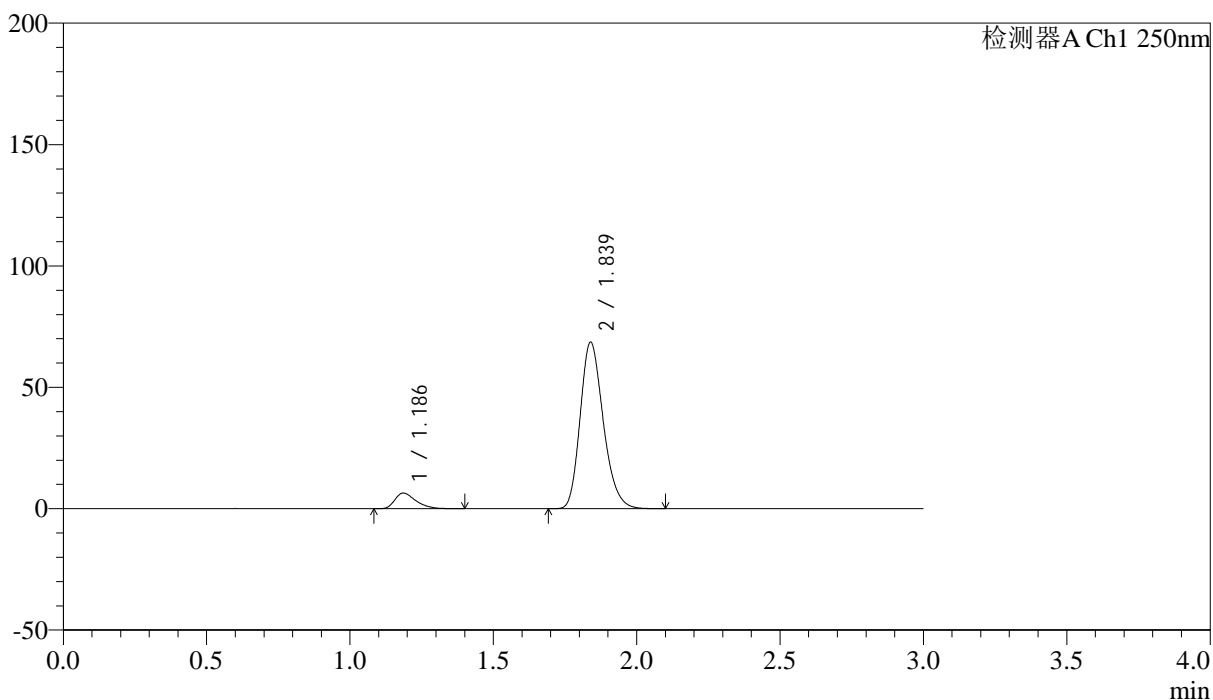
# SMF-227

## <样品信息>

色谱柱 : LP-C18(50\*4.6mm,5μm) 流速: 1.0ml/min  
 柱温 : 40°C 波长:250nm  
 数据文件名: RC\$SMF-227 - 0-72/24-910-2 - zzp-2026051421p-rcqx-1-pH6.8jz-150mg10mg-jf50z-10min-P2.lcd  
 方法文件名: RC\$SMF-227 - SMF-227-RC-FX273-250nm.lcm  
 批处理文件名: RC\$SMF-227 - SMF-227-20260604-FX273.lcb  
 样品瓶号 : 3-11 版本号:6.115  
 进样体积 : 10μl 实验者:xiechoajun  
 进样时间 : 2026/06/04 21:58:04 处理者:xiechoajun  
 处理时间 (V2) : 2026/06/05 17:17:42  
 仪器型号: SHIMADZU LC-2050C(FX273)

## <色谱图>

mV



## <峰表>

检测器A Ch1 250nm

峰号	保留时间	面积	面积%	高度	理论塔板数(USP)	拖尾因子	分离度(USP)
1	1.186	33023	7.923	6422	1263	1.415	--
2	1.839	383755	92.077	68579	2523	1.225	4.664
总计		416778	100.000	75001			



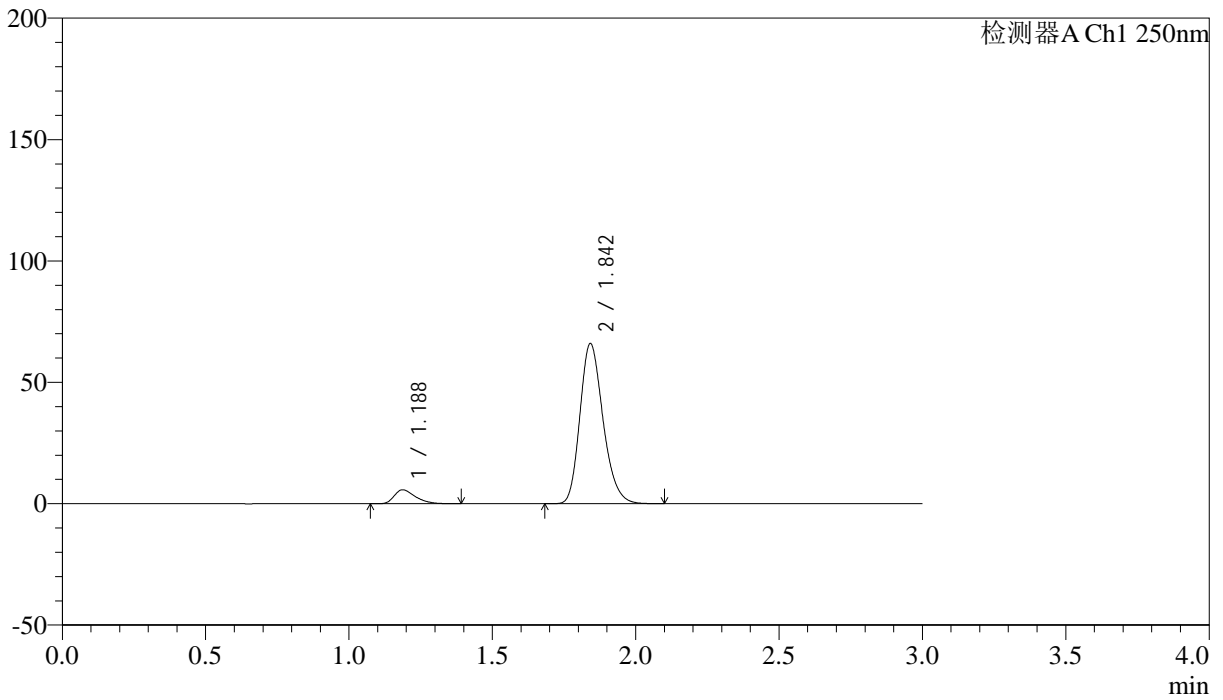
# SMF-227

## <样品信息>

色谱柱 : LP-C18(50\*4.6mm,5μm) 流速: 1.0ml/min  
 柱温 : 40°C 波长:250nm  
 数据文件名: RC\$SMF-227 - 0-72/24-911-2 - zzp-2026051421p-rcqx-1-pH6.8jz-150mg10mg-jf50z-10min-P3.lcd  
 方法文件名: RC\$SMF-227 - SMF-227-RC-FX273-250nm.lcm  
 批处理文件名: RC\$SMF-227 - SMF-227-20260604-FX273.lcb  
 样品瓶号 : 3-20 版本号:6.115  
 进样体积 : 10μl 实验者:xiechoajun  
 进样时间 : 2026/06/04 22:01:21 处理者:xiechoajun  
 处理时间 (V2) : 2026/06/05 17:17:45  
 仪器型号: SHIMADZU LC-2050C(FX273)

## <色谱图>

mV



## <峰表>

检测器A Ch1 250nm

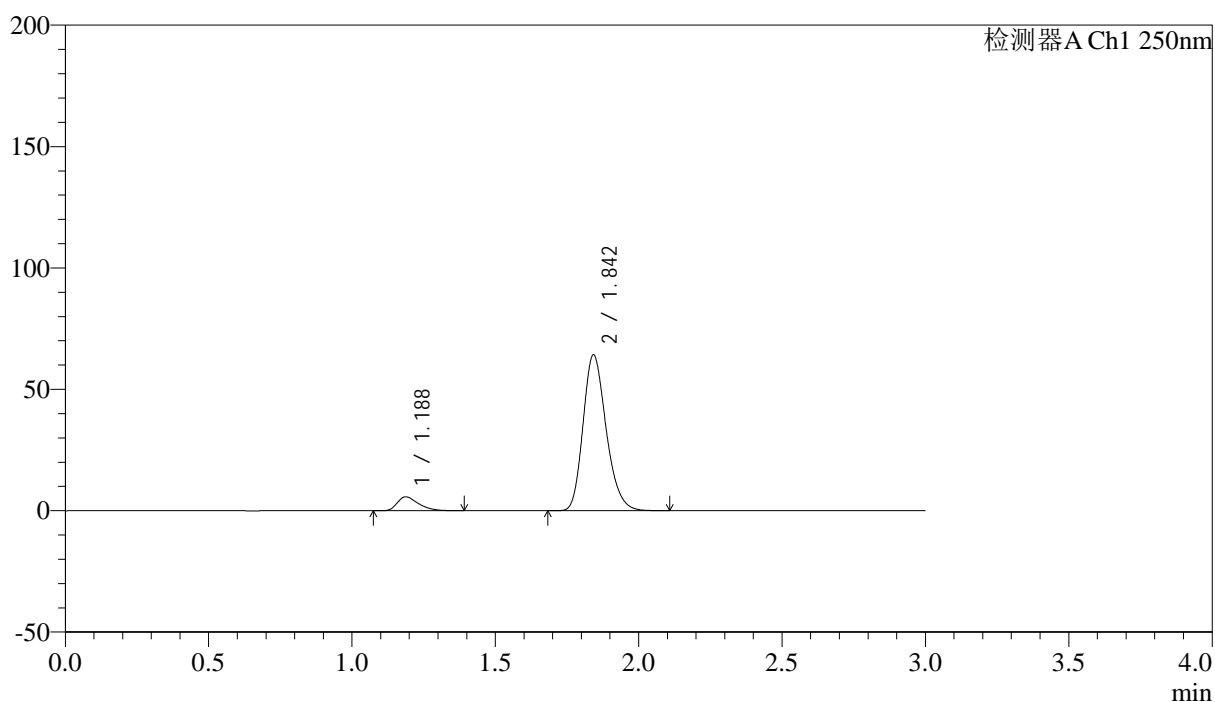
峰号	保留时间	面积	面积%	高度	理论塔板数(USP)	拖尾因子	分离度(USP)
1	1.188	29454	7.382	5739	1253	1.413	--
2	1.842	369542	92.618	65690	2528	1.226	4.659
总计		398996	100.000	71429			

## &lt;样品信息&gt;

色谱柱 : LP-C18(50\*4.6mm,5 $\mu$ m) 流速: 1.0ml/min  
 柱温 : 40 $^{\circ}$ C 波长:250nm  
 数据文件名: RC\$SMF-227 - 0-72/24-912-2 - zzp-2026051421p-rcqx-1-pH6.8jz-150mg10mg-jf50z-10min-P4.lcd  
 方法文件名: RC\$SMF-227 - SMF-227-RC-FX273-250nm.lcm  
 批处理文件名: RC\$SMF-227 - SMF-227-20260604-FX273.lcb  
 样品瓶号 : 3-29  
 进样体积 : 10 $\mu$ l 版本号:6.115  
 进样时间 : 2026/06/04 22:04:37 实验者:xiechoajun  
 处理时间(V2) : 2026/06/05 17:17:48 处理者:xiechoajun  
 仪器型号: SHIMADZU LC-2050C(FX273)

## &lt;色谱图&gt;

mV



## &lt;峰表&gt;

检测器A Ch1 250nm

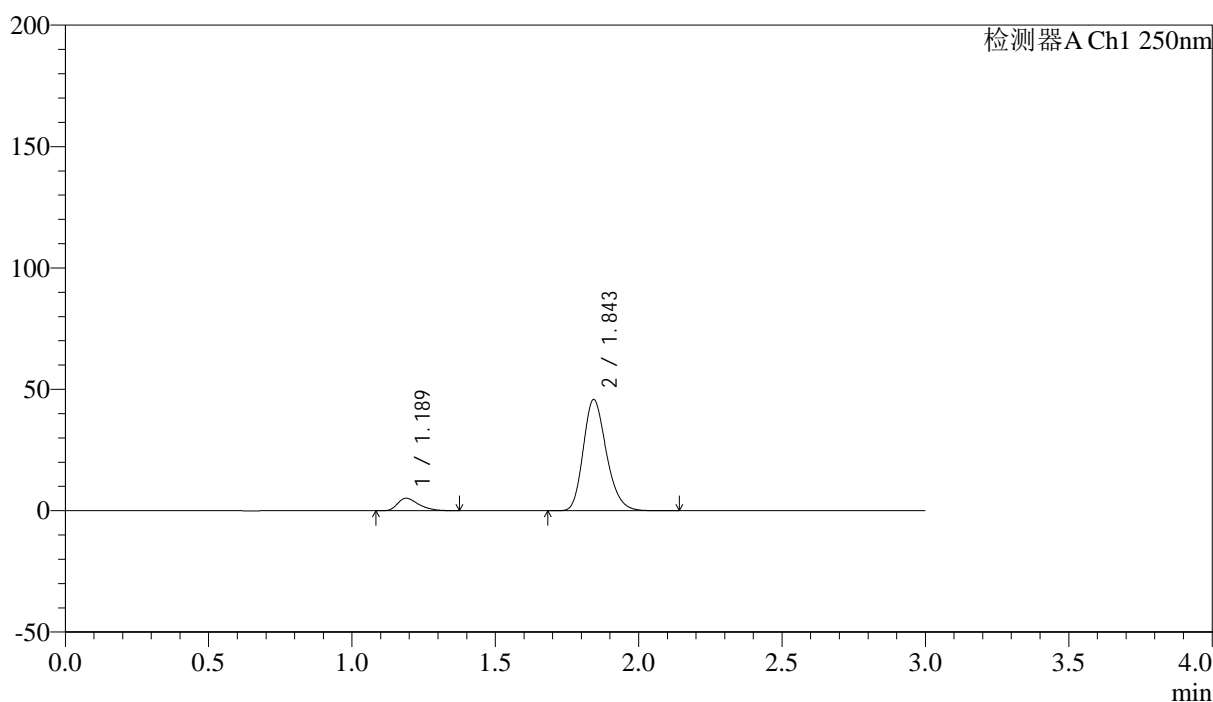
峰号	保留时间	面积	面积%	高度	理论塔板数(USP)	拖尾因子	分离度(USP)
1	1.188	29581	7.594	5748	1249	1.418	--
2	1.842	359929	92.406	63863	2528	1.228	4.656
总计		389510	100.000	69611			

## &lt;样品信息&gt;

色谱柱 : LP-C18(50\*4.6mm,5 $\mu$ m) 流速: 1.0ml/min  
 柱温 : 40 $^{\circ}$ C 波长:250nm  
 数据文件名: RC\$SMF-227 - 0-72/24-913-2 - zzp-2026051421p-rcqx-1-pH6.8jz-150mg10mg-jf50z-10min-P5.lcd  
 方法文件名: RC\$SMF-227 - SMF-227-RC-FX273-250nm.lcm  
 批处理文件名: RC\$SMF-227 - SMF-227-20260604-FX273.lcb  
 样品瓶号 : 3-38  
 进样体积 : 10 $\mu$ l 版本号:6.115  
 进样时间 : 2026/06/04 22:07:52 实验者:xiechoajun  
 处理时间(V2) : 2026/06/05 17:17:51 处理者:xiechoajun  
 仪器型号: SHIMADZU LC-2050C(FX273)

## &lt;色谱图&gt;

mV



## &lt;峰表&gt;

检测器A Ch1 250nm

峰号	保留时间	面积	面积%	高度	理论塔板数(USP)	拖尾因子	分离度(USP)
1	1.189	26454	9.340	5150	1257	1.417	--
2	1.843	256777	90.660	45561	2527	1.227	4.658
总计		283232	100.000	50711			



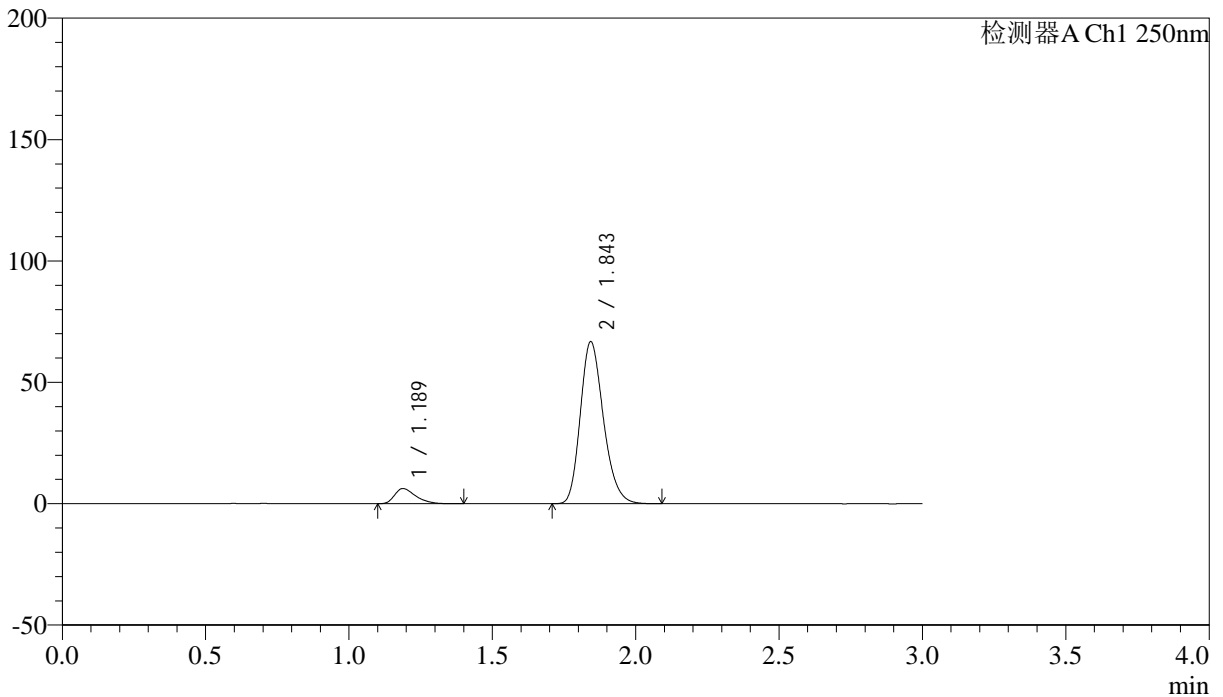
# SMF-227

## <样品信息>

色谱柱 : LP-C18(50*4.6mm,5μm)	流速: 1.0ml/min
柱温 : 40°C	波长:250nm
数据文件名: RC\$SMF-227 - 0-72/24-914-2 - zzp-2026051421p-rcqx-1-pH6.8jz-150mg10mg-jf50z-10min-P6.lcd	
方法文件名: RC\$SMF-227 - SMF-227-RC-FX273-250nm.lcm	
批处理文件名: RC\$SMF-227 - SMF-227-20260604-FX273.lcb	
样品瓶号 : 3-47	版本号:6.115
进样体积 : 10μl	实验者:xiechoajun
进样时间 : 2026/06/04 22:11:07	处理者:xiechoajun
处理时间 (V2) : 2026/06/05 17:17:54	
仪器型号: SHIMADZU LC-2050C(FX273)	

## <色谱图>

mV



## <峰表>

检测器A Ch1 250nm

峰号	保留时间	面积	面积%	高度	理论塔板数(USP)	拖尾因子	分离度(USP)
1	1.189	32113	7.900	6253	1253	1.425	--
2	1.843	374373	92.100	66439	2522	1.225	4.654
总计		406486	100.000	72692			



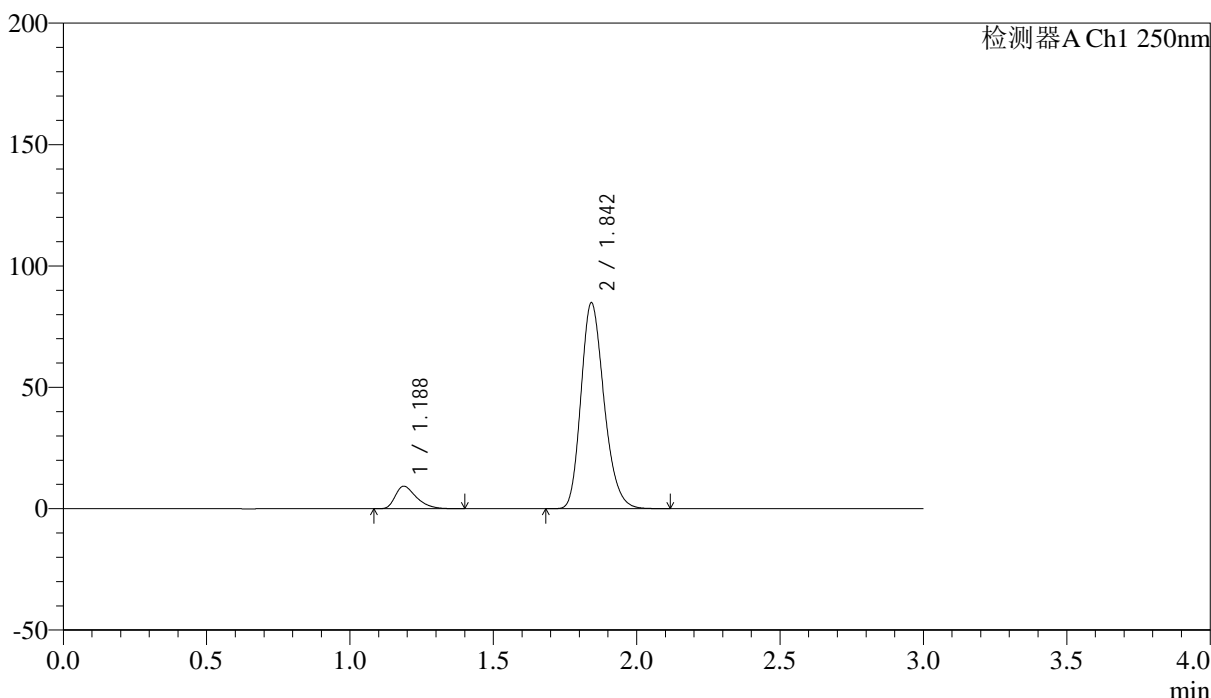
# SMF-227

## <样品信息>

色谱柱 : LP-C18(50\*4.6mm,5μm) 流速: 1.0ml/min  
 柱温 : 40°C 波长:250nm  
 数据文件名: RC\$SMF-227 - 0-72/24-915-2 - zzp-2026051421p-rcqx-1-pH6.8jz-150mg10mg-jf50z-15min-P1.lcd  
 方法文件名: RC\$SMF-227 - SMF-227-RC-FX273-250nm.lcm  
 批处理文件名: RC\$SMF-227 - SMF-227-20260604-FX273.lcb  
 样品瓶号 : 3-3 版本号:6.115  
 进样体积 : 10μl 实验者:xiechoajun  
 进样时间 : 2026/06/04 22:14:22 处理者:xiechoajun  
 处理时间 (V2) : 2026/06/05 17:17:57  
 仪器型号: SHIMADZU LC-2050C(FX273)

## <色谱图>

mV



## <峰表>

检测器A Ch1 250nm

峰号	保留时间	面积	面积%	高度	理论塔板数(USP)	拖尾因子	分离度(USP)
1	1.188	47403	9.076	9264	1270	1.422	--
2	1.842	474909	90.924	84388	2531	1.226	4.674
总计		522312	100.000	93652			



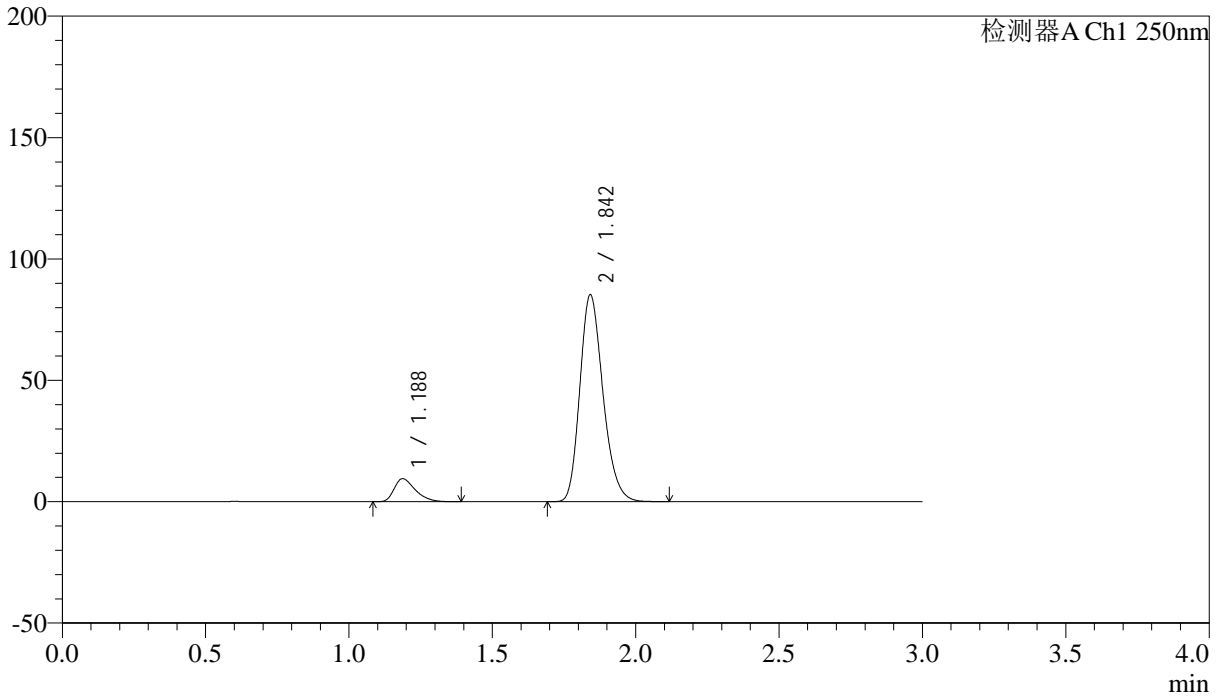
# SMF-227

## <样品信息>

色谱柱 : LP-C18(50\*4.6mm,5μm) 流速: 1.0ml/min  
 柱温 : 40°C 波长:250nm  
 数据文件名: RC\$SMF-227 - 0-72/24-916-2 - zzp-2026051421p-rcqx-1-pH6.8jz-150mg10mg-jf50z-15min-P2.lcd  
 方法文件名: RC\$SMF-227 - SMF-227-RC-FX273-250nm.lcm  
 批处理文件名: RC\$SMF-227 - SMF-227-20260604-FX273.lcb  
 样品瓶号 : 3-12 版本号:6.115  
 进样体积 : 10μl 实验者:xiechoajun  
 进样时间 : 2026/06/04 22:17:37 处理者:xiechoajun  
 处理时间 (V2) : 2026/06/05 17:18:00  
 仪器型号: SHIMADZU LC-2050C(FX273)

## <色谱图>

mV



## <峰表>

检测器A Ch1 250nm

峰号	保留时间	面积	面积%	高度	理论塔板数(USP)	拖尾因子	分离度(USP)
1	1.188	48565	9.230	9488	1265	1.414	--
2	1.842	477597	90.770	84895	2523	1.225	4.666
总计		526162	100.000	94383			



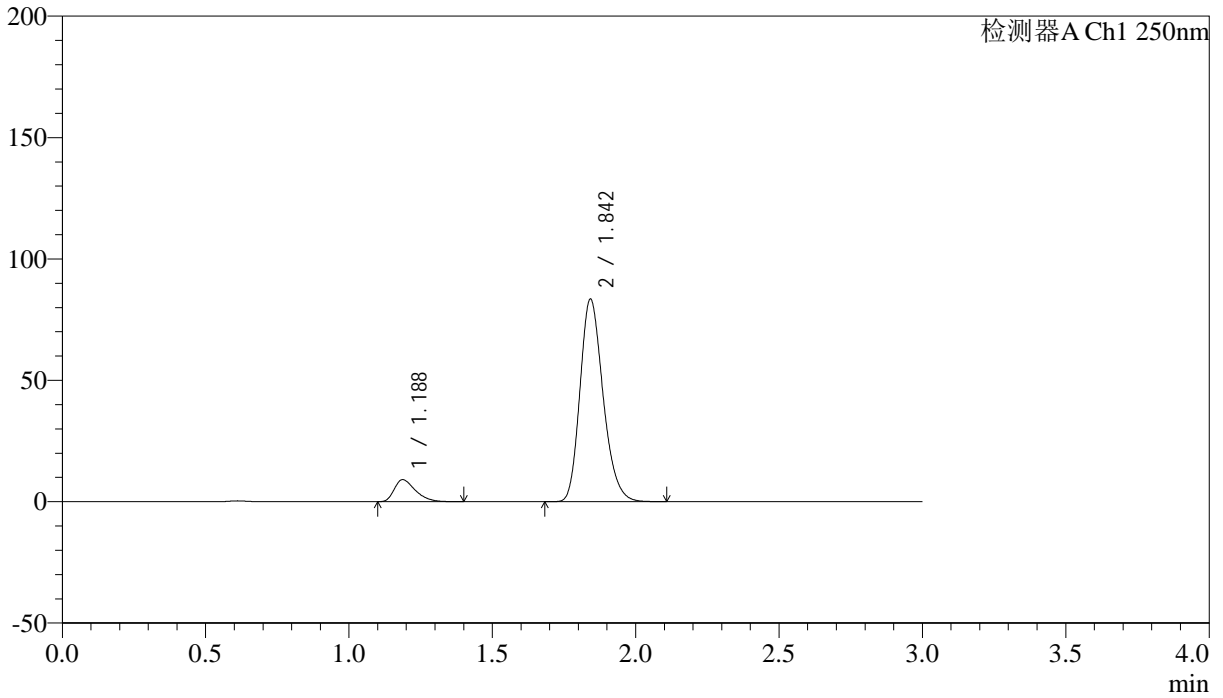
# SMF-227

## <样品信息>

色谱柱 : LP-C18(50\*4.6mm,5μm) 流速: 1.0ml/min  
 柱温 : 40°C 波长:250nm  
 数据文件名: RC\$SMF-227 - 0-72/24-917-2 - zzp-2026051421p-rcqx-1-pH6.8jz-150mg10mg-jf50z-15min-P3.lcd  
 方法文件名: RC\$SMF-227 - SMF-227-RC-FX273-250nm.lcm  
 批处理文件名: RC\$SMF-227 - SMF-227-20260604-FX273.lcb  
 样品瓶号 : 3-21 版本号:6.115  
 进样体积 : 10μl 实验者:xiechoajun  
 进样时间 : 2026/06/04 22:20:51 处理者:xiechoajun  
 处理时间 (V2) : 2026/06/05 17:18:03  
 仪器型号: SHIMADZU LC-2050C(FX273)

## <色谱图>

mV



## <峰表>

检测器A Ch1 250nm

峰号	保留时间	面积	面积%	高度	理论塔板数(USP)	拖尾因子	分离度(USP)
1	1.188	46602	9.062	9091	1259	1.416	--
2	1.842	467636	90.938	83041	2527	1.226	4.663
总计		514239	100.000	92131			



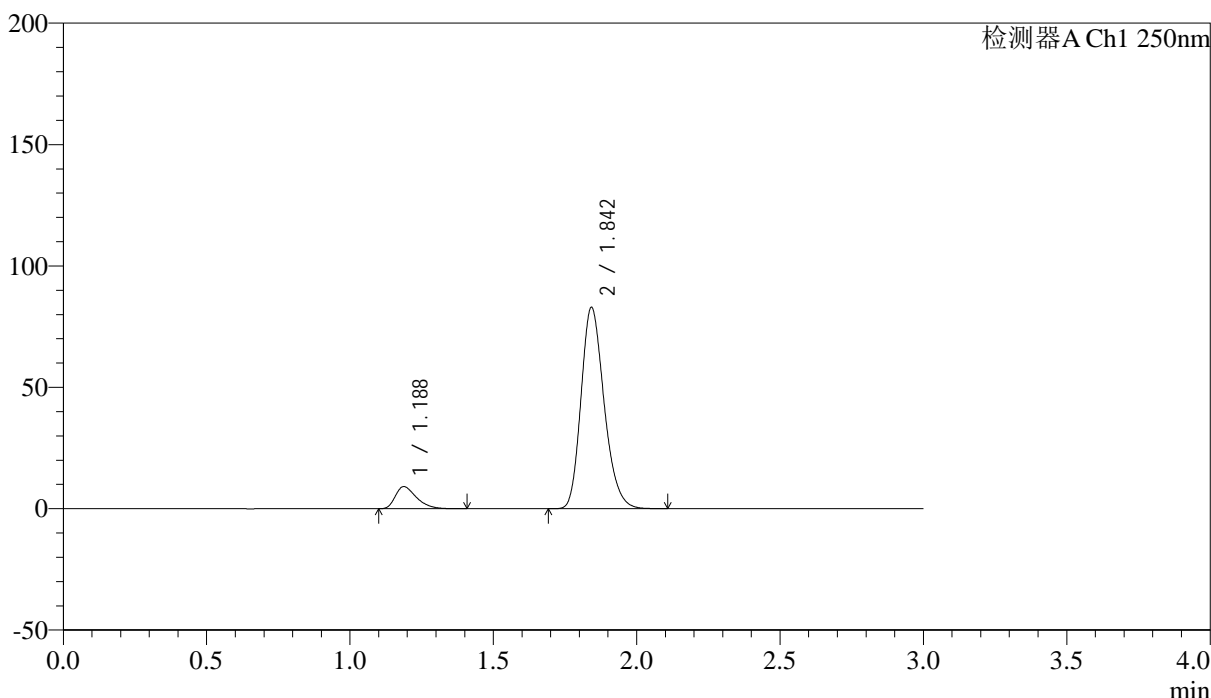
# SMF-227

## <样品信息>

色谱柱 : LP-C18(50*4.6mm,5μm)	流速: 1.0ml/min
柱温 : 40°C	波长:250nm
数据文件名: RC\$SMF-227 - 0-72/24-918-2 - zzp-2026051421p-rcqx-1-pH6.8jz-150mg10mg-jf50z-15min-P4.lcd	
方法文件名: RC\$SMF-227 - SMF-227-RC-FX273-250nm.lcm	
批处理文件名: RC\$SMF-227 - SMF-227-20260604-FX273.lcb	
样品瓶号 : 3-30	版本号:6.115
进样体积 : 10μl	实验者:xiechoajun
进样时间 : 2026/06/04 22:24:06	处理者:xiechoajun
处理时间 (V2) : 2026/06/05 17:18:06	
仪器型号: SHIMADZU LC-2050C(FX273)	

## <色谱图>

mV



## <峰表>

检测器A Ch1 250nm

峰号	保留时间	面积	面积%	高度	理论塔板数(USP)	拖尾因子	分离度(USP)
1	1.188	46787	9.156	9134	1263	1.419	--
2	1.842	464214	90.844	82465	2530	1.226	4.668
总计		511000	100.000	91599			



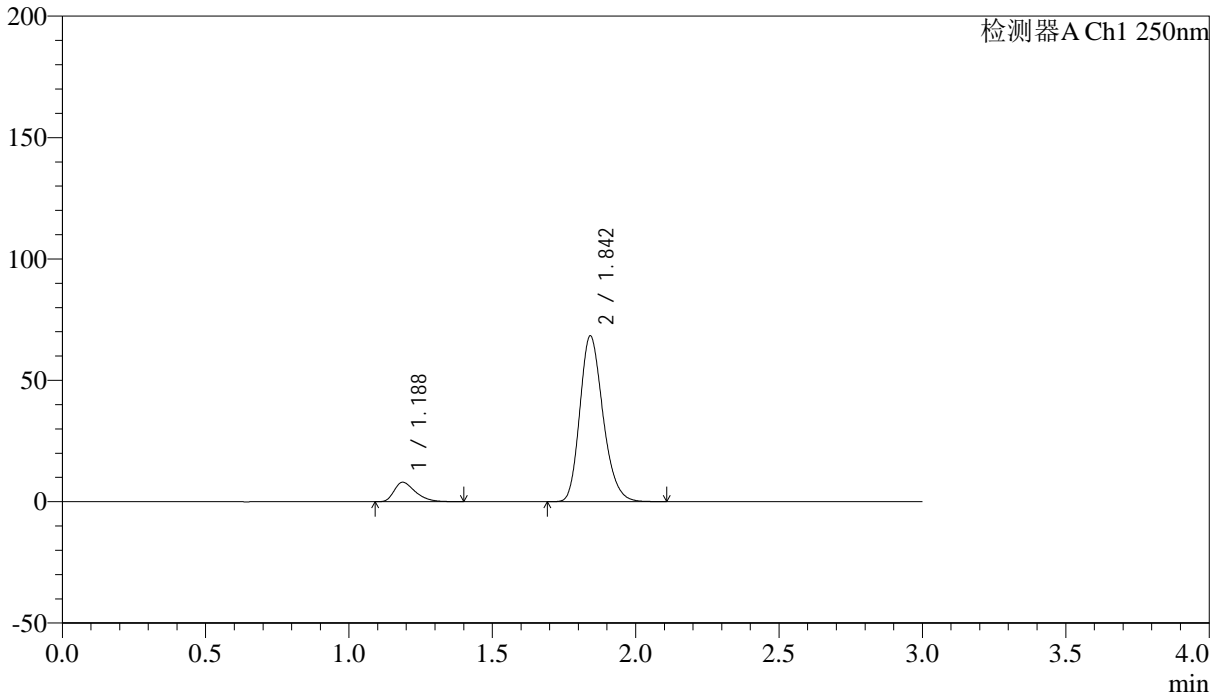
# SMF-227

## <样品信息>

色谱柱 : LP-C18(50\*4.6mm,5μm) 流速: 1.0ml/min  
 柱温 : 40°C 波长:250nm  
 数据文件名: RC\$SMF-227 - 0-72/24-919-2 - zzp-2026051421p-rcqx-1-pH6.8jz-150mg10mg-jf50z-15min-P5.lcd  
 方法文件名: RC\$SMF-227 - SMF-227-RC-FX273-250nm.lcm  
 批处理文件名: RC\$SMF-227 - SMF-227-20260604-FX273.lcb  
 样品瓶号 : 3-39 版本号:6.115  
 进样体积 : 10μl 实验者:xiechoajun  
 进样时间 : 2026/06/04 22:27:21 处理者:xiechoajun  
 处理时间 (V2) : 2026/06/05 17:18:08  
 仪器型号: SHIMADZU LC-2050C(FX273)

## <色谱图>

mV



## <峰表>

检测器A Ch1 250nm

峰号	保留时间	面积	面积%	高度	理论塔板数(USP)	拖尾因子	分离度(USP)
1	1.188	41204	9.720	8015	1253	1.420	--
2	1.842	382726	90.280	68014	2521	1.225	4.655
总计		423930	100.000	76029			



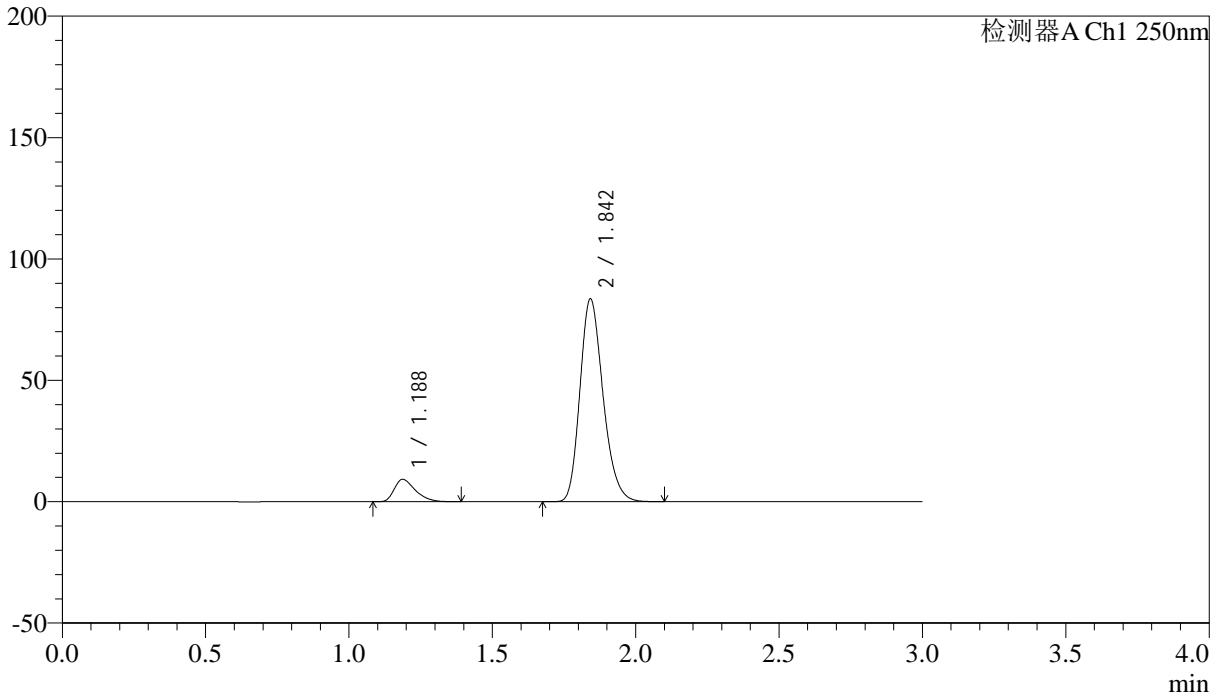
# SMF-227

## <样品信息>

色谱柱 : LP-C18(50\*4.6mm,5μm) 流速: 1.0ml/min  
 柱温 : 40°C 波长:250nm  
 数据文件名: RC\$SMF-227 - 0-72/24-920-2 - zzp-2026051421p-rcqx-1-pH6.8jz-150mg10mg-jf50z-15min-P6.lcd  
 方法文件名: RC\$SMF-227 - SMF-227-RC-FX273-250nm.lcm  
 批处理文件名: RC\$SMF-227 - SMF-227-20260604-FX273.lcb  
 样品瓶号 : 3-48 版本号:6.115  
 进样体积 : 10μl 实验者:xiechoajun  
 进样时间 : 2026/06/04 22:30:35 处理者:xiechoajun  
 处理时间 (V2) : 2026/06/05 17:18:11  
 仪器型号: SHIMADZU LC-2050C(FX273)

## <色谱图>

mV



## <峰表>

检测器A Ch1 250nm

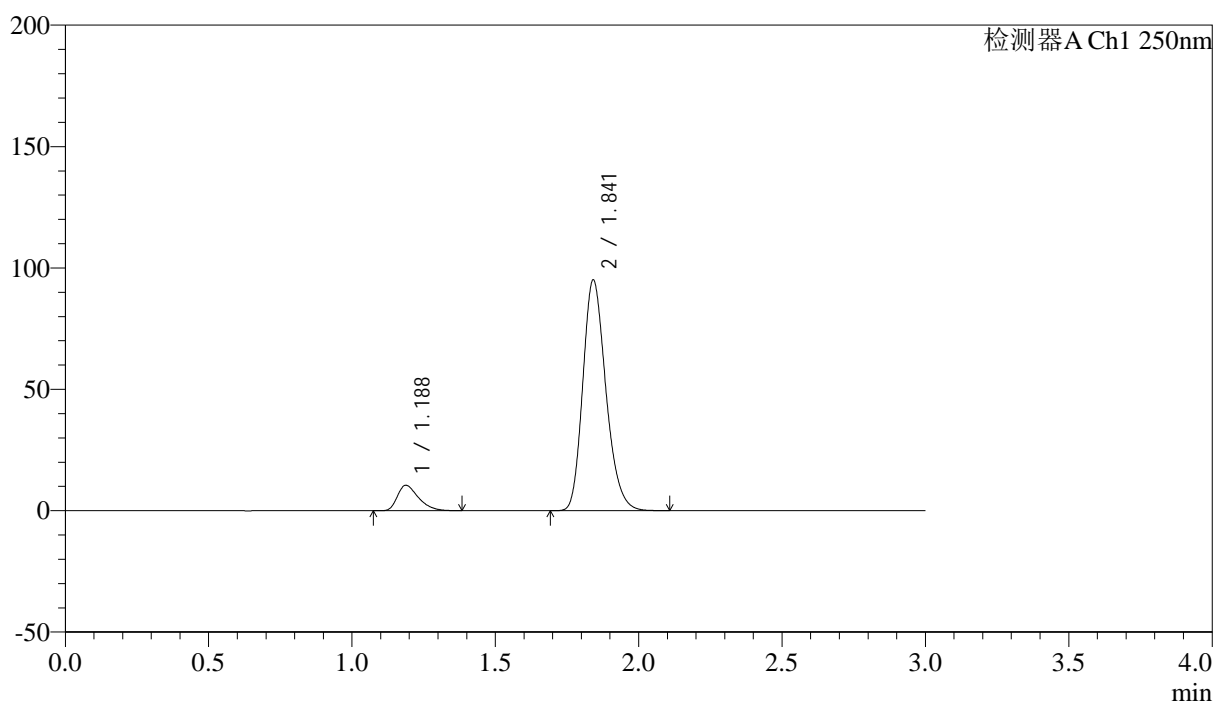
峰号	保留时间	面积	面积%	高度	理论塔板数(USP)	拖尾因子	分离度(USP)
1	1.188	47254	9.174	9210	1260	1.418	--
2	1.842	467806	90.826	83161	2531	1.226	4.666
总计		515060	100.000	92371			

## &lt;样品信息&gt;

色谱柱 : LP-C18(50\*4.6mm,5 $\mu$ m) 流速: 1.0ml/min  
 柱温 : 40 $^{\circ}$ C 波长:250nm  
 数据文件名: RC\$SMF-227 - 0-72/24-921-2 - zzp-2026051421p-rcqx-1-pH6.8jz-150mg10mg-jf50z-20min-P1.lcd  
 方法文件名: RC\$SMF-227 - SMF-227-RC-FX273-250nm.lcm  
 批处理文件名: RC\$SMF-227 - SMF-227-20260604-FX273.lcb  
 样品瓶号 : 3-4  
 进样体积 : 10 $\mu$ l 版本号:6.115  
 进样时间 : 2026/06/04 22:33:50 实验者:xiechoajun  
 处理时间(V2) : 2026/06/05 17:18:14 处理者:xiechoajun  
 仪器型号: SHIMADZU LC-2050C(FX273)

## &lt;色谱图&gt;

mV



## &lt;峰表&gt;

检测器A Ch1 250nm

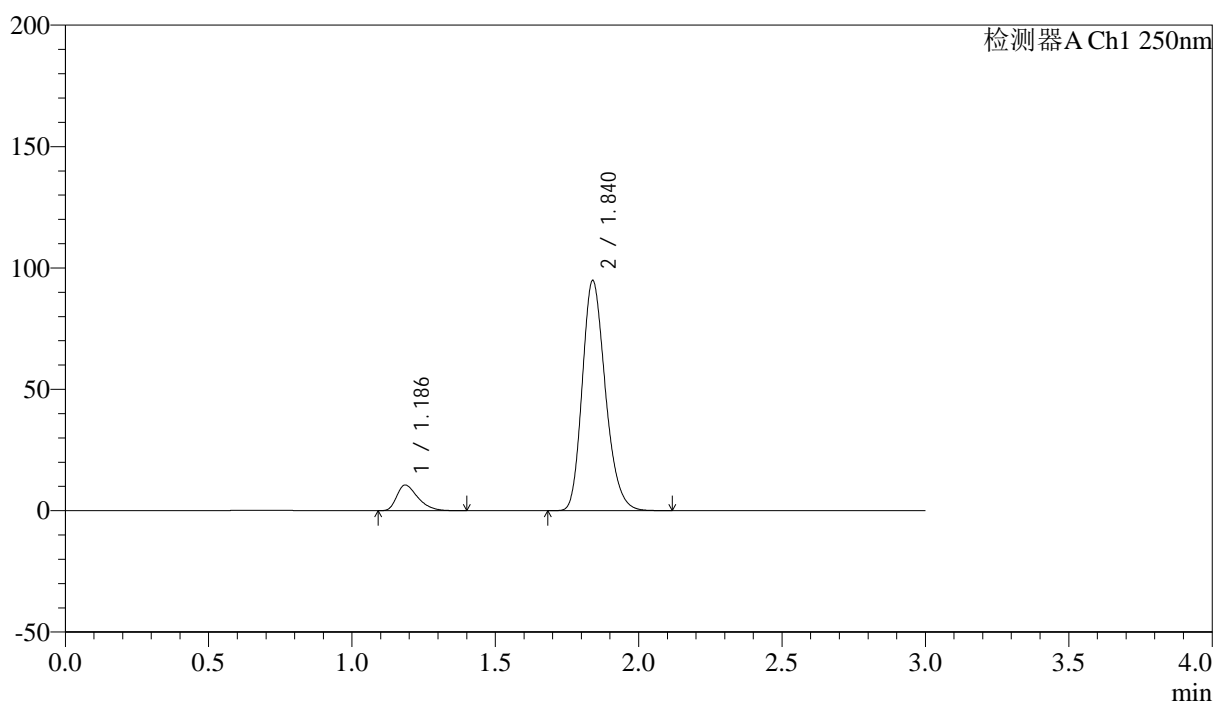
峰号	保留时间	面积	面积%	高度	理论塔板数(USP)	拖尾因子	分离度(USP)
1	1.188	53749	9.178	10477	1259	1.421	--
2	1.841	531890	90.822	94732	2529	1.225	4.657
总计		585639	100.000	105209			

## &lt;样品信息&gt;

色谱柱 : LP-C18(50\*4.6mm,5 $\mu$ m) 流速: 1.0ml/min  
 柱温 : 40 $^{\circ}$ C 波长:250nm  
 数据文件名: RC\$SMF-227 - 0-72/24-922-2 - zzp-2026051421p-rcqx-1-pH6.8jz-150mg10mg-jf50z-20min-P2.lcd  
 方法文件名: RC\$SMF-227 - SMF-227-RC-FX273-250nm.lcm  
 批处理文件名: RC\$SMF-227 - SMF-227-20260604-FX273.lcb  
 样品瓶号 : 3-13  
 进样体积 : 10 $\mu$ l 版本号:6.115  
 进样时间 : 2026/06/04 22:37:05 实验者:xiechoajun  
 处理时间(V2) : 2026/06/05 17:18:17 处理者:xiechoajun  
 仪器型号: SHIMADZU LC-2050C(FX273)

## &lt;色谱图&gt;

mV



## &lt;峰表&gt;

检测器A Ch1 250nm

峰号	保留时间	面积	面积%	高度	理论塔板数(USP)	拖尾因子	分离度(USP)
1	1.186	54248	9.267	10569	1259	1.420	--
2	1.840	531117	90.733	94787	2521	1.224	4.662
总计		585365	100.000	105356			



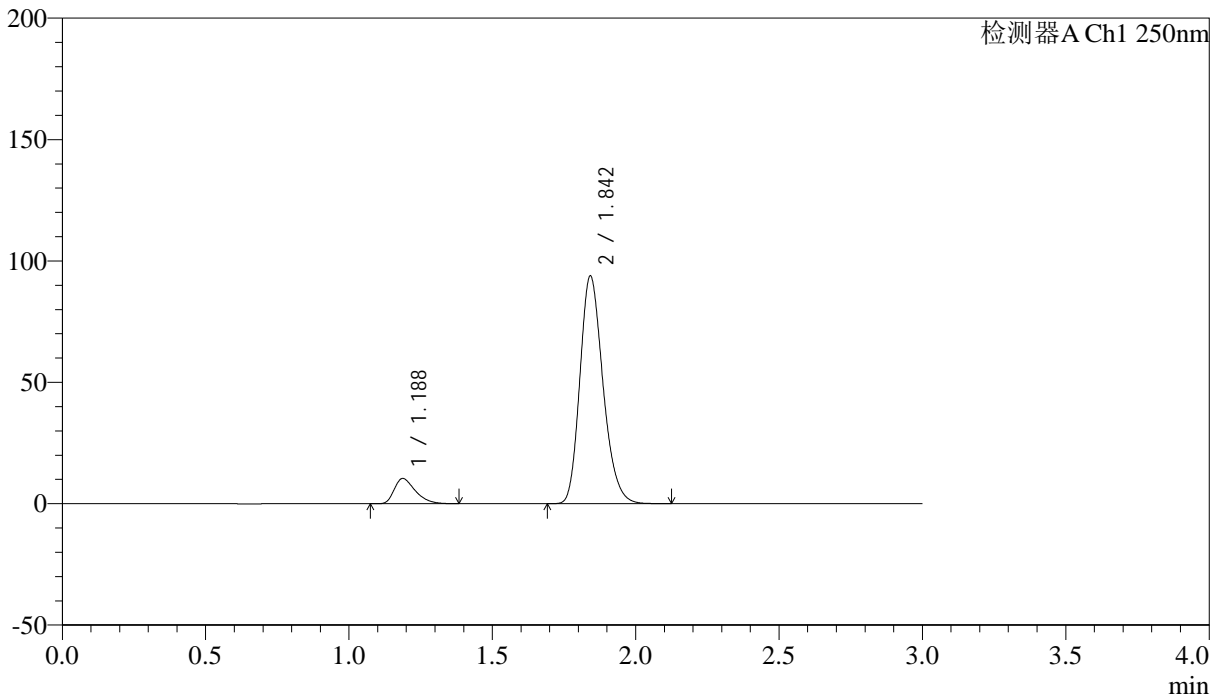
# SMF-227

## <样品信息>

色谱柱 : LP-C18(50*4.6mm,5μm)	流速: 1.0ml/min
柱温 : 40°C	波长:250nm
数据文件名: RC\$SMF-227 - 0-72/24-923-2 - zzp-2026051421p-rcqx-1-pH6.8jz-150mg10mg-jf50z-20min-P3.lcd	
方法文件名: RC\$SMF-227 - SMF-227-RC-FX273-250nm.lcm	
批处理文件名: RC\$SMF-227 - SMF-227-20260604-FX273.lcb	
样品瓶号 : 3-22	版本号:6.115
进样体积 : 10μl	实验者:xiechoajun
进样时间 : 2026/06/04 22:40:19	处理者:xiechoajun
处理时间 (V2) : 2026/06/05 17:18:20	
仪器型号: SHIMADZU LC-2050C(FX273)	

## <色谱图>

mV



## <峰表>

检测器A Ch1 250nm

峰号	保留时间	面积	面积%	高度	理论塔板数(USP)	拖尾因子	分离度(USP)
1	1.188	53249	9.198	10392	1263	1.421	--
2	1.842	525694	90.802	93367	2523	1.226	4.665
总计		578943	100.000	103759			



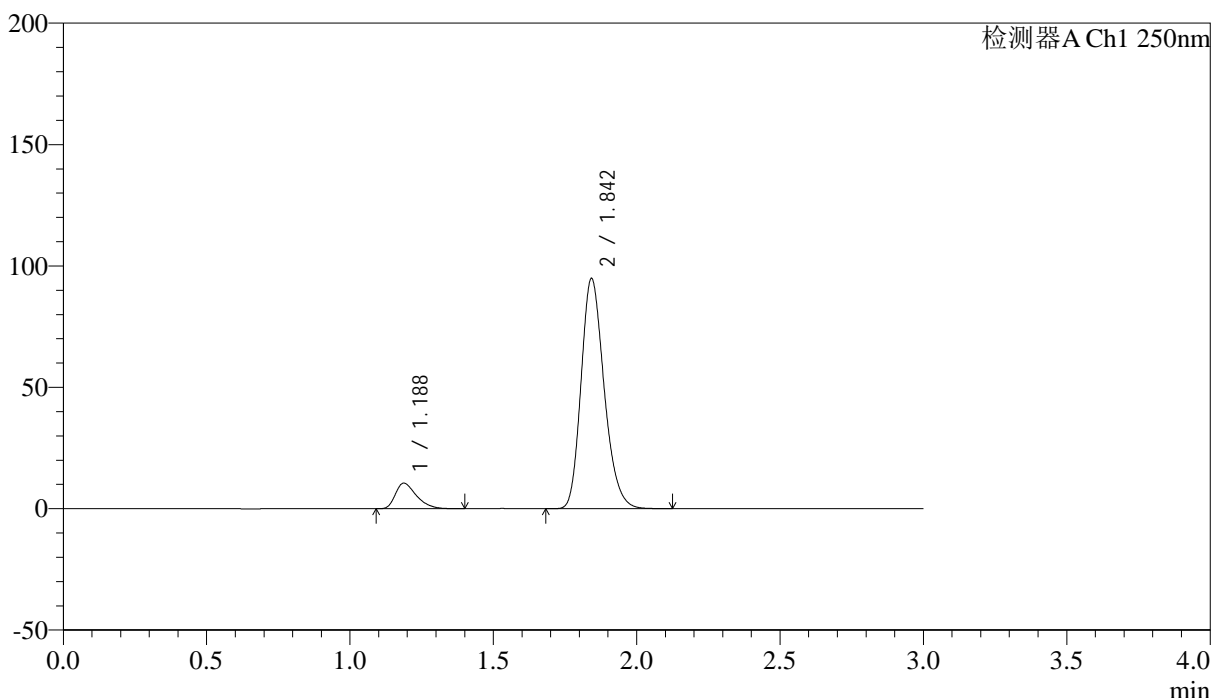
# SMF-227

## <样品信息>

色谱柱 : LP-C18(50\*4.6mm,5μm) 流速: 1.0ml/min  
 柱温 : 40°C 波长:250nm  
 数据文件名: RC\$SMF-227 - 0-72/24-924-2 - zzp-2026051421p-rcqx-1-pH6.8jz-150mg10mg-jf50z-20min-P4.lcd  
 方法文件名: RC\$SMF-227 - SMF-227-RC-FX273-250nm.lcm  
 批处理文件名: RC\$SMF-227 - SMF-227-20260604-FX273.lcb  
 样品瓶号 : 3-31 版本号:6.115  
 进样体积 : 10μl 实验者:xiechoajun  
 进样时间 : 2026/06/04 22:43:34 处理者:xiechoajun  
 处理时间 (V2) : 2026/06/05 17:18:23  
 仪器型号: SHIMADZU LC-2050C(FX273)

## <色谱图>

mV



## <峰表>

检测器A Ch1 250nm

峰号	保留时间	面积	面积%	高度	理论塔板数(USP)	拖尾因子	分离度(USP)
1	1.188	53905	9.226	10537	1270	1.421	--
2	1.842	530343	90.774	94271	2539	1.226	4.678
总计		584248	100.000	104808			



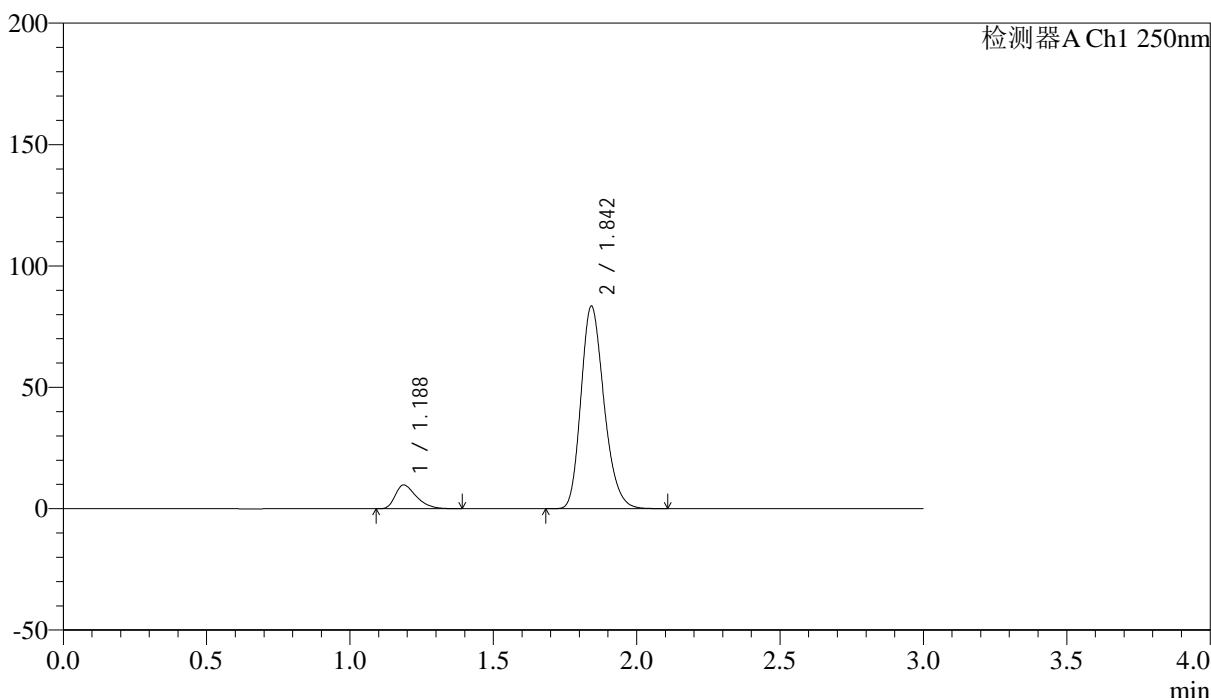
# SMF-227

## <样品信息>

色谱柱 : LP-C18(50\*4.6mm,5μm) 流速: 1.0ml/min  
 柱温 : 40°C 波长:250nm  
 数据文件名: RC\$SMF-227 - 0-72/24-925-2 - zzp-2026051421p-rcqx-1-pH6.8jz-150mg10mg-jf50z-20min-P5.lcd  
 方法文件名: RC\$SMF-227 - SMF-227-RC-FX273-250nm.lcm  
 批处理文件名: RC\$SMF-227 - SMF-227-20260604-FX273.lcb  
 样品瓶号 : 3-40 版本号:6.115  
 进样体积 : 10μl 实验者:xiechoajun  
 进样时间 : 2026/06/04 22:46:49 处理者:xiechoajun  
 处理时间 (V2) : 2026/06/05 17:18:26  
 仪器型号: SHIMADZU LC-2050C(FX273)

## <色谱图>

mV



## <峰表>

检测器A Ch1 250nm

峰号	保留时间	面积	面积%	高度	理论塔板数(USP)	拖尾因子	分离度(USP)
1	1.188	50201	9.704	9783	1257	1.420	--
2	1.842	467116	90.296	83039	2530	1.226	4.662
总计		517317	100.000	92822			



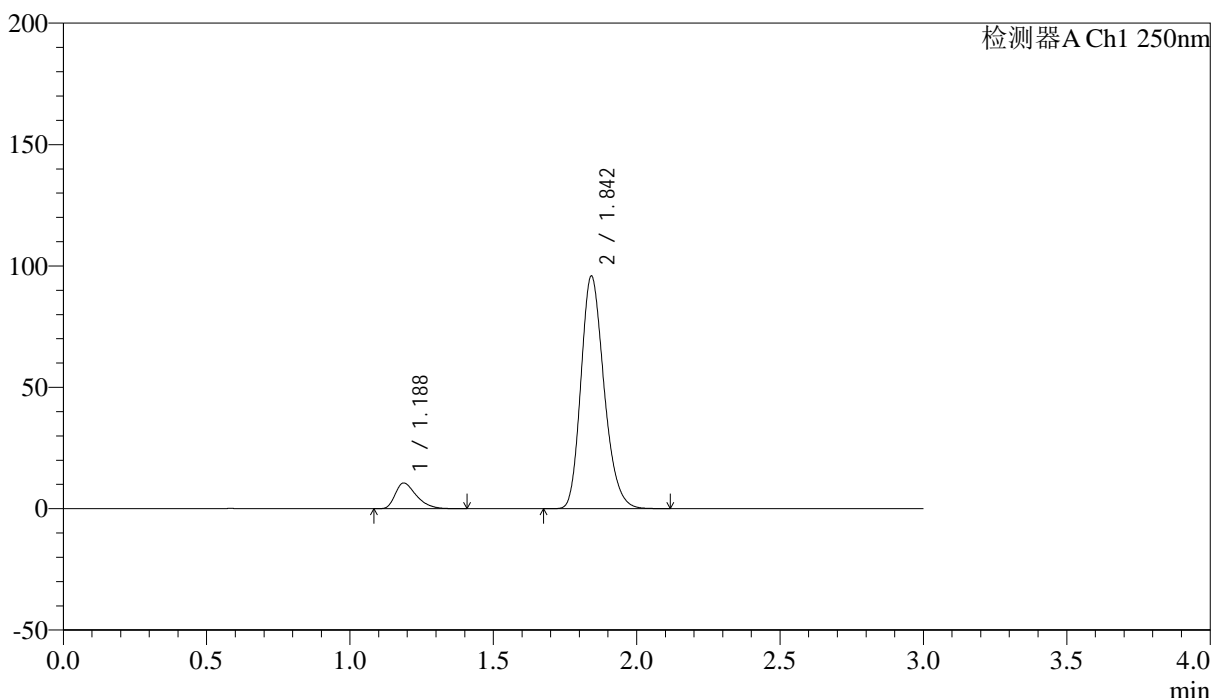
# SMF-227

## <样品信息>

色谱柱 : LP-C18(50*4.6mm,5μm)	流速: 1.0ml/min
柱温 : 40°C	波长:250nm
数据文件名: RC\$SMF-227 - 0-72/24-926-2 - zzp-2026051421p-rcqx-1-pH6.8jz-150mg10mg-jf50z-20min-P6.lcd	
方法文件名: RC\$SMF-227 - SMF-227-RC-FX273-250nm.lcm	
批处理文件名: RC\$SMF-227 - SMF-227-20260604-FX273.lcb	
样品瓶号 : 3-49	版本号:6.115
进样体积 : 10μl	实验者:xiechoajun
进样时间 : 2026/06/04 22:50:03	处理者:xiechoajun
处理时间 (V2) : 2026/06/05 17:18:28	
仪器型号: SHIMADZU LC-2050C(FX273)	

## <色谱图>

mV



## <峰表>

检测器A Ch1 250nm

峰号	保留时间	面积	面积%	高度	理论塔板数(USP)	拖尾因子	分离度(USP)
1	1.188	54414	9.211	10604	1262	1.419	--
2	1.842	536346	90.789	95373	2532	1.226	4.668
总计		590760	100.000	105977			



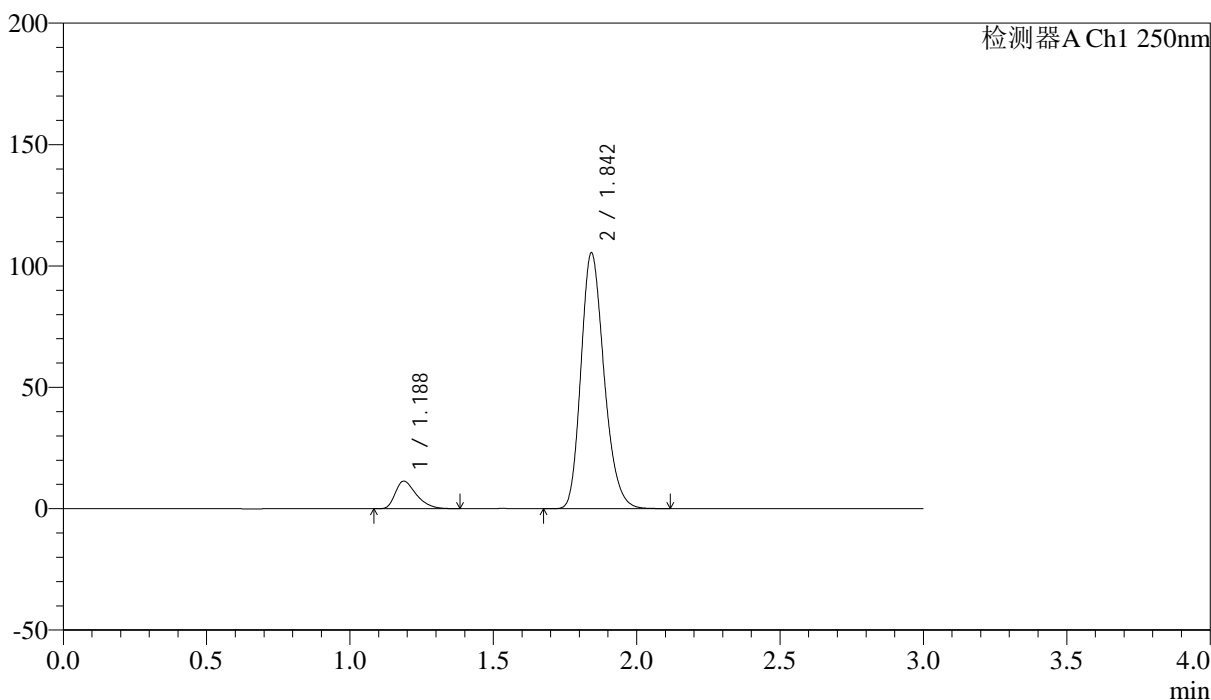
# SMF-227

## <样品信息>

色谱柱 : LP-C18(50\*4.6mm,5μm) 流速: 1.0ml/min  
 柱温 : 40°C 波长:250nm  
 数据文件名: RC\$SMF-227 - 0-72/24-927-2 - zzp-2026051421p-rcqx-1-pH6.8jz-150mg10mg-jf50z-30min-P1.lcd  
 方法文件名: RC\$SMF-227 - SMF-227-RC-FX273-250nm.lcm  
 批处理文件名: RC\$SMF-227 - SMF-227-20260604-FX273.lcb  
 样品瓶号 : 3-5 版本号:6.115  
 进样体积 : 10μl 实验者:xiechoajun  
 进样时间 : 2026/06/04 22:53:18 处理者:xiechoajun  
 处理时间 (V2) : 2026/06/05 17:18:31  
 仪器型号: SHIMADZU LC-2050C(FX273)

## <色谱图>

mV



## <峰表>

检测器A Ch1 250nm

峰号	保留时间	面积	面积%	高度	理论塔板数(USP)	拖尾因子	分离度(USP)
1	1.188	58339	8.993	11374	1264	1.412	--
2	1.842	590406	91.007	104837	2528	1.225	4.668
总计		648745	100.000	116211			



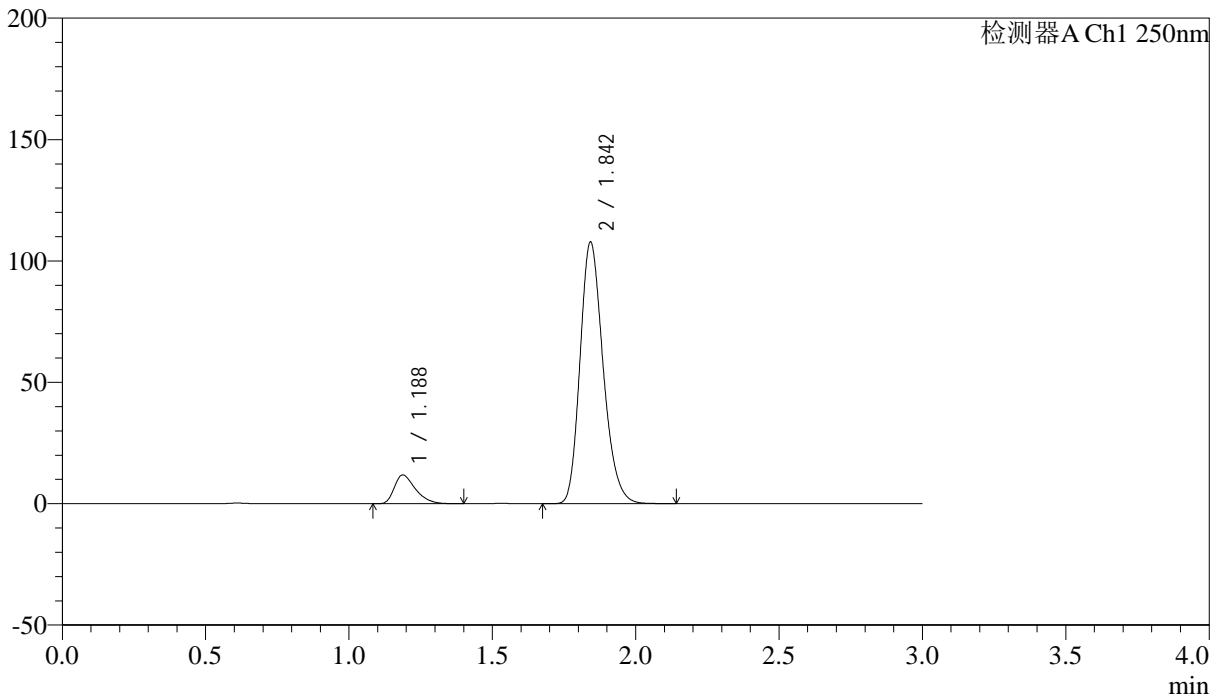
# SMF-227

## <样品信息>

色谱柱 : LP-C18(50\*4.6mm,5μm) 流速: 1.0ml/min  
 柱温 : 40°C 波长:250nm  
 数据文件名: RC\$SMF-227 - 0-72/24-928-2 - zzp-2026051421p-rcqx-1-pH6.8jz-150mg10mg-jf50z-30min-P2.lcd  
 方法文件名: RC\$SMF-227 - SMF-227-RC-FX273-250nm.lcm  
 批处理文件名: RC\$SMF-227 - SMF-227-20260604-FX273.lcb  
 样品瓶号 : 3-14 版本号:6.115  
 进样体积 : 10μl 实验者:xiechoajun  
 进样时间 : 2026/06/04 22:56:32 处理者:xiechoajun  
 处理时间 (V2) : 2026/06/05 17:18:34  
 仪器型号: SHIMADZU LC-2050C(FX273)

## <色谱图>

mV



## <峰表>

检测器A Ch1 250nm

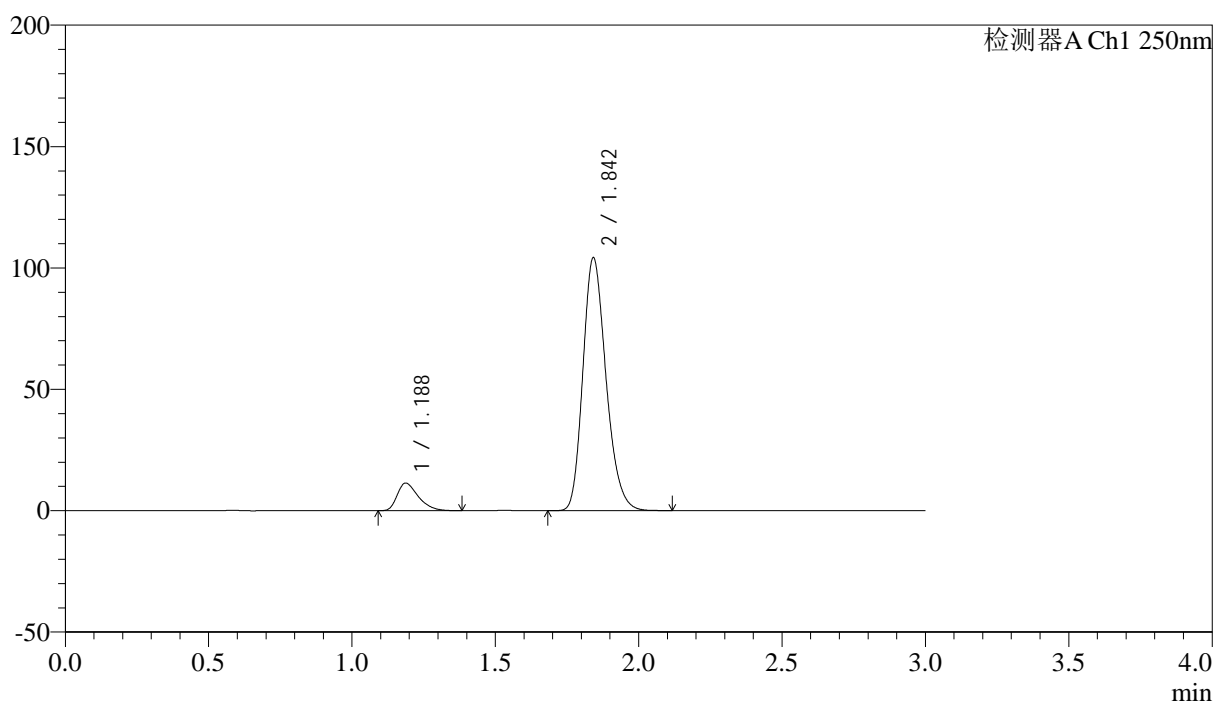
峰号	保留时间	面积	面积%	高度	理论塔板数(USP)	拖尾因子	分离度(USP)
1	1.188	60533	9.114	11820	1262	1.417	--
2	1.842	603617	90.886	107125	2529	1.226	4.666
总计		664150	100.000	118945			

## &lt;样品信息&gt;

色谱柱 : LP-C18(50\*4.6mm,5 $\mu$ m) 流速: 1.0ml/min  
 柱温 : 40 $^{\circ}$ C 波长:250nm  
 数据文件名: RC\$SMF-227 - 0-72/24-929-2 - zzp-2026051421p-rcqx-1-pH6.8jz-150mg10mg-jf50z-30min-P3.lcd  
 方法文件名: RC\$SMF-227 - SMF-227-RC-FX273-250nm.lcm  
 批处理文件名: RC\$SMF-227 - SMF-227-20260604-FX273.lcb  
 样品瓶号 : 3-23  
 进样体积 : 10 $\mu$ l 版本号:6.115  
 进样时间 : 2026/06/04 22:59:46 实验者:xiechoajun  
 处理时间(V2) : 2026/06/05 17:18:37 处理者:xiechoajun  
 仪器型号: SHIMADZU LC-2050C(FX273)

## &lt;色谱图&gt;

mV



## &lt;峰表&gt;

检测器A Ch1 250nm

峰号	保留时间	面积	面积%	高度	理论塔板数(USP)	拖尾因子	分离度(USP)
1	1.188	58099	9.044	11351	1263	1.416	--
2	1.842	584295	90.956	103740	2521	1.226	4.665
总计		642394	100.000	115091			



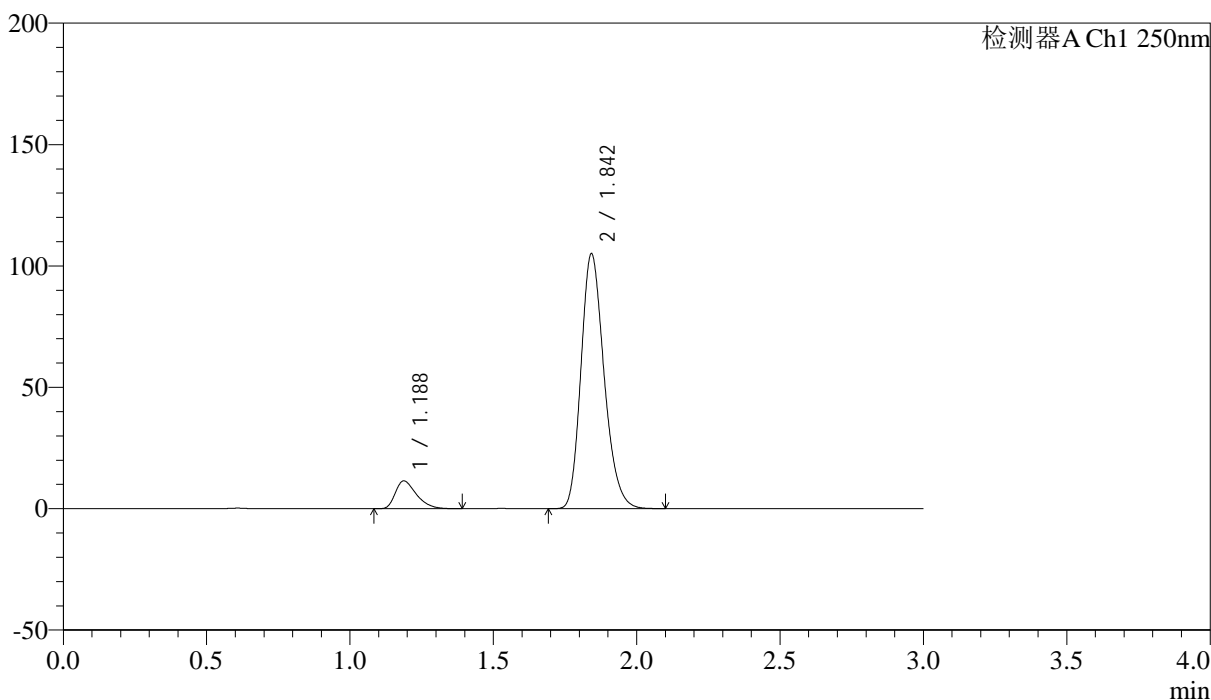
# SMF-227

## <样品信息>

色谱柱 : LP-C18(50\*4.6mm,5μm) 流速: 1.0ml/min  
 柱温 : 40°C 波长:250nm  
 数据文件名: RC\$SMF-227 - 0-72/24-930-2 - zzp-2026051421p-rcqx-1-pH6.8jz-150mg10mg-jf50z-30min-P4.lcd  
 方法文件名: RC\$SMF-227 - SMF-227-RC-FX273-250nm.lcm  
 批处理文件名: RC\$SMF-227 - SMF-227-20260604-FX273.lcb  
 样品瓶号 : 3-32 版本号:6.115  
 进样体积 : 10μl 实验者:xiechoajun  
 进样时间 : 2026/06/04 23:03:00 处理者:xiechoajun  
 处理时间 (V2) : 2026/06/05 17:18:40  
 仪器型号: SHIMADZU LC-2050C(FX273)

## <色谱图>

mV



## <峰表>

检测器A Ch1 250nm

峰号	保留时间	面积	面积%	高度	理论塔板数(USP)	拖尾因子	分离度(USP)
1	1.188	58790	9.087	11465	1258	1.419	--
2	1.842	588175	90.913	104429	2526	1.225	4.662
总计		646964	100.000	115893			



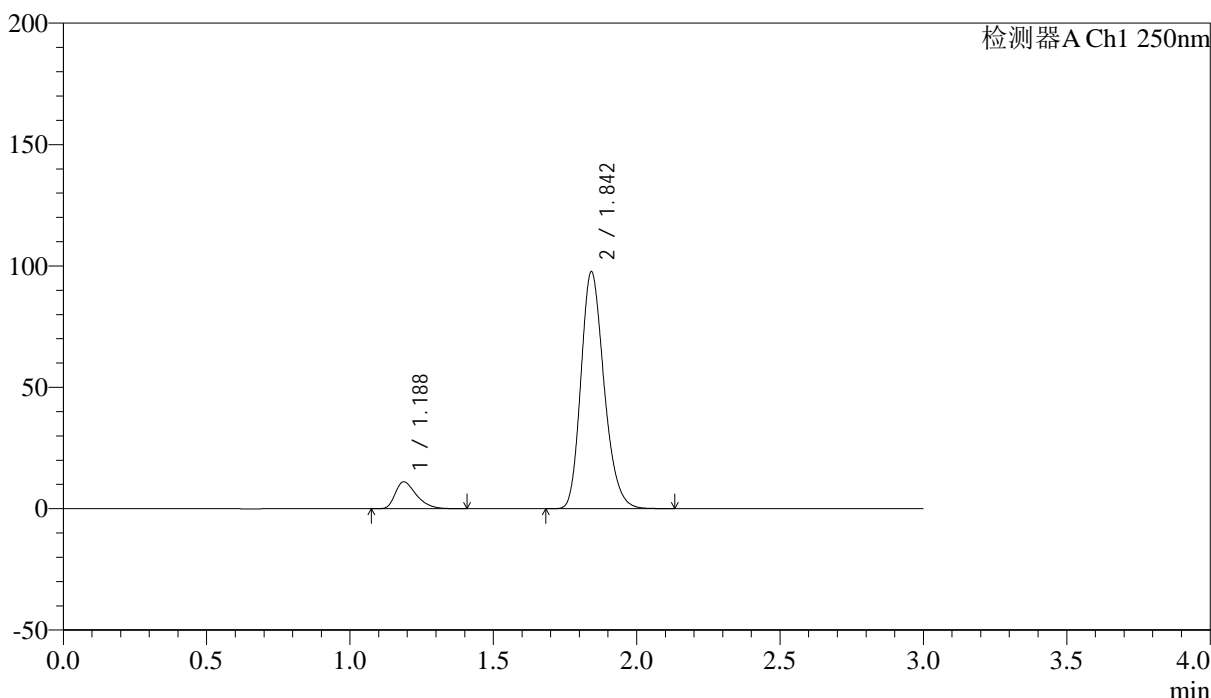
# SMF-227

## <样品信息>

色谱柱 : LP-C18(50\*4.6mm,5μm) 流速: 1.0ml/min  
 柱温 : 40°C 波长:250nm  
 数据文件名: RC\$SMF-227 - 0-72/24-931-2 - zzp-2026051421p-rcqx-1-pH6.8jz-150mg10mg-jf50z-30min-P5.lcd  
 方法文件名: RC\$SMF-227 - SMF-227-RC-FX273-250nm.lcm  
 批处理文件名: RC\$SMF-227 - SMF-227-20260604-FX273.lcb  
 样品瓶号 : 3-41 版本号:6.115  
 进样体积 : 10μl 实验者:xiechoajun  
 进样时间 : 2026/06/04 23:06:15 处理者:xiechoajun  
 处理时间 (V2) : 2026/06/05 17:18:43  
 仪器型号: SHIMADZU LC-2050C(FX273)

## <色谱图>

mV



## <峰表>

检测器A Ch1 250nm

峰号	保留时间	面积	面积%	高度	理论塔板数(USP)	拖尾因子	分离度(USP)
1	1.188	56830	9.405	11077	1256	1.415	--
2	1.842	547454	90.595	97128	2522	1.226	4.658
总计		604284	100.000	108206			



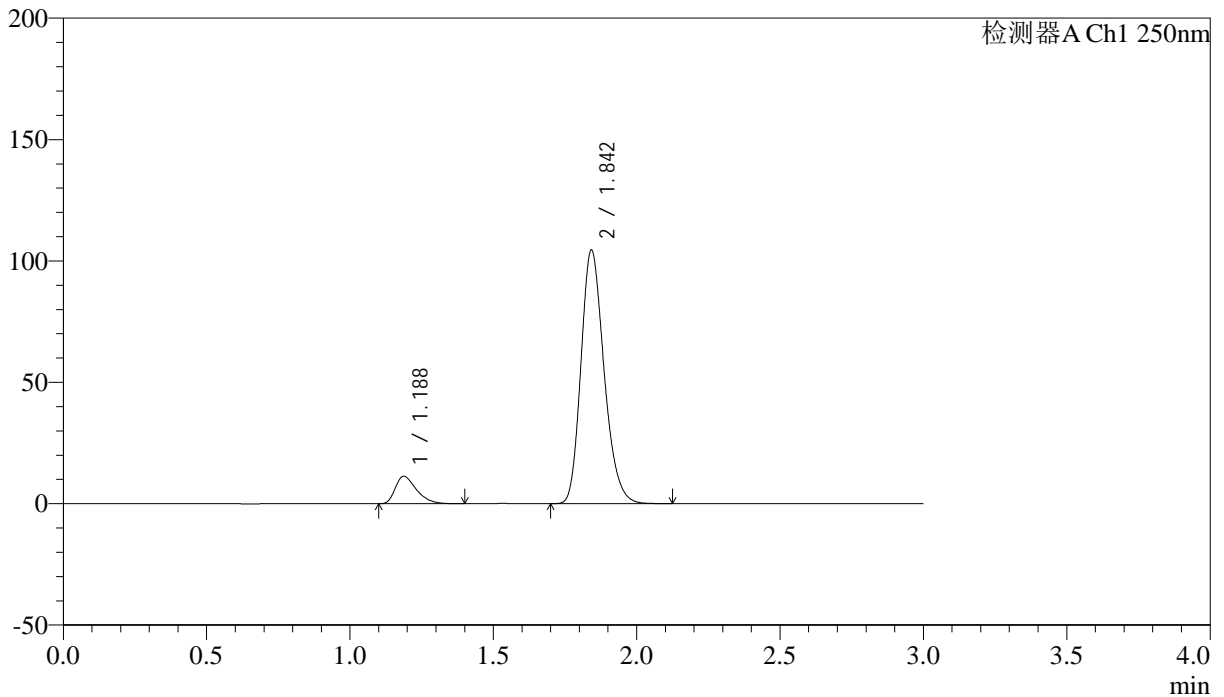
# SMF-227

## <样品信息>

色谱柱 : LP-C18(50*4.6mm,5μm)	流速: 1.0ml/min
柱温 : 40°C	波长:250nm
数据文件名: RC\$SMF-227 - 0-72/24-932-2 - zzp-2026051421p-rcqx-1-pH6.8jz-150mg10mg-jf50z-30min-P6.lcd	
方法文件名: RC\$SMF-227 - SMF-227-RC-FX273-250nm.lcm	
批处理文件名: RC\$SMF-227 - SMF-227-20260604-FX273.lcb	
样品瓶号 : 3-50	版本号:6.115
进样体积 : 10μl	实验者:xiechoajun
进样时间 : 2026/06/04 23:09:29	处理者:xiechoajun
处理时间 (V2) : 2026/06/05 17:18:46	
仪器型号: SHIMADZU LC-2050C(FX273)	

## <色谱图>

mV



## <峰表>

检测器A Ch1 250nm

峰号	保留时间	面积	面积%	高度	理论塔板数(USP)	拖尾因子	分离度(USP)
1	1.188	58058	9.028	11320	1258	1.423	--
2	1.842	585025	90.972	103938	2528	1.225	4.663
总计		643084	100.000	115258			



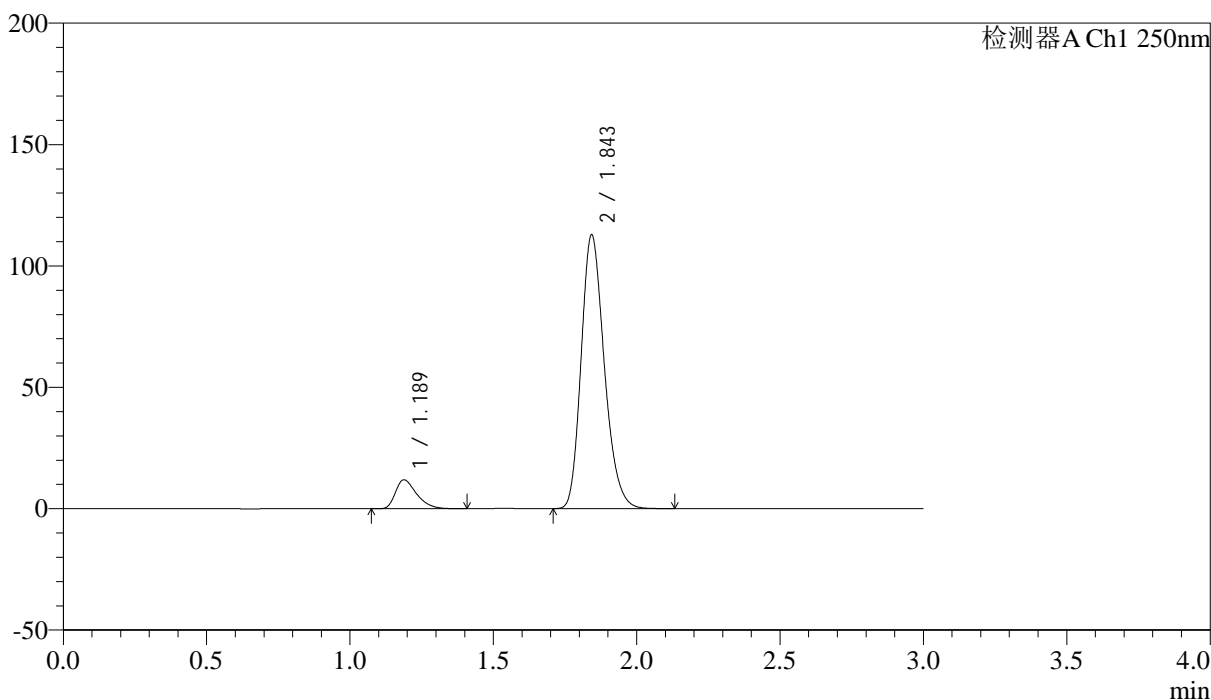
# SMF-227

## <样品信息>

色谱柱 : LP-C18(50\*4.6mm,5μm) 流速: 1.0ml/min  
 柱温 : 40°C 波长:250nm  
 数据文件名: RC\$SMF-227 - 0-72/24-933-2 - zzp-2026051421p-rcqx-1-pH6.8jz-150mg10mg-jf50z-45min-P1.lcd  
 方法文件名: RC\$SMF-227 - SMF-227-RC-FX273-250nm.lcm  
 批处理文件名: RC\$SMF-227 - SMF-227-20260604-FX273.lcb  
 样品瓶号 : 3-6 版本号:6.115  
 进样体积 : 10μl 实验者:xiechoajun  
 进样时间 : 2026/06/04 23:12:44 处理者:xiechoajun  
 处理时间 (V2) : 2026/06/05 17:18:48  
 仪器型号: SHIMADZU LC-2050C(FX273)

## <色谱图>

mV



## <峰表>

检测器A Ch1 250nm

峰号	保留时间	面积	面积%	高度	理论塔板数(USP)	拖尾因子	分离度(USP)
1	1.189	61145	8.812	11912	1258	1.416	--
2	1.843	632735	91.188	112124	2521	1.226	4.658
总计		693880	100.000	124036			



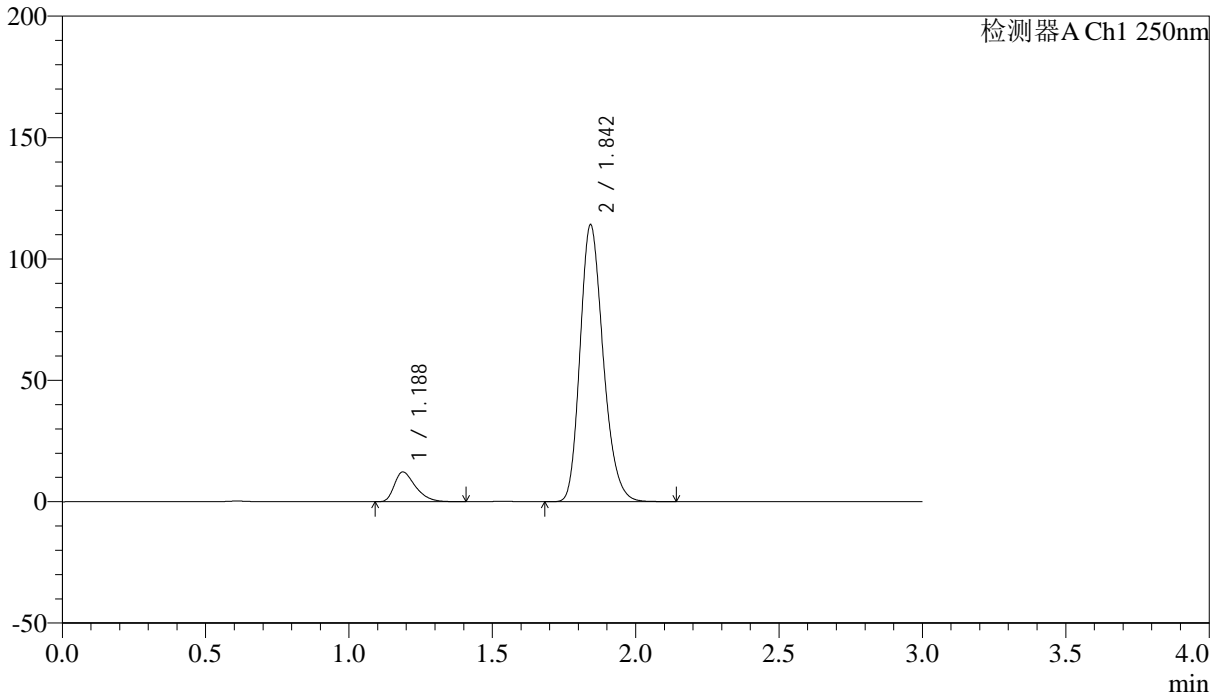
# SMF-227

## <样品信息>

色谱柱 : LP-C18(50\*4.6mm,5μm) 流速: 1.0ml/min  
 柱温 : 40°C 波长:250nm  
 数据文件名: RC\$SMF-227 - 0-72/24-934-2 - zzp-2026051421p-rcqx-1-pH6.8jz-150mg10mg-jf50z-45min-P2.lcd  
 方法文件名: RC\$SMF-227 - SMF-227-RC-FX273-250nm.lcm  
 批处理文件名: RC\$SMF-227 - SMF-227-20260604-FX273.lcb  
 样品瓶号 : 3-15 版本号:6.115  
 进样体积 : 10μl 实验者:xiechoajun  
 进样时间 : 2026/06/04 23:15:58 处理者:xiechoajun  
 处理时间 (V2) : 2026/06/05 17:18:51  
 仪器型号: SHIMADZU LC-2050C(FX273)

## <色谱图>

mV



## <峰表>

检测器A Ch1 250nm

峰号	保留时间	面积	面积%	高度	理论塔板数(USP)	拖尾因子	分离度(USP)
1	1.188	62796	8.943	12243	1261	1.417	--
2	1.842	639353	91.057	113337	2525	1.226	4.663
总计		702148	100.000	125580			



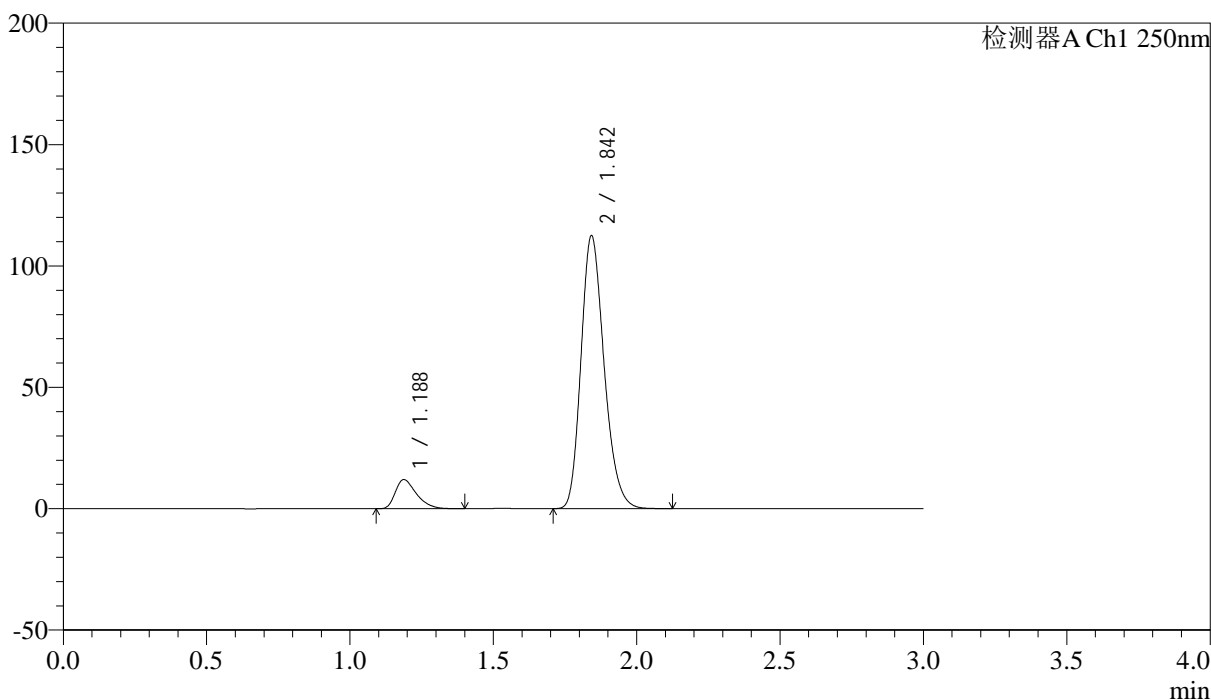
# SMF-227

## <样品信息>

色谱柱 : LP-C18(50\*4.6mm,5μm) 流速: 1.0ml/min  
 柱温 : 40°C 波长:250nm  
 数据文件名: RC\$SMF-227 - 0-72/24-935-2 - zzp-2026051421p-rcqx-1-pH6.8jz-150mg10mg-jf50z-45min-P3.lcd  
 方法文件名: RC\$SMF-227 - SMF-227-RC-FX273-250nm.lcm  
 批处理文件名: RC\$SMF-227 - SMF-227-20260604-FX273.lcb  
 样品瓶号 : 3-24 版本号:6.115  
 进样体积 : 10μl 实验者:xiechoajun  
 进样时间 : 2026/06/04 23:19:13 处理者:xiechoajun  
 处理时间 (V2) : 2026/06/05 17:18:54  
 仪器型号: SHIMADZU LC-2050C(FX273)

## <色谱图>

mV



## <峰表>

检测器A Ch1 250nm

峰号	保留时间	面积	面积%	高度	理论塔板数(USP)	拖尾因子	分离度(USP)
1	1.188	61541	8.897	12011	1259	1.420	--
2	1.842	630141	91.103	111803	2526	1.226	4.663
总计		691681	100.000	123814			



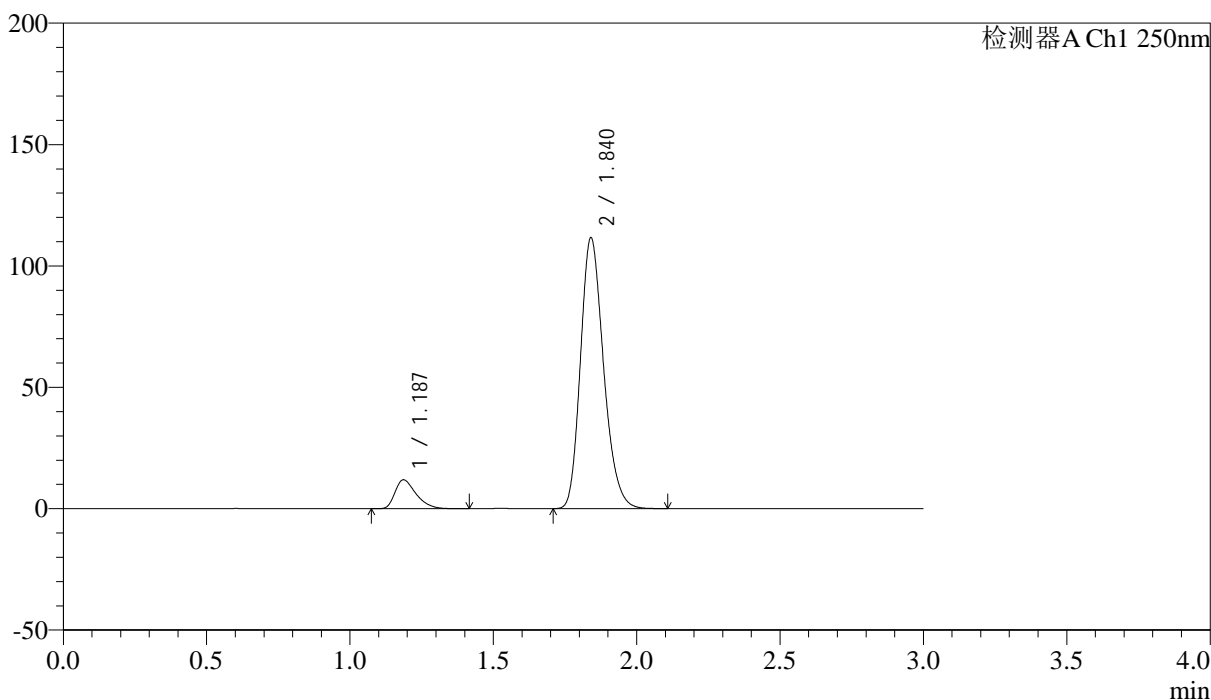
# SMF-227

## <样品信息>

色谱柱 : LP-C18(50\*4.6mm,5μm) 流速: 1.0ml/min  
 柱温 : 40°C 波长:250nm  
 数据文件名: RC\$SMF-227 - 0-72/24-936-2 - zzp-2026051421p-rcqx-1-pH6.8jz-150mg10mg-jf50z-45min-P4.lcd  
 方法文件名: RC\$SMF-227 - SMF-227-RC-FX273-250nm.lcm  
 批处理文件名: RC\$SMF-227 - SMF-227-20260604-FX273.lcb  
 样品瓶号 : 3-33 版本号:6.115  
 进样体积 : 10μl 实验者:xiechoajun  
 进样时间 : 2026/06/04 23:22:28 处理者:xiechoajun  
 处理时间 (V2) : 2026/06/05 17:18:57  
 仪器型号: SHIMADZU LC-2050C(FX273)

## <色谱图>

mV



## <峰表>

检测器A Ch1 250nm

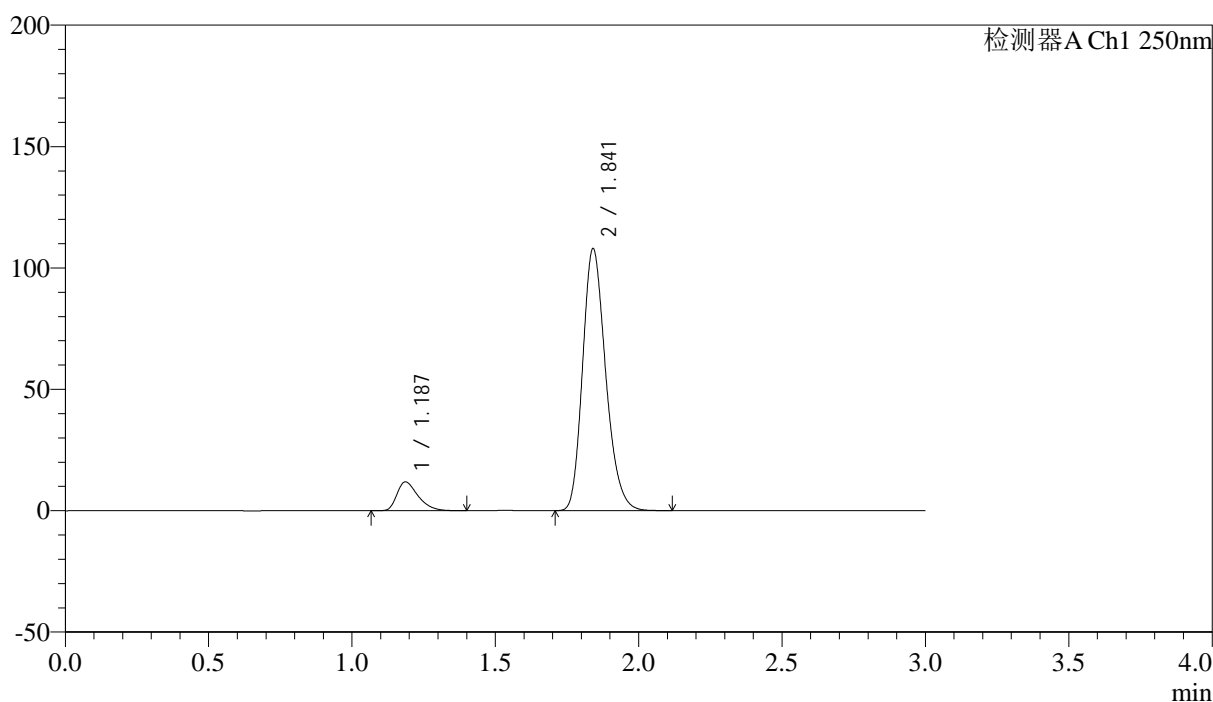
峰号	保留时间	面积	面积%	高度	理论塔板数(USP)	拖尾因子	分离度(USP)
1	1.187	61125	8.919	11916	1261	1.417	--
2	1.840	624238	91.081	111422	2528	1.225	4.665
总计		685364	100.000	123338			

## &lt;样品信息&gt;

色谱柱 : LP-C18(50\*4.6mm,5 $\mu$ m) 流速: 1.0ml/min  
 柱温 : 40 $^{\circ}$ C 波长:250nm  
 数据文件名: RC\$SMF-227 - 0-72/24-937-2 - zzp-2026051421p-rcqx-1-pH6.8jz-150mg10mg-jf50z-45min-P5.lcd  
 方法文件名: RC\$SMF-227 - SMF-227-RC-FX273-250nm.lcm  
 批处理文件名: RC\$SMF-227 - SMF-227-20260604-FX273.lcb  
 样品瓶号 : 3-42  
 进样体积 : 10 $\mu$ l 版本号:6.115  
 进样时间 : 2026/06/04 23:25:42 实验者:xiechoajun  
 处理时间(V2) : 2026/06/05 17:19:00 处理者:xiechoajun  
 仪器型号: SHIMADZU LC-2050C(FX273)

## &lt;色谱图&gt;

mV



## &lt;峰表&gt;

检测器A Ch1 250nm

峰号	保留时间	面积	面积%	高度	理论塔板数(USP)	拖尾因子	分离度(USP)
1	1.187	61013	9.167	11884	1256	1.418	--
2	1.841	604527	90.833	107726	2523	1.225	4.662
总计		665540	100.000	119610			



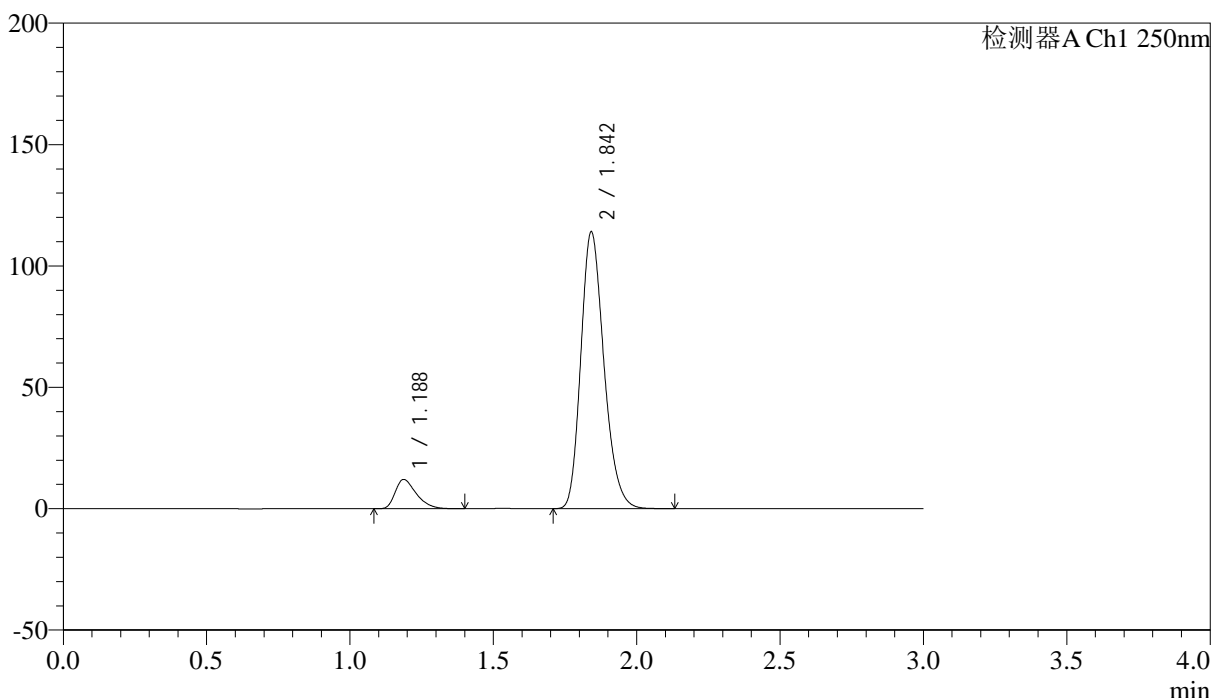
# SMF-227

## <样品信息>

色谱柱 : LP-C18(50\*4.6mm,5μm) 流速: 1.0ml/min  
 柱温 : 40°C 波长:250nm  
 数据文件名: RC\$SMF-227 - 0-72/24-938-2 - zzp-2026051421p-rcqx-1-pH6.8jz-150mg10mg-jf50z-45min-P6.lcd  
 方法文件名: RC\$SMF-227 - SMF-227-RC-FX273-250nm.lcm  
 批处理文件名: RC\$SMF-227 - SMF-227-20260604-FX273.lcb  
 样品瓶号 : 3-51 版本号:6.115  
 进样体积 : 10μl 实验者:xiechoajun  
 进样时间 : 2026/06/04 23:28:57 处理者:xiechoajun  
 处理时间 (V2) : 2026/06/05 17:19:03  
 仪器型号: SHIMADZU LC-2050C(FX273)

## <色谱图>

mV



## <峰表>

检测器A Ch1 250nm

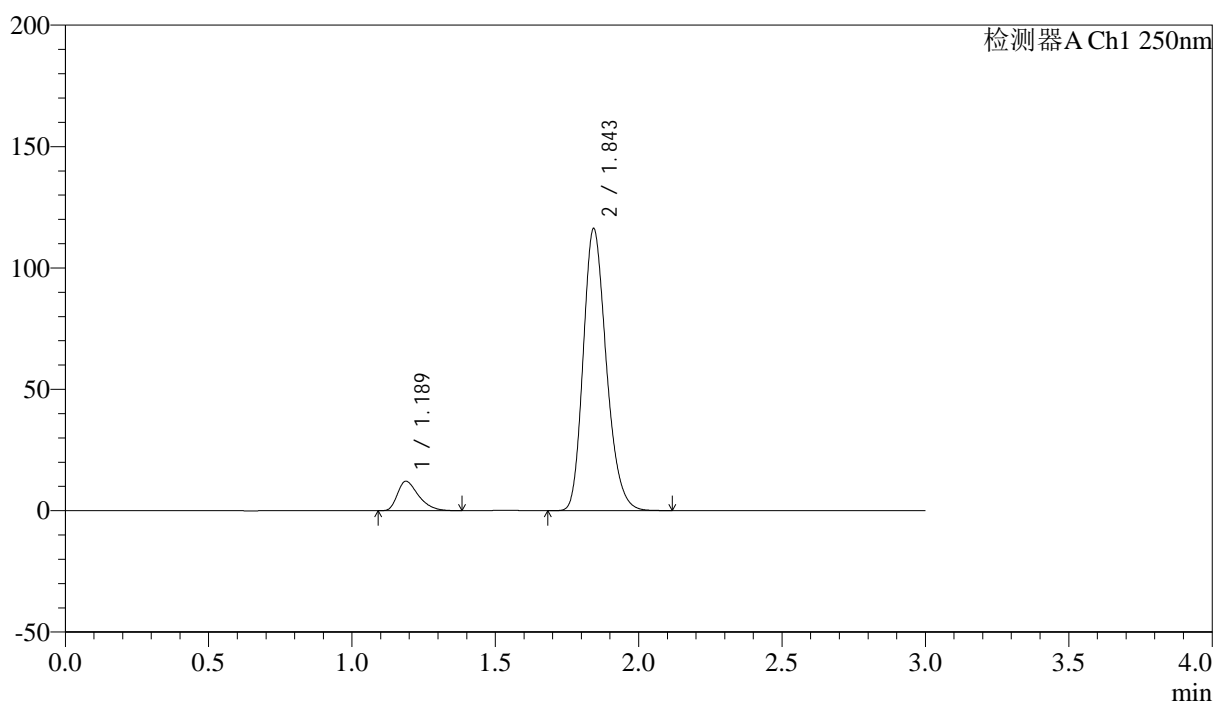
峰号	保留时间	面积	面积%	高度	理论塔板数(USP)	拖尾因子	分离度(USP)
1	1.188	61786	8.822	12053	1260	1.418	--
2	1.842	638601	91.178	113577	2524	1.226	4.663
总计		700387	100.000	125630			

## &lt;样品信息&gt;

色谱柱 : LP-C18(50\*4.6mm,5 $\mu$ m) 流速: 1.0ml/min  
 柱温 : 40 $^{\circ}$ C 波长:250nm  
 数据文件名: RC\$SMF-227 - 0-72/24-939-2 - zzp-2026051421p-rcqx-1-pH6.8jz-150mg10mg-jf50z-60min-P1.lcd  
 方法文件名: RC\$SMF-227 - SMF-227-RC-FX273-250nm.lcm  
 批处理文件名: RC\$SMF-227 - SMF-227-20260604-FX273.lcb  
 样品瓶号 : 3-7  
 进样体积 : 10 $\mu$ l 版本号:6.115  
 进样时间 : 2026/06/04 23:32:12 实验者:xiechoajun  
 处理时间(V2) : 2026/06/05 17:19:05 处理者:xiechoajun  
 仪器型号: SHIMADZU LC-2050C(FX273)

## &lt;色谱图&gt;

mV



## &lt;峰表&gt;

检测器A Ch1 250nm

峰号	保留时间	面积	面积%	高度	理论塔板数(USP)	拖尾因子	分离度(USP)
1	1.189	62114	8.712	12122	1261	1.421	--
2	1.843	650827	91.288	115507	2527	1.227	4.664
总计		712941	100.000	127630			



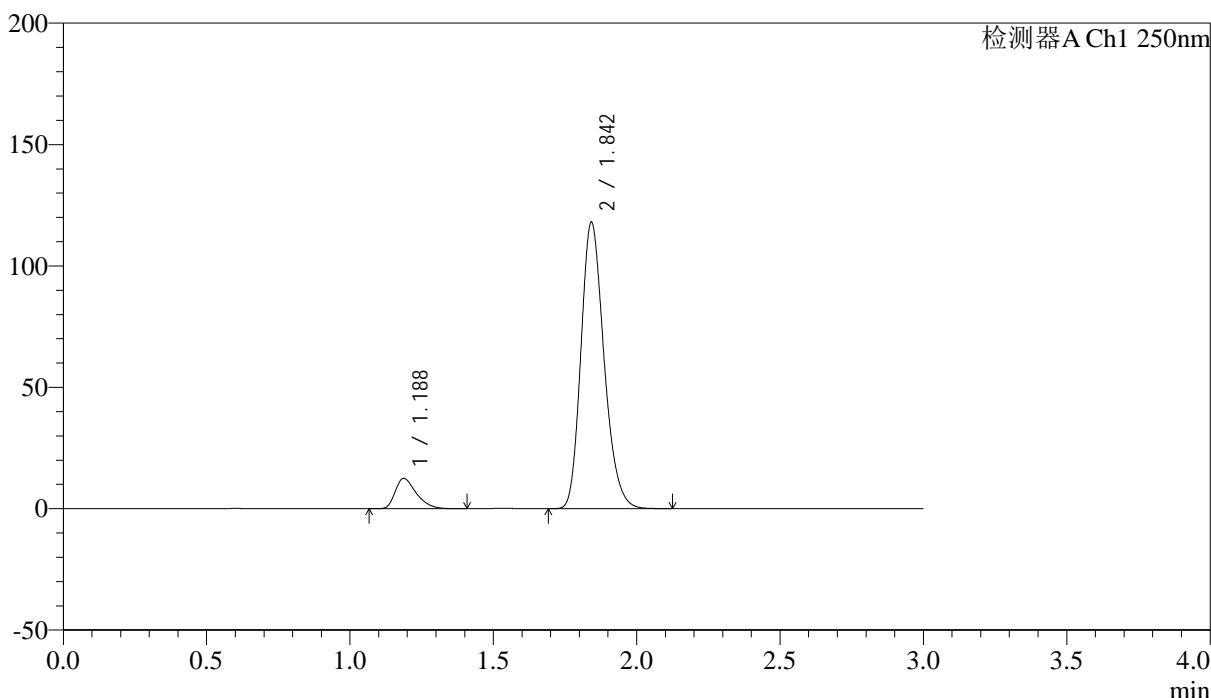
# SMF-227

## <样品信息>

色谱柱 : LP-C18(50\*4.6mm,5μm) 流速: 1.0ml/min  
 柱温 : 40°C 波长:250nm  
 数据文件名: RC\$SMF-227 - 0-72/24-940-2 - zzp-2026051421p-rcqx-1-pH6.8jz-150mg10mg-jf50z-60min-P2.lcd  
 方法文件名: RC\$SMF-227 - SMF-227-RC-FX273-250nm.lcm  
 批处理文件名: RC\$SMF-227 - SMF-227-20260604-FX273.lcb  
 样品瓶号 : 3-16 版本号:6.115  
 进样体积 : 10μl 实验者:xiechoajun  
 进样时间 : 2026/06/04 23:35:26 处理者:xiechoajun  
 处理时间 (V2) : 2026/06/05 17:19:08  
 仪器型号: SHIMADZU LC-2050C(FX273)

## <色谱图>

mV



## <峰表>

检测器A Ch1 250nm

峰号	保留时间	面积	面积%	高度	理论塔板数(USP)	拖尾因子	分离度(USP)
1	1.188	63968	8.822	12482	1261	1.411	--
2	1.842	661100	91.178	117411	2526	1.225	4.665
总计		725068	100.000	129893			



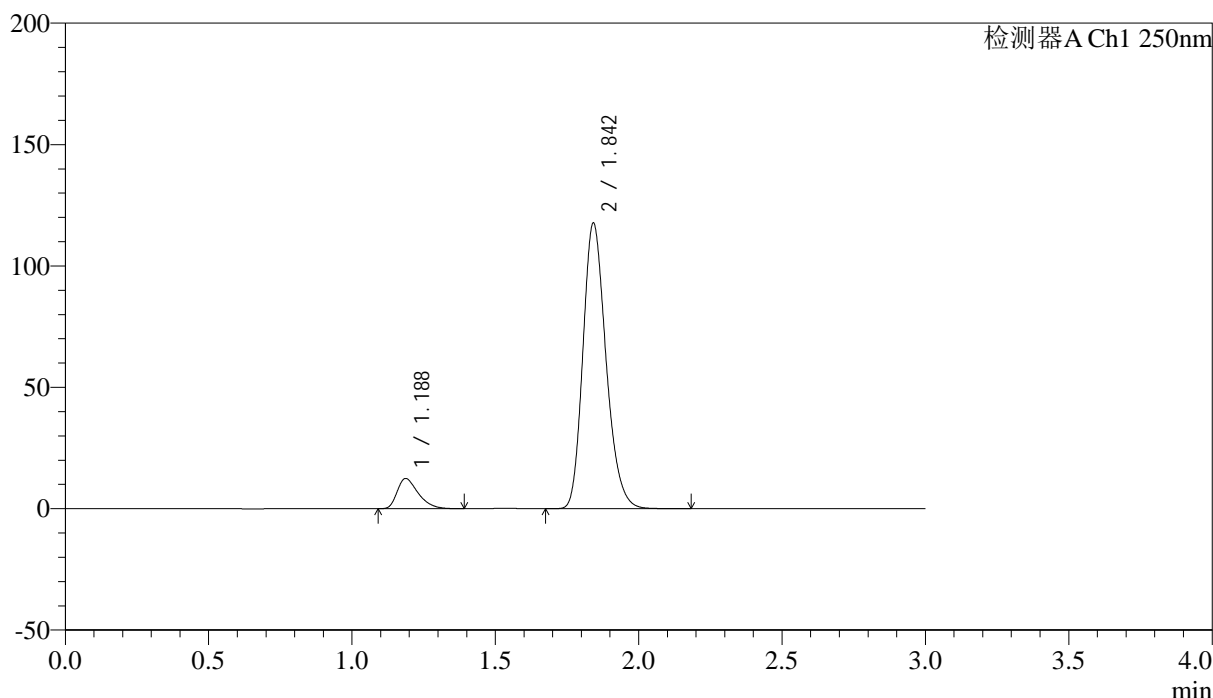
# SMF-227

## <样品信息>

色谱柱 : LP-C18(50\*4.6mm,5μm) 流速: 1.0ml/min  
 柱温 : 40°C 波长:250nm  
 数据文件名: RC\$SMF-227 - 0-72/24-941-2 - zzp-2026051421p-rcqx-1-pH6.8jz-150mg10mg-jf50z-60min-P3.lcd  
 方法文件名: RC\$SMF-227 - SMF-227-RC-FX273-250nm.lcm  
 批处理文件名: RC\$SMF-227 - SMF-227-20260604-FX273.lcb  
 样品瓶号 : 3-25 版本号:6.115  
 进样体积 : 10μl 实验者:xiechoajun  
 进样时间 : 2026/06/04 23:38:41 处理者:xiechoajun  
 处理时间 (V2) : 2026/06/05 17:19:11  
 仪器型号: SHIMADZU LC-2050C(FX273)

## <色谱图>

mV



## <峰表>

检测器A Ch1 250nm

峰号	保留时间	面积	面积%	高度	理论塔板数(USP)	拖尾因子	分离度(USP)
1	1.188	63600	8.796	12422	1265	1.419	--
2	1.842	659490	91.204	117137	2528	1.226	4.672
总计		723090	100.000	129560			



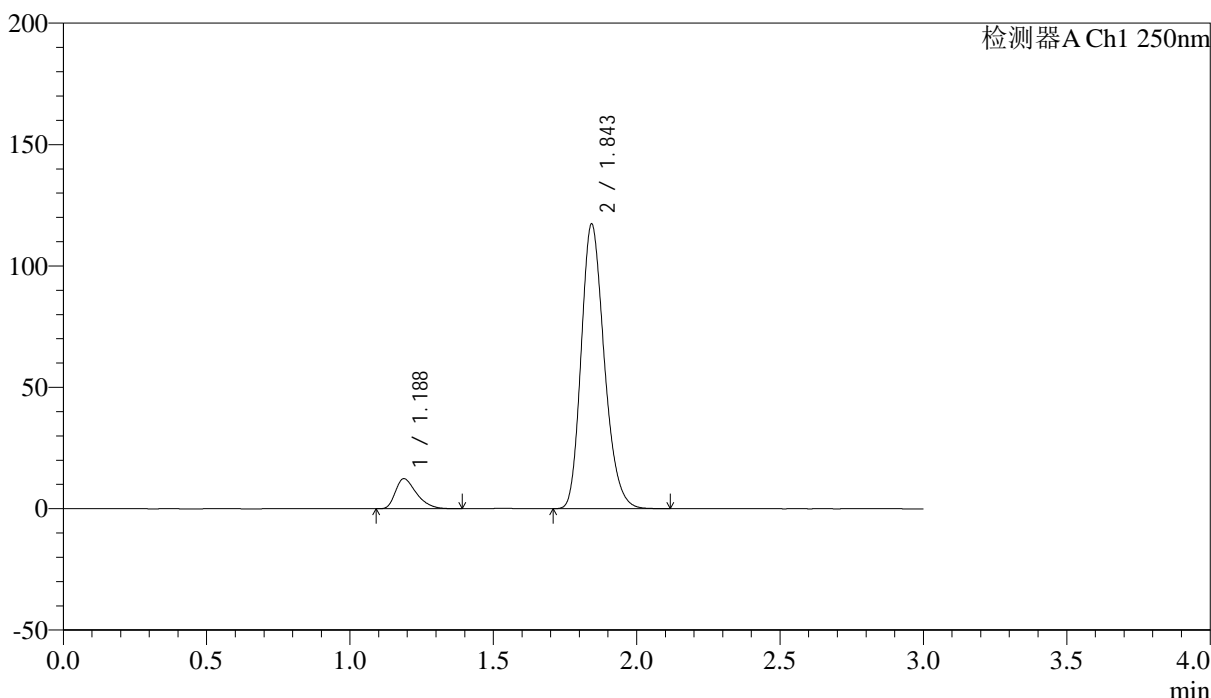
# SMF-227

## <样品信息>

色谱柱 : LP-C18(50\*4.6mm,5μm) 流速: 1.0ml/min  
 柱温 : 40°C 波长:250nm  
 数据文件名: RC\$SMF-227 - 0-72/24-942-2 - zzp-2026051421p-rcqx-1-pH6.8jz-150mg10mg-jf50z-60min-P4.lcd  
 方法文件名: RC\$SMF-227 - SMF-227-RC-FX273-250nm.lcm  
 批处理文件名: RC\$SMF-227 - SMF-227-20260604-FX273.lcb  
 样品瓶号 : 3-34 版本号:6.115  
 进样体积 : 10μl 实验者:xiechoajun  
 进样时间 : 2026/06/04 23:41:56 处理者:xiechoajun  
 处理时间 (V2) : 2026/06/05 17:19:14  
 仪器型号: SHIMADZU LC-2050C(FX273)

## <色谱图>

mV



## <峰表>

检测器A Ch1 250nm

峰号	保留时间	面积	面积%	高度	理论塔板数(USP)	拖尾因子	分离度(USP)
1	1.188	63417	8.807	12376	1264	1.418	--
2	1.843	656680	91.193	116552	2530	1.226	4.669
总计		720097	100.000	128928			



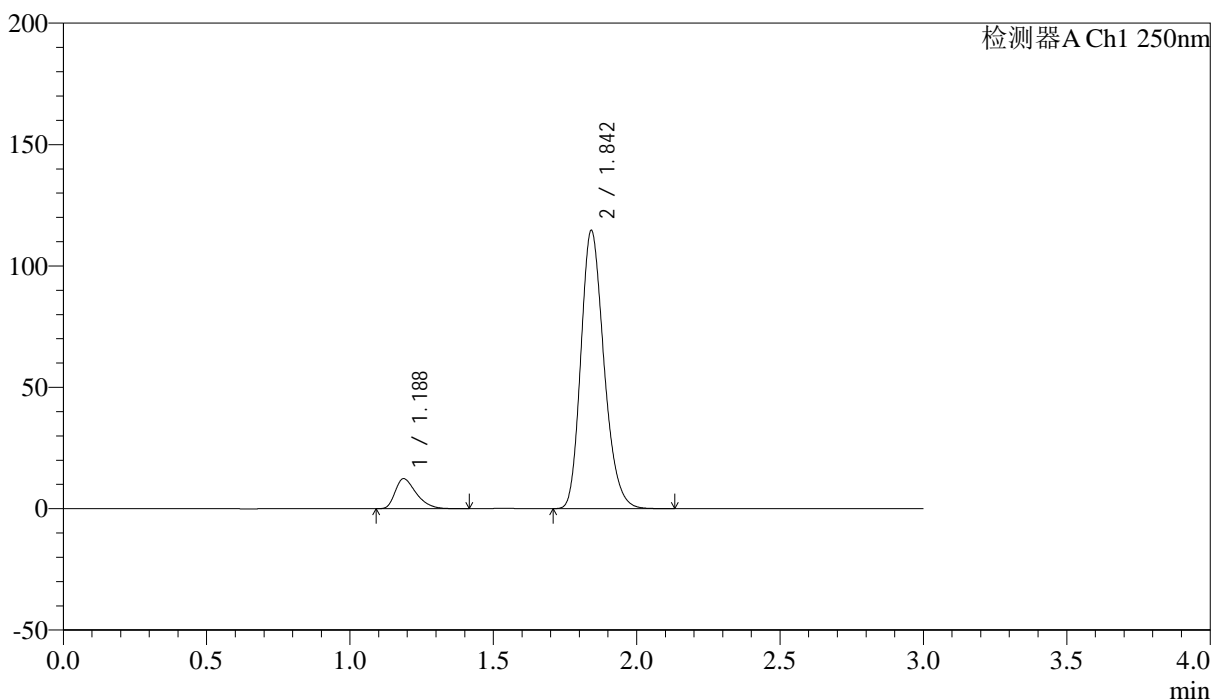
# SMF-227

## <样品信息>

色谱柱 : LP-C18(50*4.6mm,5μm)	流速: 1.0ml/min
柱温 : 40°C	波长:250nm
数据文件名: RC\$SMF-227 - 0-72/24-943-2 - zzp-2026051421p-rcqx-1-pH6.8jz-150mg10mg-jf50z-60min-P5.lcd	
方法文件名: RC\$SMF-227 - SMF-227-RC-FX273-250nm.lcm	
批处理文件名: RC\$SMF-227 - SMF-227-20260604-FX273.lcb	
样品瓶号 : 3-43	版本号:6.115
进样体积 : 10μl	实验者:xiechoajun
进样时间 : 2026/06/04 23:45:11	处理者:xiechoajun
处理时间 (V2) : 2026/06/05 17:19:17	
仪器型号: SHIMADZU LC-2050C(FX273)	

## <色谱图>

mV



## <峰表>

检测器A Ch1 250nm

峰号	保留时间	面积	面积%	高度	理论塔板数(USP)	拖尾因子	分离度(USP)
1	1.188	63465	8.994	12377	1261	1.418	--
2	1.842	642178	91.006	114142	2524	1.226	4.665
总计		705643	100.000	126518			



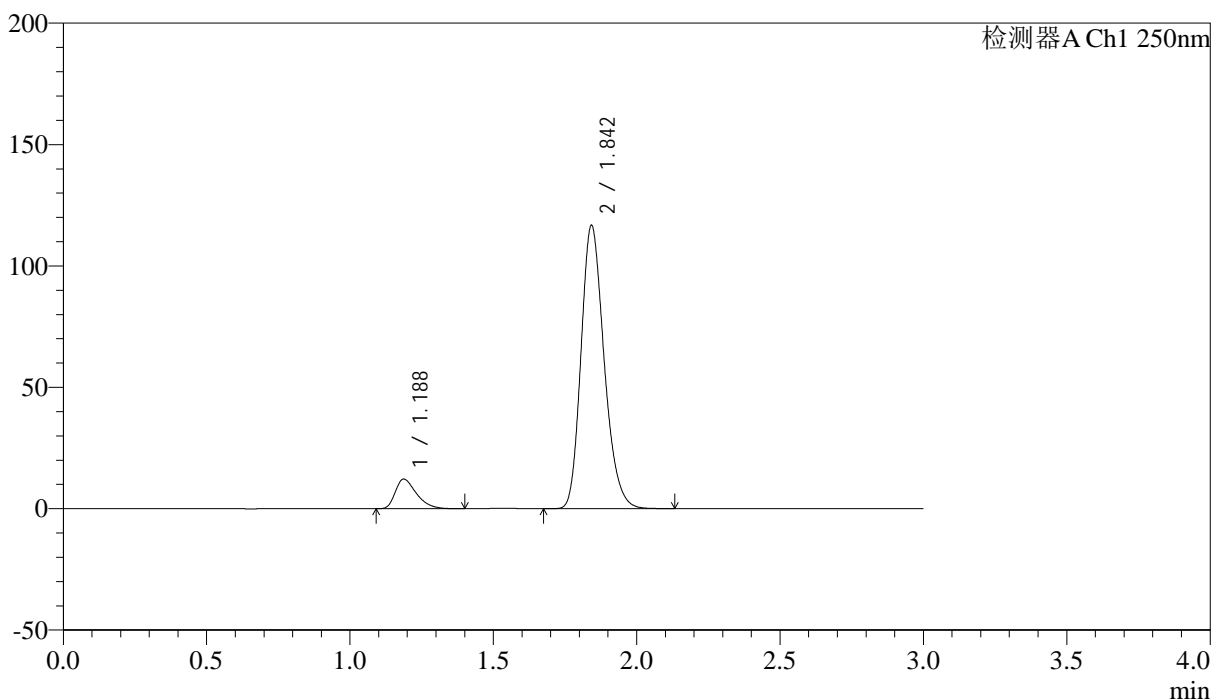
# SMF-227

## <样品信息>

色谱柱 : LP-C18(50\*4.6mm,5μm) 流速: 1.0ml/min  
 柱温 : 40°C 波长:250nm  
 数据文件名: RC\$SMF-227 - 0-72/24-944-2 - zzp-2026051421p-rcqx-1-pH6.8jz-150mg10mg-jf50z-60min-P6.lcd  
 方法文件名: RC\$SMF-227 - SMF-227-RC-FX273-250nm.lcm  
 批处理文件名: RC\$SMF-227 - SMF-227-20260604-FX273.lcb  
 样品瓶号 : 3-52 版本号:6.115  
 进样体积 : 10μl 实验者:xiechoajun  
 进样时间 : 2026/06/04 23:48:26 处理者:xiechoajun  
 处理时间 (V2) : 2026/06/05 17:19:19  
 仪器型号: SHIMADZU LC-2050C(FX273)

## <色谱图>

mV



## <峰表>

检测器A Ch1 250nm

峰号	保留时间	面积	面积%	高度	理论塔板数(USP)	拖尾因子	分离度(USP)
1	1.188	62532	8.737	12200	1262	1.420	--
2	1.842	653169	91.263	115997	2532	1.226	4.668
总计		715702	100.000	128196			



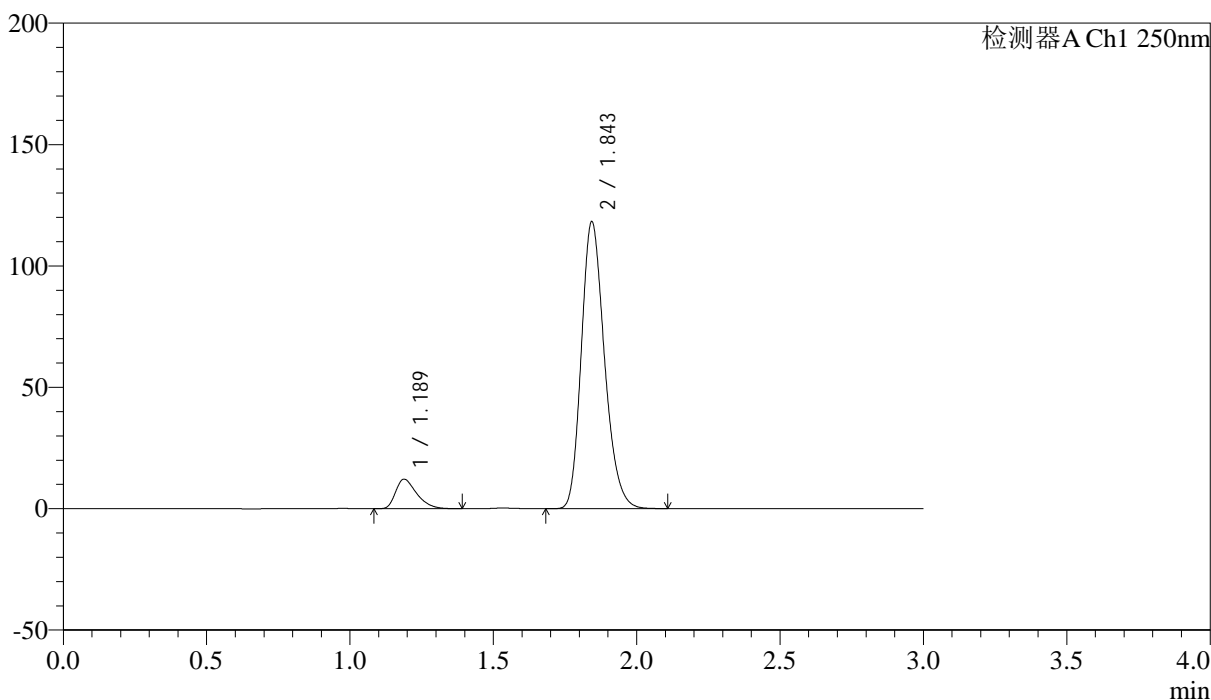
# SMF-227

## <样品信息>

色谱柱 : LP-C18(50\*4.6mm,5μm) 流速: 1.0ml/min  
 柱温 : 40°C 波长:250nm  
 数据文件名: RC\$SMF-227 - 0-72/24-945-2 - zzp-2026051421p-rcqx-1-pH6.8jz-150mg10mg-jf50z-90min-P1.lcd  
 方法文件名: RC\$SMF-227 - SMF-227-RC-FX273-250nm.lcm  
 批处理文件名: RC\$SMF-227 - SMF-227-20260604-FX273.lcb  
 样品瓶号 : 3-8 版本号:6.115  
 进样体积 : 10μl 实验者:xiechoajun  
 进样时间 : 2026/06/04 23:51:41 处理者:xiechoajun  
 处理时间 (V2) : 2026/06/05 17:19:22  
 仪器型号: SHIMADZU LC-2050C(FX273)

## <色谱图>

mV



## <峰表>

检测器A Ch1 250nm

峰号	保留时间	面积	面积%	高度	理论塔板数(USP)	拖尾因子	分离度(USP)
1	1.189	62355	8.595	12163	1259	1.413	--
2	1.843	663089	91.405	117695	2522	1.224	4.659
总计		725444	100.000	129858			



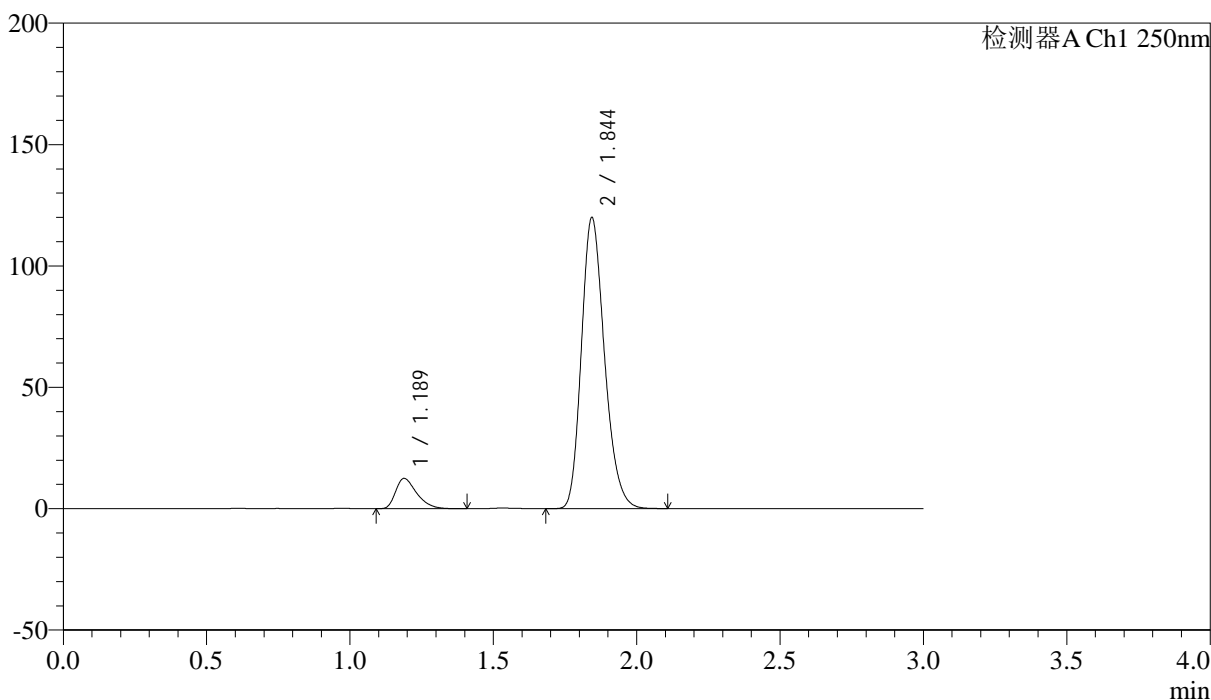
# SMF-227

## <样品信息>

色谱柱 : LP-C18(50\*4.6mm,5μm) 流速: 1.0ml/min  
 柱温 : 40°C 波长:250nm  
 数据文件名: RC\$SMF-227 - 0-72/24-946-2 - zzp-2026051421p-rcqx-1-pH6.8jz-150mg10mg-jf50z-90min-P2.lcd  
 方法文件名: RC\$SMF-227 - SMF-227-RC-FX273-250nm.lcm  
 批处理文件名: RC\$SMF-227 - SMF-227-20260604-FX273.lcb  
 样品瓶号 : 3-17 版本号:6.115  
 进样体积 : 10μl 实验者:xiechoajun  
 进样时间 : 2026/06/04 23:54:57 处理者:xiechoajun  
 处理时间 (V2) : 2026/06/05 17:19:25  
 仪器型号: SHIMADZU LC-2050C(FX273)

## <色谱图>

mV



## <峰表>

检测器A Ch1 250nm

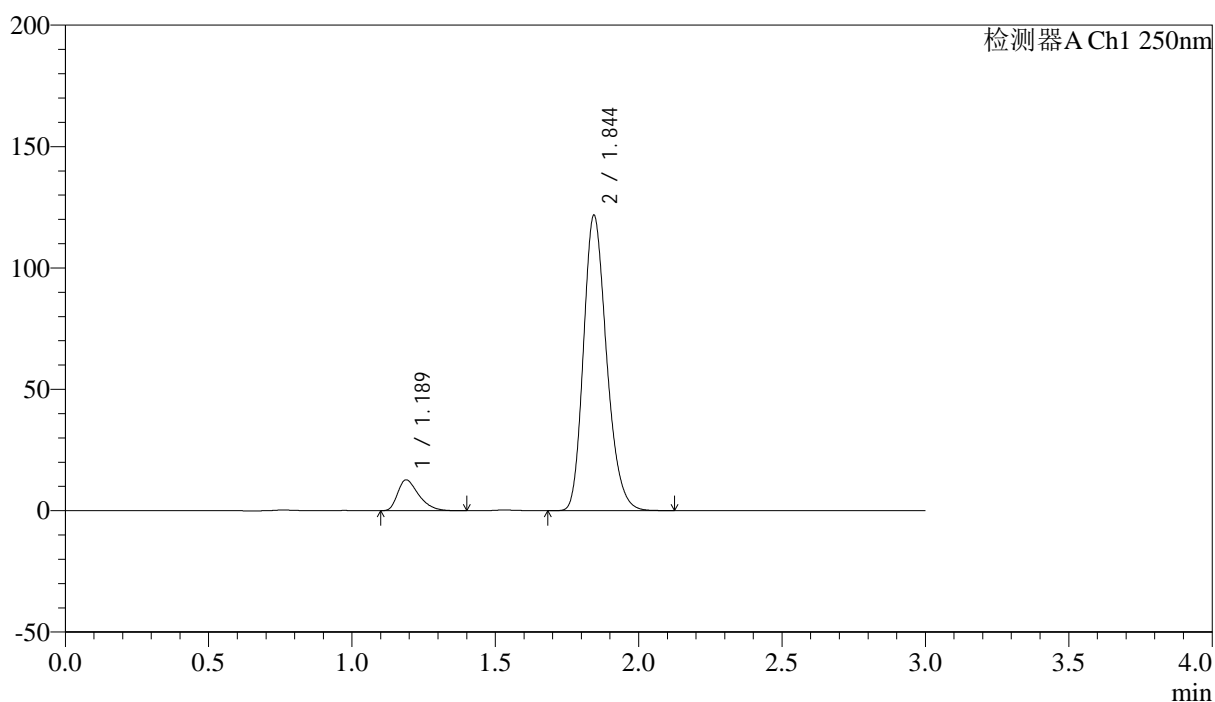
峰号	保留时间	面积	面积%	高度	理论塔板数(USP)	拖尾因子	分离度(USP)
1	1.189	63856	8.681	12479	1265	1.418	--
2	1.844	671713	91.319	119462	2531	1.224	4.670
总计		735569	100.000	131941			

## &lt;样品信息&gt;

色谱柱 : LP-C18(50\*4.6mm,5 $\mu$ m) 流速: 1.0ml/min  
 柱温 : 40 $^{\circ}$ C 波长:250nm  
 数据文件名: RC\$SMF-227 - 0-72/24-947-2 - zzp-2026051421p-rcqx-1-pH6.8jz-150mg10mg-jf50z-90min-P3.lcd  
 方法文件名: RC\$SMF-227 - SMF-227-RC-FX273-250nm.lcm  
 批处理文件名: RC\$SMF-227 - SMF-227-20260604-FX273.lcb  
 样品瓶号 : 3-26  
 进样体积 : 10 $\mu$ l 版本号:6.115  
 进样时间 : 2026/06/04 23:58:11 实验者:xiechoajun  
 处理时间(V2) : 2026/06/05 17:19:28 处理者:xiechoajun  
 仪器型号: SHIMADZU LC-2050C(FX273)

## &lt;色谱图&gt;

mV



## &lt;峰表&gt;

检测器A Ch1 250nm

峰号	保留时间	面积	面积%	高度	理论塔板数(USP)	拖尾因子	分离度(USP)
1	1.189	65071	8.711	12701	1262	1.422	--
2	1.844	681939	91.289	121308	2533	1.225	4.668
总计		747010	100.000	134009			



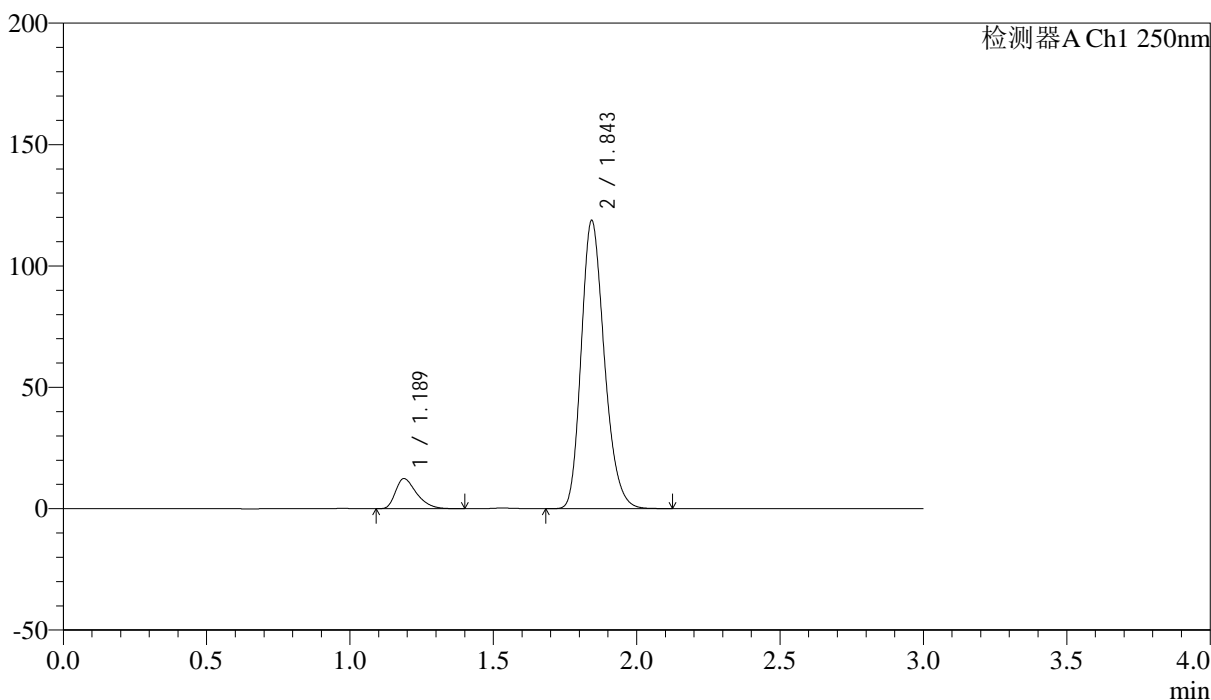
# SMF-227

## <样品信息>

色谱柱	: LP-C18(50*4.6mm,5μm)	流速	: 1.0ml/min
柱温	: 40°C	波长	: 250nm
数据文件名	: RC\$SMF-227 - 0-72/24-948-2 - zzp-2026051421p-rcqx-1-pH6.8jz-150mg10mg-jf50z-90min-P4.lcd		
方法文件名	: RC\$SMF-227 - SMF-227-RC-FX273-250nm.lcm		
批处理文件名	: RC\$SMF-227 - SMF-227-20260604-FX273.lcb		
样品瓶号	: 3-35	版本号	: 6.115
进样体积	: 10μl	实验者	: xiechaojun
进样时间	: 2026/06/05 00:01:27	处理者	: xiechaojun
处理时间 (V2)	: 2026/06/05 17:19:31		
仪器型号	: SHIMADZU LC-2050C(FX273)		

## <色谱图>

mV



## <峰表>

检测器A Ch1 250nm

峰号	保留时间	面积	面积%	高度	理论塔板数(USP)	拖尾因子	分离度(USP)
1	1.189	63498	8.709	12391	1259	1.418	--
2	1.843	665631	91.291	118078	2526	1.226	4.661
总计		729129	100.000	130469			



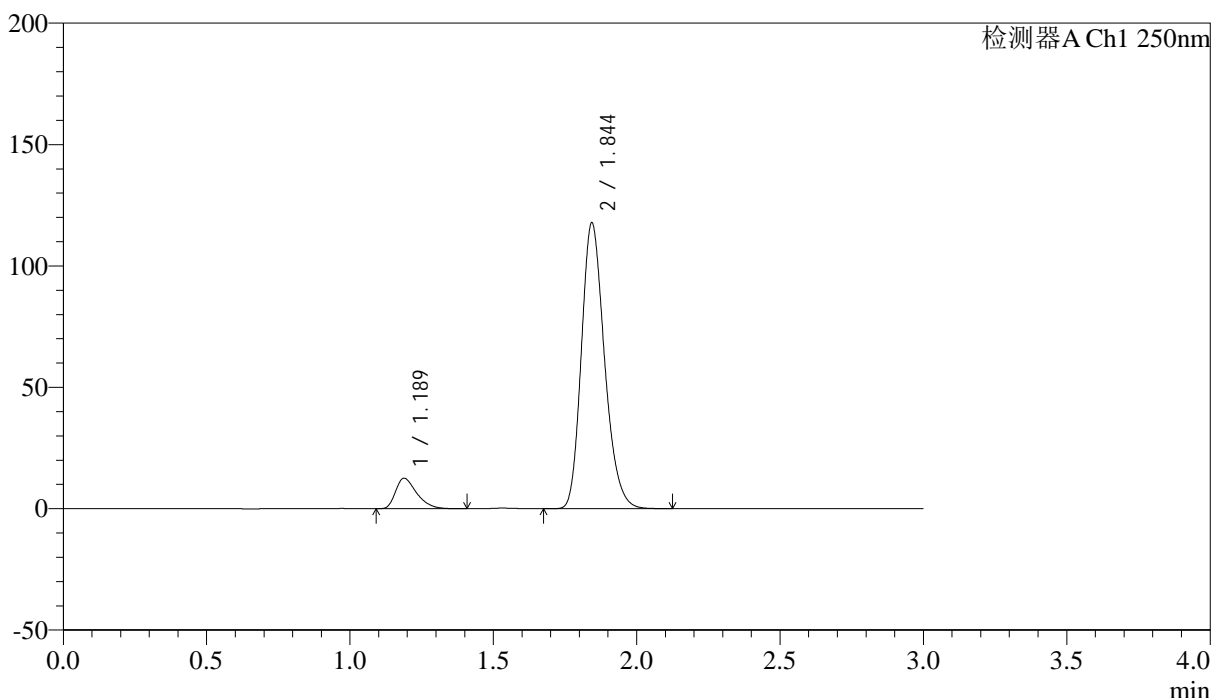
# SMF-227

## <样品信息>

色谱柱 : LP-C18(50\*4.6mm,5μm) 流速: 1.0ml/min  
 柱温 : 40°C 波长:250nm  
 数据文件名: RC\$SMF-227 - 0-72/24-949-2 - zzp-2026051421p-rcqx-1-pH6.8jz-150mg10mg-jf50z-90min-P5.lcd  
 方法文件名: RC\$SMF-227 - SMF-227-RC-FX273-250nm.lcm  
 批处理文件名: RC\$SMF-227 - SMF-227-20260604-FX273.lcb  
 样品瓶号 : 3-44 版本号:6.115  
 进样体积 : 10μl 实验者:xiechoajun  
 进样时间 : 2026/06/05 00:04:43 处理者:xiechoajun  
 处理时间 (V2) : 2026/06/05 17:19:34  
 仪器型号: SHIMADZU LC-2050C(FX273)

## <色谱图>

mV



## <峰表>

检测器A Ch1 250nm

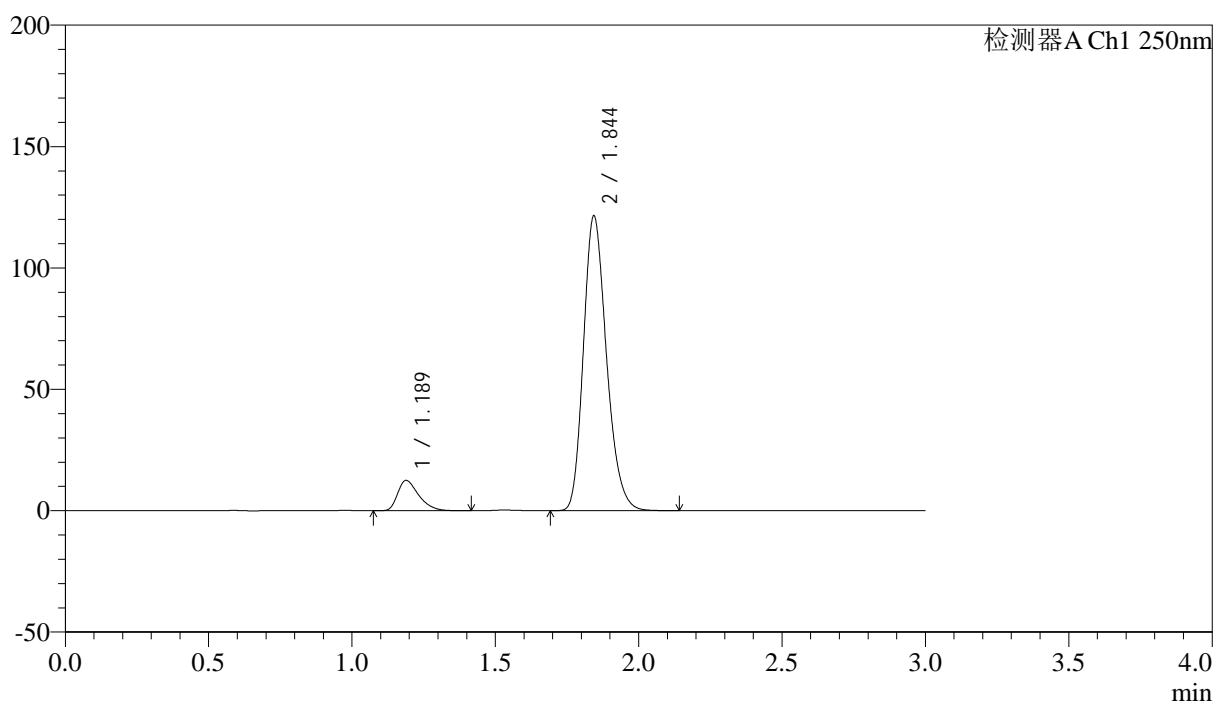
峰号	保留时间	面积	面积%	高度	理论塔板数(USP)	拖尾因子	分离度(USP)
1	1.189	64398	8.887	12551	1263	1.415	--
2	1.844	660220	91.113	117235	2526	1.226	4.665
总计		724619	100.000	129786			

## &lt;样品信息&gt;

色谱柱 : LP-C18(50\*4.6mm,5 $\mu$ m) 流速: 1.0ml/min  
 柱温 : 40 $^{\circ}$ C 波长:250nm  
 数据文件名: RC\$SMF-227 - 0-72/24-950-2 - zzp-2026051421p-rcqx-1-pH6.8jz-150mg10mg-jf50z-90min-P6.lcd  
 方法文件名: RC\$SMF-227 - SMF-227-RC-FX273-250nm.lcm  
 批处理文件名: RC\$SMF-227 - SMF-227-20260604-FX273.lcb  
 样品瓶号 : 3-53  
 进样体积 : 10 $\mu$ l 版本号:6.115  
 进样时间 : 2026/06/05 00:07:58 实验者:xiechoajun  
 处理时间(V2) : 2026/06/05 17:19:37 处理者:xiechoajun  
 仪器型号: SHIMADZU LC-2050C(FX273)

## &lt;色谱图&gt;

mV



## &lt;峰表&gt;

检测器A Ch1 250nm

峰号	保留时间	面积	面积%	高度	理论塔板数(USP)	拖尾因子	分离度(USP)
1	1.189	63900	8.607	12493	1270	1.417	--
2	1.844	678558	91.393	120946	2545	1.225	4.680
总计		742457	100.000	133439			



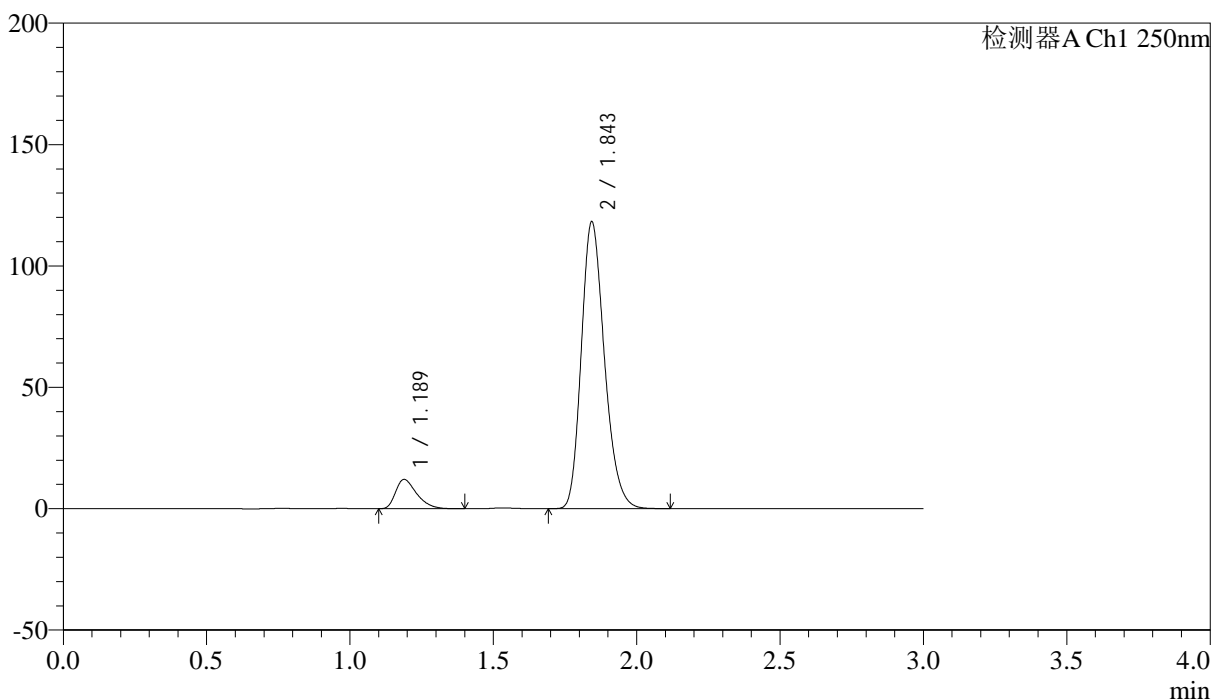
# SMF-227

## <样品信息>

色谱柱 : LP-C18(50*4.6mm,5μm)	流速: 1.0ml/min
柱温 : 40°C	波长:250nm
数据文件名: RC\$SMF-227 - 0-72/24-951-2 - zzp-2026051421p-rcqx-1-pH6.8jz-150mg10mg-jf50z-120min-P1.lcd	
方法文件名: RC\$SMF-227 - SMF-227-RC-FX273-250nm.lcm	
批处理文件名: RC\$SMF-227 - SMF-227-20260604-FX273.lcb	
样品瓶号 : 4-5	版本号:6.115
进样体积 : 10μl	实验者:xiechoajun
进样时间 : 2026/06/05 00:11:15	处理者:xiechoajun
处理时间 (V2) : 2026/06/05 17:19:40	
仪器型号: SHIMADZU LC-2050C(FX273)	

## <色谱图>

mV



## <峰表>

检测器A Ch1 250nm

峰号	保留时间	面积	面积%	高度	理论塔板数(USP)	拖尾因子	分离度(USP)
1	1.189	62032	8.550	12086	1257	1.422	--
2	1.843	663484	91.450	117651	2519	1.226	4.656
总计		725515	100.000	129737			



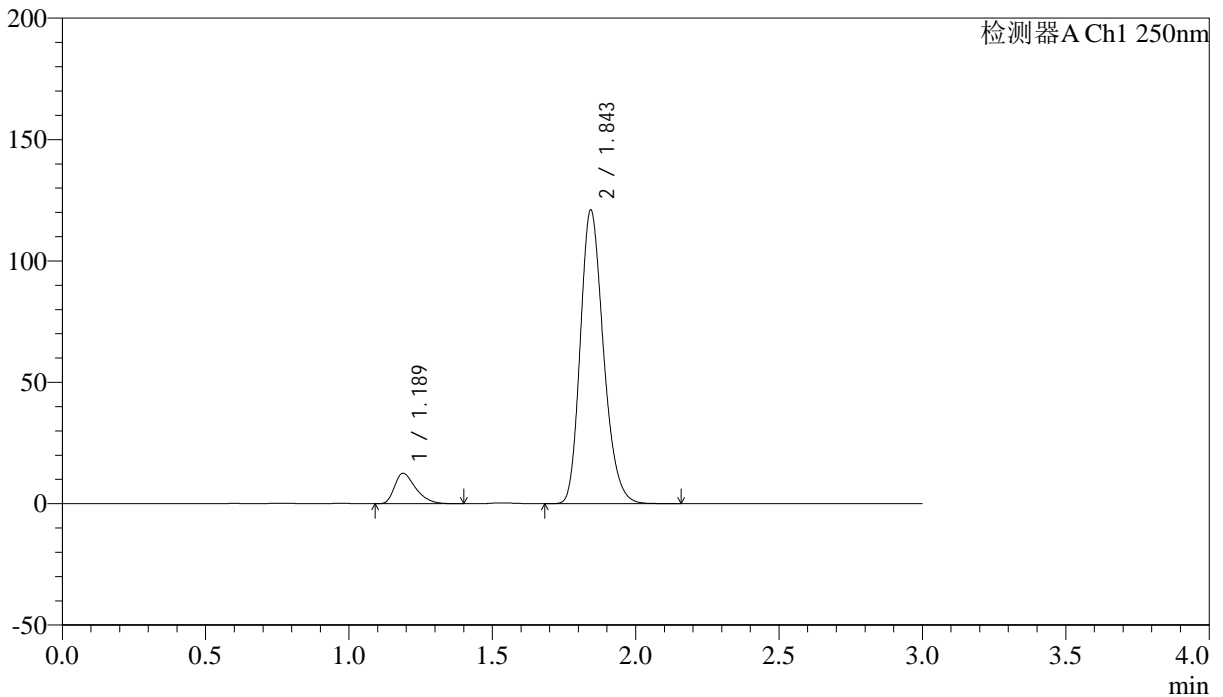
# SMF-227

## <样品信息>

色谱柱	: LP-C18(50*4.6mm,5μm)	流速	: 1.0ml/min
柱温	: 40°C	波长	: 250nm
数据文件名	: RC\$SMF-227 - 0-72/24-952-2 - zzp-2026051421p-rcqx-1-pH6.8jz-150mg10mg-jf50z-120min-P2.lcd		
方法文件名	: RC\$SMF-227 - SMF-227-RC-FX273-250nm.lcm		
批处理文件名	: RC\$SMF-227 - SMF-227-20260604-FX273.lcb		
样品瓶号	: 4-14	版本号	: 6.115
进样体积	: 10μl	实验者	: xiechaojun
进样时间	: 2026/06/05 00:14:33	处理者	: xiechaojun
处理时间 (V2)	: 2026/06/05 17:19:42		
仪器型号	: SHIMADZU LC-2050C(FX273)		

## <色谱图>

mV



## <峰表>

检测器A Ch1 250nm

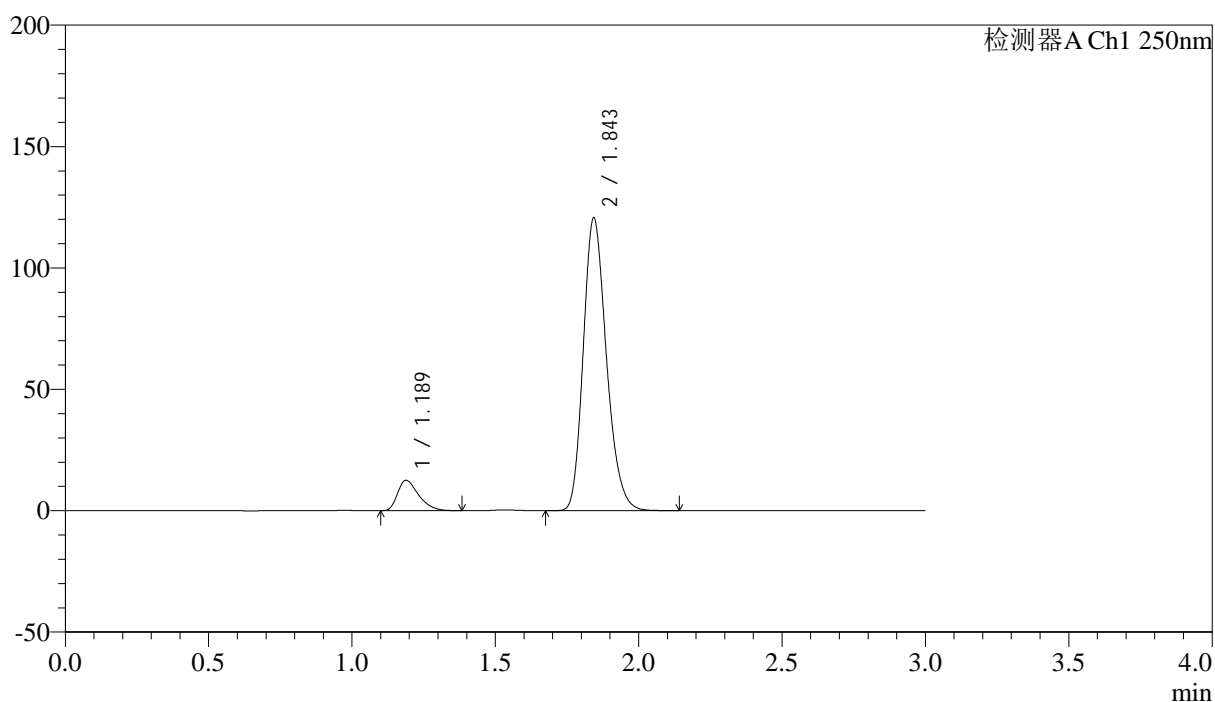
峰号	保留时间	面积	面积%	高度	理论塔板数(USP)	拖尾因子	分离度(USP)
1	1.189	64229	8.642	12522	1259	1.417	--
2	1.843	678987	91.358	120418	2522	1.226	4.658
总计		743216	100.000	132940			

## &lt;样品信息&gt;

色谱柱 : LP-C18(50\*4.6mm,5 $\mu$ m) 流速: 1.0ml/min  
 柱温 : 40 $^{\circ}$ C 波长:250nm  
 数据文件名: RC\$SMF-227 - 0-72/24-953-2 - zzp-2026051421p-rcqx-1-pH6.8jz-150mg10mg-jf50z-120min-P3.lcd  
 方法文件名: RC\$SMF-227 - SMF-227-RC-FX273-250nm.lcm  
 批处理文件名: RC\$SMF-227 - SMF-227-20260604-FX273.lcb  
 样品瓶号 : 4-23  
 进样体积 : 10 $\mu$ l 版本号:6.115  
 进样时间 : 2026/06/05 00:17:50 实验者:xiechoajun  
 处理时间(V2) : 2026/06/05 17:19:45 处理者:xiechoajun  
 仪器型号: SHIMADZU LC-2050C(FX273)

## &lt;色谱图&gt;

mV



## &lt;峰表&gt;

检测器A Ch1 250nm

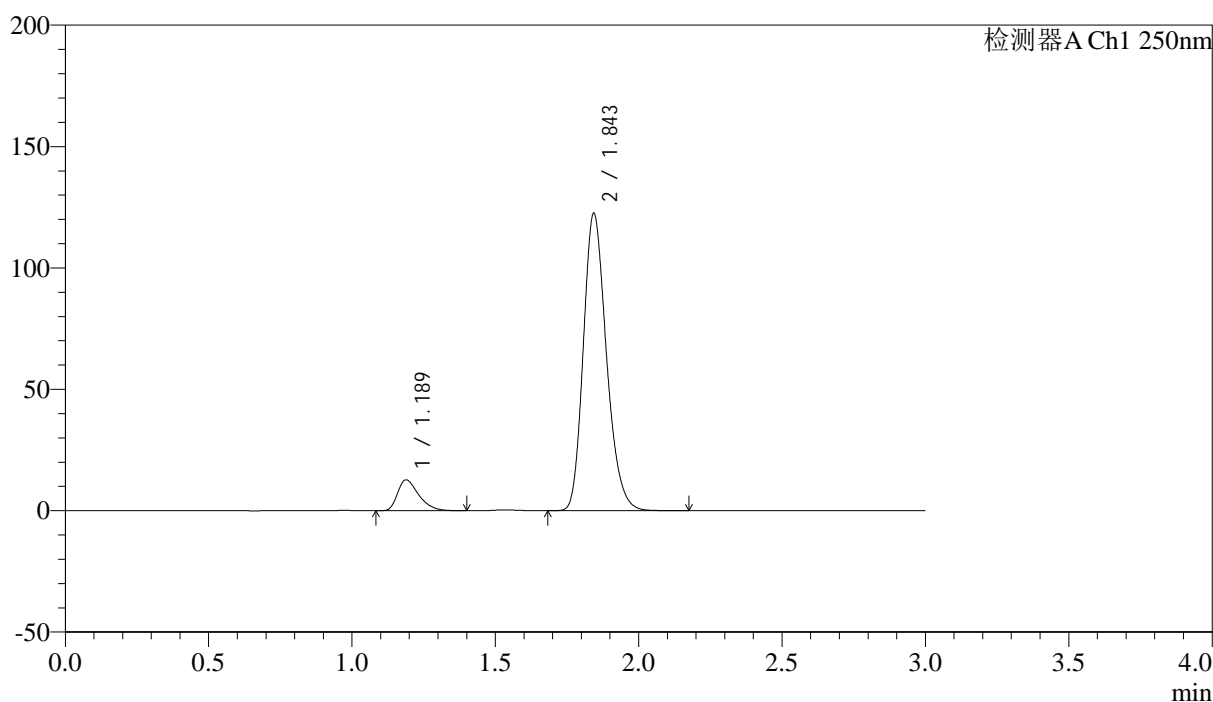
峰号	保留时间	面积	面积%	高度	理论塔板数(USP)	拖尾因子	分离度(USP)
1	1.189	64188	8.667	12527	1259	1.414	--
2	1.843	676375	91.333	120019	2525	1.225	4.660
总计		740563	100.000	132546			

## &lt;样品信息&gt;

色谱柱 : LP-C18(50\*4.6mm,5 $\mu$ m) 流速: 1.0ml/min  
 柱温 : 40 $^{\circ}$ C 波长:250nm  
 数据文件名: RC\$SMF-227 - 0-72/24-954-2 - zzp-2026051421p-rcqx-1-pH6.8jz-150mg10mg-jf50z-120min-P4.lcd  
 方法文件名: RC\$SMF-227 - SMF-227-RC-FX273-250nm.lcm  
 批处理文件名: RC\$SMF-227 - SMF-227-20260604-FX273.lcb  
 样品瓶号 : 4-32  
 进样体积 : 10 $\mu$ l 版本号:6.115  
 进样时间 : 2026/06/05 00:21:08 实验者:xiechoajun  
 处理时间(V2) : 2026/06/05 17:19:48 处理者:xiechoajun  
 仪器型号: SHIMADZU LC-2050C(FX273)

## &lt;色谱图&gt;

mV



## &lt;峰表&gt;

检测器A Ch1 250nm

峰号	保留时间	面积	面积%	高度	理论塔板数(USP)	拖尾因子	分离度(USP)
1	1.189	65278	8.681	12709	1260	1.421	--
2	1.843	686721	91.319	121921	2526	1.226	4.662
总计		751999	100.000	134630			



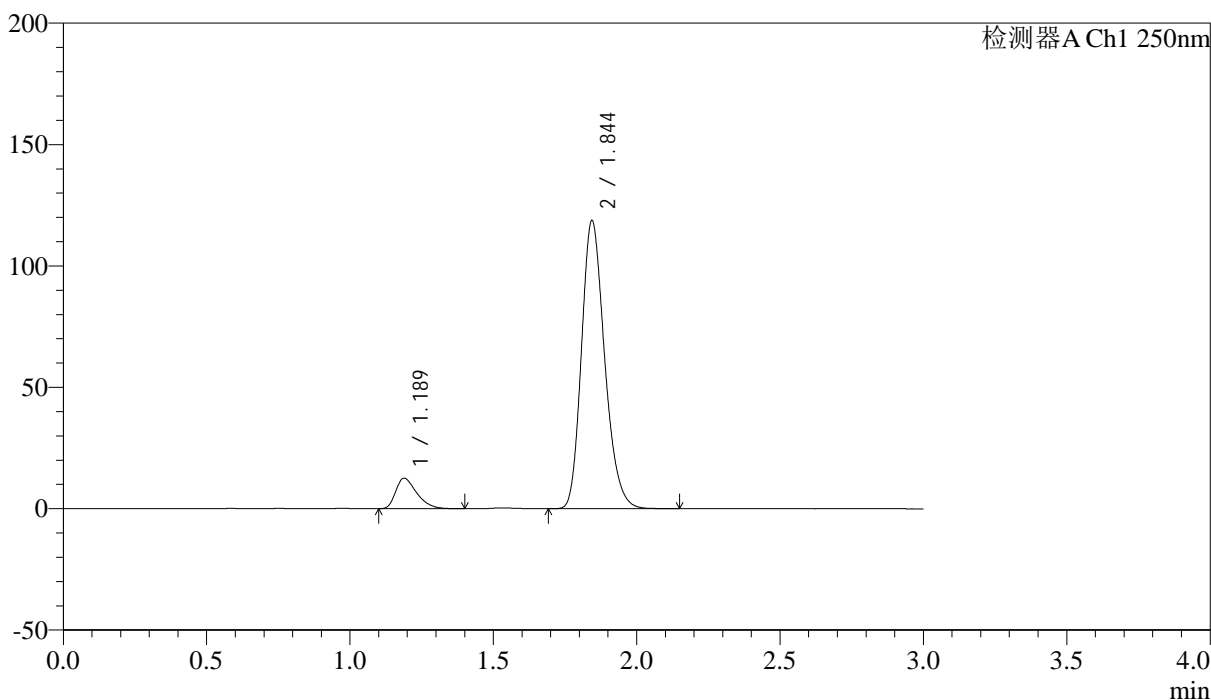
# SMF-227

## <样品信息>

色谱柱 : LP-C18(50*4.6mm,5μm)	流速: 1.0ml/min
柱温 : 40°C	波长:250nm
数据文件名: RC\$SMF-227 - 0-72/24-955-2 - zzp-2026051421p-rcqx-1-pH6.8jz-150mg10mg-jf50z-120min-P5.lcd	
方法文件名: RC\$SMF-227 - SMF-227-RC-FX273-250nm.lcm	
批处理文件名: RC\$SMF-227 - SMF-227-20260604-FX273.lcb	
样品瓶号 : 4-41	版本号:6.115
进样体积 : 10μl	实验者:xiechoajun
进样时间 : 2026/06/05 00:24:26	处理者:xiechoajun
处理时间 (V2) : 2026/06/05 17:19:51	
仪器型号: SHIMADZU LC-2050C(FX273)	

## <色谱图>

mV



## <峰表>

检测器A Ch1 250nm

峰号	保留时间	面积	面积%	高度	理论塔板数(USP)	拖尾因子	分离度(USP)
1	1.189	64461	8.830	12575	1264	1.419	--
2	1.844	665561	91.170	118317	2527	1.225	4.667
总计		730021	100.000	130892			



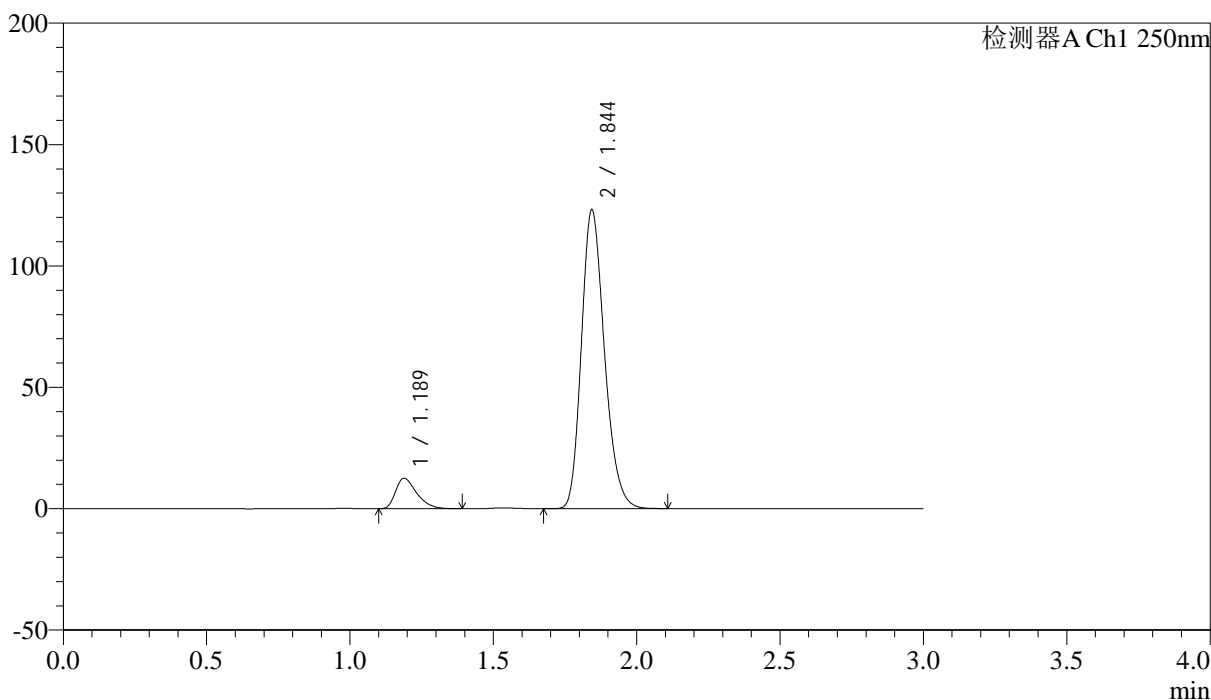
# SMF-227

## <样品信息>

色谱柱 : LP-C18(50*4.6mm,5μm)	流速: 1.0ml/min
柱温 : 40°C	波长:250nm
数据文件名: RC\$SMF-227 - 0-72/24-956-2 - zzp-2026051421p-rcqx-1-pH6.8jz-150mg10mg-jf50z-120min-P6.lcd	
方法文件名: RC\$SMF-227 - SMF-227-RC-FX273-250nm.lcm	
批处理文件名: RC\$SMF-227 - SMF-227-20260604-FX273.lcb	
样品瓶号 : 4-50	版本号:6.115
进样体积 : 10μl	实验者:xiechoajun
进样时间 : 2026/06/05 00:27:43	处理者:xiechoajun
处理时间 (V2) : 2026/06/05 17:19:54	
仪器型号: SHIMADZU LC-2050C(FX273)	

## <色谱图>

mV



## <峰表>

检测器A Ch1 250nm

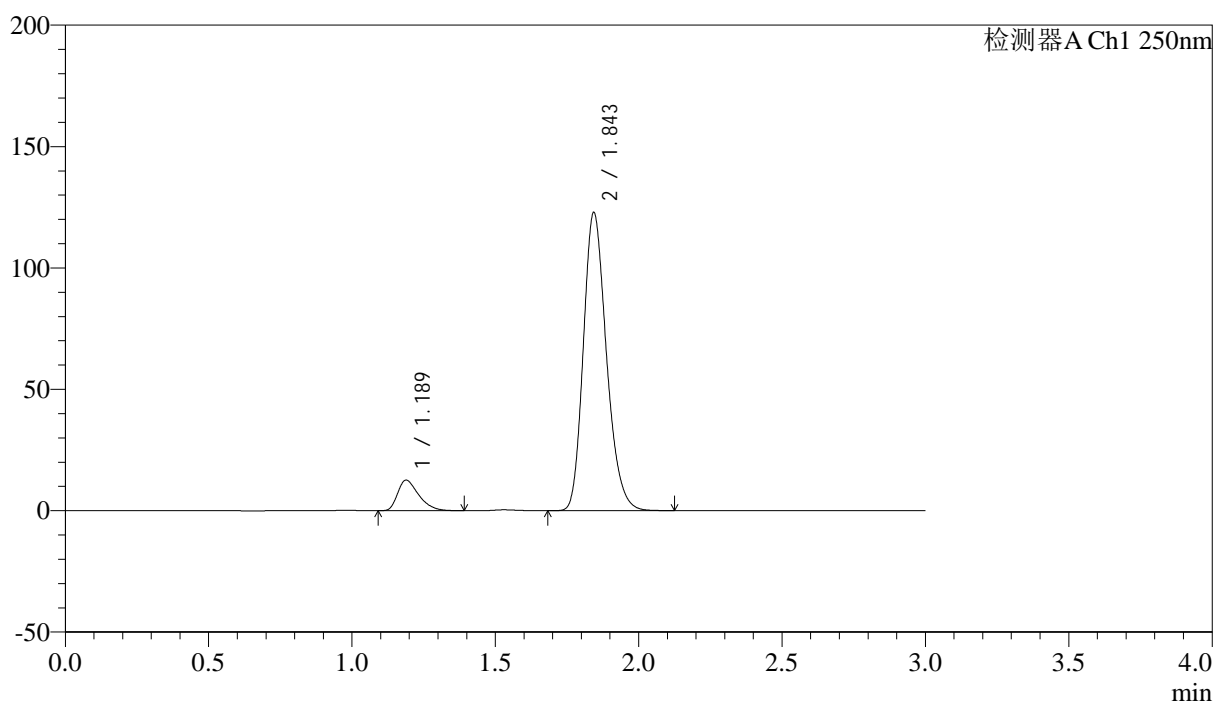
峰号	保留时间	面积	面积%	高度	理论塔板数(USP)	拖尾因子	分离度(USP)
1	1.189	64173	8.532	12557	1268	1.419	--
2	1.844	687975	91.468	122646	2545	1.225	4.680
总计		752148	100.000	135203			

## &lt;样品信息&gt;

色谱柱 : LP-C18(50\*4.6mm,5 $\mu$ m) 流速: 1.0ml/min  
 柱温 : 40 $^{\circ}$ C 波长:250nm  
 数据文件名: RC\$SMF-227 - 0-72/24-957-2 - zzp-2026051421p-rcqx-1-pH6.8jz-150mg10mg-jf50z-jxzs-P1.lcd  
 方法文件名: RC\$SMF-227 - SMF-227-RC-FX273-250nm.lcm  
 批处理文件名: RC\$SMF-227 - SMF-227-20260604-FX273.lcb  
 样品瓶号 : 4-6  
 进样体积 : 10 $\mu$ l 版本号:6.115  
 进样时间 : 2026/06/05 00:31:00 实验者:xiechoajun  
 处理时间(V2) : 2026/06/05 17:19:56 处理者:xiechoajun  
 仪器型号: SHIMADZU LC-2050C(FX273)

## &lt;色谱图&gt;

mV



## &lt;峰表&gt;

检测器A Ch1 250nm

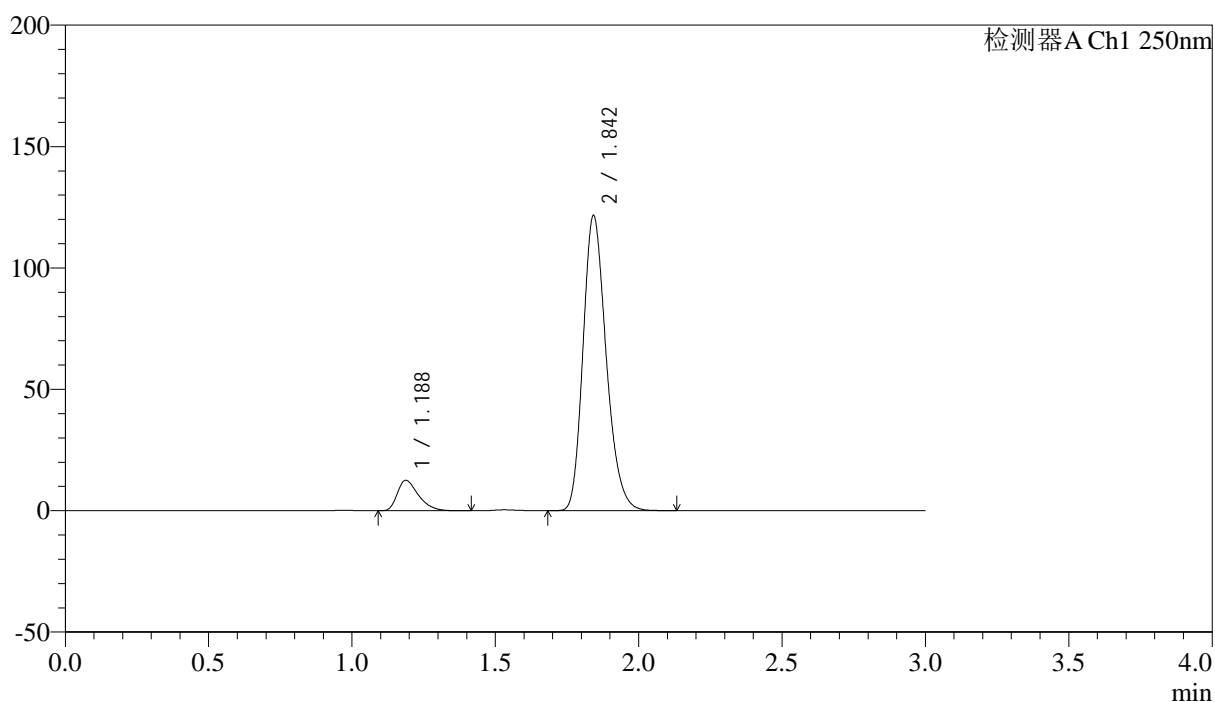
峰号	保留时间	面积	面积%	高度	理论塔板数(USP)	拖尾因子	分离度(USP)
1	1.189	64556	8.582	12590	1259	1.418	--
2	1.843	687697	91.418	122254	2534	1.226	4.664
总计		752253	100.000	134844			

## &lt;样品信息&gt;

色谱柱 : LP-C18(50\*4.6mm,5 $\mu$ m) 流速: 1.0ml/min  
 柱温 : 40 $^{\circ}$ C 波长:250nm  
 数据文件名: RC\$SMF-227 - 0-72/24-958-2 - zzp-2026051421p-rcqx-1-pH6.8jz-150mg10mg-jf50z-jxzs-P2.lcd  
 方法文件名: RC\$SMF-227 - SMF-227-RC-FX273-250nm.lcm  
 批处理文件名: RC\$SMF-227 - SMF-227-20260604-FX273.lcb  
 样品瓶号 : 4-15  
 进样体积 : 10 $\mu$ l 版本号:6.115  
 进样时间 : 2026/06/05 00:34:18 实验者:xiechaojun  
 处理时间(V2) : 2026/06/05 17:19:59 处理者:xiechaojun  
 仪器型号: SHIMADZU LC-2050C(FX273)

## &lt;色谱图&gt;

mV



## &lt;峰表&gt;

检测器A Ch1 250nm

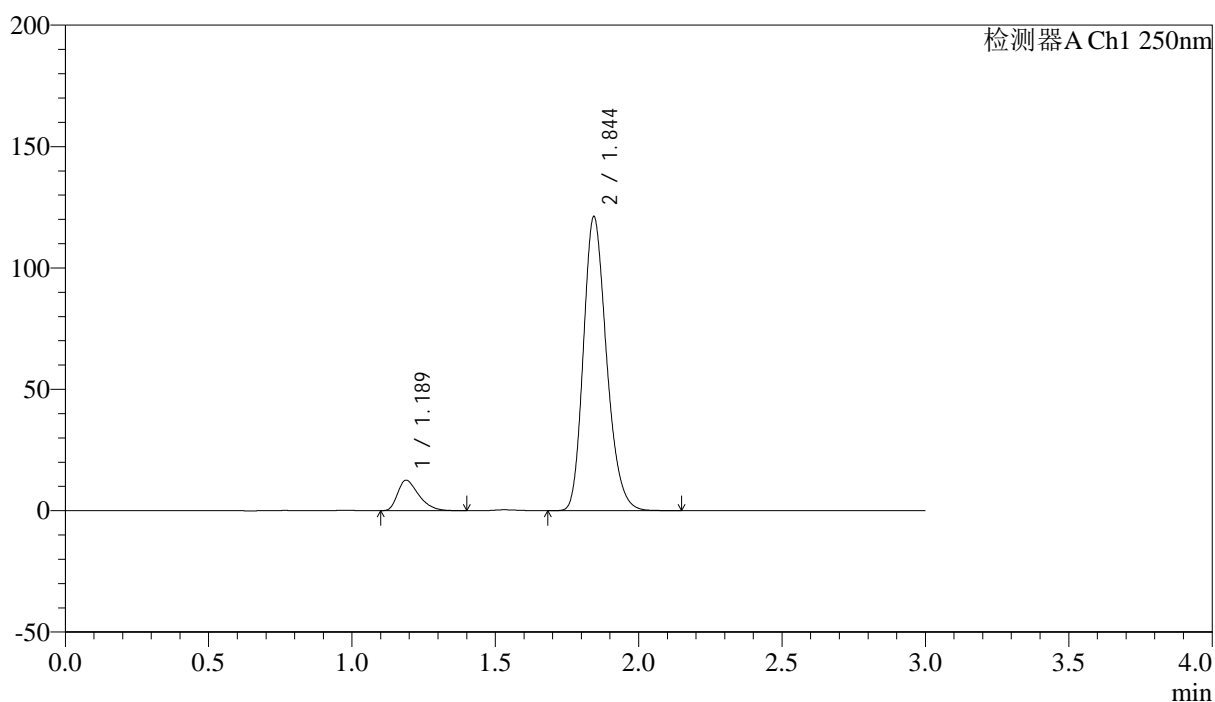
峰号	保留时间	面积	面积%	高度	理论塔板数(USP)	拖尾因子	分离度(USP)
1	1.188	64396	8.618	12545	1256	1.420	--
2	1.842	682839	91.382	120850	2516	1.230	4.656
总计		747235	100.000	133395			

## &lt;样品信息&gt;

色谱柱 : LP-C18(50\*4.6mm,5 $\mu$ m) 流速: 1.0ml/min  
 柱温 : 40 $^{\circ}$ C 波长:250nm  
 数据文件名: RC\$SMF-227 - 0-72/24-959-2 - zzp-2026051421p-rcqx-1-pH6.8jz-150mg10mg-jf50z-jxzs-P3.lcd  
 方法文件名: RC\$SMF-227 - SMF-227-RC-FX273-250nm.lcm  
 批处理文件名: RC\$SMF-227 - SMF-227-20260604-FX273.lcb  
 样品瓶号 : 4-24  
 进样体积 : 10 $\mu$ l 版本号:6.115  
 进样时间 : 2026/06/05 00:37:37 实验者:xiechoajun  
 处理时间(V2) : 2026/06/05 17:20:02 处理者:xiechoajun  
 仪器型号: SHIMADZU LC-2050C(FX273)

## &lt;色谱图&gt;

mV



## &lt;峰表&gt;

检测器A Ch1 250nm

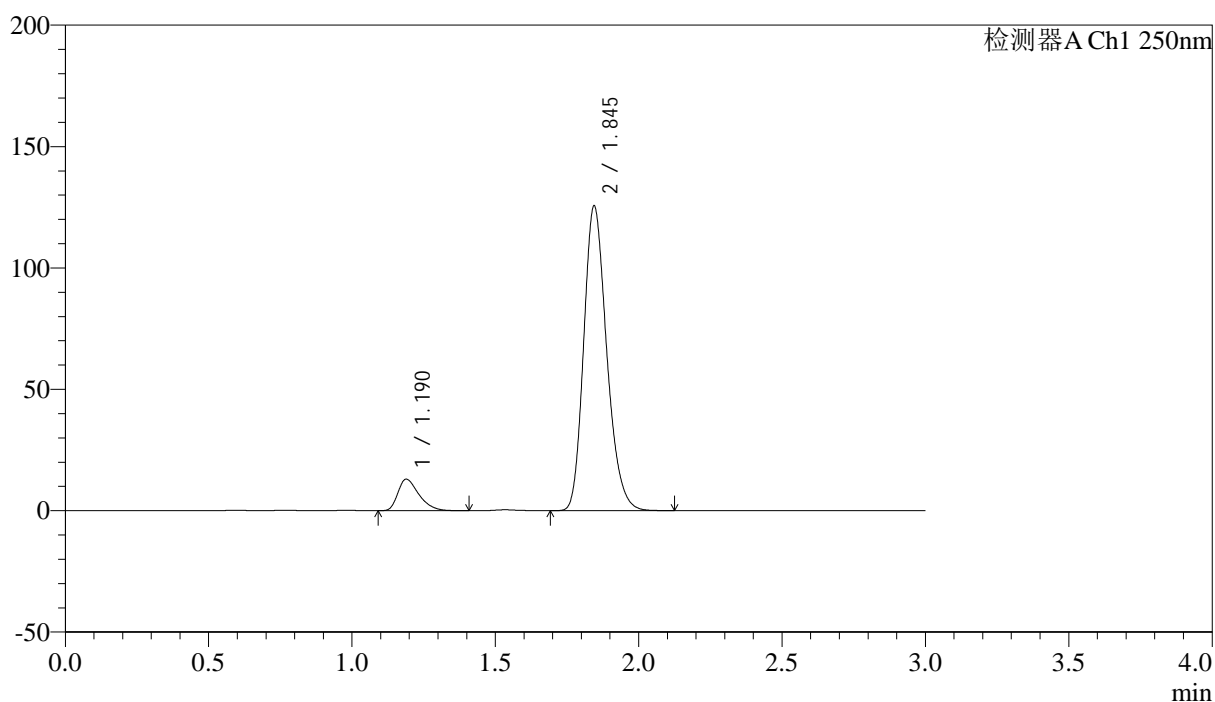
峰号	保留时间	面积	面积%	高度	理论塔板数(USP)	拖尾因子	分离度(USP)
1	1.189	64437	8.661	12551	1259	1.422	--
2	1.844	679584	91.339	120656	2525	1.225	4.660
总计		744021	100.000	133207			

## &lt;样品信息&gt;

色谱柱 : LP-C18(50\*4.6mm,5 $\mu$ m) 流速: 1.0ml/min  
 柱温 : 40 $^{\circ}$ C 波长:250nm  
 数据文件名: RC\$SMF-227 - 0-72/24-960-2 - zzp-2026051421p-rcqx-1-pH6.8jz-150mg10mg-jf50z-jxzs-P4.lcd  
 方法文件名: RC\$SMF-227 - SMF-227-RC-FX273-250nm.lcm  
 批处理文件名: RC\$SMF-227 - SMF-227-20260604-FX273.lcb  
 样品瓶号 : 4-33  
 进样体积 : 10 $\mu$ l 版本号:6.115  
 进样时间 : 2026/06/05 00:40:54 实验者:xiechoajun  
 处理时间(V2) : 2026/06/05 17:20:05 处理者:xiechoajun  
 仪器型号: SHIMADZU LC-2050C(FX273)

## &lt;色谱图&gt;

mV



## &lt;峰表&gt;

检测器A Ch1 250nm

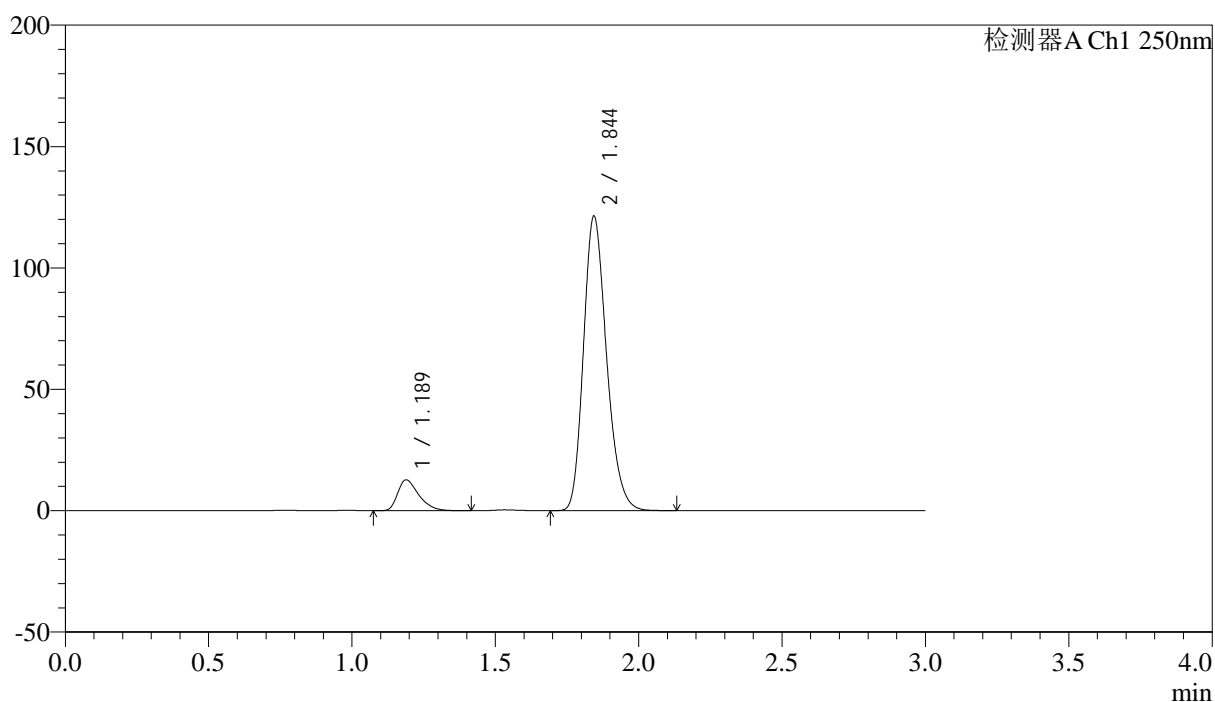
峰号	保留时间	面积	面积%	高度	理论塔板数(USP)	拖尾因子	分离度(USP)
1	1.190	66282	8.643	12979	1277	1.417	--
2	1.845	700595	91.357	125294	2554	1.225	4.689
总计		766876	100.000	138272			

## &lt;样品信息&gt;

色谱柱 : LP-C18(50\*4.6mm,5 $\mu$ m) 流速: 1.0ml/min  
 柱温 : 40 $^{\circ}$ C 波长:250nm  
 数据文件名: RC\$SMF-227 - 0-72/24-961-2 - zzp-2026051421p-rcqx-1-pH6.8jz-150mg10mg-jf50z-jxzs-P5.lcd  
 方法文件名: RC\$SMF-227 - SMF-227-RC-FX273-250nm.lcm  
 批处理文件名: RC\$SMF-227 - SMF-227-20260604-FX273.lcb  
 样品瓶号 : 4-42  
 进样体积 : 10 $\mu$ l 版本号:6.115  
 进样时间 : 2026/06/05 00:44:11 实验者:xiechaojun  
 处理时间(V2) : 2026/06/05 17:20:08 处理者:xiechaojun  
 仪器型号: SHIMADZU LC-2050C(FX273)

## &lt;色谱图&gt;

mV



## &lt;峰表&gt;

检测器A Ch1 250nm

峰号	保留时间	面积	面积%	高度	理论塔板数(USP)	拖尾因子	分离度(USP)
1	1.189	65072	8.741	12689	1264	1.418	--
2	1.844	679409	91.259	120920	2536	1.226	4.670
总计		744481	100.000	133609			



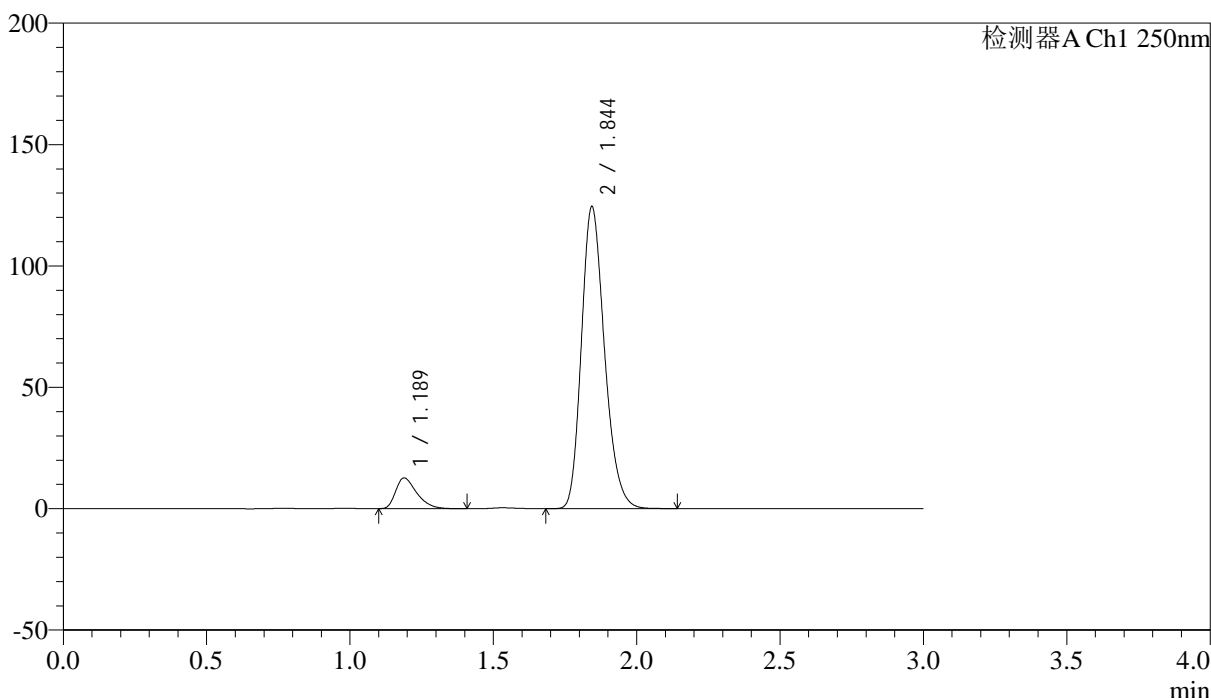
# SMF-227

## <样品信息>

色谱柱 : LP-C18(50*4.6mm,5μm)	流速: 1.0ml/min
柱温 : 40°C	波长:250nm
数据文件名: RC\$SMF-227 - 0-72/24-962-2 - zzp-2026051421p-rcqx-1-pH6.8jz-150mg10mg-jf50z-jxzs-P6.lcd	
方法文件名: RC\$SMF-227 - SMF-227-RC-FX273-250nm.lcm	
批处理文件名: RC\$SMF-227 - SMF-227-20260604-FX273.lcb	
样品瓶号 : 4-51	版本号:6.115
进样体积 : 10μl	实验者:xiechoajun
进样时间 : 2026/06/05 00:47:28	处理者:xiechoajun
处理时间 (V2) : 2026/06/05 17:20:11	
仪器型号: SHIMADZU LC-2050C(FX273)	

## <色谱图>

mV



## <峰表>

检测器A Ch1 250nm

峰号	保留时间	面积	面积%	高度	理论塔板数(USP)	拖尾因子	分离度(USP)
1	1.189	64709	8.501	12648	1266	1.416	--
2	1.844	696502	91.499	123935	2536	1.226	4.672
总计		761211	100.000	136582			



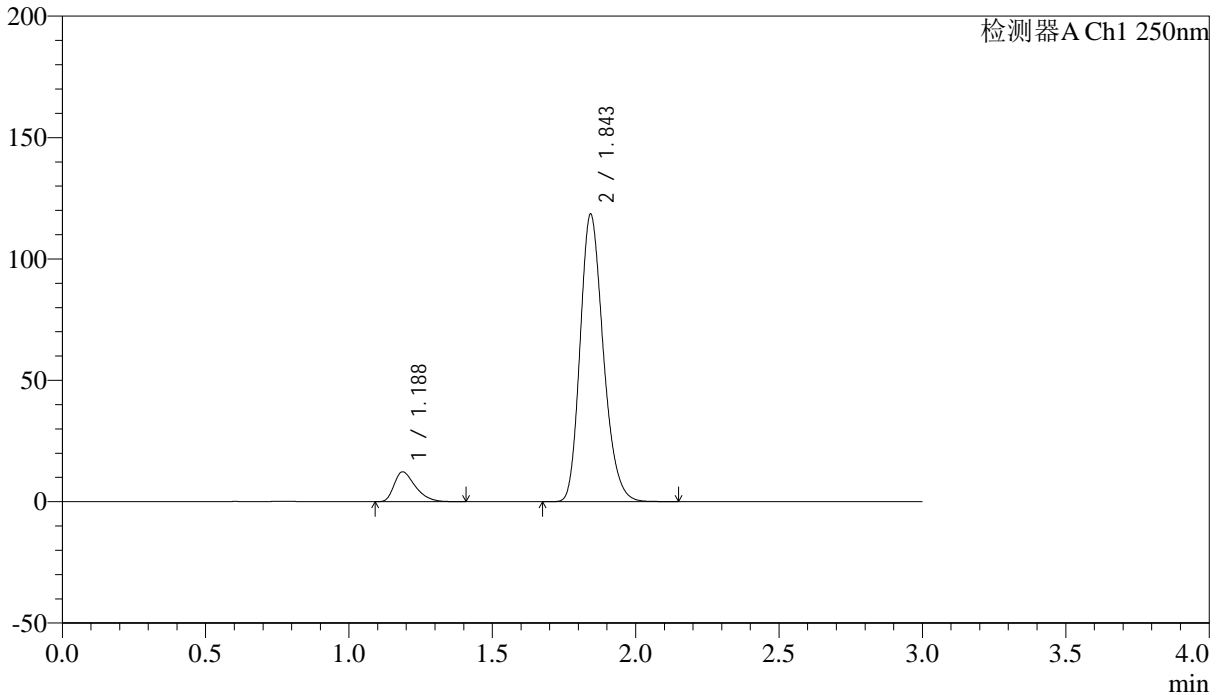
# SMF-227

## <样品信息>

色谱柱 : LP-C18(50\*4.6mm,5μm) 流速: 1.0ml/min  
 柱温 : 40°C 波长:250nm  
 数据文件名: RC\$SMF-227 - 0-72/24-963-2 - zzp-2026051421p-rcqx-1-pH6.8jz-150mg10mg-jf50z-dz2-1.lcd  
 方法文件名: RC\$SMF-227 - SMF-227-RC-FX273-250nm.lcm  
 批处理文件名: RC\$SMF-227 - SMF-227-20260604-FX273.lcb  
 样品瓶号 : 3-27 版本号:6.115  
 进样体积 : 10μl 实验者:xiechoajun  
 进样时间 : 2026/06/05 00:50:43 处理者:xiechoajun  
 处理时间 (V2) : 2026/06/05 17:20:13  
 仪器型号: SHIMADZU LC-2050C(FX273)

## <色谱图>

mV



## <峰表>

检测器A Ch1 250nm

峰号	保留时间	面积	面积%	高度	理论塔板数(USP)	拖尾因子	分离度(USP)
1	1.188	63352	8.698	12283	1243	1.414	--
2	1.843	664995	91.302	117660	2517	1.228	4.652
总计		728346	100.000	129943			



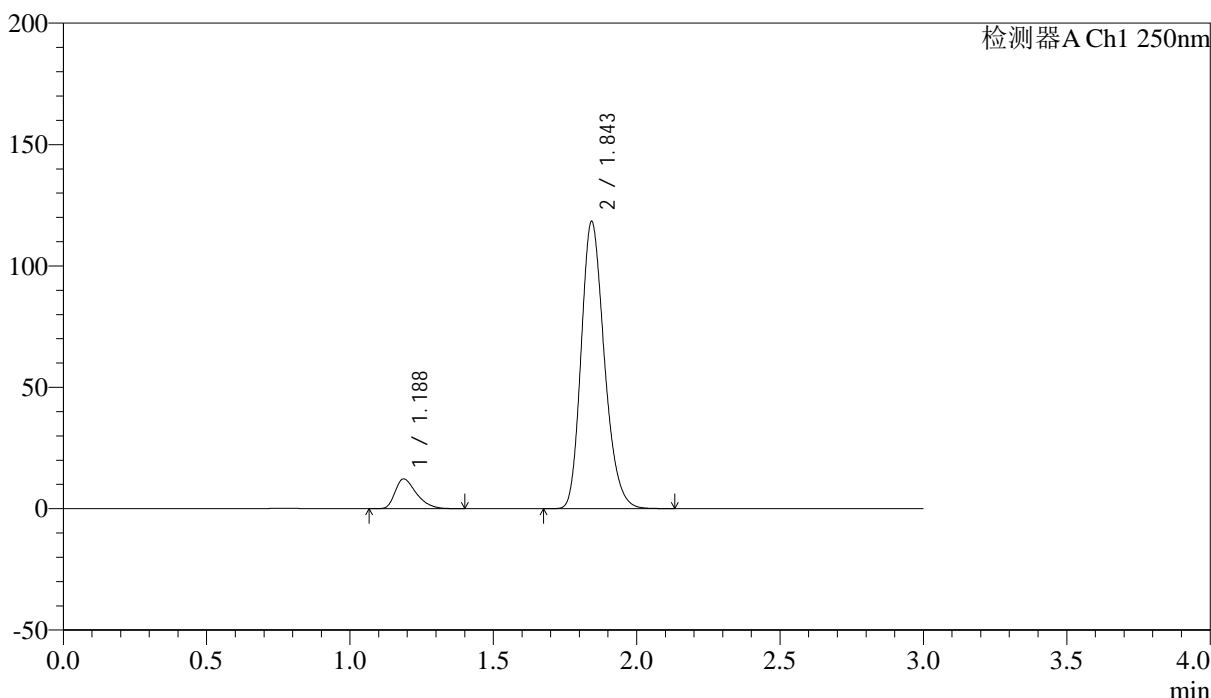
# SMF-227

## <样品信息>

色谱柱 : LP-C18(50*4.6mm,5μm)	流速: 1.0ml/min
柱温 : 40°C	波长:250nm
数据文件名: RC\$SMF-227 - 0-72/24-964-2 - zzp-2026051421p-rcqx-1-pH6.8jz-150mg10mg-jf50z-dz2-2.lcd	
方法文件名: RC\$SMF-227 - SMF-227-RC-FX273-250nm.lcm	
批处理文件名: RC\$SMF-227 - SMF-227-20260604-FX273.lcb	
样品瓶号 : 3-27	版本号:6.115
进样体积 : 10μl	实验者:xiechoajun
进样时间 : 2026/06/05 00:53:58	处理者:xiechoajun
处理时间 (V2) : 2026/06/05 17:20:16	
仪器型号: SHIMADZU LC-2050C(FX273)	

## <色谱图>

mV



## <峰表>

检测器A Ch1 250nm

峰号	保留时间	面积	面积%	高度	理论塔板数(USP)	拖尾因子	分离度(USP)
1	1.188	63494	8.717	12263	1234	1.412	--
2	1.843	664906	91.283	117605	2512	1.227	4.640
总计		728400	100.000	129868			



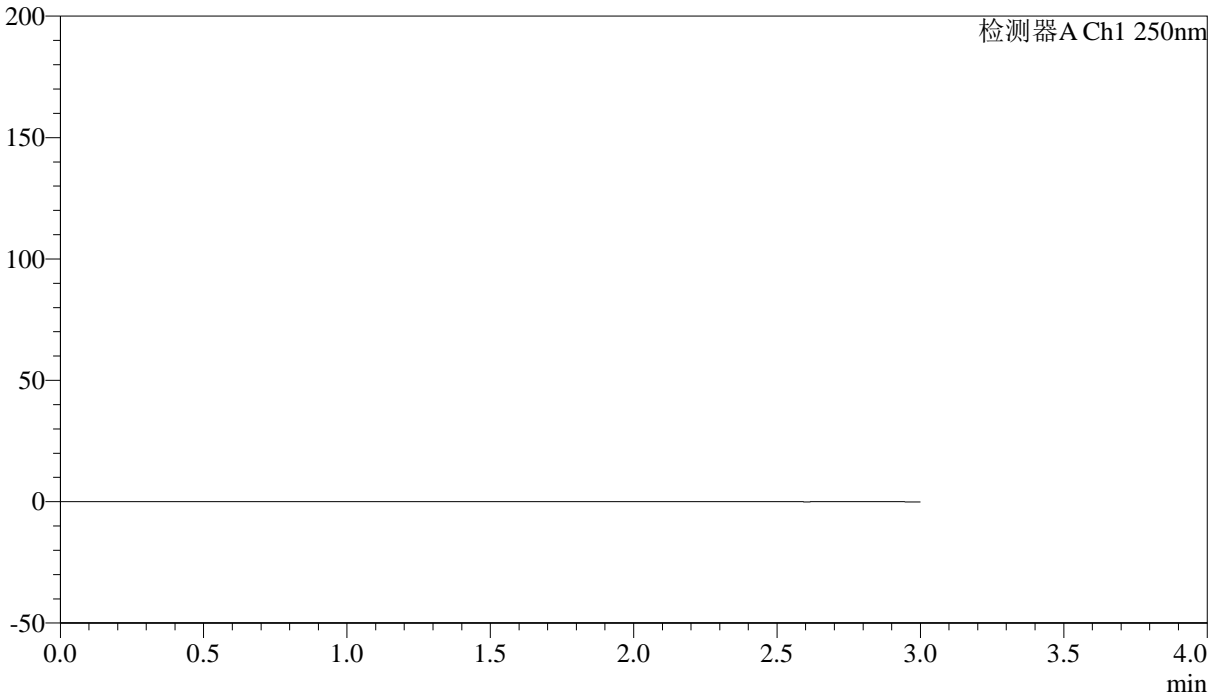
# SMF-227

## <样品信息>

色谱柱 : LP-C18(50\*4.6mm,5μm) 流速: 1.0ml/min  
柱温 : 40°C 波长:250nm  
数据文件名: RC\$SMF-227 - 0-72/24-965-2 - zzp-2026051421p-rcqx-2-pH6.8jz-150mg10mg-jf50z-rj.lcd  
方法文件名: RC\$SMF-227 - SMF-227-RC-FX273-250nm.lcm  
批处理文件名: RC\$SMF-227 - SMF-227-20260604-FX273.lcb  
样品瓶号 : 1-9  
进样体积 : 10μl 版本号:6.115  
进样时间 : 2026/06/05 00:57:13 实验者:xiechoajun  
处理时间 (V2) : 2026/06/05 17:20:19 处理者:xiechoajun  
仪器型号: SHIMADZU LC-2050C(FX273)

## <色谱图>

mV



## <峰表>

检测器A Ch1 250nm

峰号	保留时间	面积	面积%	高度	理论塔板数(USP)	拖尾因子	分离度(USP)
总计							



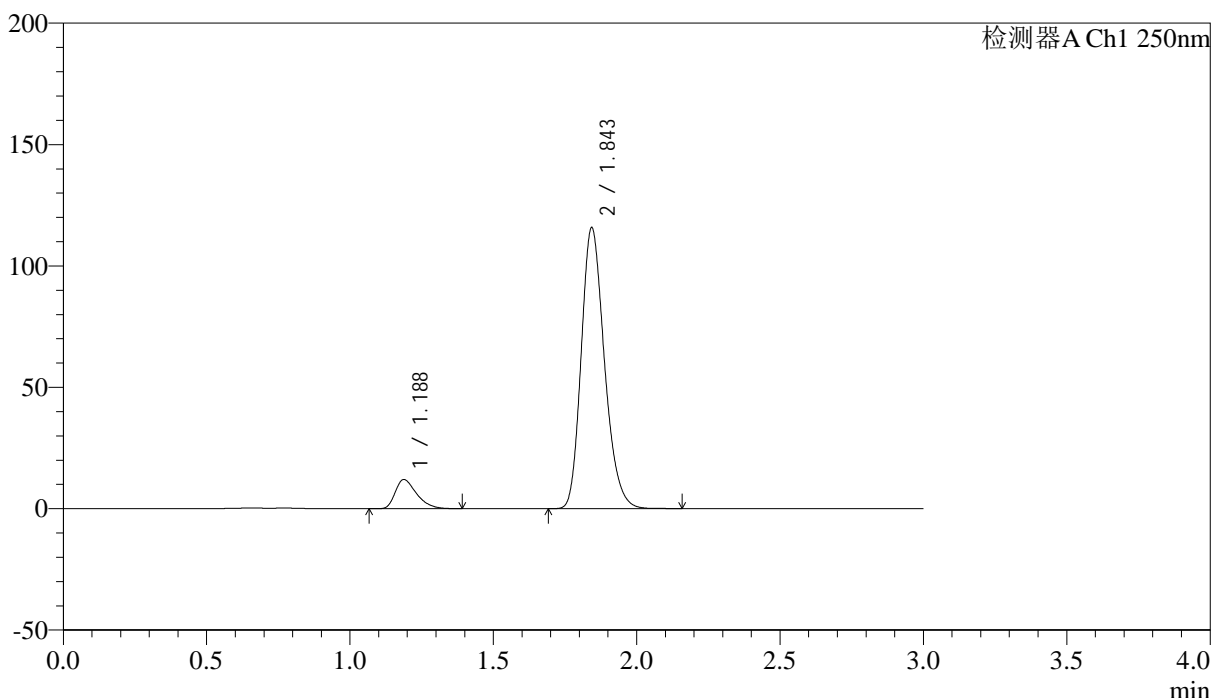
# SMF-227

## <样品信息>

色谱柱 : LP-C18(50\*4.6mm,5μm) 流速: 1.0ml/min  
 柱温 : 40°C 波长:250nm  
 数据文件名: RC\$SMF-227 - 0-72/24-966-2 - zzp-2026051421p-rcqx-2-pH6.8jz-150mg10mg-jf50z-dz1-1.lcd  
 方法文件名: RC\$SMF-227 - SMF-227-RC-FX273-250nm.lcm  
 批处理文件名: RC\$SMF-227 - SMF-227-20260604-FX273.lcb  
 样品瓶号 : 1-18 版本号:6.115  
 进样体积 : 10μl 实验者:xiechoajun  
 进样时间 : 2026/06/05 01:00:28 处理者:xiechoajun  
 处理时间 (V2) : 2026/06/05 17:20:22  
 仪器型号: SHIMADZU LC-2050C(FX273)

## <色谱图>

mV



## <峰表>

检测器A Ch1 250nm

峰号	保留时间	面积	面积%	高度	理论塔板数(USP)	拖尾因子	分离度(USP)
1	1.188	62205	8.719	12022	1239	1.417	--
2	1.843	651260	91.281	115149	2508	1.227	4.640
总计		713465	100.000	127171			



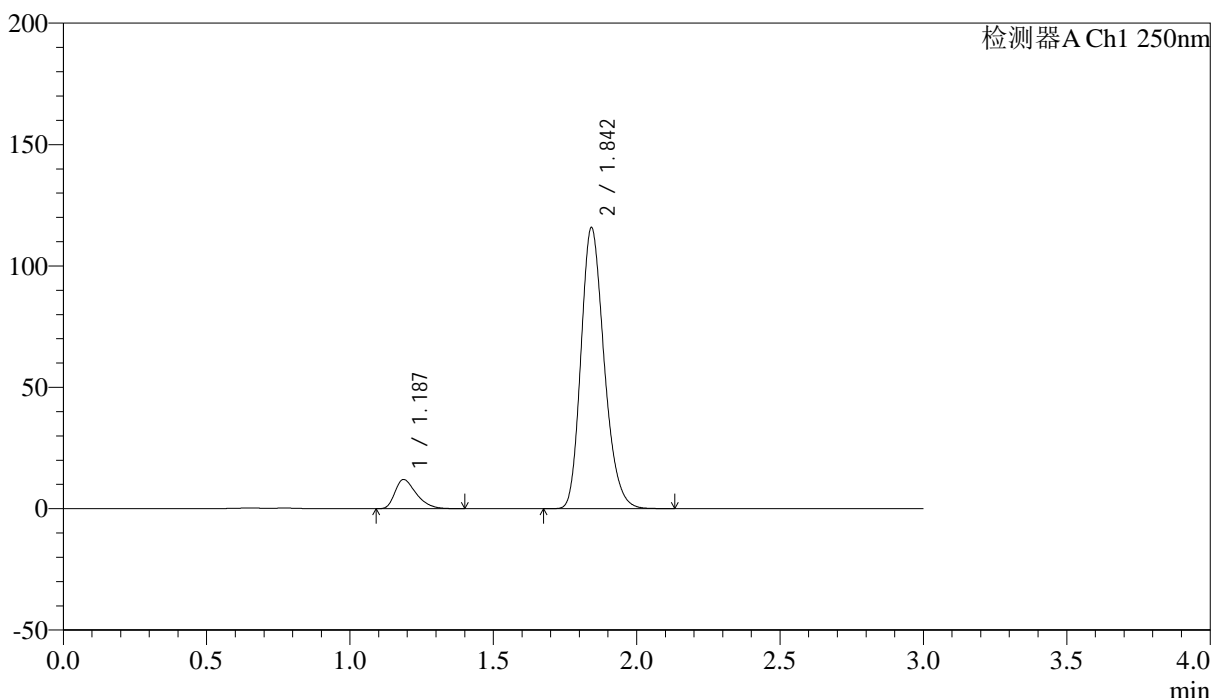
# SMF-227

## <样品信息>

色谱柱 : LP-C18(50\*4.6mm,5μm) 流速: 1.0ml/min  
 柱温 : 40°C 波长:250nm  
 数据文件名: RC\$SMF-227 - 0-72/24-967-2 - zzp-2026051421p-rcqx-2-pH6.8jz-150mg10mg-jf50z-dz1-2.lcd  
 方法文件名: RC\$SMF-227 - SMF-227-RC-FX273-250nm.lcm  
 批处理文件名: RC\$SMF-227 - SMF-227-20260604-FX273.lcb  
 样品瓶号 : 1-18 版本号:6.115  
 进样体积 : 10μl 实验者:xiechaojun  
 进样时间 : 2026/06/05 01:03:43 处理者:xiechaojun  
 处理时间 (V2) : 2026/06/05 17:20:25  
 仪器型号: SHIMADZU LC-2050C(FX273)

## <色谱图>

mV



## <峰表>

检测器A Ch1 250nm

峰号	保留时间	面积	面积%	高度	理论塔板数(USP)	拖尾因子	分离度(USP)
1	1.187	62135	8.713	12024	1239	1.410	--
2	1.842	651012	91.287	115155	2509	1.226	4.643
总计		713147	100.000	127179			



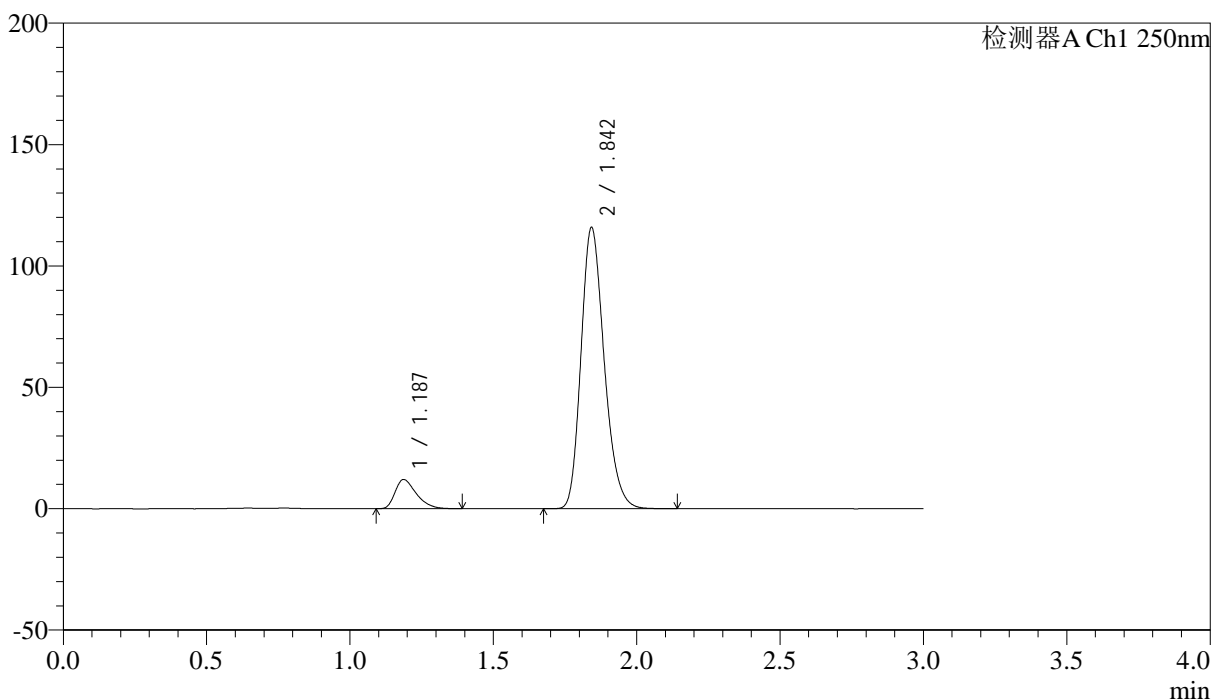
# SMF-227

## <样品信息>

色谱柱	: LP-C18(50*4.6mm,5μm)	流速	: 1.0ml/min
柱温	: 40°C	波长	: 250nm
数据文件名	: RC\$SMF-227 - 0-72/24-968-2 - zzp-2026051421p-rcqx-2-pH6.8jz-150mg10mg-jf50z-dz1-3.lcd		
方法文件名	: RC\$SMF-227 - SMF-227-RC-FX273-250nm.lcm		
批处理文件名	: RC\$SMF-227 - SMF-227-20260604-FX273.lcb		
样品瓶号	: 1-18	版本号	: 6.115
进样体积	: 10μl	实验者	: xiechaojun
进样时间	: 2026/06/05 01:06:59	处理者	: xiechaojun
处理时间 (V2)	: 2026/06/05 17:20:27		
仪器型号	: SHIMADZU LC-2050C(FX273)		

## <色谱图>

mV



## <峰表>

检测器A Ch1 250nm

峰号	保留时间	面积	面积%	高度	理论塔板数(USP)	拖尾因子	分离度(USP)
1	1.187	62065	8.696	12018	1239	1.416	--
2	1.842	651693	91.304	115156	2509	1.227	4.644
总计		713758	100.000	127174			



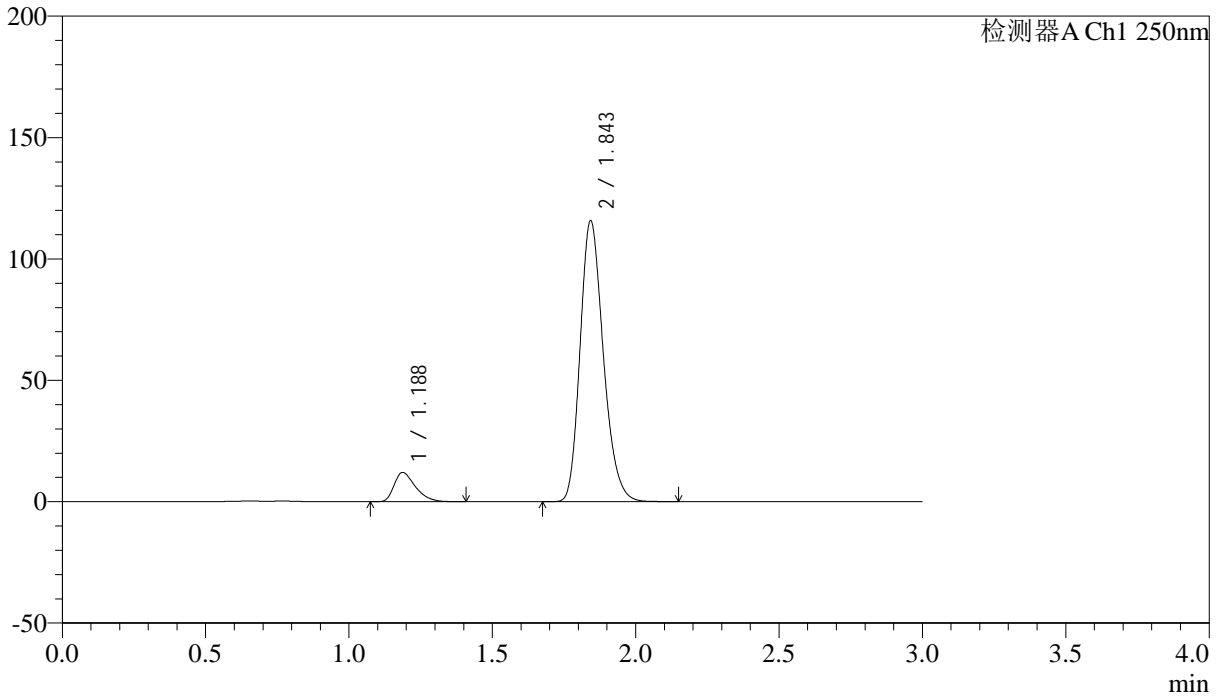
# SMF-227

## <样品信息>

色谱柱 : LP-C18(50\*4.6mm,5μm) 流速: 1.0ml/min  
 柱温 : 40°C 波长:250nm  
 数据文件名: RC\$SMF-227 - 0-72/24-969-2 - zzp-2026051421p-rcqx-2-pH6.8jz-150mg10mg-jf50z-dz1-4.lcd  
 方法文件名: RC\$SMF-227 - SMF-227-RC-FX273-250nm.lcm  
 批处理文件名: RC\$SMF-227 - SMF-227-20260604-FX273.lcb  
 样品瓶号 : 1-18 版本号:6.115  
 进样体积 : 10μl 实验者:xiechoajun  
 进样时间 : 2026/06/05 01:10:14 处理者:xiechoajun  
 处理时间 (V2) : 2026/06/05 17:20:30  
 仪器型号: SHIMADZU LC-2050C(FX273)

## <色谱图>

mV



## <峰表>

检测器A Ch1 250nm

峰号	保留时间	面积	面积%	高度	理论塔板数(USP)	拖尾因子	分离度(USP)
1	1.188	62184	8.716	12019	1235	1.413	--
2	1.843	651249	91.284	115033	2508	1.227	4.639
总计		713433	100.000	127052			



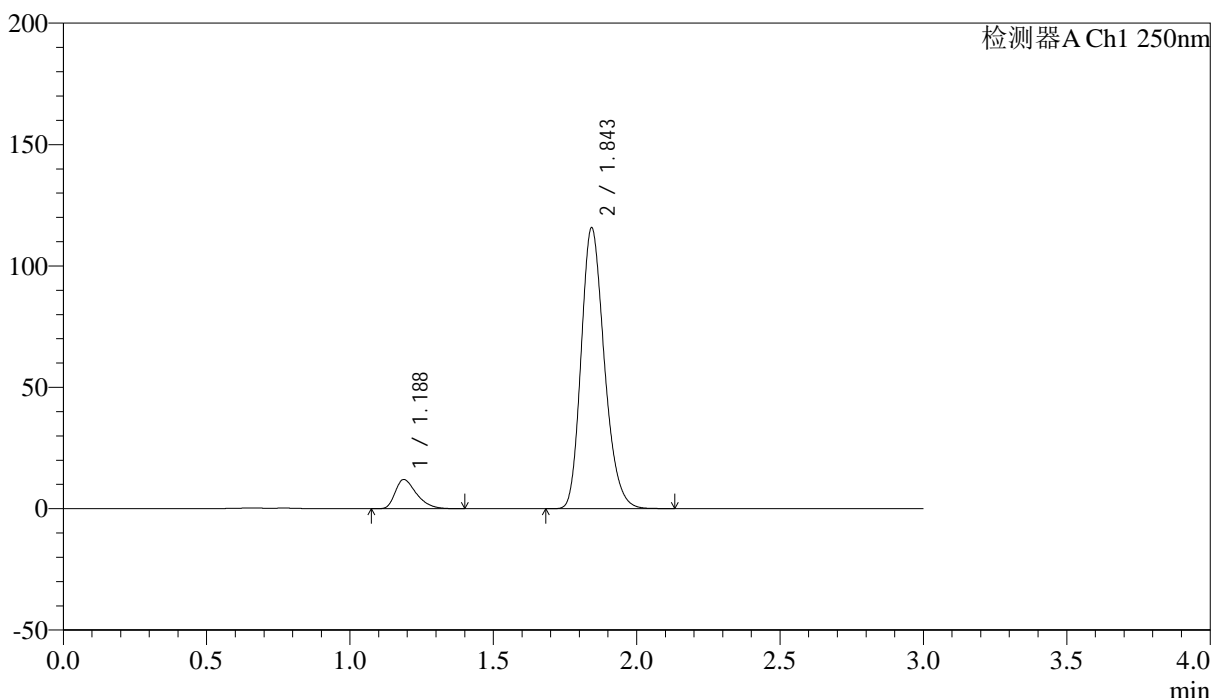
# SMF-227

## <样品信息>

色谱柱 : LP-C18(50\*4.6mm,5μm) 流速: 1.0ml/min  
 柱温 : 40°C 波长:250nm  
 数据文件名: RC\$SMF-227 - 0-72/24-970-2 - zzp-2026051421p-rcqx-2-pH6.8jz-150mg10mg-jf50z-dz1-5.lcd  
 方法文件名: RC\$SMF-227 - SMF-227-RC-FX273-250nm.lcm  
 批处理文件名: RC\$SMF-227 - SMF-227-20260604-FX273.lcb  
 样品瓶号 : 1-18 版本号:6.115  
 进样体积 : 10μl 实验者:xiechoajun  
 进样时间 : 2026/06/05 01:13:29 处理者:xiechoajun  
 处理时间 (V2) : 2026/06/05 17:20:33  
 仪器型号: SHIMADZU LC-2050C(FX273)

## <色谱图>

mV



## <峰表>

检测器A Ch1 250nm

峰号	保留时间	面积	面积%	高度	理论塔板数(USP)	拖尾因子	分离度(USP)
1	1.188	62274	8.731	12028	1240	1.417	--
2	1.843	650973	91.269	115037	2509	1.227	4.641
总计		713247	100.000	127065			



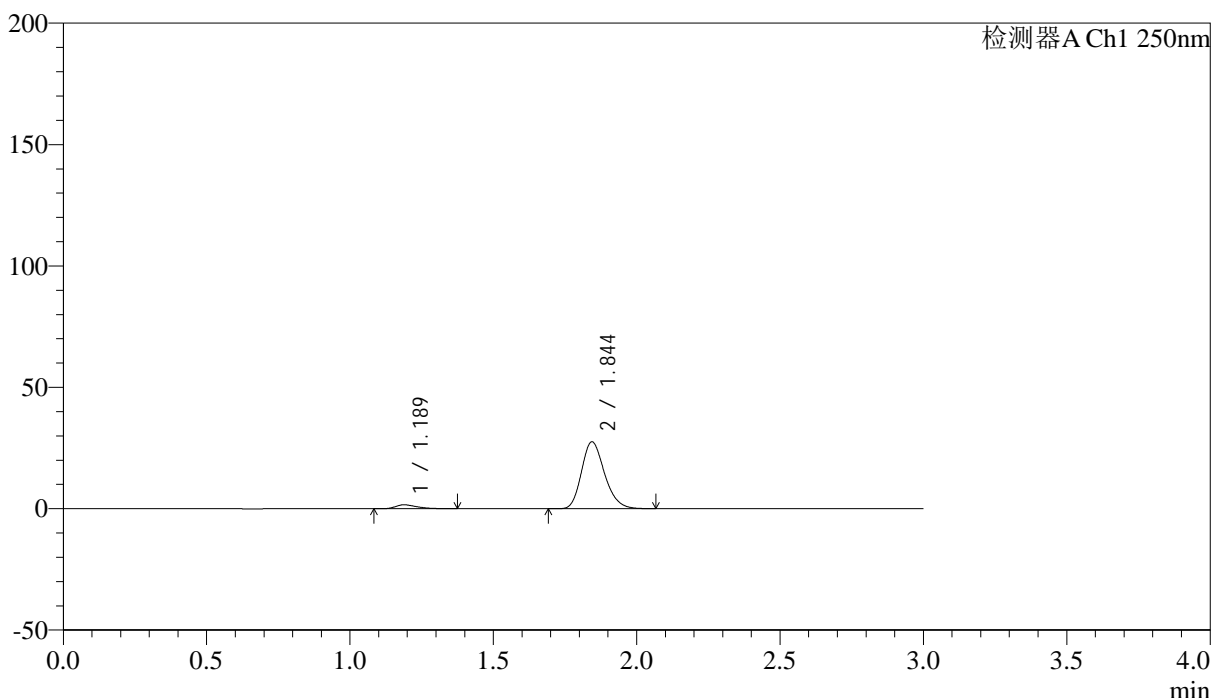
# SMF-227

## <样品信息>

色谱柱	: LP-C18(50*4.6mm,5μm)	流速	: 1.0ml/min
柱温	: 40°C	波长	: 250nm
数据文件名	: RC\$SMF-227 - 0-72/24-971-2 - zzp-2026051421p-rcqx-2-pH6.8jz-150mg10mg-jf50z-5min-P1.lcd		
方法文件名	: RC\$SMF-227 - SMF-227-RC-FX273-250nm.lcm		
批处理文件名	: RC\$SMF-227 - SMF-227-20260604-FX273.lcb		
样品瓶号	: 1-1	版本号	: 6.115
进样体积	: 10μl	实验者	: xiechaojun
进样时间	: 2026/06/05 01:16:45	处理者	: xiechaojun
处理时间 (V2)	: 2026/06/05 17:20:36		
仪器型号	: SHIMADZU LC-2050C(FX273)		

## <色谱图>

mV



## <峰表>

检测器A Ch1 250nm

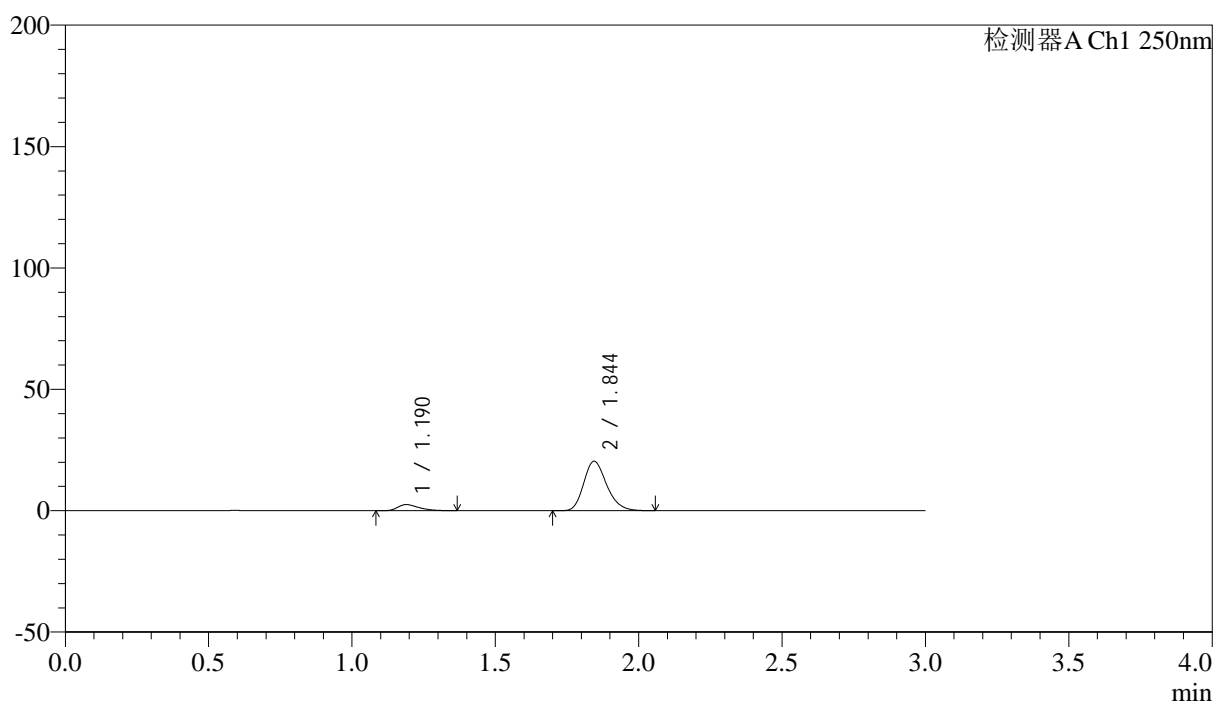
峰号	保留时间	面积	面积%	高度	理论塔板数(USP)	拖尾因子	分离度(USP)
1	1.189	8364	5.142	1624	1254	1.464	--
2	1.844	154286	94.858	27497	2539	1.223	4.664
总计		162650	100.000	29121			

## &lt;样品信息&gt;

色谱柱 : LP-C18(50\*4.6mm,5 $\mu$ m) 流速: 1.0ml/min  
 柱温 : 40 $^{\circ}$ C 波长:250nm  
 数据文件名: RC\$SMF-227 - 0-72/24-972-2 - zzp-2026051421p-rcqx-2-pH6.8jz-150mg10mg-jf50z-5min-P2.lcd  
 方法文件名: RC\$SMF-227 - SMF-227-RC-FX273-250nm.lcm  
 批处理文件名: RC\$SMF-227 - SMF-227-20260604-FX273.lcb  
 样品瓶号 : 1-10  
 进样体积 : 10 $\mu$ l 版本号:6.115  
 进样时间 : 2026/06/05 01:20:01 实验者:xiechoajun  
 处理时间(V2) : 2026/06/05 17:20:39 处理者:xiechoajun  
 仪器型号: SHIMADZU LC-2050C(FX273)

## &lt;色谱图&gt;

mV



## &lt;峰表&gt;

检测器A Ch1 250nm

峰号	保留时间	面积	面积%	高度	理论塔板数(USP)	拖尾因子	分离度(USP)
1	1.190	12928	10.237	2524	1266	1.433	--
2	1.844	113367	89.763	20310	2557	1.225	4.682
总计		126295	100.000	22834			



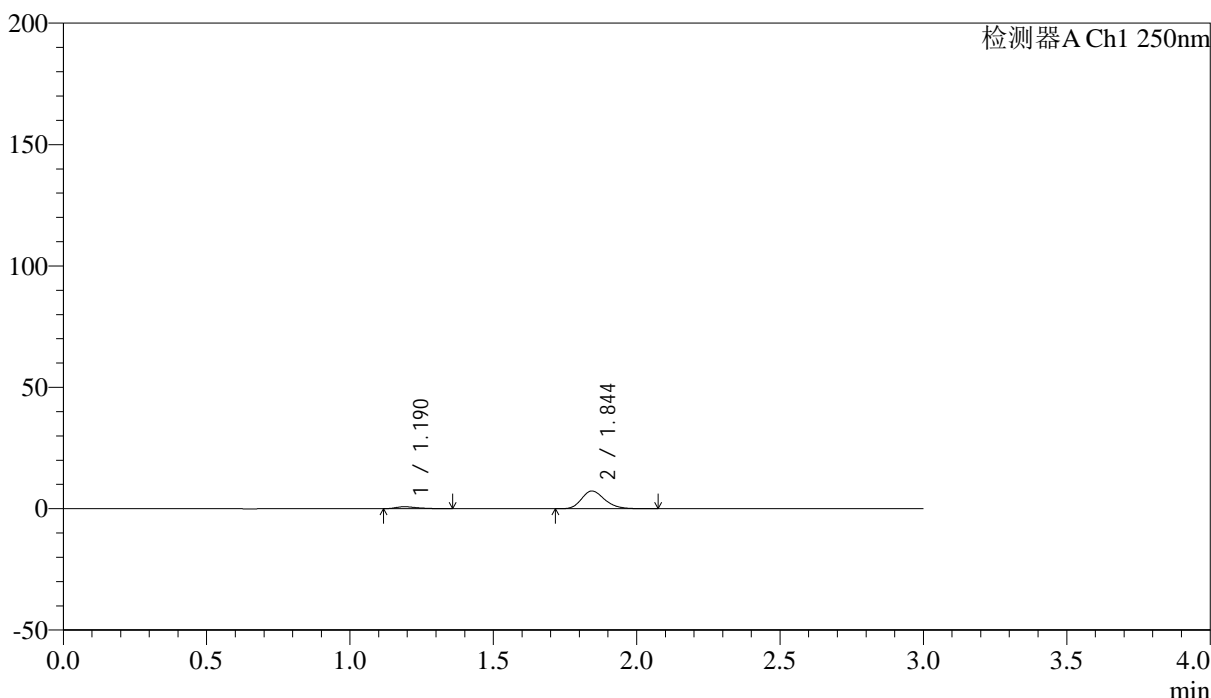
# SMF-227

## <样品信息>

色谱柱 : LP-C18(50\*4.6mm,5μm) 流速: 1.0ml/min  
 柱温 : 40°C 波长:250nm  
 数据文件名: RC\$SMF-227 - 0-72/24-973-2 - zzp-2026051421p-rcqx-2-pH6.8jz-150mg10mg-jf50z-5min-P3.lcd  
 方法文件名: RC\$SMF-227 - SMF-227-RC-FX273-250nm.lcm  
 批处理文件名: RC\$SMF-227 - SMF-227-20260604-FX273.lcb  
 样品瓶号 : 1-19 版本号:6.115  
 进样体积 : 10μl 实验者:xiechoajun  
 进样时间 : 2026/06/05 01:23:17 处理者:xiechoajun  
 处理时间 (V2) : 2026/06/05 17:20:41  
 仪器型号: SHIMADZU LC-2050C(FX273)

## <色谱图>

mV



## <峰表>

检测器A Ch1 250nm

峰号	保留时间	面积	面积%	高度	理论塔板数(USP)	拖尾因子	分离度(USP)
1	1.190	4082	9.050	797	1269	1.459	--
2	1.844	41026	90.950	7289	2536	1.228	4.666
总计		45108	100.000	8086			



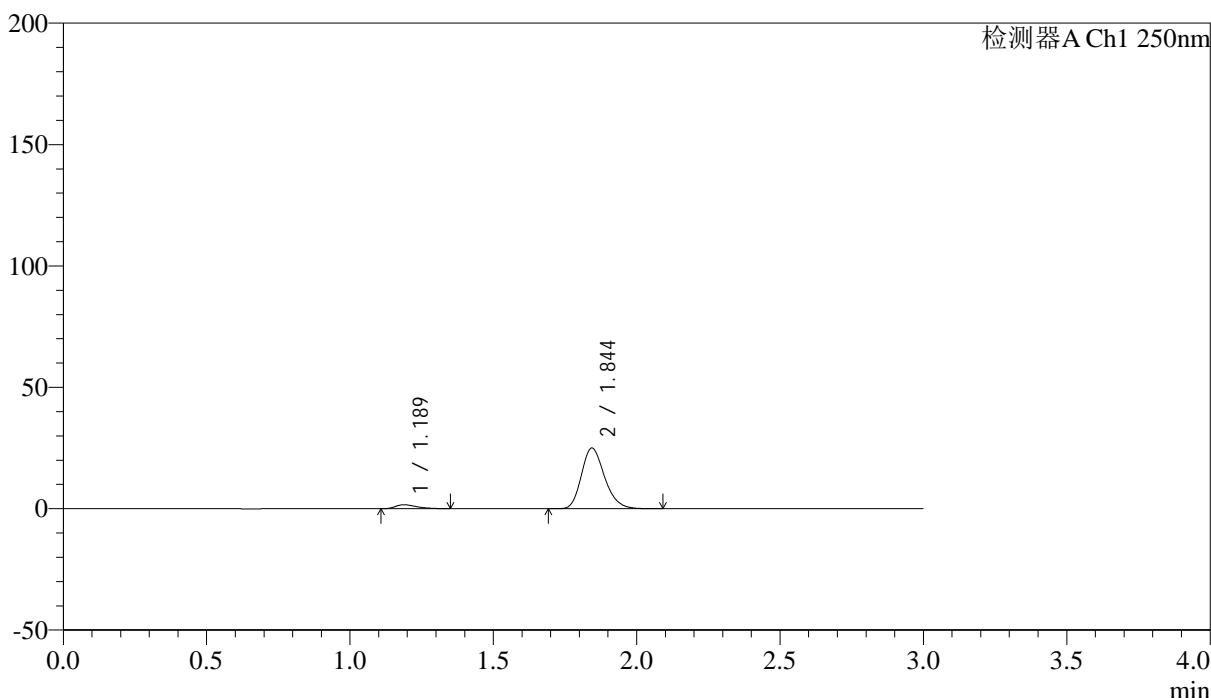
# SMF-227

## <样品信息>

色谱柱 : LP-C18(50\*4.6mm,5μm) 流速: 1.0ml/min  
 柱温 : 40°C 波长:250nm  
 数据文件名: RC\$SMF-227 - 0-72/24-974-2 - zzp-2026051421p-rcqx-2-pH6.8jz-150mg10mg-jf50z-5min-P4.lcd  
 方法文件名: RC\$SMF-227 - SMF-227-RC-FX273-250nm.lcm  
 批处理文件名: RC\$SMF-227 - SMF-227-20260604-FX273.lcb  
 样品瓶号 : 1-28 版本号:6.115  
 进样体积 : 10μl 实验者:xiechoajun  
 进样时间 : 2026/06/05 01:26:33 处理者:xiechoajun  
 处理时间 (V2) : 2026/06/05 17:20:44  
 仪器型号: SHIMADZU LC-2050C(FX273)

## <色谱图>

mV



## <峰表>

检测器A Ch1 250nm

峰号	保留时间	面积	面积%	高度	理论塔板数(USP)	拖尾因子	分离度(USP)
1	1.189	8472	5.691	1641	1238	1.432	--
2	1.844	140383	94.309	24903	2516	1.226	4.638
总计		148854	100.000	26544			



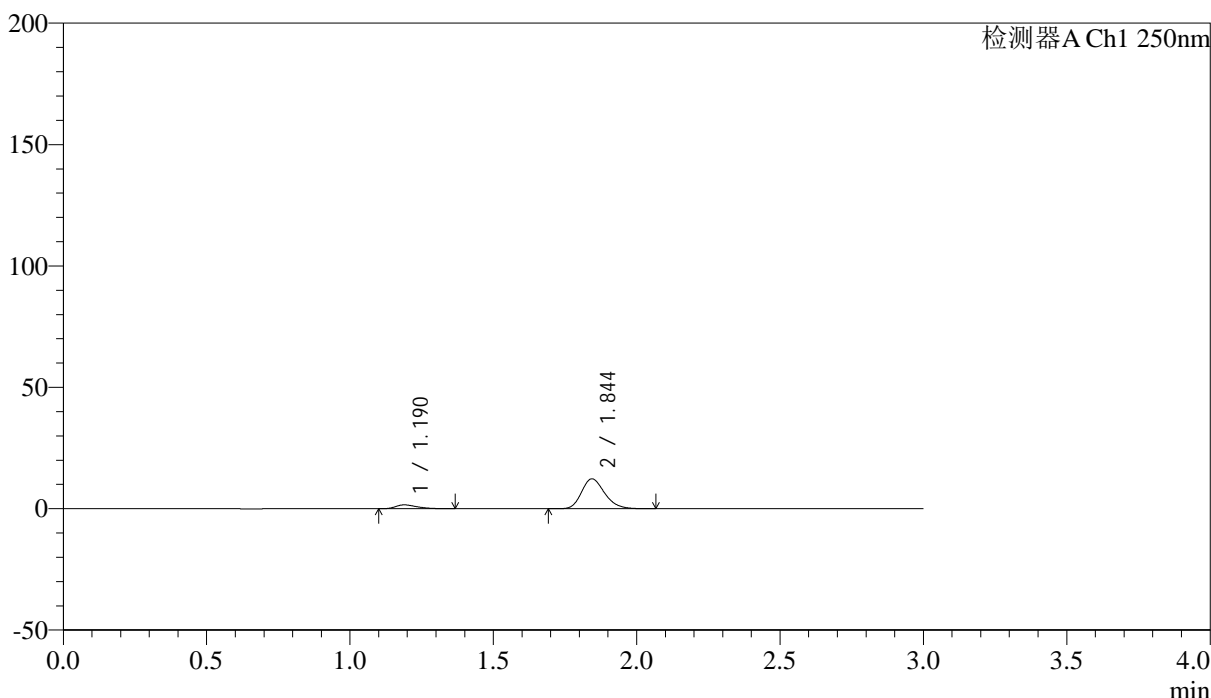
# SMF-227

## <样品信息>

色谱柱 : LP-C18(50\*4.6mm,5μm) 流速: 1.0ml/min  
 柱温 : 40°C 波长:250nm  
 数据文件名: RC\$SMF-227 - 0-72/24-975-2 - zzp-2026051421p-rcqx-2-pH6.8jz-150mg10mg-jf50z-5min-P5.lcd  
 方法文件名: RC\$SMF-227 - SMF-227-RC-FX273-250nm.lcm  
 批处理文件名: RC\$SMF-227 - SMF-227-20260604-FX273.lcb  
 样品瓶号 : 1-37 版本号:6.115  
 进样体积 : 10μl 实验者:xiechoajun  
 进样时间 : 2026/06/05 01:29:48 处理者:xiechoajun  
 处理时间 (V2) : 2026/06/05 17:20:47  
 仪器型号: SHIMADZU LC-2050C(FX273)

## <色谱图>

mV



## <峰表>

检测器A Ch1 250nm

峰号	保留时间	面积	面积%	高度	理论塔板数(USP)	拖尾因子	分离度(USP)
1	1.190	8109	10.512	1578	1245	1.396	--
2	1.844	69028	89.488	12288	2527	1.222	4.643
总计		77137	100.000	13866			



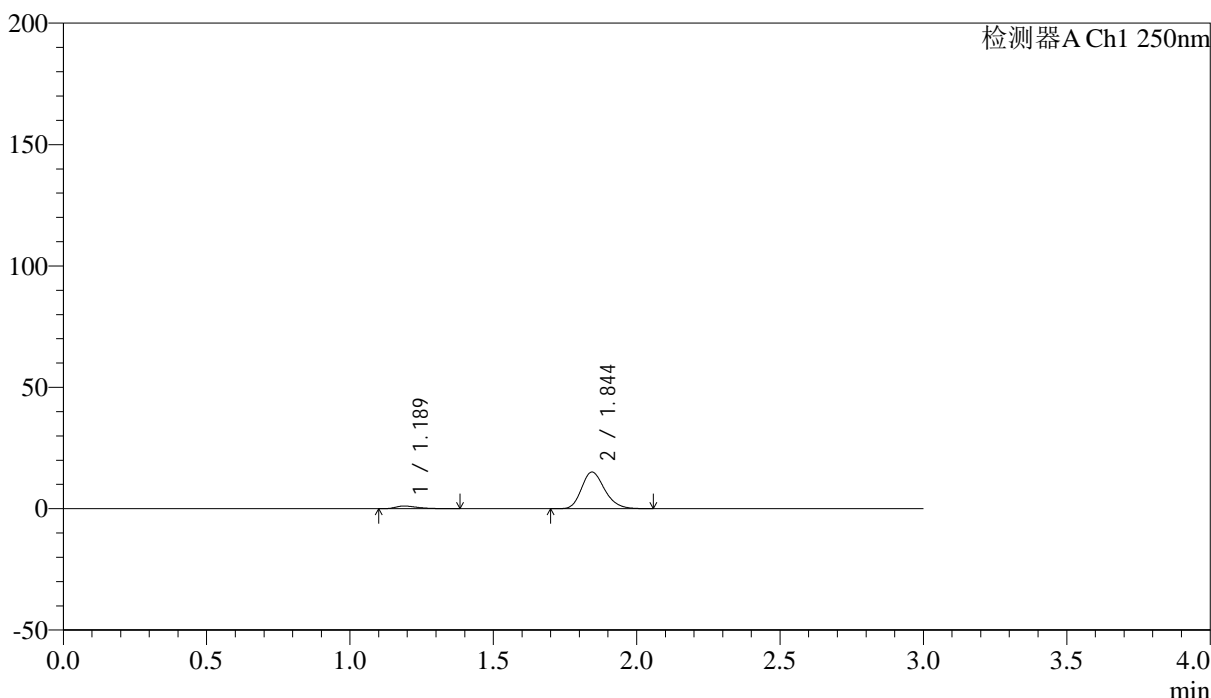
# SMF-227

## <样品信息>

色谱柱 : LP-C18(50\*4.6mm,5μm) 流速: 1.0ml/min  
 柱温 : 40°C 波长:250nm  
 数据文件名: RC\$SMF-227 - 0-72/24-976-2 - zzp-2026051421p-rcqx-2-pH6.8jz-150mg10mg-jf50z-5min-P6.lcd  
 方法文件名: RC\$SMF-227 - SMF-227-RC-FX273-250nm.lcm  
 批处理文件名: RC\$SMF-227 - SMF-227-20260604-FX273.lcb  
 样品瓶号 : 1-46 版本号:6.115  
 进样体积 : 10μl 实验者:xiechoajun  
 进样时间 : 2026/06/05 01:33:04 处理者:xiechoajun  
 处理时间 (V2) : 2026/06/05 17:20:50  
 仪器型号: SHIMADZU LC-2050C(FX273)

## <色谱图>

mV



## <峰表>

检测器A Ch1 250nm

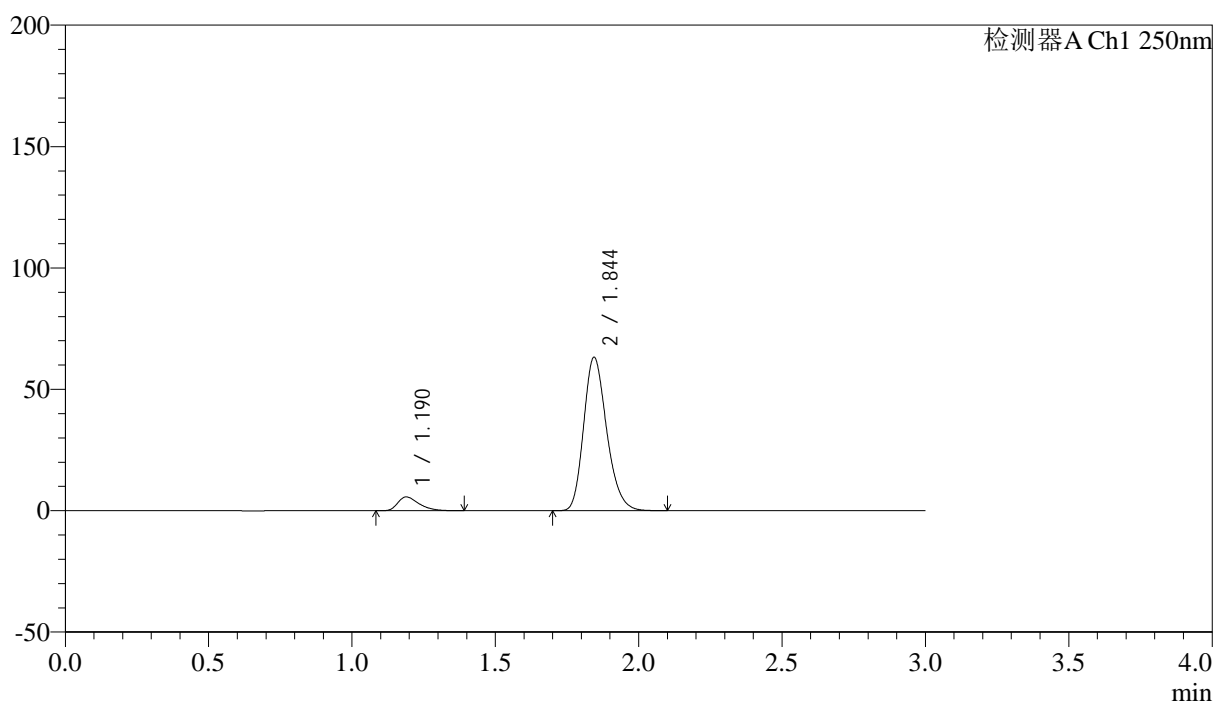
峰号	保留时间	面积	面积%	高度	理论塔板数(USP)	拖尾因子	分离度(USP)
1	1.189	5800	6.421	1115	1216	1.460	--
2	1.844	84537	93.579	15052	2532	1.223	4.626
总计		90338	100.000	16166			

## &lt;样品信息&gt;

色谱柱 : LP-C18(50\*4.6mm,5 $\mu$ m) 流速: 1.0ml/min  
 柱温 : 40 $^{\circ}$ C 波长:250nm  
 数据文件名: RC\$SMF-227 - 0-72/24-977-2 - zzp-2026051421p-rcqx-2-pH6.8jz-150mg10mg-jf50z-10min-P1.lcd  
 方法文件名: RC\$SMF-227 - SMF-227-RC-FX273-250nm.lcm  
 批处理文件名: RC\$SMF-227 - SMF-227-20260604-FX273.lcb  
 样品瓶号 : 1-2  
 进样体积 : 10 $\mu$ l 版本号:6.115  
 进样时间 : 2026/06/05 01:36:20 实验者:xiechoajun  
 处理时间(V2) : 2026/06/05 17:20:53 处理者:xiechoajun  
 仪器型号: SHIMADZU LC-2050C(FX273)

## &lt;色谱图&gt;

mV



## &lt;峰表&gt;

检测器A Ch1 250nm

峰号	保留时间	面积	面积%	高度	理论塔板数(USP)	拖尾因子	分离度(USP)
1	1.190	29137	7.615	5674	1263	1.433	--
2	1.844	353506	92.385	63053	2538	1.225	4.670
总计		382643	100.000	68727			



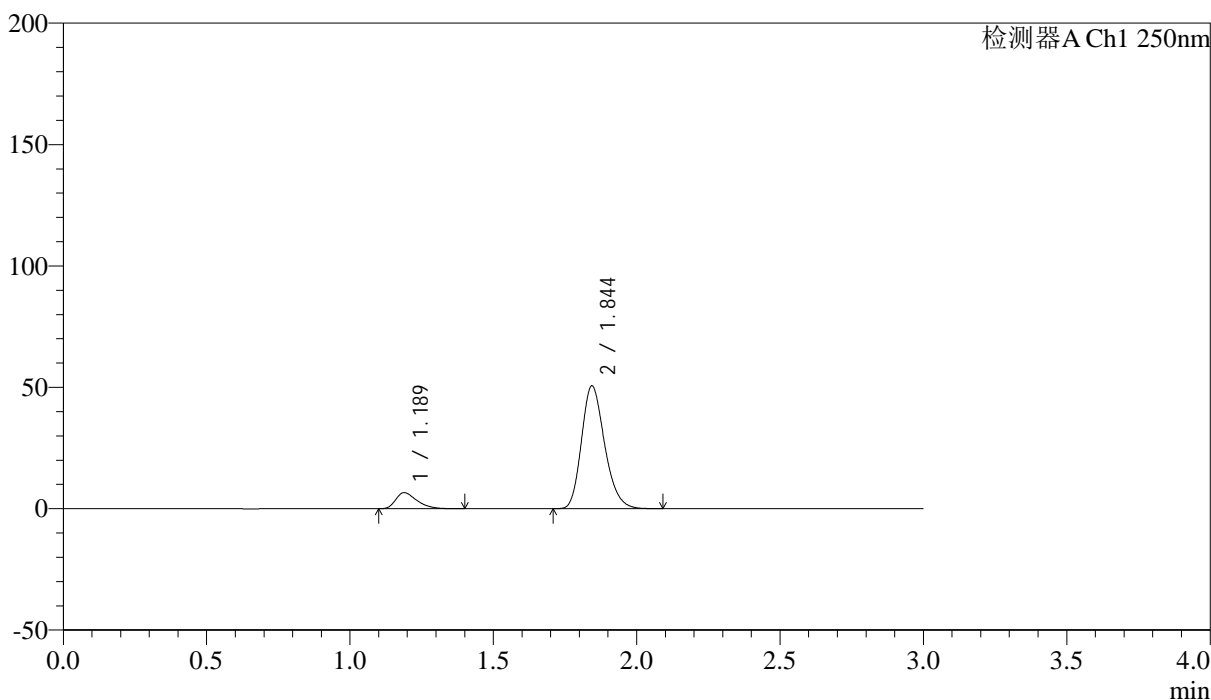
# SMF-227

## <样品信息>

色谱柱 : LP-C18(50\*4.6mm,5μm) 流速: 1.0ml/min  
 柱温 : 40°C 波长:250nm  
 数据文件名: RC\$SMF-227 - 0-72/24-978-2 - zzp-2026051421p-rcqx-2-pH6.8jz-150mg10mg-jf50z-10min-P2.lcd  
 方法文件名: RC\$SMF-227 - SMF-227-RC-FX273-250nm.lcm  
 批处理文件名: RC\$SMF-227 - SMF-227-20260604-FX273.lcb  
 样品瓶号 : 1-11 版本号:6.115  
 进样体积 : 10μl 实验者:xiechoajun  
 进样时间 : 2026/06/05 01:39:36 处理者:xiechoajun  
 处理时间 (V2) : 2026/06/05 17:20:56  
 仪器型号: SHIMADZU LC-2050C(FX273)

## <色谱图>

mV



## <峰表>

检测器A Ch1 250nm

峰号	保留时间	面积	面积%	高度	理论塔板数(USP)	拖尾因子	分离度(USP)
1	1.189	34008	10.698	6597	1253	1.419	--
2	1.844	283876	89.302	50441	2518	1.226	4.651
总计		317884	100.000	57039			



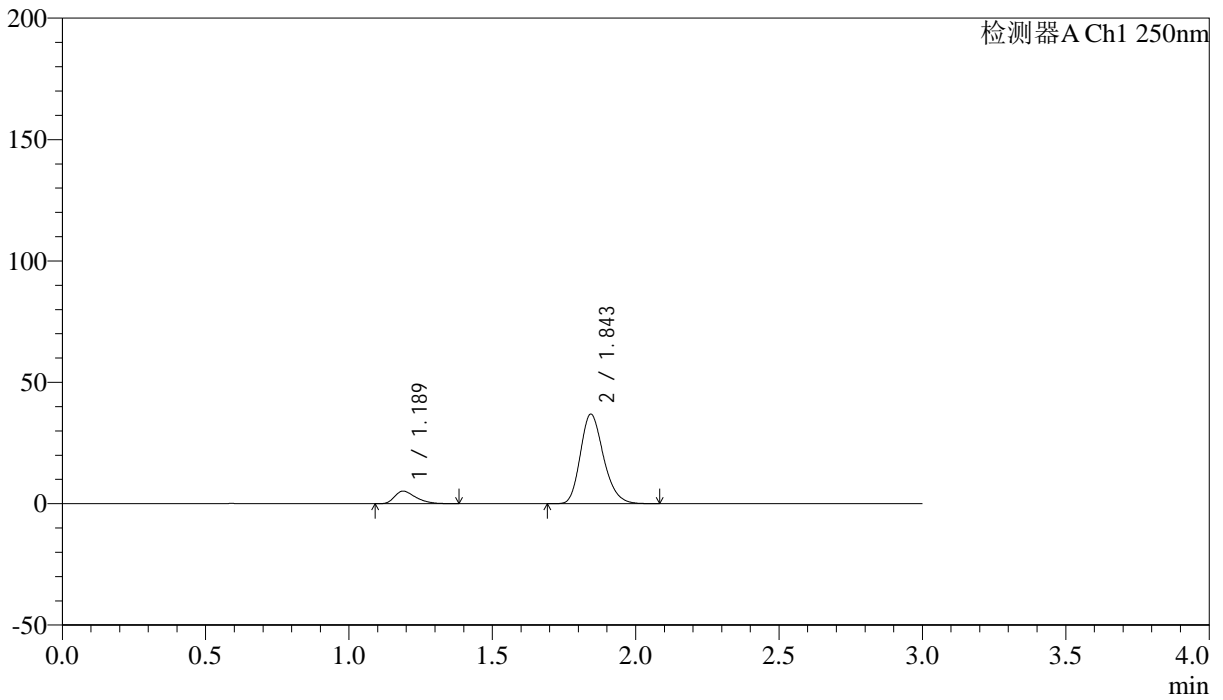
# SMF-227

## <样品信息>

色谱柱	: LP-C18(50*4.6mm,5μm)	流速	: 1.0ml/min
柱温	: 40°C	波长	: 250nm
数据文件名	: RC\$SMF-227 - 0-72/24-979-2 - zzp-2026051421p-rcqx-2-pH6.8jz-150mg10mg-jf50z-10min-P3.lcd		
方法文件名	: RC\$SMF-227 - SMF-227-RC-FX273-250nm.lcm		
批处理文件名	: RC\$SMF-227 - SMF-227-20260604-FX273.lcb		
样品瓶号	: 1-20	版本号	: 6.115
进样体积	: 10μl	实验者	: xiechaojun
进样时间	: 2026/06/05 01:42:52	处理者	: xiechaojun
处理时间 (V2)	: 2026/06/05 17:20:58		
仪器型号	: SHIMADZU LC-2050C(FX273)		

## <色谱图>

mV



## <峰表>

检测器A Ch1 250nm

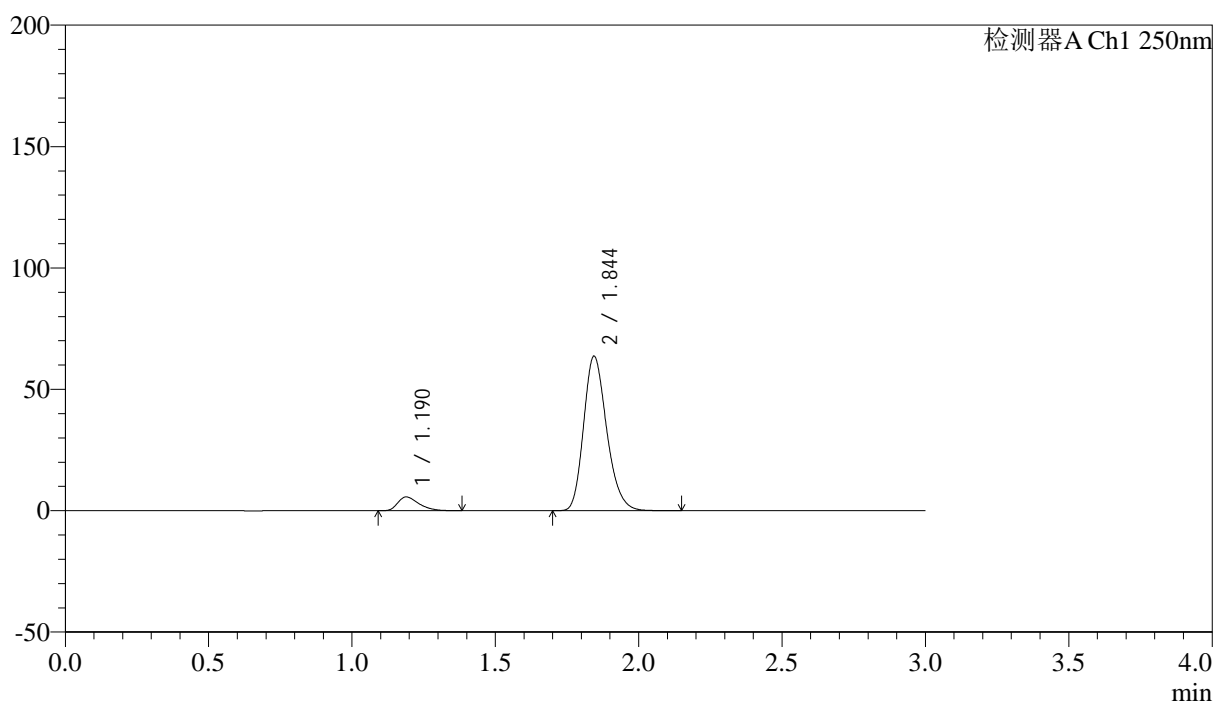
峰号	保留时间	面积	面积%	高度	理论塔板数(USP)	拖尾因子	分离度(USP)
1	1.189	26634	11.389	5178	1249	1.419	--
2	1.843	207214	88.611	36748	2520	1.225	4.649
总计		233848	100.000	41927			

## &lt;样品信息&gt;

色谱柱 : LP-C18(50\*4.6mm,5 $\mu$ m) 流速: 1.0ml/min  
 柱温 : 40 $^{\circ}$ C 波长:250nm  
 数据文件名: RC\$SMF-227 - 0-72/24-980-2 - zzp-2026051421p-rcqx-2-pH6.8jz-150mg10mg-jf50z-10min-P4.lcd  
 方法文件名: RC\$SMF-227 - SMF-227-RC-FX273-250nm.lcm  
 批处理文件名: RC\$SMF-227 - SMF-227-20260604-FX273.lcb  
 样品瓶号 : 1-29  
 进样体积 : 10 $\mu$ l 版本号:6.115  
 进样时间 : 2026/06/05 01:46:08 实验者:xiechoajun  
 处理时间(V2) : 2026/06/05 17:21:01 处理者:xiechoajun  
 仪器型号: SHIMADZU LC-2050C(FX273)

## &lt;色谱图&gt;

mV



## &lt;峰表&gt;

检测器A Ch1 250nm

峰号	保留时间	面积	面积%	高度	理论塔板数(USP)	拖尾因子	分离度(USP)
1	1.190	29183	7.559	5691	1261	1.412	--
2	1.844	356895	92.441	63495	2530	1.226	4.665
总计		386078	100.000	69186			



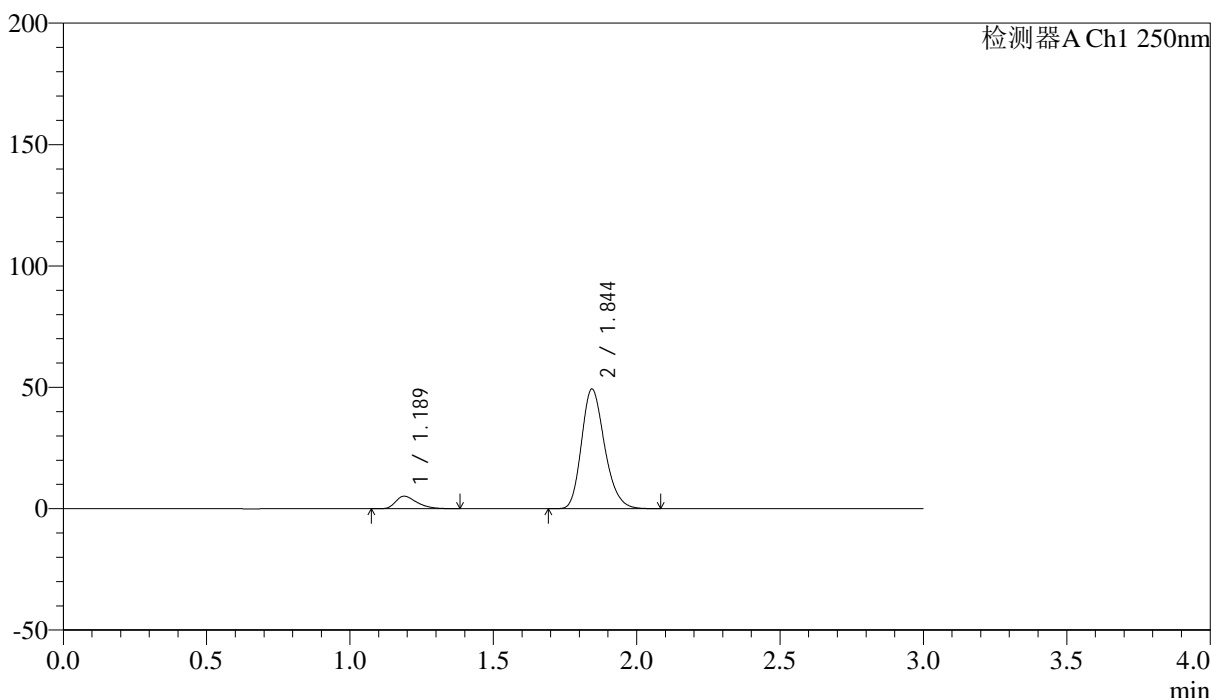
# SMF-227

## <样品信息>

色谱柱 : LP-C18(50\*4.6mm,5μm) 流速: 1.0ml/min  
 柱温 : 40°C 波长:250nm  
 数据文件名: RC\$SMF-227 - 0-72/24-981-2 - zzp-2026051421p-rcqx-2-pH6.8jz-150mg10mg-jf50z-10min-P5.lcd  
 方法文件名: RC\$SMF-227 - SMF-227-RC-FX273-250nm.lcm  
 批处理文件名: RC\$SMF-227 - SMF-227-20260604-FX273.lcb  
 样品瓶号 : 1-38 版本号:6.115  
 进样体积 : 10μl 实验者:xiechoajun  
 进样时间 : 2026/06/05 01:49:25 处理者:xiechoajun  
 处理时间 (V2) : 2026/06/05 17:21:04  
 仪器型号: SHIMADZU LC-2050C(FX273)

## <色谱图>

mV



## <峰表>

检测器A Ch1 250nm

峰号	保留时间	面积	面积%	高度	理论塔板数(USP)	拖尾因子	分离度(USP)
1	1.189	26608	8.773	5168	1261	1.417	--
2	1.844	276665	91.227	49156	2525	1.226	4.662
总计		303272	100.000	54324			



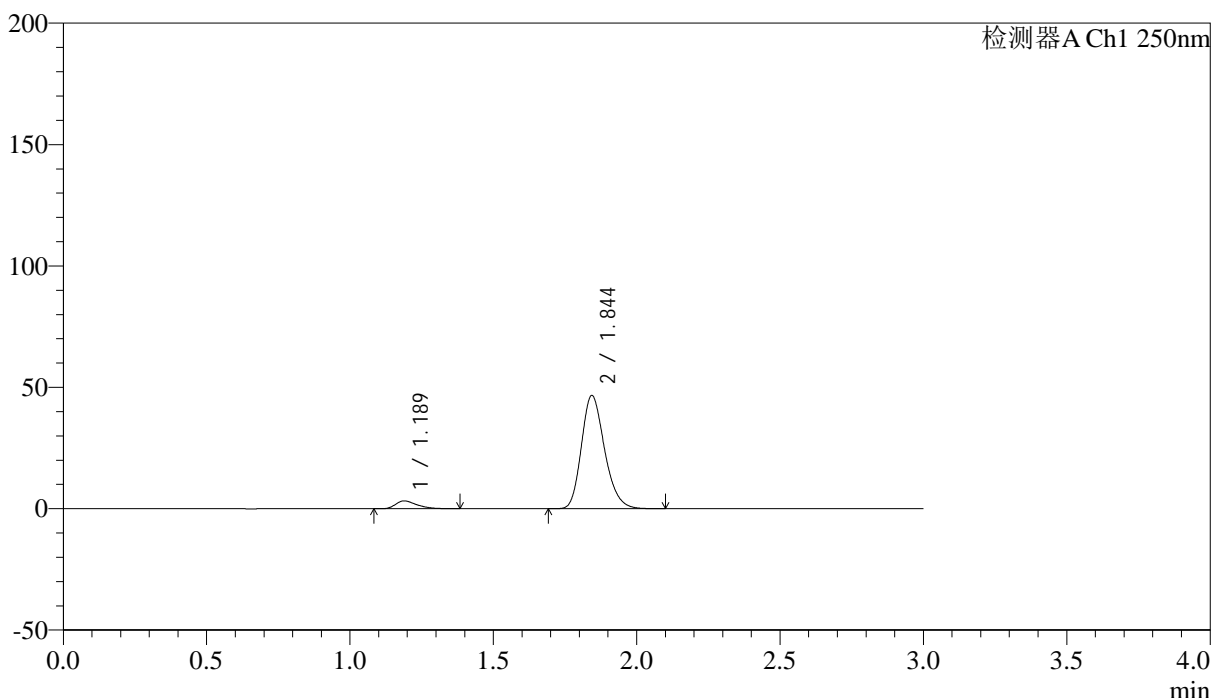
# SMF-227

## <样品信息>

色谱柱 : LP-C18(50\*4.6mm,5μm) 流速: 1.0ml/min  
 柱温 : 40°C 波长:250nm  
 数据文件名: RC\$SMF-227 - 0-72/24-982-2 - zzp-2026051421p-rcqx-2-pH6.8jz-150mg10mg-jf50z-10min-P6.lcd  
 方法文件名: RC\$SMF-227 - SMF-227-RC-FX273-250nm.lcm  
 批处理文件名: RC\$SMF-227 - SMF-227-20260604-FX273.lcb  
 样品瓶号 : 1-47 版本号:6.115  
 进样体积 : 10μl 实验者:xiechoajun  
 进样时间 : 2026/06/05 01:52:41 处理者:xiechoajun  
 处理时间 (V2) : 2026/06/05 17:21:07  
 仪器型号: SHIMADZU LC-2050C(FX273)

## <色谱图>

mV



## <峰表>

检测器A Ch1 250nm

峰号	保留时间	面积	面积%	高度	理论塔板数(USP)	拖尾因子	分离度(USP)
1	1.189	16558	5.951	3217	1240	1.422	--
2	1.844	261681	94.049	46461	2521	1.226	4.642
总计		278239	100.000	49678			



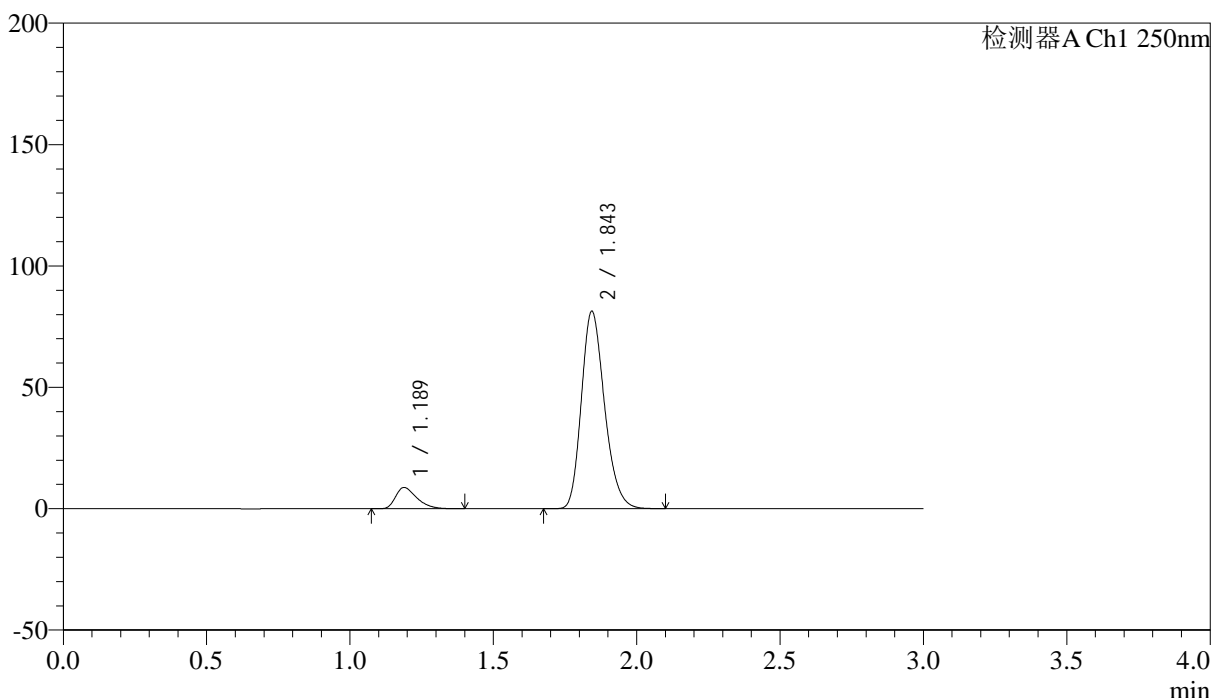
# SMF-227

## <样品信息>

色谱柱	: LP-C18(50*4.6mm,5μm)	流速	: 1.0ml/min
柱温	: 40°C	波长	: 250nm
数据文件名	: RC\$SMF-227 - 0-72/24-983-2 - zzp-2026051421p-rcqx-2-pH6.8jz-150mg10mg-jf50z-15min-P1.lcd		
方法文件名	: RC\$SMF-227 - SMF-227-RC-FX273-250nm.lcm		
批处理文件名	: RC\$SMF-227 - SMF-227-20260604-FX273.lcb		
样品瓶号	: 1-3	版本号	: 6.115
进样体积	: 10μl	实验者	: xiechaojun
进样时间	: 2026/06/05 01:55:57	处理者	: xiechaojun
处理时间 (V2)	: 2026/06/05 17:21:09		
仪器型号	: SHIMADZU LC-2050C(FX273)		

## <色谱图>

mV



## <峰表>

检测器A Ch1 250nm

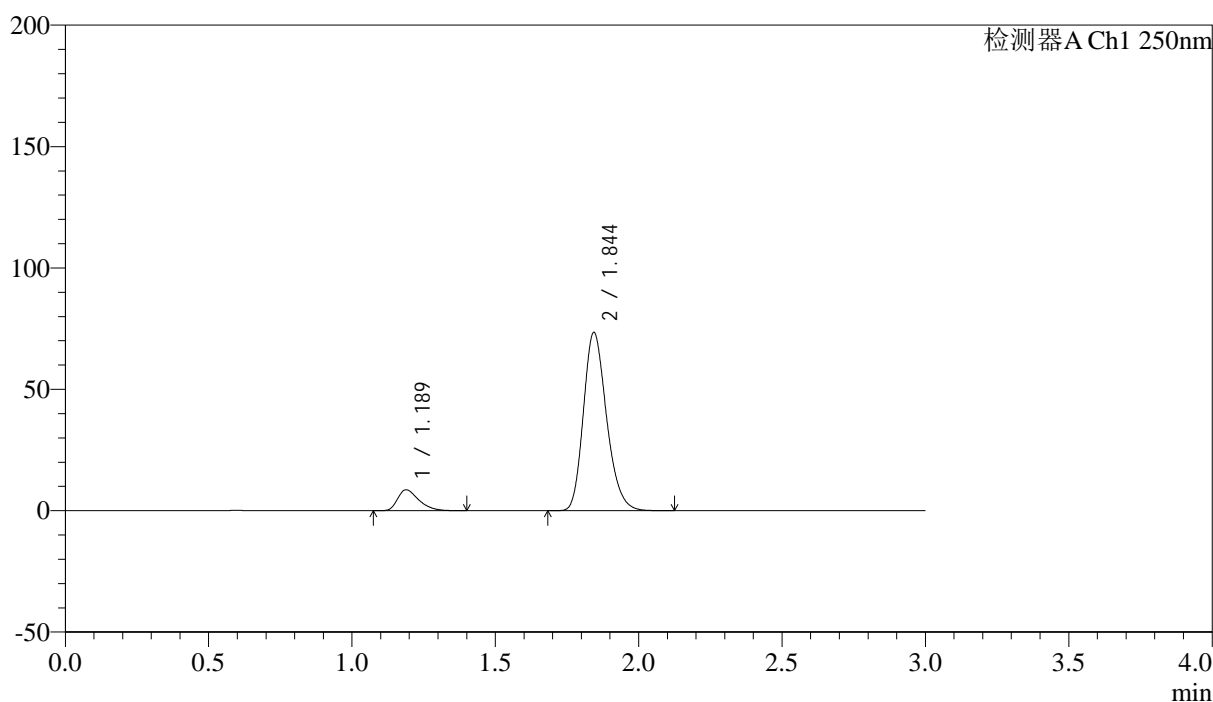
峰号	保留时间	面积	面积%	高度	理论塔板数(USP)	拖尾因子	分离度(USP)
1	1.189	44983	8.970	8743	1254	1.425	--
2	1.843	456497	91.030	81007	2519	1.227	4.654
总计		501480	100.000	89750			

## &lt;样品信息&gt;

色谱柱 : LP-C18(50\*4.6mm,5 $\mu$ m) 流速: 1.0ml/min  
 柱温 : 40 $^{\circ}$ C 波长:250nm  
 数据文件名: RC\$SMF-227 - 0-72/24-984-2 - zzp-2026051421p-rcqx-2-pH6.8jz-150mg10mg-jf50z-15min-P2.lcd  
 方法文件名: RC\$SMF-227 - SMF-227-RC-FX273-250nm.lcm  
 批处理文件名: RC\$SMF-227 - SMF-227-20260604-FX273.lcb  
 样品瓶号 : 1-12  
 进样体积 : 10 $\mu$ l 版本号:6.115  
 进样时间 : 2026/06/05 01:59:12 实验者:xiechoajun  
 处理时间(V2) : 2026/06/05 17:21:12 处理者:xiechoajun  
 仪器型号: SHIMADZU LC-2050C(FX273)

## &lt;色谱图&gt;

mV



## &lt;峰表&gt;

检测器A Ch1 250nm

峰号	保留时间	面积	面积%	高度	理论塔板数(USP)	拖尾因子	分离度(USP)
1	1.189	44405	9.719	8620	1251	1.421	--
2	1.844	412490	90.281	73161	2519	1.226	4.651
总计		456895	100.000	81781			



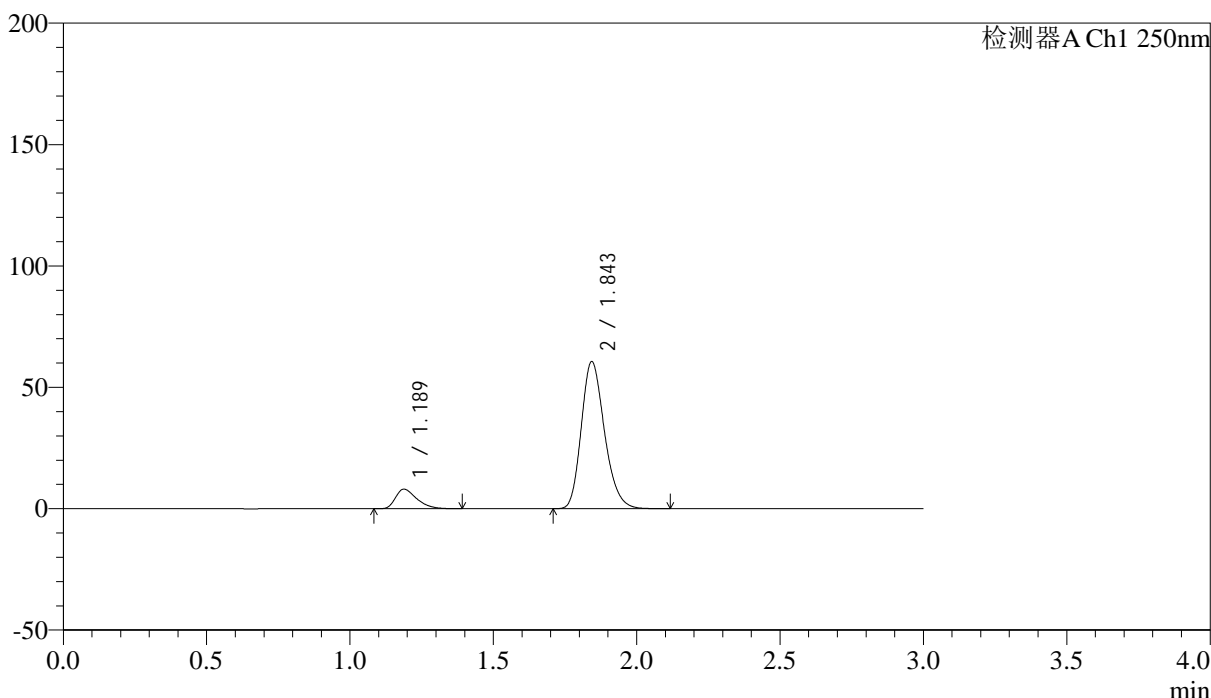
# SMF-227

## <样品信息>

色谱柱 : LP-C18(50\*4.6mm,5μm) 流速: 1.0ml/min  
 柱温 : 40°C 波长:250nm  
 数据文件名: RC\$SMF-227 - 0-72/24-985-2 - zzp-2026051421p-rcqx-2-pH6.8jz-150mg10mg-jf50z-15min-P3.lcd  
 方法文件名: RC\$SMF-227 - SMF-227-RC-FX273-250nm.lcm  
 批处理文件名: RC\$SMF-227 - SMF-227-20260604-FX273.lcb  
 样品瓶号 : 1-21 版本号:6.115  
 进样体积 : 10μl 实验者:xiechoajun  
 进样时间 : 2026/06/05 02:02:28 处理者:xiechoajun  
 处理时间 (V2) : 2026/06/05 17:21:15  
 仪器型号: SHIMADZU LC-2050C(FX273)

## <色谱图>

mV



## <峰表>

检测器A Ch1 250nm

峰号	保留时间	面积	面积%	高度	理论塔板数(USP)	拖尾因子	分离度(USP)
1	1.189	41561	10.869	8066	1247	1.422	--
2	1.843	340824	89.131	60326	2512	1.226	4.645
总计		382385	100.000	68391			



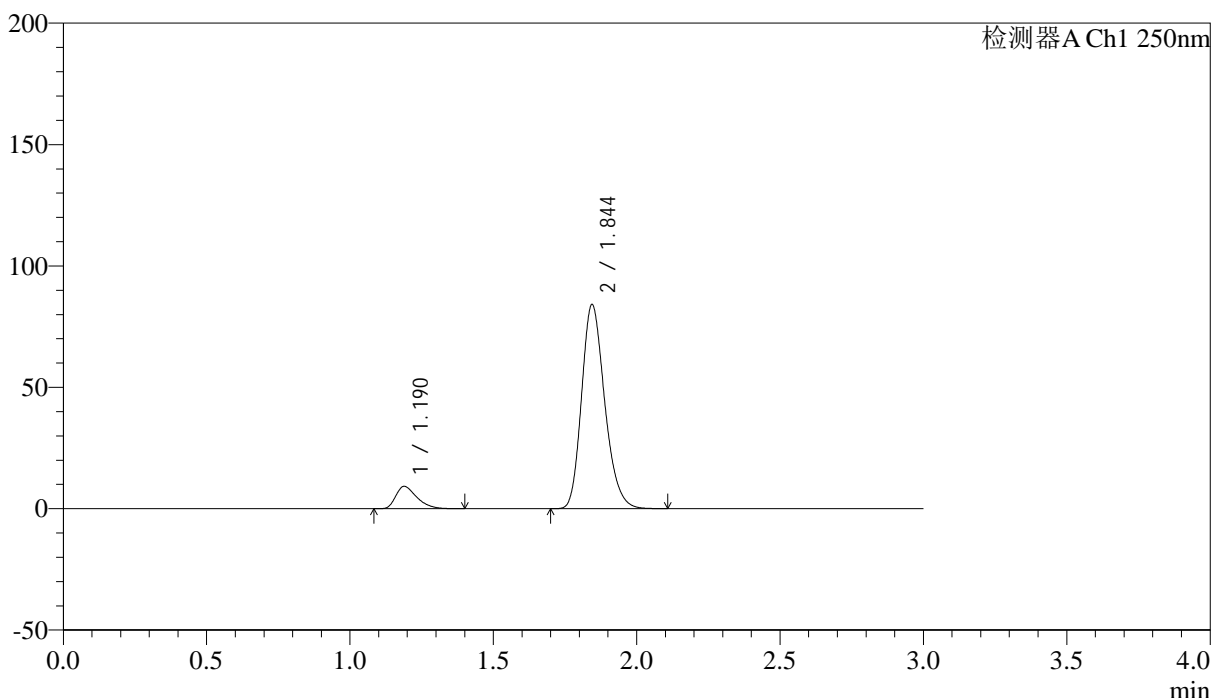
# SMF-227

## <样品信息>

色谱柱 : LP-C18(50\*4.6mm,5μm) 流速: 1.0ml/min  
 柱温 : 40°C 波长:250nm  
 数据文件名: RC\$SMF-227 - 0-72/24-986-2 - zzp-2026051421p-rcqx-2-pH6.8jz-150mg10mg-jf50z-15min-P4.lcd  
 方法文件名: RC\$SMF-227 - SMF-227-RC-FX273-250nm.lcm  
 批处理文件名: RC\$SMF-227 - SMF-227-20260604-FX273.lcb  
 样品瓶号 : 1-30 版本号:6.115  
 进样体积 : 10μl 实验者:xiechoajun  
 进样时间 : 2026/06/05 02:05:44 处理者:xiechoajun  
 处理时间 (V2) : 2026/06/05 17:21:18  
 仪器型号: SHIMADZU LC-2050C(FX273)

## <色谱图>

mV



## <峰表>

检测器A Ch1 250nm

峰号	保留时间	面积	面积%	高度	理论塔板数(USP)	拖尾因子	分离度(USP)
1	1.190	47025	9.076	9197	1269	1.416	--
2	1.844	471108	90.924	83890	2531	1.225	4.673
总计		518133	100.000	93087			



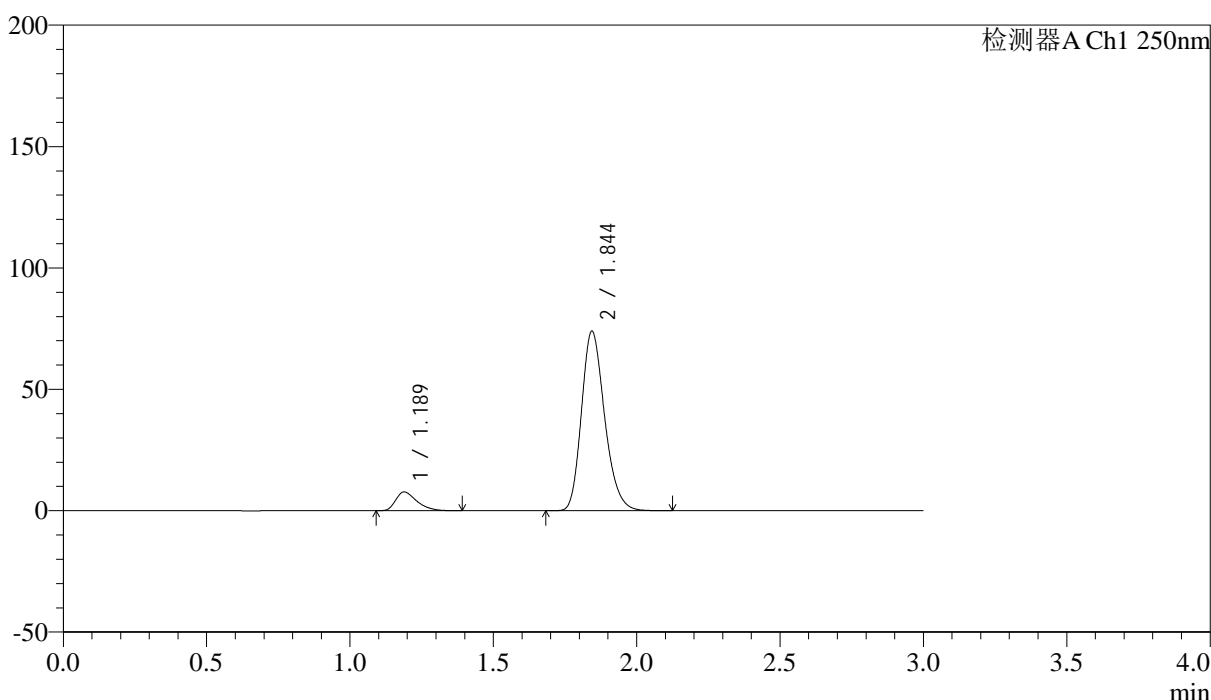
# SMF-227

## <样品信息>

色谱柱 : LP-C18(50\*4.6mm,5μm) 流速: 1.0ml/min  
 柱温 : 40°C 波长:250nm  
 数据文件名: RC\$SMF-227 - 0-72/24-987-2 - zzp-2026051421p-rcqx-2-pH6.8jz-150mg10mg-jf50z-15min-P5.lcd  
 方法文件名: RC\$SMF-227 - SMF-227-RC-FX273-250nm.lcm  
 批处理文件名: RC\$SMF-227 - SMF-227-20260604-FX273.lcb  
 样品瓶号 : 1-39 版本号:6.115  
 进样体积 : 10μl 实验者:xiechoajun  
 进样时间 : 2026/06/05 02:08:59 处理者:xiechoajun  
 处理时间 (V2) : 2026/06/05 17:21:21  
 仪器型号: SHIMADZU LC-2050C(FX273)

## <色谱图>

mV



## <峰表>

检测器A Ch1 250nm

峰号	保留时间	面积	面积%	高度	理论塔板数(USP)	拖尾因子	分离度(USP)
1	1.189	39567	8.711	7718	1266	1.420	--
2	1.844	414654	91.289	73714	2529	1.226	4.668
总计		454221	100.000	81431			



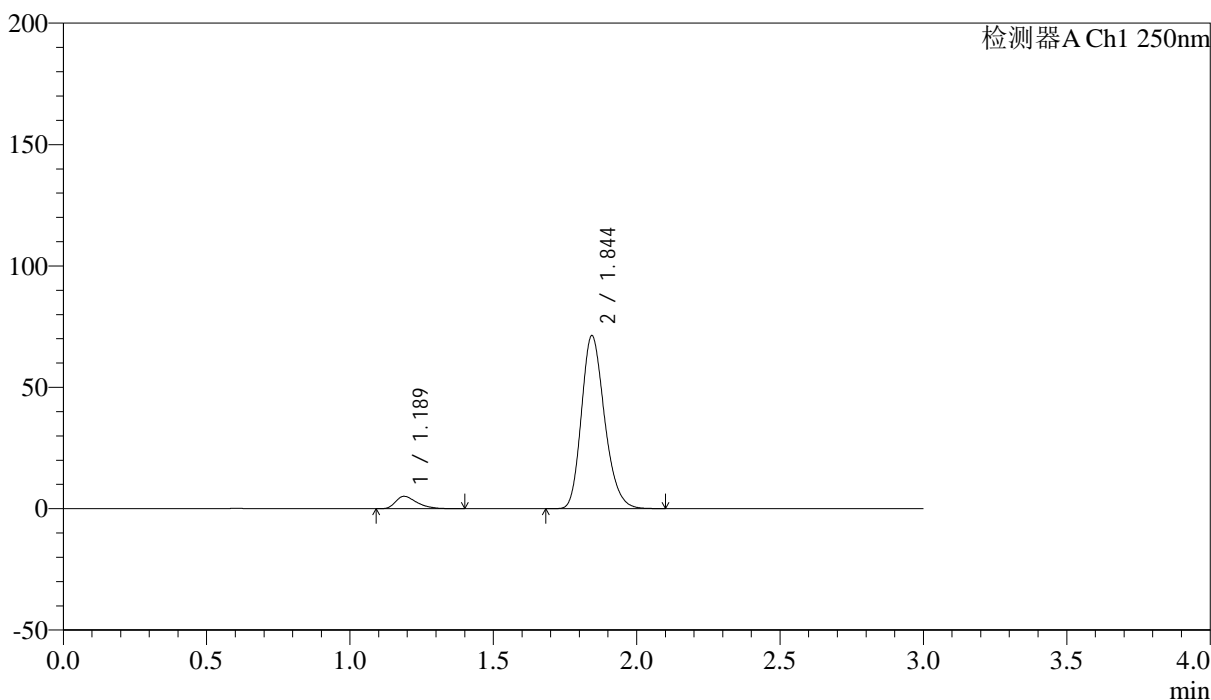
# SMF-227

## <样品信息>

色谱柱 : LP-C18(50\*4.6mm,5μm) 流速: 1.0ml/min  
 柱温 : 40°C 波长:250nm  
 数据文件名: RC\$SMF-227 - 0-72/24-988-2 - zzp-2026051421p-rcqx-2-pH6.8jz-150mg10mg-jf50z-15min-P6.lcd  
 方法文件名: RC\$SMF-227 - SMF-227-RC-FX273-250nm.lcm  
 批处理文件名: RC\$SMF-227 - SMF-227-20260604-FX273.lcb  
 样品瓶号 : 1-48 版本号:6.115  
 进样体积 : 10μl 实验者:xiechoajun  
 进样时间 : 2026/06/05 02:12:14 处理者:xiechoajun  
 处理时间 (V2) : 2026/06/05 17:21:24  
 仪器型号: SHIMADZU LC-2050C(FX273)

## <色谱图>

mV



## <峰表>

检测器A Ch1 250nm

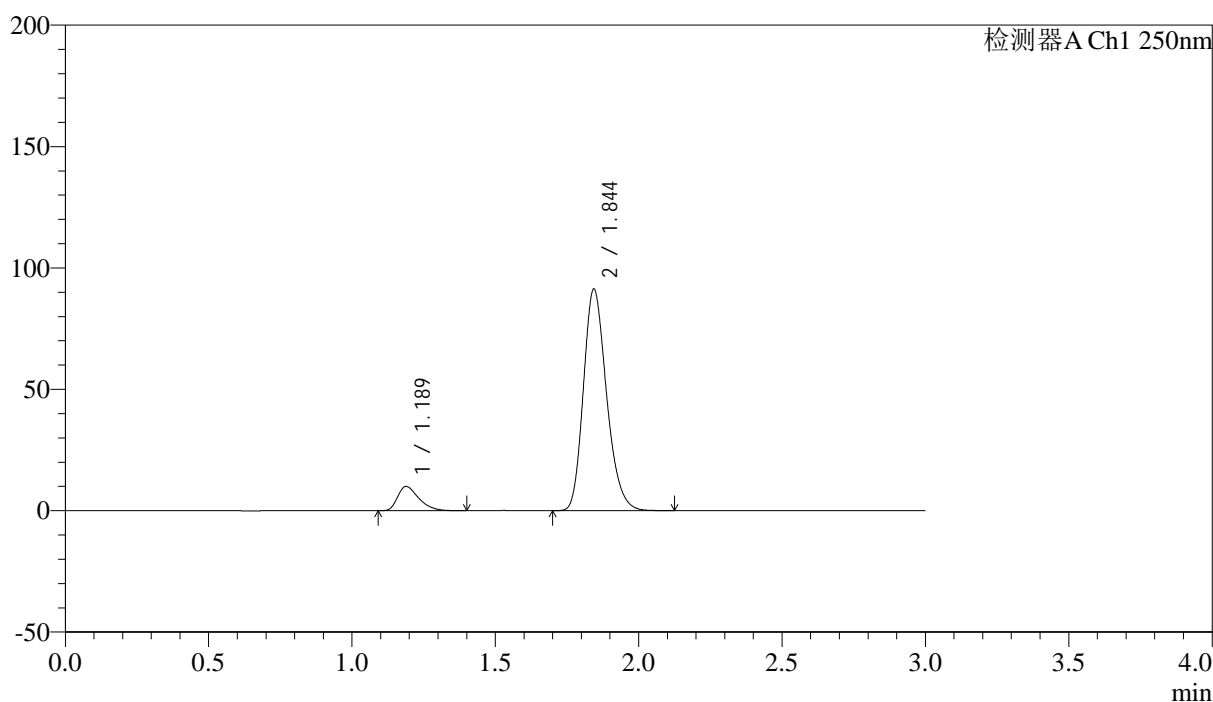
峰号	保留时间	面积	面积%	高度	理论塔板数(USP)	拖尾因子	分离度(USP)
1	1.189	26387	6.190	5100	1248	1.438	--
2	1.844	399878	93.810	71022	2524	1.225	4.650
总计		426265	100.000	76122			

## &lt;样品信息&gt;

色谱柱 : LP-C18(50\*4.6mm,5 $\mu$ m) 流速: 1.0ml/min  
 柱温 : 40 $^{\circ}$ C 波长:250nm  
 数据文件名: RC\$SMF-227 - 0-72/24-989-2 - zzp-2026051421p-rcqx-2-pH6.8jz-150mg10mg-jf50z-20min-P1.lcd  
 方法文件名: RC\$SMF-227 - SMF-227-RC-FX273-250nm.lcm  
 批处理文件名: RC\$SMF-227 - SMF-227-20260604-FX273.lcb  
 样品瓶号 : 1-4  
 进样体积 : 10 $\mu$ l 版本号:6.115  
 进样时间 : 2026/06/05 02:15:30 实验者:xiechoajun  
 处理时间(V2) : 2026/06/05 17:21:27 处理者:xiechoajun  
 仪器型号: SHIMADZU LC-2050C(FX273)

## &lt;色谱图&gt;

mV



## &lt;峰表&gt;

检测器A Ch1 250nm

峰号	保留时间	面积	面积%	高度	理论塔板数(USP)	拖尾因子	分离度(USP)
1	1.189	51404	9.112	9991	1254	1.420	--
2	1.844	512700	90.888	90935	2519	1.226	4.653
总计		564104	100.000	100926			



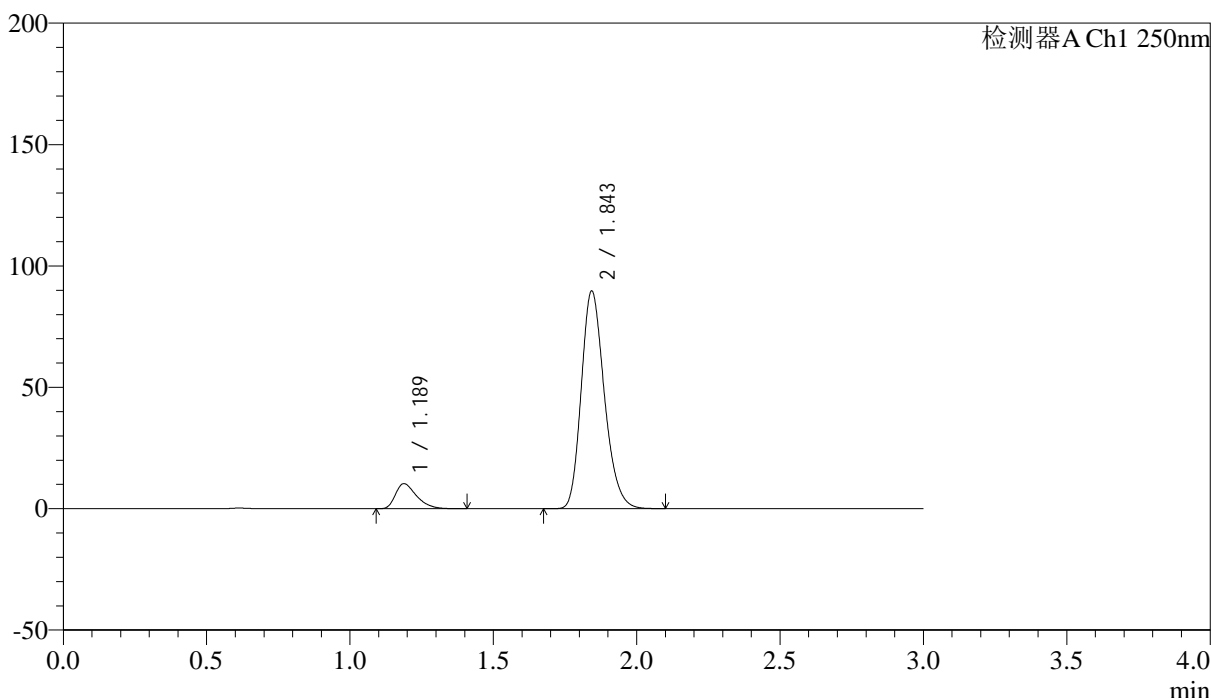
# SMF-227

## <样品信息>

色谱柱 : LP-C18(50\*4.6mm,5μm) 流速: 1.0ml/min  
 柱温 : 40°C 波长:250nm  
 数据文件名: RC\$SMF-227 - 0-72/24-990-2 - zzp-2026051421p-rcqx-2-pH6.8jz-150mg10mg-jf50z-20min-P2.lcd  
 方法文件名: RC\$SMF-227 - SMF-227-RC-FX273-250nm.lcm  
 批处理文件名: RC\$SMF-227 - SMF-227-20260604-FX273.lcb  
 样品瓶号 : 1-13 版本号:6.115  
 进样体积 : 10μl 实验者:xiechoajun  
 进样时间 : 2026/06/05 02:18:45 处理者:xiechoajun  
 处理时间 (V2) : 2026/06/05 17:21:29  
 仪器型号: SHIMADZU LC-2050C(FX273)

## <色谱图>

mV



## <峰表>

检测器A Ch1 250nm

峰号	保留时间	面积	面积%	高度	理论塔板数(USP)	拖尾因子	分离度(USP)
1	1.189	52880	9.526	10322	1263	1.415	--
2	1.843	502240	90.474	89204	2531	1.226	4.669
总计		555121	100.000	99526			



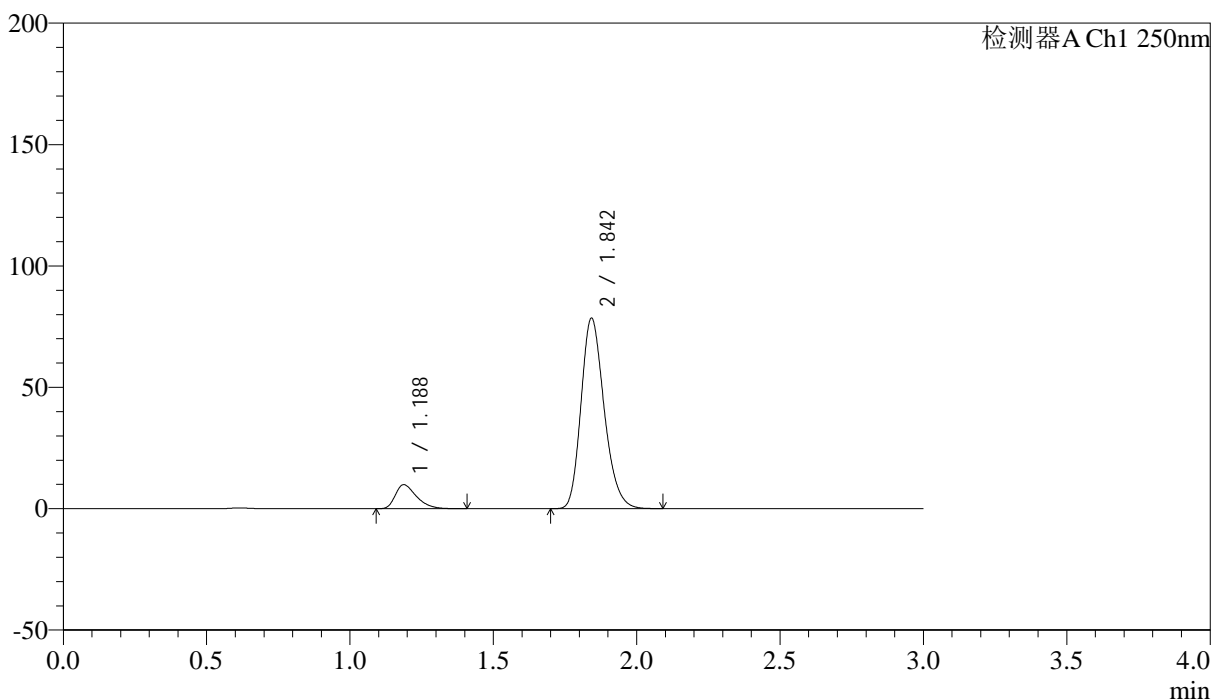
# SMF-227

## <样品信息>

色谱柱	: LP-C18(50*4.6mm,5μm)	流速	: 1.0ml/min
柱温	: 40°C	波长	: 250nm
数据文件名	: RC\$SMF-227 - 0-72/24-991-2 - zzp-2026051421p-rcqx-2-pH6.8jz-150mg10mg-jf50z-20min-P3.lcd		
方法文件名	: RC\$SMF-227 - SMF-227-RC-FX273-250nm.lcm		
批处理文件名	: RC\$SMF-227 - SMF-227-20260604-FX273.lcb		
样品瓶号	: 1-22	版本号	: 6.115
进样体积	: 10μl	实验者	: xiechaojun
进样时间	: 2026/06/05 02:22:01	处理者	: xiechaojun
处理时间 (V2)	: 2026/06/05 17:21:32		
仪器型号	: SHIMADZU LC-2050C(FX273)		

## <色谱图>

mV



## <峰表>

检测器A Ch1 250nm

峰号	保留时间	面积	面积%	高度	理论塔板数(USP)	拖尾因子	分离度(USP)
1	1.188	50782	10.346	9880	1260	1.422	--
2	1.842	440052	89.654	78023	2519	1.226	4.661
总计		490834	100.000	87904			



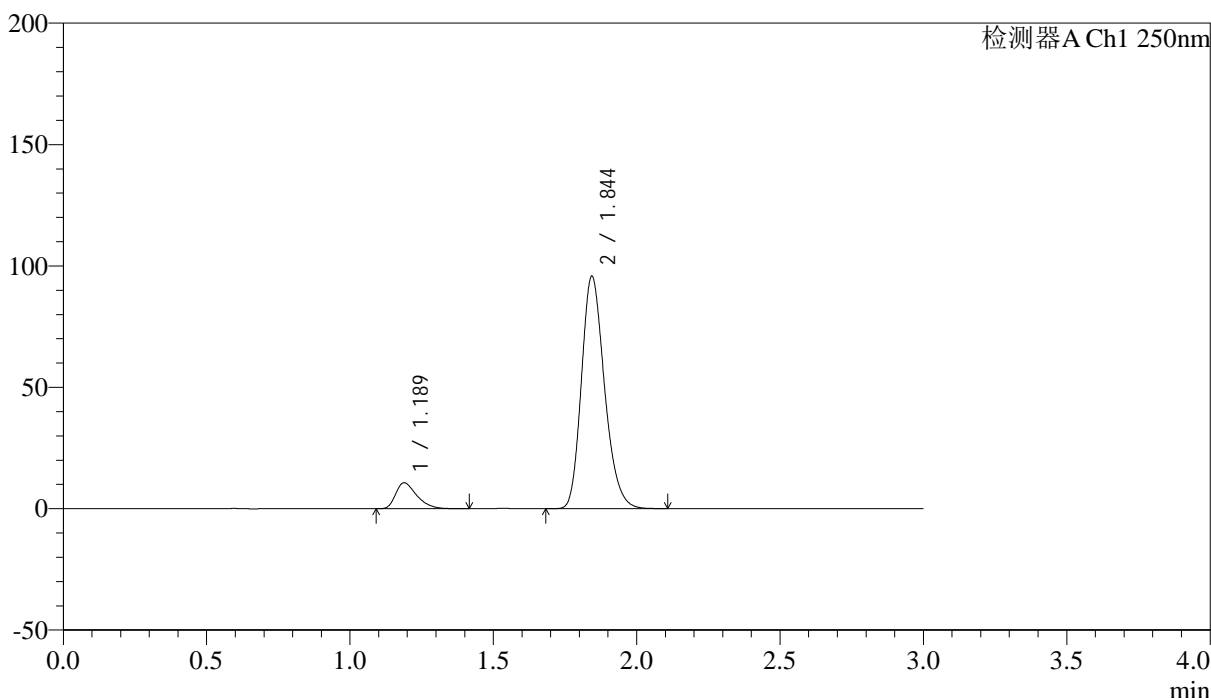
# SMF-227

## <样品信息>

色谱柱 : LP-C18(50\*4.6mm,5μm) 流速: 1.0ml/min  
 柱温 : 40°C 波长:250nm  
 数据文件名: RC\$SMF-227 - 0-72/24-992-2 - zzp-2026051421p-rcqx-2-pH6.8jz-150mg10mg-jf50z-20min-P4.lcd  
 方法文件名: RC\$SMF-227 - SMF-227-RC-FX273-250nm.lcm  
 批处理文件名: RC\$SMF-227 - SMF-227-20260604-FX273.lcb  
 样品瓶号 : 1-31 版本号:6.115  
 进样体积 : 10μl 实验者:xiechoajun  
 进样时间 : 2026/06/05 02:25:17 处理者:xiechoajun  
 处理时间 (V2) : 2026/06/05 17:21:35  
 仪器型号: SHIMADZU LC-2050C(FX273)

## <色谱图>

mV



## <峰表>

检测器A Ch1 250nm

峰号	保留时间	面积	面积%	高度	理论塔板数(USP)	拖尾因子	分离度(USP)
1	1.189	54813	9.277	10678	1263	1.418	--
2	1.844	536015	90.723	95370	2535	1.226	4.669
总计		590829	100.000	106049			



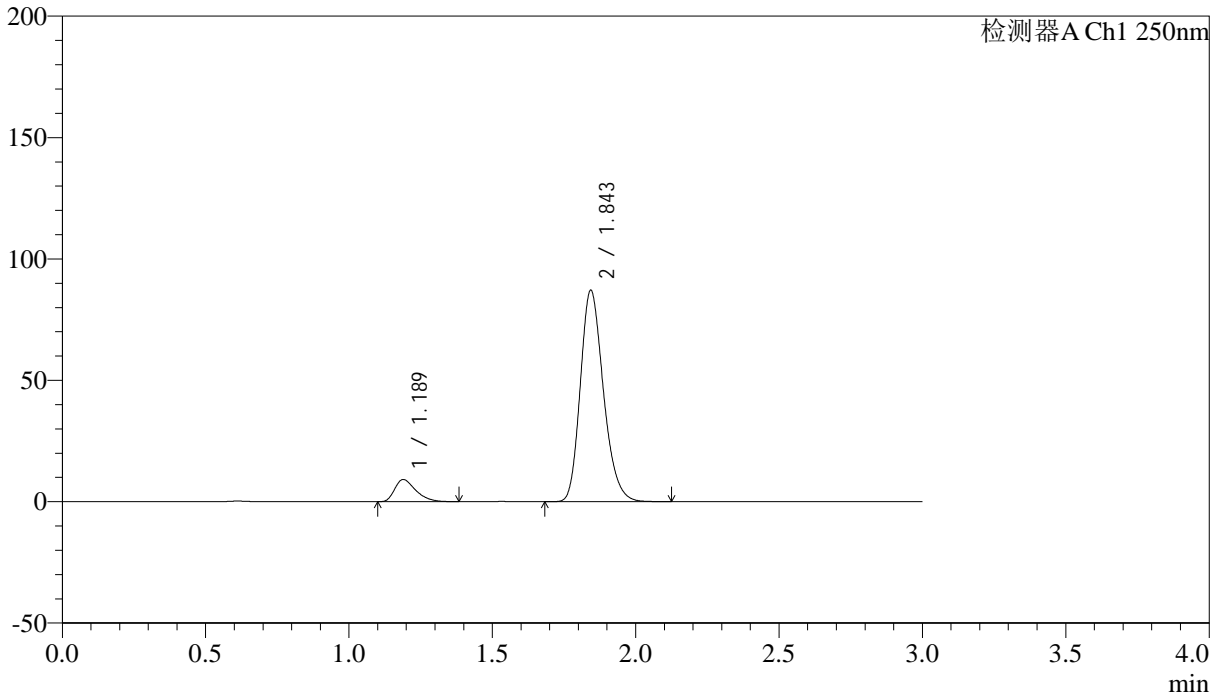
# SMF-227

## <样品信息>

色谱柱 : LP-C18(50\*4.6mm,5μm) 流速: 1.0ml/min  
 柱温 : 40°C 波长:250nm  
 数据文件名: RC\$SMF-227 - 0-72/24-993-2 - zzp-2026051421p-rcqx-2-pH6.8jz-150mg10mg-jf50z-20min-P5.lcd  
 方法文件名: RC\$SMF-227 - SMF-227-RC-FX273-250nm.lcm  
 批处理文件名: RC\$SMF-227 - SMF-227-20260604-FX273.lcb  
 样品瓶号 : 1-40 版本号:6.115  
 进样体积 : 10μl 实验者:xiechoajun  
 进样时间 : 2026/06/05 02:28:32 处理者:xiechoajun  
 处理时间 (V2) : 2026/06/05 17:21:38  
 仪器型号: SHIMADZU LC-2050C(FX273)

## <色谱图>

mV



## <峰表>

检测器A Ch1 250nm

峰号	保留时间	面积	面积%	高度	理论塔板数(USP)	拖尾因子	分离度(USP)
1	1.189	46812	8.760	9144	1269	1.420	--
2	1.843	487590	91.240	86671	2533	1.227	4.670
总计		534402	100.000	95815			



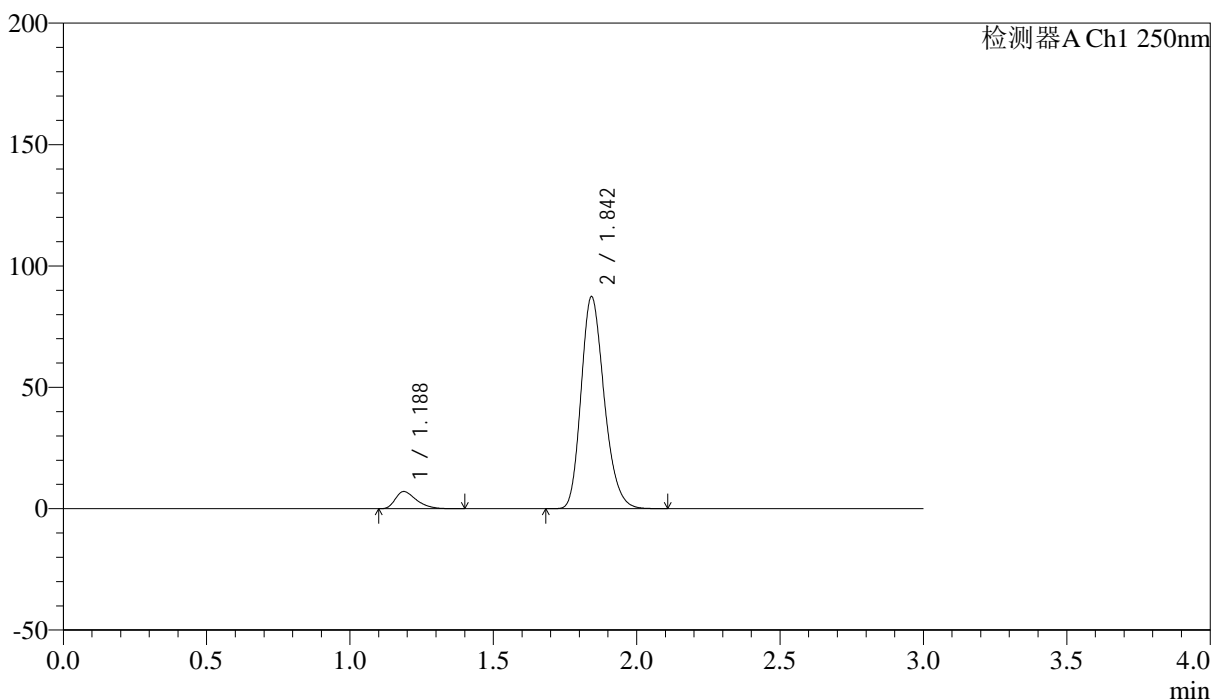
# SMF-227

## <样品信息>

色谱柱 : LP-C18(50\*4.6mm,5μm) 流速: 1.0ml/min  
 柱温 : 40°C 波长:250nm  
 数据文件名: RC\$SMF-227 - 0-72/24-994-2 - zzp-2026051421p-rcqx-2-pH6.8jz-150mg10mg-jf50z-20min-P6.lcd  
 方法文件名: RC\$SMF-227 - SMF-227-RC-FX273-250nm.lcm  
 批处理文件名: RC\$SMF-227 - SMF-227-20260604-FX273.lcb  
 样品瓶号 : 1-49 版本号:6.115  
 进样体积 : 10μl 实验者:xiechoajun  
 进样时间 : 2026/06/05 02:31:47 处理者:xiechoajun  
 处理时间 (V2) : 2026/06/05 17:21:41  
 仪器型号: SHIMADZU LC-2050C(FX273)

## <色谱图>

mV



## <峰表>

检测器A Ch1 250nm

峰号	保留时间	面积	面积%	高度	理论塔板数(USP)	拖尾因子	分离度(USP)
1	1.188	36440	6.927	7097	1255	1.419	--
2	1.842	489621	93.073	86798	2522	1.227	4.658
总计		526060	100.000	93895			



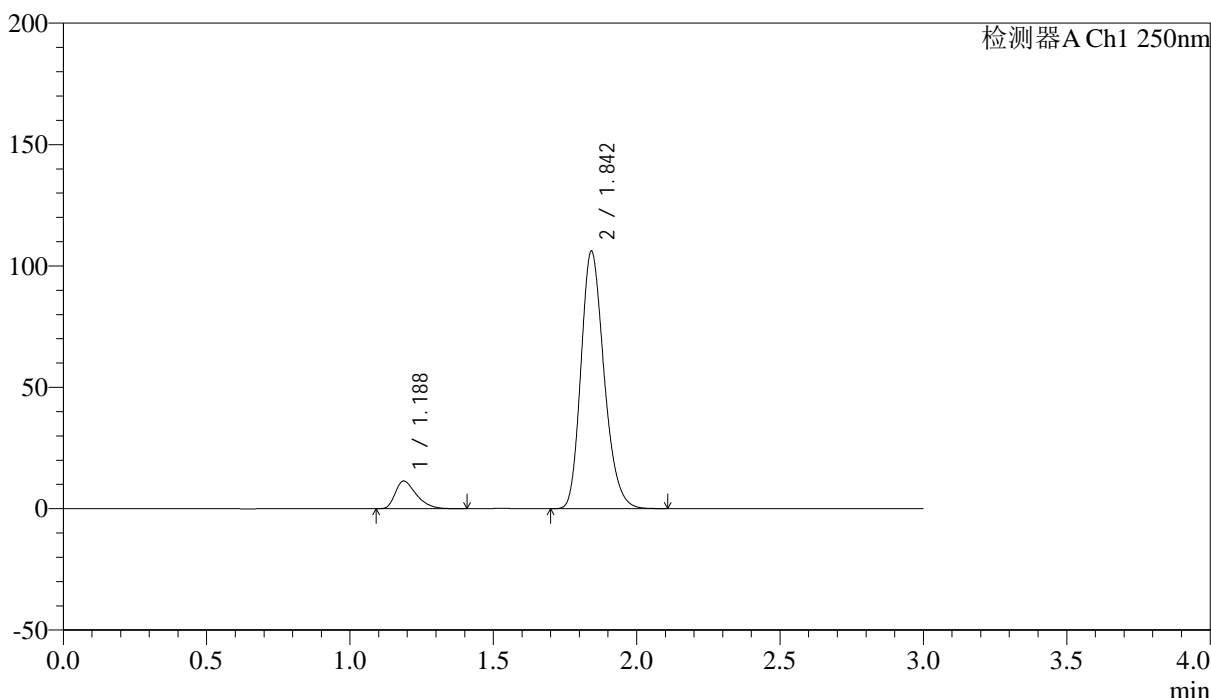
# SMF-227

## <样品信息>

色谱柱 : LP-C18(50\*4.6mm,5μm) 流速: 1.0ml/min  
 柱温 : 40°C 波长:250nm  
 数据文件名: RC\$SMF-227 - 0-72/24-995-2 - zzp-2026051421p-rcqx-2-pH6.8jz-150mg10mg-jf50z-30min-P1.lcd  
 方法文件名: RC\$SMF-227 - SMF-227-RC-FX273-250nm.lcm  
 批处理文件名: RC\$SMF-227 - SMF-227-20260604-FX273.lcb  
 样品瓶号 : 1-5 版本号:6.115  
 进样体积 : 10μl 实验者:xiechoajun  
 进样时间 : 2026/06/05 02:35:02 处理者:xiechoajun  
 处理时间 (V2) : 2026/06/05 17:21:44  
 仪器型号: SHIMADZU LC-2050C(FX273)

## <色谱图>

mV



## <峰表>

检测器A Ch1 250nm

峰号	保留时间	面积	面积%	高度	理论塔板数(USP)	拖尾因子	分离度(USP)
1	1.188	58398	8.946	11406	1264	1.419	--
2	1.842	594367	91.054	105551	2526	1.227	4.668
总计		652765	100.000	116957			



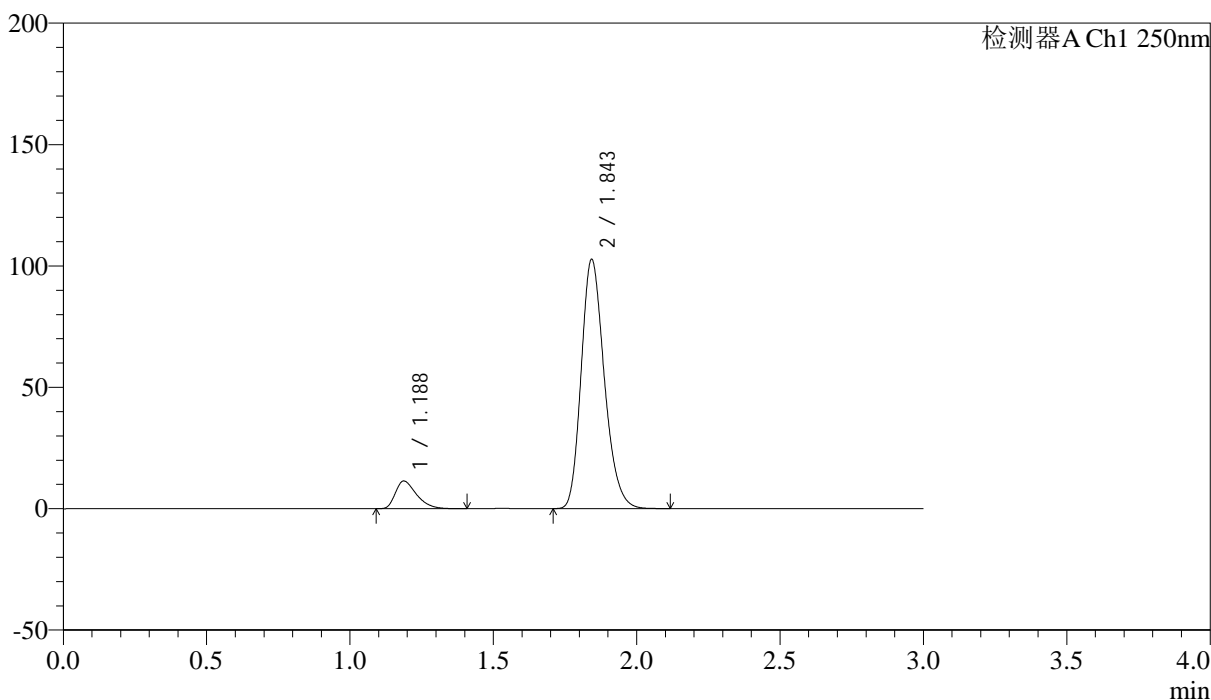
# SMF-227

## <样品信息>

色谱柱 : LP-C18(50\*4.6mm,5μm) 流速: 1.0ml/min  
 柱温 : 40°C 波长:250nm  
 数据文件名: RC\$SMF-227 - 0-72/24-996-2 - zzp-2026051421p-rcqx-2-pH6.8jz-150mg10mg-jf50z-30min-P2.lcd  
 方法文件名: RC\$SMF-227 - SMF-227-RC-FX273-250nm.lcm  
 批处理文件名: RC\$SMF-227 - SMF-227-20260604-FX273.lcb  
 样品瓶号 : 1-14 版本号:6.115  
 进样体积 : 10μl 实验者:xiechoajun  
 进样时间 : 2026/06/05 02:38:18 处理者:xiechoajun  
 处理时间 (V2) : 2026/06/05 17:21:47  
 仪器型号: SHIMADZU LC-2050C(FX273)

## <色谱图>

mV



## <峰表>

检测器A Ch1 250nm

峰号	保留时间	面积	面积%	高度	理论塔板数(USP)	拖尾因子	分离度(USP)
1	1.188	58518	9.227	11405	1261	1.419	--
2	1.843	575707	90.773	102093	2524	1.226	4.665
总计		634225	100.000	113499			



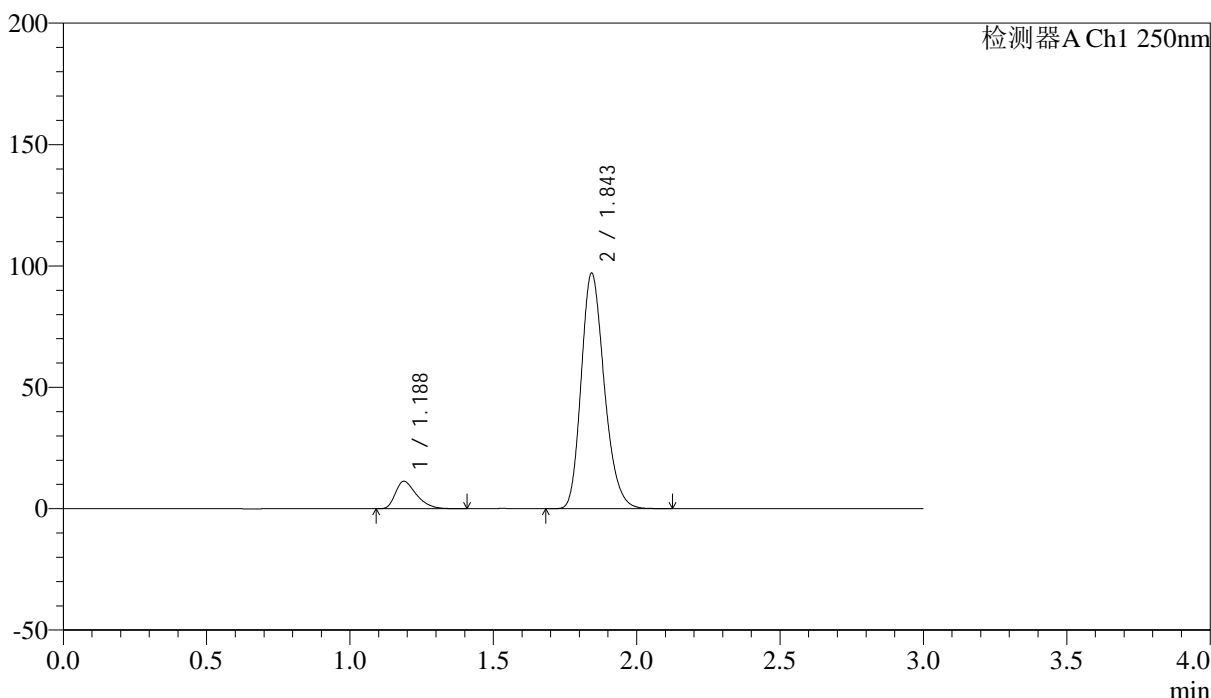
# SMF-227

## <样品信息>

色谱柱	: LP-C18(50*4.6mm,5μm)	流速	: 1.0ml/min
柱温	: 40°C	波长	: 250nm
数据文件名	: RC\$SMF-227 - 0-72/24-997-2 - zzp-2026051421p-rcqx-2-pH6.8jz-150mg10mg-jf50z-30min-P3.lcd		
方法文件名	: RC\$SMF-227 - SMF-227-RC-FX273-250nm.lcm		
批处理文件名	: RC\$SMF-227 - SMF-227-20260604-FX273.lcb		
样品瓶号	: 1-23	版本号	: 6.115
进样体积	: 10μl	实验者	: xiechaojun
进样时间	: 2026/06/05 02:41:33	处理者	: xiechaojun
处理时间 (V2)	: 2026/06/05 17:21:49		
仪器型号	: SHIMADZU LC-2050C(FX273)		

## <色谱图>

mV



## <峰表>

检测器A Ch1 250nm

峰号	保留时间	面积	面积%	高度	理论塔板数(USP)	拖尾因子	分离度(USP)
1	1.188	57882	9.626	11302	1264	1.419	--
2	1.843	543450	90.374	96475	2532	1.227	4.671
总计		601331	100.000	107776			



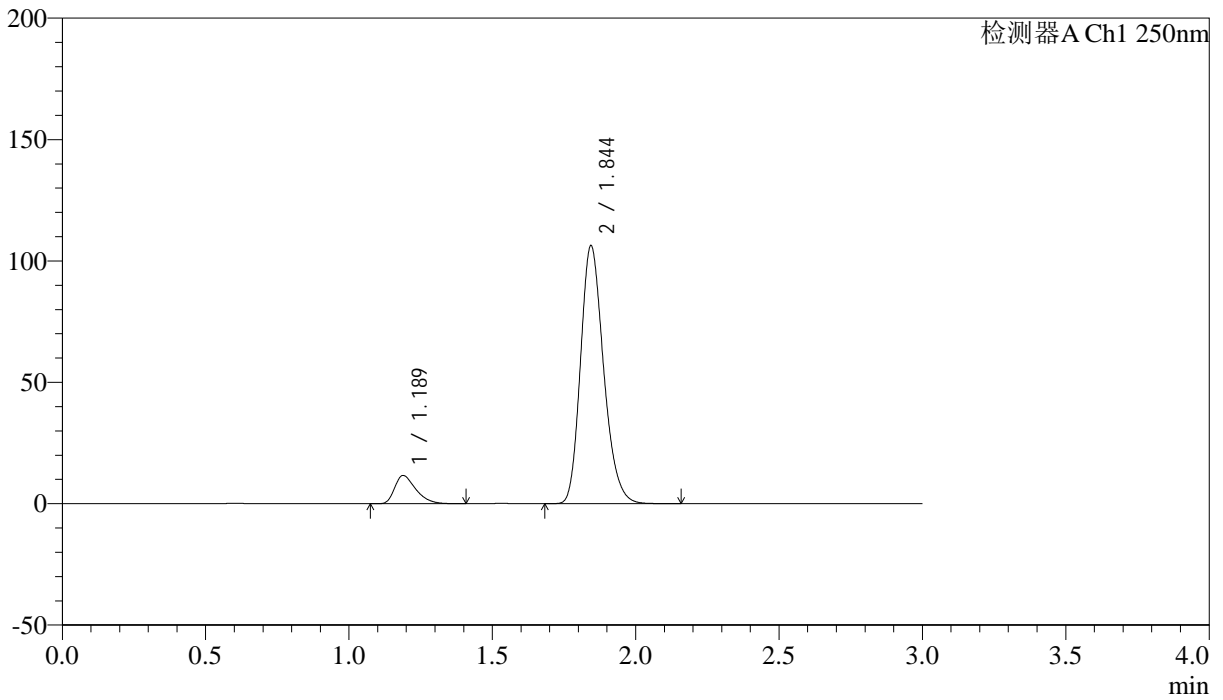
# SMF-227

## <样品信息>

色谱柱 : LP-C18(50\*4.6mm,5μm) 流速: 1.0ml/min  
 柱温 : 40°C 波长:250nm  
 数据文件名: RC\$SMF-227 - 0-72/24-998-2 - zzp-2026051421p-rcqx-2-pH6.8jz-150mg10mg-jf50z-30min-P4.lcd  
 方法文件名: RC\$SMF-227 - SMF-227-RC-FX273-250nm.lcm  
 批处理文件名: RC\$SMF-227 - SMF-227-20260604-FX273.lcb  
 样品瓶号 : 1-32 版本号:6.115  
 进样体积 : 10μl 实验者:xiechoajun  
 进样时间 : 2026/06/05 02:44:48 处理者:xiechoajun  
 处理时间 (V2) : 2026/06/05 17:21:52  
 仪器型号: SHIMADZU LC-2050C(FX273)

## <色谱图>

mV



## <峰表>

检测器A Ch1 250nm

峰号	保留时间	面积	面积%	高度	理论塔板数(USP)	拖尾因子	分离度(USP)
1	1.189	59465	9.081	11616	1268	1.418	--
2	1.844	595369	90.919	105939	2532	1.225	4.673
总计		654834	100.000	117555			



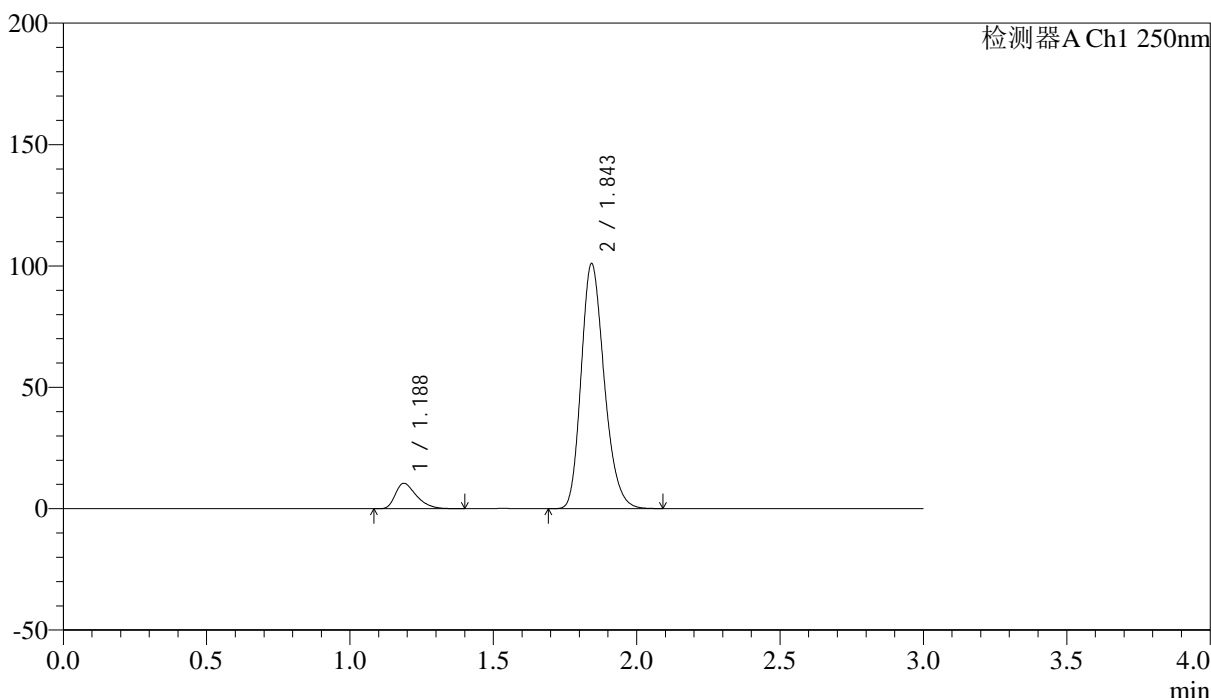
# SMF-227

## <样品信息>

色谱柱 : LP-C18(50\*4.6mm,5μm) 流速: 1.0ml/min  
 柱温 : 40°C 波长:250nm  
 数据文件名: RC\$SMF-227 - 0-72/24-999-2 - zzp-2026051421p-rcqx-2-pH6.8jz-150mg10mg-jf50z-30min-P5.lcd  
 方法文件名: RC\$SMF-227 - SMF-227-RC-FX273-250nm.lcm  
 批处理文件名: RC\$SMF-227 - SMF-227-20260604-FX273.lcb  
 样品瓶号 : 1-41 版本号:6.115  
 进样体积 : 10μl 实验者:xiechoajun  
 进样时间 : 2026/06/05 02:48:04 处理者:xiechoajun  
 处理时间 (V2) : 2026/06/05 17:21:55  
 仪器型号: SHIMADZU LC-2050C(FX273)

## <色谱图>

mV



## <峰表>

检测器A Ch1 250nm

峰号	保留时间	面积	面积%	高度	理论塔板数(USP)	拖尾因子	分离度(USP)
1	1.188	53635	8.664	10469	1261	1.415	--
2	1.843	565408	91.336	100327	2530	1.227	4.668
总计		619043	100.000	110796			



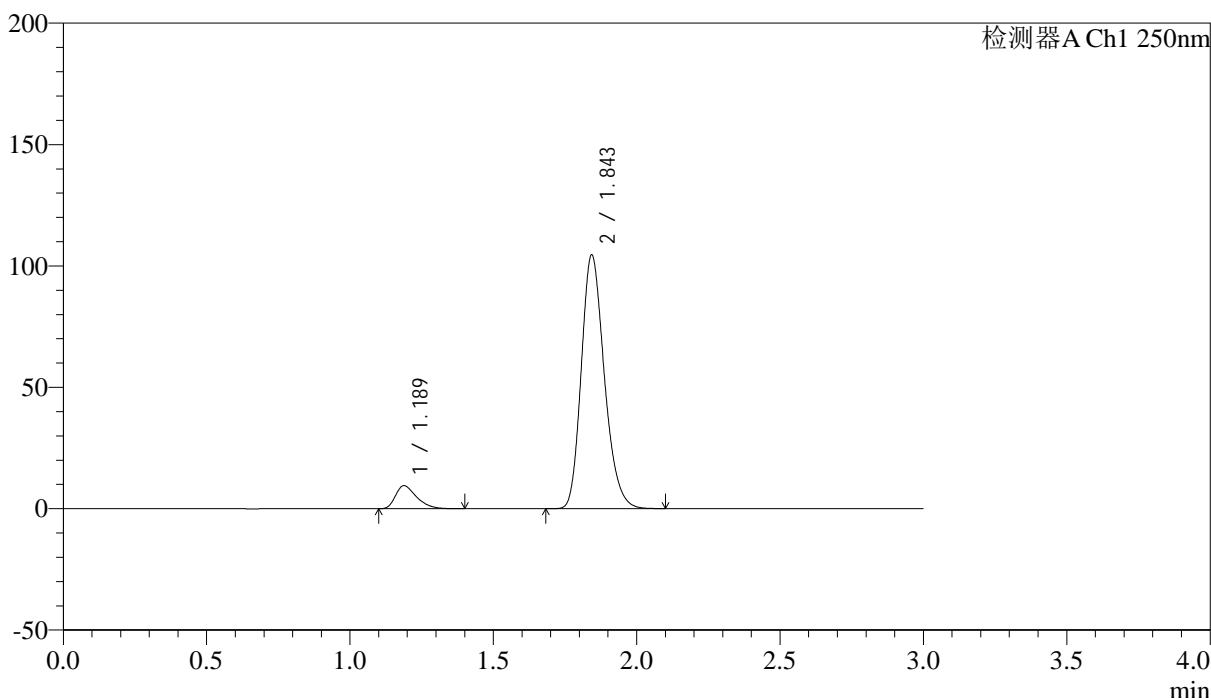
# SMF-227

## <样品信息>

色谱柱	: LP-C18(50*4.6mm,5μm)	流速	: 1.0ml/min
柱温	: 40°C	波长	: 250nm
数据文件名	: RC\$SMF-227 - 0-72/24-1000-2 - zzp-2026051421p-rcqx-2-pH6.8jz-150mg10mg-jf50z-30min-P6.lcd		
方法文件名	: RC\$SMF-227 - SMF-227-RC-FX273-250nm.lcm		
批处理文件名	: RC\$SMF-227 - SMF-227-20260604-FX273.lcb		
样品瓶号	: 1-50	版本号	: 6.115
进样体积	: 10μl	实验者	: xiechaojun
进样时间	: 2026/06/05 02:51:19	处理者	: xiechaojun
处理时间 (V2)	: 2026/06/05 17:21:58		
仪器型号	: SHIMADZU LC-2050C(FX273)		

## <色谱图>

mV



## <峰表>

检测器A Ch1 250nm

峰号	保留时间	面积	面积%	高度	理论塔板数(USP)	拖尾因子	分离度(USP)
1	1.189	48568	7.675	9501	1266	1.421	--
2	1.843	584236	92.325	103986	2542	1.226	4.678
总计		632804	100.000	113487			



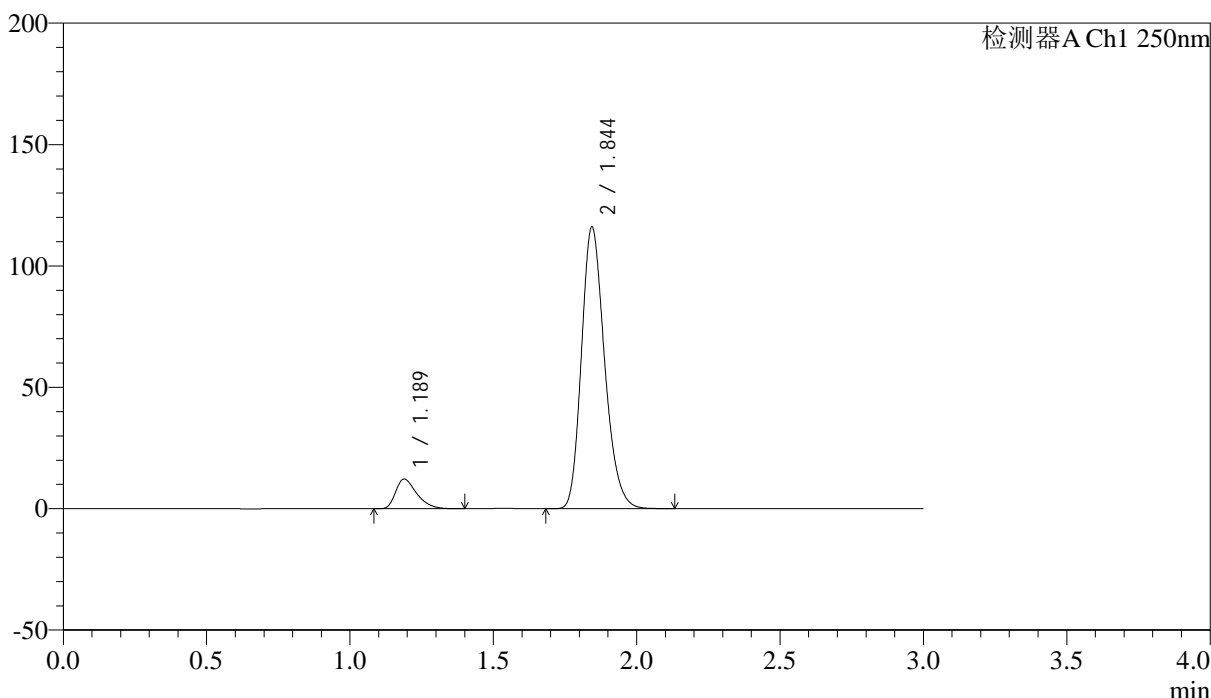
# SMF-227

## <样品信息>

色谱柱 : LP-C18(50*4.6mm,5μm)	流速: 1.0ml/min
柱温 : 40°C	波长:250nm
数据文件名: RC\$SMF-227 - 0-72/24-1001-2 - zzp-2026051421p-rcqx-2-pH6.8jz-150mg10mg-jf50z-45min-P1.lcd	
方法文件名: RC\$SMF-227 - SMF-227-RC-FX273-250nm.lcm	
批处理文件名: RC\$SMF-227 - SMF-227-20260604-FX273.lcb	
样品瓶号 : 1-6	版本号:6.115
进样体积 : 10μl	实验者:xiechoajun
进样时间 : 2026/06/05 02:54:34	处理者:xiechoajun
处理时间 (V2) : 2026/06/05 17:22:01	
仪器型号: SHIMADZU LC-2050C(FX273)	

## <色谱图>

mV



## <峰表>

检测器A Ch1 250nm

峰号	保留时间	面积	面积%	高度	理论塔板数(USP)	拖尾因子	分离度(USP)
1	1.189	62521	8.770	12210	1260	1.413	--
2	1.844	650410	91.230	115651	2530	1.225	4.665
总计		712931	100.000	127861			



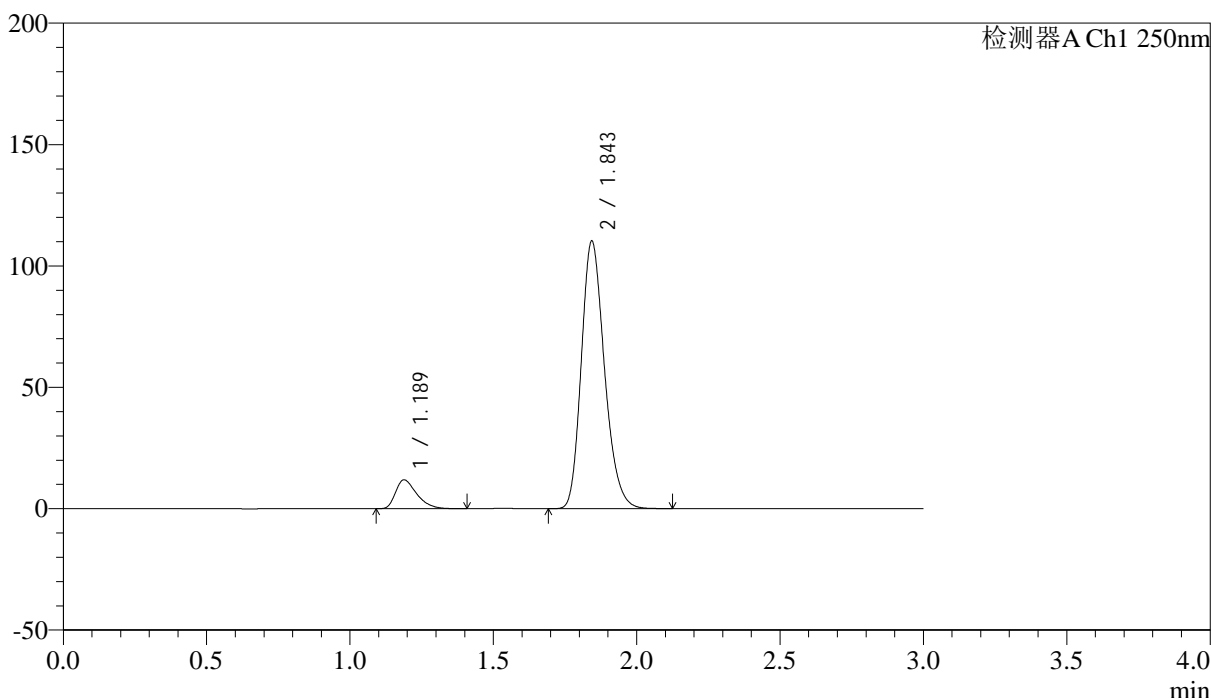
# SMF-227

## <样品信息>

色谱柱 : LP-C18(50*4.6mm,5μm)	流速: 1.0ml/min
柱温 : 40°C	波长:250nm
数据文件名: RC\$SMF-227 - 0-72/24-1002-2 - zzp-2026051421p-rcqx-2-pH6.8jz-150mg10mg-jf50z-45min-P2.lcd	
方法文件名: RC\$SMF-227 - SMF-227-RC-FX273-250nm.lcm	
批处理文件名: RC\$SMF-227 - SMF-227-20260604-FX273.lcb	
样品瓶号 : 1-15	版本号:6.115
进样体积 : 10μl	实验者:xiechoajun
进样时间 : 2026/06/05 02:57:49	处理者:xiechoajun
处理时间 (V2) : 2026/06/05 17:22:03	
仪器型号: SHIMADZU LC-2050C(FX273)	

## <色谱图>

mV



## <峰表>

检测器A Ch1 250nm

峰号	保留时间	面积	面积%	高度	理论塔板数(USP)	拖尾因子	分离度(USP)
1	1.189	61085	8.986	11882	1254	1.425	--
2	1.843	618699	91.014	109716	2519	1.226	4.654
总计		679784	100.000	121598			



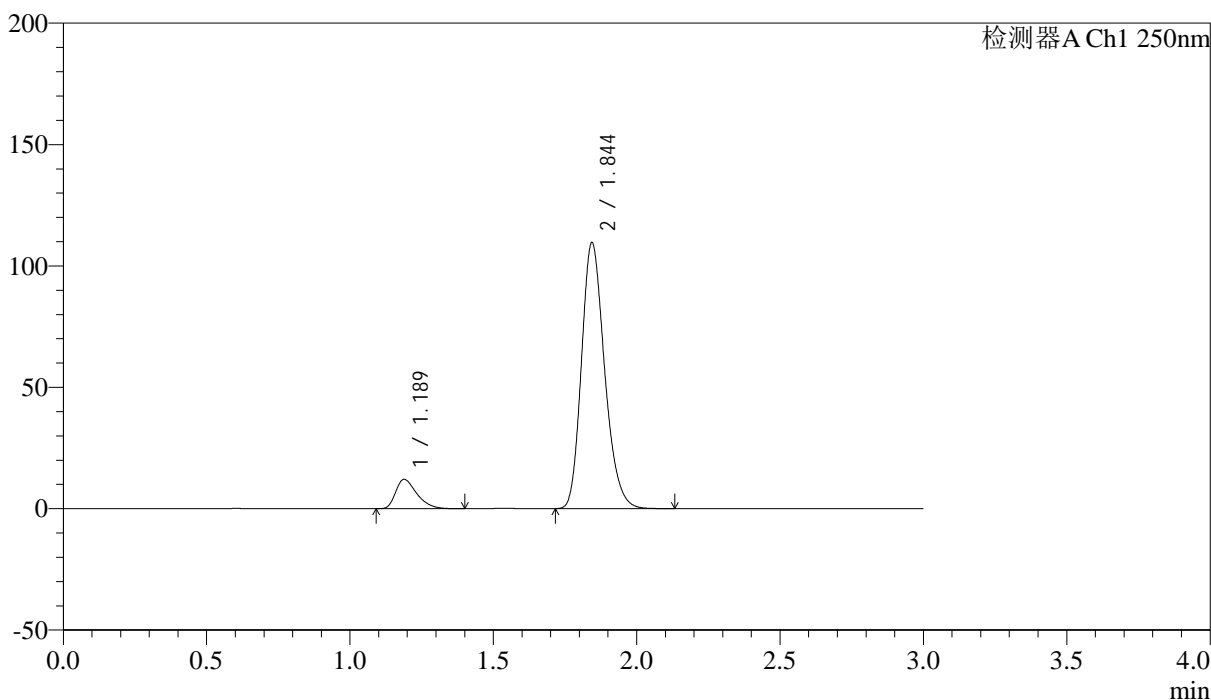
# SMF-227

## <样品信息>

色谱柱 : LP-C18(50\*4.6mm,5μm) 流速: 1.0ml/min  
 柱温 : 40°C 波长:250nm  
 数据文件名: RC\$SMF-227 - 0-72/24-1003-2 - zzp-2026051421p-rcqx-2-pH6.8jz-150mg10mg-jf50z-45min-P3.lcd  
 方法文件名: RC\$SMF-227 - SMF-227-RC-FX273-250nm.lcm  
 批处理文件名: RC\$SMF-227 - SMF-227-20260604-FX273.lcb  
 样品瓶号 : 1-24 版本号:6.115  
 进样体积 : 10μl 实验者:xiechoajun  
 进样时间 : 2026/06/05 03:01:04 处理者:xiechoajun  
 处理时间 (V2) : 2026/06/05 17:22:06  
 仪器型号: SHIMADZU LC-2050C(FX273)

## <色谱图>

mV



## <峰表>

检测器A Ch1 250nm

峰号	保留时间	面积	面积%	高度	理论塔板数(USP)	拖尾因子	分离度(USP)
1	1.189	62101	9.184	12106	1259	1.423	--
2	1.844	614066	90.816	109201	2530	1.226	4.663
总计		676167	100.000	121307			



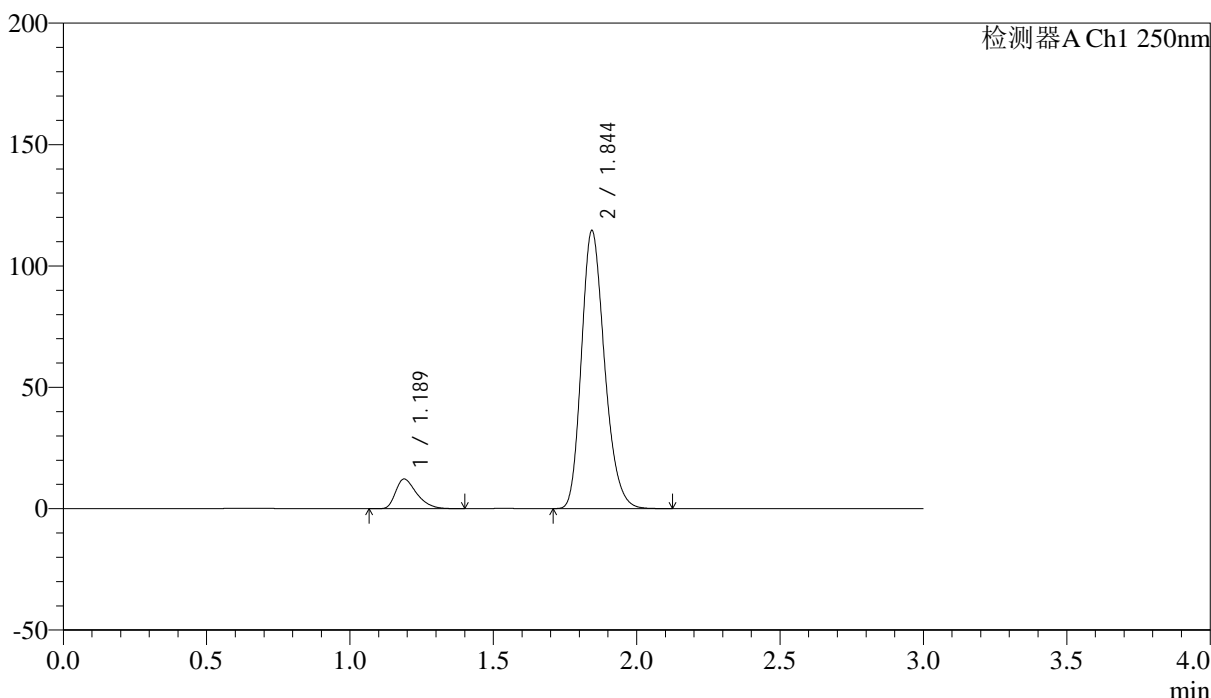
# SMF-227

## <样品信息>

色谱柱 : LP-C18(50*4.6mm,5μm)	流速: 1.0ml/min
柱温 : 40°C	波长:250nm
数据文件名: RC\$SMF-227 - 0-72/24-1004-2 - zzp-2026051421p-rcqx-2-pH6.8jz-150mg10mg-jf50z-45min-P4.lcd	
方法文件名: RC\$SMF-227 - SMF-227-RC-FX273-250nm.lcm	
批处理文件名: RC\$SMF-227 - SMF-227-20260604-FX273.lcb	
样品瓶号 : 1-33	版本号:6.115
进样体积 : 10μl	实验者:xiechoajun
进样时间 : 2026/06/05 03:04:18	处理者:xiechoajun
处理时间 (V2) : 2026/06/05 17:22:09	
仪器型号: SHIMADZU LC-2050C(FX273)	

## <色谱图>

mV



## <峰表>

检测器A Ch1 250nm

峰号	保留时间	面积	面积%	高度	理论塔板数(USP)	拖尾因子	分离度(USP)
1	1.189	62805	8.910	12238	1260	1.418	--
2	1.844	642118	91.090	114145	2530	1.226	4.665
总计		704923	100.000	126383			



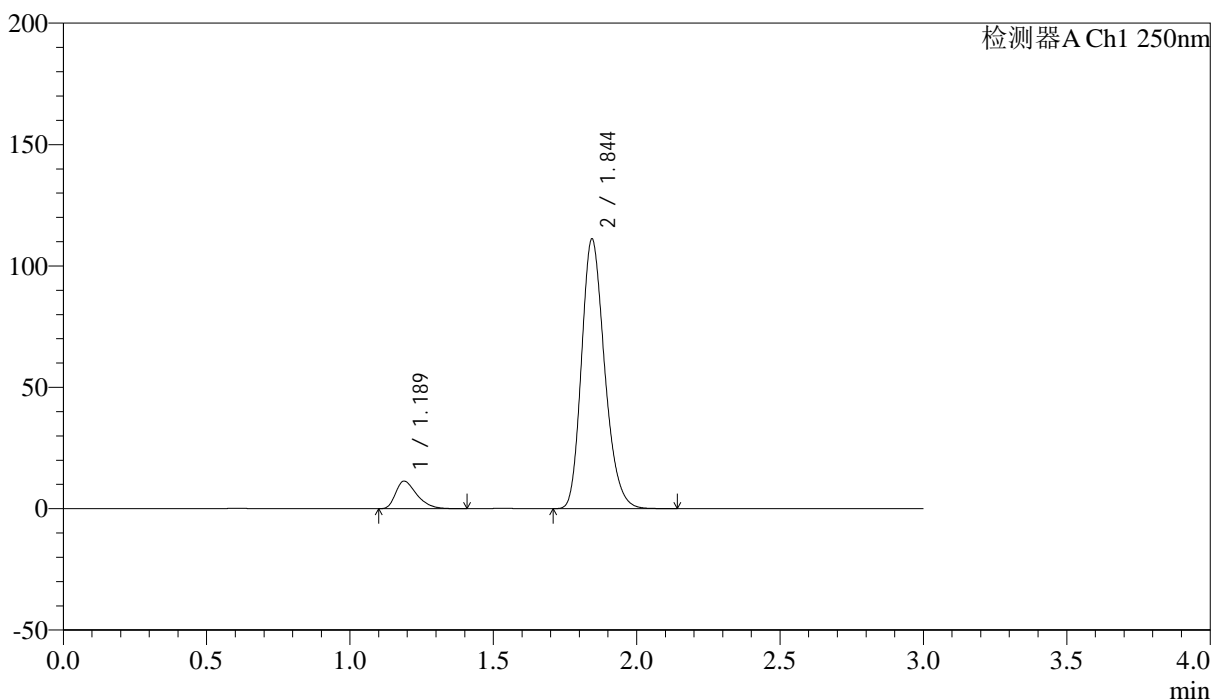
# SMF-227

## <样品信息>

色谱柱 : LP-C18(50*4.6mm,5μm)	流速: 1.0ml/min
柱温 : 40°C	波长:250nm
数据文件名: RC\$SMF-227 - 0-72/24-1005-2 - zzp-2026051421p-rcqx-2-pH6.8jz-150mg10mg-jf50z-45min-P5.lcd	
方法文件名: RC\$SMF-227 - SMF-227-RC-FX273-250nm.lcm	
批处理文件名: RC\$SMF-227 - SMF-227-20260604-FX273.lcb	
样品瓶号 : 1-42	版本号:6.115
进样体积 : 10μl	实验者:xiechoajun
进样时间 : 2026/06/05 03:07:34	处理者:xiechoajun
处理时间 (V2) : 2026/06/05 17:22:12	
仪器型号: SHIMADZU LC-2050C(FX273)	

## <色谱图>

mV



## <峰表>

检测器A Ch1 250nm

峰号	保留时间	面积	面积%	高度	理论塔板数(USP)	拖尾因子	分离度(USP)
1	1.189	58305	8.562	11362	1261	1.423	--
2	1.844	622696	91.438	110740	2531	1.226	4.667
总计		681002	100.000	122102			



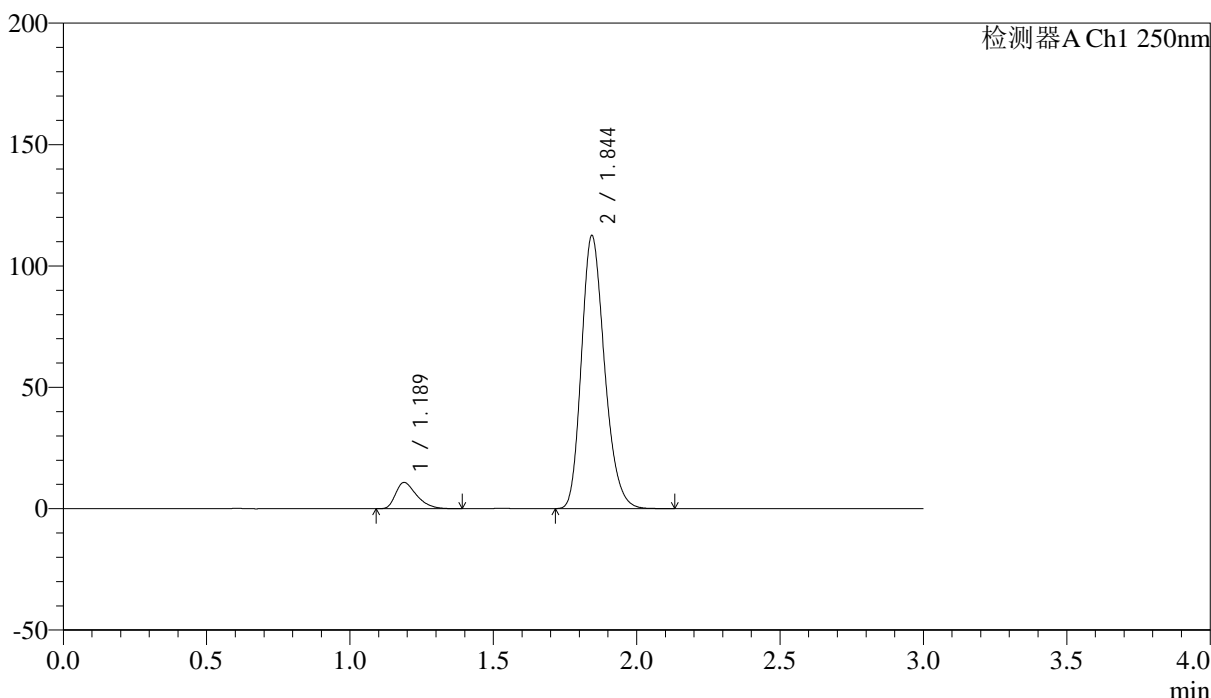
# SMF-227

## <样品信息>

色谱柱 : LP-C18(50\*4.6mm,5μm) 流速: 1.0ml/min  
 柱温 : 40°C 波长:250nm  
 数据文件名: RC\$SMF-227 - 0-72/24-1006-2 - zzp-2026051421p-rcqx-2-pH6.8jz-150mg10mg-jf50z-45min-P6.lcd  
 方法文件名: RC\$SMF-227 - SMF-227-RC-FX273-250nm.lcm  
 批处理文件名: RC\$SMF-227 - SMF-227-20260604-FX273.lcb  
 样品瓶号 : 1-51 版本号:6.115  
 进样体积 : 10μl 实验者:xiechoajun  
 进样时间 : 2026/06/05 03:10:49 处理者:xiechoajun  
 处理时间 (V2) : 2026/06/05 17:22:15  
 仪器型号: SHIMADZU LC-2050C(FX273)

## <色谱图>

mV



## <峰表>

检测器A Ch1 250nm

峰号	保留时间	面积	面积%	高度	理论塔板数(USP)	拖尾因子	分离度(USP)
1	1.189	55353	8.074	10806	1264	1.416	--
2	1.844	630236	91.926	112052	2529	1.226	4.669
总计		685589	100.000	122859			



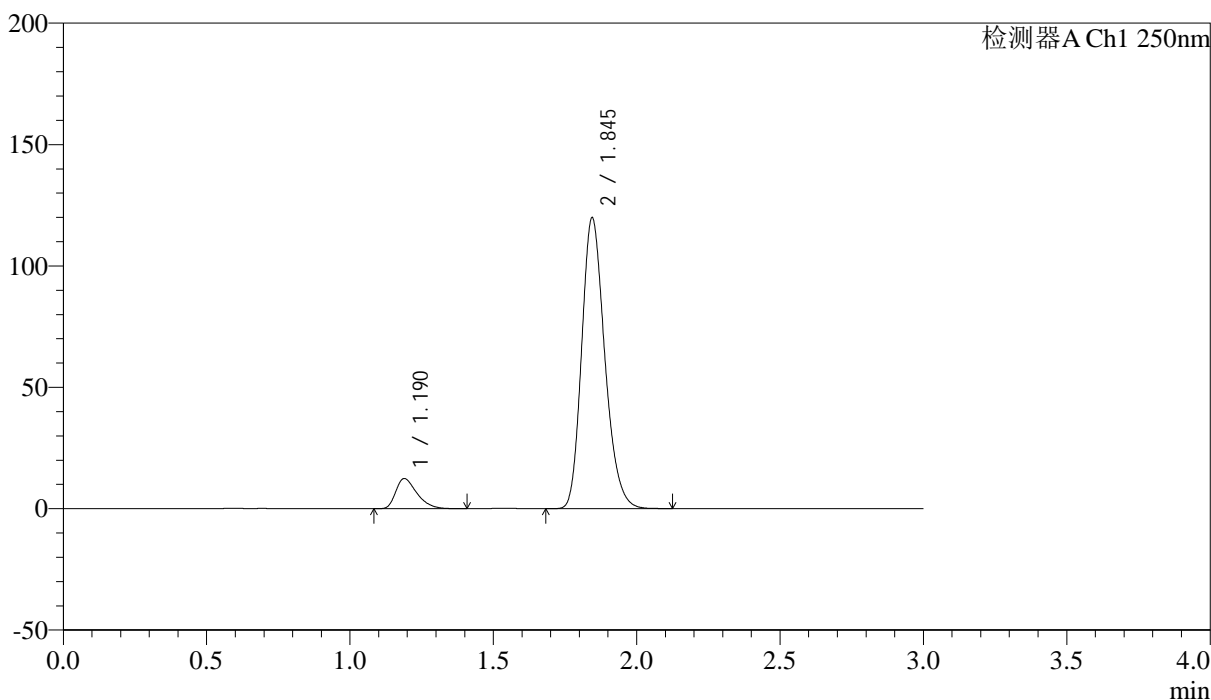
# SMF-227

## <样品信息>

色谱柱 : LP-C18(50\*4.6mm,5μm) 流速: 1.0ml/min  
 柱温 : 40°C 波长:250nm  
 数据文件名: RC\$SMF-227 - 0-72/24-1007-2 - zzp-2026051421p-rcqx-2-pH6.8jz-150mg10mg-jf50z-60min-P1.lcd  
 方法文件名: RC\$SMF-227 - SMF-227-RC-FX273-250nm.lcm  
 批处理文件名: RC\$SMF-227 - SMF-227-20260604-FX273.lcb  
 样品瓶号 : 1-7 版本号:6.115  
 进样体积 : 10μl 实验者:xiechoajun  
 进样时间 : 2026/06/05 03:14:04 处理者:xiechoajun  
 处理时间 (V2) : 2026/06/05 17:22:18  
 仪器型号: SHIMADZU LC-2050C(FX273)

## <色谱图>

mV



## <峰表>

检测器A Ch1 250nm

峰号	保留时间	面积	面积%	高度	理论塔板数(USP)	拖尾因子	分离度(USP)
1	1.190	63627	8.653	12412	1265	1.416	--
2	1.845	671670	91.347	119580	2529	1.225	4.669
总计		735297	100.000	131992			



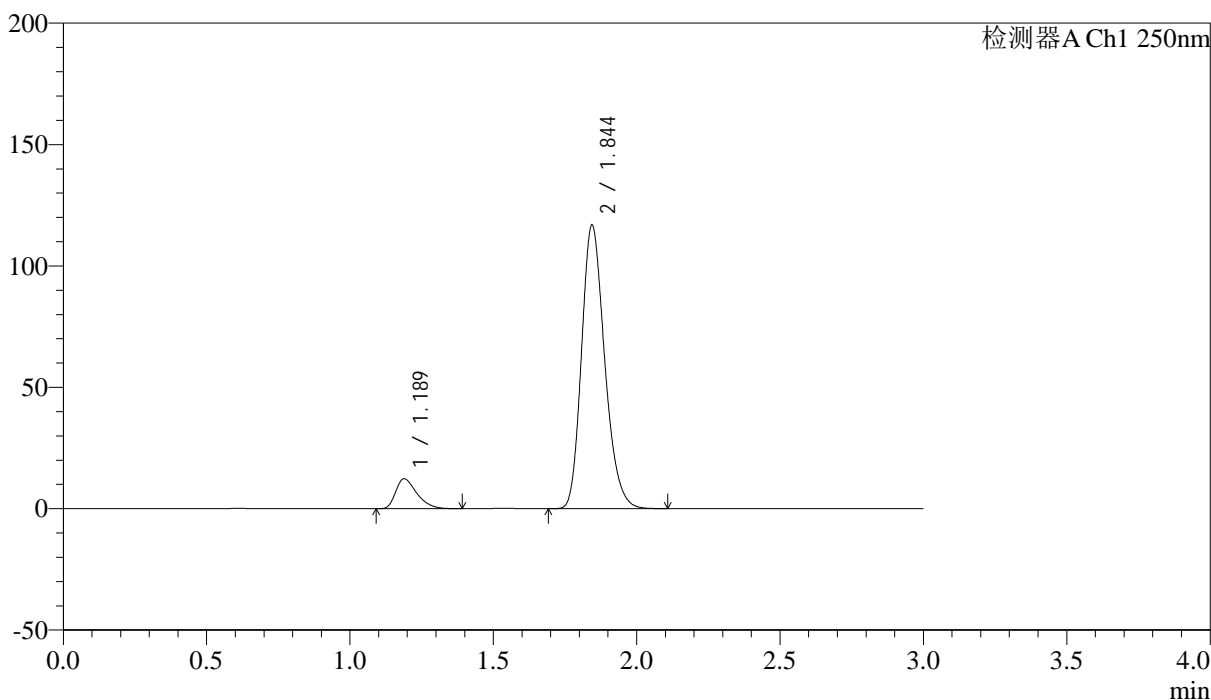
# SMF-227

## <样品信息>

色谱柱 : LP-C18(50*4.6mm,5μm)	流速: 1.0ml/min
柱温 : 40°C	波长:250nm
数据文件名: RC\$SMF-227 - 0-72/24-1008-2 - zzp-2026051421p-rcqx-2-pH6.8jz-150mg10mg-jf50z-60min-P2.lcd	
方法文件名: RC\$SMF-227 - SMF-227-RC-FX273-250nm.lcm	
批处理文件名: RC\$SMF-227 - SMF-227-20260604-FX273.lcb	
样品瓶号 : 1-16	版本号:6.115
进样体积 : 10μl	实验者:xiechoajun
进样时间 : 2026/06/05 03:17:20	处理者:xiechoajun
处理时间 (V2) : 2026/06/05 17:22:20	
仪器型号: SHIMADZU LC-2050C(FX273)	

## <色谱图>

mV



## <峰表>

检测器A Ch1 250nm

峰号	保留时间	面积	面积%	高度	理论塔板数(USP)	拖尾因子	分离度(USP)
1	1.189	63525	8.838	12347	1257	1.419	--
2	1.844	655237	91.162	116477	2523	1.226	4.658
总计		718762	100.000	128824			



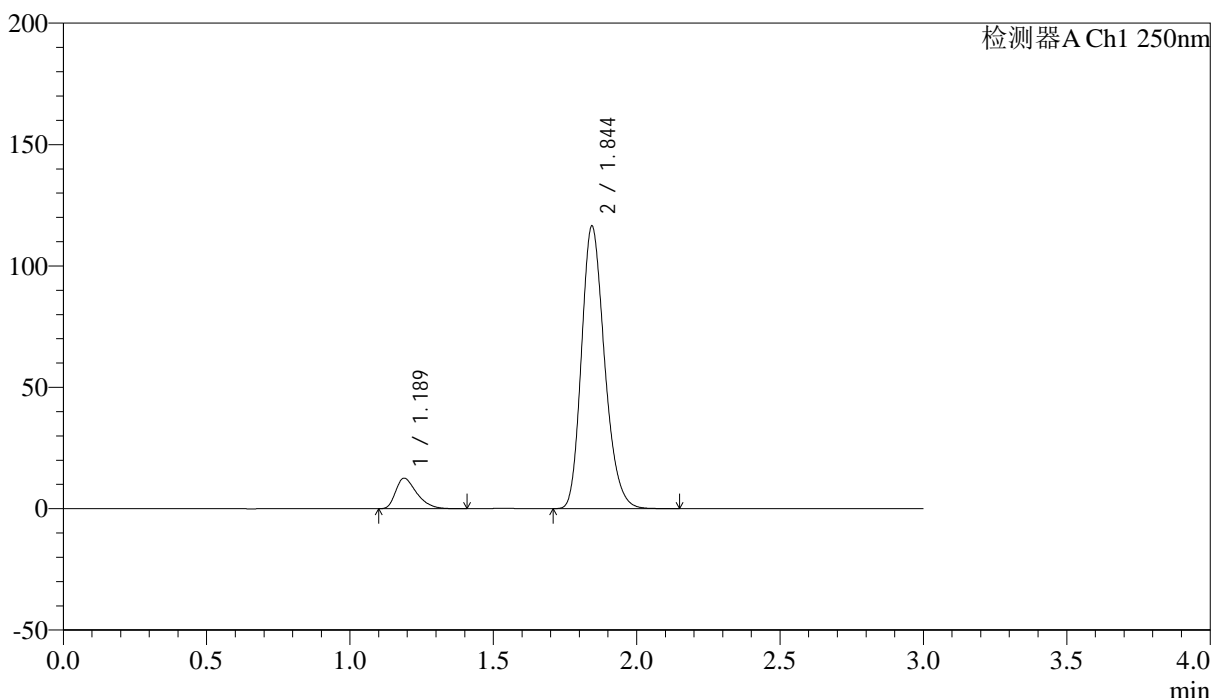
# SMF-227

## <样品信息>

色谱柱 : LP-C18(50*4.6mm,5μm)	流速: 1.0ml/min
柱温 : 40°C	波长:250nm
数据文件名: RC\$SMF-227 - 0-72/24-1009-2 - zzp-2026051421p-rcqx-2-pH6.8jz-150mg10mg-jf50z-60min-P3.lcd	
方法文件名: RC\$SMF-227 - SMF-227-RC-FX273-250nm.lcm	
批处理文件名: RC\$SMF-227 - SMF-227-20260604-FX273.lcb	
样品瓶号 : 1-25	版本号:6.115
进样体积 : 10μl	实验者:xiechoajun
进样时间 : 2026/06/05 03:20:36	处理者:xiechoajun
处理时间 (V2) : 2026/06/05 17:22:23	
仪器型号: SHIMADZU LC-2050C(FX273)	

## <色谱图>

mV



## <峰表>

检测器A Ch1 250nm

峰号	保留时间	面积	面积%	高度	理论塔板数(USP)	拖尾因子	分离度(USP)
1	1.189	64373	8.985	12570	1265	1.422	--
2	1.844	652064	91.015	116017	2535	1.226	4.672
总计		716437	100.000	128586			



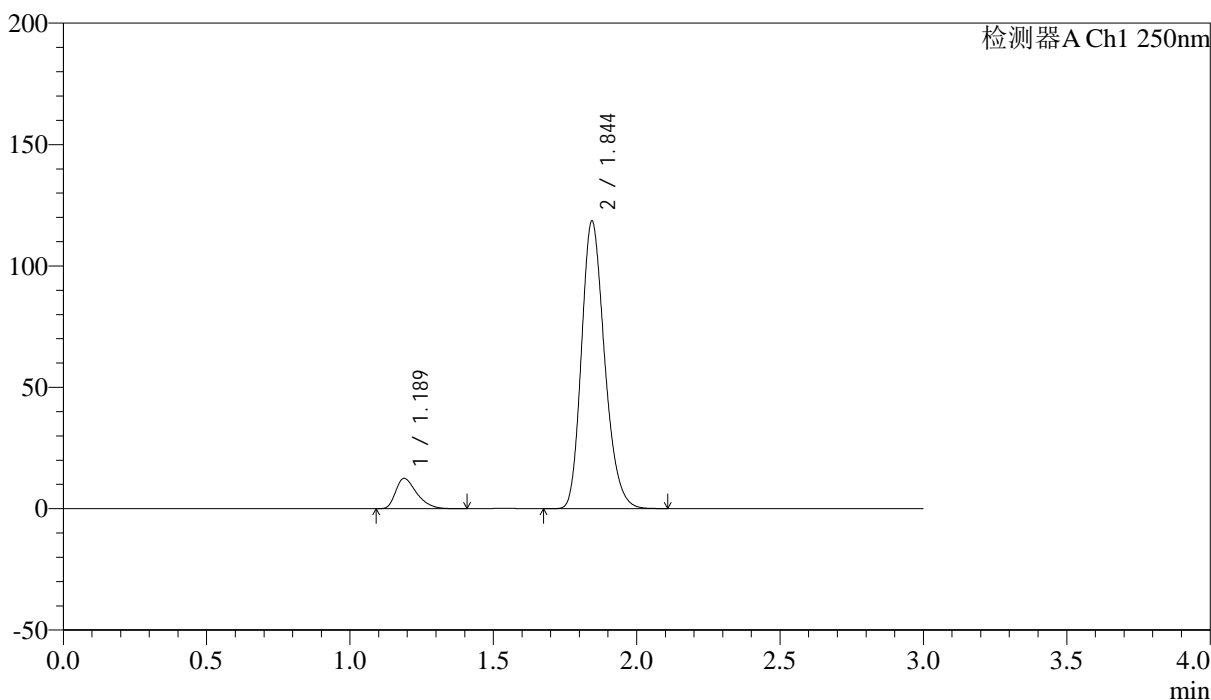
# SMF-227

## <样品信息>

色谱柱 : LP-C18(50*4.6mm,5μm)	流速: 1.0ml/min
柱温 : 40°C	波长:250nm
数据文件名: RC\$SMF-227 - 0-72/24-1010-2 - zzp-2026051421p-rcqx-2-pH6.8jz-150mg10mg-jf50z-60min-P4.lcd	
方法文件名: RC\$SMF-227 - SMF-227-RC-FX273-250nm.lcm	
批处理文件名: RC\$SMF-227 - SMF-227-20260604-FX273.lcb	
样品瓶号 : 1-34	版本号:6.115
进样体积 : 10μl	实验者:xiechoajun
进样时间 : 2026/06/05 03:23:50	处理者:xiechoajun
处理时间 (V2) : 2026/06/05 17:22:26	
仪器型号: SHIMADZU LC-2050C(FX273)	

## <色谱图>

mV



## <峰表>

检测器A Ch1 250nm

峰号	保留时间	面积	面积%	高度	理论塔板数(USP)	拖尾因子	分离度(USP)
1	1.189	64110	8.803	12496	1259	1.413	--
2	1.844	664175	91.197	118085	2528	1.225	4.663
总计		728285	100.000	130581			



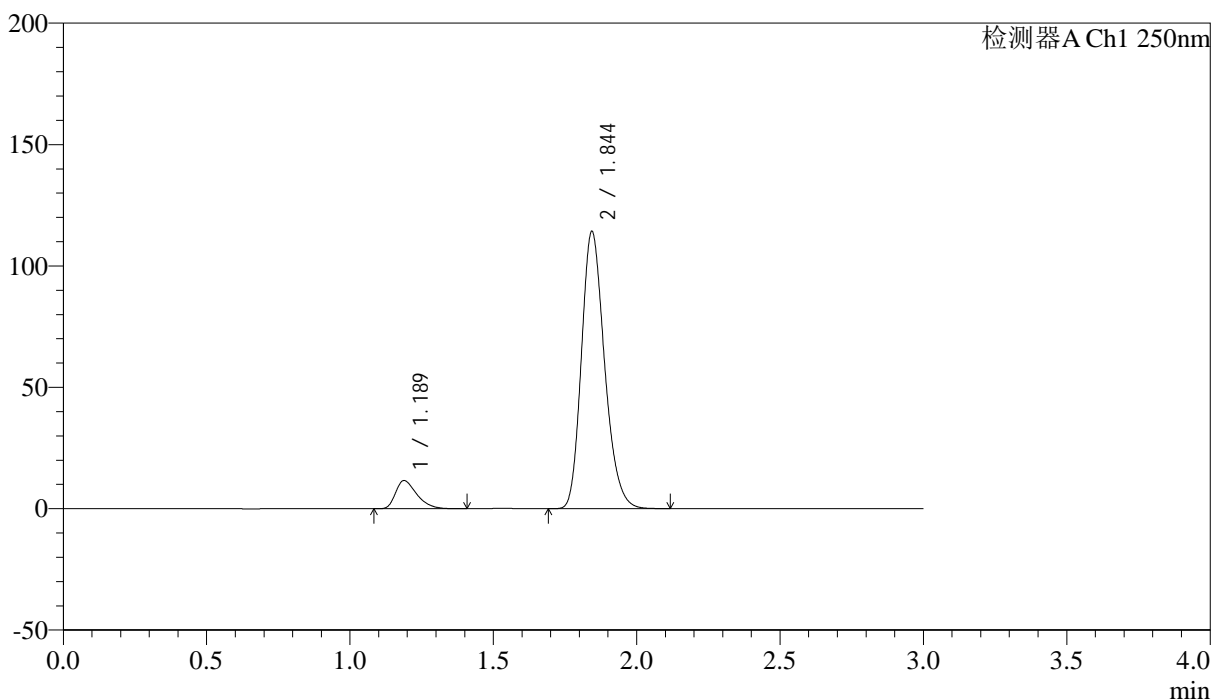
# SMF-227

## <样品信息>

色谱柱 : LP-C18(50*4.6mm,5μm)	流速: 1.0ml/min
柱温 : 40°C	波长:250nm
数据文件名: RC\$SMF-227 - 0-72/24-1011-2 - zzp-2026051421p-rcqx-2-pH6.8jz-150mg10mg-jf50z-60min-P5.lcd	
方法文件名: RC\$SMF-227 - SMF-227-RC-FX273-250nm.lcm	
批处理文件名: RC\$SMF-227 - SMF-227-20260604-FX273.lcb	
样品瓶号 : 1-43	版本号:6.115
进样体积 : 10μl	实验者:xiechoajun
进样时间 : 2026/06/05 03:27:06	处理者:xiechoajun
处理时间 (V2) : 2026/06/05 17:22:29	
仪器型号: SHIMADZU LC-2050C(FX273)	

## <色谱图>

mV



## <峰表>

检测器A Ch1 250nm

峰号	保留时间	面积	面积%	高度	理论塔板数(USP)	拖尾因子	分离度(USP)
1	1.189	59744	8.526	11615	1253	1.419	--
2	1.844	640998	91.474	113790	2523	1.226	4.656
总计		700742	100.000	125405			



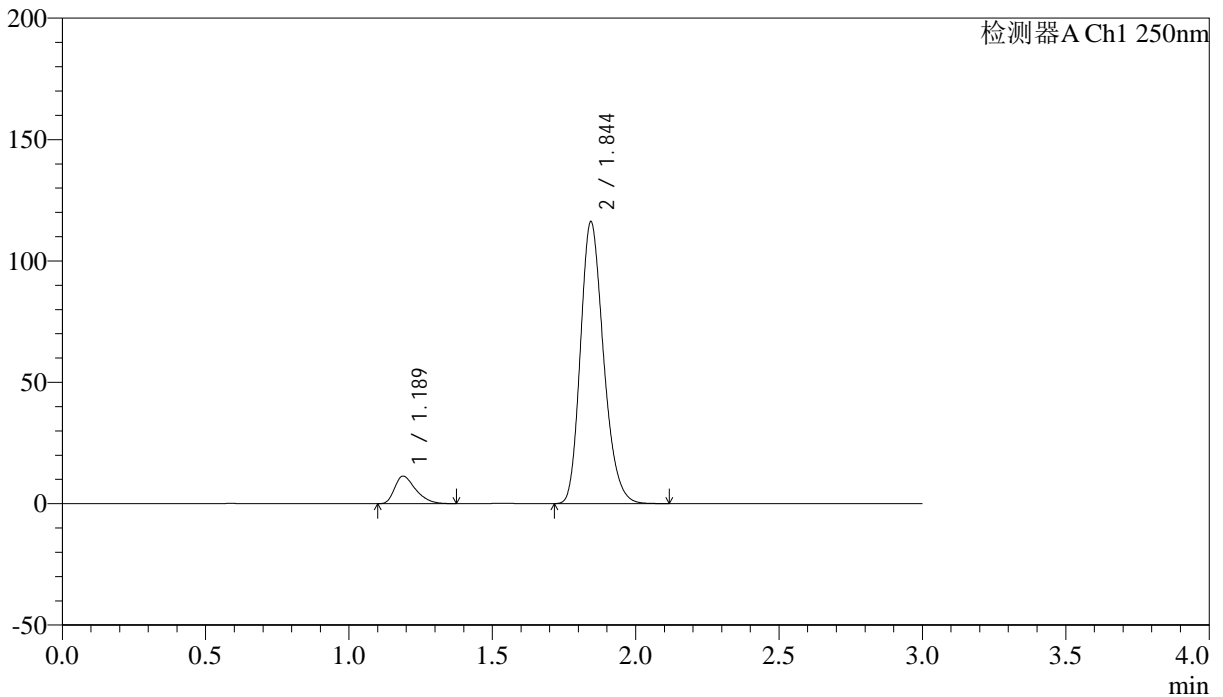
# SMF-227

## <样品信息>

色谱柱 : LP-C18(50*4.6mm,5μm)	流速: 1.0ml/min
柱温 : 40°C	波长:250nm
数据文件名: RC\$SMF-227 - 0-72/24-1012-2 - zzp-2026051421p-rcqx-2-pH6.8jz-150mg10mg-jf50z-60min-P6.lcd	
方法文件名: RC\$SMF-227 - SMF-227-RC-FX273-250nm.lcm	
批处理文件名: RC\$SMF-227 - SMF-227-20260604-FX273.lcb	
样品瓶号 : 1-52	版本号:6.115
进样体积 : 10μl	实验者:xiechoajun
进样时间 : 2026/06/05 03:30:20	处理者:xiechoajun
处理时间 (V2) : 2026/06/05 17:22:31	
仪器型号: SHIMADZU LC-2050C(FX273)	

## <色谱图>

mV



## <峰表>

检测器A Ch1 250nm

峰号	保留时间	面积	面积%	高度	理论塔板数(USP)	拖尾因子	分离度(USP)
1	1.189	58157	8.210	11373	1261	1.416	--
2	1.844	650168	91.790	115700	2535	1.226	4.668
总计		708325	100.000	127072			



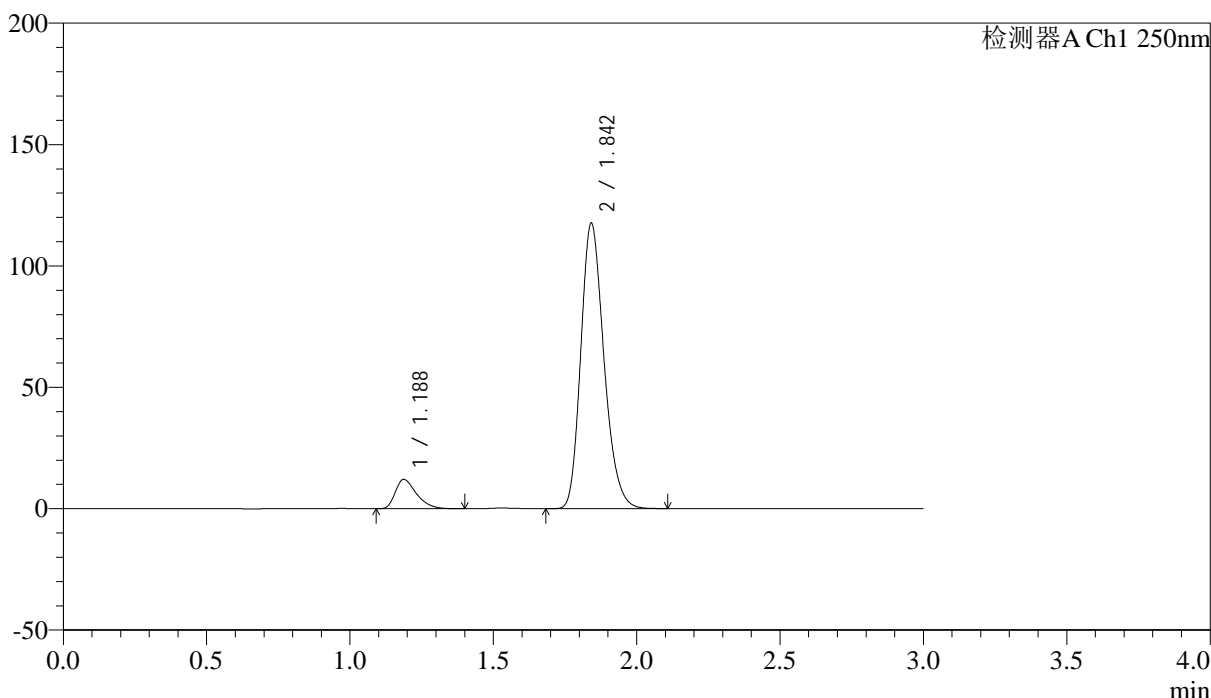
# SMF-227

## <样品信息>

色谱柱 : LP-C18(50*4.6mm,5μm)	流速: 1.0ml/min
柱温 : 40°C	波长:250nm
数据文件名: RC\$SMF-227 - 0-72/24-1013-2 - zzp-2026051421p-rcqx-2-pH6.8jz-150mg10mg-jf50z-90min-P1.lcd	
方法文件名: RC\$SMF-227 - SMF-227-RC-FX273-250nm.lcm	
批处理文件名: RC\$SMF-227 - SMF-227-20260604-FX273.lcb	
样品瓶号 : 1-8	版本号:6.115
进样体积 : 10μl	实验者:xiechoajun
进样时间 : 2026/06/05 03:33:35	处理者:xiechoajun
处理时间 (V2) : 2026/06/05 17:22:34	
仪器型号: SHIMADZU LC-2050C(FX273)	

## <色谱图>

mV



## <峰表>

检测器A Ch1 250nm

峰号	保留时间	面积	面积%	高度	理论塔板数(USP)	拖尾因子	分离度(USP)
1	1.188	61763	8.561	12047	1255	1.420	--
2	1.842	659700	91.439	117130	2517	1.227	4.651
总计		721463	100.000	129177			



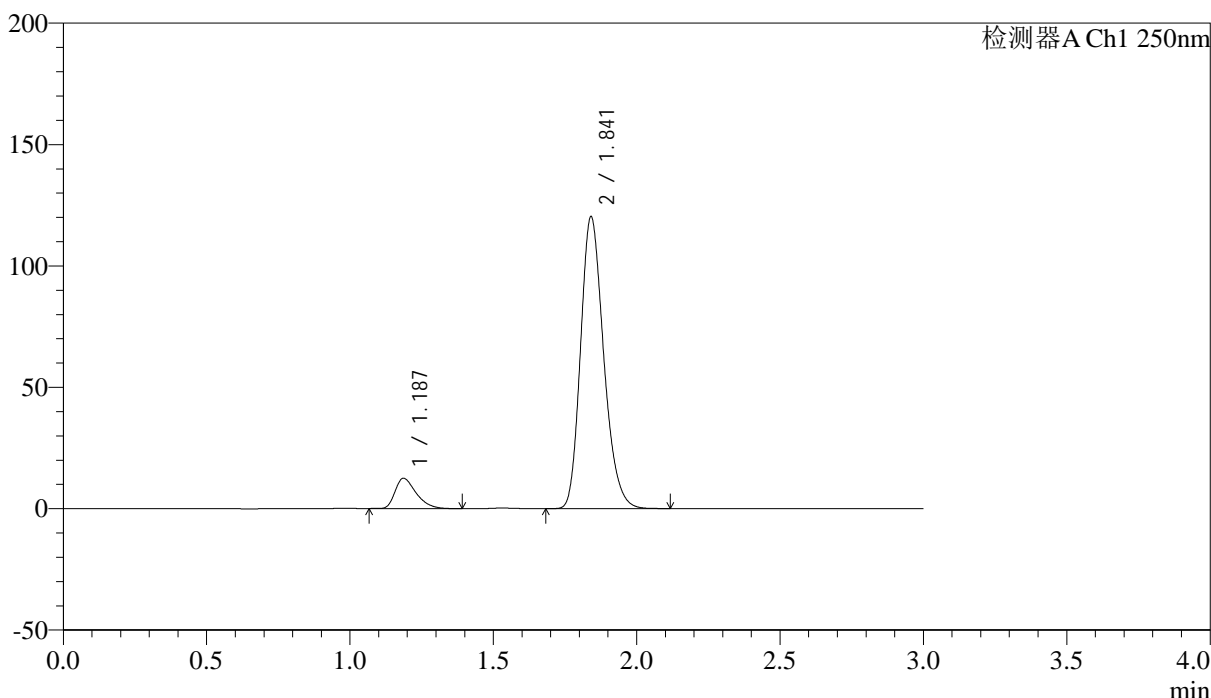
# SMF-227

## <样品信息>

色谱柱 : LP-C18(50*4.6mm,5μm)	流速: 1.0ml/min
柱温 : 40°C	波长:250nm
数据文件名: RC\$SMF-227 - 0-72/24-1014-2 - zzp-2026051421p-rcqx-2-pH6.8jz-150mg10mg-jf50z-90min-P2.lcd	
方法文件名: RC\$SMF-227 - SMF-227-RC-FX273-250nm.lcm	
批处理文件名: RC\$SMF-227 - SMF-227-20260604-FX273.lcb	
样品瓶号 : 1-17	版本号:6.115
进样体积 : 10μl	实验者:xiechoajun
进样时间 : 2026/06/05 03:36:50	处理者:xiechoajun
处理时间 (V2) : 2026/06/05 17:22:37	
仪器型号: SHIMADZU LC-2050C(FX273)	

## <色谱图>

mV



## <峰表>

检测器A Ch1 250nm

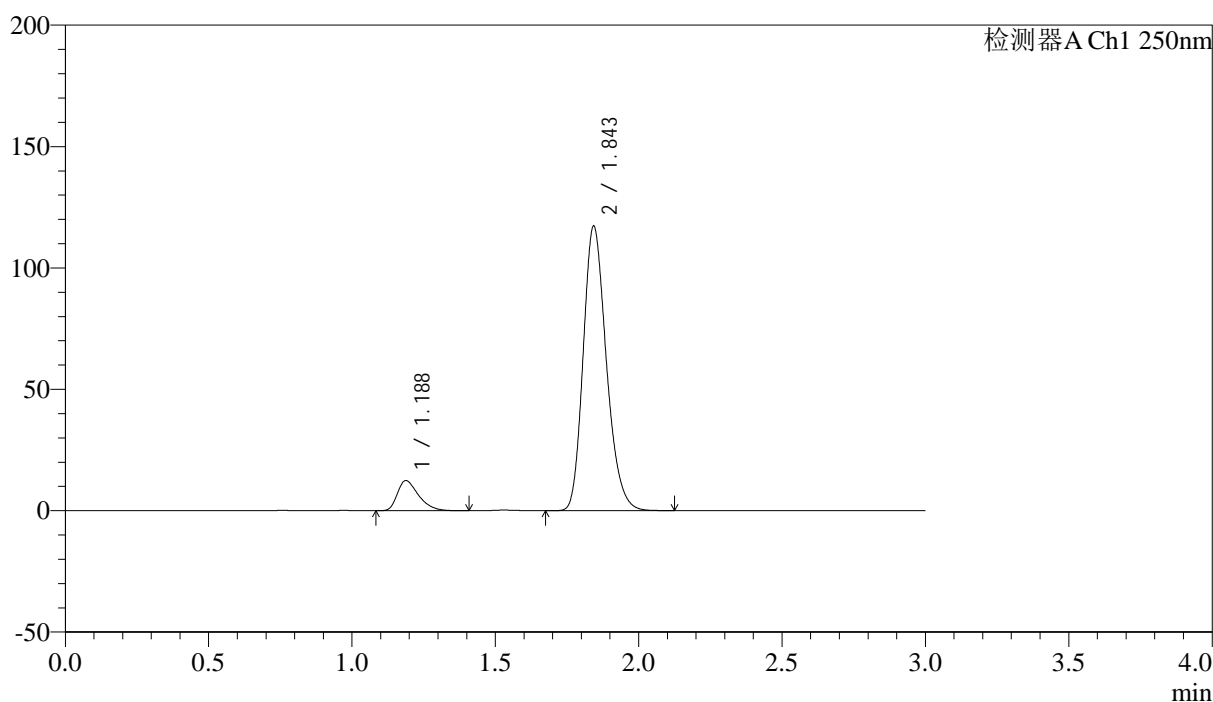
峰号	保留时间	面积	面积%	高度	理论塔板数(USP)	拖尾因子	分离度(USP)
1	1.187	63769	8.644	12463	1263	1.418	--
2	1.841	673968	91.356	120019	2518	1.226	4.661
总计		737737	100.000	132482			

## &lt;样品信息&gt;

色谱柱 : LP-C18(50\*4.6mm,5 $\mu$ m) 流速: 1.0ml/min  
 柱温 : 40 $^{\circ}$ C 波长:250nm  
 数据文件名: RC\$SMF-227 - 0-72/24-1015-2 - zzp-2026051421p-rcqx-2-pH6.8jz-150mg10mg-jf50z-90min-P3.lcd  
 方法文件名: RC\$SMF-227 - SMF-227-RC-FX273-250nm.lcm  
 批处理文件名: RC\$SMF-227 - SMF-227-20260604-FX273.lcb  
 样品瓶号 : 1-26  
 进样体积 : 10 $\mu$ l 版本号:6.115  
 进样时间 : 2026/06/05 03:40:06 实验者:xiechoajun  
 处理时间(V2) : 2026/06/05 17:22:40 处理者:xiechoajun  
 仪器型号: SHIMADZU LC-2050C(FX273)

## &lt;色谱图&gt;

mV



## &lt;峰表&gt;

检测器A Ch1 250nm

峰号	保留时间	面积	面积%	高度	理论塔板数(USP)	拖尾因子	分离度(USP)
1	1.188	63858	8.843	12400	1250	1.421	--
2	1.843	658259	91.157	116548	2516	1.227	4.652
总计		722117	100.000	128948			



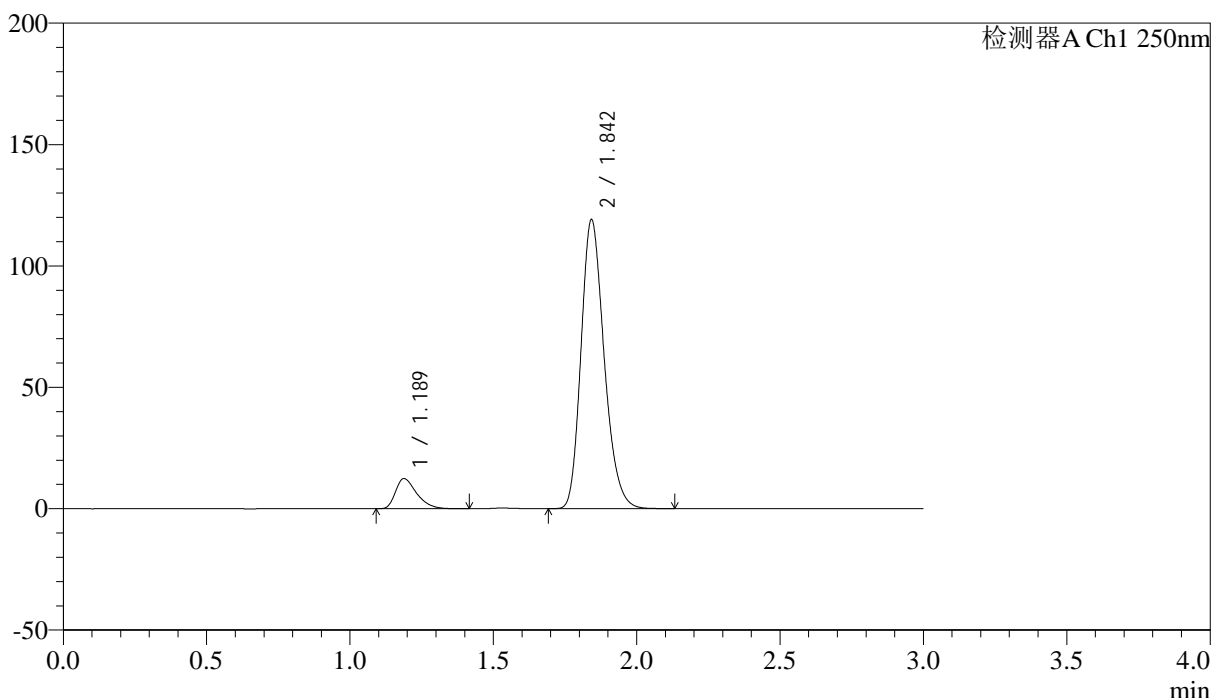
# SMF-227

## <样品信息>

色谱柱 : LP-C18(50\*4.6mm,5μm) 流速: 1.0ml/min  
 柱温 : 40°C 波长:250nm  
 数据文件名: RC\$SMF-227 - 0-72/24-1016-2 - zzp-2026051421p-rcqx-2-pH6.8jz-150mg10mg-jf50z-90min-P4.lcd  
 方法文件名: RC\$SMF-227 - SMF-227-RC-FX273-250nm.lcm  
 批处理文件名: RC\$SMF-227 - SMF-227-20260604-FX273.lcb  
 样品瓶号 : 1-35 版本号:6.115  
 进样体积 : 10μl 实验者:xiechoajun  
 进样时间 : 2026/06/05 03:43:21 处理者:xiechoajun  
 处理时间 (V2) : 2026/06/05 17:22:42  
 仪器型号: SHIMADZU LC-2050C(FX273)

## <色谱图>

mV



## <峰表>

检测器A Ch1 250nm

峰号	保留时间	面积	面积%	高度	理论塔板数(USP)	拖尾因子	分离度(USP)
1	1.189	63641	8.707	12412	1263	1.420	--
2	1.842	667288	91.293	118362	2525	1.228	4.659
总计		730929	100.000	130774			



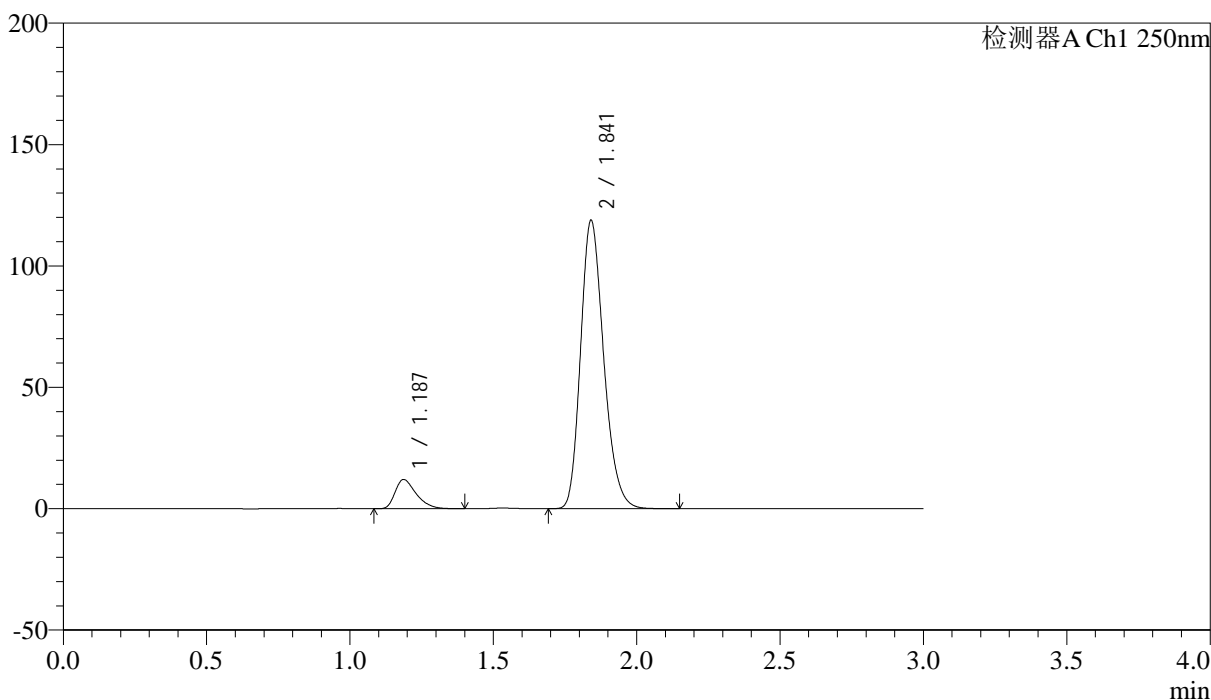
# SMF-227

## <样品信息>

色谱柱 : LP-C18(50\*4.6mm,5μm) 流速: 1.0ml/min  
 柱温 : 40°C 波长:250nm  
 数据文件名: RC\$SMF-227 - 0-72/24-1017-2 - zzp-2026051421p-rcqx-2-pH6.8jz-150mg10mg-jf50z-90min-P5.lcd  
 方法文件名: RC\$SMF-227 - SMF-227-RC-FX273-250nm.lcm  
 批处理文件名: RC\$SMF-227 - SMF-227-20260604-FX273.lcb  
 样品瓶号 : 1-44 版本号:6.115  
 进样体积 : 10μl 实验者:xiechoajun  
 进样时间 : 2026/06/05 03:46:37 处理者:xiechoajun  
 处理时间 (V2) : 2026/06/05 17:22:45  
 仪器型号: SHIMADZU LC-2050C(FX273)

## <色谱图>

mV



## <峰表>

检测器A Ch1 250nm

峰号	保留时间	面积	面积%	高度	理论塔板数(USP)	拖尾因子	分离度(USP)
1	1.187	61594	8.473	12022	1262	1.415	--
2	1.841	665385	91.527	118520	2524	1.227	4.663
总计		726979	100.000	130542			



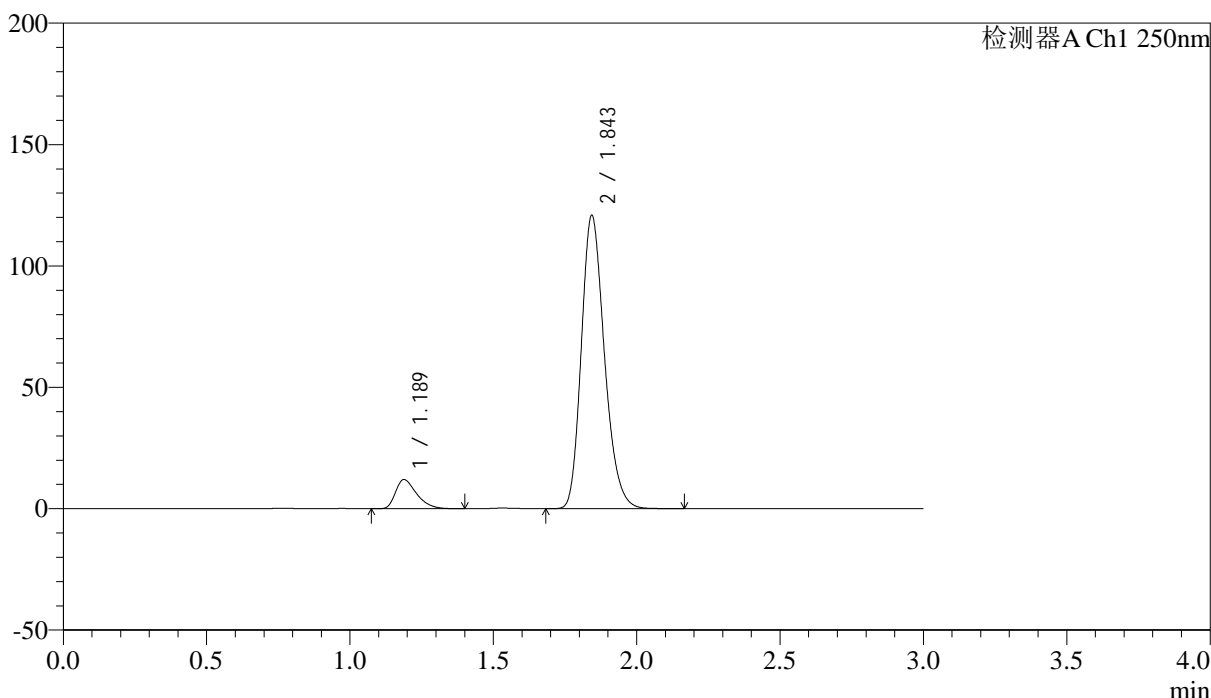
# SMF-227

## <样品信息>

色谱柱 : LP-C18(50\*4.6mm,5μm) 流速: 1.0ml/min  
 柱温 : 40°C 波长:250nm  
 数据文件名: RC\$SMF-227 - 0-72/24-1018-2 - zzp-2026051421p-rcqx-2-pH6.8jz-150mg10mg-jf50z-90min-P6.lcd  
 方法文件名: RC\$SMF-227 - SMF-227-RC-FX273-250nm.lcm  
 批处理文件名: RC\$SMF-227 - SMF-227-20260604-FX273.lcb  
 样品瓶号 : 1-53 版本号:6.115  
 进样体积 : 10μl 实验者:xiechoajun  
 进样时间 : 2026/06/05 03:49:51 处理者:xiechoajun  
 处理时间 (V2) : 2026/06/05 17:22:48  
 仪器型号: SHIMADZU LC-2050C(FX273)

## <色谱图>

mV



## <峰表>

检测器A Ch1 250nm

峰号	保留时间	面积	面积%	高度	理论塔板数(USP)	拖尾因子	分离度(USP)
1	1.189	61391	8.314	11994	1262	1.416	--
2	1.843	677038	91.686	120286	2533	1.227	4.669
总计		738429	100.000	132280			



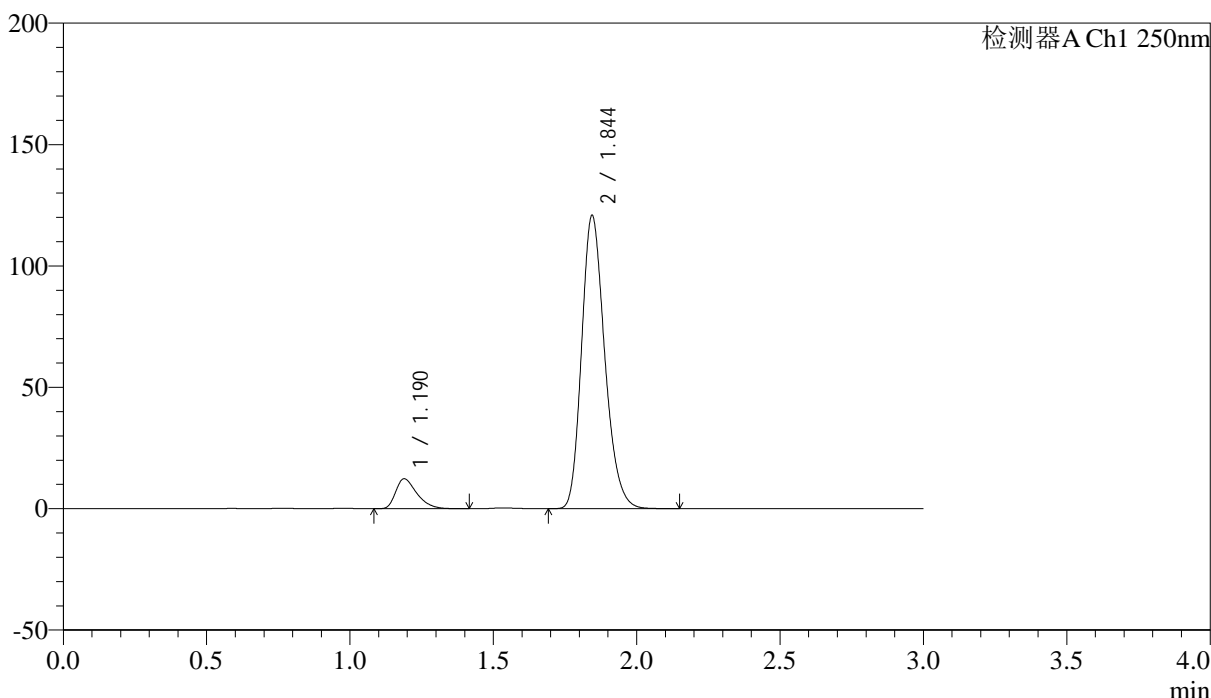
# SMF-227

## <样品信息>

色谱柱 : LP-C18(50*4.6mm,5μm)	流速: 1.0ml/min
柱温 : 40°C	波长:250nm
数据文件名: RC\$SMF-227 - 0-72/24-1019-2 - zzp-2026051421p-rcqx-2-pH6.8jz-150mg10mg-jf50z-120min-P1.lcd	
方法文件名: RC\$SMF-227 - SMF-227-RC-FX273-250nm.lcm	
批处理文件名: RC\$SMF-227 - SMF-227-20260604-FX273.lcb	
样品瓶号 : 4-7	版本号:6.115
进样体积 : 10μl	实验者:xiechoajun
进样时间 : 2026/06/05 03:53:09	处理者:xiechoajun
处理时间 (V2) : 2026/06/05 17:22:51	
仪器型号: SHIMADZU LC-2050C(FX273)	

## <色谱图>

mV



## <峰表>

检测器A Ch1 250nm

峰号	保留时间	面积	面积%	高度	理论塔板数(USP)	拖尾因子	分离度(USP)
1	1.190	63184	8.532	12311	1262	1.419	--
2	1.844	677364	91.468	120486	2527	1.226	4.666
总计		740548	100.000	132797			



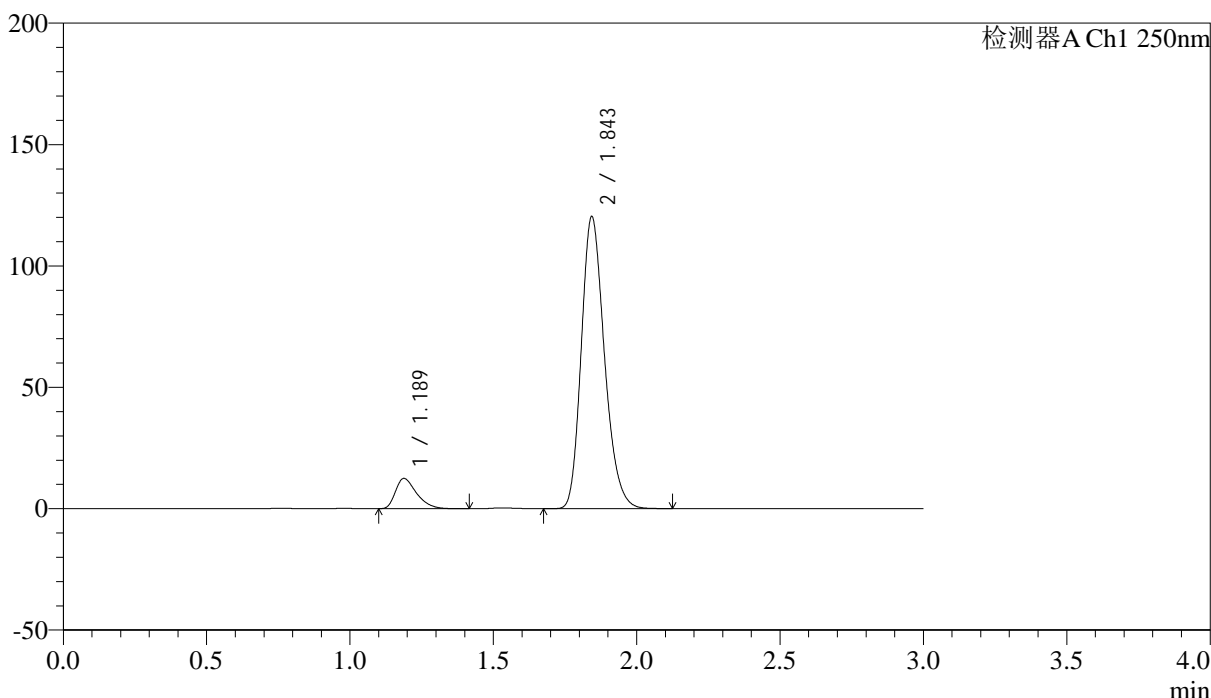
# SMF-227

## <样品信息>

色谱柱 : LP-C18(50\*4.6mm,5μm) 流速: 1.0ml/min  
 柱温 : 40°C 波长:250nm  
 数据文件名: RC\$SMF-227 - 0-72/24-1020-2 - zzp-2026051421p-rcqx-2-pH6.8jz-150mg10mg-jf50z-120min-P2.lcd  
 方法文件名: RC\$SMF-227 - SMF-227-RC-FX273-250nm.lcm  
 批处理文件名: RC\$SMF-227 - SMF-227-20260604-FX273.lcb  
 样品瓶号 : 4-16 版本号:6.115  
 进样体积 : 10μl 实验者:xiechoajun  
 进样时间 : 2026/06/05 03:56:26 处理者:xiechoajun  
 处理时间 (V2) : 2026/06/05 17:22:53  
 仪器型号: SHIMADZU LC-2050C(FX273)

## <色谱图>

mV



## <峰表>

检测器A Ch1 250nm

峰号	保留时间	面积	面积%	高度	理论塔板数(USP)	拖尾因子	分离度(USP)
1	1.189	64021	8.660	12470	1259	1.420	--
2	1.843	675226	91.340	119752	2521	1.226	4.662
总计		739247	100.000	132222			



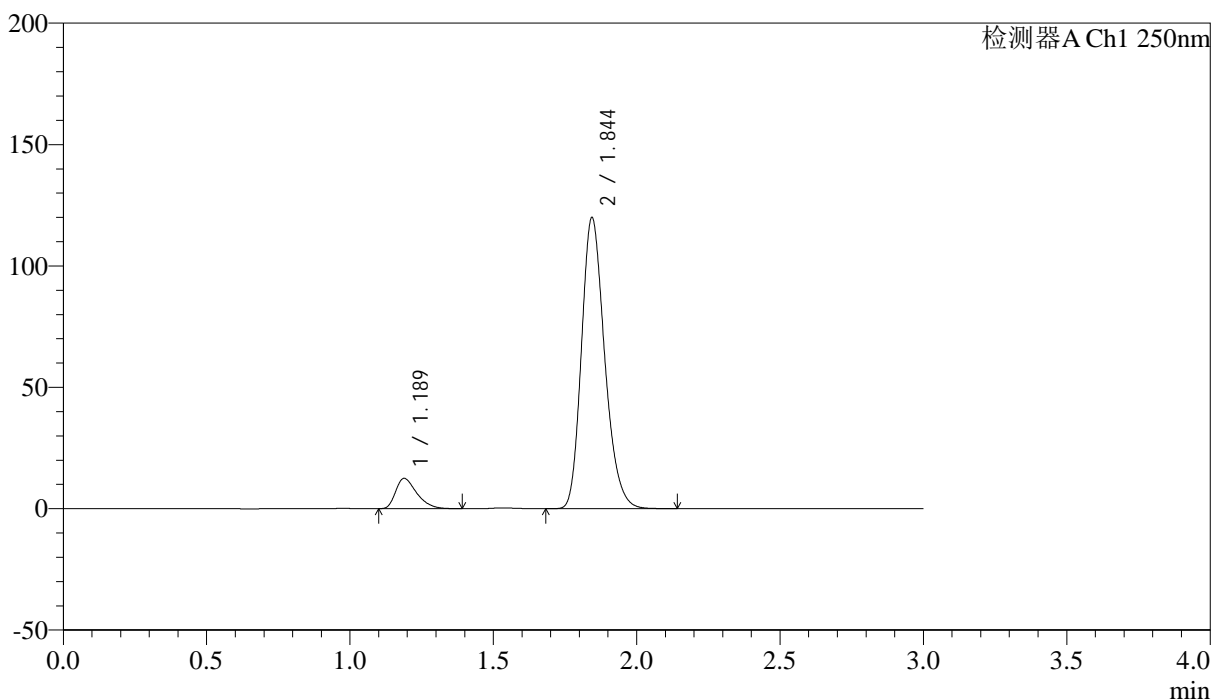
# SMF-227

## <样品信息>

色谱柱 : LP-C18(50\*4.6mm,5μm) 流速: 1.0ml/min  
 柱温 : 40°C 波长:250nm  
 数据文件名: RC\$SMF-227 - 0-72/24-1021-2 - zzp-2026051421p-rcqx-2-pH6.8jz-150mg10mg-jf50z-120min-P3.lcd  
 方法文件名: RC\$SMF-227 - SMF-227-RC-FX273-250nm.lcm  
 批处理文件名: RC\$SMF-227 - SMF-227-20260604-FX273.lcb  
 样品瓶号 : 4-25 版本号:6.115  
 进样体积 : 10μl 实验者:xiechoajun  
 进样时间 : 2026/06/05 03:59:43 处理者:xiechoajun  
 处理时间 (V2) : 2026/06/05 17:22:56  
 仪器型号: SHIMADZU LC-2050C(FX273)

## <色谱图>

mV



## <峰表>

检测器A Ch1 250nm

峰号	保留时间	面积	面积%	高度	理论塔板数(USP)	拖尾因子	分离度(USP)
1	1.189	64141	8.685	12488	1258	1.417	--
2	1.844	674402	91.315	119510	2516	1.230	4.657
总计		738544	100.000	131998			



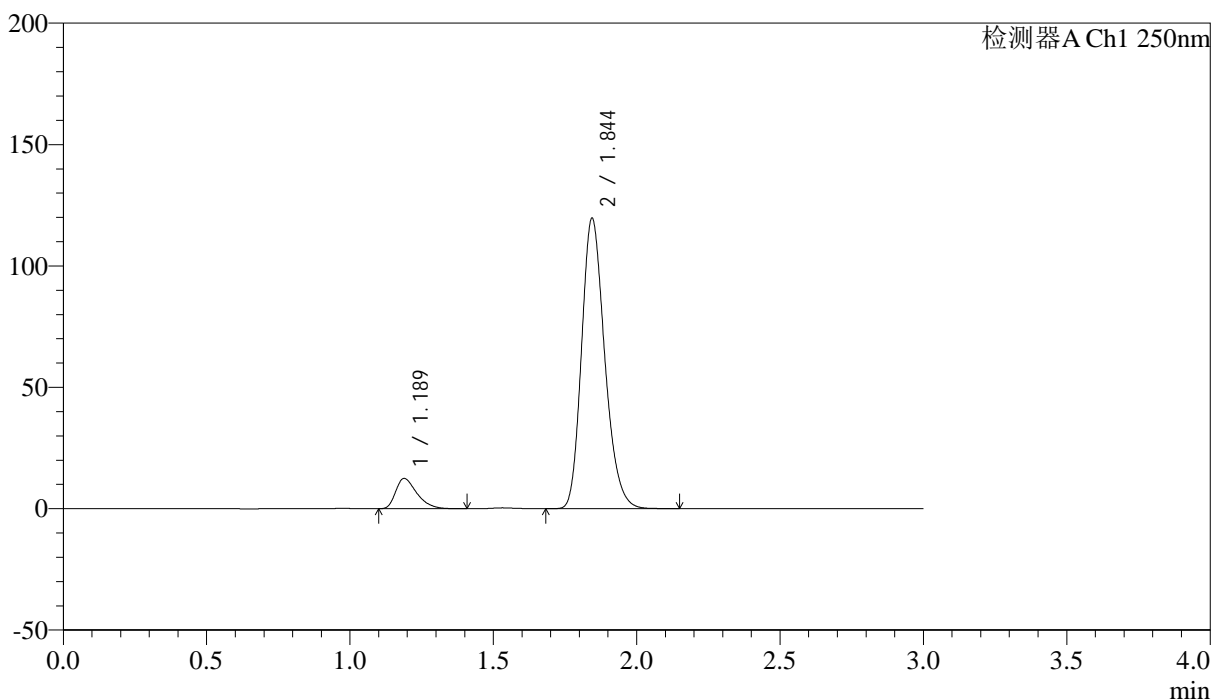
# SMF-227

## <样品信息>

色谱柱 : LP-C18(50\*4.6mm,5μm) 流速: 1.0ml/min  
 柱温 : 40°C 波长:250nm  
 数据文件名: RC\$SMF-227 - 0-72/24-1022-2 - zzp-2026051421p-rcqx-2-pH6.8jz-150mg10mg-jf50z-120min-P4.lcd  
 方法文件名: RC\$SMF-227 - SMF-227-RC-FX273-250nm.lcm  
 批处理文件名: RC\$SMF-227 - SMF-227-20260604-FX273.lcb  
 样品瓶号 : 4-34 版本号:6.115  
 进样体积 : 10μl 实验者:xiechoajun  
 进样时间 : 2026/06/05 04:03:01 处理者:xiechoajun  
 处理时间 (V2) : 2026/06/05 17:22:59  
 仪器型号: SHIMADZU LC-2050C(FX273)

## <色谱图>

mV



## <峰表>

检测器A Ch1 250nm

峰号	保留时间	面积	面积%	高度	理论塔板数(USP)	拖尾因子	分离度(USP)
1	1.189	64028	8.697	12459	1258	1.421	--
2	1.844	672173	91.303	119362	2519	1.226	4.658
总计		736201	100.000	131821			



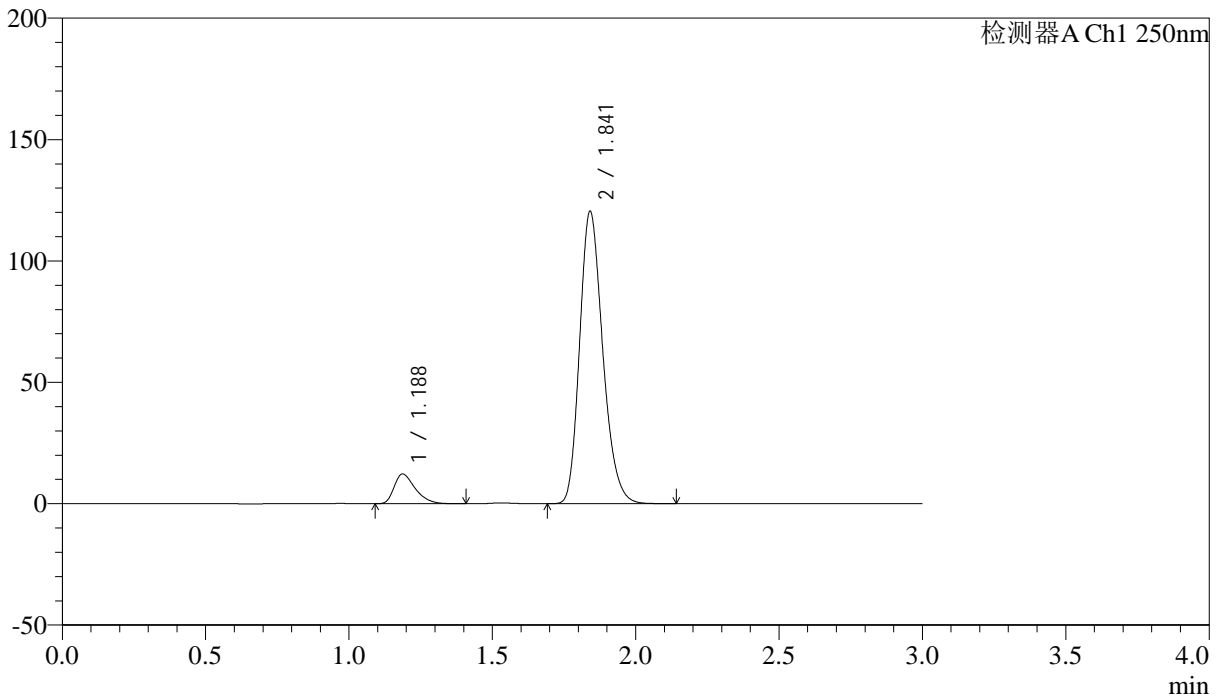
# SMF-227

## <样品信息>

色谱柱 : LP-C18(50*4.6mm,5μm)	流速: 1.0ml/min
柱温 : 40°C	波长:250nm
数据文件名: RC\$SMF-227 - 0-72/24-1023-2 - zzp-2026051421p-rcqx-2-pH6.8jz-150mg10mg-jf50z-120min-P5.lcd	
方法文件名: RC\$SMF-227 - SMF-227-RC-FX273-250nm.lcm	
批处理文件名: RC\$SMF-227 - SMF-227-20260604-FX273.lcb	
样品瓶号 : 4-43	版本号:6.115
进样体积 : 10μl	实验者:xiechoajun
进样时间 : 2026/06/05 04:06:18	处理者:xiechoajun
处理时间 (V2) : 2026/06/05 17:23:02	
仪器型号: SHIMADZU LC-2050C(FX273)	

## <色谱图>

mV



## <峰表>

检测器A Ch1 250nm

峰号	保留时间	面积	面积%	高度	理论塔板数(USP)	拖尾因子	分离度(USP)
1	1.188	62655	8.498	12241	1265	1.417	--
2	1.841	674598	91.502	120159	2527	1.226	4.667
总计		737253	100.000	132400			



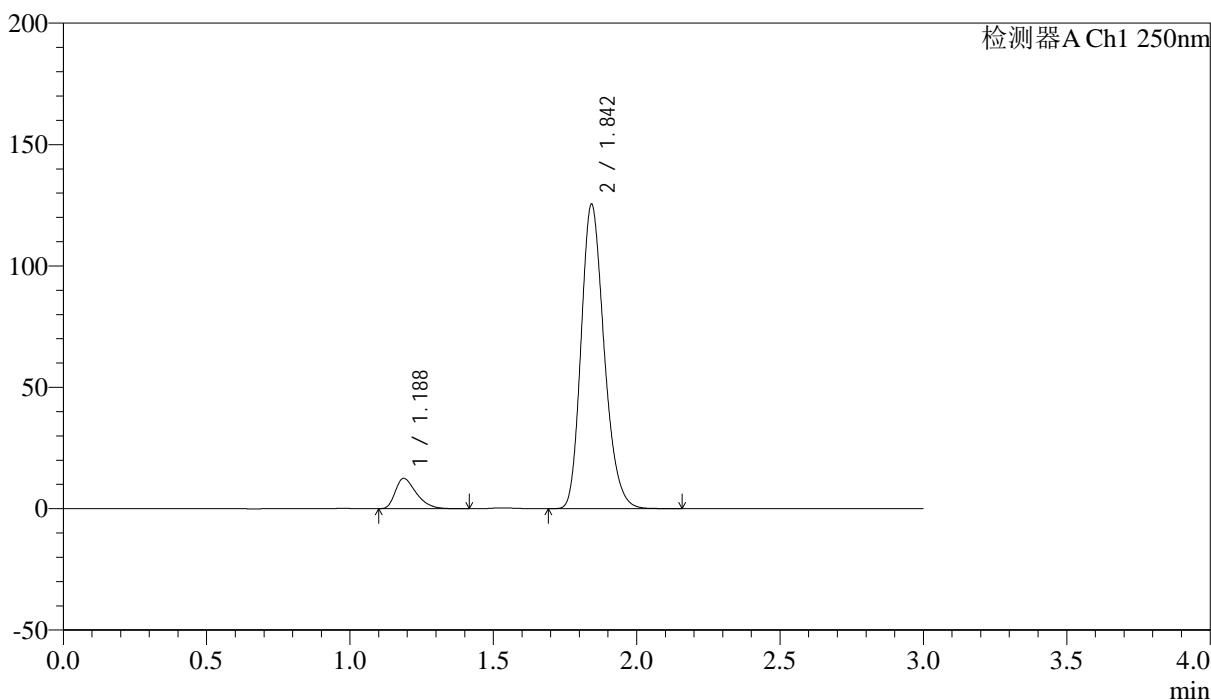
# SMF-227

## <样品信息>

色谱柱 : LP-C18(50*4.6mm,5μm)	流速: 1.0ml/min
柱温 : 40°C	波长:250nm
数据文件名: RC\$SMF-227 - 0-72/24-1024-2 - zzp-2026051421p-rcqx-2-pH6.8jz-150mg10mg-jf50z-120min-P6.lcd	
方法文件名: RC\$SMF-227 - SMF-227-RC-FX273-250nm.lcm	
批处理文件名: RC\$SMF-227 - SMF-227-20260604-FX273.lcb	
样品瓶号 : 4-52	版本号:6.115
进样体积 : 10μl	实验者:xiechoajun
进样时间 : 2026/06/05 04:09:35	处理者:xiechoajun
处理时间 (V2) : 2026/06/05 17:23:05	
仪器型号: SHIMADZU LC-2050C(FX273)	

## <色谱图>

mV



## <峰表>

检测器A Ch1 250nm

峰号	保留时间	面积	面积%	高度	理论塔板数(USP)	拖尾因子	分离度(USP)
1	1.188	63810	8.338	12497	1270	1.420	--
2	1.842	701467	91.662	124622	2536	1.227	4.680
总计		765277	100.000	137119			



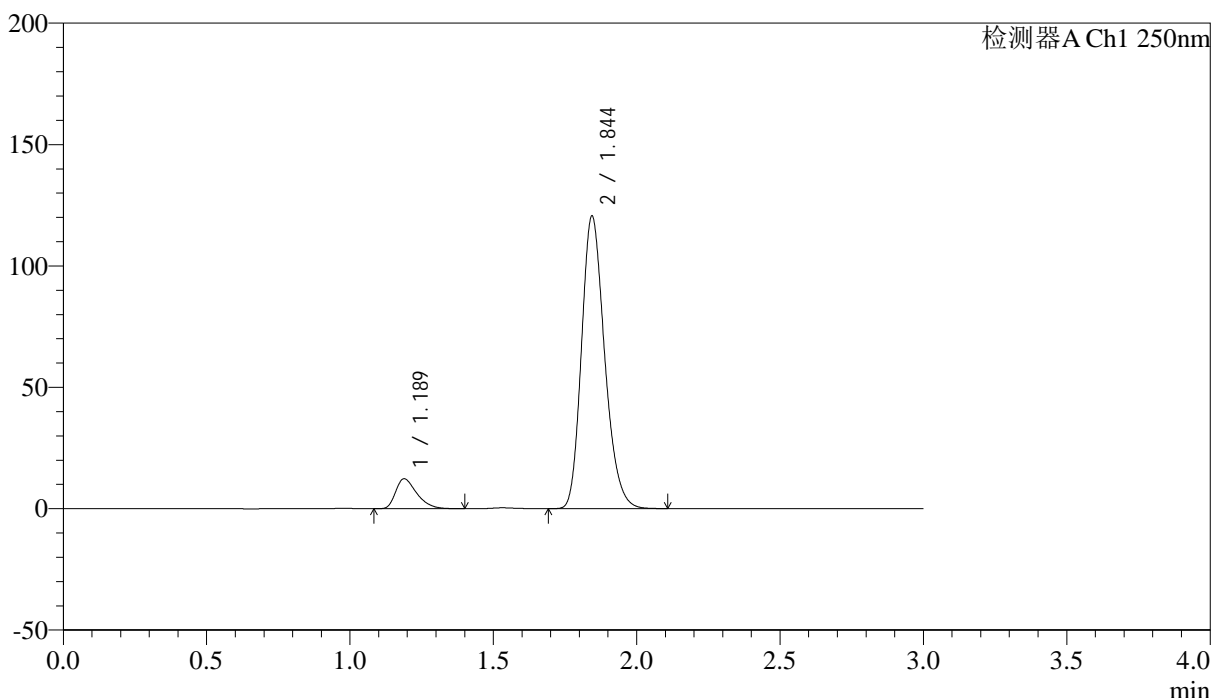
# SMF-227

## <样品信息>

色谱柱 : LP-C18(50\*4.6mm,5μm) 流速: 1.0ml/min  
 柱温 : 40°C 波长:250nm  
 数据文件名: RC\$SMF-227 - 0-72/24-1025-2 - zzp-2026051421p-rcqx-2-pH6.8jz-150mg10mg-jf50z-jxzs-P1.lcd  
 方法文件名: RC\$SMF-227 - SMF-227-RC-FX273-250nm.lcm  
 批处理文件名: RC\$SMF-227 - SMF-227-20260604-FX273.lcb  
 样品瓶号 : 4-8 版本号:6.115  
 进样体积 : 10μl 实验者:xiechoajun  
 进样时间 : 2026/06/05 04:12:52 处理者:xiechoajun  
 处理时间 (V2) : 2026/06/05 17:23:07  
 仪器型号: SHIMADZU LC-2050C(FX273)

## <色谱图>

mV



## <峰表>

检测器A Ch1 250nm

峰号	保留时间	面积	面积%	高度	理论塔板数(USP)	拖尾因子	分离度(USP)
1	1.189	63202	8.546	12317	1261	1.417	--
2	1.844	676326	91.454	120181	2522	1.225	4.663
总计		739528	100.000	132498			



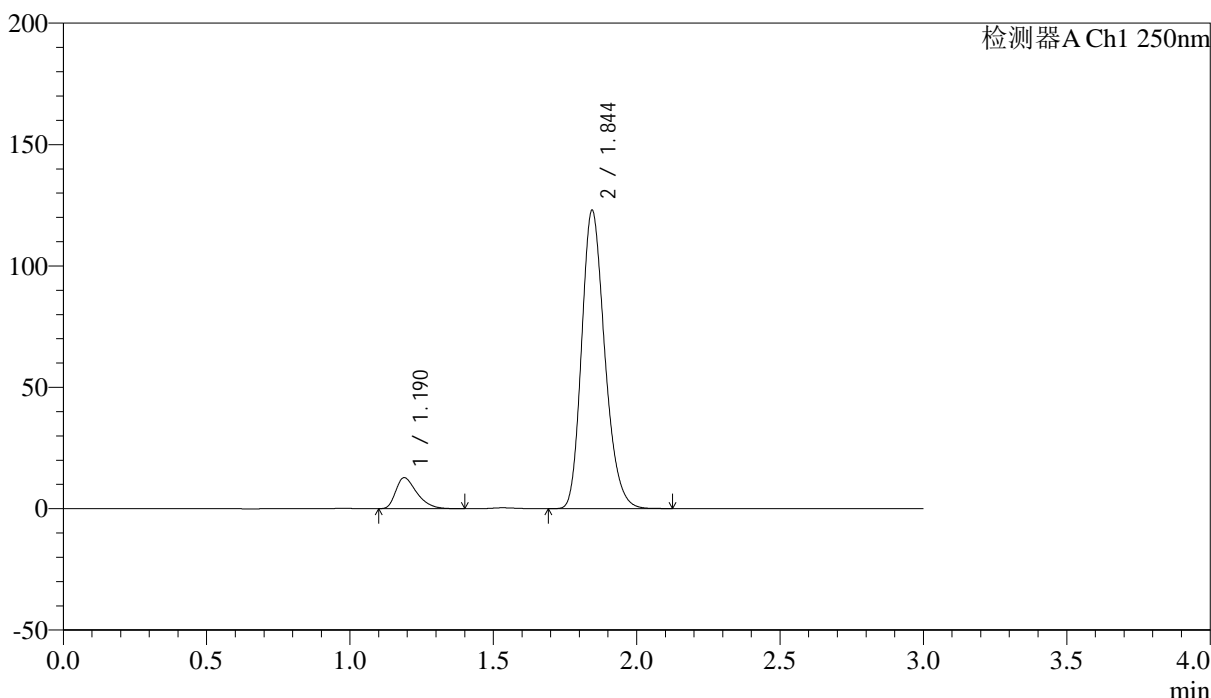
# SMF-227

## <样品信息>

色谱柱 : LP-C18(50\*4.6mm,5μm) 流速: 1.0ml/min  
 柱温 : 40°C 波长:250nm  
 数据文件名: RC\$SMF-227 - 0-72/24-1026-2 - zzp-2026051421p-rcqx-2-pH6.8jz-150mg10mg-jf50z-jxzs-P2.lcd  
 方法文件名: RC\$SMF-227 - SMF-227-RC-FX273-250nm.lcm  
 批处理文件名: RC\$SMF-227 - SMF-227-20260604-FX273.lcb  
 样品瓶号 : 4-17 版本号:6.115  
 进样体积 : 10μl 实验者:xiechoajun  
 进样时间 : 2026/06/05 04:16:09 处理者:xiechoajun  
 处理时间 (V2) : 2026/06/05 17:23:10  
 仪器型号: SHIMADZU LC-2050C(FX273)

## <色谱图>

mV



## <峰表>

检测器A Ch1 250nm

峰号	保留时间	面积	面积%	高度	理论塔板数(USP)	拖尾因子	分离度(USP)
1	1.190	65451	8.674	12761	1264	1.425	--
2	1.844	689129	91.326	122665	2530	1.226	4.669
总计		754580	100.000	135426			



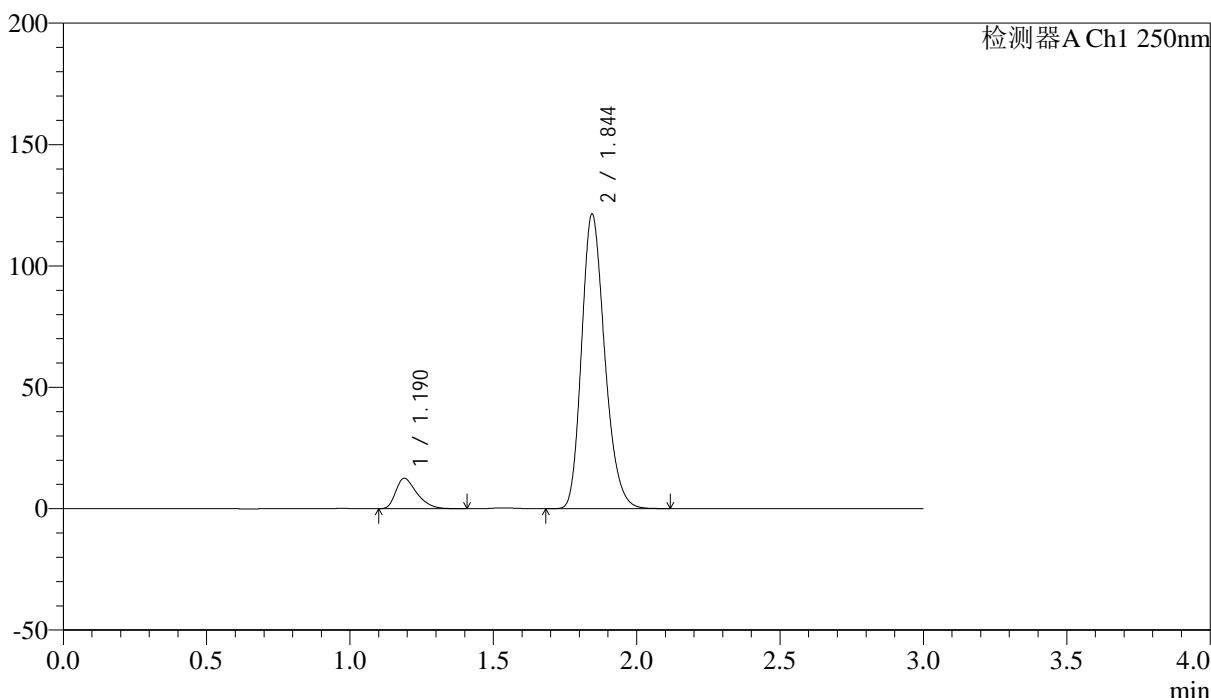
# SMF-227

## <样品信息>

色谱柱 : LP-C18(50\*4.6mm,5μm) 流速: 1.0ml/min  
 柱温 : 40°C 波长:250nm  
 数据文件名: RC\$SMF-227 - 0-72/24-1027-2 - zzp-2026051421p-rcqx-2-pH6.8jz-150mg10mg-jf50z-jxzs-P3.lcd  
 方法文件名: RC\$SMF-227 - SMF-227-RC-FX273-250nm.lcm  
 批处理文件名: RC\$SMF-227 - SMF-227-20260604-FX273.lcb  
 样品瓶号 : 4-26 版本号:6.115  
 进样体积 : 10μl 实验者:xiechoajun  
 进样时间 : 2026/06/05 04:19:27 处理者:xiechoajun  
 处理时间 (V2) : 2026/06/05 17:23:13  
 仪器型号: SHIMADZU LC-2050C(FX273)

## <色谱图>

mV



## <峰表>

检测器A Ch1 250nm

峰号	保留时间	面积	面积%	高度	理论塔板数(USP)	拖尾因子	分离度(USP)
1	1.190	64235	8.622	12517	1261	1.418	--
2	1.844	680773	91.378	121089	2526	1.226	4.664
总计		745007	100.000	133606			



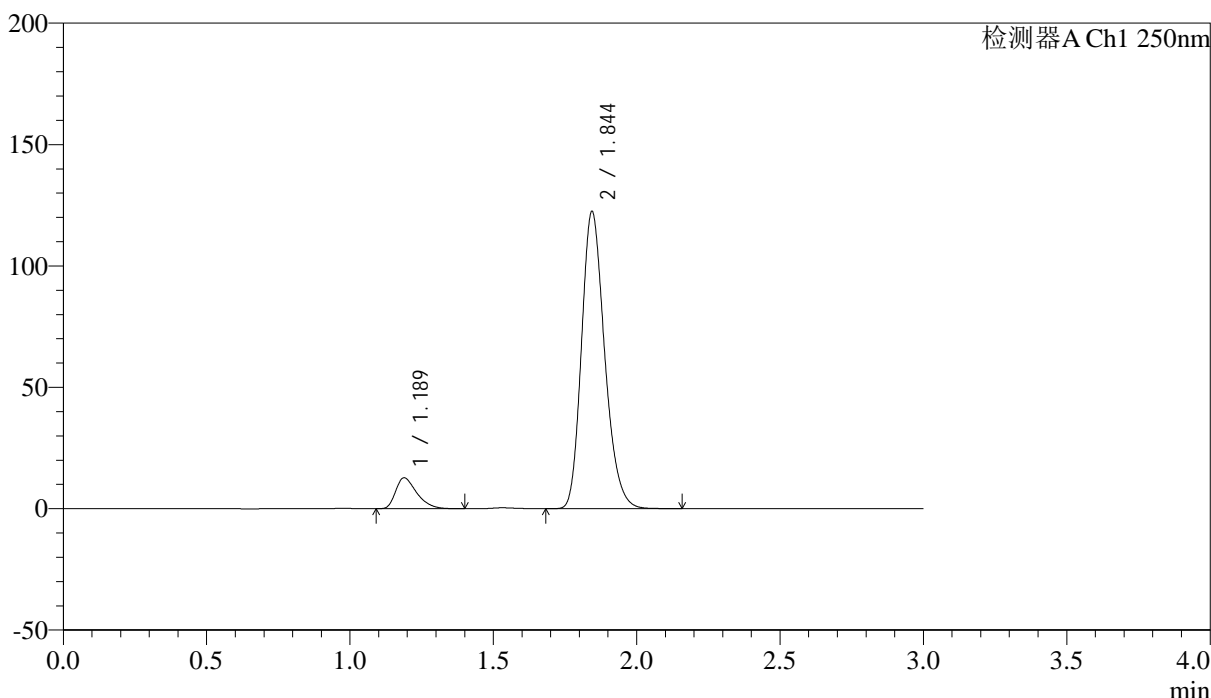
# SMF-227

## <样品信息>

色谱柱	: LP-C18(50*4.6mm,5μm)	流速	: 1.0ml/min
柱温	: 40°C	波长	: 250nm
数据文件名	: RC\$SMF-227 - 0-72/24-1028-2 - zzp-2026051421p-rcqx-2-pH6.8jz-150mg10mg-jf50z-jxzs-P4.lcd		
方法文件名	: RC\$SMF-227 - SMF-227-RC-FX273-250nm.lcm		
批处理文件名	: RC\$SMF-227 - SMF-227-20260604-FX273.lcb		
样品瓶号	: 4-35	版本号	: 6.115
进样体积	: 10μl	实验者	: xiechaojun
进样时间	: 2026/06/05 04:22:44	处理者	: xiechaojun
处理时间 (V2)	: 2026/06/05 17:23:16		
仪器型号	: SHIMADZU LC-2050C(FX273)		

## <色谱图>

mV



## <峰表>

检测器A Ch1 250nm

峰号	保留时间	面积	面积%	高度	理论塔板数(USP)	拖尾因子	分离度(USP)
1	1.189	65284	8.681	12727	1263	1.417	--
2	1.844	686755	91.319	122049	2528	1.226	4.667
总计		752039	100.000	134776			



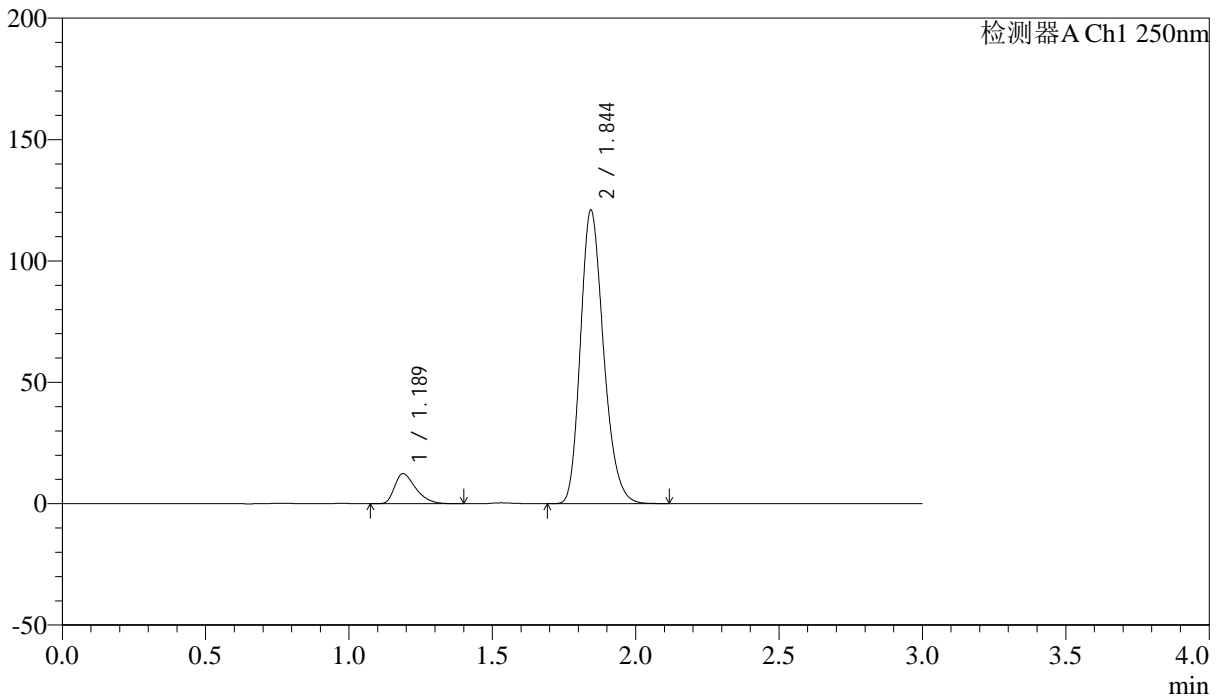
# SMF-227

## <样品信息>

色谱柱 : LP-C18(50*4.6mm,5μm)	流速: 1.0ml/min
柱温 : 40°C	波长:250nm
数据文件名: RC\$SMF-227 - 0-72/24-1029-2 - zzp-2026051421p-rcqx-2-pH6.8jz-150mg10mg-jf50z-jxzs-P5.lcd	
方法文件名: RC\$SMF-227 - SMF-227-RC-FX273-250nm.lcm	
批处理文件名: RC\$SMF-227 - SMF-227-20260604-FX273.lcb	
样品瓶号 : 4-44	版本号:6.115
进样体积 : 10μl	实验者:xiechoajun
进样时间 : 2026/06/05 04:26:01	处理者:xiechoajun
处理时间 (V2) : 2026/06/05 17:23:19	
仪器型号: SHIMADZU LC-2050C(FX273)	

## <色谱图>

mV



## <峰表>

检测器A Ch1 250nm

峰号	保留时间	面积	面积%	高度	理论塔板数(USP)	拖尾因子	分离度(USP)
1	1.189	63436	8.555	12382	1261	1.417	--
2	1.844	678035	91.445	120465	2526	1.226	4.664
总计		741471	100.000	132848			



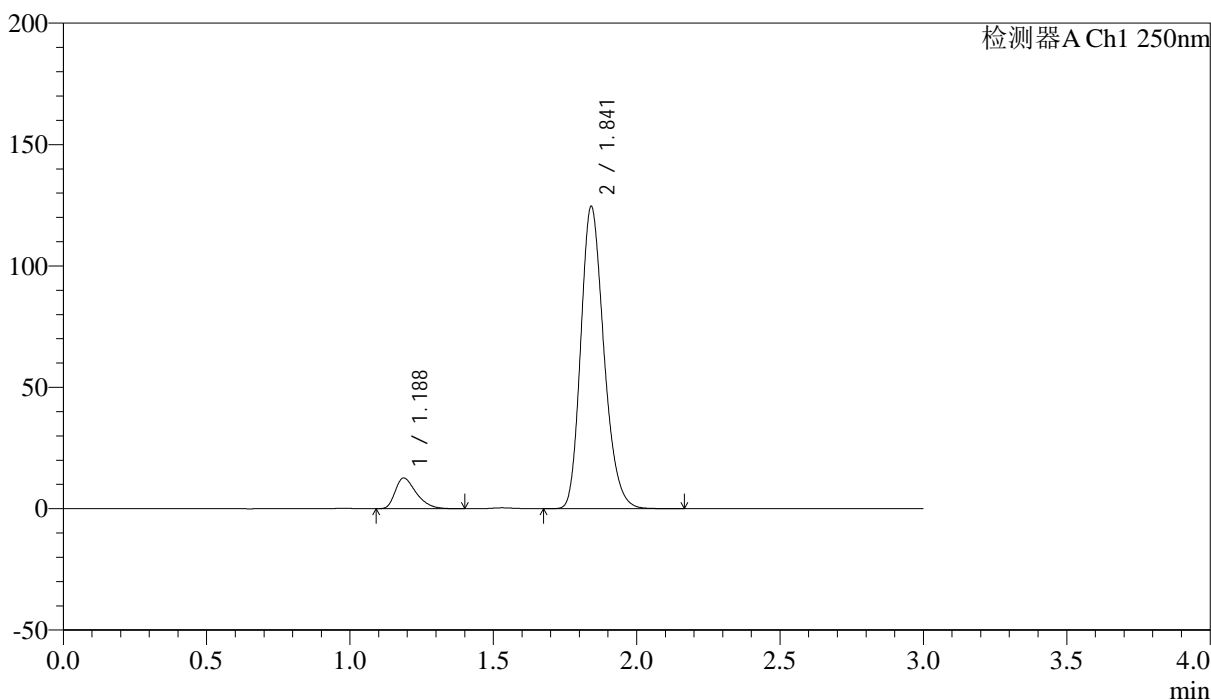
# SMF-227

## <样品信息>

色谱柱 : LP-C18(50\*4.6mm,5μm) 流速: 1.0ml/min  
 柱温 : 40°C 波长:250nm  
 数据文件名: RC\$SMF-227 - 0-72/24-1030-2 - zzp-2026051421p-rcqx-2-pH6.8jz-150mg10mg-jf50z-jxzs-P6.lcd  
 方法文件名: RC\$SMF-227 - SMF-227-RC-FX273-250nm.lcm  
 批处理文件名: RC\$SMF-227 - SMF-227-20260604-FX273.lcb  
 样品瓶号 : 4-53 版本号:6.115  
 进样体积 : 10μl 实验者:xiechoajun  
 进样时间 : 2026/06/05 04:29:18 处理者:xiechoajun  
 处理时间 (V2) : 2026/06/05 17:23:22  
 仪器型号: SHIMADZU LC-2050C(FX273)

## <色谱图>

mV



## <峰表>

检测器A Ch1 250nm

峰号	保留时间	面积	面积%	高度	理论塔板数(USP)	拖尾因子	分离度(USP)
1	1.188	64882	8.504	12661	1261	1.412	--
2	1.841	698065	91.496	124128	2525	1.227	4.663
总计		762946	100.000	136789			



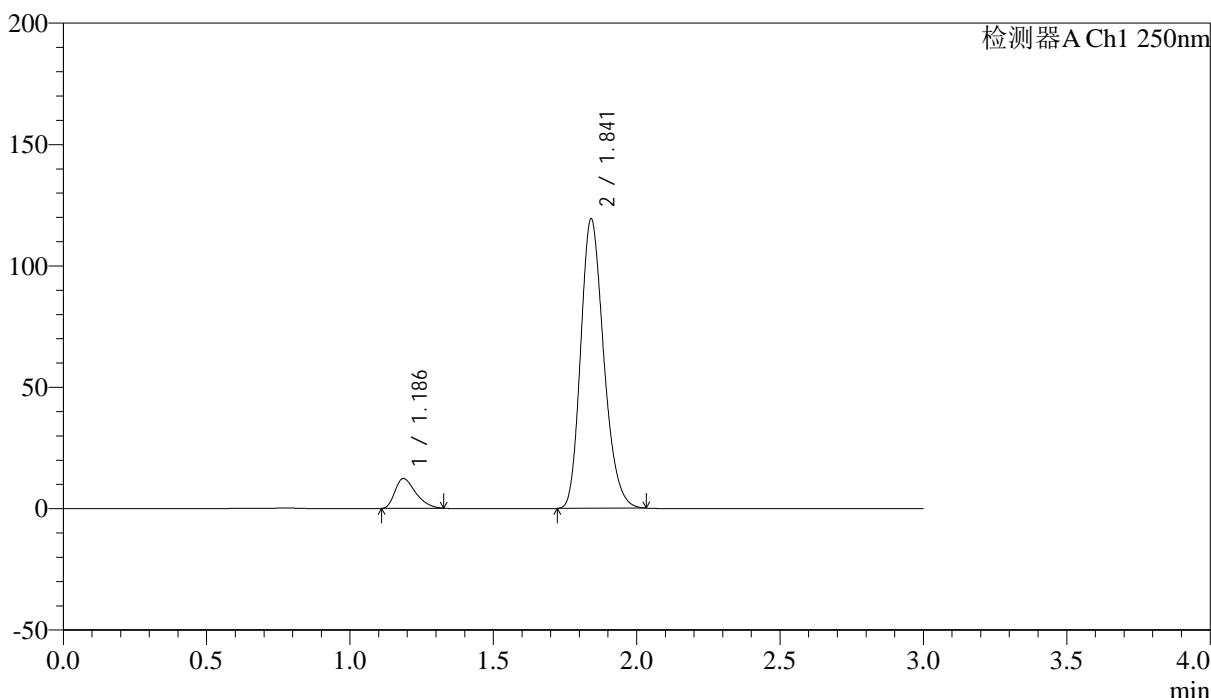
# SMF-227

## <样品信息>

色谱柱 : LP-C18(50\*4.6mm,5μm) 流速: 1.0ml/min  
 柱温 : 40°C 波长:250nm  
 数据文件名: RC\$SMF-227 - 0-73/24-1031-3 - zzp-2026051421p-rcqx-2-pH6.8jz-150mg10mg-jf50z-dz2-1.lcd  
 方法文件名: RC\$SMF-227 - SMF-227-RC-FX273-250nm.lcm  
 批处理文件名: RC\$SMF-227 - SMF-227-20260604-FX273.lcb  
 样品瓶号 : 1-27 版本号:6.115  
 进样体积 : 10μl 实验者:xiechoajun  
 进样时间 : 2026/06/05 04:32:34 处理者:xiechoajun  
 处理时间 (V3) : 2026/06/08 11:03:31  
 仪器型号: SHIMADZU LC-2050C(FX273)

## <色谱图>

mV



## <峰表>

检测器A Ch1 250nm

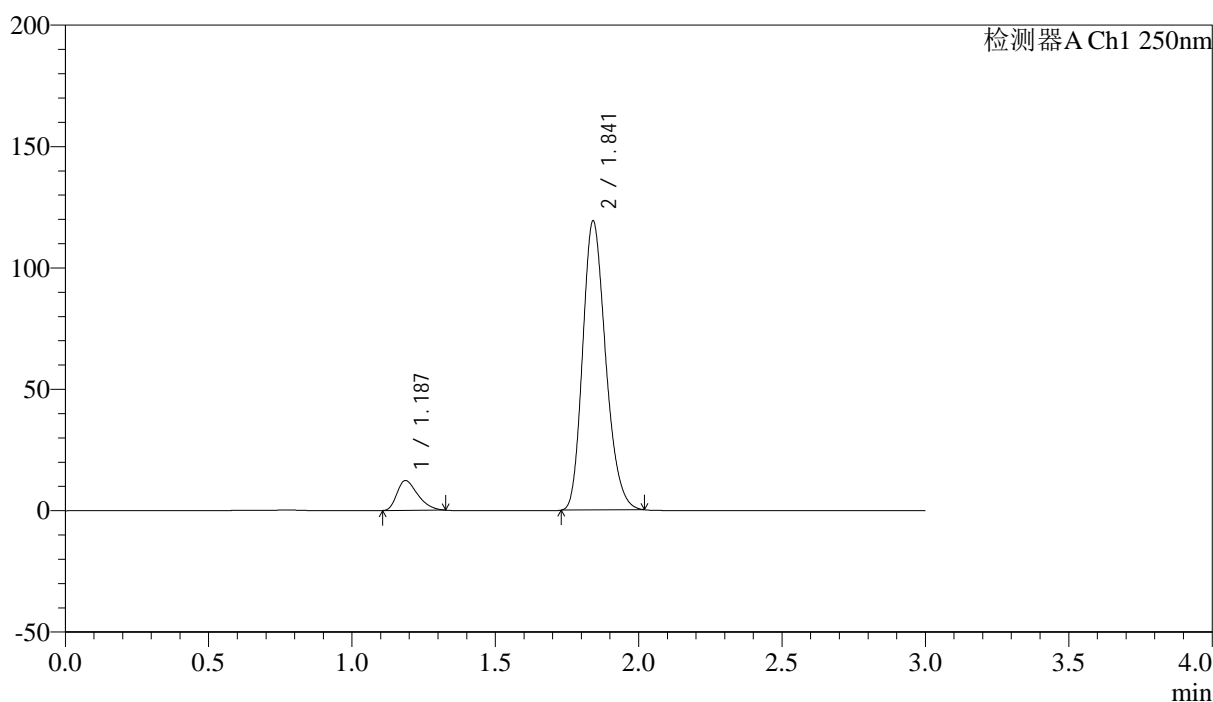
峰号	保留时间	面积	面积%	高度	理论塔板数(USP)	拖尾因子	分离度(USP)
1	1.186	62005	8.516	12345	1270	1.389	--
2	1.841	666097	91.484	119385	2526	1.226	4.680
总计		728102	100.000	131730			

## &lt;样品信息&gt;

色谱柱 : LP-C18(50\*4.6mm,5 $\mu$ m) 流速: 1.0ml/min  
 柱温 : 40 $^{\circ}$ C 波长:250nm  
 数据文件名: RC\$SMF-227 - 0-75/24-1032-4 - zzp-2026051421p-rcqx-2-pH6.8jz-150mg10mg-jf50z-dz2-2.lcd  
 方法文件名: RC\$SMF-227 - SMF-227-RC-FX273-250nm.lcm  
 批处理文件名: RC\$SMF-227 - SMF-227-20260604-FX273.lcb  
 样品瓶号 : 1-27  
 进样体积 : 10 $\mu$ l 版本号:6.115  
 进样时间 : 2026/06/05 04:35:48 实验者:xiechoajun  
 处理时间(V4) : 2026/06/08 11:06:25 处理者:xiechoajun  
 仪器型号: SHIMADZU LC-2050C(FX273)

## &lt;色谱图&gt;

mV



## &lt;峰表&gt;

检测器A Ch1 250nm

峰号	保留时间	面积	面积%	高度	理论塔板数(USP)	拖尾因子	分离度(USP)
1	1.187	62197	8.567	12342	1263	1.383	--
2	1.841	663812	91.433	119203	2527	1.223	4.672
总计		726010	100.000	131544			